

REPUBBLICA ITALIANA

ISTITUTO CENTRALE DI STATISTICA

**A N N U A R I O**  
**DI STATISTICHE**  
**DEMOGRAFICHE**

Vol. XII - **1 9 6 2**



ROMA - 1965

ERRATA - CORRIGE

Pag.	Tav.	Col.	Riga	Errata	Corrige
18	12	4	7	28.439	28.489
18	12	6	11	916.683	916.682
18	12	5	17	236,9	236,6
187	116	4	Cosenza	2.855	2.825
189	117	2	Puglia	135	155
189	117	13	Viterbo	14	44
387	168	1	56	Colle di Bulgheria	Celle di Bulgheria

*Annuario di statistiche demografiche 1962*




# NOTIZIE IN POSSESSO DELL'ISTITUTO CENTRALE DI STATISTICA NON PUBBLICATE

NELL'« ANNUARIO DI STATISTICHE DEMOGRAFICHE 1962 »

L'Istituto Centrale di Statistica fornisce, dietro richiesta, i dati non pubblicati, contro il semplice rimborso delle spese vive e cioè: di copiatura, collazionatura, eventuale elaborazione e posta.

N. Tav.	NOTIZIE	Circoscrizioni territoriali cui si riferiscono i dati indicati
<b>PARTE II - MATRIMONI</b>		
28	Matrimoni per stato civile ed età degli sposi . . . . .	Regioni
29	Matrimoni per età degli sposi, tra celibi e vedove, tra vedovi e nubili, tra vedovi e vedove . . . . .	Italia
31	Sposi e spose per età, settore di attività economica e posizione nella professione . . . . .	Regioni
33	Matrimoni secondo il rito (religiosi, civili) . . . . .	Singoli Comuni
42	Matrimoni per mese di celebrazione . . . . .	Singoli Comuni
<b>PARTE III - NASCITE</b>		
45	Nati per età della madre, vitalità, filiazione e genere del parto . . . . .	Regioni
46	Nati per mese di nascita, vitalità, filiazione e sesso . . . . .	Singoli Comuni
47	Nati legittimi per vitalità, genere del parto e ordine di nascita . . . . .	Regioni
49	Nati vivi legittimi per ordine di nascita, genere del parto ed età della madre, per classi annuali di età (idem per i nati morti) . . . . .	Regioni
102	Nati vivi illegittimi per riconoscimento e sesso . . . . .	Province e singoli Capoluoghi di provincia
104	Figli naturali legittimati e riconosciuti per atto autentico . . . . .	Singoli Comuni
113	Nati vivi legittimi per ordine di nascita ed età della madre con distinzione di sesso (idem per i nati morti) . . . . .	Regioni
<b>PARTE IV - MORTI</b>		
123	Morti per mese di decesso ed età (con distinzione di sesso) . . . . .	Italia
124	Morti per stato civile, sesso, età ed anno di nascita . . . . .	Regioni
138	Morti per sesso e mese di decesso . . . . .	Singoli Comuni
139	Morti nel primo anno di vita per mese di decesso e sesso . . . . .	Singoli Comuni
141	Morti per età e sesso (i morti nel primo anno di vita sono classificati secondo la filiazione) . . . . .	Regioni
144	Morti nel primo anno di vita per filiazione e sesso . . . . .	Singoli Capoluoghi di provincia
156	Morti in età da 15 anni in poi per professione (per sesso) . . . . .	Province



*All'On. Prof. ALDO MORO*

PRESIDENTE DEL CONSIGLIO DEI MINISTRI

ROMA


*Ho l'onore di presentarLe il volume XII-1962 della serie degli Annuari dedicati alle statistiche demografiche.*

*Le tavole sono state compilate in maniera identica a quella delle edizioni precedenti, anche per rendere più facili i confronti e più spedita la consultazione e l'utilizzazione dei dati.*

Roma, ottobre 1965

IL PRESIDENTE  
DELL'ISTITUTO CENTRALE DI STATISTICA

Giuseppe de Meo



# I N D I C E

AVVERTENZE . . . . .

9

## PARTE I - DATI RIASSUNTIVI E CONFRONTI

### MATRIMONI

Matrimoni secondo il rito e lo stato civile degli sposi . . . . .	1	13
Alfabetismo degli sposi . . . . .	2	13
Età media degli sposi secondo lo stato civile ed età mediana . . . . .	3	13
Matrimoni per mese di celebrazione . . . . .	4	13
Matrimoni per stato civile ed età degli sposi . . . . .	5	14

### NASCITE

Nati per vitalità sesso e filiazione . . . . .	6	15
Nati per vitalità e mese di nascita . . . . .	7	15
Nati per vitalità e genere del parto . . . . .	8	16
Parti plurimi per genere e combinazioni di sesso dei nati . . . . .	9	16
Maschi per 1.000 femmine nei nati per vitalità, filiazione, genere del parto; nati legittimi per ordine di nascita . . . . .	10	16
Parti per filiazione dei nati ed età della madre . . . . .	11	17
Nati per vitalità, filiazione ed età della madre . . . . .	12	18
Nati legittimi per ordine di nascita . . . . .	13	19
Età media della madre al parto per ordine di nascita . . . . .	14	19
Nati per vitalità, sesso e peso del neonato . . . . .	15	20

### MORTI

Mortalità perinatale per sesso . . . . .	16	21
Morti per età . . . . .	17	21
Morti per sesso e stato civile . . . . .	18	22
Morti per mese di decesso . . . . .	19	22
Età media dei morti per sesso e stato civile ed età mediana . . . . .	20	22
Mortalità infantile per sesso e filiazione . . . . .	21	23
Probabilità di morte per alcuni periodi del primo anno di vita per sesso . . . . .	22	23
Probabilità di morte nei primi cinque anni di vita per sesso . . . . .	23	23
Età media dei morti nel primo anno di vita per sesso . . . . .	24	24
Decedute coniugate e vedove per numero di figli avuti . . . . .	25	24
Morti in età da 15 anni in poi per settore di attività economica, posizione nella professione e sesso . . . . .	26	24

## PARTE II - MATRIMONI

### DATI GENERALI

Matrimoni per età degli sposi . . . . .	27	27
Matrimoni per stato civile ed età degli sposi . . . . .	28	30
Matrimoni tra celibi e nubili per età . . . . .	29	32
Matrimoni per professione degli sposi . . . . .	30	34
Sposi e spose per età, settore di attività economica e posizione nella professione . . . . .	31	36

### DATI TERRITORIALI

Matrimoni per età degli sposi - Regioni . . . . .	32	38
Matrimoni per rito e quozienti di nuzialità - Province, Regioni, Comuni capoluoghi e altri Comuni . . . . .	33	40
Matrimoni per rito nei singoli mesi - Grandi ripartizioni geografiche . . . . .	34	42
Matrimoni tra consanguinei - Regioni . . . . .	35	43
Età media degli sposi per stato civile ed età mediana - Regioni . . . . .	36	43
Sposi per alfabetismo - Province e Regioni . . . . .	37	44
Matrimoni secondo la provincia di celebrazione e il luogo di nascita degli sposi . . . . .	38	46
Matrimoni secondo la regione di celebrazione e il luogo di nascita degli sposi . . . . .	39	47
Sposi per luogo di nascita . . . . .	40	48
Sposi per luogo di residenza . . . . .	41	56
Matrimoni per mese di celebrazione - Province e Regioni . . . . .	42	64
Sposi per professioni - Province e Regioni . . . . .	43	66
Sposi per settore di attività economica e posizione nella professione - Regioni . . . . .	44	70

## PARTE III - NASCITE

	Tavola	Pagina
<b>DATI GENERALI</b>		
Nati per vitalità, filiazione, genere del parto ed età della madre . . . . .	45	73
Nati per vitalità, filiazione, sesso e mese di nascita . . . . .	46	74
Nati legittimi per vitalità, genere del parto e ordine di nascita . . . . .	47	74
Nati legittimi per ordine di nascita, genere del parto ed età della madre . . . . .	48	75
Nati vivi legittimi per ordine di nascita, genere del parto ed età della madre . . . . .	49	76
Nati morti legittimi per ordine di nascita, genere del parto ed età della madre . . . . .	50	77
Nati legittimi per sesso, età della madre, genere del parto e ordine di nascita . . . . .	51	78
Nati vivi legittimi per sesso, età della madre, genere del parto e ordine di nascita . . . . .	52	80
Nati morti legittimi per sesso, età della madre, genere del parto e ordine di nascita . . . . .	53	82
Nati vivi legittimi per ordine di nascita, età della madre ed età del nonno materno alla nascita della madre . . . . .	54	84
Nati morti legittimi per ordine di nascita, età della madre ed età del nonno materno alla nascita della madre . . . . .	55	86
Parti di nati legittimi per ordine di nascita ed età della madre . . . . .	56	88
Parti doppi di nati legittimi per ordine di nascita, combinazioni di sesso dei nati ed età della madre . . . . .	57	90
Nati legittimi per ordine di nascita, genere del parto ed anno di matrimonio dei genitori . . . . .	58	92
Nati legittimi per ordine di nascita, sesso ed anno di matrimonio dei genitori . . . . .	59	93
Nati vivi legittimi per ordine di nascita, genere del parto ed anno di matrimonio dei genitori . . . . .	60	94
Nati morti legittimi per ordine di nascita, genere del parto ed anno di matrimonio dei genitori . . . . .	61	95
Nati da parti semplici per durata della gestazione, sesso, vitalità, filiazione e peso del neonato . . . . .	62	96
Nati da parti plurimi per durata della gestazione, sesso, vitalità, filiazione e peso del neonato . . . . .	63	97
Nati da parti semplici per età della madre, sesso, vitalità, filiazione e peso del neonato . . . . .	64	98
Nati da parti plurimi per età della madre, sesso, vitalità, filiazione e peso del neonato . . . . .	65	100
Nati legittimi da parti semplici per ordine di nascita, sesso, vitalità e peso del neonato . . . . .	66	102
Nati legittimi da parti plurimi per ordine di nascita, sesso, vitalità e peso del neonato . . . . .	67	103
Peso medio dei nati per genere del parto, filiazione, vitalità, sesso e durata della gestazione . . . . .	68	104
Nati per genere del parto, filiazione, vitalità, sesso e durata della gestazione . . . . .	69	104
Nati legittimi per ordine di nascita, durata della gestazione e mesi . . . . .	70	105
Nati per mese di nascita, vitalità e durata della gestazione . . . . .	71	105
Nati morti per Comune di nascita, sesso e durata della gestazione . . . . .	72	105
Nati vivi legittimi per ordine di nascita, sesso, genere del parto e presentazione del feto . . . . .	73	106
Nati morti legittimi per ordine di nascita, sesso, genere del parto e presentazione del feto . . . . .	74	107
Nati vivi legittimi per ordine di nascita, sesso, genere del parto e consanguineità dei genitori . . . . .	75	108
Nati morti legittimi per ordine di nascita, sesso, genere del parto e consanguineità dei genitori . . . . .	76	109
Nati per durata della gestazione, sesso, vitalità, genere del parto e presentazione del feto . . . . .	77	110
Nati legittimi per durata della gestazione, sesso, vitalità, genere del parto e consanguineità dei genitori . . . . .	78	111
Nati legittimi per età della madre e professione del padre . . . . .	79	112
Nati vivi legittimi per età della madre e professione del padre . . . . .	80	114
Nati morti legittimi per età della madre e professione del padre . . . . .	81	116
Nati legittimi per età e professione del padre . . . . .	82	118
Nati vivi legittimi per età e professione del padre . . . . .	83	120
Nati morti legittimi per età e professione del padre . . . . .	84	122
Nati legittimi per ordine di nascita e professione del padre . . . . .	85	124
Nati vivi legittimi per ordine di nascita e professione del padre . . . . .	86	126
Nati morti legittimi per ordine di nascita e professione del padre . . . . .	87	128
Nati legittimi per età della madre, settore di attività economica e posizione nella professione del padre . . . . .	88	130
Nati vivi legittimi per età della madre, settore di attività economica e posizione nella professione del padre . . . . .	89	131
Nati morti legittimi per età della madre, settore di attività economica e posizione nella professione del padre . . . . .	90	132
Nati legittimi per ordine di nascita, settore di attività economica e posizione nella professione del padre . . . . .	91	133
Nati vivi legittimi per ordine di nascita, settore di attività economica e posizione nella professione del padre . . . . .	92	134
Nati morti legittimi per ordine di nascita, settore di attività economica e posizione nella professione del padre . . . . .	93	135
Nati morti legittimi per età e professione della madre . . . . .	94	136
Nati morti legittimi per ordine di nascita e professione della madre . . . . .	95	137
Nati vivi illegittimi riconosciuti per età e professione della madre . . . . .	96	138
<b>DATI TERRITORIALI</b>		
Parti semplici e plurimi per combinazioni di sesso dei nati - Regioni . . . . .	97	139
Nati da parti plurimi per genere del parto, vitalità e sesso - Regioni . . . . .	98	139
Nati per vitalità, sesso e filiazione - Provincie e Regioni . . . . .	99	140

	Tavola	Pagina
Nati per vitalità, sesso e filiazione - Comuni capoluoghi di provincia	100	142
Quozienti di natalità, nati mortalità e illegittimità - Province, Regioni e Comuni capoluoghi di provincia	101	144
Nati vivi illegittimi per riconoscimento dei genitori e sesso - Regioni	102	145
Nati illegittimi per età della madre e genere del parto - Regioni	103	145
Figli naturali legittimati e riconosciuti - Province e Regioni	104	146
Nati per vitalità, sesso e mese di nascita - Grandi ripartizioni geografiche	105	147
Nati per mese di nascita e vitalità - Province e Regioni	106	148
Nati legittimi per età dei genitori - Regioni	107	152
Nati vivi legittimi per età dei genitori - Regioni	108	156
Nati morti legittimi per età dei genitori - Regioni	109	160
Nati vivi legittimi per età della madre ed età del nonno materno alla nascita della madre - Regioni	110	164
Nati morti legittimi per età della madre ed età del nonno materno alla nascita della madre - Regioni	111	168
Nati legittimi per ordine di nascita - Province e Regioni	112	172
Nati vivi legittimi per ordine di nascita ed età della madre - Regioni	113	174
Distribuzione di 1.000 nati vivi legittimi per ordine di nascita - Regioni	114	183
Nati legittimi per età della madre e residenza dei genitori - Province e Regioni	115	184
Nati legittimi per ordine di nascita e residenza dei genitori - Province e Regioni	116	186
Nati vivi per peso - Province e Regioni	117	188
Nati morti per peso - Province e Regioni	118	190
Nati legittimi per professione del padre - Province e Regioni	119	192
Nati morti legittimi per professione della madre - Province e Regioni	120	200
Nati vivi illegittimi riconosciuti per professione della madre - Province e Regioni	121	202
Nati legittimi per settore di attività economica, posizione nella professione del padre e vitalità - Regioni	122	204
<b>PARTE IV - MORTI</b>		
<b>DATI GENERALI</b>		
Morti per mese di decesso ed età	123	206
Morti per stato civile, sesso, età ed anno di nascita	124	208
Decedute coniugate e vedove per età e numero di figli avuti	125	214
Figli avuti dalle decedute coniugate e vedove classificati per vitalità e sesso - Quozienti di mascolinità	126	215
Figli avuti dalle decedute per vitalità e per età e stato civile delle madri - Quozienti di natimortalità	127	216
Decedute coniugate e vedove secondo l'età alla morte e l'età in cui hanno avuto il primo figlio	128	218
Deceduti coniugati una sola volta per età al matrimonio, durata del matrimonio e sesso	129	219
Deceduti coniugati più di una volta per età al matrimonio, durata del matrimonio e sesso	130	220
Morti nel primo anno di vita per età, sesso e mese di decesso	131	221
Morti in età da 15 anni in poi per età, sesso e professione	132	222
Morti, per età e sesso, senza indicazione della professione e morti di condizione non professionale secondo la professione del capo famiglia	133	226
Morti nel primo anno di vita, di filiazione legittima, per professione del padre, età e sesso	134	228
Morti in età da 15 anni in poi per età, settore di attività economica e posizione nella professione	135	230
Morti, per età, senza indicazione della professione e morti di condizione non professionale per settore di attività economica e posizione nella professione del capo famiglia	136	231
<b>DATI TERRITORIALI</b>		
Morti in totale e nel primo anno di vita per sesso; quozienti di mortalità - Comuni capoluoghi, altri Comuni, Province e Regioni	137	232
Morti per sesso e mese di decesso - Province e Regioni	138	236
Morti nel primo anno di vita per mese di decesso e sesso - Regioni	139	240
Morti in totale e nel primo anno di vita per sesso e mese di morte - Grandi ripartizioni geografiche	140	241
Morti per età e sesso - Regioni	141	242
Morti per sesso ed età - Province e Regioni	142	246
Morti per sesso, età e residenza - Province e Regioni	143	252
Morti nel primo anno di vita per filiazione e sesso - Province e Regioni	144	254
Morti nel primo anno di vita per età e sesso - Regioni	145	256
Morti nel primo anno di vita per età e sesso, per 10.000 nati vivi - Regioni	146	257
Morti per stato civile e sesso - Regioni	147	258
Età media e mediana dei morti per sesso - Regioni	148	258
Probabilità di morte nei primi cinque anni di vita - Regioni	149	258
Figli avuti dalle decedute coniugate e vedove classificati per vitalità e sesso - Quozienti di mascolinità - Regioni	150	259



	Tavola	Pagina
Decedute coniugate, vedove e divorziate per età e numero di figli avuti - Regioni . . . . .	151	260
Decedute coniugate e vedove per numero di figli avuti - Regioni . . . . .	152	264
Morti in età da 15 anni in poi per settore di attività economica, posizione nella professione e sesso - Regioni . . . . .	153	265
Morti, per sesso, in età da 15 anni in poi, di condizione non professionale, per settore di attività economica e posizione nella professione del capo famiglia - Regioni . . . . .	154	266
Morti, per sesso, senza indicazione della professione perché in età inferiore ai 15 anni, per settore di attività economica e posizione nella professione del capo famiglia - Regioni . . . . .	155	267
Morti in età da 15 anni in poi per professione - Provincie e Regioni . . . . .	156	268
Morti nel primo anno di vita, di filiazione legittima, per professione del padre - Provincie e Regioni . . . . .	157	274

### PARTE V - ISCRIZIONI E CANCELLAZIONI ANAGRAFICHE PER TRASFERIMENTO DI RESIDENZA

Iscritti e cancellati per sesso - Provincie e Regioni . . . . .	158	282
Iscritti e cancellati per Provincia di provenienza e di destinazione . . . . .	159	286
Iscritti nei Comuni capoluoghi per Provincia di provenienza . . . . .	160	298
Iscritti e cancellati secondo la classe di urbanità e la zona altimetrica dei Comuni di provenienza e di destinazione - Provincie e Regioni . . . . .	161	306
Iscritti e cancellati da e per l'estero per Paese di provenienza e di destinazione - Provincie . . . . .	162	310
Iscritti e cancellati da e per l'estero per gruppi di età - Provincie . . . . .	163	318
Iscritti e cancellati per settore di attività economica e posizione professionale o condizione Provincie e Regioni . . . . .	164	320
Iscritti nelle Regioni per settore di attività economica e posizione professionale o condizione, secondo la provenienza . . . . .	165	328

### PARTE VI - APPENDICE

Popolazione residente media - Regioni, Provincie, Comuni capoluoghi e altri comuni . . . . .	166	341
Incremento naturale - Regioni, Provincie e Comuni capoluoghi . . . . .	167	342
Movimento naturale della popolazione nei singoli Comuni . . . . .	168	344

### GRAFICI

Nuzialità, natalità e mortalità - <i>Anni dal 1872 al 1962</i> . . . . .	1	12
Mortalità infantile e nati-mortalità - <i>Anni dal 1872 al 1962</i> . . . . .	2	12
Nati vivi, morti ed incremento naturale - <i>Per 1.000 abitanti - Anno 1962</i> . . . . .	3	12
Matrimoni per mesi e per Provincia - <i>Anno 1962</i> . . . . .	4	26
Sposi e spose per classi di età ed età media - <i>Anno 1962</i> . . . . .	5	26
Distribuzione dei matrimoni secondo l'età e la combinazione di stato civile degli sposi - <i>Per 100 matrimoni dei gruppi indicati - Anno 1962</i> . . . . .	6	26
Nati vivi per stagione e per età della madre . . . . .	7	72
Nati legittimi per ordine di nascita e per età dei genitori . . . . .	8	72
Nati legittimi per attività economica e posizione professionale del padre - <i>Anno 1962</i> . . . . .	9	72
Peso medio dei nati vivi per durata della gestazione - <i>Anno 1962</i> . . . . .	10	72
Natalità per Provincia - <i>Anno 1962</i> . . . . .	11	72
Morti per mese . . . . .	12	205
Morti per sesso ed età - <i>Anno 1962</i> . . . . .	13	205
Morti per attività economica, posizione professionale e classi di età - <i>Anno 1962</i> . . . . .	14	205
Mortalità e mortalità infantile per provincia - <i>Anno 1962</i> . . . . .	15	205
Iscritti e cancellati per trasferimento di residenza - Regioni - <i>Anno 1962</i> . . . . .	16	281
Principali correnti migratorie interne a carattere permanente - Saldi tra regioni - <i>Anno 1962</i> . . . . .	17	281



## AVVERTENZE

1 — I dati sui matrimoni, nascite e morti sono rilevati per mezzo di schede individuali istituite per ciascun fenomeno e compilate in base agli atti di stato civile formati in originale nel Comune in conformità alle norme contenute nel Decreto 9 luglio 1939, n. 1238, sull'Ordinamento dello stato civile e successive disposizioni legislative.

I predetti dati si riferiscono esclusivamente ai fenomeni verificatisi nell'anno nella popolazione presente.

2 — I dati sulle iscrizioni e cancellazioni anagrafiche in dipendenza dei trasferimenti di residenza da un Comune ad un altro sono rilevati per mezzo di schede compilate dal Comune di nuova dimora abituale all'atto della dichiarazione di trasferimento delle singole persone e trasmesse al Comune di precedente iscrizione anagrafica per la conferma sia della cancellazione che delle generalità delle persone stesse.

Per i trasferimenti di residenza da e per l'estero le schede vengono compilate, rispettivamente, dal Comune di iscrizione e da quello di cancellazione.

I predetti dati si riferiscono alle pratiche migratorie perfezionate, relative a persone che effettivamente si sono trasferite nell'anno. Per il 1961 vi sono comprese anche le iscrizioni e le cancellazioni per «regolarizzazione anagrafica», concernenti persone che — avendo trasferito di fatto la loro dimora abituale prima della data del Censimento (15-10-1961) senza aver ottemperato alle norme anagrafiche — sono state censite residenti nel nuovo Comune di effettiva residenza e per le quali è stato necessario, pertanto, provvedere alla loro formale iscrizione in detto Comune ed alla loro cancellazione dall'anagrafe del Comune in cui erano rimaste irregolarmente iscritte.

3 — Le modalità della rilevazione sono descritte nel fascicolo della serie «Metodi e norme» pubblicata dall'Istituto Centrale di Statistica dal titolo «Istruzioni per la rilevazione statistica del movimento della popolazione», ediz. Gennaio 1957.

4 — Allo scopo di evitare dubbie o errate interpretazioni della classificazione per età della popolazione rilevata per i vari fenomeni del movimento della popolazione (matrimoni, nascite, morti, ecc.), si avverte che le *singole classi di età*, espresse in giorni, settimane, mesi e anni di vita, vengono formate nel modo seguente:

morti nel 1° giorno di vita, s'intendono i bambini che non hanno superato le prime 24 ore di vita; morti nel 2° giorno di vita quelli che hanno superato le 24 ore, ma non le 48 ore di vita, ecc.;

viventi (o morti) nel 1° mese di vita s'intendono i bambini che non hanno superato i 30 giorni di vita; viventi (o morti) nel 2° mese di vita i bambini che hanno superato i 30, ma non i 60 giorni di vita ecc.;

viventi (o morti) nel 1° anno di vita s'intendono i bambini in età fino a 365 giorni di vita; viventi (o morti) nel 2° anno s'intendono i bambini che hanno superato i 365 giorni ma non i 730 giorni di vita, ecc; e così via di seguito per tutti i successivi anni singoli.

Le «singole età» (giorni, settimane, mesi, anni) devono essere considerate in numeri ordinali (1°, 2°, 3°, 4°, .... 13°, 14°, ....).

I *gruppi pluriennali* (fino a 5, 5-10, 10-15 anni, ecc.) sono formati in modo da comprendere gli individui che hanno superato il compleanno corrispondente all'estremo inferiore e non hanno superato il compleanno corrispondente all'estremo superiore. Ad es., nel gruppo «fino a cinque

anni » sono compresi gli individui dalla nascita fino a 5 anni compiuti (fino al 5° compleanno), cioè quelli che alla data della rilevazione erano nel 1°, 2°, 3°, 4° e 5° anno di vita. Nel gruppo « 5-10 » sono compresi gli individui dal 5° compleanno fino al raggiungimento del 10° compleanno, cioè gli individui nel loro 6°, 7°, 8°, 9° e 10° anno di vita.

5 — I quozienti di nuzialità, natalità, mortalità ed incremento naturale, dal 1958 al 1962, sono calcolati sulla popolazione residente media dell'anno cui essi si riferiscono, ad eccezione del 1961 per il quale furono calcolati sulla popolazione residente censita al 15 ottobre 1961.

6 — L'indicazione sulle schede di rilevazione delle varie voci riguardanti la professione o la condizione non professionale, la posizione nella professione e il ramo di attività economica è stata effettuata secondo le istruzioni contenute nella « Guida per le classificazioni professionali », pubblicata dall'Istituto Centrale di Statistica, ediz. 1955.

7 — Le tavole della presente pubblicazione, salvo quelle della Parte I nella quale sono riportati, per i confronti, anche i dati del quadriennio precedente, si riferiscono all'anno 1962; in esse sono adoperati i seguenti segni convenzionali:

linea (—), quando non è stato registrato nessun caso o quando il fenomeno non esiste;

due punti (.), per i numeri relativi, quando non raggiungono la cifra significativa nell'ordine minimo considerato;

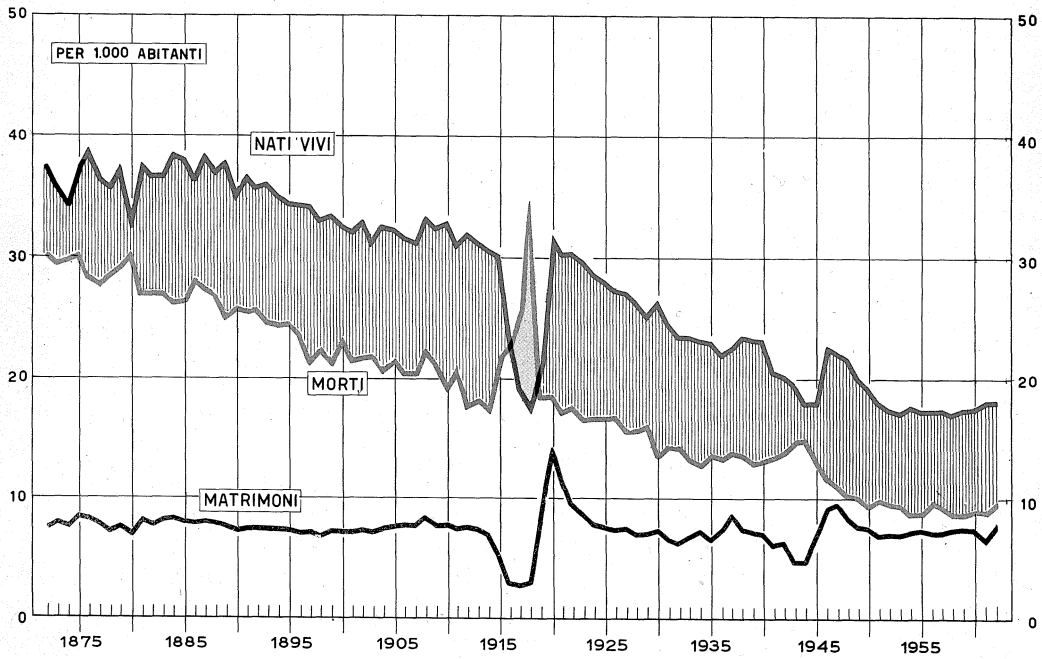
non indicato (n. i.), quando la notizia non è stata indicata.

**PARTE I**

**DATI RIASSUNTIVI E CONFRONTI**

UNIVERSITY OF CALIFORNIA

## NUZIALITÀ, NATALITÀ E MORTALITÀ

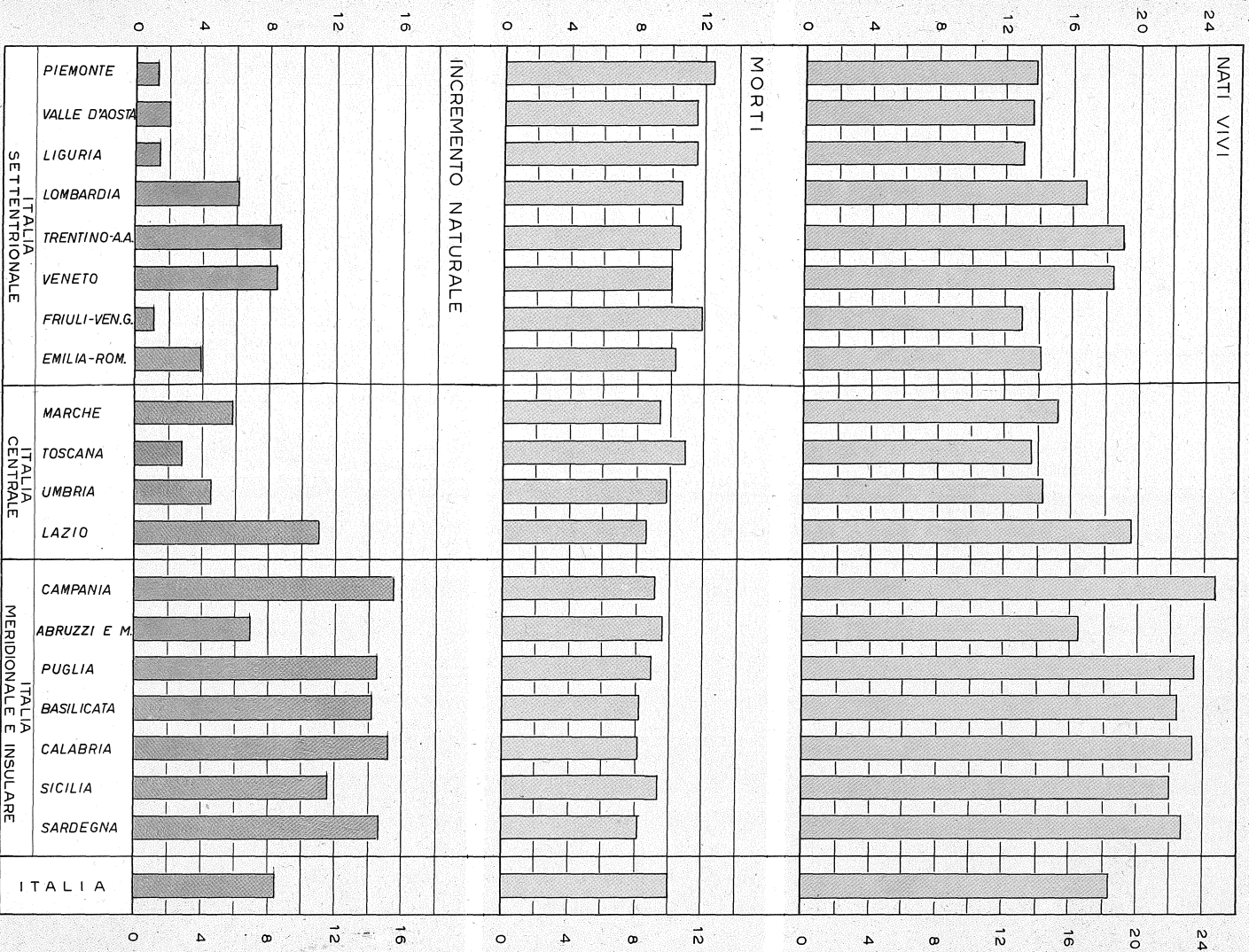


## MORTALITÀ INFANTILE E NATI-MORTALITÀ



# NATI VIVI, MORTI ED INCREMENTO NATURALE

Per 1.000 abitanti - Anno 1962



**Tav. 1 — Matrimoni secondo il rito e lo stato civile degli sposi**

ANNI	MATRIMONI			SPOSI		SPOSE		MATRIMONI TRA			
	Religiosi	Civili	Totale	Celibi	Vedovi	Nubili	Vedove	Celibi Nubili	Celibi Vedove	Vedovi Nubili	Vedovi Vedove
1958 . .	366.925	6.827	373.752	362.272	11.480	369.223	4.529	360.205	2.067	9.018	2.462
1959 . .	374.908	6.314	381.222	369.703	11.519	376.608	4.614	367.543	2.160	9.065	2.454
1960 . .	381.512	6.171	387.683	376.562	11.121	383.322	4.361	374.429	2.133	8.893	2.228
1961 . .	391.262	6.199	397.461	386.045	11.416	392.784	4.677	383.814	2.231	8.970	2.446
1962 . .	400.522	5.848	406.370	395.647	10.723	402.270	4.100	393.757	1.890	8.513	2.210

**CIFRE PROPORZIONALI**

ANNI	Per 100 matrimoni		Per 1000 abitanti	Per 100 sposi		Per 100 spose		Per 100 matrimoni			
	M	F		M	F	M	F	M	F	MF	MF
1958 . .	98,2	1,8	7,5	96,9	3,1	98,8	1,2	96,4	0,6	2,4	0,6
1959 . .	98,3	1,7	7,6	97,0	3,0	98,8	1,2	96,4	0,6	2,4	0,6
1960 . .	98,4	1,6	7,6	97,1	2,9	98,9	1,1	96,6	0,5	2,3	0,6
1961 . .	98,4	1,6	7,9	97,1	2,9	98,8	1,2	96,6	0,6	2,2	0,6
1962 . .	98,6	1,4	8,0	97,4	2,6	99,0	1,0	96,9	0,5	2,1	0,5

**Tav. 2 — Alfabetismo degli sposi (a)**

ANNI	ALFABETI			ANALFABETI			NON INDICATO			T O T A L E			ANALFABETI PER 1000 SPOSI (b)		
	M	F	MF	M	F	MF	M	F	MF	M	F	MF	M	F	MF
1958 . .	367.668	365.422	733.090	5.842	8.037	13.879	242	293	535	373.752	373.752	747.504	15,3	21,4	18,3
1959 . .	375.933	374.045	749.978	5.078	6.852	11.930	211	325	536	381.222	381.222	762.444	13,0	17,8	15,4
1960 . .	382.976	380.511	763.487	4.541	6.207	10.748	166	965	1.131	387.683	387.683	775.366	11,1	15,8	13,4
1961 . .	393.702	392.367	786.069	3.700	4.968	8.668	59	126	185	397.461	397.461	794.922	8,8	12,3	10,5
1962 . .	402.993	402.403	805.396	2.711	3.246	5.957	666	721	1.387	406.370	406.370	812.740	6,6	8,0	7,3

**Tav. 3 — Età media degli sposi per stato civile ed età mediana (c)**

ANNI	ETÀ MEDIA						ETÀ MEDIANA	
	Celibi	Vedovi	Sposi (d)	Nubili	Vedove	Spose (d)	Sposi	Spose
1958 . .	28,58	52,31	29,30	24,89	46,92	25,15	27,85	23,93
1959 . .	28,59	52,37	29,29	24,86	47,28	25,13	27,85	23,86
1960 . .	28,56	52,39	29,24	24,83	46,69	25,07	27,78	23,80
1961 . .	28,52	51,92	29,19	24,81	46,71	25,06	27,71	23,74
1962 . .	28,43	52,80	29,06	24,75	47,56	24,98	27,59	23,71

**Tav. 4 — Matrimoni per mese di celebrazione**

ANNI	GEN	FEB	MAR	APR	MAG	GIU	LUG	AGO	SET	OTT	NOV	DIC	ANNO
1958 . .	23.624	28.562	10.054	52.630	23.755	31.509	20.452	27.691	48.067	57.648	24.377	25.383	373.752
1959 . .	28.273	22.144	12.082	55.724	24.825	31.205	20.522	28.769	49.256	58.550	23.865	26.007	381.222
1960 . .	26.023	31.227	10.448	48.856	25.502	34.155	23.902	28.983	50.371	60.444	21.362	26.410	387.683
1961 . .	27.454	25.253	8.439	59.198	24.953	32.563	27.356	31.363	53.076	57.273	20.493	30.040	397.461
1962 . .	26.427	25.084	20.528	43.775	28.944	35.846	25.525	32.226	59.331	57.558	19.246	31.880	406.370

(a) Desunto dalla risposta al quesito indicato sulla scheda: Sottoscrisse l'atto? - Nei dati assoluti sugli sposi analfabeti sono compresi quelli concernenti gli sposi che hanno contratto matrimonio per procura o non hanno firmato l'atto per imperfezione fisica, (anno 1958 M 134 F 56, anno 1959 M 140 F 48, anno 1960 M 254 F 73, anno 1961 M 220 F 64, anno 1962 M 45 F 9). — (b) Dal calcolo sono stati esclusi i casi in cui gli sposi non sottoscrissero l'atto di matrimonio perchè contratto per procura o non lo firmarono a causa d'imperfezione fisica. — (c) Anni e centesimi di anno. L'età media è calcolata dividendo la somma degli anni d'età degli sposi al matrimonio per il numero degli sposi. L'età mediana indica l'età non superata dalla metà del numero degli sposi classificati in ordine crescente di età al matrimonio. — (d) Esclusi i divorziati.



Tav. 5 — Matrimoni per stato civile ed età degli sposi

ETA DEGLI SPOSI	MATRIMONI					DISTRIBUZIONE PERCENTUALE				
	1958	1959	1960	1961	1962	1958	1959	1960	1961	1962
<b>C E L I B I</b>										
Fino a 18 . . . . .	723	708	826	895	1.023	0,20	0,19	0,22	0,23	0,26
18-21 . . . . .	13.138	13.745	13.440	13.338	13.858	3,63	3,72	3,57	3,46	3,50
21-25 . . . . .	74.271	74.966	77.362	81.527	87.707	20,50	20,28	20,54	21,12	22,17
25-30 . . . . .	161.672	166.155	168.875	171.499	175.589	44,63	44,94	44,85	44,42	44,38
30-35 . . . . .	76.846	77.596	78.685	80.538	78.691	21,21	20,99	20,90	20,86	19,89
35-40 . . . . .	21.890	23.361	23.955	24.416	24.664	6,04	6,32	6,36	6,32	6,23
40-50 . . . . .	10.890	10.140	10.217	10.495	10.711	3,01	2,74	2,71	2,72	2,71
50-60 . . . . .	2.143	2.254	2.404	2.545	2.563	0,59	0,61	0,64	0,66	0,65
Oltre 60 . . . . .	699	778	798	792	841	0,19	0,21	0,21	0,21	0,21
<b>Totale . . . . .</b>	<b>362.272</b>	<b>369.703</b>	<b>376.562</b>	<b>386.045</b>	<b>395.647</b>	<b>100,00</b>	<b>100,00</b>	<b>100,00</b>	<b>100,00</b>	<b>100,00</b>
<b>V E D O V I</b>										
Fino a 18 . . . . .	—	1	2	—	1	—	0,01	0,02	—	0,01
18-21 . . . . .	5	6	10	23	11	0,04	0,05	0,09	0,20	0,10
21-25 . . . . .	57	73	61	160	75	0,50	0,63	0,55	1,40	0,70
25-30 . . . . .	347	371	342	496	298	3,02	3,22	3,08	4,35	2,78
30-35 . . . . .	826	789	735	767	708	7,20	6,85	6,61	6,72	6,60
35-40 . . . . .	1.067	1.173	1.146	1.072	959	9,29	10,18	10,30	9,39	8,95
40-50 . . . . .	2.804	2.650	2.567	2.495	2.293	24,43	23,01	23,08	21,86	21,38
50-60 . . . . .	3.017	3.050	3.026	3.061	3.102	26,28	26,48	27,21	26,81	28,93
Oltre 60 . . . . .	3.357	3.406	3.232	3.342	3.276	29,24	29,57	29,06	29,27	30,55
<b>Totale . . . . .</b>	<b>11.480</b>	<b>11.519</b>	<b>11.121</b>	<b>11.416</b>	<b>10.723</b>	<b>100,00</b>	<b>100,00</b>	<b>100,00</b>	<b>100,00</b>	<b>100,00</b>
<b>T O T A L E S P O S I</b>										
Fino a 18 . . . . .	723	709	828	895	1.024	0,19	0,19	0,21	0,23	0,25
18-21 . . . . .	13.143	13.751	13.450	13.361	13.869	3,52	3,61	3,47	3,36	3,41
21-25 . . . . .	74.328	75.089	77.423	81.687	87.782	19,89	19,68	19,97	20,55	21,60
25-30 . . . . .	162.019	166.526	169.217	171.995	175.887	43,35	43,68	43,65	43,27	43,28
30-35 . . . . .	77.672	78.335	79.420	81.305	79.399	20,78	20,56	20,49	20,46	19,54
35-40 . . . . .	22.957	24.534	25.101	25.488	25.623	6,14	6,44	6,47	6,41	6,31
40-50 . . . . .	13.694	12.790	12.784	12.990	13.004	3,66	3,35	3,30	3,27	3,20
50-60 . . . . .	5.160	5.304	5.430	5.606	5.665	1,38	1,39	1,40	1,41	1,40
Oltre 60 . . . . .	4.056	4.184	4.030	4.134	4.117	1,09	1,10	1,04	1,04	1,01
<b>Totale . . . . .</b>	<b>373.752</b>	<b>381.222</b>	<b>387.683</b>	<b>397.461</b>	<b>406.370</b>	<b>100,00</b>	<b>100,00</b>	<b>100,00</b>	<b>100,00</b>	<b>100,00</b>
<b>N U B I L I</b>										
Fino a 15 . . . . .	743	793	1.009	1.156	1.268	0,20	0,21	0,26	0,29	0,32
15-21 . . . . .	82.113	83.858	84.877	84.835	86.892	22,24	22,27	22,14	21,60	21,60
21-25 . . . . .	140.146	144.291	149.433	156.961	164.703	37,96	38,31	38,99	39,96	40,94
25-30 . . . . .	98.018	98.743	98.132	98.397	98.062	26,55	26,22	25,60	25,05	24,36
30-35 . . . . .	29.916	30.105	30.482	31.517	30.825	8,10	7,99	7,95	8,02	7,66
35-40 . . . . .	9.989	10.724	10.948	11.326	11.382	2,71	2,85	2,86	2,88	2,83
40-50 . . . . .	5.986	5.794	6.059	6.113	6.599	1,62	1,54	1,58	1,56	1,64
50-60 . . . . .	1.780	1.824	1.871	1.948	1.995	0,48	0,48	0,49	0,50	0,50
Oltre 60 . . . . .	532	476	511	531	544	0,14	0,13	0,13	0,14	0,13
<b>Totale . . . . .</b>	<b>369.223</b>	<b>376.608</b>	<b>383.322</b>	<b>392.784</b>	<b>402.270</b>	<b>100,00</b>	<b>100,00</b>	<b>100,00</b>	<b>100,00</b>	<b>100,00</b>
<b>V E D O V E</b>										
Fino a 15 . . . . .	—	—	—	—	—	—	—	—	—	—
15-21 . . . . .	27	29	29	63	42	0,60	0,63	0,66	1,35	1,02
21-25 . . . . .	107	93	116	179	115	2,36	2,02	2,66	3,83	2,80
25-30 . . . . .	305	302	329	329	280	6,73	6,54	7,54	7,03	6,83
30-35 . . . . .	488	515	458	464	398	10,78	11,16	10,50	9,92	9,71
35-40 . . . . .	605	668	630	585	469	13,36	14,48	14,45	12,51	11,44
40-50 . . . . .	1.133	1.113	1.050	1.113	1.006	25,02	24,12	24,08	23,80	24,54
50-60 . . . . .	1.099	1.064	1.031	1.122	1.028	24,26	23,06	23,64	23,99	25,07
Oltre 60 . . . . .	765	830	718	822	762	16,89	17,99	16,47	17,57	18,59
<b>Totale . . . . .</b>	<b>4.529</b>	<b>4.614</b>	<b>4.361</b>	<b>4.677</b>	<b>4.100</b>	<b>100,00</b>	<b>100,00</b>	<b>100,00</b>	<b>100,00</b>	<b>100,00</b>
<b>T O T A L E S P O S E</b>										
Fino a 15 . . . . .	743	793	1.009	1.156	1.268	0,20	0,21	0,26	0,29	0,31
15-21 . . . . .	82.140	83.887	84.906	84.898	86.934	21,98	22,01	21,90	21,36	21,39
21-25 . . . . .	140.253	144.384	149.549	157.140	164.818	37,53	37,87	38,57	39,53	40,56
25-30 . . . . .	98.323	99.045	98.461	98.726	98.342	26,31	25,98	25,40	24,84	24,20
30-35 . . . . .	30.404	30.620	30.940	31.981	31.223	8,13	8,03	7,98	8,05	7,69
35-40 . . . . .	10.594	11.392	11.578	11.911	11.851	2,83	2,99	2,99	3,00	2,92
40-50 . . . . .	7.119	6.907	7.109	7.226	7.605	1,90	1,81	1,83	1,82	1,87
50-60 . . . . .	2.879	2.888	2.902	3.070	3.023	0,77	0,76	0,75	0,77	0,74
Oltre 60 . . . . .	1.297	1.306	1.229	1.353	1.306	0,35	0,34	0,32	0,34	0,32
<b>Totale . . . . .</b>	<b>373.752</b>	<b>381.222</b>	<b>387.683</b>	<b>397.461</b>	<b>406.370</b>	<b>100,00</b>	<b>100,00</b>	<b>100,00</b>	<b>100,00</b>	<b>100,00</b>



**Tav. 6 — Nati per vitalità, sesso e filiazione**

ANNI	NATI VIVI			NATI MORTI			TOTALE NATI		
	M	F	MF	M	F	MF	M	F	MF
<b>LEGITTIMI</b>									
1958 . . . . .	434.828	412.563	847.391	12.333	10.127	22.460	447.161	422.690	869.851
1959 . . . . .	451.747	426.591	878.338	12.411	10.227	22.638	464.158	436.818	900.976
1960 . . . . .	456.026	432.128	888.154	12.199	9.939	22.138	468.225	442.067	910.292
1961 . . . . .	466.006	441.793	907.799	11.673	9.835	21.508	477.679	451.628	929.307
1962 . . . . .	470.225	446.457	916.682	11.601	9.683	21.284	481.826	456.140	937.966
<b>ILLEGITTIMI</b>									
1958 . . . . .	11.851	11.226	23.077	412	318	730	12.263	11.544	23.807
1959 . . . . .	11.561	11.118	22.679	381	311	692	11.942	11.429	23.371
1960 . . . . .	11.344	10.694	22.038	398	308	706	11.742	11.002	22.744
1961 . . . . .	11.213	10.645	21.858	360	285	645	11.573	10.930	22.503
1962 . . . . .	10.513	10.062	20.575	322	302	624	10.835	10.364	21.199
<b>TOTALE</b>									
1958 . . . . .	446.679	423.789	870.468	12.745	10.445	23.190	459.424	434.234	893.658
1959 . . . . .	463.308	437.709	901.017	12.792	10.538	23.330	476.100	448.247	924.347
1960 . . . . .	467.370	442.822	910.192	12.597	10.247	22.844	479.967	453.069	933.036
1961 . . . . .	477.219	452.438	929.657	12.033	10.120	22.153	489.252	462.558	951.810
1962 . . . . .	480.738	456.519	937.257	11.923	9.985	21.908	492.661	466.504	959.165

**CIFRE PROPORZIONALI**

	Per 1000 nati vivi			Per 1000 nati legittimi			Per 100 in totale		
	M	F	MF	M	F	MF	M	F	MF
<b>LEGITTIMI</b>									
1958 . . . . .	973,5	973,5	973,5	27,6	24,0	25,8	51,4	48,6	100,0
1959 . . . . .	975,0	974,6	974,8	26,7	23,4	25,1	51,5	48,5	100,0
1960 . . . . .	975,7	975,9	975,8	26,1	22,5	24,3	51,4	48,6	100,0
1961 . . . . .	976,5	976,5	976,5	24,4	21,8	23,1	51,4	48,6	100,0
1962 . . . . .	978,1	978,0	978,0	24,1	21,2	22,7	51,4	48,6	100,0
<b>ILLEGITTIMI</b>									
	Per 1000 nati vivi			Per 1000 nati illegittimi			Per 100 in totale		
1958 . . . . .	26,5	26,5	26,5	33,6	27,5	30,7	51,5	48,5	100,0
1959 . . . . .	25,0	25,4	25,2	31,9	27,2	29,6	51,1	48,9	100,0
1960 . . . . .	24,3	24,1	24,2	33,9	28,0	31,0	51,6	48,4	100,0
1961 . . . . .	23,5	23,5	23,5	31,1	26,1	28,7	51,4	48,6	100,0
1962 . . . . .	21,9	22,0	22,0	29,7	29,1	29,4	51,1	48,9	100,0
<b>TOTALE</b>									
	Per 1000 abitanti			Per 1000 nati			Per 100 in totale		
1958 . . . . .	—	—	17,4	27,7	24,1	25,9	51,4	48,6	100,0
1959 . . . . .	—	—	17,8	26,9	23,5	25,2	51,5	48,5	100,0
1960 . . . . .	—	—	17,9	26,2	22,6	24,5	51,4	48,6	100,0
1961 . . . . .	—	—	18,4	24,6	21,9	23,3	51,4	48,6	100,0
1962 . . . . .	—	—	18,4	24,2	21,4	22,8	51,4	48,6	100,0

**Tav. 7 — Nati per vitalità e mese di nascita**

MESI	NATI VIVI					NATI MORTI				
	1958	1959	1960	1961	1962	1958	1959	1960	1961	1962
Gennaio . . . . .	81.854	82.852	83.934	84.555	85.112	2.173	2.201	2.288	2.059	1.952
Febbraio . . . . .	72.172	73.894	76.651	74.563	74.578	1.952	2.027	1.995	1.803	1.903
Marzo . . . . .	77.597	77.961	80.030	81.322	81.509	2.227	2.100	2.063	2.074	2.022
Aprile . . . . .	69.999	74.790	74.908	76.438	75.382	1.884	2.052	1.818	1.842	1.825
Maggio . . . . .	72.648	72.839	77.031	78.771	79.023	1.857	1.890	1.921	1.869	1.857
Giugno . . . . .	67.412	70.561	73.100	73.602	76.009	1.722	1.774	1.758	1.684	1.646
Luglio . . . . .	69.118	75.703	76.616	78.115	79.577	1.682	1.804	1.777	1.709	1.731
Agosto . . . . .	69.385	74.713	76.558	77.717	79.615	1.734	1.775	1.670	1.742	1.711
Settembre . . . . .	73.649	75.405	75.200	77.257	79.908	1.803	1.786	1.744	1.680	1.686
Ottobre . . . . .	75.927	76.972	75.536	79.464	81.415	2.024	1.908	1.837	1.903	1.917
Novembre . . . . .	71.889	73.552	69.873	74.611	73.539	1.991	1.957	1.867	1.874	1.705
Dicembre . . . . .	68.818	71.775	70.775	73.242	71.590	2.141	2.056	2.106	1.914	1.953
<b>Anno . . . . .</b>	<b>870.468</b>	<b>901.017</b>	<b>910.192</b>	<b>929.657</b>	<b>937.257</b>	<b>23.190</b>	<b>23.330</b>	<b>22.844</b>	<b>22.153</b>	<b>21.908</b>

Tav. 8 — Nati per vitalità e genere del parto

ANNI	NATI VIVI					NATI MORTI				
	Da parti				Totale	Da parti				Totale
	Semplici	Doppi	Tripli	Quadrupli		Semplici	Doppi	Tripli	Quadrupli	
1958 . . . . .	849.221	20.955	281	11	870.468	21.732	1.429	28	1	23.190
1959 . . . . .	879.580	21.072	361	4	901.017	22.163	1.138	29	—	23.330
1960 . . . . .	889.297	20.584	303	8	910.192	21.617	1.194	33	—	22.844
1961 . . . . .	908.564	20.808	285	—	929.657	20.947	1.176	30	—	22.153
1962 . . . . .	915.889	21.021	343	4	937.257	20.741	1.141	26	—	21.908
	<i>Per 1000 nati vivi</i>					<i>Per 1000 nati morti</i>				
1958 . . . . .	975,6	24,1	0,3	..	1000,0	937,1	61,6	1,2	0,1	1000,0
1959 . . . . .	976,2	23,4	0,4	..	1000,0	950,0	48,8	1,2	—	1000,0
1960 . . . . .	977,1	22,6	0,3	..	1000,0	946,3	52,3	1,4	—	1000,0
1961 . . . . .	977,3	22,4	0,3	—	1000,0	945,6	53,1	1,3	—	1000,0
1962 . . . . .	977,2	22,4	0,4	..	1000,0	946,7	52,1	1,2	—	1000,0

Tav. 9 — Parti plurimi per genere e combinazioni di sesso dei nati

ANNI	PARTI DOPPI				PARTI TRIPLI					PARTI QUADRUPLI	TOTALE PARTI PLURIMI
	1 M e 1 F	2 M	2 F	Totale	2 M e 1 F	2 F e 1 M	3 M	3 F	Totale		
1958 . . . . .	3.864	3.715	3.613	11.192	28	22	26	27	103	(a) 3	11.298
1959 . . . . .	3.820	3.739	3.546	11.105	36	36	29	29	130	(b) 1	11.236
1960 . . . . .	3.827	3.667	3.395	10.889	21	32	27	32	112	(c) 2	11.003
1961 . . . . .	3.846	3.657	3.489	10.992	25	27	25	28	105	—	11.097
1962 . . . . .	3.740	3.781	3.560	11.081	25	35	40	23	123	(d) 1	11.205

Tav. 10 — Maschi per 1000 femmine nei nati per vitalità, filiazione, genere del parto; nati legittimi per ordine di nascita

FILIAZIONE E GENERE DEL PARTO	NATI VIVI					NATI MORTI					TOTALE NATI				
	1958	1959	1960	1961	1962	1958	1959	1960	1961	1962	1958	1959	1960	1961	1962
Legittimi . . . . .	1.054	1.059	1.055	1.055	1.053	1.218	1.214	1.227	1.187	1.198	1.058	1.063	1.059	1.058	1.056
Primogeniti . . . . .	1.059	1.066	1.055	1.059	1.059	1.205	1.249	1.202	1.189	1.220	1.063	1.071	1.059	1.062	1.063
Altri . . . . .	1.051	1.055	1.056	1.053	1.050	1.277	1.189	1.245	1.185	1.184	1.055	1.058	1.060	1.055	1.053
Illegittimi . . . . .	1.056	1.040	1.061	1.053	1.045	1.296	1.225	1.292	1.263	1.066	1.062	1.045	1.067	1.059	1.045
Nati in totale . . . . .	1.054	1.058	1.055	1.055	1.053	1.220	1.214	1.229	1.189	1.194	1.058	1.062	1.059	1.058	1.056
Nati da parti semplici	1.055	1.059	1.056	1.055	1.053	1.222	1.216	1.236	1.197	1.196	1.059	1.063	1.060	1.058	1.056
Nati da parti plurimi	1.008	1.027	1.045	1.028	1.038	1.196	1.181	1.112	1.055	1.157	1.019	1.034	1.049	1.030	1.044

(a) Due parti di 3 M e 1 F e un parto di 2 M e 2 F. — (b) Un parto di 4 F. — (c) Un parto di 4 M e un parto di 3 M e 1 F. — (d) Un parto di 1 M e 3 F.

Tav. 11 — Parti per filiazione dei nati ed età della madre

ETA	PARTI DI NATI									
	Legittimi					Illegittimi				
	1958	1959	1960	1961	1962	1958	1959	1960	1961	1962
13 . . . .	10	4	10	10	4	1	—	1	5	—
14 . . . .	18	8	27	26	32	8	—	8	9	—
15 . . . .	102	141	155	178	210	30	40	33	63	3
16 . . . .	513	635	682	813	861	100	84	91	109	17
17 . . . .	1.644	1.874	2.077	2.290	2.575	196	231	243	225	41
18 . . . .	4.461	4.337	4.711	5.093	5.161	437	409	372	408	388
19 . . . .	9.102	9.348	8.654	9.552	9.679	626	683	571	594	573
20 . . . .	15.566	16.704	16.630	14.899	15.908	821	824	823	799	715
21 . . . .	23.385	25.236	26.020	26.297	23.826	984	960	968	947	844
22 . . . .	30.571	33.956	35.279	37.333	36.568	952	980	955	980	924
23 . . . .	41.097	41.641	44.453	46.023	47.682	1.087	989	975	997	1.035
24 . . . .	48.749	50.159	49.125	53.967	55.638	1.040	984	910	960	908
25 . . . .	54.924	56.085	56.278	56.486	60.662	1.039	939	878	822	934
26 . . . .	55.776	60.038	59.457	61.037	59.517	927	997	881	826	773
27 . . . .	57.075	59.081	61.489	62.054	61.786	847	867	857	830	774
28 . . . .	59.273	58.219	58.349	60.958	60.873	947	862	747	777	755
29 . . . .	56.637	58.858	56.154	57.256	58.625	833	858	766	750	759
30 . . . .	50.549	54.762	56.675	53.283	53.770	747	756	767	682	647
31 . . . .	48.583	49.226	51.497	54.104	50.904	745	721	715	735	639
32 . . . .	44.507	45.826	45.056	48.430	50.150	719	688	635	694	639
33 . . . .	41.400	42.142	42.091	41.502	44.454	683	678	617	592	620
34 . . . .	36.960	37.736	37.974	38.260	37.441	638	600	636	593	543
35 . . . .	34.309	34.026	33.994	34.499	34.656	649	558	540	550	580
36 . . . .	30.380	31.085	30.578	30.947	30.199	568	600	542	580	656
37 . . . .	27.421	27.384	27.054	26.773	26.842	564	580	519	499	682
38 . . . .	22.972	24.279	23.300	23.803	23.255	490	465	492	460	445
39 . . . .	18.595	20.342	20.673	19.759	20.131	458	452	445	430	402
40 . . . .	9.695	16.089	16.698	16.742	16.488	241	389	360	331	390
41 . . . .	7.991	8.023	12.888	13.429	13.454	196	198	292	299	302
42 . . . .	6.938	6.216	6.175	9.366	10.040	168	153	157	241	232
43 . . . .	6.632	5.014	4.538	4.406	7.144	126	103	121	107	145
44 . . . .	5.006	4.403	3.373	2.999	2.927	85	88	74	63	71
45 . . . .	3.142	3.122	2.629	2.054	1.814	70	67	59	59	31
46 . . . .	1.834	1.748	1.752	1.401	1.117	41	29	29	32	26
47 . . . .	814	905	871	798	693	14	14	10	16	16
48 . . . .	380	369	432	382	352	10	8	12	4	7
49 . . . .	132	147	178	192	136	3	3	7	4	2
50 . . . .	54	81	91	93	89	3	1	4	4	1
Oltre 50 .	32	90	109	116	105	2	2	8	1	7
n. i. . . .	1.480	525	1.262	765	1.099	5.447	5.255	5.339	5.156	4.442
<b>TOTALE . .</b>	<b>858.709</b>	<b>889.864</b>	<b>899.458</b>	<b>918.375</b>	<b>926.867</b>	<b>23.542</b>	<b>23.115</b>	<b>22.459</b>	<b>22.233</b>	<b>20.968</b>

Tav. 12 — Nati per vitalità, filiazione ed età della madre

ETA	NATI VIVI					NATI MORTI				
	1958	1959	1960	1961	1962	1958	1959	1960	1961	1962
<b>LEGITTIMI</b>										
Fino a 15 . . . . .	125	149	190	206	242	6	4	3	9	6
15-21 . . . . .	53.869	57.369	58.009	58.210	57.290	1.173	1.166	1.114	1.093	1.107
21-25 . . . . .	173.407	179.816	183.186	192.023	198.685	3.598	3.558	3.521	3.388	3.618
25-30 . . . . .	276.223	287.995	289.340	292.144	292.293	6.362	6.409	6.094	5.744	5.534
30-35 . . . . .	203.610	206.526	208.298	214.567	215.640	5.416	5.602	5.314	5.357	5.145
35-40 . . . . .	107.094	117.079	116.207	116.004	114.923	4.053	4.237	4.271	4.089	4.006
40-45 . . . . .	28.578	25.734	28.439	31.096	34.173	1.585	1.436	1.531	1.608	1.697
45-50 . . . . .	3.026	3.060	3.114	2.681	2.241	207	213	235	199	159
Oltre 50 . . . . .	28	87	100	114	104	4	3	10	3	2
n. i. . . . .	1.431	523	1.221	754	1.091	56	10	45	18	10
<b>Totale . . . . .</b>	<b>847.391</b>	<b>878.338</b>	<b>888.154</b>	<b>907.799</b>	<b>916.683</b>	<b>22.460</b>	<b>22.638</b>	<b>22.138</b>	<b>21.508</b>	<b>21.284</b>
<b>PER 1000 IN TOTALE (a)</b>										
Fino a 15 . . . . .	0,1	0,2	0,2	0,2	0,3	0,3	0,2	0,1	0,4	0,3
15-21 . . . . .	63,7	65,3	65,4	64,2	62,6	52,4	51,5	50,4	50,9	52,0
21-25 . . . . .	205,0	204,8	206,6	211,7	217,0	160,6	157,2	159,4	157,6	170,1
25-30 . . . . .	326,5	328,1	326,2	322,1	319,2	284,0	283,2	275,8	267,3	260,1
30-35 . . . . .	240,7	235,3	234,9	236,9	235,5	241,7	247,6	240,5	249,3	241,8
35-40 . . . . .	126,6	133,4	131,0	127,9	125,5	180,9	187,3	193,3	190,3	188,3
40-45 . . . . .	33,8	29,3	32,1	34,3	37,3	70,7	63,5	69,3	74,8	79,8
45-50 . . . . .	3,6	3,5	3,5	2,9	2,5	9,2	9,4	10,7	9,3	7,5
Oltre 50 . . . . .	..	0,1	0,1	0,1	0,1	0,2	0,1	0,5	0,1	0,1
<b>Totale . . . . .</b>	<b>1000,0</b>	<b>1000,0</b>	<b>1000,0</b>	<b>1000,0</b>	<b>1000,0</b>	<b>1000,0</b>	<b>1000,0</b>	<b>1000,0</b>	<b>1000,0</b>	<b>1000,0</b>
<b>ILLEGITTIMI</b>										
Fino a 15 . . . . .	39	41	42	74	3	—	—	—	3	—
15-21 . . . . .	3.136	3.152	3.026	3.051	2.549	50	53	61	46	50
21-25 . . . . .	4.069	3.848	3.677	3.745	3.778	77	76	72	46	64
25-30 . . . . .	4.272	4.316	3.989	3.807	3.654	75	63	88	103	90
30-35 . . . . .	3.388	3.195	3.098	3.145	2.979	90	90	89	75	74
35-40 . . . . .	2.288	2.460	2.327	2.257	2.533	73	80	75	87	84
40-45 . . . . .	628	581	677	759	756	27	35	36	24	37
45-50 . . . . .	67	50	61	57	50	5	5	1	3	4
Oltre 50 . . . . .	2	1	8	1	7	—	1	—	—	—
n. i. . . . .	5.188	5.035	5.133	4.962	4.266	333	289	284	258	221
<b>Totale . . . . .</b>	<b>23.077</b>	<b>22.679</b>	<b>22.038</b>	<b>21.858</b>	<b>20.575</b>	<b>730</b>	<b>692</b>	<b>706</b>	<b>645</b>	<b>624</b>
<b>PER 1000 IN TOTALE (a)</b>										
Fino a 15 . . . . .	2,2	2,3	2,4	4,4	0,2	—	—	—	7,7	—
15-21 . . . . .	175,3	178,7	179,0	180,6	156,3	125,9	131,5	144,6	118,9	124,1
21-25 . . . . .	227,5	218,1	217,5	221,6	231,6	194,0	188,6	170,6	118,9	158,8
25-30 . . . . .	238,8	244,6	236,0	225,3	224,0	188,9	156,3	208,5	266,2	223,3
30-35 . . . . .	189,4	181,1	183,3	186,1	182,7	226,7	223,3	210,9	193,8	183,6
35-40 . . . . .	127,9	139,4	137,7	133,6	155,3	183,9	198,5	177,7	224,8	208,5
40-45 . . . . .	35,1	32,9	40,0	44,9	46,4	68,0	86,9	85,3	62,0	91,8
45-50 . . . . .	3,7	2,8	3,6	3,4	3,1	12,6	12,4	2,4	7,7	9,9
Oltre 50 . . . . .	0,1	0,1	0,5	0,1	0,4	—	2,5	—	—	—
<b>Totale . . . . .</b>	<b>1000,0</b>	<b>1000,0</b>	<b>1000,0</b>	<b>1000,0</b>	<b>1000,0</b>	<b>1000,0</b>	<b>1000,0</b>	<b>1000,0</b>	<b>1000,0</b>	<b>1000,0</b>

(a) Esclusa l'età non indicata.

Tav. 13 — Nati legittimi per ordine di nascita (a)

ORDINE DI NASCITA	CRITERIO A					CRITERIO B				
	1958	1959	1960	1961	1962	1958	1959	1960	1961	1962
1°	319.249	335.858	339.588	345.351	347.896	316.087	332.623	336.552	342.221	344.771
2°	238.248	248.068	251.182	262.003	267.966	238.657	248.478	251.437	262.275	268.065
3°	129.881	133.905	135.939	139.565	139.542	130.689	134.835	136.873	140.493	140.596
4°	71.301	73.048	73.559	74.251	73.711	72.023	73.731	74.209	75.023	74.544
5°	42.003	41.531	41.648	41.815	41.454	42.401	41.975	42.058	42.253	41.894
6°	26.556	26.146	25.725	24.972	25.055	26.852	26.407	26.004	25.215	25.268
7°	16.910	16.844	16.414	16.392	15.731	17.111	17.018	16.579	16.531	15.902
8°	10.674	10.548	10.434	10.430	10.193	10.786	10.671	10.571	10.590	10.332
9°	6.295	6.301	6.352	6.499	7.020	6.380	6.397	6.452	6.577	7.079
10°	3.547	3.293	3.317	3.443	3.521	3.616	3.349	3.355	3.470	3.557
11° e oltre	4.215	3.641	3.819	3.616	3.860	4.277	3.699	3.887	3.689	3.941
n. i.	972	1.793	2.315	970	2.017	972	1.793	2.315	970	2.017
<b>Totale</b>	<b>869.851</b>	<b>900.976</b>	<b>910.292</b>	<b>929.307</b>	<b>937.966</b>	<b>869.851</b>	<b>900.976</b>	<b>910.292</b>	<b>929.307</b>	<b>937.966</b>

## PER 1000 NATI LEGITTIMI (b)

1°	367,4	373,5	374,0	372,0	371,7	363,8	369,9	370,7	368,7	368,4
2°	274,2	275,9	276,6	282,2	286,3	274,7	276,3	276,9	282,5	286,4
3°	149,5	148,9	149,7	150,3	149,1	150,4	150,0	150,8	151,3	150,2
4°	82,1	81,2	81,0	80,0	78,7	82,9	82,0	81,7	80,8	79,6
5°	48,3	46,2	45,9	45,1	44,3	48,8	46,7	46,3	45,5	44,8
6°	30,6	29,1	28,3	26,9	26,8	30,9	29,4	28,6	27,2	27,0
7°	19,5	18,7	18,1	17,7	16,8	19,7	18,9	18,3	17,8	17,0
8°	12,3	11,7	11,5	11,2	10,9	12,4	11,9	11,6	11,4	11,0
9°	7,2	7,0	7,0	7,0	7,5	7,3	7,1	7,1	7,1	7,6
10°	4,1	3,7	3,7	3,7	3,8	4,2	3,7	3,7	3,7	3,8
11° e oltre	4,8	4,1	4,2	3,9	4,1	4,9	4,1	4,3	4,0	4,2
<b>Totale</b>	<b>1000,0</b>	<b>1000,0</b>	<b>1000,0</b>	<b>1000,0</b>	<b>1000,0</b>	<b>1000,0</b>	<b>1000,0</b>	<b>1000,0</b>	<b>1000,0</b>	<b>1000,0</b>

Tav. 14 — Et  media della madre al parto per ordine di nascita (c)

ANNI	ETA MEDIA PER ORDINE DI NASCITA											ETA MEDIA DELLE MADRI (d)
	1°	2°	3°	4°	5°	6°	7°	8°	9°	10°	11° e oltre	
1958	25,75	28,58	30,77	32,41	33,86	35,08	36,30	37,50	38,40	39,49	40,28	29,05
1959	25,76	28,62	30,82	32,51	33,92	35,16	36,25	37,30	38,39	39,69	40,32	29,02
1960	25,97	28,65	30,89	32,52	33,93	35,17	36,21	37,27	37,98	39,09	39,89	29,02
1961	25,70	28,65	30,91	32,55	33,84	35,09	36,17	37,06	37,85	38,89	40,02	28,97
1962	25,70	28,68	30,97	32,63	33,86	35,15	36,12	37,17	37,39	38,82	39,85	28,98

(a) Fino al 1960 l'ordine di nascita   determinato in base al numero dei figli (nati vivi e nati morti) avuti precedentemente dalla madre durante l'attuale matrimonio; dal 1961   determinato in base a tutti i nati anche da precedente matrimonio della madre. L'ordine di nascita cos  determinato non corrisponde alla reale successione dei parti in tutti quei casi in cui due o pi  figli siano nati da parti plurimi. Per maggiori chiarimenti cfr. Capo III, paragrafi 10 e 11 dell'introduzione al « Movimento della popolazione nell'anno 1937 ».

Lo spoglio consente di classificare i nati da parti plurimi, nell'attuale matrimonio, dando a tutti i nati dallo stesso parto plurimo un solo ordine di nascita (Criterio A) oppure dando al primo nato da essi un ordine di nascita uguale all'ordine progressivo della nascita e agli altri nati il numero o i numeri di ordine successivi (Criterio B).

(b) Escluso l'ordine di nascita non indicato. — (c) Cfr. la nota (c) a pag. 13. — (d) Compresi i parti di ordine di nascita non indicato.

Tav. 15 — Nati per vitalità, sesso e peso del neonato

PESO DEL NEONATO (grammi)	NATI VIVI					NATI MORTI					TOTALE				
	1958	1959	1960	1961	1962	1958	1959	1960	1961	1962	1958	1959	1960	1961	1962
MASCHI															
Fino a 1050 . . .	1.001	1.034	1.141	1.034	1.199	685	664	664	678	717	1.686	1.698	1.805	1.712	1.916
1050-1550 . . .	2.103	2.110	2.269	2.223	2.412	910	946	946	958	1.018	3.013	3.056	3.215	3.181	3.430
1550-2050 . . .	4.888	4.954	5.067	4.874	5.330	1.283	1.214	1.291	1.172	1.249	6.171	6.168	6.358	6.046	6.579
2050-2550 . . .	11.667	11.984	12.428	12.925	13.365	1.050	1.069	1.054	1.063	1.033	12.717	13.053	13.482	13.988	14.398
2550-3050 . . .	62.760	62.773	63.590	64.033	64.886	2.374	2.314	2.215	2.142	2.054	65.134	65.087	65.805	66.175	66.940
3050-3550 . . .	157.564	163.225	166.917	171.209	172.883	2.604	2.497	2.627	2.501	2.537	160.168	165.722	169.544	173.710	175.420
3550-4050 . . .	136.235	143.606	144.931	151.004	151.746	1.783	1.992	1.891	1.834	1.719	138.018	145.598	146.822	152.838	153.465
4050-4550 . . .	42.979	46.452	45.815	48.397	48.866	626	761	680	692	653	43.605	47.213	46.495	49.089	49.519
4550-5050 . . .	12.992	13.868	13.261	13.691	13.614	385	383	402	365	374	13.377	14.251	13.663	14.056	13.988
5050-6050 . . .	2.984	3.190	3.014	3.065	3.204	147	179	205	177	204	3.131	3.369	3.219	3.242	3.408
Oltre 6050 . . .	200	217	187	203	240	46	30	30	37	43	246	247	217	240	283
n. i. . . . .	11.306	9.895	8.750	4.561	2.993	852	743	592	414	322	12.158	10.638	9.342	4.975	3.315
<b>Totale . . .</b>	<b>446.679</b>	<b>463.308</b>	<b>467.370</b>	<b>477.219</b>	<b>480.738</b>	<b>12.745</b>	<b>12.792</b>	<b>12.597</b>	<b>12.033</b>	<b>11.923</b>	<b>459.424</b>	<b>476.100</b>	<b>479.967</b>	<b>489.252</b>	<b>492.661</b>
FEMMINE															
Fino a 1050 . . .	994	1.002	1.106	1.056	1.217	669	583	654	679	676	1.663	1.585	1.760	1.735	1.893
1050-1550 . . .	1.962	2.031	2.200	2.175	2.446	896	922	958	951	968	2.858	2.953	3.158	3.126	3.414
1550-2050 . . .	5.036	5.256	5.400	5.279	5.571	1.289	1.188	1.195	1.190	1.196	6.325	6.444	6.595	6.469	6.767
2050-2550 . . .	14.202	14.727	14.855	15.822	16.408	980	1.017	993	1.033	1.004	15.182	15.744	15.848	16.855	17.412
2550-3050 . . .	81.674	82.074	83.083	83.593	85.429	2.195	2.200	2.085	1.930	1.946	83.869	84.274	85.168	85.523	87.375
3050-3550 . . .	166.424	172.911	177.401	181.449	183.521	1.989	2.141	2.012	2.081	2.039	168.413	175.052	179.413	183.530	185.560
3550-4050 . . .	108.189	113.033	114.064	119.534	119.439	1.148	1.233	1.185	1.232	1.145	109.337	114.266	115.249	120.766	120.584
4050-4550 . . .	26.226	28.254	27.418	29.292	29.638	311	341	358	357	354	26.537	28.595	27.776	29.649	29.992
4550-5050 . . .	6.891	7.392	6.947	7.319	7.362	190	200	189	166	187	7.081	7.592	7.136	7.485	7.549
5050-6050 . . .	1.560	1.678	1.571	1.620	1.599	87	83	97	103	108	1.647	1.761	1.668	1.723	1.707
Oltre 6050 . . .	120	149	133	139	158	24	21	12	14	19	144	170	145	153	177
n. i. . . . .	10.511	9.202	8.644	5.160	3.731	667	609	509	384	343	11.178	9.811	9.153	5.544	4.074
<b>Totale . . .</b>	<b>423.789</b>	<b>437.709</b>	<b>442.822</b>	<b>452.438</b>	<b>456.519</b>	<b>10.445</b>	<b>10.538</b>	<b>10.247</b>	<b>10.120</b>	<b>9.985</b>	<b>434.234</b>	<b>448.247</b>	<b>453.069</b>	<b>462.558</b>	<b>466.504</b>
TOTALE															
Fino a 1050 . . .	1.995	2.036	2.247	2.090	2.416	1.354	1.247	1.318	1.357	1.393	3.349	3.283	3.565	3.447	3.809
1050-1550 . . .	4.065	4.141	4.469	4.398	4.858	1.806	1.868	1.904	1.909	1.986	5.871	6.009	6.373	6.307	6.844
1550-2050 . . .	9.924	10.210	10.467	10.153	10.901	2.572	2.402	2.486	2.362	2.445	12.496	12.612	12.953	12.515	13.346
2050-2550 . . .	25.869	26.711	27.283	28.747	29.773	2.030	2.086	2.047	2.096	2.037	27.899	28.797	29.330	30.843	31.810
2550-3050 . . .	144.434	144.847	146.673	147.626	150.315	4.569	4.514	4.300	4.072	4.000	149.003	149.361	150.973	151.698	154.315
3050-3550 . . .	323.988	336.136	344.318	352.658	356.404	4.593	4.638	4.639	4.582	4.576	328.581	340.774	348.957	357.240	360.980
3550-4050 . . .	244.424	256.639	258.995	270.538	271.185	2.931	3.225	3.076	3.066	2.864	247.355	259.864	262.071	273.604	274.049
4050-4550 . . .	69.205	74.706	73.233	77.689	78.504	937	1.102	1.038	1.049	1.007	70.142	75.808	74.271	78.738	79.511
4550-5050 . . .	19.883	21.260	20.208	21.010	20.976	575	583	591	531	561	20.458	21.843	20.799	21.541	21.537
5050-6050 . . .	4.544	4.868	4.585	4.685	4.803	234	262	302	280	312	4.778	5.130	4.887	4.965	5.115
Oltre 6050 . . .	320	366	320	342	398	70	51	42	51	62	390	417	362	393	460
n. i. . . . .	21.817	19.097	17.394	9.721	6.724	1.519	1.352	1.101	798	665	23.336	20.449	18.495	10.519	7.389
<b>Totale . . .</b>	<b>870.468</b>	<b>901.017</b>	<b>910.192</b>	<b>929.657</b>	<b>937.257</b>	<b>23.190</b>	<b>23.330</b>	<b>22.844</b>	<b>22.153</b>	<b>21.908</b>	<b>893.658</b>	<b>924.347</b>	<b>933.036</b>	<b>951.810</b>	<b>959.165</b>

Tav. 16 — Mortalità perinatale per sesso

ANNI	NATI MORTI E MORTI NELLA 1ª SETT.			NATI MORTI E MORTI NEL 1º MESE			Mortalità perinatale per 1000 nati					
	M	F	MF	M	F	MF	Nati morti e morti nella 1ª sett.			Nati morti e morti nel 1º mese		
							M	F	MF	M	F	MF
1958 . . . . .	22.059	16.930	38.989	25.378	19.671	45.049	48,0	39,0	43,6	55,2	45,3	50,4
1959 . . . . .	22.104	17.317	39.421	25.293	20.031	45.324	46,4	38,6	42,6	53,1	44,7	49,0
1960 . . . . .	22.071	17.005	39.076	25.143	19.499	44.642	46,0	37,5	41,9	52,4	43,0	47,8
1961 . . . . .	21.433	16.946	38.379	24.363	19.322	43.685	43,8	36,6	40,3	49,8	41,8	45,9
1962 . . . . .	21.513	16.780	38.293	24.420	19.219	43.639	43,7	36,0	39,9	49,6	41,2	45,5

Tav. 17 — Morti per età

ETA	MORTI					DISTRIBUZIONE PERCENTUALE				
	1958	1959	1960	1961	1962	1958	1959	1960	1961	1962
1º anno . . . . .	41.969	40.943	39.950	37.844	39.199	9,2	9,0	8,3	8,1	7,7
2º . . . . .	4.406	3.856	3.623	3.152	3.155	1,0	0,8	0,8	0,7	0,6
3º . . . . .	1.779	1.664	1.499	1.363	1.483	0,4	0,4	0,3	0,3	0,3
4º . . . . .	1.136	1.141	1.002	943	913	0,2	0,3	0,2	0,2	0,2
5º . . . . .	829	786	789	679	686	0,2	0,2	0,2	0,1	0,1
6º . . . . .	710	691	604	623	552	0,2	0,2	0,1	0,1	0,1
6-10 . . . . .	2.140	1.956	1.785	1.701	1.753	0,5	0,4	0,4	0,4	0,4
10-15 . . . . .	2.118	2.186	2.139	2.190	2.020	0,5	0,5	0,4	0,5	0,4
15-18 . . . . .	1.778	1.680	1.591	1.696	1.729	0,4	0,4	0,3	0,4	0,3
18-20 . . . . .	1.557	1.535	1.441	1.411	1.491	0,3	0,3	0,3	0,3	0,3
20-25 . . . . .	4.039	4.047	3.978	4.137	4.079	0,9	0,9	0,8	0,9	0,8
25-30 . . . . .	4.685	4.526	4.533	4.323	4.270	1,0	1,0	1,0	0,9	0,8
30-35 . . . . .	5.611	5.686	5.489	5.477	5.470	1,2	1,3	1,2	1,2	1,1
35-40 . . . . .	6.392	7.193	7.183	7.230	7.309	1,4	1,6	1,5	1,5	1,4
40-45 . . . . .	8.192	7.149	7.181	7.225	8.189	1,8	1,6	1,5	1,5	1,6
45-50 . . . . .	14.752	14.497	15.047	14.110	13.796	3,2	3,2	3,1	3,0	2,7
50-55 . . . . .	20.736	21.140	21.849	21.859	22.963	4,5	4,6	4,5	4,7	4,5
55-60 . . . . .	27.553	27.877	29.087	29.117	31.730	6,0	6,1	6,0	6,2	6,3
60-65 . . . . .	35.471	35.715	38.102	38.079	41.343	7,7	7,9	7,9	8,1	8,1
65-70 . . . . .	46.931	46.061	48.791	47.232	51.540	10,2	10,1	10,2	10,1	10,1
70-75 . . . . .	59.856	58.925	62.322	60.439	66.480	13,1	12,9	13,0	12,9	13,1
75-80 . . . . .	65.782	65.067	71.142	68.807	76.279	14,4	14,3	14,8	14,7	15,0
80-85 . . . . .	57.272	57.970	63.342	60.020	66.809	12,5	12,7	13,2	12,8	13,1
85-90 . . . . .	30.471	30.546	34.518	35.300	40.525	6,7	6,7	7,2	7,5	8,0
90-95 . . . . .	9.744	10.045	11.778	11.239	12.887	2,1	2,2	2,4	2,4	2,5
95-100 . . . . .	1.669	1.743	2.038	2.121	2.331	0,4	0,4	0,4	0,5	0,5
Oltre 100 . . . . .	112	115	129	138	193	..	..	..	..	..
<b>Totale . . . . .</b>	<b>457.690</b>	<b>454.740</b>	<b>480.932</b>	<b>468.455</b>	<b>509.174</b>	<b>100,0</b>	<b>100,0</b>	<b>100,0</b>	<b>100,0</b>	<b>100,0</b>

Tav. 18 — Morti per sesso e stato civile

ANNI	MORTI			MORTI SECONDO LO STATO CIVILE									
				Maschi					Femmine				
	M	F	MF	Celibi	Coniugati	Vedovi e div.ti	n. i.	Totale	Nubili	Coniugate	Vedove e div.te	n. i.	Totale
1958 . . . . .	241.781	215.909	457.690	57.531	131.714	52.442	94	241.781	51.679	62.548	101.596	86	215.909
1959 . . . . .	240.439	214.301	454.740	56.439	133.519	50.347	134	240.439	51.197	63.642	99.320	142	214.301
1960 . . . . .	255.291	225.641	480.932	56.968	143.466	54.736	121	255.291	51.579	66.493	107.430	139	225.641
1961 . . . . .	250.098	218.357	468.455	55.514	142.560	51.941	83	250.098	49.317	64.822	104.119	99	218.357
1962 . . . . .	270.730	238.444	509.174	57.778	155.500	57.346	106	270.730	53.191	69.945	115.258	50	238.444

## PER 1000 ABITANTI

## DISTRIBUZIONE PERCENTUALE

1958 . . . . .	9,9	8,5	9,1	23,8	54,5	21,7	..	100,0	23,9	29,0	47,1	..	100,0
1959 . . . . .	9,7	8,3	9,0	23,5	55,5	20,9	0,1	100,0	23,9	29,7	46,3	0,1	100,0
1960 . . . . .	10,2	8,7	9,4	22,3	56,2	21,5	..	100,0	22,8	29,5	47,6	0,1	100,0
1961 . . . . .	10,1	8,5	9,3	22,2	57,0	20,8	..	100,0	22,6	29,7	47,7	..	100,0
1962 . . . . .	10,8	9,2	10,0	21,3	57,5	21,2	..	100,0	22,3	29,3	48,4	..	100,0

Tav. 19 — Morti per mese di decesso

ANNI	GEN	FEB	MAR	APR	MAG	GIU	LUG	AGO	SET	OTT	NOV	DIC	ANNO
------	-----	-----	-----	-----	-----	-----	-----	-----	-----	-----	-----	-----	------

## MORTI IN COMPLESSO

1958 . . . . .	50.390	43.626	44.138	38.193	36.170	32.233	34.361	34.450	30.806	34.699	36.866	41.758	457.690
1959 . . . . .	45.583	43.075	40.991	36.012	35.938	34.067	35.044	32.504	31.971	36.486	39.580	43.489	454.740
1960 . . . . .	59.197	48.822	40.947	36.965	38.113	34.405	34.082	34.408	32.609	38.215	38.674	44.495	480.932
1961 . . . . .	50.890	43.137	41.094	36.083	35.910	36.247	33.379	34.915	32.569	36.398	40.976	46.857	468.455
1962 . . . . .	47.734	48.352	54.799	45.934	39.665	37.765	36.607	35.659	33.128	37.396	40.834	51.301	509.174

## NEL PRIMO ANNO DI VITA

1958 . . . . .	3.695	3.510	3.713	3.447	3.662	3.243	3.598	3.846	3.283	3.550	3.099	3.323	41.969
1959 . . . . .	3.913	4.055	3.827	3.258	3.131	3.331	3.581	3.220	3.062	3.180	3.154	3.231	40.943
1960 . . . . .	3.626	3.364	3.299	3.273	3.591	3.479	3.352	3.405	2.920	3.148	3.077	3.416	39.950
1961 . . . . .	3.816	3.492	3.319	2.926	2.922	3.236	2.969	3.190	2.893	2.993	2.965	3.123	37.844
1962 . . . . .	3.161	3.371	3.566	3.383	3.178	3.213	3.393	3.246	3.045	3.061	3.060	3.522	39.199

Tav. 20 — Età media dei morti per sesso e stato civile ed età mediana (a)

ANNI	ETA MEDIA												ETA MEDIANA		
	Tutte le età			Oltre 15 anni									M	F	MF
	M	F	MF	M	F	MF	Celibi	Nubili	Coniugati	Coniugate	Vedovi	Vedove			
1958 . . . . .	58,81	62,88	60,73	67,12	70,70	68,82	52,64	63,86	65,56	62,32	78,47	77,70	67,30	71,84	69,62
1959 . . . . .	59,11	63,13	61,00	67,11	70,83	68,88	53,05	64,21	65,66	62,74	78,56	77,85	67,35	71,96	69,71
1960 . . . . .	60,19	64,35	62,14	67,58	71,41	69,39	53,97	65,48	65,98	63,10	78,83	78,14	67,99	72,70	70,42
1961 . . . . .	60,17	64,69	62,28	67,32	71,51	69,28	53,36	65,67	65,86	63,23	78,92	78,24	67,70	72,91	70,35
1962 . . . . .	60,95	65,48	63,07	67,76	71,95	69,74	54,43	66,39	66,17	63,75	79,03	78,45	68,22	73,44	70,88

(a) Cfr. la nota (c) a pag. 13.



Tav. 21 — Mortalità infantile per sesso e filiazione

ANNI	MORTI									MORTI PER 1000 NATI VIVI									
	Nella 1ª settimana di vita			Nel 1º mese			Nel 1º anno			1ª settimana			1º mese			1º anno			
	M	F	MF	M	F	MF	M	F	MF	M	F	MF	M	F	MF	M	F	MF	
LEGITTIMI																			
1958 . . . . .	8.971	6.249	15.220	12.160	8.884	21.044	22.528	17.690	40.218	20,6	15,1	18,0	28,0	21,5	24,8	51,8	42,9	47,5	
1959 . . . . .	9.026	6.533	15.559	12.086	9.135	21.221	21.800	17.564	39.364	20,0	15,3	17,7	26,8	21,4	24,2	48,3	41,2	44,8	
1960 . . . . .	9.152	6.565	15.717	12.093	8.963	21.056	21.383	17.028	38.411	20,1	15,2	17,7	26,5	20,7	23,7	46,9	39,4	43,2	
1961 . . . . .	9.121	6.624	15.745	11.948	8.930	20.878	20.534	16.059	36.593	19,6	15,0	17,3	25,6	20,2	23,0	44,1	36,3	40,3	
1962 . . . . .	9.386	6.635	16.021	12.209	9.018	21.227	21.436	16.819	38.255	20,0	14,9	17,5	26,0	20,2	23,2	45,6	37,7	41,7	
ILLEGITTIMI																			
1958 . . . . .	343	236	579	473	342	815	958	793	1.751	28,9	21,0	25,1	39,9	30,5	35,3	80,8	70,6	75,9	
1959 . . . . .	286	246	532	415	358	773	873	706	1.579	24,7	22,1	23,5	35,9	32,2	34,1	75,5	63,5	69,6	
1960 . . . . .	322	193	515	453	289	742	884	655	1.539	28,4	18,0	23,4	39,9	27,0	33,7	77,9	61,2	69,8	
1961 . . . . .	279	202	481	382	272	654	706	545	1.251	24,9	19,0	22,0	34,1	25,6	29,9	63,0	51,2	57,2	
1962 . . . . .	204	160	364	288	216	504	525	419	944	19,4	15,9	17,7	27,4	21,5	24,5	49,9	41,6	45,9	
TOTALE																			
1958 . . . . .	9.314	6.485	15.799	12.633	9.226	21.859	23.486	18.483	41.969	20,9	15,3	18,1	28,3	21,8	25,1	52,6	43,6	48,2	
1959 . . . . .	9.312	6.779	16.091	12.501	9.493	21.994	22.673	18.270	40.943	20,1	15,5	17,9	27,0	21,7	24,4	48,9	41,7	45,4	
1960 . . . . .	9.474	6.758	16.232	12.546	9.252	21.798	22.267	17.683	39.950	20,3	15,3	17,8	26,8	20,9	23,9	47,6	39,9	43,9	
1961 . . . . .	9.400	6.826	16.226	12.330	9.202	21.532	21.240	16.604	37.844	19,7	15,1	17,5	25,8	20,3	23,2	44,5	36,7	40,7	
1962 . . . . .	9.590	6.795	16.385	12.497	9.234	21.731	21.961	17.238	39.199	19,9	14,9	17,5	26,0	20,2	23,2	45,7	37,8	41,8	

Tav. 22 — Probabilità di morte per alcuni periodi del primo anno di vita per sesso

ANNI	PROBABILITÀ DI MORTE PER 1.000 SUPERSTITI																				
	Dal 1º al 14º						Dal 15º al 30º			Dal 2º al 3º			Dal 4º al 6º			Dal 7º al 9º			Dal 10º al 12º		
	Giorno di vita						Mese di vita														
	M	F	MF	M	F	MF	M	F	MF	M	F	MF	M	F	MF	M	F	MF			
1958 . . . . .	3,3	2,8	3,1	4,3	3,8	4,0	7,3	6,4	6,9	8,8	7,8	8,3	5,7	5,0	5,4	3,4	3,3	3,4			
1959 . . . . .	3,0	2,7	2,8	4,0	3,6	3,8	7,0	6,0	6,5	7,8	7,2	7,5	5,1	4,7	4,9	2,8	2,8	2,8			
1960 . . . . .	2,9	2,5	2,7	3,8	3,2	3,5	6,3	5,7	6,0	7,9	6,7	7,3	4,5	4,4	4,5	2,8	2,7	2,7			
1961 . . . . .	2,8	2,4	2,6	3,5	3,0	3,2	6,2	4,9	5,6	6,8	6,0	6,4	4,0	3,6	3,8	2,4	2,3	2,3			
1962 . . . . .	2,6	2,4	2,5	3,6	3,0	3,3	6,3	5,3	5,8	7,5	6,4	7,0	4,2	4,0	4,1	2,4	2,2	2,3			

Tav. 23 — Probabilità di morte nei primi cinque anni di vita per sesso

ANNI	PROBABILITÀ DI MORTE PER 1.000 SUPERSTITI														
	nel 1º			nel 2º			nel 3º			nel 4º			nel 5º		
	Anno di vita														
	M	F	MF	M	F	MF	M	F	MF	M	F	MF	M	F	MF
1958 . . . . .	52,37	43,46	48,03	5,47	5,10	5,29	2,27	2,05	2,16	1,43	1,34	1,39	1,06	1,01	1,04
1959 . . . . .	49,87	42,42	46,25	4,65	4,62	4,64	2,12	1,89	2,01	1,40	1,37	1,39	1,04	0,88	0,96
1960 . . . . .	47,85	40,17	44,12	4,36	4,21	4,29	1,86	1,76	1,81	1,30	1,13	1,21	0,98	0,94	0,96
1961 . . . . .	45,02	37,13	41,18	3,79	3,49	3,64	1,68	1,56	1,62	1,24	1,04	1,14	0,89	0,75	0,82
1962 . . . . .	45,81	37,90	41,96	3,60	3,56	3,58	1,75	1,69	1,72	1,17	1,00	1,09	0,97	0,69	0,83

Tav. 24 — Et  media dei morti nel primo anno di vita per sesso (a)

ANNI	NELLA PRIMA SETTIMANA			NEL PRIMO MESE			NEL PRIMO ANNO		
	M	F	MF	M	F	MF	M	F	MF
1958 . . . . .	1,72	1,71	1,72	5,43	5,95	5,65	74,18	81,65	77,47
1959 . . . . .	1,66	1,69	1,67	5,32	5,78	5,51	70,50	77,31	73,54
1960 . . . . .	1,68	1,71	1,69	5,16	5,50	5,31	69,05	76,85	72,50
1961 . . . . .	1,70	1,64	1,68	5,02	5,30	5,14	65,10	71,24	67,80
1962 . . . . .	1,69	1,68	1,68	5,04	5,39	5,19	66,58	73,32	69,54

Tav. 25 — Decedute coniugate e vedove per numero di figli avuti

ANNI	NUMERO DI FIGLI														12 e oltre	Totale	n. i.	TOTALE
	1	2	3	4	5	6	7	8	9	10	11							
CONIUGATE (b)																		
1958 . . . . .	7.452	10.366	9.077	7.416	5.729	4.163	2.891	2.034	1.257	851	449	713	52.398	10.150	62.548			
1959 . . . . .	7.713	10.151	8.993	7.332	5.634	4.252	3.101	2.143	1.347	882	509	795	52.852	10.790	63.642			
1960 . . . . .	7.731	10.592	9.307	7.643	5.800	4.421	3.167	2.161	1.361	872	527	772	54.354	12.139	66.493			
1961 . . . . .	7.622	10.494	9.230	7.390	5.527	4.036	2.993	2.008	1.227	840	484	760	52.611	12.211	64.822			
1962 . . . . .	7.585	10.858	9.878	7.306	5.866	4.003	2.972	1.923	1.268	790	441	667	53.557	16.388	69.945			
VEDOVE (c)																		
1958 . . . . .	9.622	13.981	14.314	13.283	10.604	8.109	5.864	4.190	2.614	1.848	1.085	1.978	87.492	14.104	101.596			
1959 . . . . .	9.252	12.983	13.336	12.515	10.163	8.117	5.877	4.274	2.709	1.850	1.149	1.983	84.208	15.112	99.320			
1960 . . . . .	9.958	13.986	14.378	13.264	11.058	8.541	6.287	4.415	2.897	2.084	1.161	1.983	90.012	17.418	107.430			
1961 . . . . .	9.535	13.612	14.098	12.634	10.641	7.702	6.084	4.078	2.679	1.868	1.077	1.879	85.887	18.232	104.119			
1962 . . . . .	9.843	13.959	15.197	13.343	11.207	7.908	6.166	4.259	2.653	1.915	1.054	1.806	89.310	25.948	115.258			

Tav. 26 — Morti in et  da 15 anni in poi per settore di attivit  economica, posizione nella professione e sesso

ANNI	AGRICOLTURA				INDUSTRIA				ALTRE ATTIVITA				TOTALE ATTIVITA ECONOMICHE				CONDIZIONI NON PROFESSIONALI (d)	TOTALE
	Imprend. dirig. e imp. in proprio	Lav. dip. e coad.	Totale	Imprend. dirig. e imp. in proprio	Lav. dip. e coad.	Totale	Imprend. lib. prof. dirig. e imp. in proprio	Lav. dip. e coad.	Totale	Imprend. lib. prof. dirig. e imp. in proprio	Lav. dip. e coad.	Totale						
MASCHI																		
1958 . . .	475	42.614	17.061	60.150	2.848	8.735	19.998	31.581	9.983	12.706	8.497	31.186	13.306	64.055	45.556	122.917	88.181	211.098
1959 . . .	736	39.685	15.065	55.486	3.096	8.208	19.314	30.618	10.204	11.878	8.747	30.829	14.036	59.771	43.126	116.933	94.120	211.053
1960 . . .	632	40.874	15.038	56.544	3.036	8.304	19.169	30.509	10.801	12.345	9.412	32.558	14.469	61.523	43.619	119.611	107.066	226.677
1961 . . .	616	37.490	13.905	52.011	3.134	8.094	19.820	31.048	10.704	11.458	9.344	31.506	14.454	57.042	43.069	114.565	108.309	222.874
1962 . . .	557	34.141	12.165	46.863	3.188	7.419	19.270	29.877	11.462	11.622	9.782	32.866	15.207	53.182	41.217	109.606	133.275	242.881
FEMMINE																		
1958 . . .	48	6.025	5.325	11.398	226	706	1.381	2.313	2.943	1.604	1.644	6.191	3.217	8.335	8.350	19.902	171.603	191.505
1959 . . .	118	6.090	4.804	11.012	253	845	1.360	2.458	2.676	1.675	1.810	6.161	3.047	8.610	7.974	19.631	170.833	190.464
1960 . . .	69	6.368	4.759	11.196	221	751	1.260	2.232	2.803	1.644	1.788	6.235	3.093	8.763	7.807	19.663	183.201	202.864
1961 . . .	58	6.114	4.384	10.556	242	732	1.344	2.318	2.734	1.617	1.690	6.041	3.034	8.463	8.763	18.915	178.171	197.086
1962 . . .	48	5.416	3.834	9.298	275	897	1.275	2.447	2.988	1.676	1.764	6.428	3.311	7.989	6.873	18.173	198.359	216.532

(a) Espressa in giorni e centesimi di giorno. — (b) Compresa le separate legalmente. — (c) Compresa le divorziate. — (d) Compresi i morti senza indicazione della professione.

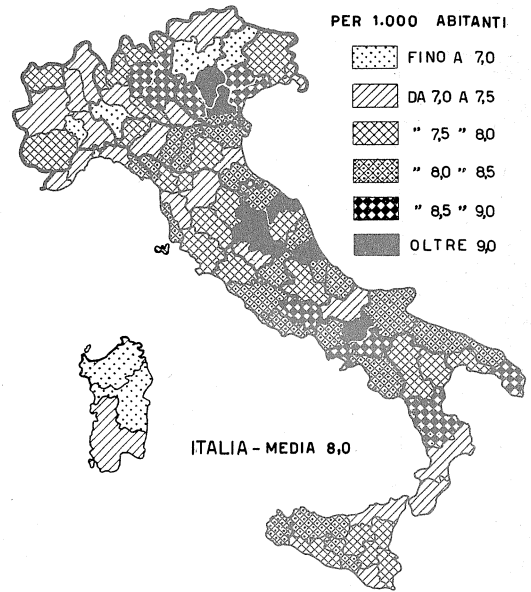
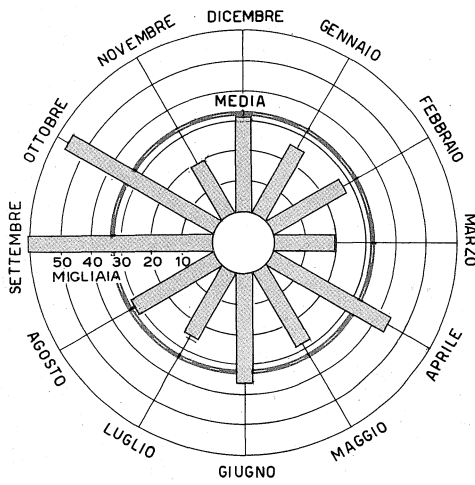
PARTE II

MATRIMONI

1975

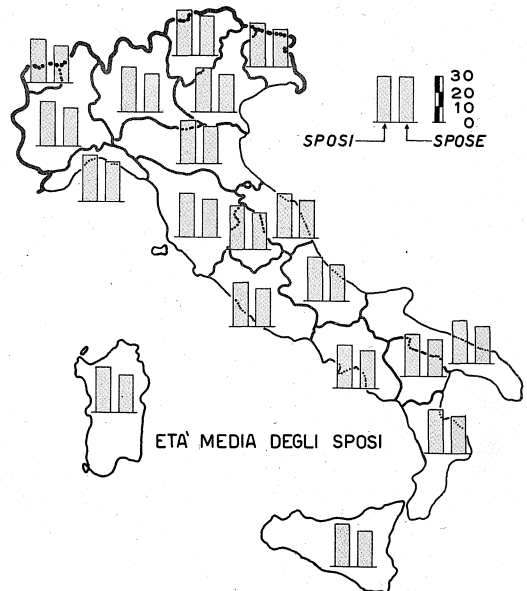
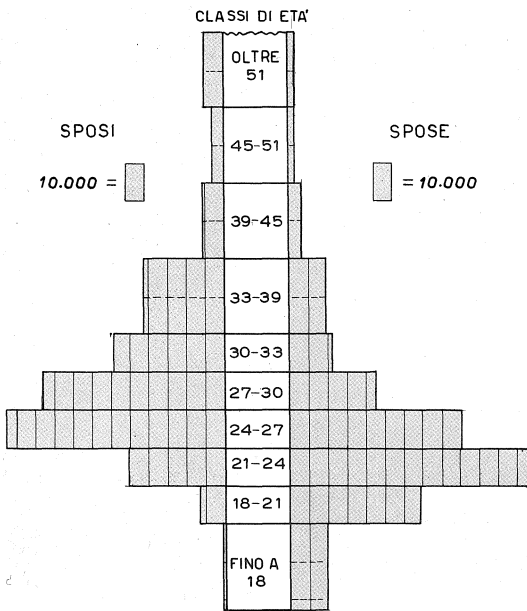
1975

## MATRIMONI PER MESE E PROVINCIA Anno 1962



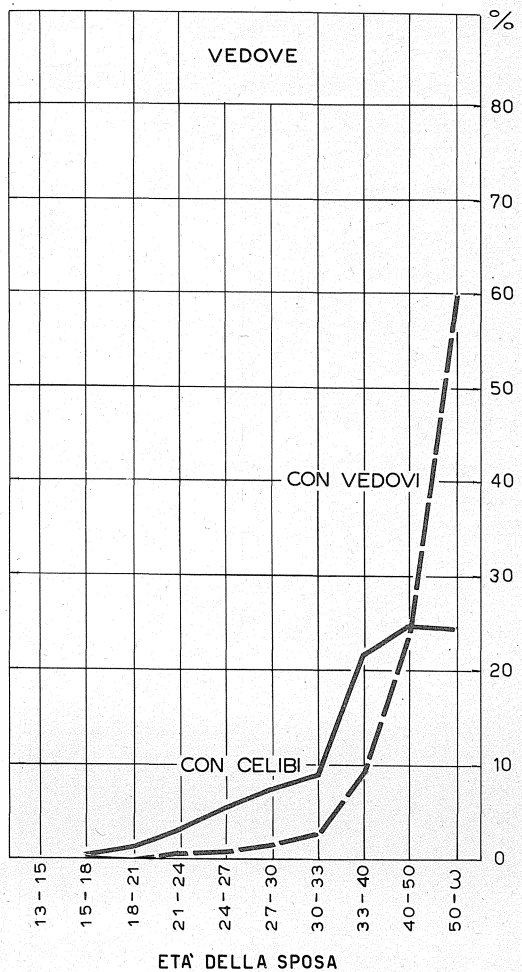
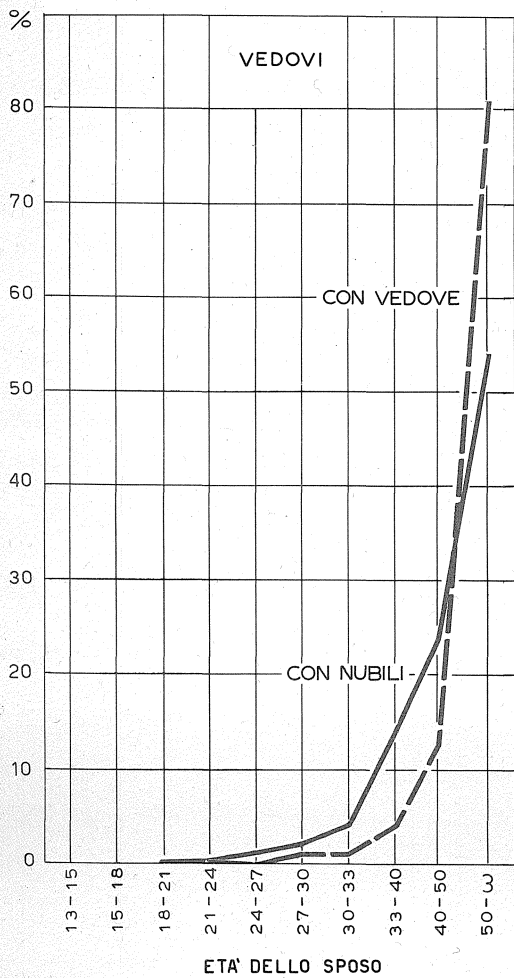
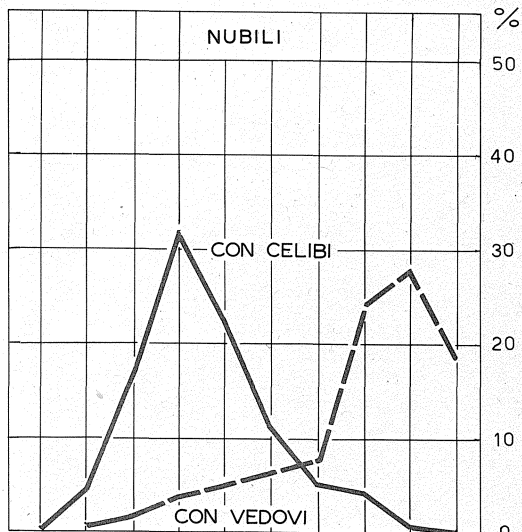
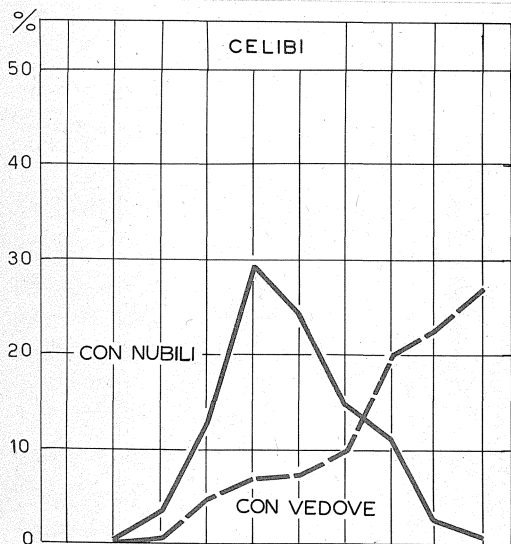
DATI RAGGUAGLIATI A MESI DI EGUALE DURATA

## SPOSI E SPOSE PER CLASSI DI ETÀ ED ETÀ MEDIA Anno 1962



# DISTRIBUZIONE DEI MATRIMONI SECONDO L'ETÀ E LA COMBINAZIONE DI STATO CIVILE DEGLI SPOSI

Per 100 matrimoni dei gruppi indicati - Anno 1962





Segue Tav. 27 — Matrimoni  
B) Anni

ETA DEGLI SPOSI	ETA D E L L E																					
	14	15	16	17	18	19	20	21	22	23	24	25	26	27	28	29	30	31	32	33	34	35
15 ....	—	—	—	1	2	1	—	4	2	3	—	4	2	3	—	2	—	1	—	—	—	—
16 ....	—	3	8	4	3	1	1	2	—	1	2	1	—	—	1	1	—	—	—	—	—	—
17 ....	7	32	39	53	30	20	10	5	5	3	4	1	4	1	2	1	1	—	1	—	—	1
18 ....	12	62	140	148	122	81	57	42	24	18	12	9	2	3	5	3	1	2	—	—	1	—
19 ....	25	122	276	329	341	312	210	143	83	51	31	35	16	15	11	7	5	4	2	1	—	—
20 ....	19	181	392	604	664	733	610	372	269	196	126	72	50	44	23	23	12	8	5	—	—	—
21 ....	14	176	423	696	995	1.148	1.124	897	622	452	286	189	118	104	68	37	23	24	12	6	3	7
22 ....	19	134	349	665	980	1.425	1.575	1.477	1.337	909	613	394	234	170	134	99	71	41	27	21	17	18
23 ....	8	85	242	549	956	1.409	1.922	2.042	2.036	1.680	1.037	692	378	259	183	134	86	54	41	27	15	13
24 ....	12	88	262	541	1.047	1.857	2.662	3.370	4.085	3.992	2.964	1.891	1.045	688	415	285	169	112	83	57	39	52
25 ....	6	88	231	608	1.010	1.977	3.111	4.213	5.681	6.032	5.087	3.761	2.188	1.185	793	476	311	183	139	91	43	45
26 ....	9	50	157	433	885	1.680	2.671	3.707	5.419	6.031	5.511	4.707	3.153	1.843	1.110	686	439	267	178	131	70	55
27 ....	6	36	145	330	732	1.470	2.376	3.244	4.955	5.589	5.611	4.760	3.621	2.528	1.548	944	604	385	250	162	98	86
28 ....	2	19	78	236	534	1.124	1.889	2.706	4.100	4.844	4.828	4.502	3.529	2.762	2.099	1.207	713	450	302	235	126	95
29 ....	4	12	62	149	346	906	1.497	2.201	3.347	3.971	4.129	3.910	3.348	2.781	2.127	1.589	914	606	381	292	189	117
30 ....	1	13	36	108	258	561	1.097	1.575	2.504	2.933	3.148	3.090	2.587	2.315	1.993	1.552	1.166	737	461	299	207	125
31 ....	—	11	27	79	174	403	788	1.205	1.936	2.447	2.576	2.754	2.360	2.300	1.874	1.615	1.216	932	601	454	252	189
32 ....	—	4	18	50	117	288	524	857	1.363	1.704	1.944	1.947	1.778	1.690	1.558	1.338	1.043	847	654	477	295	195
33 ....	—	3	6	46	70	167	383	583	956	1.252	1.316	1.417	1.310	1.261	1.263	1.053	928	808	650	516	348	237
34 ....	—	1	8	20	46	114	218	329	581	742	834	962	923	943	936	868	773	638	576	436	362	260
35 ....	1	—	4	10	37	83	157	232	440	541	635	716	673	765	705	730	633	558	544	477	379	315
36 ....	—	—	1	10	24	51	97	167	269	399	494	514	507	541	549	556	541	483	474	393	334	282
37 ....	—	—	5	9	19	39	78	120	192	226	322	325	400	437	459	430	433	394	380	383	331	270
38 ....	—	1	5	7	10	19	51	88	142	152	212	232	281	280	326	366	320	342	352	318	252	234
39 ....	—	—	—	4	12	13	26	42	87	102	137	166	187	201	222	248	279	265	270	272	236	217
40 ....	—	—	—	2	5	11	20	32	65	75	119	125	125	165	181	202	191	206	246	223	190	198
41 ....	1	—	—	—	5	9	14	17	30	46	64	104	82	110	118	148	160	149	185	175	146	146
42 ....	—	—	1	1	3	7	5	19	26	27	37	47	57	78	99	98	96	105	154	153	153	135
43 ....	—	1	—	1	1	6	8	6	19	21	24	42	55	41	57	72	76	81	119	135	111	118
44 ....	—	—	—	—	—	1	1	7	13	12	16	15	25	25	26	33	52	53	47	56	72	61
45 ....	—	—	—	—	1	2	3	4	7	13	9	14	17	10	30	27	31	41	57	43	49	34
46 ....	—	—	—	—	1	1	3	1	4	7	7	13	13	17	15	21	36	48	36	52	36	56
47 ....	—	—	1	—	—	2	3	4	5	8	3	7	17	12	18	19	26	21	35	50	51	47
48 ....	—	—	1	—	—	1	3	3	3	7	8	6	9	20	18	20	23	31	35	34	45	57
49 ....	—	—	—	—	—	—	1	4	3	4	6	5	6	4	14	20	25	30	31	27	36	39
50 ....	—	—	—	—	—	1	1	6	5	5	6	4	5	5	12	14	16	18	22	26	27	34
51 ....	—	—	—	—	—	—	1	3	2	8	2	4	4	8	7	11	11	13	27	13	19	30
52 ....	—	—	—	—	1	1	2	1	6	3	7	6	6	6	8	12	11	16	26	19	28	19
53 ....	—	—	—	—	—	—	1	2	1	3	2	2	4	6	3	6	8	13	17	15	17	16
54 ....	—	—	—	—	—	1	—	3	1	2	—	1	3	4	5	8	10	6	11	14	16	15
55 ....	—	—	—	—	1	—	2	1	1	—	2	2	3	1	4	5	6	7	8	4	5	16
56 ....	—	—	—	—	—	—	—	—	1	1	1	3	4	1	4	7	6	7	6	10	7	13
57 ....	—	—	—	—	1	—	—	1	2	—	2	1	1	3	2	3	6	—	6	9	3	8
58 ....	—	—	—	1	1	1	—	—	3	1	—	2	—	2	2	2	4	7	3	2	6	6
59 ....	—	—	—	—	—	—	—	—	1	2	2	1	1	2	3	5	2	6	3	3	2	9
60 ....	—	—	—	—	—	—	—	—	1	1	1	2	1	2	2	1	2	3	4	5	7	6
60-65..	—	—	—	1	1	2	5	4	1	6	5	2	6	4	12	8	11	11	15	15	13	15
Oltre 65	—	—	—	—	1	2	3	4	3	5	6	6	5	4	7	10	7	19	14	9	14	16
T. sponse	146	1.122	2.917	5.695	9.436	15.930	23.211	29.745	40.638	44.527	42.188	37.465	29.143	23.649	19.051	15.002	11.497	9.032	7.490	6.140	4.653	3.908



per età degli sposi  
di età

S P O S E																			TOTALE SPOSI	ETA DEGLI SPOSI								
36	37	38	39	40	41	42	43	44	45	46	47	48	49	50	51	52	53	54	55	56	57	58	59	60	60-65	Oltre 65		
—	—	—	—	—	—	—	—	—	—	—	—	—	—	—	—	—	—	—	—	—	—	—	—	—	—	—	26	15
—	1	—	—	—	—	—	—	—	—	—	—	—	—	—	—	—	—	—	—	—	—	—	—	—	—	—	28	16
—	—	—	2	—	—	—	1	—	—	—	—	—	—	—	—	—	—	—	—	—	—	—	—	—	—	—	221	17
—	1	—	—	—	—	—	—	—	—	—	—	1	—	—	—	—	—	—	—	—	—	—	—	—	—	—	749	18
—	2	2	—	—	—	—	—	—	—	—	—	—	—	—	—	—	—	—	—	—	—	—	—	—	—	—	2.021	19
—	4	—	2	2	—	1	1	1	—	—	—	—	—	—	—	—	—	—	—	—	—	—	—	—	—	—	4.412	20
13	3	5	1	—	—	—	—	—	—	—	1	—	1	2	—	—	—	—	—	—	—	—	—	—	—	—	7.436	21
9	6	5	4	—	5	1	—	2	—	—	1	—	—	—	—	—	—	—	—	—	—	—	—	—	—	3	10.738	22
19	14	12	5	4	3	5	1	2	—	1	—	1	2	1	1	2	—	—	—	—	—	—	—	—	—	—	13.881	23
32	15	15	7	11	4	6	5	2	—	4	—	1	1	1	—	1	2	—	—	—	—	—	—	—	—	3	25.789	24
33	32	25	13	15	3	5	5	1	2	1	—	2	1	—	—	—	1	—	—	—	—	—	—	—	—	4	37.374	25
45	43	27	17	18	12	7	6	1	2	—	3	1	1	2	1	2	—	1	—	—	—	—	—	—	—	1	39.332	26
64	43	28	19	18	12	6	8	3	3	5	2	4	—	—	—	—	1	—	—	—	—	—	—	—	—	2	39.671	27
91	63	34	27	19	19	11	8	4	4	3	1	2	—	—	—	—	—	—	—	—	—	—	—	—	—	2	36.600	28
113	74	43	25	30	18	8	10	3	3	5	1	1	1	1	1	1	—	—	—	—	—	—	—	—	—	3	33.172	29
128	89	74	41	31	14	15	8	5	5	3	1	2	—	3	2	4	2	—	—	—	—	—	—	—	—	1	27.112	30
151	95	68	56	28	17	17	16	6	3	1	2	2	1	1	1	2	2	1	—	—	—	—	—	—	—	—	24.621	31
163	127	80	40	42	31	25	13	3	5	5	1	4	3	2	1	—	1	—	—	—	—	—	—	—	—	1	19.164	32
160	113	84	62	49	38	16	17	6	6	5	4	3	1	3	1	1	3	1	—	—	—	—	—	—	—	—	15.122	33
178	164	96	79	63	33	38	15	11	13	4	6	6	3	2	—	—	—	—	—	—	—	—	—	—	—	1	11.143	34
223	173	120	80	61	38	28	19	15	5	7	4	4	5	6	1	2	2	—	—	—	—	—	—	—	—	1	9.349	35
224	214	136	104	52	51	45	29	22	6	4	5	—	3	3	2	—	—	—	—	—	—	—	—	—	—	1	7.484	36
176	166	140	90	71	44	40	22	15	8	9	5	6	3	—	—	—	1	—	—	—	—	—	—	—	—	—	6.159	37
202	175	156	121	96	64	45	26	10	10	6	5	12	4	3	2	1	2	1	—	—	—	—	—	—	—	—	4.786	38
168	178	122	105	94	76	52	20	16	14	8	5	7	5	3	2	2	3	3	1	—	—	—	—	—	—	—	3.928	39
150	146	126	103	85	70	63	36	11	11	14	11	7	6	4	4	3	1	2	2	—	—	—	—	—	—	—	3.266	40
120	100	123	94	97	68	64	49	21	14	15	7	10	2	6	5	2	2	1	1	4	1	—	—	—	—	—	2.569	41
103	103	106	101	82	63	72	39	20	14	13	13	9	6	7	5	3	—	1	1	1	—	—	—	—	—	—	2.110	42
71	74	49	52	52	50	29	29	8	9	12	14	18	7	6	1	3	2	—	—	—	—	—	—	—	—	—	1.760	43
71	64	57	59	36	48	42	28	16	13	15	10	6	5	7	3	7	1	3	2	2	2	—	—	—	—	—	1.004	44
59	56	50	61	57	62	39	28	11	17	13	13	9	10	11	4	1	4	1	3	2	—	—	—	—	—	—	891	45
48	54	60	71	55	53	41	48	31	24	15	26	18	21	13	5	7	1	4	1	3	4	—	—	—	—	—	880	46
71	50	70	68	58	59	55	39	31	19	22	36	30	19	9	13	5	12	6	5	2	3	1	2	—	—	—	936	47
62	49	58	55	61	73	52	47	31	23	24	23	25	26	14	12	14	9	8	3	3	2	1	1	—	—	—	1.015	48
43	49	66	47	65	49	61	45	30	30	30	29	28	26	15	21	14	9	14	5	5	2	3	1	1	5	1	901	50
36	52	41	48	46	51	59	40	21	21	23	32	30	24	25	28	12	11	11	6	2	5	1	1	1	6	2	798	51
30	34	34	37	39	41	54	40	29	29	23	32	25	33	26	21	14	18	15	11	6	4	3	5	2	3	2	788	52
13	26	36	27	38	49	32	43	21	20	13	30	30	32	27	19	25	23	16	14	4	9	3	1	2	9	1	679	53
13	26	29	30	35	41	31	42	24	28	22	20	33	24	24	21	15	15	11	15	10	9	6	5	4	7	7	647	54
11	17	26	24	26	28	20	31	17	19	22	22	25	27	23	24	19	28	13	14	7	6	10	7	6	1	3	544	55
13	18	15	31	15	33	28	29	21	18	18	21	29	29	20	26	24	14	22	20	16	8	7	7	1	8	4	566	56
10	9	19	13	24	13	18	23	14	16	14	24	31	27	16	22	7	22	14	8	8	10	5	3	2	12	5	437	57
6	7	13	7	15	22	20	20	11	7	12	22	15	23	24	20	19	16	28	15	13	10	10	5	5	15	6	430	58
3	8	4	9	13	16	17	13	13	13	13	16	22	16	16	27	14	21	17	14	8	10	13	5	5	18	3	389	59
7	9	4	10	11	16	19	14	11	11	13	15	17	16	23	18	15	12	12	17	10	6	11	9	8	19	16	387	60
24	18	30	34	35	36	48	61	40	40	42	61	74	72	69	67	76	68	70	75	62	66	54	56	58	158	72	1.703	60-65
24	19	26	23	21	36	38	45	24	36	37	59	64	61	86	70	74	70	90	70	83	88	99	71	97	390	478	2.414	Oltre 65
<b>3188</b>	<b>2777</b>	<b>2316</b>	<b>1902</b>	<b>1668</b>	<b>1460</b>	<b>1275</b>	<b>1018</b>	<b>584</b>	<b>521</b>	<b>495</b>	<b>586</b>	<b>615</b>	<b>548</b>	<b>503</b>	<b>452</b>	<b>392</b>	<b>378</b>	<b>366</b>	<b>308</b>	<b>259</b>	<b>250</b>	<b>233</b>	<b>186</b>	<b>199</b>	<b>685</b>	<b>621</b>	<b>406.370</b>	<b>T. spose</b>

Tav. 28 — Matrimoni per stato civile ed età degli sposi

STATO CIVILE ED ETÀ DEGLI SPOSI	STATO CIVILE ED ETÀ DELLE SPOSE																				COMPLESSO	
	NUBILI										VEDOVE (a)											
	13-15	15-18	18-21	21-24	24-27	27-30	30-33	33-40	40-50	Oltre 50	Totale	15-18	18-21	21-24	24-27	27-30	30-33	33-40	40-50	Oltre 50		Totale
<b>CELIBI</b>																						
15-18 . . .	116	549	224	73	30	16	4	6	—	1	1.019	1	—	1	—	—	—	—	—	—	4	
18-21 . . .	537	4.714	5.542	2.114	642	208	60	25	4	—	13.846	2	4	1	1	—	—	—	—	—	12	
21-24 . . .	346	5.584	17.721	18.629	5.737	1.560	452	234	20	1	50.284	4	8	14	11	10	9	18	7	5	86	
24-27 . . .	194	4.516	24.420	49.873	27.686	6.870	1.764	712	69	17	116.121	2	5	16	35	24	14	28	8	1	133	
27-30 . . .	50	1.797	13.524	33.744	28.745	13.296	3.725	1.504	127	18	96.530	—	5	11	28	28	21	33	15	1	142	
30-33 . . .	18	572	5.165	15.407	16.716	11.787	5.850	2.615	180	17	58.327	—	4	14	20	34	30	60	23	4	189	
33-40 . . .	3	226	1.935	6.651	9.299	9.703	7.943	7.808	861	28	44.457	—	—	5	11	36	65	144	108	13	382	
40-50 . . .	2	14	131	393	766	1.237	1.755	4.091	1.745	147	10.281	—	—	2	4	13	28	107	185	91	430	
Oltre 50	—	2	23	43	54	114	171	699	1.097	689	2.892	1	1	—	1	—	9	25	125	350	512	
<b>Totale . . .</b>	<b>1.266</b>	<b>17.974</b>	<b>68.685</b>	<b>126.927</b>	<b>89.675</b>	<b>44.791</b>	<b>21.724</b>	<b>17.694</b>	<b>4.103</b>	<b>918</b>	<b>393.757</b>	<b>10</b>	<b>27</b>	<b>64</b>	<b>111</b>	<b>146</b>	<b>178</b>	<b>416</b>	<b>472</b>	<b>466</b>	<b>1.890</b>	<b>395.647</b>
<b>VEDOVI (a)</b>																						
15-18 . . .	—	—	—	—	—	—	—	—	—	—	—	—	—	—	—	—	—	—	—	—	—	1
18-21 . . .	—	4	3	1	—	1	—	—	—	1	—	—	—	—	—	—	—	—	—	—	1	11
21-24 . . .	—	3	10	7	3	6	2	2	2	—	35	—	—	3	—	—	—	—	—	—	—	38
24-27 . . .	1	13	24	26	24	17	8	5	2	1	121	—	—	1	1	—	—	—	—	—	—	2
27-30 . . .	1	10	27	44	46	32	15	11	3	—	189	—	—	5	5	4	2	3	2	2	23	
30-33 . . .	—	14	29	71	78	63	51	49	9	2	366	—	—	2	3	4	8	5	2	—	25	
33-40 . . .	—	10	51	107	152	197	210	369	85	4	1.185	2	1	3	6	12	34	18	3	3	91	
40-50 . . .	—	2	12	48	91	160	240	836	559	64	2.012	—	—	2	4	10	26	86	131	22	281	
Oltre 50	—	4	17	42	54	102	171	820	1.835	1.550	4.595	1	—	—	4	5	15	83	378	1.297	1.783	
<b>Totale . . .</b>	<b>2</b>	<b>60</b>	<b>173</b>	<b>346</b>	<b>448</b>	<b>578</b>	<b>697</b>	<b>2.092</b>	<b>2.496</b>	<b>1.621</b>	<b>8.513</b>	<b>4</b>	<b>1</b>	<b>16</b>	<b>23</b>	<b>35</b>	<b>63</b>	<b>210</b>	<b>534</b>	<b>1.324</b>	<b>2.210</b>	<b>10.723</b>
<b>COMPLESSO</b>	<b>1.268</b>	<b>18.034</b>	<b>68.858</b>	<b>127.273</b>	<b>90.123</b>	<b>45.369</b>	<b>22.421</b>	<b>19.786</b>	<b>6.599</b>	<b>2.539</b>	<b>402.270</b>	<b>14</b>	<b>28</b>	<b>80</b>	<b>134</b>	<b>181</b>	<b>241</b>	<b>626</b>	<b>1.006</b>	<b>1.790</b>	<b>4.100</b>	<b>406.370</b>

## PER 1.000 MATRIMONI IN COMPLESSO

<b>CELIBI</b>																						
15-18 . . .	0,3	1,4	0,5	0,2	0,1	—	—	—	—	—	2,5	—	—	—	—	—	—	—	—	—	—	2,5
18-21 . . .	1,3	11,6	13,6	5,2	1,6	0,5	0,2	0,1	—	—	34,1	—	—	—	—	—	—	—	—	—	—	34,1
21-24 . . .	0,9	13,7	43,6	45,9	14,2	3,8	1,1	0,6	—	—	123,8	—	—	—	—	—	—	—	—	—	—	124,0
24-27 . . .	0,5	11,1	60,2	122,6	67,9	17,0	4,4	1,8	0,2	—	285,7	—	—	—	0,1	0,1	—	—	—	—	—	286,0
27-30 . . .	0,1	4,4	33,2	83,1	70,9	32,7	9,2	3,7	0,3	—	237,6	—	—	—	0,1	0,1	—	—	—	—	—	237,9
30-33 . . .	—	1,4	12,7	37,9	41,1	29,0	14,4	6,5	0,5	—	143,5	—	—	—	0,1	0,1	0,2	0,1	—	—	—	144,0
33-40 . . .	—	0,7	4,8	16,3	22,9	23,9	19,5	19,2	2,1	—	109,4	—	—	—	—	0,1	0,2	0,3	0,3	—	—	110,3
40-50 . . .	—	—	0,3	1,0	1,9	3,0	4,3	10,1	4,3	0,4	25,3	—	—	—	—	—	0,1	0,2	0,5	0,2	—	26,4
Oltre 50	—	—	0,1	0,1	0,1	0,3	0,4	1,6	2,7	1,8	7,1	—	—	—	—	—	—	0,1	0,3	0,9	1,3	8,4
<b>Totale . . .</b>	<b>3,1</b>	<b>44,3</b>	<b>169,0</b>	<b>312,3</b>	<b>220,7</b>	<b>110,2</b>	<b>53,5</b>	<b>43,6</b>	<b>10,1</b>	<b>2,2</b>	<b>969,0</b>	<b>—</b>	<b>0,1</b>	<b>0,2</b>	<b>0,2</b>	<b>0,4</b>	<b>0,4</b>	<b>1,0</b>	<b>1,2</b>	<b>1,1</b>	<b>4,6</b>	<b>973,6</b>
<b>VEDOVI</b>																						
15-18 . . .	—	—	—	—	—	—	—	—	—	—	—	—	—	—	—	—	—	—	—	—	—	—
18-21 . . .	—	—	—	—	—	—	—	—	—	—	—	—	—	—	—	—	—	—	—	—	—	—
21-24 . . .	—	—	—	—	—	—	—	—	—	—	—	—	—	—	—	—	—	—	—	—	—	—
24-27 . . .	—	—	0,1	0,1	0,1	—	—	—	—	—	0,3	—	—	—	—	—	—	—	—	—	—	0,3
27-30 . . .	—	—	0,1	0,1	0,1	0,1	0,1	0,1	—	—	0,5	—	—	—	—	—	—	—	—	—	—	0,6
30-33 . . .	—	0,1	0,1	0,2	0,2	0,1	0,1	0,1	—	—	0,9	—	—	—	—	—	—	—	—	—	—	1,0
33-40 . . .	—	—	0,1	0,3	0,4	0,5	0,5	0,9	0,2	—	2,9	—	—	—	—	—	—	0,1	0,1	—	—	3,1
40-50 . . .	—	—	—	0,1	0,2	0,4	0,6	2,1	1,4	0,2	5,0	—	—	—	—	—	—	0,1	0,2	0,3	0,1	5,7
Oltre 50	—	—	—	0,1	0,1	0,3	0,4	2,0	4,5	3,9	11,3	—	—	—	—	—	—	0,2	0,9	3,2	4,4	15,7
<b>Totale . . .</b>	<b>—</b>	<b>0,1</b>	<b>0,4</b>	<b>0,9</b>	<b>1,1</b>	<b>1,4</b>	<b>1,7</b>	<b>5,1</b>	<b>6,1</b>	<b>4,1</b>	<b>20,9</b>	<b>—</b>	<b>—</b>	<b>—</b>	<b>0,1</b>	<b>0,1</b>	<b>0,2</b>	<b>0,5</b>	<b>1,3</b>	<b>3,3</b>	<b>5,5</b>	<b>26,4</b>
<b>COMPLESSO</b>	<b>3,1</b>	<b>44,4</b>	<b>169,4</b>	<b>313,2</b>	<b>221,8</b>	<b>111,6</b>	<b>55,2</b>	<b>48,7</b>	<b>16,2</b>	<b>6,3</b>	<b>989,9</b>	<b>—</b>	<b>0,1</b>	<b>0,2</b>	<b>0,3</b>	<b>0,5</b>	<b>0,6</b>	<b>1,5</b>	<b>2,5</b>	<b>4,4</b>	<b>10,1</b>	<b>1000,0</b>

(a) Compresi i divorziati.



Tav. 29 — Matrimoni tra

ETA DEGLI SPOSI	ETA' DELLE																					
	14	15	16	17	18	19	20	21	22	23	24	25	26	27	28	29	30	31	32	33	34	35
15 ....	—	—	—	1	1	1	—	4	2	3	—	4	2	3	—	2	—	1	—	—	1	—
16 ....	—	3	8	4	3	1	1	2	—	1	2	1	—	—	1	1	—	—	—	—	—	—
17 ....	7	32	39	53	30	20	10	5	5	3	4	1	4	1	2	1	1	—	1	—	—	1
18 ....	12	62	140	148	122	81	57	42	24	18	11	9	2	3	5	3	—	2	—	—	1	—
19 ....	25	122	275	29	341	312	210	143	82	51	31	35	16	15	11	7	5	4	2	1	—	—
20 ....	19	181	392	63	664	732	609	371	269	196	126	72	50	44	23	23	12	8	5	—	2	1
21 ....	14	176	423	694	993	1.146	1.123	896	622	451	286	189	117	104	68	36	23	23	12	5	3	6
22 ....	19	134	348	665	980	1.425	1.575	1.473	1.335	906	610	393	233	169	134	96	69	41	27	21	15	18
23 ....	8	85	241	549	955	1.408	1.920	2.042	2.034	1.678	1.035	692	377	258	182	133	86	52	40	25	15	12
24 ....	12	88	261	541	1.044	1.854	2.659	3.365	4.082	3.990	2.959	1.886	1.044	685	411	281	168	111	80	55	37	46
25 ....	6	88	231	604	1.007	1.972	3.108	4.211	5.680	6.026	5.083	3.759	2.178	1.182	789	474	310	180	137	89	38	45
26 ....	9	49	157	433	881	1.676	2.668	3.702	5.415	6.029	5.507	4.696	3.150	1.835	1.106	681	431	263	176	130	67	53
27 ....	6	36	144	328	731	1.469	2.374	3.240	4.949	5.586	5.598	4.755	3.615	2.516	1.539	941	599	381	248	160	95	82
28 ....	2	19	78	234	531	1.119	1.886	2.700	4.096	4.838	4.821	4.494	3.520	2.752	2.087	1.201	705	447	296	231	124	92
29 ....	4	11	61	148	344	903	1.496	2.198	3.342	3.962	4.123	3.904	3.340	2.773	2.121	1.584	908	602	377	286	183	115
30 ....	1	13	35	108	258	558	1.092	1.572	2.494	2.927	3.141	3.082	2.577	2.303	1.989	1.544	1.157	736	459	291	204	123
31 ....	—	11	26	76	171	402	787	1.198	1.930	2.438	2.566	2.745	2.353	2.289	1.863	1.606	1.207	923	589	444	246	187
32 ....	—	4	18	49	114	285	519	855	1.356	1.693	1.929	1.930	1.765	1.681	1.546	1.329	1.036	838	648	464	289	191
33 ....	—	3	4	45	69	164	378	577	945	1.243	1.307	1.405	1.300	1.248	1.247	1.037	916	792	640	512	336	224
34 ....	—	1	7	20	46	110	212	323	575	733	824	955	913	932	924	859	755	626	561	423	350	254
35 ....	1	—	3	9	35	80	152	230	438	535	626	706	671	754	694	718	613	547	533	463	370	300
36 ....	—	—	1	10	23	51	97	165	263	392	484	503	499	537	544	544	536	472	462	381	315	266
37 ....	—	—	5	9	19	38	77	116	189	221	317	319	388	429	444	416	428	379	365	369	311	252
38 ....	—	1	3	7	17	49	83	137	146	209	227	269	269	269	316	356	304	333	340	305	239	221
39 ....	—	—	—	4	11	10	25	40	81	98	135	155	180	191	213	230	268	252	250	252	226	206
40 ....	—	—	—	2	5	10	20	30	62	69	117	121	121	160	173	188	180	193	228	209	181	181
41 ....	1	—	—	—	5	7	13	15	27	44	62	97	72	103	109	143	143	136	169	160	131	128
42 ....	—	—	1	1	3	7	4	18	22	25	34	43	50	70	90	93	88	93	137	138	138	119
43 ....	—	1	—	1	1	6	8	5	15	20	19	38	53	38	50	69	70	70	108	106	95	103
44 ....	—	—	—	—	—	1	1	7	11	12	12	14	20	23	21	30	45	43	40	51	59	52
45 ....	—	—	—	—	1	2	3	4	7	8	8	11	13	9	26	23	24	36	49	38	40	27
46 ....	—	—	—	—	—	1	3	1	4	7	7	11	9	12	10	16	29	37	30	40	22	42
47 ....	—	—	—	—	—	1	3	2	4	8	2	7	17	8	14	18	22	19	31	40	38	36
48 ....	—	—	1	—	—	1	3	3	1	6	6	5	6	16	13	10	16	26	26	25	36	39
49 ....	—	—	—	—	—	—	1	4	2	2	2	5	2	4	3	10	12	14	24	21	19	27
50 ....	—	—	—	—	—	1	1	5	4	5	4	3	5	4	9	9	11	11	11	21	17	24
51 ....	—	—	—	—	—	—	1	1	1	1	5	1	3	2	5	3	9	8	10	22	6	14
52 ....	—	—	—	—	—	—	—	1	3	3	4	3	5	2	3	10	8	8	12	11	15	12
53 ....	—	—	—	—	—	—	1	1	1	2	—	1	3	2	—	2	5	8	9	12	11	8
54 ....	—	—	—	—	—	1	—	3	—	—	—	1	2	2	3	6	3	1	6	7	6	8
55 ....	—	—	—	—	—	—	1	1	1	—	2	2	1	1	3	4	4	3	4	1	2	5
56 ....	—	—	—	—	—	—	—	—	1	1	1	2	2	1	3	5	3	4	1	6	4	5
57 ....	—	—	—	—	1	—	—	1	2	—	1	—	—	—	—	1	2	—	3	3	—	5
58 ....	—	—	—	—	—	—	1	—	—	—	1	—	—	—	1	1	3	3	1	—	2	2
59 ....	—	—	—	—	—	—	—	—	—	—	1	1	—	—	—	2	4	—	1	1	2	1
60 ....	—	—	—	—	—	—	—	—	—	—	—	—	1	—	—	2	1	—	4	3	1	—
60-65..	—	—	—	—	1	1	4	2	1	2	1	2	3	2	4	3	2	3	4	5	5	5
Oltre 65	—	—	—	—	—	1	2	—	2	3	2	—	3	1	—	4	2	4	2	1	—	—
T. spose	146	1.120	2.902	5.675	9.397	15.874	23.154	29.657	40.516	44.388	42.023	37.285	28.954	23.436	18.808	14.764	11.219	8.746	7.167	5.811	4.312	3.55

celibi e nubili per età

S P O S E																			TOTA- LE SPOSI	ETA DEGLI SPOSI									
36	37	38	39	40	41	42	43	44	45	46	47	48	49	50	51	52	53	54			55	56	57	58	59	60	60- 65	Oltre 65	
—	—	—	—	—	—	—	—	—	—	—	—	—	—	—	—	—	—	—	—	—	—	—	—	—	—	—	25	15	
1	—	—	—	—	—	—	—	—	—	—	—	—	—	—	—	—	—	—	—	—	—	—	—	—	—	—	28	16	
—	—	2	—	—	—	—	—	—	—	—	—	—	—	—	—	—	—	—	—	—	—	—	—	—	—	—	221	17	
1	—	—	—	—	—	—	—	—	—	—	—	—	—	—	—	—	—	—	—	—	—	—	—	—	—	—	745	18	
2	2	—	—	—	—	—	—	—	—	—	—	—	—	—	—	—	—	—	—	—	—	—	—	—	—	—	2.018	19	
4	—	2	2	—	1	—	1	—	—	—	—	—	—	—	—	—	—	—	—	—	—	—	—	—	—	—	4.407	20	
11	3	5	1	—	—	—	—	—	—	1	—	—	—	1	—	—	—	—	—	—	—	—	—	—	—	—	7.421	21	
8	5	4	4	—	4	1	—	2	—	—	—	1	—	—	—	—	—	—	—	—	—	—	—	—	—	—	10.708	22	
18	14	12	4	2	3	3	1	—	—	—	—	—	1	2	—	1	—	—	—	—	—	—	—	—	—	—	25.720	24	
30	14	15	7	9	4	4	4	2	—	3	—	1	—	1	—	1	1	—	—	—	—	—	—	—	—	3	4	37.301	25
31	31	23	11	15	3	5	5	1	1	1	—	2	1	—	—	—	1	—	—	—	—	—	—	—	—	—	39.246	26	
44	42	26	17	17	10	7	6	1	1	—	2	1	1	2	—	2	—	1	—	—	—	—	—	—	—	2	—	39.574	27
63	42	28	18	18	10	5	8	3	3	3	1	4	—	—	—	1	—	—	—	—	—	—	—	—	1	—	2	36.483	28
91	61	33	26	16	17	11	7	4	3	2	1	1	—	—	—	—	—	—	—	2	1	—	—	—	—	1	3	33.065	29
108	68	41	25	18	7	9	1	3	—	5	—	1	—	1	—	1	—	—	2	—	—	—	1	—	—	1	1	26.982	30
122	85	67	40	30	12	12	6	5	4	3	1	2	—	2	1	2	2	—	—	—	—	—	—	—	—	—	—	24.453	31
144	89	64	53	27	15	11	16	5	1	1	1	2	—	1	1	2	1	1	—	1	—	—	1	—	—	—	—	18.976	32
155	119	73	37	37	27	22	11	3	4	5	1	4	2	1	1	—	1	—	—	—	—	—	1	—	—	1	1	14.898	33
153	103	81	54	45	33	15	12	2	2	4	4	3	—	2	—	1	1	1	—	—	—	—	—	—	—	—	—	10.919	34
169	156	85	75	56	28	31	14	9	10	2	4	6	1	2	—	—	—	—	—	1	—	—	—	—	—	—	—	9.127	35
209	156	114	71	55	36	24	15	12	4	7	3	3	4	4	—	1	2	—	—	1	—	—	—	—	—	—	1	7.267	36
210	203	126	95	43	40	35	24	15	5	3	4	—	1	3	2	—	—	—	—	—	—	2	1	—	—	1	—	5.904	37
167	154	131	81	64	34	32	20	14	5	8	3	5	3	—	—	1	—	—	—	—	—	—	—	—	—	—	—	4.560	38
187	161	145	107	88	57	39	19	7	6	4	3	9	2	2	2	1	1	1	—	—	—	—	—	—	—	1	—	3.669	39
152	165	103	91	81	62	44	16	14	11	5	3	1	4	3	1	2	1	2	—	—	—	—	—	—	—	—	—	2.011	40
137	134	113	90	73	54	47	27	8	7	10	5	6	4	2	3	2	1	—	—	—	—	1	2	—	—	1	—	2.292	41
97	84	104	77	80	55	50	35	16	9	13	5	5	2	4	2	1	2	—	—	3	1	—	1	—	—	1	—	1.821	42
83	92	86	82	64	49	54	26	12	6	10	12	5	4	4	3	2	—	—	1	1	—	—	—	—	—	1	—	1.473	43
62	58	38	42	39	38	23	24	7	7	10	11	13	3	5	1	—	1	—	—	1	—	—	—	—	—	—	—	825	44
51	48	46	42	28	35	33	22	11	9	8	7	6	5	3	—	5	1	3	—	—	2	—	—	—	—	1	—	695	45
48	47	38	47	41	43	30	20	9	11	8	8	6	7	6	2	—	4	1	1	2	—	1	—	—	—	—	—	661	46
37	44	46	52	31	42	26	33	19	14	11	11	13	10	7	3	4	1	3	—	2	2	—	—	—	1	—	682	47	
55	38	49	47	44	40	46	27	14	12	9	19	12	7	4	8	2	6	—	3	—	2	1	—	—	3	—	687	48	
39	33	48	41	45	46	32	34	19	16	11	13	18	15	7	5	4	2	2	2	2	—	1	—	—	2	—	618	49	
26	25	46	32	38	30	35	29	18	8	14	16	14	10	10	10	4	3	5	1	1	1	3	—	—	3	—	527	50	
26	33	24	28	29	26	28	17	9	12	8	16	11	10	11	8	4	7	5	2	1	2	—	—	1	3	—	431	51	
15	15	18	22	21	19	31	18	17	15	12	16	12	17	9	4	4	12	3	2	1	2	1	3	—	—	1	1	388	52
7	9	16	16	21	15	19	13	9	5	14	12	18	12	6	11	9	8	4	—	2	2	—	—	—	—	1	—	316	53
5	11	16	11	13	21	12	19	9	15	8	11	13	9	6	7	8	2	2	5	5	2	1	—	—	—	1	—	261	54
5	6	7	10	17	7	4	16	10	7	10	9	7	12	5	8	7	7	4	3	3	2	1	1	2	—	3	—	208	55
4	6	5	14	5	14	7	7	4	6	7	5	9	7	4	9	6	2	7	3	3	3	1	2	1	2	1	—	183	56
4	5	7	5	8	2	6	10	8	8	6	5	9	7	6	9	1	6	5	—	2	3	2	—	—	2	1	—	144	57
2	4	6	4	2	5	3	6	6	2	5	8	3	4	3	11	5	2	7	4	3	1	1	3	1	3	1	—	120	58
—	4	—	2	5	3	3	4	2	1	7	1	7	3	2	9	3	2	4	3	2	3	2	—	3	2	1	—	96	59
3	4	2	4	3	4	5	5	4	1	1	3	7	3	6	7	5	4	1	3	1	—	3	—	1	5	1	—	99	60
7	4	7	11	9	7	9	12	5	8	9	8	15	14	11	14	12	11	11	13	9	5	9	8	6	27	7	318	60-65	
6	4	4	2	4	5	6	9	2	4	6	6	16	10	19	11	5	5	14	10	10	7	16	8	6	37	66	328	Oltre 65	
<b>2799</b>	<b>2381</b>	<b>1906</b>	<b>1500</b>	<b>1245</b>	<b>980</b>	<b>813</b>	<b>613</b>	<b>323</b>	<b>250</b>	<b>240</b>	<b>246</b>	<b>264</b>	<b>204</b>	<b>170</b>	<b>151</b>	<b>109</b>	<b>102</b>	<b>91</b>	<b>62</b>	<b>58</b>	<b>44</b>	<b>49</b>	<b>28</b>	<b>22</b>	<b>107</b>	<b>95</b>	<b>393.757</b>	<b>T. spose</b>	

**Tav. 30 — Matrimoni per**  
*Classifica*

PROFESSIONI E CONDIZIONI NON PROFESSIONALI DEGLI SPOSI (*)	PROFESSIONI																			
	1.10	1.20	1.30	1.40	1.50	1.60	2.10	2.20	2.30	2.40	3.10	3.20	3.30	3.40	3.50	3.60	4.10	4.20	4.30	
1.10 Insegnanti . . . . .	2.267	14	—	96	23	19	747	49	24	1	318	6	1	1	2	2	22	10	113	
1.20 Artisti, letterati, giornalisti, ecc.	109	81	—	24	14	6	297	25	11	—	91	2	—	—	2	2	4	8	71	
1.30 Ecclesiastici e religiosi . . . . .	5	—	2	—	—	—	4	—	—	—	3	—	—	—	—	—	—	—	—	
1.40 Medici, ostetriche, farmacisti . . .	877	13	—	576	81	21	860	108	27	—	214	5	—	—	1	2	22	11	74	
1.50 Magistrati, avvocati, notai, ecc. .	606	11	—	97	127	20	504	63	20	1	83	2	1	—	—	1	7	—	24	
1.60 Ufficiali e sottufficiali . . . . .	489	13	—	72	13	83	839	44	26	—	537	11	1	6	9	11	35	21	213	
2.10 Amministr., dir. gener. e similari	4.697	109	7	670	179	173	14.348	602	288	3	3.481	84	10	35	37	67	279	440	2.265	
2.20 Veterinari, ingegneri, chimici, ecc.	2.181	47	1	286	110	70	4.036	532	104	2	768	16	4	5	5	18	70	169	602	
2.30 Agenti di vendita, mediatori, ecc.	309	13	1	67	18	20	1.527	89	90	1	460	12	1	2	9	9	41	83	505	
2.40 Professioni varie non classificate	4	1	1	1	—	—	8	1	—	3	5	—	—	—	—	—	1	—	5	
3.10 Coltivatori agricoli generici . . .	168	7	2	67	5	8	272	22	41	—	47.792	163	22	75	254	124	851	392	1.672	
3.20 Coltivatori agricoli specializzati .	6	—	—	3	—	—	38	2	5	—	403	182	4	4	3	17	9	18	75	
3.30 Operatori agricoli vari specializz.	3	—	—	1	—	—	4	—	—	—	40	—	36	3	1	1	1	2	7	
3.40 Selvicoltori, boscaioli, carbonai .	—	—	—	1	—	—	2	—	—	—	225	2	13	116	4	2	5	7	11	
3.50 Allevatori, pastori, guardiani . .	3	—	—	—	—	—	4	—	—	—	466	4	1	5	214	10	2	6	32	
3.60 Pescatori, piscicoltori, cacciatori .	2	1	—	—	—	—	5	—	—	—	263	8	3	4	7	443	23	4	37	
4.10 Mugnai, panettieri, ecc. . . . .	31	2	1	16	—	3	178	16	7	1	1.252	21	2	10	18	29	206	143	516	
4.20 Filatori, tessitori, tintori . . . .	11	2	1	8	—	2	88	2	5	—	335	4	1	6	2	4	15	1.238	359	
4.30 Sarti, calzolai, tappezzieri . . .	72	7	—	41	—	5	417	26	29	2	2.379	31	5	14	25	40	134	321	2.514	
4.40 Falegnami, mobiliari, bottai . . .	95	6	1	80	—	7	532	35	31	—	4.240	78	16	37	53	86	224	645	2.053	
4.50 Minatori, cavitatori e similari . .	9	—	—	6	—	—	12	1	—	—	613	6	2	4	14	7	23	33	73	
4.60 Fonditori, laminatori, meccanici .	331	14	5	177	3	23	2.300	146	109	2	7.217	107	33	62	74	128	480	2.272	5.157	
4.70 Muratori, stagnini, ecc. . . . .	172	7	3	148	—	20	977	73	69	2	21.100	237	51	206	262	328	713	2.194	5.123	
4.80 Analizzatori, dosatori, pirotecnici	30	—	—	5	—	—	107	5	4	—	192	7	1	2	3	8	14	62	169	
4.90 Cartai, cartotecnici . . . . .	5	1	—	2	—	—	27	3	2	—	121	3	—	2	1	1	8	62	79	
5.10 Tipografi, fotografi, litografi . .	60	2	1	14	1	2	387	18	9	—	272	3	—	3	2	4	28	85	352	
5.20 Elettrecisti, elettrotecnici, ecc. .	141	9	—	74	3	11	806	47	28	1	1.351	30	9	6	17	32	104	259	962	
5.30 Operatori cinematografici, ecc. . .	6	—	—	—	—	—	33	1	—	—	26	1	—	—	1	—	2	3	16	
5.40 Macchinisti d'impianti fissi . . .	10	3	—	4	—	—	33	3	2	—	149	3	—	1	2	6	11	35	97	
5.50 Autisti, gruisti, ecc. . . . .	267	7	2	144	3	17	1.095	72	44	2	6.969	114	21	44	107	105	274	648	2.309	
5.60 Marittimi di coperta, barcaioi . .	20	—	—	10	1	4	102	7	3	—	219	11	1	1	2	78	26	3	55	
5.70 Vetturini, carrettieri, ecc. . . . .	9	—	—	18	—	—	103	10	7	—	379	11	1	5	10	14	41	28	191	
5.80 Arti e mestieri vari . . . . .	1	—	—	3	—	3	38	2	1	—	126	3	2	2	3	7	14	44	88	
6.10 Negozianti, commessi, ecc. . . . .	755	29	1	168	24	41	2.614	131	99	1	4.817	75	23	24	48	97	251	487	2.088	
6.20 Esercenti e lavor. pubbl. esercizi	39	3	—	31	—	8	304	18	18	—	994	27	3	8	10	39	47	71	432	
6.30 Barbieri, parrucchieri, ecc. . . . .	39	2	—	19	—	1	182	12	8	—	968	13	4	6	14	26	52	87	494	
6.40 Spazzaturai, ecc. . . . .	—	—	—	1	—	—	6	—	—	—	106	3	—	—	—	2	4	5	24	
6.50 Camerieri, domestici, ecc. . . . .	1	—	—	—	—	—	13	1	—	1	152	—	1	1	2	2	3	13	39	
6.60 Soldati e graduati, vigili, custodi	297	2	—	94	3	12	863	42	39	—	2.410	40	3	15	27	52	115	145	777	
6.70 Arti e mestieri vari . . . . .	153	7	—	122	3	12	1.118	59	47	—	11.516	88	32	106	142	151	357	702	2.444	
7.10 Persone in attesa di prima occup.	253	12	1	50	37	21	633	66	23	1	150	3	—	1	3	4	23	5	63	
8.10 Pensionati e benestanti . . . . .	100	4	—	23	10	5	202	13	7	—	770	9	1	3	8	10	30	14	116	
8.20 Inabili e in cond. non profess. . .	1	—	—	—	—	—	5	—	2	—	46	—	—	—	—	2	1	2	8	
<b>TOTALE SPOSE . . .</b>	<b>14.634</b>	<b>429</b>	<b>30</b>	<b>3219</b>	<b>658</b>	<b>617</b>	<b>36.670</b>	<b>2.346</b>	<b>1.229</b>	<b>24</b>	<b>124018</b>	<b>1.425</b>	<b>309</b>	<b>825</b>	<b>1.398</b>	<b>1.971</b>	<b>4.572</b>	<b>10.777</b>	<b>32.304</b>	
di cui in condizioni non professionali	510	179	11	746	468	608	13.263	1.430	1.116	7	103603	1.233	253	791	1.386	1.961	2.209	579	4.674	

(\*) Per maggiori dettagli sulla classificazione delle professioni, arti e mestieri qui adottata cfr. allegato all'Annuario del 1958 a pag. 385.

professione degli sposi  
zione minima)

DELLE SPOSE (a)

4.40	4.50	4.60	4.70	4.80	4.90	5.10	5.20	5.30	5.40	5.50	5.60	5.70	5.80	6.10	6.20	6.30	6.40	6.50	6.60	6.70	7.10	8.10	8.20	TOTALE SPOSI	Professionisti e cond., ecc.
47	7	55	104	3	3	4	9	—	—	37	6	3	1	213	13	21	2	3	30	156	—	271	3	4.706	1.10
6	4	18	27	2	1	5	4	—	—	15	2	6	1	81	9	20	—	1	5	98	—	77	2	1.131	1.20
1	—	—	2	—	—	—	—	—	—	2	1	—	—	2	—	—	—	—	—	14	—	4	—	40	1.30
18	3	45	90	5	4	6	8	—	—	20	5	8	2	281	17	44	1	2	19	161	—	317	4	3.952	1.40
8	1	13	14	1	—	7	3	—	—	11	3	1	2	136	2	6	—	—	3	60	—	197	1	2.036	1.50
74	16	106	258	9	8	15	29	—	4	87	12	23	4	340	32	58	5	3	71	419	—	462	5	4.463	1.60
503	81	974	1.564	115	70	93	173	3	21	584	108	138	51	3.399	264	591	29	58	372	2.866	—	3.351	57	43.239	2.10
105	25	330	348	38	32	37	59	—	14	144	32	39	21	914	74	160	7	15	102	736	—	820	16	13.094	2.20
79	12	144	245	30	13	21	37	2	1	93	10	25	11	684	59	145	4	14	64	494	—	360	6	5.810	2.30
—	—	2	2	—	1	—	—	—	—	—	1	—	—	9	1	1	—	—	1	6	—	3	—	57	2.40
269	187	239	1.763	43	31	11	35	1	5	134	41	168	68	699	111	159	64	242	137	2.556	—	1.403	63	60.366	3.10
12	7	9	68	—	2	1	5	—	1	8	10	1	4	40	7	11	—	14	9	121	—	56	2	1.157	3.20
1	—	3	2	2	—	—	—	—	—	5	—	1	2	25	1	1	—	2	—	16	—	3	—	163	3.30
9	3	6	32	1	—	1	2	—	—	1	—	4	—	12	2	3	1	3	2	34	—	24	3	531	3.40
6	12	4	51	3	—	—	—	—	—	3	—	7	—	21	2	1	2	5	—	77	—	62	4	1.008	3.50
12	11	10	91	—	1	1	4	—	2	12	15	11	1	38	11	5	5	8	9	149	—	61	1	1.258	3.60
71	34	145	386	22	18	14	26	—	5	68	13	29	14	345	31	88	9	42	40	567	—	233	15	4.667	4.10
31	7	56	132	21	16	9	9	—	—	15	1	9	12	72	11	29	4	26	15	193	—	67	2	2.820	4.20
210	47	285	889	40	42	20	39	1	8	105	25	59	29	502	63	138	19	67	94	1.272	—	547	19	10.582	4.30
755	113	458	1.667	78	75	44	83	—	22	199	58	121	55	631	123	257	45	143	152	2.392	—	839	45	16.574	4.40
26	318	27	147	2	2	1	4	—	—	19	2	8	3	27	12	13	8	14	9	133	—	123	4	1.705	4.50
702	217	2.434	3.052	301	245	103	214	6	53	484	123	222	178	1.866	280	707	68	287	349	5.357	—	1.726	65	37.679	4.60
814	540	1.162	9.834	249	188	70	164	6	33	429	137	350	181	1.547	305	565	182	535	394	6.262	—	2.789	142	58.563	4.70
28	5	72	85	114	9	5	6	—	1	23	8	7	12	70	9	26	1	10	13	155	—	74	1	1.343	4.80
11	1	26	29	7	104	1	2	—	—	3	1	4	4	33	5	7	3	1	5	73	—	28	—	665	4.90
47	7	105	136	22	45	83	15	—	1	53	6	11	15	200	25	72	1	8	33	363	—	172	7	2.670	5.10
154	54	382	697	57	40	27	126	2	13	137	40	55	31	549	86	212	18	48	105	1.099	—	498	22	8.342	5.20
3	—	2	14	—	2	—	—	2	1	3	—	1	1	14	1	5	—	—	3	22	—	14	2	179	5.30
11	3	29	57	7	6	—	6	—	26	15	4	4	1	39	9	14	2	8	6	104	—	41	3	754	5.40
355	170	740	2.077	110	122	57	99	3	17	492	100	161	78	1.201	226	403	48	189	211	3.145	—	1.408	41	23.697	5.50
34	23	45	147	1	1	4	8	—	1	20	230	22	6	103	21	18	10	6	29	224	—	123	5	1.624	5.60
35	9	89	147	9	8	5	12	—	1	36	24	69	13	134	16	53	4	19	36	284	—	139	4	1.973	5.70
8	4	41	66	16	10	2	9	—	5	9	5	11	20	42	12	10	1	8	11	105	—	41	3	776	5.80
449	96	671	1.637	69	64	66	122	2	18	350	98	157	57	3.322	227	421	41	120	244	2.843	—	1.651	61	24.559	6.10
89	28	143	474	17	14	13	26	—	5	76	25	50	20	385	304	123	22	67	77	668	—	307	17	5.002	6.20
85	27	114	379	15	12	9	14	—	1	61	12	27	8	224	45	412	15	22	54	579	—	240	9	4.291	6.30
11	2	13	34	3	2	1	2	—	—	4	2	4	4	15	2	2	7	2	5	61	—	26	1	354	6.40
8	1	10	36	—	—	1	2	—	1	4	5	2	1	14	17	6	1	53	7	56	—	26	1	481	6.50
181	46	259	730	33	21	22	56	3	6	209	39	49	15	643	82	187	12	41	203	1.032	—	861	21	9.687	6.60
391	211	620	1.738	80	86	34	95	2	23	282	99	203	64	1.163	178	443	69	301	248	13.477	—	2.114	81	39.061	6.70
27	2	42	77	3	3	9	15	—	1	44	7	2	—	205	16	29	1	2	21	157	—	175	4	2.191	7.10
46	16	63	154	5	3	5	5	—	1	15	8	30	2	136	17	28	3	18	14	381	—	663	9	2.947	8.10
2	—	2	17	—	1	—	1	—	—	2	1	1	1	5	1	3	—	5	1	28	—	14	21	173	8.20
5734	2.350	9.993	29.499	1533	1306	807	1528	33	291	4314	1.318	2.103	993	20.381	2.729	5.497	714	2.412	3.203	48.995	—	22.410	772	406.370	
5213	2.318	7.275	28.203	258	296	425	1250	22	177	4271	1.313	2.060	198	14.208	1.434	1.308	695	103	2.688	30.811	—	22.410	772	262.735	

(a) Le spose in condizioni non professionali (262.735) sono state classificate secondo la professione o condizione non professionale del padre.



## Tav. 31 — Sposi e spose per età, settore di attività economica e posizione nella professione

## A) Sposi

POSIZIONI NELLE PROFESSIONI E CONDIZIONI NON PROFESSIONALI (*)	ETÀ DEGLI SPOSI									TOTALE
	fino a 18 anni	18-21	21-25	25-30	30-35	35-40	40-50	50-60	oltre 60	
<b>AGRICOLTURA</b>										
1. Imprenditori, dirigenti, impiegati . . .	1	2	78	297	212	92	40	18	9	749
2. Lavoratori in proprio . . . . .	47	551	4.701	11.347	6.389	2.800	1.580	756	535	28.706
3. Lavoratori dipendenti, coadiuvanti . .	196	1.955	9.078	15.818	6.160	1.898	934	452	268	36.759
<b>Totale . . .</b>	<b>244</b>	<b>2.508</b>	<b>13.857</b>	<b>27.462</b>	<b>12.761</b>	<b>4.790</b>	<b>2.554</b>	<b>1.226</b>	<b>812</b>	<b>66.214</b>
<b>INDUSTRIA</b>										
1. Imprenditori, dirigenti, impiegati . .	10	134	3.143	8.431	4.053	1.474	619	277	104	18.245
2. Lavoratori in proprio . . . . .	28	464	3.955	9.227	4.038	1.271	701	336	181	20.201
3. Lavoratori dipendenti, coadiuvanti . .	473	6.936	40.586	69.041	23.225	6.560	3.068	1.245	299	151.433
<b>Totale . . .</b>	<b>511</b>	<b>7.534</b>	<b>47.684</b>	<b>86.699</b>	<b>31.316</b>	<b>9.305</b>	<b>4.388</b>	<b>1.858</b>	<b>584</b>	<b>189.879</b>
<b>ALTRE ATTIVITÀ</b>										
1. Imprenditori, liberi professionisti, di- rigenti, impiegati . . . . .	28	502	7.118	24.033	15.595	5.823	2.862	955	369	57.285
2. Lavoratori in proprio . . . . .	39	687	5.720	12.934	6.722	2.391	1.335	607	327	30.762
3. Lavoratori dipendenti, coadiuvanti . .	167	2.310	12.440	23.813	12.604	3.067	1.605	719	194	56.919
<b>Totale . . .</b>	<b>234</b>	<b>3.499</b>	<b>25.278</b>	<b>60.780</b>	<b>34.921</b>	<b>11.281</b>	<b>5.802</b>	<b>2.281</b>	<b>890</b>	<b>144.966</b>
<b>TOTALE ATTIVITÀ ECONOMICHE</b>										
1. Imprenditori, liberi professionisti, di- rigenti, impiegati . . . . .	39	638	10.339	32.761	19.860	7.389	3.521	1.250	482	76.279
2. Lavoratori in proprio . . . . .	114	1.702	14.376	33.508	17.149	6.462	3.616	1.699	1.043	79.669
3. Lavoratori dipendenti, coadiuvanti . .	836	11.201	62.104	108.672	41.989	11.525	5.607	2.416	761	245.111
<b>Totale . . .</b>	<b>989</b>	<b>13.541</b>	<b>86.819</b>	<b>174.941</b>	<b>78.998</b>	<b>25.376</b>	<b>12.744</b>	<b>5.365</b>	<b>2.286</b>	<b>401.059</b>
<b>CONDIZIONI NON PROFESSIONALI</b>										
1. In attesa di prima occupazione, stu- denti, pensionati, benestanti e altre condizioni non professionali . . . . .	35	328	962	947	401	247	260	300	1.831	5.311
<b>TOTALE</b>										
<b>TOTALE SPOSI . . .</b>	<b>1.024</b>	<b>13.869</b>	<b>87.781</b>	<b>175.888</b>	<b>79.399</b>	<b>25.623</b>	<b>13.004</b>	<b>5.665</b>	<b>4.117</b>	<b>406.370</b>

(\*) Cfr. la corrispondente nota a pag. 34.



Segue Tav. 31 — Sposi e spose per età, settore di attività economica e posizione nella professione  
B) Spose (a)

POSIZIONI NELLE PROFESSIONI E CONDIZIONI NON PROFESSIONALI (*)	ETÀ DELLE SPOSE									TOTALE
	fino a 15 anni	15-21	21-25	25-30	30-35	35-40	40-50	50-60	oltre 60	
<b>AGRICOLTURA</b>										
1. Imprenditori, dirigenti, impiegati . . .	—	84	218	145	38	9	12	4	2	512
2. Lavoratori in proprio . . . . .	135	15.088.	29.171	16.780	5.480	2.096	1.262	528	233	70.773
3. Lavoratori dipendenti, coadiuvanti . .	421	17.900	22.501	11.328	3.406	1.479	1.008	436	249	58.728
<b>Totale . . . . .</b>	<b>556</b>	<b>33.072</b>	<b>51.890</b>	<b>28.253</b>	<b>8.924</b>	<b>3.584</b>	<b>2.282</b>	<b>968</b>	<b>484</b>	<b>130.013</b>
<b>INDUSTRIA</b>										
1. Imprenditori, dirigenti, impiegati . . .	4	1.536	5.676	3.432	935	341	166	51	13	12.154
2. Lavoratori in proprio . . . . .	31	3.460	7.379	4.958	1.609	555	336	117	45	18.490
3. Lavoratori dipendenti, coadiuvanti . .	328	25.540	47.331	23.463	5.882	1.936	1.163	419	126	106.188
<b>Totale . . . . .</b>	<b>363</b>	<b>30.536</b>	<b>60.386</b>	<b>31.853</b>	<b>8.426</b>	<b>2.832</b>	<b>1.665</b>	<b>587</b>	<b>184</b>	<b>136.832</b>
<b>ALTRE ATTIVITÀ</b>										
1. Imprenditori, liberi professionisti, di- rigenti, impiegati . . . . .	23	5.149	18.441	15.193	5.488	1.938	1.002	289	82	47.605
2. Lavoratori in proprio . . . . .	84	4.822	9.947	6.567	2.137	828	569	238	106	25.298
3. Lavoratori dipendenti, coadiuvanti . .	209	10.084	16.863	10.118	3.295	1.284	965	410	212	43.440
<b>Totale . . . . .</b>	<b>316</b>	<b>20.055</b>	<b>45.251</b>	<b>31.878</b>	<b>10.920</b>	<b>4.050</b>	<b>2.536</b>	<b>937</b>	<b>400</b>	<b>116.343</b>
<b>TOTALE ATTIVITÀ ECONOMICHE</b>										
1. Imprenditori, liberi professionisti, di- rigenti, impiegati . . . . .	27	6.769	24.335	18.770	6.461	2.288	1.180	344	97	60.271
2. Lavoratori in proprio . . . . .	250	23.370	46.497	28.305	9.226	3.479	2.167	883	384	114.561
3. Lavoratori dipendenti, coadiuvanti . .	958	53.524	86.695	44.909	12.583	4.699	3.136	1.265	587	208.356
<b>Totale . . . . .</b>	<b>1.235</b>	<b>83.663</b>	<b>157.527</b>	<b>91.984</b>	<b>28.270</b>	<b>10.466</b>	<b>6.483</b>	<b>2.492</b>	<b>1.068</b>	<b>383.188</b>
<b>CONDIZIONI NON PROFESSIONALI</b>										
1. In attesa di prima occupazione, stu- denti, pensionati, benestanti e altre condizioni non professionali . . . . .	33	3.271	7.291	6.358	2.953	1.385	1.122	531	238	23.182
<b>TOTALE</b>										
<b>TOTALE SPOSE . . . . .</b>	<b>1.268</b>	<b>86.934</b>	<b>164.818</b>	<b>98.342</b>	<b>31.223</b>	<b>11.851</b>	<b>7.605</b>	<b>3.023</b>	<b>1.306</b>	<b>406.370</b>

(\*) Cfr. la corrispondente nota a pag. 34. — (a) Le spose in condizione non professionale (262.735) sono state classificate secondo la posizione nella professione o condizione non professionale del padre.

Tav. 32 — Matrimoni per età degli sposi - Regioni

ETA DEGLI SPOSI	ETA DELLE SPOSE								TOTALE	ETA DELLE SPOSE								TOTALE
	Fino a 15	15-21	21-25	25-30	30-35	35-40	40-50	Oltre 50		Fino a 15	15-21	21-25	25-30	30-35	35-40	40-50	Oltre 50	
<b>ITALIA</b>																		
Fino a 18 . . .	116	774	89	32	7	3	—	3	1.024	—	25	3	1	—	—	—	29	
18-21 . . . . .	537	10.269	2.412	556	75	13	7	—	13.869	12	496	154	27	6	3	1	699	
21-25 . . . . .	440	34.480	42.191	9.303	1.118	180	53	17	87.782	17	2.531	3.936	827	86	11	3	1	7.412
25-30 . . . . .	152	33.193	87.889	47.158	6.304	959	204	28	175.887	8	2.351	6.326	3.372	556	81	15	3	12.712
30-35 . . . . .	20	7.043	27.063	30.536	12.000	2.261	444	32	79.399	—	459	1.702	1.868	881	172	41	4	5.127
35-40 . . . . .	1	967	4.355	8.427	7.545	3.447	842	39	25.623	—	62	276	551	575	270	70	4	1.808
40-50 . . . . .	—	2	159	702	2.028	3.502	3.667	2.620	13.004	—	10	53	131	211	247	194	45	891
50-60 . . . . .	—	26	83	228	531	1.067	2.406	1.324	5.665	—	2	5	11	42	71	195	162	488
Oltre 60 . . . .	—	23	34	74	141	254	1.029	2.562	4.117	—	2	—	2	6	6	44	201	262
<b>Totale . . . . .</b>	<b>1.268</b>	<b>86.934</b>	<b>164.818</b>	<b>98.342</b>	<b>31.223</b>	<b>11.851</b>	<b>7.605</b>	<b>4.329</b>	<b>406.370</b>	<b>37</b>	<b>5.938</b>	<b>12.456</b>	<b>6.790</b>	<b>2.363</b>	<b>861</b>	<b>563</b>	<b>420</b>	<b>29.428</b>
<b>PIEMONTE</b>																		
Fino a 18 . . .	—	—	—	—	—	—	—	—	—	1	8	1	1	—	—	—	—	11
18-21 . . . . .	—	22	6	1	3	—	—	—	30	7	157	58	10	—	—	—	—	236
21-25 . . . . .	—	71	90	20	3	1	—	—	185	5	831	1.340	318	53	3	1	—	2.553
25-30 . . . . .	—	72	183	85	17	3	—	—	360	1	844	2.508	1.563	284	32	15	1	5.248
30-35 . . . . .	—	15	52	38	27	3	—	—	135	—	211	881	1.074	508	114	36	1	2.825
35-40 . . . . .	—	—	10	20	10	7	2	—	49	—	27	169	294	311	146	47	1	995
40-50 . . . . .	—	—	3	4	5	4	—	—	24	—	6	29	80	151	154	31	—	710
50-60 . . . . .	—	—	—	1	—	—	5	2	8	—	—	5	11	16	39	119	100	230
Oltre 60 . . . .	—	—	—	—	—	—	1	5	6	—	—	—	4	6	10	35	126	181
<b>Totale . . . . .</b>	<b>—</b>	<b>180</b>	<b>344</b>	<b>169</b>	<b>63</b>	<b>18</b>	<b>15</b>	<b>8</b>	<b>797</b>	<b>14</b>	<b>2.084</b>	<b>4.991</b>	<b>3.355</b>	<b>1.332</b>	<b>498</b>	<b>409</b>	<b>261</b>	<b>12.944</b>
<b>VALLE D'AOSTA</b>																		
Fino a 18 . . .	—	—	—	—	—	—	—	—	—	—	—	—	—	—	—	—	—	—
18-21 . . . . .	—	22	6	1	3	—	—	—	30	—	—	—	—	—	—	—	—	30
21-25 . . . . .	—	71	90	20	3	1	—	—	185	—	—	—	—	—	—	—	—	185
25-30 . . . . .	—	72	183	85	17	3	—	—	360	—	—	—	—	—	—	—	—	360
30-35 . . . . .	—	15	52	38	27	3	—	—	135	—	—	—	—	—	—	—	—	135
35-40 . . . . .	—	—	10	20	10	7	2	—	49	—	—	—	—	—	—	—	—	49
40-50 . . . . .	—	—	3	4	5	4	—	—	24	—	—	—	—	—	—	—	—	24
50-60 . . . . .	—	—	—	1	—	—	5	2	8	—	—	—	—	—	—	—	—	8
Oltre 60 . . . .	—	—	—	—	—	—	1	5	6	—	—	—	—	—	—	—	—	6
<b>Totale . . . . .</b>	<b>—</b>	<b>180</b>	<b>344</b>	<b>169</b>	<b>63</b>	<b>18</b>	<b>15</b>	<b>8</b>	<b>797</b>	<b>14</b>	<b>2.084</b>	<b>4.991</b>	<b>3.355</b>	<b>1.332</b>	<b>498</b>	<b>409</b>	<b>261</b>	<b>12.944</b>
<b>LIGURIA</b>																		
Fino a 18 . . .	—	—	—	—	—	—	—	—	—	1	8	1	1	—	—	—	—	—
18-21 . . . . .	—	22	6	1	3	—	—	—	30	—	—	—	—	—	—	—	—	30
21-25 . . . . .	—	71	90	20	3	1	—	—	185	—	—	—	—	—	—	—	—	185
25-30 . . . . .	—	72	183	85	17	3	—	—	360	—	—	—	—	—	—	—	—	360
30-35 . . . . .	—	15	52	38	27	3	—	—	135	—	—	—	—	—	—	—	—	135
35-40 . . . . .	—	—	10	20	10	7	2	—	49	—	—	—	—	—	—	—	—	49
40-50 . . . . .	—	—	3	4	5	4	—	—	24	—	—	—	—	—	—	—	—	24
50-60 . . . . .	—	—	—	1	—	—	5	2	8	—	—	—	—	—	—	—	—	8
Oltre 60 . . . .	—	—	—	—	—	—	1	5	6	—	—	—	—	—	—	—	—	6
<b>Totale . . . . .</b>	<b>—</b>	<b>180</b>	<b>344</b>	<b>169</b>	<b>63</b>	<b>18</b>	<b>15</b>	<b>8</b>	<b>797</b>	<b>14</b>	<b>2.084</b>	<b>4.991</b>	<b>3.355</b>	<b>1.332</b>	<b>498</b>	<b>409</b>	<b>261</b>	<b>12.944</b>
<b>LOMBARDIA</b>																		
Fino a 18 . . .	2	31	3	3	1	—	—	—	40	—	—	—	—	—	—	—	—	—
18-21 . . . . .	9	729	220	34	3	—	—	—	997	—	—	—	—	—	—	—	—	997
21-25 . . . . .	13	3.130	6.274	1.360	165	33	7	—	10.982	—	—	—	—	—	—	—	—	10.982
25-30 . . . . .	8	3.388	16.015	8.511	964	138	35	2	29.061	—	—	—	—	—	—	—	—	29.061
30-35 . . . . .	—	687	3.916	4.478	1.727	355	61	7	11.231	—	—	—	—	—	—	—	—	11.231
35-40 . . . . .	—	98	584	1.099	971	471	128	4	3.355	—	—	—	—	—	—	—	—	3.355
40-50 . . . . .	—	16	100	239	415	428	322	59	1.579	—	—	—	—	—	—	—	—	1.579
50-60 . . . . .	—	3	15	29	51	122	281	218	719	—	—	—	—	—	—	—	—	719
Oltre 60 . . . .	—	2	4	9	8	19	76	326	444	—	—	—	—	—	—	—	—	444
<b>Totale . . . . .</b>	<b>32</b>	<b>8.084</b>	<b>27.131</b>	<b>15.762</b>	<b>4.305</b>	<b>1.568</b>	<b>910</b>	<b>616</b>	<b>58.408</b>	<b>—</b>	<b>770</b>	<b>2.208</b>	<b>1.614</b>	<b>650</b>	<b>283</b>	<b>132</b>	<b>51</b>	<b>5.708</b>
<b>TRENTINO-ALTO ADIGE</b>																		
Fino a 18 . . .	—	—	—	—	—	—	—	—	—	—	1	2	—	—	—	—	—	—
18-21 . . . . .	—	43	11	4	—	—	—	—	58	—	—	—	—	—	—	—	—	58
21-25 . . . . .	—	230	441	126	115	—	—	—	823	—	—	—	—	—	—	—	—	823
25-30 . . . . .	—	339	1.110	683	215	26	1	—	2.274	—	—	—	—	—	—	—	—	2.274
30-35 . . . . .	—	124	483	577	249	48	15	—	1.496	—	—	—	—	—	—	—	—	1.496
35-40 . . . . .	—	28	140	169	176	97	23	4	637	—	—	—	—	—	—	—	—	637
40-50 . . . . .	—	4	17	51	76	80	36	7	271	—	—	—	—	—	—	—	—	271
50-60 . . . . .	—	—	3	4	8	25	45	14	100	—	—	—	—	—	—	—	—	100
Oltre 60 . . . .	—	—	1	—	5	3	11	26	46	—	—	—	—	—	—	—	—	46
<b>Totale . . . . .</b>	<b>—</b>	<b>770</b>	<b>2.208</b>	<b>1.614</b>	<b>650</b>	<b>283</b>	<b>132</b>	<b>51</b>	<b>5.708</b>	<b>—</b>	<b>770</b>	<b>2.208</b>	<b>1.614</b>	<b>650</b>	<b>283</b>	<b>132</b>	<b>51</b>	<b>5.708</b>
<b>VENETO</b>																		
Fino a 18 . . .	2	14	1	—	—	—	—	—	17	—	—	—	—	—	—	—	—	—
18-21 . . . . .	5	527	119	20	2	—	—	—	673	—	—	—	—	—	—	—	—	673
21-25 . . . . .	1	2.340	3.862	539	52	7	1	6	6.808	—	—	—	—	—	—	—	—	6.808
25-30 . . . . .	1	2.181	9.013	4.312	380	60	14	1	15.962	—	—	—	—	—	—	—	—	15.962
30-35 . . . . .	—	440	2.445	2.732	924	150	27	2	6.720	—	—	—	—	—	—	—	—	6.720
35-40 . . . . .	—	56	344	753	617	319	45	3	2.137	—	—	—	—	—	—	—	—	2.137
40-50 . . . . .	—	7	39	130	260	274	191	13	914	—	—	—	—	—	—	—	—	914
50-60 . . . . .	—	1	6	10	25	57	169	70	340	—	—	—	—	—	—	—	—	340
Oltre 60 . . . .	—	1	—	2	5													

Segue Tav. 32 — Matrimoni per età degli sposi - Regioni

ETA DEGLI SPOSI	ETA DELLE SPOSE								TOTALE	ETA DELLE SPOSE								TOTALE
	Fino a 15	15-21	21-25	25-30	30-35	35-40	40-50	Oltre 50		Fino a 15	15-21	21-25	25-30	30-35	35-40	40-50	Oltre 50	
<b>TOSCANA</b>																		
Fino a 18 ..	3	20	2	1	—	—	—	—	26	—	5	1	—	—	—	—	6	
18-21 ..	12	436	103	24	3	1	1	—	580	2	114	27	8	2	1	—	154	
21-25 ..	15	2.110	3.007	592	74	5	3	—	5.806	2	607	770	140	22	4	1	1.546	
25-30 ..	2	1.819	5.858	3.014	405	55	12	1	11.166	—	639	1.544	747	113	12	2	3.057	
30-35 ..	—	317	1.758	1.910	746	169	38	3	4.941	—	124	509	518	178	43	7	1.381	
35-40 ..	—	48	236	471	410	233	61	3	1.462	—	17	81	157	135	72	15	478	
40-50 ..	—	6	43	99	189	231	176	14	758	—	5	14	37	63	58	42	223	
50-60 ..	—	2	1	10	13	72	139	97	334	—	—	2	5	11	21	40	97	
Oltre 60 ..	—	—	4	3	4	7	37	195	250	—	—	1	2	1	5	12	29	
<b>Totale ..</b>	<b>32</b>	<b>4.758</b>	<b>11.012</b>	<b>6.124</b>	<b>1.844</b>	<b>773</b>	<b>467</b>	<b>313</b>	<b>25.323</b>	<b>4</b>	<b>1.511</b>	<b>2.949</b>	<b>1.614</b>	<b>525</b>	<b>216</b>	<b>119</b>	<b>6.992</b>	
<b>UMBRIA</b>																		
Fino a 18 ..	1	31	10	7	2	—	—	—	51	22	113	16	5	2	—	—	160	
18-21 ..	14	593	215	80	7	1	3	—	913	60	1.287	419	125	20	1	—	1.912	
21-25 ..	33	2.433	3.502	970	134	26	6	—	7.104	45	3.578	4.040	1.337	181	30	7	9.219	
25-30 ..	14	2.807	6.994	3.942	638	142	32	6	14.575	13	3.063	7.588	5.313	867	123	31	17.004	
30-35 ..	3	611	2.151	2.367	956	197	33	—	6.318	1	702	2.481	3.355	1.584	320	63	8.508	
35-40 ..	—	91	374	640	548	277	85	6	2.021	—	95	424	844	710	357	94	2.525	
40-50 ..	—	12	76	176	278	280	207	22	1.051	—	19	75	226	343	379	295	1.360	
50-60 ..	—	1	10	25	60	82	206	120	504	—	3	9	30	68	113	224	79	
Oltre 60 ..	—	2	4	7	10	21	112	198	354	—	4	3	11	27	54	160	238	
<b>Totale ..</b>	<b>65</b>	<b>6.581</b>	<b>13.336</b>	<b>8.214</b>	<b>2.633</b>	<b>1.026</b>	<b>684</b>	<b>352</b>	<b>32.891</b>	<b>141</b>	<b>8.864</b>	<b>15.055</b>	<b>11.246</b>	<b>3.802</b>	<b>1.377</b>	<b>874</b>	<b>41.711</b>	
<b>LAZIO</b>																		
Fino a 18 ..	1	31	10	7	2	—	—	—	51	22	113	16	5	2	—	—	160	
18-21 ..	14	593	215	80	7	1	3	—	913	60	1.287	419	125	20	1	—	1.912	
21-25 ..	33	2.433	3.502	970	134	26	6	—	7.104	45	3.578	4.040	1.337	181	30	7	9.219	
25-30 ..	14	2.807	6.994	3.942	638	142	32	6	14.575	13	3.063	7.588	5.313	867	123	31	17.004	
30-35 ..	3	611	2.151	2.367	956	197	33	—	6.318	1	702	2.481	3.355	1.584	320	63	8.508	
35-40 ..	—	91	374	640	548	277	85	6	2.021	—	95	424	844	710	357	94	2.525	
40-50 ..	—	12	76	176	278	280	207	22	1.051	—	19	75	226	343	379	295	1.360	
50-60 ..	—	1	10	25	60	82	206	120	504	—	3	9	30	68	113	224	79	
Oltre 60 ..	—	2	4	7	10	21	112	198	354	—	4	3	11	27	54	160	238	
<b>Totale ..</b>	<b>65</b>	<b>6.581</b>	<b>13.336</b>	<b>8.214</b>	<b>2.633</b>	<b>1.026</b>	<b>684</b>	<b>352</b>	<b>32.891</b>	<b>141</b>	<b>8.864</b>	<b>15.055</b>	<b>11.246</b>	<b>3.802</b>	<b>1.377</b>	<b>874</b>	<b>41.711</b>	
<b>CAMPANIA</b>																		
Fino a 18 ..	1	31	10	7	2	—	—	—	51	22	113	16	5	2	—	—	160	
18-21 ..	14	593	215	80	7	1	3	—	913	60	1.287	419	125	20	1	—	1.912	
21-25 ..	33	2.433	3.502	970	134	26	6	—	7.104	45	3.578	4.040	1.337	181	30	7	9.219	
25-30 ..	14	2.807	6.994	3.942	638	142	32	6	14.575	13	3.063	7.588	5.313	867	123	31	17.004	
30-35 ..	3	611	2.151	2.367	956	197	33	—	6.318	1	702	2.481	3.355	1.584	320	63	8.508	
35-40 ..	—	91	374	640	548	277	85	6	2.021	—	95	424	844	710	357	94	2.525	
40-50 ..	—	12	76	176	278	280	207	22	1.051	—	19	75	226	343	379	295	1.360	
50-60 ..	—	1	10	25	60	82	206	120	504	—	3	9	30	68	113	224	79	
Oltre 60 ..	—	2	4	7	10	21	112	198	354	—	4	3	11	27	54	160	238	
<b>Totale ..</b>	<b>65</b>	<b>6.581</b>	<b>13.336</b>	<b>8.214</b>	<b>2.633</b>	<b>1.026</b>	<b>684</b>	<b>352</b>	<b>32.891</b>	<b>141</b>	<b>8.864</b>	<b>15.055</b>	<b>11.246</b>	<b>3.802</b>	<b>1.377</b>	<b>874</b>	<b>41.711</b>	
<b>ABRUZZI E MOLISE</b>																		
Fino a 18 ..	1	22	5	3	—	—	—	—	31	22	153	7	3	—	1	—	186	
18-21 ..	18	362	113	24	2	—	—	—	519	92	1.328	213	51	4	2	—	1.690	
21-25 ..	8	1.292	1.359	341	38	7	2	—	3.047	62	2.924	2.710	622	76	12	4	6.413	
25-30 ..	6	1.431	2.337	1.161	167	24	7	—	5.133	9	2.192	5.762	3.541	442	59	6	12.014	
30-35 ..	2	424	877	822	302	53	4	1	2.485	2	391	1.714	2.405	867	111	18	5.510	
35-40 ..	—	5	179	270	224	78	26	3	834	—	58	176	527	525	199	46	1.532	
40-50 ..	—	5	70	157	97	65	4	—	421	—	1	19	136	224	215	148	772	
50-60 ..	—	2	3	12	30	45	77	29	198	—	12	4	14	35	85	144	350	
Oltre 60 ..	—	1	3	3	12	17	63	90	189	—	1	2	7	10	18	73	187	
<b>Totale ..</b>	<b>35</b>	<b>3.593</b>	<b>4.899</b>	<b>2.706</b>	<b>932</b>	<b>321</b>	<b>244</b>	<b>127</b>	<b>12.857</b>	<b>188</b>	<b>7.061</b>	<b>10.607</b>	<b>7.306</b>	<b>2.183</b>	<b>702</b>	<b>439</b>	<b>28.765</b>	
<b>PUGLIA</b>																		
Fino a 18 ..	1	22	5	3	—	—	—	—	31	22	153	7	3	—	1	—	186	
18-21 ..	18	362	113	24	2	—	—	—	519	92	1.328	213	51	4	2	—	1.690	
21-25 ..	8	1.292	1.359	341	38	7	2	—	3.047	62	2.924	2.710	622	76	12	4	6.413	
25-30 ..	6	1.431	2.337	1.161	167	24	7	—	5.133	9	2.192	5.762	3.541	442	59	6	12.014	
30-35 ..	2	424	877	822	302	53	4	1	2.485	2	391	1.714	2.405	867	111	18	5.510	
35-40 ..	—	5	179	270	224	78	26	3	834	—	58	176	527	525	199	46	1.532	
40-50 ..	—	5	70	157	97	65	4	—	421	—	1	19	136	224	215	148	772	
50-60 ..	—	2	3	12	30	45	77	29	198	—	12	4	14	35	85	144	350	
Oltre 60 ..	—	1	3	3	12	17	63	90	189	—	1	2	7	10	18	73	187	
<b>Totale ..</b>	<b>35</b>	<b>3.593</b>	<b>4.899</b>	<b>2.706</b>	<b>932</b>	<b>321</b>	<b>244</b>	<b>127</b>	<b>12.857</b>	<b>188</b>	<b>7.061</b>	<b>10.607</b>	<b>7.306</b>	<b>2.183</b>	<b>702</b>	<b>439</b>	<b>28.765</b>	
<b>BASILICATA</b>																		
Fino a 18 ..	—	8	2	1	—	—	—	—	11	11	75	13	3	1	1	—	104	
18-21 ..	—	130	43	9	1	—	—	—	184	32	654	196	37	10	1	—	931	
21-25 ..	8	510	536	125	10	1	—	—	1.190	26	1.961	1.471	329	35	8	2	3.833	
25-30 ..	2	584	1.042	495	51	9	2	—	2.185	25	2.029	2.563	1.133	175	26	3	5.954	
30-35 ..	—	116	344	321	104	17	3	—	905	4	518	1.063	876	347	44	8	2.860	
35-40 ..	—	5	49	96	58	19	3	—	230	—	98	231	324	256	67	9	985	
40-50 ..	—	5	8	19	39	25	14	1	108	—	11	39	121	150	134	71	537	
50-60 ..	—	2	6	19	39	25	14	1	108	—	11	39	121	150	134	71	537	
Oltre 60 ..	—	1	1	1	6	14	14	5	42	—	1	3	19	28	57	93	230	
<b>Totale ..</b>	<b>11</b>	<b>1.356</b>	<b>2.025</b>	<b>1.068</b>	<b>271</b>	<b>90</b>	<b>47</b>	<b>43</b>	<b>4.911</b>	<b>98</b>	<b>5.355</b>	<b>5.582</b>	<b>2.853</b>	<b>1.022</b>	<b>367</b>	<b>261</b>	<b>15.696</b>	
<b>CALABRIA</b>																		
Fino a 18 ..	—	8	2	1	—	—	—	—	11	11	75	13	3	1	1	—	104	
18-21 ..	—	130	43	9	1	—	—	—	184	32	654	196	37	10	1	—	931	
21-25 ..	8	510	536	125	10	1	—	—	1.190	26	1.961	1.471	329	35	8	2	3.833	
25-30 ..	2	584	1.042	495	51	9	2	—	2.185	25	2.029	2.563	1.133	175	26	3	5.954	
30-35 ..	—	11																

**Tav. 33 — Matrimoni per rito e quozienti di nuzialità - Province, Regioni, Comuni capoluoghi e altri Comuni**

PROVINCIE E REGIONI	CAPOLUOGHI			ALTRI COMUNI			PROVINCIE			MATRIMONI PER 1000 ABITANTI		
	M A T R I M O N I									Capo- luoghi	Altri Comuni	Provin- cie
	Religiosi	Civili	Totale	Religiosi	Civili	Totale	Religiosi	Civili	Totale			
Torino . . . . .	7.788	192	7.980	5.938	48	5.986	13.726	240	13.966	7,6	7,4	7,5
Vercelli . . . . .	330	2	332	2.507	6	2.513	2.837	8	2.845	6,4	7,2	7,1
Novara . . . . .	576	6	582	2.796	13	2.809	3.372	19	3.391	6,5	7,5	7,3
Cuneo . . . . .	323	1	324	3.912	2	3.914	4.235	3	4.238	6,9	8,0	7,9
Asti . . . . .	441	2	443	1.026	4	1.030	1.467	6	1.473	7,1	6,8	6,9
Alessandria . . . . .	603	16	619	2.877	19	2.896	3.480	35	3.515	6,6	7,5	7,3
<b>Piemonte . . . . .</b>	<b>10.061</b>	<b>219</b>	<b>10.280</b>	<b>19.056</b>	<b>92</b>	<b>19.148</b>	<b>29.117</b>	<b>311</b>	<b>29.428</b>	<b>7,3</b>	<b>7,5</b>	<b>7,4</b>
<b>Valle d'Aosta . . . . .</b>	<b>212</b>	<b>5</b>	<b>217</b>	<b>576</b>	<b>4</b>	<b>580</b>	<b>788</b>	<b>9</b>	<b>797</b>	<b>7,0</b>	<b>8,2</b>	<b>7,9</b>
Imperia . . . . .	231	8	239	1.215	16	1.231	1.446	24	1.470	6,7	7,3	7,2
Genova . . . . .	532	38	570	1.350	14	1.364	1.882	52	1.934	7,8	7,1	7,3
Savona . . . . .	5.409	229	5.638	1.928	18	1.946	7.337	247	7.584	7,1	7,8	7,3
La Spezia . . . . .	929	19	948	989	19	1.008	1.918	38	1.956	7,7	8,6	8,1
<b>Liguria . . . . .</b>	<b>7.101</b>	<b>294</b>	<b>7.395</b>	<b>5.482</b>	<b>67</b>	<b>5.549</b>	<b>12.583</b>	<b>361</b>	<b>12.944</b>	<b>7,2</b>	<b>7,6</b>	<b>7,4</b>
Varese . . . . .	602	8	610	3.969	13	3.982	4.571	21	4.592	9,0	7,6	7,7
Como . . . . .	575	7	582	4.240	18	4.258	4.815	25	4.840	7,0	7,8	7,7
Sondrio . . . . .	124	1	125	1.161	1	1.162	1.285	2	1.287	6,4	8,1	7,9
Milano . . . . .	11.004	419	11.423	12.636	39	12.675	23.640	458	24.098	7,1	7,9	7,5
Bergamo . . . . .	999	7	1.006	5.629	4	5.633	6.628	11	6.639	8,7	8,9	8,8
Brescia . . . . .	1.536	12	1.548	6.262	7	6.269	7.798	19	7.817	8,8	8,8	8,8
Pavia . . . . .	537	4	541	3.086	9	3.095	3.623	13	3.636	7,1	7,0	7,0
Cremona . . . . .	580	3	583	2.121	3	2.124	2.701	6	2.707	7,8	7,8	7,8
Mantova . . . . .	454	5	459	2.328	5	2.333	2.782	10	2.792	7,3	7,2	7,3
<b>Lombardia . . . . .</b>	<b>16.411</b>	<b>466</b>	<b>16.877</b>	<b>41.432</b>	<b>99</b>	<b>41.531</b>	<b>57.843</b>	<b>565</b>	<b>58.408</b>	<b>7,4</b>	<b>8,0</b>	<b>7,8</b>
Bolzano - Bozen . . . . .	740	17	757	2.040	22	2.062	2.780	39	2.819	8,4	7,2	7,5
Trento . . . . .	626	1	627	2.256	6	2.262	2.882	7	2.889	8,2	6,7	7,0
<b>Trentino-A. Ad. . . . .</b>	<b>1.366</b>	<b>18</b>	<b>1.384</b>	<b>4.296</b>	<b>28</b>	<b>4.324</b>	<b>5.662</b>	<b>46</b>	<b>5.708</b>	<b>8,3</b>	<b>6,9</b>	<b>7,2</b>
Verona . . . . .	1.829	29	1.858	3.879	2	3.881	5.708	31	5.739	8,3	8,7	8,6
Vicenza . . . . .	936	16	952	4.716	5	4.721	5.652	21	5.673	9,6	9,1	9,2
Belluno . . . . .	192	—	192	1.307	3	1.310	1.499	3	1.502	6,1	6,4	6,4
Treviso . . . . .	697	3	700	4.543	12	4.555	5.240	15	5.255	9,2	8,5	8,6
Venezia . . . . .	2.880	60	2.940	3.671	4	3.675	6.551	64	6.615	8,4	9,1	8,8
Padova . . . . .	1.975	16	1.991	4.684	7	4.691	6.659	23	6.682	9,9	9,5	9,6
Rovigo . . . . .	345	1	346	1.947	4	1.951	2.292	5	2.297	7,5	8,6	8,4
<b>Veneto . . . . .</b>	<b>8.854</b>	<b>125</b>	<b>8.979</b>	<b>24.747</b>	<b>37</b>	<b>24.784</b>	<b>33.601</b>	<b>162</b>	<b>33.763</b>	<b>8,7</b>	<b>8,8</b>	<b>8,8</b>
Udine . . . . .	770	4	774	5.078	27	5.105	5.848	31	5.879	8,9	7,5	7,7
Gorizia . . . . .	302	—	302	765	9	774	1.067	9	1.076	7,1	8,1	7,8
Trieste . . . . .	1.850	93	1.943	218	3	221	2.068	96	2.164	7,1	8,5	7,2
<b>Friuli-Venezia G. . . . .</b>	<b>2.922</b>	<b>97</b>	<b>3.019</b>	<b>6.061</b>	<b>39</b>	<b>6.100</b>	<b>8.983</b>	<b>136</b>	<b>9.119</b>	<b>7,5</b>	<b>7,6</b>	<b>7,6</b>
Piacenza . . . . .	597	5	602	1.628	2	1.630	2.225	7	2.232	6,7	8,2	7,7
Parma . . . . .	988	15	1.003	1.914	2	1.916	2.902	17	2.919	6,8	7,9	7,5
Reggio nell'Emilia . . . . .	805	56	861	2.178	47	2.225	2.983	103	3.086	7,3	8,5	8,1
Modena . . . . .	929	29	958	3.199	36	3.235	4.128	65	4.193	6,7	8,7	8,2
Bologna . . . . .	3.302	167	3.469	3.006	64	3.070	6.308	231	6.539	7,6	7,8	7,7
Ferrara . . . . .	1.145	26	1.171	2.081	17	2.098	3.226	43	3.269	7,6	8,5	8,1
Ravenna . . . . .	782	52	834	1.506	77	1.583	2.288	129	2.417	7,1	7,4	7,3
Forlì . . . . .	655	24	679	3.645	44	3.689	4.300	68	4.368	7,3	8,6	8,3
<b>Emilia-Romagna . . . . .</b>	<b>9.203</b>	<b>374</b>	<b>9.577</b>	<b>19.157</b>	<b>289</b>	<b>19.446</b>	<b>28.360</b>	<b>663</b>	<b>29.023</b>	<b>7,3</b>	<b>8,2</b>	<b>7,9</b>
Pesaro e Urbino . . . . .	502	9	511	2.019	4	2.023	2.521	13	2.534	7,6	8,2	8,1
Ancona . . . . .	702	15	717	3.187	15	3.202	3.889	30	3.919	7,1	10,5	9,6
Macerata . . . . .	248	—	248	1.961	6	1.967	2.209	6	2.215	6,4	7,8	7,6
Ascoli Piceno . . . . .	419	1	420	2.305	2	2.307	2.724	3	2.727	8,3	8,1	8,1
<b>Marche . . . . .</b>	<b>1.871</b>	<b>25</b>	<b>1.896</b>	<b>9.472</b>	<b>27</b>	<b>9.499</b>	<b>11.343</b>	<b>52</b>	<b>11.395</b>	<b>7,4</b>	<b>8,7</b>	<b>8,5</b>

Segue Tav. 33 — Matrimoni per rito e quozienti di nuzialità - Provincie, Regioni, Comuni capoluoghi e altri Comuni

PROVINCIE E REGIONI	CAPOLUOGHI			ALTRI COMUNI			PROVINCIE			MATRIMONI PER 1000 ABITANTI		
	MATRIMONI									Capo- luoghi	Altri Comuni	Provin- cie
	Religiosi	Civili	Totale	Religiosi	Civili	Totale	Religiosi	Civili	Totale			
Massa-Carrara . . .	475	4	479	1.154	11	1.165	1.629	15	1.644	8,2	8,1	8,1
Lucca . . . . .	742	4	746	2.158	16	2.174	2.900	20	2.920	8,4	7,8	8,0
Pistoia . . . . .	603	7	610	1.170	7	1.177	1.773	14	1.787	7,2	7,9	7,6
Firenze . . . . .	3.329	82	3.411	4.166	25	4.191	7.495	107	7.602	7,7	7,2	7,4
Livorno . . . . .	1.301	115	1.416	1.075	34	1.109	2.376	149	2.525	8,7	7,4	8,1
Pisa . . . . .	688	17	705	1.878	19	1.897	2.566	36	2.602	7,6	7,0	7,2
Arezzo . . . . .	652	5	657	1.762	6	1.768	2.414	11	2.425	8,6	7,6	7,9
Siena . . . . .	394	9	403	1.619	11	1.630	2.013	20	2.033	6,5	7,9	7,6
Grosseto . . . . .	399	12	411	1.358	16	1.374	1.757	28	1.785	7,8	8,2	8,1
<b>Toscana . . . . .</b>	<b>8.583</b>	<b>255</b>	<b>8.838</b>	<b>16.340</b>	<b>145</b>	<b>16.485</b>	<b>24.923</b>	<b>400</b>	<b>25.323</b>	<b>7,9</b>	<b>7,6</b>	<b>7,7</b>
Perugia . . . . .	747	9	756	4.529	12	4.541	5.276	21	5.297	6,6	10,0	9,3
Terni . . . . .	641	9	650	1.043	2	1.045	1.684	11	1.695	6,8	8,1	7,5
<b>Umbria . . . . .</b>	<b>1.388</b>	<b>18</b>	<b>1.406</b>	<b>5.572</b>	<b>14</b>	<b>5.586</b>	<b>6.960</b>	<b>32</b>	<b>6.992</b>	<b>6,7</b>	<b>9,6</b>	<b>8,8</b>
Viterbo . . . . .	409	—	409	1.685	3	1.688	2.094	3	2.097	8,2	7,9	8,0
Rieti . . . . .	323	—	323	984	1	985	1.307	1	1.308	9,0	7,9	8,1
Roma . . . . .	17.561	553	18.114	4.738	22	4.760	22.299	575	22.874	8,1	8,0	8,1
Avellino . . . . .	477	7	484	2.203	56	2.259	2.680	63	2.743	9,6	8,3	8,5
Frosinone . . . . .	254	1	255	3.580	34	3.614	3.834	35	3.869	8,1	8,9	8,8
<b>Lazio . . . . .</b>	<b>19.024</b>	<b>561</b>	<b>19.585</b>	<b>13.190</b>	<b>116</b>	<b>13.306</b>	<b>32.214</b>	<b>677</b>	<b>32.891</b>	<b>8,1</b>	<b>8,3</b>	<b>8,2</b>
Caserta . . . . .	433	4	437	5.050	82	5.132	5.483	86	5.569	8,5	8,5	8,5
Benevento . . . . .	500	5	505	2.336	22	2.358	2.836	27	2.863	9,1	9,2	9,2
Napoli . . . . .	9.162	653	9.815	11.326	446	11.772	20.488	1.099	21.587	8,3	9,4	8,8
Avellino . . . . .	404	27	431	3.662	63	3.725	4.066	90	4.156	10,1	8,8	8,9
Salerno . . . . .	789	11	800	6.678	58	6.736	7.467	69	7.536	6,7	8,4	8,2
<b>Campania . . . . .</b>	<b>11.288</b>	<b>700</b>	<b>11.988</b>	<b>29.052</b>	<b>671</b>	<b>29.723</b>	<b>40.340</b>	<b>1.371</b>	<b>41.711</b>	<b>8,2</b>	<b>8,9</b>	<b>8,7</b>
L'Aquila . . . . .	439	3	442	2.020	10	2.030	2.459	13	2.472	7,9	7,5	7,6
Teramo . . . . .	338	7	345	2.244	18	2.262	2.582	25	2.607	8,2	10,3	10,0
Pescara . . . . .	680	13	693	1.316	15	1.331	1.996	28	2.024	7,7	8,6	8,3
Chieti . . . . .	345	4	349	2.815	23	2.838	3.160	27	3.187	7,3	8,7	8,5
Campobasso . . . . .	247	—	247	2.308	12	3.320	2.555	12	2.567	7,2	7,2	7,2
<b>Abruzzi e Molise . . . . .</b>	<b>2.049</b>	<b>27</b>	<b>2.076</b>	<b>10.703</b>	<b>78</b>	<b>10.781</b>	<b>12.752</b>	<b>105</b>	<b>12.857</b>	<b>7,7</b>	<b>8,3</b>	<b>8,2</b>
Foggia . . . . .	822	6	828	4.681	30	4.711	5.503	36	5.539	6,9	8,7	8,3
Bari . . . . .	2.652	18	2.670	7.866	29	7.895	10.518	47	10.565	8,5	8,3	8,3
Taranto . . . . .	1.466	5	1.471	2.197	5	2.202	3.663	10	3.673	7,5	8,0	7,8
Brindisi . . . . .	555	5	560	2.331	1	2.332	2.886	6	2.892	7,8	8,4	8,3
Lecce . . . . .	579	5	584	5.507	5	5.512	6.086	10	6.096	7,7	9,1	8,9
<b>Puglia . . . . .</b>	<b>6.074</b>	<b>39</b>	<b>6.113</b>	<b>22.582</b>	<b>70</b>	<b>22.652</b>	<b>28.656</b>	<b>109</b>	<b>28.765</b>	<b>7,9</b>	<b>8,5</b>	<b>8,4</b>
Potenza . . . . .	267	—	267	3.110	14	3.124	3.377	14	3.391	6,1	7,8	7,7
Matera . . . . .	273	9	282	1.224	14	1.238	1.497	23	1.520	7,2	7,7	7,6
<b>Basilicata . . . . .</b>	<b>540</b>	<b>9</b>	<b>549</b>	<b>4.334</b>	<b>28</b>	<b>4.362</b>	<b>4.874</b>	<b>37</b>	<b>4.911</b>	<b>6,6</b>	<b>7,8</b>	<b>7,6</b>
Cosenza . . . . .	450	14	464	5.509	61	5.570	5.959	75	6.034	5,8	9,0	8,7
Catanzaro . . . . .	401	11	412	4.691	230	4.921	5.092	241	5.333	5,5	7,4	7,2
Reggio di Calabria . . . . .	1.068	27	1.095	3.154	80	3.234	4.222	107	4.329	7,1	7,1	7,1
<b>Calabria . . . . .</b>	<b>1.919</b>	<b>52</b>	<b>1.971</b>	<b>13.354</b>	<b>371</b>	<b>13.725</b>	<b>15.273</b>	<b>423</b>	<b>15.696</b>	<b>6,4</b>	<b>7,9</b>	<b>7,7</b>
Trapani . . . . .	630	1	631	2.832	18	2.850	3.462	19	3.481	8,1	8,1	8,1
Palermo . . . . .	4.789	25	4.814	4.170	37	4.207	8.959	62	9.021	8,1	8,1	8,1
Messina . . . . .	1.760	14	1.774	3.117	18	3.135	4.877	32	4.909	6,9	7,3	7,2
Agrigento . . . . .	360	1	361	3.266	86	3.352	3.626	87	3.713	7,5	7,9	7,8
Caltanissetta . . . . .	443	8	451	2.010	42	2.052	2.453	50	2.503	7,2	8,6	8,3
Enna . . . . .	206	4	210	1.509	5	1.514	1.715	9	1.724	7,4	7,6	7,6
Catania . . . . .	2.905	9	2.914	3.937	21	3.958	6.842	30	6.872	7,9	7,5	7,6
Ragusa . . . . .	376	4	380	1.460	11	1.471	1.836	15	1.851	6,6	7,5	7,3
Siracusa . . . . .	699	4	703	1.956	17	1.973	2.655	21	2.676	7,8	7,7	7,7
<b>Sicilia . . . . .</b>	<b>12.168</b>	<b>70</b>	<b>12.238</b>	<b>24.257</b>	<b>255</b>	<b>24.512</b>	<b>36.425</b>	<b>325</b>	<b>36.750</b>	<b>7,7</b>	<b>7,8</b>	<b>7,8</b>
Sassari . . . . .	731	4	735	1.902	8	1.910	2.633	12	2.645	8,1	6,6	6,9
Nuoro . . . . .	129	3	132	1.664	6	1.670	1.793	9	1.802	5,6	6,4	6,3
Cagliari . . . . .	1.532	20	1.552	3.867	23	3.890	5.399	43	5.442	8,3	6,8	7,2
<b>Sardegna . . . . .</b>	<b>2.392</b>	<b>27</b>	<b>2.419</b>	<b>7.433</b>	<b>37</b>	<b>7.470</b>	<b>9.825</b>	<b>64</b>	<b>9.889</b>	<b>8,0</b>	<b>6,7</b>	<b>6,9</b>
<b>ITALIA . . . . .</b>	<b>123.426</b>	<b>3.381</b>	<b>126.807</b>	<b>277.096</b>	<b>2.467</b>	<b>279.563</b>	<b>400.522</b>	<b>5.848</b>	<b>406.370</b>	<b>7,7</b>	<b>8,1</b>	<b>8,0</b>

Tav. 34 — Matrimoni per rito nei singoli mesi — Grandi ripartizioni geografiche

M E S I	CAPOLUOGHI			ALTRI COMUNI			PROVINCIE		
	Reli- giosi	Civili	Totale	Reli- giosi	Civili	Totale	Reli- giosi	Civili	Totale
<b>ITALIA NORD OCCIDENTALE</b>									
Gennaio . . . . .	1.343	61	1.404	2.541	17	2.558	3.884	78	3.962
Febbraio . . . . .	1.542	63	1.605	2.799	17	2.816	4.341	80	4.421
Marzo . . . . .	1.748	86	1.834	2.932	20	2.952	4.680	106	4.786
Aprile . . . . .	3.127	91	3.218	6.418	20	6.438	9.545	111	9.656
Maggio . . . . .	3.466	77	3.543	8.556	24	8.580	12.022	101	12.123
Giugno . . . . .	3.659	88	3.747	6.068	28	6.096	9.727	116	9.843
Luglio . . . . .	2.855	92	2.947	3.482	19	3.501	6.337	111	6.448
Agosto . . . . .	3.129	93	3.222	4.569	20	4.589	7.698	113	7.811
Settembre . . . . .	4.978	86	5.064	11.847	37	11.884	16.825	123	16.948
Ottobre . . . . .	4.223	96	4.319	9.269	16	9.285	13.492	112	13.604
Novembre . . . . .	1.590	55	1.645	4.319	21	4.340	5.909	76	5.985
Dicembre . . . . .	2.125	96	2.221	3.746	23	3.769	5.871	119	5.990
<b>Anno . . . . .</b>	<b>33.785</b>	<b>984</b>	<b>34.769</b>	<b>66.546</b>	<b>262</b>	<b>66.808</b>	<b>100.331</b>	<b>1.246</b>	<b>101.577</b>
<b>ITALIA NORD ORIENTALE E CENTRALE</b>									
Gennaio . . . . .	2.373	110	2.483	5.382	35	5.417	7.755	145	7.900
Febbraio . . . . .	2.506	112	2.618	5.818	36	5.854	8.324	148	8.472
Marzo . . . . .	2.467	96	2.563	4.497	55	4.552	6.964	151	7.115
Aprile . . . . .	6.250	159	6.409	11.101	66	11.167	17.351	225	17.576
Maggio . . . . .	3.493	83	3.576	6.700	48	6.748	10.193	131	10.324
Giugno . . . . .	5.687	131	5.818	7.228	49	7.277	12.915	180	13.095
Luglio . . . . .	3.751	138	3.889	4.103	38	4.141	7.854	176	8.030
Agosto . . . . .	4.366	108	4.474	6.802	57	6.859	11.168	165	11.333
Settembre . . . . .	8.306	157	8.463	14.081	56	14.137	22.387	213	22.600
Ottobre . . . . .	7.690	146	7.836	14.344	53	14.397	22.034	199	22.233
Novembre . . . . .	2.284	81	2.365	6.221	48	6.269	8.505	129	8.634
Dicembre . . . . .	3.307	144	3.451	6.775	64	6.839	10.082	208	10.290
<b>Anno . . . . .</b>	<b>52.480</b>	<b>1.465</b>	<b>53.945</b>	<b>93.052</b>	<b>605</b>	<b>93.657</b>	<b>145.532</b>	<b>2.070</b>	<b>147.602</b>
<b>ITALIA MERIDIONALE E INSULARE</b>									
Gennaio . . . . .	2.118	72	2.190	12.226	149	12.375	14.344	221	14.565
Febbraio . . . . .	1.940	82	2.022	10.007	162	10.169	11.947	244	12.191
Marzo . . . . .	1.876	98	1.974	6.490	163	6.653	8.366	261	8.627
Aprile . . . . .	4.189	79	4.268	12.144	131	12.275	16.333	210	16.543
Maggio . . . . .	1.407	61	1.468	4.918	111	5.029	6.325	172	6.497
Giugno . . . . .	4.097	79	4.176	8.602	130	8.732	12.699	209	12.908
Luglio . . . . .	3.499	83	3.582	7.334	131	7.465	10.833	214	11.047
Agosto . . . . .	2.890	80	2.970	9.953	159	10.112	12.843	239	13.082
Settembre . . . . .	5.351	74	5.425	14.225	133	14.358	19.576	207	19.783
Ottobre . . . . .	5.686	95	5.781	15.814	126	15.940	21.500	221	21.721
Novembre . . . . .	1.077	56	1.133	3.411	83	3.494	4.488	139	4.627
Dicembre . . . . .	3.031	73	3.104	12.374	122	12.496	15.405	195	15.600
<b>Anno . . . . .</b>	<b>37.161</b>	<b>932</b>	<b>38.093</b>	<b>117.498</b>	<b>1.600</b>	<b>119.098</b>	<b>154.659</b>	<b>2.532</b>	<b>157.191</b>
<b>I T A L I A</b>									
Gennaio . . . . .	5.834	243	6.077	20.149	201	20.350	25.983	444	26.427
Febbraio . . . . .	5.988	257	6.245	18.624	215	18.839	24.612	472	25.084
Marzo . . . . .	6.091	280	6.371	13.919	238	14.157	20.010	518	20.528
Aprile . . . . .	13.566	329	13.895	29.663	217	29.880	43.229	546	43.775
Maggio . . . . .	8.366	221	8.587	20.174	183	20.357	28.540	404	28.944
Giugno . . . . .	13.443	298	13.741	21.898	207	22.105	35.341	505	35.846
Luglio . . . . .	10.105	313	10.418	14.919	188	15.107	25.024	501	25.525
Agosto . . . . .	10.385	281	10.666	21.324	236	21.560	31.709	517	32.226
Settembre . . . . .	18.635	317	18.952	40.153	226	40.379	58.788	543	59.331
Ottobre . . . . .	17.599	337	17.936	39.427	195	39.622	57.026	532	57.558
Novembre . . . . .	4.951	192	5.143	13.951	152	14.103	18.902	344	19.246
Dicembre . . . . .	8.463	313	8.776	22.895	209	23.104	31.358	522	31.880
<b>Anno . . . . .</b>	<b>123.426</b>	<b>3.381</b>	<b>126.807</b>	<b>277.096</b>	<b>2.467</b>	<b>279.563</b>	<b>400.522</b>	<b>5.848</b>	<b>406.370</b>

Tav. 35 — Matrimoni tra consanguinei - Regioni

REGIONI	Matrimoni tra zii e nipoti	Matrimoni tra parenti				Matrimoni tra consanguinei in complesso	
		di 4° grado	di 5° grado	di 6° grado	in totale	cifre assolute	% matrimoni celebrati
		(a)	(b)	(c)			
Piemonte . . . . .	—	30	9	8	47	47	1,60
Valle d'Aosta . . . . .	—	2	—	—	2	2	2,51
Liguria . . . . .	—	10	2	2	14	14	1,08
Lombardia . . . . .	6	42	4	25	71	77	1,32
Trentino-Alto Adige . . . . .	—	6	—	5	11	11	1,93
Veneto . . . . .	—	26	1	13	40	40	1,18
Friuli-Venezia Giulia . . . . .	1	5	3	8	16	17	1,86
Emilia-Romagna . . . . .	—	26	1	4	31	31	1,07
Marche . . . . .	1	10	1	5	16	17	1,49
Toscana . . . . .	—	20	1	10	31	31	1,22
Umbria . . . . .	—	2	—	2	4	4	0,57
Lazio . . . . .	—	30	4	11	45	45	1,37
Campania . . . . .	12	128	14	24	166	178	4,27
Abruzzi e Molise . . . . .	1	48	1	11	60	61	4,74
Puglia . . . . .	—	106	6	12	124	124	4,31
Basilicata . . . . .	—	39	3	7	49	49	9,98
Calabria . . . . .	3	120	12	11	143	146	9,30
Sicilia . . . . .	18	526	15	50	591	609	16,57
Sardegna . . . . .	1	21	5	19	45	46	4,65
<b>ITALIA . . . . .</b>	<b>43</b>	<b>1.197</b>	<b>82</b>	<b>227</b>	<b>1.506</b>	<b>1.549</b>	<b>3,81</b>

(a) Primi cugini (cugini germani o cugini carnali), cioè figli di fratelli, o di sorelle, o di fratello e sorella. — (b) Quando un coniuge ha sposato la figlia (o il figlio) di un suo primo cugino. — (c) Secondi cugini, cioè figli di primi cugini.

Tav. 36 — Età media degli sposi per stato civile ed età mediana - Regioni

REGIONI	ETÀ MEDIA (d)						ETÀ MEDIANA (d)	
	Celibi	Vedovi	Sposi (e)	Nubili	Vedove	Spose (e)	Sposi	Spose
Piemonte . . . . .	28,32	53,45	28,90	24,86	47,65	25,20	27,14	23,68
Valle d'Aosta . . . . .	28,03	52,92	28,62	24,66	40,39	24,84	27,02	23,51
Liguria . . . . .	29,52	54,11	30,21	25,97	48,47	26,31	28,26	24,48
Lombardia . . . . .	28,53	52,75	29,04	25,08	45,53	25,32	27,66	24,08
Trentino-Alto Adige . . . . .	30,11	51,87	30,63	26,00	44,20	26,22	29,24	24,76
Veneto . . . . .	28,53	52,05	28,91	24,80	44,95	24,92	27,66	23,78
Friuli-Venezia Giulia . . . . .	28,57	53,96	29,12	24,71	45,58	24,96	27,52	23,55
Emilia-Romagna . . . . .	28,29	52,80	28,76	24,81	46,04	25,00	27,35	23,67
Marche . . . . .	28,60	52,73	29,28	24,50	48,76	24,66	27,87	23,40
Toscana . . . . .	28,35	54,65	28,98	24,95	48,42	25,17	27,44	23,80
Umbria . . . . .	28,69	52,57	29,12	24,65	47,88	24,82	27,66	23,58
Lazio . . . . .	28,54	53,23	29,13	24,99	47,88	25,20	27,56	23,86
Campania . . . . .	28,24	51,19	29,00	25,11	46,11	25,27	27,62	24,12
Abruzzi e Molise . . . . .	28,22	54,50	29,16	24,23	50,04	24,44	27,51	23,07
Puglia . . . . .	27,84	52,29	28,55	24,40	49,62	24,65	27,32	23,65
Basilicata . . . . .	27,69	50,46	28,44	23,72	55,54	24,04	27,16	22,98
Calabria . . . . .	28,00	52,65	28,95	23,66	50,25	23,85	27,30	22,51
Sicilia . . . . .	28,23	53,37	29,12	23,77	50,72	24,06	27,50	22,62
Sardegna . . . . .	29,77	51,30	30,30	25,19	46,67	25,37	28,90	24,04
<b>ITALIA . . . . .</b>	<b>28,43</b>	<b>52,80</b>	<b>29,06</b>	<b>24,75</b>	<b>47,56</b>	<b>24,98</b>	<b>27,59</b>	<b>23,71</b>

(d) Cfr. la nota (c) a pag. 13. — (e) Esclusi i divorziati.

Tav. 37 — Sposi per alfabetismo (a) - Province e Regioni

PROVINCIE E REGIONI	ALFABETI			ANALFABETI			NON INDICATO			TOTALE	ANALFABETI PER 1000 SPOSI (b)		
	M	F	MF	M	F	MF	M	F	MF		M	F	MF
Torino . . . . .	13.950	13.948	27.898	12	10	22	4	8	12	27.932	0,8	0,7	0,8
Vercelli . . . . .	2.832	2.836	5.668	4	4	8	9	5	14	5.690	1,4	1,4	1,4
Novara . . . . .	3.378	3.380	6.758	5	4	9	8	7	15	6.782	1,5	1,2	1,3
Cuneo . . . . .	4.232	4.225	8.457	3	2	5	3	11	14	8.476	0,7	0,2	0,5
Asti . . . . .	1.468	1.470	2.938	2	2	4	3	3	6	2.946	1,4	—	0,7
Alessandria . . . . .	3.500	3.502	7.002	6	3	9	9	10	19	7.030	1,7	0,9	1,3
<b>Piemonte</b> . . . . .	<b>29.360</b>	<b>29.361</b>	<b>58.721</b>	<b>32</b>	<b>23</b>	<b>55</b>	<b>36</b>	<b>44</b>	<b>80</b>	<b>58.856</b>	<b>1,1</b>	<b>0,7</b>	<b>0,9</b>
<b>Valle d'Aosta</b> . . . . .	<b>797</b>	<b>796</b>	<b>1.593</b>	—	<b>1</b>	<b>1</b>	—	—	—	<b>1.594</b>	—	<b>1,3</b>	<b>0,6</b>
Imperia . . . . .	1.465	1.462	2.927	2	6	8	3	2	5	2.940	1,4	4,1	2,7
Savona . . . . .	1.929	1.926	3.855	1	—	1	4	8	12	3.868	0,5	—	0,3
Genova . . . . .	7.577	7.582	15.159	3	1	4	4	1	5	15.168	0,4	0,1	0,3
La Spezia . . . . .	1.951	1.956	3.907	1	—	1	4	—	4	3.912	0,5	—	0,3
<b>Liguria</b> . . . . .	<b>12.922</b>	<b>12.926</b>	<b>25.848</b>	<b>7</b>	<b>7</b>	<b>14</b>	<b>15</b>	<b>11</b>	<b>26</b>	<b>25.888</b>	<b>0,5</b>	<b>0,5</b>	<b>0,5</b>
Varese . . . . .	4.584	4.578	9.162	1	6	7	7	8	15	9.184	0,2	1,3	0,8
Como . . . . .	4.836	4.825	9.661	—	3	3	4	12	16	9.680	—	0,6	0,3
Sondrio . . . . .	1.286	1.284	2.570	—	—	—	1	3	4	2.574	—	—	—
Milano . . . . .	24.044	24.069	48.113	21	9	30	33	20	53	48.196	0,8	0,4	0,6
Bergamo . . . . .	6.622	6.631	13.253	6	2	8	11	6	17	13.278	0,9	0,2	0,5
Brescia . . . . .	7.812	7.814	15.626	4	2	6	1	1	2	15.634	0,5	0,3	0,4
Pavia . . . . .	3.625	3.619	7.244	3	5	8	8	12	20	7.272	0,8	1,4	1,1
Cremona . . . . .	2.699	2.697	5.396	1	—	1	7	10	17	5.414	0,4	—	0,2
Mantova . . . . .	2.785	2.781	5.566	1	2	3	6	9	15	5.584	0,4	0,7	0,5
<b>Lombardia</b> . . . . .	<b>58.293</b>	<b>58.298</b>	<b>116.591</b>	<b>37</b>	<b>29</b>	<b>66</b>	<b>78</b>	<b>81</b>	<b>159</b>	<b>116.816</b>	<b>0,6</b>	<b>0,5</b>	<b>0,5</b>
Bolzano-Bozen . . . . .	2.813	2.813	5.626	2	1	3	4	5	9	5.638	0,7	0,4	0,5
Trento . . . . .	2.886	2.879	5.765	1	3	4	2	7	9	5.778	0,3	0,7	0,5
<b>Trentino-Alto Adige</b> . . . . .	<b>5.699</b>	<b>5.692</b>	<b>11.391</b>	<b>3</b>	<b>4</b>	<b>7</b>	<b>6</b>	<b>12</b>	<b>18</b>	<b>11.416</b>	<b>0,5</b>	<b>0,5</b>	<b>0,5</b>
Verona . . . . .	5.732	5.730	11.462	1	4	5	6	5	11	11.478	0,2	0,7	0,4
Vicenza . . . . .	5.663	5.658	11.321	—	5	5	10	10	20	11.346	—	0,9	0,4
Belluno . . . . .	1.500	1.498	2.998	1	1	2	1	3	4	3.004	0,7	0,7	0,7
Treviso . . . . .	5.239	5.240	10.479	2	2	4	14	13	27	10.510	0,4	0,4	0,4
Venezia . . . . .	6.601	6.605	13.206	9	8	17	5	2	7	13.230	1,4	1,2	1,3
Padova . . . . .	6.676	6.678	13.354	6	3	9	—	1	1	13.364	0,9	0,4	0,7
Rovigo . . . . .	2.287	2.290	4.577	7	5	12	3	2	5	4.594	3,0	2,2	2,6
<b>Veneto</b> . . . . .	<b>33.698</b>	<b>33.699</b>	<b>67.397</b>	<b>26</b>	<b>28</b>	<b>54</b>	<b>39</b>	<b>36</b>	<b>75</b>	<b>67.526</b>	<b>0,8</b>	<b>0,8</b>	<b>0,8</b>
Udine . . . . .	5.871	5.870	11.741	2	3	5	6	6	12	11.758	0,3	0,5	0,4
Gorizia . . . . .	1.074	1.075	2.149	—	—	—	2	1	3	2.152	—	—	—
Trieste . . . . .	2.162	2.160	4.322	2	1	3	—	3	3	4.328	0,5	0,5	0,5
<b>Friuli-Venezia Giulia</b> . . . . .	<b>9.107</b>	<b>9.105</b>	<b>18.212</b>	<b>4</b>	<b>4</b>	<b>8</b>	<b>8</b>	<b>10</b>	<b>18</b>	<b>18.238</b>	<b>0,3</b>	<b>0,4</b>	<b>0,4</b>
Piacenza . . . . .	2.228	2.231	4.459	2	1	3	2	—	2	4.464	0,9	0,4	0,7
Parma . . . . .	2.913	2.914	5.827	3	1	4	3	4	7	5.838	1,0	0,3	0,7
Reggio Emilia . . . . .	3.083	3.071	6.154	3	12	15	—	3	3	6.172	1,0	3,9	2,4
Modena . . . . .	4.187	4.189	8.376	4	2	6	2	2	4	8.386	1,0	0,5	0,7
Bologna . . . . .	6.526	6.517	13.043	6	8	14	7	14	21	13.078	0,9	1,1	1,0
Ferrara . . . . .	3.257	3.254	6.511	9	12	21	3	3	6	6.538	2,8	3,7	3,2
Ravenna . . . . .	2.409	2.414	4.823	6	1	7	2	2	4	4.834	2,5	0,4	1,4
Forlì . . . . .	4.354	4.356	8.710	7	2	9	7	10	17	8.736	1,6	0,5	1,0
<b>Emilia-Romagna</b> . . . . .	<b>28.957</b>	<b>28.946</b>	<b>57.903</b>	<b>40</b>	<b>39</b>	<b>79</b>	<b>26</b>	<b>38</b>	<b>64</b>	<b>58.046</b>	<b>1,4</b>	<b>1,3</b>	<b>1,3</b>
Pesaro e Urbino . . . . .	2.526	2.518	5.044	4	8	12	4	8	12	5.068	1,2	3,2	2,2
Ancona . . . . .	3.909	3.907	7.816	6	7	13	4	5	9	7.838	1,5	1,5	1,5
Macerata . . . . .	2.204	2.204	4.408	3	4	7	8	7	15	4.430	1,4	1,8	1,6
Ascoli Piceno . . . . .	2.715	2.712	5.427	11	12	23	1	3	4	5.454	3,3	4,4	3,9
<b>Marche</b> . . . . .	<b>11.354</b>	<b>11.341</b>	<b>22.695</b>	<b>24</b>	<b>31</b>	<b>55</b>	<b>17</b>	<b>23</b>	<b>40</b>	<b>22.790</b>	<b>1,8</b>	<b>2,6</b>	<b>2,2</b>

(a) (b) Cfr. le corrispondenti note a pag. 13.



## Segue Tav. 37 — Sposi per alfabetismo (a) - Province e regioni

PROVINCIE E REGIONI	ALFABETI			ANALFABETI			NON INDICATO			TOTALE	ANALFABETI PER 1000 SPOSI (b)		
	M	F	MF	M	F	MF	M	F	MF		M	F	MF
Massa-Carrara . . . . .	1.642	1.642	3.284	2	2	4	—	—	—	3.288	1,2	1,2	1,2
Lucca . . . . .	2.917	2.915	5.832	1	1	2	2	4	6	5.840	0,3	0,3	0,3
Pistoia . . . . .	1.784	1.783	3.567	1	—	1	2	4	6	3.574	0,6	—	0,3
Firenze . . . . .	7.590	7.579	15.169	4	17	21	8	6	14	15.204	0,4	2,2	1,3
Livorno . . . . .	2.523	2.523	5.046	1	1	2	1	1	2	5.050	—	0,4	0,2
Pisa . . . . .	2.594	2.595	5.189	—	3	3	8	4	12	5.204	—	1,2	0,6
Arezzo . . . . .	2.420	2.421	4.841	1	3	4	4	1	5	4.850	0,4	1,2	0,8
Siena . . . . .	2.028	2.027	4.055	2	4	6	3	2	5	4.066	1,0	2,0	1,5
Grosseto . . . . .	1.779	1.778	3.557	2	2	4	4	5	9	3.570	1,1	1,1	1,1
<b>Toscana . . . . .</b>	<b>25.277</b>	<b>25.263</b>	<b>50.540</b>	<b>14</b>	<b>33</b>	<b>47</b>	<b>32</b>	<b>27</b>	<b>59</b>	<b>50.646</b>	<b>0,5</b>	<b>1,3</b>	<b>0,9</b>
Perugia . . . . .	5.276	5.273	10.549	7	11	18	14	13	27	10.594	1,1	2,1	1,6
Terni . . . . .	1.689	1.689	3.378	3	2	5	3	4	7	3.390	1,8	1,2	1,5
<b>Umbria . . . . .</b>	<b>6.965</b>	<b>6.962</b>	<b>13.927</b>	<b>10</b>	<b>13</b>	<b>23</b>	<b>17</b>	<b>17</b>	<b>34</b>	<b>13.984</b>	<b>1,3</b>	<b>1,9</b>	<b>1,6</b>
Viterbo . . . . .	2.090	2.090	4.180	5	4	9	2	3	5	4.194	2,4	1,9	2,1
Rieti . . . . .	1.302	1.299	2.601	4	4	8	2	5	7	2.616	3,1	3,1	3,1
Roma . . . . .	22.668	22.651	45.319	36	25	61	170	198	368	45.748	1,3	1,1	1,2
Latina . . . . .	2.730	2.723	5.453	11	18	29	2	2	4	5.486	4,0	6,6	5,3
Frosinone . . . . .	3.852	3.816	7.668	15	42	57	2	11	13	7.738	3,9	10,9	7,4
<b>Lazio . . . . .</b>	<b>32.642</b>	<b>32.579</b>	<b>65.221</b>	<b>71</b>	<b>93</b>	<b>164</b>	<b>178</b>	<b>219</b>	<b>397</b>	<b>65.782</b>	<b>1,9</b>	<b>2,8</b>	<b>2,4</b>
Caserta . . . . .	5.465	5.402	10.867	102	164	266	2	3	5	11.138	18,1	29,4	23,8
Benevento . . . . .	2.834	2.798	5.632	26	60	86	3	5	8	5.726	9,1	21,0	15,0
Napoli . . . . .	21.360	21.269	42.629	210	301	511	17	17	34	43.174	9,6	13,9	11,8
Avellino . . . . .	4.098	4.060	8.158	50	92	142	8	4	12	8.312	11,5	21,9	16,7
Salerno . . . . .	7.386	7.308	14.694	135	207	342	15	21	36	15.072	17,5	27,5	22,5
<b>Campania . . . . .</b>	<b>41.143</b>	<b>40.837</b>	<b>81.980</b>	<b>523</b>	<b>824</b>	<b>1.347</b>	<b>45</b>	<b>50</b>	<b>95</b>	<b>83.422</b>	<b>12,3</b>	<b>19,7</b>	<b>16,0</b>
L'Aquila . . . . .	2.459	2.465	4.924	5	4	9	8	3	11	4.944	2,0	1,6	1,8
Teramo . . . . .	2.579	2.573	5.152	27	29	56	1	5	6	5.214	10,3	11,1	10,7
Pescara . . . . .	2.016	2.010	4.026	8	12	20	—	2	2	4.048	4,0	5,9	4,9
Chieti . . . . .	3.167	3.127	6.294	16	56	72	4	4	8	6.374	5,0	17,6	11,3
Campobasso . . . . .	2.537	2.521	5.058	24	41	65	6	5	11	5.134	9,3	16,0	12,7
<b>Abruzzi e Molise . . . . .</b>	<b>12.758</b>	<b>12.696</b>	<b>25.454</b>	<b>80</b>	<b>142</b>	<b>222</b>	<b>19</b>	<b>19</b>	<b>38</b>	<b>25.714</b>	<b>6,2</b>	<b>11,0</b>	<b>8,6</b>
Foggia . . . . .	5.477	5.451	10.928	60	85	145	2	3	5	11.078	10,7	15,3	13,0
Bari . . . . .	10.436	10.447	20.883	107	101	208	22	17	39	21.130	10,0	9,6	9,8
Taranto . . . . .	3.620	3.607	7.227	46	58	104	7	8	15	7.346	12,5	15,5	14,0
Brindisi . . . . .	2.807	2.685	5.492	79	199	278	6	8	14	5.784	27,3	68,8	48,1
Lecce . . . . .	5.997	5.958	11.955	89	132	221	10	6	16	12.192	14,6	21,7	18,1
<b>Puglia . . . . .</b>	<b>28.337</b>	<b>28.148</b>	<b>56.485</b>	<b>381</b>	<b>575</b>	<b>956</b>	<b>47</b>	<b>42</b>	<b>89</b>	<b>57.530</b>	<b>13,2</b>	<b>20,0</b>	<b>16,6</b>
Potenza . . . . .	3.319	3.281	6.600	68	107	175	4	3	7	6.782	19,2	31,6	25,4
Matera . . . . .	1.482	1.483	2.965	38	37	75	—	—	—	3.040	24,3	24,3	24,3
<b>Basilicata . . . . .</b>	<b>4.801</b>	<b>4.764</b>	<b>9.565</b>	<b>106</b>	<b>144</b>	<b>250</b>	<b>4</b>	<b>3</b>	<b>7</b>	<b>9.822</b>	<b>20,8</b>	<b>29,3</b>	<b>25,0</b>
Cosenza . . . . .	5.875	5.789	11.664	149	243	392	10	2	12	12.068	24,2	40,3	32,2
Catanzaro . . . . .	5.170	5.102	10.272	158	225	383	5	6	11	10.666	29,4	42,2	35,8
Reggio di Calabria . . . . .	4.196	4.110	8.306	124	213	337	9	6	15	8.658	28,4	49,2	38,8
<b>Calabria . . . . .</b>	<b>15.241</b>	<b>15.001</b>	<b>30.242</b>	<b>431</b>	<b>681</b>	<b>1.112</b>	<b>24</b>	<b>14</b>	<b>38</b>	<b>31.392</b>	<b>27,1</b>	<b>43,4</b>	<b>35,3</b>
Trapani . . . . .	3.422	3.448	6.870	55	31	86	4	2	6	6.962	15,5	8,9	12,2
Palermo . . . . .	8.855	8.929	17.784	150	85	235	16	7	23	18.042	16,5	9,3	12,9
Messina . . . . .	4.840	4.850	9.690	57	39	96	12	20	32	9.818	11,2	7,9	9,6
Agrigento . . . . .	3.608	3.664	7.272	100	45	145	5	4	9	7.426	26,4	12,1	19,3
Caltanissetta . . . . .	2.420	2.451	4.871	80	46	126	3	6	9	5.006	32,0	18,4	25,2
Enna . . . . .	1.635	1.687	3.322	87	34	121	2	3	5	3.448	50,5	19,7	35,1
Catania . . . . .	6.641	6.728	13.369	210	124	334	21	20	41	13.744	30,3	18,0	24,2
Ragusa . . . . .	1.817	1.837	3.654	33	14	47	1	—	1	3.702	17,8	7,6	12,7
Siracusa . . . . .	2.614	2.645	5.259	58	27	85	4	4	8	5.352	21,7	10,1	15,9
<b>Sicilia . . . . .</b>	<b>35.852</b>	<b>36.239</b>	<b>72.091</b>	<b>830</b>	<b>445</b>	<b>1.275</b>	<b>68</b>	<b>66</b>	<b>134</b>	<b>73.500</b>	<b>22,4</b>	<b>12,1</b>	<b>17,2</b>
Sassari . . . . .	2.628	2.611	5.239	17	32	49	—	2	2	5.290	6,4	12,1	9,3
Nuoro . . . . .	1.777	1.786	3.563	21	15	36	4	1	5	3.604	11,1	8,3	9,7
Cagliari . . . . .	5.385	5.353	10.738	54	83	137	3	6	9	10.884	9,9	15,3	12,6
<b>Sardegna . . . . .</b>	<b>9.790</b>	<b>9.750</b>	<b>19.540</b>	<b>92</b>	<b>130</b>	<b>222</b>	<b>7</b>	<b>9</b>	<b>16</b>	<b>19.778</b>	<b>9,2</b>	<b>13,1</b>	<b>11,2</b>
<b>ITALIA . . . . .</b>	<b>402.993</b>	<b>402.403</b>	<b>805.396</b>	<b>2.711</b>	<b>3.246</b>	<b>5.957</b>	<b>666</b>	<b>721</b>	<b>1.387</b>	<b>812.740</b>	<b>6,6</b>	<b>8,0</b>	<b>7,3</b>

(a) (b) Cfr. le corrispondenti note a pag. 13.

Tav. 38 — Matrimoni secondo la provincia di celebrazione e il luogo di nascita degli sposi

PROVINCIA DI CELEBRAZIONE DEL MATRIMONIO	EN- TRAMBI GLI SPOSI NATI NELLA PRO- VINCIA	UNO DEGLI SPOSI NATO NELLA PROVINCIA				ENTRAMBI GLI SPOSI NATI FUORI DELLA PROVINCIA						TOTALE MATRI- MONI CELE- BRATI NELLA PRO- VINCIA
		Totale	l'altro sposo nato			Totale	entrambi			uno degli sposi		
			nella Regione	in altra Regione	all'este- ro		nella Regione	in altra Regione	all'este- ro	in altra Regione	all'este- ro	
Torino . . . . .	4.889	4.316	1.373	2.635	308	4.761	377	3.335	42	732	275	13.966
Vercelli . . . . .	1.124	1.059	281	723	55	662	135	399	1	94	33	2.845
Novara . . . . .	1.550	1.170	132	958	80	671	21	530	7	54	59	3.391
Cuneo . . . . .	3.117	951	426	437	88	170	33	88	3	29	17	4.238
Asti . . . . .	658	527	259	253	15	288	47	176	—	54	11	1.473
Alessandria . . . . .	1.640	1.223	253	924	46	652	39	481	11	88	33	3.515
Valle d'Aosta . . . . .	425	251	—	220	31	121	—	105	1	—	15	797
Imperia . . . . .	491	487	49	391	47	492	3	409	5	23	52	1.470
Savona . . . . .	965	666	111	509	46	303	19	209	3	50	22	1.934
Genova . . . . .	3.544	2.576	262	2.105	209	1.464	33	1.127	38	131	135	7.584
La Spezia . . . . .	1.058	704	59	600	45	194	3	159	2	17	13	1.956
Varese . . . . .	1.588	1.730	633	1.020	77	1.274	231	676	9	295	63	4.592
Como . . . . .	2.591	1.506	724	715	67	743	218	307	3	171	44	4.840
Sondrio . . . . .	866	289	132	140	17	132	83	19	—	27	3	1.287
Milano . . . . .	9.542	8.381	2.845	5.193	343	6.175	585	3.983	55	1.233	319	24.098
Bergamo . . . . .	4.899	1.451	739	569	143	289	98	78	8	82	23	6.639
Brescia . . . . .	5.992	1.597	704	798	95	228	52	84	8	57	27	7.817
Pavia . . . . .	1.869	1.266	396	848	22	501	63	288	1	124	25	3.636
Cremona . . . . .	1.781	793	452	317	24	133	69	27	4	27	6	2.707
Mantova . . . . .	1.914	756	213	525	18	122	20	77	1	15	9	2.792
Bolzano - Bozen . . . . .	1.737	682	116	418	148	400	29	230	13	73	55	2.819
Trento . . . . .	2.054	718	110	515	93	117	10	54	3	25	25	2.889
Verona . . . . .	4.254	1.236	402	720	114	249	44	112	16	49	28	5.739
Vicenza . . . . .	4.117	1.253	588	524	141	303	78	108	9	67	41	5.673
Belluno . . . . .	902	500	178	267	55	100	36	24	1	23	16	1.502
Treviso . . . . .	3.612	1.394	677	602	115	249	92	60	4	67	26	5.255
Venezia . . . . .	4.525	1.761	889	742	130	329	99	91	16	70	53	6.615
Padova . . . . .	4.558	1.601	860	652	89	523	205	141	8	116	53	6.682
Rovigo . . . . .	1.714	521	228	272	21	62	31	11	—	17	3	2.297
Udine . . . . .	3.714	1.786	152	1.376	258	379	22	221	22	39	75	5.879
Gorizia . . . . .	476	446	150	172	124	154	23	29	23	27	52	1.076
Trieste . . . . .	830	847	81	291	475	487	11	49	274	22	131	2.164
Piacenza . . . . .	1.512	607	132	449	26	113	9	80	—	21	3	2.232
Parma . . . . .	2.035	728	292	389	47	156	49	59	—	38	10	2.919
Reggio nell'Emilia . . . . .	2.206	745	320	396	29	135	47	44	—	37	7	3.086
Modena . . . . .	2.917	1.070	528	472	70	206	73	83	2	37	11	4.193
Bologna . . . . .	3.702	1.972	956	927	89	865	287	278	7	234	59	6.539
Ferrara . . . . .	2.319	763	258	477	28	187	55	95	2	26	9	3.269
Ravenna . . . . .	1.358	777	460	289	28	282	139	51	3	73	16	2.417
Forlì . . . . .	2.991	1.080	250	778	52	297	24	216	4	26	27	4.368
Pesaro e Urbino . . . . .	1.880	560	123	396	41	94	12	50	2	19	11	2.534
Ancona . . . . .	2.387	837	388	405	44	695	265	277	5	125	23	3.919
Macerata . . . . .	1.635	501	274	207	20	79	41	18	1	16	3	2.215
Ascoli Piceno . . . . .	2.061	584	149	416	19	82	26	36	1	13	6	2.727
Massa-Carrara . . . . .	1.084	487	126	335	26	73	12	32	1	18	10	1.644
Lucca . . . . .	2.045	705	372	270	63	170	53	49	5	49	14	2.920
Pistoia . . . . .	1.088	522	266	223	33	177	59	71	1	35	11	1.787
Firenze . . . . .	4.255	2.263	1.011	1.125	127	1.084	261	458	19	263	83	7.602
Livorno . . . . .	1.196	869	432	391	46	460	223	107	6	95	29	2.525
Pisa . . . . .	1.520	789	384	368	37	293	77	116	1	75	24	2.602
Arezzo . . . . .	1.736	569	247	299	23	120	18	74	—	20	8	2.425
Siena . . . . .	1.280	544	280	253	11	209	74	83	1	46	5	2.033
Grosseto . . . . .	1.026	601	256	328	17	158	27	82	1	41	7	1.785
Perugia . . . . .	3.667	932	149	727	56	698	50	577	3	34	34	5.297
Terni . . . . .	996	549	152	388	9	150	23	86	1	29	11	1.695
Viterbo . . . . .	1.339	596	188	399	9	162	26	93	1	37	5	2.097
Rieti . . . . .	888	360	150	201	9	60	12	30	—	16	2	1.308
Roma . . . . .	9.241	8.119	1.587	6.026	506	5.514	428	3.414	172	1.047	453	22.874
Latina . . . . .	1.600	789	278	477	34	354	57	142	35	91	29	2.743
Frosinone . . . . .	2.960	806	357	412	37	103	24	45	2	28	4	3.869
Caserta . . . . .	4.275	1.056	577	434	45	238	147	37	7	34	13	5.569
Benevento . . . . .	2.190	618	359	252	7	55	30	11	—	25	2	2.863
Napoli . . . . .	16.329	3.303	1.403	1.594	306	1.955	471	1.045	55	125	125	21.587
Avellino . . . . .	3.196	847	428	376	43	113	53	34	1	23	2	4.156
Salerno . . . . .	5.995	1.326	631	631	64	215	66	82	2	52	13	7.536
L'Aquila . . . . .	1.824	576	123	429	24	72	12	38	—	15	7	2.472
Teramo . . . . .	1.928	566	120	431	15	113	49	43	—	15	6	2.607
Pescara . . . . .	1.284	564	306	233	25	176	78	34	—	51	13	2.024
Chieti . . . . .	2.263	848	241	573	34	76	22	16	—	29	9	3.187
Campobasso . . . . .	2.046	458	95	344	19	63	6	47	—	9	1	2.567

Segue Tav. 38 — Matrimoni secondo la provincia di celebrazione e il luogo di nascita degli sposi

PROVINCIA DI CELEBRAZIONE DEL MATRIMONIO	EN-TRAMBI GLI SPOSI NATI NELLA PROVINCIA	UNO DEGLI SPOSI NATO NELLA PROVINCIA				ENTRAMBI GLI SPOSI NATI FUORI DELLA PROVINCIA						TOTALE MATRIMONI CELEBRATI NELLA PROVINCIA
		Totale	l'altro sposo nato			Totale	entrambi			uno degli sposi		
			nella Regione	in altra Regione	all'estero		nella Regione	in altra Regione	all'estero	in altra Regione	all'estero	
Foggia . . . . .	4.609	822	214	591	17	108	18	64	—	21	5	5.539
Bari . . . . .	8.955	1.386	470	791	125	224	72	76	5	47	24	10.565
Taranto . . . . .	2.683	826	415	388	23	164	56	40	2	47	19	3.673
Brindisi . . . . .	2.185	575	387	164	24	132	66	16	3	39	8	2.892
Lecce . . . . .	5.458	581	235	307	39	57	10	19	4	19	5	6.096
Potenza . . . . .	2.810	540	80	449	11	41	8	28	—	4	1	3.391
Matera . . . . .	1.115	359	78	275	6	46	8	30	—	7	1	1.520
Cosenza . . . . .	4.686	802	227	546	29	546	432	44	1	59	10	6.034
Catanzaro . . . . .	4.510	750	257	469	24	73	39	21	—	12	1	5.333
Reggio di Calabria . . . . .	3.514	709	143	535	31	106	6	81	1	15	3	4.329
Trapani . . . . .	2.977	451	252	120	79	53	24	6	3	8	12	3.481
Palermo . . . . .	7.393	1.315	819	395	101	313	180	29	5	72	27	9.021
Messina . . . . .	4.000	772	350	376	46	137	38	50	6	29	14	4.909
Agrigento . . . . .	3.276	405	285	96	24	32	18	4	—	8	2	3.713
Caltanissetta . . . . .	2.043	413	285	106	22	47	29	7	1	5	5	2.503
Enna . . . . .	1.407	288	231	41	16	29	20	1	—	5	3	1.724
Catania . . . . .	5.150	1.395	980	330	85	327	235	20	11	42	19	6.872
Ragusa . . . . .	1.486	335	233	68	34	30	18	1	1	8	2	1.851
Siracusa . . . . .	1.889	637	412	154	71	150	77	18	4	32	19	2.676
Sassari . . . . .	2.039	553	248	267	38	53	23	11	1	11	7	2.645
Nuoro . . . . .	1.443	327	224	91	12	32	20	2	2	8	—	1.802
Cagliari . . . . .	4.245	1.014	456	494	64	183	80	42	3	43	15	5.442
<b>ITALIA . . . . .</b>	<b>265.123</b>	<b>99.585</b>	<b>36.403</b>	<b>56.604</b>	<b>6.578</b>	<b>41.662</b>	<b>7.671</b>	<b>22.430</b>	<b>985</b>	<b>7.527</b>	<b>3.049</b>	<b>406.370</b>

Tav. 39 — Matrimoni secondo la Regione di celebrazione e il luogo di nascita degli sposi

REGIONE DI CELEBRAZIONE DEL MATRIMONIO	LUOGO DI NASCITA DEGLI SPOSI										TOTALE
	ENTRAMBI GLI SPOSI NATI NELLA REGIONE	Uno degli sposi nato nella Regione					Entrambi gli sposi nati fuori della Regione				
		Totale	L'altro nella Rip. stat.			L'altro all'estero	Totale	Entrambi		uno solo in Italia	
		I	II	III			in Italia	all'estero			
Piemonte . . . . .	16.354	7.658	1.756	3.312	1.913	677	5.416	5.009	64	343	29.428
Valle d'Aosta . . . . .	425	251	93	82	45	31	121	105	1	15	797
Liguria . . . . .	6.597	4.191	1.212	1.429	1.185	365	2.156	1.904	48	204	12.944
Lombardia . . . . .	39.299	13.104	1.283	7.139	3.734	948	6.005	5.539	89	377	58.408
Trentino-Alto Adige . . . . .	4.056	1.289	237	608	186	258	363	284	16	63	5.708
Veneto . . . . .	28.089	4.936	1.231	1.805	1.152	748	738	547	54	137	33.763
Friuli-Ven. Giulia . . . . .	5.459	2.849	291	1.109	527	922	811	299	319	193	9.119
Emilia-Romagna . . . . .	22.919	5.085	1.177	2.069	1.423	416	1.019	906	18	95	29.023
Marche . . . . .	9.241	1.736	173	798	626	139	418	381	9	28	11.395
Toscana . . . . .	19.408	4.690	686	1.766	1.782	456	1.225	1.072	35	118	25.323
Umbria . . . . .	5.037	1.248	58	772	348	70	707	663	4	40	6.992
Lazio . . . . .	19.135	9.400	564	2.989	5.181	666	4.356	3.724	210	422	32.891
Campania . . . . .	36.150	4.180	431	944	2.292	513	1.381	1.209	65	107	41.711
Abruzzi e Molise . . . . .	10.397	2.259	209	1.106	814	130	201	178	—	23	12.857
Puglia . . . . .	25.833	2.670	241	574	1.599	256	262	215	14	33	28.765
Basilicata . . . . .	4.099	753	38	83	614	18	59	58	—	1	4.911
Calabria . . . . .	13.814	1.728	317	364	955	92	154	146	2	6	15.696
Sicilia . . . . .	34.107	2.439	246	628	1.021	544	204	136	31	37	36.750
Sardegna . . . . .	8.778	1.034	156	376	382	120	77	55	6	16	9.889
<b>ITALIA . . . . .</b>	<b>309.197</b>	<b>71.500</b>	<b>10.399</b>	<b>27.953</b>	<b>25.779</b>	<b>7.369</b>	<b>25.673</b>	<b>22.430</b>	<b>985</b>	<b>2.258</b>	<b>406.370</b>

Tav. 40 — Sposi per

LUOGO DI NASCITA DEGLI SPOSI (Province)	L U O G O D I N A S C I										
	STESSA PRO- VINCIA	ALTRE PRO- VINCIE DELLA REGIONE	ALTRE								
			Piemonte	Valle d'Aosta	Liguria	Lom- bardia	Trentino- A. Ad.	Veneto	Friuli-V. Giulia	Emilia- Romagna	Marche
Torino . . . . .	4.956	985	—	36	127	247	29	476	61	126	36
Vercelli . . . . .	1.165	325	—	3	21	104	2	193	13	41	4
Novara . . . . .	1.660	140	—	6	35	341	6	146	18	66	10
Cuneo . . . . .	3.326	800	—	2	187	79	3	101	23	37	8
Asti . . . . .	717	401	—	5	62	26	4	85	7	20	9
Alessandria . . . . .	1.726	326	—	2	267	203	4	176	13	46	12
Valle d'Aosta . . . . .	433	—	112	—	6	22	3	58	3	15	5
Imperia . . . . .	504	72	88	1	—	46	5	31	7	29	3
Savona . . . . .	989	122	180	2	—	71	1	33	8	35	6
Genova . . . . .	3.588	183	372	5	—	194	11	94	37	185	34
La Spezia . . . . .	1.114	133	41	1	—	66	6	31	9	64	8
Varese . . . . .	1.632	547	74	—	27	—	6	287	19	54	14
Como . . . . .	2.655	720	46	3	19	—	12	158	32	63	18
Sondrio . . . . .	889	209	19	2	11	—	12	40	15	22	8
Milano . . . . .	9.905	2.196	364	3	196	—	70	863	142	471	114
Bergamo . . . . .	5.006	1.007	82	3	42	—	16	157	28	78	19
Brescia . . . . .	6.146	1.079	160	3	57	—	41	289	42	110	15
Pavia . . . . .	2.017	454	198	—	65	—	12	192	15	127	11
Cremona . . . . .	1.933	827	56	1	27	—	8	93	23	126	18
Mantova . . . . .	2.051	484	67	1	23	—	16	268	15	225	12
Bolzano - Bozen . . . . .	1.755	130	26	—	9	87	—	225	22	42	10
Trento . . . . .	2.118	102	32	1	20	162	—	216	37	41	11
Verona . . . . .	4.338	453	93	3	38	414	54	—	36	90	12
Vicenza . . . . .	4.263	728	151	7	26	323	42	—	59	84	10
Belluno . . . . .	936	215	37	2	14	117	32	—	40	34	10
Treviso . . . . .	3.774	859	138	2	30	272	22	—	231	66	18
Venezia . . . . .	4.854	1.109	225	1	37	358	45	—	251	80	13
Padova . . . . .	4.906	1.157	323	5	35	586	47	—	73	145	20
Rovigo . . . . .	2.170	445	312	1	17	404	17	—	39	247	7
Udine . . . . .	3.828	179	119	5	49	319	32	697	—	88	44
Gorizia . . . . .	499	137	12	1	11	25	7	67	—	14	9
Trieste . . . . .	848	80	24	—	18	48	6	52	—	32	16
Piacenza . . . . .	1.587	167	47	—	43	305	5	58	14	—	12
Parma . . . . .	2.071	278	46	1	82	192	9	48	19	—	10
Reggio nell'Emilia . . . . .	2.297	402	33	—	77	227	3	48	14	—	14
Modena . . . . .	3.063	634	34	2	40	151	7	86	18	—	16
Bologna . . . . .	3.770	672	39	—	26	117	8	123	23	—	41
Ferrara . . . . .	2.509	455	76	3	32	146	7	197	18	—	25
Ravenna . . . . .	1.441	403	8	1	13	27	4	24	9	—	37
Forlì . . . . .	3.158	438	22	1	19	95	8	44	17	—	244
Pesaro e Urbino . . . . .	2.037	141	13	1	32	59	7	41	7	251	—
Ancona . . . . .	2.465	308	25	—	17	43	4	40	10	61	—
Macerata . . . . .	1.857	398	15	1	5	15	3	9	5	33	—
Ascoli Piceno . . . . .	2.271	200	12	—	11	38	1	23	3	102	—
Massa-Carrara . . . . .	1.129	162	38	1	217	64	7	29	9	56	10
Lucca . . . . .	2.110	463	25	—	49	38	3	27	5	32	12
Pistoia . . . . .	1.135	293	10	—	17	20	2	19	5	50	4
Firenze . . . . .	4.373	766	43	—	50	72	9	83	19	230	41

## luogo di nascita

## T A D E L L E S P O S E

## REGIONI

REGIONI											ESTERO	TOTALE
Toscana	Umbria	Lazio	Campania	Abruzzi e Molise	Puglia	Basilicata	Calabria	Sicilia	Sardegna	Totale		
114	18	74	107	37	166	29	71	136	42	1.932	184	8.057
20	3	17	20	6	37	2	20	21	15	542	31	2.063
35	4	25	23	12	37	5	25	40	19	853	51	2.704
51	12	26	32	13	45	10	11	57	27	724	67	4.917
8	—	8	24	4	15	3	8	19	6	313	16	1.447
33	12	29	44	11	33	8	17	46	25	981	39	3.072
9	4	6	6	5	5	—	13	9	7	288	23	744
20	4	14	14	26	15	3	28	22	7	363	31	970
35	6	16	8	10	20	3	20	32	7	493	31	1.635
148	10	81	96	28	85	23	87	131	64	1.685	123	5.579
223	7	28	52	8	29	4	16	35	21	649	33	1.929
36	7	30	34	12	41	9	29	40	15	734	58	2.971
40	3	39	34	18	57	10	37	51	14	654	46	4.075
11	4	16	20	6	13	2	6	15	7	229	15	1.342
229	44	198	210	102	435	38	149	284	61	3.973	232	16.306
42	9	40	53	19	68	6	34	67	16	779	102	6.894
57	9	43	77	25	67	13	38	87	32	1.165	78	8.468
22	7	28	24	8	30	4	16	34	11	804	25	3.300
34	7	26	35	7	42	9	17	38	16	583	25	3.368
37	3	38	25	15	54	—	25	30	8	862	25	3.422
22	2	26	22	14	23	3	12	18	16	579	59	2.523
24	6	34	35	16	26	4	16	46	12	739	67	3.026
40	9	36	61	15	57	9	25	65	14	1.071	80	5.942
36	13	50	39	22	44	8	20	48	15	997	115	6.103
29	5	21	17	10	27	6	10	24	8	443	42	1.636
46	13	63	45	21	54	2	31	67	20	1.141	80	5.854
82	9	64	69	31	80	13	40	88	30	1.516	87	7.566
75	8	90	77	36	81	11	32	93	24	1.761	81	7.905
38	6	48	34	16	58	5	33	51	19	1.352	38	4.005
76	22	130	112	31	81	9	43	95	47	1.999	195	6.201
9	3	28	23	7	27	3	8	30	9	293	78	1.007
27	7	41	44	13	51	6	16	40	12	453	246	1.627
29	6	17	26	9	24	7	11	37	5	655	21	2.430
48	2	25	23	16	31	2	14	28	9	605	30	2.984
57	6	25	30	11	34	5	14	33	4	635	22	3.356
74	7	36	45	27	48	5	13	43	14	666	47	4.410
176	16	63	59	38	66	10	36	65	24	930	61	5.433
44	2	62	44	21	37	4	16	37	21	792	37	3.793
62	7	18	23	13	37	—	6	22	9	320	19	2.183
106	18	67	52	31	44	9	18	45	15	855	39	4.490
72	47	122	44	45	37	7	18	44	22	869	30	3.077
45	48	174	47	66	30	8	23	40	10	691	42	3.506
68	41	159	22	42	25	1	8	28	9	489	16	2.760
64	24	164	47	140	41	9	15	30	4	728	19	3.218
—	4	23	16	6	13	4	10	22	4	533	22	1.846
—	11	33	25	8	16	5	13	34	11	347	46	2.966
—	5	22	18	9	12	4	11	15	9	232	26	1.686
—	31	82	93	50	76	15	41	105	26	1.066	71	6.276

Segue Tav. 40 — Sposi per

LUOGO DI NASCITA DEGLI SPOSI (Province)	LUOGO DI NASCITA										
	STESSA PRO- VINCIA	ALTRE PRO- VINCIE DELLA REGIONE	ALTRE								
			Piemonte	Valle d'Aosta	Liguria	Lom- bardia	Trentino- A. Ad.	Veneto	Friuli-V. Giulia	Emilia- Romagna	Marche
Livorno . . . . .	1.230	360	29	—	45	37	4	26	13	45	14
Pisa . . . . .	1.668	507	20	—	21	32	2	19	7	29	25
Arezzo . . . . .	1.953	522	15	—	17	31	6	19	6	44	22
Siena . . . . .	1.328	378	6	—	12	25	2	21	7	22	12
Grosseto . . . . .	1.071	252	9	—	21	18	—	21	3	25	25
Perugia . . . . .	3.806	154	21	—	18	43	3	33	14	39	115
Terni . . . . .	1.081	158	6	—	7	19	4	17	5	18	51
Viterbo . . . . .	1.427	296	9	1	4	19	—	14	8	12	44
Rieti . . . . .	1.027	352	8	—	4	20	3	11	4	18	39
Roma . . . . .	9.412	1.115	98	—	103	242	31	216	96	170	502
Latina . . . . .	1.659	347	20	—	13	31	2	82	10	49	35
Frosinone . . . . .	3.177	616	17	—	4	36	6	23	5	28	59
Caserta . . . . .	4.477	660	26	2	14	62	7	41	11	35	11
Benevento . . . . .	2.325	458	39	—	5	43	3	29	3	22	15
Napoli . . . . .	16.622	1.201	52	—	57	116	5	64	35	82	35
Avellino . . . . .	3.402	642	40	—	19	81	2	47	6	62	12
Salerno . . . . .	6.263	759	86	1	24	79	3	51	15	82	21
L'Aquila . . . . .	1.982	147	14	1	3	23	4	23	7	31	52
Teramo . . . . .	2.042	183	14	1	12	29	4	30	8	141	120
Pescara . . . . .	1.389	304	26	1	9	26	2	19	6	55	29
Chieti . . . . .	2.393	288	25	—	13	143	9	63	13	157	43
Campobasso . . . . .	2.192	120	16	1	6	30	1	28	6	31	20
Foggia . . . . .	5.156	377	122	1	13	188	5	97	15	69	22
Bari . . . . .	9.463	614	122	2	46	247	7	119	35	85	40
Taranto . . . . .	2.848	416	14	1	26	51	2	46	13	28	12
Brindisi . . . . .	2.262	407	25	—	9	43	3	28	10	24	7
Lecce . . . . .	5.634	356	35	1	12	74	3	32	11	18	9
Potenza . . . . .	3.074	99	42	1	13	65	4	57	7	38	19
Matera . . . . .	1.192	78	11	—	4	22	—	15	5	15	5
Cosenza . . . . .	4.892	228	44	—	24	119	8	69	13	35	21
Catanzaro . . . . .	5.063	345	124	2	32	136	9	80	14	41	16
Reggio di Calabria . . . . .	4.124	247	126	5	73	118	7	86	20	53	23
Trapani . . . . .	3.056	332	17	—	15	23	2	23	5	14	5
Palermo . . . . .	7.653	756	58	1	22	74	3	45	9	40	22
Messina . . . . .	4.192	633	32	—	33	80	5	46	16	34	12
Agrigento . . . . .	3.431	467	19	—	14	33	1	31	2	26	7
Caltanissetta . . . . .	2.211	410	35	—	19	35	3	35	6	22	7
Enna . . . . .	1.535	392	14	—	7	18	3	14	3	12	5
Catania . . . . .	5.275	824	36	—	30	54	4	39	6	31	8
Ragusa . . . . .	1.598	273	3	—	7	12	—	11	—	6	6
Siracusa . . . . .	1.936	398	8	—	9	19	2	10	8	11	5
Sassari . . . . .	2.125	262	33	—	44	47	1	33	9	25	11
Nuoro . . . . .	1.554	368	12	—	11	19	4	17	2	14	5
Cagliari . . . . .	4.488	415	61	—	42	82	9	80	15	52	32
Esteri . . . . .	—	—	404	12	227	516	180	511	493	299	106
<b>ITALIA . . . . .</b>	<b>278.662</b>	<b>41.300</b>	<b>5.830</b>	<b>152</b>	<b>3.369</b>	<b>9.383</b>	<b>1.026</b>	<b>8.348</b>	<b>2.518</b>	<b>5.907</b>	<b>2.716</b>

luogo di nascita

## T A D E L L E S P O S E

## REGIONI

REGIONI											ESTERO	TOTALE
Toscana	Umbria	Lazio	Campania	Abruzzi e Molise	Puglia	Basilicata	Calabria	Sicilia	Sardegna	Totale		
—	17	48	42	12	21	4	22	48	26	453	30	2.073
—	11	43	44	17	30	5	12	42	20	379	45	2.599
—	74	63	42	23	30	8	9	29	9	447	24	2.946
—	43	74	35	10	19	4	11	32	8	343	10	2.059
—	16	98	26	12	20	3	15	31	15	358	8	1.689
217	—	318	72	66	44	3	33	55	22	1.116	42	5.118
34	—	222	21	28	15	4	13	25	10	499	12	1.750
62	105	—	49	43	35	5	28	37	27	502	8	2.233
30	68	—	36	71	24	3	25	30	15	409	12	1.800
283	322	—	628	564	428	69	359	452	158	4.721	274	15.522
38	18	—	171	36	49	12	30	43	20	659	36	2.701
43	20	—	185	111	47	8	58	64	33	747	42	4.582
31	13	195	—	61	81	16	33	74	26	739	49	5.925
85	10	59	—	62	89	12	17	44	10	547	16	3.346
100	25	310	—	121	294	102	167	244	38	1.847	226	19.896
66	8	81	—	41	183	50	51	69	22	840	44	4.928
61	6	120	—	41	111	121	109	75	19	1.025	54	8.101
34	40	429	65	—	61	12	40	52	19	910	31	3.070
46	15	159	42	—	47	8	13	20	12	721	17	2.963
23	12	64	40	—	55	12	14	36	2	431	21	2.145
49	20	107	59	—	95	20	25	43	12	896	36	3.613
36	10	86	186	—	124	7	31	37	13	669	20	3.001
64	14	115	288	108	—	75	79	135	31	1.441	38	7.012
52	22	165	224	98	—	159	101	166	41	1.731	97	11.905
25	4	48	112	31	—	64	63	87	15	642	24	3.930
12	2	30	44	12	—	10	24	33	13	329	30	3.028
43	5	92	91	36	—	42	34	53	12	603	28	6.621
34	3	72	228	46	265	—	85	60	16	1.055	20	4.248
8	5	23	31	12	207	—	39	19	3	424	9	1.703
55	13	107	134	37	134	78	—	107	16	1.014	36	6.170
67	10	111	127	27	114	40	—	200	25	1.175	30	6.613
45	13	156	103	48	126	34	—	342	51	1.429	47	5.847
40	8	22	34	5	29	6	21	—	17	286	63	3.737
80	9	89	116	31	97	12	67	—	35	810	73	9.292
55	4	59	76	26	81	24	131	—	37	751	41	5.617
33	4	38	51	11	28	6	26	—	8	338	25	4.261
20	4	24	26	9	37	6	33	—	10	331	15	2.967
10	3	26	18	10	18	3	19	—	6	189	12	2.128
33	5	69	68	23	69	15	50	—	21	561	55	6.715
10	2	13	12	3	9	1	7	—	1	103	26	2.000
7	7	38	28	10	33	5	21	—	7	228	45	2.607
65	5	75	45	20	36	4	22	37	—	512	38	2.937
32	4	45	31	7	20	2	12	26	—	263	14	2.199
81	21	167	79	35	60	14	31	98	—	959	59	5.921
292	53	394	303	119	249	34	109	411	83	4.795	985	5.780
4.954	1.624	6.959	6.142	3.219	5.988	1.477	3.309	5.843	1.826	80.590	5.818	406.370

Segue Tav. 40 — Sposi per

LUOGO DI NASCITA DELLE SPOSE (Province)	LUOGO DI NASCITA										
	STESSA PRO- VINCIA	ALTRE PRO- VINCIE DELLA REGIONE	ALTRE								
			Piemonte	Valle d'Aosta	Liguria	Lom- bardia	Trentino- A. Ad.	Veneto	Friuli-V. Giulia	Emilia- Romagna	Marche
Torino . . . . .	4.956	1.015	—	69	108	240	20	449	75	105	31
Vercelli . . . . .	1.165	273	—	13	12	109	4	225	14	36	5
Novara . . . . .	1.660	223	—	8	23	344	9	174	22	51	8
Cuneo . . . . .	3.326	622	—	8	168	83	8	106	20	44	3
Asti . . . . .	717	488	—	7	66	70	4	122	7	15	4
Alessandria . . . . .	1.726	356	—	7	304	220	13	202	17	54	14
Valle d'Aosta . . . . .	433	—	54	—	9	16	1	21	6	8	2
Imperia . . . . .	504	54	94	3	—	57	3	33	13	19	5
Savona . . . . .	989	101	176	1	—	83	4	33	13	23	3
Genova . . . . .	3.588	241	385	1	—	267	16	106	43	206	40
La Spezia . . . . .	1.114	114	44	1	—	60	6	25	9	84	17
Varese . . . . .	1.632	596	94	1	14	—	14	335	25	68	9
Como . . . . .	2.655	802	44	1	31	—	10	182	30	59	14
Sondrio . . . . .	889	161	21	2	4	—	11	23	5	7	4
Milano . . . . .	9.905	2.565	342	6	162	—	81	954	199	557	58
Bergamo . . . . .	5.006	837	73	3	39	—	26	114	33	53	12
Brescia . . . . .	6.146	747	117	4	46	—	47	211	38	67	14
Pavia . . . . .	2.017	465	196	2	41	—	15	200	21	127	13
Cremona . . . . .	1.933	793	44	1	15	—	11	96	22	92	9
Mantova . . . . .	2.051	557	68	2	25	—	34	359	19	230	22
Bolzano - Bozen . . . . .	1.755	102	22	—	10	57	—	105	11	16	4
Trento . . . . .	2.118	130	26	3	13	136	—	154	34	35	11
Verona . . . . .	4.338	446	87	9	18	349	98	—	42	71	12
Vicenza . . . . .	4.263	659	146	22	24	296	76	—	75	66	16
Belluno . . . . .	936	198	48	3	13	91	60	—	48	26	5
Treviso . . . . .	3.774	798	143	6	26	222	40	—	247	51	18
Venezia . . . . .	4.854	1.060	175	4	36	328	53	—	279	76	20
Padova . . . . .	4.906	1.329	311	12	46	652	66	—	90	127	27
Rovigo . . . . .	2.170	476	268	2	26	409	48	—	35	211	15
Udine . . . . .	3.828	139	90	2	38	251	49	625	—	91	14
Gorizia . . . . .	499	168	15	—	3	26	6	55	—	10	7
Trieste . . . . .	848	89	30	1	20	54	4	49	—	31	4
Piacenza . . . . .	1.587	124	36	—	34	300	2	43	10	—	6
Parma . . . . .	2.071	263	48	4	65	181	8	53	13	—	17
Reggio nell'Emilia . . . . .	2.297	392	35	2	60	225	12	48	19	—	26
Modena . . . . .	3.063	618	58	3	31	179	13	107	19	—	23
Bologna . . . . .	3.770	846	35	1	48	118	20	156	36	—	60
Ferrara . . . . .	2.509	377	78	4	43	137	13	259	16	—	54
Ravenna . . . . .	1.441	496	11	1	9	34	3	29	5	—	31
Forlì . . . . .	3.158	332	35	—	23	102	12	51	16	—	230
Pesaro e Urbino . . . . .	2.035	131	27	3	21	79	7	31	13	261	—
Ancona . . . . .	2.465	392	35	1	14	60	5	30	27	70	—
Macerata . . . . .	1.857	333	12	—	7	52	5	15	19	35	—
Ascoli Piceno . . . . .	2.271	192	5	1	9	38	4	14	10	35	—
Massa-Carrara . . . . .	1.129	118	40	6	188	89	3	28	11	42	11
Lucca . . . . .	2.110	289	26	1	54	50	5	41	9	47	13
Pistoia . . . . .	1.135	323	21	—	19	47	3	24	11	65	18
Firenze . . . . .	4.373	949	49	—	47	124	14	81	34	251	48



luogo di nascita

## T A D E G L I S P O S I

## REGIONI

Toscana	Umbria	Lazio	Campania	Abruzzi e Molise	Puglia	Basilicata	Calabria	Sicilia	Sardegna	Totale	ESTERO	TOTALE
92	13	65	63	41	178	22	90	94	44	1.799	176	7.946
18	3	15	13	6	21	6	13	18	13	544	41	2.023
15	2	18	32	10	24	3	31	23	4	801	54	2.738
16	4	16	37	17	44	6	76	40	22	718	66	4.732
15	2	14	49	12	22	11	37	15	7	479	23	1.707
39	3	24	49	9	29	5	47	32	16	1.084	44	3.210
1	—	1	3	4	5	1	7	1	—	140	12	585
28	5	17	11	19	6	5	25	14	11	368	30	956
30	3	9	17	3	16	1	14	18	10	457	30	1.577
136	15	66	69	15	62	7	76	102	66	1.678	123	5.630
255	2	36	22	6	22	4	14	22	10	639	44	1.911
24	5	27	24	11	35	7	23	29	12	757	45	3.030
13	4	26	18	8	41	6	22	20	12	541	49	4.047
10	—	16	7	3	3	1	3	2	—	122	16	1.188
182	31	164	161	71	343	38	137	164	56	3.706	202	16.378
21	3	23	21	31	32	7	35	29	14	569	80	6.492
36	7	26	48	27	48	11	41	26	22	836	50	7.779
16	7	15	38	14	24	7	57	27	13	833	25	3.340
20	2	15	33	63	36	3	30	17	10	519	21	3.266
15	3	36	31	23	41	7	25	34	9	983	28	3.619
15	3	14	5	5	6	1	6	9	6	295	108	2.260
20	4	28	15	15	14	3	18	14	8	551	72	2.871
41	5	37	22	25	35	5	20	23	12	911	66	5.761
23	6	51	21	18	27	8	31	34	17	957	74	5.953
16	8	19	17	9	9	7	10	10	11	410	38	1.582
41	9	62	25	19	39	8	23	24	20	1.023	86	5.681
58	6	80	58	37	55	11	46	64	25	1.411	106	7.431
58	13	53	47	32	98	19	46	55	23	1.775	103	8.113
27	3	43	42	23	59	14	59	44	22	1.350	38	4.034
42	12	89	41	30	45	9	37	34	19	1.518	149	5.634
10	2	12	14	4	9	2	3	5	3	186	76	929
22	5	22	15	6	30	1	7	16	4	321	268	1.526
23	8	13	21	10	14	7	23	13	10	573	21	2.305
44	3	21	16	12	17	6	17	22	10	557	38	2.929
45	1	28	17	27	20	3	8	19	6	601	32	3.322
58	7	27	60	41	18	7	10	28	11	700	56	4.437
178	13	57	59	89	47	6	33	55	21	1.032	62	5.710
42	8	53	51	79	56	5	26	36	16	976	27	3.889
62	4	16	22	101	22	7	6	12	8	383	20	2.340
81	13	62	37	56	30	12	6	11	9	786	43	4.319
49	27	96	28	35	29	7	18	11	13	755	31	2.952
38	56	219	21	55	33	5	19	32	20	740	30	3.627
49	52	174	22	39	14	5	14	20	6	540	26	2.756
29	31	190	23	135	14	7	9	14	9	577	19	3.059
—	7	18	15	13	12	3	8	13	11	518	25	1.790
—	6	36	9	8	20	3	6	22	22	378	39	2.816
—	8	20	44	11	10	4	16	11	16	348	21	1.827
—	38	110	104	45	65	12	39	88	41	1.190	97	6.609

Segue Tav. 40 — Sposi per

LUOGO DI NASCITA DELLE SPOSE (Province)	LUOGO DI NASCITA										
	STESSA PRO- VINCIA	ALTRE PRO- VINCIE DELLA REGIONE	ALTRE								
			Piemonte	Valle d'Aosta	Liguria	Lom- bardia	Trentino- A. Ad.	Veneto	Friuli-V. Giulia	Emilia- Romagna	Marche
Livorno . . . . .	1.230	410	22	—	29	48	7	41	11	44	29
Pisa . . . . .	1.668	586	40	1	38	52	6	43	8	35	42
Arezzo . . . . .	1.953	433	27	—	14	43	2	38	14	53	40
Siena . . . . .	1.328	371	19	—	20	31	2	24	7	28	18
Grosseto . . . . .	1.071	224	17	1	17	24	4	26	7	31	30
Perugia . . . . .	3.806	158	35	3	19	61	4	42	24	51	119
Terni . . . . .	1.081	154	14	1	8	32	4	21	8	13	41
Viterbo . . . . .	1.427	243	14	—	8	31	2	22	20	17	50
Rieti . . . . .	1.027	320	8	—	11	33	2	32	11	20	57
Roma . . . . .	9.412	1.249	113	5	88	296	46	225	127	198	431
Latina . . . . .	1.659	303	23	1	11	46	3	56	22	42	39
Frosinone . . . . .	3.177	612	21	—	21	52	7	38	19	36	42
Caserta . . . . .	4.477	683	34	—	16	78	11	64	33	32	28
Benevento . . . . .	2.325	386	24	—	8	67	8	42	19	32	15
Napoli . . . . .	16.622	1.444	109	1	87	192	14	139	76	114	60
Avellino . . . . .	3.402	600	40	—	26	70	10	43	20	64	25
Salerno . . . . .	6.263	606	43	5	33	105	14	55	31	60	32
L'Aquila . . . . .	1.982	159	17	1	11	52	10	34	18	36	56
Teramo . . . . .	2.042	185	8	—	13	38	4	27	14	27	130
Pescara . . . . .	1.389	309	11	—	14	30	6	19	7	30	29
Chieti . . . . .	2.393	262	24	1	25	57	6	37	9	39	45
Campobasso . . . . .	2.192	127	23	3	9	35	4	34	3	34	33
Foggia . . . . .	5.156	294	97	—	20	216	7	94	25	72	26
Bari . . . . .	9.463	688	119	2	60	289	25	133	53	117	51
Taranto . . . . .	2.848	414	42	1	24	99	6	58	24	42	18
Brindisi . . . . .	2.262	401	32	—	21	71	5	36	21	23	9
Lecce . . . . .	5.634	373	43	2	24	132	6	80	36	67	29
Potenza . . . . .	3.074	78	42	—	25	73	4	39	15	31	13
Matera . . . . .	1.192	99	15	—	8	18	3	15	3	11	12
Cosenza . . . . .	4.892	213	24	4	30	77	9	46	19	35	19
Catanzaro . . . . .	5.063	345	43	—	40	126	7	61	21	36	22
Reggio di Calabria . . . . .	4.124	262	85	9	81	148	12	84	27	57	23
Trapani . . . . .	3.056	306	22	—	9	56	7	31	17	23	10
Palermo . . . . .	7.653	796	79	3	40	132	8	99	41	62	28
Messina . . . . .	4.192	503	63	5	53	152	17	89	28	56	29
Agrigento . . . . .	3.431	438	23	—	15	56	4	36	11	27	14
Caltanissetta . . . . .	2.211	415	23	—	27	47	9	27	10	18	5
Enna . . . . .	1.535	427	19	—	9	28	1	31	10	23	10
Catania . . . . .	5.275	823	61	1	26	114	15	64	35	65	30
Ragusa . . . . .	1.598	329	8	—	20	27	1	23	3	15	8
Siracusa . . . . .	1.936	448	21	—	21	34	2	36	10	21	8
Sassari . . . . .	2.125	328	49	2	46	62	11	40	24	37	18
Nuoro . . . . .	1.554	355	20	2	7	31	6	18	8	16	12
Cagliari . . . . .	4.488	362	65	3	46	87	11	72	36	48	15
Esterio . . . . .	—	—	388	23	218	606	126	523	519	276	107
<b>ITALIA . . . . .</b>	<b>278.660</b>	<b>41.300</b>	<b>5.733</b>	<b>311</b>	<b>3.408</b>	<b>10.389</b>	<b>1.444</b>	<b>8.805</b>	<b>3.264</b>	<b>5.736</b>	<b>2.884</b>

## luogo di nascita

## T A D E G L I S P O S I

## REGIONI

REGIONI											ESTERO	TOTALE
Toscana	Umbria	Lazio	Campania	Abruzzi e Molise	Puglia	Basilicata	Calabria	Sicilia	Sardegna	Totale		
—	14	46	40	16	19	4	15	35	19	439	31	2.110
—	10	51	37	28	14	4	11	38	16	474	21	2.749
—	103	60	58	21	27	6	24	23	17	570	27	2.983
—	51	49	23	14	10	4	10	29	9	348	14	2.061
—	14	66	13	32	19	2	38	29	27	397	17	1.709
180	—	321	45	62	35	3	24	31	23	1.082	43	5.089
32	—	212	17	35	12	5	12	15	7	489	10	1.734
73	93	—	37	54	31	3	27	29	18	529	16	2.215
29	72	—	45	103	24	6	28	15	21	517	22	1.886
323	315	—	424	571	302	60	257	262	204	4.247	302	15.210
21	18	—	127	29	27	6	14	31	17	533	25	2.520
40	42	—	132	88	66	20	48	41	27	740	29	4.558
42	14	254	—	64	70	11	40	58	32	881	31	6.072
56	8	73	—	69	84	13	15	33	9	575	25	3.311
140	43	455	—	150	306	85	160	188	63	2.382	167	20.615
49	14	117	—	54	191	37	52	76	20	908	29	4.939
54	14	170	—	55	108	113	97	74	31	1.094	51	8.014
41	32	389	73	—	61	14	33	38	23	939	31	3.111
24	24	131	33	—	35	7	20	18	11	564	17	2.808
14	6	56	29	—	33	8	10	13	10	325	23	2.046
36	14	120	57	—	55	12	18	33	10	598	25	3.278
32	18	129	134	—	101	17	31	26	8	674	23	3.016
40	7	138	307	168	—	70	65	102	25	1.479	42	6.971
88	19	211	204	120	—	230	115	135	42	2.013	105	12.269
36	12	59	101	27	—	100	76	65	15	805	31	4.098
18	5	43	51	12	—	23	44	32	7	453	17	3.133
55	16	132	95	55	—	49	74	67	27	989	54	7.050
39	6	77	263	37	189	—	105	59	16	1.033	23	4.208
13	1	20	38	22	161	—	47	19	4	410	11	1.712
55	10	137	138	36	98	77	—	56	13	883	26	6.014
39	13	137	127	38	111	27	—	123	20	991	36	6.435
50	23	226	112	49	92	20	—	196	32	1.326	47	5.759
31	8	45	37	11	29	4	24	—	15	379	51	3.792
100	19	147	135	46	106	11	85	—	39	1.180	94	9.723
70	15	119	100	26	85	16	193	—	27	1.143	40	5.878
32	7	47	44	23	43	3	49	—	14	448	32	4.349
19	7	38	32	24	53	10	65	—	16	430	24	3.080
22	3	31	36	18	29	9	35	—	10	324	19	2.305
53	12	125	72	17	71	14	89	—	23	887	75	7.060
13	4	24	21	11	22	5	27	—	9	241	29	2.197
18	5	50	29	12	36	7	82	—	8	400	47	2.831
43	9	84	28	16	28	2	31	48	—	578	29	3.060
17	8	57	35	18	18	5	18	18	—	314	13	2.236
68	15	112	52	24	66	12	43	76	—	851	41	5.742
282	54	372	389	125	217	29	113	355	111	4.833	985	5.818
4.440	1.669	7.409	5.387	3.752	4.963	1.508	3.731	3.952	1.845	80.630	5.780	406.370

Tav. 41 — Sposi per

LUOGO DI RESIDENZA DEGLI SPOSI (Province)	LUOGO DI RESIDENZA										
	STESSA PRO- VINCIA	ALTRE PRO- VINCIE DELLA REGIONE	ALTRE								
			Piemonte	Valle d'Aosta	Liguria	Lom- bardia	Trentino- A. Ad.	Veneto	Friuli-V. Giulia	Emilia- Romagna	Marche
Torino . . . . .	12.728	451	—	25	106	157	14	97	37	45	10
Vercelli . . . . .	2.243	260	—	5	16	64	3	20	3	12	—
Novara . . . . .	2.879	116	—	2	31	243	1	29	10	24	2
Cuneo . . . . .	3.276	640	—	3	113	41	6	11	3	11	1
Asti . . . . .	974	341	—	4	35	23	1	3	1	3	2
Alessandria . . . . .	2.628	265	—	3	217	133	2	20	2	13	5
Valle d'Aosta . . . . .	635	—	80	—	12	18	1	12	1	5	1
Imperia . . . . .	1.075	51	58	3	—	32	1	14	4	9	—
Savona . . . . .	1.544	121	113	2	—	42	1	5	2	11	1
Genova . . . . .	6.327	107	182	—	—	156	9	37	18	73	14
La Spezia . . . . .	1.572	95	21	1	—	45	6	11	4	31	2
Varese . . . . .	3.703	464	79	2	19	—	11	73	15	27	6
Como . . . . .	3.797	633	30	—	21	—	3	30	19	29	2
Sondrio . . . . .	946	168	9	2	9	—	8	13	12	13	3
Milano . . . . .	20.110	1.462	265	3	155	—	41	281	86	302	65
Bergamo . . . . .	5.487	794	36	1	40	—	12	43	11	31	4
Brescia . . . . .	6.548	819	74	—	43	—	30	93	19	38	2
Pavia . . . . .	3.247	343	158	—	38	—	7	25	5	36	2
Cremona . . . . .	2.039	523	27	—	16	—	4	17	5	59	6
Mantova . . . . .	2.228	265	24	—	15	—	4	103	9	115	4
Bolzano - Bozen . . . . .	2.675	78	16	—	8	37	—	74	14	20	5
Trento . . . . .	2.172	92	21	2	19	121	—	114	17	18	9
Verona . . . . .	4.785	206	56	1	19	308	43	—	16	45	4
Vicenza . . . . .	4.550	412	97	2	30	187	27	—	47	34	8
Belluno . . . . .	1.108	152	30	3	8	86	33	—	35	28	3
Treviso . . . . .	3.977	562	95	1	12	201	21	—	137	33	8
Venezia . . . . .	5.475	580	108	2	19	219	22	—	145	34	4
Padova . . . . .	5.011	639	160	1	14	312	32	—	44	60	4
Rovigo . . . . .	1.713	155	150	—	5	197	6	—	8	126	—
Udine . . . . .	4.635	150	68	2	38	252	40	361	—	49	18
Gorizia . . . . .	866	104	5	—	6	27	4	29	—	10	3
Trieste . . . . .	1.819	70	15	—	12	30	6	35	—	6	1
Piacenza . . . . .	1.773	104	28	—	35	236	2	13	5	—	6
Parma . . . . .	2.363	184	23	—	52	139	3	14	11	—	6
Reggio nell'Emilia . . . . .	2.519	231	23	—	52	161	1	11	5	—	5
Modena . . . . .	3.560	387	14	—	27	133	5	34	7	—	6
Bologna . . . . .	5.540	353	22	1	10	68	11	42	8	—	16
Ferrara . . . . .	2.672	282	45	—	20	76	8	87	12	—	7
Ravenna . . . . .	2.095	266	9	—	6	30	2	12	5	—	12
Forlì . . . . .	3.550	286	18	1	10	81	10	21	15	—	109
Pesaro e Urbino . . . . .	2.071	68	21	—	28	63	9	17	8	170	—
Ancona . . . . .	2.762	154	42	—	7	53	5	11	7	46	—
Macerata . . . . .	1.874	231	14	2	2	25	4	4	5	26	—
Ascoli Piceno . . . . .	2.284	116	9	—	7	35	4	9	1	89	—
Massa-Carrara . . . . .	1.222	111	21	2	154	51	7	12	6	36	6
Lucca . . . . .	2.394	340	17	1	32	29	2	10	1	21	2
Pistoia . . . . .	1.431	243	3	—	9	16	1	5	1	22	4
Firenze . . . . .	6.395	452	29	—	19	70	5	34	8	106	19

## luogo di residenza

## Z A D E L L E S P O S E

REGIONI											ESTERO	TOTALE
Toscana	Umbria	Lazio	Campania	Abruzzi e Molise	Puglia	Basilicata	Calabria	Sicilia	Sardegna	Totale		
32	5	42	25	13	65	5	40	71	23	812	63	14.054
5	1	4	3	2	1	3	4	4	5	155	6	2.664
12	3	22	17	3	12	5	5	14	3	438	7	3.440
11	2	10	3	1	2	—	3	4	4	229	8	4.153
1	1	1	4	—	3	1	1	2	2	88	3	1.406
11	1	12	8	3	8	2	6	12	5	463	9	3.365
1	1	4	1	4	1	—	5	3	1	151	10	796
12	1	10	3	20	7	1	16	8	—	199	18	1.343
16	1	8	7	3	6	—	5	11	5	239	9	1.913
56	4	42	23	6	25	11	34	62	25	777	55	7.266
123	2	16	17	1	12	1	2	10	4	309	8	1.984
13	5	13	19	4	15	2	9	16	10	338	13	4.518
18	—	12	8	6	9	2	15	13	6	223	10	4.663
6	1	6	6	3	2	1	—	4	2	100	9	1.223
146	16	127	116	58	218	32	89	156	43	2.199	80	23.851
14	5	15	14	4	15	3	3	11	3	265	26	6.572
31	3	20	16	7	13	4	7	23	4	427	21	7.815
13	1	12	8	3	4	2	4	14	5	337	7	3.934
10	—	11	9	1	3	2	2	7	7	186	6	2.754
14	2	15	4	3	1	—	4	4	—	321	7	2.821
11	—	19	6	4	6	3	4	9	3	239	34	3.026
20	3	21	5	5	8	2	1	14	4	404	16	2.684
21	3	27	17	5	17	—	4	16	8	610	50	5.651
22	4	27	6	5	11	—	8	7	2	524	69	5.555
17	1	17	4	6	11	—	3	10	3	298	11	1.569
20	4	32	13	6	12	4	7	17	4	627	47	5.213
28	2	44	15	7	16	1	4	18	3	691	26	6.772
30	2	58	16	5	16	1	6	19	3	783	25	6.458
10	—	11	3	3	4	—	1	6	3	533	3	2.404
42	11	77	36	6	29	3	11	25	9	1.077	70	5.932
10	1	11	6	1	4	—	5	7	—	129	10	1.109
12	3	23	6	4	8	1	5	7	2	176	39	2.104
10	2	4	7	—	6	—	2	4	1	361	5	2.243
27	2	12	11	2	9	1	1	9	2	324	8	2.879
21	4	14	5	1	3	1	1	5	1	314	4	3.068
49	3	11	4	6	14	1	5	8	1	328	6	4.281
90	5	35	9	11	17	5	7	13	7	377	26	6.296
21	2	18	10	12	15	—	1	6	2	342	7	3.303
20	1	11	3	5	9	1	—	4	3	133	3	2.497
60	2	40	19	18	13	1	3	12	3	436	14	4.286
32	12	81	12	14	12	3	6	11	3	502	19	2.660
22	15	135	15	21	6	—	4	7	6	402	12	3.330
37	21	133	4	12	4	—	1	6	4	304	5	2.414
38	19	160	18	80	7	1	5	7	1	490	14	2.904
—	5	6	3	—	3	2	1	5	5	325	5	1.663
—	—	18	5	2	1	2	2	13	2	160	28	2.922
—	2	12	12	4	5	5	6	4	4	115	8	1.797
—	7	74	27	13	29	4	59	39	8	550	30	7.427

Segue Tav. 41 — Sposi per

LUOGO DI RESIDENZA DEGLI SPOSI (Province)	LUOGO DI RESIDENZA										
	STESSA PRO- VINCIA	ALTRE PRO- VINCIE DELLA REGIONE	ALTRE								
			Piemonte	Valle d'Aosta	Liguria	Lom- bardia	Trentino- A. Ad.	Veneto	Friuli-V. Giulia	Emilia- Romagna	Marche
Livorno . . . . .	1.951	200	19	—	23	33	1	12	6	22	6
Pisa . . . . .	2.162	312	13	1	18	23	2	5	2	13	4
Arezzo . . . . .	1.987	328	15	—	15	34	5	7	—	26	8
Siena . . . . .	1.575	194	10	—	9	26	2	5	1	10	5
Grosseto . . . . .	1.404	177	26	—	11	25	6	3	3	12	4
Perugia . . . . .	3.850	102	33	2	12	37	8	22	5	30	59
Terni . . . . .	1.431	66	11	—	3	18	—	5	3	17	9
Viterbo . . . . .	1.583	323	11	—	7	16	2	8	8	6	11
Rieti . . . . .	893	408	9	—	1	11	1	9	3	4	9
Roma . . . . .	18.384	555	95	3	61	176	30	114	34	107	168
Latina . . . . .	2.102	323	20	—	9	30	4	21	8	15	4
Frosinone . . . . .	2.844	733	12	1	8	21	4	10	4	11	8
Caserta . . . . .	4.555	510	57	—	14	81	16	26	18	30	6
Benevento . . . . .	2.106	319	72	—	6	77	5	18	10	12	2
Napoli . . . . .	17.944	690	96	—	49	146	21	26	24	35	16
Avellino . . . . .	3.059	432	81	—	24	109	6	17	7	34	5
Salerno . . . . .	6.197	466	165	1	40	136	8	26	15	79	7
L'Aquila . . . . .	1.860	74	18	2	7	33	—	10	4	14	19
Teramo . . . . .	1.944	112	22	—	21	38	4	14	4	148	74
Pescara . . . . .	1.565	209	24	—	29	48	4	17	2	40	15
Chieti . . . . .	2.305	192	39	2	15	156	11	30	9	145	27
Campobasso . . . . .	2.077	53	30	1	6	50	3	10	5	38	10
Foggia . . . . .	4.629	149	251	3	15	361	6	28	8	28	13
Bari . . . . .	8.962	332	243	2	46	374	15	36	20	52	15
Taranto . . . . .	3.084	213	71	3	18	104	8	21	13	22	13
Brindisi . . . . .	2.414	212	43	1	8	56	5	9	7	12	9
Lecce . . . . .	5.441	227	74	1	13	125	10	22	12	28	10
Potenza . . . . .	2.781	60	142	1	20	116	2	22	2	23	6
Matera . . . . .	1.237	34	44	—	10	46	2	4	—	16	3
Cosenza . . . . .	4.699	108	74	—	40	185	9	23	6	29	6
Catanzaro . . . . .	4.669	165	231	1	53	224	12	14	10	27	4
Reggio di Calabria . . . . .	3.236	107	303	11	129	194	9	23	10	24	5
Trapani . . . . .	3.077	165	34	—	15	45	3	7	5	12	—
Palermo . . . . .	7.889	302	89	4	30	101	7	21	7	28	8
Messina . . . . .	4.026	355	63	1	39	132	6	14	7	20	2
Agrigento . . . . .	3.241	255	37	—	15	71	4	11	4	17	1
Caltanissetta . . . . .	2.044	210	64	—	41	60	6	19	7	10	4
Enna . . . . .	1.436	188	36	—	3	35	2	4	—	5	3
Catania . . . . .	5.813	449	51	1	13	90	4	16	10	17	—
Ragusa . . . . .	1.558	151	11	2	10	28	1	6	1	6	5
Siracusa . . . . .	2.108	232	32	—	11	19	8	15	2	11	1
Sassari . . . . .	2.224	129	40	—	46	45	4	18	9	8	6
Nuoro . . . . .	1.513	204	24	1	23	33	2	5	1	8	1
Cagliari . . . . .	4.703	208	123	—	42	84	2	24	15	31	6
Esterio . . . . .	—	—	68	5	84	160	68	79	68	76	36
<b>ITALIA . . . . .</b>	<b>331.839</b>	<b>26.159</b>	<b>5.341</b>	<b>127</b>	<b>2.658</b>	<b>8.209</b>	<b>816</b>	<b>2.742</b>	<b>1.233</b>	<b>3.224</b>	<b>1.030</b>

luogo di residenza

Z A D E L L E S P O S E

REGIONI

REGIONI											ESTERO	TOTALE
Toscana	Umbria	Lazio	Campania	Abruzzi e Molise	Puglia	Basilicata	Calabria	Sicilia	Sardegna	Totale		
—	4	28	16	2	4	—	7	9	7	199	17	2.367
—	6	26	14	2	8	—	5	9	6	157	12	2.643
—	29	41	8	2	4	1	3	6	2	206	3	2.524
—	19	66	9	1	4	—	2	12	1	182	2	1.953
—	9	74	10	2	4	—	5	12	3	209	4	1.794
164	—	304	23	24	17	3	7	17	9	776	12	4.740
27	—	172	6	11	5	—	1	8	4	300	6	1.803
52	58	—	12	11	12	2	4	17	11	248	2	2.156
17	34	—	7	29	5	1	3	11	2	156	2	1.459
185	170	—	273	238	137	23	107	162	81	2.164	170	21.273
30	6	—	94	9	14	2	7	17	14	304	53	2.782
27	14	—	76	39	14	2	14	22	17	304	103	3.984
41	9	194	—	43	38	10	10	29	8	630	60	5.755
71	1	73	—	29	44	5	6	22	4	457	51	2.933
65	15	264	—	51	101	46	66	83	14	1.118	190	19.942
56	6	110	—	18	104	24	17	27	12	657	85	4.233
51	4	136	—	21	50	63	42	19	10	873	117	7.653
26	13	395	21	—	19	6	4	12	6	609	58	2.601
34	5	152	15	—	21	2	6	2	4	566	22	2.644
17	7	63	18	—	26	3	8	12	—	333	18	2.125
39	8	120	24	—	56	9	11	15	10	726	71	3.294
21	9	111	98	—	63	4	12	11	2	484	75	2.689
40	6	116	93	47	—	22	16	19	4	1.076	29	5.883
28	5	128	74	31	—	74	29	43	14	1.229	175	10.698
21	1	43	47	9	—	30	23	43	8	498	10	3.805
5	3	21	22	9	—	6	10	7	6	239	17	2.882
30	3	81	49	19	—	24	13	27	4	545	10	6.223
33	1	64	98	19	127	—	35	16	5	732	52	3.625
5	1	16	13	4	130	—	17	2	—	313	18	1.602
76	6	117	75	11	73	33	—	42	8	813	137	5.757
51	3	107	47	10	33	10	—	96	11	944	109	5.887
38	7	125	32	13	18	7	—	163	21	1.132	172	4.647
15	5	21	13	3	7	3	3	—	7	198	80	3.520
45	2	56	43	9	25	5	15	—	9	504	137	8.832
34	1	70	25	8	33	10	58	—	9	532	92	5.005
18	3	34	15	3	7	—	8	—	1	249	83	3.828
9	3	25	7	—	5	—	4	—	2	266	58	2.578
12	1	13	3	2	2	3	2	—	2	128	36	1.788
22	1	59	23	6	16	4	31	—	9	373	80	6.715
7	1	19	4	1	5	4	3	—	2	116	35	1.860
5	4	39	13	3	13	2	10	—	6	194	80	2.614
31	2	69	9	7	13	1	5	13	—	326	17	2.696
17	2	63	14	2	3	—	1	7	—	207	9	1.933
47	10	157	41	11	19	4	6	28	—	650	23	5.584
85	20	251	186	78	96	16	91	251	22	1.740	339	2.079
<b>2.812</b>	<b>708</b>	<b>5.556</b>	<b>2.278</b>	<b>1.240</b>	<b>2.092</b>	<b>583</b>	<b>1.144</b>	<b>2.048</b>	<b>631</b>	<b>44.472</b>	<b>3.900</b>	<b>406.370</b>

Segue Tav. 41 — Sposi per

LUOGO DI RESIDENZA DELLE SPOSE (Province)	LUOGO DI RESIDENZA										
	STESSA PRO- VINCIA	ALTRE PRO- VINCIE DELLA REGIONE	ALTRE								
			Piemonte	Valle d'Aosta	Liguria	Lom- bardia	Trentino- A. Ad.	Veneto	Friuli-V. Giulia	Emilia- Romagna	Marche
Torino . . . . .	12.728	1.063	—	57	121	226	23	455	56	106	53
Vercelli . . . . .	2.243	185	—	5	6	61	1	64	9	19	3
Novara . . . . .	2.879	154	—	6	15	219	7	72	13	19	11
Cuneo . . . . .	3.276	246	—	6	76	32	1	12	4	10	3
Asti . . . . .	974	229	—	1	14	19	1	32	2	8	5
Alessandria . . . . .	2.628	196	—	5	142	145	4	60	4	20	11
Valle d'Aosta . . . . .	635	—	42	—	6	8	2	10	2	2	2
Imperia . . . . .	1.075	52	61	6	—	47	3	22	6	13	3
Savona . . . . .	1.544	63	132	1	—	62	2	10	4	11	2
Genova . . . . .	6.327	209	310	5	—	217	18	67	38	157	32
La Spezia . . . . .	1.572	50	15	—	—	30	4	8	8	31	7
Varese . . . . .	3.703	527	94	2	16	—	11	183	16	41	12
Como . . . . .	3.797	705	25	1	22	—	8	116	33	41	10
Sondrio . . . . .	946	100	3	—	2	—	7	13	7	9	4
Milano . . . . .	20.110	2.362	327	11	158	—	80	801	180	528	98
Bergamo . . . . .	5.487	484	28	1	20	—	10	47	20	29	11
Brescia . . . . .	6.548	361	28	1	16	—	23	80	28	32	10
Pavia . . . . .	3.247	294	131	—	23	—	3	75	6	82	5
Cremona . . . . .	2.039	399	14	1	9	—	7	22	13	43	4
Mantova . . . . .	2.228	239	11	1	9	—	9	173	6	119	22
Bolzano - Bozen . . . . .	2.675	92	14	—	8	33	—	80	26	23	10
Trento . . . . .	2.172	78	13	1	9	87	—	104	24	19	12
Verona . . . . .	4.785	216	22	2	16	181	53	—	25	32	7
Vicenza . . . . .	4.550	298	25	4	7	81	24	—	22	23	4
Belluno . . . . .	1.108	127	16	1	8	42	34	—	35	15	2
Treviso . . . . .	3.977	435	18	2	4	59	21	—	142	10	7
Venezia . . . . .	5.475	691	32	—	15	99	27	—	152	33	6
Padova . . . . .	5.011	752	29	3	11	124	26	—	42	39	8
Rovigo . . . . .	1.713	187	40	—	6	92	3	—	7	82	7
Udine . . . . .	4.635	104	43	1	14	129	25	365	—	40	13
Gorizia . . . . .	866	125	5	—	2	19	1	31	—	7	3
Trieste . . . . .	1.819	95	8	—	12	33	5	36	—	21	5
Piacenza . . . . .	1.773	78	13	1	18	134	1	9	6	—	3
Parma . . . . .	2.363	167	23	—	23	93	3	30	9	—	7
Reggio nell'Emilia . . . . .	2.519	217	4	1	21	108	5	13	5	—	17
Modena . . . . .	3.560	322	15	1	14	82	4	45	15	—	9
Bologna . . . . .	5.540	591	20	1	20	91	10	93	17	—	53
Ferrara . . . . .	2.672	212	15	1	11	53	6	123	3	—	55
Ravenna . . . . .	2.095	337	4	—	10	19	2	20	4	—	28
Forlì . . . . .	3.550	169	14	—	7	70	7	27	6	—	159
Pesaro e Urbino . . . . .	2.071	56	1	1	8	23	2	15	7	114	—
Ancona . . . . .	2.762	226	14	—	5	31	9	8	5	30	—
Macerata . . . . .	1.874	176	3	—	3	24	2	3	7	13	—
Ascoli Piceno . . . . .	2.284	111	2	—	1	16	1	5	3	10	—
Massa-Carrara . . . . .	1.222	63	11	1	83	39	3	10	2	20	4
Lucca . . . . .	2.394	188	6	—	17	30	1	15	4	23	6
Pistoia . . . . .	1.431	254	7	—	11	34	2	19	5	32	7
Firenze . . . . .	6.395	703	12	—	29	67	11	40	20	141	47



luogo di residenza

Z A D E G L I S P O S I

REGIONI											ESTERO	TOTALE
Toscana	Umbria	Lazio	Campania	Abruzzi e Molise	Puglia	Basilicata	Calabria	Sicilia	Sardegna	Totale		
108	34	85	262	83	584	125	412	293	136	3.219	39	17.049
3	2	7	23	10	16	17	16	16	18	296	2	2.726
11	4	18	49	24	31	15	40	24	12	590	14	3.637
6	2	8	22	4	13	2	43	15	8	267	5	3.794
5	—	8	67	4	15	15	39	26	7	268	2	1.473
20	2	21	48	8	23	12	58	43	6	632	6	3.462
4	2	4	1	5	10	1	12	8	1	122	5	762
5	2	7	11	53	5	3	60	24	7	338	15	1.480
18	—	10	22	1	16	2	25	20	7	345	10	1.962
113	12	56	86	21	71	24	121	113	93	1.554	48	8.138
154	1	13	14	3	8	1	16	20	4	337	11	1.970
18	6	18	33	20	64	26	38	42	24	664	11	4.905
20	5	15	46	18	42	8	62	52	9	533	20	5.055
8	—	16	9	2	5	1	2	6	1	95	3	1.444
196	34	145	341	159	829	102	352	404	89	4.834	97	27.403
12	1	16	17	22	23	5	17	19	12	310	11	6.292
22	5	13	18	8	19	7	26	16	9	361	6	7.276
13	2	15	36	26	19	6	70	30	7	549	5	4.095
8	1	10	26	54	8	1	20	2	4	247	4	2.689
10	1	6	23	16	11	6	16	10	7	456	3	2.926
19	6	29	32	7	29	2	19	29	5	371	50	3.188
12	2	12	24	15	15	2	11	12	3	377	18	2.645
12	5	17	13	23	12	5	6	13	7	451	11	5.463
13	5	14	9	7	15	4	9	11	7	284	8	5.140
10	4	11	13	6	10	5	7	10	8	237	8	1.480
11	3	19	14	9	14	6	8	15	4	366	14	4.792
23	5	50	32	27	27	3	12	34	9	586	22	6.774
19	5	43	25	7	29	2	10	24	11	457	15	6.235
5	—	7	7	2	9	1	8	6	1	283	1	2.184
15	6	35	35	20	26	2	18	26	13	826	24	5.589
5	—	7	13	—	8	—	1	7	4	113	5	1.109
8	2	15	26	4	26	—	7	10	8	226	39	2.179
13	6	12	15	6	7	4	10	10	6	274	8	2.133
28	3	10	13	5	8	5	10	14	8	292	7	2.829
20	2	13	13	25	13	1	6	5	2	274	9	3.019
29	6	18	40	35	13	4	5	10	8	353	8	4.243
94	15	42	49	101	48	12	27	55	10	758	12	6.901
23	6	20	20	69	18	1	10	17	6	457	2	3.343
33	2	12	13	107	21	3	10	8	6	302	7	2.741
28	7	16	27	37	14	9	2	7	1	438	23	4.180
22	15	37	7	19	15	3	6	4	3	302	13	2.442
12	30	62	12	34	27	—	5	14	5	303	7	3.298
8	12	60	5	14	9	4	2	5	2	176	5	2.231
16	11	41	12	78	9	2	2	1	3	213	11	2.619
—	5	12	4	6	7	1	3	8	3	222	5	1.512
—	4	11	12	6	14	1	8	7	8	173	13	2.768
—	9	16	26	10	4	3	8	7	6	206	3	1.894
—	43	66	98	26	62	20	76	66	32	856	37	7.991

Segue Tav. 41 — Sposi per

LUOGO DI RESIDENZA DELLE SPOSE (Province)	LUOGO DI RESIDENZA										
	STESSA PRO- VINCIA	ALTRE PRO- VINCIE DELLA REGIONE	ALTRE								
			Piemonte	Valle d'Aosta	Liguria	Lom- bardia	Trentino- A. Ad.	Veneto	Friuli-V. Giulia	Emilia- Romagna	Marche
Livorno . . . . .	1.951	297	12	—	18	30	4	20	8	30	11
Pisa . . . . .	2.162	393	8	—	26	25	4	14	10	13	11
Arezzo . . . . .	1.987	162	4	—	8	14	2	10	6	23	14
Siena . . . . .	1.575	209	6	—	8	15	1	9	6	7	15
Grosseto . . . . .	1.404	88	6	—	7	11	3	11	3	9	14
Perugia . . . . .	3.850	66	11	1	5	21	—	12	12	15	49
Terni . . . . .	1.431	102	2	—	3	12	3	4	3	6	18
Viterbo . . . . .	1.583	135	5	—	—	9	1	9	5	2	24
Rieti . . . . .	893	147	—	—	3	3	1	7	5	4	16
Roma . . . . .	18.384	1.619	72	4	69	198	35	166	94	136	452
Latina . . . . .	2.102	221	10	—	—	13	2	22	3	1	12
Frosinone . . . . .	2.844	220	4	—	4	8	1	12	4	2	5
Caserta . . . . .	4.555	435	14	1	7	21	2	11	8	8	6
Benevento . . . . .	2.106	211	3	—	2	18	—	8	4	3	5
Napoli . . . . .	17.944	1.073	26	—	31	100	5	40	20	28	19
Avellino . . . . .	3.059	310	8	—	4	23	3	8	7	9	9
Salerno . . . . .	6.197	388	9	—	6	38	1	7	9	20	10
L'Aquila . . . . .	1.860	76	7	—	3	11	1	5	3	8	13
Teramo . . . . .	1.944	100	4	—	4	15	—	7	1	12	75
Pescara . . . . .	1.565	222	2	—	11	15	3	5	3	16	15
Chieti . . . . .	2.305	170	4	1	7	29	3	13	4	7	17
Campobasso . . . . .	2.077	72	5	3	5	19	2	7	—	12	7
Foggia . . . . .	4.629	137	26	—	7	87	1	11	5	18	7
Bari . . . . .	8.962	351	28	1	20	99	4	29	17	23	8
Taranto . . . . .	3.084	257	15	—	5	26	3	17	2	14	6
Brindisi . . . . .	2.414	235	8	—	9	34	3	7	7	10	5
Lecce . . . . .	5.441	153	14	—	9	34	3	23	10	21	3
Potenza . . . . .	2.781	34	15	—	6	33	4	5	3	6	—
Matera . . . . .	1.237	60	1	—	7	15	1	1	1	4	4
Cosenza . . . . .	4.699	94	15	1	13	39	1	12	6	6	4
Catanzaro . . . . .	4.669	175	13	1	20	62	4	12	7	7	5
Reggio di Calabria . . . . .	3.236	111	31	3	24	32	—	9	8	7	7
Trapani . . . . .	3.077	138	10	—	6	21	1	8	5	1	3
Palermo . . . . .	7.889	410	26	1	16	46	6	18	11	18	8
Messina . . . . .	4.026	216	9	1	15	46	4	22	5	12	4
Agrigento . . . . .	3.241	201	16	—	10	21	1	7	—	6	7
Caltanissetta . . . . .	2.044	239	9	—	14	14	2	5	3	3	2
Enna . . . . .	1.436	192	3	—	3	15	—	5	2	7	—
Catania . . . . .	5.813	452	24	1	11	52	6	18	9	10	6
Ragusa . . . . .	1.558	167	2	—	5	17	1	3	3	2	—
Siracusa . . . . .	2.108	292	8	—	11	16	2	7	1	2	1
Sassari . . . . .	2.224	154	12	—	11	23	3	9	3	4	4
Nuoro . . . . .	1.513	177	6	—	6	13	1	4	—	5	4
Cagliari . . . . .	4.703	210	24	1	17	44	3	13	8	11	6
Esterio . . . . .	—	—	96	10	90	179	50	231	119	73	50
<b>ITALIA . . . . .</b>	<b>331.839</b>	<b>26.159</b>	<b>2.283</b>	<b>161</b>	<b>1.614</b>	<b>4.575</b>	<b>693</b>	<b>4.296</b>	<b>1.501</b>	<b>2.688</b>	<b>1.748</b>

luogo di residenza

Z A D E G L I S P O S I

REGIONI											ESTERO	TOTALE
Toscana	Umbria	Lazio	Campania	Abruzzi e Molise	Puglia	Basilicata	Calabria	Sicilia	Sardegna	Totale		
—	4	50	37	26	12	1	13	17	8	301	11	2.560
—	12	27	35	19	9	5	10	27	8	263	2	2.820
—	72	22	33	6	10	—	14	9	9	256	5	2.410
—	32	41	25	7	1	6	4	13	11	207	1	1.992
—	10	66	14	31	5	1	29	13	10	243	8	1.743
62	—	149	19	24	14	1	10	13	10	428	18	4.362
19	—	133	16	18	4	1	6	8	4	260	2	1.795
23	50	—	14	29	9	4	13	12	10	219	2	1.939
3	19	—	17	46	8	2	1	5	7	147	1	1.188
290	395	—	626	722	350	67	319	292	249	4.536	197	24.736
18	4	—	76	17	8	5	8	15	7	221	23	2.567
11	8	—	44	27	14	2	8	12	16	182	28	3.274
13	1	114	—	40	32	6	14	13	16	327	15	5.332
9	1	25	—	25	25	3	6	10	5	152	15	2.484
55	21	211	—	69	124	39	75	87	30	980	88	20.085
12	2	40	—	20	58	13	14	13	8	251	42	3.662
15	4	72	—	22	46	50	45	23	5	382	26	6.993
4	14	164	27	—	17	7	7	10	6	307	16	2.259
4	5	47	18	—	10	2	9	5	4	222	9	2.275
3	3	24	13	—	9	3	2	3	2	132	11	1.930
8	8	40	25	—	25	4	5	10	3	213	16	2.704
9	5	51	79	—	54	7	11	7	5	288	26	2.463
16	2	24	150	95	—	23	15	20	7	514	16	5.296
16	5	59	77	56	—	140	30	39	10	661	56	10.030
5	4	33	43	13	—	68	41	26	3	324	9	3.674
8	2	18	20	6	—	8	11	4	3	163	2	2.814
17	9	48	47	15	—	18	27	24	12	334	13	5.941
12	3	20	134	11	62	—	38	24	4	380	10	3.205
2	—	10	14	13	94	—	12	7	1	187	6	1.490
59	—	54	63	12	43	37	—	10	1	376	36	5.205
17	3	34	52	13	35	8	—	46	5	344	30	5.218
14	5	47	26	16	13	7	—	77	6	332	25	3.704
9	1	18	11	3	8	1	13	—	3	122	16	3.353
42	4	55	53	18	44	7	33	—	19	425	92	8.816
16	6	47	37	5	19	1	102	—	2	353	26	4.621
6	4	15	21	2	10	—	13	—	5	144	24	3.610
5	1	13	9	6	8	1	18	—	6	119	10	2.412
6	2	6	9	5	7	5	11	—	2	88	6	1.722
16	2	41	25	10	20	—	39	—	6	296	29	6.590
2	1	12	6	2	9	2	18	—	1	86	9	1.820
7	4	22	9	1	14	2	54	—	4	165	39	2.604
15	2	44	15	7	12	1	6	12	—	183	6	2.567
5	6	16	19	7	8	4	14	6	—	124	4	1.818
18	5	65	14	8	16	—	20	29	—	302	12	5.227
109	18	330	503	244	241	70	418	681	49	3.561	339	3.900
2.212	1.094	3.505	4.238	2.962	3.828	1.116	3.307	3.240	1.232	46.293	2.079	406.370

**Tav. 42 — Matrimoni per mese di celebrazione - Province e Regioni**

PROVINCIE E REGIONI	GEN	FEB	MAR	APR	MAG	GIU	LUG	AGO	SET	OTT	NOV	DIC	ANNO
Torino . . . . .	459	521	668	1.265	1.641	1.365	1.312	1.173	2.516	1.506	616	924	13.966
Vercelli . . . . .	103	140	133	263	328	260	210	275	504	1.506	180	155	2.845
Novara . . . . .	131	177	164	309	466	280	203	226	658	383	212	182	3.391
Cuneo . . . . .	104	176	197	527	596	339	230	325	738	516	252	238	4.238
Asti . . . . .	40	61	56	197	149	94	77	127	291	191	108	82	1.473
Alessandria . . . . .	153	192	168	392	262	322	230	381	472	460	283	200	3.515
<b>Piemonte . . . . .</b>	<b>990</b>	<b>1.267</b>	<b>1.386</b>	<b>2.953</b>	<b>3.442</b>	<b>2.660</b>	<b>2.262</b>	<b>2.507</b>	<b>5.179</b>	<b>3.350</b>	<b>1.651</b>	<b>1.781</b>	<b>29.428</b>
<b>Valle d'Aosta . . . . .</b>	<b>29</b>	<b>30</b>	<b>50</b>	<b>58</b>	<b>100</b>	<b>81</b>	<b>42</b>	<b>47</b>	<b>152</b>	<b>106</b>	<b>50</b>	<b>52</b>	<b>797</b>
Imperia . . . . .	79	92	111	154	133	139	81	67	167	244	72	131	1.470
Savona . . . . .	89	83	96	212	229	159	70	91	294	389	102	120	1.934
Genova . . . . .	316	329	385	920	552	958	571	817	1.281	673	1.281	360	7.584
La Spezia . . . . .	109	89	91	213	196	187	131	208	74	419	71	168	1.956
<b>Liguria . . . . .</b>	<b>593</b>	<b>593</b>	<b>683</b>	<b>1.499</b>	<b>1.110</b>	<b>1.443</b>	<b>853</b>	<b>1.183</b>	<b>1.208</b>	<b>2.333</b>	<b>605</b>	<b>841</b>	<b>12.944</b>
Varese . . . . .	173	157	188	411	610	487	256	287	851	646	258	268	4.592
Como . . . . .	176	194	217	388	690	458	248	262	1.056	664	212	275	4.840
Sondrio . . . . .	121	92	62	134	162	91	44	58	165	168	81	109	1.287
Milano . . . . .	846	1.027	1.174	2.003	2.957	2.574	1.650	1.838	4.272	3.252	1.260	1.245	24.098
Bergamo . . . . .	318	277	246	559	958	643	299	554	1.276	783	301	425	6.639
Brescia . . . . .	310	325	348	707	1.117	671	316	510	1.383	1.056	604	470	7.817
Pavia . . . . .	153	169	157	394	362	303	206	245	565	473	376	233	3.636
Cremona . . . . .	96	132	123	237	351	224	126	162	467	402	265	122	2.707
Mantova . . . . .	157	158	152	313	264	208	146	158	374	371	322	169	2.792
<b>Lombardia . . . . .</b>	<b>2.350</b>	<b>2.531</b>	<b>2.667</b>	<b>5.146</b>	<b>7.471</b>	<b>5.659</b>	<b>3.291</b>	<b>4.074</b>	<b>10.409</b>	<b>7.815</b>	<b>3.679</b>	<b>3.316</b>	<b>58.408</b>
Bolzano-Bozen . . . . .	134	204	178	170	401	320	151	140	282	354	344	141	2.819
Trento . . . . .	189	203	161	201	419	215	128	172	423	366	191	221	2.889
<b>Trent.-Alto Ad. . . . .</b>	<b>323</b>	<b>407</b>	<b>339</b>	<b>371</b>	<b>820</b>	<b>535</b>	<b>279</b>	<b>312</b>	<b>705</b>	<b>720</b>	<b>535</b>	<b>362</b>	<b>5.708</b>
Verona . . . . .	200	275	237	489	877	406	174	286	1.069	902	552	272	5.739
Vicenza . . . . .	262	353	258	519	700	425	209	510	927	722	458	330	5.673
Belluno . . . . .	188	127	88	105	145	87	62	99	160	155	84	202	1.502
Treviso . . . . .	356	350	293	517	513	291	181	483	743	573	498	457	5.255
Venezia . . . . .	304	355	361	559	772	453	294	456	1.102	991	576	392	6.615
Padova . . . . .	285	409	366	599	710	493	243	665	917	859	734	402	6.682
Rovigo . . . . .	141	172	145	244	203	159	72	166	201	312	297	185	2.297
<b>Veneto . . . . .</b>	<b>1.736</b>	<b>2.041</b>	<b>1.748</b>	<b>3.032</b>	<b>3.920</b>	<b>2.314</b>	<b>1.235</b>	<b>2.665</b>	<b>5.119</b>	<b>4.514</b>	<b>3.199</b>	<b>2.240</b>	<b>33.763</b>
Udine . . . . .	568	525	414	506	480	369	282	494	757	546	402	536	5.879
Gorizia . . . . .	52	70	60	71	111	82	68	95	184	150	66	67	1.076
Trieste . . . . .	89	96	113	177	211	240	164	238	404	209	89	134	2.164
<b>Friuli-V. G. . . . .</b>	<b>709</b>	<b>691</b>	<b>587</b>	<b>754</b>	<b>802</b>	<b>691</b>	<b>514</b>	<b>827</b>	<b>1.345</b>	<b>905</b>	<b>557</b>	<b>737</b>	<b>9.119</b>
Piacenza . . . . .	109	119	89	305	88	262	117	143	299	246	260	195	2.232
Parma . . . . .	162	178	179	331	219	257	139	187	410	356	250	251	2.919
Reggio nell'Emil. . . . .	156	190	228	397	130	300	174	168	532	332	219	260	3.086
Modena . . . . .	207	270	219	534	217	428	207	267	644	495	385	320	4.193
Bologna . . . . .	317	338	338	914	187	774	483	528	1.047	772	467	374	6.539
Ferrara . . . . .	163	180	188	480	132	343	172	204	411	428	289	279	3.269
Ravenna . . . . .	146	136	134	390	50	258	130	141	355	294	183	200	2.417
Forlì . . . . .	289	288	236	772	123	347	180	195	535	865	142	396	4.368
<b>Emilia-Rom. . . . .</b>	<b>1.549</b>	<b>1.699</b>	<b>1.611</b>	<b>4.123</b>	<b>1.146</b>	<b>2.969</b>	<b>1.602</b>	<b>1.833</b>	<b>4.233</b>	<b>3.788</b>	<b>2.195</b>	<b>2.275</b>	<b>29.023</b>
Pesaro e Urbino . . . . .	237	185	117	346	83	160	102	180	354	451	50	269	2.534
Ancona . . . . .	212	187	129	493	184	277	142	276	841	706	87	385	3.919
Macerata . . . . .	104	88	66	258	83	127	79	169	565	475	23	178	2.215
Ascoli Piceno . . . . .	147	187	78	416	86	185	86	178	524	527	38	275	2.727
<b>Marche . . . . .</b>	<b>700</b>	<b>647</b>	<b>390</b>	<b>1.513</b>	<b>436</b>	<b>749</b>	<b>409</b>	<b>803</b>	<b>2.284</b>	<b>2.159</b>	<b>198</b>	<b>1.107</b>	<b>11.395</b>

## Segue Tav. 42 — Matrimoni per mese di celebrazione - Province e Regioni

PROVINCIE E REGIONI	GEN	FEB	MAR	APR	MAG	GIU	LUG	AGO	SET	OTT	NOV	DIC	ANNO
Massa-Carrara . . . . .	115	100	94	180	122	136	65	142	137	341	60	152	1.644
Lucca . . . . .	152	185	148	271	268	230	155	167	469	498	187	190	2.920
Pistoia . . . . .	90	96	84	230	64	192	106	142	288	289	112	94	1.787
Firenze . . . . .	259	279	260	977	201	1.010	693	924	1.576	872	264	287	7.602
Livorno . . . . .	139	128	117	296	190	233	172	216	278	449	69	238	2.525
Pisa . . . . .	117	121	109	311	195	229	158	208	450	441	120	143	2.602
Arezzo . . . . .	145	140	75	316	126	227	148	223	464	357	104	100	2.425
Siena . . . . .	107	101	88	299	66	175	123	152	379	371	84	88	2.033
Grosseto . . . . .	90	97	88	213	115	125	66	128	391	323	35	114	1.785
<b>Toscana . . . . .</b>	<b>1.214</b>	<b>1.247</b>	<b>1.063</b>	<b>3.093</b>	<b>1.347</b>	<b>2.557</b>	<b>1.686</b>	<b>2.302</b>	<b>4.432</b>	<b>3.941</b>	<b>1.035</b>	<b>1.406</b>	<b>25.323</b>
Perugia . . . . .	316	323	254	676	325	420	336	435	738	903	208	363	5.297
Terni . . . . .	80	86	74	223	112	139	103	135	312	300	33	98	1.695
<b>Umbria . . . . .</b>	<b>396</b>	<b>409</b>	<b>328</b>	<b>899</b>	<b>437</b>	<b>559</b>	<b>439</b>	<b>570</b>	<b>1.050</b>	<b>1.203</b>	<b>241</b>	<b>461</b>	<b>6.992</b>
Viterbo . . . . .	102	130	55	304	99	135	83	125	373	539	48	104	2.097
Rieti . . . . .	65	73	57	194	55	89	74	97	250	240	15	99	1.308
Roma . . . . .	1.106	1.128	937	3.293	1.262	2.497	1.709	1.799	2.809	4.224	611	1.499	22.874
Latina . . . . .	203	202	123	354	135	203	145	184	347	553	106	188	2.743
Frosinone . . . . .	317	316	217	441	199	262	192	404	519	609	100	293	3.869
<b>Lazio . . . . .</b>	<b>1.793</b>	<b>1.849</b>	<b>1.389</b>	<b>4.586</b>	<b>1.750</b>	<b>3.186</b>	<b>2.203</b>	<b>2.609</b>	<b>4.298</b>	<b>6.165</b>	<b>880</b>	<b>2.183</b>	<b>32.891</b>
Caserta . . . . .	488	400	328	537	343	440	345	518	655	796	252	467	5.569
Benevento . . . . .	369	323	174	277	153	176	148	283	306	292	101	261	2.863
Napoli . . . . .	1.125	1.025	1.184	2.149	912	2.325	1.977	2.240	2.323	3.805	877	1.645	21.587
Avellino . . . . .	582	444	280	284	244	307	231	438	445	364	106	431	4.156
Salerno . . . . .	615	640	464	890	320	631	453	581	807	1.209	120	806	7.536
<b>Campania . . . . .</b>	<b>3.179</b>	<b>2.832</b>	<b>2.430</b>	<b>4.137</b>	<b>1.972</b>	<b>3.879</b>	<b>3.154</b>	<b>4.060</b>	<b>4.536</b>	<b>6.466</b>	<b>1.456</b>	<b>3.610</b>	<b>41.711</b>
L'Aquila . . . . .	234	177	157	253	134	189	128	226	309	351	37	277	2.472
Teramo . . . . .	283	211	100	340	76	136	102	245	387	399	23	305	2.607
Pescara . . . . .	146	156	89	222	112	141	104	195	322	296	18	223	2.024
Chieti . . . . .	496	351	172	338	134	160	135	265	327	390	54	365	3.187
Campobasso . . . . .	356	315	176	204	124	157	106	208	319	320	34	248	2.567
<b>Abruzzi e M. . . . .</b>	<b>1.515</b>	<b>1.210</b>	<b>694</b>	<b>1.357</b>	<b>580</b>	<b>783</b>	<b>575</b>	<b>1.139</b>	<b>1.664</b>	<b>1.756</b>	<b>166</b>	<b>1.418</b>	<b>12.857</b>
Foggia . . . . .	666	486	323	503	236	325	251	662	636	753	146	552	5.539
Bari . . . . .	931	734	503	1.182	471	1.020	753	1.441	1.065	1.368	166	931	10.565
Taranto . . . . .	318	233	228	432	120	260	214	450	341	584	80	413	3.673
Brindisi . . . . .	257	214	176	286	144	202	227	306	266	417	66	331	2.892
Lecce . . . . .	963	539	346	421	279	343	312	597	470	619	226	981	6.096
<b>Puglia . . . . .</b>	<b>3.135</b>	<b>2.206</b>	<b>1.576</b>	<b>2.824</b>	<b>1.250</b>	<b>2.150</b>	<b>1.757</b>	<b>3.456</b>	<b>2.778</b>	<b>3.741</b>	<b>684</b>	<b>3.208</b>	<b>28.765</b>
Potenza . . . . .	493	351	198	301	105	167	113	337	495	404	44	383	3.391
Matera . . . . .	167	131	61	177	65	91	49	151	248	226	9	145	1.520
<b>Basilicata . . . . .</b>	<b>660</b>	<b>482</b>	<b>259</b>	<b>478</b>	<b>170</b>	<b>258</b>	<b>162</b>	<b>488</b>	<b>743</b>	<b>630</b>	<b>53</b>	<b>528</b>	<b>4.911</b>
Cosenza . . . . .	778	582	363	711	135	431	369	436	658	713	94	764	6.034
Catanzaro . . . . .	705	636	356	528	169	303	252	460	478	538	160	748	5.333
Reggio di Calab. . . . .	416	384	322	464	136	311	289	410	462	482	114	539	4.329
<b>Calabria . . . . .</b>	<b>1.899</b>	<b>1.602</b>	<b>1.041</b>	<b>1.703</b>	<b>440</b>	<b>1.045</b>	<b>910</b>	<b>1.306</b>	<b>1.598</b>	<b>1.733</b>	<b>368</b>	<b>2.051</b>	<b>15.696</b>
Trapani . . . . .	312	230	110	480	107	350	359	49	455	500	236	293	3.481
Palermo . . . . .	582	543	415	1.108	226	980	919	191	1.614	1.276	414	753	9.021
Messina . . . . .	340	393	301	568	154	433	526	152	805	629	135	473	4.909
Agrigento . . . . .	467	310	165	441	59	208	327	101	619	442	124	450	3.713
Caltanissetta . . . . .	256	180	156	248	55	186	170	95	497	349	46	265	2.503
Enna . . . . .	143	167	89	197	32	130	133	53	338	265	16	161	1.724
Catania . . . . .	500	533	344	808	212	755	691	164	1.187	1.026	58	594	6.872
Ragusa . . . . .	156	157	84	248	26	177	173	97	268	270	17	178	1.851
Siracusa . . . . .	178	203	159	330	85	272	257	214	340	316	54	268	2.676
<b>Sicilia . . . . .</b>	<b>2.934</b>	<b>2.716</b>	<b>1.823</b>	<b>4.428</b>	<b>956</b>	<b>3.491</b>	<b>3.555</b>	<b>1.116</b>	<b>6.123</b>	<b>5.073</b>	<b>1.100</b>	<b>3.435</b>	<b>36.750</b>
Sassari . . . . .	180	137	121	211	276	257	83	250	458	324	97	251	2.645
Nuoro . . . . .	146	91	56	129	111	162	102	205	312	232	141	115	1.802
Cagliari . . . . .	397	397	287	481	408	418	412	474	705	604	356	503	5.442
<b>Sardegna . . . . .</b>	<b>723</b>	<b>625</b>	<b>464</b>	<b>821</b>	<b>795</b>	<b>837</b>	<b>597</b>	<b>929</b>	<b>1.475</b>	<b>1.160</b>	<b>594</b>	<b>869</b>	<b>9.889</b>
<b>ITALIA . . . . .</b>	<b>26.427</b>	<b>25.084</b>	<b>20.528</b>	<b>43.775</b>	<b>28.944</b>	<b>35.846</b>	<b>25.525</b>	<b>32.226</b>	<b>59.331</b>	<b>57.558</b>	<b>19.246</b>	<b>31.880</b>	<b>406.370</b>

Tav. 43 — Sposi per professioni - Provincie e Regioni

A) — Sposi

PROVINCIE E REGIONI	GRUPPI DI PROFESSIONI (*)						GRUPPI DI CONDIZIONI NON PROFESSIONALI (*)		TOTALE
	Professioni e arti liberali e assimilate	Professioni ammini- strative, tecniche e operative varie	Lavora- zioni agrarie, zoo- tecniche e della pesca	Lavora- zioni indu- striali e artigiane	Arti grafiche, in- stall. e fun- zion. di macchine e di im- pianti	Com- mercio e servizi	Persone in attesa di prima oc- cupazione, studenti e casalinghe	Pensionati, benestan- ti, inabili e altre condizioni non profes- s.	
Torino . . . . .	397	2.783	468	4.839	1.357	3.951	53	118	13.966
Vercelli . . . . .	61	538	220	1.288	240	483	2	13	2.845
Novara . . . . .	98	594	138	1.200	302	1.033	9	17	3.391
Cuneo . . . . .	113	478	992	1.151	403	1.077	8	16	4.238
Asti . . . . .	28	210	252	376	166	430	2	9	1.473
Alessandria . . . . .	106	612	350	1.085	500	827	14	21	3.515
<b>Piemonte . . . . .</b>	<b>803</b>	<b>5.215</b>	<b>2.420</b>	<b>9.939</b>	<b>2.968</b>	<b>7.801</b>	<b>88</b>	<b>194</b>	<b>29.428</b>
<b>Valle d'Aosta . . . . .</b>	<b>32</b>	<b>143</b>	<b>70</b>	<b>287</b>	<b>81</b>	<b>174</b>	<b>3</b>	<b>7</b>	<b>797</b>
Imperia . . . . .	55	225	267	433	186	283	7	14	1.470
Savona . . . . .	60	348	118	576	303	496	11	22	1.934
Genova . . . . .	280	1.939	153	2.190	1.535	1.321	75	91	7.584
La Spezia . . . . .	114	416	62	574	361	405	10	14	1.956
<b>Liguria . . . . .</b>	<b>509</b>	<b>2.928</b>	<b>600</b>	<b>3.773</b>	<b>2.385</b>	<b>2.505</b>	<b>103</b>	<b>141</b>	<b>12.944</b>
Varese . . . . .	95	890	59	2.268	476	782	3	19	4.592
Como . . . . .	107	864	128	2.245	494	957	10	35	4.840
Sondrio . . . . .	37	131	76	640	142	255	3	3	1.287
Milano . . . . .	668	6.582	406	8.628	2.941	4.623	105	145	24.098
Bergamo . . . . .	128	809	370	3.137	644	1.528	3	20	6.639
Brescia . . . . .	180	887	965	3.230	673	1.845	9	28	7.817
Pavia . . . . .	111	631	360	1.169	419	914	13	19	3.636
Cremona . . . . .	72	395	431	772	329	694	5	9	2.707
Mantova . . . . .	85	383	649	933	268	452	11	11	2.792
<b>Lombardia . . . . .</b>	<b>1.483</b>	<b>11.572</b>	<b>3.444</b>	<b>23.022</b>	<b>6.386</b>	<b>12.050</b>	<b>162</b>	<b>289</b>	<b>58.408</b>
Bolzano - Bozen . . . . .	140	399	664	735	248	612	4	17	2.819
Trento . . . . .	125	409	323	1.092	298	622	9	11	2.889
<b>Trentino-A. Ad. . . . .</b>	<b>265</b>	<b>808</b>	<b>987</b>	<b>1.827</b>	<b>546</b>	<b>1.234</b>	<b>13</b>	<b>28</b>	<b>5.708</b>
Verona . . . . .	211	717	1.057	1.927	594	1.194	13	26	5.739
Vicenza . . . . .	154	718	662	2.555	495	1.041	18	30	5.673
Belluno . . . . .	64	206	66	754	135	264	5	8	1.502
Treviso . . . . .	153	553	780	2.068	482	1.171	17	31	5.255
Venezia . . . . .	198	956	713	2.458	766	1.470	25	29	6.615
Padova . . . . .	224	918	1.015	2.233	554	1.668	38	32	6.682
Rovigo . . . . .	58	212	544	759	191	516	5	12	2.297
<b>Veneto . . . . .</b>	<b>1.062</b>	<b>4.280</b>	<b>4.837</b>	<b>12.754</b>	<b>3.217</b>	<b>7.324</b>	<b>121</b>	<b>168</b>	<b>33.763</b>
Udine . . . . .	330	754	554	2.714	556	912	18	41	5.879
Gorizia . . . . .	79	181	48	367	138	250	8	5	1.076
Trieste . . . . .	131	620	23	563	329	444	27	27	2.164
<b>Friuli-Venezia G. . . . .</b>	<b>540</b>	<b>1.555</b>	<b>625</b>	<b>3.644</b>	<b>1.023</b>	<b>1.606</b>	<b>53</b>	<b>73</b>	<b>9.119</b>
Piacenza . . . . .	55	358	416	650	328	409	9	7	2.232
Parma . . . . .	86	500	426	989	331	546	24	17	2.919
Reggio nell'Emilia . . . . .	77	444	539	1.152	281	552	16	25	3.086
Modena . . . . .	154	570	668	1.665	435	655	26	20	4.193
Bologna . . . . .	314	1.355	675	2.153	718	1.196	70	58	6.539
Ferrara . . . . .	94	467	663	1.040	342	621	18	24	3.269
Ravenna . . . . .	65	391	599	636	201	496	17	12	2.417
Forlì . . . . .	164	592	730	1.500	423	914	28	17	4.368
<b>Emilia-Romagna . . . . .</b>	<b>1.009</b>	<b>4.677</b>	<b>4.716</b>	<b>9.785</b>	<b>3.059</b>	<b>5.389</b>	<b>208</b>	<b>180</b>	<b>29.023</b>
Pesaro e Urbino . . . . .	96	270	507	998	223	416	6	18	2.534
Ancona . . . . .	180	657	773	1.100	373	794	6	36	3.919
Macerata . . . . .	85	209	737	629	153	383	4	15	2.215
Ascoli Piceno . . . . .	91	298	876	824	197	412	7	22	2.727
<b>Marche . . . . .</b>	<b>452</b>	<b>1.434</b>	<b>2.893</b>	<b>3.551</b>	<b>946</b>	<b>2.005</b>	<b>23</b>	<b>91</b>	<b>11.395</b>

(\*) Cfr. la corrispondente nota a pag. 34.

## Segue Tav. 43 — Sposi per professioni - Province e Regioni

## A) — Sposi

PROVINCIE E REGIONI	GRUPPI DI PROFESSIONI (*)						GRUPPI DI CONDIZIONI NON PROFESSIONALI (*)		TOTALE
	Professioni e arti liberali e assimilate	Professioni ammini- strative, tecniche e operative varie	Lavora- zioni agrarie, zoo- tecniche e della pesca	Lavora- zioni indu- striali e artigiane	Arti gra- fiche, in- stall. e fun- zion. di macchine e di im- pianti	Com- mercio e servizi	Persone in attesa di prima oc- cupazione, studenti e casalinghe	Pensionati, benestan- ti, inabili e altre condizioni non profess.	
Massa-Carrara . . . . .	46	229	39	782	196	333	5	14	1.644
Lucca . . . . .	119	416	200	1.155	307	669	20	34	2.920
Pistoia . . . . .	45	289	144	692	125	472	7	13	1.787
Firenze . . . . .	290	1.510	436	2.868	770	1.587	71	70	7.602
Livorno . . . . .	132	508	114	642	307	785	19	18	2.525
Pisa . . . . .	143	400	259	902	190	660	28	20	2.602
Arezzo . . . . .	83	313	367	813	285	532	13	19	2.425
Sienna . . . . .	96	299	373	581	211	438	18	17	2.033
Grosseto . . . . .	75	270	353	461	224	385	5	12	1.785
<b>Toscana . . . . .</b>	<b>1.029</b>	<b>4.234</b>	<b>2.285</b>	<b>8.896</b>	<b>2.615</b>	<b>5.861</b>	<b>186</b>	<b>217</b>	<b>25.323</b>
Perugia . . . . .	286	954	1.006	1.443	468	1.081	32	27	5.297
Terni . . . . .	51	250	280	374	166	554	11	9	1.695
<b>Umbria . . . . .</b>	<b>337</b>	<b>1.204</b>	<b>1.286</b>	<b>1.817</b>	<b>634</b>	<b>1.635</b>	<b>43</b>	<b>36</b>	<b>6.992</b>
Viterbo . . . . .	93	232	578	500	237	437	6	14	2.097
Rieti . . . . .	54	160	278	330	109	366	5	6	1.308
Roma . . . . .	1.723	6.268	857	5.646	2.748	5.145	278	209	22.874
Latina . . . . .	130	255	542	1.009	265	519	7	16	2.743
Frosinone . . . . .	114	358	625	1.492	365	880	7	28	3.869
<b>Lazio . . . . .</b>	<b>2.114</b>	<b>7.273</b>	<b>2.880</b>	<b>8.977</b>	<b>3.724</b>	<b>7.347</b>	<b>303</b>	<b>273</b>	<b>32.891</b>
Caserta . . . . .	252	501	1.224	1.800	340	1.398	15	39	5.569
Benevento . . . . .	100	226	1.093	690	180	536	7	31	2.863
Napoli . . . . .	1.469	4.095	1.488	6.100	2.361	5.737	136	201	21.587
Avellino . . . . .	158	316	1.303	1.243	265	816	23	32	4.156
Salerno . . . . .	328	696	1.872	2.254	625	1.643	33	85	7.536
<b>Campania . . . . .</b>	<b>2.307</b>	<b>5.834</b>	<b>6.980</b>	<b>12.087</b>	<b>3.771</b>	<b>10.130</b>	<b>214</b>	<b>388</b>	<b>41.711</b>
L'Aquila . . . . .	114	309	494	777	211	546	7	14	2.472
Teramo . . . . .	67	189	885	787	173	479	7	20	2.607
Pescara . . . . .	67	257	436	705	185	346	4	24	2.024
Chieti . . . . .	97	260	950	1.023	217	612	6	22	3.187
Campobasso . . . . .	83	178	929	777	137	416	18	29	2.567
<b>Abruzzi e Molise . . . . .</b>	<b>428</b>	<b>1.193</b>	<b>3.694</b>	<b>4.069</b>	<b>923</b>	<b>2.399</b>	<b>42</b>	<b>109</b>	<b>12.857</b>
Foggia . . . . .	201	518	1.737	1.729	403	872	50	29	5.539
Bari . . . . .	470	1.259	2.686	3.219	1.033	1.734	89	75	10.565
Taranto . . . . .	254	318	975	982	324	768	23	29	3.673
Brindisi . . . . .	127	220	1.165	720	195	410	18	37	2.892
Lecce . . . . .	298	439	2.593	1.585	308	790	41	42	6.096
<b>Puglia . . . . .</b>	<b>1.350</b>	<b>2.754</b>	<b>9.156</b>	<b>8.235</b>	<b>2.263</b>	<b>4.574</b>	<b>221</b>	<b>212</b>	<b>28.765</b>
Potenza . . . . .	84	187	1.210	1.102	201	586	5	16	3.391
Matera . . . . .	32	70	389	634	127	260	2	6	1.520
<b>Basilicata . . . . .</b>	<b>116</b>	<b>257</b>	<b>1.599</b>	<b>1.736</b>	<b>328</b>	<b>846</b>	<b>7</b>	<b>22</b>	<b>4.911</b>
Cosenza . . . . .	235	685	1.351	2.076	381	1.223	19	64	6.034
Catanzaro . . . . .	95	300	1.449	1.962	299	1.171	12	45	5.333
Reggio di Calabria . . . . .	152	384	1.156	1.461	295	809	16	56	4.329
<b>Calabria . . . . .</b>	<b>482</b>	<b>1.369</b>	<b>3.956</b>	<b>5.499</b>	<b>975</b>	<b>3.203</b>	<b>47</b>	<b>165</b>	<b>15.696</b>
Trapani . . . . .	116	352	1.115	977	303	557	10	51	3.481
Palermo . . . . .	385	1.257	2.039	2.998	789	1.376	62	115	9.021
Messina . . . . .	257	718	1.116	1.338	445	892	65	78	4.909
Agrigento . . . . .	95	282	1.405	1.167	244	472	9	39	3.713
Caltanissetta . . . . .	47	190	578	1.140	184	318	17	29	2.503
Enna . . . . .	40	100	435	766	114	238	6	25	1.724
Catania . . . . .	355	927	1.806	2.129	548	949	97	61	6.872
Ragusa . . . . .	60	158	681	542	167	204	15	24	1.851
Siracusa . . . . .	133	303	714	790	238	442	32	24	2.676
<b>Sicilia . . . . .</b>	<b>1.488</b>	<b>4.287</b>	<b>9.889</b>	<b>11.847</b>	<b>3.032</b>	<b>5.448</b>	<b>313</b>	<b>446</b>	<b>36.750</b>
Sassari . . . . .	177	317	632	715	293	473	15	23	2.645
Nuoro . . . . .	70	92	578	537	159	348	—	18	1.802
Cagliari . . . . .	275	774	956	1.601	687	1.083	26	40	5.442
<b>Sardegna . . . . .</b>	<b>522</b>	<b>1.183</b>	<b>2.166</b>	<b>2.853</b>	<b>1.139</b>	<b>1.904</b>	<b>41</b>	<b>81</b>	<b>9.889</b>
<b>ITALIA . . . . .</b>	<b>16.328</b>	<b>62.200</b>	<b>64.483</b>	<b>134.598</b>	<b>40.015</b>	<b>83.435</b>	<b>2.191</b>	<b>3.120</b>	<b>406.370</b>

(\*) Cfr. la corrispondente nota a pag. 34.

## Segue Tav. 43 — Sposi per professioni - Province e Regioni

B) — Spose

PROVINCIE E REGIONI	GRUPPI DI PROFESSIONI (*) (a)						GRUPPI DI CONDIZIONI NON PROFESSIONALI (*) (a)		TOTALE
	Professioni e arti liberali e assimilate	Professioni ammini- strative, tecniche e operative varie	Lavora- zioni agrarie, zoo- tecniche e della pesca	Lavora- zioni indu- striali e artigiane	Arti gra- fiche, in- stall. e fun- zion. di macchine e di im- pianti	Com- mercio e servizi	Persone in attesa di prima oc- cupazione, studenti e casalinghe	Pensionati, benestan- ti, inabili e altre condizioni non profess.	
Torino . . . . .	445	2.662	1.314	3.508	297	4.663	—	1.077	13.966
Vercelli . . . . .	68	275	380	1.361	22	644	—	95	2.845
Novara . . . . .	113	399	293	986	61	1.398	—	141	3.391
Cuneo . . . . .	148	287	2.097	751	63	789	—	103	4.238
Asti . . . . .	48	118	734	237	23	291	—	22	1.473
Alessandria . . . . .	161	348	990	839	71	929	—	177	3.515
<b>Piemonte . . . . .</b>	<b>983</b>	<b>4.089</b>	<b>5.808</b>	<b>7.682</b>	<b>537</b>	<b>8.714</b>	<b>—</b>	<b>1.615</b>	<b>29.428</b>
<b>Valle d'Aosta . . . . .</b>	<b>34</b>	<b>89</b>	<b>217</b>	<b>204</b>	<b>17</b>	<b>204</b>	<b>—</b>	<b>32</b>	<b>797</b>
Imperia . . . . .	62	179	531	252	37	311	—	98	1.470
Savona . . . . .	94	235	420	395	78	600	—	112	1.934
Genova . . . . .	424	1.594	771	1.947	555	2.019	—	274	7.584
La Spezia . . . . .	143	222	311	551	175	468	—	86	1.956
<b>Liguria . . . . .</b>	<b>723</b>	<b>2.230</b>	<b>2.033</b>	<b>3.145</b>	<b>845</b>	<b>3.398</b>	<b>—</b>	<b>570</b>	<b>12.944</b>
Varese . . . . .	112	641	125	2.581	74	964	—	95	4.592
Como . . . . .	152	700	268	2.290	90	1.168	—	172	4.840
Sondrio . . . . .	55	76	389	443	25	229	—	70	1.287
Milano . . . . .	810	6.014	1.120	8.772	790	6.161	—	431	24.098
Bergamo . . . . .	210	484	896	2.729	116	1.954	—	250	6.639
Brescia . . . . .	252	538	2.067	2.208	158	2.025	—	569	7.817
Pavia . . . . .	118	416	767	1.028	105	1.113	—	89	3.636
Cremona . . . . .	125	206	792	557	54	837	—	136	2.707
Mantova . . . . .	163	185	1.064	805	58	442	—	75	2.792
<b>Lombardia . . . . .</b>	<b>1.997</b>	<b>9.260</b>	<b>7.488</b>	<b>21.413</b>	<b>1.470</b>	<b>14.893</b>	<b>—</b>	<b>1.887</b>	<b>58.408</b>
Bolzano - Bozen . . . . .	127	307	1.020	332	69	852	—	112	2.819
Trento . . . . .	145	284	987	654	51	626	—	142	2.889
<b>Trentino-A. Ad. . . . .</b>	<b>272</b>	<b>591</b>	<b>2.007</b>	<b>986</b>	<b>120</b>	<b>1.478</b>	<b>—</b>	<b>254</b>	<b>5.708</b>
Verona . . . . .	189	380	2.271	1.283	125	1.192	—	299	5.739
Vicenza . . . . .	206	377	1.558	2.050	122	1.120	—	240	5.673
Belluno . . . . .	71	102	379	558	38	298	—	56	1.502
Treviso . . . . .	172	305	2.091	1.360	68	1.113	—	146	5.255
Venezia . . . . .	236	626	1.916	1.488	298	1.602	—	449	6.615
Padova . . . . .	248	574	2.687	1.267	68	1.571	—	267	6.682
Rovigo . . . . .	96	100	995	428	49	520	—	109	2.297
<b>Veneto . . . . .</b>	<b>1.218</b>	<b>2.464</b>	<b>11.897</b>	<b>8.434</b>	<b>768</b>	<b>7.416</b>	<b>—</b>	<b>1.566</b>	<b>33.763</b>
Udine . . . . .	244	421	1.873	1.878	151	1.019	—	293	5.879
Gorizia . . . . .	85	124	169	380	23	263	—	32	1.076
Trieste . . . . .	149	476	145	519	144	653	—	78	2.164
<b>Friuli-Venezia G. . . . .</b>	<b>478</b>	<b>1.021</b>	<b>2.187</b>	<b>2.777</b>	<b>318</b>	<b>1.935</b>	<b>—</b>	<b>403</b>	<b>9.119</b>
Piacenza . . . . .	102	228	828	458	25	453	—	138	2.232
Parma . . . . .	184	267	1.003	698	60	650	—	57	2.919
Reggio nell'Emilia . . . . .	135	248	1.139	945	43	483	—	93	3.086
Modena . . . . .	211	297	1.202	1.541	94	680	—	168	4.193
Bologna . . . . .	439	964	1.214	1.871	131	1.719	—	201	6.539
Ferrara . . . . .	179	248	1.400	537	73	741	—	91	3.269
Ravenna . . . . .	150	191	1.034	384	85	520	—	53	2.417
Forlì . . . . .	239	331	1.547	979	92	1.065	—	115	4.368
<b>Emilia-Romagna . . . . .</b>	<b>1.639</b>	<b>2.774</b>	<b>9.367</b>	<b>7.413</b>	<b>603</b>	<b>6.311</b>	<b>—</b>	<b>916</b>	<b>29.023</b>
Pesaro e Urbino . . . . .	159	145	961	791	42	335	—	101	2.534
Ancona . . . . .	297	310	1.367	872	139	722	—	212	3.919
Macerata . . . . .	127	96	1.190	433	43	270	—	56	2.215
Ascoli Piceno . . . . .	166	126	1.374	649	45	323	—	44	2.727
<b>Marche . . . . .</b>	<b>749</b>	<b>677</b>	<b>4.892</b>	<b>2.745</b>	<b>269</b>	<b>1.650</b>	<b>—</b>	<b>413</b>	<b>11.395</b>

(\*) (a) Cfr. la corrispondente nota a pag. 34.



## Segue Tav. 43 — Sposi per professioni - Province e Regioni

## B) — Spose

PROVINCIE E REGIONI	GRUPPI DI PROFESSIONI (*) (a)						GRUPPI DI CONDIZIONI NON PROFESSIONALI (*) (a)		TOTALE
	Professioni e arti liberali e assimilate	Professioni amministrative, tecniche e operative varie	Lavora- zioni agricole, zoo- tecniche e della pesca	Lavora- zioni indus- triali e artigiane	Arti gra- fiche, in- stall. e fun- zion. di macchine e di im- pianti	Com- mercio e servizi	Persone in attesa di prima oc- cupazione, studenti e casalinghe	Pensionati, benestan- ti, inabili e altre condizioni non profess.	
Massa-Carrara . . . . .	87	102	324	689	70	298	—	74	1.644
Lucca . . . . .	183	248	657	1.021	134	546	—	131	2.920
Pistoia . . . . .	49	127	386	660	57	440	—	68	1.787
Firenze . . . . .	317	1.076	1.424	2.730	214	1.441	—	400	7.602
Livorno . . . . .	113	304	367	492	151	917	—	181	2.525
Pisa . . . . .	150	191	653	736	63	576	—	233	2.602
Arezzo . . . . .	148	110	864	742	49	408	—	104	2.425
Siena . . . . .	137	168	800	404	41	365	—	118	2.033
Grosseto . . . . .	100	93	718	303	67	399	—	105	1.785
<b>Toscana . . . . .</b>	<b>1.284</b>	<b>2.419</b>	<b>6.193</b>	<b>7.777</b>	<b>846</b>	<b>5.390</b>	<b>—</b>	<b>1.414</b>	<b>25.323</b>
Perugia . . . . .	477	403	1.943	1.070	58	1.108	—	238	5.297
Terni . . . . .	88	114	619	226	32	450	—	166	1.695
<b>Umbria . . . . .</b>	<b>565</b>	<b>517</b>	<b>2.562</b>	<b>1.296</b>	<b>90</b>	<b>1.558</b>	<b>—</b>	<b>404</b>	<b>6.992</b>
Viterbo . . . . .	73	80	1.222	289	55	274	—	104	2.097
Rieti . . . . .	68	82	705	153	11	225	—	64	1.308
Roma . . . . .	1.470	4.564	2.811	3.495	761	5.704	—	4.069	22.874
Latina . . . . .	104	110	1.342	505	56	530	—	96	2.743
Frosinone . . . . .	180	103	1.865	868	64	661	—	128	3.869
<b>Lazio . . . . .</b>	<b>1.895</b>	<b>4.939</b>	<b>7.945</b>	<b>5.310</b>	<b>947</b>	<b>7.394</b>	<b>—</b>	<b>4.461</b>	<b>32.891</b>
Caserta . . . . .	227	255	2.445	1.234	111	1.087	—	210	5.569
Benevento . . . . .	109	113	1.835	364	28	293	—	121	2.863
Napoli . . . . .	1.462	2.798	3.249	4.681	968	6.201	—	2.228	21.587
Avellino . . . . .	180	102	2.375	782	71	477	—	169	4.156
Salerno . . . . .	373	288	3.464	1.409	172	1.321	—	509	7.536
<b>Campania . . . . .</b>	<b>2.351</b>	<b>3.556</b>	<b>13.368</b>	<b>8.470</b>	<b>1.350</b>	<b>9.379</b>	<b>—</b>	<b>3.237</b>	<b>41.711</b>
L'Aquila . . . . .	153	135	1.243	465	31	324	—	121	2.472
Teramo . . . . .	145	65	1.543	419	31	321	—	83	2.607
Pescara . . . . .	125	137	897	404	45	305	—	111	2.024
Chieti . . . . .	157	110	1.904	531	54	387	—	44	3.187
Campobasso . . . . .	127	74	1.619	385	35	263	—	64	2.567
<b>Abruzzi e Molise . . . . .</b>	<b>707</b>	<b>521</b>	<b>7.206</b>	<b>2.204</b>	<b>196</b>	<b>1.600</b>	<b>—</b>	<b>423</b>	<b>12.857</b>
Foggia . . . . .	215	212	3.323	958	147	597	—	87	5.539
Bari . . . . .	512	612	4.915	1.953	560	1.592	—	421	10.565
Taranto . . . . .	146	216	1.686	577	82	878	—	88	3.673
Brindisi . . . . .	118	108	1.892	369	57	246	—	102	2.892
Lecce . . . . .	242	196	2.984	1.922	58	422	—	272	6.096
<b>Puglia . . . . .</b>	<b>1.233</b>	<b>1.344</b>	<b>14.800</b>	<b>5.779</b>	<b>904</b>	<b>3.735</b>	<b>—</b>	<b>970</b>	<b>28.765</b>
Potenza . . . . .	106	61	2.156	579	50	348	—	91	3.391
Matera . . . . .	47	38	968	256	17	150	—	44	1.520
<b>Basilicata . . . . .</b>	<b>153</b>	<b>99</b>	<b>3.124</b>	<b>835</b>	<b>67</b>	<b>498</b>	<b>—</b>	<b>135</b>	<b>4.911</b>
Cosenza . . . . .	389	343	2.809	1.297	107	746	—	343	6.034
Catanzaro . . . . .	158	112	2.811	1.049	83	913	—	207	5.333
Reggio di Calabria . . . . .	220	208	2.174	886	99	478	—	264	4.329
<b>Calabria . . . . .</b>	<b>767</b>	<b>663</b>	<b>7.794</b>	<b>3.232</b>	<b>289</b>	<b>2.137</b>	<b>—</b>	<b>814</b>	<b>15.696</b>
Trapani . . . . .	186	144	1.850	472	158	459	—	212	3.481
Palermo . . . . .	478	730	3.384	1.723	444	1.264	—	998	9.021
Messina . . . . .	330	423	1.978	788	196	716	—	478	4.909
Agrigento . . . . .	152	162	2.030	650	101	339	—	279	3.713
Caltanissetta . . . . .	67	104	1.344	617	82	165	—	124	2.503
Enna . . . . .	61	37	1.028	350	21	174	—	53	1.724
Catania . . . . .	429	496	2.844	1.239	348	1.034	—	482	6.872
Ragusa . . . . .	77	71	1.137	247	78	134	—	107	1.851
Siracusa . . . . .	147	136	1.427	387	109	361	—	109	2.676
<b>Sicilia . . . . .</b>	<b>1.927</b>	<b>2.303</b>	<b>17.022</b>	<b>6.473</b>	<b>1.537</b>	<b>4.646</b>	<b>—</b>	<b>2.842</b>	<b>36.750</b>
Sassari . . . . .	200	163	1.204	438	48	343	—	249	2.645
Nuoro . . . . .	70	35	960	294	23	241	—	179	1.802
Cagliari . . . . .	342	515	1.872	1.161	143	1.011	—	398	5.442
<b>Sardegna . . . . .</b>	<b>612</b>	<b>713</b>	<b>4.036</b>	<b>1.893</b>	<b>214</b>	<b>1.595</b>	<b>—</b>	<b>826</b>	<b>9.889</b>
<b>ITALIA . . . . .</b>	<b>19.587</b>	<b>40.269</b>	<b>129.946</b>	<b>98.068</b>	<b>11.387</b>	<b>83.931</b>	<b>—</b>	<b>23.182</b>	<b>406.370</b>

(\*) (a) Cfr. la corrispondente nota a pag. 34.

Tav. 44 — Sposi per settore di attività economica e posizione nella professione (\*) - Regioni

REGIONI	AGRICOLTURA				INDUSTRIA				ALTRE ATTIVITÀ				TOTALE ATTIVITÀ ECONOMICHE				CONDIZIONI NON PROFESSIONALI	TOTALE
	Imprenditori, dirigenti e impiegati	Lavoratori in proprio	Lavoratori dipendenti e coadiuvanti	Totale	Imprenditori, dirigenti e impiegati	Lavoratori in proprio	Lavoratori dipendenti e coadiuvanti	Totale	Imprenditori, liberi professionisti, dirigenti e impiegati	Lavoratori in proprio	Lavoratori dipendenti e coadiuvanti	Totale	Imprenditori, liberi professionisti, dirigenti e impiegati	Lavoratori in proprio	Lavoratori dipendenti e coadiuvanti	Totale		
Piemonte . . . . .	27	1.796	649	2.472	2.867	1.201	14.734	18.802	2.759	2.052	3.061	7.872	5.653	5.049	18.444	29.146	282	29.428
Valle d'Aosta . . .	—	58	13	71	69	46	381	496	87	47	86	220	156	151	480	787	10	797
Liguria . . . . .	10	437	151	598	876	279	3.263	4.418	2.435	1.054	4.195	7.684	3.321	1.770	7.609	12.700	244	12.944
Lombardia . . . . .	77	1.979	1.623	3.679	5.601	2.785	28.168	36.554	6.446	4.810	6.468	17.724	12.124	9.574	36.259	57.957	451	58.408
Trentino-A. Ad. . .	16	682	370	1.068	245	387	1.880	2.512	807	432	848	2.087	1.068	1.501	3.098	5.667	41	5.708
Veneto . . . . .	46	2.968	1.951	4.965	1.517	1.583	14.547	17.647	3.544	2.637	4.681	10.862	5.107	7.188	21.179	33.474	289	33.763
Friuli-Ven. G. . . .	14	435	201	650	471	330	3.960	4.761	1.600	549	1.433	3.582	2.085	1.314	5.594	8.993	126	9.119
Emilia-Rom. . . . .	106	2.302	2.589	4.997	1.334	1.427	9.868	12.629	3.799	2.571	4.639	11.009	5.239	6.300	17.096	28.635	388	29.023
Marche . . . . .	34	1.120	1.795	2.949	382	683	3.807	4.872	1.425	830	1.205	3.460	1.841	2.633	6.807	11.281	114	11.395
Toscana . . . . .	95	1.061	1.336	2.492	1.344	1.292	10.560	13.196	3.595	2.088	3.549	9.232	5.034	4.441	15.445	24.920	403	25.323
Umbria . . . . .	18	641	675	1.334	334	358	2.447	3.139	1.209	446	785	2.440	1.561	1.445	3.907	6.913	79	6.992
Lazio . . . . .	54	1.487	1.540	3.081	1.094	1.217	11.536	13.847	8.454	2.166	4.767	15.387	9.602	4.870	17.843	32.315	576	32.891
Campania . . . . .	68	3.829	3.244	7.141	794	2.581	12.114	15.489	7.148	3.781	7.550	18.479	8.010	10.191	22.908	41.109	602	41.711
Abruzzi e Mol. . . .	15	2.216	1.498	3.729	168	854	4.088	5.110	1.448	882	1.537	3.867	1.631	3.952	7.123	12.706	151	12.857
Puglia . . . . .	45	1.875	7.309	9.229	457	1.396	8.135	9.988	3.593	1.797	3.725	9.115	4.095	5.068	19.169	28.332	433	28.765
Basilicata . . . . .	8	929	717	1.654	24	398	1.674	2.096	361	324	447	1.132	393	1.651	2.838	4.882	29	4.911
Calabria . . . . .	22	1.154	2.811	3.987	147	779	6.167	7.093	1.668	931	1.805	4.404	1.837	2.864	10.783	15.484	212	15.696
Sicilia . . . . .	73	2.701	7.093	9.867	415	2.168	10.952	13.535	5.308	2.713	4.568	12.589	5.796	7.582	22.613	35.991	759	36.750
Sardegna . . . . .	21	1.036	1.194	2.251	106	437	3.152	3.695	1.599	652	1.570	3.821	1.726	2.125	5.916	9.767	122	9.889
<b>ITALIA . . . . .</b>	<b>749</b>	<b>28.706</b>	<b>36.759</b>	<b>66.214</b>	<b>18.245</b>	<b>20.201</b>	<b>151433</b>	<b>189879</b>	<b>57.285</b>	<b>30.762</b>	<b>56.919</b>	<b>144966</b>	<b>76.279</b>	<b>79.669</b>	<b>245111</b>	<b>401059</b>	<b>5.311</b>	<b>406.370</b>

## S P O S I

## S P O S E (a)

Piemonte . . . . .	23	4.711	1.079	5.813	2.466	1.009	11.924	15.399	2.624	1.746	2.231	6.601	5.113	7.466	15.234	27.813	1.615	29.428
Valle d'Aosta . . .	1	199	21	221	37	27	251	315	88	54	87	229	126	280	359	765	32	797
Liguria . . . . .	6	1.405	575	1.986	414	293	2.514	3.221	2.670	1.000	3.497	7.167	3.090	2.698	6.586	12.374	570	12.944
Lombardia . . . . .	57	4.690	2.818	7.565	4.847	2.138	26.926	33.911	6.195	3.342	5.508	15.045	11.099	10.170	35.252	56.521	1.887	58.408
Trentino-A. Ad. . .	5	1.856	179	2.040	142	246	953	1.341	859	297	917	2.073	1.006	2.399	2.049	5.454	254	5.708
Veneto . . . . .	57	9.175	2.688	11.920	743	1.569	9.538	11.850	2.957	2.076	3.394	8.427	3.757	12.820	15.620	32.197	1.566	33.763
Friuli-Ven. G. . . .	10	1.810	324	2.144	259	423	2.678	3.360	1.396	534	1.282	3.212	1.665	2.767	4.284	8.716	403	9.119
Emilia-Rom. . . . .	54	5.533	4.048	9.635	679	1.754	6.355	8.788	3.545	2.184	3.955	9.684	4.278	9.471	14.358	28.107	916	29.023
Marche . . . . .	34	2.295	2.564	4.893	148	754	2.434	3.336	1.268	685	800	2.753	1.450	3.734	5.798	10.982	413	11.395
Toscana . . . . .	23	3.689	2.552	6.264	739	1.182	8.572	10.493	2.913	1.754	2.485	7.152	3.675	6.625	13.609	23.909	1.414	25.323
Umbria . . . . .	10	1.771	810	2.591	106	413	1.586	2.105	986	430	476	1.892	1.102	2.614	2.872	6.588	404	6.992
Lazio . . . . .	50	5.245	2.746	8.041	692	949	6.854	8.495	6.420	1.503	3.971	11.894	7.162	7.697	13.571	28.430	4.461	32.891
Campania . . . . .	40	7.915	5.399	13.354	327	2.332	8.178	10.837	5.303	3.458	5.522	14.283	5.670	13.705	19.099	38.474	3.237	41.711
Abruzzi e Mol. . . .	16	5.522	1.635	7.173	59	709	1.700	2.468	1.174	720	899	2.793	1.249	6.951	4.234	12.434	423	12.857
Puglia . . . . .	37	3.220	11.598	14.855	181	1.579	4.631	6.391	2.369	1.465	2.715	6.549	2.587	6.264	18.944	27.795	970	28.765
Basilicata . . . . .	2	1.705	1.434	3.141	12	290	612	914	241	239	241	721	255	2.234	2.287	4.776	135	4.911
Calabria . . . . .	22	2.690	5.012	7.724	56	693	3.260	4.009	1.340	748	1.061	3.149	1.418	4.131	9.333	14.882	814	15.696
Sicilia . . . . .	59	5.373	11.201	16.633	213	1.778	5.446	7.437	3.965	2.641	3.232	9.838	4.237	9.792	19.879	33.908	2.842	36.750
Sardegna . . . . .	6	1.969	2.045	4.020	34	352	1.776	2.162	1.292	422	1.167	2.881	1.332	2.743	4.988	9.063	826	9.889
<b>ITALIA . . . . .</b>	<b>512</b>	<b>70.773</b>	<b>58.728</b>	<b>130013</b>	<b>12.154</b>	<b>18.490</b>	<b>106188</b>	<b>136832</b>	<b>47.605</b>	<b>25.298</b>	<b>43.440</b>	<b>116343</b>	<b>60.271</b>	<b>114561</b>	<b>208356</b>	<b>383188</b>	<b>23.182</b>	<b>406.370</b>

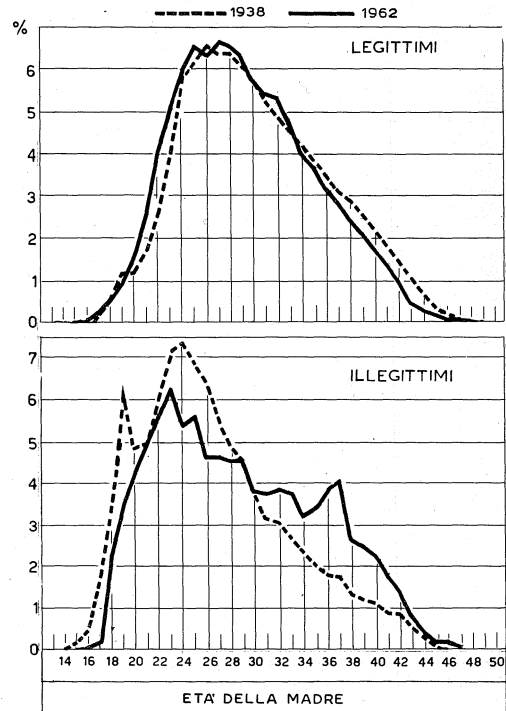
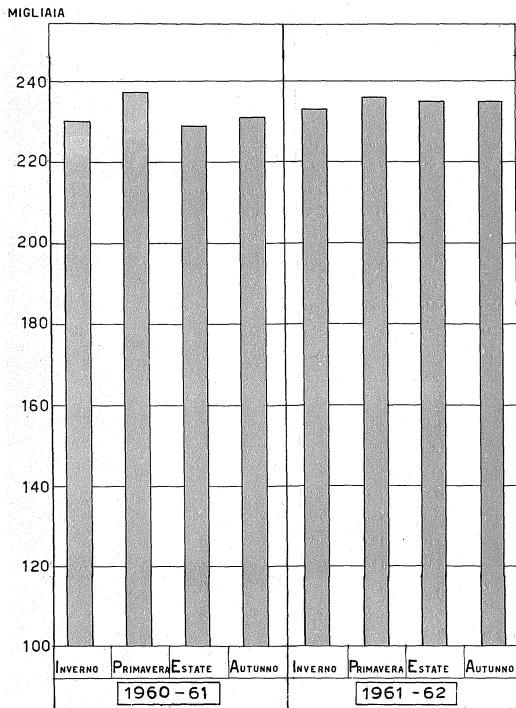
(\*) Cfr. la corrispondente nota a pag. 34. — (a) Cfr. la corrispondente nota a pag. 37.

PARTE III

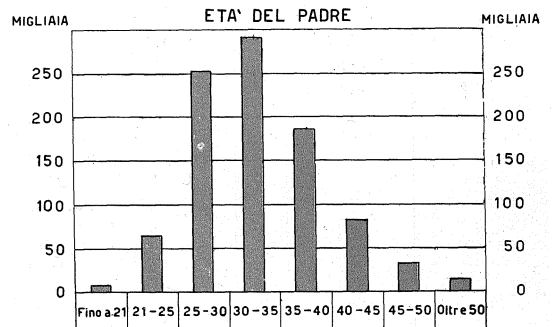
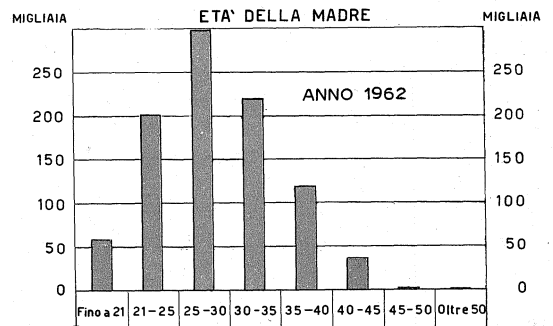
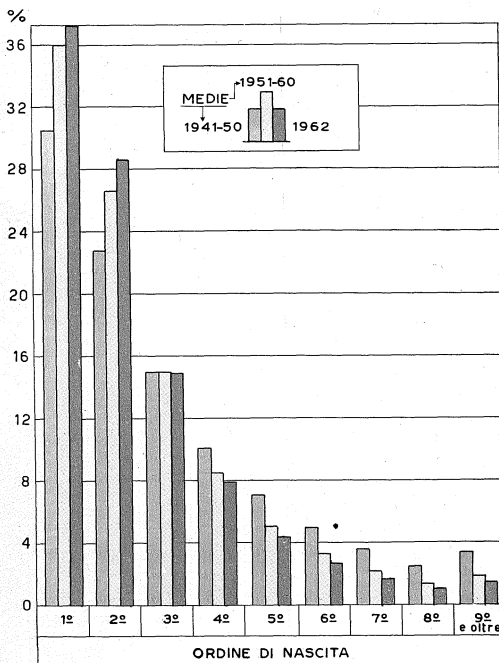
NASCITE



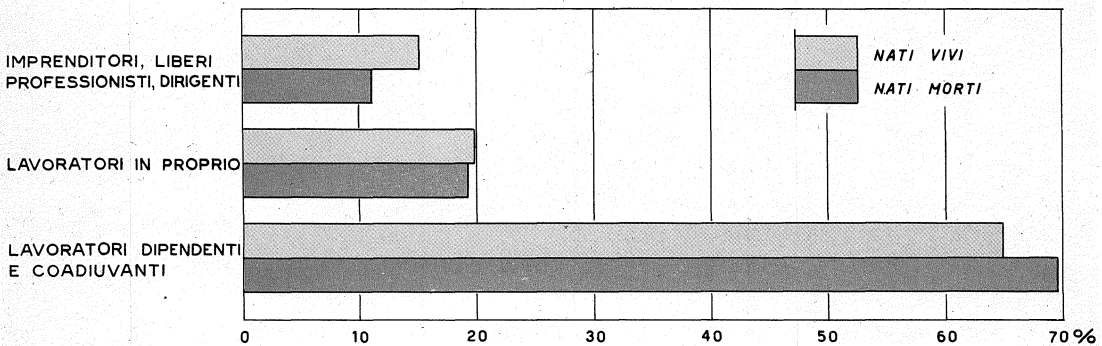
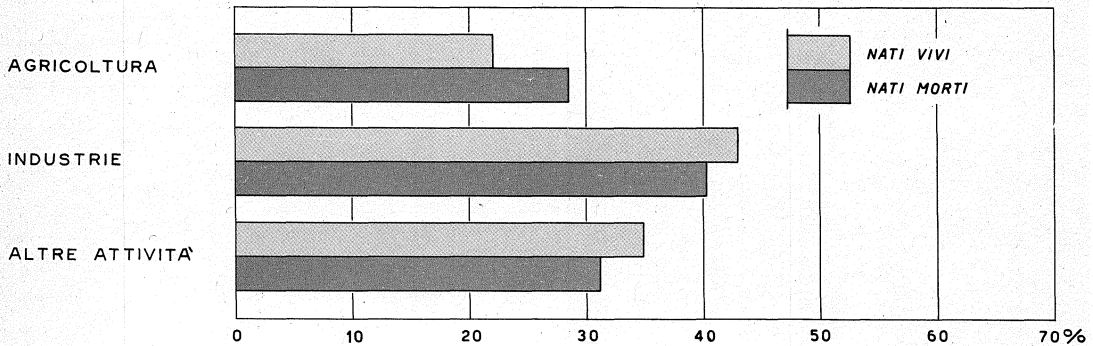
## NATI VIVI PER STAGIONE E PER ETÀ DELLA MADRE



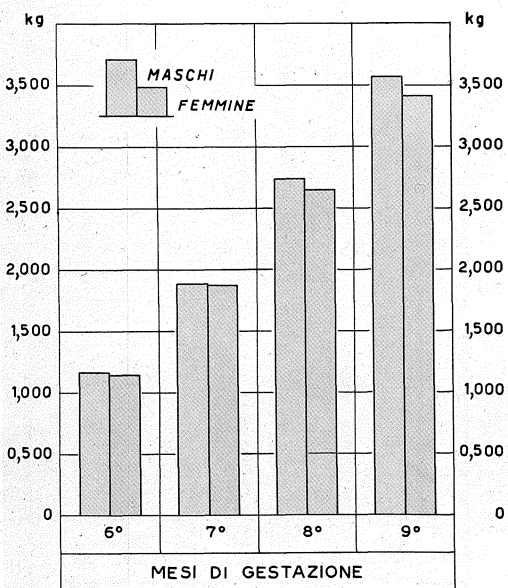
## NATI LEGITTIMI PER ORDINE DI NASCITA E PER ETÀ DEI GENITORI



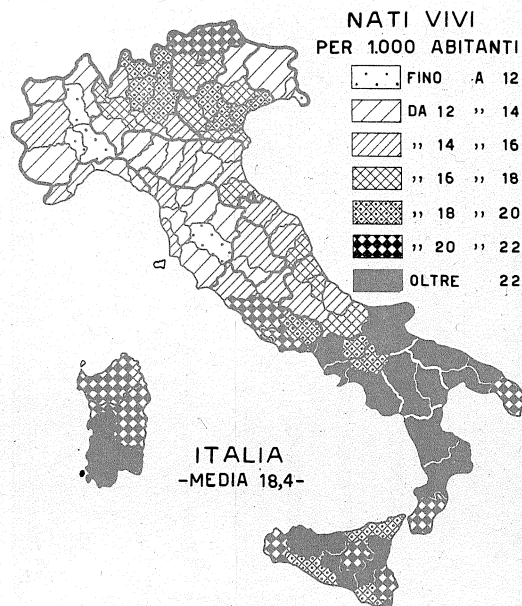
## NATI LEGITTIMI PER ATTIVITA ECONOMICA E POSIZIONE PROFESSIONALE DEL PADRE Anno 1962



### PESO MEDIO DEI NATI VIVI PER DURATA DELLA GESTAZIONE Anno 1962



### NATALITÀ PER PROVINCIA Anno 1962



Tav. 45 — Nati per vitalità, filiazione, genere del parto ed età della madre

E T A	NATI VIVI								NATI MORTI									
	Legittimi				Illegittimi				TOTALE	Legittimi				Illegittimi				TOTALE
	Da parti			Totale	Da parti		Totale	Da parti			Totale	Da parti		Totale				
	Semplici	Doppi	Tripli		Semplici	Doppi		Semplici		Doppi		Tripli	Semplici		Doppi			
13 . . . . .	4	—	—	4	—	—	—	4	—	—	—	—	—	—	—	—	—	
14 . . . . .	31	—	—	31	—	—	—	31	1	—	—	1	—	—	—	—	1	
15 . . . . .	203	4	—	207	3	—	3	210	5	—	—	5	—	—	—	—	5	
16 . . . . .	821	8	—	829	17	—	17	846	36	—	—	36	—	—	—	—	36	
17 . . . . .	2.509	24	—	2.533	41	—	41	2.574	53	2	—	55	—	—	—	—	55	
18 . . . . .	5.048	58	—	5.106	373	6	379	5.485	83	2	—	85	11	2	13	—	98	
19 . . . . .	9.451	110	—	9.561	559	12	(b) 574	10.135	167	12	—	179	7	—	7	—	186	
20 . . . . .	15.521	181	3	15.705	695	5	(b) 703	16.408	287	17	—	304	16	1	17	—	321	
21 . . . . .	23.243	304	9	23.556	827	8	835	24.391	408	40	—	448	13	—	13	—	461	
22 . . . . .	35.688	490	—	36.178	909	16	925	37.103	619	32	—	651	7	—	7	—	658	
23 . . . . .	46.455	801	9	47.265	1.010	12	1.022	48.287	801	45	—	846	18	2	20	—	866	
24 . . . . .	54.174	934	14	55.122	884	18	902	56.024	968	48	1	1.017	15	—	15	—	1.032	
25 . . . . .	59.061	1.048	11	60.120	896	33	929	61.049	1.044	56	4	1.104	21	1	22	—	1.126	
26 . . . . .	57.924	1.064	12	59.000	750	9	759	59.759	1.023	68	—	1.091	18	1	19	—	1.110	
27 . . . . .	60.134	1.167	9	61.310	749	20	769	62.079	1.038	55	—	1.093	15	—	15	—	1.108	
28 . . . . .	59.106	1.316	25	60.447	739	4	(b) 746	61.193	1.062	74	5	1.141	13	—	13	—	1.154	
29 . . . . .	56.852	1.293	18	58.163	733	17	750	58.913	1.091	59	—	1.150	17	1	18	—	1.168	
30 . . . . .	52.112	1.235	26	53.373	615	15	630	54.003	1.005	53	1	1.059	24	1	25	—	1.084	
31 . . . . .	49.248	1.238	18	50.504	623	4	627	51.131	1.009	42	3	1.054	14	—	14	—	1.068	
32 . . . . .	48.421	1.216	27	49.664	616	15	631	50.295	1.073	74	6	1.153	13	5	18	—	1.171	
33 . . . . .	42.812	1.268	15	44.095	595	20	615	44.710	969	68	—	1.037	15	—	15	—	1.052	
34 . . . . .	35.966	1.124	24	37.114	526	8	534	37.648	877	56	—	933	13	—	13	—	946	
35 . . . . .	33.171	1.056	36	34.263	562	10	572	34.835	922	46	—	968	12	2	14	—	982	
36 . . . . .	28.840	868	12	29.720	626	14	640	30.360	895	52	—	947	23	—	23	—	970	
37 . . . . .	25.527	871	12	26.410	652	23	675	27.085	852	47	—	899	18	1	19	—	918	
38 . . . . .	22.118	805	22	22.945	427	9	436	23.381	708	37	2	747	13	1	14	—	761	
39 . . . . .	19.055	.662	15	(a) 19.736	378	22	400	20.136	720	38	—	758	13	—	13	—	771	
40 . . . . .	15.589	512	11	16.112	369	13	382	16.494	624	30	1	655	14	1	15	—	670	
41 . . . . .	12.679	431	3	13.113	286	10	296	13.409	545	27	—	572	10	2	12	—	584	
42 . . . . .	9.467	267	—	9.734	216	8	224	9.958	431	17	—	448	12	—	12	—	460	
43 . . . . .	6.686	146	3	6.835	136	4	140	6.975	379	10	—	389	7	—	7	—	396	
44 . . . . .	2.724	57	—	2.781	67	—	67	2.848	173	3	—	176	4	—	4	—	180	
45 . . . . .	1.695	15	—	1.710	29	—	29	1.739	111	1	—	112	2	—	2	—	114	
46 . . . . .	1.038	11	—	1.049	24	1	25	1.074	73	1	—	74	1	1	2	—	76	
47 . . . . .	643	7	—	650	13	2	15	665	46	1	—	47	2	—	2	—	49	
48 . . . . .	327	6	—	333	7	—	7	340	22	—	—	22	—	—	—	—	22	
49 . . . . .	127	—	—	127	2	—	2	129	9	—	—	9	—	—	—	—	9	
50 . . . . .	82	—	—	82	1	—	1	83	7	—	—	7	—	—	—	—	7	
Oltre 50 . . . . .	102	2	—	104	7	—	7	111	2	—	—	2	—	—	—	—	2	
n. i. . . . .	1.087	4	—	1.091	4.186	80	4.266	5.357	10	—	—	10	212	6	(d) 221	—	231	
<b>Totale</b>	<b>895.741</b>	<b>20.603</b>	<b>334</b>	<b>(a) 916.682</b>	<b>20.148</b>	<b>418</b>	<b>(c) 20.575</b>	<b>937.257</b>	<b>20.148</b>	<b>1.113</b>	<b>23</b>	<b>21.284</b>	<b>593</b>	<b>28</b>	<b>(d) 624</b>	<b>—</b>	<b>21.908</b>	

(a) Compresi 4 nati vivi da parto quadruplo. — (b) Compresi 3 nati vivi da parto triplo. — (c) Compresi 9 nati vivi da parti tripli. — (d) Compresi 3 nati morti da parto triplo.

Tav. 46 — Nati per vitalità, filiazione, sesso e mese di nascita

MESI	NATI VIVI				NATI MORTI				TOTALE NATI			
	Legittimi		Illegittimi		Legittimi		Illegittimi		Legittimi		Illegittimi	
	MF	F	MF	F	MF	F	MF	F	MF	F	MF	F
Gennaio . . . . .	83.132	40.224	1.980	966	1.901	873	51	22	85.033	41.097	2.031	988
Febbraio . . . . .	72.923	35.818	1.655	845	1.853	854	50	27	74.776	36.672	1.705	872
Marzo . . . . .	79.553	38.945	1.956	962	1.965	879	57	26	81.518	39.824	2.013	988
Aprile . . . . .	73.636	35.787	1.746	867	1.769	811	56	33	75.405	36.598	1.802	900
Maggio . . . . .	77.248	37.578	1.775	819	1.799	817	58	26	79.047	38.395	1.833	845
Giugno . . . . .	74.356	36.117	1.653	811	1.592	720	54	28	75.948	36.837	1.707	839
Luglio . . . . .	77.846	37.545	1.731	836	1.691	745	40	19	79.537	38.290	1.771	855
Agosto . . . . .	78.019	38.025	1.596	792	1.662	769	49	22	79.681	38.794	1.645	814
Settembre . . . . .	78.262	38.113	1.646	809	1.643	748	43	24	79.905	38.861	1.689	833
Ottobre . . . . .	79.746	38.590	1.669	812	1.862	844	55	23	81.608	39.434	1.724	835
Novembre . . . . .	71.983	35.218	1.556	754	1.654	759	51	23	73.637	35.977	1.607	777
Dicembre . . . . .	69.978	34.497	1.612	789	1.893	864	60	29	71.871	35.361	1.672	818
ANNO . . . . .	916.682	446.457	20.575	10.062	21.284	9.683	624	302	937.966	456.140	21.199	10.364

Tav. 47 — Nati legittimi per vitalità, genere del parto e ordine di nascita

ORDINE DI NASCITA (*)	NATI VIVI				NATI MORTI				TOTALE NATI	PER 1000 NATI IN OGNI ORDINE DI NASCITA (a)
	DA PARTI			TOTALE	DA PARTI			TOTALE		
	Semplici	Doppi	Tripli		Semplici	Doppi	Tripli			
1° . . . . .	333.582	5.747	60	339.389	8.086	415	6	8.507	347.896	371,7
2° . . . . .	258.056	5.609	91	263.756	3.935	267	8	4.210	267.966	286,3
3° . . . . .	132.948	3.632	64	136.644	2.739	154	5	2.898	139.542	149,1
4° . . . . .	69.584	2.081	45	71.710	1.910	91	—	2.001	73.711	78,7
5° . . . . .	38.897	1.257	36	40.190	1.201	63	—	1.264	41.454	44,3
6° . . . . .	23.276	863	21	(b) 24.164	841	47	3	891	25.055	26,8
7° . . . . .	14.625	583	3	15.211	497	23	—	520	15.731	16,8
8° . . . . .	9.479	322	5	9.806	368	18	1	387	10.193	10,9
9° . . . . .	6.556	209	3	6.768	235	17	—	252	7.020	7,5
10° . . . . .	3.205	145	6	3.356	158	7	—	165	3.521	3,8
11° . . . . .	1.735	79	—	1.814	67	5	—	72	1.886	2,0
12° . . . . .	908	29	—	937	30	1	—	31	968	1,0
13° . . . . .	471	20	—	491	31	2	—	33	524	0,6
14° . . . . .	242	14	—	256	10	—	—	10	266	0,3
15° . . . . .	109	—	—	109	1	2	—	3	112	0,1
16° . . . . .	49	7	—	56	1	1	—	2	58	0,1
17° . . . . .	15	—	—	15	2	—	—	2	17	..
18° . . . . .	15	—	—	15	—	—	—	—	15	..
19° . . . . .	4	—	—	4	2	—	—	2	6	..
20° . . . . .	2	2	—	4	—	—	—	—	4	..
21° . . . . .	1	—	—	1	—	—	—	—	1	..
22° . . . . .	2	—	—	2	—	—	—	—	2	..
23° . . . . .	—	—	—	—	1	—	—	1	1	..
n. i. . . . .	1.980	4	—	1.984	33	—	—	33	2.017	—
TOTALE . . . . .	895.741	20.603	334	(b) 916.682	20.148	1.113	23	21.284	937.966	1.000,0

(\*) Nella presente tavola, e nelle successive, l'ordine di nascita è determinato in base al criterio A. Cfr. la nota (a) a pag. 19. — (a) Escluso l'ordine di nascita non indicato. — (b) Compresi 4 nati vivi da parto quadruplo.





Tav. 49 — Nati vivi legittimi per ordine di nascita, genere del parto ed età della madre

ETÀ	ORDINE DI NASCITA											20° e oltre	n. i.	TOTALE	
	1°	2°	3°	4°	5°	6°	7°	8°	9°	10°	11°-19°				
DA PARTI SEMPLICI E PLURIMI															
13	4	—	—	—	—	—	—	—	—	—	—	—	—	—	4
14	31	—	—	—	—	—	—	—	—	—	—	—	—	—	31
15	207	—	—	—	—	—	—	—	—	—	—	—	—	—	207
16	829	—	—	—	—	—	—	—	—	—	—	—	—	—	829
17	2.287	246	—	—	—	—	—	—	—	—	—	—	—	—	2.533
18	4.408	684	—	—	—	—	—	—	—	—	—	—	—	—	5.106
19	7.766	1.570	198	—	—	—	—	—	—	—	—	—	—	—	9.561
20	12.096	2.979	520	—	—	—	—	—	—	—	—	—	—	—	14.795
21	17.226	4.983	1.048	222	1	—	—	—	—	—	—	—	—	—	23.556
22	25.337	8.156	2.035	464	99	—	—	—	—	—	—	—	—	—	36.178
23	31.260	11.620	3.153	882	212	43	—	—	—	—	—	—	—	—	47.265
24	34.166	14.859	4.257	1.226	362	79	37	—	—	—	—	—	—	—	55.122
25	34.128	17.726	5.480	1.842	599	160	52	—	—	—	—	—	—	—	60.120
26	29.704	19.102	6.573	2.285	856	263	93	34	—	—	—	—	—	—	59.000
27	27.087	21.242	7.889	3.023	1.270	433	134	36	94	—	—	—	—	—	61.310
28	22.932	21.803	9.148	3.764	1.631	634	236	75	91	—	—	—	—	—	60.447
29	18.770	21.622	9.737	4.426	2.053	846	326	137	94	10	2	—	—	—	58.163
30	15.173	19.502	10.083	4.561	2.167	1.001	441	175	121	18	13	—	—	—	53.373
31	12.182	18.027	10.183	4.939	2.612	1.297	647	279	172	33	15	—	—	—	50.504
32	10.216	16.830	10.652	5.661	2.985	1.652	831	376	252	56	48	—	—	—	49.664
33	7.973	14.173	9.795	5.313	2.939	1.757	1.023	518	311	121	73	—	—	—	44.095
34	5.834	11.252	8.376	4.817	2.827	1.746	1.023	599	357	143	74	—	—	—	37.114
35	4.705	9.272	7.635	4.961	2.999	1.881	1.209	742	466	190	127	—	—	—	34.263
36	3.701	7.286	6.659	4.346	2.834	1.849	1.271	771	526	211	204	—	—	—	29.720
37	2.922	5.870	5.735	4.081	2.670	1.819	1.313	891	539	273	239	—	—	—	26.410
38	2.310	4.573	4.889	3.614	2.451	1.760	1.215	915	593	297	276	—	—	—	22.945
39	2.048	3.412	3.895	3.059	2.253	1.633	1.237	907	581	349	331	—	—	—	19.736
40	1.297	2.587	2.992	2.578	1.896	1.464	1.106	825	552	362	424	1	—	—	16.112
41	1.006	1.765	2.280	2.113	1.507	1.289	1.015	762	581	328	439	1	—	—	13.113
42	665	1.165	1.407	1.473	1.232	1.016	782	689	511	315	461	—	—	—	9.734
43	430	668	994	994	845	716	600	497	396	300	385	1	—	—	6.835
44	182	251	381	362	347	313	231	193	186	133	195	3	—	—	2.781
45	92	128	187	239	196	191	150	145	142	88	149	—	—	—	1.710
46	42	73	108	128	138	124	93	94	79	60	109	1	—	—	1.049
47	34	42	60	74	72	87	67	69	50	23	69	—	—	—	650
48	—	23	29	43	45	38	35	29	39	17	35	—	—	—	333
49	—	—	18	20	16	15	5	17	16	10	10	—	—	—	127
50	—	—	20	15	6	4	12	7	7	5	6	—	—	—	82
Oltre 50	—	—	25	15	14	13	8	5	5	7	7	—	—	—	6
n. i.	339	265	203	99	55	41	19	19	7	7	4	—	—	—	3
Totale	339.389	263.756	136.644	71.710	40.190	24.164	15.211	9.806	6.768	3.356	3.697	7	1.984	—	916.682
DA PARTI PLURIMI															
13	—	—	—	—	—	—	—	—	—	—	—	—	—	—	—
14	—	—	—	—	—	—	—	—	—	—	—	—	—	—	—
15	4	—	—	—	—	—	—	—	—	—	—	—	—	—	4
16	8	—	—	—	—	—	—	—	—	—	—	—	—	—	8
17	22	2	—	—	—	—	—	—	—	—	—	—	—	—	24
18	42	16	—	—	—	—	—	—	—	—	—	—	—	—	58
19	83	23	4	—	—	—	—	—	—	—	—	—	—	—	110
20	123	39	16	—	6	—	—	—	—	—	—	—	—	—	184
21	207	89	17	—	—	—	—	—	—	—	—	—	—	—	313
22	349	87	42	8	4	—	—	—	—	—	—	—	—	—	490
23	488	220	80	20	2	—	—	—	—	—	—	—	—	—	810
24	572	244	96	22	6	4	4	—	—	—	—	—	—	—	948
25	526	354	123	38	8	2	6	—	—	—	—	—	—	—	1.059
26	517	375	108	45	19	10	—	2	—	—	—	—	—	—	1.076
27	464	437	165	63	31	14	2	—	—	—	—	—	—	—	1.176
28	464	469	239	102	41	11	9	6	—	—	—	—	—	—	1.341
29	351	464	279	121	56	26	2	2	—	—	—	—	—	—	1.311
30	323	399	281	148	63	29	10	4	4	—	2	—	—	—	1.261
31	242	453	247	147	85	44	24	8	2	2	—	—	—	—	1.256
32	203	346	302	192	102	47	30	6	8	6	1	—	—	—	1.243
33	178	394	317	158	108	59	22	4	2	—	—	—	—	—	1.283
34	156	284	281	152	93	77	66	21	10	6	2	—	—	—	1.148
35	129	244	224	180	131	93	51	12	14	10	4	—	—	—	1.092
36	80	200	202	126	82	70	53	25	19	15	8	—	—	—	880
37	68	159	194	144	106	76	74	34	10	16	2	—	—	—	883
38	84	139	158	126	92	89	43	40	25	13	18	—	—	—	827
39	41	94	139	107	77	53	62	38	26	26	18	—	—	—	681
40	44	69	82	96	73	47	35	24	18	21	14	—	—	—	523
41	24	43	47	58	52	58	35	54	28	8	27	—	—	—	434
42	6	38	25	39	32	38	22	10	17	11	29	—	—	—	267
43	7	8	14	16	20	27	9	8	15	14	11	—	—	—	149
44	—	7	8	4	6	8	4	6	4	—	8	—	—	—	57
45	—	4	2	2	2	2	—	—	4	—	1	—	—	—	15
46	—	2	—	2	2	—	—	—	—	—	—	—	—	—	11
47	—	—	—	—	—	—	4	—	—	—	—	—	—	—	7
48	—	—	—	2	2	—	—	—	—	—	1	—	—	—	6
49	—	—	—	—	—	—	—	—	—	—	—	—	—	—	—
50	—	—	—	—	—	—	—	—	—	—	—	—	—	—	—
Oltre 50	—	—	—	—	—	—	—	—	—	—	—	—	—	—	—
n. i.	2	2	—	—	—	—	—	—	—	—	—	—	—	—	2
Totale	5.807	5.700	3.696	2.126	1.293	888	586	327	212	151	149	2	4	—	20.941

**Tav. 50 — Nati morti legittimi per ordine di nascita, genere del parto ed età della madre**

E T A	ORDINE DI NASCITA											n. i.	TOTALE			
	1°	2°	3°	4°	5°	6°	7°	8°	9°	10°	11°-19°			20° e oltre		
<b>DA PARTI SEMPLICI E PLURIMI</b>																
13	—	—	—	—	—	—	—	—	—	—	—	—	—	—	—	—
14	1	—	—	—	—	—	—	—	—	—	—	—	—	—	—	—
15	5	—	—	—	—	—	—	—	—	—	—	—	—	—	—	—
16	36	—	—	—	—	—	—	—	—	—	—	—	—	—	—	—
17	52	3	—	—	—	—	—	—	—	—	—	—	—	—	—	—
18	77	8	—	—	—	—	—	—	—	—	—	—	—	—	—	—
19	154	21	4	—	—	—	—	—	—	—	—	—	—	—	—	—
20	240	52	9	3	—	—	—	—	—	—	—	—	—	—	—	—
21	360	73	12	3	—	—	—	—	—	—	—	—	—	—	—	—
22	494	117	31	5	4	—	—	—	—	—	—	—	—	—	—	—
23	612	151	60	15	3	3	—	—	—	—	—	—	—	—	—	2
24	716	197	64	26	7	4	1	—	—	—	—	—	—	—	—	2
25	738	217	92	35	10	6	3	—	—	—	—	—	—	—	—	3
26	683	221	101	51	24	6	3	1	—	—	—	—	—	—	—	1
27	599	273	131	48	22	10	3	2	—	—	—	—	—	—	—	5
28	544	319	150	64	43	11	6	3	1	—	—	—	—	—	—	—
29	489	304	179	92	57	14	9	3	—	1	—	—	—	—	—	2
30	439	266	170	93	48	30	4	5	—	1	—	—	—	—	—	2
31	373	257	196	110	62	36	12	4	2	1	—	—	—	—	—	1
32	366	290	205	134	72	43	21	14	4	1	1	—	—	—	—	2
33	274	248	228	124	70	41	26	15	5	4	1	—	—	—	—	1
34	229	195	184	125	90	42	37	13	12	—	3	—	—	—	—	3
35	212	197	179	130	99	59	35	22	18	9	6	—	—	—	—	2
36	187	188	176	154	91	71	32	24	15	8	1	—	—	—	—	—
37	163	170	142	146	83	88	43	26	20	12	3	—	—	—	—	3
38	110	101	124	131	84	80	33	44	23	11	6	—	—	—	—	—
39	113	104	139	124	87	66	38	36	22	15	14	—	—	—	—	—
40	84	69	108	116	77	59	50	33	31	13	13	—	—	—	—	—
41	63	61	65	97	57	79	49	44	24	13	18	—	—	—	—	2
42	33	48	55	73	67	47	28	28	22	25	20	—	—	—	—	2
43	37	32	47	56	45	44	34	31	19	17	27	—	—	—	—	—
44	7	16	20	18	22	25	19	10	12	14	13	—	—	—	—	—
45	8	4	11	7	17	16	16	11	7	6	9	—	—	—	—	—
46	3	3	3	6	11	6	11	12	8	3	8	—	—	—	—	—
47	—	2	5	10	7	4	3	4	3	2	7	—	—	—	—	—
48	—	3	2	4	2	—	3	1	1	4	2	—	—	—	—	—
49	—	—	—	1	1	1	—	1	2	3	—	—	—	—	—	—
50	—	—	—	—	2	—	1	—	1	2	—	—	—	—	—	—
Oltre 50	—	—	2	—	—	—	—	—	—	—	—	—	—	—	—	—
n. i.	6	—	4	—	—	—	—	—	—	—	—	—	—	—	—	—
<b>Totale</b>	<b>8.507</b>	<b>4.210</b>	<b>2.898</b>	<b>2.001</b>	<b>1.264</b>	<b>891</b>	<b>520</b>	<b>387</b>	<b>252</b>	<b>165</b>	<b>155</b>	<b>1</b>	<b>33</b>			<b>21.284</b>
<b>DA PARTI PLURIMI</b>																
13	—	—	—	—	—	—	—	—	—	—	—	—	—	—	—	—
14	—	—	—	—	—	—	—	—	—	—	—	—	—	—	—	—
15	—	—	—	—	—	—	—	—	—	—	—	—	—	—	—	—
16	—	—	—	—	—	—	—	—	—	—	—	—	—	—	—	—
17	—	2	—	—	—	—	—	—	—	—	—	—	—	—	—	2
18	2	—	—	—	—	—	—	—	—	—	—	—	—	—	—	2
19	11	1	—	—	—	—	—	—	—	—	—	—	—	—	—	12
20	12	1	2	—	2	—	—	—	—	—	—	—	—	—	—	17
21	27	11	2	—	—	—	—	—	—	—	—	—	—	—	—	40
22	23	9	—	—	—	—	—	—	—	—	—	—	—	—	—	32
23	27	14	2	—	—	2	—	—	—	—	—	—	—	—	—	45
24	33	14	—	2	—	—	—	—	—	—	—	—	—	—	—	49
25	35	17	7	—	—	—	—	—	—	—	—	—	—	—	—	60
26	37	15	10	3	3	—	—	—	—	—	—	—	—	—	—	68
27	32	16	3	1	1	—	—	2	—	—	—	—	—	—	—	55
28	30	24	15	2	5	—	3	—	—	—	—	—	—	—	—	79
29	26	14	12	4	3	—	—	—	—	—	—	—	—	—	—	59
30	24	16	4	4	4	2	—	—	—	—	—	—	—	—	—	54
31	21	11	8	7	1	3	—	—	—	—	—	—	—	—	—	45
32	13	28	18	1	10	—	—	—	—	—	—	1	—	—	—	80
33	14	19	17	12	—	—	—	—	—	—	—	—	—	—	—	68
34	10	17	10	3	7	3	3	3	1	4	—	—	—	—	—	56
35	5	7	9	8	5	5	3	3	2	2	2	—	—	—	—	46
36	10	7	8	5	4	9	1	3	2	3	—	2	—	—	—	52
37	7	7	10	8	3	4	4	2	—	2	—	—	—	—	—	47
38	4	4	8	8	4	3	3	4	3	—	—	—	—	—	—	39
39	7	2	5	11	3	3	4	2	2	—	—	—	—	—	—	38
40	2	7	1	6	6	1	1	1	2	—	—	2	—	—	—	31
41	6	5	5	2	1	6	1	1	—	—	—	1	—	—	—	27
42	2	4	1	—	—	2	—	2	—	1	—	—	—	—	—	17
43	1	2	2	—	1	1	1	—	1	—	—	1	—	—	—	10
44	—	1	—	—	2	—	—	—	—	—	—	—	—	—	—	3
45	—	—	—	—	—	—	—	—	—	1	—	—	—	—	—	1
46	—	—	—	—	—	—	—	—	—	—	—	—	—	—	—	—
47	—	—	—	—	—	—	—	—	—	—	—	—	—	—	—	—
48	—	—	—	—	—	—	—	—	—	—	—	—	—	—	—	—
49	—	—	—	—	—	—	—	—	—	—	—	—	—	—	—	—
50	—	—	—	—	—	—	—	—	—	—	—	—	—	—	—	—
Oltre 50	—	—	—	—	—	—	—	—	—	—	—	—	—	—	—	—
n. i.	—	—	—	—	—	—	—	—	—	—	—	—	—	—	—	—
<b>Totale</b>	<b>421</b>	<b>275</b>	<b>159</b>	<b>91</b>	<b>63</b>	<b>50</b>	<b>23</b>	<b>19</b>	<b>17</b>	<b>7</b>	<b>11</b>	<b>—</b>	<b>—</b>			<b>1.136</b>

Tav. 51 — Nati legittimi per sesso, età della madre,

ORDINE DI NASCITA	M A S C H I										TOTALE
	E T A										
	Fino a 15	15-21	21-25	25-30	30-35	35-40	40-45	45-50	Oltre 50	n. i.	
1 <sup>o</sup> . . . . .	130	23.229	64.637	58.769	21.290	6.518	1.243	40	—	183	176.039
2 <sup>o</sup> . . . . .	—	5.375	26.686	52.867	35.539	12.154	2.055	87	—	148	134.911
3 <sup>o</sup> . . . . .	—	869	7.680	21.984	23.650	12.269	2.655	127	17	112	69.363
4 <sup>o</sup> . . . . .	—	146	2.333	9.074	13.018	9.166	2.776	142	8	59	36.722
5 <sup>o</sup> . . . . .	—	2	657	4.048	7.302	6.229	2.163	151	7	32	20.591
6 <sup>o</sup> . . . . .	—	—	134	1.602	4.124	4.344	1.830	149	11	22	12.216
7 <sup>o</sup> . . . . .	—	—	46	601	2.361	3.096	1.432	124	4	9	7.673
8 <sup>o</sup> . . . . .	—	—	—	243	1.270	2.218	1.186	123	4	12	5.056
9 <sup>o</sup> . . . . .	—	—	—	197	787	1.397	887	101	1	4	3.374
10 <sup>o</sup> . . . . .	—	—	—	17	256	759	613	59	3	2	1.709
11 <sup>o</sup> e oltre . . . . .	—	—	—	7	187	738	815	125	3	1	1.876
n. i. . . . .	—	91	231	293	226	118	33	1	—	15	1.008
<b>Totale . . . . .</b>	<b>130</b>	<b>29.712</b>	<b>102.404</b>	<b>149.702</b>	<b>110.010</b>	<b>59.006</b>	<b>17.688</b>	<b>1.229</b>	<b>58</b>	<b>599</b>	<b>470.538</b>

D A P A R

1 <sup>o</sup> . . . . .	—	278	1.045	1.180	496	169	22	—	—	2	3.192
2 <sup>o</sup> . . . . .	—	95	479	1.175	947	347	49	2	—	2	3.096
3 <sup>o</sup> . . . . .	—	24	174	589	734	388	48	2	—	—	1.959
4 <sup>o</sup> . . . . .	—	5	55	220	427	312	67	2	2	—	1.090
5 <sup>o</sup> . . . . .	—	—	6	123	288	235	53	—	—	—	705
6 <sup>o</sup> . . . . .	—	—	5	43	156	179	75	3	—	—	461
7 <sup>o</sup> . . . . .	—	—	6	16	131	147	45	1	—	—	346
8 <sup>o</sup> . . . . .	—	—	—	9	36	79	42	—	—	—	166
9 <sup>o</sup> . . . . .	—	—	—	2	24	55	35	—	—	—	116
10 <sup>o</sup> . . . . .	—	—	—	—	16	41	14	—	—	—	71
11 <sup>o</sup> e oltre . . . . .	—	—	—	—	6	31	48	—	—	—	85
n. i. . . . .	—	—	—	1	—	—	—	—	—	—	1
<b>Totale . . . . .</b>	<b>—</b>	<b>402</b>	<b>1.770</b>	<b>3.358</b>	<b>3.261</b>	<b>1.983</b>	<b>498</b>	<b>10</b>	<b>2</b>	<b>4</b>	<b>11.288</b>

D A P A R

D A P A R T I S E M											
1 <sup>o</sup> . . . . .	130	23.507	65.682	59.949	21.786	6.687	1.265	40	—	185	179.231
2 <sup>o</sup> . . . . .	—	5.470	27.165	54.042	36.486	12.501	2.104	89	—	150	138.007
3 <sup>o</sup> . . . . .	—	893	7.854	22.573	24.384	12.657	2.703	129	17	112	71.322
4 <sup>o</sup> . . . . .	—	151	2.388	9.294	13.445	9.478	2.843	144	10	59	37.812
5 <sup>o</sup> . . . . .	—	2	663	4.171	7.590	6.464	2.216	151	7	32	21.296
6 <sup>o</sup> . . . . .	—	—	139	1.645	4.280	4.523	1.905	152	11	22	12.677
7 <sup>o</sup> . . . . .	—	—	52	617	2.492	3.243	1.477	125	4	9	8.019
8 <sup>o</sup> . . . . .	—	—	—	252	1.306	2.297	1.228	123	4	12	5.222
9 <sup>o</sup> . . . . .	—	—	—	199	811	1.452	922	101	1	4	3.490
10 <sup>o</sup> . . . . .	—	—	—	17	272	800	627	59	3	2	1.780
11 <sup>o</sup> e oltre . . . . .	—	—	—	7	193	769	863	125	3	1	1.961
n. i. . . . .	—	91	231	294	226	118	33	1	—	15	1.009
<b>Totale . . . . .</b>	<b>130</b>	<b>30.114</b>	<b>104.174</b>	<b>153.060</b>	<b>113.271</b>	<b>60.989</b>	<b>18.186</b>	<b>1.239</b>	<b>60</b>	<b>603</b>	<b>481.826</b>

## Genere del parto e ordine di nascita

FEMMINE										ORDINE DI NASCITA
E T A									TOTALE	
Fino a 15	15-21	21-25	25-30	30-35	35-40	40-45	45-50	Oltre 50		n. i.

## I SEMPLICI

114	21.765	60.761	55.383	20.103	6.070	1.234	39	—	160	165.629	1°
—	5.060	25.398	49.558	33.399	11.518	1.975	57	—	115	127.080	2°
—	881	7.142	21.061	22.550	11.783	2.686	116	10	95	66.324	3°
—	145	2.071	8.840	12.436	8.546	2.534	155	5	40	34.772	4°
—	—	619	3.897	6.911	5.847	2.058	145	7	23	19.507	5°
—	—	153	1.554	4.093	4.190	1.764	126	2	19	11.901	6°
—	—	37	628	2.284	2.964	1.420	102	4	10	7.449	7°
—	—	—	208	1.242	2.080	1.144	109	1	7	4.791	8°
—	—	—	198	768	1.398	943	103	4	3	3.417	9°
—	—	—	13	276	696	590	70	4	5	1.654	10°
—	—	—	7	149	714	822	121	6	3	1.822	11° e oltre
—	64	225	298	247	116	32	2	3	18	1.005	n. i.
<b>114</b>	<b>27.915</b>	<b>96.406</b>	<b>141.645</b>	<b>104.458</b>	<b>55.922</b>	<b>17.202</b>	<b>1.145</b>	<b>46</b>	<b>498</b>	<b>445.351</b>	<b>Totale</b>

## I PLURIMI

4	259	1.008	1.088	475	178	24	—	—	—	3.036	1°
—	89	480	1.054	856	341	59	—	—	—	2.879	2°
—	17	176	527	699	419	58	—	—	—	1.896	3°
—	3	36	273	433	325	55	2	—	—	1.127	4°
—	—	14	103	254	215	61	4	—	—	651	5°
—	—	3	49	181	176	67	1	—	—	477	6°
—	—	4	10	88	131	27	3	—	—	263	7°
—	—	—	11	34	95	38	2	—	—	180	8°
—	—	—	4	20	52	35	2	—	—	113	9°
—	—	—	—	10	55	22	—	—	—	87	10°
—	—	—	2	6	31	36	2	—	—	77	11° e oltre
—	—	2	1	—	—	—	—	—	—	3	n. i.
<b>4</b>	<b>368</b>	<b>1.723</b>	<b>3.122</b>	<b>3.056</b>	<b>2.018</b>	<b>482</b>	<b>16</b>	<b>—</b>	<b>—</b>	<b>10.789</b>	<b>Totale</b>

## I SEMPLICI E PLURIMI

118	22.024	61.769	56.471	20.578	6.248	1.258	39	—	160	168.665	1°
—	5.149	25.878	50.612	34.255	11.859	2.034	57	—	115	129.959	2°
—	898	7.318	21.588	23.249	12.202	2.744	116	10	95	68.220	3°
—	148	2.107	9.113	12.869	8.871	2.589	157	5	40	35.899	4°
—	—	633	4.000	7.165	6.062	2.119	149	7	23	20.158	5°
—	—	156	1.603	4.274	4.366	1.831	127	2	19	12.378	6°
—	—	41	638	2.372	3.095	1.447	105	4	10	7.712	7°
—	—	—	219	1.276	2.175	1.182	111	1	7	4.971	8°
—	—	—	202	788	1.450	978	105	4	3	3.530	9°
—	—	—	13	286	751	612	70	4	5	1.741	10°
—	—	—	9	155	745	858	123	6	3	1.899	11° e oltre
—	64	227	299	247	116	32	2	3	18	1.008	n. i.
<b>118</b>	<b>28.283</b>	<b>98.129</b>	<b>144.767</b>	<b>107.514</b>	<b>57.940</b>	<b>17.684</b>	<b>1.161</b>	<b>46</b>	<b>498</b>	<b>456.140</b>	<b>Totale</b>

Tav. 52 — Nati vivi legittimi per sesso, età della

ORDINE DI NASCITA	M A S C H I										TOTALE
	E T A										
	Fino a 15	15-21	21-25	25-30	30-35	35-40	40-45	45-50	Oltre 50	n. i.	
1 <sup>o</sup> . . . . .	127	22.732	63.281	57.327	20.549	6.179	1.172	39	—	180	171.586
2 <sup>o</sup> . . . . .	—	5.302	26.368	52.196	34.932	11.808	1.979	82	—	148	132.815
3 <sup>o</sup> . . . . .	—	855	7.563	21.616	23.131	11.902	2.554	122	15	110	67.868
4 <sup>o</sup> . . . . .	—	144	2.288	8.883	12.742	8.813	2.637	134	8	59	35.708
5 <sup>o</sup> . . . . .	—	2	645	3.946	7.123	5.998	2.053	137	7	32	19.943
6 <sup>o</sup> . . . . .	—	—	126	1.564	4.006	4.165	1.707	145	11	22	11.746
7 <sup>o</sup> . . . . .	—	—	43	589	2.296	2.990	1.356	115	4	9	7.402
8 <sup>o</sup> . . . . .	—	—	—	235	1.233	2.145	1.106	113	4	12	4.848
9 <sup>o</sup> . . . . .	—	—	—	196	765	1.340	840	92	1	4	3.238
10 <sup>o</sup> . . . . .	—	—	—	15	247	728	567	51	3	2	1.613
11 <sup>o</sup> e oltre . . . . .	—	—	—	7	183	721	760	119	3	1	1.794
n. i. . . . .	—	91	228	290	220	117	31	1	—	15	993
<b>Totale . . . . .</b>	<b>127</b>	<b>29.126</b>	<b>100.542</b>	<b>146.864</b>	<b>107.427</b>	<b>56.906</b>	<b>16.762</b>	<b>1.150</b>	<b>56</b>	<b>594</b>	<b>459.554</b>

D A P A R

1 <sup>o</sup> . . . . .	—	259	977	1.098	464	154	16	—	—	2	2.970
2 <sup>o</sup> . . . . .	—	84	450	1.109	901	331	42	2	—	2	2.921
3 <sup>o</sup> . . . . .	—	20	168	568	704	377	42	2	—	—	1.881
4 <sup>o</sup> . . . . .	—	4	55	214	413	291	67	2	2	—	1.048
5 <sup>o</sup> . . . . .	—	—	6	114	274	224	51	—	—	—	669
6 <sup>o</sup> . . . . .	—	—	3	41	145	169	69	3	—	—	430
7 <sup>o</sup> . . . . .	—	—	6	13	129	142	45	1	—	—	336
8 <sup>o</sup> . . . . .	—	—	—	7	36	75	42	—	—	—	160
9 <sup>o</sup> . . . . .	—	—	—	2	21	51	33	—	—	—	107
10 <sup>o</sup> . . . . .	—	—	—	—	16	38	14	—	—	—	68
11 <sup>o</sup> e oltre . . . . .	—	—	—	—	4	31	45	—	—	—	80
n. i. . . . .	—	—	—	1	—	—	—	—	—	—	1
<b>Totale . . . . .</b>	<b>—</b>	<b>367</b>	<b>1.665</b>	<b>3.167</b>	<b>3.107</b>	<b>1.883</b>	<b>466</b>	<b>10</b>	<b>2</b>	<b>4</b>	<b>10.671</b>

D A P A R

ORDINE DI NASCITA	D A P A R T I S E M										TOTALE
	E T A										
	Fino a 15	15-21	21-25	25-30	30-35	35-40	40-45	45-50	Oltre 50	n. i.	
1 <sup>o</sup> . . . . .	127	22.991	64.258	58.425	21.013	6.333	1.188	39	—	182	174.556
2 <sup>o</sup> . . . . .	—	5.386	26.818	53.305	35.833	12.139	2.021	84	—	150	135.736
3 <sup>o</sup> . . . . .	—	875	7.731	22.184	23.835	12.279	2.596	124	15	110	69.749
4 <sup>o</sup> . . . . .	—	148	2.343	9.097	13.155	9.104	2.704	136	10	59	36.756
5 <sup>o</sup> . . . . .	—	2	651	4.060	7.397	6.222	2.104	137	7	32	20.612
6 <sup>o</sup> . . . . .	—	—	129	1.605	4.151	4.334	1.776	148	11	22	12.176
7 <sup>o</sup> . . . . .	—	—	49	602	2.425	3.132	1.401	116	4	9	7.738
8 <sup>o</sup> . . . . .	—	—	—	242	1.269	2.220	1.148	113	4	12	5.008
9 <sup>o</sup> . . . . .	—	—	—	198	786	1.391	873	92	1	4	3.345
10 <sup>o</sup> . . . . .	—	—	—	15	263	766	581	51	3	2	1.681
11 <sup>o</sup> e oltre . . . . .	—	—	—	7	187	752	805	119	3	1	1.874
n. i. . . . .	—	91	228	291	220	117	31	1	—	15	994
<b>Totale . . . . .</b>	<b>127</b>	<b>29.493</b>	<b>102.207</b>	<b>150.031</b>	<b>110.534</b>	<b>58.789</b>	<b>17.228</b>	<b>1.160</b>	<b>58</b>	<b>598</b>	<b>470.225</b>

D A P A R T I S E M

## madre, genere del parto e ordine di nascita

FEMMINE										ORDINE DI NASCITA	
E T A											TOTALE
Fino a 15	15-21	21-25	25-30	30-35	35-40	40-45	45-50	Oltre 50	n. i.		

## I SEMPLICI

111	21.395	59.675	54.220	19.453	5.782	1.166	37	—	157	161.996	1 <sup>o</sup>
—	4.991	25.088	48.931	32.901	11.259	1.902	54	—	115	125.241	2 <sup>o</sup>
—	874	7.021	20.742	22.139	11.493	2.597	111	10	93	65.080	3 <sup>o</sup>
—	143	2.038	8.697	12.120	8.266	2.425	142	5	40	33.876	4 <sup>o</sup>
—	—	607	3.821	6.720	5.676	1.964	136	7	23	18.954	5 <sup>o</sup>
—	—	150	1.523	4.007	4.025	1.685	119	2	19	11.530	6 <sup>o</sup>
—	—	36	618	2.225	2.885	1.352	93	4	10	7.223	7 <sup>o</sup>
—	—	—	204	1.212	2.003	1.102	102	1	7	4.631	8 <sup>o</sup>
—	—	—	198	755	1.353	908	97	4	3	3.318	9 <sup>o</sup>
—	—	—	13	270	673	563	64	4	5	1.592	10 <sup>o</sup>
—	—	—	6	145	694	795	110	6	3	1.759	11 <sup>o</sup> e oltre
—	64	221	291	244	114	30	2	3	18	987	n. i.
111	27.467	94.836	139.264	102.191	54.223	16.489	1.067	46	493	436.187	Totale

## I PLURIMI

4	226	958	1.021	444	163	21	—	—	—	2.837	1 <sup>o</sup>
—	85	455	1.035	820	330	54	—	—	—	2.779	2 <sup>o</sup>
—	17	173	504	667	398	56	—	—	—	1.815	3 <sup>o</sup>
—	2	33	265	416	308	52	2	—	—	1.078	4 <sup>o</sup>
—	—	14	96	245	206	59	4	—	—	624	5 <sup>o</sup>
—	—	3	49	175	166	64	1	—	—	458	6 <sup>o</sup>
—	—	4	10	83	125	25	3	—	—	250	7 <sup>o</sup>
—	—	—	11	33	86	36	1	—	—	167	8 <sup>o</sup>
—	—	—	4	17	47	35	2	—	—	105	9 <sup>o</sup>
—	—	—	—	10	53	20	—	—	—	83	10 <sup>o</sup>
—	—	—	2	5	29	34	1	—	—	71	11 <sup>o</sup> e oltre
—	—	2	1	—	—	—	—	—	—	3	n. i.
4	330	1.642	2.998	2.915	1.911	456	14	—	—	10.270	Totale

## I SEMPLICI E PLURIMI

115	21.621	60.633	55.241	19.897	5.945	1.187	37	—	157	164.833	1 <sup>o</sup>
—	5.076	25.543	49.966	33.721	11.589	1.956	54	—	115	128.020	2 <sup>o</sup>
—	891	7.194	21.246	22.806	11.891	2.653	111	10	93	66.895	3 <sup>o</sup>
—	145	2.071	8.962	12.536	8.574	2.477	144	5	40	34.954	4 <sup>o</sup>
—	—	621	3.917	6.965	5.882	2.023	140	7	23	19.578	5 <sup>o</sup>
—	—	153	1.572	4.182	4.191	1.749	120	2	19	11.988	6 <sup>o</sup>
—	—	40	628	2.308	3.010	1.377	96	4	10	7.473	7 <sup>o</sup>
—	—	—	215	1.245	2.089	1.138	103	1	7	4.798	8 <sup>o</sup>
—	—	—	202	772	1.400	943	99	4	3	3.423	9 <sup>o</sup>
—	—	—	13	280	726	583	64	4	5	1.675	10 <sup>o</sup>
—	—	—	8	150	723	829	111	6	3	1.830	11 <sup>o</sup> e oltre
—	64	223	292	244	114	30	2	3	18	990	n. i.
115	27.797	96.478	142.262	105.106	56.134	16.945	1.081	46	493	446.457	Totale

Tav. 53 — Nati morti legittimi per sesso, età della

ORDINE DI NASCITA	M A S C H I										TOTALE
	E T À										
	Fino a 15	15-21	21-25	25-30	30-35	35-40	40-45	45-50	Oltre 50	n. i.	
1 <sup>o</sup> . . . . .	3	497	1.356	1.442	741	339	71	1	—	3	4.453
2 <sup>o</sup> . . . . .	—	73	318	671	607	346	76	5	—	—	2.096
3 <sup>o</sup> . . . . .	—	14	117	368	519	367	101	5	2	2	1.495
4 <sup>o</sup> . . . . .	—	2	45	191	276	353	139	8	—	—	1.014
5 <sup>o</sup> . . . . .	—	—	12	102	179	231	110	14	—	—	648
6 <sup>o</sup> . . . . .	—	—	8	38	118	179	123	4	—	—	470
7 <sup>o</sup> . . . . .	—	—	3	12	65	106	76	9	—	—	271
8 <sup>o</sup> . . . . .	—	—	—	8	37	73	80	10	—	—	208
9 <sup>o</sup> . . . . .	—	—	—	1	22	57	47	9	—	—	136
10 <sup>o</sup> . . . . .	—	—	—	2	9	31	46	8	—	—	96
11 <sup>o</sup> e oltre . . . . .	—	—	—	—	4	17	55	6	—	—	82
n. i. . . . .	—	—	3	3	6	1	2	—	—	—	15
<b>Totale . . . . .</b>	<b>3</b>	<b>586</b>	<b>1.862</b>	<b>2.838</b>	<b>2.583</b>	<b>2.100</b>	<b>926</b>	<b>79</b>	<b>2</b>	<b>5</b>	<b>10.984</b>

D A P A R

1 <sup>o</sup> . . . . .	—	19	68	82	32	15	6	—	—	—	222
2 <sup>o</sup> . . . . .	—	11	29	66	46	16	7	—	—	—	175
3 <sup>o</sup> . . . . .	—	4	6	21	30	11	6	—	—	—	78
4 <sup>o</sup> . . . . .	—	1	—	6	14	21	—	—	—	—	42
5 <sup>o</sup> . . . . .	—	—	—	9	14	11	2	—	—	—	36
6 <sup>o</sup> . . . . .	—	—	2	2	11	10	6	—	—	—	31
7 <sup>o</sup> . . . . .	—	—	—	3	2	5	—	—	—	—	10
8 <sup>o</sup> . . . . .	—	—	—	2	—	4	—	—	—	—	6
9 <sup>o</sup> . . . . .	—	—	—	—	3	4	2	—	—	—	9
10 <sup>o</sup> . . . . .	—	—	—	—	—	3	—	—	—	—	3
11 <sup>o</sup> e oltre . . . . .	—	—	—	—	2	—	3	—	—	—	5
n. i. . . . .	—	—	—	—	—	—	—	—	—	—	—
<b>Totale . . . . .</b>	<b>—</b>	<b>35</b>	<b>105</b>	<b>191</b>	<b>154</b>	<b>100</b>	<b>32</b>	<b>—</b>	<b>—</b>	<b>—</b>	<b>617</b>

D A P A R

D A P A R T I S E M

1 <sup>o</sup> . . . . .	3	516	1.424	1.524	773	354	77	1	—	3	4.675
2 <sup>o</sup> . . . . .	—	84	347	737	653	362	83	5	—	—	2.271
3 <sup>o</sup> . . . . .	—	18	123	389	549	378	107	5	2	2	1.573
4 <sup>o</sup> . . . . .	—	3	45	197	290	374	139	8	—	—	1.056
5 <sup>o</sup> . . . . .	—	—	12	111	193	242	112	14	—	—	684
6 <sup>o</sup> . . . . .	—	—	10	40	129	189	129	4	—	—	501
7 <sup>o</sup> . . . . .	—	—	3	15	67	111	76	9	—	—	281
8 <sup>o</sup> . . . . .	—	—	—	10	37	77	80	10	—	—	214
9 <sup>o</sup> . . . . .	—	—	—	1	25	61	49	9	—	—	145
10 <sup>o</sup> . . . . .	—	—	—	2	9	34	46	8	—	—	99
11 <sup>o</sup> e oltre . . . . .	—	—	—	—	6	17	58	6	—	—	87
n. i. . . . .	—	—	3	3	6	1	2	—	—	—	15
<b>Totale . . . . .</b>	<b>3</b>	<b>621</b>	<b>1.967</b>	<b>3.029</b>	<b>2.737</b>	<b>2.200</b>	<b>958</b>	<b>79</b>	<b>2</b>	<b>5</b>	<b>11.601</b>



## madre, genere del parto e ordine di nascita

F E M M I N E										ORDINE DI NASCITA
E T A									TOTALE	
Fino a 15	15-21	21-25	25-30	30-35	35-40	40-45	45-50	Oltre 50		

## TI SEMPLICI

3	370	1.086	1.163	650	288	68	2	—	3	3.633	1°
—	69	310	627	498	259	73	3	—	—	1.839	2°
—	7	121	319	411	290	89	5	—	2	1.244	3°
—	2	33	143	316	280	109	13	—	—	896	4°
—	—	12	76	191	171	94	9	—	—	553	5°
—	—	3	31	86	165	79	7	—	—	371	6°
—	—	1	10	59	79	68	9	—	—	226	7°
—	—	—	4	30	77	42	7	—	—	160	8°
—	—	—	—	13	45	35	6	—	—	99	9°
—	—	—	—	6	23	27	6	—	—	62	10°
—	—	—	1	4	20	27	11	—	—	63	11° e oltre
—	—	4	7	3	2	2	—	—	—	18	n. i.
3	448	1.570	2.381	2.267	1.699	713	78	—	5	9.164	Totale

## TI PLURIMI

—	33	50	67	31	15	3	—	—	—	199	1°
—	4	25	19	36	11	5	—	—	—	100	2°
—	—	3	23	32	21	2	—	—	—	81	3°
—	1	3	8	17	17	3	—	—	—	49	4°
—	—	—	7	9	9	2	—	—	—	27	5°
—	—	—	—	6	10	3	—	—	—	19	6°
—	—	—	—	5	6	2	—	—	—	13	7°
—	—	—	—	1	9	2	1	—	—	13	8°
—	—	—	—	3	5	—	—	—	—	8	9°
—	—	—	—	—	2	2	—	—	—	4	10°
—	—	—	—	1	2	2	1	—	—	6	11° e oltre
—	—	—	—	—	—	—	—	—	—	—	n. i.
—	38	81	124	141	107	26	2	—	—	519	Totale

## PLICI E PLURIMI

3	403	1.136	1.230	681	303	71	2	—	3	3.832	1°
—	73	335	646	534	270	78	3	—	—	1.939	2°
—	7	124	342	443	311	91	5	—	2	1.325	3°
—	3	36	151	333	297	112	13	—	—	945	4°
—	—	12	83	200	180	96	9	—	—	580	5°
—	—	3	31	92	175	82	7	—	—	390	6°
—	—	1	10	64	85	70	9	—	—	239	7°
—	—	—	4	31	86	44	8	—	—	173	8°
—	—	—	—	16	50	35	6	—	—	107	9°
—	—	—	—	6	25	29	6	—	—	66	10°
—	—	—	1	5	22	29	12	—	—	69	11° e oltre
—	—	4	7	3	2	2	—	—	—	18	n. i.
3	486	1.651	2.505	2.408	1.806	739	80	—	5	9.683	Totale

**Tav. 54 — Nati vivi legittimi per ordine di nascita, età della madre ed età del nonno materno alla nascita della madre**

ETA DEL NONNO MATERNO (a)	ORDINE DI NASCITA									TOTALE
	1°	2°	3°	4°	5°	6°	7°	8° e oltre	n. i.	
<b>MADRI IN ETA</b>										
Fino a 21										
Fino a 21 . . . . .	756	224	51	11	—	—	—	—	6	1.048
21-25 . . . . .	2.731	677	122	26	—	—	—	—	22	3.578
25-30 . . . . .	7.699	1.775	297	58	—	—	—	—	27	9.856
30-35 . . . . .	12.419	2.781	490	66	1	—	—	—	40	15.797
35-40 . . . . .	9.091	2.024	299	53	1	—	—	—	23	11.491
40-45 . . . . .	5.344	1.362	250	37	—	—	—	—	16	7.009
45-50 . . . . .	1.929	431	56	16	—	—	—	—	2	2.434
50-55 . . . . .	744	198	26	7	—	—	—	—	3	978
55-60 . . . . .	326	85	15	3	—	—	—	—	—	429
60-65 . . . . .	149	52	12	—	—	—	—	—	1	214
Oltre 65 . . . . .	119	39	6	1	—	—	—	—	—	165
n. i. . . . .	3.547	814	142	15	—	—	—	—	15	4.533
<b>Totale . . . . .</b>	<b>44.854</b>	<b>10.462</b>	<b>1.766</b>	<b>293</b>	<b>2</b>	<b>—</b>	<b>—</b>	<b>—</b>	<b>155</b>	<b>57.532</b>
21-25										
Fino a 21 . . . . .	969	599	193	75	24	5	—	—	7	1.872
21-25 . . . . .	5.528	2.662	922	290	74	23	6	—	27	9.532
25-30 . . . . .	29.840	12.535	3.509	1.051	302	69	31	—	99	47.436
30-35 . . . . .	34.529	13.789	3.786	1.097	282	71	19	—	132	53.705
35-40 . . . . .	25.110	10.507	3.056	915	303	52	18	—	80	40.041
40-45 . . . . .	10.926	4.713	1.339	405	112	23	4	—	44	17.566
45-50 . . . . .	4.279	1.896	600	181	52	15	3	—	9	7.035
50-55 . . . . .	1.764	808	264	76	19	6	—	—	6	2.943
55-60 . . . . .	753	350	118	33	11	3	—	—	6	1.274
60-65 . . . . .	348	161	48	12	7	1	1	—	1	579
Oltre 65 . . . . .	259	161	50	13	3	—	2	—	5	493
n. i. . . . .	10.543	4.180	1.082	266	83	14	5	—	35	16.208
<b>Totale . . . . .</b>	<b>124.848</b>	<b>52.361</b>	<b>14.967</b>	<b>4.414</b>	<b>1.272</b>	<b>282</b>	<b>89</b>	<b>—</b>	<b>451</b>	<b>198.684</b>
25-30										
Fino a 21 . . . . .	648	817	358	222	114	37	13	12	4	2.225
21-25 . . . . .	5.805	6.416	3.042	1.390	705	311	111	82	33	17.895
25-30 . . . . .	25.712	24.443	10.274	4.136	1.809	697	291	200	123	67.685
30-35 . . . . .	32.742	29.124	11.965	5.020	2.224	914	355	276	189	82.809
35-40 . . . . .	21.603	18.285	7.647	3.152	1.310	557	220	137	95	53.006
40-45 . . . . .	9.538	8.468	3.630	1.571	692	260	78	84	49	24.370
45-50 . . . . .	4.595	4.214	1.934	785	362	144	62	41	30	12.167
50-55 . . . . .	1.577	1.491	743	374	153	64	27	13	6	4.448
55-60 . . . . .	628	580	334	147	65	31	10	6	3	1.804
60-65 . . . . .	252	266	157	67	29	7	5	5	2	790
Oltre 65 . . . . .	220	245	120	55	25	13	5	4	3	690
n. i. . . . .	10.347	8.922	3.226	1.140	489	142	53	40	46	24.405
<b>Totale . . . . .</b>	<b>113.667</b>	<b>103.271</b>	<b>43.430</b>	<b>18.059</b>	<b>7.977</b>	<b>3.177</b>	<b>1.230</b>	<b>900</b>	<b>583</b>	<b>292.294</b>
30-35										
Fino a 21 . . . . .	472	738	589	348	251	154	60	121	4	2.737
21-25 . . . . .	2.363	4.357	3.248	1.909	1.172	693	422	463	29	14.656
25-30 . . . . .	9.417	17.137	11.517	6.418	3.723	2.154	1.251	1.309	115	53.041
30-35 . . . . .	11.354	18.779	12.332	6.790	3.669	2.130	1.169	1.205	124	57.552
35-40 . . . . .	6.601	10.983	7.431	4.012	2.235	1.320	757	820	62	34.221
40-45 . . . . .	4.060	6.797	4.655	2.518	1.348	778	450	417	50	21.073
45-50 . . . . .	1.709	2.876	1.958	1.209	656	388	223	217	16	9.252
50-55 . . . . .	616	1.066	753	476	289	165	95	81	7	3.548
55-60 . . . . .	231	423	307	226	123	74	52	43	3	1.482
60-65 . . . . .	87	141	128	85	53	36	15	13	3	561
Oltre 65 . . . . .	89	165	131	79	37	26	12	9	1	549
n. i. . . . .	3.953	6.091	3.550	1.621	806	415	227	255	50	16.968
<b>Totale . . . . .</b>	<b>40.952</b>	<b>69.553</b>	<b>46.599</b>	<b>25.691</b>	<b>14.362</b>	<b>8.333</b>	<b>4.733</b>	<b>4.953</b>	<b>464</b>	<b>215.640</b>
35-40										
Fino a 21 . . . . .	221	302	328	278	174	145	56	225	6	1.735
21-25 . . . . .	874	1.842	1.933	1.595	1.143	861	684	1.132	18	10.082
25-30 . . . . .	2.875	5.861	5.997	4.413	3.099	2.162	1.642	2.468	55	28.572
30-35 . . . . .	2.868	5.516	5.616	4.049	2.748	1.960	1.366	2.317	51	26.491
35-40 . . . . .	2.222	4.248	4.331	3.182	2.198	1.454	1.060	1.677	39	20.411
40-45 . . . . .	1.202	2.265	2.318	1.755	1.198	861	548	942	19	11.108
45-50 . . . . .	532	989	1.093	804	519	412	280	451	15	5.095
50-55 . . . . .	179	334	395	308	244	162	120	226	6	1.974
55-60 . . . . .	67	136	127	104	89	74	45	80	1	723
60-65 . . . . .	28	65	52	47	31	20	23	37	1	304
Oltre 65 . . . . .	21	56	52	37	21	22	12	14	—	235
n. i. . . . .	1.190	2.114	1.928	1.106	640	392	306	497	20	8.193
<b>Totale . . . . .</b>	<b>12.279</b>	<b>23.728</b>	<b>24.170</b>	<b>17.678</b>	<b>12.104</b>	<b>8.525</b>	<b>6.142</b>	<b>10.066</b>	<b>231</b>	<b>114.923</b>

(a) La domanda riguardante l'età del nonno materno è stata introdotta nella scheda di nascita a partire dal 1960. Trattandosi di una notizia di non facile acquisizione, in non pochi casi tale domanda è rimasta senza risposta. Ciò spiega il numero di casi di « età non indicata ».

Segue Tav. 54 — Nati vivi legittimi per ordine di nascita, età della madre ed età del nonno materno alla nascita della madre

ETA DEL NONNO MATERNO	ORDINE DI NASCITA.									TOTALE
	1°	2°	3°	4°	5°	6°	7°	8° e oltre	n. i.	
MADRI IN ETA										
40-45										
Fino a 21 . . . . .	85	100	104	137	114	111	49	234	2	936
21-25 . . . . .	204	349	467	494	455	331	320	743	11	3.374
25-30 . . . . .	399	748	1.003	934	773	720	557	1.332	10	6.476
30-35 . . . . .	584	1.000	1.334	1.282	1.042	844	688	1.700	12	8.486
35-40 . . . . .	444	675	928	932	712	629	450	1.200	9	5.979
40-45 . . . . .	239	477	557	632	453	409	334	740	8	3.849
45-50 . . . . .	110	176	251	241	190	179	151	328	2	1.628
50-55 . . . . .	32	72	97	106	68	71	56	141	—	643
55-60 . . . . .	10	20	31	24	36	19	21	48	1	210
60-65 . . . . .	8	4	11	14	10	9	14	22	—	92
Oltre 65 . . . . .	2	6	7	9	12	3	5	12	1	57
n. i. . . . .	257	351	459	376	262	200	133	400	5	2.443
<b>Totale . . . . .</b>	<b>2.374</b>	<b>3.978</b>	<b>5.249</b>	<b>5.181</b>	<b>4.127</b>	<b>3.525</b>	<b>2.778</b>	<b>6.900</b>	<b>61</b>	<b>34.173</b>
45-50										
Fino a 21 . . . . .	9	6	4	13	13	15	3	30	—	93
21-25 . . . . .	10	10	27	22	20	20	13	58	—	180
25-30 . . . . .	14	25	42	63	58	53	53	178	—	486
30-35 . . . . .	17	31	53	51	67	59	57	158	—	493
35-40 . . . . .	13	31	43	49	45	47	40	152	1	421
40-45 . . . . .	6	13	15	34	26	27	18	75	1	215
45-50 . . . . .	1	4	16	23	14	17	11	36	1	123
50-55 . . . . .	1	—	5	4	3	6	2	17	—	38
55-60 . . . . .	—	—	2	1	4	3	3	5	—	18
60-65 . . . . .	—	1	—	1	—	2	1	1	—	5
Oltre 65 . . . . .	—	1	2	1	—	1	—	—	—	5
n. i. . . . .	5	16	26	19	27	18	11	42	—	164
<b>Totale . . . . .</b>	<b>76</b>	<b>138</b>	<b>235</b>	<b>280</b>	<b>277</b>	<b>268</b>	<b>212</b>	<b>752</b>	<b>3</b>	<b>2.241</b>
oltre 50										
Fino a 21 . . . . .	—	—	1	—	1	—	—	1	—	3
21-25 . . . . .	—	—	—	—	—	—	—	2	—	2
25-30 . . . . .	—	—	7	6	6	3	2	5	—	29
30-35 . . . . .	—	—	6	1	1	6	1	9	1	25
35-40 . . . . .	—	—	5	4	2	1	2	3	—	17
40-45 . . . . .	—	—	2	1	1	1	3	3	2	13
45-50 . . . . .	—	—	2	2	1	—	—	—	—	3
50-55 . . . . .	—	—	—	—	—	—	—	1	—	3
55-60 . . . . .	—	—	—	—	—	1	—	—	—	1
60-65 . . . . .	—	—	—	—	—	—	—	—	—	—
Oltre 65 . . . . .	—	—	—	—	—	—	—	—	—	—
n. i. . . . .	—	—	2	1	2	1	—	2	—	8
<b>Totale . . . . .</b>	<b>—</b>	<b>—</b>	<b>25</b>	<b>15</b>	<b>14</b>	<b>13</b>	<b>8</b>	<b>26</b>	<b>3</b>	<b>104</b>
NON INDICATA										
Fino a 21 . . . . .	7	4	3	3	1	2	—	—	—	20
21-25 . . . . .	15	16	20	6	5	3	—	5	—	70
25-30 . . . . .	64	62	34	23	13	10	3	5	2	216
30-35 . . . . .	63	68	52	25	7	8	5	7	3	238
35-40 . . . . .	69	38	29	19	4	5	—	8	2	174
40-45 . . . . .	27	22	15	12	5	2	2	5	1	91
45-50 . . . . .	14	14	11	1	4	—	2	2	1	49
50-55 . . . . .	8	3	6	1	1	4	1	—	—	24
55-60 . . . . .	—	—	2	2	1	2	1	—	—	8
60-65 . . . . .	3	1	—	—	—	—	—	—	—	4
Oltre 65 . . . . .	3	2	2	—	—	1	—	1	—	9
n. i. . . . .	66	35	29	7	14	4	5	4	24	188
<b>Totale . . . . .</b>	<b>339</b>	<b>265</b>	<b>203</b>	<b>99</b>	<b>55</b>	<b>41</b>	<b>19</b>	<b>37</b>	<b>33</b>	<b>1.091</b>
TOTALE										
Fino a 21 . . . . .	3.167	2.790	1.631	1.087	692	469	181	623	29	10.669
21-25 . . . . .	17.530	16.329	9.781	5.732	3.574	2.242	1.556	2.485	140	59.369
25-30 . . . . .	76.020	62.586	32.680	17.102	9.783	5.868	3.830	5.497	431	213.797
30-35 . . . . .	94.576	71.088	35.634	18.381	10.041	5.992	3.660	5.672	552	245.596
35-40 . . . . .	65.153	46.791	23.769	12.318	6.810	4.065	2.547	3.997	311	165.761
40-45 . . . . .	31.342	24.117	12.781	6.965	3.835	2.361	1.437	2.266	190	85.294
45-50 . . . . .	13.169	10.600	5.919	3.262	1.798	1.155	732	1.075	76	37.786
50-55 . . . . .	4.921	3.972	2.291	1.352	777	478	301	479	28	14.599
55-60 . . . . .	2.015	1.594	936	540	329	205	132	182	14	5.949
60-65 . . . . .	875	691	408	225	130	75	59	78	8	2.549
Oltre 65 . . . . .	713	675	370	195	98	66	36	40	10	2.203
n. i. . . . .	29.908	22.523	10.444	4.551	2.323	1.186	740	1.240	195	73.110
<b>Totale . . . . .</b>	<b>339.389</b>	<b>263.756</b>	<b>136.644</b>	<b>71.710</b>	<b>40.190</b>	<b>24.164</b>	<b>15.211</b>	<b>23.634</b>	<b>1.984</b>	<b>916.682</b>

**Tav. 55 — Nati morti legittimi per ordine di nascita, età della madre ed età del nonno materno alla nascita della madre**

ETA DEL NONNO MATERNO (a)	ORDINE DI NASCITA									TOTALE	
	1°	2°	3°	4°	5°	6°	7°	8° e oltre	n. i.		
<b>MADRI IN ETA</b>											
Fino a 21											
Fino a 21 . . . . .	19	3	—	—	—	—	—	—	—	—	22
21-25 . . . . .	61	11	2	—	—	—	—	—	—	—	74
25-30 . . . . .	148	30	5	—	—	—	—	—	—	—	183
30-35 . . . . .	242	44	4	1	—	—	—	—	—	—	291
35-40 . . . . .	176	29	4	1	—	—	—	—	—	—	210
40-45 . . . . .	123	21	5	2	—	—	—	—	—	—	151
45-50 . . . . .	48	6	—	—	—	—	—	—	—	—	54
50-55 . . . . .	16	2	1	—	—	—	—	—	—	—	19
55-60 . . . . .	8	—	—	2	—	—	—	—	—	—	10
60-65 . . . . .	2	2	—	—	—	—	—	—	—	—	4
Oltre 65 . . . . .	2	—	1	—	—	—	—	—	—	—	3
n. i. . . . .	80	9	3	—	—	—	—	—	—	—	92
<b>Totale . . . . .</b>	<b>925</b>	<b>157</b>	<b>25</b>	<b>6</b>	<b>—</b>	<b>—</b>	<b>—</b>	<b>—</b>	<b>—</b>	<b>—</b>	<b>1.113</b>
21-25											
Fino a 21 . . . . .	17	13	6	—	—	—	—	—	—	—	36
21-25 . . . . .	111	28	17	3	3	—	—	—	—	—	162
25-30 . . . . .	655	166	58	22	7	3	—	—	—	—	912
30-35 . . . . .	704	155	52	16	3	4	1	—	—	—	936
35-40 . . . . .	469	153	51	17	4	—	2	—	—	1	700
40-45 . . . . .	237	65	19	9	3	2	—	—	—	—	335
45-50 . . . . .	97	30	11	2	2	—	—	—	—	1	143
50-55 . . . . .	29	9	5	3	—	—	—	—	—	—	46
55-60 . . . . .	12	7	1	—	—	—	—	—	—	—	20
60-65 . . . . .	4	2	1	1	—	—	1	—	—	—	9
Oltre 65 . . . . .	2	4	—	—	—	—	1	—	—	—	7
n. i. . . . .	223	50	26	8	2	2	—	—	—	1	312
<b>Totale . . . . .</b>	<b>2.560</b>	<b>682</b>	<b>247</b>	<b>81</b>	<b>24</b>	<b>13</b>	<b>4</b>	<b>—</b>	<b>—</b>	<b>7</b>	<b>3.618</b>
25-30											
Fino a 21 . . . . .	16	14	12	3	4	—	—	—	—	—	49
21-25 . . . . .	149	77	39	33	14	3	3	2	—	—	320
25-30 . . . . .	619	309	169	82	39	18	6	5	1	—	1.248
30-35 . . . . .	798	406	215	95	59	20	7	7	3	—	1.610
35-40 . . . . .	532	249	115	63	28	8	4	2	5	—	1.006
40-45 . . . . .	204	102	67	27	17	6	3	—	—	—	426
45-50 . . . . .	121	62	30	13	10	4	1	—	—	—	241
50-55 . . . . .	40	20	16	10	7	6	—	—	—	—	100
55-60 . . . . .	15	12	4	5	—	—	—	1	—	—	37
60-65 . . . . .	6	8	—	1	—	—	—	—	—	—	16
Oltre 65 . . . . .	5	1	5	—	1	—	—	—	—	—	11
n. i. . . . .	249	123	59	16	15	6	1	1	—	—	470
<b>Totale . . . . .</b>	<b>2.754</b>	<b>1.383</b>	<b>731</b>	<b>348</b>	<b>194</b>	<b>71</b>	<b>25</b>	<b>18</b>	<b>10</b>	<b>—</b>	<b>5.534</b>
30-35											
Fino a 21 . . . . .	18	15	22	15	9	3	8	1	—	—	91
21-25 . . . . .	83	77	71	44	32	18	9	11	—	—	345
25-30 . . . . .	378	319	250	161	102	60	40	39	3	—	1.352
30-35 . . . . .	396	331	268	160	103	47	38	32	3	—	1.378
35-40 . . . . .	219	178	168	94	63	36	13	18	1	—	790
40-45 . . . . .	142	96	77	64	29	17	9	9	—	—	443
45-50 . . . . .	56	52	40	25	14	7	4	7	—	—	205
50-55 . . . . .	23	14	15	7	10	1	1	3	—	—	74
55-60 . . . . .	8	11	6	5	3	1	1	3	—	—	38
60-65 . . . . .	1	4	5	—	3	4	—	—	—	—	17
Oltre 65 . . . . .	2	2	1	1	4	1	—	—	—	—	12
n. i. . . . .	128	88	69	47	21	26	8	11	2	—	400
<b>Totale . . . . .</b>	<b>1.454</b>	<b>1.187</b>	<b>992</b>	<b>623</b>	<b>393</b>	<b>221</b>	<b>131</b>	<b>135</b>	<b>9</b>	<b>—</b>	<b>5.145</b>
35-40											
Fino a 21 . . . . .	5	4	8	18	9	8	6	10	—	—	68
21-25 . . . . .	58	46	59	63	34	41	17	50	—	—	368
25-30 . . . . .	158	185	191	173	115	102	61	116	—	—	1.101
30-35 . . . . .	133	149	157	176	99	77	44	70	1	—	906
35-40 . . . . .	135	104	104	105	70	62	36	46	2	—	664
40-45 . . . . .	63	42	56	55	30	37	17	28	—	—	328
45-50 . . . . .	24	19	28	23	21	10	4	20	—	—	149
50-55 . . . . .	10	12	9	11	11	7	1	5	—	—	66
55-60 . . . . .	5	2	9	2	5	4	1	4	—	—	32
60-65 . . . . .	3	2	2	1	1	1	1	1	—	—	12
Oltre 65 . . . . .	1	—	5	3	2	—	—	1	—	—	12
n. i. . . . .	62	67	61	41	25	15	8	21	—	—	300
<b>Totale . . . . .</b>	<b>657</b>	<b>632</b>	<b>689</b>	<b>671</b>	<b>422</b>	<b>364</b>	<b>196</b>	<b>372</b>	<b>3</b>	<b>—</b>	<b>4.006</b>

(a) Cfr. la corrispondente nota a pag. 84.

Segue Tav. 55 — Nati morti legittimi per ordine di nascita, età della madre ed età del nonno materno alla nascita della madre

ETA DEL NONNO MATERNO	ORDINE DI NASCITA									TOTALE
	1°	2°	3°	4°	5°	6°	7°	8° e oltre	n. i.	
<b>MADRI IN ETA</b>										
40-45										
Fino a 21 . . . . .	8	3	5	10	5	6	4	12	—	53
21-25 . . . . .	6	20	25	22	21	17	20	37	1	169
25-30 . . . . .	29	34	41	49	35	44	39	72	3	346
30-35 . . . . .	29	32	35	53	60	73	30	81	—	393
35-40 . . . . .	29	27	40	49	34	27	20	66	—	292
40-45 . . . . .	21	18	24	31	21	16	15	54	—	200
45-50 . . . . .	5	6	7	10	13	5	5	15	—	66
50-55 . . . . .	3	2	4	7	4	9	3	6	—	38
55-60 . . . . .	1	1	—	2	—	2	—	5	—	11
60-65 . . . . .	1	3	—	2	1	1	—	3	—	11
Oltre 65 . . . . .	—	—	—	—	—	—	—	1	—	1
n. i. . . . .	16	15	17	16	14	11	10	18	—	117
<b>Totale . . . . .</b>	<b>148</b>	<b>161</b>	<b>198</b>	<b>251</b>	<b>208</b>	<b>211</b>	<b>146</b>	<b>370</b>	<b>4</b>	<b>1.697</b>
45-50										
Fino a 21 . . . . .	—	—	—	1	—	—	1	2	—	4
21-25 . . . . .	—	1	—	3	2	—	2	8	—	18
25-30 . . . . .	1	2	4	5	7	2	4	14	—	39
30-35 . . . . .	1	2	2	1	4	2	4	15	—	31
35-40 . . . . .	1	2	2	4	4	3	2	11	—	29
40-45 . . . . .	—	—	—	2	1	—	—	6	—	10
45-50 . . . . .	—	—	1	—	1	1	1	1	—	5
50-55 . . . . .	—	—	1	1	—	—	—	1	—	3
55-60 . . . . .	—	1	—	—	—	—	1	1	—	3
60-65 . . . . .	—	—	—	—	—	—	—	—	—	—
Oltre 65 . . . . .	—	—	—	—	—	—	—	—	—	—
n. i. . . . .	—	—	—	4	4	—	3	6	—	17
<b>Totale . . . . .</b>	<b>3</b>	<b>8</b>	<b>10</b>	<b>21</b>	<b>23</b>	<b>11</b>	<b>18</b>	<b>65</b>	<b>—</b>	<b>159</b>
oltre 50										
Fino a 21 . . . . .	—	—	1	—	—	—	—	—	—	1
21-25 . . . . .	—	—	—	—	—	—	—	—	—	—
25-30 . . . . .	—	—	—	—	—	—	—	—	—	—
30-35 . . . . .	—	—	—	—	—	—	—	—	—	—
35-40 . . . . .	—	—	—	—	—	—	—	—	—	—
40-45 . . . . .	—	—	1	—	—	—	—	—	—	1
45-50 . . . . .	—	—	—	—	—	—	—	—	—	—
50-55 . . . . .	—	—	—	—	—	—	—	—	—	—
55-60 . . . . .	—	—	—	—	—	—	—	—	—	—
60-65 . . . . .	—	—	—	—	—	—	—	—	—	—
Oltre 65 . . . . .	—	—	—	—	—	—	—	—	—	—
n. i. . . . .	—	—	—	—	—	—	—	—	—	—
<b>Totale . . . . .</b>	<b>—</b>	<b>—</b>	<b>2</b>	<b>—</b>	<b>—</b>	<b>—</b>	<b>—</b>	<b>—</b>	<b>—</b>	<b>2</b>
<b>NON INDICATA</b>										
Fino a 21 . . . . .	—	—	—	—	—	—	—	—	—	—
21-25 . . . . .	—	—	—	—	—	—	—	—	—	—
25-30 . . . . .	2	—	—	—	—	—	—	—	—	2
30-35 . . . . .	2	—	—	—	—	—	—	—	—	2
35-40 . . . . .	1	—	—	—	—	—	—	—	—	1
40-45 . . . . .	—	—	—	—	—	—	—	—	—	—
45-50 . . . . .	—	—	—	—	—	—	—	—	—	—
50-55 . . . . .	—	—	—	—	—	—	—	—	—	—
55-60 . . . . .	—	—	—	—	—	—	—	—	—	—
60-65 . . . . .	—	—	—	—	—	—	—	—	—	—
Oltre 65 . . . . .	—	—	—	—	—	—	—	—	—	—
n. i. . . . .	1	—	4	—	—	—	—	—	—	5
<b>Totale . . . . .</b>	<b>6</b>	<b>—</b>	<b>4</b>	<b>—</b>	<b>—</b>	<b>—</b>	<b>—</b>	<b>—</b>	<b>—</b>	<b>10</b>
<b>TOTALE</b>										
Fino a 21 . . . . .	83	52	54	47	27	17	19	25	—	324
21-25 . . . . .	468	260	213	168	106	81	51	108	1	1.456
25-30 . . . . .	1.990	1.045	718	492	305	229	151	246	7	5.183
30-35 . . . . .	2.305	1.119	733	502	328	223	124	205	8	5.547
35-40 . . . . .	1.562	742	484	333	203	136	77	143	12	3.692
40-45 . . . . .	790	344	249	190	101	79	44	97	—	1.894
45-50 . . . . .	351	175	117	73	61	27	15	43	1	863
50-55 . . . . .	121	59	51	39	32	23	5	16	—	346
55-60 . . . . .	49	34	20	16	8	7	3	13	1	151
60-65 . . . . .	17	21	8	5	6	7	1	4	—	69
Oltre 65 . . . . .	12	7	12	4	6	2	—	3	—	46
n. i. . . . .	759	352	239	132	81	60	30	57	3	1.713
<b>Totale . . . . .</b>	<b>8.507</b>	<b>4.210</b>	<b>2.898</b>	<b>2.001</b>	<b>1.264</b>	<b>891</b>	<b>520</b>	<b>960</b>	<b>33</b>	<b>21.284</b>

Tav. 56 — Parti di nati legittimi per ordine di nascita ed età della madre

ETÀ	ORDINE DI NASCITA												TOTALE	
	1°	2°	3°	4°	5°	6°	7°	8°	9°	10°	11° e oltre	n. i.		
13 . . . . .	4	—	—	—	—	—	—	—	—	—	—	—	—	4
14 . . . . .	32	—	—	—	—	—	—	—	—	—	—	—	—	32
15 . . . . .	210	—	—	—	—	—	—	—	—	—	—	—	—	210
16 . . . . .	861	—	—	—	—	—	—	—	—	—	—	—	—	861
17 . . . . .	2.328	247	—	—	—	—	—	—	—	—	—	—	—	2.575
18 . . . . .	4.463	684	—	—	—	—	—	—	—	—	—	—	14	5.161
19 . . . . .	7.873	1.579	200	—	—	—	—	—	—	—	—	—	27	9.679
20 . . . . .	12.268	3.011	520	70	1	—	—	—	—	—	—	—	38	15.908
21 . . . . .	17.468	5.006	1.050	225	1	—	—	—	—	—	—	—	76	23.826
22 . . . . .	25.645	8.225	2.045	465	101	—	—	—	—	—	—	—	87	36.568
23 . . . . .	31.613	11.654	3.172	887	214	45	—	—	—	—	—	—	97	47.682
24 . . . . .	34.577	14.927	4.273	1.240	366	81	36	—	—	—	—	—	138	55.638
25 . . . . .	34.585	17.757	5.506	1.857	605	165	52	—	—	—	—	—	135	60.662
26 . . . . .	30.110	19.126	6.615	2.312	869	264	96	34	—	—	—	—	91	59.517
27 . . . . .	27.438	21.287	7.936	3.039	1.276	436	136	37	94	—	—	—	107	61.786
28 . . . . .	23.227	21.875	9.169	3.776	1.651	639	236	75	92	—	—	—	133	60.873
29 . . . . .	19.070	21.686	9.770	4.455	2.080	847	334	137	93	11	1	141	58.625	
30 . . . . .	15.438	19.559	10.109	4.578	2.181	1.015	440	178	119	19	14	120	53.770	
31 . . . . .	12.423	18.052	10.251	4.974	2.630	1.309	647	279	173	33	14	119	50.904	
32 . . . . .	10.474	16.930	10.696	5.695	3.001	1.669	837	387	252	54	48	107	50.150	
33 . . . . .	8.151	14.214	9.854	5.352	2.955	1.767	1.027	522	314	124	74	100	44.454	
34 . . . . .	5.980	11.294	8.414	4.864	2.867	1.748	1.026	601	362	140	76	69	37.441	
35 . . . . .	4.850	9.342	7.697	4.995	3.028	1.891	1.217	758	476	194	130	78	34.656	
36 . . . . .	3.843	7.370	6.730	4.434	2.882	1.880	1.276	781	530	210	201	62	30.199	
37 . . . . .	3.047	5.957	5.775	4.150	2.698	1.867	1.317	899	554	276	241	61	26.842	
38 . . . . .	2.375	4.602	4.929	3.678	2.487	1.793	1.226	937	602	301	273	52	23.255	
39 . . . . .	2.137	3.467	3.962	3.123	2.300	1.670	1.242	923	589	351	336	31	20.131	
40 . . . . .	1.358	2.618	3.058	2.643	1.933	1.499	1.138	844	573	364	432	28	16.488	
41 . . . . .	1.054	1.802	2.319	2.180	1.537	1.336	1.046	779	591	337	444	29	13.454	
42 . . . . .	694	1.192	1.449	1.526	1.283	1.043	799	711	524	334	465	20	10.040	
43 . . . . .	463	695	1.033	1.042	879	746	629	524	407	310	407	9	7.144	
44 . . . . .	189	263	397	378	365	334	248	200	196	147	206	4	2.927	
45 . . . . .	100	132	196	245	213	206	166	156	147	93	157	3	1.814	
46 . . . . .	45	75	110	133	148	129	104	105	87	63	118	—	1.117	
47 . . . . .	34	44	65	84	79	91	68	73	52	25	75	3	693	
48 . . . . .	—	26	31	46	46	37	38	30	40	21	37	—	352	
49 . . . . .	—	—	18	21	17	16	5	18	18	13	10	—	136	
50 . . . . .	—	—	20	15	8	4	13	7	8	7	7	—	89	
Oltre 50 . . . . .	—	—	27	14	14	13	8	5	5	7	9	3	105	
n. i. . . . .	344	264	207	99	55	41	19	19	7	7	4	33	1.099	
<b>Totale . . . . .</b>	<b>344.771</b>	<b>264.962</b>	<b>137.603</b>	<b>72.595</b>	<b>40.770</b>	<b>24.581</b>	<b>15.426</b>	<b>10.019</b>	<b>6.905</b>	<b>3.441</b>	<b>3.779</b>	<b>2.015</b>	<b>926.867</b>	

Segue Tav. 56 — Parti di nati legittimi per ordine di nascita ed età della madre

ETA	ORDINE DI NASCITA											TOTALE (a)
	1°	2°	3°	4°	5°	6°	7°	8°	9°	10°	11° e oltre	
PERCENTUALI PER ANNI DI ETA												
13 . . . . .	100,00	—	—	—	—	—	—	—	—	—	—	100,00
14 . . . . .	100,00	—	—	—	—	—	—	—	—	—	—	100,00
15 . . . . .	100,00	—	—	—	—	—	—	—	—	—	—	100,00
16 . . . . .	100,00	—	—	—	—	—	—	—	—	—	—	100,00
17 . . . . .	90,41	9,59	—	—	—	—	—	—	—	—	—	100,00
18 . . . . .	86,71	13,29	—	—	—	—	—	—	—	—	—	100,00
19 . . . . .	81,57	16,36	2,07	—	—	—	—	—	—	—	—	100,00
20 . . . . .	77,30	18,97	3,28	0,44	0,01	—	—	—	—	—	—	100,00
21 . . . . .	73,55	21,08	4,42	0,95	..	—	—	—	—	—	—	100,00
22 . . . . .	70,30	22,55	5,60	1,27	0,28	—	—	—	—	—	—	100,00
23 . . . . .	66,44	24,49	6,67	1,86	0,45	0,09	—	—	—	—	—	100,00
24 . . . . .	62,30	26,90	7,70	2,23	0,66	0,15	0,06	—	—	—	—	100,00
25 . . . . .	57,14	29,34	9,10	3,07	1,00	0,27	0,08	—	—	—	—	100,00
26 . . . . .	50,67	32,19	11,13	3,89	1,46	0,44	0,16	0,06	—	—	—	100,00
27 . . . . .	44,48	34,51	12,87	4,93	2,07	0,71	0,22	0,06	0,15	—	—	100,00
28 . . . . .	38,24	36,01	15,10	6,22	2,72	1,05	0,39	0,12	0,15	—	—	100,00
29 . . . . .	32,61	37,08	16,70	7,62	3,56	1,45	0,57	0,23	0,16	0,02	—	100,00
30 . . . . .	28,78	36,46	18,84	8,53	4,06	1,89	0,82	0,33	0,22	0,04	0,03	100,00
31 . . . . .	24,46	35,55	20,19	9,79	5,18	2,58	1,27	0,55	0,34	0,06	0,03	100,00
32 . . . . .	20,93	33,83	21,37	11,38	6,00	3,34	1,67	0,77	0,50	0,11	0,10	100,00
33 . . . . .	18,38	32,05	22,22	12,06	6,66	3,98	2,31	1,18	0,71	0,28	0,17	100,00
34 . . . . .	16,00	30,22	22,51	13,02	7,67	4,68	2,75	1,61	0,97	0,37	0,20	100,00
35 . . . . .	14,03	27,02	22,26	14,44	8,76	5,47	3,52	2,19	1,38	0,56	0,37	100,00
36 . . . . .	12,75	24,46	22,33	14,71	9,56	6,24	4,23	2,59	1,76	0,70	0,67	100,00
37 . . . . .	11,38	22,24	21,56	15,50	10,07	6,97	4,92	3,36	2,07	1,03	0,90	100,00
38 . . . . .	10,24	19,83	21,24	15,85	10,72	7,73	5,28	4,04	2,59	1,30	1,18	100,00
39 . . . . .	10,63	17,25	19,71	15,54	11,44	8,31	6,18	4,59	2,93	1,75	1,67	100,00
40 . . . . .	8,25	15,91	18,58	16,06	11,74	9,11	6,91	5,13	3,48	2,21	2,62	100,00
41 . . . . .	7,85	13,42	17,28	16,24	11,45	9,95	7,79	5,80	4,40	2,51	3,31	100,00
42 . . . . .	6,93	11,90	14,46	15,23	12,80	10,41	7,97	7,10	5,23	3,33	4,64	100,00
43 . . . . .	6,49	9,74	14,48	14,60	12,32	10,46	8,82	7,34	5,70	4,35	5,70	100,00
44 . . . . .	6,47	9,00	13,58	12,93	12,49	11,43	8,48	6,84	6,70	5,03	7,05	100,00
45 . . . . .	5,52	7,29	10,82	13,53	11,76	11,37	9,17	8,61	8,12	5,14	8,67	100,00
46 . . . . .	4,03	6,71	9,85	11,91	13,25	11,55	9,31	9,40	7,79	5,64	10,56	100,00
47 . . . . .	4,93	6,38	9,42	12,17	11,45	13,19	9,85	10,58	7,54	3,62	10,87	100,00
48 . . . . .	—	7,39	8,81	13,07	13,07	10,51	10,79	8,52	11,36	5,97	10,51	100,00
49 . . . . .	—	—	13,24	15,44	12,50	11,76	3,67	13,24	13,24	9,56	7,35	100,00
50 . . . . .	—	—	22,47	16,85	8,99	4,49	14,60	7,87	8,99	7,87	7,87	100,00
Oltre 50 . . . . .	—	—	26,47	13,73	13,73	12,75	7,84	4,90	4,90	6,86	8,82	100,00
Totale (b) . . . . .	37,28	28,65	14,87	7,85	4,41	2,66	1,67	1,08	0,75	0,37	0,41	100,00

PERCENTUALI PER ORDINI DI NASCITA												
13 . . . . .	..	—	—	—	—	—	—	—	—	—	—	..
14 . . . . .	0,01	—	—	—	—	—	—	—	—	—	—	0,02
15 . . . . .	0,06	—	—	—	—	—	—	—	—	—	—	0,09
16 . . . . .	0,25	—	—	—	—	—	—	—	—	—	—	0,28
17 . . . . .	0,68	0,09	—	—	—	—	—	—	—	—	—	0,56
18 . . . . .	1,30	0,26	—	—	—	—	—	—	—	—	—	1,05
19 . . . . .	2,29	0,60	0,15	—	—	—	—	—	—	—	—	1,72
20 . . . . .	3,56	1,14	0,38	0,10	..	—	—	—	—	—	—	2,57
21 . . . . .	5,07	1,89	0,76	0,31	—	—	—	—	—	—	—	3,95
22 . . . . .	7,45	3,11	1,49	0,64	0,25	—	—	—	—	—	—	5,15
23 . . . . .	9,18	4,40	2,31	1,22	0,53	0,18	—	—	—	—	—	6,01
24 . . . . .	10,04	5,64	3,11	1,71	0,90	0,33	0,23	—	—	—	—	6,55
25 . . . . .	10,04	6,71	4,01	2,56	1,49	0,67	0,34	—	—	—	—	6,43
26 . . . . .	8,74	7,22	4,81	3,19	2,13	1,08	0,62	0,34	—	—	—	6,68
27 . . . . .	7,97	8,04	5,78	4,19	3,13	1,78	0,88	0,37	1,36	—	—	6,58
28 . . . . .	6,74	8,26	6,67	5,21	4,06	2,60	1,53	0,75	0,75	—	—	6,33
29 . . . . .	5,54	8,19	7,11	6,15	5,11	3,45	2,17	1,37	1,35	0,32	0,03	5,81
30 . . . . .	4,48	7,39	7,36	6,31	5,36	4,14	2,86	1,78	1,73	0,55	0,37	5,50
31 . . . . .	3,61	6,82	7,46	6,86	6,46	5,33	4,20	2,79	2,51	0,96	0,37	5,42
32 . . . . .	3,04	6,40	7,79	7,86	7,37	6,80	5,43	3,87	3,65	1,57	1,27	4,80
33 . . . . .	2,37	5,37	7,17	7,38	7,26	7,20	6,67	5,22	4,55	3,61	1,96	4,05
34 . . . . .	1,74	4,27	6,12	6,71	7,04	7,12	6,66	6,01	5,25	4,08	2,01	3,74
35 . . . . .	1,41	3,53	5,60	6,89	7,44	7,71	7,90	7,58	6,90	5,65	3,44	3,26
36 . . . . .	1,11	2,78	4,90	6,12	7,08	7,66	8,28	7,81	7,68	6,12	5,32	2,90
37 . . . . .	0,88	2,25	4,20	5,72	6,63	7,61	8,55	8,99	8,03	8,04	6,38	2,51
38 . . . . .	0,69	1,74	3,59	5,07	6,11	7,31	7,96	9,37	8,73	8,77	7,23	2,18
39 . . . . .	0,62	1,31	2,88	4,31	5,65	6,81	8,06	9,23	8,54	10,22	8,90	1,78
40 . . . . .	0,39	0,99	2,23	3,65	4,75	6,11	7,39	8,44	8,31	10,60	11,44	1,45
41 . . . . .	0,31	0,68	1,69	3,01	3,77	5,44	6,79	7,79	8,57	9,81	11,76	1,08
42 . . . . .	0,20	0,45	1,06	2,10	3,15	4,25	5,19	7,11	7,60	9,73	12,32	0,77
43 . . . . .	0,13	0,26	0,75	1,44	2,16	3,04	4,08	5,24	5,90	9,03	10,78	0,32
44 . . . . .	0,05	0,10	0,29	0,52	0,90	1,36	1,61	2,00	2,84	4,28	5,46	0,20
45 . . . . .	0,03	0,05	0,14	0,34	0,52	0,84	1,08	1,56	2,13	2,71	4,16	0,12
46 . . . . .	0,01	0,03	0,08	0,18	0,36	0,53	0,67	1,05	1,26	1,83	3,13	0,07
47 . . . . .	0,01	0,02	0,05	0,12	0,19	0,37	0,44	0,73	0,75	0,73	1,99	0,04
48 . . . . .	—	0,01	0,02	0,06	0,11	0,15	0,25	0,30	0,58	0,61	0,98	0,27
49 . . . . .	—	—	0,01	0,03	0,04	0,06	0,03	0,18	0,26	0,38	0,27	0,01
50 . . . . .	—	—	0,01	0,02	0,02	0,02	0,02	0,08	0,12	0,20	0,19	0,01
Oltre 50 . . . . .	—	—	0,02	0,02	0,03	0,05	0,05	0,05	0,07	0,20	0,24	0,01
Totale (b) . . . . .	100,00	100,00	100,00	100,00	100,00	100,00	100,00	100,00	100,00	100,00	100,00	100,00

(a) Escluso l'ordine di nascita non indicato. — (b) Esclusa l'età non indicata.

Tav. 57 — Parti doppi di nati legittimi per ordine

ETA	ORDINE DI																	
	1°			2°			3°			4°			5°			6°		
	1 M e 1 F	2 M	2 F	1 M e 1 F	2 M	2 F	1 M e 1 F	2 M	2 F	1 M e 1 F	2 M	2 F	1 M e 1 F	2 M	2 F	1 M e 1 F	2 M	2 F
15	—	—	2	—	—	—	—	—	—	—	—	—	—	—	—	—	—	—
16	1	1	2	—	—	—	—	—	—	—	—	—	—	—	—	—	—	—
17	—	7	4	—	2	—	—	—	—	—	—	—	—	—	—	—	—	—
18	3	9	10	—	2	6	—	—	—	—	—	—	—	—	—	—	—	—
19	6	22	19	2	5	5	1	—	1	—	—	—	—	—	—	—	—	—
20	16	21	29	5	8	7	3	4	2	1	2	1	—	—	—	—	—	—
21	25	51	38	12	21	17	3	3	2	—	—	—	—	—	—	—	—	—
22	54	68	64	12	21	15	7	7	7	3	1	—	—	1	1	—	—	—
23	81	78	94	40	30	47	16	14	11	2	5	3	1	—	—	—	1	—
24	78	122	95	31	51	47	15	17	16	6	4	2	—	1	2	1	1	—
25	87	98	94	53	68	63	18	20	24	7	7	4	1	—	3	—	—	1
26	80	106	91	56	67	66	16	23	20	4	8	12	6	4	1	1	1	3
27	86	88	74	74	82	66	22	27	35	11	9	12	5	4	7	2	2	3
28	72	77	92	71	92	82	43	47	31	12	16	24	11	11	1	—	1	3
29	64	64	59	70	91	75	45	58	41	36	10	15	15	8	5	4	5	4
30	55	70	47	63	78	62	47	45	46	24	22	30	15	6	11	2	6	6
31	41	44	45	74	86	72	48	51	27	19	25	27	16	14	10	12	2	8
32	29	41	38	66	56	56	65	42	50	38	34	26	15	21	20	11	7	4
33	33	35	28	87	65	53	64	51	46	34	27	24	23	15	16	11	10	10
34	31	27	25	47	49	47	53	40	51	30	20	26	21	20	9	17	9	14
35	24	21	22	52	41	28	45	41	29	25	25	38	25	20	17	18	13	18
36	21	13	11	38	38	26	39	28	38	20	25	19	15	13	15	17	10	11
37	8	12	16	29	31	23	34	29	39	32	18	23	24	13	16	14	15	11
38	11	12	18	14	24	32	34	28	18	29	16	22	22	17	9	15	13	15
39	7	11	6	14	8	23	28	19	25	24	14	18	19	8	13	9	8	9
40	9	8	6	10	16	12	17	13	10	17	20	14	14	17	7	8	9	7
41	6	5	4	5	7	12	13	4	9	8	13	9	9	9	7	14	10	8
42	1	1	2	9	6	6	5	5	3	3	9	8	8	2	6	9	6	5
43	1	1	2	—	2	3	1	3	4	3	3	2	3	3	3	3	4	7
44	—	—	—	3	1	—	1	1	2	1	—	1	2	—	2	—	4	—
45	—	—	—	—	—	—	—	1	1	—	1	—	—	—	—	1	—	—
46	—	—	—	—	1	—	—	1	—	—	—	1	—	—	1	—	1	—
47	—	—	—	—	—	—	—	—	—	—	—	—	—	—	—	—	—	—
48	—	—	—	—	—	—	—	—	—	—	1	—	—	—	1	1	—	—
oltre 50	—	—	—	—	—	—	—	—	—	—	1	—	—	—	—	—	—	—
n. i.	—	1	—	—	1	—	—	—	—	—	—	—	—	—	—	—	—	—
<b>Totale . . .</b>	<b>930</b>	<b>1.114</b>	<b>1.037</b>	<b>937</b>	<b>1.050</b>	<b>951</b>	<b>683</b>	<b>622</b>	<b>588</b>	<b>389</b>	<b>336</b>	<b>361</b>	<b>270</b>	<b>207</b>	<b>183</b>	<b>170</b>	<b>138</b>	<b>147</b>

(a) Compreso un parto di 1 M e 1 F di ordine di nascita non indicato. — (b) Compreso un parto di 2 F di ordine di nascita non indicato.



## di nascita, combinazioni di sesso dei nati ed età della madre

NASCITA															TOTALE			ETÀ
7 <sup>o</sup>			8 <sup>o</sup>			9 <sup>o</sup>			10 <sup>o</sup>			11 <sup>o</sup> e oltre			1 M e 1 F	2 M	2 F	
1 M e 1 F	2 M	2 F	1 M e 1 F	2 M	2 F	1 M e 1 F	2 M	2 F	1 M e 1 F	2 M	2 F	1 M e 1 F	2 M	2 F				
—	—	—	—	—	—	—	—	—	—	—	—	—	—	—	—	—	2	15
—	—	—	—	—	—	—	—	—	—	—	—	—	—	—	1	1	2	16
—	—	—	—	—	—	—	—	—	—	—	—	—	—	—	—	9	4	17
—	—	—	—	—	—	—	—	—	—	—	—	—	—	—	3	11	16	18
—	—	—	—	—	—	—	—	—	—	—	—	—	—	—	9	27	25	19
—	—	—	—	—	—	—	—	—	—	—	—	—	—	—	25	35	39	20
—	—	—	—	—	—	—	—	—	—	—	—	—	—	—	40	75	57	21
—	—	—	—	—	—	—	—	—	—	—	—	—	—	—	76	98	87	22
—	—	—	—	—	—	—	—	—	—	—	—	—	—	—	140	128	155	23
1	—	1	—	—	—	—	—	—	—	—	—	—	—	—	132	196	163	24
1	2	—	—	—	—	—	—	—	—	—	—	—	—	—	167	195	(b) 191	25
—	—	—	—	1	—	—	—	—	—	—	—	—	—	—	163	210	193	26
—	1	—	—	1	—	—	—	—	—	—	—	—	—	—	200	214	197	27
4	1	1	2	—	1	—	—	—	—	—	—	—	—	—	215	245	235	28
—	1	—	1	—	2	—	1	—	—	—	—	—	—	1	(a) 237	238	202	29
2	2	1	2	—	—	—	—	2	—	—	—	—	—	—	210	229	205	30
3	6	3	2	1	1	—	1	—	—	1	—	1	—	—	216	231	193	31
6	6	3	—	2	1	1	2	1	2	1	—	—	—	1	233	212	200	32
8	10	4	3	3	5	1	—	1	1	—	—	—	—	—	265	216	187	33
10	13	9	4	4	3	2	3	2	1	2	—	—	1	—	216	188	186	34
11	10	6	3	2	1	6	1	1	4	—	1	1	1	1	214	175	162	35
11	10	6	4	7	3	5	2	2	4	1	4	1	1	2	175	148	137	36
18	11	10	8	2	8	2	3	—	4	4	1	1	—	—	174	138	147	37
14	3	5	10	4	8	8	—	6	1	2	2	3	3	3	161	122	138	38
16	11	6	4	8	6	4	6	4	3	2	8	2	5	2	130	100	120	39
6	6	6	6	2	4	1	5	4	2	3	4	4	1	3	94	100	77	40
4	11	3	6	12	9	6	4	4	1	2	1	6	4	4	78	81	70	41
1	6	4	4	—	2	3	2	4	2	1	3	4	10	2	49	48	45	42
1	1	3	1	2	1	4	3	1	3	1	3	3	—	3	23	23	32	43
1	1	—	1	1	1	1	—	1	—	—	—	1	2	2	11	10	9	44
—	—	—	—	—	—	1	1	—	—	—	1	—	1	—	2	4	2	45
—	—	—	—	—	1	—	—	—	—	—	—	—	—	—	—	3	3	46
1	—	1	—	—	—	—	—	1	—	—	—	—	—	1	1	—	3	47
—	—	—	—	—	—	—	—	—	—	—	—	—	—	—	1	1	1	48
—	—	—	—	—	—	—	—	—	—	—	—	—	—	—	—	1	—	oltre 50
—	—	—	—	—	—	—	—	—	—	—	—	—	—	—	—	2	—	n. i.
119	112	72	61	52	57	45	34	34	28	20	28	27	29	25	(a) 3.661	3.714	(b) 3.485	Totale

**Tav. 58 — Nati legittimi per ordine di nascita, genere del parto ed anno di matrimonio dei genitori**

ANNO DI MATRIMONIO	ORDINE DI NASCITA											20° e oltre	n. i.	TOTALE	
	1°	2°	3°	4°	5°	6°	7°	8°	9°	10°	11°-19°				
DA PARTI SEMPLICI E PLURIMI															
1962	40.682	1.102	—	—	—	—	—	—	—	—	—	—	—	—	41.784
1961	194.283	7.044	668	—	—	—	—	—	—	—	—	—	—	—	201.995
1960	61.639	41.482	1.691	—	—	—	—	—	—	—	—	—	—	170	104.982
1959	22.077	55.937	7.785	1.225	—	—	—	—	—	—	—	—	—	140	87.164
1958	10.745	44.796	16.294	1.928	—	—	—	—	—	—	—	—	—	147	73.910
1957	5.621	32.841	18.657	4.643	1.471	—	—	—	—	—	—	—	—	103	63.336
1956	3.793	23.764	17.865	7.236	1.638	315	—	—	—	—	—	—	—	85	54.696
1955	2.173	17.128	15.671	8.646	2.893	1.064	504	—	—	—	—	—	—	84	48.163
1954	1.495	12.223	12.891	8.348	3.759	1.204	268	260	—	—	—	—	—	73	40.521
1953	1.007	8.175	10.108	7.053	4.001	1.661	478	151	856	—	—	—	—	70	33.560
1952	913	6.417	8.394	6.260	4.358	2.014	855	278	96	21	2	—	—	61	29.669
1951	671	4.359	6.322	5.172	3.764	2.227	1.026	418	143	29	18	—	—	50	24.199
1950	543	3.710	5.779	4.970	3.664	2.688	1.413	626	235	87	26	—	—	47	23.788
1949	325	2.364	4.318	3.890	3.008	2.293	1.434	715	323	122	47	—	—	41	18.880
1948	269	1.835	3.569	3.526	2.818	2.286	1.555	892	464	199	96	—	—	35	17.544
1947	247	1.454	3.046	3.321	2.743	2.256	1.817	1.131	588	284	151	—	—	41	17.079
1946	176	848	2.074	2.499	2.242	1.938	1.489	1.144	702	309	209	—	—	30	13.660
1945	121	515	1.235	1.526	1.455	1.278	1.204	1.032	617	340	286	—	—	19	9.628
1944	65	228	654	888	982	929	877	765	538	295	295	—	—	11	6.527
1943	55	158	439	604	599	666	599	555	432	259	283	—	—	6	4.655
1942	82	144	411	610	660	662	631	616	499	311	372	2	—	14	5.014
1941	82	104	241	404	426	494	538	497	436	323	383	—	—	7	3.935
1940	66	125	179	299	367	414	372	432	350	251	402	—	—	4	3.261
1939	63	173	154	189	232	246	241	257	269	222	327	—	—	3	2.376
1938	42	121	111	104	109	149	161	155	171	138	224	—	—	4	1.489
1937	38	87	122	67	77	113	119	121	133	116	248	—	—	2	1.243
1936	33	73	92	51	47	39	42	50	76	46	129	—	—	2	680
1935	29	62	85	30	24	20	31	37	36	23	74	—	—	—	451
1934	27	46	59	19	12	16	19	16	17	22	49	—	—	—	302
1933	9	33	52	13	6	3	13	9	11	10	23	—	—	—	182
1932	16	32	226	10	7	4	7	2	4	3	16	—	—	—	327
1931	26	30	38	13	6	8	4	3	1	3	5	—	—	1	138
1930	24	60	38	7	6	9	1	5	3	2	8	—	—	1	164
1929	19	44	12	6	3	7	4	5	1	1	1	—	—	—	103
1928	10	38	21	6	3	—	2	—	3	—	2	—	—	—	85
1927	—	—	15	9	6	4	3	—	—	—	—	—	—	—	37
1926	—	—	8	5	3	2	—	—	—	—	—	—	—	—	18
n. i.	430	414	218	134	65	46	24	21	16	105	176	6	766	—	2.421
<b>Totale</b>	<b>347.896</b>	<b>267.966</b>	<b>139.542</b>	<b>73.711</b>	<b>41.454</b>	<b>25.055</b>	<b>15.731</b>	<b>10.193</b>	<b>7.020</b>	<b>3.521</b>	<b>3.852</b>	<b>8</b>	<b>2.017</b>	<b>937.966</b>	
DA PARTI PLURIMI															
1962	920	47	—	—	—	—	—	—	—	—	—	—	—	—	967
1961	3.385	230	20	—	—	—	—	—	—	—	—	—	—	—	3.635
1960	969	820	107	—	—	—	—	—	—	—	—	—	—	2	1.898
1959	406	1.104	239	26	—	—	—	—	—	—	—	—	—	—	1.775
1958	209	999	408	80	—	—	—	—	—	—	—	—	—	—	1.696
1957	92	795	437	123	44	—	—	—	—	—	—	—	—	—	1.491
1956	68	542	443	200	22	17	—	—	—	—	—	—	—	—	1.292
1955	32	420	392	243	110	28	10	—	—	—	—	—	—	—	1.235
1954	32	265	395	291	108	44	14	16	—	—	—	—	—	—	1.165
1953	24	201	291	211	130	62	22	8	4	—	—	—	—	—	953
1952	16	134	249	170	132	52	42	8	4	—	2	—	—	—	809
1951	29	122	216	180	129	85	44	12	2	4	4	—	—	—	827
1950	12	82	172	164	122	112	54	14	6	4	—	—	—	—	742
1949	4	58	124	142	121	82	58	18	12	4	6	—	—	—	629
1948	4	50	120	96	112	103	90	30	28	21	8	—	—	—	662
1947	8	37	96	95	86	100	70	38	22	16	8	—	—	—	576
1946	6	24	66	76	90	77	54	44	23	17	10	—	—	—	487
1945	—	16	20	38	46	60	49	47	18	20	16	—	—	—	330
1944	4	—	20	20	14	32	18	32	26	16	8	—	—	—	190
1943	2	6	6	16	34	18	24	20	24	12	14	—	—	—	176
1942	—	5	14	26	16	24	22	18	22	12	6	2	—	—	167
1941	2	4	4	6	18	12	14	14	16	8	16	—	—	—	114
1940	—	4	6	6	10	10	6	17	8	8	30	—	—	—	105
1939	—	2	—	—	4	4	10	4	6	8	12	—	—	—	50
1938	—	—	—	—	4	10	4	—	2	8	8	—	—	—	28
1937	—	2	—	2	2	2	4	—	2	6	10	—	—	—	30
1936	—	—	—	2	—	—	—	—	2	—	—	—	—	—	6
1935	—	4	—	—	—	—	—	—	6	—	—	—	—	—	10
1934	—	—	—	—	—	—	—	—	—	2	—	—	—	—	6
1933	—	—	2	2	—	2	—	—	—	—	2	—	—	—	8
1932	—	2	—	—	—	2	—	—	—	—	—	—	—	—	4
1931	—	—	—	—	—	—	—	—	—	—	—	—	—	—	—
1930	—	—	—	—	—	—	—	—	—	—	—	—	—	—	2
1929	—	—	—	—	—	—	—	—	2	—	—	—	—	—	4
1928	—	—	2	—	—	—	—	—	—	—	—	—	—	—	2
1927	—	—	—	—	—	—	—	—	—	—	—	—	—	—	—
1926	—	—	—	—	—	—	—	—	—	—	—	—	—	—	—
n. i.	4	—	6	—	—	—	—	—	—	—	—	—	—	2	12
<b>Totale</b>	<b>6.228</b>	<b>5.975</b>	<b>3.855</b>	<b>2.217</b>	<b>1.356</b>	<b>938</b>	<b>609</b>	<b>346</b>	<b>229</b>	<b>158</b>	<b>160</b>	<b>2</b>	<b>4</b>	<b>22.077</b>	

**Tav. 59 — Nati legittimi per ordine di nascita, sesso ed anno di matrimonio dei genitori**

ANNO DI MATRIMONIO	ORDINE DI NASCITA											20° e oltre	n. i.	TOTALE		
	1°	2°	3°	4°	5°	6°	7°	8°	9°	10°	11°-19°					
<b>MASCHI</b>																
1962	21.314	594	—	—	—	—	—	—	—	—	—	—	—	—	—	21.908
1961	100.418	3.508	334	—	—	—	—	—	—	—	—	—	—	—	—	104.260
1960	31.611	21.392	856	—	—	—	—	—	—	—	—	—	—	—	83	53.942
1959	11.282	28.969	3.951	639	—	—	—	—	—	—	—	—	—	—	77	44.918
1958	5.445	22.845	8.329	1.010	—	—	—	—	—	—	—	—	—	—	64	37.693
1957	2.762	17.002	9.628	2.400	767	—	—	—	—	—	—	—	—	—	47	32.606
1956	1.889	12.273	9.190	3.744	818	155	—	—	—	—	—	—	—	—	40	28.109
1955	1.080	8.864	8.002	4.337	1.436	538	249	—	—	—	—	—	—	—	40	24.546
1954	750	6.303	6.582	4.265	1.959	607	144	121	—	—	—	—	—	—	36	20.767
1953	495	4.213	5.183	3.588	2.077	823	250	86	423	—	—	—	—	—	37	17.175
1952	471	3.315	3.156	2.192	1.029	430	148	48	15	1	—	—	—	—	33	15.199
1951	330	2.211	3.176	2.588	1.896	1.116	538	211	73	18	10	—	—	—	22	12.189
1950	275	1.893	2.913	2.592	1.888	1.303	754	338	107	53	14	—	—	—	23	12.153
1949	164	1.221	2.239	2.048	1.606	1.187	727	361	168	58	26	—	—	—	23	9.828
1948	131	991	1.790	1.818	1.463	1.166	790	454	223	97	51	—	—	—	9	8.983
1947	132	739	1.527	1.696	1.414	1.148	918	550	292	139	85	—	—	—	23	8.663
1946	88	444	1.058	1.301	1.155	1.023	732	607	349	159	114	—	—	—	13	7.043
1945	63	263	615	812	761	662	629	526	294	167	141	—	—	—	9	4.942
1944	32	129	350	473	489	482	439	386	264	146	152	—	—	—	5	3.347
1943	26	79	236	319	303	343	304	278	218	125	117	—	—	—	4	2.352
1942	45	86	204	325	350	336	336	322	266	158	207	—	—	—	9	2.644
1941	41	47	126	206	228	233	253	253	214	166	182	—	—	—	6	1.955
1940	32	55	87	158	195	206	200	234	178	115	204	—	—	—	2	1.666
1939	31	73	76	100	121	125	118	138	137	124	169	—	—	—	—	1.212
1938	22	59	59	52	47	69	72	79	85	72	122	—	—	—	1	739
1937	22	41	54	32	35	49	64	57	74	55	121	—	—	—	1	605
1936	12	38	46	31	25	19	26	19	32	25	71	—	—	—	1	345
1935	16	31	41	17	18	7	11	21	14	14	35	—	—	—	—	225
1934	10	23	29	8	4	6	6	8	11	10	21	—	—	—	—	139
1933	7	15	23	4	2	1	4	4	8	6	14	—	—	—	—	90
1932	9	17	102	5	3	3	3	2	2	1	7	—	—	—	—	154
1931	12	18	20	7	5	6	—	2	2	1	2	—	—	—	—	73
1930	7	30	16	3	4	5	1	1	1	1	7	—	—	—	1	77
1929	13	24	5	4	1	6	—	—	—	—	—	—	—	—	—	56
1928	3	20	6	3	2	—	—	—	—	—	—	—	—	—	—	37
1927	—	—	11	5	2	—	—	—	—	—	—	—	—	—	—	22
1926	—	—	7	3	2	1	—	—	—	—	—	—	—	—	—	13
n. i.	191	182	90	63	28	21	13	13	7	55	85	—	—	—	3	1.151
<b>Totale</b>	<b>179.231</b>	<b>138.007</b>	<b>71.322</b>	<b>37.812</b>	<b>21.296</b>	<b>12.677</b>	<b>8.019</b>	<b>5.222</b>	<b>3.490</b>	<b>1.780</b>	<b>1.958</b>	<b>3</b>	<b>1.009</b>	<b>481.826</b>		
<b>FEMMINE</b>																
1962	19.368	508	—	—	—	—	—	—	—	—	—	—	—	—	—	19.876
1961	93.865	3.536	334	—	—	—	—	—	—	—	—	—	—	—	—	97.735
1960	30.028	20.090	835	—	—	—	—	—	—	—	—	—	—	—	87	51.040
1959	10.795	26.968	3.834	586	—	—	—	—	—	—	—	—	—	—	63	42.246
1958	5.300	21.951	7.965	918	—	—	—	—	—	—	—	—	—	—	83	36.217
1957	2.859	15.839	9.029	2.243	704	—	—	—	—	—	—	—	—	—	56	30.730
1956	1.904	11.491	8.675	3.492	820	160	—	—	—	—	—	—	—	—	45	26.587
1955	1.093	8.264	7.669	4.309	1.457	526	255	—	—	—	—	—	—	—	44	23.617
1954	745	5.920	6.309	4.083	1.800	597	124	139	—	—	—	—	—	—	37	19.754
1953	512	3.962	4.925	3.465	1.924	838	228	65	433	—	—	—	—	—	33	16.385
1952	442	3.102	4.033	3.104	2.166	985	425	130	48	6	1	—	—	—	28	14.470
1951	341	2.148	3.146	2.584	1.868	1.111	488	207	70	11	8	—	—	—	28	12.010
1950	268	1.817	2.866	2.378	1.776	1.385	659	288	128	34	12	—	—	—	24	11.635
1949	161	1.143	2.079	1.842	1.402	1.106	707	354	155	64	21	—	—	—	18	9.052
1948	138	844	1.779	1.708	1.355	1.120	765	438	241	102	45	—	—	—	26	8.561
1947	115	715	1.519	1.625	1.329	1.108	899	581	296	145	66	—	—	—	18	8.416
1946	88	404	1.016	1.198	1.087	915	757	537	353	150	95	—	—	—	17	6.617
1945	58	252	620	714	694	616	575	506	323	173	145	—	—	—	10	4.686
1944	33	99	304	415	493	447	438	379	274	149	143	—	—	—	6	3.180
1943	29	79	203	285	296	323	295	277	214	134	166	—	—	—	2	2.303
1942	37	58	207	285	310	326	295	294	233	153	165	—	—	—	5	2.370
1941	41	57	115	198	198	261	285	244	222	157	201	—	—	—	1	1.980
1940	34	70	92	141	172	208	172	198	172	136	198	—	—	—	2	1.595
1939	32	100	78	89	111	121	123	119	132	98	158	—	—	—	3	1.164
1938	20	62	52	52	62	80	89	76	86	66	102	—	—	—	3	750
1937	16	46	68	35	42	64	55	64	59	61	127	—	—	—	1	638
1936	21	35	46	20	22	20	16	31	44	21	58	—	—	—	—	335
1935	13	31	44	13	6	13	20	16	22	9	39	—	—	—	—	226
1934	17	23	30	11	8	10	10	8	6	12	28	—	—	—	—	163
1933	7	18	29	9	4	2	7	5	3	4	9	—	—	—	—	92
1932	7	15	124	5	4	1	4	—	2	2	9	—	—	—	—	173
1931	14	12	18	6	1	2	4	1	1	2	3	—	—	—	1	65
1930	17	30	22	4	2	4	—	4	2	1	1	—	—	—	—	87
1929	6	20	7	2	2	1	4	2	1	1	1	—	—	—	—	47
1928	7	18	15	3	1	—	—	—	—	—	2	—	—	—	—	48
1927	—	—	4	4	4	2	1	—	—	—	—	—	—	—	—	15
1926	—	—	1	2	1	1	—	—	—	—	—	—	—	—	—	5
n. i.	239	232	128	71	37	25	11	8	9	50	91	—	—	—	3	366
<b>Totale</b>	<b>168.665</b>	<b>129.959</b>	<b>68.220</b>	<b>35.899</b>	<b>20.158</b>	<b>12.378</b>	<b>7.712</b>	<b>4.971</b>	<b>3.530</b>	<b>1.741</b>	<b>1.894</b>	<b>5</b>	<b>1.008</b>	<b>456.140</b>		

**Tav. 60 — Nati vivi legittimi per ordine di nascita, genere del parto ed anno di matrimonio dei genitori**

ANNO DI MATRIMONIO	ORDINE DI NASCITA												20° e oltre	n. i.	TOTALE
	1°	2°	3°	4°	5°	6°	7°	8°	9°	10°	11°-19°				
<b>DA PARTI SEMPLICI E PLURIMI</b>															
1962	39.644	1.082	—	—	—	—	—	—	—	—	—	—	—	—	40.726
1961	189.652	6.903	661	—	—	—	—	—	—	—	—	—	—	—	197.216
1960	60.137	40.867	1.650	—	—	—	—	—	—	—	—	—	—	168	102.822
1959	21.573	55.156	7.647	1.197	—	—	—	—	—	—	—	—	—	146	85.711
1958	10.449	44.155	15.989	1.872	—	—	—	—	—	—	—	—	—	138	72.611
1957	5.490	32.391	18.330	4.528	1.435	—	—	—	—	—	—	—	—	100	62.274
1956	3.694	23.408	17.539	7.094	1.606	306	—	—	—	—	—	—	—	84	53.731
1955	2.111	16.855	15.389	8.486	2.832	1.036	494	—	—	—	—	—	—	84	47.287
1954	1.454	12.038	12.627	8.165	3.644	1.178	256	248	—	—	—	—	—	73	39.683
1953	967	8.026	9.902	6.888	3.898	1.607	463	147	847	—	—	—	—	70	32.815
1952	870	6.270	8.217	6.118	4.246	1.965	829	271	95	19	2	—	—	61	28.963
1951	639	4.249	6.161	5.028	3.653	2.150	999	409	141	29	17	—	—	50	23.525
1950	523	3.619	5.626	4.807	3.573	2.619	1.380	604	224	85	25	—	—	47	23.132
1949	317	2.301	4.206	3.771	2.913	2.230	1.388	684	311	118	45	—	—	40	18.324
1948	259	1.766	3.461	3.396	2.724	2.202	1.510	857	448	191	95	—	—	34	16.943
1947	237	1.428	2.970	3.201	2.651	2.167	1.755	1.086	564	272	145	—	—	41	16.517
1946	172	824	2.005	2.398	2.155	1.848	1.444	1.106	676	299	205	—	—	28	13.160
1945	117	494	1.184	1.458	1.395	1.211	1.166	994	593	325	278	—	—	19	9.234
1944	62	220	633	847	933	891	846	743	517	284	286	—	—	11	6.273
1943	54	149	421	572	574	644	574	528	415	250	275	—	—	6	4.462
1942	75	138	398	584	630	632	604	589	479	299	353	2	—	14	4.797
1941	76	101	234	384	414	457	512	482	418	305	368	—	—	6	3.757
1940	65	123	172	282	345	394	352	404	337	235	378	—	—	4	3.091
1939	63	171	149	179	214	232	228	247	255	211	312	—	—	3	2.264
1938	42	118	107	100	101	142	153	150	162	133	214	—	—	4	1.426
1937	38	85	119	64	76	104	116	115	128	101	239	—	—	2	1.187
1936	33	72	89	48	44	35	41	48	74	44	125	—	—	2	655
1935	29	61	82	28	22	18	28	37	31	19	73	—	—	—	428
1934	26	44	58	18	11	14	18	16	17	19	41	—	—	—	282
1933	9	33	52	12	6	3	13	9	9	20	20	—	—	—	175
1932	16	30	222	9	7	4	7	2	4	3	13	—	—	—	317
1931	26	30	37	13	6	8	4	3	1	3	4	—	—	1	136
1930	23	59	38	7	5	9	1	4	3	2	8	—	—	1	160
1929	19	44	12	6	3	7	1	3	1	1	1	—	—	—	98
1928	10	36	21	6	3	—	2	—	3	—	1	—	—	—	82
1927	—	—	14	9	6	3	3	—	—	—	—	—	—	—	35
1926	—	—	8	5	3	2	—	—	—	—	—	—	—	—	18
n. i.	418	410	214	130	62	46	24	20	15	100	174	5	747	—	2.365
<b>Totale</b>	<b>339.389</b>	<b>263.756</b>	<b>136.644</b>	<b>71.710</b>	<b>40.190</b>	<b>24.164</b>	<b>15.211</b>	<b>9.806</b>	<b>6.768</b>	<b>3.356</b>	<b>3.697</b>	<b>7</b>	<b>1.984</b>	<b>916.682</b>	
<b>DA PARTI PLURIMI</b>															
1962	851	47	—	—	—	—	—	—	—	—	—	—	—	—	898
1961	3.143	210	20	—	—	—	—	—	—	—	—	—	—	—	3.373
1960	918	774	101	—	—	—	—	—	—	—	—	—	—	2	1.795
1959	386	1.059	230	26	—	—	—	—	—	—	—	—	—	—	1.701
1958	185	946	390	77	—	—	—	—	—	—	—	—	—	—	1.598
1957	89	765	423	116	38	—	—	—	—	—	—	—	—	—	1.431
1956	63	519	415	194	22	16	—	—	—	—	—	—	—	—	1.229
1955	31	409	376	241	105	23	10	—	—	—	—	—	—	—	1.195
1954	31	254	384	281	105	40	14	14	—	—	—	—	—	—	1.123
1953	24	190	280	197	129	59	22	8	3	—	—	—	—	—	912
1952	15	125	243	166	127	50	42	8	4	—	—	—	—	—	782
1951	26	120	205	162	116	82	41	12	2	4	4	—	—	—	774
1950	12	80	163	156	119	106	52	14	6	4	—	—	—	—	712
1949	4	57	121	137	116	79	57	16	12	4	—	—	—	—	608
1948	4	47	113	93	106	102	87	30	25	20	8	—	—	—	635
1947	7	35	94	93	81	94	66	36	20	15	6	—	—	—	547
1946	6	23	62	71	85	74	52	39	21	17	10	—	—	—	460
1945	—	14	18	36	46	55	46	45	16	19	16	—	—	—	311
1944	4	—	20	19	13	30	17	29	24	14	8	—	—	—	178
1943	2	6	6	16	31	17	22	20	22	12	14	—	—	—	168
1942	—	3	14	25	16	22	21	17	22	12	5	2	—	—	159
1941	2	3	4	6	18	11	13	14	14	8	16	—	—	—	109
1940	4	4	6	6	10	10	6	16	8	8	27	—	—	—	101
1939	—	2	—	—	2	4	4	10	4	5	8	—	—	—	45
1938	—	—	—	—	4	9	4	—	2	—	7	—	—	—	26
1937	—	2	—	2	2	1	4	2	—	4	9	—	—	—	26
1936	—	—	—	2	—	—	—	2	6	—	—	—	—	—	10
1935	—	4	—	—	—	—	—	—	—	—	—	—	—	—	6
1934	—	—	2	2	—	2	—	—	—	2	—	—	—	—	8
1933	—	—	—	—	—	—	—	—	—	—	—	—	—	—	—
1932	—	2	—	—	2	—	—	—	—	—	—	—	—	—	4
1931	—	—	—	—	—	—	—	—	—	—	—	—	—	—	—
1930	—	—	—	2	—	—	—	—	—	—	—	—	—	—	2
1929	—	—	—	—	—	—	2	—	—	—	—	—	—	—	3
1928	—	—	2	—	—	—	—	—	—	—	—	—	—	—	2
1927	—	—	—	—	—	—	—	—	—	—	—	—	—	—	—
1926	—	—	—	—	—	—	—	—	—	—	—	—	—	—	—
n. i.	4	—	4	—	—	—	—	—	—	—	—	—	—	2	10
<b>Totale</b>	<b>5.807</b>	<b>5.700</b>	<b>3.696</b>	<b>2.126</b>	<b>1.293</b>	<b>888</b>	<b>586</b>	<b>327</b>	<b>212</b>	<b>151</b>	<b>149</b>	<b>2</b>	<b>4</b>	<b>20.941</b>	

**Tav. 61 — Nati morti legittimi per ordine di nascita, genere del parto ed anno di matrimonio dei genitori**

ANNO DI MATRIMONIO	ORDINE DI NASCITA											11 <sup>o</sup> -19 <sup>o</sup>	20 <sup>o</sup> e oltre	n. i.	TOTALE	
	1 <sup>o</sup>	2 <sup>o</sup>	3 <sup>o</sup>	4 <sup>o</sup>	5 <sup>o</sup>	6 <sup>o</sup>	7 <sup>o</sup>	8 <sup>o</sup>	9 <sup>o</sup>	10 <sup>o</sup>						
<b>DA PARTI SEMPLICI E PLURIMI</b>																
1962	1.038	20	—	—	—	—	—	—	—	—	—	—	—	—	—	1.058
1961	141	7	—	—	—	—	—	—	—	—	—	—	—	—	—	4.779
1960	4.631	141	—	—	—	—	—	—	—	—	—	—	—	—	2	2.160
1959	1.502	615	41	—	—	—	—	—	—	—	—	—	—	—	1	1.453
1958	504	781	138	28	—	—	—	—	—	—	—	—	—	—	1	1.299
1957	296	641	305	56	—	—	—	—	—	—	—	—	—	—	3	1.062
1956	131	450	327	115	36	—	—	—	—	—	—	—	—	—	1	965
1955	99	356	326	142	32	9	—	—	—	—	—	—	—	—	—	876
1954	62	273	282	160	61	28	10	—	—	—	—	—	—	—	—	838
1953	41	185	264	183	115	26	12	12	—	—	—	—	—	—	—	745
1952	40	149	206	165	103	54	15	4	9	—	—	—	—	—	—	706
1951	43	147	177	142	112	49	26	7	1	2	—	—	—	—	—	674
1950	32	110	161	144	111	77	27	9	2	—	1	—	—	—	—	656
1949	20	91	153	163	91	69	33	22	11	2	1	—	—	—	—	556
1948	8	63	112	119	95	63	46	31	12	4	2	—	—	—	1	601
1947	10	69	108	130	94	84	45	35	16	8	1	—	—	—	—	562
1946	4	24	69	101	87	90	45	38	26	10	4	—	—	—	2	500
1945	4	21	51	68	60	67	38	38	24	15	8	—	—	—	—	394
1944	3	8	21	41	49	38	31	22	21	11	9	—	—	—	—	254
1943	1	9	18	32	25	22	25	27	17	9	8	—	—	—	—	193
1942	7	6	13	26	30	30	27	27	20	12	19	—	—	—	—	217
1941	6	3	7	20	12	37	26	15	18	15	15	—	—	—	1	178
1940	1	2	2	17	22	20	20	28	13	16	24	—	—	—	—	170
1939	—	2	5	10	18	14	13	10	14	11	15	—	—	—	—	112
1938	—	3	4	4	8	7	8	5	9	5	10	—	—	—	—	63
1937	—	2	3	3	1	9	3	6	5	15	9	—	—	—	—	56
1936	—	1	3	3	3	4	1	2	2	2	4	—	—	—	—	25
1935	—	1	3	2	2	2	3	—	5	4	1	—	—	—	—	23
1934	—	2	1	1	1	2	1	—	—	3	8	—	—	—	—	20
1933	1	—	—	—	—	—	—	—	2	1	3	—	—	—	—	7
1932	—	2	4	1	—	—	—	—	—	—	3	—	—	—	—	10
1931	—	—	1	—	—	—	—	—	—	—	1	—	—	—	—	2
1930	1	1	—	—	1	—	—	—	—	—	—	—	—	—	—	4
1929	—	—	—	—	—	—	3	—	—	—	—	—	—	—	—	5
1928	—	2	—	—	—	—	—	—	—	—	—	—	—	—	—	3
1927	—	—	1	—	—	1	—	—	—	—	—	—	—	—	—	2
1926	—	—	—	—	—	—	—	—	—	—	—	—	—	—	—	—
n. i.	12	4	4	4	3	—	—	1	1	5	2	—	—	—	19	56
<b>Totale</b>	<b>8.507</b>	<b>4.210</b>	<b>2.898</b>	<b>2.001</b>	<b>1.264</b>	<b>891</b>	<b>520</b>	<b>387</b>	<b>252</b>	<b>165</b>	<b>155</b>	<b>1</b>	<b>33</b>	<b>21.284</b>		
<b>DA PARTI PLURIMI</b>																
1962	69	—	—	—	—	—	—	—	—	—	—	—	—	—	—	69
1961	242	20	—	—	—	—	—	—	—	—	—	—	—	—	—	262
1960	51	46	6	—	—	—	—	—	—	—	—	—	—	—	—	103
1959	20	45	9	—	—	—	—	—	—	—	—	—	—	—	—	74
1958	24	53	18	3	—	—	—	—	—	—	—	—	—	—	—	98
1957	3	30	14	7	6	—	—	—	—	—	—	—	—	—	—	60
1956	5	23	28	6	—	1	—	—	—	—	—	—	—	—	—	63
1955	1	11	16	2	5	5	—	—	—	—	—	—	—	—	—	40
1954	1	11	11	10	3	4	—	—	2	—	—	—	—	—	—	42
1953	—	11	11	4	3	3	—	—	—	—	—	—	—	—	—	41
1952	1	9	6	14	5	5	—	—	1	—	—	—	—	—	—	27
1951	3	2	11	4	3	3	—	—	—	—	—	—	—	—	—	53
1950	—	2	9	18	8	3	—	—	—	—	—	—	—	—	—	30
1949	—	1	3	5	5	3	—	—	—	—	—	—	—	—	—	21
1948	—	3	7	3	6	1	—	—	—	—	—	—	—	—	—	27
1947	1	2	2	2	5	6	—	—	2	—	—	—	—	—	—	29
1946	—	1	4	5	5	3	—	—	2	3	1	—	—	—	—	27
1945	—	2	2	2	5	3	—	—	2	2	2	—	—	—	—	19
1944	—	—	—	1	2	2	—	—	3	2	1	—	—	—	—	12
1943	—	—	—	—	1	2	—	—	—	2	—	—	—	—	—	8
1942	—	2	—	1	3	1	—	—	1	2	—	—	—	—	—	8
1941	—	1	—	—	—	1	—	—	—	—	—	—	—	—	—	5
1940	—	—	—	—	—	—	—	—	1	—	—	—	—	—	—	4
1939	—	—	—	—	2	—	—	—	—	1	—	—	—	—	—	5
1938	—	—	—	—	—	1	—	—	—	—	2	—	—	—	—	2
1937	—	—	—	—	—	—	—	—	—	—	1	—	—	—	—	4
1936	—	—	—	—	—	—	—	—	—	2	—	—	—	—	—	—
1935	—	—	—	—	—	—	—	—	—	—	—	—	—	—	—	—
1934	—	—	—	—	—	—	—	—	—	—	—	—	—	—	—	—
1933	—	—	—	—	—	—	—	—	—	—	—	—	—	—	—	—
1932	—	—	—	—	—	—	—	—	—	—	—	—	—	—	—	—
1931	—	—	—	—	—	—	—	—	—	—	—	—	—	—	—	—
1930	—	—	—	—	—	—	—	—	—	—	—	—	—	—	—	—
1929	—	—	—	—	—	—	—	—	1	—	—	—	—	—	—	1
1928	—	—	—	—	—	—	—	—	—	—	—	—	—	—	—	—
1927	—	—	—	—	—	—	—	—	—	—	—	—	—	—	—	—
1926	—	—	—	—	—	—	—	—	—	—	—	—	—	—	—	—
n. i.	—	—	2	—	—	—	—	—	—	—	—	—	—	—	—	2
<b>Totale</b>	<b>421</b>	<b>275</b>	<b>159</b>	<b>91</b>	<b>63</b>	<b>50</b>	<b>23</b>	<b>19</b>	<b>17</b>	<b>7</b>	<b>11</b>	<b>—</b>	<b>—</b>	<b>1.136</b>		

**Tav. 62 — Nati da parti semplici per durata della gestazione, sesso, vitalità, filiazione e peso del neonato**

PESO DEL NEONATO (Grammi)	DURATA DELLA GESTAZIONE (Mesi)										TOTALE		
	6		7		8		9		n. i.		M	F	MF
	M	F	M	F	M	F	M	F	M	F			
<b>NATI VIVI LEGITTIMI</b>													
Fino a 1050	410	420	163	188	14	21	295	297	1	1	883	927	1.810
1050-1550	410	338	751	768	98	143	482	486	3	2	1.744	1.737	3.481
1550-2050	100	69	1.660	1.392	815	995	1.124	1.324	2	2	3.701	3.782	7.483
2050-2550	8	13	1.023	781	3.367	3.735	5.727	8.259	2	5	10.127	12.793	22.920
2550-3050	4	9	344	250	5.914	5.803	52.943	73.406	14	35	59.219	79.503	138.722
3050-3550	13	12	70	57	2.845	2.176	164.258	176.091	41	59	167.227	178.395	345.622
3550-4050	—	—	27	16	917	563	147.927	116.733	24	32	148.895	117.344	266.239
4050-4550	—	—	10	6	134	77	47.957	29.115	17	9	48.118	29.207	77.325
4550-5050	—	—	—	—	29	16	13.393	7.231	1	2	13.423	7.249	20.672
5050-6050	—	—	—	—	7	3	3.144	1.571	2	—	3.153	1.574	4.727
Oltre 6050	—	—	—	—	1	3	227	150	—	—	228	153	381
n. i.	13	8	17	17	52	74	2.738	3.408	16	16	2.836	3.523	6.359
<b>Totale</b>	<b>958</b>	<b>869</b>	<b>4.065</b>	<b>3.475</b>	<b>14.193</b>	<b>13.609</b>	<b>440.215</b>	<b>418.071</b>	<b>123</b>	<b>163</b>	<b>459.554</b>	<b>436.187</b>	<b>895.741</b>
<b>NATI MORTI LEGITTIMI</b>													
Fino a 1050	243	238	247	234	41	54	38	45	—	—	569	571	1.140
1050-1550	156	132	496	427	146	183	96	87	—	—	894	829	1.723
1550-2050	44	34	519	469	333	312	205	242	—	—	1.101	1.057	2.158
2050-2550	7	5	187	144	357	316	351	385	—	—	902	850	1.752
2550-3050	3	5	75	57	417	338	1.378	1.401	—	—	1.873	1.801	3.674
3050-3550	4	1	20	11	130	85	2.279	1.874	—	—	2.433	1.971	4.404
3550-4050	—	—	11	5	36	27	1.627	1.085	—	—	1.674	1.117	2.791
4050-4550	—	—	3	2	8	7	633	334	—	—	644	343	987
4550-5050	—	—	—	—	7	9	361	173	—	—	368	182	550
5050-6050	—	—	—	—	3	3	199	103	—	—	202	106	308
Oltre 6050	—	—	—	—	1	2	39	17	—	—	40	19	59
n. i.	33	28	50	58	50	45	151	187	—	—	284	318	602
<b>Totale</b>	<b>490</b>	<b>443</b>	<b>1.608</b>	<b>1.407</b>	<b>1.529</b>	<b>1.381</b>	<b>7.357</b>	<b>5.933</b>	<b>—</b>	<b>—</b>	<b>10.984</b>	<b>9.164</b>	<b>20.148</b>
<b>NATI VIVI ILLEGITTIMI</b>													
Fino a 1050	24	21	13	5	2	—	17	15	—	1	56	42	98
1050-1550	28	20	39	50	7	10	11	5	—	1	85	86	171
1550-2050	12	3	84	87	40	46	44	39	—	—	180	175	355
2050-2550	1	—	52	36	163	209	246	350	—	—	462	595	1.057
2550-3050	—	—	30	14	255	251	1.748	2.244	1	3	2.034	2.512	4.546
3050-3550	—	2	3	2	59	60	3.841	3.793	2	—	3.905	3.857	7.762
3550-4050	—	—	—	1	21	13	2.519	1.894	1	1	2.541	1.909	4.450
4050-4550	—	—	—	1	2	4	703	404	—	—	705	409	1.114
4550-5050	—	—	—	—	1	1	181	103	—	—	182	104	286
5050-6050	—	—	—	—	—	—	49	24	—	—	49	24	73
Oltre 6050	—	—	—	—	—	—	11	2	—	—	11	2	13
n. i.	1	1	2	5	4	3	79	112	5	10	91	131	222
<b>Totale</b>	<b>66</b>	<b>47</b>	<b>223</b>	<b>201</b>	<b>554</b>	<b>597</b>	<b>9.449</b>	<b>8.985</b>	<b>9</b>	<b>16</b>	<b>10.301</b>	<b>9.846</b>	<b>20.147</b>
<b>NATI MORTI ILLEGITTIMI</b>													
Fino a 1050	9	7	13	9	—	—	—	2	—	—	22	18	40
1050-1550	8	8	19	30	3	4	3	3	—	—	33	45	78
1550-2050	1	1	15	20	14	12	5	7	—	—	35	40	75
2050-2550	—	1	6	12	13	10	14	8	—	—	33	31	64
2550-3050	2	—	4	1	15	10	34	42	—	—	55	53	108
3050-3550	1	—	—	—	2	1	65	45	—	—	68	46	114
3550-4050	—	—	—	—	2	2	31	25	—	—	33	27	60
4050-4550	—	—	—	—	—	—	7	9	—	—	7	9	16
4550-5050	—	—	—	—	—	—	5	4	—	—	5	4	9
5050-6050	—	—	—	—	—	—	2	1	—	—	2	1	3
Oltre 6050	—	—	—	—	—	—	3	—	—	—	3	—	3
n. i.	1	1	4	2	2	—	10	3	—	—	17	6	23
<b>Totale</b>	<b>22</b>	<b>18</b>	<b>61</b>	<b>74</b>	<b>51</b>	<b>39</b>	<b>179</b>	<b>149</b>	<b>—</b>	<b>—</b>	<b>313</b>	<b>280</b>	<b>593</b>

**Tav. 63 — Nati da parti plurimi per durata della gestazione, sesso, vitalità, filiazione e peso del neonato**

PESO DEL NEONATO (Grammi)	DURATA DELLA GESTAZIONE (Mesi)										TOTALE		
	6		7		8		9		n. i.		M	F	MF
	M	F	M	F	M	F	M	F	M	F			

## NATI VIVI LEGITTIMI

Fino a 1050	111	91	102	106	13	11	22	27	—	—	248	237	485
1050-1550	74	57	314	314	79	113	97	114	—	—	564	598	1.162
1550-2050	16	18	424	437	522	553	455	561	—	—	1.417	1.569	2.986
2050-2550	5	4	175	137	954	979	1.590	1.830	—	—	2.724	2.950	5.674
2550-3050	3	—	39	26	712	575	2.808	2.771	—	—	3.562	3.372	6.934
3050-3550	2	—	1	1	147	82	1.580	1.166	—	—	1.730	1.249	2.979
3550-4050	—	—	—	1	18	8	287	175	—	—	305	184	489
4050-4550	—	—	2	—	4	—	37	21	—	—	43	21	64
4550-5050	—	—	—	—	—	3	9	6	—	—	9	9	18
5050-6050	—	—	—	—	1	—	1	1	—	—	2	1	3
Oltre 6050	—	—	—	—	—	2	1	1	—	—	1	3	4
n. i.	2	4	12	10	9	6	43	57	—	—	66	77	143
<b>Totale</b>	<b>213</b>	<b>174</b>	<b>1.069</b>	<b>1.032</b>	<b>2.459</b>	<b>2.332</b>	<b>6.930</b>	<b>6.732</b>	<b>—</b>	<b>—</b>	<b>10.671</b>	<b>10.270</b>	<b>20.941</b>

## NATI MORTI LEGITTIMI

Fino a 1050	47	24	58	40	14	12	6	9	—	—	125	85	210
1050-1550	18	10	42	41	11	21	19	16	—	—	90	88	178
1550-2050	3	3	42	23	29	39	38	29	—	—	112	94	206
2050-2550	1	1	11	12	18	42	65	65	—	—	95	120	215
2550-3050	—	—	8	3	21	6	95	80	—	—	124	89	213
3050-3550	—	—	—	1	6	2	29	19	—	—	35	22	57
3550-4050	—	—	—	—	—	—	12	1	—	—	12	1	13
4050-4550	—	—	—	—	—	—	2	1	—	—	2	1	3
4550-5050	—	—	—	—	—	1	1	1	—	—	1	1	2
5050-6050	—	—	—	—	—	—	—	1	—	—	—	1	1
Oltre 6050	—	—	—	—	—	—	—	—	—	—	—	—	—
n. i.	4	3	7	5	5	1	5	8	—	—	21	17	38
<b>Totale</b>	<b>73</b>	<b>41</b>	<b>168</b>	<b>125</b>	<b>104</b>	<b>124</b>	<b>272</b>	<b>229</b>	<b>—</b>	<b>—</b>	<b>617</b>	<b>519</b>	<b>1.136</b>

## NATI VIVI ILLEGITTIMI

Fino a 1050	7	4	4	7	—	—	1	—	—	—	12	11	23
1050-1550	—	2	10	8	3	9	6	6	—	—	19	25	44
1550-2050	—	—	10	11	10	18	12	16	—	—	32	45	77
2050-2550	—	—	1	3	22	17	29	50	—	—	52	70	122
2550-3050	—	—	2	3	12	5	57	34	—	—	71	42	113
3050-3550	—	—	—	—	1	1	20	19	—	—	21	20	41
3550-4050	—	—	—	—	—	—	5	2	—	—	5	2	7
4050-4550	—	—	—	—	—	—	—	1	—	—	—	1	1
4550-5050	—	—	—	—	—	—	—	—	—	—	—	—	—
5050-6050	—	—	—	—	—	—	—	—	—	—	—	—	—
Oltre 6050	—	—	—	—	—	—	—	—	—	—	—	—	—
n. i.	—	—	—	—	—	—	—	—	—	—	—	—	—
<b>Totale</b>	<b>7</b>	<b>6</b>	<b>27</b>	<b>32</b>	<b>48</b>	<b>50</b>	<b>130</b>	<b>128</b>	<b>—</b>	<b>—</b>	<b>212</b>	<b>216</b>	<b>428</b>

## NATI MORTI ILLEGITTIMI

Fino a 1050	1	2	—	—	—	—	—	—	—	—	1	2	3
1050-1550	—	—	1	2	—	2	—	2	—	—	1	6	7
1550-2050	—	2	—	—	—	2	1	1	—	—	1	5	6
2050-2550	—	—	—	—	—	—	3	3	—	—	3	3	6
2550-3050	—	—	—	—	—	1	2	2	—	—	2	3	5
3050-3550	—	—	—	—	—	—	1	—	—	—	1	—	1
3550-4050	—	—	—	—	—	—	—	—	—	—	—	—	—
4050-4550	—	—	—	1	—	—	—	—	—	—	—	1	1
4550-5050	—	—	—	—	—	—	—	—	—	—	—	—	—
5050-6050	—	—	—	—	—	—	—	—	—	—	—	—	—
Oltre 6050	—	—	—	—	—	—	—	—	—	—	—	—	—
n. i.	—	—	—	—	—	—	—	2	—	—	—	2	2
<b>Totale</b>	<b>1</b>	<b>4</b>	<b>1</b>	<b>3</b>	<b>—</b>	<b>5</b>	<b>7</b>	<b>10</b>	<b>—</b>	<b>—</b>	<b>9</b>	<b>22</b>	<b>31</b>

**Tav. 64 — Nati da parti semplici per età della madre, sesso, vitalità, filiazione e peso del neonato**

PESO DEL NEONATO (Grammi)	E T A										TOTALE
	Fino a 15	15-21	21-25	25-30	30-35	35-40	40-45	45-50	Oltre 50	n. i.	
<b>NATI VIVI LEGITTIMI</b>											
Fino a 1050	—	74	165	234	221	154	33	1	—	1	883
1050-1550	—	146	349	432	448	294	60	8	—	7	1.744
1550-2050	1	359	759	1.064	806	509	179	14	2	8	3.701
2050-2550	8	866	2.361	3.036	2.171	1.280	374	24	1	6	10.127
2550-3050	29	4.670	14.488	18.595	12.634	6.607	1.975	143	4	74	59.219
3050-3550	49	11.357	38.715	54.314	37.677	19.031	5.491	366	19	208	167.227
3550-4050	32	8.589	31.409	48.194	35.779	18.730	5.560	376	18	208	148.895
4050-4550	6	2.257	9.052	15.384	12.400	6.826	2.016	125	8	44	48.118
4550-5050	—	519	2.161	3.937	3.629	2.378	711	58	2	28	13.423
5050-6050	2	101	428	773	956	656	210	20	1	6	3.153
Oltre 6050	—	14	36	55	59	46	15	3	—	—	228
n. i.	—	174	619	846	647	395	138	12	1	4	2.836
<b>Totale</b>	<b>127</b>	<b>29.126</b>	<b>100.542</b>	<b>146.864</b>	<b>107.427</b>	<b>56.906</b>	<b>16.762</b>	<b>1.150</b>	<b>56</b>	<b>594</b>	<b>459.554</b>
<b>NATI MORTI LEGITTIMI</b>											
Fino a 1050	1	38	103	149	117	102	54	4	1	—	569
1050-1550	—	43	167	243	207	152	73	6	—	3	894
1550-2050	1	62	170	273	263	229	98	5	—	—	1.101
2050-2550	—	55	140	224	218	157	102	6	—	—	902
2550-3050	—	98	329	486	424	356	159	21	—	—	1.873
3050-3550	—	143	453	665	561	431	157	21	1	1	2.433
3550-4050	1	69	286	440	386	360	123	9	—	—	1.674
4050-4550	—	31	92	145	189	135	48	4	—	—	644
4550-5050	—	22	41	84	91	75	52	2	—	1	368
5050-6050	—	5	16	44	64	38	34	1	—	—	202
Oltre 6050	—	1	5	8	9	15	2	—	—	—	40
n. i.	—	19	60	77	54	50	24	—	—	—	284
<b>Totale</b>	<b>3</b>	<b>586</b>	<b>1.862</b>	<b>2.838</b>	<b>2.583</b>	<b>2.100</b>	<b>926</b>	<b>79</b>	<b>2</b>	<b>5</b>	<b>10.984</b>
<b>NATE VIVE LEGITTIME</b>											
Fino a 1050	—	62	177	266	232	156	28	3	1	2	927
1050-1550	2	128	328	458	427	308	79	6	—	1	1.737
1550-2050	2	337	805	1.062	869	517	173	13	1	3	3.782
2050-2550	4	1.020	3.112	3.904	2.721	1.479	501	41	2	9	12.793
2550-3050	27	6.124	19.339	25.307	17.051	8.733	2.671	147	11	93	79.503
3050-3550	38	11.519	40.370	58.132	40.567	20.825	6.301	433	19	191	178.395
3550-4050	28	6.503	23.544	37.648	29.103	15.532	4.550	281	7	148	117.344
4050-4550	8	1.252	5.107	8.992	7.807	4.536	1.381	92	2	30	29.207
4550-5050	2	252	1.070	2.015	2.044	1.340	489	30	2	5	7.249
5050-6050	—	42	194	398	476	319	136	7	—	2	1.574
Oltre 6050	—	6	25	42	48	23	7	2	—	—	153
n. i.	—	222	765	1.040	846	455	173	12	1	9	3.523
<b>Totale</b>	<b>111</b>	<b>27.467</b>	<b>94.836</b>	<b>139.264</b>	<b>102.191</b>	<b>54.223</b>	<b>16.489</b>	<b>1.067</b>	<b>46</b>	<b>493</b>	<b>436.187</b>
<b>NATE MORTE LEGITTIME</b>											
Fino a 1050	—	34	107	156	148	78	43	3	—	2	571
1050-1550	2	56	140	226	185	155	55	10	—	—	829
1550-2050	—	60	203	245	245	201	91	12	—	—	1.057
2050-2550	—	44	156	245	202	129	66	8	—	—	850
2550-3050	—	87	317	444	461	349	133	10	—	—	1.801
3050-3550	1	89	338	553	488	354	132	15	—	1	1.971
3550-4050	—	47	174	300	286	213	88	9	—	—	1.117
4050-4550	—	6	47	85	101	68	31	5	—	—	343
4550-5050	—	6	16	31	54	47	26	2	—	—	182
5050-6050	—	5	9	17	28	31	15	1	—	—	106
Oltre 6050	—	1	3	2	2	8	2	1	—	—	19
n. i.	—	13	60	77	67	66	31	2	—	2	318
<b>Totale</b>	<b>3</b>	<b>448</b>	<b>1.570</b>	<b>2.381</b>	<b>2.267</b>	<b>1.699</b>	<b>713</b>	<b>78</b>	<b>—</b>	<b>5</b>	<b>9.164</b>



Segue Tav. 64 — Nati da parti semplici per età della madre, sesso, vitalità, filiazione e peso del neonato

PESO DEL NEONATO (Grammi)	ETÀ										TOTALE
	Fino a 15	15-21	21-25	25-30	30-35	35-40	40-45	45-50	Oltre 50	n. i.	

## NATI VIVI ILLEGITIMI

Fino a 1050 . . . . .	—	4	7	7	7	4	1	—	—	26	56
1050-1550 . . . . .	—	11	9	12	8	9	3	—	—	33	85
1550-2050 . . . . .	—	26	29	25	26	30	4	—	—	40	180
2050-2550 . . . . .	—	63	89	67	70	40	16	1	—	117	463
2550-3050 . . . . .	1	299	404	341	245	237	57	5	1	444	2.034
3050-3550 . . . . .	—	513	740	708	539	462	120	14	2	807	3.905
3550-4050 . . . . .	—	278	471	492	405	331	101	2	1	460	2.541
4050-4550 . . . . .	—	67	113	114	148	99	31	1	—	132	705
4550-5050 . . . . .	—	13	20	33	29	28	15	—	—	44	182
5050-6050 . . . . .	—	5	5	10	8	11	4	1	—	5	49
Oltre 6050 . . . . .	—	—	2	—	5	1	1	—	—	2	11
n. i. . . . .	—	10	8	11	6	9	4	—	—	43	91
<b>Totale . . . . .</b>	<b>1</b>	<b>1.289</b>	<b>1.897</b>	<b>1.820</b>	<b>1.496</b>	<b>1.261</b>	<b>357</b>	<b>24</b>	<b>4</b>	<b>2.153</b>	<b>10.302</b>

## NATI MORTI ILLEGITIMI

Fino a 1050 . . . . .	—	1	5	2	5	2	—	—	—	7	22
1050-1550 . . . . .	—	1	4	2	2	5	1	—	—	18	33
1550-2050 . . . . .	—	1	2	2	1	7	4	—	—	18	35
2050-2550 . . . . .	—	3	—	4	3	7	1	—	—	15	33
2550-3050 . . . . .	—	2	9	11	8	4	3	—	—	18	55
3050-3550 . . . . .	—	11	8	6	8	10	3	—	—	22	68
3550-4050 . . . . .	—	5	3	4	6	6	1	—	—	8	33
4050-4550 . . . . .	—	—	—	—	4	—	1	—	—	2	7
4550-5050 . . . . .	—	—	—	—	1	3	1	—	—	—	5
5050-6050 . . . . .	—	—	—	—	2	—	—	—	—	—	2
Oltre 6050 . . . . .	—	—	—	1	—	—	2	—	—	—	3
n. i. . . . .	—	1	1	3	2	2	1	—	—	7	17
<b>Totale . . . . .</b>	<b>—</b>	<b>25</b>	<b>32</b>	<b>35</b>	<b>42</b>	<b>46</b>	<b>18</b>	<b>—</b>	<b>—</b>	<b>115</b>	<b>313</b>

## NATE VIVE ILLEGITIME

Fino a 1050 . . . . .	—	1	6	7	2	11	1	—	—	14	42
1050-1550 . . . . .	—	11	17	12	12	9	3	—	—	22	86
1550-2050 . . . . .	—	36	29	25	14	17	3	—	—	51	175
2050-2550 . . . . .	1	80	116	115	84	66	9	3	—	121	595
2550-3050 . . . . .	—	356	489	427	308	291	92	3	—	546	2.512
3050-3550 . . . . .	1	504	724	706	558	451	137	7	1	768	3.857
3550-4050 . . . . .	—	188	339	347	338	245	84	5	1	362	1.909
4050-4550 . . . . .	—	26	53	92	73	63	28	2	—	72	409
4550-5050 . . . . .	—	8	14	10	21	21	8	2	—	20	104
5050-6050 . . . . .	—	2	1	3	5	1	2	—	—	10	24
Oltre 6050 . . . . .	—	—	—	1	1	—	—	—	—	—	2
n. i. . . . .	—	11	14	21	10	16	10	1	1	47	131
<b>Totale . . . . .</b>	<b>2</b>	<b>1.223</b>	<b>1.802</b>	<b>1.766</b>	<b>1.426</b>	<b>1.191</b>	<b>377</b>	<b>23</b>	<b>3</b>	<b>2.033</b>	<b>9.846</b>

## NATE MORTE ILLEGITIME

Fino a 1050 . . . . .	—	1	2	1	2	1	1	1	—	9	18
1050-1550 . . . . .	—	9	2	10	1	6	3	—	—	14	45
1550-2050 . . . . .	—	4	2	7	2	7	1	—	—	15	40
2050-2550 . . . . .	—	2	8	8	2	2	1	1	—	9	31
2550-3050 . . . . .	—	1	9	8	7	5	3	—	—	20	53
3050-3550 . . . . .	—	3	2	7	5	6	5	—	—	18	46
3550-4050 . . . . .	—	2	2	8	2	5	2	—	—	6	27
4050-4550 . . . . .	—	—	2	2	—	1	—	—	—	3	9
4550-5050 . . . . .	—	—	—	—	3	—	—	1	—	1	4
5050-6050 . . . . .	—	—	—	—	—	1	—	—	—	—	1
Oltre 6050 . . . . .	—	—	—	—	—	—	—	—	—	—	—
n. i. . . . .	—	—	—	1	1	1	1	—	—	2	6
<b>Totale . . . . .</b>	<b>—</b>	<b>22</b>	<b>29</b>	<b>52</b>	<b>25</b>	<b>35</b>	<b>17</b>	<b>3</b>	<b>—</b>	<b>97</b>	<b>280</b>

**Tav. 65 — Nati da parti plurimi per età della madre, sesso, vitalità, filiazione e peso del neonato**

PESO DEL NEONATO (Grammi)	E T A										TOTALE
	Fino a 15	15-21	21-25	25-30	30-35	35-40	40-45	45-50	Oltre 50	n. i.	
<b>NATI VIVI LEGITTIMI</b>											
Fino a 1050	—	15	70	67	59	26	11	—	—	—	248
1050-1550	—	38	121	182	101	98	24	—	—	—	564
1550-2050	—	73	243	424	369	240	63	3	—	2	1.417
2050-2550	—	108	451	820	788	448	106	2	—	1	2.724
2550-3050	—	95	532	1.054	1.088	634	153	3	2	1	3.562
3050-3550	—	28	197	508	568	346	81	2	—	—	1.730
3550-4050	—	3	41	85	92	68	16	—	—	—	305
4050-4550	—	—	1	11	13	14	4	—	—	—	43
4550-5050	—	—	—	3	4	—	2	—	—	—	9
5050-6050	—	1	—	—	1	—	—	—	—	—	2
Oltre 6050	—	1	—	—	—	—	—	—	—	—	1
n. i.	—	5	9	13	24	9	6	—	—	—	66
<b>Totale</b>	<b>—</b>	<b>367</b>	<b>1.665</b>	<b>3.167</b>	<b>3.107</b>	<b>1.883</b>	<b>466</b>	<b>10</b>	<b>2</b>	<b>4</b>	<b>10.671</b>
<b>NATI MORTI LEGITTIMI</b>											
Fino a 1050	—	14	31	29	30	15	6	—	—	—	125
1050-1550	—	11	14	25	25	8	7	—	—	—	90
1550-2050	—	3	18	36	27	19	9	—	—	—	112
2050-2550	—	3	19	34	21	15	3	—	—	—	95
2550-3050	—	3	19	41	33	24	4	—	—	—	124
3050-3550	—	—	4	14	7	10	—	—	—	—	35
3550-4050	—	—	—	6	3	2	1	—	—	—	12
4050-4550	—	—	—	—	1	1	—	—	—	—	2
4550-5050	—	—	—	—	—	—	1	—	—	—	1
5050-6050	—	—	—	—	—	—	—	—	—	—	—
Oltre 6050	—	—	—	—	—	—	—	—	—	—	—
n. i.	—	1	—	6	7	6	1	—	—	—	21
<b>Totale</b>	<b>—</b>	<b>35</b>	<b>105</b>	<b>191</b>	<b>154</b>	<b>100</b>	<b>32</b>	<b>—</b>	<b>—</b>	<b>—</b>	<b>617</b>
<b>NATE VIVE LEGITTIME</b>											
Fino a 1050	—	8	50	76	59	40	4	—	—	—	237
1050-1550	—	44	123	170	129	107	25	—	—	—	598
1550-2050	1	69	286	494	393	251	72	3	—	—	1.569
2050-2550	2	91	505	914	796	530	108	4	—	—	2.950
2550-3050	1	70	498	929	1.055	639	173	7	—	—	3.372
3050-3550	—	37	142	338	398	271	63	—	—	—	1.249
3550-4050	—	6	20	52	54	45	7	—	—	—	184
4050-4550	—	—	—	5	9	7	—	—	—	—	21
4550-5050	—	1	2	—	6	—	—	—	—	—	9
5050-6050	—	—	—	—	—	1	—	—	—	—	1
Oltre 6050	—	1	1	1	—	—	—	—	—	—	3
n. i.	—	3	15	19	16	20	4	—	—	—	77
<b>Totale</b>	<b>4</b>	<b>330</b>	<b>1.642</b>	<b>2.998</b>	<b>2.915</b>	<b>1.911</b>	<b>456</b>	<b>14</b>	<b>—</b>	<b>—</b>	<b>10.270</b>
<b>NATE MORTE LEGITTIME</b>											
Fino a 1050	—	7	14	21	17	24	2	—	—	—	85
1050-1550	—	6	14	25	24	13	6	—	—	—	88
1550-2050	—	7	12	29	25	15	6	—	—	—	94
2050-2550	—	9	22	26	36	24	3	—	—	—	120
2550-3050	—	6	14	18	26	18	6	1	—	—	89
3050-3550	—	—	—	3	8	8	2	1	—	—	22
3550-4050	—	—	—	—	1	—	—	—	—	—	1
4050-4550	—	—	—	—	—	1	—	—	—	—	1
4550-5050	—	—	—	—	1	1	—	—	—	—	1
5050-6050	—	—	—	—	—	—	—	—	—	—	1
Oltre 6050	—	—	—	—	—	—	—	—	—	—	—
n. i.	—	3	5	2	3	3	1	—	—	—	17
<b>Totale</b>	<b>—</b>	<b>38</b>	<b>81</b>	<b>124</b>	<b>141</b>	<b>107</b>	<b>26</b>	<b>2</b>	<b>—</b>	<b>—</b>	<b>519</b>

Segue Tav. 65 — Nati da parti plurimi per età della madre, sesso, vitalità, filiazione e peso del neonato

PESO DEL NEONATO (Grammi)	ETA										TOTALE
	Fino a 15	15-21	21-25	25-30	30-35	35-40	40-45	45-50	Oltre 50	n. i.	
NATI VIVI ILLEGITTIMI											
Fino a 1050	—	2	3	—	—	—	—	1	—	6	12
1050-1550	—	2	2	5	1	5	—	—	—	4	19
1550-2050	—	5	11	5	4	4	2	—	—	1	32
2050-2550	—	10	10	9	4	3	3	—	—	12	51
2550-3050	—	2	12	17	6	15	7	—	—	12	71
3050-3550	—	1	2	3	5	3	4	—	—	3	21
3550-4050	—	—	—	—	2	1	—	—	—	2	5
4050-4550	—	—	—	—	—	—	—	—	—	—	—
4550-5050	—	—	—	—	—	—	—	—	—	—	—
5050-6050	—	—	—	—	—	—	—	—	—	—	—
Oltre 6050	—	—	—	—	—	—	—	—	—	—	—
n. i.	—	—	—	—	—	—	—	—	—	—	—
<b>Totale</b>	<b>—</b>	<b>22</b>	<b>40</b>	<b>39</b>	<b>22</b>	<b>31</b>	<b>16</b>	<b>1</b>	<b>—</b>	<b>40</b>	<b>211</b>
NATI MORTI ILLEGITTIMI											
Fino a 1050	—	—	—	—	—	—	—	1	—	—	1
1050-1550	—	—	—	—	—	—	—	—	—	1	1
1550-2050	—	—	—	—	—	—	—	—	—	—	1
2050-2550	—	—	—	—	—	—	1	—	—	—	3
2550-3050	—	—	—	1	—	1	—	—	—	1	2
3050-3550	—	—	—	1	—	—	—	—	—	—	1
3550-4050	—	—	—	—	—	—	—	—	—	—	—
4050-4550	—	—	—	—	—	—	—	—	—	—	—
4550-5050	—	—	—	—	—	—	—	—	—	—	—
5050-6050	—	—	—	—	—	—	—	—	—	—	—
Oltre 6050	—	—	—	—	—	—	—	—	—	—	—
n. i.	—	—	—	—	—	—	—	—	—	—	—
<b>Totale</b>	<b>—</b>	<b>—</b>	<b>—</b>	<b>2</b>	<b>—</b>	<b>1</b>	<b>2</b>	<b>1</b>	<b>—</b>	<b>3</b>	<b>9</b>
NATE VIVE ILLEGITTIME											
Fino a 1050	—	—	3	3	—	2	—	—	—	3	11
1050-1550	—	—	7	5	2	3	1	—	—	5	25
1550-2050	—	9	7	5	8	6	—	2	—	10	45
2050-2550	—	5	10	6	11	19	1	—	—	18	70
2550-3050	—	1	9	6	11	11	—	—	—	4	42
3050-3550	—	—	2	3	3	9	3	—	—	—	20
3550-4050	—	—	1	1	—	—	—	—	—	—	2
4050-4550	—	—	—	—	—	—	1	—	—	—	1
4550-5050	—	—	—	—	—	—	—	—	—	—	—
5050-6050	—	—	—	—	—	—	—	—	—	—	—
Oltre 6050	—	—	—	—	—	—	—	—	—	—	—
n. i.	—	—	—	—	—	—	—	—	—	—	—
<b>Totale</b>	<b>—</b>	<b>15</b>	<b>39</b>	<b>29</b>	<b>35</b>	<b>50</b>	<b>6</b>	<b>2</b>	<b>—</b>	<b>40</b>	<b>216</b>
NATE MORTE ILLEGITTIME											
Fino a 1050	—	2	—	—	—	—	—	—	—	—	2
1050-1550	—	1	—	—	2	—	—	—	—	3	6
1550-2050	—	—	3	—	1	1	—	—	—	—	5
2050-2550	—	—	—	—	2	—	—	—	—	1	3
2550-3050	—	—	—	1	1	1	—	—	—	—	3
3050-3550	—	—	—	—	—	—	—	—	—	—	—
3550-4050	—	—	—	—	—	—	—	—	—	—	—
4050-4550	—	—	—	—	1	—	—	—	—	—	1
4550-5050	—	—	—	—	—	—	—	—	—	—	—
5050-6050	—	—	—	—	—	—	—	—	—	—	—
Oltre 6050	—	—	—	—	—	—	—	—	—	—	—
n. i.	—	—	—	—	—	—	—	—	—	2	2
<b>Totale</b>	<b>—</b>	<b>3</b>	<b>3</b>	<b>1</b>	<b>7</b>	<b>2</b>	<b>—</b>	<b>—</b>	<b>—</b>	<b>6</b>	<b>22</b>

**Tav. 66 — Nati legittimi da parti semplici per ordine di nascita, sesso, vitalità e peso del neonato**

PESO DEL NEONATO (Grammi)	ORDINE DI NASCITA												TOTALE
	1°	2°	3°	4°	5°	6°	7°	8°	9°	10°	11° e oltre	n. i.	
<b>NATI VIVI</b>													
Fino a 1050 . . . . .	341	253	146	53	32	16	10	15	9	4	—	4	883
1050-1550 . . . . .	605	555	278	113	77	41	33	13	11	6	7	5	1.744
1550-2050 . . . . .	1.634	977	480	233	130	81	57	38	28	12	20	11	3.701
2050-2550 . . . . .	5.244	2.478	1.125	557	275	174	93	71	39	25	31	15	10.127
2550-3050 . . . . .	28.140	15.314	7.139	3.641	1.869	1.170	712	480	318	147	158	131	59.219
3050-3550 . . . . .	68.243	48.030	22.844	11.799	6.491	3.681	2.325	1.462	976	475	536	365	167.227
3550-4050 . . . . .	50.027	44.862	23.638	12.492	6.963	4.107	2.549	1.685	1.108	564	613	287	148.895
4050-4550 . . . . .	13.340	14.882	8.522	4.534	2.631	1.571	982	650	439	220	242	105	48.118
4550-5050 . . . . .	2.634	3.892	2.549	1.577	1.004	577	427	292	210	110	126	25	13.423
5050-6050 . . . . .	465	717	624	411	297	220	136	107	69	32	53	22	3.153
Oltre 6050 . . . . .	54	53	36	22	24	8	14	8	4	3	2	—	228
n. i. . . . .	859	802	487	276	150	100	64	27	27	15	6	23	2.836
<b>Totale . . . . .</b>	<b>171.586</b>	<b>132.815</b>	<b>67.868</b>	<b>35.708</b>	<b>19.943</b>	<b>11.746</b>	<b>7.402</b>	<b>4.848</b>	<b>3.238</b>	<b>1.613</b>	<b>1.794</b>	<b>993</b>	<b>459.554</b>
<b>NATI MORTI</b>													
Fino a 1050 . . . . .	231	126	83	48	34	19	11	6	5	4	2	—	569
1050-1550 . . . . .	360	194	122	74	43	38	27	17	8	8	3	—	894
1550-2050 . . . . .	381	254	180	93	72	42	29	16	17	5	11	1	1.101
2050-2550 . . . . .	342	195	131	84	45	37	26	15	11	5	10	1	902
2550-3050 . . . . .	762	359	226	189	104	77	43	42	19	27	22	3	1.873
3050-3550 . . . . .	1.166	384	299	210	123	93	52	42	25	21	14	4	2.433
3550-4050 . . . . .	691	307	230	150	105	77	34	29	28	12	9	2	1.674
4050-4550 . . . . .	250	100	100	71	56	31	13	7	4	5	5	2	644
4550-5050 . . . . .	116	68	47	41	27	24	16	17	5	3	4	—	368
5050-6050 . . . . .	37	36	33	24	18	16	12	9	9	4	2	2	202
Oltre 6050 . . . . .	7	9	7	6	3	2	—	2	4	—	—	—	40
n. i. . . . .	110	64	37	24	18	14	8	6	1	2	—	—	284
<b>Totale . . . . .</b>	<b>4.453</b>	<b>2.096</b>	<b>1.495</b>	<b>1.014</b>	<b>648</b>	<b>470</b>	<b>271</b>	<b>208</b>	<b>136</b>	<b>96</b>	<b>82</b>	<b>15</b>	<b>10.984</b>
<b>NATE VIVE</b>													
Fino a 1050 . . . . .	309	292	173	59	37	21	11	5	6	9	2	3	927
1050-1550 . . . . .	623	569	297	85	42	48	26	14	16	5	10	2	1.737
1550-2050 . . . . .	1.641	1.067	500	236	121	69	57	31	26	11	14	9	3.782
2050-2550 . . . . .	6.525	3.206	1.404	732	374	216	130	77	52	25	26	26	12.793
2550-3050 . . . . .	36.783	21.251	9.920	4.794	2.608	1.568	921	617	444	198	217	182	79.503
3050-3550 . . . . .	68.920	51.411	25.966	13.225	7.193	4.458	2.717	1.675	1.268	549	615	398	178.395
3550-4050 . . . . .	37.109	35.316	19.184	10.364	5.835	3.469	2.286	1.479	1.002	488	567	245	117.344
4050-4550 . . . . .	7.418	8.728	5.350	2.894	1.818	1.069	704	448	328	187	202	61	29.207
4550-5050 . . . . .	1.306	1.983	1.396	895	592	385	227	191	109	72	72	21	7.249
5050-6050 . . . . .	238	348	306	214	139	109	71	57	30	29	13	20	1.574
Oltre 6050 . . . . .	45	31	27	14	12	6	5	6	4	—	3	—	153
n. i. . . . .	1.079	1.039	557	364	183	112	68	31	33	19	18	20	3.523
<b>Totale . . . . .</b>	<b>161.996</b>	<b>125.241</b>	<b>65.080</b>	<b>33.876</b>	<b>18.954</b>	<b>11.530</b>	<b>7.223</b>	<b>4.631</b>	<b>3.318</b>	<b>1.592</b>	<b>1.759</b>	<b>987</b>	<b>436.187</b>
<b>NATE MORTE</b>													
Fino a 1050 . . . . .	248	129	79	41	32	19	8	3	6	3	3	—	571
1050-1550 . . . . .	332	196	112	72	34	25	18	12	12	5	10	1	829
1550-2050 . . . . .	381	249	149	97	70	37	32	19	6	7	7	3	1.057
2050-2550 . . . . .	341	169	123	81	55	22	23	11	12	6	4	3	850
2550-3050 . . . . .	724	338	244	184	116	86	39	28	18	11	9	4	1.801
3050-3550 . . . . .	845	359	266	189	108	81	42	35	25	7	12	2	1.971
3550-4050 . . . . .	465	201	131	110	69	53	32	24	10	13	7	2	1.117
4050-4550 . . . . .	121	69	46	42	25	12	6	10	6	4	2	—	343
4550-5050 . . . . .	50	31	20	23	10	15	15	8	3	3	4	—	182
5050-6050 . . . . .	20	21	14	9	16	9	7	5	1	1	1	2	106
Oltre 6050 . . . . .	3	2	4	4	1	1	3	—	—	—	1	—	19
n. i. . . . .	103	75	56	44	17	11	1	5	—	2	3	1	318
<b>Totale . . . . .</b>	<b>3.633</b>	<b>1.839</b>	<b>1.244</b>	<b>896</b>	<b>553</b>	<b>371</b>	<b>226</b>	<b>160</b>	<b>99</b>	<b>62</b>	<b>63</b>	<b>18</b>	<b>9.164</b>

**Tav. 67 — Nati legittimi da parti plurimi per ordine di nascita, sesso, vitalità e peso del neonato**

PESO DEL NEONATO (Grammi)	ORDINE DI NASCITA												TOTALE
	1°	2°	3°	4°	5°	6°	7°	8°	9°	10°	11° e oltre	n. i.	
<b>NATI VIVI</b>													
Fino a 1050 . . . . .	107	61	28	17	16	9	5	1	3	—	1	—	248
1050-1550 . . . . .	245	149	67	33	25	13	15	8	3	3	2	1	564
1550-2050 . . . . .	525	341	224	142	77	38	30	10	13	9	8	—	1.417
2050-2550 . . . . .	980	756	444	257	154	83	74	31	22	11	12	—	2.724
2550-3050 . . . . .	827	1.022	670	357	239	162	114	65	40	28	38	—	3.562
3050-3550 . . . . .	315	480	361	185	128	98	78	39	18	14	14	—	1.730
3550-4050 . . . . .	45	82	62	47	23	17	12	5	4	3	5	—	305
4050-4550 . . . . .	1	12	9	4	4	5	6	—	2	—	—	—	43
4550-5050 . . . . .	2	2	3	—	—	2	—	—	—	—	—	—	9
5050-6050 . . . . .	1	—	1	—	—	—	—	—	—	—	—	—	2
Oltre 6050 . . . . .	1	—	—	—	—	—	—	—	—	—	—	—	1
n. i. . . . .	21	16	12	6	3	3	2	1	2	—	—	—	66
<b>Totale . . . . .</b>	<b>2.970</b>	<b>2.921</b>	<b>1.881</b>	<b>1.048</b>	<b>669</b>	<b>430</b>	<b>336</b>	<b>160</b>	<b>107</b>	<b>68</b>	<b>80</b>	<b>1</b>	<b>10.671</b>
<b>NATI MORTI</b>													
Fino a 1050 . . . . .	55	32	10	8	5	10	2	—	—	1	2	—	125
1050-1550 . . . . .	27	34	16	1	6	—	2	1	3	—	—	—	90
1550-2050 . . . . .	39	38	11	7	5	6	1	1	3	—	1	—	112
2050-2550 . . . . .	44	19	12	8	7	2	1	1	2	—	—	—	95
2550-3050 . . . . .	42	35	21	11	5	5	2	1	—	2	—	—	124
3050-3550 . . . . .	11	8	4	4	4	2	2	—	—	—	—	—	35
3550-4050 . . . . .	1	3	2	2	—	3	—	1	—	—	—	—	12
4050-4550 . . . . .	—	1	—	—	1	—	—	—	—	—	—	—	2
4550-5050 . . . . .	—	—	—	—	—	1	—	—	—	—	—	—	1
5050-6050 . . . . .	—	—	—	—	—	—	—	—	—	—	—	—	—
Oltre 6050 . . . . .	—	—	—	—	—	—	—	—	—	—	—	—	—
n. i. . . . .	3	5	2	1	3	2	—	2	1	—	2	—	21
<b>Totale . . . . .</b>	<b>222</b>	<b>175</b>	<b>78</b>	<b>42</b>	<b>36</b>	<b>31</b>	<b>10</b>	<b>6</b>	<b>9</b>	<b>3</b>	<b>5</b>	<b>—</b>	<b>617</b>
<b>NATE VIVE</b>													
Fino a 1050 . . . . .	83	78	34	13	13	8	1	1	3	2	1	—	237
1050-1550 . . . . .	233	164	88	47	19	16	10	7	2	6	6	—	598
1550-2050 . . . . .	604	387	245	128	76	45	32	18	14	6	12	2	1.569
2050-2550 . . . . .	961	807	531	258	144	103	46	43	28	17	12	—	2.950
2550-3050 . . . . .	706	945	610	428	239	173	102	68	37	37	26	1	3.372
3050-3550 . . . . .	203	319	254	164	110	89	44	25	16	13	12	—	1.249
3550-4050 . . . . .	21	44	36	27	16	19	11	3	3	2	2	—	184
4050-4550 . . . . .	1	5	3	6	3	1	2	—	—	—	—	—	21
4550-5050 . . . . .	3	—	5	—	—	1	—	—	—	—	—	—	9
5050-6050 . . . . .	—	—	—	—	—	1	—	—	—	—	—	—	1
Oltre 6050 . . . . .	1	2	—	—	—	—	—	—	—	—	—	—	3
n. i. . . . .	21	28	9	7	4	2	2	2	2	—	—	—	77
<b>Totale . . . . .</b>	<b>2.837</b>	<b>2.779</b>	<b>1.815</b>	<b>1.078</b>	<b>624</b>	<b>458</b>	<b>250</b>	<b>167</b>	<b>105</b>	<b>83</b>	<b>71</b>	<b>3</b>	<b>10.270</b>
<b>NATE MORTE</b>													
Fino a 1050 . . . . .	36	17	9	6	2	7	3	3	2	—	—	—	85
1050-1550 . . . . .	38	20	11	5	4	3	—	2	1	1	3	—	88
1550-2050 . . . . .	33	21	17	13	2	3	1	—	2	2	2	—	94
2050-2550 . . . . .	47	22	18	11	11	2	2	4	2	1	—	—	120
2550-3050 . . . . .	32	14	19	9	5	2	4	2	—	2	—	—	89
3050-3550 . . . . .	3	3	6	3	1	2	1	1	1	—	1	—	22
3550-4050 . . . . .	1	—	—	—	—	—	—	—	—	—	—	—	1
4050-4550 . . . . .	1	—	—	—	—	—	—	—	—	—	—	—	1
4550-5050 . . . . .	—	—	—	—	—	—	—	1	—	—	—	—	1
5050-6050 . . . . .	—	—	1	—	—	—	—	—	—	—	—	—	1
Oltre 6050 . . . . .	—	—	—	—	—	—	—	—	—	—	—	—	1
n. i. . . . .	8	3	—	2	2	—	2	—	—	—	—	—	17
<b>Totale . . . . .</b>	<b>199</b>	<b>100</b>	<b>81</b>	<b>49</b>	<b>27</b>	<b>19</b>	<b>13</b>	<b>13</b>	<b>8</b>	<b>4</b>	<b>6</b>	<b>—</b>	<b>519</b>

**Tav. 68 — Peso medio dei nati per genere del parto, filiazione, vitalità, sesso e durata della gestazione (a)**
*Peso in grammi*

DURATA DELLA GESTAZIONE (Mesi)	NATI DA PARTI SEMPLICI						NATI DA PARTI PLURIMI						NATI		
	Legittimi			Illegittimi			Legittimi			Illegittimi					
	Vivi	Morti	Totale	Vivi	Morti	Totale	Vivi	Morti	Totale	Vivi	Morti	Totale	Vivi	Morti	Totale
<b>MASCHI</b>															
6 . . . . .	1.184	1.094	1.155	1.188	1.386	1.236	1.112	935	1.069	714	700	713	1.170	1.085	1.143
7 . . . . .	1.944	1.652	1.863	1.918	1.560	1.845	1.690	1.379	1.649	1.589	1.200	1.575	1.891	1.624	1.824
8 . . . . .	2.811	2.387	2.771	2.667	2.370	2.643	2.385	2.038	2.372	2.255	—	2.255	2.744	2.365	2.711
9 . . . . .	3.589	3.473	3.587	3.446	3.351	3.444	2.778	2.534	2.769	2.660	2.529	2.653	3.573	3.436	3.571
n. i. . . . .	3.472	—	3.472	3.250	—	3.250	—	—	—	—	—	—	3.464	—	3.464
<b>Totale . . . .</b>	<b>3.545</b>	<b>2.956</b>	<b>3.532</b>	<b>3.357</b>	<b>2.704</b>	<b>3.338</b>	<b>2.546</b>	<b>1.954</b>	<b>2.514</b>	<b>2.368</b>	<b>2.178</b>	<b>2.360</b>	<b>3.519</b>	<b>2.897</b>	<b>3.504</b>
<b>FEMMINE</b>															
6 . . . . .	1.156	1.066	1.127	1.224	1.200	1.217	1.076	1.016	1.065	917	1.450	1.130	1.145	1.070	1.122
7 . . . . .	1.873	1.615	1.801	1.870	1.651	1.812	1.650	1.370	1.621	1.572	2.267	1.631	1.823	1.599	1.767
8 . . . . .	2.717	2.285	2.678	2.599	2.300	2.621	2.308	1.905	2.288	2.018	1.820	2.000	2.653	2.257	2.620
9 . . . . .	3.457	3.292	3.455	3.322	3.193	3.320	2.436	2.679	2.544	2.100	2.518	—	3.442	3.253	3.439
n. i. . . . .	3.309	—	3.309	2.483	—	2.483	—	—	—	—	—	—	3.276	—	3.276
<b>Totale . . . .</b>	<b>3.417</b>	<b>2.780</b>	<b>3.404</b>	<b>3.238</b>	<b>2.537</b>	<b>3.219</b>	<b>2.470</b>	<b>1.943</b>	<b>2.445</b>	<b>2.233</b>	<b>1.925</b>	<b>2.207</b>	<b>3.391</b>	<b>2.728</b>	<b>3.377</b>
<b>TOTALE</b>															
6 . . . . .	1.170	1.104	1.141	1.203	1.303	1.228	1.096	964	1.067	808	1.300	944	1.158	1.078	1.133
7 . . . . .	1.911	1.634	1.834	1.896	1.611	1.829	1.671	1.375	1.635	1.580	2.000	1.606	1.860	1.612	1.798
8 . . . . .	2.765	2.339	2.726	2.632	2.339	2.611	2.348	1.964	2.330	2.120	1.820	2.118	2.700	2.311	2.667
9 . . . . .	3.525	3.393	3.523	3.386	3.278	3.384	2.733	2.489	2.725	2.602	2.300	2.586	3.509	3.357	3.507
n. i. . . . .	3.378	—	3.378	2.790	—	2.790	—	—	—	—	—	—	3.355	—	3.355
<b>Totale . . . .</b>	<b>3.483</b>	<b>2.876</b>	<b>3.470</b>	<b>3.299</b>	<b>2.624</b>	<b>3.280</b>	<b>2.508</b>	<b>1.950</b>	<b>2.470</b>	<b>2.300</b>	<b>2.003</b>	<b>2.281</b>	<b>3.456</b>	<b>2.820</b>	<b>3.442</b>

**Tav. 69 — Nati per genere del parto, filiazione, vitalità, sesso e durata della gestazione**

DURATA DELLA GESTAZIONE (Mesi)	NATI DA PARTI SEMPLICI						NATI DA PARTI PLURIMI						NATI		
	Legittimi			Illegittimi			Legittimi			Illegittimi					
	Vivi	Morti	Totale	Vivi	Morti	Totale	Vivi	Morti	Totale	Vivi	Morti	Totale	Vivi	Morti	Totale
<b>MASCHI</b>															
6 . . . . .	958	490	1.448	66	22	88	213	73	286	7	1	8	1.244	586	1.830
7 . . . . .	4.065	1.608	5.673	223	61	284	1.069	168	1.237	27	1	28	5.384	1.838	7.222
8 . . . . .	14.193	1.529	15.722	555	51	606	2.459	104	2.563	47	—	47	17.254	1.684	18.938
9 . . . . .	440.215	7.357	447.572	9.449	179	9.628	6.930	272	7.202	130	7	137	456.724	7.815	464.539
n. i. . . . .	123	—	123	9	—	9	—	—	—	—	—	—	132	—	132
<b>Totale . . . .</b>	<b>459.554</b>	<b>10.984</b>	<b>470.538</b>	<b>10.302</b>	<b>313</b>	<b>10.615</b>	<b>10.671</b>	<b>617</b>	<b>11.288</b>	<b>211</b>	<b>9</b>	<b>220</b>	<b>480.738</b>	<b>11.923</b>	<b>492.661</b>
<b>FEMMINE</b>															
6 . . . . .	869	443	1.312	47	18	65	174	41	215	6	4	10	1.096	506	1.602
7 . . . . .	3.475	1.407	4.882	201	74	275	1.032	125	1.157	32	3	35	4.740	1.609	6.349
8 . . . . .	13.609	1.381	14.990	597	39	636	2.332	124	2.456	50	5	55	16.588	1.549	18.137
9 . . . . .	418.071	5.933	424.004	8.985	149	9.134	6.732	229	6.961	128	10	138	433.916	6.321	440.237
n. i. . . . .	163	—	163	16	—	16	—	—	—	—	—	—	179	—	179
<b>Totale . . . .</b>	<b>436.187</b>	<b>9.164</b>	<b>445.351</b>	<b>9.846</b>	<b>280</b>	<b>10.126</b>	<b>10.270</b>	<b>519</b>	<b>10.789</b>	<b>216</b>	<b>22</b>	<b>238</b>	<b>456.519</b>	<b>9.985</b>	<b>466.504</b>
<b>TOTALE</b>															
6 . . . . .	1.827	933	2.760	113	40	153	387	114	501	13	5	18	2.340	1.092	3.432
7 . . . . .	7.540	3.015	10.555	424	135	559	2.101	293	2.394	59	4	63	10.124	3.447	13.571
8 . . . . .	27.802	2.910	30.712	1.152	90	1.242	4.791	228	5.019	97	5	102	33.842	3.233	37.075
9 . . . . .	858.286	13.290	871.576	18.434	328	18.762	13.662	501	14.163	258	17	275	890.640	14.136	904.776
n. i. . . . .	286	—	286	25	—	25	—	—	—	—	—	—	311	—	311
<b>Totale . . . .</b>	<b>895.741</b>	<b>20.148</b>	<b>915.889</b>	<b>20.148</b>	<b>593</b>	<b>20.741</b>	<b>20.941</b>	<b>1.136</b>	<b>22.077</b>	<b>427</b>	<b>31</b>	<b>458</b>	<b>937.257</b>	<b>21.908</b>	<b>959.165</b>

(a) Esclusi i nati di peso non indicato.

Tav. 70 — Nati legittimi per ordine di nascita, durata della gestazione e mesi

DURATA DELLA GESTAZIONE (Mesi)	ORDINE DI NASCITA									TOTALE		
	1°			2°			3° e oltre (a)			M	F	MF
	M	F	MF	M	F	MF	M	F	MF			
PER DURATA DELLA GESTAZIONE												
6 . . . . .	688	583	1.271	465	445	910	581	499	1.080	1.734	1.527	3.261
7 . . . . .	2.772	2.502	5.274	1.749	1.545	3.294	2.389	1.992	4.381	6.910	6.039	12.949
8 . . . . .	8.252	7.960	16.212	5.164	4.865	10.029	4.869	4.621	9.490	18.285	17.446	35.731
9 . . . . .	167.477	157.573	325.050	130.587	123.051	253.638	156.710	150.341	307.051	454.774	430.965	885.739
n. i. . . . .	42	47	89	42	53	95	39	63	102	123	163	286
<b>Totale . . .</b>	<b>179.231</b>	<b>168.665</b>	<b>347.896</b>	<b>138.007</b>	<b>129.959</b>	<b>267.966</b>	<b>164.588</b>	<b>157.516</b>	<b>322.104</b>	<b>481.826</b>	<b>456.140</b>	<b>937.966</b>
PER MESE												
Gennaio . . . . .	15.439	14.053	29.492	12.609	11.713	24.322	15.888	15.331	31.219	43.936	41.097	85.033
Febbraio . . . . .	13.658	13.095	26.753	10.849	10.541	21.390	13.597	13.036	26.633	38.104	36.672	74.776
Marzo . . . . .	14.943	14.247	29.190	12.010	11.351	23.361	14.741	14.226	28.967	41.694	39.824	81.518
Aprile . . . . .	13.718	13.076	26.794	11.421	10.585	22.006	13.668	12.937	26.605	38.807	36.598	75.405
Maggio . . . . .	14.807	13.861	28.668	11.960	11.165	23.125	13.885	13.369	27.254	40.652	38.395	79.047
Giugno . . . . .	15.077	14.172	29.249	11.124	10.401	21.525	12.910	12.264	25.174	39.111	36.837	75.948
Luglio . . . . .	17.027	15.596	32.623	11.243	10.530	21.773	12.977	12.164	25.141	41.247	38.290	79.537
Agosto . . . . .	16.356	15.577	31.933	11.398	10.772	22.170	13.133	12.445	25.578	40.887	38.794	79.681
Settembre . . . . .	15.448	14.741	30.189	11.856	10.980	22.836	13.740	13.140	26.880	41.044	38.861	79.905
Ottobre . . . . .	15.673	14.621	30.294	12.210	11.274	23.484	14.291	13.539	27.830	42.174	39.434	81.608
Novembre . . . . .	13.902	13.056	26.958	10.743	10.407	21.150	13.015	12.514	25.529	37.660	35.977	73.637
Dicembre . . . . .	13.183	12.570	25.753	10.584	10.240	20.824	12.743	12.551	25.294	36.510	35.361	71.871
<b>ANNO . . .</b>	<b>179.231</b>	<b>168.665</b>	<b>347.896</b>	<b>138.007</b>	<b>129.959</b>	<b>267.966</b>	<b>164.588</b>	<b>157.516</b>	<b>322.104</b>	<b>481.826</b>	<b>456.140</b>	<b>937.966</b>

Tav. 71 — Nati per mese di nascita, vitalità e durata della gestazione

DURATA DELLA GESTAZIONE (Mesi)	M E S I												ANNO
	GEN	FEB	MAR	APR	MAG	GIU	LUG	AGO	SET	OTT	NOV	DIC	
NATI VIVI													
6 . . . . .	193	217	179	170	214	178	213	185	195	195	202	199	2.340
7 . . . . .	974	835	871	801	907	771	825	798	739	765	878	960	10.124
8 . . . . .	3.297	3.086	2.838	2.895	2.743	2.635	2.723	2.845	2.507	2.645	2.531	3.097	33.842
9 . . . . .	80.563	70.384	77.590	71.502	75.120	72.415	75.803	75.781	76.454	77.806	69.923	67.299	890.640
n. i. . . . .	85	56	31	14	39	10	13	6	13	4	5	35	311
<b>Totale . . .</b>	<b>85.112</b>	<b>74.578</b>	<b>81.509</b>	<b>75.382</b>	<b>79.023</b>	<b>76.009</b>	<b>79.577</b>	<b>79.615</b>	<b>79.908</b>	<b>81.415</b>	<b>73.539</b>	<b>71.590</b>	<b>937.257</b>
NATI MORTI													
6 . . . . .	99	82	86	95	98	92	100	78	84	97	84	97	1.092
7 . . . . .	275	281	336	287	293	222	278	266	256	323	264	366	3.447
8 . . . . .	282	287	291	268	273	253	255	253	270	261	249	291	3.233
9 . . . . .	1.296	1.253	1.309	1.175	1.193	1.079	1.098	1.114	1.076	1.236	1.108	1.199	14.136
n. i. . . . .	—	—	—	—	—	—	—	—	—	—	—	—	—
<b>Totale . . .</b>	<b>1.952</b>	<b>1.903</b>	<b>2.022</b>	<b>1.825</b>	<b>1.857</b>	<b>1.646</b>	<b>1.731</b>	<b>1.711</b>	<b>1.686</b>	<b>1.917</b>	<b>1.705</b>	<b>1.953</b>	<b>21.908</b>
TOTALE													
6 . . . . .	292	299	265	265	312	270	313	263	279	292	286	296	3.432
7 . . . . .	1.249	1.116	1.207	1.088	1.200	993	1.103	1.064	995	1.088	1.142	1.326	13.571
8 . . . . .	3.579	3.373	3.129	3.163	3.016	2.888	2.978	3.098	2.777	2.906	2.780	3.388	37.075
9 . . . . .	81.859	71.637	78.899	72.677	76.313	73.494	76.901	76.895	77.530	79.042	71.031	68.498	904.776
n. i. . . . .	85	56	31	14	39	10	13	6	13	4	5	35	311
<b>Totale . . .</b>	<b>87.064</b>	<b>76.481</b>	<b>83.531</b>	<b>77.207</b>	<b>80.880</b>	<b>77.655</b>	<b>81.308</b>	<b>81.326</b>	<b>81.594</b>	<b>83.332</b>	<b>75.244</b>	<b>73.543</b>	<b>959.165</b>

Tav. 72 — Nati morti per Comune di nascita, sesso e durata della gestazione

DURATA DELLA GESTAZIONE (Mesi)	COMUNI CAPOLUOGHI			ALTRI COMUNI			TOTALE		
	M	F	MF	M	F	MF	M	F	MF
6 . . . . .	245	210	455	341	296	637	586	506	1.092
7 . . . . .	755	687	1.442	1.083	922	2.005	1.838	1.609	3.447
8 . . . . .	719	688	1.407	965	861	1.826	1.684	1.549	3.233
9 . . . . .	3.274	2.616	5.890	4.541	3.705	8.246	7.815	6.321	14.136
<b>Totale . . .</b>	<b>4.993</b>	<b>4.201</b>	<b>9.194</b>	<b>6.930</b>	<b>5.784</b>	<b>12.714</b>	<b>11.923</b>	<b>9.985</b>	<b>21.908</b>

(a) Sono compresi i nati di ordine di nascita non indicato.

**Tav. 73 — Nati vivi legittimi per ordine di nascita, sesso, genere del parto e presentazione del feto**

PRESENTAZIONE DEL FETO	ORDINE DI NASCITA												TOTALE
	1°	2°	3°	4°	5°	6°	7°	8°	9°	10°	11° e oltre	n. i.	
<b>MASCHI</b>													
Da parti semplici													
Vertice . . . . .	167.087	129.849	66.247	34.842	19.406	11.420	7.186	4.705	3.154	1.561	1.727	958	448.142
Podice . . . . .	3.054	1.745	918	482	300	169	126	76	54	33	40	17	7.014
Spalla . . . . .	310	348	230	122	76	60	37	26	12	8	13	—	1.242
Faccia . . . . .	391	348	189	113	72	36	21	19	6	6	5	9	1.215
Fronte . . . . .	299	266	127	79	51	32	15	9	4	1	2	6	891
Bregma . . . . .	312	183	104	57	25	20	13	11	6	3	4	2	740
Altre . . . . .	133	76	53	13	13	9	4	2	2	1	3	1	310
<b>Totale . . . . .</b>	<b>171.586</b>	<b>132.815</b>	<b>67.868</b>	<b>35.708</b>	<b>19.943</b>	<b>11.746</b>	<b>7.402</b>	<b>4.848</b>	<b>3.238</b>	<b>1.613</b>	<b>1.794</b>	<b>993</b>	<b>459.554</b>
Da parti plurimi													
Vertice . . . . .	2.387	2.367	1.540	834	546	349	258	115	79	53	60	1	8.589
Podice . . . . .	526	475	288	182	109	69	64	40	19	11	12	—	1.795
Spalla . . . . .	34	58	33	20	11	11	11	5	7	1	7	—	198
Faccia . . . . .	9	8	8	2	1	—	1	—	—	2	—	—	31
Fronte . . . . .	5	5	6	4	1	—	1	—	2	1	—	—	25
Bregma . . . . .	4	1	2	2	—	—	—	—	—	—	—	—	9
Altre . . . . .	5	7	4	4	1	1	1	—	—	—	1	—	24
<b>Totale . . . . .</b>	<b>2.970</b>	<b>2.921</b>	<b>1.881</b>	<b>1.048</b>	<b>669</b>	<b>430</b>	<b>336</b>	<b>160</b>	<b>107</b>	<b>68</b>	<b>80</b>	<b>1</b>	<b>10.671</b>
<b>FEMMINE</b>													
Da parti semplici													
Vertice . . . . .	156.953	122.239	63.523	32.955	18.445	11.235	6.997	4.505	3.234	1.550	1.690	961	424.287
Podice . . . . .	3.687	1.885	944	520	293	175	144	88	56	29	53	14	7.888
Spalla . . . . .	255	275	178	139	66	44	23	9	8	8	3	1	1.009
Faccia . . . . .	410	335	177	108	77	33	32	13	4	—	6	3	1.198
Fronte . . . . .	295	236	140	76	49	27	21	7	7	4	5	2	869
Bregma . . . . .	279	204	82	55	14	14	4	6	6	1	—	3	668
Altre . . . . .	117	67	36	23	10	2	2	3	3	—	2	3	268
<b>Totale . . . . .</b>	<b>161.996</b>	<b>125.241</b>	<b>65.080</b>	<b>33.876</b>	<b>18.954</b>	<b>11.530</b>	<b>7.223</b>	<b>4.631</b>	<b>3.318</b>	<b>1.592</b>	<b>1.759</b>	<b>987</b>	<b>436.187</b>
Da parti plurimi													
Vertice . . . . .	2.228	2.238	1.439	861	504	360	197	140	85	60	54	3	8.169
Podice . . . . .	558	476	319	190	102	89	48	24	16	20	14	—	1.856
Spalla . . . . .	30	53	43	14	13	8	4	2	4	1	3	—	175
Faccia . . . . .	10	3	5	4	3	—	1	1	—	1	—	—	28
Fronte . . . . .	6	2	4	3	1	—	—	—	—	1	—	—	17
Bregma . . . . .	4	2	—	2	—	—	—	—	—	—	—	—	8
Altre . . . . .	1	5	5	4	1	1	—	—	—	—	—	—	17
<b>Totale . . . . .</b>	<b>2.837</b>	<b>2.779</b>	<b>1.815</b>	<b>1.078</b>	<b>624</b>	<b>458</b>	<b>250</b>	<b>167</b>	<b>105</b>	<b>83</b>	<b>71</b>	<b>3</b>	<b>10.270</b>
<b>TOTALE NATI VIVI</b>													
Vertice . . . . .	328.655	256.693	132.749	69.492	38.901	23.364	14.638	9.465	6.552	3.224	3.531	1.923	889.187
Podice . . . . .	7.825	4.581	2.469	1.374	804	502	382	228	145	93	119	31	18.553
Spalla . . . . .	629	734	484	295	166	123	75	42	31	18	26	1	2.624
Faccia . . . . .	820	694	379	227	153	69	55	33	10	9	11	12	2.472
Fronte . . . . .	605	509	277	162	102	59	37	16	13	7	7	8	1.802
Bregma . . . . .	599	390	188	116	39	34	17	17	12	4	4	5	1.425
Altre . . . . .	256	155	98	44	25	13	7	5	5	1	6	4	619
<b>Totale . . . . .</b>	<b>339.389</b>	<b>263.756</b>	<b>136.644</b>	<b>71.710</b>	<b>40.190</b>	<b>24.164</b>	<b>15.211</b>	<b>9.806</b>	<b>6.768</b>	<b>3.356</b>	<b>3.704</b>	<b>1.984</b>	<b>916.682</b>



**Tav. 74 — Nati morti legittimi per ordine di nascita, sesso, genere del parto e presentazione del feto**

PRESENTAZIONE DEL FETO	ORDINE DI NASCITA												TOTALE
	1°	2°	3°	4°	5°	6°	7°	8°	9°	10°	11° e oltre	n. i.	
<b>MASCHI</b>													
Da parti semplici													
Vertice . . . . .	3.739	1.644	1.134	795	499	357	213	169	105	74	63	13	8.805
Podice . . . . .	556	310	230	142	97	70	41	19	19	18	15	1	1.518
Spalla . . . . .	67	94	91	55	34	26	11	16	9	3	4	1	411
Faccia . . . . .	48	32	17	14	10	5	3	2	1	1	—	—	133
Fronte . . . . .	24	10	12	3	4	5	1	2	—	—	—	—	61
Bregma . . . . .	14	1	4	—	3	4	1	—	2	—	—	—	29
Altre . . . . .	5	5	7	5	1	3	1	—	—	—	—	—	27
<b>Totale . . . . .</b>	<b>4.453</b>	<b>2.096</b>	<b>1.495</b>	<b>1.014</b>	<b>648</b>	<b>470</b>	<b>271</b>	<b>208</b>	<b>136</b>	<b>96</b>	<b>82</b>	<b>15</b>	<b>10.984</b>
Da parti plurimi													
Vertice . . . . .	158	123	56	23	25	22	4	3	7	2	4	—	427
Podice . . . . .	45	32	12	13	7	6	5	1	2	1	1	—	125
Spalla . . . . .	12	17	10	5	4	3	1	1	—	—	—	—	53
Faccia . . . . .	1	—	—	1	—	—	—	1	—	—	—	—	3
Fronte . . . . .	1	1	—	—	—	—	—	—	—	—	—	—	2
Bregma . . . . .	1	—	—	—	—	—	—	—	—	—	—	—	1
Altre . . . . .	4	2	—	—	—	—	—	—	—	—	—	—	6
<b>Totale . . . . .</b>	<b>222</b>	<b>175</b>	<b>78</b>	<b>42</b>	<b>36</b>	<b>31</b>	<b>10</b>	<b>6</b>	<b>9</b>	<b>3</b>	<b>5</b>	<b>—</b>	<b>617</b>
<b>FEMMINE</b>													
Da parti semplici													
Vertice . . . . .	3.058	1.409	946	687	421	289	171	121	77	44	46	15	7.284
Podice . . . . .	431	299	208	128	85	55	35	30	15	12	11	3	1.312
Spalla . . . . .	47	77	54	50	32	16	17	6	6	4	5	—	314
Faccia . . . . .	65	35	24	19	7	9	1	2	1	2	1	—	166
Fronte . . . . .	18	10	3	3	3	1	2	—	—	—	—	—	40
Bregma . . . . .	7	4	3	3	3	1	—	—	—	—	—	—	21
Altre . . . . .	7	5	6	6	2	—	—	1	—	—	—	—	27
<b>Totale . . . . .</b>	<b>3.633</b>	<b>1.839</b>	<b>1.244</b>	<b>896</b>	<b>553</b>	<b>371</b>	<b>226</b>	<b>160</b>	<b>99</b>	<b>62</b>	<b>63</b>	<b>18</b>	<b>9.164</b>
Da parti plurimi													
Vertice . . . . .	129	69	49	31	22	13	7	7	5	3	4	—	339
Podice . . . . .	56	24	21	13	4	5	2	3	2	1	2	—	133
Spalla . . . . .	8	6	8	5	1	1	4	2	1	—	—	—	36
Faccia . . . . .	2	—	2	—	—	—	—	—	—	—	—	—	4
Fronte . . . . .	1	—	1	—	—	—	—	—	—	—	—	—	2
Bregma . . . . .	1	—	—	—	—	—	—	—	—	—	—	—	1
Altre . . . . .	2	1	—	—	—	—	—	1	—	—	—	—	4
<b>Totale . . . . .</b>	<b>199</b>	<b>100</b>	<b>81</b>	<b>49</b>	<b>27</b>	<b>19</b>	<b>13</b>	<b>13</b>	<b>8</b>	<b>4</b>	<b>6</b>	<b>—</b>	<b>519</b>
<b>TOTALE NATI MORTI</b>													
Vertice . . . . .	7.084	3.245	2.185	1.536	967	681	395	300	194	123	117	28	16.855
Podice . . . . .	1.088	665	471	296	193	136	83	53	38	32	29	4	3.088
Spalla . . . . .	134	194	163	115	71	46	33	25	16	7	9	1	814
Faccia . . . . .	116	67	43	34	17	14	4	5	2	3	1	—	306
Fronte . . . . .	44	21	16	6	7	6	3	2	—	—	—	—	105
Bregma . . . . .	23	5	7	3	6	5	1	—	2	—	—	—	52
Altre . . . . .	18	13	13	11	3	3	1	2	—	—	—	—	64
<b>Totale . . . . .</b>	<b>8.507</b>	<b>4.210</b>	<b>2.898</b>	<b>2.001</b>	<b>1.264</b>	<b>891</b>	<b>520</b>	<b>387</b>	<b>252</b>	<b>165</b>	<b>156</b>	<b>33</b>	<b>21.284</b>

**Tav. 75 — Nati vivi legittimi per ordine di nascita, sesso, genere del parto e consanguineità dei genitori**

GRADO DI CONSANGUINEITÀ	ORDINE DI NASCITA												TOTALE
	1°	2°	3°	4°	5°	6°	7°	8°	9°	10°	11° e oltre	n. i.	
<b>MASCHI</b>													
Da parti semplici													
Parenti di 4° grado (a) . . . . .	319	269	189	123	75	52	23	18	12	5	7	9	1.101
Parenti di 5° grado (b) . . . . .	50	35	14	18	6	3	3	2	1	—	1	—	133
Parenti di 6° grado (c) . . . . .	74	56	36	27	9	6	5	2	3	2	3	—	223
Zio (zia) e nipote . . . . .	12	9	2	1	3	—	2	1	2	—	—	—	32
<b>Totale . . . . .</b>	<b>455</b>	<b>369</b>	<b>241</b>	<b>169</b>	<b>93</b>	<b>61</b>	<b>33</b>	<b>23</b>	<b>18</b>	<b>7</b>	<b>11</b>	<b>9</b>	<b>1.489</b>
Da parti plurimi													
Parenti di 4° grado (a) . . . . .	13	7	9	3	—	—	1	—	1	—	2	—	36
Parenti di 5° grado (b) . . . . .	4	2	—	—	—	—	—	—	—	—	—	—	6
Parenti di 6° grado (c) . . . . .	—	1	1	—	—	—	—	—	—	—	—	—	2
Zio (zia) e nipote . . . . .	—	—	1	—	—	—	—	—	—	—	—	—	1
<b>Totale . . . . .</b>	<b>17</b>	<b>10</b>	<b>11</b>	<b>3</b>	<b>—</b>	<b>—</b>	<b>1</b>	<b>—</b>	<b>1</b>	<b>—</b>	<b>2</b>	<b>—</b>	<b>45</b>
Da parti semplici e plurimi													
Parenti di 4° grado (a) . . . . .	332	276	198	126	75	52	24	18	13	5	9	9	1.137
Parenti di 5° grado (b) . . . . .	54	37	14	18	6	3	3	2	1	—	1	—	139
Parenti di 6° grado (c) . . . . .	74	57	37	27	9	6	5	2	3	2	3	—	225
Zio (zia) e nipote . . . . .	12	9	3	1	3	—	2	1	2	—	—	—	33
<b>Totale . . . . .</b>	<b>472</b>	<b>379</b>	<b>252</b>	<b>172</b>	<b>93</b>	<b>61</b>	<b>34</b>	<b>23</b>	<b>19</b>	<b>7</b>	<b>13</b>	<b>9</b>	<b>1.534</b>
<b>FEMMINE</b>													
Da parti semplici													
Parenti di 4° grado (a) . . . . .	344	283	187	117	71	47	35	11	12	9	5	3	1.124
Parenti di 5° grado (b) . . . . .	39	22	24	13	4	2	2	4	—	1	—	—	111
Parenti di 6° grado (c) . . . . .	78	67	25	24	15	7	6	3	3	—	1	—	229
Zio (zia) e nipote . . . . .	14	14	5	6	3	1	1	1	—	—	—	—	45
<b>Totale . . . . .</b>	<b>475</b>	<b>386</b>	<b>241</b>	<b>160</b>	<b>93</b>	<b>57</b>	<b>44</b>	<b>19</b>	<b>15</b>	<b>10</b>	<b>6</b>	<b>3</b>	<b>1.509</b>
Da parti plurimi													
Parenti di 4° grado (a) . . . . .	13	22	5	11	2	2	—	—	1	—	2	—	58
Parenti di 5° grado (b) . . . . .	—	—	1	—	—	—	—	—	—	—	—	—	2
Parenti di 6° grado (c) . . . . .	—	5	1	—	—	—	—	—	—	—	—	—	6
Zio (zia) e nipote . . . . .	—	—	1	—	—	—	—	—	—	—	—	—	1
<b>Totale . . . . .</b>	<b>13</b>	<b>27</b>	<b>9</b>	<b>11</b>	<b>2</b>	<b>2</b>	<b>—</b>	<b>—</b>	<b>1</b>	<b>—</b>	<b>2</b>	<b>—</b>	<b>67</b>
Da parti semplici e plurimi													
Parenti di 4° grado (a) . . . . .	357	305	192	128	73	49	35	11	13	9	7	3	1.182
Parenti di 5° grado (b) . . . . .	39	22	26	13	4	2	2	4	—	1	—	—	113
Parenti di 6° grado (c) . . . . .	78	72	26	24	15	7	6	3	3	—	1	—	235
Zio (zia) e nipote . . . . .	14	14	6	6	3	1	1	1	—	—	—	—	46
<b>Totale . . . . .</b>	<b>488</b>	<b>413</b>	<b>250</b>	<b>171</b>	<b>95</b>	<b>59</b>	<b>44</b>	<b>19</b>	<b>16</b>	<b>10</b>	<b>8</b>	<b>3</b>	<b>1.576</b>
<b>TOTALE NATI VIVI</b>													
Da parti semplici													
Parenti di 4° grado (a) . . . . .	663	552	376	240	146	99	58	29	24	14	12	12	2.225
Parenti di 5° grado (b) . . . . .	89	57	38	31	10	5	5	6	1	1	1	—	244
Parenti di 6° grado (c) . . . . .	152	123	61	51	24	13	11	5	6	2	4	—	452
Zio (zia) e nipote . . . . .	26	23	7	7	6	1	3	2	2	—	—	—	77
<b>Totale . . . . .</b>	<b>930</b>	<b>755</b>	<b>482</b>	<b>329</b>	<b>186</b>	<b>118</b>	<b>77</b>	<b>42</b>	<b>33</b>	<b>17</b>	<b>17</b>	<b>12</b>	<b>2.998</b>
Da parti plurimi													
Parenti di 4° grado (a) . . . . .	26	29	14	14	2	2	1	—	2	—	4	—	94
Parenti di 5° grado (b) . . . . .	4	2	2	—	—	—	—	—	—	—	—	—	8
Parenti di 6° grado (c) . . . . .	—	6	2	—	—	—	—	—	—	—	—	—	8
Zio (zia) e nipote . . . . .	—	—	2	—	—	—	—	—	—	—	—	—	2
<b>Totale . . . . .</b>	<b>30</b>	<b>37</b>	<b>20</b>	<b>14</b>	<b>2</b>	<b>2</b>	<b>1</b>	<b>—</b>	<b>2</b>	<b>—</b>	<b>4</b>	<b>—</b>	<b>112</b>
Da parti semplici e plurimi													
Parenti di 4° grado (a) . . . . .	689	581	390	254	148	101	59	29	26	14	16	12	2.319
Parenti di 5° grado (b) . . . . .	93	59	40	31	10	5	5	6	1	1	1	—	252
Parenti di 6° grado (c) . . . . .	152	129	63	51	24	13	11	5	6	2	4	—	460
Zio (zia) e nipote . . . . .	26	23	9	7	6	1	3	2	2	—	—	—	79
<b>Totale . . . . .</b>	<b>960</b>	<b>792</b>	<b>502</b>	<b>343</b>	<b>188</b>	<b>120</b>	<b>78</b>	<b>42</b>	<b>35</b>	<b>17</b>	<b>21</b>	<b>12</b>	<b>3.110</b>

(a) Primi cugini (cugini germani o cugini carnali), cioè figli di fratelli, o di sorelle, o di fratello e sorella. — (b) Quando un coniuge ha sposato la figlia (o il figlio) di un primo cugino. — (c) Secondi cugini, cioè figli di primi cugini.

**Tav. 76 — Nati morti legittimi per ordine di nascita, sesso, genere del parto e consanguineità dei genitori**

GRADO DI CONSANGUINEITÀ	ORDINE DI NASCITA												TOTALE
	1°	2°	3°	4°	5°	6°	7°	8°	9°	10°	11° e oltre	n. i.	
<b>MASCHI</b>													
Da parti semplici													
Parenti di 4° grado (a) . . . . .	42	18	16	8	12	8	3	5	1	—	2	—	115
Parenti di 5° grado (b) . . . . .	5	1	2	4	1	—	—	—	—	—	—	—	15
Parenti di 6° grado (c) . . . . .	13	8	6	1	1	2	1	—	—	—	—	—	32
Zio (zia) e nipote . . . . .	1	3	1	2	1	—	—	—	1	—	—	—	9
<b>Totale . . . . .</b>	<b>61</b>	<b>30</b>	<b>25</b>	<b>15</b>	<b>15</b>	<b>10</b>	<b>4</b>	<b>7</b>	<b>2</b>	<b>—</b>	<b>2</b>	<b>—</b>	<b>171</b>
Da parti plurimi													
Parenti di 4° grado (a) . . . . .	—	1	2	—	—	2	2	—	—	—	—	—	9
Parenti di 5° grado (b) . . . . .	—	—	—	—	—	—	—	—	—	—	—	—	—
Parenti di 6° grado (c) . . . . .	—	—	—	—	—	—	—	—	—	—	—	—	—
Zio (zia) e nipote . . . . .	—	—	—	—	—	—	—	—	—	—	—	—	—
<b>Totale . . . . .</b>	<b>2</b>	<b>1</b>	<b>2</b>	<b>—</b>	<b>—</b>	<b>2</b>	<b>2</b>	<b>—</b>	<b>—</b>	<b>—</b>	<b>—</b>	<b>—</b>	<b>9</b>
Da parti semplici e plurimi													
Parenti di 4° grado (a) . . . . .	44	19	18	8	12	10	5	5	1	—	2	—	124
Parenti di 5° grado (b) . . . . .	5	1	2	4	1	—	—	2	—	—	—	—	15
Parenti di 6° grado (c) . . . . .	13	8	6	1	1	2	1	—	—	—	—	—	32
Zio (zia) e nipote . . . . .	1	3	1	2	1	—	—	—	1	—	—	—	9
<b>Totale . . . . .</b>	<b>63</b>	<b>31</b>	<b>27</b>	<b>15</b>	<b>15</b>	<b>12</b>	<b>6</b>	<b>7</b>	<b>2</b>	<b>—</b>	<b>2</b>	<b>—</b>	<b>180</b>
<b>FEMMINE</b>													
Da parti semplici													
Parenti di 4° grado (a) . . . . .	27	27	17	12	11	6	2	2	3	—	—	—	107
Parenti di 5° grado (b) . . . . .	7	4	4	2	1	1	1	—	—	—	—	—	20
Parenti di 6° grado (c) . . . . .	11	4	4	3	2	2	1	—	1	—	—	—	28
Zio (zia) e nipote . . . . .	17	7	8	3	—	2	1	—	2	—	—	—	40
<b>Totale . . . . .</b>	<b>62</b>	<b>42</b>	<b>33</b>	<b>20</b>	<b>14</b>	<b>11</b>	<b>5</b>	<b>2</b>	<b>6</b>	<b>—</b>	<b>—</b>	<b>—</b>	<b>195</b>
Da parti plurimi													
Parenti di 4° grado (a) . . . . .	3	—	—	1	—	—	1	—	—	—	—	—	5
Parenti di 5° grado (b) . . . . .	—	—	—	—	—	—	—	—	—	—	—	—	—
Parenti di 6° grado (c) . . . . .	—	2	—	—	—	—	—	—	—	—	—	—	2
Zio (zia) e nipote . . . . .	—	—	—	—	—	—	—	—	—	—	—	—	—
<b>Totale . . . . .</b>	<b>3</b>	<b>2</b>	<b>—</b>	<b>1</b>	<b>—</b>	<b>—</b>	<b>1</b>	<b>—</b>	<b>—</b>	<b>—</b>	<b>—</b>	<b>—</b>	<b>7</b>
Da parti semplici e plurimi													
Parenti di 4° grado (a) . . . . .	30	27	17	13	11	6	3	2	3	—	—	—	112
Parenti di 5° grado (b) . . . . .	7	4	4	2	1	1	1	—	—	—	—	—	20
Parenti di 6° grado (c) . . . . .	11	6	4	3	2	2	1	—	1	—	—	—	30
Zio (zia) e nipote . . . . .	17	7	8	3	—	2	1	—	2	—	—	—	40
<b>Totale . . . . .</b>	<b>65</b>	<b>44</b>	<b>33</b>	<b>21</b>	<b>14</b>	<b>11</b>	<b>6</b>	<b>2</b>	<b>6</b>	<b>—</b>	<b>—</b>	<b>—</b>	<b>202</b>
<b>TOTALE NATI MORTI</b>													
Da parti semplici													
Parenti di 4° grado (a) . . . . .	69	45	33	20	23	14	5	7	4	—	2	—	222
Parenti di 5° grado (b) . . . . .	12	5	6	6	2	1	1	—	—	—	—	—	35
Parenti di 6° grado (c) . . . . .	24	12	10	4	3	4	2	—	1	—	—	—	60
Zio (zia) e nipote . . . . .	18	10	9	5	1	2	1	—	3	—	—	—	49
<b>Totale . . . . .</b>	<b>123</b>	<b>72</b>	<b>58</b>	<b>35</b>	<b>29</b>	<b>21</b>	<b>9</b>	<b>9</b>	<b>8</b>	<b>—</b>	<b>2</b>	<b>—</b>	<b>366</b>
Da parti plurimi													
Parenti di 4° grado (a) . . . . .	5	1	2	1	—	2	3	—	—	—	—	—	14
Parenti di 5° grado (b) . . . . .	—	—	—	—	—	—	—	—	—	—	—	—	—
Parenti di 6° grado (c) . . . . .	—	2	—	—	—	—	—	—	—	—	—	—	2
Zio (zia) e nipote . . . . .	—	—	—	—	—	—	—	—	—	—	—	—	—
<b>Totale . . . . .</b>	<b>5</b>	<b>3</b>	<b>2</b>	<b>1</b>	<b>—</b>	<b>2</b>	<b>3</b>	<b>—</b>	<b>—</b>	<b>—</b>	<b>—</b>	<b>—</b>	<b>16</b>
Da parti semplici e plurimi													
Parenti di 4° grado (a) . . . . .	74	46	35	21	23	16	8	7	4	—	2	—	236
Parenti di 5° grado (b) . . . . .	12	5	6	6	2	1	1	2	—	—	—	—	35
Parenti di 6° grado (c) . . . . .	24	14	10	4	3	4	2	—	1	—	—	—	62
Zio (zia) e nipote . . . . .	18	10	9	5	1	2	1	—	3	—	—	—	49
<b>Totale . . . . .</b>	<b>128</b>	<b>75</b>	<b>60</b>	<b>36</b>	<b>29</b>	<b>23</b>	<b>12</b>	<b>9</b>	<b>8</b>	<b>—</b>	<b>2</b>	<b>—</b>	<b>382</b>

(a) Primi cugini (cugini germani o cugini carnali), cioè figli di fratelli, o di sorelle, o di fratello e sorella. — (b) Quando un coniuge ha sposato la figlia (o il figlio) di un primo cugino. — (c) Secondi cugini, cioè figli di primi cugini.

**Tav. 77 — Nati per durata della gestazione, sesso, vitalità, genere del parto e presentazione del feto**

PRESENTAZIONE DEL FETO	DURATA DELLA GESTAZIONE (Mesi)										TOTALE		
	6		7		8		9		n. i.		M	F	MF
	M	F	M	F	M	F	M	F	M	F			
<b>NATI VIVI DA PARTI SEMPLICI</b>													
Vertice . . . . .	842	775	3.852	3.318	13.972	13.376	439.378	416.212	127	168	458.171	433.849	892.020
Podice . . . . .	160	131	367	307	596	675	6.075	6.979	1	5	7.199	8.097	15.296
Spalla . . . . .	10	2	41	25	74	60	1.137	940	1	1	1.263	1.028	2.291
Faccia . . . . .	8	7	10	10	44	47	1.177	1.149	2	2	1.241	1.215	2.456
Fronte . . . . .	—	—	9	9	23	17	878	860	—	1	910	887	1.797
Bregma . . . . .	1	—	4	4	30	21	720	657	—	1	755	683	1.438
Altre . . . . .	3	1	5	3	9	10	299	259	1	1	317	274	591
<b>Totale . . . . .</b>	<b>1.024</b>	<b>916</b>	<b>4.288</b>	<b>3.676</b>	<b>14.748</b>	<b>14.206</b>	<b>449.664</b>	<b>427.056</b>	<b>132</b>	<b>179</b>	<b>469.856</b>	<b>446.033</b>	<b>915.889</b>
<b>NATI VIVI DA PARTI PLURIMI</b>													
Vertice . . . . .	152	131	824	816	1.975	1.813	5.814	5.590	—	—	8.765	8.350	17.115
Podice . . . . .	64	45	241	224	454	504	1.067	1.112	—	—	1.826	1.885	3.711
Spalla . . . . .	2	4	22	18	52	50	124	108	—	—	200	180	380
Faccia . . . . .	1	—	4	4	6	5	21	19	—	—	32	28	60
Fronte . . . . .	—	—	1	—	6	5	18	12	—	—	25	17	42
Bregma . . . . .	1	—	1	1	4	2	3	5	—	—	9	8	17
Altre . . . . .	—	—	3	1	9	3	13	14	—	—	25	18	43
<b>Totale . . . . .</b>	<b>220</b>	<b>180</b>	<b>1.096</b>	<b>1.064</b>	<b>2.506</b>	<b>2.382</b>	<b>7.060</b>	<b>6.860</b>	<b>—</b>	<b>—</b>	<b>10.882</b>	<b>10.486</b>	<b>21.368</b>
<b>NATI MORTI DA PARTI SEMPLICI</b>													
Vertice . . . . .	358	303	1.210	1.072	1.270	1.168	6.141	4.919	—	—	8.979	7.462	16.441
Podice . . . . .	127	135	371	316	239	188	875	747	—	—	1.612	1.386	2.998
Spalla . . . . .	22	16	71	65	48	36	300	219	—	—	441	336	777
Faccia . . . . .	1	5	10	16	12	18	118	132	—	—	141	171	312
Fronte . . . . .	2	—	2	3	6	7	54	31	—	—	64	41	105
Bregma . . . . .	2	—	1	1	2	—	24	20	—	—	29	21	50
Altre . . . . .	—	2	4	8	3	3	24	14	—	—	31	27	58
<b>Totale . . . . .</b>	<b>512</b>	<b>461</b>	<b>1.669</b>	<b>1.481</b>	<b>1.580</b>	<b>1.420</b>	<b>7.536</b>	<b>6.082</b>	<b>—</b>	<b>—</b>	<b>11.297</b>	<b>9.444</b>	<b>20.741</b>
<b>NATI MORTI DA PARTI PLURIMI</b>													
Vertice . . . . .	49	29	130	89	66	83	183	148	—	—	428	349	777
Podice . . . . .	20	14	27	28	22	32	60	67	—	—	129	141	270
Spalla . . . . .	5	1	8	8	12	10	31	19	—	—	56	38	94
Faccia . . . . .	—	—	2	1	—	—	1	4	—	—	3	5	8
Fronte . . . . .	—	—	—	2	1	—	1	—	—	—	2	2	4
Bregma . . . . .	—	—	—	—	—	—	2	1	—	—	2	1	3
Altre . . . . .	—	1	2	—	3	4	1	—	—	—	6	5	11
<b>Totale . . . . .</b>	<b>74</b>	<b>45</b>	<b>169</b>	<b>128</b>	<b>104</b>	<b>129</b>	<b>279</b>	<b>239</b>	<b>—</b>	<b>—</b>	<b>626</b>	<b>541</b>	<b>1.167</b>
<b>TOTALE NATI</b>													
Vertice . . . . .	1.401	1.238	6.016	5.295	17.283	16.440	451.516	426.869	127	168	476.343	450.010	926.353
Podice . . . . .	371	325	1.006	875	1.311	1.399	8.077	8.905	1	5	10.766	11.509	22.275
Spalla . . . . .	39	23	142	116	186	156	1.592	1.286	1	1	1.960	1.582	3.542
Faccia . . . . .	10	12	26	31	62	70	1.317	1.304	2	2	1.417	1.419	2.836
Fronte . . . . .	2	—	12	14	36	29	951	903	—	1	1.001	947	1.948
Bregma . . . . .	4	—	6	6	36	23	749	683	—	1	795	713	1.508
Altre . . . . .	3	4	14	12	24	20	337	287	1	1	379	324	703
<b>Totale . . . . .</b>	<b>1.830</b>	<b>1.602</b>	<b>7.222</b>	<b>6.349</b>	<b>18.938</b>	<b>18.137</b>	<b>464.539</b>	<b>440.237</b>	<b>132</b>	<b>179</b>	<b>492.661</b>	<b>466.504</b>	<b>959.165</b>

**Tav. 78 — Nati legittimi per durata della gestazione, sesso, vitalità, genere del parto e consanguineità dei genitori**

GRADO DI CONSANGUINEITÀ	DURATA DELLA GESTAZIONE (Mesi)										TOTALE		
	6		7		8		9		n. i.		M	F	MF
	M	F	M	F	M	F	M	F	M	F			
<b>NATI VIVI DA PARTI SEMPLICI</b>													
Parenti di 4° grado (a) . . . . .	3	5	17	10	41	36	1.040	1.071	—	—	1.101	1.122	2.223
Parenti di 5° grado (b) . . . . .	1	—	3	1	3	4	126	106	—	—	133	111	244
Parenti di 6° grado (c) . . . . .	1	—	2	2	7	7	213	221	—	—	223	230	453
Zio (zia) e nipote . . . . .	—	—	—	1	—	—	32	45	—	—	32	46	78
<b>Totale . . . . .</b>	<b>5</b>	<b>5</b>	<b>22</b>	<b>14</b>	<b>51</b>	<b>47</b>	<b>1.411</b>	<b>1.443</b>	<b>—</b>	<b>—</b>	<b>1.489</b>	<b>1.509</b>	<b>2.998</b>
<b>NATI VIVI DA PARTI PLURIMI</b>													
Parenti di 4° grado (a) . . . . .	—	2	9	15	7	8	20	33	—	—	36	58	94
Parenti di 5° grado (b) . . . . .	—	—	2	—	—	—	4	2	—	—	6	2	8
Parenti di 6° grado (c) . . . . .	—	—	—	—	—	—	2	6	—	—	2	6	8
Zio (zia) e nipote . . . . .	—	—	—	—	—	—	1	1	—	—	1	1	2
<b>Totale . . . . .</b>	<b>—</b>	<b>2</b>	<b>11</b>	<b>15</b>	<b>7</b>	<b>8</b>	<b>27</b>	<b>42</b>	<b>—</b>	<b>—</b>	<b>45</b>	<b>67</b>	<b>112</b>
<b>NATI VIVI DA PARTI SEMPLICI E PLURIMI</b>													
Parenti di 4° grado (a) . . . . .	3	7	26	25	48	44	1.060	1.104	—	—	1.137	1.180	2.317
Parenti di 5° grado (b) . . . . .	1	—	5	1	3	4	130	108	—	—	139	113	252
Parenti di 6° grado (c) . . . . .	1	—	2	2	7	7	215	227	—	—	225	236	461
Zio (zia) e nipote . . . . .	—	—	—	1	—	—	33	46	—	—	33	47	80
<b>Totale . . . . .</b>	<b>5</b>	<b>7</b>	<b>33</b>	<b>29</b>	<b>58</b>	<b>55</b>	<b>1.438</b>	<b>1.485</b>	<b>—</b>	<b>—</b>	<b>1.534</b>	<b>1.576</b>	<b>3.110</b>
<b>NATI MORTI DA PARTI SEMPLICI</b>													
Parenti di 4° grado (a) . . . . .	3	3	23	18	19	17	70	69	—	—	115	107	222
Parenti di 5° grado (b) . . . . .	—	—	3	5	3	5	9	10	—	—	15	20	35
Parenti di 6° grado (c) . . . . .	—	3	3	2	10	4	19	19	—	—	32	28	60
Zio (zia) e nipote . . . . .	—	4	3	9	—	8	6	19	—	—	9	40	49
<b>Totale . . . . .</b>	<b>3</b>	<b>10</b>	<b>32</b>	<b>34</b>	<b>32</b>	<b>34</b>	<b>104</b>	<b>117</b>	<b>—</b>	<b>—</b>	<b>171</b>	<b>195</b>	<b>366</b>
<b>NATI MORTI DA PARTI PLURIMI</b>													
Parenti di 4° grado (a) . . . . .	6	—	2	2	1	2	—	1	—	—	9	5	14
Parenti di 5° grado (b) . . . . .	—	—	—	—	—	2	—	—	—	—	—	2	2
Parenti di 6° grado (c) . . . . .	—	—	—	—	—	—	—	—	—	—	—	—	—
Zio (zia) e nipote . . . . .	—	—	—	—	—	—	—	—	—	—	—	—	—
<b>Totale . . . . .</b>	<b>6</b>	<b>—</b>	<b>2</b>	<b>2</b>	<b>1</b>	<b>4</b>	<b>—</b>	<b>1</b>	<b>—</b>	<b>—</b>	<b>9</b>	<b>7</b>	<b>16</b>
<b>NATI MORTI DA PARTI SEMPLICI E PLURIMI</b>													
Parenti di 4° grado (a) . . . . .	9	3	25	20	20	19	70	70	—	—	124	112	236
Parenti di 5° grado (b) . . . . .	—	—	3	5	3	5	9	10	—	—	15	20	35
Parenti di 6° grado (c) . . . . .	—	3	3	2	10	6	19	19	—	—	32	30	62
Zio (zia) e nipote . . . . .	—	4	3	9	—	8	6	19	—	—	9	40	49
<b>Totale . . . . .</b>	<b>9</b>	<b>10</b>	<b>34</b>	<b>36</b>	<b>33</b>	<b>38</b>	<b>104</b>	<b>118</b>	<b>—</b>	<b>—</b>	<b>180</b>	<b>202</b>	<b>382</b>
<b>NATI DA PARTI SEMPLICI</b>													
Parenti di 4° grado (a) . . . . .	6	8	40	28	60	53	1.110	1.140	—	—	1.216	1.229	2.445
Parenti di 5° grado (b) . . . . .	1	—	6	6	6	9	135	116	—	—	148	131	279
Parenti di 6° grado (c) . . . . .	1	3	5	4	17	11	232	240	—	—	255	258	513
Zio (zia) e nipote . . . . .	—	4	3	10	—	8	38	64	—	—	41	86	127
<b>Totale . . . . .</b>	<b>8</b>	<b>15</b>	<b>54</b>	<b>48</b>	<b>83</b>	<b>81</b>	<b>1.515</b>	<b>1.560</b>	<b>—</b>	<b>—</b>	<b>1.660</b>	<b>1.704</b>	<b>3.364</b>
<b>NATI DA PARTI PLURIMI</b>													
Parenti di 4° grado (a) . . . . .	6	2	11	17	8	10	20	34	—	—	45	63	108
Parenti di 5° grado (b) . . . . .	—	—	2	—	—	—	4	2	—	—	6	2	8
Parenti di 6° grado (c) . . . . .	—	—	—	—	—	2	2	6	—	—	2	8	10
Zio (zia) e nipote . . . . .	—	—	—	—	—	—	1	1	—	—	1	1	2
<b>Totale . . . . .</b>	<b>6</b>	<b>2</b>	<b>13</b>	<b>17</b>	<b>8</b>	<b>12</b>	<b>27</b>	<b>43</b>	<b>—</b>	<b>—</b>	<b>54</b>	<b>74</b>	<b>128</b>
<b>NATI DA PARTI SEMPLICI E PLURIMI</b>													
Parenti di 4° grado (a) . . . . .	12	10	51	45	68	63	1.130	1.174	—	—	1.261	1.292	2.553
Parenti di 5° grado (b) . . . . .	1	—	8	6	6	9	139	118	—	—	154	133	287
Parenti di 6° grado (c) . . . . .	1	3	5	4	17	13	234	246	—	—	257	266	523
Zio (zia) e nipote . . . . .	—	4	3	10	—	8	39	65	—	—	42	87	129
<b>Totale . . . . .</b>	<b>14</b>	<b>17</b>	<b>67</b>	<b>65</b>	<b>91</b>	<b>93</b>	<b>1.542</b>	<b>1.603</b>	<b>—</b>	<b>—</b>	<b>1.714</b>	<b>1.778</b>	<b>3.492</b>

(a) Primi cugini (cugini germani o cugini carnali), cioè figli di fratelli, o di sorelle, o di fratello e sorella. — (b) Quando un coniuge ha sposato la figlia (o il figlio) di un primo cugino. — (c) Secondi cugini, cioè figli di primi cugini.

Tav. 79 — Nati legittimi per età della madre e professione del padre

PROFESSIONE E CONDIZIONE NON PROFESSIONALE DEL PADRE (Classificazione abbreviata) (*)	ETÀ DELLA MADRE									TOTALE	
	Fino a 15	15-21	21-25	25-30	30-35	35-40	40-45	45-50	Oltre 50		n. i.
<b>1. Professioni e arti liberali e assimilate . . . . .</b>	<b>1</b>	<b>830</b>	<b>5.330</b>	<b>10.874</b>	<b>9.281</b>	<b>4.710</b>	<b>1.160</b>	<b>41</b>	<b>3</b>	<b>22</b>	<b>32.252</b>
1.11 Insegnanti di scuole medie e superiori . . .	—	79	567	1.333	1.410	822	178	—	—	—	4.389
1.12 Insegnanti di educazione fisica . . . . .	—	9	37	69	48	26	14	—	—	1	204
1.13 Maestri elementari, istituti, precettori . . .	—	107	717	1.604	1.559	970	225	10	1	7	5.200
1.20 Artisti, letterati, giornalisti . . . . .	—	82	316	498	345	173	49	1	—	2	1.466
1.30 Ecclesiastici e religiosi . . . . .	—	—	10	15	12	7	2	—	—	—	46
1.41 Medici-chirurghi . . . . .	—	80	889	2.318	2.202	950	167	7	1	5	6.619
1.42 Ostetriche, infermieri diplomati, ecc. . . . .	—	40	228	434	297	149	49	2	—	—	1.199
1.43 Farmacisti . . . . .	—	15	126	351	299	143	26	2	—	2	964
1.51 Magistrati, avvocati, procurat. legali, notai . . .	—	65	506	1.231	1.036	452	101	4	1	1	3.397
1.52 Cancellieri, ufficiali giudiziari . . . . .	—	5	57	94	119	56	13	—	—	—	345
1.61 Ufficiali dei corpi armati dello Stato, ecc. . . . .	—	136	597	1.016	627	277	114	4	—	1	2.772
1.62 Sottufficiali dei corpi arm. dello Stato, ecc. . . . .	1	212	1.280	1.911	1.327	685	222	11	—	2	5.651
<b>2. Professioni amministrative, tecniche e operative . . . . .</b>	<b>9</b>	<b>3.926</b>	<b>22.092</b>	<b>38.859</b>	<b>29.556</b>	<b>14.008</b>	<b>3.362</b>	<b>178</b>	<b>7</b>	<b>83</b>	<b>112.080</b>
2.11 Amministratori titolari di azienda, ecc. . . . .	—	236	1.382	2.470	1.840	988	278	16	—	11	7.221
2.12 Amministratori, direttori generali, ecc. . . . .	—	8	79	181	155	63	18	1	—	1	506
2.13 Contabili, ragionieri, commercialisti, ecc. . . . .	6	2.624	14.514	25.944	20.240	9.967	2.464	131	7	43	75.940
2.21 Agronomi, veterinari, ingegneri, chimici, ecc. . . . .	1	78	835	2.151	1.878	800	144	5	—	8	5.900
2.22 Periti, ufficiali di macchina e di coperta, ecc. . . . .	1	491	2.950	4.718	3.213	1.194	231	7	—	11	12.816
2.23 Capi tecn., capi di officina, capistazione, ecc. . . . .	—	19	142	286	230	133	22	6	—	—	838
2.31 Agenti di vendita e di pubblicità, ecc. . . . .	1	341	1.585	2.253	1.484	636	150	9	—	6	6.465
2.32 Piazzisti, viaggiatori di commercio e simili . . . . .	—	127	582	835	506	212	52	2	—	3	2.319
2.40 Professioni varie non classificate altrove . . . . .	—	2	23	21	10	15	3	1	—	—	75
<b>3. Lavorazioni agrarie, zootecniche e della pesca . . . . .</b>	<b>52</b>	<b>11.609</b>	<b>38.895</b>	<b>59.399</b>	<b>51.200</b>	<b>32.469</b>	<b>11.275</b>	<b>938</b>	<b>34</b>	<b>412</b>	<b>206.283</b>
3.10 Coltivatori agricoli generici . . . . .	46	10.739	36.094	54.911	47.194	29.881	10.351	860	29	395	190.500
3.21 Ortolani, giardinieri, floricoltori, vivaisti, ecc. . . . .	1	97	411	659	496	262	89	7	—	1	2.023
3.22 Vignaioli . . . . .	—	17	94	144	110	73	28	—	—	1	467
3.23 Agrumicoltori, olivicoltori, frutticoltori . . . . .	—	19	67	68	60	32	15	2	—	—	263
3.24 Altri coltivatori specializzati . . . . .	—	4	10	6	5	2	—	—	—	—	27
3.30 Operatori agricoli vari specializzati . . . . .	—	31	112	183	133	101	33	1	—	—	594
3.40 Selvicoltori, boscaioli, carbonai . . . . .	—	102	387	649	595	432	168	13	1	2	2.349
3.50 Allevatori, pastori, guardiani di animali . . . . .	2	222	736	1.212	1.198	803	282	29	3	9	4.496
3.60 Pescatori, piscicoltori, cacciatori . . . . .	3	378	984	1.567	1.409	883	309	26	1	4	5.564
<b>4. Lavorazioni industriali e artigiane . . . . .</b>	<b>111</b>	<b>23.905</b>	<b>73.471</b>	<b>97.904</b>	<b>65.601</b>	<b>33.557</b>	<b>10.105</b>	<b>623</b>	<b>35</b>	<b>359</b>	<b>305.671</b>
4.11 Mugnai, panettieri, pastai, pasticciere e simili . . . . .	3	645	1.964	2.470	1.621	894	289	6	2	7	7.901
4.12 Macellatori . . . . .	—	40	109	135	83	58	12	2	—	1	440
4.13 Salatori e affumicatori di carni e di pesce, ecc. . . . .	—	22	89	135	99	39	12	—	—	—	396
4.14 Casari . . . . .	—	94	245	322	192	87	27	2	—	—	969
4.15 Frantoiani, vinificatori, birrai, maltatori, ecc. . . . .	—	12	73	134	84	46	17	1	—	—	367
4.16 Condizionatori e confezionatori del tabacco . . . . .	—	2	14	22	40	8	8	—	—	—	94
4.21 Filatori, tessitori, cardatori, merlettai e simili . . . . .	1	251	1.236	1.769	1.106	573	162	10	1	6	5.115
4.22 Lavatori e sgrassatori di lana, tintori, ecc. . . . .	—	40	167	204	145	81	19	—	—	—	656
4.31 Sarti, pellicciai, cappellai, camiciai, ecc. . . . .	2	723	2.455	2.944	1.756	889	247	13	1	9	9.039
4.32 Calzolai . . . . .	1	582	2.161	2.963	1.808	1.008	339	22	—	9	8.893
4.33 Ombrellai, spazzolai, bottonieri, pettinai . . . . .	—	8	38	51	31	19	5	—	—	—	152
4.34 Stiratrici, lavandaie, tintori, ecc. . . . .	—	25	62	132	69	48	5	—	—	—	341
4.35 Conciatori, imbalsamatori . . . . .	—	28	106	148	89	53	10	2	—	—	436
4.36 Sellai, pellettieri e simili . . . . .	—	51	213	299	189	89	25	—	—	—	866
4.41 Falegnami, ebanisti, mobiliere e simili . . . . .	7	1.729	6.457	8.220	4.960	2.300	698	47	3	29	24.450
4.42 Astucciari, corniciai, intarsiatori e simili . . . . .	1	257	767	969	508	201	68	4	—	2	2.777
4.43 Bottai, barilai, carradori, carpentieri in legno . . . . .	2	324	957	1.388	1.012	469	145	7	—	3	4.307
4.44 Mobilieri in canne, vimini e giunchi, cestai, ecc. . . . .	—	47	122	172	148	69	34	2	—	1	595
4.50 Minatori, cavatori e similari . . . . .	1	409	1.236	1.796	1.684	1.042	415	23	3	11	6.620
4.61 Fonditori, fornisti, formatori . . . . .	1	123	452	736	486	228	84	7	—	3	2.120
4.62 Laminatori, trafilatori, fucinatori, ecc. . . . .	3	783	2.689	3.668	2.267	1.017	215	17	1	7	10.667
4.63 Galvanoplastieri, temperatori, ecc. . . . .	2	162	519	541	296	130	29	—	—	—	1.679
4.64 Meccanici di precisione, orologiai, orefici . . . . .	1	166	668	955	611	225	47	6	—	2	2.681
4.65 Utensilisti, attrezzisti di officina, ecc. . . . .	2	111	463	662	421	209	47	2	—	—	1.919
4.66 Montatori, collaudatori e riparatori meccanici . . . . .	11	2.659	8.764	11.978	7.387	3.353	834	41	3	39	35.069
4.67 Fabbri ferrai, ramai, ottonai, ecc. . . . .	2	730	2.320	3.155	2.142	991	306	22	—	15	9.683

(\*) Cfr. la corrispondente nota a pag. 34.

## Segue Tav. 79 — Nati legittimi per età della madre e professione del padre

PROFESSIONE E CONDIZIONE NON PROFESSIONALE DEL PADRE (Classificazione abbreviata) (*)	ETA DELLA MADRE										TOTALE
	Fino a 15	15-21	21-25	25-30	30-35	35-40	40-45	45-50	Oltre 50	n. i.	
4.71 Scalpellini, tagliatori, modell. di pietre, ecc.	1	385	1.007	1.215	774	434	143	5	3	10	3.977
4.72 Ceramisti, terracottai, fornaciai, vetrai . . . . .	5	366	1.159	1.560	961	533	145	10	1	7	4.747
4.73 Mosaicisti, incisori, pittori, verniciatori, ecc.	1	60	226	227	114	58	16	1	—	7	703
4.74 Capimastri, muratori, cementisti e simili . . . . .	36	6.377	18.024	22.050	13.460	6.613	1.915	130	3	74	68.682
4.75 Stagnini, idraulici, gasisti . . . . .	1	420	1.346	1.572	932	377	99	9	—	7	4.763
4.76 Armatori di linee ferroviarie e tramv. ecc.	—	47	298	592	637	384	152	8	2	1	2.121
4.77 Manovali edili, sterratori, stradini . . . . .	27	5.978	16.147	23.448	18.718	10.615	3.441	210	12	108	78.704
4.81 Analizzatori, lavorazioni chimiche . . . . .	—	124	434	632	373	183	33	7	—	4	1.790
4.82 Saponieri, candelai, fiammiferai, cerinai . . . . .	—	9	18	19	15	8	4	—	—	—	73
4.83 Pirotecnici e artigiani in genere . . . . .	—	9	20	26	32	25	9	3	—	—	124
4.84 Vulcanizzatori, lavorazioni della gomma . . . . .	—	34	137	199	108	40	14	2	—	—	534
4.91 Cartai, cartonai e simili . . . . .	—	49	212	276	180	117	27	2	—	2	865
4.92 Cartotecnici, legatori di libri e simili . . . . .	—	24	97	120	63	44	8	—	—	—	356
<b>5. Arti grafiche, installazioni e funzionamento di macchine e d'impianti . . . . .</b>	<b>17</b>	<b>5.358</b>	<b>19.988</b>	<b>27.666</b>	<b>17.627</b>	<b>7.902</b>	<b>2.088</b>	<b>123</b>	<b>6</b>	<b>78</b>	<b>80.853</b>
5.11 Tipografi, litografi e zincografi . . . . .	—	187	827	1.012	564	239	70	5	—	3	2.907
5.12 Fotografi . . . . .	—	96	286	401	247	102	26	2	—	2	1.162
5.20 Eletttricisti, elettrotecnici, radiotecnici . . . . .	2	1.033	3.269	4.437	2.706	1.100	265	20	1	16	12.849
5.30 Operatori cinematografici, attrezzisti . . . . .	—	14	67	131	75	30	10	—	—	—	327
5.40 Macchinisti e fuochisti di macchine, ecc. . . . .	1	89	307	427	310	160	50	3	—	—	1.347
5.51 Macchinisti di mezzi di trasporto e simili . . . . .	—	94	507	866	686	365	89	6	—	2	2.615
5.52 Autisti, motoristi . . . . .	10	2.906	11.497	15.563	9.123	3.696	882	38	2	45	43.762
5.53 Draghisti, gruisti, frenatori e simili . . . . .	—	164	770	1.264	1.042	551	161	7	—	6	3.965
5.60 Marittimi di coperta, barcaioi . . . . .	1	300	898	1.199	865	484	190	8	1	2	3.948
5.71 Vetturini, carrettieri, vagonai e simili . . . . .	—	56	170	336	409	271	102	10	2	—	1.356
5.72 Facchini, caricatori e scaricatori . . . . .	3	141	551	841	800	461	129	11	—	2	2.939
5.73 Portalettere, fattorini postali, ecc. . . . .	—	144	482	655	443	265	65	7	—	—	2.061
5.81 Autoclavisti, pompisti, tubisti e simili . . . . .	—	85	224	337	216	93	23	4	—	—	982
5.82 Pesatori, cernitori . . . . .	—	32	89	131	93	56	18	1	—	—	420
5.83 Imbottiglieri, imballatori e simili . . . . .	—	17	44	66	48	29	8	1	—	—	213
<b>6. Arti e mestieri del commercio e dei servizi . . . . .</b>	<b>58</b>	<b>12.283</b>	<b>41.515</b>	<b>61.537</b>	<b>45.769</b>	<b>24.625</b>	<b>7.039</b>	<b>418</b>	<b>16</b>	<b>111</b>	<b>193.371</b>
6.11 Esercenti di negozio . . . . .	9	1.987	8.417	12.101	8.664	4.392	1.265	82	5	33	36.955
6.12 Commessi di vendita, cassieri di negoz., ecc.	2	670	2.070	2.861	1.678	772	207	10	—	9	8.279
6.13 Commercianti ambulanti . . . . .	1	451	1.176	1.779	1.426	842	219	12	—	—	5.906
6.21 Gestori di pubblico esercizio . . . . .	1	85	319	486	339	215	58	2	—	1	1.506
6.22 Portieri di albergo, camerieri, baristi, ecc. . . . .	2	737	1.883	2.173	1.308	554	141	5	—	5	6.808
6.23 Cuochi, sguatterii e altro personale di cucina . . . . .	1	114	327	416	268	138	66	2	1	—	1.333
6.31 Barbieri, parrucchieri, manicure . . . . .	6	614	1.608	1.935	1.254	603	164	11	—	8	6.203
6.32 Infermieri non diplomati e massaggiatori . . . . .	—	62	251	422	310	171	40	5	—	—	1.261
6.40 Spazzaturai, altri lavoratori servizi di pulizia . . . . .	3	120	393	861	968	678	254	15	—	9	3.301
6.50 Camerieri, domestici presso famiglie private . . . . .	—	36	89	129	106	59	12	2	—	—	433
6.61 Soldati e graduati di carriera e assimilati . . . . .	1	389	2.523	5.374	4.515	1.833	378	10	3	10	15.036
6.62 Vigili comunali, guardie notturne, ecc. . . . .	1	139	757	1.403	1.129	709	229	10	1	5	4.383
6.63 Guardiani di fabbricati, uscieri e bidelli, ecc.	—	145	679	1.210	1.105	840	273	17	—	1	4.270
6.64 Portieri di case di abitazione . . . . .	—	28	66	111	78	55	20	—	1	28	387
6.70 Arti e mestieri vari o non specificati . . . . .	31	6.706	20.957	30.276	22.621	12.764	3.713	235	5	2	97.310
<b>Totale professioni . . . . .</b>	<b>248</b>	<b>57.911</b>	<b>201.291</b>	<b>296.239</b>	<b>219.034</b>	<b>117.271</b>	<b>35.029</b>	<b>2.321</b>	<b>101</b>	<b>1.065</b>	<b>930.510</b>
<b>7. Persone in attesa di prima occupazione, studenti, ecc. . . . .</b>	<b>—</b>	<b>283</b>	<b>426</b>	<b>291</b>	<b>107</b>	<b>39</b>	<b>2</b>	<b>—</b>	<b>—</b>	<b>—</b>	<b>1.148</b>
7.11 Persone in attesa di prima occupazione . . . . .	—	—	—	—	6	6	1	—	—	—	13
7.12 Studenti, seminaristi, collegiali . . . . .	—	283	426	291	101	33	1	—	—	—	1.135
<b>8. Pensionati, benestanti, inabili e altre condizioni non professionali . . . . .</b>	<b>—</b>	<b>203</b>	<b>586</b>	<b>1.297</b>	<b>1.644</b>	<b>1.619</b>	<b>839</b>	<b>79</b>	<b>5</b>	<b>36</b>	<b>6.308</b>
8.11 Pensionati . . . . .	—	139	419	962	1.268	1.301	701	64	5	34	4.893
8.12 Benestanti e proprietari . . . . .	—	24	79	138	129	99	43	5	—	2	519
8.21 Inabili permanenti, infermi cronici, ricoverati . . . . .	—	30	75	186	235	204	91	9	—	—	830
8.22 Detenuti, mendicanti, ecc. . . . .	—	10	13	11	12	15	4	1	—	—	66
<b>Totale condizioni non professionali . . . . .</b>	<b>—</b>	<b>486</b>	<b>1.012</b>	<b>1.588</b>	<b>1.751</b>	<b>1.658</b>	<b>841</b>	<b>79</b>	<b>5</b>	<b>36</b>	<b>7.456</b>
<b>TOTALE . . . . .</b>	<b>248</b>	<b>58.397</b>	<b>202.303</b>	<b>297.827</b>	<b>220.785</b>	<b>118.929</b>	<b>35.870</b>	<b>2.400</b>	<b>106</b>	<b>1.101</b>	<b>937.966</b>

(\*) Cfr. la corrispondente nota a pag. 34.

**Tav. 80 — Nati vivi legittimi per età della madre e professione del padre**

PROFESSIONE E CONDIZIONE NON PROFESSIONALE DEL PADRE (Classificazione abbreviata) (*)	ETÀ DELLA MADRE									n. i.	TOTALE
	Fino a 15	15-21	21-25	25-30	30-35	35-40	40-45	45-50	Oltre 50		
<b>1. Professioni e arti liberali e assimilate . . . . .</b>	<b>1</b>	<b>819</b>	<b>5.278</b>	<b>10.729</b>	<b>9.131</b>	<b>4.598</b>	<b>1.115</b>	<b>39</b>	<b>3</b>	<b>22</b>	<b>31.735</b>
1.11 Insegnanti di scuole medie e superiori . . . . .	—	79	561	1.313	1.382	803	167	—	—	—	4.305
1.12 Insegnanti di educazione fisica . . . . .	—	9	37	69	48	26	14	—	—	—	204
1.13 Maestri elementari, istitutori, precettori . . . . .	—	106	708	1.569	1.528	948	215	9	1	7	5.091
1.20 Artisti, letterati, giornalisti . . . . .	—	80	307	491	338	167	47	1	—	2	1.433
1.30 Ecclesiastici e religiosi . . . . .	—	—	10	14	12	6	2	—	—	—	44
1.41 Medici-chirurghi . . . . .	—	80	881	2.295	2.175	930	164	7	1	5	6.538
1.42 Ostetriche, infermieri diplomati, ecc. . . . .	—	40	227	427	292	141	48	2	—	—	1.177
1.43 Farmacisti . . . . .	—	15	125	349	293	141	25	2	—	2	952
1.51 Magistrati, avvocati, procurat. legali, notai . . . . .	—	65	501	1.219	1.019	439	99	4	1	1	3.348
1.52 Cancellieri, ufficiali giudiziari . . . . .	—	5	56	93	119	55	13	—	—	—	342
1.61 Ufficiali dei corpi armati dello Stato, ecc. . . . .	—	134	594	1.005	620	270	112	3	—	1	2.739
1.62 Sottufficiali dei corpi arm. dello Stato, ecc. . . . .	1	206	1.271	1.885	1.305	672	209	11	—	2	5.562
<b>2. Professioni amministrative, tecniche e operative . . . . .</b>	<b>9</b>	<b>3.876</b>	<b>21.827</b>	<b>38.349</b>	<b>29.045</b>	<b>13.635</b>	<b>3.236</b>	<b>171</b>	<b>6</b>	<b>82</b>	<b>110.236</b>
2.11 Amministratori titolari di azienda, ecc. . . . .	—	233	1.373	2.439	1.794	960	263	16	—	10	7.088
2.12 Amministratori, direttori generali, ecc. . . . .	—	8	79	179	154	62	17	1	—	1	501
2.13 Contabili, ragionieri, commercialisti, ecc. . . . .	6	2.589	14.332	25.583	19.879	9.689	2.368	125	6	43	74.620
2.21 Agronomi, veterinari, ingegneri, chimici, ecc. . . . .	1	77	826	2.134	1.855	789	142	5	—	8	5.837
2.22 Periti, ufficiali di macchina e di coperta, ecc. . . . .	1	488	2.919	4.662	3.163	1.158	225	7	—	11	12.634
2.23 Capi tecn., capi di officina, capistazione, ecc. . . . .	—	18	141	280	228	133	21	6	—	—	827
2.31 Agenti di vendita e di pubblicità, ecc. . . . .	1	337	1.562	2.231	1.467	624	147	9	—	6	6.384
2.32 Piazzisti, viaggiatori di commercio e simili . . . . .	—	124	572	821	496	206	50	1	—	3	2.273
2.40 Professioni varie non classificate altrove . . . . .	—	2	23	20	9	14	3	1	—	—	72
<b>3. Lavorazioni agrarie, zootecniche e della pesca . . . . .</b>	<b>49</b>	<b>11.276</b>	<b>38.022</b>	<b>57.974</b>	<b>49.756</b>	<b>31.239</b>	<b>10.708</b>	<b>875</b>	<b>33</b>	<b>410</b>	<b>200.342</b>
3.10 Coltivatori agricoli generici . . . . .	43	10.428	35.261	53.565	45.838	28.722	9.833	799	29	393	184.911
3.21 Ortolani, giardinieri, floricoltori, vivaisti, ecc. . . . .	1	95	407	649	486	254	88	6	—	1	1.987
3.22 Vignaioli . . . . .	—	17	93	140	108	71	27	—	—	1	457
3.23 Agrumicoltori, olivicoltori, frutticoltori . . . . .	—	18	67	67	58	31	14	2	—	—	257
3.24 Altri coltivatori specializzati . . . . .	—	4	10	6	5	2	—	—	—	—	27
3.30 Operatori agricoli vari specializzati . . . . .	—	30	110	181	131	97	31	1	—	—	581
3.40 Selvicoltori, boscaioli, carbonai . . . . .	—	102	379	635	585	422	160	13	1	2	2.299
3.50 Allevatori, pastori, guardiani di animali . . . . .	2	213	722	1.197	1.169	778	268	28	2	9	4.388
3.60 Pescatori, piscicoltori, cacciatori . . . . .	3	369	973	1.534	1.376	862	287	26	1	4	5.435
<b>4. Lavorazioni industriali e artigiane . . . . .</b>	<b>110</b>	<b>23.495</b>	<b>72.157</b>	<b>96.145</b>	<b>64.141</b>	<b>32.425</b>	<b>9.645</b>	<b>580</b>	<b>35</b>	<b>355</b>	<b>299.088</b>
4.11 Mugnai, panettieri, pastai, pasticciere e simili . . . . .	3	631	1.934	2.423	1.585	864	271	6	2	7	7.726
4.12 Macellatori . . . . .	—	39	108	135	80	58	12	2	—	1	435
4.13 Salatori e affumicatori di carni e di pesce, ecc. . . . .	—	22	87	134	98	38	11	—	—	—	390
4.14 Casari . . . . .	—	93	241	317	190	85	27	2	—	—	955
4.15 Frantoiani, vinificatori, birrai, maltatori, ecc. . . . .	—	12	73	133	83	46	16	1	—	—	364
4.16 Condizionatori e confezionatori del tabacco . . . . .	—	2	14	22	40	8	8	—	—	—	94
4.21 Filatori, tessitori, cardatori, merlettai e simili . . . . .	1	247	1.221	1.748	1.078	561	158	9	1	6	5.030
4.22 Lavatori e sgrassatori di lana, tintori, ecc. . . . .	—	39	161	202	143	80	18	—	—	—	643
4.31 Sarti, pellicciai, cappellai, camiciai, ecc. . . . .	2	712	2.409	2.880	1.715	857	237	13	1	9	8.835
4.32 Calzolari . . . . .	1	576	2.117	2.894	1.763	965	323	22	—	9	8.670
4.33 Ombrellai, spazzolari, bottonieri, pettinai . . . . .	—	8	38	51	31	19	5	—	—	—	152
4.34 Stiratrici, lavandaie, tintori, ecc. . . . .	—	24	62	132	66	46	5	—	—	—	335
4.35 Conciatori, imbalsamatori . . . . .	—	28	105	144	87	50	10	2	—	—	426
4.36 Sellai, pellettieri e simili . . . . .	—	51	213	292	184	88	25	—	—	—	853
4.41 Falegnami, ebanisti, mobiliere e simili . . . . .	7	1.691	6.362	8.071	4.852	2.228	662	45	3	27	23.948
4.42 Astucciari, corniciai, intarsiatori e simili . . . . .	1	254	753	955	498	195	65	3	—	2	2.726
4.43 Bottai, barilai, carradori, carpentieri in legno . . . . .	2	316	942	1.362	987	454	136	7	—	3	4.209
4.44 Mobiliere in canne, vimini e giunchi, cestai, ecc. . . . .	—	47	121	170	146	69	33	1	—	1	588
4.50 Minatori, cavatori e similari . . . . .	1	398	1.218	1.776	1.644	1.011	403	20	3	11	6.485
4.61 Fonditori, fornisti, formatori . . . . .	1	123	446	724	478	227	77	6	—	3	2.085
4.62 Laminatori, trafilatori, fucinatori, ecc. . . . .	3	773	2.659	3.621	2.231	994	207	16	1	7	10.512
4.63 Galvanoplastieri, temperatori, ecc. . . . .	2	159	513	531	292	127	29	—	—	—	1.653
4.64 Meccanici di precisione, orologiai, orefici . . . . .	1	163	663	942	600	220	46	6	—	2	2.643
4.65 Utensilisti, attrezzisti di officina, ecc. . . . .	2	111	457	658	416	207	45	1	—	2	1.899
4.66 Montatori, collaudatori e riparatori meccanici . . . . .	11	2.628	8.624	11.788	7.259	3.251	800	41	3	39	34.444
4.67 Fabbri ferrai, ramai, ottonai, ecc. . . . .	2	725	2.281	3.114	2.099	951	291	20	—	15	9.498

(\*) Cfr. la corrispondente nota a pag. 34.



## Segue Tav. 80 — Nati vivi legittimi per età della madre e professione del padre

PROFESSIONE E CONDIZIONE NON PROFESSIONALE DEL PADRE (Classificazione abbreviata) (*)	ETA DELLA MADRE										TOTALE
	Fino a 15	15-21	21-25	25-30	30-35	35-40	40-45	45-50	Oltre 50	n. i.	
4.71 Scalpellini, tagliatori, modell. di pietre, ecc.	1	381	993	1.193	766	414	138	5	3	10	3.904
4.72 Ceramisti, terracottai, fornai, vetrai . . . . .	5	360	1.141	1.534	941	518	137	9	1	7	4.653
4.73 Mosaicisti, incisori, pittori, verniciatori, ecc.	1	59	224	225	111	56	15	1	—	—	692
4.74 Capimastri, muratori, cementisti e simili . . .	35	6.265	17.648	21.645	13.145	6.373	1.832	117	3	73	67.136
4.75 Stagnini, idraulici, gasisti . . . . .	—	47	289	579	622	370	98	9	—	7	4.677
4.76 Armatori di linee ferroviarie e tramv., ecc.	27	5.852	15.806	22.945	18.244	10.224	3.264	195	12	107	76.676
4.77 Manovali edili, ferratori, stradini . . . . .	—	123	426	630	366	178	33	7	—	4	1.767
4.81 Analizzatori, lavorazioni chimiche . . . . .	—	9	18	19	15	8	4	—	—	—	73
4.82 Saponieri, candelai, fiammiferai, cerinai . . . .	—	9	20	25	31	24	9	3	—	—	121
4.83 Pirotecnici e artigiani in genere . . . . .	—	34	137	197	107	38	14	1	—	—	528
4.84 Vulcanizzatori, lavorazioni della gomma . . . .	—	46	208	274	177	113	25	2	—	2	847
4.91 Cartai, cartonai e simili . . . . .	—	24	96	119	63	43	8	—	—	—	353
4.92 Cartotecnici, legatori di libri e simili . . . . .	—	—	—	—	—	—	—	—	—	—	—
<b>5. Arti grafiche, installazioni e funzionamento di macchine e d'impianti . . . . .</b>	<b>15</b>	<b>5.275</b>	<b>19.632</b>	<b>27.209</b>	<b>17.232</b>	<b>7.676</b>	<b>2.006</b>	<b>115</b>	<b>6</b>	<b>76</b>	<b>79.242</b>
5.11 Tipografi, litografi e zincografi . . . . .	—	187	811	1.000	552	230	67	5	—	3	2.855
5.12 Fotografi . . . . .	—	94	279	398	242	101	25	2	—	2	1.143
5.20 Eletttricisti, elettrotecnici, radiotecnici . . . .	2	1.017	3.214	4.374	2.653	1.075	254	17	1	16	12.623
5.30 Operatori cinematografici, attrezzisti . . . . .	—	13	64	126	72	29	10	—	—	—	314
5.40 Macchinisti e fuochisti di macchine, ecc. . . . .	1	87	303	421	303	159	48	3	—	—	1.325
5.51 Macchinisti di mezzi di trasporto e simili . . . .	—	93	503	855	671	353	87	6	—	2	2.570
5.52 Autisti, motoristi . . . . .	9	2.863	11.292	15.290	8.913	3.586	844	36	2	44	42.879
5.53 Draghisti, gruisti, frenatori e simili . . . . .	—	160	758	1.246	1.024	542	153	7	—	5	3.895
5.60 Marittimi di coperta, barcaioi . . . . .	1	292	873	1.171	836	469	183	8	1	2	3.836
5.71 Vetturini, carrettieri, vagonai e simili . . . . .	—	55	166	329	395	264	100	9	2	—	1.320
5.72 Facchini, caricatori e scaricatori . . . . .	2	139	540	828	778	438	126	10	—	2	2.863
5.73 Portalettere, fattorini postali, ecc. . . . .	—	142	474	647	440	257	64	6	—	—	2.030
5.81 Autoclavisti, pompisti, tubisti e simili . . . . .	—	85	223	329	215	92	20	4	—	—	968
5.82 Pesatori, cernitori . . . . .	—	31	88	129	90	52	17	1	—	—	408
5.83 Imbottiglieri, imballatori e simili . . . . .	—	17	44	66	48	29	8	1	—	—	213
<b>6. Arti e mestieri del commercio e dei servizi . . . .</b>	<b>58</b>	<b>12.070</b>	<b>40.774</b>	<b>60.337</b>	<b>44.631</b>	<b>23.750</b>	<b>6.663</b>	<b>388</b>	<b>16</b>	<b>110</b>	<b>188.797</b>
6.11 Esercenti di negozio . . . . .	9	1.952	8.307	11.924	8.472	4.252	1.216	75	5	33	36.245
6.12 Commessi di vendita, cassieri di negoz., ecc.	2	661	2.038	2.818	1.651	745	196	10	—	9	8.130
6.13 Commercianti ambulanti . . . . .	1	441	1.151	1.741	1.387	820	204	11	—	—	5.756
6.21 Gestori di pubblico esercizio . . . . .	1	83	313	480	330	209	57	2	—	1	1.476
6.22 Portieri di albergo, camerieri, baristi, ecc. . . .	2	724	1.850	2.131	1.288	536	136	4	—	5	6.676
6.23 Cuochi, sguatter e altro personale di cucina . . .	1	113	324	407	267	135	63	2	1	—	1.313
6.31 Barbieri, parrucchieri, manicure . . . . .	6	602	1.580	1.892	1.228	589	153	10	—	8	6.068
6.32 Infermieri non diplomati e massaggiatori . . . .	—	62	248	417	306	163	37	5	—	—	1.238
6.40 Spazzaturai, altri lavoratori servizi di pulizia . . .	3	116	382	846	933	649	241	14	—	9	3.193
6.50 Camerieri, domestici presso famiglie private . . .	—	36	86	129	103	56	12	2	—	—	424
6.61 Soldati e graduati di carriera e assimilati . . . .	1	385	2.491	5.287	4.407	1.775	365	9	3	10	14.733
6.62 Vigili comunali, guardie notturne, ecc. . . . .	—	137	744	1.386	1.116	680	212	9	1	5	4.291
6.63 Guardiani di fabbricati, uscieri e bidelli, ecc.	—	144	668	1.189	1.075	806	259	16	—	1	4.158
6.64 Portieri di case di abitazione . . . . .	—	28	65	107	76	54	19	—	—	28	378
6.70 Arti e mestieri vari o non specificati . . . . .	31	6.586	20.527	29.583	21.992	12.281	3.493	219	5	1	94.718
<b>Totale professioni . . . . .</b>	<b>242</b>	<b>56.811</b>	<b>197.690</b>	<b>290.743</b>	<b>213.936</b>	<b>113.323</b>	<b>33.373</b>	<b>2.168</b>	<b>99</b>	<b>1.055</b>	<b>909.440</b>
<b>7. Persone in attesa di prima occupazione, studen- ti, ecc. . . . .</b>	<b>—</b>	<b>278</b>	<b>423</b>	<b>289</b>	<b>105</b>	<b>39</b>	<b>2</b>	<b>—</b>	<b>—</b>	<b>—</b>	<b>1.136</b>
7.11 Persone in attesa di prima occupazione . . . . .	—	—	—	—	6	6	1	—	—	—	13
7.12 Studenti, seminaristi, collegiali . . . . .	—	278	423	289	99	33	1	—	—	—	1.123
<b>8. Pensionati, benestanti, inabili e altre condizioni non professionali . . . . .</b>	<b>—</b>	<b>201</b>	<b>572</b>	<b>1.261</b>	<b>1.599</b>	<b>1.561</b>	<b>798</b>	<b>73</b>	<b>5</b>	<b>36</b>	<b>6.106</b>
8.11 Pensionati . . . . .	—	137	409	933	1.227	1.255	669	59	5	34	4.728
8.12 Benestanti e proprietari . . . . .	—	24	79	134	129	96	40	4	—	2	508
8.21 Inabili permanenti, infermi cronici, ricoverati . . .	—	30	71	183	231	195	85	9	—	—	804
8.22 Detenuti, mendicanti, ecc. . . . .	—	10	13	11	12	15	4	1	—	—	66
<b>Totale condizioni non professionali . . . . .</b>	<b>—</b>	<b>479</b>	<b>995</b>	<b>1.550</b>	<b>1.704</b>	<b>1.600</b>	<b>800</b>	<b>73</b>	<b>5</b>	<b>36</b>	<b>7.242</b>
<b>TOTALE . . . . .</b>	<b>242</b>	<b>57.290</b>	<b>198.685</b>	<b>292.293</b>	<b>215.640</b>	<b>114.923</b>	<b>34.173</b>	<b>2.241</b>	<b>104</b>	<b>1.091</b>	<b>916.682</b>

(\*) Cfr. la corrispondente nota a pag. 34.

Tav. 81 — Nati morti legittimi per età della madre e professione del padre

PROFESSIONE E CONDIZIONE NON PROFESSIONALE DEL PADRE (Classificazione abbreviata (*))	ETÀ DELLA MADRE									TOTALE	
	Fino a 15	15-21	21-25	25-30	30-35	35-40	40-45	45-50	Oltre 50		n. i.
<b>1. Professioni e arti liberali e assimilate . . . . .</b>	—	11	52	145	150	112	45	2	—	—	<b>517</b>
1.11 Insegnanti di scuole medie e superiori . . . . .	—	—	6	20	28	19	11	—	—	—	84
1.12 Insegnanti di educazione fisica . . . . .	—	—	—	—	—	—	—	—	—	—	—
1.13 Maestri elementari, istitori, precettori . . . . .	—	1	9	35	31	22	10	1	—	—	109
1.20 Artisti, letterati, giornalisti . . . . .	—	2	9	7	7	6	2	—	—	—	33
1.30 Ecclesiastici e religiosi . . . . .	—	—	—	1	—	1	—	—	—	—	2
1.41 Medici-chirurghi . . . . .	—	—	8	23	27	20	3	—	—	—	81
1.42 Ostetriche, infermieri diplomati, ecc. . . . .	—	—	1	7	5	8	1	—	—	—	22
1.43 Farmacisti . . . . .	—	—	1	2	6	2	1	—	—	—	12
1.51 Magistrati, avvocati, procurat. legali, notai . . . . .	—	—	5	12	17	13	2	—	—	—	49
1.52 Cancellieri, ufficiali giudiziari . . . . .	—	—	1	1	—	1	—	—	—	—	3
1.61 Ufficiali dei corpi armati dello Stato, ecc. . . . .	—	2	3	11	7	7	2	1	—	—	33
1.62 Sottufficiali dei corpi arm. dello Stato, ecc. . . . .	—	6	9	26	22	13	13	—	—	—	89
<b>2. Professioni amministrative, tecniche e operative . . . . .</b>	—	50	265	510	511	373	126	7	1	1	<b>1.844</b>
2.11 Amministratori titolari di azienda, ecc. . . . .	—	3	9	31	46	28	15	—	—	1	133
2.12 Amministratori, direttori generali, ecc. . . . .	—	—	—	2	1	1	1	—	—	—	5
2.13 Contabili, ragionieri, commercialisti, ecc. . . . .	—	35	182	361	361	278	96	6	1	—	1.320
2.21 Agronomi, veterinari, ingegneri, chimici, ecc. . . . .	—	1	9	17	23	11	2	—	—	—	63
2.22 Periti, ufficiali di macchina e di coperta, ecc. . . . .	—	3	31	56	50	36	6	—	—	—	182
2.23 Capi tecn., capi di officina, capistazione, ecc. . . . .	—	1	1	6	2	—	1	—	—	—	11
2.31 Agenti di vendita e di pubblicità, ecc. . . . .	—	4	23	22	17	12	3	—	—	—	81
2.32 Pizzisti, viaggiatori di commercio e simili . . . . .	—	3	10	14	10	6	2	1	—	—	46
2.40 Professioni varie non classificate altrove . . . . .	—	—	—	1	1	1	—	—	—	—	3
<b>3. Lavorazioni agrarie, zootecniche e della pesca . . . . .</b>	3	333	873	1.425	1.444	1.230	567	63	1	2	<b>5.941</b>
3.10 Coltivatori agricoli generici . . . . .	3	311	833	1.346	1.356	1.159	518	61	—	2	5.589
3.21 Ortolani, giardinieri, floricoltori, vivaisti, ecc. . . . .	—	2	4	10	10	8	1	1	—	—	36
3.22 Vignaioli . . . . .	—	—	1	4	2	2	1	—	—	—	10
3.23 Agricoltori, olivicoltori, frutticoltori . . . . .	—	1	—	1	2	1	1	—	—	—	6
3.24 Altri coltivatori specializzati . . . . .	—	—	—	—	—	—	—	—	—	—	—
3.30 Operatori agricoli vari specializzati . . . . .	—	1	2	2	2	4	2	—	—	—	13
3.40 Selvicoltori, boscaioli, carbonai . . . . .	—	—	8	14	10	10	8	—	—	—	50
3.50 Allevatori, pastori, guardiani di animali . . . . .	—	9	14	15	29	25	14	1	1	—	108
3.60 Pescatori, piscicoltori, cacciatori . . . . .	—	9	11	33	33	21	22	—	—	—	129
<b>4. Lavorazioni industriali e artigiane . . . . .</b>	1	410	1.314	1.759	1.460	1.132	460	43	—	4	<b>6.583</b>
4.11 Mugnai, panettieri, pastai, pasticciere e simili . . . . .	—	14	30	47	36	30	18	—	—	—	175
4.12 Macellatori . . . . .	—	1	1	—	3	—	—	—	—	—	5
4.13 Salatori e affumicatori di carni e di pesce, ecc. . . . .	—	—	2	1	1	1	—	—	—	—	6
4.14 Casari . . . . .	—	1	4	5	2	2	—	—	—	—	14
4.15 Frantoiani, vinificatori, birrai, maltatori, ecc. . . . .	—	—	—	1	1	—	1	—	—	—	3
4.16 Condizionatori e confezionatori del tabacco . . . . .	—	—	—	—	—	—	—	—	—	—	—
4.21 Filatori, tessitori, cardatori, merletta e simili . . . . .	—	4	15	21	28	12	4	1	—	—	85
4.22 Lavatori e sgrassatori di lana, tintori, ecc. . . . .	—	1	6	2	2	1	1	—	—	—	13
4.31 Sarti, pellicciai, cappellai, camiciari, ecc. . . . .	—	11	46	64	41	32	10	—	—	—	204
4.32 Calzolari . . . . .	—	6	44	69	45	43	16	—	—	—	223
4.33 Ombrellai, spazzolari, bottonieri, pettinai . . . . .	—	—	—	—	—	—	—	—	—	—	—
4.34 Stiratrici, lavandaie, tintori, ecc. . . . .	—	1	—	—	3	2	—	—	—	—	6
4.35 Conciatori, imbalsamatori . . . . .	—	—	1	4	2	3	—	—	—	—	10
4.36 Sellai, pellettieri e simili . . . . .	—	—	—	7	5	1	—	—	—	—	13
4.41 Falegnami, ebanisti, mobiliere e simili . . . . .	—	38	95	149	108	72	36	2	—	2	502
4.42 Astucciari, corniciari, intarsiatori e simili . . . . .	—	3	14	14	10	6	3	1	—	—	51
4.43 Bottai, barilai, carradori, carpentieri in legno . . . . .	—	8	15	26	25	15	9	—	—	—	98
4.44 Mobiliere in canne, vimini e giunchi, cestai, ecc. . . . .	—	—	1	2	2	—	1	1	—	—	7
4.50 Minatori, cavatori e similari . . . . .	—	11	18	20	40	31	12	3	—	—	135
4.61 Fonditori, fornisti, formatori . . . . .	—	—	6	12	8	1	7	1	—	—	35
4.62 Laminatori, trafilatori, fucinatori, ecc. . . . .	—	10	30	47	36	23	8	1	—	—	155
4.63 Galvanoplastieri, temperatori, ecc. . . . .	—	3	6	10	4	3	—	—	—	—	26
4.64 Meccanici di precisione, orologiai, orefici . . . . .	—	3	5	13	11	5	1	—	—	—	38
4.65 Utensilisti, attrezzisti di officina, ecc. . . . .	—	—	6	4	5	2	2	1	—	—	20
4.66 Montatori, collaudatori e riparatori meccanici . . . . .	—	31	140	190	128	102	34	—	—	—	625
4.67 Fabbri ferrai, ramai, ottonai; ecc. . . . .	—	5	39	41	43	40	15	2	—	—	185

(\*) Cfr. la corrispondente nota a pag. 34.

## Segue Tav. 81 — Nati morti legittimi per età della madre e professione del padre

PROFESSIONE E CONDIZIONE NON PROFESSIONALE DEL PADRE (Classificazione abbreviata (*))	ETÀ DELLA MADRE										TOTALE
	Fino a 15	15-21	21-25	25-30	30-35	35-40	40-45	45-50	Oltre 50	n. i.	
4.71 Scalpellini, tagliatori, modell. di pietre, ecc.	—	4	14	22	8	20	5	—	—	—	73
4.72 Ceramisti, terracottai, fornaciai, vetrai . . . .	—	6	18	26	20	15	8	1	—	—	94
4.73 Mosaicisti, incisori, pittori, verniciatori, ecc.	—	1	2	2	3	2	1	—	—	—	11
4.74 Capimastri, muratori, cementisti e simili . . .	1	112	376	405	315	240	83	13	—	1	1.546
4.75 Stagnini, idraulici, gasisti . . . . .	—	6	17	31	24	7	1	—	—	—	86
4.76 Armatori di linee ferroviarie e tramv., ecc.	—	—	9	13	15	17	4	—	—	—	58
4.77 Manovali edili, sterratori, stradini . . . . .	—	126	341	503	474	391	177	15	—	1	2.028
4.81 Analizzatori, lavorazioni chimiche . . . . .	—	1	8	2	7	5	—	—	—	—	23
4.82 Saponieri, candelai, fiammiferai, cerinai . . .	—	—	—	—	—	—	—	—	—	—	—
4.83 Pirotecnici e artigieri in genere . . . . .	—	—	—	1	1	—	—	—	—	—	3
4.84 Vulcanizzatori, lavorazioni della gomma . . .	—	—	—	2	1	2	—	1	—	—	6
4.91 Cartai, cartonai e simili . . . . .	—	3	4	2	3	4	2	—	—	—	18
4.92 Cartotecnici, legatori di libri e simili . . . .	—	—	1	1	—	1	—	—	—	—	3
<b>5. Arti grafiche, installazioni e funzionamento di macchine e d'impianti . . . . .</b>	<b>2</b>	<b>83</b>	<b>356</b>	<b>457</b>	<b>395</b>	<b>226</b>	<b>82</b>	<b>8</b>	<b>—</b>	<b>2</b>	<b>1.611</b>
5.11 Tipografi, litografi e zincografi . . . . .	—	—	16	12	12	9	3	—	—	—	52
5.12 Fotografi . . . . .	—	2	7	3	5	1	1	—	—	—	19
5.20 Elettricisti, elettrotecnici, radiotecnici . . . .	—	16	55	63	53	25	11	3	—	—	226
5.30 Operatori cinematografici, attrezzisti . . . . .	—	1	3	5	3	1	—	—	—	—	13
5.40 Macchinisti e fuochisti di macchine, ecc. . . .	—	2	4	6	7	1	2	—	—	—	22
5.51 Macchinisti di mezzi di trasporto e simili . . .	—	1	4	11	15	12	2	—	—	—	45
5.52 Autisti, motoristi . . . . .	1	43	205	273	210	110	38	2	—	1	883
5.53 Draghisti, gruisti, frenatori e simili . . . . .	—	4	12	18	18	9	8	—	—	—	70
5.60 Marittimi di coperta, barcaioi . . . . .	—	8	25	28	29	15	7	—	—	—	112
5.71 Vetturini, carrettieri, vagonai e simili . . . . .	—	1	4	7	14	7	2	—	—	—	36
5.72 Facchini, caricatori e scaricatori . . . . .	—	1	2	11	13	22	3	1	—	—	76
5.73 Portalettere, fattorini postali, ecc. . . . .	—	2	8	8	3	8	1	—	—	—	31
5.81 Autoclavisti, pompisti, tubisti e simili . . . .	—	—	1	8	1	1	3	—	—	—	14
5.82 Pesatori, cernitori . . . . .	—	1	1	2	3	4	1	—	—	—	12
5.83 Imbottigiatori, imballatori e simili . . . . .	—	—	—	—	—	—	—	—	—	—	—
<b>6. Arti e mestieri del commercio e dei servizi . . .</b>	<b>—</b>	<b>213</b>	<b>741</b>	<b>1.200</b>	<b>1.138</b>	<b>875</b>	<b>376</b>	<b>30</b>	<b>—</b>	<b>1</b>	<b>4.574</b>
6.11 Esercenti di negozio . . . . .	—	35	110	177	192	140	49	7	—	—	710
6.12 Commessi di vendita, cassieri di negoz., ecc.	—	9	32	43	27	27	11	—	—	—	149
6.13 Commercianti ambulanti . . . . .	—	10	25	38	39	22	15	1	—	—	150
6.21 Gestori di pubblico esercizio . . . . .	—	2	6	6	9	6	1	—	—	—	30
6.22 Portieri di albergo, camerieri, baristi, ecc. . .	—	13	33	42	20	18	5	1	—	—	132
6.23 Cuochi, sguatterti e altro personale di cucina	—	1	3	9	1	3	3	—	—	—	20
6.31 Barbieri, parrucchieri, manicure . . . . .	—	12	28	43	26	14	11	1	—	—	135
6.32 Infermieri non diplomati e massaggiatori . . .	—	—	3	5	4	8	3	—	—	—	23
6.40 Spazzaturai, altri lavoratori servizi di pulizia	—	4	11	15	35	29	13	1	—	—	108
6.50 Camerieri, domestici presso famiglie private	—	—	3	—	3	3	—	—	—	—	9
6.61 Soldati e graduati di carriera e assimilati . .	—	4	32	87	108	58	13	1	—	—	303
6.62 Vigili comunali, guardie notturne, ecc. . . . .	—	2	13	17	13	29	17	1	—	—	92
6.63 Guardiani di fabbricati, uscieri e bidelli, ecc.	—	1	11	21	30	34	14	1	—	—	112
6.64 Portieri di case di abitazione . . . . .	—	—	1	4	2	1	1	—	—	—	9
6.70 Arti e mestieri vari o non specificati . . . . .	—	120	430	693	629	483	220	16	—	1	2.592
<b>Totale professioni . . . . .</b>	<b>6</b>	<b>1.100</b>	<b>3.601</b>	<b>5.496</b>	<b>5.098</b>	<b>3.948</b>	<b>1.656</b>	<b>153</b>	<b>2</b>	<b>10</b>	<b>21.070</b>
<b>7. Persone in attesa di prima occupazione, studen- ti, ecc. . . . .</b>	<b>—</b>	<b>5</b>	<b>3</b>	<b>2</b>	<b>2</b>	<b>—</b>	<b>—</b>	<b>—</b>	<b>—</b>	<b>—</b>	<b>12</b>
7.11 Persone in attesa di prima occupazione . . .	—	—	—	—	—	—	—	—	—	—	—
7.12 Studenti, seminaristi, collegiali . . . . .	—	5	3	2	2	—	—	—	—	—	12
<b>8. Pensionati, benestanti, inabili e altre condizioni non professionali . . . . .</b>	<b>—</b>	<b>2</b>	<b>14</b>	<b>36</b>	<b>45</b>	<b>58</b>	<b>41</b>	<b>6</b>	<b>—</b>	<b>—</b>	<b>202</b>
8.11 Pensionati . . . . .	—	2	10	29	41	46	32	5	—	—	165
8.12 Benestanti e proprietari . . . . .	—	—	4	—	—	3	3	1	—	—	11
8.21 Inabili permanenti, infermi cronici, ricoverati	—	—	4	3	4	9	6	—	—	—	26
8.22 Detenuti, mendicanti, ecc. . . . .	—	—	—	—	—	—	—	—	—	—	—
<b>Totale condizioni non professionali . . . . .</b>	<b>—</b>	<b>7</b>	<b>17</b>	<b>38</b>	<b>47</b>	<b>58</b>	<b>41</b>	<b>6</b>	<b>—</b>	<b>—</b>	<b>214</b>
<b>TOTALE . . . . .</b>	<b>6</b>	<b>1.107</b>	<b>3.618</b>	<b>5.534</b>	<b>5.145</b>	<b>4.006</b>	<b>1.697</b>	<b>159</b>	<b>2</b>	<b>10</b>	<b>21.284</b>

(\*) Cfr. la corrispondente nota a pag. 34.

Tav. 82 — Nati legittimi per età e professione del padre

PROFESSIONE E CONDIZIONE NON PROFESSIONALE (Classificazione abbreviata) (*)	ETÀ DEL PADRE													n. i.	TOTALE
	Fino a 18	18-21	21-25	25-30	30-35	35-40	40-45	45-50	50-55	55-60	60-65	Oltre 65			
<b>1. Professioni e arti liberali e assimilate . . . . .</b>	<b>10</b>	<b>37</b>	<b>555</b>	<b>5.706</b>	<b>11.082</b>	<b>8.824</b>	<b>3.921</b>	<b>1.545</b>	<b>392</b>	<b>74</b>	<b>22</b>	<b>10</b>	<b>74</b>	<b>32.252</b>	
1.11 Insegnanti di scuole medie e sup. . . . .	—	3	87	641	1.287	1.345	706	249	51	11	4	1	4	4.389	
1.12 Insegnanti di educazione fisica . . . . .	—	—	7	61	49	50	22	10	2	1	—	1	1	204	
1.13 Maestri elementari, istitutori, ecc. . . . .	2	9	145	824	1.491	1.528	830	298	48	8	—	—	15	5.200	
1.20 Artisti, letterati, giornalisti . . . . .	2	9	80	380	486	296	134	54	15	5	2	1	2	1.466	
1.30 Ecclesiastici e religiosi . . . . .	—	—	—	12	12	15	5	—	—	—	—	—	—	46	
1.41 Medici-chirurghi . . . . .	1	—	18	596	2.400	2.560	696	225	83	15	7	5	13	6.619	
1.42 Ostetriche, infermieri diplomati, ecc. . . . .	2	2	46	303	447	239	101	45	11	1	—	—	2	1.199	
1.43 Farmacisti . . . . .	—	1	9	128	372	290	105	41	6	6	2	—	4	964	
1.51 Magistrati, avvocati, procuratori, ecc. . . . .	—	3	22	517	1.252	935	410	176	58	14	3	—	7	3.397	
1.52 Cancellieri, ufficiali giudiziari . . . . .	—	—	5	46	125	96	47	18	6	2	—	—	—	345	
1.61 Ufficiali dei corpi armati dello Stato . . . . .	1	7	70	811	1.053	395	269	111	41	6	2	—	6	2.772	
1.62 Sottufficiali dei corpi armati, ecc. . . . .	2	3	66	1.387	2.108	1.075	596	316	71	5	—	2	20	5.651	
<b>2. Professioni amministrative, tecniche e operative varie . . . . .</b>	<b>19</b>	<b>321</b>	<b>4.963</b>	<b>27.067</b>	<b>38.012</b>	<b>26.171</b>	<b>10.639</b>	<b>3.361</b>	<b>975</b>	<b>216</b>	<b>65</b>	<b>33</b>	<b>238</b>	<b>112.080</b>	
2.11 Amministrat. titolari di azienda, ecc. . . . .	1	14	224	1.653	2.256	1.751	794	340	123	34	4	5	22	7.221	
2.12 Amministratori, direttori gen., ecc. . . . .	1	1	9	111	169	132	52	20	8	3	—	—	1	506	
2.13 Contabili, ragionieri, commercialisti . . . . .	10	223	3.284	18.082	25.358	17.825	7.694	2.450	664	141	42	20	147	75.940	
2.21 Agronomi, veterinari, ingegneri, ecc. . . . .	5	5	73	867	2.220	1.906	624	124	48	12	7	2	12	5.900	
2.22 Periti, ufficiali di macchina, ecc. . . . .	5	26	687	3.536	4.797	2.640	788	217	67	14	5	3	31	12.816	
2.23 Capitecnici, capi di officina, ecc. . . . .	—	2	16	185	245	263	92	28	4	2	—	1	—	838	
2.31 Agenti di vendita e di pubbl., ecc. . . . .	2	34	490	1.848	2.214	1.223	445	142	41	6	5	—	15	6.465	
2.32 Piazzisti, viaggiatori di commercio . . . . .	1	16	176	761	732	417	142	37	20	3	2	2	10	2.319	
2.40 Professioni varie non classificate . . . . .	—	—	4	24	21	14	8	3	—	1	—	—	—	75	
<b>3. Lavorazioni agrarie, zootecniche e della pesca . . . . .</b>	<b>71</b>	<b>1.426</b>	<b>12.109</b>	<b>47.582</b>	<b>61.224</b>	<b>44.956</b>	<b>22.270</b>	<b>10.593</b>	<b>3.740</b>	<b>896</b>	<b>271</b>	<b>195</b>	<b>950</b>	<b>206.283</b>	
3.10 Coltivatori agricoli generici . . . . .	68	1.332	11.264	44.159	56.474	41.364	20.496	9.750	3.432	828	255	184	894	190.500	
3.21 Ortolani, giardinieri, ecc. . . . .	—	11	136	496	651	419	185	82	30	5	—	1	7	2.023	
3.22 Vignaioli . . . . .	—	2	20	108	152	100	42	27	7	6	1	—	2	467	
3.23 Agrumicoltori, olivicoltori, ecc. . . . .	—	1	22	66	82	46	19	17	6	—	1	2	1	263	
3.24 Altri coltivatori specializzati . . . . .	—	—	2	8	11	3	2	1	—	—	—	—	—	27	
3.30 Operatori agricoli vari specializzati . . . . .	—	4	54	125	178	128	66	24	10	1	—	1	3	594	
3.40 Selvicoltori, boscaioli, carbonai . . . . .	—	10	125	527	691	576	257	103	41	9	2	—	8	2.349	
3.50 Allevatori, pastori, guardiani . . . . .	—	21	163	812	1.328	1.090	551	323	140	35	9	7	17	4.496	
3.60 Pescatori, piscicoltori, cacciatori . . . . .	3	45	323	1.281	1.657	1.230	652	266	74	12	3	—	18	5.564	
<b>4. Lavorazioni industriali e artigiane . . . . .</b>	<b>179</b>	<b>3.736</b>	<b>27.645</b>	<b>95.420</b>	<b>90.900</b>	<b>52.046</b>	<b>22.521</b>	<b>8.951</b>	<b>2.494</b>	<b>473</b>	<b>130</b>	<b>75</b>	<b>1.101</b>	<b>305.671</b>	
4.11 Mugnai, panettieri, pastai, ecc. . . . .	8	126	834	2.353	2.079	1.323	674	255	74	12	8	5	150	7.901	
4.12 Macellatori . . . . .	—	7	46	142	121	70	38	9	7	—	—	—	1	440	
4.13 Salatori e affumicatori di carni, ecc. . . . .	—	8	37	117	106	83	32	9	3	—	—	—	—	396	
4.14 Casari . . . . .	1	10	102	339	256	154	70	23	9	—	1	—	4	969	
4.15 Frantoiani, vinificatori, birrai, ecc. . . . .	—	2	16	97	127	60	45	13	5	—	—	—	—	367	
4.16 Condizionatori e confez. del tabacco . . . . .	—	1	3	28	21	22	12	5	—	—	—	—	—	2	
4.21 Filatori, tessitori, cardatori, ecc. . . . .	1	46	358	1.587	1.595	958	373	147	25	6	1	1	17	5.115	
4.22 Lavatori e sgrassatori di lana, ecc. . . . .	1	4	55	204	192	111	61	25	2	—	—	—	—	656	
4.31 Sarti, pellicciai, cappellai, ecc. . . . .	5	84	788	3.208	2.386	1.450	721	276	86	8	7	—	20	9.039	
4.32 Calzolari . . . . .	2	67	688	3.009	2.485	1.395	740	325	103	24	11	7	37	8.893	
4.33 Ombrellai, spazzolari, bottonieri, ecc. . . . .	—	—	9	51	42	28	14	3	1	2	1	—	1	152	
4.34 Stiratrici, lavandate, tintori, ecc. . . . .	—	5	16	115	112	58	18	11	5	1	—	—	—	341	
4.35 Conciatori, imbalsamatori . . . . .	—	4	29	156	127	75	26	11	2	1	—	—	5	436	
4.36 Sellai, pellettai e simili . . . . .	—	15	61	287	291	136	50	19	6	—	—	—	1	866	
4.41 Falegnami, ebanisti, mobilieri e simili . . . . .	10	218	2.008	8.165	7.614	3.764	1.604	701	230	39	11	5	81	24.450	
4.42 Astucciari, corniciai, intarsiatori, ecc. . . . .	2	41	324	1.035	779	376	126	65	16	2	2	—	9	2.777	
4.43 Bottai, barilai, carradori, ecc. . . . .	2	49	347	1.274	1.372	764	336	114	29	6	1	—	13	4.307	
4.44 Mobilieri in canne, vimini e giunchi . . . . .	—	4	52	149	179	129	51	24	5	1	1	—	—	595	
4.50 Minatori, cavatori e similari . . . . .	2	35	373	1.540	1.946	1.444	717	390	109	21	5	3	35	6.620	
4.61 Fonditori, fornisti, formatori . . . . .	—	15	126	699	629	388	181	49	24	2	1	1	5	2.120	
4.62 Laminatori, trafilatori, fucinatori, ecc. . . . .	2	159	984	3.469	3.230	1.963	605	180	48	10	1	—	16	10.667	
4.63 Galvanoplastieri, temperatori, ecc. . . . .	1	28	218	663	445	211	81	26	2	1	—	—	3	1.679	
4.64 Meccanici di precis., orologiai, ecc. . . . .	1	22	189	908	898	408	171	63	9	3	1	1	7	2.681	
4.65 Utensilisti, attrezzisti di officina, ecc. . . . .	3	15	155	595	557	381	141	54	13	1	1	2	1	1.919	
4.66 Montatori, collaudatori, ecc. . . . .	16	474	3.141	11.088	10.676	6.299	2.288	756	203	39	5	4	80	35.069	
4.67 Fabbri ferrai, ramai, ottonai, ecc. . . . .	4	119	806	3.017	2.967	1.682	694	264	70	19	7	1	33	9.683	

(\*) Cfr. la corrispondente nota a pag. 34.

## Segue Tav. 82 — Nati legittimi per età e professione del padre

PROFESSIONE E CONDIZIONE NON PROFESSIONALE (Classificazione abbreviata) (*)	ETÀ DEL PADRE											n. i.	TOTALE	
	Fino a 18	18-21	21-25	25-30	30-35	35-40	40-45	45-50	50-55	55-60	60-65			Oltre 65
4.71 Scalpellini, tagliatori, ecc. . . . .	5	61	436	1.256	1.091	633	302	124	42	6	1	—	20	3.977
4.72 Ceramisti, terracottai, fornai, ecc. . . . .	6	74	430	1.471	1.509	732	356	124	23	4	1	1	16	4.747
4.73 Mosaicisti, incisori, pittori, ecc. . . . .	1	15	103	249	191	74	53	11	3	1	—	—	2	703
4.74 Capimastri, muratori, cementisti, ecc. . . . .	39	954	7.197	23.053	20.434	10.143	4.201	1.797	507	99	26	21	211	68.682
4.75 Stagnini, idraulici, gasisti . . . . .	5	81	555	1.663	1.386	673	251	101	29	3	2	—	14	4.763
4.76 Armatori di linee ferroviarie, ecc. . . . .	2	5	34	355	615	562	356	149	27	4	2	1	9	2.121
4.77 Manovali edili, sterratori, stradini . . . . .	59	957	6.810	21.854	23.303	14.887	6.862	2.719	746	156	32	21	298	78.704
4.81 Analizzatori, lavorazioni chimiche . . . . .	1	14	148	613	566	276	115	43	8	—	—	1	5	1.790
4.82 Saponieri, candelai, fiammiferai, ecc. . . . .	—	2	5	25	17	12	6	5	1	—	—	—	—	73
4.83 Pirotecnici e artigiani chimici . . . . .	—	—	7	30	29	29	18	5	5	1	—	—	—	124
4.84 Vulcanizzatori, ecc. . . . .	—	5	50	182	168	71	34	19	3	1	—	—	1	534
4.91 Cartai, cartonai e simili . . . . .	—	6	73	247	255	165	76	30	11	—	—	—	2	865
4.92 Cartotecnici, legatori di libri e simili . . . . .	—	4	32	127	104	57	22	7	3	—	—	—	—	356
<b>5. Arti grafiche, installazioni e funzionamen- to di macchine e d'impianti . . . . .</b>	<b>24</b>	<b>545</b>	<b>5.686</b>	<b>25.175</b>	<b>27.106</b>	<b>14.207</b>	<b>5.438</b>	<b>1.816</b>	<b>486</b>	<b>88</b>	<b>24</b>	<b>22</b>	<b>236</b>	<b>80.853</b>
5.11 Tipografi, litografi e zincografi . . . . .	2	30	252	1.086	896	379	175	59	15	7	—	1	5	2.907
5.12 Fotografi . . . . .	1	11	105	357	373	187	79	32	9	—	1	—	7	1.162
5.20 Elettrecisti, elettrotecnici, radiotecnici . . . . .	4	176	1.325	3.996	4.120	2.123	772	215	63	14	1	4	36	12.849
5.30 Operatori cinematografici, ecc. . . . .	1	—	10	103	129	46	30	7	1	—	—	—	—	327
5.40 Macchinisti, fuoch. di macchine, ecc. . . . .	—	10	81	399	441	253	113	35	12	2	1	—	—	1.347
5.51 Macchinisti di mezzi di trasporto, ecc. . . . .	—	3	76	638	892	679	228	65	21	2	2	2	7	2.615
5.52 Autisti, motoristi . . . . .	7	210	2.930	14.451	15.421	7.090	2.460	813	196	30	9	9	136	43.762
5.53 Draghisti, gruisti, frenatori e simili . . . . .	1	13	146	1.029	1.145	1.048	386	140	35	6	—	1	15	3.965
5.60 Marittimi di coperta, barcaioi . . . . .	4	17	241	1.091	1.259	676	446	154	41	7	1	1	10	3.948
5.71 Vetturini, carrettieri, vagonai e simili . . . . .	—	7	53	217	416	390	155	69	29	9	4	3	4	1.356
5.72 Facchini, caricatori e scaricatori . . . . .	3	21	148	725	933	665	293	101	31	5	3	—	11	2.939
5.73 Portalettere, fattorini postali, ecc. . . . .	—	22	175	579	592	393	190	77	24	3	1	—	5	2.061
5.81 Autoclavisti, pompisti, tubisti e simili . . . . .	1	20	96	319	300	158	66	17	4	1	—	—	—	982
5.82 Pesatori, cernitori . . . . .	—	5	37	124	117	75	37	19	3	1	1	1	—	420
5.83 Imbottiglieri, imballatori e simili . . . . .	—	—	11	61	72	45	8	13	2	1	—	—	—	213
<b>6. Arti e mestieri del commercio e dei servizi . . . . .</b>	<b>86</b>	<b>1.963</b>	<b>13.809</b>	<b>51.328</b>	<b>61.293</b>	<b>38.403</b>	<b>17.242</b>	<b>6.339</b>	<b>1.736</b>	<b>373</b>	<b>111</b>	<b>80</b>	<b>608</b>	<b>193.371</b>
6.11 Esercenti di negozio . . . . .	9	199	2.003	9.734	11.846	7.503	3.467	1.465	443	111	26	22	127	36.955
6.12 Commessi di vendita, cassieri, ecc. . . . .	8	130	841	2.692	2.510	1.330	541	169	32	7	1	—	18	8.279
6.13 Commercianti ambulanti . . . . .	—	64	457	1.535	1.829	1.193	531	192	62	16	10	1	16	5.906
6.21 Gestori di pubblico esercizio . . . . .	—	8	72	385	493	306	150	62	21	1	1	2	5	1.506
6.22 Portieri di albergo, camerieri, ecc. . . . .	1	158	886	2.393	1.824	977	376	121	42	9	1	2	18	6.808
6.23 Cuochi, sguatter, ecc. . . . .	1	24	139	425	368	214	99	45	12	2	1	—	3	1.333
6.31 Barbieri, parrucchieri, manicure . . . . .	6	121	709	1.936	1.734	921	514	187	35	8	4	—	28	6.203
6.32 Infermieri non diplomati, ecc. . . . .	1	2	67	331	458	229	117	38	13	1	—	—	4	1.261
6.40 Spazzaturai, altri lavoratori, ecc. . . . .	—	18	135	630	942	839	473	176	45	27	4	—	12	3.301
6.50 Camerieri, domestici, ecc. . . . .	—	2	41	127	131	72	42	11	5	1	1	—	—	433
6.61 Soldati e graduati di carriera, ecc. . . . .	5	30	216	991	7.027	4.719	1.658	287	48	5	2	4	44	15.036
6.62 Vigili comunali, guardie notturne . . . . .	2	5	123	1.023	1.396	952	597	215	47	6	4	—	13	4.383
6.63 Guardiani di fabbrica, uscieri, ecc. . . . .	3	18	134	844	1.210	993	709	275	54	14	4	1	11	4.270
6.64 Portieri di case di abitazione . . . . .	1	2	15	89	129	79	38	21	6	5	—	1	1	387
6.70 Arti e mestieri vari o non specificati . . . . .	49	1.182	7.971	28.193	29.396	18.076	7.930	3.075	871	160	52	47	308	97.310
<b>Totale professioni . . . . .</b>	<b>389</b>	<b>8.028</b>	<b>64.767</b>	<b>252.278</b>	<b>289.617</b>	<b>184.607</b>	<b>82.031</b>	<b>32.605</b>	<b>9.823</b>	<b>2.120</b>	<b>623</b>	<b>415</b>	<b>3.207</b>	<b>930.510</b>
<b>7. Persone in attesa di prima occupazione, studenti, ecc. . . . .</b>	<b>5</b>	<b>88</b>	<b>376</b>	<b>453</b>	<b>165</b>	<b>48</b>	<b>9</b>	<b>1</b>	<b>—</b>	<b>—</b>	<b>—</b>	<b>—</b>	<b>3</b>	<b>1.148</b>
7.11 Persone in attesa di prima occupaz. . . . .	—	1	3	4	3	—	1	—	—	—	—	—	1	13
7.12 Studenti, seminaristi, collegiali . . . . .	5	87	373	449	162	48	8	1	—	—	—	—	2	1.135
<b>8. Pensionati, benestanti, inabili e altre con- dizioni non professionali . . . . .</b>	<b>—</b>	<b>12</b>	<b>78</b>	<b>510</b>	<b>1.383</b>	<b>1.606</b>	<b>1.288</b>	<b>723</b>	<b>334</b>	<b>145</b>	<b>104</b>	<b>105</b>	<b>20</b>	<b>6.308</b>
8.11 Pensionati . . . . .	—	5	41	297	1.028	1.255	1.064	597	274	120	98	98	16	4.893
8.12 Benestanti e proprietari . . . . .	—	4	14	72	127	148	74	41	20	11	2	2	4	519
8.21 Inabili permanenti, infermi, ecc. . . . .	—	1	15	123	218	191	142	81	38	13	3	5	—	830
8.22 Detenuti, mendicanti, ecc. . . . .	—	2	8	18	10	12	8	4	2	1	1	—	—	66
<b>Totale condizioni non professionali . . . . .</b>	<b>5</b>	<b>100</b>	<b>454</b>	<b>963</b>	<b>1.548</b>	<b>1.654</b>	<b>1.297</b>	<b>724</b>	<b>334</b>	<b>145</b>	<b>104</b>	<b>105</b>	<b>23</b>	<b>7.456</b>
<b>TOTALE . . . . .</b>	<b>394</b>	<b>8.128</b>	<b>65.221</b>	<b>253.241</b>	<b>291.165</b>	<b>186.261</b>	<b>83.328</b>	<b>33.329</b>	<b>10.157</b>	<b>2.265</b>	<b>727</b>	<b>520</b>	<b>3.230</b>	<b>937.966</b>

(\*) Cfr. la corrispondente nota a pag. 34.

Tav. 83 — Nati vivi legittimi per età e professione del padre

PROFESSIONE E CONDIZIONE NON PROFESSIONALE (Classificazione abbreviata) (*)	ETA DEL PADRE													TOTALE
	Fino a 18	18-21	21-25	25-30	30-35	35-40	40-45	45-50	50-55	55-60	60-65	Oltre 65	n. i.	
	<b>1. Professioni e arti liberali e assimilate . . . . .</b>	<b>10</b>	<b>37</b>	<b>547</b>	<b>5.644</b>	<b>10.919</b>	<b>8.675</b>	<b>3.848</b>	<b>1.500</b>	<b>377</b>	<b>74</b>	<b>20</b>	<b>10</b>	
1.11 Insegnanti di scuole medie e sup. . . . .	—	3	85	632	1.264	1.322	691	242	46	11	4	1	4	4.305
1.12 Insegnanti di educazione fisica . . . . .	—	—	7	61	49	50	22	10	2	1	—	1	1	204
1.13 Maestri elementari, istitutori, ecc. . . . .	2	9	143	813	1.463	1.488	814	287	47	8	2	—	15	5.091
1.20 Artisti, letterati, giornalisti . . . . .	2	9	79	370	475	288	131	54	15	5	2	1	2	1.433
1.30 Ecclesiastici e religiosi . . . . .	—	—	—	12	12	14	4	2	—	—	—	—	—	44
1.41 Medici-chirurghi . . . . .	1	—	17	591	2.374	2.531	685	220	80	15	6	5	13	6.538
1.42 Ostetriche, infermieri diplomati, ecc. . . . .	2	2	44	303	435	236	98	43	11	1	—	—	2	1.177
1.43 Farmacisti . . . . .	—	1	9	128	371	283	103	40	6	6	1	—	4	952
1.51 Magistrati, avvocati, procuratori, ecc. . . . .	—	3	22	510	1.239	919	406	170	55	14	3	—	7	3.348
1.52 Cancellieri, ufficiali giudiziari . . . . .	—	—	5	45	124	96	47	18	5	2	—	—	—	342
1.61 Ufficiali dei corpi armati dello Stato . . . . .	1	7	70	805	1.038	392	266	106	40	6	2	—	6	2.739
1.62 Sottufficiali dei corpi armati, ecc. . . . .	2	3	66	1.374	2.075	1.056	581	308	70	5	—	2	20	5.562
<b>2. Professioni amministrative, tecniche e operative varie . . . . .</b>	<b>19</b>	<b>318</b>	<b>4.891</b>	<b>26.697</b>	<b>37.473</b>	<b>25.700</b>	<b>10.384</b>	<b>3.265</b>	<b>946</b>	<b>212</b>	<b>64</b>	<b>32</b>	<b>235</b>	<b>110.236</b>
2.11 Amministrat. titolari di azienda, ecc. . . . .	1	13	222	1.635	2.225	1.709	770	330	119	34	4	5	21	7.088
2.12 Amministratori, direttori gen., ecc. . . . .	—	1	9	111	166	131	51	20	8	3	—	—	1	501
2.13 Contabili, ragionieri, commercialisti . . . . .	10	221	3.231	17.821	24.978	17.488	7.512	2.375	640	138	41	20	145	74.620
2.21 Agronomi, veterinari, ingegneri, ecc. . . . .	—	5	73	859	2.198	1.883	615	123	48	12	7	2	12	5.837
2.22 Periti, ufficiali di macchina, ecc. . . . .	5	26	681	3.494	4.739	2.597	762	212	66	13	5	3	31	12.634
2.23 Capitecnici, capi di officina, ecc. . . . .	—	2	16	182	241	263	89	27	4	2	—	1	—	827
2.31 Agenti di vendita e di pubbl., ecc. . . . .	2	34	485	1.825	2.185	1.211	436	139	41	6	5	—	15	6.384
2.32 Piazzisti, viaggiatori di commercio . . . . .	1	16	170	746	722	405	141	36	20	3	2	1	10	2.273
2.40 Professioni varie non classificate . . . . .	—	—	4	24	19	13	8	3	—	—	—	—	—	72
<b>3. Lavorazioni agrarie, zootecniche e della pesca . . . . .</b>	<b>68</b>	<b>1.388</b>	<b>11.768</b>	<b>46.331</b>	<b>59.773</b>	<b>43.611</b>	<b>21.445</b>	<b>10.129</b>	<b>3.588</b>	<b>848</b>	<b>260</b>	<b>186</b>	<b>947</b>	<b>200.342</b>
3.10 Coltivatori agricoli generici . . . . .	65	1.297	10.945	42.959	55.105	40.112	19.723	9.319	3.293	780	245	177	891	184.911
3.21 Ortolani, giardinieri, ecc. . . . .	—	9	134	488	638	413	181	81	30	5	—	1	7	1.987
3.22 Vignaioli . . . . .	—	2	19	106	150	99	40	25	7	6	1	—	2	457
3.23 Agrumicoltori, olivicoltori, ecc. . . . .	—	1	21	65	81	46	19	15	6	—	1	1	1	257
3.24 Altri coltivatori specializzati . . . . .	—	—	2	8	11	3	2	1	—	—	—	—	—	27
3.30 Operatori agricoli vari specializzati . . . . .	—	4	53	123	174	125	66	21	10	1	—	1	3	581
3.40 Selvicoltori, boscaioli, carbonai . . . . .	—	10	122	520	672	566	253	99	39	9	1	—	8	2.299
3.50 Allevatori, pastori, guardiani . . . . .	—	21	158	795	1.314	1.053	535	311	134	35	9	6	17	4.388
3.60 Pescatori, piscicoltori, cacciatori . . . . .	3	44	314	1.267	1.628	1.194	626	257	69	12	3	—	18	5.435
<b>4. Lavorazioni industriali e artigiane . . . . .</b>	<b>174</b>	<b>3.664</b>	<b>27.111</b>	<b>93.610</b>	<b>89.160</b>	<b>50.803</b>	<b>21.805</b>	<b>8.627</b>	<b>2.379</b>	<b>458</b>	<b>128</b>	<b>74</b>	<b>1.095</b>	<b>299.088</b>
4.11 Mugnai, panettieri, pastai, ecc. . . . .	8	122	816	2.306	2.041	1.296	658	237	70	12	8	5	147	7.726
4.12 Macellatori . . . . .	—	7	46	141	119	68	38	9	7	—	—	—	—	435
4.13 Salatori e affumicatori di carni, ecc. . . . .	—	8	36	114	106	83	31	9	2	—	—	—	1	390
4.14 Casari . . . . .	1	10	100	335	250	152	70	23	9	—	1	—	4	955
4.15 Frantoiani, vinificatori, birrai, ecc. . . . .	—	2	16	96	127	59	45	13	4	—	—	—	2	364
4.16 Condizionatori e confez. del tabacco . . . . .	—	1	3	28	21	22	12	5	—	—	1	—	1	94
4.21 Filatori, tessitori, cardatori, ecc. . . . .	1	46	350	1.571	1.572	939	360	142	24	6	1	1	17	5.030
4.22 Lavatori e sgrassatori di lana, ecc. . . . .	1	4	54	197	191	108	61	24	2	—	—	—	1	643
4.31 Sarti, pellicciai, cappellai, ecc. . . . .	5	82	777	3.142	2.338	1.409	695	270	83	8	6	—	20	8.835
4.32 Calzolari . . . . .	2	65	676	2.934	2.436	1.356	710	314	98	24	11	7	37	8.670
4.33 Ombrellai, spazzolari, bottonieri, ecc. . . . .	—	—	9	51	42	28	14	3	1	2	1	—	1	152
4.34 Stiratrici, lavandaie, tintori, ecc. . . . .	—	5	16	115	108	57	18	10	5	1	—	—	—	325
4.35 Conciatori, imbalsamatori . . . . .	—	4	27	154	124	73	25	11	2	1	—	—	5	426
4.36 Sellai, pellettai e simili . . . . .	—	15	61	286	287	130	48	19	6	—	—	—	—	853
4.41 Falegnami, ebanisti, mobiliieri e simili . . . . .	9	215	1.972	8.010	7.484	3.666	1.555	683	218	39	11	5	81	23.948
4.42 Astucciati, corniciai, intarsiatori, ecc. . . . .	2	41	321	1.013	768	366	125	61	16	2	—	—	9	2.726
4.43 Bottai, barilai, carradori, ecc. . . . .	2	47	341	1.256	1.340	746	325	105	28	5	1	—	13	4.209
4.44 Mobiliieri in canne, vimini e giunchi . . . . .	—	4	52	147	179	128	49	23	5	—	—	—	—	588
4.50 Minotori, cavatori e similari . . . . .	2	34	366	1.514	1.911	1.415	696	379	104	21	5	3	35	6.485
4.61 Fonditori, fornisti, formatori . . . . .	—	15	126	688	620	380	177	48	22	2	1	1	5	2.085
4.62 Laminatori, trafilatori, fucinatori, ecc. . . . .	2	159	971	3.428	3.179	1.927	598	175	47	9	1	—	16	10.512
4.63 Galvanoplastieri, temperatori, ecc. . . . .	1	28	214	652	439	206	81	26	2	1	—	—	3	1.653
4.64 Meccanici di precis., orologiai, ecc. . . . .	1	22	184	898	889	401	165	63	8	3	1	1	7	2.643
4.65 Utensilisti, attrezzisti di officina, ecc. . . . .	2	15	153	590	552	377	140	52	13	1	1	2	1	1.899
4.66 Montatori, collaudatori, ecc. . . . .	16	469	3.105	10.915	10.490	6.170	2.215	737	201	37	5	4	80	34.444
4.67 Fabbri ferrai, ramai, ottonai, ecc. . . . .	4	116	791	2.963	2.921	1.657	671	251	65	18	7	1	33	9.498

(\*) Cfr. la corrispondente nota a pag. 34.

## Segue Tav. 83 — Nati vivi legittimi per età e professione del padre

PROFESSIONE E CONDIZIONE NON PROFESSIONALE (Classificazione abbreviata (*)	ETÀ DEL PADRE												n. i.	TOTALE
	Fino a 18	18-21	21-25	25-30	30-35	35-40	40-45	45-50	50-55	55-60	60-65	Oltre 65		
4.71 Scalpellini, tagliatori, ecc. . . . .	5	59	428	1.238	1.080	617	289	121	40	6	1	—	20	3.904
4.72 Ceramisti, terracottai, fornaciari, ecc. . . . .	6	72	424	1.447	1.479	718	342	121	22	4	1	—	16	4.653
4.73 Mosaicisti, incisori, pittori, ecc. . . . .	1	14	103	247	187	71	52	11	3	1	—	—	2	692
4.74 Capimastri, muratori, cementisti, ecc. . . . .	39	934	7.042	22.588	20.022	9.895	4.046	1.740	481	95	25	20	209	67.136
4.75 Stagnini, idraulici, gasisti . . . . .	4	79	543	1.641	1.360	658	246	99	28	3	2	—	14	4.677
4.76 Armatori di linee ferroviarie, ecc. . . . .	2	5	33	347	602	542	345	144	27	4	2	1	9	2.063
4.77 Manovali edili, sterratori, stradini . . . . .	57	934	6.648	21.347	22.770	14.482	6.640	2.591	706	151	32	21	297	76.676
4.81 Analizzatori, lavorazioni chimiche . . . . .	1	14	143	607	562	272	112	42	8	—	—	1	5	1.767
4.82 Saponieri, candelai, fiammiferai, ecc. . . . .	—	2	5	25	17	12	6	5	1	—	—	—	—	73
4.83 Pirotecnici e artigiani in genere . . . . .	—	—	7	29	28	28	18	5	5	1	—	—	—	121
4.84 Vulcanizzatori, ecc. . . . .	—	5	50	180	165	71	34	19	2	1	—	—	1	528
4.91 Cartai, cartonai e simili . . . . .	—	6	71	243	251	162	71	30	11	—	—	—	2	847
4.92 Cartotecnici, legatori di libri e simili . . . . .	—	4	31	127	103	56	22	7	3	—	—	—	—	353
<b>5. Arti grafiche, installazioni e funzionamen- to di macchine e d'impianti . . . . .</b>	<b>24</b>	<b>526</b>	<b>5.584</b>	<b>24.749</b>	<b>26.596</b>	<b>13.870</b>	<b>5.308</b>	<b>1.754</b>	<b>467</b>	<b>84</b>	<b>24</b>	<b>22</b>	<b>234</b>	<b>79.242</b>
5.11 Tipografi, litografi e zincografi . . . . .	2	29	248	1.072	876	375	169	56	15	7	—	1	5	2.855
5.12 Fotografi . . . . .	1	11	99	354	367	184	78	32	9	—	1	—	7	1.143
5.20 Eletttricisti, elettrotecnici, radiotecnici . . . . .	4	169	1.311	3.933	4.055	2.069	760	207	61	13	1	4	36	12.623
5.30 Operatori cinematografici, ecc. . . . .	1	—	10	100	121	45	30	6	1	—	—	—	—	314
5.40 Macchinisti, fuochi di macchine, ecc. . . . .	—	9	80	392	437	248	111	34	11	2	1	—	—	1.325
5.51 Macchinisti di mezzi di trasporto, ecc. . . . .	—	3	75	632	875	667	224	61	21	1	2	2	7	2.570
5.52 Autisti, motoristi . . . . .	7	204	2.880	14.199	15.122	6.919	2.394	786	187	28	9	9	135	42.879
5.53 Draghisti, gruisti, frenatori e simili . . . . .	1	13	143	1.017	1.124	1.030	377	137	32	6	—	1	14	3.895
5.60 Marittimi di coperta, barcaioi . . . . .	4	15	232	1.063	1.225	652	436	149	41	7	1	1	10	3.836
5.71 Vetturini, carrettieri, vagonai e simili . . . . .	—	7	51	211	408	377	149	68	29	9	4	3	4	1.320
5.72 Facchini, caricatori e scaricatori . . . . .	3	20	144	706	916	646	284	95	30	5	3	—	11	2.863
5.73 Portalettere, fattorini postali, ecc. . . . .	—	21	170	571	587	387	188	76	21	3	1	—	5	2.030
5.81 Autoclavisti, pompisti, tubisti e simili . . . . .	1	20	95	315	297	155	64	16	4	1	—	—	—	968
5.82 Pesatori, cernitori . . . . .	—	5	35	123	114	71	36	18	3	1	1	—	—	408
5.83 Imbottiglieri, imballatori e simili . . . . .	—	—	11	61	72	45	8	13	2	1	—	—	—	213
<b>6. Arti e mestieri del commercio e dei servizi . . . . .</b>	<b>85</b>	<b>1.931</b>	<b>13.506</b>	<b>50.325</b>	<b>60.008</b>	<b>37.470</b>	<b>16.618</b>	<b>6.054</b>	<b>1.653</b>	<b>358</b>	<b>109</b>	<b>75</b>	<b>605</b>	<b>188.797</b>
6.11 Esercenti di negozio . . . . .	8	195	1.968	9.585	11.653	7.338	3.377	1.415	425	108	25	21	127	36.245
6.12 Commessi di vendita, cassieri, ecc. . . . .	8	129	827	2.647	2.466	1.310	526	161	30	7	1	—	18	8.130
6.13 Commercianti ambulanti . . . . .	—	64	443	1.504	1.781	1.172	512	178	59	16	10	1	16	5.756
6.21 Gestori di pubblico esercizio . . . . .	—	8	71	378	486	298	146	59	21	1	—	—	—	1.476
6.22 Portieri di albergo, camerieri, ecc. . . . .	1	155	871	2.351	1.787	964	366	114	40	6	1	2	18	6.676
6.23 Cuochi, sguatter, ecc. . . . .	1	23	139	420	361	211	99	42	11	2	1	—	3	1.313
6.31 Barbieri, parrucchieri, manicure . . . . .	6	120	694	1.895	1.698	905	497	179	34	8	4	—	28	6.068
6.32 Infermieri non diplomati, ecc. . . . .	1	2	66	327	454	224	110	38	11	1	—	—	4	1.238
6.40 Spazzaturai, altri lavoratori, ecc. . . . .	—	18	129	612	922	809	456	166	41	24	4	—	12	3.193
6.50 Camerieri, domestici, ecc. . . . .	—	2	40	127	129	69	39	11	5	1	1	—	—	424
6.61 Soldati e graduati di carriera, ecc. . . . .	5	30	216	975	6.891	4.628	1.609	277	48	5	2	3	44	14.733
6.62 Vigili comunali, guardie notturne . . . . .	2	5	121	1.008	1.380	930	576	202	44	6	4	—	13	4.291
6.63 Guardiani di fabbrica, uscieri, ecc. . . . .	3	17	131	828	1.186	969	682	261	51	14	4	1	11	4.158
6.64 Portieri di case di abitazione . . . . .	1	2	15	86	127	76	37	21	6	5	—	—	1	378
6.70 Arti e mestieri vari o non specificati . . . . .	49	1.161	7.775	27.582	28.687	17.567	7.586	2.930	827	154	51	44	305	94.718
<b>Totale professioni . . . . .</b>	<b>380</b>	<b>7.864</b>	<b>63.407</b>	<b>247.356</b>	<b>283.929</b>	<b>180.129</b>	<b>79.408</b>	<b>31.329</b>	<b>9.410</b>	<b>2.034</b>	<b>605</b>	<b>399</b>	<b>3.190</b>	<b>909.440</b>
<b>7. Persone in attesa di prima occupazione, studenti, ecc. . . . .</b>	<b>5</b>	<b>86</b>	<b>370</b>	<b>450</b>	<b>165</b>	<b>47</b>	<b>9</b>	<b>1</b>	<b>—</b>	<b>—</b>	<b>—</b>	<b>—</b>	<b>3</b>	<b>1.136</b>
7.11 Persone in attesa di prima occupaz. . . . .	—	1	3	4	3	—	1	—	—	—	—	—	1	13
7.12 Studenti, seminaristi, collegiali . . . . .	5	85	367	446	162	47	8	1	—	—	—	—	2	1.123
<b>8. Pensionati, benestanti, inabili e altre con- dizioni non professionali . . . . .</b>	<b>—</b>	<b>12</b>	<b>73</b>	<b>495</b>	<b>1.346</b>	<b>1.569</b>	<b>1.251</b>	<b>692</b>	<b>316</b>	<b>138</b>	<b>93</b>	<b>101</b>	<b>20</b>	<b>6.106</b>
8.11 Pensionati . . . . .	—	5	38	286	998	1.226	1.031	574	258	115	87	94	16	4.728
8.12 Benestanti e proprietari . . . . .	—	4	13	70	127	144	74	37	20	11	2	2	4	508
8.21 Inabili permanenti, infermi, ecc. . . . .	—	1	14	121	211	187	138	77	36	11	3	5	—	804
8.22 Detenuti, mendicanti, ecc. . . . .	—	2	8	18	10	12	8	4	2	1	1	—	—	66
<b>Totale condizioni non professionali . . . . .</b>	<b>5</b>	<b>98</b>	<b>443</b>	<b>945</b>	<b>1.511</b>	<b>1.616</b>	<b>1.260</b>	<b>693</b>	<b>316</b>	<b>138</b>	<b>93</b>	<b>101</b>	<b>23</b>	<b>7.242</b>
<b>TOTALE . . . . .</b>	<b>385</b>	<b>7.962</b>	<b>63.850</b>	<b>248.301</b>	<b>285.440</b>	<b>181.745</b>	<b>80.668</b>	<b>32.022</b>	<b>9.726</b>	<b>2.172</b>	<b>698</b>	<b>500</b>	<b>3.213</b>	<b>916.682</b>

(\*) Cfr. la corrispondente nota a pag. 34.



Tav. 84 — Nati morti legittimi per età e professione del padre

PROFESSIONE E CONDIZIONE NON PROFESSIONALE (Classificazione abbreviata) (*)	ETA DEL PADRE													TOTALE
	Fino a 18	18-21	21-25	25-30	30-35	35-40	40-45	45-50	50-55	55-60	60-65	Oltre 65	n. i.	
<b>1. Professioni e arti liberali e assimilate .</b>	—	—	8	62	163	149	73	45	15	—	2	—	—	<b>517</b>
1.11 Insegnanti di scuole medie e sup.	—	—	2	9	23	23	15	7	5	—	—	—	—	84
1.12 Insegnanti di educazione fisica . . .	—	—	—	—	—	—	—	—	—	—	—	—	—	33
1.13 Maestri elementari, istuttori, ecc. . .	—	—	2	11	28	40	16	11	1	—	—	—	—	109
1.20 Artisti, letterati, giornalisti . . . . .	—	—	1	10	11	8	3	—	—	—	—	—	—	33
1.30 Ecclesiastici e religiosi . . . . .	—	—	—	—	—	1	1	—	—	—	—	—	—	2
1.41 Medici-chirurghi . . . . .	—	—	1	5	26	29	11	5	3	—	1	—	—	81
1.42 Ostetriche, infermieri diplomati, ecc.	—	—	2	—	12	3	3	2	—	—	—	—	—	22
1.43 Farmacisti . . . . .	—	—	—	—	1	7	2	1	—	—	1	—	—	12
1.51 Magistrati, avvocati, procuratori, ecc.	—	—	—	7	13	16	4	6	3	—	—	—	—	49
1.52 Cancellieri, ufficiali giudiziari . . . .	—	—	—	1	1	—	—	—	1	—	—	—	—	3
1.61 Ufficiali dei corpi armati dello Stato .	—	—	—	6	15	3	3	5	1	—	—	—	—	33
1.62 Sottufficiali dei corpi armati, ecc. . .	—	—	—	13	33	19	15	8	1	—	—	—	—	89
<b>2. Professioni amministrative, tecniche e operative varie . . . . .</b>	—	3	72	370	539	471	255	96	29	4	1	1	3	<b>1.844</b>
2.11 Amministrat. titolari di azienda, ecc.	—	1	2	18	31	42	24	10	4	—	—	—	1	133
2.12 Amministratori, direttori gen., ecc.	—	—	—	—	3	1	1	—	—	—	—	—	—	5
2.13 Contabili, ragionieri, commercialisti .	—	2	53	261	380	337	182	75	24	3	1	—	2	1.320
2.21 Agronomi, veterinari, ingegneri, ecc.	—	—	—	8	22	23	9	1	—	—	—	—	—	63
2.22 Periti, ufficiali di macchina, ecc. . . .	—	—	6	42	58	43	26	5	1	—	—	—	—	182
2.23 Capitecnici, capi di officina, ecc. . . .	—	—	—	3	4	—	3	1	—	—	—	—	—	11
2.31 Agenti di vendita e di pubbl., ecc. . .	—	—	5	23	29	12	9	3	—	—	—	—	—	81
2.32 Piazzisti, viaggiatori di commercio . .	—	—	6	15	10	12	1	1	—	—	—	—	—	46
2.40 Professioni varie non classificate . . .	—	—	—	—	2	1	—	—	—	—	—	1	—	3
<b>3. Lavorazioni agrarie, zootecniche e della pesca . . . . .</b>	3	38	341	1.251	1.451	1.345	825	464	152	48	11	9	3	<b>5.941</b>
3.10 Coltivatori agricoli generici . . . . .	3	35	319	1.200	1.369	1.252	773	431	139	48	10	7	3	5.589
3.21 Ortolani, giardinieri, ecc. . . . .	—	2	2	8	13	6	4	1	—	—	—	—	—	36
3.22 Vignaioli . . . . .	—	—	1	2	2	1	2	—	—	—	—	—	—	10
3.23 Agrumicoltori, olivicoltori, ecc. . . . .	—	—	1	1	1	—	—	—	—	—	—	1	—	6
3.24 Altri coltivatori specializzati . . . . .	—	—	—	—	—	—	—	—	—	—	—	—	—	—
3.30 Operatori agricoli vari specializzati . .	—	—	1	2	4	3	—	3	—	—	—	—	—	13
3.40 Selvicoltori, boscaioli, carbonai . . . .	—	—	3	7	19	10	4	4	2	—	1	—	—	50
3.50 Allevatori, pastori, guardiani . . . . .	—	—	5	17	14	37	16	12	6	—	—	1	—	108
3.60 Pescatori, piscicoltori, cacciatori . . .	—	1	9	14	29	36	26	9	5	—	—	—	—	129
<b>4. Lavorazioni industriali e artigiane . . . .</b>	5	72	534	1.810	1.740	1.243	716	324	115	15	2	1	6	<b>6.583</b>
4.11 Mugnai, panettieri, pastai, ecc. . . . .	—	4	18	47	38	27	16	18	4	—	—	—	3	175
4.12 Macellatori . . . . .	—	—	—	1	2	2	—	—	—	—	—	—	—	5
4.13 Salatori e affumicatori di carni, ecc.	—	—	1	3	—	—	1	—	1	—	—	—	—	6
4.14 Casari . . . . .	—	—	2	4	6	2	—	—	—	—	—	—	—	14
4.15 Frantoiani, vinificatori, birrai, ecc. . .	—	—	—	1	—	1	—	—	1	—	—	—	—	3
4.16 Condizionatori e confez. del tabacco .	—	—	—	—	—	—	—	—	—	—	—	—	—	—
4.21 Filatori, tessitori, cardatori, ecc. . . .	—	—	8	16	23	19	13	5	1	—	—	—	—	85
4.22 Lavatori e sgrassatori di lana, ecc. . .	—	—	1	7	1	3	—	1	—	—	—	—	—	13
4.31 Sarti, pellicciai, cappellai, ecc. . . . .	—	2	11	66	48	41	26	6	3	—	1	—	—	204
4.32 Calzolai . . . . .	—	2	12	75	49	39	30	11	5	—	—	—	—	223
4.33 Ombrellai, spazzolai, bottonieri, ecc.	—	—	—	—	4	1	—	1	—	—	—	—	—	6
4.34 Stiratrici, lavandaie, tintori, ecc. . . .	—	—	—	—	3	2	1	—	—	—	—	—	—	10
4.35 Conciatori, imbalsamatori . . . . .	—	—	2	2	3	2	—	—	—	—	—	—	—	13
4.36 Sellai, pellettai e simili . . . . .	—	—	—	1	4	6	2	—	—	—	—	—	—	13
4.41 Falegnami, ebanisti, mobiliari e simili	1	3	36	155	130	98	49	18	12	—	—	—	—	502
4.42 Astucci, corniciai, intarsiatori, ecc.	—	—	3	22	11	10	1	4	—	—	—	—	—	51
4.43 Bottai, barilai, carradori, ecc. . . . .	—	2	6	18	32	18	11	9	1	1	—	—	—	98
4.44 Mobilieri in canne, vimini e giunchi . .	—	—	—	2	—	1	2	1	—	1	—	—	—	7
4.50 Minatori, cavatori e similari . . . . .	—	1	7	26	35	29	21	11	5	—	—	—	—	135
4.61 Fonditori, fornisti, formatori . . . . .	—	—	—	11	9	8	4	—	2	—	—	—	—	35
4.62 Laminatori, trafilatori, fucinatori, ecc.	—	—	13	41	51	36	7	5	1	1	—	—	—	155
4.63 Galvanoplastieri, temperatori, ecc. . .	—	—	4	11	6	5	—	—	—	—	—	—	—	26
4.64 Meccanici di precis., orologiai, ecc. . .	—	—	5	10	9	7	6	—	1	—	—	—	—	38
4.65 Utensilisti, attrezzisti di officina, ecc.	1	—	2	5	5	4	1	2	—	—	—	—	—	20
4.66 Montatori, collaudatori, ecc. . . . .	—	5	36	173	186	129	73	19	2	2	—	—	—	625
4.67 Fabbri ferrai, ramai, ottonai, ecc. . . .	—	3	15	54	46	25	23	13	5	1	—	—	—	185

(\*) Cfr. la corrispondente nota a pag. 34.



## Segue Tav. 84 — Nati morti legittimi per età e professione del padre

PROFESSIONE E CONDIZIONE NON PROFESSIONALE (Classificazione abbreviata (*))	ETÀ DEL PADRE												TOTA- LE	
	Fino a 18	18-21	21-25	25-30	30-35	35-40	40-45	45-50	50-55	55-60	60-65	Oltre 65		n. i.
4.71 Scalpellini, tagliatori, ecc. . . . .	—	2	8	18	11	16	13	3	2	—	—	—	—	73
4.72 Ceramisti, terracottai, fornaciai, ecc.	—	2	6	24	30	14	14	3	1	—	—	—	—	94
4.73 Mosaicisti, incisori, pittori, ecc. . . .	—	1	—	2	4	3	1	—	—	—	—	—	—	11
4.74 Capimastri, muratori, cementisti, ecc.	—	20	155	465	412	248	155	57	26	4	1	1	2	1.546
4.75 Stagnini, idraulici, gasisti, ecc. . . .	1	2	12	22	26	15	5	2	1	—	—	—	—	86
4.76 Armatori di linee ferroviarie, ecc. . .	—	—	1	8	13	20	11	5	—	—	—	—	—	58
4.77 Manovali edili, sterratori, stradini . .	2	23	162	507	533	405	222	128	40	5	—	—	1	2.028
4.81 Analizzatori, lavorazioni chimiche . .	—	—	5	6	4	4	3	1	—	—	—	—	—	23
4.82 Saponieri, candelaia, fiammiferai, ecc.	—	—	—	—	—	—	—	—	—	—	—	—	—	—
4.83 Pirotecnici e artigiani in genere . . .	—	—	—	1	1	1	—	—	—	—	—	—	—	3
4.84 Vulcanizzatori, ecc. . . . .	—	—	—	2	3	—	—	—	1	—	—	—	—	6
4.91 Cartai, cartonai e simili . . . . .	—	—	2	4	4	3	5	—	—	—	—	—	—	18
4.92 Cartotecnici, legatori di libri e simili	—	—	1	—	1	1	—	—	—	—	—	—	—	3
<b>5. Arti grafiche, installazioni e funzionamen- to di macchine e d'impianti . . . . .</b>	<b>—</b>	<b>19</b>	<b>102</b>	<b>426</b>	<b>510</b>	<b>337</b>	<b>130</b>	<b>62</b>	<b>19</b>	<b>4</b>	<b>—</b>	<b>—</b>	<b>2</b>	<b>1.611</b>
5.11 Tipografi, litografi e zincografi . . .	—	1	4	14	20	4	6	3	—	—	—	—	—	52
5.12 Fotografi . . . . .	—	—	6	3	6	3	1	—	—	—	—	—	—	19
5.20 Elettricisti, elettrotecnici, radiotecnici	—	7	14	63	65	54	12	8	2	1	—	—	—	226
5.30 Operatori cinematografici, ecc. . . . .	—	—	—	3	8	1	—	1	—	—	—	—	—	13
5.40 Macchinisti, fuoch. di macchine, ecc.	—	1	1	7	4	5	2	1	1	—	—	—	—	22
5.51 Macchinisti di mezzi di trasporto, ecc.	—	—	1	6	17	12	4	4	—	1	—	—	—	45
5.52 Autisti, motoristi . . . . .	—	6	50	252	299	171	66	27	9	2	—	—	1	883
5.53 Draghisti, gruisti, frenatori e simili	—	—	3	12	21	18	9	3	3	—	—	—	—	70
5.60 Marittimi di coperta, barcaiaoli . . . .	—	2	9	28	34	24	10	5	—	—	—	—	—	112
5.71 Vetturini, carrettieri, vagonai e simili	—	—	2	6	8	13	6	4	—	—	—	—	—	36
5.72 Facchini, caricatori e scaricatori . . .	—	1	4	19	17	19	9	6	1	—	—	—	—	76
5.73 Portalettere, fattorini postali, ecc. . .	—	1	5	8	5	6	2	1	3	—	—	—	—	31
5.81 Autoclavisti, pompisti, tubisti e simili	—	—	1	4	3	3	2	1	—	—	—	—	—	14
5.82 Pesatori, cernitori . . . . .	—	—	2	1	3	4	1	1	—	—	—	—	—	12
5.83 Imbottiglieri, imballatori e simili . . .	—	—	—	—	—	—	—	—	—	—	—	—	—	—
<b>6. Arti e mestieri del commercio e dei servizi . . . . .</b>	<b>1</b>	<b>32</b>	<b>303</b>	<b>1.003</b>	<b>1.285</b>	<b>933</b>	<b>624</b>	<b>285</b>	<b>83</b>	<b>15</b>	<b>2</b>	<b>5</b>	<b>3</b>	<b>4.574</b>
6.11 Esercenti di negozio . . . . .	1	4	35	149	193	165	90	50	18	3	1	1	—	710
6.12 Commessi di vendita, cassieri, ecc.	—	1	14	45	44	20	15	8	2	—	—	—	—	149
6.13 Commercianti ambulanti . . . . .	—	—	14	31	48	21	19	14	3	—	—	—	—	150
6.21 Gestori di pubblico esercizio . . . . .	—	—	1	7	7	8	4	3	—	—	—	—	—	30
6.22 Portieri di albergo, camerieri, ecc. . .	—	3	15	42	37	13	10	7	2	3	—	—	—	132
6.23 Cuochi, sguatterii, ecc. . . . .	—	1	—	5	7	3	—	3	1	—	—	—	—	20
6.31 Barbieri, parrucchieri, manicure . . . .	—	1	15	41	36	16	17	8	1	—	—	—	—	135
6.32 Infermieri non diplomati, ecc. . . . .	—	—	1	4	4	5	7	—	2	—	—	—	—	23
6.40 Spazzaturai, altri lavoratori, ecc. . . .	—	—	6	18	20	30	17	10	4	3	—	—	—	108
6.50 Camerieri, domestici, ecc. . . . .	—	—	1	—	2	3	3	—	—	—	—	—	—	9
6.61 Soldati e graduati di carriera, ecc.	—	—	—	16	136	91	49	10	—	—	—	1	—	303
6.62 Vigili comunali, guardie notturne . . .	—	—	2	15	16	22	21	13	3	—	—	—	—	92
6.63 Guardiani di fabbrica, uscieri, ecc. .	—	1	3	16	24	24	27	14	3	—	—	—	—	112
6.64 Portieri di case di abitazione . . . . .	—	—	—	3	2	3	1	—	—	—	—	—	—	9
6.70 Arti e mestieri vari o non specificati	—	21	196	611	709	509	344	145	44	6	1	3	3	2.592
<b>Totale professioni . . . . .</b>	<b>9</b>	<b>164</b>	<b>1.360</b>	<b>4.922</b>	<b>5.688</b>	<b>4.478</b>	<b>2.623</b>	<b>1.276</b>	<b>413</b>	<b>86</b>	<b>18</b>	<b>16</b>	<b>17</b>	<b>21.070</b>
<b>7. Persone in attesa di prima occupazione, studenti, ecc. . . . .</b>	<b>—</b>	<b>2</b>	<b>6</b>	<b>3</b>	<b>—</b>	<b>1</b>	<b>—</b>	<b>—</b>	<b>—</b>	<b>—</b>	<b>—</b>	<b>—</b>	<b>—</b>	<b>12</b>
7.11 Persone in attesa di prima occupaz.	—	—	—	—	—	—	—	—	—	—	—	—	—	—
7.12 Studenti, seminaristi, collegiali . . . .	—	2	6	3	—	1	—	—	—	—	—	—	—	12
<b>8. Pensionati, benestanti, inabili e altre con- dizioni non professionali . . . . .</b>	<b>—</b>	<b>—</b>	<b>5</b>	<b>15</b>	<b>37</b>	<b>37</b>	<b>37</b>	<b>31</b>	<b>18</b>	<b>7</b>	<b>11</b>	<b>4</b>	<b>—</b>	<b>202</b>
8.11 Pensionati . . . . .	—	—	3	11	30	29	33	23	16	5	11	4	—	165
8.12 Benestanti e proprietari . . . . .	—	—	1	2	—	4	—	4	—	—	—	—	—	11
8.21 Inabili permanenti, infermi, ecc. . . .	—	—	1	2	7	4	4	4	2	2	—	—	—	26
8.22 Detenuti, mendicanti, ecc. . . . .	—	—	—	—	—	—	—	—	—	—	—	—	—	—
<b>Totale condizioni non professionali . . . .</b>	<b>—</b>	<b>2</b>	<b>11</b>	<b>18</b>	<b>37</b>	<b>38</b>	<b>37</b>	<b>31</b>	<b>18</b>	<b>7</b>	<b>11</b>	<b>4</b>	<b>—</b>	<b>214</b>
<b>TOTALE . . . . .</b>	<b>9</b>	<b>166</b>	<b>1.371</b>	<b>4.940</b>	<b>5.725</b>	<b>4.516</b>	<b>2.660</b>	<b>1.307</b>	<b>431</b>	<b>93</b>	<b>29</b>	<b>20</b>	<b>17</b>	<b>21.284</b>

(\*) Cfr. la corrispondente nota a pag. 34.

**Tav. 85 — Nati legittimi per ordine di nascita e professione del padre**

PROFESSIONE E CONDIZIONE NON PROFESSIONALE (Classificazione abbreviata) (*)	ORDINE DI NASCITA											n. i.	TOTAL- LE
	1°	2°	3°	4°	5°	6°	7°	8°	9°	10°	11° e oltre		
<b>1. Professioni e arti liberali e assimilate . . .</b>	<b>14.111</b>	<b>10.518</b>	<b>4.650</b>	<b>1.704</b>	<b>632</b>	<b>278</b>	<b>128</b>	<b>70</b>	<b>74</b>	<b>15</b>	<b>17</b>	<b>55</b>	<b>32.252</b>
1.11 Insegnanti di scuole medie e sup. . . . .	1.886	1.426	641	257	85	45	13	12	13	2	2	7	4.389
1.12 Insegnanti di educazione fisica . . . . .	92	67	26	10	4	2	—	1	2	—	—	—	204
1.13 Maestri elementari, istituti, ecc. . . . .	2.052	1.665	861	343	140	58	33	13	11	5	7	12	5.200
1.20 Artisti, letterati, giornalisti . . . . .	753	426	177	54	26	11	5	4	5	1	2	2	1.466
1.30 Ecclesiastici e religiosi . . . . .	18	12	9	4	1	2	—	—	—	—	—	—	46
1.41 Medici-chirurghi . . . . .	2.752	2.324	977	346	125	44	19	6	11	1	2	12	6.619
1.42 Ostetriche, infermieri diplomati, ecc. . . . .	491	374	170	84	33	18	13	8	4	3	1	—	1.199
1.43 Farmacisti . . . . .	405	359	133	39	12	7	3	4	1	—	—	1	964
1.51 Magistrati, avvocati, procuratori, ecc. . . . .	1.480	1.154	497	169	53	18	7	5	9	1	—	4	3.397
1.52 Cancellieri, ufficiali giudiziari . . . . .	130	119	58	25	4	5	4	—	—	—	—	—	345
1.61 Ufficiali dei corpi armati dello Stato . . . . .	1.352	865	368	104	34	25	7	4	5	1	1	6	2.772
1.62 Sottufficiali dei corpi armati, ecc. . . . .	2.700	1.727	733	269	115	43	24	13	13	1	2	11	5.651
<b>2. Professioni amministrative, tecniche e operative varie . . . . .</b>	<b>51.937</b>	<b>36.400</b>	<b>14.100</b>	<b>5.115</b>	<b>1.986</b>	<b>983</b>	<b>546</b>	<b>349</b>	<b>271</b>	<b>70</b>	<b>127</b>	<b>196</b>	<b>112.080</b>
2.11 Amministrat. titolari di azienda, ecc. . . . .	2.772	2.363	1.162	484	197	111	50	36	22	4	10	10	7.221
2.12 Amministratori, direttori gen., ecc. . . . .	230	151	82	25	12	2	2	1	1	—	—	—	506
2.13 Contabili, ragionieri, commercialisti . . . . .	34.910	24.614	9.546	3.533	1.419	743	424	265	199	55	106	126	75.940
2.21 Agronomi, veterinari, ingegneri, ecc. . . . .	2.675	1.991	814	281	84	21	11	3	8	1	3	8	5.900
2.22 Periti, ufficiali di macchina, ecc. . . . .	6.457	4.237	1.387	435	131	51	29	21	23	3	2	40	12.816
2.23 Capitecnici, capi di officina, ecc. . . . .	325	283	146	48	16	7	3	4	2	1	1	2	838
2.31 Agenti di vendita e di pubbl., ecc. . . . .	3.320	2.032	703	228	91	37	18	10	11	4	3	8	6.465
2.32 Piazzisti, viaggiatori di commercio . . . . .	1.215	709	246	78	35	11	8	6	5	2	2	2	2.319
2.40 Professioni varie non classificate . . . . .	33	20	14	3	1	—	1	3	—	—	—	—	75
<b>3. Lavorazioni agrarie, zootecniche e della pesca . . . . .</b>	<b>57.697</b>	<b>54.867</b>	<b>36.413</b>	<b>22.433</b>	<b>13.468</b>	<b>8.265</b>	<b>5.287</b>	<b>3.250</b>	<b>2.061</b>	<b>1.032</b>	<b>1.022</b>	<b>488</b>	<b>206.283</b>
3.10 Coltivatori agricoli generici . . . . .	53.875	51.197	33.694	20.586	12.199	7.411	4.717	2.853	1.807	846	862	453	190.500
3.21 Ortolani, giardinieri, ecc. . . . .	715	611	313	170	97	49	29	19	7	3	8	2	2.023
3.22 Vignaioli . . . . .	149	126	79	50	20	16	15	7	1	1	3	—	467
3.23 Agrumicoltori, olivicoltori, ecc. . . . .	82	74	50	24	14	8	3	3	3	2	—	—	263
3.24 Altri coltivatori specializzati . . . . .	12	6	4	2	1	3	—	—	—	—	—	—	27
3.30 Operatori agricoli vari specializzati . . . . .	188	166	96	60	31	18	15	4	8	2	5	1	594
3.40 Selvicoltori, boscaioli, carbonai . . . . .	517	544	408	280	198	154	99	53	33	23	32	8	2.349
3.50 Allevatori, pastori, guardiani . . . . .	1.024	1.033	820	582	366	257	156	110	69	45	23	11	4.496
3.60 Pescatori, piscicoltori, cacciatori . . . . .	1.135	1.110	949	679	540	352	253	201	133	110	89	13	5.564
<b>4. Lavorazioni industriali e artigiane . . . . .</b>	<b>115.737</b>	<b>85.683</b>	<b>44.629</b>	<b>23.856</b>	<b>13.636</b>	<b>8.242</b>	<b>5.173</b>	<b>3.354</b>	<b>2.320</b>	<b>1.152</b>	<b>1.243</b>	<b>646</b>	<b>305.671</b>
4.11 Mugnai, panettieri, pastai, ecc. . . . .	2.663	2.245	1.178	669	412	240	163	96	76	44	52	63	7.901
4.12 Macellatori . . . . .	163	131	60	31	17	10	9	1	7	2	8	1	440
4.13 Salatori e affumicatori di carni, ecc. . . . .	156	108	65	30	11	13	4	1	5	1	2	—	396
4.14 Casari . . . . .	421	288	146	56	25	18	3	3	5	—	2	—	969
4.15 Frantoiani, vinificatori, birrai, ecc. . . . .	132	117	61	26	14	7	6	1	2	1	—	—	367
4.16 Condizionatori e confez. del tabacco . . . . .	26	29	15	8	10	2	1	2	—	—	—	—	94
4.21 Filatori, tessitori, cardatori, ecc. . . . .	2.361	1.546	649	274	119	65	32	28	19	9	7	6	5.115
4.22 Lavatori e sgrassatori di lana, ecc. . . . .	294	200	91	35	19	8	6	—	1	1	—	—	656
4.31 Sartì, pellicciai, cappellai, ecc. . . . .	4.279	2.566	1.128	526	215	132	69	30	37	13	27	17	9.039
4.32 Calzolari . . . . .	3.519	2.471	1.211	619	381	250	149	118	78	46	41	10	8.893
4.33 Ombrellai, spazzolari, bottonieri, ecc. . . . .	63	39	22	9	10	3	2	—	—	1	3	—	152
4.34 Stiratrici, lavandaie, tintori, ecc. . . . .	156	112	31	20	10	4	8	—	—	—	—	—	341
4.35 Conciatori, imbalsamatori . . . . .	204	129	50	32	7	4	4	4	2	—	—	—	436
4.36 Sellai, pellettai e simili . . . . .	379	254	107	51	17	24	11	6	5	7	2	3	866
4.41 Falegnami, ebanisti, mobiliari e simili . . . . .	10.729	7.061	3.246	1.579	785	383	247	174	105	40	56	45	24.450
4.42 Astucciari, corniciai, intarsiatori, ecc. . . . .	1.258	838	330	152	77	44	29	19	17	4	4	5	2.777
4.43 Bottai, barilai, carradori, ecc. . . . .	1.505	1.242	655	329	240	152	70	36	39	14	18	7	4.307
4.44 Mobilieri in canne, vimini e giunchi . . . . .	190	141	105	50	41	27	13	10	6	6	4	2	595
4.50 Minatori, cavatori e similari . . . . .	1.443	1.527	1.079	818	535	388	297	214	148	67	88	16	6.620
4.61 Fonditori, fornisti, formatori . . . . .	815	645	311	130	85	49	34	16	16	7	9	3	2.120
4.62 Laminatori, trafilatori, fucinatori, ecc. . . . .	5.479	3.121	1.116	455	215	114	68	39	25	10	13	12	10.667
4.63 Galvanoplastieri, temperatori, ecc. . . . .	855	469	190	66	54	21	10	6	4	—	2	2	1.679
4.64 Meccanici di precis., orologiai, ecc. . . . .	1.384	805	278	105	44	24	12	9	8	3	1	8	2.681
4.65 Utensilisti, attrezzisti di officina, ecc. . . . .	941	581	235	82	43	10	9	4	4	4	4	2	1.919
4.66 Montatori, collaudatori, ecc. . . . .	16.428	10.369	4.362	1.867	912	459	232	154	118	56	58	54	35.069
4.67 Fabbri ferrai, ramai, otttonai, ecc. . . . .	3.811	2.799	1.427	712	369	228	129	82	46	27	37	16	9.683

(\*) Cfr. la corrispondente nota a pag. 34.

## Segue Tav. 85 — Nati legittimi per ordine di nascita e professione del padre

PROFESSIONE E CONDIZIONE NON PROFESSIONALE (Classificazione abbreviata) (*)	ORDINE DI NASCITA											TOTALE	
	1°	2°	3°	4°	5°	6°	7°	8°	9°	10°	11° e oltre		n. i.
4.71 Scalpellini, tagliatori, ecc. . . . .	1.491	1.090	624	301	158	110	76	50	32	21	15	9	3.977
4.72 Ceramisti, terracottai, fornai, ecc. . . . .	1.902	1.392	683	311	173	116	63	44	20	16	16	11	4.747
4.73 Mosaicisti, incisori, pittori, ecc. . . . .	317	198	82	49	18	9	10	8	5	4	2	1	703
4.74 Capimastri, muratori, cementisti, ecc. . . . .	26.268	19.754	10.297	5.216	2.828	1.647	993	648	478	212	210	131	68.682
4.75 Stagnini, idraulici, gasisti . . . . .	2.213	1.428	586	236	123	70	35	31	19	10	7	5	4.763
4.76 Armatori di linee ferroviarie, ecc. . . . .	486	588	430	202	146	95	65	45	27	10	21	6	2.121
4.77 Manovali edili, sterratori, stradini . . . . .	21.682	20.281	13.333	8.604	5.426	3.465	2.280	1.458	941	508	521	205	78.704
4.81 Analizzatori, lavorazioni chimiche . . . . .	835	549	200	93	44	22	17	9	12	4	3	2	1.790
4.82 Saponieri, candelai, fiammiferai, ecc. . . . .	38	14	12	5	—	—	—	—	—	—	—	—	73
4.83 Pirotecnici e artificieri in genere . . . . .	31	29	23	14	5	6	4	3	4	1	4	—	124
4.84 Vulcanizzatori, ecc. . . . .	272	162	50	19	13	8	3	2	2	1	1	1	534
4.91 Cartai, cartonai e simili . . . . .	361	260	121	63	30	12	5	3	5	1	4	—	865
4.92 Cartotecnici, legatori di libri e simili . . . . .	187	105	40	12	5	3	1	—	2	—	1	—	356
<b>5. Arti grafiche, installazioni e funzionamento di macchine e d'impianti . . . . .</b>	<b>33.564</b>	<b>24.252</b>	<b>10.971</b>	<b>5.243</b>	<b>2.709</b>	<b>1.541</b>	<b>892</b>	<b>601</b>	<b>433</b>	<b>221</b>	<b>279</b>	<b>147</b>	<b>80.853</b>
5.11 Tipografi, litografi e zincografi . . . . .	1.564	803	292	126	61	21	12	8	6	9	2	3	2.907
5.12 Fotografi . . . . .	546	323	146	70	34	16	8	8	6	2	—	3	1.162
5.20 Eletttricisti, elettrotecnici, radiotecnici . . . . .	6.014	3.831	1.558	696	337	161	101	49	45	24	24	9	12.849
5.30 Operatori cinematografici, ecc. . . . .	130	111	40	26	10	7	2	1	—	—	—	—	327
5.40 Macchinisti, fuochi di macchine, ecc. . . . .	564	411	172	85	40	29	13	10	9	3	9	2	1.347
5.51 Macchinisti di mezzi di trasporto, ecc. . . . .	1.056	858	361	152	80	46	21	15	10	7	9	8	2.615
5.52 Autisti, motoristi . . . . .	18.144	13.595	6.170	2.811	1.319	691	372	226	176	85	84	29	43.762
5.53 Draghisti, gruisti, frenatori e simili . . . . .	1.488	1.197	597	291	142	105	52	37	24	9	11	12	3.965
5.60 Marittimi di coperta, barcaioi . . . . .	1.437	1.071	512	334	213	134	67	72	48	17	35	8	3.948
5.71 Vetturini, carrettieri, vagonai e simili . . . . .	277	264	218	177	131	91	64	59	27	17	29	2	1.356
5.72 Faccchini, caricatori e scaricatori . . . . .	822	750	405	243	205	152	117	88	63	37	52	5	2.939
5.73 Portalettere, fattorini postali, ecc. . . . .	805	618	283	143	74	44	41	8	12	9	14	10	2.061
5.81 Autoclavisti, pompisti, tubisti e simili . . . . .	455	259	132	48	23	23	14	16	4	1	3	4	982
5.82 Pesatori, cernitori . . . . .	180	111	49	26	26	15	5	3	1	1	3	—	420
5.83 Imbottiglieri, imballatori e simili . . . . .	82	50	36	15	14	6	3	1	2	—	4	—	213
<b>6. Arti e mestieri del commercio e dei servizi . . . . .</b>	<b>72.659</b>	<b>54.568</b>	<b>27.700</b>	<b>14.611</b>	<b>8.521</b>	<b>5.394</b>	<b>3.446</b>	<b>2.364</b>	<b>1.717</b>	<b>954</b>	<b>1.063</b>	<b>374</b>	<b>193.371</b>
6.11 Esercenti di negozio . . . . .	14.889	11.418	5.296	2.350	1.220	652	391	273	187	96	102	81	36.955
6.12 Commessi di vendita, cassieri, ecc. . . . .	3.850	2.354	985	450	247	148	70	74	51	23	22	5	8.279
6.13 Commercianti ambulanti . . . . .	1.655	1.493	987	605	387	255	178	118	85	68	63	12	5.906
6.21 Gestori di pubblico esercizio . . . . .	626	499	203	108	40	13	4	9	2	—	1	1	1.506
6.22 Portieri di albergo, camerieri, ecc. . . . .	3.128	1.950	846	385	188	109	76	37	37	19	20	13	6.808
6.23 Cuochi, sguatter, ecc. . . . .	611	342	171	72	44	37	27	14	5	5	4	1	1.333
6.31 Barbieri, parrucchieri, manicure . . . . .	2.859	1.782	773	358	159	100	80	34	22	6	19	11	6.203
6.32 Infermieri non diplomati, ecc. . . . .	505	353	177	97	53	28	23	8	11	2	4	—	1.261
6.40 Spazzaturai, altri lavoratori, ecc. . . . .	496	530	482	434	356	277	225	196	124	81	92	8	3.301
6.50 Camerieri, domestici, ecc. . . . .	173	121	54	32	26	11	10	1	3	1	1	—	433
6.61 Soldati e graduati di carriera, ecc. . . . .	6.552	5.290	1.982	650	246	116	65	38	41	7	11	38	15.036
6.62 Vigili comunali, guardie notturne . . . . .	1.479	1.347	673	358	200	134	65	50	38	17	14	8	4.383
6.63 Guardiani di fabbrica, uscieri, ecc. . . . .	1.334	1.162	669	402	230	166	96	72	61	34	36	8	4.270
6.64 Portieri di case di abitazione . . . . .	122	125	51	35	24	13	9	5	1	1	1	—	387
6.70 Arti e mestieri vari o non specificati . . . . .	34.380	25.802	14.351	8.275	5.101	3.335	2.127	1.435	1.049	594	673	188	97.310
<b>Totale professioni . . . . .</b>	<b>345.705</b>	<b>266.288</b>	<b>138.463</b>	<b>72.962</b>	<b>40.952</b>	<b>24.703</b>	<b>15.472</b>	<b>9.988</b>	<b>6.876</b>	<b>3.444</b>	<b>3.751</b>	<b>1.906</b>	<b>930.510</b>
<b>7. Persone in attesa di prima occupazione, studenti, ecc. . . . .</b>	<b>901</b>	<b>191</b>	<b>43</b>	<b>8</b>	<b>1</b>	<b>1</b>	<b>1</b>	<b>—</b>	<b>—</b>	<b>—</b>	<b>—</b>	<b>2</b>	<b>1.148</b>
7.11 Persone in attesa di prima occupaz. . . . .	5	4	2	1	—	—	—	—	—	—	—	1	13
7.12 Studenti, seminaristi, collegiali . . . . .	896	187	41	7	1	1	1	—	—	—	—	1	1.135
<b>8. Pensionati, benestanti, inabili e altre condizioni non professionali . . . . .</b>	<b>1.290</b>	<b>1.487</b>	<b>1.036</b>	<b>741</b>	<b>501</b>	<b>351</b>	<b>258</b>	<b>205</b>	<b>144</b>	<b>77</b>	<b>109</b>	<b>109</b>	<b>6.308</b>
8.11 Pensionati . . . . .	934	1.134	791	590	399	292	209	172	119	63	85	105	4.893
8.12 Benestanti e proprietari . . . . .	186	147	83	52	14	13	10	3	4	1	5	1	519
8.21 Inabili permanenti, infermi, ecc. . . . .	163	201	150	92	79	42	31	23	18	11	17	3	830
8.22 Detenuti, mendicanti, ecc. . . . .	7	5	12	7	9	4	8	7	3	2	2	—	66
<b>Totale condizioni non professionali . . . . .</b>	<b>2.191</b>	<b>1.678</b>	<b>1.079</b>	<b>749</b>	<b>502</b>	<b>352</b>	<b>259</b>	<b>205</b>	<b>144</b>	<b>77</b>	<b>109</b>	<b>111</b>	<b>7.456</b>
<b>TOTALE . . . . .</b>	<b>347.896</b>	<b>267.966</b>	<b>139.542</b>	<b>73.711</b>	<b>41.454</b>	<b>25.055</b>	<b>15.731</b>	<b>10.193</b>	<b>7.020</b>	<b>3.521</b>	<b>3.860</b>	<b>2.017</b>	<b>937.966</b>

(\*) Cfr. la corrispondente nota a pag. 34.

**Tav. 86 — Nati vivi legittimi per ordine di nascita e professione del padre**

PROFESSIONE E CONDIZIONE NON PROFESSIONALE (Classificazione abbreviata (*)	ORDINE DI NASCITA											TOTALE	
	1°	2°	3°	4°	5°	6°	7°	8°	9°	10°	11° e oltre		n. i.
<b>1. Professioni e arti liberali e assimilate .</b>	<b>13.856</b>	<b>10.401</b>	<b>4.581</b>	<b>1.660</b>	<b>620</b>	<b>266</b>	<b>124</b>	<b>67</b>	<b>73</b>	<b>15</b>	<b>17</b>	<b>55</b>	<b>31.735</b>
1.11 Insegnanti di scuole medie e sup.	1.847	1.404	629	250	83	44	13	11	13	2	2	7	4.305
1.12 Insegnanti di educazione fisica . . .	92	67	26	10	4	2	—	1	2	—	—	—	204
1.13 Maestri elementari, istituti, ecc. . .	1.993	1.648	847	330	139	56	31	13	10	5	7	12	5.091
1.20 Artisti, letterati, giornalisti . . . .	738	413	174	53	25	11	5	4	5	1	2	2	1.433
1.30 Ecclesiastici e religiosi . . . . .	18	12	8	3	1	2	—	—	—	—	—	—	44
1.41 Medici-chirurghi . . . . .	2.712	2.302	968	339	123	44	18	6	11	1	2	12	6.538
1.42 Ostetriche, infermieri diplomati, ecc.	484	366	169	82	33	16	12	7	4	3	1	1	1.177
1.43 Farmacisti . . . . .	397	357	132	38	12	7	3	4	1	—	—	1	952
1.51 Magistrati, avvocati, procuratori, ecc.	1.455	1.147	486	167	51	16	7	5	9	1	—	4	3.348
1.52 Cancellieri, ufficiali giudiziari . . .	128	119	57	25	4	5	4	—	—	—	—	—	342
1.61 Ufficiali dei corpi armati dello Stato	1.337	857	363	101	34	24	7	3	5	1	1	6	2.739
1.62 Sottufficiali dei corpi armati, ecc. . .	2.655	1.709	722	262	111	39	24	13	13	1	2	11	5.562
<b>2. Professioni amministrative, tecniche e operative varie . . . . .</b>	<b>51.060</b>	<b>35.965</b>	<b>13.862</b>	<b>4.971</b>	<b>1.930</b>	<b>944</b>	<b>529</b>	<b>332</b>	<b>265</b>	<b>68</b>	<b>124</b>	<b>186</b>	<b>110.236</b>
2.11 Amministrat. titolari di azienda, ecc.	2.727	2.334	1.144	461	189	104	49	34	22	4	10	10	7.088
2.12 Amministratori, direttori gen., ecc.	227	149	82	25	12	2	2	1	1	—	—	—	501
2.13 Contabili, ragionieri, commercialisti	34.291	24.299	9.377	3.435	1.380	712	409	250	193	54	103	117	74.620
2.21 Agronomi, veterinari, ingegneri, ecc.	2.637	1.978	806	278	83	21	11	3	8	1	3	8	5.837
2.22 Periti, ufficiali di macchina, ecc. . .	6.360	4.196	1.360	423	128	51	28	21	23	3	2	39	12.634
2.23 Capitecnici, capi di officina, ecc. . .	320	281	143	48	15	7	3	4	2	1	1	2	827
2.31 Agenti di vendita e di pubbl., ecc.	3.276	2.015	692	221	90	36	18	10	11	4	3	8	6.384
2.32 Piazzisti, viaggiatori di commercio . .	1.189	695	245	77	32	11	8	6	5	1	2	2	2.273
2.40 Professioni varie non classificate . . .	33	18	13	3	1	—	1	3	—	—	—	—	72
<b>3. Lavorazioni agrarie, zootecniche e della pesca . . . . .</b>	<b>55.679</b>	<b>53.743</b>	<b>35.529</b>	<b>21.768</b>	<b>13.004</b>	<b>7.956</b>	<b>5.111</b>	<b>3.117</b>	<b>1.994</b>	<b>985</b>	<b>971</b>	<b>485</b>	<b>200.342</b>
3.10 Coltivatori agricoli generici . . . . .	51.973	50.116	32.855	19.959	11.760	7.135	4.557	2.736	1.746	806	817	451	184.911
3.21 Ortolani, giardinieri, ecc. . . . .	692	605	310	169	95	49	29	19	7	3	7	2	1.987
3.22 Vignaioli . . . . .	146	126	75	48	19	16	15	7	1	1	3	—	457
3.23 Agrumicoltori, olivicoltori, ecc. . . .	80	73	48	24	14	7	3	3	3	2	—	—	257
3.24 Altri coltivatori specializzati . . . .	12	6	4	2	3	—	—	—	—	—	—	—	27
3.30 Operatori agricoli vari specializzati	182	164	96	57	30	18	14	4	8	2	5	1	581
3.40 Selvicoltori, boscaioli, carbonai . . .	499	538	403	274	194	151	95	51	32	22	32	8	2.299
3.50 Allevatori, pastori, guardiani . . . .	994	1.020	801	569	358	245	153	106	68	42	22	10	4.388
3.60 Pescatori, piscicoltori, cacciatori . .	1.101	1.095	937	666	531	335	245	191	129	107	85	13	5.435
<b>4. Lavorazioni industriali e artigiane . . . .</b>	<b>112.977</b>	<b>84.422</b>	<b>43.770</b>	<b>23.271</b>	<b>13.260</b>	<b>7.971</b>	<b>5.024</b>	<b>3.240</b>	<b>2.217</b>	<b>1.095</b>	<b>1.203</b>	<b>638</b>	<b>299.088</b>
4.11 Mugnai, panettieri, pastai, ecc. . . .	2.602	2.206	1.158	657	400	232	158	91	70	41	50	61	7.726
4.12 Macellatori . . . . .	160	130	59	31	17	10	9	1	7	2	8	1	435
4.13 Salatori e affumicatori di carni, ecc.	154	107	64	30	11	13	3	1	4	1	2	—	390
4.14 Casari . . . . .	415	282	145	56	24	18	3	3	5	—	2	2	955
4.15 Frantoiani, vinificatori, birrai, ecc. .	131	116	61	26	13	7	6	1	2	1	—	—	364
4.16 Condizionatori e confez. del tabacco	26	29	15	8	10	2	1	2	—	1	—	—	94
4.21 Filatori, tessitori, cardatori, ecc. . .	2.328	1.525	643	263	112	63	31	26	18	8	7	6	5.030
4.22 Lavatori e sgrassatori di lana, ecc.	287	198	88	35	19	8	6	—	1	—	—	1	643
4.31 Sarti, pellicciai, cappellai, ecc. . . .	4.179	2.526	1.104	508	208	124	66	29	35	12	27	17	8.835
4.32 Calzolari . . . . .	3.419	2.427	1.180	596	372	247	147	114	72	46	40	10	8.670
4.33 Ombrellai, spazzolai, bottonieri, ecc.	63	39	22	9	10	3	2	—	—	1	3	—	152
4.34 Stiratrici, lavandaie, tintori, ecc. . .	154	112	30	18	10	4	7	—	—	—	—	—	335
4.35 Conciatori, imbalsamatori . . . . .	201	126	48	31	7	4	4	3	2	—	—	—	426
4.36 Sellai, pellettai e simili . . . . .	373	250	107	50	16	24	11	6	5	6	2	3	853
4.41 Falegnami, ebanisti, mobiliari e simili	10.468	6.967	3.184	1.550	763	373	242	165	99	37	55	45	23.948
4.42 Astucciari, corniciai, intarsiatori, ecc.	1.235	822	323	150	77	44	27	19	16	4	4	5	2.726
4.43 Bottai, barilai, carradori, ecc. . . .	1.465	1.218	644	324	236	147	67	34	38	12	17	7	4.209
4.44 Mobiliari in canne, vimini e giunchi	188	140	103	49	41	27	13	10	5	6	4	2	588
4.50 Minatori, cavatori e simili . . . . .	1.411	1.507	1.065	802	520	378	292	205	141	61	87	16	6.485
4.61 Fonditori, fornisti, formatori . . . .	805	637	304	128	82	48	33	15	15	7	9	2	2.085
4.62 Laminatori ,traffilatori, fucinatori, ecc.	5.391	3.096	1.095	442	210	112	67	39	25	10	13	12	10.512
4.63 Galvanoplastieri, temperatori, ecc. . .	838	467	187	65	51	21	10	6	4	—	2	2	1.653
4.64 Meccanici di precis., orologiai, ecc.	1.363	798	274	101	42	24	12	9	8	3	1	8	2.643
4.65 Utensilisti, attrezzisti di officina, ecc.	930	580	230	80	43	9	9	4	4	4	4	2	1.899
4.66 Montatori, collaudatori, ecc. . . . .	16.099	10.238	4.287	1.828	896	443	225	150	114	54	57	53	34.444
4.67 Fabbri ferrai, ramai, ottonai, ecc. . .	3.732	2.771	1.402	687	354	223	125	80	46	25	37	16	9.498

(\*) Cfr. la corrispondente nota a pag. 34.

## Segue Tav. 86 — Nati vivi legittimi per ordine di nascita e professione del padre

PROFESSIONE E CONDIZIONE NON PROFESSIONALE (Classificazione abbreviata) (* )	ORDINE DI NASCITA											TOTALE	
	1°	2°	3°	4°	5°	6°	7°	8°	9°	10°	11° e oltre		n. i.
4.71 Scalpellini, tagliatori, ecc. . . . .	1.464	1.078	617	292	153	105	73	50	28	20	15	9	3.904
4.72 Ceramisti, terracottai, fornaciai, ecc.	1.861	1.371	674	306	169	110	61	44	16	15	15	11	4.653
4.73 Mosaicisti, incisori, pittori, ecc. . . .	311	196	80	48	18	9	10	8	5	4	2	1	692
4.74 Capimastri, muratori, cementisti, ecc.	25.605	19.444	10.117	5.062	2.734	1.592	966	632	452	203	199	130	67.136
4.75 Stagnini, idraulici, gasisti . . . . .	2.164	1.411	573	234	121	69	35	31	18	9	7	5	4.677
4.76 Armatori di linee ferroviarie, ecc. . .	474	572	420	196	142	94	61	44	27	9	18	6	2.063
4.77 Manovali edili, sterratori, stradini . .	20.985	19.928	13.028	8.408	5.282	3.333	2.208	1.401	911	487	503	202	76.676
4.81 Analizzatori, lavorazioni chimiche . .	820	545	200	90	44	22	17	9	12	3	3	2	1.767
4.82 Saponieri, candelai, fiammiferai, ecc.	38	14	12	5	—	—	4	—	—	—	—	—	73
4.83 Pirotecnici e artigiani in genere . . .	31	28	21	14	5	6	4	3	4	1	4	—	121
4.84 Vulcanizzatori, ecc. . . . .	269	161	49	18	13	8	3	2	2	1	1	—	528
4.91 Cartai, cartonai e simili . . . . .	353	255	117	62	30	12	5	3	5	1	4	—	847
4.92 Cartotecnici, legatori di libri e simili	185	105	40	12	5	3	1	—	1	—	1	—	353
<b>5. Arti grafiche, installazioni e funzionamento di macchine e d'impianti . . . . .</b>	<b>32.835</b>	<b>23.927</b>	<b>10.752</b>	<b>5.116</b>	<b>2.637</b>	<b>1.489</b>	<b>857</b>	<b>582</b>	<b>425</b>	<b>215</b>	<b>264</b>	<b>143</b>	<b>79.242</b>
5.11 Tipografi, litografi e zincografi . . .	1.532	792	289	125	59	19	12	8	6	9	1	3	2.855
5.12 Fotografi . . . . .	534	319	144	69	34	16	8	8	6	2	—	3	1.143
5.20 Elettricisti, elettrotecnici, radiotecnici	5.901	3.783	1.530	676	331	156	99	49	44	22	23	9	12.623
5.30 Operatori cinematografici, ecc. . . . .	124	109	39	24	8	7	2	1	—	—	—	—	314
5.40 Macchinisti, fuochi di macchine, ecc.	552	408	168	85	39	29	13	10	9	3	7	2	1.325
5.51 Macchinisti di mezzi di trasporto, ecc.	1.036	848	356	145	78	46	20	15	10	7	9	—	2.570
5.52 Autisti, motoristi . . . . .	17.754	13.395	6.037	2.752	1.282	670	350	218	174	83	79	85	42.879
5.53 Draghisti, gruisti, frenatori e simili	1.461	1.180	590	286	136	101	50	35	24	9	11	12	3.895
5.60 Marittimi di coperta, barcaioli . . . .	1.382	1.059	499	323	209	125	64	70	48	17	32	8	3.836
5.71 Vetturini, carrettieri, vagonai e simili	264	259	212	169	129	91	63	58	27	17	29	2	1.320
5.72 Facchini, caricatori e scaricatori . . .	801	742	392	234	202	144	116	83	59	35	50	5	2.863
5.73 Portalettere, fattorini postali, ecc. . .	792	615	282	139	72	42	38	7	11	9	13	10	2.030
5.81 Autoclavisti, pompisti, tubisti e simili	445	258	131	48	21	23	14	16	4	1	3	4	968
5.82 Pesatori, cernitori . . . . .	175	110	47	26	23	14	5	3	1	1	3	—	408
5.83 Imbottiglieri, imballatori e simili . .	82	50	36	15	14	6	3	1	2	—	4	—	213
<b>6. Arti e mestieri del commercio e dei servizi . . . . .</b>	<b>70.860</b>	<b>53.645</b>	<b>27.098</b>	<b>14.202</b>	<b>8.257</b>	<b>5.200</b>	<b>3.314</b>	<b>2.272</b>	<b>1.655</b>	<b>906</b>	<b>1.019</b>	<b>369</b>	<b>188.797</b>
6.11 Esercenti di negozio . . . . .	14.603	11.243	5.205	2.290	1.183	635	371	265	182	91	97	80	36.245
6.12 Commessi di vendita, cassieri, ecc.	3.772	2.326	968	438	242	146	69	70	51	23	20	5	8.130
6.13 Commercianti ambulanti . . . . .	1.605	1.471	970	585	373	245	175	113	81	65	61	12	5.756
6.21 Gestori di pubblico esercizio . . . . .	613	489	198	107	40	13	4	8	2	—	1	1	1.476
6.22 Portieri di albergo, camerieri, ecc. . .	3.068	1.919	832	378	179	103	73	36	37	19	19	13	6.676
6.23 Cuochi, sguatterii, ecc. . . . .	601	339	169	72	44	36	26	14	4	5	2	1	1.313
6.31 Barbieri, parrucchieri, manicure . . . .	2.783	1.756	765	346	153	98	79	34	22	5	17	10	6.068
6.32 Infermieri non diplomati, ecc. . . . .	495	350	174	95	49	28	23	8	11	1	4	—	1.238
6.40 Spazzaturai, altri lavoratori, ecc. . . .	476	520	471	417	346	270	218	190	116	74	87	8	3.193
6.50 Camerieri, domestici, ecc. . . . .	166	120	53	32	26	11	10	1	3	1	1	—	424
6.61 Soldati e graduati di carriera, ecc.	6.418	5.211	1.920	635	243	114	61	37	38	7	11	38	14.733
6.62 Vigili comunali, guardie notturne . .	1.443	1.335	657	346	195	129	63	50	36	17	12	8	4.291
6.63 Guardiani di fabbrica, uscieri, ecc.	1.291	1.148	657	389	221	156	95	69	59	31	34	8	4.158
6.64 Portieri di case di abitazione . . . . .	118	124	49	34	23	13	9	5	1	1	1	—	378
6.70 Arti e mestieri vari o non specificati	33.408	25.294	14.010	8.038	4.940	3.203	2.038	1.372	1.012	566	652	185	94.718
<b>Totale professioni . . . . .</b>	<b>337.267</b>	<b>262.103</b>	<b>135.592</b>	<b>70.988</b>	<b>39.708</b>	<b>23.826</b>	<b>14.959</b>	<b>9.610</b>	<b>6.629</b>	<b>3.284</b>	<b>3.598</b>	<b>1.876</b>	<b>909.440</b>
<b>7. Persone in attesa di prima occupazione, studenti, ecc. . . . .</b>	<b>889</b>	<b>191</b>	<b>43</b>	<b>8</b>	<b>1</b>	<b>1</b>	<b>1</b>	<b>—</b>	<b>—</b>	<b>—</b>	<b>—</b>	<b>2</b>	<b>1.136</b>
7.11 Persone in attesa di prima occupaz.	5	4	2	1	—	—	—	—	—	—	—	1	13
7.12 Studenti, seminaristi, collegiali . . . .	884	187	41	7	1	1	1	—	—	—	—	1	1.123
<b>8. Pensionati, benestanti, inabili e altre condizioni non professionali . . . . .</b>	<b>1.233</b>	<b>1.462</b>	<b>1.009</b>	<b>714</b>	<b>481</b>	<b>337</b>	<b>251</b>	<b>196</b>	<b>139</b>	<b>72</b>	<b>106</b>	<b>106</b>	<b>6.106</b>
8.11 Pensionati . . . . .	886	1.115	768	568	384	283	203	164	114	58	83	102	4.728
8.12 Benestanti e proprietari . . . . .	182	145	82	50	14	12	10	2	4	1	5	1	508
8.21 Inabili permanenti, infermi, ecc. . . .	158	197	147	89	74	38	30	23	18	11	16	3	804
8.22 Detenuti, mendicanti, ecc. . . . .	7	5	12	7	9	4	8	7	3	2	2	—	66
<b>Totale condizioni non professionali . . . .</b>	<b>2.122</b>	<b>1.653</b>	<b>1.052</b>	<b>722</b>	<b>482</b>	<b>338</b>	<b>252</b>	<b>196</b>	<b>139</b>	<b>72</b>	<b>106</b>	<b>108</b>	<b>7.242</b>
<b>TOTALE . . . . .</b>	<b>339.389</b>	<b>263.756</b>	<b>136.644</b>	<b>71.710</b>	<b>40.190</b>	<b>24.164</b>	<b>15.211</b>	<b>9.806</b>	<b>6.768</b>	<b>3.356</b>	<b>3.704</b>	<b>1.984</b>	<b>916.682</b>

(\*) Cfr. la corrispondente nota a pag. 34.

Tav. 87 — Nati morti legittimi per ordine di nascita e professione del padre

PROFESSIONE E CONDIZIONE NON PROFESSIONALE (Classificazione abbreviata (*))	ORDINE DI NASCITA											31 VIOL	
	1°	2°	3°	4°	5°	6°	7°	8°	9°	10°	11° e oltre		n. i.
<b>1. Professioni e arti liberali e assimilate .</b>	<b>255</b>	<b>117</b>	<b>69</b>	<b>44</b>	<b>12</b>	<b>12</b>	<b>4</b>	<b>3</b>	<b>1</b>	—	—	—	<b>517</b>
1.11 Insegnanti di scuole medie e sup.	39	22	12	7	2	1	—	1	—	—	—	—	84
1.12 Insegnanti di educazione fisica . .	—	—	—	—	—	—	—	—	—	—	—	—	—
1.13 Maestri elementari, istuttori, ecc. .	59	17	14	13	1	2	2	—	1	—	—	—	109
1.20 Artisti, letterati, giornalisti . . . .	15	13	3	1	1	—	—	—	—	—	—	—	33
1.30 Ecclesiastici e religiosi . . . . .	—	—	1	1	—	—	—	—	—	—	—	—	2
1.41 Medici-chirurghi . . . . .	40	22	9	7	2	—	1	—	—	—	—	—	81
1.42 Ostetriche, infermieri diplomati, ecc.	7	8	1	2	—	2	1	1	—	—	—	—	22
1.43 Farmacisti . . . . .	8	2	1	1	—	—	—	—	—	—	—	—	12
1.51 Magistrati, avvocati, procuratori, ecc.	25	7	11	2	2	2	—	—	—	—	—	—	49
1.52 Cancellieri, ufficiali giudiziari . . .	2	—	1	—	—	—	—	—	—	—	—	—	3
1.61 Ufficiali dei corpi armati dello Stato	15	8	5	3	—	1	—	1	—	—	—	—	33
1.62 Sottufficiali dei corpi armati, ecc. . .	45	18	11	7	4	4	—	—	—	—	—	—	89
<b>2. Professioni amministrative, tecniche e operative varie . . . . .</b>	<b>877</b>	<b>435</b>	<b>238</b>	<b>144</b>	<b>56</b>	<b>39</b>	<b>17</b>	<b>17</b>	<b>6</b>	<b>2</b>	<b>3</b>	<b>10</b>	<b>1.844</b>
2.11 Amministrat. titolari di azienda, ecc.	45	29	18	23	8	7	1	2	—	—	—	—	133
2.12 Amministratori, direttori gen., ecc.	3	2	—	—	—	—	—	—	—	—	—	—	5
2.13 Contabili, ragionieri, commercialisti	619	315	169	98	39	31	15	15	6	1	3	9	1.320
2.21 Agronomi, veterinari, ingegneri, ecc.	38	13	8	3	1	—	—	—	—	—	—	—	63
2.22 Periti, ufficiali di macchina, ecc. . .	97	41	27	12	3	—	1	—	—	—	—	—	182
2.23 Capitecnici, capi di officina, ecc. . .	5	2	3	—	1	—	—	—	—	—	—	—	11
2.31 Agenti di vendita e di pubbl., ecc.	44	17	11	7	1	1	—	—	—	—	—	—	81
2.32 Piazzisti, viaggiatori di commercio .	26	14	1	1	3	—	—	—	—	1	—	—	46
2.40 Professioni varie non classificate . .	—	2	1	—	—	—	—	—	—	—	—	—	3
<b>3. Lavorazioni agrarie, zootecniche e della pesca . . . . .</b>	<b>2.018</b>	<b>1.124</b>	<b>884</b>	<b>665</b>	<b>464</b>	<b>309</b>	<b>176</b>	<b>133</b>	<b>67</b>	<b>47</b>	<b>51</b>	<b>3</b>	<b>5.941</b>
3.10 Coltivatori agricoli generici . . . . .	1.902	1.081	839	627	439	276	160	117	61	40	45	2	5.589
3.21 Ortolani, giardinieri, ecc. . . . .	23	6	3	1	2	—	—	—	—	—	1	—	36
3.22 Vignaioli . . . . .	3	—	4	2	1	—	—	—	—	—	—	—	10
3.23 Agrumicoltori, olivicoltori, ecc. . . .	2	1	2	—	—	1	—	—	—	—	—	—	6
3.24 Altri coltivatori specializzati . . . .	—	—	—	—	—	—	—	—	—	—	—	—	—
3.30 Operatori agricoli vari specializzati	6	2	—	3	1	—	1	—	—	—	—	—	13
3.40 Selvicoltori, boscaioli, carbonai. . . .	18	6	5	6	4	3	4	2	1	1	—	—	50
3.50 Allevatori, pastori, guardiani . . . . .	30	13	19	13	8	12	3	4	1	3	1	1	108
3.60 Pescatori, piscicoltori, cacciatori . .	34	15	12	13	9	17	8	10	4	3	4	—	129
<b>4. Lavorazioni industriali e artigiane . . . .</b>	<b>2.760</b>	<b>1.261</b>	<b>859</b>	<b>585</b>	<b>376</b>	<b>271</b>	<b>149</b>	<b>114</b>	<b>103</b>	<b>57</b>	<b>40</b>	<b>8</b>	<b>6.583</b>
4.11 Mugnai, panettieri, pastai, ecc. . . .	61	39	20	12	12	8	5	5	6	3	2	2	175
4.12 Macellatori . . . . .	3	1	1	—	—	—	—	—	—	—	—	—	5
4.13 Salatori e affumicatori di carni, ecc.	2	1	1	—	—	—	1	—	1	—	—	—	6
4.14 Casari . . . . .	6	6	1	—	1	—	—	—	—	—	—	—	14
4.15 Frantoiani, vinificatori, birrai, ecc. .	1	1	—	—	1	—	—	—	—	—	—	—	3
4.16 Condizionatori e confez. del tabacco	—	—	—	—	—	—	—	—	—	—	—	—	—
4.21 Filatori, tessitori, cardatori, ecc. . .	33	21	6	11	7	2	1	2	1	1	—	—	85
4.22 Lavatori e sgrassatori di lana, ecc.	7	2	3	—	—	—	—	—	—	—	—	—	13
4.31 Sarti, pellicciai, cappellai, ecc. . . .	100	40	24	18	7	8	3	1	2	1	—	—	204
4.32 Calzolari . . . . .	100	44	31	23	9	3	2	4	6	—	1	—	223
4.33 Ombrellai, spazzolari, bottonieri, ecc.	—	—	—	—	—	—	—	—	—	—	—	—	—
4.34 Stiratrici, lavandaie, tintori, ecc. . .	2	—	1	2	—	—	1	—	—	—	—	—	6
4.35 Conciatori, imbalsamatori . . . . .	3	3	2	1	—	—	—	1	—	—	—	—	10
4.36 Sellai, pellettai e simili . . . . .	6	4	—	1	1	—	—	—	—	1	—	—	13
4.41 Falegnami, ebanisti, mobiliari e simili	261	94	62	29	22	10	5	9	6	3	1	—	502
4.42 Astucciari, corniciai, intarsiatori, ecc.	23	16	7	2	—	—	—	—	1	—	—	—	13
4.43 Bottai, barilai, carradori, ecc. . . . .	40	24	11	5	4	5	3	2	1	2	1	—	98
4.44 Mobiliari in canne, vimini e giunchi	2	1	2	1	—	—	—	—	—	—	—	—	7
4.50 Minatori, cavatori e similari . . . . .	32	20	14	16	15	10	5	9	7	6	1	—	135
4.61 Fonditori, fornisti, formatori . . . . .	10	8	7	2	3	1	1	1	—	—	—	—	35
4.62 Laminatori, trafilatori, fucinatori, ecc.	88	25	21	13	5	2	1	—	—	—	—	—	155
4.63 Galvanoplastieri, temperatori, ecc. . .	17	2	3	1	3	—	—	—	—	—	—	—	26
4.64 Meccanici di precis., orologiai, ecc. . .	21	7	4	4	2	—	—	—	—	—	—	—	38
4.65 Utensilisti, attrezzisti di officina, ecc.	11	1	5	2	—	1	—	—	—	—	—	—	20
4.66 Montatori, collaudatori, ecc. . . . .	329	131	75	39	16	16	7	4	4	2	1	1	625
4.67 Fabbri ferrai, ramai, ottonai, ecc. . .	79	28	25	25	15	5	4	2	—	—	—	—	185

(\*) Cfr. la corrispondente nota a pag. 34.

## Segue Tav. 87 — Nati morti legittimi per ordine di nascita e professione del padre

PROFESSIONE E CONDIZIONE NON PROFESSIONALE (Classificazione abbreviata) (*)	ORDINE DI NASCITA											n. i.	TOTALE
	1°	2°	3°	4°	5°	6°	7°	8°	9°	10°	11° e oltre		
4.71 Scalpellini, tagliatori, ecc. . . . .	27	12	7	9	5	5	3	—	4	1	—	—	73
4.72 Ceramisti, terracottai, fornai, ecc. . . . .	41	21	9	5	4	6	2	—	4	1	1	—	94
4.73 Mosaicisti, incisori, pittori, ecc. . . . .	6	2	2	1	—	—	—	—	—	—	—	—	11
4.74 Capimastri, muratori, cementisti, ecc. . . . .	663	310	180	154	94	55	27	16	26	9	11	1	1.546
4.75 Stagnini, idraulici, gasisti . . . . .	49	17	13	2	2	1	—	—	1	1	—	—	86
4.76 Armatori di linee ferroviarie, ecc. . . . .	12	16	10	6	4	1	4	1	1	1	3	—	58
4.77 Manovali edili, sterratori, stradini . . . . .	697	353	305	196	144	132	72	57	30	21	18	3	2.028
4.81 Analizzatori, lavorazioni chimiche . . . . .	15	4	—	3	—	—	—	—	—	1	—	—	23
4.82 Saponieri, candelaia, fiammiferai, ecc. . . . .	—	—	—	—	—	—	—	—	—	—	—	—	—
4.83 Pirotecnici e artigiani in genere . . . . .	—	1	2	—	—	—	—	—	—	—	—	—	3
4.84 Vulcanizzatori, ecc. . . . .	3	1	1	1	—	—	—	—	—	—	—	—	6
4.91 Cartai, cartonai e simili . . . . .	8	5	4	1	—	—	—	—	—	—	—	—	18
4.92 Cartotecnici, legatori di libri e simili . . . . .	2	—	—	—	—	—	—	—	1	—	—	—	3
<b>5. Arti grafiche, installazioni e funzionamento di macchine e d'impianti . . . . .</b>	<b>729</b>	<b>325</b>	<b>219</b>	<b>127</b>	<b>72</b>	<b>52</b>	<b>35</b>	<b>19</b>	<b>8</b>	<b>6</b>	<b>15</b>	<b>4</b>	<b>1.611</b>
5.11 Tipografi, litografi e zincografi . . . . .	32	11	3	1	2	2	—	—	—	—	1	—	52
5.12 Fotografi . . . . .	12	4	2	1	—	—	—	—	—	—	—	—	19
5.20 Elettrotecnici, elettrotecnici, radiotecnici . . . . .	113	48	28	20	6	5	2	—	1	2	1	—	226
5.30 Operatori cinematografici, ecc. . . . .	6	2	1	2	—	—	—	—	—	—	—	—	13
5.40 Macchinisti, fuochi di macchine, ecc. . . . .	12	3	4	1	—	—	—	—	—	—	2	—	22
5.51 Macchinisti di mezzi di trasporto, ecc. . . . .	20	10	5	7	2	—	1	—	—	—	—	—	45
5.52 Autisti, motoristi . . . . .	390	200	133	59	37	21	22	8	2	2	5	4	883
5.53 Draghisti, gruisti, frenatori e simili . . . . .	27	17	7	5	6	4	2	2	—	—	—	—	70
5.60 Marittimi di coperta, barcaioi . . . . .	55	12	13	11	4	9	3	2	—	—	3	—	112
5.71 Vetturini, carrettieri, vagonai e simili . . . . .	13	5	6	8	2	—	1	1	—	—	—	—	36
5.72 Facchini, caricatori e scaricatori . . . . .	21	8	13	9	3	8	1	5	4	2	2	—	76
5.73 Portalettere, fattorini postali, ecc. . . . .	13	3	1	4	2	2	3	1	1	—	1	—	31
5.81 Autoclavisti, pompisti, tubisti e simili . . . . .	10	1	1	—	2	—	—	—	—	—	—	—	14
5.82 Pesatori, cernitori . . . . .	5	1	2	—	3	1	—	—	—	—	—	—	12
5.83 Imbottiglieri, imballatori e simili . . . . .	—	—	—	—	—	—	—	—	—	—	—	—	—
<b>6. Arti e mestieri del commercio e dei servizi . . . . .</b>	<b>1.799</b>	<b>923</b>	<b>602</b>	<b>409</b>	<b>264</b>	<b>194</b>	<b>132</b>	<b>92</b>	<b>62</b>	<b>48</b>	<b>44</b>	<b>5</b>	<b>4.574</b>
6.11 Esercenti di negozio . . . . .	286	175	91	60	37	17	20	8	5	5	5	1	710
6.12 Commessi di vendita, cassieri, ecc. . . . .	78	28	17	12	5	2	1	4	—	—	2	—	149
6.13 Commercianti ambulanti . . . . .	50	22	17	20	14	10	3	5	4	3	2	—	150
6.21 Gestori di pubblico esercizio . . . . .	13	10	5	1	—	—	—	1	—	—	—	—	30
6.22 Portieri di albergo, camerieri, ecc. . . . .	60	31	14	7	9	6	3	1	—	—	1	—	132
6.23 Cuochi, sguatterii, ecc. . . . .	10	3	2	—	—	1	1	—	1	—	2	—	20
6.31 Barbieri, parrucchieri, manicure . . . . .	76	26	8	12	6	2	1	—	—	1	2	1	135
6.32 Infermieri non diplomati, ecc. . . . .	10	3	3	2	4	—	—	—	—	1	—	—	23
6.40 Spazzaturai, altri lavoratori, ecc. . . . .	20	10	11	17	10	7	7	6	8	7	5	—	108
6.50 Camerieri, domestici, ecc. . . . .	7	1	1	—	—	—	—	—	—	—	—	—	9
6.61 Soldati e graduati di carriera, ecc. . . . .	134	79	62	15	3	2	4	1	3	—	—	—	303
6.62 Vigili comunali, guardie notturne . . . . .	36	12	16	12	5	5	2	—	2	—	2	—	92
6.63 Guardiani di fabbrica, uscieri, ecc. . . . .	43	14	12	13	9	10	1	3	2	3	2	—	112
6.64 Portieri di case di abitazione . . . . .	4	1	2	1	1	—	—	—	—	—	—	—	9
6.70 Arti e mestieri vari o non specificati . . . . .	972	508	341	237	161	132	89	63	37	28	21	3	2.592
<b>Totale professioni . . . . .</b>	<b>8.438</b>	<b>4.185</b>	<b>2.871</b>	<b>1.974</b>	<b>1.244</b>	<b>877</b>	<b>513</b>	<b>378</b>	<b>247</b>	<b>160</b>	<b>153</b>	<b>30</b>	<b>21.070</b>
<b>7. Persone in attesa di prima occupazione, studenti, ecc. . . . .</b>	<b>12</b>	<b>—</b>	<b>—</b>	<b>—</b>	<b>—</b>	<b>—</b>	<b>—</b>	<b>—</b>	<b>—</b>	<b>—</b>	<b>—</b>	<b>—</b>	<b>12</b>
7.11 Persone in attesa di prima occupaz. . . . .	—	—	—	—	—	—	—	—	—	—	—	—	—
7.12 Studenti, seminaristi, collegiali . . . . .	12	—	—	—	—	—	—	—	—	—	—	—	12
<b>8. Pensionati, benestanti, inabili e altre condizioni non professionali . . . . .</b>	<b>57</b>	<b>25</b>	<b>27</b>	<b>27</b>	<b>20</b>	<b>14</b>	<b>7</b>	<b>9</b>	<b>5</b>	<b>5</b>	<b>3</b>	<b>3</b>	<b>202</b>
8.11 Pensionati . . . . .	48	19	23	22	15	9	6	8	5	5	2	3	165
8.12 Benestanti e proprietari . . . . .	4	2	1	2	—	1	—	1	—	—	—	—	11
8.21 Inabili permanenti, infermi, ecc. . . . .	5	4	3	3	5	4	1	—	—	—	1	—	26
8.22 Detenuti, mendicanti, ecc. . . . .	—	—	—	—	—	—	—	—	—	—	—	—	—
<b>Totale condizioni non professionali . . . . .</b>	<b>69</b>	<b>25</b>	<b>27</b>	<b>27</b>	<b>20</b>	<b>14</b>	<b>7</b>	<b>9</b>	<b>5</b>	<b>5</b>	<b>3</b>	<b>3</b>	<b>214</b>
<b>TOTALE . . . . .</b>	<b>8.507</b>	<b>4.210</b>	<b>2.898</b>	<b>2.001</b>	<b>1.264</b>	<b>891</b>	<b>520</b>	<b>387</b>	<b>252</b>	<b>165</b>	<b>156</b>	<b>33</b>	<b>21.284</b>

(\*) Cfr. la corrispondente nota a pag. 34.



**Tav. 88 — Nati legittimi per età della madre, settore di attività economica e posizione nella professione del padre**

POSIZIONE NELLA PROFESSIONE E CONDIZIONE NON PROFESSIONALE DEL PADRE (*)	ETÀ DELLA MADRE										TOTALE
	Fino a 15	15-21	21-25	25-30	30-35	35-40	40-45	45-50	Oltre 50	n. i.	
<b>AGRICOLTURA</b>											
1. Imprenditori, dirigenti e impiegati .	—	50	242	519	423	217	60	6	—	4	1.521
2. Lavoratori in proprio . . . . .	5	3.377	14.259	23.115	20.417	13.289	4.891	436	20	143	79.952
3. Lavoratori dipendenti e coadiuvanti .	48	8.232	24.830	35.860	30.319	18.892	6.222	494	12	207	125.116
<b>Totale . . .</b>	<b>53</b>	<b>11.659</b>	<b>39.331</b>	<b>59.494</b>	<b>51.159</b>	<b>32.398</b>	<b>11.173</b>	<b>936</b>	<b>32</b>	<b>354</b>	<b>206.589</b>
<b>INDUSTRIA</b>											
1. Imprenditori, dirigenti e impiegati .	2	986	6.522	11.656	8.284	3.460	763	30	1	35	31.739
2. Lavoratori in proprio . . . . .	10	2.338	9.323	12.715	8.459	4.142	1.181	73	2	68	38.311
3. Lavoratori dipendenti e coadiuvanti .	112	25.168	78.252	106.295	71.672	36.509	10.826	636	33	371	329.874
<b>Totale . . .</b>	<b>124</b>	<b>28.492</b>	<b>94.097</b>	<b>130.666</b>	<b>88.415</b>	<b>44.111</b>	<b>12.770</b>	<b>739</b>	<b>36</b>	<b>474</b>	<b>399.924</b>
<b>ALTRE ATTIVITÀ</b>											
1. Imprenditori, liberi professionisti, di- rigenti e impiegati . . . . .	8	3.620	19.878	36.438	29.233	14.606	3.560	181	9	74	107.607
2. Lavoratori in proprio . . . . .	17	3.773	15.111	21.773	15.476	7.806	2.251	145	13	55	66.420
3. Lavoratori dipendenti e coadiuvanti .	46	10.367	32.874	47.868	34.751	18.350	5.275	320	11	108	149.970
<b>Totale . . .</b>	<b>71</b>	<b>17.760</b>	<b>67.863</b>	<b>106.079</b>	<b>79.460</b>	<b>40.762</b>	<b>11.086</b>	<b>646</b>	<b>33</b>	<b>237</b>	<b>323.997</b>
<b>TOTALE ATTIVITÀ ECONOMICHE</b>											
1. Imprenditori, liberi professionisti, di- rigenti e impiegati . . . . .	10	4.656	26.642	48.613	37.940	18.283	4.383	217	10	113	140.867
2. Lavoratori in proprio . . . . .	32	9.488	38.693	57.603	44.352	25.237	8.323	654	35	266	184.683
3. Lavoratori dipendenti e coadiuvanti .	206	43.767	135.956	190.023	136.742	73.751	22.323	1.450	56	686	604.960
<b>Totale . . .</b>	<b>248</b>	<b>57.911</b>	<b>201.291</b>	<b>296.239</b>	<b>219.034</b>	<b>117.271</b>	<b>35.029</b>	<b>2.321</b>	<b>101</b>	<b>1.065</b>	<b>930.510</b>
<b>CONDIZIONI NON PROFESSIONALI</b>											
1. Persone in attesa di prima occupaz. studenti, pensionati, benestanti, ecc.	—	486	1.012	1.588	1.751	1.658	841	79	5	36	7.456
<b>TOTALE</b>											
<b>TOTALE GENERALE . . .</b>	<b>248</b>	<b>58.397</b>	<b>202.303</b>	<b>297.827</b>	<b>220.785</b>	<b>118.929</b>	<b>35.870</b>	<b>2.400</b>	<b>106</b>	<b>1.101</b>	<b>937.966</b>

(\*) Cfr. la corrispondente nota a pag. 34.



**Tav. 89 — Nati vivi legittimi per età della madre, settore di attività economica e posizione nella professione del padre**

POSIZIONE NELLA PROFESSIONE E CONDIZIONE NON PROFESSIONALE DEL PADRE (*)	ETÀ DELLA MADRE										TOTALE
	Fino a 15	15-21	21-25	25-30	30-35	35-40	40-45	45-50	Oltre 50	n. i.	
<b>AGRICOLTURA</b>											
1. Imprenditori, dirigenti e impiegati .	—	48	240	513	414	215	59	6	—	3	1.498
2. Lavoratori in proprio . . . . .	4	3.292	13.955	22.660	19.884	12.856	4.677	400	20	142	77.890
3. Lavoratori dipendenti e coadiuvanti .	46	7.986	24.250	34.870	29.400	18.089	5.868	468	12	206	121.195
<b>Totale . . .</b>	<b>50</b>	<b>11.326</b>	<b>38.445</b>	<b>58.043</b>	<b>49.698</b>	<b>31.160</b>	<b>10.604</b>	<b>874</b>	<b>32</b>	<b>351</b>	<b>200.583</b>
<b>INDUSTRIA</b>											
1. Imprenditori, dirigenti e impiegati .	2	980	6.436	11.517	8.143	3.371	730	29	1	35	31.244
2. Lavoratori in proprio . . . . .	10	2.302	9.162	12.508	8.264	3.994	1.132	73	2	66	37.513
3. Lavoratori dipendenti e coadiuvanti .	110	24.733	76.865	104.329	70.028	35.289	10.330	591	33	367	322.675
<b>Totale . . .</b>	<b>122</b>	<b>28.015</b>	<b>92.463</b>	<b>128.354</b>	<b>86.435</b>	<b>42.654</b>	<b>12.192</b>	<b>693</b>	<b>36</b>	<b>468</b>	<b>391.432</b>
<b>ALTRE ATTIVITÀ</b>											
1. Imprenditori, liberi professionisti, di- rigenti e impiegati . . . . .	8	3.566	19.644	35.930	28.734	14.220	3.424	174	8	74	105.782
2. Lavoratori in proprio . . . . .	17	3.718	14.899	21.459	15.154	7.600	2.166	134	13	55	65.215
3. Lavoratori dipendenti e coadiuvanti .	45	10.186	32.239	46.957	33.915	17.689	4.987	293	10	107	146.428
<b>Totale . . .</b>	<b>70</b>	<b>17.470</b>	<b>66.782</b>	<b>104.346</b>	<b>77.803</b>	<b>39.509</b>	<b>10.577</b>	<b>601</b>	<b>31</b>	<b>236</b>	<b>317.425</b>
<b>TOTALE ATTIVITÀ ECONOMICHE</b>											
1. Imprenditori, liberi professionisti, di- rigenti e impiegati . . . . .	10	4.594	26.320	47.960	37.291	17.806	4.213	209	9	112	138.524
2. Lavoratori in proprio . . . . .	31	9.312	38.016	56.627	43.302	24.450	7.975	607	35	263	180.618
3. Lavoratori dipendenti e coadiuvanti .	201	42.905	133.354	186.156	133.343	71.067	21.185	1.352	55	680	590.298
<b>Totale . . .</b>	<b>242</b>	<b>56.811</b>	<b>197.690</b>	<b>290.743</b>	<b>213.936</b>	<b>113.323</b>	<b>33.373</b>	<b>2.168</b>	<b>99</b>	<b>1.055</b>	<b>909.440</b>
<b>CONDIZIONI NON PROFESSIONALI</b>											
1. Persone in attesa di prima occupaz. studenti, pensionati, benestanti, ecc.	—	479	995	1.550	1.704	1.600	800	73	5	36	7.242
<b>TOTALE</b>											
<b>TOTALE GENERALE . . .</b>	<b>242</b>	<b>57.290</b>	<b>198.685</b>	<b>292.293</b>	<b>215.640</b>	<b>114.923</b>	<b>34.173</b>	<b>2.241</b>	<b>104</b>	<b>1.091</b>	<b>916.682</b>

(\*) Cfr. la corrispondente nota a pag. 34.

**Tav. 90 — Nati morti legittimi per età della madre, settore di attività economica e posizione nella professione del padre**

POSIZIONE NELLA PROFESSIONE E CONDIZIONE NON PROFESSIONALE DEL PADRE (*)	ETÀ DELLA MADRE										TOTALE
	Fino a 15	15-21	21-25	25-30	30-35	35-40	40-45	45-50	Oltre 50	n. i.	
<b>AGRICOLTURA</b>											
1. Imprenditori, dirigenti e impiegati .	—	2	2	6	9	2	1	—	—	1	23
2. Lavoratori in proprio . . . . .	1	85	304	455	533	433	214	36	—	1	2.062
3. Lavoratori dipendenti e coadiuvanti .	2	246	580	990	919	803	354	26	—	1	3.921
<b>Totale . . .</b>	<b>3</b>	<b>333</b>	<b>886</b>	<b>1.451</b>	<b>1.461</b>	<b>1.238</b>	<b>569</b>	<b>62</b>	<b>—</b>	<b>3</b>	<b>6.006</b>
<b>INDUSTRIA</b>											
1. Imprenditori, dirigenti e impiegati .	—	6	86	139	141	89	33	1	—	—	495
2. Lavoratori in proprio . . . . .	—	36	161	207	195	148	49	—	—	2	798
3. Lavoratori dipendenti e coadiuvanti .	2	435	1.387	1.966	1.644	1.220	496	45	—	4	7.199
<b>Totale . . .</b>	<b>2</b>	<b>477</b>	<b>1.634</b>	<b>2.312</b>	<b>1.980</b>	<b>1.457</b>	<b>578</b>	<b>46</b>	<b>—</b>	<b>6</b>	<b>8.492</b>
<b>ALTRE ATTIVITÀ</b>											
1. Imprenditori, liberi professionisti, di- rigenti e impiegati . . . . .	—	54	234	508	499	386	136	7	1	—	1.825
2. Lavoratori in proprio . . . . .	—	55	212	314	322	206	85	11	—	—	1.205
3. Lavoratori dipendenti e coadiuvanti .	1	181	635	911	836	661	288	27	1	1	3.542
<b>Totale . . .</b>	<b>1</b>	<b>290</b>	<b>1.081</b>	<b>1.733</b>	<b>1.657</b>	<b>1.253</b>	<b>509</b>	<b>45</b>	<b>2</b>	<b>1</b>	<b>6.572</b>
<b>TOTALE ATTIVITÀ ECONOMICHE</b>											
1. Imprenditori, liberi professionisti, di- rigenti e impiegati . . . . .	—	62	322	653	649	477	170	8	1	1	2.343
2. Lavoratori in proprio . . . . .	1	176	677	976	1.050	787	348	47	—	3	4.065
3. Lavoratori dipendenti e coadiuvanti .	5	862	2.602	3.867	3.399	2.684	1.138	98	1	6	14.662
<b>Totale . . .</b>	<b>6</b>	<b>1.100</b>	<b>3.601</b>	<b>5.496</b>	<b>5.098</b>	<b>3.948</b>	<b>1.656</b>	<b>153</b>	<b>2</b>	<b>10</b>	<b>21.070</b>
<b>CONDIZIONI NON PROFESSIONALI</b>											
1. Persone in attesa di prima occupaz. studenti, pensionati, benestanti, ecc.	—	7	17	38	47	58	41	6	—	—	214
<b>TOTALE</b>											
<b>TOTALE GENERALE . . .</b>	<b>6</b>	<b>1.107</b>	<b>3.618</b>	<b>5.534</b>	<b>5.145</b>	<b>4.006</b>	<b>1.697</b>	<b>159</b>	<b>2</b>	<b>10</b>	<b>21.284</b>

(\*) Cfr. la corrispondente nota a pag. 34.

**Tav. 91 — Nati legittimi per ordine di nascita, settore di attività economica e posizione nella professione del padre**

POSIZIONE NELLA PROFESSIONE E CONDIZIONE NON PROFESSIONALE (*)	ORDINE DI NASCITA											TOTALE	
	1°	2°	3°	4°	5°	6°	7°	8°	9°	10°	11° e oltre		n. i.
<b>AGRICOLTURA</b>													
1. Imprenditori, dirigenti e impiegati .	560	517	228	117	41	27	12	6	7	1	1	4	1.521
2. Lavoratori in proprio . . . . .	24.010	22.677	14.198	8.088	4.392	2.616	1.538	973	635	294	308	223	79.952
3. Lavoratori dipendenti e coadiuvanti .	33.428	31.911	22.005	14.232	8.936	5.558	3.666	2.237	1.401	693	683	366	125.116
<b>Totale . . .</b>	<b>57.998</b>	<b>55.105</b>	<b>36.431</b>	<b>22.437</b>	<b>13.369</b>	<b>8.201</b>	<b>5.216</b>	<b>3.216</b>	<b>2.043</b>	<b>988</b>	<b>992</b>	<b>593</b>	<b>206.589</b>
<b>INDUSTRIA</b>													
1. Imprenditori, dirigenti e impiegati .	15.741	10.484	3.529	1.143	390	192	94	51	54	11	15	35	31.739
2. Lavoratori in proprio . . . . .	15.437	11.832	5.561	2.564	1.216	659	364	250	172	79	83	94	38.311
3. Lavoratori dipendenti e coadiuvanti .	125.104	91.913	47.505	25.902	14.992	9.287	5.762	3.700	2.611	1.332	1.437	329	329.874
<b>Totale . . .</b>	<b>156.282</b>	<b>114.229</b>	<b>56.595</b>	<b>29.609</b>	<b>16.598</b>	<b>10.138</b>	<b>6.220</b>	<b>4.001</b>	<b>2.837</b>	<b>1.422</b>	<b>1.535</b>	<b>458</b>	<b>399.924</b>
<b>ALTRE ATTIVITA</b>													
1. Imprenditori, liberi professionisti, dirigenti e impiegati . . . . .	48.105	34.761	14.500	5.411	2.164	1.053	550	343	273	72	121	254	107.607
2. Lavoratori in proprio . . . . .	26.246	20.369	9.567	4.438	2.259	1.243	741	525	375	208	201	248	66.420
3. Lavoratori dipendenti e coadiuvanti .	57.074	41.824	21.370	11.067	6.562	4.068	2.745	1.903	1.348	754	902	353	149.970
<b>Totale . . .</b>	<b>131.425</b>	<b>96.954</b>	<b>45.437</b>	<b>20.916</b>	<b>10.985</b>	<b>6.364</b>	<b>4.036</b>	<b>2.771</b>	<b>1.996</b>	<b>1.034</b>	<b>1.224</b>	<b>855</b>	<b>323.997</b>
<b>TOTALE ATTIVITA ECONOMICHE</b>													
1. Imprenditori, liberi professionisti, dirigenti e impiegati . . . . .	64.406	45.762	18.257	6.671	2.595	1.272	656	400	334	84	137	293	140.867
2. Lavoratori in proprio . . . . .	65.693	54.878	29.326	15.090	7.867	4.518	2.643	1.748	1.182	581	592	565	184.683
3. Lavoratori dipendenti e coadiuvanti .	215.606	165.648	90.880	51.201	30.490	18.913	12.173	7.840	5.360	2.779	3.022	1.048	604.960
<b>Totale . . .</b>	<b>345.705</b>	<b>266.288</b>	<b>138.463</b>	<b>72.962</b>	<b>40.952</b>	<b>24.703</b>	<b>15.472</b>	<b>9.988</b>	<b>6.876</b>	<b>3.444</b>	<b>3.751</b>	<b>1.906</b>	<b>930.510</b>
<b>CONDIZIONI NON PROFESSIONALI</b>													
1. Persone in attesa di prima occupaz. studenti, pensionati, benestanti, ecc.	2.191	1.678	1.079	749	502	352	259	205	144	77	109	111	7.456
<b>TOTALE</b>													
<b>TOTALE GENERALE . . .</b>	<b>347.896</b>	<b>267.966</b>	<b>139.542</b>	<b>73.711</b>	<b>41.454</b>	<b>25.055</b>	<b>15.731</b>	<b>10.193</b>	<b>7.020</b>	<b>3.521</b>	<b>3.860</b>	<b>2.017</b>	<b>937.966</b>

(\*) Cfr. la corrispondente nota a pag. 34.

**Tav. 92 — Nati vivi legittimi per ordine di nascita, settore di attività economica e posizione nella professione del padre**

POSIZIONE NELLA PROFESSIONE E CONDIZIONE NON PROFESSIONALE (*)	ORDINE DI NASCITA											TOTALE	
	1°	2°	3°	4°	5°	6°	7°	8°	9°	10°	11° e oltre		n. i.
<b>AGRICOLTURA</b>													
1. Imprenditori, dirigenti e impiegati .	546	515	225	116	41	26	11	6	7	1	1	3	1.498
2. Lavoratori in proprio . . . . .	23.268	22.247	13.912	7.859	4.242	2.523	1.491	938	616	285	289	220	77.890
3. Lavoratori dipendenti e coadiuvanti .	32.131	31.206	21.405	13.788	8.617	5.345	3.536	2.140	1.355	656	653	363	121.195
<b>Totale . . .</b>	<b>55.945</b>	<b>53.968</b>	<b>35.542</b>	<b>21.763</b>	<b>12.900</b>	<b>7.894</b>	<b>5.038</b>	<b>3.084</b>	<b>1.978</b>	<b>942</b>	<b>943</b>	<b>586</b>	<b>200.583</b>
<b>INDUSTRIA</b>													
1. Imprenditori, dirigenti e impiegati .	15.491	10.358	3.480	1.103	381	182	92	48	53	10	14	32	31.244
2. Lavoratori in proprio . . . . .	15.090	11.663	5.447	2.491	1.183	632	352	238	164	77	82	94	37.513
3. Lavoratori dipendenti e coadiuvanti .	122.096	90.536	46.565	25.276	14.579	8.981	5.589	3.569	2.508	1.264	1.391	321	322.675
<b>Totale . . .</b>	<b>152.677</b>	<b>112.557</b>	<b>55.492</b>	<b>28.870</b>	<b>16.143</b>	<b>9.795</b>	<b>6.033</b>	<b>3.855</b>	<b>2.725</b>	<b>1.351</b>	<b>1.487</b>	<b>447</b>	<b>391.432</b>
<b>ALTRE ATTIVITA</b>													
1. Imprenditori, liberi professionisti, dirigenti e impiegati . . . . .	47.223	34.353	14.243	5.272	2.111	1.014	532	326	267	71	118	252	105.782
2. Lavoratori in proprio . . . . .	25.760	20.085	9.411	4.315	2.201	1.214	715	511	366	201	191	245	65.215
3. Lavoratori dipendenti e coadiuvanti .	55.662	41.140	20.904	10.768	6.353	3.909	2.641	1.834	1.293	719	859	346	146.428
<b>Totale . . .</b>	<b>128.645</b>	<b>95.578</b>	<b>44.558</b>	<b>20.355</b>	<b>10.665</b>	<b>6.137</b>	<b>3.888</b>	<b>2.671</b>	<b>1.926</b>	<b>991</b>	<b>1.168</b>	<b>843</b>	<b>317.425</b>
<b>TOTALE ATTIVITÀ ECONOMICHE</b>													
1. Imprenditori, liberi professionisti, dirigenti e impiegati . . . . .	63.260	45.226	17.948	6.491	2.533	1.222	635	380	327	82	133	287	138.524
2. Lavoratori in proprio . . . . .	64.118	53.995	28.770	14.665	7.626	4.369	2.558	1.687	1.146	563	562	559	180.618
3. Lavoratori dipendenti e coadiuvanti .	209.889	162.882	88.874	49.832	29.549	18.235	11.766	7.543	5.156	2.639	2.903	1.030	590.298
<b>Totale . . .</b>	<b>337.267</b>	<b>262.103</b>	<b>135.592</b>	<b>70.988</b>	<b>39.708</b>	<b>23.826</b>	<b>14.959</b>	<b>9.610</b>	<b>6.629</b>	<b>3.284</b>	<b>3.598</b>	<b>1.876</b>	<b>909.440</b>
<b>CONDIZIONI NON PROFESSIONALI</b>													
1. Persone in attesa di prima occupaz. studenti, pensionati, benestanti, ecc.	2.122	1.653	1.052	722	482	338	252	196	139	72	106	108	7.242
<b>TOTALE</b>													
<b>TOTALE GENERALE . . .</b>	<b>339.389</b>	<b>263.756</b>	<b>136.644</b>	<b>71.710</b>	<b>40.190</b>	<b>24.164</b>	<b>15.211</b>	<b>9.806</b>	<b>6.768</b>	<b>3.356</b>	<b>3.704</b>	<b>1.984</b>	<b>916.682</b>

(\*) Cfr. la corrispondente nota a pag. 34.

**Tav. 93 — Nati morti legittimi per ordine di nascita, settore di attività economica e posizione nella professione del padre**

POSIZIONE NELLA PROFESSIONE E CONDIZIONE NON PROFESSIONALE (*)	ORDINE DI NASCITA											TOTALE	
	1°	2°	3°	4°	5°	6°	7°	8°	9°	10°	11° e oltre		n. i.
<b>AGRICOLTURA</b>													
1. Imprenditori, dirigenti e impiegati .	14	2	3	1	—	1	1	—	—	—	—	1	23
2. Lavoratori in proprio . . . . .	742	430	286	229	150	93	47	35	19	9	19	3	2.062
3. Lavoratori dipendenti e coadiuvanti .	1.297	705	600	444	319	213	130	97	46	37	30	3	3.921
<b>Totale . . .</b>	<b>2.053</b>	<b>1.137</b>	<b>889</b>	<b>674</b>	<b>469</b>	<b>307</b>	<b>178</b>	<b>132</b>	<b>65</b>	<b>46</b>	<b>49</b>	<b>7</b>	<b>6.006</b>
<b>INDUSTRIA</b>													
1. Imprenditori, dirigenti e impiegati .	250	126	49	40	9	10	2	3	1	1	1	3	495
2. Lavoratori in proprio . . . . .	347	169	114	73	33	27	12	12	8	2	1	—	798
3. Lavoratori dipendenti e coadiuvanti .	3.008	1.377	940	626	413	306	173	131	103	68	46	8	7.199
<b>Totale . . .</b>	<b>3.605</b>	<b>1.672</b>	<b>1.103</b>	<b>739</b>	<b>455</b>	<b>343</b>	<b>187</b>	<b>146</b>	<b>112</b>	<b>71</b>	<b>48</b>	<b>11</b>	<b>8.492</b>
<b>ALTRE ATTIVITA</b>													
1. Imprenditori, liberi professionisti, di- rigenti e impiegati . . . . .	882	408	257	139	53	39	18	17	6	1	3	2	1.825
2. Lavoratori in proprio . . . . .	486	284	156	123	58	29	26	14	9	7	10	3	1.205
3. Lavoratori dipendenti e coadiuvanti .	1.412	684	466	299	209	159	104	69	55	35	43	7	3.542
<b>Totale . . .</b>	<b>2.780</b>	<b>1.376</b>	<b>879</b>	<b>561</b>	<b>320</b>	<b>227</b>	<b>148</b>	<b>100</b>	<b>70</b>	<b>43</b>	<b>56</b>	<b>12</b>	<b>6.572</b>
<b>TOTALE ATTIVITA ECONOMICHE</b>													
1. Imprenditori, liberi professionisti, di- rigenti e impiegati . . . . .	1.146	536	309	180	62	50	21	20	7	2	4	6	2.343
2. Lavoratori in proprio . . . . .	1.575	883	556	425	241	149	85	61	36	18	30	6	4.065
3. Lavoratori dipendenti e coadiuvanti .	5.717	2.766	2.006	1.369	941	678	407	297	204	140	119	18	14.662
<b>Totale . . .</b>	<b>8.438</b>	<b>4.185</b>	<b>2.871</b>	<b>1.974</b>	<b>1.244</b>	<b>877</b>	<b>513</b>	<b>378</b>	<b>247</b>	<b>160</b>	<b>153</b>	<b>30</b>	<b>21.070</b>
<b>CONDIZIONI NON PROFESSIONALI</b>													
1. Persone in attesa di prima occupaz. studenti, pensionati, benestanti, ecc.	69	25	27	27	20	14	7	9	5	5	3	3	214
<b>TOTALE</b>													
<b>TOTALE GENERALE . . .</b>	<b>8.507</b>	<b>4.210</b>	<b>2.898</b>	<b>2.001</b>	<b>1.264</b>	<b>891</b>	<b>520</b>	<b>387</b>	<b>252</b>	<b>165</b>	<b>156</b>	<b>33</b>	<b>21.284</b>

(\*) Cfr. la corrispondente nota a pag. 34.

Tav. 94 — Nati morti legittimi per età e professione della madre

PROFESSIONE E CONDIZIONE NON PROFESSIONALE (Classificazione minima (*))	E T A										TOTALE
	Fino a 15	15-21	21-25	25-30	30-35	35-40	40-45	45-50	oltre 50	n. i.	
<b>1. Professioni e arti liberali e assimilate . . . . .</b>	—	1	17	91	122	75	34	1	—	—	<b>341</b>
1.10 Insegnanti . . . . .	—	1	16	82	104	66	34	1	—	—	304
1.20 Artisti, letterati, giornalisti . . . . .	—	—	—	9	17	8	—	—	—	—	1
1.40 Medici, ostetriche, farmacisti . . . . .	—	—	—	—	1	—	—	—	—	—	35
1.50 Magistrati, avvocati, procuratori legali . . . . .	—	—	—	—	—	—	—	—	—	—	1
<b>2. Professioni amministrative, tecniche e operative varie</b>	—	5	33	77	60	46	14	—	—	—	<b>235</b>
2.10 Amministratori, direttori generali e similari . . . . .	—	5	33	74	58	40	13	—	—	—	223
2.20 Veterinari, ingegneri, chimici, periti, tecnici . . . . .	—	—	—	3	2	6	1	—	—	—	12
<b>3. Lavorazioni agrarie, zootecniche e della pesca . . . . .</b>	—	114	366	503	477	397	154	20	—	2	<b>2.033</b>
3.10 Coltivatori agricoli generici . . . . .	—	112	364	495	473	393	151	20	—	2	2.010
3.20 Coltivatori agricoli specializzati . . . . .	—	1	1	5	3	1	2	—	—	—	13
3.30 Operatori agricoli vari specializzati . . . . .	—	—	1	—	—	2	—	—	—	—	3
3.40 Selvicoltori, boscaioli, carbonai . . . . .	—	—	—	1	1	1	1	—	—	—	4
3.50 Allevatori, pastori, guardiani di animali . . . . .	—	1	—	—	—	—	—	—	—	—	1
3.60 Pescatori, piscicoltori, cacciatori . . . . .	—	—	—	2	—	—	—	—	—	—	2
<b>4. Lavorazioni industriali e artigiane . . . . .</b>	—	30	140	211	166	103	32	1	—	—	<b>683</b>
4.10 Mugnai, panettieri, pastai, ecc. . . . .	—	3	24	50	48	33	14	—	—	—	172
4.20 Filatori, tessitori, tintori di filati e tessuti . . . . .	—	9	41	47	60	35	8	1	—	—	201
4.30 Sarti, calzolari, lavoratori abbigliamento, ecc. . . . .	—	13	51	85	46	24	8	—	—	—	227
4.40 Falegnami, mobiliari, bottai . . . . .	—	—	—	3	2	1	—	—	—	—	6
4.60 Fonditori, laminatori, meccanici . . . . .	—	—	8	12	4	2	—	—	—	—	26
4.70 Muratori, stagnini, ecc. . . . .	—	1	6	8	1	1	2	—	—	—	19
4.80 Analizzatori, dosatori, pirotecnici, vulcanizzatori . . . . .	—	2	7	3	3	5	—	—	—	—	20
4.90 Cartai, cartotecnici . . . . .	—	2	3	3	2	2	—	—	—	—	12
<b>5. Arti grafiche, installazioni e funzionamento di macchine e di impianti . . . . .</b>	—	1	4	9	6	4	3	—	—	—	<b>27</b>
5.10 Tipografi, fotografi, litografi . . . . .	—	—	1	2	1	—	1	—	—	—	5
5.20 Eletttricisti, elettrotecnici, radiatori . . . . .	—	—	1	2	—	—	—	—	—	—	3
5.40 Macchinisti e fuochisti di macch. e impianti fissi . . . . .	—	—	—	—	1	1	—	—	—	—	3
5.60 Marittimi di coperta, barcaioli . . . . .	—	—	—	—	1	—	—	—	—	—	1
5.70 Vetturini, carrettieri, facchini, fattorini . . . . .	—	—	—	—	1	1	1	—	—	—	3
5.80 Arti e mestieri vari . . . . .	—	1	2	5	1	2	1	—	—	—	12
<b>6. Arti e mestieri del commercio e dei servizi . . . . .</b>	—	26	96	154	94	70	36	2	—	—	<b>478</b>
6.10 Negozianti, noleggiatori, commessi di vendita . . . . .	—	2	5	18	10	13	14	1	—	—	63
6.20 Esercenti e lavoratori di pubblici esercizi . . . . .	—	—	—	1	6	5	4	—	—	—	16
6.30 Barbieri, parrucchieri, massaggiatori . . . . .	—	2	11	14	9	5	1	—	—	—	42
6.50 Camerieri, domestici presso famiglie private . . . . .	—	—	2	4	2	3	2	—	—	—	13
6.60 Soldati e graduati di carriera, bidelli, ecc. . . . .	—	—	2	6	4	2	1	1	—	—	16
6.70 Arti e mestieri vari o non specificati . . . . .	—	22	76	111	63	42	14	—	—	—	328
<b>Totale professioni . . . . .</b>	—	177	656	1.045	925	695	273	24	—	2	<b>3.797</b>
<b>7. Persone in attesa di prima occupazione, studenti, casalinghe . . . . .</b>	6	930	2.961	4.488	4.219	3.306	1.420	135	2	8	<b>17.475</b>
7.10 Persone in attesa di prima occupazione, ecc. . . . .	—	—	1	2	1	—	—	—	—	—	4
7.20 Casalinghe . . . . .	6	930	2.960	4.486	4.218	3.306	1.420	135	2	8	17.471
<b>8. Pensionati, benestanti, inabili e altre condizioni non professionali . . . . .</b>	—	—	1	1	1	5	4	—	—	—	<b>12</b>
8.10 Pensionati e benestanti . . . . .	—	—	1	1	1	3	4	—	—	—	10
8.20 Inabili e altre condizioni non professionali . . . . .	—	—	—	—	—	2	—	—	—	—	2
<b>Totale condizioni non professionali . . . . .</b>	6	930	2.962	4.489	4.220	3.311	1.424	135	2	8	<b>17.487</b>
<b>TOTALE . . . . .</b>	6	1.107	3.618	5.534	5.145	4.006	1.697	159	2	10	<b>21.284</b>

(\*) Cfr. la corrispondente nota a pag. 34.

Tav. 95 — Nati morti legittimi per ordine di nascita e professione della madre

PROFESSIONE E CONDIZIONE NON PROFESSIONALE (Classificazione minima (*))	ORDINE DI NASCITA											TO- TALE	
	1°	2°	3°	4°	5°	6°	7°	8°	9°	10°	11° e oltre		n. i.
<b>1. Professioni e arti liberali e assimilate . . . . .</b>	<b>202</b>	<b>65</b>	<b>40</b>	<b>21</b>	<b>6</b>	<b>1</b>	<b>2</b>	<b>—</b>	<b>1</b>	<b>—</b>	<b>—</b>	<b>3</b>	<b>341</b>
1.10 Insegnanti . . . . .	180	56	36	20	5	1	2	—	1	—	—	3	304
1.20 Artisti, letterati, giornalisti . . . . .	—	1	—	—	—	—	—	—	—	—	—	—	1
1.40 Medici, ostetriche, farmacisti . . . . .	21	8	4	1	1	—	—	—	—	—	—	—	35
1.50 Magistrati, avvocati, procuratori legali . . . . .	1	—	—	—	—	—	—	—	—	—	—	—	1
<b>2. Professioni amministrative, tecniche e operative varie</b>	<b>160</b>	<b>47</b>	<b>14</b>	<b>5</b>	<b>2</b>	<b>2</b>	<b>1</b>	<b>2</b>	<b>—</b>	<b>1</b>	<b>—</b>	<b>1</b>	<b>235</b>
2.10 Amministratori, direttori generali e similari . . . . .	153	46	11	4	2	2	1	2	—	1	—	1	223
2.20 Veterinari, ingegneri, chimici, periti, tecnici . . . . .	7	1	3	1	—	—	—	—	—	—	—	—	12
<b>3. Lavorazioni agrarie, zootecniche e della pesca . . . . .</b>	<b>700</b>	<b>397</b>	<b>293</b>	<b>219</b>	<b>169</b>	<b>104</b>	<b>64</b>	<b>44</b>	<b>21</b>	<b>11</b>	<b>7</b>	<b>4</b>	<b>2.033</b>
3.10 Coltivatori agricoli generici . . . . .	691	394	289	216	169	102	62	44	21	11	7	4	2.010
3.20 Coltivatori agricoli specializzati . . . . .	6	2	2	1	—	1	1	—	—	—	—	—	13
3.30 Operatori agricoli vari specializzati . . . . .	1	—	—	2	—	—	—	—	—	—	—	—	3
3.40 Selvicoltori, boscaioli, carbonai . . . . .	1	1	—	—	—	1	1	—	—	—	—	—	4
3.50 Allevatori, pastori, guardiani di animali . . . . .	1	—	—	—	—	—	—	—	—	—	—	—	1
3.60 Pescatori, piscicoltori, cacciatori . . . . .	—	—	2	—	—	—	—	—	—	—	—	—	2
<b>4. Lavorazioni industriali e artigiane . . . . .</b>	<b>392</b>	<b>146</b>	<b>64</b>	<b>30</b>	<b>16</b>	<b>14</b>	<b>10</b>	<b>2</b>	<b>5</b>	<b>4</b>	<b>—</b>	<b>—</b>	<b>683</b>
4.10 Mugnai, panettieri, pastai, ecc. . . . .	72	31	20	16	10	5	8	2	4	4	—	—	172
4.20 Filatori, tessitori, tintori di filati e tessuti . . . . .	110	53	23	6	3	4	1	—	1	—	—	—	201
4.30 Sarti, calzolai, lavoratori abbigliamento, ecc. . . . .	158	49	13	5	2	—	—	—	—	—	—	—	227
4.40 Falegnami, mobiliari, bottai . . . . .	—	3	2	—	—	1	—	—	—	—	—	—	6
4.60 Fonditori, laminatori, meccanici . . . . .	19	3	3	—	1	—	—	—	—	—	—	—	26
4.70 Muratori, stagnini, ecc. . . . .	11	3	1	1	—	3	—	—	—	—	—	—	19
4.80 Analizzatori, dosatori, pirotecnici, vulcanizzatori . . . . .	13	3	1	1	—	1	1	—	—	—	—	—	20
4.90 Cartai, cartotecnici . . . . .	9	1	1	1	—	—	—	—	—	—	—	—	12
<b>5. Arti grafiche, installazioni e funzionamento di macchine e di impianti . . . . .</b>	<b>13</b>	<b>6</b>	<b>5</b>	<b>2</b>	<b>—</b>	<b>—</b>	<b>—</b>	<b>1</b>	<b>—</b>	<b>—</b>	<b>—</b>	<b>—</b>	<b>27</b>
5.10 Tipografi, fotografi, litografi . . . . .	2	3	—	—	—	—	—	—	—	—	—	—	5
5.20 Eletttricisti, elettrotecnici, radiatori . . . . .	2	1	—	—	—	—	—	—	—	—	—	—	3
5.40 Macchinisti e fuochisti di macch. e impianti fissi . . . . .	1	1	—	1	—	—	—	—	—	—	—	—	3
5.60 Marittimi di coperta, barcaioli . . . . .	—	—	1	—	—	—	—	—	—	—	—	—	1
5.70 Vetturini, carrettieri, facchini, fattorini . . . . .	2	—	—	—	—	—	—	1	—	—	—	—	3
5.80 Arti e mestieri vari . . . . .	6	1	4	1	—	—	—	—	—	—	—	—	12
<b>6. Arti e mestieri del commercio e dei servizi . . . . .</b>	<b>289</b>	<b>82</b>	<b>42</b>	<b>24</b>	<b>16</b>	<b>7</b>	<b>2</b>	<b>4</b>	<b>6</b>	<b>3</b>	<b>1</b>	<b>2</b>	<b>478</b>
6.10 Negozianti, noleggiatori, commessi di vendita . . . . .	27	10	10	8	5	—	—	2	—	1	—	—	63
6.20 Esercenti e lavoratori di pubblici esercizi . . . . .	8	2	—	—	1	1	1	—	1	2	—	—	16
6.30 Barbieri, parrucchieri, massaggiatori . . . . .	28	12	—	1	—	1	—	—	—	—	—	—	42
6.50 Camerieri, domestici presso famiglie private . . . . .	7	4	—	1	—	1	—	—	—	—	—	—	13
6.60 Soldati e graduati di carriera, bidelli, ecc. . . . .	8	3	3	—	1	—	—	—	—	—	1	—	16
6.70 Arti e mestieri vari o non specificati . . . . .	211	51	29	14	9	4	1	2	5	—	—	2	328
<b>Totale professioni . . . . .</b>	<b>1.756</b>	<b>743</b>	<b>458</b>	<b>301</b>	<b>209</b>	<b>128</b>	<b>79</b>	<b>53</b>	<b>33</b>	<b>19</b>	<b>8</b>	<b>10</b>	<b>3.797</b>
<b>7. Persone in attesa di prima occupazione, studenti, casalinghe . . . . .</b>	<b>6.750</b>	<b>3.463</b>	<b>2.438</b>	<b>1.700</b>	<b>1.054</b>	<b>762</b>	<b>440</b>	<b>332</b>	<b>219</b>	<b>146</b>	<b>149</b>	<b>22</b>	<b>17.475</b>
7.10 Persone in attesa di prima occupazione, ecc. . . . .	3	1	—	—	—	—	—	—	—	—	—	—	4
7.20 Casalinghe . . . . .	6.747	3.462	2.438	1.700	1.054	762	440	332	219	146	149	22	17.471
<b>8. Pensionati, benestanti, inabili e altre condizioni non professionali . . . . .</b>	<b>1</b>	<b>4</b>	<b>2</b>	<b>—</b>	<b>1</b>	<b>1</b>	<b>1</b>	<b>2</b>	<b>—</b>	<b>—</b>	<b>—</b>	<b>—</b>	<b>12</b>
8.10 Pensionati e benestanti . . . . .	1	2	2	—	1	1	1	2	—	—	—	—	10
8.20 Inabili e altre condizioni non professionali . . . . .	—	2	—	—	—	—	—	—	—	—	—	—	2
<b>Totale condizioni non professionali . . . . .</b>	<b>6.751</b>	<b>3.467</b>	<b>2.440</b>	<b>1.700</b>	<b>1.055</b>	<b>763</b>	<b>441</b>	<b>334</b>	<b>219</b>	<b>146</b>	<b>149</b>	<b>22</b>	<b>17.487</b>
<b>TOTALE . . . . .</b>	<b>8.507</b>	<b>4.210</b>	<b>2.898</b>	<b>2.001</b>	<b>1.264</b>	<b>891</b>	<b>520</b>	<b>387</b>	<b>252</b>	<b>165</b>	<b>157</b>	<b>32</b>	<b>21.284</b>

(\*) Cfr. la corrispondente nota a pag. 34.

Tav. 96 — Nati vivi illegittimi riconosciuti per età e professione della madre (a)

PROFESSIONE E CONDIZIONE NON PROFESSIONALE (Classificazione minima (*))	E T A										TOTALE
	Fino a 15	15-21	21-25	25-30	30-35	35-40	40-45	45-50	oltre 50	n. i.	
<b>1. Professioni e arti liberali e assimilate . . . . .</b>	—	12	47	51	48	39	7	1	—	2	<b>207</b>
1.10 Insegnanti . . . . .	—	6	26	28	24	21	3	1	—	1	110
1.20 Artisti, letterati, giornalisti, pubblicisti . . . . .	—	5	9	10	9	6	1	—	—	—	41
1.40 Medici, ostetriche, farmacisti . . . . .	—	1	12	13	15	11	3	—	—	—	55
1.50 Magistrati, avvocati, procuratori legali . . . . .	—	—	—	—	—	1	—	—	—	—	1
<b>2. Professioni amministrative, tecniche e operative varie .</b>	—	50	123	84	62	62	13	1	—	9	<b>404</b>
2.10 Amministratori, direttori generali e similari . . . . .	—	48	116	76	58	58	13	1	—	9	379
2.20 Veterinari, ingegneri, chimici, periti, tecnici . . . . .	—	1	4	5	4	3	—	—	—	—	17
2.30 Agenti di vendita, mediatori, piazzisti . . . . .	—	1	3	3	—	1	—	—	—	—	8
<b>3. Lavorazioni agrarie, zootecniche e della pesca . . . . .</b>	—	164	215	240	224	259	98	6	—	22	<b>1.228</b>
3.10 Coltivatori agricoli generici . . . . .	—	151	201	233	221	257	96	6	—	21	1.186
3.20 Coltivatori agricoli specializzati . . . . .	—	—	3	—	—	2	—	—	—	—	5
3.30 Operatori agricoli vari specializzati . . . . .	—	12	11	4	1	—	2	—	—	—	30
3.40 Selvicoltori, boscaioli, carbonai . . . . .	—	1	—	1	2	—	—	—	—	—	5
3.50 Allevatori, pastori, guardiani di animali . . . . .	—	—	—	2	—	—	—	—	—	—	2
<b>4. Lavorazioni industriali e artigiane . . . . .</b>	—	219	336	243	164	103	47	—	—	10	<b>1.122</b>
4.10 Mugnai, panettieri, pastai, ecc. . . . .	—	12	16	12	26	19	9	—	—	2	96
4.20 Filatori, tessitori, tintori di filati e tessuti . . . . .	—	54	62	44	33	23	11	—	—	1	228
4.30 Sarti, calzalai, lavoratori abbigliamento e tappezzeria	—	107	195	143	78	44	18	—	—	4	589
4.40 Falegnami, mobiliari, bottai . . . . .	—	1	4	2	3	—	1	—	—	—	11
4.50 Minatori, cavatori e similari . . . . .	—	—	—	—	1	—	—	—	—	—	2
4.60 Fonditori, laminatori, meccanici . . . . .	—	21	12	10	8	6	1	—	—	—	58
4.70 Muratori, stagnini, lavoratori costruzioni edilizie, ecc.	—	3	15	15	5	5	5	—	—	2	50
4.80 Analizzatori, dosatori, pirotecnici, vulcanizzatori . . .	—	17	26	11	7	4	1	—	—	1	50
4.90 Cartai, cartotecnici . . . . .	—	4	6	6	3	1	1	—	—	—	67
											21
<b>5. Arti grafiche, install. e funz. di macchine e di imp.</b>	—	6	7	14	7	6	4	—	—	1	<b>45</b>
5.10 Tipografi, fotografi, litografi . . . . .	—	2	—	3	3	1	—	—	—	—	9
5.20 Elettricisti, elettrotecnici, radiotecnici . . . . .	—	—	1	—	—	—	—	—	—	—	1
5.40 Macchinisti e fuochisti di macchine e impianti fissi	—	—	—	—	—	—	1	—	—	—	1
5.50 Autisti, macchinisti di mezzi di trasporto, gruisti . . .	—	—	—	4	—	—	1	—	—	—	6
5.60 Marittimi di coperta, barcaioi . . . . .	—	—	—	—	—	—	—	—	—	—	—
5.70 Vetturini, carrettieri, facchini, fattorini . . . . .	—	—	—	—	1	—	1	—	—	—	2
5.80 Arti e mestieri vari . . . . .	—	4	6	7	3	5	1	—	—	—	26
<b>6. Arti e mestieri del commercio e dei servizi . . . . .</b>	1	297	458	435	315	240	55	—	2	19	<b>1.822</b>
6.10 Negozianti, noleggiatori, commessi di vendita . . . . .	—	31	47	37	37	22	9	—	—	4	187
6.20 Esercenti e lavoratori di pubblici esercizi . . . . .	—	27	45	38	31	11	6	—	—	1	159
6.30 Barbieri, parrucchieri, massaggiatori . . . . .	1	24	37	21	27	18	4	—	—	3	135
6.40 Spazzaturai, altri lavoratori servizi di pulizia . . . . .	—	—	1	1	—	1	1	—	—	—	4
6.50 Camerieri, domestici presso famiglie private . . . . .	—	93	170	208	132	97	12	—	—	5	717
6.60 Soldati e graduati di carriera, bidelli, custodi, ecc.	—	3	7	7	10	12	4	—	—	—	43
6.70 Arti e mestieri vari o non specificati . . . . .	—	119	151	123	78	79	19	—	2	6	577
<b>Totale professioni . . . . .</b>	<b>1</b>	<b>748</b>	<b>1.186</b>	<b>1.067</b>	<b>.820</b>	<b>709</b>	<b>224</b>	<b>8</b>	<b>2</b>	<b>63</b>	<b>4.828</b>
<b>7. Persone in attesa di prima occupazione, studenti, ecc. .</b>	<b>2</b>	<b>1.740</b>	<b>2.436</b>	<b>2.531</b>	<b>2.091</b>	<b>1.772</b>	<b>517</b>	<b>39</b>	<b>5</b>	<b>309</b>	<b>11.442</b>
7.10 Persone in attesa di prima occupazione, studenti . . .	—	34	22	3	2	4	—	—	—	—	65
7.20 Casalinghe . . . . .	2	1.706	2.414	2.528	2.089	1.768	517	39	5	309	11.377
<b>8. Pensionati, benest., inabili e altre condiz. non profess.</b>	—	31	36	26	33	37	15	3	—	6	<b>187</b>
8.10 Pensionati e benestanti . . . . .	—	1	1	2	7	21	14	3	—	—	49
8.20 Inabili e altre condizioni non professionali . . . . .	—	30	35	24	26	16	1	—	—	6	138
<b>Totale condizioni non professionali . . . . .</b>	<b>2</b>	<b>1.771</b>	<b>2.472</b>	<b>2.557</b>	<b>2.124</b>	<b>1.809</b>	<b>532</b>	<b>42</b>	<b>5</b>	<b>315</b>	<b>11.629</b>
<b>TOTALE . . . . .</b>	<b>3</b>	<b>2.519</b>	<b>3.658</b>	<b>3.624</b>	<b>2.944</b>	<b>2.518</b>	<b>756</b>	<b>50</b>	<b>7</b>	<b>378</b>	<b>16.457</b>

(a) Riconosciuti dalla sola madre o da entrambi i genitori.

(\*) Cfr. la corrispondente nota a pag. 34.



Tav. 97 — Parti semplici e plurimi per combinazioni di sesso dei nati - Regioni

REGIONI	PARTI SEMPLICI			PARTI PLURIMI										PARTI IN COMPLESSO
	M	F	MF	Parti doppi			Parti tripli			Totale	Totale			
				1 M e 1 F	2 M	2 F	Totale	2 M e 1 F	2 F e 1 M			3 M	3 F	
Piemonte . . . .	27.831	26.621	54.452	158	200	176	534	3	2	1	1	7	541	54.993
Valle d'Aosta . .	689	681	1.370	7	7	4	18	—	—	—	—	—	18	1.388
Liguria . . . . .	11.729	11.090	22.819	69	81	75	225	—	—	1	1	2	227	23.046
Lombardia . . . .	64.298	60.679	124.977	433	467	444	1.344	1	6	2	4	13	1.357	126.334
Trentino-Alto A.	7.648	7.320	14.968	59	60	70	189	—	—	—	—	—	189	15.157
Veneto . . . . .	36.264	34.047	70.311	315	277	258	850	1	5	4	4	14	(a) 865	71.176
Friuli-Venezia G.	7.984	7.544	15.528	75	62	60	197	2	—	1	1	4	201	15.729
Emilia-Romagna .	26.668	25.391	52.059	184	179	179	542	—	1	2	—	3	545	52.604
Marche . . . . .	10.677	9.738	20.415	69	95	67	231	—	—	—	—	—	231	20.646
Toscana . . . . .	23.196	21.809	45.005	145	159	151	455	—	1	1	—	2	457	45.462
Umbria . . . . .	5.824	5.503	11.327	35	46	35	116	—	1	2	—	3	119	11.446
Lazio . . . . .	40.247	38.249	78.496	296	329	301	926	1	2	3	2	8	934	79.430
Campania . . . .	60.767	57.919	118.686	605	568	523	1.696	5	7	9	4	25	1.721	120.407
Abruzzi e Molise	13.334	12.482	25.816	125	94	107	326	2	1	1	—	4	330	26.146
Puglia . . . . .	41.636	39.113	80.749	352	330	338	1.020	1	4	8	3	16	1.036	81.785
Basilicata . . . .	7.609	6.988	14.597	65	67	63	195	2	1	—	—	3	198	14.795
Calabria . . . . .	24.443	23.590	48.033	205	194	178	577	2	2	1	2	7	584	48.617
Sicilia . . . . .	53.569	51.027	104.596	446	443	414	1.303	5	2	3	1	11	1.314	105.910
Sardegna . . . . .	16.740	15.686	32.426	97	123	117	337	—	—	1	—	1	338	32.764
<b>ITALIA . . . . .</b>	<b>481.153</b>	<b>455.477</b>	<b>936.630</b>	<b>3.740</b>	<b>3.781</b>	<b>3.560</b>	<b>11.081</b>	<b>25</b>	<b>35</b>	<b>40</b>	<b>23</b>	<b>123</b>	<b>(a) 11.205</b>	<b>947.835</b>

Tav. 98 — Nati da parti plurimi per genere del parto, vitalità e sesso - Reg

REGIONI	NATI DA PARTI DOPPI						NATI DA PARTI TRIPLI						COMPLESSO				
	Nati vivi		Nati morti		Totale		Nati vivi		Nati morti		Totale		M	F	MF		
	M	F	M	F	M	F	MF	M	F	M	F	MF					
Piemonte . . . . .	522	488	36	22	558	510	1.068	11	10	—	—	11	10	21	569	520	1.089
Valle d'Aosta . .	19	14	2	1	21	15	36	—	—	—	—	—	—	—	21	15	36
Liguria . . . . .	222	210	9	9	231	219	450	3	3	—	—	3	3	6	234	222	456
Lombardia . . . .	1.310	1.264	57	57	1.367	1.321	2.688	14	23	—	2	14	25	39	1.381	1.346	2.727
Trentino-Alto A.	174	193	5	6	179	199	378	—	—	—	—	—	—	—	179	199	378
Veneto . . . . .	835	814	34	17	869	831	1.700	19	23	—	—	19	23	42	(b) 889	(b) 857	(b) 1.746
Friuli-Venezia G.	193	186	6	9	199	195	394	7	4	—	1	7	5	12	206	200	406
Emilia-Romagna .	522	521	20	21	542	542	1.084	7	2	—	—	7	2	9	549	544	1.093
Marche . . . . .	244	194	15	9	259	203	462	—	—	—	—	—	—	—	259	203	462
Toscana . . . . .	438	435	25	12	463	447	910	4	2	—	—	4	2	6	467	449	916
Umbria . . . . .	123	98	4	7	127	105	232	7	2	—	—	7	2	9	134	107	241
Lazio . . . . .	922	852	32	46	954	898	1.852	13	11	—	—	13	11	24	967	909	1.876
Campania . . . .	1.638	1.542	103	109	1.741	1.651	3.392	36	28	8	3	44	31	75	1.785	1.682	3.467
Abruzzi e Molise	299	328	14	11	313	339	652	8	3	—	1	8	4	12	321	343	664
Puglia . . . . .	939	981	73	47	1.012	1.028	2.040	25	17	5	1	30	18	48	1.042	1.046	2.088
Basilicata . . . .	179	173	20	18	199	191	390	5	4	—	—	5	4	9	204	195	399
Calabria . . . . .	538	528	55	33	593	561	1.154	8	8	1	4	9	12	21	602	573	1.175
Sicilia . . . . .	1.249	1.194	83	80	1.332	1.274	2.606	21	12	—	—	21	12	33	1.353	1.286	2.639
Sardegna . . . . .	324	316	19	15	343	331	674	3	—	—	—	3	—	3	346	331	677
<b>ITALIA . . . . .</b>	<b>10.690</b>	<b>10.331</b>	<b>612</b>	<b>529</b>	<b>11.302</b>	<b>10.860</b>	<b>22.162</b>	<b>191</b>	<b>152</b>	<b>14</b>	<b>12</b>	<b>205</b>	<b>164</b>	<b>369</b>	<b>(b) 11.508</b>	<b>(b) 11.027</b>	<b>(b) 22.535</b>

(a) Compreso un parto quadruplo di 1 M e 3 F. — (b) Compresi 1 M e 3 F nati vivi da parto quadruplo.

Tav. 99 — Nati per vitalità, sesso e filiazione - Province e Regioni

PROVINCIE E REGIONI	NATI VIVI								NATI MORTI							
	Maschi				Femmine				COM- PLESSO	Maschi			Femmine			COM- PLESSO
	Legiti- tими	Illegittimi		Totale	Legiti- time	Illegittime		Totale		Legiti- tими	Illegittimi	Totale	Legiti- time	Illegittime	Totale	
		ricono- sciuti	non ricono- sciuti			ricono- sciute	non ricono- sciute									
Torino . . . . .	14.141	278	94	14.513	13.603	285	89	13.977	28.490	261	13	274	241	10	251	525
Vercelli . . . . .	2.366	46	3	2.415	2.197	49	6	2.252	4.667	37	2	39	34	2	36	75
Novara . . . . .	3.265	68	16	3.349	3.101	56	14	3.171	6.520	53	—	53	47	1	48	101
Cuneo . . . . .	3.492	43	3	3.538	3.334	49	5	3.388	6.926	67	2	69	63	2	65	134
Asti . . . . .	1.188	12	7	1.207	1.090	25	6	1.121	2.328	30	1	31	21	—	21	52
Alessandria . . . . .	2.813	37	9	2.859	2.721	37	9	2.767	5.626	51	2	53	42	2	44	97
<b>Piemonte . . . . .</b>	<b>27.265</b>	<b>484</b>	<b>132</b>	<b>27.881</b>	<b>26.046</b>	<b>501</b>	<b>129</b>	<b>26.676</b>	<b>54.557</b>	<b>499</b>	<b>20</b>	<b>519</b>	<b>448</b>	<b>17</b>	<b>465</b>	<b>984</b>
<b>Valle d'Aosta . . . . .</b>	<b>665</b>	<b>31</b>	<b>1</b>	<b>697</b>	<b>659</b>	<b>25</b>	<b>—</b>	<b>684</b>	<b>1.381</b>	<b>13</b>	<b>—</b>	<b>13</b>	<b>11</b>	<b>1</b>	<b>12</b>	<b>25</b>
Imperia . . . . .	1.428	43	17	1.488	1.352	41	14	1.407	2.895	31	1	32	24	1	25	57
Savona . . . . .	1.718	35	10	1.763	1.623	33	4	1.660	3.423	43	2	45	19	4	23	68
Genova . . . . .	6.641	161	35	6.837	6.210	204	31	6.445	13.282	132	8	140	125	3	128	268
La Spezia . . . . .	1.604	26	3	1.633	1.556	36	2	1.594	3.227	22	3	25	30	—	30	55
<b>Liguria . . . . .</b>	<b>11.391</b>	<b>265</b>	<b>65</b>	<b>11.721</b>	<b>10.741</b>	<b>314</b>	<b>51</b>	<b>11.106</b>	<b>22.827</b>	<b>228</b>	<b>14</b>	<b>242</b>	<b>198</b>	<b>8</b>	<b>206</b>	<b>448</b>
Varese . . . . .	5.454	71	17	5.542	5.048	71	13	5.132	10.674	101	—	101	81	5	86	187
Como . . . . .	5.058	63	2	5.123	4.711	74	4	4.789	9.912	90	3	93	71	5	76	169
Sondrio . . . . .	1.584	31	—	1.615	1.492	24	—	1.516	3.131	36	2	38	19	1	20	58
Milano . . . . .	26.716	626	115	27.457	25.436	571	110	26.117	53.574	419	20	439	375	19	394	833
Bergamo . . . . .	7.418	48	32	7.498	7.153	72	31	7.256	14.754	112	3	115	96	4	100	215
Brescia . . . . .	8.522	160	11	8.693	7.838	142	6	7.986	16.679	164	6	170	128	7	135	305
Pavia . . . . .	3.231	58	3	3.292	3.095	58	6	3.159	6.451	52	—	52	45	3	48	100
Cremona . . . . .	2.477	31	7	2.515	2.411	52	5	2.468	4.983	43	2	45	34	4	38	83
Mantova . . . . .	2.768	80	—	2.848	2.602	73	—	2.675	5.523	43	—	43	28	2	30	73
<b>Lombardia . . . . .</b>	<b>63.228</b>	<b>1.168</b>	<b>187</b>	<b>64.583</b>	<b>59.786</b>	<b>1.137</b>	<b>175</b>	<b>61.098</b>	<b>125.681</b>	<b>1.060</b>	<b>36</b>	<b>1.096</b>	<b>877</b>	<b>50</b>	<b>927</b>	<b>2.023</b>
Bolzano-Bozen . . . . .	3.910	201	3	4.114	3.766	223	6	3.995	8.109	55	5	60	43	—	43	103
Trento . . . . .	3.516	74	5	3.595	3.351	71	1	3.423	7.018	58	—	58	55	3	58	116
<b>Trentino-A. A. . . . .</b>	<b>7.426</b>	<b>275</b>	<b>8</b>	<b>7.709</b>	<b>7.117</b>	<b>294</b>	<b>7</b>	<b>7.418</b>	<b>15.127</b>	<b>113</b>	<b>5</b>	<b>118</b>	<b>98</b>	<b>3</b>	<b>101</b>	<b>219</b>
Verona . . . . .	6.097	86	6	6.189	5.617	61	3	5.681	11.870	83	1	84	72	—	72	156
Vicenza . . . . .	6.166	79	10	6.255	5.843	76	11	5.930	12.185	82	1	83	61	3	64	147
Belluno . . . . .	1.529	42	2	1.573	1.498	35	—	1.533	3.106	32	2	34	18	—	18	52
Treviso . . . . .	5.609	53	9	5.671	5.216	50	6	5.272	10.943	64	2	66	65	2	67	133
Venezia . . . . .	7.184	167	29	7.380	6.809	145	24	6.978	14.358	109	1	110	83	6	89	199
Padova . . . . .	7.006	101	13	7.120	6.651	111	12	6.774	13.894	122	1	123	89	2	91	214
Rovigo . . . . .	2.311	104	—	2.415	2.187	108	—	2.295	4.710	48	2	50	38	2	40	90
<b>Veneto . . . . .</b>	<b>35.902</b>	<b>632</b>	<b>69</b>	<b>36.603</b>	<b>33.821</b>	<b>586</b>	<b>56</b>	<b>34.463</b>	<b>71.066</b>	<b>540</b>	<b>10</b>	<b>550</b>	<b>426</b>	<b>15</b>	<b>441</b>	<b>991</b>
Udine . . . . .	5.318	152	4	5.474	5.029	128	—	5.157	10.631	81	2	83	64	1	65	148
Gorizia . . . . .	926	38	—	964	932	38	1	971	1.935	10	—	10	10	—	10	20
Trieste . . . . .	1.572	63	1	1.636	1.445	70	5	1.520	3.156	21	2	23	20	1	21	44
<b>Friuli-Ven. G. . . . .</b>	<b>7.816</b>	<b>253</b>	<b>5</b>	<b>8.074</b>	<b>7.406</b>	<b>236</b>	<b>6</b>	<b>7.648</b>	<b>15.722</b>	<b>112</b>	<b>4</b>	<b>116</b>	<b>94</b>	<b>2</b>	<b>96</b>	<b>212</b>
Piacenza . . . . .	1.768	24	10	1.802	1.728	28	6	1.762	3.564	34	3	37	31	1	32	69
Parma . . . . .	2.504	47	5	2.556	2.350	40	6	2.396	4.952	43	—	43	35	1	36	79
Reggio nell'Em. . . . .	2.475	62	4	2.541	2.378	43	1	2.422	4.963	35	—	35	36	—	36	71
Modena . . . . .	3.854	80	3	3.937	3.739	83	4	3.826	7.763	69	1	70	41	3	44	114
Bologna . . . . .	5.554	144	45	5.743	5.289	156	54	5.499	11.242	94	4	98	76	3	79	177
Ferrara . . . . .	2.869	209	—	3.078	2.748	201	—	2.949	6.027	56	9	65	35	4	39	104
Ravenna . . . . .	2.552	31	3	2.586	2.392	35	8	2.435	5.021	36	1	37	33	—	33	70
Forlì . . . . .	4.428	66	14	4.508	4.207	78	11	4.296	8.804	77	4	81	48	3	51	132
<b>Emilia-Rom. . . . .</b>	<b>26.004</b>	<b>663</b>	<b>84</b>	<b>26.751</b>	<b>24.831</b>	<b>664</b>	<b>90</b>	<b>25.585</b>	<b>52.336</b>	<b>444</b>	<b>22</b>	<b>466</b>	<b>335</b>	<b>15</b>	<b>350</b>	<b>816</b>
Pesaro e Urbino . . . . .	2.480	18	7	2.505	2.236	25	2	2.263	4.768	42	1	43	36	2	38	81
Ancona . . . . .	3.121	17	12	3.150	2.874	24	9	2.907	6.057	41	—	41	43	—	43	84
Macerata . . . . .	2.154	13	1	2.168	1.963	13	2	1.978	4.146	50	1	51	38	2	40	91
Ascoli Piceno . . . . .	2.881	20	8	2.909	2.597	25	3	2.625	5.534	69	—	69	46	1	47	116
<b>Marche . . . . .</b>	<b>10.636</b>	<b>68</b>	<b>28</b>	<b>10.732</b>	<b>9.670</b>	<b>87</b>	<b>16</b>	<b>9.773</b>	<b>20.505</b>	<b>202</b>	<b>2</b>	<b>204</b>	<b>163</b>	<b>5</b>	<b>168</b>	<b>372</b>

## Segue Tav. 99 — Nati per vitalità, sesso e filiazione - Province e Regioni

PROVINCIE E REGIONI	NATI VIVI								NATI MORTI						COM- PLESSO	
	Maschi				Femmine				Maschi			Femmine				
	Legit- timi	Illegittimi		Totale	Legit- time	Illegittime		Totale	Legit- timi	Illegittimi	Totale	Legit- time	Illegittime	Totale		
		ricono- sciuti	non ricono- sciuti			ricono- sciute	non ricono- sciute									
Massa-Carrara . . . . .	1.534	21	7	1.562	1.354	11	12	1.377	2.937	32	—	32	22	—	22	54
Lucca . . . . .	2.667	37	6	2.710	2.533	37	4	2.574	5.284	41	1	42	40	1	41	83
Pistoia . . . . .	1.607	24	5	1.636	1.438	24	4	1.466	3.102	34	1	35	31	—	31	66
Firenze . . . . .	7.234	113	27	7.374	6.769	103	36	6.908	14.282	153	8	161	108	3	111	272
Livorno . . . . .	2.278	40	1	2.319	2.136	42	6	2.184	4.503	34	—	34	23	1	24	58
Pisa . . . . .	2.394	32	9	2.435	2.336	28	7	2.371	4.806	28	1	29	35	—	35	64
Arezzo . . . . .	2.164	22	3	2.189	2.068	20	3	2.091	4.280	45	—	45	40	—	40	85
Siena . . . . .	1.531	17	3	1.551	1.548	13	1	1.562	3.113	35	—	35	29	1	30	65
Grosseto . . . . .	1.428	26	—	1.454	1.354	13	2	1.369	2.823	20	—	20	22	—	22	42
<b>Toscana . . . . .</b>	<b>22.837</b>	<b>332</b>	<b>61</b>	<b>23.230</b>	<b>21.536</b>	<b>291</b>	<b>75</b>	<b>21.902</b>	<b>45.132</b>	<b>422</b>	<b>11</b>	<b>433</b>	<b>350</b>	<b>6</b>	<b>356</b>	<b>789</b>
Perugia . . . . .	4.146	43	11	4.200	3.971	40	6	4.017	8.217	70	3	73	71	1	72	145
Terni . . . . .	1.616	23	12	1.651	1.451	29	10	1.490	3.141	33	1	34	26	5	31	65
<b>Umbria . . . . .</b>	<b>5.762</b>	<b>66</b>	<b>23</b>	<b>5.851</b>	<b>5.422</b>	<b>69</b>	<b>16</b>	<b>5.507</b>	<b>11.358</b>	<b>103</b>	<b>4</b>	<b>107</b>	<b>97</b>	<b>6</b>	<b>103</b>	<b>210</b>
Viterbo . . . . .	2.030	15	1	2.046	1.935	17	5	1.957	4.003	61	—	61	41	1	42	103
Rieti . . . . .	1.158	13	2	1.173	1.111	14	—	1.125	2.298	26	1	27	23	—	23	50
Roma . . . . .	28.287	1.041	197	29.525	27.105	915	178	28.198	57.723	528	22	550	459	15	474	1.024
Latina . . . . .	3.486	49	8	3.543	3.249	50	15	3.314	6.857	90	2	92	56	3	59	151
Frosinone . . . . .	4.037	41	10	4.088	3.777	54	12	3.843	7.931	106	3	109	122	1	123	232
<b>Lazio . . . . .</b>	<b>38.998</b>	<b>1.159</b>	<b>218</b>	<b>40.375</b>	<b>37.177</b>	<b>1.050</b>	<b>210</b>	<b>38.437</b>	<b>78.812</b>	<b>811</b>	<b>28</b>	<b>839</b>	<b>701</b>	<b>20</b>	<b>721</b>	<b>1.560</b>
Caserta . . . . .	8.032	83	12	8.127	7.623	79	8	7.710	15.837	292	3	295	228	5	233	528
Benevento . . . . .	3.098	39	8	3.145	2.842	29	3	2.874	6.019	121	5	126	101	2	103	229
Napoli . . . . .	33.140	740	144	34.024	31.667	675	113	32.455	66.479	1.084	29	1.113	912	41	953	2.066
Avellino . . . . .	4.584	59	6	4.649	4.284	78	21	4.383	9.032	173	5	178	143	6	149	327
Salerno . . . . .	10.339	186	23	10.548	10.207	192	22	10.421	20.969	339	8	347	312	8	320	667
<b>Campania . . . . .</b>	<b>59.193</b>	<b>1.107</b>	<b>193</b>	<b>60.493</b>	<b>56.623</b>	<b>1.053</b>	<b>167</b>	<b>57.843</b>	<b>118.336</b>	<b>2.009</b>	<b>50</b>	<b>2.059</b>	<b>1.696</b>	<b>62</b>	<b>1.758</b>	<b>3.817</b>
L'Aquila . . . . .	2.637	28	8	2.673	2.450	31	7	2.488	5.161	64	—	64	64	4	68	132
Teramo . . . . .	2.210	23	5	2.238	2.080	19	6	2.105	4.343	45	1	46	53	2	55	101
Pescara . . . . .	2.196	47	14	2.257	2.071	42	11	2.124	4.381	62	1	63	46	1	47	110
Chieti . . . . .	2.865	33	19	2.917	2.743	37	12	2.792	5.709	84	1	85	73	6	79	164
Campobasso . . . . .	3.149	36	3	3.188	2.937	43	7	2.987	6.175	120	4	124	80	—	80	204
<b>Abruzzi e Mol. . . . .</b>	<b>13.057</b>	<b>167</b>	<b>49</b>	<b>13.273</b>	<b>12.281</b>	<b>172</b>	<b>43</b>	<b>12.496</b>	<b>25.769</b>	<b>375</b>	<b>7</b>	<b>382</b>	<b>316</b>	<b>13</b>	<b>329</b>	<b>711</b>
Foggia . . . . .	8.081	59	20	8.160	7.686	84	17	7.787	15.947	276	3	279	221	3	224	503
Bari . . . . .	15.636	196	21	15.853	14.936	189	20	15.145	30.998	560	6	566	414	9	423	989
Taranto . . . . .	5.242	106	18	5.366	5.038	88	17	5.143	10.509	163	8	171	135	1	136	307
Brindisi . . . . .	4.232	99	15	4.346	3.758	80	8	3.846	8.192	148	2	150	121	5	126	276
Lecce . . . . .	7.384	103	20	7.507	7.025	73	17	7.115	14.622	277	3	280	212	2	214	494
<b>Puglia . . . . .</b>	<b>40.575</b>	<b>563</b>	<b>94</b>	<b>41.232</b>	<b>38.443</b>	<b>514</b>	<b>79</b>	<b>39.036</b>	<b>80.268</b>	<b>1.424</b>	<b>22</b>	<b>1.446</b>	<b>1.103</b>	<b>20</b>	<b>1.123</b>	<b>2.569</b>
Potenza . . . . .	5.156	66	11	5.233	4.670	52	13	4.735	9.968	219	4	223	173	1	174	377
Matera . . . . .	2.246	28	1	2.275	2.180	23	1	2.204	4.479	81	1	82	69	1	70	152
<b>Basilicata . . . . .</b>	<b>7.402</b>	<b>94</b>	<b>12</b>	<b>7.508</b>	<b>6.850</b>	<b>75</b>	<b>14</b>	<b>6.939</b>	<b>14.447</b>	<b>300</b>	<b>5</b>	<b>305</b>	<b>242</b>	<b>2</b>	<b>244</b>	<b>549</b>
Cosenza . . . . .	7.755	220	31	8.006	7.612	183	24	7.819	15.825	268	8	276	201	11	212	488
Catanzaro . . . . .	9.171	233	14	9.418	9.044	221	12	9.277	18.695	347	6	353	258	5	263	616
Reggio di Cal. . . . .	6.594	131	23	6.748	6.219	137	22	6.378	13.126	226	18	244	205	9	214	458
<b>Calabria . . . . .</b>	<b>23.520</b>	<b>584</b>	<b>68</b>	<b>24.172</b>	<b>22.875</b>	<b>541</b>	<b>58</b>	<b>23.474</b>	<b>47.646</b>	<b>841</b>	<b>32</b>	<b>873</b>	<b>664</b>	<b>25</b>	<b>689</b>	<b>1.562</b>
Trapani . . . . .	4.437	67	5	4.509	4.224	55	5	4.284	8.793	124	2	126	136	1	137	263
Palermo . . . . .	13.069	216	25	13.310	12.497	225	29	12.571	26.061	404	8	412	355	5	360	772
Messina . . . . .	6.338	190	35	6.563	6.152	148	51	6.351	12.914	200	10	210	171	12	183	393
Agrigento . . . . .	4.748	29	7	4.784	4.595	22	11	4.628	9.412	160	—	160	147	—	147	307
Caltanissetta . . . . .	3.908	31	1	3.940	3.828	30	2	3.860	7.800	161	2	163	142	2	144	307
Enna . . . . .	2.397	27	3	2.427	2.138	15	—	2.153	4.580	89	1	90	87	—	87	177
Catania . . . . .	10.949	245	20	11.214	10.300	251	17	10.568	21.782	349	16	365	323	9	332	697
Ragusa . . . . .	2.575	23	5	2.603	2.431	16	3	2.450	5.053	105	2	107	95	2	97	204
Siracusa . . . . .	3.773	64	2	3.839	3.609	67	2	3.678	7.517	99	1	100	102	1	103	203
<b>Sicilia . . . . .</b>	<b>52.194</b>	<b>892</b>	<b>103</b>	<b>53.189</b>	<b>49.774</b>	<b>829</b>	<b>120</b>	<b>50.723</b>	<b>103.912</b>	<b>1.691</b>	<b>42</b>	<b>1.733</b>	<b>1.558</b>	<b>32</b>	<b>1.590</b>	<b>3.323</b>
Sassari . . . . .	4.229	53	9	4.291	3.871	60	18	3.949	8.240	85	1	86	73	—	73	159
Nuoro . . . . .	3.045	21	—	3.066	2.836	30	1	2.867	5.933	75	1	76	83	—	83	159
Cagliari . . . . .	9.080	215	12	9.307	8.692	190	13	8.895	18.202	254	6	260	150	—	150	410
<b>Sardegna . . . . .</b>	<b>16.354</b>	<b>289</b>	<b>21</b>	<b>16.664</b>	<b>15.399</b>	<b>280</b>	<b>32</b>	<b>15.711</b>	<b>32.375</b>	<b>414</b>	<b>8</b>	<b>422</b>	<b>306</b>	<b>—</b>	<b>306</b>	<b>728</b>
<b>ITALIA . . . . .</b>	<b>470.225</b>	<b>9.092</b>	<b>1.421</b>	<b>480.738</b>	<b>446.457</b>	<b>8.718</b>	<b>1.344</b>	<b>456.519</b>	<b>937.257</b>	<b>11.601</b>	<b>322</b>	<b>11.923</b>	<b>9.683</b>	<b>302</b>	<b>9.985</b>	<b>21.908</b>

**Tav. 100 — Nati per vitalità, sesso e filiazione - Comuni capoluoghi di provincia**

COMUNI CAPOLUOGHI DI PROVINCIA	NATI VIVI								NATI MORTI						COM- PLESSO	
	Maschi				Femmine				Maschi			Femmine				
	Legit- timi	Illegittimi		Totale	Legit- time	Illegittime		Totale	Legit- timi	Illegittimi	Totale	Legit- time	Illegittime	Totale		
		ricono- sciuti	non ricono- sciuti			ricono- sciute	non ricono- sciute									
Torino . . . . .	9.324	208	86	9.618	8.963	204	78	9.245	18.863	166	12	178	152	7	159	337
Vercelli . . . . .	513	17	3	533	494	19	2	515	1.048	7	1	8	7	1	8	16
Novara . . . . .	1.122	15	13	1.150	1.083	19	10	1.112	2.262	26	—	26	18	1	19	45
Cuneo . . . . .	711	16	1	728	718	19	5	742	1.470	20	1	21	11	1	12	33
Asti . . . . .	810	7	6	823	726	18	5	749	1.572	22	1	23	15	—	15	38
Alessandria . . . . .	810	16	4	830	755	13	2	770	1.600	14	2	16	15	1	16	32
<b>Piemonte . . . . .</b>	<b>13.290</b>	<b>279</b>	<b>113</b>	<b>13.682</b>	<b>12.739</b>	<b>292</b>	<b>102</b>	<b>13.133</b>	<b>26.815</b>	<b>255</b>	<b>17</b>	<b>272</b>	<b>218</b>	<b>11</b>	<b>229</b>	<b>501</b>
<b>Valle d'Aosta . . . . .</b>	<b>630</b>	<b>27</b>	<b>1</b>	<b>658</b>	<b>589</b>	<b>19</b>	<b>—</b>	<b>608</b>	<b>1.266</b>	<b>11</b>	<b>—</b>	<b>11</b>	<b>11</b>	<b>—</b>	<b>11</b>	<b>22</b>
Imperia . . . . .	364	3	2	369	354	6	1	361	730	8	—	8	5	—	5	13
Savona . . . . .	714	15	6	735	686	13	2	701	1.436	21	1	22	14	1	15	37
Genova . . . . .	5.391	137	32	5.560	5.103	181	27	5.311	10.871	115	7	122	103	3	106	228
La Spezia . . . . .	1.215	18	2	1.235	1.166	22	2	1.190	2.425	20	1	21	25	—	25	46
<b>Liguria . . . . .</b>	<b>7.684</b>	<b>173</b>	<b>42</b>	<b>7.899</b>	<b>7.309</b>	<b>222</b>	<b>32</b>	<b>7.563</b>	<b>15.462</b>	<b>164</b>	<b>9</b>	<b>173</b>	<b>147</b>	<b>4</b>	<b>151</b>	<b>324</b>
Varese . . . . .	1.455	20	9	1.484	1.309	25	11	1.345	2.829	22	—	22	20	1	21	43
Como . . . . .	1.787	32	2	1.821	1.719	39	4	1.762	3.583	52	3	55	41	4	45	100
Sondrio . . . . .	448	11	—	459	416	6	—	422	881	13	1	14	6	—	6	20
Milano . . . . .	14.517	484	110	15.111	13.939	453	100	14.492	29.603	212	15	227	193	16	209	436
Bergamo . . . . .	2.498	38	26	2.562	2.362	45	29	2.436	4.998	55	2	57	39	3	42	99
Brescia . . . . .	2.625	79	9	2.713	2.398	71	6	2.475	5.188	58	3	61	38	4	42	103
Pavia . . . . .	1.253	31	1	1.285	1.191	38	3	1.232	2.517	25	—	25	17	1	18	43
Cremona . . . . .	907	14	2	923	902	17	1	920	1.843	17	1	18	16	3	19	37
Mantova . . . . .	779	27	—	806	712	30	—	742	1.548	18	—	18	10	1	11	29
<b>Lombardia . . . . .</b>	<b>26.269</b>	<b>736</b>	<b>159</b>	<b>27.164</b>	<b>24.948</b>	<b>724</b>	<b>154</b>	<b>25.826</b>	<b>52.990</b>	<b>472</b>	<b>25</b>	<b>497</b>	<b>380</b>	<b>33</b>	<b>413</b>	<b>910</b>
Bolzano-Bozen . . . . .	1.231	43	1	1.275	1.165	53	5	1.223	2.498	20	2	22	15	—	15	37
Trento . . . . .	1.120	12	—	1.132	1.016	10	—	1.026	2.158	22	—	22	24	—	24	46
<b>Trentino-A. A. . . . .</b>	<b>2.351</b>	<b>55</b>	<b>1</b>	<b>2.407</b>	<b>2.181</b>	<b>63</b>	<b>5</b>	<b>2.249</b>	<b>4.656</b>	<b>42</b>	<b>2</b>	<b>44</b>	<b>39</b>	<b>—</b>	<b>39</b>	<b>83</b>
Verona . . . . .	2.460	70	5	2.535	2.229	43	3	2.275	4.810	37	1	38	43	—	43	81
Vicenza . . . . .	1.735	41	9	1.785	1.663	44	8	1.715	3.500	27	—	27	18	1	19	46
Belluno . . . . .	442	17	2	461	371	21	—	392	853	11	1	12	7	—	7	19
Treviso . . . . .	1.228	21	8	1.257	1.028	17	5	1.050	2.307	22	—	22	26	2	28	50
Venezia . . . . .	3.087	98	29	3.214	2.985	95	21	3.101	6.315	46	1	47	39	2	41	88
Padova . . . . .	2.738	46	10	2.794	2.581	63	9	2.653	5.447	59	—	59	42	2	44	103
Rovigo . . . . .	542	13	—	555	511	16	—	527	1.082	12	—	12	5	—	5	17
<b>Veneto . . . . .</b>	<b>12.232</b>	<b>306</b>	<b>63</b>	<b>12.601</b>	<b>11.368</b>	<b>299</b>	<b>46</b>	<b>11.713</b>	<b>24.314</b>	<b>214</b>	<b>3</b>	<b>217</b>	<b>180</b>	<b>7</b>	<b>187</b>	<b>404</b>
Udine . . . . .	1.725	67	4	1.796	1.552	47	—	1.599	3.395	28	1	29	24	—	24	53
Gorizia . . . . .	536	23	—	559	536	26	1	563	1.122	6	—	6	5	—	5	11
Trieste . . . . .	1.537	60	1	1.598	1.418	69	5	1.492	3.090	21	2	23	20	1	21	44
<b>Friuli-Ven. G. . . . .</b>	<b>3.798</b>	<b>150</b>	<b>5</b>	<b>3.953</b>	<b>3.506</b>	<b>142</b>	<b>6</b>	<b>3.654</b>	<b>7.607</b>	<b>55</b>	<b>3</b>	<b>58</b>	<b>49</b>	<b>1</b>	<b>50</b>	<b>108</b>
Piacenza . . . . .	957	16	9	982	925	14	5	944	1.926	21	1	22	19	—	19	41
Parma . . . . .	1.493	27	1	1.521	1.387	25	—	1.412	2.933	35	—	35	24	—	24	59
Reggio nell'Em. . . . .	1.178	26	2	1.206	1.167	18	—	1.185	2.391	16	—	16	23	—	23	39
Modena . . . . .	1.645	39	3	1.687	1.620	33	3	1.656	3.343	29	—	29	18	2	20	49
Bologna . . . . .	3.654	101	37	3.792	3.515	128	40	3.683	7.475	69	4	73	56	2	58	131
Ferrara . . . . .	1.279	93	—	1.372	1.203	88	—	1.291	2.663	25	4	29	23	2	25	54
Ravenna . . . . .	905	15	—	920	875	10	1	886	1.806	12	—	12	14	—	14	26
Forlì . . . . .	844	16	10	870	807	18	8	833	1.703	20	1	21	9	2	11	32
<b>Emilia-Rom. . . . .</b>	<b>11.955</b>	<b>333</b>	<b>62</b>	<b>12.350</b>	<b>11.499</b>	<b>334</b>	<b>57</b>	<b>11.890</b>	<b>24.240</b>	<b>227</b>	<b>10</b>	<b>237</b>	<b>186</b>	<b>8</b>	<b>194</b>	<b>431</b>
Pesaro . . . . .	659	9	4	672	611	5	1	617	1.289	17	1	18	13	1	14	32
Ancona . . . . .	1.001	7	7	1.015	917	9	8	934	1.949	10	—	10	12	—	12	22
Macerata . . . . .	437	3	—	440	382	2	—	384	824	10	—	10	8	—	8	18
Ascoli Piceno . . . . .	603	6	3	612	538	11	3	552	1.164	14	—	14	9	—	9	23
<b>Marche . . . . .</b>	<b>2.700</b>	<b>25</b>	<b>14</b>	<b>2.739</b>	<b>2.448</b>	<b>27</b>	<b>12</b>	<b>2.487</b>	<b>5.226</b>	<b>51</b>	<b>1</b>	<b>52</b>	<b>42</b>	<b>1</b>	<b>43</b>	<b>95</b>

Segue Tav. 100 — Nati per vitalità, sesso e filiazione - Comuni capoluoghi di provincia

COMUNI CAPOLUOGHI DI PROVINCIA	NATI VIVI								NATI MORTI						COM- PLESSO	
	Maschi				Femmine				Maschi			Femmine				
	Legit- timi	Illegittimi		Totale	Legit- time	Illegittime		Totale	Legit- timi	Illegittimi	Totale	Legit- time	Illegittime	Totale		
		ricono- sciuti	non ricono- sciuti			ricono- sciute	non ricono- sciute									
Massa . . . . .	607	5	7	619	503	3	10	516	1.135	15	—	15	8	—	8	23
Lucca . . . . .	909	15	1	925	873	15	4	892	1.817	19	—	19	18	—	18	37
Pistoia . . . . .	832	15	5	852	759	16	4	779	1.631	17	—	17	19	—	19	36
Firenze . . . . .	3.972	78	27	4.077	3.659	82	36	3.777	7.854	100	7	107	67	3	70	177
Livorno . . . . .	1.480	29	1	1.510	1.364	30	6	1.400	2.910	25	—	25	9	1	10	35
Pisa . . . . .	1.052	15	7	1.074	1.043	19	6	1.068	2.142	12	1	13	15	—	15	28
Arezzo . . . . .	754	11	2	767	699	13	3	715	1.482	22	—	22	12	—	12	34
Siena . . . . .	511	11	2	524	502	7	—	509	1.033	14	—	14	13	1	14	28
Grosseto . . . . .	599	11	—	610	534	6	—	540	1.150	10	—	10	12	—	12	22
<b>Toscana . . . . .</b>	<b>10.716</b>	<b>190</b>	<b>52</b>	<b>10.958</b>	<b>9.936</b>	<b>191</b>	<b>69</b>	<b>10.196</b>	<b>21.154</b>	<b>234</b>	<b>8</b>	<b>242</b>	<b>173</b>	<b>5</b>	<b>178</b>	<b>420</b>
Perugia . . . . .	1.145	22	4	1.171	1.108	19	2	1.129	2.300	21	1	22	26	—	26	48
Terni . . . . .	822	14	—	836	731	14	3	748	1.584	19	—	19	17	1	18	37
<b>Umbria . . . . .</b>	<b>1.967</b>	<b>36</b>	<b>4</b>	<b>2.007</b>	<b>1.839</b>	<b>33</b>	<b>5</b>	<b>1.877</b>	<b>3.884</b>	<b>40</b>	<b>1</b>	<b>41</b>	<b>43</b>	<b>1</b>	<b>44</b>	<b>85</b>
Viterbo . . . . .	598	3	1	602	560	4	4	568	1.170	23	—	23	11	—	11	34
Rieti . . . . .	453	5	2	460	405	8	—	413	873	13	—	13	10	—	10	23
Roma . . . . .	23.105	847	162	24.114	22.111	786	148	23.045	47.159	413	20	433	396	13	409	842
Latina . . . . .	728	18	—	746	659	17	3	679	1.425	20	1	21	15	1	16	37
Frosinone . . . . .	410	2	—	412	367	6	—	373	785	11	1	12	13	—	13	25
<b>Lazio . . . . .</b>	<b>25.294</b>	<b>875</b>	<b>165</b>	<b>26.334</b>	<b>24.102</b>	<b>821</b>	<b>155</b>	<b>25.078</b>	<b>51.412</b>	<b>480</b>	<b>22</b>	<b>502</b>	<b>445</b>	<b>14</b>	<b>459</b>	<b>961</b>
Caserta . . . . .	605	15	11	631	541	11	4	556	1.187	36	1	37	28	2	30	67
Benevento . . . . .	876	22	8	906	807	11	3	821	1.727	49	3	52	42	1	43	95
Napoli . . . . .	16.594	504	118	17.216	15.749	458	86	16.293	33.509	612	22	634	511	32	543	1.177
Avellino . . . . .	938	24	4	966	880	31	11	922	1.888	53	1	54	50	2	52	106
Salerno . . . . .	2.032	41	13	2.086	1.941	48	11	2.000	4.086	86	4	90	82	4	86	176
<b>Campania . . . . .</b>	<b>21.045</b>	<b>606</b>	<b>154</b>	<b>21.805</b>	<b>19.918</b>	<b>559</b>	<b>115</b>	<b>20.592</b>	<b>42.397</b>	<b>836</b>	<b>31</b>	<b>867</b>	<b>713</b>	<b>41</b>	<b>754</b>	<b>1.621</b>
L'Aquila . . . . .	610	6	8	624	547	9	5	561	1.185	13	—	13	17	—	17	30
Teramo . . . . .	630	9	5	644	598	6	4	608	1.252	18	—	18	26	—	26	44
Pescara . . . . .	1.103	35	9	1.147	1.034	26	8	1.068	2.215	30	1	31	14	1	15	46
Chieti . . . . .	597	7	11	615	533	16	7	556	1.171	18	—	18	12	2	14	32
Campobasso . . . . .	620	10	1	631	505	13	3	521	1.152	25	1	26	23	—	23	49
<b>Abruzzi e Mol. . . . .</b>	<b>3.560</b>	<b>67</b>	<b>34</b>	<b>3.661</b>	<b>3.217</b>	<b>70</b>	<b>27</b>	<b>3.314</b>	<b>6.975</b>	<b>104</b>	<b>2</b>	<b>106</b>	<b>92</b>	<b>3</b>	<b>95</b>	<b>201</b>
Foggia . . . . .	2.002	21	10	2.033	1.951	29	10	1.990	4.023	89	2	91	69	1	70	161
Bari . . . . .	4.577	86	12	4.675	4.331	87	12	4.430	9.105	158	2	160	116	2	118	278
Taranto . . . . .	2.483	70	16	2.569	2.439	53	16	2.508	5.077	68	7	75	60	—	60	135
Brindisi . . . . .	1.077	35	8	1.120	990	20	6	1.016	2.136	41	—	41	29	2	31	72
Lecce . . . . .	951	28	11	990	920	18	8	946	1.936	47	1	48	34	1	35	83
<b>Puglia . . . . .</b>	<b>11.090</b>	<b>240</b>	<b>57</b>	<b>11.387</b>	<b>10.631</b>	<b>207</b>	<b>52</b>	<b>10.890</b>	<b>22.277</b>	<b>403</b>	<b>12</b>	<b>415</b>	<b>308</b>	<b>6</b>	<b>314</b>	<b>729</b>
Potenza . . . . .	884	12	9	905	782	7	10	799	1.704	57	1	58	48	—	48	106
Matera . . . . .	711	7	—	718	686	12	—	698	1.416	35	—	35	21	—	21	56
<b>Basilicata . . . . .</b>	<b>1.595</b>	<b>19</b>	<b>9</b>	<b>1.623</b>	<b>1.468</b>	<b>19</b>	<b>10</b>	<b>1.497</b>	<b>3.120</b>	<b>92</b>	<b>1</b>	<b>93</b>	<b>69</b>	<b>—</b>	<b>69</b>	<b>162</b>
Cosenza . . . . .	1.642	58	29	1.729	1.565	42	19	1.626	3.355	72	1	73	59	7	66	139
Catanzaro . . . . .	1.269	40	6	1.315	1.259	41	8	1.308	2.623	75	2	77	56	4	60	137
Reggio di Cal. . . . .	1.626	39	11	1.676	1.583	40	6	1.629	3.305	70	7	77	65	7	72	149
<b>Calabria . . . . .</b>	<b>4.537</b>	<b>137</b>	<b>46</b>	<b>4.720</b>	<b>4.407</b>	<b>123</b>	<b>33</b>	<b>4.563</b>	<b>9.283</b>	<b>217</b>	<b>10</b>	<b>227</b>	<b>180</b>	<b>18</b>	<b>198</b>	<b>425</b>
Trapani . . . . .	995	24	3	1.022	982	17	5	1.004	2.026	23	1	24	34	—	34	58
Palermo . . . . .	8.143	177	21	8.341	7.728	191	27	7.946	16.287	271	8	279	227	5	232	511
Messina . . . . .	2.642	93	27	2.762	2.577	82	32	2.691	5.453	60	7	67	61	4	65	132
Agrigento . . . . .	824	2	—	826	794	6	1	801	1.627	46	—	46	26	—	26	72
Caltanissetta . . . . .	900	13	—	913	850	13	—	863	1.776	51	1	52	41	1	42	94
Enna . . . . .	389	6	2	397	352	5	—	357	754	12	—	12	21	—	21	33
Catania . . . . .	5.718	185	17	5.920	5.354	159	14	5.527	11.447	198	10	208	174	3	177	385
Ragusa . . . . .	724	6	1	731	649	8	1	658	1.389	37	2	39	31	2	33	72
Siracusa . . . . .	1.221	32	—	1.253	1.157	27	1	1.185	2.438	34	1	35	37	—	37	72
<b>Sicilia . . . . .</b>	<b>21.556</b>	<b>538</b>	<b>71</b>	<b>22.165</b>	<b>20.443</b>	<b>508</b>	<b>81</b>	<b>21.032</b>	<b>43.197</b>	<b>732</b>	<b>30</b>	<b>762</b>	<b>652</b>	<b>15</b>	<b>667</b>	<b>1.429</b>
Sassari . . . . .	1.525	29	10	1.564	1.363	32	17	1.412	2.976	39	1	40	33	—	33	73
Nuoro . . . . .	411	3	—	414	394	6	1	401	815	19	—	19	23	—	23	42
Cagliari . . . . .	2.927	118	11	3.056	2.736	96	11	2.843	5.899	130	4	134	58	—	58	192
<b>Sardegna . . . . .</b>	<b>4.863</b>	<b>150</b>	<b>21</b>	<b>5.034</b>	<b>4.493</b>	<b>134</b>	<b>29</b>	<b>4.656</b>	<b>9.690</b>	<b>188</b>	<b>5</b>	<b>193</b>	<b>114</b>	<b>—</b>	<b>114</b>	<b>307</b>
<b>ITALIA . . . . .</b>	<b>187.132</b>	<b>4.942</b>	<b>1.073</b>	<b>193.147</b>	<b>177.041</b>	<b>4.787</b>	<b>990</b>	<b>182.818</b>	<b>375.965</b>	<b>4.817</b>	<b>192</b>	<b>5.009</b>	<b>4.041</b>	<b>168</b>	<b>4.209</b>	<b>9.218</b>

**Tav. 101 — Quozienti di natalità, nati mortalità e illegittimità - Province, Regioni e Comuni capoluoghi di provincia**

PROVINCIE E REGIONI	Nati vivi per 1000 abitanti		Nati morti per 1000 nascite		Nati vivi illegittimi per 1000 nati vivi		PROVINCIE E REGIONI	Nati vivi per 1000 abitanti		Nati morti per 1000 nascite		Nati vivi illegittimi per 1000 nati vivi	
	Pro- vincia	Capo- luogo	Pro- vincia	Capo- luogo	Pro- vincia	Capo- luogo		Pro- vincia	Capo- luogo	Pro- vincia	Capo- luogo	Pro- vincia	Capo- luogo
Torino . . . . .	15,2	17,9	18,1	17,6	26,2	30,5	Massa-Carrara . . . . .	14,5	19,5	18,0	19,9	17,4	22,0
Vercelli . . . . .	11,6	20,2	15,8	15,0	22,3	39,1	Lucca . . . . .	14,4	20,5	15,5	20,0	15,9	19,3
Novara . . . . .	14,0	25,3	15,3	19,5	23,6	25,2	Pistoia . . . . .	13,2	19,1	20,8	21,6	18,4	24,5
Cuneo . . . . .	12,9	31,4	19,0	22,0	14,4	27,9	Firenze . . . . .	14,0	17,7	18,7	22,0	19,5	28,4
Asti . . . . .	10,9	25,2	21,8	23,6	21,5	22,9	Livorno . . . . .	14,4	17,9	12,7	11,9	19,8	22,7
Alessandria . . . . .	11,7	17,0	16,9	19,6	16,4	21,9	Pisa . . . . .	13,2	23,1	13,1	12,9	15,8	21,9
<b>Piemonte . . . . .</b>	<b>13,8</b>	<b>19,1</b>	<b>17,7</b>	<b>18,3</b>	<b>22,8</b>	<b>29,3</b>	Arezzo . . . . .	13,9	19,5	19,5	22,4	11,2	19,6
							Siena . . . . .	11,6	16,7	20,5	26,4	10,9	19,4
							Grosseto . . . . .	12,9	21,9	14,7	18,8	14,5	14,8
<b>Valle d'Aosta . . . . .</b>	<b>13,6</b>	<b>41,1</b>	<b>17,8</b>	<b>17,1</b>	<b>41,3</b>	<b>37,1</b>	<b>Toscana . . . . .</b>	<b>13,7</b>	<b>18,9</b>	<b>17,2</b>	<b>19,5</b>	<b>16,8</b>	<b>23,7</b>
							Perugia . . . . .	14,5	20,2	17,3	20,4	12,2	20,4
Imperia . . . . .	14,1	20,6	19,3	17,5	39,7	16,4	Terni . . . . .	14,0	16,5	20,3	22,8	23,6	18,6
Savona . . . . .	12,9	19,7	19,5	25,1	24,0	25,1	<b>Umbria . . . . .</b>	<b>14,3</b>	<b>18,5</b>	<b>18,2</b>	<b>21,4</b>	<b>15,3</b>	<b>20,1</b>
Genova . . . . .	12,7	13,7	19,8	20,5	32,4	34,7	Viterbo . . . . .	15,2	23,4	25,1	28,2	9,5	10,3
La Spezia . . . . .	13,4	19,7	16,8	18,6	20,8	18,1	Rieti . . . . .	14,3	24,4	21,3	26,6	12,6	17,2
<b>Liguria . . . . .</b>	<b>13,0</b>	<b>15,1</b>	<b>19,2</b>	<b>20,5</b>	<b>30,4</b>	<b>30,3</b>	Roma . . . . .	20,4	21,1	17,4	17,5	40,4	41,2
							Latina . . . . .	21,3	28,1	21,5	25,3	17,8	26,7
Varese . . . . .	18,0	41,7	17,2	15,0	16,1	23,0	Frosinone . . . . .	18,1	24,8	28,4	30,9	14,8	10,2
Como . . . . .	15,8	43,2	16,8	27,2	14,4	21,5	<b>Lazio . . . . .</b>	<b>19,6</b>	<b>21,3</b>	<b>19,4</b>	<b>18,3</b>	<b>33,5</b>	<b>39,2</b>
Sondrio . . . . .	19,3	45,3	18,2	22,2	17,6	19,3	Caserta . . . . .	24,2	23,2	32,3	53,4	11,5	34,5
Milano . . . . .	16,6	18,4	15,3	14,5	26,5	38,7	Benevento . . . . .	19,2	31,0	36,7	52,1	13,1	25,5
Bergamo . . . . .	19,7	43,1	14,4	19,4	12,4	27,6	Napoli . . . . .	27,2	28,2	30,1	33,9	25,1	34,8
Brescia . . . . .	18,8	29,4	18,0	19,5	19,1	31,8	Avellino . . . . .	19,4	44,3	34,9	53,2	18,1	37,1
Pavia . . . . .	12,4	33,2	15,3	16,8	19,4	29,0	Salerno . . . . .	22,8	34,1	30,8	41,3	20,2	27,7
Cremona . . . . .	14,3	24,7	16,4	19,7	19,1	18,4	<b>Campania . . . . .</b>	<b>24,7</b>	<b>29,1</b>	<b>31,2</b>	<b>36,8</b>	<b>21,3</b>	<b>33,8</b>
Mantova . . . . .	14,3	24,6	13,0	18,4	27,7	36,8	L'Aquila . . . . .	15,8	21,2	24,9	24,7	14,3	23,6
<b>Lombardia . . . . .</b>	<b>16,8</b>	<b>23,2</b>	<b>15,8</b>	<b>16,9</b>	<b>21,2</b>	<b>33,5</b>	Teramo . . . . .	16,7	29,7	22,7	34,0	12,2	19,2
							Pescara . . . . .	17,9	24,7	20,5	20,3	26,0	35,2
Bolzano-Bozen . . . . .	21,5	27,8	12,5	14,6	53,4	40,8	Chieti . . . . .	15,3	24,4	27,9	26,6	17,7	35,0
Trento . . . . .	17,0	28,1	16,3	20,9	21,5	10,2	Campobasso . . . . .	17,3	33,6	32,0	40,8	14,4	23,4
<b>Trentino-Alto Adige . . . . .</b>	<b>19,1</b>	<b>27,9</b>	<b>14,3</b>	<b>17,5</b>	<b>38,6</b>	<b>26,6</b>	<b>Abruzzi e Molise . . . . .</b>	<b>16,5</b>	<b>25,8</b>	<b>26,9</b>	<b>28,0</b>	<b>16,7</b>	<b>28,4</b>
							Foggia . . . . .	24,0	33,5	30,6	38,5	11,3	17,4
Verona . . . . .	17,7	21,4	13,0	16,6	13,1	25,2	Bari . . . . .	24,4	28,9	30,9	29,6	13,7	21,6
Vicenza . . . . .	19,7	35,2	11,9	13,0	14,4	29,1	Taranto . . . . .	22,4	26,0	28,4	25,9	21,8	30,5
Belluno . . . . .	13,2	27,0	16,5	21,8	25,4	46,9	Brindisi . . . . .	23,5	29,7	32,6	32,6	24,7	32,3
Treviso . . . . .	17,9	30,3	12,0	21,2	10,8	22,1	Lecce . . . . .	21,4	25,6	32,7	41,1	14,6	33,6
Venezia . . . . .	19,1	18,1	13,7	13,7	25,4	38,5	<b>Puglia . . . . .</b>	<b>23,4</b>	<b>28,7</b>	<b>31,0</b>	<b>31,7</b>	<b>15,6</b>	<b>25,0</b>
Padova . . . . .	19,9	27,2	15,2	18,6	17,1	23,5	Potenza . . . . .	22,5	38,7	38,3	58,6	14,2	22,3
Rovigo . . . . .	17,2	23,5	18,8	15,5	45,0	26,8	Matera . . . . .	22,3	36,3	32,8	38,0	11,8	13,4
<b>Veneto . . . . .</b>	<b>18,4</b>	<b>23,7</b>	<b>13,8</b>	<b>16,3</b>	<b>18,9</b>	<b>29,4</b>	<b>Basilicata . . . . .</b>	<b>22,4</b>	<b>37,6</b>	<b>36,6</b>	<b>49,4</b>	<b>13,5</b>	<b>18,3</b>
							Cosenza . . . . .	22,7	42,0	29,9	39,8	28,9	44,1
Udine . . . . .	13,8	38,9	13,7	15,4	26,7	34,8	Catanzaro . . . . .	25,2	35,0	31,9	49,6	25,7	36,2
Gorizia . . . . .	14,0	26,3	10,2	9,7	39,8	44,6	Reggio di Calabria . . . . .	21,6	21,5	33,7	43,1	23,8	29,0
Trieste . . . . .	10,5	11,3	13,8	14,0	44,0	43,7	<b>Calabria . . . . .</b>	<b>23,3</b>	<b>30,1</b>	<b>31,7</b>	<b>43,7</b>	<b>26,3</b>	<b>36,5</b>
<b>Friuli-Venezia Giulia . . . . .</b>	<b>13,0</b>	<b>18,8</b>	<b>13,3</b>	<b>14,0</b>	<b>31,8</b>	<b>39,8</b>	Trapani . . . . .	20,5	26,1	29,0	27,8	15,0	24,2
							Palermo . . . . .	23,4	27,5	28,8	30,4	19,0	25,5
Piacenza . . . . .	12,3	21,3	19,0	20,8	19,1	22,8	Messina . . . . .	18,9	21,3	29,5	23,6	32,8	42,9
Parma . . . . .	12,7	19,9	15,7	19,7	19,8	18,1	Agrigento . . . . .	19,9	33,8	31,6	42,4	7,3	5,5
Reggio nell'Emilia . . . . .	13,1	20,3	14,1	16,0	22,2	19,2	Caltanissetta . . . . .	25,8	28,2	37,9	50,3	8,2	14,6
Modena . . . . .	15,1	23,3	14,5	14,4	21,9	23,3	Enna . . . . .	20,1	26,5	37,2	41,9	9,8	17,2
Bologna . . . . .	13,2	16,4	15,5	17,2	35,5	40,9	Catania . . . . .	24,2	31,0	31,0	32,5	24,5	32,8
Ferrara . . . . .	15,0	17,3	17,0	19,9	68,0	68,0	Ragusa . . . . .	20,0	24,0	38,8	49,3	9,3	11,5
Ravenna . . . . .	15,1	15,4	13,7	14,2	15,3	14,4	Siracusa . . . . .	21,6	26,9	26,3	28,7	18,0	24,6
Forlì . . . . .	16,8	18,2	14,8	18,4	19,2	30,5	<b>Sicilia . . . . .</b>	<b>22,0</b>	<b>27,3</b>	<b>31,0</b>	<b>32,0</b>	<b>18,7</b>	<b>27,7</b>
<b>Emilia-Romagna . . . . .</b>	<b>14,2</b>	<b>18,4</b>	<b>15,4</b>	<b>17,5</b>	<b>28,7</b>	<b>32,4</b>	Sassari . . . . .	21,6	32,7	19,0	23,9	17,0	29,6
							Nuoro . . . . .	20,9	34,7	26,1	49,0	8,8	12,3
Pesaro e Urbino . . . . .	15,2	19,1	16,7	24,2	10,9	14,7	Cagliari . . . . .	24,0	31,6	22,0	31,5	23,6	40,0
Ancona . . . . .	14,9	19,3	13,7	11,2	10,2	15,9	<b>Sardegna . . . . .</b>	<b>22,7</b>	<b>32,2</b>	<b>22,0</b>	<b>30,7</b>	<b>19,2</b>	<b>34,5</b>
Macerata . . . . .	14,3	21,4	21,5	21,4	7,0	6,1	<b>ITALIA . . . . .</b>	<b>18,4</b>	<b>22,9</b>	<b>22,8</b>	<b>23,9</b>	<b>22,0</b>	<b>31,4</b>
Ascoli Piceno . . . . .	16,5	23,0	20,5	19,4	10,1	19,8							
<b>Marche . . . . .</b>	<b>15,2</b>	<b>20,3</b>	<b>17,8</b>	<b>17,9</b>	<b>9,7</b>	<b>14,9</b>							

Tav. 102 — Nati vivi illegittimi per riconoscimento dei genitori e sesso - Regioni

REGIONI	RICONOSCIUTI						NON RICONOSCIUTI o di filiazione ignota		TOTALE		
	Solo dalla madre		Solo dal padre		Da entrambi i genitori		M	F	M	F	MF
	M	F	M	F	M	F					
Piemonte . . . . .	387	424	27	27	70	50	132	129	616	630	1.246
Valle d'Aosta . . . . .	26	24	1	1	4	—	1	—	32	25	57
Liguria . . . . .	207	252	20	20	38	42	65	51	330	365	695
Lombardia . . . . .	983	941	42	48	143	148	187	175	1.355	1.312	2.667
Trentino-Alto Adige . . . . .	232	260	16	8	27	26	8	7	283	301	584
Veneto . . . . .	464	411	68	70	100	105	69	56	701	642	1.343
Friuli-Venezia Giulia . . . . .	204	176	4	2	45	58	5	6	258	242	500
Emilia-Romagna . . . . .	419	449	66	64	178	151	84	90	747	754	1.501
Marche . . . . .	51	71	5	4	12	12	28	16	96	103	199
Toscana . . . . .	255	238	31	18	46	35	61	75	393	366	759
Umbria . . . . .	50	56	3	4	13	9	23	16	89	85	174
Lazio . . . . .	915	840	90	82	154	128	218	210	1.377	1.260	2.637
Campania . . . . .	858	836	111	100	138	117	193	167	1.300	1.220	2.520
Abruzzi e Molise . . . . .	121	137	21	12	25	23	49	43	216	215	431
Puglia . . . . .	434	395	32	26	97	93	94	79	657	593	1.250
Basilicata . . . . .	79	67	3	2	12	6	12	14	106	89	195
Calabria . . . . .	498	433	36	47	50	61	68	58	652	599	1.251
Sicilia . . . . .	685	652	113	84	94	93	103	120	995	949	1.944
Sardegna . . . . .	209	208	22	23	58	49	21	32	310	312	622
<b>ITALIA . . . . .</b>	<b>7.077</b>	<b>6.870</b>	<b>711</b>	<b>642</b>	<b>1.304</b>	<b>1.206</b>	<b>1.421</b>	<b>1.344</b>	<b>10.513</b>	<b>10.062</b>	<b>20.575</b>

Tav. 103 — Nati illegittimi per età della madre e genere del parto - Regioni

REGIONI	E T À									n. i. (a)	TOTALE
	Fino a 15	15-21	21-25	25-30	30-35	35-40	40-45	45-50	Oltre 50		
NATI DA PARTI SEMPLICI E PLURIMI											
Piemonte . . . . .	—	182	249	210	150	130	27	—	—	335	1.283
Valle d'Aosta . . . . .	—	13	11	12	9	6	3	—	—	4	58
Liguria . . . . .	—	71	131	127	113	85	27	1	—	162	717
Lombardia . . . . .	—	437	633	509	350	259	64	5	—	496	2.753
Trentino-Alto Adige . . . . .	—	142	177	108	64	58	12	—	—	31	592
Veneto . . . . .	—	255	315	248	124	108	27	5	—	286	1.368
Friuli-Venezia Giulia . . . . .	—	103	148	108	62	46	17	—	—	22	506
Emilia-Romagna . . . . .	2	312	345	220	159	142	38	1	—	319	1.538
Marche . . . . .	—	18	34	39	31	19	7	—	1	57	206
Toscana . . . . .	—	98	129	140	106	82	32	2	—	187	776
Umbria . . . . .	1	15	37	34	22	23	1	—	—	51	184
Lazio . . . . .	—	233	473	504	381	290	100	3	2	699	2.685
Campania . . . . .	—	196	366	449	437	413	137	11	2	621	2.632
Abruzzi e Molise . . . . .	—	27	54	69	66	68	25	4	—	138	451
Puglia . . . . .	—	150	225	218	196	188	56	3	—	256	1.292
Basilicata . . . . .	—	18	16	43	32	36	17	—	—	40	202
Calabria . . . . .	—	65	117	258	284	246	95	7	1	235	1.308
Sicilia . . . . .	—	169	248	346	371	333	88	9	1	453	2.018
Sardegna . . . . .	—	95	134	102	96	85	20	3	—	95	630
<b>ITALIA . . . . .</b>	<b>3</b>	<b>2.599</b>	<b>3.842</b>	<b>3.744</b>	<b>3.053</b>	<b>2.617</b>	<b>793</b>	<b>54</b>	<b>7</b>	<b>4.487</b>	<b>21.199</b>
NATI DA PARTI SEMPLICI											
Piemonte . . . . .	—	182	239	208	148	128	25	—	—	333	1.263
Valle d'Aosta . . . . .	—	13	11	10	9	6	3	—	—	4	56
Liguria . . . . .	—	69	129	123	113	85	25	1	—	158	703
Lombardia . . . . .	—	433	623	501	346	249	60	3	—	490	2.705
Trentino-Alto Adige . . . . .	—	140	173	108	64	58	12	—	—	31	586
Veneto . . . . .	—	247	307	240	122	104	27	3	—	276	1.326
Friuli-Venezia Giulia . . . . .	—	100	144	102	56	42	17	—	—	22	483
Emilia-Romagna . . . . .	2	308	343	216	155	142	38	1	—	315	1.520
Marche . . . . .	—	18	34	39	31	19	5	—	1	57	204
Toscana . . . . .	—	98	127	136	104	82	30	2	—	183	762
Umbria . . . . .	1	15	35	34	22	23	1	—	—	49	180
Lazio . . . . .	—	231	449	492	375	286	98	3	2	687	2.623
Campania . . . . .	—	196	362	443	419	393	135	11	2	607	2.568
Abruzzi e Molise . . . . .	—	27	54	69	66	66	25	4	—	130	441
Puglia . . . . .	—	143	225	212	190	182	54	3	—	250	1.259
Basilicata . . . . .	—	18	16	43	32	34	17	—	—	40	200
Calabria . . . . .	—	65	115	255	276	236	89	7	1	230	1.274
Sicilia . . . . .	—	163	244	340	365	315	88	9	1	443	1.968
Sardegna . . . . .	—	93	130	102	96	83	20	3	—	93	620
<b>ITALIA . . . . .</b>	<b>3</b>	<b>2.559</b>	<b>3.760</b>	<b>3.673</b>	<b>2.989</b>	<b>2.533</b>	<b>769</b>	<b>50</b>	<b>7</b>	<b>4.398</b>	<b>20.741</b>

(a) Compresi i riconosciuti solo dal padre ed i non riconosciuti.



Tav. 104 — Figli naturali legittimati e riconosciuti - Province e Regioni

PROVINCIE E REGIONI	Legittimazioni per susseguente matrimonio e per decreto			Riconoscimenti per atto autentico			PROVINCIE E REGIONI	Legittimazioni per susseguente matrimonio e per decreto			Riconoscimenti per atto autentico		
	M	F	MF	M	F	MF		M	F	MF	M	F	MF
Torino . . . . .	88	86	174	53	70	123	Massa-Carrara . . . . .	2	11	13	1	4	5
Vercelli . . . . .	24	16	40	3	9	12	Lucca . . . . .	11	10	21	13	9	22
Novara . . . . .	15	24	39	9	5	14	Pistoia . . . . .	8	6	14	3	2	5
Cuneo . . . . .	15	27	42	10	11	21	Firenze . . . . .	18	16	34	6	6	12
Asti . . . . .	12	10	22	2	2	4	Livorno . . . . .	10	8	18	2	5	7
Alessandria . . . . .	29	17	46	—	2	2	Pisa . . . . .	7	13	20	7	13	20
<b>Piemonte . . . . .</b>	<b>183</b>	<b>180</b>	<b>363</b>	<b>77</b>	<b>99</b>	<b>176</b>	Arezzo . . . . .	3	14	17	1	8	9
<b>Valle d'Aosta . . . . .</b>	<b>20</b>	<b>9</b>	<b>29</b>	<b>2</b>	<b>—</b>	<b>2</b>	Siena . . . . .	15	7	22	1	—	1
Imperia . . . . .	12	17	29	6	9	15	Grosseto . . . . .	11	12	23	—	—	—
Savona . . . . .	7	12	19	3	5	8	<b>Toscana . . . . .</b>	<b>85</b>	<b>97</b>	<b>182</b>	<b>34</b>	<b>47</b>	<b>81</b>
Genova . . . . .	63	61	124	26	22	48	Perugia . . . . .	14	12	26	11	13	24
La Spezia . . . . .	5	6	11	3	—	3	Terni . . . . .	13	13	26	6	6	12
<b>Liguria . . . . .</b>	<b>87</b>	<b>96</b>	<b>183</b>	<b>38</b>	<b>36</b>	<b>74</b>	<b>Umbria . . . . .</b>	<b>27</b>	<b>25</b>	<b>52</b>	<b>17</b>	<b>19</b>	<b>36</b>
Varese . . . . .	21	18	39	7	5	12	Viterbo . . . . .	11	4	15	1	2	3
Como . . . . .	18	26	44	5	3	8	Rieti . . . . .	7	6	13	2	—	2
Sondrio . . . . .	10	14	24	1	1	2	Roma . . . . .	112	86	198	144	131	275
Milano . . . . .	176	144	320	24	26	50	Latina . . . . .	17	16	33	2	3	5
Bergamo . . . . .	37	33	70	24	21	45	Frosinone . . . . .	27	24	51	8	3	11
Brescia . . . . .	53	48	101	19	16	35	<b>Lazio . . . . .</b>	<b>174</b>	<b>136</b>	<b>310</b>	<b>157</b>	<b>139</b>	<b>296</b>
Pavia . . . . .	22	27	49	9	4	13	Caserta . . . . .	23	19	42	4	6	10
Cremona . . . . .	10	24	34	10	4	14	Benevento . . . . .	9	7	16	2	1	3
Mantova . . . . .	54	58	112	11	6	17	Napoli . . . . .	72	40	112	34	21	55
<b>Lombardia . . . . .</b>	<b>401</b>	<b>392</b>	<b>793</b>	<b>110</b>	<b>86</b>	<b>196</b>	Avellino . . . . .	19	17	36	2	3	5
Bolzano-Bozen . . . . .	64	67	131	11	10	21	Salerno . . . . .	28	30	58	21	11	32
Trento . . . . .	16	36	52	8	12	20	<b>Campania . . . . .</b>	<b>151</b>	<b>113</b>	<b>264</b>	<b>63</b>	<b>42</b>	<b>105</b>
<b>Trentino-Alto Adige . . . . .</b>	<b>80</b>	<b>103</b>	<b>183</b>	<b>19</b>	<b>22</b>	<b>41</b>	L'Aquila . . . . .	15	10	25	8	6	14
Verona . . . . .	17	36	53	9	12	21	Teramo . . . . .	21	14	35	7	2	9
Vicenza . . . . .	15	27	42	14	11	25	Pescara . . . . .	15	14	29	11	13	24
Belluno . . . . .	15	9	24	3	3	6	Chieti . . . . .	6	10	16	3	6	9
Treviso . . . . .	31	24	55	10	13	23	Campobasso . . . . .	9	7	16	3	6	9
Venezia . . . . .	56	55	111	15	10	25	<b>Abruzzi e Molise . . . . .</b>	<b>66</b>	<b>55</b>	<b>121</b>	<b>32</b>	<b>33</b>	<b>65</b>
Padova . . . . .	46	47	93	18	15	33	Foggia . . . . .	26	21	47	7	9	16
Rovigo . . . . .	98	86	184	17	16	33	Bari . . . . .	48	34	82	17	12	29
<b>Veneto . . . . .</b>	<b>278</b>	<b>284</b>	<b>562</b>	<b>86</b>	<b>80</b>	<b>166</b>	Taranto . . . . .	46	46	92	3	—	3
Udine . . . . .	56	64	120	14	17	31	Brindisi . . . . .	26	22	48	4	2	6
Gorizia . . . . .	17	23	40	4	1	5	Lecce . . . . .	28	26	54	11	13	24
Trieste . . . . .	26	31	57	10	12	22	<b>Puglia . . . . .</b>	<b>174</b>	<b>149</b>	<b>323</b>	<b>42</b>	<b>36</b>	<b>78</b>
<b>Friuli-Venezia Giulia . . . . .</b>	<b>99</b>	<b>118</b>	<b>217</b>	<b>28</b>	<b>30</b>	<b>58</b>	Potenza . . . . .	11	15	26	10	13	23
Piacenza . . . . .	24	17	41	14	12	26	Matera . . . . .	2	2	4	5	3	8
Parma . . . . .	17	15	32	10	7	17	<b>Basilicata . . . . .</b>	<b>13</b>	<b>17</b>	<b>30</b>	<b>15</b>	<b>16</b>	<b>31</b>
Reggio nell'Emilia . . . . .	59	35	94	6	4	10	Cosenza . . . . .	36	37	73	31	24	55
Modena . . . . .	32	46	78	6	4	10	Catanzaro . . . . .	40	59	99	30	14	44
Bologna . . . . .	90	75	165	24	29	53	Reggio di Calabria . . . . .	37	27	64	7	21	28
Ferrara . . . . .	167	173	340	21	19	40	<b>Calabria . . . . .</b>	<b>113</b>	<b>123</b>	<b>236</b>	<b>68</b>	<b>59</b>	<b>127</b>
Ravenna . . . . .	17	23	40	3	9	12	Trapani . . . . .	4	2	6	—	1	1
Forlì . . . . .	40	28	68	7	7	14	Palermo . . . . .	45	42	87	24	33	57
<b>Emilia-Romagna . . . . .</b>	<b>446</b>	<b>412</b>	<b>858</b>	<b>91</b>	<b>91</b>	<b>182</b>	Messina . . . . .	28	28	56	36	35	71
Pesaro e Urbino . . . . .	17	10	27	—	2	2	Agrigento . . . . .	15	3	18	2	2	4
Ancona . . . . .	4	9	13	15	17	32	Caltanissetta . . . . .	6	10	16	3	—	3
Macerata . . . . .	7	2	9	2	3	5	Enna . . . . .	5	4	9	3	—	3
Ascoli Piceno . . . . .	5	8	13	5	13	18	Catania . . . . .	49	46	95	17	14	31
<b>Marche . . . . .</b>	<b>33</b>	<b>29</b>	<b>62</b>	<b>22</b>	<b>35</b>	<b>57</b>	Ragusa . . . . .	3	5	8	—	—	—
							Siracusa . . . . .	22	21	43	2	1	3
							<b>Sicilia . . . . .</b>	<b>177</b>	<b>161</b>	<b>338</b>	<b>87</b>	<b>86</b>	<b>173</b>
							Sassari . . . . .	15	21	36	11	18	29
							Nuoro . . . . .	10	11	21	—	4	4
							Cagliari . . . . .	69	55	124	25	29	54
							<b>Sardegna . . . . .</b>	<b>94</b>	<b>87</b>	<b>181</b>	<b>36</b>	<b>51</b>	<b>87</b>
							<b>ITALIA (a) . . . . .</b>	<b>2.701</b>	<b>2.586</b>	<b>5.287</b>	<b>1.024</b>	<b>1.007</b>	<b>2.031</b>

(a) Di cui n. 14 legittimazioni per decreto (11 M e 3 F) e n. 21 riconoscimenti per atto autentico in data anteriore alla nascita (11 M e 10 F).



Tav. 105 — Nati per vitalità, sesso e mese di nascita — Grandi ripartizioni geografiche

MESI	NATI VIVI			NATI MORTI			TOTALE		
	M	F	MF	M	F	MF	M	F	MF
<b>ITALIA NORD OCCIDENTALE</b>									
Gennaio . . . . .	8.580	8.189	16.769	141	153	294	8.721	8.342	17.063
Febbraio . . . . .	8.001	7.836	15.837	144	137	281	8.145	7.973	16.118
Marzo . . . . .	9.141	8.682	17.823	181	139	320	9.322	8.821	18.143
Aprile . . . . .	8.550	7.945	16.495	170	127	297	8.720	8.072	16.792
Maggio . . . . .	9.212	8.551	17.763	167	146	313	9.379	8.697	18.076
Giugno . . . . .	8.959	8.242	17.201	152	132	284	9.111	8.374	17.485
Luglio . . . . .	9.421	8.865	18.286	157	134	291	9.578	8.999	18.577
Agosto . . . . .	9.242	8.794	18.036	142	138	280	9.384	8.932	18.316
Settembre . . . . .	8.764	8.592	17.356	147	138	285	8.911	8.730	17.641
Ottobre . . . . .	8.849	8.412	17.261	160	129	289	9.009	8.541	17.550
Novembre . . . . .	8.076	7.650	15.726	137	114	251	8.213	7.764	15.977
Dicembre . . . . .	8.087	7.806	15.893	172	123	295	8.259	7.929	16.188
Anno . . . . .	104.882	99.564	204.446	1.870	1.610	3.480	106.752	101.174	207.926
<b>ITALIA NORD ORIENTALE E CENTRALE</b>									
Gennaio . . . . .	12.958	12.234	25.192	251	194	445	13.209	12.428	25.637
Febbraio . . . . .	11.793	11.416	23.209	204	181	385	11.997	11.597	23.594
Marzo . . . . .	13.103	12.617	25.720	254	186	440	13.357	12.803	26.160
Aprile . . . . .	11.947	11.478	23.425	195	183	378	12.142	11.661	23.803
Maggio . . . . .	12.812	12.237	25.049	215	181	396	13.027	12.418	25.445
Giugno . . . . .	12.615	11.899	24.514	232	181	413	12.847	12.080	24.927
Luglio . . . . .	13.500	12.521	26.021	214	165	379	13.714	12.686	26.400
Agosto . . . . .	13.360	12.767	26.127	232	171	403	13.592	12.938	26.530
Settembre . . . . .	12.989	12.283	25.272	194	163	357	13.183	12.446	25.629
Ottobre . . . . .	13.086	12.060	25.146	233	193	426	13.319	12.253	25.572
Novembre . . . . .	11.558	10.898	22.456	194	164	358	11.752	11.062	22.814
Dicembre . . . . .	11.973	11.166	23.139	214	192	406	12.187	11.358	23.545
Anno . . . . .	151.694	143.576	295.270	2.632	2.154	4.786	154.326	145.730	300.056
<b>ITALIA MERIDIONALE E INSULARE</b>									
Gennaio . . . . .	22.384	20.767	43.151	665	548	1.213	23.049	21.315	44.364
Febbraio . . . . .	18.121	17.411	35.532	674	563	1.237	18.795	17.974	36.769
Marzo . . . . .	19.358	18.608	37.966	682	580	1.262	20.040	19.188	39.228
Aprile . . . . .	18.231	17.231	35.462	616	534	1.150	18.847	17.765	36.612
Maggio . . . . .	18.602	17.609	36.211	632	516	1.148	19.234	18.125	37.359
Giugno . . . . .	17.507	16.787	34.294	514	435	949	18.021	17.222	35.243
Luglio . . . . .	18.275	16.995	35.270	596	465	1.061	18.871	17.460	36.331
Agosto . . . . .	18.196	17.256	35.452	546	482	1.028	18.742	17.738	36.480
Settembre . . . . .	19.233	18.047	37.280	573	471	1.044	19.806	18.518	38.324
Ottobre . . . . .	20.078	18.930	39.008	657	545	1.202	20.735	19.475	40.210
Novembre . . . . .	17.933	17.424	35.357	592	504	1.096	18.525	17.928	36.453
Dicembre . . . . .	16.244	16.314	32.558	674	578	1.252	16.918	16.892	33.810
Anno . . . . .	224.162	213.379	437.541	7.421	6.221	13.642	231.583	219.600	451.183
<b>ITALIA</b>									
Gennaio . . . . .	43.922	41.190	85.112	1.057	895	1.952	44.979	42.085	87.064
Febbraio . . . . .	37.915	36.663	74.578	1.022	881	1.903	38.937	37.544	76.481
Marzo . . . . .	41.602	39.907	81.509	1.117	905	2.022	42.719	40.812	83.531
Aprile . . . . .	38.728	36.654	75.382	981	844	1.825	39.709	37.498	77.207
Maggio . . . . .	40.626	38.397	79.023	1.014	843	1.857	41.640	39.240	80.880
Giugno . . . . .	39.081	36.928	76.009	898	748	1.646	39.979	37.676	77.655
Luglio . . . . .	41.196	38.381	79.577	967	764	1.731	42.163	39.145	81.308
Agosto . . . . .	40.798	38.817	79.615	920	791	1.711	41.718	39.608	81.326
Settembre . . . . .	40.986	38.922	79.908	914	772	1.686	41.900	39.694	81.594
Ottobre . . . . .	42.013	39.402	81.415	1.050	867	1.917	43.063	40.269	83.332
Novembre . . . . .	37.567	35.972	73.539	923	782	1.705	38.490	36.754	75.244
Dicembre . . . . .	36.304	35.286	71.590	1.060	893	1.953	37.364	36.179	73.543
Anno . . . . .	480.738	456.519	937.257	11.923	9.985	21.908	492.661	466.504	959.165

Tav. 106 — Nati per mese di nascita

N. d'ordine	PROVINCIE E REGIONI	NATI VIVI												NATI					
		GEN	FEB	MAR	APR	MAG	GIU	LUG	AGO	SET	OTT	NOV	DIC	ANNO	GEN	FEB	MAR	APR	MAG
1	Torino . . . . .	2.276	2.184	2.447	2.328	2.503	2.379	2.557	2.467	2.413	2.458	2.196	2.282	28.490	32	40	54	45	45
2	Vercelli . . . . .	373	363	421	387	380	397	437	390	415	366	380	358	4.667	6	5	8	8	8
3	Novara . . . . .	490	475	568	529	579	524	642	602	518	537	556	500	6.520	15	9	7	5	14
4	Cuneo . . . . .	577	583	609	568	629	596	582	599	555	572	553	503	6.926	9	15	13	16	10
5	Asi . . . . .	240	202	190	174	211	187	202	188	186	192	166	190	2.328	6	5	7	3	1
6	Alessandria . . . . .	477	410	500	458	502	491	513	486	462	466	421	440	5.626	6	13	11	8	7
	<b>Piemonte . . . . .</b>	<b>4.433</b>	<b>4.217</b>	<b>4.735</b>	<b>4.444</b>	<b>4.804</b>	<b>4.574</b>	<b>4.933</b>	<b>4.732</b>	<b>4.549</b>	<b>4.591</b>	<b>4.272</b>	<b>4.273</b>	<b>54.557</b>	<b>74</b>	<b>87</b>	<b>100</b>	<b>85</b>	<b>85</b>
7	<b>Valle d'Aosta . . . . .</b>	<b>116</b>	<b>106</b>	<b>127</b>	<b>107</b>	<b>137</b>	<b>118</b>	<b>124</b>	<b>105</b>	<b>131</b>	<b>105</b>	<b>110</b>	<b>95</b>	<b>1.381</b>	<b>3</b>	<b>—</b>	<b>4</b>	<b>1</b>	<b>4</b>
8	Imperia . . . . .	259	232	249	237	236	245	230	286	239	244	223	215	2.895	7	7	3	4	6
9	Savona . . . . .	273	267	303	307	279	294	301	315	279	266	257	282	3.423	7	3	6	11	7
10	Genova . . . . .	1.068	988	1.106	1.062	1.109	1.149	1.214	1.193	1.193	1.150	1.028	1.022	13.282	19	13	30	27	22
11	La Spezia . . . . .	251	256	281	273	309	274	267	250	312	267	249	238	3.227	3	—	10	3	3
	<b>Liguria . . . . .</b>	<b>1.851</b>	<b>1.743</b>	<b>1.939</b>	<b>1.879</b>	<b>1.933</b>	<b>1.962</b>	<b>2.012</b>	<b>2.044</b>	<b>2.023</b>	<b>1.927</b>	<b>1.757</b>	<b>1.757</b>	<b>22.827</b>	<b>36</b>	<b>23</b>	<b>49</b>	<b>45</b>	<b>38</b>
12	Varese . . . . .	864	805	945	872	925	876	970	952	883	897	856	829	10.674	26	11	15	18	17
13	Como . . . . .	805	799	901	781	810	870	904	906	843	799	759	735	9.912	18	8	15	14	14
14	Sondrio . . . . .	271	265	275	273	263	255	254	288	261	276	199	251	3.131	7	7	8	4	1
15	Milano . . . . .	4.410	4.134	4.640	4.224	4.710	4.566	4.664	4.697	4.486	4.625	4.164	4.254	53.574	63	75	68	74	82
16	Bergamo . . . . .	1.159	1.148	1.275	1.184	1.322	1.222	1.372	1.358	1.266	1.235	1.093	1.120	14.754	16	24	17	10	20
17	Brescia . . . . .	1.417	1.274	1.493	1.403	1.414	1.370	1.530	1.490	1.423	1.365	1.265	1.235	16.679	29	23	26	30	23
18	Pavia . . . . .	548	493	568	524	547	552	623	542	532	468	507	468	6.451	8	11	4	5	9
19	Cremona . . . . .	436	392	434	369	446	390	452	456	444	441	333	390	4.983	10	7	5	6	9
20	Mantova . . . . .	459	461	491	435	452	446	448	466	500	468	450	447	5.523	4	5	9	5	11
	<b>Lombardia . . . . .</b>	<b>10.369</b>	<b>9.771</b>	<b>11.022</b>	<b>10.065</b>	<b>10.889</b>	<b>10.547</b>	<b>11.217</b>	<b>11.155</b>	<b>10.653</b>	<b>10.638</b>	<b>9.587</b>	<b>9.768</b>	<b>125.681</b>	<b>181</b>	<b>171</b>	<b>167</b>	<b>166</b>	<b>186</b>
21	Bolzano - Bozen . . . . .	702	662	769	652	700	652	708	710	673	627	603	651	8.109	9	8	11	10	12
22	Trento . . . . .	607	548	636	587	580	569	646	625	564	586	546	524	7.018	12	5	18	6	7
	<b>Trentino-A.A. . . . .</b>	<b>1.309</b>	<b>1.210</b>	<b>1.405</b>	<b>1.239</b>	<b>1.280</b>	<b>1.221</b>	<b>1.354</b>	<b>1.335</b>	<b>1.237</b>	<b>1.213</b>	<b>1.149</b>	<b>1.175</b>	<b>15.127</b>	<b>21</b>	<b>13</b>	<b>29</b>	<b>16</b>	<b>19</b>
23	Verona . . . . .	970	969	1.022	882	961	1.040	1.059	1.085	1.060	1.036	899	887	11.870	11	18	10	15	13
24	Vicenza . . . . .	1.069	935	1.059	958	1.086	954	1.059	1.091	1.068	1.028	910	968	12.185	16	8	17	12	12
25	Belluno . . . . .	247	244	244	245	248	259	247	303	304	249	258	258	3.106	4	5	4	2	4
26	Treviso . . . . .	947	845	954	826	866	903	960	943	986	998	821	894	10.943	14	18	15	9	17
27	Venezia . . . . .	1.228	1.104	1.237	1.057	1.208	1.228	1.315	1.355	1.232	1.198	1.099	1.097	14.358	19	19	20	24	15
28	Padova . . . . .	1.183	1.090	1.211	1.050	1.185	1.159	1.212	1.257	1.182	1.221	993	1.151	13.894	14	19	23	17	15
29	Rovigo . . . . .	417	392	396	358	396	359	394	441	443	402	343	369	4.710	7	13	4	5	12
	<b>Veneto . . . . .</b>	<b>6.061</b>	<b>5.579</b>	<b>6.123</b>	<b>5.376</b>	<b>5.950</b>	<b>5.902</b>	<b>6.246</b>	<b>6.475</b>	<b>6.275</b>	<b>6.132</b>	<b>5.323</b>	<b>5.624</b>	<b>71.066</b>	<b>85</b>	<b>100</b>	<b>93</b>	<b>84</b>	<b>88</b>
30	Udine . . . . .	897	808	891	836	903	830	938	836	1.008	970	837	877	10.631	17	10	11	13	11
31	Gorizia . . . . .	141	165	166	155	148	162	165	189	141	171	148	184	1.935	2	1	1	1	3
32	Trieste . . . . .	268	240	255	247	271	270	325	284	283	254	233	226	3.156	4	5	7	—	1
	<b>Friuli-V. G. . . . .</b>	<b>1.306</b>	<b>1.213</b>	<b>1.312</b>	<b>1.238</b>	<b>1.322</b>	<b>1.262</b>	<b>1.428</b>	<b>1.309</b>	<b>1.432</b>	<b>1.395</b>	<b>1.218</b>	<b>1.287</b>	<b>15.722</b>	<b>23</b>	<b>16</b>	<b>19</b>	<b>14</b>	<b>15</b>
33	Piacenza . . . . .	260	286	324	291	324	302	276	336	306	301	280	278	3.564	8	6	5	3	6
34	Parma . . . . .	428	387	448	410	434	415	401	429	417	415	372	396	4.952	5	5	12	7	4
35	Reggio nell'Em. . . . .	434	383	433	411	433	405	448	428	427	424	374	363	4.963	8	4	2	4	10
36	Modena . . . . .	641	580	661	607	664	629	657	721	673	683	592	655	7.763	13	8	7	11	8
37	Bologna . . . . .	903	868	963	882	965	939	977	1.024	941	999	856	925	11.242	17	9	21	11	15
38	Ferrara . . . . .	509	464	485	499	485	465	513	522	565	538	506	476	6.027	10	5	13	7	12
39	Ravenna . . . . .	457	420	411	394	448	416	443	423	411	401	376	421	5.021	7	4	10	5	4
40	Forlì . . . . .	769	610	747	717	689	748	767	843	738	787	680	709	8.804	11	13	8	9	8
	<b>Emilia-Rom. . . . .</b>	<b>4.401</b>	<b>3.998</b>	<b>4.472</b>	<b>4.211</b>	<b>4.442</b>	<b>4.319</b>	<b>4.482</b>	<b>4.726</b>	<b>4.478</b>	<b>4.548</b>	<b>4.036</b>	<b>4.223</b>	<b>52.336</b>	<b>79</b>	<b>54</b>	<b>78</b>	<b>57</b>	<b>67</b>
41	Pesaro e Urbino . . . . .	424	385	455	379	398	362	412	387	410	411	340	405	4.768	5	8	2	5	7
42	Ancona . . . . .	506	473	538	483	448	483	564	543	544	560	448	467	6.057	11	4	7	3	9
43	Macerata . . . . .	367	367	374	343	299	296	416	348	375	357	315	289	4.146	12	4	10	13	7
44	Ascoli Piceno . . . . .	510	441	487	427	474	459	446	473	429	533	453	402	5.534	11	8	7	7	16
	<b>Marche . . . . .</b>	<b>1.807</b>	<b>1.666</b>	<b>1.854</b>	<b>1.632</b>	<b>1.619</b>	<b>1.600</b>	<b>1.838</b>	<b>1.751</b>	<b>1.758</b>	<b>1.861</b>	<b>1.556</b>	<b>1.563</b>	<b>20.505</b>	<b>39</b>	<b>24</b>	<b>26</b>	<b>28</b>	<b>39</b>

## e vitalità — Provincie e Regioni

MORTI								TOTALE NATI													N. d'ordine
GIU	LUG	AGO	SET	OTT	NOV	DIC	ANNO	GEN	FEB	MAR	APR	MAG	GIU	LUG	AGO	SET	OTT	NOV	DIC	ANNO	
48	44	46	38	54	33	46	525	2.308	2.224	2.501	2.373	2.548	2.427	2.601	2.513	2.451	2.512	2.229	2.328	29.015	1
4	6	5	10	4	5	6	75	379	368	429	395	388	401	443	395	425	370	385	364	4.742	2
12	3	3	8	10	7	8	101	505	484	575	534	593	536	645	605	526	547	563	508	6.621	3
11	10	9	12	10	8	11	134	586	598	622	584	639	607	592	608	567	582	561	514	7.060	4
9	2	4	4	4	3	4	52	246	207	197	177	212	196	204	192	190	196	169	194	2.380	5
6	6	9	9	7	8	7	97	483	423	511	466	509	497	519	495	471	473	429	447	5.723	6
<b>90</b>	<b>71</b>	<b>76</b>	<b>81</b>	<b>89</b>	<b>64</b>	<b>82</b>	<b>984</b>	<b>4.507</b>	<b>4.304</b>	<b>4.835</b>	<b>4.529</b>	<b>4.889</b>	<b>4.664</b>	<b>5.004</b>	<b>4.808</b>	<b>4.630</b>	<b>4.680</b>	<b>4.336</b>	<b>4.355</b>	<b>55.541</b>	
—	1	4	3	1	1	3	25	119	106	131	108	141	118	125	109	134	106	111	98	1.406	7
5	5	4	7	2	4	3	57	266	239	252	241	242	250	235	290	246	246	227	218	2.952	8
4	7	7	5	4	4	3	68	280	270	309	318	286	298	308	322	284	270	261	285	3.491	9
23	20	27	18	22	22	25	268	1.087	1.001	1.136	1.089	1.131	1.172	1.234	1.220	1.211	1.172	1.050	1.047	13.550	10
3	11	3	5	3	5	6	55	254	256	291	276	312	277	278	253	317	270	254	244	3.282	11
<b>35</b>	<b>43</b>	<b>41</b>	<b>35</b>	<b>31</b>	<b>35</b>	<b>37</b>	<b>448</b>	<b>1.887</b>	<b>1.766</b>	<b>1.988</b>	<b>1.924</b>	<b>1.971</b>	<b>1.997</b>	<b>2.055</b>	<b>2.085</b>	<b>2.058</b>	<b>1.958</b>	<b>1.792</b>	<b>1.794</b>	<b>23.275</b>	
10	15	16	15	12	19	13	187	890	816	960	890	942	886	985	968	898	909	875	842	10.861	12
18	19	12	12	19	11	9	169	823	807	916	795	824	888	923	918	855	818	770	744	10.081	13
4	3	2	4	10	4	4	58	278	272	283	277	264	259	257	290	265	286	203	255	3.189	14
70	72	67	69	69	50	74	833	4.473	4.209	4.708	4.298	4.792	4.636	4.736	4.764	4.555	4.694	4.214	4.328	54.407	15
15	18	17	19	14	19	26	215	1.175	1.172	1.292	1.194	1.342	1.237	1.390	1.375	1.285	1.249	1.112	1.146	14.969	16
19	29	27	26	18	29	26	305	1.446	1.297	1.519	1.433	1.437	1.389	1.559	1.517	1.449	1.383	1.294	1.261	16.984	17
12	9	8	11	11	8	4	100	556	504	572	529	556	564	632	550	558	543	476	511	6.551	18
5	8	5	5	6	5	12	83	446	399	439	375	455	395	460	461	449	447	338	402	5.066	19
6	3	5	5	9	6	5	73	463	466	500	440	463	452	451	471	505	477	456	452	5.796	20
<b>159</b>	<b>176</b>	<b>159</b>	<b>166</b>	<b>168</b>	<b>151</b>	<b>173</b>	<b>2.023</b>	<b>10.550</b>	<b>9.942</b>	<b>11.189</b>	<b>10.231</b>	<b>11.075</b>	<b>10.706</b>	<b>11.393</b>	<b>11.314</b>	<b>10.819</b>	<b>10.806</b>	<b>9.738</b>	<b>9.941</b>	<b>127.704</b>	
7	4	9	5	8	7	13	103	711	670	780	662	712	659	712	719	678	635	610	664	8.212	21
13	15	7	9	8	8	8	116	619	553	654	593	587	582	661	632	573	594	554	532	7.134	22
<b>20</b>	<b>19</b>	<b>16</b>	<b>14</b>	<b>16</b>	<b>15</b>	<b>21</b>	<b>219</b>	<b>1.330</b>	<b>1.223</b>	<b>1.434</b>	<b>1.255</b>	<b>1.299</b>	<b>1.241</b>	<b>1.373</b>	<b>1.351</b>	<b>1.251</b>	<b>1.229</b>	<b>1.164</b>	<b>1.196</b>	<b>15.346</b>	
11	13	16	8	26	7	8	156	981	987	1.032	897	974	1.051	1.072	1.101	1.068	1.062	906	895	12.026	23
10	6	16	11	10	12	17	147	1.085	943	1.076	970	1.098	964	1.065	1.107	1.079	1.038	922	985	12.332	24
8	4	6	4	4	2	8	52	251	249	248	247	252	267	251	309	305	253	260	266	3.158	25
10	4	9	8	13	5	11	133	961	863	969	835	883	913	964	952	994	1.011	826	905	11.076	26
13	20	13	12	14	15	15	199	1.247	1.123	1.257	1.081	1.221	1.241	1.335	1.368	1.244	1.212	1.114	1.112	14.557	27
21	17	17	19	20	13	19	214	1.197	1.109	1.234	1.067	1.200	1.180	1.229	1.274	1.201	1.241	1.006	1.170	14.108	28
4	7	9	5	9	8	7	90	424	405	400	363	408	363	401	450	448	411	351	376	4.800	29
<b>77</b>	<b>71</b>	<b>86</b>	<b>64</b>	<b>96</b>	<b>62</b>	<b>85</b>	<b>991</b>	<b>6.146</b>	<b>5.679</b>	<b>6.216</b>	<b>5.460</b>	<b>6.038</b>	<b>5.979</b>	<b>6.317</b>	<b>6.561</b>	<b>6.339</b>	<b>6.228</b>	<b>5.385</b>	<b>5.709</b>	<b>72.057</b>	
10	20	9	9	13	14	11	148	914	818	902	849	914	840	958	845	1.017	983	851	888	10.779	30
—	3	1	3	2	—	3	20	143	166	167	156	151	162	168	190	144	173	148	187	1.955	31
—	4	3	1	7	6	6	44	272	245	262	247	272	270	329	287	284	261	239	232	3.200	32
<b>10</b>	<b>27</b>	<b>13</b>	<b>13</b>	<b>22</b>	<b>20</b>	<b>20</b>	<b>212</b>	<b>1.329</b>	<b>1.229</b>	<b>1.331</b>	<b>1.252</b>	<b>1.337</b>	<b>1.272</b>	<b>1.455</b>	<b>1.322</b>	<b>1.445</b>	<b>1.417</b>	<b>1.238</b>	<b>1.307</b>	<b>15.934</b>	
7	10	2	4	5	6	7	69	268	292	329	294	330	309	286	338	310	306	286	285	3.633	33
11	4	7	6	5	8	5	79	433	392	460	417	438	426	405	436	423	420	380	401	5.031	34
9	10	4	6	5	6	3	71	442	387	435	415	443	414	458	432	433	429	380	366	5.034	35
11	11	9	10	12	3	11	114	654	588	668	618	672	640	668	730	683	695	595	666	7.877	36
18	11	11	18	15	16	15	177	920	877	984	893	980	957	988	1.035	959	1.014	872	940	11.419	37
6	8	9	8	12	6	8	104	519	469	498	506	497	471	521	531	573	550	512	484	6.131	38
8	4	5	7	5	6	5	70	464	424	421	399	452	424	447	428	418	406	382	426	5.091	39
13	10	13	11	10	12	14	132	780	623	755	726	697	761	777	856	749	797	692	723	8.936	40
<b>83</b>	<b>68</b>	<b>60</b>	<b>70</b>	<b>69</b>	<b>63</b>	<b>68</b>	<b>816</b>	<b>4.480</b>	<b>4.052</b>	<b>4.550</b>	<b>4.268</b>	<b>4.509</b>	<b>4.402</b>	<b>4.550</b>	<b>4.786</b>	<b>4.548</b>	<b>4.617</b>	<b>4.099</b>	<b>4.291</b>	<b>53.152</b>	
6	8	9	8	7	6	10	81	429	393	457	384	405	368	420	396	418	418	346	415	4.849	41
6	4	5	11	6	10	8	84	517	477	545	486	457	489	568	548	555	566	458	475	6.141	42
7	5	7	4	7	9	6	91	379	371	384	356	306	303	421	355	379	364	324	295	4.237	43
6	5	14	11	8	12	11	116	521	449	494	434	490	465	451	487	440	541	465	413	5.650	44
<b>25</b>	<b>22</b>	<b>35</b>	<b>34</b>	<b>28</b>	<b>37</b>	<b>35</b>	<b>372</b>	<b>1.846</b>	<b>1.690</b>	<b>1.880</b>	<b>1.660</b>	<b>1.658</b>	<b>1.625</b>	<b>1.860</b>	<b>1.786</b>	<b>1.792</b>	<b>1.889</b>	<b>1.593</b>	<b>1.598</b>	<b>20.877</b>	

Segue Tav. 106 — Nati per mese di

N. d'ordine	PROVINCIE E REGIONI	NATI VIVI													NATI				
		GEN	FEB	MAR	APR	MAG	GIU	LUG	AGO	SET	OTT	NOV	DIC	ANNO	GEN	FEB	MAR	APR	MAG
45	Massa-Carrara . . . .	287	206	243	210	267	265	277	269	252	228	222	213	2.939	5	5	8	5	3
46	Lucca . . . . .	435	398	464	387	453	431	455	498	420	492	421	430	5.284	8	4	3	10	5
47	Pistoia . . . . .	199	225	280	270	252	251	292	262	252	310	245	264	3.102	6	5	9	6	6
48	Firenze . . . . .	1.176	1.069	1.218	1.213	1.334	1.264	1.285	1.196	1.243	1.137	1.089	1.058	14.282	21	18	32	24	23
49	Livorno . . . . .	360	356	369	358	380	417	374	403	381	371	358	376	4.503	2	10	3	5	4
50	Pisa . . . . .	412	396	445	387	390	429	425	422	401	360	365	374	4.806	9	3	4	2	2
51	Arezzo . . . . .	360	335	388	369	359	362	387	358	368	329	334	331	4.280	2	6	9	7	12
52	Siena . . . . .	255	259	282	242	243	297	238	271	259	272	241	254	3.113	4	3	6	4	6
53	Grosseto . . . . .	234	233	258	217	255	219	221	259	243	256	217	211	2.823	5	3	2	3	3
	<b>Toscana . . . . .</b>	<b>3.718</b>	<b>3.477</b>	<b>3.947</b>	<b>3.653</b>	<b>3.933</b>	<b>3.935</b>	<b>3.954</b>	<b>3.938</b>	<b>3.819</b>	<b>3.755</b>	<b>3.492</b>	<b>3.511</b>	<b>45.132</b>	<b>62</b>	<b>57</b>	<b>76</b>	<b>66</b>	<b>64</b>
54	Perugia . . . . .	710	690	789	702	751	669	688	667	667	651	615	618	8.217	13	15	4	14	15
55	Terni . . . . .	268	271	287	279	285	252	253	272	261	266	230	217	3.141	5	8	8	3	3
	<b>Umbria . . . . .</b>	<b>978</b>	<b>961</b>	<b>1.076</b>	<b>981</b>	<b>1.036</b>	<b>921</b>	<b>941</b>	<b>939</b>	<b>928</b>	<b>917</b>	<b>845</b>	<b>835</b>	<b>11.358</b>	<b>18</b>	<b>23</b>	<b>12</b>	<b>17</b>	<b>18</b>
56	Viterbo . . . . .	333	351	356	296	350	338	361	362	350	327	290	289	4.003	9	8	11	7	6
57	Rieti . . . . .	214	188	221	202	178	192	217	192	178	185	155	176	2.298	7	4	4	4	4
58	Roma . . . . .	5.065	4.566	4.954	4.597	4.939	4.824	5.200	5.100	4.817	4.813	4.392	4.456	57.723	102	86	92	85	76
59	Latina . . . . .	639	584	588	527	543	494	565	594	628	642	527	526	6.857	13	12	17	10	10
60	Frosinone . . . . .	773	681	715	621	679	626	606	652	606	659	666	647	7.931	17	34	31	16	17
	<b>Lazio . . . . .</b>	<b>7.024</b>	<b>6.370</b>	<b>6.834</b>	<b>6.243</b>	<b>6.689</b>	<b>6.474</b>	<b>6.949</b>	<b>6.900</b>	<b>6.579</b>	<b>6.626</b>	<b>6.030</b>	<b>6.094</b>	<b>78.812</b>	<b>148</b>	<b>144</b>	<b>155</b>	<b>122</b>	<b>113</b>
61	Caserta . . . . .	1.628	1.338	1.441	1.384	1.272	1.215	1.242	1.219	1.279	1.395	1.287	1.137	15.837	52	50	40	45	45
62	Benevento . . . . .	652	533	559	516	520	489	454	388	464	558	459	427	6.019	17	21	20	18	20
63	Napoli . . . . .	6.366	5.241	5.697	5.500	5.662	5.442	5.539	5.705	5.502	5.588	5.307	4.930	66.479	186	181	177	178	174
64	Avellino . . . . .	806	694	844	839	749	682	718	698	833	856	724	589	9.032	26	34	32	23	22
65	Salerno . . . . .	2.148	1.770	1.838	1.704	1.628	1.684	1.709	1.717	1.764	1.792	1.566	1.649	20.969	64	73	72	58	44
	<b>Campania . . . . .</b>	<b>11.600</b>	<b>9.576</b>	<b>10.379</b>	<b>9.943</b>	<b>9.831</b>	<b>9.512</b>	<b>9.662</b>	<b>9.727</b>	<b>9.842</b>	<b>10.189</b>	<b>9.343</b>	<b>8.732</b>	<b>118.336</b>	<b>345</b>	<b>359</b>	<b>341</b>	<b>322</b>	<b>305</b>
66	L'Aquila . . . . .	487	421	473	412	427	418	438	414	453	464	388	366	5.161	13	7	8	13	13
67	Teramo . . . . .	426	328	393	320	363	334	358	335	403	413	370	300	4.343	10	12	9	6	11
68	Pescara . . . . .	427	342	364	345	389	405	368	360	329	361	335	356	4.381	6	9	10	9	9
69	Chieti . . . . .	534	445	488	450	496	432	434	424	519	572	496	419	5.709	11	16	17	7	15
70	Campobasso . . . . .	576	545	585	505	542	463	497	457	507	593	491	414	6.175	18	19	22	21	18
	<b>Abruzzi e M. . . . .</b>	<b>2.450</b>	<b>2.081</b>	<b>2.303</b>	<b>2.032</b>	<b>2.217</b>	<b>2.052</b>	<b>2.095</b>	<b>1.990</b>	<b>2.211</b>	<b>2.403</b>	<b>2.080</b>	<b>1.855</b>	<b>25.769</b>	<b>58</b>	<b>63</b>	<b>66</b>	<b>56</b>	<b>66</b>
71	Foggia . . . . .	1.633	1.301	1.380	1.234	1.397	1.286	1.247	1.251	1.375	1.442	1.290	1.111	15.947	49	39	48	35	54
72	Bari . . . . .	3.092	2.590	2.667	2.552	2.630	2.551	2.572	2.499	2.624	2.590	2.323	2.308	30.998	94	77	110	69	81
73	Taranto . . . . .	1.003	869	902	877	911	875	830	877	826	885	860	794	10.509	39	26	24	26	20
74	Brindisi . . . . .	809	628	719	721	658	671	656	674	638	690	648	680	8.192	17	23	19	28	19
75	Lecce . . . . .	1.322	1.025	1.234	1.205	1.283	1.130	1.112	1.202	1.292	1.440	1.227	1.150	14.622	50	45	48	40	39
	<b>Puglia . . . . .</b>	<b>7.859</b>	<b>6.413</b>	<b>6.902</b>	<b>6.589</b>	<b>6.879</b>	<b>6.513</b>	<b>6.417</b>	<b>6.503</b>	<b>6.755</b>	<b>7.047</b>	<b>6.348</b>	<b>6.043</b>	<b>80.268</b>	<b>249</b>	<b>210</b>	<b>249</b>	<b>198</b>	<b>213</b>
76	Potenza . . . . .	900	829	899	830	867	757	740	853	858	935	825	675	9.968	47	28	52	28	33
77	Matera . . . . .	411	359	393	378	345	398	400	358	371	377	359	330	4.479	18	18	12	9	10
	<b>Basilicata . . . . .</b>	<b>1.311</b>	<b>1.188</b>	<b>1.292</b>	<b>1.208</b>	<b>1.212</b>	<b>1.155</b>	<b>1.253</b>	<b>1.098</b>	<b>1.229</b>	<b>1.312</b>	<b>1.184</b>	<b>1.005</b>	<b>14.447</b>	<b>65</b>	<b>46</b>	<b>64</b>	<b>37</b>	<b>43</b>
78	Cosenza . . . . .	1.658	1.154	1.244	1.208	1.314	1.193	1.188	1.206	1.507	1.643	1.392	1.118	15.825	40	37	42	48	48
79	Catanzaro . . . . .	1.792	1.480	1.611	1.464	1.495	1.309	1.390	1.542	1.735	1.845	1.619	1.413	18.695	54	66	51	55	53
80	Reggio di Cal. . . . .	1.425	957	1.140	982	1.072	964	1.027	1.052	1.237	1.252	1.119	899	13.126	49	41	42	40	36
	<b>Calabria . . . . .</b>	<b>4.875</b>	<b>3.591</b>	<b>3.995</b>	<b>3.654</b>	<b>3.881</b>	<b>3.466</b>	<b>3.605</b>	<b>3.800</b>	<b>4.479</b>	<b>4.740</b>	<b>4.130</b>	<b>3.430</b>	<b>47.646</b>	<b>143</b>	<b>144</b>	<b>135</b>	<b>143</b>	<b>137</b>
81	Trapani . . . . .	904	754	772	677	737	635	638	695	765	816	768	632	8.793	25	17	24	25	29
82	Palermo . . . . .	2.660	2.116	2.218	2.136	2.052	2.093	2.347	2.188	2.194	2.183	1.975	1.899	26.061	49	56	73	71	69
83	Messina . . . . .	1.294	1.071	1.119	1.082	1.056	953	1.032	1.086	1.133	1.166	1.007	915	12.914	31	37	26	41	39
84	Agrigento . . . . .	1.045	779	756	720	781	682	720	693	847	940	788	661	9.412	22	35	35	28	26
85	Caltanissetta . . . . .	766	725	663	648	598	608	604	643	611	700	637	597	7.800	29	28	32	30	30
86	Enna . . . . .	512	412	390	328	344	308	345	345	397	404	422	373	4.580	16	15	11	26	13
87	Catania . . . . .	2.276	1.809	1.884	1.665	1.723	1.627	1.836	1.796	1.798	1.897	1.855	1.616	21.782	51	71	61	52	63
88	Ragusa . . . . .	551	429	432	427	412	385	381	383	394	435	417	407	5.053	15	23	16	13	17
89	Siracusa . . . . .	785	653	646	623	639	567	553	579	601	599	627	635	7.517	23	13	17	23	14
	<b>Sicilia . . . . .</b>	<b>10.793</b>	<b>8.748</b>	<b>8.880</b>	<b>8.316</b>	<b>8.342</b>	<b>7.858</b>	<b>8.456</b>	<b>8.408</b>	<b>8.740</b>	<b>9.140</b>	<b>8.496</b>	<b>7.735</b>	<b>103.912</b>	<b>261</b>	<b>295</b>	<b>295</b>	<b>309</b>	<b>300</b>
90	Sassari . . . . .	691	689	717	654	637	705	660	764	718	710	670	625	8.240	13	17	19	11	13
91	Nuoro . . . . .	520	470	534	465	529	482	489	512	490	557	447	438	5.933	12	16	16	12	10
92	Cagliari . . . . .	1.640	1.511	1.661	1.453	1.461	1.431	1.462	1.404	1.582	1.609	1.466	1.522	18.202	3/	41	29	36	34
	<b>Sardegna . . . . .</b>	<b>2.851</b>	<b>2.670</b>	<b>2.912</b>	<b>2.572</b>	<b>2.627</b>	<b>2.618</b>	<											

## nascita e vitalità - Provincie e Regioni

MORTI								TOTALE NATI													N. d'ordine
GIU	LUG	AGO	SET	OTT	NOV	DIC	ANNO	GEN	FEB	MAR	APR	MAG	GIU	LUG	AGO	SET	OTT	NOV	DIC	ANNO	
3	4	5	1	3	6	6	54	292	211	251	215	270	268	281	274	253	231	228	219	2.993	45
11	3	5	10	12	6	6	83	443	402	467	397	458	442	458	503	430	504	427	436	5.367	46
10	1	6	7	7	4	5	66	205	230	289	276	258	261	293	268	253	317	249	269	3.168	47
30	19	18	23	21	24	19	272	1.197	1.087	1.250	1.237	1.357	1.294	1.304	1.214	1.266	1.158	1.113	1.077	14.554	48
3	7	7	4	5	6	5	58	362	366	372	363	384	420	378	410	385	376	364	381	4.561	49
13	7	6	4	8	7	5	64	421	399	449	389	392	436	432	428	405	368	372	379	4.870	50
7	6	13	2	7	6	2	85	362	341	397	376	371	375	393	371	370	336	340	333	4.365	51
8	6	8	8	3	4	5	65	259	262	288	246	249	305	244	279	267	275	245	259	3.178	52
2	2	4	7	4	3	4	42	239	236	260	220	258	221	223	263	250	260	220	215	2.865	53
<b>87</b>	<b>52</b>	<b>72</b>	<b>60</b>	<b>70</b>	<b>66</b>	<b>57</b>	<b>789</b>	<b>3.780</b>	<b>3.534</b>	<b>4.023</b>	<b>3.719</b>	<b>3.997</b>	<b>4.022</b>	<b>4.006</b>	<b>4.010</b>	<b>3.879</b>	<b>3.825</b>	<b>3.558</b>	<b>3.568</b>	<b>45.921</b>	
8	17	11	12	16	9	11	145	723	705	793	716	766	677	705	678	679	667	624	629	8.362	54
4	10	6	7	4	4	3	65	273	279	295	282	288	256	263	278	268	270	234	220	3.206	55
<b>12</b>	<b>27</b>	<b>17</b>	<b>19</b>	<b>20</b>	<b>13</b>	<b>14</b>	<b>210</b>	<b>996</b>	<b>984</b>	<b>1.088</b>	<b>998</b>	<b>1.054</b>	<b>933</b>	<b>968</b>	<b>956</b>	<b>947</b>	<b>937</b>	<b>858</b>	<b>849</b>	<b>11.568</b>	
8	13	8	9	5	6	13	103	342	359	367	303	356	346	374	370	359	332	296	302	4.106	56
3	3	4	7	4	2	4	50	221	192	225	206	182	195	220	196	185	189	157	180	2.348	57
88	77	92	67	96	74	89	1.024	5.167	4.652	5.046	4.682	5.015	4.912	5.277	5.192	4.884	4.909	4.466	4.545	58.747	58
7	13	9	18	15	14	13	151	652	596	605	537	553	501	578	603	646	657	541	539	7.008	59
20	15	19	15	18	15	15	232	790	715	746	637	696	646	621	671	621	677	681	662	8.163	60
<b>126</b>	<b>121</b>	<b>132</b>	<b>116</b>	<b>138</b>	<b>111</b>	<b>134</b>	<b>1.560</b>	<b>7.172</b>	<b>6.514</b>	<b>6.989</b>	<b>6.365</b>	<b>6.802</b>	<b>6.600</b>	<b>7.070</b>	<b>7.032</b>	<b>6.695</b>	<b>6.764</b>	<b>6.141</b>	<b>6.228</b>	<b>80.372</b>	
37	36	46	40	48	45	44	528	1.680	1.388	1.481	1.429	1.317	1.252	1.278	1.265	1.319	1.443	1.332	1.181	16.365	61
21	19	18	16	15	23	21	229	669	554	579	534	540	510	473	406	480	573	482	448	6.248	62
152	162	173	152	189	155	187	2.066	6.552	5.422	5.874	5.678	5.836	5.594	5.701	5.878	5.654	5.777	5.462	5.117	68.545	63
27	26	28	26	30	26	27	327	832	728	876	862	771	709	744	726	859	886	750	616	9.359	64
31	57	47	57	56	44	64	667	2.212	1.843	1.910	1.762	1.672	1.715	1.766	1.764	1.821	1.848	1.610	1.713	21.636	65
<b>268</b>	<b>300</b>	<b>312</b>	<b>291</b>	<b>338</b>	<b>293</b>	<b>343</b>	<b>3.817</b>	<b>11.945</b>	<b>9.935</b>	<b>10.720</b>	<b>10.265</b>	<b>10.136</b>	<b>9.780</b>	<b>9.962</b>	<b>10.039</b>	<b>10.133</b>	<b>10.527</b>	<b>9.636</b>	<b>9.075</b>	<b>122.153</b>	
12	11	12	11	9	11	12	132	500	428	481	425	440	430	449	426	464	473	399	378	5.293	66
3	13	9	6	8	8	6	101	436	340	402	326	374	337	371	344	409	421	378	306	4.444	67
10	12	8	12	7	7	11	110	433	351	374	354	398	415	380	368	341	368	342	367	4.491	68
6	12	11	17	18	16	18	164	545	461	505	457	511	438	446	435	536	590	512	437	5.873	69
13	21	10	13	15	17	17	204	594	564	607	526	560	476	518	467	520	608	508	431	6.379	70
<b>44</b>	<b>69</b>	<b>50</b>	<b>59</b>	<b>57</b>	<b>59</b>	<b>64</b>	<b>711</b>	<b>2.508</b>	<b>2.144</b>	<b>2.369</b>	<b>2.088</b>	<b>2.283</b>	<b>2.096</b>	<b>2.164</b>	<b>2.040</b>	<b>2.270</b>	<b>2.460</b>	<b>2.139</b>	<b>1.919</b>	<b>26.480</b>	
39	39	26	24	41	55	54	503	1.682	1.340	1.428	1.269	1.451	1.325	1.286	1.277	1.399	1.483	1.345	1.165	16.450	71
79	76	72	68	84	76	103	989	3.186	2.667	2.777	2.621	2.711	2.630	2.648	2.571	2.692	2.674	2.399	2.411	31.987	72
18	33	23	22	25	22	29	307	1.042	895	926	903	931	893	863	900	848	910	882	823	10.816	73
26	22	23	18	26	29	26	276	826	651	738	749	677	697	678	697	656	716	677	706	8.468	74
31	24	33	31	54	52	47	494	1.372	1.070	1.282	1.245	1.322	1.161	1.136	1.235	1.323	1.494	1.279	1.197	15.116	75
<b>193</b>	<b>194</b>	<b>177</b>	<b>163</b>	<b>230</b>	<b>234</b>	<b>259</b>	<b>2.569</b>	<b>8.108</b>	<b>6.623</b>	<b>7.151</b>	<b>6.787</b>	<b>7.092</b>	<b>6.706</b>	<b>6.611</b>	<b>6.680</b>	<b>6.918</b>	<b>7.277</b>	<b>6.582</b>	<b>6.302</b>	<b>82.837</b>	
19	33	23	35	44	25	30	397	947	857	951	858	900	776	886	763	893	979	850	705	10.365	76
9	15	12	13	8	10	18	152	429	377	405	387	355	407	415	370	384	385	369	348	4.631	77
<b>28</b>	<b>48</b>	<b>35</b>	<b>48</b>	<b>52</b>	<b>35</b>	<b>48</b>	<b>549</b>	<b>1.376</b>	<b>1.234</b>	<b>1.356</b>	<b>1.245</b>	<b>1.255</b>	<b>1.183</b>	<b>1.301</b>	<b>1.133</b>	<b>1.277</b>	<b>1.364</b>	<b>1.219</b>	<b>1.053</b>	<b>14.996</b>	
28	35	47	44	37	36	46	488	1.698	1.191	1.286	1.256	1.362	1.221	1.223	1.253	1.551	1.680	1.428	1.164	16.313	78
42	38	42	45	53	54	63	616	1.846	1.546	1.662	1.519	1.548	1.351	1.428	1.584	1.780	1.898	1.673	1.476	19.311	79
30	36	36	33	48	28	39	458	1.474	998	1.182	1.022	1.108	994	1.063	1.088	1.270	1.300	1.147	938	13.584	80
<b>100</b>	<b>109</b>	<b>125</b>	<b>122</b>	<b>138</b>	<b>118</b>	<b>148</b>	<b>1.562</b>	<b>5.018</b>	<b>3.735</b>	<b>4.130</b>	<b>3.797</b>	<b>4.018</b>	<b>3.566</b>	<b>3.714</b>	<b>3.925</b>	<b>4.601</b>	<b>4.878</b>	<b>4.248</b>	<b>3.578</b>	<b>49.208</b>	
10	21	15	25	32	23	17	263	929	771	796	702	766	645	659	710	790	848	791	649	9.056	81
61	60	67	64	57	68	77	772	2.709	2.172	2.291	2.207	2.121	2.154	2.407	2.255	2.258	2.240	2.043	1.976	26.833	82
29	24	24	36	37	29	40	393	1.325	1.108	1.145	1.123	1.095	982	1.056	1.110	1.169	1.203	1.036	955	13.307	83
20	16	20	16	28	22	39	307	1.067	814	791	748	807	702	736	713	863	968	810	700	9.719	84
20	18	12	25	31	27	25	307	795	753	695	678	628	628	622	655	636	731	664	622	8.107	85
10	14	14	15	12	14	17	177	528	427	401	354	357	318	359	359	412	416	436	390	4.757	86
50	63	61	45	66	55	59	697	2.327	1.880	1.945	1.717	1.786	1.677	1.899	1.857	1.843	1.963	1.910	1.675	22.479	87
22	19	14	15	18	16	16	204	566	452	448	440	429	407	400	397	409	453	423	423	5.257	88
11	15	20	20	16	17	14	203	808	666	663	656	653	578	568	599	621	615	644	649	7.720	89
<b>233</b>	<b>250</b>	<b>247</b>	<b>261</b>	<b>297</b>	<b>271</b>	<b>304</b>	<b>3.323</b>	<b>11.054</b>	<b>9.043</b>	<b>9.175</b>	<b>8.625</b>	<b>8.642</b>	<b>8.091</b>	<b>8.706</b>	<b>8.655</b>	<b>9.001</b>	<b>9.437</b>	<b>8.767</b>	<b>8.039</b>	<b>107.235</b>	
11	11	11	6	14	17	16	159	704	706	736	665	650	716	671	775	724	724	687	641	8.399	90
15	9	12	16	13	13	15	159	532	486	550	477	539	497	498	524	506	570	460	453	6.092	91
30	43	31	45	30	27	27	410	1.677	1.552	1.690	1.489	1.495	1.461	1.505	1.435	1.627	1.639	1.493	1.549	18.612	92
<b>56</b>	<b>63</b>	<b>54</b>	<b>67</b>	<b>57</b>	<b>57</b>	<b>58</b>	<b>728</b>	<b>2.913</b>	<b>2.744</b>	<b>2.976</b>	<b>2.631</b>	<b>2.684</b>	<b>2.674</b>	<b>2.674</b>	<b>2.734</b>	<b>2.857</b>	<b>2.933</b>	<b>2.640</b>	<b>2.643</b>	<b>33.103</b>	
<b>1.646</b>	<b>1.731</b>	<b>1.711</b>	<b>1.686</b>	<b>1.917</b>	<b>1.705</b>	<b>1.953</b>	<b>21.908</b>	<b>87.064</b>	<b>76.481</b>	<b>83.531</b>	<b>77.207</b>	<b>80.880</b>	<b>77.655</b>	<b>81.308</b>	<b>81.326</b>	<b>81.594</b>	<b>83.332</b>	<b>75.244</b>	<b>73.543</b>	<b>959.165</b>	

Tav. 107 — Nati legittimi per età dei genitori - Regioni

ETA DELLA MADRE	ETA DEL PADRE												TOTALE	
	Fino a 18	18-21	21-25	25-30	30-35	35-40	40-45	45-50	50-55	55-60	60-65	Oltre 65		n. i.
<b>PIEMONTE</b>														
Fino a 15	—	3	5	2	—	1	—	—	—	1	—	—	—	12
15-21	8	241	1.277	1.493	362	55	8	2	1	1	—	—	6	3.455
21-25	4	112	2.019	7.143	3.364	521	83	21	3	2	1	2	25	13.300
25-30	2	24	618	6.920	8.304	2.345	399	77	17	8	4	3	26	18.747
30-35	1	6	94	1.057	5.031	4.157	1.252	317	77	6	6	5	15	12.024
35-40	2	2	23	156	657	2.010	1.587	649	181	38	8	1	12	5.326
40-45	—	—	3	12	55	177	400	406	167	28	6	5	1	1.260
45-50	—	—	—	—	2	4	10	34	27	2	—	—	—	79
Oltre 50	—	—	—	—	—	2	2	2	2	—	—	—	—	79
n. i.	—	—	1	2	1	3	1	2	—	—	—	—	37	8
<b>Totale</b>	<b>17</b>	<b>388</b>	<b>4.040</b>	<b>16.785</b>	<b>17.776</b>	<b>9.275</b>	<b>3.742</b>	<b>1.510</b>	<b>475</b>	<b>86</b>	<b>25</b>	<b>17</b>	<b>122</b>	<b>54.258</b>
<b>VALLE D'AOSTA</b>														
Fino a 15	—	—	—	—	—	—	—	—	—	—	—	—	—	—
15-21	—	8	39	44	16	3	1	—	—	—	—	—	—	111
21-25	—	2	40	160	84	13	2	—	—	—	—	—	—	302
25-30	—	1	15	178	193	59	9	2	1	1	—	—	1	459
30-35	—	—	12	37	112	97	35	12	1	—	—	—	—	307
35-40	—	—	—	1	15	48	37	14	2	1	1	—	—	119
40-45	—	—	—	—	3	5	14	14	6	1	2	—	—	45
45-50	—	—	—	—	—	1	—	1	2	1	—	—	—	5
Oltre 50	—	—	—	—	—	—	—	—	—	—	—	—	—	—
n. i.	—	—	—	—	—	—	—	—	—	—	—	—	—	—
<b>Totale</b>	<b>—</b>	<b>11</b>	<b>106</b>	<b>420</b>	<b>423</b>	<b>226</b>	<b>98</b>	<b>43</b>	<b>12</b>	<b>4</b>	<b>3</b>	<b>—</b>	<b>2</b>	<b>1.348</b>
<b>LIGURIA</b>														
Fino a 15	—	1	—	—	1	—	—	—	—	—	—	—	—	2
15-21	4	88	422	548	170	15	3	—	6	—	1	—	2	1.254
21-25	—	25	744	2.600	1.384	231	37	5	6	—	—	—	20	5.052
25-30	1	9	234	2.588	3.494	1.067	221	39	11	4	1	1	17	7.687
30-35	—	2	34	493	2.134	1.940	633	137	37	9	3	1	8	5.431
35-40	—	—	7	54	345	957	758	266	82	13	3	4	10	2.499
40-45	—	—	—	11	32	112	178	161	69	18	2	2	—	585
45-50	—	—	—	—	2	2	4	19	10	1	—	2	—	40
Oltre 50	—	—	—	—	—	—	—	—	—	—	—	—	—	—
n. i.	—	—	—	—	—	2	—	—	—	—	—	—	6	8
<b>Totale</b>	<b>5</b>	<b>125</b>	<b>1.441</b>	<b>6.294</b>	<b>7.562</b>	<b>4.326</b>	<b>1.834</b>	<b>627</b>	<b>216</b>	<b>45</b>	<b>10</b>	<b>10</b>	<b>63</b>	<b>22.558</b>
<b>LOMBARDIA</b>														
Fino a 15	—	—	4	2	1	—	—	—	—	—	—	—	—	7
15-21	10	429	1.887	2.157	480	77	14	4	3	—	2	—	14	5.078
21-25	8	151	3.613	15.899	6.745	1.060	127	38	15	8	2	4	59	27.729
25-30	7	26	942	16.695	20.284	5.403	724	141	41	14	11	7	61	44.356
30-35	1	6	145	2.094	12.518	11.361	2.966	529	101	12	14	9	49	29.805
35-40	6	3	26	210	1.380	5.919	4.570	1.528	315	56	13	9	21	14.056
40-45	—	—	3	19	97	479	1.250	1.302	383	52	5	1	4	3.595
45-50	—	—	—	2	7	11	22	103	71	10	4	1	1	232
Oltre 50	—	—	—	1	2	1	4	3	2	1	—	—	—	14
n. i.	—	—	1	—	3	7	—	—	—	—	—	—	68	79
<b>Totale</b>	<b>32</b>	<b>615</b>	<b>6.621</b>	<b>37.079</b>	<b>41.517</b>	<b>24.318</b>	<b>9.677</b>	<b>3.648</b>	<b>931</b>	<b>153</b>	<b>51</b>	<b>32</b>	<b>277</b>	<b>124.951</b>
<b>TRENTINO-ALTO ADIGE</b>														
Fino a 15	—	1	—	—	—	—	—	—	—	—	—	—	—	1
15-21	—	20	122	191	87	13	1	—	—	1	1	—	—	437
21-25	—	4	259	1.117	741	214	26	5	5	3	1	1	5	2.381
25-30	—	5	91	1.233	2.038	873	171	41	16	6	1	—	6	4.481
30-35	—	—	18	251	1.471	1.549	555	140	61	12	2	4	6	4.069
35-40	1	6	2	52	233	867	724	380	165	41	13	1	4	2.483
40-45	—	—	—	6	30	112	227	244	170	56	3	1	1	850
45-50	—	—	—	—	—	2	2	14	17	7	2	—	—	45
Oltre 50	—	—	—	—	—	—	—	—	—	—	—	—	—	—
n. i.	—	—	—	—	—	—	—	—	—	—	—	—	7	7
<b>Totale</b>	<b>1</b>	<b>30</b>	<b>492</b>	<b>2.850</b>	<b>4.600</b>	<b>3.630</b>	<b>1.706</b>	<b>824</b>	<b>434</b>	<b>126</b>	<b>23</b>	<b>7</b>	<b>31</b>	<b>14.754</b>

## Segue Tav. 107 — Nati legittimi per età dei genitori - Regioni

ETA DELLA MADRE	ETÀ DEL PADRE											n. i.	TOTALE	
	Fino a 18	18-21	21-25	25-30	30-35	35-40	40-45	45-50	50-55	55-60	60-65			Oltre 65
VENETO														
Fino a 15	—	3	—	1	—	—	—	—	—	—	—	—	—	4
15-21	9	286	1.268	1.172	268	46	4	—	—	—	—	—	—	12
21-25	1	74	2.215	8.454	3.579	646	80	10	5	3	6	1	—	59
25-30	1	18	466	7.816	11.092	3.153	466	66	22	10	6	5	—	58
30-35	—	4	60	885	6.605	6.863	1.873	374	71	10	6	7	—	65
35-40	—	2	12	117	713	3.968	3.114	1.142	228	32	7	11	—	32
40-45	—	—	1	12	56	301	969	1.065	325	46	5	3	—	8
45-50	—	—	—	—	4	18	23	99	69	8	2	—	—	223
Oltre 50	—	—	—	—	—	2	4	3	1	3	—	—	—	16
n. i.	—	—	1	1	3	6	4	1	—	—	—	—	—	68
Totale	11	387	4.023	18.458	22.326	15.001	6.533	2.760	723	112	32	21	302	70.689
FRIULI-VENEZIA GIULIA														
Fino a 15	—	2	—	—	—	—	—	—	—	—	—	—	—	2
15-21	1	96	401	325	88	21	3	1	1	—	—	—	—	4
21-25	—	23	640	1.963	971	208	41	5	1	—	1	—	—	12
25-30	1	4	117	1.726	2.145	776	144	22	6	5	—	1	—	15
30-35	1	—	17	192	1.233	1.368	426	86	14	5	4	1	—	9
35-40	—	—	8	33	144	738	602	202	56	13	3	2	—	3.356
40-45	—	—	2	3	12	56	170	137	67	10	3	—	—	1.801
45-50	—	—	—	—	—	—	2	14	12	2	—	—	—	461
Oltre 50	—	—	—	—	—	—	—	1	—	—	—	—	—	30
n. i.	—	—	—	—	—	1	—	—	—	—	—	—	—	1
Totale	3	125	1.185	4.242	4.593	3.168	1.389	467	157	35	11	4	49	15.428
EMILIA-ROMAGNA														
Fino a 15	—	4	5	2	—	—	—	—	—	—	—	—	—	12
15-21	11	545	2.062	1.464	314	54	4	4	2	—	—	—	—	6
21-25	5	111	2.468	6.892	2.756	417	56	13	7	1	1	—	—	17
25-30	3	18	478	5.683	7.535	2.210	299	38	15	5	6	2	—	23
30-35	1	5	59	652	4.197	4.337	1.263	226	41	4	3	4	—	18
35-40	2	5	18	101	538	2.280	1.913	569	123	20	2	2	—	7
40-45	—	—	3	14	37	206	539	568	159	23	5	3	—	1.560
45-50	—	—	1	—	2	4	8	39	33	7	2	—	—	96
Oltre 50	—	—	—	—	—	—	1	—	—	—	—	—	—	1
n. i.	—	—	2	1	1	1	—	—	—	—	—	—	—	25
Totale	23	688	5.096	14.809	15.380	9.509	4.083	1.457	380	60	19	11	99	51.614
MARCHE														
Fino a 15	—	—	—	1	—	—	—	—	—	—	—	—	—	1
15-21	1	48	286	461	141	14	2	—	—	—	—	—	—	5
21-25	—	20	618	3.069	1.552	278	27	6	3	4	—	—	—	19
25-30	—	14	151	2.152	3.339	1.081	151	33	8	4	4	5	—	25
30-35	—	3	39	226	1.589	1.839	574	84	26	2	4	1	—	13
35-40	—	—	8	40	186	801	771	241	46	14	2	4	—	4
40-45	—	—	1	6	20	67	171	212	65	14	2	2	—	1
45-50	—	—	—	—	2	3	3	15	9	1	—	—	—	33
Oltre 50	—	—	—	—	—	—	1	—	—	—	—	—	—	2
n. i.	—	—	—	2	—	3	—	—	—	—	—	—	—	31
Totale	1	85	1.103	5.957	6.829	4.086	1.700	591	157	39	12	12	99	20.671
TOSCANA														
Fino a 15	—	—	—	2	—	—	—	—	—	—	—	—	—	9
15-21	7	236	1.066	1.070	260	32	4	—	2	3	—	—	—	3
21-25	2	72	1.655	6.133	2.759	434	54	12	6	5	1	1	—	24
25-30	—	18	396	5.278	6.882	1.946	309	38	14	5	4	3	—	39
30-35	2	2	64	673	4.095	3.844	1.132	172	35	5	9	4	—	22
35-40	—	1	15	106	507	2.007	1.668	464	114	16	8	4	—	15
40-45	—	—	2	7	44	182	452	407	129	25	6	4	—	4
45-50	—	—	—	—	2	4	4	30	14	4	2	—	—	61
Oltre 50	—	—	—	—	—	—	—	—	1	—	—	—	—	1
n. i.	—	—	1	1	4	4	3	—	—	—	—	—	—	40
Totale	12	332	3.202	13.270	14.553	8.453	3.626	1.123	315	63	31	17	148	45.145



## Segue Tav. 107 — Nati legittimi per età dei genitori - Regioni

ETA DELLA MADRE	ETA DEL PADRE												TOTALE	
	Fino a 18	18-21	21-25	25-30	30-35	35-40	40-45	45-50	50-55	55-60	60-65	Oltre 65		n. i.
<b>UMBRIA</b>														
Fino a 15	—	—	2	1	—	—	—	—	—	—	—	—	—	3
15-21	1	40	244	337	74	20	—	—	—	—	—	—	—	720
21-25	—	18	406	1.621	761	148	16	3	—	—	—	—	1	2.986
25-30	1	3	100	1.278	1.658	568	87	13	4	—	—	—	10	3.723
30-35	2	1	20	149	955	973	312	50	9	4	—	—	7	2.479
35-40	—	—	5	24	137	511	337	116	26	7	—	1	4	2.479
40-45	—	—	—	4	10	39	97	91	32	1	—	—	1	1.165
45-50	—	—	—	—	—	4	2	6	5	2	—	—	2	277
Oltre 50	—	—	—	—	—	—	—	—	—	—	—	—	—	17
n. i.	—	—	—	3	1	1	1	—	—	—	—	—	7	1
<b>Totale</b>	<b>4</b>	<b>62</b>	<b>777</b>	<b>3.417</b>	<b>3.596</b>	<b>2.264</b>	<b>853</b>	<b>283</b>	<b>78</b>	<b>12</b>	<b>5</b>	<b>1</b>	<b>32</b>	<b>11.384</b>
<b>LAZIO</b>														
Fino a 15	—	4	5	5	—	—	—	—	—	—	—	—	—	15
15-21	5	305	1.539	2.133	572	101	14	5	2	1	—	—	5	4.684
21-25	1	118	2.497	9.763	4.719	895	118	28	8	—	—	2	21	18.179
25-30	5	44	849	9.156	11.701	3.622	612	107	39	9	5	8	28	26.185
30-35	10	8	141	1.515	7.396	6.167	1.933	357	100	9	8	5	27	17.681
35-40	8	1	25	215	1.053	3.462	2.523	856	226	14	15	11	14	8.460
40-45	1	—	2	17	90	373	804	660	259	55	11	4	6	2.282
45-50	—	—	—	1	1	9	11	68	30	8	2	—	—	130
Oltre 50	—	—	—	—	—	1	1	—	—	1	—	—	—	3
n. i.	—	2	2	17	9	6	7	1	—	—	—	—	24	68
<b>Totale</b>	<b>30</b>	<b>482</b>	<b>5.060</b>	<b>22.822</b>	<b>25.541</b>	<b>14.636</b>	<b>6.023</b>	<b>2.082</b>	<b>664</b>	<b>148</b>	<b>42</b>	<b>31</b>	<b>126</b>	<b>77.687</b>
<b>CAMPANIA</b>														
Fino a 15	3	10	9	4	1	—	—	—	—	—	—	—	—	27
15-21	29	652	2.387	2.151	579	104	23	7	1	2	—	—	12	5.947
21-25	5	249	4.036	10.977	4.804	830	124	30	15	7	2	—	63	21.162
25-30	3	90	1.562	14.060	15.795	4.011	695	138	48	17	19	6	95	36.539
30-35	4	21	261	3.016	13.858	10.720	2.761	510	132	30	27	17	88	31.445
35-40	8	4	54	438	2.428	8.066	5.134	1.407	336	80	28	18	44	18.045
40-45	5	1	5	35	200	1.001	2.339	1.627	454	100	28	18	16	5.829
45-50	1	—	—	1	5	21	60	178	83	16	2	1	4	372
Oltre 50	1	—	—	—	—	2	3	—	2	—	—	—	1	9
n. i.	—	2	—	6	6	3	2	1	—	—	—	—	126	146
<b>Totale</b>	<b>59</b>	<b>1.029</b>	<b>8.314</b>	<b>30.708</b>	<b>37.676</b>	<b>24.758</b>	<b>11.141</b>	<b>3.898</b>	<b>1.071</b>	<b>252</b>	<b>106</b>	<b>60</b>	<b>449</b>	<b>119.521</b>
<b>ABRUZZI E MOLISE</b>														
Fino a 15	—	1	2	—	—	—	—	—	—	—	—	—	—	3
15-21	5	113	534	721	233	43	2	1	1	—	—	2	10	1.665
21-25	2	61	1.031	2.903	1.516	311	41	7	5	4	1	3	17	5.902
25-30	1	29	353	2.902	3.438	1.151	274	52	13	7	6	1	24	8.251
30-35	2	1	61	584	2.267	2.021	680	163	34	16	8	4	9	5.850
35-40	—	3	25	88	468	1.276	891	317	94	29	7	11	6	3.215
40-45	—	—	2	8	25	161	369	316	100	20	8	9	6	1.024
45-50	—	—	—	—	1	5	13	25	15	2	1	—	—	62
Oltre 50	—	—	—	—	—	1	2	1	—	—	—	—	—	4
n. i.	—	—	—	2	4	1	1	—	—	—	—	—	45	53
<b>Totale</b>	<b>10</b>	<b>208</b>	<b>2.008</b>	<b>7.208</b>	<b>7.952</b>	<b>4.970</b>	<b>2.273</b>	<b>882</b>	<b>262</b>	<b>78</b>	<b>31</b>	<b>30</b>	<b>117</b>	<b>26.029</b>
<b>PUGLIA</b>														
Fino a 15	2	21	10	3	—	—	—	—	—	—	—	—	—	36
15-21	38	847	2.506	1.819	338	59	10	3	3	2	—	1	22	5.648
21-25	6	219	2.946	8.390	3.341	524	83	25	10	3	5	2	54	15.608
25-30	2	62	832	8.682	11.036	2.819	455	91	30	20	6	11	78	24.124
30-35	—	12	129	1.526	8.230	7.624	2.041	409	91	24	14	12	62	20.174
35-40	4	6	38	184	1.138	4.863	3.790	1.208	265	59	26	13	36	11.630
40-45	1	2	1	14	89	492	1.469	1.335	385	82	25	16	15	3.926
45-50	—	—	—	—	3	17	30	116	74	15	5	1	1	262
Oltre 50	—	—	—	—	2	1	—	1	—	—	—	—	—	4
n. i.	—	1	4	5	9	4	4	2	—	—	—	—	104	133
<b>Totale</b>	<b>53</b>	<b>1.170</b>	<b>6.466</b>	<b>20.623</b>	<b>24.186</b>	<b>16.403</b>	<b>7.882</b>	<b>3.190</b>	<b>858</b>	<b>205</b>	<b>81</b>	<b>56</b>	<b>372</b>	<b>81.545</b>



## Segue Tav. 107 — Nati legittimi per età dei genitori - Regioni

ETA DELLA MADRE	ETÀ DEL PADRE													TOTALE
	Fino a 18	18-21	21-25	25-30	30-35	35-40	40-45	45-50	50-55	55-60	60-65	Oltre 65	n. i.	
<b>BASILICATA</b>														
Fino a 15 . . . . .	—	—	1	—	—	—	—	—	—	—	—	—	—	1
15-21 . . . . .	2	53	238	322	75	10	1	1	—	—	—	—	—	2
21-25 . . . . .	—	23	512	1.657	664	128	12	2	6	—	—	—	1	14
25-30 . . . . .	2	12	191	1.660	1.994	611	92	15	10	3	4	—	—	13
30-35 . . . . .	3	3	29	284	1.412	1.349	363	80	24	9	2	3	12	3.573
35-40 . . . . .	—	1	10	43	217	834	637	219	51	18	9	8	12	2.059
40-45 . . . . .	—	—	1	2	28	113	254	230	64	18	5	6	10	731
45-50 . . . . .	—	—	—	—	—	4	4	15	21	4	1	—	—	49
Oltre 50 . . . . .	—	—	—	—	—	—	2	—	—	2	—	—	—	4
n. i. . . . .	—	—	—	1	1	1	—	—	—	—	—	—	—	44
<b>Totale . . . . .</b>	<b>7</b>	<b>92</b>	<b>982</b>	<b>3.969</b>	<b>4.391</b>	<b>3.050</b>	<b>1.365</b>	<b>562</b>	<b>176</b>	<b>54</b>	<b>21</b>	<b>18</b>	<b>107</b>	<b>14.794</b>
<b>CALABRIA</b>														
Fino a 15 . . . . .	—	2	2	2	2	—	—	—	—	—	—	—	—	8
15-21 . . . . .	15	320	1.273	1.448	429	70	11	6	—	2	—	—	7	3.581
21-25 . . . . .	4	151	1.851	4.926	2.368	510	77	24	10	4	3	5	22	9.955
25-30 . . . . .	1	55	707	4.678	5.861	1.937	426	96	26	12	11	6	33	13.849
30-35 . . . . .	3	6	131	1.006	4.221	3.914	1.296	353	101	29	16	15	25	11.116
35-40 . . . . .	3	3	30	177	787	2.695	722	207	66	30	30	7	6	6.794
40-45 . . . . .	1	—	1	18	79	349	858	695	274	52	17	21	4	2.369
45-50 . . . . .	—	—	—	—	—	15	24	55	42	8	2	3	3	152
Oltre 50 . . . . .	—	—	—	—	—	3	4	2	1	—	—	—	—	10
n. i. . . . .	—	1	1	5	4	1	—	1	—	—	—	—	—	66
<b>Totale . . . . .</b>	<b>27</b>	<b>538</b>	<b>3.996</b>	<b>12.260</b>	<b>13.751</b>	<b>9.494</b>	<b>4.733</b>	<b>1.954</b>	<b>661</b>	<b>173</b>	<b>79</b>	<b>80</b>	<b>154</b>	<b>47.900</b>
<b>SICILIA</b>														
Fino a 15 . . . . .	3	42	44	13	—	—	—	—	—	—	—	—	—	104
15-21 . . . . .	57	1.282	4.339	4.428	965	126	23	11	1	1	1	1	38	11.273
21-25 . . . . .	10	250	3.577	11.382	6.132	1.073	121	31	13	8	3	3	75	22.678
25-30 . . . . .	7	64	871	8.523	13.449	5.392	877	142	39	15	10	6	98	29.493
30-35 . . . . .	6	8	138	1.330	7.760	9.385	3.479	827	175	50	13	21	70	23.262
35-40 . . . . .	3	7	41	212	1.121	4.792	4.562	2.220	573	131	36	20	35	13.753
40-45 . . . . .	3	—	7	19	97	499	1.182	1.615	640	117	27	15	13	4.234
45-50 . . . . .	—	—	—	1	9	10	28	89	112	19	2	—	2	272
Oltre 50 . . . . .	—	—	—	—	—	5	1	2	2	—	—	—	—	10
n. i. . . . .	1	1	—	2	8	7	1	3	—	1	—	1	113	138
<b>Totale . . . . .</b>	<b>90</b>	<b>1.654</b>	<b>9.017</b>	<b>25.910</b>	<b>29.541</b>	<b>21.289</b>	<b>10.274</b>	<b>4.940</b>	<b>1.555</b>	<b>342</b>	<b>92</b>	<b>67</b>	<b>446</b>	<b>105.217</b>
<b>SARDEGNA</b>														
Fino a 15 . . . . .	—	1	—	—	—	—	—	—	—	—	—	—	—	1
15-21 . . . . .	1	75	482	794	277	58	10	2	4	2	1	—	17	1.723
21-25 . . . . .	3	16	582	2.683	1.696	432	81	12	8	2	1	2	36	5.554
25-30 . . . . .	2	10	158	2.218	4.185	1.796	430	86	32	12	6	3	39	8.977
30-35 . . . . .	—	5	53	375	2.388	3.214	1.418	463	115	25	10	12	43	8.121
35-40 . . . . .	3	—	11	77	372	1.715	1.865	1.011	312	97	9	18	34	5.524
40-45 . . . . .	—	—	2	9	42	158	545	833	478	119	20	10	12	2.228
45-50 . . . . .	—	—	1	—	8	17	28	77	80	20	4	1	4	240
Oltre 50 . . . . .	—	—	—	—	1	2	9	2	1	1	2	—	—	18
n. i. . . . .	—	—	3	4	3	13	10	2	2	—	—	—	—	87
<b>Totale . . . . .</b>	<b>9</b>	<b>107</b>	<b>1.292</b>	<b>6.160</b>	<b>8.972</b>	<b>7.405</b>	<b>4.396</b>	<b>2.488</b>	<b>1.032</b>	<b>278</b>	<b>53</b>	<b>46</b>	<b>235</b>	<b>32.473</b>
<b>ITALIA</b>														
Fino a 15 . . . . .	10	98	92	38	5	—	—	—	—	1	—	—	3	248
15-21 . . . . .	204	5.684	22.372	23.078	5.728	921	138	50	24	15	7	9	167	58.397
21-25 . . . . .	51	1.699	31.709	107.752	49.936	8.873	1.206	278	128	63	29	26	553	202.303
25-30 . . . . .	39	506	9.131	103.426	134.423	40.820	6.841	1.237	392	159	104	64	685	297.827
30-35 . . . . .	36	93	1.505	16.345	87.472	82.722	24.992	5.289	1.245	265	151	124	546	220.785
35-40 . . . . .	40	38	358	2.328	12.439	47.809	37.520	13.531	3.402	782	221	167	294	118.929
40-45 . . . . .	11	3	36	216	1.046	4.882	12.287	11.918	4.226	836	182	120	107	35.870
45-50 . . . . .	1	—	2	5	48	151	278	997	726	135	31	9	17	2.400
Oltre 50 . . . . .	1	—	—	1	8	20	36	16	12	8	2	—	2	106
n. i. . . . .	1	7	16	52	60	62	30	13	2	1	—	1	856	1.101
<b>Totale . . . . .</b>	<b>394</b>	<b>8.128</b>	<b>65.221</b>	<b>253.241</b>	<b>291.165</b>	<b>186.261</b>	<b>83.328</b>	<b>33.329</b>	<b>10.157</b>	<b>2.265</b>	<b>727</b>	<b>520</b>	<b>3.230</b>	<b>937.966</b>

Tav. 108 — Nati vivi legittimi per età dei genitori - Regioni

ETA DELLA MADRE	ETA DEL PADRE													TOTALE
	Fino a 18	18-21	21-25	25-30	30-35	35-40	40-45	45-50	50-55	55-60	60-65	Oltre 65	n. i.	
PIEMONTE														
Fino a 15 . . . . .	—	3	5	2	—	1	—	—	—	1	—	—	—	12
15-21 . . . . .	8	238	1.259	1.477	358	54	8	2	1	2	—	—	6	3.412
21-25 . . . . .	3	111	1.987	7.047	3.321	516	81	21	3	1	1	2	25	13.120
25-30 . . . . .	2	24	606	6.822	8.178	2.307	389	75	17	7	3	3	25	18.458
30-35 . . . . .	1	6	92	1.030	4.944	4.077	1.227	307	75	6	6	4	15	11.790
35-40 . . . . .	2	2	22	151	642	1.959	1.549	630	176	38	8	1	12	5.192
40-45 . . . . .	—	—	3	11	53	169	380	391	155	26	4	5	1	1.198
45-50 . . . . .	—	—	—	—	2	4	10	33	23	2	—	—	—	74
Oltre 50 . . . . .	—	—	—	—	—	2	2	2	2	—	—	—	—	8
n. i. . . . .	—	—	1	2	1	3	1	2	—	—	—	—	37	47
<b>Totale . . . . .</b>	<b>16</b>	<b>384</b>	<b>3.975</b>	<b>16.542</b>	<b>17.499</b>	<b>9.092</b>	<b>3.647</b>	<b>1.463</b>	<b>452</b>	<b>83</b>	<b>22</b>	<b>15</b>	<b>121</b>	<b>53.311</b>
VALLE D'AOSTA														
Fino a 15 . . . . .	—	—	—	—	—	—	—	—	—	—	—	—	—	—
15-21 . . . . .	—	8	39	43	16	3	1	—	—	—	—	—	—	110
21-25 . . . . .	—	2	40	160	83	13	2	—	—	—	—	—	—	301
25-30 . . . . .	—	1	14	175	189	57	8	2	1	1	—	—	1	448
30-35 . . . . .	—	—	12	37	112	93	32	12	1	—	—	—	—	300
35-40 . . . . .	—	—	—	1	15	47	36	14	2	1	1	—	—	117
40-45 . . . . .	—	—	—	—	1	5	14	14	6	1	2	—	—	43
45-50 . . . . .	—	—	—	—	—	1	—	1	2	1	—	—	—	5
Oltre 50 . . . . .	—	—	—	—	—	—	—	—	—	—	—	—	—	—
n. i. . . . .	—	—	—	—	—	—	—	—	—	—	—	—	—	—
<b>Totale . . . . .</b>	<b>—</b>	<b>11</b>	<b>105</b>	<b>416</b>	<b>416</b>	<b>219</b>	<b>93</b>	<b>43</b>	<b>12</b>	<b>4</b>	<b>3</b>	<b>—</b>	<b>2</b>	<b>1.324</b>
LIGURIA														
Fino a 15 . . . . .	—	1	—	—	1	—	—	—	—	—	—	—	—	2
15-21 . . . . .	4	88	418	538	169	15	2	—	1	—	1	—	2	1.238
21-25 . . . . .	—	25	729	2.561	1.368	228	36	5	5	—	—	—	20	4.977
25-30 . . . . .	1	9	228	2.551	3.441	1.049	215	38	11	4	1	1	17	7.566
30-35 . . . . .	—	2	32	486	2.093	1.896	625	132	36	9	3	1	8	5.323
35-40 . . . . .	—	—	7	52	340	930	721	259	80	13	3	4	10	2.419
40-45 . . . . .	—	—	—	11	32	107	174	153	64	17	2	2	—	562
45-50 . . . . .	—	—	—	—	1	2	4	17	10	1	—	2	—	37
Oltre 50 . . . . .	—	—	—	—	—	—	—	—	—	—	—	—	—	—
n. i. . . . .	—	—	—	—	—	2	—	—	—	—	—	—	6	8
<b>Totale . . . . .</b>	<b>5</b>	<b>125</b>	<b>1.414</b>	<b>6.199</b>	<b>7.445</b>	<b>4.229</b>	<b>1.777</b>	<b>604</b>	<b>207</b>	<b>44</b>	<b>10</b>	<b>10</b>	<b>63</b>	<b>22.132</b>
LOMBARDIA														
Fino a 15 . . . . .	10	427	1.857	2.137	475	77	14	4	3	—	2	—	14	7
15-21 . . . . .	8	151	3.551	15.714	6.667	1.045	124	37	15	8	2	4	58	5.021
21-25 . . . . .	7	26	933	16.446	20.054	5.324	715	139	41	14	11	7	60	27.384
25-30 . . . . .	—	6	138	2.070	12.308	11.187	2.925	523	98	12	14	9	49	43.777
30-35 . . . . .	1	3	26	206	1.343	5.786	4.448	1.488	306	12	12	8	21	29.340
35-40 . . . . .	6	—	3	19	95	455	1.213	1.258	362	56	12	5	21	13.709
40-45 . . . . .	—	—	—	7	7	11	22	97	65	50	5	1	4	3.465
45-50 . . . . .	—	—	—	2	2	1	4	3	2	8	4	1	1	218
Oltre 50 . . . . .	—	—	—	1	2	1	—	—	2	1	—	—	—	14
n. i. . . . .	—	—	1	—	3	7	—	—	—	—	—	—	68	79
<b>Totale . . . . .</b>	<b>32</b>	<b>613</b>	<b>6.513</b>	<b>36.597</b>	<b>40.955</b>	<b>23.893</b>	<b>9.465</b>	<b>3.549</b>	<b>892</b>	<b>149</b>	<b>50</b>	<b>31</b>	<b>275</b>	<b>123.014</b>
TRENTINO-ALTO ADIGE														
Fino a 15 . . . . .	—	1	—	—	—	—	—	—	—	—	—	—	—	1
15-21 . . . . .	—	20	122	189	87	13	1	—	—	1	1	—	1	435
21-25 . . . . .	—	4	257	1.105	739	212	26	5	5	3	1	—	5	2.363
25-30 . . . . .	—	5	91	1.220	2.018	860	168	40	16	6	1	—	6	4.431
30-35 . . . . .	—	—	18	247	1.448	1.526	547	137	61	12	2	4	6	4.008
35-40 . . . . .	1	—	2	51	229	846	711	373	41	13	1	1	4	2.435
40-45 . . . . .	—	—	—	5	29	109	220	235	164	56	3	1	1	823
45-50 . . . . .	—	—	—	—	—	2	2	14	13	6	2	—	—	40
Oltre 50 . . . . .	—	—	—	—	—	—	—	—	—	—	—	—	—	—
n. i. . . . .	—	—	—	—	—	—	—	—	—	—	—	—	7	7
<b>Totale . . . . .</b>	<b>1</b>	<b>30</b>	<b>490</b>	<b>2.817</b>	<b>4.550</b>	<b>3.568</b>	<b>1.675</b>	<b>804</b>	<b>422</b>	<b>125</b>	<b>23</b>	<b>7</b>	<b>31</b>	<b>14.543</b>

## Segue Tav. 108 — Nati vivi legittimi per età dei genitori - Regioni

ETA DELLA MADRE	ETA DEL PADRE													TOTALE
	Fino a 18	18-21	21-25	25-30	30-35	35-40	40-45	45-50	50-55	55-60	60-65	Oltre 65	n. i.	
VENETO														
Fino a 15	—	3	—	1	—	—	—	—	—	—	—	—	—	4
15-21	8	285	1.259	1.158	264	46	4	—	2	—	—	—	—	12
21-25	1	73	2.187	8.361	3.540	638	80	9	5	3	6	1	—	59
25-30	1	18	460	7.729	10.956	3.119	464	65	22	10	6	1	—	58
30-35	—	4	60	876	6.515	6.765	1.842	367	71	10	6	5	—	65
35-40	—	2	11	116	699	3.892	3.055	1.116	225	31	7	11	—	32
40-45	—	—	1	12	55	293	92	1.039	311	46	5	3	—	8
45-50	—	—	—	—	3	18	22	97	65	8	2	—	—	215
Oltre 50	—	—	—	—	3	2	4	3	1	3	—	—	—	16
n. i.	—	—	1	1	6	4	2	1	—	—	—	—	—	67
<b>Totale</b>	<b>10</b>	<b>385</b>	<b>3.979</b>	<b>18.254</b>	<b>22.041</b>	<b>14.777</b>	<b>6.413</b>	<b>2.697</b>	<b>702</b>	<b>111</b>	<b>32</b>	<b>21</b>	<b>301</b>	<b>69.723</b>
FRIULI-VENEZIA GIULIA														
Fino a 15	—	2	—	—	—	—	—	—	—	—	—	—	—	2
15-21	1	96	397	322	86	21	3	1	1	—	—	—	—	4
21-25	—	23	630	1.937	960	206	41	5	1	—	1	—	—	12
25-30	1	4	115	1.699	2.128	771	139	22	6	5	1	—	—	15
30-35	1	—	17	190	1.217	1.348	420	86	14	5	4	1	—	9
35-40	—	—	7	33	144	723	587	197	55	13	3	2	—	1.764
40-45	—	—	2	3	12	56	167	132	67	10	2	—	—	452
45-50	—	—	—	—	—	—	2	12	12	2	—	—	—	28
Oltre 50	—	—	—	—	—	—	1	—	—	—	—	—	—	1
n. i.	—	—	—	—	—	—	1	—	—	—	—	—	—	9
<b>Totale</b>	<b>3</b>	<b>125</b>	<b>1.168</b>	<b>4.184</b>	<b>4.547</b>	<b>3.126</b>	<b>1.360</b>	<b>455</b>	<b>156</b>	<b>35</b>	<b>10</b>	<b>4</b>	<b>49</b>	<b>15.222</b>
EMILIA-ROMAGNA														
Fino a 15	1	4	5	2	—	—	—	—	—	—	—	—	—	12
15-21	10	541	2.033	1.442	310	54	4	4	2	—	—	—	—	4.406
21-25	5	109	2.442	6.825	2.731	409	56	13	7	1	—	—	—	12.616
25-30	3	18	465	5.620	7.438	2.194	296	37	15	5	6	1	—	16.121
30-35	1	5	59	642	4.132	4.258	1.236	218	41	4	2	4	—	10.620
35-40	2	5	18	101	518	2.225	1.865	553	120	18	2	2	—	5.436
40-45	—	—	3	14	35	200	519	550	151	21	5	3	—	1.504
45-50	—	—	1	—	1	4	8	36	31	6	2	—	—	89
Oltre 50	—	—	—	—	—	—	1	—	—	—	—	—	—	1
n. i.	—	—	2	1	1	1	—	—	—	—	—	—	—	30
<b>Totale</b>	<b>22</b>	<b>682</b>	<b>5.028</b>	<b>14.647</b>	<b>15.166</b>	<b>9.345</b>	<b>3.985</b>	<b>1.411</b>	<b>367</b>	<b>55</b>	<b>18</b>	<b>10</b>	<b>99</b>	<b>50.835</b>
MARCHE														
Fino a 15	—	—	—	1	—	—	—	—	—	—	—	—	—	1
15-21	1	48	282	458	139	14	2	—	—	—	—	—	—	5
21-25	—	20	610	3.028	1.529	276	27	6	3	4	—	—	—	19
25-30	—	14	147	2.106	3.299	1.064	148	33	8	2	4	5	—	25
30-35	—	3	38	219	1.550	1.815	564	83	26	4	4	1	—	13
35-40	—	—	8	38	180	774	750	233	42	13	2	4	—	4
40-45	—	—	1	6	20	65	161	208	63	13	2	1	—	1
45-50	—	—	—	—	2	3	3	15	8	1	—	—	—	32
Oltre 50	—	—	—	—	—	—	—	—	—	—	—	—	—	2
n. i.	—	—	2	—	—	3	—	—	—	—	—	—	—	31
<b>Totale</b>	<b>1</b>	<b>85</b>	<b>1.086</b>	<b>5.858</b>	<b>6.719</b>	<b>4.014</b>	<b>1.656</b>	<b>578</b>	<b>150</b>	<b>37</b>	<b>12</b>	<b>11</b>	<b>99</b>	<b>20.306</b>
TOSCANA														
Fino a 15	1	3	3	2	—	—	—	—	—	—	—	—	—	9
15-21	7	232	1.045	1.055	258	32	4	—	2	3	1	—	—	2.643
21-25	2	72	1.643	6.053	2.725	428	54	12	6	5	1	1	—	11.026
25-30	—	18	387	5.206	6.778	1.922	302	38	14	5	4	3	—	39
30-35	2	2	64	658	4.010	3.778	1.109	169	35	5	9	4	—	22
35-40	—	1	15	104	492	1.951	1.614	451	111	15	8	4	—	14
40-45	—	—	2	7	43	180	438	387	123	25	6	4	—	4
45-50	—	—	—	—	2	4	4	29	14	3	2	—	—	59
Oltre 50	—	—	—	—	—	—	—	—	1	—	—	—	—	1
n. i.	—	—	1	1	4	4	3	—	—	—	—	—	—	40
<b>Totale</b>	<b>12</b>	<b>328</b>	<b>3.160</b>	<b>13.086</b>	<b>14.312</b>	<b>8.299</b>	<b>3.528</b>	<b>1.086</b>	<b>306</b>	<b>61</b>	<b>31</b>	<b>17</b>	<b>147</b>	<b>44.373</b>

## Segue Tav. 108 — Nati vivi legittimi per età dei genitori - Regioni

ETA DELLA MADRE	ETÀ DEL PADRE												TOTALE	
	Fino a 18	18-21	21-25	25-30	30-35	35-40	40-45	45-50	50-55	55-60	60-65	Oltre 65		n. i.
<b>UMBRIA</b>														
Fino a 15	—	—	1	1	—	—	—	—	—	—	—	—	—	2
15-21	1	38	244	331	72	19	—	3	—	—	—	—	1	709
21-25	—	18	403	1.595	752	146	16	4	2	—	—	—	10	2.946
25-30	1	3	98	1.254	1.638	559	86	13	4	4	—	—	7	3.667
30-35	2	1	19	147	940	951	308	49	9	1	2	1	4	2.434
35-40	—	—	5	22	136	497	328	114	25	7	1	—	1	1.136
40-45	—	—	—	4	10	37	91	83	31	2	—	—	2	260
45-50	—	—	—	—	—	4	2	6	4	—	—	—	—	16
Oltre 50	—	—	—	—	—	—	—	—	—	—	—	—	—	1
n. i.	—	—	—	3	1	1	1	—	—	—	—	—	7	13
<b>Totale</b>	<b>4</b>	<b>60</b>	<b>770</b>	<b>3.357</b>	<b>3.549</b>	<b>2.214</b>	<b>833</b>	<b>272</b>	<b>75</b>	<b>12</b>	<b>5</b>	<b>1</b>	<b>32</b>	<b>11.184</b>
<b>LAZIO</b>														
Fino a 15	—	4	5	4	—	—	—	—	—	—	—	—	1	14
15-21	5	300	1.515	2.087	560	100	14	5	2	—	—	2	5	4.596
21-25	1	116	2.444	9.595	4.647	883	116	27	8	1	1	1	21	17.869
25-30	5	44	833	9.010	11.519	3.577	601	104	39	9	5	8	27	25.781
30-35	10	8	136	1.479	7.277	6.043	1.896	351	100	14	8	5	27	17.354
35-40	8	1	24	201	1.011	3.379	2.429	833	220	49	13	11	14	8.193
40-45	1	—	2	17	87	345	779	630	247	52	9	3	6	2.178
45-50	—	—	—	1	—	7	10	63	29	8	2	—	—	121
Oltre 50	—	—	—	—	—	1	1	—	—	1	—	—	—	3
n. i.	—	2	2	16	9	6	7	1	—	—	—	—	23	66
<b>Totale</b>	<b>30</b>	<b>475</b>	<b>4.961</b>	<b>22.410</b>	<b>25.111</b>	<b>14.341</b>	<b>5.853</b>	<b>2.014</b>	<b>645</b>	<b>143</b>	<b>38</b>	<b>30</b>	<b>124</b>	<b>76.175</b>
<b>CAMPANIA</b>														
Fino a 15	3	10	9	4	1	—	—	—	—	—	—	—	—	27
15-21	29	635	2.339	2.100	567	102	21	7	1	7	—	—	12	5.815
21-25	5	239	3.922	10.695	4.689	819	123	28	15	2	2	—	63	20.607
25-30	3	88	1.518	13.676	15.406	3.934	678	133	48	17	18	6	94	35.619
30-35	4	20	253	2.917	13.432	10.418	2.667	493	126	30	27	17	88	30.492
35-40	8	4	52	416	2.325	7.733	4.911	1.343	325	73	27	16	44	17.277
40-45	5	1	4	34	194	942	2.220	1.512	424	96	26	18	16	5.492
45-50	1	—	—	1	4	20	55	158	76	15	2	1	3	336
Oltre 50	1	—	—	—	—	2	3	—	2	—	—	—	1	9
n. i.	—	1	—	6	6	3	2	1	—	—	—	—	123	142
<b>Totale</b>	<b>59</b>	<b>998</b>	<b>8.097</b>	<b>29.849</b>	<b>36.624</b>	<b>23.973</b>	<b>10.680</b>	<b>3.675</b>	<b>1.017</b>	<b>240</b>	<b>102</b>	<b>58</b>	<b>444</b>	<b>115.816</b>
<b>ABRUZZI E MOLISE</b>														
Fino a 15	—	1	2	—	—	—	—	—	—	—	—	—	—	3
15-21	5	110	527	709	227	43	2	1	1	—	—	2	10	1.637
21-25	1	59	1.000	2.840	1.487	308	40	7	5	4	1	3	17	5.772
25-30	1	27	338	2.822	3.375	1.132	267	49	13	6	6	1	24	8.061
30-35	2	1	61	564	2.215	1.962	656	158	32	15	7	3	9	5.685
35-40	—	3	24	85	460	1.233	847	301	90	27	6	11	6	3.093
40-45	—	—	2	8	25	154	350	301	94	20	7	8	6	975
45-50	—	—	—	—	1	5	12	21	13	2	1	—	—	55
Oltre 50	—	—	—	—	—	1	2	1	—	—	—	—	—	4
n. i.	—	—	—	2	4	1	1	—	—	—	—	—	45	53
<b>Totale</b>	<b>9</b>	<b>201</b>	<b>1.954</b>	<b>7.030</b>	<b>7.794</b>	<b>4.839</b>	<b>2.177</b>	<b>839</b>	<b>248</b>	<b>74</b>	<b>28</b>	<b>28</b>	<b>117</b>	<b>25.338</b>
<b>PUGLIA</b>														
Fino a 15	2	20	10	3	—	—	—	—	—	—	—	—	—	35
15-21	38	827	2.436	1.787	331	57	9	3	3	2	—	1	22	5.516
21-25	6	210	2.876	8.156	3.257	513	79	25	10	3	5	2	54	15.196
25-30	2	59	807	8.414	10.754	2.763	448	87	29	20	6	11	78	23.478
30-35	—	12	128	1.477	8.001	7.394	1.980	398	88	23	13	11	62	19.587
35-40	4	6	37	177	1.083	4.660	3.622	1.163	254	59	25	12	36	11.138
40-45	1	2	1	12	85	463	1.371	1.259	366	77	24	15	15	3.691
45-50	—	—	—	—	3	17	29	105	69	11	5	1	1	241
Oltre 50	—	—	—	—	2	1	—	1	—	—	—	—	—	4
n. i.	—	1	4	5	9	4	4	2	—	—	—	—	103	132
<b>Totale</b>	<b>53</b>	<b>1.137</b>	<b>6.299</b>	<b>20.031</b>	<b>23.525</b>	<b>15.872</b>	<b>7.542</b>	<b>3.043</b>	<b>819</b>	<b>195</b>	<b>78</b>	<b>53</b>	<b>371</b>	<b>79.018</b>

## Segue Tav. 108 — Nati vivi legittimi per età dei genitori - Regioni

ETA DELLA MADRE	ETÀ DEL PADRE												TOTALE	
	Fino a 18	18-21	21-25	25-30	30-35	35-40	40-45	45-50	50-55	55-60	60-65	Oltre 65		n. i.
<b>BASILICATA</b>														
Fino a 15 . . . . .	—	—	1	—	—	—	—	—	—	—	—	—	—	1
15-21 . . . . .	2	53	228	314	74	10	1	1	—	—	—	—	2	685
21-25 . . . . .	—	23	487	1.604	643	124	2	6	—	—	—	—	14	2.916
25-30 . . . . .	2	12	189	1.597	1.957	589	88	15	10	3	4	1	13	4.479
30-35 . . . . .	3	3	28	278	1.351	1.282	353	79	24	9	2	3	12	3.427
35-40 . . . . .	—	1	10	41	207	790	614	212	47	17	9	8	12	1.968
40-45 . . . . .	—	—	1	2	27	99	237	217	61	15	5	6	10	680
45-50 . . . . .	—	—	—	—	—	4	4	13	19	4	1	—	—	45
Oltre 50 . . . . .	—	—	—	—	—	—	2	—	—	2	—	—	—	4
n. i. . . . .	—	—	—	1	1	1	—	—	—	—	—	—	44	47
<b>Totale . . . . .</b>	<b>7</b>	<b>92</b>	<b>944</b>	<b>3.837</b>	<b>4.260</b>	<b>2.899</b>	<b>1.311</b>	<b>539</b>	<b>167</b>	<b>50</b>	<b>21</b>	<b>18</b>	<b>107</b>	<b>14.252</b>
<b>CALABRIA</b>														
Fino a 15 . . . . .	—	2	2	2	2	—	—	—	—	—	—	—	—	8
15-21 . . . . .	14	313	1.225	1.408	422	68	8	6	—	2	—	—	7	3.473
21-25 . . . . .	4	143	1.791	4.813	2.310	506	75	24	10	3	3	5	22	9.709
25-30 . . . . .	1	53	674	4.549	5.715	1.877	417	91	26	12	10	6	33	13.464
30-35 . . . . .	3	6	123	971	4.097	3.783	1.259	334	94	29	16	14	25	10.754
35-40 . . . . .	3	3	30	170	757	2.596	1.951	682	194	63	29	30	7	6.515
40-45 . . . . .	1	—	1	18	73	335	825	658	254	48	17	21	4	2.255
45-50 . . . . .	—	—	—	—	—	15	23	50	39	7	2	3	2	141
Oltre 50 . . . . .	—	—	—	—	—	3	4	2	1	—	—	—	—	10
n. i. . . . .	—	1	1	5	4	1	—	1	—	—	—	—	53	66
<b>Totale . . . . .</b>	<b>26</b>	<b>521</b>	<b>3.847</b>	<b>11.936</b>	<b>13.380</b>	<b>9.184</b>	<b>4.562</b>	<b>1.848</b>	<b>618</b>	<b>164</b>	<b>77</b>	<b>79</b>	<b>153</b>	<b>46.395</b>
<b>SICILIA</b>														
Fino a 15 . . . . .	3	41	42	13	—	—	—	—	—	—	—	—	—	2
15-21 . . . . .	54	1.239	4.238	4.319	933	125	22	11	1	1	1	1	38	10.983
21-25 . . . . .	10	244	3.487	11.065	6.006	1.055	120	31	13	8	3	3	74	22.119
25-30 . . . . .	7	64	845	8.299	13.113	5.239	852	137	39	14	7	6	98	28.720
30-35 . . . . .	5	8	133	1.275	7.503	9.097	3.337	801	170	50	12	19	69	22.479
35-40 . . . . .	3	7	40	210	1.078	4.607	4.352	2.115	546	119	33	20	35	13.165
40-45 . . . . .	3	—	6	19	92	469	1.122	1.520	603	112	27	13	13	3.999
45-50 . . . . .	—	—	—	1	8	10	28	85	103	18	2	—	2	257
Oltre 50 . . . . .	—	—	—	—	—	5	1	1	2	—	—	—	—	9
n. i. . . . .	1	1	—	2	8	5	1	3	—	1	—	1	113	136
<b>Totale . . . . .</b>	<b>86</b>	<b>1.604</b>	<b>8.791</b>	<b>25.203</b>	<b>28.741</b>	<b>20.612</b>	<b>9.835</b>	<b>4.704</b>	<b>1.477</b>	<b>323</b>	<b>85</b>	<b>63</b>	<b>444</b>	<b>101.968</b>
<b>SARDEGNA</b>														
Fino a 15 . . . . .	—	1	—	—	—	—	—	—	—	—	—	—	—	1
15-21 . . . . .	1	74	470	780	273	58	10	2	4	2	1	—	17	1.692
21-25 . . . . .	3	16	575	2.637	1.663	427	81	12	8	2	1	2	36	5.463
25-30 . . . . .	2	10	155	2.180	4.121	1.772	425	82	32	11	6	3	38	8.837
30-35 . . . . .	—	5	53	367	2.339	3.150	1.396	453	111	25	10	10	43	7.962
35-40 . . . . .	3	—	10	71	356	1.656	977	307	94	9	9	18	34	5.341
40-45 . . . . .	—	—	2	9	42	155	512	795	452	112	20	10	12	2.121
45-50 . . . . .	—	—	1	—	8	17	27	73	77	20	4	1	4	232
Oltre 50 . . . . .	—	—	—	—	—	1	9	2	1	1	2	—	—	17
n. i. . . . .	—	—	3	4	3	13	10	2	2	—	—	—	50	87
<b>Totale . . . . .</b>	<b>9</b>	<b>106</b>	<b>1.269</b>	<b>6.048</b>	<b>8.806</b>	<b>7.249</b>	<b>4.276</b>	<b>2.398</b>	<b>994</b>	<b>267</b>	<b>53</b>	<b>44</b>	<b>234</b>	<b>31.753</b>
<b>ITALIA</b>														
Fino a 15 . . . . .	10	96	89	37	5	1	—	—	—	—	—	—	3	242
15-21 . . . . .	198	5.572	21.933	22.654	5.621	911	130	50	24	15	7	8	167	57.290
21-25 . . . . .	49	1.658	31.061	105.791	49.117	8.752	1.189	273	127	62	29	26	551	198.685
25-30 . . . . .	39	497	8.903	101.375	132.077	40.109	6.706	1.200	391	155	98	63	680	292.293
30-35 . . . . .	35	92	1.464	15.930	85.484	80.823	24.379	5.150	1.212	263	147	116	545	215.640
35-40 . . . . .	40	38	348	2.246	12.015	46.284	36.196	13.054	3.288	747	211	163	293	114.923
40-45 . . . . .	11	3	34	211	1.010	4.638	11.375	11.342	3.998	797	173	114	107	34.173
45-50 . . . . .	1	—	2	5	43	148	267	925	672	123	31	9	15	2.241
Oltre 50 . . . . .	1	—	—	1	8	19	36	15	12	8	2	—	2	104
n. i. . . . .	1	6	16	51	60	60	30	13	2	1	—	1	850	1.091
<b>Totale . . . . .</b>	<b>385</b>	<b>7.962</b>	<b>63.850</b>	<b>248.301</b>	<b>285.440</b>	<b>181.745</b>	<b>80.668</b>	<b>32.022</b>	<b>9.726</b>	<b>2.172</b>	<b>698</b>	<b>500</b>	<b>3.213</b>	<b>916.682</b>

Tav. 109 — Nati morti legittimi per età dei genitori - Regioni

ETA DELLA MADRE	ETA DEL PADRE											n. i.	TOTALE	
	Fino a 18	18-21	21-25	25-30	30-35	35-40	40-45	45-50	50-55	55-60	60-65			Oltre 65
PIEMONTE														
Fino a 15	—	—	—	—	—	—	—	—	—	—	—	—	—	—
15-21	—	3	18	16	4	1	—	—	—	—	—	—	—	—
21-25	1	1	32	96	43	5	2	—	—	—	—	1	—	—
25-30	—	—	12	98	126	38	10	2	—	1	1	—	1	—
30-35	—	—	2	27	87	80	25	10	2	—	—	1	—	—
35-40	—	—	1	5	15	51	38	19	5	—	—	—	—	—
40-45	—	—	—	1	2	8	20	15	12	2	2	—	—	—
45-50	—	—	—	—	—	—	—	1	4	—	—	—	—	—
Oltre 50	—	—	—	—	—	—	—	—	—	—	—	—	—	—
n. i.	—	—	—	—	—	—	—	—	—	—	—	—	—	—
Totale	1	4	65	243	277	183	95	47	23	3	3	2	1	947
VALLE D'AOSTA														
Fino a 15	—	—	—	—	—	—	—	—	—	—	—	—	—	—
15-21	—	—	—	1	—	—	—	—	—	—	—	—	—	—
21-25	—	—	—	—	1	—	—	—	—	—	—	—	—	—
25-30	—	—	1	3	4	2	1	—	—	—	—	—	—	—
30-35	—	—	—	—	—	4	3	—	—	—	—	—	—	—
35-40	—	—	—	—	—	1	1	—	—	—	—	—	—	—
40-45	—	—	—	—	2	—	—	—	—	—	—	—	—	—
45-50	—	—	—	—	—	—	—	—	—	—	—	—	—	—
Oltre 50	—	—	—	—	—	—	—	—	—	—	—	—	—	—
n. i.	—	—	—	—	—	—	—	—	—	—	—	—	—	—
Totale	—	—	1	4	7	7	5	—	—	—	—	—	—	24
LIGURIA														
Fino a 15	—	—	—	—	—	—	—	—	—	—	—	—	—	—
15-21	—	—	4	10	1	—	1	—	—	—	—	—	—	—
21-25	—	—	15	39	16	3	—	—	—	—	—	—	—	—
25-30	—	—	6	37	53	18	6	1	1	—	—	—	—	—
30-35	—	—	2	7	41	44	8	5	1	—	—	—	—	—
35-40	—	—	—	2	5	27	37	7	2	—	—	—	—	—
40-45	—	—	—	—	—	5	4	8	5	1	—	—	—	—
45-50	—	—	—	—	1	—	—	2	—	—	—	—	—	—
Oltre 50	—	—	—	—	—	—	—	—	—	—	—	—	—	—
n. i.	—	—	—	—	—	—	—	—	—	—	—	—	—	—
Totale	—	—	27	95	117	97	57	23	9	1	—	—	—	426
LOMBARDIA														
Fino a 15	—	—	—	—	—	—	—	—	—	—	—	—	—	—
15-21	—	2	30	20	5	—	—	—	—	—	—	—	—	—
21-25	—	—	62	185	78	15	3	1	—	—	—	—	—	—
25-30	—	—	9	249	230	79	9	2	—	—	—	—	1	—
30-35	—	—	7	24	210	174	41	6	3	—	—	—	—	—
35-40	—	—	—	4	37	133	122	40	9	—	1	1	—	—
40-45	—	—	—	—	2	24	37	44	21	2	—	—	—	—
45-50	—	—	—	—	—	—	—	6	6	2	—	—	—	—
Oltre 50	—	—	—	—	—	—	—	—	—	—	—	—	—	—
n. i.	—	—	—	—	—	—	—	—	—	—	—	—	—	—
Totale	—	2	108	482	562	425	212	99	39	4	1	1	2	1.937
TRENTINO-ALTO ADIGE														
Fino a 15	—	—	—	—	—	—	—	—	—	—	—	—	—	—
15-21	—	—	—	2	—	—	—	—	—	—	—	—	—	—
21-25	—	—	2	12	2	2	—	—	—	—	—	—	—	—
25-30	—	—	—	13	20	13	3	1	—	—	—	—	—	—
30-35	—	—	—	4	23	23	8	3	—	—	—	—	—	—
35-40	—	—	—	1	4	21	13	7	2	—	—	—	—	—
40-45	—	—	—	—	1	3	7	9	6	—	—	—	—	—
45-50	—	—	—	—	—	—	—	—	4	1	—	—	—	—
Oltre 50	—	—	—	—	—	—	—	—	—	—	—	—	—	—
n. i.	—	—	—	—	—	—	—	—	—	—	—	—	—	—
Totale	—	—	2	33	50	62	31	20	12	1	—	—	—	211

## Segue Tav. 109 — Nati morti legittimi per età dei genitori - Regioni

ETÀ DELLA MADRE	ETÀ DEL PADRE													TOTALE
	Fino a 18	18-21	21-25	25-30	30-35	35-40	40-45	45-50	50-55	55-60	60-65	Oltre 65	n. i.	
<b>VENETO</b>														
Fino a 15	—	—	—	—	—	—	—	—	—	—	—	—	—	—
15-21	1	1	9	14	4	—	—	—	—	—	—	—	—	—
21-25	—	1	28	93	39	8	—	1	—	—	—	—	—	—
25-30	—	—	6	87	136	34	2	1	—	—	—	—	—	—
30-35	—	—	—	9	90	98	31	7	—	—	—	—	—	—
35-40	—	—	1	1	14	76	59	26	3	1	—	—	—	—
40-45	—	—	—	—	1	8	27	26	14	—	—	—	—	—
45-50	—	—	—	—	1	—	1	2	4	—	—	—	—	—
Oltre 50	—	—	—	—	—	—	—	—	—	—	—	—	—	—
n. i.	—	—	—	—	—	—	—	—	—	—	—	—	1	—
<b>Totale</b>	<b>1</b>	<b>2</b>	<b>44</b>	<b>204</b>	<b>285</b>	<b>224</b>	<b>120</b>	<b>63</b>	<b>21</b>	<b>1</b>	<b>—</b>	<b>—</b>	<b>1</b>	<b>966</b>
<b>FRIULI-VENEZIA GIULIA</b>														
Fino a 15	—	—	—	—	—	—	—	—	—	—	—	—	—	—
15-21	—	—	4	3	2	—	—	—	—	—	—	—	—	—
21-25	—	—	10	26	11	2	—	—	—	—	—	—	—	—
25-30	—	—	2	27	17	5	5	—	—	—	—	—	—	—
30-35	—	—	—	2	16	20	6	—	—	—	—	—	—	—
35-40	—	—	1	—	—	15	15	5	1	—	—	—	—	—
40-45	—	—	—	—	—	—	3	5	—	—	1	—	—	—
45-50	—	—	—	—	—	—	—	2	—	—	—	—	—	—
Oltre 50	—	—	—	—	—	—	—	—	—	—	—	—	—	—
n. i.	—	—	—	—	—	—	—	—	—	—	—	—	—	—
<b>Totale</b>	<b>—</b>	<b>—</b>	<b>17</b>	<b>58</b>	<b>46</b>	<b>42</b>	<b>29</b>	<b>12</b>	<b>1</b>	<b>—</b>	<b>1</b>	<b>—</b>	<b>—</b>	<b>206</b>
<b>EMILIA-ROMAGNA</b>														
Fino a 15	—	—	—	—	—	—	—	—	—	—	—	—	—	—
15-21	1	4	29	22	4	—	—	—	—	—	—	—	—	—
21-25	—	2	26	67	25	8	—	—	—	—	—	—	—	—
25-30	—	—	13	63	97	16	3	1	—	—	—	1	—	—
30-35	—	—	—	10	65	79	27	8	—	—	—	—	—	—
35-40	—	—	—	—	20	55	48	16	3	2	—	—	—	—
40-45	—	—	—	—	2	6	20	18	8	2	—	—	—	—
45-50	—	—	—	—	1	—	—	3	2	1	—	—	—	—
Oltre 50	—	—	—	—	—	—	—	—	—	—	—	—	—	—
n. i.	—	—	—	—	—	—	—	—	—	—	—	—	—	—
<b>Totale</b>	<b>1</b>	<b>6</b>	<b>68</b>	<b>162</b>	<b>214</b>	<b>164</b>	<b>98</b>	<b>46</b>	<b>13</b>	<b>5</b>	<b>1</b>	<b>1</b>	<b>—</b>	<b>779</b>
<b>MARCHE</b>														
Fino a 15	—	—	—	—	—	—	—	—	—	—	—	—	—	—
15-21	—	—	4	3	2	—	—	—	—	—	—	—	—	—
21-25	—	—	8	41	23	2	—	—	—	—	—	—	—	—
25-30	—	—	4	46	40	17	3	—	—	—	—	—	—	—
30-35	—	—	1	7	39	24	10	1	—	—	—	—	—	—
35-40	—	—	—	2	6	27	21	8	4	1	—	—	—	—
40-45	—	—	—	—	—	2	10	4	2	1	—	—	—	—
45-50	—	—	—	—	—	—	—	—	1	—	—	1	—	—
Oltre 50	—	—	—	—	—	—	—	—	—	—	—	—	—	—
n. i.	—	—	—	—	—	—	—	—	—	—	—	—	—	—
<b>Totale</b>	<b>—</b>	<b>—</b>	<b>17</b>	<b>99</b>	<b>110</b>	<b>72</b>	<b>44</b>	<b>13</b>	<b>7</b>	<b>2</b>	<b>—</b>	<b>1</b>	<b>—</b>	<b>365</b>
<b>TOSCANA</b>														
Fino a 15	—	—	—	—	—	—	—	—	—	—	—	—	—	—
15-21	—	4	21	15	2	—	—	—	—	—	—	—	—	—
21-25	—	—	12	80	34	6	—	—	—	—	—	—	—	—
25-30	—	—	9	72	104	24	7	—	—	—	—	—	—	—
30-35	—	—	—	15	85	66	23	3	—	—	—	—	—	—
35-40	—	—	—	2	15	56	54	13	3	1	—	—	—	—
40-45	—	—	—	—	1	2	14	20	6	—	—	—	1	—
45-50	—	—	—	—	—	—	—	1	—	1	—	—	—	—
Oltre 50	—	—	—	—	—	—	—	—	—	—	—	—	—	—
n. i.	—	—	—	—	—	—	—	—	—	—	—	—	—	—
<b>Totale</b>	<b>—</b>	<b>4</b>	<b>42</b>	<b>184</b>	<b>241</b>	<b>154</b>	<b>98</b>	<b>37</b>	<b>9</b>	<b>2</b>	<b>—</b>	<b>—</b>	<b>1</b>	<b>772</b>

## Segue Tav. 109 — Nati morti legittimi per età dei genitori - Regioni

ETA DELLA MADRE	ETA' DEL PADRE													TOTALE	
	Fino a 18	18-21	21-25	25-30	30-35	35-40	40-45	45-50	50-55	55-60	60-65	Oltre 65	n. i.		
<b>UMBRIA</b>															
Fino a 15 . . . . .	—	—	1	—	—	—	—	—	—	—	—	—	—	—	1
15-21 . . . . .	—	2	—	6	2	—	—	—	—	—	—	—	—	—	11
21-25 . . . . .	—	—	3	26	9	2	—	—	—	—	—	—	—	—	40
25-30 . . . . .	—	—	2	24	20	9	1	—	—	—	—	—	—	—	56
30-35 . . . . .	—	—	1	—	15	22	4	—	—	—	—	—	—	—	45
35-40 . . . . .	—	—	—	2	1	14	9	1	—	—	—	—	—	—	29
40-45 . . . . .	—	—	—	—	—	2	6	—	—	—	—	—	—	—	17
45-50 . . . . .	—	—	—	—	—	—	—	8	—	—	—	—	—	—	1
Oltre 50 . . . . .	—	—	—	—	—	—	—	—	1	—	—	—	—	—	—
n. i. . . . .	—	—	—	—	—	—	—	—	—	—	—	—	—	—	—
<b>Totale . . . . .</b>	<b>—</b>	<b>2</b>	<b>7</b>	<b>60</b>	<b>47</b>	<b>50</b>	<b>20</b>	<b>11</b>	<b>3</b>	<b>—</b>	<b>—</b>	<b>—</b>	<b>—</b>	<b>—</b>	<b>200</b>
<b>LAZIO</b>															
Fino a 15 . . . . .	—	—	—	1	—	—	—	—	—	—	—	—	—	—	1
15-21 . . . . .	—	5	24	46	12	1	—	—	—	—	—	—	—	—	88
21-25 . . . . .	—	2	53	168	72	12	2	—	—	—	—	—	—	—	310
25-30 . . . . .	—	—	16	146	182	45	11	3	—	—	—	—	—	—	404
30-35 . . . . .	—	—	5	36	119	124	37	6	—	—	—	—	—	—	327
35-40 . . . . .	—	—	1	14	42	83	94	23	6	2	2	—	—	—	267
40-45 . . . . .	—	—	—	—	3	28	25	30	12	3	2	—	—	—	104
45-50 . . . . .	—	—	—	—	—	2	1	5	1	—	—	—	—	—	9
Oltre 50 . . . . .	—	—	—	—	—	—	—	—	—	—	—	—	—	—	—
n. i. . . . .	—	—	—	1	—	—	—	—	—	—	—	—	—	—	2
<b>Totale . . . . .</b>	<b>—</b>	<b>7</b>	<b>99</b>	<b>412</b>	<b>430</b>	<b>295</b>	<b>170</b>	<b>68</b>	<b>19</b>	<b>5</b>	<b>4</b>	<b>1</b>	<b>2</b>	<b>—</b>	<b>1.512</b>
<b>CAMPANIA</b>															
Fino a 15 . . . . .	—	—	—	—	—	—	—	—	—	—	—	—	—	—	—
15-21 . . . . .	—	17	48	51	12	2	2	—	—	—	—	—	—	—	132
21-25 . . . . .	—	10	114	302	115	11	1	2	—	—	—	—	—	—	555
25-30 . . . . .	—	2	44	384	389	77	17	5	—	—	—	—	—	—	920
30-35 . . . . .	—	1	8	99	426	302	94	17	6	—	—	—	—	—	953
35-40 . . . . .	—	—	2	22	103	333	223	64	11	7	1	—	—	—	768
40-45 . . . . .	—	—	1	1	6	59	119	115	30	4	2	—	—	—	337
45-50 . . . . .	—	—	—	—	1	1	5	20	7	1	—	—	—	—	36
Oltre 50 . . . . .	—	—	—	—	—	—	—	—	—	—	—	—	—	—	—
n. i. . . . .	—	1	—	—	—	—	—	—	—	—	—	—	—	—	4
<b>Totale . . . . .</b>	<b>—</b>	<b>31</b>	<b>217</b>	<b>859</b>	<b>1.052</b>	<b>785</b>	<b>461</b>	<b>223</b>	<b>54</b>	<b>12</b>	<b>4</b>	<b>2</b>	<b>5</b>	<b>—</b>	<b>3.705</b>
<b>ABRUZZI E MOLISE</b>															
Fino a 15 . . . . .	—	—	—	—	—	—	—	—	—	—	—	—	—	—	—
15-21 . . . . .	—	3	7	12	6	—	—	—	—	—	—	—	—	—	28
21-25 . . . . .	1	2	31	63	29	3	1	—	—	—	—	—	—	—	130
25-30 . . . . .	—	2	15	80	63	19	7	3	—	1	—	—	—	—	190
30-35 . . . . .	—	—	—	20	52	59	24	5	2	1	1	—	—	—	165
35-40 . . . . .	—	—	1	3	8	43	44	16	4	2	—	—	—	—	122
40-45 . . . . .	—	—	—	—	—	7	19	15	6	—	1	—	—	—	49
45-50 . . . . .	—	—	—	—	—	—	1	4	2	—	—	—	—	—	7
Oltre 50 . . . . .	—	—	—	—	—	—	—	—	—	—	—	—	—	—	—
n. i. . . . .	—	—	—	—	—	—	—	—	—	—	—	—	—	—	—
<b>Totale . . . . .</b>	<b>1</b>	<b>7</b>	<b>54</b>	<b>178</b>	<b>158</b>	<b>131</b>	<b>96</b>	<b>43</b>	<b>14</b>	<b>4</b>	<b>3</b>	<b>2</b>	<b>—</b>	<b>—</b>	<b>691</b>
<b>PUGLIA</b>															
Fino a 15 . . . . .	—	1	—	—	—	—	—	—	—	—	—	—	—	—	1
15-21 . . . . .	—	20	70	32	7	2	1	—	—	—	—	—	—	—	132
21-25 . . . . .	—	9	70	234	84	11	4	—	—	—	—	—	—	—	412
25-30 . . . . .	—	3	25	268	282	56	7	4	—	—	—	—	—	—	646
30-35 . . . . .	—	—	1	49	229	230	61	11	3	1	1	—	—	—	587
35-40 . . . . .	—	—	1	7	55	203	168	45	11	—	1	—	—	—	492
40-45 . . . . .	—	—	—	2	4	29	98	76	19	5	1	—	—	—	235
45-50 . . . . .	—	—	—	—	—	—	1	11	5	4	—	—	—	—	21
Oltre 50 . . . . .	—	—	—	—	—	—	—	—	—	—	—	—	—	—	—
n. i. . . . .	—	—	—	—	—	—	—	—	—	—	—	—	—	1	1
<b>Totale . . . . .</b>	<b>—</b>	<b>33</b>	<b>167</b>	<b>592</b>	<b>661</b>	<b>531</b>	<b>340</b>	<b>147</b>	<b>39</b>	<b>10</b>	<b>3</b>	<b>3</b>	<b>1</b>	<b>—</b>	<b>2.527</b>



## Segue Tav. 109 — Nati morti legittimi per età dei genitori - Regioni

ETA DELLA MADRE	ETA' DEL PADRE													TOTALE
	Fino a 18	18-21	21-25	25-30	30-35	35-40	40-45	45-50	50-55	55-60	60-65	Oltre 65	n. i.	
<b>BASILICATA</b>														
Fino a 15	—	—	10	8	1	—	—	—	—	—	—	—	—	—
15-21	—	—	25	53	21	4	—	—	—	—	—	—	—	—
21-25	—	—	2	63	37	22	4	—	—	—	—	—	—	—
25-30	—	—	—	6	61	67	10	1	—	—	—	—	—	—
30-35	—	—	1	2	10	44	23	7	4	1	—	—	—	—
35-40	—	—	—	—	1	14	17	13	3	3	—	—	—	—
40-45	—	—	—	—	—	—	—	2	2	—	—	—	—	—
45-50	—	—	—	—	—	—	—	—	—	—	—	—	—	—
Oltre 50	—	—	—	—	—	—	—	—	—	—	—	—	—	—
n. i.	—	—	—	—	—	—	—	—	—	—	—	—	—	—
<b>Totale</b>	<b>—</b>	<b>—</b>	<b>38</b>	<b>132</b>	<b>131</b>	<b>151</b>	<b>54</b>	<b>23</b>	<b>9</b>	<b>4</b>	<b>—</b>	<b>—</b>	<b>—</b>	<b>542</b>
<b>CALABRIA</b>														
Fino a 15	—	—	—	—	—	—	—	—	—	—	—	—	—	—
15-21	1	7	48	40	7	2	3	—	—	—	—	—	—	—
21-25	—	8	60	113	58	4	2	—	—	1	—	—	—	—
25-30	—	2	33	129	146	60	9	5	—	—	—	—	—	—
30-35	—	—	8	35	124	131	37	19	7	—	1	—	—	—
35-40	—	—	—	7	30	99	86	40	13	3	1	—	—	—
40-45	—	—	—	—	6	14	33	37	20	4	—	—	—	—
45-50	—	—	—	—	—	—	1	5	3	1	—	—	—	—
Oltre 50	—	—	—	—	—	—	—	—	—	—	—	—	1	—
n. i.	—	—	—	—	—	—	—	—	—	—	—	—	—	—
<b>Totale</b>	<b>1</b>	<b>17</b>	<b>149</b>	<b>324</b>	<b>371</b>	<b>310</b>	<b>171</b>	<b>106</b>	<b>43</b>	<b>9</b>	<b>2</b>	<b>1</b>	<b>1</b>	<b>1.505</b>
<b>SICILIA</b>														
Fino a 15	—	1	2	—	—	—	—	—	—	—	—	—	—	—
15-21	3	43	101	109	32	1	1	—	—	—	—	—	—	—
21-25	—	6	90	317	126	18	1	—	—	—	—	—	—	—
25-30	—	—	26	224	336	153	25	5	—	1	3	—	—	—
30-35	1	—	5	55	257	288	142	26	5	1	1	2	1	—
35-40	—	—	1	2	43	185	210	105	27	12	3	—	—	—
40-45	—	—	—	—	5	30	60	95	37	5	—	2	—	—
45-50	—	—	—	—	1	—	—	4	9	1	—	—	—	—
Oltre 50	—	—	—	—	—	—	—	1	—	—	—	—	—	—
n. i.	—	—	—	—	—	2	—	—	—	—	—	—	—	—
<b>Totale</b>	<b>4</b>	<b>50</b>	<b>226</b>	<b>707</b>	<b>800</b>	<b>677</b>	<b>439</b>	<b>236</b>	<b>78</b>	<b>19</b>	<b>7</b>	<b>4</b>	<b>2</b>	<b>3.249</b>
<b>SARDEGNA</b>														
Fino a 15	—	—	—	—	—	—	—	—	—	—	—	—	—	—
15-21	—	1	12	14	4	—	—	—	—	—	—	—	—	—
21-25	—	—	7	46	33	5	—	—	—	—	—	—	—	—
25-30	—	—	3	38	64	24	5	4	—	1	—	—	—	—
30-35	—	—	—	8	49	64	22	10	4	—	—	2	—	—
35-40	—	—	1	6	16	59	59	34	5	3	—	—	—	—
40-45	—	—	—	—	3	33	38	26	7	—	—	—	—	—
45-50	—	—	—	—	—	1	1	4	3	—	—	—	—	—
Oltre 50	—	—	—	—	—	1	—	—	—	—	—	—	—	—
n. i.	—	—	—	—	—	—	—	—	—	—	—	—	—	—
<b>Totale</b>	<b>—</b>	<b>1</b>	<b>23</b>	<b>112</b>	<b>166</b>	<b>156</b>	<b>120</b>	<b>90</b>	<b>38</b>	<b>11</b>	<b>—</b>	<b>2</b>	<b>1</b>	<b>720</b>
<b>ITALIA</b>														
Fino a 15	—	2	3	1	—	—	—	—	—	—	—	—	—	—
15-21	6	112	439	424	107	10	8	—	—	—	—	—	—	—
21-25	2	41	648	1.961	819	121	17	5	1	1	—	—	2	—
25-30	—	9	228	2.051	2.346	711	135	37	1	4	6	1	5	—
30-35	1	1	41	415	1.988	1.899	613	139	33	2	4	8	1	—
35-40	—	—	10	82	424	1.525	1.324	477	114	35	10	4	1	—
40-45	—	—	2	5	36	244	552	576	228	39	9	6	—	—
45-50	—	—	—	—	5	3	11	72	54	12	—	—	—	—
Oltre 50	—	—	—	—	—	1	—	1	—	—	—	—	—	—
n. i.	—	1	—	1	—	2	—	—	—	—	—	—	6	—
<b>Totale</b>	<b>9</b>	<b>166</b>	<b>1.371</b>	<b>4.940</b>	<b>5.725</b>	<b>4.516</b>	<b>2.660</b>	<b>1.307</b>	<b>431</b>	<b>93</b>	<b>29</b>	<b>20</b>	<b>17</b>	<b>21.284</b>

**Tav. 110 — Nati vivi legittimi per età della madre ed età del nonno materno alla nascita della madre - Regioni**

ETA DEL NONNO MATERNO (a)	ETA DELLA MADRE									TOTALE
	Fino a 21	21-25	25-30	30-35	35-40	40-45	45-50	Oltre 50	n. i.	
<b>PIEMONTE</b>										
Fino a 21 . . . . .	55	125	110	112	45	10	4	—	3	464
21-25 . . . . .	165	566	943	717	351	85	3	—	2	2.832
25-30 . . . . .	527	2.879	4.349	2.707	1.157	202	19	2	7	11.849
30-35 . . . . .	861	3.218	4.673	2.768	1.183	281	13	3	9	13.009
35-40 . . . . .	613	2.424	3.057	1.813	845	181	12	1	7	8.953
40-45 . . . . .	376	1.039	1.475	1.078	491	145	8	1	8	4.621
45-50 . . . . .	129	489	676	554	218	55	4	—	3	2.128
50-55 . . . . .	59	188	238	166	73	25	1	—	—	750
55-60 . . . . .	28	71	79	71	29	7	—	—	1	286
60-65 . . . . .	12	39	31	22	8	1	—	—	—	113
Oltre 65 . . . . .	5	17	24	21	7	2	—	—	—	76
n. i. . . . .	594	2.065	2.803	1.761	785	204	10	1	7	8.230
<b>Totale . . . . .</b>	<b>3.424</b>	<b>13.120</b>	<b>18.458</b>	<b>11.790</b>	<b>5.192</b>	<b>1.198</b>	<b>74</b>	<b>8</b>	<b>47</b>	<b>53.311</b>
<b>VALLE D'AOSTA</b>										
Fino a 21 . . . . .	6	3	5	6	2	—	1	—	—	23
21-25 . . . . .	7	18	28	19	13	6	—	—	—	91
25-30 . . . . .	19	73	110	91	24	5	—	—	—	322
30-35 . . . . .	31	104	163	68	23	12	—	—	—	401
35-40 . . . . .	17	50	69	45	22	7	—	—	—	210
40-45 . . . . .	22	23	40	28	20	3	4	—	—	140
45-50 . . . . .	4	15	9	19	6	5	—	—	—	58
50-55 . . . . .	3	4	8	8	3	—	—	—	—	26
55-60 . . . . .	—	5	2	6	—	3	—	—	—	16
60-65 . . . . .	1	1	—	1	—	—	—	—	—	3
Oltre 65 . . . . .	—	—	1	—	—	—	—	—	—	1
n. i. . . . .	—	5	13	9	4	2	—	—	—	33
<b>Totale . . . . .</b>	<b>110</b>	<b>301</b>	<b>448</b>	<b>300</b>	<b>117</b>	<b>43</b>	<b>5</b>	<b>—</b>	<b>—</b>	<b>1.324</b>
<b>LIGURIA</b>										
Fino a 21 . . . . .	15	45	75	66	28	12	—	—	—	241
21-25 . . . . .	75	225	468	334	170	53	7	—	1	1.333
25-30 . . . . .	241	1.259	1.837	1.346	637	101	11	—	2	5.434
30-35 . . . . .	394	1.457	2.418	1.646	668	161	6	—	2	6.752
35-40 . . . . .	243	1.094	1.426	864	414	109	6	—	2	4.158
40-45 . . . . .	128	432	570	526	230	59	2	—	1	1.948
45-50 . . . . .	42	155	293	221	106	31	1	—	—	849
50-55 . . . . .	17	65	111	77	36	8	1	—	—	315
55-60 . . . . .	10	39	48	26	9	1	—	—	—	133
60-65 . . . . .	1	7	16	5	7	1	—	—	—	37
Oltre 65 . . . . .	4	4	11	6	2	—	—	—	—	27
n. i. . . . .	70	195	293	206	112	26	3	—	—	905
<b>Totale . . . . .</b>	<b>1.240</b>	<b>4.977</b>	<b>7.566</b>	<b>5.323</b>	<b>2.419</b>	<b>562</b>	<b>37</b>	<b>—</b>	<b>8</b>	<b>22.132</b>
<b>LOMBARDIA</b>										
Fino a 21 . . . . .	61	194	211	235	132	66	7	—	1	907
21-25 . . . . .	237	1.037	2.071	1.634	1.044	318	13	1	5	6.360
25-30 . . . . .	886	6.858	10.814	8.106	3.824	742	38	5	19	31.292
30-35 . . . . .	1.564	8.485	14.801	8.895	3.510	966	56	5	17	38.299
35-40 . . . . .	1.130	6.037	8.387	4.819	2.621	625	43	2	12	23.676
40-45 . . . . .	661	2.501	3.689	3.117	1.394	407	27	—	4	11.800
45-50 . . . . .	194	955	1.831	1.213	596	166	14	—	5	4.974
50-55 . . . . .	85	365	577	450	176	51	4	—	2	1.710
55-60 . . . . .	42	198	304	154	58	20	2	—	—	778
60-65 . . . . .	24	87	98	52	18	7	—	—	—	286
Oltre 65 . . . . .	11	50	95	69	23	2	1	—	1	252
n. i. . . . .	133	616	900	596	313	95	13	1	13	2.680
<b>Totale . . . . .</b>	<b>5.028</b>	<b>27.383</b>	<b>43.778</b>	<b>29.340</b>	<b>13.709</b>	<b>3.465</b>	<b>218</b>	<b>14</b>	<b>79</b>	<b>123.014</b>
<b>TRENTINO-ALTO ADIGE</b>										
Fino a 21 . . . . .	2	8	19	30	13	12	—	—	—	84
21-25 . . . . .	18	75	147	133	105	30	—	—	—	510
25-30 . . . . .	51	444	824	738	434	97	6	—	2	2.595
30-35 . . . . .	127	644	1.250	1.114	590	195	11	—	1	3.931
35-40 . . . . .	98	564	1.004	793	557	186	7	—	—	3.211
40-45 . . . . .	70	303	515	534	343	118	5	—	2	1.889
45-50 . . . . .	25	121	299	290	169	77	5	—	1	986
50-55 . . . . .	14	62	110	114	83	39	2	—	—	424
55-60 . . . . .	4	32	39	49	21	11	3	—	—	159
60-65 . . . . .	5	7	25	25	9	4	—	—	—	75
Oltre 65 . . . . .	1	9	16	15	11	4	—	—	—	52
n. i. . . . .	21	98	183	173	100	50	1	—	1	627
<b>Totale . . . . .</b>	<b>436</b>	<b>2.363</b>	<b>4.431</b>	<b>4.008</b>	<b>2.435</b>	<b>823</b>	<b>40</b>	<b>—</b>	<b>7</b>	<b>14.543</b>

(a) Cfr. la corrispondente nota a pag. 84.

Segue Tav. 110 — Nati vivi legittimi per età della madre ed età del nonno materno alla nascita della madre - Regioni

ETA DEL NONNO MATERNO	ETA DELLA MADRE									TOTALE
	Fino a 21	21-25	25-30	30-35	35-40	40-45	45-50	Oltre 50	n. i.	
<b>VENETO</b>										
Fino a 21 . . . . .	31	91	132	150	82	57	3	—	—	546
21-25 . . . . .	145	630	1.112	931	727	234	19	1	4	3.803
25-30 . . . . .	588	3.406	5.106	4.178	2.493	569	43	5	20	16.408
30-35 . . . . .	924	4.493	7.265	5.051	2.431	753	67	4	18	21.006
35-40 . . . . .	689	3.597	4.994	3.059	1.802	529	35	2	14	14.721
40-45 . . . . .	378	1.449	2.231	1.746	865	305	20	1	9	7.004
45-50 . . . . .	123	553	1.029	672	347	128	13	—	4	2.869
50-55 . . . . .	47	202	304	218	98	33	1	—	—	903
55-60 . . . . .	16	78	99	92	36	11	1	—	—	333
60-65 . . . . .	5	24	47	26	26	4	1	—	—	133
Oltre 65 . . . . .	3	33	38	32	17	3	1	—	—	127
n. i. . . . .	93	407	552	431	273	89	11	3	11	1.870
<b>Totale . . . . .</b>	<b>3.042</b>	<b>14.963</b>	<b>22.909</b>	<b>16.586</b>	<b>9.197</b>	<b>2.715</b>	<b>215</b>	<b>16</b>	<b>80</b>	<b>69.723</b>
<b>FRIULI-VENEZIA GIULIA</b>										
Fino a 21 . . . . .	11	55	48	51	22	11	—	—	—	198
21-25 . . . . .	91	214	427	339	279	72	4	—	—	1.426
25-30 . . . . .	211	1.152	1.648	1.243	592	121	7	1	5	4.980
30-35 . . . . .	269	1.180	1.437	776	384	110	6	—	—	4.162
35-40 . . . . .	188	729	781	425	270	67	7	—	2	2.469
40-45 . . . . .	80	236	244	237	100	34	4	—	—	935
45-50 . . . . .	32	74	128	84	43	11	—	—	—	372
50-55 . . . . .	14	35	53	38	17	7	—	—	—	164
55-60 . . . . .	2	33	37	23	12	3	—	—	—	110
60-65 . . . . .	3	7	3	4	3	1	—	—	—	21
Oltre 65 . . . . .	3	13	3	6	1	—	—	—	—	26
n. i. . . . .	30	88	97	86	41	15	—	—	2	359
<b>Totale . . . . .</b>	<b>934</b>	<b>3.816</b>	<b>4.906</b>	<b>3.312</b>	<b>1.764</b>	<b>452</b>	<b>28</b>	<b>1</b>	<b>9</b>	<b>15.222</b>
<b>EMILIA-ROMAGNA</b>										
Fino a 21 . . . . .	90	170	167	200	127	36	1	—	—	791
21-25 . . . . .	354	859	1.520	1.054	551	163	10	—	—	4.511
25-30 . . . . .	897	3.902	4.671	3.041	1.448	356	18	—	7	14.340
30-35 . . . . .	1.286	3.445	4.300	2.723	1.271	377	20	1	5	13.428
35-40 . . . . .	875	2.194	2.698	1.663	1.033	258	18	—	4	8.743
40-45 . . . . .	487	1.042	1.363	995	540	154	9	—	3	4.593
45-50 . . . . .	175	385	603	432	205	71	6	—	2	1.879
50-55 . . . . .	60	167	207	154	82	30	1	—	—	701
55-60 . . . . .	23	54	89	59	29	2	1	—	—	257
60-65 . . . . .	10	34	24	17	8	1	—	—	1	95
Oltre 65 . . . . .	7	22	15	11	6	—	—	—	—	62
n. i. . . . .	154	342	464	271	136	55	5	—	8	1.435
<b>Totale . . . . .</b>	<b>4.418</b>	<b>12.616</b>	<b>16.121</b>	<b>10.620</b>	<b>5.436</b>	<b>1.504</b>	<b>89</b>	<b>1</b>	<b>30</b>	<b>50.835</b>
<b>MARCHE</b>										
Fino a 21 . . . . .	15	36	59	45	41	11	1	—	2	210
21-25 . . . . .	51	282	561	365	211	59	3	—	2	1.534
25-30 . . . . .	216	1.812	2.084	1.229	620	123	6	1	9	6.100
30-35 . . . . .	307	1.613	1.908	1.259	471	127	9	—	5	5.700
35-40 . . . . .	176	934	1.164	662	348	108	7	—	7	3.406
40-45 . . . . .	84	394	485	398	170	47	—	—	3	1.581
45-50 . . . . .	42	174	226	155	82	27	3	—	2	711
50-55 . . . . .	16	55	87	44	41	9	1	—	—	253
55-60 . . . . .	6	33	31	29	9	6	—	—	—	114
60-65 . . . . .	2	20	20	5	8	—	—	—	—	55
Oltre 65 . . . . .	1	14	20	18	5	1	—	—	—	60
n. i. . . . .	34	155	210	111	42	23	1	—	6	582
<b>Totale . . . . .</b>	<b>950</b>	<b>5.522</b>	<b>6.855</b>	<b>4.320</b>	<b>2.048</b>	<b>541</b>	<b>32</b>	<b>2</b>	<b>36</b>	<b>20.306</b>
<b>TOSCANA</b>										
Fino a 21 . . . . .	33	109	111	127	61	26	1	—	1	470
21-25 . . . . .	216	671	1.118	848	484	130	8	—	9	3.484
25-30 . . . . .	561	3.257	4.339	2.912	1.426	269	18	—	10	12.792
30-35 . . . . .	780	3.231	4.375	2.712	1.160	320	11	—	11	12.600
35-40 . . . . .	526	2.078	2.503	1.580	842	238	14	—	6	7.787
40-45 . . . . .	291	875	1.156	892	427	135	4	—	2	3.782
45-50 . . . . .	100	346	517	381	182	42	—	—	3	1.571
50-55 . . . . .	32	136	188	122	62	17	2	—	1	560
55-60 . . . . .	13	41	72	31	19	4	—	—	—	180
60-65 . . . . .	5	26	17	11	7	1	—	—	—	67
Oltre 65 . . . . .	4	15	13	11	4	1	—	—	—	48
n. i. . . . .	91	241	307	240	106	36	1	—	10	1.032
<b>Totale . . . . .</b>	<b>2.652</b>	<b>11.026</b>	<b>14.716</b>	<b>9.867</b>	<b>4.780</b>	<b>1.219</b>	<b>59</b>	<b>1</b>	<b>53</b>	<b>44.373</b>

Segue Tav. 110 — Nati vivi legittimi per età della madre ed età del nonno materno alla nascita della madre - Regioni

ETA DEL NONNO MATERNO (a)	ETA DELLA MADRE									TOTALE
	Fino a 21	21-25	25-30	30-35	35-40	40-45	45-50	Oltre 50	n. i.	
<b>UMBRIA</b>										
Fino a 21 . . . . .	11	26	27	17	15	4	—	—	1	101
21-25 . . . . .	43	176	282	203	96	20	2	—	3	825
25-30 . . . . .	165	902	1.081	702	308	49	6	—	2	3.215
30-35 . . . . .	198	814	963	626	297	81	4	—	3	2.986
35-40 . . . . .	132	542	686	405	199	50	3	—	2	2.019
40-45 . . . . .	85	241	315	262	114	29	1	—	—	1.047
45-50 . . . . .	34	113	161	113	57	10	—	1	1	490
50-55 . . . . .	8	46	50	35	14	5	—	—	—	158
55-60 . . . . .	5	15	16	9	5	1	—	—	—	51
60-65 . . . . .	2	12	8	4	2	2	—	—	—	30
Oltre 65 . . . . .	4	8	3	5	5	—	—	—	1	26
n. i. . . . .	24	51	75	53	24	9	—	—	—	236
<b>Totale . . . . .</b>	<b>711</b>	<b>2.946</b>	<b>3.667</b>	<b>2.434</b>	<b>1.136</b>	<b>260</b>	<b>16</b>	<b>1</b>	<b>13</b>	<b>11.184</b>
<b>LAZIO</b>										
Fino a 21 . . . . .	49	116	107	129	83	38	1	—	—	523
21-25 . . . . .	175	494	945	631	394	109	6	—	4	2.758
25-30 . . . . .	502	2.435	2.990	1.937	1.010	247	15	—	14	9.150
30-35 . . . . .	758	2.516	3.129	1.995	864	267	10	1	11	9.552
35-40 . . . . .	450	1.549	2.005	1.160	663	167	11	—	6	6.010
40-45 . . . . .	260	698	848	735	344	114	4	—	3	3.006
45-50 . . . . .	95	252	415	339	127	41	6	—	2	1.277
50-55 . . . . .	34	108	143	101	55	13	1	—	1	456
55-60 . . . . .	17	44	49	33	17	3	—	—	—	163
60-65 . . . . .	10	12	23	20	10	2	—	—	—	77
Oltre 65 . . . . .	8	23	21	20	8	1	—	—	—	81
n. i. . . . .	2.252	9.622	15.106	10.254	4.618	1.176	67	2	25	43.122
<b>Totale . . . . .</b>	<b>4.610</b>	<b>17.869</b>	<b>25.781</b>	<b>17.354</b>	<b>8.193</b>	<b>2.178</b>	<b>121</b>	<b>3</b>	<b>66</b>	<b>76.175</b>
<b>CAMPANIA</b>										
Fino a 21 . . . . .	120	181	291	437	335	244	33	—	2	1.643
21-25 . . . . .	327	973	2.245	2.104	1.883	718	29	—	9	8.288
25-30 . . . . .	930	4.619	7.978	8.210	4.744	1.143	85	2	31	27.742
30-35 . . . . .	1.724	5.857	11.440	9.056	4.167	1.464	86	1	30	33.825
35-40 . . . . .	1.187	4.965	7.065	4.884	3.121	866	49	3	27	22.167
40-45 . . . . .	867	2.081	3.011	2.891	1.453	523	28	3	8	10.865
45-50 . . . . .	273	722	1.540	1.211	637	228	15	—	3	4.629
50-55 . . . . .	138	382	676	542	346	87	4	—	4	2.179
55-60 . . . . .	49	134	238	206	109	25	—	—	2	763
60-65 . . . . .	17	67	127	102	46	12	—	—	—	371
Oltre 65 . . . . .	18	70	139	124	49	13	—	—	2	415
n. i. . . . .	192	556	869	725	387	169	7	—	24	2.929
<b>Totale . . . . .</b>	<b>5.842</b>	<b>20.607</b>	<b>35.619</b>	<b>30.492</b>	<b>17.277</b>	<b>5.492</b>	<b>336</b>	<b>9</b>	<b>142</b>	<b>115.816</b>
<b>ABRUZZI E MOLISE</b>										
Fino a 21 . . . . .	45	74	98	103	62	42	3	—	2	429
21-25 . . . . .	128	394	700	565	344	137	4	—	4	2.276
25-30 . . . . .	360	1.695	2.280	1.622	959	186	10	3	8	7.123
30-35 . . . . .	453	1.578	2.201	1.477	635	239	10	—	16	6.609
35-40 . . . . .	296	1.063	1.380	769	464	155	9	—	8	4.144
40-45 . . . . .	201	441	577	506	286	106	2	1	2	2.122
45-50 . . . . .	54	185	301	270	145	42	10	—	2	1.009
50-55 . . . . .	26	77	119	112	50	21	1	—	1	407
55-60 . . . . .	6	37	69	43	27	7	2	—	—	191
60-65 . . . . .	3	21	33	7	11	—	—	—	—	77
Oltre 65 . . . . .	1	15	22	15	6	—	—	—	1	60
n. i. . . . .	67	192	281	196	104	40	4	—	7	891
<b>Totale . . . . .</b>	<b>1.640</b>	<b>5.772</b>	<b>8.061</b>	<b>5.685</b>	<b>3.093</b>	<b>975</b>	<b>55</b>	<b>4</b>	<b>53</b>	<b>25.338</b>
<b>PUGLIA</b>										
Fino a 21 . . . . .	131	143	191	307	183	102	10	—	—	1.067
21-25 . . . . .	335	689	1.495	1.393	922	382	14	—	7	5.297
25-30 . . . . .	838	3.458	5.380	4.588	2.693	724	61	3	22	17.767
30-35 . . . . .	1.554	4.355	6.809	5.475	2.750	946	58	1	28	21.976
35-40 . . . . .	1.333	3.481	4.942	3.651	2.183	731	55	—	22	16.398
40-45 . . . . .	756	1.666	2.350	2.245	1.218	422	19	—	18	8.694
45-50 . . . . .	302	635	1.172	931	517	180	12	—	7	3.756
50-55 . . . . .	74	264	395	337	217	78	6	—	6	1.377
55-60 . . . . .	43	117	151	173	101	33	2	—	2	622
60-65 . . . . .	26	49	90	62	39	12	1	—	1	280
Oltre 65 . . . . .	14	47	58	44	24	5	—	—	1	193
n. i. . . . .	145	292	445	381	231	76	3	—	18	1.591
<b>Totale . . . . .</b>	<b>5.551</b>	<b>15.196</b>	<b>23.478</b>	<b>19.587</b>	<b>11.138</b>	<b>3.691</b>	<b>241</b>	<b>4</b>	<b>132</b>	<b>79.018</b>

Segue Tav. 110 — Nati vivi legittimi per età della madre ed età del nonno materno alla nascita della madre - Regioni

ETA DEL NONNO MATERNO	ETA DELLA MADRE									TOTALE
	Fino a 21	21-25	25-30	30-35	35-40	40-45	45-50	Oltre 50	n. i.	
<b>BASILICATA</b>										
Fino a 21 . . . . .	14	24	29	46	36	20	7	2	—	172
21-25 . . . . .	31	159	329	333	224	80	1	—	4	1.167
25-30 . . . . .	129	847	1.308	929	547	148	8	1	10	3.927
30-35 . . . . .	213	820	1.178	959	438	176	7	—	13	3.804
35-40 . . . . .	142	541	777	504	316	121	14	—	7	2.422
40-45 . . . . .	83	259	412	289	210	74	3	—	3	1.333
45-50 . . . . .	23	117	200	164	95	32	2	1	3	637
50-55 . . . . .	14	34	77	49	30	10	—	—	2	216
55-60 . . . . .	4	14	27	27	7	1	—	—	—	80
60-65 . . . . .	3	10	6	11	7	1	—	—	—	38
Oltre 65 . . . . .	1	2	8	2	—	1	—	—	—	14
n. i. . . . .	29	89	128	114	58	16	3	—	5	442
<b>Totale . . . . .</b>	<b>686</b>	<b>2.916</b>	<b>4.479</b>	<b>3.427</b>	<b>1.968</b>	<b>680</b>	<b>45</b>	<b>4</b>	<b>47</b>	<b>14.252</b>
<b>CALABRIA</b>										
Fino a 21 . . . . .	95	144	153	229	160	83	7	—	3	874
21-25 . . . . .	239	629	1.107	1.080	785	296	13	—	10	4.159
25-30 . . . . .	615	2.411	3.281	2.708	1.688	423	38	1	12	11.177
30-35 . . . . .	927	2.548	3.585	2.719	1.373	500	25	2	18	11.697
35-40 . . . . .	703	1.890	2.391	1.574	959	339	25	1	10	7.892
40-45 . . . . .	460	952	1.256	1.022	635	265	16	2	2	4.610
45-50 . . . . .	137	405	622	497	393	120	3	—	3	2.180
50-55 . . . . .	71	154	247	246	135	59	1	3	3	919
55-60 . . . . .	17	87	122	127	67	24	2	—	—	451
60-65 . . . . .	25	43	75	50	25	12	1	—	—	231
Oltre 65 . . . . .	20	53	51	36	13	1	—	—	—	174
n. i. . . . .	168	393	574	466	282	133	10	—	5	2.031
<b>Totale . . . . .</b>	<b>3.481</b>	<b>9.709</b>	<b>13.464</b>	<b>10.754</b>	<b>6.515</b>	<b>2.255</b>	<b>141</b>	<b>10</b>	<b>66</b>	<b>46.395</b>
<b>SICILIA</b>										
Fino a 21 . . . . .	251	295	347	377	260	127	15	—	5	1.677
21-25 . . . . .	820	1.198	2.039	1.583	1.099	335	28	—	3	7.105
25-30 . . . . .	1.881	5.050	6.023	5.137	2.919	659	52	1	28	21.750
30-35 . . . . .	2.995	5.844	8.130	6.167	3.030	988	55	2	28	27.239
35-40 . . . . .	2.284	5.058	5.971	3.999	2.626	833	51	4	19	20.845
40-45 . . . . .	1.492	2.307	2.535	2.535	1.587	573	28	—	12	11.393
45-50 . . . . .	568	1.041	1.558	1.201	798	230	13	1	4	5.414
50-55 . . . . .	220	419	616	540	309	87	2	—	3	2.196
55-60 . . . . .	120	177	220	216	121	27	2	—	1	884
60-65 . . . . .	53	90	110	90	43	20	1	—	—	407
Oltre 65 . . . . .	51	83	114	75	35	10	1	—	—	372
n. i. . . . .	349	557	733	559	338	110	9	1	30	2.686
<b>Totale . . . . .</b>	<b>11.084</b>	<b>22.119</b>	<b>28.720</b>	<b>22.479</b>	<b>13.165</b>	<b>3.999</b>	<b>257</b>	<b>9</b>	<b>136</b>	<b>101.968</b>
<b>SARDEGNA</b>										
Fino a 21 . . . . .	13	33	45	70	48	35	5	—	—	249
21-25 . . . . .	121	243	358	390	340	147	10	—	1	1.610
25-30 . . . . .	239	977	1.582	1.617	1.049	312	45	4	9	5.834
30-35 . . . . .	432	1.503	2.784	2.066	1.246	523	38	4	24	8.620
35-40 . . . . .	409	1.251	1.706	1.552	1.126	409	56	4	17	6.530
40-45 . . . . .	228	627	974	1.037	681	336	31	5	12	3.931
45-50 . . . . .	82	298	587	505	372	132	16	—	5	1.997
50-55 . . . . .	46	180	242	195	147	64	10	—	1	885
55-60 . . . . .	20	65	112	108	47	21	3	—	2	378
60-65 . . . . .	7	23	37	47	27	11	1	—	—	153
Oltre 65 . . . . .	9	19	38	39	19	12	1	—	—	137
n. i. . . . .	87	244	372	336	239	119	16	—	16	1.429
<b>Totale . . . . .</b>	<b>1.693</b>	<b>5.463</b>	<b>8.837</b>	<b>7.962</b>	<b>5.341</b>	<b>2.121</b>	<b>232</b>	<b>17</b>	<b>87</b>	<b>31.753</b>
<b>ITALIA</b>										
Fino a 21 . . . . .	1.048	1.872	2.225	2.737	1.735	936	93	3	20	10.669
21-25 . . . . .	3.578	9.532	17.895	14.656	10.082	3.374	180	2	70	59.369
25-30 . . . . .	9.856	47.436	67.685	53.041	28.572	6.476	486	29	216	213.797
30-35 . . . . .	15.797	53.705	82.809	57.552	26.491	8.486	493	25	238	245.596
35-40 . . . . .	11.491	40.041	53.006	34.221	20.411	5.979	421	17	174	165.716
40-45 . . . . .	7.009	17.566	24.370	21.073	11.108	3.849	215	13	91	85.294
45-50 . . . . .	2.434	7.035	12.167	9.252	5.095	1.628	123	3	49	37.786
50-55 . . . . .	978	2.943	4.448	3.548	1.974	643	38	3	24	14.599
55-60 . . . . .	429	1.274	1.804	1.482	723	210	18	1	8	5.949
60-65 . . . . .	214	579	790	561	304	92	5	—	4	2.549
Oltre 65 . . . . .	165	493	690	549	235	57	5	—	9	2.203
n. i. . . . .	4.533	16.208	24.405	16.968	8.193	2.443	164	8	188	73.110
<b>Totale . . . . .</b>	<b>57.532</b>	<b>198.684</b>	<b>292.294</b>	<b>215.640</b>	<b>114.923</b>	<b>34.173</b>	<b>2.241</b>	<b>104</b>	<b>1.091</b>	<b>916.682</b>

**Tav. 111 — Nati morti legittimi per età della madre ed età del nonno materno alla nascita della madre - Regioni**

ETA DEL NONNO MATERNO (a)	ETÀ DELLA MADRE									TOTALE
	Fino a 21	21-25	25-30	30-35	35-40	40-45	45-50	Oltre 50	n. i.	
<b>PIEMONTE</b>										
Fino a 21 . . . . .	1	2	3	3	2	—	—	—	—	11
21-25 . . . . .	3	6	15	18	7	5	—	—	—	54
25-30 . . . . .	3	46	58	54	16	9	1	—	—	187
30-35 . . . . .	10	45	67	52	36	10	—	—	—	222
35-40 . . . . .	8	22	49	34	22	12	2	—	—	147
40-45 . . . . .	7	14	21	17	17	6	—	—	—	82
45-50 . . . . .	1	11	10	6	6	3	—	—	—	37
50-55 . . . . .	—	2	3	3	3	—	—	—	—	12
55-60 . . . . .	—	—	3	1	1	—	1	—	—	5
60-65 . . . . .	—	—	—	—	—	—	—	—	—	—
Oltre 65 . . . . .	—	—	—	—	—	—	—	—	—	—
n. i. . . . .	10	32	60	46	24	17	—	—	—	190
<b>Totale . . . . .</b>	<b>43</b>	<b>180</b>	<b>289</b>	<b>234</b>	<b>134</b>	<b>62</b>	<b>5</b>	<b>—</b>	<b>—</b>	<b>947</b>
<b>VALLE D'AOSTA</b>										
Fino a 21 . . . . .	—	—	—	—	—	—	—	—	—	—
21-25 . . . . .	—	—	—	—	—	—	—	—	—	—
25-30 . . . . .	—	1	3	2	—	—	—	—	—	6
30-35 . . . . .	—	—	6	3	2	1	—	—	—	12
35-40 . . . . .	—	—	1	—	—	—	—	—	—	1
40-45 . . . . .	1	—	—	1	—	1	—	—	—	3
45-50 . . . . .	—	—	—	—	—	—	—	—	—	—
50-55 . . . . .	—	—	1	—	—	—	—	—	—	1
55-60 . . . . .	—	—	—	1	—	—	—	—	—	1
60-65 . . . . .	—	—	—	—	—	—	—	—	—	—
Oltre 65 . . . . .	—	—	—	—	—	—	—	—	—	—
n. i. . . . .	—	—	—	—	—	—	—	—	—	—
<b>Totale . . . . .</b>	<b>1</b>	<b>1</b>	<b>11</b>	<b>7</b>	<b>2</b>	<b>2</b>	<b>—</b>	<b>—</b>	<b>—</b>	<b>24</b>
<b>LIGURIA</b>										
Fino a 21 . . . . .	—	—	4	—	2	—	—	—	—	6
21-25 . . . . .	2	2	5	7	4	1	—	—	—	21
25-30 . . . . .	2	15	17	25	20	4	—	—	—	83
30-35 . . . . .	4	20	28	26	12	4	—	—	—	94
35-40 . . . . .	1	11	17	10	8	5	—	—	—	53
40-45 . . . . .	—	3	9	12	6	1	1	—	—	31
45-50 . . . . .	2	1	6	3	3	2	—	—	—	17
50-55 . . . . .	—	3	1	2	1	—	—	—	—	7
55-60 . . . . .	—	—	1	1	—	1	—	—	—	3
60-65 . . . . .	—	—	—	—	1	—	—	—	—	1
Oltre 65 . . . . .	—	—	—	—	—	—	—	—	—	—
n. i. . . . .	5	20	33	22	23	5	2	—	—	110
<b>Totale . . . . .</b>	<b>16</b>	<b>75</b>	<b>121</b>	<b>108</b>	<b>80</b>	<b>23</b>	<b>3</b>	<b>—</b>	<b>—</b>	<b>426</b>
<b>LOMBARDIA</b>										
Fino a 21 . . . . .	1	2	3	6	4	5	1	—	—	22
21-25 . . . . .	2	18	26	32	30	13	4	—	—	125
25-30 . . . . .	10	89	146	145	98	26	5	—	—	519
30-35 . . . . .	22	105	181	146	96	34	—	—	—	584
35-40 . . . . .	7	69	101	63	66	30	2	—	—	338
40-45 . . . . .	11	42	52	40	25	13	—	—	—	183
45-50 . . . . .	1	8	29	13	10	7	2	—	—	70
50-55 . . . . .	1	2	11	6	3	1	—	—	—	24
55-60 . . . . .	—	1	3	1	1	—	—	—	—	6
60-65 . . . . .	1	1	3	—	1	—	—	—	—	6
Oltre 65 . . . . .	—	1	—	1	—	—	—	—	—	2
n. i. . . . .	1	7	24	12	13	1	—	—	—	58
<b>Totale . . . . .</b>	<b>57</b>	<b>345</b>	<b>579</b>	<b>465</b>	<b>347</b>	<b>130</b>	<b>14</b>	<b>—</b>	<b>—</b>	<b>1.937</b>
<b>TRENTINO-ALTO ADIGE</b>										
Fino a 21 . . . . .	—	—	—	—	1	—	—	—	—	1
21-25 . . . . .	—	1	2	—	6	—	—	—	—	9
25-30 . . . . .	—	4	14	12	4	6	2	—	—	42
30-35 . . . . .	2	4	16	19	11	10	1	—	—	63
35-40 . . . . .	—	8	11	14	15	4	—	—	—	54
40-45 . . . . .	—	—	4	6	7	5	2	—	—	22
45-50 . . . . .	—	1	2	7	3	1	—	—	—	14
50-55 . . . . .	—	—	—	1	—	—	—	—	—	1
55-60 . . . . .	—	—	1	1	—	—	—	—	—	2
60-65 . . . . .	—	—	—	—	—	—	—	—	—	—
Oltre 65 . . . . .	—	—	—	—	—	—	—	—	—	—
n. i. . . . .	—	—	—	1	1	1	—	—	—	3
<b>Totale . . . . .</b>	<b>2</b>	<b>18</b>	<b>50</b>	<b>61</b>	<b>48</b>	<b>27</b>	<b>5</b>	<b>—</b>	<b>—</b>	<b>211</b>

Segue Tav. 111 — Nati morti legittimi per età della madre ed età del nonno materno alla nascita della madre - Regioni

ETA DEL NONNO MATERNO	ETÀ DELLA MADRE									TOTALE
	Fino a 21	21-25	25-30	30-35	35-40	40-45	45-50	Oltre 50	n. i.	
<b>VENETO</b>										
Fino a 21	—	2	1	2	1	1	—	—	—	7
21-25	2	11	15	12	11	7	—	—	—	58
25-30	4	42	54	79	57	13	4	—	—	253
30-35	14	36	85	62	49	23	2	—	1	272
35-40	4	45	53	40	35	19	—	—	—	196
40-45	2	17	28	21	11	8	1	—	—	88
45-50	2	5	14	9	2	1	—	—	—	33
50-55	—	4	5	2	4	1	—	—	—	16
55-60	—	1	—	—	—	—	—	—	—	1
60-65	—	—	1	—	1	—	—	—	—	2
Oltre 65	—	—	—	—	1	—	—	—	—	1
n. i.	1	7	11	8	9	3	1	—	—	40
<b>Totale</b>	<b>29</b>	<b>170</b>	<b>267</b>	<b>235</b>	<b>181</b>	<b>76</b>	<b>8</b>	<b>—</b>	<b>1</b>	<b>967</b>
<b>FRIULI-VENEZIA GIULIA</b>										
Fino a 21	—	1	—	1	—	1	—	—	—	3
21-25	1	3	5	3	4	2	—	—	—	17
25-30	4	12	11	15	10	1	1	—	—	55
30-35	2	15	22	16	11	2	—	—	—	69
35-40	1	7	7	4	7	—	—	—	—	26
40-45	—	6	6	1	1	—	—	—	—	14
45-50	—	2	1	—	1	1	—	—	—	5
50-55	—	—	1	2	—	1	—	—	—	4
55-60	—	2	—	—	1	—	—	—	—	3
60-65	—	—	—	—	—	—	—	—	—	—
Oltre 65	—	—	—	—	—	—	—	—	—	—
n. i.	1	1	2	2	2	1	—	—	—	9
<b>Totale</b>	<b>9</b>	<b>49</b>	<b>55</b>	<b>44</b>	<b>37</b>	<b>9</b>	<b>2</b>	<b>—</b>	<b>—</b>	<b>205</b>
<b>EMILIA-ROMAGNA</b>										
Fino a 21	1	1	3	7	—	1	—	—	—	13
21-25	5	4	19	17	19	3	—	—	—	67
25-30	11	40	58	58	46	11	—	—	—	224
30-35	16	36	49	51	29	12	1	—	—	194
35-40	15	23	26	32	20	12	1	—	—	129
40-45	6	6	16	10	13	10	2	—	—	63
45-50	3	9	12	4	6	2	—	—	—	36
50-55	—	2	3	1	3	—	—	—	—	9
55-60	—	—	1	—	3	—	2	—	—	6
60-65	—	—	—	1	—	—	—	—	—	1
Oltre 65	—	—	—	—	—	—	—	—	—	—
n. i.	3	7	7	9	5	5	1	—	—	37
<b>Totale</b>	<b>60</b>	<b>128</b>	<b>194</b>	<b>190</b>	<b>144</b>	<b>56</b>	<b>7</b>	<b>—</b>	<b>—</b>	<b>779</b>
<b>MARCHE</b>										
Fino a 21	—	—	1	4	1	—	—	—	—	6
21-25	—	4	6	8	4	3	—	—	—	25
25-30	—	28	35	23	21	2	—	—	—	109
30-35	4	23	31	24	21	8	1	—	—	112
35-40	1	11	16	15	11	3	—	—	—	57
40-45	3	1	7	1	5	2	—	—	—	19
45-50	—	1	6	1	1	1	—	—	—	10
50-55	—	2	2	—	1	1	—	—	—	6
55-60	—	—	2	2	—	—	—	—	—	4
60-65	—	—	1	—	—	—	—	—	—	1
Oltre 65	—	—	—	—	—	—	—	—	—	—
n. i.	1	4	3	4	4	—	—	—	—	16
<b>Totale</b>	<b>9</b>	<b>74</b>	<b>110</b>	<b>82</b>	<b>69</b>	<b>20</b>	<b>1</b>	<b>—</b>	<b>—</b>	<b>365</b>
<b>TOSCANA</b>										
Fino a 21	1	3	3	1	1	1	—	—	—	10
21-25	1	11	21	19	14	4	1	—	—	71
25-30	9	49	50	66	49	12	—	—	—	235
30-35	13	33	80	52	44	13	—	—	—	235
35-40	7	17	39	25	23	8	1	—	—	120
40-45	5	5	11	20	8	5	—	—	—	54
45-50	2	6	4	4	4	—	—	—	—	20
50-55	1	3	2	2	—	—	—	—	—	8
55-60	1	—	—	—	—	—	—	—	—	1
60-65	—	—	—	—	—	—	—	—	—	—
Oltre 65	—	—	—	—	—	—	—	—	—	—
n. i.	2	5	6	3	2	—	—	—	—	18
<b>Totale</b>	<b>42</b>	<b>132</b>	<b>216</b>	<b>192</b>	<b>145</b>	<b>43</b>	<b>2</b>	<b>—</b>	<b>—</b>	<b>772</b>

Segue Tav. 111 — Nati morti legittimi per età della madre ed età del nonno materno alla nascita della madre - Regioni

ETA DEL NONNO MATERNO	ETA DELLA MADRE									TOTALE
	Fino a 21	21-25	25-30	30-35	35-40	40-45	45-50	Oltre 50	n. i.	
<b>UMBRIA</b>										
Fino a 21 . . . . .	—	1	1	3	—	1	—	—	—	6
21-25 . . . . .	3	1	4	4	2	3	—	—	—	17
25-30 . . . . .	1	11	19	16	13	2	—	—	—	62
30-35 . . . . .	3	10	14	12	6	4	1	—	—	50
35-40 . . . . .	3	6	7	4	2	1	—	—	—	23
40-45 . . . . .	2	6	3	1	2	3	—	—	—	17
45-50 . . . . .	—	1	4	1	2	2	—	—	—	10
50-55 . . . . .	—	—	—	1	1	—	—	—	—	2
55-60 . . . . .	—	—	1	—	—	—	—	—	—	1
60-65 . . . . .	—	—	—	—	—	—	—	—	—	—
Oltre 65 . . . . .	—	1	—	—	—	—	—	—	—	1
n. i. . . . .	—	3	3	3	1	1	—	—	—	11
<b>Totale . . . . .</b>	<b>12</b>	<b>40</b>	<b>56</b>	<b>45</b>	<b>29</b>	<b>17</b>	<b>1</b>	—	—	<b>200</b>
<b>LAZIO</b>										
Fino a 21 . . . . .	1	4	1	4	6	1	—	—	—	17
21-25 . . . . .	6	6	14	16	10	14	2	—	—	68
25-30 . . . . .	13	59	53	46	50	13	1	—	1	236
30-35 . . . . .	9	51	60	40	33	17	—	—	—	210
35-40 . . . . .	11	22	48	31	13	6	1	—	—	132
40-45 . . . . .	4	17	17	18	14	4	—	—	—	74
45-50 . . . . .	4	3	—	7	6	2	—	—	—	22
50-55 . . . . .	1	—	3	1	2	—	—	—	—	7
55-60 . . . . .	—	1	1	—	—	—	—	—	—	2
60-65 . . . . .	—	2	—	1	—	1	—	—	—	4
Oltre 65 . . . . .	—	—	—	—	—	—	—	—	—	—
n. i. . . . .	40	145	207	163	133	46	5	—	1	740
<b>Totale . . . . .</b>	<b>89</b>	<b>310</b>	<b>404</b>	<b>327</b>	<b>267</b>	<b>104</b>	<b>9</b>	—	<b>2</b>	<b>1.512</b>
<b>CAMPANIA</b>										
Fino a 21 . . . . .	3	5	6	19	13	20	2	—	—	68
21-25 . . . . .	8	31	58	57	84	46	5	—	—	289
25-30 . . . . .	19	131	214	255	244	83	7	—	1	954
30-35 . . . . .	35	165	298	265	166	74	5	—	—	1.008
35-40 . . . . .	30	126	187	151	125	40	10	—	1	670
40-45 . . . . .	18	42	64	91	59	42	3	—	—	319
45-50 . . . . .	8	23	32	47	26	13	3	—	—	152
50-55 . . . . .	3	7	19	15	12	5	1	—	—	62
55-60 . . . . .	3	2	6	6	9	—	—	—	—	26
60-65 . . . . .	—	3	4	3	1	2	—	—	—	13
Oltre 65 . . . . .	1	1	5	2	2	—	—	—	—	11
n. i. . . . .	4	19	27	42	27	12	—	—	2	133
<b>Totale . . . . .</b>	<b>132</b>	<b>555</b>	<b>920</b>	<b>953</b>	<b>768</b>	<b>337</b>	<b>36</b>	—	<b>4</b>	<b>3.705</b>
<b>ABRUZZI E MOLISE</b>										
Fino a 21 . . . . .	—	4	2	3	5	—	1	—	—	15
21-25 . . . . .	—	8	15	16	17	—	1	—	—	65
25-30 . . . . .	13	42	66	49	41	7	2	—	—	220
30-35 . . . . .	8	28	57	44	31	12	1	—	—	181
35-40 . . . . .	3	19	17	21	18	10	1	—	—	89
40-45 . . . . .	2	15	10	13	4	9	—	—	—	53
45-50 . . . . .	1	4	9	9	—	2	—	—	—	25
50-55 . . . . .	—	—	1	—	—	—	1	—	—	2
55-60 . . . . .	1	—	—	—	1	1	—	—	—	3
60-65 . . . . .	—	—	2	2	2	—	—	—	—	6
Oltre 65 . . . . .	—	—	1	—	1	—	—	—	—	2
n. i. . . . .	—	10	10	8	2	—	—	—	—	30
<b>Totale . . . . .</b>	<b>28</b>	<b>130</b>	<b>190</b>	<b>165</b>	<b>122</b>	<b>49</b>	<b>7</b>	—	—	<b>691</b>
<b>PUGLIA</b>										
Fino a 21 . . . . .	3	2	6	11	11	4	—	—	—	37
21-25 . . . . .	4	26	25	38	38	23	—	—	—	156
25-30 . . . . .	21	100	147	140	140	52	7	—	—	607
30-35 . . . . .	33	92	185	187	113	59	6	—	1	680
35-40 . . . . .	28	95	151	104	98	51	4	—	—	531
40-45 . . . . .	22	51	58	49	51	27	—	—	—	258
45-50 . . . . .	10	23	38	19	21	8	—	—	—	119
50-55 . . . . .	2	4	10	9	7	5	—	—	—	37
55-60 . . . . .	2	2	2	10	2	2	—	—	—	20
60-65 . . . . .	—	3	1	2	1	1	—	—	—	8
Oltre 65 . . . . .	7	1	1	1	3	—	—	—	—	7
n. i. . . . .	7	13	18	17	7	3	2	—	—	67
<b>Totale . . . . .</b>	<b>133</b>	<b>412</b>	<b>646</b>	<b>587</b>	<b>492</b>	<b>235</b>	<b>21</b>	—	<b>1</b>	<b>2.527</b>



Segue Tav. 111 — Nati morti legittimi per età della madre ed età del nonno materno alla nascita della madre - Regioni

ETÀ DEL NONNO MATERNO	ETÀ DELLA MADRE									TOTALE
	Fino a 21	21-25	25-30	30-35	35-40	40-45	45-50	Oltre 50	n. i.	
<b>BASILICATA</b>										
Fino a 21	1	1	—	2	3	2	—	—	—	9
21-25	1	1	8	17	12	4	1	—	—	44
25-30	1	28	48	38	23	10	2	—	—	150
30-35	8	31	39	32	27	12	—	—	—	149
35-40	5	16	11	25	13	7	—	—	—	77
40-45	1	17	5	10	5	5	—	—	—	43
45-50	1	1	10	8	4	4	—	—	—	28
50-55	—	1	1	1	2	—	—	—	—	5
55-60	—	1	3	3	—	—	1	—	—	8
60-65	—	—	—	—	—	1	—	—	—	1
Oltre 65	—	—	—	—	—	—	—	—	—	—
n. i.	1	6	3	10	2	6	—	—	—	28
<b>Totale</b>	<b>19</b>	<b>103</b>	<b>128</b>	<b>146</b>	<b>91</b>	<b>51</b>	<b>4</b>	—	—	<b>542</b>
<b>CALABRIA</b>										
Fino a 21	—	1	5	11	8	11	—	—	—	36
21-25	12	8	22	30	36	29	1	—	—	118
25-30	15	71	88	104	79	24	2	—	—	383
30-35	25	59	118	97	57	29	1	—	—	386
35-40	25	51	78	54	51	14	2	—	—	275
40-45	17	28	23	26	13	13	3	—	—	123
45-50	3	9	15	11	11	3	—	—	—	52
50-55	4	4	12	2	6	2	—	—	—	30
55-60	1	4	4	3	2	1	—	—	—	15
60-65	1	—	1	1	1	—	—	—	—	4
Oltre 65	—	—	—	—	—	—	—	—	—	1
n. i.	5	11	18	23	15	8	2	—	—	82
<b>Totale</b>	<b>108</b>	<b>246</b>	<b>385</b>	<b>362</b>	<b>279</b>	<b>114</b>	<b>11</b>	—	—	<b>1.505</b>
<b>SICILIA</b>										
Fino a 21	10	5	8	14	5	5	—	—	—	47
21-25	20	19	52	46	57	18	1	—	—	213
25-30	52	130	152	187	154	51	4	—	—	730
30-35	76	151	217	218	126	48	5	—	—	841
35-40	54	129	164	130	98	44	2	—	—	621
40-45	45	58	76	86	67	28	1	—	—	362
45-50	13	30	38	43	31	12	—	1	—	167
50-55	7	10	21	21	17	16	—	—	—	92
55-60	2	4	8	7	7	3	—	—	—	31
60-65	2	—	3	7	4	6	—	—	—	22
Oltre 65	1	—	3	8	5	1	—	—	—	21
n. i.	11	20	31	16	17	3	2	—	2	102
<b>Totale</b>	<b>293</b>	<b>559</b>	<b>773</b>	<b>783</b>	<b>588</b>	<b>235</b>	<b>15</b>	<b>1</b>	<b>2</b>	<b>3.249</b>
<b>SARDEGNA</b>										
Fino a 21	—	2	2	—	5	—	—	1	—	10
21-25	4	2	8	5	13	7	—	—	—	39
25-30	5	14	15	38	36	19	1	—	—	128
30-35	7	32	53	32	36	21	4	—	—	185
35-40	7	23	23	33	39	26	2	—	—	153
40-45	5	7	16	20	20	18	—	—	—	86
45-50	3	5	11	13	12	2	—	—	—	46
50-55	—	2	4	5	4	6	—	—	—	21
55-60	—	2	1	2	5	3	—	—	—	13
60-65	—	—	—	—	—	—	—	—	—	—
Oltre 65	—	—	—	—	—	—	—	—	—	—
n. i.	—	2	7	11	13	5	1	—	—	39
<b>Totale</b>	<b>31</b>	<b>91</b>	<b>140</b>	<b>159</b>	<b>183</b>	<b>107</b>	<b>8</b>	<b>1</b>	—	<b>720</b>
<b>ITALIA</b>										
Fino a 21	22	36	49	91	68	53	4	1	—	324
21-25	74	162	320	345	368	169	18	—	—	1.456
25-30	183	912	1.248	1.352	1.101	346	39	—	2	5.183
30-35	291	936	1.610	1.378	906	393	31	—	2	5.547
35-40	210	700	1.006	790	664	292	29	—	1	3.692
40-45	151	335	426	443	328	200	10	1	—	1.894
45-50	54	143	241	205	149	66	5	—	—	863
50-55	19	46	100	74	66	38	3	—	—	346
55-60	10	20	37	38	32	11	3	—	—	151
60-65	4	9	16	17	12	11	—	—	—	69
Oltre 65	3	7	11	12	12	1	—	—	—	46
n. i.	92	312	470	400	300	117	17	—	5	1.713
<b>Totale</b>	<b>1.113</b>	<b>3.618</b>	<b>5.534</b>	<b>5.145</b>	<b>4.006</b>	<b>1.697</b>	<b>159</b>	<b>2</b>	<b>10</b>	<b>21.284</b>

Tav. 112 — Nati legittimi per ordine di nascita - Province e Regioni

PROVINCIE E REGIONI	ORDINE DI NASCITA												TOTALE
	1°	2°	3°	4°	5°	6°	7°	8°	9°	10°	11° e oltre	n. i.	
<b>Torino</b> . . . . .	14.716	8.534	2.702	1.101	501	244	160	96	85	27	52	28	28.246
<b>Vercelli</b> . . . . .	2.427	1.432	448	170	67	25	18	15	15	4	8	5	4.634
<b>Novara</b> . . . . .	3.083	2.042	764	305	122	59	41	16	15	4	5	10	6.466
<b>Cuneo</b> . . . . .	2.953	2.173	981	424	189	100	50	38	20	7	12	9	6.956
<b>Asti</b> . . . . .	1.069	714	296	112	53	38	25	9	2	5	3	3	2.329
<b>Alessandria</b> . . . . .	3.036	1.732	471	176	96	44	23	15	19	4	3	8	5.627
<b>Piemonte</b> . . . . .	<b>27.284</b>	<b>16.627</b>	<b>5.662</b>	<b>2.288</b>	<b>1.028</b>	<b>510</b>	<b>317</b>	<b>189</b>	<b>156</b>	<b>51</b>	<b>83</b>	<b>63</b>	<b>54.258</b>
<b>Valle d'Aosta</b> . . . . .	574	415	181	70	31	24	13	3	34	2	1	—	1.348
<b>Imperia</b> . . . . .	1.430	891	285	110	45	28	16	6	10	6	3	5	2.835
<b>Savona</b> . . . . .	1.927	979	299	95	35	28	9	9	3	5	4	10	3.403
<b>Genova</b> . . . . .	7.102	4.044	1.185	372	157	96	56	32	24	13	14	13	13.108
<b>La Spezia</b> . . . . .	1.631	1.107	308	94	34	12	6	5	12	—	—	3	3.212
<b>Liguria</b> . . . . .	<b>12.090</b>	<b>7.021</b>	<b>2.077</b>	<b>671</b>	<b>271</b>	<b>164</b>	<b>87</b>	<b>52</b>	<b>49</b>	<b>24</b>	<b>21</b>	<b>31</b>	<b>22.558</b>
<b>Varese</b> . . . . .	4.950	3.402	1.333	541	215	113	41	28	31	13	10	7	10.684
<b>Como</b> . . . . .	4.255	3.074	1.426	630	252	130	76	32	20	9	12	14	9.930
<b>Sondrio</b> . . . . .	1.042	839	546	309	162	100	50	27	20	13	12	11	3.131
<b>Milano</b> . . . . .	26.410	16.493	5.882	2.199	886	449	236	143	88	48	65	47	52.946
<b>Bergamo</b> . . . . .	5.440	4.418	2.401	1.145	606	342	189	116	61	20	31	10	14.779
<b>Brescia</b> . . . . .	6.348	5.053	2.525	1.253	667	339	189	94	92	32	37	23	16.652
<b>Pavia</b> . . . . .	3.381	1.960	627	221	107	42	30	17	20	3	3	12	6.423
<b>Cremona</b> . . . . .	2.190	1.535	685	277	134	55	40	22	10	5	6	6	4.965
<b>Mantova</b> . . . . .	2.440	1.813	730	251	101	41	21	13	7	2	1	21	5.441
<b>Lombardia</b> . . . . .	<b>56.456</b>	<b>38.587</b>	<b>16.155</b>	<b>6.826</b>	<b>3.130</b>	<b>1.611</b>	<b>872</b>	<b>492</b>	<b>349</b>	<b>145</b>	<b>177</b>	<b>151</b>	<b>124.951</b>
<b>Bolzano - Bozen</b> . . . . .	2.427	2.066	1.347	800	443	241	168	102	73	44	54	9	7.774
<b>Trento</b> . . . . .	2.309	2.036	1.241	673	342	154	101	47	42	17	13	5	6.980
<b>Trentino-A. Ad.</b> . . . . .	<b>4.736</b>	<b>4.102</b>	<b>2.588</b>	<b>1.473</b>	<b>785</b>	<b>395</b>	<b>269</b>	<b>149</b>	<b>115</b>	<b>61</b>	<b>67</b>	<b>14</b>	<b>14.754</b>
<b>Verona</b> . . . . .	4.708	3.720	1.893	786	361	184	91	47	41	15	9	14	11.869
<b>Vicenza</b> . . . . .	4.520	3.699	1.998	919	467	268	120	64	41	19	19	18	12.152
<b>Belluno</b> . . . . .	1.162	947	534	247	91	39	24	9	11	2	4	7	3.077
<b>Treviso</b> . . . . .	3.901	3.348	1.930	932	426	201	98	51	38	8	8	13	10.954
<b>Venezia</b> . . . . .	5.598	4.486	2.225	924	442	204	102	67	61	31	28	17	14.185
<b>Padova</b> . . . . .	5.050	4.297	2.284	1.063	552	284	131	77	63	29	16	22	13.868
<b>Rovigo</b> . . . . .	1.655	1.429	743	351	178	91	47	28	24	7	14	17	4.584
<b>Veneto</b> . . . . .	<b>26.594</b>	<b>21.926</b>	<b>11.607</b>	<b>5.222</b>	<b>2.517</b>	<b>1.271</b>	<b>613</b>	<b>343</b>	<b>279</b>	<b>111</b>	<b>98</b>	<b>108</b>	<b>70.689</b>
<b>Udine</b> . . . . .	4.310	3.542	1.609	561	241	85	56	33	26	11	8	10	10.492
<b>Gorizia</b> . . . . .	921	635	206	60	37	8	3	1	3	—	2	2	1.878
<b>Trieste</b> . . . . .	1.705	1.004	240	64	25	9	4	2	4	1	—	—	3.058
<b>Friuli-Venezia G.</b> . . . . .	<b>6.936</b>	<b>5.181</b>	<b>2.055</b>	<b>685</b>	<b>303</b>	<b>102</b>	<b>63</b>	<b>36</b>	<b>33</b>	<b>12</b>	<b>10</b>	<b>12</b>	<b>15.428</b>
<b>Piacenza</b> . . . . .	1.699	1.128	430	161	66	35	16	6	11	—	3	6	3.561
<b>Parma</b> . . . . .	2.507	1.659	489	155	56	27	11	7	7	3	3	8	4.932
<b>Reggio nell'Emilia</b> . . . . .	2.435	1.612	523	212	65	35	14	15	3	4	4	2	4.924
<b>Modena</b> . . . . .	3.830	2.409	874	292	134	61	36	19	28	4	9	7	7.703
<b>Bologna</b> . . . . .	5.991	3.409	990	316	138	62	35	21	14	14	11	12	11.013
<b>Ferrara</b> . . . . .	2.537	1.940	717	242	124	52	31	25	17	9	8	6	5.708
<b>Ravenna</b> . . . . .	2.575	1.594	536	165	57	38	16	8	12	4	3	5	5.013
<b>Forlì</b> . . . . .	3.847	2.898	1.153	450	201	80	45	29	21	8	15	13	8.760
<b>Emilia-Romagna</b> . . . . .	<b>25.421</b>	<b>16.649</b>	<b>5.712</b>	<b>1.993</b>	<b>841</b>	<b>390</b>	<b>204</b>	<b>130</b>	<b>113</b>	<b>46</b>	<b>56</b>	<b>59</b>	<b>51.614</b>
<b>Pesaro e Urbino</b> . . . . .	1.862	1.610	731	319	122	60	21	16	11	9	9	24	4.794
<b>Ancona</b> . . . . .	2.775	2.133	767	223	100	32	24	11	8	2	1	3	6.079
<b>Macerata</b> . . . . .	1.869	1.408	601	186	72	30	12	11	3	—	—	13	4.205
<b>Ascoli Piceno</b> . . . . .	2.421	1.893	786	289	92	37	14	16	17	3	4	21	5.593
<b>Marche</b> . . . . .	<b>8.927</b>	<b>7.044</b>	<b>2.885</b>	<b>1.017</b>	<b>386</b>	<b>159</b>	<b>71</b>	<b>54</b>	<b>39</b>	<b>14</b>	<b>14</b>	<b>61</b>	<b>20.671</b>

## Segue Tav. 112 — Nati legittimi per ordine di nascita - Provincie e Regioni

PROVINCIE E REGIONI	ORDINE DI NASCITA												TOTALE
	1°	2°	3°	4°	5°	6°	7°	8°	9°	10°	11° e oltre	n. i.	
Massa-Carrara . . .	1.217	1.016	421	150	64	28	13	14	14	3	2	—	2.942
Lucca . . . . .	2.353	1.763	700	247	97	52	25	7	4	4	3	26	5.281
Pistoia . . . . .	1.613	991	323	88	36	18	6	5	17	1	2	10	3.110
Firenze . . . . .	7.553	4.617	1.320	444	142	76	42	25	20	8	6	11	14.264
Livorno . . . . .	2.265	1.493	429	148	63	31	8	17	9	2	2	4	4.471
Pisa . . . . .	2.508	1.565	467	141	63	25	12	7	—	2	2	1	4.793
Arezzo . . . . .	2.018	1.371	497	222	102	47	25	11	15	3	1	5	4.317
Siena . . . . .	1.697	945	290	114	37	16	8	14	7	1	2	12	3.143
Grosseto . . . . .	1.322	922	330	132	49	17	17	7	11	5	4	8	2.824
<b>Toscana . . . . .</b>	<b>22.546</b>	<b>14.683</b>	<b>4.777</b>	<b>1.686</b>	<b>653</b>	<b>310</b>	<b>156</b>	<b>107</b>	<b>97</b>	<b>29</b>	<b>24</b>	<b>77</b>	<b>45.145</b>
Perugia . . . . .	3.800	2.775	1.033	386	122	56	29	20	10	5	7	15	8.258
Terni . . . . .	1.536	1.022	353	120	47	22	14	6	4	2	—	—	3.126
<b>Umbria . . . . .</b>	<b>5.336</b>	<b>3.797</b>	<b>1.386</b>	<b>506</b>	<b>169</b>	<b>78</b>	<b>43</b>	<b>26</b>	<b>14</b>	<b>7</b>	<b>7</b>	<b>15</b>	<b>11.384</b>
Viterbo . . . . .	1.668	1.371	583	243	97	53	21	11	11	4	2	3	4.067
Rieti . . . . .	882	708	367	193	79	31	27	9	5	4	3	10	2.318
Roma . . . . .	23.752	18.393	8.354	3.131	1.349	623	318	195	117	50	59	38	56.379
Latina . . . . .	2.348	2.049	1.160	573	308	196	101	60	39	14	18	15	6.881
Frosinone . . . . .	2.687	2.535	1.391	705	314	163	119	54	29	15	12	18	8.042
<b>Lazio . . . . .</b>	<b>31.337</b>	<b>25.056</b>	<b>11.855</b>	<b>4.845</b>	<b>2.147</b>	<b>1.066</b>	<b>586</b>	<b>329</b>	<b>201</b>	<b>87</b>	<b>94</b>	<b>84</b>	<b>77.687</b>
Caserta . . . . .	4.199	3.923	2.977	1.933	1.201	711	501	293	195	95	115	32	16.175
Benevento . . . . .	1.879	1.678	1.126	596	334	209	151	64	45	23	28	29	6.162
Napoli . . . . .	17.805	15.475	11.026	7.364	4.941	3.484	2.322	1.627	1.170	684	794	111	66.803
Avellino . . . . .	2.629	2.484	1.673	980	562	347	200	125	77	33	44	30	9.184
Salerno . . . . .	6.253	5.722	3.877	2.292	1.220	761	441	266	182	66	81	36	21.197
<b>Campania . . . . .</b>	<b>32.765</b>	<b>29.282</b>	<b>20.679</b>	<b>13.165</b>	<b>8.258</b>	<b>5.512</b>	<b>3.615</b>	<b>2.375</b>	<b>1.669</b>	<b>901</b>	<b>1.062</b>	<b>238</b>	<b>119.521</b>
L'Aquila . . . . .	1.703	1.713	907	425	204	129	57	27	24	12	5	9	5.215
Teramo . . . . .	1.603	1.357	673	351	171	100	53	27	27	8	6	12	4.388
Pescara . . . . .	1.613	1.367	705	322	160	84	32	22	41	12	8	9	4.375
Chieti . . . . .	2.056	1.851	908	436	199	143	73	28	36	15	11	9	5.765
Campobasso . . . . .	2.004	1.779	1.098	601	337	204	101	69	34	15	22	22	6.286
<b>Abruzzi e Molise . . . . .</b>	<b>8.979</b>	<b>8.067</b>	<b>4.291</b>	<b>2.135</b>	<b>1.071</b>	<b>660</b>	<b>316</b>	<b>173</b>	<b>162</b>	<b>62</b>	<b>52</b>	<b>61</b>	<b>26.029</b>
Foggia . . . . .	4.157	3.755	2.778	1.956	1.244	833	557	399	255	129	148	53	16.264
Bari . . . . .	8.838	7.432	5.116	3.388	2.304	1.462	1.025	782	489	304	360	46	31.546
Taranto . . . . .	3.151	2.757	1.799	1.026	638	407	251	175	159	99	94	22	10.578
Brindisi . . . . .	2.288	2.208	1.397	831	584	340	224	163	103	46	56	19	8.259
Lecce . . . . .	4.546	3.982	2.540	1.506	914	556	346	204	139	68	65	32	14.898
<b>Puglia . . . . .</b>	<b>22.980</b>	<b>20.134</b>	<b>13.630</b>	<b>8.707</b>	<b>5.684</b>	<b>3.598</b>	<b>2.403</b>	<b>1.723</b>	<b>1.145</b>	<b>646</b>	<b>723</b>	<b>172</b>	<b>81.545</b>
Potenza . . . . .	2.784	2.596	1.788	1.202	720	471	256	171	115	47	38	30	10.218
Matera . . . . .	1.183	1.175	832	494	326	208	130	87	65	22	20	34	4.576
<b>Basilicata . . . . .</b>	<b>3.967</b>	<b>3.771</b>	<b>2.620</b>	<b>1.696</b>	<b>1.046</b>	<b>679</b>	<b>386</b>	<b>258</b>	<b>180</b>	<b>69</b>	<b>58</b>	<b>64</b>	<b>14.794</b>
Cosenza . . . . .	4.178	3.903	2.817	1.859	1.197	718	463	294	185	92	84	46	15.836
Catanzaro . . . . .	4.202	4.127	3.224	2.374	1.683	1.185	802	490	324	158	171	80	18.820
Reggio di Calabria . . . . .	3.318	3.181	2.356	1.577	1.072	666	434	291	166	73	72	38	13.244
<b>Calabria . . . . .</b>	<b>11.698</b>	<b>11.211</b>	<b>8.397</b>	<b>5.810</b>	<b>3.952</b>	<b>2.569</b>	<b>1.699</b>	<b>1.075</b>	<b>675</b>	<b>323</b>	<b>327</b>	<b>164</b>	<b>47.900</b>
Trapani . . . . .	2.897	2.533	1.515	791	498	266	162	107	61	33	36	22	8.921
Palermo . . . . .	7.728	6.808	4.462	2.801	1.709	1.041	718	461	244	141	140	72	26.325
Messina . . . . .	4.310	3.490	2.161	1.225	725	398	251	130	69	47	21	34	12.861
Agrigento . . . . .	2.848	2.556	1.683	1.027	578	337	261	154	94	53	37	22	9.650
Caltanissetta . . . . .	2.098	1.919	1.376	953	608	414	264	160	112	46	66	23	8.039
Enna . . . . .	1.158	1.204	856	562	323	250	156	82	64	25	24	7	4.711
Catania . . . . .	6.058	5.641	3.699	2.539	1.523	981	564	407	221	128	121	39	21.921
Ragusa . . . . .	1.815	1.500	838	473	230	140	74	52	34	23	21	6	5.206
Siracusa . . . . .	2.246	2.162	1.351	697	456	233	178	105	70	36	38	11	7.583
<b>Sicilia . . . . .</b>	<b>31.158</b>	<b>27.813</b>	<b>17.941</b>	<b>11.068</b>	<b>6.650</b>	<b>4.060</b>	<b>2.628</b>	<b>1.658</b>	<b>969</b>	<b>532</b>	<b>504</b>	<b>236</b>	<b>105.217</b>
Sassari . . . . .	2.169	1.823	1.317	952	630	438	285	231	158	80	135	40	8.258
Nuoro . . . . .	1.284	1.178	991	780	545	414	297	204	151	85	93	17	6.039
Cagliari . . . . .	4.659	3.599	2.736	2.116	1.357	1.045	808	586	432	234	254	350	18.176
<b>Sardegna . . . . .</b>	<b>8.112</b>	<b>6.600</b>	<b>5.044</b>	<b>3.848</b>	<b>2.532</b>	<b>1.897</b>	<b>1.390</b>	<b>1.021</b>	<b>741</b>	<b>399</b>	<b>482</b>	<b>407</b>	<b>32.473</b>
<b>ITALIA . . . . .</b>	<b>347.896</b>	<b>267.966</b>	<b>139.542</b>	<b>73.711</b>	<b>41.454</b>	<b>25.055</b>	<b>15.731</b>	<b>10.193</b>	<b>7.020</b>	<b>3.521</b>	<b>3.860</b>	<b>2.017</b>	<b>937.966</b>

Tav. 113 — Nati vivi legittimi per ordine di nascita ed età della madre - Regioni

ETA	ORDINE DI NASCITA											11° e oltre	n. i.	TOTALE	
	1°	2°	3°	4°	5°	6°	7°	8°	9°	10°					
PIEMONTE															
13	—	—	—	—	—	—	—	—	—	—	—	—	—	—	—
14	3	—	—	—	—	—	—	—	—	—	—	—	—	—	3
15	9	—	—	—	—	—	—	—	—	—	—	—	—	—	9
16	31	—	—	—	—	—	—	—	—	—	—	—	—	—	31
17	106	9	—	—	—	—	—	—	—	—	—	—	—	—	115
18	219	22	—	—	—	—	—	—	—	—	—	—	—	—	242
19	442	68	5	—	—	—	—	—	—	—	—	—	—	—	515
20	797	138	18	3	—	—	—	—	—	—	—	—	—	—	956
21	1.238	258	43	12	—	—	—	—	—	—	—	—	—	—	1.553
22	1.844	463	81	17	4	—	—	—	—	—	—	—	—	—	2.412
23	2.271	569	119	30	11	—	—	—	—	—	—	—	—	—	3.002
24	2.552	843	184	32	9	4	2	—	—	—	—	—	—	—	3.631
25	2.787	1.017	198	49	17	3	—	—	—	—	—	—	—	—	4.075
26	2.364	1.088	266	79	22	7	3	—	—	—	—	—	—	—	3.833
27	2.296	1.310	298	91	27	6	2	—	—	—	—	—	—	—	4.040
28	1.970	1.324	340	104	37	15	14	—	—	—	—	—	—	—	3.817
29	1.606	1.323	383	126	58	15	9	—	—	—	—	—	—	—	3.536
30	1.301	1.287	416	149	42	21	5	—	—	—	—	—	—	—	3.232
31	1.110	1.202	366	142	67	35	19	—	—	—	—	—	—	—	2.952
32	933	1.137	430	162	79	27	11	—	—	—	—	—	—	—	2.799
33	720	1.013	419	144	66	28	26	—	—	—	—	—	—	—	2.440
34	549	754	342	149	57	23	20	—	—	—	—	—	—	—	1.912
35	392	647	335	149	73	37	16	—	—	—	—	—	—	—	1.687
36	348	542	303	135	69	31	19	—	—	—	—	—	—	—	1.487
37	255	439	248	139	67	36	31	—	—	—	—	—	—	—	1.256
38	205	308	225	134	55	39	23	—	—	—	—	—	—	—	1.040
39	149	209	158	93	56	40	18	—	—	—	—	—	—	—	760
40	122	157	137	95	50	32	22	—	—	—	—	—	—	—	649
41	75	116	113	72	48	27	19	—	—	—	—	—	—	—	507
42	43	84	49	46	34	29	17	—	—	—	—	—	—	—	338
43	28	28	40	35	22	13	17	—	—	—	—	—	—	—	209
44	5	21	12	12	11	4	6	—	—	—	—	—	—	—	85
45	6	11	13	7	10	3	2	—	—	—	—	—	—	—	59
46	3	6	7	6	1	8	2	—	—	—	—	—	—	—	39
47	3	4	1	6	2	2	1	—	—	—	—	—	—	—	22
48	—	2	3	—	—	—	2	—	—	—	—	—	—	—	10
49	—	—	1	—	—	—	—	—	—	—	—	—	—	—	3
50	—	—	—	—	—	—	—	—	—	—	—	—	—	—	—
Oltre 50	—	—	—	—	—	—	—	—	—	—	—	—	—	—	—
n. i.	18	15	3	3	2	3	1	—	—	—	—	—	—	—	8
Totale	26.800	16.414	5.562	2.221	997	490	308	183	150	49	78	59	53.311		
VALLE D'AOSTA															
13	—	—	—	—	—	—	—	—	—	—	—	—	—	—	
14	—	—	—	—	—	—	—	—	—	—	—	—	—	—	
15	—	—	—	—	—	—	—	—	—	—	—	—	—	—	
16	1	—	—	—	—	—	—	—	—	—	—	—	—	—	
17	4	—	—	—	—	—	—	—	—	—	—	—	—	—	
18	7	1	—	—	—	—	—	—	—	—	—	—	—	—	
19	26	1	—	—	—	—	—	—	—	—	—	—	—	—	
20	33	3	—	—	—	—	—	—	—	—	—	—	—	—	
21	30	4	—	—	—	—	—	—	—	—	—	—	—	—	
22	35	9	1	—	—	—	—	—	—	—	—	—	—	—	
23	49	20	2	1	—	—	—	—	—	—	—	—	—	—	
24	52	26	4	1	—	—	—	—	—	—	—	—	—	—	
25	63	28	8	—	—	—	—	—	—	—	—	—	—	—	
26	52	24	8	2	—	—	—	—	—	—	—	—	—	—	
27	39	44	8	1	—	—	—	—	—	—	—	—	—	—	
28	33	38	8	3	—	—	—	—	—	—	—	—	—	—	
29	31	35	10	8	—	—	—	—	—	—	—	—	—	—	
30	23	31	23	5	—	—	—	—	—	—	—	—	—	—	
31	20	33	15	6	—	—	—	—	—	—	—	—	—	—	
32	23	16	12	5	—	—	—	—	—	—	—	—	—	—	
33	10	24	19	4	—	—	—	—	—	—	—	—	—	—	
34	6	23	9	4	—	—	—	—	—	—	—	—	—	—	
35	6	14	9	2	—	—	—	—	—	—	—	—	—	—	
36	5	9	10	6	—	—	—	—	—	—	—	—	—	—	
37	—	7	5	5	—	—	—	—	—	—	—	—	—	—	
38	4	6	8	4	—	—	—	—	—	—	—	—	—	—	
39	1	4	4	2	—	—	—	—	—	—	—	—	—	—	
40	3	2	5	1	—	—	—	—	—	—	—	—	—	—	
41	—	6	3	1	—	—	—	—	—	—	—	—	—	—	
42	2	2	1	4	—	—	—	—	—	—	—	—	—	—	
43	1	—	4	—	—	—	—	—	—	—	—	—	—	—	
44	1	—	3	—	—	—	—	—	—	—	—	—	—	—	
45	—	—	—	—	—	—	—	—	—	—	—	—	—	—	
46	—	—	—	—	—	—	—	—	—	—	—	—	—	—	
47	—	—	1	—	—	—	—	—	—	—	—	—	—	—	
48	—	—	—	—	—	—	—	—	—	—	—	—	—	—	
49	—	—	—	—	—	—	—	—	—	—	—	—	—	—	
50	—	—	—	—	—	—	—	—	—	—	—	—	—	—	
Oltre 50	—	—	—	—	—	—	—	—	—	—	—	—	—	—	
n. i.	—	—	—	—	—	—	—	—	—	—	—	—	—	—	
Totale	560	410	180	68	31	23	13	3	33	2	1	—	1.324		

Segue Tav. 113 — Nati vivi legittimi per ordine di nascita ed età della madre - Regioni

ETA	ORDINE DI NASCITA											n. i.	TOTALE	
	1°	2°	3°	4°	5°	6°	7°	8°	9°	10°	11° e oltre			
<b>LIGURIA</b>														
13	—	—	—	—	—	—	—	—	—	—	—	—	—	—
14	1	—	—	—	—	—	—	—	—	—	—	—	—	—
15	1	—	—	—	—	—	—	—	—	—	—	—	—	—
16	20	—	—	—	—	—	—	—	—	—	—	—	—	—
17	39	4	—	—	—	—	—	—	—	—	—	—	—	—
18	93	8	—	—	—	—	—	—	—	—	—	—	—	—
19	154	14	3	—	—	—	—	—	—	—	—	—	—	—
20	268	50	3	—	—	—	—	—	—	—	—	—	—	—
21	461	101	13	1	—	—	—	—	—	—	—	—	—	—
22	700	149	19	4	1	—	—	—	—	—	—	—	—	—
23	923	202	37	10	1	—	—	—	—	—	—	—	—	—
24	1.061	290	47	12	3	—	—	—	—	—	—	—	—	—
25	1.114	323	55	14	3	—	—	—	—	—	—	—	—	—
26	1.052	472	77	14	8	—	—	—	—	—	—	—	—	—
27	960	479	109	22	7	1	—	—	—	—	—	—	—	—
28	819	480	103	33	10	4	—	—	—	—	—	—	—	—
29	765	537	126	35	12	4	—	—	—	—	—	—	—	—
30	695	496	151	30	16	14	—	—	—	—	—	—	—	—
31	531	506	151	31	15	14	—	—	—	—	—	—	—	—
32	484	520	152	49	23	12	—	—	—	—	—	—	—	—
33	435	456	145	53	15	6	—	—	—	—	—	—	—	—
34	280	400	154	31	11	6	—	—	—	—	—	—	—	—
35	245	316	130	50	25	10	—	—	—	—	—	—	—	—
36	166	264	117	38	18	13	—	—	—	—	—	—	—	—
37	161	250	105	43	17	10	—	—	—	—	—	—	—	—
38	117	203	86	37	13	14	—	—	—	—	—	—	—	—
39	103	129	89	39	12	9	—	—	—	—	—	—	—	—
40	71	106	54	25	16	5	—	—	—	—	—	—	—	—
41	57	60	53	26	10	8	—	—	—	—	—	—	—	—
42	37	66	23	21	5	9	—	—	—	—	—	—	—	—
43	22	21	18	13	9	2	—	—	—	—	—	—	—	—
44	7	6	6	4	2	4	—	—	—	—	—	—	—	—
45	3	4	4	5	2	2	—	—	—	—	—	—	—	—
46	4	5	3	2	3	2	—	—	—	—	—	—	—	—
47	1	1	4	2	—	2	—	—	—	—	—	—	—	—
48	—	—	—	—	—	1	—	—	—	—	—	—	—	—
49	—	—	—	—	—	—	—	—	—	—	—	—	—	—
50	—	—	—	—	1	—	—	—	—	—	—	—	—	—
Oltre 50	—	—	—	—	—	—	—	—	—	—	—	—	—	—
n. i.	4	1	2	—	—	—	—	—	—	—	—	—	—	—
Totale	11.854	6.920	2.039	642	260	156	87	50	49	24	20	31	22.132	

<b>LOMBARDIA</b>														
13	—	—	—	—	—	—	—	—	—	—	—	—	—	—
14	3	—	—	—	—	—	—	—	—	—	—	—	—	—
15	4	—	—	—	—	—	—	—	—	—	—	—	—	—
16	46	—	—	—	—	—	—	—	—	—	—	—	—	—
17	150	12	—	—	—	—	—	—	—	—	—	—	—	—
18	337	38	—	—	—	—	—	—	—	—	—	—	—	—
19	645	101	8	—	—	—	—	—	—	—	—	—	—	—
20	1.119	188	24	—	—	—	—	—	—	—	—	—	—	—
21	1.889	386	57	13	1	—	—	—	—	—	—	—	—	—
22	3.290	713	123	18	5	—	—	—	—	—	—	—	—	—
23	4.829	1.124	209	49	7	1	—	—	—	—	—	—	—	—
24	5.850	1.683	329	58	17	1	—	—	—	—	—	—	—	—
25	6.256	2.140	488	125	27	5	—	—	—	—	—	—	—	—
26	5.593	2.565	594	130	49	9	—	—	—	—	—	—	—	—
27	5.317	3.047	746	171	70	15	—	—	—	—	—	—	—	—
28	4.461	3.431	900	265	98	19	—	—	—	—	—	—	—	—
29	3.526	3.341	1.110	307	104	59	—	—	—	—	—	—	—	—
30	2.887	3.165	1.122	366	121	38	—	—	—	—	—	—	—	—
31	2.224	3.082	1.215	455	177	58	—	—	—	—	—	—	—	—
32	1.802	2.805	1.378	488	196	79	—	—	—	—	—	—	—	—
33	1.336	2.354	1.266	506	192	94	—	—	—	—	—	—	—	—
34	1.034	1.939	1.123	519	200	108	—	—	—	—	—	—	—	—
35	782	1.554	1.039	506	254	126	—	—	—	—	—	—	—	—
36	578	1.203	879	517	242	132	—	—	—	—	—	—	—	—
37	478	972	832	439	227	122	—	—	—	—	—	—	—	—
38	321	719	694	406	238	133	—	—	—	—	—	—	—	—
39	286	549	585	354	200	131	—	—	—	—	—	—	—	—
40	187	382	434	310	182	119	—	—	—	—	—	—	—	—
41	123	290	292	270	155	113	—	—	—	—	—	—	—	—
42	77	173	179	168	126	94	—	—	—	—	—	—	—	—
43	47	95	130	110	87	57	—	—	—	—	—	—	—	—
44	29	29	63	38	35	21	—	—	—	—	—	—	—	—
45	14	14	26	40	23	11	—	—	—	—	—	—	—	—
46	4	5	16	20	12	10	—	—	—	—	—	—	—	—
47	5	4	11	8	7	7	—	—	—	—	—	—	—	—
48	—	3	4	8	6	7	—	—	—	—	—	—	—	—
49	—	—	2	3	2	1	—	—	—	—	—	—	—	—
50	—	—	3	3	—	—	—	—	—	—	—	—	—	—
Oltre 50	—	—	—	3	4	—	—	—	—	—	—	—	—	—
n. i.	25	23	19	2	2	2	—	—	—	—	—	—	—	—
Totale	55.554	38.129	15.900	6.675	3.066	1.572	848	478	337	137	171	147	123.014	

## Segue Tav. 113 — Nati vivi legittimi per ordine di nascita ed età della madre - Regioni

E T A	O R D I N E   D I   N A S C I T A											n. i.	TOTALE	
	1°	2°	3°	4°	5°	6°	7°	8°	9°	10°	11° e oltre			
<b>TRENTINO-ALTO ADIGE</b>														
13	—	—	—	—	—	—	—	—	—	—	—	—	—	—
14	—	—	—	—	—	—	—	—	—	—	—	—	—	—
15	1	—	—	—	—	—	—	—	—	—	—	—	—	1
16	2	—	—	—	—	—	—	—	—	—	—	—	—	2
17	10	1	—	—	—	—	—	—	—	—	—	—	—	11
18	15	3	—	—	—	—	—	—	—	—	—	—	—	18
19	42	8	2	—	—	—	—	—	—	—	—	—	—	52
20	93	17	1	—	—	—	—	—	—	—	—	—	—	111
21	182	50	9	—	—	—	—	—	—	—	—	—	—	241
22	260	77	19	1	3	—	—	—	—	—	—	—	—	360
23	373	120	18	2	5	—	—	—	—	—	—	—	—	518
24	452	182	49	3	3	—	—	—	—	—	—	—	—	690
25	459	252	56	21	4	2	—	—	—	—	—	—	—	795
26	400	282	86	21	6	2	—	1	—	—	—	—	—	800
27	376	341	125	40	10	3	2	—	—	—	—	—	—	897
28	376	350	177	42	23	3	3	1	3	—	—	—	—	979
29	291	346	162	61	21	4	5	—	1	1	—	—	—	892
30	253	319	172	73	33	7	2	2	4	—	—	—	—	863
31	222	281	205	92	34	17	9	3	4	—	—	—	—	868
32	177	309	201	109	49	24	8	4	4	—	—	—	—	886
33	163	226	225	113	66	26	8	4	4	—	—	—	—	886
34	113	205	179	121	54	29	12	13	3	5	—	—	—	835
35	95	160	193	116	60	27	12	11	5	—	—	—	—	737
36	64	117	145	93	53	21	17	10	5	3	—	—	—	682
37	62	106	109	113	49	32	25	15	7	2	3	—	—	536
38	48	94	110	109	60	35	34	13	12	2	5	—	—	527
39	47	67	83	77	74	40	30	15	6	5	13	—	—	521
40	37	52	79	80	48	36	24	12	6	5	5	—	—	457
41	17	38	74	65	40	23	24	12	13	8	7	—	—	394
42	9	20	34	41	42	20	18	12	11	10	7	—	—	323
43	8	16	25	30	22	18	13	8	10	8	9	—	—	226
44	8	2	9	5	7	10	11	4	3	1	7	—	—	167
45	5	2	2	11	3	8	3	1	1	3	3	—	—	67
46	—	2	3	1	3	—	—	2	2	—	—	—	—	40
47	—	1	2	2	1	—	—	1	—	1	1	—	—	16
48	—	—	1	2	4	—	—	—	—	—	—	—	—	12
49	—	—	—	1	—	—	—	—	—	—	—	—	—	9
50	—	—	—	—	1	—	—	—	—	—	—	—	—	2
Oltre 50	—	—	—	—	—	—	—	—	—	—	—	—	—	1
n. i.	1	1	1	3	—	—	—	—	—	—	—	—	—	7
<b>Totale</b>	<b>4.661</b>	<b>4.047</b>	<b>2.556</b>	<b>1.448</b>	<b>778</b>	<b>388</b>	<b>265</b>	<b>146</b>	<b>115</b>	<b>60</b>	<b>65</b>	<b>14</b>	<b>14.543</b>	
<b>VENETO</b>														
13	—	—	—	—	—	—	—	—	—	—	—	—	—	—
14	—	—	—	—	—	—	—	—	—	—	—	—	—	—
15	4	—	—	—	—	—	—	—	—	—	—	—	—	4
16	18	—	—	—	—	—	—	—	—	—	—	—	—	18
17	57	3	—	—	—	—	—	—	—	—	—	—	—	60
18	185	6	—	—	—	—	—	—	—	—	—	—	—	191
19	412	46	2	—	—	—	—	—	—	—	—	—	—	460
20	668	132	11	2	—	—	—	—	—	—	—	—	—	813
21	1.216	249	26	5	—	—	—	—	—	—	—	—	—	1.496
22	1.880	447	71	2	—	—	—	—	—	—	—	—	—	2.409
23	2.564	691	137	13	8	1	—	—	—	—	—	—	—	3.418
24	2.993	1.110	202	40	7	2	—	—	—	—	—	—	—	4.365
25	2.983	1.399	308	52	15	4	3	—	—	—	—	—	—	4.771
26	2.582	1.564	393	86	24	2	—	—	—	—	—	—	—	4.657
27	2.327	1.875	550	143	37	8	1	1	11	—	—	—	—	4.959
28	1.934	1.911	655	179	34	14	4	2	7	—	—	—	—	4.748
29	1.428	1.968	743	192	75	15	5	1	4	—	—	—	—	4.439
30	1.136	1.768	820	254	95	15	8	1	5	—	—	—	—	4.106
31	915	1.609	883	322	119	38	8	8	8	1	—	—	—	3.917
32	719	1.517	966	345	144	55	18	9	8	—	—	—	—	3.793
33	506	1.233	937	371	146	72	21	10	7	2	—	—	—	3.307
34	384	1.008	793	349	149	72	27	11	7	1	—	—	—	2.815
35	322	854	814	419	190	85	32	17	10	3	2	—	—	2.754
36	256	661	673	405	215	108	43	22	9	3	2	—	—	2.425
37	167	470	626	391	207	108	49	23	20	8	6	—	—	2.081
38	156	408	502	366	219	93	50	35	22	9	4	—	—	1.866
39	122	255	386	347	196	116	51	37	24	11	2	—	—	1.556
40	83	220	330	244	162	114	61	32	20	6	3	—	—	1.269
41	73	130	251	238	138	98	62	40	21	13	2	—	—	1.078
42	44	76	142	153	111	77	45	34	22	11	17	—	—	734
43	24	53	121	107	84	63	46	25	19	18	15	—	—	576
44	6	12	36	35	29	34	23	11	9	4	5	—	—	204
45	3	6	20	22	18	18	11	9	6	2	8	—	—	123
46	3	3	11	15	23	9	10	8	2	2	1	—	—	87
47	2	2	8	13	13	13	12	4	2	2	—	—	—	71
48	—	2	4	7	4	6	3	2	2	—	—	—	—	35
49	—	—	1	5	2	1	—	1	1	—	—	—	—	15
50	—	—	—	1	2	1	—	—	—	—	—	—	—	7
Oltre 50	—	—	—	—	3	3	—	—	—	—	—	—	—	16
n. i.	30	21	18	7	1	2	—	—	—	1	—	—	—	80
<b>Totale</b>	<b>26.202</b>	<b>21.709</b>	<b>11.444</b>	<b>5.137</b>	<b>2.472</b>	<b>1.247</b>	<b>595</b>	<b>338</b>	<b>273</b>	<b>107</b>	<b>96</b>	<b>103</b>	<b>69.723</b>	

Segue Tav. 113 — Nati vivi legittimi per ordine di nascita ed età della madre - Regioni

E T A	O R D I N E   D I   N A S C I T A												T O T A L E	
	1°	2°	3°	4°	5°	6°	7°	8°	9°	10°	11° e oltre	n. i.		
FRIULI - VENEZIA GIULIA														
13	—	—	—	—	—	—	—	—	—	—	—	—	—	—
14	—	—	—	—	—	—	—	—	—	—	—	—	—	—
15	2	—	—	—	—	—	—	—	—	—	—	—	—	2
16	5	—	—	—	—	—	—	—	—	—	—	—	—	5
17	24	—	—	—	—	—	—	—	—	—	—	—	—	24
18	64	5	—	—	—	—	—	—	—	—	—	—	—	69
19	133	13	—	—	—	—	—	—	—	—	—	—	—	146
20	237	20	2	—	—	—	—	—	—	—	—	—	—	259
21	367	58	4	—	—	—	—	—	—	—	—	—	—	429
22	569	130	22	—	1	—	—	—	—	—	—	—	—	722
23	665	195	30	4	2	—	—	—	—	—	—	—	—	897
24	721	281	34	5	1	—	—	—	—	—	—	—	1	1.043
25	766	324	51	11	1	—	—	—	—	—	—	—	1	1.154
26	633	373	77	11	2	—	—	—	—	—	—	—	—	1.096
27	536	398	86	21	8	—	1	—	—	—	—	—	—	1.051
28	401	394	119	30	6	1	—	—	—	1	—	—	—	952
29	356	429	118	35	9	2	—	—	—	1	—	—	—	953
30	296	385	117	33	14	3	—	—	—	1	—	—	1	854
31	213	395	152	35	9	6	—	—	—	—	—	1	3	810
32	204	330	177	35	12	5	—	—	—	—	—	—	—	766
33	122	275	153	46	21	4	4	—	—	1	—	—	—	632
34	113	239	134	36	39	8	2	—	—	1	—	—	—	574
35	91	223	140	48	15	8	1	—	—	2	—	—	—	530
36	75	170	120	52	25	9	2	—	—	5	—	—	—	463
37	62	143	115	50	25	5	7	—	—	4	—	—	—	413
38	45	109	107	49	20	13	9	—	—	4	—	—	—	361
39	41	86	94	39	21	3	6	—	—	2	—	—	—	297
40	34	68	60	30	15	8	9	—	—	1	—	—	—	230
41	20	32	57	47	18	9	4	—	—	2	—	—	—	197
42	12	29	21	19	15	4	4	—	—	6	—	—	—	116
43	12	22	22	23	11	4	4	—	—	2	—	—	—	105
44	4	6	2	2	5	1	—	—	—	1	—	—	—	21
45	1	1	4	1	1	6	—	—	—	—	—	—	—	13
46	—	1	3	3	—	1	—	—	—	1	—	—	—	10
47	1	—	3	3	—	—	—	—	—	—	—	—	—	9
48	—	1	1	1	—	1	—	—	—	—	—	—	—	6
49	—	—	—	—	—	—	—	—	—	—	—	—	—	1
50	—	—	—	—	—	—	—	—	—	—	—	—	—	2
Oltre 50 n. i.	4	3	—	1	1	—	—	—	—	1	—	—	—	9
Totale	6.829	5.138	2.022	670	299	101	63	36	31	12	10	11	15.222	
EMILIA-ROMAGNA														
13	—	—	—	—	—	—	—	—	—	—	—	—	—	—
14	1	—	—	—	—	—	—	—	—	—	—	—	—	1
15	11	—	—	—	—	—	—	—	—	—	—	—	—	11
16	46	—	—	—	—	—	—	—	—	—	—	—	—	46
17	158	8	—	—	—	—	—	—	—	—	—	—	—	166
18	386	22	—	—	—	—	—	—	—	—	—	—	—	408
19	723	65	3	—	—	—	—	—	—	—	—	—	—	795
20	1.090	137	12	2	—	—	—	—	—	—	—	—	—	1.241
21	1.423	289	31	1	—	—	—	—	—	—	—	—	—	1.750
22	1.932	427	56	13	4	—	—	—	—	—	—	—	—	2.434
23	2.244	687	88	19	6	1	—	—	—	—	—	—	—	3.047
24	2.422	868	121	22	8	—	—	—	—	—	—	—	—	3.447
25	2.435	1.036	171	33	10	1	1	—	—	—	—	—	—	3.688
26	2.000	1.070	230	35	11	4	1	—	—	—	—	—	—	3.353
27	1.870	1.173	294	59	23	4	1	—	—	—	—	—	—	3.432
28	1.597	1.307	325	74	26	8	5	—	2	2	—	—	—	3.349
29	1.417	1.348	350	94	29	8	1	—	—	—	—	—	—	3.253
30	1.067	1.188	344	89	26	7	6	—	2	1	—	—	—	2.734
31	866	1.089	409	115	44	17	6	—	—	5	—	—	—	2.554
32	747	1.031	427	137	54	11	8	—	3	5	—	—	—	2.428
33	612	937	396	130	46	20	9	—	3	5	—	—	—	2.164
34	465	797	371	121	74	18	9	—	6	2	—	—	—	1.870
35	360	675	324	143	48	28	12	—	8	3	—	—	—	1.604
36	269	556	336	138	48	34	16	—	2	—	—	—	—	1.412
37	203	491	301	146	58	27	14	—	16	4	—	—	—	1.267
38	192	394	269	126	43	25	15	—	10	4	—	—	—	1.093
39	182	272	214	111	60	36	18	—	10	8	—	—	—	918
40	110	220	177	93	62	30	22	—	11	10	—	—	—	746
41	67	147	164	93	40	33	15	—	15	8	—	—	—	597
42	51	102	91	81	32	21	14	—	11	6	—	—	—	421
43	37	66	62	35	36	24	16	—	10	5	—	—	—	307
44	10	22	28	16	12	8	2	—	8	2	—	—	—	113
45	1	9	7	6	6	5	5	—	3	2	—	—	—	66
46	5	4	6	3	3	3	2	—	3	2	—	—	—	40
47	—	4	6	2	5	3	3	—	2	1	—	—	—	38
48	—	2	—	1	—	—	—	—	1	—	—	—	—	5
49	—	—	1	—	—	—	—	—	—	—	—	—	—	3
50	—	—	3	—	—	—	—	—	—	2	—	—	—	3
Oltre 50 n. i.	18	5	5	1	—	—	—	—	—	—	—	—	—	1
Totale	25.023	16.448	5.632	1.950	815	376	201	126	106	45	54	59	50.835	

Segue Tav. 113 — Nati vivi legittimi per ordine di nascita ed età della madre - Regioni

ETÀ	ORDINE DI NASCITA											n. i.	TOTALE	
	1°	2°	3°	4°	5°	6°	7°	8°	9°	10°	11° e oltre			
<b>MARCHE</b>														
13	—	—	—	—	—	—	—	—	—	—	—	—	—	—
14	—	—	—	—	—	—	—	—	—	—	—	—	—	—
15	1	—	—	—	—	—	—	—	—	—	—	—	—	—
16	4	—	—	—	—	—	—	—	—	—	—	—	—	—
17	21	1	—	—	—	—	—	—	—	—	—	—	—	—
18	47	2	—	—	—	—	—	—	—	—	—	—	—	—
19	95	13	1	—	—	—	—	—	—	—	—	—	—	—
20	249	23	2	—	—	—	—	—	—	—	—	—	—	—
21	431	51	6	—	—	—	—	—	—	—	—	—	—	—
22	810	146	12	2	1	—	—	—	—	—	—	—	—	—
23	1.028	223	26	1	2	—	—	—	—	—	—	—	—	—
24	1.150	397	48	6	2	—	—	—	—	—	—	—	—	—
25	1.099	462	71	14	1	1	—	—	—	—	—	—	—	—
26	864	549	81	9	2	—	—	—	—	—	—	—	—	—
27	696	639	138	23	3	—	—	—	—	—	—	—	—	—
28	533	650	192	41	4	2	—	—	—	—	—	—	—	—
29	408	638	180	47	7	3	—	—	—	—	—	—	—	—
30	292	557	193	59	17	2	—	—	—	—	—	—	—	—
31	230	518	227	57	13	7	—	—	—	—	—	—	—	—
32	183	482	253	89	27	7	—	—	—	—	—	—	—	—
33	145	362	241	78	23	8	—	—	—	—	—	—	—	—
34	96	272	188	64	22	9	—	—	—	—	—	—	—	—
35	82	242	200	91	34	11	—	—	—	—	—	—	—	—
36	68	177	157	78	32	10	—	—	—	—	—	—	—	—
37	54	147	149	63	33	14	—	—	—	—	—	—	—	—
38	37	119	123	55	24	10	—	—	—	—	—	—	—	—
39	49	96	132	71	31	13	—	—	—	—	—	—	—	—
40	25	76	57	38	20	14	—	—	—	—	—	—	—	—
41	19	39	56	44	22	13	—	—	—	—	—	—	—	—
42	10	29	36	31	25	15	—	—	—	—	—	—	—	—
43	15	10	31	19	12	5	—	—	—	—	—	—	—	—
44	1	2	11	3	8	4	—	—	—	—	—	—	—	—
45	3	7	3	2	5	3	—	—	—	—	—	—	—	—
46	—	3	3	2	1	—	—	—	—	—	—	—	—	—
47	—	2	1	2	—	—	—	—	—	—	—	—	—	—
48	—	1	1	1	—	—	—	—	—	—	—	—	—	—
49	—	—	—	—	2	1	—	—	—	—	—	—	—	—
50	—	—	—	—	—	—	—	—	—	—	—	—	—	—
Oltre 50	—	—	—	—	—	—	—	—	—	—	—	—	—	—
n. i.	13	16	3	1	2	—	—	—	—	—	—	—	—	—
Totale	8.758	6.951	2.825	994	375	155	69	53	37	14	14	61	20.306	
<b>TOSCANA</b>														
13	—	—	—	—	—	—	—	—	—	—	—	—	—	—
14	—	—	—	—	—	—	—	—	—	—	—	—	—	—
15	8	—	—	—	—	—	—	—	—	—	—	—	—	—
16	33	—	—	—	—	—	—	—	—	—	—	—	—	—
17	112	7	—	—	—	—	—	—	—	—	—	—	—	—
18	189	13	—	—	—	—	—	—	—	—	—	—	—	—
19	369	38	5	—	—	—	—	—	—	—	—	—	—	—
20	627	80	13	1	—	—	—	—	—	—	—	—	—	—
21	963	156	29	3	—	—	—	—	—	—	—	—	—	—
22	1.583	298	28	7	1	—	—	—	—	—	—	—	—	—
23	2.002	501	80	15	3	1	—	—	—	—	—	—	—	—
24	2.363	617	88	17	2	—	—	—	—	—	—	—	—	—
25	2.395	842	133	29	7	—	—	—	—	—	—	—	—	—
26	2.039	947	153	25	11	—	—	—	—	—	—	—	—	—
27	1.841	1.107	218	45	10	4	—	—	—	—	—	—	—	—
28	1.541	1.209	254	61	9	6	—	—	—	—	—	—	—	—
29	1.240	1.143	276	76	17	7	—	—	—	—	—	—	—	—
30	973	1.007	338	77	20	8	—	—	—	—	—	—	—	—
31	835	1.100	310	90	26	10	—	—	—	—	—	—	—	—
32	665	1.024	365	103	32	16	—	—	—	—	—	—	—	—
33	529	922	358	117	43	19	—	—	—	—	—	—	—	—
34	418	794	326	110	46	18	—	—	—	—	—	—	—	—
35	356	595	314	120	51	19	—	—	—	—	—	—	—	—
36	275	561	267	108	48	22	—	—	—	—	—	—	—	—
37	200	420	248	134	44	27	—	—	—	—	—	—	—	—
38	166	317	236	112	56	22	—	—	—	—	—	—	—	—
39	149	272	181	92	30	21	—	—	—	—	—	—	—	—
40	79	194	163	99	50	22	—	—	—	—	—	—	—	—
41	77	131	114	77	40	15	—	—	—	—	—	—	—	—
42	46	90	79	56	37	23	—	—	—	—	—	—	—	—
43	27	44	54	35	23	21	—	—	—	—	—	—	—	—
44	9	17	20	17	10	6	—	—	—	—	—	—	—	—
45	9	10	16	5	6	3	—	—	—	—	—	—	—	—
46	1	4	7	4	4	2	—	—	—	—	—	—	—	—
47	1	5	2	4	1	1	—	—	—	—	—	—	—	—
48	—	3	—	1	1	1	—	—	—	—	—	—	—	—
49	—	—	1	1	—	—	—	—	—	—	—	—	—	—
50	—	—	—	—	—	—	—	—	—	—	—	—	—	—
Oltre 50	—	—	—	—	—	—	—	—	—	—	—	—	—	—
n. i.	25	16	7	2	2	—	—	—	—	—	—	—	—	—
Totale	22.146	14.484	4.683	1.646	630	299	154	106	96	29	23	77	44.373	



Segue Tav. 113. — Nati vivi legittimi per ordine di nascita ed età della madre - Regioni

ETÀ	ORDINE DI NASCITA											n. i.	TOTALE	
	1°	2°	3°	4°	5°	6°	7°	8°	9°	10°	11° e oltre			
UMBRIA														
13	—	—	—	—	—	—	—	—	—	—	—	—	—	—
14	1	—	—	—	—	—	—	—	—	—	—	—	—	—
15	1	—	—	—	—	—	—	—	—	—	—	—	—	—
16	5	—	—	—	—	—	—	—	—	—	—	—	—	—
17	22	1	—	—	—	—	—	—	—	—	—	—	—	—
18	45	4	—	—	—	—	—	—	—	—	—	—	—	—
19	104	10	1	—	—	—	—	—	—	—	—	—	—	—
20	155	17	4	—	—	—	—	—	—	—	—	—	—	—
21	300	35	5	—	—	—	—	—	—	—	—	—	—	—
22	458	83	11	1	—	—	—	—	—	—	—	—	—	—
23	553	132	11	2	—	—	—	—	—	—	—	—	—	—
24	599	165	29	2	—	—	—	1	—	—	—	—	—	—
25	612	228	43	13	1	—	—	1	—	—	—	—	—	—
26	487	275	51	9	1	—	—	—	—	—	—	—	—	—
27	444	299	69	18	1	—	—	—	—	—	—	—	—	—
28	350	288	71	13	1	—	—	1	—	—	—	—	—	—
29	227	321	82	23	5	—	—	3	—	—	—	—	—	—
30	191	301	92	25	9	—	—	2	—	—	—	—	—	—
31	149	284	99	37	7	—	—	3	—	—	—	—	—	—
32	131	272	122	43	7	—	—	2	—	—	—	—	—	—
33	93	241	105	34	5	—	—	1	—	—	—	—	—	—
34	58	201	104	17	13	—	—	2	—	—	—	—	—	—
35	63	162	83	32	19	—	—	8	—	—	—	—	—	—
36	49	107	84	46	10	—	—	5	—	—	—	—	—	—
37	39	92	66	31	14	—	—	9	—	—	—	—	—	—
38	33	72	66	38	9	—	—	9	—	—	—	—	—	—
39	22	49	54	27	16	—	—	5	—	—	—	—	—	—
40	13	37	39	33	15	—	—	2	—	—	—	—	—	—
41	11	32	29	16	11	—	—	3	—	—	—	—	—	—
42	9	16	18	14	8	—	—	6	—	—	—	—	—	—
43	6	11	11	10	3	—	—	3	—	—	—	—	—	—
44	1	4	4	3	4	—	—	1	—	—	—	—	—	—
45	1	—	2	2	1	—	—	1	—	—	—	—	—	—
46	—	1	3	—	—	—	—	—	—	—	—	—	—	—
47	—	1	2	—	—	—	—	—	—	—	—	—	—	—
48	—	—	1	—	—	—	—	—	—	—	—	—	—	—
49	—	—	—	—	—	—	—	—	—	—	—	—	—	—
50	—	—	—	—	—	—	—	—	—	—	—	—	—	—
Oltre 50 n. i.	8	5	—	—	—	—	—	—	—	—	—	—	—	—
Totale	5.240	3.746	1.359	492	164	75	42	26	12	6	7	15	11.184	
LAZIO														
13	1	—	—	—	—	—	—	—	—	—	—	—	—	—
14	1	—	—	—	—	—	—	—	—	—	—	—	—	—
15	12	—	—	—	—	—	—	—	—	—	—	—	—	—
16	41	—	—	—	—	—	—	—	—	—	—	—	—	—
17	134	6	—	—	—	—	—	—	—	—	—	—	—	—
18	277	40	—	—	—	—	—	—	—	—	—	—	—	—
19	658	75	6	—	—	—	—	—	—	—	—	—	—	—
20	1.112	211	23	3	—	—	—	—	—	—	—	—	—	—
21	1.561	377	57	6	—	—	—	—	—	—	—	—	—	—
22	2.407	629	119	18	4	—	—	—	—	—	—	—	—	—
23	2.980	1.059	197	33	10	—	—	—	—	—	—	—	—	—
24	3.307	1.362	276	67	15	—	—	—	—	—	—	—	—	—
25	3.140	1.686	413	80	31	—	—	—	—	—	—	—	—	—
26	2.718	1.865	490	136	27	—	—	—	—	—	—	—	—	—
27	2.435	2.097	627	172	49	—	—	—	—	—	—	—	—	—
28	2.095	2.221	844	198	79	—	—	—	—	—	—	—	—	—
29	1.630	2.170	867	252	90	—	—	—	—	—	—	—	—	—
30	1.300	1.969	881	286	110	—	—	—	—	—	—	—	—	—
31	1.083	1.734	938	302	108	—	—	—	—	—	—	—	—	—
32	898	1.622	967	420	126	—	—	—	—	—	—	—	—	—
33	692	1.371	834	377	129	—	—	—	—	—	—	—	—	—
34	488	1.001	760	345	159	—	—	—	—	—	—	—	—	—
35	415	797	681	343	152	—	—	—	—	—	—	—	—	—
36	319	628	608	314	158	—	—	—	—	—	—	—	—	—
37	236	474	532	294	169	—	—	—	—	—	—	—	—	—
38	190	409	437	260	132	—	—	—	—	—	—	—	—	—
39	163	322	337	210	137	—	—	—	—	—	—	—	—	—
40	95	239	256	209	114	—	—	—	—	—	—	—	—	—
41	96	146	201	138	94	—	—	—	—	—	—	—	—	—
42	56	102	138	111	88	—	—	—	—	—	—	—	—	—
43	32	58	90	88	58	—	—	—	—	—	—	—	—	—
44	18	24	30	23	19	—	—	—	—	—	—	—	—	—
45	9	10	18	8	11	—	—	—	—	—	—	—	—	—
46	1	8	6	7	10	—	—	—	—	—	—	—	—	—
47	1	2	3	7	5	—	—	—	—	—	—	—	—	—
48	—	1	3	2	3	—	—	—	—	—	—	—	—	—
49	—	—	2	2	1	—	—	—	—	—	—	—	—	—
50	—	—	1	—	—	—	—	—	—	—	—	—	—	—
Oltre 50 n. i.	27	13	15	5	3	—	—	—	—	—	—	—	—	—
Totale	30.628	24.728	11.659	4.731	2.088	1.014	564	313	196	82	89	83	76.175	

## Segue Tav. 113 — Nati vivi legittimi per ordine di nascita ed età della madre - Regioni

ETÀ	ORDINE DI NASCITA											n. i.	TOTALE	
	1°	2°	3°	4°	5°	6°	7°	8°	9°	10°	11° e oltre			
<b>CAMPANIA</b>														
13	1	—	—	—	—	—	—	—	—	—	—	—	—	1
14	2	—	—	—	—	—	—	—	—	—	—	—	—	2
15	24	—	—	—	—	—	—	—	—	—	—	—	—	24
16	90	—	—	—	—	—	—	—	—	—	—	—	—	90
17	261	32	—	—	—	—	—	—	—	—	—	—	—	293
18	403	85	—	—	—	—	—	—	—	—	—	—	1	489
19	709	210	31	—	—	—	—	—	—	—	—	—	2	952
20	1.166	388	81	11	1	—	—	—	—	—	—	—	3	1.650
21	1.535	595	161	39	—	—	—	—	—	—	—	—	11	2.341
22	2.241	1.004	353	91	17	—	—	—	—	—	—	—	9	3.715
23	2.774	1.339	512	139	42	14	—	—	—	—	—	—	9	4.829
24	2.904	1.718	679	268	91	19	9	—	—	—	—	—	13	5.701
25	2.896	2.051	866	322	151	48	12	—	—	—	—	—	16	6.362
26	2.743	2.149	1.079	445	211	74	27	8	—	—	—	—	14	6.750
27	2.486	2.449	1.199	542	288	118	49	12	14	—	—	—	8	7.165
28	2.177	2.336	1.417	690	305	155	58	18	15	—	—	—	13	7.184
29	1.823	2.377	1.520	827	402	214	76	46	21	2	2	—	17	7.327
30	1.571	2.182	1.555	896	488	276	99	62	34	8	7	—	15	7.193
31	1.265	1.943	1.575	958	529	312	163	71	43	16	6	—	20	6.901
32	1.024	1.785	1.605	1.071	630	355	204	103	54	17	17	—	11	6.876
33	806	1.408	1.473	1.010	633	398	240	149	74	31	27	—	11	6.260
34	600	1.114	1.235	844	576	411	217	123	92	47	24	—	10	5.293
35	486	897	1.058	941	608	428	301	162	152	65	53	—	11	5.162
36	355	666	946	686	528	358	283	188	142	66	77	—	14	4.309
37	299	557	740	687	533	386	318	216	122	79	86	—	6	4.029
38	261	417	609	578	446	394	265	222	132	92	91	—	3	3.510
39	211	302	466	511	395	319	282	194	143	88	99	—	3	3.013
40	118	243	321	380	324	279	249	177	126	88	109	—	2	2.416
41	101	162	263	303	290	268	222	150	124	58	112	—	4	2.057
42	80	104	190	227	219	210	146	162	123	75	113	—	2	1.651
43	38	66	98	137	131	130	109	98	87	59	71	—	1	1.025
44	19	25	49	64	61	57	54	42	41	27	37	—	—	476
45	12	18	16	33	30	39	31	30	26	14	34	—	—	283
46	4	11	10	17	21	18	15	10	10	14	26	—	—	156
47	3	4	5	7	14	11	13	14	9	1	15	—	—	96
48	—	3	4	4	7	4	8	4	6	1	7	—	—	48
49	—	—	4	2	1	3	2	5	7	—	—	—	—	24
50	—	—	4	2	—	—	2	—	2	—	—	—	—	12
Oltre 50	—	—	2	—	—	—	—	—	1	—	1	—	—	2
n. i.	33	27	18	20	7	7	5	6	2	3	—	—	4	142
<b>Totale</b>	<b>31.521</b>	<b>28.667</b>	<b>20.153</b>	<b>12.754</b>	<b>7.980</b>	<b>5.305</b>	<b>3.459</b>	<b>2.273</b>	<b>1.601</b>	<b>852</b>	<b>1.016</b>	<b>235</b>	<b>115.816</b>	

**ABRUZZI E MOLISE**

13	—	—	—	—	—	—	—	—	—	—	—	—	—	—
14	—	—	—	—	—	—	—	—	—	—	—	—	—	—
15	3	—	—	—	—	—	—	—	—	—	—	—	—	3
16	8	—	—	—	—	—	—	—	—	—	—	—	—	8
17	28	2	—	—	—	—	—	—	—	—	—	—	—	30
18	120	6	—	—	—	—	—	—	—	—	—	—	—	126
19	250	26	1	—	—	—	—	—	—	—	—	—	—	277
20	414	68	9	—	—	—	—	—	—	—	—	—	—	491
21	547	140	11	4	—	—	—	—	—	—	—	—	3	705
22	821	217	38	8	1	—	—	—	—	—	—	—	2	1.087
23	948	395	76	11	2	—	—	—	—	—	—	—	4	1.436
24	938	513	104	18	7	—	—	—	—	—	—	—	3	1.586
25	826	643	144	38	7	1	—	—	—	—	—	—	4	1.663
26	707	648	217	50	12	5	1	—	—	—	—	—	4	1.644
27	613	713	250	80	23	10	4	1	6	—	—	—	2	1.702
28	576	665	308	107	21	10	2	—	4	—	—	—	9	1.702
29	395	677	313	121	35	17	3	2	—	—	—	—	3	1.566
30	305	591	358	113	36	20	6	2	9	—	—	—	5	1.447
31	266	477	333	143	52	22	9	3	6	1	—	—	6	1.317
32	194	469	362	158	85	41	17	4	7	—	—	—	2	1.339
33	164	408	319	177	76	33	12	2	9	—	—	—	2	1.202
34	123	268	260	133	62	39	16	5	11	—	—	—	1	919
35	84	228	227	166	96	59	25	10	6	—	—	—	4	908
36	83	210	195	135	85	45	32	12	8	4	3	—	—	811
37	71	159	174	129	69	52	24	15	9	3	2	—	1	708
38	56	122	134	125	73	52	33	16	17	3	3	—	—	634
39	51	81	115	98	73	47	24	22	9	5	6	—	1	532
40	26	63	87	78	60	39	19	22	7	3	3	—	—	408
41	25	40	48	66	47	52	30	8	23	5	11	—	1	356
42	27	24	47	46	41	28	18	13	10	8	8	—	—	270
43	11	26	33	32	29	25	14	16	6	4	—	—	—	211
44	7	8	15	10	18	17	3	5	3	2	—	—	—	88
45	3	2	3	5	8	8	5	3	4	4	—	—	—	50
46	1	—	3	3	5	5	2	2	—	1	—	—	—	23
47	1	1	—	—	3	1	3	2	—	1	—	—	—	13
48	—	2	—	—	2	1	—	—	—	—	—	—	—	12
49	—	—	2	1	—	—	—	—	—	—	—	—	—	2
50	—	—	1	—	—	—	—	—	—	—	—	—	—	5
Oltre 50	—	—	1	2	—	—	—	—	—	—	—	—	—	4
n. i.	17	20	7	5	2	1	1	—	—	—	—	—	1	53
<b>Totale</b>	<b>8.709</b>	<b>7.912</b>	<b>4.195</b>	<b>2.064</b>	<b>1.030</b>	<b>630</b>	<b>306</b>	<b>168</b>	<b>156</b>	<b>56</b>	<b>52</b>	<b>60</b>	<b>25.338</b>	

Segue Tav. 113 — Nati vivi legittimi per ordine di nascita ed età della madre - Regioni

ETÀ	ORDINE DI NASCITA											n. i.	TOTALE	
	1°	2°	3°	4°	5°	6°	7°	8°	9°	10°	11° e oltre			
PUGLIA														
13	1	—	—	—	—	—	—	—	—	—	—	—	—	1
14	5	—	—	—	—	—	—	—	—	—	—	—	—	5
15	29	—	—	—	—	—	—	—	—	—	—	—	—	29
16	113	—	—	—	—	—	—	—	—	—	—	—	—	113
17	311	36	—	—	—	—	—	—	—	—	—	—	—	347
18	492	120	—	—	—	—	—	—	—	—	—	—	2	614
19	714	215	49	—	—	—	—	—	—	—	—	—	—	978
20	965	350	86	15	—	—	—	—	—	—	—	—	2	1.418
21	1.259	573	157	52	—	—	—	—	—	—	—	—	5	2.046
22	1.695	817	269	68	18	—	—	—	—	—	—	—	5	2.872
23	1.984	1.101	422	153	34	4	—	—	—	—	—	—	13	3.711
24	2.094	1.283	545	166	58	11	—	—	—	—	—	—	8	4.169
25	1.962	1.445	613	282	98	29	7	—	—	—	—	—	8	4.444
26	1.838	1.528	721	308	161	43	10	4	—	—	—	—	4	4.617
27	1.601	1.600	868	422	209	72	17	4	8	—	—	—	6	4.807
28	1.322	1.581	996	486	265	121	37	14	9	—	—	—	9	4.840
29	1.232	1.457	980	606	319	131	57	22	10	3	—	—	9	4.826
30	923	1.330	1.003	568	288	151	77	21	11	3	2	—	11	4.388
31	777	1.253	991	603	414	199	100	52	31	8	3	—	8	4.439
32	661	1.164	1.036	711	408	277	150	56	42	17	8	—	10	4.540
33	512	925	870	617	429	242	185	97	58	22	12	—	11	3.980
34	337	713	725	551	381	260	181	117	67	30	12	—	8	3.382
35	290	591	666	564	400	267	185	134	78	42	22	7	7	3.246
36	226	418	547	484	383	311	181	150	78	38	37	8	8	2.861
37	168	348	429	408	344	254	207	149	90	47	49	4	4	2.497
38	129	240	389	324	284	198	170	147	90	49	58	12	1	2.090
39	145	186	294	272	278	211	184	138	100	75	64	1	1	1.948
40	86	143	218	265	252	208	156	155	101	56	98	4	4	1.742
41	66	99	144	196	165	162	135	128	101	59	80	2	2	1.337
42	46	74	103	128	145	119	106	107	89	49	90	3	3	1.059
43	36	36	74	101	86	106	82	82	58	49	62	—	—	772
44	16	22	30	37	31	35	26	31	22	26	40	2	2	318
45	10	10	17	18	18	23	18	14	29	20	28	—	—	205
46	1	8	9	13	15	22	17	15	11	9	16	—	—	136
47	2	2	2	4	4	9	6	7	7	6	7	—	—	56
48	—	—	—	3	3	2	3	4	6	1	7	—	—	29
49	—	—	2	—	3	1	—	2	2	1	2	—	—	11
50	—	—	—	—	1	—	2	1	2	2	1	—	—	9
Oltre 50	—	—	3	—	—	—	—	1	—	—	—	—	—	4
n. i.	41	25	27	12	8	6	3	2	1	2	2	3	3	132
<b>Totale</b>	<b>22.089</b>	<b>19.693</b>	<b>13.285</b>	<b>8.437</b>	<b>5.502</b>	<b>3.474</b>	<b>2.306</b>	<b>1.654</b>	<b>1.100</b>	<b>615</b>	<b>698</b>	<b>165</b>	<b>79.018</b>	

BASILICATA														
13	—	—	—	—	—	—	—	—	—	—	—	—	—	—
14	1	—	—	—	—	—	—	—	—	—	—	—	—	1
15	—	—	—	—	—	—	—	—	—	—	—	—	—	—
16	5	—	—	—	—	—	—	—	—	—	—	—	—	5
17	20	1	—	—	—	—	—	—	—	—	—	—	—	21
18	52	7	—	—	—	—	—	—	—	—	—	—	—	59
19	92	12	2	—	—	—	—	—	—	—	—	—	2	108
20	158	32	2	—	—	—	—	—	—	—	—	—	2	194
21	214	74	9	1	—	—	—	—	—	—	—	—	—	298
22	368	136	29	1	—	—	—	—	—	—	—	—	4	536
23	431	207	58	16	1	—	—	—	—	—	—	—	4	717
24	386	277	90	12	5	—	—	—	—	—	—	—	3	773
25	385	348	119	25	7	2	—	—	—	—	—	—	3	890
26	329	342	174	44	11	3	1	—	—	—	—	—	3	903
27	281	333	171	70	26	1	1	—	—	3	—	—	5	891
28	237	351	184	113	25	7	—	—	—	2	—	—	3	923
29	170	303	221	131	47	17	3	1	—	—	—	—	6	901
30	147	254	215	155	49	21	12	2	3	1	—	—	2	861
31	105	208	220	127	69	28	12	4	2	—	—	—	3	778
32	95	157	217	145	96	48	12	8	7	1	—	—	3	789
33	77	158	170	134	89	55	31	12	6	1	—	—	2	735
34	44	108	137	108	79	47	25	9	5	3	—	—	2	567
35	38	97	119	100	83	54	28	20	9	4	1	—	5	558
36	30	58	104	72	71	74	33	32	9	4	3	—	3	493
37	26	52	78	90	75	51	34	17	15	6	4	—	4	449
38	14	37	56	73	59	55	35	17	11	4	5	—	1	370
39	13	39	53	63	60	50	28	22	16	7	6	—	2	358
40	10	22	32	57	49	44	28	24	16	5	9	—	1	298
41	12	23	30	32	34	29	30	18	16	7	5	—	2	238
42	9	12	26	35	25	28	29	27	21	6	3	—	—	221
43	5	8	14	19	24	16	12	16	14	7	9	—	—	144
44	2	3	3	4	3	10	5	—	6	4	2	—	1	43
45	—	2	1	2	8	4	6	2	4	4	1	—	—	34
46	—	2	1	3	1	2	—	2	3	2	4	—	—	22
47	—	1	—	—	1	—	3	4	—	1	3	—	—	13
48	—	1	—	—	—	—	1	—	—	—	—	—	—	4
49	—	—	—	2	—	1	—	—	2	1	—	—	—	4
50	—	—	—	1	—	—	—	—	1	—	—	—	—	2
Oltre 50	—	—	1	—	2	1	—	—	—	—	—	—	—	4
n. i.	10	14	7	7	5	—	—	1	—	—	—	3	3	47
<b>Totale</b>	<b>3.768</b>	<b>3.679</b>	<b>2.543</b>	<b>1.642</b>	<b>1.004</b>	<b>648</b>	<b>370</b>	<b>238</b>	<b>174</b>	<b>67</b>	<b>55</b>	<b>64</b>	<b>14.252</b>	

## Segue Tav. 113 — Nati vivi legittimi per ordine di nascita ed età della madre - Regioni

E T A	ORDINE DI NASCITA											n. i.	TOTALE	
	1°	2°	3°	4°	5°	6°	7°	8°	9°	10°	11° e oltre			
<b>CALABRIA</b>														
13	—	—	—	—	—	—	—	—	—	—	—	—	—	—
14	2	—	—	—	—	—	—	—	—	—	—	—	—	2
15	6	—	—	—	—	—	—	—	—	—	—	—	—	6
16	36	—	—	—	—	—	—	—	—	—	—	—	—	36
17	121	21	—	—	—	—	—	—	—	—	—	—	—	142
18	273	43	—	—	—	—	—	—	—	—	—	—	—	316
19	524	113	8	—	—	—	—	—	—	—	—	—	—	647
20	694	204	40	6	—	—	—	—	—	—	—	—	—	947
21	929	370	67	15	—	—	—	—	—	—	—	—	—	1.385
22	1.137	627	168	38	8	—	—	—	—	—	—	—	—	1.983
23	1.217	890	286	67	13	5	—	—	—	—	—	—	—	2.487
24	1.045	938	375	142	33	9	2	—	—	—	—	—	—	2.555
25	923	1.021	505	163	46	11	3	—	—	—	—	—	—	2.684
26	796	924	570	244	86	18	2	3	—	—	—	—	—	2.649
27	667	897	615	297	115	36	9	5	8	—	—	—	—	2.655
28	524	818	719	386	186	68	22	7	7	—	—	—	—	2.747
29	492	748	690	456	238	86	34	13	6	—	—	—	—	2.778
30	387	688	688	432	248	105	49	19	7	1	—	—	—	2.635
31	279	540	587	441	323	168	62	29	10	1	—	—	—	2.450
32	242	474	555	485	324	210	90	35	19	6	4	—	—	2.450
33	199	421	487	441	297	210	109	54	20	6	6	—	—	2.259
34	116	303	365	359	293	176	110	64	31	10	4	—	—	1.835
35	114	225	293	336	299	204	145	82	35	13	9	—	—	1.760
36	94	162	277	285	270	182	151	75	55	20	9	—	—	1.590
37	88	119	222	269	213	171	145	92	61	25	17	—	—	1.427
38	66	122	191	208	212	181	144	102	68	26	22	—	—	1.347
39	76	81	142	172	175	178	130	108	60	23	34	—	—	1.181
40	42	69	124	120	136	145	115	92	59	40	26	—	—	970
41	33	47	89	97	116	104	117	89	61	36	37	—	—	828
42	21	29	53	82	76	83	95	66	53	35	43	—	—	639
43	17	19	44	59	52	51	60	54	32	27	44	—	—	459
44	7	12	12	26	22	26	28	12	27	11	21	—	—	205
45	3	3	5	8	19	17	14	15	17	12	10	—	—	124
46	1	2	4	2	8	4	5	8	8	7	10	—	—	59
47	2	—	2	1	4	8	5	9	8	2	5	—	—	46
48	—	—	2	2	4	5	2	—	2	3	3	—	—	23
49	—	—	1	1	1	1	—	—	1	1	1	—	—	7
50	—	—	2	1	—	2	—	—	—	—	1	—	—	6
Oltre 50	—	—	2	1	—	3	—	—	—	—	2	—	—	10
n. i.	11	14	14	8	4	6	1	1	2	1	1	—	—	66
<b>Totale</b>	<b>11.184</b>	<b>10.944</b>	<b>8.203</b>	<b>5.650</b>	<b>3.821</b>	<b>2.473</b>	<b>1.650</b>	<b>1.035</b>	<b>657</b>	<b>307</b>	<b>309</b>	<b>162</b>	<b>46.395</b>	
<b>SICILIA</b>														
13	1	—	—	—	—	—	—	—	—	—	—	—	—	1
14	9	—	—	—	—	—	—	—	—	—	—	—	—	9
15	91	—	—	—	—	—	—	—	—	—	—	—	—	91
16	310	—	—	—	—	—	—	—	—	—	—	—	—	310
17	669	96	—	—	—	—	—	—	—	—	—	—	—	765
18	1.103	236	—	—	—	—	—	—	—	—	—	—	—	1.340
19	1.485	490	68	—	—	—	—	—	—	—	—	—	—	2.048
20	1.887	798	173	24	—	—	—	—	—	—	—	—	—	2.886
21	2.223	1.042	308	57	—	—	—	—	—	—	—	—	—	3.634
22	2.676	1.498	506	139	24	—	—	—	—	—	—	—	—	4.856
23	2.714	1.801	695	253	53	11	—	—	—	—	—	—	—	5.533
24	2.609	1.863	848	301	79	25	5	—	—	—	—	—	—	5.744
25	2.373	1.999	984	430	128	43	13	—	—	—	—	—	—	5.986
26	1.955	1.907	990	475	168	60	25	8	—	—	—	—	—	5.596
27	1.744	1.917	1.183	605	275	108	20	7	6	—	—	—	—	5.874
28	1.500	1.981	1.187	693	394	135	56	17	12	—	—	—	—	5.992
29	1.276	1.999	1.236	736	424	163	70	22	13	4	—	—	—	5.964
30	1.044	1.559	1.245	688	394	206	104	24	16	2	—	—	—	5.294
31	819	1.407	1.146	722	440	218	135	66	20	2	—	—	—	4.990
32	746	1.372	1.078	805	502	297	154	77	32	9	10	—	—	5.097
33	629	1.130	1.089	713	491	331	182	77	47	32	14	—	—	4.747
34	431	898	886	687	422	282	196	113	49	17	14	—	—	4.008
35	336	776	773	621	397	271	206	141	57	29	20	—	—	3.637
36	337	621	677	538	418	273	230	121	70	19	28	—	—	3.339
37	259	499	586	481	367	273	200	171	91	44	28	—	—	3.003
38	190	372	494	458	349	266	183	144	98	44	27	—	—	2.630
39	154	326	379	357	322	248	206	134	82	55	30	—	—	2.299
40	118	216	333	315	238	200	140	120	71	65	64	—	—	1.894
41	98	162	240	251	176	181	159	123	81	65	67	—	—	1.598
42	67	100	140	161	138	125	106	91	65	41	54	—	—	1.091
43	36	65	94	104	110	102	83	63	59	42	56	—	—	814
44	25	26	33	41	43	34	24	26	18	22	26	—	—	318
45	7	10	18	26	18	18	19	20	18	9	15	—	—	178
46	8	8	6	13	19	16	12	10	8	13	14	—	—	127
47	4	4	8	9	7	11	8	4	4	3	7	—	—	69
48	—	1	2	7	6	5	4	3	7	—	4	—	—	39
49	—	—	3	3	2	1	1	1	3	—	1	—	—	15
50	—	—	2	2	—	—	—	—	—	—	—	—	—	7
Oltre 50	—	—	3	1	2	—	—	—	—	1	—	—	—	9
n. i.	37	32	28	14	5	9	3	3	—	—	—	—	—	136
<b>Totale</b>	<b>29.970</b>	<b>27.211</b>	<b>17.441</b>	<b>10.730</b>	<b>6.411</b>	<b>3.912</b>	<b>2.548</b>	<b>1.586</b>	<b>927</b>	<b>516</b>	<b>481</b>	<b>235</b>	<b>101.968</b>	

## Segue Tav. 113 — Nati vivi legittimi per ordine di nascita ed età della madre - Regioni

E T A	ORDINE DI NASCITA											TOTALE	
	1°	2°	3°	4°	5°	6°	7°	8°	9°	10°	11° e oltre		n. i.
SARDEGNA													
13	—	—	—	—	—	—	—	—	—	—	—	—	—
14	1	—	—	—	—	—	—	—	—	—	—	—	1
15	—	—	—	—	—	—	—	—	—	—	—	—	—
16	15	—	—	—	—	—	—	—	—	—	—	—	15
17	40	6	—	—	—	—	—	—	—	—	—	—	46
18	101	23	—	—	—	—	—	—	—	—	—	—	130
19	189	52	3	—	—	—	—	—	—	—	—	—	253
20	364	123	16	4	—	—	—	—	—	—	—	—	524
21	458	175	55	13	—	—	—	—	—	—	—	—	724
22	631	286	110	32	5	—	—	—	—	—	—	—	1.089
23	711	364	150	64	12	4	—	—	—	—	—	—	1.324
24	668	443	205	54	21	4	2	—	—	—	—	—	1.430
25	654	482	254	140	45	6	4	—	—	—	—	—	1.620
26	552	530	316	162	43	18	9	3	—	—	—	—	1.660
27	558	524	335	201	88	26	11	2	8	—	—	—	1.778
28	486	468	349	246	107	51	12	5	6	—	—	—	1.751
29	457	462	370	293	159	74	36	12	10	—	—	—	1.901
30	382	425	350	263	157	76	42	14	9	—	—	—	1.747
31	273	366	361	261	165	100	52	18	18	2	1	—	1.633
32	288	344	349	301	190	130	83	36	29	—	2	—	1.768
33	223	309	289	248	172	144	96	54	30	11	3	—	1.597
34	179	215	285	267	186	165	108	76	32	12	7	—	1.541
35	148	219	237	214	193	152	108	70	50	19	6	—	1.423
36	104	156	214	216	161	145	120	81	39	24	21	—	1.288
37	94	125	170	169	156	145	110	79	48	32	15	—	1.148
38	80	105	153	152	156	131	102	83	59	33	28	—	1.087
39	84	87	129	124	115	97	100	98	57	34	31	—	964
40	38	78	86	106	103	101	100	77	61	43	56	—	854
41	36	65	59	81	61	81	78	79	60	39	59	—	702
42	19	33	37	49	63	68	75	70	52	33	60	—	560
43	28	24	29	37	46	41	50	49	60	41	63	—	469
44	7	10	15	24	25	24	19	27	36	20	33	—	240
45	2	9	6	15	12	10	12	22	22	13	27	—	150
46	3	—	5	6	7	12	17	17	14	7	24	—	112
47	3	3	2	2	3	8	5	6	10	6	14	—	63
48	—	1	2	3	1	2	3	8	4	2	6	—	32
49	—	—	1	—	2	2	1	3	1	2	4	—	16
50	—	—	1	—	—	—	1	1	1	2	1	—	9
Oltre 50	—	—	4	2	—	—	—	—	—	1	—	—	17
n. i.	17	14	16	8	13	7	4	—	—	—	2	—	87
Totale	7.893	6.526	4.963	3.759	2.467	1.826	1.363	994	718	376	465	403	31.753

## Tav. 114 — Distribuzione di 1.000 nati vivi legittimi per ordine di nascita - Regioni

REGIONI	ORDINE DI NASCITA											TOTALE (a)
	1°	2°	3°	4°	5°	6°	7°	8°	9°	10°	11° e oltre	
Piemonte	503,3	308,2	104,5	41,7	18,7	9,2	5,8	3,4	2,8	0,9	1,5	1.000,0
Valle d'Aosta	423,0	309,7	135,9	51,4	23,4	17,4	9,8	2,3	24,9	1,5	0,7	1.000,0
Liguria	536,3	313,1	92,3	29,0	11,8	7,1	3,9	2,3	2,2	1,1	0,9	1.000,0
Lombardia	452,2	310,3	129,4	54,3	25,0	12,8	6,9	3,9	2,7	1,1	1,4	1.000,0
Trentino-Alto Adige	320,8	278,5	175,9	99,7	53,6	26,7	18,2	10,1	7,9	4,1	4,5	1.000,0
Veneto	376,4	311,8	164,4	73,8	35,5	17,9	8,5	4,9	3,9	1,5	1,4	1.000,0
Friuli-Venezia Giulia	449,0	337,8	132,9	44,0	19,7	6,6	4,1	2,4	2,0	0,8	0,7	1.000,0
Emilia-Romagna	492,8	323,9	110,9	38,4	16,1	7,4	3,9	2,5	2,1	0,9	1,1	1.000,0
Marche	432,6	343,4	139,5	49,1	18,5	7,7	3,4	2,6	1,8	0,7	0,7	1.000,0
Toscana	500,0	327,0	105,7	37,1	14,2	6,8	3,5	2,4	2,2	0,6	0,5	1.000,0
Umbria	469,2	335,4	121,7	44,0	14,7	6,7	3,8	2,3	1,1	0,5	0,6	1.000,0
Lazio	402,5	325,0	153,2	62,2	27,4	13,3	7,4	4,1	2,6	1,1	1,2	1.000,0
Campania	272,7	248,0	174,4	110,3	69,0	45,9	29,9	19,7	13,9	7,4	8,8	1.000,0
Abruzzi e Molise	344,5	313,0	166,0	81,7	40,7	24,9	12,1	6,6	6,2	2,2	2,1	1.000,0
Puglia	280,1	249,7	168,5	107,0	69,8	44,1	29,2	21,0	13,9	7,8	8,9	1.000,0
Basilicata	265,6	259,3	179,2	115,7	70,8	45,7	26,1	16,8	12,2	4,7	3,9	1.000,0
Calabria	241,9	236,7	177,4	122,2	82,7	53,5	35,7	22,4	14,2	6,6	6,7	1.000,0
Sicilia	294,6	267,5	171,4	105,5	63,0	38,5	25,0	15,6	9,1	5,1	4,7	1.000,0
Sardegna	251,8	208,2	158,3	119,9	78,7	58,2	43,5	31,7	22,9	12,0	14,8	1.000,0
<b>ITALIA</b>	<b>371,0</b>	<b>288,4</b>	<b>149,4</b>	<b>78,4</b>	<b>43,9</b>	<b>26,4</b>	<b>16,6</b>	<b>10,7</b>	<b>7,4</b>	<b>3,7</b>	<b>4,1</b>	<b>1.000,0</b>

(a) Escluso l'ordine di nascita non indicato.

**Tav. 115 — Nati legittimi per età della madre e residenza dei genitori  
Province e Regioni**

PROVINCIE E REGIONI DI RESIDENZA DEI GENITORI	ETÀ DELLA MADRE										TOTALE
	Fino a 15	15-21	21-25	25-30	30-35	35-40	40-45	45-50	Oltre 50	n. i.	
Torino . . . . .	5	1.905	7.107	9.827	6.140	2.523	589	35	2	26	28.159
Vercelli . . . . .	3	356	1.209	1.665	967	452	78	7	2	3	4.742
Novara . . . . .	—	397	1.619	2.220	1.389	621	138	11	2	5	6.402
Cuneo . . . . .	3	337	1.531	2.335	1.681	874	267	14	2	6	7.050
Asti . . . . .	2	144	626	830	545	242	71	2	—	3	2.465
Alessandria . . . . .	—	299	1.351	1.848	1.281	584	114	8	—	4	5.489
<b>Piemonte . . . . .</b>	<b>13</b>	<b>3.438</b>	<b>13.443</b>	<b>18.725</b>	<b>12.003</b>	<b>5.296</b>	<b>1.257</b>	<b>77</b>	<b>8</b>	<b>47</b>	<b>54.307</b>
<b>Valle d'Aosta . . . . .</b>	<b>—</b>	<b>109</b>	<b>322</b>	<b>466</b>	<b>323</b>	<b>127</b>	<b>46</b>	<b>5</b>	<b>—</b>	<b>—</b>	<b>1.398</b>
Imperia . . . . .	1	224	671	914	637	296	65	1	—	—	2.809
Sevona . . . . .	—	168	712	1.190	823	382	88	8	—	—	3.371
Genova . . . . .	—	624	2.813	4.436	3.174	1.417	344	22	—	6	12.836
La Spezia . . . . .	1	190	739	1.044	743	359	82	7	—	1	3.166
<b>Liguria . . . . .</b>	<b>2</b>	<b>1.206</b>	<b>4.935</b>	<b>7.584</b>	<b>5.377</b>	<b>2.454</b>	<b>579</b>	<b>38</b>	<b>—</b>	<b>7</b>	<b>22.182</b>
Varese . . . . .	1	402	2.323	3.500	2.272	1.086	210	20	1	3	9.818
Como . . . . .	1	314	2.165	3.871	2.671	1.193	327	21	1	8	10.572
Sondrio . . . . .	—	172	692	975	754	397	141	14	1	1	3.147
Milano . . . . .	3	2.315	12.041	19.967	13.130	5.479	1.326	66	3	26	54.356
Bergamo . . . . .	1	384	3.115	5.262	3.613	2.069	568	56	3	11	15.082
Brescia . . . . .	—	676	3.631	5.592	3.983	2.119	601	44	3	6	16.655
Pavia . . . . .	1	275	1.403	2.275	1.464	679	130	6	—	3	6.236
Cremona . . . . .	—	186	1.048	1.588	1.093	563	173	5	—	8	4.664
Mantova . . . . .	1	442	1.558	1.752	1.130	556	134	1	1	10	5.585
<b>Lombardia . . . . .</b>	<b>8</b>	<b>5.166</b>	<b>27.976</b>	<b>44.782</b>	<b>30.110</b>	<b>14.141</b>	<b>3.610</b>	<b>233</b>	<b>13</b>	<b>76</b>	<b>126.115</b>
Bolzano - Bozen . . . . .	3	263	1.250	2.325	2.196	1.379	463	24	—	7	7.910
Trento . . . . .	—	184	1.162	2.217	1.892	1.105	378	22	—	—	6.960
<b>Trentino-A. Ad. . . . .</b>	<b>3</b>	<b>447</b>	<b>2.412</b>	<b>4.542</b>	<b>4.088</b>	<b>2.484</b>	<b>841</b>	<b>46</b>	<b>—</b>	<b>7</b>	<b>14.870</b>
Verona . . . . .	—	395	2.460	4.004	2.888	1.581	440	32	1	12	11.813
Vicenza . . . . .	—	388	2.405	3.718	2.830	1.612	547	38	2	3	11.543
Belluno . . . . .	2	130	654	963	789	453	144	10	—	—	3.145
Treviso . . . . .	—	415	2.174	3.531	2.604	1.536	455	46	3	21	10.785
Venezia . . . . .	2	836	3.319	4.658	3.155	1.726	440	33	1	8	14.178
Padova . . . . .	—	487	2.644	4.471	3.386	1.809	566	57	9	24	13.453
Rovigo . . . . .	—	259	1.021	1.424	994	605	179	5	—	10	4.497
<b>Veneto . . . . .</b>	<b>4</b>	<b>2.910</b>	<b>14.677</b>	<b>22.769</b>	<b>16.646</b>	<b>9.322</b>	<b>2.771</b>	<b>221</b>	<b>16</b>	<b>78</b>	<b>69.414</b>
Udine . . . . .	—	588	2.529	3.342	2.370	1.290	351	25	1	9	10.505
Gorizia . . . . .	1	125	485	593	394	206	46	4	—	1	1.855
Trieste . . . . .	1	206	813	1.022	598	296	66	1	—	—	3.003
<b>Friuli-Venezia G. . . . .</b>	<b>2</b>	<b>919</b>	<b>3.827</b>	<b>4.957</b>	<b>3.362</b>	<b>1.792</b>	<b>463</b>	<b>30</b>	<b>1</b>	<b>10</b>	<b>15.363</b>
Piacenza . . . . .	—	152	706	1.192	915	514	138	12	—	8	3.637
Parma . . . . .	—	396	1.117	1.504	1.062	550	134	9	—	1	4.773
Reggio nell'Emilia . . . . .	1	333	1.119	1.423	992	555	145	8	—	2	4.578
Modena . . . . .	2	755	1.967	2.248	1.460	732	234	16	—	6	7.420
Bologna . . . . .	8	902	2.529	3.415	2.286	1.150	315	15	—	3	10.623
Ferrara . . . . .	—	627	1.447	1.758	1.120	611	159	10	1	1	5.734
Ravenna . . . . .	1	422	1.272	1.681	1.035	515	134	13	—	4	5.077
Forlì . . . . .	1	695	2.197	2.699	1.767	936	283	13	—	6	8.597
<b>Emilia-Romagna . . . . .</b>	<b>13</b>	<b>4.282</b>	<b>12.354</b>	<b>15.920</b>	<b>10.637</b>	<b>5.563</b>	<b>1.542</b>	<b>96</b>	<b>1</b>	<b>31</b>	<b>50.439</b>
Pesaro e Urbino . . . . .	1	263	1.210	1.469	1.086	572	183	15	—	15	4.814
Ancona . . . . .	—	229	1.576	2.195	1.300	558	133	8	2	16	6.017
Macerata . . . . .	1	199	1.182	1.374	895	431	106	4	—	2	4.194
Ascoli Piceno . . . . .	—	233	1.500	1.814	1.081	528	131	7	—	2	5.296
<b>Marche . . . . .</b>	<b>2</b>	<b>924</b>	<b>5.468</b>	<b>6.852</b>	<b>4.362</b>	<b>2.089</b>	<b>553</b>	<b>34</b>	<b>2</b>	<b>35</b>	<b>20.321</b>

Segue Tav. 115 — Nati legittimi per età della madre e residenza dei genitori  
Province e Regioni

PROVINCIE E REGIONI DI RESIDENZA DEI GENITORI	ETÀ DELLA MADRE										TOTALE
	Fino a 15	15-21	21-25	25-30	30-35	35-40	40-45	45-50	Oltre 50	n. i.	
Massa-Carrara . . .	1	223	741	937	676	340	96	5	—	1	3.020
Lucca . . . . .	—	293	1.161	1.635	1.113	589	173	4	—	14	4.982
Pistoia . . . . .	1	185	663	1.008	608	313	86	3	—	2	2.869
Firenze . . . . .	3	631	3.163	4.812	3.355	1.588	385	16	1	10	13.964
Livorno . . . . .	—	316	1.205	1.439	947	421	92	7	—	10	4.437
Pisa . . . . .	—	298	1.326	1.642	1.010	474	111	4	—	6	4.871
Arezzo . . . . .	3	237	1.067	1.337	986	513	145	7	—	7	4.302
Siena . . . . .	—	207	778	988	687	331	93	8	—	1	3.093
Grosseto . . . . .	—	201	705	807	569	286	77	5	—	2	2.652
<b>Toscana . . . . .</b>	<b>8</b>	<b>2.591</b>	<b>10.809</b>	<b>14.605</b>	<b>9.951</b>	<b>4.855</b>	<b>1.258</b>	<b>59</b>	<b>1</b>	<b>53</b>	<b>44.190</b>
Perugia . . . . .	—	534	2.072	2.563	1.796	832	203	15	—	10	8.025
Terni . . . . .	2	162	764	1.050	657	328	68	2	1	1	3.035
<b>Umbria . . . . .</b>	<b>2</b>	<b>696</b>	<b>2.836</b>	<b>3.613</b>	<b>2.453</b>	<b>1.160</b>	<b>271</b>	<b>17</b>	<b>1</b>	<b>11</b>	<b>11.060</b>
Viterbo . . . . .	1	245	1.012	1.311	879	447	144	2	—	3	4.044
Rieti . . . . .	1	108	497	826	578	341	116	11	—	4	2.482
Roma . . . . .	9	3.261	13.574	20.475	13.537	6.192	1.528	76	1	49	58.702
Latina . . . . .	3	551	1.747	2.151	1.380	753	209	18	1	9	6.822
Frosinone . . . . .	—	746	2.057	2.410	1.635	871	277	18	1	9	8.024
<b>Lazio . . . . .</b>	<b>14</b>	<b>4.911</b>	<b>18.887</b>	<b>27.173</b>	<b>18.009</b>	<b>8.604</b>	<b>2.274</b>	<b>125</b>	<b>3</b>	<b>74</b>	<b>80.074</b>
Caserta . . . . .	1	750	2.901	5.105	4.340	2.596	828	66	—	38	16.625
Benevento . . . . .	—	281	1.203	1.938	1.578	884	301	23	—	12	6.220
Napoli . . . . .	24	3.353	10.942	19.877	17.569	10.190	3.280	177	4	60	65.476
Avellino . . . . .	—	546	1.808	2.769	2.323	1.324	466	37	3	16	9.292
Salerno . . . . .	2	982	4.184	6.529	5.435	3.018	962	72	2	19	21.205
<b>Campania . . . . .</b>	<b>27</b>	<b>5.912</b>	<b>21.038</b>	<b>36.218</b>	<b>31.245</b>	<b>18.012</b>	<b>5.837</b>	<b>375</b>	<b>9</b>	<b>145</b>	<b>118.818</b>
L'Aquila . . . . .	—	239	981	1.685	1.286	727	212	13	1	3	5.147
Teramo . . . . .	—	252	1.059	1.452	991	518	190	9	2	12	4.485
Pescara . . . . .	1	264	919	1.437	1.011	549	150	9	—	8	4.348
Chieti . . . . .	2	480	1.475	1.757	1.204	643	228	11	1	14	5.815
Campobasso . . . . .	—	426	1.466	1.911	1.392	780	249	19	—	14	6.257
<b>Abruzzi e Molise</b>	<b>3</b>	<b>1.661</b>	<b>5.900</b>	<b>8.242</b>	<b>5.884</b>	<b>3.217</b>	<b>1.029</b>	<b>61</b>	<b>4</b>	<b>51</b>	<b>26.052</b>
Foggia . . . . .	10	1.197	3.212	4.862	3.977	2.404	712	40	1	24	16.439
Bari . . . . .	10	2.112	5.963	9.235	7.682	4.293	1.511	114	1	32	30.953
Taranto . . . . .	5	881	2.273	3.170	2.438	1.384	476	24	—	13	10.664
Brindisi . . . . .	6	654	1.588	2.243	1.905	1.301	440	30	2	18	8.187
Lecce . . . . .	5	776	2.458	4.438	4.045	2.205	784	57	—	44	14.812
<b>Puglia . . . . .</b>	<b>36</b>	<b>5.620</b>	<b>15.494</b>	<b>23.948</b>	<b>20.047</b>	<b>11.587</b>	<b>3.923</b>	<b>265</b>	<b>4</b>	<b>131</b>	<b>81.055</b>
Potenza . . . . .	1	516	2.098	3.140	2.461	1.432	534	41	4	30	10.257
Matera . . . . .	—	206	948	1.512	1.129	637	215	9	—	12	4.668
<b>Basilicata . . . . .</b>	<b>1</b>	<b>722</b>	<b>3.046</b>	<b>4.652</b>	<b>3.590</b>	<b>2.069</b>	<b>749</b>	<b>50</b>	<b>4</b>	<b>42</b>	<b>14.925</b>
Cosenza . . . . .	2	1.111	3.361	4.770	3.649	2.281	723	45	4	19	15.965
Catanzaro . . . . .	4	1.531	3.900	4.770	4.432	2.609	1.020	71	2	34	18.980
Reggio di Calabria	2	966	2.735	3.789	3.091	1.948	642	41	4	16	13.234
<b>Calabria . . . . .</b>	<b>8</b>	<b>3.608</b>	<b>9.996</b>	<b>13.936</b>	<b>11.172</b>	<b>6.838</b>	<b>2.385</b>	<b>157</b>	<b>10</b>	<b>69</b>	<b>48.179</b>
Trapani . . . . .	5	665	1.964	2.664	2.070	1.217	366	20	1	13	8.985
Palermo . . . . .	20	2.653	5.281	7.503	5.969	3.417	1.027	569	2	40	25.970
Messina . . . . .	5	1.156	2.717	3.743	3.032	1.723	537	31	3	9	12.956
Agrigento . . . . .	5	917	2.158	2.756	2.209	1.398	416	37	—	15	9.911
Caltanissetta . . . . .	6	845	1.733	2.035	1.793	1.072	366	23	—	8	7.881
Enna . . . . .	5	586	1.138	1.376	1.083	659	248	14	—	2	5.111
Catania . . . . .	37	2.717	4.620	5.864	4.433	2.645	751	52	2	35	21.156
Ragusa . . . . .	3	626	1.308	1.283	1.054	628	212	16	2	5	5.137
Siracusa . . . . .	16	1.182	1.921	2.078	1.438	859	275	15	—	8	7.812
<b>Sicilia . . . . .</b>	<b>102</b>	<b>11.347</b>	<b>22.840</b>	<b>29.322</b>	<b>23.081</b>	<b>13.618</b>	<b>4.198</b>	<b>266</b>	<b>10</b>	<b>135</b>	<b>104.919</b>
Sassari . . . . .	—	466	1.529	2.333	1.947	1.337	507	48	6	34	8.207
Nuoro . . . . .	—	270	957	1.655	1.551	1.195	539	60	5	28	6.260
Cagliari . . . . .	—	939	3.090	5.022	4.620	2.986	1.188	133	7	25	18.070
<b>Sardegna . . . . .</b>	<b>—</b>	<b>1.735</b>	<b>5.576</b>	<b>9.010</b>	<b>8.118</b>	<b>5.518</b>	<b>2.234</b>	<b>241</b>	<b>18</b>	<b>87</b>	<b>32.537</b>
<b>ITALIA . . . . .</b>	<b>248</b>	<b>58.204</b>	<b>201.836</b>	<b>297.316</b>	<b>220.458</b>	<b>118.746</b>	<b>35.820</b>	<b>2.396</b>	<b>105</b>	<b>1.089</b>	<b>936.218</b>
ESTERO . . . . .	—	170	385	423	254	130	36	1	1	2	1.402
n. i. . . . .	—	23	82	88	73	53	14	3	—	10	346
<b>TOTALE . . . . .</b>	<b>248</b>	<b>58.397</b>	<b>202.303</b>	<b>297.827</b>	<b>220.785</b>	<b>118.929</b>	<b>35.870</b>	<b>2.400</b>	<b>106</b>	<b>1.101</b>	<b>937.966</b>

**Tav. 116 — Nati legittimi per ordine di nascita e residenza dei genitori  
Province e Regioni**

PROVINCIE E REGIONI DI RESIDENZA DEI GENITORI	ORDINE DI NASCITA												n. i.	TOTALE
	1°	2°	3°	4°	5°	6°	7°	8°	9°	10°	11°- 19°	20° e oltre		
Torino . . . . .	14.704	8.519	2.669	1.093	493	242	159	91	83	25	53	—	28	28.159
Vercelli . . . . .	2.479	1.482	457	166	65	25	18	14	18	4	9	—	5	4.742
Novara . . . . .	3.166	1.927	760	295	114	52	38	15	15	5	5	—	10	6.402
Cuneo . . . . .	2.984	2.208	995	423	197	101	51	39	21	9	12	—	10	7.050
Asti . . . . .	1.143	744	316	118	57	38	26	8	3	6	2	—	4	2.465
Alessandria . . . . .	2.949	1.692	463	176	96	41	23	15	17	4	4	—	9	5.489
<b>Piemonte . . . . .</b>	<b>27.425</b>	<b>16.572</b>	<b>5.660</b>	<b>2.271</b>	<b>1.022</b>	<b>499</b>	<b>315</b>	<b>182</b>	<b>157</b>	<b>53</b>	<b>85</b>	<b>—</b>	<b>66</b>	<b>54.307</b>
<b>Valle d'Aosta . . . . .</b>	<b>596</b>	<b>450</b>	<b>183</b>	<b>63</b>	<b>31</b>	<b>23</b>	<b>13</b>	<b>3</b>	<b>33</b>	<b>2</b>	<b>1</b>	<b>—</b>	<b>—</b>	<b>1.398</b>
Imperia . . . . .	1.424	879	282	105	42	29	18	6	10	5	4	—	5	2.809
Savona . . . . .	1.909	978	289	94	36	26	9	8	4	5	3	—	10	3.371
Genova . . . . .	6.997	3.962	1.144	358	149	84	53	29	25	10	14	—	11	12.836
La Spezia . . . . .	1.613	1.078	310	91	35	12	6	7	10	—	—	—	4	3.166
<b>Liguria . . . . .</b>	<b>11.943</b>	<b>6.897</b>	<b>2.025</b>	<b>648</b>	<b>262</b>	<b>151</b>	<b>86</b>	<b>50</b>	<b>49</b>	<b>20</b>	<b>21</b>	<b>—</b>	<b>30</b>	<b>22.182</b>
Varese . . . . .	4.543	3.142	1.233	482	196	103	35	27	28	12	10	—	7	9.818
Como . . . . .	4.550	3.274	1.496	678	264	144	76	33	22	8	13	—	14	10.572
Sondrio . . . . .	1.053	844	551	305	160	100	50	26	20	15	12	—	11	3.147
Milano . . . . .	27.978	16.458	5.874	2.159	852	427	234	140	82	47	61	—	44	54.356
Bergamo . . . . .	5.544	4.514	2.447	1.163	625	350	193	120	64	22	31	—	9	15.082
Brescia . . . . .	6.348	5.070	2.515	1.251	665	341	191	92	91	31	37	—	23	16.655
Pavia . . . . .	3.150	1.995	627	227	108	43	31	18	20	3	2	—	12	6.236
Cremona . . . . .	1.949	1.500	669	267	133	56	38	24	10	6	5	—	7	4.664
Mantova . . . . .	2.498	1.869	743	261	104	43	20	13	9	3	—	—	22	5.585
<b>Lombardia . . . . .</b>	<b>57.613</b>	<b>38.666</b>	<b>16.155</b>	<b>6.793</b>	<b>3.107</b>	<b>1.607</b>	<b>868</b>	<b>493</b>	<b>346</b>	<b>147</b>	<b>171</b>	<b>—</b>	<b>149</b>	<b>126.115</b>
Bolzano - Bozen . . . . .	2.488	2.117	1.360	810	444	241	169	102	71	44	55	—	9	7.910
Trento . . . . .	2.312	2.029	1.230	667	334	157	104	47	44	17	14	—	5	6.960
<b>Trentino-A. Ad. . . . .</b>	<b>4.800</b>	<b>4.146</b>	<b>2.590</b>	<b>1.477</b>	<b>778</b>	<b>398</b>	<b>273</b>	<b>149</b>	<b>115</b>	<b>61</b>	<b>69</b>	<b>—</b>	<b>14</b>	<b>14.870</b>
Verona . . . . .	4.683	3.697	1.883	788	361	186	91	47	40	15	9	—	13	11.813
Vicenza . . . . .	4.253	3.535	1.902	878	448	251	117	64	41	18	18	—	18	11.543
Belluno . . . . .	1.188	983	541	244	94	37	24	10	12	2	3	—	7	3.145
Treviso . . . . .	3.836	3.317	1.898	914	415	195	98	50	34	8	8	—	12	10.785
Venezia . . . . .	5.475	4.535	2.254	945	446	209	110	67	61	30	30	—	16	14.178
Padova . . . . .	4.531	4.341	2.323	1.076	558	285	127	78	66	31	15	—	22	13.453
Rovigo . . . . .	1.584	1.416	748	347	176	90	48	27	25	7	14	—	15	4.497
<b>Veneto . . . . .</b>	<b>25.550</b>	<b>21.824</b>	<b>11.549</b>	<b>5.192</b>	<b>2.498</b>	<b>1.253</b>	<b>615</b>	<b>343</b>	<b>279</b>	<b>111</b>	<b>97</b>	<b>—</b>	<b>103</b>	<b>69.414</b>
Udine . . . . .	4.340	3.533	1.605	557	242	86	54	32	26	10	9	—	11	10.505
Gorizia . . . . .	916	627	199	56	37	8	3	2	3	—	2	—	2	1.855
Trieste . . . . .	1.631	1.019	243	67	23	9	4	2	4	1	—	—	—	3.003
<b>Friuli-Venezia G. . . . .</b>	<b>6.887</b>	<b>5.179</b>	<b>2.047</b>	<b>680</b>	<b>302</b>	<b>103</b>	<b>61</b>	<b>36</b>	<b>33</b>	<b>11</b>	<b>11</b>	<b>—</b>	<b>13</b>	<b>15.363</b>
Piacenza . . . . .	1.723	1.156	451	164	69	31	15	6	11	—	5	—	6	3.637
Parma . . . . .	2.358	1.650	485	159	54	28	10	7	7	3	3	—	9	4.773
Reggio nell'Emilia . . . . .	1.978	1.668	546	226	74	39	14	18	6	2	5	—	2	4.578
Modena . . . . .	3.658	2.343	853	282	131	53	37	16	25	6	9	—	7	7.420
Bologna . . . . .	5.637	3.382	983	315	134	63	35	22	14	15	11	—	12	10.623
Ferrara . . . . .	2.566	1.937	717	241	126	53	30	22	17	10	8	—	7	5.734
Ravenna . . . . .	2.591	1.631	542	168	58	38	16	8	12	5	3	—	5	5.077
Forlì . . . . .	3.776	2.839	1.140	437	198	79	45	29	21	8	13	—	12	8.597
<b>Emilia-Romagna . . . . .</b>	<b>24.287</b>	<b>16.606</b>	<b>5.717</b>	<b>1.992</b>	<b>844</b>	<b>384</b>	<b>202</b>	<b>128</b>	<b>113</b>	<b>49</b>	<b>57</b>	<b>—</b>	<b>60</b>	<b>50.439</b>
Pesaro e Urbino . . . . .	1.865	1.620	732	319	127	60	21	16	12	9	10	—	23	4.814
Ancona . . . . .	2.744	2.110	760	222	99	32	24	11	8	1	1	—	5	6.017
Macerata . . . . .	1.827	1.423	611	187	76	31	12	10	3	1	—	—	13	4.194
Ascoli Piceno . . . . .	2.173	1.868	774	285	91	35	14	15	17	3	3	—	18	5.296
<b>Marche . . . . .</b>	<b>8.609</b>	<b>7.021</b>	<b>2.877</b>	<b>1.013</b>	<b>393</b>	<b>158</b>	<b>71</b>	<b>52</b>	<b>40</b>	<b>14</b>	<b>14</b>	<b>—</b>	<b>59</b>	<b>20.321</b>



Segue Tav. 116 — Nati legittimi per ordine di nascita e residenza dei genitori  
Province e Regioni

PROVINCIE E REGIONI DI RESIDENZA DEI GENITORI	ORDINE DI NASCITA													TOTALE
	1°	2°	3°	4°	5°	6°	7°	8°	9°	10°	11°- 19°	20° e oltre	n. i.	
Massa-Carrara . . .	1.215	1.068	438	161	63	29	13	14	14	3	2	—	—	3.020
Lucca . . . . .	2.103	1.727	693	243	95	54	23	9	5	4	3	—	23	4.982
Pistoia . . . . .	1.349	1.003	321	95	38	21	7	6	16	1	3	—	9	2.869
Firenze . . . . .	7.305	4.580	1.307	436	147	72	43	26	20	8	7	—	13	13.964
Livorno . . . . .	2.246	1.477	432	142	65	29	10	17	10	3	2	—	4	4.437
Pisa . . . . .	2.573	1.588	459	141	62	24	11	6	1	2	2	—	2	4.871
Arezzo . . . . .	2.004	1.355	503	232	100	48	25	11	15	3	1	—	5	4.302
Siena . . . . .	1.645	943	293	114	38	17	8	13	7	1	2	—	12	3.093
Grosseto . . . . .	1.142	927	334	132	46	19	18	7	11	4	4	—	8	2.652
<b>Toscana . . . . .</b>	<b>21.582</b>	<b>14.668</b>	<b>4.780</b>	<b>1.696</b>	<b>654</b>	<b>313</b>	<b>158</b>	<b>109</b>	<b>99</b>	<b>29</b>	<b>26</b>	<b>—</b>	<b>76</b>	<b>44.190</b>
Perugia . . . . .	3.579	2.766	1.028	386	121	58	30	20	9	5	7	—	16	8.025
Terni . . . . .	1.428	1.036	355	122	50	19	13	6	4	2	—	—	—	3.035
<b>Umbria . . . . .</b>	<b>5.007</b>	<b>3.802</b>	<b>1.383</b>	<b>508</b>	<b>171</b>	<b>77</b>	<b>43</b>	<b>26</b>	<b>13</b>	<b>7</b>	<b>7</b>	<b>—</b>	<b>16</b>	<b>11.060</b>
Viterbo . . . . .	1.633	1.382	583	246	99	55	21	10	9	2	2	—	2	4.044
Rieti . . . . .	950	752	395	207	85	32	28	9	5	3	—	—	10	2.482
Roma . . . . .	26.087	18.152	8.226	3.254	1.428	694	347	212	149	50	59	1	43	58.702
Latina . . . . .	2.331	2.024	1.149	575	304	191	102	60	38	16	18	—	14	6.822
Frosinone . . . . .	2.641	2.539	1.392	712	321	163	123	52	28	23	13	—	17	8.024
<b>Lazio . . . . .</b>	<b>33.642</b>	<b>24.849</b>	<b>11.745</b>	<b>4.994</b>	<b>2.237</b>	<b>1.135</b>	<b>621</b>	<b>343</b>	<b>229</b>	<b>97</b>	<b>95</b>	<b>1</b>	<b>86</b>	<b>80.074</b>
Caserta . . . . .	4.388	3.990	3.040	1.973	1.227	728	518	305	205	100	119	—	32	16.625
Benevento . . . . .	1.879	1.691	1.151	596	339	214	152	65	47	26	29	—	31	6.220
Napoli . . . . .	17.172	15.133	10.864	7.269	4.887	3.468	2.300	1.613	1.160	694	807	—	109	65.476
Avellino . . . . .	2.645	2.520	1.695	1.005	566	348	199	127	79	34	45	—	29	9.292
Salerno . . . . .	6.241	5.733	3.865	2.288	1.223	766	447	268	183	70	83	—	38	21.205
<b>Campania . . . . .</b>	<b>32.325</b>	<b>29.067</b>	<b>20.615</b>	<b>13.131</b>	<b>8.242</b>	<b>5.524</b>	<b>3.616</b>	<b>2.378</b>	<b>1.674</b>	<b>924</b>	<b>1.083</b>	<b>—</b>	<b>239</b>	<b>118.818</b>
L'Aquila . . . . .	1.678	1.688	896	427	204	124	56	26	24	11	6	—	7	5.147
Teramo . . . . .	1.635	1.378	690	364	179	104	54	29	27	8	5	—	12	4.485
Pescara . . . . .	1.593	1.370	701	324	156	83	31	22	38	10	11	—	9	4.348
Chieti . . . . .	2.064	1.870	912	439	200	148	74	29	37	18	12	—	12	5.815
Campobasso . . . . .	1.986	1.771	1.096	604	330	205	99	70	36	17	22	—	21	6.257
<b>Abruzzi e Molise . . . . .</b>	<b>8.956</b>	<b>8.077</b>	<b>4.295</b>	<b>2.158</b>	<b>1.069</b>	<b>664</b>	<b>314</b>	<b>176</b>	<b>162</b>	<b>64</b>	<b>56</b>	<b>—</b>	<b>61</b>	<b>26.052</b>
Foggia . . . . .	4.233	3.804	2.790	1.952	1.260	843	564	400	257	130	153	—	53	16.439
Bari . . . . .	8.570	7.276	5.032	3.365	2.280	1.439	1.014	778	484	308	361	1	45	30.953
Taranto . . . . .	3.163	2.801	1.808	1.028	646	409	249	176	157	105	94	—	28	10.664
Brindisi . . . . .	2.248	2.174	1.405	828	583	340	221	163	102	47	58	—	18	8.187
Lecce . . . . .	4.481	3.957	2.531	1.505	910	563	350	204	142	72	65	—	32	14.812
<b>Puglia . . . . .</b>	<b>22.695</b>	<b>20.012</b>	<b>13.566</b>	<b>8.678</b>	<b>5.679</b>	<b>3.594</b>	<b>2.398</b>	<b>1.721</b>	<b>1.142</b>	<b>662</b>	<b>731</b>	<b>1</b>	<b>176</b>	<b>81.055</b>
Potenza . . . . .	2.802	2.609	1.788	1.206	718	476	255	171	114	51	39	—	28	10.257
Matera . . . . .	1.228	1.206	849	488	328	207	130	89	64	23	23	—	33	4.668
<b>Basilicata . . . . .</b>	<b>4.030</b>	<b>3.815</b>	<b>2.637</b>	<b>1.694</b>	<b>1.046</b>	<b>683</b>	<b>385</b>	<b>260</b>	<b>178</b>	<b>74</b>	<b>62</b>	<b>—</b>	<b>61</b>	<b>14.925</b>
Cosenza . . . . .	4.224	3.955	2.855	1.863	1.205	724	461	295	186	97	85	—	45	15.965
Catanzaro . . . . .	4.269	4.173	3.229	2.387	1.695	1.186	800	492	328	163	178	2	78	18.980
Reggio di Calabria . . . . .	3.288	3.184	2.352	1.595	1.070	668	436	288	164	73	75	—	41	13.234
<b>Calabria . . . . .</b>	<b>11.781</b>	<b>11.312</b>	<b>8.406</b>	<b>5.845</b>	<b>3.970</b>	<b>2.578</b>	<b>1.697</b>	<b>1.075</b>	<b>678</b>	<b>333</b>	<b>338</b>	<b>2</b>	<b>164</b>	<b>48.179</b>
Trapani . . . . .	2.906	2.568	1.514	796	502	265	169	109	62	36	36	—	22	8.985
Palermo . . . . .	7.589	6.687	4.419	2.779	1.691	1.038	710	460	243	139	143	1	71	25.970
Messina . . . . .	4.298	3.524	2.213	1.222	735	403	253	135	67	47	21	—	38	12.956
Agrigento . . . . .	2.967	2.610	1.717	1.054	594	339	266	156	93	55	39	—	21	9.911
Caltanissetta . . . . .	2.023	1.897	1.365	932	592	413	256	155	112	46	68	—	22	7.881
Enna . . . . .	1.308	1.312	904	608	336	260	160	92	66	29	29	—	7	5.111
Catania . . . . .	5.999	5.563	3.645	2.303	1.412	884	531	373	190	114	106	1	35	21.156
Ragusa . . . . .	1.780	1.479	832	468	228	140	74	51	34	23	21	1	6	5.137
Siracusa . . . . .	2.363	2.238	1.363	715	457	238	178	106	70	36	38	—	10	7.812
<b>Sicilia . . . . .</b>	<b>31.233</b>	<b>27.878</b>	<b>17.972</b>	<b>10.877</b>	<b>6.547</b>	<b>3.980</b>	<b>2.597</b>	<b>1.637</b>	<b>937</b>	<b>525</b>	<b>501</b>	<b>3</b>	<b>232</b>	<b>104.919</b>
Sassari . . . . .	2.154	1.800	1.307	956	622	437	285	230	159	83	136	1	37	8.207
Nuoro . . . . .	1.379	1.234	1.011	799	551	418	297	206	150	89	96	—	30	6.260
Cagliari . . . . .	4.745	3.617	2.720	2.091	1.359	1.035	804	589	428	161	187	—	334	18.070
<b>Sardegna . . . . .</b>	<b>8.278</b>	<b>6.651</b>	<b>5.038</b>	<b>3.846</b>	<b>2.532</b>	<b>1.890</b>	<b>1.386</b>	<b>1.025</b>	<b>737</b>	<b>333</b>	<b>419</b>	<b>1</b>	<b>401</b>	<b>32.537</b>
<b>ITALIA . . . . .</b>	<b>347.239</b>	<b>267.492</b>	<b>139.240</b>	<b>73.556</b>	<b>41.384</b>	<b>25.014</b>	<b>15.719</b>	<b>10.186</b>	<b>7.014</b>	<b>3.516</b>	<b>3.844</b>	<b>8</b>	<b>2.006</b>	<b>936.218</b>
ESTERO . . . . .	545	394	238	122	51	33	6	2	4	2	3	—	2	1.402
n. i. . . . .	112	80	64	33	19	8	6	5	2	3	5	—	9	346
<b>TOTALE . . . . .</b>	<b>347.896</b>	<b>267.966</b>	<b>139.542</b>	<b>73.711</b>	<b>41.454</b>	<b>25.055</b>	<b>15.731</b>	<b>10.193</b>	<b>7.020</b>	<b>3.521</b>	<b>3.852</b>	<b>8</b>	<b>2.017</b>	<b>937.966</b>

Tav. 117 — Nati vivi per peso - Province e Regioni

PROVINCIE E REGIONI	PESO DEI NATI VIVI (Grammi)											n. i.	TOTALE
	Fino a 1050	1050- 1550	1550- 2050	2050- 2550	2550- 3050	3050- 3550	3550- 4050	4050- 4550	4550- 5050	5050- 6050	Oltre 6050		
<b>Torino</b> . . . . .	163	206	409	1.551	6.521	11.587	6.308	1.450	208	32	3	52	28.490
<b>Vercelli</b> . . . . .	8	31	74	235	1.098	1.869	1.043	248	35	6	1	19	4.667
<b>Novara</b> . . . . .	14	39	105	316	1.310	2.774	1.521	328	63	6	—	44	6.520
<b>Cuneo</b> . . . . .	20	35	96	300	1.331	2.725	1.769	495	98	10	4	43	6.926
<b>Asti</b> . . . . .	3	17	34	97	389	924	640	179	30	7	—	8	2.328
<b>Alessandria</b> . . . . .	12	33	77	256	1.081	2.151	1.521	387	79	13	1	15	5.626
<b>Piemonte</b> . . . . .	<b>220</b>	<b>361</b>	<b>795</b>	<b>2.755</b>	<b>11.730</b>	<b>22.030</b>	<b>12.802</b>	<b>3.087</b>	<b>513</b>	<b>74</b>	<b>9</b>	<b>181</b>	<b>54.557</b>
<b>Vaie d'Aosta</b> . . . . .	<b>2</b>	<b>10</b>	<b>15</b>	<b>112</b>	<b>387</b>	<b>549</b>	<b>249</b>	<b>43</b>	<b>1</b>	<b>1</b>	<b>1</b>	<b>11</b>	<b>1.381</b>
<b>Imperia</b> . . . . .	9	13	48	139	611	1.167	668	181	37	5	—	17	2.895
<b>Savona</b> . . . . .	10	30	46	125	542	1.281	1.014	277	63	13	1	21	3.423
<b>Genova</b> . . . . .	54	82	189	631	2.619	5.273	3.386	867	136	22	2	21	13.282
<b>La Spezia</b> . . . . .	5	19	46	125	580	1.229	929	222	35	4	—	33	3.227
<b>Liguria</b> . . . . .	<b>78</b>	<b>144</b>	<b>329</b>	<b>1.020</b>	<b>4.352</b>	<b>8.950</b>	<b>5.997</b>	<b>1.547</b>	<b>271</b>	<b>44</b>	<b>3</b>	<b>92</b>	<b>22.827</b>
<b>Varese</b> . . . . .	22	69	136	501	2.152	4.280	2.662	695	101	12	—	44	10.674
<b>Como</b> . . . . .	37	64	168	513	2.318	3.901	2.253	530	81	7	2	38	9.912
<b>Sondrio</b> . . . . .	7	21	48	152	741	1.285	709	139	13	2	—	14	3.131
<b>Milano</b> . . . . .	145	293	718	2.324	10.871	21.589	13.508	3.350	586	72	6	112	53.574
<b>Bergamo</b> . . . . .	46	101	225	606	2.799	5.823	3.850	1.004	197	26	2	75	14.754
<b>Brescia</b> . . . . .	42	102	262	694	3.342	6.680	4.164	1.090	190	28	5	80	16.679
<b>Pavia</b> . . . . .	23	38	92	344	1.314	2.566	1.541	411	68	9	—	45	6.451
<b>Cremona</b> . . . . .	17	24	82	195	1.004	1.906	1.313	348	64	10	—	20	4.983
<b>Mantova</b> . . . . .	17	25	86	206	949	2.131	1.543	446	71	13	—	36	5.523
<b>Lombardia</b> . . . . .	<b>356</b>	<b>737</b>	<b>1.817</b>	<b>5.535</b>	<b>25.490</b>	<b>50.161</b>	<b>31.543</b>	<b>8.013</b>	<b>1.371</b>	<b>179</b>	<b>15</b>	<b>464</b>	<b>125.681</b>
<b>Bolzano-Bozen</b> . . . . .	21	50	143	408	1.822	3.206	1.889	436	61	5	3	65	8.109
<b>Trento</b> . . . . .	32	45	99	432	1.610	2.876	1.546	313	47	5	—	13	7.018
<b>Trentino-Alto Adige</b> . . . . .	<b>53</b>	<b>95</b>	<b>242</b>	<b>840</b>	<b>3.432</b>	<b>6.082</b>	<b>3.435</b>	<b>749</b>	<b>108</b>	<b>10</b>	<b>3</b>	<b>78</b>	<b>15.127</b>
<b>Verona</b> . . . . .	34	59	137	476	1.916	4.682	3.298	1.006	201	43	3	15	11.870
<b>Vicenza</b> . . . . .	25	81	149	524	2.216	4.906	3.191	886	139	24	2	42	12.185
<b>Belluno</b> . . . . .	21	29	39	124	754	1.216	713	159	28	2	1	20	3.106
<b>Treviso</b> . . . . .	15	49	134	382	1.757	4.061	3.245	979	218	34	2	67	10.943
<b>Venezia</b> . . . . .	39	89	146	545	2.312	5.479	4.130	1.265	262	50	5	36	14.358
<b>Padova</b> . . . . .	43	73	161	472	2.112	5.201	4.179	1.242	311	40	4	56	13.894
<b>Rovigo</b> . . . . .	14	29	78	157	719	1.735	1.395	425	118	15	—	25	4.710
<b>Veneto</b> . . . . .	<b>191</b>	<b>409</b>	<b>844</b>	<b>2.680</b>	<b>11.786</b>	<b>27.280</b>	<b>20.151</b>	<b>5.962</b>	<b>1.277</b>	<b>208</b>	<b>17</b>	<b>261</b>	<b>71.066</b>
<b>Udine</b> . . . . .	25	63	165	472	2.045	4.071	2.832	766	131	17	2	42	10.631
<b>Gorizia</b> . . . . .	12	19	41	110	390	764	446	123	20	4	—	6	1.935
<b>Trieste</b> . . . . .	10	24	47	123	575	1.245	831	253	41	5	1	1	3.156
<b>Friuli-Venezia Giulia</b> . . . . .	<b>47</b>	<b>106</b>	<b>253</b>	<b>705</b>	<b>3.010</b>	<b>6.080</b>	<b>4.109</b>	<b>1.142</b>	<b>192</b>	<b>26</b>	<b>3</b>	<b>49</b>	<b>15.722</b>
<b>Piacenza</b> . . . . .	11	24	50	125	666	1.340	961	314	54	10	—	9	3.564
<b>Parma</b> . . . . .	15	28	69	185	867	1.813	1.412	411	92	7	5	48	4.952
<b>Reggio nell'Emilia</b> . . . . .	15	44	71	208	868	1.919	1.321	410	71	11	1	24	4.963
<b>Modena</b> . . . . .	12	35	110	295	1.334	2.911	2.240	652	108	22	3	41	7.763
<b>Bologna</b> . . . . .	20	65	134	430	1.993	4.361	3.135	854	158	24	7	61	11.242
<b>Ferrara</b> . . . . .	13	29	89	240	1.081	2.287	1.656	458	123	22	2	27	6.027
<b>Ravenna</b> . . . . .	18	31	63	168	799	1.888	1.433	493	107	12	—	9	5.021
<b>Forlì</b> . . . . .	19	46	107	271	1.201	3.248	2.739	910	196	29	2	36	8.804
<b>Emilia-Romagna</b> . . . . .	<b>123</b>	<b>302</b>	<b>693</b>	<b>1.922</b>	<b>8.809</b>	<b>19.767</b>	<b>14.897</b>	<b>4.502</b>	<b>909</b>	<b>137</b>	<b>20</b>	<b>255</b>	<b>52.336</b>
<b>Pesaro e Urbino</b> . . . . .	13	37	61	174	867	1.810	1.336	359	64	5	1	41	4.768
<b>Ancona</b> . . . . .	14	37	70	177	973	2.218	1.870	565	85	16	1	31	6.057
<b>Macerata</b> . . . . .	16	22	54	146	615	1.580	1.250	377	56	9	1	20	4.146
<b>Ascoli Piceno</b> . . . . .	22	45	74	188	1.068	2.284	1.399	352	65	10	3	24	5.534
<b>Marche</b> . . . . .	<b>65</b>	<b>141</b>	<b>259</b>	<b>685</b>	<b>3.523</b>	<b>7.892</b>	<b>5.855</b>	<b>1.653</b>	<b>270</b>	<b>40</b>	<b>6</b>	<b>116</b>	<b>20.505</b>

## Segue Tav. 117 — Nati vivi per peso - Province e Regioni

PROVINCIE E REGIONI	PESO DEI NATI VIVI (Grammi)											n. i.	TOTALE
	Fino a 1050	1050- 1550	1550- 2050	2050- 2550	2550- 3050	3050- 3550	3550- 4050	4050- 4550	4550- 5050	5050- 6050	Oltre 6050		
Massa-Carrara . . . . .	6	16	33	74	489	1.052	883	306	69	11	—	—	2.939
Lucca . . . . .	11	39	76	139	897	1.917	1.595	456	107	15	4	28	5.284
Pistoia . . . . .	10	20	50	115	597	1.210	847	191	46	5	—	11	3.102
Firenze . . . . .	50	79	199	544	2.652	5.520	3.945	1.018	156	24	6	89	14.282
Livorno . . . . .	10	19	59	142	775	1.671	1.363	390	61	9	2	2	4.503
Pisa . . . . .	16	29	96	212	861	1.908	1.255	352	49	2	1	25	4.806
Arezzo . . . . .	5	27	63	183	813	1.548	1.243	304	57	13	1	23	4.280
Siena . . . . .	14	17	48	112	599	1.224	808	224	43	4	—	18	3.113
Grosseto . . . . .	13	16	35	68	436	1.049	860	252	66	8	1	19	2.823
<b>Toscana . . . . .</b>	<b>135</b>	<b>262</b>	<b>659</b>	<b>1.589</b>	<b>8.119</b>	<b>17.099</b>	<b>12.799</b>	<b>3.495</b>	<b>654</b>	<b>91</b>	<b>15</b>	<b>215</b>	<b>45.132</b>
Perugia . . . . .	25	50	110	335	1.506	3.218	2.128	583	107	12	4	139	8.217
Termi . . . . .	10	12	30	80	464	1.218	944	287	54	15	—	27	3.141
<b>Umbria . . . . .</b>	<b>35</b>	<b>62</b>	<b>140</b>	<b>415</b>	<b>1.970</b>	<b>4.436</b>	<b>3.072</b>	<b>870</b>	<b>161</b>	<b>27</b>	<b>4</b>	<b>166</b>	<b>11.358</b>
Viterbo . . . . .	19	25	50	98	677	1.493	1.179	306	87	21	4	14	4.003
Rieti . . . . .	6	12	30	80	374	878	676	175	41	4	1	21	2.298
Roma . . . . .	208	316	708	2.195	9.247	21.962	16.618	5.022	1.036	178	17	216	57.723
Latina . . . . .	22	25	77	140	836	2.337	2.431	650	229	49	4	57	6.857
Frosinone . . . . .	37	43	80	176	1.065	3.041	2.452	674	230	62	1	70	7.931
<b>Lazio . . . . .</b>	<b>292</b>	<b>421</b>	<b>945</b>	<b>2.689</b>	<b>12.199</b>	<b>29.711</b>	<b>23.356</b>	<b>6.827</b>	<b>1.623</b>	<b>314</b>	<b>27</b>	<b>408</b>	<b>78.812</b>
Caserta . . . . .	34	67	134	264	1.877	5.584	5.242	1.673	579	178	20	185	15.837
Benevento . . . . .	29	46	59	123	755	2.223	1.827	565	200	46	3	143	6.019
Napoli . . . . .	106	259	590	1.333	8.562	25.153	21.584	5.993	2.052	590	50	207	66.479
Avellino . . . . .	22	28	76	147	1.131	3.540	2.780	794	285	90	6	133	9.032
Salerno . . . . .	22	71	183	475	2.709	8.838	5.913	1.805	570	147	9	227	20.969
<b>Campania . . . . .</b>	<b>213</b>	<b>471</b>	<b>1.042</b>	<b>2.342</b>	<b>15.034</b>	<b>45.338</b>	<b>37.346</b>	<b>10.830</b>	<b>3.686</b>	<b>1.051</b>	<b>88</b>	<b>895</b>	<b>118.336</b>
L'Aquila . . . . .	15	22	65	145	769	1.962	1.519	414	135	17	3	95	5.161
Teramo . . . . .	16	27	76	141	725	1.814	1.182	272	56	4	1	29	4.343
Pescara . . . . .	10	26	61	158	639	1.638	1.293	419	89	18	3	27	4.381
Chieti . . . . .	13	28	70	181	855	2.172	1.712	510	108	14	1	45	5.709
Campobasso . . . . .	11	32	66	139	976	2.520	1.769	437	116	22	—	87	6.175
<b>Abruzzi e Molise . . . . .</b>	<b>65</b>	<b>135</b>	<b>338</b>	<b>764</b>	<b>3.964</b>	<b>10.106</b>	<b>7.475</b>	<b>2.052</b>	<b>504</b>	<b>75</b>	<b>8</b>	<b>283</b>	<b>25.769</b>
Foggia . . . . .	23	86	133	330	1.869	5.555	4.867	2.085	606	213	18	162	15.947
Bari . . . . .	63	130	239	540	3.259	9.396	11.107	4.132	1.516	447	28	141	30.998
Taranto . . . . .	15	57	99	194	1.246	3.844	3.525	1.008	383	83	6	49	10.509
Brindisi . . . . .	17	42	98	181	1.065	3.015	2.450	949	268	70	5	32	8.192
Lecce . . . . .	37	57	114	305	1.929	4.837	4.732	1.580	524	153	9	345	14.622
<b>Puglia . . . . .</b>	<b>135</b>	<b>372</b>	<b>683</b>	<b>1.550</b>	<b>9.368</b>	<b>26.647</b>	<b>26.681</b>	<b>9.754</b>	<b>3.297</b>	<b>966</b>	<b>66</b>	<b>729</b>	<b>80.268</b>
Potenza . . . . .	9	37	78	233	1.647	4.173	2.844	662	183	35	2	65	9.968
Matera . . . . .	11	29	50	93	653	1.646	1.307	436	122	37	4	91	4.479
<b>Basilicata . . . . .</b>	<b>20</b>	<b>66</b>	<b>128</b>	<b>326</b>	<b>2.300</b>	<b>5.819</b>	<b>4.151</b>	<b>1.098</b>	<b>305</b>	<b>72</b>	<b>6</b>	<b>156</b>	<b>14.447</b>
Cosenza . . . . .	34	62	134	366	2.388	6.693	4.028	1.086	310	98	8	618	15.825
Catanzaro . . . . .	26	66	136	364	3.446	7.691	4.747	1.342	416	114	13	334	18.695
Reggio di Calabria . . . . .	20	56	98	251	1.841	5.891	3.411	1.029	334	86	5	104	13.126
<b>Calabria . . . . .</b>	<b>80</b>	<b>184</b>	<b>368</b>	<b>981</b>	<b>7.675</b>	<b>20.275</b>	<b>12.186</b>	<b>3.457</b>	<b>1.060</b>	<b>298</b>	<b>26</b>	<b>1.056</b>	<b>47.646</b>
Trapani . . . . .	23	52	77	146	907	2.861	3.193	1.017	380	78	3	56	8.793
Palermo . . . . .	68	125	299	553	3.007	9.005	9.048	2.587	963	256	11	139	26.061
Messina . . . . .	20	36	150	328	2.040	4.914	3.789	1.059	260	57	7	254	12.914
Agrigento . . . . .	19	32	58	123	1.032	3.186	2.925	1.143	536	236	7	115	9.412
Caltanissetta . . . . .	17	30	70	92	902	2.701	2.862	670	304	74	13	65	7.800
Enna . . . . .	3	16	37	56	505	1.981	1.481	320	118	30	3	30	4.580
Catania . . . . .	42	88	265	521	2.573	7.339	7.645	2.121	801	204	13	170	21.782
Ragusa . . . . .	10	32	48	92	520	1.658	1.763	678	196	31	4	21	5.053
Siracusa . . . . .	8	35	63	145	811	2.743	2.531	805	273	64	6	33	7.517
<b>Sicilia . . . . .</b>	<b>210</b>	<b>446</b>	<b>1.067</b>	<b>2.056</b>	<b>12.297</b>	<b>36.388</b>	<b>35.237</b>	<b>10.400</b>	<b>3.831</b>	<b>1.030</b>	<b>67</b>	<b>883</b>	<b>103.912</b>
Sassari . . . . .	22	44	78	237	1.267	3.127	2.429	716	217	28	6	69	8.240
Nuoro . . . . .	5	19	60	146	1.047	2.346	1.579	441	111	9	1	169	5.933
Cagliari . . . . .	49	71	146	424	2.556	6.321	5.836	1.866	615	123	7	188	18.202
<b>Sardegna . . . . .</b>	<b>76</b>	<b>134</b>	<b>284</b>	<b>807</b>	<b>4.870</b>	<b>11.794</b>	<b>9.844</b>	<b>3.023</b>	<b>943</b>	<b>160</b>	<b>14</b>	<b>426</b>	<b>32.375</b>
<b>ITALIA . . . . .</b>	<b>2.416</b>	<b>4.858</b>	<b>10.901</b>	<b>29.773</b>	<b>150.315</b>	<b>356.404</b>	<b>271.185</b>	<b>78.504</b>	<b>20.976</b>	<b>4.803</b>	<b>398</b>	<b>6.724</b>	<b>937.257</b>

Tav. 118 — Nati morti per peso - Province e Regioni

PROVINCIE E REGIONI	PESO DEI NATI MORTI (Grammi)											n. i.	TOTALE
	Fino a 1050	1050- 1550	1550- 2050	2050- 2550	2550- 3050	3050- 3550	3550- 4050	4050- 4550	4550- 5050	5050- 6050	Oltre 6050		
Torino . . . . .	70	68	64	46	96	96	55	12	9	3	—	6	525
Vercelli . . . . .	7	8	14	7	9	17	8	—	1	—	—	4	75
Novara . . . . .	9	15	18	13	11	19	10	5	1	—	—	—	101
Cuneo . . . . .	6	14	16	16	31	20	15	4	1	2	—	9	134
Asti . . . . .	6	6	8	10	4	10	4	3	—	—	—	1	52
Alessandria . . . . .	15	13	13	7	15	19	10	2	2	1	—	—	97
<b>Piemonte . . . . .</b>	<b>113</b>	<b>124</b>	<b>133</b>	<b>99</b>	<b>166</b>	<b>181</b>	<b>102</b>	<b>26</b>	<b>14</b>	<b>6</b>	<b>—</b>	<b>20</b>	<b>984</b>
<b>Valle d'Aosta . . . . .</b>	<b>1</b>	<b>5</b>	<b>5</b>	<b>3</b>	<b>4</b>	<b>6</b>	<b>—</b>	<b>—</b>	<b>—</b>	<b>1</b>	<b>—</b>	<b>—</b>	<b>25</b>
Imperia . . . . .	4	8	4	8	10	10	5	5	—	1	—	2	57
Savona . . . . .	10	5	10	7	9	16	7	3	—	—	—	1	68
Genova . . . . .	23	39	44	32	46	50	20	5	1	4	—	4	268
La Spezia . . . . .	9	8	8	3	8	9	4	2	—	—	—	4	55
<b>Liguria . . . . .</b>	<b>46</b>	<b>60</b>	<b>66</b>	<b>50</b>	<b>73</b>	<b>85</b>	<b>36</b>	<b>15</b>	<b>1</b>	<b>5</b>	<b>—</b>	<b>11</b>	<b>448</b>
Varese . . . . .	25	20	25	19	43	36	8	6	1	2	2	—	187
Como . . . . .	34	25	21	14	27	25	13	6	—	3	—	1	169
Sondrio . . . . .	3	8	10	8	8	12	4	2	—	—	—	3	58
Milano . . . . .	92	126	110	101	144	131	71	24	15	6	—	13	833
Bergamo . . . . .	30	33	33	15	39	34	22	4	1	2	—	2	215
Brescia . . . . .	24	37	37	30	43	61	44	11	10	3	—	5	305
Pavia . . . . .	9	13	12	21	19	12	8	2	2	—	—	2	100
Cremona . . . . .	13	11	13	5	10	13	11	4	1	1	—	1	83
Mantova . . . . .	7	12	5	7	12	12	11	4	1	—	—	2	73
<b>Lombardia . . . . .</b>	<b>237</b>	<b>285</b>	<b>266</b>	<b>220</b>	<b>345</b>	<b>336</b>	<b>192</b>	<b>63</b>	<b>31</b>	<b>17</b>	<b>2</b>	<b>29</b>	<b>2.023</b>
Bolzano-Bozen . . . . .	5	8	25	9	26	11	8	2	1	—	1	7	103
Trento . . . . .	10	22	19	15	16	20	9	2	1	—	1	1	116
<b>Trentino-Alto Adige . . . . .</b>	<b>15</b>	<b>30</b>	<b>44</b>	<b>24</b>	<b>42</b>	<b>31</b>	<b>17</b>	<b>4</b>	<b>2</b>	<b>—</b>	<b>2</b>	<b>8</b>	<b>219</b>
Verona . . . . .	14	21	23	18	28	15	21	4	7	1	—	4	156
Vicenza . . . . .	19	15	13	24	23	20	21	8	1	1	—	2	147
Belluno . . . . .	7	4	2	6	14	10	5	1	1	—	—	2	52
Treviso . . . . .	8	7	9	15	34	24	17	3	4	1	—	11	133
Venezia . . . . .	24	32	19	19	32	34	29	5	2	2	1	—	199
Padova . . . . .	14	20	32	26	41	42	24	7	2	3	—	3	214
Rovigo . . . . .	3	7	9	5	15	26	11	8	—	3	—	3	90
<b>Veneto . . . . .</b>	<b>89</b>	<b>106</b>	<b>107</b>	<b>113</b>	<b>187</b>	<b>171</b>	<b>128</b>	<b>36</b>	<b>17</b>	<b>11</b>	<b>1</b>	<b>25</b>	<b>991</b>
Udine . . . . .	27	17	15	13	26	32	9	3	2	—	1	3	148
Gorizia . . . . .	3	3	2	—	3	5	3	—	1	—	—	—	20
Trieste . . . . .	4	6	2	5	11	10	4	—	2	—	—	—	44
<b>Friuli-Venezia Giulia . . . . .</b>	<b>34</b>	<b>26</b>	<b>19</b>	<b>18</b>	<b>40</b>	<b>47</b>	<b>16</b>	<b>3</b>	<b>5</b>	<b>—</b>	<b>1</b>	<b>3</b>	<b>212</b>
Piacenza . . . . .	2	13	16	5	14	9	4	3	2	1	—	—	69
Parma . . . . .	4	12	8	10	9	16	10	4	3	—	—	3	79
Reggio nell'Emilia . . . . .	1	11	12	9	15	12	7	1	2	—	1	—	71
Modena . . . . .	10	13	13	20	21	25	11	—	—	1	—	—	114
Bologna . . . . .	13	23	22	25	22	29	22	12	2	2	—	5	177
Ferrara . . . . .	10	15	10	10	15	26	11	2	2	2	—	1	104
Ravenna . . . . .	4	11	9	5	11	10	10	4	3	2	—	1	70
Forlì . . . . .	13	11	12	12	21	28	21	5	2	2	1	4	132
<b>Emilia-Romagna . . . . .</b>	<b>57</b>	<b>109</b>	<b>102</b>	<b>96</b>	<b>128</b>	<b>155</b>	<b>96</b>	<b>31</b>	<b>16</b>	<b>10</b>	<b>2</b>	<b>14</b>	<b>816</b>
Pesaro e Urbino . . . . .	7	11	12	2	15	18	10	2	—	1	—	3	81
Ancona . . . . .	5	7	19	5	12	12	15	3	2	1	—	3	84
Macerata . . . . .	9	13	5	10	17	17	8	7	2	1	—	2	91
Ascoli Piceno . . . . .	8	10	14	12	28	20	18	2	2	—	—	2	116
<b>Marche . . . . .</b>	<b>29</b>	<b>41</b>	<b>50</b>	<b>29</b>	<b>72</b>	<b>67</b>	<b>51</b>	<b>14</b>	<b>6</b>	<b>3</b>	<b>—</b>	<b>10</b>	<b>372</b>

## Segue Tav. 118 — Nati morti per peso - Provincie e Regioni

PROVINCIE E REGIONI	PESO DEI NATI MORTI (Grammi)											n. i.	TOTALE
	Fino a 1050	1050- 1550	1550- 2050	2050- 2550	2550- 3050	3050- 3550	3550- 4050	4050- 4550	4550- 5050	5050- 6050	Oltre 6050		
Massa-Carrara . . . . .	6	4	4	7	4	11	14	3	—	—	1	—	54
Lucca . . . . .	4	15	10	8	20	11	13	1	1	—	—	—	83
Pistoia . . . . .	7	11	8	7	13	10	8	—	—	1	—	—	66
Firenze . . . . .	34	33	31	31	44	42	29	14	4	4	—	—	272
Livorno . . . . .	7	4	6	2	10	10	12	6	—	—	—	—	58
Pisa . . . . .	10	5	10	12	11	9	5	1	—	—	—	—	64
Arezzo . . . . .	7	4	13	11	17	17	8	4	—	—	—	—	85
Siena . . . . .	3	12	5	7	9	9	9	2	3	1	—	—	65
Grosseto . . . . .	5	6	2	2	7	9	6	2	1	—	—	—	42
<b>Toscana . . . . .</b>	<b>83</b>	<b>94</b>	<b>89</b>	<b>87</b>	<b>135</b>	<b>128</b>	<b>104</b>	<b>33</b>	<b>9</b>	<b>6</b>	<b>1</b>	<b>20</b>	<b>789</b>
Perugia . . . . .	9	15	21	15	18	42	11	7	3	1	—	3	145
Terni . . . . .	3	5	7	5	11	15	9	4	1	2	—	3	65
<b>Umbria . . . . .</b>	<b>12</b>	<b>20</b>	<b>28</b>	<b>20</b>	<b>29</b>	<b>57</b>	<b>20</b>	<b>11</b>	<b>4</b>	<b>3</b>	<b>—</b>	<b>6</b>	<b>210</b>
Viterbo . . . . .	8	10	5	11	17	21	15	1	8	2	—	5	103
Rieti . . . . .	1	3	5	8	9	7	11	2	1	1	—	2	50
Roma . . . . .	70	95	105	103	165	230	141	45	20	9	2	39	1.024
Latina . . . . .	9	13	13	8	25	26	28	14	4	6	—	5	151
Frosinone . . . . .	10	19	21	15	50	57	25	7	7	4	1	16	232
<b>Lazio . . . . .</b>	<b>98</b>	<b>140</b>	<b>149</b>	<b>145</b>	<b>266</b>	<b>341</b>	<b>220</b>	<b>69</b>	<b>40</b>	<b>22</b>	<b>3</b>	<b>67</b>	<b>1.560</b>
Caserta . . . . .	22	34	64	48	99	108	89	17	16	6	3	22	528
Benevento . . . . .	6	16	20	22	52	50	26	12	5	—	2	18	229
Napoli . . . . .	85	111	201	162	484	471	290	83	83	34	—	62	2.066
Avellino . . . . .	13	19	46	24	60	92	34	12	6	6	1	14	327
Salerno . . . . .	22	50	76	69	124	165	87	28	11	11	1	23	667
<b>Campania . . . . .</b>	<b>148</b>	<b>230</b>	<b>407</b>	<b>325</b>	<b>819</b>	<b>886</b>	<b>526</b>	<b>152</b>	<b>121</b>	<b>57</b>	<b>7</b>	<b>139</b>	<b>3.817</b>
L'Aquila . . . . .	9	6	18	12	21	30	15	9	3	—	—	9	132
Teramo . . . . .	12	11	14	7	20	17	9	2	—	3	—	6	101
Pescara . . . . .	8	8	15	10	15	28	11	6	2	—	2	5	110
Chieti . . . . .	7	10	16	14	28	35	28	12	4	2	—	8	164
Campobasso . . . . .	6	13	19	13	37	43	33	8	2	4	—	26	204
<b>Abruzzi e Molise . . . . .</b>	<b>42</b>	<b>48</b>	<b>82</b>	<b>56</b>	<b>121</b>	<b>153</b>	<b>96</b>	<b>37</b>	<b>11</b>	<b>9</b>	<b>2</b>	<b>54</b>	<b>711</b>
Foggia . . . . .	18	39	41	49	73	121	85	38	17	13	3	6	503
Bari . . . . .	65	66	99	88	152	177	169	80	49	18	6	20	989
Taranto . . . . .	13	32	16	25	49	68	55	18	10	8	5	8	307
Brindisi . . . . .	8	20	29	23	49	72	33	18	7	14	1	2	276
Lecce . . . . .	19	40	30	36	86	113	82	26	18	5	1	38	494
<b>Puglia . . . . .</b>	<b>123</b>	<b>197</b>	<b>215</b>	<b>221</b>	<b>409</b>	<b>551</b>	<b>424</b>	<b>180</b>	<b>101</b>	<b>58</b>	<b>16</b>	<b>74</b>	<b>2.569</b>
Potenza . . . . .	13	32	51	28	74	110	45	22	5	2	2	13	397
Matera . . . . .	5	19	13	16	23	35	18	9	3	6	1	4	152
<b>Basilicata . . . . .</b>	<b>18</b>	<b>51</b>	<b>64</b>	<b>44</b>	<b>97</b>	<b>145</b>	<b>63</b>	<b>31</b>	<b>8</b>	<b>8</b>	<b>3</b>	<b>17</b>	<b>549</b>
Cosenza . . . . .	22	26	53	54	86	127	46	24	13	8	1	28	488
Catanzaro . . . . .	26	39	58	42	158	137	90	22	20	8	1	15	616
Reggio di Calabria . . . . .	15	28	45	33	100	119	58	23	11	10	2	14	458
<b>Calabria . . . . .</b>	<b>63</b>	<b>93</b>	<b>156</b>	<b>129</b>	<b>344</b>	<b>383</b>	<b>194</b>	<b>69</b>	<b>44</b>	<b>26</b>	<b>4</b>	<b>57</b>	<b>1.562</b>
Trapani . . . . .	16	24	39	19	45	46	32	21	15	2	1	3	263
Palermo . . . . .	33	56	94	63	133	185	122	37	14	16	6	13	772
Messina . . . . .	17	19	39	40	87	80	61	19	8	3	2	18	393
Agrigento . . . . .	4	28	26	34	51	57	44	28	17	9	—	9	307
Caltanissetta . . . . .	14	25	34	30	45	63	49	16	13	8	2	8	307
Enna . . . . .	11	10	37	20	32	33	13	4	2	8	—	7	177
Catania . . . . .	23	68	80	55	134	143	100	33	30	10	6	15	697
Ragusa . . . . .	11	13	18	13	37	40	42	16	7	3	—	4	204
Siracusa . . . . .	12	27	19	20	28	41	23	16	6	3	—	8	203
<b>Sicilia . . . . .</b>	<b>141</b>	<b>270</b>	<b>386</b>	<b>294</b>	<b>592</b>	<b>688</b>	<b>486</b>	<b>190</b>	<b>112</b>	<b>62</b>	<b>17</b>	<b>85</b>	<b>3.323</b>
Sassari . . . . .	7	14	16	12	28	40	22	6	6	3	1	4	159
Nuoro . . . . .	11	11	18	13	34	36	13	8	4	2	—	9	159
Cagliari . . . . .	26	32	43	39	69	89	58	29	9	3	—	13	410
Sardegna . . . . .	44	57	77	64	131	165	93	43	19	8	1	26	728
<b>ITALIA . . . . .</b>	<b>1.393</b>	<b>1.986</b>	<b>2.445</b>	<b>2.037</b>	<b>4.000</b>	<b>4.576</b>	<b>2.864</b>	<b>1.007</b>	<b>561</b>	<b>312</b>	<b>62</b>	<b>665</b>	<b>21.908</b>

Tav. 119 — Nati legittimi per

PROFESSIONE E CONDIZIONE NON PROFESSIONALE (Classificazione minima) (*)	PIEMONTE							VALLE D'AOSTA	LIGURIA			
	Torino	Vercelli	Novara	Cuneo	Asti	Alessandria	Totale		Imperia	Savona	Genova	La Spezia
<b>1. Professioni e arti liberali e assimilate . . . . .</b>	<b>703</b>	<b>74</b>	<b>196</b>	<b>146</b>	<b>56</b>	<b>176</b>	<b>1.351</b>	<b>45</b>	<b>74</b>	<b>133</b>	<b>523</b>	<b>264</b>
1.10 Insegnanti . . . . .	138	23	35	49	20	48	313	20	21	24	112	34
1.20 Artisti, letterati, giornalisti, pubblicisti . . . . .	44	9	10	1	2	5	71	3	8	10	36	3
1.30 Ecclesiastici e religiosi . . . . .	3	—	—	—	—	—	3	—	1	—	2	1
1.40 Medici, ostetriche, farmacisti . . . . .	268	23	64	44	16	60	475	7	14	39	227	42
1.50 Magistrati, avvocati, notai, ufficiali giudiziari . . . . .	63	7	18	13	5	19	125	5	12	20	65	27
1.60 Ufficiali e sottufficiali . . . . .	187	12	69	39	13	44	364	10	18	40	81	157
<b>2. Professioni amministrative, tecniche e operative varie . . . . .</b>	<b>4.438</b>	<b>673</b>	<b>937</b>	<b>600</b>	<b>203</b>	<b>712</b>	<b>7.563</b>	<b>153</b>	<b>335</b>	<b>514</b>	<b>2.834</b>	<b>531</b>
2.10 Amministratori, direttori generali e similari . . . . .	3.198	391	708	388	158	505	5.348	104	260	322	2.166	373
2.20 Veterinari, ingegneri, chimici, periti, tecnici . . . . .	870	227	160	126	26	120	1.529	36	50	135	485	116
2.30 Agenti di vendita, mediatori, piazzisti . . . . .	366	55	69	86	19	87	682	13	25	57	183	41
2.40 Professioni varie non classificate altrove . . . . .	4	—	—	—	—	—	4	—	—	—	—	1
<b>3. Lavorazioni agrarie, zootecniche e della pesca . . . . .</b>	<b>1.168</b>	<b>497</b>	<b>514</b>	<b>2.505</b>	<b>684</b>	<b>1.009</b>	<b>6.377</b>	<b>128</b>	<b>563</b>	<b>316</b>	<b>316</b>	<b>128</b>
3.10 Coltivatori agricoli generici . . . . .	1.112	454	428	2.455	673	998	6.120	126	420	303	267	98
3.20 Coltivatori agricoli specializzati . . . . .	26	6	24	13	5	2	76	1	123	8	33	6
3.30 Operatori agricoli vari specializzati . . . . .	5	7	6	7	2	4	31	—	—	—	1	—
3.40 Selvicoltori, boscaioli, carbonai . . . . .	9	26	31	3	1	2	72	1	7	1	2	1
3.50 Allevatori, pastori, guardiani di animali . . . . .	15	4	24	27	3	3	76	—	—	—	3	1
3.60 Pescatori, piscicoltori, cacciatori . . . . .	1	—	1	—	—	—	2	—	13	4	10	22
<b>4. Lavorazioni industriali e artigiane . . . . .</b>	<b>8.372</b>	<b>2.168</b>	<b>2.473</b>	<b>1.802</b>	<b>674</b>	<b>1.280</b>	<b>16.769</b>	<b>679</b>	<b>965</b>	<b>1.019</b>	<b>3.773</b>	<b>949</b>
4.10 Mugnai, panettieri, pastai, pasticciere e simili . . . . .	127	28	85	118	59	46	463	17	25	34	99	29
4.20 Filatori, tessitori, tintori di filati e tessuti . . . . .	259	727	48	21	2	21	1.078	6	1	10	15	10
4.30 Sarti, calzolari, lavoratori abbigliamento e tappezzeria . . . . .	648	82	166	77	30	82	1.085	13	45	37	179	28
4.40 falegnami, mobiliari, bottai . . . . .	955	159	427	250	83	131	2.005	44	99	177	411	99
4.50 Minatori, cavatori e similari . . . . .	57	2	19	7	4	2	91	46	13	7	134	12
4.60 Fonditori, laminatori, meccanici . . . . .	3.592	396	541	464	166	434	5.593	358	112	204	1.162	280
4.70 Muratori, stagnini, lavoratori costruzioni edilizie, ecc. . . . .	2.518	743	1.114	819	323	552	6.069	194	668	535	1.679	480
4.80 Analizzatori, dosatori, pirotecnici, vulcanizzatori . . . . .	148	19	62	20	6	10	265	1	2	14	61	11
4.90 Cartai, cartotecnici . . . . .	68	12	11	26	1	2	120	—	—	1	33	—
<b>5. Arti grafiche, install. e funz. di macchine e d'impianti</b>	<b>2.356</b>	<b>372</b>	<b>565</b>	<b>577</b>	<b>218</b>	<b>617</b>	<b>4.705</b>	<b>135</b>	<b>268</b>	<b>439</b>	<b>2.447</b>	<b>515</b>
5.10 Tipografi, fotografi, litografi . . . . .	155	11	21	29	6	11	233	2	15	17	104	10
5.20 Elettrecisti, elettrotecnici, radiotecnici . . . . .	423	86	106	72	29	53	769	34	29	51	343	80
5.30 Operatori cinematografici, attrezzisti . . . . .	7	—	—	—	—	1	8	—	3	3	11	—
5.40 Macchinisti e fuochisti di macchine e impianti fissi . . . . .	230	8	15	6	1	4	264	—	5	10	43	27
5.50 Autisti, macchinisti di mezzi di trasporto, gruisti . . . . .	1.316	227	379	422	171	515	3.030	95	176	265	1.098	211
5.60 Marittimi di coperta, barcaioli . . . . .	1	—	7	—	—	9	17	—	21	25	300	134
5.70 Vetturini, carrettieri, facchini, fattorini . . . . .	96	30	18	32	6	21	203	2	19	55	470	38
5.80 Arti e mestieri vari . . . . .	128	10	19	16	5	3	181	2	—	13	78	15
<b>6. Commercio e servizi . . . . .</b>	<b>11.119</b>	<b>835</b>	<b>1.774</b>	<b>1.307</b>	<b>485</b>	<b>1.813</b>	<b>17.333</b>	<b>196</b>	<b>612</b>	<b>967</b>	<b>3.142</b>	<b>809</b>
6.10 Negozianti, noleggiatori, commessi di vendita . . . . .	1.316	287	363	490	128	330	2.914	56	163	217	819	205
6.20 Esercenti e lavoratori di pubblici esercizi . . . . .	169	32	96	41	8	37	383	15	102	57	227	61
6.30 Barbieri, parucchieri, massaggiatori . . . . .	200	32	41	34	8	38	353	9	18	26	81	19
6.40 Spazzaturai, altri lavoratori servizi di pulizia . . . . .	29	1	10	5	3	—	48	1	9	12	86	10
6.50 Camerieri, domestici presso famiglie private . . . . .	8	3	2	3	—	2	18	2	3	6	2	1
6.60 Soldati e graduati di carriera, vigili, custodi . . . . .	547	85	138	117	38	156	1.081	46	78	115	435	150
6.70 Arti e mestieri vari . . . . .	8.850	395	1.124	617	300	1.250	12.536	67	239	534	1.492	363
<b>Totale professioni . . . . .</b>	<b>28.156</b>	<b>4.619</b>	<b>6.459</b>	<b>6.937</b>	<b>2.320</b>	<b>5.607</b>	<b>54.098</b>	<b>1.336</b>	<b>2.817</b>	<b>3.388</b>	<b>13.035</b>	<b>3.196</b>
<b>7. Persone in attesa di prima occupazione, ecc. . . . .</b>	<b>34</b>	<b>2</b>	<b>3</b>	<b>1</b>	<b>—</b>	<b>2</b>	<b>42</b>	<b>1</b>	<b>4</b>	<b>3</b>	<b>37</b>	<b>4</b>
7.10 Persone in attesa di prima occupazione, studenti . . . . .	34	2	3	1	—	2	42	1	4	3	37	4
<b>8. Pensionati, benestanti, inabili e altre condiz. non prof.</b>	<b>56</b>	<b>13</b>	<b>4</b>	<b>18</b>	<b>9</b>	<b>18</b>	<b>118</b>	<b>11</b>	<b>14</b>	<b>12</b>	<b>36</b>	<b>12</b>
8.10 Pensionati e benestanti . . . . .	31	8	3	16	8	13	79	7	13	11	27	8
8.20 Inabili, infermi e altre condizioni non professionali . . . . .	25	5	1	2	1	5	39	4	1	1	9	4
<b>Totale condiziomi non professionali . . . . .</b>	<b>90</b>	<b>15</b>	<b>7</b>	<b>19</b>	<b>9</b>	<b>20</b>	<b>160</b>	<b>12</b>	<b>18</b>	<b>15</b>	<b>73</b>	<b>16</b>
<b>TOTALE . . . . .</b>	<b>28.246</b>	<b>4.634</b>	<b>6.466</b>	<b>6.956</b>	<b>2.329</b>	<b>5.627</b>	<b>54.258</b>	<b>1.348</b>	<b>2.835</b>	<b>3.403</b>	<b>13.108</b>	<b>3.212</b>

(\*) Cfr. la corrispondente nota a pag. 34.

## professione del padre - Provincie e Regioni

Totale	LOMBARDIA										TRENTINO-ALTO ADIGE			Professione e condizione non professionale
	Varese	Como	Sondrio	Milano	Bergamo	Brescia	Pavia	Cremona	Mantova	Totale	Bolzano-Bozen	Trento	Totale	
<b>994</b>	<b>223</b>	<b>175</b>	<b>87</b>	<b>1.461</b>	<b>287</b>	<b>358</b>	<b>183</b>	<b>123</b>	<b>129</b>	<b>3.026</b>	<b>309</b>	<b>291</b>	<b>600</b>	<b>1.</b>
191	48	41	36	267	113	121	50	41	45	762	108	112	220	1.10
57	13	10	1	226	10	12	8	7	9	296	25	7	32	1.20
4	—	—	—	4	—	—	—	—	—	4	—	—	—	1.30
322	84	69	28	582	98	108	91	49	48	1.157	47	75	122	1.40
124	20	28	7	234	21	34	13	10	11	378	13	22	35	1.50
296	58	27	15	148	45	83	21	16	16	429	116	75	191	1.60
<b>4.214</b>	<b>1.657</b>	<b>1.391</b>	<b>255</b>	<b>12.989</b>	<b>1.557</b>	<b>1.542</b>	<b>761</b>	<b>571</b>	<b>537</b>	<b>21.260</b>	<b>868</b>	<b>823</b>	<b>1.691</b>	<b>2.</b>
3.121	1.177	1.020	168	8.883	1.068	1.058	530	393	311	14.608	607	572	1.179	2.10
786	369	249	71	2.938	360	293	129	109	145	4.663	186	171	357	2.20
306	110	120	16	1.166	127	190	102	68	81	1.980	74	80	154	2.30
1	1	2	—	2	2	1	—	1	—	9	1	—	1	2.40
<b>1.323</b>	<b>172</b>	<b>340</b>	<b>249</b>	<b>1.468</b>	<b>1.347</b>	<b>2.979</b>	<b>1.174</b>	<b>1.535</b>	<b>1.862</b>	<b>11.126</b>	<b>2.691</b>	<b>1.141</b>	<b>3.832</b>	<b>3.</b>
1.088	139	273	220	1.255	1.170	2.652	975	1.368	1.742	9.794	2.534	1.068	3.602	3.10
170	22	46	4	70	19	31	8	19	13	232	31	13	44	3.20
1	1	—	—	3	4	32	40	11	5	96	77	1	78	3.30
11	4	6	23	6	124	24	11	6	8	212	39	48	87	3.40
4	2	9	2	123	20	225	135	126	90	732	8	8	16	3.50
49	4	6	—	11	10	15	5	5	4	60	2	3	5	3.60
<b>6.706</b>	<b>5.728</b>	<b>4.733</b>	<b>1.577</b>	<b>20.031</b>	<b>7.471</b>	<b>7.042</b>	<b>2.072</b>	<b>1.228</b>	<b>1.649</b>	<b>51.531</b>	<b>1.800</b>	<b>2.551</b>	<b>4.351</b>	<b>4.</b>
187	104	93	44	413	149	209	63	141	271	1.487	79	113	192	4.10
36	547	328	39	413	574	143	30	9	7	2.090	13	13	26	4.20
289	379	169	32	1.505	281	251	361	59	100	3.137	141	107	248	4.30
786	371	810	167	2.452	560	560	220	137	177	5.454	403	412	815	4.40
166	12	16	124	27	113	231	3	7	5	538	16	56	72	4.50
1.758	2.207	1.537	223	8.816	2.327	2.630	509	350	321	18.920	332	449	781	4.60
3.362	1.807	1.713	945	5.743	3.368	2.961	880	482	706	18.605	804	1.361	2.165	4.70
88	224	33	1	544	69	30	5	38	55	999	11	31	42	4.80
34	77	34	2	118	30	27	1	5	7	301	1	9	10	4.90
<b>3.669</b>	<b>1.012</b>	<b>909</b>	<b>326</b>	<b>5.582</b>	<b>1.289</b>	<b>1.379</b>	<b>657</b>	<b>467</b>	<b>428</b>	<b>12.049</b>	<b>534</b>	<b>640</b>	<b>1.174</b>	<b>5.</b>
146	83	89	6	639	72	54	17	32	16	1.008	14	19	33	5.10
503	276	160	57	1.294	270	255	98	60	65	2.535	95	129	224	5.20
17	3	1	—	32	1	1	1	—	—	40	1	2	2	5.30
85	32	16	7	105	46	46	9	6	7	274	9	19	28	5.40
1.750	575	583	245	3.185	817	918	500	330	296	7.449	380	428	808	5.50
480	1	4	—	8	6	3	—	3	1	26	2	—	2	5.60
582	28	43	11	206	48	75	25	30	35	501	30	39	69	5.70
106	14	13	—	113	29	27	7	6	7	216	3	5	8	5.80
<b>5.530</b>	<b>1.863</b>	<b>2.342</b>	<b>610</b>	<b>11.243</b>	<b>2.759</b>	<b>3.223</b>	<b>1.545</b>	<b>1.026</b>	<b>809</b>	<b>25.420</b>	<b>1.550</b>	<b>1.470</b>	<b>3.020</b>	<b>6.</b>
1.404	610	595	145	3.058	930	883	404	305	292	7.222	273	425	698	6.10
447	75	100	56	673	92	110	60	44	45	1.255	113	91	204	6.20
144	71	67	13	462	56	86	49	26	39	869	21	40	61	6.30
117	14	17	1	105	23	25	6	5	7	203	4	9	13	6.40
12	6	1	6	9	5	3	1	1	—	32	—	2	2	6.50
778	192	182	80	1.259	190	289	122	84	84	2.482	151	240	391	6.60
2.628	895	1.380	309	5.677	1.463	1.827	903	561	342	13.357	988	663	1.651	6.70
<b>22.436</b>	<b>10.655</b>	<b>9.890</b>	<b>3.104</b>	<b>52.774</b>	<b>14.710</b>	<b>16.523</b>	<b>6.392</b>	<b>4.950</b>	<b>5.414</b>	<b>124.412</b>	<b>7.752</b>	<b>6.916</b>	<b>14.668</b>	
<b>48</b>	<b>2</b>	<b>6</b>	<b>—</b>	<b>49</b>	<b>1</b>	<b>7</b>	<b>13</b>	<b>4</b>	<b>8</b>	<b>90</b>	<b>4</b>	<b>3</b>	<b>7</b>	<b>7.</b>
48	2	6	—	49	1	7	13	4	8	90	4	3	7	7.10
<b>74</b>	<b>27</b>	<b>34</b>	<b>27</b>	<b>123</b>	<b>68</b>	<b>122</b>	<b>18</b>	<b>11</b>	<b>19</b>	<b>449</b>	<b>18</b>	<b>61</b>	<b>79</b>	<b>8.</b>
59	19	20	21	76	65	94	14	10	11	330	12	55	67	8.10
15	8	14	6	47	3	28	4	1	8	119	6	6	12	8.20
122	29	40	27	172	69	129	31	15	27	539	22	64	86	
<b>22.558</b>	<b>10.684</b>	<b>9.930</b>	<b>3.131</b>	<b>52.946</b>	<b>14.779</b>	<b>16.652</b>	<b>6.423</b>	<b>4.965</b>	<b>5.441</b>	<b>124.951</b>	<b>7.774</b>	<b>6.980</b>	<b>14.754</b>	



Segue Tav. 119 — Nati legittimi per

PROFESSIONE E CONDIZIONE NON PROFESSIONALE (Classificazione minima) (*)	VENETO							FRIULI-VENEZIA GIULIA				
	Verona	Vicenza	Belluno	Treviso	Venezia	Padova	Rovigo	Totale	Udine	Gorizia	Trieste	Totale
<b>1. Professioni e arti liberali e assimilate . . . . .</b>	<b>371</b>	<b>583</b>	<b>172</b>	<b>363</b>	<b>375</b>	<b>512</b>	<b>121</b>	<b>2.497</b>	<b>749</b>	<b>130</b>	<b>186</b>	<b>1.065</b>
1.10 Insegnanti . . . . .	104	129	51	113	94	136	56	683	130	36	35	201
1.20 Artisti, letterati, giornalisti, pubblicisti . . . . .	8	11	1	3	27	14	3	67	11	5	18	34
1.30 Ecclesiastici e religiosi . . . . .	—	1	—	—	—	1	—	2	—	—	—	1
1.40 Medici, ostetriche, farmacisti . . . . .	114	98	44	98	123	183	39	699	107	15	40	162
1.50 Magistrati, avvocati, notai, ufficiali giudiziari . . . . .	28	26	9	26	32	23	8	152	38	5	17	60
1.60 Ufficiali e sottufficiali . . . . .	117	318	67	123	99	155	15	894	463	68	76	607
<b>2. Professioni amministrative, tecniche e operative varie . . . . .</b>	<b>1.262</b>	<b>1.283</b>	<b>347</b>	<b>997</b>	<b>1.611</b>	<b>1.681</b>	<b>430</b>	<b>7.611</b>	<b>1.226</b>	<b>250</b>	<b>837</b>	<b>2.313</b>
2.10 Amministratori, direttori generali e similari . . . . .	873	922	236	675	1.066	1.263	302	5.337	892	145	458	1.495
2.20 Veterinari, ingegneri, chimici, periti, tecnici . . . . .	215	195	79	205	427	214	76	1.411	229	89	331	649
2.30 Agenti di vendita, mediatori, piazzisti . . . . .	174	165	31	117	118	204	52	861	104	16	48	168
2.40 Professioni varie non classificate altrove . . . . .	—	1	1	—	—	—	—	2	1	—	—	1
<b>3. Lavorazioni agrarie, zootecniche e della pesca . . . . .</b>	<b>3.006</b>	<b>1.966</b>	<b>285</b>	<b>2.743</b>	<b>2.410</b>	<b>3.295</b>	<b>1.545</b>	<b>15.250</b>	<b>1.575</b>	<b>145</b>	<b>25</b>	<b>1.745</b>
3.10 Coltivatori agricoli generici . . . . .	2.933	1.934	239	2.713	1.780	3.196	1.422	14.217	1.436	115	8	1.559
3.20 Coltivatori agricoli specializzati . . . . .	45	13	3	12	158	21	16	268	6	6	6	18
3.30 Operatori agricoli vari specializzati . . . . .	11	—	—	1	16	—	—	30	2	—	—	2
3.40 Selvicoltori, boscaioli, carbonai . . . . .	1	10	37	5	18	22	4	97	87	—	—	87
3.50 Allevatori, pastori, guardiani di animali . . . . .	12	8	6	9	29	30	48	142	21	2	2	25
3.60 Pescatori, piscicoltori, cacciatori . . . . .	4	1	—	3	409	26	53	496	23	22	9	54
<b>4. Lavorazioni industriali e artigiane . . . . .</b>	<b>4.189</b>	<b>4.857</b>	<b>1.431</b>	<b>3.610</b>	<b>5.053</b>	<b>4.064</b>	<b>1.097</b>	<b>24.301</b>	<b>4.001</b>	<b>681</b>	<b>745</b>	<b>5.427</b>
4.10 Mugnai, panettieri, pastai, pasticciere e simili . . . . .	225	156	74	161	170	101	64	951	147	29	15	191
4.20 Filatori, tessitori, tintori di filati e tessuti . . . . .	45	520	4	83	16	36	2	706	47	23	12	82
4.30 Sarti, calzolari, lavoratori abbigliamento e tappezzeria . . . . .	281	303	36	288	371	302	89	1.670	134	15	27	176
4.40 Falegnami, mobiliari, bottai . . . . .	615	470	232	522	559	604	158	3.160	626	95	116	837
4.50 Minatori, cavatori e similari . . . . .	22	40	107	58	27	12	2	268	32	5	10	47
4.60 Fonditori, laminatori, meccanici . . . . .	839	1.156	239	722	1.144	976	212	5.283	842	252	315	1.409
4.70 Muratori, stagnini, lavoratori costruzioni edilizie, ecc. . . . .	2.079	2.136	737	1.737	2.624	2.004	565	11.882	2.146	247	239	2.632
4.80 Analizzatori, dosatori, pirotecnici, vulcanizzatori . . . . .	20	26	—	6	137	21	4	214	14	5	6	25
4.90 Cartai, cartotecnici . . . . .	63	50	2	33	5	8	1	162	13	10	5	28
<b>5. Arti grafiche, install. e funz. di macchine e d'impianti</b>	<b>1.174</b>	<b>952</b>	<b>301</b>	<b>870</b>	<b>1.643</b>	<b>1.002</b>	<b>381</b>	<b>6.323</b>	<b>920</b>	<b>309</b>	<b>502</b>	<b>1.731</b>
5.10 Tipografi, fotografi, litografi . . . . .	116	45	16	39	54	27	12	309	30	4	17	51
5.20 Elettricisti, elettrotecnici, radiotecnici . . . . .	146	141	59	131	290	150	48	965	157	93	94	344
5.30 Operatori cinematografici, attrezzisti . . . . .	3	2	—	1	5	2	1	14	1	5	—	6
5.40 Macchinisti e fuochisti di macchine e impianti fissi . . . . .	7	15	5	11	25	7	6	76	4	6	16	26
5.50 Autisti, macchinisti di mezzi di trasporto, giuristi . . . . .	820	642	205	646	877	732	253	4.175	670	145	261	1.076
5.60 Marittimi di coperta, barcaioi . . . . .	3	1	—	2	141	3	9	159	5	24	37	66
5.70 Vetturini, carrettieri, facchini, fattorini . . . . .	73	52	14	36	167	72	47	461	41	16	60	117
5.80 Arti e mestieri vari . . . . .	6	54	2	4	84	9	5	164	12	16	17	45
<b>6. Commercio e servizi . . . . .</b>	<b>1.816</b>	<b>2.409</b>	<b>512</b>	<b>2.281</b>	<b>3.015</b>	<b>3.211</b>	<b>972</b>	<b>14.216</b>	<b>1.948</b>	<b>347</b>	<b>749</b>	<b>3.044</b>
6.10 Negozianti, noleggiatori, commessi di vendita . . . . .	914	735	241	649	948	947	253	4.687	666	110	281	1.057
6.20 Esercenti e lavoratori di pubblici esercizi . . . . .	108	98	49	103	303	131	45	837	133	34	103	270
6.30 Barbieri, parrucchieri, massaggiatori . . . . .	66	74	21	45	106	101	28	441	66	18	23	107
6.40 Spazzaturai, altri lavoratori servizi di pulizia . . . . .	20	8	3	13	45	9	4	102	9	3	11	23
6.50 Camerieri, domestici presso famiglie private . . . . .	—	3	—	3	2	4	1	13	1	—	—	3
6.60 Soldati e graduati di carriera, vigili, custodi . . . . .	268	385	77	224	361	249	101	1.665	251	108	139	498
6.70 Arti e mestieri vari . . . . .	440	1.106	121	1.244	1.250	1.770	540	6.471	822	74	190	1.086
<b>Totale professioni . . . . .</b>	<b>11.818</b>	<b>12.050</b>	<b>3.048</b>	<b>10.864</b>	<b>14.107</b>	<b>13.765</b>	<b>4.546</b>	<b>70.198</b>	<b>10.419</b>	<b>1.862</b>	<b>3.044</b>	<b>15.325</b>
<b>7. Persone in attesa di prima occupazione, ecc. . . . .</b>	<b>6</b>	<b>8</b>	<b>4</b>	<b>5</b>	<b>14</b>	<b>24</b>	<b>6</b>	<b>67</b>	<b>5</b>	<b>5</b>	<b>9</b>	<b>19</b>
7.10 Persone in attesa di prima occupazione, studenti . . . . .	6	8	4	5	14	24	6	67	5	5	9	19
<b>8. Pensionati, benestanti, inabili e altre condiz. non prof.</b>	<b>45</b>	<b>94</b>	<b>25</b>	<b>85</b>	<b>64</b>	<b>79</b>	<b>32</b>	<b>424</b>	<b>68</b>	<b>11</b>	<b>5</b>	<b>84</b>
8.10 Pensionati e benestanti . . . . .	43	84	23	79	59	67	26	381	56	11	5	72
8.20 Inabili, infermi e altre condizioni non professionali . . . . .	2	10	2	6	5	12	6	43	12	—	—	12
<b>Totale condizioni non professionali . . . . .</b>	<b>51</b>	<b>102</b>	<b>29</b>	<b>90</b>	<b>78</b>	<b>103</b>	<b>38</b>	<b>491</b>	<b>73</b>	<b>16</b>	<b>14</b>	<b>103</b>
<b>TOTALE . . . . .</b>	<b>11.869</b>	<b>12.152</b>	<b>3.077</b>	<b>10.954</b>	<b>14.185</b>	<b>13.868</b>	<b>4.584</b>	<b>70.689</b>	<b>10.492</b>	<b>1.878</b>	<b>3.058</b>	<b>15.428</b>

(\*) Cfr. la corrispondente nota a pag. 34.



## professione del padre - Province e Regioni

EMILIA-ROMAGNA									MARCHE					Professione e condizione non professionale
Piacenza	Parma	Reggio nell'Emilia	Modena	Bologna	Ferrara	Ravenna	Forlì	Totale	Pesaro e Urbino	Ancona	Macerata	Ascoli Piceno	Totale	
<b>107</b>	<b>155</b>	<b>150</b>	<b>258</b>	<b>572</b>	<b>176</b>	<b>84</b>	<b>289</b>	<b>1.791</b>	<b>177</b>	<b>221</b>	<b>141</b>	<b>154</b>	<b>693</b>	<b>1.</b>
20	44	55	91	138	54	26	97	525	80	50	64	68	262	1.10
5	12	11	16	37	9	6	16	112	4	4	2	1	11	1.20
—	1	—	—	3	1	—	1	6	—	—	—	—	—	1.30
45	74	51	93	214	68	33	66	644	50	75	30	45	200	1.40
8	11	12	18	51	17	12	20	149	18	13	13	9	58	1.50
29	13	21	40	129	27	7	89	355	25	74	32	31	162	1.60
<b>460</b>	<b>755</b>	<b>648</b>	<b>920</b>	<b>2.158</b>	<b>670</b>	<b>687</b>	<b>946</b>	<b>7.244</b>	<b>461</b>	<b>827</b>	<b>307</b>	<b>522</b>	<b>2.117</b>	<b>2.</b>
317	525	364	629	1.386	365	567	668	4.821	309	570	205	366	1.450	2.10
101	133	170	169	384	236	78	163	1.434	107	136	65	115	423	2.20
42	96	114	122	387	68	41	114	984	44	121	37	41	243	2.30
—	1	—	—	1	1	1	1	5	1	—	—	—	1	2.40
<b>911</b>	<b>1.031</b>	<b>1.280</b>	<b>1.686</b>	<b>1.566</b>	<b>1.575</b>	<b>1.437</b>	<b>2.065</b>	<b>11.551</b>	<b>1.384</b>	<b>1.574</b>	<b>1.683</b>	<b>2.017</b>	<b>6.658</b>	<b>3.</b>
831	992	1.231	1.641	1.509	1.329	1.406	1.906	10.845	1.325	1.522	1.627	1.873	6.347	3.10
6	8	14	14	31	27	3	28	131	6	18	5	36	65	3.20
2	3	7	3	2	103	3	19	142	20	10	2	2	34	3.30
4	2	2	2	4	2	3	36	55	19	—	5	1	25	3.40
68	26	26	25	16	50	16	16	243	5	5	13	3	26	3.50
—	—	—	1	4	64	6	60	135	9	19	31	102	161	3.60
<b>886</b>	<b>1.478</b>	<b>1.622</b>	<b>2.817</b>	<b>3.509</b>	<b>1.653</b>	<b>1.310</b>	<b>2.717</b>	<b>15.992</b>	<b>1.754</b>	<b>1.899</b>	<b>1.201</b>	<b>1.798</b>	<b>6.652</b>	<b>4.</b>
48	149	209	280	144	82	51	84	1.047	45	55	40	42	182	4.10
4	4	2	19	38	1	3	11	82	4	8	4	15	31	4.20
37	86	68	151	203	44	52	179	820	80	76	202	518	876	4.30
92	170	143	268	346	170	102	438	1.729	262	323	174	163	922	4.40
15	15	7	7	18	5	2	14	83	26	11	5	7	49	4.50
278	408	426	779	1.356	488	267	553	4.555	265	515	179	194	1.153	4.60
401	631	758	1.287	1.333	818	792	1.396	7.416	1.068	882	585	848	3.383	4.70
9	14	9	13	40	35	20	26	166	4	8	4	8	24	4.80
2	1	—	13	31	10	21	16	94	—	21	8	3	32	4.90
<b>487</b>	<b>524</b>	<b>437</b>	<b>747</b>	<b>1.331</b>	<b>567</b>	<b>308</b>	<b>774</b>	<b>5.175</b>	<b>387</b>	<b>587</b>	<b>241</b>	<b>372</b>	<b>1.587</b>	<b>5.</b>
11	24	24	40	90	10	9	38	246	9	12	6	14	41	5.10
41	104	87	138	293	105	51	123	942	53	79	47	49	228	5.20
—	4	3	1	3	2	—	3	16	2	3	1	—	6	5.30
20	13	8	21	29	13	4	5	113	1	3	3	3	10	5.40
383	329	285	491	756	362	199	548	3.353	244	411	167	269	1.091	5.50
—	2	—	1	2	4	2	5	16	40	19	—	9	68	5.60
24	37	21	48	135	48	29	43	385	32	45	17	27	121	5.70
8	11	9	7	23	23	14	9	104	6	15	—	1	22	5.80
<b>699</b>	<b>949</b>	<b>761</b>	<b>1.224</b>	<b>1.774</b>	<b>1.028</b>	<b>1.171</b>	<b>1.914</b>	<b>9.520</b>	<b>581</b>	<b>940</b>	<b>597</b>	<b>697</b>	<b>2.815</b>	<b>6.</b>
219	330	264	489	660	324	158	537	2.981	198	354	196	286	1.034	6.10
27	67	38	91	149	60	31	146	609	44	42	24	23	133	6.20
23	29	46	56	66	40	23	64	347	32	37	24	35	128	6.30
3	6	6	8	34	11	10	8	86	14	11	11	5	41	6.40
—	—	1	—	4	—	3	5	13	4	8	5	1	18	6.50
105	137	88	137	353	108	95	179	1.202	129	237	92	121	579	6.60
322	380	318	443	508	485	851	975	4.282	160	251	245	226	882	6.70
<b>3.550</b>	<b>4.892</b>	<b>4.898</b>	<b>7.652</b>	<b>10.910</b>	<b>5.669</b>	<b>4.997</b>	<b>8.705</b>	<b>51.273</b>	<b>4.744</b>	<b>6.048</b>	<b>4.170</b>	<b>5.560</b>	<b>20.522</b>	
—	21	9	14	64	19	7	18	152	6	2	3	3	14	<b>7.</b>
—	21	9	14	64	19	7	18	152	6	2	3	3	14	7.10
<b>11</b>	<b>19</b>	<b>17</b>	<b>37</b>	<b>39</b>	<b>20</b>	<b>9</b>	<b>37</b>	<b>189</b>	<b>44</b>	<b>29</b>	<b>32</b>	<b>30</b>	<b>135</b>	<b>8.</b>
7	17	13	32	36	16	8	20	149	38	23	30	26	117	8.10
4	2	4	5	3	4	1	17	40	6	6	2	4	18	8.20
11	40	26	51	103	39	16	55	341	50	31	35	33	149	
<b>3.561</b>	<b>4.932</b>	<b>4.924</b>	<b>7.703</b>	<b>11.013</b>	<b>5.708</b>	<b>5.013</b>	<b>8.760</b>	<b>51.614</b>	<b>4.794</b>	<b>6.079</b>	<b>4.205</b>	<b>5.593</b>	<b>20.671</b>	

## Segue Tav. 119 — Nati legittimi per

PROFESSIONE E CONDIZIONE NON PROFESSIONALE (Classificazione minima) (*)	TOSCANA									UMBRIA			
	Massa-Carrara	Lucca	Pistoia	Firenze	Livorno	Pisa	Arezzo	Siena	Grosseto	Totale	Perugia	Terni	Totale
<b>1. Professioni e arti liberali e assimilate . . . . .</b>	<b>78</b>	<b>202</b>	<b>65</b>	<b>565</b>	<b>211</b>	<b>256</b>	<b>126</b>	<b>135</b>	<b>94</b>	<b>1.732</b>	<b>319</b>	<b>106</b>	<b>425</b>
1.10 Insegnanti . . . . .	27	70	27	112	47	56	60	52	38	489	126	40	166
1.20 Artisti, letterati, giornalisti, pubblicitari . . . . .	2	9	4	53	7	5	1	5	—	86	9	2	11
1.30 Ecclesiastici e religiosi . . . . .	—	—	—	4	—	—	—	—	—	5	—	—	—
1.40 Medici, ostetriche, farmacisti . . . . .	23	70	26	234	71	83	38	47	23	615	95	25	120
1.50 Magistrati, avvocati, notai, ufficiali giudiziari . . . . .	11	15	4	52	11	18	10	5	5	131	25	17	42
1.60 Ufficiali e sottufficiali . . . . .	15	38	4	110	74	94	17	26	28	406	64	22	86
<b>2. Professioni amministrative, tecniche e operative varie . . . . .</b>	<b>301</b>	<b>713</b>	<b>334</b>	<b>2.655</b>	<b>821</b>	<b>628</b>	<b>459</b>	<b>414</b>	<b>345</b>	<b>6.670</b>	<b>817</b>	<b>378</b>	<b>1.195</b>
2.10 Amministratori, direttori generali e similari . . . . .	226	500	263	1.964	546	460	321	318	266	4.864	624	220	844
2.20 Veterinari, ingegneri, chimici, periti, tecnici . . . . .	60	116	37	330	204	106	87	65	63	1.068	124	133	257
2.30 Agenti di vendita, mediatori, piazzisti . . . . .	15	95	34	361	71	62	50	31	16	735	67	25	92
2.40 Professioni varie non classificate altrove . . . . .	—	2	—	—	—	—	1	—	—	3	2	—	2
<b>3. Lavorazioni agrarie, zootecniche e della pesca . . . . .</b>	<b>122</b>	<b>471</b>	<b>478</b>	<b>1.426</b>	<b>255</b>	<b>690</b>	<b>1.200</b>	<b>844</b>	<b>755</b>	<b>6.241</b>	<b>2.487</b>	<b>624</b>	<b>3.111</b>
3.10 Coltivatori agricoli generici . . . . .	108	421	443	1.350	219	653	1.123	818	694	5.829	2.438	607	3.045
3.20 Coltivatori agricoli specializzati . . . . .	5	9	18	44	8	3	7	—	14	108	9	—	9
3.30 Operatori agricoli vari specializzati . . . . .	—	—	—	1	—	—	5	—	—	13	—	1	1
3.40 Selvicoltori, boscaioli, carbonai . . . . .	3	20	11	14	7	9	51	12	8	135	12	13	25
3.50 Allevatori, pastori, guardiani di animali . . . . .	6	9	6	17	6	18	12	13	8	95	15	2	17
3.60 Pescatori, piscicoltori, cacciatori . . . . .	—	12	—	—	15	2	—	1	31	61	13	1	14
<b>4. Lavorazioni industriali e artigiane . . . . .</b>	<b>1.557</b>	<b>2.019</b>	<b>1.150</b>	<b>5.047</b>	<b>1.327</b>	<b>1.502</b>	<b>1.403</b>	<b>893</b>	<b>682</b>	<b>15.580</b>	<b>2.177</b>	<b>771</b>	<b>2.948</b>
4.10 Mugnai, panettieri, pastai, pasticciere e simili . . . . .	25	66	33	114	36	41	41	28	23	407	91	25	116
4.20 Filatori, tessitori, tintori di filati e tessuti . . . . .	13	20	162	886	5	8	13	5	1	1.113	29	2	31
4.30 Sarti, calzolari, lavoratori abbigliamento e tappezzeria . . . . .	25	137	145	528	38	173	84	22	21	1.173	113	24	290
4.40 Falegnami, mobiliari, bottai . . . . .	70	196	147	610	117	419	169	157	63	1.948	226	64	137
4.50 Minatori, cavatori e similari . . . . .	233	111	6	15	22	10	17	62	94	570	20	10	30
4.60 Fonditori, laminatori, meccanici . . . . .	337	316	211	846	340	319	255	171	121	2.916	423	153	576
4.70 Muratori, stagnini, lavoratori costruzioni edilizie, ecc. . . . .	837	1.116	419	1.947	764	519	812	443	358	7.222	1.254	469	1.723
4.80 Analizzatori, dosatori, pirotecnici, vulcanizzatori . . . . .	16	15	4	59	4	12	3	1	1	115	15	21	36
4.90 Cartai, cartotecnici . . . . .	1	42	23	42	1	1	2	4	—	116	6	3	9
<b>5. Arti grafiche, install. e funz. di macchine e d'impianti</b>	<b>314</b>	<b>535</b>	<b>195</b>	<b>1.233</b>	<b>685</b>	<b>344</b>	<b>370</b>	<b>278</b>	<b>291</b>	<b>4.245</b>	<b>693</b>	<b>274</b>	<b>967</b>
5.10 Tipografi, fotografi, litografi . . . . .	9	17	9	104	19	7	6	11	7	189	37	7	44
5.20 Elettrecisti, elettrotecnici, radiotecnici . . . . .	66	90	40	190	92	60	74	48	27	687	89	44	133
5.30 Operatori cinematografici, attrezzisti . . . . .	1	2	—	1	4	—	—	—	2	10	—	1	1
5.40 Macchinisti e fuochisti di macchine e impianti fissi . . . . .	2	6	4	12	16	4	4	2	—	50	12	—	12
5.50 Autisti, macchinisti di mezzi di trasporto, gruisti . . . . .	180	307	126	777	341	255	259	203	176	2.624	531	196	727
5.60 Marittimi di coperta, barcaioi . . . . .	19	84	1	64	2	3	2	1	64	239	1	—	1
5.70 Vetturini, carrettieri, facchini, fattorini . . . . .	26	27	11	100	127	12	20	12	13	348	22	15	37
5.80 Arti e mestieri vari . . . . .	11	2	4	48	22	4	4	1	2	98	1	11	12
<b>6. Commercio e servizi . . . . .</b>	<b>549</b>	<b>1.290</b>	<b>868</b>	<b>3.245</b>	<b>1.151</b>	<b>1.336</b>	<b>728</b>	<b>562</b>	<b>639</b>	<b>10.368</b>	<b>1.686</b>	<b>953</b>	<b>2.639</b>
6.10 Negozianti, noleggiatori, commessi di vendita . . . . .	175	398	227	1.033	267	267	262	150	132	2.911	434	151	585
6.20 Esercenti e lavoratori di pubblici esercizi . . . . .	29	88	57	258	70	43	23	30	33	631	68	22	90
6.30 Barbieri, parrucchieri, massaggiatori . . . . .	22	55	41	138	38	42	19	23	13	391	47	23	70
6.40 Spazzaturai, altri lavoratori servizi di pulizia . . . . .	2	3	1	37	11	3	2	4	7	70	6	7	13
6.50 Camerieri, domestici presso famiglie private . . . . .	—	6	2	41	1	1	7	3	2	63	6	1	7
6.60 Soldati e graduati di carriera, vigili, custodi . . . . .	98	127	72	404	203	206	129	112	90	1.441	179	104	283
6.70 Arti e mestieri vari . . . . .	223	613	468	1.334	561	774	286	240	362	4.861	946	645	1.591
<b>Totale professioni . . . . .</b>	<b>2.921</b>	<b>5.230</b>	<b>3.090</b>	<b>14.171</b>	<b>4.450</b>	<b>4.756</b>	<b>4.286</b>	<b>3.126</b>	<b>2.806</b>	<b>44.836</b>	<b>8.179</b>	<b>3.106</b>	<b>11.285</b>
<b>7. Persone in attesa di prima occupazione, ecc. . . . .</b>	<b>2</b>	<b>12</b>	<b>4</b>	<b>32</b>	<b>10</b>	<b>17</b>	<b>4</b>	<b>9</b>	<b>3</b>	<b>93</b>	<b>14</b>	<b>5</b>	<b>19</b>
7.10 Persone in attesa di prima occupazione, studenti . . . . .	2	12	4	32	10	17	4	9	3	93	14	5	19
<b>8. Pensionati, benestanti, inabili e altre condiz. non prof.</b>	<b>19</b>	<b>39</b>	<b>16</b>	<b>61</b>	<b>11</b>	<b>20</b>	<b>27</b>	<b>8</b>	<b>15</b>	<b>216</b>	<b>65</b>	<b>15</b>	<b>80</b>
8.10 Pensionati e benestanti . . . . .	16	32	14	50	10	19	24	8	12	185	59	14	73
8.20 Inabili, infermi e altre condizioni non professionali . . . . .	3	7	2	11	1	1	3	—	3	31	6	1	7
<b>Totale condizioni non professionali . . . . .</b>	<b>21</b>	<b>51</b>	<b>20</b>	<b>93</b>	<b>21</b>	<b>37</b>	<b>31</b>	<b>17</b>	<b>18</b>	<b>309</b>	<b>79</b>	<b>20</b>	<b>95</b>
<b>TOTALE . . . . .</b>	<b>2.942</b>	<b>5.281</b>	<b>3.110</b>	<b>14.264</b>	<b>4.471</b>	<b>4.793</b>	<b>4.317</b>	<b>3.143</b>	<b>2.824</b>	<b>45.145</b>	<b>8.258</b>	<b>3.126</b>	<b>11.384</b>

(\*) Cfr. la corrispondente nota a pag. 34.

## professione del padre - Province e Regioni

Viterbo	LAZIO					CAMPANIA						ABRUZZI E MOLISE						Professione e condizione non professionale
	Rieti	Roma	Latina	Frosinone	Totale	Caserta	Benevento	Napoli	Avellino	Salerno	Totale	L'Aquila	Teramo	Pescara	Chieti	Campobasso	Totale	
<b>113</b>	<b>60</b>	<b>3.734</b>	<b>223</b>	<b>200</b>	<b>4.330</b>	<b>468</b>	<b>213</b>	<b>2.456</b>	<b>332</b>	<b>682</b>	<b>4.151</b>	<b>197</b>	<b>105</b>	<b>173</b>	<b>188</b>	<b>177</b>	<b>840</b>	<b>1.</b>
33	30	539	59	106	767	158	107	618	187	295	1.365	61	57	87	95	99	399	1.10
1	1	374	3	1	380	6	4	87	9	10	116	1	1	2	5	1	10	1.20
—	1	5	—	—	6	—	—	1	2	—	3	1	—	—	—	2	3	1.30
21	7	909	31	40	1.008	86	34	770	43	127	1.060	38	29	38	37	33	175	1.40
7	1	446	13	16	483	39	34	467	35	108	683	31	9	19	21	20	100	1.50
51	20	1.461	117	37	1.686	179	34	513	56	142	924	65	9	27	30	22	153	1.60
<b>360</b>	<b>188</b>	<b>12.869</b>	<b>436</b>	<b>516</b>	<b>14.369</b>	<b>909</b>	<b>416</b>	<b>8.072</b>	<b>455</b>	<b>1.345</b>	<b>11.197</b>	<b>528</b>	<b>290</b>	<b>489</b>	<b>414</b>	<b>355</b>	<b>2.076</b>	<b>2.</b>
271	175	10.450	332	413	11.641	758	352	6.722	354	1.023	9.209	411	208	291	327	275	1.512	2.10
50	12	1.718	86	80	1.946	103	51	885	74	220	1.333	104	70	113	68	67	422	2.20
39	—	696	17	22	775	48	12	459	26	102	647	12	12	85	19	13	141	2.30
—	1	5	1	1	7	—	1	6	1	—	8	1	—	—	—	—	1	2.40
<b>1.487</b>	<b>755</b>	<b>2.713</b>	<b>1.719</b>	<b>1.474</b>	<b>8.148</b>	<b>3.721</b>	<b>2.734</b>	<b>5.715</b>	<b>3.546</b>	<b>6.112</b>	<b>21.828</b>	<b>1.297</b>	<b>1.729</b>	<b>989</b>	<b>1.848</b>	<b>2.471</b>	<b>8.334</b>	<b>3.</b>
1.384	739	2.091	1.510	1.394	7.118	3.595	2.715	4.959	3.359	5.596	20.224	1.252	1.638	960	1.815	2.387	8.052	3.10
6	1	343	38	18	406	7	3	195	9	100	314	2	10	4	18	21	55	3.20
—	—	4	—	—	4	20	—	26	1	13	60	1	—	—	1	6	8	3.30
41	9	41	2	29	122	54	7	105	163	198	527	21	1	1	3	32	58	3.40
36	6	202	42	32	318	20	9	16	13	40	98	21	16	1	—	10	48	3.50
20	—	32	127	1	180	25	—	414	1	165	605	—	64	23	11	15	113	3.60
<b>977</b>	<b>615</b>	<b>16.724</b>	<b>2.735</b>	<b>3.857</b>	<b>24.908</b>	<b>6.629</b>	<b>1.460</b>	<b>21.413</b>	<b>2.687</b>	<b>6.367</b>	<b>38.556</b>	<b>1.498</b>	<b>1.335</b>	<b>1.559</b>	<b>1.880</b>	<b>1.961</b>	<b>8.233</b>	<b>4.</b>
29	17	447	61	53	607	107	27	860	72	261	1.327	33	23	59	51	44	210	4.10
1	—	78	3	28	110	36	4	100	4	81	225	5	1	4	6	3	19	4.20
38	29	1.007	74	143	1.291	569	118	2.385	311	424	3.807	78	119	78	116	132	523	4.30
112	59	1.753	204	283	2.411	494	133	2.138	284	867	3.916	142	111	137	164	143	697	4.40
40	10	102	18	21	191	109	5	115	34	74	337	83	20	29	34	20	186	4.50
147	91	3.597	347	282	4.464	535	171	3.712	231	811	5.460	164	139	242	202	191	933	4.60
599	407	9.596	2.019	2.955	15.576	4.748	1.000	11.970	1.741	3.808	23.267	978	920	994	1.277	1.424	5.593	4.70
5	2	67	5	13	92	28	2	92	8	12	142	5	—	15	17	2	39	4.80
6	—	77	4	79	166	3	—	41	2	29	75	10	2	1	13	2	28	4.90
<b>374</b>	<b>153</b>	<b>6.290</b>	<b>572</b>	<b>716</b>	<b>8.105</b>	<b>863</b>	<b>332</b>	<b>6.693</b>	<b>537</b>	<b>1.434</b>	<b>9.859</b>	<b>361</b>	<b>235</b>	<b>406</b>	<b>372</b>	<b>324</b>	<b>1.698</b>	<b>5.</b>
7	2	683	17	30	739	33	17	219	10	56	335	10	9	24	8	14	65	5.10
36	14	995	89	91	1.225	128	50	841	65	166	1.250	53	30	61	51	48	243	5.20
—	—	79	2	1	82	7	—	17	—	3	27	2	1	1	3	1	8	5.30
1	—	59	3	7	70	14	1	106	2	15	138	3	1	2	4	—	10	5.40
309	113	3.923	383	540	5.268	578	244	3.451	403	1.022	5.698	260	174	255	278	230	1.197	5.50
—	1	41	46	1	89	7	2	1.325	2	26	1.362	2	8	1	12	—	23	5.60
18	16	464	22	41	561	81	17	585	52	138	873	31	12	45	14	29	131	5.70
3	7	46	10	5	71	15	1	149	3	8	176	—	—	17	2	2	21	5.80
<b>729</b>	<b>528</b>	<b>13.534</b>	<b>1.154</b>	<b>1.189</b>	<b>17.134</b>	<b>3.434</b>	<b>943</b>	<b>22.013</b>	<b>1.536</b>	<b>5.021</b>	<b>32.947</b>	<b>1.284</b>	<b>653</b>	<b>718</b>	<b>1.019</b>	<b>937</b>	<b>4.611</b>	<b>6.</b>
196	118	4.234	352	331	5.231	647	210	4.821	339	1.006	7.023	308	193	260	245	260	1.266	6.10
21	18	1.247	55	46	1.387	99	32	934	54	156	1.275	33	19	53	33	35	173	6.20
35	14	510	47	58	664	153	65	628	69	250	1.165	57	30	38	31	49	205	6.30
9	6	249	17	31	312	64	25	301	17	77	484	23	9	13	16	23	84	6.40
3	1	17	7	6	34	3	4	41	1	14	63	8	—	2	6	5	21	6.50
162	69	3.154	216	231	3.832	468	144	1.526	233	470	2.841	175	81	137	145	166	704	6.60
303	302	4.123	460	486	5.674	2.000	463	13.762	823	3.048	20.096	680	321	215	543	399	2.158	6.70
<b>4.040</b>	<b>2.299</b>	<b>55.864</b>	<b>6.839</b>	<b>7.952</b>	<b>76.994</b>	<b>16.024</b>	<b>6.098</b>	<b>66.362</b>	<b>9.093</b>	<b>20.961</b>	<b>118.538</b>	<b>5.165</b>	<b>4.347</b>	<b>4.334</b>	<b>5.721</b>	<b>6.225</b>	<b>25.792</b>	
—	1	126	3	6	136	10	5	68	17	14	114	2	3	3	3	7	18	7.
—	1	126	3	6	136	10	5	68	17	14	114	2	3	3	3	7	18	7.10
<b>27</b>	<b>18</b>	<b>389</b>	<b>39</b>	<b>84</b>	<b>557</b>	<b>141</b>	<b>59</b>	<b>373</b>	<b>74</b>	<b>222</b>	<b>869</b>	<b>48</b>	<b>38</b>	<b>38</b>	<b>41</b>	<b>54</b>	<b>219</b>	<b>8.</b>
26	17	363	31	74	511	116	54	323	66	199	758	42	35	29	33	45	184	8.10
1	1	26	8	10	46	25	5	50	8	23	111	6	3	9	8	9	35	8.20
27	19	515	42	90	693	151	64	441	91	236	983	50	41	41	44	61	237	
<b>4.067</b>	<b>2.318</b>	<b>56.379</b>	<b>6.881</b>	<b>8.042</b>	<b>77.687</b>	<b>16.175</b>	<b>6.162</b>	<b>66.803</b>	<b>9.184</b>	<b>21.197</b>	<b>119.521</b>	<b>5.215</b>	<b>4.388</b>	<b>4.375</b>	<b>5.765</b>	<b>6.286</b>	<b>26.029</b>	

Segue Tav. 119 — Nati legittimi per

PROFESSIONE E CONDIZIONE NON PROFESSIONALE (Classificazione minima) (*)	PUGLIA						BASILICATA			CALABRIA			
	Foggia	Bari	Taranto	Brindisi	Lecce	Totale	Potenza	Matera	Totale	Cosenza	Catanzaro	Reggio di Calabria	Totale
<b>1. Professioni e arti liberali e assimilate . . . . .</b>	<b>481</b>	<b>1.028</b>	<b>554</b>	<b>237</b>	<b>565</b>	<b>2.865</b>	<b>197</b>	<b>96</b>	<b>293</b>	<b>410</b>	<b>414</b>	<b>401</b>	<b>1.225</b>
1.10 Insegnanti . . . . .	226	335	156	88	201	1.006	112	48	160	232	212	214	658
1.20 Artisti, letterati, giornalisti, pubblicisti . . . . .	6	18	14	5	7	50	1	1	1	6	4	2	12
1.30 Ecclesiastici e religiosi . . . . .	1	2	—	—	—	3	—	1	1	1	—	—	1
1.40 Medici, ostetriche, farmacisti . . . . .	113	278	70	44	106	611	40	13	53	88	98	90	276
1.50 Magistrati, avvocati, notai, ufficiali giudiziari . . . . .	55	179	39	18	72	363	28	16	44	45	65	66	176
1.60 Ufficiali e sottufficiali . . . . .	80	216	275	82	179	832	16	18	34	38	35	29	102
<b>2. Professioni amministrative, tecniche e operative varie . . . . .</b>	<b>1.093</b>	<b>2.622</b>	<b>790</b>	<b>452</b>	<b>837</b>	<b>5.794</b>	<b>495</b>	<b>227</b>	<b>722</b>	<b>1.023</b>	<b>887</b>	<b>1.070</b>	<b>2.980</b>
2.10 Amministratori, direttori generali e similari . . . . .	950	2.120	592	348	669	4.679	364	179	543	756	645	890	2.291
2.20 Veterinari, ingegneri, chimici, periti, tecnici . . . . .	116	318	143	85	122	784	115	41	156	228	208	155	591
2.30 Agenti di vendita, mediatori, piazzisti . . . . .	26	161	55	19	46	307	16	7	23	38	34	25	97
2.40 Professioni varie non classificate altrove . . . . .	1	23	—	—	—	24	—	—	—	1	—	—	1
<b>3. Lavorazioni agrarie, zootecniche e della pesca . . . . .</b>	<b>6.735</b>	<b>10.994</b>	<b>3.495</b>	<b>4.087</b>	<b>7.550</b>	<b>32.861</b>	<b>4.376</b>	<b>1.669</b>	<b>6.045</b>	<b>4.644</b>	<b>6.275</b>	<b>4.835</b>	<b>15.754</b>
3.10 Coltivatori agricoli generici . . . . .	6.168	10.325	3.112	3.973	7.302	30.880	4.215	1.582	5.797	4.314	5.933	4.525	14.772
3.20 Coltivatori agricoli specializzati . . . . .	75	178	71	26	3	353	9	7	16	21	13	6	40
3.30 Operatori agricoli vari specializzati . . . . .	29	7	—	1	—	37	—	27	27	2	1	2	5
3.40 Selvicoltori, boscaioli, carbonai . . . . .	73	66	45	—	17	201	78	26	104	108	150	90	348
3.50 Allevatori, pastori, guardiani di animali . . . . .	101	67	26	12	9	215	70	27	97	52	68	39	159
3.60 Pescatori, piscicoltori, cacciatori . . . . .	289	351	241	75	219	1.175	4	—	4	147	110	173	430
<b>4. Lavorazioni industriali e artigiane . . . . .</b>	<b>4.304</b>	<b>7.711</b>	<b>2.305</b>	<b>1.949</b>	<b>2.993</b>	<b>19.262</b>	<b>3.203</b>	<b>1.662</b>	<b>4.865</b>	<b>6.124</b>	<b>6.655</b>	<b>4.147</b>	<b>16.926</b>
4.10 Mugnai, panettieri, pastai, pasticciere e simili . . . . .	153	428	72	59	139	851	46	32	78	98	81	120	299
4.20 Filatori, tessitori, tintori di filati e tessuti . . . . .	13	19	3	3	4	42	20	6	26	11	—	2	13
4.30 Sarti, calzalai, lavoratori abbigliamento e tappezzeria . . . . .	219	539	145	138	235	1.276	163	78	241	244	298	219	761
4.40 falegnami, mobiliari, bottai . . . . .	354	872	284	220	376	2.106	195	101	296	325	443	319	1.087
4.50 Minatori, cavatori e similari . . . . .	101	340	81	36	141	699	54	6	60	128	106	80	314
4.60 Fonditori, laminatori, meccanici . . . . .	533	1.343	526	358	429	3.189	198	130	328	321	333	278	932
4.70 Muratori, stagnini, lavoratori costruzioni edilizie, ecc. . . . .	2.917	4.146	1.165	1.126	1.656	11.010	2.527	1.301	3.828	4.982	5.387	3.124	13.493
4.80 Analizzatori, dosatori, pirotecnici, vulcanizzatori . . . . .	8	21	27	9	12	77	—	8	8	15	5	4	24
4.90 Cartai, cartotecnici . . . . .	6	3	—	—	1	12	—	—	—	—	2	1	3
<b>5. Arti grafiche, install. e funz. di macchine e d'impianti . . . . .</b>	<b>1.092</b>	<b>2.531</b>	<b>793</b>	<b>495</b>	<b>767</b>	<b>5.678</b>	<b>477</b>	<b>266</b>	<b>743</b>	<b>879</b>	<b>869</b>	<b>781</b>	<b>2.529</b>
5.10 Tipografi, fotografi, litografi . . . . .	24	84	35	18	33	194	10	10	20	26	26	27	79
5.20 Elettrotecnici, elettrotecnici, radiotecnici . . . . .	93	298	167	101	113	772	51	24	75	108	87	82	277
5.30 Operatori cinematografici, attrezzisti . . . . .	3	5	1	—	2	11	—	2	2	6	6	1	13
5.40 Macchinisti e fuochisti di macchine e impianti fissi . . . . .	15	19	20	—	3	57	2	3	5	8	2	4	14
5.50 Autisti, macchinisti di mezzi di trasporto, gruisti . . . . .	633	1.492	457	287	426	3.295	322	203	525	666	641	550	1.857
5.60 Marittimi di coperta, barcaioi . . . . .	6	330	10	8	26	380	1	—	1	1	57	63	121
5.70 Vetturini, carrettieri, facchini, fattorini . . . . .	305	270	70	65	151	861	90	23	113	63	43	50	156
5.80 Arti e mestieri vari . . . . .	13	33	33	16	13	108	1	1	2	1	7	4	12
<b>6. Commercio e servizi . . . . .</b>	<b>2.462</b>	<b>6.452</b>	<b>2.518</b>	<b>944</b>	<b>1.858</b>	<b>14.234</b>	<b>1.398</b>	<b>626</b>	<b>2.024</b>	<b>2.613</b>	<b>3.525</b>	<b>1.795</b>	<b>7.933</b>
6.10 Negozianti, noleggiatori, commessi di vendita . . . . .	703	1.705	516	340	695	3.959	270	136	406	605	592	575	1.772
6.20 Esercenti e lavoratori di pubblici esercizi . . . . .	78	244	85	46	93	546	49	14	63	55	77	50	182
6.30 Barbieri, parrucchieri, massaggiatori . . . . .	133	330	101	69	122	755	71	38	109	67	138	116	321
6.40 Spazzaturai, altri lavoratori servizi di pulizia . . . . .	136	253	46	55	53	543	35	17	52	48	68	49	165
6.50 Camerieri, domestici presso famiglie private . . . . .	3	8	4	7	7	29	1	1	2	10	1	3	14
6.60 Soldati e graduati di carriera, vigili, custodi . . . . .	355	679	348	186	334	1.902	158	87	245	242	289	242	773
6.70 Arti e mestieri vari . . . . .	1.054	3.233	1.418	241	554	6.500	814	333	1.147	1.586	2.360	760	4.706
<b>Totale professioni . . . . .</b>	<b>16.167</b>	<b>31.338</b>	<b>10.455</b>	<b>8.164</b>	<b>14.570</b>	<b>80.694</b>	<b>10.146</b>	<b>4.546</b>	<b>14.692</b>	<b>15.693</b>	<b>18.625</b>	<b>13.029</b>	<b>47.347</b>
<b>7. Persone in attesa di prima occupazione, ecc. . . . .</b>	<b>17</b>	<b>42</b>	<b>16</b>	<b>10</b>	<b>30</b>	<b>115</b>	<b>4</b>	<b>3</b>	<b>7</b>	<b>16</b>	<b>11</b>	<b>4</b>	<b>31</b>
7.10 Persone in attesa di prima occupazione, studenti . . . . .	17	42	16	10	30	115	4	3	7	16	11	4	31
<b>8. Pensionati, benestanti, inabili e altre condiz. non prof. . . . .</b>	<b>80</b>	<b>166</b>	<b>107</b>	<b>85</b>	<b>298</b>	<b>736</b>	<b>68</b>	<b>27</b>	<b>95</b>	<b>127</b>	<b>184</b>	<b>211</b>	<b>522</b>
8.10 Pensionati e benestanti . . . . .	62	122	92	70	270	616	56	19	75	102	157	179	438
8.20 Inabili, infermi e altre condizioni non professionali . . . . .	18	44	15	15	28	120	12	8	20	25	27	32	84
<b>Totale condizioni non professionali . . . . .</b>	<b>97</b>	<b>208</b>	<b>123</b>	<b>95</b>	<b>328</b>	<b>851</b>	<b>72</b>	<b>30</b>	<b>102</b>	<b>143</b>	<b>195</b>	<b>215</b>	<b>553</b>
<b>TOTALE . . . . .</b>	<b>16.264</b>	<b>31.546</b>	<b>10.578</b>	<b>8.259</b>	<b>14.898</b>	<b>81.545</b>	<b>10.218</b>	<b>4.576</b>	<b>14.794</b>	<b>15.836</b>	<b>18.820</b>	<b>13.244</b>	<b>47.900</b>

(\*) Cfr. la corrispondente nota a pag. 34.

## professione del padre - Provincie e Regioni

SICILIA										SARDEGNA				ITALIA	Professione e condizione non professionale
Trapani	Palermo	Messina	Agrigento	Caltanissetta	Enna	Catania	Ragusa	Siracusa	Totale	Sassari	Nuoro	Cagliari	Totale		
<b>251</b>	<b>847</b>	<b>503</b>	<b>204</b>	<b>130</b>	<b>71</b>	<b>782</b>	<b>141</b>	<b>200</b>	<b>3.129</b>	<b>360</b>	<b>155</b>	<b>685</b>	<b>1.200</b>	<b>32.252</b>	<b>1.</b>
118	233	168	111	56	40	262	66	80	1.134	152	93	233	478	9.799	1.10
6	36	8	2	1	—	27	3	7	90	10	1	10	21	1.460	1.20
—	1	—	1	—	—	2	—	—	4	—	—	—	—	46	1.30
49	247	149	44	35	11	222	35	43	835	74	23	144	241	8.782	1.40
39	149	85	29	26	6	133	25	23	515	39	13	67	119	3.742	1.50
39	181	93	17	12	14	136	12	47	551	85	25	231	341	8.423	1.60
<b>632</b>	<b>3.369</b>	<b>1.662</b>	<b>531</b>	<b>533</b>	<b>204</b>	<b>2.201</b>	<b>372</b>	<b>649</b>	<b>10.153</b>	<b>738</b>	<b>314</b>	<b>1.706</b>	<b>2.758</b>	<b>112.080</b>	<b>3.</b>
521	2.898	1.509	438	435	178	1.737	300	532	8.548	577	272	1.224	2.073	83.667	2.10
88	312	133	75	75	18	321	52	98	1.172	114	33	390	537	19.554	2.20
23	157	20	18	23	7	142	20	19	429	47	9	91	147	8.784	2.30
—	2	—	—	—	1	1	—	—	4	—	—	1	1	75	2.40
<b>3.293</b>	<b>7.618</b>	<b>4.245</b>	<b>4.130</b>	<b>2.711</b>	<b>1.749</b>	<b>7.089</b>	<b>2.400</b>	<b>2.905</b>	<b>36.140</b>	<b>2.833</b>	<b>2.354</b>	<b>4.644</b>	<b>9.831</b>	<b>206.283</b>	<b>3.</b>
2.773	6.787	3.973	3.751	2.561	1.723	6.646	2.371	2.769	33.354	2.397	1.499	3.835	7.731	190.500	3.10
34	62	27	24	9	—	196	4	11	367	31	9	67	107	2.780	3.20
—	3	1	1	9	1	1	—	1	17	4	—	4	8	594	3.30
—	2	27	34	65	1	11	—	—	140	1	13	28	42	2.349	3.40
69	236	56	38	61	23	54	4	30	571	289	813	512	1.614	4.496	3.50
417	528	161	282	6	1	181	21	94	1.691	111	20	198	329	5.564	3.60
<b>2.467</b>	<b>8.745</b>	<b>3.465</b>	<b>2.851</b>	<b>3.361</b>	<b>2.063</b>	<b>6.047</b>	<b>1.298</b>	<b>1.806</b>	<b>32.103</b>	<b>2.196</b>	<b>1.777</b>	<b>5.909</b>	<b>9.882</b>	<b>305.671</b>	<b>4.</b>
115	338	286	94	73	11	250	38	60	1.265	103	42	145	290	10.167	4.10
4	14	5	2	1	2	10	3	1	42	1	9	3	13	5.771	4.20
126	623	204	114	90	49	455	90	72	1.823	87	93	201	381	19.727	4.30
281	814	469	151	123	74	686	131	211	2.940	224	119	343	686	32.129	4.40
107	155	31	339	377	245	55	69	34	1.412	61	117	1.283	1.461	6.620	4.50
252	1.319	624	223	258	104	978	150	304	4.212	234	135	619	988	63.818	4.60
1.578	5.427	1.841	1.916	2.431	1.572	3.586	809	1.085	20.245	1.477	1.261	3.294	6.032	163.697	4.70
4	46	2	11	7	5	18	8	38	139	9	—	15	25	2.521	4.80
—	9	3	1	1	1	9	—	1	25	—	—	6	6	1.221	4.90
<b>706</b>	<b>2.073</b>	<b>987</b>	<b>532</b>	<b>450</b>	<b>192</b>	<b>1.526</b>	<b>373</b>	<b>556</b>	<b>7.395</b>	<b>835</b>	<b>367</b>	<b>1.884</b>	<b>3.086</b>	<b>80.853</b>	<b>5.</b>
17	104	24	13	13	7	64	10	13	265	16	7	47	70	4.069	5.10
67	411	244	53	53	21	235	28	94	1.206	115	51	271	437	12.849	5.20
4	15	6	4	3	—	7	1	4	44	8	—	12	20	327	5.30
7	17	9	7	18	—	5	3	15	81	7	2	25	34	1.347	5.40
377	1.062	479	317	285	153	963	223	306	4.165	586	286	1.287	2.159	50.342	5.50
169	208	128	64	33	1	59	91	65	818	30	—	50	80	3.948	5.60
58	166	69	68	31	8	141	12	39	592	65	20	158	243	6.356	5.70
7	90	28	6	14	2	52	5	20	224	8	1	34	43	1.615	5.80
<b>1.473</b>	<b>3.411</b>	<b>1.858</b>	<b>1.268</b>	<b>770</b>	<b>375</b>	<b>4.029</b>	<b>568</b>	<b>1.389</b>	<b>15.141</b>	<b>1.184</b>	<b>990</b>	<b>3.072</b>	<b>5.246</b>	<b>193.371</b>	<b>6.</b>
393	1.213	659	314	208	119	1.006	179	255	4.346	423	239	926	1.588	51.140	6.10
50	315	149	69	46	13	237	30	57	966	40	25	116	181	9.647	6.20
97	229	152	94	76	33	246	48	66	1.041	60	24	200	284	7.464	6.30
42	284	81	75	47	47	174	37	40	827	40	10	67	117	3.301	6.40
6	48	4	—	7	4	4	1	4	78	2	1	6	9	433	6.50
189	699	329	153	122	61	457	113	169	2.292	266	184	591	1.041	24.076	6.60
696	623	484	563	264	98	1.905	160	798	5.591	353	507	1.166	2.026	97.310	6.70
<b>8.822</b>	<b>26.063</b>	<b>12.720</b>	<b>9.516</b>	<b>7.955</b>	<b>4.654</b>	<b>21.674</b>	<b>5.152</b>	<b>7.505</b>	<b>104.061</b>	<b>8.146</b>	<b>5.957</b>	<b>17.900</b>	<b>32.003</b>	<b>930.510</b>	
9	8	18	7	3	5	70	11	17	148	8	1	18	27	1.148	7.
9	8	18	7	3	5	70	11	17	148	8	1	18	27	1.148	7.10
<b>90</b>	<b>254</b>	<b>123</b>	<b>127</b>	<b>81</b>	<b>52</b>	<b>177</b>	<b>43</b>	<b>61</b>	<b>1.008</b>	<b>104</b>	<b>81</b>	<b>258</b>	<b>443</b>	<b>6.308</b>	<b>8.</b>
73	210	111	117	76	46	168	40	53	894	100	77	240	417	5.412	8.10
17	44	12	10	5	6	9	3	8	114	4	4	18	26	896	8.20
99	262	141	134	84	57	247	54	78	1.156	112	82	276	470	7.456	
<b>8.921</b>	<b>26.325</b>	<b>12.861</b>	<b>9.650</b>	<b>8.039</b>	<b>4.711</b>	<b>21.921</b>	<b>5.206</b>	<b>7.583</b>	<b>105.217</b>	<b>8.258</b>	<b>6.039</b>	<b>18.176</b>	<b>32.473</b>	<b>937.966</b>	

Tav. 120 — Nati morti legittimi per professione della madre - Province e Regioni

PROVINCIE E REGIONI	GRUPPI DI PROFESSIONI (*)						GRUPPI DI CONDIZIONI NON PROFESSIONALI (*)		TOTALE
	Professioni e arti liberali e assimilate	Professioni ammini- strative, tecniche e operative varie	Lavora- zioni agrarie, zoo- tecniche e della pesca	Lavora- zioni indu- striali e artigiane	Arti gra- fiche, in- stall. e fun- zion. di macchine e di im- pianti	Com- mercio e servizi	Personе in attesa di prima oc- cupazione, studenti e casalinghe	Pensionati, benestan- ti, inabili e altre condizioni non profess.	
Torino . . . . .	13	11	5	26	3	60	382	2	502
Vercelli . . . . .	—	2	2	22	—	6	39	—	71
Novara . . . . .	—	1	1	4	—	18	75	1	100
Cuneo . . . . .	3	1	4	5	—	3	114	—	130
Asti . . . . .	—	2	—	2	—	2	45	—	51
Alessandria . . . . .	2	—	1	3	—	9	78	—	93
<b>Piemonte . . . . .</b>	<b>18</b>	<b>17</b>	<b>13</b>	<b>62</b>	<b>3</b>	<b>98</b>	<b>733</b>	<b>3</b>	<b>947</b>
<b>Vaile d'Aosta . . . . .</b>	<b>2</b>	<b>1</b>	<b>—</b>	<b>—</b>	<b>—</b>	<b>—</b>	<b>21</b>	<b>—</b>	<b>24</b>
Imperia . . . . .	—	—	2	—	—	1	52	—	55
Savona . . . . .	1	2	—	2	—	3	54	—	62
Genova . . . . .	6	3	—	3	—	9	236	—	257
La Spezia . . . . .	5	1	—	—	—	—	46	—	52
<b>Liguria . . . . .</b>	<b>12</b>	<b>6</b>	<b>2</b>	<b>5</b>	<b>—</b>	<b>13</b>	<b>388</b>	<b>—</b>	<b>426</b>
Varese . . . . .	2	4	—	61	—	9	106	—	182
Como . . . . .	—	3	—	23	—	16	119	—	161
Sondrio . . . . .	1	1	—	3	—	3	47	—	55
Milano . . . . .	9	37	—	112	8	67	561	—	794
Bergamo . . . . .	1	—	1	39	1	7	159	—	208
Brescia . . . . .	2	5	—	8	1	6	270	—	292
Pavia . . . . .	2	3	2	9	—	13	68	—	97
Cremona . . . . .	2	1	—	1	—	5	68	—	77
Mantova . . . . .	3	—	1	4	—	1	62	—	71
<b>Lombardia . . . . .</b>	<b>22</b>	<b>54</b>	<b>4</b>	<b>260</b>	<b>10</b>	<b>127</b>	<b>1.460</b>	<b>—</b>	<b>1.937</b>
Bolzano-Bozen . . . . .	3	—	—	—	—	1	94	—	98
Trento . . . . .	1	—	—	—	—	1	111	—	113
<b>Trentino-Alto Adige . . . . .</b>	<b>4</b>	<b>—</b>	<b>—</b>	<b>—</b>	<b>—</b>	<b>2</b>	<b>205</b>	<b>—</b>	<b>211</b>
Verona . . . . .	6	3	3	3	—	2	138	—	155
Vicenza . . . . .	4	—	—	8	—	6	125	—	143
Belluno . . . . .	4	—	—	1	—	—	44	1	50
Treviso . . . . .	—	1	1	5	—	—	122	—	129
Venezia . . . . .	1	5	2	1	—	1	182	—	192
Padova . . . . .	4	6	2	2	—	5	192	—	211
Rovigo . . . . .	7	1	4	—	—	1	73	—	86
<b>Veneto . . . . .</b>	<b>26</b>	<b>16</b>	<b>12</b>	<b>20</b>	<b>—</b>	<b>15</b>	<b>876</b>	<b>1</b>	<b>966</b>
Udine . . . . .	3	1	—	6	—	2	133	—	145
Gorizia . . . . .	—	1	—	2	—	1	16	—	20
Trieste . . . . .	—	4	—	3	—	3	31	—	41
<b>Friuli-Venezia Giulia . . . . .</b>	<b>3</b>	<b>6</b>	<b>—</b>	<b>11</b>	<b>—</b>	<b>6</b>	<b>180</b>	<b>—</b>	<b>206</b>
Piacenza . . . . .	2	2	3	1	1	—	56	—	65
Parma . . . . .	2	2	1	2	1	3	67	—	78
Reggio nell'Emilia . . . . .	1	2	4	9	—	4	51	—	71
Modena . . . . .	2	1	7	6	1	7	86	—	110
Bologna . . . . .	5	9	13	12	—	7	124	—	170
Ferrara . . . . .	1	2	23	2	—	10	53	—	91
Ravenna . . . . .	2	4	11	3	2	3	44	—	69
Forlì . . . . .	6	2	5	4	—	9	99	—	125
<b>Emilia-Romagna . . . . .</b>	<b>21</b>	<b>24</b>	<b>67</b>	<b>39</b>	<b>5</b>	<b>43</b>	<b>580</b>	<b>—</b>	<b>779</b>
Pesaro e Urbino . . . . .	2	—	6	3	—	1	65	1	78
Ancona . . . . .	2	1	14	3	—	1	62	1	84
Macerata . . . . .	6	—	18	1	—	2	61	—	88
Ascoli Piceno . . . . .	4	—	22	4	—	2	83	—	115
<b>Marche . . . . .</b>	<b>14</b>	<b>1</b>	<b>60</b>	<b>11</b>	<b>—</b>	<b>6</b>	<b>271</b>	<b>2</b>	<b>365</b>

(\*) Cfr. la corrispondente nota a pag. 34.

## Segue Tav. 120 — Nati morti legittimi per professione della madre - Province e Regioni

PROVINCIE E REGIONI	GRUPPI DI PROFESSIONI (*)						GRUPPI DI CONDIZIONI NON PROFESSIONALI (*)		TOTALE
	Professioni e arti liberali e assimilate	Professioni ammini- strative, tecniche e operative varie	Lavora- zioni agrarie, zoo- tecniche e della pesca	Lavora- zioni indu- striali e artigiane	Arti gra- fiche, in- stall. e fun- zion. di macchine e di im- pianti	Com- mercio e servizi	Personе in attesa di prima oc- cupazione, studenti e casalinghe	Pensionati, benestan- ti, inabili e altre condizioni non profes- s.	
Massa-Carrara . . . . .	—	—	—	1	—	—	53	—	54
Lucca . . . . .	1	3	2	1	—	8	65	1	81
Pistoia . . . . .	2	—	—	2	—	5	57	—	65
Firenze . . . . .	1	6	9	19	2	14	209	—	261
Livorno . . . . .	—	1	—	—	—	—	56	—	57
Pisa . . . . .	1	—	3	3	—	7	49	—	63
Arezzo . . . . .	2	1	10	6	—	4	62	—	85
Siena . . . . .	1	—	9	—	—	1	53	—	64
Grosseto . . . . .	1	—	—	1	—	—	40	—	42
<b>Toscana . . . . .</b>	<b>9</b>	<b>11</b>	<b>33</b>	<b>33</b>	<b>2</b>	<b>39</b>	<b>644</b>	<b>1</b>	<b>772</b>
Perugia . . . . .	9	1	12	11	—	3	105	—	141
Terni . . . . .	3	—	—	—	—	—	56	—	59
<b>Umbria . . . . .</b>	<b>12</b>	<b>1</b>	<b>12</b>	<b>11</b>	<b>—</b>	<b>3</b>	<b>161</b>	<b>—</b>	<b>200</b>
Viterbo . . . . .	2	—	—	—	—	—	100	—	102
Rieti . . . . .	1	—	—	—	—	—	48	—	49
Roma . . . . .	18	27	10	8	1	13	910	—	987
Latina . . . . .	2	—	10	—	1	—	133	—	146
Frosinone . . . . .	10	1	14	—	—	1	202	—	228
<b>Lazio . . . . .</b>	<b>33</b>	<b>28</b>	<b>34</b>	<b>8</b>	<b>2</b>	<b>14</b>	<b>1.393</b>	<b>—</b>	<b>1.512</b>
Caserta . . . . .	6	—	111	1	1	5	396	—	520
Benevento . . . . .	1	2	92	2	—	1	124	—	222
Napoli . . . . .	21	14	57	11	—	14	1.878	1	1.996
Avellino . . . . .	7	—	98	6	—	4	201	—	316
Salerno . . . . .	8	2	99	19	—	48	475	—	651
<b>Campania . . . . .</b>	<b>43</b>	<b>18</b>	<b>457</b>	<b>39</b>	<b>1</b>	<b>72</b>	<b>3.074</b>	<b>1</b>	<b>3.705</b>
L'Aquila . . . . .	4	2	—	—	—	—	122	—	128
Teramo . . . . .	2	1	5	—	—	1	89	—	98
Pescara . . . . .	2	5	8	—	—	1	92	—	108
Chieti . . . . .	3	—	18	—	—	—	136	—	157
Campobasso . . . . .	3	1	76	—	—	2	118	—	200
<b>Abruzzi e Molise . . . . .</b>	<b>14</b>	<b>9</b>	<b>107</b>	<b>—</b>	<b>—</b>	<b>4</b>	<b>557</b>	<b>—</b>	<b>691</b>
Foggia . . . . .	4	—	59	3	—	1	430	—	497
Bari . . . . .	12	3	130	7	—	4	818	—	974
Taranto . . . . .	3	—	117	4	—	1	173	—	298
Brindisi . . . . .	2	—	133	6	—	1	126	1	269
Lecce . . . . .	4	2	191	147	—	6	138	1	489
<b>Puglia . . . . .</b>	<b>25</b>	<b>5</b>	<b>630</b>	<b>167</b>	<b>—</b>	<b>13</b>	<b>1.685</b>	<b>2</b>	<b>2.527</b>
Potenza . . . . .	9	6	141	3	—	1	232	—	392
Matera . . . . .	1	1	39	—	—	1	108	—	150
<b>Basilicata . . . . .</b>	<b>10</b>	<b>7</b>	<b>180</b>	<b>3</b>	<b>—</b>	<b>2</b>	<b>340</b>	<b>—</b>	<b>542</b>
Cosenza . . . . .	11	5	81	2	—	3	367	—	469
Catanzaro . . . . .	9	1	93	2	—	1	499	—	605
Reggio di Calabria . . . . .	9	5	105	3	—	1	307	1	431
<b>Calabria . . . . .</b>	<b>29</b>	<b>11</b>	<b>279</b>	<b>7</b>	<b>—</b>	<b>5</b>	<b>1.173</b>	<b>1</b>	<b>1.505</b>
Trapani . . . . .	6	—	2	—	—	—	252	—	260
Palermo . . . . .	1	—	8	—	—	1	748	—	759
Messina . . . . .	4	4	86	3	4	4	266	—	371
Agrigento . . . . .	1	2	6	—	—	1	297	—	307
Caltanissetta . . . . .	3	—	2	—	—	—	298	—	303
Enna . . . . .	2	1	—	1	—	—	170	—	176
Catania . . . . .	5	3	32	1	—	3	628	—	672
Ragusa . . . . .	1	1	—	—	—	2	195	1	200
Siracusa . . . . .	4	—	1	—	—	—	196	—	201
<b>Sicilia . . . . .</b>	<b>27</b>	<b>11</b>	<b>137</b>	<b>6</b>	<b>4</b>	<b>13</b>	<b>3.050</b>	<b>1</b>	<b>3.249</b>
Sassari . . . . .	2	1	1	—	—	1	153	—	158
Nuoro . . . . .	2	1	—	—	—	—	155	—	158
Cagliari . . . . .	13	7	5	1	—	2	376	—	404
<b>Sardegna . . . . .</b>	<b>17</b>	<b>9</b>	<b>6</b>	<b>1</b>	<b>—</b>	<b>3</b>	<b>684</b>	<b>—</b>	<b>720</b>
<b>ITALIA . . . . .</b>	<b>341</b>	<b>235</b>	<b>2.033</b>	<b>683</b>	<b>27</b>	<b>478</b>	<b>17.475</b>	<b>12</b>	<b>21.284</b>

(\*) Cfr. la corrispondente nota a pag. 34.



**Tav. 121 — Nati vivi illegittimi riconosciuti per professione della madre  
Province e Regioni**

PROVINCIE E REGIONI	GRUPPI DI PROFESSIONI (*)						GRUPPI DI CONDIZIONI NON PROFESSIONALI (*)		TOTALE
	Professioni e arti liberali e assimilate	Professioni ammini- strative, tecniche e operative varie	Lavora- zioni agrarie, zoo- tecniche e della pesca	Lavora- zioni indu- striali e artigiane	Arti gra- fiche, in- stall. e fun- zion. di macchine e di im- pianti	Com- mercio e servizi	Persone in attesa di prima oc- cupazione, studenti e casalinghe	Pensionati, benestan- ti, inabili e altre condizioni non profess.	
Torino . . . . .	5	20	6	44	1	150	312	8	546
Vercelli . . . . .	—	4	9	28	—	12	31	—	84
Novara . . . . .	2	1	—	15	—	28	59	3	108
Cuneo . . . . .	—	4	5	8	1	8	58	3	87
Asi . . . . .	—	—	—	1	—	7	30	1	39
Alessandria . . . . .	1	2	2	—	—	12	49	1	67
<b>Piemonte . . . . .</b>	<b>8</b>	<b>31</b>	<b>22</b>	<b>96</b>	<b>2</b>	<b>217</b>	<b>539</b>	<b>16</b>	<b>931</b>
<b>Valle d'Aosta . . . . .</b>	<b>—</b>	<b>1</b>	<b>3</b>	<b>3</b>	<b>—</b>	<b>4</b>	<b>43</b>	<b>—</b>	<b>54</b>
Imperia . . . . .	2	3	2	3	1	41	54	—	106
Savona . . . . .	—	—	—	3	—	16	55	—	74
Genova . . . . .	7	18	—	12	—	111	248	2	398
La Spezia . . . . .	—	1	1	3	—	9	47	—	61
<b>Liguria . . . . .</b>	<b>9</b>	<b>22</b>	<b>3</b>	<b>21</b>	<b>1</b>	<b>177</b>	<b>404</b>	<b>2</b>	<b>639</b>
Varese . . . . .	—	4	—	31	—	25	43	3	106
Como . . . . .	1	9	2	27	1	24	57	2	123
Sondrio . . . . .	1	—	3	7	—	6	34	1	52
Milano . . . . .	30	90	2	249	4	229	555	6	1.165
Bergamo . . . . .	5	9	—	24	1	39	60	4	142
Brescia . . . . .	4	9	—	24	2	36	199	6	280
Pavia . . . . .	3	2	4	15	—	21	48	4	97
Cremona . . . . .	—	1	—	8	—	18	51	5	83
Mantova . . . . .	1	3	4	26	—	14	93	2	143
<b>Lombardia . . . . .</b>	<b>45</b>	<b>127</b>	<b>15</b>	<b>411</b>	<b>8</b>	<b>412</b>	<b>1.140</b>	<b>33</b>	<b>2.191</b>
Bolzano-Bozen . . . . .	5	12	12	17	2	113	243	1	405
Trento . . . . .	3	2	1	10	1	29	89	5	140
<b>Trentino-Alto Adige . . . . .</b>	<b>8</b>	<b>14</b>	<b>13</b>	<b>27</b>	<b>3</b>	<b>142</b>	<b>332</b>	<b>6</b>	<b>545</b>
Verona . . . . .	4	4	6	10	5	15	84	4	132
Vicenza . . . . .	3	1	—	19	2	21	91	5	142
Belluno . . . . .	—	—	—	1	—	7	58	2	68
Treviso . . . . .	1	3	4	11	1	10	58	6	94
Venezia . . . . .	5	7	12	20	—	48	205	1	298
Padova . . . . .	2	7	9	14	1	29	119	5	186
Rovigo . . . . .	1	1	8	7	—	31	111	1	160
<b>Veneto . . . . .</b>	<b>16</b>	<b>23</b>	<b>39</b>	<b>82</b>	<b>9</b>	<b>161</b>	<b>726</b>	<b>24</b>	<b>1.080</b>
Udine . . . . .	3	6	4	13	—	26	217	8	277
Gorizia . . . . .	—	4	2	16	—	9	41	1	73
Trieste . . . . .	1	3	—	2	—	19	108	—	133
<b>Friuli-Venezia Giulia . . . . .</b>	<b>4</b>	<b>13</b>	<b>6</b>	<b>31</b>	<b>—</b>	<b>54</b>	<b>366</b>	<b>9</b>	<b>483</b>
Piacenza . . . . .	—	1	2	3	—	11	29	3	49
Parma . . . . .	3	4	1	7	—	10	50	5	80
Reggio nell'Emilia . . . . .	1	1	2	19	—	9	63	1	96
Modena . . . . .	2	3	16	31	1	11	83	7	154
Bologna . . . . .	4	17	21	41	—	64	134	8	289
Ferrara . . . . .	2	5	130	17	1	41	144	2	342
Ravenna . . . . .	2	2	6	1	1	12	35	2	61
Forlì . . . . .	3	1	2	5	—	25	81	11	128
<b>Emilia-Romagna . . . . .</b>	<b>17</b>	<b>34</b>	<b>180</b>	<b>124</b>	<b>3</b>	<b>183</b>	<b>619</b>	<b>39</b>	<b>1.199</b>
Pesaro e Urbino . . . . .	1	—	1	3	—	3	32	—	40
Ancona . . . . .	—	1	—	3	—	6	26	2	38
Macerata . . . . .	1	—	4	2	—	1	17	—	25
Ascoli Piceno . . . . .	—	—	2	5	—	2	32	2	43
<b>Marche . . . . .</b>	<b>2</b>	<b>1</b>	<b>7</b>	<b>13</b>	<b>—</b>	<b>12</b>	<b>107</b>	<b>4</b>	<b>146</b>

(\*) Cfr. la corrispondente nota a pag. 34.



Segue Tav. 121 — Nati vivi illegittimi riconosciuti per professione della madre  
Province e Regioni

PROVINCIE E REGIONI	GRUPPI DI PROFESSIONI (*)						GRUPPI DI CONDIZIONI NON PROFESSIONALI (*)		TOTALE
	Professioni e arti liberali e assimilate	Professioni ammini- strative, tecniche e operative varie	Lavora- zioni agrarie, zoo- tecniche e della pesca	Lavora- zioni indu- striali e artigiane	Arti gra- fiche, in- stall. e fun- zion. di macchine e di im- pianti	Com- mercio e servizi	Persone in attesa di prima oc- cupazione, studenti e casalinghe	Pensionati, benestan- ti, inabili e altre condizioni non profes- sionarie	
Massa-Carrara . . . . .	—	1	2	1	—	5	29	—	38
Lucca . . . . .	2	2	—	6	—	5	54	2	71
Pistoia . . . . .	—	1	1	4	—	6	29	—	41
Firenze . . . . .	4	9	4	21	1	42	120	2	203
Livorno . . . . .	—	1	1	1	—	5	66	—	74
Pisa . . . . .	1	—	2	2	—	7	44	—	56
Arezzo . . . . .	—	—	2	6	—	2	30	1	41
Siena . . . . .	1	1	2	1	—	3	18	—	26
Grosseto . . . . .	—	—	—	—	—	3	29	2	34
<b>Toscana . . . . .</b>	<b>8</b>	<b>15</b>	<b>14</b>	<b>42</b>	<b>1</b>	<b>78</b>	<b>419</b>	<b>7</b>	<b>584</b>
Perugia . . . . .	—	3	2	10	—	5	54	5	79
Terni . . . . .	—	1	—	—	—	7	41	—	49
<b>Umbria . . . . .</b>	<b>—</b>	<b>4</b>	<b>2</b>	<b>10</b>	<b>—</b>	<b>12</b>	<b>95</b>	<b>5</b>	<b>128</b>
Viterbo . . . . .	—	—	1	3	—	2	25	—	31
Rieti . . . . .	—	1	—	1	—	1	20	—	23
Roma . . . . .	41	73	17	79	7	142	1.439	5	1.803
Latina . . . . .	1	1	6	3	—	6	82	—	99
Frosinone . . . . .	1	2	9	—	—	6	75	1	94
<b>Lazio . . . . .</b>	<b>43</b>	<b>77</b>	<b>33</b>	<b>86</b>	<b>7</b>	<b>157</b>	<b>1.641</b>	<b>6</b>	<b>2.050</b>
Caserta . . . . .	1	1	21	2	1	6	112	1	145
Benevento . . . . .	—	—	17	1	—	3	43	—	64
Napoli . . . . .	13	13	28	30	1	61	1.145	2	1.293
Avellino . . . . .	1	1	22	5	—	8	79	2	118
Salerno . . . . .	3	—	55	25	—	16	229	1	329
<b>Campania . . . . .</b>	<b>18</b>	<b>15</b>	<b>143</b>	<b>63</b>	<b>2</b>	<b>94</b>	<b>1.608</b>	<b>6</b>	<b>1.949</b>
L'Aquila . . . . .	1	—	1	1	—	—	49	—	52
Teramo . . . . .	—	—	—	—	—	—	40	—	41
Pescara . . . . .	1	2	1	4	—	1	72	—	81
Chieti . . . . .	1	1	7	2	1	3	49	—	64
Campobasso . . . . .	—	—	19	2	—	—	47	—	68
<b>Abruzzi e Molise . . . . .</b>	<b>3</b>	<b>3</b>	<b>29</b>	<b>9</b>	<b>1</b>	<b>4</b>	<b>257</b>	<b>—</b>	<b>306</b>
Foggia . . . . .	3	1	23	2	—	6	98	2	135
Bari . . . . .	1	2	33	3	—	9	311	1	360
Taranto . . . . .	—	2	43	5	—	6	130	1	187
Brindisi . . . . .	—	2	98	6	—	5	56	—	167
Lecce . . . . .	—	1	47	39	—	11	71	1	170
<b>Puglia . . . . .</b>	<b>4</b>	<b>8</b>	<b>244</b>	<b>55</b>	<b>—</b>	<b>37</b>	<b>666</b>	<b>5</b>	<b>1.019</b>
Potenza . . . . .	1	—	49	7	—	9	46	2	114
Matera . . . . .	—	—	25	—	1	2	30	1	59
<b>Basilicata . . . . .</b>	<b>1</b>	<b>—</b>	<b>74</b>	<b>7</b>	<b>1</b>	<b>11</b>	<b>76</b>	<b>3</b>	<b>173</b>
Cosenza . . . . .	2	2	124	9	1	17	207	2	364
Catanzaro . . . . .	4	—	118	7	—	8	279	8	424
Reggio di Calabria . . . . .	1	—	70	4	—	12	152	5	244
<b>Calabria . . . . .</b>	<b>7</b>	<b>2</b>	<b>312</b>	<b>20</b>	<b>1</b>	<b>37</b>	<b>638</b>	<b>15</b>	<b>1.032</b>
Trapani . . . . .	—	—	—	1	—	2	104	—	107
Palermo . . . . .	5	1	8	—	—	6	370	1	391
Messina . . . . .	6	5	53	3	3	6	238	2	316
Agrigento . . . . .	—	—	—	—	—	2	42	—	44
Caltanissetta . . . . .	—	—	—	—	—	—	55	—	55
Enna . . . . .	1	—	—	1	—	—	38	—	40
Catania . . . . .	1	4	16	6	1	8	387	2	425
Ragusa . . . . .	—	—	—	—	2	—	35	1	38
Siracusa . . . . .	—	1	1	2	—	3	101	—	108
<b>Sicilia . . . . .</b>	<b>13</b>	<b>11</b>	<b>78</b>	<b>13</b>	<b>6</b>	<b>27</b>	<b>1.370</b>	<b>6</b>	<b>1.524</b>
Sassari . . . . .	1	2	—	2	—	1	85	—	91
Nuoro . . . . .	—	—	2	2	—	—	33	—	37
Cagliari . . . . .	—	1	9	5	—	2	278	1	296
<b>Sardegna . . . . .</b>	<b>1</b>	<b>3</b>	<b>11</b>	<b>9</b>	<b>—</b>	<b>3</b>	<b>396</b>	<b>1</b>	<b>424</b>
<b>ITALIA . . . . .</b>	<b>207</b>	<b>404</b>	<b>1.228</b>	<b>1.122</b>	<b>45</b>	<b>1.822</b>	<b>11.442</b>	<b>187</b>	<b>16.457</b>

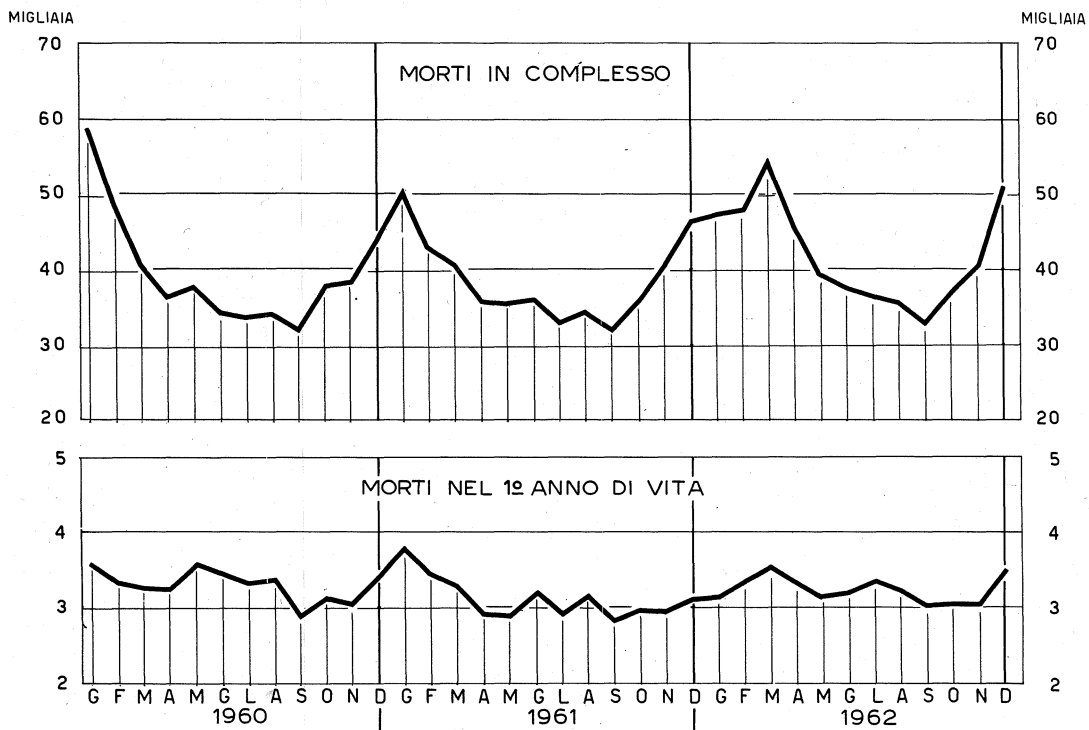
(\*) Cfr. la corrispondente nota a pag. 34.

**Tav. 122 — Nati legittimi per settore di attività economica, posizione nella professione del padre (\*) e vitalità — Regioni**

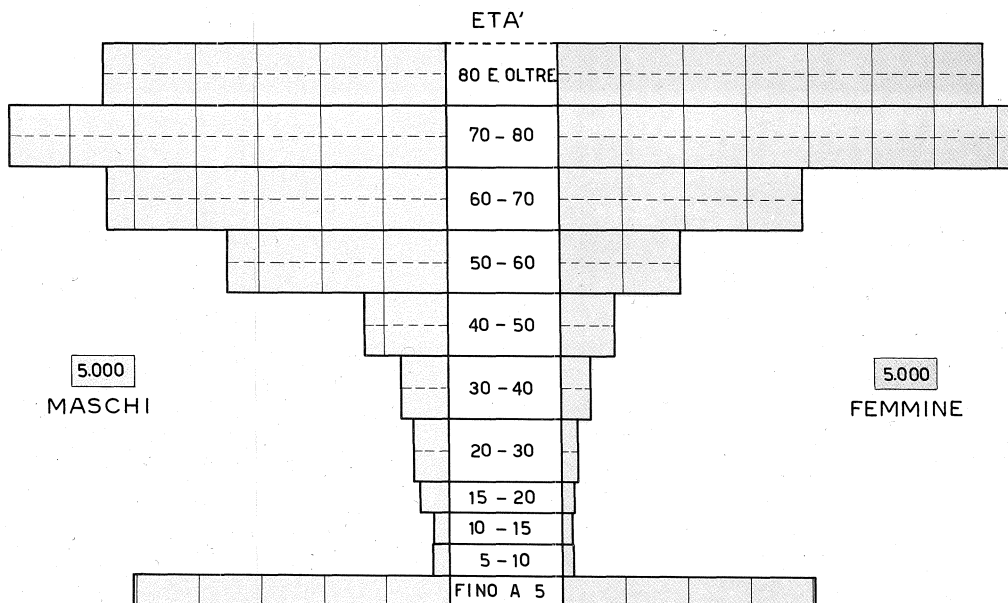
REGIONI	AGRICOLTURA				INDUSTRIA				ALTRE ATTIVITA				CONDIZIONI NON PROFESSIONALI	TOTALE
	Imprenditori, dirigenti e impiegati	Lavoratori in proprio	Lavoratori dipendenti e coadiuvanti	Totale	Imprenditori, dirigenti e impiegati	Lavoratori in proprio	Lavoratori dipendenti e coadiuvanti	Totale	Imprenditori, dirigenti e impiegati	Lavoratori in proprio	Lavoratori dipendenti e coadiuvanti	Totale		
<b>NATI VIVI</b>														
Piemonte . . .	31	4.699	1.502	6.232	4.039	2.065	23.929	30.033	4.412	4.025	8.436	16.873	173	53.311
Valle d'Aos. . .	—	117	6	123	93	23	774	890	105	88	107	300	11	1.324
Liguria . . .	14	918	309	1.241	1.577	533	7.129	9.239	3.328	1.765	6.433	11.526	126	22.132
Lombardia . . .	137	5.425	5.491	11.053	11.477	5.508	60.048	77.033	10.504	9.492	14.359	34.355	573	123.014
Trent.-A. A. . .	31	3.018	791	3.840	486	916	4.596	5.998	1.752	1.016	1.850	4.618	87	14.543
Veneto . . .	132	9.497	5.599	15.228	2.714	2.995	24.813	30.522	6.663	6.129	10.707	23.499	474	69.723
Friuli-V. G. . .	22	1.186	479	1.687	713	704	5.524	6.941	2.604	1.042	2.842	6.488	106	15.222
Emilia-Rom. . .	187	5.734	5.863	11.784	2.048	2.660	16.357	21.065	6.358	4.576	6.707	17.641	345	50.835
Marche . . .	76	2.901	3.552	6.529	521	1.183	6.046	7.750	2.082	1.536	2.257	5.875	152	20.306
Toscana . . .	139	2.999	3.016	6.154	1.504	1.915	16.426	19.845	6.625	3.772	7.667	18.064	310	44.373
Umbria . . .	65	1.647	1.443	3.155	303	565	3.889	4.757	1.236	740	1.196	3.172	100	11.184
Lazio . . .	81	4.154	3.758	7.993	2.294	2.508	26.776	31.578	16.408	5.085	14.456	35.949	655	76.175
Campania . . .	101	9.143	11.806	21.050	1.251	3.607	40.076	44.934	13.066	8.408	27.421	48.895	937	115.816
Abruzzi e M. . .	29	5.439	2.617	8.085	270	1.295	7.007	8.572	2.603	2.040	3.785	8.428	253	25.338
Puglia . . .	102	4.949	26.473	31.524	509	2.854	18.178	21.541	7.445	4.141	13.570	25.156	797	79.018
Basilicata . . .	26	2.808	3.003	5.837	67	763	4.928	5.758	903	674	970	2.547	110	14.252
Calabria . . .	59	3.473	11.509	15.041	275	1.761	18.222	20.262	3.843	2.399	4.327	10.569	523	46.395
Sicilia . . .	208	6.124	28.112	34.444	776	4.385	28.322	33.483	12.381	6.468	14.101	32.950	1.091	101.968
Sardegna . . .	58	3.659	5.866	9.583	327	1.273	9.631	11.231	3.464	1.819	5.237	10.520	419	31.753
<b>ITALIA . . .</b>	<b>1.498</b>	<b>77.890</b>	<b>121.195</b>	<b>200.583</b>	<b>31.244</b>	<b>37.513</b>	<b>322.675</b>	<b>391.432</b>	<b>105.782</b>	<b>65.215</b>	<b>146.428</b>	<b>317.425</b>	<b>7.242</b>	<b>916.682</b>
<b>NATI MORTI</b>														
Piemonte . . .	—	93	35	128	62	27	442	531	49	53	181	283	5	947
Valle d'Aos. . .	—	4	—	4	—	1	14	15	1	1	2	4	1	24
Liguria . . .	—	23	11	34	29	13	133	175	55	20	139	214	3	426
Lombardia . . .	1	86	95	182	160	88	990	1.238	140	118	250	508	9	1.937
Trent.-A. A. . .	—	50	7	57	6	12	77	95	22	12	23	57	2	211
Veneto . . .	—	135	86	221	34	51	326	411	94	74	157	325	2	966
Friuli-V. G. . .	—	19	7	26	9	5	79	93	38	13	35	86	1	206
Emilia-Rom. . .	—	102	109	211	34	40	254	328	79	50	102	231	9	779
Marche . . .	1	50	59	110	8	19	128	155	23	29	45	97	3	365
Toscana . . .	4	73	62	139	19	38	284	341	88	52	148	288	4	772
Umbria . . .	—	33	26	59	4	11	78	93	16	7	23	46	2	200
Lazio . . .	4	122	112	238	32	57	548	637	241	89	295	625	12	1.512
Campania . . .	3	342	465	810	44	120	1.195	1.359	335	235	930	1.500	36	3.705
Abruzzi e M. . .	—	191	78	269	3	24	188	215	51	46	105	202	5	691
Puglia . . .	3	170	999	1.172	12	81	573	666	150	137	379	666	23	2.527
Basilicata . . .	—	124	131	255	—	17	188	205	23	17	36	76	6	542
Calabria . . .	—	113	396	509	9	60	621	690	101	63	123	287	19	1.505
Sicilia . . .	7	251	1.107	1.365	19	113	862	994	255	156	434	845	45	3.249
Sardegna . . .	—	81	136	217	11	21	219	251	64	33	135	232	20	720
<b>ITALIA . . .</b>	<b>23</b>	<b>2.062</b>	<b>3.921</b>	<b>6.006</b>	<b>495</b>	<b>798</b>	<b>7.199</b>	<b>8.492</b>	<b>1.825</b>	<b>1.205</b>	<b>3.542</b>	<b>6.572</b>	<b>214</b>	<b>21.284</b>
<b>TOTALE</b>														
Piemonte . . .	31	4.792	1.537	6.360	4.101	2.092	24.371	30.564	4.461	4.078	8.617	17.156	178	54.258
Valle d'Aos. . .	—	121	6	127	93	24	788	905	106	89	109	304	12	1.348
Liguria . . .	14	941	320	1.275	1.606	546	7.262	9.414	3.383	1.785	6.572	11.740	129	22.558
Lombardia . . .	138	5.511	5.586	11.235	11.637	5.596	61.038	78.271	10.644	9.610	14.609	34.863	582	124.951
Trent.-A. A. . .	31	3.068	798	3.897	492	928	4.673	6.093	1.774	1.028	1.873	4.675	89	14.754
Veneto . . .	132	9.632	5.685	15.449	2.748	3.046	25.139	30.933	6.757	6.203	10.864	23.824	483	70.689
Friuli-V. G. . .	22	1.205	486	1.713	722	709	5.603	7.034	2.642	1.055	2.877	6.574	107	15.428
Emilia-Rom. . .	187	5.836	5.972	11.995	2.082	2.700	16.611	21.393	6.437	4.626	6.809	17.872	354	51.614
Marche . . .	77	2.951	3.611	6.639	529	1.202	6.174	7.905	2.105	1.565	2.302	5.972	155	20.671
Toscana . . .	143	3.072	3.078	6.293	1.523	1.953	16.710	20.186	6.713	3.824	7.815	18.352	314	45.145
Umbria . . .	65	1.680	1.469	3.214	307	576	3.967	4.850	1.252	747	1.219	3.218	102	11.384
Lazio . . .	85	4.276	3.870	8.231	2.326	2.565	27.324	32.215	16.649	5.174	14.751	36.574	667	77.687
Campania . . .	104	9.485	12.271	21.860	1.295	3.727	41.271	46.293	13.401	8.643	28.351	50.395	973	119.521
Abruzzi e M. . .	29	5.630	2.695	8.354	273	1.319	7.195	8.787	2.654	2.086	3.890	8.630	258	26.029
Puglia . . .	105	5.119	27.472	32.696	521	2.935	18.751	22.207	7.595	4.278	13.949	25.822	820	81.545
Basilicata . . .	26	2.932	3.134	6.092	67	780	5.116	5.963	926	691	1.006	2.623	116	14.794
Calabria . . .	59	3.586	11.905	15.550	284	1.821	18.847	20.952	3.944	2.462	4.450	10.856	542	47.900
Sicilia . . .	215	6.375	29.219	35.809	795	4.498	29.184	34.477	12.636	6.624	14.535	33.795	1.136	105.217
Sardegna . . .	58	3.740	6.002	9.800	338	1.294	9.850	11.482	3.528	1.852	5.372	10.752	439	32.473
<b>ITALIA . . .</b>	<b>1.521</b>	<b>79.952</b>	<b>125.116</b>	<b>206.589</b>	<b>31.739</b>	<b>38.311</b>	<b>329.874</b>	<b>399.924</b>	<b>107.607</b>	<b>66.420</b>	<b>149.970</b>	<b>323.997</b>	<b>7.456</b>	<b>937.966</b>

(\*) Cfr. la corrispondente nota a pag. 34.

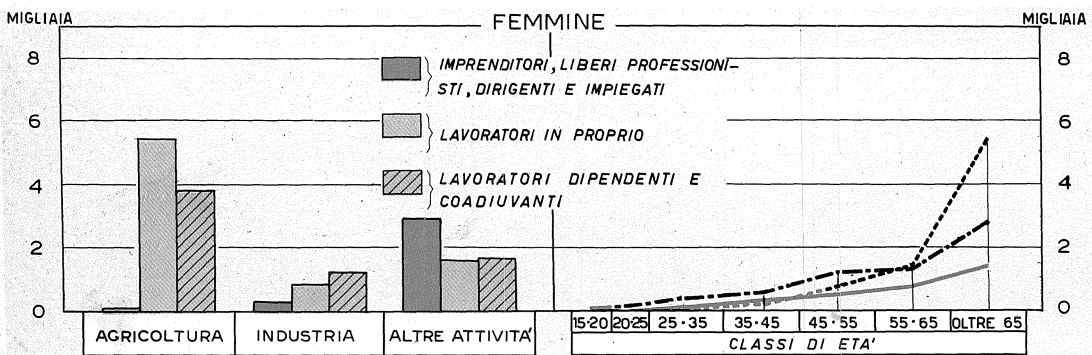
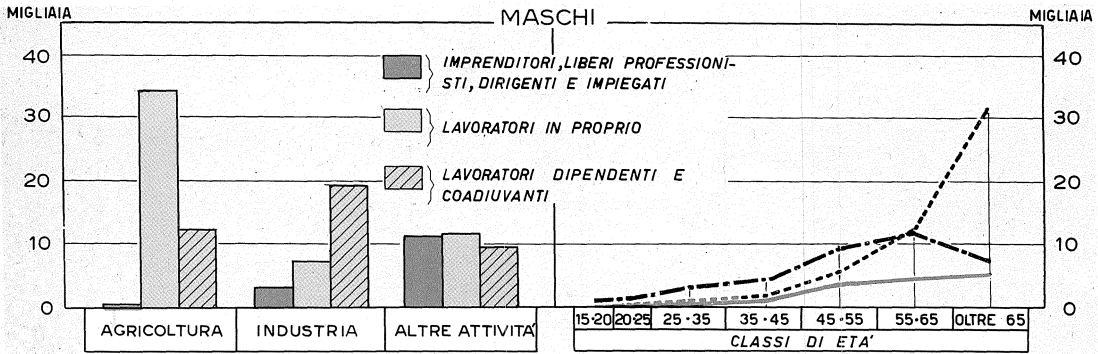
## MORTI PER MESE



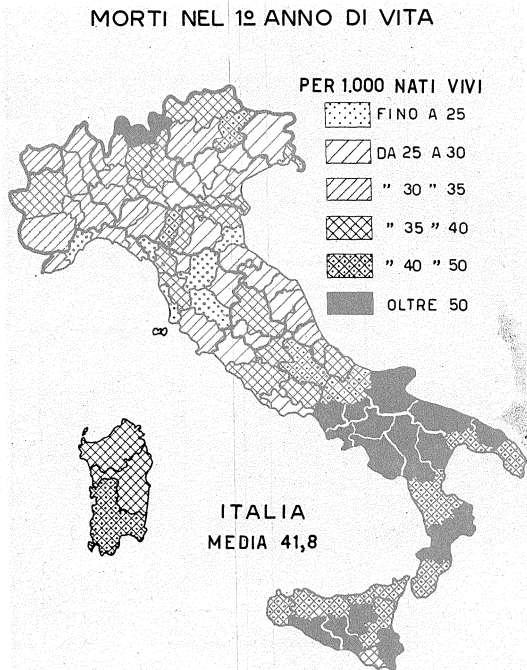
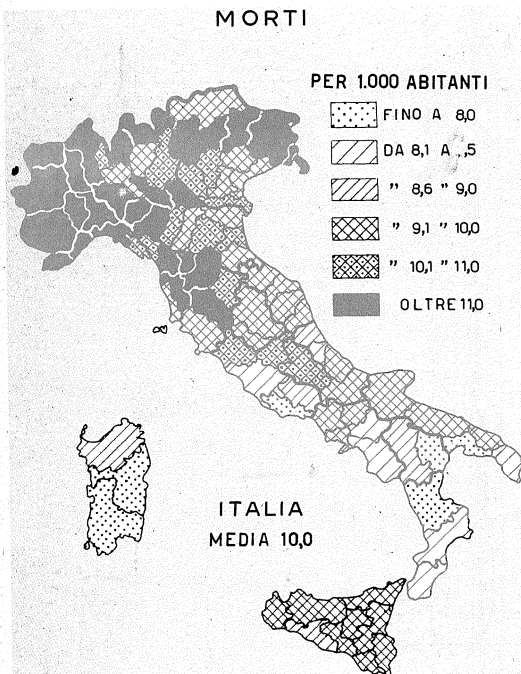
## MORTI PER SESSO ED ETÀ Anno 1962



## MORTI PER ATTIVITÀ ECONOMICA, POSIZIONE PROFESSIONALE E CLASSI DI ETÀ Anno 1962



## MORTALITÀ E MORTALITÀ INFANTILE PER PROVINCIA Anno 1962



PARTE IV

M O R T I

Tav. 123 — Morti per mese di decesso ed età

ETÀ	GEN	FEB	MAR	APR	MAG	GIU	LUG	AGO	SET	OTT	NOV	DIC	ANNO
1° mese . . . . .	1.923	1.936	1.935	1.796	1.763	1.628	1.714	1.763	1.668	1.768	1.823	2.014	21.731
2° mese-1° anno	1.238	1.435	1.631	1.587	1.415	1.585	1.679	1.483	1.377	1.293	1.237	1.508	17.468
3° anno . . . . .	254	280	256	289	269	258	282	308	269	228	213	249	3.155
4 . . . . .	110	125	131	124	108	141	162	136	115	112	96	123	1.483
5 . . . . .	74	82	89	89	76	67	76	67	76	61	77	79	913
6 . . . . .	66	51	70	56	68	55	62	50	56	39	56	57	686
7 . . . . .	38	53	60	35	56	56	32	36	51	41	49	45	552
8 . . . . .	43	41	55	49	36	39	51	46	44	46	26	45	521
9 . . . . .	39	41	40	35	39	38	42	31	46	40	32	31	454
10 . . . . .	39	27	47	29	30	31	43	37	33	30	29	30	405
11 . . . . .	34	23	24	36	28	39	36	33	25	32	37	26	373
12 . . . . .	35	28	43	19	21	30	30	38	29	25	25	20	343
13 . . . . .	34	33	33	23	23	36	41	26	27	26	32	22	356
14 . . . . .	25	33	34	32	42	39	44	36	32	25	27	26	395
15 . . . . .	39	36	36	32	37	43	44	35	23	34	33	35	427
16 . . . . .	29	38	44	33	41	43	51	49	44	50	35	42	499
17 . . . . .	38	53	51	40	46	50	63	44	46	43	24	47	545
18 . . . . .	35	31	44	38	43	62	71	66	46	44	44	45	569
19 . . . . .	42	40	49	42	55	64	66	72	53	52	38	42	615
20 . . . . .	43	54	58	47	63	63	78	81	63	56	53	48	707
21 . . . . .	46	49	64	54	62	88	81	90	77	65	55	53	784
22 . . . . .	54	44	64	65	57	67	77	79	58	42	53	54	714
23 . . . . .	61	55	58	64	64	58	94	84	76	53	61	48	776
24 . . . . .	56	75	66	74	60	83	78	79	73	59	61	59	823
25 . . . . .	55	64	76	64	66	88	86	102	82	68	69	71	891
26 . . . . .	64	56	61	67	64	88	93	93	67	78	76	68	875
27 . . . . .	73	53	69	67	56	62	69	80	72	61	79	78	819
28 . . . . .	67	54	70	73	74	73	83	79	69	62	57	58	819
29 . . . . .	62	53	59	69	69	63	66	100	80	76	73	70	840
30 . . . . .	71	70	66	77	71	56	82	81	65	84	80	76	879
31 . . . . .	59	73	88	77	78	56	105	76	81	62	81	77	913
32 . . . . .	84	82	82	73	80	74	76	90	71	70	72	78	932
33 . . . . .	84	89	88	78	98	75	102	94	81	90	75	92	1.046
34 . . . . .	98	79	104	77	86	95	103	102	92	87	78	100	1.101
35 . . . . .	104	71	110	96	89	89	109	102	80	93	93	104	1.140
36 . . . . .	87	104	102	103	103	99	123	107	96	121	97	109	1.251
37 . . . . .	94	104	107	105	102	97	120	108	118	95	97	111	1.258
38 . . . . .	105	109	135	97	95	124	98	120	103	112	109	119	1.326
39 . . . . .	144	107	142	128	131	121	134	111	117	116	133	141	1.525
40 . . . . .	137	99	166	143	123	141	132	136	129	113	132	139	1.590
41 . . . . .	133	130	145	129	137	128	140	146	132	134	116	140	1.610
42 . . . . .	153	142	181	137	172	153	160	149	152	151	163	158	1.871
43 . . . . .	176	166	150	151	175	172	172	141	148	150	141	163	1.905
44 . . . . .	118	143	128	137	148	151	167	178	171	164	191	187	1.883
45 . . . . .	96	87	131	102	103	90	80	89	94	120	122	135	1.249
46 . . . . .	111	118	130	119	114	87	118	103	90	86	91	114	1.281
47 . . . . .	150	155	171	132	131	123	128	123	130	108	123	131	1.605
48 . . . . .	239	217	235	196	211	196	159	178	185	158	163	204	2.341
49 . . . . .	255	239	247	236	260	226	225	224	230	259	200	257	2.858
50 . . . . .	290	262	277	303	270	275	261	270	247	275	260	300	3.290
51 . . . . .	309	324	351	292	343	300	309	286	261	281	288	358	3.702
52 . . . . .	320	321	364	307	332	330	289	320	288	340	326	392	3.929
53 . . . . .	394	367	383	377	340	341	349	332	298	348	340	363	4.232
54 . . . . .	385	380	408	347	377	349	355	348	383	341	415	462	4.550
55 . . . . .	448	426	474	454	432	379	407	385	385	407	391	440	5.028
56 . . . . .	451	446	521	454	427	388	385	381	394	430	433	514	5.224
57 . . . . .	475	499	562	474	462	456	450	455	408	454	451	535	5.681
58 . . . . .	521	555	546	488	453	457	420	388	405	526	505	575	5.839
59 . . . . .	606	578	677	603	522	464	524	495	450	559	495	611	6.584
60 . . . . .	586	603	639	565	523	502	507	502	486	496	556	610	6.575
61 . . . . .	679	707	690	607	557	532	495	500	482	556	543	703	7.051
62 . . . . .	656	631	721	651	594	576	553	526	505	598	586	685	7.282
63 . . . . .	738	721	832	705	619	624	625	558	519	593	674	764	7.972
64 . . . . .	798	805	840	807	678	666	588	650	565	665	729	810	8.601
65 . . . . .	784	736	892	720	663	662	674	597	578	623	695	804	8.428
66 . . . . .	874	790	984	882	727	717	638	629	610	648	705	856	9.060
67 . . . . .	948	895	973	839	772	694	717	654	644	756	759	988	9.639
68 . . . . .	855	899	951	824	693	731	717	670	647	737	824	1.000	9.548
69 . . . . .	965	928	1.086	887	778	749	687	722	635	748	771	1.012	9.968
70 . . . . .	1.045	993	1.119	1.000	815	826	780	725	694	795	913	1.117	10.822
71 . . . . .	1.064	1.061	1.258	1.024	881	840	845	810	779	859	961	1.181	11.563

Segue Tav. 123 — Morti per mese di decesso ed età

ETÀ	GEN	FEB	MAR	APR	MAG	GIU	LUG	AGO	SET	OTT	NOV	DIC	ANNO
71° anno . . . . .	1.230	1.179	1.348	1.127	1.007	885	903	837	711	924	946	1.278	12.375
72 . . . . .	1.068	1.170	1.374	1.131	955	917	849	849	801	949	1.050	1.280	12.393
73 . . . . .	1.290	1.363	1.524	1.231	1.026	961	897	937	850	951	1.051	1.340	13.421
74 . . . . .	1.364	1.357	1.525	1.252	1.032	1.007	1.011	926	851	974	1.087	1.453	13.839
75 . . . . .	1.484	1.426	1.594	1.397	1.154	1.032	964	1.014	861	1.002	1.136	1.388	14.452
76 . . . . .	1.340	1.464	1.689	1.332	1.143	1.152	1.006	971	926	1.025	1.231	1.630	14.909
77 . . . . .	1.531	1.479	1.751	1.404	1.160	1.029	958	967	886	1.022	1.164	1.538	14.889
78 . . . . .	1.596	1.626	1.821	1.514	1.221	1.128	1.034	1.001	896	1.097	1.236	1.646	15.816
79 . . . . .	1.539	1.571	1.794	1.419	1.183	1.067	983	1.012	875	1.137	1.249	1.692	15.521
80 . . . . .	1.487	1.492	1.797	1.367	1.122	1.116	960	936	870	1.085	1.274	1.638	15.144
81 . . . . .	1.585	1.553	1.885	1.515	1.214	1.102	956	949	820	1.018	1.232	1.653	15.482
82 . . . . .	1.293	1.343	1.575	1.232	978	912	916	871	819	981	1.151	1.593	13.664
83 . . . . .	1.409	1.403	1.653	1.286	1.064	934	868	763	749	907	1.039	1.354	13.429
84 . . . . .	1.264	1.307	1.555	1.170	868	819	798	775	709	853	973	1.445	12.536
85 . . . . .	1.215	1.247	1.414	1.165	876	767	699	685	645	767	949	1.269	11.698
86 . . . . .	1.152	1.204	1.399	1.109	833	722	676	667	624	726	851	1.162	11.125
87 . . . . .	944	1.077	1.245	993	729	690	610	608	541	653	812	1.082	9.984
88 . . . . .	777	864	931	684	546	518	467	461	464	498	610	894	7.714
89 . . . . .	668	679	795	633	479	407	363	345	314	431	518	719	6.351
90 . . . . .	565	604	657	502	375	335	322	318	279	349	452	593	5.351
91 . . . . .	431	425	526	393	291	316	229	251	222	311	356	514	4.265
92 . . . . .	290	368	354	280	251	211	189	181	173	210	257	399	3.163
93 . . . . .	255	290	314	233	176	150	140	132	124	157	202	277	2.450
94 . . . . .	177	172	225	177	118	129	104	109	97	123	141	201	1.773
95 . . . . .	120	146	167	118	91	62	61	69	81	73	92	156	1.236
96 . . . . .	91	101	118	84	72	52	55	50	37	53	90	111	914
97 . . . . .	57	79	65	64	37	43	35	22	36	49	52	75	614
98 . . . . .	37	46	50	37	28	20	18	33	21	20	33	46	389
99 . . . . .	29	33	35	25	22	15	15	11	17	14	22	29	267
100 . . . . .	23	15	20	10	10	7	9	6	11	9	13	14	147
101 . . . . .	12	7	10	7	2	9	7	7	4	6	5	11	87
102 . . . . .	2	4	6	5	—	—	3	7	4	4	3	5	46
103 . . . . .	3	—	5	1	2	2	—	1	3	—	3	—	20
104 . . . . .	—	2	2	3	2	1	—	2	1	1	2	4	20
105 . . . . .	—	1	2	1	1	—	—	1	—	—	2	3	11
106 . . . . .	—	—	1	2	1	—	—	—	—	—	—	—	4
107 . . . . .	1	1	—	—	—	—	—	1	—	—	—	—	3
108 . . . . .	—	—	—	—	—	—	—	—	1	—	—	—	1
109 . . . . .	—	—	—	—	—	—	—	—	—	—	—	—	—
110 . . . . .	—	—	—	—	—	—	—	—	—	—	—	1	1
<b>Totale . . . . .</b>	<b>47.734</b>	<b>48.352</b>	<b>54.799</b>	<b>45.934</b>	<b>39.665</b>	<b>37.765</b>	<b>36.607</b>	<b>35.659</b>	<b>33.128</b>	<b>37.396</b>	<b>40.834</b>	<b>51.301</b>	<b>509.174</b>

RIEPILOGO PER CLASSI DI ETÀ

Fino al 5° anno . . . . .	3.665	3.909	4.112	3.941	3.699	3.734	3.975	3.807	3.561	3.501	3.502	4.030	45.436
6° . . . . .	38	53	60	35	56	56	32	36	51	41	49	45	552
6-10 . . . . .	155	132	166	149	133	147	172	147	148	148	124	132	1.753
10-15 . . . . .	162	168	190	139	164	191	210	184	155	160	152	145	2.020
15-18 . . . . .	115	124	144	120	144	176	200	182	145	139	106	134	1.729
18-20 . . . . .	89	103	122	101	125	151	159	171	140	121	108	101	1.491
20-25 . . . . .	290	294	325	334	311	384	428	437	356	300	320	300	4.079
25-30 . . . . .	332	303	352	363	348	310	405	416	367	345	370	359	4.270
30-35 . . . . .	457	425	486	427	456	432	513	495	420	461	415	483	5.470
35-40 . . . . .	613	549	695	602	588	611	624	621	599	570	587	650	7.309
40-45 . . . . .	654	656	720	646	712	653	697	660	655	671	708	757	8.189
45-50 . . . . .	1.243	1.197	1.281	1.159	1.215	1.120	1.082	1.081	1.053	1.081	1.034	1.250	13.796
50-55 . . . . .	1.998	1.940	2.150	1.939	1.908	1.787	1.785	1.766	1.748	1.866	1.905	2.171	22.963
55-60 . . . . .	2.867	2.942	3.114	2.737	2.517	2.411	2.396	2.340	2.231	2.591	2.550	3.034	31.730
60-65 . . . . .	3.850	3.683	4.269	3.765	3.281	3.245	3.078	2.960	2.777	3.127	3.389	3.919	41.343
65-70 . . . . .	4.877	4.776	5.387	4.574	3.939	3.840	3.746	3.581	3.399	3.895	4.228	5.298	51.540
70-75 . . . . .	6.436	6.495	7.365	6.138	5.174	4.802	4.624	4.563	4.074	4.800	5.270	6.739	66.480
75-80 . . . . .	7.493	7.632	8.852	7.036	5.829	5.492	4.941	4.887	4.453	5.366	6.154	8.144	76.279
80-85 . . . . .	6.766	6.853	8.082	6.368	5.000	4.534	4.237	4.043	3.742	4.526	5.344	7.314	66.809
85-90 . . . . .	4.106	4.428	5.027	3.921	2.962	2.672	2.438	2.399	2.222	2.657	3.243	4.450	40.525
90-95 . . . . .	1.273	1.401	1.586	1.201	927	868	723	742	697	874	1.048	1.547	12.887
95-100 . . . . .	237	274	288	220	169	137	132	122	122	145	210	275	2.331
Oltre 100 . . . . .	18	15	26	19	8	12	10	19	13	11	18	24	193
<b>Totale . . . . .</b>	<b>47.734</b>	<b>48.352</b>	<b>54.799</b>	<b>45.934</b>	<b>39.665</b>	<b>37.765</b>	<b>36.607</b>	<b>35.659</b>	<b>33.128</b>	<b>37.396</b>	<b>40.834</b>	<b>51.301</b>	<b>509.174</b>

Tav. 124 — Morti per stato civile, sesso, età ed anno di nascita

ETÀ	ANNO DI NASCITA	CELIBI E NUBILI		CONIUGATI (a)		VEDOVI		DIVORZIATI		NON INDICATO		TOTALE		
		M	F	M	F	M	F	M	F	M	F	M	F	MF
1	1962.....	21.961	17.238	—	—	—	—	—	—	—	—	21.961	17.238	39.199
	1961.....	17.927	13.759	—	—	—	—	—	—	—	—	17.927	13.759	31.686
	1960.....	4.034	3.479	—	—	—	—	—	—	—	—	4.034	3.479	7.513
2	1961.....	1.623	1.532	—	—	—	—	—	—	—	—	1.623	1.532	3.155
	1960.....	979	957	—	—	—	—	—	—	—	—	979	957	1.936
	1959.....	644	575	—	—	—	—	—	—	—	—	644	575	1.219
3	1960.....	773	710	—	—	—	—	—	—	—	—	773	710	1.483
	1959.....	443	420	—	—	—	—	—	—	—	—	443	420	863
	1958.....	330	290	—	—	—	—	—	—	—	—	330	290	620
4	1959.....	501	412	—	—	—	—	—	—	—	—	501	412	913
	1958.....	282	228	—	—	—	—	—	—	—	—	282	228	510
	1957.....	219	184	—	—	—	—	—	—	—	—	219	184	403
5	1958.....	407	279	—	—	—	—	—	—	—	—	407	279	686
	1957.....	220	144	—	—	—	—	—	—	—	—	220	144	364
	1956.....	187	135	—	—	—	—	—	—	—	—	187	135	322
6	1957.....	318	234	—	—	—	—	—	—	—	—	318	234	552
	1956.....	166	119	—	—	—	—	—	—	—	—	166	119	285
	1955.....	152	115	—	—	—	—	—	—	—	—	152	115	267
7	1956.....	294	227	—	—	—	—	—	—	—	—	294	227	521
	1955.....	154	133	—	—	—	—	—	—	—	—	154	133	287
	1954.....	140	94	—	—	—	—	—	—	—	—	140	94	234
8	1955.....	267	187	—	—	—	—	—	—	—	—	267	187	454
	1954.....	140	96	—	—	—	—	—	—	—	—	140	96	236
	1953.....	127	91	—	—	—	—	—	—	—	—	127	91	218
9	1954.....	247	158	—	—	—	—	—	—	—	—	247	158	405
	1953.....	132	77	—	—	—	—	—	—	—	—	132	77	209
	1952.....	115	81	—	—	—	—	—	—	—	—	115	81	196
10	1953.....	231	142	—	—	—	—	—	—	—	—	231	142	373
	1952.....	140	78	—	—	—	—	—	—	—	—	140	78	218
	1951.....	91	64	—	—	—	—	—	—	—	—	91	64	155
11	1952.....	209	134	—	—	—	—	—	—	—	—	209	134	343
	1951.....	112	67	—	—	—	—	—	—	—	—	112	67	179
	1950.....	97	67	—	—	—	—	—	—	—	—	97	67	164
12	1951.....	200	156	—	—	—	—	—	—	—	—	200	156	356
	1950.....	97	68	—	—	—	—	—	—	—	—	97	68	165
	1949.....	103	88	—	—	—	—	—	—	—	—	103	88	191
13	1950.....	229	166	—	—	—	—	—	—	—	—	229	166	395
	1949.....	119	84	—	—	—	—	—	—	—	—	119	84	203
	1948.....	110	82	—	—	—	—	—	—	—	—	110	82	192
14	1949.....	255	172	—	—	—	—	—	—	—	—	255	172	427
	1948.....	117	92	—	—	—	—	—	—	—	—	117	92	207
	1947.....	138	80	—	—	—	—	—	—	—	—	138	80	218
15	1948.....	334	161	—	4	—	—	—	—	—	—	334	165	499
	1947.....	187	86	—	2	—	—	—	—	—	—	187	88	275
	1946.....	147	75	—	2	—	—	—	—	—	—	147	77	224
16	1947.....	382	160	—	3	—	—	—	—	—	—	382	163	545
	1946.....	193	65	—	2	—	—	—	—	—	—	193	67	260
	1945.....	189	95	—	1	—	—	—	—	—	—	189	96	285
17	1946.....	397	164	—	6	1	1	—	—	—	—	398	171	569
	1945.....	244	102	—	3	3	1	—	—	—	—	244	106	350
	1944.....	153	62	—	3	—	—	—	—	—	—	154	65	219
18	1945.....	423	183	3	5	—	—	—	—	—	—	426	189	615
	1944.....	219	86	2	3	—	—	—	—	—	—	221	89	310
	1943.....	204	97	1	2	—	—	—	—	—	—	205	100	305

(a) Compresi i separati legalmente.



Segue Tav. 124 — Morti per stato civile, sesso, età ed anno di nascita

ETÀ	ANNO DI NASCITA	CELIBI E NUBILI		CONIUGATI (a)		VEDOVI		DIVORZIATI		NON INDICATO		TOTALE		
		M	F.	M	F	M	F	M	F	M	F	M	F	MF
19	1944.....	516	174	2	12	—	3	—	—	—	—	518	189	707
	1943.....	283	85	1	7	—	3	—	—	—	—	284	95	379
	1942.....	233	89	1	5	—	—	—	—	—	—	234	94	328
20	1943.....	579	166	5	31	1	2	—	—	—	—	585	199	784
	1942.....	322	86	2	20	1	2	—	—	—	—	325	108	433
	1941.....	257	80	3	11	—	—	—	—	—	—	260	91	351
21	1942.....	493	175	8	35	1	1	—	—	—	1	502	212	714
	1941.....	262	96	3	17	1	1	—	—	—	—	266	115	381
	1940.....	231	79	5	18	—	—	—	—	—	—	236	97	333
22	1941.....	500	181	26	64	2	2	—	—	1	—	529	247	776
	1940.....	271	90	14	23	2	2	—	—	1	—	288	115	403
	1939.....	229	91	12	41	—	—	—	—	—	—	241	132	373
23	1940.....	516	156	40	110	—	1	—	—	—	—	556	267	823
	1939.....	275	72	19	56	—	1	—	—	—	—	294	129	423
	1938.....	241	84	21	54	—	—	—	—	—	—	262	138	400
24	1939.....	527	176	62	117	3	5	—	—	1	—	593	298	891
	1938.....	289	101	34	65	2	4	—	—	—	—	326	170	496
	1937.....	238	75	28	52	1	1	—	—	—	—	267	128	395
25	1938.....	518	164	88	97	2	4	1	—	1	—	610	265	875
	1937.....	284	92	48	57	2	2	1	—	—	—	335	151	486
	1936.....	234	72	40	40	—	2	—	—	1	—	275	114	389
26	1937.....	431	125	116	137	5	4	—	—	1	—	553	266	819
	1936.....	250	64	61	74	3	4	—	—	1	—	315	142	457
	1935.....	181	61	55	63	2	—	—	—	—	—	238	124	362
27	1936.....	351	141	150	173	1	2	—	—	1	—	503	316	819
	1935.....	193	72	73	92	1	2	—	—	—	—	267	166	433
	1934.....	158	69	77	81	—	—	—	—	1	—	236	150	386
28	1935.....	338	111	196	191	2	2	—	—	—	—	536	304	840
	1934.....	189	62	102	102	2	2	—	—	—	—	293	166	459
	1933.....	149	49	94	89	—	—	—	—	—	—	243	138	381
29	1934.....	334	119	212	207	3	3	—	—	—	1	549	330	879
	1933.....	187	67	118	110	3	1	—	—	—	1	308	179	487
	1932.....	147	52	94	97	—	2	—	—	—	—	241	151	392
30	1933.....	312	109	266	220	3	2	—	1	—	—	581	332	913
	1932.....	181	59	155	108	1	—	—	—	—	—	337	167	504
	1931.....	131	50	111	112	2	2	—	1	—	—	244	165	409
31	1932.....	282	119	299	224	1	6	—	—	1	—	583	349	932
	1931.....	155	66	154	122	—	3	—	—	1	—	310	191	501
	1930.....	127	53	145	102	1	3	—	—	—	—	273	158	431
32	1931.....	264	121	369	283	—	7	1	—	—	1	634	412	1.046
	1930.....	134	59	197	153	—	7	1	—	—	1	332	220	552
	1929.....	130	62	172	130	—	—	—	—	—	—	302	192	494
33	1930.....	264	127	428	273	2	5	—	—	1	1	695	406	1.101
	1929.....	152	66	236	137	1	4	—	—	—	1	389	208	597
	1928.....	112	61	192	136	1	1	—	—	1	—	306	198	504
34	1929.....	247	132	422	326	3	9	—	—	—	1	672	468	1.140
	1928.....	130	73	233	159	1	8	—	—	—	1	364	241	605
	1927.....	117	59	189	167	2	1	—	—	—	—	308	227	535
35	1928.....	260	134	480	368	4	5	—	—	—	—	744	507	1.251
	1927.....	140	71	273	207	4	3	—	—	—	—	417	281	698
	1926.....	120	63	207	161	—	2	—	—	—	—	327	226	553
36	1927.....	237	128	540	338	2	13	—	—	—	—	779	479	1.258
	1926.....	124	66	273	164	2	6	—	—	—	—	399	236	635
	1925.....	113	62	267	174	—	7	—	—	—	—	380	243	623

(a) Compresi i separati legalmente.

## Segue Tav. 124 — Morti per stato civile, sesso, età ed anno di nascita

ETÀ	ANNO DI NASCITA	CELIBI E NUBILI		CONIUGATI (a)		VEDOVI		DIVORZIATI		NON INDICATO		TOTALE		
		M	F	M	F	M	F	M	F	M	F	M	F	MF
37	1926.....	242	117	569	379	7	11	—	—	1	—	819	507	1.326
	1925.....	145	67	288	214	4	6	—	—	1	—	438	287	725
	1925.....	97	50	281	165	3	5	—	—	—	—	381	220	601
38	1925.....	230	135	677	456	9	18	—	—	—	—	916	609	1.525
	1924.....	143	76	366	247	4	11	—	—	—	—	513	334	847
	1924.....	87	59	311	209	5	7	—	—	—	—	403	275	678
39	1924.....	230	124	755	447	9	23	—	—	1	1	995	595	1.590
	1923.....	123	67	389	222	6	13	—	—	1	—	519	302	821
	1923.....	107	57	366	225	3	10	—	—	—	1	476	293	769
40	1923.....	224	152	756	450	6	21	—	—	1	—	987	623	1.610
	1922.....	126	74	415	222	3	10	—	—	—	—	544	306	850
	1922.....	98	78	341	228	3	11	—	—	1	—	443	317	760
41	1922.....	238	173	832	580	12	34	1	—	—	1	1.083	788	1.871
	1921.....	132	95	428	298	6	17	—	—	—	—	566	410	976
	1921.....	106	78	404	282	6	17	1	—	—	1	517	378	895
42	1921.....	206	171	893	583	19	31	—	1	—	1	1.118	787	1.905
	1920.....	111	85	438	282	7	14	—	—	—	—	556	382	938
	1920.....	95	86	455	301	12	17	—	1	—	—	562	405	967
43	1920.....	197	165	886	575	16	42	—	—	2	—	1.101	782	1.883
	1919.....	118	99	563	348	10	23	—	—	2	—	693	470	1.163
	1919.....	79	66	323	227	6	19	—	—	—	—	408	312	720
44	1919.....	149	98	608	348	11	35	—	—	—	—	768	481	1.249
	1918.....	81	50	337	185	6	19	—	—	—	—	424	254	678
	1918.....	68	48	271	163	5	16	—	—	—	—	344	227	571
45	1918.....	130	111	615	372	11	42	—	—	—	—	756	525	1.281
	1917.....	69	64	290	175	4	18	—	—	—	—	363	257	620
	1917.....	61	47	325	197	7	24	—	—	—	—	393	268	661
46	1917.....	143	134	809	451	15	50	—	—	2	1	969	636	1.605
	1916.....	63	65	387	209	6	26	—	—	1	1	457	301	758
	1916.....	80	69	422	242	9	24	—	—	1	—	512	335	847
47	1916.....	241	173	1.149	701	18	59	—	—	—	—	1.408	933	2.341
	1915.....	102	84	563	310	5	24	—	—	—	—	670	418	1.088
	1915.....	139	89	586	391	13	35	—	—	—	—	738	515	1.253
48	1915.....	268	191	1.469	801	34	94	—	—	1	—	1.772	1.086	2.858
	1914.....	129	101	717	423	16	38	—	—	1	—	863	562	1.425
	1914.....	139	90	752	378	18	56	—	—	—	—	909	524	1.433
49	1914.....	331	252	1.624	899	51	131	—	—	2	—	2.008	1.282	3.290
	1913.....	170	127	809	447	25	62	—	—	1	—	1.005	636	1.641
	1913.....	161	125	815	452	26	69	—	—	1	—	1.003	646	1.649
50	1913.....	345	279	1.868	994	70	146	—	—	—	—	2.283	1.419	3.702
	1912.....	181	145	952	514	27	76	—	—	—	—	1.160	735	1.895
	1912.....	164	134	916	480	43	70	—	—	—	—	1.123	684	1.807
51	1912.....	352	279	2.028	1.029	72	164	—	1	3	1	2.455	1.474	3.929
	1911.....	176	152	1.084	543	41	84	—	1	3	1	1.304	781	2.085
	1911.....	176	127	944	486	31	80	—	—	—	—	1.151	693	1.844
52	1911.....	356	297	2.221	1.085	66	205	1	1	—	—	2.644	1.588	4.232
	1910.....	180	132	1.088	544	31	104	1	1	—	—	1.300	781	2.081
	1910.....	176	165	1.133	541	35	101	—	—	—	—	1.344	807	2.151
53	1910.....	401	290	2.378	1.133	110	236	1	—	1	—	2.891	1.659	4.550
	1909.....	176	154	1.292	576	58	116	1	—	—	—	1.527	846	2.373
	1909.....	225	136	1.086	557	52	120	—	—	1	—	1.364	813	2.177
54	1909.....	413	315	2.654	1.264	122	259	—	1	—	—	3.189	1.839	5.028
	1908.....	193	154	1.332	634	56	112	—	—	—	—	1.581	900	2.481
	1908.....	220	161	1.322	630	66	147	—	1	—	—	1.608	939	2.547

(a) Compresi i separati legalmente.

## Segue Tav. 124 — Morti per stato civile, sesso, età ed anno di nascita

ETÀ	ANNO DI NASCITA	CELIBI E NUBILI		CONIUGATI (a)		VEDOVI		DIVORZIATI		NON INDICATO		TOTALE		
		M	F	M	F	M	F	M	F	M	F	M	F	MF
55	1908.....	403	297	2.905	1.230	132	253	2	—	1	1	3.443	1.781	5.224
	1907.....	200	139	1.546	643	54	119	—	—	1	1	1.803	902	2.705
	1906.....	203	158	1.359	587	78	134	—	—	—	—	1.640	879	2.519
56	1907.....	448	344	3.129	1.262	153	342	—	—	2	1	3.732	1.949	5.681
	1906.....	226	168	1.599	638	79	165	—	—	2	—	1.906	971	2.877
	1905.....	222	176	1.530	624	74	177	—	—	—	1	1.826	978	2.804
57	1906.....	444	336	3.166	1.307	218	368	—	—	—	—	3.828	2.011	5.839
	1905.....	225	163	1.670	630	112	174	—	—	—	—	2.007	967	2.974
	1904.....	219	173	1.496	677	106	194	—	—	—	—	1.821	1.044	2.865
58	1905.....	501	363	3.549	1.485	223	459	—	—	3	1	4.276	2.308	6.584
	1904.....	256	189	1.749	720	98	238	—	—	1	—	2.104	1.147	3.251
	1903.....	245	174	1.800	765	125	221	—	—	2	1	2.172	1.161	3.333
59	1904.....	488	415	3.457	1.474	231	507	—	1	1	1	4.177	2.398	6.575
	1903.....	225	200	1.851	709	105	265	—	1	—	1	2.181	1.176	3.357
	1902.....	263	215	1.606	765	126	242	—	—	1	—	1.996	1.222	3.218
60	1903.....	513	426	3.702	1.544	317	547	1	—	1	—	4.534	2.517	7.051
	1902.....	254	206	1.892	746	162	256	—	—	—	1	2.309	1.208	3.517
	1901.....	259	220	1.810	798	155	291	1	—	—	—	2.225	1.309	3.534
61	1902.....	509	455	3.780	1.544	330	662	—	—	2	—	4.621	2.661	7.282
	1901.....	256	241	1.957	793	156	324	—	—	1	—	2.370	1.358	3.728
	1900.....	253	214	1.823	751	174	338	—	—	1	—	2.251	1.303	3.554
62	1901.....	534	490	4.026	1.713	456	750	1	—	1	1	5.018	2.954	7.972
	1900.....	262	243	2.035	813	229	370	—	—	—	—	2.526	1.426	3.952
	1899.....	272	247	1.991	900	227	380	1	—	1	1	2.492	1.528	4.020
63	1900.....	530	504	4.373	1.789	490	911	1	—	1	2	5.395	3.206	8.601
	1899.....	255	240	2.193	852	212	415	—	—	—	—	2.661	1.507	4.168
	1898.....	275	264	2.180	937	278	496	—	—	1	2	2.734	1.699	4.433
64	1899.....	472	511	4.138	1.809	552	943	1	1	1	—	5.164	3.264	8.428
	1898.....	244	253	2.118	914	274	470	—	—	1	—	2.638	1.637	4.275
	1897.....	228	258	2.020	895	278	473	—	1	—	—	2.526	1.627	4.153
65	1898.....	485	555	4.319	1.926	589	1.182	3	—	1	—	5.397	3.663	9.060
	1897.....	272	281	2.118	954	290	608	—	—	1	—	2.682	1.843	4.525
	1896.....	213	274	2.201	972	299	574	2	—	—	—	2.715	1.820	4.535
66	1897.....	507	655	4.434	1.985	664	1.391	—	1	2	—	5.607	4.032	9.639
	1896.....	274	302	2.319	1.014	315	613	—	1	2	—	2.910	1.930	4.840
	1895.....	233	353	2.115	971	349	778	—	—	—	—	2.697	2.102	4.799
67	1896.....	468	661	4.251	1.985	719	1.460	1	1	—	2	5.439	4.109	9.548
	1895.....	226	344	2.244	1.032	409	756	—	—	—	1	2.880	2.134	5.014
	1894.....	242	317	2.007	953	310	704	—	—	—	1	2.559	1.975	4.534
68	1895.....	501	686	4.187	2.110	784	1.696	—	—	2	2	5.474	4.494	9.968
	1894.....	253	350	2.156	1.050	394	827	—	—	1	1	2.804	2.228	5.032
	1893.....	248	336	2.031	1.060	390	869	—	—	1	1	2.670	2.266	4.936
69	1894.....	505	707	4.473	2.148	931	2.052	—	1	4	1	5.913	4.909	10.822
	1893.....	238	355	2.322	1.076	473	1.020	—	—	3	1	3.036	2.452	5.488
	1892.....	267	352	2.151	1.072	458	1.032	—	1	1	—	2.877	2.457	5.334
70	1893.....	529	789	4.537	2.347	1.005	2.353	—	1	—	2	6.071	5.492	11.563
	1892.....	270	395	2.422	1.193	523	1.184	—	—	—	1	3.215	2.774	5.989
	1891.....	259	394	2.115	1.154	482	1.169	—	—	—	1	2.856	2.718	5.574
71	1892.....	577	783	4.839	2.302	1.118	2.752	—	1	3	—	6.537	5.838	12.375
	1891.....	307	390	2.476	1.092	558	1.333	—	—	1	—	3.342	2.816	6.158
	1890.....	270	393	2.363	1.210	560	1.419	—	—	2	—	3.195	3.022	6.217
72	1891.....	490	829	4.604	2.183	1.243	3.039	1	—	4	—	6.342	6.051	12.393
	1890.....	256	414	2.488	1.133	630	1.584	—	—	3	—	3.377	3.131	6.508
	1889.....	234	415	2.116	1.050	613	1.455	1	—	1	—	2.965	2.920	5.885

(a) Compresi i separati legalmente.

## Segue Tav. 124 — Morti per stato civile, sesso, età ed anno di nascita

ETÀ	ANNO DI NASCITA	CELIBI E NUBILI		CONIUGATI (a)		VEDOVI		DIVORZIATI		NON INDICATO		TOTALE		
		M	F	M	F	M	F	M	F	M	F	M	F	MF
73	1890.....	551	899	4.677	2.355	1.490	3.443	1	—	4	1	6.723	6.698	13.421
	1889.....	278	426	2.293	1.154	710	1.626	—	—	3	1	3.284	3.207	6.491
	1889.....	273	473	2.384	1.201	780	1.817	1	—	1	—	3.439	3.491	6.930
74	1889.....	589	853	4.755	2.204	1.640	3.795	—	1	1	1	6.985	6.854	13.839
	1888.....	301	441	2.444	1.126	789	1.859	—	—	1	1	3.535	3.427	6.962
	1888.....	288	412	2.311	1.078	851	1.936	—	1	—	—	3.450	3.427	6.877
75	1888.....	549	895	4.678	2.233	1.797	4.291	1	2	5	1	7.030	7.422	14.452
	1887.....	279	425	2.296	1.104	848	2.044	1	1	4	—	3.425	3.574	6.999
	1887.....	270	470	2.382	1.129	949	2.247	—	1	1	1	3.605	3.848	7.453
76	1887.....	590	964	4.511	2.123	2.007	4.706	—	3	5	—	7.113	7.796	14.909
	1886.....	299	489	2.310	1.088	1.011	2.370	—	1	4	—	3.624	3.948	7.572
	1886.....	291	475	2.201	1.035	996	2.336	—	2	1	—	3.489	3.848	7.337
77	1886.....	596	924	4.361	1.897	2.194	4.913	—	1	3	—	7.154	7.735	14.889
	1885.....	285	447	2.171	933	1.056	2.395	—	1	1	—	3.513	3.776	7.289
	1885.....	311	477	2.190	964	1.138	2.518	—	—	2	—	3.641	3.959	7.600
78	1885.....	566	1.045	4.449	1.916	2.444	5.392	1	1	—	2	7.460	8.356	15.816
	1884.....	291	479	2.231	953	1.168	2.571	—	1	—	2	3.690	4.006	7.696
	1884.....	275	566	2.218	963	1.276	2.821	1	—	—	—	3.770	4.350	8.120
79	1884.....	543	951	4.244	1.629	2.564	5.584	1	1	4	—	7.356	8.165	15.521
	1883.....	284	464	2.188	803	1.268	2.702	1	1	3	—	3.744	3.970	7.714
	1883.....	259	487	2.056	826	1.296	2.882	—	—	1	—	3.612	4.195	7.807
80	1883.....	549	969	3.791	1.511	2.717	5.599	—	—	3	5	7.060	8.084	15.144
	1882.....	289	471	1.909	777	1.317	2.723	—	—	2	5	3.517	3.976	7.493
	1882.....	260	498	1.882	734	1.400	2.876	—	—	1	—	3.543	4.108	7.651
81	1882.....	493	942	3.711	1.278	3.067	5.979	1	4	4	3	7.276	8.206	15.482
	1881.....	236	439	1.828	643	1.424	2.832	1	2	—	1	3.489	3.917	7.406
	1881.....	257	503	1.883	635	1.643	3.147	—	2	4	2	3.787	4.289	8.076
82	1881.....	468	831	3.028	987	2.856	5.487	1	1	3	2	6.356	7.308	13.664
	1880.....	256	424	1.603	514	1.453	2.824	—	1	1	1	3.043	3.764	7.077
	1880.....	212	407	1.425	473	1.403	2.663	1	—	2	1	3.313	3.544	6.587
83	1880.....	458	788	2.791	910	2.992	5.483	1	—	2	4	6.244	7.185	13.429
	1879.....	239	377	1.338	432	1.400	2.570	—	—	1	2	2.978	3.381	6.359
	1879.....	219	411	1.453	478	1.592	2.913	1	—	1	2	3.266	3.804	7.070
84	1879.....	407	763	2.512	715	2.913	5.223	—	—	3	—	5.835	6.701	12.536
	1878.....	199	353	1.273	362	1.391	2.610	—	—	1	—	2.864	3.325	6.189
	1878.....	208	410	1.239	353	1.522	2.613	—	—	2	—	2.971	3.376	6.347
85	1878.....	352	689	2.162	620	2.836	5.035	—	1	2	1	5.352	6.346	11.698
	1877.....	166	333	1.072	318	1.371	2.494	—	—	2	—	2.629	3.145	5.774
	1877.....	168	356	1.090	302	1.465	2.541	—	1	—	1	2.723	3.201	5.924
86	1877.....	320	701	1.907	476	2.716	5.003	—	—	2	—	4.945	6.180	11.125
	1876.....	166	319	943	239	1.326	2.371	—	—	1	—	2.436	2.929	5.365
	1876.....	154	382	964	237	1.390	2.632	—	—	1	—	2.509	3.251	5.760
87	1876.....	290	573	1.688	373	2.546	4.504	1	—	7	2	4.532	5.452	9.984
	1875.....	141	284	872	209	1.263	2.167	1	—	3	2	2.280	2.662	4.942
	1875.....	149	289	816	164	1.283	2.337	—	—	4	—	2.252	2.790	5.042
88	1875.....	214	456	1.078	229	2.108	3.626	1	—	—	2	3.401	4.313	7.714
	1874.....	117	228	599	119	1.071	1.800	1	—	—	—	1.788	2.147	3.935
	1874.....	97	228	479	110	1.037	1.826	—	—	—	2	1.613	2.166	3.779
89	1874.....	163	378	801	173	1.717	3.116	—	2	1	—	2.682	3.669	6.351
	1873.....	84	190	413	94	838	1.521	—	—	—	—	1.335	1.805	3.140
	1873.....	79	188	388	79	879	1.595	—	2	1	—	1.347	1.864	3.211
90	1873.....	126	337	626	130	1.506	2.622	2	—	2	—	2.262	3.089	5.351
	1872.....	54	163	322	59	735	1.319	1	—	1	—	1.113	1.541	2.654
	1872.....	72	174	304	71	771	1.303	1	—	1	—	1.149	1.548	2.697
91	1872.....	80	264	448	100	1.224	2.145	—	1	3	—	1.755	2.510	4.265
	1871.....	38	133	238	48	635	1.130	—	—	2	—	913	1.311	2.224
	1871.....	42	131	210	52	589	1.015	—	1	1	—	842	1.199	2.041

(a) Compresi i separati legalmente.

Segue Tav. 124 — Morti per stato civile, sesso, età ed anno di nascita

ETÀ	ANNO DI NASCITA	CELIBI E NUBILI		CONIUGATI (a)		VEDOVI		DIVORZIATI		NON INDICATO		TOTALE		
		M	F	M	F	M	F	M	F	M	F	M	F	MF
92	1871.....	91	191	300	58	870	1.648	—	2	2	1	1.263	1.900	3.163
	1870.....	53	96	163	33	453	829	—	1	2	—	671	959	1.630
	1870.....	38	95	137	25	417	819	—	1	—	1	592	941	1.533
93	1870.....	59	164	208	36	689	1.294	—	—	—	—	956	1.494	2.450
	1869.....	35	70	110	26	353	611	—	—	—	—	498	707	1.205
	1869.....	24	94	98	10	336	683	—	—	—	—	458	787	1.245
94	1869.....	28	126	154	31	505	929	—	—	—	—	687	1.086	1.773
	1868.....	15	65	86	20	245	481	—	—	—	—	346	566	912
	1868.....	13	61	68	11	260	448	—	—	—	—	341	520	861
95	1868.....	21	89	93	15	372	645	1	—	—	—	487	749	1.236
	1867.....	9	47	47	10	212	315	1	—	—	—	269	372	641
	1867.....	12	42	46	5	160	330	—	—	—	—	218	377	595
96	1867.....	18	50	63	10	261	512	—	—	—	—	342	572	914
	1866.....	11	24	34	8	124	260	—	—	—	—	169	292	461
	1866.....	7	26	29	2	137	252	—	—	—	—	173	280	453
97	1866.....	13	39	43	10	168	341	—	—	—	—	224	390	614
	1865.....	11	13	26	7	96	191	—	—	—	—	133	211	344
	1865.....	2	26	17	3	72	150	—	—	—	—	91	179	270
98	1865.....	10	29	24	3	112	211	—	—	—	—	146	243	389
	1864.....	6	20	10	3	63	113	—	—	—	—	79	136	215
	1864.....	4	9	14	—	49	98	—	—	—	—	67	107	174
99	1864.....	4	17	10	4	82	149	—	1	—	—	96	171	267
	1863.....	2	5	5	3	51	73	—	1	—	—	58	82	140
	1863.....	2	12	5	1	31	76	—	—	—	—	38	89	127
100	1863.....	3	13	10	4	36	81	—	—	—	—	49	98	147
	1862.....	1	9	8	3	21	46	—	—	—	—	30	58	88
	1862.....	2	4	2	1	15	35	—	—	—	—	19	40	59
101	1862.....	—	4	3	—	21	59	—	—	—	—	24	63	87
	1861.....	—	1	1	—	11	30	—	—	—	—	12	43	55
	1861.....	—	3	2	—	10	29	—	—	—	—	12	32	44
102	1861.....	4	8	—	—	10	24	—	—	—	—	14	32	46
	1860.....	3	4	—	—	7	15	—	—	—	—	10	19	29
	1860.....	1	4	—	—	3	9	—	—	—	—	4	13	17
103	1860.....	1	3	2	—	3	11	—	—	—	—	6	14	20
	1859.....	1	2	1	—	1	8	—	—	—	—	2	10	12
	1859.....	—	1	2	—	2	3	—	—	—	—	4	4	8
104	1859.....	1	1	—	—	3	15	—	—	—	—	4	16	20
	1858.....	1	1	—	—	1	9	—	—	—	—	2	10	12
	1858.....	—	—	—	—	2	6	—	—	—	—	2	6	8
105	1858.....	1	—	—	—	2	8	—	—	—	—	3	8	11
	1857.....	—	—	—	—	1	5	—	—	—	—	1	5	6
	1857.....	1	—	—	—	1	3	—	—	—	—	2	3	5
106	1857.....	—	—	—	—	—	4	—	—	—	—	—	4	4
	1856.....	—	—	—	—	—	2	—	—	—	—	—	2	2
	1856.....	—	—	—	—	—	2	—	—	—	—	—	2	2
107	1856.....	—	—	—	—	1	2	—	—	—	—	1	2	3
	1855.....	—	—	—	—	1	2	—	—	—	—	1	2	3
108	1855.....	—	—	—	—	—	1	—	—	—	—	—	1	1
	1854.....	—	—	—	—	—	1	—	—	—	—	—	1	1
109	1854.....	—	—	—	—	—	—	—	—	—	—	—	—	—
	1853.....	—	—	—	—	—	—	—	—	—	—	—	—	—
110	1853.....	—	—	—	1	—	—	—	—	—	—	—	1	1
	1852.....	—	—	—	1	—	—	—	—	—	—	—	1	1
Totale		57.778	53.191	155.500	69.945	57.318	115.225	28	33	106	50	270.730	238.444	509.174

(a) Compresi i separati legalmente.

Tav. 125 — Decedute coniugate e vedove per età e numero di figli avuti (a)

ETA	NUMERO DI FIGLI														Totale	n. i.	TOTALE
	1	2	3	4	5	6	7	8	9	10	11	12 e oltre					
<b>CONIUGATE (b)</b>																	
Fino a 21 . . . . .	31	11	4	—	—	—	—	—	—	—	—	—	—	—	46	50	96
21-25 . . . . .	152	55	11	4	—	2	—	—	—	—	—	—	—	—	224	164	388
25-30 . . . . .	290	187	85	31	10	4	—	—	—	—	—	—	—	—	609	319	928
30-35 . . . . .	384	327	192	88	37	25	12	5	—	—	—	—	—	—	1.075	399	1.474
35-40 . . . . .	410	465	309	145	106	50	22	23	11	—	—	—	—	—	1.555	515	2.070
40-45 . . . . .	379	557	381	204	133	80	31	19	14	6	—	—	—	—	1.831	627	2.458
45-50 . . . . .	551	841	596	367	240	124	87	55	37	14	6	—	—	—	2.936	910	3.846
50-55 . . . . .	713	1.056	897	585	415	239	191	113	69	40	14	10	—	—	4.379	1.362	5.741
55-60 . . . . .	733	1.216	1.037	736	527	348	281	184	119	70	39	54	—	—	5.344	1.728	7.072
60-65 . . . . .	888	1.344	1.228	970	759	503	374	252	163	103	39	71	—	—	6.694	2.087	8.781
65-70 . . . . .	983	1.546	1.553	1.183	930	683	460	319	200	126	78	107	—	—	8.168	2.407	10.575
70-80 . . . . .	1.598	2.578	2.798	2.277	2.080	1.499	1.173	733	512	315	180	283	—	—	16.026	4.327	20.353
80-90 . . . . .	445	644	757	684	594	434	324	213	134	104	50	79	—	—	4.462	1.429	5.891
90-100 . . . . .	27	31	30	32	35	12	17	5	6	3	3	6	—	—	207	64	271
Oltre 100 . . . . .	1	—	—	—	—	—	—	—	—	—	—	—	—	—	1	—	1
<b>Totale . . . . .</b>	<b>7.585</b>	<b>10.858</b>	<b>9.878</b>	<b>7.306</b>	<b>5.866</b>	<b>4.003</b>	<b>2.972</b>	<b>1.923</b>	<b>1.268</b>	<b>790</b>	<b>441</b>	<b>667</b>	<b>53.557</b>	<b>16.388</b>	<b>69.945</b>	<b>69.945</b>	
<b>VEDOVE (c)</b>																	
Fino a 21 . . . . .	—	2	3	—	—	—	—	—	—	—	—	—	—	—	5	2	7
21-25 . . . . .	1	1	1	1	1	—	—	3	—	—	—	—	—	—	8	4	12
25-30 . . . . .	1	1	2	2	1	—	—	1	2	—	—	—	—	—	9	5	14
30-35 . . . . .	7	4	2	1	—	—	—	1	—	—	—	—	—	—	17	15	32
35-40 . . . . .	23	11	11	7	2	1	3	1	—	—	—	—	—	—	59	27	86
40-45 . . . . .	37	40	23	13	12	6	4	2	1	1	—	—	—	—	140	45	185
45-50 . . . . .	76	118	55	40	21	9	6	1	2	—	—	—	—	—	330	150	480
50-55 . . . . .	163	219	167	111	57	34	28	16	5	6	1	2	—	—	808	312	1.120
55-60 . . . . .	319	348	338	206	137	85	79	43	28	24	13	23	—	—	1.643	581	2.224
60-65 . . . . .	488	693	628	488	332	205	154	121	59	50	21	28	—	—	3.267	1.182	4.449
65-70 . . . . .	992	1.313	1.296	980	722	464	373	233	150	91	49	76	—	—	6.739	2.217	8.956
70-80 . . . . .	3.886	5.455	5.904	5.043	4.161	2.966	2.207	1.510	926	679	353	631	—	—	33.721	9.803	43.524
80-90 . . . . .	3.269	4.924	5.853	5.543	4.895	3.488	2.796	1.929	1.246	881	513	871	—	—	36.208	9.878	46.086
90-100 . . . . .	571	818	904	892	854	641	501	392	232	182	102	171	—	—	6.260	1.699	7.959
Oltre 100 . . . . .	10	12	10	16	13	9	10	9	4	1	—	2	—	—	96	28	124
<b>Totale . . . . .</b>	<b>9.843</b>	<b>13.959</b>	<b>15.197</b>	<b>13.343</b>	<b>11.207</b>	<b>7.908</b>	<b>6.166</b>	<b>4.259</b>	<b>2.653</b>	<b>1.915</b>	<b>1.054</b>	<b>1.806</b>	<b>89.310</b>	<b>25.948</b>	<b>115.258</b>	<b>115.258</b>	
<b>TOTALE</b>																	
Fino a 21 . . . . .	31	13	7	—	—	—	—	—	—	—	—	—	—	—	51	52	103
21-25 . . . . .	153	56	12	5	1	2	3	—	—	—	—	—	—	—	232	168	400
25-30 . . . . .	291	188	87	33	10	4	1	4	—	—	—	—	—	—	618	324	942
30-35 . . . . .	391	331	194	89	37	25	13	5	3	1	2	1	—	—	1.092	414	1.506
35-40 . . . . .	433	476	320	152	108	51	25	24	11	6	6	2	—	—	1.614	542	2.156
40-45 . . . . .	416	597	404	217	145	86	35	21	15	9	11	15	—	—	1.971	672	2.643
45-50 . . . . .	627	959	651	407	261	133	93	56	39	14	14	12	—	—	3.266	1.060	4.326
50-55 . . . . .	876	1.275	1.064	696	472	273	219	129	74	46	22	41	—	—	5.187	1.674	6.861
55-60 . . . . .	1.052	1.564	1.375	942	664	433	360	227	147	94	52	77	—	—	6.987	2.309	9.296
60-65 . . . . .	1.376	2.037	1.856	1.458	1.091	708	528	373	222	153	60	99	—	—	9.961	3.269	13.230
65-70 . . . . .	1.975	2.859	2.849	2.163	1.652	1.147	833	552	350	217	127	183	—	—	14.907	4.624	19.531
70-80 . . . . .	5.484	8.033	8.702	7.320	6.241	4.465	3.380	2.243	1.438	994	533	914	—	—	49.747	14.130	63.877
80-90 . . . . .	3.714	5.568	6.610	6.227	5.489	3.922	3.120	2.142	1.380	985	563	950	—	—	40.670	11.307	51.977
90-100 . . . . .	598	849	934	924	889	653	518	397	238	185	105	177	—	—	6.467	1.763	8.230
Oltre 100 . . . . .	11	12	10	16	13	9	10	9	4	1	—	2	—	—	97	28	125
<b>Totale . . . . .</b>	<b>17.428</b>	<b>24.817</b>	<b>25.075</b>	<b>20.649</b>	<b>17.073</b>	<b>11.911</b>	<b>9.138</b>	<b>6.182</b>	<b>3.921</b>	<b>2.705</b>	<b>1.495</b>	<b>2.473</b>	<b>142.867</b>	<b>42.336</b>	<b>185.203</b>	<b>185.203</b>	

(a) Durante l'anno 1962 sono decedute 185.203 donne coniugate e vedove (di cui 69.945 coniugate e 115.258 vedove). Per 142.867 casi è stato indicato sulle schede di morte il numero di figli avuti. La differenza fra dette cifre è costituita dal numero delle decedute che non hanno avuto figli nonchè dal numero delle decedute per le quali non è stata data risposta al quesito sulla fecondità. — (b) Compresa le separate legalmente. — (c) Compresa le divorziate.

**Tav. 126 — Figli avuti dalle decedute coniugate e vedove classificati per vitalità e sesso (a)**  
**Quozienti di mascolinità**

FIGLI AVUTI	NUMERO DI FIGLI AVUTI DALLE DECEDUTE									TOTALE MADRI	Quozienti di mascolinità — M per 100 F		
	Nati vivi			Nati morti			Totale				Nati vivi	Nati morti	Totale
	M	F	MF	M	F	MF	M	F	MF				
<b>CONIUGATE (b)</b>													
1 . . . . .	4.201	3.262	7.463	78	44	122	4.279	3.306	7.585	7.585	128,8	177,3	129,4
2 . . . . .	11.476	9.920	21.396	194	126	320	11.670	10.046	21.716	10.858	115,7	154,0	116,2
3 . . . . .	15.438	13.695	29.133	293	208	501	15.731	13.903	29.634	9.878	112,7	140,9	113,1
4 . . . . .	14.848	13.814	28.662	340	222	562	15.188	14.036	29.224	7.306	107,5	153,2	108,2
5 . . . . .	15.029	13.743	28.772	364	194	558	15.393	13.937	29.330	5.866	109,4	187,6	110,4
6 . . . . .	12.399	11.061	23.460	357	201	558	12.756	11.262	24.018	4.003	112,1	177,6	113,3
7 . . . . .	10.487	9.870	20.357	271	176	447	10.758	10.046	20.804	2.972	106,3	154,0	107,1
8 . . . . .	7.767	7.162	14.929	263	192	455	8.030	7.354	15.384	1.923	108,4	137,0	109,2
9 . . . . .	5.756	5.304	11.060	202	150	352	5.958	5.454	11.412	1.268	108,5	134,7	109,2
10 . . . . .	3.874	3.652	7.526	229	145	374	4.103	3.797	7.900	790	106,1	157,9	108,1
11 . . . . .	2.363	2.261	4.624	119	108	227	2.482	2.369	4.851	441	104,5	110,2	104,8
12 e oltre . . . . .	4.341	3.921	8.262	500	439	939	4.841	4.360	9.201	667	110,7	113,9	111,0
<b>Totale . . . . .</b>	<b>107.979</b>	<b>97.665</b>	<b>205.644</b>	<b>3.210</b>	<b>2.205</b>	<b>5.415</b>	<b>111.189</b>	<b>99.870</b>	<b>211.059</b>	<b>53.557</b>	<b>110,6</b>	<b>145,6</b>	<b>111,3</b>
<b>VEDOVE (c)</b>													
1 . . . . .	5.372	4.374	9.746	59	38	97	5.431	4.412	9.843	9.843	122,8	155,3	123,1
2 . . . . .	14.756	12.882	27.638	166	114	280	14.922	12.996	27.918	13.959	114,5	145,6	114,8
3 . . . . .	23.823	21.194	45.017	366	208	574	24.189	21.402	45.591	15.197	112,4	176,0	113,0
4 . . . . .	27.283	25.224	52.507	511	354	865	27.794	25.578	53.372	13.343	108,2	144,4	108,7
5 . . . . .	28.426	26.640	55.066	599	370	969	29.025	27.010	56.035	11.207	106,7	161,9	107,5
6 . . . . .	23.960	22.406	46.366	647	435	1.082	24.607	22.841	47.448	7.908	106,9	148,7	107,7
7 . . . . .	21.908	20.329	42.237	559	366	925	22.467	20.695	43.162	6.166	107,8	152,7	108,6
8 . . . . .	17.196	15.848	33.044	590	438	1.028	17.786	16.286	34.072	4.259	108,5	134,7	109,2
9 . . . . .	11.972	11.151	23.123	458	296	754	12.430	11.447	23.877	2.653	107,4	154,7	108,6
10 . . . . .	9.397	8.935	18.332	456	362	818	9.853	9.297	19.150	1.915	105,2	126,0	106,0
11 . . . . .	5.774	5.360	11.134	283	177	460	6.057	5.537	11.594	1.054	107,7	159,9	109,4
12 e oltre . . . . .	11.759	10.898	22.657	1.067	888	1.955	12.826	11.786	24.612	1.806	107,9	120,2	108,8
<b>Totale . . . . .</b>	<b>201.626</b>	<b>185.241</b>	<b>386.867</b>	<b>5.761</b>	<b>4.046</b>	<b>9.807</b>	<b>207.387</b>	<b>189.287</b>	<b>396.674</b>	<b>89.310</b>	<b>108,8</b>	<b>142,4</b>	<b>109,6</b>
<b>TOTALE</b>													
1 . . . . .	9.573	7.636	17.209	137	82	219	9.710	7.718	17.428	17.428	125,4	167,1	125,8
2 . . . . .	26.232	22.802	49.034	360	240	600	26.592	23.042	49.634	24.817	115,0	150,0	115,4
3 . . . . .	39.261	34.889	74.150	659	416	1.075	39.920	35.305	75.225	25.075	112,5	158,4	113,1
4 . . . . .	42.131	39.038	81.169	851	576	1.427	42.982	39.614	82.596	20.649	107,9	147,7	108,5
5 . . . . .	43.455	40.383	83.838	963	564	1.527	44.418	40.947	85.365	17.073	107,6	170,7	108,5
6 . . . . .	36.359	33.467	69.826	1.004	636	1.640	37.363	34.103	71.466	11.911	108,6	157,9	109,6
7 . . . . .	32.395	30.199	62.594	830	542	1.372	33.225	30.741	63.966	9.138	107,3	153,1	108,1
8 . . . . .	24.963	23.010	47.973	853	630	1.483	25.816	23.640	49.456	6.182	108,5	135,4	109,2
9 . . . . .	17.728	16.455	34.183	660	446	1.106	18.388	16.901	35.289	3.921	107,7	148,0	108,8
10 . . . . .	13.271	12.587	25.858	685	507	1.192	13.956	13.094	27.050	2.705	105,4	135,1	106,6
11 . . . . .	8.137	7.621	15.758	402	285	687	8.539	7.906	16.445	1.495	106,8	141,1	108,0
12 e oltre . . . . .	16.100	14.819	30.919	1.567	1.327	2.894	17.667	16.146	33.813	2.473	108,6	118,1	109,4
<b>Totale . . . . .</b>	<b>309.605</b>	<b>282.906</b>	<b>592.511</b>	<b>8.971</b>	<b>6.251</b>	<b>15.222</b>	<b>318.576</b>	<b>289.157</b>	<b>607.733</b>	<b>142.867</b>	<b>109,4</b>	<b>143,5</b>	<b>110,2</b>

(a) Cfr. la corrispondente nota a pag. 214. — (b) Compresa le separate legalmente. — (c) Compresa le divorziate.

Tav. 127 — Figli avuti dalle decedute per vitalità e per età

FIGLI AVUTI	NUMERO DEI FIGLI AVUTI														
	Fino a 30			30-40			40-50			50-60			60-70		
	Nati vivi	Nati morti	Totale	Nati vivi	Nati morti	Totale	Nati vivi	Nati morti	Totale	Nati vivi	Nati morti	Totale	Nati vivi	Nati morti	Totale
	C O N I U														
1 . . . . .	434	39	473	775	19	794	922	8	930	1.429	17	1.446	1.851	20	1.871
2 . . . . .	488	18	506	1.544	40	1.584	2.765	31	2.796	4.474	70	4.544	5.710	70	5.780
3 . . . . .	286	14	300	1.459	44	1.503	2.880	51	2.931	5.688	114	5.802	8.217	126	8.343
4 . . . . .	133	7	140	907	25	932	2.233	51	2.284	5.139	145	5.284	8.469	143	8.612
5 . . . . .	45	5	50	682	33	715	1.818	47	1.865	4.615	95	4.710	8.282	163	8.445
6 . . . . .	33	3	36	440	10	450	1.179	45	1.224	3.439	83	3.522	6.956	160	7.116
7 . . . . .	—	—	—	236	2	238	808	18	826	3.234	70	3.304	5.701	137	5.838
8 . . . . .	14	2	16	217	7	224	574	18	592	2.299	77	2.376	4.444	124	4.568
9 . . . . .	—	—	—	122	4	126	446	13	459	1.632	60	1.692	3.166	101	3.267
10 . . . . .	—	—	—	55	15	70	203	17	220	1.049	51	1.100	2.200	90	2.290
11 . . . . .	—	—	—	65	12	77	255	9	264	647	13	660	1.236	51	1.287
12 e oltre . . . . .	—	—	—	27	—	27	313	50	363	1.127	140	1.267	2.171	262	2.433
<b>Totale . . . . .</b>	<b>1.433</b>	<b>88</b>	<b>1.521</b>	<b>6.529</b>	<b>211</b>	<b>6.740</b>	<b>14.396</b>	<b>358</b>	<b>14.754</b>	<b>34.772</b>	<b>935</b>	<b>35.707</b>	<b>58.403</b>	<b>1.447</b>	<b>59.850</b>
	V E D O														
1 . . . . .	2	—	2	30	—	30	113	—	113	475	7	482	1.460	20	1.480
2 . . . . .	8	—	8	30	—	30	313	3	316	1.124	10	1.134	3.971	41	4.012
3 . . . . .	18	—	18	38	1	39	229	5	234	1.496	19	1.515	5.715	57	5.772
4 . . . . .	12	—	12	31	1	32	206	6	212	1.239	29	1.268	5.770	102	5.872
5 . . . . .	5	—	5	7	3	10	159	6	165	957	13	970	5.176	94	5.270
6 . . . . .	—	—	—	6	—	6	80	10	90	692	22	714	3.898	116	4.014
7 . . . . .	28	—	28	28	—	28	68	2	70	738	11	749	3.635	54	3.689
8 . . . . .	16	—	16	8	—	8	23	1	24	451	21	472	2.733	99	2.832
9 . . . . .	—	—	—	—	—	—	27	—	27	291	6	297	1.831	50	1.881
10 . . . . .	—	—	—	—	—	—	10	—	10	288	12	300	1.363	47	1.410
11 . . . . .	—	—	—	10	1	11	11	—	11	154	—	154	740	30	770
12 e oltre . . . . .	—	—	—	17	—	17	24	—	24	322	15	337	1.232	136	1.368
<b>Totale . . . . .</b>	<b>89</b>	<b>—</b>	<b>89</b>	<b>205</b>	<b>6</b>	<b>211</b>	<b>1.263</b>	<b>33</b>	<b>1.296</b>	<b>8.227</b>	<b>165</b>	<b>8.392</b>	<b>37.524</b>	<b>846</b>	<b>38.370</b>
	T O T														
1 . . . . .	436	39	475	805	19	824	1.035	8	1.043	1.904	24	1.928	3.311	40	3.351
2 . . . . .	496	18	514	1.574	40	1.614	3.078	34	3.112	5.598	80	5.678	9.681	111	9.792
3 . . . . .	304	14	318	1.497	45	1.542	3.109	56	3.165	7.184	133	7.317	13.932	183	14.115
4 . . . . .	145	7	152	938	26	964	2.439	57	2.496	6.378	174	6.552	14.239	245	14.484
5 . . . . .	50	5	55	689	36	725	1.977	53	2.030	5.572	108	5.680	13.458	257	13.715
6 . . . . .	33	3	36	446	10	456	1.259	55	1.314	4.131	105	4.236	10.854	276	11.130
7 . . . . .	28	—	28	264	2	266	876	20	896	3.972	81	4.053	9.336	191	9.527
8 . . . . .	30	2	32	225	7	232	597	19	616	2.750	98	2.848	7.177	223	7.400
9 . . . . .	—	—	—	122	4	126	473	13	486	1.923	66	1.989	4.997	151	5.148
10 . . . . .	—	—	—	55	15	70	213	17	230	1.337	63	1.400	3.563	137	3.700
11 . . . . .	—	—	—	75	13	88	266	9	275	801	13	814	1.976	81	2.057
12 e oltre . . . . .	—	—	—	44	—	44	337	50	387	1.449	155	1.604	3.403	398	3.801
<b>Totale . . . . .</b>	<b>1.522</b>	<b>88</b>	<b>1.610</b>	<b>6.734</b>	<b>217</b>	<b>6.951</b>	<b>15.659</b>	<b>391</b>	<b>16.050</b>	<b>42.999</b>	<b>1.100</b>	<b>44.099</b>	<b>95.927</b>	<b>2.293</b>	<b>98.220</b>

(a) Cfr. la corrispondente nota a pag. 214. — (b) Compresa le separate legalmente. — (c) Compresa le divorziate.



## e stato civile delle madri (a) - Quozienti di natimortalità

DA MADRI IN ETA												TOTALE MADRI	Quozienti di nati- mortalità — Nati morti per 1000 nati
70-80			80-90			Oltre 90			Totale				
Nati vivi	Nati morti	Totale	Nati vivi	Nati morti	Totale	Nati vivi	Nati morti	Totale	Nati vivi	Nati morti	Totale		
1.585	13	1.598	440	5	445	27	1	28	7.463	122	7.585	7.585	16,1
5.086	70	5.156	1.268	20	1.288	61	1	62	21.396	320	21.716	10.858	14,7
8.283	111	8.394	2.230	41	2.271	90	—	90	29.133	501	29.634	9.878	16,9
8.953	155	9.108	2.702	34	2.736	126	2	128	28.662	562	29.224	7.306	19,2
10.223	177	10.400	2.933	37	2.970	174	1	175	28.772	558	29.330	5.866	19,0
8.803	191	8.994	2.540	64	2.604	70	2	72	23.460	558	24.018	4.003	23,2
8.031	180	8.211	2.228	40	2.268	119	—	119	20.357	447	20.804	2.972	21,5
5.697	167	5.864	1.644	60	1.704	40	—	40	14.929	455	15.384	1.923	29,6
4.472	136	4.608	1.168	38	1.206	54	—	54	11.060	352	11.412	1.268	30,8
2.997	153	3.150	996	44	1.040	26	4	30	7.526	374	7.900	790	47,3
1.859	121	1.980	530	20	550	32	1	33	4.624	227	4.851	441	46,8
3.550	373	3.923	993	114	1.107	81	—	81	8.262	939	9.201	667	102,1
<b>69.539</b>	<b>1.847</b>	<b>71.386</b>	<b>19.672</b>	<b>517</b>	<b>20.189</b>	<b>900</b>	<b>12</b>	<b>912</b>	<b>205.644</b>	<b>5.415</b>	<b>211.059</b>	<b>53.557</b>	<b>25,7</b>

## G A T E (b)

3.859	27	3.886	3.230	39	3.269	577	4	581	9.746	97	9.843	9.843	9,9
10.796	114	10.910	9.750	98	9.848	1.646	14	1.660	27.638	280	27.918	13.959	10,0
17.462	250	17.712	17.351	208	17.559	2.708	34	2.742	45.017	574	45.591	15.197	12,6
19.864	308	20.172	21.820	352	22.172	3.565	67	3.632	52.507	865	53.372	13.343	16,2
20.446	359	20.805	24.049	426	24.475	4.267	68	4.335	55.066	969	56.035	11.207	17,3
17.426	370	17.796	20.440	488	20.928	3.824	76	3.900	46.366	1.082	47.448	7.908	22,8
15.099	350	15.449	19.137	435	19.572	3.504	73	3.577	42.237	925	43.162	6.166	21,4
11.736	344	12.080	14.969	463	15.432	3.108	100	3.208	33.044	1.028	34.072	4.259	30,2
8.033	301	8.334	10.897	317	11.214	2.044	80	2.124	23.123	754	23.877	2.653	31,6
6.503	287	6.790	8.412	398	8.810	1.756	74	1.830	18.332	818	19.150	1.915	42,7
3.699	184	3.883	5.420	223	5.643	1.100	22	1.122	11.134	460	11.594	1.054	39,7
7.916	650	8.566	10.966	948	11.914	2.180	206	2.386	22.657	1.955	24.612	1.806	79,4
<b>142.839</b>	<b>3.544</b>	<b>146.383</b>	<b>166.441</b>	<b>4.395</b>	<b>170.836</b>	<b>30.279</b>	<b>818</b>	<b>31.097</b>	<b>386.867</b>	<b>9.807</b>	<b>396.674</b>	<b>89.310</b>	<b>24,7</b>

## V E (c)

5.444	40	5.484	3.670	44	3.714	604	5	609	17.209	219	17.428	17.428	12,6
15.882	184	16.066	11.018	118	11.136	1.707	15	1.722	49.034	600	49.634	24.817	12,1
25.745	361	26.106	19.581	249	19.830	2.798	34	2.832	74.150	1.075	75.225	25.075	14,3
28.817	463	29.280	24.522	386	24.908	3.691	69	3.760	81.169	1.427	82.596	20.649	17,3
30.669	536	31.205	26.982	463	27.445	4.441	69	4.510	83.838	1.527	85.365	17.073	17,9
26.229	561	26.790	22.980	552	23.532	3.894	78	3.972	69.826	1.640	71.466	11.911	22,9
23.130	530	23.660	21.365	475	21.840	3.623	73	3.696	62.594	1.372	63.966	9.138	21,4
17.433	511	17.944	16.613	523	17.136	3.148	100	3.248	47.973	1.483	49.456	6.182	30,0
12.505	437	12.942	12.065	355	12.420	2.098	80	2.178	34.183	1.106	35.289	3.921	31,3
9.500	440	9.940	9.408	442	9.850	1.782	78	1.860	25.858	1.192	27.050	2.705	44,1
5.558	305	5.863	5.950	243	6.193	1.132	23	1.155	15.758	687	16.445	1.495	41,8
11.466	1.023	12.489	11.959	1.062	13.021	2.261	206	2.467	30.919	2.894	33.813	2.473	85,6
<b>212.378</b>	<b>5.391</b>	<b>217.769</b>	<b>186.113</b>	<b>4.912</b>	<b>191.025</b>	<b>31.179</b>	<b>830</b>	<b>32.009</b>	<b>592.511</b>	<b>15.222</b>	<b>607.733</b>	<b>142.867</b>	<b>25,0</b>

## A L E

5.444	40	5.484	3.670	44	3.714	604	5	609	17.209	219	17.428	17.428	12,6
15.882	184	16.066	11.018	118	11.136	1.707	15	1.722	49.034	600	49.634	24.817	12,1
25.745	361	26.106	19.581	249	19.830	2.798	34	2.832	74.150	1.075	75.225	25.075	14,3
28.817	463	29.280	24.522	386	24.908	3.691	69	3.760	81.169	1.427	82.596	20.649	17,3
30.669	536	31.205	26.982	463	27.445	4.441	69	4.510	83.838	1.527	85.365	17.073	17,9
26.229	561	26.790	22.980	552	23.532	3.894	78	3.972	69.826	1.640	71.466	11.911	22,9
23.130	530	23.660	21.365	475	21.840	3.623	73	3.696	62.594	1.372	63.966	9.138	21,4
17.433	511	17.944	16.613	523	17.136	3.148	100	3.248	47.973	1.483	49.456	6.182	30,0
12.505	437	12.942	12.065	355	12.420	2.098	80	2.178	34.183	1.106	35.289	3.921	31,3
9.500	440	9.940	9.408	442	9.850	1.782	78	1.860	25.858	1.192	27.050	2.705	44,1
5.558	305	5.863	5.950	243	6.193	1.132	23	1.155	15.758	687	16.445	1.495	41,8
11.466	1.023	12.489	11.959	1.062	13.021	2.261	206	2.467	30.919	2.894	33.813	2.473	85,6
<b>212.378</b>	<b>5.391</b>	<b>217.769</b>	<b>186.113</b>	<b>4.912</b>	<b>191.025</b>	<b>31.179</b>	<b>830</b>	<b>32.009</b>	<b>592.511</b>	<b>15.222</b>	<b>607.733</b>	<b>142.867</b>	<b>25,0</b>

**Tav. 128 — Decedute coniugate e vedove secondo l'età alla morte e l'età in cui hanno avuto il primo figlio (a)**

ETA ALLA MORTE	ETA ALLA NASCITA DEL PRIMO FIGLIO										TOTALE	
	Fino a 15	15-21	21-25	25-30	30-35	35-40	40-45	45-50	Oltre 50	n. i.		
<b>CONIUGATE (b)</b>												
Fino a 21 . . . . .	—	26	—	—	—	—	—	—	—	—	20	46
21-25 . . . . .	1	56	115	—	—	—	—	—	—	—	52	224
25-30 . . . . .	—	67	242	198	—	—	—	—	—	—	102	609
30-35 . . . . .	1	131	303	365	148	—	—	—	—	—	127	1.075
35-40 . . . . .	2	171	488	511	174	76	—	—	—	—	133	1.555
40-45 . . . . .	2	245	544	577	238	72	14	—	—	—	139	1.831
45-50 . . . . .	—	310	967	908	365	161	27	4	—	—	194	2.936
50-55 . . . . .	4	523	1.441	1.310	533	234	52	8	5	—	269	4.379
55-60 . . . . .	3	621	1.888	1.595	606	241	74	9	1	—	306	5.344
60-65 . . . . .	6	409	2.518	2.271	716	258	77	15	3	—	421	6.694
65-70 . . . . .	9	781	1.720	3.534	1.162	371	109	19	1	—	462	8.168
70-80 . . . . .	14	1.549	5.616	4.601	2.131	886	234	49	14	—	932	16.026
80-90 . . . . .	2	288	1.344	1.568	673	236	71	19	1	—	260	4.462
90-100 . . . . .	1	13	43	65	46	16	4	3	—	—	16	207
Oltre 100 . . . . .	—	—	—	—	—	—	—	—	—	—	1	1
<b>Totale . . . . .</b>	<b>45</b>	<b>5.190</b>	<b>17.229</b>	<b>17.503</b>	<b>6.792</b>	<b>2.551</b>	<b>662</b>	<b>126</b>	<b>25</b>	<b>3.434</b>	<b>53.557</b>	
<b>VEDOVE (c)</b>												
Fino a 21 . . . . .	—	—	—	—	—	—	—	—	—	—	5	5
21-25 . . . . .	—	1	3	—	—	—	—	—	—	—	4	8
25-30 . . . . .	—	1	3	2	—	—	—	—	—	—	3	9
30-35 . . . . .	—	1	5	8	1	—	—	—	—	—	2	17
35-40 . . . . .	1	8	24	18	2	2	—	—	—	—	4	59
40-45 . . . . .	—	19	59	36	10	3	—	—	—	—	13	140
45-50 . . . . .	—	65	88	102	35	14	2	1	—	—	23	330
50-55 . . . . .	—	100	267	252	96	34	7	—	—	—	52	808
55-60 . . . . .	1	225	596	447	177	67	17	1	—	—	112	1.643
60-65 . . . . .	4	276	1.304	1.023	315	107	24	2	1	—	211	3.267
65-70 . . . . .	8	788	1.725	2.603	872	225	64	21	1	—	432	6.739
70-80 . . . . .	30	3.944	12.678	9.603	3.498	1.412	343	71	14	—	2.128	33.721
80-90 . . . . .	17	3.564	12.627	11.859	4.100	1.265	426	84	20	—	2.246	36.208
90-100 . . . . .	2	624	1.939	1.896	911	321	106	24	3	—	434	6.260
Oltre 100 . . . . .	—	7	29	30	12	7	4	—	—	—	7	96
<b>Totale . . . . .</b>	<b>63</b>	<b>9.623</b>	<b>31.347</b>	<b>27.879</b>	<b>10.029</b>	<b>3.457</b>	<b>993</b>	<b>204</b>	<b>39</b>	<b>5.676</b>	<b>89.310</b>	
<b>TOTALE</b>												
Fino a 21 . . . . .	—	26	—	—	—	—	—	—	—	—	25	51
21-25 . . . . .	1	57	118	—	—	—	—	—	—	—	56	232
25-30 . . . . .	—	68	245	200	—	—	—	—	—	—	105	618
30-35 . . . . .	1	132	308	373	149	—	—	—	—	—	129	1.092
35-40 . . . . .	3	179	512	529	176	78	—	—	—	—	137	1.614
40-45 . . . . .	2	264	603	613	248	75	14	—	—	—	152	1.971
45-50 . . . . .	—	375	1.055	1.010	400	175	29	5	—	—	217	3.266
50-55 . . . . .	4	623	1.708	1.562	629	268	59	8	5	—	321	5.187
55-60 . . . . .	4	846	2.484	2.042	783	308	91	10	1	—	418	6.987
60-65 . . . . .	10	685	3.822	3.294	1.031	365	101	17	4	—	632	9.961
65-70 . . . . .	17	1.569	3.445	6.137	2.034	596	173	40	2	—	894	14.907
70-80 . . . . .	44	5.493	18.294	14.204	5.629	2.298	577	120	28	—	3.060	49.747
80-90 . . . . .	19	3.852	13.971	13.427	4.773	1.501	497	103	21	—	2.506	40.670
90-100 . . . . .	3	637	1.982	1.961	957	337	110	27	3	—	450	6.467
Oltre 100 . . . . .	—	7	29	30	12	7	4	—	—	—	8	97
<b>Totale . . . . .</b>	<b>108</b>	<b>14.813</b>	<b>48.576</b>	<b>45.382</b>	<b>16.821</b>	<b>6.008</b>	<b>1.655</b>	<b>330</b>	<b>64</b>	<b>9.110</b>	<b>142.867</b>	

(a) Cfr. la corrispondente nota a pag. 214. — (b) Compresa le separate legalmente. — (c) Compresa le divorziate.

**Tav. 129 — Deceduti coniugati una sola volta per età al matrimonio, durata del matrimonio e sesso (a)**

ETÀ AL MATRIMONIO	DURATA DEL MATRIMONIO												TOTALE	
	fino a 5	5-10	10-15	15-20	20-25	25-30	30-35	35-40	40-45	45-50	50-55	oltre 55		
<b>MASCHI</b>														
Fino a 15 . . . . .	—	—	—	—	—	—	—	—	—	—	—	—	—	—
15-20 . . . . .	12	17	22	33	69	61	129	187	251	186	255	427	1.649	
20-25 . . . . .	256	333	481	660	689	1.446	2.615	3.844	3.739	2.430	4.073	4.378	24.944	
25-30 . . . . .	688	1.011	1.483	1.499	2.963	5.060	6.599	8.268	10.934	5.444	7.842	6.309	58.100	
30-35 . . . . .	518	760	1.048	1.658	2.518	3.295	3.452	4.346	7.192	2.386	2.594	1.276	31.043	
35-40 . . . . .	252	278	764	1.123	1.356	1.448	1.555	2.074	2.703	771	546	126	12.996	
40-45 . . . . .	107	249	529	700	697	755	839	947	922	209	86	11	6.051	
45-50 . . . . .	88	174	326	369	452	418	444	402	258	32	5	—	2.968	
50-55 . . . . .	69	131	208	269	284	261	199	122	44	4	—	—	1.591	
55-60 . . . . .	71	116	183	190	196	124	89	23	5	—	—	—	997	
60-65 . . . . .	62	92	123	144	96	45	22	5	—	—	—	—	589	
65-70 . . . . .	60	81	88	74	29	12	3	—	—	—	—	—	347	
Oltre 70 . . . . .	13	6	15	5	—	—	—	—	—	—	—	—	39	
<b>Totale . . . . .</b>	<b>2.196</b>	<b>3.248</b>	<b>5.270</b>	<b>6.724</b>	<b>9.349</b>	<b>12.925</b>	<b>15.946</b>	<b>20.218</b>	<b>26.048</b>	<b>11.462</b>	<b>15.401</b>	<b>12.527</b>	<b>141.314</b>	
<b>FEMMINE</b>														
Fino a 15 . . . . .	2	1	2	2	8	10	7	21	12	17	35	48	165	
15-20 . . . . .	118	123	174	246	425	458	688	943	1.036	823	1.625	2.072	8.731	
20-25 . . . . .	492	479	721	861	1.017	1.851	2.507	3.297	4.653	2.815	4.679	4.403	27.775	
25-30 . . . . .	398	425	569	565	957	1.337	1.550	2.112	3.929	1.480	1.680	1.075	16.077	
30-35 . . . . .	192	214	277	427	510	587	684	1.000	1.321	437	311	109	6.069	
35-40 . . . . .	93	72	184	229	304	308	416	433	414	134	58	15	2.660	
40-45 . . . . .	40	66	127	138	198	209	194	179	118	36	5	1	1.311	
45-50 . . . . .	32	54	81	88	117	107	94	43	21	2	1	—	640	
50-55 . . . . .	20	45	45	70	60	55	28	9	1	—	—	—	333	
55-60 . . . . .	18	27	49	38	37	23	13	3	—	—	—	—	208	
60-65 . . . . .	13	21	24	35	13	5	1	2	—	—	—	—	114	
65-70 . . . . .	12	22	12	7	7	—	1	—	—	—	—	—	61	
Oltre 70 . . . . .	25	20	12	7	—	—	—	—	—	—	—	—	64	
<b>Totale . . . . .</b>	<b>1.455</b>	<b>1.569</b>	<b>2.277</b>	<b>2.713</b>	<b>3.653</b>	<b>4.950</b>	<b>6.183</b>	<b>8.042</b>	<b>11.505</b>	<b>5.744</b>	<b>8.394</b>	<b>7.723</b>	<b>64.208</b>	
<b>TOTALE</b>														
Fino a 15 . . . . .	2	1	2	2	8	10	7	21	12	17	35	48	165	
15-20 . . . . .	130	140	196	279	494	519	817	1.130	1.287	1.009	1.880	2.499	10.380	
20-25 . . . . .	748	812	1.202	1.521	1.706	3.297	5.122	7.141	8.392	5.245	8.752	8.781	52.719	
25-30 . . . . .	1.086	1.436	2.052	2.064	3.920	6.397	8.149	10.380	14.863	6.924	9.522	7.384	74.177	
30-35 . . . . .	710	974	1.325	2.085	3.028	3.882	4.136	5.346	8.513	2.823	2.905	1.385	37.112	
35-40 . . . . .	345	350	948	1.352	1.660	1.756	1.971	2.507	3.117	905	604	141	15.656	
40-45 . . . . .	147	315	656	838	895	964	1.033	1.126	1.040	245	91	12	7.362	
45-50 . . . . .	120	228	407	457	569	525	538	445	279	34	6	—	3.608	
50-55 . . . . .	89	176	253	339	344	316	227	131	45	4	—	—	1.924	
55-60 . . . . .	89	143	232	228	233	147	102	26	5	—	—	—	1.205	
60-65 . . . . .	75	113	147	179	109	50	23	7	—	—	—	—	703	
65-70 . . . . .	72	103	100	81	36	12	4	—	—	—	—	—	408	
Oltre 70 . . . . .	38	26	27	12	—	—	—	—	—	—	—	—	103	
<b>Totale . . . . .</b>	<b>3.651</b>	<b>4.817</b>	<b>7.547</b>	<b>9.437</b>	<b>13.002</b>	<b>17.875</b>	<b>22.129</b>	<b>28.260</b>	<b>37.553</b>	<b>17.206</b>	<b>23.795</b>	<b>20.250</b>	<b>205.522</b>	

(a) Nel totale non sono stati compresi 13.283 deceduti coniugati (M. 8.700 — F. 4.583) per i quali non è stato possibile determinare l'età al matrimonio e la durata del matrimonio non essendo stata indicata sulle schede relative la data di matrimonio.

**Tav. 130 — Deceduti coniugati più di una volta per età al matrimonio, durata del matrimonio e sesso (a)**

ETA AL MATRIMONIO	DURATA DEL MATRIMONIO												TOTALE	
	fino a 5	5-10	10-15	15-20	20-25	25-30	30-35	35-40	40-45	45-50	50-55	oltre 55		
<b>MASCHI</b>														
Fino a 15 . . . . .	—	—	—	—	—	—	—	—	—	—	—	—	—	—
15-20 . . . . .	—	—	—	—	3	1	2	7	15	16	15	54	113	
20-25 . . . . .	2	1	6	4	7	36	73	128	170	152	288	544	1.411	
25-30 . . . . .	2	4	4	7	29	103	145	256	444	280	489	579	2.342	
30-35 . . . . .	5	—	4	7	30	54	81	130	229	114	133	79	866	
35-40 . . . . .	1	1	6	11	31	27	49	54	94	39	32	11	356	
40-45 . . . . .	—	1	3	6	14	16	31	36	40	18	6	—	171	
45-50 . . . . .	—	2	6	4	11	13	17	27	13	2	1	—	96	
50-55 . . . . .	—	—	6	5	10	5	11	8	1	—	—	—	46	
55-60 . . . . .	2	4	6	7	7	6	6	1	—	—	—	—	39	
60-65 . . . . .	3	4	4	5	6	2	3	—	—	—	—	—	27	
65-70 . . . . .	—	3	7	2	3	—	—	—	—	—	—	—	15	
Oltre 70 . . . . .	—	1	2	1	—	—	—	—	—	—	—	—	4	
<b>Totale . . . . .</b>	<b>15</b>	<b>21</b>	<b>54</b>	<b>59</b>	<b>151</b>	<b>263</b>	<b>418</b>	<b>647</b>	<b>1.006</b>	<b>621</b>	<b>964</b>	<b>1.267</b>	<b>5.486</b>	
<b>FEMMINE</b>														
Fino a 15 . . . . .	—	—	—	—	—	—	—	—	—	—	1	7	8	
15-20 . . . . .	—	—	1	1	5	3	9	18	22	35	53	85	232	
20-25 . . . . .	—	2	—	8	11	22	30	45	64	101	89	141	513	
25-30 . . . . .	—	—	1	4	8	9	13	29	60	30	33	25	212	
30-35 . . . . .	—	—	1	3	5	6	11	19	15	10	9	2	81	
35-40 . . . . .	—	—	1	4	7	6	8	4	12	4	3	—	49	
40-45 . . . . .	—	—	1	1	3	3	9	3	2	—	—	—	22	
45-50 . . . . .	1	1	—	2	2	4	6	1	—	—	—	—	17	
50-55 . . . . .	1	1	2	4	3	—	—	—	—	—	—	—	11	
55-60 . . . . .	—	—	—	3	—	1	—	—	—	—	—	—	4	
60-65 . . . . .	—	—	3	—	—	—	—	—	—	—	—	—	3	
65-70 . . . . .	—	—	1	1	—	—	—	—	—	—	—	—	2	
Oltre 70 . . . . .	—	—	—	—	—	—	—	—	—	—	—	—	—	
<b>Totale . . . . .</b>	<b>2</b>	<b>4</b>	<b>11</b>	<b>31</b>	<b>44</b>	<b>54</b>	<b>86</b>	<b>119</b>	<b>175</b>	<b>180</b>	<b>188</b>	<b>260</b>	<b>1.154</b>	
<b>TOTALE</b>														
Fino a 15 . . . . .	—	—	—	—	—	—	—	—	—	—	1	7	8	
15-20 . . . . .	—	—	1	1	8	4	11	25	37	51	68	139	345	
20-25 . . . . .	2	3	6	12	18	58	103	173	234	253	377	685	1.924	
25-30 . . . . .	2	4	5	11	37	112	158	285	504	310	522	604	2.554	
30-35 . . . . .	5	—	5	10	35	60	92	149	244	124	142	81	947	
35-40 . . . . .	1	1	7	15	38	33	57	58	106	43	35	11	405	
40-45 . . . . .	—	1	4	7	17	19	40	39	42	18	6	—	193	
45-50 . . . . .	1	3	6	6	13	17	23	28	13	2	1	—	113	
50-55 . . . . .	1	1	8	9	13	5	11	8	1	—	—	—	57	
55-60 . . . . .	2	4	6	10	7	7	6	1	—	—	—	—	43	
60-65 . . . . .	3	4	7	5	6	2	3	—	—	—	—	—	30	
65-70 . . . . .	—	3	8	3	3	—	—	—	—	—	—	—	17	
Oltre 70 . . . . .	—	1	2	1	—	—	—	—	—	—	—	—	4	
<b>Totale . . . . .</b>	<b>17</b>	<b>25</b>	<b>65</b>	<b>90</b>	<b>195</b>	<b>317</b>	<b>504</b>	<b>766</b>	<b>1.181</b>	<b>801</b>	<b>1.152</b>	<b>1.527</b>	<b>6.640</b>	

(a) Durata lorda. (Nella durata del matrimonio sono compresi gli intervalli di vedovanza).

Tav. 131 — Morti nel primo anno di vita per età, sesso e mese di decesso

ETA'	GEN	FEB	MAR	APR	MAG	GIU	LUG	AGO	SET	OTT	NOV	DIC	ANNO
MASCHI													
1 <sup>o</sup> - 7 <sup>o</sup> giorno . . . . .	797	825	802	750	805	741	782	808	762	813	850	855	9.590
8 <sup>o</sup> - 14 <sup>o</sup> . . . . .	103	125	112	85	99	102	103	83	101	95	92	114	1.214
15 <sup>o</sup> - 21 <sup>o</sup> . . . . .	70	90	97	100	81	76	83	64	64	70	79	90	964
22 <sup>o</sup> - 28 <sup>o</sup> . . . . .	38	55	45	71	38	35	28	45	37	48	46	64	550
29 <sup>o</sup> - 30 <sup>o</sup> . . . . .	14	24	19	14	8	17	9	15	11	16	14	18	179
1 <sup>o</sup> mese . . . . .	1.022	1.119	1.075	1.020	1.031	971	1.005	1.015	975	1.042	1.081	1.141	12.497
2 <sup>o</sup> . . . . .	116	129	165	111	123	111	116	98	131	145	146	155	1.546
3 <sup>o</sup> . . . . .	109	139	140	121	89	102	120	116	92	116	113	145	1.402
4 <sup>o</sup> . . . . .	107	121	113	134	115	110	118	90	106	95	96	129	1.334
5 <sup>o</sup> . . . . .	90	109	122	79	98	128	117	102	77	79	67	105	1.173
6 <sup>o</sup> . . . . .	63	85	98	105	86	116	89	74	76	55	57	68	972
7 <sup>o</sup> . . . . .	36	54	78	85	51	73	101	86	56	55	57	62	794
8 <sup>o</sup> . . . . .	45	45	58	66	62	53	55	64	52	38	29	36	603
9 <sup>o</sup> . . . . .	35	26	49	47	45	72	53	52	53	39	35	43	549
10 <sup>o</sup> . . . . .	24	41	36	43	28	37	54	51	39	36	30	19	438
11 <sup>o</sup> . . . . .	22	32	28	36	24	37	38	19	34	32	17	23	342
12 <sup>o</sup> . . . . .	28	30	28	25	31	27	21	30	26	32	18	15	311
<b>Totale . . . . .</b>	<b>1.697</b>	<b>1.930</b>	<b>1.990</b>	<b>1.872</b>	<b>1.783</b>	<b>1.837</b>	<b>1.887</b>	<b>1.797</b>	<b>1.717</b>	<b>1.764</b>	<b>1.746</b>	<b>1.941</b>	<b>21.961</b>
FEMMINE													
1 <sup>o</sup> - 7 <sup>o</sup> giorno . . . . .	656	568	630	563	542	494	544	572	498	534	575	619	6.795
8 <sup>o</sup> - 14 <sup>o</sup> . . . . .	123	116	123	90	86	73	71	71	93	71	64	113	1.094
15 <sup>o</sup> - 21 <sup>o</sup> . . . . .	75	65	68	80	64	56	70	50	46	64	57	79	774
22 <sup>o</sup> - 28 <sup>o</sup> . . . . .	37	51	29	35	26	29	19	44	45	45	42	46	448
29 <sup>o</sup> - 30 <sup>o</sup> . . . . .	10	17	10	8	14	5	5	11	11	12	4	16	123
1 <sup>o</sup> mese . . . . .	901	817	860	776	732	657	709	748	693	726	742	873	9.234
2 <sup>o</sup> . . . . .	97	108	110	109	107	76	122	80	118	97	124	124	1.272
3 <sup>o</sup> . . . . .	98	87	122	102	60	91	93	99	62	74	98	124	1.110
4 <sup>o</sup> . . . . .	84	82	99	117	83	80	115	90	96	66	80	104	1.096
5 <sup>o</sup> . . . . .	59	62	70	76	84	123	90	112	72	66	76	73	963
6 <sup>o</sup> . . . . .	58	72	79	74	75	71	97	67	59	48	42	62	804
7 <sup>o</sup> . . . . .	43	62	54	76	69	61	74	67	61	72	32	57	728
8 <sup>o</sup> . . . . .	31	36	57	41	56	57	57	59	43	38	41	33	549
9 <sup>o</sup> . . . . .	33	30	45	56	41	51	47	40	46	38	23	49	499
10 <sup>o</sup> . . . . .	24	25	34	38	37	45	43	31	25	24	20	31	377
11 <sup>o</sup> . . . . .	19	33	19	24	21	36	41	23	32	17	20	28	313
12 <sup>o</sup> . . . . .	17	27	27	22	30	28	18	33	21	31	16	23	293
<b>Totale . . . . .</b>	<b>1.464</b>	<b>1.441</b>	<b>1.576</b>	<b>1.511</b>	<b>1.395</b>	<b>1.376</b>	<b>1.506</b>	<b>1.449</b>	<b>1.328</b>	<b>1.297</b>	<b>1.314</b>	<b>1.581</b>	<b>17.238</b>
TOTALE													
1 <sup>o</sup> - 7 <sup>o</sup> giorno . . . . .	1.453	1.393	1.432	1.313	1.347	1.235	1.326	1.380	1.260	1.347	1.425	1.474	16.385
8 <sup>o</sup> - 14 <sup>o</sup> . . . . .	226	241	235	175	185	175	174	154	194	166	156	227	2.308
15 <sup>o</sup> - 21 <sup>o</sup> . . . . .	145	155	165	180	145	132	153	114	110	134	136	169	1.738
22 <sup>o</sup> - 28 <sup>o</sup> . . . . .	75	106	74	106	64	64	47	89	82	93	88	110	998
29 <sup>o</sup> - 30 <sup>o</sup> . . . . .	24	41	29	22	22	22	14	26	22	28	18	34	302
1 <sup>o</sup> mese . . . . .	1.923	1.936	1.935	1.796	1.763	1.628	1.714	1.763	1.668	1.768	1.823	2.014	21.731
2 <sup>o</sup> . . . . .	213	237	275	220	230	187	238	178	249	242	270	279	2.818
3 <sup>o</sup> . . . . .	207	226	262	223	149	193	213	215	154	190	211	269	2.512
4 <sup>o</sup> . . . . .	191	203	212	251	198	190	233	180	202	161	176	233	2.430
5 <sup>o</sup> . . . . .	149	171	192	155	182	251	207	214	149	145	143	178	2.136
6 <sup>o</sup> . . . . .	121	157	177	179	161	187	186	141	135	103	99	130	1.776
7 <sup>o</sup> . . . . .	79	116	132	161	120	134	175	153	117	127	89	119	1.522
8 <sup>o</sup> . . . . .	76	81	115	107	118	110	112	123	95	76	70	69	1.152
9 <sup>o</sup> . . . . .	68	56	94	103	86	123	100	92	99	77	58	92	1.048
10 <sup>o</sup> . . . . .	48	66	70	81	65	82	97	82	64	60	50	50	815
11 <sup>o</sup> . . . . .	41	65	47	60	45	73	79	42	66	49	37	51	655
12 <sup>o</sup> . . . . .	45	57	55	47	61	55	39	63	47	63	34	38	604
<b>Totale . . . . .</b>	<b>3.161</b>	<b>3.371</b>	<b>3.566</b>	<b>3.383</b>	<b>3.178</b>	<b>3.213</b>	<b>3.393</b>	<b>3.246</b>	<b>3.045</b>	<b>3.061</b>	<b>3.060</b>	<b>3.522</b>	<b>39.199</b>

Tav. 132 — Morti in età da 15 anni

PROFESSIONE E CONDIZIONE NON PROFESSIONALE (Classificazione abbreviata) (*)	15-18		18-20		20-25		25-30		30-35	
	M	F	M	F	M	F	M	F	M	F
	<b>1. Professioni e arti liberali e assimilate . . . . .</b>	—	—	1	2	37	28	68	31	95
1.11 Insegnanti di scuole medie e superiori . . . . .	—	—	—	—	3	4	5	11	5	21
1.12 Insegnanti di educazione fisica . . . . .	—	—	—	—	1	—	—	—	1	—
1.13 Maestri elementari, istitutori, precettori . . . . .	—	—	1	2	11	16	13	13	12	25
1.20 Artisti, letterati, giornalisti, pubblicisti . . . . .	—	—	—	—	2	2	5	1	8	1
1.30 Ecclesiastici e religiosi . . . . .	—	—	—	—	4	2	5	2	20	2
1.41 Medici-chirurghi . . . . .	—	—	—	—	—	—	7	2	19	4
1.42 Ostetriche, infermieri diplomati, assistenti sanitari, vigilatrici scol. . . . .	—	—	—	—	—	4	3	2	1	7
1.43 Farmacisti . . . . .	—	—	—	—	—	—	1	—	1	4
1.51 Magistrati, avvocati, procuratori legali, notai . . . . .	—	—	—	—	1	—	8	—	11	1
1.52 Cancellieri, ufficiali giudiziari . . . . .	—	—	—	—	—	—	—	—	2	—
1.61 Ufficiali dei corpi armati dello Stato, funzionari di polizia, ecc. . . . .	—	—	—	—	9	—	10	—	5	—
1.62 Sottufficiali dei corpi armati dello Stato, di polizia, ecc. . . . .	—	—	—	—	8	—	11	—	10	—
<b>2. Professioni amministrative, tecniche e operative varie . . . . .</b>	8	9	33	14	175	39	220	37	295	58
2.11 Amministratori titolari di azienda e amministratori delegati . . . . .	—	—	2	—	10	1	16	—	29	1
2.12 Amministratori, direttori generali, ecc. . . . .	—	—	—	—	—	—	—	—	1	1
2.13 Contabili, ragionieri, commercialisti, statistici, ecc. . . . .	3	9	22	14	109	37	144	31	175	53
2.21 Agronomi, veterinari, ingegneri, chimici, architetti, geologi . . . . .	—	—	—	—	2	—	2	—	25	2
2.22 Periti, ufficiali di macchina e di coperta, piloti, disegnatori, ecc. . . . .	3	—	8	—	35	1	41	2	35	1
2.23 Capitecnici, capi di officina, capistazione e altri impiegati tecnici . . . . .	—	—	—	—	3	—	1	—	3	—
2.31 Agenti di vendita e di pubblicità, mediatori e simili . . . . .	—	—	1	—	12	—	13	2	23	—
2.32 Piazzisti, viaggiatori di commercio e simili . . . . .	2	—	—	—	4	—	3	2	4	—
2.40 Professioni varie non classificate altrove . . . . .	—	—	—	—	—	—	—	—	—	—
<b>3. Lavorazioni agrarie, zootecniche e della pesca . . . . .</b>	137	33	141	10	426	84	438	101	625	153
3.10 Coltivatori agricoli generici . . . . .	123	32	130	10	391	82	405	97	580	147
3.21 Ortolani, giardinieri, floricoltori, vivaisti e simili . . . . .	—	—	1	—	1	—	5	—	4	1
3.22 Vignaioli . . . . .	1	1	—	—	—	—	1	—	2	—
3.23 Agrumicoltori, olivicoltori, frutticoltori . . . . .	1	—	—	—	—	—	1	—	2	—
3.24 Altri coltivatori specializzati . . . . .	—	—	—	—	—	1	—	1	—	1
3.30 Operatori agricoli vari specializzati . . . . .	2	—	—	—	5	1	3	2	4	1
3.40 Selvicoltori, boscaioli, carbonai . . . . .	—	—	1	—	7	—	4	—	7	1
3.50 Allevatori, pastori, guardiani di animali . . . . .	8	—	5	—	19	—	14	1	12	1
3.60 Pescatori, piscicoltori, cacciatori . . . . .	2	—	4	—	3	—	5	—	14	1
<b>4. Lavorazioni industriali e artigiane . . . . .</b>	341	20	395	29	875	78	815	63	913	101
4.11 Mugnai, panettieri, pastai, pasticci, gelatieri e simili . . . . .	15	—	8	—	18	—	20	—	25	2
4.12 Macellatori . . . . .	1	—	—	—	1	—	1	—	—	—
4.13 Salatori e affumicatori di carne e di pesce, insaccatori, ecc. . . . .	1	—	1	—	5	—	1	1	4	—
4.14 Casari . . . . .	1	—	2	—	2	—	2	—	3	—
4.15 Frantoiani, vinificatori, birrai, maltatori, gassosai . . . . .	—	—	—	—	—	—	—	—	3	—
4.16 Condizionatori e confezionatori del tabacco . . . . .	—	—	—	1	—	4	—	1	1	13
4.21 Filatori, tessitori, cardatori, merlettai, cordai e simili . . . . .	9	5	5	6	14	13	10	16	17	23
4.22 Lavatori e sgrassatori di lana, tintori e finitori di filati e tessuti ecc. . . . .	—	—	1	—	2	1	2	1	4	2
4.31 Sartì, pellicciai, cappellai, camiciai, magliai, borsettieri, ecc. . . . .	8	8	7	16	28	38	34	34	29	37
4.32 Calzolai . . . . .	14	1	10	—	20	3	27	1	25	3
4.33 Ombrellai, spazzolai, bottonieri, pettinai . . . . .	—	—	1	—	1	1	2	—	2	—
4.34 Stiratrici, lavandaie, tintori e smacchiatori di abiti . . . . .	—	—	2	1	1	3	—	2	3	1
4.35 Conciatori, imbalsamatori . . . . .	2	—	—	—	1	—	1	—	1	—
4.36 Sellai, pellettieri e simili . . . . .	2	—	1	—	3	—	2	—	3	—
4.41 Falegnami, ebanisti, mobiliari e simili . . . . .	27	—	34	—	75	1	56	—	66	1
4.42 Astucciari, corniciai, intarsiatori e simili . . . . .	5	1	5	1	7	1	8	1	6	1
4.43 Bottai, barilai, carradori e carpentieri in legno . . . . .	8	—	2	—	10	—	17	—	19	—
4.44 Mobiliari in canne, vimini e giunchi; cestai, impagliatori, ecc. . . . .	—	—	—	—	1	—	1	—	3	—
4.50 Minatori, cavatori e similari . . . . .	2	—	1	—	16	—	19	1	25	1
4.61 Fonditori, fornisti, formatori . . . . .	—	—	—	—	3	1	7	—	6	—
4.62 Laminatori, trafilatori, fucinatori, saldatori, ecc. . . . .	12	—	26	—	35	1	34	—	39	3
4.63 Galvanoplastieri, temperatori, verniciatori e smaltatori di metalli . . . . .	—	—	6	—	13	—	7	—	11	—
4.64 Meccanici di precisione, orologiai, orefici . . . . .	10	—	2	1	11	1	8	—	9	—
4.65 Utensilisti e attrezzisti di officina, mobiliari in ferro . . . . .	3	—	3	—	10	—	7	—	9	—
4.66 Montatori di apparecchi, collaudatori e riparatori meccanici, ecc. . . . .	83	—	102	1	137	2	94	1	109	3
4.67 Fabbri ferrai, ramai, ottonai, carpentieri in ferro . . . . .	12	—	9	—	27	—	24	1	31	—

(\*) Cfr. la corrispondente nota a pag. 34.

in poi per età, sesso e professione

E T A														TOTALE			Professione e condizione non professionale
35-40		40-45		45-50		50-55		55-60		60-65		Oltre 65		M	F	MF	
M	F	M	F	M	F	M	F	M	F	M	F	M	F	M	F	MF	
<b>144</b>	<b>87</b>	<b>196</b>	<b>95</b>	<b>332</b>	<b>124</b>	<b>395</b>	<b>124</b>	<b>479</b>	<b>212</b>	<b>504</b>	<b>288</b>	<b>2.376</b>	<b>1.159</b>	<b>4.627</b>	<b>2.215</b>	<b>6.842</b>	<b>1.</b>
20	17	28	23	46	29	35	31	66	39	65	51	135	51	408	277	685	1.11
2	—	4	1	1	—	7	—	9	—	2	—	3	2	30	3	33	1.12
30	33	35	36	50	40	43	30	45	81	47	115	72	247	359	638	997	1.13
11	2	8	3	19	—	32	4	46	5	51	7	201	12	381	37	418	1.20
14	15	22	11	43	26	51	24	59	50	52	59	1.052	549	1.322	740	2.062	1.30
32	4	28	2	36	—	55	2	76	—	128	1	336	13	717	28	745	1.41
2	16	8	16	13	24	12	31	21	35	10	50	16	268	86	453	539	1.42
3	—	5	2	6	5	18	2	19	1	20	4	139	9	212	27	239	1.43
11	—	15	—	34	—	45	—	57	1	90	1	396	7	668	10	678	1.51
1	—	2	1	5	—	2	—	8	—	9	—	7	1	36	2	38	1.52
9	—	13	—	34	—	24	—	32	—	20	—	12	—	168	—	168	1.61
9	—	28	—	45	—	71	—	41	—	10	—	7	—	240	—	240	1.62
<b>469</b>	<b>76</b>	<b>574</b>	<b>82</b>	<b>980</b>	<b>112</b>	<b>1.341</b>	<b>133</b>	<b>2.054</b>	<b>142</b>	<b>1.839</b>	<b>100</b>	<b>2.745</b>	<b>217</b>	<b>10.733</b>	<b>1.019</b>	<b>11.752</b>	<b>2.</b>
50	—	52	5	90	4	166	5	303	12	334	17	1.376	107	2.428	152	2.580	2.11
3	—	2	—	7	1	12	—	17	—	18	—	25	1	85	3	88	2.12
285	75	406	71	668	99	888	121	1.278	124	1.000	77	475	74	5.453	785	6.238	2.13
22	—	28	—	36	1	42	2	71	1	118	1	252	7	598	14	612	2.21
51	—	41	4	70	2	91	3	136	1	107	—	144	6	762	20	782	2.22
9	1	8	2	14	2	16	—	32	1	33	1	15	10	134	17	151	2.23
44	—	29	—	81	3	104	1	167	1	188	1	381	9	1.043	17	1.060	2.31
5	—	8	—	13	—	21	—	47	1	40	1	75	2	222	6	228	2.32
—	—	—	—	1	—	1	1	3	1	1	2	2	1	8	5	13	2.40
<b>856</b>	<b>155</b>	<b>837</b>	<b>209</b>	<b>1.485</b>	<b>345</b>	<b>3.083</b>	<b>518</b>	<b>4.387</b>	<b>716</b>	<b>5.318</b>	<b>937</b>	<b>28.624</b>	<b>6.008</b>	<b>46.357</b>	<b>9.269</b>	<b>55.626</b>	<b>3.</b>
781	150	779	205	1.375	334	2.897	509	4.134	702	5.074	922	27.710	5.916	44.379	9.106	53.485	3.10
13	—	7	—	23	—	34	1	57	7	60	8	194	26	399	43	442	3.21
2	—	—	—	2	—	9	2	12	2	22	7	89	12	140	18	158	3.22
2	—	—	—	2	—	3	—	5	1	7	1	43	9	66	10	76	3.23
5	2	—	—	—	2	—	1	1	—	—	1	6	2	7	12	19	3.24
8	1	4	2	6	5	8	2	14	3	15	1	57	11	123	29	152	3.30
24	2	9	1	15	2	43	—	38	1	29	2	83	9	244	18	262	3.40
21	—	23	1	26	—	42	3	69	—	68	—	253	14	563	20	583	3.50
—	—	15	—	36	2	47	—	57	—	43	1	189	9	436	13	449	3.60
<b>1.153</b>	<b>103</b>	<b>1.090</b>	<b>114</b>	<b>1.923</b>	<b>170</b>	<b>3.305</b>	<b>244</b>	<b>3.960</b>	<b>212</b>	<b>2.884</b>	<b>216</b>	<b>4.448</b>	<b>795</b>	<b>22.102</b>	<b>2.145</b>	<b>24.247</b>	<b>4.</b>
27	4	30	1	55	5	99	3	124	7	123	4	248	14	792	40	832	4.11
4	—	1	—	5	—	7	—	5	—	—	—	5	1	30	1	31	4.12
6	1	1	—	4	3	6	5	9	1	9	1	9	3	56	15	71	4.13
3	1	5	—	7	—	14	—	13	—	17	—	20	3	89	4	93	4.14
2	—	1	—	4	—	5	—	2	—	7	—	6	—	33	—	33	4.15
—	10	—	9	1	8	1	11	2	8	3	9	1	4	9	78	87	4.16
18	22	16	19	51	38	68	52	82	29	29	19	32	56	351	298	649	4.21
3	—	6	1	15	1	15	3	12	1	9	2	10	4	71	16	87	4.22
35	37	56	66	88	76	143	109	132	113	157	135	449	494	1.166	1.163	2.329	4.31
39	4	58	2	99	3	187	4	320	11	278	5	665	25	1.742	62	1.804	4.32
2	—	1	1	2	1	3	—	4	—	8	2	18	5	44	11	55	4.33
1	2	—	2	5	3	6	10	7	8	5	15	15	30	43	78	121	4.34
3	—	1	—	1	—	4	—	2	—	2	—	3	—	20	—	20	4.35
82	1	76	1	167	1	320	5	379	8	340	1	734	18	134	3	137	4.36
3	—	7	—	19	—	25	1	33	—	18	—	45	1	181	7	188	4.42
24	—	20	—	29	—	44	—	55	1	45	—	86	3	359	4	363	4.43
3	2	4	1	7	1	10	—	13	—	14	1	51	8	107	13	120	4.44
56	1	50	—	72	3	117	—	109	—	58	1	45	8	570	15	585	4.50
10	—	12	—	14	—	28	—	27	—	10	3	15	—	133	4	137	4.61
56	3	48	3	73	6	135	4	151	—	83	1	52	2	744	23	767	4.62
5	7	—	—	11	—	19	1	37	1	11	—	10	—	137	2	139	4.63
18	—	22	1	26	—	33	—	47	1	46	—	81	6	313	11	324	4.64
21	—	16	—	26	—	58	—	51	—	22	—	20	1	246	—	247	4.65
150	—	131	—	197	4	345	3	350	3	232	3	204	12	2.134	32	2.166	4.66
38	—	35	1	62	—	138	—	152	1	132	—	313	2	973	5	978	4.67

Segue Tav. 132 — Morti in età da 15 anni

PROFESSIONE E CONDIZIONE NON PROFESSIONALE (Classificazione abbreviata) (*)										
	15-18		18-20		20-25		25-30		30-35	
	M	F	M	F	M	F	M	F	M	F
4.71 Scalpellini, tagliatori e modellatori di marmi e pietre, ecc. . . . .	4	1	8	—	13	1	12	—	10	—
4.72 Ceramisti, terracottai, fornaciai, vetrai . . . . .	2	1	3	—	16	2	11	—	12	3
4.73 Mosaicisti, incisori, pittori, verniciatori di pietre, ceramiche e vetri . . . . .	1	—	—	—	7	—	1	—	4	—
4.74 Capimastri, muratori, cementisti e simili . . . . .	51	1	78	—	217	—	209	—	194	1
4.75 Stagnini, idraulici, gasisti . . . . .	7	—	16	—	16	1	15	—	11	—
4.76 Armatori di linee ferroviarie e tramviarie, di miniere e gallerie . . . . .	—	—	1	—	1	—	2	—	5	—
4.77 Manovali edili, sterratori, stradini . . . . .	59	—	55	—	150	1	169	1	208	5
4.81 Analizzatori ed altri mestieri inerenti alle lavorazioni chimiche . . . . .	1	—	4	—	8	1	4	1	4	2
4.82 Saponieri, candelai, fiammiferai, cerinai . . . . .	—	—	—	—	—	—	—	—	—	—
4.83 Pirotecnici e artigiani in genere . . . . .	1	—	—	—	3	1	1	—	3	—
4.84 Vulcanizzatori e altri mestieri inerenti alla lavorazione della gomma . . . . .	—	—	—	—	—	—	2	1	1	—
4.91 Cartai, cartonai e simili . . . . .	—	1	1	1	2	—	2	—	4	—
4.92 Cartotecnici; legatori di libri e simili . . . . .	—	1	2	—	1	1	3	—	4	—
<b>5. Arti grafiche, installazione e funzionamento di macchine e di impianti . . . . .</b>	<b>27</b>	<b>—</b>	<b>56</b>	<b>2</b>	<b>192</b>	<b>3</b>	<b>285</b>	<b>3</b>	<b>305</b>	<b>4</b>
5.11 Tipografi, litografi e zincografi . . . . .	3	—	6	1	7	—	7	—	6	—
5.12 Fotografi . . . . .	—	—	—	—	1	1	4	—	2	1
5.20 Elettrocisti, elettrotecnici, radiotecnici . . . . .	18	—	28	1	63	—	58	—	46	—
5.30 Operatori cinematografici, attrezzisti . . . . .	—	—	—	—	3	—	4	—	2	—
5.40 Macchinisti e fuochisti di macchine e impianti fissi . . . . .	1	—	2	—	2	—	5	—	4	—
5.51 Macchinisti di mezzi di trasporto, conduttori di tram e simili . . . . .	1	—	—	—	1	—	6	—	5	—
5.52 Autisti, conduttori di macchine agricole, motoristi di aviazione, ecc. . . . .	2	—	15	—	88	1	166	1	190	1
5.53 Draghisti, gruisti, frenatori e simili . . . . .	—	—	—	—	7	—	6	—	14	—
5.60 Marittimi di coperta, barcaioi . . . . .	—	—	4	—	10	—	6	—	10	—
5.71 Vetturini, carrettieri, vagonari e simili . . . . .	—	—	—	—	—	—	2	—	4	—
5.72 Facchini, caricatori e scaricatori . . . . .	1	—	—	—	3	—	5	—	11	1
5.73 Portalettere, fattorini postali e telegrafici, corrieri, messaggeri . . . . .	—	—	—	—	5	1	9	1	6	—
5.81 Autoclavisti, pompisti, tubisti e simili . . . . .	1	—	1	—	2	—	4	1	3	—
5.82 Pesatori, cernitori . . . . .	—	—	—	—	—	—	3	—	1	1
5.83 Imbottiglieri, imballatori e simili . . . . .	—	—	—	—	—	—	—	—	1	—
<b>6. Commercio e servizi . . . . .</b>	<b>161</b>	<b>27</b>	<b>193</b>	<b>41</b>	<b>542</b>	<b>101</b>	<b>576</b>	<b>88</b>	<b>726</b>	<b>102</b>
6.11 Esercenti di negozio . . . . .	8	—	17	—	46	1	96	7	132	15
6.12 Commessi di vendita, cassieri di negozio, fattorini e simili . . . . .	21	3	12	7	27	11	26	8	22	7
6.13 Commercianti ambulanti . . . . .	3	—	5	—	9	—	8	2	21	2
6.21 Gestori di pubblico esercizio . . . . .	—	—	—	—	—	—	2	—	7	2
6.22 Portieri d'albergo, camerieri, baristi di pubblici esercizi . . . . .	6	1	14	—	30	2	27	3	24	6
6.23 Cuochi, sguatter e altro personale di cucina . . . . .	1	—	2	—	4	2	1	—	3	—
6.31 Barbieri, parrucchieri, manicure . . . . .	10	1	9	3	25	5	18	6	19	—
6.32 Infermieri non diplomati e massaggiatori . . . . .	—	—	—	—	—	3	3	3	5	4
6.40 Spazzaturai, altri lavoratori servizi di pulizia . . . . .	1	—	—	—	3	—	2	—	10	—
6.50 Camerieri, domestici presso famiglie private . . . . .	—	6	2	4	1	23	—	21	2	18
6.61 Soldati e graduati di carriera ed assimilati . . . . .	1	—	6	1	55	—	28	—	33	—
6.62 Vigili comunali, guardie nott., guardacaccia e simili; vigili del fuoco . . . . .	—	—	2	—	3	1	9	—	13	—
6.63 Guardiani di fabbricati; uscieri e bidelli di uffici pubbl. e privati, ecc. . . . .	1	—	2	1	5	—	7	4	17	2
6.64 Portieri di case di abitazione . . . . .	—	—	—	—	—	—	1	—	—	1
6.70 Arti e mestieri vari . . . . .	109	16	122	25	334	53	348	34	418	45
<b>Totale professioni . . . . .</b>	<b>674</b>	<b>89</b>	<b>819</b>	<b>98</b>	<b>2.247</b>	<b>333</b>	<b>2.402</b>	<b>323</b>	<b>2.959</b>	<b>483</b>
<b>7. Persone in attesa di prima occupazione, studenti, casalinghe . . . . .</b>	<b>19</b>	<b>20</b>	<b>18</b>	<b>30</b>	<b>39</b>	<b>70</b>	<b>17</b>	<b>82</b>	<b>—</b>	<b>145</b>
7.11 Persone in attesa di prima occupazione . . . . .	2	5	2	6	7	1	3	1	—	—
7.12 Studenti, seminaristi, collegiali . . . . .	17	5	16	12	32	9	14	2	—	—
7.20 Casalinghe . . . . .	—	10	—	12	—	60	—	79	—	145
<b>8. Pensionati, benestanti, inabili e altre condizioni non professionali . . . . .</b>	<b>17</b>	<b>17</b>	<b>12</b>	<b>14</b>	<b>67</b>	<b>24</b>	<b>85</b>	<b>36</b>	<b>165</b>	<b>56</b>
8.11 Pensionati . . . . .	—	6	—	3	12	6	30	12	91	25
8.12 Benestanti e proprietari . . . . .	—	—	—	1	4	—	3	—	2	4
8.21 Inabili permanenti, infermi cronici, ricoverati stabilmente . . . . .	17	11	12	10	50	18	51	23	69	27
8.22 Detenuti, mendicanti, condizioni non professionali varie . . . . .	—	—	—	—	1	—	1	1	3	—
<b>Totale condizioni non professionali (a) . . . . .</b>	<b>36</b>	<b>37</b>	<b>30</b>	<b>44</b>	<b>106</b>	<b>94</b>	<b>102</b>	<b>118</b>	<b>165</b>	<b>201</b>
Non indicata . . . . .	—	—	4	—	14	—	3	—	5	—
Di condizione non professionale (b) . . . . .	496	397	250	246	423	862	215	1.107	199	1.458
<b>TOTALE . . . . .</b>	<b>1.206</b>	<b>523</b>	<b>1.103</b>	<b>388</b>	<b>2.790</b>	<b>1.289</b>	<b>2.722</b>	<b>1.548</b>	<b>3.328</b>	<b>2.142</b>

(\*) Cfr. la corrispondente nota a pag. 34.

(a) Dei deceduti capi famiglia. — (b) Deceduti non capi famiglia per i quali è stata presa in considerazione la professione o condizione



in poi per età, sesso e professione

E T A														TOTALE			Professione e condizione non professionale
35-40		40-45		45-50		50-55		55-60		60-65		Oltre 65		M	F	MF	
M	F	M	F	M	F	M	F	M	F	M	F	M	F				
16	1	17	—	31	1	48	1	56	—	36	—	78	4	329	9	338	4.71
17	1	18	—	26	2	49	6	70	1	35	1	48	4	307	21	328	4.72
4	—	5	—	8	—	7	—	10	—	12	—	17	—	76	—	77	4.73
200	2	180	—	359	2	656	8	834	5	566	6	745	49	4.289	74	4.363	4.74
18	—	14	—	30	—	43	—	73	—	64	—	78	5	385	7	392	4.75
13	—	13	—	28	1	57	1	62	3	59	1	28	4	269	10	279	4.76
255	5	215	3	364	8	550	8	638	3	404	2	222	14	3.289	50	3.339	4.77
6	3	9	2	12	2	24	1	20	4	7	1	4	1	103	18	121	4.81
—	—	1	—	2	—	—	—	—	—	1	—	2	—	6	1	7	4.82
5	—	2	—	2	—	4	—	6	—	4	—	5	2	36	3	39	4.83
2	—	2	—	7	1	5	—	15	—	1	—	5	—	40	4	44	4.84
4	—	4	—	11	—	17	2	22	—	9	—	14	11	90	18	108	4.91
3	1	1	—	3	—	5	1	7	—	7	1	14	1	50	6	56	4.92
<b>337</b>	<b>6</b>	<b>348</b>	<b>9</b>	<b>518</b>	<b>6</b>	<b>806</b>	<b>22</b>	<b>948</b>	<b>19</b>	<b>591</b>	<b>6</b>	<b>661</b>	<b>51</b>	<b>5.074</b>	<b>131</b>	<b>5.205</b>	<b>5.</b>
9	1	10	—	20	1	39	2	36	5	34	1	57	10	234	21	255	5.11
7	1	6	—	8	1	9	4	24	2	14	—	33	4	108	14	122	5.12
68	—	53	1	81	—	117	—	157	1	119	—	64	7	872	10	882	5.20
2	—	2	—	—	—	7	—	2	—	5	—	2	—	29	—	29	5.30
4	—	6	—	9	—	22	—	23	—	5	—	5	—	29	—	29	5.40
22	—	13	1	28	—	31	2	41	—	26	—	22	1	88	6	89	5.40
159	1	174	1	217	—	289	—	356	—	181	3	158	3	1.995	15	2.010	5.51
24	—	18	1	49	—	82	—	50	—	26	—	17	1	293	2	295	5.52
9	—	17	—	26	—	45	—	55	—	25	—	24	—	231	—	231	5.53
5	1	6	—	6	—	35	—	61	1	45	—	180	3	344	5	349	5.60
16	—	17	—	42	—	77	—	86	—	67	—	53	5	378	6	384	5.71
6	2	18	1	24	—	42	5	41	5	38	1	32	5	221	21	242	5.72
6	—	6	—	3	—	7	—	7	—	2	—	3	2	44	4	48	5.73
—	—	1	—	4	—	6	—	4	—	4	—	11	3	32	22	54	5.81
—	—	1	—	1	2	1	2	5	—	—	—	—	—	9	4	13	5.82
<b>980</b>	<b>124</b>	<b>1.109</b>	<b>152</b>	<b>1.865</b>	<b>300</b>	<b>2.979</b>	<b>361</b>	<b>3.596</b>	<b>353</b>	<b>2.814</b>	<b>378</b>	<b>5.172</b>	<b>1.367</b>	<b>20.713</b>	<b>3.394</b>	<b>24.107</b>	<b>6.</b>
199	19	224	30	451	71	839	96	1.107	112	1.197	169	3.614	750	7.930	1.270	9.200	6.11
29	4	43	9	75	12	112	10	97	8	62	10	34	8	560	97	657	6.12
36	—	42	3	72	9	111	6	187	10	164	10	354	54	1.012	96	1.108	6.13
12	2	16	4	25	6	49	10	71	18	65	24	203	103	619	169	619	6.21
21	2	19	5	45	16	73	15	82	13	64	7	37	23	442	93	535	6.22
3	3	9	2	18	6	30	5	31	4	15	1	11	14	128	37	165	6.23
19	8	36	7	74	13	85	8	110	9	100	5	158	2	663	67	730	6.31
5	2	8	5	9	7	22	6	22	4	11	6	10	25	95	65	160	6.32
19	—	20	—	31	—	49	—	59	—	57	—	30	2	281	3	284	6.40
6	30	5	33	7	71	18	81	13	98	14	75	20	261	88	721	809	6.50
58	—	63	1	58	1	53	1	24	1	19	—	13	—	411	5	416	6.61
32	—	30	—	49	—	74	2	79	3	56	1	30	—	377	7	384	6.62
21	3	42	5	84	14	133	14	172	14	156	19	101	17	741	93	834	6.63
12	3	3	5	13	4	20	13	37	7	32	22	23	33	141	88	229	6.64
508	48	549	43	854	70	1.311	94	1.505	52	802	28	534	75	7.394	583	7.977	6.70
<b>3.939</b>	<b>551</b>	<b>4.154</b>	<b>661</b>	<b>7.103</b>	<b>1.057</b>	<b>11.909</b>	<b>1.402</b>	<b>15.424</b>	<b>1.654</b>	<b>13.950</b>	<b>1.925</b>	<b>44.026</b>	<b>9.597</b>	<b>109.606</b>	<b>18.173</b>	<b>127.779</b>	<b>7.</b>
—	201	—	267	—	368	—	615	—	893	—	1.284	—	17.301	93	21.276	21.369	7.
—	—	—	—	—	—	—	—	—	—	—	—	—	—	14	13	27	7.11
—	201	—	267	—	368	—	615	—	893	—	1.284	—	17.301	79	107	107	7.12
—	—	—	—	—	—	—	—	—	—	—	—	—	—	—	21.235	21.235	7.20
<b>349</b>	<b>89</b>	<b>477</b>	<b>153</b>	<b>1.043</b>	<b>359</b>	<b>2.127</b>	<b>749</b>	<b>4.145</b>	<b>1.421</b>	<b>9.992</b>	<b>2.865</b>	<b>88.070</b>	<b>45.127</b>	<b>106.549</b>	<b>50.910</b>	<b>157.459</b>	<b>8.</b>
242	57	357	105	814	242	1.730	583	3.495	1.222	9.139	2.475	78.214	36.190	94.124	40.926	135.050	8.11
13	5	7	7	18	15	30	33	80	38	130	84	2.146	1.651	2.433	1.838	4.271	8.12
90	26	106	41	204	101	358	132	554	157	690	304	7.613	7.248	9.814	8.098	17.912	8.21
4	1	7	—	7	1	9	1	16	4	33	2	97	38	178	48	226	8.22
<b>349</b>	<b>290</b>	<b>477</b>	<b>420</b>	<b>1.043</b>	<b>727</b>	<b>2.127</b>	<b>1.364</b>	<b>4.145</b>	<b>2.314</b>	<b>9.992</b>	<b>4.149</b>	<b>88.070</b>	<b>62.428</b>	<b>106.642</b>	<b>72.186</b>	<b>178.828</b>	<b>8.</b>
8	—	6	—	7	4	12	5	20	3	14	8	67	45	160	65	225	n. i.
200	1.972	189	2.282	287	3.568	574	5.570	958	7.212	1.639	9.666	21.043	91.768	26.473	126.108	152.581	
<b>1.496</b>	<b>2.813</b>	<b>4.826</b>	<b>3.363</b>	<b>8.440</b>	<b>5.356</b>	<b>14.622</b>	<b>8.341</b>	<b>20.547</b>	<b>11.183</b>	<b>25.595</b>	<b>15.748</b>	<b>153.206</b>	<b>163.838</b>	<b>242.881</b>	<b>216.532</b>	<b>459.413</b>	

non professionale di chi ne aveva il carico.

Tav. 133 — Morti, per età e sesso, senza indicazione della professione (a) e

PROFESSIONE E CONDIZIONE NON PROFESSIONALE (Classificazione minima) (*)	PER ETÀ FINO A 15 ANNI														
	Fino a 5	6°	6-10	10-15	Totale			15-20		20-25		25-30		30-35	
					M	F	MF	M	F	M	F	M	F	M	F
<b>1. Professioni e arti liberali e assimilate .</b>	<b>817</b>	<b>13</b>	<b>35</b>	<b>37</b>	<b>526</b>	<b>376</b>	<b>902</b>	<b>23</b>	<b>18</b>	<b>13</b>	<b>9</b>	<b>6</b>	<b>19</b>	<b>5</b>	<b>28</b>
1.10 Insegnanti . . . . .	280	3	9	16	177	131	308	7	8	4	1	3	7	—	9
1.20 Artisti, letterati, giornalisti, pubbl.	45	1	3	—	26	23	49	—	2	1	—	—	1	—	1
1.30 Ecclesiastici e religiosi . . . . .	11	—	2	—	11	3	14	1	—	—	—	—	1	—	—
1.40 Medici, ostetriche, farmacisti . . . . .	224	4	6	9	152	91	243	8	4	5	2	—	4	3	13
1.50 Magistrati, avv., notai, ufficiali giud.	73	2	5	1	47	34	81	3	1	1	4	2	2	1	3
1.60 Ufficiali e sottufficiali . . . . .	184	3	10	10	113	94	207	4	3	2	2	1	4	1	2
<b>2. Professioni amministrative, tecniche e operative varie . . . . .</b>	<b>3.433</b>	<b>39</b>	<b>150</b>	<b>172</b>	<b>2.118</b>	<b>1.676</b>	<b>3.794</b>	<b>116</b>	<b>73</b>	<b>74</b>	<b>106</b>	<b>30</b>	<b>100</b>	<b>18</b>	<b>159</b>
2.10 Amministratori, dirett. gen. e similari	2.686	29	116	145	1.660	1.316	2.976	101	66	61	90	27	79	17	135
2.20 Veterin., ing., chimici, periti, tecnici	472	5	23	22	297	225	522	12	5	10	6	2	10	1	16
2.30 Agenti di vendita, mediatori, piazz.	270	4	11	4	156	133	289	3	2	2	10	1	11	—	8
2.40 Professioni varie non class. altrove	5	1	—	1	5	2	7	—	—	1	—	—	—	—	—
<b>3. Lavorazioni agrarie, zootecniche e della pesca . . . . .</b>	<b>12.328</b>	<b>149</b>	<b>573</b>	<b>641</b>	<b>7.477</b>	<b>6.214</b>	<b>13.691</b>	<b>166</b>	<b>231</b>	<b>97</b>	<b>252</b>	<b>66</b>	<b>329</b>	<b>66</b>	<b>380</b>
3.10 Coltivatori agricoli generici . . . . .	11.457	139	535	599	6.973	5.757	12.730	160	218	92	238	63	313	64	355
3.20 Coltivatori agricoli specializzati . . . . .	97	—	5	11	55	58	113	1	2	—	3	—	4	—	5
3.30 Operatori agricoli vari specializzati	45	2	—	2	28	21	49	—	—	1	2	—	—	—	—
3.40 Selvicoltori, boscaioli, carbonai . . . . .	142	2	4	—	83	65	148	1	2	—	—	1	1	—	—
3.50 Allev., pastori, guardiani di animali	254	3	12	18	152	135	287	1	5	2	5	2	7	—	10
3.60 Pescatori, piscicoltori, cacciatori . . . . .	333	3	17	11	186	178	364	3	4	2	4	—	4	1	—
<b>4. Lavorazioni industriali e artigiane . . . . .</b>	<b>13.123</b>	<b>154</b>	<b>435</b>	<b>442</b>	<b>8.019</b>	<b>6.135</b>	<b>14.154</b>	<b>167</b>	<b>128</b>	<b>84</b>	<b>217</b>	<b>31</b>	<b>293</b>	<b>35</b>	<b>370</b>
4.10 Mugnai, panett., pastai, past., e simili	398	2	11	13	242	182	424	8	5	3	4	2	6	1	—
4.20 Filatori, tessit., tintori di filati e tessuti	206	2	7	11	133	93	226	4	1	1	6	1	4	—	—
4.30 Sarti, calzalai, lavor. abbigliam., ecc.	841	11	19	26	508	389	897	14	6	7	16	3	19	3	30
4.40 Falegnami, mobiliari, bottai . . . . .	1.344	17	53	39	821	632	1.453	16	12	16	26	4	34	3	33
4.50 Minatori, cavatori e similari . . . . .	402	7	15	17	241	200	441	5	3	4	4	—	4	—	11
4.60 Fonditori, laminatori, meccanici . . . . .	2.164	31	79	77	1.394	957	2.351	48	27	17	37	5	63	9	98
4.70 Muratori, stagnini, lav. costr. ed., ecc.	7.650	78	241	255	4.608	3.616	8.224	70	74	36	124	16	159	18	171
4.80 Analizz., dosat., pirotec., vulcanizz.	66	4	5	2	43	34	77	2	—	—	—	—	4	—	—
4.90 Cartai, cartotecnici . . . . .	52	2	5	2	29	32	61	—	—	—	—	—	—	—	—
<b>5. Arti grafiche, installazione e funzioni di macchine e di impianti . . . . .</b>	<b>2.972</b>	<b>37</b>	<b>86</b>	<b>80</b>	<b>1.807</b>	<b>1.368</b>	<b>3.175</b>	<b>38</b>	<b>21</b>	<b>17</b>	<b>31</b>	<b>9</b>	<b>64</b>	<b>3</b>	<b>81</b>
5.10 Tipografi, fotografi, litografi . . . . .	136	—	1	6	76	67	143	4	1	—	1	1	2	—	—
5.20 Elettricisti, elettrotecnici, radiotecn.	425	5	10	9	264	185	449	4	2	3	3	2	13	1	11
5.30 Operatori cinematogr., attrezzisti . . . . .	11	—	—	1	8	4	12	—	—	—	—	—	1	—	—
5.40 Macch. e fuochisti di macch. e imp. fissi	41	1	1	1	22	22	44	1	—	—	—	—	1	—	—
5.50 Autisti, macch. di mezzi trasp., gruisti	1.809	25	53	39	1.100	826	1.926	22	9	14	17	4	33	—	4
5.60 Marittimi di coperta, barcaioi . . . . .	171	1	9	7	104	84	188	3	4	—	4	1	3	2	—
5.70 Vetturini, carrettieri, facch., fattorini	319	3	11	15	199	149	348	4	5	—	5	1	10	—	—
5.80 Arti e mestieri vari . . . . .	60	2	1	2	34	31	65	—	—	—	1	—	1	—	—
<b>6. Commercio e servizi . . . . .</b>	<b>11.718</b>	<b>140</b>	<b>382</b>	<b>482</b>	<b>7.150</b>	<b>5.572</b>	<b>12.722</b>	<b>186</b>	<b>135</b>	<b>100</b>	<b>191</b>	<b>48</b>	<b>256</b>	<b>40</b>	<b>37</b>
6.10 Negoz., noleggi, commessi di vendita	2.009	26	74	118	1.238	989	2.227	66	36	42	53	15	62	9	7
6.20 Esercenti e lavor. di pubb. esercizi	399	2	7	11	251	168	419	4	3	4	5	3	3	—	—
6.30 Barbieri, parrucchieri, massaggiatori	311	4	13	11	199	140	339	4	1	—	3	2	3	1	1
6.40 Spazzati., altri lavor. servizi di pulizia	221	1	7	5	119	115	234	—	4	—	4	—	3	—	—
6.50 Camer., domestici presso fam. private	141	3	2	1	81	66	147	3	3	—	2	—	2	2	—
6.60 Soldati e grad. di carr., vigili, custodi	857	8	27	35	533	394	927	11	7	7	13	2	18	3	3
6.70 Arti e mestieri vari . . . . .	7.780	96	252	301	4.729	3.700	8.429	98	81	47	111	26	165	25	24
<b>Totale professioni . . . . .</b>	<b>44.391</b>	<b>532</b>	<b>1.661</b>	<b>1.854</b>	<b>27.097</b>	<b>21.341</b>	<b>48.438</b>	<b>696</b>	<b>606</b>	<b>385</b>	<b>806</b>	<b>190</b>	<b>1.061</b>	<b>167</b>	<b>1.39</b>
<b>7. Persone in attesa di prima occupazione</b>	<b>75</b>	<b>5</b>	<b>18</b>	<b>41</b>	<b>57</b>	<b>82</b>	<b>139</b>	<b>7</b>	<b>5</b>	<b>7</b>	<b>3</b>	<b>2</b>	<b>—</b>	<b>6</b>	<b>—</b>
7.10 Pers. in att. di prima occup., studenti	17	1	11	18	21	26	47	2	—	—	1	—	—	—	—
7.20 Casalinghe . . . . .	58	4	7	23	36	56	92	5	5	7	2	2	—	6	—
<b>8. Pensionati, benestanti, inabili e condizioni non professionali . . . . .</b>	<b>500</b>	<b>11</b>	<b>63</b>	<b>102</b>	<b>400</b>	<b>276</b>	<b>676</b>	<b>43</b>	<b>32</b>	<b>31</b>	<b>53</b>	<b>23</b>	<b>46</b>	<b>26</b>	<b>6</b>
8.10 Pensionati, benestanti . . . . .	377	8	44	61	289	201	490	42	30	31	52	23	45	26	6
8.20 Inabili, infermi e altre cond. non prof.	123	3	19	41	111	75	186	1	2	—	1	—	1	—	—
<b>Totale condizioni non professionali . . . . .</b>	<b>575</b>	<b>16</b>	<b>81</b>	<b>143</b>	<b>457</b>	<b>358</b>	<b>815</b>	<b>50</b>	<b>37</b>	<b>38</b>	<b>56</b>	<b>25</b>	<b>46</b>	<b>32</b>	<b>6</b>
Non indicata . . . . .	470	4	11	23	295	213	508	—	—	—	—	—	—	—	—
<b>TOTALE . . . . .</b>	<b>45.436</b>	<b>552</b>	<b>1.753</b>	<b>2.020</b>	<b>27.849</b>	<b>21.912</b>	<b>49.761</b>	<b>746</b>	<b>643</b>	<b>423</b>	<b>862</b>	<b>215</b>	<b>1.107</b>	<b>199</b>	<b>1.45</b>

(\*) Cfr. la corrispondente nota a pag. 34.

(a) Per i quali la professione o condizione non professionale non fu richiesta perchè in età inferiore ai 15 anni.

**morti di condizione non professionale secondo la professione del capo famiglia**

PER ETÀ E SESSO																	TOTALE			Professione e condizione non professionale	
35-40		40-45		45-50		50-55		55-60		60-65		Oltre 65		Totale			M	F	MF		
M	F	M	F	M	F	M	F	M	F	M	F	M	F	M	F	MF					
5	37	4	68	5	61	16	102	18	129	34	162	582	2.283	711	2.916	3.627	1.237	3.292	4.529	1.	
3	15	1	33	1	24	9	20	13	49	24	54	290	961	355	1.181	1.536	532	1.312	1.844	1.10	
1	1	—	4	—	3	—	6	—	10	1	6	13	67	17	101	118	43	124	167	1.20	
—	2	—	3	—	3	—	2	—	8	3	17	74	266	83	309	392	94	312	406	1.30	
—	5	—	8	—	18	—	32	—	42	1	48	124	619	150	795	945	302	886	1.188	1.40	
—	9	—	15	—	22	—	23	—	11	1	23	43	270	57	349	406	104	383	487	1.50	
—	—	—	—	—	11	—	12	—	9	1	14	38	100	49	181	230	162	275	437	1.60	
13	236	15	281	16	458	40	644	81	717	136	806	1.722	8.629	2.261	12.209	14.470	4.379	13.885	18.264	2.	
12	198	12	241	15	392	31	548	63	598	107	660	1.416	7.269	1.862	10.276	12.138	3.522	11.592	15.114	2.10	
1	24	3	27	—	43	7	60	10	72	16	103	209	925	270	1.291	1.561	567	1.516	2.083	2.20	
—	14	—	13	—	1	2	35	8	47	13	42	93	430	124	634	758	280	767	1.047	2.30	
—	—	—	—	—	22	—	1	—	—	—	1	4	5	5	8	13	10	10	20	2.40	
72	572	64	579	103	920	157	1.640	252	2.308	429	3.180	7.888	33.179	9.360	43.570	52.930	16.837	49.784	66.621	3.	
71	546	60	542	99	861	148	1.553	242	2.208	405	3.072	7.528	31.968	8.932	41.874	50.806	15.905	47.631	63.536	3.10	
—	3	—	8	—	16	3	21	2	34	3	31	97	333	107	460	567	162	518	680	3.20	
—	—	—	—	—	6	—	1	—	2	—	2	6	10	37	73	45	73	120	193	3.30	
—	5	—	8	—	11	—	12	—	15	—	6	11	62	163	71	233	154	298	452	3.40	
—	7	—	1	—	15	3	20	2	27	6	25	73	301	91	434	525	243	569	812	3.50	
1	11	3	9	—	11	2	32	4	18	6	31	91	341	114	470	584	300	648	948	3.60	
37	402	38	549	80	888	173	1.254	278	1.461	466	1.716	5.246	16.632	6.635	23.910	30.545	14.654	30.045	44.699	4.	
—	10	1	21	6	33	7	44	13	64	22	64	198	624	261	884	1.145	503	1.066	1.569	4.10	
5	5	5	14	7	23	19	47	22	57	39	62	302	860	405	1.093	1.498	538	1.186	1.724	4.20	
6	34	3	39	5	81	16	118	40	146	55	230	515	2.289	667	3.008	3.675	1.175	3.397	4.572	4.30	
—	33	4	52	8	89	17	146	29	157	42	205	663	2.003	802	2.792	3.594	1.623	3.424	5.047	4.40	
1	17	1	22	2	22	4	21	7	26	11	35	106	419	141	585	726	382	785	1.167	4.50	
8	93	3	159	11	206	31	254	53	289	105	339	1.022	3.210	1.312	4.775	6.087	2.706	5.732	8.438	4.60	
17	201	20	234	40	416	76	607	107	698	179	746	2.354	6.965	2.933	10.398	13.331	7.541	14.014	21.555	4.70	
—	2	1	1	—	13	3	10	6	13	5	16	37	129	56	190	246	99	217	323	4.80	
—	1	—	7	—	5	—	7	1	11	8	19	49	133	58	185	243	87	217	304	4.90	
7	107	3	127	6	187	22	262	37	297	81	312	823	2.786	1.046	4.281	5.327	2.853	5.649	8.502	5.	
1	5	1	4	—	16	4	17	1	21	2	32	38	217	52	320	372	128	387	515	5.10	
—	25	2	30	—	42	5	60	7	71	17	61	133	568	175	890	1.065	439	1.075	1.514	5.20	
—	—	—	—	—	1	—	4	—	2	—	3	3	2	4	9	13	12	13	25	5.30	
2	1	—	2	—	3	—	4	—	6	—	10	15	51	20	79	99	42	101	143	5.40	
3	57	—	61	—	81	6	113	21	118	48	140	440	1.281	561	1.958	2.519	1.661	2.784	4.445	5.50	
—	8	—	8	—	16	3	18	2	15	5	13	52	149	69	247	316	173	331	504	5.60	
—	11	—	19	—	23	2	43	4	53	5	49	124	458	144	685	829	343	834	1.177	5.70	
—	—	—	3	—	6	—	6	—	11	1	4	18	60	21	93	114	55	124	179	5.80	
39	511	42	580	59	866	130	1.227	229	1.330	410	1.470	4.006	14.742	5.289	21.680	26.969	12.439	27.252	39.691	6.	
9	126	13	157	12	250	32	382	64	434	93	537	1.259	5.349	1.614	7.464	9.078	2.852	8.453	11.305	6.10	
3	13	2	23	3	29	4	51	7	54	16	70	134	480	180	736	916	431	904	1.335	6.20	
3	15	1	13	1	22	2	31	12	38	13	48	140	447	179	631	810	378	771	1.149	6.30	
1	12	—	10	1	19	2	11	3	19	2	15	38	159	47	257	304	166	372	538	6.40	
2	4	3	1	1	5	3	3	2	12	3	16	28	157	47	208	255	128	274	402	6.50	
3	48	3	33	2	52	7	79	9	64	13	70	183	746	243	1.160	1.403	776	1.554	2.330	6.60	
18	293	20	343	39	489	80	670	132	709	270	714	2.224	7.404	2.979	11.224	14.203	7.708	14.924	22.632	6.70	
173	1.865	166	2.184	269	3.380	538	5.129	895	6.242	1.556	7.646	20.267	78.251	25.302	108.566	133.868	52.399	129.907	182.306		
3	4	2	2	4	7	4	4	15	11	12	11	103	275	165	323	488	222	405	627	7.	
—	—	—	—	—	—	—	—	—	—	—	—	—	—	—	—	—	—	—	—	—	
3	4	2	2	4	7	4	4	15	11	12	11	102	273	162	320	482	198	376	574	7.10	
—	—	—	—	—	—	—	—	—	—	—	—	—	—	—	—	—	—	—	—	—	
24	103	21	96	14	181	32	437	48	959	71	2.009	673	13.242	1.006	17.219	18.225	1.406	17.495	18.901	8.	
24	100	21	91	14	172	31	425	45	949	66	1.977	610	12.938	933	16.840	17.773	1.222	17.041	18.263	8.10	
—	3	—	5	—	9	1	12	3	10	5	32	63	304	73	379	452	184	454	638	8.20	
27	107	23	98	18	188	36	441	63	970	83	2.020	776	13.517	1.171	17.542	18.713	1.628	17.900	19.528		
—	—	—	—	—	—	—	—	—	—	—	—	—	—	—	—	—	—	295	213	508	n. i
200	1.972	189	2.282	287	3.568	574	5.570	958	7.212	1.639	9.666	21.043	91.768	26.473	126.108	152.581	54.322	148.020	202.342		

Tav. 134 — Morti nel primo anno di vita, di filiazione

PROFESSIONE E CONDIZIONE NON PROFESSIONALE (Classificazione minima) (*)	SETTIMANE						GIORNI							
	1 <sup>a</sup>		2 <sup>a</sup>		3 <sup>a</sup>		dal 22 <sup>o</sup> al 30 <sup>o</sup>		1 <sup>o</sup>		2 <sup>o</sup>		3 <sup>o</sup>	
	M	F	M	F	M	F	M	F	M	F	M	F	M	F
<b>1. Professioni e arti liberali e assimilate . . . . .</b>	<b>245</b>	<b>169</b>	<b>22</b>	<b>20</b>	<b>15</b>	<b>7</b>	<b>14</b>	<b>9</b>	<b>296</b>	<b>205</b>	<b>30</b>	<b>16</b>	<b>20</b>	<b>14</b>
1.10 Insegnanti . . . . .	81	57	8	8	4	4	6	4	99	73	8	8	5	7
1.20 Artisti, letterati, giornalisti, pubblicisti . . . . .	19	17	—	1	1	1	1	—	21	19	1	1	2	—
1.40 Medici, ostetriche, farmacisti . . . . .	76	36	3	7	3	1	5	1	87	45	11	5	8	5
1.50 Magistrati, avvocati, notai, ufficiali giudiziari . . . . .	19	13	6	2	—	1	2	2	27	18	1	—	2	1
1.60 Ufficiali e sottufficiali . . . . .	50	46	5	2	7	—	—	2	62	50	9	2	3	1
<b>2. Professioni amministrative, tecniche e operative varie . . . . .</b>	<b>1.006</b>	<b>721</b>	<b>101</b>	<b>74</b>	<b>74</b>	<b>51</b>	<b>53</b>	<b>39</b>	<b>1.234</b>	<b>885</b>	<b>86</b>	<b>74</b>	<b>64</b>	<b>65</b>
2.10 Amministratori, direttori generali e similari . . . . .	765	544	77	54	58	44	43	35	943	677	62	57	49	50
2.20 Veterinari, ingegneri, chimici, periti, tecnici . . . . .	149	113	15	11	11	6	8	3	183	133	16	9	14	5
2.30 Agenti di vendita, mediatori, piazzisti . . . . .	90	64	9	8	5	1	2	1	106	74	8	8	1	10
2.40 Professioni varie non classificate altrove . . . . .	2	—	—	1	—	—	—	—	2	1	—	—	—	—
<b>3. Lavorazioni agrarie, zootecniche e della pesca . . . . .</b>	<b>2.164</b>	<b>1.563</b>	<b>281</b>	<b>284</b>	<b>230</b>	<b>230</b>	<b>197</b>	<b>161</b>	<b>2.872</b>	<b>2.238</b>	<b>467</b>	<b>374</b>	<b>373</b>	<b>303</b>
3.10 Coltivatori agricoli generici . . . . .	2.015	1.448	271	266	215	216	187	151	2.688	2.081	437	347	343	286
3.20 Coltivatori agricoli specializzati . . . . .	13	23	4	1	—	—	1	2	19	26	2	2	2	1
3.30 Operatori agricoli vari specializzati . . . . .	12	3	1	2	1	1	—	—	14	6	2	1	3	—
3.40 Selvicoltori, boscaioli, carbonai . . . . .	24	17	—	2	4	3	6	—	34	22	2	3	4	3
3.50 Allevatori, pastori, guardiani di animali . . . . .	40	37	3	6	5	3	2	3	50	49	11	9	7	2
3.60 Pescatori, piscicoltori, cacciatori . . . . .	60	35	2	7	4	7	1	5	67	54	13	12	14	11
<b>4. Lavorazioni industriali e artigiane . . . . .</b>	<b>2.720</b>	<b>1.892</b>	<b>350</b>	<b>317</b>	<b>286</b>	<b>230</b>	<b>206</b>	<b>156</b>	<b>3.562</b>	<b>2.595</b>	<b>434</b>	<b>352</b>	<b>434</b>	<b>328</b>
4.10 Mugnai, panettieri, pastai, pasticciere e simili . . . . .	90	59	12	9	8	7	9	5	119	80	11	6	14	13
4.20 Filatori, tessitori, tintori di filati e tessuti . . . . .	49	36	7	3	4	5	—	1	60	45	3	3	4	5
4.30 Sarti, calzolari, lavoratori abbigliamento e tappezzeria . . . . .	185	110	17	26	27	14	14	10	243	160	24	27	22	20
4.40 Falegnami, mobiliari, bottai . . . . .	312	218	43	38	22	24	18	19	395	299	41	30	36	21
4.50 Minatori, cavaori e similari . . . . .	62	38	3	5	6	4	9	1	80	48	16	6	17	6
4.60 Fonditori, laminatori, meccanici . . . . .	566	393	77	60	54	32	33	15	730	500	70	57	67	52
4.70 Muratori, stagnini, lavoratori costruzioni edilizie, ecc. . . . .	1.426	1.016	187	175	159	142	122	103	1.894	1.436	267	220	271	203
4.80 Analizzatori, dosatori, pirotecnici, vulcanizzatori . . . . .	17	11	3	—	2	1	1	2	23	14	2	1	2	3
4.90 Cartai, cartotecnici . . . . .	13	11	1	1	4	1	—	—	18	13	—	2	1	5
<b>5. Arti grafiche, install. e funz. di macchine e d'impianti . . . . .</b>	<b>693</b>	<b>535</b>	<b>88</b>	<b>80</b>	<b>84</b>	<b>34</b>	<b>46</b>	<b>35</b>	<b>911</b>	<b>684</b>	<b>96</b>	<b>83</b>	<b>74</b>	<b>62</b>
5.10 Tipografi, fotografi, litografi . . . . .	38	36	3	3	2	4	—	1	43	44	5	4	2	3
5.20 Eletttricisti, elettrotecnici, radiotecnici . . . . .	113	82	16	16	13	2	8	6	150	106	12	11	10	9
5.30 Operatori cinematografici, attrezzisti . . . . .	1	1	—	—	—	—	—	—	2	1	1	—	1	—
5.40 Macchinisti e fuochisti di macchine e impianti fissi . . . . .	8	10	3	3	—	—	—	1	11	14	2	2	1	—
5.50 Autisti, macchinisti di mezzi di trasporto, gruisti . . . . .	442	334	49	43	49	23	26	21	566	421	55	50	48	40
5.60 Marittimi di coperta, barcaioi . . . . .	25	21	4	4	7	1	4	2	40	28	6	7	6	1
5.70 Vetturini, carrettieri, facchini, fattorini . . . . .	54	44	11	9	13	3	6	3	84	59	14	8	5	9
5.80 Arti e mestieri vari . . . . .	12	7	1	2	—	1	2	1	15	11	1	1	1	—
<b>6. Commercio e servizi . . . . .</b>	<b>2.419</b>	<b>1.655</b>	<b>317</b>	<b>282</b>	<b>230</b>	<b>195</b>	<b>173</b>	<b>146</b>	<b>3.139</b>	<b>2.278</b>	<b>362</b>	<b>320</b>	<b>380</b>	<b>287</b>
6.10 Negozianti, noleggiatori, commessi di vendita . . . . .	479	350	53	50	26	28	30	21	588	449	57	46	59	48
6.20 Esercenti e lavoratori di pubblici esercizi . . . . .	104	57	14	7	11	6	6	3	135	73	10	15	10	10
6.30 Barbieri, parrucchieri, massaggiatori . . . . .	74	48	2	4	2	4	5	6	83	62	10	10	9	8
6.40 Spazzaturai, altri lavoratori servizi di pulizia . . . . .	38	22	9	6	4	6	4	4	55	38	10	13	8	3
6.50 Camerieri, domestici presso famiglie private . . . . .	14	7	1	2	—	—	—	—	19	9	2	1	5	2
6.60 Soldati e graduati di carriera, vigili, custodi . . . . .	224	148	29	21	17	16	14	7	284	192	25	23	15	16
6.70 Arti e mestieri vari . . . . .	1.486	1.023	209	192	168	135	112	105	1.975	1.455	248	212	274	200
<b>Totale professioni . . . . .</b>	<b>9.247</b>	<b>6.535</b>	<b>1.159</b>	<b>1.057</b>	<b>919</b>	<b>747</b>	<b>689</b>	<b>546</b>	<b>12.014</b>	<b>8.885</b>	<b>1.475</b>	<b>1.219</b>	<b>1.345</b>	<b>1.059</b>
<b>7. Persone in attesa di prima occupazione, ecc. . . . .</b>	<b>4</b>	<b>5</b>	<b>—</b>	<b>—</b>	<b>—</b>	<b>—</b>	<b>—</b>	<b>1</b>	<b>4</b>	<b>6</b>	<b>1</b>	<b>1</b>	<b>1</b>	<b>1</b>
7.10 Persone in attesa di prima occupazione, studenti . . . . .	4	5	—	—	—	—	—	1	4	6	1	1	1	1
<b>8. Pensionati, benestanti, inabili e altre condiz. non prof. . . . .</b>	<b>70</b>	<b>57</b>	<b>16</b>	<b>9</b>	<b>10</b>	<b>7</b>	<b>15</b>	<b>8</b>	<b>111</b>	<b>81</b>	<b>15</b>	<b>8</b>	<b>9</b>	<b>7</b>
8.10 Pensionati e benestanti . . . . .	58	43	13	6	8	5	12	6	91	60	11	7	7	5
8.20 Inabili, infermi e altre condizioni non professionali . . . . .	12	14	3	3	2	2	3	2	20	21	4	1	2	2
<b>Totale condizioni non professionali . . . . .</b>	<b>74</b>	<b>62</b>	<b>16</b>	<b>9</b>	<b>10</b>	<b>7</b>	<b>15</b>	<b>9</b>	<b>115</b>	<b>87</b>	<b>16</b>	<b>9</b>	<b>10</b>	<b>8</b>
Non indicata . . . . .	65	38	3	2	7	4	5	2	80	46	6	1	7	7
<b>TOTALE . . . . .</b>	<b>9.386</b>	<b>6.635</b>	<b>1.178</b>	<b>1.068</b>	<b>936</b>	<b>758</b>	<b>709</b>	<b>557</b>	<b>12.209</b>	<b>9.018</b>	<b>1.497</b>	<b>1.229</b>	<b>1.362</b>	<b>1.074</b>

(\*) Cfr. la corrispondente nota a pag. 34.

legittima, per professione del padre, età e sesso

M E S I																		TOTALE			Professione e condizione non professionale
4°		5°		6°		7°		8°		9°		10°		11°		12°		M	F	MF	
M	F	M	F	M	F	M	F	M	F	M	F	M	F	M	F	M	F	M	F	MF	
15	11	14	8	4	12	3	12	1	6	9	5	8	5	4	5	3	4	407	303	710	1.
6	3	6	3	2	3	2	3	1	—	1	2	1	—	—	3	2	—	133	105	238	1.10
1	—	1	—	1	—	—	1	—	—	—	—	—	—	—	—	—	—	27	22	49	1.20
6	1	2	4	1	5	—	4	—	3	4	2	5	3	1	—	1	—	126	77	203	1.40
1	1	—	—	—	1	1	2	—	1	2	1	1	1	—	—	—	—	35	26	61	1.50
1	6	5	1	—	3	—	2	—	2	2	—	1	1	3	2	—	3	86	73	159	1.60
58	51	60	44	48	32	31	32	26	23	25	41	25	16	23	14	13	17	1.693	1.294	2.987	2.
46	41	53	40	39	26	27	28	24	16	22	33	24	11	19	12	10	14	1.318	1.005	2.323	2.10
4	4	4	3	6	5	2	2	2	5	1	6	4	2	4	1	2	1	239	176	415	2.20
8	4	3	3	3	1	2	2	—	2	2	—	—	—	—	1	2	—	134	112	246	2.30
—	—	—	—	—	—	—	—	—	—	—	—	—	—	—	—	—	—	2	1	3	2.40
382	331	316	294	271	229	224	224	167	157	140	151	114	110	98	103	86	81	5.510	4.595	10.105	3.
352	304	297	267	255	210	205	209	148	140	127	129	106	101	90	97	81	77	5.129	4.248	9.377	3.10
4	4	3	1	1	4	3	1	2	—	1	2	—	—	—	—	—	—	39	44	83	3.20
2	2	1	1	1	—	—	—	1	2	—	—	—	—	—	—	—	—	26	14	40	3.30
5	3	4	4	4	2	1	2	3	4	1	2	2	1	1	1	3	1	64	48	112	3.40
8	3	4	10	5	6	1	6	8	2	5	6	1	2	5	3	—	1	105	99	204	3.50
11	15	7	11	5	7	14	6	5	9	6	12	3	3	1	1	1	1	147	142	289	3.60
405	322	382	293	306	271	222	218	174	179	178	127	129	117	104	94	98	89	6.428	4.985	11.413	4.
8	11	12	8	5	5	4	7	8	1	3	5	2	2	6	5	3	2	200	145	345	4.10
6	8	4	3	4	1	2	4	2	—	1	2	1	1	—	—	—	—	88	72	160	4.20
22	20	17	12	17	24	16	9	16	5	8	4	9	4	6	3	6	9	406	297	703	4.30
37	20	43	28	28	15	19	24	12	17	25	16	12	15	13	8	13	8	674	501	1.175	4.40
17	8	17	9	8	9	11	9	4	12	6	11	3	5	3	6	—	2	182	131	313	4.50
58	43	46	41	35	39	25	31	21	19	22	12	20	15	11	19	6	6	1.129	826	1.955	4.60
253	210	241	192	209	175	145	133	110	123	113	77	76	74	16	61	57	61	3.696	2.965	6.661	4.70
3	3	2	—	—	2	—	—	1	—	—	—	—	1	—	—	—	—	33	23	56	4.80
1	1	—	—	—	1	—	—	—	2	—	—	—	—	—	—	—	—	20	25	45	4.90
90	60	54	39	65	35	49	48	32	20	32	38	21	22	24	12	17	18	1.465	1.121	2.586	5.
2	2	3	2	—	1	1	3	2	1	—	—	—	—	—	1	—	—	58	62	120	5.10
12	6	8	2	8	6	4	6	5	—	3	6	1	3	4	1	4	2	221	158	379	5.20
—	—	—	—	—	—	—	—	2	1	—	—	—	—	—	—	—	—	6	2	8	5.30
1	—	—	—	1	2	—	—	—	—	—	—	—	—	—	—	—	—	16	18	34	5.40
54	28	30	27	38	15	29	34	18	10	21	20	16	15	11	6	10	12	896	678	1.574	5.50
6	10	6	3	3	5	3	4	2	2	4	4	1	3	2	2	—	2	79	70	149	5.60
12	12	6	4	13	3	3	1	2	7	4	6	3	1	6	2	3	—	163	112	275	5.70
3	2	1	—	2	3	11	—	1	—	—	2	—	—	1	—	—	—	26	21	47	5.80
331	272	303	243	254	202	231	172	188	147	145	128	129	95	72	80	73	71	5.607	4.295	9.902	6.
54	41	31	38	36	29	37	37	35	20	16	20	16	12	12	9	13	—	954	769	1.723	6.10
15	8	8	11	2	4	8	2	6	5	5	1	3	2	2	8	—	—	212	133	345	6.20
15	7	17	7	2	5	8	4	1	5	3	3	1	2	—	2	2	—	160	108	268	6.30
5	5	5	5	4	3	4	2	5	4	2	5	—	2	1	4	3	5	102	89	191	6.40
2	2	2	2	1	—	4	2	2	1	—	—	—	—	—	—	—	—	38	19	57	6.50
16	23	14	4	15	6	16	9	14	9	10	6	9	6	8	3	8	6	434	303	737	6.60
224	186	226	176	194	155	154	118	122	107	106	93	94	68	47	59	43	45	3.707	2.874	6.581	6.70
1.281	1.047	1.129	921	948	781	760	706	588	532	529	490	426	365	325	308	290	280	21.110	16.593	37.703	
—	—	—	—	—	—	—	—	1	—	—	—	—	—	1	—	—	—	7	9	16	7.
—	—	—	—	—	—	—	—	1	—	—	—	—	—	—	—	—	—	7	9	16	7.10
13	11	12	9	8	6	7	7	4	5	3	—	4	2	4	3	6	8	196	147	343	8.
10	9	10	6	4	4	6	6	4	3	3	—	4	1	4	3	5	6	159	110	269	8.10
3	2	2	3	4	2	1	1	—	2	—	—	—	1	—	—	1	2	37	37	74	8.20
13	11	12	9	8	6	7	7	5	5	3	—	4	3	4	3	6	8	203	156	359	
7	3	3	6	4	2	5	—	1	1	2	3	1	1	2	—	5	—	123	70	193	n. i.
.301	1.061	1.144	936	960	789	772	713	594	538	534	493	431	369	331	311	301	288	21.436	16.819	38.255	

**Tav. 135 — Morti in età da 15 anni in poi per età, settore di attività economica e posizione nella professione**

POSIZIONE NELLA PROFESSIONE E CONDIZIONE NON PROFESSIONALE (*)	ETA							TOTALE		
	15-20	20-25	25-35	35-45	45-55	55-65	Oltre 65	M	F	MF
<b>AGRICOLTURA</b>										
1. Imprenditori, dirigenti e impiegati . . . . .	—	—	11	17	68	138	371	557	48	605
2. Lavoratori in proprio . . . . .	81	175	523	1.004	3.003	7.634	27.137	34.141	5.416	39.557
3. Lavoratori dipendenti e coadiuvanti . . . . .	257	342	827	1.055	2.287	3.762	7.469	12.165	3.834	15.999
<b>Totale . . .</b>	<b>338</b>	<b>517</b>	<b>1.361</b>	<b>2.076</b>	<b>5.358</b>	<b>11.534</b>	<b>34.977</b>	<b>46.863</b>	<b>9.298</b>	<b>56.161</b>
<b>INDUSTRIA</b>										
1. Imprenditori, dirigenti e impiegati . . . . .	29	81	184	346	775	1.144	904	3.188	275	3.463
2. Lavoratori in proprio . . . . .	30	97	293	485	1.382	2.379	3.650	7.419	897	8.316
3. Lavoratori dipendenti e coadiuvanti . . . . .	895	1.102	2.265	2.798	5.735	6.146	1.604	19.270	1.275	20.545
<b>Totale . . .</b>	<b>954</b>	<b>1.280</b>	<b>2.742</b>	<b>3.629</b>	<b>7.892</b>	<b>9.669</b>	<b>6.158</b>	<b>29.877</b>	<b>2.447</b>	<b>32.324</b>
<b>ALTRE ATTIVITA</b>										
1. Imprenditori, liberi professionisti, dirigenti e impiegati . . . . .	46	201	673	1.338	2.836	4.291	5.065	11.462	2.988	14.450
2. Lavoratori in proprio . . . . .	35	77	420	760	2.197	3.833	5.976	11.622	1.676	13.298
3. Lavoratori dipendenti e coadiuvanti . . . . .	307	505	971	1.502	3.188	3.626	1.447	9.782	1.764	11.546
<b>Totale . . .</b>	<b>388</b>	<b>783</b>	<b>2.064</b>	<b>3.600</b>	<b>8.221</b>	<b>11.750</b>	<b>12.488</b>	<b>32.866</b>	<b>6.428</b>	<b>39.294</b>
<b>TOTALE ATTIVITA ECONOMICHE</b>										
1. Imprenditori, liberi professionisti, dirigenti e impiegati . . . . .	75	282	868	1.701	3.679	5.573	6.340	15.207	3.311	18.518
2. Lavoratori in proprio . . . . .	146	349	1.236	2.249	6.582	13.846	36.763	53.182	7.989	61.171
3. Lavoratori dipendenti e coadiuvanti . . . . .	1.459	1.949	4.063	5.355	11.210	13.534	10.520	41.217	6.873	48.090
<b>Totale . . .</b>	<b>1.680</b>	<b>2.580</b>	<b>6.167</b>	<b>9.305</b>	<b>21.471</b>	<b>32.953</b>	<b>53.623</b>	<b>109.606</b>	<b>18.173</b>	<b>127.779</b>
<b>CONDIZIONI NON PROFESSIONALI</b>										
1. Persone in attesa di prima occupazione, studenti, casalinghe, pensionati, ecc. . . . .	1.540	1.499	3.573	6.193	15.288	40.120	263.421	133.275	198.359	(a) 331.634
<b>TOTALE</b>										
<b>TOTALE GENERALE . . .</b>	<b>3.220</b>	<b>4.079</b>	<b>9.740</b>	<b>15.498</b>	<b>36.759</b>	<b>73.073</b>	<b>317.044</b>	<b>242.881</b>	<b>216.532</b>	<b>459.413</b>

(\*) Cfr. la corrispondente nota a pag. 34.

(a) Compresi i deceduti non capi-famiglia per i quali è stata presa in considerazione la professione o condizione non professionale di chi ne aveva il carico e compresi 225 morti (M. 160 - F. 65) senza alcuna indicazione.

**Tav. 136 — Morti, per età, senza indicazione della professione (a) e morti di condizione non professionale per settore di attività economica e posizione nella professione del capo famiglia**

POSIZIONE NELLA PROFESSIONE E CONDIZIONE NON PROFESSIONALE (*)	ETÀ								TOTALE		
	Fino a 15	15-20	20-25	25-35	35-45	45-55	55-65	Oltre 65	M	F	MF
<b>AGRICOLTURA</b>											
1. Imprenditori, dirigenti e impiegati . . . . .	68	3	2	5	12	17	35	289	112	319	431
2. Lavoratori in proprio . . . . .	5.137	239	185	471	747	1.797	4.228	28.958	9.123	32.639	41.762
3. Lavoratori dipendenti e coadiuvanti . . . . .	8.448	156	162	379	537	1.038	1.949	12.237	7.737	17.169	24.906
<b>Totale . . . . .</b>	<b>13.653</b>	<b>398</b>	<b>349</b>	<b>855</b>	<b>1.296</b>	<b>2.852</b>	<b>6.212</b>	<b>41.484</b>	<b>16.972</b>	<b>50.127</b>	<b>67.099</b>
<b>INDUSTRIA</b>											
1. Imprenditori, dirigenti e impiegati . . . . .	942	45	42	75	133	336	514	2.775	1.184	3.678	4.862
2. Lavoratori in proprio . . . . .	1.931	44	62	150	216	502	934	5.879	2.646	7.072	9.718
3. Lavoratori dipendenti e coadiuvanti . . . . .	16.855	339	324	845	1.215	2.750	4.208	22.447	16.754	32.229	48.983
<b>Totale . . . . .</b>	<b>19.728</b>	<b>428</b>	<b>428</b>	<b>1.070</b>	<b>1.564</b>	<b>3.588</b>	<b>5.656</b>	<b>31.101</b>	<b>20.584</b>	<b>42.979</b>	<b>63.563</b>
<b>ALTRE ATTIVITÀ</b>											
1. Imprenditori, liberi professionisti, dirigenti e impiegati . . . . .	3.632	180	161	282	502	970	1.501	9.917	4.257	12.888	17.145
2. Lavoratori in proprio . . . . .	2.748	106	110	210	389	821	1.412	8.159	3.548	10.407	13.955
3. Lavoratori dipendenti e coadiuvanti . . . . .	8.677	190	143	397	637	1.085	1.558	7.857	7.038	13.506	20.544
<b>Totale . . . . .</b>	<b>15.057</b>	<b>476</b>	<b>414</b>	<b>889</b>	<b>1.528</b>	<b>2.876</b>	<b>4.471</b>	<b>25.933</b>	<b>14.843</b>	<b>36.801</b>	<b>51.644</b>
<b>TOTALE ATTIVITÀ ECONOMICHE</b>											
1. Imprenditori, liberi professionisti, dirigenti e impiegati . . . . .	4.642	228	205	362	647	1.323	2.050	12.981	5.553	16.885	22.438
2. Lavoratori in proprio . . . . .	9.816	389	357	831	1.352	3.120	6.574	42.996	15.317	50.118	65.435
3. Lavoratori dipendenti e coadiuvanti . . . . .	33.980	685	629	1.621	2.389	4.873	7.715	42.541	31.529	62.904	94.433
<b>Totale . . . . .</b>	<b>48.438</b>	<b>1.302</b>	<b>1.191</b>	<b>2.814</b>	<b>4.388</b>	<b>9.316</b>	<b>16.339</b>	<b>98.518</b>	<b>52.399</b>	<b>129.907</b>	<b>182.306</b>
<b>CONDIZIONI NON PROFESSIONALI</b>											
1. Persone in attesa di prima occupazione, studenti, casalinghe, pensionati, ecc. . . . .	1.323	87	94	165	255	683	3.136	14.293	1.923	18.113	(b) 20.036
<b>TOTALE</b>											
<b>TOTALE GENERALE . . . . .</b>	<b>49.761</b>	<b>1.389</b>	<b>1.285</b>	<b>2.979</b>	<b>4.643</b>	<b>9.999</b>	<b>19.475</b>	<b>112.811</b>	<b>54.322</b>	<b>148.020</b>	<b>202.342</b>

(\*) Cfr. la corrispondente nota a pag. 34.

(a) Per i quali la professione o condizione non professionale non fu richiesta perchè in età inferiore ai 15 anni. — (b) Compresi 508 morti (M. 295 - F. 213) in età inferiore ai 15 anni senza indicazione della professione del capo-famiglia.



Tav. 137 — Morti in totale e nel primo anno di vita per sesso;

Numero d'ordine	PROVINCIE E REGIONI	MORTI IN TOTALE									MORTI NEL PRI			
		CAPOLUOGHI			ALTRI COMUNI			PROVINCIE			CAPOLUOGHI			ALTRI
		M	F	MF	M	F	MF	M	F	MF	M	F	MF	M
1	Torino . . . . .	6.123	5.302	11.425	5.346	4.886	10.232	11.469	10.188	21.657	480	354	834	174
2	Vercelli . . . . .	455	381	836	2.353	2.333	4.686	2.808	2.714	5.522	24	9	33	61
3	Novara . . . . .	763	632	1.395	2.438	2.227	4.665	3.201	2.859	6.060	25	32	57	81
4	Cuneo . . . . .	332	291	623	3.371	2.854	6.225	3.703	3.145	6.848	25	25	50	93
5	Asti . . . . .	521	375	896	1.162	1.005	2.167	1.683	1.380	3.063	28	18	46	15
6	Alessandria . . . . .	685	616	1.301	2.828	2.386	5.214	3.513	3.002	6.515	39	39	78	63
	<b>Piemonte . . . . .</b>	<b>8.879</b>	<b>7.597</b>	<b>16.476</b>	<b>17.498</b>	<b>15.691</b>	<b>33.189</b>	<b>26.377</b>	<b>23.288</b>	<b>49.665</b>	<b>621</b>	<b>477</b>	<b>1.098</b>	<b>487</b>
7	<b>Valle d'Aosta . . . . .</b>	<b>208</b>	<b>154</b>	<b>362</b>	<b>431</b>	<b>380</b>	<b>811</b>	<b>639</b>	<b>534</b>	<b>1.173</b>	<b>18</b>	<b>13</b>	<b>31</b>	<b>7</b>
8	Imperia . . . . .	184	188	372	1.086	888	1.974	1.270	1.076	2.346	18	21	39	27
9	Savona . . . . .	555	428	983	1.140	902	2.042	1.695	1.330	3.025	28	14	42	15
10	Genova . . . . .	5.154	4.353	9.507	1.479	1.370	2.849	6.633	5.723	12.356	228	183	411	21
11	La Spezia . . . . .	767	598	1.365	602	550	1.152	1.369	1.148	2.517	30	27	57	17
	<b>Liguria . . . . .</b>	<b>6.660</b>	<b>5.567</b>	<b>12.227</b>	<b>4.307</b>	<b>3.710</b>	<b>8.017</b>	<b>10.967</b>	<b>9.277</b>	<b>20.244</b>	<b>304</b>	<b>245</b>	<b>549</b>	<b>80</b>
12	Varese . . . . .	535	448	983	2.990	2.476	5.466	3.525	2.924	6.449	62	43	105	135
13	Como . . . . .	749	639	1.388	3.293	2.829	6.122	4.042	3.468	7.510	67	43	110	112
14	Sondrio . . . . .	126	143	269	852	704	1.556	978	847	1.825	18	17	35	78
15	Milano . . . . .	8.658	6.899	15.557	9.192	6.944	16.136	17.850	13.843	31.693	546	323	869	507
16	Bergamo . . . . .	819	680	1.499	3.213	2.763	5.976	4.032	3.443	7.475	78	70	148	245
17	Brescia . . . . .	1.372	997	2.369	3.900	3.146	7.046	5.272	4.143	9.415	109	87	196	261
18	Pavia . . . . .	706	553	1.259	3.252	2.655	5.907	3.958	3.208	7.166	59	61	120	48
19	Cremona . . . . .	689	543	1.232	1.807	1.495	3.302	2.496	2.038	4.534	50	31	81	46
20	Mantova . . . . .	495	450	945	2.005	1.544	3.549	2.500	1.994	4.494	48	36	84	36
	<b>Lombardia . . . . .</b>	<b>14.149</b>	<b>11.352</b>	<b>25.501</b>	<b>30.504</b>	<b>24.556</b>	<b>55.060</b>	<b>44.653</b>	<b>35.908</b>	<b>80.561</b>	<b>1.037</b>	<b>711</b>	<b>1.748</b>	<b>1.468</b>
21	Bolzano-Bozen . . . . .	493	353	846	1.438	1.140	2.578	1.931	1.493	3.424	40	35	75	126
22	Trento . . . . .	488	355	843	2.165	1.851	4.016	2.653	2.206	4.859	50	32	82	96
	<b>Trentino-A. Adige</b>	<b>981</b>	<b>708</b>	<b>1.689</b>	<b>3.603</b>	<b>2.991</b>	<b>6.594</b>	<b>4.584</b>	<b>3.699</b>	<b>8.283</b>	<b>90</b>	<b>67</b>	<b>157</b>	<b>222</b>
23	Verona . . . . .	1.407	1.099	2.506	2.467	1.986	4.453	3.874	3.085	6.959	114	80	194	95
24	Vicenza . . . . .	659	581	1.240	2.804	2.388	5.192	3.463	2.969	6.432	46	39	85	150
25	Belluno . . . . .	369	229	598	1.080	993	2.073	1.449	1.222	2.671	39	17	56	38
26	Treviso . . . . .	694	488	1.182	2.675	2.231	4.906	3.369	2.719	6.088	56	48	104	126
27	Venezia . . . . .	1.877	1.556	3.433	1.860	1.556	3.416	3.737	3.112	6.849	131	118	249	119
28	Padova . . . . .	1.338	1.087	2.425	2.387	1.953	4.340	3.725	3.040	6.765	134	106	240	114
29	Rovigo . . . . .	348	259	607	1.209	1.014	2.223	1.557	1.273	2.830	11	7	18	84
	<b>Veneto . . . . .</b>	<b>6.692</b>	<b>5.299</b>	<b>11.991</b>	<b>14.482</b>	<b>12.121</b>	<b>26.603</b>	<b>21.174</b>	<b>17.420</b>	<b>38.594</b>	<b>531</b>	<b>415</b>	<b>946</b>	<b>726</b>
30	Udine . . . . .	885	713	1.598	3.766	3.406	7.172	4.651	4.119	8.770	54	49	103	115
31	Gorizia . . . . .	329	336	665	435	431	866	764	767	1.531	32	18	50	11
32	Trieste . . . . .	1.907	2.036	3.943	70	56	126	1.977	2.092	4.069	44	26	70	1
	<b>Friuli-Venezia G. . . . .</b>	<b>3.121</b>	<b>3.085</b>	<b>6.206</b>	<b>4.271</b>	<b>3.893</b>	<b>8.164</b>	<b>7.392</b>	<b>6.978</b>	<b>14.370</b>	<b>130</b>	<b>93</b>	<b>223</b>	<b>127</b>
33	Piacenza . . . . .	610	497	1.107	1.263	1.027	2.290	1.873	1.524	3.397	26	35	61	25
34	Parma . . . . .	949	785	1.734	1.425	1.181	2.606	2.374	1.966	4.340	61	42	103	27
35	Reggio nell'Emilia . . . . .	806	578	1.384	1.402	1.176	2.578	2.208	1.754	3.962	52	43	95	55
36	Modena . . . . .	882	715	1.597	1.953	1.549	3.502	2.835	2.264	5.099	54	48	102	116
37	Bologna . . . . .	2.798	2.518	5.316	1.925	1.722	3.647	4.723	4.240	8.963	155	106	261	42
38	Ferrara . . . . .	1.067	808	1.875	1.142	887	2.029	2.209	1.695	3.904	119	76	195	21
39	Ravenna . . . . .	626	518	1.144	1.273	1.024	2.297	1.899	1.542	3.441	22	19	41	52
40	Forlì . . . . .	519	410	929	2.090	1.771	3.861	2.609	2.181	4.790	40	18	58	101
	<b>Emilia - Romagna . . . . .</b>	<b>8.257</b>	<b>6.829</b>	<b>15.086</b>	<b>12.473</b>	<b>10.337</b>	<b>22.810</b>	<b>20.730</b>	<b>17.166</b>	<b>37.896</b>	<b>529</b>	<b>387</b>	<b>916</b>	<b>439</b>
41	Pesaro e Urbino . . . . .	380	329	709	1.206	1.062	2.268	1.586	1.391	2.977	21	13	34	52
42	Ancona . . . . .	604	528	1.132	1.470	1.306	2.776	2.074	1.834	3.908	60	29	89	59
43	Macerata . . . . .	223	221	444	1.117	1.097	2.214	1.340	1.318	2.658	18	17	35	45
44	Ascoli Piceno . . . . .	271	249	520	1.294	1.267	2.561	1.565	1.516	3.081	21	22	43	80
	<b>Marche . . . . .</b>	<b>1.478</b>	<b>1.327</b>	<b>2.805</b>	<b>5.087</b>	<b>4.732</b>	<b>9.819</b>	<b>6.565</b>	<b>6.059</b>	<b>12.624</b>	<b>120</b>	<b>81</b>	<b>201</b>	<b>236</b>



## quozienti di mortalità - Comuni capoluoghi, altri Comuni, Province e Regioni

MO ANNO DI VITA					MORTI PER 1000 ABITANTI									MORTI NEL PRIMO ANNO DI VITA PER 1000 NATI VIVI			MORTALITÀ PERINATALE		MORTI NEL 1° MESE DI VITA	Numero d'ordine
COMUNI		PROVINCIE			CAPOLUOGHI			ALTRI COMUNI			PROVINCIE			Capoluoghi	Altri Comuni	Province	Nati morti e morti nella 1ª sett.	Nati morti e morti nel 1° mese		
F	MF	M	F	MF	M	F	MF	M	F	MF	M	F	MF	Capoluoghi	Altri Comuni	Province	Per 1000 nati	Per 1000 nati	per 1000 nati vivi	
133	307	654	487	1.141	12,0	9,7	10,8	13,3	11,8	12,6	12,6	10,6	11,6	44,2	31,9	40,0	38,1	42,3	24,6	1
59	120	85	68	153	18,4	14,1	16,2	14,1	12,7	13,4	14,6	12,9	13,7	31,5	33,2	32,8	34,8	38,6	23,1	2
59	140	106	91	197	17,8	13,6	15,6	13,4	11,5	12,4	14,3	11,9	13,1	25,2	32,9	30,2	31,3	34,0	19,0	3
82	175	118	107	225	15,0	11,8	13,3	13,8	11,7	12,8	13,9	11,7	12,8	34,0	32,1	32,5	35,8	40,2	21,7	4
13	28	43	31	74	17,3	11,6	14,3	15,4	13,2	14,3	15,9	12,7	14,3	29,3	37,0	31,8	40,8	43,3	21,9	5
42	105	102	81	183	15,3	12,5	13,8	14,9	12,1	13,5	15,0	12,2	13,6	48,8	26,1	32,5	32,2	39,3	22,8	6
<b>388</b>	<b>875</b>	<b>1.108</b>	<b>865</b>	<b>1.973</b>	<b>13,2</b>	<b>10,5</b>	<b>11,8</b>	<b>13,9</b>	<b>12,0</b>	<b>12,9</b>	<b>13,6</b>	<b>11,5</b>	<b>12,5</b>	<b>40,9</b>	<b>31,5</b>	<b>36,2</b>	<b>36,2</b>	<b>40,5</b>	<b>23,2</b>	
<b>6</b>	<b>13</b>	<b>25</b>	<b>19</b>	<b>44</b>	<b>13,7</b>	<b>9,8</b>	<b>11,7</b>	<b>12,1</b>	<b>10,9</b>	<b>11,5</b>	<b>12,6</b>	<b>10,6</b>	<b>11,6</b>	<b>24,5</b>	<b>113,0</b>	<b>31,9</b>	<b>36,3</b>	<b>38,4</b>	<b>21,0</b>	<b>7</b>
23	50	45	44	89	10,9	10,1	10,5	13,2	10,2	11,6	12,8	10,2	11,4	53,4	23,1	30,7	33,9	38,3	19,3	8
22	37	43	36	79	15,9	11,3	13,5	12,0	9,2	10,6	13,1	9,8	11,4	29,2	18,6	23,1	31,8	34,4	15,2	9
11	32	249	194	443	13,6	10,5	12,0	12,3	10,7	11,5	13,3	10,5	11,9	37,8	13,3	33,4	37,3	41,9	22,6	10
7	24	47	34	81	12,9	9,4	11,1	10,5	9,2	9,9	11,7	9,3	10,5	23,5	29,9	25,1	30,8	32,3	15,8	11
63	143	384	308	692	13,6	10,4	11,9	12,1	10,0	11,0	13,0	10,2	11,6	35,5	19,4	30,3	35,1	39,0	20,1	
102	237	197	145	342	16,7	12,5	14,5	11,7	9,1	10,4	12,3	9,5	10,9	37,1	30,2	32,0	31,9	39,2	22,4	12
102	214	179	145	324	19,4	14,4	16,7	12,4	10,1	11,2	13,3	10,7	11,9	30,7	33,8	32,7	34,9	40,6	24,2	13
56	134	96	73	169	13,7	14,0	13,8	12,0	9,8	10,9	12,2	10,3	11,2	39,7	59,6	54,0	42,6	53,3	35,8	14
369	876	1.053	692	1.745	11,5	8,1	9,7	11,5	8,5	10,0	11,5	8,3	9,8	29,4	36,5	32,6	31,9	36,0	21,0	15
193	438	323	263	586	15,1	11,0	12,9	10,3	8,6	9,4	11,0	9,0	10,0	29,6	44,9	39,7	34,3	39,3	25,3	16
196	457	370	283	653	16,4	10,7	13,4	11,0	8,8	9,9	12,1	9,2	10,6	37,8	39,8	39,2	37,2	40,4	22,9	17
52	100	107	113	220	19,5	13,9	16,6	14,8	11,8	13,3	15,5	12,1	13,8	47,7	25,4	34,1	33,6	38,0	23,1	18
36	82	96	67	163	19,9	13,6	16,5	13,3	10,9	12,1	14,6	11,5	13,0	44,0	26,1	32,7	32,6	38,3	22,3	19
37	73	84	73	157	16,7	13,5	15,0	12,4	9,6	11,0	13,1	10,3	11,7	54,3	18,4	28,4	30,2	33,6	20,8	20
<b>1.143</b>	<b>2.611</b>	<b>2.505</b>	<b>1.854</b>	<b>4.359</b>	<b>13,2</b>	<b>9,4</b>	<b>11,2</b>	<b>11,9</b>	<b>9,3</b>	<b>10,6</b>	<b>12,3</b>	<b>9,3</b>	<b>10,7</b>	<b>33,0</b>	<b>35,9</b>	<b>34,7</b>	<b>33,4</b>	<b>38,1</b>	<b>22,6</b>	
90	216	166	125	291	11,2	7,7	9,4	10,0	7,9	9,0	10,3	7,9	9,1	30,0	38,5	35,9	33,1	36,4	24,2	21
64	160	146	96	242	13,3	8,8	11,0	13,0	10,9	11,9	13,1	10,5	11,7	38,0	32,9	34,5	38,1	40,4	24,5	22
<b>154</b>	<b>376</b>	<b>312</b>	<b>221</b>	<b>533</b>	<b>12,1</b>	<b>8,2</b>	<b>10,1</b>	<b>11,6</b>	<b>9,5</b>	<b>10,6</b>	<b>11,7</b>	<b>9,2</b>	<b>10,5</b>	<b>33,7</b>	<b>35,9</b>	<b>35,2</b>	<b>35,4</b>	<b>38,3</b>	<b>24,3</b>	
66	161	209	146	355	13,2	9,3	11,1	11,1	8,9	10,0	11,8	9,0	10,4	40,3	22,8	29,9	28,3	33,6	20,9	23
84	234	196	123	319	14,0	11,1	12,5	11,0	9,0	10,0	11,5	9,4	10,4	24,3	26,9	26,2	28,3	31,1	19,4	24
37	75	77	54	131	24,1	14,1	18,9	10,9	9,6	10,2	12,6	10,2	11,4	65,7	33,3	42,2	39,3	45,6	29,6	25
88	214	182	136	318	19,2	12,2	15,5	10,1	8,2	9,2	11,2	8,7	10,0	45,1	24,8	29,1	28,7	32,0	20,2	26
106	225	250	224	474	11,2	8,6	9,8	9,2	7,8	8,5	10,1	8,1	9,1	39,4	28,0	33,0	28,6	32,6	19,2	27
73	187	248	179	427	14,0	10,3	12,1	9,7	7,8	8,7	10,9	8,6	9,7	44,1	22,1	30,7	32,7	36,1	21,3	28
65	149	95	72	167	15,7	10,8	13,2	10,8	8,8	9,8	11,6	9,1	10,3	16,6	41,1	35,5	32,9	39,6	21,2	29
<b>519</b>	<b>1.245</b>	<b>1.257</b>	<b>934</b>	<b>2.191</b>	<b>13,7</b>	<b>9,8</b>	<b>11,7</b>	<b>10,3</b>	<b>8,5</b>	<b>9,4</b>	<b>11,2</b>	<b>8,9</b>	<b>10,0</b>	<b>38,9</b>	<b>26,6</b>	<b>30,8</b>	<b>30,1</b>	<b>34,1</b>	<b>20,7</b>	
83	198	169	132	301	21,7	15,3	18,3	11,2	9,9	10,5	12,3	10,6	11,4	30,3	27,4	28,3	29,5	32,9	19,5	30
13	24	43	31	74	16,6	14,7	15,6	9,3	8,8	9,1	11,5	10,7	11,1	44,6	29,5	38,2	33,8	36,8	26,9	31
1	2	45	27	72	15,0	13,9	14,4	5,4	4,3	4,8	14,1	13,1	13,6	22,7	30,3	22,8	26,3	30,3	16,8	32
<b>97</b>	<b>224</b>	<b>257</b>	<b>190</b>	<b>447</b>	<b>16,6</b>	<b>14,3</b>	<b>15,4</b>	<b>10,8</b>	<b>9,6</b>	<b>10,2</b>	<b>12,6</b>	<b>11,2</b>	<b>11,9</b>	<b>29,3</b>	<b>27,6</b>	<b>28,4</b>	<b>29,4</b>	<b>32,9</b>	<b>19,8</b>	
25	50	51	60	111	14,2	10,5	12,2	12,5	10,4	11,5	13,0	10,4	11,7	31,7	30,5	31,1	38,8	42,9	24,4	33
26	53	88	68	156	13,5	10,2	11,7	11,7	9,8	10,8	12,3	9,9	11,1	35,1	26,3	31,5	34,0	39,4	24,0	34
49	104	107	92	199	14,1	9,6	11,8	10,7	9,0	9,9	11,7	9,2	10,4	39,7	40,4	40,1	30,4	43,3	29,6	35
75	191	170	123	293	12,7	9,6	11,1	10,5	8,4	9,4	11,1	8,7	9,9	30,5	43,2	37,7	30,8	40,2	26,1	36
26	68	197	132	329	13,1	10,4	11,7	9,7	8,8	9,2	11,4	9,7	10,5	34,9	48,1	29,3	31,9	36,2	21,0	37
23	44	140	99	239	14,4	10,2	12,2	9,3	7,1	8,2	11,2	8,3	9,7	73,2	13,1	39,7	35,7	46,0	29,5	38
32	84	74	51	125	10,8	8,7	9,7	12,0	9,4	10,7	11,6	9,1	10,3	22,7	26,1	24,9	29,7	31,6	18,1	39
70	171	141	88	229	11,3	8,6	9,9	9,8	8,1	9,0	10,1	8,2	9,1	34,1	24,1	26,0	32,0	34,9	20,4	40
<b>326</b>	<b>765</b>	<b>968</b>	<b>713</b>	<b>1.681</b>	<b>13,1</b>	<b>9,9</b>	<b>11,4</b>	<b>10,6</b>	<b>8,8</b>	<b>9,7</b>	<b>11,4</b>	<b>9,2</b>	<b>10,3</b>	<b>37,8</b>	<b>27,2</b>	<b>32,1</b>	<b>32,5</b>	<b>38,7</b>	<b>23,7</b>	
47	99	73	60	133	11,5	9,5	10,5	9,8	8,6	9,2	10,2	8,8	9,5	26,4	28,5	27,9	33,0	36,7	20,3	41
35	94	119	64	183	12,4	10,0	11,2	9,9	8,4	9,1	10,5	8,8	9,6	45,7	22,9	30,2	33,7	37,0	23,6	42
27	72	63	44	107	12,0	11,0	11,5	9,0	8,5	8,8	9,4	8,9	9,1	42,5	21,7	25,8	39,2	42,0	21,0	43
48	128	101	70	171	11,1	9,5	10,3	9,2	8,7	9,0	9,5	8,8	9,2	36,9	29,3	30,9	40,5	42,5	22,4	44
<b>157</b>	<b>393</b>	<b>356</b>	<b>238</b>	<b>594</b>	<b>11,9</b>	<b>9,9</b>	<b>10,9</b>	<b>9,5</b>	<b>8,5</b>	<b>9,0</b>	<b>10,0</b>	<b>8,8</b>	<b>9,4</b>	<b>38,5</b>	<b>25,7</b>	<b>29,0</b>	<b>36,5</b>	<b>39,4</b>	<b>22,0</b>	

## Segue Tav. 137 — Morti in totale e nel primo anno di vita per sesso;

Numero d'ordine	PROVINCIE E REGIONI	MORTI IN TOTALE									MORTI NEL PRI			
		CAPOLUOGHI			ALTRI COMUNI			PROVINCIE			CAPOLUOGHI			ALTRI
		M	F	MF	M	F	MF	M	F	MF	M	F	MF	M
45	Massa-Carrara . . . . .	281	191	472	869	714	1.583	1.150	905	2.055	16	11	27	26
46	Lucca . . . . .	736	580	1.316	1.468	1.397	2.865	2.204	1.977	4.181	29	26	55	70
47	Pistoia . . . . .	581	524	1.105	881	675	1.556	1.462	1.199	2.661	19	20	39	25
48	Firenze . . . . .	2.957	2.722	5.679	3.098	2.615	5.713	6.055	5.337	11.392	107	67	174	107
49	Livorno . . . . .	835	779	1.614	859	621	1.480	1.694	1.400	3.094	27	28	55	19
50	Pisa . . . . .	654	616	1.270	1.524	1.318	2.842	2.178	1.934	4.112	60	57	117	39
51	Arezzo . . . . .	447	393	842	1.343	1.112	2.455	1.792	1.505	3.297	21	21	42	42
52	Siena . . . . .	462	466	928	1.151	970	2.121	1.613	1.436	3.049	9	15	24	30
53	Grosseto . . . . .	293	211	504	930	742	1.672	1.223	953	2.176	25	16	41	28
	<b>Toscana . . . . .</b>	<b>7.248</b>	<b>6.482</b>	<b>13.730</b>	<b>12.123</b>	<b>10.164</b>	<b>22.287</b>	<b>19.371</b>	<b>16.646</b>	<b>36.017</b>	<b>313</b>	<b>261</b>	<b>574</b>	<b>386</b>
54	Perugia . . . . .	702	624	1.326	2.362	1.968	4.330	3.064	2.592	5.656	79	63	142	78
55	Terni . . . . .	523	406	929	681	528	1.209	1.204	934	2.138	24	19	43	20
	<b>Umbria . . . . .</b>	<b>1.225</b>	<b>1.030</b>	<b>2.255</b>	<b>3.043</b>	<b>2.496</b>	<b>5.539</b>	<b>4.268</b>	<b>3.526</b>	<b>7.794</b>	<b>103</b>	<b>82</b>	<b>185</b>	<b>98</b>
56	Viterbo . . . . .	344	270	614	1.131	966	2.097	1.475	1.236	2.711	22	20	42	41
57	Rieti . . . . .	256	223	479	642	572	1.214	898	795	1.693	27	17	44	23
58	Roma . . . . .	10.374	8.966	19.340	2.592	2.117	4.709	12.966	11.083	24.049	1.013	740	1.753	187
59	Latina . . . . .	226	141	367	1.026	909	1.935	1.050	2.302	3.144	14	20	34	87
60	Frosinone . . . . .	116	106	222	1.861	1.831	3.692	1.977	1.937	3.914	8	9	17	152
	<b>Lazio . . . . .</b>	<b>11.316</b>	<b>9.706</b>	<b>21.022</b>	<b>7.252</b>	<b>6.395</b>	<b>13.647</b>	<b>18.568</b>	<b>16.101</b>	<b>34.669</b>	<b>1.084</b>	<b>806</b>	<b>1.890</b>	<b>490</b>
61	Caserta . . . . .	311	270	581	2.699	2.759	5.458	3.010	3.029	6.039	64	47	111	486
62	Benevento . . . . .	282	232	514	1.144	1.284	2.428	1.426	2.942	4.368	52	29	81	137
63	Napoli . . . . .	7.139	6.538	13.677	5.090	4.918	10.008	12.229	11.456	23.685	1.301	1.060	2.361	966
64	Avellino . . . . .	202	176	378	1.733	1.800	3.533	1.935	1.976	3.911	31	23	54	215
65	Salerno . . . . .	599	518	1.117	3.266	3.144	6.410	3.865	3.662	7.527	118	88	206	466
	<b>Campania . . . . .</b>	<b>8.533</b>	<b>7.734</b>	<b>16.267</b>	<b>13.932</b>	<b>13.905</b>	<b>27.837</b>	<b>22.465</b>	<b>21.639</b>	<b>44.104</b>	<b>1.566</b>	<b>1.247</b>	<b>2.813</b>	<b>2.270</b>
66	L'Aquila . . . . .	390	372	762	1.427	1.396	2.823	1.817	1.768	3.585	31	34	65	93
67	Teramo . . . . .	279	247	526	923	900	1.823	1.202	1.147	2.349	28	22	50	58
68	Pescara . . . . .	362	358	720	690	673	1.363	1.052	1.031	2.083	42	50	92	49
69	Chieti . . . . .	250	246	496	1.441	1.540	2.981	1.691	1.786	3.477	39	37	76	81
70	Campobasso . . . . .	169	150	319	1.560	1.644	3.204	1.729	1.794	3.523	24	20	44	136
	<b>Abruzzi e Molise . . . . .</b>	<b>1.450</b>	<b>1.373</b>	<b>2.823</b>	<b>6.041</b>	<b>6.153</b>	<b>12.194</b>	<b>7.491</b>	<b>7.526</b>	<b>15.017</b>	<b>164</b>	<b>163</b>	<b>327</b>	<b>417</b>
71	Foggia . . . . .	697	562	1.259	2.403	2.383	4.786	3.100	2.945	6.045	170	122	292	432
72	Bari . . . . .	1.517	1.371	2.888	4.681	4.355	9.036	6.198	5.726	11.924	325	288	613	722
73	Taranto . . . . .	822	675	1.497	1.119	1.040	2.159	1.941	1.715	3.656	133	115	248	147
74	Brindisi . . . . .	377	257	634	1.300	1.222	2.522	1.677	1.479	3.156	63	39	102	189
75	Lecce . . . . .	431	358	789	2.610	2.344	4.954	3.041	2.702	5.743	52	36	88	307
	<b>Puglia . . . . .</b>	<b>3.844</b>	<b>3.223</b>	<b>7.067</b>	<b>12.113</b>	<b>11.344</b>	<b>23.457</b>	<b>15.957</b>	<b>14.567</b>	<b>30.524</b>	<b>743</b>	<b>600</b>	<b>1.343</b>	<b>1.797</b>
76	Potenza . . . . .	240	195	435	1.695	1.660	3.355	1.935	1.855	3.790	39	32	71	303
77	Matera . . . . .	180	136	316	600	583	1.183	780	1.499	2.279	32	27	59	91
	<b>Basilicata . . . . .</b>	<b>420</b>	<b>331</b>	<b>751</b>	<b>2.295</b>	<b>2.243</b>	<b>4.538</b>	<b>2.715</b>	<b>2.574</b>	<b>5.289</b>	<b>71</b>	<b>59</b>	<b>130</b>	<b>394</b>
78	Cosenza . . . . .	434	326	760	2.16	2.331	4.496	2.599	2.657	5.256	100	71	171	314
79	Catanzaro . . . . .	408	346	754	2.51	2.811	5.326	2.923	3.157	6.080	77	59	136	494
80	Reggio di Calabria . . . . .	659	623	1.282	1.850	2.007	3.857	2.509	2.630	5.139	79	70	149	262
	<b>Calabria . . . . .</b>	<b>1.501</b>	<b>1.295</b>	<b>2.796</b>	<b>6.530</b>	<b>7.149</b>	<b>13.679</b>	<b>8.031</b>	<b>8.444</b>	<b>16.475</b>	<b>256</b>	<b>200</b>	<b>456</b>	<b>1.070</b>
81	Trapani . . . . .	410	403	813	1.651	1.678	3.329	2.061	2.081	4.142	56	45	101	136
82	Palermo . . . . .	3.008	2.602	5.610	2.247	2.326	4.573	5.255	4.928	10.183	466	370	836	216
83	Messina . . . . .	1.154	1.119	2.273	2.118	2.124	4.242	3.272	3.243	6.515	130	107	237	160
84	Agrigento . . . . .	246	215	461	1.862	1.901	3.763	2.108	2.116	4.224	51	28	79	199
85	Caltanissetta . . . . .	331	278	609	1.142	1.036	2.178	1.473	1.314	2.787	66	40	106	216
86	Enna . . . . .	146	137	283	897	1.020	1.917	1.043	1.157	2.200	27	14	41	134
87	Catania . . . . .	1.775	1.577	3.352	2.653	2.660	5.313	4.428	4.237	8.665	258	192	450	295
88	Ragusa . . . . .	304	283	587	944	920	1.864	1.248	1.203	2.451	32	17	49	81
89	Siracusa . . . . .	416	384	800	1.225	1.165	2.390	1.641	1.549	3.190	77	70	147	147
	<b>Sicilia . . . . .</b>	<b>7.790</b>	<b>6.998</b>	<b>14.788</b>	<b>14.739</b>	<b>14.830</b>	<b>29.569</b>	<b>22.529</b>	<b>21.828</b>	<b>44.357</b>	<b>1.163</b>	<b>883</b>	<b>2.046</b>	<b>1.584</b>
90	Sassari . . . . .	510	387	897	1.299	1.085	2.384	1.809	1.472	3.281	79	51	130	112
91	Nuoro . . . . .	138	106	244	1.024	924	1.948	1.162	1.030	2.192	15	20	35	102
92	Cagliari . . . . .	1.168	900	2.068	2.115	1.862	3.977	3.283	2.762	6.045	232	169	401	280
	<b>Sardegna . . . . .</b>	<b>1.816</b>	<b>1.393</b>	<b>3.209</b>	<b>4.438</b>	<b>3.871</b>	<b>8.309</b>	<b>6.254</b>	<b>5.264</b>	<b>11.518</b>	<b>326</b>	<b>240</b>	<b>566</b>	<b>494</b>
	<b>ITALIA . . . . .</b>	<b>95.568</b>	<b>81.483</b>	<b>177.051</b>	<b>175.162</b>	<b>156.961</b>	<b>332.123</b>	<b>270.730</b>	<b>238.444</b>	<b>509.174</b>	<b>9.169</b>	<b>7.030</b>	<b>16.199</b>	<b>12.792</b>

quozienti di mortalità - Comuni capoluoghi, altri Comuni, Province e Regioni

10 ANNO DI VITA					MORTI PER 1000 ABITANTI									MORTI NEL PRIMO ANNO DI VITA PER 1000 NATI VIVI			MORTALITÀ PERINATALE		MORTI NEL 1° MESE DI VITA	Numero d'ordine
COMUNI		PROVINCIE			CAPOLUOGHI			ALTRI COMUNI			PROVINCIE			Capoluoghi	Altri Comuni	Province	Nati morti e morti nella 1ª sett.	Nati morti e morti nel 1° mese	per 1000 nati vivi	
F	MF	M	F	MF	M	F	MF	M	F	MF	M	F	MF	M	F	MF	Per 1000 nati	per 1000 nati vivi		
11	37	42	22	64	9,7	6,5	8,1	12,3	9,6	10,9	11,6	8,7	10,1	23,8	20,5	21,8	31,1	33,7	16,0	45
61	131	99	87	186	17,6	12,4	14,8	10,9	9,7	10,3	12,5	10,4	11,4	30,3	37,8	35,2	32,8	39,5	24,4	46
14	39	44	34	78	14,0	12,0	13,0	12,0	8,9	10,4	12,7	10,0	11,3	23,9	26,5	25,1	34,7	36,0	15,5	47
66	173	214	133	347	14,3	11,5	12,8	10,7	9,0	9,8	12,2	10,1	11,1	22,2	26,9	24,3	34,6	36,6	18,2	48
16	35	46	44	90	10,6	9,2	9,9	11,4	8,3	9,9	11,0	8,8	9,9	18,9	22,0	20,0	25,2	27,0	14,4	49
32	71	99	89	188	14,8	12,7	13,7	11,3	9,7	10,5	12,2	10,5	11,3	54,6	26,7	39,1	35,1	41,1	28,3	50
40	82	63	61	124	12,0	10,1	11,1	11,5	9,6	10,6	11,6	9,7	10,7	28,3	29,3	29,0	35,1	37,8	18,7	51
12	42	39	27	66	15,8	14,3	15,0	11,0	9,5	10,3	12,1	10,6	11,3	23,2	20,2	21,2	35,9	39,0	19,0	52
18	46	53	34	87	11,2	8,0	9,6	11,1	9,0	10,0	11,1	8,8	9,9	35,7	27,5	30,8	34,9	37,3	23,0	53
<b>270</b>	<b>656</b>	<b>699</b>	<b>531</b>	<b>1.230</b>	<b>13,6</b>	<b>11,0</b>	<b>12,2</b>	<b>11,2</b>	<b>9,3</b>	<b>10,2</b>	<b>12,0</b>	<b>9,9</b>	<b>10,9</b>	<b>27,1</b>	<b>27,4</b>	<b>27,3</b>	<b>33,4</b>	<b>36,5</b>	<b>19,7</b>	
75	153	157	138	295	12,6	10,7	11,7	10,4	8,7	9,5	10,8	9,1	10,0	61,7	25,9	35,9	38,3	45,6	28,7	54
28	48	44	47	91	11,1	8,3	9,7	10,5	8,3	9,4	10,7	8,3	9,5	27,1	30,8	29,0	36,5	39,6	19,7	55
<b>103</b>	<b>201</b>	<b>201</b>	<b>185</b>	<b>386</b>	<b>11,9</b>	<b>9,6</b>	<b>10,7</b>	<b>10,4</b>	<b>8,6</b>	<b>9,5</b>	<b>10,8</b>	<b>8,9</b>	<b>9,8</b>	<b>47,6</b>	<b>26,9</b>	<b>34,0</b>	<b>37,8</b>	<b>43,9</b>	<b>26,2</b>	
30	71	63	50	113	13,9	10,7	12,3	10,5	9,1	9,8	11,2	9,4	10,3	35,9	25,1	28,2	39,5	42,4	17,7	56
14	37	50	31	81	14,2	12,6	13,4	10,2	9,2	9,7	11,1	9,9	10,5	50,4	26,0	35,2	39,6	43,0	22,2	57
136	323	1.200	876	2.076	9,6	7,7	8,6	7,7	7,1	7,9	9,4	7,6	8,5	37,2	30,6	36,0	35,9	39,6	22,6	58
69	156	101	89	190	8,9	5,6	7,2	7,5	6,7	7,1	7,7	6,6	7,1	23,9	28,7	27,7	35,0	37,0	15,8	59
114	266	160	123	283	7,4	6,6	7,0	9,3	8,8	9,1	9,2	8,7	8,9	21,7	37,2	35,7	42,3	46,4	18,5	60
<b>363</b>	<b>853</b>	<b>1.574</b>	<b>1.169</b>	<b>2.743</b>	<b>9,7</b>	<b>7,8</b>	<b>8,7</b>	<b>9,0</b>	<b>7,9</b>	<b>8,5</b>	<b>9,4</b>	<b>7,8</b>	<b>8,6</b>	<b>36,8</b>	<b>31,1</b>	<b>34,8</b>	<b>36,8</b>	<b>40,3</b>	<b>21,3</b>	
410	896	550	457	1.007	12,4	10,3	11,3	9,1	9,0	9,0	9,4	9,1	9,2	93,5	61,2	63,6	48,0	57,4	26,0	61
89	226	189	118	307	10,4	8,1	9,2	9,1	9,8	9,4	9,3	9,5	9,4	46,9	52,7	51,0	56,2	64,7	29,1	62
779	1.745	2.267	1.839	4.106	12,5	10,6	11,5	8,2	7,7	8,0	10,3	9,1	9,7	70,5	52,9	61,8	48,2	57,6	28,3	63
187	402	246	210	456	9,9	7,9	8,9	8,3	8,4	8,4	8,5	8,4	8,4	28,6	56,3	50,5	48,5	56,6	22,5	64
425	891	584	513	1.097	10,4	8,3	9,3	8,3	7,8	8,0	8,6	7,9	8,2	50,4	52,8	52,3	47,8	54,1	24,0	65
<b>1.890</b>	<b>4.160</b>	<b>3.836</b>	<b>3.137</b>	<b>6.973</b>	<b>12,2</b>	<b>10,2</b>	<b>11,2</b>	<b>8,5</b>	<b>8,2</b>	<b>8,3</b>	<b>9,6</b>	<b>8,8</b>	<b>9,2</b>	<b>66,3</b>	<b>54,8</b>	<b>58,9</b>	<b>48,6</b>	<b>57,2</b>	<b>26,8</b>	
79	172	124	113	237	14,5	12,8	13,6	10,7	10,1	10,4	11,4	10,6	11,0	54,9	43,3	45,9	41,4	45,2	20,7	66
29	87	86	51	137	13,7	11,4	12,5	8,5	8,2	8,3	9,3	8,7	9,0	39,9	28,1	31,5	39,8	43,9	21,6	67
30	79	91	80	171	8,4	7,7	8,0	9,0	8,6	8,8	8,8	8,2	8,5	41,5	36,5	39,0	42,3	48,5	24,7	68
68	149	120	105	225	10,7	9,9	10,3	9,2	9,2	9,4	9,3	9,3	9,3	64,9	32,8	39,4	48,7	51,1	23,8	69
117	253	160	137	297	10,1	8,6	9,3	9,9	10,0	9,9	9,9	9,8	9,9	38,2	50,4	48,1	49,5	55,7	24,5	70
<b>323</b>	<b>740</b>	<b>581</b>	<b>486</b>	<b>1.067</b>	<b>11,1</b>	<b>9,8</b>	<b>10,4</b>	<b>9,5</b>	<b>9,3</b>	<b>9,4</b>	<b>9,8</b>	<b>9,4</b>	<b>9,6</b>	<b>46,9</b>	<b>39,4</b>	<b>41,4</b>	<b>44,9</b>	<b>49,4</b>	<b>23,1</b>	
331	763	602	453	1.055	11,8	9,2	10,5	8,9	8,7	8,8	9,4	8,8	9,1	72,6	64,0	66,2	49,7	57,4	27,7	71
548	1.270	1.047	836	1.883	9,9	8,5	9,2	10,0	9,0	9,5	10,0	8,9	9,4	67,3	58,0	60,7	48,2	57,0	26,9	72
119	266	280	234	514	8,6	6,8	7,7	8,2	7,5	7,9	8,4	7,2	7,8	48,8	49,0	48,9	45,0	52,0	24,3	73
130	319	252	169	421	10,5	7,1	8,8	9,6	8,6	9,1	9,8	8,3	9,1	47,8	52,7	51,4	48,4	55,6	23,8	74
232	539	359	268	627	12,0	9,0	10,4	8,8	7,6	8,2	9,1	7,8	8,4	45,5	42,5	42,9	47,8	53,5	21,5	75
<b>1.360</b>	<b>3.157</b>	<b>2.540</b>	<b>1.960</b>	<b>4.500</b>	<b>10,1</b>	<b>8,1</b>	<b>9,1</b>	<b>9,3</b>	<b>8,4</b>	<b>8,8</b>	<b>9,5</b>	<b>8,3</b>	<b>8,9</b>	<b>60,3</b>	<b>54,4</b>	<b>56,1</b>	<b>48,0</b>	<b>55,6</b>	<b>25,4</b>	
228	531	342	260	602	11,1	8,7	9,9	8,6	8,3	8,4	8,8	8,3	8,6	41,7	64,3	60,4	55,4	64,7	27,5	76
82	173	123	109	232	9,2	7,0	8,1	7,4	7,2	7,3	7,8	7,2	7,5	41,7	56,5	51,8	48,6	54,2	22,1	77
<b>310</b>	<b>704</b>	<b>465</b>	<b>369</b>	<b>834</b>	<b>10,2</b>	<b>7,9</b>	<b>9,0</b>	<b>8,2</b>	<b>8,0</b>	<b>8,1</b>	<b>8,5</b>	<b>8,0</b>	<b>8,2</b>	<b>41,7</b>	<b>62,2</b>	<b>57,7</b>	<b>53,3</b>	<b>61,5</b>	<b>25,8</b>	
305	619	414	376	790	11,3	7,9	9,5	7,1	7,4	7,3	7,6	7,5	7,5	51,0	49,6	49,9	45,2	51,6	22,3	78
465	959	571	524	1.095	11,1	9,0	10,1	7,7	8,3	8,0	8,0	8,4	8,2	51,8	59,7	58,6	49,5	58,1	27,1	79
228	490	341	298	639	8,8	7,9	8,3	8,4	8,6	8,5	8,5	8,4	8,4	45,1	49,9	48,7	51,5	59,7	26,9	80
<b>998</b>	<b>2.068</b>	<b>1.326</b>	<b>1.198</b>	<b>2.524</b>	<b>10,0</b>	<b>8,2</b>	<b>9,1</b>	<b>7,7</b>	<b>8,1</b>	<b>7,9</b>	<b>8,0</b>	<b>8,1</b>	<b>8,1</b>	<b>49,1</b>	<b>53,9</b>	<b>53,0</b>	<b>48,6</b>	<b>56,4</b>	<b>25,4</b>	
121	257	192	166	358	10,9	10,0	10,5	9,6	9,4	9,5	9,8	9,5	9,7	49,9	38,0	40,7	43,5	47,7	19,2	81
176	392	682	546	1.228	10,5	8,5	9,5	8,7	8,8	8,8	9,6	8,7	9,1	51,3	40,1	47,1	44,1	49,6	21,4	82
152	312	290	259	549	9,3	8,5	8,9	10,2	9,6	9,9	9,9	9,2	9,5	43,5	41,8	42,5	47,3	53,4	24,5	83
203	402	250	231	481	10,4	8,8	9,6	8,7	9,0	8,9	8,9	8,9	8,9	48,6	51,6	51,1	45,3	50,4	19,4	84
156	372	282	196	478	10,8	8,6	9,7	9,5	8,7	9,1	8,8	8,7	9,2	59,7	61,8	61,3	57,5	65,9	29,1	85
124	258	161	138	299	10,4	9,5	9,9	9,0	10,0	10,3	9,6	9,2	10,2	54,4	67,4	65,3	55,9	63,3	27,1	86
263	558	553	455	1.008	9,9	8,3	9,1	10,0	10,0	10,0	10,0	9,3	9,6	39,3	54,0	46,3	45,2	51,2	20,9	87
66	147	113	83	196	11,0	9,5	10,2	9,8	9,3	9,5	10,0	9,4	9,7	35,3	40,1	38,8	55,9	60,1	22,2	88
107	254	224	177	401	9,2	8,5	8,8	9,5	9,1	9,3	9,4	8,9	9,2	60,3	50,0	53,3	44,3	53,2	27,7	89
<b>1.368</b>	<b>2.952</b>	<b>2.747</b>	<b>2.251</b>	<b>4.998</b>	<b>10,1</b>	<b>8,6</b>	<b>9,3</b>	<b>9,4</b>	<b>9,3</b>	<b>9,4</b>	<b>9,7</b>	<b>9,1</b>	<b>9,4</b>	<b>47,4</b>	<b>48,6</b>	<b>48,1</b>	<b>46,9</b>	<b>52,9</b>	<b>22,7</b>	
88	200	191	139	330	11,6	8,2	9,9	8,8	7,5	8,2	9,5	7,7	8,6	43,7	38,0	40,0	31,8	36,6	18,0	90
87	189	117	107	224	11,9	8,9	10,4	7,8	7,2	7,5	8,1	7,3	7,7	42,9	36,9	37,8	36,4	39,9	14,2	91
195	475	512	364	876	13,0	9,3	11,1	7,3	6,6	7,0	8,6	7,3	8,0	68,0	38,6	48,1	39,4	45,8	24,3	92
<b>370</b>	<b>864</b>	<b>820</b>	<b>610</b>	<b>1.430</b>	<b>12,5</b>	<b>9,0</b>	<b>10,7</b>	<b>7,8</b>	<b>7,0</b>	<b>7,4</b>	<b>8,7</b>	<b>7,4</b>	<b>8,1</b>	<b>58,4</b>	<b>38,1</b>	<b>44,2</b>	<b>36,9</b>	<b>42,4</b>	<b>20,8</b>	
<b>10.208</b>	<b>23.000</b>	<b>21.961</b>	<b>17.238</b>	<b>39.199</b>	<b>12,1</b>	<b>9,5</b>	<b>10,8</b>	<b>10,3</b>	<b>9,0</b>	<b>9,6</b>	<b>10,8</b>	<b>9,2</b>	<b>10,0</b>	<b>43,1</b>	<b>41,0</b>	<b>41,8</b>	<b>39,9</b>	<b>45,5</b>	<b>23,2</b>	

Tav. 138 — Morti per sesso e mese

N. d'ordine	PROVINCIE E REGIONI	M A S C H I												F E M					
		GEN	FEB	MAR	APR	MAG	GIU	LUG	AGO	SET	OTT	NOV	DIC	ANNO	GEN	FEB	MAR	APR	MAG
1	Torino . . . . .	994	1.000	1.183	1.101	932	908	832	794	730	920	959	1.116	11.469	991	912	1.278	1.010	750
2	Vercelli . . . . .	255	257	322	249	215	243	218	214	179	216	220	220	2.808	240	242	336	251	203
3	Novara . . . . .	304	277	325	269	266	248	250	256	214	262	232	298	3.201	282	265	334	238	227
4	Cuneo . . . . .	324	286	384	345	310	291	297	261	243	328	282	352	3.703	292	281	331	329	237
5	Asti . . . . .	147	165	158	167	160	132	121	112	99	123	134	165	1.683	117	142	147	133	100
6	Alessandria . . . . .	313	310	380	339	276	245	240	260	241	285	284	340	3.513	241	286	332	271	213
	<b>Piemonte . . . . .</b>	<b>2.337</b>	<b>2.295</b>	<b>2.752</b>	<b>2.470</b>	<b>2.159</b>	<b>2.067</b>	<b>1.958</b>	<b>1.897</b>	<b>1.706</b>	<b>2.134</b>	<b>2.111</b>	<b>2.491</b>	<b>26.377</b>	<b>2.163</b>	<b>2.128</b>	<b>2.758</b>	<b>2.232</b>	<b>1.730</b>
7	Valle d'Aosta . . . . .	53	45	84	58	41	58	57	55	50	41	47	50	639	46	40	72	41	43
8	Imperia . . . . .	129	100	149	104	88	88	86	113	80	93	121	119	1.270	89	108	109	107	85
9	Savona . . . . .	141	164	165	161	136	107	140	118	120	132	133	178	1.695	117	126	158	115	83
10	Genova . . . . .	602	560	708	588	512	535	452	442	447	533	574	680	6.633	536	516	669	525	438
11	La Spezia . . . . .	128	139	148	134	107	102	87	68	87	96	128	145	1.369	106	100	138	113	87
	<b>Liguria . . . . .</b>	<b>1.000</b>	<b>963</b>	<b>1.170</b>	<b>987</b>	<b>843</b>	<b>832</b>	<b>765</b>	<b>741</b>	<b>734</b>	<b>854</b>	<b>956</b>	<b>1.122</b>	<b>10.967</b>	<b>848</b>	<b>850</b>	<b>1.074</b>	<b>860</b>	<b>693</b>
12	Varese . . . . .	302	301	359	337	297	260	237	278	255	272	288	339	3.525	300	283	341	294	208
13	Como . . . . .	388	355	426	376	315	291	315	310	264	310	312	380	4.042	355	358	397	307	227
14	Sondrio . . . . .	80	94	96	90	80	80	73	65	67	87	77	79	978	81	76	86	88	82
15	Milano . . . . .	1.591	1.572	1.872	1.594	1.409	1.432	1.351	1.189	1.149	1.479	1.422	1.790	17.850	1.365	1.314	1.560	1.353	1.094
16	Bergamo . . . . .	340	349	433	347	369	326	314	281	268	287	320	398	4.032	302	287	355	349	260
17	Brescia . . . . .	486	478	518	516	397	414	401	372	332	434	426	498	5.272	389	359	459	388	307
18	Pavia . . . . .	341	341	404	352	364	313	316	262	277	306	314	368	3.958	298	313	357	263	301
19	Cremona . . . . .	208	207	269	245	204	176	188	174	160	223	239	203	2.496	200	167	249	202	142
20	Mantova . . . . .	236	211	236	205	217	221	216	176	169	170	209	234	2.500	218	191	220	185	156
	<b>Lombardia . . . . .</b>	<b>3.972</b>	<b>3.908</b>	<b>4.613</b>	<b>4.062</b>	<b>3.662</b>	<b>3.513</b>	<b>3.411</b>	<b>3.107</b>	<b>2.941</b>	<b>3.568</b>	<b>3.607</b>	<b>4.289</b>	<b>44.653</b>	<b>3.508</b>	<b>3.348</b>	<b>4.024</b>	<b>3.429</b>	<b>2.777</b>
21	Bolzano - Bozen . . . . .	179	157	173	169	153	140	167	157	140	168	164	164	1.931	164	172	127	127	129
22	Trento . . . . .	224	213	256	261	224	219	210	231	180	201	192	242	2.653	206	197	224	191	175
	<b>Trentino-A.A. . . . .</b>	<b>403</b>	<b>370</b>	<b>429</b>	<b>430</b>	<b>377</b>	<b>359</b>	<b>377</b>	<b>388</b>	<b>320</b>	<b>369</b>	<b>356</b>	<b>406</b>	<b>4.584</b>	<b>370</b>	<b>369</b>	<b>351</b>	<b>318</b>	<b>304</b>
23	Verona . . . . .	395	345	387	330	321	290	293	273	259	297	328	356	3.874	311	295	347	322	224
24	Vicenza . . . . .	324	317	374	332	260	254	238	266	245	258	264	331	3.463	296	272	328	304	199
25	Belluno . . . . .	136	132	153	127	110	109	111	123	93	112	119	124	1.449	117	103	127	122	106
26	Treviso . . . . .	340	324	331	293	292	285	241	227	220	238	260	318	3.369	278	304	316	229	196
27	Venezia . . . . .	366	352	370	304	280	317	288	265	245	306	285	359	3.737	336	321	306	264	238
28	Padova . . . . .	349	352	401	320	277	296	270	242	267	298	301	352	3.725	294	288	336	276	238
29	Rovigo . . . . .	163	135	138	148	130	120	129	92	114	114	130	144	1.557	122	119	127	113	108
	<b>Veneto . . . . .</b>	<b>2.073</b>	<b>1.957</b>	<b>2.154</b>	<b>1.854</b>	<b>1.670</b>	<b>1.671</b>	<b>1.570</b>	<b>1.488</b>	<b>1.443</b>	<b>1.623</b>	<b>1.687</b>	<b>1.984</b>	<b>21.174</b>	<b>1.754</b>	<b>1.702</b>	<b>1.887</b>	<b>1.630</b>	<b>1.309</b>
30	Udine . . . . .	455	462	498	432	374	361	315	320	293	360	337	444	4.651	399	428	487	358	328
31	Gorizia . . . . .	76	67	83	61	61	57	53	59	44	66	66	71	764	70	77	99	73	51
32	Trieste . . . . .	194	164	225	216	150	142	146	134	131	144	162	169	1.977	205	189	255	162	169
	<b>Friuli-V. G. . . . .</b>	<b>725</b>	<b>693</b>	<b>806</b>	<b>709</b>	<b>585</b>	<b>560</b>	<b>514</b>	<b>513</b>	<b>468</b>	<b>570</b>	<b>565</b>	<b>684</b>	<b>7.392</b>	<b>674</b>	<b>694</b>	<b>841</b>	<b>593</b>	<b>548</b>
33	Piacenza . . . . .	181	156	189	156	144	170	133	118	140	159	129	198	1.873	131	155	171	157	121
34	Parma . . . . .	233	194	265	196	191	205	181	158	151	176	179	245	2.374	202	176	213	176	178
35	Reggio nell'Em. . . . .	217	178	232	200	167	166	167	155	138	203	166	219	2.208	184	168	171	133	125
36	Modena . . . . .	278	271	280	239	214	227	191	207	188	241	240	259	2.835	213	204	245	176	177
37	Bologna . . . . .	428	447	502	383	364	375	353	359	313	366	391	442	4.723	435	421	472	359	316
38	Ferrara . . . . .	224	187	228	200	177	175	148	155	139	165	182	229	2.209	191	150	183	151	118
39	Ravenna . . . . .	183	175	201	159	143	152	148	140	137	149	153	159	1.899	162	137	169	141	110
40	Forlì . . . . .	223	229	271	230	195	208	194	213	159	221	218	248	2.609	228	212	270	178	173
	<b>Emilia-Rom. . . . .</b>	<b>1.967</b>	<b>1.837</b>	<b>2.168</b>	<b>1.763</b>	<b>1.595</b>	<b>1.678</b>	<b>1.515</b>	<b>1.505</b>	<b>1.365</b>	<b>1.680</b>	<b>1.658</b>	<b>1.999</b>	<b>20.730</b>	<b>1.746</b>	<b>1.623</b>	<b>1.894</b>	<b>1.471</b>	<b>1.318</b>
41	Pesaro e Urbino . . . . .	122	145	179	139	120	113	122	111	119	130	141	145	1.586	122	133	169	103	116
42	Ancona . . . . .	188	180	223	179	179	161	154	163	158	126	158	205	2.074	154	179	195	163	181
43	Macerata . . . . .	128	118	125	114	134	92	98	84	100	91	112	144	1.340	137	127	155	112	92
44	Ascoli Piceno . . . . .	151	149	179	131	123	115	113	106	95	114	131	158	1.565	138	152	188	126	116
	<b>Marche . . . . .</b>	<b>589</b>	<b>592</b>	<b>706</b>	<b>563</b>	<b>556</b>	<b>481</b>	<b>487</b>	<b>464</b>	<b>472</b>	<b>461</b>	<b>542</b>	<b>652</b>	<b>6.565</b>	<b>553</b>	<b>591</b>	<b>707</b>	<b>504</b>	<b>505</b>

di decesso - Provincie e Regioni

M I N E								T O T A L E													N. d'ordine
GIU	LUG	AGO	SET	OTT	NOV	DIC	ANNO	GEN	FEB	MAR	APR	MAG	GIU	LUG	AGO	SET	OTT	NOV	DIC	ANNO	
742	691	645	569	762	839	999	10.188	1.985	1.912	2.461	2.111	1.682	1.650	1.523	1.439	1.299	1.682	1.798	2.115	21.657	1
193	181	190	177	201	230	270	2.714	495	499	658	500	418	436	399	404	356	417	450	490	5.522	2
228	187	196	172	222	237	271	2.859	586	542	659	507	493	476	437	452	386	484	469	569	6.060	3
244	224	221	189	270	231	296	3.145	616	567	715	674	547	535	521	482	432	598	513	648	6.848	4
104	128	87	91	111	99	121	1.380	264	307	305	300	260	236	249	199	190	234	233	286	3.063	5
231	201	209	189	252	255	322	3.002	554	596	712	610	489	476	441	469	430	537	539	662	6.515	6
<b>1.742</b>	<b>1.612</b>	<b>1.548</b>	<b>1.387</b>	<b>1.818</b>	<b>1.891</b>	<b>2.279</b>	<b>23.288</b>	<b>4.500</b>	<b>4.423</b>	<b>5.510</b>	<b>4.702</b>	<b>3.889</b>	<b>3.809</b>	<b>3.570</b>	<b>3.445</b>	<b>3.093</b>	<b>3.952</b>	<b>4.002</b>	<b>4.770</b>	<b>49.665</b>	
	45	31	41	43	42	45	534	99	85	156	99	84	103	88	96	93	83	92	95	1.173	7
66	73	70	78	82	101	108	1.076	218	208	258	211	173	154	159	183	158	175	222	227	2.346	8
108	106	93	80	103	118	123	1.330	258	290	323	276	219	215	246	211	200	235	251	301	3.025	9
467	358	352	384	408	499	571	5.723	1.138	1.076	1.377	1.113	950	1.002	810	794	831	941	1.073	1.251	12.356	10
94	72	78	74	77	91	118	1.148	234	239	286	247	194	196	159	146	161	173	219	263	2.517	11
<b>735</b>	<b>609</b>	<b>593</b>	<b>616</b>	<b>670</b>	<b>809</b>	<b>920</b>	<b>9.277</b>	<b>1.848</b>	<b>1.813</b>	<b>2.244</b>	<b>1.847</b>	<b>1.536</b>	<b>1.567</b>	<b>1.374</b>	<b>1.334</b>	<b>1.350</b>	<b>1.524</b>	<b>1.765</b>	<b>2.042</b>	<b>20.244</b>	
209	174	206	156	233	227	293	2.924	602	584	700	631	505	469	411	484	411	505	515	632	6.449	12
283	257	208	203	255	282	336	3.468	743	713	823	683	542	574	572	518	467	565	594	716	7.510	13
68	52	63	42	70	60	79	847	161	170	182	178	172	148	125	128	109	157	137	158	1.825	14
1.070	874	922	851	978	1.116	1.346	13.843	2.956	2.886	3.432	2.947	2.503	2.502	2.225	2.111	2.000	2.457	2.538	3.136	31.693	15
256	227	285	243	248	261	370	3.443	642	636	788	696	629	582	541	566	511	535	581	768	7.475	16
303	288	318	259	295	310	468	4.143	875	837	977	904	704	717	689	690	591	729	736	966	9.415	17
225	235	204	203	228	258	323	3.208	639	654	761	615	665	538	551	466	480	534	572	691	7.166	18
152	142	127	129	158	176	194	2.038	408	374	518	447	346	328	330	301	289	381	415	397	4.534	19
140	146	116	98	165	162	197	1.994	454	402	456	390	373	361	362	292	267	335	371	431	4.494	20
<b>2.706</b>	<b>2.395</b>	<b>2.449</b>	<b>2.184</b>	<b>2.630</b>	<b>2.852</b>	<b>3.606</b>	<b>35.908</b>	<b>7.480</b>	<b>7.256</b>	<b>8.637</b>	<b>7.491</b>	<b>6.439</b>	<b>6.219</b>	<b>5.806</b>	<b>5.556</b>	<b>5.125</b>	<b>6.198</b>	<b>6.459</b>	<b>7.895</b>	<b>80.561</b>	
114	113	114	75	105	108	145	1.493	343	329	300	296	282	254	280	271	215	273	272	309	3.424	21
195	183	173	142	158	165	197	2.206	430	410	480	452	399	414	393	404	322	359	357	439	4.859	22
<b>309</b>	<b>296</b>	<b>287</b>	<b>217</b>	<b>263</b>	<b>273</b>	<b>342</b>	<b>3.699</b>	<b>773</b>	<b>739</b>	<b>780</b>	<b>748</b>	<b>681</b>	<b>668</b>	<b>673</b>	<b>675</b>	<b>537</b>	<b>632</b>	<b>629</b>	<b>748</b>	<b>8.283</b>	
235	214	204	181	201	264	287	3.085	706	640	734	652	545	525	507	477	440	498	592	643	6.959	23
220	204	202	196	210	257	281	2.969	620	589	702	636	459	474	442	468	441	468	521	612	6.432	24
84	96	92	79	91	92	113	1.222	253	235	280	249	216	193	207	215	172	203	211	237	2.671	25
210	162	172	155	177	216	304	2.719	618	628	647	522	488	495	403	399	375	415	476	622	6.088	26
231	244	214	191	234	206	327	3.112	702	673	676	568	518	548	532	479	436	540	491	686	6.849	27
238	199	198	188	232	222	331	3.040	643	640	737	596	515	534	469	440	455	530	523	683	6.765	28
110	99	88	75	78	86	148	1.273	285	254	265	261	238	230	228	180	189	192	216	292	2.830	29
<b>1.328</b>	<b>1.218</b>	<b>1.170</b>	<b>1.065</b>	<b>1.223</b>	<b>1.343</b>	<b>1.791</b>	<b>17.420</b>	<b>3.827</b>	<b>3.659</b>	<b>4.041</b>	<b>3.484</b>	<b>2.979</b>	<b>2.999</b>	<b>2.788</b>	<b>2.658</b>	<b>2.508</b>	<b>2.846</b>	<b>3.030</b>	<b>3.775</b>	<b>38.594</b>	
295	266	302	239	292	308	417	4.119	854	890	985	790	702	656	581	622	532	652	645	861	8.770	30
48	66	43	40	52	55	93	767	146	144	182	134	112	105	119	102	84	118	121	164	1.531	31
152	144	139	133	163	168	213	2.092	399	353	480	378	319	294	290	273	264	307	330	382	4.069	32
<b>495</b>	<b>476</b>	<b>484</b>	<b>412</b>	<b>507</b>	<b>531</b>	<b>723</b>	<b>6.978</b>	<b>1.399</b>	<b>1.387</b>	<b>1.647</b>	<b>1.302</b>	<b>1.133</b>	<b>1.055</b>	<b>990</b>	<b>997</b>	<b>880</b>	<b>1.077</b>	<b>1.096</b>	<b>1.407</b>	<b>14.370</b>	
107	95	108	96	109	113	161	1.524	312	311	360	313	265	277	228	226	236	268	242	359	3.397	33
149	121	151	122	146	163	169	1.966	435	370	478	372	369	354	302	309	273	322	342	414	4.340	34
131	103	118	119	142	166	194	1.754	401	346	403	333	292	297	270	273	257	345	332	413	3.962	35
183	164	175	152	186	165	224	2.264	491	475	525	415	391	410	355	382	340	427	405	483	5.099	36
305	270	303	286	309	332	432	4.240	863	868	974	742	680	680	623	662	599	675	723	874	8.963	37
146	113	116	119	95	147	166	1.695	415	337	411	351	295	321	261	271	258	260	299	395	3.904	38
116	104	107	92	111	130	163	1.542	345	312	370	300	253	268	252	247	229	260	283	322	3.441	39
138	148	162	151	160	153	208	2.181	451	441	541	408	368	346	342	375	310	381	371	456	4.790	40
<b>1.275</b>	<b>1.118</b>	<b>1.240</b>	<b>1.137</b>	<b>1.258</b>	<b>1.369</b>	<b>1.717</b>	<b>17.166</b>	<b>3.713</b>	<b>3.460</b>	<b>4.062</b>	<b>3.234</b>	<b>2.913</b>	<b>2.953</b>	<b>2.633</b>	<b>2.745</b>	<b>2.502</b>	<b>2.938</b>	<b>3.027</b>	<b>3.716</b>	<b>37.896</b>	
99	91	104	103	92	108	151	1.391	244	278	348	242	236	212	213	215	222	222	249	296	2.977	41
147	106	117	106	127	148	211	1.834	342	359	418	342	360	308	260	280	264	253	306	416	3.908	42
101	89	97	78	85	95	148	1.318	267	245	280	226	226	193	187	181	178	176	207	292	2.658	43
116	121	104	78	105	121	151	1.516	289	301	367	257	239	231	234	210	173	219	202	309	3.081	44
<b>463</b>	<b>407</b>	<b>422</b>	<b>365</b>	<b>409</b>	<b>472</b>	<b>661</b>	<b>6.059</b>	<b>1.142</b>	<b>1.183</b>	<b>1.413</b>	<b>1.067</b>	<b>1.061</b>	<b>944</b>	<b>894</b>	<b>886</b>	<b>837</b>	<b>870</b>	<b>1.014</b>	<b>1.313</b>	<b>12.624</b>	

Segue Tav. 138 — Morti per sesso e mese

N. d'ordine	PROVINCIE E REGIONI	M A S C H I													F E M				
		GEN	FEB	MAR	APR	MAG	GIU	LUG	AGO	SET	OTT	NOV	DIC	ANNO	GEN	FEB	MAR	APR	MAG
45	Massa-Carrara . . . . .	96	103	128	90	80	97	99	87	78	90	95	107	1.150	68	88	93	83	81
46	Lucca . . . . .	214	211	234	184	172	158	165	157	136	142	204	227	2.204	190	209	216	177	147
47	Pistoia . . . . .	116	123	158	136	98	100	118	89	112	120	134	158	1.462	117	121	140	116	75
48	Firenze . . . . .	619	560	663	510	432	434	458	417	382	459	506	615	6.055	555	504	572	513	384
49	Livorno . . . . .	138	151	185	141	134	135	145	114	115	112	144	180	1.694	136	138	151	129	91
50	Pisa . . . . .	182	204	235	202	150	151	156	149	151	167	189	242	2.178	192	177	236	149	130
51	Arezzo . . . . .	168	169	204	164	129	118	130	131	115	135	147	182	1.792	153	155	159	120	129
52	Siena . . . . .	148	162	174	181	126	120	111	107	99	116	113	156	1.613	136	139	151	146	106
53	Grosseto . . . . .	99	105	128	118	79	96	99	103	71	84	89	152	1.223	86	77	124	88	79
	<b>Toscana . . . . .</b>	<b>1.780</b>	<b>1.788</b>	<b>2.109</b>	<b>1.726</b>	<b>1.400</b>	<b>1.409</b>	<b>1.481</b>	<b>1.354</b>	<b>1.259</b>	<b>1.425</b>	<b>1.621</b>	<b>2.019</b>	<b>19.371</b>	<b>1.633</b>	<b>1.608</b>	<b>1.842</b>	<b>1.521</b>	<b>1.222</b>
54	Perugia . . . . .	272	257	335	290	236	253	214	199	216	248	238	306	3.064	245	237	323	258	190
55	Terni . . . . .	127	113	120	97	103	82	82	84	82	85	95	134	1.204	93	86	86	101	62
	<b>Umbria . . . . .</b>	<b>399</b>	<b>370</b>	<b>455</b>	<b>387</b>	<b>339</b>	<b>335</b>	<b>296</b>	<b>283</b>	<b>298</b>	<b>333</b>	<b>333</b>	<b>440</b>	<b>4.268</b>	<b>338</b>	<b>323</b>	<b>409</b>	<b>359</b>	<b>252</b>
56	Viterbo . . . . .	141	133	174	137	105	115	101	104	115	101	120	129	1.475	118	122	139	120	105
57	Rieti . . . . .	97	82	91	79	58	62	65	53	67	59	83	102	898	85	89	95	62	59
58	Roma . . . . .	1.183	1.225	1.341	1.140	972	1.041	990	884	858	942	1.099	1.291	12.966	1.003	1.094	1.177	1.026	867
59	Latina . . . . .	108	117	158	120	86	83	78	91	82	105	100	124	1.252	79	106	132	100	80
60	Frosinone . . . . .	202	209	214	200	149	150	120	124	121	143	149	196	1.977	219	233	208	178	123
	<b>Lazio . . . . .</b>	<b>1.731</b>	<b>1.766</b>	<b>1.978</b>	<b>1.676</b>	<b>1.370</b>	<b>1.451</b>	<b>1.354</b>	<b>1.256</b>	<b>1.243</b>	<b>1.350</b>	<b>1.551</b>	<b>1.842</b>	<b>18.568</b>	<b>1.504</b>	<b>1.644</b>	<b>1.751</b>	<b>1.486</b>	<b>1.234</b>
61	Caserta . . . . .	252	293	314	267	229	220	216	219	219	216	241	324	3.010	264	286	378	291	221
62	Benevento . . . . .	127	163	142	126	114	80	87	103	110	111	101	162	1.426	150	177	170	141	117
63	Napoli . . . . .	1.062	1.195	1.352	1.069	922	883	966	865	860	879	970	1.206	12.229	1.060	1.094	1.317	1.028	841
64	Avellino . . . . .	161	188	198	196	152	116	99	141	146	162	169	207	1.935	206	212	222	229	149
65	Salerno . . . . .	391	394	395	363	306	252	257	292	252	268	304	391	3.865	359	360	416	337	274
	<b>Campania . . . . .</b>	<b>1.993</b>	<b>2.233</b>	<b>2.401</b>	<b>2.021</b>	<b>1.723</b>	<b>1.551</b>	<b>1.625</b>	<b>1.620</b>	<b>1.587</b>	<b>1.636</b>	<b>1.785</b>	<b>2.290</b>	<b>22.465</b>	<b>2.039</b>	<b>2.129</b>	<b>2.503</b>	<b>2.026</b>	<b>1.602</b>
66	L'Aquila . . . . .	161	192	183	156	127	131	137	135	125	143	134	193	1.817	172	187	196	164	139
67	Teramo . . . . .	124	123	143	96	98	74	84	86	86	76	91	121	1.202	120	110	146	90	86
68	Pescara . . . . .	90	110	116	77	88	75	83	71	74	75	90	103	1.052	115	103	106	80	100
69	Chieti . . . . .	170	157	199	151	138	112	98	124	105	121	131	185	1.691	166	195	209	154	147
70	Campobasso . . . . .	189	165	176	140	138	115	127	107	131	123	111	207	1.729	137	202	218	171	130
	<b>Abruzzi e M. . . . .</b>	<b>734</b>	<b>747</b>	<b>817</b>	<b>620</b>	<b>589</b>	<b>507</b>	<b>529</b>	<b>523</b>	<b>521</b>	<b>538</b>	<b>557</b>	<b>809</b>	<b>7.491</b>	<b>710</b>	<b>797</b>	<b>875</b>	<b>659</b>	<b>602</b>
71	Foggia . . . . .	277	298	358	304	233	209	215	229	207	230	212	328	3.100	283	333	340	277	225
72	Bari . . . . .	614	681	680	526	483	441	433	450	399	430	447	614	6.198	590	653	655	522	472
73	Taranto . . . . .	189	183	209	172	163	164	133	132	121	125	163	187	1.941	170	153	212	145	132
74	Brindisi' . . . . .	143	185	168	151	159	107	131	122	105	108	134	164	1.677	132	139	155	137	121
75	Lecce . . . . .	293	310	323	260	241	223	232	214	168	204	227	346	3.041	278	301	260	229	213
	<b>Puglia . . . . .</b>	<b>1.516</b>	<b>1.657</b>	<b>1.738</b>	<b>1.413</b>	<b>1.279</b>	<b>1.144</b>	<b>1.144</b>	<b>1.147</b>	<b>1.000</b>	<b>1.097</b>	<b>1.183</b>	<b>1.639</b>	<b>15.957</b>	<b>1.453</b>	<b>1.579</b>	<b>1.622</b>	<b>1.310</b>	<b>1.163</b>
76	Potenza . . . . .	184	190	221	170	148	129	133	148	139	126	145	202	1.935	177	179	203	174	158
77	Matera . . . . .	79	80	81	77	69	52	59	49	48	48	64	74	780	55	80	74	74	57
	<b>Basilicata . . . . .</b>	<b>263</b>	<b>270</b>	<b>302</b>	<b>247</b>	<b>217</b>	<b>181</b>	<b>192</b>	<b>197</b>	<b>187</b>	<b>174</b>	<b>209</b>	<b>276</b>	<b>2.715</b>	<b>232</b>	<b>259</b>	<b>277</b>	<b>248</b>	<b>215</b>
78	Cosenza . . . . .	204	288	233	212	218	183	200	189	201	180	216	275	2.599	262	259	266	226	185
79	Catanzaro . . . . .	277	294	303	246	247	203	182	218	194	208	258	293	2.923	319	326	363	287	264
80	Reggio di Cal. . . . .	232	264	252	232	185	166	185	154	166	190	199	284	2.509	282	315	260	216	207
	<b>Calabria . . . . .</b>	<b>713</b>	<b>846</b>	<b>788</b>	<b>690</b>	<b>650</b>	<b>552</b>	<b>567</b>	<b>561</b>	<b>561</b>	<b>578</b>	<b>673</b>	<b>852</b>	<b>8.031</b>	<b>863</b>	<b>900</b>	<b>889</b>	<b>729</b>	<b>656</b>
81	Trapani . . . . .	196	171	183	160	179	143	147	159	159	148	180	236	2.061	186	209	204	171	162
82	Palermo . . . . .	460	540	468	376	412	392	434	389	354	385	475	570	5.255	422	488	466	414	378
83	Messina . . . . .	305	338	368	273	248	209	237	225	221	219	280	349	3.272	300	342	360	293	243
84	Agrigento . . . . .	206	187	199	170	159	161	159	143	164	167	168	225	2.108	196	193	198	173	189
85	Caltanissetta . . . . .	136	139	139	109	122	110	119	118	87	125	120	149	1.473	126	115	140	126	87
86	Enna . . . . .	88	93	119	94	86	76	82	75	59	63	73	135	1.043	115	140	118	94	84
87	Catania . . . . .	382	440	424	407	361	302	325	310	330	289	378	480	4.428	398	427	421	401	305
88	Regusa . . . . .	94	126	119	121	110	101	103	80	72	98	95	129	1.248	111	115	123	111	109
89	Siracusa . . . . .	170	159	135	140	117	146	134	117	116	115	136	156	1.641	136	159	164	143	132
	<b>Sicilia . . . . .</b>	<b>2.037</b>	<b>2.193</b>	<b>2.154</b>	<b>1.850</b>	<b>1.794</b>	<b>1.640</b>	<b>1.740</b>	<b>1.616</b>	<b>1.562</b>	<b>1.609</b>	<b>1.905</b>	<b>2.429</b>	<b>22.529</b>	<b>1.990</b>	<b>2.188</b>	<b>2.194</b>	<b>1.926</b>	<b>1.689</b>
90	Sassari . . . . .	173	185	196	164	151	126	114	121	106	123	163	187	1.809	135	135	153	147	119
91	Nuoro . . . . .	97	102	125	106	89	76	80	95	75	96	99	122	1.162	95	95	122	109	94
92	Cagliari . . . . .	282	297	318	285	272	235	285	231	240	242	259	337	3.283	243	236	291	255	229
	<b>Sardegna . . . . .</b>	<b>552</b>	<b>584</b>	<b>639</b>	<b>555</b>	<b>512</b>	<b>437</b>	<b>479</b>	<b>447</b>	<b>421</b>	<b>461</b>	<b>521</b>	<b>646</b>	<b>6.254</b>	<b>473</b>	<b>466</b>	<b>566</b>	<b>511</b>	<b>442</b>
	<b>ITALIA . . . . .</b>	<b>24.837</b>	<b>25.114</b>	<b>28.263</b>	<b>24.081</b>	<b>21.361</b>	<b>20.426</b>	<b>20.061</b>	<b>19.162</b>	<b>18.138</b>	<b>20.501</b>	<b>21.867</b>	<b>26.919</b>	<b>270.730</b>	<b>22.897</b>	<b>23.238</b>	<b>26.536</b>	<b>21.853</b>	<b>18.304</b>



di decesso - Province e Regioni

MINE								TOTALE												N. d'ordine	
GIU	LUG	AGO	SET	OTT	NOV	DIC.	ANNO	GEN	FEB	MAR	APR	MAG	GIU	LUG	AGO	SET	OTT	NOV	DIC		ANNO
69	57	60	54	76	75	101	905	164	191	221	173	161	166	156	147	132	166	170	208	2.055	45
137	147	142	127	138	159	188	1.977	404	420	450	361	319	295	312	299	263	280	363	415	4.181	46
72	83	61	77	87	97	153	1.199	233	244	298	252	173	172	201	150	189	207	231	311	2.661	47
385	382	355	296	369	451	571	5.337	1.174	1.064	1.235	1.023	816	819	840	772	678	828	957	1.186	11.392	48
117	98	102	86	83	119	150	1.400	274	289	336	270	225	252	243	216	201	195	263	330	3.094	49
144	126	132	103	151	167	227	1.934	374	381	471	351	280	295	282	281	254	318	356	469	4.112	50
119	108	96	78	105	115	168	1.505	321	324	363	284	258	237	238	227	193	240	262	350	3.297	51
101	106	98	100	90	123	140	1.436	284	301	325	327	232	221	217	205	199	206	236	296	3.049	52
83	58	65	54	62	79	98	953	185	182	252	206	158	179	157	168	125	146	168	250	2.176	53
<b>1.227</b>	<b>1.165</b>	<b>1.111</b>	<b>975</b>	<b>1.161</b>	<b>1.385</b>	<b>1.796</b>	<b>16.646</b>	<b>3.413</b>	<b>3.396</b>	<b>3.951</b>	<b>3.247</b>	<b>2.622</b>	<b>2.636</b>	<b>2.646</b>	<b>2.465</b>	<b>2.234</b>	<b>2.586</b>	<b>3.006</b>	<b>3.815</b>	<b>36.017</b>	
195	170	158	168	179	217	252	2.592	517	494	658	548	426	448	384	357	384	427	455	558	5.656	54
61	60	62	66	60	92	105	934	220	199	206	198	165	143	142	146	148	145	187	239	2.138	55
<b>256</b>	<b>230</b>	<b>220</b>	<b>234</b>	<b>239</b>	<b>309</b>	<b>357</b>	<b>3.526</b>	<b>737</b>	<b>693</b>	<b>864</b>	<b>746</b>	<b>591</b>	<b>591</b>	<b>526</b>	<b>503</b>	<b>532</b>	<b>572</b>	<b>642</b>	<b>797</b>	<b>7.794</b>	
76	82	78	76	90	94	136	1.236	259	255	313	257	210	191	183	182	191	191	214	265	2.711	56
59	50	53	44	47	67	85	795	182	171	186	141	117	121	115	106	111	106	150	187	1.693	57
850	813	768	712	753	889	1.131	11.083	2.186	2.319	2.518	2.166	1.839	1.891	1.803	1.652	1.570	1.695	1.988	2.422	24.049	58
80	68	66	74	71	79	115	1.050	187	223	290	220	166	163	146	157	156	176	179	239	2.302	59
135	111	118	113	110	167	222	1.937	421	442	422	378	272	285	231	242	234	253	316	418	3.914	60
<b>1.200</b>	<b>1.124</b>	<b>1.083</b>	<b>1.019</b>	<b>1.071</b>	<b>1.296</b>	<b>1.689</b>	<b>16.101</b>	<b>3.235</b>	<b>3.410</b>	<b>3.729</b>	<b>3.162</b>	<b>2.604</b>	<b>2.651</b>	<b>2.478</b>	<b>2.339</b>	<b>2.262</b>	<b>2.421</b>	<b>2.847</b>	<b>3.531</b>	<b>34.669</b>	
181	201	216	209	225	233	324	3.029	516	579	692	558	450	401	417	435	428	441	474	648	6.039	61
98	100	93	97	105	104	164	1.516	277	340	312	267	231	178	187	196	207	216	205	326	2.942	62
844	817	871	807	812	819	1.146	11.456	2.122	2.289	2.669	2.097	1.763	1.727	1.783	1.736	1.667	1.691	1.789	2.352	23.685	63
117	113	129	136	133	144	186	1.976	367	400	420	425	301	233	212	270	282	295	313	393	3.911	64
237	235	270	238	252	274	410	3.662	750	754	811	700	580	489	492	562	490	520	578	801	7.527	65
<b>1.477</b>	<b>1.466</b>	<b>1.579</b>	<b>1.487</b>	<b>1.527</b>	<b>1.574</b>	<b>2.230</b>	<b>21.639</b>	<b>4.032</b>	<b>4.362</b>	<b>4.904</b>	<b>4.047</b>	<b>3.325</b>	<b>3.028</b>	<b>3.091</b>	<b>3.199</b>	<b>3.074</b>	<b>3.163</b>	<b>3.359</b>	<b>4.520</b>	<b>44.104</b>	
106	118	108	126	117	154	181	1.768	333	379	379	320	266	237	255	243	251	260	288	374	3.585	66
76	82	84	73	73	81	126	1.147	244	233	289	186	184	150	166	170	159	149	172	247	2.349	67
58	71	82	57	73	88	98	1.031	205	213	222	157	188	133	154	153	131	148	178	201	2.083	68
125	114	116	103	118	171	168	1.786	336	352	408	305	285	237	212	240	208	239	302	353	3.477	69
112	134	107	135	129	138	181	1.794	326	367	394	311	268	227	261	214	266	252	249	388	3.523	70
<b>477</b>	<b>519</b>	<b>497</b>	<b>494</b>	<b>510</b>	<b>632</b>	<b>754</b>	<b>7.526</b>	<b>1.444</b>	<b>1.544</b>	<b>1.692</b>	<b>1.279</b>	<b>1.191</b>	<b>984</b>	<b>1.048</b>	<b>1.020</b>	<b>1.015</b>	<b>1.048</b>	<b>1.189</b>	<b>1.563</b>	<b>15.017</b>	
204	189	215	163	175	227	314	2.945	560	631	698	581	458	413	404	444	370	405	439	642	6.045	71
354	418	408	338	346	391	579	5.726	1.204	1.334	1.335	1.048	955	795	851	858	737	776	838	1.193	11.924	72
130	124	138	110	117	118	166	1.715	359	336	421	317	295	294	257	270	231	242	281	353	3.556	73
113	97	99	98	103	139	146	1.479	275	324	323	288	280	220	228	221	203	211	273	310	3.156	74
196	184	195	168	169	220	289	2.702	571	611	583	489	454	419	416	409	336	373	447	635	5.743	75
<b>997</b>	<b>1.012</b>	<b>1.055</b>	<b>877</b>	<b>910</b>	<b>1.095</b>	<b>1.494</b>	<b>14.567</b>	<b>2.969</b>	<b>3.236</b>	<b>3.360</b>	<b>2.723</b>	<b>2.442</b>	<b>2.141</b>	<b>2.156</b>	<b>2.202</b>	<b>1.877</b>	<b>2.007</b>	<b>2.278</b>	<b>3.133</b>	<b>30.524</b>	
114	140	126	123	133	126	202	1.855	361	369	424	344	306	243	273	274	262	259	271	404	3.790	76
51	55	51	56	51	47	68	719	134	160	155	151	126	103	114	100	104	99	111	142	1.499	77
<b>165</b>	<b>195</b>	<b>177</b>	<b>179</b>	<b>184</b>	<b>173</b>	<b>270</b>	<b>2.574</b>	<b>495</b>	<b>529</b>	<b>579</b>	<b>495</b>	<b>432</b>	<b>346</b>	<b>387</b>	<b>374</b>	<b>366</b>	<b>358</b>	<b>382</b>	<b>546</b>	<b>5.289</b>	
184	209	205	178	168	242	273	2.657	466	547	499	438	403	367	409	394	379	348	458	548	5.256	78
205	218	220	184	193	245	333	3.157	596	620	666	533	511	408	400	438	378	401	503	626	6.080	79
170	182	185	163	179	206	265	2.630	514	579	512	448	392	336	367	339	329	369	405	549	5.139	80
<b>559</b>	<b>609</b>	<b>610</b>	<b>525</b>	<b>540</b>	<b>693</b>	<b>871</b>	<b>8.444</b>	<b>1.576</b>	<b>1.746</b>	<b>1.677</b>	<b>1.419</b>	<b>1.306</b>	<b>1.111</b>	<b>1.176</b>	<b>1.171</b>	<b>1.086</b>	<b>1.118</b>	<b>1.366</b>	<b>1.723</b>	<b>16.475</b>	
130	179	157	123	164	163	233	2.081	382	380	387	331	341	273	326	316	282	312	343	469	4.142	81
370	396	356	357	356	423	502	4.928	882	1.028	934	790	790	762	830	745	711	741	898	1.072	10.183	82
192	210	223	226	222	272	360	3.243	605	680	728	566	491	401	447	448	447	441	552	709	6.515	83
162	160	154	127	157	182	225	2.116	402	380	397	343	348	323	319	297	291	324	350	450	4.224	84
96	120	84	90	98	88	144	1.314	262	254	279	235	209	206	239	202	177	223	208	293	2.787	85
74	79	91	65	84	89	124	1.157	203	233	237	188	170	150	161	166	124	147	162	259	2.200	86
271	329	324	281	295	346	439	4.237	780	867	845	808	666	573	654	634	611	584	724	919	8.665	87
77	93	78	72	75	89	151	1.203	205	241	242	232	219	178	196	158	144	173	184	279	2.451	88
108	113	100	99	102	131	162	1.549	306	318	299	283	249	254	247	217	215	217	267	318	3.190	89
<b>1.480</b>	<b>1.679</b>	<b>1.567</b>	<b>1.440</b>	<b>1.553</b>	<b>1.783</b>	<b>2.339</b>	<b>21.828</b>	<b>4.027</b>	<b>4.381</b>	<b>4.348</b>	<b>3.776</b>	<b>3.483</b>	<b>3.120</b>	<b>3.419</b>	<b>3.183</b>	<b>3.002</b>	<b>3.162</b>	<b>3.688</b>	<b>4.768</b>	<b>44.357</b>	
109	106	93	101	112	113	149	1.472	308	320	349	311	270	235	220	214	207	235	276	336	3.281	90
70	74	52	61	67	88	103	1.030	192	197	247	215	183	146	154	147	136	163	187	225	2.192	91
224	205	219	172	201	241	246	2.762	525	533	609	540	501	459	490	450	412	443	500	583	6.045	92
<b>403</b>	<b>385</b>	<b>364</b>	<b>334</b>	<b>380</b>	<b>442</b>	<b>498</b>	<b>5.264</b>	<b>1.025</b>	<b>1.050</b>	<b>1.205</b>	<b>1.066</b>	<b>954</b>	<b>840</b>	<b>864</b>	<b>811</b>	<b>755</b>	<b>841</b>	<b>963</b>	<b>1.144</b>	<b>11.518</b>	
<b>17339</b>	<b>16.546</b>	<b>16497</b>	<b>14.990</b>	<b>16895</b>	<b>18967</b>	<b>24.382</b>	<b>238.444</b>	<b>47.73</b>													

Tav. 139 — Morti nel primo anno di vita per mese di decesso e sesso - Regioni

REGIONI	GEN	FEB	MAR	APR	MAG	GIU	LUG	AGO	SET	OTT	NOV	DIC	ANNO
MASCHI													
Piemonte . . . . .	90	130	90	101	97	95	90	74	74	91	76	100	1.108
Valle d'Aosta . . . . .	2	2	4	1	1	3	2	4	1	3	—	2	25
Liguria . . . . .	24	26	47	20	25	30	31	37	32	36	37	39	384
Lombardia . . . . .	216	223	262	260	240	215	185	174	149	195	182	204	2.505
Trentino-Alto Adige . . . . .	18	22	27	37	23	31	25	28	21	30	30	20	312
Veneto . . . . .	127	130	135	119	95	100	95	82	79	93	83	119	1.257
Friuli-Venezia Giulia . . . . .	28	22	25	27	23	13	20	16	16	21	27	19	257
Emilia-Romagna . . . . .	72	66	69	68	84	91	70	94	84	86	99	85	968
Marche . . . . .	25	24	24	37	25	31	34	29	31	27	36	33	356
Toscana . . . . .	65	62	57	54	52	56	69	52	47	61	59	65	699
Umbria . . . . .	12	8	17	12	16	26	27	14	18	11	18	22	201
Lazio . . . . .	117	144	142	156	117	143	122	138	141	104	114	136	1.574
Campania . . . . .	259	309	336	311	286	300	321	380	369	332	295	338	3.836
Abruzzi e Molise . . . . .	51	60	45	47	47	42	44	42	48	49	49	57	581
Puglia . . . . .	214	258	275	218	214	206	242	183	161	181	177	211	2.540
Basilicata . . . . .	41	41	54	41	32	23	42	47	36	34	29	45	465
Calabria . . . . .	91	114	121	94	108	108	107	116	110	111	132	114	1.326
Sicilia . . . . .	192	221	204	197	219	243	280	231	227	232	236	265	2.747
Sardegna . . . . .	53	68	56	72	79	81	81	56	73	67	67	67	820
<b>ITALIA . . . . .</b>	<b>1.697</b>	<b>1.930</b>	<b>1.990</b>	<b>1.872</b>	<b>1.783</b>	<b>1.837</b>	<b>1.887</b>	<b>1.797</b>	<b>1.717</b>	<b>1.764</b>	<b>1.746</b>	<b>1.941</b>	<b>21.961</b>
FEMMINE													
Piemonte . . . . .	76	91	84	88	59	67	76	64	49	71	59	81	865
Valle d'Aosta . . . . .	—	2	3	2	2	1	5	1	—	1	—	2	19
Liguria . . . . .	35	17	28	23	26	29	20	13	26	26	36	29	308
Lombardia . . . . .	167	177	187	190	167	138	141	134	130	120	128	175	1.854
Trentino-Alto Adige . . . . .	28	12	16	22	16	28	22	20	7	22	15	13	221
Veneto . . . . .	79	89	105	95	77	78	64	67	59	68	65	88	934
Friuli-Venezia Giulia . . . . .	20	12	20	14	13	13	22	12	16	14	10	24	190
Emilia-Romagna . . . . .	66	62	48	59	55	73	40	66	58	63	55	68	713
Marche . . . . .	13	23	21	19	17	19	15	28	17	15	26	25	238
Toscana . . . . .	53	43	51	38	57	44	45	45	29	33	45	48	531
Umbria . . . . .	15	8	26	13	19	23	19	11	13	13	8	17	185
Lazio . . . . .	114	97	85	109	93	104	99	103	97	76	81	111	1.169
Campania . . . . .	243	226	280	259	230	221	252	320	312	260	243	291	3.137
Abruzzi e Molise . . . . .	42	46	44	41	32	32	45	39	45	35	35	50	486
Puglia . . . . .	163	198	208	197	179	149	185	128	132	108	137	176	1.960
Basilicata . . . . .	36	38	42	33	28	18	34	36	29	19	21	35	369
Calabria . . . . .	108	91	108	95	84	93	122	108	87	92	118	92	1.198
Sicilia . . . . .	160	157	155	170	190	187	249	205	177	199	192	210	2.251
Sardegna . . . . .	46	52	65	44	51	59	51	49	45	62	40	46	610
<b>ITALIA . . . . .</b>	<b>1.464</b>	<b>1.441</b>	<b>1.576</b>	<b>1.511</b>	<b>1.395</b>	<b>1.376</b>	<b>1.506</b>	<b>1.449</b>	<b>1.328</b>	<b>1.297</b>	<b>1.314</b>	<b>1.581</b>	<b>17.238</b>
TOTALE													
Piemonte . . . . .	166	221	174	189	156	162	166	138	123	162	135	181	1.973
Valle d'Aosta . . . . .	2	4	7	3	3	4	7	5	1	4	—	4	44
Liguria . . . . .	59	43	75	43	51	59	51	50	58	62	73	68	692
Lombardia . . . . .	383	400	449	450	407	353	326	308	279	315	310	379	4.359
Trentino-Alto Adige . . . . .	46	34	43	59	39	59	47	48	28	52	45	33	533
Veneto . . . . .	206	219	240	214	172	178	159	149	138	161	148	207	2.191
Friuli-Venezia Giulia . . . . .	48	34	45	41	36	26	42	28	32	35	37	43	447
Emilia-Romagna . . . . .	138	128	117	127	139	164	110	160	142	149	154	153	1.681
Marche . . . . .	38	47	45	56	42	50	49	57	48	42	62	58	594
Toscana . . . . .	118	105	108	92	109	100	114	97	76	94	104	113	1.230
Umbria . . . . .	27	16	43	25	35	49	46	25	31	24	26	39	386
Lazio . . . . .	231	241	227	265	210	247	221	241	238	180	195	247	2.743
Campania . . . . .	502	535	616	570	516	521	573	700	681	592	538	629	6.973
Abruzzi e Molise . . . . .	93	106	89	88	79	74	89	81	93	84	84	107	1.067
Puglia . . . . .	377	456	483	415	393	355	427	311	293	289	314	387	4.500
Basilicata . . . . .	77	79	96	74	60	41	76	83	65	53	50	80	834
Calabria . . . . .	199	205	229	189	192	201	229	224	197	203	250	206	2.524
Sicilia . . . . .	352	378	359	367	409	430	529	436	404	431	428	475	4.998
Sardegna . . . . .	99	120	121	116	130	140	132	105	118	129	107	113	1.430
<b>ITALIA . . . . .</b>	<b>3.161</b>	<b>3.371</b>	<b>3.566</b>	<b>3.383</b>	<b>3.178</b>	<b>3.213</b>	<b>3.393</b>	<b>3.246</b>	<b>3.045</b>	<b>3.061</b>	<b>3.060</b>	<b>3.522</b>	<b>39.199</b>



**Tav. 140 — Morti in totale e nel primo anno di vita per sesso e mese di morte**  
**Grandi Ripartizioni Geografiche**

M E S I	MORTI IN TOTALE			MORTI NEL PRIMO ANNO DI VITA								
				Capoluoghi			Altri Comuni			Totale		
	M	F	MF	M	F	MF	M	F	MF	M	F	MF
<b>ITALIA NORD-OCCIDENTALE</b>												
Gennaio . . . . .	7.362	6.565	13.927	154	130	284	178	148	326	332	278	610
Febbraio . . . . .	7.211	6.366	13.577	200	137	337	181	150	331	381	287	668
Marzo . . . . .	8.619	7.928	16.547	184	133	317	219	169	388	403	302	705
Aprile . . . . .	7.577	6.562	14.139	164	139	303	218	164	382	382	303	685
Maggio . . . . .	6.705	5.243	11.948	179	129	308	184	125	309	363	254	617
Giugno . . . . .	6.470	5.228	11.698	182	103	285	161	132	293	343	235	578
Luglio . . . . .	6.191	4.647	10.838	150	135	285	158	107	265	308	242	550
Agosto . . . . .	5.800	4.631	10.431	143	86	229	146	126	272	289	212	501
Settembre . . . . .	5.431	4.230	9.661	130	104	234	126	101	227	256	205	461
Ottobre . . . . .	6.597	5.160	11.757	165	105	270	160	113	273	325	218	543
Novembre . . . . .	6.721	5.597	12.318	154	101	255	141	122	263	295	223	518
Dicembre . . . . .	7.952	6.850	14.802	175	144	319	170	143	313	345	287	632
<b>Anno . . . . .</b>	<b>82.636</b>	<b>69.007</b>	<b>151.643</b>	<b>1.980</b>	<b>1.446</b>	<b>3.426</b>	<b>2.042</b>	<b>1.600</b>	<b>3.642</b>	<b>4.022</b>	<b>3.046</b>	<b>7.068</b>
<b>ITALIA NORD-ORIENTALE E CENTRALE</b>												
Gennaio . . . . .	9.357	8.274	17.631	229	200	429	212	168	380	441	368	809
Febbraio . . . . .	9.047	8.215	17.262	225	164	389	223	160	383	448	324	772
Marzo . . . . .	10.433	9.342	19.775	253	169	422	221	179	400	474	348	822
Aprile . . . . .	8.788	7.604	16.392	263	196	459	225	156	381	488	352	840
Maggio . . . . .	7.657	6.489	14.146	224	184	408	189	148	337	413	332	745
Giugno . . . . .	7.711	6.338	14.049	252	198	450	221	169	390	473	367	840
Luglio . . . . .	7.396	5.855	13.251	245	181	426	200	128	328	445	309	754
Agosto . . . . .	7.036	5.833	12.869	223	187	410	208	148	356	431	335	766
Settembre . . . . .	6.665	5.237	11.902	245	148	393	174	128	302	419	276	695
Ottobre . . . . .	7.563	5.950	13.513	221	143	364	191	149	340	412	292	704
Novembre . . . . .	8.064	6.732	14.796	246	174	420	200	117	317	446	291	737
Dicembre . . . . .	9.706	8.739	18.445	252	219	471	221	156	377	473	375	848
<b>Anno . . . . .</b>	<b>99.423</b>	<b>84.608</b>	<b>184.031</b>	<b>2.878</b>	<b>2.163</b>	<b>5.041</b>	<b>2.485</b>	<b>1.806</b>	<b>4.291</b>	<b>5.363</b>	<b>3.969</b>	<b>9.332</b>
<b>ITALIA MERIDIONALE E INSULARE</b>												
Gennaio . . . . .	8.118	8.058	16.176	281	278	559	643	540	1.183	924	818	1.742
Febbraio . . . . .	8.856	8.657	17.513	357	272	629	744	558	1.302	1.101	830	1.931
Marzo . . . . .	9.211	9.266	18.477	355	297	652	758	629	1.387	1.113	926	2.039
Aprile . . . . .	7.716	7.687	15.403	361	269	630	641	587	1.228	1.002	856	1.858
Maggio . . . . .	6.999	6.572	13.571	369	277	646	638	532	1.170	1.007	809	1.816
Giugno . . . . .	6.245	5.773	12.018	379	255	634	642	519	1.161	1.021	774	1.795
Luglio . . . . .	6.474	6.044	12.518	392	319	711	742	636	1.378	1.134	955	2.089
Agosto . . . . .	6.326	6.033	12.359	387	305	692	690	597	1.287	1.077	902	1.979
Settembre . . . . .	6.042	5.523	11.565	347	306	653	695	541	1.236	1.042	847	1.889
Ottobre . . . . .	6.341	5.785	12.126	372	295	667	655	492	1.147	1.027	787	1.814
Novembre . . . . .	7.082	6.638	13.720	328	242	570	677	558	1.235	1.005	800	1.805
Dicembre . . . . .	9.261	8.793	18.054	383	306	689	740	613	1.353	1.123	919	2.042
<b>Anno . . . . .</b>	<b>88.671</b>	<b>84.829</b>	<b>173.500</b>	<b>4.311</b>	<b>3.421</b>	<b>7.732</b>	<b>8.265</b>	<b>6.802</b>	<b>15.067</b>	<b>12.576</b>	<b>10.223</b>	<b>22.799</b>
<b>ITALIA</b>												
Gennaio . . . . .	24.837	22.897	47.734	664	608	1.272	1.033	856	1.889	1.697	1.464	3.161
Febbraio . . . . .	25.114	23.238	48.352	782	573	1.355	1.148	868	2.016	1.930	1.441	3.371
Marzo . . . . .	28.263	26.536	54.799	792	599	1.391	1.198	977	2.175	1.990	1.576	3.566
Aprile . . . . .	24.081	21.853	45.934	788	604	1.392	1.084	907	1.991	1.872	1.511	3.383
Maggio . . . . .	21.361	18.304	39.665	772	590	1.362	1.011	805	1.816	1.783	1.395	3.178
Giugno . . . . .	20.426	17.339	37.765	813	556	1.369	1.024	820	1.844	1.837	1.376	3.213
Luglio . . . . .	20.061	16.546	36.607	787	635	1.422	1.100	871	1.971	1.887	1.506	3.393
Agosto . . . . .	19.162	16.497	35.659	753	578	1.331	1.044	871	1.915	1.797	1.449	3.246
Settembre . . . . .	18.138	14.990	33.128	722	558	1.280	995	770	1.765	1.717	1.328	3.045
Ottobre . . . . .	20.501	16.895	37.396	758	543	1.301	1.006	754	1.760	1.764	1.297	3.061
Novembre . . . . .	21.867	18.967	40.834	728	517	1.245	1.018	797	1.815	1.746	1.314	3.060
Dicembre . . . . .	26.919	24.382	51.301	810	669	1.479	1.131	912	2.043	1.941	1.581	3.522
<b>Anno . . . . .</b>	<b>270.730</b>	<b>238.444</b>	<b>509.174</b>	<b>9.169</b>	<b>7.030</b>	<b>16.199</b>	<b>12.792</b>	<b>10.208</b>	<b>23.000</b>	<b>21.961</b>	<b>17.238</b>	<b>39.199</b>

Tav. 141 — Morti per

ETA	Piemonte		Valle d'Aosta		Liguria		Lombardia		Trentino A. Adige		Veneto		Friuli Ven. Giulia		Emilia Romagna		Marche		Toscana	
	M	F	M	F	M	F	M	F	M	F	M	F	M	F	M	F	M	F	M	F
1° giorno .	361	267	5	4	117	75	761	527	112	88	424	273	76	65	281	194	162	84	217	154
2 . . . . .	92	66	1	1	46	29	221	134	30	21	110	85	26	17	97	67	31	19	72	69
3 . . . . .	63	38	3	2	22	18	145	105	20	15	55	47	19	10	69	36	22	11	78	33
4 . . . . .	28	17	3	2	12	10	86	45	11	6	48	29	10	7	32	24	13	9	33	17
5 . . . . .	17	20	3	—	13	11	65	34	8	3	32	20	4	7	15	20	10	10	16	10
6 . . . . .	19	9	1	—	4	6	36	30	2	6	19	9	7	2	27	12	6	4	16	12
7 . . . . .	17	14	1	—	3	3	34	21	2	1	11	15	5	1	25	13	4	5	11	9
10-70 . . . . .	597	431	17	9	217	152	1.348	896	185	140	699	478	147	109	546	366	248	142	443	304
80-140 . . . . .	54	51	1	1	24	16	132	142	14	10	83	51	16	11	80	71	18	14	34	25
150-210 . . . . .	43	36	—	—	9	10	92	82	10	2	42	40	9	7	57	52	7	10	27	15
220-280 . . . . .	28	18	—	1	11	10	58	49	6	—	32	23	5	5	33	20	7	5	11	15
290-300 . . . . .	2	3	—	—	4	6	25	22	1	—	11	9	—	3	33	6	—	—	10	1
1° mese . . . . .	724	539	18	11	265	194	1.655	1.191	216	152	867	601	177	135	726	515	280	171	525	364
2 . . . . .	74	46	1	2	31	37	142	105	20	9	79	70	16	9	60	47	10	11	39	42
3 . . . . .	48	47	2	—	15	22	148	109	14	13	71	49	9	7	33	27	18	14	28	27
4 . . . . .	54	41	1	1	16	10	121	93	15	12	46	57	17	9	40	29	10	9	30	17
5 . . . . .	40	31	1	2	12	13	97	85	9	9	46	26	10	4	33	19	14	10	11	17
6 . . . . .	46	41	—	—	10	10	77	54	6	7	33	32	8	8	17	17	5	9	19	8
7 . . . . .	33	30	1	1	10	6	60	51	5	6	23	22	5	4	6	16	5	6	15	14
8 . . . . .	20	22	—	—	5	5	62	44	4	3	28	10	9	1	15	18	2	1	11	16
9 . . . . .	15	23	—	—	5	4	58	36	6	7	21	22	2	5	17	10	3	1	4	8
10 . . . . .	21	16	1	—	10	1	36	36	7	1	18	15	2	3	10	5	4	2	5	8
11 . . . . .	22	15	—	1	3	5	21	24	7	2	7	14	2	2	4	5	3	2	3	9
12 . . . . .	11	14	—	1	2	1	28	26	3	—	18	16	—	3	5	5	2	2	9	3
1° anno . . . . .	1.108	865	25	19	384	308	2.505	1.854	312	221	1.257	934	257	190	968	713	356	238	699	533
2 . . . . .	96	69	1	3	24	21	152	142	20	19	97	79	17	16	45	59	23	17	37	32
3 . . . . .	38	14	2	2	12	7	82	60	11	7	50	28	12	8	30	32	11	15	26	21
4 . . . . .	26	24	1	2	11	9	45	52	6	6	22	28	9	6	21	15	5	5	20	11
5 . . . . .	20	10	—	1	9	4	43	25	5	3	29	14	8	4	17	16	12	8	19	11
6 . . . . .	10	11	1	—	3	1	48	18	4	6	27	13	5	3	12	15	7	5	9	1
7 . . . . .	12	21	—	—	5	3	33	25	4	2	19	16	7	2	16	7	7	3	8	8
8 . . . . .	8	6	1	—	8	2	27	22	4	4	16	10	4	1	9	8	12	2	13	1
9 . . . . .	19	7	—	1	3	1	28	11	5	—	24	9	2	3	10	11	4	5	13	6
10 . . . . .	11	8	—	—	3	4	29	14	1	1	19	4	7	1	11	5	5	3	6	6
11 . . . . .	11	6	1	1	2	3	22	13	6	2	17	6	3	2	8	10	2	2	10	10
12 . . . . .	14	8	—	—	4	1	29	28	6	—	13	13	1	1	2	11	3	3	10	9
13 . . . . .	15	12	—	—	2	4	20	15	5	6	19	11	6	2	24	4	2	4	9	1
14 . . . . .	25	5	—	—	3	4	4	9	5	1	25	18	9	4	15	11	2	1	14	1
15 . . . . .	22	12	2	—	4	4	23	17	7	4	17	13	6	4	25	6	7	3	20	1
16 . . . . .	30	10	—	—	4	2	56	24	5	3	36	7	2	4	26	7	8	6	24	1
17 . . . . .	25	9	—	—	9	3	47	28	7	—	44	9	4	3	27	6	5	3	23	3
18 . . . . .	39	15	1	—	15	4	75	23	8	3	44	8	5	—	37	14	8	3	28	8
19 . . . . .	41	11	—	—	17	4	92	26	9	3	38	17	17	3	39	11	13	3	32	1
20 . . . . .	49	15	3	1	16	6	99	25	19	4	56	8	16	5	49	15	20	4	36	1
21 . . . . .	48	15	2	2	10	6	89	29	11	5	46	12	18	7	35	16	8	7	42	1
22 . . . . .	46	19	2	—	14	12	92	26	16	3	48	14	26	8	34	12	14	8	26	2
23 . . . . .	52	20	4	—	22	6	89	36	26	4	54	18	18	7	36	21	8	6	36	3
24 . . . . .	60	25	8	3	21	9	99	33	15	7	51	17	17	9	48	27	13	5	37	6
25 . . . . .	55	24	2	1	24	13	106	30	8	5	56	15	17	4	50	22	13	4	34	7
26 . . . . .	56	11	3	1	20	2	92	37	11	4	58	20	11	4	36	20	20	5	38	8
27 . . . . .	44	22	3	1	13	9	104	40	14	5	25	22	11	8	32	18	13	3	30	3
28 . . . . .	44	11	2	—	17	10	109	36	7	4	45	23	16	6	41	31	13	9	48	8
29 . . . . .	51	27	—	1	16	6	92	47	14	10	44	20	18	7	50	25	9	2	28	2
30 . . . . .	46	19	—	—	19	12	96	44	9	7	41	11	20	5	39	19	9	5	32	8
31 . . . . .	46	28	1	—	16	5	110	58	13	4	43	19	16	9	58	22	11	7	42	9
32 . . . . .	54	25	3	2	16	14	111	57	14	8	50	28	10	6	58	18	13	6	45	4
33 . . . . .	69	41	6	—	17	8	123	69	13	5	61	19	23	11	52	13	11	10	43	3
34 . . . . .	66	26	7	1	21	19	115	64	12	6	69	26	16	8	44	41	20	11	44	4
35 . . . . .	74	39	5	2	30	13	147	77	14	7	70	33	18	16	42	37	15	11	54	5
36 . . . . .	68	30	2	2	21	14	162	60	21	5	77	30	18	12	63	31	15	7	44	6
37 . . . . .	71	40	2	2	30	15	159	56	21	6	82	37	23	12	59	41	23	7	60	6
38 . . . . .	68	43	1	2	29	15	174	84	22	16	107	48	21	18	75	41	21	9	64	4
39 . . . . .	91	50	4	2	31	17	178	86	26	3	95	43	30	22	82	42	24	16	71	7
40 . . . . .	80	54	4	1	32	21	168	76	23	7	103	39	20	21	76	45	23	14	57	8
41 . . . . .	92	58	7	—	38	34	216	118	19	13	98	62	39	24	85	44	22	14	89	9
42 . . . . .	110	62	8	4	34	34	192	121	33	14	96	46	42	30	103	63	32	19	68	8
43 . . . . .	105	73	4	2	28	17	212	120	26	14	102	51	32	30	82	49	25	17	66	9
44 . . . . .	61	31	7	—	21	17	127	71	13	3	74	39	28	13	62	24	16	11	67	7
45 . . . . .	83	35	2	—	23	20	143	87	12	7	75	36	19	13	57	40	25	9	38	8

età e sesso - Regioni

Umbria		Lazio		Campania		Abruzzi e Molise		Puglia		Basilicata		Calabria		Sicilia		Sardegna		ITALIA			ETA
M	F	M	F	M	F	M	F	M	F	M	F	M	F	M	F	M	F	M	F	MF	
57	70	473	367	515	351	144	110	394	253	59	62	229	173	464	359	143	94	4.994	3.570	8.564	1° giorno
21	21	128	93	208	158	38	38	123	83	15	12	67	43	200	159	46	28	1.572	1.143	2.715	2
16	13	99	59	212	156	36	30	148	85	26	16	58	51	120	98	37	28	1.248	851	2.099	3
4	4	53	38	121	81	8	12	68	38	10	12	51	35	77	41	24	19	692	446	1.138	4
4	3	26	11	67	51	20	12	48	36	8	6	32	17	45	31	15	14	448	316	764	5
5	2	16	9	59	48	15	5	37	29	9	3	23	15	44	27	15	13	360	244	604	6
3	4	19	5	47	42	4	5	37	32	3	9	19	14	20	25	11	7	276	225	501	7
110	117	814	582	1.229	887	265	212	855	556	130	120	479	351	970	740	291	203	9.590	6.795	16.385	10-70
13	14	68	53	244	221	26	21	129	118	29	27	80	90	135	129	34	29	1.214	1.094	2.308	80-140
21	9	60	34	216	154	24	18	105	111	22	9	59	64	122	90	39	27	964	774	1.738	150-210
6	6	29	26	94	85	13	8	67	58	21	7	33	38	75	54	21	20	550	448	998	220-280
2	—	11	5	29	16	3	6	21	20	5	3	13	5	27	12	5	6	179	123	302	290-300
152	146	982	700	1.812	1.363	331	265	1.177	863	207	166	664	548	1.329	1.025	390	285	12.497	9.234	21.731	1° mese
13	7	106	67	259	242	49	35	206	170	34	32	115	110	236	192	56	39	1.546	1.272	2.818	2
6	5	101	89	293	226	48	25	191	155	20	32	94	81	210	150	53	32	1.402	1.110	2.512	3
7	5	82	88	309	222	33	31	170	134	36	22	94	76	197	197	56	43	1.334	1.096	2.430	4
2	7	65	46	248	228	22	28	193	146	32	25	82	86	201	135	53	46	1.173	963	2.136	5
4	3	62	40	209	199	20	23	160	116	32	22	72	62	154	124	40	29	972	804	1.776	6
8	2	54	46	195	175	17	19	107	95	26	17	60	69	112	120	52	29	794	728	1.522	7
1	2	30	27	145	138	14	15	90	77	18	15	38	44	79	85	32	26	603	549	1.152	8
2	2	34	22	141	134	10	10	85	57	16	13	39	34	63	77	28	34	549	499	1.048	9
2	3	21	15	92	86	13	7	63	54	15	9	28	35	69	65	21	17	438	377	815	10
3	2	17	15	74	72	16	15	48	45	19	10	19	25	46	39	22	18	342	313	655	11
1	2	10	14	59	52	8	13	50	48	10	6	21	28	51	42	12	12	311	293	604	12
201	185	1.574	1.169	3.836	3.137	581	486	2.540	1.960	465	369	1.326	1.198	2.747	2.251	820	610	21.961	17.238	39.199	1° anno
12	9	121	105	299	265	33	31	219	143	33	36	109	107	198	227	87	78	1.623	1.532	3.155	2
4	10	49	46	123	112	19	28	104	103	13	14	45	55	96	104	46	36	773	710	1.483	3
5	3	32	26	90	57	21	11	56	60	11	3	23	17	63	55	24	20	501	412	913	4
3	4	33	13	60	52	9	7	39	38	11	6	20	18	54	30	16	16	407	279	686	5
1	1	23	16	56	41	7	4	33	27	7	3	23	14	35	33	7	12	318	234	552	6
6	2	17	14	44	21	14	5	39	33	4	5	19	16	28	33	9	8	294	227	521	7
1	2	15	11	41	27	4	3	26	22	11	4	17	15	37	30	6	7	267	187	454	8
3	2	16	11	22	27	16	6	25	13	7	3	14	12	30	18	8	5	247	158	405	9
—	2	17	14	29	19	6	5	28	21	9	4	12	11	22	23	14	3	231	142	373	10
1	2	11	10	29	24	6	6	29	12	10	1	6	11	27	10	8	10	209	134	343	11
3	3	14	14	23	21	4	5	18	14	4	4	16	4	26	15	11	4	200	156	356	12
2	1	16	16	31	22	7	2	26	18	2	3	14	7	21	15	8	12	229	166	395	13
—	—	23	14	37	25	9	7	22	15	6	4	9	9	24	20	9	9	255	172	427	14
4	3	22	10	37	21	9	9	32	9	9	3	16	4	42	22	20	7	382	163	545	16
9	5	33	9	51	23	15	4	29	13	4	5	10	15	44	23	9	5	398	171	569	17
6	2	35	13	30	29	6	4	35	14	6	5	11	15	24	22	16	7	426	189	615	18
4	4	34	14	50	23	10	6	33	13	6	3	20	8	50	20	13	5	518	189	707	19
4	2	42	18	49	22	15	6	32	17	11	4	13	6	45	23	11	7	585	199	784	20
4	4	36	15	47	25	10	7	27	19	5	4	15	8	39	17	10	2	502	212	714	21
10	1	41	14	45	29	12	14	32	13	13	3	13	13	42	37	11	8	529	247	776	22
6	3	42	18	45	20	11	13	31	19	2	6	11	11	45	36	18	5	556	267	823	23
6	3	49	19	42	34	15	11	31	22	6	3	15	12	42	34	18	11	593	298	891	24
7	2	39	21	58	29	15	8	40	26	11	4	19	12	44	25	12	5	610	265	875	25
10	2	43	24	46	34	11	10	24	31	5	5	14	10	45	33	10	3	553	266	819	26
9	1	36	18	39	39	9	6	34	37	9	6	17	14	44	40	17	9	503	316	819	27
7	2	33	30	38	32	9	12	22	29	3	5	19	13	44	44	20	3	536	304	840	28
6	4	38	25	44	39	17	5	31	20	7	6	20	20	46	41	18	11	549	330	879	29
8	4	50	35	58	42	12	10	55	32	11	4	17	17	45	48	14	7	581	332	913	30
8	4	34	35	51	46	13	4	29	19	5	9	23	16	46	37	18	4	583	349	932	31
7	3	52	40	62	52	14	11	33	33	7	8	25	17	49	55	11	16	634	412	1.046	32
11	2	53	43	52	53	17	6	38	27	8	5	22	17	57	44	19	17	695	406	1.101	33
10	7	56	31	48	52	21	13	26	38	8	5	15	28	49	51	25	15	672	468	1.140	34
11	6	60	42	54	59	21	11	31	39	6	7	24	18	55	50	13	11	744	507	1.251	35
5	8	53	45	67	52	13	10	42	37	9	4	15	25	56	66	28	20	779	479	1.258	36
19	5	61	35	67	63	20	14	29	50	6	11	25	16	45	51	17	5	819	507	1.326	37
14	4	57	62	90	67	19	16	38	42	7	4	21	24	60	67	28	9	916	609	1.525	38
15	13	79	49	82	70	20	14	51	29	13	3	27	19	68	67	22	15	995	595	1.590	39
18	11	71	58	80	51	19	12	57	47	9	8	27	27	78	67	28	14	987	623	1.610	40
18	8	79	68	75	78	26	25	60	56	12	13	32	34	61	76	15	17	1.083	788	1.871	41
9	14	90	62	98	80	24	17	54	47	11	11	27	30	63	65	24	16	1.118	787	1.905	42
15	4	103	73	77	68	31	20	58	62	11	9	29	30	78	75	17	23	1.101	782	1.883	43
11	15	64	36	57	64	19	13	39	39	2	6	11	14	64	46	25	11	768	481	1.249	44
11	9	61	46	51	44	19	14	30	30	7	9	12	21	64	53	24	13	756	525	1.281	45



età e sesso - Regioni

Umbria		Lazio		Campania		Abruzzi e Molise		Puglia		Basilicata		Calabria		Sicilia		Sardegna		ITALIA			ETA	
M	F	M	F	M	F	M	F	M	F	M	F	M	F	M	F	M	F	M	F	MF		
12	7	72	61	100	65	14	14	57	34	8	2	27	19	53	62	17	8	969	636	1.605	46° anno	
18	12	108	68	99	87	29	22	79	60	11	9	35	23	97	73	24	8	1.408	933	2.341	47	
14	11	148	79	121	105	31	22	82	55	11	8	41	29	102	101	34	17	1.772	1.086	2.858	48	
28	18	166	94	137	104	45	21	70	71	10	8	30	38	145	103	31	24	2.008	1.282	3.290	49	
43	26	185	128	174	124	52	26	87	92	10	11	55	32	179	108	45	25	2.283	1.419	3.702	50	
28	23	170	105	177	125	52	40	115	66	19	13	42	42	150	103	42	33	2.455	1.474	3.929	51	
34	16	180	135	190	132	61	47	122	87	11	10	56	45	178	135	49	18	2.644	1.588	4.232	52	
45	20	213	131	200	147	52	38	122	97	19	12	69	46	209	144	55	34	2.891	1.659	4.550	53	
51	32	250	142	225	155	63	59	159	98	17	15	68	51	202	138	56	28	3.189	1.839	5.028	54	
47	30	248	113	265	168	63	41	146	92	25	24	65	47	217	121	74	27	3.443	1.781	5.224	55	
50	37	275	141	269	163	71	45	172	105	25	12	77	36	233	159	60	31	3.732	1.949	5.681	56	
46	32	265	149	273	188	85	58	175	100	30	17	69	53	231	147	64	35	3.828	2.011	5.839	57	
71	27	302	161	291	181	84	75	189	102	30	9	91	71	283	157	79	40	4.276	2.308	6.584	58	
50	31	311	184	323	190	75	69	151	126	22	21	88	63	255	182	61	39	4.177	2.398	6.575	59	
67	28	328	158	360	215	78	73	168	130	33	18	113	81	273	197	60	52	4.534	2.517	7.051	60	
68	37	331	157	334	242	113	72	186	129	31	22	92	75	260	200	58	47	4.621	2.661	7.282	61	
54	36	353	199	363	246	120	87	210	129	34	24	99	67	321	228	79	42	5.018	2.954	7.972	62	
90	43	380	237	383	280	131	83	260	181	45	30	120	102	404	278	75	49	5.395	3.206	8.601	63	
67	38	391	237	430	277	118	93	243	176	47	21	109	91	334	276	96	37	5.164	3.264	8.428	64	
92	68	403	244	425	291	137	118	269	200	40	41	102	100	350	284	66	56	5.397	3.663	9.060	65	
72	67	378	319	405	346	136	118	270	202	35	33	121	118	407	299	84	65	5.607	4.032	9.639	66	
79	61	368	294	359	384	133	132	274	199	33	55	118	119	392	358	104	61	5.439	4.109	9.548	67	
86	71	384	321	425	374	135	132	253	216	40	48	118	131	375	347	77	89	5.474	4.494	9.968	68	
105	97	412	344	386	394	135	148	281	244	44	46	127	149	388	379	98	99	5.913	4.909	10.822	69	
115	87	437	363	478	438	169	181	294	326	56	52	131	206	394	452	120	105	6.071	5.492	11.563	70	
108	83	485	400	526	500	156	199	307	323	46	65	136	191	522	524	116	83	6.537	5.838	12.375	71	
107	103	421	416	452	496	176	195	283	310	64	46	126	164	519	540	129	117	6.342	6.051	12.393	72	
129	99	460	476	494	580	180	197	310	360	39	73	152	211	500	553	124	125	6.723	6.698	13.421	73	
111	117	507	446	524	542	171	206	387	407	47	64	159	215	511	559	103	109	6.985	6.854	13.839	74	
136	119	472	500	490	586	189	243	354	462	53	66	149	207	477	663	133	148	7.030	7.422	14.452	75	
143	117	460	542	510	621	226	273	353	405	55	53	169	234	585	678	145	132	7.113	7.796	14.909	76	
140	148	484	506	465	581	218	251	359	366	60	65	160	226	559	679	140	152	7.154	7.735	14.889	77	
147	142	484	526	493	608	261	273	402	433	65	83	219	252	628	770	155	153	7.460	8.356	15.816	78	
137	128	484	513	487	656	263	285	417	436	74	86	181	246	653	757	160	149	7.356	8.165	15.521	79	
157	136	469	535	471	631	232	282	470	463	79	92	182	251	586	680	196	158	7.060	8.084	15.144	80	
149	151	490	514	536	649	240	302	454	450	78	80	221	273	578	689	187	190	7.276	8.206	15.482	81	
104	85	367	440	413	538	213	234	357	352	57	78	182	228	566	648	161	173	6.356	7.308	13.664	82	
115	107	358	402	416	519	231	247	341	396	73	59	195	242	611	681	162	181	6.244	7.185	13.429	83	
101	112	318	411	379	535	230	234	349	354	62	64	208	222	607	597	143	148	5.835	6.701	12.536	84	
77	91	305	376	372	514	207	218	355	336	62	78	210	227	583	560	137	155	5.352	6.346	11.698	85	
89	87	280	378	345	430	162	234	307	331	59	57	204	207	529	571	173	143	4.945	6.180	11.125	86	
92	81	255	290	353	396	166	199	325	316	60	64	192	200	474	501	130	138	4.532	5.452	9.984	87	
74	60	227	250	249	348	144	144	205	267	48	45	139	152	382	405	108	113	3.401	4.313	7.714	88	
43	58	155	233	182	281	108	124	178	225	30	36	133	145	309	343	96	112	2.682	3.669	6.351	89	
35	34	125	181	175	268	90	106	181	215	29	34	115	121	231	317	98	91	2.262	3.089	5.351	90	
38	32	99	182	132	170	57	70	148	160	20	27	82	101	209	232	63	70	1.755	2.510	4.265	91	
17	33	103	143	100	156	52	60	95	128	21	12	62	71	149	197	43	54	1.263	1.900	3.163	92	
18	19	47	104	60	116	41	61	72	83	13	16	49	69	123	138	31	43	956	1.474	2.450	93	
9	15	45	62	58	74	28	42	61	57	3	11	30	44	79	98	24	28	687	1.086	1.773	94	
14	7	40	61	40	57	15	29	37	36	7	10	26	26	48	64	27	32	487	749	1.236	95	
8	14	16	41	28	54	10	22	24	35	3	4	17	25	36	45	17	16	342	572	914	96	
3	4	13	30	21	42	13	26	21	18	2	2	20	17	18	36	10	18	224	390	614	97	
6	3	7	23	15	23	3	5	9	12	3	3	6	12	16	31	14	13	146	243	389	98	
1	2	6	1	9	13	3	3	8	17	—	2	5	5	12	12	2	6	96	171	267	99	
—	—	1	16	4	9	2	3	5	4	1	—	3	—	8	10	3	2	49	98	147	100	
—	1	2	2	5	7	—	5	3	3	—	—	—	1	7	10	1	4	24	63	87	101	
—	—	—	2	1	3	—	3	1	4	—	—	—	1	1	3	1	—	14	32	46	102	
—	—	—	1	—	1	—	1	—	—	—	—	—	—	1	2	1	—	6	14	20	103	
—	1	—	3	—	2	—	—	—	3	—	—	—	—	1	1	—	—	4	16	20	104	
—	—	1	2	1	2	—	—	1	1	—	—	—	—	—	—	—	—	3	8	11	105	
—	—	—	—	—	—	—	—	—	—	—	—	—	—	—	—	—	—	—	—	—	—	106
—	—	—	—	—	—	—	—	—	—	—	—	—	—	—	—	—	—	—	—	—	—	107
—	—	—	—	—	—	—	—	—	—	—	—	—	—	—	—	—	—	—	—	—	—	108
—	—	—	—	—	—	—	—	—	—	—	—	—	—	—	—	—	—	—	—	—	—	109
—	—	—	—	—	—	—	—	—	—	—	—	—	—	—	—	—	—	—	—	—	—	110
4.268	3.526	18.568	16.101	22.465	21.639	7.491	7.526	15.957	14.567	2.715	2.574	8.031	8.444	22.529	21.828	6.254	5.264	270.730	238.444	509.174	Totale	





età - Provincie e Regioni

Trentino Alto Adige				Veneto									Friuli-Venezia Giulia				E T A			
Pavia	Cremona	Mantova	Totale	Verona	Vicenza	Belluno	Treviso	Venezia	Padova	Rovigo	Totale	Udine	Cortina	Trieste	Totale					
121	104	94	2.827	190	164	354	233	231	86	224	302	275	104	1.455	200	49	303	Fino al 5° anno		
1	1	1	48	3	1	4	6	3	—	7	2	7	2	27	4	—	5	6°		
5	10	12	117	9	5	14	9	13	7	16	17	11	5	78	18	1	4	6-10		
11	9	7	127	9	20	29	10	21	4	20	16	15	5	91	22	1	1	10-15		
12	10	4	178	10	10	20	13	21	8	28	17	29	8	124	5	4	2	11		
9	6	8	191	9	19	28	11	15	10	15	16	24	3	94	20	8	5	15-18		
24	15	22	475	41	35	76	57	42	16	36	46	43	15	255	63	19	14	18-20		
37	19	30	493	28	27	55	40	29	17	37	40	33	17	213	49	13	14	20-25		
43	25	26	606	29	37	66	50	47	17	48	60	55	16	293	54	7	22	25-30		
63	56	40	841	44	69	113	64	84	36	88	78	87	27	464	75	12	25	30-35		
52	51	43	890	45	58	103	76	70	31	71	97	67	33	445	99	13	48	35-40		
125	80	58	1.715	85	93	178	125	119	75	111	135	125	48	738	169	29	69	40-45		
222	154	123	3.071	121	177	298	244	194	97	194	236	216	95	1.276	273	53	150	45-50		
318	243	219	4.332	202	236	438	308	308	111	294	350	311	98	1.749	341	65	199	50-55		
402	297	272	5.126	211	273	484	390	321	145	308	413	394	165	2.136	480	75	238	55-60		
456	332	305	5.273	209	273	482	439	396	133	367	429	385	172	2.321	519	87	250	60-65		
530	356	375	5.856	201	287	488	525	442	195	397	454	435	183	2.631	626	108	298	65-70		
615	359	381	5.767	195	323	518	526	448	169	416	426	499	214	2.698	612	109	273	70-75		
555	254	294	4.352	162	297	459	443	413	172	383	359	396	217	2.383	557	69	181	75-80		
275	96	138	1.882	95	204	299	242	206	82	236	186	242	93	1.287	342	33	97	80-85		
69	18	41	433	29	41	70	52	61	30	60	49	66	29	347	106	6	25	85-90		
12	1	7	50	4	4	8	10	10	8	12	9	10	2	65	16	3	7	90-95		
1	—	—	3	—	—	—	1	—	—	1	—	—	2	4	1	—	—	26	95-100	
3.958	2.496	2.500	44.653	1.931	2.653	4.584	3.874	3.463	1.449	3.369	3.737	3.725	1.557	21.174	4.651	764	1.977	7.392	Oltre 100	
																		Totale		
C H I																				
131	73	87	2.133	144	112	256	175	137	66	157	257	205	86	1.083	159	34	31	224	Fino al 5° anno	
5	—	—	18	3	3	6	—	1	2	3	7	4	—	13	3	—	—	3	6°	
5	1	3	72	4	3	7	5	3	5	7	14	4	4	39	6	1	1	3	6-10	
3	6	6	82	6	7	13	9	12	1	12	7	15	3	61	9	1	3	13	10-15	
2	3	3	75	3	3	6	4	2	2	3	3	3	1	24	5	1	1	7	15-18	
11	9	14	154	7	4	7	4	2	2	—	—	11	1	25	7	—	1	8	18-20	
12	12	9	204	13	17	24	18	16	3	4	14	16	5	76	24	6	5	35	20-25	
26	13	15	325	12	18	30	16	9	3	18	20	25	5	96	20	2	8	30	25-30	
28	18	12	362	16	21	37	23	15	10	17	26	28	5	125	34	2	14	50	30-35	
24	31	24	517	21	30	51	43	42	14	34	47	42	12	234	70	8	32	110	40-45	
79	46	58	951	39	44	83	66	53	16	63	85	73	36	392	76	14	43	133	45-50	
98	73	75	1.497	74	74	148	117	106	47	79	122	102	31	604	153	30	94	277	50-55	
153	120	88	2.018	75	118	193	160	136	58	136	170	159	49	868	223	42	104	369	55-60	
241	147	128	2.806	107	180	287	208	232	79	218	241	205	94	1.277	286	51	138	475	60-65	
281	234	199	3.802	146	225	371	336	332	115	273	303	287	127	1.773	381	82	211	674	65-70	
463	339	302	5.323	207	305	512	460	473	190	347	411	427	169	2.477	615	118	284	1.017	70-75	
575	395	359	6.333	236	380	616	560	544	221	465	498	533	207	3.028	753	139	366	1.258	75-80	
571	293	329	5.292	219	361	580	448	465	200	392	422	456	204	2.587	664	119	351	1.134	80-85	
363	172	197	2.913	111	234	345	289	261	116	317	303	275	145	1.706	424	80	260	764	85-90	
118	46	71	837	40	44	84	90	91	54	119	108	103	68	633	133	24	98	255	90-95	
18	4	13	136	6	6	12	16	8	6	19	21	16	4	90	23	5	19	47	95-100	
—	—	—	7	1	—	1	2	1	1	—	6	—	2	12	2	—	—	19	3	Oltre 100
3.208	2.038	1.994	35.908	1.493	2.206	3.699	3.085	2.969	1.222	2.719	3.112	3.040	1.273	17.420	4.119	767	2.092	6.978	Totale	
A L E																				
252	177	181	4.960	334	276	610	408	368	152	381	559	480	190	2.538	359	83	85	527	Fino al 5° anno	
6	1	1	66	6	4	10	6	4	2	10	5	11	2	40	7	—	1	8	6°	
10	11	15	189	13	8	21	14	16	8	21	24	25	9	117	24	1	2	27	6-10	
12	12	13	209	15	27	42	19	33	5	32	25	30	8	152	31	2	7	40	10-15	
15	16	6	253	13	13	26	19	23	10	31	24	32	9	148	10	5	3	18	15-18	
11	9	11	242	12	23	35	15	19	12	18	16	35	4	119	27	8	6	41	18-20	
35	24	36	629	48	52	100	75	58	19	40	60	59	20	331	87	25	19	131	20-25	
49	31	39	697	41	44	85	56	38	20	55	60	58	22	309	69	15	22	106	25-30	
69	38	41	931	41	55	96	74	62	27	65	86	83	21	418	88	9	36	133	30-35	
91	74	52	1.203	60	90	150	97	110	51	123	110	128	42	661	124	21	52	197	35-40	
76	82	67	1.407	66	88	154	119	112	45	105	144	109	45	679	169	21	80	270	40-45	
204	126	116	2.666	124	137	261	191	172	91	174	220	198	84	1.130	245	43	112	400	45-50	
320	227	198	4.568	195	251	446	361	300	144	273	358	318	126	1.880	426	83	244	753	50-55	
471	363	307	6.350	277	354	631	468	413	169	430	520	470	147	2.617	564	107	303	974	55-60	
643	444	400	7.932	318	453	771	598	553	224	526	654	599	259	3.413	766	126	376	1.268	60-65	
737	566	504	9.075	355	498	853	775	728	248	640	732	672	299	4.094	900	169	461	1.530	65-70	
993	695	677	11.179	408	592	1.000	985	915	385	744	865	862	352	5.108	1.241	226	582	2.049	70-75	
1.190	754	740	12.100	431	703	1.134	1.086	992	390	881	924	1.032	421	5.726	1.365	248	639	2.252	75-80	
1.126	547	623	9.644	381	658	1.039	891	878	372	775	781	852	421	4.970	1.221	188	532	1.941	80-85	
638	268	335	4.795	206	438	644	531	467	198	553	489	517	238	2.993	766	113	357	1.236	85-90	
187	64	112	1.270	69	85	154	142	152	84	179	157	169	97	980	239	30	123	392	90-95	
30	5	20	186	10	10	20	26	18	14	31	30	26	10	155	39	8	26	73	95-100	
1	—	—	10	1	—	1	3	1	1	1	6	—	4	16	3	—	—	4	3	Oltre 100
7.166	4.534	4.494	80.561	3.424	4.859	8.283	6.959	6.432	2.671	6.088	6.849	6.765	2.830	38.594	8.770	1.531	4.069	14.370	Totale	

Segue Tav. 142 — Morti per sesso ed

ETA	EMILIA-ROMAGNA									MARCHE					TOSCA					
	Piacenza	Parma	Reggio nell'Emilia	Modena	Bologna	Ferrara	Ravenna	Forlì	Totale	Pesaro e Urbino	Ancona	Macerata	Ascoli Piceno	Totale	Massa Carrara	Lucca	Pistoia	Firenze	Livorno	Pisa
Fino al 5° anno	61	98	115	190	220	151	83	163	1.081	83	138	78	118	417	51	106	50	247	58	114
6-10	1	4	8	9	3	6	2	10	12	1	2	1	3	7	2	2	1	2	—	—
10-15	3	5	5	14	17	12	6	12	74	11	3	3	2	28	6	6	2	9	3	5
15-18	12	8	8	12	23	17	4	18	74	5	4	4	9	16	7	3	4	22	2	5
18-20	8	7	10	12	15	5	11	20	88	2	1	1	12	21	8	12	5	23	4	7
20-25	19	16	22	33	48	18	20	27	203	15	22	9	10	56	9	22	13	56	15	19
25-30	21	15	18	20	46	25	24	29	198	14	21	15	13	63	11	18	14	59	17	19
30-35	24	22	33	31	56	28	24	36	254	16	29	8	17	70	11	32	23	61	12	22
35-40	33	32	40	51	76	40	28	55	355	35	33	17	21	106	23	24	17	97	38	33
40-45	29	49	35	61	90	40	36	49	389	33	38	26	23	120	15	36	16	105	30	39
45-50	51	75	76	107	173	71	69	81	703	56	59	42	40	197	36	58	34	170	51	56
50-55	106	150	119	168	261	131	100	150	1.185	82	116	71	83	352	70	123	68	297	73	112
55-60	152	170	184	238	385	157	133	202	1.621	112	158	103	115	488	92	189	104	469	141	159
60-65	185	234	248	277	496	226	147	239	2.052	143	210	130	123	606	105	188	134	582	158	176
65-70	201	294	280	331	572	251	188	284	2.401	199	223	143	160	725	105	230	147	728	189	246
70-75	248	359	299	359	667	265	245	350	2.792	216	281	174	228	899	170	263	225	899	268	343
75-80	261	333	332	400	663	331	286	375	2.981	241	303	211	231	986	161	308	221	916	217	268
80-85	256	294	221	294	528	241	250	298	2.382	174	232	158	198	762	143	325	188	757	232	293
85-90	156	151	114	170	274	162	166	147	1.340	101	136	109	107	453	91	184	149	439	126	176
90-95	41	48	37	50	96	36	64	52	424	32	37	28	38	135	30	57	29	74	49	70
95-100	5	7	3	8	8	7	9	5	5	5	8	5	7	25	7	10	10	25	4	6
Oltre 100	—	—	—	—	1	—	—	2	3	—	—	—	—	—	—	—	—	—	—	1
Totale	1.873	2.374	2.208	2.835	4.723	2.209	1.899	2.609	20.730	1.586	2.074	1.340	1.565	6.565	1.150	2.204	1.462	6.055	1.694	2.178

ETA	EMILIA-ROMAGNA									MARCHE					TOSCA					
	Piacenza	Parma	Reggio nell'Emilia	Modena	Bologna	Ferrara	Ravenna	Forlì	Totale	Pesaro e Urbino	Ancona	Macerata	Ascoli Piceno	Totale	Massa Carrara	Lucca	Pistoia	Firenze	Livorno	Pisa
Fino al 5° anno	67	77	104	144	163	112	58	110	835	73	74	56	80	283	27	99	41	158	50	100
6-10	—	2	3	1	4	2	2	1	15	—	3	1	1	5	1	1	1	3	—	—
10-15	4	7	2	7	7	7	4	4	42	4	4	3	3	13	3	4	5	2	2	2
15-18	2	3	1	4	5	3	4	5	27	4	4	2	4	13	2	4	4	15	2	7
18-20	6	1	—	2	5	3	4	4	26	2	1	4	3	12	3	4	1	2	2	1
20-25	11	10	5	15	28	6	7	15	98	5	10	6	9	30	6	2	4	27	4	15
25-30	13	16	19	6	23	8	5	23	113	2	8	5	9	24	3	9	2	24	4	9
30-35	13	14	6	18	40	16	9	15	131	4	19	12	10	45	3	8	6	39	15	10
35-40	16	21	18	24	62	28	20	21	210	13	16	11	13	53	13	8	13	46	31	15
40-45	14	29	26	32	53	21	15	30	220	16	23	17	14	70	10	18	10	75	13	22
45-50	38	54	36	57	121	52	35	44	437	33	39	28	37	137	17	31	26	106	37	38
50-55	54	82	52	84	186	70	50	79	657	30	69	47	43	189	42	66	39	183	49	70
55-60	62	96	82	128	193	75	63	117	816	65	81	61	79	286	50	70	51	250	85	78
60-65	102	122	120	143	286	99	81	111	1.064	89	126	78	90	383	56	120	72	361	110	128
65-70	150	201	206	236	432	154	152	215	1.746	143	198	133	161	635	80	177	105	524	123	185
70-75	238	262	285	322	626	235	225	318	2.511	202	279	202	216	899	146	247	132	831	155	236
75-80	252	341	313	408	714	293	249	404	2.974	292	350	266	319	1.227	146	336	235	987	260	342
80-85	259	328	258	350	650	271	256	336	2.708	231	283	222	227	963	146	393	236	900	242	345
85-90	151	223	147	196	447	165	203	229	1.761	126	185	118	140	569	99	269	147	583	155	215
90-95	55	63	53	65	163	58	77	75	609	40	49	32	40	161	40	91	60	177	49	90
95-100	17	9	12	17	25	14	17	14	125	13	12	13	14	52	11	15	5	26	11	16
Oltre 100	—	1	1	—	1	1	3	3	10	2	—	1	—	3	—	2	—	—	—	—
Totale	1.524	1.966	1.754	2.264	4.240	1.695	1.542	2.181	17.166	1.391	1.834	1.318	1.516	6.059	905	1.977	1.199	5.337	1.400	1.934

ETA	EMILIA-ROMAGNA									MARCHE					TOSCA					
	Piacenza	Parma	Reggio nell'Emilia	Modena	Bologna	Ferrara	Ravenna	Forlì	Totale	Pesaro e Urbino	Ancona	Macerata	Ascoli Piceno	Totale	Massa Carrara	Lucca	Pistoia	Firenze	Livorno	Pisa
Fino al 5° anno	128	175	219	334	383	263	141	273	1.916	156	212	134	198	700	78	205	91	405	108	214
6-10	—	5	4	1	7	4	4	2	27	1	5	2	4	12	3	3	2	5	—	2
10-15	7	12	7	21	24	19	10	16	116	9	15	6	13	41	4	11	7	37	4	12
15-18	14	11	9	16	28	7	9	23	117	10	3	5	15	33	11	16	6	32	6	8
18-20	14	8	10	14	20	8	15	25	114	14	11	4	11	40	3	10	11	25	8	16
20-25	30	26	27	48	76	24	27	43	301	20	32	15	19	86	15	24	17	83	19	34
25-30	34	31	37	26	69	33	29	52	311	16	29	20	22	87	14	27	16	83	21	28
30-35	37	36	39	49	96	44	33	51	385	20	48	20	27	115	14	40	29	100	27	32
35-40	49	53	58	75	138	68	48	76	565	48	49	28	34	159	36	32	30	143	69	48
40-45	43	78	61	93	143	61	51	79	609	49	61	43	37	190	25	54	26	180	43	61
45-50	89	129	112	164	294	123	104	125	1.140	89	98	70	77	334	53	89	60	276	88	94
50-55	160	232	171	252	447	201	150	229	1.842	112	185	118	126	541	112	189	107	480	122	182
55-60	214	266	266	366	578	232	196	319	2.437	177	239	164	194	774	142	259	155	719	226	237
60-65	287	356	368	420	782	325	228	350	3.116	232	336	208	213	989	161	308	206	943	268	304
65-70	351	495	486	567	1.004	405	340	499	4.147	342	421	276	321	1.360	185	407	252	1.252	312	431
70-75	486	621	584	681	1.293	500	470	668	5.303	418	560	376	444	1.798	316	510	357	1.747	372	504
75-80	513	674	645	808																



età - Provincie e Regioni

NA				UMBRIA			LAZIO						CAMPANIA						E.T.A.
Arezzo	Siena	Grosseto	Totale	Perugia	Terni	Totale	Viterbo	Rieti	Roma	Latina	Frosinone	Totale	Caserta	Benevento	Napoli	Avellino	Salerno	Totale	
68	46	61	801	176	49	225	75	57	1.348	131	198	1.809	612	218	2.589	292	697	4.408	Fino al 5° anno
1	1	—	9	1	—	1	2	—	16	3	2	23	11	4	29	3	9	56	6°
5	5	4	40	11	2	13	3	5	43	6	10	67	18	7	75	12	29	141	6-10
9	7	4	63	5	1	6	6	2	54	9	8	79	29	10	102	10	21	172	10-15
6	5	5	75	16	3	19	7	7	62	4	12	90	18	8	62	12	18	118	15-18
7	6	3	68	7	1	8	2	1	56	11	6	76	14	4	57	8	16	99	18-20
19	13	9	175	26	7	33	15	8	142	22	20	207	37	5	138	21	36	237	20-25
16	5	17	176	29	11	40	9	2	155	22	12	200	27	16	134	18	30	225	25-30
28	16	23	228	38	9	47	16	11	185	22	21	255	40	15	148	20	44	267	30-35
22	21	21	296	49	22	71	21	13	226	33	28	321	68	27	193	29	69	386	35-40
35	37	15	328	47	17	64	21	19	299	21	37	397	42	22	210	23	61	358	40-45
44	44	30	523	83	32	115	31	24	552	34	38	679	83	34	382	33	99	631	45-50
86	74	43	946	143	62	205	48	30	833	67	83	1.061	127	45	642	79	164	1.057	50-55
129	106	90	1.479	203	81	284	87	51	1.154	76	113	1.481	224	73	887	109	223	1.516	55-60
144	160	105	1.752	257	114	371	119	71	1.409	114	145	1.858	244	118	1.113	161	299	1.935	60-65
188	175	118	2.126	326	131	457	148	66	1.457	118	190	1.979	265	121	1.161	173	333	2.053	65-70
259	229	187	2.734	432	159	591	212	118	1.583	146	286	2.345	317	156	1.382	205	426	2.486	70-75
319	276	204	2.999	523	201	724	296	161	1.464	165	295	2.381	344	185	1.229	235	433	2.426	75-80
243	237	152	2.570	373	173	546	211	147	1.091	144	245	1.838	298	172	960	258	428	2.116	80-85
129	120	105	1.519	231	102	333	106	86	596	80	174	1.042	137	132	554	180	301	1.304	85-90
29	25	25	388	72	24	96	37	18	211	20	48	334	48	43	154	45	100	390	90-95
6	5	2	75	15	3	18	4	1	28	4	6	43	6	11	27	8	25	77	95-100
—	—	—	1	1	—	1	1	—	2	—	—	3	1	—	1	1	4	7	Oltre 100
<b>1.792</b>	<b>1.613</b>	<b>1.223</b>	<b>19.371</b>	<b>3.064</b>	<b>1.204</b>	<b>4.268</b>	<b>1.475</b>	<b>898</b>	<b>12.966</b>	<b>1.252</b>	<b>1.977</b>	<b>18.568</b>	<b>3.010</b>	<b>1.426</b>	<b>12.229</b>	<b>1.935</b>	<b>3.865</b>	<b>22.465</b>	<b>Totale</b>

C H I

M I N E

A L E

67	38	38	618	157	54	211	60	39	1.009	108	143	1.359	526	143	2.106	247	601	3.623	Fino al 5° anno
2	1	—	11	1	—	1	—	1	11	3	1	16	5	3	21	5	7	41	6°
2	—	—	27	4	3	7	4	2	43	6	7	62	12	7	48	7	17	91	6-10
2	1	3	40	8	5	8	9	1	46	4	12	72	18	8	63	6	20	115	10-15
5	2	1	28	5	5	10	2	4	22	2	2	32	11	1	39	9	13	73	15-18
4	1	3	26	3	3	6	3	1	26	2	—	32	7	2	25	4	7	45	18-20
4	4	6	74	12	13	7	2	2	61	5	12	87	12	11	82	11	21	137	20-25
10	12	4	107	14	8	22	8	5	143	10	14	132	21	10	101	22	32	186	25-30
23	18	11	178	27	14	41	14	2	198	10	22	246	43	17	173	27	43	303	30-35
26	25	11	210	34	16	50	13	10	213	21	28	285	43	17	202	23	49	334	40-45
43	37	24	359	53	21	74	19	16	335	24	36	430	61	38	283	36	67	485	45-50
40	49	32	570	81	40	121	36	30	475	43	42	626	105	38	399	65	120	727	50-55
58	70	39	751	120	35	155	49	27	592	42	83	793	147	67	508	82	133	937	55-60
98	93	59	1.097	168	54	222	73	55	777	53	116	1.074	179	96	732	121	208	1.336	60-65
141	132	94	1.561	279	104	383	120	80	1.140	99	202	1.641	280	162	1.031	155	308	1.936	65-70
223	234	150	2.354	383	138	521	230	127	1.409	147	325	2.238	393	204	1.423	227	457	2.704	70-75
283	274	200	3.063	488	183	671	259	163	1.657	189	354	2.622	471	268	1.540	311	507	3.097	75-80
275	268	137	2.942	402	144	546	166	123	1.443	142	269	2.143	380	214	1.342	302	517	2.755	80-85
140	122	99	1.829	241	79	320	113	66	896	88	169	1.332	208	143	825	200	347	1.723	85-90
51	40	29	627	83	23	106	36	32	387	37	60	552	57	42	290	77	107	573	90-95
6	8	3	101	18	5	23	10	6	90	6	1	126	10	9	76	17	29	141	95-100
1	1	1	8	1	1	2	—	—	8	1	1	10	1	1	10	1	2	15	Oltre 100
<b>1.505</b>	<b>1.436</b>	<b>953</b>	<b>16.646</b>	<b>2.592</b>	<b>934</b>	<b>3.526</b>	<b>1.236</b>	<b>795</b>	<b>11.083</b>	<b>1.050</b>	<b>1.937</b>	<b>16.101</b>	<b>3.029</b>	<b>1.516</b>	<b>11.456</b>	<b>1.976</b>	<b>3.662</b>	<b>21.639</b>	<b>Totale</b>

135	84	99	1.419	333	103	436	135	96	2.357	239	341	3.168	1.138	361	4.695	539	1.298	8.031	Fino al 5° anno
3	2	—	20	2	—	2	2	1	27	6	3	39	16	7	50	8	16	97	6°
7	5	7	67	15	5	20	7	7	86	12	17	129	30	14	123	19	46	232	6-10
11	8	7	103	13	1	14	15	3	100	13	20	151	47	18	165	16	41	287	10-15
11	7	6	103	21	8	29	7	11	84	6	14	122	29	9	101	21	31	191	15-18
8	7	6	94	10	4	14	5	2	82	13	6	108	21	6	82	12	23	144	18-20
23	19	15	249	38	8	46	22	10	203	27	32	294	49	16	220	32	57	374	20-25
20	9	23	241	39	14	53	14	5	257	30	26	332	48	26	235	40	62	411	25-30
38	28	27	335	52	17	69	24	16	328	32	46	446	79	30	285	41	94	529	30-35
45	39	32	474	76	36	112	35	15	424	43	50	567	111	44	366	56	112	689	35-40
61	62	26	538	81	33	114	34	29	512	42	65	682	85	39	412	46	110	692	40-45
87	81	54	882	136	53	189	50	40	887	58	74	1.109	144	72	665	69	166	1.116	45-50
126	123	75	1.516	224	102	326	84	60	1.308	110	125	1.687	232	83	1.041	144	284	1.784	50-55
187	176	129	2.230	323	116	439	136	78	1.746	118	196	2.274	371	140	1.395	191	356	2.453	55-60
242	253	164	2.849	425	168	593	192	126	2.186	167	261	2.932	423	214	1.845	282	507	3.271	60-65
329	307	212	3.687	605	235	840	268	146	2.597	217	392	3.620	545	283	2.192	328	641	3.989	65-70
482	463	337	5.088	815	297	1.112	442	245	2.992	293	611	4.583	710	360	2.805	432	883	5.190	70-75
602	550	404	6.062	1.011	384	1.395	555	324	3.121	354	649	5.003	815	453	2.769	546	940	5.523	75-80
518	505	289	5.512	775	317	1.092	377	270	2.534	286	514	3.981	678	386	2.302	560	945	4.871	80-85
269	242	204	3.348	472	181	653	219	152	1.492	168	343	2.374	345	275	1.379	380	648	3.027	85-90
80	65	54	1.015	155	47	202	73	50	598	57	108	886	105	85	444	122	207	963	90-95
12	13	5	176	33	8	41	14	7	118	10	20	169	16	20	103	25	54	218	95-100
1	1	1	9	2	1	3	1	—	10	1	1	13	2	1	11	2	6	22	Oltre 100
<b>3.297</b>	<b>3.049</b>	<b>2.176</b>	<b>36.017</b>	<b>5.656</b>	<b>2.138</b>	<b>7.794</b>	<b>2.711</b>	<b>1.693</b>	<b>24.049</b>	<b>2.302</b>	<b>3.914</b>	<b>34.669</b>	<b>6.039</b>	<b>2.942</b>	<b>23.685</b>	<b>3.911</b>	<b>7.527</b>	<b>44.104</b>	<b>Totale</b>

Segue Tav. 142 — Morti per sesso e

ETA	ABRUZZI E MOLISE						PUGLIA						BASILICATA			CA		
	L'Aquila	Teramo	Pescara	Chieti	Campo- Basso	Totale	Foggia	Bari	Taranto	Brindisi	Lecce	Totale	Potenza	Matera	Totale	Cosenza	Catanzaro	Reggio di Calabria
Fin al 5° anno	144	98	99	136	186	663	700	1.208	327	304	419	2.958	400	133	533	487	645	391
6-10	2	1	—	1	3	7	7	17	4	3	2	33	5	2	7	4	12	7
10-15	8	5	—	8	13	40	30	45	14	10	19	118	25	6	31	13	26	23
15-18	5	8	11	5	7	39	30	63	16	10	13	132	18	8	26	20	23	19
18-20	3	5	5	12	7	30	19	39	19	8	11	96	13	6	19	10	15	12
20-25	9	4	3	7	2	25	16	25	9	5	10	65	10	7	17	13	13	7
25-30	14	12	11	12	14	63	26	67	17	24	27	161	19	10	29	27	16	30
30-35	12	7	9	14	16	58	37	63	18	24	24	166	24	11	35	17	39	31
35-40	21	15	16	16	18	86	28	58	18	24	29	157	21	13	34	36	47	26
40-45	25	12	15	26	13	91	35	69	28	21	64	217	34	10	44	26	51	38
45-50	32	15	15	29	28	119	39	104	34	24	40	241	29	14	43	49	32	30
50-55	44	33	31	26	37	171	66	118	56	51	84	375	33	15	48	66	59	63
55-60	75	56	35	59	66	291	130	270	81	71	112	664	62	29	91	94	103	103
60-65	84	59	60	108	82	393	174	295	96	99	191	855	95	45	140	133	161	144
65-70	152	91	95	139	142	619	228	426	154	122	238	1.168	141	56	197	198	183	141
70-75	179	118	107	146	158	708	232	491	163	169	317	1.372	139	69	208	217	212	186
75-80	233	142	127	189	181	872	292	619	214	188	328	1.641	193	56	249	229	265	228
80-85	284	194	146	283	293	1.200	373	764	251	202	411	2.001	241	92	333	278	349	284
85-90	269	182	151	260	259	1.121	368	727	220	173	368	1.856	238	94	332	347	339	330
90-95	162	109	92	152	155	670	206	504	147	111	228	1.196	149	77	226	255	249	275
95-100	51	32	18	50	42	193	53	188	49	31	92	413	41	23	64	67	70	112
Oltre 100	8	4	3	7	9	31	11	37	6	3	10	67	5	4	9	13	14	24
Totale	1.817	1.202	1.052	1.691	1.729	7.491	3.100	6.198	1.941	1.677	3.041	15.957	1.935	780	2.715	2.599	2.923	2.509
M A S																		
Fin al 5° anno	131	60	91	123	158	563	556	998	285	213	323	2.375	297	131	428	445	600	350
6-10	—	1	1	2	—	4	5	9	6	3	4	27	3	—	3	3	9	2
10-15	3	3	5	4	4	19	28	29	11	9	12	89	9	7	16	16	15	25
15-18	6	4	4	4	7	25	13	36	9	12	11	81	10	2	12	13	20	17
18-20	4	2	3	4	4	17	11	12	5	5	3	36	11	2	13	11	16	4
20-25	3	2	1	4	2	12	12	9	2	2	5	30	5	2	7	4	4	6
25-30	15	7	6	15	10	53	18	44	14	11	12	99	12	6	18	15	22	15
30-35	11	6	5	13	8	43	34	61	17	12	15	149	17	9	26	27	21	20
35-40	14	6	7	12	14	45	33	59	17	12	35	156	23	11	34	25	45	20
40-45	9	9	13	12	18	66	37	73	25	21	49	205	20	10	30	41	44	20
45-50	26	14	15	21	13	89	41	102	30	18	43	234	37	11	48	42	37	50
50-55	30	11	20	24	105	67	125	43	30	47	312	33	8	41	44	60	37	37
55-60	58	30	33	47	57	225	73	184	52	46	85	440	51	23	74	76	89	60
60-65	77	44	41	82	76	320	103	219	77	69	95	563	55	22	77	93	122	87
65-70	103	77	58	96	119	453	187	288	105	86	149	815	103	35	138	133	173	127
70-75	175	103	93	160	180	711	208	468	146	121	244	1.187	176	58	234	247	265	21
75-80	220	172	128	269	251	1.040	369	698	231	202	362	1.862	239	75	314	302	370	31
80-85	227	207	187	315	328	1.364	413	820	233	217	420	2.103	273	106	379	379	432	39
85-90	260	198	177	318	282	1.235	379	735	213	180	381	1.888	256	103	359	380	433	37
90-95	215	126	102	189	175	807	279	513	129	146	287	1.354	162	74	236	248	264	31
95-100	64	57	32	57	52	262	70	201	53	43	97	464	54	22	76	101	95	11
Oltre 100	15	6	7	19	12	59	8	34	12	6	26	86	9	2	11	12	18	2
Totale	1.768	1.147	1.031	1.786	1.794	7.526	2.945	5.726	1.715	1.479	2.702	14.567	1.855	719	2.574	2.657	3.157	2.63
F E M																		
Fin al 5° anno	275	158	190	259	344	1.226	1.256	2.206	612	517	742	5.333	697	264	961	932	1.245	74
6-10	2	2	1	3	3	11	12	26	10	6	6	60	8	—	10	7	21	4
10-15	11	8	8	15	17	59	58	74	25	19	31	207	34	13	47	29	41	4
15-18	11	12	15	12	14	64	43	99	25	22	24	213	28	10	38	33	43	3
18-20	7	7	8	16	9	47	30	51	24	13	14	132	24	8	32	21	31	1
20-25	12	6	4	11	4	37	28	34	11	10	12	95	15	9	24	17	17	1
25-30	29	19	17	27	24	116	44	111	31	35	39	260	31	16	47	42	38	4
30-35	23	13	14	27	24	101	71	124	34	47	39	315	41	20	61	44	60	5
35-40	39	21	28	38	31	131	61	117	35	36	64	313	44	24	68	61	92	5
40-45	58	29	30	50	41	208	80	206	64	42	83	475	66	25	91	91	69	8
45-50	74	44	51	46	61	276	133	243	99	81	131	687	66	23	89	110	119	10
50-55	133	86	68	106	123	516	203	454	133	117	197	1.104	113	52	165	170	192	16
55-60	161	103	101	190	158	713	277	514	173	168	286	1.418	150	67	217	226	283	23
60-65	255	168	153	235	261	1.072	415	714	259	208	387	1.983	244	91	335	331	356	27
65-70	354	221	200	306	338	1.419	440	959	309	290	561	2.559	315	127	442	464	477	39
70-75	453	314	255	458	432	1.912	661	1.317	445	390	690	3.503	432	131	563	531	635	54
75-80	611	401	333	598	621	2.564	786	1.584	484	419	831	4.104	514	198	712	657	781	68
80-85	529	380	328	578	541	2.356	747	1.462	433	353	749	3.744	494	197	691	727	772	70
85-90	377	235	194	341	330	1.477	485	1.017	276	257	515	2.550	311	151	462	503	513	55
90-95	115	89	50	107	94	455	123	389	102	74	189	877	95	45	140	168	165	22
95-100	23	10	10	26	21	90	19	71	18	9	36	153	14	6	20	25	32	5
Oltre 100	3	2	2	3	—	10	1	10	1	1	4	17	—	—	—	—	3	—
Totale	3.585	2.349	2.083	3.477	3.523	15.017	6.045	11.924	3.656	3.156	5.743	30.524	3.790	1.499	5.289	5.256	6.080	5.13
T O																		

età - Provincie e Regioni:

RIA	SICILIA										SARDEGNA				ITALIA	E T A
	Trapani	Palermo	Messina	Agrigento	Caltanissetta	Enna	Catania	Regusa	Siracusa	Totale	Sassari	Nuoro	Cagliari	Totale		

C H I

1.523	217	779	363	275	300	193	638	138	255	3.158	227	138	628	993	25.265	Fino al 5° anno
23	2	5	3	4	3	—	11	2	5	35	2	7	4	7	318	6°
62	15	24	15	13	4	2	27	8	9	117	7	7	23	37	1.039	6-10
62	11	36	15	10	13	9	30	5	5	134	10	11	24	45	1.227	10-15
37	11	30	8	11	7	1	23	11	5	110	7	11	27	45	1.206	15-18
73	9	20	11	14	9	1	25	2	7	95	2	5	17	24	1.103	18-20
87	20	50	23	18	22	12	42	7	18	212	18	10	41	69	2.790	20-25
109	23	64	34	15	10	5	48	8	17	224	23	18	38	79	2.722	25-30
115	26	65	51	18	15	11	44	11	15	256	22	15	49	86	3.328	30-35
111	30	74	41	25	22	16	81	14	27	307	33	23	67	123	4.496	35-40
188	53	139	86	46	21	12	131	39	40	576	49	19	83	151	8.440	40-45
300	81	264	120	87	67	43	172	56	66	956	78	48	150	276	14.622	45-50
438	111	301	174	121	75	58	275	63	97	1.275	112	51	161	324	20.547	50-55
522	142	439	255	160	91	79	325	83	95	1.669	115	59	200	374	25.595	55-60
615	183	456	295	199	102	80	427	93	121	1.956	148	90	245	483	28.504	60-65
722	245	570	370	235	149	115	501	148	196	2.529	174	121	310	605	33.617	65-70
911	284	682	460	274	182	132	576	185	236	3.011	247	162	387	796	36.143	70-75
1.016	299	615	445	299	207	137	529	182	232	3.945	219	164	407	790	31.063	75-80
783	187	382	325	200	118	89	350	139	135	1.925	199	144	262	605	17.822	80-85
249	68	144	116	50	30	22	108	40	30	608	63	45	80	188	5.148	85-90
51	—	3	1	6	4	5	14	1	6	90	25	8	13	46	857	90-95
5	9	24	18	6	1	—	—	1	—	11	1	1	1	3	52	95-100
8.031	2.061	5.255	3.272	2.108	1.473	1.043	4.428	1.248	1.641	22.529	1.809	1.162	3.283	6.254	270.730	Totale

M I N E

1.395	200	637	318	261	234	166	546	102	203	2.667	178	128	454	760	20.171	Fino al 5° anno
14	5	9	4	4	3	7	3	—	2	33	1	2	9	12	234	6°
54	9	19	17	10	7	—	25	3	7	104	6	3	14	23	714	6-10
44	3	17	12	10	7	—	14	4	3	70	9	8	25	42	793	10-15
34	6	10	13	9	3	4	14	3	5	67	2	7	10	19	523	15-18
14	4	12	5	3	3	—	7	3	5	43	2	2	8	12	388	18-20
56	12	37	20	16	9	10	31	7	7	149	12	5	14	31	1.289	20-25
74	14	50	20	18	15	23	39	8	11	198	7	4	22	33	1.548	25-30
96	21	67	31	21	18	10	55	11	13	237	14	11	38	63	2.142	30-35
111	31	57	58	33	14	15	62	15	23	318	16	10	37	63	2.813	35-40
129	23	71	55	27	14	18	73	15	19	315	17	15	48	80	3.363	40-45
141	43	101	80	33	19	25	94	24	28	447	25	18	39	82	5.356	45-50
231	52	137	109	56	45	32	132	36	42	641	35	27	78	140	8.341	50-55
304	73	188	103	106	51	51	166	42	62	842	62	42	93	197	11.183	55-60
435	125	289	163	117	90	83	261	52	86	1.266	62	53	116	231	15.748	60-65
723	170	411	243	184	108	97	390	103	129	1.835	111	73	235	419	23.036	65-70
988	274	630	414	270	152	158	535	175	231	2.839	179	115	288	582	32.863	70-75
1.209	343	782	512	337	216	184	680	256	254	3.564	202	161	381	744	40.136	75-80
1.192	323	717	531	296	167	152	568	194	227	3.175	239	174	434	847	35.746	80-85
825	237	460	391	210	113	91	377	112	146	2.137	196	106	295	597	22.703	85-90
311	94	189	119	71	21	23	143	31	38	729	72	54	101	227	7.739	90-95
59	5	36	2	4	—	5	20	2	1	134	24	11	20	55	1.474	95-100
5	4	2	4	0	—	—	2	1	1	18	1	1	3	5	141	Oltre 100
8.444	2.081	4.928	3.243	2.116	1.314	1.157	4.237	1.203	1.549	21.828	1.472	1.030	2.762	5.264	238.444	Totale

A L E

2.918	417	1.416	681	536	534	359	1.184	240	458	5.825	405	266	1.082	1.753	45.436	Fino al 5° anno
37	7	14	7	8	6	3	14	2	7	68	3	3	13	19	552	6°
116	24	43	32	23	11	9	52	11	16	221	13	10	37	60	1.753	6-10
106	14	53	27	20	20	9	44	9	8	204	19	19	49	87	2.020	10-15
71	17	40	21	23	10	5	37	14	10	177	9	18	37	64	1.729	15-18
47	13	32	16	14	13	1	32	5	12	138	4	7	25	36	1.491	18-20
129	32	87	43	34	31	22	73	14	25	361	30	15	55	100	4.079	20-25
161	37	114	54	33	25	28	87	16	28	422	30	22	60	112	4.270	25-30
205	47	122	82	39	33	21	99	22	28	493	36	26	87	149	5.470	30-35
226	66	156	101	57	35	27	113	23	47	625	49	33	104	186	7.309	35-40
240	53	145	96	52	36	34	154	29	46	645	45	26	114	185	8.189	40-45
329	96	240	166	79	40	46	225	63	68	1.023	74	37	122	233	13.796	45-50
531	133	401	229	143	112	75	304	92	108	1.597	113	75	228	416	22.963	50-55
742	184	489	277	227	126	109	441	105	159	2.117	174	93	254	521	31.730	55-60
957	267	728	418	277	181	162	586	135	181	2.935	177	112	316	605	41.343	60-65
1.338	353	867	538	383	210	177	817	196	250	3.791	259	163	480	902	51.540	65-70
1.710	519	1.200	784	505	301	273	1.036	323	427	5.368	353	236	598	1.187	66.480	70-75
2.120	627	1.464	972	611	398	316	1.256	441	490	6.575	449	323	768	1.540	76.279	75-80
2.208	622	1.332	976	595	374	289	1.097	376	459	6.120	458	338	841	1.637	66.809	80-85
1.608	424	842	716	410	231	180	727	251	281	4.062	395	250	557	1.202	40.525	85-90
560	162	333	235	121	51	45	251	71	68	1.337	135	99	181	415	12.887	90-95
110	24	59	39	26	8	—	34	11	13	224	49	19	33	101	2.331	95-100
6	4	6	5	8	1	—	2	2	1	29	2	2	4	8	193	Oltre 100
16.475	4.142	10.183	6.515	4.224	2.787	2.200	8.665	2.451	3.190	44.357	3.281	2.192	6.045	11.518	509.174	Totale

Tav. 143 — Morti per sesso, età e residenza - Province e Regioni

PROVINCIE E REGIONI DI RESIDENZA	ETÀ											TOTALE		
	fino a 5	5-10	10-15	15-20	20-30	30-40	40-50	50-60	60-70	70-80	Oltre 80	M	F	MF
Torino . . . . .	1.291	39	49	98	326	507	1.070	2.697	4.456	6.199	4.784	11.344	10.172	21.516
Vercelli . . . . .	181	10	11	15	57	78	201	556	1.030	1.624	2.815	2.685	5.500	
Novara . . . . .	235	21	21	28	74	151	232	653	1.167	1.852	1.598	3.206	2.826	6.032
Cuneo . . . . .	298	17	23	32	89	153	244	717	1.315	2.178	1.763	3.720	3.109	6.829
Asti . . . . .	85	10	10	17	32	57	99	286	538	1.078	875	1.711	1.376	3.087
Alessandria . . . . .	208	11	16	29	77	91	191	642	1.274	1.961	1.962	3.487	2.975	6.462
<b>Piemonte . . . . .</b>	<b>2.298</b>	<b>108</b>	<b>130</b>	<b>219</b>	<b>655</b>	<b>1.037</b>	<b>2.037</b>	<b>5.551</b>	<b>9.780</b>	<b>15.005</b>	<b>12.606</b>	<b>26.283</b>	<b>23.143</b>	<b>49.426</b>
<b>Valle d'Aosta . . . . .</b>	<b>56</b>	<b>3</b>	<b>5</b>	<b>6</b>	<b>28</b>	<b>43</b>	<b>85</b>	<b>178</b>	<b>229</b>	<b>305</b>	<b>263</b>	<b>669</b>	<b>532</b>	<b>1.201</b>
Imperia . . . . .	119	7	5	9	29	53	88	249	432	658	713	1.283	1.079	2.362
Savona . . . . .	116	7	6	11	34	53	91	325	543	843	937	1.636	1.330	2.966
Genova . . . . .	434	13	15	38	148	234	496	1.427	2.567	3.500	3.179	6.439	5.612	12.051
La Spezia . . . . .	86	10	7	4	32	49	107	284	563	703	713	1.382	1.176	2.558
<b>Liguria . . . . .</b>	<b>755</b>	<b>37</b>	<b>33</b>	<b>62</b>	<b>243</b>	<b>389</b>	<b>782</b>	<b>2.285</b>	<b>4.105</b>	<b>5.704</b>	<b>5.542</b>	<b>10.740</b>	<b>9.197</b>	<b>19.937</b>
Varese . . . . .	372	16	18	38	93	131	275	780	1.302	1.814	1.383	3.416	2.806	6.222
Como . . . . .	398	25	16	49	116	160	339	1.038	1.495	2.308	1.575	4.006	3.513	7.519
Sondrio . . . . .	189	8	9	7	32	57	86	194	279	457	488	958	848	1.806
Milano . . . . .	1.942	85	70	161	497	873	1.768	4.857	7.200	8.944	5.671	18.057	14.011	32.068
Bergamo . . . . .	674	30	27	69	145	221	413	1.001	1.537	2.114	1.187	4.014	3.404	7.418
Brescia . . . . .	756	51	26	73	194	335	511	1.195	1.927	2.643	1.629	5.235	4.105	9.340
Pavia . . . . .	249	14	11	19	72	127	270	785	1.363	2.164	1.981	3.900	3.155	7.055
Cremona . . . . .	180	8	12	17	56	119	207	577	998	1.419	866	2.441	2.018	4.459
Mantova . . . . .	190	16	13	20	69	94	192	495	905	1.419	1.084	2.508	1.989	4.497
<b>Lombardia . . . . .</b>	<b>4.950</b>	<b>253</b>	<b>202</b>	<b>453</b>	<b>1.274</b>	<b>2.117</b>	<b>4.061</b>	<b>10.922</b>	<b>17.006</b>	<b>23.282</b>	<b>15.864</b>	<b>44.535</b>	<b>35.849</b>	<b>80.384</b>
Bolzano - Bozen . . . . .	340	20	15	27	64	104	185	469	667	826	660	1.902	1.475	3.377
Trento . . . . .	276	12	24	29	82	124	199	571	920	1.266	1.185	2.532	2.156	4.688
<b>Trentino-A. Ad. . . . .</b>	<b>616</b>	<b>32</b>	<b>39</b>	<b>56</b>	<b>146</b>	<b>228</b>	<b>384</b>	<b>1.040</b>	<b>1.587</b>	<b>2.092</b>	<b>1.845</b>	<b>4.434</b>	<b>3.631</b>	<b>8.065</b>
Verona . . . . .	402	23	18	34	118	165	297	817	1.371	2.058	1.600	3.841	3.062	6.903
Vicenza . . . . .	358	21	34	43	96	169	291	707	1.279	1.895	1.506	3.452	2.947	6.399
Belluno . . . . .	142	10	5	19	38	81	132	314	478	781	664	1.437	1.227	2.664
Treviso . . . . .	375	33	31	50	92	189	275	698	1.147	1.605	1.511	3.321	2.685	6.006
Venezia . . . . .	593	30	26	38	130	205	394	879	1.406	1.931	1.509	3.857	3.184	7.041
Padova . . . . .	460	29	27	63	105	200	271	771	1.242	1.801	1.557	3.624	3.002	6.626
Rovigo . . . . .	228	10	9	16	45	67	137	282	559	767	766	1.568	1.318	2.886
<b>Veneto . . . . .</b>	<b>2.558</b>	<b>156</b>	<b>150</b>	<b>263</b>	<b>624</b>	<b>1.076</b>	<b>1.797</b>	<b>4.468</b>	<b>7.482</b>	<b>10.838</b>	<b>9.113</b>	<b>21.100</b>	<b>17.425</b>	<b>38.525</b>
Udine . . . . .	356	31	32	37	152	205	412	987	1.641	2.601	2.272	4.626	4.100	8.726
Gorizia . . . . .	82	2	2	15	32	33	61	183	290	464	345	741	768	1.509
Trieste . . . . .	93	3	9	13	43	96	203	551	857	1.242	1.050	2.029	2.131	4.160
<b>Friuli-Venezia G. . . . .</b>	<b>531</b>	<b>36</b>	<b>43</b>	<b>65</b>	<b>227</b>	<b>334</b>	<b>676</b>	<b>1.721</b>	<b>2.788</b>	<b>4.307</b>	<b>3.667</b>	<b>7.396</b>	<b>6.999</b>	<b>14.395</b>
Piacenza . . . . .	126	1	8	27	56	86	135	384	636	991	930	1.871	1.509	3.380
Parma . . . . .	168	11	12	26	55	85	200	492	842	1.291	1.122	2.323	1.981	4.304
Reggio nell'Emilia . . . . .	223	15	10	22	64	90	175	433	841	1.214	849	2.203	1.733	3.936
Modena . . . . .	334	13	18	28	79	130	248	603	985	1.484	1.155	2.798	2.279	5.077
Bologna . . . . .	339	17	21	43	123	220	409	999	1.752	2.665	2.178	4.582	4.184	8.766
Ferrara . . . . .	238	15	16	15	59	110	183	431	739	1.138	975	2.230	1.689	3.919
Ravenna . . . . .	168	11	9	21	53	77	161	357	573	1.003	1.035	1.929	1.539	3.468
Forlì . . . . .	275	17	18	43	88	124	201	529	844	1.440	1.161	2.576	2.164	4.740
<b>Emilia-Romagna . . . . .</b>	<b>1.871</b>	<b>100</b>	<b>112</b>	<b>225</b>	<b>577</b>	<b>922</b>	<b>1.712</b>	<b>4.228</b>	<b>7.212</b>	<b>11.226</b>	<b>9.405</b>	<b>20.512</b>	<b>17.078</b>	<b>37.590</b>
Pesaro e Urbino . . . . .	165	9	11	22	40	64	139	312	594	1.017	756	1.678	1.451	3.129
Ancona . . . . .	197	19	9	17	61	79	151	414	748	1.214	933	2.009	1.833	3.842
Macerata . . . . .	146	10	7	8	45	57	119	288	496	866	700	1.392	1.350	2.742
Ascoli Piceno . . . . .	195	19	5	27	52	67	115	324	546	995	773	1.588	1.530	3.118
<b>Marche . . . . .</b>	<b>703</b>	<b>57</b>	<b>32</b>	<b>74</b>	<b>198</b>	<b>267</b>	<b>524</b>	<b>1.338</b>	<b>2.384</b>	<b>4.092</b>	<b>3.162</b>	<b>6.667</b>	<b>6.164</b>	<b>12.831</b>

## Segue Tav. 143 — Morti per sesso, età e residenza - Province e Regioni

PROVINCIE E REGIONI DI RESIDENZA	ETA											TOTALE		
	fino a 5	5-10	10-15	15-20	20-30	30-40	40-50	50-60	60-70	70-80	Oltre 80	M	F	MF
Massa-Carrara . . .	94	6	7	13	32	59	90	243	327	574	558	1.099	904	2.003
Lucca . . . . .	210	14	8	23	53	74	146	447	705	1.158	1.325	2.185	1.978	4.163
Pistoia . . . . .	98	9	8	17	34	60	91	261	456	790	807	1.434	1.197	2.631
Firenze . . . . .	390	20	31	62	153	231	431	1.176	2.155	3.601	2.991	5.974	5.267	11.241
Livorno . . . . .	112	5	4	11	35	95	144	343	578	889	852	1.689	1.379	3.068
Pisa . . . . .	193	9	11	23	50	72	123	395	702	1.190	1.208	2.107	1.869	3.976
Arezzo . . . . .	146	9	10	18	46	82	160	328	589	1.089	895	1.850	1.522	3.372
Siena . . . . .	80	5	8	14	31	68	140	297	563	1.009	826	1.612	1.429	3.041
Grosseto . . . . .	103	5	7	10	35	56	83	214	371	744	560	1.228	960	2.188
<b>Toscana . . . . .</b>	<b>1.426</b>	<b>82</b>	<b>94</b>	<b>191</b>	<b>469</b>	<b>797</b>	<b>1.408</b>	<b>3.704</b>	<b>6.446</b>	<b>11.044</b>	<b>10.022</b>	<b>19.178</b>	<b>16.505</b>	<b>35.683</b>
Perugia . . . . .	327	16	14	33	79	136	218	536	1.030	1.818	1.443	3.085	2.565	5.650
Umbria . . . . .	109	5	2	12	24	56	89	223	420	691	561	1.228	964	2.192
<b>Umbria . . . . .</b>	<b>436</b>	<b>21</b>	<b>16</b>	<b>45</b>	<b>103</b>	<b>192</b>	<b>307</b>	<b>759</b>	<b>1.450</b>	<b>2.509</b>	<b>2.004</b>	<b>4.313</b>	<b>3.529</b>	<b>7.842</b>
Viterbo . . . . .	169	9	16	14	33	62	89	232	453	957	646	1.459	1.221	2.680
Rieti . . . . .	123	10	3	16	22	38	74	164	296	609	510	1.007	858	1.865
Roma . . . . .	2.148	96	93	133	390	612	1.265	2.853	4.526	5.908	4.597	12.153	10.468	22.621
Latina . . . . .	268	18	15	23	49	81	102	237	400	637	509	1.275	1.064	2.339
Frosinone . . . . .	393	19	21	25	58	110	142	336	667	1.261	977	2.067	1.942	4.009
<b>Lazio . . . . .</b>	<b>3.101</b>	<b>152</b>	<b>148</b>	<b>211</b>	<b>552</b>	<b>903</b>	<b>1.672</b>	<b>3.822</b>	<b>6.342</b>	<b>9.372</b>	<b>7.239</b>	<b>17.961</b>	<b>15.553</b>	<b>33.514</b>
Caserta . . . . .	1.254	50	54	52	108	190	236	618	992	1.514	1.139	3.121	3.086	6.207
Benevento . . . . .	366	23	19	17	45	84	125	238	498	810	769	1.450	1.544	2.994
Napoli . . . . .	4.487	164	147	167	444	616	1.033	2.377	3.995	5.552	4.268	11.906	11.344	23.250
Avellino . . . . .	571	30	20	45	93	105	137	353	626	992	1.105	2.043	2.034	4.077
Salerno . . . . .	1.320	62	40	60	118	204	278	640	1.143	1.838	1.858	3.914	3.647	7.561
<b>Campania . . . . .</b>	<b>7.998</b>	<b>329</b>	<b>280</b>	<b>341</b>	<b>808</b>	<b>1.199</b>	<b>1.809</b>	<b>4.226</b>	<b>7.254</b>	<b>10.706</b>	<b>9.139</b>	<b>22.434</b>	<b>21.655</b>	<b>44.089</b>
L'Aquila . . . . .	271	14	11	22	58	84	136	293	619	1.085	1.054	1.851	1.796	3.647
Teramo . . . . .	167	11	11	12	32	36	76	192	391	725	728	1.225	1.156	2.381
Pescara . . . . .	189	8	16	15	34	52	90	173	368	582	581	1.080	1.028	2.108
Chieti . . . . .	264	21	11	29	61	78	101	314	554	1.073	1.065	1.723	1.848	3.571
Campobasso . . . . .	358	20	16	18	57	68	114	301	621	1.071	995	1.794	1.845	3.639
<b>Abruzzi e Molise . . . . .</b>	<b>1.249</b>	<b>74</b>	<b>65</b>	<b>96</b>	<b>242</b>	<b>318</b>	<b>517</b>	<b>1.273</b>	<b>2.553</b>	<b>4.536</b>	<b>4.423</b>	<b>7.673</b>	<b>7.673</b>	<b>15.346</b>
Foggia . . . . .	1.275	66	46	57	120	148	227	495	874	1.457	1.378	3.125	3.018	6.143
Bari . . . . .	2.130	95	93	86	227	254	418	941	1.671	2.882	2.941	6.098	5.640	11.738
Taranto . . . . .	666	39	24	41	77	107	178	330	595	951	860	2.090	1.778	3.868
Brindisi . . . . .	496	27	24	26	73	77	121	287	498	817	701	1.657	1.490	3.147
Lecce . . . . .	754	37	26	35	88	178	219	495	942	1.529	1.485	3.083	2.705	5.788
<b>Puglia . . . . .</b>	<b>5.321</b>	<b>264</b>	<b>213</b>	<b>245</b>	<b>585</b>	<b>764</b>	<b>1.163</b>	<b>2.548</b>	<b>4.580</b>	<b>7.636</b>	<b>7.365</b>	<b>16.053</b>	<b>14.631</b>	<b>30.684</b>
Potenza . . . . .	712	38	31	42	81	116	147	276	572	961	924	1.589	1.911	3.900
Matera . . . . .	270	15	12	17	40	43	54	124	223	329	399	794	732	1.526
<b>Basilicata . . . . .</b>	<b>982</b>	<b>53</b>	<b>43</b>	<b>59</b>	<b>121</b>	<b>159</b>	<b>201</b>	<b>400</b>	<b>795</b>	<b>1.290</b>	<b>1.323</b>	<b>2.783</b>	<b>2.643</b>	<b>5.426</b>
Cosenza . . . . .	927	37	30	43	98	144	210	406	804	1.191	1.420	2.632	2.678	5.310
Catanzaro . . . . .	1.257	64	48	54	117	203	203	488	848	1.416	1.493	2.993	3.198	6.191
Reggio di Calabria . . . . .	758	60	32	43	126	128	199	431	685	1.242	1.577	2.598	2.683	5.281
<b>Calabria . . . . .</b>	<b>2.942</b>	<b>161</b>	<b>110</b>	<b>140</b>	<b>341</b>	<b>475</b>	<b>612</b>	<b>1.325</b>	<b>2.337</b>	<b>3.849</b>	<b>4.490</b>	<b>8.223</b>	<b>8.559</b>	<b>16.782</b>
Trapani . . . . .	474	38	17	34	78	125	172	344	653	1.221	1.299	2.147	2.308	4.455
Palermo . . . . .	1.348	54	52	73	200	268	373	860	1.561	2.581	2.502	5.178	4.694	9.872
Messina . . . . .	680	35	28	36	106	180	259	505	952	1.739	1.968	3.266	3.222	6.488
Agrigento . . . . .	567	30	22	39	80	103	142	392	664	1.133	1.178	2.156	2.194	4.350
Caltanissetta . . . . .	516	17	19	24	57	68	75	230	387	675	638	1.368	1.338	2.706
Enna . . . . .	368	14	11	6	54	49	84	191	347	591	530	1.091	1.154	2.245
Catania . . . . .	1.157	68	43	67	170	206	369	745	1.379	2.296	2.110	4.368	4.242	8.610
Ragusa . . . . .	225	14	8	21	29	47	92	190	321	702	741	1.235	1.155	2.390
Siracusa . . . . .	457	22	9	26	54	80	119	278	447	924	826	1.684	1.558	3.242
<b>Sicilia . . . . .</b>	<b>5.792</b>	<b>292</b>	<b>209</b>	<b>326</b>	<b>828</b>	<b>1.126</b>	<b>1.685</b>	<b>3.735</b>	<b>6.711</b>	<b>11.901</b>	<b>11.753</b>	<b>22.493</b>	<b>21.865</b>	<b>44.358</b>
Sassari . . . . .	386	16	18	17	63	83	121	287	430	804	1.037	1.783	1.479	3.262
Nuoro . . . . .	290	14	22	28	46	65	72	172	276	556	708	1.171	1.078	2.249
Cagliari . . . . .	1.069	52	49	67	126	199	236	474	789	1.346	1.612	3.278	2.741	6.019
<b>Sardegna . . . . .</b>	<b>1.745</b>	<b>82</b>	<b>89</b>	<b>112</b>	<b>235</b>	<b>347</b>	<b>429</b>	<b>933</b>	<b>1.495</b>	<b>2.706</b>	<b>3.357</b>	<b>6.232</b>	<b>5.298</b>	<b>11.530</b>
Estero . . . . .	106	13	7	31	93	86	124	237	347	359	163	1.051	515	1.566
<b>TOTALE . . . . .</b>	<b>45.436</b>	<b>2.305</b>	<b>2.020</b>	<b>3.220</b>	<b>8.349</b>	<b>12.779</b>	<b>21.985</b>	<b>54.693</b>	<b>92.883</b>	<b>142.759</b>	<b>122.745</b>	<b>270.730</b>	<b>238.444</b>	<b>509.174</b>

**Tav. 144 — Morti nel primo anno di vita per filiazione e sesso  
Province e Regioni**

PROVINCIE E REGIONI	LEGITTIMI									ILLEGITTIMI						
	Fino a 1 mese			Da 1 mese a 1 anno			Totale			Fino a 1 mese		Da 1 mese a 1 anno		Totale		
	M	F	MF	M	F	MF	M	F	MF	M	F	M	F	M	F	MF
Torino . . . . .	395	282	677	240	188	428	635	470	1.105	15	10	4	7	19	17	36
Vercelli . . . . .	62	43	105	20	24	44	82	67	149	2	1	1	—	3	1	4
Novara . . . . .	55	61	116	43	24	67	98	85	183	6	2	2	4	8	6	14
Cuneo . . . . .	81	65	146	33	41	74	114	106	220	3	1	1	—	4	1	5
Assti . . . . .	32	19	51	11	12	23	43	31	74	—	—	—	—	—	—	—
Alessandria . . . . .	73	53	126	26	26	52	99	79	178	—	2	3	—	3	2	5
<b>Piemonte . . . . .</b>	<b>698</b>	<b>523</b>	<b>1.221</b>	<b>373</b>	<b>315</b>	<b>688</b>	<b>1.071</b>	<b>838</b>	<b>1.909</b>	<b>26</b>	<b>16</b>	<b>11</b>	<b>11</b>	<b>37</b>	<b>27</b>	<b>64</b>
<b>Valle d'Aosta . . . . .</b>	<b>17</b>	<b>11</b>	<b>28</b>	<b>7</b>	<b>8</b>	<b>15</b>	<b>24</b>	<b>19</b>	<b>43</b>	<b>1</b>	<b>—</b>	<b>—</b>	<b>—</b>	<b>1</b>	<b>—</b>	<b>1</b>
Imperia . . . . .	23	31	54	18	13	31	41	44	85	2	—	2	—	4	—	4
Savona . . . . .	29	20	49	12	11	23	41	31	72	1	2	1	—	2	5	7
Genova . . . . .	176	116	292	70	69	139	246	185	431	2	6	1	3	3	9	12
La Spezia . . . . .	31	19	50	15	15	30	46	34	80	1	—	—	—	1	—	1
<b>Liguria . . . . .</b>	<b>259</b>	<b>186</b>	<b>445</b>	<b>115</b>	<b>108</b>	<b>223</b>	<b>374</b>	<b>294</b>	<b>668</b>	<b>6</b>	<b>8</b>	<b>4</b>	<b>6</b>	<b>10</b>	<b>14</b>	<b>24</b>
Varese . . . . .	141	93	234	51	50	101	192	143	335	3	2	2	—	5	2	7
Como . . . . .	136	100	236	40	43	83	176	143	319	2	2	1	—	3	2	5
Sondrio . . . . .	61	49	110	33	21	54	94	70	164	1	1	1	2	2	3	5
Milano . . . . .	666	435	1.101	359	242	601	1.025	677	1.702	13	11	15	4	28	15	43
Bergamo . . . . .	196	173	369	124	87	211	320	260	580	2	2	1	1	3	3	6
Brescia . . . . .	217	159	376	138	123	261	355	282	637	6	—	9	1	15	1	16
Pavia . . . . .	71	74	145	29	38	67	100	112	212	3	1	4	—	7	1	8
Cremona . . . . .	68	42	110	25	25	50	93	67	160	1	—	2	—	3	—	3
Mantova . . . . .	67	46	113	15	26	41	82	72	154	1	1	1	—	2	1	3
<b>Lombardia . . . . .</b>	<b>1.623</b>	<b>1.171</b>	<b>2.794</b>	<b>814</b>	<b>655</b>	<b>1.469</b>	<b>2.437</b>	<b>1.826</b>	<b>4.263</b>	<b>32</b>	<b>20</b>	<b>36</b>	<b>8</b>	<b>68</b>	<b>28</b>	<b>96</b>
Bolzano-Bozen . . . . .	100	77	177	48	39	87	148	116	264	12	7	6	2	18	9	27
Trento . . . . .	100	68	168	41	28	69	141	96	237	4	—	1	—	5	—	5
<b>Trentino-Alto Adige . . . . .</b>	<b>200</b>	<b>145</b>	<b>345</b>	<b>89</b>	<b>67</b>	<b>156</b>	<b>289</b>	<b>212</b>	<b>501</b>	<b>16</b>	<b>7</b>	<b>7</b>	<b>2</b>	<b>23</b>	<b>9</b>	<b>32</b>
Verona . . . . .	149	95	244	59	48	107	208	143	351	1	3	—	—	1	3	4
Vicenza . . . . .	147	86	233	46	35	81	193	121	314	2	1	1	1	3	2	5
Belluno . . . . .	57	33	90	19	20	39	76	53	129	1	1	—	—	1	1	2
Treviso . . . . .	122	98	220	59	37	96	181	135	316	1	—	—	1	1	1	2
Venezia . . . . .	145	124	269	98	97	195	243	221	464	4	2	3	1	7	3	10
Padova . . . . .	172	113	285	69	62	131	241	175	416	7	4	—	—	7	4	11
Rovigo . . . . .	58	39	97	34	30	64	92	69	161	1	2	2	1	3	3	6
<b>Veneto . . . . .</b>	<b>850</b>	<b>588</b>	<b>1.438</b>	<b>384</b>	<b>329</b>	<b>713</b>	<b>1.234</b>	<b>917</b>	<b>2.151</b>	<b>17</b>	<b>13</b>	<b>6</b>	<b>4</b>	<b>23</b>	<b>17</b>	<b>40</b>
Udine . . . . .	111	95	206	58	36	94	169	131	300	—	1	—	—	—	1	1
Gorizia . . . . .	26	19	45	8	10	18	34	29	63	6	1	—	—	9	2	11
Trieste . . . . .	33	18	51	11	8	19	44	26	70	1	1	3	1	1	1	2
<b>Friuli-Venezia Giulia . . . . .</b>	<b>170</b>	<b>132</b>	<b>302</b>	<b>77</b>	<b>54</b>	<b>131</b>	<b>247</b>	<b>186</b>	<b>433</b>	<b>7</b>	<b>3</b>	<b>3</b>	<b>1</b>	<b>10</b>	<b>4</b>	<b>14</b>
Piacenza . . . . .	42	45	87	9	15	24	51	60	111	—	—	—	—	—	—	—
Parma . . . . .	67	51	118	21	16	37	88	67	155	—	1	—	—	—	1	—
Reggio nell'Emilia . . . . .	77	58	135	23	27	50	100	85	185	7	5	—	2	7	7	14
Modena . . . . .	119	74	193	45	44	89	164	118	282	5	5	1	—	6	5	11
Bologna . . . . .	148	86	234	49	41	90	197	127	324	—	2	—	3	—	5	5
Ferrara . . . . .	97	73	170	39	21	60	136	94	230	4	4	—	1	4	5	9
Ravenna . . . . .	50	35	85	22	12	34	72	47	119	2	4	—	—	2	4	6
Forlì . . . . .	106	69	175	33	15	48	139	84	223	2	3	—	1	2	4	6
<b>Emilia-Romagna . . . . .</b>	<b>706</b>	<b>491</b>	<b>1.197</b>	<b>241</b>	<b>191</b>	<b>432</b>	<b>947</b>	<b>682</b>	<b>1.629</b>	<b>20</b>	<b>24</b>	<b>1</b>	<b>7</b>	<b>21</b>	<b>31</b>	<b>52</b>
Pesaro e Urbino . . . . .	58	39	97	15	21	36	73	60	133	—	—	—	—	—	—	—
Ancona . . . . .	89	52	141	28	11	39	117	63	180	2	—	—	1	2	1	3
Macerata . . . . .	52	34	86	9	10	19	61	44	105	1	—	1	—	2	—	2
Ascoli Piceno . . . . .	78	46	124	21	24	45	99	70	169	—	—	2	—	2	—	2
<b>Marche . . . . .</b>	<b>277</b>	<b>171</b>	<b>448</b>	<b>73</b>	<b>66</b>	<b>139</b>	<b>350</b>	<b>237</b>	<b>587</b>	<b>3</b>	<b>—</b>	<b>3</b>	<b>1</b>	<b>6</b>	<b>1</b>	<b>7</b>

Segue Tav. 144 — Morti nel primo anno di vita per filiazione e sesso  
Province e Regioni

PROVINCIE E REGIONI	LEGITTIMI									ILLEGITTIMI						
	Fino a 1 mese			Da 1 mese a 1 anno			Totale			Fino a 1 mese		Da 1 mese a 1 anno		Totale		
	M	F	MF	M	F	MF	M	F	MF	M	F	M	F	M	F	MF
Massa-Carrara . . . . .	33	13	46	8	9	17	41	22	63	1	—	—	—	1	—	1
Lucca . . . . .	72	56	128	24	31	55	96	87	183	1	—	2	—	3	—	3
Pistoia . . . . .	31	17	48	12	16	28	43	33	76	—	—	1	—	1	—	1
Firenze . . . . .	160	90	250	49	36	85	209	126	335	4	6	1	1	5	7	12
Livorno . . . . .	34	31	65	12	12	24	46	43	89	—	—	—	—	—	—	—
Pisa . . . . .	71	63	134	25	22	47	96	85	181	1	1	2	3	3	4	7
Arezzo . . . . .	43	37	80	20	24	44	63	61	124	—	—	—	—	—	—	—
Siena . . . . .	35	22	57	3	3	6	38	25	63	1	1	—	1	1	2	3
Grosseto . . . . .	37	26	63	15	7	22	52	33	85	1	1	—	—	1	1	2
<b>Toscana . . . . .</b>	<b>516</b>	<b>355</b>	<b>871</b>	<b>168</b>	<b>160</b>	<b>328</b>	<b>684</b>	<b>515</b>	<b>1.199</b>	<b>9</b>	<b>9</b>	<b>6</b>	<b>7</b>	<b>15</b>	<b>16</b>	<b>31</b>
Perugia . . . . .	124	110	234	31	27	58	155	137	292	1	1	1	—	2	1	3
Terni . . . . .	26	35	61	14	12	26	40	47	87	1	—	3	—	4	—	4
<b>Umbria . . . . .</b>	<b>150</b>	<b>145</b>	<b>295</b>	<b>45</b>	<b>39</b>	<b>84</b>	<b>195</b>	<b>184</b>	<b>379</b>	<b>2</b>	<b>1</b>	<b>4</b>	<b>—</b>	<b>6</b>	<b>1</b>	<b>7</b>
Viterbo . . . . .	42	27	69	21	21	42	63	48	111	—	2	—	—	—	2	2
Rieti . . . . .	27	23	50	21	8	29	48	31	79	1	—	1	—	2	—	2
Roma . . . . .	736	512	1.248	388	313	701	1.124	825	1.949	33	24	43	27	76	51	127
Latina . . . . .	56	50	106	44	38	82	100	88	188	1	1	—	—	1	1	2
Frosinone . . . . .	86	52	138	74	56	130	160	108	268	—	9	—	6	—	15	15
<b>Lazio . . . . .</b>	<b>947</b>	<b>664</b>	<b>1.611</b>	<b>548</b>	<b>436</b>	<b>984</b>	<b>1.495</b>	<b>1.100</b>	<b>2.595</b>	<b>35</b>	<b>36</b>	<b>44</b>	<b>33</b>	<b>79</b>	<b>69</b>	<b>148</b>
Caserta . . . . .	227	176	403	315	270	585	542	446	988	6	2	2	9	8	11	19
Benevento . . . . .	100	73	173	87	43	130	187	116	303	2	—	—	2	2	2	4
Napoli . . . . .	1.070	795	1.865	1.169	1.017	2.186	2.239	1.812	4.051	12	6	16	21	28	27	55
Avellino . . . . .	105	93	198	138	111	249	243	204	447	1	4	2	2	3	6	9
Salerno . . . . .	283	212	495	292	291	583	575	503	1.078	6	2	3	8	9	10	19
<b>Campania . . . . .</b>	<b>1.785</b>	<b>1.349</b>	<b>3.134</b>	<b>2.001</b>	<b>1.732</b>	<b>3.733</b>	<b>3.786</b>	<b>3.081</b>	<b>6.867</b>	<b>27</b>	<b>14</b>	<b>23</b>	<b>42</b>	<b>50</b>	<b>56</b>	<b>106</b>
L'Aquila . . . . .	50	53	103	73	57	130	123	110	233	1	3	—	—	1	3	4
Teramo . . . . .	56	38	94	29	13	42	85	51	136	—	—	1	—	1	—	1
Pescara . . . . .	56	47	103	26	31	57	82	78	160	3	2	6	—	9	2	11
Chieti . . . . .	70	61	131	46	41	87	116	102	218	3	2	1	1	4	3	7
Campobasso . . . . .	90	59	149	67	77	144	157	136	293	2	—	1	1	3	1	4
<b>Abruzzi e Molise . . . . .</b>	<b>322</b>	<b>258</b>	<b>580</b>	<b>241</b>	<b>219</b>	<b>460</b>	<b>563</b>	<b>477</b>	<b>1.040</b>	<b>9</b>	<b>7</b>	<b>9</b>	<b>2</b>	<b>18</b>	<b>9</b>	<b>27</b>
Foggia . . . . .	255	182	437	340	264	604	595	446	1.041	3	2	4	5	7	7	14
Bari . . . . .	489	339	828	549	490	1.039	1.038	829	1.867	2	4	7	3	9	7	16
Taranto . . . . .	123	124	247	153	104	257	276	228	504	4	4	—	2	4	6	10
Brindisi . . . . .	115	79	194	134	88	222	249	167	416	1	—	2	2	3	2	5
Lecce . . . . .	181	129	310	172	137	309	353	266	619	4	—	2	2	6	2	8
<b>Puglia . . . . .</b>	<b>1.163</b>	<b>853</b>	<b>2.016</b>	<b>1.348</b>	<b>1.083</b>	<b>2.431</b>	<b>2.511</b>	<b>1.936</b>	<b>4.447</b>	<b>14</b>	<b>10</b>	<b>15</b>	<b>14</b>	<b>29</b>	<b>24</b>	<b>53</b>
Potenza . . . . .	149	119	268	187	136	323	336	255	591	3	3	3	2	6	5	11
Matera . . . . .	55	44	99	68	62	130	123	106	229	—	—	—	3	—	3	3
<b>Basilicata . . . . .</b>	<b>204</b>	<b>163</b>	<b>367</b>	<b>255</b>	<b>198</b>	<b>453</b>	<b>459</b>	<b>361</b>	<b>820</b>	<b>3</b>	<b>3</b>	<b>3</b>	<b>5</b>	<b>6</b>	<b>8</b>	<b>14</b>
Cosenza . . . . .	196	152	348	212	217	429	408	369	777	3	2	3	5	6	—	13
Catanzaro . . . . .	267	225	492	284	285	569	551	510	1.061	11	3	9	11	20	14	34
Reggio di Calabria . . . . .	184	161	345	151	123	274	335	284	619	3	5	3	9	6	14	20
<b>Calabria . . . . .</b>	<b>647</b>	<b>538</b>	<b>1.185</b>	<b>647</b>	<b>625</b>	<b>1.272</b>	<b>1.294</b>	<b>1.163</b>	<b>2.457</b>	<b>17</b>	<b>10</b>	<b>15</b>	<b>25</b>	<b>32</b>	<b>35</b>	<b>67</b>
Trapani . . . . .	96	71	167	88	92	180	184	163	347	2	—	6	3	8	3	11
Palermo . . . . .	315	234	549	355	301	656	670	535	1.205	5	5	7	6	12	11	23
Messina . . . . .	158	143	301	117	111	228	275	254	529	13	3	2	2	15	5	20
Agrigento . . . . .	96	87	183	153	143	296	249	230	479	—	—	1	1	1	1	2
Caltanissetta . . . . .	146	78	224	136	115	251	282	193	475	—	3	—	—	—	3	3
Enna . . . . .	69	55	124	88	83	171	157	138	295	—	—	4	—	4	—	4
Catania . . . . .	242	195	437	296	227	523	538	422	960	3	15	12	18	15	33	48
Regusa . . . . .	67	43	110	46	38	84	113	81	194	—	2	—	—	—	2	2
Siracusa . . . . .	115	90	205	106	86	192	221	176	397	2	1	1	—	3	1	4
<b>Sicilia . . . . .</b>	<b>1.304</b>	<b>996</b>	<b>2.300</b>	<b>1.385</b>	<b>1.196</b>	<b>2.581</b>	<b>2.689</b>	<b>2.192</b>	<b>4.881</b>	<b>25</b>	<b>29</b>	<b>33</b>	<b>30</b>	<b>58</b>	<b>59</b>	<b>117</b>
Sassari . . . . .	87	58	145	98	79	177	185	137	322	2	1	4	1	6	2	8
Nuoro . . . . .	48	35	83	67	72	139	115	107	222	1	—	1	—	2	—	2
Cagliari . . . . .	236	186	422	251	169	420	487	355	842	16	5	9	4	25	9	34
<b>Sardegna . . . . .</b>	<b>371</b>	<b>279</b>	<b>650</b>	<b>416</b>	<b>320</b>	<b>736</b>	<b>787</b>	<b>599</b>	<b>1.386</b>	<b>19</b>	<b>6</b>	<b>14</b>	<b>5</b>	<b>33</b>	<b>11</b>	<b>44</b>
<b>ITALIA . . . . .</b>	<b>12.209</b>	<b>9.018</b>	<b>21.227</b>	<b>9.227</b>	<b>7.801</b>	<b>17.028</b>	<b>21.436</b>	<b>16.819</b>	<b>38.255</b>	<b>288</b>	<b>216</b>	<b>237</b>	<b>203</b>	<b>525</b>	<b>419</b>	<b>944</b>



Tav. 145 — Morti nel primo anno di vita per età e sesso — Regioni

REGIONI	SETTIMANE			Gior- ni dal 22° al 30°	M E S I												Totale
	1ª	2ª	3ª		1°	2°	3°	4°	5°	6°	7°	8°	9°	10°	11°	12°	
<b>MASCHI</b>																	
Piemonte . . . . .	597	54	43	30	724	74	48	54	40	46	33	20	15	21	22	11	1.108
Valle d'Aosta . . . . .	17	1	—	—	18	1	2	1	1	—	1	—	—	1	—	—	25
Liguria . . . . .	217	24	9	15	265	31	15	16	12	10	10	5	5	10	3	2	384
Lombardia . . . . .	1.348	132	92	83	1.655	142	148	121	97	77	60	62	58	36	21	28	2.505
Trentino-Alto Adige . . . . .	185	14	10	7	216	20	14	15	9	6	5	4	6	7	3	3	312
Veneto . . . . .	699	83	42	43	867	79	71	46	46	33	23	28	21	18	7	18	1.257
Friuli-Venezia Giulia . . . . .	147	16	9	5	177	16	9	17	10	8	5	9	2	2	—	—	257
Emilia-Romagna . . . . .	546	80	57	43	726	60	33	40	33	17	6	15	17	10	4	7	968
Marche . . . . .	248	18	7	7	280	10	18	10	14	5	5	2	3	4	3	2	356
Toscana . . . . .	443	34	27	21	525	39	28	30	11	19	15	11	4	5	9	3	699
Umbria . . . . .	110	13	21	8	152	13	6	7	4	2	8	1	2	2	3	1	201
Lazio . . . . .	814	68	60	40	982	106	101	82	65	62	54	30	34	21	17	20	1.574
Campania . . . . .	1.229	244	216	123	1.812	259	293	309	248	209	195	145	141	92	74	59	3.836
Abruzzi e Molise . . . . .	265	26	24	16	331	49	48	33	22	20	17	14	10	13	16	8	581
Puglia . . . . .	855	129	105	88	1.177	206	191	170	193	160	107	90	85	63	48	50	2.540
Basilicata . . . . .	130	29	22	26	207	34	20	36	32	32	26	18	16	15	19	10	465
Calabria . . . . .	479	80	59	46	664	115	94	94	82	72	60	38	39	28	19	21	1.326
Sicilia . . . . .	970	135	122	102	1.329	236	210	197	201	154	112	79	63	69	46	51	2.747
Sardegna . . . . .	291	34	39	26	390	56	53	56	53	40	52	32	28	21	22	17	820
<b>ITALIA . . . . .</b>	<b>9.590</b>	<b>1.214</b>	<b>964</b>	<b>729</b>	<b>12.497</b>	<b>1.546</b>	<b>1.402</b>	<b>1.334</b>	<b>1.173</b>	<b>972</b>	<b>794</b>	<b>603</b>	<b>549</b>	<b>438</b>	<b>342</b>	<b>311</b>	<b>21.961</b>
<b>FEMMINE</b>																	
Piemonte . . . . .	431	51	36	21	539	46	47	41	31	41	30	22	23	16	15	14	865
Valle d'Aosta . . . . .	9	1	—	1	11	2	—	1	—	—	1	—	—	—	—	—	19
Liguria . . . . .	152	16	10	16	194	37	22	10	13	10	6	5	4	1	5	1	308
Lombardia . . . . .	896	142	82	71	1.191	105	109	93	85	54	51	44	36	36	24	26	1.854
Trentino-Alto Adige . . . . .	140	10	2	—	152	9	13	12	9	7	6	3	7	1	—	—	221
Veneto . . . . .	478	51	40	32	601	70	49	57	26	32	22	10	22	15	14	16	934
Friuli-Venezia Giulia . . . . .	109	11	7	8	135	9	7	9	4	8	4	1	5	3	2	3	190
Emilia-Romagna . . . . .	366	71	52	26	515	47	27	29	19	17	16	18	10	5	5	5	713
Marche . . . . .	142	14	10	5	171	11	14	9	10	9	6	1	1	2	2	2	238
Toscana . . . . .	304	25	19	16	364	42	27	17	17	8	14	16	8	7	7	9	531
Umbria . . . . .	117	14	9	6	146	7	5	5	7	3	2	2	2	3	2	1	185
Lazio . . . . .	582	53	34	31	700	67	89	88	46	40	46	27	22	15	14	14	1.169
Campania . . . . .	887	221	154	101	1.363	242	226	222	228	199	175	138	134	86	72	52	3.137
Abruzzi e Molise . . . . .	212	21	18	14	265	35	25	31	28	23	19	15	10	7	15	13	486
Puglia . . . . .	556	118	111	78	863	170	155	134	146	116	95	77	57	54	45	48	1.960
Basilicata . . . . .	120	27	9	10	166	32	32	22	25	22	17	15	13	9	10	6	369
Calabria . . . . .	351	90	64	43	548	110	81	76	86	62	69	44	34	35	25	28	1.198
Sicilia . . . . .	740	129	90	66	1.025	192	150	197	135	124	120	85	77	65	39	42	2.511
Sardegna . . . . .	203	29	27	26	285	39	32	43	46	29	29	26	34	17	18	12	610
<b>ITALIA . . . . .</b>	<b>6.795</b>	<b>1.094</b>	<b>774</b>	<b>571</b>	<b>9.234</b>	<b>1.272</b>	<b>1.110</b>	<b>1.096</b>	<b>963</b>	<b>804</b>	<b>728</b>	<b>549</b>	<b>499</b>	<b>377</b>	<b>313</b>	<b>293</b>	<b>17.238</b>
<b>TOTALE</b>																	
Piemonte . . . . .	1.028	105	79	51	1.263	120	95	95	71	87	63	42	38	37	37	25	1.973
Valle d'Aosta . . . . .	26	2	—	1	29	3	2	2	3	—	2	—	—	1	1	1	44
Liguria . . . . .	369	40	19	31	459	68	37	26	25	20	16	10	9	11	8	3	692
Lombardia . . . . .	2.244	274	174	154	2.846	247	257	214	182	131	111	106	94	72	45	54	4.359
Trentino-Alto Adige . . . . .	325	24	12	7	368	29	27	27	18	13	11	7	13	8	9	3	533
Veneto . . . . .	1.177	134	82	75	1.468	149	120	103	72	65	45	38	43	33	21	34	2.191
Friuli-Venezia Giulia . . . . .	256	27	16	13	312	25	16	26	14	16	9	10	7	5	4	3	447
Emilia-Romagna . . . . .	912	151	109	69	1.241	107	60	69	52	34	22	33	27	15	9	12	1.681
Marche . . . . .	390	32	17	12	451	21	32	19	24	14	11	3	4	6	5	4	594
Toscana . . . . .	747	59	46	37	889	81	55	47	28	27	29	27	12	12	11	12	1.230
Umbria . . . . .	227	27	30	14	298	20	11	12	11	5	10	3	4	5	5	2	386
Lazio . . . . .	1.396	121	94	71	1.682	173	190	170	111	102	100	57	56	36	32	34	2.743
Campania . . . . .	2.116	465	370	224	3.175	501	519	531	476	408	370	283	275	178	146	111	6.973
Abruzzi e Molise . . . . .	477	47	42	30	596	84	73	64	50	43	36	29	20	20	31	21	1.067
Puglia . . . . .	1.411	247	216	166	2.040	376	346	304	339	276	202	167	142	117	93	98	4.500
Basilicata . . . . .	250	56	31	36	373	66	52	58	57	54	43	33	29	24	29	16	834
Calabria . . . . .	830	170	123	89	1.212	225	175	170	168	134	129	82	73	63	44	49	2.524
Sicilia . . . . .	1.710	264	212	168	2.354	428	360	394	336	278	232	164	140	134	85	93	4.998
Sardegna . . . . .	494	63	66	52	675	95	85	99	99	69	81	58	62	38	40	29	1.430
<b>ITALIA . . . . .</b>	<b>16.385</b>	<b>2.308</b>	<b>1.738</b>	<b>1.300</b>	<b>21.731</b>	<b>2.818</b>	<b>2.512</b>	<b>2.430</b>	<b>2.136</b>	<b>1.776</b>	<b>1.522</b>	<b>1.152</b>	<b>1.048</b>	<b>815</b>	<b>655</b>	<b>604</b>	<b>39.199</b>



Tav. 146 — Morti nel primo anno di vita per età e sesso, per 10.000 nati vivi - Regioni

REGIONI	SETTIMANE			Gior- ni dal 22° al 30°	M E S I												Totale
	1ª	2ª	3ª		1º	2º	3º	4º	5º	6º	7º	8º	9º	10º	11º	12º	
	MASCHI																
Piemonte	214,1	19,4	15,4	10,8	259,7	26,6	17,2	19,4	14,3	16,5	11,8	7,2	5,4	7,5	7,9	3,9	397,4
Valle d'Aosta	243,9	14,3	—	—	258,2	14,3	28,7	14,3	14,3	—	14,3	—	—	14,3	—	—	358,4
Liguria	185,1	20,5	7,7	12,8	226,1	26,4	12,8	13,7	10,2	8,5	8,5	4,3	4,3	8,5	2,6	1,7	327,6
Lombardia	208,7	20,4	14,3	12,9	256,3	22,0	22,9	18,7	15,0	11,9	9,3	9,6	9,0	5,6	3,3	4,3	387,9
Trentino-Alto Adige	240,0	18,2	13,0	9,0	280,2	25,9	18,2	19,4	11,6	7,8	6,5	5,2	7,8	9,1	9,1	3,9	404,7
Veneto	191,0	22,7	11,5	11,7	236,9	21,6	19,4	12,6	12,6	9,0	6,3	7,6	5,7	4,9	1,9	4,9	343,4
Friuli-Venezia Giulia	182,1	19,8	11,1	6,2	219,2	19,8	11,1	21,1	12,4	9,9	6,2	11,1	2,5	2,5	2,5	—	318,3
Emilia-Romagna	204,1	29,9	21,3	16,1	271,4	22,4	12,3	15,0	12,3	6,5	2,2	5,6	6,4	3,7	1,5	2,6	361,9
Marche	231,1	16,8	6,5	6,5	260,9	9,3	16,7	9,3	13,0	4,7	4,7	1,9	2,8	3,7	2,8	1,9	331,7
Toscana	190,7	14,6	11,6	9,0	225,9	16,8	12,1	12,9	4,7	8,2	6,5	4,7	1,7	2,2	3,9	1,3	300,9
Umbria	188,0	22,2	35,9	13,7	259,8	22,2	10,3	12,0	6,8	3,4	13,7	1,7	3,4	3,4	5,1	1,7	343,5
Lazio	201,6	16,8	14,9	9,9	243,2	26,2	25,0	20,3	16,1	15,4	13,4	7,4	8,4	5,2	4,2	5,0	389,8
Campania	203,2	40,3	35,7	20,3	299,5	42,8	48,4	51,1	41,0	34,6	32,2	24,0	23,3	15,2	12,2	9,8	634,1
Abruzzi e Molise	199,6	19,6	18,1	12,1	249,4	36,9	36,1	24,9	16,6	15,1	12,8	10,5	7,5	9,8	12,1	6,0	437,7
Puglia	207,4	31,3	25,5	21,3	285,5	50,0	46,3	41,2	46,8	38,8	26,0	21,8	20,6	15,3	11,6	12,1	616,0
Basilicata	173,2	38,6	29,3	34,6	275,7	45,3	26,6	48,0	42,6	42,6	34,6	24,0	21,3	20,0	25,3	13,3	619,3
Calabria	198,2	33,1	24,4	19,0	274,7	47,6	38,9	38,9	33,9	29,8	24,8	15,7	16,1	11,6	7,9	8,7	548,6
Sicilia	182,4	25,4	22,9	19,2	249,9	44,4	39,5	37,0	37,8	28,9	21,1	14,9	11,8	13,0	8,6	9,6	516,5
Sardegna	174,6	20,4	23,4	15,6	234,0	33,6	31,8	33,6	31,8	24,0	31,2	19,3	16,8	12,6	13,2	10,2	492,1
<b>ITALIA</b>	<b>199,5</b>	<b>25,2</b>	<b>20,1</b>	<b>15,2</b>	<b>260,0</b>	<b>32,2</b>	<b>29,2</b>	<b>27,7</b>	<b>24,4</b>	<b>20,2</b>	<b>16,5</b>	<b>12,5</b>	<b>11,4</b>	<b>9,1</b>	<b>7,1</b>	<b>6,5</b>	<b>456,8</b>
FEMMINE																	
Piemonte	161,6	19,1	13,5	7,9	202,1	17,2	17,6	15,4	11,6	15,4	11,3	8,3	8,6	6,0	5,6	5,2	324,3
Valle d'Aosta	131,6	14,6	—	—	160,8	29,3	—	14,6	29,3	—	—	—	—	—	14,6	14,6	277,8
Liguria	136,9	14,4	9,0	14,4	174,7	33,3	19,8	9,0	11,7	9,0	5,4	4,5	3,6	0,9	4,5	0,9	277,3
Lombardia	146,7	23,2	13,4	11,6	194,9	17,2	17,9	15,2	13,9	8,8	8,3	7,2	5,9	5,9	3,9	4,3	303,4
Trentino-Alto Adige	188,7	13,5	2,7	—	204,9	12,1	17,5	16,2	12,1	9,4	8,1	4,1	9,4	1,4	2,7	—	297,9
Veneto	138,7	14,8	11,6	9,3	174,4	20,3	14,2	16,5	7,5	9,3	6,4	2,9	6,4	4,4	4,1	4,6	271,0
Friuli-Venezia Giulia	142,5	14,4	9,1	10,5	176,5	11,8	9,1	11,8	5,2	10,5	5,2	1,3	6,6	3,9	2,6	3,9	248,4
Emilia-Romagna	143,1	27,7	20,3	10,2	201,3	18,4	10,5	11,3	7,4	6,6	6,3	7,0	3,9	2,0	2,0	2,0	278,7
Marche	145,3	14,3	10,3	5,1	175,0	11,3	14,3	9,2	10,3	9,2	6,2	1,0	1,0	2,0	2,0	2,0	243,5
Toscana	138,8	11,4	8,7	7,3	166,2	19,1	12,3	7,8	7,8	3,6	6,4	7,3	3,7	3,2	0,9	4,1	242,4
Umbria	212,5	25,4	16,3	10,9	265,1	12,8	9,1	9,1	12,8	5,4	3,6	3,6	3,6	5,4	3,6	1,8	335,9
Lazio	151,4	13,8	8,8	8,1	182,1	17,4	23,2	22,9	12,0	10,4	12,0	7,0	5,7	3,9	3,9	3,6	304,1
Campania	153,3	38,2	26,6	17,5	235,6	41,8	39,1	38,4	39,4	34,4	30,2	23,9	23,2	14,9	12,4	9,0	542,3
Abruzzi e Molise	169,7	16,8	14,4	11,2	212,1	28,0	20,0	24,8	22,4	18,4	15,2	12,0	8,0	5,6	12,0	10,4	388,9
Puglia	142,4	30,2	28,5	20,0	221,1	43,6	39,7	34,3	37,4	29,7	24,4	19,7	14,6	13,8	11,5	12,3	502,1
Basilicata	172,9	38,9	13,0	14,4	239,2	46,1	46,1	31,7	36,0	31,7	24,5	21,6	18,8	13,0	14,4	8,7	531,8
Calabria	149,5	38,3	27,3	18,3	233,4	46,9	34,5	32,4	36,6	26,4	29,4	18,8	14,5	14,9	10,7	11,9	510,4
Sicilia	145,9	25,4	17,8	13,0	202,1	37,9	29,6	38,8	26,6	24,4	23,7	16,7	15,2	12,8	7,7	8,3	443,8
Sardegna	129,2	18,5	17,2	16,5	181,4	24,8	20,4	27,4	29,3	18,5	18,5	16,5	21,6	10,8	11,5	7,6	388,3
<b>ITALIA</b>	<b>148,8</b>	<b>24,0</b>	<b>17,0</b>	<b>12,5</b>	<b>202,3</b>	<b>27,9</b>	<b>24,3</b>	<b>24,0</b>	<b>21,1</b>	<b>17,6</b>	<b>15,9</b>	<b>12,0</b>	<b>10,9</b>	<b>8,3</b>	<b>6,9</b>	<b>6,4</b>	<b>377,6</b>
TOTALE																	
Piemonte	188,4	19,3	14,5	9,3	231,5	22,0	17,4	17,4	13,0	15,9	11,5	7,7	7,0	6,8	4,6	4,6	361,6
Valle d'Aosta	188,3	14,5	—	7,2	210,0	21,7	14,5	14,5	21,7	—	14,5	—	—	7,2	7,2	7,2	318,5
Liguria	161,7	17,5	8,3	13,6	201,1	29,8	16,2	11,4	10,9	8,8	7,0	4,4	3,9	4,8	3,5	1,3	303,1
Lombardia	178,5	21,8	13,8	12,3	226,4	19,7	20,5	17,0	14,5	10,4	8,8	8,4	7,5	5,7	3,6	4,3	346,8
Trentino-Alto Adige	214,9	15,9	7,9	4,6	243,3	19,2	17,8	17,8	11,9	8,6	7,3	4,6	8,6	5,3	6,0	2,0	352,4
Veneto	165,6	18,9	11,5	10,6	206,6	21,0	16,9	14,5	10,1	9,1	6,3	5,3	6,1	4,6	3,0	4,8	308,3
Friuli-Venezia Giulia	162,8	17,2	10,2	8,2	198,4	15,9	10,2	16,5	8,9	10,2	5,7	6,4	4,5	3,2	2,5	1,9	284,3
Emilia-Romagna	174,2	28,9	20,8	13,2	237,1	20,4	11,5	13,2	9,9	6,5	4,2	6,3	5,2	2,9	1,7	2,3	321,2
Marche	190,2	15,6	8,3	5,8	219,9	10,2	15,6	9,3	11,7	6,8	5,4	1,5	2,0	2,9	2,4	2,0	289,7
Toscana	165,5	13,1	10,2	8,2	197,0	17,9	12,1	10,4	6,2	6,0	6,4	6,0	2,7	2,7	2,4	2,7	272,5
Umbria	199,9	23,8	26,4	12,3	262,4	17,6	9,7	10,5	9,7	4,4	8,8	2,6	3,5	4,4	4,4	1,8	339,8
Lazio	177,1	15,4	11,9	9,0	213,4	21,9	24,1	21,6	14,1	12,9	12,7	7,2	7,1	4,6	4,1	4,3	348,0
Campania	178,8	39,3	31,3	18,9	268,3	42,3	43,9	44,9	40,2	34,5	31,3	23,9	23,2	15,1	12,3	9,4	589,3
Abruzzi e Molise	185,1	18,2	16,3	11,7	231,3	32,6	28,3	24,8	19,4	16,7	14,0	11,3	7,8	7,8	12,0	8,1	414,1
Puglia	175,8	30,8	26,9	20,7	254,2	46,8	43,1	37,9	42,2	34,4	25,1	20,8	17,7	14,6	11,6	12,2	560,6
Basilicata	173,0	38,8	21,5	24,9	258,2	45,7	36,0	40,1	39,4	37,4	29,8	22,8	20,1	16,6	20,1	11,1	577,3
Calabria	174,2	35,7	25,8	18,7	254,4	47,2	36,7	35,7	35,3	28,1	27,1	17,2	15,3	13,2	9,2	10,3	529,7
Sicilia	164,5	25,4	20,4	16,2	226,5	41,2	34,7	37,9	32,3	26,8	22,3	15,8	13,5	12,9	8,2	8,9	481,0
Sardegna	152,6	19,4	20,4	16,1	208,5	29,3	26,2	30,6	26,2	21,3	25,0	17,9	19,2	11,7	12,4	9,0	441,7
<b>ITALIA</b>	<b>174,8</b>	<b>24,6</b>	<b>18,6</b>	<b>13,9</b>	<b>231,9</b>	<b>30,1</b>	<b>26,8</b>	<b>25,9</b>	<b>22,8</b>	<b>18,9</b>	<b>16,2</b>	<b>12,3</b>	<b>11,2</b>	<b>8,7</b>	<b>7,0</b>	<b>6,4</b>	<b>418,2</b>

Tav. 147 — Morti per stato civile e sesso - Regioni

REGIONI	CELIBI E NUBILI			CONIUGATI (a)			VEDOVI			TOTALE (b)		
	M	F	MF	M	F	MF	M	F	MF	M	F	MF
Piemonte . . . . .	5.186	4.904	10.090	15.361	6.545	21.906	5.824	11.836	17.660	26.377	23.288	49.665
Valle d'Aosta . . . . .	189	146	335	324	155	479	126	232	358	639	534	1.173
Liguria . . . . .	2.160	1.911	4.071	6.471	2.656	9.127	2.334	4.708	7.042	10.967	9.277	20.244
Lombardia . . . . .	8.599	7.539	16.138	26.710	10.371	37.081	9.330	17.988	27.318	44.653	35.908	80.561
Trentino-Alto Adige . . . . .	1.324	1.017	2.341	2.379	950	3.329	881	1.730	2.611	4.584	3.699	8.283
Veneto . . . . .	4.223	3.830	8.053	12.419	4.967	17.386	4.527	8.621	13.148	21.174	17.420	38.594
Friuli-Venezia Giulia . . . . .	1.265	1.291	2.556	4.496	1.890	6.386	1.626	3.792	5.418	7.392	6.978	14.370
Emilia-Romagna . . . . .	3.698	3.140	6.838	12.345	5.201	17.546	4.677	8.824	13.501	20.730	17.166	37.896
Marche . . . . .	1.046	1.051	2.097	4.048	1.832	5.880	1.466	3.174	4.640	6.565	6.059	12.624
Toscana . . . . .	2.984	2.583	5.567	11.655	5.304	16.959	4.718	8.751	13.469	19.371	16.646	36.017
Umbria . . . . .	645	537	1.182	2.589	1.116	3.705	1.031	1.872	2.903	4.268	3.526	7.794
Lazio . . . . .	3.771	3.540	7.311	11.016	5.041	16.057	3.744	7.494	11.238	18.568	16.101	34.669
Campania . . . . .	6.736	6.563	13.299	11.529	6.204	17.733	4.195	8.868	13.063	22.465	21.639	44.104
Abruzzi e Molise . . . . .	1.291	1.326	2.617	4.323	2.362	6.685	1.877	3.337	5.714	7.491	7.526	15.017
Puglia . . . . .	4.407	3.978	8.385	8.442	4.497	12.939	3.101	6.090	9.191	15.957	14.567	30.524
Basilicata . . . . .	787	661	1.448	1.376	788	2.164	550	1.125	1.675	2.715	2.574	5.289
Calabria . . . . .	2.207	2.419	4.626	4.284	2.324	6.608	1.536	3.696	5.232	8.031	8.444	16.475
Sicilia . . . . .	5.337	5.255	10.592	12.588	6.293	18.881	4.591	10.274	14.865	22.529	21.828	44.357
Sardegna . . . . .	1.923	1.500	3.423	3.145	1.449	4.594	1.184	2.313	3.497	6.254	5.264	11.518
<b>ITALIA . . . . .</b>	<b>57.778</b>	<b>53.191</b>	<b>110.969</b>	<b>155.500</b>	<b>69.945</b>	<b>225.445</b>	<b>57.318</b>	<b>115.225</b>	<b>172.543</b>	<b>270.730</b>	<b>238.444</b>	<b>509.174</b>

Tav. 148 — Età media e mediana dei morti per sesso (c) - Regioni

REGIONI	ETÀ MEDIA PER TUTTE LE ETÀ			ETÀ MEDIA DAL 16° ANNO IN SU			ETÀ MEDIANA		
	M	F	MF	M	F	MF	M	F	MF
Piemonte . . . . .	64,47	69,43	66,80	68,08	72,73	70,27	69,59	74,66	72,22
Valle d'Aosta . . . . .	61,00	66,47	63,49	64,31	70,19	66,98	63,80	72,35	68,92
Liguria . . . . .	65,92	70,06	67,82	68,85	72,96	70,74	69,91	74,95	72,30
Lombardia . . . . .	61,19	66,59	63,60	65,67	71,06	68,08	66,21	72,88	69,44
Trentino-Alto Adige . . . . .	59,89	66,04	62,63	65,45	71,36	68,11	65,33	73,08	69,12
Veneto . . . . .	61,63	67,39	64,23	66,68	72,23	69,20	67,46	73,84	70,74
Friuli-Venezia Giulia . . . . .	64,14	70,07	67,02	67,26	72,58	69,86	68,70	74,87	71,99
Emilia-Romagna . . . . .	63,90	68,46	65,97	67,76	72,26	69,80	69,27	74,35	71,74
Marche . . . . .	63,65	69,00	66,22	68,40	72,68	70,48	69,85	74,72	72,49
Toscana . . . . .	65,89	70,17	67,87	69,05	73,15	70,95	71,20	75,44	73,28
Umbria . . . . .	65,62	67,84	66,63	69,54	72,41	70,83	71,63	74,20	72,88
Lazio . . . . .	59,73	64,37	61,88	66,67	70,86	68,63	66,82	72,33	69,59
Campania . . . . .	53,14	58,27	55,66	67,10	70,67	68,89	64,12	70,38	67,32
Abruzzi e Molise . . . . .	63,73	67,41	65,58	70,61	73,24	71,94	72,06	74,89	73,67
Puglia . . . . .	55,40	59,07	57,15	69,13	71,42	70,24	67,11	71,53	69,49
Basilicata . . . . .	54,20	58,90	56,49	69,00	71,40	70,20	66,88	71,50	69,48
Calabria . . . . .	55,74	59,47	57,65	69,98	72,09	71,08	67,80	72,06	70,26
Sicilia . . . . .	59,24	62,62	60,91	69,66	71,91	70,78	69,63	73,12	71,46
Sardegna . . . . .	57,66	61,84	59,57	69,39	73,22	71,15	69,22	73,92	71,54
<b>ITALIA . . . . .</b>	<b>60,95</b>	<b>65,48</b>	<b>63,07</b>	<b>67,76</b>	<b>71,95</b>	<b>69,74</b>	<b>68,22</b>	<b>73,44</b>	<b>70,88</b>

Tav. 149 — Probabilità di morte nei primi cinque anni di vita - Regioni

REGIONI	MORTALITÀ PERINATALE		GIORNI		MESI				ANNI DI VITA				
	Nati morti e morti 1° sett.	Nati morti e morti 1° mese	8°-14°	15°-30°	2°-3°	4°-6°	7°-9°	10°-12°	1°	2°	3°	4°	5°
Piemonte . . . . .	36,2	40,5	2,0	2,4	4,0	4,8	2,7	1,9	37,0	3,5	1,2	1,2	0,7
Valle d'Aosta . . . . .	36,3	38,4	1,5	0,7	3,7	3,7	1,5	2,2	31,2	3,0	3,1	2,3	0,8
Liguria . . . . .	35,1	39,0	1,8	2,2	4,7	3,2	1,6	1,0	31,0	2,2	1,0	1,1	0,7
Lombardia . . . . .	33,4	38,1	2,2	2,7	4,1	4,3	2,6	1,4	35,4	2,6	1,3	1,0	0,7
Trentino-Alto Adige . . . . .	35,4	38,3	1,6	1,3	3,8	3,9	2,1	1,4	35,1	2,7	1,3	0,9	0,6
Veneto . . . . .	30,1	34,1	1,9	2,3	3,9	3,5	1,8	1,3	30,8	2,6	1,2	0,8	0,7
Friuli-Venezia Giulia . . . . .	29,4	32,9	1,7	1,9	2,7	3,6	1,7	0,8	28,7	2,2	1,4	1,0	0,9
Emilia-Romagna . . . . .	32,5	38,7	2,9	3,5	3,3	3,0	1,6	0,7	32,3	2,1	1,3	0,8	0,7
Marche . . . . .	36,5	39,4	1,6	1,4	2,6	2,8	0,9	0,8	28,4	1,9	1,3	1,0	1,0
Toscana . . . . .	33,4	36,5	1,3	1,9	3,1	2,3	1,5	0,8	27,3	1,7	1,3	0,8	0,7
Umbria . . . . .	37,8	43,9	2,4	4,0	2,8	2,5	1,5	1,1	33,5	1,8	1,2	0,7	0,6
Lazio . . . . .	36,8	40,3	1,6	2,1	4,7	5,0	2,8	1,3	35,3	3,1	1,4	0,9	0,7
Campania . . . . .	48,6	57,2	4,0	5,1	8,9	12,4	8,2	3,9	58,9	5,1	2,2	1,4	1,1
Abruzzi e Molise . . . . .	44,9	49,4	1,9	2,9	6,2	6,3	3,4	2,9	40,9	2,5	1,8	1,2	0,6
Puglia . . . . .	48,0	55,6	3,1	4,9	9,2	11,9	6,7	4,0	55,7	5,6	2,7	1,6	1,0
Basilicata . . . . .	53,3	61,5	3,9	4,7	8,4	12,1	7,6	5,0	57,0	4,9	1,9	1,0	1,2
Calabria . . . . .	48,6	56,4	3,6	4,5	8,6	10,3	6,2	3,4	52,1	4,5	2,1	0,9	0,8
Sicilia . . . . .	46,9	52,9	2,6	3,7	7,8	10,0	5,4	3,1	48,1	4,2	2,0	1,2	0,9
Sardegna . . . . .	36,9	42,4	2,0	3,7	5,7	8,5	6,4	3,4	43,7	5,2	2,6	1,4	1,0
<b>ITALIA . . . . .</b>	<b>36,9</b>	<b>45,5</b>	<b>2,5</b>	<b>3,3</b>	<b>5,8</b>	<b>7,0</b>	<b>4,1</b>	<b>2,3</b>	<b>42,0</b>	<b>3,6</b>	<b>1,7</b>	<b>1,1</b>	<b>0,8</b>

(a) Compresi i separati legalmente. — (b) Compresi i morti di stato civile non indicato e i divorziati. — (c) Cfr. la corrispondente nota a pag. 13.

**Tav. 150 — Figli avuti dalle decedute coniugate e vedove classificati per vitalità e sesso (a)**  
**Quozienti di mascolinità - Regioni**

REGIONI	NUMERO DI FIGLI AVUTI DALLE DECEDUTE									TOTALE MADRI	Quozienti di mascolinità — M per 100 F		
	Nati vivi			Nati morti			Totale				Nati vivi	Nati morti	Totale
	M	F	MF	M	F	MF	M	F	MF				

CONIUGATE (b)

Piemonte . . . . .	7.950	7.015	14.965	212	147	359	8.162	7.162	15.324	5.102	113,3	144,2	114,0
Valle d'Aosta . . . . .	202	178	380	5	7	12	207	185	392	124	113,5	71,4	111,9
Liguria . . . . .	2.786	2.346	5.132	97	54	151	2.883	2.400	5.283	1.678	118,8	179,6	120,1
Lombardia . . . . .	15.427	14.205	29.632	471	276	747	15.898	14.481	30.379	8.091	108,6	170,7	109,8
Trentino-Alto Adige . . . . .	1.473	1.405	2.878	50	25	75	1.523	1.430	2.953	738	104,8	200,0	106,5
Veneto . . . . .	9.557	8.557	18.114	192	171	363	9.749	8.728	18.477	4.164	111,7	112,3	111,7
Friuli-Venezia Giulia . . . . .	2.715	2.491	5.206	80	39	119	2.795	2.530	5.325	1.491	109,0	205,1	110,5
Emilia-Romagna . . . . .	7.838	7.232	15.070	215	157	372	8.053	7.389	15.442	4.269	108,4	136,9	109,0
Marche . . . . .	3.124	2.745	5.869	109	63	172	3.233	2.808	6.041	1.567	113,8	173,0	115,1
Toscana . . . . .	7.097	6.413	13.510	258	173	431	7.355	6.586	13.941	4.380	110,7	149,1	111,7
Umbria . . . . .	1.684	1.514	3.198	69	46	115	1.753	1.560	3.313	922	111,2	150,0	112,4
Lazio . . . . .	4.958	4.444	9.402	126	123	249	5.084	4.567	9.651	2.336	111,6	102,4	111,3
Campania . . . . .	11.072	10.138	21.210	399	265	664	11.471	10.403	21.874	4.703	109,2	150,6	110,3
Abruzzi e Molise . . . . .	4.085	3.603	7.688	107	96	203	4.192	3.699	7.891	1.861	113,4	111,5	113,3
Puglia . . . . .	8.883	8.073	16.956	239	163	402	9.122	8.236	17.358	3.583	110,0	146,6	110,8
Basilicata . . . . .	1.522	1.389	2.931	54	43	97	1.596	1.432	3.028	648	111,0	125,6	111,5
Calabria . . . . .	4.248	3.919	8.147	126	96	222	4.354	4.015	8.369	1.826	107,9	131,3	108,4
Sicilia . . . . .	10.608	9.555	20.163	300	205	505	10.908	9.760	20.668	4.959	111,0	146,3	111,8
Sardegna . . . . .	2.750	2.443	5.193	101	56	157	2.851	2.499	5.350	1.115	112,6	180,4	114,1
<b>ITALIA . . . . .</b>	<b>107.979</b>	<b>97.665</b>	<b>205.644</b>	<b>3.210</b>	<b>2.205</b>	<b>5.415</b>	<b>111.189</b>	<b>99.870</b>	<b>211.059</b>	<b>53.557</b>	<b>110,6</b>	<b>145,6</b>	<b>111,3</b>

VEDOVE (c)

Piemonte . . . . .	17.615	16.310	33.925	478	333	811	18.093	16.643	34.736	9.516	108,0	143,5	108,7
Valle d'Aosta . . . . .	328	325	653	15	4	19	343	329	672	177	100,9	375,0	104,3
Liguria . . . . .	6.253	5.290	11.543	142	103	245	6.395	5.393	11.788	3.053	118,2	137,9	118,6
Lombardia . . . . .	32.708	29.943	62.651	943	650	1.593	33.651	30.593	64.244	14.521	109,2	145,1	110,0
Trentino-Alto Adige . . . . .	3.061	2.834	5.895	74	74	148	3.135	2.908	6.043	1.327	108,0	100,0	107,8
Veneto . . . . .	18.470	17.075	35.545	428	244	672	18.898	17.319	36.217	7.145	108,2	175,4	109,1
Friuli-Venezia Giulia . . . . .	6.671	6.310	12.981	140	100	240	6.811	6.410	13.221	2.949	105,7	140,0	106,3
Emilia-Romagna . . . . .	17.232	15.467	32.699	571	364	935	17.803	15.831	33.634	7.352	111,4	156,9	112,5
Marche . . . . .	5.877	5.494	11.371	194	149	343	6.071	5.643	11.714	2.723	107,0	130,2	107,6
Toscana . . . . .	14.268	13.168	27.436	527	391	918	14.795	13.559	28.354	7.174	108,4	134,8	109,1
Umbria . . . . .	3.291	3.159	6.450	143	129	272	3.434	3.288	6.722	1.570	104,2	110,9	104,4
Lazio . . . . .	7.497	6.858	14.355	175	150	325	7.672	7.008	14.680	3.328	109,3	116,7	109,5
Campania . . . . .	16.560	15.306	31.866	357	265	622	16.917	15.571	32.488	6.699	108,2	134,7	108,6
Abruzzi e Molise . . . . .	6.741	6.245	12.986	193	174	367	6.934	6.419	13.353	3.034	107,9	110,9	108,0
Puglia . . . . .	12.826	11.924	24.750	349	234	583	13.175	12.158	25.333	4.926	107,6	149,1	108,4
Basilicata . . . . .	2.254	2.152	4.406	46	34	80	2.300	2.186	4.486	941	104,7	135,3	105,2
Calabria . . . . .	6.932	6.300	13.232	153	124	277	7.085	6.424	13.509	2.874	110,0	123,4	110,3
Sicilia . . . . .	18.589	17.097	35.686	651	405	1.056	19.240	17.502	36.742	8.187	108,7	160,7	109,9
Sardegna . . . . .	4.453	3.984	8.437	182	119	301	4.635	4.103	8.738	1.814	111,8	152,9	113,0
<b>ITALIA . . . . .</b>	<b>201.626</b>	<b>185.241</b>	<b>386.867</b>	<b>5.761</b>	<b>4.046</b>	<b>9.807</b>	<b>207.387</b>	<b>189.287</b>	<b>396.674</b>	<b>89.310</b>	<b>108,8</b>	<b>142,4</b>	<b>109,6</b>

TOTALE

Piemonte . . . . .	25.565	23.325	48.890	690	480	1.170	26.255	23.805	50.060	14.618	109,6	143,8	110,3
Valle d'Aosta . . . . .	530	503	1.033	20	11	31	550	514	1.064	301	105,4	181,8	107,0
Liguria . . . . .	9.039	7.636	16.675	239	157	396	9.278	7.793	17.071	4.731	118,4	152,2	119,1
Lombardia . . . . .	48.135	44.148	92.283	1.414	926	2.340	49.549	45.074	94.623	22.612	109,0	152,7	109,9
Trentino-Alto Adige . . . . .	4.534	4.239	8.773	124	99	223	4.658	4.338	8.996	2.065	107,0	125,3	107,4
Veneto . . . . .	28.027	25.632	53.659	620	415	1.035	28.647	26.047	54.694	11.309	109,3	149,4	110,0
Friuli-Venezia Giulia . . . . .	9.386	8.801	18.187	220	139	359	9.606	8.940	18.546	4.440	106,6	158,3	107,4
Emilia-Romagna . . . . .	25.070	22.699	47.769	786	521	1.307	25.856	23.220	49.076	11.621	110,4	150,9	111,4
Marche . . . . .	9.001	8.239	17.240	303	212	515	9.304	8.451	17.755	4.290	109,2	142,9	110,1
Toscana . . . . .	21.365	19.581	40.946	785	564	1.349	22.150	20.145	42.295	11.554	109,1	139,2	110,0
Umbria . . . . .	4.975	4.673	9.648	212	175	387	5.187	4.848	10.035	2.492	106,5	121,1	107,0
Lazio . . . . .	12.455	11.302	23.757	301	273	574	12.756	11.575	24.331	5.664	110,2	110,3	110,2
Campania . . . . .	27.632	25.444	53.076	756	530	1.286	28.388	25.974	54.362	11.402	108,6	142,6	109,3
Abruzzi e Molise . . . . .	10.826	9.848	20.674	300	270	570	11.126	10.118	21.244	4.895	109,9	111,1	110,0
Puglia . . . . .	21.709	19.997	41.706	588	397	985	22.297	20.394	42.691	8.509	108,6	148,1	109,3
Basilicata . . . . .	3.796	3.541	7.337	100	77	177	3.896	3.618	7.514	1.589	107,2	129,9	107,7
Calabria . . . . .	11.160	10.219	21.379	279	220	499	11.439	10.439	21.878	4.700	109,2	126,8	109,6
Sicilia . . . . .	29.197	26.652	55.849	951	610	1.561	30.148	27.262	57.410	13.146	109,5	155,9	110,6
Sardegna . . . . .	7.203	6.427	13.630	283	175	458	7.486	6.602	14.088	2.929	112,1	161,7	113,4
<b>ITALIA . . . . .</b>	<b>309.605</b>	<b>282.906</b>	<b>592.511</b>	<b>8.971</b>	<b>6.251</b>	<b>15.222</b>	<b>318.576</b>	<b>289.157</b>	<b>607.733</b>	<b>142.867</b>	<b>109,4</b>	<b>143,5</b>	<b>110,2</b>

(a) Cfr. la corrispondente nota a pag. 214. — (b) Compresa le separate legalmente. — (c) Compresa le divorziate.

**Tav. 151 — Decedute coniugate, vedove e divorziate per età e numero di figli avuti (a) - Regioni**

ETÀ	NUMERO DI FIGLI													Totale	n. i.	TOTALE
	1	2	3	4	5	6	7	8	9	10	11	12 e oltre				
<b>PIEMONTE</b>																
Fino a 30 . . . . .	31	14	2	—	1	—	—	—	—	—	—	—	—	48	42	90
30-40 . . . . .	83	68	25	7	7	3	—	—	—	—	—	1	—	194	88	282
40-50 . . . . .	185	155	79	25	16	5	11	5	1	1	—	—	—	483	154	637
50-60 . . . . .	385	343	205	118	74	31	30	16	12	7	2	12	—	1.235	361	1.596
60-70 . . . . .	721	703	461	269	144	96	60	44	37	13	9	24	—	2.581	779	3.360
70-80 . . . . .	1.028	1.238	936	603	449	269	203	157	71	43	26	43	—	5.066	1.233	6.299
80-90 . . . . .	624	817	794	622	461	316	225	158	123	65	28	69	—	4.302	982	5.284
Oltre 90 . . . . .	81	121	116	93	93	56	42	45	23	20	8	11	—	709	125	834
<b>Totale . . . . .</b>	<b>3.138</b>	<b>3.459</b>	<b>2.618</b>	<b>1.737</b>	<b>1.245</b>	<b>776</b>	<b>571</b>	<b>425</b>	<b>267</b>	<b>149</b>	<b>74</b>	<b>159</b>	<b>14.618</b>	<b>3.764</b>	<b>18.382</b>	
<b>VALLE D'AOSTA</b>																
Fino a 30 . . . . .	—	1	—	1	—	—	—	—	—	—	—	—	—	2	1	3
30-40 . . . . .	2	3	1	1	1	—	—	—	—	—	—	—	—	8	3	11
40-50 . . . . .	3	6	3	1	3	—	—	—	—	—	—	—	—	16	4	20
50-60 . . . . .	7	12	6	7	4	2	—	—	—	—	—	—	—	39	7	46
60-70 . . . . .	11	15	10	7	5	4	2	1	1	—	—	—	—	55	19	74
70-80 . . . . .	20	25	14	13	12	7	7	4	1	1	2	—	—	106	30	136
80-90 . . . . .	9	16	8	6	6	7	4	2	1	3	3	1	—	66	16	82
Oltre 90 . . . . .	2	1	2	2	—	1	1	—	—	—	—	—	—	9	6	15
<b>Totale . . . . .</b>	<b>54</b>	<b>79</b>	<b>44</b>	<b>38</b>	<b>31</b>	<b>21</b>	<b>15</b>	<b>7</b>	<b>2</b>	<b>4</b>	<b>5</b>	<b>1</b>	<b>301</b>	<b>86</b>	<b>387</b>	
<b>LIGURIA</b>																
Fino a 30 . . . . .	11	4	1	1	—	—	—	—	—	—	—	—	—	17	21	38
30-40 . . . . .	35	18	9	2	—	—	1	—	—	—	—	—	—	65	43	108
40-50 . . . . .	42	62	24	10	1	2	1	—	—	—	1	—	—	143	115	258
50-60 . . . . .	101	138	89	33	15	16	8	3	—	4	—	1	—	408	275	683
60-70 . . . . .	151	220	173	97	61	23	25	16	10	5	4	2	—	787	511	1.298
70-80 . . . . .	206	343	345	222	142	83	62	48	25	22	11	13	—	1.522	842	2.364
80-90 . . . . .	172	241	317	254	174	111	84	65	25	21	12	22	—	1.498	704	2.202
Oltre 90 . . . . .	34	39	51	42	25	24	21	23	13	8	4	7	—	291	123	414
<b>Totale . . . . .</b>	<b>752</b>	<b>1.065</b>	<b>1.009</b>	<b>661</b>	<b>418</b>	<b>259</b>	<b>202</b>	<b>155</b>	<b>73</b>	<b>60</b>	<b>32</b>	<b>45</b>	<b>4.731</b>	<b>2.634</b>	<b>7.365</b>	
<b>LOMBARDIA</b>																
Fino a 30 . . . . .	58	26	12	4	1	2	—	1	—	—	—	—	—	104	77	181
30-40 . . . . .	140	121	58	29	13	4	3	—	—	—	1	—	—	370	138	508
40-50 . . . . .	196	283	162	90	43	36	15	15	6	3	4	5	—	858	302	1.160
50-60 . . . . .	389	590	476	283	183	95	89	56	30	30	17	21	—	2.259	645	2.904
60-70 . . . . .	684	942	854	582	412	277	209	152	89	71	41	46	—	4.359	1.162	5.521
70-80 . . . . .	960	1.381	1.479	1.141	946	656	472	340	246	184	98	233	—	8.136	1.931	10.067
80-90 . . . . .	574	829	1.016	807	658	517	403	335	206	180	119	194	—	5.838	1.320	7.158
Oltre 90 . . . . .	81	90	101	97	81	58	48	44	31	15	17	25	—	688	175	863
<b>Totale . . . . .</b>	<b>3.082</b>	<b>4.262</b>	<b>4.158</b>	<b>3.033</b>	<b>2.337</b>	<b>1.645</b>	<b>1.239</b>	<b>943</b>	<b>608</b>	<b>483</b>	<b>297</b>	<b>525</b>	<b>22.612</b>	<b>5.750</b>	<b>28.362</b>	
<b>TRENTINO-ALTO ADIGE</b>																
Fino a 30 . . . . .	8	4	2	1	—	—	1	1	—	—	—	—	—	17	9	26
30-40 . . . . .	12	9	5	2	2	3	1	—	—	—	—	—	—	34	12	46
40-50 . . . . .	9	18	17	15	6	3	2	—	—	—	—	—	—	70	21	91
50-60 . . . . .	35	46	39	32	18	12	10	4	4	3	1	3	—	207	64	271
60-70 . . . . .	52	65	75	63	52	27	21	12	17	8	5	5	—	402	98	500
70-80 . . . . .	87	114	118	98	79	64	41	32	18	22	10	14	—	697	205	902
80-90 . . . . .	59	66	101	77	74	65	36	33	28	24	12	16	—	591	178	769
Oltre 90 . . . . .	6	8	8	4	2	4	2	5	2	3	3	—	—	47	29	76
<b>Totale . . . . .</b>	<b>268</b>	<b>330</b>	<b>365</b>	<b>292</b>	<b>233</b>	<b>178</b>	<b>114</b>	<b>87</b>	<b>69</b>	<b>60</b>	<b>31</b>	<b>38</b>	<b>2.065</b>	<b>616</b>	<b>2.681</b>	

(a) Cfr. la corrispondente nota a pag. 214.

Segue Tav. 151 — Decedute coniugate, vedove e divorziate per età e numero di figli avuti (a) - Regioni

ETA	NUMERO DI FIGLI													Totale	n. i.	TOTALE
	1	2	3	4	5	6	7	8	9	10	11	12 e oltre				
VENETO																
Fino a 30 . . . . .	34	11	2	3	—	—	1	—	—	—	—	—	—	51	25	76
30-40 . . . . .	51	67	35	15	7	5	2	2	—	—	—	2	—	186	50	236
40-50 . . . . .	67	132	89	61	35	14	9	5	—	—	—	1	—	416	78	494
50-60 . . . . .	105	199	207	156	99	62	44	29	30	9	12	13	—	965	199	1.164
60-70 . . . . .	181	294	376	350	287	180	142	89	60	48	26	35	—	2.068	428	2.496
70-80 . . . . .	305	451	592	588	558	462	328	229	164	112	77	97	—	3.963	775	4.738
80-90 . . . . .	184	310	398	406	480	336	317	223	144	122	80	114	—	3.114	622	3.736
Oltre 90 . . . . .	46	55	69	50	79	62	56	44	29	22	9	25	—	546	104	650
<b>Totale . . . . .</b>	<b>973</b>	<b>1.519</b>	<b>1.768</b>	<b>1.629</b>	<b>1.545</b>	<b>1.121</b>	<b>899</b>	<b>621</b>	<b>428</b>	<b>315</b>	<b>206</b>	<b>285</b>	<b>11.309</b>	<b>2.281</b>	<b>13.590</b>	
FRIULI-VENEZIA GIULIA																
Fino a 30 . . . . .	8	3	—	—	1	—	—	—	—	—	—	—	12	10	22	
30-40 . . . . .	22	29	11	4	2	—	1	—	—	—	—	—	69	22	91	
40-50 . . . . .	38	49	41	10	7	2	2	—	—	—	—	—	149	41	190	
50-60 . . . . .	67	128	91	59	26	14	10	6	1	1	2	—	405	104	509	
60-70 . . . . .	105	144	160	120	77	38	23	17	3	10	5	6	708	221	929	
70-80 . . . . .	167	259	278	265	206	138	106	56	37	25	10	31	1.578	412	1.990	
80-90 . . . . .	123	152	189	187	160	145	126	74	57	46	24	31	1.314	373	1.687	
Oltre 90 . . . . .	22	25	30	34	21	17	12	14	4	14	5	7	205	63	268	
<b>Totale . . . . .</b>	<b>552</b>	<b>789</b>	<b>800</b>	<b>679</b>	<b>500</b>	<b>354</b>	<b>280</b>	<b>167</b>	<b>102</b>	<b>96</b>	<b>46</b>	<b>75</b>	<b>4.440</b>	<b>1.246</b>	<b>5.686</b>	
EMILIA-ROMAGNA																
Fino a 30 . . . . .	47	23	5	2	—	—	1	—	—	—	—	—	78	36	114	
30-40 . . . . .	94	74	28	11	2	2	—	—	—	—	—	—	212	47	259	
40-50 . . . . .	111	166	80	44	12	9	4	3	4	2	1	—	436	91	527	
50-60 . . . . .	205	270	227	131	66	32	30	13	8	4	5	6	997	233	1.230	
60-70 . . . . .	274	459	389	293	190	119	74	49	43	27	6	32	1.955	396	2.351	
70-80 . . . . .	418	666	700	589	455	323	287	157	143	91	56	98	3.983	854	4.837	
80-90 . . . . .	300	482	525	472	449	302	260	199	157	97	46	102	3.391	648	4.039	
Oltre 90 . . . . .	43	79	77	84	79	54	43	33	23	20	12	22	569	100	669	
<b>Totale . . . . .</b>	<b>1.492</b>	<b>2.219</b>	<b>2.031</b>	<b>1.626</b>	<b>1.253</b>	<b>841</b>	<b>699</b>	<b>455</b>	<b>378</b>	<b>241</b>	<b>126</b>	<b>260</b>	<b>11.621</b>	<b>2.405</b>	<b>14.026</b>	
MARCHE																
Fino a 30 . . . . .	10	3	—	—	—	—	—	1	—	—	—	—	14	6	20	
30-40 . . . . .	23	20	18	4	1	—	—	—	—	—	—	—	66	11	77	
40-50 . . . . .	24	48	38	12	17	5	2	—	—	—	—	—	146	24	170	
50-60 . . . . .	41	76	88	51	28	19	10	7	2	2	1	—	326	55	381	
60-70 . . . . .	85	156	155	116	83	61	40	24	6	7	4	5	742	135	877	
70-80 . . . . .	174	239	290	261	225	141	106	79	42	35	10	18	1.620	284	1.904	
80-90 . . . . .	104	137	214	217	178	125	95	52	39	25	10	15	1.211	179	1.390	
Oltre 90 . . . . .	17	26	24	30	16	19	12	5	8	4	3	1	165	23	188	
<b>Totale . . . . .</b>	<b>478</b>	<b>705</b>	<b>827</b>	<b>691</b>	<b>548</b>	<b>370</b>	<b>265</b>	<b>168</b>	<b>97</b>	<b>73</b>	<b>28</b>	<b>40</b>	<b>4.290</b>	<b>717</b>	<b>5.007</b>	
TOSCANA																
Fino a 30 . . . . .	32	9	5	—	—	—	1	—	—	—	—	—	47	23	70	
30-40 . . . . .	74	57	32	3	1	—	—	—	—	—	—	—	168	49	217	
40-50 . . . . .	123	162	55	27	14	3	3	1	1	1	2	2	394	77	471	
50-60 . . . . .	206	315	201	91	51	25	17	10	8	2	1	1	928	202	1.130	
60-70 . . . . .	297	584	429	257	127	86	50	26	23	14	4	8	1.905	424	2.329	
70-80 . . . . .	503	903	879	579	400	245	184	118	83	49	14	36	3.993	872	4.865	
80-90 . . . . .	372	597	708	542	446	278	221	154	79	65	35	59	3.556	759	4.315	
Oltre 90 . . . . .	57	100	81	82	71	50	44	36	17	10	3	12	563	101	664	
<b>Totale . . . . .</b>	<b>1.664</b>	<b>2.727</b>	<b>2.390</b>	<b>1.581</b>	<b>1.110</b>	<b>688</b>	<b>520</b>	<b>345</b>	<b>211</b>	<b>141</b>	<b>59</b>	<b>118</b>	<b>11.554</b>	<b>2.507</b>	<b>14.061</b>	

(a) Cfr. la corrispondente nota a pag. 214.

Segue Tav. 151 — Decedute coniugate, vedove e divorziate per età e numero di figli avuti (a) - Regioni

ETA	NUMERO DI FIGLI												Totale	n. i.	TOTALE		
	1	2	3	4	5	6	7	8	9	10	11	12 e oltre					
<b>UMBRIA</b>																	
Fino a 30 . . . . .	5	3	1	—	—	—	—	—	—	—	—	—	—	9	5	14	
30-40 . . . . .	14	13	14	5	—	—	—	—	—	—	—	—	—	47	5	52	
40-50 . . . . .	23	35	10	10	5	—	—	—	—	—	—	—	—	85	20	105	
50-60 . . . . .	32	54	43	24	20	15	3	6	4	—	—	—	—	201	38	239	
60-70 . . . . .	54	88	92	76	49	40	23	9	6	7	—	—	—	446	90	536	
70-80 . . . . .	104	146	175	139	123	76	76	36	18	14	10	9	—	926	178	1.104	
80-90 . . . . .	67	100	105	112	94	69	50	36	23	11	6	7	—	680	135	815	
Oltre 90 . . . . .	15	9	11	16	14	11	10	8	—	—	—	—	—	98	25	123	
<b>Totale . . . . .</b>	<b>314</b>	<b>448</b>	<b>451</b>	<b>382</b>	<b>306</b>	<b>212</b>	<b>163</b>	<b>95</b>	<b>52</b>	<b>34</b>	<b>19</b>	<b>16</b>	<b>2.492</b>	<b>496</b>	<b>2.988</b>		
<b>LAZIO</b>																	
Fino a 30 . . . . .	24	11	2	—	—	—	—	—	—	—	—	—	—	37	69	106	
30-40 . . . . .	31	49	24	12	6	2	—	1	—	—	—	—	—	127	194	321	
40-50 . . . . .	27	75	53	22	12	10	3	3	3	—	—	—	—	213	357	570	
50-60 . . . . .	52	105	101	76	53	35	15	8	7	—	—	—	—	465	713	1.178	
60-70 . . . . .	84	188	222	187	128	81	60	36	26	12	7	10	—	1.041	1.294	2.335	
70-80 . . . . .	157	328	376	379	282	220	154	97	57	40	26	26	—	2.142	2.179	4.321	
80-90 . . . . .	104	178	251	264	177	147	79	66	46	24	20	30	—	1.386	1.705	3.091	
Oltre 90 . . . . .	17	37	35	40	43	21	26	11	7	6	5	5	—	253	366	619	
<b>Totale . . . . .</b>	<b>496</b>	<b>971</b>	<b>1.064</b>	<b>980</b>	<b>701</b>	<b>516</b>	<b>337</b>	<b>222</b>	<b>147</b>	<b>90</b>	<b>61</b>	<b>79</b>	<b>5.664</b>	<b>6.877</b>	<b>12.541</b>		
<b>CAMPANIA</b>																	
Fino a 30 . . . . .	45	32	13	6	—	—	—	1	—	—	—	—	—	97	66	163	
30-40 . . . . .	69	67	65	39	23	10	7	10	5	1	2	1	—	299	121	420	
40-50 . . . . .	45	94	121	76	71	41	28	10	10	4	3	4	—	507	154	661	
50-60 . . . . .	81	130	194	165	151	88	97	69	31	27	10	18	—	1.061	332	1.393	
60-70 . . . . .	160	238	342	335	344	219	176	120	62	32	21	32	—	2.081	728	2.809	
70-80 . . . . .	272	421	593	543	621	427	392	228	139	97	47	83	—	3.863	1.185	5.048	
80-90 . . . . .	208	326	434	465	500	323	269	172	106	73	31	75	—	2.982	949	3.931	
Oltre 90 . . . . .	38	50	76	85	85	63	35	29	20	13	7	11	—	512	135	647	
<b>Totale . . . . .</b>	<b>918</b>	<b>1.358</b>	<b>1.838</b>	<b>1.714</b>	<b>1.795</b>	<b>1.171</b>	<b>1.004</b>	<b>639</b>	<b>373</b>	<b>247</b>	<b>121</b>	<b>224</b>	<b>11.402</b>	<b>3.670</b>	<b>15.072</b>		
<b>ABRUZZI E MOLISE</b>																	
Fino a 30 . . . . .	19	9	5	—	1	—	—	—	—	—	—	—	—	34	12	46	
30-40 . . . . .	18	17	17	6	5	—	—	—	1	—	—	—	—	65	13	78	
40-50 . . . . .	23	32	37	24	12	7	—	1	1	1	—	—	—	138	20	158	
50-60 . . . . .	51	81	57	64	36	32	15	13	5	4	—	—	—	2	360	107	467
60-70 . . . . .	71	125	133	131	94	79	55	40	20	13	7	6	—	774	248	1.022	
70-80 . . . . .	164	266	262	274	239	193	112	79	40	37	25	24	—	1.715	473	2.188	
80-90 . . . . .	133	219	245	285	238	152	106	89	30	29	16	23	—	1.565	364	1.929	
Oltre 90 . . . . .	16	33	37	30	41	27	32	9	9	5	1	4	—	244	67	311	
<b>Totale . . . . .</b>	<b>495</b>	<b>782</b>	<b>793</b>	<b>814</b>	<b>666</b>	<b>491</b>	<b>320</b>	<b>231</b>	<b>106</b>	<b>89</b>	<b>49</b>	<b>59</b>	<b>4.895</b>	<b>1.304</b>	<b>6.199</b>		
<b>PUGLIA</b>																	
Fino a 30 . . . . .	41	25	11	10	1	2	—	—	—	—	—	—	—	90	35	125	
30-40 . . . . .	36	55	50	31	21	11	10	4	1	3	1	1	—	224	44	268	
40-50 . . . . .	38	80	62	60	36	26	15	13	8	3	4	4	—	349	98	447	
50-60 . . . . .	36	87	99	98	100	72	61	41	32	17	11	17	—	671	183	854	
60-70 . . . . .	107	153	219	184	219	152	123	93	67	42	20	32	—	1.411	381	1.792	
70-80 . . . . .	215	288	405	420	426	338	276	214	130	96	36	74	—	2.918	690	3.608	
80-90 . . . . .	167	248	328	371	369	268	235	142	100	70	40	77	—	2.415	560	2.975	
Oltre 90 . . . . .	29	46	43	53	75	58	38	33	16	15	9	16	—	431	87	518	
<b>Totale . . . . .</b>	<b>669</b>	<b>982</b>	<b>1.217</b>	<b>1.227</b>	<b>1.247</b>	<b>927</b>	<b>758</b>	<b>540</b>	<b>354</b>	<b>246</b>	<b>121</b>	<b>221</b>	<b>8.509</b>	<b>2.078</b>	<b>10.587</b>		

(a) Cfr. la corrispondente nota a pag. 214.

Segue Tav. 151 — Decedute coniugate, vedove e divorziate per età e numero di figli avuti (a) - Regioni

ETA	NUMERO DI FIGLI												Totale	n. i.	TOTALE	
	1	2	3	4	5	6	7	8	9	10	11	12 e oltre				
<b>BASILICATA</b>																
Fino a 30 . . . . .	9	6	1	1	1	—	—	—	—	—	—	—	—	18	9	27
30-40 . . . . .	9	7	7	4	4	1	—	—	—	—	—	—	—	32	9	41
40-50 . . . . .	8	9	13	11	11	6	2	4	2	—	—	—	1	67	11	78
50-60 . . . . .	6	14	23	15	15	19	13	4	2	1	—	—	—	112	23	135
60-70 . . . . .	21	37	41	48	39	38	26	16	10	6	—	—	3	285	63	348
70-80 . . . . .	46	72	72	92	71	64	46	25	18	14	5	8	—	533	102	635
80-90 . . . . .	40	52	53	67	83	47	48	33	26	10	9	11	—	479	88	567
Oltre 90 . . . . .	5	9	8	6	11	5	5	3	4	2	1	4	—	63	19	82
<b>Totale . . . . .</b>	<b>144</b>	<b>206</b>	<b>218</b>	<b>244</b>	<b>235</b>	<b>180</b>	<b>140</b>	<b>85</b>	<b>62</b>	<b>33</b>	<b>15</b>	<b>27</b>	<b>1.589</b>	<b>324</b>	<b>1.913</b>	
<b>CALABRIA</b>																
Fino a 30 . . . . .	21	11	13	3	2	2	—	—	—	—	—	—	—	52	25	77
30-40 . . . . .	21	40	27	17	16	14	—	—	—	—	—	—	—	133	16	149
40-50 . . . . .	12	31	34	22	32	14	11	3	4	—	—	2	—	168	35	203
50-60 . . . . .	27	48	58	65	46	28	28	29	14	6	—	—	—	358	85	443
60-70 . . . . .	64	96	138	97	106	85	49	52	25	15	8	11	—	746	221	967
70-80 . . . . .	148	167	228	231	228	174	127	79	62	24	19	20	—	1.507	449	1.956
80-90 . . . . .	107	165	202	246	211	184	151	71	48	29	11	25	—	1.450	437	1.887
Oltre 90 . . . . .	21	26	47	46	36	36	27	18	9	11	2	7	—	286	57	343
<b>Totale . . . . .</b>	<b>421</b>	<b>584</b>	<b>747</b>	<b>727</b>	<b>677</b>	<b>529</b>	<b>395</b>	<b>255</b>	<b>163</b>	<b>85</b>	<b>46</b>	<b>71</b>	<b>4.700</b>	<b>1.325</b>	<b>6.025</b>	
<b>SICILIA</b>																
Fino a 30 . . . . .	59	55	25	6	3	—	—	—	—	—	—	—	—	148	72	220
30-40 . . . . .	78	80	70	45	21	22	9	3	—	—	—	—	—	335	73	408
40-50 . . . . .	57	105	118	92	53	29	14	7	10	4	2	1	—	492	108	600
50-60 . . . . .	89	168	196	148	121	92	72	35	19	13	4	9	—	966	300	1.266
60-70 . . . . .	200	343	381	344	264	199	161	102	43	31	15	16	—	2.099	570	2.669
70-80 . . . . .	432	632	806	745	638	485	328	227	113	77	38	70	—	4.591	1.171	5.762
80-90 . . . . .	296	517	591	674	585	404	318	177	106	67	44	57	—	3.836	996	4.832
Oltre 90 . . . . .	57	87	93	107	99	80	59	36	20	14	11	16	—	679	133	812
<b>Totale . . . . .</b>	<b>1.268</b>	<b>1.987</b>	<b>2.280</b>	<b>2.161</b>	<b>1.784</b>	<b>1.311</b>	<b>961</b>	<b>589</b>	<b>314</b>	<b>207</b>	<b>115</b>	<b>169</b>	<b>13.146</b>	<b>3.423</b>	<b>16.569</b>	
<b>SARDEGNA</b>																
Fino a 30 . . . . .	13	7	6	—	—	—	—	—	—	—	—	—	—	26	1	27
30-40 . . . . .	12	13	18	4	12	5	2	3	2	—	—	—	—	72	18	90
40-50 . . . . .	12	14	19	12	20	6	5	7	3	2	3	4	—	107	22	129
50-60 . . . . .	13	35	39	22	30	17	26	7	12	3	4	3	—	211	57	268
60-70 . . . . .	29	46	55	65	62	51	42	27	25	9	3	9	—	423	125	548
70-80 . . . . .	78	94	154	138	141	100	73	38	31	11	13	17	—	888	265	1.153
80-90 . . . . .	71	116	131	153	146	126	93	61	36	24	17	22	—	996	292	1.288
Oltre 90 . . . . .	22	20	35	39	31	16	15	10	6	2	4	6	—	206	53	259
<b>Totale . . . . .</b>	<b>250</b>	<b>345</b>	<b>457</b>	<b>433</b>	<b>442</b>	<b>321</b>	<b>256</b>	<b>153</b>	<b>115</b>	<b>52</b>	<b>44</b>	<b>61</b>	<b>2.929</b>	<b>833</b>	<b>3.762</b>	
<b>ITALIA</b>																
Fino a 30 . . . . .	475	257	106	38	11	6	4	—	—	—	—	—	—	901	544	1.445
30-40 . . . . .	824	807	514	241	145	76	38	29	14	7	—	—	—	2.706	956	3.662
40-50 . . . . .	1.043	1.556	1.055	624	406	219	128	77	54	23	25	27	—	5.237	1.732	6.969
50-60 . . . . .	1.928	2.839	2.439	1.638	1.136	706	579	356	221	140	74	118	—	12.174	3.983	16.157
60-70 . . . . .	3.351	4.896	4.705	3.621	2.743	1.855	1.361	925	572	370	187	282	—	24.868	7.893	32.761
70-80 . . . . .	5.484	8.033	8.702	7.320	6.241	4.465	3.380	2.243	1.438	994	533	914	—	49.747	14.130	63.877
80-90 . . . . .	3.714	5.568	6.610	6.227	5.489	3.922	3.120	2.142	1.380	985	563	950	—	40.670	11.307	51.977
Oltre 90 . . . . .	609	861	944	940	902	662	528	406	242	186	105	179	—	6.564	1.791	8.355
<b>Totale . . . . .</b>	<b>17.428</b>	<b>24.817</b>	<b>25.075</b>	<b>20.649</b>	<b>17.073</b>	<b>11.911</b>	<b>9.138</b>	<b>6.182</b>	<b>3.921</b>	<b>2.705</b>	<b>1.495</b>	<b>2.473</b>	<b>142.867</b>	<b>42.336</b>	<b>185.203</b>	

(a) Cfr. la corrispondente nota a pag. 214.

Tav. 152 — Decedute coniugate e vedove per numero di figli avuti (a) - Regioni

REGIONI	NUMERO DI FIGLI												TOTALE
	1	2	3	4	5	6	7	8	9	10	11	12 e oltre	
<b>CONIUGATE (b)</b>													
Piemonte . . . . .	1.358	1.362	924	543	343	174	140	94	62	37	20	45	5.102
Valle d'Aosta . . . . .	23	33	23	17	13	7	5	3	—	—	—	—	124
Liguria . . . . .	338	458	376	188	116	64	55	34	15	13	7	14	1.678
Lombardia . . . . .	1.292	1.854	1.538	1.047	750	497	363	258	167	130	77	118	8.091
Trentino-Alto Adige . . . . .	104	149	136	100	81	56	34	17	23	19	8	11	738
Veneto . . . . .	427	670	729	623	535	361	284	177	132	87	60	79	4.164
Friuli-Venezia Giulia . . . . .	217	352	297	238	150	88	56	35	20	15	8	15	1.491
Emilia-Romagna . . . . .	710	1.016	818	566	378	262	196	102	95	52	23	51	4.269
Marche . . . . .	190	297	338	237	189	125	77	57	21	18	6	12	1.567
Toscana . . . . .	769	1.296	943	504	337	192	130	83	60	30	12	24	4.380
Umbria . . . . .	127	222	176	135	98	67	43	26	15	6	6	1	922
Lazio . . . . .	233	474	442	365	257	210	119	82	59	38	24	33	2.336
Campania . . . . .	407	600	793	694	713	468	409	262	153	80	51	73	4.703
Abruzzi e Molise . . . . .	202	314	318	301	239	181	106	88	41	31	19	21	1.861
Puglia . . . . .	305	465	547	493	497	396	304	204	154	102	42	74	3.583
Basilicata . . . . .	60	84	90	98	92	84	55	36	23	14	4	8	648
Calabria . . . . .	177	241	306	262	260	185	149	107	65	27	23	24	1.826
Sicilia . . . . .	550	829	907	754	646	469	344	199	112	71	33	45	4.959
Sardegna . . . . .	96	142	177	141	172	117	103	59	51	20	18	19	1.115
<b>ITALIA . . . . .</b>	<b>7.585</b>	<b>10.858</b>	<b>9.878</b>	<b>7.306</b>	<b>5.866</b>	<b>4.003</b>	<b>2.972</b>	<b>1.923</b>	<b>1.268</b>	<b>790</b>	<b>441</b>	<b>667</b>	<b>53.557</b>
<b>VEDOVE (c)</b>													
Piemonte . . . . .	1.780	2.097	1.694	1.194	902	602	431	331	205	112	54	114	9.516
Valle d'Aosta . . . . .	31	46	21	21	18	14	10	4	2	4	5	1	177
Liguria . . . . .	414	607	633	473	302	195	147	121	58	47	25	31	3.053
Lombardia . . . . .	1.790	2.408	2.620	1.986	1.587	1.148	876	685	441	353	220	407	14.521
Trentino-Alto Adige . . . . .	164	181	229	192	152	122	80	70	46	41	23	27	1.327
Veneto . . . . .	546	849	1.039	1.006	1.010	760	615	444	296	228	146	206	7.145
Friuli-Venezia Giulia . . . . .	335	437	503	441	350	266	224	132	82	81	38	60	2.949
Emilia-Romagna . . . . .	782	1.203	1.213	1.060	875	579	503	353	283	189	103	209	7.352
Marche . . . . .	288	408	489	454	359	245	188	111	76	55	22	28	2.723
Toscana . . . . .	895	1.431	1.447	1.077	773	496	390	262	151	111	47	94	7.174
Umbria . . . . .	187	226	275	247	208	145	120	69	37	28	13	15	1.570
Lazio . . . . .	263	497	622	615	444	306	218	140	88	52	37	46	3.328
Campania . . . . .	511	758	1.045	1.020	1.082	703	595	377	220	167	70	151	6.699
Abruzzi e Molise . . . . .	293	468	475	513	427	310	214	143	65	58	30	38	3.034
Puglia . . . . .	364	517	670	734	750	531	454	336	200	144	79	147	4.926
Basilicata . . . . .	84	122	128	146	143	96	85	49	39	19	11	19	941
Calabria . . . . .	244	343	441	465	417	344	246	148	98	58	23	47	2.874
Sicilia . . . . .	718	1.158	1.373	1.407	1.138	842	617	390	202	136	82	124	8.187
Sardegna . . . . .	154	203	280	292	270	204	153	94	64	32	26	42	1.814
<b>ITALIA . . . . .</b>	<b>9.843</b>	<b>13.959</b>	<b>15.197</b>	<b>13.343</b>	<b>11.207</b>	<b>7.908</b>	<b>6.166</b>	<b>4.259</b>	<b>2.653</b>	<b>1.915</b>	<b>1.054</b>	<b>1.806</b>	<b>89.310</b>
<b>TOTALE</b>													
Piemonte . . . . .	3.138	3.459	2.618	1.737	1.245	776	571	425	267	149	74	159	14.618
Valle d'Aosta . . . . .	54	79	44	38	31	21	15	7	2	4	5	1	301
Liguria . . . . .	752	1.065	1.009	661	418	259	202	155	73	60	32	45	4.731
Lombardia . . . . .	3.082	4.262	4.158	3.033	2.337	1.645	1.239	943	608	483	297	525	22.612
Trentino-Alto Adige . . . . .	268	330	365	292	233	178	114	87	69	60	31	38	2.065
Veneto . . . . .	973	1.519	1.768	1.629	1.545	1.121	899	621	428	315	206	285	11.309
Friuli-Venezia Giulia . . . . .	552	789	800	679	500	354	280	167	102	96	46	75	4.440
Emilia-Romagna . . . . .	1.492	2.219	2.031	1.626	1.253	841	699	455	378	241	126	260	11.621
Marche . . . . .	478	705	827	691	548	370	265	168	97	73	28	40	4.290
Toscana . . . . .	1.664	2.727	2.390	1.581	1.110	688	520	345	211	141	59	118	11.554
Umbria . . . . .	314	448	451	382	306	212	163	95	52	34	19	16	2.492
Lazio . . . . .	496	971	1.064	980	701	516	337	222	147	90	61	79	5.664
Campania . . . . .	918	1.358	1.838	1.714	1.795	1.171	1.004	639	373	247	121	224	11.402
Abruzzi e Molise . . . . .	495	782	793	814	666	491	320	231	106	89	49	59	4.895
Puglia . . . . .	669	982	1.217	1.227	1.247	927	758	540	354	246	121	221	8.509
Basilicata . . . . .	144	206	218	244	235	180	140	85	62	33	15	27	1.589
Calabria . . . . .	421	584	747	727	677	529	395	255	163	85	46	71	4.700
Sicilia . . . . .	1.268	1.987	2.280	2.161	1.784	1.311	961	589	314	207	115	169	13.146
Sardegna . . . . .	250	345	457	433	442	321	256	153	115	52	44	61	2.929
<b>ITALIA . . . . .</b>	<b>17.428</b>	<b>24.817</b>	<b>25.075</b>	<b>20.649</b>	<b>17.073</b>	<b>11.911</b>	<b>9.138</b>	<b>6.182</b>	<b>3.921</b>	<b>2.705</b>	<b>1.495</b>	<b>2.473</b>	<b>142.867</b>

(a) Cfr. la corrispondente nota a pag. 214. — (b) Compresa le separate legalmente. — (c) Compresa le divorziate.







Tav. 155 — Morti, per sesso, senza indicazione della professione perché in età inferiore ai 15 anni, per settore di attività economica e posizione nella professione (\*) del capo famiglia - Regioni

REGIONI	AGRICOLTURA				INDUSTRIA				ALTRE ATTIVITÀ				TOTALE ATTIVITÀ ECONOMICHE					CONDIZIONI NON PROFESSIONALI (a)	TOTALE
	Imprenditori, dirigenti e impiegati	Lavoratori in proprio	Lavoratori dipendenti e coadiuvanti	Totale	Imprenditori, dirigenti e impiegati	Lavoratori in proprio	Lavoratori dipendenti e coadiuvanti	Totale	Imprenditori, liberi professionisti, dirigenti e impiegati	Lavoratori in proprio	Lavoratori dipendenti e coadiuvanti	Totale	Imprenditori, liberi professionisti, dirigenti e impiegati	Lavoratori in proprio	Lavoratori dipendenti e coadiuvanti	Totale			
<b>M A S C H I</b>																			
Piemonte . . . . .	—	139	38	177	74	67	738	879	78	65	212	355	152	271	988	1.411	24	1.435	
Valle d'Aosta . . .	—	7	1	8	1	—	16	17	1	2	5	8	2	9	22	33	1	34	
Liguria . . . . .	1	29	5	35	17	17	90	124	72	19	189	280	90	65	284	439	38	477	
Lombardia . . . . .	3	178	161	342	159	158	1.553	1.870	237	195	400	832	399	531	2.114	3.044	75	3.119	
Trentino-A. Ad. . .	1	84	27	112	5	23	140	168	39	24	47	110	45	131	214	390	11	401	
Veneto . . . . .	3	268	142	413	47	72	620	739	108	118	227	453	158	458	989	1.605	46	1.651	
Friuli-V. Giulia . .	1	44	14	59	9	9	133	151	42	27	67	136	52	80	214	346	9	355	
Emilia-Romagna . .	1	164	148	313	37	66	389	492	131	89	164	384	169	319	701	1.189	24	1.213	
Marche . . . . .	1	103	70	174	12	17	146	175	35	26	43	104	48	146	259	453	15	468	
Toscana . . . . .	2	94	55	151	23	49	346	418	101	65	157	323	126	208	558	892	21	913	
Umbria . . . . .	—	76	29	105	14	9	61	84	17	15	18	50	31	100	108	239	6	245	
Lazio . . . . .	1	146	106	253	30	74	675	779	301	114	394	809	332	334	1.175	1.841	137	1.978	
Campania . . . . .	5	410	571	986	21	139	1.520	1.680	326	254	1.461	2.041	352	803	3.552	4.707	70	4.777	
Abruzzi e Molise . .	4	221	65	290	4	33	188	225	52	42	114	208	60	296	367	723	26	749	
Puglia . . . . .	2	200	1.218	1.420	9	108	748	865	161	152	578	891	172	460	2.544	3.176	65	3.241	
Basilicata . . . . .	4	143	152	299	5	16	173	194	19	13	51	83	28	172	376	576	21	597	
Calabria . . . . .	3	154	461	618	9	57	619	685	94	72	151	317	106	283	1.231	1.620	50	1.670	
Sicilia . . . . .	1	259	1.061	1.321	22	151	1.028	1.201	191	179	466	836	214	589	2.555	3.358	86	3.444	
Sardegna . . . . .	3	129	263	395	10	30	345	385	62	44	169	275	75	203	777	1.055	27	1.082	
<b>ITALIA . . . . .</b>	<b>36</b>	<b>2.848</b>	<b>4.587</b>	<b>7.471</b>	<b>508</b>	<b>1.095</b>	<b>9.528</b>	<b>11.131</b>	<b>2.067</b>	<b>1.515</b>	<b>4.913</b>	<b>8.495</b>	<b>2.611</b>	<b>5.458</b>	<b>19.028</b>	<b>27.097</b>	<b>752</b>	<b>27.849</b>	
<b>F E M M I N E</b>																			
Piemonte . . . . .	1	114	29	144	79	41	523	643	45	63	167	275	125	218	719	1.062	16	1.078	
Valle d'Aosta . . .	—	5	1	6	2	2	12	16	3	2	2	7	5	9	15	29	—	29	
Liguria . . . . .	1	23	8	32	14	12	75	101	34	28	149	211	49	63	232	344	32	376	
Lombardia . . . . .	5	135	111	251	141	117	1.158	1.416	199	133	272	604	345	385	1.541	2.271	34	2.305	
Trentino-A. Ad. . .	1	53	22	76	8	19	87	114	33	17	39	89	42	89	148	279	3	282	
Veneto . . . . .	—	221	104	325	43	60	415	518	78	77	174	329	121	358	693	1.172	24	1.196	
Friuli-V. Giulia . .	1	24	9	34	8	9	99	116	22	15	48	85	31	48	156	235	12	247	
Emilia-Romagna . .	2	152	119	273	25	52	308	385	60	77	105	242	87	281	532	900	23	923	
Marche . . . . .	—	65	49	114	9	21	94	124	20	16	32	68	29	102	175	306	8	314	
Toscana . . . . .	2	100	49	151	12	31	226	269	87	63	100	250	101	194	375	670	26	696	
Umbria . . . . .	—	50	23	73	7	17	81	105	13	15	18	46	20	82	122	224	3	227	
Lazio . . . . .	2	111	107	220	20	37	516	573	232	92	289	613	254	240	912	1.406	103	1.509	
Campania . . . . .	4	333	430	767	15	117	1.268	1.400	261	225	1.160	1.646	280	675	2.858	3.813	57	3.870	
Abruzzi e Molise . .	—	169	51	220	7	29	175	211	33	42	91	166	40	240	317	597	14	611	
Puglia . . . . .	1	164	1.037	1.202	13	78	524	615	134	111	449	694	148	353	2.010	2.511	61	2.572	
Basilicata . . . . .	3	105	128	236	—	15	138	153	12	14	35	61	15	134	301	450	9	459	
Calabria . . . . .	1	139	422	562	11	42	576	629	59	60	143	262	71	241	1.141	1.453	54	1.507	
Sicilia . . . . .	8	221	961	1.190	15	115	782	912	179	152	369	700	202	488	2.112	2.802	72	2.874	
Sardegna . . . . .	—	105	201	306	5	22	270	297	61	31	122	214	66	158	593	817	20	837	
<b>ITALIA . . . . .</b>	<b>32</b>	<b>2.289</b>	<b>3.861</b>	<b>6.182</b>	<b>434</b>	<b>836</b>	<b>7.327</b>	<b>8.597</b>	<b>1.565</b>	<b>1.233</b>	<b>3.764</b>	<b>6.562</b>	<b>2.031</b>	<b>4.358</b>	<b>14.952</b>	<b>21.341</b>	<b>571</b>	<b>21.912</b>	
<b>T O T A L E</b>																			
Piemonte . . . . .	1	253	67	321	153	108	1.261	1.522	123	128	379	630	277	489	1.707	2.473	40	2.513	
Valle d'Aosta . . .	—	12	2	14	3	2	28	33	4	4	7	15	7	18	37	62	1	63	
Liguria . . . . .	2	52	13	67	31	29	165	225	106	47	338	491	139	128	516	783	70	853	
Lombardia . . . . .	8	313	272	593	300	275	2.711	3.286	436	328	672	1.436	744	916	3.655	5.315	109	5.424	
Trentino-A. Ad. . .	2	137	49	188	13	42	227	282	72	41	86	199	87	220	362	669	14	683	
Veneto . . . . .	3	489	246	738	90	132	1.035	1.257	186	195	401	782	279	816	1.682	2.777	70	2.847	
Friuli-V. Giulia . .	2	68	23	93	17	18	232	267	64	42	115	221	83	128	370	581	21	602	
Emilia-Romagna . .	3	316	267	586	62	118	697	877	191	166	269	626	256	600	1.233	2.089	47	2.136	
Marche . . . . .	1	168	119	288	21	38	240	299	55	42	75	172	77	248	434	759	23	782	
Toscana . . . . .	4	194	104	302	35	80	572	687	188	128	257	573	227	402	933	1.562	47	1.609	
Umbria . . . . .	—	126	52	178	21	26	142	189	30	30	36	96	51	182	230	463	9	472	
Lazio . . . . .	3	257	213	473	50	111	1.191	1.352	533	206	683	1.422	586	574	2.087	3.247	240	3.487	
Campania . . . . .	9	743	1.001	1.753	36	256	2.788	3.080	587	479	2.621	3.687	632	1.478	6.410	8.520	127	8.647	
Abruzzi e Molise . .	4	390	116	510	11	62	363	436	85	84	205	374	100	536	684	1.320	40	1.360	
Puglia . . . . .	3	364	2.255	2.622	22	186	1.272	1.480	295	263	1.027	1.585	320	813	4.554	5.687	126	5.813	
Basilicata . . . . .	7	248	280	535	5	31	311	347	31	27	86	144	43	306	677	1.026	30	1.056	
Calabria . . . . .	4	293	883	1.180	20	99	1.195	1.314	153	132	294	579	177	524	2.372	3.073	104	3.177	
Sicilia . . . . .	9	480	2.022	2.511	37	266	1.810	2.113	370	331	835	1.536	416	1.077	4.667	6.160	158	6.318	
Sardegna . . . . .	3	234	464	701	15	52	615	682	123	75	291	489	141	361	1.370	1.872	47	1.919	
<b>ITALIA . . . . .</b>	<b>68</b>	<b>5.137</b>	<b>8.448</b>	<b>13.653</b>	<b>942</b>	<b>1.931</b>	<b>16.855</b>	<b>19.728</b>	<b>3.632</b>	<b>2.748</b>	<b>8.677</b>	<b>15.057</b>	<b>4.642</b>	<b>9.816</b>	<b>33.980</b>	<b>48.438</b>	<b>1.323</b>	<b>49.761</b>	

(\*) Cfr. la corrispondente nota pag. 34. — (a) Compresi 508 morti (M. 295 - F. 213) senza indicazione.

Tav. 156 — Morti in età da 15 anni in

PROFESSIONE E CONDIZIONE NON PROFESSIONALE (Classificazione minima) (*)	PIEMONTE						VALLE D'AO- STA	LIGURIA					
	Torino	Vercelli	Novara	Cuneo	Asti	Alessandria		Totale	Imperia	Savona	Genova	La Spezia	Totale
<b>1. Professioni e arti liberali e assimilate . . . . .</b>	<b>312</b>	<b>45</b>	<b>85</b>	<b>74</b>	<b>34</b>	<b>54</b>	<b>604</b>	<b>9</b>	<b>36</b>	<b>58</b>	<b>215</b>	<b>37</b>	<b>346</b>
1.10 Insegnanti . . . . .	85	10	17	16	6	9	143	4	11	8	58	7	84
1.20 Artisti, letterati, giornalisti, pubblicisti . . . . .	22	2	4	4	1	1	33	—	3	1	12	1	17
1.30 Ecclesiastici e religiosi . . . . .	72	17	29	34	15	20	187	2	13	31	52	7	103
1.40 Medici, ostetriche, farmacisti . . . . .	106	12	26	16	7	16	183	1	4	8	71	10	93
1.50 Magistrati, avvocati, notai, ufficiali giudiziari . . . . .	15	—	6	1	4	5	31	—	4	6	12	3	25
1.60 Ufficiali e sottufficiali . . . . .	12	4	3	3	2	3	27	2	1	4	10	9	24
<b>2. Professioni amministrative, tecniche e operative varie . . . . .</b>	<b>382</b>	<b>103</b>	<b>103</b>	<b>94</b>	<b>42</b>	<b>121</b>	<b>845</b>	<b>26</b>	<b>89</b>	<b>85</b>	<b>476</b>	<b>59</b>	<b>709</b>
2.10 Amministratori, direttori generali e similari . . . . .	294	70	84	68	28	92	636	21	68	67	349	50	534
2.20 Veterinari, ingegneri, chimici, periti, tecnici . . . . .	53	24	11	16	5	14	123	5	7	8	70	5	90
2.30 Agenti di vendita, mediatori, piazzisti . . . . .	34	9	8	10	9	15	85	—	14	10	57	4	85
2.40 Professioni varie non classificate altrove . . . . .	1	—	—	—	—	—	1	—	—	—	—	—	—
<b>3. Lavorazioni agrarie, zootecniche e della pesca . . . . .</b>	<b>1.651</b>	<b>521</b>	<b>457</b>	<b>1.626</b>	<b>777</b>	<b>1.034</b>	<b>6.066</b>	<b>208</b>	<b>367</b>	<b>295</b>	<b>523</b>	<b>131</b>	<b>1.316</b>
3.10 Coltivatori agricoli generici . . . . .	1.628	506	427	1.614	771	1.019	5.965	205	317	288	505	120	1.230
3.20 Coltivatori agricoli specializzati . . . . .	16	3	16	6	6	12	59	—	43	2	11	4	60
3.30 Operatori agricoli vari specializzati . . . . .	—	4	1	1	—	1	7	—	—	—	—	—	—
3.40 Selvicoltori, boscaioli, carbonai . . . . .	—	7	7	1	—	—	15	1	2	1	2	—	5
3.50 Allevatori, pastori, guardiani di animali . . . . .	7	1	6	4	—	—	19	2	1	—	1	1	3
3.60 Pescatori, piscicoltori, cacciatori . . . . .	—	—	—	—	—	1	1	—	4	4	4	6	18
<b>4. Lavorazioni industriali e artigiane . . . . .</b>	<b>891</b>	<b>325</b>	<b>268</b>	<b>223</b>	<b>97</b>	<b>205</b>	<b>2.009</b>	<b>88</b>	<b>113</b>	<b>135</b>	<b>462</b>	<b>144</b>	<b>854</b>
4.10 Mugnai, panettieri, pastai, pasticceri e simili . . . . .	23	9	7	12	9	4	64	1	4	6	20	6	36
4.20 Filatori, tessitori, tintori di filati e tessuti . . . . .	41	95	20	1	—	2	159	1	2	1	4	1	8
4.30 Sarti, calzolari, lavoratori abbigliamento e tappezzeria . . . . .	165	49	36	38	20	49	357	5	30	27	82	17	156
4.40 falegnami, mobiliari, bottai . . . . .	105	30	29	30	15	19	228	8	13	22	52	22	109
4.50 Minatori, cavaatori e similari . . . . .	12	6	1	3	1	5	28	12	1	1	13	3	18
4.60 Fonditori, laminatori, meccanici . . . . .	294	45	62	46	21	48	516	38	15	31	127	53	226
4.70 Muratori, stagnini, lavoratori costruzioni edilizie, ecc. . . . .	233	86	107	86	31	77	620	23	48	44	149	38	279
4.80 Analizzatori, dosatori, pirotecnici, vulcanizzatori . . . . .	15	3	2	4	—	—	24	—	—	2	5	3	10
4.90 Cartai, cartotecnici . . . . .	3	2	4	3	—	1	13	—	—	1	10	1	12
<b>5. Arti grafiche, install. e funz. di macchine e di impianti</b>	<b>181</b>	<b>41</b>	<b>65</b>	<b>54</b>	<b>18</b>	<b>50</b>	<b>409</b>	<b>20</b>	<b>37</b>	<b>41</b>	<b>215</b>	<b>40</b>	<b>333</b>
5.10 Tipografi, fotografi, litografi . . . . .	9	4	2	3	1	2	21	1	1	3	9	3	16
5.20 Elettrecisti, elettrotecnici, radiotecnici . . . . .	46	9	11	9	5	6	86	8	12	12	28	8	60
5.30 Operatori cinematografici, attrezzisti . . . . .	—	1	—	—	—	—	1	—	1	—	—	1	2
5.40 Macchinisti e fuochisti di macchine e impianti fissi . . . . .	10	2	1	—	1	1	15	—	—	2	4	1	7
5.50 Autisti, macchinisti di mezzi di trasporto, gruisti . . . . .	92	20	43	26	8	33	222	9	14	15	89	14	132
5.60 Marittimi di coperta, barcaioi . . . . .	1	—	3	—	1	1	6	—	1	4	25	11	41
5.70 Vetturini, carrettieri, facchini, fattorini . . . . .	20	3	5	14	2	4	48	1	7	5	51	1	64
5.80 Arti e mestieri vari . . . . .	3	2	—	2	—	3	10	—	1	—	9	1	11
<b>6. Commercio e servizi . . . . .</b>	<b>1.390</b>	<b>230</b>	<b>380</b>	<b>341</b>	<b>132</b>	<b>346</b>	<b>2.819</b>	<b>47</b>	<b>104</b>	<b>185</b>	<b>722</b>	<b>139</b>	<b>1.150</b>
6.10 Negozianti, noleggiatori, commessi di vendita . . . . .	428	117	143	153	59	157	1.057	14	61	79	321	84	545
6.20 Esercenti e lavoratori di pubblici esercizi . . . . .	35	13	22	21	8	12	111	2	9	22	44	11	86
6.30 Barbieri, parrucchieri, massaggiatori . . . . .	18	7	13	13	3	5	59	—	5	5	26	5	41
6.40 Spazzaturai, altri lavoratori servizi di pulizia . . . . .	7	—	3	—	1	2	13	—	—	1	7	2	10
6.50 Camerieri, domestici presso famiglie private . . . . .	48	7	15	14	6	5	95	1	6	7	33	4	50
6.60 Soldati e graduati di carriera, vigili, custodi . . . . .	63	14	18	11	4	17	127	6	6	10	36	10	62
6.70 Arti e mestieri vari . . . . .	791	72	166	129	51	148	1.357	22	17	61	255	23	356
<b>Totale professioni . . . . .</b>	<b>4.807</b>	<b>1.265</b>	<b>1.358</b>	<b>2.412</b>	<b>1.100</b>	<b>1.870</b>	<b>12.752</b>	<b>398</b>	<b>746</b>	<b>799</b>	<b>2.613</b>	<b>550</b>	<b>4.708</b>
<b>7. Persone in attesa di prima occupazione, ecc. . . . .</b>	<b>570</b>	<b>161</b>	<b>308</b>	<b>402</b>	<b>129</b>	<b>267</b>	<b>1.837</b>	<b>88</b>	<b>120</b>	<b>202</b>	<b>1.687</b>	<b>56</b>	<b>2.065</b>
7.10 Persone in attesa di prima occupazione, studenti . . . . .	3	—	1	—	—	2	6	—	—	—	5	1	6
7.20 Casalinghe . . . . .	567	161	307	402	129	265	1.831	88	120	202	1.682	55	2.059
<b>8. Pensionati, benestanti, inabili e altre condiz. non prof.</b>	<b>10382</b>	<b>2.747</b>	<b>2.691</b>	<b>1.849</b>	<b>772</b>	<b>2.337</b>	<b>20.778</b>	<b>358</b>	<b>791</b>	<b>1.025</b>	<b>4.888</b>	<b>846</b>	<b>7.550</b>
8.10 Pensionati e benestanti . . . . .	8.944	2.374	2.491	1.593	659	2.191	18.252	287	734	898	4.423	836	6.891
8.20 Inabili, infermi e altre condizioni non professionali . . . . .	1.438	373	200	256	113	146	2.526	71	57	127	465	10	659
<b>Totale condizioni non professionali (a) . . . . .</b>	<b>10952</b>	<b>2.908</b>	<b>2.999</b>	<b>2.251</b>	<b>901</b>	<b>2.604</b>	<b>22.615</b>	<b>446</b>	<b>911</b>	<b>1.227</b>	<b>6.575</b>	<b>902</b>	<b>9.615</b>
Non indicata . . . . .	8	—	1	—	1	3	13	—	—	—	19	1	20
Di condizione non professionale (b) . . . . .	4.495	1.153	1.428	1.875	958	1.863	11.772	266	577	896	2.607	968	5.048
<b>TOTALE . . . . .</b>	<b>20262</b>	<b>5.326</b>	<b>5.786</b>	<b>6.538</b>	<b>2.960</b>	<b>6.280</b>	<b>47.152</b>	<b>1.110</b>	<b>2.234</b>	<b>2.922</b>	<b>11.814</b>	<b>2.421</b>	<b>19.391</b>

(\*) Cfr. la corrispondente nota a pag. 34.

(a) Dei deceduti capi famiglia. — (b) Deceduti non capi famiglia per i quali è stata presa in considerazione la professione o condizione



Segue Tav. 156 — Morti in età da 15 anni in

PROFESSIONE E CONDIZIONE NON PROFESSIONALE (Classificazione minima) (*)	EMILIA-ROMAGNA								MARCHE					TC		
	Piacenza	Parma	Reggio nell'Emilia	Modena	Bologna	Ferrara	Ravenna	Forlì	Totale	Pesaro e Urbino	Ancona	Macerata	Ascoli Piceno	Totale	Massa Carrara	Lucca
<b>1. Professioni e arti liberali e assimilate . . . . .</b>	<b>52</b>	<b>49</b>	<b>33</b>	<b>49</b>	<b>134</b>	<b>30</b>	<b>34</b>	<b>66</b>	<b>447</b>	<b>29</b>	<b>49</b>	<b>32</b>	<b>29</b>	<b>139</b>	<b>22</b>	<b>47</b>
1.10 Insegnanti . . . . .	17	13	13	18	41	7	7	21	137	9	13	6	7	35	6	12
1.20 Artisti, letterati, giornalisti, pubblicisti . . . . .	1	4	2	—	15	1	1	10	34	—	2	—	—	2	—	5
1.30 Ecclesiastici e religiosi . . . . .	28	13	12	7	17	6	18	22	123	16	20	12	11	59	9	18
1.40 Medici, ostetriche, farmacisti . . . . .	3	16	2	15	34	10	4	9	93	3	6	8	8	25	6	7
1.50 Magistrati, avvocati, notai, ufficiali giudiziari . . . . .	1	2	3	8	16	4	2	2	38	—	5	3	2	10	—	4
1.60 Ufficiali e sottufficiali . . . . .	2	1	1	1	11	2	2	2	22	1	3	3	1	8	1	1
<b>2. Professioni amministrative, tecniche e operative varie . . . . .</b>	<b>80</b>	<b>92</b>	<b>64</b>	<b>92</b>	<b>263</b>	<b>79</b>	<b>69</b>	<b>97</b>	<b>836</b>	<b>63</b>	<b>91</b>	<b>50</b>	<b>47</b>	<b>251</b>	<b>43</b>	<b>87</b>
2.10 Amministratori, direttori generali e similari . . . . .	61	68	41	63	182	54	45	79	593	41	67	35	40	183	30	60
2.20 Veterinari, ingegneri, chimici, periti, tecnici . . . . .	11	9	7	8	35	17	10	7	104	16	16	8	4	44	10	12
2.30 Agenti di vendita, mediatori, piazzisti . . . . .	8	15	16	20	46	8	14	11	138	6	8	7	3	24	3	15
2.40 Professioni varie non classificate altrove . . . . .	—	—	—	1	—	—	—	—	1	—	—	—	—	—	—	—
<b>3. Lavorazioni agrarie, zootecniche e della pesca . . . . .</b>	<b>471</b>	<b>469</b>	<b>516</b>	<b>686</b>	<b>671</b>	<b>418</b>	<b>740</b>	<b>724</b>	<b>4.695</b>	<b>501</b>	<b>529</b>	<b>564</b>	<b>646</b>	<b>2.240</b>	<b>185</b>	<b>345</b>
3.10 Coltivatori agricoli generici . . . . .	450	457	499	677	657	368	723	702	4.533	472	522	555	636	2.185	180	333
3.20 Coltivatori agricoli specializzati . . . . .	1	5	5	4	7	12	11	4	49	1	1	6	6	13	1	3
3.30 Operatori agricoli vari specializzati . . . . .	3	2	9	—	2	32	1	8	55	16	2	—	—	18	—	—
3.40 Selvicoltori, boscaioli, carbonai . . . . .	1	2	1	—	—	—	—	2	8	4	1	2	—	7	—	1
3.50 Allevatori, pastori, guardiani di animali . . . . .	15	3	2	5	5	2	3	2	37	—	3	3	—	3	4	5
3.60 Pescatori, piscicoltori, cacciatori . . . . .	1	—	—	—	—	4	2	6	13	4	3	3	4	14	—	3
<b>4. Lavorazioni industriali e artigiane . . . . .</b>	<b>149</b>	<b>213</b>	<b>178</b>	<b>223</b>	<b>366</b>	<b>116</b>	<b>140</b>	<b>246</b>	<b>1.631</b>	<b>172</b>	<b>189</b>	<b>116</b>	<b>170</b>	<b>647</b>	<b>143</b>	<b>202</b>
4.10 Mugnai, panettieri, pastai, pasticciere e simili . . . . .	16	18	24	17	18	8	9	13	123	10	10	7	9	36	4	14
4.20 Filatori, tessitori, tintori di filati e tessuti . . . . .	2	—	—	—	8	—	1	1	12	—	2	—	4	6	—	8
4.30 Sarti, calzolai, lavoratori abbigliamento e tappezzeria . . . . .	23	41	19	33	78	23	22	27	266	26	36	35	51	148	12	30
4.40 Falegnami, mobiliari, bottai . . . . .	18	21	20	24	51	11	25	22	192	16	28	9	23	76	10	26
4.50 Minatori, cavatori e similari . . . . .	1	2	2	2	3	—	3	—	13	4	2	2	1	9	29	12
4.60 Fonditori, laminatori, meccanici . . . . .	32	37	40	47	83	33	27	32	331	18	30	22	24	94	19	23
4.70 Muratori, stagnini, lavoratori costruzioni edilizie, ecc. . . . .	55	91	73	98	121	39	49	149	675	94	79	36	56	265	69	85
4.80 Analizzatori, dosatori, pirotecnici, vulcanizzatori . . . . .	1	1	—	—	2	1	2	2	9	3	1	1	1	5	—	1
4.90 Cartai, cartotecnici . . . . .	1	2	—	2	2	1	2	—	10	1	2	4	1	8	—	3
<b>5. Arti grafiche, install. e funz. di macchine e di impianti</b>	<b>35</b>	<b>52</b>	<b>37</b>	<b>45</b>	<b>104</b>	<b>22</b>	<b>35</b>	<b>39</b>	<b>369</b>	<b>43</b>	<b>64</b>	<b>19</b>	<b>18</b>	<b>144</b>	<b>17</b>	<b>46</b>
5.10 Tipografi, fotografi, litografi . . . . .	7	5	2	3	3	2	1	7	30	3	2	—	2	7	—	3
5.20 Eletttricisti, elettrotecnici, radiotecnici . . . . .	3	9	5	6	15	1	4	4	47	5	7	—	—	12	1	10
5.30 Operatori cinematografici, attrezzisti . . . . .	—	—	—	—	1	—	1	—	2	—	—	—	1	1	—	—
5.40 Macchinisti e fuochisti di macchine e impianti fissi . . . . .	—	2	1	1	1	—	—	—	5	—	1	1	—	2	—	—
5.50 Autisti, macchinisti di mezzi di trasporto, gruisti . . . . .	21	29	22	25	59	10	15	18	199	20	33	14	10	77	13	18
5.60 Marittimi di coperta, barcaioi . . . . .	—	—	—	—	—	3	—	—	5	3	3	—	—	6	—	7
5.70 Vetturini, carrettieri, facchini, fattorini . . . . .	3	6	5	10	25	5	10	8	72	12	16	4	5	37	3	7
5.80 Arti e mestieri vari . . . . .	1	1	2	—	—	1	4	—	9	—	2	—	—	2	—	1
<b>6. Commercio e servizi . . . . .</b>	<b>162</b>	<b>215</b>	<b>184</b>	<b>220</b>	<b>511</b>	<b>190</b>	<b>198</b>	<b>285</b>	<b>1.965</b>	<b>107</b>	<b>187</b>	<b>81</b>	<b>90</b>	<b>465</b>	<b>96</b>	<b>252</b>
6.10 Negozianti, noleggiatori, commessi di vendita . . . . .	66	110	87	100	211	81	78	110	843	56	88	42	46	232	35	119
6.20 Esercenti e lavoratori di pubblici esercizi . . . . .	16	15	6	13	18	9	11	9	97	5	13	5	3	26	7	10
6.30 Barbieri, parrucchieri, massaggiatori . . . . .	6	8	6	10	18	6	8	7	69	7	8	—	2	17	1	13
6.40 Spazzaturai, altri lavoratori servizi di pulizia . . . . .	1	3	2	4	2	1	2	1	16	4	4	4	1	13	2	1
6.50 Camerieri, domestici presso famiglie private . . . . .	1	4	1	8	16	5	1	4	40	4	12	2	4	22	—	9
6.60 Soldati e graduati di carriera, vigili, custodi . . . . .	9	18	13	15	33	3	6	16	113	9	25	9	6	49	11	15
6.70 Arti e mestieri vari . . . . .	63	57	69	70	213	85	92	138	787	22	37	19	28	106	40	85
<b>Totale professioni . . . . .</b>	<b>949</b>	<b>1090</b>	<b>1012</b>	<b>1315</b>	<b>2049</b>	<b>855</b>	<b>1216</b>	<b>1457</b>	<b>9.943</b>	<b>915</b>	<b>1109</b>	<b>862</b>	<b>1000</b>	<b>3.886</b>	<b>506</b>	<b>979</b>
<b>7. Persone in attesa di prima occupazione, ecc. . . . .</b>	<b>64</b>	<b>77</b>	<b>46</b>	<b>67</b>	<b>131</b>	<b>25</b>	<b>70</b>	<b>93</b>	<b>573</b>	<b>97</b>	<b>71</b>	<b>56</b>	<b>84</b>	<b>308</b>	<b>41</b>	<b>91</b>
7.10 Persone in attesa di prima occupazione, studenti . . . . .	—	—	—	—	2	—	—	2	4	—	2	1	1	4	1	—
7.20 Casalinghe . . . . .	64	77	46	67	129	25	70	91	569	97	69	55	83	304	40	91
<b>8. Pensionati, benestanti, inabili e altre condiz. non prof.</b>	<b>781</b>	<b>1499</b>	<b>1378</b>	<b>1537</b>	<b>3529</b>	<b>751</b>	<b>843</b>	<b>1321</b>	<b>11.639</b>	<b>741</b>	<b>919</b>	<b>630</b>	<b>448</b>	<b>2.738</b>	<b>769</b>	<b>1013</b>
8.10 Pensionati e benestanti . . . . .	657	1356	1191	1358	3024	642	677	1162	10.067	644	791	500	377	2.312	746	877
8.20 Inabili, infermi e altre condizioni non professionali . . . . .	124	143	187	179	505	109	166	159	1.572	97	128	130	71	426	23	136
<b>Totale condizioni non professionali (a) . . . . .</b>	<b>845</b>	<b>1576</b>	<b>1424</b>	<b>1604</b>	<b>3660</b>	<b>776</b>	<b>913</b>	<b>1414</b>	<b>12.212</b>	<b>838</b>	<b>990</b>	<b>686</b>	<b>532</b>	<b>3.046</b>	<b>810</b>	<b>1104</b>
Non indicata . . . . .	1	2	—	1	7	1	1	1	14	—	2	—	—	2	—	—
Di condizione non professionale (b) . . . . .	1466	1472	1283	1809	2822	1978	1150	1611	13.591	1051	1566	962	1329	4.908	645	1872
<b>TOTALE . . . . .</b>	<b>3261</b>	<b>4140</b>	<b>3719</b>	<b>4729</b>	<b>8538</b>	<b>3610</b>	<b>3280</b>	<b>4483</b>	<b>35.760</b>	<b>2804</b>	<b>3667</b>	<b>2510</b>	<b>2861</b>	<b>11.842</b>	<b>1961</b>	<b>3955</b>

(\*) Cfr. la corrispondente nota a pag. 34. — (a) (b) Cfr. le corrispondenti note a pag. 268.



poi per professione - Provincie e Regioni

SCANA								UMBRIA			LAZIO						CAMPANIA						Professione e condizione non professionale
Pistoia	Firenze	Livorno	Pisa	Arezzo	Siena	Grosseto	Totale	Perugia	Terni	Totale	Viterbo	Rieti	Roma	Latina	Frosinone	Totale	Caserta	Benevento	Napoli	Avellino	Salerno	Totale	
23	160	35	44	41	62	23	457	85	18	103	30	13	820	21	51	935	63	28	446	49	88	674	1.
5	31	15	13	11	14	7	114	18	5	23	7	2	138	5	19	171	16	6	96	14	21	153	1.10
2	17	1	—	2	1	—	28	2	1	3	—	1	100	1	1	103	1	1	27	—	1	30	1.20
7	65	4	21	23	35	7	189	43	6	49	16	6	253	5	18	298	21	11	115	14	25	186	1.30
5	27	7	7	4	10	5	78	12	1	13	1	1	126	6	6	140	6	7	97	13	21	144	1.40
2	15	4	2	1	1	—	33	6	5	11	3	1	98	2	4	108	13	3	93	5	16	130	1.50
2	5	4	1	—	1	—	15	4	—	4	3	2	105	2	3	115	6	—	18	3	4	31	1.60
69	338	90	82	44	49	34	836	80	41	121	30	11	1.251	48	37	1.377	76	28	680	40	102	926	2.
49	278	63	65	32	43	24	644	57	33	90	25	11	1.015	33	27	1.111	59	26	531	32	74	722	2.10
8	26	13	8	3	3	7	96	15	8	23	3	—	150	11	4	168	5	2	81	3	13	104	2.20
12	34	14	9	3	3	3	96	8	—	8	2	—	84	4	5	95	12	—	68	5	13	98	2.30
—	—	—	—	—	—	—	—	—	—	—	—	—	2	—	1	3	—	—	—	—	2	2	2.40
256	686	112	412	497	406	207	3.106	995	260	1.255	442	267	955	345	767	2.776	887	749	949	986	1.167	4.738	3.
242	668	102	399	472	398	202	2.996	982	257	1.239	431	262	824	310	758	2.585	870	746	862	977	1.104	4.559	3.10
3	8	3	2	5	—	1	26	3	—	3	2	—	93	9	1	105	4	2	21	—	34	61	3.20
10	—	—	—	11	—	—	11	—	—	—	—	—	1	—	—	1	2	—	8	—	4	14	3.30
1	5	1	2	2	7	3	33	4	2	6	6	1	4	—	1	12	6	—	11	8	9	34	3.40
—	5	2	7	4	5	1	30	5	1	5	2	4	27	5	6	44	3	1	18	3	3	26	3.50
—	—	4	2	—	—	1	10	1	1	2	1	—	6	21	1	29	2	—	29	—	13	44	3.60
120	588	91	191	146	89	53	1.623	249	80	329	74	39	1.332	112	184	1.741	263	91	879	131	311	1.675	4.
7	27	7	5	6	1	4	75	17	9	26	3	1	46	1	2	53	10	2	56	11	15	94	4.10
8	41	—	1	—	—	—	59	—	—	—	—	—	4	—	2	6	5	5	10	2	7	29	4.20
19	131	10	38	23	14	9	286	50	7	57	13	13	187	14	38	265	68	30	239	51	79	467	4.30
16	74	13	45	21	13	4	222	29	9	38	11	7	193	15	15	241	29	13	128	22	55	247	4.40
1	1	2	3	1	5	10	64	2	2	3	3	3	13	—	3	19	3	—	10	3	3	19	4.50
26	113	17	36	27	18	7	286	37	19	56	13	4	268	17	18	320	17	11	129	9	32	198	4.60
42	192	39	62	66	38	19	612	114	33	147	30	14	604	65	82	795	127	30	296	31	116	600	4.70
—	4	2	1	—	—	—	8	—	2	2	1	—	8	—	1	10	3	—	8	2	2	15	4.80
—	5	—	—	—	—	—	11	—	—	—	—	—	9	—	23	32	1	—	3	—	2	6	4.90
19	139	56	28	26	15	24	370	58	16	74	16	2	424	34	30	506	52	16	255	24	55	402	5.
1	34	3	3	2	2	—	48	4	3	7	1	—	56	1	3	61	3	—	20	—	4	27	5.10
7	24	10	5	4	3	5	69	8	2	10	—	—	69	3	6	79	4	—	32	1	6	45	5.20
1	1	—	—	1	—	—	3	—	—	—	—	—	4	—	—	4	—	—	3	—	—	3	5.30
2	1	2	—	2	—	—	7	—	—	—	—	—	6	—	—	6	—	—	4	—	—	1	5.40
5	49	16	11	14	8	18	152	36	10	46	13	1	211	17	15	257	24	12	90	10	26	162	5.50
—	8	8	—	—	—	—	15	—	—	—	—	—	7	2	—	9	1	1	49	—	3	54	5.60
3	25	16	8	—	1	—	67	9	1	10	1	1	65	11	5	83	20	1	56	12	15	104	5.70
—	5	1	—	—	—	1	9	1	—	1	—	—	6	—	1	7	—	—	1	1	—	2	5.80
140	574	162	206	113	95	75	1.713	228	100	328	88	56	1.486	93	131	1.854	228	75	1.554	134	333	2.324	6.
74	348	57	105	61	38	25	862	85	45	130	49	17	752	46	61	925	97	44	744	67	150	1.102	6.10
5	22	3	14	1	1	3	66	7	7	14	2	1	100	3	9	115	11	1	53	1	9	75	6.20
3	23	2	12	—	7	4	65	6	—	6	6	2	74	2	6	90	10	2	59	7	14	92	6.30
—	7	1	4	1	2	—	18	3	1	4	2	1	29	—	1	33	5	1	22	4	5	37	6.40
4	21	6	5	7	—	1	53	10	2	12	—	1	110	3	4	118	5	3	32	—	7	47	6.50
4	35	8	12	8	5	5	103	8	10	18	7	3	298	10	12	330	19	3	114	19	31	186	6.60
50	118	85	54	35	42	37	546	109	35	144	22	31	123	29	38	243	81	21	530	36	117	785	6.70
627	2.485	546	963	867	716	416	8.105	1.695	515	2.210	680	388	6.268	653	1.200	9.789	1.569	987	4.763	1.364	2.056	10.739	
71	199	65	90	71	46	73	747	167	33	200	101	56	3.764	74	116	4.111	280	71	281	127	248	1.007	7.
1	3	—	1	—	—	—	6	2	—	2	3	—	45	1	—	49	4	1	3	—	—	8	7.10
70	196	65	89	71	46	73	741	165	33	198	98	56	3.719	73	116	4.062	276	70	278	127	248	999	7.20
687	3.900	1.191	1.259	925	956	670	11.370	1.144	687	1.831	906	444	8.560	445	906	11.261	1.466	654	6.356	728	1.863	11.067	8.
596	3.362	1.103	1.002	814	809	630	9.939	941	639	1.580	681	434	7.318	359	772	9.564	1.309	607	5.823	671	1.705	10.115	8.10
91	538	88	257	111	147	40	1.431	203	48	251	225	10	1.242	86	134	1.697	157	47	533	57	158	952	8.20
758	4.099	1.256	1.349	996	1.002	743	12.117	1.311	720	2.031	1.007	500	12.324	519	1.022	15.372	1.746	725	6.637	855	2.111	12.074	
1	2	—	1	—	1	2	7	2	1	3	2	—	84	3	—	89	4	1	4	3	2	14	n. i
1.167	4.345	1.175	1.564	1.278	1.231	902	14.179	2.285	793	3.078	863	698	2.803	857	1.311	6.532	1.489	829	7.248	1.107	1.957	12.630	
2.553	10.931	2.977	3.877	3.141	2.950	2.063	34.408	5.293	2.029	7.322	2.552	1.586	21.479	2.032	3.533	31.182	4.808	2.542	18.652	3.329	6.126	35.457	

## Segue Tav. 156 — Morti in età da 15 anni in

PROFESSIONE E CONDIZIONE NON PROFESSIONALE (Classificazione minima) (*)	ABRUZZI E MOLISE					PUGLIA						
	L'Aquila	Teramo	Pescara	Chieti	Campobasso	Totale	Foggia	Bari	Taranto	Brindisi	Lecce	Totale
<b>1. Professioni e arti liberali e assimilate . . . . .</b>	<b>42</b>	<b>25</b>	<b>22</b>	<b>36</b>	<b>36</b>	<b>161</b>	<b>47</b>	<b>135</b>	<b>45</b>	<b>27</b>	<b>68</b>	<b>322</b>
1.10 Insegnanti . . . . .	9	8	13	4	12	46	14	32	7	10	18	81
1.20 Artisti, letterati, giornalisti, pubblicisti . . . . .	1	2	1	3	2	9	—	6	1	3	2	12
1.30 Ecclesiastici e religiosi . . . . .	19	6	5	12	8	50	17	31	8	4	20	80
1.40 Medici, ostetriche, farmacisti . . . . .	7	8	3	10	8	36	10	38	9	5	18	80
1.50 Magistrati, avvocati, notai, ufficiali giudiziari . . . . .	3	1	—	5	5	14	5	21	8	1	6	41
1.60 Ufficiali e sottufficiali . . . . .	3	—	—	2	1	6	1	7	12	4	4	28
<b>2. Professioni amministrative, tecniche e operative varie . . . . .</b>	<b>50</b>	<b>33</b>	<b>37</b>	<b>29</b>	<b>36</b>	<b>185</b>	<b>76</b>	<b>174</b>	<b>53</b>	<b>44</b>	<b>78</b>	<b>425</b>
2.10 Amministratori, direttori generali e similari . . . . .	44	23	25	21	28	141	64	135	38	32	58	327
2.20 Veterinari, ingegneri, chimici, periti, tecnici . . . . .	4	6	5	6	6	27	8	19	9	11	11	58
2.30 Agenti di vendita, mediatori, piazzisti . . . . .	2	4	7	2	2	17	4	19	6	1	9	39
2.40 Professioni varie non classificate altrove . . . . .	—	—	—	—	—	—	—	1	—	—	—	1
<b>3. Lavorazioni agrarie, zootecniche e della pesca . . . . .</b>	<b>701</b>	<b>451</b>	<b>240</b>	<b>724</b>	<b>1.162</b>	<b>3.278</b>	<b>843</b>	<b>1.220</b>	<b>443</b>	<b>594</b>	<b>881</b>	<b>3.981</b>
3.10 Coltivatori agricoli generici . . . . .	694	434	237	720	1.150	3.235	790	1.173	397	584	860	3.804
3.20 Coltivatori agricoli specializzati . . . . .	1	1	1	3	2	8	22	6	38	—	8	74
3.30 Operatori agricoli vari specializzati . . . . .	—	—	—	—	3	3	2	—	—	—	—	2
3.40 Selvicoltori, boscaioli, carbonai . . . . .	1	2	—	1	5	9	2	12	1	—	1	16
3.50 Allevatori, pastori, guardiani di animali . . . . .	5	2	—	—	2	9	10	12	5	5	2	34
3.60 Pescatori, piscicoltori, cacciatori . . . . .	—	12	2	—	—	14	17	17	2	5	10	51
<b>4. Lavorazioni industriali e artigiane . . . . .</b>	<b>132</b>	<b>99</b>	<b>90</b>	<b>141</b>	<b>140</b>	<b>602</b>	<b>181</b>	<b>370</b>	<b>125</b>	<b>106</b>	<b>229</b>	<b>1.011</b>
4.10 Mugnai, panettieri, pastai, pasticciere e simili . . . . .	2	4	6	6	7	25	12	31	7	6	71	127
4.20 Filatori, tessitori, tintori di filati e tessuti . . . . .	2	1	—	1	1	5	2	6	2	3	2	15
4.30 Sarti, calzolari, lavoratori abbigliamento e tappezzeria . . . . .	31	28	22	44	37	162	38	90	32	29	58	247
4.40 Falegnami, mobiliari, bottai . . . . .	12	11	6	19	17	65	12	37	18	16	28	111
4.50 Minatori, cavatori e similari . . . . .	3	—	3	1	—	7	6	13	—	2	9	30
4.60 Fonditori, laminatori, meccanici . . . . .	16	13	12	17	18	76	19	66	27	9	12	133
4.70 Muratori, stagnini, lavoratori costruzioni edilizie, ecc. . . . .	61	42	39	51	60	253	89	125	38	40	45	337
4.80 Analizzatori, dosatori, pirotecnici, vulcanizzatori . . . . .	3	—	2	2	—	7	2	1	—	1	4	8
4.90 Cartai, cartotecnici . . . . .	2	—	—	—	—	2	1	1	1	—	—	3
<b>5. Arti grafiche, install. e funz. di macchine e di impianti</b>	<b>18</b>	<b>14</b>	<b>19</b>	<b>25</b>	<b>19</b>	<b>95</b>	<b>32</b>	<b>80</b>	<b>29</b>	<b>26</b>	<b>26</b>	<b>193</b>
5.10 Tipografi, fotografi, litografi . . . . .	—	—	—	1	—	1	1	5	2	1	4	13
5.20 Elettrecisti, elettrotecnici, radiotecnici . . . . .	5	2	2	8	6	23	2	7	3	1	7	20
5.30 Operatori cinematografici, attrezzisti . . . . .	—	1	—	—	1	2	—	—	—	—	—	—
5.40 Macchinisti e fuochisti di macchine e impianti fissi . . . . .	—	—	—	—	—	—	—	1	—	—	—	1
5.50 Autisti, macchinisti di mezzi di trasporto, gruisti . . . . .	9	11	11	13	9	53	18	32	9	14	8	81
5.60 Marittimi di coperta, barcaioli . . . . .	—	—	—	—	—	—	—	8	—	—	2	10
5.70 Vetturini, carrettieri, facchini, fattorini . . . . .	4	—	6	3	3	16	10	24	15	10	5	64
5.80 Arti e mestieri vari . . . . .	—	—	—	—	—	—	1	3	—	—	—	4
<b>6. Commercio e servizi . . . . .</b>	<b>105</b>	<b>53</b>	<b>78</b>	<b>97</b>	<b>86</b>	<b>419</b>	<b>166</b>	<b>363</b>	<b>177</b>	<b>73</b>	<b>132</b>	<b>911</b>
6.10 Negozianti, noleggiatori, commessi di vendita . . . . .	52	26	43	48	41	210	93	180	70	42	74	459
6.20 Esercenti e lavoratori di pubblici esercizi . . . . .	2	5	4	7	2	20	5	11	3	2	7	28
6.30 Barbieri, parrucchieri, massaggiatori . . . . .	2	2	1	4	1	10	12	22	8	4	4	50
6.40 Spazzaturai, altri lavoratori servizi di pulizia . . . . .	1	—	1	—	3	5	5	6	3	2	3	19
6.50 Camerieri, domestici presso famiglie private . . . . .	—	4	2	4	2	12	4	13	1	2	6	26
6.60 Soldati e graduati di carriera, vigili, custodi . . . . .	6	6	5	9	13	39	12	33	19	8	12	84
6.70 Arti e mestieri vari . . . . .	42	10	22	25	24	123	35	98	73	13	26	245
<b>Totale professioni . . . . .</b>	<b>1.048</b>	<b>675</b>	<b>486</b>	<b>1.052</b>	<b>1.479</b>	<b>4.740</b>	<b>1.345</b>	<b>2.342</b>	<b>872</b>	<b>870</b>	<b>1.414</b>	<b>6.843</b>
<b>7. Persone in attesa di prima occupazione, ecc. . . . .</b>	<b>185</b>	<b>78</b>	<b>77</b>	<b>147</b>	<b>146</b>	<b>633</b>	<b>202</b>	<b>813</b>	<b>109</b>	<b>83</b>	<b>78</b>	<b>1.285</b>
7.10 Persone in attesa di prima occupazione, studenti . . . . .	—	—	—	—	1	1	2	—	—	2	1	5
7.20 Casalinghe . . . . .	185	78	77	147	145	632	200	813	109	81	77	1.280
<b>8. Pensionati, benestanti, inabili e altre condiz. non prof. . . . .</b>	<b>701</b>	<b>371</b>	<b>514</b>	<b>585</b>	<b>786</b>	<b>2.957</b>	<b>1.504</b>	<b>3.421</b>	<b>983</b>	<b>836</b>	<b>2.251</b>	<b>8.995</b>
8.10 Pensionati e benestanti . . . . .	634	318	484	488	737	2.661	1.362	3.024	904	775	2.147	8.212
8.20 Inabili, infermi e altre condizioni non professionali . . . . .	67	53	30	97	49	296	142	397	79	61	104	783
<b>Totale condizioni non professionali (a) . . . . .</b>	<b>886</b>	<b>449</b>	<b>591</b>	<b>732</b>	<b>932</b>	<b>3.590</b>	<b>1.706</b>	<b>4.234</b>	<b>1.092</b>	<b>919</b>	<b>2.329</b>	<b>10.280</b>
Non indicata . . . . .	—	—	—	—	—	—	—	2	2	—	1	5
Di condizione non professionale (b) . . . . .	1.352	1.045	792	1.404	734	5.327	1.625	2.941	1.018	803	1.196	7.583
<b>TOTALE . . . . .</b>	<b>3.286</b>	<b>2.169</b>	<b>1.869</b>	<b>3.188</b>	<b>3.145</b>	<b>13.657</b>	<b>4.676</b>	<b>9.519</b>	<b>2.984</b>	<b>2.592</b>	<b>4.940</b>	<b>24.711</b>

(\*) Cfr. la corrispondente nota a pag. 34. — (a) (b) Cfr. le corrispondenti note a pag. 268.



poi per professione - Provincie e Regioni

BASILICATA			CALABRIA				SICILIA										SARDEGNA				ITALIA			Professione e condizione non professionale
Potenza	Matera	Totale	Cosenza	Catanzaro	Reggio di Calabria	Totale	Trapani	Palermo	Messina	Agrigento	Caltanissetta	Enna	Catania	Regusa	Siracusa	Totale	Sassari	Nuoro	Cagliari	Totale	M	F	MF	
33	12	45	71	51	61	183	43	103	95	38	19	26	107	18	32	481	47	21	74	142	4.627	2.215	6.842	1.
11	2	13	19	16	18	53	18	34	31	13	7	12	36	8	12	171	14	10	30	54	797	918	1.715	1.10
7	2	9	17	10	12	39	6	14	2	1	1	4	26	2	4	12	—	1	2	3	381	37	418	1.20
8	5	13	18	16	12	39	11	30	17	11	5	8	26	2	4	109	12	7	12	31	1.322	740	2.062	1.30
5	3	8	15	7	17	36	6	15	10	6	4	3	21	3	2	102	10	1	15	26	1.015	508	1.523	1.40
2	—	2	2	1	2	5	1	9	2	—	—	—	2	—	4	69	7	1	12	20	704	12	716	1.50
																18	4	1	3	8	408	—	408	1.60
45	11	56	59	74	89	222	58	180	144	39	41	25	180	45	43	755	55	18	91	164	10.733	1.019	11.752	2.
37	9	46	38	57	74	169	42	147	116	26	31	20	137	31	36	586	45	17	68	130	7.966	940	8.906	2.10
8	1	9	16	16	12	44	4	17	22	6	7	2	12	7	2	75	7	1	15	23	1.494	51	1.545	2.20
—	1	1	5	6	3	9	12	14	6	7	3	3	31	7	4	91	3	—	8	11	1.265	23	1.288	2.30
																3	—	—	—	—	8	5	13	2.40
82	273	1.155	932	979	690	2.601	515	912	706	583	359	297	869	381	403	5.025	414	359	518	1.291	46.357	9.269	55.626	3.
74	268	1.142	912	950	657	2.519	468	845	662	549	346	292	825	371	375	4.733	357	293	457	1.107	44.379	9.106	53.485	3.10
—	1	1	3	5	6	14	6	3	8	3	3	—	23	17	60	—	2	1	8	10	612	83	695	3.20
—	3	3	1	7	4	11	—	2	2	—	1	—	—	2	—	4	1	—	—	1	123	29	152	3.30
2	1	2	9	13	16	38	11	26	9	10	7	2	3	4	3	17	1	1	1	3	244	18	262	3.40
5	1	6	8	3	7	18	29	38	25	18	1	—	14	4	7	75	40	62	36	138	563	20	583	3.50
1	—	1	—	—	—	—	—	—	—	—	—	—	—	—	—	136	13	3	16	32	436	13	449	3.60
43	55	198	238	267	157	662	164	399	225	120	106	59	327	102	103	1.605	123	77	204	404	22.102	2.145	24.247	4.
5	2	7	8	13	10	31	11	19	10	10	6	2	17	7	3	85	5	5	5	15	1.009	138	1.147	4.10
2	2	4	16	1	21	—	—	—	1	1	1	—	—	—	—	4	2	1	—	3	422	314	736	4.20
36	9	45	59	73	42	174	35	94	59	21	18	12	68	18	28	353	16	11	26	53	3.149	1.317	4.466	4.30
24	7	31	27	33	25	85	25	47	41	13	15	2	46	12	13	214	21	14	20	55	3.003	61	3.064	4.40
1	1	1	7	3	3	13	5	5	2	14	22	8	4	16	3	79	6	3	45	54	570	15	585	4.50
13	6	19	20	13	52	15	15	53	20	7	6	4	49	10	10	174	15	5	14	34	4.680	78	4.758	4.60
2	29	89	114	107	62	283	72	179	91	53	38	31	140	39	43	686	58	38	93	189	8.944	172	9.116	4.70
1	1	3	—	—	1	1	1	1	1	1	—	—	1	—	3	6	—	—	1	1	185	26	211	4.80
1	—	1	—	—	2	2	—	—	—	—	—	—	—	—	—	4	—	—	—	—	140	24	164	4.90
16	4	20	32	33	34	99	40	88	64	24	21	8	77	26	21	369	31	13	56	100	5.074	131	5.205	5.
2	1	3	1	3	1	5	1	5	4	—	1	—	6	1	—	18	3	2	1	6	342	35	377	5.10
4	1	5	4	6	5	15	5	7	8	3	4	1	4	2	1	35	2	5	6	13	872	10	882	5.20
—	—	—	—	—	—	—	—	—	—	—	—	—	—	—	—	2	—	—	—	—	29	—	29	5.30
4	1	5	19	13	16	48	1	2	—	1	1	—	—	1	1	6	1	1	1	2	88	1	89	5.40
—	—	—	—	—	—	—	—	—	—	—	—	—	—	—	—	123	16	5	33	54	2.484	23	2.507	5.50
6	2	8	12	11	10	33	10	9	4	1	—	—	4	2	2	32	3	—	3	6	231	—	231	5.60
16	11	27	53	70	26	149	15	28	29	9	6	1	32	11	5	136	6	1	10	17	943	32	975	5.70
																17	—	—	2	2	85	30	115	5.80
02	40	142	169	192	158	519	132	357	249	97	74	37	295	47	107	1.395	101	62	212	375	20.713	3.394	24.107	6.
60	22	82	76	91	101	268	68	233	154	47	34	26	140	32	41	775	59	27	106	192	9.502	1.463	10.965	6.10
7	3	10	7	3	4	14	3	12	5	8	2	—	11	2	9	49	2	2	8	12	1.020	299	1.319	6.20
8	1	9	13	11	4	28	6	26	19	5	3	4	32	4	8	110	3	4	4	11	758	132	890	6.30
3	1	4	—	2	1	3	2	11	3	7	3	1	11	—	1	39	3	—	1	4	281	3	284	6.40
2	—	2	8	4	12	24	5	5	12	3	3	1	11	2	8	50	4	2	5	11	88	721	809	6.50
6	2	8	12	11	10	33	19	44	14	12	13	4	21	6	8	141	12	7	19	38	1.670	193	1.863	6.60
16	11	27	53	70	26	149	29	26	42	15	16	1	69	1	32	231	18	20	69	107	7.394	583	7.977	6.70
21	395	1.616	1501	1596	1189	4.286	952	2039	1483	901	620	452	1855	619	709	9.630	771	550	1155	2.476	109.606	18.173	127.779	
86	42	128	292	374	173	839	181	257	235	281	111	52	243	154	94	1.608	149	130	202	481	93	21.276	21.369	7.
—	—	—	2	4	1	7	7	2	—	7	—	—	2	3	—	16	—	2	3	5	93	41	134	7.10
86	42	128	290	370	172	832	179	255	235	274	111	52	241	151	94	1.592	149	128	199	476	—	21.235	21.235	7.20
39	344	1.183	1054	1438	1618	4.110	1116	2918	2331	1126	754	495	2776	608	981	13.105	989	452	1683	3.124	106.549	50.910	157.459	8.
33	303	1.036	929	1309	1470	3.708	1017	2577	2066	1025	715	480	2617	562	924	11.983	931	412	1577	2.920	96.557	42.764	139.321	8.10
06	41	147	125	129	148	402	99	341	265	101	39	15	159	46	57	1.122	58	40	106	204	9.992	8.146	18.138	8.20
25	386	1.311	1346	1812	1791	4.949	1297	3175	2566	1407	865	547	3019	762	1075	14.713	1138	582	1885	3.605	106.642	72.186	178.828	
1	1	2	—	2	4	—	—	1	—	1	1	—	6	1	1	11	—	2	1	3	160	65	225	n. i.
76	428	1.304	1406	1322	1331	4.059	1431	3442	1719	1328	730	821	2491	807	916	13.685	932	760	1823	3.515	26.473	126.108	152.581	
23	1210	4.233	4255	4730	4313	13.298	3680	8657	5768	3637	2216	1820	7371	2189	2701	38.039	2841	1894	4864					

Tav. 157 — Morti nel primo anno di vita, di filiazione

PROFESSIONE E CONDIZIONE NON PROFESSIONALE (Classificazione minima) (*)	PIEMONTE						VALLE D'AOSTA	LIGURIA					
	Torino	Vercelli	Novara	Cuneo	Asti	Alessandria		Totale	Imperia	Savona	Genova	La Spezia	Totale
<b>1. Professioni e arti liberali e assimilate . . . . .</b>	<b>19</b>	<b>4</b>	<b>3</b>	<b>5</b>	<b>1</b>	<b>—</b>	<b>32</b>	<b>—</b>	<b>1</b>	<b>3</b>	<b>13</b>	<b>4</b>	<b>21</b>
1.10 Insegnanti . . . . .	4	1	1	2	1	—	9	—	1	2	2	1	6
1.20 Artisti, letterati, giornalisti, pubblicitari . . . . .	7	2	1	3	—	—	13	—	—	1	6	1	8
1.40 Medici, ostetriche, farmacisti . . . . .	2	—	—	—	—	—	2	—	—	1	—	—	1
1.50 Magistrati, avvocati, notai, ufficiali giudiziari . . . . .	6	1	1	—	—	—	8	—	—	3	—	2	5
1.60 Ufficiali e sottufficiali . . . . .	—	—	—	—	—	—	—	—	—	—	—	—	—
<b>2. Professioni amministrative, tecniche e operative varie . . . . .</b>	<b>119</b>	<b>24</b>	<b>17</b>	<b>20</b>	<b>6</b>	<b>16</b>	<b>202</b>	<b>5</b>	<b>9</b>	<b>7</b>	<b>65</b>	<b>14</b>	<b>95</b>
2.10 Amministratori, direttori generali e similari . . . . .	82	16	14	16	6	11	145	5	6	4	50	9	69
2.20 Veterinari, ingegneri, chimici, periti, tecnici . . . . .	20	4	2	2	—	4	32	—	—	2	11	3	16
2.30 Agenti di vendita, mediatori, piazzisti . . . . .	17	4	1	2	—	1	25	—	3	1	4	2	10
2.40 Professioni varie non classificate altrove . . . . .	—	—	—	—	—	—	—	—	—	—	—	—	—
<b>3. Lavorazioni agrarie, zootecniche e della pesca . . . . .</b>	<b>48</b>	<b>9</b>	<b>13</b>	<b>83</b>	<b>24</b>	<b>31</b>	<b>208</b>	<b>9</b>	<b>16</b>	<b>12</b>	<b>14</b>	<b>8</b>	<b>50</b>
3.10 Coltivatori agricoli generici . . . . .	46	9	12	81	23	30	201	9	12	12	14	7	45
3.20 Coltivatori agricoli specializzati . . . . .	1	—	—	—	—	—	1	—	3	—	—	—	3
3.30 Operatori agricoli vari specializzati . . . . .	—	—	—	—	—	—	—	—	—	—	—	—	—
3.40 Selvicoltori, boscaioli, carbonai . . . . .	—	—	1	—	—	—	1	—	—	—	—	—	—
3.50 Allevatori, pastori, guardiani di animali . . . . .	1	—	—	2	—	1	4	—	—	—	—	—	—
3.60 Pescatori, piscicoltori, cacciatori . . . . .	—	—	—	—	1	—	1	—	1	—	—	1	2
<b>4. Lavorazioni industriali e artigiane . . . . .</b>	<b>225</b>	<b>61</b>	<b>65</b>	<b>53</b>	<b>7</b>	<b>39</b>	<b>450</b>	<b>17</b>	<b>25</b>	<b>24</b>	<b>77</b>	<b>25</b>	<b>151</b>
4.10 Mugnai, panettieri, pastai, pasticceri e simili . . . . .	5	—	2	4	—	1	12	—	—	—	2	1	3
4.20 Filatori, tessitori, tintori di filati e tessuti . . . . .	2	18	2	—	—	—	22	2	—	—	—	—	—
4.30 Sarti, calzolai, lavoratori abbigliamento e tappezzeria . . . . .	28	—	1	2	1	2	34	—	—	2	4	4	10
4.40 Falegnami, mobiliieri, bottai . . . . .	20	4	10	7	2	4	47	2	3	5	9	1	18
4.50 Minatori, cavatori e similari . . . . .	6	1	2	—	—	—	9	2	1	—	4	—	5
4.60 Fonditori, laminatori, meccanici . . . . .	93	13	17	12	1	10	146	11	1	7	21	4	33
4.70 Muratori, stagnini, lavoratori costruzioni edilizie, ecc. . . . .	64	25	29	28	3	21	170	—	20	10	33	14	77
4.80 Analizzatori, dosatori, pirotecnici, vulcanizzatori . . . . .	2	—	2	—	—	—	4	—	—	—	2	—	2
4.90 Cartai, cartotecnici . . . . .	5	—	—	—	—	1	6	—	—	—	2	1	3
<b>5. Arti grafiche, install. e funz. di macchine e d'impianti</b>	<b>66</b>	<b>5</b>	<b>9</b>	<b>14</b>	<b>2</b>	<b>25</b>	<b>121</b>	<b>2</b>	<b>4</b>	<b>11</b>	<b>55</b>	<b>11</b>	<b>81</b>
5.10 Tipografi, fotografi, litografi . . . . .	4	—	—	—	—	—	4	—	—	—	3	—	3
5.20 Elettrecisti, elettrotecnici, radiotecnici . . . . .	9	—	3	1	—	3	16	1	—	3	3	1	7
5.30 Operatori cinematografici, attrezzisti . . . . .	—	—	—	—	—	—	—	—	—	—	—	1	1
5.40 Macchinisti e fuochisti di macchine e impianti fissi . . . . .	4	—	—	—	—	—	4	—	—	—	2	—	2
5.50 Autisti, macchinisti di mezzi di trasporto, gruisti . . . . .	45	4	4	13	2	22	90	1	3	4	25	7	39
5.60 Marittimi di coperta, barcaioli . . . . .	—	—	1	—	—	—	1	—	—	—	10	1	11
5.70 Vetturini, carrettieri, facchini, fattorini . . . . .	4	—	1	—	—	—	5	—	1	3	10	1	15
5.80 Arti e mestieri vari . . . . .	—	1	—	—	—	—	1	—	—	1	2	—	3
<b>6. Commercio e servizi . . . . .</b>	<b>623</b>	<b>46</b>	<b>74</b>	<b>44</b>	<b>34</b>	<b>66</b>	<b>887</b>	<b>9</b>	<b>27</b>	<b>15</b>	<b>174</b>	<b>15</b>	<b>231</b>
6.10 Negozianti, noleggiatori, commessi di vendita . . . . .	39	7	9	7	2	12	76	2	4	4	28	4	40
6.20 Esercenti e lavoratori di pubblici esercizi . . . . .	6	2	3	1	—	5	17	—	5	1	8	2	16
6.30 Barbieri, parrucchieri, massaggiatori . . . . .	8	4	—	—	—	1	13	—	1	—	2	1	4
6.40 Spazzaturai, altri lavoratori servizi di pulizia . . . . .	—	—	1	—	—	—	—	—	—	—	—	—	—
6.50 Camerieri, domestici presso famiglie private . . . . .	2	—	—	—	—	—	3	1	—	—	—	—	1
6.60 Soldati e graduati di carriera, vigili, custodi . . . . .	23	4	3	2	1	4	37	2	3	1	12	2	18
6.70 Arti e mestieri vari . . . . .	545	29	58	34	31	44	741	4	14	9	123	6	152
<b>Totale professioni . . . . .</b>	<b>1.100</b>	<b>149</b>	<b>181</b>	<b>219</b>	<b>74</b>	<b>177</b>	<b>1.900</b>	<b>42</b>	<b>82</b>	<b>72</b>	<b>398</b>	<b>77</b>	<b>629</b>
<b>7. Persone in attesa di prima occupazione, ecc. . . . .</b>	<b>—</b>	<b>—</b>	<b>—</b>	<b>—</b>	<b>—</b>	<b>—</b>	<b>—</b>	<b>—</b>	<b>—</b>	<b>—</b>	<b>—</b>	<b>—</b>	<b>1</b>
7.10 Persone in attesa di prima occupazione, studenti . . . . .	—	—	—	—	—	—	—	—	—	—	1	—	1
<b>8. Pensionati, benestanti, inabili e altre condiz. non prof.</b>	<b>1</b>	<b>—</b>	<b>—</b>	<b>1</b>	<b>—</b>	<b>1</b>	<b>3</b>	<b>1</b>	<b>—</b>	<b>—</b>	<b>6</b>	<b>2</b>	<b>8</b>
8.10 Pensionati e benestanti . . . . .	1	—	—	1	—	1	3	1	—	—	4	2	6
8.20 Inabili, infermi e altre condizioni non professionali . . . . .	—	—	—	—	—	—	—	—	—	—	2	—	2
<b>Totale condizioni non professionali . . . . .</b>	<b>1</b>	<b>—</b>	<b>—</b>	<b>1</b>	<b>—</b>	<b>1</b>	<b>3</b>	<b>1</b>	<b>—</b>	<b>—</b>	<b>7</b>	<b>2</b>	<b>9</b>
Non indicata . . . . .	4	—	2	—	—	—	6	—	3	—	26	1	30
<b>TOTALE . . . . .</b>	<b>1.105</b>	<b>149</b>	<b>183</b>	<b>220</b>	<b>74</b>	<b>178</b>	<b>1.909</b>	<b>43</b>	<b>85</b>	<b>72</b>	<b>431</b>	<b>80</b>	<b>668</b>

(\*) Cfr. la corrispondente nota a pag. 34.

legittima, per professione del padre - Province e Regioni

LOMBARDIA										TRENTINO ALTO ADIGE			VENETO								FRIULI VENEZIA GIULIA				Professione e condizione non professionale
Varese	Como	Sondrio	Milano	Bergamo	Brescia	Pavia	Cremona	Mantova	Totale	Bolzano-Bozen	Trento	Totale	Verona	Vicenza	Belluno	Treviso	Venezia	Padova	Rovigo	Totale	Udine	Gorizia	Trieste	Totale	
10	7	5	23	5	7	6	1	5	69	12	9	21	8	7	8	8	10	6	2	49	16	1	2	19	1.
3	—	3	2	2	3	1	1	3	18	4	6	10	3	1	2	3	3	2	1	15	2	1	—	3	1.10
1	—	—	6	1	1	2	—	—	12	4	—	4	—	—	—	—	1	—	1	1	—	—	1	1.20	
3	3	2	11	1	2	2	—	2	26	1	3	4	1	2	3	1	1	—	1	12	1	—	—	1	1.40
2	2	—	3	1	—	1	—	—	9	—	—	—	—	—	—	2	2	—	—	2	—	—	—	—	1.50
1	1	—	—	—	1	—	—	—	4	3	—	3	4	4	3	2	3	3	—	19	13	—	1	14	1.60
40	40	5	315	48	41	21	18	14	542	21	22	43	26	33	8	23	28	39	10	167	24	4	22	50	2.
26	32	4	230	32	26	16	14	7	387	19	13	32	19	24	7	17	21	32	9	129	18	2	15	35	2.10
11	5	—	53	12	8	3	4	2	99	2	4	6	3	6	2	2	4	4	—	20	5	2	4	11	2.20
3	3	—	31	4	7	2	—	5	55	—	—	5	4	3	1	4	3	3	—	18	—	—	—	4	2.30
—	—	—	1	—	—	—	—	—	1	—	—	—	—	—	—	—	—	—	—	20	—	—	—	—	2.40
5	19	14	62	65	114	42	50	56	427	96	39	135	99	63	18	72	91	112	54	509	50	4	1	55	3.
2	16	10	54	58	97	35	43	54	369	94	37	131	99	63	18	69	56	107	48	460	48	2	1	51	3.10
3	2	—	—	3	4	—	1	—	9	1	—	1	—	—	—	—	3	1	2	5	—	—	—	1	3.20
—	—	—	—	—	—	—	—	—	4	—	—	—	—	—	—	—	1	—	—	2	—	1	—	—	3.30
—	1	2	—	3	4	—	—	—	6	1	1	2	—	—	—	—	1	1	3	4	1	—	—	1	3.40
—	—	2	7	1	12	7	6	2	37	—	—	1	—	—	—	2	—	—	4	7	1	—	—	—	3.50
—	—	—	1	—	1	—	—	—	2	—	1	1	—	—	—	1	30	—	—	31	1	1	—	2	3.60
199	155	87	627	282	255	69	45	41	1.760	51	76	127	104	121	53	100	143	75	39	635	114	24	16	154	4.
1	—	2	10	9	7	3	2	3	37	2	2	4	7	2	3	4	5	2	1	24	4	3	—	7	4.10
20	5	3	13	21	7	1	1	—	71	—	1	1	—	—	—	2	2	—	—	14	1	—	—	4	4.20
12	3	1	51	11	6	10	1	6	101	4	5	9	7	10	3	—	12	5	—	40	3	—	1	4	4.30
13	31	6	91	18	18	1	8	3	189	10	13	23	17	16	8	13	16	7	5	82	14	4	—	18	4.40
—	—	10	5	5	12	—	—	—	27	1	3	4	2	—	2	1	1	—	—	5	2	1	—	4	4.50
65	47	8	281	63	76	12	15	7	574	9	17	26	22	34	6	23	33	17	12	147	23	10	4	37	4.60
73	68	57	166	155	127	39	16	22	723	25	34	59	50	55	34	43	73	44	20	319	67	5	11	83	4.70
13	—	—	12	—	—	—	1	—	27	—	—	—	—	—	—	1	—	—	—	2	—	—	—	1	4.80
2	—	—	3	—	2	3	—	—	11	—	1	1	—	1	—	—	—	—	—	2	—	1	—	—	4.90
19	29	13	183	41	42	15	12	10	364	11	17	28	32	21	10	31	47	23	13	177	18	13	6	37	5.
2	3	—	17	4	—	—	—	1	27	3	—	3	2	1	1	1	2	—	—	7	—	—	—	7	5.10
2	4	2	53	7	10	4	—	2	84	—	3	3	7	4	2	1	10	3	1	28	3	3	1	7	5.20
—	—	—	—	—	—	—	—	—	8	—	—	—	—	—	—	—	—	—	—	3	—	—	—	—	5.30
14	21	10	7	—	—	—	—	1	—	—	—	—	1	—	—	—	1	—	—	—	—	—	1	1	5.40
—	—	—	28	29	10	11	—	5	225	8	12	20	20	12	6	26	24	17	8	113	14	8	3	25	5.50
1	1	1	1	—	3	1	1	1	1	—	2	2	2	2	—	1	1	3	2	8	1	1	1	1	5.60
—	—	—	6	—	—	—	—	—	15	—	—	2	2	2	—	1	2	3	2	12	1	1	—	2	5.70
—	—	—	2	—	—	—	—	—	4	—	—	—	—	2	—	1	2	—	1	6	—	1	—	1	5.80
56	66	37	478	131	172	56	33	28	1.057	73	69	142	76	67	31	79	135	156	41	585	75	16	21	112	6.
15	10	6	103	24	32	12	10	12	224	10	19	29	24	19	6	14	27	20	4	114	15	4	4	23	6.10
3	1	—	18	4	5	2	2	2	37	3	3	6	6	2	1	3	6	4	3	25	4	—	3	7	6.20
2	2	—	23	8	3	1	2	1	41	1	1	2	3	1	—	—	2	1	—	13	—	1	2	3	6.30
1	2	—	8	—	—	—	—	—	11	—	—	1	—	—	—	—	2	—	—	3	—	—	—	—	6.40
—	—	3	5	—	2	—	—	—	10	—	—	—	—	—	—	—	—	—	—	—	—	—	—	—	6.50
3	5	5	30	11	12	1	2	2	71	2	6	8	12	13	3	10	14	3	3	58	7	3	2	12	6.60
32	47	23	291	84	118	40	17	11	663	56	40	96	31	32	15	51	84	128	31	372	49	8	10	67	6.70
329	316	161	1.688	572	631	209	159	154	4.219	264	232	496	345	312	128	313	454	411	159	2.122	297	62	68	427	
2	—	—	1	—	—	—	—	—	3	—	—	—	—	—	—	—	2	—	—	2	—	—	—	—	7.
2	—	—	1	—	—	—	—	—	3	—	—	—	—	—	—	—	2	—	—	2	—	—	—	—	7.10
2	3	3	10	7	5	1	1	—	32	—	4	4	4	1	1	3	6	2	2	19	2	1	—	3	8.
2	—	3	4	7	5	—	1	—	22	—	4	4	4	1	—	—	3	2	2	13	1	1	—	2	8.10
—	3	—	6	—	—	—	—	—	10	—	—	—	—	—	—	3	3	—	—	6	1	—	—	1	8.20
4	3	3	11	7	5	1	1	—	35	—	4	4	4	1	1	3	8	2	2	21	2	1	—	3	
2	—	—	3	1	1	2	—	—	9	—	1	1	2	1	—	—	2	3	—	8	1	—	2	3	n. i.
335	319	164	1.702	580	637	212	160	154	4.263	264	237	501	351	314	129	316	464	416	161	2.151	300	63	70	433	

## Segue Tav. 157 — Morti nel primo anno di vita, di filiazione

PROFESSIONE E CONDIZIONE NON PROFESSIONALE (Classificazione minima) (*)	EMILIA-ROMAGNA								MARCHE					TC		
	Piacenza	Parma	Reggio nell'Emilia	Modena	Bologna	Ferrara	Ravenna	Forlì	Totale	Pesaro e Urbino	Ancona	Macerata	Ascoli Piceno	Totale	Massa-Carrara	Lucca
<b>1. Professioni e arti liberali e assimilate . . . . .</b>	—	3	5	6	12	2	1	9	38	3	6	3	7	19	1	5
1.10 Insegnanti . . . . .	—	1	—	2	3	1	—	3	10	1	1	1	4	7	—	3
1.20 Artisti, letterati, giornalisti, pubblicisti . . . . .	—	—	—	—	1	1	—	—	2	—	—	—	1	3	—	1
1.40 Medici, ostetriche, farmacisti . . . . .	—	2	4	—	5	—	—	3	14	—	3	—	—	3	1	1
1.50 Magistrati, avvocati, notai, ufficiali giudiziari . . . . .	—	—	1	1	—	—	1	1	4	—	1	—	—	1	—	—
1.60 Ufficiali e sottufficiali . . . . .	—	—	—	3	3	—	—	2	8	2	1	2	2	7	—	—
<b>2. Professioni amministrative, tecniche e operative varie . . . . .</b>	10	22	11	26	48	27	16	25	185	5	14	6	18	43	6	14
2.10 Amministratori, direttori generali e similari . . . . .	5	16	8	12	34	16	12	23	126	4	11	3	11	29	4	9
2.20 Veterinari, ingegneri, chimici, periti, tecnici . . . . .	2	4	1	7	4	9	4	—	31	1	1	2	5	9	2	2
2.30 Agenti di vendita, mediatori, piazzisti . . . . .	3	2	2	7	10	2	—	2	28	—	2	1	2	5	—	3
2.40 Professioni varie non classificate altrove . . . . .	—	—	—	—	—	—	—	—	—	—	—	—	—	—	—	—
<b>3. Lavorazioni agrarie, zootecniche e della pesca . . . . .</b>	38	45	42	66	53	64	30	57	395	54	50	43	65	212	2	18
3.10 Coltivatori agricoli generici . . . . .	34	43	40	64	51	53	28	54	367	49	47	42	61	199	1	16
3.20 Coltivatori agricoli specializzati . . . . .	—	—	—	—	1	—	—	—	1	—	—	—	—	—	1	1
3.30 Operatori agricoli vari specializzati . . . . .	—	—	—	—	—	3	—	—	3	3	1	—	—	4	—	—
3.40 Selvicoltori, boscaioli, carbonai . . . . .	—	—	—	—	—	—	—	1	1	1	—	—	—	1	—	1
3.50 Allevatori, pastori, guardiani di animali . . . . .	4	2	2	1	1	2	2	—	14	—	—	1	—	1	—	—
3.60 Pescatori, piscicoltori, cacciatori . . . . .	—	—	—	1	—	6	—	2	9	1	2	—	4	7	—	—
<b>4. Lavorazioni industriali e artigiane . . . . .</b>	26	42	65	107	69	58	37	72	476	44	56	27	44	171	36	70
4.10 Mugnai, panettieri, pastai, pasticciere e simili . . . . .	3	8	9	7	3	4	3	2	39	—	—	—	3	3	1	2
4.20 Filatori, tessitori, tintori di filati e tessuti . . . . .	—	—	—	1	2	—	—	—	3	—	—	—	2	2	—	1
4.30 Sarti, calzalai, lavoratori abbigliamento e tappezzeria . . . . .	—	7	1	9	2	2	2	1	24	5	1	7	8	18	1	6
4.40 Falegnami, mobiliari, bottai . . . . .	1	2	6	10	8	11	4	10	52	2	15	5	2	27	—	6
4.50 Minatori, cavatori e similari . . . . .	—	9	—	—	—	—	—	—	—	1	—	1	1	3	6	7
4.60 Fonditori, laminatori, meccanici . . . . .	7	2	16	24	16	13	6	10	101	5	22	3	5	35	7	11
4.70 Muratori, stagnini, lavoratori costruzioni edilizie, ecc. . . . .	15	15	32	54	38	28	22	49	253	31	17	11	23	82	21	36
4.80 Analizzatori, dosatori, pirotecnici, vulcanizzatori . . . . .	—	—	1	1	—	—	—	—	2	—	—	—	—	1	—	—
4.90 Cartai, cartotecnici . . . . .	—	1	—	1	—	—	—	—	2	—	1	—	—	—	—	1
<b>5. Arti grafiche, install. e funz. di macchine e d'impianti . . . . .</b>	12	14	15	23	20	9	8	12	113	8	18	3	5	34	5	12
5.10 Tipografi, fotografi, litografi . . . . .	—	1	1	2	1	—	1	—	6	1	—	—	—	1	—	1
5.20 Elettricisti, elettrotecnici, radiotecnici . . . . .	1	4	1	4	2	—	—	1	13	2	1	—	2	5	—	—
5.30 Operatori cinematografici, attrezzisti . . . . .	—	—	—	—	—	—	1	—	1	—	—	—	—	—	—	—
5.40 Macchinisti e fuochisti di macchine e impianti fissi . . . . .	—	—	—	—	1	—	—	—	1	—	—	—	—	—	—	—
5.50 Autisti, macchinisti di mezzi di trasporto, gruisti . . . . .	11	8	11	15	16	7	4	9	81	3	14	3	3	23	4	9
5.60 Marittimi di coperta, barcaioi . . . . .	—	—	—	—	—	—	—	—	—	1	1	—	—	1	—	2
5.70 Vetturini, carrettieri, facchini, fattorini . . . . .	—	1	—	2	—	—	2	1	6	1	2	—	—	3	—	—
5.80 Arti e mestieri vari . . . . .	—	—	2	—	—	2	—	1	5	1	—	—	—	1	1	—
<b>6. Commercio e servizi . . . . .</b>	24	28	46	52	115	67	25	47	404	14	31	20	30	95	13	63
6.10 Negozianti, noleggiatori, commessi di vendita . . . . .	5	12	14	15	15	11	3	13	88	5	15	7	6	33	4	16
6.20 Esercenti e lavoratori di pubblici esercizi . . . . .	1	2	4	9	5	3	1	2	27	—	—	1	—	1	1	2
6.30 Barbieri, parrucchieri, massaggiatori . . . . .	1	1	—	—	2	2	1	1	8	1	1	—	—	2	—	1
6.40 Spazzaturai, altri lavoratori servizi di pulizia . . . . .	—	—	—	—	—	—	—	—	—	—	1	—	—	1	—	1
6.50 Camerieri, domestici presso famiglie private . . . . .	—	—	—	—	—	—	—	—	—	—	—	—	—	—	—	—
6.60 Soldati e graduati di carriera, vigili, custodi . . . . .	4	4	2	7	9	10	2	5	43	3	5	7	—	15	2	2
6.70 Arti e mestieri vari . . . . .	13	9	26	21	84	41	18	26	238	5	9	5	24	43	6	41
<b>Totale professioni . . . . .</b>	110	154	184	280	317	227	117	222	1.611	128	175	102	169	574	63	182
<b>7. Persone in attesa di prima occupazione, ecc. . . . .</b>	—	—	—	—	1	—	—	—	1	—	—	—	—	—	—	—
7.10 Persone in attesa di prima occupazione, studenti . . . . .	—	—	—	—	1	—	—	—	1	—	—	—	—	—	—	—
<b>8. Pensionati, benestanti, inabili e altre condiz. non prof. . . . .</b>	1	1	1	2	2	2	1	1	11	4	2	3	—	9	—	1
8.10 Pensionati e benestanti . . . . .	1	—	—	1	1	1	1	—	5	3	2	3	—	8	—	1
8.20 Inabili, infermi e altre condizioni non professionali . . . . .	—	1	1	1	1	1	—	1	6	1	—	—	—	1	—	—
<b>Totale condizioni non professionali . . . . .</b>	1	1	1	2	3	2	1	1	12	4	2	3	—	9	—	1
Non indicata . . . . .	—	—	—	—	4	1	1	—	6	1	3	—	—	4	—	—
<b>TOTALE . . . . .</b>	111	155	185	282	324	230	119	223	1.629	133	180	105	169	587	63	183

(\*) Cfr. la corrispondente nota a pag. 34.

legittima, per professione del padre - Provincie e Regioni

SCANA								UMBRIA			LAZIO					CAMPANIA					Professione e condizione non professionale		
Pistoia	Firenze	Livorno	Pisa	Arezzo	Siena	Grosseto	Totale	Perugia	Terni	Totale	Viterbo	Rieti	Roma	Latina	Frosinone	Totale	Caserta	Benevento	Napoli	Avellino		Salerno	Totale
2	10	3	4	1	2	3	31	6	2	8	—	1	93	2	1	97	13	4	62	7	12	98	1.
—	4	1	1	1	—	1	11	4	—	4	—	1	13	1	1	16	6	2	24	6	4	42	1.10
—	4	—	—	—	1	1	3	—	1	1	—	—	14	—	—	14	—	2	2	—	—	2	1.20
—	1	—	1	—	—	1	3	—	1	1	—	—	29	—	—	30	1	1	20	—	5	27	1.40
—	—	—	—	—	—	—	—	—	1	1	—	—	10	—	—	10	1	—	11	1	2	15	1.50
—	—	—	—	—	—	—	—	—	—	—	—	—	27	—	—	27	5	1	5	—	1	12	1.60
6	61	19	17	9	6	9	147	28	11	39	10	10	336	5	5	366	41	17	298	9	38	403	2.
6	52	10	11	7	6	8	113	27	4	31	8	9	279	4	3	303	37	12	269	6	28	352	2.10
—	5	5	5	1	—	1	21	1	7	8	—	1	45	1	1	48	—	2	14	2	7	25	2.20
—	4	4	1	1	—	—	13	—	—	—	2	—	12	—	1	15	4	3	15	1	3	26	2.30
—	—	—	—	—	—	—	—	—	—	—	—	—	—	—	—	—	—	—	—	—	—	—	2.40
17	48	9	29	41	21	26	211	109	24	133	46	39	136	53	53	327	218	147	394	211	339	1.309	3.
17	45	9	25	38	21	25	197	109	24	133	41	38	118	51	49	297	213	147	352	198	317	1.227	3.10
—	2	—	1	2	—	—	5	—	—	—	1	—	8	—	—	9	—	—	10	—	8	18	3.20
—	—	—	—	2	—	—	2	—	—	—	—	—	2	—	—	2	2	—	7	—	—	9	3.30
—	1	—	3	—	—	1	4	—	—	—	1	—	2	—	2	6	1	—	4	13	6	25	3.40
—	—	—	—	—	—	—	1	—	—	—	—	—	5	2	—	7	—	—	21	—	7	28	3.50
—	—	—	—	—	—	—	—	—	—	—	—	—	—	—	—	—	—	—	—	—	—	—	3.60
16	95	18	61	39	17	16	368	65	16	81	21	6	703	73	144	947	436	84	1.143	123	289	2.075	4.
3	25	—	1	—	—	1	5	4	1	5	1	—	25	—	2	28	6	1	48	4	8	67	4.10
2	14	1	2	2	—	2	29	1	—	1	—	—	2	—	3	5	1	4	—	—	3	8	4.20
1	8	2	3	3	4	2	40	2	2	4	—	—	38	1	6	45	37	5	130	20	9	201	4.30
4	—	1	21	3	4	1	37	7	—	7	3	—	102	7	7	119	24	8	102	11	52	197	4.40
1	16	9	6	3	2	1	18	—	—	13	1	1	2	—	1	4	4	7	7	2	2	15	4.50
3	31	5	30	31	9	3	61	11	2	13	4	1	144	12	6	167	24	6	155	9	31	225	4.60
—	—	—	—	—	—	—	173	40	11	51	12	5	384	53	114	568	340	63	696	77	182	1.358	4.70
—	1	—	—	—	—	—	4	—	—	—	—	—	2	—	4	5	—	—	1	—	1	2	4.80
—	—	—	—	—	—	—	—	—	—	—	—	—	—	—	—	6	—	1	—	—	1	2	4.90
5	23	7	9	11	5	8	85	13	6	19	15	3	196	19	20	253	28	9	303	23	58	421	5.
—	3	—	—	1	—	—	5	—	—	—	—	—	24	2	1	28	1	—	7	1	2	11	5.10
1	3	—	—	1	—	—	5	4	1	5	2	1	25	3	4	34	3	—	40	4	7	54	5.20
—	—	—	—	—	—	—	1	—	—	—	—	—	—	—	—	—	—	—	—	—	—	—	5.30
—	16	5	9	—	4	7	66	9	4	13	13	2	117	12	14	158	1	8	—	—	9	9	5.40
—	1	1	—	—	1	—	4	—	—	—	—	—	2	—	—	3	20	7	147	10	41	225	5.50
—	—	—	—	—	—	—	3	—	—	—	—	—	2	1	1	3	—	—	59	—	1	60	5.60
—	—	—	—	—	—	—	1	—	1	1	—	—	26	1	1	28	3	2	34	8	7	54	5.70
—	—	—	—	—	—	—	—	—	—	—	—	—	2	—	—	2	—	—	8	—	—	8	5.80
28	89	33	57	22	11	23	339	70	25	95	18	19	408	35	45	525	247	38	1.817	70	329	2.501	6.
12	28	9	8	7	3	5	92	19	1	20	6	2	126	6	10	150	25	7	236	6	36	310	6.10
1	3	1	2	1	—	—	11	1	—	1	—	—	34	3	3	40	7	—	42	1	5	55	6.20
2	2	—	2	1	1	—	9	3	1	4	—	—	10	—	—	10	6	2	37	2	13	60	6.30
—	3	—	—	—	—	—	3	—	—	—	—	—	9	3	4	16	2	—	25	3	8	38	6.40
—	7	—	—	1	—	—	4	—	—	—	—	—	8	—	1	9	—	7	—	—	1	8	6.50
1	44	2	3	—	—	—	20	5	—	5	3	—	85	3	2	93	26	6	58	8	15	113	6.60
12	21	42	9	7	18	—	200	42	23	65	9	17	136	20	25	207	181	23	1.412	50	251	1.917	6.70
74	326	89	177	123	62	85	1.181	291	84	375	110	78	1.872	187	268	2.515	983	299	4.017	443	1.065	6.807	—
—	—	—	—	—	—	—	—	—	—	—	—	—	2	—	—	2	—	1	2	—	—	3	7.
—	—	—	—	—	—	—	—	—	—	—	—	—	2	—	—	2	—	1	2	—	—	3	7.10
2	7	—	2	1	1	—	14	1	1	2	1	1	25	1	—	28	3	3	22	3	12	43	8.
—	7	—	2	1	—	—	12	1	1	2	1	1	19	1	—	22	2	2	16	2	12	34	8.10
—	—	—	—	—	—	—	2	—	—	—	—	—	6	—	—	6	1	1	6	1	—	9	8.20
2	7	—	2	1	1	—	14	1	1	2	1	1	27	1	—	30	3	4	24	3	12	46	—
—	2	—	—	—	—	—	4	—	2	2	—	—	50	—	—	50	2	—	10	1	1	14	n. i.
76	335	89	181	124	63	85	1.199	292	87	379	111	79	1.949	188	268	2.595	988	303	4.051	447	1.078	6.867	—


## Segue Tav. 157 — Morti nel primo anno di vita, di filiazione

PROFESSIONE E CONDIZIONE NON PROFESSIONALE (Classificazione minima) (*)	ABRUZZI E MOLISE						PUGLIA					
	L'Aquila	Teramo	Pescara	Chieti	Campo- basso	Totale	Foggia	Bari	Taranto	Brindisi	Lecce	Totale
<b>1. Professioni e arti liberali e assimilate . . . . .</b>	<b>6</b>	<b>—</b>	<b>5</b>	<b>5</b>	<b>5</b>	<b>21</b>	<b>16</b>	<b>23</b>	<b>12</b>	<b>6</b>	<b>15</b>	<b>71</b>
1.10 Insegnanti . . . . .	2	—	2	3	1	8	10	5	5	2	8	30
1.20 Artisti, letterati, giornalisti, pubblicisti . . . . .	—	—	1	—	—	1	—	1	—	—	—	1
1.40 Medici, ostetriche, farmacisti . . . . .	1	—	1	1	1	4	3	6	1	2	5	17
1.50 Magistrati, avvocati, notai, ufficiali giudiziari . . . . .	—	—	—	—	—	—	1	1	1	—	1	4
1.60 Ufficiali e sottufficiali . . . . .	3	—	1	1	3	8	2	10	5	2	1	20
<b>2. Professioni amministrative, tecniche e operative varie . . . . .</b>	<b>16</b>	<b>5</b>	<b>13</b>	<b>11</b>	<b>10</b>	<b>55</b>	<b>43</b>	<b>78</b>	<b>19</b>	<b>9</b>	<b>19</b>	<b>160</b>
2.10 Amministratori, direttori generali e similari . . . . .	12	5	10	11	8	46	39	63	13	7	17	133
2.20 Veterinari, ingegneri, chimici, periti, tecnici . . . . .	3	—	1	—	2	6	3	8	4	1	2	18
2.30 Agenti di vendita, mediatori, piazzisti . . . . .	1	—	2	—	—	3	1	7	2	—	—	10
2.40 Professioni varie non classificate altrove . . . . .	—	—	—	—	—	—	—	—	—	1	—	1
<b>3. Lavorazioni agrarie, zootecniche e della pesca . . . . .</b>	<b>82</b>	<b>61</b>	<b>36</b>	<b>85</b>	<b>121</b>	<b>385</b>	<b>453</b>	<b>727</b>	<b>193</b>	<b>258</b>	<b>386</b>	<b>2.011</b>
3.10 Coltivatori agricoli generici . . . . .	79	55	35	84	118	371	413	704	158	252	364	1.895
3.20 Coltivatori agricoli specializzati . . . . .	—	—	—	—	—	—	4	6	7	—	—	17
3.30 Operatori agricoli vari specializzati . . . . .	1	—	—	—	2	2	8	—	—	—	—	10
3.40 Selvicoltori, boscaioli, carbonai . . . . .	—	—	—	—	1	2	11	4	4	1	4	20
3.50 Allevatori, pastori, guardiani di animali . . . . .	2	1	—	—	—	3	5	2	3	1	1	11
3.60 Pescatori, piscicoltori, cacciatori . . . . .	—	5	1	1	—	7	12	11	21	4	17	63
<b>4. Lavorazioni industriali e artigiane . . . . .</b>	<b>54</b>	<b>35</b>	<b>52</b>	<b>69</b>	<b>98</b>	<b>308</b>	<b>277</b>	<b>415</b>	<b>71</b>	<b>74</b>	<b>91</b>	<b>921</b>
4.10 Mugnai, panettieri, pastai, pasticceri e simili . . . . .	1	1	—	—	1	3	13	19	1	3	7	40
4.20 Filatori, tessitori, tintori di filati e tessuti . . . . .	—	—	—	—	—	—	—	—	—	—	—	—
4.30 Sarti, calzalai, lavoratori abbigliamento e tappezzeria . . . . .	2	2	2	6	5	17	17	25	1	9	11	66
4.40 Falegnami, mobiliari, bottai . . . . .	1	1	5	4	9	20	19	78	15	8	9	124
4.50 Minatori, cavatori e similari . . . . .	7	—	1	1	1	10	5	22	3	—	11	42
4.60 Fonditori, laminatori, meccanici . . . . .	5	—	3	5	8	21	28	55	16	17	5	122
4.70 Muratori, stegnini, lavoratori costruzioni edilizie, ecc. . . . .	35	31	40	52	74	232	195	215	35	37	48	531
4.80 Analizzatori, dosatori, pirotecnici, vulcanizzatori . . . . .	—	—	1	1	—	2	—	1	—	—	—	3
4.90 Cartai, cartotecnici . . . . .	3	—	—	—	—	3	—	—	—	—	—	3
<b>5. Arti grafiche, install. e funz. di macchine e d'impianti . . . . .</b>	<b>12</b>	<b>9</b>	<b>16</b>	<b>11</b>	<b>7</b>	<b>55</b>	<b>55</b>	<b>115</b>	<b>37</b>	<b>20</b>	<b>21</b>	<b>241</b>
5.10 Tipografi, fotografi, litografi . . . . .	—	—	1	—	—	1	3	7	—	1	1	12
5.20 Elettrotecnici, elettrotecnici, radiotecnici . . . . .	2	2	1	1	1	7	3	9	17	3	4	36
5.30 Operatori cinematografici, attrezzisti . . . . .	—	—	—	—	—	—	1	2	—	—	—	3
5.40 Macchinisti e fuochisti di macchine e impianti fissi . . . . .	—	—	1	—	—	1	—	—	1	—	—	2
5.50 Autisti, macchinisti di mezzi di trasporto, gruisti . . . . .	9	7	10	10	4	40	27	62	18	9	12	121
5.60 Marittimi di coperta, barcaioi . . . . .	—	—	—	—	—	—	—	12	—	1	—	13
5.70 Vetturini, carrettieri, facchini, fattorini . . . . .	1	—	3	—	2	6	21	21	1	5	4	52
5.80 Arti e mestieri vari . . . . .	—	—	—	—	—	—	—	2	—	1	—	3
<b>6. Commercio e servizi . . . . .</b>	<b>61</b>	<b>26</b>	<b>35</b>	<b>35</b>	<b>46</b>	<b>203</b>	<b>188</b>	<b>487</b>	<b>167</b>	<b>45</b>	<b>72</b>	<b>951</b>
6.10 Negozianti, noleggiatori, commessi di vendita . . . . .	10	8	13	5	5	41	45	75	19	9	25	177
6.20 Esercenti e lavoratori di pubblici esercizi . . . . .	4	1	4	1	1	11	1	9	6	1	1	19
6.30 Barbieri, parrucchieri, massaggiatori . . . . .	1	2	1	1	1	6	11	14	7	3	2	33
6.40 Spazzaturai, altri lavoratori servizi di pulizia . . . . .	2	—	—	—	1	3	10	22	6	3	3	44
6.50 Camerieri, domestici presso famiglie private . . . . .	—	—	—	—	—	—	—	—	1	—	—	1
6.60 Soldati e graduati di carriera, vigili, custodi . . . . .	4	2	3	4	3	16	8	27	10	8	11	62
6.70 Arti e mestieri vari . . . . .	40	13	14	24	35	126	113	340	118	21	30	622
<b>Totale professioni . . . . .</b>	<b>231</b>	<b>136</b>	<b>157</b>	<b>216</b>	<b>287</b>	<b>1.027</b>	<b>1.032</b>	<b>1.845</b>	<b>499</b>	<b>412</b>	<b>604</b>	<b>4.391</b>
<b>7. Persone in attesa di prima occupazione, ecc. . . . .</b>	<b>—</b>	<b>—</b>	<b>—</b>	<b>—</b>	<b>—</b>	<b>—</b>	<b>1</b>	<b>1</b>	<b>—</b>	<b>2</b>	<b>—</b>	<b>3</b>
7.10 Persone in attesa di prima occupazione, studenti . . . . .	—	—	—	—	—	—	1	1	—	2	—	4
<b>8. Pensionati, benestanti, inabili e altre condiz. non prof. . . . .</b>	<b>2</b>	<b>—</b>	<b>2</b>	<b>2</b>	<b>5</b>	<b>11</b>	<b>5</b>	<b>9</b>	<b>5</b>	<b>1</b>	<b>15</b>	<b>33</b>
8.10 Pensionati e benestanti . . . . .	2	—	1	1	4	8	4	5	3	1	10	21
8.20 Inabili, infermi e altre condizioni non professionali . . . . .	—	—	1	1	1	3	1	4	2	—	5	11
<b>Totale condizioni non professionali . . . . .</b>	<b>2</b>	<b>—</b>	<b>2</b>	<b>2</b>	<b>5</b>	<b>11</b>	<b>6</b>	<b>10</b>	<b>5</b>	<b>3</b>	<b>15</b>	<b>33</b>
Non indicata . . . . .	—	—	1	—	1	2	3	12	—	1	—	16
<b>TOTALE . . . . .</b>	<b>233</b>	<b>136</b>	<b>160</b>	<b>218</b>	<b>293</b>	<b>1.040</b>	<b>1.041</b>	<b>1.867</b>	<b>504</b>	<b>416</b>	<b>619</b>	<b>4.444</b>

(\*) Cfr. la corrispondente nota a pag. 34.

legittima, per professione del padre - Province e Regioni

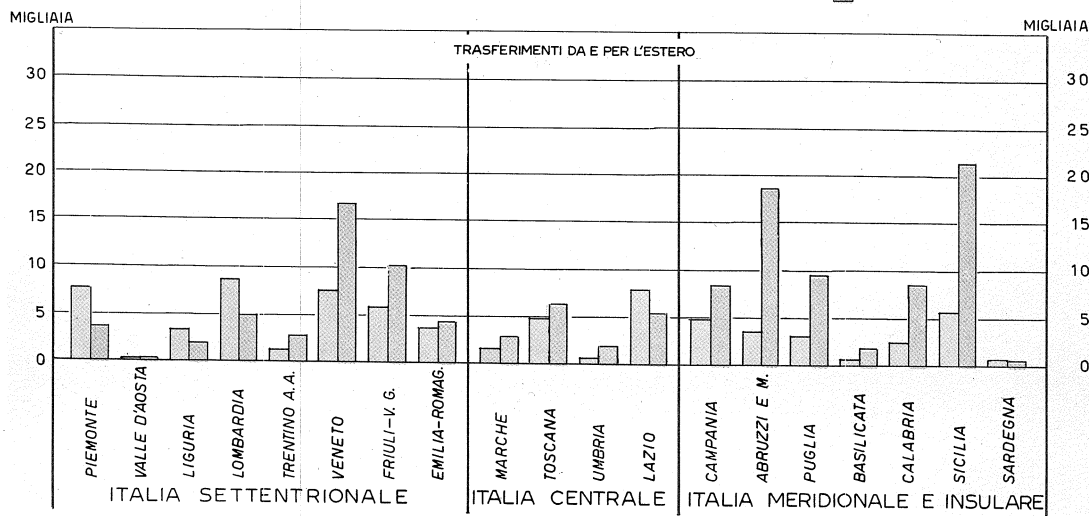
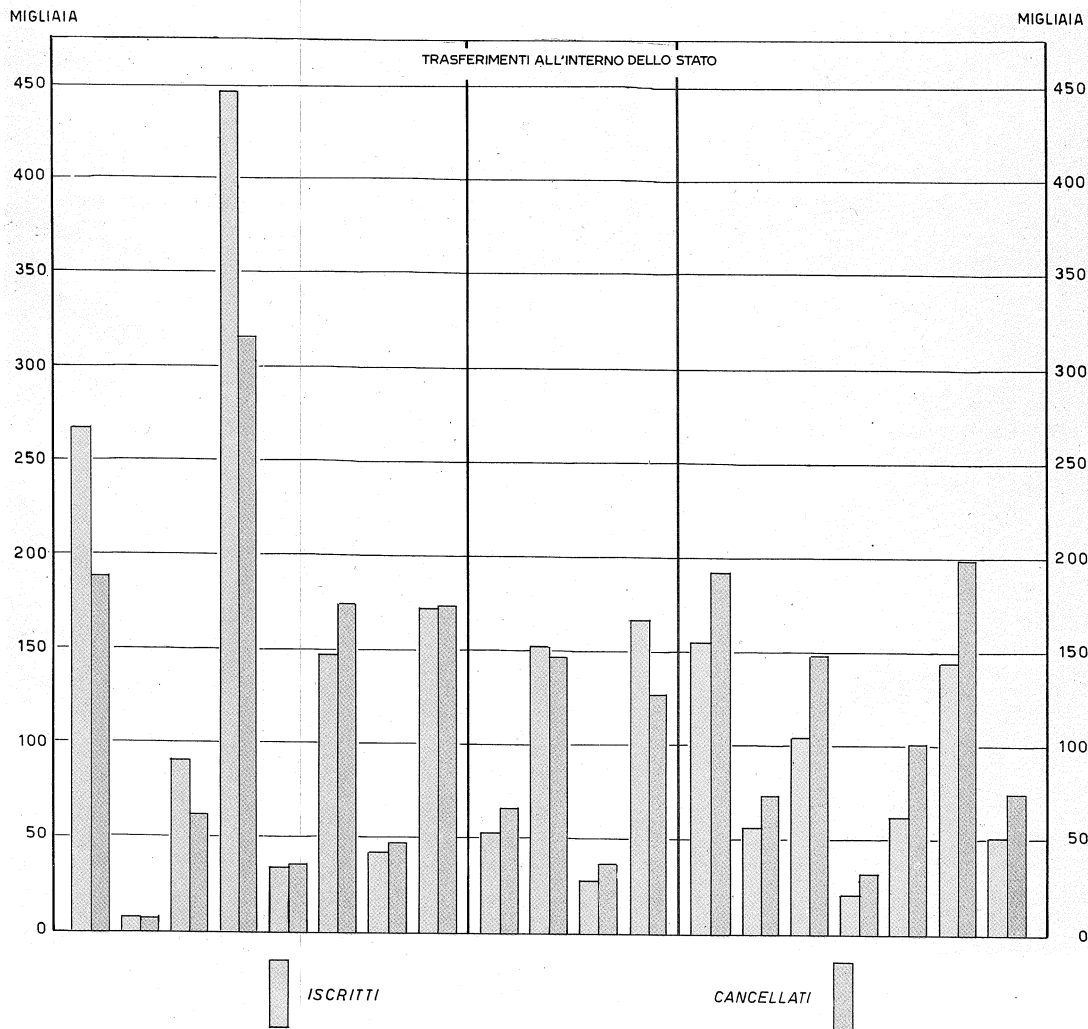
BASILICATA			CALABRIA				SICILIA										SARDEGNA				ITALIA	Professione e condizione non professionale	
Potenza	Matera	Totale	Cosenza	Calanzaro	Reggio di Calabria	Totale	Trapani	Palermo	Messina	Agrigento	Caltanissetta	Enna	Catania	Ragusa	Siracusa	Totale	Sassari	Nuoro	Cagliari	Totale			
2	1	3	7	15	7	29	4	16	10	5	5	3	9	3	9	64	7	4	8	19	710	1.	
1	—	1	5	7	4	16	2	6	4	3	1	—	4	—	2	22	1	3	6	10	238	1.10	
—	—	—	—	—	—	—	1	1	—	—	—	—	2	—	—	5	—	—	—	—	49	1.20	
1	1	2	—	5	2	7	1	3	5	2	—	1	1	3	4	20	2	1	—	2	203	1.40	
—	—	—	2	3	1	4	—	—	—	—	1	—	1	—	2	4	1	—	—	2	61	1.50	
—	—	—	—	—	—	2	—	6	1	—	2	2	1	—	1	13	3	—	2	5	159	1.60	
26	5	31	33	32	42	107	18	44	62	17	21	5	37	13	30	247	19	7	66	92	2.987	2.	
20	4	24	25	22	37	84	15	30	57	13	14	4	31	7	24	195	18	6	55	79	2.323	2.10	
5	1	6	7	8	3	18	—	9	1	4	5	1	3	6	1	30	1	—	10	11	415	2.20	
1	—	—	1	2	2	5	—	5	3	—	—	—	3	—	5	21	—	1	1	2	246	2.30	
—	—	—	—	—	—	—	—	—	1	—	—	—	—	—	—	1	—	—	—	—	3	2.40	
301	103	404	262	386	252	900	119	439	171	225	172	123	410	97	176	1.932	125	99	263	487	10.105	3.	
286	102	388	244	370	235	849	101	395	158	207	162	122	392	96	170	1.803	106	58	225	389	9.377	3.10	
2	—	2	1	2	—	3	—	4	1	—	—	—	1	—	—	6	2	—	1	3	83	3.20	
7	1	8	6	4	6	16	—	—	2	2	8	—	—	—	—	13	—	1	—	1	40	3.30	
5	—	5	—	—	1	2	1	20	7	—	2	1	—	—	1	33	11	39	24	74	112	3.40	
1	—	1	10	9	10	29	17	20	10	14	2	—	6	1	5	76	6	24	13	20	204	3.50	
—	—	—	—	—	—	—	—	—	—	—	—	—	—	—	—	—	—	—	—	—	289	3.60	
146	79	225	254	303	156	713	97	430	125	149	190	119	254	50	76	1.490	74	45	218	337	11.413	4.	
4	3	7	2	3	8	13	3	8	3	6	4	—	11	1	3	39	2	1	3	6	345	4.10	
4	3	7	11	13	5	29	4	22	4	1	1	2	18	2	1	1	1	2	4	—	160	4.20	
10	4	14	13	19	13	45	11	50	13	6	8	5	21	5	11	60	4	3	7	7	703	4.30	
3	2	5	4	9	10	14	2	7	—	16	20	17	1	5	—	125	4	3	7	14	1.175	4.40	
8	5	13	14	14	10	36	9	46	15	7	11	2	48	8	11	68	9	2	75	80	313	4.50	
117	62	179	211	245	119	575	67	297	89	112	145	92	151	28	50	1.031	56	34	108	198	1.955	4.60	
—	—	—	—	—	—	1	—	—	1	—	—	—	3	—	—	7	—	—	1	—	56	4.70	
—	—	—	1	—	—	—	—	—	—	—	—	—	1	—	—	2	—	—	—	—	45	4.80	
—	—	—	—	—	—	—	—	—	—	—	—	—	—	—	—	—	—	—	—	—	—	4.90	
22	9	31	26	47	29	102	31	80	55	10	25	15	50	9	20	295	29	15	76	120	2.586	5.	
—	—	—	—	3	3	6	1	4	—	—	—	—	—	—	—	5	1	—	—	1	120	5.10	
4	—	4	4	2	1	7	4	11	8	1	3	—	5	1	2	35	7	2	19	28	379	5.20	
—	—	—	—	—	—	—	—	—	—	—	—	—	—	—	—	1	—	—	—	—	8	5.30	
12	8	20	20	35	16	71	12	40	20	6	14	12	37	4	12	3	16	13	50	79	34	5.40	
6	1	7	2	3	5	8	11	7	2	2	4	1	—	4	4	35	2	—	1	3	149	5.50	
—	—	—	—	—	2	8	2	13	25	1	1	2	5	—	—	51	3	3	6	6	275	5.60	
—	—	—	—	—	1	1	1	5	—	—	—	—	2	—	—	8	—	—	2	2	47	5.80	
82	31	113	181	266	118	565	72	175	90	68	54	25	188	18	85	775	61	50	194	305	9.902	6.	
9	4	13	18	26	18	62	14	61	18	12	14	8	35	4	18	184	19	5	25	49	1.723	6.10	
1	—	1	7	11	3	21	1	13	7	2	6	—	14	—	5	48	1	—	2	3	345	6.20	
1	2	3	4	3	4	11	3	10	3	5	4	—	7	—	1	33	1	3	5	9	268	6.30	
1	1	2	1	2	4	7	3	20	4	4	8	1	12	2	1	55	1	—	6	7	191	6.40	
—	—	—	—	—	2	2	—	5	3	1	—	—	4	—	—	13	—	—	5	5	57	6.50	
5	2	7	9	7	5	21	3	38	11	7	9	2	16	7	5	98	9	9	18	36	737	6.60	
65	22	87	142	217	82	441	48	28	44	37	13	14	100	5	55	344	30	33	133	196	6.581	6.70	
579	228	807	763	1.049	604	2.416	341	1.184	513	474	467	290	948	190	396	4.803	315	220	825	1.360	37.703		
—	—	—	—	—	—	—	—	—	—	—	—	—	—	—	—	—	—	—	—	—	—	16	7.
—	—	—	—	—	—	—	—	—	—	—	—	—	—	—	—	—	—	—	—	—	—	16	7.10
7	1	8	7	11	8	26	6	20	8	4	8	5	8	4	1	64	6	2	14	22	343	8.	
5	1	6	6	7	8	21	5	18	8	4	5	4	8	3	1	56	6	2	13	21	269	8.10	
2	—	2	1	4	—	5	1	2	—	—	3	1	—	1	—	8	—	—	1	1	74	8.20	
7	1	8	7	11	8	26	6	20	8	4	8	5	8	4	1	64	6	2	14	22	359		
5	—	5	7	1	7	15	—	1	8	1	—	—	4	—	—	14	1	—	3	4	193	n. i.	
591	229	820	777	1.061	619	2.457	347	1.205	529	479	475	295	960	194	397	4.881	322	222	842	1.386	38.255		





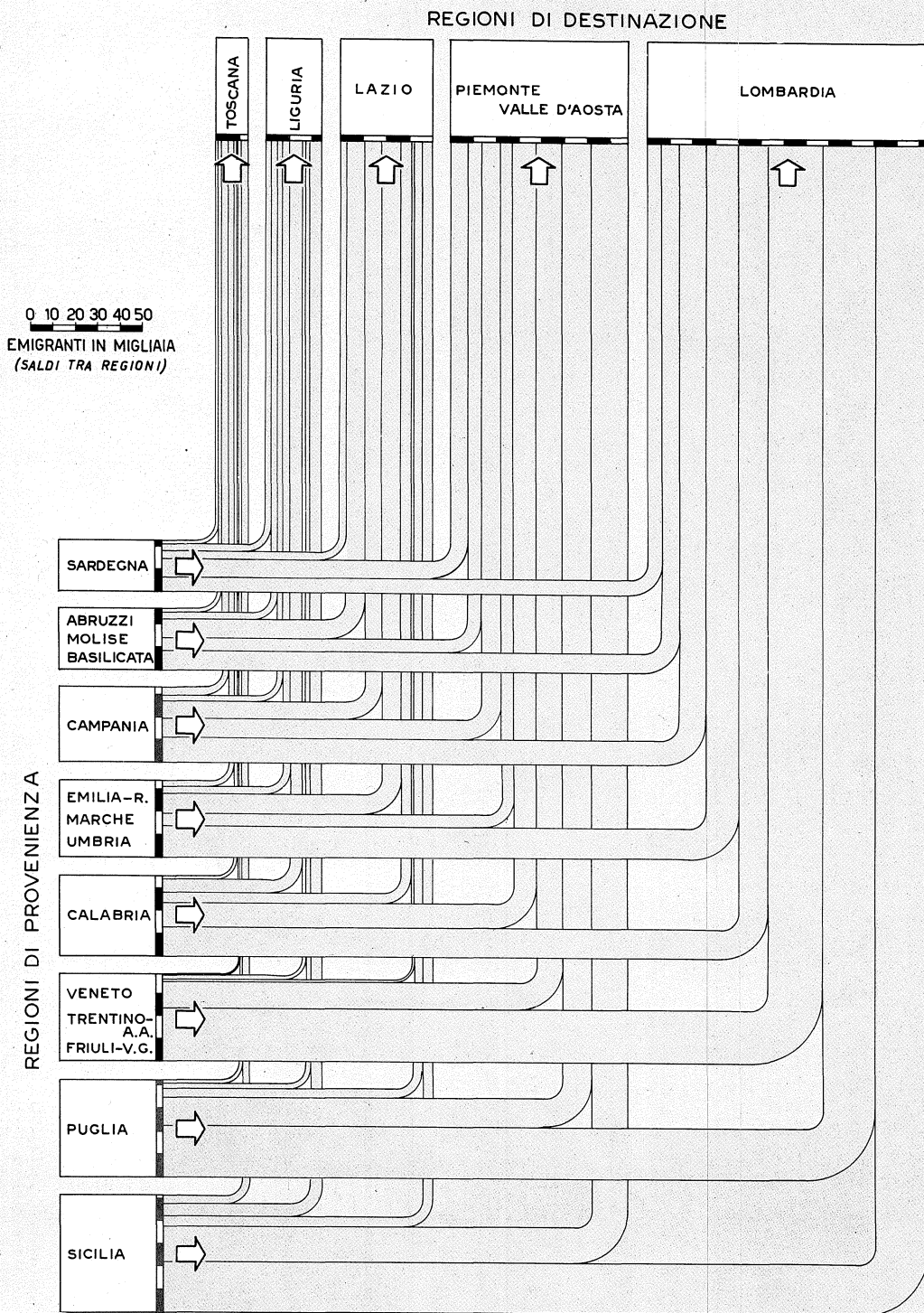
# ISCRITTI E CANCELLATI PER TRASFERIMENTI DI RESIDENZA

## Regioni - Anno 1962



# PRINCIPALI CORRENTI MIGRATORIE INTERNE A CARATTERE PERMANENTE

## Saldi tra Regioni - Anno 1962



**PARTE V**

**ISCRIZIONI E CANCELLAZIONI ANAGRAFICHE  
PER TRASFERIMENTO DI RESIDENZA**

Tav. 158 — Iscritti e cancellati

PROVINCIE E REGIONI	I S C R I T T I													
	Dall'interno							Dall'estero						
	per trasferimento nell'anno			per re- golariz- zazione	Totale			per trasferimento nell'anno			per re- golariz- zazione	Totale		
	M	F	MF	MF	M	F	MF	M	F	MF	MF	M	F	MF
Torino . . . . .	64.505	57.875	122.380	23.783	76.243	69.920	146.163	2.194	2.049	4.243	176	2.297	2.122	4.419
Vercelli . . . . .	11.140	11.365	22.505	5.616	13.751	14.370	28.121	273	223	496	112	322	286	608
Novara . . . . .	11.037	10.896	21.933	5.524	13.826	13.631	27.457	229	244	473	79	267	285	552
Cuneo . . . . .	9.123	9.576	18.699	4.364	11.289	11.774	23.063	230	192	422	7	232	197	429
Asti . . . . .	5.300	5.170	10.470	2.945	6.758	6.657	13.415	82	62	144	2	83	63	146
Alessandria . . . . .	11.397	11.308	22.705	6.376	14.518	14.563	29.081	700	702	1.402	26	713	715	1.428
<b>Piemonte . . . . .</b>	<b>112.502</b>	<b>106.190</b>	<b>218.692</b>	<b>48.608</b>	<b>136.385</b>	<b>130.915</b>	<b>267.300</b>	<b>3.708</b>	<b>3.472</b>	<b>7.180</b>	<b>402</b>	<b>3.914</b>	<b>3.668</b>	<b>7.582</b>
<b>Valle d'Aosta . . . . .</b>	<b>1.343</b>	<b>1.257</b>	<b>2.600</b>	<b>4.642</b>	<b>3.625</b>	<b>3.617</b>	<b>7.242</b>	<b>85</b>	<b>74</b>	<b>159</b>	<b>22</b>	<b>97</b>	<b>84</b>	<b>181</b>
Imperia . . . . .	4.844	5.097	9.941	7.842	8.675	9.108	17.783	619	658	1.277	8	623	662	1.285
Savona . . . . .	5.634	5.803	11.437	6.282	8.500	9.219	17.719	137	162	299	28	146	181	327
Genova . . . . .	15.527	15.849	31.376	14.341	22.214	23.503	45.717	632	702	1.334	185	715	804	1.519
La Spezia . . . . .	3.730	3.774	7.504	2.609	4.944	5.169	10.113	94	92	186	4	94	96	190
<b>Liguria . . . . .</b>	<b>29.735</b>	<b>30.523</b>	<b>60.258</b>	<b>31.074</b>	<b>44.333</b>	<b>46.999</b>	<b>91.332</b>	<b>1.482</b>	<b>1.614</b>	<b>3.096</b>	<b>225</b>	<b>1.578</b>	<b>1.743</b>	<b>3.321</b>
Varese . . . . .	17.426	17.043	34.469	7.465	20.990	20.944	41.934	419	436	855	111	474	492	966
Como . . . . .	12.387	12.987	25.374	9.601	16.871	18.104	34.975	203	231	434	106	259	281	540
Sondrio . . . . .	1.917	2.363	4.280	1.818	2.822	3.276	6.098	74	81	155	3	76	82	158
Milano . . . . .	76.748	74.064	150.812	82.444	114.406	118.850	233.256	1.770	1.884	3.654	660	2.027	2.287	4.314
Bergamo . . . . .	10.657	12.234	22.891	5.166	13.123	14.934	28.057	350	349	699	3	352	350	702
Brescia . . . . .	13.467	15.145	28.612	8.231	17.118	19.725	36.843	425	407	832	588	735	685	1.420
Pavia . . . . .	12.552	12.846	25.398	4.416	14.735	15.079	29.814	107	117	224	4	108	120	228
Cremona . . . . .	6.899	7.318	14.217	1.402	7.698	7.921	15.619	59	71	130	4	61	73	134
Mantova . . . . .	7.903	8.377	16.280	3.299	9.401	10.178	19.579	64	56	120	10	74	56	130
<b>Lombardia . . . . .</b>	<b>159.956</b>	<b>162.377</b>	<b>322.333</b>	<b>123.842</b>	<b>217.164</b>	<b>229.011</b>	<b>446.175</b>	<b>3.471</b>	<b>3.632</b>	<b>7.103</b>	<b>1.489</b>	<b>4.166</b>	<b>4.426</b>	<b>8.592</b>
Bolzano-Bozen . . . . .	6.184	4.992	11.176	5.785	9.071	7.890	16.961	204	279	483	162	267	378	645
Trento . . . . .	4.367	5.329	9.696	7.711	7.782	9.625	17.407	228	237	465	126	278	313	591
<b>Trentino-A. A. . . . .</b>	<b>10.551</b>	<b>10.321</b>	<b>20.872</b>	<b>13.496</b>	<b>16.853</b>	<b>17.515</b>	<b>34.368</b>	<b>432</b>	<b>516</b>	<b>948</b>	<b>288</b>	<b>545</b>	<b>691</b>	<b>1.236</b>
Verona . . . . .	11.079	12.916	23.995	5.056	13.339	15.712	29.051	261	282	543	50	289	304	593
Vicenza . . . . .	8.400	10.185	18.585	4.580	10.180	12.985	23.165	753	650	1.403	494	1.019	878	1.897
Belluno . . . . .	2.070	2.554	4.624	2.625	3.209	4.040	7.249	134	179	313	413	321	405	726
Treviso . . . . .	7.967	10.251	18.218	6.732	11.015	13.935	24.950	1.153	1.036	2.189	576	1.444	1.321	2.765
Venezia . . . . .	9.039	10.478	19.517	2.285	10.058	11.744	21.802	399	443	842	69	428	483	911
Padova . . . . .	9.409	11.600	21.009	7.696	12.964	15.741	28.705	242	236	478	13	253	238	491
Rovigo . . . . .	4.779	5.461	10.240	1.808	5.672	6.376	12.048	37	47	84	6	39	51	90
<b>Veneto . . . . .</b>	<b>52.743</b>	<b>63.445</b>	<b>116.188</b>	<b>30.782</b>	<b>66.437</b>	<b>80.533</b>	<b>146.970</b>	<b>2.979</b>	<b>2.873</b>	<b>5.852</b>	<b>1.621</b>	<b>3.793</b>	<b>3.680</b>	<b>7.473</b>
Udine . . . . .	10.392	11.710	22.102	6.853	13.404	15.551	28.955	1.307	1.260	2.567	1.110	1.969	1.708	3.677
Gorizia . . . . .	2.418	1.996	4.414	2.387	3.654	3.147	6.801	107	126	233	81	153	161	314
Trieste . . . . .	3.047	2.218	5.265	817	3.339	2.743	6.082	594	676	1.270	320	711	879	1.590
<b>Friuli-Venezia G. . . . .</b>	<b>15.857</b>	<b>15.924</b>	<b>31.781</b>	<b>10.057</b>	<b>20.397</b>	<b>21.441</b>	<b>41.838</b>	<b>2.008</b>	<b>2.062</b>	<b>4.070</b>	<b>1.511</b>	<b>2.833</b>	<b>2.748</b>	<b>5.581</b>
Piacenza . . . . .	6.729	6.763	13.492	907	7.210	7.189	14.399	147	144	291	2	148	145	293
Parma . . . . .	8.556	8.971	17.527	2.456	9.684	10.299	19.983	212	178	390	157	292	255	547
Reggio nell'Emilia . . . . .	7.651	8.015	15.666	1.832	8.619	8.879	17.498	147	126	273	5	151	127	278
Modena . . . . .	10.955	11.438	22.393	1.764	11.699	12.458	24.157	191	180	371	394	385	380	765
Bologna . . . . .	18.768	19.332	38.100	6.690	21.890	22.900	44.790	372	372	744	90	423	411	834
Ferrara . . . . .	6.419	7.001	13.420	1.032	6.834	7.618	14.452	101	96	197	7	102	102	204
Ravenna . . . . .	6.233	6.464	12.697	53	6.256	6.494	12.750	99	118	217	32	110	139	249
Forlì . . . . .	9.852	10.545	20.397	3.086	11.192	12.291	23.483	173	245	418	42	186	274	460
<b>Emilia-Romagna . . . . .</b>	<b>75.163</b>	<b>78.529</b>	<b>153.692</b>	<b>17.820</b>	<b>83.384</b>	<b>88.128</b>	<b>171.512</b>	<b>1.442</b>	<b>1.459</b>	<b>2.901</b>	<b>729</b>	<b>1.797</b>	<b>1.833</b>	<b>3.630</b>
Pesaro e Urbino . . . . .	4.724	5.142	9.866	1.465	5.397	5.934	11.331	188	177	365	363	370	358	728
Ancona . . . . .	6.184	6.829	13.013	3.465	7.801	8.677	16.478	141	150	291	51	159	183	342
Macerata . . . . .	4.028	4.612	8.640	1.027	2.449	5.218	9.667	101	83	184	2	102	84	186
Ascoli Piceno . . . . .	5.380	6.086	11.466	3.691	7.035	8.122	15.157	104	93	197	42	129	110	239
<b>Marche . . . . .</b>	<b>20.316</b>	<b>22.669</b>	<b>42.985</b>	<b>9.648</b>	<b>24.682</b>	<b>27.951</b>	<b>52.633</b>	<b>534</b>	<b>503</b>	<b>1.037</b>	<b>458</b>	<b>760</b>	<b>735</b>	<b>1.495</b>

## per sesso — Provincie e Regioni

C A N C E L L A T I													
Per l'interno							Per l'estero						
per trasferimento nell'anno			per regolarizzazione	Totale			per trasferimento nell'anno			per regolarizzazione	Totale		
M	F	MF	MF	M	F	MF	M	F	MF	MF	M	F	MF
30.903	29.468	60.371	19.374	41.218	38.527	79.745	447	411	858	479	697	640	1.337
8.739	9.385	18.124	5.033	11.314	11.843	23.157	65	65	130	249	195	184	379
8.028	8.328	16.356	4.673	10.389	10.640	21.029	70	87	157	802	519	440	959
9.416	10.721	20.137	5.444	12.080	13.501	25.581	59	56	115	336	264	187	451
4.946	5.005	9.951	2.633	6.243	6.341	12.584	25	12	37	281	197	121	318
10.213	10.404	20.617	5.723	12.985	13.355	26.340	45	39	84	85	91	78	169
<b>72.245</b>	<b>73.311</b>	<b>145.556</b>	<b>42.880</b>	<b>94.229</b>	<b>94.207</b>	<b>188.436</b>	<b>711</b>	<b>670</b>	<b>1.381</b>	<b>2.232</b>	<b>1.963</b>	<b>1.650</b>	<b>3.613</b>
<b>1.142</b>	<b>1.271</b>	<b>2.413</b>	<b>4.190</b>	<b>3.238</b>	<b>3.365</b>	<b>6.603</b>	<b>13</b>	<b>21</b>	<b>34</b>	<b>218</b>	<b>122</b>	<b>130</b>	<b>252</b>
3.568	3.836	7.404	4.282	5.697	5.989	11.686	227	236	463	134	301	296	597
3.689	4.182	7.871	5.088	6.233	6.726	12.959	34	32	66	276	184	158	342
6.558	6.786	13.344	13.808	13.519	13.633	27.152	101	107	208	710	460	458	918
3.353	3.520	6.873	3.740	5.343	5.270	10.613	16	14	30	53	48	35	83
<b>17.168</b>	<b>18.324</b>	<b>35.492</b>	<b>26.918</b>	<b>30.792</b>	<b>31.618</b>	<b>62.410</b>	<b>378</b>	<b>389</b>	<b>767</b>	<b>1.173</b>	<b>993</b>	<b>947</b>	<b>1.940</b>
9.660	10.254	19.914	5.288	12.386	12.816	25.202	110	95	205	336	310	231	541
8.555	9.606	18.161	6.689	11.845	13.005	24.850	127	90	217	145	198	164	362
2.195	2.660	4.855	1.971	2.949	3.877	6.826	68	56	124	376	256	244	500
34.525	36.738	71.263	43.561	56.454	58.370	114.824	346	378	724	588	658	654	1.312
9.525	12.388	21.913	6.101	12.419	15.595	28.014	173	170	343	151	264	230	494
12.749	15.586	28.335	11.111	17.625	21.821	39.446	157	139	296	814	581	529	1.110
10.986	11.354	22.340	5.079	13.396	14.023	27.419	36	27	63	67	75	55	130
8.905	9.578	18.483	3.964	10.807	11.640	22.447	9	14	23	2	10	15	25
9.987	10.366	20.353	5.674	12.555	13.472	26.027	28	24	52	424	251	225	476
<b>107.087</b>	<b>118.530</b>	<b>225.617</b>	<b>89.438</b>	<b>150.436</b>	<b>164.619</b>	<b>315.055</b>	<b>1.054</b>	<b>993</b>	<b>2.047</b>	<b>2.903</b>	<b>2.603</b>	<b>2.347</b>	<b>4.950</b>
5.730	5.673	11.403	6.762	9.246	8.919	18.165	205	183	388	633	579	442	1.021
4.248	5.812	10.060	6.891	7.133	9.818	16.951	169	137	306	1.396	919	783	1.702
<b>9.978</b>	<b>11.485</b>	<b>21.463</b>	<b>13.653</b>	<b>16.379</b>	<b>18.737</b>	<b>35.116</b>	<b>374</b>	<b>320</b>	<b>694</b>	<b>2.029</b>	<b>1.498</b>	<b>1.225</b>	<b>2.723</b>
10.666	12.830	23.496	7.374	14.190	16.680	30.870	12	10	22	381	236	167	403
8.426	10.663	19.089	5.021	10.584	13.526	24.110	155	167	322	2.768	1.630	1.460	3.090
2.659	3.521	6.180	3.723	4.280	5.623	9.903	54	55	109	1.290	696	703	1.399
8.095	10.756	18.851	6.804	10.922	14.733	25.655	465	332	797	7.938	4.907	3.828	8.735
10.977	12.857	23.834	4.186	12.938	15.082	28.020	171	138	309	1.477	1.013	773	1.786
10.914	13.430	24.344	8.757	14.977	18.124	33.101	46	41	87	1.109	678	518	1.196
8.625	9.413	18.038	4.512	10.822	11.728	22.550	44	30	74	11	44	41	85
<b>60.362</b>	<b>73.470</b>	<b>133.832</b>	<b>40.377</b>	<b>78.713</b>	<b>95.496</b>	<b>174.209</b>	<b>947</b>	<b>773</b>	<b>1.720</b>	<b>14.974</b>	<b>9.204</b>	<b>7.490</b>	<b>16.694</b>
11.629	14.321	25.950	7.459	14.703	18.706	33.409	616	512	1.128	7.916	5.042	4.002	9.044
2.171	2.112	4.283	2.157	3.296	3.144	6.440	39	39	78	735	427	386	813
1.936	1.823	3.759	3.125	3.731	3.153	6.884	54	67	121	279	189	211	400
<b>15.736</b>	<b>18.256</b>	<b>33.992</b>	<b>12.741</b>	<b>21.730</b>	<b>25.003</b>	<b>46.733</b>	<b>709</b>	<b>618</b>	<b>1.327</b>	<b>8.930</b>	<b>5.658</b>	<b>4.599</b>	<b>10.257</b>
7.311	7.867	15.178	2.022	8.307	8.893	17.200	52	38	90	337	233	194	427
8.036	8.610	16.646	3.953	9.812	10.787	20.599	147	134	281	1.317	807	791	1.598
7.948	8.530	16.478	3.514	9.618	10.374	19.992	84	79	163	36	114	85	199
10.546	11.564	22.110	2.523	11.685	12.948	24.633	27	33	60	1.198	730	528	1.258
13.798	14.211	28.009	8.779	18.251	18.537	36.788	62	53	115	292	235	172	407
8.562	8.987	17.549	2.857	9.867	10.539	20.406	20	25	45	1	20	26	46
4.355	4.711	9.066	2.267	5.157	6.176	11.333	10	9	19	202	130	91	221
8.886	9.751	18.637	3.892	10.742	11.787	22.529	74	72	146	72	107	111	218
<b>69.442</b>	<b>74.231</b>	<b>143.673</b>	<b>29.807</b>	<b>83.439</b>	<b>90.041</b>	<b>173.480</b>	<b>476</b>	<b>443</b>	<b>919</b>	<b>3.455</b>	<b>2.376</b>	<b>1.998</b>	<b>4.374</b>
6.383	6.895	13.278	2.877	7.716	8.439	16.155	92	85	177	893	577	493	1.070
7.024	7.682	14.706	4.412	9.095	10.023	19.118	22	20	42	1.319	739	622	1.361
5.166	6.028	11.194	1.768	5.972	6.990	12.962	53	43	96	173	136	133	269
6.192	7.062	13.254	3.585	7.833	9.006	16.839	13	14	27	148	91	84	175
<b>24.765</b>	<b>27.667</b>	<b>52.432</b>	<b>12.642</b>	<b>30.616</b>	<b>34.458</b>	<b>65.074</b>	<b>180</b>	<b>162</b>	<b>342</b>	<b>2.533</b>	<b>1.543</b>	<b>1.332</b>	<b>2.875</b>

Segue Tav. 158 — Iscritti e cancellati

PROVINCIE E REGIONI	I S C R I T T I													
	Dall'interno							Dall'estero						
	per trasferimento nell'anno			per re- golariz- zazione	Totale			per trasferimento nell'anno			per re- golariz- zazione	Totale		
	M	F	MF	MF	M	F	MF	M	F	MF	MF	M	F	MF
Massa-Carrara . . .	1.797	1.828	3.625	2.764	3.256	3.133	6.389	109	110	219	171	191	199	390
Lucca . . . . .	4.472	4.931	9.403	3.797	6.196	7.004	13.200	391	350	741	222	517	446	963
Pistoia . . . . .	4.453	4.688	9.141	1.475	5.072	5.544	10.616	104	107	211	42	124	129	253
Firenze . . . . .	20.749	21.686	42.435	11.376	25.789	28.022	53.811	317	377	694	456	518	632	1.150
Livorno . . . . .	5.653	5.535	11.188	2.948	7.170	6.966	14.136	147	167	314	66	184	196	380
Pisa . . . . .	7.026	7.180	14.206	3.781	8.898	9.089	17.987	77	64	141	35	89	87	176
Arezzo . . . . .	5.234	5.440	10.674	1.498	5.889	6.283	12.172	664	669	1.333	15	677	671	1.348
Siena . . . . .	5.451	5.593	11.044	2.417	6.684	6.777	13.461	29	30	59	16	35	40	75
Grosseto . . . . .	3.698	3.830	7.528	2.932	5.125	5.335	10.460	20	30	50	18	25	43	68
<b>Toscana . . . . .</b>	<b>58.533</b>	<b>60.711</b>	<b>119.244</b>	<b>32.988</b>	<b>74.079</b>	<b>78.153</b>	<b>152.232</b>	<b>1.858</b>	<b>1.904</b>	<b>3.762</b>	<b>1.041</b>	<b>2.360</b>	<b>2.443</b>	<b>4.803</b>
Perugia . . . . .	7.251	7.878	15.129	4.303	9.217	10.215	19.432	146	187	333	61	187	207	394
Terni . . . . .	2.846	2.983	5.829	2.637	4.037	4.429	8.466	50	63	113	30	68	75	143
<b>Umbria . . . . .</b>	<b>10.097</b>	<b>10.861</b>	<b>20.958</b>	<b>6.940</b>	<b>13.254</b>	<b>14.644</b>	<b>27.898</b>	<b>196</b>	<b>250</b>	<b>446</b>	<b>91</b>	<b>255</b>	<b>282</b>	<b>537</b>
Viterbo . . . . .	2.761	2.942	5.703	4.433	4.917	5.219	10.136	15	20	35	10	25	20	45
Rieti . . . . .	1.443	1.613	3.056	1.959	2.411	2.604	5.015	5	6	11	5	7	9	16
Roma . . . . .	40.801	40.912	81.713	43.142	61.586	63.269	124.855	2.510	2.987	5.497	113	2.513	3.097	5.610
Latina . . . . .	5.118	5.368	10.486	3.473	6.824	7.135	13.959	318	312	630	2	319	313	632
Frosinone . . . . .	3.638	4.018	7.656	4.165	5.714	6.107	11.821	697	678	1.375	169	855	689	1.544
<b>Lazio . . . . .</b>	<b>53.761</b>	<b>54.853</b>	<b>108.614</b>	<b>57.172</b>	<b>81.452</b>	<b>84.334</b>	<b>165.786</b>	<b>3.545</b>	<b>4.003</b>	<b>7.548</b>	<b>299</b>	<b>3.719</b>	<b>4.128</b>	<b>7.847</b>
Caserta . . . . .	8.459	8.990	17.449	8.591	12.795	13.245	26.040	209	186	395	814	628	581	1.209
Benevento . . . . .	2.946	3.338	6.284	3.434	4.613	5.105	9.718	196	160	356	37	228	165	393
Napoli . . . . .	22.208	23.215	45.423	25.923	34.569	36.777	71.346	909	820	1.729	285	1.055	959	2.014
Avellino . . . . .	4.367	4.940	9.307	3.435	5.992	6.750	12.742	217	180	397	23	224	196	420
Salerno . . . . .	11.444	12.543	23.987	10.600	16.636	17.951	34.587	389	315	704	106	439	371	810
<b>Campania . . . . .</b>	<b>49.424</b>	<b>53.026</b>	<b>102.450</b>	<b>51.983</b>	<b>74.605</b>	<b>79.828</b>	<b>154.433</b>	<b>1.920</b>	<b>1.661</b>	<b>3.581</b>	<b>1.265</b>	<b>2.574</b>	<b>2.272</b>	<b>4.846</b>
L'Aquila . . . . .	2.808	3.198	6.006	3.285	4.376	4.915	9.291	308	258	566	348	512	402	914
Teramo . . . . .	3.377	3.959	7.356	3.380	4.870	5.866	10.736	133	120	253	67	175	145	320
Pescara . . . . .	3.894	4.222	8.116	5.807	6.612	7.311	13.923	212	162	374	220	344	250	594
Chieti . . . . .	3.079	3.803	6.882	3.950	4.946	5.886	10.832	382	285	667	224	532	359	891
Campobasso . . . . .	2.779	3.070	5.849	5.281	5.281	5.849	11.130	343	271	614	174	467	321	788
<b>Abruzzi e Mol. . . . .</b>	<b>15.957</b>	<b>18.252</b>	<b>34.209</b>	<b>21.703</b>	<b>26.085</b>	<b>29.827</b>	<b>55.912</b>	<b>1.378</b>	<b>1.096</b>	<b>2.474</b>	<b>1.033</b>	<b>2.030</b>	<b>1.477</b>	<b>3.507</b>
Foggia . . . . .	7.180	7.634	14.814	10.145	12.280	12.679	24.959	142	140	282	3	144	141	285
Bari . . . . .	10.215	10.534	20.749	6.461	13.557	13.653	27.210	754	673	1.427	656	1.266	817	2.083
Taranto . . . . .	5.537	5.643	11.180	7.799	9.343	9.636	18.979	75	65	140	60	103	97	200
Brindisi . . . . .	4.209	3.970	8.179	3.691	6.064	5.806	11.870	142	162	304	34	155	183	338
Lecce . . . . .	5.081	5.857	10.938	9.725	9.802	10.861	20.663	110	99	209	1	111	99	210
<b>Puglia . . . . .</b>	<b>32.222</b>	<b>33.638</b>	<b>65.860</b>	<b>37.821</b>	<b>51.046</b>	<b>52.635</b>	<b>103.681</b>	<b>1.223</b>	<b>1.139</b>	<b>2.362</b>	<b>754</b>	<b>1.779</b>	<b>1.337</b>	<b>3.116</b>
Potenza . . . . .	3.470	3.736	7.206	3.837	5.426	5.617	11.043	168	137	305	151	259	197	456
Matera . . . . .	1.894	2.000	3.894	4.943	3.369	5.468	8.837	38	39	77	4	40	41	81
<b>Basilicata . . . . .</b>	<b>5.364</b>	<b>5.736</b>	<b>11.100</b>	<b>8.780</b>	<b>8.795</b>	<b>11.085</b>	<b>19.880</b>	<b>206</b>	<b>176</b>	<b>382</b>	<b>155</b>	<b>299</b>	<b>238</b>	<b>537</b>
Cosenza . . . . .	6.805	7.173	13.978	7.410	10.440	10.948	21.388	554	452	1.006	4	556	454	1.010
Catanzaro . . . . .	7.092	7.132	14.224	10.800	12.478	12.546	25.024	335	268	603	37	370	270	640
Reggio di Calabria . . . . .	6.063	5.811	11.874	4.071	7.965	7.980	15.945	277	213	490	242	424	308	732
<b>Calabria . . . . .</b>	<b>19.960</b>	<b>20.116</b>	<b>40.076</b>	<b>22.281</b>	<b>30.883</b>	<b>31.474</b>	<b>62.357</b>	<b>1.166</b>	<b>933</b>	<b>2.099</b>	<b>283</b>	<b>1.350</b>	<b>1.032</b>	<b>2.382</b>
Trapani . . . . .	3.760	3.568	7.328	5.287	6.436	6.179	12.615	418	373	791	75	484	382	866
Palermo . . . . .	11.064	10.896	21.960	3.843	13.284	12.519	25.803	391	347	738	124	467	395	862
Messina . . . . .	7.019	7.073	14.092	7.167	10.503	10.756	21.259	344	283	627	2	345	284	629
Agrigento . . . . .	4.424	4.393	8.817	4.565	6.743	6.639	13.382	355	278	633	17	370	280	650
Caltanissetta . . . . .	3.799	3.515	7.314	2.455	5.062	4.707	9.769	154	156	310	1	155	156	311
Enna . . . . .	2.118	2.140	4.258	2.350	3.344	3.264	6.608	147	109	256	3	149	110	259
Catania . . . . .	10.844	11.613	22.457	8.669	14.864	16.262	31.126	414	333	747	22	427	342	769
Ragusa . . . . .	2.368	2.478	4.846	2.406	3.552	3.700	7.252	260	185	445	146	338	253	591
Siracusa . . . . .	5.016	4.912	9.928	6.729	8.412	8.245	16.657	370	291	661	37	394	304	698
<b>Sicilia . . . . .</b>	<b>50.412</b>	<b>50.588</b>	<b>101.000</b>	<b>43.471</b>	<b>72.200</b>	<b>72.271</b>	<b>144.471</b>	<b>2.853</b>	<b>2.355</b>	<b>5.208</b>	<b>427</b>	<b>3.129</b>	<b>2.506</b>	<b>5.635</b>
Sassari . . . . .	6.057	5.910	11.967	2.821	7.449	7.339	14.788	113	124	237	3	115	125	240
Nuoro . . . . .	3.321	2.827	6.148	2.296	4.420	4.024	8.444	17	22	39	1	18	22	40
Cagliari . . . . .	10.396	10.151	20.547	6.619	13.699	13.467	27.166	108	119	227	10	113	124	237
<b>Sardegna . . . . .</b>	<b>19.774</b>	<b>18.888</b>	<b>38.662</b>	<b>11.736</b>	<b>25.568</b>	<b>24.830</b>	<b>50.398</b>	<b>238</b>	<b>265</b>	<b>503</b>	<b>14</b>	<b>246</b>	<b>271</b>	<b>517</b>
<b>ITALIA . . . . .</b>	<b>793.670</b>	<b>817.904</b>	<b>1.611.574</b>	<b>584.844</b>	<b>1.071.227</b>	<b>1.125.191</b>	<b>2.196.418</b>	<b>30.724</b>	<b>29.987</b>	<b>60.711</b>	<b>12.107</b>	<b>37.224</b>	<b>35.594</b>	<b>72.818</b>

per sesso — Provincie e Regioni

C A N C E L L A T I														
Per l'interno							Per l'estero							
per trasferimento nell'anno			per regolarizzazione	Totale			per trasferimento nell'anno			per regolarizzazione	Totale			
M	F	MF	MF	M	F	MF	M	F	MF	MF	M	F	MF	MF
2.516	2.852	5.368	2.595	3.788	4.175	7.963	12	14	26	154	92	88	180	
4.121	4.908	9.029	4.743	6.298	7.474	13.772	246	199	445	3.394	2.073	1.766	3.839	
2.975	3.435	6.410	2.558	4.172	4.796	8.968	31	24	55	633	364	324	688	
13.633	14.177	27.810	10.661	18.686	19.785	38.471	64	60	124	430	275	279	554	
4.486	4.455	8.941	3.568	6.293	6.216	12.509	74	100	174	1	75	100	175	
6.710	6.618	13.328	3.744	8.555	8.517	17.072	32	27	59	115	94	80	174	
7.037	7.314	14.351	3.032	8.454	8.929	17.383	79	76	155	331	264	222	486	
6.476	6.561	13.037	3.196	8.082	8.151	16.233	25	17	42	219	141	120	261	
5.265	5.275	10.540	3.872	7.152	7.260	14.412	4	4	8	48	34	22	56	
<b>53.219</b>	<b>55.595</b>	<b>108.814</b>	<b>37.969</b>	<b>71.480</b>	<b>75.303</b>	<b>146.783</b>	<b>567</b>	<b>521</b>	<b>1.088</b>	<b>5.325</b>	<b>3.412</b>	<b>3.001</b>	<b>6.413</b>	
9.973	10.528	20.501	6.916	13.126	14.291	27.417	28	36	64	1.127	647	544	1.191	
3.040	3.368	6.408	3.362	4.635	5.135	9.770	9	11	20	627	349	298	647	
<b>13.013</b>	<b>13.896</b>	<b>26.909</b>	<b>10.278</b>	<b>17.761</b>	<b>19.426</b>	<b>37.187</b>	<b>37</b>	<b>47</b>	<b>84</b>	<b>1.754</b>	<b>996</b>	<b>842</b>	<b>1.838</b>	
4.130	4.307	8.437	3.955	6.103	6.289	12.392	9	3	12	5	9	8	17	
2.997	3.017	6.014	3.367	4.529	4.852	9.381	1	2	3	—	1	2	3	
17.087	16.767	33.854	40.488	37.958	36.384	74.342	225	207	432	3	227	208	435	
4.669	4.962	9.631	3.512	6.436	6.707	13.143	161	156	317	3	163	157	320	
5.829	6.303	12.132	5.906	8.714	9.324	18.038	75	89	164	4.447	2.333	2.278	4.611	
<b>34.712</b>	<b>35.356</b>	<b>70.068</b>	<b>57.228</b>	<b>63.740</b>	<b>63.556</b>	<b>127.296</b>	<b>471</b>	<b>457</b>	<b>928</b>	<b>4.458</b>	<b>2.733</b>	<b>2.653</b>	<b>5.386</b>	
10.366	10.695	21.061	12.311	16.571	16.801	33.372	142	133	275	940	633	582	1.215	
4.947	5.438	10.385	4.476	7.157	7.704	14.861	121	104	225	1.304	760	769	1.529	
28.392	28.489	56.881	23.063	39.917	40.027	79.944	418	377	795	2.507	1.652	1.650	3.302	
7.366	8.073	15.439	5.809	10.140	11.108	21.248	168	155	323	740	518	545	1.063	
14.674	15.580	30.254	11.954	20.715	21.493	42.208	286	258	544	629	606	567	1.173	
<b>65.745</b>	<b>68.275</b>	<b>134.020</b>	<b>57.613</b>	<b>94.500</b>	<b>97.133</b>	<b>191.633</b>	<b>1.135</b>	<b>1.027</b>	<b>2.162</b>	<b>6.120</b>	<b>4.169</b>	<b>4.113</b>	<b>8.282</b>	
5.059	5.242	10.301	4.232	6.987	7.546	14.533	200	133	333	658	506	485	991	
4.385	5.273	9.658	4.264	6.269	7.653	13.922	103	76	179	1.492	936	735	1.671	
3.522	4.087	7.609	6.873	6.882	7.600	14.482	124	110	234	3.002	1.684	1.552	3.236	
4.637	5.690	10.327	4.311	6.650	7.988	14.638	287	278	565	4.134	2.483	2.216	4.699	
5.138	5.593	10.731	4.770	7.469	8.032	15.501	125	122	247	7.758	4.226	3.779	8.005	
<b>22.741</b>	<b>25.885</b>	<b>48.626</b>	<b>24.450</b>	<b>34.257</b>	<b>38.819</b>	<b>73.076</b>	<b>839</b>	<b>719</b>	<b>1.558</b>	<b>17.044</b>	<b>9.835</b>	<b>8.767</b>	<b>18.602</b>	
13.236	13.344	26.580	12.630	19.628	19.582	39.210	150	126	276	1.326	857	745	1.602	
17.438	17.039	34.477	10.620	21.879	23.218	45.097	426	439	865	5.620	3.399	3.086	6.485	
8.460	8.197	16.657	7.172	12.108	11.721	23.829	17	15	32	224	156	100	256	
4.994	4.731	9.725	4.716	7.380	7.061	14.441	12	10	22	166	102	86	188	
7.478	8.119	15.597	9.575	12.272	12.900	25.172	25	10	35	884	508	411	919	
<b>51.606</b>	<b>51.430</b>	<b>103.036</b>	<b>44.713</b>	<b>73.267</b>	<b>74.482</b>	<b>147.749</b>	<b>630</b>	<b>600</b>	<b>1.230</b>	<b>8.220</b>	<b>5.022</b>	<b>4.428</b>	<b>9.450</b>	
8.178	8.115	16.293	4.734	10.589	10.438	21.027	140	133	273	1.078	700	651	1.351	
3.626	3.385	7.011	3.471	5.399	5.083	10.482	3	1	4	371	206	169	375	
<b>11.804</b>	<b>11.500</b>	<b>23.304</b>	<b>8.205</b>	<b>15.988</b>	<b>15.521</b>	<b>31.509</b>	<b>143</b>	<b>134</b>	<b>277</b>	<b>1.449</b>	<b>906</b>	<b>820</b>	<b>1.726</b>	
10.683	11.171	21.854	8.519	15.006	15.367	30.373	137	155	292	709	497	504	1.001	
15.130	14.476	29.606	11.908	21.144	20.370	41.514	499	494	993	1.710	1.420	1.283	2.703	
11.280	10.703	21.983	6.500	14.484	13.999	28.483	198	226	424	4.378	2.436	2.366	4.802	
<b>37.093</b>	<b>36.350</b>	<b>73.443</b>	<b>26.927</b>	<b>50.634</b>	<b>49.736</b>	<b>100.370</b>	<b>834</b>	<b>875</b>	<b>1.709</b>	<b>6.797</b>	<b>4.353</b>	<b>4.153</b>	<b>8.506</b>	
5.618	5.221	10.839	6.437	8.628	8.648	17.276	339	243	582	3.228	2.002	1.808	3.810	
17.819	16.341	34.160	5.241	20.793	18.608	39.401	267	240	507	427	500	434	934	
11.285	11.110	22.395	8.104	15.382	15.117	30.499	348	379	727	2.043	1.395	1.375	2.770	
7.907	7.694	15.601	4.522	10.272	9.851	20.123	162	151	313	4.937	2.779	2.471	5.250	
7.228	6.675	13.903	1.698	8.161	7.440	15.601	211	175	386	1.710	1.128	968	2.076	
5.449	5.072	10.521	3.286	7.179	6.628	13.807	39	36	75	1.587	882	780	1.662	
13.952	13.802	27.754	7.978	17.932	17.800	35.732	310	283	593	347	506	434	940	
4.013	3.889	7.902	3.089	5.263	5.728	10.991	38	28	66	811	433	444	877	
5.688	5.523	11.211	4.623	8.059	7.775	15.834	251	197	448	2.476	1.371	1.553	2.924	
<b>78.959</b>	<b>75.327</b>	<b>154.286</b>	<b>44.978</b>	<b>101.669</b>	<b>97.595</b>	<b>199.264</b>	<b>1.965</b>	<b>1.732</b>	<b>3.697</b>	<b>17.566</b>	<b>10.996</b>	<b>10.267</b>	<b>21.263</b>	
7.952	7.394	15.346	4.051	9.952	9.445	19.397	31	9	40	322	212	150	362	
4.994	4.384	9.378	3.719	6.874	6.223	13.097	13	9	22	—	13	9	22	
15.211	13.783	28.994	12.947	21.533	20.408	41.941	70	46	116	4	72	48	120	
<b>28.157</b>	<b>25.561</b>	<b>53.718</b>	<b>20.717</b>	<b>38.359</b>	<b>36.076</b>	<b>74.435</b>	<b>114</b>	<b>64</b>	<b>178</b>	<b>326</b>	<b>297</b>	<b>207</b>	<b>504</b>	
<b>774.974</b>	<b>815.720</b>	<b>1.590.694</b>	<b>605.724</b>	<b>1.071.227</b>	<b>1.125.191</b>	<b>2.196.418</b>	<b>11.577</b>	<b>10.565</b>	<b>22.142</b>	<b>107.506</b>	<b>68.679</b>	<b>60.969</b>	<b>129.648</b>	



Tav. 159 — Iscritti e cancellati per Provin

PROVINCIE E REGIONI DI CANCELLAZIONE — (Provenienza)	PROVINCIE E REGIONI																	
	Torino	Vercelli	Novara	Cuneo	Asti	Alessandria	PIEMONTE	VALLE D'AOSTA	Imperia	Savona	Genova	La Spezia	LIGURIA	Varese	Como	Sondrio	Milano	Bergamo
Torino . . . . .	47.828	1.637	580	3.491	1.978	1.046	56.560	651	703	682	849	65	2.299	254	152	25	1.927	169
Vercelli . . . . .	2.682	14.514	905	96	98	494	18.789	112	86	90	137	15	328	225	84	15	748	57
Novara . . . . .	909	922	11.133	87	64	238	13.353	80	79	110	208	16	413	769	178	17	2.057	128
Cuneo . . . . .	6.932	129	124	13.745	612	296	21.838	49	624	856	292	22	1.794	34	28	5	339	24
Asti . . . . .	3.912	143	77	531	4.390	1.019	10.072	39	81	249	419	18	767	40	61	25	289	17
Alessandria . . . . .	3.032	531	246	244	951	13.328	18.332	52	164	539	2.352	49	3.104	134	65	14	1.168	45
<b>Piemonte . . . . .</b>	<b>65.295</b>	<b>17.876</b>	<b>13.065</b>	<b>18.194</b>	<b>8.093</b>	<b>16.421</b>	<b>138.944</b>	<b>983</b>	<b>1.737</b>	<b>2.526</b>	<b>4.257</b>	<b>185</b>	<b>8.705</b>	<b>1.456</b>	<b>568</b>	<b>101</b>	<b>6.528</b>	<b>440</b>
<b>Valle d'Aosta . . . . .</b>	<b>1.280</b>	<b>118</b>	<b>68</b>	<b>48</b>	<b>18</b>	<b>40</b>	<b>1.572</b>	<b>4.148</b>	<b>34</b>	<b>18</b>	<b>73</b>	<b>10</b>	<b>135</b>	<b>23</b>	<b>7</b>	<b>10</b>	<b>114</b>	<b>7</b>
Imperia . . . . .	679	37	50	209	37	141	1.153	29	6.488	550	517	61	7.616	51	50	9	428	57
Savona . . . . .	585	71	52	407	97	301	1.513	21	507	7.199	1.259	68	9.033	53	52	11	497	82
Genova . . . . .	961	99	153	197	244	1.737	3.391	43	448	1.045	11.844	685	14.022	158	182	48	1.929	123
La Spezia . . . . .	191	14	25	26	7	77	340	5	82	111	1.348	4.124	5.665	41	25	9	480	37
<b>Liguria . . . . .</b>	<b>2.416</b>	<b>221</b>	<b>280</b>	<b>839</b>	<b>385</b>	<b>2.256</b>	<b>6.397</b>	<b>98</b>	<b>7.525</b>	<b>8.905</b>	<b>14.968</b>	<b>4.938</b>	<b>36.336</b>	<b>303</b>	<b>309</b>	<b>77</b>	<b>3.334</b>	<b>299</b>
Varese . . . . .	275	139	643	47	11	81	1.196	15	80	93	166	28	367	13.634	783	89	3.961	246
Como . . . . .	247	49	163	29	31	41	560	5	51	86	190	36	363	890	13.802	405	4.510	573
Sondrio . . . . .	97	13	39	13	10	14	186	13	16	44	86	17	163	233	877	3.527	789	115
Milano . . . . .	1.722	450	1.500	157	130	518	4.477	70	623	562	1.443	162	2.790	4.211	3.833	337	70.576	2.150
Bergamo . . . . .	247	62	117	37	20	47	530	48	93	128	194	19	434	405	881	126	4.743	17.215
Brescia . . . . .	577	105	327	38	21	97	1.165	49	64	97	201	36	398	522	-491	171	5.063	1.082
Pavia . . . . .	502	350	616	31	92	844	2.435	10	136	100	399	35	670	281	179	27	4.981	145
Cremona . . . . .	196	63	162	20	18	44	503	5	59	114	152	30	355	397	377	26	6.438	576
Mantova . . . . .	372	116	188	15	15	35	741	—	47	36	145	26	254	681	310	36	4.611	131
<b>Lombardia . . . . .</b>	<b>4.235</b>	<b>1.347</b>	<b>3.755</b>	<b>387</b>	<b>348</b>	<b>1.721</b>	<b>11.793</b>	<b>215</b>	<b>1.169</b>	<b>1.260</b>	<b>2.976</b>	<b>389</b>	<b>5.794</b>	<b>21.254</b>	<b>21.533</b>	<b>4.744</b>	<b>105.672</b>	<b>22.233</b>
Bolzano - Bozen . . . . .	427	32	58	26	9	27	579	19	37	33	129	26	225	95	72	27	633	52
Trento . . . . .	244	60	84	18	23	44	473	27	50	17	152	34	253	171	131	75	1.216	70
<b>Trentino-A. Ad. . . . .</b>	<b>671</b>	<b>92</b>	<b>142</b>	<b>44</b>	<b>32</b>	<b>71</b>	<b>1.052</b>	<b>46</b>	<b>87</b>	<b>50</b>	<b>281</b>	<b>60</b>	<b>478</b>	<b>266</b>	<b>203</b>	<b>102</b>	<b>1.849</b>	<b>122</b>
Verona . . . . .	797	128	118	30	12	79	1.164	72	53	47	128	13	241	393	267	15	2.693	94
Vicenza . . . . .	830	225	146	22	33	32	1.288	76	43	32	100	12	187	650	146	10	1.347	70
Belluno . . . . .	361	127	60	31	11	22	612	57	59	36	94	21	210	274	107	21	1.068	65
Treviso . . . . .	904	110	60	41	69	69	1.253	58	40	49	134	37	260	284	246	34	1.752	84
Venezia . . . . .	1.460	159	180	48	116	232	2.195	9	41	47	230	31	349	519	261	27	3.174	88
Padova . . . . .	1.631	309	379	44	58	280	2.701	25	82	110	150	14	356	1.154	300	17	3.252	95
Rovigo . . . . .	3.125	744	619	28	75	361	4.952	9	33	16	115	9	173	804	424	13	3.558	49
<b>Veneto . . . . .</b>	<b>9.108</b>	<b>1.802</b>	<b>1.562</b>	<b>244</b>	<b>374</b>	<b>1.075</b>	<b>14.165</b>	<b>306</b>	<b>351</b>	<b>337</b>	<b>951</b>	<b>137</b>	<b>1.776</b>	<b>4.078</b>	<b>1.751</b>	<b>137</b>	<b>16.844</b>	<b>545</b>
Udine . . . . .	1.046	110	171	81	57	105	1.570	53	95	74	291	45	505	294	253	41	2.992	123
Gorizia . . . . .	150	7	18	8	5	15	203	5	19	17	69	12	117	28	17	10	307	32
Trieste . . . . .	188	25	39	9	8	27	296	3	16	15	195	26	252	61	48	6	798	22
<b>Friuli-Venezia G. . . . .</b>	<b>1.384</b>	<b>142</b>	<b>228</b>	<b>98</b>	<b>70</b>	<b>147</b>	<b>2.069</b>	<b>61</b>	<b>130</b>	<b>106</b>	<b>555</b>	<b>83</b>	<b>874</b>	<b>383</b>	<b>318</b>	<b>57</b>	<b>4.097</b>	<b>177</b>
Piacenza . . . . .	257	71	138	26	7	127	626	7	25	56	457	84	622	154	110	11	2.269	62
Parma . . . . .	243	68	98	18	13	67	507	18	58	60	478	146	742	143	142	22	2.034	66
Reggio nell'Emilia . . . . .	166	51	58	10	3	35	323	11	45	32	519	175	771	104	101	10	2.027	35
Modena . . . . .	276	54	93	13	4	43	483	19	87	30	250	43	410	185	90	3	1.295	55
Bologna . . . . .	400	33	65	26	14	87	625	10	55	52	191	54	352	105	99	25	1.054	53
Ferrara . . . . .	1.552	302	218	17	45	184	2.318	20	56	54	455	12	577	376	140	7	1.958	38
Ravenna . . . . .	92	17	18	4	18	9	158	7	23	13	55	20	111	42	22	2	380	95
Forlì . . . . .	217	44	49	16	12	21	359	7	19	16	167	30	232	83	48	6	864	39
<b>Emilia-Romagna . . . . .</b>	<b>3.203</b>	<b>640</b>	<b>737</b>	<b>130</b>	<b>116</b>	<b>573</b>	<b>5.399</b>	<b>99</b>	<b>368</b>	<b>313</b>	<b>2.572</b>	<b>564</b>	<b>3.817</b>	<b>1.192</b>	<b>752</b>	<b>86</b>	<b>11.881</b>	<b>443</b>
Pesaro e Urbino . . . . .	233	35	30	10	10	22	340	2	29	38	505	12	584	72	84	3	904	27
Ancona . . . . .	594	73	64	20	18	51	820	11	13	9	123	33	178	128	59	14	890	41
Macerata . . . . .	155	6	19	15	10	35	240	7	14	12	56	16	98	50	29	7	379	11
Ascoli Piceno . . . . .	106	6	8	5	4	18	147	5	6	8	51	21	86	48	34	8	333	28
<b>Marche . . . . .</b>	<b>1.088</b>	<b>120</b>	<b>121</b>	<b>50</b>	<b>42</b>	<b>126</b>	<b>1.547</b>	<b>25</b>	<b>62</b>	<b>67</b>	<b>735</b>	<b>82</b>	<b>946</b>	<b>298</b>	<b>206</b>	<b>32</b>	<b>2.506</b>	<b>107</b>



## cia di provenienza e di destinazione

DI ISCRIZIONE (Destinazione)

Brescia	Pavia	Cremona	Mantova	LOMBARDIA	Bolzano-Bozen	Trento	TRENTINO-ALTO ADIGE	Verona	Vicenza	Belluno	Treviso	Venezia	Padova	Rovigo	VENETO	Udine	Gorizia	Trieste	FRIULI-VENEZIA GIULIA
229	242	55	82	3.135	99	172	271	242	307	113	437	409	466	436	2.410	458	87	107	652
130	226	24	30	1.539	12	33	45	63	122	27	71	88	126	170	667	46	5	10	61
165	610	74	64	4.062	22	29	51	72	54	13	46	82	149	76	492	58	9	20	87
38	43	9	15	555	39	54	93	26	19	15	36	33	22	12	163	53	3	5	61
24	72	7	7	522	12	27	39	19	27	8	30	48	32	15	179	12	—	1	13
89	828	23	17	2.383	36	25	61	42	36	3	96	106	84	56	423	53	20	6	79
<b>675</b>	<b>2.021</b>	<b>192</b>	<b>215</b>	<b>12.196</b>	<b>220</b>	<b>340</b>	<b>560</b>	<b>464</b>	<b>565</b>	<b>179</b>	<b>716</b>	<b>766</b>	<b>879</b>	<b>765</b>	<b>4.334</b>	<b>680</b>	<b>124</b>	<b>149</b>	<b>953</b>
<b>33</b>	<b>6</b>	<b>1</b>	<b>6</b>	<b>207</b>	<b>13</b>	<b>18</b>	<b>31</b>	<b>31</b>	<b>41</b>	<b>19</b>	<b>22</b>	<b>7</b>	<b>22</b>	<b>7</b>	<b>149</b>	<b>16</b>	<b>3</b>	<b>4</b>	<b>23</b>
48	41	14	39	737	17	17	34	18	28	8	21	33	31	17	156	27	1	20	48
42	38	21	7	803	7	17	24	22	18	4	13	23	46	3	129	19	1	20	40
162	241	41	32	2.916	58	75	133	82	51	32	51	90	121	24	451	90	28	90	208
39	29	20	19	699	27	27	54	33	31	6	10	42	30	2	154	32	12	22	66
<b>291</b>	<b>349</b>	<b>96</b>	<b>97</b>	<b>5.155</b>	<b>109</b>	<b>136</b>	<b>245</b>	<b>155</b>	<b>128</b>	<b>50</b>	<b>95</b>	<b>188</b>	<b>228</b>	<b>46</b>	<b>890</b>	<b>168</b>	<b>42</b>	<b>152</b>	<b>362</b>
230	156	92	168	19.359	32	71	103	110	277	44	101	124	290	105	1.051	94	18	30	142
192	129	141	81	20.723	43	66	109	109	67	33	118	105	87	39	558	80	33	31	144
79	22	26	20	5.688	24	39	63	20	23	20	24	7	18	7	119	37	9	7	53
1.415	2.453	1.579	551	87.105	144	364	508	644	496	198	449	558	709	413	3.467	608	85	187	880
959	131	348	98	24.906	35	51	86	57	35	30	65	44	80	20	331	71	6	11	88
25.193	287	828	890	34.527	71	306	377	364	129	31	62	53	124	19	782	136	7	49	192
252	15.860	143	72	21.940	13	43	56	48	16	14	23	75	79	86	341	43	6	11	60
1.094	341	10.069	537	19.855	10	44	54	79	25	7	22	13	48	11	205	29	1	20	50
905	131	573	13.110	20.488	48	89	137	1.194	87	16	39	114	87	164	1.701	47	6	13	66
<b>10.319</b>	<b>19.510</b>	<b>13.799</b>	<b>15.527</b>	<b>254.591</b>	<b>420</b>	<b>1.073</b>	<b>1.493</b>	<b>2.625</b>	<b>1.155</b>	<b>393</b>	<b>903</b>	<b>1.093</b>	<b>1.522</b>	<b>864</b>	<b>8.555</b>	<b>1.145</b>	<b>171</b>	<b>359</b>	<b>1.675</b>
117	28	17	69	1.110	11.454	1.563	13.017	358	207	238	103	132	270	78	1.386	161	38	46	245
339	19	41	90	2.152	987	10.290	11.277	491	219	133	103	104	187	29	1.266	136	41	48	225
<b>456</b>	<b>47</b>	<b>58</b>	<b>159</b>	<b>3.262</b>	<b>12.441</b>	<b>11.853</b>	<b>24.294</b>	<b>849</b>	<b>426</b>	<b>371</b>	<b>206</b>	<b>236</b>	<b>457</b>	<b>107</b>	<b>2.652</b>	<b>297</b>	<b>79</b>	<b>94</b>	<b>470</b>
380	103	29	769	4.743	303	438	741	19.789	910	53	138	214	533	263	21.900	116	14	65	195
127	54	5	121	2.530	132	210	342	827	14.542	127	521	371	1.406	96	17.890	205	42	53	300
71	26	2	18	1.652	229	250	479	100	244	3.878	769	235	302	27	5.555	333	34	43	410
65	40	11	38	2.554	101	109	210	194	639	531	14.184	2.027	782	79	18.436	1.196	93	83	1.372
88	159	29	58	4.403	113	130	243	261	533	235	2.868	10.083	2.174	371	16.525	1.330	126	222	1.678
141	288	17	61	5.325	87	165	252	635	1.511	231	781	1.846	15.922	889	21.815	329	50	94	473
48	517	13	157	5.583	91	141	232	369	193	43	130	457	1.018	7.140	9.350	96	3	27	126
<b>920</b>	<b>1.187</b>	<b>106</b>	<b>1.222</b>	<b>26.790</b>	<b>1.056</b>	<b>1.443</b>	<b>2.499</b>	<b>22.175</b>	<b>18.572</b>	<b>5.098</b>	<b>19.391</b>	<b>15.233</b>	<b>22.137</b>	<b>8.865</b>	<b>111.471</b>	<b>3.605</b>	<b>362</b>	<b>587</b>	<b>4.554</b>
151	87	16	43	4.000	178	153	331	170	385	305	1.419	1.254	507	46	4.086	18.036	1.212	743	19.991
21	9	7	17	448	43	32	75	27	49	37	88	136	76	11	424	955	2.762	689	4.406
47	20	8	16	1.026	55	35	90	69	101	26	138	195	175	16	720	846	852	1.415	3.113
<b>219</b>	<b>116</b>	<b>31</b>	<b>76</b>	<b>5.474</b>	<b>276</b>	<b>220</b>	<b>496</b>	<b>266</b>	<b>535</b>	<b>368</b>	<b>1.645</b>	<b>1.585</b>	<b>758</b>	<b>73</b>	<b>5.230</b>	<b>19.837</b>	<b>4.826</b>	<b>2.847</b>	<b>27.510</b>
119	611	247	31	3.614	16	28	44	23	19	11	12	16	27	21	129	34	5	10	49
91	95	121	100	2.814	21	37	58	45	37	23	31	52	29	20	237	51	2	22	75
57	60	43	470	2.907	19	17	36	48	33	11	18	29	23	26	188	27	7	14	48
83	67	22	353	2.153	24	36	60	118	37	16	30	46	54	30	331	34	13	32	79
89	44	43	122	1.634	73	54	127	131	62	35	75	108	179	119	709	97	26	53	176
27	116	7	249	2.918	35	72	107	87	51	13	52	92	168	519	982	53	11	4	68
19	54	3	20	637	15	18	33	21	26	8	23	17	48	26	169	31	8	6	45
57	43	13	29	1.182	21	46	67	46	28	36	45	61	48	41	305	79	8	36	123
<b>542</b>	<b>1.090</b>	<b>499</b>	<b>1.374</b>	<b>17.859</b>	<b>224</b>	<b>303</b>	<b>532</b>	<b>519</b>	<b>293</b>	<b>153</b>	<b>286</b>	<b>421</b>	<b>576</b>	<b>802</b>	<b>3.050</b>	<b>406</b>	<b>80</b>	<b>177</b>	<b>663</b>
12	33	1	6	1.142	19	25	44	16	9	8	15	18	19	8	93	44	13	15	72
56	35	15	20	1.258	36	29	65	37	19	11	18	73	36	8	202	39	12	28	79
31	10	11	7	535	17	8	25	12	17	11	8	29	23	1	101	8	13	16	37
32	33	2	29	547	17	8	35	18	11	1	20	25	31	3	109	27	18	16	61
<b>131</b>	<b>111</b>	<b>29</b>	<b>62</b>	<b>3.482</b>	<b>99</b>	<b>70</b>	<b>169</b>	<b>83</b>	<b>56</b>	<b>31</b>	<b>61</b>	<b>145</b>	<b>109</b>	<b>20</b>	<b>505</b>	<b>118</b>	<b>56</b>	<b>75</b>	<b>249</b>

## Segue Tav. 159 — Iscritti e cancellati per Provin

PROVINCIE E REGIONI DI CANCELLAZIONE — (Provenienza)	PROVINCIE E REGIONI																	
	Piacenza	Parma	Reggio nell'Emilia	Modena	Bologna	Ferrara	Ravenna	Forlì	EMILIA- ROMAGNA	Pesaro e Urbino	Ancona	Macerata	Ascoli Piceno	MARCHE	Massa- Carrara	Lucca	Pistoia	Firenze
Torino . . . . .	96	89	45	118	262	250	32	125	1.017	54	126	52	45	277	72	116	23	241
Vercelli . . . . .	28	28	36	61	32	43	11	9	248	15	12	2	2	31	14	7	4	101
Novara . . . . .	53	38	69	52	44	44	12	41	353	11	27	—	11	49	30	30	19	51
Cuneo . . . . .	13	26	11	7	39	8	6	15	125	3	17	5	19	44	6	8	6	35
Asti . . . . .	5	5	7	1	14	5	4	8	49	6	6	2	2	16	11	6	6	3
Alessandria . . . . .	45	70	15	59	69	54	12	27	351	7	16	8	5	36	27	18	5	54
<b>Piemonte . . . . .</b>	<b>240</b>	<b>256</b>	<b>183</b>	<b>298</b>	<b>460</b>	<b>404</b>	<b>77</b>	<b>225</b>	<b>2.143</b>	<b>96</b>	<b>204</b>	<b>69</b>	<b>84</b>	<b>453</b>	<b>160</b>	<b>185</b>	<b>63</b>	<b>485</b>
<b>Valle d'Aosta . . . . .</b>	<b>—</b>	<b>13</b>	<b>7</b>	<b>9</b>	<b>16</b>	<b>10</b>	<b>5</b>	<b>7</b>	<b>67</b>	<b>—</b>	<b>4</b>	<b>2</b>	<b>—</b>	<b>6</b>	<b>16</b>	<b>12</b>	<b>4</b>	<b>10</b>
Imperia . . . . .	21	30	15	50	54	20	23	11	224	26	14	4	3	47	39	28	4	36
Savona . . . . .	8	20	12	12	67	15	7	11	152	9	19	5	2	35	55	33	7	48
Genova . . . . .	147	200	138	123	142	129	29	96	1.004	56	46	15	14	131	170	142	41	270
La Spezia . . . . .	28	99	71	33	38	8	16	29	322	9	16	2	6	33	1.322	270	39	166
<b>Liguria . . . . .</b>	<b>204</b>	<b>349</b>	<b>236</b>	<b>218</b>	<b>301</b>	<b>172</b>	<b>75</b>	<b>147</b>	<b>1.702</b>	<b>100</b>	<b>95</b>	<b>26</b>	<b>25</b>	<b>246</b>	<b>1.586</b>	<b>473</b>	<b>91</b>	<b>520</b>
Varese . . . . .	52	39	36	69	68	49	24	48	385	26	41	11	17	95	42	32	12	60
Como . . . . .	35	50	35	45	106	54	13	40	378	25	16	6	18	65	25	35	15	70
Sondrio . . . . .	10	33	11	18	21	8	9	19	129	4	13	7	8	32	6	6	1	9
Milano . . . . .	568	522	364	344	582	249	122	341	3.092	127	148	60	77	412	190	160	79	472
Bergamo . . . . .	40	51	27	27	57	24	18	32	276	14	26	15	11	66	28	28	6	51
Brescia . . . . .	64	59	67	51	87	18	78	65	489	13	22	2	11	48	15	39	9	85
Pavia . . . . .	389	38	52	49	45	64	14	21	672	5	18	2	3	28	33	10	25	50
Cremona . . . . .	323	251	44	34	35	15	25	31	758	3	22	7	13	45	21	20	4	53
Mantova . . . . .	31	178	486	668	242	247	30	57	1.939	8	16	4	13	41	13	22	14	56
<b>Lombardia . . . . .</b>	<b>1.512</b>	<b>1.221</b>	<b>1.122</b>	<b>1.305</b>	<b>1.243</b>	<b>728</b>	<b>333</b>	<b>654</b>	<b>8.118</b>	<b>225</b>	<b>322</b>	<b>114</b>	<b>171</b>	<b>832</b>	<b>373</b>	<b>352</b>	<b>165</b>	<b>906</b>
Bolzano - Bozen . . . . .	16	20	18	28	114	45	28	32	301	12	28	7	22	69	15	15	4	97
Trento . . . . .	16	40	32	30	79	41	23	41	302	25	18	9	4	56	5	22	20	72
<b>Trentino-A. Ad. . . . .</b>	<b>32</b>	<b>60</b>	<b>50</b>	<b>58</b>	<b>193</b>	<b>86</b>	<b>51</b>	<b>73</b>	<b>603</b>	<b>37</b>	<b>46</b>	<b>16</b>	<b>26</b>	<b>125</b>	<b>20</b>	<b>37</b>	<b>24</b>	<b>169</b>
Verona . . . . .	27	41	48	85	155	70	29	36	491	9	28	15	9	61	17	20	18	99
Vicenza . . . . .	5	32	39	53	115	27	16	47	334	11	42	1	7	61	18	38	9	113
Belluno . . . . .	14	17	17	24	58	27	12	47	216	3	15	4	2	24	15	30	15	51
Treviso . . . . .	9	32	19	25	108	24	16	30	263	8	19	4	5	36	14	18	17	101
Venezia . . . . .	28	45	28	37	127	156	45	65	531	9	48	8	13	78	18	20	23	124
Padova . . . . .	15	51	22	55	220	191	44	28	626	14	33	10	20	77	17	25	12	108
Rovigo . . . . .	77	36	49	78	342	767	72	66	1.487	11	7	4	9	31	2	12	5	87
<b>Veneto . . . . .</b>	<b>175</b>	<b>254</b>	<b>222</b>	<b>357</b>	<b>1.125</b>	<b>1.262</b>	<b>234</b>	<b>319</b>	<b>3.948</b>	<b>65</b>	<b>192</b>	<b>46</b>	<b>65</b>	<b>368</b>	<b>101</b>	<b>163</b>	<b>99</b>	<b>683</b>
Udine . . . . .	25	70	49	65	148	41	36	86	520	17	33	19	34	103	21	15	13	166
Gorizia . . . . .	5	11	8	11	35	16	2	29	117	4	15	4	11	34	7	5	1	33
Trieste . . . . .	13	21	12	15	63	20	16	50	210	7	29	2	7	45	8	10	4	74
<b>Friuli-Venezia G. . . . .</b>	<b>43</b>	<b>102</b>	<b>69</b>	<b>91</b>	<b>246</b>	<b>77</b>	<b>54</b>	<b>165</b>	<b>847</b>	<b>28</b>	<b>77</b>	<b>25</b>	<b>52</b>	<b>182</b>	<b>36</b>	<b>30</b>	<b>18</b>	<b>273</b>
Piacenza . . . . .	9.873	861	119	72	170	32	41	67	11.235	10	14	3	8	35	34	13	2	49
Parma . . . . .	695	12.979	769	174	158	65	27	41	14.908	37	26	12	10	85	96	38	7	82
Reggio nell'Emilia . . . . .	77	1.178	11.124	1.827	228	70	15	57	14.576	16	33	8	12	69	61	100	5	77
Modena . . . . .	68	185	1.637	14.247	2.615	450	61	141	19.404	17	31	13	12	73	21	68	47	209
Bologna . . . . .	93	190	212	1.452	23.868	1.063	1.023	813	28.714	119	130	38	50	337	39	52	234	887
Ferrara . . . . .	31	123	103	524	2.854	7.505	656	167	11.963	29	20	15	11	75	11	15	18	109
Ravenna . . . . .	51	58	40	97	1.464	449	5.675	1.018	8.852	57	63	30	22	172	13	9	17	198
Forlì . . . . .	31	56	65	171	1.147	238	2.237	13.342	17.287	670	127	38	58	893	12	20	33	429
<b>Emilia-Romagna . . . . .</b>	<b>10.919</b>	<b>15.630</b>	<b>14.069</b>	<b>18.564</b>	<b>32.504</b>	<b>9.872</b>	<b>9.735</b>	<b>15.646</b>	<b>126.939</b>	<b>955</b>	<b>444</b>	<b>157</b>	<b>183</b>	<b>1.739</b>	<b>287</b>	<b>315</b>	<b>363</b>	<b>2.040</b>
Pesaro e Urbino . . . . .	18	38	31	46	177	140	224	2.734	3.408	7.695	557	68	72	8.392	7	9	11	88
Ancona . . . . .	23	19	36	40	211	202	67	231	829	641	10.320	724	296	11.981	6	18	7	125
Macerata . . . . .	25	13	14	36	98	35	65	81	367	75	1.411	6.264	1.017	8.767	10	12	18	80
Ascoli Piceno . . . . .	6	11	22	32	103	48	38	345	605	95	285	855	10.910	12.145	7	16	7	141
<b>Marche . . . . .</b>	<b>72</b>	<b>81</b>	<b>103</b>	<b>154</b>	<b>589</b>	<b>425</b>	<b>394</b>	<b>3.391</b>	<b>5.209</b>	<b>8.506</b>	<b>12.573</b>	<b>7.911</b>	<b>12.295</b>	<b>41.285</b>	<b>30</b>	<b>55</b>	<b>43</b>	<b>434</b>

cia di provenienza e di destinazione

DI ISCRIZIONE (Destinazione)

Livorno	Pisa	Arezzo	Sienna	Grosseto	TOSCANA	Perugia	Terni	UMBRIA	Viterbo	Rieti	Roma	Latina	Frosinone	LAZIO	Caserta	Benevento	Napoli	Avellino	Salerno	CAMPANIA
135 19 36 16 14 41	100 22 18 21 7 24	55 13 8 8 1 16	50 5 19 15 1 6	70 5 27 8 11 20	862 190 213 123 60 211	77 12 17 13 2 17	30 4 14 2 1 10	107 16 31 15 3 27	35 5 7 5 2 10	16 — 3 — — —	967 117 225 160 91 239	59 9 29 16 9 19	75 2 34 3 4 7	1.152 133 298 187 106 275	207 11 47 30 4 52	94 14 29 7 11 19	552 45 137 38 22 72	168 24 44 9 30 27	261 56 119 8 65 30	1.282 150 376 92 132 200
<b>261</b>	<b>192</b>	<b>101</b>	<b>79</b>	<b>133</b>	<b>1.659</b>	<b>138</b>	<b>61</b>	<b>199</b>	<b>64</b>	<b>22</b>	<b>1.799</b>	<b>141</b>	<b>125</b>	<b>2.151</b>	<b>351</b>	<b>174</b>	<b>866</b>	<b>302</b>	<b>539</b>	<b>2.232</b>
4	—	3	1	2	52	2	—	2	5	—	19	2	—	26	7	1	3	3	11	25
23 46 222 153	77 25 90 127	12 8 81 9	5 7 43 21	8 27 50 27	232 256 1.109 2.134	7 8 48 6	3 5 28 16	10 13 76 22	4 8 36 17	— 4 18 1	223 130 851 286	16 14 39 28	4 10 39 11	247 166 983 343	12 19 30 8	5 2 7 4	35 51 288 108	4 12 36 5	27 37 83 34	83 121 444 159
<b>444</b>	<b>319</b>	<b>110</b>	<b>76</b>	<b>112</b>	<b>3.731</b>	<b>69</b>	<b>52</b>	<b>121</b>	<b>65</b>	<b>23</b>	<b>1.490</b>	<b>97</b>	<b>64</b>	<b>1.739</b>	<b>69</b>	<b>18</b>	<b>482</b>	<b>57</b>	<b>181</b>	<b>807</b>
21 32 10 174 15 44 21 24 27	25 25 7 188 8 15 16 8	27 15 1 96 7 9 23 10 15	16 16 2 74 1 6 10 8 6	15 7 5 2 16 24 19 10 2	250 240 47 1.495 160 246 207 166 163	22 21 2 135 28 20 11 — 12	14 4 8 56 1 5 5 — 5	36 25 10 191 29 25 16 2 17	11 9 20 46 15 16 7 4 7	2 6 — 20 4 8 2 1 3	241 212 119 1.730 225 260 101 89 165	28 25 3 78 5 16 4 4 23	15 15 2 45 13 21 14 4 10	297 267 126 1.919 362 321 128 102 208	77 22 8 197 38 5 20 36 9	21 15 9 80 5 6 8 5 6	77 93 24 706 80 66 51 41 11	44 19 7 119 8 14 15 9 3	69 65 3 324 45 33 51 28 29	288 214 51 1.426 176 163 145 119 58
<b>368</b>	<b>308</b>	<b>203</b>	<b>139</b>	<b>160</b>	<b>2.974</b>	<b>253</b>	<b>98</b>	<b>351</b>	<b>117</b>	<b>46</b>	<b>3.142</b>	<b>186</b>	<b>139</b>	<b>3.630</b>	<b>451</b>	<b>155</b>	<b>1.149</b>	<b>238</b>	<b>647</b>	<b>2.640</b>
40 19 59	21 32 53	10 8 18	2 14 16	6 6 12	210 198 408	8 7 15	4 5 9	12 12 24	9 15 24	6 3 9	300 289 589	17 6 23	10 9 19	342 322 664	20 6 26	18 4 22	41 56 97	17 11 28	13 19 32	109 96 205
23 24 11 12 53 32 13	37 17 11 28 31 29 18	10 12 18 12 20 19 13	6 6 7 11 20 18 2	19 7 22 7 26 13 4	249 244 180 220 335 273 156	11 12 16 26 32 30 7	2 3 13 9 1 7 4	13 15 29 35 33 37 11	8 7 1 5 13 6 2	4 9 3 7 5 3 2	349 249 160 360 602 451 166	21 26 5 33 37 16 14	16 1 2 5 22 23 5	398 292 171 422 681 499 189	23 18 6 11 20 29 11	7 4 — 12 8 7 2	98 45 41 60 110 86 17	5 4 6 3 9 10 10	23 30 13 39 43 31 16	156 101 46 125 190 163 56
<b>168</b>	<b>171</b>	<b>104</b>	<b>70</b>	<b>98</b>	<b>1.657</b>	<b>134</b>	<b>39</b>	<b>173</b>	<b>56</b>	<b>33</b>	<b>2.337</b>	<b>152</b>	<b>74</b>	<b>2.652</b>	<b>118</b>	<b>40</b>	<b>437</b>	<b>47</b>	<b>195</b>	<b>837</b>
52 14 41	54 16 16	27 14 10	14 1 16	23 2 8	385 93 187 665	37 16 16 69	12 3 6 21	49 19 22 90	31 9 11 51	17 1 6 24	723 102 301 1.126	42 4 14 60	17 2 10 29	830 118 342 1.290	52 13 23 88	4 1 65 6	102 43 210 210	18 3 4 25	47 14 17 78	223 74 110 407
36 32 108 42 76 41 14 26	6 20 52 46 40 22 21 27	13 4 12 37 38 37 8 84	7 1 2 13 41 1 8 25	6 7 15 61 35 21 33	166 297 432 544 1.442 275 319 689	28 22 4 10 35 18 21 48	9 6 — 7 24 8 16 14	37 28 4 17 59 26 37 62	4 11 3 13 40 13 5 17	1 3 5 7 22 5 — 9	130 239 174 239 643 254 160 434	7 20 20 16 27 38 12 22	3 5 8 7 37 14 6 8	145 278 210 279 769 324 183 490	17 13 14 16 33 48 11 30	3 5 14 13 194 5 4 7	35 40 29 61 53 42 34 27 49	9 8 9 53 101 5 4 10	28 60 31 40 383 35 36 49	92 126 93 184 383 127 82 145
<b>375</b>	<b>234</b>	<b>233</b>	<b>114</b>	<b>203</b>	<b>4.164</b>	<b>186</b>	<b>84</b>	<b>270</b>	<b>106</b>	<b>49</b>	<b>2.273</b>	<b>162</b>	<b>88</b>	<b>2.678</b>	<b>182</b>	<b>61</b>	<b>469</b>	<b>140</b>	<b>380</b>	<b>1.232</b>
23 46 28 35	15 52 35 54	76 37 21 11	10 15 37 39	35 22 17 22	274 328 258 341	217 204 143 76	27 79 53 42	244 283 196 118	25 38 84 88	7 19 30 60	933 1.896 1.605 1.378	16 87 38 47	7 19 33 18	988 2.059 1.790 1.591	14 12 5 30	6 14 2 2	33 83 35 47	26 11 2 6	12 31 6 18	91 151 50 103
<b>141</b>	<b>156</b>	<b>145</b>	<b>101</b>	<b>96</b>	<b>1.201</b>	<b>640</b>	<b>201</b>	<b>841</b>	<b>235</b>	<b>116</b>	<b>5.812</b>	<b>188</b>	<b>77</b>	<b>6.428</b>	<b>61</b>	<b>24</b>	<b>198</b>	<b>45</b>	<b>67</b>	<b>395</b>

## Segue Tav. 159 — Iscritti e cancellati per Provin

PROVINCIE E REGIONI DI CANCELLAZIONE — (Provenienza)	PROVINCIE E REGIONI																		
	L'Aquila	Teramo	Pescara	Chieti	Campobasso	ABRUZZI E MOLISE	Foggia	Bari	Taranto	Brindisi	Lecce	PUGLIA	Potenza	Matera	BASILICATA	Cosenza	Catanzaro	Reggio di Calabria	CALABRIA
Torino . . . . .	42	23	82	68	61	276	1.203	1.004	531	377	242	3.357	410	90	500	251	493	709	1.453
Vercelli . . . . .	5	8	8	13	7	41	32	54	32	3	36	157	39	9	48	47	54	30	131
Novara . . . . .	8	6	21	18	33	86	74	110	63	48	35	330	64	1	65	40	96	114	250
Cuneo . . . . .	9	4	6	8	—	27	23	19	16	16	19	93	10	10	19	17	35	71	70
Asti . . . . .	2	7	1	14	5	29	18	30	7	25	36	116	54	1	55	25	26	11	62
Alessandria . . . . .	9	2	18	12	5	46	19	68	24	6	20	137	35	1	36	35	52	43	130
<b>Piemonte . . . . .</b>	<b>75</b>	<b>50</b>	<b>136</b>	<b>133</b>	<b>111</b>	<b>505</b>	<b>1.369</b>	<b>1.285</b>	<b>673</b>	<b>475</b>	<b>388</b>	<b>4.190</b>	<b>612</b>	<b>102</b>	<b>714</b>	<b>417</b>	<b>738</b>	<b>942</b>	<b>2.097</b>
<b>Valle d'Aosta . . . . .</b>	<b>—</b>	<b>5</b>	<b>1</b>	<b>5</b>	<b>4</b>	<b>15</b>	<b>14</b>	<b>1</b>	<b>—</b>	<b>—</b>	<b>—</b>	<b>15</b>	<b>1</b>	<b>—</b>	<b>1</b>	<b>12</b>	<b>4</b>	<b>27</b>	<b>43</b>
Imperia . . . . .	1	59	91	28	16	195	9	49	18	15	53	144	7	1	8	95	42	201	338
Savona . . . . .	5	14	7	8	1	35	24	32	27	7	9	99	6	1	7	30	26	29	85
Genova . . . . .	43	36	35	47	19	180	89	163	100	39	29	420	27	18	45	51	160	199	410
La Spezia . . . . .	8	2	4	7	10	31	15	61	145	38	13	272	7	—	7	9	20	14	43
<b>Liguria . . . . .</b>	<b>57</b>	<b>111</b>	<b>137</b>	<b>90</b>	<b>46</b>	<b>441</b>	<b>137</b>	<b>305</b>	<b>290</b>	<b>99</b>	<b>104</b>	<b>935</b>	<b>47</b>	<b>20</b>	<b>67</b>	<b>185</b>	<b>248</b>	<b>443</b>	<b>876</b>
Varese . . . . .	9	22	34	35	20	120	62	175	64	86	67	454	57	19	76	84	145	75	304
Como . . . . .	17	12	12	30	13	84	59	80	67	54	27	287	23	15	38	49	125	70	244
Sondrio . . . . .	—	12	5	5	1	23	5	13	10	2	2	32	5	3	8	5	9	9	23
Milano . . . . .	55	96	156	124	132	563	816	1.203	345	211	246	2.821	194	80	274	189	346	280	815
Bergamo . . . . .	17	20	9	18	10	74	30	78	16	10	25	159	9	1	10	24	66	22	112
Brescia . . . . .	10	30	11	30	8	89	93	63	15	20	13	204	10	1	11	21	36	22	79
Pavia . . . . .	1	18	7	23	—	49	34	60	19	11	17	141	17	—	17	76	22	37	135
Cremona . . . . .	4	—	6	11	4	25	7	12	18	11	5	53	6	—	6	3	15	9	27
Mantova . . . . .	2	12	18	5	1	38	18	14	7	1	1	41	6	—	6	9	14	3	26
<b>Lombardia . . . . .</b>	<b>115</b>	<b>222</b>	<b>258</b>	<b>281</b>	<b>189</b>	<b>1.065</b>	<b>1.124</b>	<b>1.698</b>	<b>561</b>	<b>406</b>	<b>403</b>	<b>4.192</b>	<b>327</b>	<b>119</b>	<b>446</b>	<b>460</b>	<b>778</b>	<b>527</b>	<b>1.765</b>
Bolzano - Bozen . . . . .	8	20	14	16	5	63	18	61	25	10	22	136	10	1	11	15	53	34	102
Trento . . . . .	9	12	13	17	5	56	11	20	20	14	5	70	3	1	4	21	12	6	39
<b>Trentino-A. Ad. . . . .</b>	<b>17</b>	<b>32</b>	<b>27</b>	<b>33</b>	<b>10</b>	<b>119</b>	<b>29</b>	<b>81</b>	<b>45</b>	<b>24</b>	<b>27</b>	<b>206</b>	<b>13</b>	<b>2</b>	<b>15</b>	<b>36</b>	<b>65</b>	<b>40</b>	<b>141</b>
Verona . . . . .	4	8	23	30	6	71	21	40	17	7	13	98	12	—	12	7	3	30	40
Vicenza . . . . .	85	41	22	14	14	176	12	46	11	9	8	86	10	1	11	9	12	4	25
Belluno . . . . .	8	1	15	6	—	30	3	12	1	14	7	37	4	—	4	3	13	5	21
Treviso . . . . .	24	4	9	11	15	63	5	34	25	6	8	78	4	—	4	24	17	25	66
Venezia . . . . .	17	20	22	11	7	77	27	46	67	28	19	187	13	—	13	19	30	22	71
Padova . . . . .	12	8	14	5	8	47	22	56	27	24	19	148	9	1	10	15	10	13	38
Rovigo . . . . .	5	—	6	19	5	35	17	3	15	3	7	45	4	—	4	3	15	3	21
<b>Veneto . . . . .</b>	<b>155</b>	<b>82</b>	<b>111</b>	<b>96</b>	<b>55</b>	<b>499</b>	<b>107</b>	<b>237</b>	<b>163</b>	<b>91</b>	<b>81</b>	<b>679</b>	<b>56</b>	<b>2</b>	<b>58</b>	<b>80</b>	<b>100</b>	<b>102</b>	<b>282</b>
Udine . . . . .	34	11	28	26	7	106	23	82	39	31	33	208	14	1	15	19	26	61	106
Gorizia . . . . .	11	2	2	3	5	23	7	29	13	11	11	71	10	1	11	3	10	5	18
Trieste . . . . .	17	3	9	8	10	47	19	86	36	30	14	185	7	—	7	13	14	2	29
<b>Friuli-Venezia G. . . . .</b>	<b>62</b>	<b>16</b>	<b>39</b>	<b>37</b>	<b>22</b>	<b>176</b>	<b>49</b>	<b>197</b>	<b>88</b>	<b>72</b>	<b>58</b>	<b>464</b>	<b>31</b>	<b>2</b>	<b>33</b>	<b>35</b>	<b>50</b>	<b>68</b>	<b>153</b>
Piacenza . . . . .	1	2	39	32	9	83	15	22	13	8	9	67	2	1	3	10	14	4	28
Parma . . . . .	5	4	55	35	—	99	17	31	26	13	10	97	4	1	5	20	9	17	46
Reggio nell'Emilia . . . . .	10	6	11	17	6	50	33	20	41	7	7	108	3	2	5	6	5	4	15
Modena . . . . .	4	2	25	25	16	72	38	41	48	22	33	182	25	2	27	21	13	17	51
Bologna . . . . .	23	34	56	63	24	200	91	144	60	64	61	420	47	22	69	55	53	53	161
Ferrara . . . . .	6	15	18	14	4	57	19	22	12	154	20	227	12	1	13	14	13	13	40
Ravenna . . . . .	16	14	24	22	20	96	49	24	34	37	11	155	14	1	15	29	20	1	50
Forlì . . . . .	8	36	36	52	32	164	91	50	22	11	36	210	20	1	21	18	12	15	45
<b>Emilia-Romagna . . . . .</b>	<b>73</b>	<b>113</b>	<b>264</b>	<b>260</b>	<b>111</b>	<b>821</b>	<b>353</b>	<b>354</b>	<b>256</b>	<b>316</b>	<b>187</b>	<b>1.466</b>	<b>127</b>	<b>31</b>	<b>158</b>	<b>173</b>	<b>139</b>	<b>124</b>	<b>436</b>
Pesaro e Urbino . . . . .	29	24	30	41	27	151	34	37	33	21	15	140	13	1	14	9	17	18	44
Ancona . . . . .	44	60	152	80	33	369	58	74	30	10	19	191	18	1	19	16	18	25	59
Macerata . . . . .	17	81	43	86	23	250	17	57	14	13	10	111	5	—	5	4	4	9	17
Ascoli Piceno . . . . .	55	431	118	78	37	719	47	22	9	3	14	95	4	1	5	6	11	6	23
<b>Marche . . . . .</b>	<b>145</b>	<b>596</b>	<b>343</b>	<b>285</b>	<b>120</b>	<b>1.489</b>	<b>156</b>	<b>190</b>	<b>86</b>	<b>47</b>	<b>58</b>	<b>537</b>	<b>40</b>	<b>3</b>	<b>43</b>	<b>35</b>	<b>50</b>	<b>58</b>	<b>143</b>

cia di provenienza e di destinazione.

D I S C R I Z I O N E (Destinazione)														TOTALE
Trapani	Palermo	Messina	Agrigento	Caltanissetta	Enna	Catania	Ragusa	Siracusa	SICILIA	Sassari	Nuoro	Cagliari	SARDEGNA	
194	743	231	242	392	176	495	73	155	2.701	146	81	556	783	79.745
33	60	13	49	50	27	40	7	69	348	18	26	79	123	23.157
14	58	53	51	50	5	61	24	55	371	12	7	50	69	21.029
19	68	17	16	19	6	18	1	19	183	12	15	31	58	25.581
36	48	7	28	71	45	18	3	7	263	18	7	37	62	12.584
36	87	22	37	18	35	56	16	27	334	58	12	53	123	26.340
<b>332</b>	<b>1.064</b>	<b>343</b>	<b>423</b>	<b>600</b>	<b>294</b>	<b>688</b>	<b>124</b>	<b>332</b>	<b>4.200</b>	<b>264</b>	<b>148</b>	<b>806</b>	<b>1.218</b>	<b>188.436</b>
<b>12</b>	<b>18</b>	<b>4</b>	<b>8</b>	<b>—</b>	<b>1</b>	<b>6</b>	<b>5</b>	<b>6</b>	<b>60</b>	<b>4</b>	<b>6</b>	<b>16</b>	<b>26</b>	<b>6.603</b>
27	82	33	96	9	7	14	36	12	316	25	2	42	69	11.686
10	42	37	28	90	3	35	14	100	359	15	8	45	68	12.959
43	134	128	53	141	12	150	75	71	807	146	55	178	379	27.152
21	29	32	4	11	1	35	2	38	173	43	13	35	91	10.613
<b>101</b>	<b>287</b>	<b>230</b>	<b>181</b>	<b>251</b>	<b>23</b>	<b>234</b>	<b>127</b>	<b>221</b>	<b>1.655</b>	<b>229</b>	<b>78</b>	<b>300</b>	<b>607</b>	<b>62.410</b>
37	85	133	49	60	52	96	19	26	557	27	11	69	107	25.202
50	110	75	66	23	22	75	5	20	446	31	23	46	100	24.850
8	5	4	5	5	1	18	4	2	52	2	2	4	8	6.826
174	417	316	154	208	154	467	108	206	2.204	88	43	184	315	114.824
15	45	40	10	30	17	6	8	26	197	13	5	52	70	28.014
18	8	17	18	25	9	49	6	33	183	14	26	58	98	39.446
24	70	71	14	54	21	37	21	7	319	18	3	29	50	27.419
2	3	10	3	27	9	7	3	37	101	1	3	12	16	22.447
12	12	3	1	2	1	21	—	23	75	6	5	17	28	26.027
<b>340</b>	<b>755</b>	<b>669</b>	<b>320</b>	<b>434</b>	<b>286</b>	<b>776</b>	<b>174</b>	<b>380</b>	<b>4.134</b>	<b>200</b>	<b>121</b>	<b>471</b>	<b>792</b>	<b>315.055</b>
14	56	30	11	5	6	42	5	19	188	9	13	19	41	18.165
8	23	21	1	3	2	15	5	10	88	9	6	20	35	16.951
<b>22</b>	<b>79</b>	<b>51</b>	<b>12</b>	<b>8</b>	<b>8</b>	<b>57</b>	<b>10</b>	<b>29</b>	<b>276</b>	<b>18</b>	<b>19</b>	<b>39</b>	<b>76</b>	<b>35.116</b>
9	35	30	7	9	3	33	4	14	144	6	12	63	81	30.870
3	45	5	4	3	15	14	6	16	111	13	6	22	41	24.110
3	10	12	4	23	2	22	2	30	112	3	32	23	58	9.903
17	24	16	8	12	2	29	1	39	148	11	8	33	52	25.655
18	55	55	24	33	15	34	3	87	324	32	18	48	98	28.020
12	29	25	12	14	6	44	8	23	173	10	13	40	63	33.101
—	9	8	—	6	1	19	—	21	64	1	6	19	26	22.550
<b>62</b>	<b>207</b>	<b>151</b>	<b>59</b>	<b>100</b>	<b>44</b>	<b>195</b>	<b>28</b>	<b>230</b>	<b>1.076</b>	<b>76</b>	<b>95</b>	<b>248</b>	<b>419</b>	<b>174.209</b>
27	44	46	15	12	3	48	7	23	225	15	32	56	103	33.409
53	16	15	13	1	3	15	6	26	148	10	7	19	36	6.440
8	51	28	19	2	2	43	5	12	170	11	4	15	30	6.884
<b>88</b>	<b>111</b>	<b>89</b>	<b>47</b>	<b>15</b>	<b>8</b>	<b>106</b>	<b>18</b>	<b>61</b>	<b>543</b>	<b>36</b>	<b>43</b>	<b>90</b>	<b>169</b>	<b>46.733</b>
12	20	19	4	65	15	9	4	20	168	7	14	29	50	17.200
6	23	15	18	41	6	20	4	9	142	14	9	14	37	20.599
16	23	19	3	22	4	10	5	6	108	13	17	8	38	19.992
12	85	29	20	6	4	36	5	14	211	17	16	21	54	24.633
70	131	39	44	19	14	64	15	61	457	40	18	86	144	36.788
17	25	15	15	44	5	21	8	95	245	8	17	19	44	20.406
5	17	22	7	52	11	5	12	47	178	10	8	16	34	11.333
4	52	35	12	23	17	29	3	30	205	10	6	27	43	22.529
<b>142</b>	<b>376</b>	<b>193</b>	<b>123</b>	<b>272</b>	<b>76</b>	<b>194</b>	<b>56</b>	<b>282</b>	<b>1.714</b>	<b>119</b>	<b>105</b>	<b>220</b>	<b>444</b>	<b>173.480</b>
5	12	12	3	21	10	14	6	11	94	18	5	15	38	16.155
12	46	12	10	28	15	36	4	20	183	12	18	23	53	19.118
4	16	15	2	10	5	9	1	6	68	2	12	26	40	12.962
7	24	4	11	6	1	16	4	3	76	5	8	15	28	16.839
<b>28</b>	<b>98</b>	<b>43</b>	<b>26</b>	<b>65</b>	<b>31</b>	<b>75</b>	<b>15</b>	<b>40</b>	<b>421</b>	<b>37</b>	<b>43</b>	<b>79</b>	<b>159</b>	<b>65.074</b>

## Segue Tav. 159 — Iscritti e cancellati per Provin

PROVINCIE E REGIONI DI CANCELLAZIONE — (Provenienza)	PROVINCIE E REGIONI																	
	Torino	Vercelli	Novara	Cuneo	Asti	Alessandria	PIEMONTE	VALLE D'AOSTA	Imperia	Savona	Genova	La Spezia	LIGURIA	Varese	Como	Sondrio	Milano	Bergamo
Massa-Carrara . . .	271	48	39	19	25	64	466	65	40	37	504	1.244	1.825	99	129	20	812	76
Lucca . . . . .	280	24	30	17	12	15	378	60	46	92	301	196	635	33	46	8	588	31
Pistoia . . . . .	89	7	20	7	2	8	133	6	13	22	73	43	151	18	6	8	474	20
Firenze . . . . .	305	62	35	19	8	36	465	13	44	35	218	116	413	97	89	5	1.082	65
Livorno . . . . .	320	29	20	24	10	43	446	6	23	78	341	176	618	44	63	3	632	33
Pisa . . . . .	218	34	69	11	15	24	371	6	39	44	153	99	335	52	22	7	406	28
Arezzo . . . . .	317	18	18	5	2	129	489	5	64	53	307	37	461	81	51	2	547	19
Siena . . . . .	225	8	76	27	15	44	395	7	32	28	102	38	200	93	49	8	428	24
Grosseto . . . . .	747	17	84	19	8	86	961	5	16	45	227	45	333	83	113	11	579	16
<b>Toscana . . . . .</b>	<b>2.772</b>	<b>247</b>	<b>391</b>	<b>148</b>	<b>97</b>	<b>449</b>	<b>4.104</b>	<b>173</b>	<b>317</b>	<b>434</b>	<b>2.226</b>	<b>1.994</b>	<b>4.971</b>	<b>600</b>	<b>568</b>	<b>72</b>	<b>5.548</b>	<b>312</b>
Perugia . . . . .	516	19	58	17	18	45	673	12	77	9	259	17	362	231	124	8	929	62
Terni . . . . .	198	13	11	7	22	14	265	6	3	11	54	10	78	35	33	7	289	21
<b>Umbria . . . . .</b>	<b>714</b>	<b>32</b>	<b>69</b>	<b>24</b>	<b>40</b>	<b>59</b>	<b>938</b>	<b>18</b>	<b>80</b>	<b>20</b>	<b>313</b>	<b>27</b>	<b>440</b>	<b>266</b>	<b>157</b>	<b>15</b>	<b>1.218</b>	<b>83</b>
Viterbo . . . . .	136	6	49	15	10	34	250	2	10	19	71	20	120	55	23	5	217	20
Rieti . . . . .	91	4	15	3	2	2	117	3	6	6	28	3	43	22	18	6	157	2
Roma . . . . .	1.519	107	190	131	65	175	2.187	26	162	133	614	185	1.094	289	239	99	2.623	169
Latina . . . . .	340	57	57	18	16	46	534	9	22	24	92	22	160	150	96	5	433	22
Frosinone . . . . .	383	41	50	18	10	28	530	2	33	37	89	6	165	76	57	4	428	46
<b>Lazio . . . . .</b>	<b>2.469</b>	<b>215</b>	<b>361</b>	<b>185</b>	<b>103</b>	<b>285</b>	<b>3.618</b>	<b>42</b>	<b>233</b>	<b>219</b>	<b>894</b>	<b>236</b>	<b>1.582</b>	<b>592</b>	<b>433</b>	<b>119</b>	<b>3.858</b>	<b>259</b>
Caserta . . . . .	1.151	139	333	57	30	216	1.926	15	62	32	246	32	372	374	142	18	1.250	74
Benevento . . . . .	592	108	141	38	102	129	1.110	19	50	41	122	18	231	113	281	7	837	25
Napoli . . . . .	1.926	98	328	78	145	312	2.887	18	139	157	965	132	1.393	481	315	31	3.834	177
Avellino . . . . .	915	106	110	77	97	191	1.496	24	61	76	233	23	393	301	142	9	1.432	77
Salerno . . . . .	1.476	263	377	144	353	214	2.827	25	141	208	364	93	806	465	351	15	2.485	72
<b>Campania . . . . .</b>	<b>6.060</b>	<b>714</b>	<b>1.289</b>	<b>394</b>	<b>727</b>	<b>1.062</b>	<b>10.246</b>	<b>101</b>	<b>453</b>	<b>514</b>	<b>1.930</b>	<b>298</b>	<b>3.195</b>	<b>1.734</b>	<b>1.231</b>	<b>80</b>	<b>9.838</b>	<b>425</b>
L'Aquila . . . . .	296	25	52	16	14	31	434	15	23	15	165	13	216	59	78	20	418	24
Teramo . . . . .	118	31	31	9	5	5	199	5	509	7	83	13	612	63	16	20	337	32
Pescara . . . . .	261	34	34	13	7	12	361	16	791	10	55	10	866	76	18	10	678	29
Chieti . . . . .	391	67	48	14	20	35	575	36	110	78	147	25	360	170	189	24	956	41
Campobasso . . . . .	440	42	115	39	28	58	722	4	68	25	113	31	237	119	141	5	919	23
<b>Abruzzi e Molise</b>	<b>1.506</b>	<b>199</b>	<b>280</b>	<b>91</b>	<b>74</b>	<b>141</b>	<b>2.291</b>	<b>76</b>	<b>1.501</b>	<b>135</b>	<b>563</b>	<b>92</b>	<b>2.291</b>	<b>487</b>	<b>442</b>	<b>79</b>	<b>3.308</b>	<b>149</b>
Foggia . . . . .	5.251	102	197	70	36	122	5.778	23	56	20	222	21	319	392	378	15	8.074	84
Bari . . . . .	1.996	99	175	67	37	111	2.485	23	24	26	355	62	1.091	689	349	19	9.081	141
Taranto . . . . .	4.437	411	555	118	98	138	5.757	21	117	155	757	153	558	306	274	30	2.901	78
Brindisi . . . . .	1.313	37	54	20	62	31	1.517	5	45	43	115	27	230	319	137	12	1.156	48
Lecce . . . . .	781	71	95	63	76	79	1.165	7	149	53	136	20	358	231	150	12	1.537	71
<b>Puglia . . . . .</b>	<b>13.778</b>	<b>720</b>	<b>1.076</b>	<b>338</b>	<b>309</b>	<b>481</b>	<b>16.702</b>	<b>79</b>	<b>391</b>	<b>297</b>	<b>1.585</b>	<b>283</b>	<b>2.556</b>	<b>1.937</b>	<b>1.288</b>	<b>88</b>	<b>22.749</b>	<b>422</b>
Potenza . . . . .	2.197	273	413	56	387	218	3.544	11	59	105	234	22	420	553	224	10	2.200	122
Matera . . . . .	675	117	79	39	39	172	1.121	4	2	32	369	18	421	233	56	8	1.041	46
<b>Basilicata . . . . .</b>	<b>2.872</b>	<b>390</b>	<b>492</b>	<b>95</b>	<b>426</b>	<b>390</b>	<b>4.665</b>	<b>15</b>	<b>61</b>	<b>137</b>	<b>603</b>	<b>40</b>	<b>841</b>	<b>786</b>	<b>280</b>	<b>18</b>	<b>3.241</b>	<b>168</b>
Cosenza . . . . .	1.470	137	382	106	97	342	2.534	132	740	184	416	53	1.393	408	385	17	1.713	257
Catanzaro . . . . .	3.355	258	514	187	271	456	5.041	171	266	310	1.492	37	2.105	961	1.059	33	4.810	285
Reggio di Calabria . . . . .	3.554	298	492	135	125	230	4.834	195	984	260	1.632	62	2.938	385	485	19	2.627	138
<b>Calabria . . . . .</b>	<b>8.379</b>	<b>693</b>	<b>1.388</b>	<b>428</b>	<b>493</b>	<b>1.028</b>	<b>12.409</b>	<b>498</b>	<b>1.990</b>	<b>754</b>	<b>3.540</b>	<b>152</b>	<b>6.436</b>	<b>1.754</b>	<b>1.929</b>	<b>69</b>	<b>9.150</b>	<b>680</b>
Trapani . . . . .	1.018	107	62	70	56	159	1.472	14	42	65	190	36	333	384	308	21	1.287	81
Palermo . . . . .	3.724	275	358	290	267	623	5.537	70	254	337	656	78	1.325	533	413	18	3.463	144
Messina . . . . .	1.340	130	234	49	60	142	1.955	11	106	89	591	69	855	736	415	13	3.173	123
Agrigento . . . . .	1.021	357	173	77	134	224	1.986	13	399	186	367	22	974	302	358	12	1.818	65
Caltanissetta . . . . .	1.735	165	122	122	460	231	2.835	12	111	340	1.061	13	1.525	428	283	24	1.444	92
Enna . . . . .	1.136	193	114	51	184	281	1.959	3	36	48	129	12	225	246	187	22	1.537	61
Catania . . . . .	2.264	123	213	70	93	286	3.049	23	67	61	473	72	673	436	267	36	3.668	155
Ragusa . . . . .	355	48	33	29	32	90	587	6	38	25	315	10	388	169	34	3	756	72
Siracusa . . . . .	605	209	68	11	13	79	985	2	61	42	213	55	371	88	140	1	565	81
<b>Sicilia . . . . .</b>	<b>13.198</b>	<b>1.607</b>	<b>1.377</b>	<b>769</b>	<b>1.299</b>	<b>2.115</b>	<b>20.365</b>	<b>154</b>	<b>1.114</b>	<b>1.193</b>	<b>3.995</b>	<b>367</b>	<b>6.669</b>	<b>3.322</b>	<b>2.405</b>	<b>150</b>	<b>17.711</b>	<b>868</b>
Sassari . . . . .	964	249	84	39	92	189	1.617	9	55	149	720	72	996	234	113	21	698	58
Nuoro . . . . .	558	126	138	38	45	85	990	22	34	67	401	24	526	160	76	7	476	48
Cagliari . . . . .	4.213	571	554	480	232	367	6.417	74	91	218	1.579	80	1.968	809	406	34	2.636	219
<b>Sardegna . . . . .</b>	<b>5.735</b>	<b>946</b>	<b>776</b>	<b>557</b>	<b>369</b>	<b>641</b>	<b>9.024</b>	<b>105</b>	<b>180</b>	<b>434</b>	<b>2.700</b>	<b>176</b>	<b>3.490</b>	<b>1.203</b>	<b>595</b>	<b>62</b>	<b>3.810</b>	<b>325</b>
<b>TOTALE ISCRITTI . . . . .</b>	<b>146.163</b>	<b>28.121</b>	<b>27.457</b>	<b>23.063</b>	<b>13.415</b>	<b>29.081</b>	<b>267.300</b>	<b>7.242</b>	<b>17.783</b>	<b>17.719</b>	<b>45.717</b>	<b>10.113</b>	<b>91.332</b>	<b>41.934</b>	<b>34.975</b>	<b>6.098</b>	<b>233.256</b>	<b>28.057</b>

cia di provenienza e di destinazione

DI ISCRIZIONE (Destinazione)

Brescia	Pavia	Cremona	Mantova	LOMBARDIA	Bolzano-Bozen	Trento	TRENTINO-ALTO ADIGE	Verona	Vicenza	Belluno	Treviso	Venezia	Padova	Rovigo	VENETO	Udine	Gorizia	Trieste	FRIULI-VENEZIA GIULIA
30	40	24	16	1.246	6	12	18	11	20	10	12	18	9	10	90	25	7	8	40
40	5	11	5	767	18	27	45	20	39	5	18	10	14	7	113	32	10	28	70
9	8	2	20	565	5	15	20	14	3	3	14	25	7	2	68	11	4	5	20
53	46	11	34	1.482	39	39	78	81	59	16	76	63	67	28	390	77	25	39	141
40	13	13	20	861	20	38	58	32	14	6	29	71	40	14	206	41	25	24	90
16	30	2	19	582	17	18	35	15	16	15	24	26	17	4	117	28	14	10	52
23	14	3	10	750	23	24	47	20	13	17	12	12	12	4	90	29	10	9	48
18	4	9	6	639	15	11	26	12	10	8	12	25	17	11	95	17	4	7	28
29	27	5	7	870	12	50	62	7	18	10	20	30	44	7	136	30	14	8	52
<b>258</b>	<b>187</b>	<b>80</b>	<b>137</b>	<b>7.762</b>	<b>155</b>	<b>234</b>	<b>389</b>	<b>212</b>	<b>192</b>	<b>90</b>	<b>217</b>	<b>280</b>	<b>227</b>	<b>87</b>	<b>1.305</b>	<b>290</b>	<b>113</b>	<b>138</b>	<b>541</b>
34	53	4	11	1.456	28	32	60	40	38	20	15	14	33	16	176	42	17	18	77
26	13	2	7	433	8	19	27	11	19	6	14	7	25	3	85	21	10	18	49
<b>60</b>	<b>66</b>	<b>6</b>	<b>18</b>	<b>1.889</b>	<b>36</b>	<b>51</b>	<b>87</b>	<b>51</b>	<b>57</b>	<b>26</b>	<b>29</b>	<b>21</b>	<b>58</b>	<b>19</b>	<b>261</b>	<b>63</b>	<b>27</b>	<b>36</b>	<b>126</b>
13	26	1	11	371	43	16	59	14	7	5	39	21	12	6	104	41	11	16	68
25	3	2	8	243	29	5	34	12	7	6	3	16	20	2	66	37	13	15	65
271	95	62	77	3.924	199	178	377	275	187	84	255	332	352	55	1.540	464	101	220	785
20	12	6	7	751	41	15	56	41	46	14	40	34	32	19	226	34	21	12	67
24	20	3	6	664	71	34	105	17	13	5	12	25	41	8	121	29	12	13	54
<b>353</b>	<b>156</b>	<b>74</b>	<b>109</b>	<b>5.953</b>	<b>383</b>	<b>248</b>	<b>631</b>	<b>359</b>	<b>260</b>	<b>114</b>	<b>349</b>	<b>428</b>	<b>457</b>	<b>90</b>	<b>2.057</b>	<b>605</b>	<b>158</b>	<b>276</b>	<b>1.039</b>
86	108	62	26	2.140	67	59	126	37	35	10	39	41	53	12	227	120	43	70	233
25	100	9	7	1.404	26	31	57	25	12	6	9	21	13	5	91	26	11	17	54
189	159	33	37	5.256	100	113	213	104	83	28	106	172	151	23	667	215	82	160	457
39	81	37	13	2.131	45	34	79	14	35	7	12	29	26	5	128	38	20	23	81
78	201	28	14	3.709	73	76	149	61	16	7	29	67	31	19	230	86	40	61	187
<b>417</b>	<b>649</b>	<b>169</b>	<b>97</b>	<b>14.640</b>	<b>311</b>	<b>313</b>	<b>624</b>	<b>241</b>	<b>181</b>	<b>58</b>	<b>195</b>	<b>330</b>	<b>274</b>	<b>64</b>	<b>1.343</b>	<b>485</b>	<b>196</b>	<b>331</b>	<b>1.012</b>
24	49	11	13	696	42	24	66	24	15	9	32	23	23	7	133	54	38	15	107
20	20	7	11	526	28	13	41	9	4	5	12	25	12	2	69	14	10	8	32
22	21	2	19	875	15	14	29	31	8	4	8	26	36	4	117	28	11	13	52
53	43	94	16	1.586	40	37	77	41	21	16	6	33	14	8	139	37	15	16	68
34	35	7	9	1.292	27	37	64	21	14	5	6	24	30	13	113	21	5	9	35
<b>153</b>	<b>168</b>	<b>121</b>	<b>68</b>	<b>4.975</b>	<b>152</b>	<b>125</b>	<b>277</b>	<b>126</b>	<b>62</b>	<b>39</b>	<b>64</b>	<b>131</b>	<b>115</b>	<b>34</b>	<b>571</b>	<b>154</b>	<b>79</b>	<b>61</b>	<b>294</b>
125	153	17	25	9.263	48	158	206	56	27	15	73	30	52	17	270	42	15	60	117
134	260	29	41	10.743	101	110	211	112	62	25	82	119	92	21	513	106	54	133	293
26	106	8	28	3.757	42	50	92	50	52	9	35	66	30	4	246	53	30	116	199
33	35	6	6	1.752	25	32	57	27	15	10	13	37	16	5	123	50	12	32	94
52	97	26	18	2.194	51	31	82	41	33	15	26	50	50	22	237	98	37	67	202
<b>370</b>	<b>651</b>	<b>86</b>	<b>118</b>	<b>27.709</b>	<b>267</b>	<b>381</b>	<b>648</b>	<b>286</b>	<b>189</b>	<b>74</b>	<b>229</b>	<b>302</b>	<b>240</b>	<b>69</b>	<b>1.389</b>	<b>349</b>	<b>148</b>	<b>408</b>	<b>905</b>
85	238	20	8	3.460	22	67	89	26	19	14	19	22	28	9	137	32	9	15	56
21	41	10	9	1.465	10	19	29	6	3	6	4	5	9	2	35	11	7	7	25
<b>106</b>	<b>279</b>	<b>30</b>	<b>17</b>	<b>4.925</b>	<b>32</b>	<b>86</b>	<b>118</b>	<b>32</b>	<b>22</b>	<b>20</b>	<b>23</b>	<b>27</b>	<b>37</b>	<b>11</b>	<b>172</b>	<b>43</b>	<b>16</b>	<b>22</b>	<b>81</b>
99	416	12	42	3.349	31	29	60	51	22	7	44	36	40	12	212	28	11	19	58
99	321	48	12	7.628	150	39	189	26	40	10	24	65	52	14	231	58	18	27	103
101	186	40	8	3.989	54	34	88	40	44	12	28	42	42	10	218	60	33	20	113
<b>299</b>	<b>923</b>	<b>100</b>	<b>62</b>	<b>14.966</b>	<b>235</b>	<b>102</b>	<b>337</b>	<b>117</b>	<b>106</b>	<b>29</b>	<b>96</b>	<b>143</b>	<b>134</b>	<b>36</b>	<b>661</b>	<b>146</b>	<b>62</b>	<b>66</b>	<b>274</b>
98	262	13	25	2.479	32	29	61	17	23	5	19	41	15	6	126	28	24	18	70
127	305	27	25	5.055	70	41	111	75	52	29	80	108	66	6	416	75	27	44	146
110	382	13	25	4.990	57	24	81	64	32	6	65	43	67	5	282	63	40	45	148
83	185	10	5	2.838	26	17	43	11	21	13	8	25	13	8	99	20	9	13	42
42	212	6	8	2.539	42	10	52	14	2	7	6	24	40	6	99	27	10	—	37
31	158	9	—	2.251	11	10	21	40	18	1	15	23	14	—	111	35	4	19	58
79	204	10	24	4.879	55	68	123	75	45	14	33	60	60	11	298	71	27	29	127
24	107	6	3	1.174	9	21	30	11	1	7	8	10	18	4	59	7	9	21	37
35	16	6	2	941	39	18	57	22	11	7	19	13	29	—	101	25	23	15	63
<b>629</b>	<b>1.831</b>	<b>100</b>	<b>137</b>	<b>27.146</b>	<b>341</b>	<b>238</b>	<b>579</b>	<b>329</b>	<b>205</b>	<b>89</b>	<b>253</b>	<b>347</b>	<b>322</b>	<b>46</b>	<b>1.591</b>	<b>351</b>	<b>173</b>	<b>204</b>	<b>728</b>
64	192	8	34	1.422	57	26	83	18	44	3	10	50	47	6	178	55	27	26	108
52	79	10	3	911	39	15	54	27	20	18	11	17	27	13	133	33	11	11	55
496	196	24	41	4.861	95	127	222	86	56	27	149	52	79	24	473	109	48	59	216
<b>612</b>	<b>467</b>	<b>42</b>	<b>78</b>	<b>7.194</b>	<b>191</b>	<b>168</b>	<b>359</b>	<b>131</b>	<b>120</b>	<b>48</b>	<b>170</b>	<b>119</b>	<b>153</b>	<b>43</b>	<b>784</b>	<b>197</b>	<b>86</b>	<b>96</b>	<b>379</b>
<b>36.843</b>	<b>29.814</b>	<b>15.619</b>	<b>19.579</b>	<b>446.175</b>	<b>16.961</b>	<b>17.407</b>	<b>34.368</b>	<b>29.051</b>	<b>23.165</b>	<b>7.249</b>	<b>24.950</b>	<b>21.802</b>	<b>28.705</b>	<b>12.048</b>	<b>146.970</b>	<b>28.955</b>	<b>6.801</b>	<b>6.082</b>	<b>41.838</b>



## Segue Tav. 159 — Iscritti e cancellati per Provin

PROVINCIE E REGIONI DI CANCELLAZIONE (Provenienza)	PROVINCIE E REGIONI																	
	Piacenza	Parma	Reggio nell'Emilia	Modena	Bologna	Ferrara	Ravenna	Forlì	EMILIA- ROMAGNA	Pesaro e Urbino	Ancona	Macerata	Ascoli Piceno	MARCHE	Massa- Carrara	Luca	Pistoia	Firenze
Massa-Carrara . . .	28	120	64	27	61	27	16	14	357	3	12	4	5	24	2.177	565	40	161
Luca . . . . .	14	36	62	43	91	23	6	23	298	7	25	5	10	47	353	7.457	593	643
Pistoia . . . . .	5	5	12	61	253	9	16	29	390	4	2	12	6	24	51	432	4.186	1.688
Firenze . . . . .	28	71	45	157	599	62	270	210	1.442	28	57	30	56	171	119	434	972	25.291
Livorno . . . . .	21	34	37	62	101	27	16	29	327	13	22	25	17	77	112	304	129	823
Pisa . . . . .	17	54	37	45	67	17	13	17	267	9	17	37	16	79	138	740	189	1.325
Arezzo . . . . .	3	30	13	26	171	22	62	174	501	142	27	6	10	185	24	94	519	4.262
Stena . . . . .	29	45	8	20	125	24	9	24	284	7	16	16	12	51	32	122	366	2.707
Grosseto . . . . .	12	14	14	53	55	102	6	31	287	27	17	24	12	80	71	117	282	894
<b>Toscana . . . . .</b>	<b>157</b>	<b>409</b>	<b>292</b>	<b>494</b>	<b>1.523</b>	<b>313</b>	<b>414</b>	<b>551</b>	<b>4.153</b>	<b>240</b>	<b>195</b>	<b>159</b>	<b>144</b>	<b>738</b>	<b>3.077</b>	<b>10.265</b>	<b>7.276</b>	<b>37.794</b>
Perugia . . . . .	13	110	29	65	171	27	24	88	527	163	271	192	72	698	28	84	534	981
Terni . . . . .	7	24	14	15	44	14	10	22	150	17	56	23	26	122	18	13	11	166
<b>Umbria . . . . .</b>	<b>20</b>	<b>134</b>	<b>43</b>	<b>80</b>	<b>215</b>	<b>41</b>	<b>34</b>	<b>110</b>	<b>677</b>	<b>180</b>	<b>327</b>	<b>215</b>	<b>98</b>	<b>820</b>	<b>46</b>	<b>97</b>	<b>545</b>	<b>1.147</b>
Viterbo . . . . .	19	16	33	12	47	15	5	36	183	19	49	41	29	138	15	24	9	113
Rieti . . . . .	2	6	4	15	35	8	10	17	97	13	44	13	56	126	2	13	5	50
Roma . . . . .	221	199	136	175	538	137	97	336	1.839	257	514	366	398	1.535	108	222	76	827
Latina . . . . .	12	13	24	35	50	25	18	16	193	15	35	18	14	82	17	10	6	55
Frosinone . . . . .	7	11	26	33	58	16	29	38	218	4	31	8	10	53	3	19	18	158
<b>Lazio . . . . .</b>	<b>261</b>	<b>245</b>	<b>223</b>	<b>270</b>	<b>728</b>	<b>201</b>	<b>159</b>	<b>443</b>	<b>2.530</b>	<b>308</b>	<b>673</b>	<b>446</b>	<b>507</b>	<b>1.934</b>	<b>145</b>	<b>288</b>	<b>114</b>	<b>1.203</b>
Caserta . . . . .	25	40	26	94	101	33	65	71	455	27	30	17	12	86	13	32	114	217
Benevento . . . . .	7	15	13	60	72	11	14	45	237	6	18	5	10	39	5	24	171	221
Napoli . . . . .	55	85	45	175	257	35	67	105	824	40	96	27	65	228	46	109	89	526
Avellino . . . . .	17	20	31	314	187	26	26	81	702	13	14	2	7	36	29	66	76	419
Salerno . . . . .	28	54	68	78	448	24	76	177	953	20	32	8	13	73	16	19	175	527
<b>Campania . . . . .</b>	<b>132</b>	<b>214</b>	<b>183</b>	<b>721</b>	<b>1.065</b>	<b>129</b>	<b>248</b>	<b>479</b>	<b>3.171</b>	<b>106</b>	<b>190</b>	<b>59</b>	<b>107</b>	<b>462</b>	<b>109</b>	<b>250</b>	<b>625</b>	<b>1.910</b>
L'Aquila . . . . .	17	25	14	23	81	11	22	41	234	17	66	29	74	186	12	17	18	133
Teramo . . . . .	6	12	5	17	140	76	81	49	386	18	103	76	656	853	2	6	29	68
Pescara . . . . .	7	46	4	42	94	34	17	30	274	14	143	18	112	287	1	7	3	52
Chieti . . . . .	54	40	33	58	206	37	95	86	609	30	106	72	74	282	8	12	48	154
Campobasso . . . . .	8	8	11	59	137	12	39	118	392	22	59	14	133	228	6	15	18	174
<b>Abruzzi e Molise</b>	<b>92</b>	<b>131</b>	<b>67</b>	<b>199</b>	<b>658</b>	<b>170</b>	<b>254</b>	<b>324</b>	<b>1.895</b>	<b>101</b>	<b>477</b>	<b>209</b>	<b>1.049</b>	<b>1.836</b>	<b>29</b>	<b>57</b>	<b>116</b>	<b>581</b>
Foggia . . . . .	25	26	35	122	209	44	63	113	637	46	85	24	48	203	5	46	36	542
Bari . . . . .	19	71	41	93	367	47	76	127	841	64	109	29	45	247	32	39	31	240
Taranto . . . . .	6	25	99	55	189	36	22	20	452	18	56	9	19	102	20	14	12	110
Brindisi . . . . .	15	18	14	19	86	25	32	20	229	25	8	7	3	43	7	17	7	84
Lecce . . . . .	10	32	11	93	119	28	12	41	346	17	23	12	17	69	16	11	19	137
<b>Puglia . . . . .</b>	<b>75</b>	<b>172</b>	<b>200</b>	<b>382</b>	<b>970</b>	<b>180</b>	<b>205</b>	<b>321</b>	<b>2.505</b>	<b>170</b>	<b>281</b>	<b>81</b>	<b>132</b>	<b>664</b>	<b>80</b>	<b>127</b>	<b>105</b>	<b>1.113</b>
Potenza . . . . .	15	41	10	45	147	6	39	79	382	12	17	8	9	46	43	19	66	343
Matera . . . . .	4	30	7	60	130	15	11	8	265	4	2	10	9	25	2	7	24	111
<b>Basilicata . . . . .</b>	<b>19</b>	<b>71</b>	<b>17</b>	<b>105</b>	<b>277</b>	<b>21</b>	<b>50</b>	<b>87</b>	<b>647</b>	<b>16</b>	<b>19</b>	<b>18</b>	<b>18</b>	<b>71</b>	<b>45</b>	<b>26</b>	<b>90</b>	<b>454</b>
Cosenza . . . . .	39	24	7	54	232	21	25	28	430	21	25	4	25	75	19	37	72	252
Catanzaro . . . . .	21	15	37	47	223	69	33	33	478	19	39	12	14	84	24	64	117	335
Reggio di Calabria	23	34	16	43	130	37	52	16	351	11	45	4	22	82	17	13	12	189
<b>Calabria . . . . .</b>	<b>83</b>	<b>73</b>	<b>60</b>	<b>144</b>	<b>585</b>	<b>127</b>	<b>110</b>	<b>77</b>	<b>1.259</b>	<b>51</b>	<b>109</b>	<b>20</b>	<b>61</b>	<b>241</b>	<b>60</b>	<b>114</b>	<b>201</b>	<b>776</b>
Trapani . . . . .	39	46	70	56	316	13	6	24	570	8	14	4	10	36	13	37	15	224
Palermo . . . . .	64	60	70	133	407	54	55	75	918	31	67	23	23	144	25	76	110	917
Messina . . . . .	29	38	19	34	188	11	24	32	375	6	35	2	2	45	17	27	32	218
Agrigento . . . . .	8	100	13	24	179	22	42	7	395	4	13	1	12	30	11	27	64	311
Caltanissetta . . . . .	17	40	42	39	61	14	27	16	256	8	17	8	7	40	19	13	23	122
Enna . . . . .	10	15	15	17	114	4	25	77	277	10	5	—	7	22	3	7	164	294
Catania . . . . .	24	41	11	41	181	35	17	45	395	12	26	14	20	72	9	31	45	292
Ragusa . . . . .	10	11	15	11	28	8	23	5	111	1	1	10	1	13	6	4	18	77
Siracusa . . . . .	8	13	6	40	105	26	22	20	240	8	6	8	18	40	8	9	22	86
<b>Sicilia . . . . .</b>	<b>209</b>	<b>364</b>	<b>261</b>	<b>395</b>	<b>1.579</b>	<b>187</b>	<b>241</b>	<b>301</b>	<b>3.537</b>	<b>88</b>	<b>184</b>	<b>70</b>	<b>100</b>	<b>442</b>	<b>111</b>	<b>231</b>	<b>493</b>	<b>2.541</b>
Sassari . . . . .	11	85	18	179	129	22	18	22	484	21	15	3	20	59	38	45	42	164
Nuoro . . . . .	51	22	18	37	52	5	11	34	230	15	23	8	6	52	16	16	65	178
Cagliari . . . . .	92	97	55	97	332	20	48	107	848	23	28	13	14	78	24	62	74	430
<b>Sardegna . . . . .</b>	<b>154</b>	<b>204</b>	<b>91</b>	<b>313</b>	<b>513</b>	<b>47</b>	<b>77</b>	<b>163</b>	<b>1.562</b>	<b>59</b>	<b>66</b>	<b>24</b>	<b>40</b>	<b>189</b>	<b>78</b>	<b>123</b>	<b>181</b>	<b>772</b>
<b>TOTALE ISCRITTI .</b>	<b>14.399</b>	<b>19.983</b>	<b>17.498</b>	<b>24.157</b>	<b>44.790</b>	<b>14.452</b>	<b>12.750</b>	<b>23.483</b>	<b>171.512</b>	<b>11.331</b>	<b>16.478</b>	<b>9.667</b>	<b>15.157</b>	<b>52.633</b>	<b>6.389</b>	<b>13.200</b>	<b>10.616</b>	<b>53.811</b>



cia di provenienza e di destinazione

## D I S C R I Z I O N E (Destinazione)

Livorno	Pisa	Arezzo	Siena	Grosseto	TOSCANA	Perugia	Terni	UMBRIA	Viterbo	Rieti	Roma	Latina	Frosinone	LAZIO	Caserta	Benevento	Napoli	Avellino	Salerno	CAMPANIA
153	184	12	34	61	3.387	13	8	21	6	6	136	11	3	162	8	5	16	4	12	45
309	978	54	50	104	10.541	17	16	33	30	5	265	14	6	320	22	4	43	16	5	90
120	159	76	37	54	6.803	36	14	50	5	4	153	1	12	175	35	42	46	21	59	203
536	1.176	1.057	883	196	30.664	147	45	192	54	17	954	49	24	1.098	65	51	224	66	124	530
4.475	1.577	114	141	471	8.146	29	21	50	38	4	469	34	17	562	29	10	141	24	41	245
2.454	8.558	50	239	198	13.891	42	17	59	30	5	365	6	26	432	15	42	65	76	29	227
202	172	6.764	522	196	12.755	481	47	528	51	3	802	67	42	965	35	6	41	14	14	110
245	394	597	7.600	558	12.621	204	47	251	104	14	830	21	20	989	31	20	55	17	17	140
1.022	254	200	903	5.916	9.659	49	32	81	212	26	934	23	22	1.217	28	6	57	2	38	131
<b>9.516</b>	<b>13.452</b>	<b>8.924</b>	<b>10.409</b>	<b>7.754</b>	<b>108.467</b>	<b>1.018</b>	<b>247</b>	<b>1.265</b>	<b>530</b>	<b>84</b>	<b>4.908</b>	<b>226</b>	<b>172</b>	<b>5.920</b>	<b>268</b>	<b>186</b>	<b>688</b>	<b>240</b>	<b>339</b>	<b>1.721</b>
70	76	826	363	73	3.035	13.530	1.445	14.975	164	74	4.013	92	28	4.371	34	14	90	24	35	197
34	36	63	122	23	486	1.002	3.960	4.962	487	289	1.623	38	35	2.472	38	3	41	7	10	99
<b>104</b>	<b>112</b>	<b>889</b>	<b>485</b>	<b>96</b>	<b>3.521</b>	<b>14.532</b>	<b>5.405</b>	<b>19.937</b>	<b>651</b>	<b>363</b>	<b>5.636</b>	<b>130</b>	<b>63</b>	<b>6.843</b>	<b>72</b>	<b>17</b>	<b>131</b>	<b>31</b>	<b>45</b>	<b>296</b>
77	58	35	278	284	893	149	436	585	4.793	74	3.922	129	70	8.988	35	5	50	7	22	119
13	19	15	24	22	163	79	383	462	164	2.117	4.871	61	55	7.268	17	7	41	8	30	103
307	312	283	281	451	2.867	933	715	1.648	1.910	1.419	34.867	2.295	2.582	43.073	537	172	1.589	236	498	3.032
60	33	26	34	263	32	24	56	60	60	33	3.208	5.284	434	9.019	496	38	413	30	96	1.073
48	24	16	31	50	367	34	36	70	127	74	6.645	1.149	6.070	14.065	278	27	376	19	51	751
<b>505</b>	<b>446</b>	<b>375</b>	<b>636</b>	<b>841</b>	<b>4.553</b>	<b>1.227</b>	<b>1.594</b>	<b>2.821</b>	<b>7.054</b>	<b>3.717</b>	<b>53.513</b>	<b>8.918</b>	<b>9.211</b>	<b>82.413</b>	<b>1.363</b>	<b>249</b>	<b>2.469</b>	<b>300</b>	<b>697</b>	<b>5.078</b>
76	73	69	73	37	704	35	10	45	33	30	1.859	955	325	3.202	16.105	670	4.309	239	398	21.721
43	124	89	56	5	738	17	6	23	16	8	718	165	38	945	668	5.655	1.705	787	181	8.996
199	176	83	52	88	1.368	110	69	179	51	22	3.864	781	306	5.024	4.217	844	46.447	1.411	3.338	56.257
50	292	31	52	19	1.034	22	29	51	33	9	1.286	115	42	1.485	333	884	2.533	6.825	1.172	11.747
105	201	35	44	34	1.156	30	11	41	19	2	1.581	247	66	1.915	324	103	3.306	705	23.394	27.832
<b>473</b>	<b>866</b>	<b>307</b>	<b>277</b>	<b>183</b>	<b>5.000</b>	<b>214</b>	<b>125</b>	<b>339</b>	<b>152</b>	<b>71</b>	<b>9.308</b>	<b>2.263</b>	<b>777</b>	<b>12.571</b>	<b>21.647</b>	<b>8.156</b>	<b>58.300</b>	<b>9.967</b>	<b>28.483</b>	<b>126.553</b>
28	50	47	70	47	422	73	68	141	77	176	4.243	130	228	4.854	59	7	128	13	39	246
22	12	9	3	30	181	51	34	85	71	53	1.680	38	16	1.858	21	4	38	—	9	72
20	23	3	2	26	137	67	28	95	24	8	709	11	20	772	33	17	82	—	31	163
49	48	6	14	12	342	56	22	78	47	20	1.257	26	14	1.364	52	10	124	—	48	234
29	17	24	15	16	314	51	20	71	13	12	1.711	76	86	1.898	222	168	332	65	109	896
<b>139</b>	<b>150</b>	<b>89</b>	<b>104</b>	<b>131</b>	<b>1.396</b>	<b>298</b>	<b>172</b>	<b>470</b>	<b>232</b>	<b>269</b>	<b>9.600</b>	<b>281</b>	<b>364</b>	<b>10.746</b>	<b>387</b>	<b>206</b>	<b>704</b>	<b>78</b>	<b>236</b>	<b>1.611</b>
86	58	20	18	14	825	35	16	51	11	12	1.249	32	32	1.336	69	131	396	536	117	1.249
91	78	11	37	18	2.310	63	33	96	26	16	2.099	113	56	2.310	118	36	543	91	162	950
82	41	16	5	27	327	25	10	35	36	17	883	43	30	1.009	40	20	431	33	105	629
36	31	6	7	20	215	20	16	36	17	6	476	22	31	552	21	15	145	7	45	233
55	40	8	15	10	311	24	16	40	91	7	895	31	43	1.067	35	21	218	31	70	375
<b>350</b>	<b>248</b>	<b>61</b>	<b>82</b>	<b>89</b>	<b>2.255</b>	<b>167</b>	<b>91</b>	<b>258</b>	<b>181</b>	<b>58</b>	<b>5.602</b>	<b>241</b>	<b>192</b>	<b>6.274</b>	<b>283</b>	<b>223</b>	<b>1.733</b>	<b>698</b>	<b>499</b>	<b>3.436</b>
49	105	12	23	9	769	40	5	45	38	15	1.108	60	24	1.245	74	23	556	231	815	1.699
20	6	7	121	—	198	14	14	28	32	1	247	14	5	299	34	9	138	28	95	304
<b>69</b>	<b>111</b>	<b>19</b>	<b>144</b>	<b>9</b>	<b>967</b>	<b>54</b>	<b>19</b>	<b>73</b>	<b>10</b>	<b>16</b>	<b>1.355</b>	<b>74</b>	<b>29</b>	<b>1.544</b>	<b>108</b>	<b>32</b>	<b>694</b>	<b>259</b>	<b>910</b>	<b>2.003</b>
43	54	64	36	26	603	30	15	45	38	5	1.518	40	19	1.620	111	17	527	52	323	1.030
66	44	94	12	45	801	65	23	88	80	26	2.225	75	31	2.437	96	30	409	49	190	774
40	26	11	32	27	367	31	29	60	44	10	1.707	80	31	1.872	33	11	250	41	118	453
<b>149</b>	<b>124</b>	<b>169</b>	<b>80</b>	<b>98</b>	<b>1.771</b>	<b>126</b>	<b>67</b>	<b>193</b>	<b>162</b>	<b>41</b>	<b>5.450</b>	<b>195</b>	<b>81</b>	<b>5.929</b>	<b>240</b>	<b>58</b>	<b>1.186</b>	<b>142</b>	<b>631</b>	<b>2.257</b>
135	121	36	33	34	648	12	20	32	13	2	524	144	31	714	10	1	81	22	18	132
174	249	62	167	40	1.820	54	18	72	41	10	1.639	64	36	1.790	72	17	400	11	130	630
44	32	59	12	42	483	28	21	49	13	4	1.204	58	45	1.324	25	2	212	21	96	356
84	42	33	30	46	648	15	4	19	11	2	610	70	21	714	4	7	49	18	54	132
49	33	9	33	38	339	9	11	20	7	5	443	8	33	496	5	3	60	2	27	97
8	15	10	8	8	517	4	1	5	11	4	276	22	9	322	9	4	28	15	10	66
57	40	5	19	38	536	26	19	45	20	11	1.128	28	33	1.220	55	20	196	19	89	379
28	14	9	23	5	184	10	6	16	2	6	364	23	6	401	10	4	37	3	12	66
61	42	5	7	9	249	17	16	33	21	—	514	37	12	584	27	14	98	4	36	179
<b>640</b>	<b>588</b>	<b>228</b>	<b>332</b>	<b>260</b>	<b>5.424</b>	<b>175</b>	<b>116</b>	<b>291</b>	<b>139</b>	<b>44</b>	<b>6.702</b>	<b>454</b>	<b>226</b>	<b>7.565</b>	<b>217</b>	<b>72</b>	<b>1.161</b>	<b>115</b>	<b>472</b>	<b>2.037</b>
110	137	39	29	45	649	30	20	50	60	11	958	52	19	1.100	22	—	99	12	25	158
57	83	57	189	27	688	29	13	42	70	7	841	29	18	965	20	2	44	5	55	126
97	151	47	67	78	1.030	56	32	88	112	12	2.395	85	54	2.658	60	16	226	10	65	377
<b>264</b>	<b>371</b>	<b>143</b>	<b>285</b>	<b>150</b>	<b>2.367</b>	<b>115</b>	<b>65</b>	<b>180</b>	<b>242</b>	<b>30</b>	<b>4.194</b>	<b>166</b>	<b>91</b>	<b>4.723</b>	<b>102</b>	<b>18</b>	<b>369</b>	<b>27</b>	<b>145</b>	<b>661</b>
<b>14.136</b>	<b>17.987</b>	<b>12.172</b>	<b>13.461</b>	<b>10.460</b>	<b>152.232</b>	<b>19.432</b>	<b>8.466</b>	<b>27.898</b>	<b>10.136</b>	<b>5.015</b>	<b>124.855</b>	<b>13.959</b>	<b>11.821</b>	<b>165.786</b>	<b>26.040</b>	<b>9.718</b>	<b>71.346</b>	<b>12.742</b>	<b>34.587</b>	<b>154.433</b>

## Segue Tav. 159 — Iscritti e cancellati per Provin

PROVINCIE E REGIONI DI CANCELLAZIONE (Provenienza)	PROVINCIE E REGIONI																		
	L'Aquila	Teramo	Pescara	Chieti	Campobasso	ABRUZZI E MOLISE	Foggia	Bari	Taranto	Brindisi	Lecce	PUGLIA	Potenza	Matera	BASILICATA	Cosenza	Catanzaro	Reggio di Calabria	CALABRIA
Massa-Carrara . . .	—	3	6	4	3	16	16	13	8	6	—	43	4	1	5	8	20	11	39
Lucca . . . . .	14	4	9	4	6	37	20	20	20	11	17	88	12	—	12	20	12	17	49
Pistoia . . . . .	15	5	13	8	1	42	21	14	12	6	13	66	8	—	8	26	27	14	67
Firenze . . . . .	26	19	21	29	42	137	63	88	35	17	33	236	56	—	56	46	67	65	178
Livorno . . . . .	17	6	20	6	15	64	16	56	68	20	36	196	18	—	18	21	50	21	92
Pisa . . . . .	34	4	45	26	3	112	20	43	23	42	28	156	13	—	13	10	6	9	25
Arezzo . . . . .	20	4	7	15	3	49	8	31	23	18	2	82	2	—	2	15	40	7	62
Stena . . . . .	54	2	5	16	11	88	13	37	4	9	15	78	30	—	30	13	22	14	49
Grosseto . . . . .	90	20	5	6	2	123	9	23	28	23	5	88	3	—	3	15	16	22	53
<b>Toscana . . . . .</b>	<b>270</b>	<b>67</b>	<b>131</b>	<b>114</b>	<b>86</b>	<b>668</b>	<b>186</b>	<b>325</b>	<b>221</b>	<b>152</b>	<b>149</b>	<b>1.033</b>	<b>146</b>	<b>1</b>	<b>147</b>	<b>174</b>	<b>260</b>	<b>180</b>	<b>614</b>
Perugia . . . . .	65	55	67	41	24	252	44	64	32	19	24	183	13	—	13	19	27	17	63
Terni . . . . .	53	29	25	25	4	136	16	26	12	106	7	167	4	—	4	8	8	7	23
<b>Umbria . . . . .</b>	<b>118</b>	<b>84</b>	<b>92</b>	<b>66</b>	<b>28</b>	<b>388</b>	<b>60</b>	<b>90</b>	<b>44</b>	<b>125</b>	<b>31</b>	<b>350</b>	<b>17</b>	<b>—</b>	<b>17</b>	<b>27</b>	<b>35</b>	<b>24</b>	<b>86</b>
Viterbo . . . . .	37	3	14	19	8	81	6	33	21	13	54	127	14	—	14	11	34	27	72
Rieti . . . . .	286	31	23	20	12	372	21	18	5	13	9	66	8	—	8	2	15	11	28
Roma . . . . .	1.243	343	379	635	386	2.986	419	909	326	187	320	2.161	217	—	217	336	474	441	1.251
Latina . . . . .	38	18	27	16	21	120	39	67	39	18	20	183	20	—	20	13	21	35	69
Frosinone . . . . .	127	14	55	43	77	316	34	61	11	23	23	152	8	—	8	18	29	24	71
<b>Lazio . . . . .</b>	<b>1.731</b>	<b>409</b>	<b>498</b>	<b>733</b>	<b>504</b>	<b>3.875</b>	<b>519</b>	<b>1.088</b>	<b>402</b>	<b>254</b>	<b>426</b>	<b>2.689</b>	<b>267</b>	<b>—</b>	<b>267</b>	<b>380</b>	<b>573</b>	<b>538</b>	<b>1.491</b>
Caserta . . . . .	51	21	46	31	295	444	145	171	88	19	52	475	31	465	496	121	105	31	257
Benevento . . . . .	12	7	22	6	214	261	258	78	55	44	26	461	19	1	20	22	34	4	60
Napoli . . . . .	112	32	128	108	291	671	333	547	488	211	174	1.753	354	110	464	263	319	199	781
Avellino . . . . .	21	13	16	14	131	195	911	105	58	48	47	1.169	207	10	217	34	59	20	113
Salerno . . . . .	24	8	29	16	96	173	87	189	128	58	50	512	626	1	627	226	185	117	528
<b>Campania . . . . .</b>	<b>220</b>	<b>81</b>	<b>241</b>	<b>175</b>	<b>1.027</b>	<b>1.744</b>	<b>1.734</b>	<b>1.090</b>	<b>817</b>	<b>380</b>	<b>349</b>	<b>4.370</b>	<b>1.237</b>	<b>587</b>	<b>1.824</b>	<b>666</b>	<b>702</b>	<b>371</b>	<b>1.739</b>
L'Aquila . . . . .	4.963	186	627	245	158	6.179	135	74	23	29	25	286	29	—	29	16	42	20	78
Teramo . . . . .	103	7.309	1.071	176	78	8.737	76	38	29	8	17	168	5	—	5	5	11	2	18
Pescara . . . . .	363	708	7.214	1.640	97	10.022	88	81	18	12	12	211	21	—	21	11	15	11	37
Chieti . . . . .	181	418	1.944	5.531	354	8.428	99	66	59	10	29	263	34	—	34	16	18	5	39
Campobasso . . . . .	188	57	263	430	7.422	8.360	391	139	44	31	39	644	38	—	38	27	32	17	76
<b>Abruzzi e Molise . . . . .</b>	<b>5.798</b>	<b>8.678</b>	<b>11.119</b>	<b>8.022</b>	<b>8.109</b>	<b>41.726</b>	<b>789</b>	<b>398</b>	<b>173</b>	<b>90</b>	<b>122</b>	<b>1.572</b>	<b>127</b>	<b>—</b>	<b>127</b>	<b>75</b>	<b>118</b>	<b>55</b>	<b>248</b>
Foggia . . . . .	104	35	109	98	273	619	1.363	187	169	225	17.690	239	—	—	239	63	36	34	133
Bari . . . . .	76	27	93	70	77	343	1.408	12.954	1.559	857	755	17.533	400	2.218	2.618	142	129	81	352
Taranto . . . . .	6	13	27	28	24	98	149	1.345	9.094	1.231	753	12.572	104	415	519	126	72	48	246
Brindisi . . . . .	6	13	27	6	25	77	114	881	1.416	5.186	1.218	8.815	47	69	116	35	36	15	86
Lecce . . . . .	37	14	38	38	36	163	194	863	845	1.314	14.659	17.875	71	218	289	65	79	29	173
<b>Puglia . . . . .</b>	<b>229</b>	<b>102</b>	<b>294</b>	<b>240</b>	<b>435</b>	<b>1.300</b>	<b>17.611</b>	<b>17.406</b>	<b>13.101</b>	<b>8.757</b>	<b>17.610</b>	<b>74.485</b>	<b>861</b>	<b>2.920</b>	<b>3.781</b>	<b>431</b>	<b>352</b>	<b>207</b>	<b>990</b>
Potenza . . . . .	9	11	14	18	42	94	272	583	250	62	71	1.241	6.133	896	7.029	512	55	41	608
Matera . . . . .	18	1	16	6	16	57	64	646	688	102	165	1.662	603	3.692	4.295	129	40	12	181
<b>Basilicata . . . . .</b>	<b>27</b>	<b>12</b>	<b>30</b>	<b>24</b>	<b>58</b>	<b>151</b>	<b>336</b>	<b>1.229</b>	<b>938</b>	<b>164</b>	<b>236</b>	<b>2.903</b>	<b>6.736</b>	<b>4.588</b>	<b>11.324</b>	<b>641</b>	<b>95</b>	<b>53</b>	<b>789</b>
Cosenza . . . . .	15	3	15	6	23	62	41	225	321	51	68	706	215	322	537	15.279	1.518	302	17.099
Catanzaro . . . . .	40	9	34	33	15	131	45	146	109	82	79	461	45	28	73	1.511	17.192	1.071	19.774
Reggio di Calabria . . . . .	11	5	2	14	31	63	16	88	84	22	45	255	33	11	44	367	1.247	9.641	11.255
<b>Calabria . . . . .</b>	<b>66</b>	<b>17</b>	<b>51</b>	<b>53</b>	<b>69</b>	<b>256</b>	<b>102</b>	<b>459</b>	<b>514</b>	<b>155</b>	<b>192</b>	<b>1.422</b>	<b>293</b>	<b>361</b>	<b>654</b>	<b>17.157</b>	<b>19.957</b>	<b>11.014</b>	<b>48.128</b>
Trapani . . . . .	10	2	5	12	10	39	11	48	23	15	5	102	13	8	21	41	26	23	90
Palermo . . . . .	24	4	40	33	35	136	58	162	60	31	33	344	23	12	35	68	98	170	336
Messina . . . . .	16	9	12	19	18	74	48	105	117	36	26	332	14	24	38	89	210	561	860
Agrigento . . . . .	13	2	9	12	13	49	16	52	30	14	8	120	15	3	18	35	69	49	153
Caltanissetta . . . . .	2	2	1	7	3	15	4	26	18	3	15	66	1	8	9	22	57	24	103
Enna . . . . .	11	8	3	13	1	36	7	11	18	6	4	46	—	2	2	6	40	14	60
Catania . . . . .	1	7	22	14	13	57	35	107	74	63	29	308	26	5	31	66	125	178	369
Ragusa . . . . .	15	1	11	14	—	41	2	25	14	14	17	72	1	6	7	24	14	32	70
Siracusa . . . . .	5	6	12	12	7	42	18	82	103	40	31	274	—	10	10	20	72	67	159
<b>Sicilia . . . . .</b>	<b>97</b>	<b>41</b>	<b>115</b>	<b>136</b>	<b>100</b>	<b>489</b>	<b>199</b>	<b>618</b>	<b>457</b>	<b>222</b>	<b>168</b>	<b>1.664</b>	<b>93</b>	<b>78</b>	<b>171</b>	<b>371</b>	<b>711</b>	<b>1.118</b>	<b>2.200</b>
Sassari . . . . .	6	4	9	7	7	38	28	57	74	12	15	186	1	7	8	9	19	11	39
Nuoro . . . . .	10	6	14	12	13	50	23	25	11	3	21	83	—	1	1	2	16	13	31
Cagliari . . . . .	20	8	13	30	26	97	34	77	65	26	38	240	11	13	24	22	14	30	66
<b>Sardegna . . . . .</b>	<b>36</b>	<b>18</b>	<b>36</b>	<b>49</b>	<b>46</b>	<b>185</b>	<b>85</b>	<b>159</b>	<b>150</b>	<b>41</b>	<b>74</b>	<b>509</b>	<b>12</b>	<b>21</b>	<b>33</b>	<b>33</b>	<b>49</b>	<b>54</b>	<b>136</b>
<b>TOTALE ISCRITTI . . . . .</b>	<b>9.291</b>	<b>10.736</b>	<b>13.923</b>	<b>10.832</b>	<b>11.130</b>	<b>55.912</b>	<b>24.959</b>	<b>27.210</b>	<b>18.979</b>	<b>11.870</b>	<b>20.663</b>	<b>103.681</b>	<b>11.043</b>	<b>8.837</b>	<b>19.880</b>	<b>21.388</b>	<b>25.024</b>	<b>15.945</b>	<b>62.357</b>

cia di provenienza e di destinazione

D I S C R I Z I O N E (Destinazione)

Trapani	Palermo	Messina	Agrigento	Caltanissetta	Enna	Catania	Ragusa	Siracusa	SICILIA	Sassari	Nuoro	Cagliari	SARDEGNA	TOTALE
17	9	4	8	1	—	15	3	23	80	10	7	17	34	7.963
18	25	11	10	8	—	18	3	27	120	37	5	27	69	13.772
9	11	4	28	8	24	29	—	9	122	8	3	44	55	8.968
75	154	72	71	20	29	85	17	46	569	72	28	116	216	38.471
40	49	46	19	28	8	29	4	86	309	66	27	45	138	12.509
28	69	14	43	25	8	32	7	11	237	30	13	33	76	17.072
43	71	25	8	8	3	9	13	6	186	19	19	30	68	17.383
21	48	19	25	20	2	38	8	11	192	16	36	18	70	16.233
23	42	12	23	20	16	22	5	20	183	19	17	52	88	14.412
<b>274</b>	<b>478</b>	<b>207</b>	<b>235</b>	<b>138</b>	<b>90</b>	<b>277</b>	<b>60</b>	<b>239</b>	<b>1.998</b>	<b>277</b>	<b>155</b>	<b>382</b>	<b>814</b>	<b>146.783</b>
18	41	25	32	25	9	38	3	17	208	23	20	36	79	27.417
4	20	11	7	20	1	36	8	55	162	28	2	14	44	9.770
<b>22</b>	<b>61</b>	<b>36</b>	<b>39</b>	<b>45</b>	<b>10</b>	<b>74</b>	<b>11</b>	<b>72</b>	<b>370</b>	<b>51</b>	<b>22</b>	<b>50</b>	<b>123</b>	<b>37.187</b>
2	20	14	6	1	6	55	1	10	115	34	28	41	103	12.392
1	26	2	5	6	5	19	—	8	72	11	16	18	45	9.381
153	529	438	196	138	81	577	150	290	2.552	309	244	695	1.248	74.342
21	46	38	13	4	2	27	1	44	196	17	14	35	66	13.143
28	55	17	21	19	9	70	11	37	267	16	16	27	59	18.038
<b>205</b>	<b>676</b>	<b>509</b>	<b>241</b>	<b>168</b>	<b>103</b>	<b>748</b>	<b>163</b>	<b>389</b>	<b>3.202</b>	<b>387</b>	<b>318</b>	<b>816</b>	<b>1.521</b>	<b>127.296</b>
77	63	33	20	14	6	49	22	30	314	27	25	82	134	33.372
12	30	7	7	5	—	7	—	13	81	3	9	22	34	14.861
99	259	194	60	69	30	228	31	166	1.136	128	47	193	368	79.944
13	35	10	25	5	2	19	—	19	128	10	11	18	39	21.248
20	71	58	31	22	8	92	16	37	355	27	18	65	110	42.208
<b>221</b>	<b>458</b>	<b>302</b>	<b>143</b>	<b>115</b>	<b>46</b>	<b>395</b>	<b>69</b>	<b>265</b>	<b>2.014</b>	<b>195</b>	<b>110</b>	<b>380</b>	<b>685</b>	<b>191.633</b>
9	21	18	10	15	2	42	7	9	133	28	13	37	78	14.533
7	21	6	2	8	1	9	—	6	60	6	1	8	15	13.922
—	18	2	10	7	1	22	34	21	115	9	8	15	32	14.482
5	17	11	2	7	3	18	8	11	82	15	6	21	42	14.638
14	15	10	8	5	3	14	1	8	78	13	5	21	39	15.501
<b>35</b>	<b>92</b>	<b>47</b>	<b>32</b>	<b>42</b>	<b>10</b>	<b>105</b>	<b>50</b>	<b>55</b>	<b>468</b>	<b>71</b>	<b>33</b>	<b>102</b>	<b>206</b>	<b>73.076</b>
24	51	30	7	10	3	35	5	26	191	16	12	33	61	39.210
31	94	84	31	38	10	103	19	72	482	27	16	76	119	45.097
25	81	57	14	28	1	51	7	103	367	46	22	45	113	23.829
11	61	27	1	11	4	29	5	28	177	9	3	72	84	14.441
12	52	42	6	3	7	19	6	9	156	22	12	29	63	25.172
<b>103</b>	<b>339</b>	<b>240</b>	<b>59</b>	<b>90</b>	<b>25</b>	<b>237</b>	<b>42</b>	<b>238</b>	<b>1.373</b>	<b>120</b>	<b>65</b>	<b>255</b>	<b>440</b>	<b>147.749</b>
9	21	23	9	8	10	23	7	12	122	6	5	19	30	21.027
6	18	17	1	2	3	7	3	1	58	1	1	8	10	10.482
<b>15</b>	<b>39</b>	<b>40</b>	<b>10</b>	<b>10</b>	<b>13</b>	<b>30</b>	<b>10</b>	<b>13</b>	<b>180</b>	<b>7</b>	<b>6</b>	<b>27</b>	<b>40</b>	<b>31.509</b>
37	66	68	39	31	3	80	14	51	389	10	3	26	39	30.373
45	93	228	44	31	15	126	15	289	886	14	12	33	59	41.514
38	134	662	21	36	12	188	38	113	1.242	25	8	31	64	28.483
<b>120</b>	<b>293</b>	<b>958</b>	<b>104</b>	<b>98</b>	<b>30</b>	<b>394</b>	<b>67</b>	<b>453</b>	<b>2.517</b>	<b>49</b>	<b>23</b>	<b>90</b>	<b>162</b>	<b>100.370</b>
7.785	1.334	184	428	108	52	172	58	124	10.245	18	20	54	92	17.276
1.508	13.933	901	1.406	950	302	718	181	460	20.359	37	46	74	157	39.401
126	1.070	13.229	125	156	294	2.207	165	791	18.163	21	21	36	78	30.499
501	1.612	155	7.650	1.077	113	359	112	195	11.774	19	23	34	76	20.123
107	983	121	995	3.253	440	613	328	184	7.024	10	10	17	37	15.601
51	368	244	146	476	2.748	3.383	106	278	7.800	8	3	15	26	13.807
145	503	1.614	316	594	1.320	16.081	668	1.788	23.029	32	17	70	119	35.732
31	179	148	110	479	55	1.376	3.526	1.798	7.702	14	8	5	27	10.991
78	227	459	89	200	162	1.498	1.053	7.669	11.435	21	5	43	69	15.834
<b>10.332</b>	<b>20.209</b>	<b>17.055</b>	<b>11.265</b>	<b>7.293</b>	<b>5.486</b>	<b>26.407</b>	<b>6.197</b>	<b>13.287</b>	<b>117.531</b>	<b>180</b>	<b>153</b>	<b>348</b>	<b>681</b>	<b>199.264</b>
12	33	35	11	1	1	25	1	16	135	9.807	937	1.334	12.078	19.397
17	34	20	8	2	3	23	10	9	126	1.347	4.204	2.461	8.012	13.097
132	96	37	36	22	20	80	15	40	478	1.314	1.760	18.652	21.726	41.941
<b>161</b>	<b>163</b>	<b>92</b>	<b>55</b>	<b>25</b>	<b>24</b>	<b>128</b>	<b>26</b>	<b>65</b>	<b>739</b>	<b>12.468</b>	<b>6.901</b>	<b>22.447</b>	<b>41.816</b>	<b>74.435</b>
<b>12.615</b>	<b>25.803</b>	<b>21.259</b>	<b>13.382</b>	<b>9.769</b>	<b>6.608</b>	<b>31.126</b>	<b>7.252</b>	<b>16.657</b>	<b>144.471</b>	<b>14.788</b>	<b>8.444</b>	<b>27.166</b>	<b>50.398</b>	<b>2.196.418</b>

Tav. 160 — Iscritti nei Comuni capoluoghi

PROVINCIE DI CANCELLAZIONE — (Provenienza)	COMUNI CAPOLUOGHI																							
	Torino	Vercelli	Novara	Cuneo	Asti	Alessandria	Aosta	Imperia	Savona	Genova	La Spezia	Varese	Como	Sondrio	Milano	Bergamo	Brescia	Pavia	Cremona	Mantova	Bolzano-Bozen	Trento		
Torino . . . . .	10.559	175	184	271	416	200	181	81	110	629	44	40	32	8	1.386	56	93	34	30	20	22	83		
Vercelli . . . . .	1.461	1.266	196	24	45	55	36	22	7	101	7	27	11	2	425	15	37	23	10	6	3	14		
Novara . . . . .	617	181	1.862	12	20	54	35	7	14	162	7	53	46	3	1.307	55	42	42	21	20	4	11		
Cuneo . . . . .	4.135	12	38	1.373	159	71	19	96	232	252	13	1	11	2	215	4	15	12	5	8	13	41		
Asti . . . . .	2.586	29	22	18	1.258	181	26	16	89	367	15	9	13	3	201	3	12	7	1	2	2	16		
Alessandria . . . . .	2.133	101	72	27	202	2.154	16	24	161	1.955	34	11	11	3	755	9	36	79	6	—	7	16		
Valle d'Aosta . . . . .	445	7	14	1	9	14	1.327	—	3	63	4	6	1	2	58	1	4	3	—	2	3	2		
Imperia . . . . .	579	11	11	52	11	33	12	791	69	457	46	19	9	—	297	14	40	13	—	10	8	5		
Savona . . . . .	464	15	11	37	21	37	12	138	1.766	894	34	10	12	3	327	14	22	6	7	1	2	12		
Genova . . . . .	732	32	45	39	80	119	17	91	275	4.432	334	46	35	15	1.542	43	68	45	11	13	29	32		
La Spezia . . . . .	137	—	5	5	1	10	4	29	51	829	1.813	6	7	3	321	15	15	9	12	8	10	3		
Varese . . . . .	162	25	82	8	4	10	7	8	11	125	18	1.900	155	20	2.305	75	36	28	18	29	8	20		
Como . . . . .	151	11	39	6	13	12	2	—	19	122	27	127	2.795	59	2.479	76	82	32	15	9	16	8		
Sondrio . . . . .	61	5	11	4	4	8	1	—	4	54	4	51	163	1.025	481	19	16	9	9	6	3	9		
Milano . . . . .	1.208	117	245	16	29	89	20	59	48	848	94	512	486	73	14.279	413	413	344	152	125	61	77		
Bergamo . . . . .	109	10	17	4	—	5	12	29	12	140	10	50	151	28	2.219	3.441	169	35	40	32	5	17		
Brescia . . . . .	334	16	39	4	8	27	14	12	15	155	26	82	164	45	2.856	223	6.403	30	104	84	35	52		
Pavia . . . . .	302	118	197	2	24	94	3	18	22	286	17	29	60	11	2.920	33	31	2.146	22	26	2	20		
Cremona . . . . .	137	19	13	1	14	1	2	7	13	103	18	57	47	3	2.902	95	252	51	1.757	62	1	15		
Mantova . . . . .	189	14	14	2	5	7	—	13	6	120	15	75	69	2	2.986	30	299	10	59	2.601	13	22		
Bolzano-Bozen . . . . .	283	9	13	9	7	16	18	7	10	110	17	12	21	4	433	26	40	5	6	18	1.283	338		
Trento . . . . .	161	7	5	4	10	8	2	1	9	134	22	32	23	14	930	12	84	5	15	34	308	2.728		
Verona . . . . .	428	17	19	7	6	35	13	2	17	100	13	29	93	—	1.309	31	109	27	7	178	109	125		
Vicenza . . . . .	378	26	18	6	17	5	34	3	10	86	11	74	37	—	763	36	44	7	2	53	54	63		
Belluno . . . . .	230	19	13	3	3	2	8	22	17	78	8	11	31	4	791	10	14	6	—	11	39	61		
Treviso . . . . .	489	13	9	11	27	8	10	2	18	107	30	32	76	2	1.170	19	29	13	4	20	33	43		
Venezia . . . . .	694	27	21	—	67	71	4	7	6	190	23	65	53	—	1.440	21	44	23	10	41	30	73		
Padova . . . . .	769	29	41	6	25	107	8	2	8	118	9	70	63	—	1.255	36	61	17	3	15	35	93		
Rovigo . . . . .	1.091	39	135	14	24	73	6	5	7	83	9	16	84	1	917	7	21	12	9	11	34	92		
Udine . . . . .	627	13	42	15	16	19	25	18	22	242	35	23	70	9	2.057	22	70	11	4	16	52	76		
Gorizia . . . . .	121	3	10	6	2	1	—	4	5	66	8	3	1	—	204	15	15	7	5	4	27	16		
Trieste . . . . .	144	1	27	2	6	8	2	—	2	178	26	22	14	2	679	14	29	13	5	15	19	18		
Piacenza . . . . .	126	27	24	4	4	27	1	3	6	322	58	12	33	3	1.420	23	19	63	122	10	2	1		
Parma . . . . .	148	8	8	3	7	12	7	16	15	272	113	26	27	2	1.490	26	31	25	29	28	8	24		
Reggio nell'Emilia . . . . .	116	6	13	—	2	10	—	7	5	450	131	20	28	8	1.515	11	28	9	8	49	6	10		
Modena . . . . .	160	8	18	1	1	12	11	11	13	193	28	34	13	—	978	15	27	8	7	38	12	6		
Bologna . . . . .	291	2	20	3	7	23	6	2	10	134	39	33	37	6	814	24	42	11	17	58	24	29		
Ferrara . . . . .	1.093	13	17	1	26	4	15	8	4	379	7	18	22	1	986	5	8	16	7	48	9	50		
Ravenna . . . . .	54	4	5	—	17	2	3	3	8	48	7	10	8	—	209	69	7	4	—	13	5	8		
Forlì . . . . .	135	4	7	—	5	8	4	4	3	121	19	7	11	1	555	12	17	10	9	14	10	21		
Pesaro e Urbino . . . . .	115	12	5	1	4	5	1	5	7	496	7	14	16	1	466	8	9	10	—	—	6	7		
Ancona . . . . .	398	4	21	4	7	18	11	3	1	103	20	12	11	4	441	12	32	18	9	7	10	14		
Macerata . . . . .	121	2	11	7	—	7	2	—	4	49	15	8	5	—	244	2	15	2	4	4	6	2		
Ascoli Piceno . . . . .	77	3	1	2	1	5	5	4	6	36	14	3	5	1	214	12	20	9	1	10	10	4		
Massa-Carrara . . . . .	126	8	13	2	5	28	4	11	13	430	488	9	35	1	354	18	12	4	1	4	1	3		
Lucca . . . . .	223	9	6	3	2	2	16	6	16	214	131	3	13	1	491	2	7	2	6	2	5	7		
Pistoia . . . . .	67	4	5	1	1	1	—	—	5	44	29	4	—	1	403	6	3	—	2	4	—	—		
Firenze . . . . .	224	13	17	4	2	14	2	5	10	174	92	21	24	—	852	23	29	17	6	10	10	11		
Livorno . . . . .	213	2	3	8	8	22	1	3	14	311	154	—	18	3	476	2	19	5	9	7	1	25		

## per Provincia di provenienza

## D I I S C R I Z I O N E (Destinazione)

Verona	Vicenza	Belluno	Treviso	Venezia	Padova	Rovigo	Udine	Gorizia	Trieste	Piacenza	Parma	Reggio nell'Emilia	Modena	Bologna	Ferrara	Ravenna	Forlì	Pesaro	Ancona	Macerata	Ascoli Piceno	Massa	Lucca	Pistoia
105	73	21	59	106	105	40	66	31	105	45	40	11	63	214	64	17	10	26	34	9	10	38	23	4
25	7	5	6	29	17	31	8	3	9	10	15	19	20	26	7	5	1	1	2	—	1	4	2	1
29	15	2	6	28	33	16	23	7	19	19	19	13	18	28	17	8	13	4	13	—	1	10	4	6
14	6	5	6	20	14	8	6	—	4	7	16	6	3	23	5	—	6	—	8	2	5	2	2	2
7	3	5	—	—	5	—	—	—	1	—	5	4	1	12	—	—	—	6	4	1	1	4	—	1
13	12	2	12	31	18	2	9	3	5	11	49	7	16	46	21	10	10	—	8	—	4	11	4	4
13	6	—	—	—	15	1	4	2	4	—	13	7	3	6	5	3	—	—	4	1	—	9	2	1
12	12	—	13	25	10	6	7	1	20	6	16	6	30	49	13	11	5	9	1	—	3	20	6	—
14	5	—	5	13	25	—	8	1	17	6	13	2	7	34	12	1	—	—	4	1	—	15	2	4
48	16	7	10	71	84	8	14	7	86	60	66	44	37	104	45	13	19	7	17	4	3	49	30	13
27	13	3	4	37	22	1	1	—	19	5	41	18	7	32	3	10	10	6	14	—	3	146	119	18
34	27	3	12	25	48	17	9	13	22	16	14	17	15	55	20	7	6	8	11	—	5	1	19	5
55	14	2	20	44	26	6	12	5	29	9	18	12	13	70	11	3	10	6	4	1	4	10	13	5
14	1	9	3	2	9	6	2	2	7	5	15	6	7	13	5	9	2	—	11	2	5	2	2	—
217	100	27	95	220	254	91	100	29	187	236	242	112	148	445	124	42	48	39	39	12	13	71	21	21
29	8	7	5	30	50	2	8	3	11	10	27	11	14	48	13	2	4	3	16	—	—	17	10	1
137	39	5	15	27	88	3	31	4	47	20	33	21	14	68	6	59	13	7	9	—	—	2	8	—
25	4	3	7	37	21	5	11	5	11	56	15	25	8	34	6	5	3	2	—	1	1	12	1	11
38	9	3	4	9	16	7	4	1	20	31	117	10	22	10	18	5	1	4	5	1	1	2	1	1
348	29	6	10	59	47	11	8	2	12	7	88	38	60	158	91	14	4	6	4	1	1	4	4	6
209	57	48	29	90	204	19	35	13	35	13	16	10	6	88	26	18	6	9	20	1	5	—	4	1
260	45	17	8	61	108	10	14	11	44	1	19	18	12	58	21	5	7	9	9	2	—	4	2	6
6.145	141	11	40	99	197	28	21	10	61	2	20	11	27	113	34	11	8	5	11	8	—	7	4	3
302	2.208	22	107	206	517	24	47	17	49	—	21	14	14	87	11	5	17	1	7	1	—	11	19	6
45	64	760	126	148	154	11	37	16	42	—	8	7	12	47	20	2	12	2	2	1	1	1	12	11
99	126	102	2.311	933	343	21	103	33	83	4	19	15	13	82	12	8	2	1	8	—	5	4	3	12
147	147	48	439	2.309	1.058	59	111	45	218	8	29	10	15	86	56	26	10	2	28	—	2	14	7	11
214	307	42	144	587	4.131	335	94	18	93	9	27	11	10	147	121	13	5	4	14	5	3	6	8	7
116	46	10	35	142	363	1.546	8	1	27	11	21	15	26	163	388	46	8	2	2	—	3	—	1	3
98	75	50	309	344	312	12	3.402	387	679	8	24	34	22	110	21	23	17	5	12	3	1	10	5	3
20	13	13	27	45	58	5	196	602	600	1	1	7	8	18	12	1	3	1	13	4	6	6	5	1
45	41	4	49	136	125	11	148	177	670	8	12	9	9	56	16	8	3	2	14	1	2	7	5	4
6	6	1	3	8	17	1	4	2	10	2.444	180	49	32	123	19	18	4	1	2	—	—	19	7	1
27	15	1	8	35	20	4	10	1	19	165	4.744	183	82	127	14	14	12	14	—	1	6	20	12	6
19	4	5	6	18	20	6	4	3	14	29	653	3.482	412	178	21	6	12	6	4	8	7	25	25	4
49	9	4	13	37	29	7	9	4	23	24	89	686	3.202	1.296	123	25	31	7	13	2	3	9	23	24
63	7	7	16	57	99	30	38	18	53	59	133	131	308	8.588	294	210	159	61	44	11	8	16	19	95
55	19	6	23	48	116	54	14	4	4	9	56	35	77	1.576	3.003	234	44	12	9	3	1	4	6	1
9	9	2	4	10	15	6	6	4	6	11	29	29	30	546	121	1.810	353	8	32	3	4	3	1	2
25	14	2	15	38	41	9	19	2	36	20	32	33	48	578	137	999	1.985	168	37	8	8	4	5	11
13	—	2	8	14	16	7	2	5	15	5	11	15	15	140	123	122	60	2.243	122	13	20	6	5	6
21	4	3	7	61	23	—	11	4	27	15	10	23	22	174	191	45	70	163	2.056	95	47	3	5	2
6	9	1	3	22	11	—	2	10	15	3	7	13	14	80	20	57	13	24	422	1.298	62	6	4	10
15	7	1	19	13	21	1	2	4	12	2	10	3	21	69	16	25	5	31	125	80	1.363	6	4	3
4	12	5	3	10	5	3	7	2	8	22	48	9	9	42	12	8	7	1	11	2	1	654	220	14
11	8	—	4	7	13	4	2	3	25	4	19	10	15	45	15	—	5	5	6	2	—	181	1.994	46
10	1	—	—	7	2	1	1	—	5	1	1	2	20	107	5	—	1	1	1	2	5	35	119	991
42	13	—	13	51	52	9	18	15	39	23	36	17	50	301	28	51	38	6	23	6	8	72	56	316
26	9	2	17	61	24	4	4	5	23	6	16	16	18	62	13	5	17	1	11	11	5	51	66	52

Segue Tav. 160 — Iscritti nei Comuni capoluogh

PROVINCIE DI CANCELLAZIONE  (Provenienza)	COMUNI CAPOLUOGH																					
	Firenze	Livorno	Pisa	Arezzo	Siena	Grosseto	Perugia	Terni	Viterbo	Rieti	Roma	Latina	Frosinone	Caserta	Benevento	Napoli	Avellino	Salerno	L'Aquila	Teramo	Pescara	Chieti
Torino . . . . .	156	71	64	14	17	22	15	21	4	8	853	21	14	18	20	244	31	66	3	6	53	6
Vercelli . . . . .	32	14	18	1	4	1	6	3	2	—	100	2	—	—	—	23	—	4	3	3	4	5
Novara . . . . .	42	28	15	2	—	10	1	9	—	3	177	5	7	—	5	62	31	28	5	—	16	11
Cuneo . . . . .	11	6	12	5	9	6	4	2	3	—	143	4	—	—	2	19	6	1	1	—	5	—
Asti . . . . .	1	5	4	—	1	5	—	—	1	—	84	—	—	—	1	6	9	8	1	4	1	3
Alessandria . . . . .	38	17	12	2	2	8	6	5	9	—	215	5	1	—	4	38	2	12	5	—	16	5
Valle d'Aosta . . . . .	4	2	—	1	—	2	—	—	3	—	12	—	—	—	—	3	—	4	—	1	1	—
Imperia . . . . .	18	8	2	6	1	—	3	—	4	—	206	4	3	4	1	19	—	8	—	1	11	4
Savona . . . . .	20	31	20	4	1	9	2	5	2	4	102	—	2	4	—	21	2	13	2	—	7	3
Genova . . . . .	190	106	33	25	18	15	9	22	12	5	768	10	9	3	1	165	7	42	8	10	30	11
La Spezia . . . . .	139	110	59	1	9	16	4	16	5	1	260	4	3	3	1	55	2	13	4	—	1	1
Varese . . . . .	34	12	12	2	1	3	1	11	9	—	200	14	2	9	12	27	9	26	2	8	18	3
Como . . . . .	42	26	16	4	8	—	5	3	4	—	181	13	—	1	1	20	6	35	5	2	6	—
Sondrio . . . . .	3	6	2	1	2	2	—	8	—	—	103	1	1	—	6	9	—	—	—	2	5	4
Milano . . . . .	309	109	114	26	26	26	38	35	20	10	1.595	14	6	18	20	388	28	118	19	12	92	42
Bergamo . . . . .	25	6	7	4	—	8	17	—	6	1	179	3	—	2	1	49	3	28	1	2	4	5
Brescia . . . . .	57	20	7	2	1	10	6	3	8	2	233	8	5	1	5	43	2	20	3	12	6	20
Pavia . . . . .	17	21	9	1	2	14	—	5	4	1	99	1	5	3	1	19	1	26	1	6	6	5
Cremona . . . . .	30	11	12	1	1	9	1	—	—	—	76	1	—	—	—	22	—	20	—	—	5	6
Mantova . . . . .	41	23	6	8	5	1	1	—	—	3	125	8	1	—	5	9	—	25	1	6	12	1
Bolzano-Bozen . . . . .	81	26	14	1	1	3	2	3	3	3	264	4	2	2	2	19	3	5	4	6	11	4
Trento . . . . .	48	7	25	6	10	2	4	3	7	—	242	4	—	1	1	25	—	13	1	6	11	7
Verona . . . . .	71	14	15	3	3	7	5	1	3	1	317	9	1	5	2	65	—	12	4	4	18	11
Vicenza . . . . .	59	16	15	4	1	2	1	2	5	6	204	9	—	1	1	29	1	26	77	34	15	7
Belluno . . . . .	24	7	5	5	2	1	4	3	—	1	145	1	—	2	—	9	—	7	1	—	10	1
Treviso . . . . .	57	11	19	2	2	4	9	9	9	3	327	5	1	2	3	43	—	13	8	—	8	5
Venezia . . . . .	87	27	9	7	6	5	11	1	6	3	535	8	5	4	4	77	3	23	6	3	19	1
Padova . . . . .	65	11	13	4	5	—	4	7	2	—	391	4	4	10	2	44	—	20	1	2	12	4
Rovigo . . . . .	38	7	2	6	1	—	—	3	—	2	149	5	—	4	—	14	8	12	—	—	5	11
Udine . . . . .	115	34	37	14	7	10	7	5	15	10	625	17	4	10	1	51	2	26	14	1	18	11
Gorizia . . . . .	12	8	6	1	—	1	8	1	6	—	93	1	1	1	—	23	—	6	2	—	2	1
Trieste . . . . .	53	29	6	4	13	7	3	1	3	—	285	3	2	10	—	39	3	9	7	—	8	5
Piacenza . . . . .	29	8	3	4	5	1	11	2	2	—	114	—	1	7	2	15	—	—	1	2	37	19
Parma . . . . .	46	21	5	—	8	—	7	4	—	—	170	6	4	—	2	26	—	48	1	4	44	23
Reggio nell'Emilia . . . . .	44	12	17	3	1	5	1	—	—	2	150	2	1	—	2	5	4	25	4	1	11	13
Modena . . . . .	130	25	22	13	4	44	1	7	4	2	205	—	—	—	3	17	4	26	1	—	12	11
Bologna . . . . .	265	36	22	3	7	7	12	14	7	4	583	1	14	10	5	121	2	11	7	14	49	14
Ferrara . . . . .	57	15	10	12	1	9	8	—	4	—	221	16	5	10	—	20	—	18	—	8	11	6
Ravenna . . . . .	78	12	8	1	6	10	12	10	—	—	135	3	—	1	—	14	2	5	7	2	18	10
Forlì . . . . .	250	14	19	5	17	11	14	12	5	3	396	10	3	5	5	34	5	9	3	10	32	34
Pesaro e Urbino . . . . .	59	9	7	21	6	4	25	22	6	2	766	—	—	—	5	21	2	4	6	6	19	14
Ancona . . . . .	83	32	19	16	8	9	48	48	17	4	1.533	9	4	3	3	66	4	20	11	18	115	23
Macerata . . . . .	32	12	2	9	9	—	11	32	11	6	1.208	4	7	—	—	17	—	2	5	17	26	31
Ascoli Piceno . . . . .	42	20	10	3	4	13	23	23	23	17	1.116	5	1	1	2	20	1	8	21	48	85	22
Massa-Carrara . . . . .	94	63	105	2	26	19	10	1	2	1	114	1	1	—	—	7	1	5	—	1	5	1
Lucca . . . . .	389	202	455	28	21	32	3	10	12	4	233	6	—	2	3	38	2	3	6	—	9	—
Pistoia . . . . .	614	72	67	25	11	13	12	8	4	3	132	—	7	5	1	17	—	2	1	—	11	1
Firenze . . . . .	8.245	335	263	151	164	72	38	19	31	11	850	20	4	7	11	103	2	20	6	—	16	2
Livorno . . . . .	477	976	675	27	49	97	15	9	12	1	369	6	5	4	—	84	10	9	7	2	15	—

per Provincia di provenienza

I S C R I Z I O N E (Destinazione)																						TOTALE	
Campobasso	Foggia	Bari	Taranto	Brindisi	Lecce	Potenza	Matera	Cosenza	Catanzaro	Reggio di Calabria	Trapani	Palermo	Messina	Agrigento	Caltanissetta	Enna	Catania	Regusa	Siracusa	Sassari	Nuoro		Cagliari
9	312	270	201	126	40	21	12	27	31	124	16	272	80	71	168	4	291	9	61	56	19	102	20.022
3	1	4	9	1	4	1	1	—	4	6	1	10	5	3	18	1	14	—	12	5	12	6	4.393
1	13	43	25	18	5	4	—	2	4	14	—	24	23	13	5	—	28	4	35	—	1	6	5.651
—	1	5	13	7	—	—	—	2	1	16	2	15	4	—	4	1	9	—	6	5	—	8	7.235
—	1	12	4	1	1	9	—	—	1	3	1	17	1	1	3	—	10	1	5	7	1	2	5.151
1	8	15	15	—	7	1	—	1	1	11	10	26	9	2	—	3	24	1	14	9	2	4	8.686
3	6	—	—	—	—	—	—	—	—	—	3	9	—	7	—	—	1	4	6	3	—	3	2.146
5	1	24	18	4	—	1	1	12	4	14	1	24	12	4	3	2	7	9	2	9	—	25	3.253
1	1	13	16	6	—	1	—	—	—	4	—	17	24	1	7	2	22	1	95	2	—	15	4.516
10	28	57	82	19	8	5	1	13	22	16	13	74	74	2	17	2	77	8	44	56	12	60	11.136
—	4	22	136	23	2	4	—	1	3	2	9	11	22	—	1	—	28	1	21	7	4	20	4.880
6	14	54	33	5	1	2	2	15	5	20	5	42	39	6	2	1	37	3	15	9	—	27	6.221
3	3	31	24	4	—	6	7	7	6	5	20	59	29	3	5	—	18	—	3	7	2	9	7.131
—	2	8	5	1	—	1	1	—	1	6	—	2	2	1	1	—	4	—	—	—	2	3	2.281
26	134	420	187	78	44	20	11	23	53	81	26	249	156	16	24	7	259	44	132	24	19	61	27.800
1	18	31	9	1	17	—	—	2	3	7	1	20	19	—	2	9	3	4	23	5	—	23	7.413
1	16	23	14	3	3	—	—	5	1	4	—	2	10	1	5	3	33	—	28	1	2	19	12.032
—	—	13	13	9	3	—	—	5	3	12	4	46	16	—	3	1	12	—	1	7	—	3	7.090
1	—	7	6	10	2	4	—	—	3	2	—	2	3	—	2	6	5	—	33	—	—	6	6.219
1	7	8	1	1	—	3	—	—	6	3	4	9	1	—	—	—	12	—	23	—	4	8	7.941
2	9	41	20	3	8	6	1	—	6	15	5	43	22	—	—	5	20	1	13	4	4	8	4.346
1	—	5	15	3	3	—	1	3	1	2	2	20	7	—	—	—	6	—	9	—	—	7	5.807
1	7	24	12	3	5	5	—	—	2	10	3	24	16	5	3	1	22	—	3	3	8	29	10.448
2	1	37	6	9	2	1	1	2	2	2	—	32	5	1	1	5	8	—	9	4	1	2	6.088
—	—	9	1	13	—	—	—	—	—	—	—	5	8	—	1	—	3	1	24	1	6	5	3.227
6	1	3	23	2	2	1	—	5	2	7	5	23	10	3	1	—	18	—	36	1	5	3	7.204
2	9	23	53	24	5	2	—	1	8	12	1	36	24	4	4	1	27	1	66	3	4	28	8.983
—	11	37	22	15	11	1	—	1	3	8	5	23	17	3	—	3	31	2	12	2	5	14	9.956
2	9	—	11	2	—	2	—	2	4	—	—	8	5	—	4	1	16	—	11	1	2	11	6.031
—	10	27	28	19	10	5	—	1	15	26	7	27	33	4	5	—	26	1	15	2	7	19	10.771
1	3	11	12	6	3	1	—	1	4	2	6	7	6	1	—	2	11	6	21	—	1	7	2.474
4	3	40	30	14	3	3	—	2	3	2	3	27	20	9	1	—	20	—	8	5	1	8	3.484
4	4	15	5	6	8	—	—	—	5	3	—	11	14	1	1	2	6	—	10	—	4	3	5.632
—	3	7	23	7	1	3	—	12	3	6	1	13	9	3	—	1	18	3	4	11	—	2	8.414
2	4	13	5	3	3	2	—	1	3	—	3	8	6	—	4	—	6	4	2	5	2	1	7.783
3	1	16	20	10	10	7	1	2	1	11	3	22	12	2	1	—	26	2	7	1	—	5	8.029
5	23	62	42	40	17	7	6	8	7	17	7	52	16	9	4	—	46	—	17	11	7	26	13.793
2	6	13	9	152	5	1	—	3	2	2	—	17	5	4	6	3	15	5	75	4	3	8	8.921
4	9	10	17	30	3	9	—	7	4	1	1	16	6	3	1	6	5	—	40	2	4	2	4.051
3	17	16	13	3	15	4	—	6	4	4	1	25	13	6	—	4	19	—	19	2	1	11	6.333
2	3	8	22	17	6	4	—	—	4	7	—	7	9	—	—	7	7	3	6	8	—	7	5.314
9	19	51	26	6	9	7	—	8	2	20	8	27	11	2	3	14	32	—	11	6	5	18	6.629
5	10	28	8	7	—	—	—	1	1	—	—	2	5	—	—	5	9	—	2	—	—	17	4.163
10	16	2	2	3	8	2	1	1	5	3	—	14	3	3	—	1	15	4	2	3	—	10	3.917
1	10	2	7	2	—	—	—	1	4	5	2	9	2	—	1	—	14	—	21	1	2	8	3.240
—	7	11	15	6	7	—	—	2	4	10	4	6	6	2	—	—	16	—	24	3	—	11	5.183
—	7	3	6	1	4	—	—	—	4	6	3	4	1	9	1	4	17	—	2	—	1	16	2.993
6	14	26	25	2	8	11	—	12	11	31	10	70	44	4	1	3	54	2	22	18	3	31	13.621
1	6	22	60	16	9	9	—	2	19	5	7	24	22	5	1	1	23	3	68	6	1	16	5.004



## Segue Tav. 160 — Iscritti nei Comuni capoluogh

PROVINCIE DI CANCELLAZIONE — (Provenienza)	COMUNI CAPOLUOGH																					
	Torino	Vercelli	Novara	Cuneo	Asti	Alessandria	Aosta	Imperia	Savona	Genova	La Spezia	Varese	Como	Sondrio	Milano	Bergamo	Brescia	Pavia	Cremona	Mantova	Sozzano-Bozen	Trento
Pisa . . . . .	163	3	14	2	7	20	4	8	11	130	71	5	4	—	287	6	7	9	—	3	5	12
Arezzo . . . . .	263	7	8	4	2	6	3	1	32	233	12	14	22	1	357	3	14	5	1	2	7	13
Siena . . . . .	109	7	7	6	7	5	2	1	9	81	21	12	13	4	297	11	4	2	1	—	6	10
Grosseto . . . . .	384	4	19	—	1	49	5	3	15	190	32	11	6	4	272	5	8	12	—	5	3	18
Perugia . . . . .	373	7	14	—	10	19	8	5	3	192	10	33	15	3	525	24	12	12	2	4	12	18
Terni . . . . .	140	—	2	—	19	4	1	1	6	49	5	3	—	—	168	3	7	10	—	6	2	12
Viterbo . . . . .	99	3	11	1	9	6	2	3	2	56	19	3	5	1	115	4	7	4	1	6	14	7
Rieti . . . . .	63	2	1	—	2	—	—	3	3	18	2	3	4	4	82	—	11	—	—	4	16	4
Roma . . . . .	1.185	32	74	27	36	52	15	33	51	522	152	56	84	16	1.995	91	143	33	27	34	92	72
Latina . . . . .	186	4	17	3	1	10	6	7	12	77	18	10	17	2	181	9	4	2	2	1	26	7
Frosinone . . . . .	277	8	6	2	8	5	—	6	19	76	3	15	15	1	164	9	12	—	1	3	37	24
Caserta . . . . .	725	27	150	6	18	19	8	9	19	178	24	46	50	9	542	26	26	6	16	10	20	43
Benevento . . . . .	366	20	61	1	41	22	8	1	27	95	14	33	44	5	342	9	21	9	4	1	5	22
Napoli . . . . .	1.206	32	87	23	76	39	5	44	43	882	115	64	83	9	2.302	54	118	56	13	25	34	88
Avellino . . . . .	619	39	42	7	53	46	18	13	36	202	13	33	26	2	710	50	19	6	1	5	8	22
Salerno . . . . .	1.040	67	50	5	209	35	15	12	81	298	43	54	84	6	992	19	51	30	5	5	35	57
L'Aquila . . . . .	166	3	7	1	5	5	9	1	10	151	11	2	25	8	207	14	9	21	1	10	7	8
Teramo . . . . .	68	5	12	—	3	3	3	12	1	75	9	2	7	4	232	9	8	1	—	—	5	7
Pescara . . . . .	156	15	7	1	3	3	2	27	3	50	8	10	4	—	399	4	17	5	1	14	8	4
Chieti . . . . .	265	7	15	4	7	10	20	15	24	123	20	15	8	2	447	12	35	3	5	5	12	30
Campobasso . . . . .	349	4	24	4	6	13	3	7	8	99	24	14	60	2	495	13	10	4	5	8	7	24
Foggia . . . . .	4.334	17	135	10	12	56	16	—	10	187	14	29	62	12	4.086	22	57	22	6	6	23	149
Bari . . . . .	3.606	24	99	1	25	25	12	7	56	717	36	113	50	3	4.828	41	84	39	10	18	44	88
Taranto . . . . .	1.497	31	28	20	26	19	5	5	7	317	137	83	41	26	1.453	30	9	17	3	4	7	37
Brindisi . . . . .	1.040	5	6	—	30	1	3	6	11	105	18	29	15	1	714	9	16	14	3	—	8	28
Lecce . . . . .	515	4	18	4	9	23	6	19	25	126	18	24	32	7	1.018	21	32	19	12	5	11	21
Potenza . . . . .	1.707	10	38	3	143	49	3	3	37	194	8	43	24	2	871	34	29	14	1	2	8	62
Matera . . . . .	536	27	43	5	2	10	—	—	12	351	18	14	2	8	504	25	7	6	6	6	2	17
Cosenza . . . . .	651	20	83	5	2	78	35	68	32	342	44	28	59	1	784	35	37	58	4	13	7	16
Catanzaro . . . . .	1.554	100	127	11	114	79	64	25	96	1.271	34	57	104	14	1.397	36	23	44	18	10	41	20
Reggio di Calabria . . . . .	2.435	22	125	10	41	70	128	36	53	1.409	40	68	59	—	1.077	17	15	31	7	3	31	22
Trapani . . . . .	738	11	26	—	8	64	6	10	24	168	30	25	52	4	415	7	28	39	—	7	5	7
Palermo . . . . .	2.250	70	75	64	96	102	30	36	48	558	48	23	77	2	1.650	58	56	65	6	14	26	21
Messina . . . . .	780	47	51	6	24	42	3	22	43	544	52	68	54	2	1.339	36	60	18	7	6	12	10
Agrigento . . . . .	625	143	71	15	56	97	7	30	100	349	9	14	29	6	594	5	23	37	2	1	6	—
Caltanissetta . . . . .	1.110	141	21	6	275	81	12	24	29	962	4	36	12	18	363	1	14	26	3	1	11	2
Enna . . . . .	712	64	37	11	56	18	1	25	22	106	6	36	11	5	335	17	17	49	1	—	7	7
Catania . . . . .	1.567	24	29	7	51	98	12	27	40	427	51	43	41	3	1.607	24	42	60	1	16	23	41
Ragusa . . . . .	268	32	11	5	11	12	2	7	14	279	10	14	5	2	259	12	17	21	1	—	3	18
Siracusa . . . . .	507	137	12	3	7	21	1	10	24	164	49	16	8	—	253	20	20	3	3	9	13	14
Sassari . . . . .	710	6	25	3	19	29	3	16	57	659	63	41	42	4	410	24	24	32	3	6	13	19
Nuoro . . . . .	331	27	2	4	21	16	14	3	26	351	17	17	10	4	193	7	17	22	1	1	17	11
Cagliari . . . . .	2.470	30	75	26	125	75	15	11	63	1.393	68	39	84	9	1.215	37	67	13	6	6	28	86
<b>TOTALE ISCRITTI</b>	<b>73.748</b>	<b>3.784</b>	<b>5.429</b>	<b>2.349</b>	<b>4.308</b>	<b>5.170</b>	<b>2.480</b>	<b>2.207</b>	<b>4.442</b>	<b>32.118</b>	<b>5.543</b>	<b>5.032</b>	<b>6.599</b>	<b>1.595</b>	<b>100.593</b>	<b>6.046</b>	<b>10.207</b>	<b>4.196</b>	<b>2.776</b>	<b>4.071</b>	<b>3.102</b>	<b>5.621</b>



er Provincia di provenienza

## I ISCRIZIONE (Destinazione)

Verona	Vicenza	Belluno	Treviso	Venezia	Padova	Rovigo	Udine	Corizia	Trieste	Piacenza	Parma	Reggio nell'Emilia	Modena	Bologna	Ferrara	Ravenna	Forlì	Pesaro	Ancona	Macerata	Ascoli Piceno	Massa	Lucca	Pistoia
9	4	3	11	12	10	—	5	8	10	11	18	29	14	44	14	1	4	5	7	4	—	56	220	41
3	9	1	5	8	10	2	9	5	9	3	24	8	18	137	5	32	9	29	11	3	4	11	10	182
4	1	—	7	22	11	1	1	—	6	12	18	2	5	59	13	8	2	1	10	—	2	17	24	139
4	7	2	4	19	22	1	10	12	7	8	6	4	19	31	95	1	5	7	1	—	4	28	34	152
16	20	6	—	7	26	6	12	9	17	8	30	21	30	101	12	8	5	51	94	21	18	13	15	296
7	9	—	4	2	17	1	6	6	18	3	5	5	7	35	4	6	5	3	7	4	3	14	5	2
4	3	—	9	9	7	4	10	5	16	4	8	13	4	32	5	—	1	1	5	2	4	6	3	5
6	5	2	—	13	11	—	9	8	14	2	3	2	10	14	3	—	2	6	8	1	22	—	5	2
160	74	17	93	229	253	25	114	41	210	194	117	93	106	418	90	43	54	67	119	61	99	49	72	21
8	9	6	9	11	8	3	3	8	6	7	9	8	22	32	7	15	4	2	11	—	1	6	5	4
3	5	2	4	7	23	1	2	6	13	4	10	7	6	40	3	20	5	—	13	3	2	2	10	11
24	12	5	12	22	23	5	22	28	69	9	23	20	40	75	24	52	26	5	16	10	—	6	2	27
16	4	3	—	15	4	—	2	7	16	1	10	3	16	27	4	6	3	—	2	3	—	4	4	14
76	42	14	41	131	115	18	85	29	154	28	75	26	103	197	26	37	20	27	65	5	9	29	16	32
8	12	—	5	23	15	2	4	12	18	5	15	10	68	76	20	4	2	2	4	—	4	22	7	18
39	5	2	10	48	19	11	12	22	59	11	44	10	34	227	11	29	14	9	17	1	7	11	4	32
7	6	3	13	18	8	7	10	18	14	10	21	5	13	67	7	16	8	12	39	7	23	3	5	3
4	—	2	3	19	6	—	2	5	7	1	10	4	7	63	12	22	3	11	58	17	192	2	5	3
18	6	—	2	18	27	—	4	3	12	5	24	2	13	76	16	4	12	3	90	7	43	1	6	—
17	12	6	2	23	4	3	1	7	16	1	22	11	15	89	18	31	18	13	59	23	21	7	9	3
8	5	—	3	13	17	5	1	4	9	3	5	8	24	75	11	14	6	14	13	1	10	5	7	14
40	14	4	16	23	32	3	9	12	60	14	15	22	69	123	21	27	12	14	54	4	5	3	17	3
89	36	11	39	98	69	11	36	28	130	12	39	20	66	278	30	30	28	42	66	7	7	11	10	8
32	33	2	17	45	20	2	7	15	106	4	11	58	20	161	29	15	5	15	29	2	2	8	6	10
13	5	1	6	37	12	—	8	2	31	—	17	14	12	70	8	28	5	19	6	—	—	6	4	4
30	18	6	10	20	35	12	22	23	65	5	21	5	46	97	19	5	8	5	14	6	4	7	3	11
19	15	1	5	15	16	4	2	3	15	4	8	4	17	84	5	16	12	4	14	3	4	14	2	18
—	2	1	—	—	4	1	4	6	7	2	15	2	10	81	1	4	1	2	—	9	—	2	5	8
37	10	4	12	20	20	2	5	8	17	6	8	2	34	141	10	7	1	13	13	—	13	9	1	37
13	13	1	8	47	28	5	13	4	26	17	14	30	22	154	45	9	5	5	23	4	2	4	24	34
11	14	1	4	22	32	1	9	12	19	11	30	6	14	99	24	21	—	2	33	—	9	9	5	6
11	9	2	7	15	5	1	8	12	13	34	45	27	13	135	3	3	17	3	4	—	6	10	5	12
44	29	9	28	71	53	—	16	16	42	45	46	19	14	328	11	28	22	9	31	10	8	11	6	22
46	15	1	28	30	45	2	27	27	43	16	23	12	27	123	4	15	1	3	15	—	—	—	6	16
7	12	6	3	16	8	6	3	8	13	6	68	6	15	147	12	20	—	1	9	—	1	7	—	37
9	—	—	3	21	27	4	9	7	—	9	23	12	27	33	8	22	9	2	11	—	—	8	11	22
29	7	1	10	16	8	—	4	2	18	1	12	14	3	80	4	16	—	1	—	—	5	3	4	13
52	17	1	14	37	42	9	11	6	28	8	32	11	22	143	26	11	16	7	18	1	5	7	4	12
8	1	1	2	10	10	4	3	6	15	3	7	9	6	25	7	13	2	—	1	—	—	4	3	5
15	9	2	5	9	23	—	7	6	13	4	13	4	15	87	12	21	3	4	4	5	—	6	3	13
15	12	1	8	42	25	—	16	12	24	7	27	11	48	83	11	6	5	1	11	—	8	25	21	32
4	4	2	2	12	19	6	6	5	10	2	9	7	11	28	1	7	8	—	8	—	—	13	10	8
45	31	4	21	32	42	5	29	22	55	25	49	9	38	237	13	20	22	7	11	6	7	14	18	27
3.15	4.371	1.420	4.563	7.717	10.212	2.661	5.278	2.020	5.020	4.031	8.182	5.881	6.178	21.226	6.075	4.725	3.473	3.353	4.289	1.841	2.191	2.085	3.556	3.115

## Segue Tav. 160 — Iscritti nei Comuni capoluogh

PROVINCIE DI CANCELLAZIONE — (Provenienza)	COMUNI CAPOLUOGH																					
	Firenze	Livorno	Pisa	Arezzo	Siena	Grosseto	Perugia	Terni	Viterbo	Rieti	Roma	Latina	Frosinone	Caserta	Benevento	Napoli	Avellino	Salerno	L'Aquila	Teramo	Pescara	Chieti
Pisa . . . . .	358	959	2.145	7	39	64	16	11	20	2	315	—	4	8	3	34	1	6	4	2	8	—
Arezzo . . . . .	2.141	120	83	1.820	75	101	39	21	14	—	695	15	8	2	1	27	5	—	3	4	3	6
Siena . . . . .	756	100	88	107	1.931	177	41	9	22	10	712	4	3	—	5	36	4	8	10	—	5	7
Grosseto . . . . .	309	262	79	40	320	1.823	6	17	28	—	744	7	10	5	3	23	—	25	4	4	2	1
Perugia . . . . .	363	35	46	199	35	32	2.993	905	33	28	3.404	13	6	8	10	49	6	12	19	9	58	6
Terni . . . . .	51	14	22	22	51	10	162	1.586	82	140	1.360	9	9	8	1	24	—	4	12	2	18	4
Viterbo . . . . .	55	36	19	10	227	50	36	95	1.353	18	2.895	11	10	4	—	28	1	9	8	2	3	5
Rieti . . . . .	23	9	9	8	4	3	8	284	35	686	3.941	15	1	1	—	17	3	8	92	5	16	10
Roma . . . . .	580	189	187	104	103	168	184	363	406	170	11.005	366	268	71	43	932	52	176	174	54	241	73
Latina . . . . .	23	11	23	8	2	6	5	11	17	8	1.905	915	67	20	8	172	5	27	8	7	23	7
Frosinone . . . . .	66	25	9	4	6	11	11	16	49	24	4.573	89	1.064	21	5	159	5	15	8	5	21	8
Caserta . . . . .	74	38	32	9	2	13	11	3	8	20	1.477	137	42	1.424	137	1.768	46	109	3	9	34	1
Benevento . . . . .	54	26	17	10	—	1	1	4	6	—	569	37	8	138	1.457	1.064	75	83	3	2	14	1
Napoli . . . . .	303	116	88	7	12	29	55	55	28	14	3.296	135	55	409	283	10.122	223	719	22	15	111	46
Avellino . . . . .	77	20	31	2	6	9	9	17	14	8	1.076	38	6	56	261	1.299	1.337	442	3	3	12	4
Salerno . . . . .	170	64	49	11	10	10	6	9	7	—	1.333	75	9	58	35	1.088	96	4.571	4	1	23	—
L'Aquila . . . . .	51	20	9	10	16	13	34	51	24	40	3.486	6	47	17	4	68	2	9	1.155	66	403	78
Teramo . . . . .	36	8	6	3	—	4	10	24	16	2	1.154	5	6	5	1	26	—	5	48	1.399	527	43
Pescara . . . . .	30	10	12	2	1	7	12	22	9	3	612	2	7	4	6	44	—	15	81	263	2.631	494
Chieti . . . . .	58	13	4	1	6	7	15	11	18	3	1.134	4	3	10	4	67	—	31	35	309	1.394	759
Campobasso . . . . .	39	17	7	12	2	1	14	7	7	6	1.528	20	20	32	34	177	11	28	13	11	184	58
Foggia . . . . .	80	66	17	1	4	2	9	13	4	1	1.112	19	13	17	13	255	14	68	16	6	93	14
Bari . . . . .	136	66	46	5	13	12	18	24	10	6	1.860	36	16	20	21	349	29	100	25	1	74	22
Taranto . . . . .	64	67	24	13	1	13	10	1	9	2	780	14	10	4	4	201	12	44	5	6	21	10
Brindisi . . . . .	49	29	11	4	1	11	8	10	13	1	420	8	8	1	7	94	1	17	1	9	24	—
Lecce . . . . .	87	22	18	2	6	6	5	12	20	1	717	11	19	8	15	143	11	42	10	2	33	9
Potenza . . . . .	58	33	16	6	4	—	10	—	19	8	906	25	—	8	11	372	45	289	2	3	7	7
Matera . . . . .	42	10	3	1	8	—	—	—	15	—	212	1	—	17	5	86	16	27	—	—	5	—
Cosenza . . . . .	106	15	23	3	16	2	14	8	14	2	1.322	19	—	11	—	263	25	84	6	—	9	2
Catanzaro . . . . .	92	43	27	27	4	12	26	17	24	7	1.995	28	6	8	23	239	11	57	8	2	24	12
Reggio di Calabria . . . . .	104	32	21	3	6	9	12	27	23	4	1.501	33	8	3	5	160	9	39	2	4	1	8
Trapani . . . . .	73	63	12	6	7	6	5	2	6	1	369	19	13	3	—	48	11	7	1	1	2	6
Palermo . . . . .	388	95	78	11	19	5	25	15	12	5	1.407	8	1	10	1	252	1	83	6	—	25	2
Messina . . . . .	92	37	22	15	2	10	3	17	4	1	965	19	3	4	—	121	9	56	2	3	6	2
Agrigento . . . . .	83	62	17	15	7	12	4	2	2	—	499	10	6	—	4	32	10	31	—	—	6	1
Caltanissetta . . . . .	48	33	20	1	5	13	1	9	—	2	375	—	4	—	1	26	1	12	—	1	1	3
Enna . . . . .	41	6	9	—	—	6	—	—	—	—	195	7	7	1	1	20	8	2	4	3	1	10
Catania . . . . .	175	39	25	2	10	13	6	14	9	4	1.007	10	11	10	14	135	9	53	1	—	15	2
Ragusa . . . . .	46	16	9	3	4	1	4	5	—	—	291	6	3	5	4	15	—	8	9	—	9	5
Siracusa . . . . .	48	38	14	5	5	6	5	2	6	—	444	5	3	—	5	60	2	12	2	—	6	—
Sassari . . . . .	48	73	41	2	7	10	16	9	28	1	767	—	2	6	—	56	3	9	1	2	5	6
Nuoro . . . . .	84	27	35	6	26	6	9	7	13	1	662	15	9	—	—	27	3	9	2	4	6	3
Cagliari . . . . .	216	73	104	21	8	8	10	13	20	7	2.077	39	4	9	1	130	3	24	2	4	9	2
<b>TOTALE ISCRITTI</b>	<b>20.630</b>	<b>5.730</b>	<b>5.856</b>	<b>3.038</b>	<b>3.517</b>	<b>3.257</b>	<b>4.296</b>	<b>4.136</b>	<b>2.742</b>	<b>1.364</b>	<b>84.680</b>	<b>2.512</b>	<b>1.935</b>	<b>2.619</b>	<b>2.582</b>	<b>22.612</b>	<b>2.303</b>	<b>8.259</b>	<b>2.090</b>	<b>2.487</b>	<b>7.064</b>	<b>2.164</b>

per Provincia di provenienza

D I I S C R I Z I O N E (Destinazione)																						TOTALE	
Campobasso	Foggia	Bari	Taranto	Brindisi	Lecce	Potenza	Matera	Cosenza	Catanzaro	Reggio di Calabria	Trapani	Palermo	Messina	Agrigento	Caltanissetta	Enna	Catania	Ragusa	Siracusa	Sassari	Nuoro		Cagliari
—	6	20	16	37	6	4	—	1	—	—	3	17	7	3	6	4	11	1	6	11	—	14	5.490
—	2	4	12	12	2	—	—	4	1	2	11	39	17	—	—	2	8	—	5	6	3	18	6.888
4	1	13	2	6	5	6	—	4	2	3	2	18	3	7	7	—	31	5	4	6	1	2	5.147
—	4	12	23	21	2	—	—	—	4	5	6	19	7	1	7	2	14	—	9	2	3	20	5.402
6	17	27	19	9	7	1	—	7	11	9	1	25	16	5	8	6	33	3	9	10	—	10	10.651
—	9	11	12	99	1	2	—	3	1	—	—	8	7	1	3	—	27	—	44	13	1	2	4.451
2	2	16	13	4	2	1	—	1	11	13	—	16	7	3	1	3	49	—	3	6	4	10	5.580
4	7	9	5	7	—	1	—	—	1	6	1	15	1	5	4	—	13	—	6	5	2	11	5.651
79	146	343	220	107	77	30	—	75	88	104	24	344	257	39	22	14	405	74	153	90	41	292	26.574
8	11	13	29	5	5	1	—	1	11	14	—	18	24	—	—	1	23	1	26	3	1	19	4.298
18	9	13	3	16	9	3	—	3	6	14	4	28	13	3	1	—	50	7	36	1	2	21	7.347
61	80	44	54	16	25	9	12	65	26	11	25	41	21	1	2	5	34	14	14	7	6	34	8.538
51	58	21	36	28	3	9	—	11	13	1	9	20	4	1	4	—	5	—	1	—	4	12	5.176
89	127	267	369	144	64	115	39	84	68	58	29	199	121	12	7	13	180	15	101	51	11	122	25.226
41	216	38	49	27	19	18	3	8	30	8	3	23	2	2	3	—	15	—	9	4	1	9	7.584
30	23	87	70	29	20	87	—	39	47	31	5	42	32	10	5	1	31	5	21	9	8	29	12.171
11	24	31	18	14	9	—	—	9	3	9	—	16	8	—	5	1	42	6	3	11	2	19	6.874
4	7	13	14	6	1	3	—	—	1	1	—	7	4	—	—	—	6	—	3	1	1	2	4.326
34	32	40	13	8	3	1	—	—	9	10	—	14	2	—	—	—	20	28	16	5	—	9	5.644
49	32	16	53	6	8	2	—	4	8	1	3	9	4	—	4	—	14	3	8	—	1	3	5.629
2.000	116	54	40	10	11	13	—	9	11	2	2	4	4	—	2	—	9	—	3	9	—	2	5.987
22	4.012	473	125	85	63	38	—	16	13	15	12	39	25	—	—	—	29	4	12	5	3	10	16.719
26	446	3.509	783	295	295	93	1.092	68	56	41	15	66	58	3	8	6	85	3	38	10	1	47	21.060
—	63	412	3.393	325	224	29	108	27	15	21	7	61	32	—	1	—	39	—	21	1	—	20	10.570
6	41	360	555	1.330	340	13	14	1	1	5	2	58	13	—	5	—	21	2	9	4	2	20	5.899
5	69	423	458	576	3.038	16	27	13	28	15	6	34	31	3	—	2	14	4	2	7	4	19	8.459
10	87	210	186	19	18	1.524	88	38	18	5	1	13	19	2	—	2	16	5	7	3	—	8	7.697
—	30	171	446	37	20	211	582	8	14	4	—	6	13	1	—	—	5	2	1	—	—	2	3.769
9	12	110	222	20	15	23	31	3.232	186	93	18	37	39	10	9	1	50	6	23	1	1	9	8.933
1	26	93	87	66	24	15	5	361	1.977	295	6	48	165	12	9	6	66	4	206	2	2	13	11.970
—	8	55	77	7	19	6	4	75	222	1.917	11	83	490	1	5	4	129	29	56	4	2	11	11.322
3	3	14	17	10	3	12	3	16	9	6	2.077	862	113	71	24	22	120	24	47	2	3	12	6.208
7	29	99	53	13	11	12	1	28	25	70	278	4.305	293	242	274	64	423	73	246	16	2	28	15.334
1	17	55	99	25	5	5	5	19	51	248	68	710	2.802	22	40	42	731	64	393	3	4	9	10.562
—	5	19	22	11	4	7	1	11	8	10	66	1.122	74	2.112	336	23	195	53	87	8	4	15	7.626
—	—	9	15	1	11	1	—	—	6	9	22	574	62	149	789	142	262	53	83	1	—	1	6.175
—	4	4	17	1	1	—	—	—	5	6	15	203	65	68	239	691	2.190	53	116	—	1	5	5.799
—	12	39	55	49	6	11	—	26	21	91	58	350	410	137	104	120	4.610	243	649	17	1	20	13.367
—	2	15	11	10	5	—	3	13	12	4	14	127	92	20	40	15	306	1.257	687	7	1	3	4.235
5	4	24	79	40	11	—	6	7	7	23	25	147	225	21	43	22	916	236	2.931	7	—	19	7.043
5	11	21	64	10	5	1	1	4	1	3	6	22	25	3	1	—	24	1	8	2.388	172	603	7.130
2	10	11	6	3	5	—	1	—	1	8	2	20	13	—	—	1	13	1	4	314	1.195	1.066	4.924
5	10	40	38	12	16	9	7	3	—	16	10	64	13	4	12	8	42	3	16	425	244	3.741	14.252
1.748	6.622	8.880	9.227	4.297	4.720	2.508	2.080	4.493	3.313	3.774	3.050	11.405	6.519	3.188	2.344	1.334	12.736	2.409	7.240	3.794	1.891	7.084	736.723

**Tav. 161 — Iscritti e cancellati secondo la classe di urbanità e la zona altimetrica dei Comuni di provenienza e di destinazione — Province e Regioni**

M = Montagna; C = Collina; P = Pianura

PROVINCE E REGIONI	I S C R I T T I											
	provenienti da comuni capoluoghi			provenienti da altri comuni						in totale		
	M	C	P	urbani			rurali			M	C	P
				M	C	P	M	C	P			
Torino . . . . .	2.356	5.943	26.716	3.619	9.966	14.994	16.001	38.618	27.950	21.976	54.527	69.660
Vercelli . . . . .	193	472	3.010	2.640	3.181	1.795	3.313	6.622	6.895	6.146	10.275	11.700
Novara . . . . .	347	848	3.493	3.056	1.939	2.226	3.753	5.471	6.324	7.156	8.258	12.043
Cuneo . . . . .	232	505	3.607	460	1.865	2.058	3.932	5.991	4.413	4.624	8.361	10.078
Asti . . . . .	276	864	2.136	125	868	473	965	6.333	1.375	1.366	8.065	3.984
Alessandria . . . . .	1.515	921	3.117	380	2.387	3.213	2.019	9.546	5.983	3.914	12.854	12.313
<b>Piemonte . . . . .</b>	<b>4.919</b>	<b>9.553</b>	<b>42.079</b>	<b>10.280</b>	<b>20.206</b>	<b>24.759</b>	<b>29.983</b>	<b>72.581</b>	<b>52.940</b>	<b>45.182</b>	<b>102.340</b>	<b>119.778</b>
<b>Valle d'Aosta . . . . .</b>	<b>832</b>	<b>179</b>	<b>518</b>	<b>715</b>	<b>248</b>	<b>145</b>	<b>3.659</b>	<b>630</b>	<b>316</b>	<b>5.206</b>	<b>1.057</b>	<b>979</b>
Imperia . . . . .	491	1.116	1.823	245	3.628	542	3.050	5.449	1.439	3.786	10.193	3.804
Savona . . . . .	882	1.986	1.675	825	3.297	571	3.160	4.235	1.088	4.867	9.518	3.334
Genova . . . . .	4.357	3.085	5.415	1.593	5.887	1.768	8.772	10.979	3.861	14.722	19.951	11.044
La Spezia . . . . .	757	1.393	957	318	1.525	278	1.248	3.182	455	2.323	6.100	1.690
<b>Liguria . . . . .</b>	<b>6.487</b>	<b>7.580</b>	<b>9.870</b>	<b>2.981</b>	<b>14.337</b>	<b>3.159</b>	<b>16.230</b>	<b>23.845</b>	<b>6.843</b>	<b>25.698</b>	<b>45.762</b>	<b>19.872</b>
Varese . . . . .	448	2.425	4.441	2.852	4.639	6.087	3.486	9.001	8.555	6.786	16.065	19.083
Como . . . . .	412	2.178	3.559	4.603	4.159	2.489	4.567	8.539	4.469	9.582	14.876	10.517
Sondrio . . . . .	362	218	529	941	171	150	3.030	421	276	4.333	810	955
Milano . . . . .	3.998	10.851	39.431	4.885	9.371	38.526	17.093	41.148	67.953	25.976	61.370	145.910
Bergamo . . . . .	247	2.779	2.079	1.920	1.284	4.489	4.803	5.055	5.401	6.970	9.118	11.969
Brescia . . . . .	360	3.102	2.207	1.591	1.447	2.585	6.337	6.240	12.974	8.288	10.789	17.766
Pavia . . . . .	266	589	3.289	256	1.343	3.970	2.137	4.727	13.237	2.659	6.659	20.496
Cremona . . . . .	72	270	1.430	185	217	1.480	439	520	11.006	696	1.007	13.916
Monza . . . . .	111	399	2.392	208	343	642	376	1.104	14.004	695	1.846	17.038
<b>Lombardia . . . . .</b>	<b>6.276</b>	<b>22.811</b>	<b>59.357</b>	<b>17.441</b>	<b>22.974</b>	<b>60.418</b>	<b>42.268</b>	<b>76.755</b>	<b>137.875</b>	<b>65.985</b>	<b>122.540</b>	<b>257.650</b>
Bolzano-Bozen . . . . .	1.922	408	979	3.921	223	216	7.561	950	781	13.404	1.581	1.976
Trento . . . . .	1.670	393	1.031	3.849	361	322	7.536	1.062	1.183	13.055	1.816	2.536
<b>Trentino-Alto Adige . . . . .</b>	<b>3.592</b>	<b>801</b>	<b>2.010</b>	<b>7.770</b>	<b>584</b>	<b>538</b>	<b>15.097</b>	<b>2.012</b>	<b>1.964</b>	<b>26.459</b>	<b>3.397</b>	<b>4.512</b>
Verona . . . . .	405	648	4.140	555	632	1.213	2.146	5.004	14.308	3.106	6.284	19.661
Vicenza . . . . .	271	517	3.068	854	2.361	1.017	2.933	5.167	6.977	4.058	8.045	11.062
Belluno . . . . .	412	181	873	1.264	247	138	2.969	479	686	4.645	907	1.697
Treviso . . . . .	281	573	4.418	489	1.527	737	861	3.715	12.349	1.631	5.815	17.504
Venezia . . . . .	275	762	4.363	312	635	833	559	1.116	12.947	1.146	2.513	18.143
Padova . . . . .	470	861	5.137	452	771	1.311	683	2.692	16.328	1.605	4.324	22.776
Rovigo . . . . .	83	203	1.473	127	248	597	157	408	8.752	367	859	10.822
<b>Veneto . . . . .</b>	<b>2.197</b>	<b>3.745</b>	<b>23.472</b>	<b>4.053</b>	<b>6.421</b>	<b>5.846</b>	<b>10.308</b>	<b>18.581</b>	<b>72.347</b>	<b>16.558</b>	<b>28.747</b>	<b>101.665</b>
Udine . . . . .	320	1.709	3.744	1.147	1.823	2.600	2.850	3.566	11.196	4.317	7.098	17.540
Gorizia . . . . .	74	1.257	564	185	282	1.455	280	689	2.015	539	2.228	4.034
Trieste . . . . .	169	1.297	1.208	159	709	579	290	789	882	618	2.795	2.669
<b>Friuli-Venezia Giulia . . . . .</b>	<b>563</b>	<b>4.263</b>	<b>5.516</b>	<b>1.491</b>	<b>2.814</b>	<b>4.634</b>	<b>3.420</b>	<b>5.044</b>	<b>14.093</b>	<b>5.474</b>	<b>12.121</b>	<b>24.243</b>
Piacenza . . . . .	133	292	2.064	61	564	853	1.151	4.450	4.831	1.345	5.306	7.748
Parma . . . . .	199	577	3.134	134	1.197	761	2.114	5.465	6.402	2.447	7.239	10.297
Reggio nell'Emilia . . . . .	170	408	3.012	90	423	402	1.630	4.142	7.221	1.890	4.973	10.635
Modena . . . . .	182	918	3.041	111	1.245	480	2.466	5.312	10.402	2.759	7.475	13.923
Bologna . . . . .	538	6.281	4.082	695	1.622	1.004	4.938	10.749	14.881	6.171	18.652	19.967
Ferrara . . . . .	170	685	2.240	134	182	354	459	1.041	9.187	763	1.908	11.781
Ravenna . . . . .	80	648	1.632	60	239	520	685	3.125	5.761	825	4.012	7.913
Forlì . . . . .	200	1.264	2.354	170	487	2.673	1.796	10.096	4.443	2.166	11.847	9.470
<b>Emilia-Romagna . . . . .</b>	<b>1.672</b>	<b>11.073</b>	<b>21.559</b>	<b>1.455</b>	<b>5.959</b>	<b>7.047</b>	<b>15.239</b>	<b>44.380</b>	<b>63.128</b>	<b>18.366</b>	<b>61.412</b>	<b>91.734</b>
Pesaro e Urbino . . . . .	103	845	600	80	672	392	1.239	7.113	287	1.422	8.630	1.279
Ancona . . . . .	135	1.805	1.144	160	1.785	234	1.530	9.366	319	1.825	12.956	1.697
Macerata . . . . .	49	792	531	64	355	93	953	6.675	155	1.066	7.822	779
Ascoli Piceno . . . . .	91	1.365	638	86	862	132	1.175	10.585	223	1.352	12.812	993
<b>Marche . . . . .</b>	<b>378</b>	<b>4.807</b>	<b>2.913</b>	<b>390</b>	<b>3.674</b>	<b>851</b>	<b>4.897</b>	<b>33.739</b>	<b>984</b>	<b>5.665</b>	<b>42.220</b>	<b>4.748</b>

Segue Tav. 161 — Iscritti e cancellati secondo la classe di urbanità e la zona altimetrica dei Comuni di provenienza e di destinazione — Province e Regioni

M = Montagna; C = Collina; P = Pianura

PROVINCIE E REGIONI	I S C R I T T I											
	provenienti da comuni capoluoghi			provenienti da altri comuni						in totale		
	M	C	P	urbani			rurali			M	C	P
				M	C	P	M	C	P			
Massa-Carrara . . . . .	606	1.003	569	518	455	347	1.313	1.220	358	2.437	2.678	1.274
Lucca . . . . .	462	811	1.953	367	382	1.540	3.264	1.425	2.996	4.093	2.618	6.489
Pistoia . . . . .	758	648	460	92	663	190	1.650	5.404	751	2.500	6.715	1.401
Firenze . . . . .	1.048	5.989	3.325	438	3.919	1.404	7.897	27.035	2.756	9.383	36.943	7.485
Livorno . . . . .	376	1.520	1.674	173	2.323	358	736	6.239	737	1.285	10.082	2.769
Pisa . . . . .	242	1.497	1.956	139	628	1.090	1.131	7.725	3.579	1.512	9.850	6.625
Arezzo . . . . .	146	1.377	610	52	580	170	2.220	6.609	408	2.418	8.566	1.188
Siena . . . . .	103	1.182	687	177	316	116	967	9.625	288	1.247	11.123	1.091
Grosseto . . . . .	83	548	1.243	87	567	169	1.139	6.196	428	1.309	7.311	1.840
<b>Toscana . . . . .</b>	<b>3.824</b>	<b>14.575</b>	<b>12.477</b>	<b>2.043</b>	<b>9.833</b>	<b>5.384</b>	<b>20.317</b>	<b>71.478</b>	<b>12.301</b>	<b>26.184</b>	<b>95.886</b>	<b>30.162</b>
Perugia . . . . .	133	2.530	1.221	591	383	172	2.399	11.744	259	3.123	14.657	1.652
Terni . . . . .	150	906	839	126	167	91	846	5.169	172	1.122	6.242	1.102
<b>Umbria . . . . .</b>	<b>283</b>	<b>3.436</b>	<b>2.060</b>	<b>717</b>	<b>550</b>	<b>263</b>	<b>3.245</b>	<b>16.913</b>	<b>431</b>	<b>4.245</b>	<b>20.899</b>	<b>2.754</b>
Viterbo . . . . .	99	860	1.455	69	614	141	663	5.643	592	831	7.117	2.188
Rieti . . . . .	341	315	1.072	69	156	35	1.336	1.553	138	1.746	2.024	1.245
Roma . . . . .	3.227	10.549	23.185	1.876	10.305	3.476	21.315	42.488	8.434	26.418	63.342	35.095
Latina . . . . .	125	846	2.289	81	887	637	1.265	5.105	2.724	1.471	6.838	5.650
Frosinone . . . . .	97	1.086	2.291	172	454	204	2.172	4.871	474	2.441	6.411	2.969
<b>Lazio . . . . .</b>	<b>3.889</b>	<b>13.656</b>	<b>30.292</b>	<b>2.267</b>	<b>12.416</b>	<b>4.493</b>	<b>26.751</b>	<b>59.660</b>	<b>12.362</b>	<b>32.907</b>	<b>85.732</b>	<b>47.147</b>
Caserta . . . . .	140	3.044	1.189	113	902	4.241	1.202	5.521	9.688	1.455	9.467	15.118
Benevento . . . . .	89	1.547	405	37	225	370	2.304	4.360	381	2.430	6.132	1.156
Napoli . . . . .	667	13.722	4.489	347	12.274	10.348	3.101	13.437	12.961	4.115	39.433	27.798
Avellino . . . . .	129	1.531	652	121	553	484	3.205	5.071	996	3.455	7.155	2.132
Salerno . . . . .	248	3.455	1.383	217	2.335	3.469	3.560	13.239	6.681	4.025	19.029	11.533
<b>Campania . . . . .</b>	<b>1.273</b>	<b>23.299</b>	<b>8.118</b>	<b>835</b>	<b>16.289</b>	<b>18.912</b>	<b>13.372</b>	<b>41.628</b>	<b>30.707</b>	<b>15.480</b>	<b>81.216</b>	<b>57.737</b>
L'Aquila . . . . .	505	555	1.331	945	265	148	4.439	837	266	5.889	1.657	1.745
Teramo . . . . .	134	1.337	442	110	538	92	1.325	6.595	163	1.569	8.470	697
Pescara . . . . .	172	2.649	851	334	544	181	1.593	7.357	242	2.099	10.550	1.274
Chieti . . . . .	136	1.897	901	227	230	146	1.024	5.898	373	1.387	8.025	1.420
Campobasso . . . . .	483	475	661	104	510	193	4.266	4.018	420	4.853	5.003	1.274
<b>Abruzzi e Molise . . . . .</b>	<b>1.430</b>	<b>6.913</b>	<b>4.186</b>	<b>1.720</b>	<b>2.087</b>	<b>760</b>	<b>12.647</b>	<b>24.705</b>	<b>1.464</b>	<b>15.797</b>	<b>33.705</b>	<b>6.410</b>
Foggia . . . . .	232	688	4.577	101	436	1.023	2.716	8.568	6.618	3.049	9.692	12.218
Bari . . . . .	383	1.532	6.475	192	895	1.776	674	9.656	5.627	1.249	12.083	13.878
Taranto . . . . .	234	885	4.462	81	465	593	395	4.407	7.457	710	5.757	12.512
Brindisi . . . . .	106	496	2.669	61	243	392	227	2.525	5.151	394	3.264	8.212
Lecce . . . . .	77	444	4.383	76	233	975	230	1.045	13.200	383	1.722	18.558
<b>Puglia . . . . .</b>	<b>1.032</b>	<b>4.045</b>	<b>22.566</b>	<b>511</b>	<b>2.272</b>	<b>4.759</b>	<b>4.242</b>	<b>26.201</b>	<b>38.053</b>	<b>5.785</b>	<b>32.518</b>	<b>65.378</b>
Potenza . . . . .	523	564	978	145	343	288	4.615	2.953	634	5.283	3.860	1.900
Matera . . . . .	121	630	448	16	933	300	673	2.989	2.727	810	4.552	3.475
<b>Basilicata . . . . .</b>	<b>644</b>	<b>1.194</b>	<b>1.426</b>	<b>161</b>	<b>1.276</b>	<b>588</b>	<b>5.288</b>	<b>5.942</b>	<b>3.361</b>	<b>6.093</b>	<b>8.412</b>	<b>5.375</b>
Cosenza . . . . .	176	2.070	924	344	624	469	7.482	7.647	1.652	8.002	10.341	3.045
Catanzaro . . . . .	325	2.062	1.279	255	1.043	1.147	4.176	12.007	2.730	4.756	15.112	5.156
Reggio di Calabria . . . . .	647	1.453	1.528	160	684	402	2.930	6.558	1.583	3.737	8.695	3.513
<b>Calabria . . . . .</b>	<b>1.148</b>	<b>5.585</b>	<b>3.731</b>	<b>759</b>	<b>2.351</b>	<b>2.018</b>	<b>14.588</b>	<b>26.212</b>	<b>5.965</b>	<b>16.495</b>	<b>34.148</b>	<b>11.714</b>
Trapani . . . . .	135	373	4.407	87	239	656	321	4.301	2.096	543	4.913	7.159
Palermo . . . . .	471	1.385	6.567	183	1.217	990	3.465	9.529	1.996	4.119	12.131	9.553
Messina . . . . .	1.801	817	2.334	256	1.005	440	5.782	8.082	742	7.839	9.904	3.516
Agrigento . . . . .	113	1.553	1.792	103	1.025	328	911	6.337	1.220	1.127	8.915	3.340
Caltanissetta . . . . .	238	1.129	1.621	73	316	313	569	4.587	923	880	6.032	2.857
Enna . . . . .	77	655	1.134	30	154	194	1.028	3.001	335	1.135	3.810	1.663
Catania . . . . .	681	1.316	5.514	147	1.207	661	4.884	7.682	3.034	5.712	10.205	15.209
Ragusa . . . . .	142	984	998	27	100	148	165	3.607	1.081	334	4.691	2.227
Siracusa . . . . .	413	888	4.076	123	291	815	719	7.034	2.298	1.255	8.213	7.189
<b>Sicilia . . . . .</b>	<b>4.071</b>	<b>9.100</b>	<b>28.443</b>	<b>1.029</b>	<b>5.554</b>	<b>10.545</b>	<b>17.844</b>	<b>54.160</b>	<b>13.725</b>	<b>22.944</b>	<b>68.814</b>	<b>52.713</b>
Sassari . . . . .	174	493	2.687	54	656	665	944	7.840	1.275	1.172	8.989	4.627
Nuoro . . . . .	72	454	1.068	48	459	195	1.480	4.042	626	1.600	4.955	1.889
Castellari . . . . .	234	704	4.270	155	2.697	1.669	1.013	9.841	6.583	1.402	13.242	12.522
<b>Sardegna . . . . .</b>	<b>480</b>	<b>1.651</b>	<b>8.025</b>	<b>257</b>	<b>3.812</b>	<b>2.529</b>	<b>3.437</b>	<b>21.723</b>	<b>8.484</b>	<b>4.174</b>	<b>27.186</b>	<b>19.038</b>
<b>TOTALE . . . . .</b>	<b>44.990</b>	<b>148.266</b>	<b>288.618</b>	<b>56.875</b>	<b>133.657</b>	<b>157.648</b>	<b>262.832</b>	<b>626.189</b>	<b>477.343</b>	<b>364.697</b>	<b>908.112</b>	<b>923.609</b>

Segue Tav. 161 — Iscritti e cancellati secondo la classe di urbanità e la zona altimetrica dei Comuni di provenienza e di destinazione — Provincie e Regioni

M = Montagna; C = Collina; P = Pianura

PROVINCIE E REGIONI	C A N C E L L A T I											
	per comuni capoluoghi			per altri comuni						in totale		
	M	C	P	urbani			rurali			M	C	P
				M	C	P	M	C	P			
Torino . . . . .	1.061	2.553	16.408	2.659	9.405	15.260	5.454	15.020	11.925	9.174	26.978	43.593
Vercelli . . . . .	208	401	3.784	2.785	4.370	2.100	1.605	3.559	4.345	4.598	8.330	10.229
Novara . . . . .	272	587	4.792	3.498	2.151	2.145	1.897	2.401	3.286	5.667	5.139	10.223
Cuneo . . . . .	336	658	6.241	650	3.327	3.563	2.379	4.325	4.102	3.365	8.310	13.906
Asti . . . . .	431	1.505	3.215	129	1.437	976	227	3.787	877	787	6.729	5.068
Alessandria . . . . .	2.029	967	5.690	380	3.461	4.846	749	4.386	3.832	3.158	8.814	14.368
<b>Piemonte . . . . .</b>	<b>4.337</b>	<b>6.671</b>	<b>40.130</b>	<b>10.101</b>	<b>24.151</b>	<b>28.890</b>	<b>12.311</b>	<b>33.478</b>	<b>28.367</b>	<b>26.749</b>	<b>64.300</b>	<b>97.387</b>
<b>Valle d'Aosta . . . . .</b>	<b>1.409</b>	<b>74</b>	<b>663</b>	<b>1.025</b>	<b>385</b>	<b>200</b>	<b>2.204</b>	<b>414</b>	<b>229</b>	<b>4.638</b>	<b>873</b>	<b>1.092</b>
Imperia . . . . .	522	1.219	1.512	154	4.179	295	782	2.534	489	1.458	7.932	2.296
Savona . . . . .	1.096	2.085	1.335	899	3.389	345	1.372	2.050	388	3.367	7.524	2.068
Genova . . . . .	4.692	1.951	4.493	1.482	4.954	1.204	3.702	3.473	1.201	9.876	10.378	6.898
La Spezia . . . . .	1.047	2.385	1.448	312	1.111	375	947	2.649	339	2.306	6.145	2.162
<b>Liguria . . . . .</b>	<b>7.357</b>	<b>7.640</b>	<b>8.788</b>	<b>2.847</b>	<b>13.633</b>	<b>2.219</b>	<b>6.803</b>	<b>10.706</b>	<b>2.417</b>	<b>17.007</b>	<b>31.979</b>	<b>13.424</b>
Varese . . . . .	238	2.545	3.438	2.551	3.956	5.595	1.076	3.284	2.519	3.865	9.785	11.552
Como . . . . .	269	3.425	3.437	3.770	3.887	2.400	1.700	4.316	1.646	5.739	11.628	7.483
Sondrio . . . . .	1.106	360	815	1.526	366	294	1.723	363	273	4.355	1.089	1.382
Milano . . . . .	1.431	4.320	22.049	2.767	5.836	37.727	2.737	7.003	30.954	6.935	17.159	90.730
Bergamo . . . . .	250	4.090	3.073	1.802	1.708	5.729	3.126	3.904	4.332	5.178	9.702	13.134
Brescia . . . . .	326	7.282	4.424	1.873	1.503	3.952	4.834	5.254	9.998	7.033	14.039	18.374
Pavia . . . . .	361	432	6.297	325	1.783	6.148	570	2.037	9.466	1.256	4.252	21.911
Cremona . . . . .	146	652	5.421	313	662	3.606	381	605	10.661	840	1.919	19.688
Mantova . . . . .	180	832	6.929	459	769	2.040	320	1.096	13.402	959	2.697	22.371
<b>Lombardia . . . . .</b>	<b>4.307</b>	<b>23.938</b>	<b>55.883</b>	<b>15.386</b>	<b>20.470</b>	<b>67.491</b>	<b>16.467</b>	<b>27.862</b>	<b>83.251</b>	<b>36.160</b>	<b>72.270</b>	<b>206.625</b>
Bolzano-Bozen . . . . .	1.839	512	1.995	5.524	363	372	6.410	433	717	13.773	1.308	3.084
Trento . . . . .	3.224	469	2.114	4.276	453	434	4.769	494	718	12.269	1.416	3.266
<b>Trentino-Alto Adige . . . . .</b>	<b>5.063</b>	<b>981</b>	<b>4.109</b>	<b>9.800</b>	<b>816</b>	<b>806</b>	<b>11.179</b>	<b>927</b>	<b>1.435</b>	<b>26.042</b>	<b>2.724</b>	<b>6.350</b>
Verona . . . . .	394	758	9.296	551	993	2.517	1.227	4.005	11.129	2.172	5.756	22.942
Vicenza . . . . .	369	625	5.094	775	3.833	1.736	1.651	4.231	5.796	2.795	8.689	12.626
Belluno . . . . .	987	305	1.935	1.916	546	470	2.206	639	899	5.109	1.490	3.304
Treviso . . . . .	344	646	6.214	487	2.412	1.301	621	2.880	10.750	1.452	5.938	18.265
Venezia . . . . .	369	1.029	7.585	421	1.160	2.409	433	1.378	13.236	1.223	3.567	23.230
Padova . . . . .	289	788	8.879	578	1.399	3.486	481	2.484	14.717	1.348	4.671	27.082
Rovigo . . . . .	166	487	5.378	551	1.140	4.153	251	1.173	9.251	968	2.800	18.782
<b>Veneto . . . . .</b>	<b>2.918</b>	<b>4.638</b>	<b>44.381</b>	<b>5.279</b>	<b>11.483</b>	<b>16.072</b>	<b>6.870</b>	<b>16.790</b>	<b>65.778</b>	<b>15.067</b>	<b>32.911</b>	<b>126.231</b>
Udine . . . . .	510	1.841	8.420	1.117	2.219	4.255	1.755	2.940	10.352	3.382	7.000	23.027
Gorizia . . . . .	135	1.381	958	137	245	1.620	167	332	1.465	439	1.958	4.043
Trieste . . . . .	268	1.230	1.986	203	847	894	183	541	732	654	2.618	3.612
<b>Friuli-Venezia Giulia . . . . .</b>	<b>913</b>	<b>4.452</b>	<b>11.364</b>	<b>1.457</b>	<b>3.311</b>	<b>6.769</b>	<b>2.105</b>	<b>3.813</b>	<b>12.549</b>	<b>4.475</b>	<b>11.576</b>	<b>30.682</b>
Piacenza . . . . .	369	463	4.800	166	989	1.554	703	3.251	4.905	1.238	4.703	11.259
Parma . . . . .	348	657	7.409	187	1.807	833	998	3.651	4.709	1.533	6.115	12.951
Reggio nell'Emilia . . . . .	519	578	6.686	140	881	774	833	3.035	6.546	1.492	4.494	14.006
Modena . . . . .	286	1.748	5.995	165	2.455	549	1.325	3.284	8.826	1.776	7.487	15.370
Bologna . . . . .	353	9.630	3.810	428	3.319	940	2.142	6.950	9.216	2.923	19.899	13.966
Ferrara . . . . .	426	1.905	6.590	283	881	1.391	297	779	7.854	1.006	3.565	15.835
Ravenna . . . . .	93	858	3.130	36	200	633	246	975	5.162	375	2.033	8.925
Forlì . . . . .	201	1.382	4.750	180	555	5.665	611	3.626	5.559	992	5.563	15.974
<b>Emilia-Romagna . . . . .</b>	<b>2.595</b>	<b>17.221</b>	<b>43.170</b>	<b>1.585</b>	<b>11.087</b>	<b>12.339</b>	<b>7.155</b>	<b>25.551</b>	<b>52.777</b>	<b>11.335</b>	<b>53.859</b>	<b>108.286</b>
Pesaro e Urbino . . . . .	542	2.866	1.906	137	1.357	2.259	783	5.457	848	1.462	9.680	5.013
Ancona . . . . .	189	3.210	3.230	200	3.391	670	875	6.850	503	1.264	13.451	4.403
Macerata . . . . .	100	2.179	1.884	92	794	247	704	6.548	414	896	9.521	2.545
Ascoli Piceno . . . . .	121	2.088	1.708	65	2.244	416	594	9.215	478	780	13.457	2.602
<b>Marche . . . . .</b>	<b>952</b>	<b>10.343</b>	<b>8.728</b>	<b>494</b>	<b>7.786</b>	<b>3.592</b>	<b>2.956</b>	<b>27.980</b>	<b>2.243</b>	<b>4.402</b>	<b>46.109</b>	<b>14.563</b>

Segue Tav. 161 — Iscritti e cancellati secondo la classe di urbanità e la zona altimetrica dei Comuni di provenienza e di destinazione — Province e Regioni

M = Montagna; C = Collina; P = Pianura

PROVINCIE E REGIONI	C A N C E L L A T I											
	per comuni capoluoghi			per altri comuni						in totale		
				urbani			rurali					
	M	C	P	M	C	P	M	C	P	M	C	P
Massa-Carrara . . . . .	1.115	889	1.236	454	520	743	1.196	1.344	466	2.765	2.753	2.445
Lucca . . . . .	483	1.002	3.698	349	525	1.774	2.215	1.208	2.518	3.047	2.735	7.990
Pistoia . . . . .	1.077	981	935	70	1.324	271	641	3.192	477	1.788	5.497	1.683
Firenze . . . . .	659	9.809	3.153	193	5.239	1.783	2.017	13.888	1.730	2.869	28.936	6.666
Livorno . . . . .	478	2.065	2.461	141	2.419	503	382	3.337	723	1.001	7.821	3.687
Pisa . . . . .	266	1.685	3.539	123	1.442	1.483	402	4.347	3.785	791	7.474	8.807
Arezzo . . . . .	460	4.596	1.832	65	1.947	558	1.676	5.742	507	2.201	12.285	2.897
Siena . . . . .	289	3.211	1.647	209	994	457	512	8.323	591	1.010	12.528	2.695
Grosseto . . . . .	407	1.211	3.784	195	1.970	522	867	4.897	559	1.469	8.078	4.865
<b>Toscana . . . . .</b>	<b>5.234</b>	<b>25.449</b>	<b>22.285</b>	<b>1.799</b>	<b>16.380</b>	<b>8.094</b>	<b>9.908</b>	<b>46.278</b>	<b>11.356</b>	<b>16.941</b>	<b>88.107</b>	<b>41.735</b>
Perugia . . . . .	605	5.178	4.868	1.308	1.600	592	1.697	10.849	720	3.610	17.627	6.180
Terni . . . . .	231	2.156	2.064	113	347	229	471	3.895	264	815	6.398	2.557
<b>Umbria . . . . .</b>	<b>836</b>	<b>7.334</b>	<b>6.932</b>	<b>1.421</b>	<b>1.947</b>	<b>821</b>	<b>2.168</b>	<b>14.744</b>	<b>984</b>	<b>4.425</b>	<b>24.025</b>	<b>8.737</b>
Viterbo . . . . .	124	2.025	3.431	121	801	257	333	4.524	776	578	7.350	4.464
Rieti . . . . .	828	546	4.277	128	505	109	927	1.812	249	1.883	2.863	4.635
Roma . . . . .	1.513	5.950	19.111	890	8.372	2.688	6.513	24.352	4.953	8.916	38.674	26.572
Latina . . . . .	178	578	3.542	126	1.021	776	398	3.484	3.040	702	5.083	7.358
Frosinone . . . . .	209	1.668	5.470	179	1.112	556	2.112	5.537	1.195	2.500	8.317	7.221
<b>Lazio . . . . .</b>	<b>2.852</b>	<b>10.767</b>	<b>35.831</b>	<b>1.444</b>	<b>11.811</b>	<b>4.386</b>	<b>10.283</b>	<b>39.709</b>	<b>10.213</b>	<b>14.579</b>	<b>62.287</b>	<b>50.430</b>
Caserta . . . . .	388	4.274	3.876	303	1.583	5.726	1.070	6.574	9.578	1.761	12.431	19.180
Benevento . . . . .	239	3.189	1.748	207	754	910	2.204	4.383	1.227	2.650	8.326	3.885
Napoli . . . . .	1.416	13.936	9.874	546	15.231	12.109	1.632	12.059	13.141	3.594	41.226	35.124
Avellino . . . . .	374	3.950	3.260	352	1.685	1.449	2.792	5.387	1.999	3.518	11.022	6.708
Salerno . . . . .	573	7.162	4.436	614	3.014	4.457	2.173	11.357	8.422	3.360	21.533	17.315
<b>Campania . . . . .</b>	<b>2.990</b>	<b>32.511</b>	<b>23.194</b>	<b>2.022</b>	<b>22.267</b>	<b>24.651</b>	<b>9.871</b>	<b>39.760</b>	<b>34.367</b>	<b>14.883</b>	<b>94.538</b>	<b>82.212</b>
L'Aquila . . . . .	1.405	1.189	4.280	1.545	514	423	3.149	1.462	566	6.099	3.165	5.269
Teramo . . . . .	163	2.515	1.648	110	1.498	199	912	6.384	493	1.185	10.397	2.340
Pescara . . . . .	190	3.900	1.554	296	910	320	833	6.136	343	1.319	10.946	2.217
Chieti . . . . .	282	3.064	2.283	355	615	497	781	5.903	858	1.418	9.582	3.638
Campobasso . . . . .	2.169	940	2.878	275	1.221	612	2.479	4.164	763	4.923	6.325	4.253
<b>Abruzzi e Molise . . . . .</b>	<b>4.209</b>	<b>11.608</b>	<b>12.643</b>	<b>2.581</b>	<b>4.758</b>	<b>2.051</b>	<b>8.154</b>	<b>24.049</b>	<b>3.023</b>	<b>14.944</b>	<b>40.415</b>	<b>17.717</b>
Foggia . . . . .	370	1.185	15.164	269	1.407	3.803	1.672	6.348	8.992	2.311	8.940	27.959
Bari . . . . .	1.063	3.083	16.914	789	1.656	5.084	588	8.507	7.413	2.440	13.246	29.411
Taranto . . . . .	450	1.298	8.822	208	751	2.059	240	3.116	6.885	898	5.165	17.766
Brindisi . . . . .	166	546	5.187	159	385	1.260	165	1.931	4.642	490	2.862	11.089
Lecce . . . . .	247	916	7.296	181	558	1.613	235	1.294	12.832	663	2.768	21.741
<b>Puglia . . . . .</b>	<b>2.296</b>	<b>7.028</b>	<b>53.383</b>	<b>1.606</b>	<b>4.757</b>	<b>13.819</b>	<b>2.900</b>	<b>21.196</b>	<b>40.764</b>	<b>6.802</b>	<b>32.981</b>	<b>107.966</b>
Potenza . . . . .	1.812	1.467	4.418	559	1.171	1.760	3.865	4.310	1.665	6.236	6.948	7.843
Matera . . . . .	605	1.024	2.140	123	316	726	368	2.607	2.573	1.096	3.947	5.439
<b>Basilicata . . . . .</b>	<b>2.417</b>	<b>2.491</b>	<b>6.558</b>	<b>682</b>	<b>1.487</b>	<b>2.486</b>	<b>4.233</b>	<b>6.917</b>	<b>4.238</b>	<b>7.332</b>	<b>10.895</b>	<b>13.282</b>
Cosenza . . . . .	547	4.596	3.790	731	2.021	1.934	6.063	7.838	2.853	7.341	14.455	8.577
Catanzaro . . . . .	1.653	3.965	6.352	970	2.522	6.337	3.703	11.803	4.209	6.326	18.290	16.898
Reggio di Calabria . . . . .	2.093	3.197	6.032	634	2.176	2.062	2.685	7.118	2.486	5.412	12.491	10.580
<b>Calabria . . . . .</b>	<b>4.293</b>	<b>11.758</b>	<b>16.174</b>	<b>2.335</b>	<b>6.719</b>	<b>10.333</b>	<b>12.451</b>	<b>26.759</b>	<b>9.548</b>	<b>19.079</b>	<b>45.236</b>	<b>36.055</b>
Trapani . . . . .	342	799	5.067	170	563	1.639	423	5.574	2.699	935	6.936	9.405
Palermo . . . . .	1.005	2.579	11.750	485	2.446	3.877	2.883	10.779	3.597	4.373	15.804	19.224
Messina . . . . .	3.401	1.419	5.742	603	1.787	2.167	5.200	8.336	1.844	9.204	11.542	9.753
Agrigento . . . . .	512	3.246	3.868	337	1.559	1.601	998	5.765	2.237	1.847	10.570	7.706
Caltanissetta . . . . .	1.102	1.744	3.329	368	1.044	1.488	581	4.356	1.589	2.051	7.144	6.406
Enna . . . . .	211	1.463	4.125	106	886	1.187	946	3.678	1.205	1.263	6.027	6.517
Catania . . . . .	935	1.768	10.664	365	1.906	2.279	2.742	11.239	3.834	4.042	14.913	16.777
Ragusa . . . . .	398	1.632	2.205	97	258	541	264	4.010	1.586	759	5.900	4.332
Siracusa . . . . .	438	818	5.787	127	426	823	297	4.452	2.666	862	5.696	9.276
<b>Sicilia . . . . .</b>	<b>8.344</b>	<b>15.468</b>	<b>52.537</b>	<b>2.658</b>	<b>10.875</b>	<b>15.602</b>	<b>14.334</b>	<b>58.189</b>	<b>21.257</b>	<b>25.336</b>	<b>84.532</b>	<b>89.396</b>
Sassari . . . . .	778	896	5.426	202	984	1.615	756	7.040	1.670	1.736	8.920	8.711
Nuoro . . . . .	432	1.595	2.897	126	688	736	1.052	4.561	1.010	1.610	6.844	4.643
Cagliari . . . . .	1.538	1.677	11.037	722	3.327	3.990	1.594	9.365	8.691	3.854	14.369	23.718
<b>Sardegna . . . . .</b>	<b>2.748</b>	<b>4.168</b>	<b>19.360</b>	<b>1.050</b>	<b>4.999</b>	<b>6.341</b>	<b>3.402</b>	<b>20.966</b>	<b>11.371</b>	<b>7.200</b>	<b>30.133</b>	<b>37.072</b>
<b>TOTALE . . . . .</b>	<b>66.070</b>	<b>204.540</b>	<b>466.113</b>	<b>65.572</b>	<b>179.122</b>	<b>226.962</b>	<b>145.754</b>	<b>446.088</b>	<b>396.167</b>	<b>277.396</b>	<b>829.750</b>	<b>1.089.242</b>



Tav. 162 — Iscritti e cancellati da e per l'estero per

A — I S C

PROVINCIE DI ISCRIZIONE	EUROPA									
	EUROPA OCCIDENTALE E MEDITERRANEA									
	C E E					Regno Unito	Svizzera	Austria	Grecia	Totale
Paesi Bassi	Germania Rep. Fede- rale	Belgio	Lussembur- go	Francia						
Torino . . . . .	12	161	97	8	789	92	226	17	15	1.417
Vercelli . . . . .	6	28	9	—	146	12	53	3	8	265
Novara . . . . .	2	19	11	1	85	17	213	1	1	350
Cuneo . . . . .	3	1	9	—	246	4	23	1	—	287
Asti . . . . .	—	—	4	—	22	6	9	—	—	41
Alessandria . . . . .	1	7	4	—	80	9	20	—	8	129
Valle d'Aosta . . . . .	—	2	3	—	90	—	42	—	—	137
Imperia . . . . .	30	68	12	—	106	46	343	34	2	641
Savona . . . . .	18	65	12	—	24	25	25	3	1	173
Genova . . . . .	19	41	19	2	148	72	61	3	18	383
La Spezia . . . . .	10	13	2	—	25	21	24	—	—	95
Varese . . . . .	19	73	101	7	227	13	152	3	1	596
Como . . . . .	7	41	21	3	99	15	182	5	5	378
Sondrio . . . . .	3	2	15	—	15	3	57	—	—	95
Milano . . . . .	41	294	127	3	512	168	359	49	23	1.576
Bergamo . . . . .	4	9	122	3	164	6	164	6	1	479
Brescia . . . . .	9	41	84	4	119	9	163	2	—	431
Pavia . . . . .	2	13	3	—	28	5	15	1	4	71
Cremona . . . . .	—	5	7	—	21	5	20	1	1	60
Mantova . . . . .	—	6	9	—	15	4	10	—	1	45
Bolzano-Bozen . . . . .	7	266	4	4	16	12	61	169	—	539
Trento . . . . .	5	61	32	—	56	16	122	39	1	332
Verona . . . . .	9	33	62	—	147	8	86	—	—	345
Vicenza . . . . .	2	56	234	1	332	20	217	12	—	874
Belluno . . . . .	—	77	69	10	196	3	205	7	—	567
Treviso . . . . .	9	64	253	3	457	50	419	13	1	1.269
Venezia . . . . .	4	54	72	—	150	35	136	12	1	464
Padova . . . . .	1	12	50	—	99	7	42	8	—	219
Rovigo . . . . .	—	2	6	—	16	2	16	1	—	43
Udine . . . . .	16	105	397	18	928	46	354	34	2	1.900
Gorizia . . . . .	1	11	8	—	8	10	21	10	—	69
Trieste . . . . .	2	38	7	—	24	25	24	21	10	151
Piacenza . . . . .	—	2	2	—	65	30	19	—	—	118
Parma . . . . .	3	9	18	—	131	83	44	2	5	295
Reggio nell'Emilia . . . . .	—	2	43	—	41	5	41	1	—	133
Modena . . . . .	1	25	159	2	108	26	52	—	18	391
Bologna . . . . .	9	25	21	—	62	19	29	9	9	183
Ferrara . . . . .	—	6	8	—	15	8	20	1	—	58
Ravenna . . . . .	—	7	8	—	22	7	21	1	—	66
Forlì . . . . .	1	47	33	11	71	18	58	1	—	240
Pesaro e Urbino . . . . .	—	21	156	9	279	5	49	2	—	521
Ancona . . . . .	—	18	59	—	66	9	34	2	2	190
Macerata . . . . .	—	12	5	—	17	5	3	—	—	42
Ascoli Piceno . . . . .	—	9	10	—	31	1	3	—	—	54
Massa-Carrara . . . . .	7	16	24	—	55	7	16	2	12	139
Lucca . . . . .	4	36	48	—	85	77	46	—	—	296
Pistoia . . . . .	—	9	2	—	51	4	26	2	—	94
Firenze . . . . .	11	87	13	—	124	81	74	27	12	429
Livorno . . . . .	6	28	15	—	11	15	16	3	2	96



## Paese di provenienza e di destinazione — Provincie

R I T T I

Altri paesi europei	Totale	AFRI- CA	A M E R I C A							Totale	ASIA	O C E A N I A			TOTALE
			Canada	Stati Uniti	Venezuela	Brasile	Argentina	Altri paesi	Australia			Altri paesi	Totale		
240	1.657	1.684	35	289	121	91	316	107	959	9	50	60	110	4.419	
15	280	172	1	47	4	27	40	19	138	—	9	9	18	608	
25	375	82	3	29	14	12	25	5	88	—	6	1	7	552	
24	311	37	1	14	20	3	27	7	72	1	2	6	8	429	
3	44	18	—	17	15	5	20	12	69	2	13	—	13	146	
64	193	1.113	4	29	11	1	44	13	102	1	17	2	19	1.428	
5	142	13	—	8	4	6	5	1	24	—	1	1	2	181	
63	704	481	8	29	13	16	9	18	93	—	2	5	7	1.295	
18	191	48	3	20	16	8	28	6	81	1	6	—	6	327	
126	509	371	13	167	70	50	159	136	595	10	12	22	34	1.519	
19	114	13	—	32	4	1	21	2	60	—	3	—	3	190	
42	638	145	17	26	31	24	41	18	157	2	19	5	24	966	
20	398	30	3	29	4	20	43	4	103	—	8	1	9	540	
7	102	11	2	5	1	8	9	—	25	—	20	—	20	158	
290	1.866	1.325	55	224	121	100	281	101	882	35	26	180	206	4.314	
29	508	79	4	22	8	15	33	17	99	5	9	2	11	702	
57	488	835	5	11	9	6	13	23	67	—	21	9	30	1.420	
15	86	42	6	13	14	18	35	6	92	3	5	—	5	228	
13	73	43	—	—	6	3	7	2	18	—	—	—	—	134	
9	54	19	—	7	8	15	12	3	45	—	12	—	12	130	
22	561	9	3	14	11	3	21	10	62	1	6	6	12	645	
19	351	51	22	55	8	7	47	37	176	—	12	1	13	591	
9	354	101	7	11	23	37	44	9	131	1	5	1	6	593	
41	915	199	149	80	127	74	109	22	561	3	212	7	219	1.897	
15	582	37	12	19	14	13	18	11	87	—	17	3	20	726	
46	1.315	102	494	46	181	52	152	23	948	1	390	9	399	2.765	
41	505	133	40	20	43	32	76	17	228	6	37	2	39	911	
16	235	65	33	16	44	15	26	1	135	—	50	6	56	491	
1	44	33	5	2	3	2	—	—	12	—	—	1	1	90	
101	2.001	188	675	94	272	35	190	32	1.298	4	176	10	186	3.677	
129	198	32	4	18	9	4	22	2	59	1	23	1	24	314	
942	1.093	60	21	59	42	7	24	16	169	8	241	19	260	1.590	
14	132	68	2	18	30	9	29	2	90	—	2	1	3	293	
5	300	66	9	37	57	5	42	8	158	2	15	6	21	547	
10	143	79	3	8	18	7	9	2	47	—	9	—	9	278	
17	408	79	15	46	107	19	69	8	264	3	10	1	11	765	
49	232	365	10	10	75	44	45	18	202	—	13	22	35	834	
10	68	24	5	6	34	14	43	5	107	—	2	3	5	204	
23	89	119	2	6	5	6	7	6	32	3	1	5	6	249	
97	337	19	7	15	24	9	40	5	100	—	4	—	4	460	
53	574	21	64	32	10	3	22	—	131	—	2	—	2	728	
9	199	22	17	25	12	9	45	9	117	—	2	2	4	342	
19	61	9	33	11	11	—	57	—	112	—	4	—	4	186	
9	63	17	18	31	43	8	34	7	141	—	18	—	18	239	
103	242	75	1	7	5	10	28	11	62	—	9	2	11	390	
52	348	73	54	218	53	67	54	30	476	5	57	4	61	963	
5	99	67	1	27	—	14	39	1	82	—	4	1	5	253	
66	495	292	12	169	29	46	42	25	323	6	5	29	34	1.150	
17	113	100	6	14	12	6	11	7	56	—	106	5	111	380	

Segue Tav. 162 — Iscritti e cancellati da e per l'estero per

Segue A — I S C

PROVINCIE DI ISCRIZIONE	EUROPA									
	EUROPA OCCIDENTALE E MEDITERRANEA									
	C E E					Regno Unito	Svizzera	Austria	Grecia	Totale
	Paesi Bassi	Germania, Rep. Fede- rale	Belgio	Lussembur- go	Francia					
Pisa . . . . .	1	2	11	—	40	4	3	2	2	65
Arezzo . . . . .	1	4	17	—	74	4	16	1	—	117
Siena . . . . .	—	1	11	—	15	4	5	2	3	41
Grosseto . . . . .	—	4	2	—	12	1	4	—	—	23
Perugia . . . . .	3	13	31	12	124	4	10	2	1	200
Terni . . . . .	—	8	1	1	24	17	8	—	—	59
Viterbo . . . . .	—	3	1	—	1	—	1	—	—	6
Rieti . . . . .	—	1	—	—	1	—	—	—	—	2
Roma . . . . .	46	236	71	9	281	209	101	44	46	1.043
Latina . . . . .	—	13	21	—	43	3	8	—	1	89
Frosinone . . . . .	1	7	33	—	207	47	16	—	—	311
Caserta . . . . .	2	35	16	—	15	72	44	2	4	190
Benevento . . . . .	—	4	2	—	10	37	36	—	—	89
Napoli . . . . .	10	113	24	—	130	74	54	6	11	422
Avellino . . . . .	1	6	34	—	28	14	39	1	2	125
Salerno . . . . .	1	35	1	—	33	25	20	1	—	116
L'Aquila . . . . .	—	8	61	4	109	10	57	—	—	249
Teramo . . . . .	—	5	47	2	21	3	27	—	—	105
Pescara . . . . .	—	12	147	—	56	6	6	—	1	228
Chieti . . . . .	—	45	142	—	64	2	31	—	2	286
Campobasso . . . . .	1	25	62	—	69	55	33	—	—	245
Foggia . . . . .	—	21	16	—	53	11	19	1	—	121
Bari . . . . .	1	33	80	4	256	10	13	1	6	404
Taranto . . . . .	1	23	15	—	50	7	2	2	1	101
Brindisi . . . . .	—	15	18	—	26	12	12	—	4	87
Lecce . . . . .	2	10	25	—	17	23	64	—	2	143
Potenza . . . . .	—	19	18	—	36	9	11	—	—	93
Matera . . . . .	—	3	—	—	19	1	1	—	—	24
Cosenza . . . . .	—	34	9	1	128	18	76	—	1	267
Catanzaro . . . . .	1	5	6	1	90	7	16	2	—	128
Reggio di Calabria . . . . .	—	4	11	—	96	12	18	—	1	142
Trapani . . . . .	2	12	24	—	30	8	20	—	—	96
Palermo . . . . .	2	103	28	1	76	14	40	2	1	267
Messina . . . . .	—	38	5	—	49	6	22	2	2	124
Agrigento . . . . .	—	60	172	—	138	18	13	—	—	401
Caltanissetta . . . . .	—	13	24	1	127	3	10	—	—	178
Enna . . . . .	—	40	47	2	17	—	6	—	—	112
Catania . . . . .	—	11	13	—	42	20	10	1	—	97
Ragusa . . . . .	—	10	11	—	81	1	5	—	—	108
Siracusa . . . . .	—	20	17	—	41	5	4	1	—	88
Sassari . . . . .	3	8	16	—	68	3	—	—	4	102
Nuoro . . . . .	—	1	1	—	20	—	—	—	—	22
Cagliari . . . . .	3	18	29	3	62	4	11	—	1	131
<b>TOTALE . . . . .</b>	<b>366</b>	<b>3.108</b>	<b>3.809</b>	<b>130</b>	<b>9.503</b>	<b>1.949</b>	<b>5.307</b>	<b>581</b>	<b>260</b>	<b>25.013</b>

## Paese di provenienza e di destinazione — Provincie

R I T T I

Altri paesi europei	Totale	AFRI- CA	A M E R I C A							Totale	ASIA	O C E A N I A			TOTALE
			Canada	Stati Uniti	Venezuela	Brasile	Argentina	Altri paesi	Australia			Altri paesi	Totale		
8	73	48	—	12	7	11	15	4	49	—	3	3	6	176	
4	121	1.178	3	5	10	5	14	10	47	—	2	—	2	1.348	
6	47	10	1	4	2	2	6	—	15	1	—	2	2	75	
15	38	4	1	10	—	—	12	1	24	—	2	—	2	68	
11	211	39	10	45	17	32	11	8	123	4	5	12	17	394	
2	61	32	13	10	8	4	5	4	44	6	—	—	—	143	
4	10	7	—	5	4	15	2	1	27	—	1	—	1	45	
—	2	8	—	2	—	—	2	1	5	—	1	—	1	16	
489	1.532	2.748	64	408	221	90	212	125	1.120	27	45	138	183	5.610	
12	101	306	52	64	56	14	16	3	205	1	7	12	19	632	
23	334	628	226	134	150	33	14	6	563	1	18	—	18	1.544	
112	302	716	25	44	56	5	39	6	175	—	7	9	16	1.209	
—	89	8	25	41	109	20	35	8	238	—	58	—	58	393	
53	475	700	22	265	191	80	171	54	783	7	34	15	49	2.014	
2	127	19	20	92	83	12	40	8	255	—	19	—	19	420	
15	131	67	7	72	234	79	106	81	579	—	24	9	33	810	
3	252	53	97	140	231	4	19	7	498	—	109	2	111	914	
7	112	9	20	56	98	8	12	2	196	—	2	1	3	320	
4	232	47	79	55	74	20	38	11	277	4	33	1	34	594	
1	287	27	116	123	105	42	90	14	490	—	86	1	87	891	
—	245	10	146	89	129	43	79	8	494	—	39	—	39	788	
11	132	22	23	38	20	3	36	1	121	—	10	—	10	285	
26	430	154	179	342	768	46	97	7	1.439	11	39	10	49	2.083	
4	105	23	8	24	12	4	17	3	68	—	3	1	4	200	
6	93	208	—	7	1	2	14	—	24	—	8	5	13	338	
2	145	2	36	3	—	5	10	1	55	5	2	1	3	210	
2	95	11	18	31	130	64	65	34	342	—	8	—	8	456	
1	25	15	8	6	12	5	10	—	41	—	—	—	—	81	
—	267	16	211	86	39	179	185	15	715	1	6	5	11	1.010	
1	129	2	64	139	11	33	182	17	446	—	62	1	63	640	
13	155	11	129	155	7	4	108	1	404	—	162	—	162	732	
5	101	437	51	99	97	20	29	20	316	—	12	—	12	866	
9	276	214	20	163	114	17	34	12	360	—	11	1	12	862	
14	138	87	44	134	53	20	73	4	328	—	71	5	76	629	
3	404	31	52	57	59	23	20	3	214	—	1	—	1	650	
2	180	37	20	11	30	1	24	3	89	—	4	1	5	311	
2	114	6	71	5	21	—	18	13	128	—	11	—	11	259	
16	113	222	18	75	95	22	90	1	301	—	132	1	133	769	
2	110	77	28	77	216	9	53	4	387	—	17	—	17	591	
6	94	111	31	88	219	5	59	14	416	—	76	1	77	698	
5	107	5	110	7	—	—	4	4	125	1	2	—	2	240	
1	23	5	6	3	—	—	3	—	12	—	—	—	—	40	
6	137	77	4	8	1	—	1	6	20	2	—	1	1	237	
<b>3.932</b>	<b>28.945</b>	<b>17.503</b>	<b>3.942</b>	<b>5.366</b>	<b>5.486</b>	<b>1.967</b>	<b>4.583</b>	<b>1.349</b>	<b>22.693</b>	<b>184</b>	<b>2.805</b>	<b>688</b>	<b>3.493</b>	<b>72.818</b>	

Segue Tav. 162 — Iscritti e cancellati da e per l'estero per

B — C A N C

PROVINCIE DI CANCELLAZIONE	EUROPA									
	EUROPA OCCIDENTALE E MEDITERRANEA									
	C E E					Regno Unito	Svizzera	Austria	Grecia	Totale
	Paesi Bassi	Germania, Rep. Fede- rale	Belgio	Lussembur- go	Francia					
Torino . . . . .	2	82	31	1	330	59	219	7	3	734
Vercelli . . . . .	4	36	10	—	68	7	90	1	4	220
Novara . . . . .	1	29	24	—	175	36	492	2	2	761
Cuneo . . . . .	2	9	7	—	339	4	16	—	2	379
Asti . . . . .	—	8	15	—	26	15	40	1	—	105
Alessandria . . . . .	—	8	4	—	38	6	24	—	—	80
Valle d'Aosta . . . . .	—	3	—	1	162	—	68	—	—	234
Imperia . . . . .	—	36	17	—	308	38	60	2	—	461
Savona . . . . .	2	27	7	—	78	24	50	—	—	188
Genova . . . . .	18	36	8	—	113	35	102	1	2	315
La Spezia . . . . .	—	2	14	—	27	1	4	—	1	49
Varese . . . . .	2	12	6	9	82	14	272	8	—	405
Como . . . . .	—	14	5	—	62	9	203	1	—	294
Sondrio . . . . .	—	—	37	—	36	9	197	2	—	281
Milano . . . . .	14	122	41	1	148	98	296	32	13	765
Bergamo . . . . .	—	16	23	—	139	2	209	—	1	390
Brescia . . . . .	1	31	91	1	239	22	404	—	—	789
Pavia . . . . .	—	5	1	—	16	6	33	—	—	61
Cremona . . . . .	—	—	2	—	12	1	6	—	—	21
Mantova . . . . .	1	13	8	—	102	17	77	2	3	223
Bolzano-Bozen . . . . .	3	350	5	1	30	11	235	250	2	887
Trento . . . . .	15	166	118	—	279	31	567	56	—	1.232
Verona . . . . .	—	23	48	—	124	2	107	1	1	306
Vicenza . . . . .	3	65	339	10	760	24	597	3	1	1.802
Belluno . . . . .	5	112	133	7	349	15	394	4	—	1.019
Treviso . . . . .	7	161	501	22	1.297	203	1.826	9	—	4.026
Venezia . . . . .	21	72	274	22	384	41	496	3	1	1.314
Padova . . . . .	—	11	119	1	388	12	306	—	—	837
Rovigo . . . . .	—	2	7	—	26	6	13	—	—	54
Udine . . . . .	18	304	664	68	2.337	150	1.091	30	2	4.664
Gorizia . . . . .	—	23	12	—	63	45	69	5	—	217
Trieste . . . . .	4	51	3	—	13	11	28	42	5	157
Piacenza . . . . .	3	2	4	—	121	72	38	—	—	240
Parma . . . . .	6	14	40	2	322	397	186	2	2	971
Reggio nell'Emilia . . . . .	—	8	45	—	55	8	35	—	—	151
Modena . . . . .	—	15	219	—	203	22	112	3	5	579
Bologna . . . . .	—	24	31	—	105	5	21	—	3	189
Ferrara . . . . .	—	2	6	—	24	—	6	—	—	38
Ravenna . . . . .	—	2	27	4	21	15	43	—	—	112
Forlì . . . . .	—	—	12	—	78	10	8	1	—	109
Pesaro e Urbino . . . . .	1	19	265	140	273	15	77	3	—	793
Ancona . . . . .	7	65	209	13	303	28	159	1	4	789
Macerata . . . . .	—	5	39	5	52	4	7	—	—	112
Ascoli Piceno . . . . .	—	1	7	—	12	4	2	—	—	26
Massa-Carrara . . . . .	—	9	14	—	27	15	24	—	—	89
Lucca . . . . .	16	119	357	1	368	132	124	3	—	1.120
Pistoia . . . . .	2	38	8	4	179	23	70	5	—	329
Firenze . . . . .	6	44	19	1	60	47	58	5	4	244
Livorno . . . . .	—	11	6	—	12	13	25	—	—	67

## Paese di provenienza e di destinazione — Provincie

E L L A T I

Altri paesi europei	Totale	AFRI- CA	A M E R I C A							ASIA	O C E A N I A			TOTALE
			Canada	Stati Uniti	Venezuela	Brasile	Argentina	Altri paesi	Totale		Australia	Altri paesi	Totale	
71	805	94	31	134	13	56	70	60	364	7	47	20	67	1.337
5	225	51	3	13	3	7	15	27	68	5	18	12	30	379
16	777	24	10	48	10	15	34	27	144	1	12	1	13	959
8	387	5	—	8	5	1	18	10	42	6	9	2	11	451
7	112	18	5	44	31	27	21	16	144	—	42	2	44	318
8	88	11	9	11	7	3	18	4	52	—	16	2	18	169
4	238	—	1	3	4	1	1	1	11	—	3	—	3	252
18	479	7	28	28	12	6	1	8	83	—	26	2	28	597
19	207	18	4	44	11	7	17	26	109	—	6	2	8	342
64	379	30	35	200	31	27	65	80	438	—	65	6	71	918
8	57	1	4	12	—	3	5	1	25	—	—	—	—	83
11	416	23	4	23	4	21	32	8	92	—	10	—	10	541
22	316	3	10	—	2	7	10	1	30	1	11	1	12	362
—	281	19	10	18	1	8	13	5	55	—	145	—	145	500
94	859	54	30	120	20	66	51	50	337	5	19	38	57	1.312
11	401	26	12	11	5	11	7	8	54	1	8	4	12	494
45	834	26	19	20	11	85	34	25	194	—	54	2	56	1.110
4	65	4	4	7	4	1	17	11	44	—	17	—	17	130
—	21	1	—	—	—	2	—	—	2	—	—	1	1	25
15	238	13	5	30	25	29	38	18	145	—	72	8	80	476
19	906	9	12	36	1	10	15	13	87	—	16	3	19	1.021
11	1.243	48	117	80	8	20	39	39	303	—	101	7	108	1.702
1	307	3	7	18	4	8	37	1	75	—	18	—	18	403
48	1.850	82	418	98	51	56	34	16	673	—	477	8	485	3.090
4	1.023	20	65	53	14	34	65	35	266	—	86	4	90	1.399
26	4.052	82	2.083	134	199	97	235	60	2.808	3	1.777	13	1.790	8.735
20	1.334	30	97	32	40	29	51	6	255	3	160	4	164	1.786
6	843	13	69	61	25	22	47	16	240	—	98	2	100	1.196
—	54	8	1	6	4	2	3	2	18	—	5	—	5	85
81	4.745	179	2.103	246	218	76	426	24	3.093	—	1.008	19	1.027	9.044
112	329	105	41	87	4	21	31	7	191	—	175	13	188	813
66	223	10	16	63	2	5	12	11	109	2	51	5	56	400
1	241	14	49	49	6	3	52	5	164	—	8	—	8	427
5	976	44	71	155	111	64	72	32	505	7	57	9	66	1.598
4	155	—	5	3	5	8	20	1	42	—	2	—	2	199
9	588	46	53	187	167	86	78	15	586	3	35	—	35	1.258
26	215	22	10	22	26	50	42	14	164	—	5	1	6	407
—	38	—	—	—	—	—	5	—	5	—	2	1	3	46
7	119	17	3	7	13	11	45	2	81	—	2	2	4	221
84	193	2	2	4	1	3	12	—	22	—	—	1	1	218
76	869	9	75	62	—	1	42	2	182	—	10	—	10	1.070
12	801	33	94	88	31	25	207	28	473	—	51	3	54	1.361
1	113	4	22	5	5	1	97	—	130	—	22	—	22	269
—	26	5	57	16	3	4	24	2	106	—	38	—	38	175
10	99	1	—	15	3	12	14	19	63	—	17	—	17	180
139	1.259	75	416	1.146	82	260	135	106	2.145	—	356	4	360	3.839
9	338	17	25	106	48	57	47	19	302	—	30	1	31	688
17	261	38	23	99	18	42	26	24	232	—	18	5	23	554
11	78	7	12	15	10	3	1	19	60	—	27	3	30	175

## Segue Tav. 162 — Iscritti e cancellati da e per l'estero per

Segue B — C A N C

PROVINCIE DI CANCELLAZIONE	E U R O P A									
	EUROPA OCCIDENTALE E MEDITERRANEA									
	C E E					Regno Unito	Svizzera	Austria	Grecia	Totale
	Paesi Bassi	Germania, Rep. Fede- rale	Belgio	Lussembur- go	Francia					
Pisa . . . . .	—	3	5	—	49	21	18	—	2	98
Arezzo . . . . .	—	9	12	—	295	26	39	—	—	381
Siena . . . . .	1	13	25	—	44	13	18	1	—	115
Grosseto . . . . .	—	9	10	—	26	—	5	—	—	50
Perugia . . . . .	—	11	77	33	800	10	58	—	—	989
Terni . . . . .	10	73	26	2	179	54	81	1	—	426
Viterbo . . . . .	—	1	—	—	2	1	2	—	—	6
Rieti . . . . .	—	—	—	—	—	—	—	—	—	—
Roma . . . . .	—	23	18	—	32	19	33	—	—	125
Latina . . . . .	—	5	4	—	24	49	56	—	—	138
Frosinone . . . . .	—	39	169	1	934	441	21	—	—	1.605
Caserta . . . . .	—	19	15	—	64	132	38	—	—	268
Benevento . . . . .	—	5	16	—	14	70	42	—	—	147
Napoli . . . . .	9	161	29	—	449	190	133	5	12	988
Avellino . . . . .	—	3	18	—	88	127	28	1	—	265
Salerno . . . . .	1	29	9	—	53	115	—	1	—	208
L'Aquila . . . . .	—	8	70	5	138	31	23	—	—	275
Teramo . . . . .	1	2	315	2	134	35	143	—	—	632
Pescara . . . . .	—	21	376	23	178	68	24	—	—	690
Chieti . . . . .	1	69	519	1	358	63	78	—	—	1.089
Campobasso . . . . .	3	91	857	—	577	809	129	—	1	2.467
Foggia . . . . .	—	33	84	4	295	133	55	4	1	609
Bari . . . . .	4	199	226	56	1.471	49	167	5	2	2.179
Taranto . . . . .	4	3	10	1	39	4	8	—	—	69
Brindisi . . . . .	—	20	70	—	29	19	16	—	—	154
Lecce . . . . .	—	52	323	1	156	156	183	—	—	871
Potenza . . . . .	—	18	123	11	117	10	32	—	—	311
Matera . . . . .	1	3	—	—	51	60	19	—	—	134
Cosenza . . . . .	—	18	7	—	230	60	8	—	—	323
Catanzaro . . . . .	4	10	23	1	290	65	11	3	—	407
Reggio di Calabria . . . . .	—	58	90	—	1.664	65	76	—	1	1.954
Trapani . . . . .	1	107	59	2	368	50	483	—	—	1.070
Palermo . . . . .	—	32	59	1	131	40	33	—	—	296
Messina . . . . .	1	48	59	4	152	45	89	2	1	401
Agrigento . . . . .	6	287	1.200	13	913	409	81	—	2	2.911
Caltanissetta . . . . .	—	70	153	1	1.121	184	16	—	—	1.545
Enna . . . . .	—	254	407	—	390	9	29	3	—	1.092
Catania . . . . .	—	45	13	2	84	8	68	7	1	228
Ragusa . . . . .	—	27	13	—	69	6	12	—	—	127
Siracusa . . . . .	—	27	19	—	126	20	50	6	—	248
Sassari . . . . .	—	10	27	—	221	14	8	—	—	280
Nuoro . . . . .	1	2	—	—	15	—	—	—	—	18
Cagliari . . . . .	1	1	10	—	100	—	3	—	—	115
<b>TOTALE . . . . .</b>	<b>213</b>	<b>4.125</b>	<b>9.427</b>	<b>478</b>	<b>23.235</b>	<b>5.444</b>	<b>12.002</b>	<b>524</b>	<b>84</b>	<b>55.532</b>

## Paese di provenienza e di destinazione — Provincie

E L L A T I

Altri paesi europei	Totale	AFRI- CA	A M E R I C A							ASIA	O C E A N I A			TOTALE
			Canada	Stati Uniti	Venezuela	Brasile	Argentina	Altri paesi	Totale		Australia	Altri paesi	Totale	
2	100	16	1	32	5	7	1	3	49	—	3	6	9	174
7	388	4	9	10	3	15	38	6	81	—	13	—	13	486
3	118	10	20	37	10	9	31	3	110	—	21	2	23	261
—	50	—	—	—	—	1	—	—	1	—	5	—	5	56
4	993	15	33	73	5	28	16	5	160	—	22	1	23	1.191
2	428	28	50	31	7	47	10	4	149	—	37	5	42	647
1	7	—	—	4	—	4	2	—	10	—	—	—	—	17
—	—	1	—	2	—	—	—	—	2	—	—	—	—	3
13	138	19	27	41	15	30	25	20	158	—	120	—	120	435
—	138	5	51	58	5	6	2	1	123	—	54	—	54	320
12	1.617	7	1.424	857	270	149	60	27	2.787	—	191	9	200	4.611
9	277	31	142	404	106	52	45	12	761	—	144	2	146	1.215
—	147	16	409	281	296	5	135	2	1.128	—	238	—	238	1.529
29	1.017	20	206	971	155	63	541	41	1.977	2	249	37	286	3.302
—	265	4	151	246	59	59	179	24	718	—	76	—	76	1.063
7	215	60	44	290	80	234	156	14	818	—	62	18	80	1.173
1	276	1	239	211	137	9	11	6	613	—	101	—	101	991
6	638	15	452	105	311	27	56	2	953	—	65	—	65	1.671
—	690	24	1.046	387	405	162	238	50	2.288	—	234	—	234	3.236
6	1.095	39	789	671	213	150	798	24	2.645	3	916	1	917	4.699
1	2.468	18	2.843	806	441	282	656	60	5.088	—	431	—	431	8.005
—	609	25	430	220	61	37	63	14	825	—	143	—	143	1.602
11	2.190	62	765	1.326	1.635	160	143	34	4.063	5	165	—	165	6.485
6	75	8	5	75	26	26	22	6	160	—	8	5	13	256
—	154	—	14	2	3	1	1	3	24	—	10	—	10	188
5	876	15	3	9	—	3	9	1	25	—	3	—	3	919
4	315	—	95	58	63	131	543	52	942	—	93	1	94	1.351
2	136	1	82	134	3	8	6	1	234	—	4	—	4	375
2	325	2	207	128	50	76	107	55	623	—	51	—	51	1.001
—	407	8	799	445	11	90	260	5	1.610	—	678	—	678	2.703
3	1.957	22	432	560	26	14	376	—	1.408	—	1.411	4	1.415	4.802
3	1.073	60	535	1.212	527	77	130	43	2.524	—	150	3	153	3.810
—	296	5	44	530	41	1	4	—	620	—	11	2	13	934
14	415	15	140	596	75	32	300	14	1.157	4	1.177	2	1.179	2.770
137	3.048	12	1.053	639	238	60	119	3	2.112	—	78	—	78	5.250
2	1.547	1	272	122	101	—	43	3	541	—	7	—	7	2.096
1	1.093	5	17	211	34	26	134	63	485	—	79	—	79	1.662
4	232	9	10	132	87	4	70	10	313	—	378	8	386	940
12	139	5	49	313	284	3	47	7	703	—	30	—	30	877
1	249	17	1.332	383	582	4	27	12	2.340	—	318	—	318	2.924
1	281	12	7	21	—	14	6	3	51	—	18	—	18	362
—	18	—	—	—	—	—	2	—	2	—	2	—	2	22
—	115	—	—	1	1	—	—	—	2	—	2	1	3	120
1.546	57.078	1.968	20.397	16.301	7.669	3.499	7.793	1.537	57.196	58	13.030	318	13.348	129.648

Tav. 163 — Iscritti e cancellati da e per l'estero per gruppi di età — Provincie

PROVINCIE	I SCRITTI										CANCELLATI											
	Età - Anni										Totale	Età - Anni										Totale
	Fino a 10	10-14	14-20	20-30	30-40	40-50	50-60	60-65	oltre 65	Fino a 10		10-14	14-20	20-30	30-40	40-50	50-60	60-65	oltre 65			
Torino . . . . .	774	280	251	956	925	504	338	147	244	4.419	185	65	64	326	350	194	88	27	38	1.337		
Vercelli . . . . .	109	30	27	89	100	57	59	43	94	608	45	22	20	93	105	42	32	10	10	379		
Novara . . . . .	92	21	22	92	93	56	74	37	65	552	124	57	41	196	279	141	76	19	26	959		
Cuneo . . . . .	54	15	17	67	69	38	75	37	57	429	35	24	15	96	135	59	43	11	33	451		
Asti . . . . .	14	12	6	21	20	17	22	10	24	146	31	22	15	67	96	46	23	6	12	318		
Alessandria . . . . .	252	124	116	206	210	157	166	82	115	1.428	15	2	8	39	59	17	12	8	9	169		
Valle d'Aosta . . . . .	22	8	5	28	34	9	28	24	23	181	17	11	13	53	87	44	14	7	6	252		
Imperia . . . . .	248	77	60	218	246	153	143	65	75	1.285	98	31	31	113	135	74	46	21	48	597		
Savona . . . . .	57	22	18	48	52	43	24	27	36	327	25	19	9	67	100	55	33	7	27	342		
Genova . . . . .	250	107	66	227	303	199	137	84	146	1.519	76	43	43	185	260	119	84	44	64	918		
La Spezia . . . . .	28	8	6	43	33	21	19	8	24	190	8	7	3	18	27	13	4	2	1	83		
Varese . . . . .	203	71	45	141	193	98	80	60	75	966	64	24	21	104	159	107	40	8	14	541		
Como . . . . .	84	19	21	112	98	64	61	34	47	540	42	12	16	64	126	43	37	9	13	362		
Sondrio . . . . .	30	5	10	31	32	15	16	7	12	158	53	19	31	121	180	58	26	5	7	500		
Milano . . . . .	849	272	195	868	856	550	379	149	196	4.314	232	67	44	312	352	162	86	25	32	1.312		
Bergamo . . . . .	163	51	33	112	149	84	50	25	35	702	62	20	24	123	140	64	41	8	12	494		
Brescia . . . . .	296	133	106	235	224	168	126	56	76	1.420	160	69	65	211	326	189	67	9	14	1.110		
Pavia . . . . .	37	15	7	52	44	23	15	14	21	228	4	4	8	28	31	18	17	8	12	130		
Cremona . . . . .	25	4	8	23	27	12	18	8	9	134	2	4	—	5	12	2	—	—	—	25		
Mantova . . . . .	15	10	6	20	26	18	16	8	11	130	47	24	29	95	145	92	25	12	7	476		
Bolzano - Bozen . . . . .	87	18	21	143	95	73	71	39	98	645	86	34	60	262	283	134	78	31	53	1.021		
Trento . . . . .	103	18	26	105	118	59	54	35	73	591	199	88	66	419	590	199	92	23	26	1.702		
Verona . . . . .	117	44	23	98	129	69	47	29	37	593	31	18	22	109	136	49	21	8	9	403		
Vicenza . . . . .	396	144	85	306	459	208	142	63	94	1.897	328	204	131	988	959	292	113	27	48	3.090		
Belluno . . . . .	152	34	25	152	145	67	68	34	49	726	127	74	69	312	425	203	117	30	42	1.399		
Treviso . . . . .	772	163	94	490	693	274	153	63	63	2.765	827	363	306	3.048	3.032	713	282	68	96	8.735		
Venezia . . . . .	213	66	41	175	221	95	51	21	28	911	286	91	66	486	639	130	56	13	19	1.786		
Padova . . . . .	124	35	14	94	116	52	30	12	14	491	173	64	57	340	371	111	50	12	18	1.196		
Rovigo . . . . .	25	2	6	13	19	10	5	3	7	90	11	9	5	12	24	6	12	5	1	85		
Udine . . . . .	844	212	158	568	873	468	302	134	118	3.677	817	552	523	2.378	2.820	1.159	542	124	129	9.044		
Gorizia . . . . .	58	26	11	51	64	34	22	18	30	314	84	49	45	150	245	138	68	15	19	813		
Trieste . . . . .	223	95	122	345	265	164	142	82	152	1.590	23	31	14	62	77	62	56	34	41	400		
Piacenza . . . . .	49	19	13	40	59	32	33	16	32	293	35	20	26	120	122	48	31	13	12	427		
Parma . . . . .	117	21	19	81	111	74	45	36	43	547	143	86	80	347	507	238	138	20	39	1.598		
Reggio nell'Emilia . . . . .	47	26	23	44	52	45	21	9	11	278	21	16	16	25	66	45	7	1	2	199		
Modena . . . . .	108	51	57	149	142	135	76	18	29	765	114	78	73	236	400	210	100	22	25	1.258		
Bologna . . . . .	134	51	54	177	134	97	98	34	55	834	41	20	20	86	115	70	35	11	9	407		
Ferrara . . . . .	33	14	12	24	51	33	21	6	10	204	3	4	1	9	17	10	2	—	—	46		
Ravenna . . . . .	50	10	15	40	52	23	26	12	21	249	24	15	10	32	66	43	23	6	2	221		
Forlì . . . . .	102	18	22	126	84	47	28	11	22	460	18	14	23	49	43	41	16	5	9	218		
Pesaro e Urbino . . . . .	143	53	47	144	172	83	39	15	32	728	147	66	64	268	302	118	73	17	15	1.070		
Ancona . . . . .	66	26	16	60	85	35	16	13	25	342	141	73	91	303	412	190	88	30	33	1.361		
Macerata . . . . .	43	13	10	32	41	18	12	4	13	186	30	23	19	48	69	40	17	11	12	269		
Ascoli Piceno . . . . .	71	12	8	21	53	21	17	13	23	239	16	11	6	44	65	18	10	4	1	175		
Massa-Carrara . . . . .	80	38	18	36	62	39	50	27	40	390	27	18	14	20	46	30	19	2	4	180		
Lucca . . . . .	145	30	33	142	185	118	97	71	142	963	290	240	267	817	958	528	455	138	146	3.839		
Pistoia . . . . .	47	18	17	33	32	29	36	10	31	253	51	50	41	145	184	107	61	25	24	688		
Firenze . . . . .	177	75	54	213	233	134	107	48	109	1.150	59	29	14	126	186	63	45	16	16	554		
Livorno . . . . .	59	19	21	62	87	57	40	17	18	380	23	11	15	35	57	21	7	3	3	175		



Segue Tav. 163 — Iscritti e cancellati da e per l'estero per gruppi di età — Provincie

PROVINCIE	I SCRITTI										CANCELLATI									
	Età - Anni									Totale	Età - Anni									Totale
	Fino a 10	10-14	14-20	20-30	30-40	40-50	50-60	60-65	oltre 65		Fino a 10	10-14	14-20	20-30	30-40	40-50	50-60	60-65	oltre 65	
Pisa . . . . .	29	7	10	40	22	20	21	7	20	176	33	10	11	33	60	13	6	2	6	174
Arezzo . . . . .	248	123	116	177	170	163	181	66	104	1.348	54	29	29	101	133	60	39	21	20	486
Siena . . . . .	15	1	1	13	18	7	7	5	8	75	21	13	14	58	70	52	16	8	9	261
Grosseto . . . . .	15	4	5	17	7	8	5	1	6	68	5	4	6	16	13	8	3	1	—	56
Perugia . . . . .	100	25	12	78	61	41	26	14	37	394	145	81	56	323	342	138	72	14	20	1.191
Terni . . . . .	40	13	3	26	25	16	2	4	14	143	82	41	32	160	220	71	25	7	9	647
Viterbo . . . . .	4	2	—	24	3	4	2	1	5	45	2	1	—	4	6	3	1	—	—	17
Rieti . . . . .	4	1	—	1	4	1	—	3	2	16	—	—	—	—	2	1	—	—	—	3
Roma . . . . .	804	363	330	1.007	1.072	752	669	247	366	5.610	63	29	25	74	149	57	25	5	8	435
Latina . . . . .	151	43	26	78	121	87	48	23	55	632	19	12	23	160	68	18	13	4	3	320
Frosinone . . . . .	275	98	85	259	298	152	163	75	139	1.544	447	431	358	1.449	1.122	437	251	50	66	4.611
Caserta . . . . .	206	102	81	186	188	117	129	76	124	1.209	113	109	110	338	301	117	93	13	21	1.215
Benevento . . . . .	90	22	8	68	112	27	27	10	29	393	136	136	115	437	354	169	130	40	12	1.529
Napoli . . . . .	436	145	92	268	369	229	195	94	186	2.014	333	204	236	950	870	333	194	89	93	3.302
Avellino . . . . .	104	18	18	89	75	37	30	17	32	420	78	94	90	327	256	111	78	11	18	1.063
Salerno . . . . .	211	49	23	141	182	74	48	25	57	810	78	77	70	370	344	95	97	19	23	1.173
L'Aquila . . . . .	240	37	26	150	198	83	57	41	82	914	86	38	45	354	308	92	48	14	6	991
Teramo . . . . .	81	17	5	59	67	26	16	11	38	320	231	125	101	433	447	177	106	28	23	1.671
Pescara . . . . .	186	35	24	108	108	65	32	22	14	594	351	247	199	890	907	335	194	65	48	3.236
Chieti . . . . .	216	62	27	142	190	81	66	28	79	891	367	392	362	1.379	1.152	553	288	101	105	4.699
Campobasso . . . . .	149	41	30	153	160	77	74	30	74	782	818	706	605	2.304	1.953	814	540	137	128	8.005
Foggia . . . . .	71	18	11	61	45	19	16	12	32	285	233	153	126	420	373	183	78	18	18	1.602
Bari . . . . .	403	126	102	450	405	189	154	90	164	2.083	959	638	570	1.944	1.284	565	333	91	101	6.485
Taranto . . . . .	48	14	14	42	37	16	10	3	16	200	28	17	20	62	77	29	21	1	1	256
Brindisi . . . . .	83	31	20	42	51	42	34	12	23	338	41	16	14	35	58	17	6	—	1	188
Lecce . . . . .	59	22	7	40	49	17	10	2	4	210	210	110	56	174	243	103	19	1	3	919
Potenza . . . . .	77	26	17	85	100	48	49	16	38	456	124	118	99	409	316	125	91	38	31	1.351
Matera . . . . .	19	5	3	15	11	8	11	2	7	81	45	41	26	121	73	35	17	7	10	375
Cosenza . . . . .	269	60	30	185	220	78	67	40	61	1.010	117	82	86	356	189	72	58	25	16	1.001
Catanzaro . . . . .	125	36	24	104	113	62	59	38	79	640	349	273	252	814	538	240	132	45	60	2.703
Reggio di Calabria . . . . .	119	55	31	116	133	87	62	39	90	732	540	479	427	1.391	1.096	478	244	71	76	4.802
Trapani . . . . .	143	51	36	103	123	92	109	68	141	866	422	320	325	921	891	439	312	78	102	3.810
Palermo . . . . .	169	42	37	139	187	83	71	51	83	862	100	61	76	261	215	96	87	13	25	934
Messina . . . . .	108	27	18	89	119	66	74	43	85	629	252	251	245	725	629	342	200	67	59	2.770
Agrigento . . . . .	191	42	23	102	118	59	49	22	44	650	753	491	435	1.412	1.237	476	284	75	87	5.250
Caltanissetta . . . . .	76	16	10	63	66	19	14	18	29	311	339	181	144	608	488	195	87	25	29	2.096
Enna . . . . .	70	18	13	29	69	29	14	5	12	259	311	210	126	330	390	160	71	25	39	1.662
Catania . . . . .	129	59	35	103	163	106	69	40	65	769	105	70	68	282	216	96	66	16	21	940
Ragusa . . . . .	103	38	31	98	116	79	52	23	51	591	106	73	88	215	205	93	71	11	15	877
Siracusa . . . . .	179	43	22	112	137	84	53	26	42	698	357	335	350	742	570	301	167	48	54	2.924
Sassari . . . . .	52	11	14	47	55	32	9	7	13	240	72	33	25	55	113	45	8	4	7	362
Nuoro . . . . .	9	—	1	4	8	2	2	2	12	40	5	1	—	5	11	—	—	—	—	22
Cagliari . . . . .	47	10	13	49	42	23	22	10	21	237	16	7	7	33	31	18	4	2	2	120
<b>TOTALE . . . . .</b>	<b>14340</b>	<b>4.593</b>	<b>3.524</b>	<b>12715</b>	<b>14383</b>	<b>8.186</b>	<b>6.503</b>	<b>3.187</b>	<b>5.387</b>	<b>72.818</b>	<b>14446</b>	<b>9.636</b>	<b>8.696</b>	<b>35067</b>	<b>34640</b>	<b>14317</b>	<b>7.983</b>	<b>2.250</b>	<b>2.613</b>	<b>129.648</b>

Tav. 164 — Iscritti e cancellati per settore di attività econ

A — D A E P E R

PROVINCIE E REGIONI	I S C R I T T I															CONDIZIONI NON PROFESSIONALI	T O T A L E	
	AGRICOLTURA				INDUSTRIA				ALTRE ATTIVITA'				TOTALE					
	Imprenditori, diri- genti e impiegati	Lavoratori in proprio	Lavoratori dipen- denti e coadiuvanti	Totale	Imprenditori, diri- genti e impiegati	Lavoratori in proprio	Lavoratori dipen- denti e coadiuvanti	Totale	Imprenditori, diri- genti e impiegati	Lavoratori in proprio	Lavoratori dipen- denti e coadiuvanti	Totale	Imprenditori, diri- genti e impiegati	Lavoratori in proprio	Lavoratori dipen- denti e coadiuvanti			Totale
Torino . . . . .	17	780	1.388	2.185	3.653	932	43.585	48.170	6.968	2.134	10.707	19.809	10.638	3.846	55.680	70.164	75.999	146.163
Vercelli . . . . .	12	466	1.209	1.687	632	316	7.267	8.215	1.382	517	1.731	3.630	2.026	1.299	10.207	13.532	14.589	28.121
Novara . . . . .	8	225	863	1.096	605	291	6.050	6.946	1.701	508	1.894	4.103	2.314	1.024	8.807	12.145	15.312	27.457
Cuneo . . . . .	6	1.038	1.096	2.140	292	266	3.342	3.900	1.672	552	1.538	3.762	1.970	1.856	5.976	9.802	13.261	23.063
Asti . . . . .	11	659	857	1.527	116	119	2.165	2.400	693	240	648	1.581	820	1.018	3.670	5.508	7.907	13.415
Alessandria . . . . .	17	710	1.805	2.532	435	228	5.206	5.869	1.477	536	1.505	3.518	1.929	1.474	8.516	11.919	17.162	29.081
<b>Piemonte . . . . .</b>	<b>71</b>	<b>3.878</b>	<b>7.218</b>	<b>11.167</b>	<b>5.733</b>	<b>2.152</b>	<b>67.615</b>	<b>75.500</b>	<b>13.893</b>	<b>4.487</b>	<b>18.023</b>	<b>36.403</b>	<b>19.697</b>	<b>10.517</b>	<b>92.856</b>	<b>123.070</b>	<b>144.230</b>	<b>267.300</b>
<b>Valle d'Aosta . . . . .</b>	<b>2</b>	<b>113</b>	<b>95</b>	<b>210</b>	<b>119</b>	<b>114</b>	<b>1.113</b>	<b>1.346</b>	<b>482</b>	<b>207</b>	<b>695</b>	<b>1.384</b>	<b>603</b>	<b>434</b>	<b>1.903</b>	<b>2.940</b>	<b>4.302</b>	<b>7.242</b>
Imperia . . . . .	5	592	1.314	1.911	120	231	2.274	2.625	1.011	527	1.620	3.158	1.136	1.350	5.208	7.694	10.089	17.783
Savona . . . . .	5	173	246	424	322	181	2.905	3.408	1.254	535	1.710	3.499	1.581	889	4.861	7.331	10.388	17.719
Genova . . . . .	4	174	160	338	756	311	6.868	7.935	3.059	766	5.522	9.347	3.819	1.251	12.550	17.620	28.097	45.717
La Spezia . . . . .	2	78	113	193	175	77	1.388	1.640	1.021	166	781	1.968	1.198	321	2.282	3.801	6.312	10.113
<b>Liguria . . . . .</b>	<b>16</b>	<b>1.017</b>	<b>1.833</b>	<b>2.866</b>	<b>1.373</b>	<b>800</b>	<b>13.435</b>	<b>15.608</b>	<b>6.345</b>	<b>1.994</b>	<b>9.633</b>	<b>17.972</b>	<b>7.734</b>	<b>3.811</b>	<b>24.901</b>	<b>36.446</b>	<b>54.886</b>	<b>91.332</b>
Varese . . . . .	4	166	303	473	1.218	384	12.608	14.210	1.977	648	2.690	5.315	3.199	1.198	15.601	19.998	21.936	41.934
Como . . . . .	6	164	261	431	798	396	8.560	9.754	2.221	638	3.164	6.023	3.025	1.198	11.985	16.208	18.767	34.975
Sondrio . . . . .	1	42	29	72	99	60	717	876	637	121	710	1.468	737	223	1.456	2.416	3.682	6.098
Milano . . . . .	34	556	3.189	3.779	10.662	1.875	63.260	75.797	11.149	3.568	19.183	33.900	21.845	5.999	85.632	113.476	119.780	233.256
Bergamo . . . . .	13	304	353	670	806	339	5.999	7.144	2.084	628	1.643	4.355	2.903	1.271	7.995	12.169	15.888	28.057
Brescia . . . . .	13	536	1.366	1.915	637	456	5.291	6.384	2.932	884	2.563	6.379	3.582	1.876	9.220	14.678	22.165	36.843
Pavia . . . . .	34	492	2.485	3.011	486	247	5.729	6.462	1.313	553	1.311	3.177	1.833	1.292	9.525	12.650	17.164	29.814
Cremona . . . . .	22	376	1.759	2.157	170	117	1.727	2.014	719	282	719	1.720	911	775	4.205	5.891	9.728	15.619
Mantova . . . . .	15	671	1.774	2.460	241	286	1.959	2.486	934	464	963	2.361	1.190	1.421	4.696	7.307	12.272	19.579
<b>Lombardia . . . . .</b>	<b>142</b>	<b>3.307</b>	<b>11.519</b>	<b>14.968</b>	<b>15.117</b>	<b>4.160</b>	<b>105.850</b>	<b>125.127</b>	<b>23.966</b>	<b>7.786</b>	<b>32.946</b>	<b>64.698</b>	<b>39.225</b>	<b>15.253</b>	<b>150.315</b>	<b>204.793</b>	<b>241.382</b>	<b>446.175</b>
Bolzano - Bozen . . . . .	8	116	976	1.100	120	170	1.492	1.782	2.053	256	3.880	6.189	2.181	542	6.348	9.071	7.890	16.961
Trento . . . . .	15	136	172	323	237	171	1.891	2.299	1.981	353	2.687	5.021	2.233	660	4.750	7.643	9.764	17.407
<b>Trentino-A. Ad. . . . .</b>	<b>23</b>	<b>252</b>	<b>1.148</b>	<b>1.423</b>	<b>357</b>	<b>341</b>	<b>3.383</b>	<b>4.081</b>	<b>4.034</b>	<b>609</b>	<b>6.567</b>	<b>11.210</b>	<b>4.414</b>	<b>1.202</b>	<b>11.098</b>	<b>16.714</b>	<b>17.654</b>	<b>34.368</b>
Verona . . . . .	27	700	1.434	2.161	305	328	3.728	4.361	2.650	657	1.634	4.941	2.982	1.685	6.796	11.463	17.588	29.051
Vicenza . . . . .	12	467	481	960	483	280	3.511	4.274	2.123	482	1.648	4.253	2.618	1.229	5.640	9.487	13.678	23.165
Belluno . . . . .	3	57	56	116	137	83	664	884	854	199	791	1.844	994	339	1.511	2.844	4.405	7.249
Treviso . . . . .	28	492	659	1.179	447	231	3.146	3.824	2.233	519	2.033	4.785	2.708	1.242	5.838	9.788	15.162	24.950
Venezia . . . . .	38	255	628	921	347	159	2.857	3.363	1.838	485	1.797	4.120	2.223	899	5.282	8.404	13.398	21.802
Padova . . . . .	30	570	824	1.424	440	330	3.046	3.616	2.901	671	2.391	5.963	3.371	1.571	6.261	11.203	17.502	28.705
Rovigo . . . . .	16	425	977	1.418	95	140	1.061	1.296	793	231	563	1.587	904	796	2.601	4.301	7.747	12.048
<b>Veneto . . . . .</b>	<b>154</b>	<b>2.966</b>	<b>5.059</b>	<b>8.179</b>	<b>2.254</b>	<b>1.551</b>	<b>18.013</b>	<b>21.818</b>	<b>13.392</b>	<b>3.244</b>	<b>10.857</b>	<b>27.493</b>	<b>15.800</b>	<b>7.761</b>	<b>33.929</b>	<b>57.490</b>	<b>89.480</b>	<b>146.970</b>
Udine . . . . .	39	430	595	1.064	445	269	3.451	4.165	3.152	607	2.845	6.604	3.636	1.306	6.891	11.833	17.122	28.955
Gorizia . . . . .	9	38	81	128	113	58	849	1.020	856	132	1.219	2.207	978	228	2.149	3.355	3.446	6.801
Trieste . . . . .	4	16	38	58	114	23	636	773	891	79	1.344	2.314	1.009	118	2.018	3.145	2.937	6.082
<b>Friuli-Venezia G. . . . .</b>	<b>52</b>	<b>484</b>	<b>714</b>	<b>1.250</b>	<b>672</b>	<b>350</b>	<b>4.936</b>	<b>5.958</b>	<b>4.899</b>	<b>818</b>	<b>5.408</b>	<b>11.125</b>	<b>5.623</b>	<b>1.652</b>	<b>11.058</b>	<b>18.333</b>	<b>23.505</b>	<b>41.838</b>
Piacenza . . . . .	9	404	1.500	1.913	189	158	1.729	2.076	740	253	927	1.920	938	815	4.156	5.909	8.490	14.399
Parma . . . . .	16	731	1.384	2.131	255	244	2.543	3.042	1.166	400	1.067	2.633	1.437	1.375	4.994	7.806	12.177	19.983
Reggio nell'Emilia . . . . .	10	747	1.383	2.140	183	233	2.307	2.723	914	372	788	2.074	1.107	1.352	4.478	6.937	10.561	17.498
Modena . . . . .	12	804	1.986	2.802	295	260	4.292	4.847	1.215	421	1.212	2.848	1.522	1.485	7.490	10.497	13.660	24.157
Bologna . . . . .	52	919	2.646	3.617	775	596	7.839	9.210	2.900	738	3.451	7.089	3.727	2.253	13.936	19.916	24.874	44.790
Ferrara . . . . .	34	418	2.303	2.755	221	171	1.546	1.938	881	248	783	1.912	1.136	837	4.632	6.605	7.847	14.452
Ravenna . . . . .	20	433	1.937	2.390	142	134	1.612	1.888	747	181	669	1.597	909	748	4.218	5.875	6.875	12.750
Forlì . . . . .	23	776	1.666	2.465	171	248	3.051	3.470	1.583	525	1.394	3.502	1.777	1.549	6.111	9.437	14.046	23.483
<b>Emilia-Romagna . . . . .</b>	<b>176</b>	<b>5.232</b>	<b>14.805</b>	<b>20.213</b>	<b>2.231</b>	<b>2.044</b>	<b>24.919</b>	<b>29.194</b>	<b>10.146</b>	<b>3.138</b>	<b>10.291</b>	<b>23.575</b>	<b>12.553</b>	<b>10.414</b>	<b>50.015</b>	<b>72.982</b>	<b>98.530</b>	<b>171.512</b>
Pesaro e Urbino . . . . .	7	460	962	1.429	74	137	1.405	1.616	795	161	516	1.472	876	758	2.883	4.517	6.814	11.331
Ancona . . . . .	19	668	1.927	2.614	215	147	1.666	2.028	1.421	237	1.247	2.905	1.655	1.052	4.840	7.547	8.931	16.478
Macerata . . . . .	17	565	1.450	2.032	65	121	855	1.041	684	152	609	1.445	766	838	2.914	4.518	5.149	9.667
Ascoli Piceno . . . . .	11	742	1.775	2.528	126	211	1.475	1.812	1.123	214	761	2.098	1.260	1.167	4.011	6.438	8.719	15.157
<b>Marche . . . . .</b>	<b>54</b>	<b>2.435</b>	<b>6.114</b>	<b>8.603</b>	<b>480</b>	<b>616</b>	<b>5.401</b>	<b>6.497</b>	<b>4.023</b>	<b>764</b>	<b>3.133</b>	<b>7.920</b>	<b>4.557</b>	<b>3.815</b>	<b>14.648</b>	<b>23.020</b>	<b>29.613</b>	<b>52.633</b>

## mica e posizione professionale o condizione - Provincie e Regioni

## ALTRI COMUNI

## CANCELLATI

AGRICOLTURA				INDUSTRIA				ALTRE ATTIVITA'				TOTALE				CONDIZIONI NON PROFESSIONALI	T O T A L E
Imprenditori, diri- genti e impiegati	Lavoratori in proprio	Lavoratori dipen- denti e coadiuvanti	Totale	Imprenditori, diri- genti e impiegati	Lavoratori in proprio	Lavoratori dipen- denti e coadiuvanti	Totale	Imprenditori, diri- genti e impiegati	Lavoratori in proprio	Lavoratori dipen- denti e coadiuvanti	Totale	Imprenditori, diri- genti e impiegati	Lavoratori in proprio	Lavoratori dipen- denti e coadiuvanti	Totale		
21	1.114	1.736	2.871	2.281	940	19.221	22.442	5.338	1.758	4.817	11.913	7.640	3.812	25.774	37.226	42.519	79.745
9	454	1.100	1.563	705	266	5.528	6.499	1.401	493	1.352	3.246	2.115	1.213	7.980	11.308	11.849	23.157
7	216	763	986	634	240	4.013	4.887	1.549	453	1.513	3.515	2.190	909	6.289	9.388	11.641	21.029
5	997	1.169	2.171	395	239	3.824	4.458	1.946	684	2.305	4.935	2.346	1.920	7.298	11.564	14.017	25.581
2	392	700	1.094	177	102	2.132	2.411	769	324	856	1.949	948	818	3.688	5.454	7.130	12.584
22	576	1.335	1.933	553	218	4.344	5.115	1.654	633	1.720	4.007	2.229	1.427	7.399	11.055	15.285	26.340
<b>66</b>	<b>3.749</b>	<b>6.803</b>	<b>10.618</b>	<b>4.745</b>	<b>2.005</b>	<b>39.062</b>	<b>45.812</b>	<b>12.657</b>	<b>4.345</b>	<b>12.563</b>	<b>29.565</b>	<b>17.468</b>	<b>10.099</b>	<b>58.428</b>	<b>85.995</b>	<b>102.441</b>	<b>188.436</b>
<b>1</b>	<b>126</b>	<b>107</b>	<b>234</b>	<b>162</b>	<b>82</b>	<b>954</b>	<b>1.198</b>	<b>474</b>	<b>205</b>	<b>596</b>	<b>1.275</b>	<b>637</b>	<b>413</b>	<b>1.657</b>	<b>2.707</b>	<b>3.896</b>	<b>6.603</b>
4	435	587	1.026	154	147	1.449	1.750	884	340	1.016	2.240	1.042	922	3.052	5.016	6.670	11.686
2	168	181	351	332	145	1.892	2.369	1.077	317	1.097	2.491	1.411	630	3.170	5.211	7.748	12.959
9	299	199	507	898	211	3.300	4.409	2.770	633	2.611	6.014	3.677	1.143	6.110	10.930	16.222	27.152
2	56	111	169	259	83	1.592	1.934	1.070	166	943	2.179	1.331	305	2.646	4.282	6.331	10.613
<b>17</b>	<b>958</b>	<b>1.078</b>	<b>2.053</b>	<b>1.643</b>	<b>586</b>	<b>8.233</b>	<b>10.462</b>	<b>5.801</b>	<b>1.456</b>	<b>5.667</b>	<b>12.924</b>	<b>7.461</b>	<b>3.000</b>	<b>14.978</b>	<b>25.439</b>	<b>36.971</b>	<b>62.410</b>
3	124	277	404	1.001	321	6.067	7.389	1.704	592	1.553	3.849	2.708	1.037	7.897	11.642	13.560	25.202
8	126	212	346	844	349	5.280	6.473	2.085	599	1.924	4.608	2.937	1.074	7.416	11.427	13.423	24.850
—	38	39	77	143	63	825	1.031	664	141	901	1.706	807	242	1.765	2.814	4.012	6.826
34	572	2.493	3.099	4.802	1.347	25.063	31.212	7.333	2.769	6.250	16.352	12.169	4.688	33.806	50.663	64.161	114.824
9	308	389	706	764	321	5.821	6.906	2.056	632	2.232	4.920	2.829	1.261	8.442	12.532	15.482	28.014
17	630	1.503	2.150	673	406	5.951	7.030	2.782	868	3.598	7.248	3.472	1.904	11.052	16.428	23.018	39.446
29	505	2.111	2.645	600	212	4.783	5.595	1.467	623	1.601	3.691	2.096	1.340	8.495	11.931	15.488	27.419
21	360	2.052	2.433	424	158	3.530	4.112	1.046	369	1.643	3.058	1.491	887	7.225	9.603	12.844	22.447
16	740	1.929	2.685	393	351	3.695	4.439	1.173	568	1.658	3.399	1.582	1.659	7.282	10.523	15.504	26.027
<b>137</b>	<b>3.403</b>	<b>11.005</b>	<b>14.545</b>	<b>9.644</b>	<b>3.528</b>	<b>61.015</b>	<b>74.187</b>	<b>20.310</b>	<b>7.161</b>	<b>21.360</b>	<b>48.831</b>	<b>30.091</b>	<b>14.092</b>	<b>93.380</b>	<b>137.563</b>	<b>177.492</b>	<b>315.055</b>
17	135	952	1.104	266	173	1.708	2.147	2.048	321	3.381	5.750	2.331	629	6.041	9.001	9.164	18.165
11	138	223	372	305	180	1.637	2.122	2.006	332	2.974	5.312	2.322	650	4.834	7.806	9.145	16.951
<b>28</b>	<b>273</b>	<b>1.175</b>	<b>1.476</b>	<b>571</b>	<b>353</b>	<b>3.345</b>	<b>4.269</b>	<b>4.054</b>	<b>653</b>	<b>6.355</b>	<b>11.062</b>	<b>4.653</b>	<b>1.279</b>	<b>10.875</b>	<b>16.807</b>	<b>18.309</b>	<b>35.116</b>
28	701	1.427	2.156	422	346	4.567	5.335	2.465	613	1.962	5.040	2.915	1.660	7.956	12.531	18.339	30.870
10	437	486	933	508	258	4.018	4.784	2.150	471	1.908	4.529	2.668	1.166	6.412	10.246	13.864	24.110
3	71	88	162	252	96	1.279	1.627	852	209	1.223	2.284	1.107	376	2.590	4.073	5.830	9.903
28	476	630	1.134	435	246	3.747	4.428	2.094	480	2.588	5.162	2.557	1.202	6.965	10.724	14.931	25.655
36	264	707	1.007	483	199	4.291	4.973	2.118	500	2.667	5.285	2.637	963	7.665	11.725	16.755	28.020
30	581	892	1.503	515	379	5.099	5.993	2.714	748	2.732	6.194	3.259	1.708	8.723	13.690	19.411	33.101
18	481	1.183	1.682	266	190	4.496	4.952	1.035	270	1.104	2.409	1.319	941	6.783	9.043	13.507	22.550
<b>153</b>	<b>3.011</b>	<b>5.413</b>	<b>8.577</b>	<b>2.881</b>	<b>1.714</b>	<b>27.497</b>	<b>32.092</b>	<b>13.428</b>	<b>3.291</b>	<b>14.184</b>	<b>30.903</b>	<b>16.462</b>	<b>8.016</b>	<b>47.094</b>	<b>71.572</b>	<b>102.637</b>	<b>174.209</b>
32	418	642	1.092	581	287	4.493	5.361	3.101	592	4.220	7.913	3.714	1.297	9.355	14.366	19.043	33.409
6	33	80	119	145	54	949	1.148	867	111	934	1.912	1.018	198	1.963	3.179	3.261	6.440
6	31	31	68	356	52	796	1.204	1.022	129	936	2.087	1.384	212	1.763	3.359	3.525	6.884
<b>44</b>	<b>482</b>	<b>753</b>	<b>1.279</b>	<b>1.082</b>	<b>393</b>	<b>6.238</b>	<b>7.713</b>	<b>4.990</b>	<b>832</b>	<b>6.090</b>	<b>11.912</b>	<b>6.116</b>	<b>1.707</b>	<b>13.081</b>	<b>20.904</b>	<b>25.829</b>	<b>46.733</b>
14	424	1.451	1.889	356	162	2.314	2.832	950	343	1.310	2.603	1.320	929	5.075	7.324	9.876	17.200
16	676	1.263	1.955	336	251	2.846	3.433	1.132	431	1.514	3.077	1.484	1.358	5.623	8.465	12.134	20.599
12	756	1.419	2.187	309	260	2.927	3.496	1.081	448	1.377	2.906	1.402	1.464	5.723	8.589	11.403	19.992
16	735	1.844	2.595	351	271	4.137	4.759	1.303	452	1.694	3.449	1.670	1.458	7.675	10.803	13.830	24.633
36	860	2.291	3.187	746	519	6.241	7.506	2.599	657	2.761	6.017	3.381	2.036	11.293	16.710	20.078	36.788
33	348	2.185	2.566	321	184	3.594	4.099	1.017	319	1.238	2.574	1.371	851	7.017	9.239	11.167	20.406
19	317	1.346	1.682	223	101	1.264	1.588	854	197	636	1.687	1.096	615	3.246	4.957	6.376	11.333
33	709	1.942	2.684	267	226	2.892	3.385	1.575	428	1.371	3.374	1.875	1.363	6.205	9.443	13.086	22.529
<b>179</b>	<b>4.825</b>	<b>13.741</b>	<b>18.745</b>	<b>2.909</b>	<b>1.974</b>	<b>26.215</b>	<b>31.098</b>	<b>10.511</b>	<b>3.275</b>	<b>11.901</b>	<b>25.687</b>	<b>13.599</b>	<b>10.074</b>	<b>51.857</b>	<b>75.530</b>	<b>97.950</b>	<b>173.480</b>
11	535	1.099	1.645	166	161	2.522	2.849	943	187	972	2.102	1.120	883	4.593	6.596	9.559	16.155
17	653	1.857	2.527	328	169	2.392	2.889	1.571	243	1.594	3.408	1.916	1.065	5.843	8.824	10.294	19.118
23	579	1.714	2.316	113	141	1.286	1.580	1.034	193	1.040	2.267	1.170	913	4.040	6.839	8.839	12.962
14	838	1.892	2.744	187	223	1.680	2.090	1.192	223	985	2.400	1.393	1.284	4.557	7.234	9.605	16.839
<b>65</b>	<b>2.605</b>	<b>6.562</b>	<b>9.232</b>	<b>794</b>	<b>694</b>	<b>7.880</b>	<b>9.368</b>	<b>4.740</b>	<b>846</b>	<b>4.591</b>	<b>10.177</b>	<b>5.599</b>	<b>4.145</b>	<b>19.033</b>	<b>28.777</b>	<b>36.297</b>	<b>65.074</b>



mica e posizione professionale o condizione - Provincie e Regioni

ALTRI COMUNI

## CANCELLATI

AGRICOLTURA				INDUSTRIA				ALTRE ATTIVITA'				TOTALE				CONDIZIONI NON PROFESSIONALI	T O T A L E
Imprenditori, diri- genti e impiegati	Lavoratori in proprio	Lavoratori dipen- denti e coadiuvanti	Totale	Imprenditori, diri- genti e impiegati	Lavoratori in proprio	Lavoratori dipen- denti e coadiuvanti	Totale	Imprenditori, diri- genti e impiegati	Lavoratori in proprio	Lavoratori dipen- denti e coadiuvanti	Totale	Imprenditori, diri- genti e impiegati	Lavoratori in proprio	Lavoratori dipen- denti e coadiuvanti	Totale		
2	58	94	154	166	46	1.217	1.429	573	304	639	1.516	741	408	1.950	3.099	4.864	7.963
10	222	239	471	255	152	1.920	2.327	1.104	283	1.217	2.604	1.369	657	3.376	5.402	8.370	13.772
12	185	243	440	140	124	1.505	1.769	664	231	685	1.580	816	540	2.433	3.789	5.179	8.968
88	1.010	1.906	3.004	694	521	6.583	7.798	2.898	668	2.419	5.985	3.680	2.199	10.908	16.787	21.684	38.471
18	206	355	579	350	75	1.493	1.918	1.135	213	916	2.264	1.503	494	2.764	4.761	7.748	12.509
31	587	1.017	1.635	232	147	2.479	2.858	1.166	274	1.182	2.622	1.429	1.008	4.678	7.115	9.957	17.072
17	689	1.305	2.011	174	135	2.751	3.060	966	195	1.435	2.596	1.157	1.019	5.491	7.667	9.716	17.383
28	793	1.693	2.514	160	119	1.957	2.236	1.006	125	1.149	2.280	1.194	1.037	4.799	7.030	9.203	16.233
47	332	732	1.111	184	64	2.037	2.285	872	163	962	1.997	1.103	559	3.731	5.393	9.019	14.412
<b>253</b>	<b>4.082</b>	<b>7.584</b>	<b>11.919</b>	<b>2.355</b>	<b>1.383</b>	<b>21.942</b>	<b>25.680</b>	<b>10.384</b>	<b>2.456</b>	<b>10.604</b>	<b>23.444</b>	<b>12.992</b>	<b>7.921</b>	<b>40.130</b>	<b>61.043</b>	<b>85.740</b>	<b>146.783</b>
45	1.081	2.289	3.415	273	226	3.410	3.909	2.113	315	2.175	4.603	2.431	1.622	7.874	11.927	15.490	27.417
20	200	540	760	158	53	1.196	1.407	770	116	752	1.638	948	369	2.488	3.805	5.965	9.770
<b>65</b>	<b>1.281</b>	<b>2.829</b>	<b>4.175</b>	<b>431</b>	<b>279</b>	<b>4.606</b>	<b>5.316</b>	<b>2.883</b>	<b>431</b>	<b>2.927</b>	<b>6.241</b>	<b>3.379</b>	<b>1.991</b>	<b>10.362</b>	<b>15.732</b>	<b>21.455</b>	<b>37.187</b>
25	342	782	1.149	93	74	1.098	1.265	1.148	165	1.088	2.401	1.266	581	2.968	4.815	7.577	12.392
4	133	314	451	76	45	1.090	1.211	974	99	1.008	2.081	1.054	277	2.412	3.743	5.638	9.381
62	890	1.624	2.576	1.282	649	8.387	10.318	9.396	1.039	6.177	16.612	10.740	2.578	16.188	29.506	44.836	74.342
7	273	648	928	116	87	1.746	1.949	1.066	153	877	2.096	1.189	513	3.271	4.973	8.170	13.143
15	296	542	853	165	159	2.506	2.830	1.663	210	1.490	3.363	1.843	665	4.538	7.046	10.992	18.038
<b>113</b>	<b>1.934</b>	<b>3.910</b>	<b>5.957</b>	<b>1.732</b>	<b>1.014</b>	<b>14.827</b>	<b>17.573</b>	<b>14.247</b>	<b>1.666</b>	<b>10.640</b>	<b>26.553</b>	<b>16.092</b>	<b>4.614</b>	<b>29.377</b>	<b>50.083</b>	<b>77.213</b>	<b>127.296</b>
13	695	1.828	2.536	280	300	5.195	5.775	2.886	340	2.094	5.320	3.179	1.335	9.117	13.631	19.741	33.372
3	676	1.346	2.025	119	139	2.026	2.284	1.289	150	913	2.352	1.411	965	4.285	6.661	8.200	14.861
13	509	1.922	2.444	1.265	636	10.434	12.335	7.461	1.401	4.963	13.825	8.739	2.546	17.319	28.604	51.340	79.944
8	595	1.297	1.900	191	222	3.027	3.440	1.853	185	1.431	3.469	2.052	1.002	5.755	8.809	12.439	21.248
17	1.091	2.765	3.873	372	409	6.545	7.326	3.078	624	2.391	6.093	3.467	2.124	11.701	17.292	24.916	42.208
<b>54</b>	<b>3.566</b>	<b>9.158</b>	<b>12.778</b>	<b>2.227</b>	<b>1.706</b>	<b>27.227</b>	<b>31.160</b>	<b>16.567</b>	<b>2.700</b>	<b>11.792</b>	<b>31.059</b>	<b>18.848</b>	<b>7.972</b>	<b>48.177</b>	<b>74.997</b>	<b>116.636</b>	<b>191.633</b>
8	193	314	515	232	124	1.696	2.052	1.630	163	1.295	3.088	1.870	480	3.305	5.655	8.878	14.533
10	577	897	1.484	118	154	1.485	1.757	897	164	902	1.963	1.025	895	3.284	5.204	8.718	13.922
10	390	640	1.040	197	187	1.654	2.038	1.089	229	972	2.290	1.296	806	3.266	5.368	9.114	14.482
9	373	602	984	192	163	1.754	2.109	1.347	159	1.136	2.642	1.548	695	3.492	5.735	8.903	14.638
15	661	1.620	2.296	146	198	1.712	2.056	1.446	173	1.039	2.658	1.607	1.032	4.371	7.010	8.491	15.501
<b>52</b>	<b>2.194</b>	<b>4.073</b>	<b>6.319</b>	<b>885</b>	<b>826</b>	<b>8.301</b>	<b>10.012</b>	<b>6.409</b>	<b>888</b>	<b>5.344</b>	<b>12.641</b>	<b>7.346</b>	<b>3.908</b>	<b>17.718</b>	<b>28.972</b>	<b>44.104</b>	<b>73.076</b>
31	1.421	3.479	4.931	355	274	7.035	7.664	2.259	323	2.108	4.690	2.645	2.018	12.622	17.285	21.925	39.210
32	925	1.754	2.711	578	330	8.126	9.034	4.630	516	3.034	8.180	5.240	1.771	12.914	19.925	25.172	45.097
11	274	2.024	2.309	194	193	3.647	4.034	1.891	227	1.432	3.550	2.096	694	7.103	9.993	13.936	23.829
11	269	2.121	2.401	117	113	2.049	2.279	1.117	147	1.020	2.284	1.245	529	5.190	6.864	7.477	14.441
29	401	3.197	3.627	202	306	3.763	4.271	2.386	336	1.760	4.482	2.617	1.043	8.720	12.380	12.792	25.172
<b>114</b>	<b>3.290</b>	<b>12.575</b>	<b>15.979</b>	<b>1.446</b>	<b>1.216</b>	<b>24.620</b>	<b>27.282</b>	<b>12.283</b>	<b>1.549</b>	<b>9.354</b>	<b>23.186</b>	<b>13.843</b>	<b>6.055</b>	<b>46.549</b>	<b>66.447</b>	<b>81.302</b>	<b>147.749</b>
12	657	1.405	2.074	180	204	4.073	4.457	1.385	158	1.263	2.806	1.577	1.019	6.741	9.337	11.690	21.027
16	380	696	1.092	84	95	1.840	2.019	761	81	559	1.401	861	556	3.095	4.512	5.970	10.482
<b>28</b>	<b>1.037</b>	<b>2.101</b>	<b>3.166</b>	<b>264</b>	<b>299</b>	<b>5.913</b>	<b>6.476</b>	<b>2.146</b>	<b>239</b>	<b>1.822</b>	<b>4.207</b>	<b>2.438</b>	<b>1.575</b>	<b>9.836</b>	<b>13.849</b>	<b>17.660</b>	<b>31.509</b>
33	706	2.258	2.997	252	306	4.655	5.213	2.431	315	1.674	4.420	2.716	1.327	8.587	12.630	17.743	30.373
25	659	2.530	3.214	316	327	7.665	8.308	2.561	284	2.119	4.964	2.902	1.270	12.314	16.486	25.028	41.514
15	265	1.759	2.039	231	266	5.209	5.706	2.001	293	1.776	4.070	2.247	824	8.744	11.815	16.668	28.483
<b>73</b>	<b>1.630</b>	<b>6.547</b>	<b>8.250</b>	<b>799</b>	<b>899</b>	<b>17.529</b>	<b>19.227</b>	<b>6.993</b>	<b>892</b>	<b>5.569</b>	<b>13.454</b>	<b>7.865</b>	<b>3.421</b>	<b>29.645</b>	<b>40.931</b>	<b>59.439</b>	<b>100.370</b>
8	157	557	722	106	155	3.018	3.279	1.347	233	1.075	2.655	1.461	545	4.650	6.656	10.620	17.276
22	403	1.237	1.662	481	305	6.705	7.491	3.152	430	2.789	6.371	3.655	1.138	10.731	15.524	23.877	39.401
13	266	2.314	2.593	324	318	4.496	5.138	2.665	397	1.880	4.943	3.003	981	8.690	12.674	17.825	30.499
12	214	802	1.028	206	166	3.240	3.612	1.597	196	1.088	2.881	1.815	576	5.130	7.521	12.602	20.123
10	198	566	774	142	94	3.364	3.600	821	104	733	1.658	973	396	4.663	6.032	9.569	15.601
13	268	706	987	70	97	2.715	2.882	743	93	585	1.421	826	458	4.006	5.290	8.517	13.807
24	295	2.328	2.647	353	370	4.672	5.395	2.994	511	1.830	5.335	3.371	1.176	8.830	13.377	22.355	35.732
7	293	731	1.031	102	104	1.386	1.592	878	75	533	1.486	987	472	2.650	4.109	6.882	10.991
10	207	1.121	1.338	203	125	1.958	2.286	1.205	158	849	2.212	1.418	490	3.928	5.836	9.998	15.834
<b>119</b>	<b>2.301</b>	<b>10.362</b>	<b>12.782</b>	<b>1.987</b>	<b>1.734</b>	<b>31.554</b>	<b>35.275</b>	<b>15.403</b>	<b>2.197</b>	<b>11.362</b>	<b>28.962</b>	<b>17.509</b>	<b>6.232</b>	<b>53.278</b>	<b>77.019</b>	<b>122.245</b>	<b>199.264</b>
18	378	1.222	1.618	132	120	2.314	2.566	1.504	189	2.011	3.704	1.654	687	5.547	7.888	11.509	19.397
6	285	612	903	78	64	1.669	1.811	1.155	167	1.726	3.048	1.239	516	4.007	5.762	7.335	13.097
45	418	1.496	1.959	360	239	7.278	7.877	2.737	348	4.477	7.562	3.142	1.005	13.251	17.398	24.543	41.941
<b>69</b>	<b>1.081</b>	<b>3.330</b>	<b>4.480</b>	<b>570</b>	<b>423</b>	<b>11.261</b>	<b>12.254</b>	<b>5.396</b>	<b>704</b>	<b>8.214</b>	<b>14.314</b>	<b>6.035</b>	<b>2.208</b>	<b>22.805</b>	<b>31.048</b>	<b>43.387</b>	<b>74.435</b>
<b>1.630</b>	<b>41.828</b>	<b>109.106</b>	<b>152.564</b>	<b>37.127</b>	<b>21.108</b>	<b>348.219</b>	<b>406.454</b>	<b>169.676</b>	<b>35.786</b>	<b>160.935</b>	<b>366.397</b>	<b>208.433</b>	<b>98.722</b>	<b>618.260</b>	<b>925.415</b>	<b>1.271.003</b>	<b>2.196.418</b>

Segue Tav. 164 — Iscritti e cancellati per settore di attività econ

B — D A E P E R

PROVINCIE E REGIONI	I S C R I T T I																CONDIZIONI NON PROFESSIONALI	T O T A L E
	AGRICOLTURA				INDUSTRIA				ALTRE ATTIVITA'				TOTALE					
	Imprenditori, diri- genti e impiegati	Lavoratori in proprio	Lavoratori dipen- denti e coadiuvanti	Totale	Imprenditori, diri- genti e impiegati	Lavoratori in proprio	Lavoratori dipen- denti e coadiuvanti	Totale	Imprenditori, diri- genti e impiegati	Lavoratori in proprio	Lavoratori dipen- denti e coadiuvanti	Totale	Imprenditori, diri- genti e impiegati	Lavoratori in proprio	Lavoratori dipen- denti e coadiuvanti	Totale		
Torino . . . . .	1	8	19	28	243	41	933	1.217	313	62	236	611	557	111	1.188	1.856	2.563	4.419
Vercelli . . . . .	—	5	2	7	36	12	105	153	15	8	19	42	51	25	126	202	406	608
Novara . . . . .	—	2	2	4	20	7	98	125	33	19	22	74	53	28	122	203	349	552
Cuneo . . . . .	1	39	19	59	10	6	66	82	16	7	17	40	27	52	102	181	248	429
Asti . . . . .	1	12	2	15	6	4	16	26	5	3	3	11	12	19	21	52	94	146
Alessandria . . . . .	—	15	44	59	30	6	366	402	30	12	57	99	60	33	467	560	868	1.428
<b>Piemonte . . . . .</b>	<b>3</b>	<b>81</b>	<b>88</b>	<b>172</b>	<b>345</b>	<b>76</b>	<b>1.584</b>	<b>2.005</b>	<b>412</b>	<b>111</b>	<b>354</b>	<b>877</b>	<b>760</b>	<b>268</b>	<b>2.026</b>	<b>3.054</b>	<b>4.528</b>	<b>7.582</b>
<b>Valle d'Aosta . . . . .</b>	<b>—</b>	<b>6</b>	<b>2</b>	<b>8</b>	<b>1</b>	<b>1</b>	<b>27</b>	<b>29</b>	<b>10</b>	<b>9</b>	<b>8</b>	<b>27</b>	<b>11</b>	<b>16</b>	<b>37</b>	<b>64</b>	<b>117</b>	<b>181</b>
Imperia . . . . .	—	11	22	33	18	31	221	270	62	30	73	165	80	72	316	468	817	1.285
Savona . . . . .	—	3	2	5	13	1	26	40	19	19	6	44	32	23	34	89	238	327
Genova . . . . .	—	7	2	9	76	12	98	186	108	51	63	222	184	70	163	417	1.102	1.519
La Spezia . . . . .	—	3	—	3	6	—	31	37	12	4	9	25	18	7	40	65	125	190
<b>Liguria . . . . .</b>	<b>—</b>	<b>24</b>	<b>26</b>	<b>50</b>	<b>113</b>	<b>44</b>	<b>376</b>	<b>533</b>	<b>201</b>	<b>104</b>	<b>151</b>	<b>456</b>	<b>314</b>	<b>172</b>	<b>553</b>	<b>1.039</b>	<b>2.282</b>	<b>3.321</b>
Varese . . . . .	—	4	4	8	66	7	155	228	58	11	29	98	124	22	188	334	632	966
Como . . . . .	1	7	4	12	32	—	66	98	68	5	25	98	101	12	95	208	332	540
Sondrio . . . . .	—	5	2	7	2	2	31	35	6	4	5	15	8	11	38	57	101	158
Milano . . . . .	5	7	12	24	529	37	425	991	367	125	121	613	901	169	558	1.628	2.686	4.314
Bergamo . . . . .	—	6	8	14	28	6	132	166	18	10	23	51	46	22	163	231	471	702
Brescia . . . . .	17	15	32	18	32	274	324	46	23	46	115	64	72	335	471	949	1.420	
Pavia . . . . .	—	3	1	4	13	1	30	44	19	8	3	30	32	12	34	78	150	228
Cremona . . . . .	—	2	3	5	3	2	15	20	5	2	3	10	8	6	21	35	99	134
Mantova . . . . .	2	2	2	6	6	2	12	20	5	5	2	12	13	9	16	38	92	130
<b>Lombardia . . . . .</b>	<b>8</b>	<b>53</b>	<b>51</b>	<b>112</b>	<b>697</b>	<b>89</b>	<b>1.140</b>	<b>1.926</b>	<b>592</b>	<b>193</b>	<b>257</b>	<b>1.042</b>	<b>1.297</b>	<b>335</b>	<b>1.448</b>	<b>3.080</b>	<b>5.512</b>	<b>8.592</b>
Bolzano - Bozen . . . . .	—	7	24	31	14	6	47	67	79	24	32	135	93	37	103	233	412	645
Trento . . . . .	1	11	6	18	18	12	91	121	46	11	21	78	65	34	118	217	374	591
<b>Trentino-A. Ad. . . . .</b>	<b>1</b>	<b>18</b>	<b>30</b>	<b>49</b>	<b>32</b>	<b>18</b>	<b>138</b>	<b>188</b>	<b>125</b>	<b>35</b>	<b>53</b>	<b>213</b>	<b>158</b>	<b>71</b>	<b>221</b>	<b>450</b>	<b>786</b>	<b>1.236</b>
Verona . . . . .	2	4	21	27	10	7	94	111	52	16	8	76	64	27	123	214	379	593
Vicenza . . . . .	34	10	44	39	25	488	552	52	29	41	122	91	88	539	718	1.179	1.877	2.765
Belluno . . . . .	—	5	3	8	7	17	120	144	10	20	20	50	17	42	143	202	524	726
Treviso . . . . .	1	74	53	128	20	28	656	704	34	33	76	143	55	135	785	975	1.790	2.765
Venezia . . . . .	—	13	10	23	26	9	144	179	38	16	38	92	64	38	192	294	617	911
Padova . . . . .	1	8	11	20	8	4	92	104	28	10	13	51	37	22	116	175	316	491
Rovigo . . . . .	—	1	1	2	—	—	13	13	6	5	—	11	6	6	14	26	64	90
<b>Veneto . . . . .</b>	<b>4</b>	<b>139</b>	<b>109</b>	<b>252</b>	<b>110</b>	<b>90</b>	<b>1.607</b>	<b>1.807</b>	<b>220</b>	<b>129</b>	<b>196</b>	<b>545</b>	<b>334</b>	<b>358</b>	<b>1.912</b>	<b>2.604</b>	<b>4.869</b>	<b>7.473</b>
Udine . . . . .	1	68	37	106	38	59	1.012	1.109	40	33	79	152	79	160	1.128	1.367	2.310	3.677
Gorizia . . . . .	—	8	4	12	2	3	48	53	17	6	16	39	19	17	68	104	210	314
Trieste . . . . .	—	3	47	50	37	7	270	314	90	23	115	228	127	33	432	592	998	1.590
<b>Friuli-Venezia G. . . . .</b>	<b>1</b>	<b>79</b>	<b>88</b>	<b>168</b>	<b>77</b>	<b>69</b>	<b>1.330</b>	<b>1.476</b>	<b>147</b>	<b>62</b>	<b>210</b>	<b>419</b>	<b>225</b>	<b>210</b>	<b>1.628</b>	<b>2.063</b>	<b>3.518</b>	<b>5.581</b>
Piacenza . . . . .	—	19	3	22	8	5	52	65	10	5	6	21	18	29	61	108	185	293
Parma . . . . .	—	24	3	27	18	6	80	104	20	16	20	56	38	46	103	187	360	547
Reggio nell'Emilia . . . . .	—	1	4	5	6	10	58	74	7	6	10	23	13	17	72	102	176	278
Modena . . . . .	—	11	11	22	13	9	181	203	12	21	13	46	25	41	205	271	494	765
Bologna . . . . .	3	—	11	14	37	14	135	186	40	26	34	100	80	40	180	300	534	834
Ferrara . . . . .	1	3	5	9	8	7	24	39	6	16	9	31	15	26	38	79	125	204
Ravenna . . . . .	2	2	1	5	11	3	47	61	6	7	11	24	19	12	59	90	159	249
Forlì . . . . .	1	3	5	9	4	5	56	65	18	19	13	50	23	27	74	124	336	460
<b>Emilia-Romagna . . . . .</b>	<b>7</b>	<b>63</b>	<b>43</b>	<b>113</b>	<b>105</b>	<b>59</b>	<b>633</b>	<b>797</b>	<b>119</b>	<b>116</b>	<b>116</b>	<b>351</b>	<b>231</b>	<b>238</b>	<b>792</b>	<b>1.261</b>	<b>2.369</b>	<b>3.630</b>
Pesaro e Urbino . . . . .	—	7	14	21	3	6	129	138	9	5	54	68	12	18	197	227	501	728
Ancona . . . . .	—	6	12	18	9	8	50	67	7	8	5	20	16	22	67	105	237	347
Macerata . . . . .	1	9	1	11	3	6	33	42	4	6	2	12	8	21	36	65	121	186
Ascoli Piceno . . . . .	—	7	2	9	5	7	23	35	8	4	3	15	13	18	28	59	180	233
<b>Marche . . . . .</b>	<b>1</b>	<b>29</b>	<b>29</b>	<b>59</b>	<b>20</b>	<b>27</b>	<b>235</b>	<b>282</b>	<b>28</b>	<b>23</b>	<b>64</b>	<b>115</b>	<b>49</b>	<b>79</b>	<b>328</b>	<b>456</b>	<b>1.039</b>	<b>1.497</b>



mica e posizione professionale o condizione - Province e Regioni

L'ESTERO

## CANCELLATI

AGRICOLTURA				INDUSTRIA				ALTRE ATTIVITA'				TOTALE				CONDIZIONI NON PROFESSIONALI	T O T A L E
Imprenditori, diri- genti e impiegati	Lavoratori in proprio	Lavoratori dipen- denti e coadiuvanti	Totale	Imprenditori, diri- genti e impiegati	Lavoratori in proprio	Lavoratori dipen- denti e coadiuvanti	Totale	Imprenditori, diri- genti e impiegati	Lavoratori in proprio	Lavoratori dipen- denti e coadiuvanti	Totale	Imprenditori, diri- genti e impiegati	Lavoratori in proprio	Lavoratori dipen- denti e coadiuvanti	Totale		
—	4	8	12	64	11	285	360	262	16	65	343	326	31	358	715	622	1.337
—	—	—	—	22	12	147	181	9	5	11	25	31	17	158	206	173	379
—	4	8	12	19	13	306	338	37	16	96	149	56	33	410	499	460	959
1	21	100	122	5	14	77	96	19	6	27	52	25	41	204	270	181	451
—	6	2	8	3	5	84	92	33	9	28	70	36	20	114	170	148	318
—	6	8	14	8	3	55	66	5	3	9	17	13	12	72	97	72	169
1	41	126	168	121	58	954	1.133	365	55	236	656	487	154	1.316	1.957	1.656	3.613
—	20	16	36	1	1	59	61	5	3	16	24	6	24	91	121	131	252
—	5	28	33	9	6	114	129	21	13	67	101	30	24	209	263	334	597
—	7	7	14	16	8	74	98	23	8	27	58	39	23	108	170	172	342
—	9	6	15	35	11	124	170	123	21	89	233	158	41	219	418	500	918
—	2	9	11	—	—	23	23	5	—	4	9	5	2	36	43	40	83
—	23	50	73	60	25	335	420	172	42	187	401	232	90	572	894	1.046	1.940
—	—	—	—	23	6	215	244	31	8	13	52	54	14	228	296	245	541
—	1	3	4	19	3	103	125	19	9	26	54	38	13	132	183	179	362
—	5	7	12	11	6	181	198	11	9	19	39	22	20	207	249	251	500
—	4	—	1	174	30	110	314	179	42	5	31	252	353	73	141	567	1.312
—	19	23	16	9	9	182	207	7	31	23	35	23	18	224	265	229	494
—	11	9	20	12	10	382	404	37	11	54	102	49	32	445	526	584	1.110
—	1	3	4	1	1	45	47	6	2	17	25	7	4	65	76	54	130
—	8	—	—	—	—	7	7	3	—	4	7	3	—	11	14	11	25
—	—	19	27	12	11	102	125	17	10	48	75	29	29	169	227	249	476
—	31	60	91	268	76	1.327	1.671	310	96	235	641	578	203	1.622	2.403	2.547	4.950
—	8	76	84	27	21	215	263	109	27	128	264	136	56	419	611	410	1.021
3	11	23	37	27	25	601	653	54	20	122	196	84	56	746	886	816	1.702
3	19	99	121	54	46	816	916	163	47	250	460	220	112	1.165	1.497	1.226	2.723
—	4	20	24	10	3	154	167	6	4	24	34	16	11	198	225	178	403
—	95	105	200	21	37	1.187	1.245	26	17	81	124	47	149	1.373	1.569	1.521	3.090
—	20	22	42	11	22	443	476	16	34	49	99	27	76	514	617	782	1.399
4	297	710	1.011	55	91	3.274	3.420	76	63	585	724	135	451	4.569	5.155	3.580	8.735
—	28	58	86	10	16	627	653	31	15	64	110	41	59	749	849	937	1.786
1	15	81	97	12	12	436	460	13	7	40	60	26	34	557	617	579	1.196
—	2	2	4	3	—	16	19	6	4	2	12	9	6	20	35	50	85
5	461	998	1.464	122	181	6.137	6.440	174	144	845	1.163	301	786	7.980	9.067	7.627	16.694
2	169	347	518	57	77	3.544	3.678	73	37	302	412	132	283	4.193	4.608	4.436	9.044
—	2	8	10	21	14	267	302	25	16	43	84	46	32	318	396	417	813
—	—	1	1	11	2	52	65	62	22	32	116	73	24	85	182	218	400
2	171	356	529	89	93	3.863	4.045	160	75	377	612	251	339	4.596	5.186	5.071	10.257
1	6	11	18	3	6	132	141	10	3	49	62	14	15	192	221	206	427
2	172	94	268	9	13	282	304	93	16	79	188	104	201	455	760	838	1.598
—	1	3	4	2	3	78	83	3	8	5	16	5	12	86	103	96	199
2	30	41	73	14	13	424	451	24	26	65	115	40	69	530	639	619	1.258
—	5	14	19	12	15	130	157	13	9	22	44	25	29	166	220	187	407
—	—	3	3	—	4	7	11	6	2	1	9	6	6	11	23	23	46
1	2	9	12	5	4	72	81	11	4	17	32	17	10	98	125	96	221
—	11	14	25	2	2	47	51	4	4	3	11	6	17	64	87	131	218
6	227	189	422	47	60	1.172	1.279	164	72	241	477	217	359	1.602	2.178	2.196	4.374
1	16	18	35	5	5	387	397	12	4	14	30	18	25	419	462	608	1.070
1	41	66	108	13	31	457	501	21	17	51	89	35	89	574	698	663	1.361
—	13	22	35	—	5	76	81	—	2	2	4	—	20	100	120	149	269
—	16	4	20	—	7	41	48	3	1	4	8	3	24	49	76	99	175
2	86	110	198	18	48	961	1.027	36	24	71	131	56	158	1.142	1.356	1.519	2.875

## Segue Tav. 164 — Iscritti e cancellati per settore di attività econo

Segue B — D A E P E R

PROVINCIE E REGIONI	I S C R I T T I																CONDIZIONI NON PROFESSIONALI	T O T A L E
	AGRICOLTURA				INDUSTRIA				ALTRE ATTIVITA'				TOTALE					
	Imprenditori, diri- genti e impiegati	Lavoratori in proprio	Lavoratori dipen- denti e coadiuvanti	Totale	Imprenditori, diri- genti e impiegati	Lavoratori in proprio	Lavoratori dipen- denti e coadiuvanti	Totale	Imprenditori, diri- genti e impiegati	Lavoratori in proprio	Lavoratori dipen- denti e coadiuvanti	Totale	Imprenditori, diri- genti e impiegati	Lavoratori in proprio	Lavoratori dipen- denti e coadiuvanti	Totale		
Massa-Carrara . . .	—	5	1	6	12	1	60	73	8	13	15	36	20	19	76	115	275	390
Lucca . . . . .	—	26	14	40	19	30	163	212	39	23	23	85	58	79	200	337	626	963
Pistoia . . . . .	—	3	2	5	5	3	41	49	9	8	8	25	14	14	51	79	174	253
Firenze . . . . .	4	1	5	5	35	14	100	149	132	30	36	198	171	45	136	352	798	1.150
Livorno . . . . .	—	5	26	31	10	8	43	61	28	15	11	54	38	28	80	146	234	380
Pisa . . . . .	—	1	2	3	2	4	25	31	11	2	4	17	13	7	31	51	125	176
Arezzo . . . . .	1	8	36	45	32	17	323	372	34	13	46	93	67	38	405	510	838	1.348
Siena . . . . .	1	2	—	3	1	3	8	12	8	1	1	10	10	6	25	50	75	105
Grosseto . . . . .	—	—	—	—	2	1	5	8	3	1	—	4	5	2	12	56	68	68
<b>Toscana . . . . .</b>	<b>6</b>	<b>51</b>	<b>81</b>	<b>138</b>	<b>118</b>	<b>81</b>	<b>768</b>	<b>967</b>	<b>272</b>	<b>106</b>	<b>144</b>	<b>522</b>	<b>396</b>	<b>238</b>	<b>993</b>	<b>1.627</b>	<b>3.176</b>	<b>4.803</b>
Perugia . . . . .	—	3	1	4	6	4	46	56	34	5	8	47	40	12	55	107	287	394
Terni . . . . .	—	—	2	2	4	2	23	29	8	6	3	17	12	8	28	48	95	143
<b>Umbria . . . . .</b>	<b>—</b>	<b>3</b>	<b>3</b>	<b>6</b>	<b>10</b>	<b>6</b>	<b>69</b>	<b>85</b>	<b>42</b>	<b>11</b>	<b>11</b>	<b>64</b>	<b>52</b>	<b>20</b>	<b>83</b>	<b>155</b>	<b>382</b>	<b>537</b>
Viterbo . . . . .	—	—	1	1	—	—	—	—	22	2	—	24	22	2	1	25	20	45
Rieti . . . . .	—	1	1	2	—	—	1	1	—	—	—	—	—	—	—	—	—	—
Roma . . . . .	4	11	14	29	176	98	431	705	1.221	126	152	1.499	1.401	235	597	2.233	3.377	5.610
Latina . . . . .	2	18	18	38	10	9	90	109	20	10	14	44	32	37	122	191	441	632
Frosinone . . . . .	—	96	49	145	8	44	332	384	37	35	50	122	45	175	431	651	893	1.544
<b>Lazio . . . . .</b>	<b>6</b>	<b>126</b>	<b>83</b>	<b>215</b>	<b>194</b>	<b>151</b>	<b>854</b>	<b>1.199</b>	<b>1.300</b>	<b>173</b>	<b>216</b>	<b>1.689</b>	<b>1.500</b>	<b>450</b>	<b>1.153</b>	<b>3.103</b>	<b>4.744</b>	<b>7.847</b>
Caserta . . . . .	1	22	38	61	5	45	242	292	29	33	54	116	35	100	334	469	740	1.209
Benevento . . . . .	—	40	70	110	1	16	52	69	4	7	4	15	5	63	126	194	199	393
Napoli . . . . .	1	13	26	40	55	36	294	385	115	66	65	246	171	115	385	671	1.343	2.014
Avellino . . . . .	—	30	22	52	1	9	85	95	4	7	7	18	5	46	114	165	255	420
Salerno . . . . .	1	28	28	57	8	34	118	160	26	29	16	71	35	91	162	288	522	810
<b>Campania . . . . .</b>	<b>3</b>	<b>133</b>	<b>184</b>	<b>320</b>	<b>70</b>	<b>140</b>	<b>791</b>	<b>1.001</b>	<b>178</b>	<b>142</b>	<b>146</b>	<b>466</b>	<b>251</b>	<b>415</b>	<b>1.121</b>	<b>1.787</b>	<b>3.059</b>	<b>4.846</b>
L'Aquila . . . . .	—	67	23	90	7	20	141	168	14	11	33	58	21	98	197	316	598	914
Teramo . . . . .	—	9	8	17	4	13	31	48	3	8	6	17	7	30	45	82	238	320
Pescara . . . . .	—	26	18	44	5	11	110	126	8	15	13	36	13	52	141	206	388	594
Chieti . . . . .	—	62	41	103	2	22	163	187	3	7	28	38	5	91	232	328	563	891
Campobasso . . . . .	1	79	73	153	3	36	130	169	7	12	24	43	11	127	227	365	423	788
<b>Abruzzi e Molise . . . . .</b>	<b>1</b>	<b>243</b>	<b>163</b>	<b>407</b>	<b>21</b>	<b>102</b>	<b>575</b>	<b>698</b>	<b>35</b>	<b>53</b>	<b>104</b>	<b>192</b>	<b>57</b>	<b>398</b>	<b>842</b>	<b>1.297</b>	<b>2.210</b>	<b>3.507</b>
Foggia . . . . .	—	12	15	27	2	6	37	45	2	4	6	12	4	22	58	84	201	285
Bari . . . . .	1	41	283	325	14	42	342	398	35	52	71	158	50	135	696	881	1.202	2.083
Taranto . . . . .	—	7	12	19	3	1	26	30	9	5	4	18	12	13	42	67	133	200
Brindisi . . . . .	—	2	7	9	3	1	56	60	20	3	7	30	23	6	70	99	239	338
Lecce . . . . .	—	4	33	37	—	3	31	34	8	4	2	14	8	11	66	85	125	210
<b>Puglia . . . . .</b>	<b>1</b>	<b>66</b>	<b>350</b>	<b>417</b>	<b>22</b>	<b>53</b>	<b>492</b>	<b>567</b>	<b>74</b>	<b>68</b>	<b>90</b>	<b>232</b>	<b>97</b>	<b>187</b>	<b>932</b>	<b>1.216</b>	<b>1.900</b>	<b>3.116</b>
Potenza . . . . .	—	38	31	69	6	36	65	107	7	18	10	35	13	92	106	211	245	456
Matera . . . . .	—	1	6	7	—	2	14	16	1	1	4	6	1	4	24	29	52	81
<b>Basilicata . . . . .</b>	<b>—</b>	<b>39</b>	<b>37</b>	<b>76</b>	<b>6</b>	<b>38</b>	<b>79</b>	<b>123</b>	<b>8</b>	<b>19</b>	<b>14</b>	<b>41</b>	<b>14</b>	<b>96</b>	<b>130</b>	<b>240</b>	<b>297</b>	<b>537</b>
Cosenza . . . . .	—	45	46	91	4	23	226	253	9	22	15	46	13	90	287	390	620	1.010
Catanzaro . . . . .	—	33	41	74	4	24	115	143	4	11	16	31	8	68	172	248	392	640
Reggio di Calabria . . . . .	—	25	109	134	2	13	78	93	9	19	13	41	11	57	200	268	464	732
<b>Calabria . . . . .</b>	<b>—</b>	<b>103</b>	<b>196</b>	<b>299</b>	<b>10</b>	<b>60</b>	<b>419</b>	<b>489</b>	<b>22</b>	<b>52</b>	<b>44</b>	<b>118</b>	<b>32</b>	<b>215</b>	<b>659</b>	<b>906</b>	<b>1.476</b>	<b>2.382</b>
Trapani . . . . .	1	30	53	84	4	38	123	165	15	24	21	60	20	92	197	309	557	866
Palermo . . . . .	—	49	58	107	6	20	109	135	38	22	23	83	44	91	190	325	537	862
Messina . . . . .	1	14	45	60	4	20	71	95	39	28	15	82	44	62	131	237	392	629
Agrigento . . . . .	—	15	47	62	—	16	89	105	8	13	12	33	8	44	148	200	450	650
Caltanissetta . . . . .	—	4	4	8	2	6	72	80	8	4	6	18	10	14	82	106	205	311
Enna . . . . .	—	10	9	19	2	4	49	55	2	6	1	9	4	20	59	83	176	259
Catania . . . . .	—	19	67	86	13	20	93	126	35	21	27	83	48	60	187	295	474	769
Ragusa . . . . .	—	8	24	32	5	48	107	160	9	20	14	43	14	76	145	235	356	591
Siracusa . . . . .	—	16	47	63	9	18	105	132	12	28	15	55	21	62	167	250	448	698
<b>Sicilia . . . . .</b>	<b>2</b>	<b>165</b>	<b>354</b>	<b>521</b>	<b>45</b>	<b>190</b>	<b>818</b>	<b>1.053</b>	<b>166</b>	<b>166</b>	<b>134</b>	<b>466</b>	<b>213</b>	<b>521</b>	<b>1.306</b>	<b>2.040</b>	<b>3.595</b>	<b>5.635</b>
Sassari . . . . .	—	3	15	18	2	—	49	51	12	1	3	16	14	4	67	85	155	240
Nuoro . . . . .	—	—	—	—	—	1	6	7	—	—	1	1	—	1	7	8	32	40
Cagliari . . . . .	1	10	2	13	8	4	30	42	13	2	4	19	22	16	36	74	163	237
<b>Sardegna . . . . .</b>	<b>1</b>	<b>13</b>	<b>17</b>	<b>31</b>	<b>10</b>	<b>5</b>	<b>85</b>	<b>100</b>	<b>25</b>	<b>3</b>	<b>8</b>	<b>36</b>	<b>36</b>	<b>21</b>	<b>110</b>	<b>167</b>	<b>350</b>	<b>517</b>
<b>TOTALE . . . . .</b>	<b>45</b>	<b>1.434</b>	<b>1.934</b>	<b>3.413</b>	<b>2.006</b>	<b>1.299</b>	<b>12.020</b>	<b>15.325</b>	<b>3.976</b>	<b>1.575</b>	<b>2.320</b>	<b>7.871</b>	<b>6.027</b>	<b>4.308</b>	<b>16.274</b>	<b>26.609</b>	<b>46.209</b>	<b>72.818</b>



mica e posizione professionale o condizione - Provincie e Regioni

L'ESTERO

## CANCELLATI

AGRICOLTURA				INDUSTRIA				ALTRE ATTIVITA'				TOTALE				CONDIZIONI NON PROFESSIONALI	T O T A L E
Imprenditori, diri- genti e impiegati	Lavoratori in proprio	Lavoratori dipen- denti e coadiuvanti	Totale	Imprenditori, diri- genti e impiegati	Lavoratori in proprio	Lavoratori dipen- denti e coadiuvanti	Totale	Imprenditori, diri- genti e impiegati	Lavoratori in proprio	Lavoratori dipen- denti e coadiuvanti	Totale	Imprenditori, diri- genti e impiegati	Lavoratori in proprio	Lavoratori dipen- denti e coadiuvanti	Totale		
—	—	1	1	7	1	41	49	2	3	6	11	9	4	48	61	119	180
—	107	123	231	16	105	1.171	1.292	29	102	115	246	46	314	1.409	1.769	2.070	3.839
—	9	29	41	11	7	184	202	19	23	40	82	33	39	253	325	363	688
—	3	8	12	30	8	119	157	55	8	29	92	86	19	156	261	293	554
—	4	1	5	3	—	44	47	2	4	9	15	5	8	54	67	108	175
—	5	13	19	3	3	37	43	7	5	4	16	11	13	54	78	96	174
—	8	32	40	1	7	142	150	4	7	21	32	5	22	195	222	264	486
—	1	12	13	1	4	67	72	10	3	21	34	11	8	100	119	142	261
—	—	1	1	—	—	25	25	—	—	—	—	—	—	26	26	30	56
6	137	220	363	72	135	1.830	2.037	128	155	245	528	206	427	2.295	2.928	3.485	6.413
—	—	—	—	—	—	—	—	—	—	—	—	—	—	—	—	—	—
—	56	69	126	6	9	361	376	16	5	35	56	23	70	465	558	633	1.191
—	1	5	6	7	4	249	260	8	8	17	33	15	13	271	299	348	647
1	57	74	132	13	13	610	636	24	13	52	89	38	83	736	857	981	1.838
—	—	—	—	—	—	6	6	1	—	1	2	1	—	7	8	9	17
—	—	—	—	—	—	1	1	—	—	—	—	—	—	1	1	2	3
—	12	57	71	6	5	116	127	10	4	20	34	18	21	193	232	203	435
—	6	53	59	—	5	77	82	4	3	17	24	4	14	147	165	155	320
—	404	655	1.060	2	56	947	1.005	11	22	77	110	14	482	1.679	2.175	2.436	4.611
3	422	765	1.190	8	66	1.147	1.221	26	29	115	170	37	517	2.027	2.581	2.805	5.386
—	85	180	265	7	40	257	304	14	16	23	53	21	141	460	622	593	1.215
—	160	419	579	1	92	156	249	3	16	29	48	4	268	604	876	653	1.529
—	113	228	341	21	72	628	721	81	62	200	343	102	247	1.056	1.405	1.897	3.302
—	92	248	340	—	43	181	224	4	8	20	32	4	143	449	596	467	1.063
—	39	204	244	7	38	227	272	38	14	42	94	46	91	473	610	563	1.173
1	489	1.279	1.769	36	285	1.449	1.770	140	116	314	570	177	890	3.042	4.109	4.173	8.282
—	—	—	—	—	—	—	—	—	—	—	—	—	—	—	—	—	—
—	105	65	170	1	14	217	232	12	14	23	49	13	133	305	451	540	991
—	54	186	241	4	69	380	453	15	12	31	58	20	135	597	752	919	1.671
—	96	171	269	15	67	769	851	42	20	80	142	59	183	1.020	1.262	1.974	3.236
—	367	538	905	13	60	1.130	1.203	17	22	121	160	30	449	1.789	2.268	2.431	4.699
—	893	1.714	2.608	9	233	1.359	1.601	31	43	139	213	41	1.169	3.212	4.422	3.583	8.005
4	1.515	2.674	4.193	42	443	3.855	4.340	117	111	394	622	163	2.069	6.923	9.155	9.447	18.602
—	—	—	—	—	—	—	—	—	—	—	—	—	—	—	—	—	—
—	123	264	388	1	36	293	330	8	15	22	45	10	174	579	763	839	1.602
—	112	737	849	18	140	1.276	1.434	46	93	251	390	64	345	2.264	2.673	3.812	6.485
—	5	39	44	—	8	77	85	4	2	8	14	4	15	124	143	113	256
—	5	55	60	—	4	32	36	3	1	12	16	3	10	99	112	76	188
—	4	255	259	1	13	165	179	4	5	13	22	5	22	433	460	459	919
1	249	1.350	1.600	20	201	1.843	2.064	65	116	306	487	86	566	3.499	4.151	5.299	9.450
—	—	—	—	—	—	—	—	—	—	—	—	—	—	—	—	—	—
—	159	256	415	1	53	202	256	3	14	14	31	4	226	472	702	649	1.351
—	12	48	60	—	2	78	80	3	2	10	15	3	16	136	155	220	375
—	171	304	475	1	55	280	336	6	16	24	46	7	242	608	857	869	1.726
—	—	—	—	—	—	—	—	—	—	—	—	—	—	—	—	—	—
—	52	233	285	1	31	207	239	3	9	10	22	4	92	450	546	455	1.001
—	103	462	568	2	53	503	558	14	15	34	63	19	171	999	1.189	1.514	2.703
—	108	1.291	1.399	—	67	713	780	19	38	100	157	19	213	2.104	2.336	2.466	4.802
3	263	1.986	2.252	3	151	1.423	1.577	36	62	144	242	42	476	3.553	4.071	4.435	8.506
—	—	—	—	—	—	—	—	—	—	—	—	—	—	—	—	—	—
—	134	401	537	5	90	777	872	26	58	102	186	33	282	1.280	1.595	2.215	3.810
—	73	105	178	2	43	149	194	14	17	14	45	16	133	268	417	517	934
—	70	455	526	4	55	428	487	27	34	71	132	32	159	954	1.145	1.625	2.770
—	151	680	832	1	65	995	1.061	22	28	108	158	24	244	1.783	2.051	3.199	5.250
—	105	203	308	1	23	383	407	6	23	82	111	7	151	668	826	1.270	2.096
—	28	126	154	2	13	282	297	7	6	15	28	9	47	423	479	1.183	1.662
—	21	147	169	9	26	163	198	18	11	19	48	28	58	329	415	525	940
—	12	56	68	1	30	165	196	10	5	41	56	11	47	262	320	557	877
—	48	345	394	4	51	379	434	16	37	82	135	21	136	806	963	1.961	2.924
6	642	2.518	3.166	29	396	3.721	4.146	146	219	534	899	181	1.257	6.773	8.211	13.052	21.263
—	—	—	—	—	—	—	—	—	—	—	—	—	—	—	—	—	—
—	3	50	53	2	2	63	67	5	—	21	26	7	5	134	146	216	362
—	—	1	1	—	1	11	12	—	—	—	—	—	1	12	13	9	22
—	1	2	3	1	—	42	43	1	—	—	1	2	—	44	47	73	120
—	4	53	57	3	3	116	122	6	—	21	27	9	7	190	206	298	504
44	5.028	13.227	18.299	1.007	2.336	31.898	35.241	2.243	1.395	4.607	8.245	3.294	8.759	49.732	61.785	67.863	129.648

**Tav. 165 — Iscritti nelle Regioni per settore di attività economica e posizione professionale o condizione, secondo la provenienza**

REGIONI DI CANCEL- LAZIONE (Provenienza)	REGIONI DI ISCRIZIONE																CONDIZIONI NON PROFESSIONALI	T O T A L E
	AGRICOLTURA				INDUSTRIA				ALTRE ATTIVITA'				TOTALE ATTIVITA' ECONOMICHE					
	Imprenditori, diri- genti e impiegati	Lavoratori in proprio	Lavoratori dipen- denti e coadiuvanti	Totale	Imprenditori, diri- genti e impiegati	Lavoratori in proprio	Lavoratori dipen- denti e coadiuvanti	Totale	Imprenditori, diri- genti e impiegati	Lavoratori in proprio	Lavoratori dipen- denti e coadiuvanti	Totale	Imprenditori, diri- genti e impiegati	Lavoratori in proprio	Lavoratori dipen- denti e coadiuvanti	Totale		
<b>P I E M O N T E</b>																		
Piemonte . . .	46	3.270	5.171	8.487	3.254	1.414	30.190	34.858	7.766	3.341	8.628	19.735	11.066	8.025	43.989	63.080	75.864	138.944
Valle d'Aosta . .	—	28	26	54	60	15	221	296	110	49	168	327	170	92	415	677	895	1.572
Liguria . . . . .	—	143	85	228	244	55	882	1.181	648	155	459	1.262	892	353	1.426	2.671	3.726	6.397
Lombardia . . .	6	108	299	413	550	110	1.890	2.550	1.154	274	739	2.167	1.710	492	2.928	5.130	6.663	11.793
Trent.-A. A. . .	2	2	10	14	32	1	186	219	120	14	181	315	154	17	377	548	504	1.052
Veneto . . . . .	4	62	224	290	191	89	4.261	4.541	456	81	1.098	1.635	651	232	5.583	6.466	7.699	14.165
Friuli-Ven. G. .	—	3	20	23	76	5	521	602	172	19	331	522	248	27	872	1.147	922	2.069
Emilia-Romagna	1	14	121	136	146	20	1.315	1.481	338	80	473	891	485	114	1.909	2.508	2.891	5.399
Marche . . . . .	1	7	22	30	36	4	339	379	147	7	270	424	184	18	631	833	714	1.547
Toscana . . . . .	1	10	50	61	124	13	981	1.118	256	85	359	700	381	108	1.390	1.879	2.225	4.104
Umbria . . . . .	—	—	3	3	29	2	247	278	72	6	104	182	101	8	354	463	475	938
Lazio . . . . .	2	9	23	34	122	18	655	795	547	30	462	1.039	671	57	1.140	1.868	1.750	3.618
Campania . . . .	—	45	214	259	170	62	3.260	3.492	441	52	670	1.163	611	159	4.144	4.914	5.332	10.246
Abruzzi e M. . .	1	9	26	36	69	15	627	711	167	11	194	372	237	35	847	1.119	1.172	2.291
Puglia . . . . .	3	24	124	151	207	84	5.942	6.233	462	93	1.033	1.588	672	201	7.099	7.972	8.730	16.702
Basilicata . . . .	—	28	81	109	45	30	1.736	1.811	80	10	214	304	125	68	2.031	2.224	2.441	4.665
Calabria . . . . .	1	27	199	227	104	83	4.525	4.712	232	55	529	816	337	165	5.253	5.755	6.654	12.409
Sicilia . . . . .	3	66	342	411	209	106	6.752	7.067	539	109	981	1.629	751	281	8.075	9.107	11.258	20.365
Sardegna . . . .	—	23	178	201	65	26	3.085	3.176	186	16	1.130	1.332	251	65	4.393	4.709	4.315	9.024
<b>Totale . . . . .</b>	<b>71</b>	<b>3.878</b>	<b>7.218</b>	<b>11.167</b>	<b>5.733</b>	<b>2.152</b>	<b>67.615</b>	<b>75.500</b>	<b>13.893</b>	<b>4.487</b>	<b>18.023</b>	<b>36.403</b>	<b>19.697</b>	<b>10.517</b>	<b>92.856</b>	<b>123.070</b>	<b>144.230</b>	<b>267.300</b>
<b>V A L L E D ' A O S T A</b>																		
Piemonte . . .	—	17	5	22	22	17	109	148	100	45	142	287	122	79	256	457	526	983
Valle d'Aosta . .	1	95	77	173	74	60	637	771	251	135	331	717	326	290	1.045	1.661	2.487	4.148
Liguria . . . . .	1	—	—	1	2	1	10	13	14	5	8	27	17	6	18	41	57	98
Lombardia . . .	—	—	4	4	7	4	31	42	15	6	25	46	22	10	60	92	123	215
Trent.-A. A. . .	—	—	—	—	2	2	5	9	5	—	7	12	7	2	12	21	25	46
Veneto . . . . .	—	—	6	6	2	6	66	74	7	3	18	28	9	9	90	108	198	306
Friuli-Ven. G. .	—	—	—	—	2	—	11	13	3	3	10	16	5	3	21	29	32	61
Emilia-Romagna	—	—	1	1	2	4	13	19	11	2	16	29	13	6	30	49	50	99
Marche . . . . .	—	—	—	—	—	—	1	1	3	—	3	6	3	—	4	7	18	25
Toscana . . . . .	—	—	—	—	3	4	30	37	4	1	15	20	7	5	45	57	116	173
Umbria . . . . .	—	—	—	—	—	—	2	2	1	—	5	6	1	—	7	8	10	18
Lazio . . . . .	—	—	—	—	1	—	5	6	9	1	14	24	10	1	19	30	12	42
Campania . . . .	—	—	—	—	—	5	10	15	9	—	15	24	9	5	25	39	62	101
Abruzzi e M. . .	—	—	—	—	—	1	14	15	7	—	12	19	7	1	26	34	42	76
Puglia . . . . .	—	—	—	—	—	—	5	5	14	1	15	30	14	1	20	35	44	79
Basilicata . . . .	—	—	—	—	—	—	3	3	3	—	1	4	3	—	4	7	8	15
Calabria . . . . .	—	1	1	2	1	8	125	134	8	3	24	35	9	12	150	171	327	498
Sicilia . . . . .	—	—	1	1	—	2	21	23	15	1	20	36	15	3	42	60	94	154
Sardegna . . . .	—	—	—	—	1	—	15	16	3	1	14	18	4	1	29	34	71	105
<b>Totale . . . . .</b>	<b>2</b>	<b>113</b>	<b>95</b>	<b>210</b>	<b>119</b>	<b>114</b>	<b>1.113</b>	<b>1.346</b>	<b>482</b>	<b>207</b>	<b>695</b>	<b>1.384</b>	<b>603</b>	<b>434</b>	<b>1.903</b>	<b>2.940</b>	<b>4.302</b>	<b>7.242</b>

Segue Tav. 165 — Iscritti nelle Regioni pe settore di attività economica e posizione professionale o condizione, secondo la provenienza

## REGIONI DI ISCRIZIONE

REGIONI DI CANCEL- LAZIONE (Provenienza)	AGRICOLTURA				INDUSTRIA				ALTRE ATTIVITA'				TOTALE ATTIVITA' ECONOMICHE				CONDIZIONI NON PROFESSIONALI	T O T A L E
	Imprenditori, diri- genti e impiegati	Lavoratori in proprio	Lavoratori dipen- denti e coadiuvanti	Totale	Imprenditori, diri- genti e impiegati	Lavoratori in proprio	Lavoratori dipen- denti e coadiuvanti	Totale	Imprenditori, diri- genti e impiegati	Lavoratori in proprio	Lavoratori dipen- denti e coadiuvanti	Totale	Imprenditori, diri- genti e impiegati	Lavoratori in proprio	Lavoratori dipen- denti e coadiuvanti	Totale		
Piemonte . . .	—	77	101	178	170	94	922	1.186	778	364	977	2.119	948	535	2.000	3.483	5.222	8.705
Valle d'Aosta .	—	—	—	—	3	—	8	11	21	9	9	39	24	9	17	50	85	135
Liguria . . . .	9	692	711	1.412	596	356	5.032	5.984	2.585	952	3.635	7.172	3.190	2.000	9.378	14.568	21.768	36.336
Lombardia . . .	2	14	31	47	168	52	385	605	661	214	602	1.477	831	280	1.018	2.129	3.665	5.794
Trent.-A. A. . .	1	1	2	4	2	5	35	42	47	11	134	192	50	17	171	238	240	478
Veneto . . . . .	2	7	12	21	46	24	210	280	175	30	271	476	223	61	493	777	999	1.776
Friuli-Ven. G. .	—	1	1	2	23	4	68	95	83	13	199	295	106	18	268	392	482	874
Emilia-Romagna	—	12	14	26	61	42	579	682	281	91	530	902	342	145	1.123	1.610	2.207	3.817
Marche . . . . .	—	1	3	4	9	10	197	216	68	11	88	167	77	22	288	387	559	946
Toscana . . . . .	1	19	51	71	100	34	676	810	417	79	512	1.008	518	132	1.239	1.889	3.082	4.971
Umbria . . . . .	—	—	10	10	3	2	95	100	27	2	40	69	30	4	145	179	261	440
Lazio . . . . .	—	3	2	5	35	8	140	183	270	20	183	473	305	31	325	661	921	1.582
Campania . . . .	—	10	26	36	42	22	487	551	221	43	395	659	263	75	908	1.246	1.949	3.195
Abruzzi e M. . .	—	97	352	449	9	9	276	294	91	15	191	297	100	121	819	1.040	1.251	2.291
Puglia . . . . .	—	16	56	72	22	24	436	482	167	33	341	541	189	73	833	1.095	1.461	2.556
Basilicata . . . .	—	1	6	7	1	10	220	231	20	3	44	67	21	14	270	305	536	841
Calabria . . . . .	1	39	346	386	21	44	1.425	1.490	104	28	401	533	126	111	2.172	2.409	4.027	6.436
Sicilia . . . . .	—	23	91	114	44	54	1.450	1.548	196	55	548	799	240	132	2.089	2.461	4.208	6.669
Sardegna . . . .	—	4	18	22	18	6	794	818	133	21	533	687	151	31	1.345	1.527	1.963	3.490
<b>Totale . . . . .</b>	<b>16</b>	<b>1.017</b>	<b>1.833</b>	<b>2.866</b>	<b>1.373</b>	<b>800</b>	<b>13.435</b>	<b>15.608</b>	<b>6.345</b>	<b>1.994</b>	<b>9.633</b>	<b>17.972</b>	<b>7.734</b>	<b>3.811</b>	<b>24.901</b>	<b>36.446</b>	<b>54.886</b>	<b>91.332</b>

## L I G U R I A

L O M B A R D I A																		
Piemonte . . . .	5	56	257	318	852	112	1.903	2.867	1.249	239	901	2.389	2.106	407	3.061	5.574	6.622	12.196
Valle d'Aosta .	—	—	1	1	13	3	37	53	16	5	15	36	29	8	53	90	117	207
Liguria . . . . .	1	5	16	22	501	34	562	1.097	622	94	387	1.103	1.124	133	965	2.222	2.933	5.155
Lombardia . . .	104	2.812	9.374	12.290	7.840	2.826	52.604	63.270	13.381	5.724	17.275	36.380	21.325	11.362	79.253	111.940	142.651	254.591
Trent.-A. A. . .	1	8	18	27	216	24	389	629	341	55	708	1.104	558	87	1.115	1.760	1.502	3.262
Veneto . . . . .	2	162	374	538	839	203	7.307	8.349	1.227	224	2.889	4.340	2.068	589	10.570	13.227	13.563	26.790
Friuli-Ven. G. .	2	9	19	30	327	32	1.160	1.519	413	43	1.059	1.515	742	84	2.238	3.064	2.410	5.474
Emilia-Romagna	9	89	351	449	935	143	3.483	4.561	1.230	363	2.093	3.686	2.174	595	5.927	8.696	9.163	17.859
Marche . . . . .	—	2	23	25	244	18	776	1.038	287	26	404	717	531	46	1.203	1.780	1.702	3.482
Toscana . . . . .	3	8	28	39	514	45	1.392	1.951	576	253	889	1.718	1.093	306	2.309	3.708	4.054	7.762
Umbria . . . . .	—	6	15	21	74	10	496	580	130	16	156	302	204	32	667	903	986	1.889
Lazio . . . . .	1	5	34	40	452	34	973	1.459	884	53	490	1.427	1.337	92	1.497	2.926	3.027	5.953
Campania . . . .	—	21	124	145	506	89	4.624	5.219	775	108	908	1.791	1.281	218	5.656	7.155	7.485	14.640
Abruzzi e M. . .	2	7	45	54	232	41	1.424	1.697	362	27	358	747	596	75	1.827	2.498	2.477	4.975
Puglia . . . . .	3	48	193	244	581	179	9.937	10.697	787	302	1.586	2.675	1.371	529	11.716	13.616	14.093	27.709
Basilicata . . . .	1	15	47	63	86	51	1.976	2.113	123	25	200	348	210	91	2.223	2.524	2.401	4.925
Calabria . . . . .	4	14	205	223	210	99	5.343	5.652	391	51	562	1.004	605	164	6.110	6.879	8.087	14.966
Sicilia . . . . .	2	28	301	331	564	194	9.138	9.896	965	155	1.185	2.305	1.531	377	10.624	12.532	14.614	27.146
Sardegna . . . .	2	12	94	108	131	23	2.326	2.480	207	23	881	1.111	340	58	3.301	3.699	3.495	7.194
<b>Totale . . . . .</b>	<b>142</b>	<b>3.307</b>	<b>11.519</b>	<b>14.968</b>	<b>15.117</b>	<b>4.160</b>	<b>105.850</b>	<b>125.127</b>	<b>23.966</b>	<b>7.786</b>	<b>32.946</b>	<b>64.698</b>	<b>39.225</b>	<b>15.253</b>	<b>150.315</b>	<b>204.793</b>	<b>241.382</b>	<b>446.175</b>

Segue Tav. 165 — Iscritti nelle Regioni per settore di attività economica e posizione professionale o condizione, secondo la provenienza

## REGIONI DI ISCRIZIONE

REGIONI DI CANCEL- LAZIONE (Provenienza)	AGRICOLTURA				INDUSTRIA				ALTRE ATTIVITA'				TOTALE ATTIVITA ECONOMICHE				CONDIZIONI NON PROFESSIONALI	T O T A L E
	Imprenditori, diri- genti e impiegati	Lavoratori in proprio	Lavoratori dipen- denti e coadiuvanti	Totale	Imprenditori, diri- genti e impiegati	Lavoratori in proprio	Lavoratori dipen- denti e coadiuvanti	Totale	Imprenditori, diri- genti e impiegati	Lavoratori in proprio	Lavoratori dipen- denti e coadiuvanti	Totale	Imprenditori, diri- genti e impiegati	Lavoratori in proprio	Lavoratori dipen- denti e coadiuvanti	Totale		
<b>T R E N T I N O - A L T O A D I G E</b>																		
Piemonte . . .	—	2	5	7	14	—	61	75	98	7	127	232	112	9	193	314	246	560
Valle d'Aosta .	—	—	—	—	—	—	2	2	4	1	10	15	4	1	12	17	14	31
Liguria . . . .	—	—	—	—	4	3	7	14	55	2	69	126	59	5	76	140	105	245
Lombardia. . . .	1	10	10	21	35	13	136	184	203	35	219	457	239	58	365	662	831	1.493
Trent.-A. A. . .	16	229	1.096	1.341	206	266	2.265	2.737	2.467	478	4.236	7.181	2.689	973	7.597	11.259	13.035	24.294
Veneto . . . . .	2	7	25	34	34	27	292	353	357	48	398	803	393	82	715	1.190	1.309	2.499
Friuli-Ven. G. .	—	2	2	4	7	5	37	49	117	5	85	207	124	12	124	260	236	496
Emilia-Romagna	1	—	1	2	17	3	52	72	111	10	105	226	129	13	158	300	232	532
Marche . . . . .	—	—	—	—	2	1	8	11	21	1	65	87	23	2	73	98	71	169
Toscana . . . . .	1	—	1	2	9	3	36	48	65	1	84	150	75	4	121	200	189	389
Umbria . . . . .	—	—	—	—	4	1	7	12	13	1	23	37	17	2	30	49	38	87
Lazio . . . . .	—	—	3	3	5	1	28	34	142	2	260	404	147	3	291	441	190	631
Campania . . . .	—	—	1	1	6	4	86	96	100	8	192	300	106	12	279	397	227	624
Abruzzi e M. . .	—	1	1	2	—	1	27	28	32	1	107	140	32	3	135	170	107	277
Puglia . . . . .	—	—	1	1	6	3	116	125	80	4	174	258	86	7	291	384	264	648
Basilicata . . . .	1	—	—	1	1	—	35	36	12	1	19	32	14	1	54	69	49	118
Calabria . . . . .	1	1	—	2	—	7	69	76	17	1	61	79	18	9	130	157	180	337
Sicilia . . . . .	—	—	2	2	5	2	57	64	88	2	195	285	93	4	254	351	228	579
Sardegna . . . .	—	—	—	—	2	1	62	65	52	1	138	191	54	2	200	256	103	359
<b>Totale . . . . .</b>	<b>23</b>	<b>252</b>	<b>1.148</b>	<b>1.423</b>	<b>357</b>	<b>341</b>	<b>3.383</b>	<b>4.081</b>	<b>4.034</b>	<b>609</b>	<b>6.567</b>	<b>11.210</b>	<b>4.414</b>	<b>1.202</b>	<b>11.098</b>	<b>16.714</b>	<b>17.654</b>	<b>34.368</b>

## V E N E T O

Piemonte . . .	4	76	160	240	79	43	829	951	328	60	225	613	411	179	1.214	1.804	2.530	4.334
Valle d'Aosta .	—	2	—	2	—	2	15	17	12	3	10	25	12	7	25	44	105	149
Liguria . . . .	1	8	5	14	24	5	66	95	154	17	76	247	179	30	147	356	534	890
Lombardia. . . .	4	123	233	360	228	108	1.229	1.565	882	171	485	1.538	1.114	402	1.947	3.463	5.092	8.555
Trent.-A. A. . .	7	17	23	47	49	19	210	278	375	53	484	912	431	89	717	1.237	1.415	2.652
Veneto . . . . .	117	2.569	4.356	7.042	1.390	1.225	13.910	16.525	8.105	2.622	7.905	18.632	9.612	6.416	26.171	42.199	69.272	111.471
Friuli-Ven. G. .	7	83	120	210	134	40	456	630	820	99	426	1.345	961	222	1.002	2.185	3.045	5.230
Emilia-Romagna	9	32	53	94	118	33	250	401	535	79	200	814	662	144	503	1.309	1.741	3.050
Marche . . . . .	1	2	4	7	11	3	34	48	122	6	59	187	134	11	97	242	263	505
Toscana . . . . .	—	9	14	23	39	10	120	169	230	32	112	374	269	51	246	566	739	1.305
Umbria . . . . .	—	—	2	2	4	6	21	31	70	4	25	99	74	10	48	132	129	261
Lazio . . . . .	2	16	24	42	36	13	130	179	515	16	231	762	553	45	385	983	1.074	2.057
Campania . . . .	1	9	14	24	25	7	133	165	311	29	124	464	337	45	271	653	690	1.343
Abruzzi e M. . .	—	2	5	7	14	5	44	63	143	4	49	196	157	11	98	266	305	571
Puglia . . . . .	—	3	3	6	29	9	155	193	268	20	142	430	297	32	300	629	760	1.389
Basilicata . . . .	—	1	1	2	6	—	22	28	37	1	13	51	43	2	36	81	91	172
Calabria . . . . .	—	2	7	9	17	8	79	104	97	3	54	154	114	13	140	267	394	661
Sicilia . . . . .	1	5	14	20	34	12	193	239	300	19	146	465	335	36	353	724	867	1.591
Sardegna . . . .	—	7	21	28	17	3	117	137	88	6	91	185	105	16	229	350	434	784
<b>Totale . . . . .</b>	<b>154</b>	<b>2.966</b>	<b>5.059</b>	<b>8.179</b>	<b>2.254</b>	<b>1.551</b>	<b>18.013</b>	<b>21.818</b>	<b>13.392</b>	<b>3.244</b>	<b>10.857</b>	<b>27.493</b>	<b>15.800</b>	<b>7.761</b>	<b>33.929</b>	<b>57.490</b>	<b>89.480</b>	<b>146.970</b>

Segue Tav. 165 — Iscritti nelle Regioni per settore di attività economica e posizione professionale o condizione, secondo la provenienza

## REGIONI DI ISCRIZIONE

REGIONI DI CANCEL- LAZIONE (Provenienza)	AGRICOLTURA				INDUSTRIA				ALTRE ATTIVITA'				TOTALE ATTIVITÀ ECONOMICHE				CONDIZIONI NON PROFESSIONALI	T O T A L E
	Imprenditori, diri- genti e impiegati	Lavoratori in proprio	Lavoratori dipen- denti e coadiuvanti	Totale	Imprenditori, diri- genti e impiegati	Lavoratori in proprio	Lavoratori dipen- denti e coadiuvanti	Totale	Imprenditori, diri- genti e impiegati	Lavoratori in proprio	Lavoratori dipen- denti e coadiuvanti	Totale	Imprenditori, diri- genti e impiegati	Lavoratori in proprio	Lavoratori dipen- denti e coadiuvanti	Totale		
<b>F R I U L I - V E N E Z I A G I U L I A</b>																		
Piemonte . . .	1	3	6	10	13	3	158	174	209	6	87	302	223	12	251	486	467	953
Valle d'Aosta .	—	—	—	—	1	—	3	4	5	—	1	6	6	—	4	10	13	23
Liguria . . . .	1	2	2	5	10	—	20	30	64	4	54	122	75	6	76	157	205	362
Lombardia . . .	—	11	6	17	65	20	206	291	192	23	129	344	257	54	341	652	1.023	1.675
Trent.-A. A. . .	—	4	2	6	5	4	36	45	116	4	98	218	121	12	136	269	201	470
Veneto . . . . .	14	81	111	206	81	30	397	508	654	111	383	1.148	749	222	891	1.862	2.692	4.554
Friuli-Ven. G. .	32	371	552	955	394	261	3.569	4.224	2.390	602	3.340	6.332	2.816	1.234	7.461	11.511	15.999	27.510
Emilia-Romagna	1	3	2	6	18	2	40	60	128	10	88	226	147	15	130	292	371	663
Marche . . . . .	—	—	—	—	7	1	12	20	43	5	57	105	50	6	69	125	124	249
Toscana . . . . .	—	—	7	7	17	1	40	58	104	7	78	189	121	8	125	254	287	541
Umbria . . . . .	—	—	—	—	4	1	12	17	29	1	31	61	33	2	43	78	48	126
Lazio . . . . .	2	2	3	7	14	3	76	93	252	12	187	451	268	17	266	551	488	1.039
Campania . . . .	—	3	2	5	10	8	78	96	213	13	252	478	223	24	332	579	433	1.012
Abruzzi e M. . .	—	1	2	3	5	2	23	30	44	1	109	154	49	4	134	187	107	294
Puglia . . . . .	1	—	4	5	6	2	109	117	185	7	163	355	192	9	276	477	428	905
Basilicata . . . .	—	—	1	1	—	—	10	10	18	2	16	36	18	2	27	47	34	81
Calabria . . . . .	—	—	—	—	2	2	36	40	49	4	53	106	51	6	89	146	128	274
Sicilia . . . . .	—	1	7	8	12	8	80	100	140	4	154	298	152	13	241	406	322	728
Sardegna . . . .	—	2	7	9	8	2	31	41	64	2	128	194	72	6	166	244	135	379
<b>Totale . . . . .</b>	<b>52</b>	<b>484</b>	<b>714</b>	<b>1.250</b>	<b>672</b>	<b>350</b>	<b>4.936</b>	<b>5.958</b>	<b>4.899</b>	<b>818</b>	<b>5.408</b>	<b>11.125</b>	<b>5.623</b>	<b>1.652</b>	<b>11.058</b>	<b>18.333</b>	<b>23.505</b>	<b>41.838</b>

## E M I L I A - R O M A G N A

Piemonte . . .	1	19	101	121	56	23	294	373	240	46	138	424	297	88	533	918	1.225	2.143
Valle d'Aosta .	—	—	—	—	3	—	3	6	15	1	4	20	18	1	7	26	41	67
Liguria . . . .	1	33	24	58	39	26	188	253	164	58	128	350	204	117	340	661	1.041	1.702
Lombardia . . .	8	166	451	625	234	98	835	1.167	880	259	436	1.575	1.122	523	1.722	3.367	4.751	8.118
Trent.-A. A. . .	—	7	8	15	20	5	49	74	112	8	85	205	132	20	142	294	309	603
Veneto . . . . .	6	96	233	335	90	37	357	484	517	75	342	934	613	208	932	1.753	2.195	3.948
Friuli-Ven. G. .	—	1	12	13	36	9	75	120	132	7	85	224	168	17	172	357	490	847
Emilia-Romagna	139	4.512	12819	17.470	1.300	1.579	18.719	21.598	5.719	2.349	7.025	15.093	7.158	8.440	38.563	54.161	72.778	126.939
Marche . . . . .	4	147	243	394	55	49	823	927	326	51	324	701	385	247	1.390	2.022	3.187	5.209
Toscana . . . . .	4	65	144	213	74	35	505	614	420	88	338	846	498	188	987	1.673	2.480	4.153
Umbria . . . . .	—	—	4	4	22	3	84	109	78	8	71	157	100	11	159	270	407	677
Lazio . . . . .	2	10	19	31	68	20	213	301	424	36	397	857	494	66	629	1.189	1.341	2.530
Campania . . . .	1	57	183	241	37	34	689	760	246	33	162	441	284	124	1.034	1.442	1.729	3.171
Abruzzi e M. . .	2	29	158	189	38	29	222	289	154	25	110	289	194	83	490	767	1.128	1.895
Puglia . . . . .	2	18	87	107	55	29	455	539	221	41	161	423	278	88	703	1.069	1.436	2.505
Basilicata . . . .	1	14	33	48	9	7	163	179	40	6	29	75	50	27	225	302	345	647
Calabria . . . . .	2	6	34	42	35	15	213	263	127	8	84	219	164	29	331	524	735	1.259
Sicilia . . . . .	2	29	127	158	49	42	742	833	226	33	218	477	277	104	1.087	1.468	2.069	3.537
Sardegna . . . .	1	23	125	149	11	4	290	305	105	6	154	265	117	33	569	719	843	1.562
<b>Totale . . . . .</b>	<b>176</b>	<b>5.232</b>	<b>14805</b>	<b>20.213</b>	<b>2.231</b>	<b>2.044</b>	<b>24.919</b>	<b>29.194</b>	<b>10.146</b>	<b>3.138</b>	<b>10.291</b>	<b>23.575</b>	<b>12.553</b>	<b>10.414</b>	<b>50.015</b>	<b>72.982</b>	<b>98.530</b>	<b>171.512</b>

Segue Tav. 165 — Iscritti nelle Regioni per settore di attività economica e posizione professionale o condizione, secondo la provenienza

## REGIONI DI ISCRIZIONE

REGIONI DI CANCELLAZIONE (Provenienza)	AGRICOLTURA				INDUSTRIA				ALTRE ATTIVITA'				TOTALE ATTIVITA ECONOMICHE				CONDIZIONI NON PROFESSIONALI	TOTALE
	Imprenditori, dirigenti e impiegati	Lavoratori in proprio	Lavoratori dipendenti e coadiuvanti	Totale	Imprenditori, dirigenti e impiegati	Lavoratori in proprio	Lavoratori dipendenti e coadiuvanti	Totale	Imprenditori, dirigenti e impiegati	Lavoratori in proprio	Lavoratori dipendenti e coadiuvanti	Totale	Imprenditori, dirigenti e impiegati	Lavoratori in proprio	Lavoratori dipendenti e coadiuvanti	Totale		
Piemonte . . .	—	11	8	19	7	4	57	68	85	9	45	139	92	24	110	226	227	453
Valle d'Aosta . . .	—	—	—	—	—	—	2	2	1	—	—	1	1	—	2	3	3	6
Liguria . . . .	—	2	4	6	3	1	25	29	38	6	22	66	41	9	51	101	145	246
Lombardia . . .	2	4	2	8	28	12	99	139	115	20	62	197	145	36	163	344	488	832
Trent.-A. A. . .	—	—	—	—	3	1	6	10	26	4	20	50	29	5	26	60	65	125
Veneto . . . .	—	2	2	4	3	1	27	31	76	10	46	132	79	13	75	167	201	368
Friuli-Ven. G. . .	—	—	1	1	7	3	10	20	40	7	12	59	47	10	23	80	102	182
Emilia-Romagna	2	26	41	69	35	23	159	217	259	38	143	440	296	87	343	726	1.013	1.739
Marche . . . .	42	2.267	5.841	8.150	271	506	4.452	5.229	2.196	550	2.185	4.931	2.509	3.323	12.478	18.310	22.975	41.285
Toscana . . . .	1	25	33	59	17	4	47	68	128	8	45	181	146	37	125	308	430	738
Umbria . . . .	—	10	29	39	7	5	62	74	143	19	67	229	150	34	158	342	478	820
Lazio . . . . .	5	45	57	107	39	25	138	202	324	38	118	480	368	108	313	789	1.145	1.934
Campania . . .	—	6	1	7	7	2	48	57	95	10	35	140	102	18	84	204	258	462
Abruzzi e M. . .	1	25	59	85	28	19	148	195	222	28	169	419	251	72	376	699	1.137	1.836
Puglia . . . . .	—	3	8	11	5	4	42	51	109	9	52	170	114	16	102	232	432	564
Basilicata . . .	—	—	1	1	3	1	4	8	12	—	6	18	15	1	11	27	44	71
Calabria . . . .	1	1	4	6	5	2	17	24	52	2	17	71	58	5	38	101	140	241
Sicilia . . . . .	—	2	11	13	8	3	48	59	65	5	62	132	73	10	121	204	238	442
Sardegna . . . .	—	6	12	18	4	—	10	14	37	1	27	65	41	7	49	97	92	189
<b>Totale . . . .</b>	<b>54</b>	<b>2.435</b>	<b>6.114</b>	<b>8.603</b>	<b>480</b>	<b>616</b>	<b>5.401</b>	<b>6.497</b>	<b>4.023</b>	<b>764</b>	<b>3.133</b>	<b>7.920</b>	<b>4.557</b>	<b>3.815</b>	<b>14.648</b>	<b>23.020</b>	<b>29.613</b>	<b>52.633</b>

## M A R C H E

## T O S C A N A

Piemonte . . .	1	10	7	18	59	12	175	246	254	27	173	454	314	49	355	718	941	1.659
Valle d'Aosta . . .	—	1	—	1	1	1	6	8	6	—	7	13	7	2	13	22	30	52
Liguria . . . .	—	20	25	45	97	27	566	690	406	61	246	713	503	108	837	1.448	2.283	3.731
Lombardia . . .	1	15	10	26	115	28	262	405	420	109	199	728	536	152	471	1.159	1.815	2.974
Trent.-A. A. . .	—	—	2	2	11	5	27	43	64	5	85	154	75	10	114	199	209	408
Veneto . . . .	1	8	7	16	45	14	159	218	283	16	203	502	329	38	369	736	921	1.657
Friuli-Ven. G. . .	1	—	5	6	23	4	49	76	100	3	97	200	124	7	151	282	383	665
Emilia-Romagna	6	62	67	135	82	48	515	645	478	90	436	1.004	566	200	1.018	1.784	2.380	4.164
Marche . . . .	2	41	90	133	32	15	99	146	159	14	101	274	193	70	290	553	648	1.201
Toscana . . . .	219	3.730	6.794	10.743	1.228	1.094	16.694	19.016	6.052	1.720	6.987	14.759	7.499	6.544	30.475	44.518	63.949	108.467
Umbria . . . .	13	169	327	509	32	30	444	506	197	38	243	478	242	237	1.014	1.493	2.028	3.521
Lazio . . . . .	5	47	96	148	94	27	307	428	736	66	352	1.154	835	140	755	1.730	2.823	4.553
Campania . . .	3	165	208	376	44	54	890	988	347	50	315	712	374	269	1.413	2.076	2.924	5.000
Abruzzi e M. . .	2	31	54	87	23	15	183	221	137	12	121	270	162	58	358	578	818	1.396
Puglia . . . . .	2	15	31	48	26	31	364	421	278	32	218	528	306	78	613	997	1.258	2.255
Basilicata . . .	2	34	67	103	6	10	218	234	35	5	54	94	43	49	339	431	536	967
Calabria . . . .	3	28	58	89	20	18	279	317	145	11	112	268	168	57	449	674	1.097	1.771
Sicilia . . . . .	3	94	226	323	40	73	1.082	1.195	292	48	343	683	335	215	1.651	2.201	3.223	5.424
Sardegna . . . .	—	103	179	282	15	11	285	311	148	14	365	527	163	128	829	1.120	1.247	2.267
<b>Totale . . . .</b>	<b>264</b>	<b>4.573</b>	<b>8.253</b>	<b>13.090</b>	<b>1.993</b>	<b>1.517</b>	<b>22.604</b>	<b>26.114</b>	<b>10.537</b>	<b>2.321</b>	<b>10.657</b>	<b>23.515</b>	<b>12.794</b>	<b>8.411</b>	<b>41.514</b>	<b>62.719</b>	<b>89.513</b>	<b>152.232</b>

Segue Tav. 165 — Iscritti nelle Regioni per settore di attività economica e posizione professionale o condizione, secondo la provenienza

## REGIONI DI ISCRIZIONE

REGIONI DI CANCEL- LAZIONE (Provenienza)	AGRICOLTURA				INDUSTRIA				ALTRE ATTIVITA'				TOTALE ATTIVITA' ECONOMICHE				CONDIZIONI NON PROFESSIONALI	T O T A L E
	Imprenditori, diri- genti e impiegati	Lavoratori in proprio	Lavoratori dipen- denti e coadiuvanti	Totale	Imprenditori, diri- genti e impiegati	Lavoratori in proprio	Lavoratori dipen- denti e coadiuvanti	Totale	Imprenditori, diri- genti e impiegati	Lavoratori in proprio	Lavoratori dipen- denti e coadiuvanti	Totale	Imprenditori, diri- genti e impiegati	Lavoratori in proprio	Lavoratori dipen- denti e coadiuvanti	Totale		
U M B R I A																		
Piemonte . . .	—	1	2	3	9	1	36	46	34	4	18	56	43	6	56	105	94	199
Valle d'Aosta .	—	—	—	—	—	—	1	1	—	—	1	1	—	—	2	2	—	2
Liguria . . . .	—	2	1	3	6	1	14	21	17	3	14	34	23	6	29	58	63	121
Lombardia . . .	1	1	2	4	12	6	44	62	56	7	19	82	69	14	65	148	203	351
Trent.-A. A. . .	—	—	—	—	2	—	3	5	5	—	9	14	7	—	12	19	5	24
Veneto . . . . .	—	—	4	4	7	1	9	17	52	3	13	68	59	4	26	89	84	173
Friuli-Ven. G. .	—	—	—	—	4	2	6	12	20	—	11	31	24	2	17	43	47	90
Emilia-Romagna	—	2	1	3	16	2	27	45	64	7	24	95	80	11	52	143	127	270
Marche . . . . .	2	14	22	38	16	8	63	87	173	13	60	246	191	35	145	371	470	841
Toscana . . . . .	6	53	94	153	23	17	91	131	166	19	60	245	195	89	245	529	736	1.265
Umbria . . . . .	37	1.034	2.231	3.302	154	169	2.235	2.558	1.094	193	1.044	2.331	1.285	1.396	5.510	8.191	11.746	19.937
Lazio . . . . .	5	43	98	146	68	18	241	327	329	44	167	540	402	105	506	1.013	1.808	2.821
Campania . . . .	—	—	—	—	10	3	24	37	82	8	18	108	92	11	42	145	194	339
Abruzzi e M. . .	1	6	5	12	13	—	44	57	119	7	24	150	133	13	73	219	251	470
Puglia . . . . .	—	—	—	—	6	1	14	21	78	2	13	93	84	3	27	114	144	258
Basilicata . . . .	—	—	5	5	1	—	8	9	12	—	3	15	13	—	16	29	44	73
Calabria . . . . .	1	—	1	2	7	1	11	19	44	3	9	56	52	4	21	77	116	193
Sicilia . . . . .	—	2	1	3	5	2	21	28	71	3	22	96	76	7	44	127	164	291
Sardegna . . . .	—	4	11	15	3	1	19	23	24	2	26	52	27	7	56	90	90	180
Totale . . . . .	53	1.162	2.478	3.693	362	233	2.911	3.506	2.440	318	1.555	4.313	2.855	1.713	6.944	11.512	16.386	27.898

## L A Z I O

Piemonte . . .	—	9	21	30	32	17	166	215	631	21	218	870	663	47	405	1.115	1.036	2.151
Valle d'Aosta .	—	—	—	—	1	—	—	1	10	—	5	15	11	—	5	16	10	26
Liguria . . . .	2	1	10	13	31	10	101	142	443	24	175	642	476	35	286	797	942	1.739
Lombardia . . .	2	3	16	21	75	28	227	330	1.025	51	271	1.347	1.102	82	514	1.698	1.932	3.630
Trent.-A. A. . .	—	—	2	2	8	2	35	45	181	3	123	307	189	5	160	354	310	664
Veneto . . . . .	4	7	13	24	42	22	160	224	738	24	289	1.051	784	53	462	1.299	1.353	2.652
Friuli-Ven. G. .	1	2	3	6	10	10	80	100	315	10	164	489	326	22	247	595	695	1.290
Emilia-Romagna	5	5	7	17	30	22	194	246	635	46	288	969	670	73	489	1.232	1.446	2.678
Marche . . . . .	7	66	236	309	51	47	826	924	641	106	698	1.445	699	219	1.760	2.678	3.750	6.428
Toscana . . . . .	8	40	97	145	72	36	472	580	1.053	83	652	1.788	1.133	159	1.221	2.513	3.407	5.920
Umbria . . . . .	12	50	188	250	55	42	779	876	681	120	989	1.790	748	212	1.956	2.916	3.927	6.843
Lazio . . . . .	63	1.501	3.080	4.644	540	643	10.121	11.304	6.885	1.140	6.269	14.294	7.488	3.284	19.470	30.242	52.171	82.413
Campania . . . .	6	112	264	382	136	96	1.482	1.714	1.801	175	1.213	3.189	1.943	383	2.959	5.285	7.286	12.571
Abruzzi e M. . .	5	88	202	295	113	125	1.594	1.832	1.054	97	1.141	2.292	1.172	310	2.937	4.419	6.327	10.746
Puglia . . . . .	2	35	101	138	61	66	712	839	1.087	57	753	1.897	1.150	158	1.566	2.874	3.400	6.274
Basilicata . . . .	1	10	42	53	9	14	237	260	172	15	201	388	182	39	480	701	843	1.544
Calabria . . . . .	4	19	139	162	43	86	979	1.108	662	69	515	1.246	709	174	1.633	2.516	3.413	5.929
Sicilia . . . . .	2	38	122	162	78	89	979	1.146	1.159	116	750	2.025	1.239	243	1.851	3.333	4.232	7.565
Sardegna . . . .	2	54	147	203	20	25	669	714	557	37	799	1.393	579	116	1.615	2.310	2.413	4.723
Totale . . . . .	126	2.040	4.690	6.856	1.407	1.380	19.813	22.600	19.730	2.194	15.513	37.437	21.263	5.614	40.016	66.893	98.893	165.786



Segue Tav. 165 — Iscritti nelle Regioni per settore di attività economica e posizione professionale o condizione, secondo la provenienza

## REGIONI DI ISCRIZIONE

REGIONI DI CANCEL- LAZIONE (Provenienza)	AGRICOLTURA				INDUSTRIA				ALTRE ATTIVITA'				TOTALE ATTIVITA' ECONOMICHE				CONDIZIONI NON PROFESSIONALI	T O T A L E
	Imprenditori, diri- genti e impiegati	Lavoratori in proprio	Lavoratori dipen- denti e coadiuvanti	Totale	Imprenditori, diri- genti e impiegati	Lavoratori in proprio	Lavoratori dipen- denti e coadiuvanti	Totale	Imprenditori, diri- genti e impiegati	Lavoratori in proprio	Lavoratori dipen- denti e coadiuvanti	Totale	Imprenditori, diri- genti e impiegati	Lavoratori in proprio	Lavoratori dipen- denti e coadiuvanti	Totale		
<b>C A M P A N I A</b>																		
Piemonte . . .	1	37	80	118	44	42	566	652	210	29	142	381	255	108	788	1.151	1.081	2.232
Valle d'Aosta .	—	—	—	—	1	—	3	4	2	—	4	6	3	—	7	10	15	25
Liguria . . . .	—	4	5	9	20	6	74	100	129	14	71	214	149	24	150	323	484	807
Lombardia . . .	1	24	49	74	78	32	501	611	321	50	170	541	400	106	720	1.226	1.414	2.640
Trent.-A. A. . .	—	1	1	2	2	1	17	20	43	4	39	86	45	6	57	108	97	205
Veneto . . . . .	—	3	8	11	25	5	79	109	179	14	62	255	204	22	149	375	462	837
Friuli-Ven. G. .	1	4	3	8	8	2	45	55	94	4	40	138	103	10	88	201	206	407
Emilia-Romagna	2	29	48	79	27	11	181	219	166	33	88	287	195	73	317	585	647	1.232
Marche . . . . .	2	1	1	4	10	1	38	49	94	3	22	119	106	5	61	172	223	395
Toscana . . . . .	—	45	80	125	31	23	243	297	206	20	97	323	237	88	420	745	976	1.721
Umbria . . . . .	2	4	3	9	6	—	16	22	67	7	27	101	75	11	46	132	164	296
Lazio . . . . .	6	53	145	204	84	33	464	581	851	53	293	1.197	941	139	902	1.982	3.096	5.078
Campania . . .	30	2.955	7.578	10.563	1.074	1.225	14.635	16.934	9.563	2.008	6.411	17.982	10.667	6.188	28.624	45.479	81.074	126.553
Abruzzi e M. . .	2	31	68	101	27	6	121	154	257	24	117	398	286	61	306	653	958	1.611
Puglia . . . . .	1	59	137	197	52	21	221	294	720	39	213	972	773	119	571	1.463	1.973	3.436
Basilicata . . .	1	34	78	113	17	21	160	198	303	19	180	502	321	74	418	813	1.190	2.003
Calabria . . . .	2	14	37	53	46	17	191	254	401	33	144	578	449	64	372	885	1.372	2.257
Sicilia . . . . .	1	6	25	32	36	14	217	267	394	25	175	594	431	45	417	893	1.144	2.037
Sardegna . . . .	1	2	20	23	10	4	80	94	100	5	98	203	111	11	198	320	341	661
<b>Totale . . . .</b>	<b>53</b>	<b>3.306</b>	<b>8.366</b>	<b>11.725</b>	<b>1.598</b>	<b>1.464</b>	<b>17.852</b>	<b>20.914</b>	<b>14.100</b>	<b>2.384</b>	<b>8.393</b>	<b>24.877</b>	<b>15.751</b>	<b>7.154</b>	<b>34.611</b>	<b>57.516</b>	<b>96.917</b>	<b>154.433</b>

## A B R U Z Z I E M O L I S E

Piemonte . . .	—	7	20	27	15	8	108	131	57	12	34	103	72	27	162	261	244	505
Valle d'Aosta .	—	—	—	—	1	1	2	4	3	—	2	5	4	1	4	9	6	15
Liguria . . . .	—	13	16	29	7	4	68	79	57	2	22	81	64	19	106	189	252	441
Lombardia . . .	—	9	11	20	21	17	187	225	162	27	66	255	183	53	264	500	565	1.065
Trent.-A. A. . .	—	—	1	1	5	3	6	14	22	3	18	43	27	6	25	58	61	119
Veneto . . . . .	—	2	1	3	11	2	26	39	141	2	29	172	152	6	56	214	285	499
Friuli-Ven. G. .	—	—	—	—	1	3	12	16	41	1	21	63	42	4	33	79	97	176
Emilia-Romagna	1	8	25	34	16	5	91	112	119	14	75	208	136	27	191	354	467	821
Marche . . . . .	2	46	42	90	15	17	97	129	213	34	129	376	230	97	268	595	894	1.489
Toscana . . . . .	1	21	35	57	11	6	59	76	101	13	35	149	113	40	129	282	386	668
Umbria . . . . .	—	4	1	5	7	4	22	33	111	9	24	144	118	17	47	182	206	388
Lazio . . . . .	9	134	81	224	53	58	476	587	501	61	300	862	563	253	857	1.673	2.202	3.875
Campania . . .	4	57	93	154	15	21	126	162	270	45	102	417	289	123	321	733	1.011	1.744
Abruzzi e M. . .	31	1.824	2.974	4.829	263	540	3.381	4.184	3.188	608	2.380	6.176	3.482	2.972	8.735	15.189	26.537	41.726
Puglia . . . . .	2	28	52	82	9	15	101	125	203	22	89	314	214	65	242	521	779	1.300
Basilicata . . .	—	1	4	5	5	1	17	23	34	1	9	44	39	3	30	72	79	151
Calabria . . . .	—	3	4	7	1	5	31	37	53	4	16	73	54	12	51	117	139	256
Sicilia . . . . .	1	2	10	13	4	6	38	48	99	6	59	164	104	14	107	225	264	489
Sardegna . . . .	—	4	3	7	3	—	19	22	31	5	30	66	34	9	52	95	90	185
<b>Totale . . . .</b>	<b>51</b>	<b>2.163</b>	<b>3.373</b>	<b>5.587</b>	<b>463</b>	<b>716</b>	<b>4.867</b>	<b>6.046</b>	<b>5.406</b>	<b>869</b>	<b>3.440</b>	<b>9.715</b>	<b>5.920</b>	<b>3.748</b>	<b>11.680</b>	<b>21.348</b>	<b>34.564</b>	<b>55.912</b>



Segue Tav. 165 — Iscritti nelle Regioni pe settore di attività economica e posizione professionale o condizione, secondo la provenienza

## REGIONI DI ISCRIZIONE

REGIONI DI CANCEL- LAZIONE (Provenienza)	AGRICOLTURA				INDUSTRIA				ALTRE ATTIVITA'				TOTALE ATTIVITA ECONOMICHE				CONDIZIONI NON PROFESSIONALI	T O T A L E
	Imprenditori, diri- genti e impiegati	Lavoratori in proprio	Lavoratori dipen- denti e coadiuvanti	Totale	Imprenditori, diri- genti e impiegati	Lavoratori in proprio	Lavoratori dipen- denti e coadiuvanti	Totale	Imprenditori, diri- genti e impiegati	Lavoratori in proprio	Lavoratori dipen- denti e coadiuvanti	Totale	Imprenditori, diri- genti e impiegati	Lavoratori in proprio	Lavoratori dipen- denti e coadiuvanti	Totale		
Piemonte . . .	3	56	397	456	34	81	1.137	1.252	189	64	248	501	226	201	1.782	2.209	1.981	4.190
Valle d'Aosta .	—	—	—	—	—	—	1	1	1	—	5	6	1	—	6	7	8	15
Liguria . . . .	—	5	35	40	15	11	102	128	115	17	80	212	130	33	217	380	555	935
Lombardia . . .	1	48	228	277	57	62	870	989	263	99	273	635	321	209	1.371	1.901	2.291	4.192
Trent.-A. A. . .	—	2	2	4	3	3	18	24	26	3	47	76	29	8	67	104	102	206
Veneto . . . . .	—	—	10	10	18	6	53	77	117	11	71	199	135	17	134	286	393	679
Friuli-Ven. G. .	—	—	6	6	17	7	51	75	72	7	73	152	89	14	130	233	231	464
Emilia-Romagna	—	15	79	94	54	12	165	231	151	26	112	289	205	53	356	614	852	1.466
Marche . . . . .	—	4	20	24	9	9	40	58	98	14	49	161	107	27	109	243	294	537
Toscana . . . . .	1	11	23	35	24	15	98	137	183	13	65	261	208	39	186	433	600	1.033
Umbria . . . . .	—	—	1	1	11	2	33	46	66	1	25	92	77	3	59	139	211	350
Lazio . . . . .	4	9	95	108	44	34	216	294	483	29	198	710	531	72	509	1.112	1.577	2.689
Campania . . . .	6	81	323	410	53	25	225	303	792	37	293	1.122	851	143	841	1.835	2.535	4.370
Abruzzi e M. . .	4	40	105	149	17	10	78	105	236	17	138	391	257	67	321	645	927	1.572
Puglia . . . . .	94	2.489	11595	14.178	332	700	5.700	6.732	5.870	814	3.974	10.658	6.296	4.003	21.269	31.568	42.917	74.485
Basilicata . . . .	11	51	224	286	15	29	209	253	343	34	190	567	369	114	623	1.106	1.797	2.903
Calabria . . . . .	1	5	52	58	18	16	93	127	218	21	126	365	237	42	271	550	872	1.422
Sicilia . . . . .	4	1	22	27	16	13	108	137	346	15	160	521	366	29	290	685	979	1.664
Sardegna . . . .	—	1	8	9	2	1	28	31	98	6	96	200	100	8	132	240	269	509
<b>Totale . . . . .</b>	<b>129</b>	<b>2.818</b>	<b>13225</b>	<b>16.172</b>	<b>739</b>	<b>1.036</b>	<b>9.225</b>	<b>11.000</b>	<b>9.667</b>	<b>1.228</b>	<b>6.223</b>	<b>17.118</b>	<b>10.535</b>	<b>5.082</b>	<b>28.673</b>	<b>44.290</b>	<b>59.391</b>	<b>103.681</b>

## P U G L I A

## B A S I L I C A T A

Piemonte . . . .	—	31	71	102	6	12	180	198	35	6	34	75	41	49	285	375	339	714
Valle d'Aosta .	—	—	—	—	—	—	—	—	—	—	1	1	—	—	1	1	—	1
Liguria . . . . .	—	1	1	2	—	—	14	14	10	2	7	19	10	3	22	35	32	67
Lombardia . . . .	—	13	16	29	7	6	111	124	30	8	34	72	37	27	161	225	221	446
Trent.-A. A. . . .	—	—	1	1	—	—	1	1	4	—	3	7	4	—	5	9	6	15
Veneto . . . . .	—	—	3	3	1	3	8	12	12	—	10	22	13	3	21	37	21	58
Friuli-Ven. G. . .	—	—	—	—	—	—	8	8	5	—	7	12	5	—	15	20	13	33
Emilia-Romagna	—	5	8	13	2	3	39	44	13	—	7	20	15	8	54	77	81	158
Marche . . . . .	—	1	—	1	1	—	2	3	10	—	4	14	11	1	6	18	25	43
Toscana . . . . .	—	7	18	25	1	3	21	25	20	3	8	31	21	13	47	81	66	147
Umbria . . . . .	—	—	—	—	—	—	1	1	8	—	1	9	8	—	2	10	7	17
Lazio . . . . .	—	6	13	19	2	6	34	42	40	1	18	59	42	13	65	120	147	267
Campania . . . .	1	34	64	99	14	15	86	115	45	20	206	682	471	69	356	896	928	1.824
Abruzzi e M. . . .	—	—	—	—	4	1	14	19	15	1	9	25	19	2	23	44	83	127
Puglia . . . . .	4	545	137	686	14	18	140	172	1.230	36	98	1.364	1.248	599	375	2.222	1.559	3.781
Basilicata . . . .	9	824	1.406	2.239	47	119	816	982	784	104	565	1.453	840	1.047	2.787	4.674	6.650	11.324
Calabria . . . . .	1	20	76	97	4	3	45	52	65	6	44	115	70	29	165	264	390	654
Sicilia . . . . .	—	—	4	4	5	1	8	14	45	—	11	56	50	1	23	74	97	171
Sardegna . . . . .	—	1	2	3	—	—	4	4	5	—	3	8	5	1	9	15	18	33
<b>Totale . . . . .</b>	<b>15</b>	<b>1.488</b>	<b>1.820</b>	<b>3.323</b>	<b>108</b>	<b>190</b>	<b>1.532</b>	<b>1.830</b>	<b>2.787</b>	<b>187</b>	<b>1.070</b>	<b>4.044</b>	<b>2.910</b>	<b>1.865</b>	<b>4.422</b>	<b>9.197</b>	<b>10.683</b>	<b>19.880</b>

Segue Tav. 165 — Iscritti nelle Regioni per settore di attività economica e posizione professionale o condizione, secondo la provenienza

## REGIONI DI ISCRIZIONE

REGIONI DI CANCEL- LAZIONE (Provenienza)	AGRICOLTURA				INDUSTRIA				ALTRE ATTIVITA'				TOTALE ATTIVITÀ ECONOMICHE				CONDIZIONI NON PROFESSIONALI	TOTALE
	Imprenditori, diri- genti e impiegati	Lavoratori in proprio	Lavoratori dipen- denti e coadiuvanti	Totale	Imprenditori, diri- genti e impiegati	Lavoratori in proprio	Lavoratori dipen- denti e coadiuvanti	Totale	Imprenditori, diri- genti e impiegati	Lavoratori in proprio	Lavoratori dipen- denti e coadiuvanti	Totale	Imprenditori, diri- genti e impiegati	Lavoratori in proprio	Lavoratori dipen- denti e coadiuvanti	Totale		
<b>C A L A B R I A</b>																		
Piemonte . . .	1	28	136	165	20	36	738	794	92	19	90	201	113	83	964	1.160	937	2.097
Valle d'Aosta .	—	—	1	1	1	—	9	10	1	1	4	6	2	1	14	17	26	43
Liguria . . . .	1	13	71	85	4	9	184	197	46	17	46	109	51	39	301	391	485	876
Lombardia . . .	2	19	99	120	14	29	459	502	120	17	75	212	136	65	633	834	931	1.765
Trent.-A. A. . .	1	—	6	7	2	5	25	32	18	2	13	33	21	7	44	72	69	141
Veneto . . . . .	—	2	8	10	5	8	28	41	45	6	21	72	50	16	57	123	159	282
Friuli-Ven. G. .	—	—	2	2	—	2	15	17	32	2	24	58	32	4	41	77	76	153
Emilia-Romagna	1	2	11	14	5	4	56	65	65	11	28	104	71	17	95	183	253	436
Marche . . . . .	1	1	3	5	1	1	14	16	34	—	13	47	36	2	30	68	75	143
Toscana . . . . .	—	9	19	28	7	2	75	84	85	3	38	126	92	14	132	238	376	614
Umbria . . . . .	—	—	1	1	2	—	4	6	27	—	2	29	29	—	7	36	50	86
Lazio . . . . .	3	19	63	85	10	31	179	220	245	20	96	361	258	70	338	666	825	1.491
Campania . . . .	1	4	29	34	30	11	118	159	370	32	134	536	401	47	281	729	1.010	1.739
Abruzzi e M. . .	—	—	2	2	11	3	27	41	40	2	24	66	51	5	53	109	139	248
Puglia . . . . .	—	2	29	31	11	18	65	94	178	19	93	290	189	39	187	415	575	990
Basilicata . . . .	—	24	104	128	10	5	63	78	69	9	49	127	79	38	216	333	456	789
Calabria . . . . .	49	1.439	5.325	6.813	221	475	3.842	4.538	3.907	563	2.601	7.071	4.177	2.477	11.768	18.422	29.706	48.128
Sicilia . . . . .	—	16	77	93	13	25	205	243	373	37	199	609	386	78	481	945	1.255	2.200
Sardegna . . . .	—	1	5	6	2	—	17	19	29	—	30	59	31	1	52	84	52	136
<b>Totale . . . . .</b>	<b>60</b>	<b>1.579</b>	<b>5.991</b>	<b>7.630</b>	<b>369</b>	<b>664</b>	<b>6.123</b>	<b>7.156</b>	<b>5.776</b>	<b>760</b>	<b>3.580</b>	<b>10.116</b>	<b>6.205</b>	<b>3.003</b>	<b>15.694</b>	<b>24.902</b>	<b>37.455</b>	<b>62.357</b>
<b>S I C I L I A</b>																		
Piemonte . . . .	3	24	187	214	45	76	1.124	1.245	201	32	243	476	249	132	1.554	1.935	2.265	4.200
Valle d'Aosta .	—	—	2	2	2	—	3	5	12	—	13	25	14	—	18	32	28	60
Liguria . . . . .	—	11	53	64	29	23	246	298	134	18	124	276	163	52	423	638	1.017	1.655
Lombardia . . . .	2	18	139	159	92	66	810	968	340	61	205	606	434	145	1.154	1.733	2.401	4.134
Trent.-A. A. . .	—	—	1	1	2	6	23	31	66	6	49	121	68	12	73	153	123	276
Veneto . . . . .	1	3	13	17	35	6	112	153	200	9	94	303	236	18	219	473	603	1.076
Friuli-Ven. G. .	—	3	7	10	5	2	60	67	100	5	76	181	105	10	143	258	285	543
Emilia-Romagna	—	6	70	76	40	14	282	336	136	19	115	270	176	39	467	682	1.032	1.714
Marche . . . . .	1	2	8	11	19	3	48	70	66	3	40	109	86	8	96	190	231	421
Toscana . . . . .	1	16	66	83	45	29	285	359	206	21	156	383	252	66	507	825	1.173	1.998
Umbria . . . . .	—	1	9	10	17	1	38	56	45	4	36	85	62	6	83	151	219	370
Lazio . . . . .	4	20	42	66	43	28	305	376	556	32	347	935	603	80	694	1.377	1.825	3.202
Campania . . . .	1	6	29	36	38	15	186	239	318	18	261	597	357	39	476	872	1.142	2.014
Abruzzi e M. . .	—	2	12	14	15	4	40	59	91	7	62	160	106	13	114	233	235	468
Puglia . . . . .	—	4	12	16	16	10	89	115	237	12	190	439	253	26	291	570	803	1.373
Basilicata . . . .	—	—	1	1	2	1	12	15	45	2	24	71	47	3	37	87	93	180
Calabria . . . . .	2	10	56	68	42	10	213	265	388	27	192	607	432	47	461	940	1.577	2.517
Sicilia . . . . .	98	1.986	8.960	11.044	858	1.084	10.372	12.314	9.912	1.558	6.065	17.535	10.868	4.628	25.397	40.893	76.638	117.531
Sardegna . . . .	—	2	19	21	7	8	47	62	113	7	180	300	120	17	246	383	356	739
<b>Totale . . . . .</b>	<b>113</b>	<b>2.114</b>	<b>9.686</b>	<b>11.913</b>	<b>1.352</b>	<b>1.386</b>	<b>14.295</b>	<b>17.033</b>	<b>13.166</b>	<b>1.841</b>	<b>8.472</b>	<b>23.479</b>	<b>14.631</b>	<b>5.341</b>	<b>32.453</b>	<b>52.425</b>	<b>92.046</b>	<b>144.471</b>


Segue Tav. 165 — Iscritti nelle Regioni per settore di attività economica e posizione professionale o condizione, secondo la provenienza

## REGIONI DI ISCRIZIONE

REGIONI DI CANCEL- LAZIONE (Provenienza)	AGRICOLTURA				INDUSTRIA				ALTRE ATTIVITA'				TOTALE ATTIVITÀ ECONOMICHE				CONDIZIONI NON PROFESSIONALI	T O T A L E
	Imprenditori, diri- genti e impiegati	Lavoratori in proprio	Lavoratori dipen- denti e coadiuvanti	Totale	Imprenditori, diri- genti e impiegati	Lavoratori in proprio	Lavoratori dipen- denti e coadiuvanti	Totale	Imprenditori, diri- genti e impiegati	Lavoratori in proprio	Lavoratori dipen- denti e coadiuvanti	Totale	Imprenditori, diri- genti e impiegati	Lavoratori in proprio	Lavoratori dipen- denti e coadiuvanti	Totale		
S A R D E G N A																		
Piemonte . . .	—	15	68	83	14	10	309	333	101	14	93	208	115	39	470	624	594	1.218
Valle d'Aosta .	—	—	—	—	1	—	1	2	4	1	6	11	5	1	7	13	13	26
Liguria . . . .	—	3	14	17	11	14	72	97	100	5	44	149	111	22	130	263	344	607
Lombardia . . .	—	5	25	30	18	11	129	158	90	6	76	172	108	22	230	360	432	792
Trent.-A. A. . .	—	2	—	2	1	1	9	11	16	—	16	32	17	3	25	45	31	76
Veneto . . . . .	—	—	3	3	16	5	36	57	87	2	42	131	103	7	81	191	228	419
Friuli-Ven. G. .	—	3	—	3	8	2	5	15	41	2	30	73	49	7	35	91	78	169
Emilia-Romagna	2	3	22	27	5	4	55	64	72	7	55	134	79	14	132	225	219	444
Marche . . . . .	—	3	4	7	5	1	11	17	39	2	20	61	44	6	35	85	74	159
Toscana . . . . .	6	14	30	50	16	9	77	102	112	7	74	193	134	30	181	345	469	814
Umbria . . . . .	1	3	5	9	—	1	8	9	24	2	14	40	25	6	27	58	65	123
Lazio . . . . .	—	12	32	44	22	14	126	162	254	12	258	524	276	38	416	730	791	1.521
Campania . . . .	—	1	5	6	10	8	40	58	157	11	86	254	167	20	131	318	367	685
Abruzzi e M. . .	1	1	3	5	4	—	14	18	50	1	29	80	55	2	46	103	103	206
Puglia . . . . .	—	1	5	6	8	2	17	27	109	6	46	161	117	9	68	194	246	440
Basilicata . . . .	1	—	—	1	1	—	4	5	4	2	5	11	6	2	9	17	23	40
Calabria . . . . .	—	1	3	4	2	—	13	15	33	—	25	58	35	1	41	77	85	162
Sicilia . . . . .	2	2	19	23	7	4	43	54	178	6	69	253	187	12	131	330	351	681
Sardegna . . . .	63	832	2.481	3.376	251	308	3.363	3.922	3.416	551	3.491	7.458	3.730	1.691	9.335	14.756	27.060	41.816
<b>Totale . . . . .</b>	<b>76</b>	<b>901</b>	<b>2.719</b>	<b>3.696</b>	<b>400</b>	<b>394</b>	<b>4.332</b>	<b>5.126</b>	<b>4.887</b>	<b>637</b>	<b>4.479</b>	<b>10.003</b>	<b>5.363</b>	<b>1.932</b>	<b>11.530</b>	<b>18.825</b>	<b>31.573</b>	<b>50.398</b>


## I T A L I A

Piemonte . . . .	66	3.749	6.803	10.618	4.745	2.005	39.062	45.812	12.657	4.345	12.563	29.565	17.468	10.099	58.428	85.995	102.441	188.436
Valle d'Aosta .	1	126	107	234	162	82	954	1.198	474	205	596	1.275	637	413	1.657	2.707	3.896	6.603
Liguria . . . . .	17	958	1.078	2.053	1.643	586	8.233	10.462	5.801	1.456	5.667	12.924	7.461	3.000	14.978	25.439	36.971	62.410
Lombardia . . . .	137	3.403	11.005	14.545	9.644	3.528	61.015	74.187	20.310	7.161	21.360	48.831	30.091	14.092	93.380	137.563	177.492	315.055
Trent.-A. A. . . .	28	273	1.175	1.476	571	353	3.345	4.269	4.054	653	6.355	11.062	4.653	1.279	10.875	16.807	18.309	35.116
Veneto . . . . .	153	3.011	5.413	8.577	2.881	1.714	27.497	32.092	13.428	3.291	14.184	30.903	16.462	8.016	47.094	71.572	102.637	174.209
Friuli-Ven. G. . .	44	482	753	1.279	1.082	393	6.238	7.713	4.990	832	6.090	11.912	6.116	1.707	13.081	20.904	25.829	46.733
Emilia-Romagna	179	4.825	13.741	18.745	2.909	1.974	26.215	31.098	10.511	3.275	11.901	25.687	13.599	10.074	51.857	75.530	97.950	173.480
Marche . . . . .	65	2.605	6.562	9.232	794	694	7.880	9.368	4.740	846	4.591	10.177	5.599	4.145	19.033	28.777	36.297	65.074
Toscana . . . . .	253	4.082	7.584	11.919	2.355	1.383	21.942	25.680	10.384	2.456	10.604	23.444	12.992	7.921	40.130	61.043	85.740	146.783
Umbria . . . . .	65	1.281	2.829	4.175	431	279	4.606	5.316	2.883	431	2.927	6.241	3.379	1.991	10.362	15.732	21.455	37.187
Lazio . . . . .	113	1.934	3.910	5.957	1.732	1.014	14.827	17.573	14.247	1.666	10.640	26.553	16.092	4.614	29.377	50.083	77.213	127.296
Campania . . . .	54	3.566	9.158	12.778	2.227	1.706	27.227	31.160	16.567	2.700	11.792	31.059	18.848	7.972	48.177	74.997	116.636	191.633
Abruzzi e M. . . .	52	2.194	4.073	6.319	885	826	8.301	10.012	6.409	888	5.344	12.641	7.346	3.908	17.718	28.972	44.104	73.076
Puglia . . . . .	114	3.290	12.575	15.979	1.446	1.216	24.620	27.282	12.283	1.549	9.354	23.186	13.843	6.055	46.549	66.447	81.302	147.749
Basilicata . . . .	28	1.037	2.101	3.166	264	299	5.913	6.476	2.146	239	1.822	4.207	2.438	1.575	9.836	13.849	17.660	31.509
Calabria . . . . .	73	1.630	6.547	8.250	799	899	17.529	19.227	6.993	892	5.569	13.454	7.865	3.421	29.645	40.931	59.439	100.370
Sicilia . . . . .	119	2.301	10.362	12.782	1.987	1.734	31.554	35.275	15.403	2.197	11.362	28.962	17.509	6.232	53.278	77.019	122.245	199.264
Sardegna . . . . .	69	1.081	3.330	4.480	570	423	11.261	12.254	5.396	704	8.214	14.314	6.035	2.208	22.805	31.048	43.387	74.435
<b>Totale . . . . .</b>	<b>1.630</b>	<b>41.828</b>	<b>109.106</b>	<b>152.564</b>	<b>37.127</b>	<b>21.108</b>	<b>348.219</b>	<b>406.454</b>	<b>169.676</b>	<b>35.786</b>	<b>160.935</b>	<b>366.397</b>	<b>208.433</b>	<b>98.722</b>	<b>618.260</b>	<b>925.415</b>	<b>1.271.003</b>	<b>2.196.418</b>



**PARTE VI**

**A P P E N D I C E**



**Tav. 166 — Popolazione residente media (\*) - Regioni, Provincie, Comuni capoluoghi e altri comuni**

PROVINCIE E REGIONI	CAPO- LUOGHI	ALTRI COMUNI	PROVINCIE	PROVINCIE E REGIONI	CAPO- LUOGHI	ALTRI COMUNI	PROVINCIE
Torino . . . . .	1.056.743	814.130	1.870.873	Massa-Carrara . . . . .	57.735	145.178	202.913
Vercelli . . . . .	51.757	350.571	402.328	Lucca . . . . .	88.747	278.048	366.795
Novara . . . . .	89.242	375.048	464.290	Pistoia . . . . .	85.223	149.791	235.014
Cuneo . . . . .	46.798	488.065	534.863	Firenze . . . . .	442.989	580.431	1.023.420
Asti . . . . .	62.482	151.653	214.135	Livorno . . . . .	162.735	150.081	312.816
Alessandria . . . . .	93.978	386.297	480.275	Pisa . . . . .	92.597	270.813	363.410
<b>Piemonte . . . . .</b>	<b>1.401.000</b>	<b>2.565.764</b>	<b>3.966.764</b>	Arezzo . . . . .	76.143	232.230	308.373
				Siena . . . . .	61.799	206.874	268.673
				Grosseto . . . . .	52.630	166.613	219.243
<b>Valle d'Aosta . . . . .</b>	<b>30.816</b>	<b>70.454</b>	<b>101.270</b>	<b>Toscana . . . . .</b>	<b>1.120.598</b>	<b>2.180.059</b>	<b>3.300.657</b>
				Perugia . . . . .	113.791	454.604	568.395
Imperia . . . . .	35.484	169.495	204.979	Terni . . . . .	96.217	128.645	224.862
Savona . . . . .	72.852	192.474	265.326	<b>Umbria . . . . .</b>	<b>210.008</b>	<b>583.249</b>	<b>793.257</b>
Genova . . . . .	793.827	248.126	1.041.953	Viterbo . . . . .	50.095	213.325	263.420
La Spezia . . . . .	123.258	116.911	240.169	Rieti . . . . .	35.750	125.281	161.031
<b>Liguria . . . . .</b>	<b>1.025.421</b>	<b>727.006</b>	<b>1.752.427</b>	Roma . . . . .	2.240.177	593.863	2.834.040
				Latina . . . . .	50.638	272.013	322.651
Varese . . . . .	67.917	526.209	594.126	Frosinone . . . . .	31.638	407.186	438.824
Como . . . . .	82.957	545.779	628.736	<b>Lazio . . . . .</b>	<b>2.408.298</b>	<b>1.611.668</b>	<b>4.019.966</b>
Sondrio . . . . .	19.431	142.823	162.254	Caserta . . . . .	51.222	603.657	654.879
Milano . . . . .	1.608.188	1.611.476	3.219.664	Benevento . . . . .	55.634	257.050	312.684
Bergamo . . . . .	115.972	634.592	750.564	Napoli . . . . .	1.187.198	1.253.744	2.440.942
Brescia . . . . .	176.521	711.199	887.720	Avellino . . . . .	42.592	422.063	464.655
Pavia . . . . .	75.828	443.949	519.777	Salerno . . . . .	119.741	798.368	918.109
Cremona . . . . .	74.539	272.970	347.509	<b>Campania . . . . .</b>	<b>1.456.387</b>	<b>3.334.882</b>	<b>4.791.269</b>
Mantova . . . . .	62.860	322.076	384.936	L'Aquila . . . . .	55.957	271.420	327.377
<b>Lombardia . . . . .</b>	<b>2.284.213</b>	<b>5.211.073</b>	<b>7.495.286</b>	Teramo . . . . .	42.173	218.611	260.784
				Pescara . . . . .	89.744	155.403	245.147
Bolzano-Bozen . . . . .	89.893	287.107	377.000	Chieti . . . . .	48.058	324.917	372.975
Trento . . . . .	76.827	336.867	413.694	Campobasso . . . . .	34.242	322.834	357.076
<b>Trentino-Alto Adige . . . . .</b>	<b>166.720</b>	<b>623.974</b>	<b>790.694</b>	<b>Abruzzi e Molise . . . . .</b>	<b>270.174</b>	<b>1.293.185</b>	<b>1.563.359</b>
				Foggia . . . . .	119.925	544.322	664.247
Verona . . . . .	225.132	445.639	670.771	Bari . . . . .	314.810	953.556	1.268.366
Vicenza . . . . .	99.373	519.427	618.800	Taranto . . . . .	195.180	274.479	469.659
Belluno . . . . .	31.593	203.146	234.739	Brindisi . . . . .	71.858	276.385	348.243
Triviso . . . . .	76.071	535.100	611.171	Lecce . . . . .	75.508	606.327	681.835
Venezia . . . . .	349.131	402.426	751.557	<b>Puglia . . . . .</b>	<b>777.281</b>	<b>2.655.069</b>	<b>3.432.350</b>
Padova . . . . .	200.516	496.075	696.591	Potenza . . . . .	44.084	399.045	443.129
Rovigo . . . . .	46.114	227.575	273.689	Matera . . . . .	38.981	161.586	200.567
<b>Veneto . . . . .</b>	<b>1.027.930</b>	<b>2.829.388</b>	<b>3.857.318</b>	<b>Basilicata . . . . .</b>	<b>83.065</b>	<b>560.631</b>	<b>643.696</b>
				Cosenza . . . . .	79.787	617.545	697.332
Udine . . . . .	87.310	680.790	768.100	Catanzaro . . . . .	74.920	665.973	740.893
Gorizia . . . . .	42.718	95.576	138.294	Reggio di Calabria . . . . .	153.996	454.245	608.241
Trieste . . . . .	273.652	26.129	299.781	<b>Calabria . . . . .</b>	<b>308.703</b>	<b>1.737.763</b>	<b>2.046.466</b>
<b>Friuli-Venezia Giulia . . . . .</b>	<b>403.680</b>	<b>802.495</b>	<b>1.206.175</b>	Trapani . . . . .	77.666	351.371	429.037
				Palermo . . . . .	591.878	521.832	1.113.710
Piacenza . . . . .	90.376	199.717	290.093	Messina . . . . .	255.794	428.682	684.476
Parma . . . . .	147.658	242.314	389.972	Agrigento . . . . .	48.163	425.007	473.170
Reggio nell'Emilia . . . . .	117.645	261.511	379.156	Caltanissetta . . . . .	62.941	239.106	302.047
Modena . . . . .	143.446	370.929	514.375	Enna . . . . .	28.464	198.983	227.447
Bologna . . . . .	455.678	394.768	850.446	Catania . . . . .	369.680	531.223	900.903
Ferrara . . . . .	153.906	247.224	401.130	Regusa . . . . .	57.559	195.250	252.809
Ravenna . . . . .	117.622	215.336	332.958	Siracusa . . . . .	90.607	257.377	347.984
Favenza . . . . .	93.637	431.074	524.711	<b>Sicilia . . . . .</b>	<b>1.582.752</b>	<b>3.148.831</b>	<b>4.731.583</b>
<b>Emilia-Romagna . . . . .</b>	<b>1.319.968</b>	<b>2.362.873</b>	<b>3.682.841</b>	Sassari . . . . .	91.060	291.077	382.137
				Nuoro . . . . .	23.463	260.600	284.063
Pesaro e Urbino . . . . .	67.519	246.325	313.844	Cagliari . . . . .	186.744	571.427	758.171
Ancona . . . . .	101.192	304.944	406.136	<b>Sardegna . . . . .</b>	<b>301.267</b>	<b>1.123.104</b>	<b>1.424.371</b>
Macerata . . . . .	38.583	252.054	290.637				
Ascoli Piceno . . . . .	50.505	285.452	335.957				
<b>Marche . . . . .</b>	<b>257.799</b>	<b>1.088.775</b>	<b>1.346.574</b>	<b>ITALIA . . . . .</b>	<b>16.436.080</b>	<b>34.510.243</b>	<b>50.946.323</b>

(\*) La popolazione media è data dalla semisomma delle popolazioni al 1° gennaio e al 31 dicembre.

Tav. 167 — Incremento naturale — Regioni, Provincie e Comuni capoluoghi (\*)

PROVINCIE E REGIONI	PROVINCIE			CAPOLUOGHI			PRO- VINCIE	CAPO- LUOGHI
	M	F	MF	M	F	MF	Per 1000 abitanti	
Torino . . . . .	3.044	3.789	6.833	3.495	3.943	7.438	3,6	7,1
Vercelli . . . . .	— 393	— 462	— 855	78	134	212	— 2,1	4,0
Novara . . . . .	148	312	460	387	480	867	— 0,9	9,7
Cuneo . . . . .	— 165	243	78	396	451	847	— 0,1	18,1
Asti . . . . .	— 476	— 259	— 735	302	374	676	— 3,4	10,9
Alessandria . . . . .	— 654	— 235	— 889	145	154	299	— 1,9	3,2
<b>Piemonte . . . . .</b>	<b>1.504</b>	<b>3.388</b>	<b>4.892</b>	<b>4.803</b>	<b>5.536</b>	<b>10.339</b>	<b>1,3</b>	<b>7,3</b>
<b>Valle d'Aosta . . . . .</b>	<b>58</b>	<b>150</b>	<b>208</b>	<b>450</b>	<b>454</b>	<b>904</b>	<b>2,0</b>	<b>29,4</b>
Imperia . . . . .	218	331	549	185	173	358	2,7	10,1
Savona . . . . .	68	330	398	180	273	453	1,5	6,2
Genova . . . . .	204	722	926	406	958	1.364	0,8	1,7
La Spezia . . . . .	264	446	710	468	592	1.060	2,9	8,6
<b>Liguria . . . . .</b>	<b>754</b>	<b>1.829</b>	<b>2.583</b>	<b>1.239</b>	<b>1.996</b>	<b>3.235</b>	<b>1,4</b>	<b>3,2</b>
Varese . . . . .	2.017	2.208	4.225	949	897	1.846	7,1	27,2
Como . . . . .	1.081	1.321	2.402	1.072	1.123	2.195	3,9	26,5
Sondrio . . . . .	637	669	1.306	333	279	612	8,1	31,5
Milano . . . . .	9.607	12.274	21.881	6.453	7.593	14.046	6,8	8,7
Bergamo . . . . .	3.466	3.813	7.279	1.743	1.756	3.499	9,7	30,2
Brescia . . . . .	3.421	3.843	7.264	1.341	1.478	2.819	8,2	16,0
Pavia . . . . .	— 666	— 49	— 715	579	679	1.258	— 1,4	16,6
Cremona . . . . .	19	430	449	234	377	611	1,3	8,2
Mantova . . . . .	348	681	1.029	311	292	603	2,6	9,6
<b>Lombardia . . . . .</b>	<b>19.930</b>	<b>25.190</b>	<b>45.120</b>	<b>13.015</b>	<b>14.474</b>	<b>27.489</b>	<b>6,1</b>	<b>12,0</b>
Bolzano-Bozen . . . . .	2.183	2.502	4.685	782	870	1.652	12,4	18,4
Trento . . . . .	942	1.217	2.159	644	671	1.315	5,3	17,1
<b>Trentino-Alto Adige . . . . .</b>	<b>3.125</b>	<b>3.719</b>	<b>6.844</b>	<b>1.426</b>	<b>1.541</b>	<b>2.967</b>	<b>8,6</b>	<b>17,8</b>
Verona . . . . .	2.315	2.596	4.911	1.128	1.176	2.304	7,3	10,3
Vicenza . . . . .	2.792	2.961	5.753	1.126	1.134	2.260	9,3	22,7
Belluno . . . . .	124	311	435	92	163	255	1,8	8,2
Treviso . . . . .	2.302	2.553	4.855	563	562	1.125	7,9	14,8
Venezia . . . . .	3.643	3.866	7.509	1.337	1.545	2.882	10,0	8,3
Padova . . . . .	3.395	3.734	7.129	1.456	1.566	3.022	10,2	15,1
Rovigo . . . . .	858	1.022	1.880	207	268	475	6,9	10,3
<b>Veneto . . . . .</b>	<b>15.429</b>	<b>17.043</b>	<b>32.472</b>	<b>5.909</b>	<b>6.414</b>	<b>12.323</b>	<b>8,4</b>	<b>12,0</b>
Udine . . . . .	823	1.038	1.861	911	886	1.797	2,4	20,6
Gorizia . . . . .	200	204	404	230	227	457	2,9	10,7
Trieste . . . . .	— 341	— 572	— 913	— 309	— 544	— 853	— 3,1	— 3,1
<b>Friuli-Venezia-Giulia . . . . .</b>	<b>682</b>	<b>670</b>	<b>1.352</b>	<b>832</b>	<b>569</b>	<b>1.401</b>	<b>1,1</b>	<b>3,4</b>
Piacenza . . . . .	— 71	238	167	372	447	819	0,6	9,1
Parma . . . . .	182	430	612	572	627	1.199	1,6	8,2
Reggio nell'Emilia . . . . .	333	668	1.001	400	607	1.007	2,7	8,5
Modena . . . . .	1.102	1.562	2.664	805	941	1.746	5,2	12,2
Bologna . . . . .	1.020	1.259	2.279	994	1.165	2.159	7,7	4,7
Ferrara . . . . .	869	1.254	2.123	305	483	788	5,3	5,1
Ravenna . . . . .	687	893	1.580	294	368	662	4,8	5,7
Forlì . . . . .	1.899	2.115	4.014	351	423	774	7,6	8,3
<b>Emilia-Romagna . . . . .</b>	<b>6.021</b>	<b>8.419</b>	<b>14.440</b>	<b>4.093</b>	<b>5.061</b>	<b>9.154</b>	<b>3,9</b>	<b>7,0</b>
Pesaro e Urbino . . . . .	919	872	1.791	292	288	580	5,7	8,6
Ancona . . . . .	1.076	1.073	2.149	411	406	817	5,3	8,1
Macerata . . . . .	828	660	1.488	217	163	380	5,2	9,9
Ascoli Piceno . . . . .	1.344	1.109	2.453	341	303	644	7,3	12,7
<b>Marche . . . . .</b>	<b>4.167</b>	<b>3.714</b>	<b>7.881</b>	<b>1.261</b>	<b>1.160</b>	<b>2.421</b>	<b>5,8</b>	<b>9,4</b>

(\*) I dati della presente tavola — come del resto quelli di tutte le tavole sul movimento naturale della popolazione — riflettono la popolazione presente.



## Segue Tav. 167 — Incremento naturale — Regioni, Province e Comuni capoluoghi

PROVINCIE E REGIONI	PROVINCIE			CAPOLUOGHI			PRO- VINCIE	CAPO- LUOGHI
	M	F	MF	M	F	MF	Per 1000 abitanti	
Massa-Carrara . . . . .	412	472	884	338	325	663	4,4	11,4
Lucca . . . . .	506	597	1.103	189	312	501	3,0	5,7
Pistoia . . . . .	174	267	441	271	255	526	1,9	6,1
Firenze . . . . .	1.319	1.571	2.890	1.120	1.055	2.175	2,9	4,9
Livorno . . . . .	625	784	1.409	675	621	1.296	4,5	8,0
Pisa . . . . .	257	437	694	420	452	872	1,9	9,4
Arezzo . . . . .	397	586	983	318	322	640	3,2	8,4
Siena . . . . .	62	126	64	62	43	105	0,3	1,7
Grosseto . . . . .	231	416	647	317	329	646	3,0	12,3
<b>Toscana . . . . .</b>	<b>3.859</b>	<b>5.256</b>	<b>9.115</b>	<b>3.710</b>	<b>3.714</b>	<b>7.424</b>	<b>2,8</b>	<b>6,7</b>
Perugia . . . . .	1.136	1.425	2.561	469	505	974	4,5	8,5
Terni . . . . .	447	556	1.003	313	342	655	4,5	6,8
<b>Umbria . . . . .</b>	<b>1.583</b>	<b>1.981</b>	<b>3.564</b>	<b>782</b>	<b>847</b>	<b>1.629</b>	<b>4,5</b>	<b>7,8</b>
Viterbo . . . . .	571	721	1.292	258	298	556	4,9	11,1
Rieti . . . . .	275	330	605	204	190	394	3,8	11,0
Roma . . . . .	16.559	17.115	33.674	13.740	14.079	27.819	11,9	12,5
Latina . . . . .	2.291	2.264	4.555	520	538	1.058	14,2	20,9
Frosinone . . . . .	1.906	1.906	4.017	296	267	563	9,2	17,8
<b>Lazio . . . . .</b>	<b>21.807</b>	<b>22.336</b>	<b>44.143</b>	<b>15.018</b>	<b>15.372</b>	<b>30.390</b>	<b>11,0</b>	<b>12,6</b>
Caserta . . . . .	5.117	4.681	9.798	320	286	606	15,0	11,8
Benevento . . . . .	1.719	1.358	3.077	624	589	1.213	9,8	21,8
Napoli . . . . .	21.795	20.999	42.794	10.077	9.755	19.832	17,5	16,7
Avellino . . . . .	2.714	2.407	5.121	764	746	1.510	11,0	35,5
Salerno . . . . .	6.683	6.759	13.442	1.487	1.482	2.969	14,6	24,8
<b>Campania . . . . .</b>	<b>38.028</b>	<b>36.204</b>	<b>74.232</b>	<b>13.272</b>	<b>12.858</b>	<b>26.130</b>	<b>15,5</b>	<b>17,9</b>
L'Aquila . . . . .	856	720	1.576	234	189	423	4,8	7,6
Teramo . . . . .	1.036	958	1.994	365	361	726	7,7	17,2
Pescara . . . . .	1.205	1.093	2.298	785	710	1.495	9,4	16,7
Chieti . . . . .	1.226	1.006	2.232	365	310	675	6,0	14,1
Campobasso . . . . .	1.459	1.193	2.652	462	371	833	7,4	24,3
<b>Abruzzi e Molise . . . . .</b>	<b>5.782</b>	<b>4.970</b>	<b>10.752</b>	<b>2.211</b>	<b>1.941</b>	<b>4.152</b>	<b>6,9</b>	<b>15,4</b>
Foggia . . . . .	5.060	4.842	9.902	1.336	1.428	2.764	14,9	23,0
Bari . . . . .	9.655	9.419	19.074	3.158	3.059	6.217	15,0	19,7
Taranto . . . . .	3.425	3.428	6.853	1.747	1.833	3.580	14,6	18,3
Brindisi . . . . .	2.669	2.367	5.036	743	759	1.502	14,4	20,9
Lecce . . . . .	4.466	4.413	8.879	559	588	1.147	13,0	15,2
<b>Puglia . . . . .</b>	<b>25.275</b>	<b>24.469</b>	<b>49.744</b>	<b>7.543</b>	<b>7.667</b>	<b>15.210</b>	<b>14,5</b>	<b>19,6</b>
Potenza . . . . .	3.298	2.880	6.178	665	604	1.269	13,9	28,8
Matera . . . . .	1.495	1.485	2.980	538	562	1.100	14,8	28,2
<b>Basilicata . . . . .</b>	<b>4.793</b>	<b>4.365</b>	<b>9.158</b>	<b>1.203</b>	<b>1.166</b>	<b>2.369</b>	<b>14,2</b>	<b>28,6</b>
Cosenza . . . . .	5.407	5.162	10.569	1.295	1.300	2.595	15,2	32,5
Catanzaro . . . . .	6.495	6.120	12.615	907	962	1.869	17,0	24,9
Reggio di Calabria . . . . .	4.239	3.748	7.987	1.017	1.006	2.023	13,2	13,2
<b>Calabria . . . . .</b>	<b>16.141</b>	<b>15.030</b>	<b>31.171</b>	<b>3.219</b>	<b>3.268</b>	<b>6.487</b>	<b>15,2</b>	<b>21,0</b>
Trapani . . . . .	2.448	2.203	4.651	612	601	1.213	10,8	15,6
Palermo . . . . .	8.055	7.823	15.878	5.333	5.344	10.677	14,3	18,0
Messina . . . . .	3.291	3.108	6.399	1.608	1.572	3.180	9,4	12,4
Agrigento . . . . .	2.676	2.512	5.188	580	586	1.166	11,0	24,2
Caltanissetta . . . . .	2.467	2.546	5.013	582	585	1.167	16,6	18,5
Enna . . . . .	1.384	996	2.380	251	220	471	10,4	16,6
Catania . . . . .	6.786	6.331	13.117	4.145	3.950	8.095	14,6	21,9
Ragusa . . . . .	1.355	1.247	2.602	427	375	802	10,3	13,8
Siracusa . . . . .	2.198	2.129	4.327	837	801	1.638	12,4	18,1
<b>Sicilia . . . . .</b>	<b>30.660</b>	<b>28.895</b>	<b>59.555</b>	<b>14.375</b>	<b>14.034</b>	<b>28.409</b>	<b>12,6</b>	<b>18,0</b>
Sassari . . . . .	2.482	2.477	4.959	1.054	1.025	2.079	13,0	22,8
Nuoro . . . . .	1.904	1.837	3.741	276	295	571	13,2	24,3
Cagliari . . . . .	6.024	6.133	12.157	1.888	1.943	3.831	16,0	20,5
<b>Sardegna . . . . .</b>	<b>10.410</b>	<b>10.447</b>	<b>20.857</b>	<b>3.218</b>	<b>3.263</b>	<b>6.481</b>	<b>14,6</b>	<b>21,5</b>
<b>ITALIA . . . . .</b>	<b>210.008</b>	<b>218.075</b>	<b>428.083</b>	<b>97.579</b>	<b>101.335</b>	<b>198.914</b>	<b>8,4</b>	<b>12,1</b>

### Tav. 168 — Movimento naturale della popolazione

#### PIEMONTE

N. d'ordine	COMUNI	Nati vivi		Morti		Matri- moni	N. d'ordine	COMUNI	Nati vivi		Morti		Matri- moni
		MF	M	MF	M				MF	M	MF	M	
Provincia di TORINO													
1	Agliè . . . . .	14	8	39	13	16	81	Chiusa di San Michele	3	1	13	3	9
2	Airasca . . . . .	2	1	11	3	9	82	Chivasso . . . . .	592	304	239	117	99
3	Ala di Stura . . . . .	5	1	5	3	6	83	Cicònio . . . . .	3	3	7	4	2
4	Albiano d'Ivrea . . . . .	6	2	14	9	7	84	Cintano . . . . .	1	—	4	1	3
5	Alice Superiore . . . . .	3	1	7	3	3	85	Cinzano . . . . .	1	1	8	5	4
6	Almese . . . . .	3	—	37	19	12	86	Ciriè . . . . .	244	123	133	72	70
7	Alpette . . . . .	1	—	10	3	4	87	Claviere . . . . .	—	—	—	—	—
8	Alpignano . . . . .	44	26	48	30	51	88	Coassolo Torinese . . . . .	5	2	20	13	23
9	Andezeno . . . . .	1	1	14	8	10	89	Coazze . . . . .	17	7	46	29	33
10	Andrate . . . . .	2	1	9	5	6	90	Collegno . . . . .	94	39	337	195	170
11	Angrogna . . . . .	6	4	11	8	13	91	Colleretto Castelnuovo . . . . .	1	—	9	6	3
12	Arignano . . . . .	3	3	14	6	10	92	Colleretto Giacosa . . . . .	—	—	—	—	—
13	Avigliana . . . . .	291	146	89	44	49	93	Condove . . . . .	12	8	75	45	26
14	Azèglio . . . . .	2	1	16	8	5	94	Còrto . . . . .	25	10	45	17	32
15	Bairo . . . . .	—	—	8	4	6	95	Cossano Canavese . . . . .	—	—	11	5	1
16	Balangero . . . . .	13	8	34	22	20	96	Cucèglio . . . . .	1	1	11	3	1
17	Baldissero Canavese . . . . .	—	—	8	2	1	97	Cumiana . . . . .	14	6	66	34	30
18	Baldissero Torinese . . . . .	—	—	14	7	9	98	Cuornè . . . . .	256	144	122	58	39
19	Balme . . . . .	—	—	5	2	1	99	Druento . . . . .	17	8	35	15	28
20	Banchette . . . . .	1	1	14	7	11	100	Exilles . . . . .	—	—	13	10	7
21	Barbania . . . . .	5	2	17	6	4	101	Fàvria . . . . .	18	8	45	23	27
22	Bardonecchia . . . . .	18	7	23	11	14	102	Feiletto . . . . .	3	3	36	17	15
23	Barone Canavese . . . . .	—	—	9	5	6	103	Fenestrelle . . . . .	—	—	11	8	6
24	Beinasco . . . . .	33	16	51	31	38	104	Fiano . . . . .	11	2	15	12	11
25	Bibiana . . . . .	2	1	24	13	25	105	Fiorano Canavese . . . . .	—	—	11	4	10
26	Bòbbio Pèllice . . . . .	1	1	8	5	10	106	Fogliizzo . . . . .	7	3	27	16	7
27	Bollengo . . . . .	2	1	22	12	11	107	Forno Canavese . . . . .	56	26	52	21	19
28	Bòrgaro Torinese . . . . .	17	7	18	11	9	108	Frassinetto . . . . .	1	—	13	5	6
29	Borgiallo . . . . .	2	—	8	3	4	109	Front . . . . .	2	1	26	14	11
30	Borgofranco d'Ivrea . . . . .	13	5	29	11	23	110	Frossasco . . . . .	2	2	13	8	5
31	Borgomasino . . . . .	2	1	21	6	4	111	Garzigliana . . . . .	1	1	5	3	2
32	Borgone Susa . . . . .	6	4	26	16	18	112	Gàssino Torinese . . . . .	95	46	65	38	56
33	Boscopero . . . . .	6	3	24	13	11	113	Germagnano . . . . .	3	—	10	5	9
34	Brandizzo . . . . .	7	4	35	20	28	114	Giaglione . . . . .	—	—	9	4	4
35	Bricheràsio . . . . .	20	9	29	12	15	115	Giaveno . . . . .	58	26	140	66	52
36	Brosso . . . . .	6	3	9	6	7	116	Givoletto . . . . .	—	—	5	2	—
37	Bròzolo . . . . .	—	—	11	7	5	117	Gravere . . . . .	—	—	6	2	—
38	Bruino . . . . .	5	4	26	17	9	118	Groscavallo . . . . .	1	1	8	3	11
39	Brusasco . . . . .	6	4	17	8	7	119	Grosso . . . . .	9	3	9	4	9
40	Bruzolo . . . . .	1	—	15	7	7	120	Grugliasco . . . . .	84	42	123	49	110
41	Buriasco . . . . .	6	3	16	8	15	121	Ingria . . . . .	1	1	3	1	2
42	Burolo . . . . .	3	1	11	6	4	122	Inverso Pinasca . . . . .	1	—	6	4	1
43	Busano . . . . .	5	3	20	11	3	123	Isolabella . . . . .	1	—	3	2	2
44	Bussoleno . . . . .	11	6	70	36	34	124	Issiglio . . . . .	1	—	5	1	7
45	Buttigliera Alta . . . . .	13	5	30	16	97	125	Ivrea . . . . .	1.094	547	310	169	201
46	Cafasse . . . . .	6	2	40	15	21	126	La Cassa . . . . .	3	1	10	8	7
47	Caluso . . . . .	33	22	87	48	59	127	La Loggia . . . . .	6	3	21	9	16
48	Cambiano . . . . .	2	—	41	17	22	128	Lanzo Torinese . . . . .	177	96	112	59	31
49	Campiglione-Fenile . . . . .	2	1	13	7	9	129	Lauriano . . . . .	2	1	18	14	10
50	Càndia Canavese . . . . .	—	—	16	6	6	130	Lèini . . . . .	19	9	60	28	29
51	Candiolo . . . . .	8	2	20	14	13	131	Lèmie . . . . .	2	1	11	6	4
52	Canischio . . . . .	—	—	6	2	2	132	Lèssolo . . . . .	9	4	25	13	16
53	Cantalupa . . . . .	2	—	10	4	8	133	Levone . . . . .	—	—	11	6	—
54	Cantòira . . . . .	3	3	9	5	3	134	Locana . . . . .	38	19	44	20	23
55	Càprio . . . . .	5	2	20	14	16	135	Lombardore . . . . .	3	—	12	8	7
56	Caravino . . . . .	—	—	19	7	8	136	Lombriasco . . . . .	1	—	7	4	6
57	Carema . . . . .	2	1	11	6	11	137	Loranzè . . . . .	3	2	11	7	7
58	Carignano . . . . .	155	87	99	55	46	138	Lugnacco . . . . .	—	—	7	2	6
59	Carmagnola . . . . .	228	116	168	96	107	139	Luserna San Giovanni . . . . .	96	50	132	57	39
60	Casalborgone . . . . .	1	—	20	7	11	140	Lusernetta . . . . .	1	1	10	5	7
61	Cascinette d'Ivrea . . . . .	7	—	5	1	8	141	Lusigliè . . . . .	4	1	6	4	3
62	Caselette . . . . .	7	4	12	4	10	142	Macello . . . . .	2	—	12	7	5
63	Caselle Torinese . . . . .	48	24	99	57	69	143	Magliano . . . . .	—	—	9	3	6
64	Castagneto Po . . . . .	—	—	16	8	10	144	Marentino . . . . .	3	1	5	3	6
65	Castagnole Piemonte . . . . .	13	10	22	12	10	145	Massello . . . . .	2	—	3	1	7
66	Castellamonte . . . . .	111	50	128	50	56	146	Mathi . . . . .	19	10	39	18	17
67	Castelnuovo Nigra . . . . .	2	—	10	5	3	147	Mattie . . . . .	—	—	14	7	10
68	Castiglione Torinese . . . . .	16	10	21	10	13	148	Mazze . . . . .	6	1	40	17	22
69	Cavagnolo . . . . .	5	—	13	3	5	149	Meana di Susa . . . . .	—	—	8	4	6
70	Cavour . . . . .	34	18	71	36	33	150	Mercenasco . . . . .	7	3	19	7	7
71	Cercenasco . . . . .	4	2	17	8	12	151	Meugliano . . . . .	—	—	3	2	—
72	Cères . . . . .	2	1	24	15	8	152	Mezzenile . . . . .	13	8	17	10	11
73	Ceresole Reale . . . . .	1	1	2	1	1	153	Mombello di Torino . . . . .	—	—	4	3	1
74	Cesana Torinese . . . . .	8	1	13	8	4	154	Mompantero . . . . .	—	—	14	5	9
75	Chialamberto . . . . .	4	2	7	4	2	155	Monastero di Lanzo . . . . .	—	—	10	6	5
76	Chianocco . . . . .	3	1	14	7	16	156	Moncalieri . . . . .	—	—	357	197	262
77	Chiaverano . . . . .	4	—	14	23	9	157	Moncenisio . . . . .	682	357	333	197	—
78	Chieri . . . . .	436	227	258	138	154	158	Montaldo Torinese . . . . .	—	—	8	3	2
79	Chiesanuova . . . . .	—	—	5	2	—	159	Montalenghe . . . . .	2	1	10	3	1
80	Chiomonte . . . . .	2	1	21	15	11	160	Montalto Dora . . . . .	23	17	28	15	7

## Segue Tav. 168 — Movimento naturale della popolazione

## PIEMONTE

N. d'ordine	COMUNI	Nati vivi		Morti		Matri- moni	N. d'ordine	COMUNI	Nati vivi		Morti		Matri- moni
		MF	M	MF	M				MF	M			
											MF	M	
161	Montanaro	23	13	62	28	28	240	San Francesco al Campo	8	5	40	21	24
162	Monteu da Po	1	1	8	3	6	241	Sangano	—	—	6	4	11
163	Moriondo Torinese	—	—	5	3	2	242	San Germano Chisone	2	—	29	14	16
164	Nichelino	79	36	81	42	107	243	San Gillio	1	1	8	3	2
165	Noasca	3	2	5	2	4	244	San Giorgio Canavese	13	7	41	19	13
166	Nole	14	9	50	29	32	245	San Giòrio di Susa	—	—	15	9	7
167	Nomaglio	2	1	10	6	2	246	San Giusto Canavese	12	7	22	13	11
168	None	14	7	29	14	23	247	San Martino Canavese	1	—	10	7	5
169	Novalesa	—	—	11	6	5	248	San Maurizio Canavese	84	46	105	52	30
170	Orgliànico	14	8	12	5	6	249	San Màuro Torinese	24	12	73	36	75
171	Orbassano	118	52	90	55	65	250	San Pietro Val Lèmina	—	—	11	7	3
172	Orio Canavese	—	—	4	2	1	251	San Ponso	2	1	3	1	3
173	Osasco	1	—	8	6	4	252	San Raffaele Cimena	3	3	13	4	10
174	Osàsio	1	—	7	4	5	253	San Sebastiano da Po	2	1	33	11	13
175	Oulx	11	4	32	15	24	254	San Secondo di Piner.	4	—	29	14	14
176	Ozegna	1	—	14	7	—	255	San'Ambrògio di Torino	6	3	39	16	30
177	Palazzo Canavese	—	—	8	7	9	256	San'Antonino di Susa	3	2	36	19	16
178	Pancalieri	32	17	53	23	15	257	Sàntena	59	32	44	26	30
179	Parella	—	—	4	2	3	258	Sauze di Cesana	1	1	3	1	—
180	Pavarolo	—	—	4	2	1	259	Sauze d'Oulx	5	4	5	3	6
181	Pavone Canavese	4	2	28	10	17	260	Scalenghe	5	5	25	17	9
182	Pecco	1	1	6	3	1	261	Scarmagno	1	1	7	3	3
183	Pecetto Torinese	1	1	15	8	8	262	Sciolze	2	1	10	6	15
184	Perosa Argentina	7	4	38	22	34	263	Sestriere	1	1	4	3	6
185	Perosa Canavese	4	2	8	3	2	264	Sèttimo Rottaro	—	—	12	7	1
186	Perrero	4	3	26	19	17	265	Sèttimo Torinese	203	97	135	79	140
187	Pertùsio	4	1	10	3	3	266	Sèttimo Vittone	18	10	27	13	10
188	Pessinetto	2	1	16	10	4	267	Sparone	9	4	24	9	8
189	Pianezza	22	12	53	28	52	268	Strambinello	2	—	8	5	—
190	Pinasca	1	—	37	18	17	269	Strambino	36	18	72	43	35
191	Pinerolo	989	526	524	286	233	270	Susa	355	172	130	67	53
192	Pino Torinese	4	1	41	17	15	271	Tavagnasco	7	2	14	8	7
193	Piòbessi Torinese	11	2	31	15	8	272	Torino	18.863	9.618	11.425	6.123	7.980
194	Piossasco	46	24	60	38	41	273	Torrazza Piemonte	6	6	19	13	13
195	Piscina	—	—	12	6	21	274	Torre Canavese	—	—	4	1	6
196	Piverone	2	1	16	8	8	275	Torre Pèllice	62	33	67	37	41
197	Poirino	51	27	85	46	42	276	Trana	—	—	17	7	—
198	Pomaretto	83	38	25	14	17	277	Trausella	—	—	3	—	—
199	Pont-Canavese	53	30	76	32	34	278	Traversella	7	4	10	4	6
200	Porte	2	2	10	7	8	279	Traves	—	—	13	6	—
201	Pragelato	—	—	8	5	5	280	Trofarello	23	12	52	22	30
202	Prali	—	—	9	5	5	281	Usseaux	—	—	9	4	2
203	Pralormo	5	3	15	7	11	282	Ussèglio	1	1	6	2	8
204	Pramollo	—	—	8	4	4	283	Vàie	—	—	14	7	10
205	Prarostino	2	1	12	3	5	284	Val della Torre	3	2	15	7	12
206	Prascorsano	3	2	8	5	3	285	Valgiòie	1	1	8	3	4
207	Pratiglione	2	1	8	3	5	286	Vallo Torinese	2	1	7	4	1
208	Quagliuzzo	1	1	6	5	—	287	Valperga	21	16	43	22	100
209	Quassolo	1	1	2	2	—	288	Valprato Soana	3	2	4	3	2
210	Quincinetto	9	4	15	4	10	289	Varisella	2	1	11	7	4
211	Reano	2	1	7	3	6	290	Vàuda Canavese	1	1	7	4	4
212	Ribordone	4	3	17	7	9	291	Venàlizio	—	—	6	4	8
213	Rivalba	2	1	9	2	4	292	Venaria	352	188	165	82	181
214	Rivalta di Torino	11	5	24	10	10	293	Verolengo	25	12	63	29	33
215	Riva presso Chieri	4	—	20	10	15	294	Verrua Savòia	4	—	34	25	12
216	Rivara	25	16	27	18	12	295	Vestignè	1	—	9	3	5
217	Rivarolo Canavese	92	49	107	51	49	296	Vialfrè	—	—	2	2	12
218	Rivarossa	1	—	7	4	5	297	Vico Canavese	10	6	27	10	7
219	Rivoli	539	258	252	143	153	298	Vidracco	1	1	6	1	2
220	Robassomero	2	1	20	16	8	299	Vigone	49	23	74	45	41
221	Rocca Canavese	3	2	22	10	8	300	Villafranca Piemonte	50	28	63	31	40
222	Roletto	1	1	11	6	6	301	Villanova Canavese	4	—	11	7	6
223	Romano Canavese	5	2	20	10	5	302	Villarbasse	—	—	16	9	5
224	Ronco Canavese	2	2	17	8	5	303	Villar Dora	—	—	23	15	12
225	Rondissone	7	2	22	14	8	304	Villareggia	1	1	18	8	4
226	Rorà	4	—	4	—	—	305	Villar Focchiardo	8	3	26	15	14
227	Roreto Chisone	1	—	15	9	8	306	Villar Pèllice	—	—	17	10	10
228	Rosta	1	1	9	5	7	307	Villar Perosa	3	2	20	14	37
229	Rubiana	1	—	22	12	9	308	Villastellone	34	15	37	16	21
230	Ruèglio	2	2	18	6	2	309	Vinovo	31	19	50	28	31
231	Salassa	24	8	7	5	9	310	Virle Piemonte	4	2	10	6	5
232	Salbertrand	2	1	8	4	4	311	Vische	6	3	19	13	2
233	Salerano Canavese	—	—	7	6	3	312	Vistròrio	1	—	4	2	8
234	Salza di Pinerolo	2	2	7	4	1	313	Viù	9	5	26	14	19
235	Samone	—	—	7	2	2	314	Volpiano	33	19	81	44	49
236	San Benigno Canavese	12	5	52	32	20	315	Volvera	14	9	30	19	11
237	San Carlo Canavese	8	2	24	12	15	—	—	—	—	—	—	—
238	San Colombano Belm.	—	—	4	3	1	—	—	—	—	—	—	—
239	San Didero	1	1	5	2	4	—	—	—	—	—	—	—
TOTALE . . .									28.490	14.513	21.657	11.469	13.966

## Segue Tav. 168 — Movimento naturale della popolazione

## PIEMONTE

N. d'ordine	Nati vivi		Morti		Matri- moni	N. d'ordine	Nati vivi		Morti		Matri- moni		
	COMUNI	MF	M	MF			M	COMUNI	MF	M		MF	M
Provincia di VERCELLI													
1	Ailoche	—	—	4	2	1	81	Mosso Santa Maria	1	—	31	9	31
2	Alagna Valsesia	—	—	8	3	4	82	Motta de' Conti	4	2	22	10	8
3	Albano Vercellese	1	1	4	2	2	83	Mottalciata	5	2	10	4	6
4	Alice Castello	9	2	32	13	16	84	Muzzano	1	1	4	2	4
5	Andorno Micca	26	13	52	23	34	85	Netro	9	4	22	11	13
6	Arbòrio	3	—	12	9	7	86	Occhieppo Inferiore	16	8	94	39	19
7	Asigliano Vercellese	1	1	36	12	7	87	Occhieppo Superiore	21	16	14	8	20
8	Balmuccia	—	—	2	2	—	88	Olcenengo	1	1	16	10	3
9	Balocco	—	—	4	1	4	89	Oldenico	—	—	6	1	5
10	Benna	3	1	6	5	11	90	Palazzo Vercellese	10	6	23	13	8
11	Bianzè	7	5	42	27	18	91	Pertengo	2	1	8	5	4
12	Biella	1.455	750	976	523	389	92	Pettinengo	3	2	18	9	25
13	Bioglio	3	1	5	7	23	93	Pezzana	4	3	20	11	7
14	Bocciolèto	3	1	5	2	3	94	Piatto	2	1	5	3	10
15	Borgo d'Alè	29	14	66	39	21	95	Piedicavallo	—	—	7	4	5
16	Borgosesia	470	249	199	101	104	96	Pila	—	—	20	—	—
17	Borgo Vercelli	12	9	30	20	15	97	Piode	—	—	1	—	1
18	Borriana	2	1	7	3	6	98	Pistolesa	—	—	4	2	—
19	Brèia	—	—	6	—	1	99	Pollone	13	3	22	13	24
20	Brusnengo	10	2	21	12	17	100	Ponderano	12	5	32	14	15
21	Buronzo	5	2	7	2	6	101	Pòrtula	—	—	33	14	14
22	Callabiana	—	—	1	1	1	102	Pòstua	—	—	8	3	6
23	Camandona	—	—	9	5	4	103	Pralungo	22	14	31	17	29
24	Camburzano	1	—	19	2	4	104	Prarolo	1	—	11	5	5
25	Campertogno	—	—	2	2	2	105	Pray	—	—	41	17	24
26	Campiglia Cervo	—	—	4	1	4	106	Quaregna	—	—	6	3	9
27	Candelo	31	11	56	27	59	107	Quarona	2	—	28	13	29
28	Caprile	—	—	4	3	3	108	Quinto Vercellese	1	1	10	6	1
29	Carçòforo	1	1	4	2	—	109	Quittengo	2	1	5	2	1
30	Caresana	11	6	41	22	7	110	Rassa	—	—	—	—	1
31	Caresanablot	—	—	3	2	2	111	Rima San Giuseppe	—	—	1	1	1
32	Carlsio	2	—	19	9	5	112	Rimasco	—	—	4	4	4
33	Casanova Elvo	2	1	8	4	2	113	Rimella	—	—	7	1	3
34	Casapinta	—	—	9	5	7	114	Riva Valdòbbia	1	—	3	2	2
35	Cascine San Giacomo	3	1	4	3	4	115	Rive	1	1	15	8	8
36	Castelletto Cervo	1	1	4	—	13	116	Roasio	3	1	36	21	20
37	Cavaglia	8	6	45	20	20	117	Ronco Biellese	9	6	25	13	6
38	Cèllio	5	4	19	9	8	118	Roncesso	5	2	18	5	11
39	Cerreto Castello	—	—	3	1	5	119	Ròppolo	1	1	8	1	5
40	Cerrione	11	6	24	14	10	120	Rosazza	—	—	2	—	2
41	Cervatto	—	—	2	2	2	121	Rossa	2	1	5	3	1
42	Cigliano	57	32	52	31	24	122	Rovasenda	10	5	8	4	7
43	Civiasco	—	—	5	1	4	123	Sabbia	—	—	3	2	2
44	Còggiola	—	—	49	20	24	124	Sagliano Micca	12	3	25	7	17
45	Collobiano	5	1	3	2	1	125	Sala Biellese	1	—	8	2	8
46	Cossato	89	47	101	55	87	126	Salasco	1	—	3	1	4
47	Costanzana	1	—	18	12	10	127	Sali Vercellese	—	—	4	2	—
48	Cravagliana	—	—	11	7	4	128	Saluggia	19	14	47	27	39
49	Crescentino	19	10	72	31	41	129	Salussola	7	5	26	12	24
50	Crevacuore	—	—	18	6	14	130	Sandigliano	12	5	28	18	12
51	Crosa	—	—	4	—	4	131	San Germano Vercellese	12	5	36	19	20
52	Crova	1	1	10	8	5	132	San Paolo Cervo	—	—	8	3	1
53	Curino	—	—	21	5	6	133	Santhià	49	25	95	59	38
54	Desana	1	1	24	20	7	134	Scopa	—	—	6	2	1
55	Donato	2	1	7	5	8	135	Scopetto	—	—	3	—	2
56	Dorzano	—	—	6	4	3	136	Selve Marcone	—	—	3	—	—
57	Fobello	—	—	7	5	1	137	Serravalle Sèsia	3	2	65	34	38
58	Fontanetto Po	7	5	29	13	4	138	Soprana	1	—	15	6	12
59	Formigliana	3	2	12	7	8	139	Sordèvolo	11	6	22	14	12
60	Gaglianico	15	9	29	18	16	140	Sostegno	1	—	9	5	10
61	Gattinara	184	96	103	53	62	141	Strona	1	—	20	11	17
62	Chislarèngo	1	1	13	4	4	142	Stroppiana	4	2	27	13	4
63	Ciffienga	2	1	—	—	1	143	Tavigliano	5	3	14	9	10
64	Gràglia	18	12	30	15	35	144	Ternengo	—	—	3	—	3
65	Grèggio	1	1	6	2	3	145	Tollegno	12	4	25	18	24
66	Guardabosone	—	—	6	5	6	146	Torrazzo	—	—	5	2	1
67	Lamporo	2	2	13	5	5	147	Tricerro	3	1	12	10	4
68	Lenta	3	1	16	8	13	148	Trino	58	33	133	68	49
69	Lessona	12	5	20	13	13	149	Trivero	307	165	90	50	77
70	Lignana	1	—	8	3	6	150	Tronzano Vercellese	11	5	50	32	28
71	Livorno Ferràris	22	11	59	24	25	151	Valdèngo	2	2	9	4	13
72	Lòzzolo	—	—	13	10	6	152	Valdùggia	11	6	31	12	10
73	Magnano	—	—	14	5	6	153	Vallanzèngo	—	—	5	4	1
74	Massazza	2	—	4	1	6	154	Valle Mosso	5	2	53	26	38
75	Masserano	8	5	44	17	21	155	Valle San Nicolao	4	1	22	10	22
76	Mezzana Mortiglièngo	—	—	12	7	7	156	Varallo	261	137	145	65	82
77	Miagliano	2	1	10	5	3	157	Vèglio	—	—	10	2	6
78	Mèllia	1	—	3	2	2	158	Vercelli	1.048	533	836	455	332
79	Moncrivello	2	2	44	16	6	159	Verrone	1	1	4	3	6
80	Mongrando	17	4	52	27	21	160	Vigliano Biellese	20	9	47	23	52

Segue Tav. 168 — Movimento naturale della popolazione

PIEMONTE

N. d'ordine	COMUNI	Nati vivi		Morti		Matri- moni	N. d'ordine	COMUNI	Nati vivi		Morti		Matri- moni
		MF	M	MF	M				MF	M	MF	M	
161	Villa del Bosco . . . . .	3	3	26	3	2	167	Zimone . . . . .	—	—	7	4	3
162	Villanova Biellese . . . . .	1	1	6	3	1	168	Zubiena . . . . .	1	1	18	7	9
163	Villarboit . . . . .	—	—	5	5	6	169	Zumaglia . . . . .	1	1	11	4	4
164	Villata . . . . .	22	11	26	15	18							
165	Viverone . . . . .	—	—	23	10	11							
166	Vocca . . . . .	1	1	5	2	2							
								TOTALE . . . . .	4.667	2.415	5.522	2.808	2.845

Segue Provincia di VERCELLI

Provincia di NOVARA

1	Agrate Contùrbia . . . . .	2	2	17	12	4	67	Formazza . . . . .	—	—	4	3	7
2	Ameno . . . . .	7	4	29	18	54	68	Galliate . . . . .	237	122	167	99	71
3	Antrona Schieranco . . . . .	1	—	14	11	4	69	Garbagna Novarese . . . . .	—	—	13	8	12
4	Anzola d'Ossola . . . . .	—	—	8	3	2	70	Gargallo . . . . .	5	1	17	8	11
5	Arizzano . . . . .	4	1	14	7	9	71	Gattico . . . . .	9	6	32	9	9
6	Armeno . . . . .	19	8	23	10	12	72	Germagno . . . . .	—	—	3	2	2
7	Arola . . . . .	1	—	3	—	1	73	Ghemme . . . . .	19	13	69	33	25
8	Arona . . . . .	242	129	169	93	108	74	Ghiffa . . . . .	4	1	30	16	21
9	Aurano . . . . .	3	—	5	3	3	75	Gignese . . . . .	1	1	5	3	14
10	Baceno . . . . .	1	—	12	6	7	76	Gozzano . . . . .	31	18	80	44	28
11	Bànnio Anzino . . . . .	1	—	12	8	10	77	Granozzo con Monticello . . . . .	4	3	26	14	12
12	Barengo . . . . .	4	4	10	7	7	78	Gravellona Toce . . . . .	9	5	47	25	31
13	Baveno . . . . .	6	4	35	21	28	79	Grignasco . . . . .	8	2	53	26	25
14	Bèe . . . . .	1	1	6	2	11	80	Guero . . . . .	3	3	16	5	3
15	Belgirate . . . . .	1	—	7	5	6	81	Intragna . . . . .	1	—	9	4	2
16	Bellinzago Novarese . . . . .	57	25	64	32	40	82	Invorio . . . . .	40	15	40	18	25
17	Bèura-Cardezza . . . . .	2	1	15	7	15	83	Landiona . . . . .	1	1	10	6	5
18	Biandrate . . . . .	4	2	11	6	6	84	Lesà . . . . .	6	6	33	20	27
19	Boca . . . . .	1	—	19	9	26	85	Lorèglia . . . . .	4	3	3	1	6
20	Bognanco . . . . .	1	—	8	3	13	86	Macugnaga . . . . .	1	1	6	3	9
21	Bogogno . . . . .	—	—	26	11	11	87	Madonna del Sasso . . . . .	—	—	17	9	13
22	Bolzano Novarese . . . . .	2	2	6	2	4	88	Maggiora . . . . .	—	—	33	12	12
23	Borgolavezzaro . . . . .	17	8	40	18	13	89	Malesco . . . . .	11	8	15	6	14
24	Borgomanero . . . . .	395	223	230	99	109	90	Mandello Vitta . . . . .	1	—	4	3	2
25	Borgo Ticino . . . . .	9	6	22	9	26	91	Marano Ticino . . . . .	2	2	10	5	11
26	Briga Novarese . . . . .	19	5	18	8	11	92	Masera . . . . .	—	—	13	7	10
27	Briona . . . . .	14	8	16	10	5	93	Massino Visconti . . . . .	5	2	10	7	7
28	Brovello-Carpugnino . . . . .	2	1	6	4	6	94	Massiòla . . . . .	2	1	2	1	2
29	Calasca-Castiglione . . . . .	2	2	13	4	19	95	Mèina . . . . .	15	8	22	14	11
30	Caltignaga . . . . .	6	4	17	9	11	96	Mergozzo . . . . .	2	1	23	15	17
31	Cambiasca . . . . .	—	—	26	13	7	97	Mezzomerico . . . . .	6	3	8	3	7
32	Càmeri . . . . .	76	41	87	51	49	98	Miasino . . . . .	4	1	15	10	6
33	Cànnero Riviera . . . . .	3	1	19	10	14	99	Miazzina . . . . .	—	—	4	1	3
34	Cannòbio . . . . .	92	39	73	34	27	100	Momo . . . . .	13	5	29	17	17
35	Caprezzo . . . . .	—	—	9	4	—	101	Montcrestese . . . . .	—	—	1	—	—
36	Carpignano Sèsia . . . . .	17	11	32	19	11	102	Montescheno . . . . .	—	—	6	2	2
37	Casalbeltrame . . . . .	2	—	4	2	—	103	Nebbiuno . . . . .	5	1	26	12	9
38	Casale Corte Cerro . . . . .	16	10	31	19	17	104	Nibbiola . . . . .	—	—	11	8	5
39	Casalèggio Novara . . . . .	9	5	12	6	4	105	Nònio . . . . .	3	1	10	6	6
40	Casalino . . . . .	4	2	28	19	13	106	Novara . . . . .	2.262	1.150	1.395	763	582
41	Casalvolone . . . . .	6	4	18	8	7	107	Oggèbbio . . . . .	5	2	15	11	4
42	Castellazzo Novarese . . . . .	5	3	3	2	3	108	Olèggio . . . . .	79	40	139	70	74
43	Castelletto sopra Ticino . . . . .	23	11	56	34	34	109	Olèggio Castello . . . . .	2	2	10	6	10
44	Cavaglietto . . . . .	3	2	5	4	1	110	Omegna . . . . .	107	49	144	81	89
45	Cavàggio d'Agogna . . . . .	4	1	20	14	6	111	Ornavasso . . . . .	4	1	39	21	38
46	Cavàggio-Spòccia . . . . .	3	2	3	2	12	112	Orta San Giulio . . . . .	4	3	22	6	53
47	Cavallirio . . . . .	2	1	17	6	7	113	Pallanzano . . . . .	—	—	10	6	8
48	Ceppo Morelli . . . . .	1	—	7	3	4	114	Paruzzaro . . . . .	7	4	11	4	7
49	Cerano . . . . .	26	14	87	46	40	115	Pella . . . . .	—	—	11	6	7
50	Cègara . . . . .	6	3	6	2	8	116	Pettenasco . . . . .	6	3	11	6	8
51	Colazza . . . . .	—	—	7	4	5	117	Piedimulera . . . . .	—	—	11	7	16
52	Comignago . . . . .	—	—	8	5	3	118	Pieve Vergonte . . . . .	8	3	20	6	28
53	Cossogno . . . . .	2	1	16	4	10	119	Pisano . . . . .	3	3	3	1	5
54	Cravèggia . . . . .	2	1	11	6	4	120	Pogno . . . . .	1	—	14	6	8
55	Cressa . . . . .	1	1	12	6	6	121	Pòmbia . . . . .	14	6	17	9	9
56	Crevoladòssola . . . . .	3	3	20	11	22	122	Prato Sèsia . . . . .	2	1	28	15	5
57	Crodo . . . . .	—	—	16	12	17	123	Premeno . . . . .	3	2	6	1	6
58	Curèggio . . . . .	8	6	24	11	16	124	Prèmia . . . . .	1	—	8	1	7
59	Cùrsolo-Orasso . . . . .	3	1	1	—	5	125	Premosello-Chiovenda . . . . .	610	335	37	20	22
60	Divignano . . . . .	5	3	13	7	6	126	Quarna Sopra . . . . .	2	1	9	5	2
61	Domodòssola . . . . .	732	353	219	134	134	127	Quarna Sotto . . . . .	—	—	11	7	6
62	Dormelletto . . . . .	2	2	20	13	12	128	Re . . . . .	6	3	10	2	33
63	Drugno . . . . .	7	3	12	7	3	129	Recetto . . . . .	1	1	15	5	3
64	Falmenta . . . . .	3	1	9	3	4	130	Romagnano Sèsia . . . . .	15	7	54	30	21
65	Fara Novarese . . . . .	18	8	22	9	14	131	Romentino . . . . .	1	—	33	14	19
66	Fontaneto d'Agogna . . . . .	12	5	40	25	16	132	San Bernardino Verbanò . . . . .	2	—	24	14	11

## Segue Tav. 168 — Movimento naturale della popolazione

## PIEMONTE

N. d'ordine	COMUNI	Nati vivi		Morti		Matri- moni	N. d'ordine	COMUNI	Nati vivi		Morti		Matri- moni
		MF	M	MF	M				MF	M	MF	M	
133	San Maurizio d'Opaglio	14	9	14	7	15	151	Valstrona	18	12	10	4	20
134	San Nazzaro Sèsa	4	1	15	8	9	152	Vanzone con San Carlo	3	—	8	5	6
135	San Pietro Mosezzo	1	1	21	14	12	153	Vàprio d'Agogna	6	2	12	6	12
136	Santa Maria Maggiore	10	6	16	8	6	154	Varallo Pombia	17	12	40	24	24
137	Seppiana	—	—	2	2	5	155	Varzo	30	13	30	16	25
138	Sillavengo	3	2	11	5	3	156	Verbània	646	333	448	232	227
139	Sizzano	1	1	20	7	8	157	Veruno	3	1	11	5	6
140	Soriso	4	2	21	9	3	158	Vespolate	4	2	34	21	18
141	Sozzago	—	—	11	8	6	159	Vicolungo	5	2	14	9	4
142	Stresa	133	73	83	42	48	160	Viganella	1	1	5	2	5
143	Suno	22	13	42	25	17	161	Vignone	2	2	8	4	5
144	Terdobbiate	1	—	9	2	3	162	Villadòssola	12	6	54	31	63
145	Toceno	5	2	5	2	5	163	Villette	—	—	4	3	8
146	Tornaco	2	2	17	5	11	164	Vinzaglio	1	1	15	7	3
147	Tràrego Viggiona	—	—	13	5	4	165	Vogogna	7	2	25	13	10
148	Trasquera	5	2	6	5	7							
149	Treccate	40	17	132	66	86							
150	Trontano	3	1	7	1	13							
								TOTALE	6.520	3.349	6.060	3.201	3.391

## Segue Provincia di NOVARA

## Provincia di CUNEO

1	Accèglio	4	3	8	4	7	57	Castino	4	3	8	5	8
2	Aisone	1	—	7	4	5	58	Cavallerleone	9	3	8	4	5
3	Alba	693	357	284	168	156	59	Cavallermaggiore	21	12	42	16	33
4	Albaretto della Torre	—	—	2	—	7	60	Celle di Macra	2	1	9	2	6
5	Alto	—	—	3	1	1	61	Centallo	65	35	27	11	31
6	Argentera	—	—	1	1	1	62	Ceresole Alba	10	5	17	8	13
7	Arguello	1	—	1	1	2	63	Cerretto Langhe	3	1	3	1	9
8	Bagnasco	10	5	26	11	9	64	Cervasca	1	—	18	9	15
9	Bagnolo Piemonte	86	41	54	28	39	65	Cervere	3	2	16	6	21
10	Baldissero d'Alba	1	—	6	4	3	66	Ceva	140	65	90	53	18
11	Barbaresco	—	—	6	4	3	67	Cherasco	47	26	83	41	52
12	Barge	84	40	93	50	53	68	Chiusa di Pè시오	10	7	45	28	21
13	Barolo	4	2	11	8	6	69	Cigliè	2	1	5	4	5
14	Bastia Mondovì	1	1	13	4	5	70	Cissone	—	—	6	3	1
15	Battifollo	1	—	5	1	7	71	Clavesana	4	2	19	9	16
16	Beinette	1	—	8	5	17	72	Cornalio d'Alba	7	1	15	9	12
17	Bellino	—	—	4	2	4	73	Cortemilia	36	22	40	24	20
18	Belvedere Langhe	—	—	3	2	3	74	Cossano Belbo	8	3	18	9	16
19	Bene Vagienna	15	8	49	27	37	75	Costigliole Saluzzo	16	5	37	17	17
20	Benevello	5	2	7	5	2	76	Cravanzana	2	1	8	3	6
21	Bèrgolo	—	—	3	1	13	77	Crissolo	2	1	9	5	1
22	Bernezzo	10	4	13	8	7	78	Cuneo	1.470	728	623	332	324
23	Bonvicino	—	—	4	3	7	79	Demonte	35	14	32	18	20
24	Borgomale	1	—	4	3	4	80	Diano d'Alba	9	3	26	15	12
25	Borgo San Dalmazzo	132	69	85	46	40	81	Dogliani	84	43	73	44	40
26	Bòsia	—	—	2	1	5	82	Dronero	106	50	92	46	49
27	Bossolasco	3	2	6	2	5	83	Elva	—	—	5	1	6
28	Bòves	121	62	129	74	83	84	Entràcque	4	2	20	12	8
29	Bra	369	198	285	163	159	85	Envie	2	1	27	8	18
30	Briaglia	—	—	3	3	2	86	Farigliano	6	3	18	13	25
31	Briga Alta	3	—	3	—	2	87	Fàule	2	2	8	3	2
32	Brondello	3	2	3	2	4	88	Feisglio	2	2	4	3	5
33	Brossasco	11	4	11	6	17	89	Fossano	394	222	200	109	169
34	Busca	80	40	94	52	58	90	Frabosa Soprana	7	2	22	11	15
35	Camerana	6	2	12	7	13	91	Frabosa Sottana	6	4	22	11	13
36	Camo	1	—	1	—	3	92	Fràssino	1	1	13	5	4
37	Canale	138	81	72	37	38	93	Gaiola	—	—	2	1	4
38	Canòsio	1	1	3	1	2	94	Gambasca	2	1	5	2	5
39	Capràuna	1	—	2	1	—	95	Garèssio	20	6	65	37	40
40	Caràglio	104	53	81	47	27	96	Gènola	—	—	11	8	12
41	Caramagna Piemonte	12	9	28	8	8	97	Gozeugno	6	4	8	4	6
42	Cardè	10	5	13	6	8	98	Gottasecca	4	4	5	1	2
43	Carrù	89	49	77	39	21	99	Govone	15	9	43	20	18
44	Cartignano	1	1	3	2	1	100	Grinzane Cavour	3	3	6	4	10
45	Casalgrasso	—	—	5	3	2	101	Guarene	13	4	18	12	19
46	Castagnito	—	—	9	6	11	102	Igliano	1	—	5	2	1
47	Casteldelfino	1	—	10	6	5	103	Isasca	1	—	4	1	2
48	Castellar	1	1	2	1	1	104	Lagnasco	9	4	15	8	9
49	Castelletto Stura	1	1	12	7	13	105	La Morra	31	15	45	24	20
50	Castelletto Uzzone	8	5	8	5	10	106	Lèquio Bèrria	5	4	7	2	13
51	Castellinaldo	11	3	9	4	4	107	Lèquio Tànarò	3	2	13	8	7
52	Castellino Tànarò	2	1	9	6	5	108	Lesegno	4	3	11	5	6
53	Castelmagno	1	1	9	7	4	109	Lèvice	7	4	3	2	7
54	Castelnuovo di Ceva	1	1	3	1	3	110	Limone Piemonte	8	3	28	14	12
55	Castiglione Falletto	4	2	7	3	3	111	Lisio	2	2	5	3	5
56	Castiglione Tinella	16	10	12	9	17	112	Macra	—	—	4	2	3

## Segue Tav. 168 — Movimento naturale della popolazione

## PIEMONTE

N. d'ordine	COMUNI	Nati vivi		Morti		Matri- moni	N. d'ordine	COMUNI	Nati vivi		Morti		Matri- moni
		MF	M	MF	M				MF	M	MF	M	
Segue Provincia di CUNEO													
113	Magliano Alfieri . . . . .	11	6	14	9	11	183	Roàschia . . . . .	—	—	14	11	6
114	Magliano Alpi . . . . .	11	2	23	8	17	184	Roàscio . . . . .	—	—	4	3	3
115	Mango . . . . .	7	2	16	11	11	185	Robilante . . . . .	3	1	36	22	21
116	Manta . . . . .	7	4	20	7	10	186	Roburent . . . . .	1	1	16	9	5
117	Marene . . . . .	7	7	26	15	18	187	Roccabruna . . . . .	2	1	28	15	11
118	Margarita . . . . .	2	—	9	4	9	188	Rocca Cigliè . . . . .	—	—	1	1	4
119	Màrmora . . . . .	2	—	4	—	1	189	Rocca de' Baldi . . . . .	10	4	12	6	18
120	Marsaglia . . . . .	1	1	8	4	5	190	Roccaforte Mondovì . . . . .	11	7	29	15	19
121	Martiniana Po . . . . .	5	2	10	7	18	191	Roccasparvera . . . . .	—	—	7	1	6
122	Melle . . . . .	6	4	11	7	13	192	Roccamonte . . . . .	—	—	28	19	15
123	Moiola . . . . .	—	—	5	3	4	193	Rocchetta Belbo . . . . .	—	—	2	1	1
124	Mombarcaro . . . . .	3	1	9	6	9	194	Roddi . . . . .	—	—	14	5	16
125	Mombasiglio . . . . .	3	—	10	5	10	195	Roddino . . . . .	4	—	9	5	7
126	Monastero di Vasco . . . . .	5	3	15	10	11	196	Rodello . . . . .	4	1	8	5	6
127	Monasterolo Casotto . . . . .	1	1	4	3	2	197	Rossana . . . . .	1	—	15	7	14
128	Monasterolo di Savigliano . . . . .	3	2	7	2	11	198	Ruffia . . . . .	—	—	6	4	6
129	Monchiero . . . . .	—	—	8	6	2	199	Sale delle Langhe . . . . .	1	—	7	4	6
130	Mondovì . . . . .	418	213	319	169	151	200	Sale San Giovanni . . . . .	—	—	5	4	3
131	Monesiglio . . . . .	7	4	9	2	9	201	Saliceto . . . . .	12	6	20	13	16
132	Monforte d'Alba . . . . .	23	12	31	10	19	202	Salmour . . . . .	2	1	4	2	6
133	Montà . . . . .	1	—	37	16	28	203	Saluzzo . . . . .	547	269	237	137	117
134	Montaldo di Mondovì . . . . .	1	1	14	8	3	204	Sambuco . . . . .	—	—	4	3	1
135	Montaldo Roero . . . . .	3	3	13	9	19	205	Sampèyre . . . . .	10	4	38	16	18
136	Montanera . . . . .	1	—	11	4	7	206	San Benedetto Belbo . . . . .	—	—	4	1	4
137	Montelupo Albese . . . . .	2	2	5	3	2	207	San Damiano Macra . . . . .	5	3	17	9	10
138	Montemarle di Cuneo . . . . .	—	—	12	8	3	208	Sanfrè . . . . .	18	7	31	15	10
139	Monterosso Grana . . . . .	—	—	8	4	4	209	Sanfront . . . . .	45	23	35	17	22
140	Monteu Roero . . . . .	7	3	18	12	5	210	San Michele Mondovì . . . . .	6	4	24	14	15
141	Montezemolo . . . . .	—	—	4	4	3	211	Sant'Albano Stura . . . . .	3	2	25	16	16
142	Monticello d'Alba . . . . .	22	9	18	10	16	212	Santa Vittoria d'Alba . . . . .	12	6	10	4	7
143	Moretta . . . . .	31	17	37	18	31	213	Santo Stefano Belbo . . . . .	30	15	44	20	38
144	Morozzo . . . . .	2	—	20	13	22	214	Santo Stefano Roero . . . . .	1	1	21	9	9
145	Murazzano . . . . .	11	6	28	18	11	215	Savigliano . . . . .	241	128	208	114	120
146	Murello . . . . .	10	6	14	9	14	216	Scagnello . . . . .	2	1	4	2	3
147	Narzoletto . . . . .	24	14	30	21	24	217	Scarnafigi . . . . .	6	2	20	10	15
148	Nèive . . . . .	24	14	51	29	17	218	Serralunga d'Alba . . . . .	3	1	6	5	5
149	Neviglie . . . . .	—	—	7	3	6	219	Serravalle Langhe . . . . .	1	—	7	4	3
150	Niella Belbo . . . . .	2	—	5	2	12	220	Sinio . . . . .	—	—	7	2	4
151	Niella Tanaro . . . . .	—	—	20	12	6	221	Somano . . . . .	1	1	9	6	6
152	Novello . . . . .	9	4	14	6	9	222	Sommariva del Bosco . . . . .	51	28	72	33	40
153	Nucetto . . . . .	1	1	9	7	4	223	Sommariva Perno . . . . .	7	4	21	16	18
154	Oncino . . . . .	—	—	8	4	—	224	Stroppio . . . . .	1	1	14	6	2
155	Ormea . . . . .	16	6	40	22	20	225	Tarantasca . . . . .	4	4	21	9	13
156	Ostana . . . . .	1	1	4	2	3	226	Torre Bormida . . . . .	3	1	4	1	4
157	Paesana . . . . .	21	11	68	39	36	227	Torre Mondovì . . . . .	4	2	13	9	4
158	Pagno . . . . .	4	1	10	4	3	228	Torre San Giorgio . . . . .	1	—	6	5	5
159	Pamparato . . . . .	1	1	25	12	12	229	Torresina . . . . .	—	—	2	1	2
160	Paroldo . . . . .	1	1	4	2	7	230	Trèiso . . . . .	3	1	11	9	11
161	Perletto . . . . .	2	—	4	3	6	231	Trezzo Tinella . . . . .	5	2	7	4	2
162	Perlo . . . . .	3	1	—	—	6	232	Trinità . . . . .	9	5	24	14	15
163	Peeveragno . . . . .	25	14	68	41	38	233	Valdieri . . . . .	2	2	19	7	15
164	Pezzolo Valle Uzzone . . . . .	4	1	10	7	14	234	Valgrana . . . . .	2	—	16	10	15
165	Pianfei . . . . .	2	1	23	15	15	235	Valloriate . . . . .	2	2	13	5	3
166	Piasco . . . . .	5	4	33	15	21	236	Valmala . . . . .	1	—	1	—	2
167	Pietraporzio . . . . .	—	—	3	2	—	237	Venasca . . . . .	10	4	34	16	19
168	Piòbesi d'Alba . . . . .	2	2	4	2	3	238	Verduno . . . . .	3	2	5	4	3
169	Piozzo . . . . .	2	1	28	13	12	239	Vernante . . . . .	16	7	20	11	15
170	Pocapaglia . . . . .	23	15	13	7	24	240	Verzuolo . . . . .	26	16	60	31	48
171	Polonghera . . . . .	1	—	13	9	15	241	Veza d'Alba . . . . .	22	15	21	10	22
172	Pontechianale . . . . .	—	—	2	1	2	242	Vicoforte . . . . .	13	9	45	23	87
173	Pradlèves . . . . .	—	—	14	11	3	243	Vignolo . . . . .	2	1	16	11	13
174	Prazzo . . . . .	1	—	11	4	5	244	Villafalletto . . . . .	40	19	46	27	24
175	Priero . . . . .	1	—	7	6	3	245	Villanova Mondovì . . . . .	15	4	28	12	23
176	Priocca . . . . .	24	12	38	18	15	246	Villanova Solaro . . . . .	4	1	14	5	12
177	Priola . . . . .	7	2	17	11	8	247	Villar San Costanzo . . . . .	—	—	23	12	15
178	Prunetto . . . . .	3	2	9	5	9	248	Vinadio . . . . .	10	6	21	15	10
179	Racconigi . . . . .	98	49	159	79	53	249	Viola . . . . .	2	1	9	4	2
180	Revello . . . . .	60	32	40	24	44	250	Vottignasco . . . . .	—	—	9	6	7
181	Rifreddo . . . . .	4	2	7	6	12							
182	Rittana . . . . .	1	—	5	3	6							
	TOTALE . . . . .	6.926	3.538	6.848	3.703	4.238							

## Provincia di ASTI

1	Agliano . . . . .	5	4	30	13	20	5	Asti . . . . .	1.572	823	896	521	443
2	Albugnana . . . . .	—	—	10	6	18	6	Azzano d'Asti . . . . .	—	—	10	2	6
3	Antignano . . . . .	4	2	17	8	6	7	Baldichieri d'Asti . . . . .	—	—	7	6	2
4	Aramengo . . . . .	—	—	13	9	4	8	Belvèglio . . . . .	1	1	11	3	1



## Segue Tav. 168 — Movimento naturale della popolazione

## PIEMONTE

N. d'ordine	COMUNI	Nati vivi		Morti		Matri- moni	N. d'ordine	COMUNI	Nati vivi		Morti		Matri- moni
		MF	M	MF	M				MF	M	MF	M	
9	Berzano di San Pietro	1	1	4	2	1	66	Mombercelli	6	4	31	15	15
10	Bruno	3	—	9	6	6	67	Monale	—	—	11	2	5
11	Bùbbio	2	2	14	8	7	68	Monastero Bormida	3	2	18	8	7
12	Buttigliera d'Asti	12	6	29	19	15	69	Moncalvo	41	21	65	26	21
13	Calamandrana	7	2	23	13	14	70	Moncucco Torinese	1	1	12	8	3
14	Calliano	12	7	25	10	5	71	Mongardino	2	2	18	11	5
15	Calosso	12	6	23	10	20	72	Montabone	—	—	16	9	7
16	Camerano Casasco	—	—	9	4	4	73	Montafia	1	1	14	8	5
17	Canelli	131	62	117	72	48	74	Montaldo Scarampi	2	1	13	7	9
18	Cantarana	1	1	6	3	4	75	Montechiaro d'Asti	2	1	27	14	19
19	Canelli	—	—	4	4	3	76	Montegrosso d'Asti	18	10	29	21	15
20	Casorzo	7	5	26	18	6	77	Montemagno	6	1	33	15	9
21	Cassinasco	1	1	7	2	6	78	Montiglio	14	8	36	20	16
22	Castagnole delle Lanze	41	25	49	31	27	79	Morasengo	—	—	5	4	3
23	Castagnole Monferrato	4	3	15	8	15	80	Nizza Monferrato	125	63	137	72	65
24	Castel Boglione	3	2	10	7	7	81	Olmo Gentile	3	1	2	—	2
25	Castell'Alfero	3	2	32	18	15	82	Passerano Marmorito	—	—	18	7	5
26	Castellero	—	—	3	3	—	83	Penango	3	2	13	8	5
27	Castelletto Molina	—	—	6	4	3	84	Piea	—	—	11	5	8
28	Castello di Annone	15	9	28	11	9	85	Pino d'Asti	—	—	8	3	2
29	Castelnuovo Belbo	4	2	19	11	7	86	Piovà Massàia	—	—	14	10	2
30	Castelnuovo Calcea	8	4	16	12	—	87	Portacomaro	—	—	20	11	11
31	Castelnuovo Don Bosco	4	2	38	24	27	88	Quaranti	—	—	4	2	3
32	Castel Rocchero	—	—	7	4	3	89	Refrancore	1	1	19	8	10
33	Cellarengo	2	2	5	3	3	90	Revigliasco d'Asti	—	—	13	9	2
34	Celle Enomondo	2	1	7	2	2	91	Roatto	2	1	6	4	7
35	Cerreto d'Asti	1	1	8	4	2	92	Robella	1	1	10	5	4
36	Cerro Tanaro	3	—	14	9	6	93	Rocca d'Arazzo	1	2	20	9	5
37	Càssole	3	1	12	5	4	94	Roccoverano	4	1	19	13	17
38	Chiusano d'Asti	2	1	4	—	3	95	Rocchetta Palafea	4	3	4	4	3
39	Cinaglio	2	1	8	4	5	96	Rocchetta Tanaro	5	2	26	12	14
40	Cisterna d'Asti	1	—	19	11	9	97	San Damiano d'Asti	75	32	85	48	49
41	Coazzolo	—	—	2	1	3	98	San Giorgio Scarampi	—	—	3	—	2
42	Cocconato	3	1	35	17	9	99	San Martino Alfieri	2	1	6	3	5
43	Colcavagno	—	—	13	3	—	100	San Marzano Oliveto	4	1	18	10	7
44	Corsione	—	—	4	3	5	101	San Paolo Solbrito	3	2	21	9	1
45	Cortandone	—	—	11	6	3	102	Scandeluzza	—	—	5	2	4
46	Cortanze	3	2	11	3	4	103	Scuzolengo	—	—	15	9	5
47	Cortazzone	—	—	10	6	8	104	Serole	1	1	4	—	7
48	Cortiglione	—	—	15	10	5	105	Sessame	3	2	7	5	6
49	Cossombrato	4	2	5	3	5	106	Sàttime	1	—	6	1	3
50	Costigliole d'Asti	35	10	75	43	49	107	Sòglio	1	1	9	3	—
51	Cùnico	2	2	8	5	6	108	Tigliole	1	1	20	9	13
52	Dusino San Michele	—	—	10	6	7	109	Tonco	9	3	18	7	4
53	Ferrere	1	—	17	11	8	110	Tonengo	—	—	3	1	1
54	Fontanile	—	—	11	2	7	111	Vaglio Serra	1	1	3	2	6
55	Frinco	3	1	8	4	8	112	Valfenera	2	1	24	14	10
56	Grana	1	—	15	9	—	113	Vèsime	4	2	18	12	8
57	Grazzano Badoglio	7	1	12	8	3	114	Viale	—	—	10	9	6
58	Incisa Scapaccino	10	8	38	24	6	115	Viarigi	2	2	17	8	9
59	Isola d'Asti	9	5	35	18	23	116	Vigliano d'Asti	1	1	7	2	4
60	Loazzolo	2	2	5	3	7	117	Villafranca d'Asti	6	3	33	18	26
61	Maranzana	1	—	10	6	1	118	Villanova d'Asti	12	7	38	17	12
62	Maretto	—	—	5	3	1	119	Villa San Secondo	1	1	9	6	5
63	Moasca	—	—	6	3	7	120	Vinchio	3	2	16	7	8
64	Mombaldone	1	1	9	5	1							
65	Mombaruzzo	1	—	36	19	11							
								TOTALE	2.328	1.207	3.063	1.683	1.473

## Provincia di ALESSANDRIA

1	Acqui Terme	644	328	270	147	130	18	Borghetto di Borbera	2	—	25	15	16
2	Albera Ligure	—	—	6	4	8	19	Borgeratto Alessandrino	1	—	13	9	4
3	Alessandria	1.600	830	1.301	685	619	20	Borgo San Martino	13	10	26	15	13
4	Alfiano Natta	9	3	20	12	12	21	Bosco Marengo	24	9	25	15	16
5	Alice Bel Colle	3	1	14	7	13	22	Bòsio	4	4	11	8	16
6	Alluvioni Cambiò	1	—	14	10	9	23	Bòzole	—	—	3	2	3
7	Altavilla Monferrato	2	1	22	12	2	24	Brignano-Frascata	2	—	11	6	4
8	Alzano Scivia	1	—	6	3	3	25	Cabella Ligure	4	2	18	12	12
9	Arquata Scivia	75	34	63	34	37	26	Camagna Monferrato	6	5	13	10	8
10	Avolasca	—	—	7	5	3	27	Camino	3	3	9	5	12
11	Bàizola	11	5	44	20	16	28	Cantalupo Ligure	1	—	12	7	2
12	Basaluzzo	3	1	19	12	10	29	Capriata d'Orba	2	—	28	14	20
13	Bassignana	3	3	44	23	18	30	Carbonara Scivia	—	—	8	4	1
14	Belforte Monferrato	3	2	4	3	6	31	Carentino	—	—	5	2	1
15	Bergamasco	7	2	15	8	5	32	Carezzano	4	3	8	3	3
16	Berzano di Tortona	—	—	2	2	2	33	Carpeneto	4	—	21	8	11
17	Bistagno	4	2	37	17	16	34	Carrega Ligure	2	1	17	11	3



Segue Tav. 168 — Movimento naturale della popolazione

PIEMONTE

N. d'ordine	COMUNI				Matri- moni	N. d'ordine	COMUNI				Matri- moni	
	Nati vivi		Morti				Nati vivi		Morti			
	MF	M	MF	M		MF	M	MF	M			
35	—	—	11	5	9	114	Novi Ligure . . . . .	607	307	342	184	178
36	5	2	17	7	7	115	Occimiano . . . . .	15	3	22	7	10
37	9	2	17	12	13	116	Odalengo Grande . . . . .	2	2	14	8	9
38	1	—	3	3	3	117	Odalengo Piccolo . . . . .	4	2	5	4	5
39	834	419	680	388	253	118	Olivola . . . . .	—	—	7	3	1
40	9	6	13	8	6	119	Orsara Bormida . . . . .	—	—	6	3	2
41	—	—	5	2	4	120	Ottiglio . . . . .	7	2	17	8	9
42	5	3	16	12	11	121	Ovada . . . . .	118	61	168	85	47
43	6	5	66	33	22	122	Oviglio . . . . .	—	—	20	9	10
44	1	—	13	8	10	123	Ozzano Monferrato . . . . .	15	3	26	18	8
45	—	—	2	2	1	124	Paderna . . . . .	—	—	8	5	—
46	—	—	2	1	5	125	Pareto . . . . .	—	—	12	8	13
47	39	21	69	34	64	126	Parodi Ligure . . . . .	—	—	13	10	11
48	1	—	—	—	3	127	Pasturana . . . . .	—	—	7	4	6
49	7	5	19	8	24	128	Pecetto di Valenza . . . . .	—	—	10	5	4
50	5	3	10	8	4	129	Pietra Marazzi . . . . .	2	1	9	3	8
51	—	—	5	4	6	130	Piòvera . . . . .	3	1	11	8	9
52	—	—	19	11	5	131	Pomaro Monferrato . . . . .	1	—	6	3	5
53	23	11	82	39	41	132	Pontecurone . . . . .	22	16	53	32	32
54	—	—	5	3	2	133	Pontestura . . . . .	10	2	32	14	9
55	—	—	4	1	3	134	Ponti . . . . .	1	1	7	5	8
56	4	2	14	6	2	135	Ponzano Monferrato . . . . .	3	1	8	6	4
57	2	1	8	5	3	136	Ponzone . . . . .	2	—	29	18	16
58	—	—	3	1	3	137	Pozzolo Groppo . . . . .	—	—	5	3	7
59	7	3	22	11	9	138	Pozzolo Formigaro . . . . .	8	4	48	21	25
60	3	1	6	5	—	139	Prasco . . . . .	—	—	9	5	6
61	—	—	15	9	5	140	Pre dosa . . . . .	11	7	43	22	22
62	—	—	7	3	5	141	Quargnento . . . . .	1	1	30	17	9
63	5	2	13	4	10	142	Quattordio . . . . .	11	4	21	9	11
64	—	—	8	5	4	143	Ricaldone . . . . .	—	—	13	5	8
65	1	1	6	5	1	144	Rivalta Bormida . . . . .	4	1	31	21	11
66	3	—	11	5	2	145	Rivarone . . . . .	—	—	7	5	3
67	3	—	29	14	16	146	Roccaforte Ligure (b) . . . . .	—	—	—	—	5
68	11	8	33	17	11	147	Rocca Grimalda . . . . .	7	3	26	10	14
69	—	—	5	2	7	148	Rocchetta Ligure . . . . .	—	—	6	5	4
70	1	1	6	2	3	149	Rosignano Monferrato . . . . .	4	2	29	10	15
71	—	—	18	7	2	150	Sala Monferrato . . . . .	3	—	7	5	4
72	3	3	12	8	5	151	Sale . . . . .	15	9	105	57	37
73	13	7	25	14	11	152	San Cristòforo . . . . .	1	1	8	5	8
74	1	—	10	4	5	153	San Giorgio Monferrato . . . . .	4	3	13	5	11
75	7	4	25	14	17	154	San Salvatore Monferr. . . . .	1	1	57	28	66
76	3	2	35	20	14	155	San Sebastiano Curone . . . . .	3	1	23	12	5
77	7	3	17	7	5	156	Sant'Agata Fossili . . . . .	—	—	6	2	1
78	—	—	16	8	9	157	Sardigliano . . . . .	1	—	4	1	5
79	2	2	9	7	8	158	Sarezano . . . . .	—	—	12	7	9
80	—	—	2	1	1	159	Serralunga di Crea . . . . .	4	1	13	7	160
81	68	38	78	36	50	160	Serravalle Scrivia . . . . .	85	41	65	38	33
82	2	2	6	5	5	161	Sezzadio . . . . .	10	4	41	20	10
83	4	3	6	3	6	162	Silvano d'Orba . . . . .	1	—	16	9	18
84	1	—	3	2	7	163	Solero . . . . .	4	3	31	16	23
85	—	—	7	3	9	164	Solonghello . . . . .	—	—	7	3	5
86	2	—	5	3	—	165	Spigno Monferrato . . . . .	7	4	37	19	17
87	2	2	21	13	6	166	Spineto Scrivia . . . . .	—	—	12	5	1
88	3	2	14	10	10	167	Stazzano . . . . .	1	1	19	9	16
89	3	2	32	15	6	168	Strevi . . . . .	—	—	22	13	12
90	—	—	3	1	—	169	Tagliolo Monferrato . . . . .	7	4	18	10	10
91	5	3	21	10	6	170	Tassarolo . . . . .	2	—	3	2	4
92	7	4	12	5	9	171	Terruggia . . . . .	—	—	18	9	10
93	3	—	6	5	4	172	Terzo . . . . .	1	1	10	4	9
94	7	3	30	11	17	173	Ticineto . . . . .	6	1	22	14	9
95	5	2	27	15	24	174	Tortona . . . . .	710	373	348	208	247
96	4	2	14	9	8	175	Treville . . . . .	—	—	7	3	1
97	7	4	22	11	8	176	Trisobbio . . . . .	4	1	13	11	4
98	1	1	3	2	5	177	Valenza . . . . .	258	127	182	98	135
99	—	—	9	4	2	178	Valmacca . . . . .	2	1	19	11	12
100	—	—	7	4	2	179	Vignale Monferrato . . . . .	6	—	23	11	13
101	2	—	21	11	3	180	Vignole Borbera . . . . .	—	—	20	8	9
102	4	1	12	8	8	181	Viguzzolo . . . . .	4	2	22	14	24
103	—	—	7	3	4	182	Villadeati . . . . .	5	2	12	9	6
104	—	—	14	8	10	183	Villalvèrnia . . . . .	3	3	9	7	8
105	—	—	9	6	8	184	Villamiròglio . . . . .	—	—	11	6	6
106	1	—	10	4	12	185	Villanova Monferrato . . . . .	12	5	35	15	12
107	—	—	5	2	4	186	Villaromagnano . . . . .	—	—	9	5	6
108	—	—	7	3	4	187	Visone . . . . .	1	—	24	11	11
109	2	—	37	21	4	188	Volpedo . . . . .	3	3	17	9	9
110	—	—	14	10	3	189	Volpeglino . . . . .	1	1	2	1	1
111	2	1	3	1	5	190	Voltàggio . . . . .	2	2	32	11	3
112	1	—	14	9	9							
113	6	2	27	19	15							
							TOTALE . . . . .	5.626	2.859	6.515	3.513	3.515

(a) Il 10-7-1962 aggrega la frazione Lemmi (pop. res. 59) staccata dal Comune di Roccaforte Ligure - D.P.R. 31-3-62, n. 219.  
 (b) Cfr. la precedente nota (a).

## Segue Tav. 168 — Movimento naturale della popolazione

## VALLE D'AOSTA - LIGURIA

N. d'ordine	COMUNI	Nati vivi		Morti		Matri- moni	N. d'ordine	COMUNI	Nati vivi		Morti		Matri- moni
		MF	M	MF	M				MF	M	MF	M	
VALLE D'AOSTA													
1	Allain	—	—	5	3	4	39	La Magdeleine	—	—	1	—	—
2	Antey Saint André	1	1	5	1	8	40	La Salle	1	1	25	12	8
3	Aosta	1.266	658	362	208	217	41	La Thuille	4	—	13	9	5
4	Arnaz	2	—	20	12	12	42	Lillianes	—	—	5	2	4
5	Arvier	1	1	8	5	8	43	Montjovet	—	—	21	11	11
6	Avise	—	—	6	2	7	44	Morgex	5	2	12	7	4
7	Ayas	2	1	13	4	9	45	Nus	—	—	16	9	8
8	Aymaville	—	—	20	11	17	46	Ollomont	—	—	5	3	6
9	Bard	1	—	4	2	2	47	Oyace	2	—	3	1	3
10	Bionaz	—	—	5	3	1	48	Perloz	1	—	7	6	5
11	Brissogne	—	—	5	3	2	49	Pollein	1	—	10	4	9
12	Brusson	7	3	18	9	4	50	Pont Bozet	3	2	3	2	1
13	Challant Saint Anselme	1	—	13	4	3	51	Pontey	3	1	7	2	1
14	Challant Saint Victor	—	—	10	7	3	52	Pont Saint Martin	5	1	34	19	18
15	Chambave	—	—	9	2	7	53	Pré Saint Didier	—	—	8	3	6
16	Chamois	2	—	—	—	7	54	Quar	—	—	15	7	24
17	Champdepraz	1	—	12	6	4	55	Rhêmes Notre Dame	—	—	1	1	1
18	Champorcher	1	—	14	7	3	56	Rhêmes Saint Georges	—	—	3	1	3
19	Charvensod	—	—	16	7	10	57	Roisan	—	—	5	3	3
20	Châtillon	3	1	39	21	42	58	Saint Christophe	—	—	12	9	9
21	Cogne	16	3	21	11	13	59	Saint Denis	—	—	5	4	2
22	Courmayeur	7	2	26	17	34	60	Saint Marcel	—	—	12	7	6
23	Donnaz	18	8	25	15	21	61	Saint Nicolas	—	—	5	2	8
24	Doues	—	—	5	2	6	62	Saint Oyen	—	—	2	1	5
25	Emarese	—	—	6	2	6	63	Saint Pierre	—	—	13	4	15
26	Etroubles	—	—	6	6	2	64	Saint Rhémy	—	1	3	2	3
27	Fénis	—	—	22	15	9	65	Saint Vincent	5	4	31	12	17
28	Montainemore	—	—	11	4	7	66	Sarre	—	—	12	7	14
29	Gaby	3	—	9	3	11	67	Torgnon	—	—	5	3	4
30	Gignod	—	—	10	7	7	68	Valgrisanche	—	—	3	1	5
31	Gressan	—	—	9	2	20	69	Valpelline	—	—	6	3	—
32	Gressoney La Trinité	—	—	3	3	—	70	Valsavaranche	—	—	6	3	—
33	Gressoney Saint Jean	6	4	10	8	6	71	Valtournanche	—	—	16	11	17
34	Hône	7	2	12	7	3	72	Verrayes	2	—	18	10	11
35	Introd	—	—	11	6	7	73	Verrès	1	—	21	12	12
36	Issime	—	—	8	4	3	74	Villeneuve	—	—	12	5	6
37	Issogne	2	1	13	7	16							
38	Jovençon	—	—	6	3	3							
								TOTALE	1.381	697	1.173	639	797

## LIGURIA

## Provincia di IMPERIA

1	Airole	—	—	3	2	2	32	Isolabona	5	2	10	4	1
2	Apricale	3	—	13	6	6	33	Lucinasco	1	1	9	5	2
3	Aquila di Arròscia	1	1	4	1	2	34	Mendatica	1	—	6	5	—
4	Armo	—	—	2	2	1	35	Molini di Triora	6	4	21	9	7
5	Aurigo	1	—	8	4	3	36	Montalto Ligure	4	2	7	5	4
6	Badalucco	15	10	19	9	7	37	Montegrosso Pian Latte	1	—	5	2	1
7	Baiardo	2	1	14	7	4	38	Olivetta San Michele	1	—	3	1	2
8	Bordighera	137	68	116	72	82	39	Ospedaletti	14	5	35	22	20
9	Borghetto d'Arròscia	3	2	12	7	3	40	Perinaldo	—	—	19	11	6
10	Borgomaro	4	2	33	15	7	41	Pietrabruna	2	2	11	5	5
11	Camposso	25	13	25	17	11	42	Pieve di Tecò	45	23	55	38	14
12	Caravonica	2	—	6	4	3	43	Pigna	6	5	29	18	9
13	Carpasio	1	—	3	1	5	44	Pompeiana	2	—	7	6	1
14	Castellaro	1	1	3	2	10	45	Pontedassio	3	3	23	15	7
15	Castel Vittorio	1	1	18	9	3	46	Pornassio	1	1	7	2	5
16	Ceriana	6	3	27	15	20	47	Prelà	5	4	10	3	3
17	Cervo	3	1	15	7	4	48	Ranzo	3	1	5	3	5
18	Césio	—	—	1	—	4	49	Rezzo	2	1	13	6	4
19	Chiusànico	1	1	8	5	6	50	Riva Ligure	5	2	11	4	23
20	Chiusavècchia	—	—	5	4	2	51	Rocchetta Nervina	1	1	7	5	7
21	Cipressa	10	7	11	6	4	52	S. Bartolomeo del Cervo	12	7	12	8	27
22	Civezza	—	—	3	1	6	53	San Biàggio della Cima	3	1	7	3	4
23	Còsio di Arròscia	5	3	10	6	3	54	San Lorenzo al Mare	9	3	6	2	9
24	Costarainera	8	4	17	9	2	55	San Remo	1.369	705	716	414	479
25	Diano Arentino	1	—	8	3	4	56	Santo Stefano al Mare	1	—	14	6	11
26	Diano Castello	1	1	11	5	8	57	Seborga	—	—	5	3	1
27	Diano Marina	31	11	76	46	23	58	Soldano	—	—	7	3	2
28	Diano San Pietro	1	1	9	5	14	59	Tàggia	30	19	79	34	59
29	Dolceacqua	7	2	23	10	7	60	Terzòrio	—	—	3	2	2
30	Dolcedo	11	7	22	9	6	61	Triora	1	1	14	5	8
31	Impèria	730	369	372	184	239	62	Vallebona	3	1	4	1	5

Segue Tav. 168 — Movimento naturale della popolazione

LIGURIA

N. d'ordine	COMUNI	Nati vivi		Morti		Matri- moni	N. d'ordine	COMUNI	Nati vivi		Morti		Matri- moni
		MF	M	MF	M				MF	M	MF	M	

Segue Provincia di IMPERIA

63	Vallecrosia . . . . .	78	40	43	24	33	67	Villa Faraldi . . . . .	—	—	9	4	2
64	Vasia . . . . .	3	1	5	2	5							
65	Ventimiglia . . . . .	266	143	216	105	194							
66	Vessalico . . . . .	1	1	8	5	2							
	<b>TOTALE . . . . .</b>								<b>2.895</b>	<b>1.488</b>	<b>2.346</b>	<b>1.270</b>	<b>1.470</b>

Provincia di SAVONA

1	Alàssio . . . . .	171	101	139	77	69	37	Massimino . . . . .	—	—	1	1	1
2	Albenga . . . . .	562	286	206	131	99	38	Millésimo . . . . .	103	44	41	26	44
3	Albisola Marina . . . . .	15	6	27	15	29	39	Miòglia . . . . .	2	—	9	6	4
4	Albisola Superiore . . . . .	127	68	70	36	61	40	Murialdo . . . . .	3	—	13	8	23
5	Altare . . . . .	17	9	36	18	22	41	Nasino . . . . .	—	—	6	3	3
6	Andora . . . . .	31	19	34	15	27	42	Noli . . . . .	8	4	29	16	21
7	Arnasco . . . . .	—	—	6	3	2	43	Onzo . . . . .	—	—	8	5	3
8	Balestrino . . . . .	—	—	4	2	5	44	Orco Feglino . . . . .	—	—	6	3	7
9	Bardinetto . . . . .	—	—	7	5	5	45	Ortovero . . . . .	—	—	9	3	2
10	Bergegno . . . . .	1	—	5	3	7	46	Osiglia . . . . .	1	1	8	4	7
11	Boissano . . . . .	—	—	1	—	3	47	Pallare . . . . .	5	2	7	4	10
12	Borghetto Santo Spirito . . . . .	4	2	12	6	14	48	Piana Crixia . . . . .	8	2	12	6	6
13	Börgio Verezzi . . . . .	4	1	20	9	7	49	Pietra Ligure . . . . .	58	32	101	66	34
14	Bòrmda . . . . .	5	3	9	4	6	50	Piòdio . . . . .	—	—	3	3	6
15	Cairo Montenotte . . . . .	143	89	121	72	105	51	Pontinvrea . . . . .	—	—	7	2	3
16	Càlice Ligure . . . . .	1	—	12	11	15	52	Quiliano . . . . .	36	17	65	33	29
17	Calizzano . . . . .	6	3	28	14	17	53	Rialto . . . . .	1	1	3	1	7
18	Càrcare . . . . .	36	16	36	20	31	54	Roccapignale . . . . .	1	1	10	5	17
19	Casanova Lerrone . . . . .	—	—	22	13	7	55	Sassello . . . . .	30	12	39	23	23
20	Castelbianco . . . . .	—	—	7	2	3	56	Savona . . . . .	1.436	735	983	555	570
21	Castelvecchio di Rocca Bar. . . . .	—	—	4	3	—	57	Spotorno . . . . .	16	9	25	16	24
22	Celle Ligure . . . . .	20	11	44	21	38	58	Stella . . . . .	3	3	26	11	24
23	Cèngio . . . . .	24	11	35	21	28	59	Stellanello . . . . .	3	1	11	6	10
24	Ceriale . . . . .	8	4	20	9	17	60	Tèstico . . . . .	—	—	2	1	—
25	Cisano sul Neva . . . . .	—	—	9	6	5	61	Toirano . . . . .	2	2	12	5	6
26	Cossèria . . . . .	2	1	7	4	8	62	Tovo San Giacomo . . . . .	8	3	14	8	12
27	Deگو . . . . .	14	9	46	26	18	63	Urbe . . . . .	1	—	26	11	12
28	Erli . . . . .	—	—	4	2	3	64	Vado Ligure . . . . .	68	35	68	39	74
29	Finale Ligure . . . . .	151	72	142	92	81	65	Varazze . . . . .	157	80	186	93	116
30	Garlenda . . . . .	—	—	8	4	3	66	Vendone . . . . .	—	—	8	3	2
31	Giustènice . . . . .	—	—	8	6	3	67	Vezi Pòrtio . . . . .	1	—	3	1	6
32	Giusvalla . . . . .	1	1	6	—	4	68	Villanova d'Albenga . . . . .	—	—	5	2	7
33	Laigueglia . . . . .	5	2	18	9	18	69	Zuccarello . . . . .	—	—	3	2	—
34	Loana . . . . .	121	64	105	59	57							
35	Magliolo . . . . .	—	—	3	2	1							
36	Màllare . . . . .	3	1	15	4	3							
	<b>TOTALE . . . . .</b>								<b>3.423</b>	<b>1.763</b>	<b>3.025</b>	<b>1.695</b>	<b>1.934</b>

Provincia di GENOVA

1	Arenzano . . . . .	97	54	59	27	108	28	Lavagna . . . . .	241	135	143	68	73
2	Avegno . . . . .	2	2	16	8	5	29	Lèivi . . . . .	1	—	14	7	12
3	Bargagli . . . . .	3	—	18	9	12	30	Lòrsica . . . . .	—	—	9	8	6
4	Bogliasco . . . . .	—	—	26	16	28	31	Lumarzo . . . . .	—	—	26	17	12
5	Borzonasca . . . . .	20	15	36	17	24	32	Masone . . . . .	42	21	37	18	54
6	Busella . . . . .	99	56	70	42	27	33	Mele . . . . .	9	5	32	15	16
7	Camogli . . . . .	78	40	94	38	83	34	Mezzànego . . . . .	6	3	17	6	11
8	Campo Ligure . . . . .	43	19	37	17	24	35	Mignànego . . . . .	8	6	26	17	22
9	Campomorone . . . . .	15	10	57	30	38	36	Mocònesi . . . . .	3	—	16	10	17
10	Carasco . . . . .	1	1	18	12	9	37	Monèglia . . . . .	4	1	25	13	21
11	Casarza Ligure . . . . .	5	2	25	13	17	38	Montebruno . . . . .	—	—	8	4	5
12	Casella . . . . .	15	8	14	6	4	39	Montòggio . . . . .	4	2	15	11	13
13	Castiglione Chiavarese . . . . .	4	1	18	7	27	40	Ne . . . . .	3	1	31	20	30
14	Cerànési . . . . .	7	4	29	14	60	41	Neirone . . . . .	4	2	21	9	14
15	Chiàvari . . . . .	631	324	326	161	216	42	Orero . . . . .	—	—	11	8	6
16	Cicagna . . . . .	6	2	26	15	18	43	Pieve Ligure . . . . .	2	2	23	9	20
17	Cogoleto . . . . .	87	39	160	83	38	44	Portofino . . . . .	—	—	8	4	21
18	Cogorno . . . . .	3	1	23	13	23	45	Propata . . . . .	1	1	5	4	1
19	Coreglia Ligure . . . . .	—	—	—	—	3	46	Rapallo . . . . .	273	141	270	147	203
20	Crocefieschi . . . . .	1	1	12	5	7	47	Recco . . . . .	123	67	76	44	43
21	Davagna . . . . .	3	1	19	14	15	48	Rezzoaglio . . . . .	5	1	36	20	22
22	Fàscia . . . . .	—	—	1	—	—	49	Ronco Scrivia . . . . .	54	37	63	33	33
23	Favale di Màlvaro . . . . .	—	—	6	2	5	50	Rondanina . . . . .	—	—	—	—	1
24	Fontanigorda . . . . .	—	—	12	6	1	51	Rossiglione . . . . .	29	18	51	25	23
25	Genova . . . . .	10.871	5.560	9.507	5.154	5.638	52	Rovegno . . . . .	2	2	19	7	3
26	Gorreto . . . . .	—	—	8	2	4	53	S. Colombano Certenoli . . . . .	1	—	34	11	20
27	Isola del Cantone . . . . .	7	3	35	15	18	54	Santa Margherita Ligure . . . . .	183	98	174	87	79

## Segue Tav. 168 — Movimento naturale della popolazione

## LIGURIA - LOMBARDIA

N. d'ordine	COMUNI	Nati vivi		Morti		Matri- moni	N. d'ordine	COMUNI	Nati vivi		Morti		Matri- moni
		MF	M	MF	M				MF	M			

## Segue Provincia di GENOVA

55	Sant'Olcese . . . . .	6	3	47	26	38	63	Tribogna . . . . .	—	—	7	3	6
56	Santo Stefano d'Aveto . . . . .	10	5	22	13	15	64	Uscio . . . . .	1	—	28	14	20
57	Savignone . . . . .	9	6	25	10	19	65	Valbrenna . . . . .	—	—	13	5	5
58	Serra Riccò . . . . .	18	10	62	35	57	66	Vòbbia . . . . .	2	—	13	8	11
59	Sestri Levante . . . . .	227	118	158	95	121	67	Zoagli . . . . .	1	—	33	12	15
60	Sori . . . . .	3	2	37	24	25							
61	Tiglieto . . . . .	1	1	18	10	3							
62	Torriglia . . . . .	8	4	51	29	16							
	TOTALE . . . . .	13.282	6.837	12.356	6.633	7.584							

## Provincia di LA SPEZIA

1	Amèglia . . . . .	22	8	32	15	26	18	Maissana . . . . .	8	6	14	9	12
2	Arcola . . . . .	33	19	66	37	52	19	Monterosso al Mare . . . . .	11	5	15	9	12
3	Beverino . . . . .	6	5	20	9	12	20	Ortonovo . . . . .	71	39	40	23	46
4	Bolano . . . . .	7	2	31	21	23	21	Pignone . . . . .	3	1	12	8	11
5	Bonassola . . . . .	2	1	18	8	8	22	Portovenere . . . . .	14	5	36	20	104
6	Borghetto di Vara . . . . .	—	—	18	8	19	23	Riccò del Golfo di Spèzia . . . . .	12	5	24	14	25
7	Brugnato . . . . .	1	—	7	6	5	24	Riomaggiore . . . . .	1	1	27	15	17
8	Càlice al Cornoviglio . . . . .	4	2	17	10	15	25	Rocchetta di Vara . . . . .	3	1	13	6	10
9	Carro . . . . .	4	—	15	5	9	26	Santo Stefano di Magra . . . . .	57	29	47	24	49
10	Carròdano . . . . .	3	1	10	3	6	27	Sarzana . . . . .	183	90	201	113	140
11	Castelnuovo Magra . . . . .	82	38	54	24	38	28	Sesta Godano . . . . .	13	7	18	8	25
12	Dèiva Marina . . . . .	1	—	17	9	6	29	Varese Ligure . . . . .	22	13	50	20	44
13	Follo . . . . .	24	10	28	9	30	30	Vernazza . . . . .	11	3	19	7	26
14	Framura . . . . .	—	—	6	5	6	31	Vezzano Ligure . . . . .	16	9	51	27	58
15	La Spèzia . . . . .	2.425	1.235	1.365	767	948	32	Zignago . . . . .	5	3	8	3	14
16	Lèrici . . . . .	105	61	165	90	98							
17	Lèvanto . . . . .	78	34	73	37	62							
	TOTALE . . . . .	3.227	1.633	2.517	1.369	1.956							

## LOMBARDIA

## Provincia di VARESE

1	Agra . . . . .	—	—	5	3	6	37	Casalzuigno . . . . .	1	1	17	8	6
2	Albizzate . . . . .	24	11	29	17	18	38	Casciago . . . . .	1	—	15	7	15
3	Angera . . . . .	48	25	55	31	28	39	Casorate Sempione . . . . .	5	3	32	15	33
4	Arcisate . . . . .	17	11	54	32	53	40	Cassano Magnago . . . . .	292	158	98	50	109
5	Arsago Sèprio . . . . .	3	2	21	8	31	41	Cassano Valcùvia . . . . .	5	3	8	4	4
6	Azzate . . . . .	21	12	27	13	24	42	Castellanza . . . . .	43	20	128	76	97
7	Azzio . . . . .	—	—	5	—	7	43	Castello Cabiaglio . . . . .	—	—	2	1	2
8	Barasso . . . . .	—	—	15	10	14	44	Castelseprio . . . . .	8	4	7	4	3
9	Bardello . . . . .	—	—	13	8	7	45	Castelvecchana . . . . .	2	1	16	7	13
10	Bèdero Valcùvia . . . . .	—	—	3	2	5	46	Castiglione Olona . . . . .	13	7	39	24	41
11	Besano . . . . .	4	3	11	5	5	47	Castronno . . . . .	20	11	30	14	22
12	Besnate . . . . .	30	15	29	18	29	48	Cavària con Premezzo . . . . .	14	7	19	9	30
13	Besozzo . . . . .	26	15	55	27	44	49	Cazzago Bràbbia . . . . .	6	3	3	2	4
14	Biandronno . . . . .	2	1	19	11	17	50	Cislago . . . . .	59	33	48	26	57
15	Bisùschio . . . . .	9	7	17	9	25	51	Cittiglio . . . . .	289	157	95	57	22
16	Bòdio Lomnago . . . . .	2	1	10	7	7	52	Clivio . . . . .	2	—	17	5	7
17	Brèbbia . . . . .	5	3	18	5	23	53	Còcquio-Trevisago . . . . .	5	4	37	20	22
18	Bregano . . . . .	—	—	6	4	2	54	Comabbio . . . . .	6	2	3	2	12
19	Brenta . . . . .	2	2	17	6	9	55	Comèrio . . . . .	1	—	20	9	9
20	Brezzo di Bèdero . . . . .	—	—	14	5	7	56	Cremenga . . . . .	—	—	3	2	2
21	Brinzio . . . . .	—	—	6	2	3	57	Cròsio della Valle . . . . .	—	—	2	1	1
22	Brissago-Valtravàglia . . . . .	3	1	11	8	3	58	Cuasso al Monte . . . . .	6	3	49	31	25
23	Brunello . . . . .	1	—	6	4	4	59	Cugliate-Fabiasco . . . . .	16	11	18	12	10
24	Brusimpiano . . . . .	1	—	10	9	12	60	Cunardo . . . . .	14	7	11	7	12
25	Buguggiate . . . . .	7	5	6	4	7	61	Curlglio con Montevascio . . . . .	1	1	4	3	1
26	Busto Arsizio . . . . .	1.805	918	674	377	501	62	Cuvèglia . . . . .	3	2	27	10	7
27	Cadegliano-Viconago . . . . .	12	8	37	17	6	63	Cùvio . . . . .	3	2	13	7	4
28	Cadrezzate . . . . .	5	3	15	10	6	64	Davèrio . . . . .	2	—	16	9	4
29	Cairate . . . . .	2	—	55	29	45	65	Dumenza . . . . .	—	—	13	7	8
30	Cantello . . . . .	11	5	58	25	22	66	Duno . . . . .	—	—	1	1	1
31	Caravate . . . . .	3	2	21	15	13	67	Fagnano Olona . . . . .	50	24	54	23	57
32	Cardano al Campo . . . . .	4	4	53	29	50	68	Ferno . . . . .	34	14	19	8	22
33	Carnago . . . . .	45	28	30	15	31	69	Ferrera di Varese . . . . .	7	3	10	6	4
34	Caronno Pertusella . . . . .	20	12	70	40	60	70	Gallarate . . . . .	1.176	621	410	230	295
35	Caronno Varesino . . . . .	6	2	22	10	27	71	Galliate Lombardo . . . . .	1	1	4	1	5
36	Casale Litta . . . . .	4	1	12	7	17	72	Gavirate . . . . .	218	107	61	37	56

Segue Tav. 168 — Movimento naturale della popolazione

LOMBARDIA

N. d'ordine	COMUNI	Nati vivi		Morti		Matri- moni	N. d'ordine	COMUNI	Nati vivi		Morti		Matri- moni
		MF	M	MF	M				MF	M	MF	M	
73	Gazzada Schianno . . .	7	3	24	14	23	108	Olgiate Olona . . .	20	11	54	33	46
74	Gemònio . . . . .	6	3	18	11	12	109	Origgio . . . . .	51	24	42	28	29
75	Gerenzano . . . . .	28	8	50	29	37	110	Orino . . . . .	—	—	7	1	1
76	Germignaga . . . . .	5	4	36	15	19	111	Osimate Lentate . . . . .	—	—	3	3	4
77	Golasecca . . . . .	—	—	26	19	22	112	Pino s. sponda d. Lago M. . . . .	—	—	3	1	3
78	Gorla Maggiore . . . . .	15	7	32	15	20	113	Porto Cerèsio . . . . .	11	5	15	10	16
79	Gorla Minore . . . . .	91	51	64	36	60	114	Porto Valtravaglia . . . . .	—	—	21	9	18
80	Gornate-Olona . . . . .	11	4	19	11	10	115	Rancio Valcuvia . . . . .	2	1	5	3	3
81	Grànola . . . . .	15	4	7	3	6	116	Ranco . . . . .	2	1	4	2	4
82	Inarzo . . . . .	—	—	8	8	4	117	Sàltrio . . . . .	1	1	9	5	8
83	Induno Olona . . . . .	17	11	47	29	40	118	Samarate . . . . .	35	19	90	56	78
84	Ispra . . . . .	16	6	27	17	17	119	Saronno . . . . .	1.075	552	322	170	175
85	Jerago con Orago . . . . .	3	2	35	18	27	120	Sesto Calende . . . . .	4	4	71	39	53
86	Lavena Ponte Tresa . . . . .	6	3	7	2	10	121	Solbiate Arno . . . . .	10	5	22	13	20
87	Laveno-Mombello . . . . .	23	13	89	45	56	122	Solbiate Olona . . . . .	32	13	25	14	30
88	Leggiano-Sangiano . . . . .	6	4	42	25	33	123	Somma Lombardo . . . . .	433	219	172	103	112
89	Lonate Ceppino . . . . .	—	—	15	8	30	124	Sumirago . . . . .	24	11	42	25	23
90	Lonate Pozzolo . . . . .	41	25	87	49	55	125	Taino . . . . .	2	2	27	14	24
91	Lozza . . . . .	1	7	3	3	10	126	Ternate . . . . .	16	9	12	6	5
92	Luino . . . . .	444	236	178	92	86	127	Tradate . . . . .	745	380	164	96	99
93	Luvinate . . . . .	—	—	5	5	4	128	Travedona-Monate . . . . .	20	11	29	14	22
94	Maccagno . . . . .	3	1	23	12	11	129	Tronzano Lago Maggiore . . . . .	—	—	8	3	1
95	Malgesso . . . . .	2	1	6	3	8	130	Uboldo . . . . .	52	32	47	28	34
96	Malnate . . . . .	18	11	88	41	54	131	Valganna . . . . .	6	2	8	3	13
97	Marchirolo . . . . .	13	8	9	5	12	132	Varano Borghi . . . . .	11	5	22	12	14
98	Marnate . . . . .	9	4	26	14	28	133	Varese . . . . .	2.829	1.484	983	535	610
99	Màrzio . . . . .	1	—	3	1	2	134	Veduggio . . . . .	9	3	43	24	26
100	Masciago Primo . . . . .	2	1	2	—	—	135	Veduggio . . . . .	—	—	21	12	6
101	Mercallo . . . . .	5	2	16	11	12	136	Venegono Inferiore . . . . .	—	—	25	13	22
102	Mesenzana . . . . .	5	2	13	7	4	137	Venegono Superiore . . . . .	2	2	33	17	29
103	Montegrino Valtravaglia . . . . .	4	2	24	14	5	138	Vergiate . . . . .	25	7	73	36	43
104	Monvalle . . . . .	2	2	17	7	11	139	Viggiù . . . . .	6	2	55	25	39
105	Morazzone . . . . .	8	3	29	13	25	140	Vizzola Ticino . . . . .	—	—	4	3	5
106	Morgano . . . . .	16	6	30	17	14							
107	Oggiona con S. Stefano . . . . .	3	3	21	13	20							
								TOTALE . . . . .	10.674	5.542	6.449	3.525	4.592

Provincia di COMO

1	Abbadia Lariana . . . . .	16	7	26	8	43	40	Campione d'Italia . . . . .	—	—	3	2	10
2	Airuno . . . . .	1	1	17	10	12	41	Cantù . . . . .	358	191	320	167	204
3	Albavilla . . . . .	13	6	37	20	24	42	Canzo . . . . .	4	2	31	18	28
4	Albese con Cassano . . . . .	14	10	49	17	22	43	Capiago Intimiano . . . . .	12	7	21	8	23
5	Albiolo . . . . .	10	3	10	7	14	44	Carate Urio . . . . .	4	3	12	5	12
6	Àlsèrio . . . . .	—	—	9	3	4	45	Carbonate . . . . .	5	1	8	4	11
7	Alzate Brianza . . . . .	25	14	25	14	19	46	Carimate . . . . .	16	11	15	7	17
8	Annone di Brianza . . . . .	2	2	13	7	10	47	Carlazzo . . . . .	2	2	20	9	14
9	Anzano del Parco . . . . .	5	3	13	8	3	48	Carugo . . . . .	13	11	32	17	22
10	Appiano Gentile . . . . .	19	14	52	32	22	49	Casargo . . . . .	2	—	14	6	10
11	Argegno . . . . .	4	1	11	5	8	50	Casasco d'Intelvi . . . . .	1	—	8	4	5
12	Arosio . . . . .	1	—	24	13	22	51	Casatenovo . . . . .	42	23	90	55	44
13	Asso . . . . .	13	8	27	16	11	52	Caslinò d'Erba . . . . .	—	—	17	8	9
14	Ballàbio . . . . .	1	1	15	8	11	53	Casnate con Bernate . . . . .	12	6	26	14	18
15	Barni . . . . .	1	—	4	4	1	54	Cassago Brianza . . . . .	10	5	22	12	17
16	Barzago . . . . .	3	2	16	9	33	55	Cassina Rizzardi . . . . .	7	5	12	5	2
17	Barzanò . . . . .	22	8	30	15	27	56	Cassina Valsässina . . . . .	2	2	2	1	5
18	Bàrzio . . . . .	8	5	16	8	6	57	Castello di Brianza . . . . .	4	3	11	8	15
19	Bellàgio . . . . .	11	7	46	31	33	58	Castelmarte . . . . .	1	—	6	4	6
20	Bellano . . . . .	353	181	65	31	32	59	Castelnuovo Bozzente . . . . .	—	—	9	5	4
21	Bene Lario . . . . .	—	—	4	2	2	60	Castiglione d'Intelvi . . . . .	3	1	10	5	6
22	Beregazzo con Figliaro . . . . .	1	1	8	5	7	61	Cavallasca . . . . .	1	—	11	4	10
23	Binago . . . . .	9	4	24	12	13	62	Cavargna . . . . .	4	2	8	4	6
24	Bizzarone . . . . .	—	—	8	4	6	63	Cerano d'Intelvi . . . . .	1	1	4	2	2
25	Blessagno . . . . .	1	1	5	3	1	64	Cermenate . . . . .	33	13	62	38	45
26	Blèvio . . . . .	25	15	20	11	23	65	Cernobbio . . . . .	17	9	86	44	71
27	Bosìsio Parini . . . . .	246	122	44	29	14	66	Cernusco Montevècchia . . . . .	3	2	37	20	48
28	Bregnano . . . . .	4	1	34	18	33	67	Cesana Brianza . . . . .	6	4	11	5	4
29	Brenna . . . . .	18	6	15	11	12	68	Cirimido . . . . .	2	1	17	8	12
30	Briennio . . . . .	—	—	3	2	5	69	Civate . . . . .	4	2	38	19	13
31	Brivio . . . . .	11	6	37	22	30	70	Civenna . . . . .	2	2	8	3	10
32	Brunate . . . . .	12	4	9	5	20	71	Claino con Osteno . . . . .	6	3	10	4	4
33	Bulciago . . . . .	1	1	22	10	12	72	Còlico . . . . .	4	1	47	24	97
34	Bulgarograsso . . . . .	9	6	23	12	20	73	Colle Brianza . . . . .	3	—	18	6	16
35	Cabiate . . . . .	41	21	34	24	36	74	Colonno . . . . .	9	5	11	6	5
36	Cadorago . . . . .	7	2	28	17	34	75	Como . . . . .	3.583	1.821	1.388	749	582
37	Càglio . . . . .	—	—	9	4	7	76	Consiglio di Rumo . . . . .	11	4	15	8	9
38	Cagno . . . . .	2	1	9	6	8	77	Còrrido . . . . .	—	—	7	1	6
39	Calco . . . . .	13	6	16	9	27	78	Cortenova . . . . .	4	2	16	6	5

## Segue Tav. 168 — Movimento naturale della popolazione

## LOMBARDIA

N. d'ordine	COMUNI	Nati vivi		Morti		Matri- moni	N. d'ordine	COMUNI	Nati vivi		Morti		Matri- moni
		MF	M	MF	M				MF	M	MF	M	
Segue Provincia di COMO													
79	Costa Masnaga	8	6	45	20	28	159	Mozzate	9	4	30	13	32
80	Crândola Valsässina (a)	1	—	6	6	—	160	Musso	10	5	1	—	9
81	Cremella	9	—	7	2	5	161	Nesso	5	4	22	14	16
82	Cremeno	2	2	8	2	4	162	Nibionno	15	8	23	11	22
83	Crèmia	8	6	6	3	9	163	Novedrate	26	12	20	9	13
84	Cucciago	14	6	24	17	16	164	Oggiono	115	50	69	25	31
85	Cusino	1	—	4	3	4	165	Olgiate Comasco	24	13	61	26	32
86	Dèrvio	11	7	30	17	21	166	Olgiate Mòlgora	20	10	38	24	25
87	Dizzasco	—	—	7	4	6	167	Olginate	21	11	49	27	22
88	Dolzago	7	5	13	7	10	168	Oliveto Lario	5	3	15	10	14
89	Domaso	15	2	16	12	7	169	Oltrona di San Mamette	6	2	13	10	3
90	Dongo	33	14	43	24	27	170	Orsenigo	4	2	14	4	5
91	Dòrio	—	—	7	4	3	171	Osnago	3	2	39	27	17
92	Dosso del Liro	6	5	8	3	6	172	Ossuccio	5	1	17	8	19
93	Drezzo	2	—	6	5	7	173	Paderno d'Adda	3	1	21	10	19
94	Elo	—	—	9	3	6	174	Pagnona	8	4	10	5	6
95	Erba	510	266	170	98	92	175	Parè	1	—	12	8	9
96	Èsino Lario	3	2	12	5	7	176	Parlasco	1	—	2	2	—
97	Eupilio	—	—	17	11	10	177	Pasturo	7	3	16	8	10
98	Faggeto Lario	8	7	12	2	13	178	Pèglio	1	—	2	2	1
99	Faloppio	12	6	15	7	19	179	Pèllo Intelvi	7	2	19	11	2
100	Fenegrò	4	3	30	15	13	180	Pèrego	10	3	6	3	10
101	Figino Serenza	37	20	25	13	22	181	Perledo	—	—	12	5	7
102	Fino Mornasco	12	3	40	20	39	182	Pescate	1	1	10	7	5
103	Galbiate	9	6	56	32	38	183	Pianello del Lario	3	2	25	5	10
104	Garbagnate Monastero	—	—	14	8	1	184	Pigra	4	3	9	5	2
105	Carlate	3	2	13	5	6	185	Plèso	2	1	10	6	4
106	Garzeno	36	22	13	9	13	186	Pognana Lario	10	2	14	6	6
107	Gera Lario	2	2	5	1	6	187	Ponna	9	7	9	6	2
108	Germàsino	2	1	3	2	2	188	Ponte Lambro	5	3	17	11	18
109	Girònico	8	7	13	7	10	189	Porlezza	—	—	18	8	20
110	Grandate	3	3	13	5	7	190	Premana	36	19	16	6	21
111	Grândola ed Uniti	3	1	9	6	9	191	Primaluna	9	5	12	5	11
112	Gravedona	17	9	46	22	18	192	Prosèrpio	5	3	7	6	6
113	Griante	6	4	5	2	5	193	Pusiano	1	1	7	2	9
114	Guanzate	10	4	29	14	24	194	Ramponio Verna	—	—	10	2	—
115	Imbersago	1	1	15	14	18	195	Rezzago	1	—	4	3	—
116	Intròbio	9	5	15	10	8	196	Robbiate	1	—	37	24	17
117	Intruzzo	1	1	7	3	—	197	Ròdero	6	3	9	4	5
118	Inverigo	35	14	59	34	34	198	Rògeno	3	2	26	15	17
119	Iàglio	4	3	13	6	2	199	Ronago	2	1	13	9	9
120	Laino	4	3	8	6	—	200	Rovagnate	8	2	16	7	13
121	Lambrugo	4	2	20	14	13	201	Rovellasca	27	12	41	24	22
122	Lanzo d'Intelvi	—	—	17	5	10	202	Rovello Porro	23	13	48	27	22
123	Lasnigo	1	—	6	2	4	203	Sala Comacina	4	2	20	9	8
124	Lecco	2.086	1.120	644	360	374	204	San Bartolomeo Val Cav.	5	2	13	5	22
125	Lenno	10	5	24	8	7	205	San Fedele Intelvi	10	5	21	14	14
126	Lèzzeno	14	6	29	16	15	206	San Fermo della Battaglia	4	1	13	5	16
127	Lierna	1	1	7	4	11	207	San Nazzaro Val Cav.	4	2	5	2	4
128	Limido Comasco	7	4	12	4	16	208	Sant'Abbòndio	3	—	9	6	3
129	Lipomo	3	1	21	6	5	209	Santa Maria Hoè	4	1	12	9	6
130	Livo	4	3	8	4	2	210	Santa Maria Rezzònico	1	1	20	10	10
131	Locate Varesino	14	5	12	7	17	211	Schignano	1	—	25	14	7
132	Lomagna	4	3	18	11	20	212	Senna Comasco	9	5	2	2	1
133	Lomazzo	25	13	62	32	28	213	Sirone	14	7	13	7	10
134	Longone al Segrino	2	2	5	3	2	214	Sirtori	13	8	11	6	13
135	Luisago	7	3	19	13	13	215	Solbiate	2	1	36	29	10
136	Lurago d'Erba	8	4	30	14	27	216	Sòrico	14	9	10	7	9
137	Lurago Marinone	8	7	11	5	5	217	Sormano	6	4	11	7	6
138	Lurate Caccivio	44	28	70	37	37	218	Stazzona	8	3	9	5	5
139	Magrèglio	—	—	7	7	—	219	Suèglio	2	—	6	1	8
140	Malgrate	—	—	25	13	18	220	Suello	3	1	13	7	5
141	Mandello del Lario	13	7	75	44	61	221	Taceno	3	2	5	4	7
142	Margno	—	—	2	1	6	222	Tavernèrio	14	5	20	13	22
143	Mariano Comense	418	233	113	64	72	223	Torno	7	3	11	7	15
144	Masliànico	15	9	21	8	17	224	Tremènico	1	—	7	3	6
145	Menàggio	4	3	44	16	28	225	Tremezzo	12	6	20	11	7
146	Merate	284	136	151	88	60	226	Trezzone	—	—	1	1	1
147	Merone	6	3	23	14	8	227	Turate	17	7	61	37	39
148	Mezzegra	10	4	10	7	6	228	Uggiate-Trévano	22	11	26	15	15
149	Missàglia	33	14	44	18	45	229	Valbrona	5	3	26	13	14
150	Mòggio	1	—	1	—	3	230	Valgreghentino	6	1	27	15	17
151	Mòlteno	5	2	16	8	21	231	Valmadrera	14	7	82	42	44
152	Moltràsio	6	3	22	14	20	232	Valmorea	15	8	23	8	12
153	Monguzzo	—	—	16	9	23	233	Val Rezzo	5	3	2	1	5
154	Montano Lucino	6	2	22	14	12	234	Valsolda	149	77	44	28	36
155	Montemezzo	—	—	4	3	4	235	Varenna	—	—	16	8	3
156	Monticello Brianza	9	5	35	19	22	236	Vèleso	3	3	5	4	2
157	Montòrfano	3	2	13	6	7	237	Vendrognò	—	—	7	5	7
158	Morterone	3	2	—	—	—	238	Veniano	5	2	5	4	12

(a) Nuova denominazione del comune di Crândola - D.P.R. 10-5-1962, n. 436.

Segue Tav. 168 — Movimento naturale della popolazione

LOMBARDIA

N. d'ordine	COMUNI	Nati vivi		Morti		Matri- moni	N. d'ordine	COMUNI	Nati vivi		Morti		Matri- moni
		MF	M	MF	M				MF	M	MF	M	

Segue Provincia di COMO

239	Vercana . . . . .	5	1	4	3	9	244	Viganò . . . . .	10	7	6	5	7
240	Verdèrio Inferiore . . . . .	3	2	18	9	9	245	Villa Guàrdia . . . . .	4	1	45	24	34
241	Verdèrio Superiore . . . . .	4	2	10	7	5	246	Zèlbio . . . . .	2	2	4	1	4
242	Vertemate con Minòprio . . . . .	8	2	13	5	17							
243	Vestreno . . . . .	2	1	6	3	—							
								TOTALE . . . . .	9.912	5.123	7.510	4.042	4.840

Provincia di SONDRIO

1	Albaredo per San Marco . . . . .	15	8	4	4	8	41	Mello . . . . .	15	9	8	6	9
2	Albosàggia . . . . .	22	15	24	15	24	42	Menarola . . . . .	—	—	2	—	3
3	Andòlo Valtellino . . . . .	3	2	6	1	1	43	Mese . . . . .	5	9	12	3	1
4	Aprica . . . . .	8	2	12	4	15	44	Montagna in Valtellina . . . . .	16	9	26	13	22
5	Ardenno . . . . .	21	10	18	11	11	45	Morbegno . . . . .	329	149	123	79	59
6	Bema . . . . .	—	—	4	2	—	46	Novate Mezzola . . . . .	19	11	13	8	15
7	Berbenno di Valtellina . . . . .	14	7	33	14	39	47	Pedesina . . . . .	—	—	—	—	2
8	Bianzone . . . . .	5	—	9	3	13	48	Piantedo . . . . .	8	1	10	4	9
9	Bòrmio . . . . .	167	83	38	14	28	49	Piatèda . . . . .	8	2	21	12	23
10	Bùglio in Monte . . . . .	5	4	15	8	15	50	Piuro . . . . .	21	11	9	4	10
11	Caiolo . . . . .	4	—	13	9	10	51	Poggiridenti . . . . .	8	4	17	9	8
12	Campodolcino . . . . .	31	17	26	17	13	52	Ponte in Valtellina . . . . .	12	6	28	15	32
13	Caspoggio . . . . .	26	15	12	7	10	53	Postalèsio . . . . .	—	—	6	5	6
14	Castello dell'Acqua . . . . .	3	1	18	10	8	54	Prata Camporàccio . . . . .	12	8	23	11	18
15	Castione Andevenno . . . . .	12	5	15	8	19	55	Rasura . . . . .	4	2	3	1	4
16	Cedrasco . . . . .	12	5	6	5	5	56	Rògolo . . . . .	3	1	8	1	—
17	Cercino . . . . .	6	4	9	4	6	57	Samòlaco . . . . .	34	22	29	16	20
18	Chiavenna . . . . .	214	116	80	42	41	58	San Giàcomo Filippo . . . . .	9	4	19	8	18
19	Chiesa in Valmalenco . . . . .	28	13	26	14	20	59	Sàrnio . . . . .	—	—	10	5	2
20	Chiuro . . . . .	9	7	16	9	15	60	Sòndalo . . . . .	26	10	69	49	43
21	Cino . . . . .	—	—	3	1	4	61	Sòndrio . . . . .	881	459	269	126	125
22	Civo . . . . .	9	2	23	11	19	62	Spriana . . . . .	1	—	7	5	7
23	Colorina . . . . .	6	2	12	10	3	63	Talamona . . . . .	42	25	41	22	26
24	Còsio Valtellino . . . . .	59	28	41	20	30	64	Tàrtano . . . . .	31	19	10	7	9
25	Dàzio . . . . .	—	—	11	10	5	65	Tèglio . . . . .	63	38	74	45	32
26	Delèbio . . . . .	16	12	24	6	14	66	Tirano . . . . .	280	149	86	44	72
27	Dubino . . . . .	22	11	24	17	14	67	Torre di Santa Maria . . . . .	14	6	12	7	14
28	Faedo Valtellino . . . . .	8	6	5	5	4	68	Tovo di Sant'Agata . . . . .	1	—	6	4	3
29	Fòrcola . . . . .	9	4	17	6	8	69	Traona . . . . .	21	15	17	9	12
30	Fusine . . . . .	5	2	8	5	9	70	Tresivio . . . . .	19	11	17	11	11
31	Gerola Alta . . . . .	3	1	3	2	8	71	Valdidentro . . . . .	73	40	27	18	31
32	Gordona . . . . .	4	2	8	5	6	72	Valdisotto . . . . .	21	14	32	20	22
33	Gròsio . . . . .	138	68	51	20	41	73	Valfurva . . . . .	37	15	21	5	20
34	Grosotto . . . . .	34	18	23	7	16	74	Val Màsino . . . . .	6	3	13	10	9
35	Isolato . . . . .	2	1	4	3	1	75	Vercèia . . . . .	21	13	13	4	12
36	Lanzada . . . . .	32	15	18	12	16	76	Vervio . . . . .	2	—	4	2	3
37	Livigno . . . . .	65	33	14	8	19	77	Villa di Chiavenna . . . . .	32	19	16	7	8
38	Lòvero . . . . .	—	—	5	3	8	78	Villa di Tirano . . . . .	22	12	33	22	22
39	Mantello . . . . .	7	4	6	4	7							
40	Mazzo di Valtellina . . . . .	11	4	9	5	12			3.131	1.615	1.825	978	1.287

Provincia di MILANO

1	Abbadia Cerreto . . . . .	2	1	3	3	2	24	Binasco . . . . .	25	9	23	12	37
2	Abbiategrasso . . . . .	456	232	348	193	186	25	Boffalora d'Adda . . . . .	10	3	9	4	12
3	Agrate Brianza . . . . .	35	19	69	45	53	26	Boffalora sopra Ticino . . . . .	18	5	33	22	23
4	Aicùrzio . . . . .	5	3	10	5	18	27	Bollate . . . . .	489	242	153	81	215
5	Albairate . . . . .	24	12	34	20	13	28	Borghetto Lodigiano . . . . .	20	9	54	23	31
6	Albiate . . . . .	1	—	45	21	30	29	Borgo San Giovanni . . . . .	6	2	13	7	5
7	Arconate . . . . .	22	12	30	18	23	30	Bovisio-Masciago . . . . .	83	46	94	47	60
8	Arcore . . . . .	25	10	67	38	60	31	Brèmbio . . . . .	16	8	31	13	24
9	Arese . . . . .	2	1	27	13	26	32	Bresso . . . . .	30	16	71	42	81
10	Arluno . . . . .	37	18	53	33	42	33	Briosco . . . . .	33	16	43	21	31
11	Assago . . . . .	10	4	6	5	9	34	Brughèrio . . . . .	55	25	115	69	82
12	Barèggio . . . . .	25	13	51	34	41	35	Bubbiano . . . . .	7	6	5	3	1
13	Barlassina . . . . .	30	16	36	21	23	36	Buccinasco . . . . .	13	4	20	8	22
14	Basiglio . . . . .	10	3	14	8	7	37	Burago di Mòlgora . . . . .	1	1	17	11	14
15	Basiglio . . . . .	12	5	3	3	8	38	Buscate . . . . .	32	11	37	19	15
16	Bellinzago Lombardo . . . . .	6	4	17	8	13	39	Busnago . . . . .	13	6	18	9	19
17	Bellusco . . . . .	8	6	36	23	27	40	Bùssero . . . . .	25	10	19	12	26
18	Bernarèggio . . . . .	33	12	68	39	33	41	Busto Garolfo . . . . .	154	83	102	49	117
19	Bernate Ticino . . . . .	21	8	21	12	25	42	Calvignasco . . . . .	—	—	5	2	3
20	Bertònico . . . . .	11	4	9	6	18	43	Camairago . . . . .	4	1	9	4	7
21	Besana in Brianza . . . . .	379	178	142	78	77	44	Cambiago . . . . .	8	5	27	17	25
22	Besate . . . . .	10	3	15	9	21	45	Camparada . . . . .	9	3	15	7	—
23	Biassono . . . . .	36	20	50	30	43	46	Canegrate . . . . .	50	24	63	31	64



## Segue Tav. 168 — Movimento naturale della popolazione

## LOMBARDIA

N. d'ordine	COMUNI	Nati vivi		Morti		Matri- moni	N. d'ordine	COMUNI	Nati vivi		Morti		Matri- moni
		MF	M	MF	M				MF	M	MF	M	
		Segue Provincia di MILANO											
47	Caponago	16	11	25	13	21	127	Lodi Vècchio	40	18	42	18	40
48	Carate Brianza	321	175	185	82	94	128	Maccastorna	—	—	—	—	3
49	Carnate	11	6	25	15	20	129	Macherio	9	6	31	14	38
50	Carpiano	6	2	20	13	13	130	Magenta	684	337	229	136	147
51	Carugate	28	13	52	28	48	131	Magnago	74	40	65	33	66
52	Casaletto Lodigiano	3	1	8	6	14	132	Mairago	5	—	11	5	13
53	Casalmaiocco	1	1	9	4	10	133	Maleo	38	16	52	25	21
54	Casalpusterleno	169	90	117	76	112	134	Marcallo con Casone	44	21	40	22	24
55	Casarile	4	1	9	5	1	135	Marudo	1	—	6	3	4
56	Caselle Landi	21	11	18	10	21	136	Massate	3	2	11	6	12
57	Caselle Lurani	4	2	10	7	11	137	Massalengo	15	7	12	7	11
58	Casorezzo	15	4	25	17	24	138	Meda	86	51	139	82	98
59	Cassano d'Adda	172	85	141	81	82	139	Mediglia	10	5	27	17	30
60	Cassina de' Pecchi	7	3	35	17	23	140	Melegnano	390	211	223	136	122
61	Cassinetta di Lugagnano	3	1	5	4	6	141	Melegnano	3	2	7	5	3
62	Càstano Primo	50	29	104	60	63	142	Melzo	430	209	160	86	104
63	Castelnuovo Bocca d'Ad.	18	11	32	20	25	143	Merlino	—	—	8	5	8
64	Castiglione d'Adda	37	18	46	24	47	144	Mesero	23	10	25	16	15
65	Castiraga Vidardo	6	—	6	2	11	145	Mezzago	2	1	25	15	23
66	Cavacurta	—	3	10	7	9	146	Milano	29.603	15.111	15.557	8.658	11.423
67	Cavenago d'Adda	20	14	20	12	20	147	Misinto	18	13	24	16	13
68	Cavenago di Brianza	5	2	24	17	29	148	Montanaso Lombardo	1	—	8	4	18
69	Ceriano Laghetto	16	6	32	19	19	149	Monza	3.471	1.828	1.203	678	635
70	Cernusco sul Naviglio	78	36	219	102	108	150	Morimondo	120	65	10	7	32
71	Cerro al Lambro	3	2	15	10	—	151	Motta Visconti	53	20	57	36	31
72	Cerro Maggiore	122	63	87	51	61	152	Muggiò	26	12	78	47	87
73	Cervignano d'Adda	3	1	12	6	4	153	Mulazzano	26	12	27	17	29
74	Cesano Boscone	7	4	216	108	30	154	Nerviano	44	17	107	61	91
75	Cesano Maderno	322	166	170	91	224	155	Nosate	3	3	5	3	13
76	Cesate	28	15	40	23	41	156	Nova Milanese	90	49	84	53	103
77	Cinisello Balsamo	202	119	212	104	318	157	Novate Milanese	41	16	69	40	90
78	Cisliano	13	5	18	10	9	158	Noviglio	3	3	8	4	6
79	Codogno	523	259	203	106	104	159	Opera	31	17	26	12	24
80	Cogliate	22	10	44	22	33	160	Orio Litta	15	6	21	13	12
81	Cologno Monzese	215	122	129	69	200	161	Ornago	1	1	33	12	36
82	Colturano	1	1	11	8	5	162	Ospedaletto Lodigiano	9	6	15	10	4
83	Comazzo	4	3	6	4	13	163	Ossago Lodigiano	5	2	9	3	9
84	Concorezzo	14	5	84	55	50	164	Ossona	19	7	19	10	27
85	Corbeta	50	24	106	62	80	165	Ozzero	9	5	5	4	8
86	Cormano	55	21	63	35	98	166	Paderno Dugnano	302	160	176	82	256
87	Cornaredo	41	28	75	48	63	167	Pantigliate	6	3	14	10	22
88	Cornate d'Adda	36	18	60	31	50	168	Parabiago	60	29	160	82	137
89	Cornegliano Laudense	5	2	8	6	5	169	Paullo	29	15	36	19	47
90	Corno Giòvine	5	4	15	9	13	170	Pero	15	9	22	14	53
91	Cornovècchio	2	2	2	1	3	171	Peschiera Borromeo	22	15	31	17	44
92	Correzzana	3	1	16	11	3	172	Pessano con Bornago	15	5	33	22	45
93	Còrsico	87	40	131	73	138	173	Pieve Emanuele	16	9	17	13	12
94	Corte Palàsio	6	2	14	6	6	174	Pieve Fissiraga	1	—	5	5	5
95	Crespìatica	16	10	12	7	10	175	Pioltello	95	56	91	53	105
96	Cuggiono	147	82	59	33	43	176	Pogliano Milanese	33	16	33	16	31
97	Cusago	2	2	6	4	9	177	Pozzo d'Adda	11	7	21	11	4
98	Cusano Milanino	76	33	79	45	114	178	Pozzuolo Martesana	43	15	45	21	42
99	Dairago	16	7	20	8	24	179	Pregnana Milanese	6	3	27	16	40
100	Dàso	926	459	339	194	172	180	Renate	11	6	25	12	19
101	Dresano	3	3	7	4	10	181	Rescaldina	73	35	66	40	82
102	Fòmbio	4	2	21	14	20	182	Rho	1.302	651	395	231	291
103	Gaggiano	35	16	47	28	43	183	Robecchetto con Induno	39	24	23	8	33
104	Galgagnano	—	—	3	3	6	184	Robecco sul Naviglio	17	9	42	17	29
105	Garbagnate Milanese	68	33	508	352	65	185	Ròdano	3	3	14	7	8
106	Gessate	2	2	24	14	19	186	Roncello	9	3	15	10	10
107	Giussano	312	168	147	86	109	187	Ronco Briantino	6	3	20	14	16
108	Gorgonzola	191	99	106	66	65	188	Rosate	19	7	24	11	15
109	Graffignana	14	5	25	18	17	189	Rozzano	41	21	28	20	52
110	Grezzago	11	6	11	8	8	190	Salerano sul Lambro	8	5	13	11	13
111	Guardamiglio	27	10	20	9	15	191	S. Colombano al Lambro	55	29	150	112	61
112	Gudo Visconti	1	—	3	2	4	192	San Donato Milanese	16	9	35	27	75
113	Inveruno	89	44	47	27	50	193	San Fiorano	5	2	16	10	12
114	Inzago	132	65	62	37	62	194	San Giorgio su Legnago	30	14	56	27	39
115	Lacchiarella	21	12	59	38	32	195	San Giuliano Milanese	69	36	88	53	161
116	Lainate	106	59	80	53	91	196	San Martino in Strada	5	1	23	15	24
117	Lazate	44	18	39	22	25	197	San Rocco al Porto	6	4	37	20	34
118	Legnano	1.392	733	521	301	273	198	San'Angelo Lodigiano	309	164	121	71	110
119	Lentate sul Sèveso	86	47	93	53	79	199	Santo Stefano Lodigiano	13	8	22	11	10
120	Lesmo	9	5	29	19	36	200	Santo Stefano Ticino	24	14	34	18	19
121	Limbiate	536	297	385	198	150	201	San Vittore Olona	21	14	47	31	29
122	Liscate	3	—	8	6	16	202	San Zenone al Lambro	8	6	11	5	11
123	Lissone	283	217	215	120	198	203	Secugnago	8	4	16	10	11
124	Livraga	31	13	24	5	28	204	Sedriano	18	11	48	27	48
125	Locate di Triulzi	51	22	54	37	60	205	Segrate	16	9	58	35	49
126	Lodi	1.016	530	534	305	334	206	Senago	156	81	57	32	95



Segue Tav. 168 — Movimento naturale della popolazione

LOMBARDIA

N. d'ordine	COMUNI	Nati vivi		Morti		Matri- moni	N. d'ordine	COMUNI	Nati vivi		Morti		Matri- moni
		MF	M	MF	M				MF	M	MF	M	
Segue Provincia di MILANO													
207	Senna Lodigiana . . .	29	18	38	23	14	229	Vanzago . . . . .	38	22	42	23	34
208	Seregno . . . . .	1.109	570	327	171	210	230	Vàprio d'Adda . . . . .	73	30	75	50	35
209	Sesto San Giovanni . . .	1.360	693	503	288	614	231	Varedo . . . . .	65	37	64	35	64
210	Settala . . . . .	15	9	23	12	16	232	Vedano al Lambro . . . . .	116	65	39	23	40
211	Sèttimo Milanese . . . . .	14	10	64	40	58	233	Veduggio con Colzano . . . . .	5	4	19	15	19
212	Sèveso . . . . .	92	51	124	74	112	234	Verano Brianza . . . . .	40	20	35	18	39
213	Solaro . . . . .	14	6	27	17	36	235	Vermezzo . . . . .	4	2	4	2	8
214	Somaglia . . . . .	12	3	33	18	24	236	Vernate . . . . .	7	3	24	12	16
215	Sòrdio . . . . .	1	—	7	4	11	237	Vignate . . . . .	5	1	20	11	26
216	Sovico . . . . .	23	12	37	22	36	238	Villanova del Sillaro . . . . .	8	4	13	9	16
217	Sulbiate . . . . .	8	3	18	11	22	239	Villasanta . . . . .	16	4	81	47	67
218	Terranova dei Passerini . . .	8	4	7	4	6	240	Villavesco . . . . .	10	5	27	17	27
219	Trezzano Rosa . . . . .	15	6	17	9	9	241	Vimercate . . . . .	974	519	230	135	122
220	Trezzano sul Naviglio . . . . .	10	6	18	8	10	242	Vimodrone . . . . .	72	37	55	37	77
221	Trezzo sull'Adda . . . . .	60	31	97	56	85	243	Vittuone . . . . .	13	6	39	18	28
222	Tribiano . . . . .	1	1	4	2	8	244	Vizzolo Predabissi . . . . .	2	2	4	2	—
223	Triuggio . . . . .	36	17	52	37	57	245	Zelo Buon Pèrsico . . . . .	13	7	19	11	27
224	Truccazzano . . . . .	2	1	38	26	38	246	Zelo Surrigone . . . . .	—	—	8	5	5
225	Turano Lodigiano . . . . .	6	2	20	11	10	247	Zibido San Giacomo . . . . .	17	11	21	13	17
226	Turbigo . . . . .	33	16	50	30	47							
227	Usmate Velate . . . . .	26	11	61	32	51							
228	Valera Fratta . . . . .	6	4	4	3	4							
	TOTALE . . . . .	53.574	27.457	31.693	17.850	24.098							

Provincia di BERGAMO

1	Adrara San Martino . . . . .	14	9	12	5	21	52	Capriate San Gervàsio . . . . .	60	32	60	29	50
2	Adrara San Rocco . . . . .	1	1	3	2	7	53	Caprino Bergamasco . . . . .	24	12	13	9	20
3	Albano Sant'Alessandro . . . . .	36	15	15	8	26	54	Caravàggio . . . . .	254	126	130	70	213
4	Albino . . . . .	142	75	142	52	118	55	Carenno . . . . .	10	6	18	9	10
5	Àlga di Costa Serina . . . . .	5	4	8	4	13	56	Caròbbio degli Angeli . . . . .	24	16	21	12	34
6	Àlmè . . . . .	46	25	23	11	23	57	Carona . . . . .	5	4	9	5	1
7	Almenno S. Bartolomeo . . . . .	58	26	23	16	33	58	Caròvico . . . . .	32	19	24	15	17
8	Almenno San Salvatore . . . . .	52	27	38	9	29	59	Casazza . . . . .	43	20	12	9	22
9	Alzano Lombardo . . . . .	624	320	129	66	84	60	Casirate d'Adda . . . . .	46	9	26	11	18
10	Ambìvere . . . . .	14	9	11	4	11	61	Casnigo . . . . .	41	27	29	13	23
11	Antegnate . . . . .	40	16	18	12	23	62	Cassiglio . . . . .	1	—	1	1	2
12	Arcene . . . . .	28	13	24	13	21	63	Castelli Calèpio . . . . .	78	41	52	24	59
13	Ardèso . . . . .	60	27	30	16	29	64	Castel Rozzone . . . . .	22	14	15	8	17
14	Arzago d'Adda . . . . .	8	5	13	9	20	65	Castione della Presolana . . . . .	15	7	33	22	22
15	Averara . . . . .	2	2	4	2	8	66	Castro . . . . .	9	6	11	6	18
16	Aviàtico . . . . .	10	4	8	4	5	67	Cavernago . . . . .	4	—	7	2	11
17	Azzano San Pàolo . . . . .	32	19	16	7	16	68	Cazzano Sant'Andrea . . . . .	3	1	4	2	8
18	Azzone . . . . .	19	6	5	1	9	69	Cenate Sopra . . . . .	3	2	13	8	25
19	Bagnatica . . . . .	27	11	31	15	15	70	Cenate Sotto . . . . .	25	13	12	7	18
20	Barbata . . . . .	11	6	6	3	12	71	Cene . . . . .	13	7	24	14	25
21	Bariano . . . . .	56	31	20	10	28	72	Cerete . . . . .	2	1	12	7	6
22	Barzana . . . . .	11	7	9	4	6	73	Chignolo d'Isola . . . . .	28	13	19	9	16
23	Bedulita . . . . .	3	—	3	1	6	74	Chiuduno . . . . .	48	24	34	16	34
24	Berbenno . . . . .	23	8	18	9	20	75	Cisano Bergamasco . . . . .	25	8	42	22	23
25	Bèrgamo . . . . .	4.998	2.562	1.499	819	1.006	76	Ciserano . . . . .	34	19	28	18	20
26	Berzo San Fermo . . . . .	19	12	10	3	12	77	Cividate al Piano . . . . .	76	42	36	21	38
27	Bianzano . . . . .	1	1	4	1	1	78	Clusone . . . . .	286	148	83	51	52
28	Blello . . . . .	—	—	2	—	3	79	Còlere . . . . .	26	12	12	5	22
29	Bòlgare . . . . .	48	20	20	9	27	80	Cologno al Sèrio . . . . .	105	58	62	44	48
30	Bolthiere . . . . .	15	9	15	7	19	81	Colzate . . . . .	—	—	6	2	8
31	Bonate Sopra . . . . .	41	12	37	16	33	82	Comun Nuovo . . . . .	23	14	14	8	16
32	Bonate Sotto . . . . .	79	35	38	13	30	83	Corna Imagna . . . . .	4	2	6	2	6
33	Borgo di Terzo . . . . .	7	3	7	5	2	84	Cortenova . . . . .	11	4	10	6	20
34	Bòssico . . . . .	14	8	7	3	6	85	Costa di Serina . . . . .	4	4	14	8	6
35	Bottanuco . . . . .	39	19	24	15	23	86	Costa Monticelli . . . . .	21	8	12	6	12
36	Bracca . . . . .	8	6	5	5	6	87	Costa Valle Imagna . . . . .	11	6	8	5	7
37	Branzi . . . . .	9	8	16	13	4	88	Costa Volpino . . . . .	59	27	36	25	47
38	Brembate . . . . .	82	38	52	29	39	89	Covo . . . . .	17	7	21	10	16
39	Brembate di Sopra . . . . .	32	12	23	16	30	90	Credero . . . . .	12	6	10	7	10
40	Brembilla . . . . .	48	17	40	22	36	91	Curno . . . . .	35	25	24	16	32
41	Brignano Gera d'Adda . . . . .	36	19	40	20	32	92	Cùsio . . . . .	4	2	4	4	1
42	Brumano . . . . .	—	—	2	2	2	93	Dàlmine . . . . .	116	67	86	49	96
43	Brusaporto . . . . .	14	6	9	2	17	94	Dossena . . . . .	13	5	6	3	4
44	Calcinatè . . . . .	227	117	33	17	24	95	Èndine Gaiano . . . . .	33	18	28	14	23
45	Càlcio . . . . .	40	22	48	25	36	96	Entràtico . . . . .	21	10	15	10	15
46	Calozziocorte . . . . .	41	20	97	53	89	97	Erve . . . . .	—	—	8	4	7
47	Calusco d'Adda . . . . .	76	37	37	27	52	98	Fara Gera d'Adda . . . . .	45	21	61	27	39
48	Calvenzano . . . . .	14	7	34	8	24	99	Fara Olivana con Sola . . . . .	8	7	4	3	15
49	Camerata Cornello . . . . .	5	3	8	2	10	100	Filago . . . . .	32	18	12	6	21
50	Canonica d'Adda . . . . .	25	15	19	5	15	101	Fino del Monte . . . . .	3	1	12	6	9
51	Capizzone . . . . .	14	8	10	5	11	102	Fiorano al Sèrio . . . . .	3	—	22	10	19

## Segue Tav. 168 — Movimento naturale della popolazione

## LOMBARDIA

N. d'ordine	COMUNI	Nati vivi		Morti		Matri- moni	N. d'ordine	COMUNI	Nati vivi		Morti		Matri- moni
		MF	M	MF	M				MF	M	MF	M	
Segue Provincia di BERGAMO													
103	Fontanella	55	30	53	32	28	177	Prèmolo	13	5	8	3	12
104	Fonteno	11	8	5	1	10	178	Presezzo (c)	26	11	25	15	19
105	Foppolo	—	—	—	—	2	179	Pumenengo	23	12	14	7	27
106	Foresto Sparso	13	9	13	7	17	180	Rànica	10	6	25	13	21
107	Fornovo di San Giovanni	19	12	13	7	11	181	Ranzànico	4	3	6	3	7
108	Fuipiano Valle Imagna	2	1	2	1	2	182	Riva di Sotto	10	5	15	6	8
109	Gandellino	24	12	11	4	8	183	Riviera d'Adda	23	15	13	7	24
110	Gandino	50	23	72	36	41	184	Rogno	12	4	14	5	10
111	Gandosso	13	7	14	8	11	185	Romano di Lombardia	319	171	107	53	97
112	Gaverina	19	9	7	3	15	186	Roncobello	—	3	8	6	9
113	Gazzaniga	383	190	60	32	43	187	Ròncola	6	—	1	1	5
114	Gerosa	1	—	8	4	9	188	Roia d'Imagna	6	3	5	2	7
115	Ghisalba	28	15	18	11	34	189	Rovetta	5	3	16	7	22
116	Grialgo	12	7	43	23	28	190	San Giovanni Bianco	34	13	27	12	48
117	Corle	6	3	8	4	11	191	San Paolo d'Argon	6	3	12	7	16
118	Gorno	2	2	16	10	19	192	San Pellegrino Terme	198	87	33	16	47
119	Grassobbio	24	8	17	13	20	193	Santa Brigida	7	3	11	4	8
120	Gromo	8	4	8	2	12	194	Sant'Omobono Imagna	28	15	20	10	23
121	Grone	7	2	6	3	2	195	Sàrnico	256	134	50	30	29
122	Grumello del Monte	53	21	42	24	45	196	Scanzorosciate	15	8	57	12	48
123	Isola di Fondra	1	1	4	1	2	197	Schilpario	19	6	17	9	12
124	Isso	4	1	5	2	2	198	Sedrina	39	19	22	12	22
125	Làllo	11	3	6	4	10	199	Selvino	19	10	11	5	14
126	Lefte	110	65	40	20	31	200	Seriate	678	352	134	73	97
127	Lenna	3	2	7	6	1	201	Serina	40	16	22	13	16
128	Levate	23	9	17	7	20	202	Solto Collina	14	5	12	6	8
129	Locatello	7	4	8	5	9	203	Songavazzo	—	—	2	1	3
130	Lòvere	203	106	67	39	45	204	Sorìsole	75	36	38	25	51
131	Lurano	13	6	12	6	7	205	Sotto il Monte	22	11	21	14	37
132	Luzzana	9	3	4	2	7	206	Sòvere	40	21	27	18	26
133	Madone	15	4	16	7	13	207	Spinone al Lago	3	2	5	3	4
134	Mapello	45	24	29	15	33	208	Spirano	34	21	28	15	28
135	Martinengo	137	53	57	32	61	209	Stezzano	98	53	48	32	65
136	Mezzoldo	1	—	3	2	5	210	Strozza	2	1	7	5	2
137	Misano di Gera d'Adda	9	4	18	11	15	211	Suisio	38	18	17	8	13
138	Mòio de' Calvi	1	—	4	1	1	212	Talleggio	5	1	13	8	13
139	Monasterolo del Castello	10	6	9	7	8	213	Tavernola Bergamasca	21	10	16	9	21
140	Montello (a)	13	10	6	3	9	214	Telgate	33	12	24	13	18
141	Monte Marenzo	5	2	11	5	10	215	Terno d'Isola	26	14	21	13	29
142	Morengo	33	23	14	10	18	216	Torre Boldone	18	8	56	36	19
143	Mornico al Sèrio	32	16	21	11	20	217	Torre de' Busi	18	10	15	7	29
144	Mozzànica	38	16	26	17	22	218	Torre de' Ròveri	19	12	12	7	11
145	Mozzo	6	2	15	7	16	219	Torre Pallavicina	10	4	15	5	4
146	Nembro	27	11	86	48	72	220	Trescore Balneario	227	109	70	50	52
147	Olmo al Brembo	4	—	8	5	8	221	Treviglio	505	266	260	156	172
148	Oltre il Colle	17	6	11	5	16	222	Treviolo	30	12	34	21	46
149	Oltressenda Alta	6	4	4	3	1	223	Ubiale Clanezzo	7	3	9	4	10
150	Oneta	1	1	11	7	8	224	Urgnano	85	42	70	32	51
151	Onore	2	1	9	5	8	225	Valbondione	21	12	19	12	11
152	Orio al Sèrio	1	—	9	4	6	226	Valbrembo	6	2	7	3	11
153	Ornica	7	2	3	2	7	227	Valgòglio	9	4	9	3	6
154	Osio Sopra	30	16	28	13	22	228	Valleve	2	—	3	2	3
155	Osio Sotto	74	39	39	24	41	229	Valnegrà	2	1	3	2	2
156	Pagazzano	27	16	18	10	13	230	Valsecca	5	4	12	10	12
157	Paladina	34	18	26	14	32	231	Valtorta	10	5	4	1	6
158	Palazzago	36	13	15	5	32	232	Vedeseta	2	1	4	2	1
159	Palosco	54	25	28	18	34	233	Vercurago	8	4	17	9	23
160	Parre	20	10	12	9	21	234	Verdellino	36	22	11	5	20
161	Parzànica	19	11	16	9	8	235	Verdello	51	33	40	18	38
162	Pedrengo	11	4	12	2	15	236	Vértova	12	4	53	24	31
163	Pèia	—	—	18	11	13	237	Viadànica	8	3	5	5	8
164	Piànico	7	3	8	4	5	238	Vigano San Martino	9	3	7	2	8
165	Piàzzo	5	2	17	9	5	239	Vigolo	14	6	5	3	11
166	Piazza Brembana	2	—	6	3	8	240	Villa d'Adda	41	25	74	49	18
167	Piazzatore	—	—	5	3	—	241	Villa d'Almè	66	37	35	21	42
168	Piazzolo	—	—	2	1	—	242	Villa di Sèrio	13	8	31	19	43
169	Pognano	16	10	10	6	8	243	Villa d'Ogna	17	11	19	11	24
170	Ponte Nossà	10	6	23	15	21	244	Villongo	26	13	26	13	25
171	Ponterànica	38	19	26	17	24	245	Vilminore di Scalve	20	11	20	10	13
172	Ponte San Pietro (b)	50	24	64	31	50	246	Zandòbbio	17	7	20	16	20
173	Pontida	15	4	29	15	31	247	Zànica	63	37	31	19	45
174	Pontirolo Nuovo	32	20	28	16	30	248	Zogno	77	36	86	43	53
175	Pradalunga	43	19	33	17	43							
176	Predore	5	3	16	10	17							
TOTALE									14.754	7.498	7.475	4.032	6.639

(a) Nuova denominazione del comune di Monticelli Borgogna - D.P.R. 4-6-1962, n. 808.

(b) Il 10.8-1962 aggrega la frazione Villaggio Santa Maria (pop. res. 277) staccata dal Comune di Presezzo - D.P.R. 4-6-1962, n. 807.

(c) Cfr. la precedente nota (b).

## Segue Tav. 168 — Movimento naturale della popolazione

## LOMBARDIA

N. d'ordine	COMUNI	Nati vivi		Morti		Matri- moni	N. d'ordine	COMUNI	Nati vivi		Morti		Matri- moni
		MF	M	MF	M				MF	M	MF	M	
Provincia di BRESCIA													
1	Acquafredda	14	6	17	10	14	77	Gavardo	232	128	76	46	65
2	Adro (a)	89	50	47	26	62	78	Ghedi	210	101	80	48	113
3	Agnosine	18	14	14	6	17	79	Giànico	11	8	12	8	11
4	Alfianello	17	13	18	10	15	80	Gottolengo	47	23	46	22	32
5	Anfo	6	2	13	7	6	81	Gussago	136	59	71	40	59
6	Angolo	31	11	33	16	22	82	Idro	11	5	13	8	13
7	Artogne	32	14	30	22	23	83	Incudine	6	4	3	2	1
8	Azzano Mella	14	5	21	9	23	84	Irma	—	—	—	—	2
9	Bagnolo Mella	161	92	92	51	100	85	Iseo	157	82	82	42	53
10	Bagolino	79	34	47	25	53	86	Isorella	9	6	20	14	22
11	Barbariga	30	9	17	10	19	87	Lavenone	10	3	12	8	9
12	Barghe	7	2	10	6	8	88	Leno	285	143	118	70	102
13	Bassano Bresciano	24	13	16	8	17	89	Limone sul Garda	4	—	13	9	4
14	Bedizzole	65	29	51	27	61	90	Lodrino	24	15	18	11	9
15	Berlingo	17	12	7	4	12	91	Lograto	27	12	22	13	20
16	Berzo Demo	37	18	19	12	14	92	Lonato	160	87	131	70	90
17	Berzo Inferiore	12	8	16	4	10	93	Longhena	11	6	4	3	3
18	Biennio	45	19	34	14	23	94	Lòsine	11	7	10	8	5
19	Bione	16	9	8	7	9	95	Lòzio	8	4	6	3	8
20	Borgo San Giacomo	36	17	60	29	35	96	Lumezzane	365	195	139	76	119
21	Borgosatollo	72	32	38	24	46	97	Maclòdio	5	2	8	3	3
22	Borno	57	27	45	21	63	98	Magasa	7	3	8	5	2
23	Botticino	53	22	74	37	32	99	Mairano	30	18	19	8	23
24	Bovegno	75	37	22	12	34	100	Maegno	23	14	27	17	10
25	Bovezzo	13	4	13	6	13	101	Malonno	54	28	40	20	41
26	Brandico	11	6	10	7	12	102	Manerba del Garda	4	—	19	13	15
27	Braone	8	3	10	4	6	103	Manèrbio	341	163	101	56	100
28	Breno	310	167	66	41	30	104	Marcheno	14	7	11	6	30
29	Brescia	5.188	2.713	2.369	1.372	1.548	105	Marmentino	17	10	8	6	29
30	Brione	1	—	6	3	3	106	Marone	45	20	20	14	6
31	Caino	10	2	11	6	10	107	Mazzano	64	28	42	26	42
32	Calcinato	89	47	58	33	56	108	Milzano	20	10	15	10	14
33	Calvagese della Riviera	22	13	22	15	16	109	Moniga del Garda	2	2	8	5	14
34	Calvisano	35	16	55	32	49	110	Monno	9	6	9	5	9
35	Capo di Ponte	32	17	40	16	25	111	Monte Isola	34	16	13	6	20
36	Capovalle	6	3	7	3	4	112	Monticelli Brusati	16	8	14	5	12
37	Capriano del Colle	24	8	34	14	25	113	Montichiari	379	197	132	80	117
38	Capriolo	123	67	54	27	36	114	Montirone	32	17	12	5	24
39	Carpenèdolo	88	39	64	39	64	115	Mura	6	2	4	4	10
40	Castegnato	33	13	54	15	45	116	Muscoline	13	5	8	5	8
41	Castelcovati	19	10	30	17	22	117	Nave	82	46	55	32	60
42	Castel Mella	18	10	21	13	23	118	Niardo	11	5	9	7	8
43	Castenèdolo	69	36	64	34	66	119	Nuvolento	33	16	20	11	29
44	Casto	31	18	8	6	18	120	Nuvolera	32	24	14	7	19
45	Castrezzato	47	26	39	27	34	121	Odolo	24	12	16	10	14
46	Cazzago San Martino	101	59	61	35	48	122	Offlaga	40	22	20	12	35
47	Cedègolo	26	16	16	9	12	123	Ome	24	12	20	13	24
48	Cellatica	19	9	21	14	29	124	Ono San Pietro	5	2	7	5	6
49	Cerveno	4	1	4	1	3	125	Orzinuovi	456	235	145	84	71
50	Ceto	22	12	17	13	12	126	Orzivecchi	36	17	26	16	27
51	Cevo	25	13	18	7	17	127	Ospitaletto	108	63	61	25	55
52	Chiari	330	183	161	84	138	128	Ossimo	23	9	14	6	25
53	Cigole	12	5	9	4	18	129	Padenghe sul Garda	8	5	11	4	18
54	Cimbergo	13	12	4	4	11	130	Paderno Franciacorta	27	14	17	9	15
55	Cividate Camuno	23	12	15	6	15	131	Paisco Loveno	17	12	10	5	3
56	Coccaglio	50	29	33	20	34	132	Paitone	15	8	9	4	23
57	Collebeato	34	13	21	13	22	133	Palazzolo sull'Oglio (c)	402	229	141	77	119
58	Còllo	39	26	26	15	25	134	Paratico	14	7	24	15	28
59	Cologne	42	27	45	25	31	135	Paspardo	12	7	17	12	10
60	Comezzano - Cizzago	30	18	22	15	15	136	Passirano	57	29	42	27	41
61	Concèsio	81	36	70	39	63	137	Pavone del Mella	24	11	15	8	21
62	Corte Franca	58	30	38	21	33	138	Pederghnana - Orzano	39	16	34	17	21
63	Còrteno Golgi	43	23	24	12	24	139	Pèrtica Alta	10	6	4	3	11
64	Corzano	21	10	9	7	13	140	Pèrtica Bassa	5	4	11	7	9
65	Darfo	379	197	135	88	97	141	Pezzaze	20	11	17	13	22
66	Dello	35	13	32	22	30	142	Pian Camuno	42	20	24	10	19
67	Desenzano del Garda	287	136	184	97	103	143	Pisogne	132	75	78	42	84
68	Èdolo	57	27	39	24	34	144	Polàveno	26	12	12	9	20
69	Erbusco (b)	59	37	47	29	53	145	Polpenazze	9	4	13	9	12
70	Èsine	36	16	35	20	40	146	Pompiano	26	11	15	11	12
71	Fiesse	11	8	26	15	18	147	Poncarale	17	9	19	13	32
72	Flero	23	10	28	18	37	148	Ponte di Legno	13	4	29	11	13
73	Gàmbara	63	34	46	26	32	149	Ponteveco	118	67	105	52	72
74	Gardone Riviera	5	2	39	25	32	150	Pontoglio	81	46	57	30	50
75	Gardone Val Tròmpia	95	49	77	43	84	151	Pozzolengo	17	12	21	14	14
76	Gargnano	53	28	56	35	37	152	Pralboino	25	14	35	15	18

(a) Il 4-6-1962 stacca la frazione San Pancrazio (pop. res. 1.627) aggregata al comune di Palazzolo sull'Oglio - D.P.R. 31-3-1962, n. 220.

(b) Il 4-6-1962 stacca la frazione San Pancrazio (pop. res. 582) aggregata al comune di Palazzolo sull'Oglio - D.P.R. 31-3-1962, n. 220.

(c) Cfr. le precedenti note (a) e (b).

## Segue Tav. 168 — Movimento naturale della popolazione

## LOMBARDIA

N. d'ordine	COMUNI	Nati vivi		Morti		Matri- moni	N. d'ordine	COMUNI	Nati vivi		Morti		Matri- moni
		MF	M	MF	M				MF	M	MF	M	
Segue Provincia di BRESCIA													
153	Presèglie . . . . .	16	8	17	8	9	181	Sònico . . . . .	19	12	13	8	22
154	Prèstine . . . . .	2	2	7	2	6	182	Sulzano . . . . .	5	2	9	5	13
155	Prevalle . . . . .	37	21	27	15	33	183	Tavernòle sul Mella . . . . .	8	4	11	2	9
156	Provàglio d'Iseo . . . . .	51	26	30	24	37	184	Temù . . . . .	12	4	12	2	5
157	Provàglio Val Sàbbia . . . . .	6	3	9	7	5	185	Tignale . . . . .	6	2	13	5	11
158	Puegnano . . . . .	9	6	20	13	9	186	Tòbole Casàglia . . . . .	21	7	19	12	31
159	Quinzano d'Oglio . . . . .	79	42	55	32	55	187	Toscolano-Maderno . . . . .	16	9	61	29	52
160	Remedello . . . . .	34	15	44	27	20	188	Travagliato . . . . .	226	114	86	40	69
161	Rezzato . . . . .	57	26	72	41	49	189	Tremòsine . . . . .	21	8	20	12	25
162	Roccafranca . . . . .	19	8	33	18	30	190	Trenzano . . . . .	42	20	27	15	36
163	Rodengo - Saiano . . . . .	35	21	26	16	32	191	Treviso Bresciano . . . . .	8	6	4	2	5
164	Roè Volciano . . . . .	26	11	33	18	33	192	Urugo d'Oglio . . . . .	36	21	27	10	21
165	Roncadelle . . . . .	32	20	41	24	39	193	Vàllo . . . . .	10	6	9	6	13
166	Rovato . . . . .	360	189	138	73	132	194	Valvestino . . . . .	4	1	11	7	5
167	Rudiano . . . . .	69	38	26	13	15	195	Verolanuova . . . . .	95	50	67	37	41
168	Sàbbio Chiese . . . . .	34	20	20	11	20	196	Verolavècchia . . . . .	18	10	36	18	35
169	Sala Marasino . . . . .	51	27	29	14	22	197	Vestone . . . . .	35	15	34	16	24
170	Salò . . . . .	555	309	139	69	81	198	Veza d'Oglio . . . . .	21	16	21	11	12
171	San Fedele del Benaco . . . . .	25	12	16	7	11	199	Villa Carcina . . . . .	61	31	68	30	51
172	San Gervàsio Bresciano . . . . .	1	1	18	9	23	200	Villachiana . . . . .	9	6	17	8	18
173	San Zeno Naviglio . . . . .	14	6	10	6	22	201	Villanova sul Clisi . . . . .	53	23	37	15	37
174	Sarezzo . . . . .	102	63	72	45	53	202	Vione . . . . .	13	8	20	16	10
175	Savioze dell'Adamello . . . . .	32	15	22	14	20	203	Visano . . . . .	20	9	11	5	5
176	Sèllero . . . . .	23	10	17	6	16	204	Vobarno . . . . .	44	22	64	35	71
177	Seniga . . . . .	18	10	28	17	18	205	Zone . . . . .	11	8	5	5	8
178	Serle . . . . .	31	17	26	16	34							
179	Sirmione . . . . .	16	8	26	15	26							
180	Soiano del Lago . . . . .	2	1	8	3	7							
								TOTALE . . . . .	16.679	8.693	9.415	5.272	7.817

## Provincia di PAVIA

1	Alagna . . . . .	3	—	15	7	8	46	Certosa di Pavia . . . . .	3	1	24	12	34
2	Albaredo Arnaboldi . . . . .	—	—	4	3	16	47	Cervesina . . . . .	2	2	23	13	10
3	Albonese . . . . .	1	—	12	7	5	48	Chignolo Po . . . . .	10	5	60	41	31
4	Albuzzano . . . . .	6	2	30	20	13	49	Cigognola . . . . .	—	—	15	5	6
5	Arena Po . . . . .	1	—	34	26	18	50	Cilavegna . . . . .	32	15	49	25	32
6	Badia Pavese . . . . .	2	2	7	4	3	51	Codevilla . . . . .	—	—	14	6	7
7	Bagnària . . . . .	2	1	13	5	4	52	Confienza . . . . .	12	7	29	15	10
8	Barbianello . . . . .	—	—	8	4	6	53	Copiano . . . . .	1	—	7	4	14
9	Bascapè . . . . .	3	3	8	7	11	54	Corana . . . . .	1	1	21	12	10
10	Bastida de' Dossi . . . . .	—	—	—	—	—	55	Cornale . . . . .	1	—	19	11	7
11	Bastida Pancarana . . . . .	—	—	16	6	10	56	Corteolona . . . . .	7	2	12	7	10
12	Battuda . . . . .	1	—	7	4	6	57	Corvino San Quirico . . . . .	—	—	16	10	16
13	Belgioloso . . . . .	26	12	96	46	45	58	Costa de' Nòbbili . . . . .	9	6	8	4	7
14	Beregardo . . . . .	10	3	26	12	8	59	Cozzo . . . . .	1	—	11	7	4
15	Borgarello . . . . .	—	—	9	3	7	60	Cura Carpignano . . . . .	3	1	9	5	8
16	Borgo Priolo . . . . .	11	5	24	17	10	61	Dorno . . . . .	28	17	43	25	30
17	Borgoratto Mormorolo . . . . .	1	—	6	3	5	62	Ferrera Erbognone . . . . .	3	1	28	13	9
18	Borgo San Siro . . . . .	3	2	12	8	6	63	Filighera . . . . .	1	1	6	2	3
19	Bornasco . . . . .	4	2	10	8	4	64	Fortunago . . . . .	—	—	15	9	8
20	Bosnasco . . . . .	1	—	13	7	3	65	Frascarolo . . . . .	6	1	26	17	2
21	Brallo di Pregola . . . . .	13	8	30	11	36	66	Galliàvola . . . . .	—	—	7	3	5
22	Breme . . . . .	5	3	37	22	12	67	Gambarana . . . . .	2	1	15	8	2
23	Bressana Bottarone . . . . .	6	2	23	18	18	68	Gambòlo . . . . .	59	32	78	44	43
24	Broni . . . . .	423	216	159	80	51	69	Garlasco . . . . .	28	15	135	75	108
25	Calvignano . . . . .	—	—	3	2	1	70	Genzone . . . . .	3	—	3	1	1
26	Campospinoso . . . . .	1	—	3	—	1	71	Gerenzago . . . . .	2	2	9	7	5
27	Càndia Lomellina . . . . .	8	3	30	15	9	72	Giussago . . . . .	16	8	31	19	30
28	Canevino . . . . .	1	—	3	1	3	73	Godiasco . . . . .	9	8	27	17	19
29	Canneto Pavese . . . . .	—	—	26	19	10	74	Golferenzo . . . . .	—	—	5	1	6
30	Carbonara al Ticino . . . . .	3	1	18	11	11	75	Gravellona Lomellina . . . . .	11	6	42	22	14
31	Casanova Lonati . . . . .	2	2	9	6	2	76	Gropello Cairoli . . . . .	26	17	50	26	17
32	Casafisma . . . . .	1	1	6	4	—	77	Inverno e Monteleone . . . . .	8	4	13	8	8
33	Casè Gerola . . . . .	15	7	28	18	12	78	Landriano . . . . .	17	6	43	27	22
34	Casorate Primo . . . . .	107	57	89	53	24	79	Langosco . . . . .	1	—	23	13	5
35	Cassolnovo . . . . .	21	13	72	47	57	80	Lardirago . . . . .	6	2	12	3	22
36	Castana . . . . .	—	—	19	13	19	81	Linarolo . . . . .	4	1	28	18	34
37	Castèggio . . . . .	10	5	74	47	38	82	Lirio . . . . .	—	—	3	1	6
38	Castelletto di Branduzzo . . . . .	3	2	10	5	15	83	Lomello . . . . .	5	3	40	21	19
39	Castello d'Agogna . . . . .	—	—	5	3	3	84	Lungavilla . . . . .	14	7	25	15	18
40	Castelnovetto . . . . .	1	1	12	6	10	85	Maghero . . . . .	6	1	19	13	9
41	Cava Manara . . . . .	15	7	48	30	23	86	Marcignago . . . . .	4	1	19	13	14
42	Cècima . . . . .	1	—	7	5	3	87	Marzano . . . . .	14	11	10	5	16
43	Ceranova . . . . .	1	—	5	4	8	88	Mede . . . . .	150	86	127	62	40
44	Ceretto Lomellina . . . . .	2	—	6	5	1	89	Mencònico . . . . .	4	1	12	7	8
45	Cernago . . . . .	6	3	15	6	7	90	Mezzana Bigli . . . . .	6	3	36	19	19

Segue Tav. 168 — Movimento naturale della popolazione

LOMBARDIA

N. d'ordine	COMUNI				Matri- moni	N. d'ordine	COMUNI				Matri- moni		
	Nati vivi		Morti				Nati vivi		Morti				
	MF	M	MF	M			MF	M	MF	M			
91	Mezzana Rabattono . . .	1	1	13	8	3	142	S. Margherita di Staffora	10	3	13	6	12
92	Mezzanino . . . . .	2	—	19	12	10	143	Santa Maria della Versa	5	3	35	21	13
93	Miradolo Terme . . . . .	8	5	38	22	22	144	Sant'Angelo Lomellina . . .	3	1	8	4	2
94	Montalto Pavese . . . . .	2	1	19	8	15	145	San Zenone al Po . . . . .	2	2	15	7	2
95	Montebello della Battaglia	13	7	38	19	17	146	Sartirana Lomellina . . . . .	11	7	50	23	22
96	Montecalvo Versiggia . . .	1	—	11	7	8	147	Scaldasole . . . . .	4	2	17	6	10
97	Montescano . . . . .	2	1	8	3	5	148	Semiana . . . . .	2	1	13	7	2
98	Monteségale . . . . .	4	3	13	6	9	149	Silvano Pietra . . . . .	1	—	12	5	5
99	Monticelli Pavese . . . . .	1	1	8	7	7	150	Siziano . . . . .	16	9	29	17	26
100	Montù Beccaria . . . . .	—	—	33	15	18	151	Sommo . . . . .	5	1	11	6	17
101	Mornico Losana . . . . .	1	1	18	6	9	152	Spessa . . . . .	3	2	9	3	5
102	Mortara . . . . .	382	187	233	129	92	153	Stradella . . . . .	180	91	144	81	57
103	Nicorvo . . . . .	4	1	9	4	8	154	Suardi . . . . .	4	2	15	9	7
104	Olévano di Lomellina . . . .	7	1	18	10	9	155	Torrazza Coste . . . . .	6	3	18	13	13
105	Oliva Gessi . . . . .	1	1	6	4	3	156	Torre Beretti e Castellaro	3	2	16	9	7
106	Ottobiano . . . . .	10	5	30	13	6	157	Torre d'Arese . . . . .	—	—	6	6	7
107	Palestro . . . . .	1	—	31	19	13	158	Torre de' Negri . . . . .	1	1	6	5	6
108	Pancarana . . . . .	1	1	5	1	7	159	Torre d'Isola . . . . .	1	—	7	4	8
109	Parona . . . . .	10	5	19	8	16	160	Torrevécchia Pia . . . . .	6	3	28	16	11
110	Pavia . . . . .	2.517	1.285	1.259	706	541	161	Torricella Verzate . . . . .	2	1	11	5	7
111	Pietra de' Giorgi . . . . .	6	4	14	9	13	162	Travacò Siccomàrio . . . . .	5	5	18	11	10
112	Pieve Albignola . . . . .	5	1	21	8	9	163	Trivòlzio . . . . .	3	1	21	10	23
113	Pieve del Cairo . . . . .	31	16	49	22	17	164	Tromello . . . . .	12	7	54	31	17
114	Pieve Porto Morone . . . . .	9	7	42	29	22	165	Trovo . . . . .	2	1	8	2	2
115	Pinarolo Po . . . . .	6	2	31	14	9	166	Val di Nizza . . . . .	1	—	17	10	5
116	Pizzale . . . . .	1	—	9	7	8	167	Valèggio . . . . .	2	2	11	5	3
117	Ponte Nizza . . . . .	3	2	17	6	17	168	Valle Lomellina . . . . .	5	4	46	22	25
118	Portàlbera . . . . .	6	2	26	18	4	169	Valle Salimbene . . . . .	9	5	7	6	—
119	Rea . . . . .	2	1	12	5	7	170	Valverde . . . . .	6	1	8	4	7
120	Redavalle . . . . .	1	1	17	14	11	171	Varzi . . . . .	22	9	52	29	44
121	Retòrbido . . . . .	3	2	23	11	8	172	Velezzo Lomellina . . . . .	4	2	2	1	1
122	Rivanazzano . . . . .	11	7	49	25	19	173	Vellezzo Bellini . . . . .	5	4	15	8	9
123	Ròbbio . . . . .	16	8	118	71	43	174	Verretto . . . . .	1	1	6	3	4
124	Robecco Pavese . . . . .	3	1	8	4	6	175	Verrua Po . . . . .	1	1	29	12	16
125	Rocca de' Giorgi . . . . .	2	2	5	4	3	176	Vidigulfo . . . . .	11	5	27	14	20
126	Rocca Susella . . . . .	1	—	4	3	3	177	Vigévano . . . . .	941	485	717	369	407
127	Rognano . . . . .	2	—	2	1	1	178	Villa Biscossi . . . . .	1	1	3	3	1
128	Romagnese . . . . .	14	7	32	15	16	179	Villanova d'Ardenghi . . . .	4	1	5	2	12
129	Roncaro . . . . .	1	1	1	1	1	180	Villantèrio . . . . .	8	3	31	19	9
130	Rosasco . . . . .	7	3	19	9	8	181	Vistarino . . . . .	1	1	10	5	6
131	Rovescala . . . . .	—	—	20	12	11	182	Voghera . . . . .	693	345	571	326	204
132	Ruino . . . . .	2	2	14	5	14	183	Volpara . . . . .	—	—	4	3	4
133	San Cipriano Po . . . . .	3	3	5	4	9	184	Zavattarello . . . . .	12	8	20	12	9
134	San Damiano al Colle . . . .	4	1	24	15	9	185	Zeccone . . . . .	4	1	12	5	7
135	San Genèsio ed Uniti . . . . .	1	1	22	9	14	186	Zeme . . . . .	7	2	32	21	10
136	San Giòrgio di Lomellina . . .	8	5	31	18	8	187	Zenevredo . . . . .	—	—	9	7	7
137	San Martino Siccomàrio . . . .	15	9	19	15	17	188	Zerbo . . . . .	3	1	6	5	4
138	Sannazzaro de' Burgondi . . . .	12	6	47	22	25	189	Zerbolò . . . . .	10	6	13	9	11
139	Santa Cristina e Bissone . . . .	24	13	26	10	26	190	Zinasco . . . . .	7	1	50	22	25
140	Santa Giulietta . . . . .	4	3	17	15	8							
141	Sant'Alèssio con Vialone . . . .	—	—	3	2	3							
	TOTALE . . . . .	6.451	3.292	7.166	3.958	3.636							

Provincia di CREMONA

1	Acquanegra Cremonese . . . . .	12	6	19	12	9	24	Castel Gabbiano . . . . .	5	3	3	2	2
2	Agnadello . . . . .	18	9	23	14	12	25	Castelleone . . . . .	109	64	101	54	79
3	Annicco . . . . .	2	—	36	21	34	26	Castelverde . . . . .	10	4	43	18	37
4	Azzanello . . . . .	4	3	10	5	6	27	Castelvisconti . . . . .	2	1	13	7	3
5	Bagnolo Cremasco . . . . .	19	7	31	17	28	28	Cella Dati . . . . .	8	5	15	7	6
6	Bonemerse . . . . .	3	1	1	—	20	29	Chieve . . . . .	11	8	16	10	6
7	Bordolano . . . . .	5	5	10	6	7	30	Cicognolo . . . . .	6	3	11	5	5
8	Ca' d'Andrea . . . . .	8	3	9	7	15	31	Cingia de' Botti . . . . .	4	2	72	34	11
9	Calvatone . . . . .	11	7	14	10	14	32	Corte de' Cortesi con C. . . . .	9	4	15	8	15
10	Camisano . . . . .	10	7	8	6	8	33	Corte de' Frati . . . . .	3	2	20	12	15
11	Campagnola Cremasca . . . . .	2	2	3	2	2	34	Credera Rubbiano . . . . .	15	10	18	14	17
12	Capergnànica . . . . .	20	8	16	9	9	35	Crema . . . . .	816	425	392	226	240
13	Cappella Cantone . . . . .	1	—	4	1	8	36	Cremona . . . . .	1.843	923	1.232	689	583
14	Cappella de' Picenardi . . . . .	9	5	11	6	8	37	Cremonasano . . . . .	10	5	10	6	7
15	Capralba . . . . .	15	12	17	11	12	38	Crotta d'Adda . . . . .	5	4	17	6	12
16	Casalbuttano ed Uniti . . . . .	7	5	102	48	56	39	Cumignano sul Naviglio . . . . .	1	1	3	2	6
17	Casale Crem. Vidolasco . . . . .	15	6	12	7	10	40	Dөрòvere . . . . .	5	3	5	4	5
18	Casaletto Ceredano . . . . .	11	9	14	8	8	41	Dovera . . . . .	23	10	24	12	21
19	Casaletto di Sopra . . . . .	8	3	4	—	6	42	Drizzona . . . . .	6	5	16	10	8
20	Casaletto Vàprio . . . . .	4	1	9	3	7	43	Fiesco . . . . .	4	1	7	4	7
21	Casalmaggiore . . . . .	271	134	188	110	82	44	Formigara . . . . .	6	1	9	4	13
22	Casalmorano . . . . .	—	—	29	18	16	45	Gabbioneta-Binanuova . . . . .	12	6	22	11	9
23	Casteldidone . . . . .	1	—	8	4	4	46	Gadesco-Pieve Delmona . . . . .	1	—	14	8	14

## Segue Tav. 168 — Movimento naturale della popolazione

## LOMBARDIA

N. d'ordine	COMUNI	Nati vivi		Morti		Matri- moni	N. d'ordine	COMUNI	Nati vivi		Morti		Matri- moni
		MF	M	MF	M				MF	M	MF	M	
Segue Provincia di CREMONA													
47	Genivolta . . . . .	4	1	21	11	11	83	Rivarolo del Re ed Uniti	18	9	33	14	24
48	Gerre de' Caprioli . . . . .	—	—	2	2	6	84	Rivolta d'Adda . . . . .	154	76	129	75	50
49	Gòmbito . . . . .	10	4	4	1	4	85	Robecco d'Oglio . . . . .	7	7	36	15	17
50	Grontardo . . . . .	3	1	20	12	20	86	Romanengo . . . . .	7	3	27	13	17
51	Grumello Crem. ed Uniti	11	7	21	11	26	87	Salvirola . . . . .	5	2	7	5	9
52	Gussola . . . . .	11	3	45	28	19	88	San Bassano . . . . .	3	2	44	25	17
53	Isola Dovarese . . . . .	18	15	30	18	8	89	San Daniele Po . . . . .	7	3	14	7	15
54	Izano . . . . .	2	3	20	8	14	90	San Giovanni in Croce	44	20	49	25	17
55	Madignano . . . . .	10	2	1	9	10	91	San Martino del Lago .	5	2	7	5	10
56	Malagnino . . . . .	4	2	1	—	6	92	Scandolara Ravara . . . .	12	5	30	13	20
57	Martignana di Po . . . . .	5	3	22	13	6	93	Scandolara Ripa d'Oglio	4	2	5	3	7
58	Monte Cremasco . . . . .	14	4	9	5	11	94	Serngano . . . . .	23	11	21	13	23
59	Montodine . . . . .	21	11	22	12	17	95	Sesto ed Uniti . . . . .	17	8	51	28	22
60	Moscazzano . . . . .	11	7	9	6	6	96	Solarolo Rainèrio . . . . .	10	3	22	14	21
61	Motta Baluffi . . . . .	12	5	14	7	11	97	Soncino . . . . .	209	95	114	52	55
62	Offanengo . . . . .	41	19	33	25	21	98	Sosina . . . . .	269	140	183	102	65
63	Olmeneta . . . . .	11	5	6	4	10	99	Sospiro . . . . .	6	2	62	35	17
64	Ostiano . . . . .	29	14	51	28	29	100	Spinadesco . . . . .	8	3	6	3	15
65	Paderno Ponchielli . . . . .	13	8	30	17	23	101	Spineda . . . . .	8	2	17	7	5
66	Palazzo Pignano . . . . .	20	14	20	12	26	102	Spino d'Adda . . . . .	13	6	32	18	23
67	Pandino . . . . .	56	29	45	20	45	103	Stagno Lombardo . . . . .	11	3	17	10	23
68	Pèrsico Dòsimo . . . . .	4	4	14	5	32	104	Ticengo . . . . .	5	2	1	1	5
69	Pescarolo ed Uniti . . . . .	11	5	23	12	13	105	Torlino Vimercati . . . . .	7	5	4	4	3
70	Pessina Cremonese . . . . .	10	5	12	5	15	106	Tornata . . . . .	7	5	10	4	8
71	Piadena . . . . .	10	5	53	24	19	107	Torre de' Picenardi . . . .	14	5	26	16	23
72	Pianengo . . . . .	18	9	10	7	6	108	Torriceffa del Pizzo . . . .	9	5	14	13	7
73	Pierànica . . . . .	7	4	2	—	5	109	Trescore Cremasco . . . . .	17	8	17	8	9
74	Pieve d'Olimi . . . . .	10	5	14	7	11	110	Trigolo . . . . .	16	9	27	16	17
75	Pieve San Giacomo . . . . .	13	10	15	7	19	111	Vaiano Cremasco . . . . .	42	18	21	12	28
76	Pizzighettone . . . . .	96	46	82	44	45	112	Vailate . . . . .	56	26	41	22	29
77	Pozzaglio ed Uniti . . . . .	13	7	9	6	19	113	Vescovato . . . . .	23	10	67	34	26
78	Quintano . . . . .	7	2	4	3	3	114	Volongo . . . . .	10	6	16	9	11
79	Ricengo . . . . .	12	5	12	4	10	115	Volvido . . . . .	7	4	11	5	8
80	Ripalta Arpina . . . . .	11	7	6	2	8							
81	Ripalta Cremasca . . . . .	19	11	24	16	20							
82	Ripalta Guerina . . . . .	5	3	1	1	5							
								TOTALE . . . . .	4.983	2.515	4.534	2.496	2.707

## Provincia di MANTOVA

1	Acquanegra sul Chiese . . . . .	31	13	40	21	18	37	Motteggiana . . . . .	20	13	33	21	13
2	Asola . . . . .	178	93	121	66	76	38	Ostiglia . . . . .	169	84	142	80	46
3	Bagnolo San Vito . . . . .	61	35	55	37	23	39	Pegognaga . . . . .	66	30	69	35	57
4	Bigarello . . . . .	25	14	16	10	17	40	Pieve di Coriano . . . . .	5	2	10	4	7
5	Borgoforte . . . . .	48	26	41	21	28	41	Piùbega . . . . .	22	14	21	5	14
6	Borgofranco sul Po . . . . .	12	5	16	8	9	42	Pòggio Rusco . . . . .	131	66	74	42	31
7	Bòzolo . . . . .	146	74	63	36	23	43	Pomponesco . . . . .	7	3	19	11	16
8	Canneto sull'Oglio . . . . .	33	15	70	40	47	44	Ponti sul Mincio . . . . .	10	3	18	11	11
9	Carbonara di Po . . . . .	13	7	22	15	16	45	Porto Mantovano . . . . .	72	37	38	22	62
10	Casalmoro . . . . .	13	8	22	12	10	46	Quingentole . . . . .	7	6	24	17	10
11	Casaloldo . . . . .	21	11	19	10	14	47	Quistello . . . . .	151	79	102	58	45
12	Casalromano . . . . .	9	4	15	11	7	48	Redondesco . . . . .	15	8	27	15	14
13	Castelbelforte . . . . .	44	23	26	12	26	49	Rèvere . . . . .	26	15	34	18	22
14	Castel d'Àrio . . . . .	46	24	48	30	29	50	Rivarolo Mantovano . . . . .	18	9	43	24	22
15	Castel Goffredo . . . . .	188	105	65	41	70	51	Ròdigo . . . . .	50	24	83	47	30
16	Castellùcchio . . . . .	54	22	45	26	56	52	Roncoferraro . . . . .	94	45	67	40	63
17	Castiglione delle Stiviere	239	122	164	113	74	53	Roverbella . . . . .	89	49	62	37	75
18	Cavriana . . . . .	29	14	38	19	57	54	Sabbioneta . . . . .	35	24	80	40	39
19	Ceresara . . . . .	18	11	33	20	14	55	San Benedetto Po . . . . .	56	30	96	45	86
20	Commessàggio . . . . .	11	6	15	9	12	56	San Giacomo d. Segnate . . . .	18	8	22	11	16
21	Curtatone . . . . .	60	38	69	33	57	57	San Giòrgio di Mantova . . . . .	41	27	29	16	11
22	Dòsolo . . . . .	19	11	44	22	24	58	San Giovanni del Dosso . . . . .	8	4	20	10	15
23	Felònica . . . . .	34	19	21	13	19	59	San Martino dall'Argine . . . . .	15	4	35	21	12
24	Gazoldo degli Ippòliti . . . . .	18	10	22	8	10	60	Schivenòglia . . . . .	20	7	20	11	21
25	Gazzuolo . . . . .	23	11	42	20	27	61	Sèrmiide . . . . .	115	49	72	41	62
26	Gòito . . . . .	90	37	75	45	73	62	Serravalle a Po . . . . .	13	5	39	19	17
27	Gonzaga . . . . .	85	48	78	44	47	63	Solferino . . . . .	21	10	16	8	13
28	Guidizzolo . . . . .	16	9	37	18	18	64	Sustinente . . . . .	16	7	36	19	18
29	Magnacavallo . . . . .	23	12	20	9	20	65	Suzzara . . . . .	315	158	198	109	106
30	Mantova . . . . .	1.548	806	945	495	459	66	Viadana . . . . .	278	156	193	119	147
31	Marcara . . . . .	98	48	130	74	47	67	Villa Poma . . . . .	7	5	20	11	13
32	Mariana Mantovana . . . . .	5	3	9	4	6	68	Villimpenta . . . . .	22	13	37	17	16
33	Marmirolo . . . . .	67	35	57	34	52	69	Virgilio . . . . .	37	19	40	24	39
34	Mèdole . . . . .	15	8	36	19	28	70	Volta Mantovana . . . . .	117	62	61	33	45
35	Mòglia . . . . .	78	30	63	41	45							
36	Monzambano . . . . .	39	16	32	23	20							
								TOTALE . . . . .	5.523	2.848	4.494	2.500	2.792

Segue Tav. 168 — Movimento naturale della popolazione

TRENTINO-ALTO ADIGE

N. d'ordine	COMUNI	Nati vivi		Morti		Matri- moni	N. d'ordine	COMUNI	Nati vivi		Morti		Matri- moni
		MF	M	MF	M				MF	M	MF	M	

TRENTINO-ALTO ADIGE

Provincia di BOLZANO - BOZEN

1	Aldino - Aldein . . .	17	11	8	4	7	63	Perca - Percha . . .	2	1	7	5	6
2	Andriano - Andrian . . .	—	—	3	1	6	64	Pläus - Plaus . . .	3	1	2	1	1
3	Anterivo - Altrei . . .	10	9	5	4	4	65	Ponte Gardena - Waid- bruck . . .	—	—	2	1	5
4	Appiano - Eppan . . .	102	54	73	40	81	66	Postal - Burgstall . . .	1	1	5	1	1
5	Avelengo - Hafling . . .	1	1	1	1	7	67	Prato allo Stelvio - Prad am Stilfserjoch . . .	4	3	27	14	17
6	Badia - Abtei . . .	42	22	16	8	11	68	Predoi - Prettau . . .	13	6	9	3	3
7	Barbiano - Barbian . . .	26	15	9	4	6	69	Pröves - Proveis . . .	3	2	3	1	5
8	Bolzano - Bozen . . .	2.498	1.275	846	493	757	70	Racines - Ratschings . . .	40	22	18	13	10
9	Bräies - Prags . . .	11	5	3	—	3	71	Rasun Anterselva - Ras- sen Antholz . . .	26	14	11	5	8
10	Brènnero - Brenner . . .	28	12	13	7	13	72	Renon - Ritten . . .	72	33	36	21	17
11	Bressanone - Brixen . . .	760	366	201	132	103	73	Rifiano - Riffian . . .	7	3	11	5	44
12	Bronzolo - Branzoll . . .	8	3	6	4	5	74	Rio di Pusteria - Wühl- bach . . .	7	4	14	5	11
13	Brunico - Bruneck . . .	564	309	92	62	36	75	Rodengo - Rodenack . . .	4	1	3	1	4
14	Càines - Kuens . . .	—	—	2	1	3	76	Salorno - Salurn . . .	10	6	19	10	20
15	Caldarò - Kaltern . . .	81	45	51	33	40	77	San Cándido - Innichen . . .	219	114	46	23	11
16	Campo di Trens - Fre- ienfeld . . .	11	6	16	7	116	78	San Felice - St. Felix . . .	3	1	5	2	1
17	Campo Türes - Sand in Taufers . . .	42	19	31	16	26	79	San Genesio Atesino - Jenesien . . .	20	13	23	12	18
18	Castelbello - Ciàr des - Kastelbell Tschars . . .	9	2	22	13	11	80	San Leonardo in Passi- ria - St. Leonhard in Passeier . . .	33	17	20	9	14
19	Castelrotto - Kastelruth . . .	78	25	36	15	25	81	San Lorenzo di Sebato St. Lorenzen . . .	31	12	20	13	25
20	Cèrmes - Tschermers . . .	340	190	15	9	6	82	San Martino in Badia - St. Martin in Thurn . . .	44	22	23	13	5
21	Chiènes - Kiens . . .	23	14	8	6	13	83	San Martino in Passiria - St. Martin in Passeier . . .	39	18	21	15	12
22	Chiusa - Klausen . . .	23	7	23	7	31	84	San Pancrazio - St. Pan- kraz . . .	17	12	10	7	10
23	Cornedo all'Isarco - Kar- tortaccia - Kurtatsch . . .	34	11	16	11	11	85	S. Cristina Valgardena - St. Christina in Gröden . . .	6	4	12	6	10
24	Cortina all'Adige - Kur- ting . . .	18	11	25	9	13	86	Sarentino - Sarntal . . .	121	56	56	23	32
25	Corvara in Badia - Cor- vara . . .	12	8	1	1	5	87	Scena - Schöenna . . .	29	12	12	7	11
26	Curon Venosta - Graui- ni V. . .	16	3	12	10	4	88	Selva dei Molini - Mühl- wald . . .	42	19	19	10	9
27	Dobbiaco - Toblach . . .	23	11	15	7	30	89	Selva di Val Gardena - Wolkenstein in Gröden . . .	12	9	18	13	10
28	Egna - Neumarkt . . .	14	5	26	12	17	90	Senale - U.L. Frau im Walde . . .	2	—	2	1	6
29	Fälzes - Pfalzen . . .	29	17	7	3	8	91	Senales - Schnals . . .	18	10	8	6	9
30	Fiè - Völs . . .	31	16	16	9	14	92	Sesto - Sexten . . .	7	2	13	6	11
31	Fortezza - Franzensfeste . . .	1	1	4	3	6	93	Silandro - Schlanders . . .	283	137	60	37	26
32	Funes - Villnöss . . .	11	5	12	8	16	94	Siluderno - Schluderns . . .	3	2	7	2	8
33	Gais - Gais . . .	12	8	12	5	1	95	Stelvio - Stilfs . . .	11	5	20	11	12
34	Gargazzone - Gargazon . . .	3	2	9	8	6	96	Terento - Terenten . . .	27	16	9	7	5
35	Glorenza - Glurns . . .	—	—	11	8	2	97	Terlano - Terlan . . .	3	2	12	6	17
36	Laces - Latsch . . .	41	25	27	15	30	98	Termeno - Tramin . . .	35	16	32	23	15
37	Lagundo - Algund . . .	7	6	25	19	6	99	Tesimo - Tisens . . .	6	5	16	10	7
38	Laiòn - Lajen . . .	5	2	14	6	11	100	Tires - Tiers . . .	6	4	4	1	3
39	Làives - Leifers . . .	21	16	25	16	43	101	Tirolo - Tirol . . .	21	11	13	6	9
40	Lana - Lana . . .	11	5	50	22	38	102	Trödena - Truden . . .	11	5	5	3	5
41	Lasa - Laas . . .	65	36	23	13	24	103	Tubre - Taufers im Mün- sterthale . . .	10	6	5	3	8
42	Lauregno - Laurein . . .	3	—	4	2	1	104	Ultimo - Ulten . . .	46	26	24	10	13
43	Lusòn - Lúsen . . .	20	6	11	5	1	105	Vadena - Pfatten . . .	4	1	6	3	—
44	Magrè all'Adige - Marg- reid . . .	3	—	3	2	3	106	Valcàorà - Olang . . .	17	10	14	10	9
45	Malles Venosta - Mals . . .	240	116	57	34	27	107	Val di Vizze - Pfitsch . . .	13	6	32	19	5
46	Marebbe - Enneberg . . .	28	14	24	10	17	108	Valle Aurina - Ahrntal . . .	90	43	31	18	26
47	Marlengo - Marling . . .	3	—	9	1	15	109	Valle di Castes - Gsies . . .	30	17	17	7	5
48	Martello - Martell . . .	15	8	5	5	7	110	Vandòies - Vintl . . .	7	2	18	11	8
49	Mètrina - Mòlten . . .	10	2	4	—	8	111	Varna - Vahrn . . .	5	2	15	10	122
50	Merano - Meran . . .	803	413	429	228	320	112	Velturmo - Feldthurns . . .	15	6	13	10	6
51	Monguelfo - Welsberg . . .	17	7	15	9	4	113	Verano - Vöran . . .	5	3	5	3	8
52	Montagna - Montan . . .	10	4	15	8	8	114	Villabassa - Niederdorf . . .	11	8	12	3	14
53	Moso in Passiria - Moos in Passeier . . .	52	17	15	9	13	115	Villandro - Villanders . . .	33	15	10	6	23
54	Nalles - Nals . . .	1	—	2	1	4	116	Vipiteno - Sterzing . . .	231	120	58	36	17
55	Naturno - Naturns . . .	15	7	22	14	15							
56	Naz - Sciaèves - Natz- Schabs . . .	—	—	8	3	3							
57	Nova Levante - Welsch- nofen . . .	23	10	6	4	7							
58	Nova Ponente - Deutsch- nofen . . .	43	22	21	15	18							
59	Ora - Auer . . .	—	—	18	7	3							
60	Ortisei - St. Ulrich . . .	13	8	18	10	20							
61	Parcines - Partschins . . .	24	16	13	5	8							
62													
								TOTALE . . .	8.109	4.114	3.424	1.931	2.819



## Segue Tav. 168 — Movimento naturale della popolazione

## TRENTINO-ALTO ADIGE

N. d'ordine	COMUNI	Nati vivi		Morti		Matri- moni	N. d'ordine	COMUNI	Nati vivi		Morti		Matri- moni
		MF	M	MF	M				MF	M	MF	M	
Provincia di TRENTO													
1	Ala . . . . .	120	57	88	50	49	81	Fai della Paganella . . . . .	2	—	9	3	8
2	Albiano . . . . .	8	4	10	8	13	82	Faver . . . . .	2	1	3	—	8
3	Aldeno . . . . .	27	8	15	12	12	83	Fiavè . . . . .	2	2	12	5	3
4	Amblar . . . . .	—	—	4	2	1	84	Fiera di Primiero . . . . .	1	1	6	4	2
5	Andalo . . . . .	6	3	6	4	2	85	Fierozzo . . . . .	2	1	5	3	—
6	Arco . . . . .	188	89	220	151	71	86	Flavon . . . . .	7	1	7	2	2
7	Avio . . . . .	22	12	39	16	30	87	Folgaria . . . . .	4	2	50	32	26
8	Banco . . . . .	—	—	3	2	—	88	Fondo . . . . .	6	2	18	7	6
9	Baselga di Pinè . . . . .	14	7	38	17	94	89	Fornace . . . . .	11	7	4	3	4
10	Baselga di Vezzano . . . . .	—	—	4	1	2	90	Frassilongo . . . . .	—	—	4	2	6
11	Bedollo . . . . .	9	4	23	13	8	91	Garniga . . . . .	4	3	5	1	5
12	Bersene . . . . .	1	1	—	—	10	92	Giovo . . . . .	18	5	22	6	14
13	Besenello . . . . .	1	—	17	10	10	93	Giustino . . . . .	6	2	5	4	2
14	Bezzecca . . . . .	—	—	8	5	3	94	Gràuno . . . . .	3	1	4	1	4
15	Bieno . . . . .	1	1	10	5	1	95	Grigno . . . . .	—	—	21	12	23
16	Bièggio Inferiore . . . . .	1	1	11	6	1	96	Grümes . . . . .	5	4	8	6	8
17	Bièggio Superiore . . . . .	31	18	30	18	15	97	Imer . . . . .	4	2	10	3	7
18	Bocenago . . . . .	3	—	3	3	4	98	Isera . . . . .	1	1	12	5	9
19	Bolbeno . . . . .	—	—	5	3	6	99	Ivano-Fracena . . . . .	—	—	1	1	—
20	Bondo . . . . .	2	1	8	7	5	100	Lardaro . . . . .	9	5	3	1	1
21	Bondone . . . . .	3	2	5	3	11	101	Lasino . . . . .	3	1	9	2	6
22	Borgo Valsugana . . . . .	342	177	88	58	29	102	Lavarone . . . . .	72	36	21	12	13
23	Bosentino . . . . .	1	—	7	3	5	103	Lavis . . . . .	151	77	55	24	22
24	Breguzzo . . . . .	—	—	6	3	3	104	Lèvico . . . . .	—	—	77	41	26
25	Brentonico . . . . .	3	3	43	23	31	105	Lisignago . . . . .	—	—	6	3	—
26	Bressimo . . . . .	1	—	7	5	1	106	Livo . . . . .	5	2	7	6	6
27	Brez . . . . .	7	4	8	5	2	107	Lomaso . . . . .	4	1	18	5	8
28	Brione . . . . .	1	—	2	1	—	108	Lona-Lasès . . . . .	4	3	11	2	4
29	Caderzone . . . . .	—	—	5	4	1	109	Luserna . . . . .	4	3	7	5	2
30	Cagnò . . . . .	1	1	6	3	1	110	Malè . . . . .	8	4	26	9	8
31	Calavino . . . . .	4	3	11	9	8	111	Malosco . . . . .	1	1	8	6	1
32	Calcerànica al Lago . . . . .	—	—	12	7	5	112	Massimeno . . . . .	—	—	2	1	2
33	Caldès . . . . .	4	2	12	4	9	113	Mazzin . . . . .	1	1	2	—	—
34	Caldonazzo . . . . .	4	2	22	14	11	114	Mezzana . . . . .	7	3	14	9	4
35	Calliano . . . . .	2	—	9	4	8	115	Mezzano . . . . .	11	3	17	9	10
36	Campitello di Fassa . . . . .	5	3	1	—	6	116	Mezzocorona . . . . .	3	—	28	12	28
37	Campodenno . . . . .	8	5	12	8	11	117	Mezzolombardo . . . . .	235	122	65	42	28
38	Canal San Bovo . . . . .	7	3	26	17	17	118	Moena . . . . .	18	12	34	15	21
39	Canazei . . . . .	8	4	17	11	10	119	Molina di Ledro . . . . .	20	9	13	4	11
40	Capriana . . . . .	8	1	10	7	8	120	Molveno . . . . .	2	2	8	3	7
41	Carano . . . . .	1	1	15	6	2	121	Monclàsico . . . . .	3	1	12	7	3
42	Carisolo . . . . .	4	1	1	—	2	122	Montagne . . . . .	—	—	4	1	2
43	Carzano . . . . .	—	—	1	—	1	123	Mori . . . . .	22	11	64	29	47
44	Casez . . . . .	1	—	1	—	5	124	Nago-Tòrbole . . . . .	1	—	21	11	19
45	Castel Condino . . . . .	2	2	7	4	2	125	Nanno . . . . .	—	—	11	6	6
46	Castelfondo . . . . .	—	—	7	3	1	126	Nave San Rocco . . . . .	1	—	5	3	7
47	Castello di Fiemme . . . . .	3	1	14	5	13	127	Nogaredo . . . . .	—	—	9	5	10
48	Castello Tesino . . . . .	4	1	25	12	12	128	Nomi . . . . .	—	—	22	8	7
49	Castelnuovo . . . . .	5	3	10	7	11	129	Novaledo . . . . .	2	1	8	5	4
50	Cavalese . . . . .	304	155	54	36	29	130	Ospedaletto . . . . .	1	1	8	4	—
51	Cavareno . . . . .	5	4	17	7	2	131	Ossana . . . . .	5	2	9	7	9
52	Cavedago . . . . .	3	1	7	2	5	132	Padergnone . . . . .	—	—	4	3	3
53	Cavedine . . . . .	39	18	33	21	10	133	Palù del Fersina . . . . .	—	—	4	1	2
54	Cavizzana . . . . .	2	2	2	1	5	134	Panchià . . . . .	2	1	13	8	7
55	Cembra . . . . .	18	9	12	3	12	135	Pannone . . . . .	5	2	19	11	11
56	Centa San Nicolò . . . . .	—	—	8	3	8	136	Pèio . . . . .	27	12	27	14	14
57	Cimego . . . . .	—	—	7	3	2	137	Pellizzano . . . . .	7	6	10	4	6
58	Cimone . . . . .	10	8	4	2	8	138	Pellugo . . . . .	—	—	3	—	2
59	Cinte Tesino . . . . .	1	1	5	1	2	139	Pèrgine Valsugana . . . . .	34	18	213	109	70
60	Cis . . . . .	—	—	1	1	4	140	Pieve di Bono . . . . .	8	5	18	11	10
61	Civezzano . . . . .	11	5	23	12	19	141	Pieve di Ledro . . . . .	1	1	2	2	7
62	Cles . . . . .	594	317	115	67	19	142	Pieve Tesino . . . . .	3	1	19	7	6
63	Cloz . . . . .	9	4	12	5	2	143	Pinzolo . . . . .	7	4	21	16	17
64	Commezzadura . . . . .	10	6	13	8	6	144	Pomarolo . . . . .	—	—	13	6	9
65	Concei . . . . .	1	1	12	5	2	145	Pozza di Fassa . . . . .	10	5	18	9	9
66	Condino . . . . .	5	3	18	8	8	146	Praso . . . . .	—	—	6	2	3
67	Còredo . . . . .	3	2	9	6	31	147	Predazzo . . . . .	32	20	53	25	17
68	Croviana . . . . .	2	1	4	1	—	148	Preore . . . . .	—	—	6	1	—
69	Cùnevo . . . . .	—	—	3	3	2	149	Prezzo . . . . .	—	—	3	2	3
70	Daiano . . . . .	2	—	7	4	1	150	Rabbi . . . . .	2	2	34	17	15
71	Dàmbel . . . . .	—	—	5	4	6	151	Ràgoli . . . . .	—	—	13	10	4
72	Daone . . . . .	5	4	10	5	2	152	Revò . . . . .	5	1	18	9	5
73	Darè . . . . .	3	1	3	2	1	153	Riva . . . . .	302	166	124	69	74
74	Denno . . . . .	5	3	11	4	3	154	Romallo . . . . .	5	5	5	1	3
75	Dimaro . . . . .	9	6	7	4	9	155	Romeno . . . . .	3	1	13	6	4
76	Don . . . . .	—	—	1	1	1	156	Roncegno . . . . .	12	4	38	19	19
77	Dorsino . . . . .	1	1	6	2	4	157	Ronchi Valsugana . . . . .	5	3	2	1	3
78	Drena . . . . .	2	—	1	1	4	158	Roncone . . . . .	2	2	21	8	10
79	Dro . . . . .	6	4	15	9	22	159	Ronzone . . . . .	1	1	3	1	2
80	Faedo . . . . .	1	1	4	3	3	160	Roverè della Luna . . . . .	11	6	14	8	9



Segue Tav. 168 — Movimento naturale della popolazione

TRENTINO-ALTO ADIGE — VENETO

N. d'ordine	COMUNI	Nati vivi		Morti		Matri- moni	N. d'ordine	COMUNI	Nati vivi		Morti		Matri- moni
		MF	M	MF	M				MF	M	MF	M	
Segue Provincia di TRENTO													
161	Rovereto . . . . .	1.111	547	316	154	182	196	Tèsero . . . . .	9	3	34	20	15
162	Ruffrè . . . . .	4	—	5	2	3	197	Tiarno di Sopra . . . . .	4	2	8	6	4
163	Rumo . . . . .	5	4	12	9	6	198	Tiarno di Sotto . . . . .	2	2	5	1	6
164	Sagron Mis . . . . .	—	—	3	1	2	199	Tione di Trento . . . . .	300	142	49	29	10
165	Samone . . . . .	—	1	10	6	1	200	Ton . . . . .	5	1	17	8	7
166	San Lorenzo in Banale . . . . .	9	6	11	6	7	201	Tonadico . . . . .	3	3	7	3	6
167	San Michele all'Adige . . . . .	2	1	10	5	9	202	Torcegno . . . . .	8	4	8	6	8
168	Sant'Orsola . . . . .	4	1	11	5	8	203	Trambileno . . . . .	1	—	11	8	5
169	Sanzeno . . . . .	—	—	2	1	1	204	Transacqua . . . . .	90	45	27	16	13
170	Sarnonico . . . . .	2	1	6	3	1	205	Trento . . . . .	2.158	1.132	843	488	627
171	Scurelle . . . . .	6	3	15	9	9	206	Tres . . . . .	5	3	1	1	4
172	Segonzano . . . . .	16	7	19	9	12	207	Tuenno . . . . .	15	9	19	8	12
173	Sfruz . . . . .	—	—	7	5	—	208	Valda . . . . .	1	—	—	—	4
174	Siror . . . . .	—	—	7	3	10	209	Valfloriana . . . . .	14	10	9	4	5
175	Smarano . . . . .	—	—	3	2	1	210	Vallarsa . . . . .	—	—	28	18	24
176	Soraga . . . . .	4	1	1	—	3	211	Varena . . . . .	4	3	11	5	4
177	Sover . . . . .	5	3	15	11	12	212	Vattaro . . . . .	1	1	7	7	—
178	Spera . . . . .	6	1	5	—	5	213	Vermiglio . . . . .	32	15	20	11	15
179	Spiazzo . . . . .	2	1	19	10	4	214	Vervò . . . . .	1	—	6	5	9
180	Spormaggiore . . . . .	9	5	7	3	1	215	Vezzano . . . . .	7	4	16	10	11
181	Sporminore . . . . .	1	—	6	5	7	216	Vignola-Falesina . . . . .	—	—	12	1	2
182	Stènico . . . . .	—	—	24	13	7	217	Vigo di Fassa . . . . .	9	3	5	8	3
183	Storo . . . . .	15	9	32	15	31	218	Vigolo Baselga . . . . .	—	—	15	2	3
184	Strembo . . . . .	2	1	4	2	6	219	Vigolo Vattaro . . . . .	7	4	7	10	8
185	Strigno . . . . .	3	1	22	11	4	220	Vigo Rendena . . . . .	5	3	6	3	3
186	Tàio . . . . .	2	—	19	13	16	221	Villa Agnedo . . . . .	3	1	7	3	1
187	Tassullo . . . . .	9	7	16	6	10	222	Villa Lagarina . . . . .	1	—	18	10	28
188	Telve . . . . .	14	8	21	11	10	223	Villa Rendena . . . . .	2	1	10	5	6
189	Telve di Sopra . . . . .	3	—	7	5	4	224	Volano . . . . .	2	—	16	6	20
190	Tenna . . . . .	—	—	11	7	6	225	Zambana . . . . .	4	2	9	5	2
191	Tenno . . . . .	—	—	13	11	23	226	Ziano di Fiemme . . . . .	7	5	18	10	4
192	Terlago . . . . .	7	3	8	6	12	227	Zuclo . . . . .	1	—	8	2	5
193	Terragnolo . . . . .	1	1	16	10	17							
194	Tèrres . . . . .	—	—	3	1	1							
195	Terzolas . . . . .	1	1	8	6	5							
	TOTALE . . . . .	7.018	3.595	4.859	2.653	2.889							

VENETO

Provincia di VERONA

1	Affi . . . . .	11	4	11	5	9	35	Fumane . . . . .	12	9	20	16	26
2	Albaredo d'Adige . . . . .	49	22	57	31	47	36	Garda . . . . .	9	4	18	8	30
3	Angiari . . . . .	13	5	25	18	23	37	Gazzo Veronese . . . . .	75	39	50	29	67
4	Arcole . . . . .	56	29	30	11	37	38	Grezzana . . . . .	75	40	35	19	59
5	Badia Calavena . . . . .	27	12	22	9	21	39	Illasi . . . . .	29	19	25	10	28
6	Bardolino . . . . .	27	18	53	28	39	40	Isola della Scala . . . . .	358	212	117	69	76
7	Belfiore . . . . .	20	11	25	16	14	41	Isola Rizza . . . . .	29	19	25	12	18
8	Bevilacqua . . . . .	7	4	18	9	16	42	Lavagno . . . . .	20	10	18	8	32
9	Bonavigo . . . . .	28	16	18	9	28	43	Lazise . . . . .	40	18	44	23	34
10	Boschi Sant'Anna . . . . .	7	2	12	7	16	44	Legnago . . . . .	633	333	303	173	173
11	Bosco Chiesanuova . . . . .	36	19	30	18	28	45	Malcesine . . . . .	32	15	60	34	30
12	Bovolone . . . . .	277	136	102	55	64	46	Marano di Valpolicella . . . . .	16	7	20	9	27
13	Brentino Belluno . . . . .	13	6	5	4	4	47	Mezzane di Sotto . . . . .	8	2	21	9	21
14	Brenzono . . . . .	3	2	30	9	18	48	Minerbe . . . . .	53	28	38	20	41
15	Bussolengo . . . . .	954	506	147	84	72	49	Montecchia di Crosara . . . . .	32	15	28	16	29
16	Buttapietra . . . . .	37	21	25	16	19	50	Monteforte d'Alpone . . . . .	24	12	69	38	59
17	Caldiero . . . . .	24	5	28	19	23	51	Mozzecane . . . . .	42	21	26	15	32
18	Caprino Veronese . . . . .	88	36	84	51	51	52	Negrar . . . . .	249	133	227	117	61
19	Casaleone . . . . .	54	21	49	28	42	53	Nogara . . . . .	228	125	103	53	60
20	Castagnaro . . . . .	72	31	50	30	47	54	Nogarole Rocca . . . . .	28	9	19	13	22
21	Castel d'Azzano . . . . .	44	22	17	12	29	55	Oppeano . . . . .	62	36	45	20	65
22	Castelnuovo di Verona . . . . .	48	18	55	32	78	56	Palù . . . . .	12	6	7	4	9
23	Cavalon Veronese . . . . .	12	7	7	4	17	57	Pastrengo . . . . .	11	7	19	8	9
24	Cazzano di Tramigna . . . . .	27	17	14	4	11	58	Pescantina . . . . .	18	10	65	40	52
25	Cerea . . . . .	129	72	118	61	108	59	Peschiera del Garda . . . . .	77	38	87	56	65
26	Cerro Veronese . . . . .	7	4	8	4	9	60	Povegliano Veronese . . . . .	67	39	35	22	26
27	Cologna Vèneta . . . . .	155	85	123	61	77	61	Pressana . . . . .	33	16	25	9	24
28	Colognola ai Colli . . . . .	36	18	42	26	49	62	Rivoli Veronese . . . . .	25	15	8	8	21
29	Concamarise . . . . .	11	3	7	6	10	63	Ronca . . . . .	35	15	29	15	44
30	Costermano . . . . .	25	12	11	7	16	64	Ronco all'Adige . . . . .	49	22	31	19	51
31	Dolcè . . . . .	19	9	25	14	21	65	Roverchiara . . . . .	28	16	25	12	18
32	Erbè . . . . .	9	2	13	6	12	66	Roveredo di Guà . . . . .	26	17	17	5	15
33	Erbezzo . . . . .	11	6	7	4	7	67	Roverè Veronese . . . . .	31	16	19	8	23
34	Ferrara di Monte Baldo . . . . .	3	1	1	1	5	68	Salizole . . . . .	28	16	26	12	34

## Segue Tav. 168 — Movimento naturale della popolazione

## VENETO

N. d'ordine	COMUNI	Nati vivi		Morti		Matri- moni	N. d'ordine	COMUNI	Nati vivi		Morti		Matri- moni
		MF	M	MF	M				MF	M	MF	M	
69	San Bonifacio . . . . .	866	460	149	92	102	85	Terrazzo . . . . .	28	14	27	14	36
70	San Giovanni Ilarione . . . . .	51	17	36	21	55	86	Torri del Benaco . . . . .	5	1	11	6	29
71	San Giovanni Lupatoto . . . . .	73	41	108	60	122	87	Tregnago . . . . .	41	20	92	57	35
72	Sanguinetto . . . . .	22	10	33	20	33	88	Trevezuolo . . . . .	22	14	25	9	29
73	S. Martino Buon Allegro . . . . .	45	25	41	19	67	89	Valleggio sul Mincio . . . . .	179	82	89	51	72
74	San Mauro di Saline . . . . .	5	4	8	5	10	90	Velo Veronese . . . . .	21	12	14	6	14
75	San Pietro di Morùbio . . . . .	23	11	24	17	28	91	Verona . . . . .	4.810	2.535	2.506	1.407	1.858
76	San Piero in Cariano . . . . .	67	36	29	17	47	92	Veronella . . . . .	28	19	36	22	60
77	S. Ambrògio di Valpolic. . . . .	35	17	68	44	63	93	Vestenanova . . . . .	36	17	21	13	40
78	Sant'Anna d'Alfaedo . . . . .	12	1	33	23	27	94	Vigasio . . . . .	44	21	36	15	49
79	San Zeno di Montagna . . . . .	3	1	6	2	5	95	Villa Bartolomea . . . . .	52	25	62	36	43
80	Selva di Progno . . . . .	21	11	15	9	22	96	Villafranca di Verona . . . . .	188	97	136	67	149
81	Soave . . . . .	99	49	78	39	47	97	Zèvio . . . . .	128	71	125	68	48
82	Sommacampagna . . . . .	29	12	54	32	92	98	Zimella . . . . .	35	16	40	20	41
83	Sona . . . . .	44	17	63	42	40							
84	Sorgà . . . . .	25	12	21	13	28							
								TOTALE . . . . .	11.870	6.189	6.959	3.874	5.739

## Segue Provincia di VERONA

## Provincia di VICENZA

1	Agugliaro . . . . .	8	5	6	2	11	57	Maròstica . . . . .	308	146	181	79	97
2	Albèttone . . . . .	20	9	28	14	14	58	Mason Vicentino . . . . .	8	1	21	10	17
3	Alonte . . . . .	—	—	6	5	1	59	Molvena . . . . .	8	3	20	11	12
4	Altavilla Vicentina . . . . .	1	1	35	21	33	60	Montebello Vicentino . . . . .	28	19	50	19	38
5	Altissimo . . . . .	3	1	10	7	22	61	Montecchio Maggiore . . . . .	463	244	154	102	115
6	Arcugnano . . . . .	7	3	26	9	43	62	Montecchio Precalcino . . . . .	9	4	57	33	34
7	Arsiero . . . . .	17	7	33	18	37	63	Monte di Malo . . . . .	29	17	19	10	31
8	Arzignano . . . . .	458	244	160	99	157	64	Montegaldà . . . . .	17	6	39	23	30
9	Asiago . . . . .	193	102	88	47	64	65	Montegaldella . . . . .	13	8	11	2	24
10	Asigliano Veneto . . . . .	5	2	8	3	9	66	Monteviale . . . . .	5	3	11	5	12
11	Barbarano Vicentino . . . . .	24	10	21	12	32	67	Monticello Monte Otto . . . . .	6	5	22	16	52
12	Bassano del Grappa . . . . .	1.422	720	359	185	266	68	Montorso Vicentino . . . . .	6	3	21	13	27
13	Bolzano Vicentino . . . . .	2	1	19	13	31	69	Mossano . . . . .	13	5	9	6	14
14	Breganze . . . . .	4	—	59	32	53	70	Mussolente . . . . .	24	15	40	19	48
15	Brèndola . . . . .	26	13	36	21	48	71	Nanto . . . . .	15	10	17	9	13
16	Bressanvido . . . . .	7	4	12	6	24	72	Nogarole Vicentino . . . . .	3	—	4	4	11
17	Brogliano . . . . .	6	3	13	5	26	73	Nove . . . . .	33	22	30	17	20
18	Caldogno . . . . .	21	13	23	6	43	74	Noventa Vicentina . . . . .	248	117	109	56	51
19	Caltrano . . . . .	16	8	17	10	12	75	Orgiano . . . . .	1	1	28	14	19
20	Calvene . . . . .	1	1	13	8	15	76	Pedemonte . . . . .	1	1	6	3	6
21	Camisano Vicentino . . . . .	73	41	39	17	61	77	Pianezze . . . . .	2	—	9	6	14
22	Campiglia dei Bèrici . . . . .	9	6	16	9	18	78	Piovene Rocchette . . . . .	22	7	41	25	37
23	Campolongo sul Brenta . . . . .	—	—	9	4	3	79	Poiana Maggiore . . . . .	32	12	39	25	32
24	Carrè . . . . .	2	—	12	6	19	80	Pòsina . . . . .	6	2	18	10	15
25	Cartigliano . . . . .	24	11	16	6	21	81	Pove del Grappa . . . . .	3	1	18	10	19
26	Cassola . . . . .	21	10	28	16	51	82	Pozzoleone . . . . .	15	9	11	6	18
27	Castegnero . . . . .	9	4	15	6	28	83	Quinto Vicentino . . . . .	4	2	18	8	25
28	Castelgomberto . . . . .	17	11	25	14	44	84	Recoaro Terme . . . . .	57	36	69	40	91
29	Chiampo . . . . .	114	61	50	20	78	85	Roana . . . . .	24	16	46	16	32
30	Chiappano . . . . .	4	1	21	9	23	86	Romano d'Ezzelino . . . . .	34	19	40	18	60
31	Cisono del Grappa . . . . .	6	2	19	7	11	87	Rosà . . . . .	56	28	94	46	80
32	Cogollo del Cèngio . . . . .	35	17	37	22	21	88	Rossano Veneto . . . . .	14	8	37	14	38
33	Conco . . . . .	18	11	34	15	12	89	Rotzo . . . . .	2	—	6	1	1
34	Cornedo Vicentino . . . . .	6	3	50	27	78	90	Salcedo . . . . .	—	—	11	6	13
35	Costabissara . . . . .	10	5	21	14	24	91	Sandriego . . . . .	524	266	90	53	66
36	Creazzo . . . . .	6	1	17	8	47	92	San Germano dei Bèrici . . . . .	10	6	5	4	12
37	Crespadoro . . . . .	10	6	8	4	26	93	San Nazario . . . . .	3	1	26	19	16
38	Dueville . . . . .	7	6	73	35	76	94	San Pietro Mussolino . . . . .	6	3	4	1	13
39	Ènego . . . . .	56	24	41	19	22	95	Santorso . . . . .	2	1	33	23	29
40	Fara Vicentino . . . . .	15	5	35	19	32	96	San Vito di Leguzzano . . . . .	29	20	22	12	27
41	Foza . . . . .	22	11	10	7	11	97	Sarcedo . . . . .	11	5	21	14	41
42	Gallio . . . . .	24	14	26	13	18	98	Sarego . . . . .	5	2	32	14	29
43	Gambellara . . . . .	17	11	26	12	25	99	Schiavon . . . . .	3	1	12	2	20
44	Gambugliano . . . . .	3	1	2	1	7	100	Schio . . . . .	537	286	444	265	224
45	Grancona . . . . .	17	12	10	5	9	101	Solagna . . . . .	—	—	14	6	17
46	Grisignano di Zocco . . . . .	30	18	13	8	24	102	Sossano . . . . .	11	7	42	15	31
47	Grumolo delle Abbadesse . . . . .	14	8	17	11	23	103	Sovizzo . . . . .	9	5	24	16	24
48	Isola Vicentina . . . . .	52	22	36	16	54	104	Tezze sul Brenta . . . . .	56	29	45	19	58
49	Laghi . . . . .	1	—	4	2	5	105	Thiene . . . . .	1.558	783	257	145	120
50	Lastebasse . . . . .	—	—	3	1	3	106	Tonezza del Cimone . . . . .	4	2	5	3	5
51	Longare . . . . .	13	7	20	13	51	107	Torrebelficino . . . . .	6	2	36	22	50
52	Lonigo . . . . .	400	205	201	123	86	108	Torri di Quartesolo . . . . .	14	7	11	7	42
53	Lugo di Vicenza . . . . .	7	5	33	25	31	109	Tretto . . . . .	11	5	22	12	28
54	Lusiana . . . . .	18	6	41	19	34	110	Trissino . . . . .	4	2	43	22	68
55	Malo . . . . .	141	81	97	54	74	111	Valdagno . . . . .	822	439	278	143	257
56	Marano Vicentino . . . . .	14	8	55	35	56	112	Valdastico . . . . .	13	6	40	23	15

Segue Tav. 168 — Movimento naturale della popolazione

VENETO

N. d'ordine	COMUNI	Nati vivi		Morti		Matri- moni	N. d'ordine	COMUNI	Nati vivi		Morti		Matri- moni
		MF	M	MF	M				MF	M			

Segue Provincia di VICENZA

113	Valli del Pasùbio . . . . .	11	4	39	22	50	119	Zanè . . . . .	9	7	33	17	24
114	Valstagna . . . . .	8	4	31	11	21	120	Zermeghedo . . . . .	1	—	8	6	8
115	Velo d'Astico . . . . .	9	4	33	22	34	121	Zovencedo . . . . .	4	1	8	4	9
116	Vicenza . . . . .	3.500	1.785	1.240	659	952	122	Zugliano . . . . .	11	5	31	17	40
117	Villaga . . . . .	15	9	21	10	13							
118	Villaverla . . . . .	14	7	44	28	37							
								TOTALE . . . . .	12.185	6.255	6.432	3.463	5.673

Provincia di BELLUNO

1	Agordo . . . . .	100	42	32	15	18	37	Perarolo di Cadore . . . . .	1	—	4	2	10
2	Aiano di Piave . . . . .	17	8	27	14	17	38	Pieve d'Alpago . . . . .	17	10	21	14	9
3	Alleghe . . . . .	20	8	15	6	22	39	Pieve di Cadore . . . . .	246	118	61	34	23
4	Arsiè . . . . .	41	25	49	22	26	40	Ponte nelle Alpi . . . . .	41	21	37	20	46
5	Auronzo di Cadore . . . . .	109	56	78	41	31	41	Puos d'Alpago . . . . .	21	15	19	12	14
6	Belluno . . . . .	853	461	598	369	192	42	Quero . . . . .	16	6	25	9	9
7	Borca di Cadore . . . . .	—	—	—	5	3	43	Rivamonte . . . . .	11	5	18	6	12
8	Calalzo di Cadore . . . . .	11	2	18	12	35	44	Rocca Pietore . . . . .	18	11	26	12	38
9	Castello Lavazzo . . . . .	15	5	14	4	18	45	San Gregorio nelle Alpi . . . . .	11	3	14	9	12
10	Cencenighe . . . . .	14	6	15	8	9	46	San Nicolò di Comelico . . . . .	2	—	3	2	4
11	Cesiomaggiore . . . . .	23	11	46	26	36	47	San Pietro di Cadore . . . . .	21	12	31	17	15
12	Chies d'Alpago . . . . .	7	5	21	9	9	48	Santa Giustina . . . . .	51	23	59	31	34
13	Cibiana . . . . .	—	—	9	6	8	49	San Tomaso . . . . .	15	10	14	6	10
14	Colle Santa Lucia . . . . .	10	2	7	3	9	50	Santo Stefano di Cadore . . . . .	22	12	27	14	18
15	Comelico Superiore . . . . .	17	9	36	25	17	51	San Vito di Cadore . . . . .	10	5	9	7	5
16	Cortina d'Ampezzo . . . . .	116	56	77	43	54	52	Sappada . . . . .	5	3	15	7	8
17	Danta . . . . .	6	4	6	2	4	53	Sedico . . . . .	38	24	68	35	55
18	Domegge di Cadore . . . . .	12	2	27	16	23	54	Selva di Cadore . . . . .	6	5	8	4	3
19	Falcade . . . . .	29	17	26	14	21	55	Seren del Grappa . . . . .	17	9	32	15	21
20	Farra d'Alpago . . . . .	21	11	24	19	10	56	Sospirolo . . . . .	33	20	26	15	24
21	Feltre . . . . .	615	305	412	210	125	57	Sovèzene . . . . .	7	5	1	—	5
22	Fonza . . . . .	31	13	44	15	29	58	Sovramonte . . . . .	15	5	29	16	9
23	Forno di Canale . . . . .	20	6	16	7	9	59	Taibon . . . . .	24	12	20	13	12
24	Forno di Zoldo . . . . .	7	4	41	23	29	60	Tambre . . . . .	9	6	14	6	13
25	Gosaldo . . . . .	17	9	29	13	17	61	Trichiana . . . . .	35	15	32	19	32
26	Lamon . . . . .	51	31	55	35	46	62	Vallada . . . . .	5	4	12	5	4
27	La Valle . . . . .	7	6	15	4	9	63	Valle di Cadore . . . . .	3	1	19	8	15
28	Lentiai . . . . .	14	6	25	15	32	64	Vas . . . . .	14	5	7	6	5
29	Limana . . . . .	25	13	20	5	22	65	Vigo di Cadore . . . . .	11	7	18	9	5
30	Livinallongo d. Col di Lana . . . . .	22	10	14	4	11	66	Vodo Cadore . . . . .	6	2	6	4	4
31	Longarone . . . . .	28	15	36	17	33	67	Voltago . . . . .	9	5	14	8	2
32	Lorenzago di Cadore . . . . .	2	—	7	6	1	68	Zoldo Alto . . . . .	10	4	18	8	11
33	Lozzo di Cadore . . . . .	8	7	19	10	15	69	Zoppè di Cadore . . . . .	1	1	6	4	2
34	Mel . . . . .	58	26	49	22	54							
35	Ospitale di Cadore . . . . .	3	—	10	6	2							
36	Pedavena . . . . .	24	8	35	21	27							
								TOTALE . . . . .	3.106	1.573	2.671	1.449	1.502

Provincia di TREVISO

1	Altivole . . . . .	62	29	42	22	34	25	Crocetta del Montello . . . . .	77	42	38	21	46
2	Arcade . . . . .	22	8	17	7	15	26	Farra di Soligo . . . . .	84	42	54	27	49
3	Asolo . . . . .	161	86	82	40	71	27	Follina . . . . .	33	12	25	16	42
4	Borso del Grappa . . . . .	16	7	43	19	29	28	Fontanelle . . . . .	60	23	39	25	43
5	Breda di Piave . . . . .	31	14	45	30	36	29	Fonte . . . . .	23	11	27	11	15
6	Caerano di San Marco . . . . .	60	35	31	23	31	30	Fregona . . . . .	26	11	19	13	22
7	Cappella Maggiore . . . . .	40	23	19	12	30	31	Gaiarine . . . . .	76	34	49	24	55
8	Carbonera . . . . .	62	31	28	17	41	32	Giàvera del Montello . . . . .	37	21	42	23	37
9	Casale sul Sile . . . . .	56	21	30	18	39	33	Gòdega di Sant'Urbano . . . . .	33	19	37	19	53
10	Casier . . . . .	12	4	9	5	28	34	Gorgo al Monticano . . . . .	17	7	15	8	39
11	Castelcuoco . . . . .	9	5	12	5	10	35	Istrana . . . . .	73	35	33	19	58
12	Castelfranco Veneto . . . . .	927	484	274	154	180	36	Lòria . . . . .	39	24	43	25	53
13	Castello di Gòdego . . . . .	16	9	28	14	49	37	Mansuè . . . . .	58	33	26	17	27
14	Cavaso del Tomba . . . . .	19	11	29	8	20	38	Mareno di Piave . . . . .	41	22	56	32	58
15	Cessalto . . . . .	66	39	34	12	41	39	Maser . . . . .	54	30	25	10	30
16	Chiarano . . . . .	14	8	22	16	32	40	Maserada sul Piave . . . . .	73	33	41	24	54
17	Cimadolimo . . . . .	46	27	24	10	20	41	Meduna di Livenza . . . . .	27	11	18	8	15
18	Cison di Valmarino . . . . .	16	7	30	17	28	42	Miane . . . . .	37	18	28	14	21
19	Codognè . . . . .	39	24	50	25	49	43	Mogliano Veneto . . . . .	150	73	158	84	159
20	Colle Umberto . . . . .	33	14	24	13	28	44	Monastier di Treviso . . . . .	58	30	22	11	17
21	Conegliano . . . . .	955	474	240	144	217	45	Monfumo . . . . .	12	6	10	7	17
22	Cordignano . . . . .	38	18	67	27	51	46	Montebelluna . . . . .	455	252	194	103	150
23	Cornuda . . . . .	35	20	34	22	34	47	Morgano . . . . .	51	23	27	9	26
24	Crespano del Grappa . . . . .	156	83	104	50	30	48	Moriago d. Battaglia (a) . . . . .	23	6	14	5	16

(a) Nuova denominazione del comune di Moriago - D.P.R. 26-6-1962, n. 987.

## Segue Tav. 168 — Movimento naturale della popolazione

## VENETO

N. d'ordine	COMUNI	Nati vivi		Morti		Matri- moni	N. d'ordine	COMUNI	Nati vivi		Morti		Matri- moni
		MF	M	MF	M				MF	M			
Segue Provincia di TREVISO													
49	Motta di Livenza . . .	421	209	148	86	89	74	San Polo di Piave . .	52	15	35	12	33
50	Nervesa della Battaglia	72	38	67	31	41	75	Santa Lucia di Piave .	48	19	39	16	23
51	Oderzo . . . . .	414	218	168	105	116	76	San Vendemiano . . .	27	19	44	24	48
52	Ormelle . . . . .	21	10	24	13	32	77	S. Zenone degli Ezzelini	30	15	23	6	35
53	Orsago . . . . .	24	12	27	13	25	78	Sarmeada . . . . .	17	9	26	17	18
54	Paderno del Grappa . .	6	2	16	9	16	79	Segusino . . . . .	16	10	14	8	19
55	Paese . . . . .	149	80	55	23	77	80	Sernaglia della Battaglia	37	21	31	18	37
56	Pederobba . . . . .	132	69	57	31	49	81	Silea . . . . .	71	36	35	20	51
57	Pieve di Soligo . . . . .	193	102	60	31	40	82	Spresiano . . . . .	97	52	52	28	68
58	Ponte di Piave . . . . .	57	30	51	35	51	83	Susegana . . . . .	99	48	48	27	59
59	Ponzano Veneto . . . . .	76	37	28	12	38	84	Tarzo . . . . .	21	13	54	35	25
60	Portobuffolè . . . . .	3	3	6	6	12	85	Trevignano . . . . .	53	28	43	20	43
61	Possagno . . . . .	11	8	23	13	26	86	Treviso . . . . .	2.307	1.257	1.182	694	700
62	Povegliano . . . . .	35	19	22	10	18	87	Valdobbiadene . . . .	235	112	182	112	51
63	Preganziol . . . . .	56	33	28	21	40	88	Vazzola . . . . .	72	33	42	20	48
64	Quinto di Treviso . . . .	59	30	31	15	45	89	Vedelago . . . . .	108	53	75	37	106
65	Refròntolo . . . . .	7	2	9	3	10	90	Vidor . . . . .	27	12	14	7	27
66	Resana . . . . .	27	16	45	28	63	91	Villorba . . . . .	126	66	52	34	70
67	Revine Lago . . . . .	7	4	25	14	14	92	Vittorio Veneto . . . .	663	347	426	249	238
68	Riese Pio X . . . . .	47	20	57	30	65	93	Volpago del Montello .	100	53	85	42	64
69	Roncade . . . . .	127	68	60	25	101	94	Zenson di Piave . . . .	10	7	18	12	11
70	Salgareda . . . . .	52	27	40	25	48	95	Zero Branco . . . . .	64	28	47	27	65
71	San Biagio di Callalta . .	109	58	52	25	86							
72	San Fior . . . . .	34	15	41	19	38							
73	San Pietro di Feletto . .	16	9	23	16	31							
	TOTALE . . . . .	10.943	5.671	6.088	3.369	5.255							

## Provincia di VENEZIA

1	Annone Veneto . . . . .	26	11	28	16	54	24	Mirano . . . . .	979	491	235	129	150
2	Campagna Lùpia . . . . .	65	29	25	13	43	25	Musile di Piave . . . .	133	70	32	13	67
3	Campolongo Maggiore . .	128	73	50	33	68	26	Noale . . . . .	636	345	151	85	107
4	Camponogara . . . . .	125	63	42	13	57	27	Noventa di Piave . . . .	63	38	27	12	46
5	Càorle . . . . .	159	72	52	29	115	28	Pianiga . . . . .	79	49	33	22	57
6	Cavàrzere . . . . .	398	208	182	90	170	29	Portogruaro . . . . .	520	271	208	121	201
7	Ceggia . . . . .	60	27	35	23	53	30	Pramaggiore . . . . .	34	19	26	15	17
8	Chioggia . . . . .	946	495	452	243	392	31	Quarto d'Altino . . . .	63	30	20	13	46
9	Cinto Caomaggiore . . . .	26	13	27	10	15	32	Salzano . . . . .	46	29	42	19	66
10	Cona . . . . .	20	6	30	15	41	33	San Donà di Piave . . . .	887	482	294	183	230
11	Concordia Sagittaria . . .	122	51	69	38	85	34	S. Michele al Tagliam.	126	66	77	48	98
12	Dolo . . . . .	641	325	372	199	92	35	Santa Maria di Sala . . .	94	52	67	32	91
13	Eraclea . . . . .	187	87	47	28	91	36	Santo Stino di Livenza .	163	101	77	47	92
14	Fiesso d'Artico . . . . .	45	27	15	10	27	37	Scorzè . . . . .	96	40	60	36	109
15	Fossalta di Piave . . . . .	43	18	31	19	33	38	Spinea . . . . .	88	51	41	23	94
16	Fossalta di Portogruaro . .	48	18	50	26	49	39	Stra . . . . .	32	18	29	19	49
17	Fosso . . . . .	53	29	17	6	34	40	Teglio Veneto . . . . .	9	6	19	12	17
18	Gruaro . . . . .	31	16	28	10	26	41	Torre di Mosto . . . . .	57	29	26	11	57
19	Iésole . . . . .	308	151	132	73	150	42	Venezia . . . . .	6.315	3.214	3.433	1.877	2.940
20	Marcon . . . . .	53	25	14	2	46	43	Vigonovo . . . . .	92	52	44	21	49
21	Martellago . . . . .	27	12	42	20	87							
22	Mèolo . . . . .	82	40	30	11	41							
23	Mira . . . . .	253	131	138	72	263							
	TOTALE . . . . .	14.358	7.380	6.849	3.737	6.615							

## Provincia di PADOVA

1	Abano Terme . . . . .	225	105	85	42	101	22	Càrceri . . . . .	30	18	6	4	23
2	Agna . . . . .	46	15	29	17	26	23	Carmignano di Brenta . .	23	14	26	12	41
3	Albignasego . . . . .	143	67	46	28	87	24	Carrara San Giòrgio . . .	36	20	27	18	29
4	Anguillara Vèneta . . . . .	98	48	43	21	37	25	Carrara Santo Stefano .	30	11	6	5	11
5	Arquà Petrarca . . . . .	31	18	22	16	29	26	Cartura . . . . .	34	14	14	7	40
6	Arre . . . . .	27	12	15	8	28	27	Casale di Scodòsia . . . .	45	24	26	15	43
7	Azzergrande . . . . .	73	38	29	16	29	28	Casalserugo . . . . .	61	22	17	10	24
8	Bagnoli di Sopra . . . . .	64	33	24	14	43	29	Castelbaldo . . . . .	23	14	23	10	12
9	Baone . . . . .	19	12	14	5	40	30	Cervarese Santa Croce . .	66	31	23	16	37
10	Barbona . . . . .	17	6	4	1	9	31	Cinto Eugàneo . . . . .	31	13	17	12	27
11	Battaglia Terme . . . . .	37	16	28	16	34	32	Cittadella . . . . .	457	212	169	97	112
12	Boara Pisani . . . . .	34	20	17	12	30	33	Codevigo . . . . .	95	50	35	17	62
13	Borgoricco . . . . .	59	26	43	21	48	34	Conselve . . . . .	292	155	188	97	71
14	Bovolenta . . . . .	50	28	17	9	33	35	Corrèzzola . . . . .	75	39	51	25	61
15	Brùgine . . . . .	60	36	31	14	42	36	Curtarolo . . . . .	72	33	23	12	48
16	Cadoneghe . . . . .	92	51	31	20	52	37	Este . . . . .	455	248	258	129	135
17	Campodàrsego . . . . .	86	53	56	29	99	38	Fontaniva . . . . .	69	40	41	24	60
18	Campodoro . . . . .	22	12	11	3	21	39	Galliera Vèneta . . . . .	46	25	46	26	41
19	Camposampiero . . . . .	558	295	136	82	54	40	Galzignano . . . . .	73	34	27	12	39
20	Campo San Martino . . . . .	220	112	67	42	34	41	Gazzo . . . . .	33	16	14	10	28
21	Candiana . . . . .	48	26	19	13	25	42	Grantorto . . . . .	47	25	24	16	20

Segue Tav. 168 — Movimento naturale della popolazione

VENETO — FRIULI - VENEZIA GIULIA

N. d'ordine	COMUNI		Nati vivi		Morti		Matri- moni	N. d'ordine	COMUNI		Nati vivi		Morti		Matri- moni
	MF	M	MF	M	MF	M			MF	M	MF	M			

Segue Provincia di PADOVA

43	Granze	25	12	16	7	21	76	San Giòrgio in Bosco	55	27	25	15	33	
44	Legnaro	61	31	34	16	53	77	San Martino di Lupari	67	39	83	44	70	
45	Limena	72	35	25	11	33	78	San Pietro in Gu	29	17	22	12	22	
46	Lorèggia	60	30	30	15	43	79	San Pietro Viminario	40	18	10	3	31	
47	Lozzo Atestino	25	13	28	20	38	80	Santa Giustina in Colle	80	33	41	21	42	
48	Maserà di Padova	49	27	27	16	48	81	S. Margherita d'Adige	17	6	17	8	21	
49	Masi	24	11	20	12	15	82	S. Angelo di Piove di Sac.	103	44	32	13	53	
50	Massanzago	8	5	19	11	34	83	Sant'Elena	23	7	5	3	10	
51	Megliadino S. Fidenzio	18	10	19	8	18	84	Sant'Urbino	59	31	21	13	22	
52	Megliadino San Vitale	27	17	24	13	26	85	Saonara	88	40	36	23	49	
53	Merlara	34	11	35	18	31	86	Selvazzano Dentro	73	39	42	19	55	
54	Mestrino	72	41	31	19	27	87	Solesino	70	42	33	20	68	
55	Monselice	498	263	276	166	160	88	Stanghella	37	21	26	18	26	
56	Montagnana	278	142	177	112	86	89	Teolo	82	44	46	24	180	
57	Montegrotto Terme	84	52	32	16	47	90	Terrassa Padovana	32	12	12	7	22	
58	Noventa Padovana	52	28	30	13	31	91	Tombolo	46	23	51	23	45	
59	Ospedaletto Euganeo	63	31	23	16	37	92	Torrèggia	46	25	24	12	49	
60	Padova	5.447	2.794	2.425	1.338	1.991	93	Trebasèleghe	89	49	63	38	71	
61	Pernùmia	57	30	15	6	37	94	Tribano	31	18	14	4	41	
62	Piacenza d'Adige	26	9	32	15	12	95	Urbana	21	11	16	7	18	
63	Piazzola sul Brenta	134	70	84	46	100	96	Veggiano	39	23	13	8	27	
64	Piombino Dese	97	48	46	23	56	97	Vescovana	38	23	10	6	20	
65	Piove di Sacco	468	251	321	186	144	98	Vighizzolo d'Este	15	8	8	5	12	
66	Polverara	29	15	15	11	20	99	Vigodarzere	115	55	43	22	82	
67	Ponso	33	13	14	9	32	100	Vigonza	136	71	73	40	96	
68	Pontelongo	45	24	31	14	35	101	Villa del Conte	59	25	37	15	38	
69	Ponte San Nicolò	50	31	19	10	36	102	Villa Estense	21	11	24	10	30	
70	Pozzovovo	32	15	21	12	45	103	Villafranca Padovana	59	30	27	15	61	
71	Rovolon	59	33	29	14	34	104	Villanova di Camposamp.	34	17	31	17	44	
72	Rubano	54	28	50	27	38	105	Vo	49	26	23	9	33	
73	Saccolongo	61	31	21	15	28								
74	Saletto	20	13	23	10	23								
75	S. Giòrgio delle Pèrtiche	77	34	37	23	67								
									TOTALE	13.894	7.120	6.765	3.725	6.682

Provincia di ROVIGO

1	Àdria	639	320	402	213	240	28	Guarda Veneta	22	13	10	4	11	
2	Ariano nel Polèsine	66	35	53	32	65	29	Lendinara	315	159	196	115	102	
3	Arquà Polèsine	50	26	38	21	37	30	Loreo	50	31	30	16	34	
4	Badia Polèsine	169	80	172	80	74	31	Lùsia	33	21	14	4	28	
5	Bagnolo di Po	14	5	20	12	17	32	Melara	17	11	35	19	19	
6	Bergantino	36	21	40	19	27	33	Occhiobello	168	85	74	47	45	
7	Bosaro	18	12	10	8	14	34	Papozze	37	22	26	12	30	
8	Calto	7	3	13	8	5	35	Pefforazza	31	17	20	10	22	
9	Canaro	52	25	23	12	32	36	Pincara	24	10	20	11	22	
10	Canda	15	8	10	3	18	37	Polesella	25	14	21	11	40	
11	Castelguglielmo	21	12	14	6	24	38	Pontècchio Polèsine	15	7	7	1	20	
12	Castelmassa	126	72	59	31	40	39	Porto Tolle	239	128	69	42	148	
13	Castelnovo Bariano	36	18	47	30	27	40	Rosolina	54	28	30	16	41	
14	Ceneselli	27	16	25	11	20	41	Rovigo	1.082	555	607	348	346	
15	Ceregnano	47	24	16	9	54	42	Salara	16	12	21	11	25	
16	Contarina	333	163	69	41	74	43	San Bellino	22	12	14	10	8	
17	Còrbola	41	21	44	21	28	44	San Martino di Venezze	71	33	28	19	37	
18	Costa di Rovigo	20	8	22	15	25	45	Stienta	27	12	31	13	30	
19	Crespino	50	20	32	19	32	46	Tàglio di Po	90	49	66	44	53	
20	Donada	64	27	53	24	55	47	Trecenta	133	70	90	48	43	
21	Ficarolo	40	24	59	32	28	48	Villadose	106	57	29	17	46	
22	Fiesso Umbertiano	44	23	38	19	46	49	Villamarzana	21	11	11	8	16	
23	Frassinelle Polèsine	29	14	14	7	20	50	Villanova del Ghebbo	19	9	11	7	28	
24	Fraffa Polèsine	40	17	24	10	34	51	Villanova Marchesana	36	16	19	12	17	
25	Gàiba	13	5	11	5	14								
26	Gavello	29	16	11	5	10								
27	Giacciano con Baruchella	31	18	32	19	26								
									TOTALE	4.710	2.415	2.830	1.557	2.297

FRIULI - VENEZIA GIULIA

Provincia di UDINE

1	Aielli del Friuli	12	5	24	8	10	5	Aquileia	19	15	30	14	46
2	Amaro	1	—	9	4	11	6	Arba	3	3	15	4	9
3	Ampezzo	10	7	19	9	10	7	Arta	13	5	23	8	19
4	Andrèis	—	—	10	6	2	8	Artegna	5	3	41	17	23

## Segue Tav. 168 — Movimento naturale della popolazione

## FRIULI - VENEZIA GIULIA

N. d'ordine	Nati vivi		Morti		Matri- moni	N. d'ordine	Nati vivi		Morti		Matri- moni
	COMUNI	MF	M	MF			M	COMUNI	MF	M	
Segue Provincia di UDINE											
9	Arzene	13	4	23	10	89	Morsano al Tagliamento	3	1	46	21
10	Attimis	2	1	32	16	90	Mortegliano	46	26	49	30
11	Aviano	469	249	132	66	91	Moruzzo	14	5	15	7
12	Azzano Decimo	69	32	67	37	92	Muzzana del Turgnano	23	13	23	11
13	Bagnària Arsa	18	12	23	14	93	Nimis	8	4	47	25
14	Bàrcis	—	—	6	4	94	Osoppo	14	5	33	19
15	Basiliano	36	18	60	27	95	Ovaro	5	2	41	21
16	Bertolio	21	11	29	12	96	Pagnacco	11	6	27	14
17	Bicinicco	6	6	9	6	97	Palazzo dello Stella	42	20	26	12
18	Bordano	3	2	10	8	98	Palmanova	506	253	217	106
19	Brugnera	63	34	28	15	99	Paluzza	38	19	46	18
20	Budòia	1	—	30	16	100	Pasian di Prato	3	2	35	16
21	Bùia	5	2	103	56	101	Pasiano di Pordenone	80	39	44	29
22	Bùttrio	6	4	31	12	102	Paularo	52	28	35	24
23	Camino al Tagliamento	16	11	22	13	103	Pavia di Udine	17	8	35	17
24	Campofòrmo	9	2	31	16	104	Pinzano al Tagliamento	1	—	30	16
25	Campolongo al Torre	2	1	13	7	105	Pocènia	28	14	19	6
26	Càneva	62	31	59	31	106	Polcenigo	9	2	47	26
27	Carlino	13	4	18	9	107	Pontebba	20	11	26	12
28	Casarsa della Delizia	48	28	68	42	108	Porcia	66	39	56	32
29	Cassacco	6	3	25	13	109	Pordenone	715	370	404	227
30	Castelnovo del Friuli	1	—	17	8	110	Porpetto	25	10	16	8
31	Castions di Strada	15	10	25	9	111	Povoletto	20	7	39	25
32	Cavasso Nuovo	2	—	29	11	112	Pozzuolo del Friuli	4	10	46	23
33	Cavazzo Carnico	2	1	10	8	113	Pradamano	14	2	20	12
34	Cercivento	11	8	13	8	114	Prata di Pordenone	51	24	38	16
35	Cervignano del Friuli	51	26	65	31	115	Prato Carnico	3	2	35	17
36	Chions	33	18	40	23	116	Pravisdòmini	22	12	19	11
37	Chiòpris-Viscone	—	—	9	4	117	Precentico	25	12	23	11
38	Chiusaforte	8	3	34	17	118	Premariacco	6	2	17	8
39	Cimolais	4	2	8	5	119	Preone	2	1	8	2
40	Cividale del Friuli	280	133	254	145	120	Prepetto	1	1	11	6
41	Clàut	7	5	23	14	121	Pùifero	18	5	28	15
42	Clauzetto	4	3	12	7	122	Ragogna	3	—	28	16
43	Codròipo	212	120	157	92	123	Ravascletto	3	3	13	5
44	Collaredo di Monte Alb.	3	2	17	8	124	Raveo	2	1	10	4
45	Comeglians	8	6	19	10	125	Reana del Roiale	15	8	59	16
46	Cordenons	59	21	92	56	126	Remanzacco	5	3	23	10
47	Cordovado	19	11	27	10	127	Rèsia	31	18	39	24
48	Corno di Rosazzo	8	3	16	5	128	Resiutta	3	1	6	3
49	Coseano	6	2	15	9	129	Rigolato	4	2	29	15
50	Dignano	14	9	24	16	130	Rive d'Arcano	13	6	15	9
51	Dogna	3	2	18	12	131	Rivignano	29	19	39	16
52	Dreñchia	1	1	10	6	132	Ròncis	18	8	19	6
53	Enemonzo	1	1	21	9	133	Roveredo in Piano	3	3	15	7
54	Erto e Casso	16	12	18	10	134	Ruda	19	9	32	19
55	Faedis	16	8	41	22	135	Sacile	374	182	190	111
56	Fagagna	33	17	31	18	136	San Daniele del Friuli	214	104	191	99
57	Fanna	4	1	18	7	137	S. Giorgio d. Richinvelda	18	11	47	27
58	Fiume Veneto	57	38	61	40	138	San Giorgio di Nogaro	52	27	56	26
59	Fiumicello	31	14	35	20	139	San Giovanni al Natisone	8	2	26	13
60	Flaibano	4	1	22	13	140	San Leonardo	2	2	14	9
61	Fontanafredda	41	25	52	23	141	S. Martino al Tagliamento	12	7	10	3
62	Forgària nel Friuli	7	2	32	15	142	San Pietro al Natisone	7	1	15	7
63	Forni Avoltri	7	5	20	10	143	San Quirino	11	3	35	20
64	Forni di Sopra	4	2	16	7	144	Santa Maria la Longa	10	5	12	6
65	Forni di Sotto	1	—	13	8	145	San Vito al Tagliamento	429	213	204	97
66	Frisanco	—	—	11	10	146	San Vito al Torre	16	10	10	7
67	Gemona del Friuli	337	161	190	106	147	San Vito di Fagagna	5	4	13	6
68	Gonars	28	18	33	17	148	Sauris	6	2	4	1
69	Grimacco	2	—	10	6	149	Savogna	6	2	15	12
70	Latisana	258	142	130	76	150	Sedegliano	15	7	47	17
71	Làuco	7	6	30	15	151	Sequals	2	—	24	15
72	Lestizza	21	7	42	19	152	Sesto al Règhena	26	14	35	19
73	Lignano Sabbiadoro	23	12	13	10	153	Socchieve	9	8	29	15
74	Ligosullo	5	—	4	2	154	Spilimbergo	215	104	107	56
75	Lusèvera	3	1	17	8	155	Stregna	—	—	14	7
76	Magnano in Riviera	14	8	24	16	156	Sùtrio	11	6	16	9
77	Majano	9	5	47	21	157	Taipana	—	—	21	10
78	Maiborghetto - Valbruna	5	3	12	7	158	Talmassons	27	13	41	23
79	Maniago	226	114	123	64	159	Tapogliano	3	1	10	5
80	Manzano	22	12	36	18	160	Tarcento	49	21	107	48
81	Marano Lagunare	28	9	14	8	161	Tarvisio	6	23	42	27
82	Martignacco	37	25	31	16	162	Tavagnacco	7	5	45	25
83	Meduno	6	3	25	14	163	Teor	28	13	26	14
84	Mereto di Tomba	26	14	30	16	164	Terzo d'Aquileia	18	8	13	9
85	Mòggio Udinese	11	6	35	17	165	Tolmezzo	344	176	100	49
86	Moimacco	5	2	9	8	167	Torviscosa	5	3	20	7
87	Montenars	—	—	9	3	166	Torreano	35	19	16	12
88	Monteale Valcellina	24	15	54	37	168	Tramonti di Sopra	8	3	18	10



## Segue Tav. 168 — Movimento naturale della popolazione

## FRIULI - VENEZIA GIULIA — EMILIA - ROMAGNA

N d'ordine	COMUNI	Nati vivi		Morti		Matri- moni	N d'ordine	COMUNI	Nati vivi		Morti		Matri- moni
		MF	M	MF	M				MF	M			
169	Tramonti di Sotto . . .	10	3	17	6	6	180	Verzègnis . . . . .	7	3	15	5	14
170	Trasàghis . . . . .	3	2	38	19	20	181	Villa Santina . . . . .	14	10	19	10	18
171	Travèsto . . . . .	8	3	24	11	13	182	Villa Vicentina . . . . .	9	5	6	2	16
172	Treppo Càrnico . . . . .	11	2	13	7	2	183	Visco . . . . .	2	2	6	3	8
173	Treppo Grande . . . . .	2	2	29	16	10	184	Vito d'Asio . . . . .	7	3	20	9	20
174	Tricèsimo . . . . .	13	3	41	23	259	185	Vivero . . . . .	1	1	12	5	9
175	Trivignano Udinese . . . . .	—	—	16	11	21	186	Zoppola . . . . .	39	17	70	40	43
176	Udine . . . . .	3.395	1.796	1.598	885	774	187	Zuglio . . . . .	1	—	10	6	6
177	Valvasone . . . . .	9	5	20	9	20							
178	Varmo . . . . .	19	9	44	19	26							
179	Venezonè . . . . .	7	5	38	21	22							
								TOTALE . . . . .	10.631	5.474	8.770	4.651	5.879

## Segue Provincia di UDINE

## Provincia di GORIZIA

1	Capriva del Friuli . . . . .	—	—	10	6	12	15	Romans d'Isonzo . . . . .	3	1	24	9	20
2	Cormons . . . . .	65	26	117	51	71	16	Ronchi dei Legionari . . . . .	30	14	46	24	66
3	Doberdò del Lago . . . . .	3	1	5	4	16	17	Sagrado . . . . .	7	5	17	7	27
4	Dolegna del Còllio . . . . .	—	—	4	1	9	18	San Canzian d'Isonzo . . . . .	31	14	36	15	47
5	Farra d'Isonzo . . . . .	1	1	8	3	10	19	San Floriano del Còllio . . . . .	—	—	14	8	10
6	Fogliano Redipùglia . . . . .	4	2	21	10	16	20	San Lorenzo di Mossa . . . . .	1	—	8	3	9
7	Gorizia . . . . .	1.122	559	665	329	302	21	San Pier d'Isonzo . . . . .	8	5	11	7	10
8	Gradisca d'Isonzo . . . . .	16	4	29	12	38	22	Savogna d'Isonzo . . . . .	—	—	21	10	19
9	Grado . . . . .	145	72	102	52	90	23	Staranzano . . . . .	24	14	12	7	25
10	Mariano del Friuli . . . . .	—	—	13	7	17	24	Turriaco . . . . .	10	5	14	5	15
11	Medea . . . . .	1	—	11	6	6	25	Villesse . . . . .	7	3	13	6	10
12	Monfalcone . . . . .	452	235	313	173	216							
13	Moraro . . . . .	—	—	6	3	4							
14	Mossa . . . . .	5	3	11	6	11							
								TOTALE . . . . .	1.935	964	1.531	764	1.076

## Provincia di TRIESTE

1	Duino-Aurisina . . . . .	19	12	38	24	57	5	Sgònico . . . . .	7	3	7	3	1
2	Monrupino . . . . .	4	2	3	1	33	6	Trieste . . . . .	3.090	1.598	3.943	1.907	1.943
3	Mùggia . . . . .	34	19	56	28	92							
4	San Dorligo della Valle . . . . .	2	2	22	14	38							
								TOTALE . . . . .	3.156	1.636	4.069	1.977	2.164

## EMILIA - ROMAGNA

## Provincia di PIACENZA

1	Agazzano . . . . .	6	4	19	8	12	26	Lugagnano Val d'Arda . . . . .	23	12	42	24	37
2	Alseno . . . . .	41	18	57	32	45	27	Monticelli d'Ongina . . . . .	28	14	67	41	55
3	Besenzone . . . . .	12	5	16	11	11	28	Morfasso . . . . .	14	9	36	18	24
4	Bèttola . . . . .	23	9	66	37	43	29	Nibbiano . . . . .	2	1	41	19	46
5	Bòbbio . . . . .	60	32	65	40	55	30	Ottone . . . . .	7	3	28	14	8
6	Borgonovo Val Tidone . . . . .	220	101	190	114	38	31	Pecorara . . . . .	13	4	31	18	32
7	Cadeo . . . . .	23	15	36	21	60	32	Piacenza . . . . .	1.926	982	1.107	610	602
8	Calendasco . . . . .	20	10	46	30	19	33	Pianello Val Tidone . . . . .	3	1	37	18	18
9	Caminata . . . . .	—	—	2	2	7	34	Piozzano . . . . .	5	3	13	6	13
10	Caorso . . . . .	28	16	50	23	30	35	Podenzano . . . . .	8	4	48	28	107
11	Carpaneto Piacentino . . . . .	46	21	89	49	41	36	Ponte dell'Olio . . . . .	123	65	60	32	36
12	Castell'Arquato . . . . .	24	12	53	32	76	37	Pontenure . . . . .	9	7	37	21	31
13	Castel San Giovanni . . . . .	212	111	154	83	50	38	Rivergaro . . . . .	16	12	40	26	45
14	Castelvetro Piacentino . . . . .	27	17	57	24	28	39	Rottofreno . . . . .	12	6	64	38	48
15	Corignale . . . . .	2	1	9	4	3	40	San Giorgio Piacentino . . . . .	15	6	41	21	46
16	Coli . . . . .	15	7	23	10	21	41	San Pietro in Cerro . . . . .	18	9	14	8	11
17	Corte Brugnatella . . . . .	6	3	20	10	10	42	Sàrmato . . . . .	4	2	32	17	24
18	Cortemaggiore . . . . .	128	55	57	35	25	43	Travo . . . . .	12	4	38	24	33
19	Farini d'Olmo . . . . .	27	15	51	25	26	44	Vernasca . . . . .	18	8	51	27	48
20	Ferriere . . . . .	7	4	72	31	39	45	Vigolzone . . . . .	7	5	36	21	94
21	Fiorenzuola d'Arda . . . . .	313	158	172	95	78	46	Villanova sull'Arda . . . . .	10	4	29	12	20
22	Gazzola . . . . .	3	—	24	14	18	47	Zerba . . . . .	3	1	10	5	3
23	Gossolengo . . . . .	4	—	22	17	28	48	Ziano Piacentino . . . . .	1	1	59	36	31
24	Gragnano Trebbiense . . . . .	16	10	39	20	28							
25	Gropparello . . . . .	24	15	47	22	29							
								TOTALE . . . . .	3.564	1.802	3.397	1.873	2.232

## Segue Tav. 168 — Movimento naturale della popolazione

## EMILIA - ROMAGNA

N. d'ordine	COMUNI	Nati vivi		Morti		Matri- moni	N. d'ordine	COMUNI	Nati vivi		Morti		Matri- moni
		MF	M	MF	M				MF	M			
Provincia di PARMA													
1	Albareto . . . . .	15	6	31	12	23	26	Palanzano . . . . .	15	7	35	17	13
2	Bardi . . . . .	26	12	56	32	44	27	Parma (a) . . . . .	2.933	1.521	1.734	949	1.003
3	Bedònia . . . . .	22	9	66	32	52	28	Pellegrino Parmense . . . . .	11	7	17	7	22
4	Berceto . . . . .	21	14	50	23	84	29	Polésine Parmense . . . . .	9	5	15	9	14
5	Bore . . . . .	8	4	23	11	24	30	Roccabianca . . . . .	17	9	47	24	33
6	Borgo Val di Tarò . . . . .	202	105	109	55	63	31	Sala Baganza . . . . .	19	10	41	20	54
7	Busseto . . . . .	70	30	94	48	55	32	Salsomaggiore Terme . . . . .	215	114	124	64	189
8	Caestano . . . . .	22	13	29	15	16	33	San Secondo Parmense . . . . .	113	58	79	48	25
9	Collecchio . . . . .	60	26	84	48	73	34	Sissa . . . . .	17	13	54	31	25
10	Colorno . . . . .	40	19	141	82	33	35	Solignano . . . . .	10	5	21	11	22
11	Compiano . . . . .	1	1	20	8	7	36	Soragna . . . . .	34	13	40	18	32
12	Corniglio . . . . .	29	18	60	39	45	37	Sòrbolo . . . . .	53	31	43	25	40
13	Felino . . . . .	32	18	35	13	27	38	Terenzo . . . . .	8	2	20	9	17
14	Fidenza . . . . .	411	222	305	186	150	39	Tizzano Val Parma . . . . .	15	5	45	25	23
15	Fontanellato . . . . .	49	22	67	44	51	40	Tòrnolo . . . . .	2	1	35	21	11
16	Fontevivo . . . . .	20	12	32	16	36	41	Torriale . . . . .	13	9	34	16	27
17	Fornovo di Tarò . . . . .	38	21	52	28	53	42	Traversetolo . . . . .	32	13	53	30	38
18	Langhirano . . . . .	87	39	69	39	47	43	Trecasali . . . . .	10	4	30	23	16
19	Lesignano de' Bagni . . . . .	10	6	25	8	28	44	Valmòzzola . . . . .	2	1	13	7	8
20	Medesano . . . . .	38	16	50	30	47	45	Varano de' Melegari . . . . .	12	5	28	15	20
21	Mezzani . . . . .	20	6	35	18	26	46	Varsi . . . . .	11	6	40	25	24
22	Mònchio delle Corti . . . . .	16	8	42	20	20	47	Vigatto (b) . . . . .	27	14	52	25	55
23	Montechiarugolo . . . . .	31	17	54	35	47	48	Zibello . . . . .	40	21	46	25	14
24	Neviano degli Arduini . . . . .	21	13	75	36	63							
25	Noceto . . . . .	45	25	90	52	80							
								TOTALE . . . . .	4.952	2.556	4.340	2.374	2.919

## Provincia di REGGIO NELL'EMILIA

1	Albinea . . . . .	14	10	50	22	83	25	Lìgòncchio . . . . .	6	3	21	9	18
2	Bagnolo in Piano . . . . .	16	6	40	21	40	26	Luzzara . . . . .	111	60	73	34	63
3	Baiso . . . . .	26	14	32	15	49	27	Montècchio Emilia . . . . .	193	106	78	42	37
4	Bibbiano . . . . .	13	7	64	35	49	28	Novellara . . . . .	150	73	100	57	100
5	Boretto . . . . .	25	13	39	20	30	29	Poviglio . . . . .	84	51	61	36	54
6	Brescello . . . . .	86	46	49	27	32	30	Quattro Castella . . . . .	16	11	52	24	60
7	Busana . . . . .	5	3	28	19	14	31	Ramiseto . . . . .	5	2	32	18	24
8	Cadelbosco di Sopra . . . . .	11	2	73	36	36	32	Reggiolo . . . . .	115	58	68	32	50
9	Campagnola Emilia . . . . .	26	13	51	22	30	33	Règgio nell'Emilia . . . . .	2.391	1.206	1.384	806	861
10	Campègine . . . . .	—	—	25	11	26	34	Rio Saliceto . . . . .	24	14	32	19	37
11	Carpinetti . . . . .	34	12	60	32	48	35	Rolo . . . . .	10	5	38	16	26
12	Casalgrande . . . . .	55	30	58	32	91	36	Rubiera . . . . .	31	15	52	31	52
13	Casina . . . . .	43	32	55	38	41	37	San Martino in Rio . . . . .	21	8	47	22	43
14	Castellarano . . . . .	29	9	52	33	75	38	San Polo d'Enza . . . . .	21	16	47	24	28
15	Castelnovo di Sotto . . . . .	135	61	69	39	45	39	Sant'Ilario d'Enza . . . . .	76	40	62	42	30
16	Castelnovo ne' Monti . . . . .	331	168	134	73	112	40	Scandiano . . . . .	142	71	147	78	141
17	Cavriago . . . . .	12	6	54	30	42	41	Toano . . . . .	44	27	29	20	48
18	Ciano d'Enza . . . . .	19	13	45	24	29	42	Vetto . . . . .	4	2	42	21	27
19	Collagna . . . . .	7	4	16	8	22	43	Vezzano sul Cròstolo . . . . .	13	5	34	23	26
20	Corrèggio . . . . .	244	123	192	111	159	44	Viano . . . . .	21	13	28	9	32
21	Fàbbriico . . . . .	57	26	45	22	35	45	Villa Minozzo . . . . .	39	25	65	43	56
22	Gattatico . . . . .	16	8	42	24	33							
23	Gualtiferi . . . . .	33	21	64	34	45							
24	Guastalla . . . . .	20 <sup>a</sup>	103	133	74	107							
								TOTALE . . . . .	4.963	2.541	3.962	2.208	3.086

## Provincia di MODENA

1	Bastiglia . . . . .	10	8	23	15	18	20	Marano sul Panaro . . . . .	35	17	38	26	29
2	Bomporto . . . . .	23	16	51	31	57	21	Medolla . . . . .	27	10	42	25	42
3	Campogalliano . . . . .	8	5	50	31	65	22	Miràndola . . . . .	436	218	233	132	179
4	Camposanto . . . . .	23	17	26	15	37	23	Mòdena . . . . .	3.343	1.687	1.597	882	958
5	Carpi . . . . .	794	388	444	263	412	24	Montecreto . . . . .	2	1	18	9	16
6	Castelfranco Emilia . . . . .	261	135	207	110	249	25	Montefiorino . . . . .	15	7	42	26	28
7	Castelnovo Rangone . . . . .	30	18	39	24	41	26	Montese . . . . .	17	10	39	14	47
8	Castelvetro di Mòdena . . . . .	37	19	64	34	80	27	Nonàntola . . . . .	42	18	93	53	85
9	Cavezzo . . . . .	54	27	63	30	54	28	Novi di Mòdena . . . . .	89	38	84	42	63
10	Concòrdia sulla Sècchia . . . . .	116	60	105	56	54	29	Palàgano . . . . .	13	5	35	16	42
11	Fanano . . . . .	39	22	55	30	37	30	Pavullo nel Frignano . . . . .	411	214	179	93	120
12	Finale Emilia . . . . .	191	94	160	92	120	31	Pievepèlago . . . . .	14	5	45	27	34
13	Fiorano Modenese . . . . .	22	12	38	20	87	32	Polinago . . . . .	7	4	22	14	32
14	Fiumalbo . . . . .	14	7	27	13	22	33	Prignano sulla Sècchia . . . . .	35	22	33	21	53
15	Formigine . . . . .	164	89	143	88	106	34	Ravarino . . . . .	30	18	42	18	39
16	Frassinoro . . . . .	39	19	50	23	27	35	Riolunato . . . . .	7	1	21	12	5
17	Guiglia . . . . .	40	23	35	17	44	36	San Cesàrio sul Panaro . . . . .	37	16	25	14	28
18	Lama Mocogno . . . . .	3	1	34	16	36	37	San Felice sul Panaro . . . . .	124	72	92	44	84
19	Maranello . . . . .	24	11	54	28	55	38	San Possidònio . . . . .	20	14	25	13	32

(a) Il 26-10-1962 aggrega il soppresso comune di Vigatto (pop. res. 6.051) decisioni della Quinta Sezione del Consiglio di Stato del 13-6-1959, n. 337 e del 19-1-1962, n. 304/781.

(b) Cfr. la precedente nota (a).



## Segue Tav. 168 — Movimento naturale della popolazione

## EMILIA - ROMAGNA

N. d'ordine	COMUNI	Nati vivi		Morti		Matri- moni	N. d'ordine	COMUNI	Nati vivi		Morti		Matri- moni
		MF	M	MF	M				MF	M	MF	M	
Segue Provincia di MODENA													
39	San Pròspero . . . . .	27	9	27	17	38	45	Spilamberto . . . . .	35	20	64	35	52
40	Sassuolo . . . . .	827	426	210	108	169	46	Vignola . . . . .	141	65	179	112	163
41	Savignano sul Panaro . . . . .	44	22	36	24	25	47	Zocca . . . . .	30	14	43	26	44
42	Serramazzone . . . . .	27	16	49	34	75							
43	Sèstola . . . . .	15	6	35	21	37							
44	Soliera . . . . .	21	11	83	41	73							
								TOTALE . . . . .	7.763	3.937	5.099	2.835	4.193

## Provincia di BOLOGNA

1	Anzola dell'Emilia . . . . .	37	18	23	11	33	32	Imola . . . . .	649	355	656	362	412
2	Argelato . . . . .	17	6	14	9	27	33	Lizzano in Belvedere . . . . .	22	15	33	20	20
3	Baricella . . . . .	24	12	35	21	33	34	Loiano . . . . .	24	9	27	10	19
4	Bazzano . . . . .	80	49	72	36	38	35	Malalbergo . . . . .	27	10	36	24	35
5	Bentivoglio . . . . .	114	66	159	101	39	36	Marzabotto . . . . .	21	10	21	14	42
6	Bologna . . . . .	7.475	3.792	5.316	2.798	3.469	37	Medicina . . . . .	201	104	143	81	85
7	Borgo Tossignano . . . . .	28	13	28	13	16	38	Minerbio . . . . .	18	10	29	13	45
8	Bùdrio . . . . .	141	71	219	101	106	39	Molinella . . . . .	112	56	148	76	78
9	Calderara di Reno . . . . .	8	4	26	22	37	40	Monghidoro . . . . .	33	21	31	13	23
10	Camugnano . . . . .	28	14	30	18	28	41	Monterenzio . . . . .	12	7	9	3	13
11	Casalécchio di Reno . . . . .	85	38	151	80	141	42	Monte San Pietro . . . . .	21	12	25	12	42
12	Casalfiumanese . . . . .	21	9	9	5	27	43	Montevéglio . . . . .	22	10	19	7	26
13	Castel d'Aiano . . . . .	21	13	14	4	24	44	Monzuno . . . . .	27	13	21	12	24
14	Castel del Rio . . . . .	16	10	11	6	25	45	Mordano . . . . .	28	16	13	6	27
15	Castel di Càsio . . . . .	18	9	22	10	46	46	Ozzano dell'Emilia . . . . .	29	14	18	8	33
16	Castel Guelfo di Bologna . . . . .	40	17	11	4	22	47	Pianoro . . . . .	57	30	35	21	73
17	Castello d'Argile . . . . .	19	10	18	9	24	48	Pieve di Cento . . . . .	73	36	51	27	29
18	Castello di Serravalle . . . . .	14	5	14	8	30	49	Poretta Terme . . . . .	105	51	76	34	35
19	Castel Maggiore . . . . .	33	17	34	21	60	50	Sala Bolognese . . . . .	36	22	20	11	25
20	Castel San Pietro Terme . . . . .	287	143	239	128	112	51	S. Benedetto V. di Sambro . . . . .	42	19	30	19	44
21	Castenaso . . . . .	25	17	24	17	55	52	San Giòrgio di Piano . . . . .	24	16	28	13	47
22	Castiglione dei Pèpoli . . . . .	109	59	75	41	69	53	S. Giovanni in Persiceto . . . . .	275	154	265	134	147
23	Crespellano . . . . .	37	16	22	13	44	54	San Lazzaro di Sàvena . . . . .	84	38	53	27	112
24	Crevalcore . . . . .	140	74	111	56	105	55	San Pietro in Casale . . . . .	88	46	104	55	54
25	Dozza . . . . .	15	6	16	10	28	56	San'Agata Bolognese . . . . .	49	21	38	14	45
26	Fontanèlice . . . . .	16	8	10	4	22	57	Sasso Marconi . . . . .	78	34	59	27	77
27	Gàggio Montano . . . . .	32	16	31	18	36	58	Savigno . . . . .	11	7	19	8	18
28	Galliera . . . . .	17	7	25	12	33	59	Vergato . . . . .	105	51	90	47	33
29	Granaglione . . . . .	17	12	29	14	25	60	Zola Predosa . . . . .	30	14	27	13	72
30	Granarolo dell'Emilia . . . . .	7	5	32	14	27							
31	Grizzana . . . . .	18	6	19	8	23							
								TOTALE . . . . .	11.242	5.743	8.963	4.723	6.539

## Provincia di FERRARA

1	Argenta . . . . .	293	163	267	150	242	15	Mèstola (b) . . . . .	152	80	89	52	111
2	Berra . . . . .	112	55	80	41	67	16	Migliarino . . . . .	79	38	58	35	65
3	Bondeno . . . . .	282	151	193	107	192	17	Mirabello . . . . .	37	21	43	26	37
4	Cento . . . . .	485	239	269	152	199	18	Ostellato . . . . .	106	47	46	26	86
5	Codigoro . . . . .	386	217	134	76	205	19	Poggio Renàtico . . . . .	61	26	45	29	74
6	Comacchio . . . . .	331	154	150	86	127	20	Portomaggiore . . . . .	130	55	107	60	104
7	Coppero . . . . .	393	208	214	113	174	21	Ro Ferrarese . . . . .	48	22	30	14	55
8	Ferrara . . . . .	2.663	1.372	1.875	1.067	1.171	22	San'Agostino . . . . .	16	7	34	15	52
9	Formignana . . . . .	26	8	18	9	20	23	Tresigallo . . . . .	56	24	55	39	33
10	Goro (a) . . . . .	18	12	2	1	8	24	Vigarano Mainarda . . . . .	93	38	51	31	39
11	Jolanda di Savòia . . . . .	82	40	29	12	47	25	Voghiera . . . . .	39	23	34	20	52
12	Lagosanto . . . . .	63	35	27	14	36							
13	Masi Torello . . . . .	20	15	15	10	25							
14	Massa Fiscaglia . . . . .	56	28	39	24	48							
								TOTALE . . . . .	6.027	3.078	3.904	2.209	3.269

## Provincia di RAVENNA

1	Alfonsine . . . . .	387	190	120	61	88	11	Fusignano . . . . .	143	74	86	57	45
2	Bagnacavallo . . . . .	164	96	182	96	134	12	Lugo . . . . .	397	210	375	203	228
3	Bagnara di Romagna . . . . .	10	4	15	6	9	13	Massa Lombarda . . . . .	130	75	84	44	71
4	Brisighella . . . . .	107	50	122	68	107	14	Ravenna . . . . .	1.806	920	1.144	626	834
5	Càsola Valsènio . . . . .	34	19	34	18	54	15	Riolo Terme . . . . .	101	50	52	29	30
6	Castel Bolognese . . . . .	52	30	85	54	53	16	Russi . . . . .	80	44	93	52	58
7	Cèrvia . . . . .	284	136	193	100	163	17	San'Agata sul Santerno . . . . .	1	1	22	14	7
8	Conséice . . . . .	60	27	101	61	47	18	Solarolo . . . . .	21	10	33	21	39
9	Cotignola . . . . .	118	70	49	27	50							
10	Faenza . . . . .	1.126	580	651	362	400							
								TOTALE . . . . .	5.021	2.586	3.441	1.899	2.417

(a) Nuovo comune costituito il 6-12-1962 con le frazioni Goro e Gorino (pop. res. 3.965) staccate dal comune di Mesola - D.P.R. 5-8-1962, n. 1376.

(b) Cfr. la precedente nota (a).

## Segue Tav. 168 — Movimento naturale della popolazione

## EMILIA - ROMAGNA — MARCHE

N. d'ordine	COMUNI	Nati vivi		Morti		Matri- moni	N. d'ordine	COMUNI	Nati vivi		Morti		Matri- moni
		MF	M	MF	M				MF	M	MF	M	
Provincia di FORLÌ													
1	Bagno di Romagna . . . . .	119	63	94	55	57	28	Montiano . . . . .	18	13	11	6	12
2	Bellària - Igea Marina . . . . .	52	28	58	42	58	29	Morciano di Romagna . . . . .	101	52	45	29	32
3	Bertinoro . . . . .	72	40	68	37	123	30	Poggio Berni . . . . .	12	7	15	9	15
4	Borghi . . . . .	22	12	19	8	17	31	Pörtico e San Benedetto . . . . .	9	4	18	7	16
5	Castrocaro T. e T. d. S. (a) . . . . .	11	3	30	14	23	32	Predappio . . . . .	45	21	58	31	86
6	Cattolica . . . . .	215	100	89	41	96	33	Premilcuore . . . . .	33	21	29	18	10
7	Cesena . . . . .	1.650	841	773	401	739	34	Riccione . . . . .	271	144	215	121	135
8	Cesenatico . . . . .	187	96	134	80	110	35	Rimini . . . . .	2.359	1.192	891	500	880
9	Civitella di Romagna . . . . .	72	39	49	25	54	36	Rocca San Casciano . . . . .	18	9	35	15	14
10	Coriano . . . . .	42	24	30	15	48	37	Roncofreddo . . . . .	36	23	17	10	19
11	Dovádola . . . . .	34	19	23	13	100	38	Saludecio . . . . .	23	10	25	15	29
12	Forlì . . . . .	1.703	870	929	519	679	39	San Clemente . . . . .	23	6	14	6	31
13	Forlimpòpoli . . . . .	141	66	107	58	36	40	S. Giovanni in Marignano . . . . .	56	28	20	9	45
14	Galeata . . . . .	34	18	34	18	34	41	San Mauro Pàscoli . . . . .	21	9	30	18	23
15	Gambètola . . . . .	36	22	30	15	32	42	Santaràngelo di Rom. . . . .	218	109	141	72	85
16	Gatteo . . . . .	20	15	31	19	20	43	Santa Sofia . . . . .	104	61	82	42	60
17	Gemmano . . . . .	12	8	12	5	15	44	Sàrsina . . . . .	37	21	24	15	39
18	Longiano . . . . .	28	17	31	20	38	45	Savignano sul Rubicone . . . . .	369	188	96	52	64
19	Méldola . . . . .	160	76	123	70	83	46	Sogliano al Rubicone . . . . .	45	23	34	14	47
20	Mercato Saraceno . . . . .	73	35	80	38	62	47	Soriano al Rubicone . . . . .	11	5	9	4	3
21	Misano Adriatico . . . . .	26	14	20	12	53	48	Torriana . . . . .	2	1	6	2	14
22	Modigliana . . . . .	66	45	47	26	48	49	Tredòzio . . . . .	16	10	18	8	10
23	Mondaino . . . . .	13	8	11	6	16	50	Verghereto . . . . .	40	19	21	13	24
24	Monte Colombo . . . . .	17	5	10	4	15	51	Verùcchio . . . . .	79	43	53	27	39
25	Montefiore Conca . . . . .	16	5	29	15	52							
26	Montegridolfo . . . . .	9	4	7	3	11							
27	Montescudo . . . . .	28	16	15	7	17							
	TOTALE . . . . .	8.804	4.508	4.790	2.609	4.368							

## MARCHE

## Provincia di PESARO E URBINO

1	Acqualagna . . . . .	26	14	28	11	86	36	Montelabbate . . . . .	45	26	14	7	14
2	Apèchio . . . . .	33	16	25	17	27	37	Montemaggiore al Met. . . . .	20	8	21	12	19
3	Auditore . . . . .	8	4	13	5	5	38	Monte Pòrzio . . . . .	11	5	18	7	25
4	Barchi . . . . .	12	8	13	6	19	39	Novafèltria . . . . .	145	71	76	34	47
5	Belforte all'Isàuro . . . . .	3	2	9	4	5	40	Orciano di Pésaro . . . . .	35	18	17	7	22
6	Borgo Pace . . . . .	7	5	10	9	22	41	Pèglia . . . . .	8	5	6	6	9
7	Cagli . . . . .	159	83	120	71	64	42	Pennabilli . . . . .	51	29	34	18	30
8	Cantiano . . . . .	36	21	35	17	25	43	Pèrgola . . . . .	135	78	108	58	83
9	Carpegna . . . . .	11	7	19	12	21	44	Pésaro . . . . .	1.289	672	709	380	511
10	Cartoceto . . . . .	41	20	25	12	30	45	Petriano . . . . .	22	12	8	4	12
11	Casteldelci . . . . .	6	3	5	1	9	46	Piagge . . . . .	11	6	8	5	13
12	Colbòrdolo . . . . .	32	19	16	11	22	47	Piandimeleto . . . . .	17	7	15	8	10
13	Fano . . . . .	760	411	417	221	355	48	Pietrarùbbia . . . . .	5	2	1	—	6
14	Fermignano . . . . .	64	38	29	16	37	49	Piòbbico . . . . .	15	9	14	8	25
15	Fossombrone . . . . .	217	114	148	85	82	50	Saltara . . . . .	24	13	27	13	10
16	Fratte Rosa . . . . .	24	8	15	5	16	51	San Costanzo . . . . .	60	25	34	17	34
17	Frontino . . . . .	1	—	6	2	—	52	San Giòrgio di Pésaro . . . . .	19	10	18	10	17
18	Frontone . . . . .	15	10	20	9	16	53	San Leo . . . . .	29	14	29	20	26
19	Gabicce Mare . . . . .	18	5	20	12	29	54	San Lorenzo in Campo . . . . .	37	19	32	14	36
20	Gradara . . . . .	24	16	15	8	27	55	Sant'Agata Fèltria . . . . .	43	22	30	16	47
21	Isola del Piano . . . . .	14	3	15	10	4	56	Sant'Angelo in Lizzola . . . . .	30	16	8	2	21
22	Lunano . . . . .	8	5	12	8	7	57	Sant'Angelo in Vado . . . . .	65	33	32	14	34
23	Macerata Fèltria . . . . .	65	34	32	19	27	58	Sant'Ippòlito . . . . .	15	7	18	7	20
24	Maiano . . . . .	17	10	11	4	10	59	Sassocorvaro . . . . .	131	62	57	32	26
25	Mercatello sul Metàuro . . . . .	17	7	21	11	21	60	Sassofèltria . . . . .	13	5	13	6	11
26	Mercatino Conca . . . . .	15	7	5	1	12	61	Serra Sant'Abbondio . . . . .	11	8	16	7	24
27	Mombaròccio . . . . .	39	26	23	11	16	62	Serrungarina . . . . .	16	10	20	9	20
28	Mondàvio . . . . .	76	34	47	24	31	63	Talamello . . . . .	7	2	11	5	10
29	Mondolfo . . . . .	111	51	74	39	50	64	Tavoletto . . . . .	8	5	5	3	11
30	Montecalvo in Fòglia . . . . .	6	2	6	5	13	65	Tavùllia . . . . .	38	20	16	10	28
31	Monte Cerignone . . . . .	11	7	6	2	3	66	Urbània . . . . .	113	56	72	40	61
32	Monteciccardo . . . . .	28	16	8	4	8	67	Urbino . . . . .	341	191	208	115	114
33	Montecopiolo . . . . .	20	14	9	4	15							
34	Montefelcino . . . . .	25	14	16	9	32							
35	Montegrignano . . . . .	10	5	9	7	12							
	TOTALE . . . . .	4.768	2.505	2.977	1.586	2.534							

## Provincia di ANCONA

1	Agugliano . . . . .	33	12	22	10	22	4	Bàrbara . . . . .	18	12	10	4	10
2	Ancona . . . . .	1.949	1.015	1.132	604	717	5	Belvedere Ostrense . . . . .	28	16	29	13	30
3	Arcèvia . . . . .	116	56	98	52	86	6	Camerano . . . . .	57	29	27	13	38

(a) Nuova denominazione del comune di Castrocaro e Terra del Sole - D.P.R. 31-3-1962, n. 221.

## Segue Tav. 168 — Movimento naturale della popolazione

## MARCHE

N. d'ordine	COMUNI	Nati vivi		Morti		Matri- moni	N. d'ordine	COMUNI	Nati vivi		Morti		Matri- moni
		MF	M	MF	M				MF	M			
											MF	M	
7	Camerata Picena . . . . .	10	6	17	10	10	30	Monte San Vito . . . . .	25	11	37	17	34
8	Castellino . . . . .	20	11	17	10	21	31	Morro d'Alba . . . . .	13	6	16	9	23
9	Castel Colonna . . . . .	4	4	7	4	13	32	Numana . . . . .	26	11	19	11	23
10	Castelfidardo . . . . .	132	66	92	41	101	33	Offagna . . . . .	18	9	11	8	4
11	Castelleone di Suasa . . . . .	12	7	21	12	18	34	Osimo . . . . .	435	226	212	116	213
12	Castelplanio . . . . .	26	14	20	11	18	35	Ostra . . . . .	100	50	62	26	96
13	Cerreto d'Esi . . . . .	10	5	17	10	25	36	Ostra Vetere . . . . .	50	22	31	15	30
14	Chiaravalle . . . . .	230	121	102	52	77	37	Poggio San-Marcello . . . . .	14	6	9	7	16
15	Corinaldo . . . . .	161	77	57	31	62	38	Polverigi . . . . .	48	26	13	7	21
16	Cupramontana . . . . .	120	56	62	25	44	39	Ripe . . . . .	3	1	23	10	38
17	Fabriano . . . . .	342	198	277	148	239	40	Rosora . . . . .	17	9	11	3	19
18	Falconara Marittima . . . . .	83	42	112	59	106	41	San Marcello . . . . .	18	9	15	9	28
19	Filottrano . . . . .	140	74	56	27	65	42	San Paolo di Jesi . . . . .	19	8	7	2	13
20	Genga . . . . .	19	9	28	17	32	43	Santa Maria Nuova . . . . .	64	32	26	17	38
21	Jesi . . . . .	457	238	358	183	234	44	Sassoferrato . . . . .	95	49	109	57	80
22	Loreto . . . . .	185	86	92	56	760	45	Senigallia . . . . .	605	327	335	193	254
23	Maiolati Spontini . . . . .	32	17	29	19	33	46	Serra de' Conti . . . . .	12	5	28	17	31
24	Mergo . . . . .	8	4	8	4	7	47	Serra San Quirico . . . . .	73	45	43	23	48
25	Monsano . . . . .	9	4	9	4	15	48	Sirolo . . . . .	21	9	27	13	14
26	Montecarotto . . . . .	88	52	53	29	20	49	Staffolo . . . . .	19	9	25	17	22
27	Montemarciano . . . . .	51	24	72	33	40							
28	Monterado . . . . .	13	9	6	6	19							
29	Monte Roberto . . . . .	29	16	16	10	12							
								TOTALE . . . . .	6.057	3.150	3.908	2.074	3.919

## Segue Provincia di ANCONA

Provincia di MACERATA													
1	Acquacanina . . . . .	2	—	3	—	3	31	Monte San Giusto . . . . .	24	14	38	21	19
2	Apiro . . . . .	55	21	31	10	25	32	Monte San Martino . . . . .	14	8	12	6	12
3	Appignano . . . . .	35	19	31	18	20	33	Morrovalle . . . . .	60	27	59	26	47
4	Belforte del Chienti . . . . .	22	13	13	8	5	34	Mùccia . . . . .	2	1	14	8	8
5	Bolognola . . . . .	—	—	1	—	1	35	Penna San Giovanni . . . . .	23	10	20	10	13
6	Caldarola . . . . .	18	10	26	14	13	36	Petriolo . . . . .	12	8	11	7	13
7	Camerino . . . . .	294	159	161	92	89	37	Pievebovigliana . . . . .	6	2	14	8	14
8	Camporotondo di Fiast. . . . .	11	4	4	3	5	38	Pieve Torina . . . . .	8	1	21	16	18
9	Castelraimondo . . . . .	19	9	20	9	26	39	Piòraco . . . . .	13	7	22	9	15
10	Castelsant'ang. sul Nera . . . . .	7	4	15	7	10	40	Poggio San Vicino . . . . .	3	2	1	1	10
11	Cessapalombo . . . . .	4	3	6	1	10	41	Pollenza . . . . .	72	32	54	32	31
12	Cingoli . . . . .	196	97	97	50	106	42	Porto Recanati . . . . .	28	16	40	16	26
13	Civitanova Marche . . . . .	403	214	193	107	180	43	Potenza Picena . . . . .	106	57	86	47	68
14	Colmurano . . . . .	54	34	11	7	10	44	Recanati . . . . .	355	189	127	46	129
15	Corridonia . . . . .	120	60	75	36	93	45	Ripe San Ginèsio . . . . .	4	1	7	4	6
16	Esanatoglia . . . . .	23	11	23	10	18	46	San Ginèsio . . . . .	93	49	78	40	52
17	Fiastra . . . . .	10	4	9	3	8	47	San Severino Marche . . . . .	230	116	127	64	133
18	Fiordimonte . . . . .	2	2	8	4	1	48	Sant'Angelo in Pontano . . . . .	20	9	27	14	25
19	Fiuminata . . . . .	26	11	31	20	16	49	Sarnano . . . . .	82	46	48	24	38
20	Gagliole . . . . .	2	—	14	9	6	50	Sefro . . . . .	2	—	8	4	8
21	Gualdo . . . . .	25	10	16	7	18	51	Serrapetrona . . . . .	11	7	9	5	7
22	Loro Piceno . . . . .	9	3	24	6	29	52	Serravalle di Chienti . . . . .	5	4	22	14	22
23	Macerata . . . . .	824	440	444	223	248	53	Tolentino . . . . .	208	96	145	78	157
24	Matèlia . . . . .	120	63	93	48	106	54	Trèia . . . . .	165	93	96	48	86
25	Mogliano . . . . .	64	38	35	19	36	55	Urbisaglia . . . . .	33	14	30	11	25
26	Montecassino . . . . .	75	49	40	19	38	56	Ussita . . . . .	2	1	7	5	3
27	Monte Cavallo . . . . .	2	1	6	2	2	57	Visso . . . . .	26	14	17	9	16
28	Montecosaro . . . . .	40	23	34	12	33							
29	Montefano . . . . .	54	26	35	13	29							
30	Montelupone . . . . .	23	14	19	8	30							
								TOTALE . . . . .	4.146	2.168	2.658	1.340	2.215

## Provincia di ASCOLI PICENO

1	Acquasanta Terme . . . . .	65	29	60	25	52	17	Cupra Marittima . . . . .	34	21	33	13	30
2	Acquaviva Picena . . . . .	25	10	33	17	38	18	Falerone . . . . .	57	27	51	22	26
3	Altidona . . . . .	15	9	10	7	13	19	Fermo . . . . .	527	272	325	170	369
4	Amòdola . . . . .	131	67	61	25	40	20	Folignano . . . . .	26	16	17	8	24
5	Appignano del Tronto . . . . .	26	5	15	6	25	21	Force . . . . .	34	17	21	11	22
6	Arquata del Tronto . . . . .	35	16	45	20	32	22	FrancaVilla d'Ete . . . . .	10	4	16	8	12
7	Ascoli Piceno . . . . .	1.164	612	520	271	420	23	Grottaammare . . . . .	48	20	74	41	61
8	Belmonte Piceno . . . . .	15	6	6	5	10	24	Grottazzolina . . . . .	19	14	23	13	23
9	Campofilone . . . . .	19	10	14	5	21	25	Lapedona . . . . .	19	11	11	6	15
10	Carassai . . . . .	41	25	29	16	19	26	Magliano di Tenna . . . . .	9	6	10	5	9
11	Castel di Lama . . . . .	33	22	28	16	25	27	Maltignano . . . . .	13	6	10	6	17
12	Castignano . . . . .	43	18	23	17	31	28	Massa Fermana . . . . .	11	6	11	5	11
13	Castorano . . . . .	22	10	19	9	19	29	Massignano . . . . .	15	7	13	7	20
14	Colli del Tronto . . . . .	31	19	26	4	14	30	Monsampietro Mòrico . . . . .	9	3	8	6	3
15	Comunanza . . . . .	47	24	40	19	35	31	Monsampolo del Tronto . . . . .	30	17	24	14	41
16	Cossignano . . . . .	21	11	14	8	17	32	Montalto delle Marche . . . . .	34	20	35	16	33

## Segue Tav. 168 — Movimento naturale della popolazione

## MARCHE - TOSCANA

N. d'ordine	COMUNI	Nati vivi		Morti		Matri- moni	N. d'ordine	COMUNI	Nati vivi		Morti		Matri- moni
		MF	M	MF	M				MF	M	MF	M	
Segue Provincia di ASCOLI PICENO													
33	Montappone . . . . .	20	8	13	4	6	55	Ortezzano . . . . .	9	5	10	4	10
34	Montedinove . . . . .	10	5	11	5	11	56	Palmiano . . . . .	14	7	11	5	7
35	Montefalc. Appennino . . . . .	7	4	12	7	8	57	Pedaso . . . . .	24	14	11	5	15
36	Montefiore dell'Aso . . . . .	74	36	29	11	19	58	Petricoli . . . . .	83	46	34	17	34
37	Montefortino . . . . .	37	17	22	10	83	59	Ponzano di Fermo . . . . .	16	10	7	2	8
38	Montegallo . . . . .	21	11	16	9	17	60	Porto San Giorgio . . . . .	334	173	123	72	35
39	Monte Giberto . . . . .	18	8	20	9	12	61	Porto Sant'Elpidio . . . . .	125	66	88	50	57
40	Montegiòrgio . . . . .	168	92	77	46	38	62	Rapagnano . . . . .	21	10	14	7	16
41	Monteprandone . . . . .	132	81	55	26	47	63	Ripatransone . . . . .	104	56	77	35	58
42	Monteleone di Fermo . . . . .	6	3	9	5	7	64	Roccafluvione . . . . .	34	20	39	22	36
43	Montéparo . . . . .	22	13	6	3	13	65	Rotella . . . . .	34	15	19	8	18
44	Montemònacò . . . . .	24	11	17	9	9	66	S. Benedetto del Tronto . . . . .	811	436	260	152	238
45	Montepandone . . . . .	39	22	37	17	44	67	S. Vittòria in Matenano . . . . .	32	24	19	8	16
46	Monte Rinaldo . . . . .	6	4	9	5	10	68	Sant'Elpidio a Mare . . . . .	283	141	108	55	65
47	Monterubbiano . . . . .	34	17	28	15	26	69	Servigliano . . . . .	37	22	26	9	13
48	Monte San Pietrangeli . . . . .	21	12	24	11	12	70	Smerillo . . . . .	10	4	5	3	3
49	Monte Urano . . . . .	38	27	28	15	30	71	Spinètoli . . . . .	33	17	37	18	45
50	Monte Vidon Combatte . . . . .	9	6	11	4	13	72	Torre San Patrizio . . . . .	31	11	13	5	14
51	Monte Vidon Corrado . . . . .	10	6	7	3	7	73	Venarotta . . . . .	43	22	27	12	31
52	Montottone . . . . .	22	10	21	7	5							
53	Moresco . . . . .	7	2	5	2	6							
54	Offida . . . . .	103	55	71	32	58							
								TOLE . . . . .	5.534	2.909	3.081	1.565	2.727

## TOSCANA

## Provincia di MASSA - CARRARA

1	Aulla . . . . .	122	62	89	50	92	11	Montignoso . . . . .	89	45	60	29	64
2	Bagnone . . . . .	13	5	50	24	32	12	Mulazzo . . . . .	9	3	38	18	28
3	Carrara . . . . .	969	517	705	422	483	13	Podenzana . . . . .	8	5	13	4	22
4	Càsola in Lunigiana . . . . .	13	7	28	12	16	14	Pontrèboli . . . . .	271	134	196	106	102
5	Comano . . . . .	10	8	14	4	15	15	Tresana . . . . .	2	2	36	18	27
6	Filattiera . . . . .	24	10	33	17	26	16	Villafranca in Lunigiana . . . . .	33	10	46	24	35
7	Fivizzano . . . . .	169	91	166	88	115	17	Zeri . . . . .	6	3	29	19	23
8	Fosdinovo . . . . .	36	23	46	19	40							
9	Licciana Nardi . . . . .	30	18	34	15	45							
10	Massa . . . . .	1.135	619	472	281	479							
								TOLE . . . . .	2.939	1.562	2.055	1.150	1.644

## Provincia di LUCCA

1	Altopàsco . . . . .	56	32	81	48	50	20	Molazzana . . . . .	19	7	17	7	10
2	Bagni di Lucca . . . . .	31	14	99	44	60	21	Montecarlo . . . . .	21	11	32	14	25
3	Barga . . . . .	200	95	115	59	82	22	Pescàglia (b) . . . . .	22	10	47	19	39
4	Borgo a Mozzano (a) . . . . .	63	37	76	36	61	23	Piazza al Sèrchio . . . . .	33	18	31	15	15
5	Camaioere . . . . .	402	209	224	113	233	24	Pietrasanta . . . . .	332	172	291	162	230
6	Camporgiano . . . . .	19	7	44	25	18	25	Pieve Fosciana . . . . .	30	15	25	10	28
7	Capannori . . . . .	227	115	449	219	296	26	Porcari . . . . .	31	12	53	24	49
8	Carèggine . . . . .	4	2	10	3	7	27	San Romano in Garfagn. . . . .	9	4	15	7	14
9	Castelnuovo di Garfagn. . . . .	175	91	61	33	42	28	Seravezza . . . . .	219	122	161	89	86
10	Castiglione di Garfagn. . . . .	16	5	27	11	28	29	Sillano . . . . .	11	6	10	4	9
11	Corèglia Antelminelli . . . . .	39	24	65	33	34	30	Stazzema . . . . .	58	25	70	37	58
12	Fàbbrieche di Vållico . . . . .	1	1	11	5	7	31	Vagli Sotto . . . . .	19	12	15	5	10
13	Forte dei Marmi . . . . .	64	28	64	35	69	32	Vergemoli . . . . .	2	2	11	7	9
14	Fosciàndora . . . . .	4	3	9	5	29	33	Viareggio . . . . .	1.128	587	490	265	363
15	Galliciano . . . . .	21	6	50	30	33	34	Villa Basilica . . . . .	14	10	22	11	15
16	Giuncugnano . . . . .	4	1	5	—	6	35	Villa Collemantina . . . . .	18	11	15	5	16
17	Lucca . . . . .	1.817	925	1.316	736	746							
18	Massarosa . . . . .	142	71	136	71	108							
19	Minucciano . . . . .	33	20	34	17	35							
								TOLE . . . . .	5.284	2.710	4.181	2.204	2.920

## Provincia di PISTOIA

1	Abetone . . . . .	2	—	6	5	8	8	Massa e Cozzile . . . . .	32	22	40	19	37
2	Aglia . . . . .	69	32	98	57	73	9	Monsummano Terme . . . . .	123	71	113	67	107
3	Buggiano . . . . .	38	22	56	28	32	10	Montale . . . . .	40	21	64	36	42
4	Cutigliano . . . . .	9	5	17	10	25	11	Montecatini-Terne . . . . .	134	73	163	95	126
5	Lamporècchio . . . . .	104	54	76	47	51	12	Pieve e Nievole . . . . .	427	223	312	190	181
6	Larciano . . . . .	28	17	41	17	43	13	Pistoia . . . . .	26	11	37	19	42
7	Marliana . . . . .	6	2	26	14	23	14		1.631	852	1.105	581	610

(a) Il 14-3-1962 aggrega la frazione Motrone (pop. res. 106) staccata dal comune di Pescaglia - D.P.R. 19-1-1962, n. 39.

(b) Cfr. la precedente nota (a).

Segue Tav. 168 — Movimento naturale della popolazione

TOSCANA

N. d'ordine	COMUNI	Nati vivi		Morti		Matri- moni	N. d'ordine	COMUNI	Nati vivi		Morti		Matri- moni
		MF	M	MF	M				MF	M	MF	M	

Segue Provincia di PISTOIA

15	Pitèglio . . . . .	9	4	22	11	30	20	Serravalle Pistoiese . .	36	13	59	29	53
16	Ponte Buggianese . .	58	31	57	29	53	21	Uzzano . . . . .	45	23	52	24	46
17	Quarrata . . . . .	115	68	166	101	101							
18	Sambuca Pistoiese . .	17	12	39	24	30							
19	San Marcello Pistoiese	153	80	112	59	74							
								TOTALE . . . . .	3.102	1.636	2.661	1.462	1.787

Provincia di FIRENZE

1	Bagno a Ripoli . . . .	92	45	150	78	150	28	Montelupo Fiorentino .	51	30	85	45	48
2	Barberino di Mugello	83	51	92	55	67	29	Montemurlo . . . . .	55	29	30	16	25
3	Barberino Val d'Elsa .	24	8	46	25	42	30	Montespèrtoli . . . . .	77	36	96	51	73
4	Borgo San Lorenzo . .	231	123	186	111	113	31	Palazzuolo sul Senio . .	16	7	20	11	12
5	Calenzano . . . . .	70	33	87	49	66	32	Pèlago . . . . .	106	51	80	45	54
6	Campi Bisenzio . . . .	142	62	161	93	111	33	Poggio a Caiano (b) . .	8	4	8	4	7
7	Cantagallo . . . . .	16	8	22	12	23	34	Pontassieve . . . . .	125	60	144	73	78
8	Capraia e Limite . . . .	25	9	40	25	24	35	Prato . . . . .	1.769	914	1.014	564	757
9	Carmignano (a) . . . .	100	56	107	51	69	36	Reggello . . . . .	88	47	102	67	140
10	Castelfiorentino . . . .	268	148	181	105	98	37	Rignano sull'Arno . . . .	51	22	55	32	50
11	Cerreto Guidi . . . . .	64	30	76	35	59	38	Rufina . . . . .	37	20	54	28	39
12	Certaldo . . . . .	99	51	113	53	76	39	S. Casciano in V. di Pesa	108	52	146	81	100
13	Dicomano . . . . .	26	14	36	16	38	40	San Godenzo . . . . .	19	8	30	16	17
14	Empoli . . . . .	712	366	395	211	232	41	San Pietro a Sieve . . . .	20	13	26	14	23
15	Fièsole . . . . .	73	40	131	65	265	42	Scandicci . . . . .	149	69	179	92	130
16	Figline Valdarno . . . .	243	137	167	101	70	43	Scarperia . . . . .	47	23	60	32	44
17	Firenze . . . . .	7.854	4.077	5.679	2.957	3.411	44	Sesto Fiorentino . . . . .	119	59	276	130	148
18	Firenze . . . . .	75	43	72	33	60	45	Signa . . . . .	65	38	105	51	54
19	Fucècchio . . . . .	396	196	201	114	114	46	Tavarnelle Val di Pesa . .	57	23	63	40	45
20	Gambassi . . . . .	27	12	49	27	44	47	Vàglia . . . . .	26	14	29	21	47
21	Greve . . . . .	126	63	98	49	87	48	Vaiano . . . . .	49	17	60	31	49
22	Impruneta . . . . .	67	35	100	54	94	49	Vernio . . . . .	55	33	71	35	30
23	Incisa in Val d'Arno . .	47	28	46	26	32	50	Vicchio . . . . .	56	29	74	40	59
24	Lastra a Signa . . . . .	101	50	156	85	101	51	Vinci . . . . .	41	28	90	51	43
25	Londa . . . . .	22	7	6	6	7							
26	Marradi . . . . .	63	36	61	27	38							
27	Montaione . . . . .	42	20	37	22	39							
								TOTALE . . . . .	14.282	7.374	11.392	6.055	7.602

Provincia di LIVORNO

1	Bibbona . . . . .	29	15	37	20	29	12	Piombino . . . . .	400	195	328	178	285
2	Campiglia Marittima . .	230	118	136	85	71	13	Porto Azzurro . . . . .	21	15	18	11	15
3	Campo nell'Elba . . . .	33	11	33	17	20	14	Portoferraio . . . . .	229	108	104	71	96
4	Capoliveri . . . . .	10	5	32	16	13	15	Rio Marina . . . . .	16	11	35	26	29
5	Capraia Isola . . . . .	2	—	1	1	1	16	Rio nell'Elba . . . . .	9	4	23	10	9
6	Castagneto Carducci . .	64	36	58	32	67	17	Rosignano Marittimo . . . .	179	93	212	128	185
7	Cècina . . . . .	242	135	239	131	96	18	San Vincenzo . . . . .	30	17	48	27	57
8	Collesalveti . . . . .	37	14	97	51	84	19	Sassetta . . . . .	3	2	5	3	5
9	Livorno . . . . .	2.910	1.510	1.614	835	1.416	20	Suvereto . . . . .	26	14	35	28	23
10	Marciana . . . . .	10	4	20	12	16							
11	Marciana Marina . . . .	23	12	19	12	8							
								TOTALE . . . . .	4.503	2.319	3.094	1.694	2.525

Provincia di PISA

1	Bièntina . . . . .	22	12	47	24	23	22	Montòpoli in Val d'Arno	31	14	75	37	53
2	Buti . . . . .	34	16	67	36	34	23	Orciano Pisano . . . . .	6	3	3	1	1
3	Calci . . . . .	14	7	50	29	41	24	Palàia . . . . .	31	16	49	25	46
4	Calcinaia . . . . .	14	8	43	19	25	25	Pèccioli . . . . .	29	10	68	38	59
5	Capannoli . . . . .	38	20	31	17	29	26	Pisa . . . . .	2.142	1.074	1.270	654	705
6	Casale Marittimo . . . .	4	1	8	5	8	27	Pomarance . . . . .	69	29	102	57	63
7	Casciana Terme . . . . .	38	17	40	22	24	28	Ponsacco . . . . .	55	18	66	36	66
8	Càscina . . . . .	87	42	337	185	242	29	Pontedera . . . . .	1.171	622	267	151	124
9	Castelfranco di Sotto . .	79	41	91	46	91	30	Riparbella . . . . .	18	12	21	13	10
10	Castellina Marittima . .	11	6	25	13	12	31	San Giuliano Terme . . . .	90	49	233	129	147
11	Casteln. di Val di Cec . .	44	22	40	29	40	32	San Miniato . . . . .	165	87	205	109	176
12	Chianni . . . . .	21	15	28	11	15	33	Santa Croce sull'Arno . . . .	29	14	86	45	42
13	Crespina . . . . .	18	8	39	27	23	34	Santa Luce . . . . .	15	7	18	10	26
14	Faùglia . . . . .	26	19	21	8	33	35	Santa Maria a Monte . . . .	47	24	83	44	56
15	Guardistallo . . . . .	13	6	7	3	8	36	Terricciola . . . . .	19	7	42	21	27
16	Lajatico . . . . .	8	5	13	5	20	37	Vecchiano . . . . .	70	39	107	57	50
17	Lari . . . . .	24	12	86	46	60	38	Vicopisano . . . . .	27	15	85	39	49
18	Lorenzana . . . . .	9	3	13	4	18	39	Volterra . . . . .	227	100	283	146	118
19	Montecatini Val di Cec . .	34	21	27	16	30							
20	Montescudàio . . . . .	12	6	19	8	5							
21	Monteverdi Marittimo . .	15	8	17	13	3							
								TOTALE . . . . .	4.806	2.435	4.112	2.178	2.602

(a) Il 23-10-1962 stacca le frazioni Poggio a Caiano e Poggetto (pop. res. 3.598) erette in unico comune con denominazione Poggio a Caiano - D.P.R. 14-7-1962, n. 1329.  
 (b) Cfr. la precedente nota (a).

## Segue Tav. 168 — Movimento naturale della popolazione

## TOSCANA - UMBRIA

N. d'ordine	COMUNI					N. d'ordine	COMUNI						
	Nati vivi		Morti		Matri- moni		Nati vivi		Morti		Matri- moni		
	MF	M	MF	M			MF	M	MF	M			
<b>Provincia di AREZZO</b>													
1	Anghiari . . . . .	73	29	74	36	34	22	Marciano della Chiana	13	4	11	9	16
2	Arezzo . . . . .	1.482	767	842	449	657	23	Montemignaiò . . . . .	17	9	14	8	11
3	Badia Tedalda . . . . .	16	7	20	10	16	24	Monterchi . . . . .	7	2	20	8	20
4	Bibbiena . . . . .	150	77	109	69	70	25	Monte San Savino . . . . .	101	50	87	47	78
5	Bucine . . . . .	83	37	70	48	50	26	Montevarchi . . . . .	389	197	241	125	181
6	Capolona . . . . .	16	8	23	15	15	27	Ortignano Raggiolo . . . . .	9	5	9	4	12
7	Caprese Michelangelo . . . . .	23	11	28	17	20	28	Pèrgine Valdarno . . . . .	20	11	30	19	15
8	Castel Focognano . . . . .	44	25	44	21	28	29	Pian di Sco . . . . .	43	20	29	11	23
9	Castelfranco di Sopra . . . . .	15	4	23	15	21	30	Pieve Santo Stefano . . . . .	60	27	62	38	39
10	Castel San Niccolò . . . . .	55	32	47	28	29	31	Poppi . . . . .	58	32	77	48	74
11	Castiglion Fibocchi . . . . .	10	3	8	5	8	32	Pratovècchio . . . . .	31	14	29	14	30
12	Castiglion Fiorentino . . . . .	185	93	135	78	88	33	San Giovanni Valdarno . . . . .	337	192	226	126	140
13	Cavriglia . . . . .	45	19	75	36	43	34	Sansepolcro . . . . .	155	81	153	85	101
14	Chitignano . . . . .	3	2	9	6	5	35	Sestino . . . . .	32	20	28	13	23
15	Chiusi della Verna . . . . .	32	16	19	9	101	36	Stia . . . . .	37	20	57	32	22
16	Civitella in Val di Chiana . . . . .	39	18	68	39	43	37	Subbiano . . . . .	88	49	38	23	30
17	Cortona . . . . .	325	148	285	146	172	38	Talla . . . . .	19	9	23	13	17
18	Foiano della Chiana . . . . .	85	46	74	42	45	39	Terranuova Bracciolini . . . . .	92	52	109	53	64
19	Laterina . . . . .	42	22	26	14	26							
20	Loro Ciuffenna . . . . .	28	20	39	19	33							
21	Lucignano . . . . .	21	11	36	14	25							
	TOTALE . . . . .	4.280	2.189	3.297	1.792	2.425							

## Provincia di SIENA

1	Abbadia San Salvatore . . . . .	122	61	74	47	59	20	Piancastagnaiò . . . . .	57	23	30	22	46
2	Asciano . . . . .	61	32	70	36	139	21	Pienza . . . . .	37	23	29	20	33
3	Buonconvento . . . . .	15	4	39	24	24	22	Poggibonsi . . . . .	278	141	199	109	148
4	Càsole d'Elsa . . . . .	21	10	41	21	23	23	Radda in Chianti . . . . .	17	7	13	8	14
5	Castellina in Chianti . . . . .	31	15	32	15	35	24	Radicofani . . . . .	19	7	20	9	11
6	Castelnuovo Berardenga . . . . .	46	15	79	42	56	25	Rapicòndoli . . . . .	12	6	16	6	12
7	Castiglione d'Orcia . . . . .	36	21	34	18	27	26	Rapolano Terme . . . . .	46	24	71	34	43
8	Cetona . . . . .	38	20	57	29	35	27	San Casciano dei Bagni . . . . .	35	15	29	17	26
9	Chianciano Terme . . . . .	89	38	49	20	41	28	San Gimignano . . . . .	115	61	93	52	142
10	Chiusdino . . . . .	22	9	47	26	24	29	San Giovanni d'Asso . . . . .	11	7	20	11	14
11	Chiusi . . . . .	132	66	113	69	59	30	San Quirico d'Orcia . . . . .	8	5	22	14	11
12	Colle di Val d'Elsa . . . . .	166	81	167	90	83	31	Sarteano . . . . .	36	16	46	22	34
13	Gaiole in Chianti . . . . .	30	17	50	29	26	32	Siena . . . . .	1.033	524	928	462	403
14	Montalcino . . . . .	87	48	87	53	60	33	Sinalunga . . . . .	121	59	136	62	89
15	Montepulciano . . . . .	201	93	157	77	129	34	Sovicille . . . . .	25	15	62	37	40
16	Monteriggioni . . . . .	26	16	45	26	40	35	Torrita di Siena . . . . .	73	37	64	34	50
17	Monteroni d'Arbia . . . . .	29	15	43	26	15	36	Trequanda . . . . .	16	9	30	14	16
18	Monticiano . . . . .	8	5	27	11	13							
19	Murlo . . . . .	14	6	30	21	13							
	TOTALE . . . . .	3.113	1.551	3.049	1.613	2.033							

## Provincia di GROSSETO

1	Arcidosso . . . . .	35	14	64	34	48	16	Monte Argentario . . . . .	117	56	88	39	155
2	Campagnatico . . . . .	13	4	22	16	22	17	Monterotondo Marittimo . . . . .	19	8	28	17	25
3	Capalbio . . . . .	34	14	18	6	25	18	Montieri . . . . .	20	8	32	18	29
4	Castel del Piano . . . . .	119	52	82	47	40	19	Orbetello . . . . .	330	179	169	104	105
5	Castell'Azzara . . . . .	29	13	48	29	17	20	Pitigliano . . . . .	113	66	66	35	44
6	Castiglione della Pescaia . . . . .	47	25	50	28	55	21	Roccalbegna . . . . .	31	14	58	32	37
7	Cinigiano . . . . .	21	11	49	20	44	22	Roccastrada . . . . .	71	33	128	70	119
8	Civitella Pagànico . . . . .	18	14	43	29	46	23	Santa Flora . . . . .	35	13	68	42	42
9	Follònica . . . . .	87	45	95	60	89	24	Scansano . . . . .	70	36	87	45	53
10	Gavorrano . . . . .	80	47	83	51	118	25	Scarlino . . . . .	23	9	27	19	27
11	Grosseto . . . . .	1.150	610	504	293	411	26	Seggiano . . . . .	7	3	29	10	11
12	Isola del Giglio . . . . .	9	4	16	9	18	27	Sorano . . . . .	50	27	49	25	34
13	Magliano in Toscana . . . . .	32	20	40	19	33							
14	Manciano . . . . .	87	45	90	44	53							
15	Massa Marittima . . . . .	176	84	143	82	85							
	TOTALE . . . . .	2.823	1.454	2.176	1.223	1.785							

## UMBRIA

## Provincia di PERUGIA

1	Assisi . . . . .	249	132	215	105	1.090	7	Càscia . . . . .	64	28	58	31	173
2	Bastia . . . . .	129	57	63	31	33	8	Castel Ritaldi . . . . .	21	15	17	4	23
3	Bettona . . . . .	35	17	37	24	14	9	Castiglione del Lago . . . . .	179	98	176	97	123
4	Bevagna . . . . .	55	33	48	20	34	10	Cerreto di Spoleto . . . . .	12	5	22	12	14
5	Campello sul Clitunno . . . . .	13	5	17	11	13	11	Citerna . . . . .	21	12	25	13	28
6	Cannara . . . . .	32	17	29	20	27	12	Città della Pieve . . . . .	106	51	93	54	58



Segue Tav. 168 — Movimento naturale della popolazione

UMBRIA - LAZIO

N. d'ordine	COMUNI	Nati vivi		Morti		Matri- moni	N. d'ordine	COMUNI	Nati vivi		Morti		Matri- moni
		MF	M	MF	M				MF	M	MF	M	
Segue Provincia di PERUGIA													
13	Città di Castello . . . . .	668	352	382	218	299	38	Passignano sul Trasim.	62	33	55	35	43
14	Collazzone . . . . .	13	5	32	18	27	39	Perugia . . . . .	2.300	1.171	1.326	702	756
15	Corciano . . . . .	55	27	51	25	38	40	Piegara . . . . .	37	17	44	22	39
16	Costacciaro . . . . .	14	6	19	7	11	41	Pietralunga . . . . .	52	27	27	13	20
17	Deruta . . . . .	47	27	50	27	55	42	Poggiodomo . . . . .	7	3	8	5	3
18	Foligno . . . . .	1.085	570	510	302	323	43	Preci . . . . .	15	8	20	11	16
19	Fossato di Vico . . . . .	23	13	29	15	15	44	San Giustino . . . . .	52	25	51	30	66
20	Fratta Todina . . . . .	11	7	19	11	26	45	San'Anatolia di Narco	4	2	9	5	3
21	Giano dell'Umbria . . . . .	21	10	28	20	21	46	Scheggia e Pascelupo .	18	10	24	13	16
22	Gualdo Cattaneo . . . . .	56	27	46	26	49	47	Scheggino . . . . .	3	2	6	5	4
23	Gualdo Tadino . . . . .	143	86	146	75	129	48	Sellano . . . . .	17	10	22	13	8
24	Gùbbio . . . . .	474	236	270	134	321	49	Sigillo . . . . .	22	9	29	13	18
25	Lisciano Niccone . . . . .	5	3	12	4	10	50	Spello . . . . .	68	26	63	36	39
26	Magione . . . . .	99	46	94	50	86	51	Spoleto . . . . .	564	291	358	183	334
27	Marsciano . . . . .	266	133	181	103	104	52	Todi . . . . .	286	126	172	96	159
28	Massa Martana . . . . .	50	25	39	26	34	53	Torgiano . . . . .	43	20	51	25	26
29	Monte Castello di Vibio	19	10	20	10	14	54	Trevi . . . . .	59	33	81	46	63
30	Montefalco . . . . .	133	67	70	43	114	55	Tuoro sul Trasimeno . .	18	8	47	21	30
31	Monteleone di Spoleto . .	10	8	9	4	10	56	Ubertide . . . . .	164	86	146	80	118
32	Monte S. Maria Tiberina .	25	14	13	9	14	57	Valfabbrica . . . . .	30	11	39	24	37
33	Montone . . . . .	21	11	15	10	9	58	Vallo di Nera . . . . .	3	1	6	3	9
34	Nocera Umbra . . . . .	49	24	91	49	62	59	Valtopina . . . . .	14	5	11	6	3
35	Nòrcia . . . . .	95	53	70	35	44							
36	Paciano . . . . .	12	5	11	8	20							
37	Panicale . . . . .	69	41	54	26	22							
	TOTALE . . . . .	8.217	4.200	5.656	3.064	5.297							

Provincia di TERNI

1	Acquasparta . . . . .	47	24	37	21	26	18	Montècchio . . . . .	26	12	19	11	28
2	Allerona . . . . .	20	7	16	5	13	19	Montefranco . . . . .	11	7	14	8	6
3	Alviano . . . . .	25	16	12	6	11	20	Montegabbione . . . . .	18	11	9	6	17
4	Amelia . . . . .	164	87	136	82	117	21	Monteleone d'Orvieto .	16	7	23	12	22
5	Arrone . . . . .	18	10	25	15	17	22	Narni . . . . .	297	164	175	91	220
6	Attigliano . . . . .	13	5	10	5	15	23	Orvieto . . . . .	505	264	285	165	225
7	Baschi . . . . .	29	9	33	21	17	24	Otricoli . . . . .	11	7	24	15	17
8	Calvi dell'Umbria . . . . .	25	14	33	21	18	25	Parrano . . . . .	13	8	6	3	7
9	Castel Giòrgio . . . . .	14	5	25	20	17	26	Penna in Teverina . . .	12	8	11	5	16
10	Castel Viscardo . . . . .	24	19	31	17	15	27	Polino . . . . .	—	—	2	—	1
11	Fabro . . . . .	28	12	22	12	25	28	Porano . . . . .	7	3	18	7	11
12	Ferentillo . . . . .	19	9	29	17	12	29	San Gèmini . . . . .	31	18	24	10	25
13	Ficulle . . . . .	23	7	29	20	23	30	San Venanzo . . . . .	32	14	30	13	23
14	Giove . . . . .	13	6	17	6	8	31	Stroncone . . . . .	8	4	32	16	21
15	Guarda . . . . .	26	16	22	15	15	32	Terni . . . . .	1.584	836	929	523	650
16	Lugnano in Teverina . . . .	20	15	16	11	11							
17	Montecastrilli . . . . .	62	27	44	25	46							
	TOTALE . . . . .	3.141	1.651	2.138	1.204	1.695							

LAZIO

Provincia di VITERBO

1	Acquapendente . . . . .	151	69	77	44	56	26	Farnese . . . . .	25	10	33	15	12
2	Arlena di Castro . . . . .	9	5	7	4	10	27	Gallese . . . . .	40	25	13	6	21
3	Bagnorègio . . . . .	57	27	32	18	34	28	Gràdoli . . . . .	18	8	20	11	14
4	Barbarano Romano . . . . .	14	4	10	6	8	29	Graffignano . . . . .	25	13	31	16	26
5	Bassano di Sutri . . . . .	39	19	29	11	27	30	Grotte di Castro . . . .	48	20	43	22	39
6	Bassano in Teverina . . . . .	9	4	15	5	10	31	Ischia di Castro . . . .	30	16	20	8	24
7	Blera . . . . .	41	20	28	15	21	32	Làtera . . . . .	12	6	18	6	18
8	Bolsena . . . . .	45	20	37	15	40	33	Lubriano . . . . .	7	4	8	4	14
9	Bomarzo . . . . .	15	5	13	4	19	34	Marta . . . . .	32	13	34	20	21
10	Calcata . . . . .	7	3	7	1	9	35	Montalto di Castro . . .	99	48	31	20	45
11	Canepina . . . . .	52	20	25	11	14	36	Montefiascone . . . . .	184	106	144	91	106
12	Canino . . . . .	75	44	30	17	46	37	Monte Romano . . . . .	16	10	16	9	12
13	Capodimonte . . . . .	14	10	16	11	11	38	Monterosi . . . . .	13	9	10	9	14
14	Capranica . . . . .	62	29	44	21	34	39	Nepi . . . . .	56	30	37	23	36
15	Caprarola . . . . .	78	40	53	31	32	40	Onano . . . . .	16	12	28	14	14
16	Carbognano . . . . .	24	9	15	11	14	41	Oriolo Romano . . . . .	29	14	10	6	16
17	Castel Sant'Elia . . . . .	27	16	12	3	60	42	Orte . . . . .	110	52	63	34	44
18	Castiglione in Teverina . . .	11	3	22	10	22	43	Piansano . . . . .	33	14	23	7	29
19	Celleeno . . . . .	15	6	6	5	7	44	Proceno . . . . .	8	5	10	7	6
20	Cèllere . . . . .	19	6	32	15	17	45	Ronciglione . . . . .	108	55	71	44	54
21	Civita Castellana . . . . .	228	117	191	98	96	46	San Lorenzo Nuovo . . .	19	12	23	12	12
22	Civitella d'Agliano . . . . .	15	5	29	17	13	47	Soriano nel Cimino . . .	143	71	96	50	60
23	Corchiano . . . . .	32	12	12	7	9	48	Sutri . . . . .	47	28	38	26	29
24	Fàbrica di Roma . . . . .	43	22	31	13	25	49	Tarquinia . . . . .	223	122	125	77	78
25	Falèria . . . . .	24	12	10	4	10	50	Tessennano . . . . .	3	—	3	1	9

## Segue Tav. 168 — Movimento naturale della popolazione

## LAZIO

N. d'ordine	COMUNI	Nati vivi		Morti		Matri- moni	N. d'ordine	COMUNI	Nati vivi		Morti		Matri- moni
		MF	M	MF	M				MF	M			
Segue Provincia di VITERBO													
51	Tuscània . . . . .	83	46	71	55	51	57	Vignanello . . . . .	49	29	55	21	31
52	Valentano . . . . .	37	21	28	12	21	58	Villa S. Giov. in Tuscia	5	3	17	10	11
53	Vallerano . . . . .	11	8	21	10	29	59	Viterbo . . . . .	1.170	602	614	344	409
54	Vasanello . . . . .	32	16	22	10	15	60	Vitorchiano . . . . .	18	11	20	10	15
55	Veiano . . . . .	38	17	19	12	17							
56	Vetralla . . . . .	110	63	113	56	101		TOTALE . . . . .	4.003	2.046	2.711	1.475	2.097

## Provincia di RIETI

1	Accumoli . . . . .	17	9	15	9	6	39	Montàsola . . . . .	4	2	3	1	2
2	Amatrice . . . . .	78	46	76	38	29	40	Montebuono . . . . .	11	6	14	5	7
3	Antrodoco . . . . .	43	19	40	16	42	41	Monteleone Sabino . . . . .	17	9	20	12	9
4	Ascrea . . . . .	10	8	2	1	8	42	Montenero Sabino . . . . .	5	—	7	6	1
5	Belmonte in Sabina . . . . .	9	5	10	4	6	43	Monte S. Giov. in Sabina	8	5	10	4	6
6	Borbona . . . . .	11	4	19	14	9	44	Montòpoli di Sabina . . . . .	45	21	27	17	26
7	Borghose . . . . .	76	34	50	27	44	45	Morro Reatino . . . . .	7	3	8	6	4
8	Borgo Velino . . . . .	5	2	5	3	4	46	Nespolo . . . . .	4	2	5	4	3
9	Cantalice . . . . .	29	15	20	11	29	47	Orvinio . . . . .	12	5	10	5	6
10	Cantalupo in Sabina . . . . .	15	7	15	8	5	48	Pagànico . . . . .	5	2	11	6	—
11	Casaprota . . . . .	3	2	9	3	11	49	Pescorocchiano . . . . .	64	35	45	22	57
12	Casperia . . . . .	18	13	12	6	4	50	Petrella Salto . . . . .	20	8	45	30	14
13	Castel di Torà . . . . .	8	3	5	3	6	51	Poggio Bustone . . . . .	33	13	23	13	34
14	Castelnuovo di Farfa . . . . .	12	3	11	4	—	52	Poggio Catino . . . . .	9	4	14	8	7
15	Castel Sant'Angelo . . . . .	12	7	24	7	13	53	Poggio Mirteto . . . . .	54	27	37	20	25
16	Cittaducale . . . . .	64	32	17	8	43	54	Poggio Moiano . . . . .	36	15	23	12	18
17	Cittareale . . . . .	11	6	7	5	7	55	Poggio Nativo . . . . .	23	5	11	4	14
18	Collalto Sabino . . . . .	8	6	7	3	6	56	Poggio San Lorenzo . . . . .	4	1	2	1	5
19	Colle di Torà . . . . .	4	3	6	4	6	57	Posta . . . . .	16	7	11	4	17
20	Collegiove . . . . .	3	—	6	2	3	58	Pozzàglia Sabino . . . . .	17	8	18	9	5
21	Collevècchio . . . . .	33	19	13	5	14	59	Rieti . . . . .	873	460	479	256	323
22	Colli sul Velino (a) . . . . .	—	—	9	4	2	60	Rivodutri . . . . .	13	5	15	11	15
23	Concerviano . . . . .	9	5	14	7	6	61	Roccantica . . . . .	4	3	9	3	8
24	Configni . . . . .	3	3	12	6	2	62	Rocca Sinibalda . . . . .	11	9	17	9	20
25	Contigliano . . . . .	36	16	25	14	15	63	Salisano . . . . .	8	7	3	2	4
26	Cottanello . . . . .	7	5	6	4	3	64	Scandriglia . . . . .	18	10	26	12	27
27	Fara in Sabina . . . . .	82	39	37	21	69	65	Selci . . . . .	13	4	8	4	4
28	Fiamignano . . . . .	45	26	44	21	15	66	Stimigliano . . . . .	15	6	10	4	9
29	Forano . . . . .	30	14	21	16	17	67	Tarano . . . . .	16	9	16	9	4
30	Frasso Sabino . . . . .	10	4	7	3	3	68	Tòffia . . . . .	9	5	6	2	7
31	Grèccio . . . . .	12	5	17	9	59	69	Torricella in Sabina . . . . .	16	6	15	9	10
32	Labro . . . . .	4	4	6	1	4	70	Torri in Sabina . . . . .	21	13	19	15	27
33	Leonessa . . . . .	49	18	47	27	37	71	Turània . . . . .	16	9	6	3	1
34	Longone Sabino . . . . .	7	2	12	4	14	72	Vacone . . . . .	2	2	3	3	1
35	Magliano Sabina . . . . .	89	55	71	39	36	73	Varco Sabino . . . . .	2	1	3	—	3
36	Marcellini . . . . .	4	2	13	7	5							
37	Micigliano . . . . .	3	2	—	—	—							
38	Mompeo . . . . .	8	3	4	3	3		TOTALE . . . . .	2.298	1.173	1.693	898	1.308

## Provincia di ROMA

1	Affile . . . . .	29	14	25	17	16	25	Castel S. Pietro Romano	5	3	7	4	5
2	Agosta . . . . .	18	13	20	13	22	26	Cave . . . . .	106	51	42	24	60
3	Albano Laziale . . . . .	380	193	152	76	170	27	Cerreto Laziale . . . . .	9	2	5	3	7
4	Allumiere . . . . .	54	27	37	16	24	28	Cervara di Roma . . . . .	11	8	8	3	2
5	Anguillara Sabazia . . . . .	29	13	14	9	33	29	Cerveteri . . . . .	210	109	54	34	76
6	Anticoli Corrado . . . . .	6	1	10	5	9	30	Ciciliano . . . . .	16	7	11	5	11
7	Anzio . . . . .	272	139	79	45	117	31	Cinetò Romano . . . . .	12	1	4	3	4
8	Arcinazzo Romano . . . . .	39	26	12	5	21	32	Civitavècchia . . . . .	8/4	468	319	186	273
9	Ariccia . . . . .	122	63	50	26	52	33	Civitella San Paolo . . . . .	17	11	17	11	18
10	Arsoli . . . . .	28	12	14	7	13	34	Colleferro . . . . .	420	187	171	108	98
11	Artena . . . . .	176	93	51	27	72	35	Colonna . . . . .	27	15	11	3	23
12	Bellegra . . . . .	58	25	20	14	32	36	Fiano Romano . . . . .	35	14	24	12	21
13	Bracciano . . . . .	127	71	55	32	65	37	Filacciano . . . . .	5	4	1	—	1
14	Camerata Nuova . . . . .	9	4	8	4	8	38	Formello . . . . .	5	17	14	7	22
15	Campagnano di Roma . . . . .	55	36	39	21	23	39	Frascati . . . . .	423	217	206	113	158
16	Canale Monterano . . . . .	25	15	11	9	22	40	Galliano nel Lazio . . . . .	28	11	12	9	15
17	Canterano . . . . .	9	4	5	3	3	41	Gavignano . . . . .	21	13	20	12	21
18	Capena . . . . .	24	13	15	7	23	42	Genazzano . . . . .	66	41	50	29	60
19	Capranica Prenestina . . . . .	8	5	9	5	9	43	Genzano di Roma . . . . .	199	98	116	78	120
20	Carpinetò Romano . . . . .	78	40	54	30	55	44	Gerano . . . . .	23	13	11	7	11
21	Casape . . . . .	10	5	12	8	7	45	Gorga . . . . .	17	9	9	3	14
22	Castel Gandolfo . . . . .	29	13	26	7	45	46	Grottaferrata . . . . .	48	23	59	31	129
23	Castel Madama . . . . .	56	22	39	17	39	47	Guidonia Montecèlio . . . . .	310	172	158	84	140
24	Castelnuovo di Porto . . . . .	25	14	12	7	15	48	Jenne . . . . .	7	3	8	6	8

(a) Nuova denominazione del comune di Colli di Labro - D.P.R. 14-7-1962, n. 1264.



Segue Tav. 168 — Movimento naturale della popolazione

LAZIO

N. d'ordine	COMUNI	Nati vivi		Morti		Matri- moni	N. d'ordine	COMUNI	Nati vivi		Morti		Matri- moni
		MF	M	MF	M				MF	M	MF	M	
Segue Provincia di ROMA													
49	Labico . . . . .	24	11	9	3	19	83	Riofreddo . . . . .	9	5	6	5	5
50	Lanuvio . . . . .	74	41	25	13	26	84	Rocca Canterano . . . . .	4	2	9	6	6
51	Licenza . . . . .	17	10	14	10	5	85	Rocca di Cave . . . . .	10	7	4	3	11
52	Magliano Romano . . . . .	11	6	9	5	4	86	Rocca di Papa . . . . .	109	59	54	21	143
53	Mandela . . . . .	5	—	5	3	10	87	Roccagiovine . . . . .	2	1	3	2	3
54	Manziana . . . . .	27	12	19	10	16	88	Rocca Priora . . . . .	49	22	24	15	33
55	Marano Equo . . . . .	6	4	4	3	1	89	Rocca Santo Stefano . . . . .	25	13	14	7	13
56	Marcellina . . . . .	59	36	21	11	30	90	Roiate . . . . .	20	11	13	8	5
57	Marino . . . . .	650	327	178	91	179	91	Roma . . . . .	47.159	24.114	19.340	10.374	18.114
58	Mazzano Romano . . . . .	19	10	17	9	19	92	Roviano . . . . .	16	5	9	6	6
59	Mentana . . . . .	155	82	132	54	94	93	Sacrofano . . . . .	16	6	14	7	13
60	Montecompatri . . . . .	30	14	48	24	40	94	Sambuci . . . . .	10	5	7	4	12
61	Monteflavio . . . . .	27	13	13	10	11	95	San Gregorio da Sassola . . . . .	17	11	16	10	26
62	Montelánico . . . . .	19	9	9	6	12	96	San Polo dei Cavalieri . . . . .	15	8	14	6	5
63	Montelibretti . . . . .	61	27	25	13	22	97	Santa Marinella . . . . .	45	23	105	27	48
64	Monte Porzio Catone . . . . .	11	4	19	13	29	98	San'Angelo Romano . . . . .	28	16	16	5	17
65	Monterotondo . . . . .	616	323	132	73	130	99	San'Oreste . . . . .	38	20	30	15	14
66	Montorio Romano . . . . .	25	10	14	10	19	100	San Vito Romano . . . . .	53	27	28	11	37
67	Moricone . . . . .	23	10	13	8	11	101	Saracinesco . . . . .	—	—	1	—	—
68	Morlupo . . . . .	8	4	18	11	12	102	Segni . . . . .	128	60	65	33	56
69	Nazzano . . . . .	17	6	6	5	12	103	Subiaco . . . . .	193	112	86	58	115
70	Nemi . . . . .	14	10	39	24	6	104	Tivoli . . . . .	856	447	340	198	264
71	Nèrola . . . . .	13	6	17	6	14	105	Tolfa . . . . .	48	26	47	24	36
72	Nettuno . . . . .	389	188	106	66	144	106	Torrifa Tiberina . . . . .	10	3	7	3	12
73	Olévano Romano . . . . .	99	56	47	30	46	107	Trevignano Romano . . . . .	35	21	19	7	19
74	Palestrina . . . . .	179	78	101	56	79	108	Vallepiedra . . . . .	14	5	5	2	2
75	Palombara Sabina . . . . .	94	46	48	32	56	109	Vallinfreda . . . . .	8	5	4	1	5
76	Percile . . . . .	5	2	8	6	4	110	Valmontone . . . . .	188	96	77	46	49
77	Pisoniano . . . . .	11	5	10	4	16	111	Velletri . . . . .	841	424	311	177	314
78	Poli . . . . .	24	13	14	4	16	112	Vicovaro . . . . .	52	30	21	8	23
79	Pomezia . . . . .	199	102	30	14	89	113	Vivaro Romano . . . . .	8	2	9	6	2
80	Ponzano Romano . . . . .	10	5	11	7	5	114	Zagarolo . . . . .	140	77	61	35	71
81	Riano . . . . .	43	20	14	10	18							
82	Rignano Flaminio . . . . .	23	14	9	7	4							
								TOTALE . . . . .	57.723	29.525	24.049	12.966	22.874

Provincia di LATINA

1	Aprilia . . . . .	349	191	79	53	129	19	Priverno . . . . .	292	140	91	38	168
2	Bassiano . . . . .	28	14	25	12	21	20	Prossedi . . . . .	17	8	22	10	8
3	Campodimele . . . . .	17	7	7	3	9	21	Roccagorga . . . . .	67	37	42	21	44
4	Castelforte . . . . .	99	58	43	19	49	22	Rocca Massima . . . . .	22	9	13	5	16
5	Cisterna di Latina . . . . .	350	177	68	42	127	23	Roccasecca dei Volsci . . . . .	20	6	5	4	10
6	Corchiano . . . . .	148	81	94	45	81	24	Sabaudia . . . . .	168	91	44	28	96
7	Fondi . . . . .	509	275	132	72	138	25	San Felice Circeo . . . . .	102	53	30	16	63
8	Fòrnia . . . . .	682	362	181	107	163	26	Santi Cosma e Damiano . . . . .	40	14	17	5	32
9	Gaeta . . . . .	281	148	173	91	138	27	Sermoneta . . . . .	110	53	22	13	50
10	Itri . . . . .	85	37	37	20	84	28	Sezze . . . . .	392	194	166	86	143
11	Latina . . . . .	1.425	746	367	226	484	29	Sonnino . . . . .	97	52	60	30	66
12	Lènola . . . . .	60	30	26	8	36	30	Sperlonga . . . . .	75	42	16	4	14
13	Maenza . . . . .	52	22	25	13	27	31	Spigno Satùrnia . . . . .	12	4	23	16	15
14	Minturno . . . . .	322	160	116	70	154	32	Terracina . . . . .	672	342	226	118	246
15	Monte San Biàglio . . . . .	105	54	33	15	35	33	Ventotene . . . . .	10	4	8	6	4
16	Norma . . . . .	67	34	28	14	18							
17	Pontinia . . . . .	118	61	49	27	55							
18	Ponza . . . . .	64	37	34	15	20							
								TOTALE . . . . .	6.857	3.543	2.302	1.252	2.743

Provincia di FROSINONE

1	Acquafondata . . . . .	12	4	4	—	—	17	Casalattico . . . . .	7	2	4	2	36
2	Acuto . . . . .	26	13	17	11	10	18	Casalvieri . . . . .	26	10	55	23	31
3	Alatri . . . . .	473	255	209	98	172	19	Cassino . . . . .	725	376	208	117	161
4	Alvito . . . . .	42	18	46	20	37	20	Castelliri . . . . .	31	16	23	10	22
5	Amaseno . . . . .	68	33	35	13	34	21	Castelnuovo Parano . . . . .	12	10	4	3	4
6	Anagni . . . . .	256	137	137	72	120	22	Castrocielo . . . . .	38	20	21	11	13
7	Aquino . . . . .	66	34	29	12	31	23	Castro dei Volsci . . . . .	65	31	42	22	81
8	Alice . . . . .	81	46	75	40	57	24	Ceccano . . . . .	430	219	211	115	164
9	Amara . . . . .	28	13	20	7	30	25	Ceprano . . . . .	169	89	67	35	72
10	Arpino . . . . .	76	36	62	28	63	26	Cervaro . . . . .	73	40	46	27	52
11	Atina . . . . .	77	47	50	32	34	27	Colfelice . . . . .	14	7	15	7	14
12	Ausonia . . . . .	41	17	24	14	31	28	Colleparado . . . . .	15	7	11	6	19
13	Belmonte Castello . . . . .	8	3	5	4	9	29	Colle San Magno . . . . .	22	10	14	4	18
14	Boville Ernica . . . . .	140	67	60	32	67	30	Coreno Ausonio . . . . .	17	12	22	8	17
15	Broccostella . . . . .	32	12	14	8	20	31	Espèria . . . . .	64	30	51	27	24
16	Càmpoli Appennino . . . . .	14	9	8	3	13	32	Falvaterra . . . . .	14	5	5	3	13

## Segue Tav. 168 — Movimento naturale della popolazione

## LAZIO - CAMPANIA

N. d'ordine	COMUNI	Nati vivi		Morti		Matri- moni	N. d'ordine	COMUNI	Nati vivi		Morti		Matri- moni
		MF	M	MF	M				MF	M	MF	M	
Segue Provincia di FROSINONE													
33	Ferentino . . . . .	269	131	157	80	140	64	San Giovanni Incàrico . . . . .	45	24	18	11	29
34	Filettino . . . . .	10	8	7	3	4	65	S. Ambrògio sul Garigl. . . . .	9	5	7	4	8
35	Fiuggi . . . . .	115	57	45	26	44	66	S. Andrea del Garigl. (a) . . . . .	21	15	10	5	11
36	Fontana Liri . . . . .	37	23	23	11	24	67	Sant'Apollinare . . . . .	14	7	21	10	19
37	Fontechiari . . . . .	20	10	21	8	19	68	Sant'Elia Fiumerapido . . . . .	81	49	56	34	38
38	Frosinone . . . . .	785	412	222	116	255	69	Santopadre . . . . .	24	12	21	9	18
39	Fumone . . . . .	35	19	24	15	17	70	San Vittore del Lazio . . . . .	36	14	15	8	20
40	Gallinaro . . . . .	12	8	29	10	14	71	Serrone . . . . .	26	11	18	11	16
41	Giuliano di Roma . . . . .	31	15	24	12	18	72	Settefrati . . . . .	32	18	20	10	8
42	Guarcino . . . . .	22	15	25	9	21	73	Sgurgola . . . . .	54	26	33	17	21
43	Isola del Liri . . . . .	288	150	122	64	81	74	Sora . . . . .	608	310	231	111	200
44	Monte S. Giov. Campano . . . . .	222	101	86	48	107	75	Strangolagalli . . . . .	31	17	27	12	15
45	Morolo . . . . .	44	20	31	13	28	76	Supino . . . . .	64	38	53	34	34
46	Paliano . . . . .	104	52	54	27	70	77	Terelle . . . . .	24	17	18	10	11
47	Pàstena . . . . .	23	14	25	10	12	78	Torre Cajetani . . . . .	23	12	5	3	9
48	Pàtrica . . . . .	31	13	26	15	11	79	Torrice . . . . .	75	34	44	20	52
49	Pescosólido . . . . .	30	12	17	7	13	80	Trevi nel Lazio . . . . .	27	13	16	7	24
50	Picinisco . . . . .	21	8	25	20	18	81	Trivigliano . . . . .	14	7	14	7	9
51	Pico . . . . .	51	25	26	10	43	82	Vallecorsa . . . . .	56	28	29	11	33
52	Piedimonte S. Germano . . . . .	17	9	16	5	21	83	Vallemàio . . . . .	8	5	4	1	8
53	Pigliò . . . . .	81	53	24	14	42	84	Vallerotonda . . . . .	30	14	23	11	17
54	Pignataro Interamna . . . . .	28	14	16	7	20	85	Vèroli . . . . .	367	196	156	78	396
55	Pofi . . . . .	66	32	39	22	51	86	Vicalvi . . . . .	12	5	7	5	4
56	Pontecorvo . . . . .	363	182	116	54	105	87	Vico nel Lazio . . . . .	27	14	14	5	9
57	Posta Fibreno . . . . .	19	8	13	7	6	88	Villa Latina . . . . .	29	17	21	10	7
58	Ripi . . . . .	85	46	52	25	64	89	Villa Santa Lucia . . . . .	17	11	17	7	24
59	Rocca d'Arce . . . . .	9	6	17	9	10	90	Villa Santo Stefano . . . . .	27	16	17	4	10
60	Roccasecca . . . . .	92	50	51	26	54	91	Viticuso . . . . .	9	3	8	4	6
61	San Biàgio Saracinisco . . . . .	15	6	7	4	3							
62	S. Donato Val di Comino . . . . .	24	11	38	16	32							
63	San Giòrgio a Liri . . . . .	30	12	19	7	27							
	TOTALE . . . . .	7.931	4.088	3.914	1.977	3.869							

## CAMPANIA

## Provincia di CASERTA

1	Ailano . . . . .	25	11	7	4	12	41	Giòia Sannitica . . . . .	63	32	26	12	39
2	Alife . . . . .	90	51	46	19	44	42	Grazzanise . . . . .	149	67	45	16	41
3	Alvignano . . . . .	71	35	46	18	43	43	Gricignano di Aversa . . . . .	120	53	22	12	43
4	Arienzo . . . . .	97	55	47	19	36	44	Letino . . . . .	13	6	10	4	7
5	Aversa . . . . .	1.045	530	442	239	316	45	Liberi . . . . .	19	9	13	5	21
6	Bàia e Latina . . . . .	43	26	20	8	15	46	Lusciano . . . . .	226	117	75	37	84
7	Bellona . . . . .	78	36	34	17	31	47	Macerata Campània . . . . .	132	61	74	35	71
8	Caianello . . . . .	25	14	14	7	16	48	Maddaloni . . . . .	969	505	306	148	266
9	Caiazzo . . . . .	71	35	53	28	63	49	Marcanise . . . . .	628	325	272	141	221
10	Calvi Risorta . . . . .	110	52	55	24	54	50	Marzano Appio . . . . .	56	33	40	22	29
11	Camigliano . . . . .	25	16	14	8	21	51	Mignano Monte Lungo . . . . .	60	31	32	17	21
12	Cancello ed Arnone . . . . .	99	55	30	15	34	52	Mondragone . . . . .	448	234	135	61	141
13	Capodrise . . . . .	106	51	40	21	49	53	Orta di Atella . . . . .	247	112	59	30	73
14	Capriati a Volturno . . . . .	33	19	24	11	13	54	Parete . . . . .	113	60	42	19	41
15	Càpua . . . . .	629	323	172	79	149	55	Pastorano . . . . .	37	18	22	10	23
16	Carinara . . . . .	76	38	22	15	26	56	Piana di Caiazzo . . . . .	41	25	27	8	23
17	Carinola . . . . .	253	126	128	68	93	57	Piedimonte d'Alife . . . . .	340	164	110	55	88
18	Casagiove . . . . .	627	336	97	54	57	58	Pietramelara . . . . .	76	48	36	18	22
19	Casal di Principe . . . . .	435	201	101	48	126	59	Pietravairano . . . . .	54	30	23	15	31
20	Casaluce . . . . .	131	76	57	26	49	60	Pignataro Maggiore . . . . .	111	60	65	29	74
21	Casapulla . . . . .	97	42	32	17	39	61	Pontelatone . . . . .	22	15	15	9	12
22	Caserta . . . . .	1.187	631	581	311	437	62	Pòrtico di Caserta . . . . .	89	47	46	21	30
23	Castel Campagnano . . . . .	28	16	25	13	17	63	Prata Sannitica . . . . .	32	12	18	9	21
24	Castel di Sasso . . . . .	23	11	21	12	17	64	Pratella . . . . .	60	32	15	8	22
25	Castello d'Alife . . . . .	24	13	13	6	4	65	Presenzano . . . . .	31	14	13	7	21
26	Castel Morrone . . . . .	48	32	37	19	39	66	Raviscanina . . . . .	13	7	16	8	19
27	Castel Volturno . . . . .	85	48	30	15	24	67	Recale . . . . .	79	46	33	15	27
28	Cervino . . . . .	122	65	38	15	55	68	Riardo . . . . .	40	22	15	9	11
29	Cesa . . . . .	164	82	41	18	38	69	Rocca d'Evandro . . . . .	48	17	35	11	33
30	Ciorlano . . . . .	15	10	3	1	6	70	Roccamonfina . . . . .	62	35	37	21	66
31	Conca della Campània . . . . .	41	20	19	8	12	71	Roccaromana . . . . .	20	7	4	3	11
32	Curri . . . . .	80	34	47	27	41	72	Rocchetta e Croce . . . . .	7	3	8	1	8
33	Dragoni . . . . .	45	19	26	8	27	73	Ruviano . . . . .	30	17	20	8	25
34	Fontegreca . . . . .	15	6	9	4	10	74	San Cipriano d'Aversa . . . . .	455	235	108	51	125
35	Fornicola . . . . .	31	20	22	10	23	75	San Felice a Cancello . . . . .	397	198	145	70	126
36	Francolise . . . . .	104	56	35	19	37	76	San Gregòrio Matese . . . . .	29	18	8	5	20
37	Frignano . . . . .	195	93	66	38	53	77	San Marcellino . . . . .	170	84	47	21	38
38	Gallo . . . . .	42	17	11	6	8	78	San Nicola la Strada . . . . .	180	87	64	39	67
39	Gallùccio . . . . .	74	34	36	18	27	79	San Pietro Infine . . . . .	9	4	13	4	6
40	Giano Vetusto . . . . .	5	4	8	3	12	80	San Potito Sannitico . . . . .	30	17	10	5	12

(a) Nuova denominazione del comune di Sant'Andrea - D.P.R. 11-12-1961, n. 1473.

Segue Tav. 168 — Movimento naturale della popolazione

CAMPANIA

N. d'ordine	COMUNI	Nati vivi		Morti		Matri- moni	N. d'ordine	COMUNI	Nati vivi		Morti		Matri- moni
		MF	M	MF	M				MF	M			
<i>Segue Provincia di CASERTA</i>													
81	San Prisco . . . . .	127	67	50	25	65	92	Teverola . . . . .	149	74	35	22	34
82	Santa Maria a Vico . . . . .	203	103	86	51	93	93	Tora e Picilli . . . . .	23	17	19	7	19
83	S. Maria Càpua Vetere . . . . .	820	432	311	151	233	94	Tréntola - Ducenta . . . . .	228	116	69	29	84
84	Santa Maria la Fossa . . . . .	56	27	25	12	27	95	Vairano Patenora . . . . .	64	36	44	28	39
85	San Tammaro . . . . .	46	24	28	15	28	96	Valle Agricola . . . . .	24	13	8	4	24
86	Sant'Angelo d'Alife . . . . .	48	28	30	9	15	97	Valle di Maddaloni . . . . .	43	22	26	18	23
87	Sant'Arpino . . . . .	162	83	22	19	45	98	Villa di Briano . . . . .	164	82	31	13	55
88	Sessa Aurunca . . . . .	607	294	260	123	209	99	Villa Literno . . . . .	183	102	53	32	61
89	Sparanise . . . . .	125	56	60	23	66	100	Vitulazio . . . . .	59	40	38	19	30
90	Succivo . . . . .	124	58	38	20	47							
91	Teano . . . . .	383	207	153	75	140							
								TOTALE . . . . .	15.837	8.127	6.039	3.010	5.569

Provincia di BENEVENTO

1	Airola . . . . .	122	64	54	25	60	41	Molinara . . . . .	21	12	18	11	21
2	Amorosi . . . . .	46	25	25	14	17	42	Montefalcone di Val Fort. . . . .	61	34	29	15	23
3	Apice . . . . .	116	60	56	21	45	43	Montesarchio . . . . .	280	136	113	50	90
4	Apolloso . . . . .	36	21	29	12	28	44	Morcone . . . . .	68	36	70	34	74
5	Arpaia . . . . .	31	19	17	7	23	45	Paduli . . . . .	70	39	36	18	41
6	Arpaiese . . . . .	11	5	9	5	4	46	Pago Veiano . . . . .	48	26	25	13	28
7	Basèlice . . . . .	65	39	27	9	28	47	Pannarano . . . . .	57	31	38	17	30
8	Benevento . . . . .	1.727	906	514	282	505	48	Paolisi . . . . .	49	24	22	9	19
9	Bonea . . . . .	47	19	20	10	19	49	Paupisi . . . . .	28	16	20	8	32
10	Bucciano . . . . .	38	23	18	4	16	50	Pesco Sannita . . . . .	39	20	34	16	27
11	Buonalbergo . . . . .	34	21	31	16	25	51	Pietraraja . . . . .	15	4	18	3	9
12	Calvi . . . . .	46	22	23	8	28	52	Pietrelcina . . . . .	64	37	39	18	45
13	Campolattaro . . . . .	28	11	15	5	17	53	Ponte . . . . .	48	24	19	9	22
14	Càmpoli del Monte Tab. . . . .	50	23	9	5	13	54	Pontelandolfo . . . . .	57	30	51	23	44
15	Casalduni . . . . .	27	12	29	14	21	55	Puglianello . . . . .	21	10	12	7	15
16	Castelfranco di Miscano . . . . .	36	21	21	8	19	56	Reino . . . . .	27	10	12	7	12
17	Castelpagano . . . . .	35	19	35	21	24	57	S. Bartolomeo in Galdo . . . . .	150	86	97	48	65
18	Castelpoto . . . . .	51	27	22	11	11	58	San Giorgio del Sannio . . . . .	100	53	49	19	57
19	Castelvenero . . . . .	31	17	27	16	28	59	San Giorgio la Molarà . . . . .	79	41	50	27	39
20	Castelvètere in Val Fort. . . . .	63	33	50	24	30	60	San Lèucio del Sannio . . . . .	56	28	36	20	30
21	Cautano . . . . .	41	26	13	8	10	61	San Lorenzello . . . . .	36	21	23	11	26
22	Ceppaloni . . . . .	56	30	37	25	31	62	San Lorenzo Maggiore . . . . .	55	34	25	14	26
23	Cerreto Sannita . . . . .	56	32	36	17	35	63	San Lupo . . . . .	18	13	15	9	13
24	Circello . . . . .	50	26	34	14	25	64	San Marco dei Cavoti . . . . .	28	14	49	23	58
25	Colle Sannita . . . . .	59	27	62	24	22	65	San Martino Sannita . . . . .	13	8	14	8	18
26	Cusano Mutri . . . . .	101	57	45	19	51	66	San Nazzaro . . . . .	14	7	9	5	32
27	Dugenta . . . . .	50	23	15	7	32	67	San Nicola Manfredi . . . . .	61	28	20	8	25
28	Durazzano . . . . .	57	27	28	14	19	68	San Salvatore Telesino . . . . .	51	23	31	22	41
29	Faicchio . . . . .	65	40	39	17	35	69	Santa Croce del Sannio . . . . .	20	14	28	15	16
30	Foglianise . . . . .	70	36	25	9	25	70	Sant'Agata de' Goti . . . . .	245	125	99	42	132
31	Foiano di Val Fortore . . . . .	35	18	25	11	14	71	Sant'Angelo a Cupolo . . . . .	67	33	41	18	55
32	Fòrchia . . . . .	17	6	13	5	10	72	Sassinoro . . . . .	8	4	10	6	10
33	Fragneto l'Abate . . . . .	19	5	22	10	15	73	Solopaca . . . . .	67	29	60	32	39
34	Fragneto Monforte . . . . .	36	17	21	7	18	74	Telese . . . . .	83	44	28	16	31
35	Frasso Telesino . . . . .	74	42	35	21	51	75	Tocco Caudio . . . . .	55	29	13	6	26
36	Ginestra degli Schiavoni . . . . .	22	14	4	1	7	76	Torrecoiso . . . . .	76	45	42	23	30
37	Guàrdia Sanframondi . . . . .	92	46	53	23	52	77	Vitulano . . . . .	64	31	27	8	34
38	Limàtola . . . . .	56	29	26	12	44							
39	Melizzano . . . . .	37	18	21	11	29							
40	Moiano . . . . .	87	40	35	16	42							
								TOTALE . . . . .	6.019	3.145	2.942	1.426	2.863

Provincia di NAPOLI

1	Acerra . . . . .	710	366	220	116	211	18	Casamarciano . . . . .	29	13	30	14	17
2	Afragola . . . . .	1.307	670	421	202	363	19	Casamicciola Terme . . . . .	98	46	34	17	32
3	Agèrola . . . . .	133	72	60	26	66	20	Casandrino . . . . .	167	78	45	24	46
4	Anacapri . . . . .	62	36	39	18	28	21	Casavatore . . . . .	174	92	43	23	56
5	Arzano . . . . .	457	238	142	72	121	22	Càsola di Nàpòli . . . . .	88	42	25	16	19
6	Bàcoli . . . . .	399	170	89	52	130	23	Casòria . . . . .	795	407	196	104	184
7	Barano d'Ischia . . . . .	94	41	49	21	42	24	Castellammare di Stàbia . . . . .	1.789	950	560	304	583
8	Boscoreale . . . . .	444	229	174	81	135	25	Castello di Cisterna . . . . .	70	38	32	13	27
9	Boscotrecase . . . . .	474	234	173	86	162	26	Cèrcola . . . . .	531	273	77	39	76
10	Brusciano . . . . .	227	126	58	29	65	27	Cicciano . . . . .	183	100	84	41	87
11	Caivano . . . . .	703	345	199	95	211	28	Cimitile . . . . .	101	47	36	18	53
12	Calvizzano . . . . .	94	51	37	15	34	29	Comiziano . . . . .	25	13	14	8	10
13	Camposano . . . . .	81	46	17	8	40	30	Crispano . . . . .	77	51	22	15	23
14	Capri . . . . .	120	64	67	38	55	31	Forio . . . . .	77	47	64	31	47
15	Carbonara di Nola . . . . .	39	20	9	2	13	32	Frattamaggiore . . . . .	921	428	265	131	191
16	Cardito . . . . .	317	165	72	40	75	33	Frattaminore . . . . .	275	150	47	16	62
17	Casalnuovo di Nàpòli . . . . .	421	226	121	58	135	34	Giugliano in Campània . . . . .	633	318	226	91	252

## Segue Tav. 168 — Movimento naturale della popolazione

## CAMPANIA

N. d'ordine	COMUNI	Nati vivi		Morti		Matri- moni	N. d'ordine	COMUNI	Nati vivi		Morti		Matri- moni
		MF	M	MF	M				MF	M	MF	M	
Segue Provincia di NAPOLI													
35	Gragnano . . . . .	472	239	162	78	171	64	Resina . . . . .	1.144	557	335	163	319
36	Grumo Nevano . . . . .	311	153	101	46	86	65	Roccarainola . . . . .	102	44	42	21	43
37	Ischia . . . . .	602	307	96	46	99	66	San Gennaro Vesuviano . . . . .	172	80	39	24	43
38	Lacco Ameno . . . . .	12	4	35	20	20	67	San Giòrgio a Cremano . . . . .	403	212	170	100	156
39	Lèttère . . . . .	98	50	27	14	40	68	San Giuseppe Vesuviano . . . . .	520	251	180	102	158
40	Liveri . . . . .	30	20	33	14	19	69	San Paolo Bel Sito . . . . .	71	37	28	13	23
41	Marano di Nàpòli . . . . .	401	196	157	79	167	70	S. Sebastiano al Vesuvio . . . . .	68	33	23	12	27
42	Mariglianella . . . . .	90	47	37	19	27	71	Sant'Agnetto . . . . .	186	103	66	34	92
43	Marigliano . . . . .	409	207	176	90	154	72	Sant'Anastasia . . . . .	417	218	118	53	184
44	Massa Lubrense . . . . .	132	72	66	30	109	73	Sant'Antonio . . . . .	631	334	138	73	144
45	Melito di Nàpòli . . . . .	183	96	70	36	60	74	Sant'Antonio Abate . . . . .	294	141	72	28	94
46	Meta . . . . .	86	49	53	20	52	75	San Vitaliano . . . . .	43	21	22	16	27
47	Monte di Pròcida . . . . .	206	100	76	39	96	76	Saviano . . . . .	185	95	86	44	106
48	Mugnano di Nàpòli . . . . .	550	292	113	58	105	77	Scisciano . . . . .	65	32	31	13	30
49	Nàpòli . . . . .	33.509	17.216	13.677	7.139	9.815	78	Serrara Fontana . . . . .	23	15	20	10	12
50	Nola . . . . .	645	331	227	140	194	79	Somma Vesuviana . . . . .	333	160	150	67	170
51	Ottaviano . . . . .	552	271	131	70	104	80	Sorrento . . . . .	239	135	108	59	180
52	Palma Campania . . . . .	316	173	104	51	104	81	Striano . . . . .	115	61	30	17	33
53	Piano di Sorrento . . . . .	407	212	80	35	55	82	Terzigno . . . . .	264	132	70	29	66
54	Pimonte . . . . .	108	62	24	16	27	83	Torre Annunziata . . . . .	1.696	876	513	290	431
55	Poggioreale . . . . .	331	163	99	41	104	84	Torre del Greco . . . . .	2.126	1.085	585	294	623
56	Pòllena Tròchia . . . . .	97	60	55	23	32	85	Tufino . . . . .	49	23	28	13	25
57	Pomigliano d'Arco . . . . .	600	303	177	92	184	86	Vico Equense . . . . .	350	188	120	66	150
58	Pompei . . . . .	524	261	120	64	1.899	87	Villaricca . . . . .	455	245	68	37	53
59	Pòrtici . . . . .	1.311	674	361	188	392	88	Visciano . . . . .	85	42	35	15	26
60	Pozzuoli . . . . .	1.606	774	384	214	400	89	Volla . . . . .	125	70	38	21	18
61	Pròcida . . . . .	171	84	78	35	59							
62	Qualiano . . . . .	249	142	52	25	61							
63	Quarto . . . . .	195	84	52	29	68							
								TOTALE . . . . .	66.479	34.024	23.685	12.229	21.587

## Provincia di AVELLINO

1	Aiello del Sàbato . . . . .	49	23	27	13	23	46	Manocalzati . . . . .	55	32	21	9	20
2	Altavilla Irpina . . . . .	112	61	62	32	51	47	Marzano di Nola . . . . .	34	20	15	9	12
3	Andretta . . . . .	59	35	43	19	34	48	Melito Irpino . . . . .	35	16	19	8	15
4	Aquilònia . . . . .	90	52	28	16	30	49	Mercogliano . . . . .	63	32	28	16	123
5	Ariano Irpino . . . . .	445	250	200	89	263	50	Mirabella Eclano . . . . .	127	72	81	35	58
6	Atripalda . . . . .	143	74	59	29	48	51	Montaguto . . . . .	24	12	9	4	18
7	Avella . . . . .	141	74	64	27	50	52	Montecalvo Irpino . . . . .	110	52	41	20	50
8	Avellino . . . . .	1.888	966	378	202	431	53	Montefalcione . . . . .	57	33	36	15	36
9	Bagnoli Irpino . . . . .	87	37	36	19	35	54	Monteforte Irpino . . . . .	91	44	45	25	35
10	Baiano . . . . .	99	50	41	27	43	55	Montefredane . . . . .	41	20	11	6	21
11	Bisaccia . . . . .	100	49	61	27	59	56	Montefusco . . . . .	13	5	19	12	22
12	Bonito . . . . .	53	23	36	17	33	57	Montella . . . . .	153	70	68	40	76
13	Cairano . . . . .	14	9	19	9	8	58	Montemarano . . . . .	85	45	36	22	33
14	Calabritto . . . . .	71	28	30	15	38	59	Montemiletto . . . . .	74	36	39	21	51
15	Calitri . . . . .	119	66	71	28	72	60	Monteverde . . . . .	58	33	30	15	14
16	Càndida . . . . .	21	10	13	6	7	61	Montoro Inferiore . . . . .	145	62	69	33	67
17	Càposele . . . . .	89	53	40	18	85	62	Montoro Superiore . . . . .	122	71	48	21	55
18	Capriglia Irpina . . . . .	30	19	25	15	27	63	Morra De Sanctis . . . . .	41	17	27	14	23
19	Carife . . . . .	42	18	23	9	26	64	Moschiano . . . . .	32	13	7	2	18
20	Casàlbore . . . . .	42	26	21	10	21	65	Mugnano del Cardinale . . . . .	95	50	33	13	44
21	Cassano Irpino . . . . .	26	12	17	7	13	66	Nusco . . . . .	143	62	56	20	37
22	Castel Baronia . . . . .	19	11	12	2	15	67	Ospedaletto d'Alpinolo . . . . .	22	12	18	10	17
23	Castelfranci . . . . .	42	17	20	12	24	68	Pago del Vallo di Làuro . . . . .	26	14	12	6	9
24	Castelvètere sul Calore . . . . .	26	13	25	11	29	69	Parolise . . . . .	10	7	3	3	3
25	Cervinara . . . . .	183	94	80	43	103	70	Paternòpoli . . . . .	48	23	22	8	26
26	Cesinali . . . . .	28	14	12	6	14	71	Petraro Irpino . . . . .	5	1	9	4	8
27	Chianche . . . . .	17	10	15	14	2	72	Pietradefusi . . . . .	40	22	35	18	29
28	Chiusano di S. Domènico . . . . .	49	25	23	11	18	73	Pietrastornina . . . . .	56	30	28	16	33
29	Contrada . . . . .	68	37	24	19	24	74	Prata di Principato Ultra . . . . .	54	30	28	12	26
30	Conza della Campània . . . . .	31	17	21	13	20	75	Pràtola Serra . . . . .	63	34	35	19	34
31	Domicella . . . . .	31	17	19	9	12	76	Quadrelle . . . . .	23	11	4	2	11
32	Flùmeri . . . . .	41	24	18	4	23	77	Quindici . . . . .	62	26	30	10	17
33	Fontanarosa . . . . .	74	28	39	18	31	78	Rocbascerana . . . . .	57	33	32	14	30
34	Forino . . . . .	102	40	55	29	29	79	Rocca San Felice . . . . .	28	11	9	5	18
35	Frigento . . . . .	86	51	34	16	29	80	Rotondi . . . . .	71	39	38	19	18
36	Gesualdo . . . . .	108	47	43	23	47	81	Salza Irpina . . . . .	18	11	9	4	8
37	Greci . . . . .	15	6	9	6	6	82	San Mango sul Calore . . . . .	32	16	24	7	19
38	Grottaminarda . . . . .	93	50	52	21	59	83	S. Martino Valle Caudina . . . . .	102	58	55	26	55
39	Grottolella . . . . .	25	13	9	3	19	84	San Michele di Serino . . . . .	20	15	16	8	25
40	Guardia Lombardi . . . . .	75	42	46	27	30	85	San Nicola Baronia . . . . .	21	11	7	4	10
41	Lacedònia . . . . .	119	59	52	28	58	86	San Potito Ultra . . . . .	34	19	9	4	16
42	Làpio . . . . .	26	14	16	8	25	87	San Sòssio Baronia . . . . .	31	18	16	7	22
43	Làuro . . . . .	54	23	27	15	34	88	Santa Lucia di Serino . . . . .	25	15	7	3	14
44	Lioni . . . . .	95	51	55	21	47	89	Sant'Andrea di Conza . . . . .	29	16	20	11	25
45	Luogosano . . . . .	30	18	13	7	14	90	Sant'Angelo all'Esca . . . . .	23	13	7	2	15

Segue Tav. 168 — Movimento naturale della popolazione

CAMPANIA

N. d'ordine	COMUNI	Nati vivi		Morti		Matri- moni	N. d'ordine	COMUNI	Nati vivi		Morti		Matri- moni
		MF	M	MF	M				MF	M	MF	M	

Segue Provincia di AVELLINO

91	Sant'Angelo a Scala	17	7	11	4	11	107	Taurasi	48	24	26	12	15
92	S. Angelo dei Lombardi	119	62	54	31	53	108	Teora	37	19	25	11	28
93	Santa Paolina	24	19	16	8	19	109	Torella dei Lombardi	67	41	41	18	43
94	Sant'Arcang. Trimonte	21	12	6	4	6	110	Torre le Nocelle	19	10	18	11	22
95	Santo Stefano del Sole	16	9	12	9	21	111	Torrioni	18	6	4	3	11
96	Savignano di Puglia	20	11	35	18	14	112	Trevico	33	16	14	6	17
97	Scampitella	53	23	14	5	28	113	Tufo	18	10	19	10	13
98	Senèrchia	19	11	6	4	12	114	Vallata	106	47	35	21	47
99	Serino	98	55	51	23	41	115	Vallesaccarda	47	26	8	3	18
100	Sirignano	32	16	9	5	9	116	Venticano	31	15	26	13	32
101	Solofra	170	81	69	35	59	117	Villamaina	19	9	16	10	14
102	Sorbo Sèrpico	4	1	5	2	5	118	Villanova del Battista	54	28	29	14	25
103	Sperone	42	16	14	13	17	119	Volturnara Irpina	85	52	38	19	47
104	Sturmo	55	34	38	21	37	120	Zungoli	50	23	29	10	20
105	Summonte	29	13	9	4	23							
106	Taurano	26	15	10	6	11							
								TOTALE	9.032	4.649	3.911	1.935	4.156

Provincia di SALERNO

1	Acerno	78	40	27	12	40	59	Ispani	19	11	6	4	7
2	Agropoli	151	84	59	30	93	60	Laureana Cilento	19	9	16	9	23
3	Albanella	109	53	34	14	62	61	Laurino	63	34	34	22	27
4	Alfano	22	15	8	1	8	62	Laurito	24	13	14	7	8
5	Altavilla Silentina	141	62	43	27	55	63	Laviano	42	20	26	12	17
6	Amalfi	117	59	49	16	87	64	Lustra	27	14	14	5	10
7	Angri	461	226	155	82	171	65	Magliano Vètere	21	7	8	5	13
8	Aquara	44	23	23	13	20	66	Maiori	90	46	38	25	63
9	Aversa	79	38	30	10	51	67	Mercato San Severino	334	175	173	80	121
10	Avena Lucana	31	20	20	11	26	68	Minori	65	35	26	14	25
11	Atrani	29	17	11	4	7	69	Mòio della Civitella	30	9	21	10	26
12	Auletta	67	40	19	4	36	70	Montano Antilia	52	35	20	8	23
13	Baronissi	135	74	70	34	87	71	Montecòrice	38	14	23	12	20
14	Battipaglia	824	417	135	77	176	72	Montecorvino Pugliano	71	34	21	10	26
15	Bellosguardo	15	8	14	5	9	73	Montecorvino Rovella	299	153	96	53	102
16	Braccigliano	99	56	37	13	42	74	Monteforte Cilento	15	6	5	3	3
17	Buccino	112	54	52	30	52	75	Monte San Giacomo	29	14	18	14	24
18	Buonabitacolo	48	25	24	14	21	76	Montesano sulla Marcell.	167	80	59	37	64
19	Caggiano	52	23	32	16	38	77	Morigerati	23	13	17	6	9
20	Calvanico	22	8	9	4	5	78	Nocera Inferiore	1.299	648	514	281	285
21	Camerota	150	79	63	29	49	79	Nocera Superiore	327	171	147	77	177
22	Campagna	223	107	69	37	102	80	Novi Vèlia	48	27	16	7	10
23	Càmpora	9	4	9	2	9	81	Ogliastro Cilento	39	21	13	4	26
24	Cannalunga	27	12	8	2	16	82	Olèvano sul Tusciano	104	55	34	16	38
25	Capaccio	229	103	46	25	118	83	Oliveto Citra	110	62	46	32	39
26	Casalbuono	27	14	14	6	7	84	Omignano	34	21	6	4	9
27	Casaletto Spartano	31	18	23	8	22	85	Orria	32	16	19	12	13
28	Casal Velino	67	35	27	10	36	86	Ottati	20	9	14	7	18
29	Caselle in Pittari	51	17	13	8	22	87	Padula	140	63	54	28	50
30	Castelcivita	43	21	31	14	16	88	Pagani	760	363	261	119	185
31	Castellabate	125	68	44	24	46	89	Palomonte	60	29	24	13	32
32	Castelnuovo Cilento	27	12	8	3	14	90	Pellezzano	81	42	42	26	42
33	Castelnuovo di Conza	30	14	15	10	4	91	Perdifumo	23	13	22	9	14
34	Castel San Giòrgio	181	95	70	41	55	92	Perito	30	17	10	5	18
35	Castel San Lorenzo	55	26	42	18	33	93	Pertosa	28	13	9	4	14
36	Castiglione del Genovesi	25	10	11	4	8	94	Petina	34	18	6	3	18
37	Cava de' Tirreni	1.089	576	399	227	387	95	Piaggine	44	20	26	12	16
38	Colle di Bulgheria	57	24	25	11	14	96	Pisciotta	51	26	28	14	31
39	Còntola	90	47	33	23	33	97	Polla	321	158	74	37	44
40	Ceraso	46	16	20	5	29	98	Pòllica	43	26	20	12	42
41	Cetara	47	29	21	12	18	99	Pontecagnano Faiano	350	184	93	52	154
42	Cicerale	24	11	14	7	24	100	Positano	30	20	27	17	28
43	Colliano	93	44	32	19	38	101	Postiglione	45	26	18	8	11
44	Conca dei Marini	10	3	6	3	5	102	Praiano	27	12	14	5	17
45	Controne	13	5	15	5	6	103	Prignano Cilento	15	4	14	7	13
46	Contursi	66	39	27	12	17	104	Ravello	44	21	13	6	43
47	Corbara	39	21	12	8	17	105	Ricigliano	28	11	13	4	11
48	Corleto Monforte	16	4	11	5	9	106	Roccadàspide	120	63	64	28	84
49	Cùccaro Vètere	17	7	9	5	9	107	Roccagloriosa	45	23	14	7	27
50	Èboli	577	282	170	97	196	108	Roccapiemonte	129	65	41	18	37
51	Felito	41	20	17	12	26	109	Rofrano	55	31	10	6	19
52	Fisciano	154	59	63	24	61	110	Romagnano al Monte	2	2	6	2	3
53	Furore	6	4	8	3	2	111	Roscigno	13	5	17	8	19
54	Futani	31	15	14	6	18	112	Rutino	23	10	17	7	7
55	Giffoni Sei Casali	78	31	38	14	22	113	Sacco	24	9	13	6	13
56	Giffoni Valle Piana	172	80	57	29	73	114	Sala Consilina	200	100	74	42	87
57	Giòi	29	16	23	9	17	115	Salento	51	19	20	11	36
58	Giungano	19	9	7	6	14	116	Salerno	4.086	2.086	1.117	599	800

## Segue Tav. 168 — Movimento naturale della popolazione

## CAMPANIA - ABRUZZI E MOLISE

N. d'ordine	COMUNI					N. d'ordine	COMUNI						
	Nati vivi		Morti		Matri- moni		Nati vivi		Morti		Matri- moni		
	MF	M	MF	M			MF	M	MF	M			
Segue Provincia di SALERNO													
117	Salvitelle . . . . .	19	10	11	6	15	139	Serramezzana . . . . .	15	11	5	1	1
118	San Cipriano Picentino	81	37	27	12	35	140	Serre . . . . .	62	25	20	13	37
119	San Giovanni a Piro . . . . .	77	43	32	16	38	141	Sessa Cilento . . . . .	39	23	27	13	27
120	San Gregorio Magno . . . . .	85	45	37	15	43	142	Siano . . . . .	141	60	83	40	46
121	San Mango Piemonte . . . . .	19	11	7	5	10	143	Sicignano degli Alburni	97	52	31	15	37
122	San Marzano sul Sarno	156	81	47	23	67	144	Stella Cilento . . . . .	13	4	16	7	13
123	San Mauro Cilento . . . . .	9	7	8	3	9	145	Stio . . . . .	22	14	15	8	18
124	San Mauro la Bruca . . . . .	12	9	7	2	11	146	Teggiano . . . . .	142	69	66	28	70
125	San Pietro al Tanagro . . . . .	14	6	16	8	11	147	Torchiera . . . . .	22	8	10	4	13
126	San Rufo . . . . .	38	15	23	11	22	148	Torraca . . . . .	25	16	12	5	6
127	Santa Marina . . . . .	67	39	14	4	27	149	Torre Orsaia . . . . .	50	27	23	11	15
128	Sant'Angelo a Fasanella	13	4	20	14	9	150	Tortorella . . . . .	13	8	9	5	4
129	Sant'Arsenio . . . . .	29	13	28	16	13	151	Tramonti . . . . .	107	50	44	20	63
130	S. Egidio del M. Albino	130	69	45	19	55	152	Trentinara . . . . .	35	16	16	7	14
131	Santomenna . . . . .	24	11	13	9	20	153	Valle dell'Angelo . . . . .	8	4	5	3	8
132	San Valentino Torio . . . . .	182	98	61	36	56	154	Vallo della Lucania . . . . .	339	177	65	36	64
133	Sanza . . . . .	86	43	26	14	38	155	Valva . . . . .	50	27	11	5	23
134	Sapri . . . . .	115	60	55	27	43	156	Vibonati . . . . .	50	24	30	16	15
136	Sarno . . . . .	782	379	285	147	284	157	Vietri sul Mare . . . . .	188	96	90	39	162
136	Sassano . . . . .	93	46	36	21	49							
137	Scafati . . . . .	488	244	165	81	223							
138	Scala . . . . .	39	17	14	9	8							
	TOTALE . . . . .	20.969	10.548	7.527	3.865	7.536							

## ABRUZZI E MOLISE

## Provincia di L'AQUILA

1	Acciano . . . . .	10	6	12	7	8	50	Lecce nei Marsi . . . . .	29	13	17	9	28
2	Aielli . . . . .	19	10	16	9	21	51	Lucco dei Marsi . . . . .	26	8	35	22	34
3	Alfedena . . . . .	17	11	17	10	2	52	Lùcoli . . . . .	22	12	22	7	23
4	Anversa degli Abruzzi	5	2	14	10	7	53	Magliano de' Marsi	30	14	32	12	27
5	Ateleta . . . . .	20	5	18	3	23	54	Massa d'Albe . . . . .	12	3	15	5	13
6	Avezzano . . . . .	1.076	565	264	150	229	55	Molina Aterno . . . . .	7	4	4	3	5
7	Balsorano . . . . .	61	31	24	11	36	56	Monteale . . . . .	60	32	63	31	46
8	Barete . . . . .	5	4	7	5	10	57	Morino . . . . .	24	16	17	5	14
9	Barisciano . . . . .	3	2	31	17	15	58	Navelli . . . . .	8	1	21	11	6
10	Barrea . . . . .	16	8	10	2	7	59	Ocre . . . . .	2	1	15	6	9
11	Bisegna . . . . .	7	3	8	2	3	60	Ofena . . . . .	5	1	22	13	8
12	Bugnara . . . . .	15	7	22	11	8	61	Opi . . . . .	14	8	10	3	6
13	Cagnano Amiterno . . . . .	40	16	30	17	29	62	Oricola . . . . .	13	6	7	6	7
14	Calascio . . . . .	3	1	6	5	8	63	Ortona dei Marsi . . . . .	26	14	22	12	14
15	Campo di Giove . . . . .	17	8	9	3	8	64	Ortucchio . . . . .	41	22	22	15	14
16	Campotosto . . . . .	18	10	28	13	13	65	Ovindoli . . . . .	19	13	22	15	12
17	Canistro . . . . .	24	10	15	8	11	66	Pacentro . . . . .	26	11	18	7	16
18	Cansano . . . . .	5	1	11	3	4	67	Pereto . . . . .	7	4	12	8	4
19	Capestrano . . . . .	5	3	27	14	16	68	Pescasseroli . . . . .	37	15	33	14	17
20	Capistrello . . . . .	97	48	61	36	64	69	Pescina . . . . .	72	37	60	29	29
21	Capitignano . . . . .	10	2	15	8	11	70	Pescocostanzo . . . . .	22	15	18	11	16
22	Caporciano . . . . .	4	2	14	7	1	71	Pettorano sul Gizio . . . . .	28	16	23	11	11
23	Cappadocia . . . . .	19	10	17	10	8	72	Pizzoli . . . . .	28	12	32	15	23
24	Carapelle Calvisio . . . . .	1	1	4	3	2	73	Poggio Picenze . . . . .	3	1	8	4	2
25	Carsoli . . . . .	68	37	65	29	46	74	Prata d'Ansidonia . . . . .	1	1	14	5	7
26	Castel del Monte . . . . .	12	5	23	11	9	75	Pràtola Peligna . . . . .	109	46	85	37	68
27	Castel di Ieri . . . . .	15	6	7	2	2	76	Prezza . . . . .	7	3	26	10	17
28	Castel di Sangro . . . . .	155	88	57	26	26	77	Raiano . . . . .	32	13	33	13	23
29	Castellafiume . . . . .	30	13	22	9	13	78	Rivisondoli . . . . .	10	6	5	2	8
30	Castelvècchio Calvisio . . . . .	2	1	8	4	3	79	Roccacasale . . . . .	13	7	9	3	10
31	Castelvècchio Subèquo . . . . .	19	9	17	7	11	80	Rocca di Botte . . . . .	4	1	6	2	2
32	Celano . . . . .	171	93	101	54	71	81	Rocca di Cambio . . . . .	5	3	3	2	7
33	Cèrchio . . . . .	15	4	16	7	12	82	Rocca di Mezzo . . . . .	13	6	34	19	19
34	Civita d'Antino . . . . .	16	7	13	6	13	83	Rocca Pia . . . . .	4	4	8	5	7
35	Civitella Alfedena . . . . .	6	4	3	—	5	84	Roccaraso . . . . .	23	10	13	4	20
36	Civitella Roveto . . . . .	42	21	22	12	28	85	San Benedetto dei Marsi	58	32	36	25	24
37	Cocullo . . . . .	4	2	17	11	5	86	San Benedetto in Perillis	—	—	6	3	2
38	Collarmele . . . . .	11	5	15	10	14	87	San Demètrio ne' Vestini	17	14	26	11	12
39	Collelongo . . . . .	21	14	23	12	14	88	San Pio delle Camere . . . . .	3	1	9	4	2
40	Collepetro . . . . .	3	—	7	2	5	89	Sante Marie . . . . .	31	17	28	19	31
41	Corfinio . . . . .	13	9	18	5	6	90	Sant'Eusèbio Forconese	3	2	4	4	5
42	Fagnano Alto . . . . .	6	5	12	3	4	91	S. Stefano di Sessano	—	—	4	2	2
43	Fontecchio . . . . .	—	—	7	4	5	92	S. Vincenzo Valle Roveto	43	23	38	21	36
44	Fossa . . . . .	9	4	19	8	2	93	Scanno . . . . .	45	22	45	26	35
45	Gagliano Aterno . . . . .	1	—	16	7	1	94	Scontrone . . . . .	11	7	8	5	1
46	Giòia dei Marsi . . . . .	45	23	23	9	21	95	Scoppito . . . . .	7	2	17	10	13
47	Goriano Sicoli . . . . .	6	1	22	5	12	96	Scùrcola Marsicana . . . . .	22	14	23	11	18
48	Introdacqua . . . . .	16	9	30	16	12	97	Secinaro . . . . .	7	2	12	6	7
49	L'Aquila . . . . .	1.185	624	762	390	442	98	Sulmona . . . . .	478	260	261	135	181



Segue Tav. 168 — Movimento naturale della popolazione

ABRUZZI E MOLISE

N. d'ordine	COMUNI	Nati vivi		Morti		Matri- moni	N. d'ordine	COMUNI	Nati vivi		Morti		Matri- moni
		MF	M	MF	M				MF	M	MF	M	

Segue Provincia di L'AQUILA

99	Tagliacozzo . . . . .	108	57	105	59	69	105	Villa Sant'Angelo . . . . .	6	4	9	4	7
100	Tione degli Abruzzi . . . . .	7	6	13	5	6	106	Villavallelonga . . . . .	25	13	13	8	8
101	Tornimparte . . . . .	31	14	32	16	35	107	Villetta Barrea . . . . .	11	6	10	5	13
102	Trasacco . . . . .	65	31	55	29	47	108	Vittorito . . . . .	19	10	17	6	10
103	Villalago . . . . .	13	6	12	7	4							
104	Villa S. Lucia degli Abr. . . . .	1	1	11	7	6							
	TOTALE . . . . .	5.161	2.673	3.585	1.817	2.472							

Provincia di TERAMO

1	Alba Adriatica . . . . .	51	22	26	14	36	25	Giulianova . . . . .	359	169	163	95	135
2	Ancarano . . . . .	19	9	14	8	16	26	Isola del Gran S. d'Italia . . . . .	103	46	30	17	333
3	Arsita . . . . .	37	15	20	10	10	27	Montefino . . . . .	22	11	22	13	19
4	Atri . . . . .	331	179	114	66	108	28	Montorio al Vomano . . . . .	89	50	67	40	74
5	Basciano . . . . .	31	16	21	9	16	29	Morro d'Oro . . . . .	44	20	28	18	19
6	Bellante . . . . .	58	34	46	14	68	30	Mosciano Sant'Angelo . . . . .	94	53	74	35	74
7	Bisenti . . . . .	75	44	45	21	22	31	Nereto . . . . .	61	26	37	13	35
8	Campelli . . . . .	123	67	86	48	102	32	Notaresco . . . . .	100	51	57	24	69
9	Canzano . . . . .	17	10	17	10	14	33	Penna Sant'Andrea . . . . .	16	7	3	2	3
10	Castel Castagna . . . . .	10	5	8	5	8	34	Pietracamela . . . . .	6	2	13	5	4
11	Castellalto . . . . .	43	22	26	9	36	35	Pineto . . . . .	86	49	51	25	79
12	Castelli . . . . .	42	22	25	14	12	36	Rocca Santa Maria . . . . .	21	10	9	4	10
13	Castiglione Messer Raim. . . . .	51	23	23	9	36	37	Roseto degli Abruzzi . . . . .	180	93	113	53	112
14	Castilenti . . . . .	28	13	17	9	18	38	Sant'Egidio alla Vibrata . . . . .	68	29	42	21	52
15	Cellino Attanasio . . . . .	76	40	33	15	53	39	Sant'Omero . . . . .	84	47	41	22	59
16	Cermignano . . . . .	52	29	25	12	50	40	Silvi . . . . .	102	56	60	35	75
17	Civitella del Tronto . . . . .	108	55	97	31	100	41	Teramo . . . . .	1.252	644	526	279	345
18	Colledara . . . . .	33	22	21	12	16	42	Torano Nuovo . . . . .	18	7	19	9	24
19	Colonnella . . . . .	115	63	71	37	101	43	Torriceia Sicura . . . . .	54	28	36	18	20
20	Controguerra . . . . .	28	19	27	12	32	44	Tortoreto . . . . .	42	22	37	21	60
21	Corropoli . . . . .	32	17	43	24	42	45	Tossicia . . . . .	23	13	21	8	7
22	Cortino . . . . .	30	14	11	6	22	46	Valle Castellana . . . . .	78	40	42	24	43
23	Crognaleto . . . . .	45	21	24	15	37							
24	Fano Adriano . . . . .	6	4	16	11	1							
	TOTALE . . . . .	4.343	2.238	2.349	1.202	2.607							

Provincia di PESCARA

1	Abbatèggio . . . . .	9	4	6	3	8	25	Moscufo . . . . .	41	21	28	12	43
2	Alanno . . . . .	44	24	54	27	28	26	Nocciano . . . . .	12	6	10	4	15
3	Bolognano . . . . .	16	8	17	9	13	27	Penne . . . . .	332	177	146	76	118
4	Brittoli . . . . .	11	9	8	5	10	28	Pescara . . . . .	2.215	1.147	720	362	693
5	Bussi sul Tirino . . . . .	44	27	30	16	36	29	Pescosansonesco . . . . .	13	7	12	5	10
6	Cappelle sul Tavo . . . . .	17	9	10	6	23	30	Pianella . . . . .	102	48	62	26	76
7	Caramanico Terme . . . . .	45	22	47	17	26	31	Picciano . . . . .	20	10	16	9	11
8	Carpineto della Nora . . . . .	13	6	12	6	12	32	Pietranico . . . . .	12	4	12	4	10
9	Castiglione a Casauria . . . . .	9	4	21	11	15	33	Pòpoli . . . . .	136	75	80	42	59
10	Catignano . . . . .	27	13	17	6	29	34	Roccamorice . . . . .	33	19	28	15	17
11	Cepagatti . . . . .	62	32	41	16	35	35	Rosciano . . . . .	43	18	28	12	31
12	Città Sant'Angelo . . . . .	153	81	66	29	93	36	Salle . . . . .	6	3	8	1	3
13	Civitaquana . . . . .	33	16	21	13	15	37	Sant'Eufemia a Maiella . . . . .	6	4	8	4	3
14	Civitella Casanova . . . . .	35	14	42	19	28	38	S. Valent. in Abruzzo Cit. . . . .	41	23	17	13	20
15	Collecervino . . . . .	51	31	30	16	44	39	Scafa . . . . .	54	33	25	16	24
16	Corvara . . . . .	7	4	6	3	13	40	Serramonacesca . . . . .	24	11	13	8	14
17	Cùgnoli . . . . .	27	15	19	11	18	41	Spoltore . . . . .	86	40	59	32	65
18	Èlice . . . . .	14	8	12	6	11	42	Tocco da Casauria . . . . .	52	33	45	26	27
19	Farindola . . . . .	56	22	36	21	26	43	Torre de' Passeri . . . . .	44	27	43	25	21
20	Lettomanoppello . . . . .	60	34	30	19	38	44	Turrivalignani . . . . .	11	5	8	4	10
21	Loreto Aprutino . . . . .	107	42	55	25	65	45	Vicoli . . . . .	7	2	11	5	9
22	Manoppello . . . . .	78	35	45	24	61	46	Villa Celiera . . . . .	16	8	2	—	13
23	Montebello di Bertona . . . . .	20	9	7	4	16							
24	Montesilvano . . . . .	137	67	68	39	69							
	TOTALE . . . . .	4.381	2.257	2.083	1.052	2.024							

Provincia di CHIETI

1	Altino . . . . .	28	19	26	20	18	9	Buonanotte . . . . .	1	—	3	—	4
2	Archi . . . . .	15	8	20	13	18	10	Canosa Sannita . . . . .	22	11	10	1	14
3	Ari . . . . .	19	9	21	9	18	11	Carpineto Sinello . . . . .	17	10	19	10	19
4	Arielli . . . . .	14	5	16	8	8	12	Carunchio . . . . .	27	13	13	6	19
5	Atessa . . . . .	300	155	110	56	93	13	Casacanditella . . . . .	13	8	15	7	10
6	Bomba . . . . .	15	9	24	11	8	14	Casalânguida . . . . .	19	10	9	6	13
7	Borrello . . . . .	5	3	8	2	8	15	Casalbordino . . . . .	61	32	51	22	90
8	Bucchiànico . . . . .	63	34	43	13	56	16	Casalncontrada . . . . .	39	25	16	9	34



## Segue Tav. 168 — Movimento naturale della popolazione

## ABRUZZI E MOLISE

N. d'ordine	COMUNI	Nati vivi		Morti		Matri- moni	N. d'ordine	COMUNI	Nati vivi		Morti		Matri- moni
		MF	M	MF	M				MF	M	MF	M	

## Segue Provincia di CHIETI

17	Casoli . . . . .	116	53	77	48	58	61	Pàlmoli . . . . .	29	15	17	9	22
18	Castel Frentano . . . . .	43	28	48	25	41	62	Palombaro . . . . .	15	9	22	8	15
19	Castelguidone . . . . .	19	8	11	4	8	63	Pennadomo . . . . .	8	5	10	4	5
20	Castiglione Messer Mar.	55	32	38	23	27	64	Pennapiedimonte . . . . .	9	5	11	4	9
21	Celenza sul Trigno . . . . .	42	17	12	3	13	65	Perano . . . . .	24	13	20	9	16
22	Chieti . . . . .	1.171	615	496	250	349	66	Pizzoferrato . . . . .	47	29	17	9	26
23	Civitaluparella . . . . .	15	9	23	10	8	67	Poggiofiorito . . . . .	11	5	11	5	10
24	Civitella Messer Raim.	9	6	16	7	13	68	Pollutri . . . . .	32	12	45	16	21
25	Colledimacine . . . . .	6	5	6	3	8	69	Pretoro . . . . .	14	8	20	6	9
26	Colledimezzo . . . . .	14	8	12	8	16	70	Quadri . . . . .	14	6	2	1	5
27	Crècchio . . . . .	37	22	23	14	29	71	Rapino . . . . .	25	14	21	13	20
28	Cupello . . . . .	69	35	40	19	37	72	Ripa Teatina . . . . .	41	19	31	15	32
29	Dogliola . . . . .	10	5	8	3	8	73	Roccamontepiano . . . . .	24	16	23	10	27
30	Fara Filiorum Petri . . . . .	32	11	21	7	14	74	Rocca San Giovanni . . . . .	41	24	27	12	30
31	Fara San Martino . . . . .	25	11	22	7	13	75	Roccascalegna . . . . .	22	7	17	11	17
32	Filetto . . . . .	19	9	12	5	11	76	Roccaspinalveti . . . . .	36	17	17	9	12
33	Fossacèsia . . . . .	66	28	45	22	105	77	Ròio del Sangro . . . . .	—	—	10	3	3
34	Fraine . . . . .	18	8	18	7	13	78	Rosello . . . . .	2	—	4	—	4
35	Francavilla al Mare . . . . .	179	80	81	47	96	79	San Buono . . . . .	40	20	22	10	24
36	Fresagrandinària . . . . .	25	10	19	13	14	80	San Giovanni Lipioni . . . . .	13	7	9	3	4
37	Frissa . . . . .	26	11	24	14	26	81	San Giovanni Teatino . . . . .	52	31	30	18	36
38	Furci . . . . .	21	13	16	6	14	82	S. Martino sulla Marruc.	7	6	13	5	8
39	Gamberale . . . . .	5	2	11	4	13	83	San Salvo . . . . .	85	42	25	13	32
40	Gessopalena . . . . .	25	19	18	8	38	84	Santa Maria Imbaro . . . . .	9	7	6	4	10
41	Gissi . . . . .	26	13	24	8	26	85	Sant'Eusànio del Sangro . . . . .	23	10	14	8	37
42	Giuliano Teatino . . . . .	11	5	17	6	18	86	San Vito Chietino . . . . .	62	33	61	30	59
43	Guardiagrele . . . . .	181	104	105	51	79	87	Scerni . . . . .	56	26	40	19	53
44	Guilmi . . . . .	15	9	16	7	9	88	Schiavi di Abruzzo . . . . .	70	32	44	18	26
45	Lama dei Peligni . . . . .	17	9	29	14	13	89	Taranta Peligna . . . . .	10	6	8	5	9
46	Lanciano . . . . .	550	295	276	134	214	90	Tollo . . . . .	66	32	41	22	59
47	Lentella . . . . .	13	5	7	4	12	91	Torino di Sangro . . . . .	39	15	41	16	38
48	Lettopalena . . . . .	10	3	8	2	2	92	Tornareccio . . . . .	36	17	18	4	24
49	Liscia . . . . .	16	8	9	3	5	93	Torrebruna . . . . .	33	20	10	6	20
50	Miglianico . . . . .	65	28	28	11	47	94	Torrevècchia Teatina . . . . .	21	12	26	12	26
51	Montàzzoli . . . . .	22	11	17	9	15	95	Torricella Peligna . . . . .	27	11	19	9	22
52	Monteferrante . . . . .	4	3	6	3	7	96	Trèglio . . . . .	11	4	8	1	12
53	Montelapiano . . . . .	7	3	6	3	1	97	Tuffillo . . . . .	19	12	11	5	13
54	Montenerodomo . . . . .	24	9	9	5	14	98	Vacri . . . . .	14	10	12	6	16
55	Monteodorisio . . . . .	36	19	26	10	26	99	Vasto . . . . .	365	181	215	104	170
56	Mozzagrogna . . . . .	24	9	22	12	20	100	Villalfonsina . . . . .	15	7	10	6	5
57	Orsogna . . . . .	33	14	46	22	43	101	Villamagna . . . . .	27	14	24	12	17
58	Ortona . . . . .	355	167	201	105	150	102	Villa Santa Maria . . . . .	23	12	14	7	19
59	Paglieta . . . . .	41	18	51	29	47							
60	Palena . . . . .	37	18	27	16	15							
								TOTALE . . . . .	5.709	2.917	3.477	1.691	3.187

## Provincia di CAMPOBASSO

1	Acquaviva Collecroce . . . . .	18	9	21	8	5	31	Cercepiccola . . . . .	8	4	7	4	5
2	Acquaviva d'Isèrnia . . . . .	19	8	10	5	7	32	Cerro al Volturmo . . . . .	39	18	19	8	34
3	Agnone . . . . .	204	106	87	45	68	33	Chiàuci . . . . .	10	6	5	3	7
4	Bagnoli del Trigno . . . . .	21	11	27	10	13	34	Civitaampomariano . . . . .	11	6	14	7	6
5	Baranello . . . . .	42	22	30	14	23	35	Civitanova del Sànnio . . . . .	27	17	17	9	7
6	Belmonte del Sànnio . . . . .	17	7	18	10	8	36	Colle d'Anchise . . . . .	5	4	28	12	8
7	Bojano . . . . .	155	84	72	37	53	37	Colletorto . . . . .	49	27	39	20	30
8	Bonefro . . . . .	61	35	38	19	34	38	Colli a Volturmo . . . . .	22	14	19	12	12
9	Busso . . . . .	18	11	17	9	15	39	Conca Casale . . . . .	5	3	9	3	5
10	Campobasso . . . . .	1.152	631	319	169	247	40	Durònia . . . . .	20	10	18	7	13
11	Campochiaro . . . . .	19	12	15	7	1	41	Ferrazzano . . . . .	8	1	16	10	20
12	Campodipietra . . . . .	20	12	14	8	11	42	Filignano . . . . .	10	5	13	4	9
13	Campolieto . . . . .	24	14	18	11	10	43	Forlì del Sànnio . . . . .	24	10	16	8	7
14	Campomarino . . . . .	50	27	24	12	40	44	Fornelli . . . . .	26	14	11	9	16
15	Cantalupa nel Sànnio . . . . .	13	8	29	11	11	45	Fossalto . . . . .	35	21	26	10	21
16	Capracotta . . . . .	41	20	21	11	20	46	Frosolone . . . . .	102	56	47	23	25
17	Carovilli . . . . .	27	17	19	6	23	47	Gambatesa . . . . .	48	30	25	12	21
18	Carpinone . . . . .	34	15	25	12	8	48	Gildone . . . . .	31	15	17	6	15
19	Casacalenda . . . . .	70	35	42	23	33	49	Guardiafiera . . . . .	17	4	22	12	12
20	Casalciprano . . . . .	10	7	12	7	6	50	Guardiarègia . . . . .	25	12	21	10	10
21	Castelbottaccio . . . . .	8	3	18	7	8	51	Guglionesi . . . . .	100	35	66	34	50
22	Castel del Giùdice . . . . .	14	8	5	2	7	52	Isèrnia . . . . .	311	152	95	46	86
23	Castellino del Bifermo . . . . .	23	10	17	7	10	53	Jelsi . . . . .	36	25	29	11	17
24	Castelmàuro . . . . .	43	23	42	23	23	54	Larino . . . . .	181	87	72	34	60
25	Castelpetroso . . . . .	39	15	20	7	73	55	Limosano . . . . .	24	13	15	9	18
26	Castelpizzuto . . . . .	5	2	2	1	2	56	Longano . . . . .	18	10	8	4	4
27	Castel San Vincenzo . . . . .	10	6	8	4	5	57	Lucito . . . . .	18	9	21	13	7
28	Castelverrino . . . . .	2	1	1	1	1	58	Lupara . . . . .	12	5	11	6	8
29	Castropignano . . . . .	32	13	20	4	12	59	Macchia d'Isèrnia . . . . .	6	1	4	2	6
30	Cercemaggiore . . . . .	90	54	49	22	38	60	Macchiagodena . . . . .	45	20	37	18	25

Segue Tav. 168 — Movimento naturale della popolazione

ABRUZZI E MOLISE - PUGLIA

N. d'ordine	COMUNI	Nati vivi		Morti		Matri- moni	N. d'ordine	COMUNI	Nati vivi		Morti		Matri- moni
		MF	M	MF	M				MF	M	MF	M	
Segue Provincia di CAMPOBASSO													
61	Macchia Valfortore . . . . .	17	6	20	10	14	100	Roccasicura . . . . .	23	13	9	4	6
62	Mafalda . . . . .	34	15	19	11	21	101	Roccavivara . . . . .	37	20	13	7	14
63	Matrice . . . . .	13	6	22	10	8	102	Rocchetta a Volturno . . . . .	22	11	12	7	7
64	Mirabello Sannitico . . . . .	34	16	15	8	10	103	Rotello . . . . .	30	16	21	13	17
65	Miranda . . . . .	14	7	17	7	6	104	Salcito . . . . .	17	9	4	3	12
66	Molise . . . . .	9	3	5	3	1	105	San Biase . . . . .	8	3	6	4	4
67	Monacilioni . . . . .	29	14	14	2	7	106	San Felice del Molise . . . . .	13	10	20	7	9
68	Montagano . . . . .	12	4	33	15	20	107	S. Giacomo degli Schiav. . . . .	3	2	4	3	7
69	Montaquila . . . . .	36	15	27	13	18	108	San Giovanni in Galdo . . . . .	22	9	15	9	6
70	Montecilfone . . . . .	34	11	27	20	30	109	San Giuliano del Sannio . . . . .	23	11	23	15	11
71	Montefalcone nel Sannio . . . . .	45	26	34	14	12	110	San Giuliano di Puglia . . . . .	29	18	15	8	15
72	Montelongo . . . . .	9	4	18	11	1	111	San Martino in Pensilis . . . . .	95	46	58	25	44
73	Montemitro . . . . .	16	7	21	14	4	112	San Massimo . . . . .	11	7	7	5	—
74	Montenero di Bisaccia . . . . .	101	51	63	26	59	113	San Pietro Avellana . . . . .	18	2	11	7	8
75	Montenero V. Cocchiara . . . . .	1	1	10	4	8	114	San Polomatese . . . . .	4	—	3	1	3
76	Monteroduni . . . . .	27	8	18	6	18	115	S. Croce di Magliano . . . . .	111	54	73	31	43
77	Montorio nei Frentani . . . . .	19	7	22	8	10	116	Sant'Agapito . . . . .	10	4	8	5	9
78	Morrone del Sannio . . . . .	25	16	29	14	14	117	Santa Maria del Molise . . . . .	15	8	13	9	7
79	Oratino . . . . .	18	5	16	8	7	118	Sant'Angelo del Pesco . . . . .	9	5	6	3	7
80	Palata . . . . .	53	28	30	14	25	119	Sant'Angelo Limosano . . . . .	15	11	10	6	2
81	Pesche . . . . .	10	4	8	5	4	120	Sant'Elena Sannita . . . . .	12	5	12	8	11
82	Pescolanciano . . . . .	21	9	12	8	11	121	Sant'Elia a Pianisi . . . . .	51	19	46	23	23
83	Pescopennataro . . . . .	16	9	6	2	5	122	Scàpoli . . . . .	19	11	12	6	6
84	Petracatella . . . . .	41	18	15	11	16	123	Sepino . . . . .	65	38	39	20	28
85	Petrella Tifernina . . . . .	21	10	25	11	11	124	Sessano . . . . .	18	10	23	5	8
86	Pettoranello del Molise . . . . .	7	4	12	7	3	125	Sesto Campano . . . . .	56	25	17	8	20
87	Pietrabbondante . . . . .	23	13	26	14	17	126	Spinete . . . . .	29	21	22	10	9
88	Pietracatella . . . . .	42	21	33	12	19	127	Tavenna . . . . .	20	12	25	10	12
89	Pietracupa . . . . .	2	1	8	5	6	128	Tèrmoli . . . . .	301	168	121	70	91
90	Pizzone . . . . .	6	4	7	2	6	129	Torella del Sannio . . . . .	27	9	19	9	11
91	Poggio Sannita . . . . .	26	15	15	7	24	130	Toro . . . . .	26	11	19	12	10
92	Portocannone . . . . .	34	14	27	17	25	131	Trivento . . . . .	93	44	64	32	42
93	Pozzilli . . . . .	36	19	9	5	17	132	Tufara . . . . .	28	18	19	6	14
94	Provvidenti . . . . .	4	3	3	2	1	133	Ururi . . . . .	62	34	41	17	21
95	Ricca . . . . .	109	63	78	32	67	134	Vastogirardi . . . . .	29	17	17	10	13
96	Rionero Sannitico . . . . .	31	17	13	5	19	135	Venafrò . . . . .	171	84	65	28	38
97	Ripabottoni . . . . .	24	9	18	8	6	136	Vinchiaturò . . . . .	46	24	26	16	17
98	Ripalimosano . . . . .	32	19	29	13	14							
99	Roccamandolfi . . . . .	22	11	14	5	19							
	TOTALE . . . . .	6.175	3.188	3.523	1.729	2.567							

PUGLIA

Provincia di FOGGIA

1	Accadia . . . . .	85	41	51	25	39	33	Monte Sant'Angelo . . . . .	524	285	174	84	189
2	Alberona . . . . .	39	15	22	9	19	34	Motta Montecorvino . . . . .	31	14	17	8	19
3	Anzano di Puglia . . . . .	84	43	23	8	27	35	Orsara di Puglia . . . . .	97	57	51	28	48
4	Apricina . . . . .	233	120	109	55	110	36	Orta Nova . . . . .	307	158	106	54	127
5	Ascoli Satriano . . . . .	218	119	98	51	67	37	Panni . . . . .	30	16	33	17	27
6	Biccari . . . . .	68	33	46	26	41	38	Pèschici . . . . .	88	42	39	22	26
7	Bovino . . . . .	116	61	55	24	76	39	Pietramontecorvino . . . . .	68	34	29	12	39
8	Cagnano Varano . . . . .	184	104	55	26	75	40	Poggio Imperiale . . . . .	66	29	44	23	35
9	Candela . . . . .	95	39	46	20	27	41	Rignano Gargànico . . . . .	50	32	31	19	31
10	Carapelle . . . . .	56	30	22	16	28	42	Rocchetta Sant'Antonio . . . . .	81	52	37	16	54
11	Carlantino . . . . .	55	25	16	10	14	43	Rodi Gargànico . . . . .	83	46	43	24	29
12	Carpino . . . . .	94	61	55	24	69	44	Roseto Valfortore . . . . .	40	21	36	22	12
13	Casalnuovo Monterotaro . . . . .	35	15	40	18	27	45	S. Ferdinando di Puglia . . . . .	275	154	91	53	141
14	Casalvèchio di Puglia . . . . .	56	25	35	19	29	46	San Giovanni Rotondo . . . . .	982	512	278	147	208
15	Castelluccio dei Sauri . . . . .	48	28	23	11	21	47	San Marco in Lamis . . . . .	413	194	204	99	140
16	Castelluccio Valmagg. . . . .	28	16	20	9	20	48	San Marco la Càtola . . . . .	46	31	26	10	34
17	Castelnovo d. Daunia . . . . .	47	19	31	9	33	49	Sannicandro Gargànico . . . . .	263	140	111	47	156
18	Celenza Valfortore . . . . .	54	30	24	15	27	50	San Paolo di Civitate . . . . .	103	60	55	31	60
19	Celle di San Vito . . . . .	9	4	4	4	—	51	San Severo . . . . .	1.425	695	467	226	374
20	Cerignola . . . . .	1.330	677	478	255	415	52	Sant'Agata di Puglia . . . . .	100	55	60	30	43
21	Chièuti . . . . .	18	9	26	13	14	53	Serracapriola . . . . .	73	38	63	32	52
22	Deliceto . . . . .	87	49	55	27	40	54	Stornara . . . . .	85	43	24	11	21
23	Faeto . . . . .	41	22	15	7	16	55	Stornarella . . . . .	71	22	18	9	33
24	Foggia . . . . .	4.023	2.033	1.259	697	828	56	Torremaggiore . . . . .	311	148	160	82	160
25	Ischitella . . . . .	91	49	52	25	43	57	Trinitàpoli . . . . .	284	150	133	62	111
26	Isole Trèmiti . . . . .	—	—	—	—	3	58	Tròia . . . . .	199	99	92	53	96
27	Lèsina . . . . .	135	71	40	23	86	59	Vico del Gargano . . . . .	212	101	137	59	86
28	Lucera . . . . .	588	317	216	112	232	60	Vieste . . . . .	302	158	106	50	81
29	Manfredonia . . . . .	995	518	230	109	419	61	Volturnara Appula . . . . .	10	4	20	9	19
30	Margherita di Savoia . . . . .	259	120	108	60	146	62	Volturnino . . . . .	40	20	26	13	35
31	Mattinata . . . . .	75	38	36	22	44							
32	Monteleone di Puglia . . . . .	42	19	44	19	18							
	TOTALE . . . . .	15.947	8.160	6.045	3.100	5.539							

## Segue Tav. 168 — Movimento naturale della popolazione

## PUGLIA

N. d'ordine	COMUNI	Nati vivi		Morti		Matri- moni	N. d'ordine	COMUNI	Nati vivi		Morti		Matri- moni
		MF	M	MF	M				MF	M	MF	M	
Provincia di BARI													
1	Acquaviva delle Fonti . . . . .	372	195	148	76	130	26	Minervino Murge . . . . .	324	170	206	103	146
2	Adelfia . . . . .	141	68	103	44	84	27	Modugno . . . . .	276	139	126	62	98
3	Alberobello . . . . .	157	83	99	48	83	28	Mola di Bari . . . . .	459	221	189	95	170
4	Altamura . . . . .	1.173	592	344	165	331	29	Molfetta . . . . .	1.316	674	550	299	482
5	Andria . . . . .	1.951	1.044	700	372	608	30	Monòpoli . . . . .	847	424	280	125	293
6	Bari . . . . .	9.105	4.675	2.888	1.517	2.670	31	Noci . . . . .	301	155	147	82	197
7	Barletta . . . . .	2.043	1.039	646	375	616	32	Noicàtaro . . . . .	343	175	116	53	105
8	Binetto . . . . .	14	8	8	2	15	33	Palo del Colle . . . . .	229	103	121	62	87
9	Biscèglie . . . . .	979	493	506	269	324	34	Poggiorsini . . . . .	35	18	12	4	12
10	Bitetto . . . . .	108	54	63	31	53	35	Polignano a Mare . . . . .	300	155	110	44	106
11	Bitonto . . . . .	1.087	561	348	166	288	36	Putignano . . . . .	526	263	249	139	187
12	Bitritto . . . . .	66	37	53	23	54	37	Rutigliano . . . . .	242	120	99	50	129
13	Canosa di Pùglia . . . . .	814	425	302	162	248	38	Ruvo di Pùglia . . . . .	436	206	271	151	242
14	Capurso . . . . .	131	69	50	24	53	39	Sammichele di Bari . . . . .	86	45	56	29	74
15	Casamàssima . . . . .	209	97	78	39	80	40	Sannicandro di Bari . . . . .	133	67	92	47	75
16	Cassano delle Murge . . . . .	97	45	67	36	75	41	Sant'èramo in Colle . . . . .	429	212	177	97	207
17	Castellana Grotte . . . . .	217	127	137	61	107	42	Spinazzola . . . . .	229	103	108	55	99
18	Cellamare . . . . .	43	21	18	9	17	43	Terlizzi . . . . .	468	232	237	113	180
19	Conversano . . . . .	349	176	199	114	153	44	Toritto . . . . .	190	98	75	39	56
20	Corato . . . . .	856	427	470	256	297	45	Trani . . . . .	1.036	567	371	198	289
21	Giòia del Colle . . . . .	584	293	238	113	216	46	Triggiano . . . . .	466	259	156	76	132
22	Giovinazzo . . . . .	277	129	119	57	119	47	Turi . . . . .	137	72	93	53	89
23	Gravina in Pùglia . . . . .	838	418	222	125	259	48	Valenzano . . . . .	108	61	48	25	48
24	Grumo Appula . . . . .	203	98	93	45	94							
25	Lecorotondo . . . . .	268	140	136	68	88							
								TOTALE . . . . .	30.998	15.853	11.924	6.198	10.565

## Provincia di TARANTO

1	Avetrana . . . . .	114	54	37	21	64	16	Monteiasi . . . . .	81	45	35	20	34
2	Carosino . . . . .	88	52	33	19	55	17	Montemèsola . . . . .	84	45	37	17	40
3	Castellaneta . . . . .	247	120	125	60	92	18	Monteparano . . . . .	43	28	22	13	21
4	Crispiano . . . . .	126	62	73	38	75	19	Mòttola . . . . .	251	120	118	65	129
5	Faggiano . . . . .	50	29	21	15	20	20	Palagianello . . . . .	158	81	38	17	44
6	Fragagnano . . . . .	84	39	50	28	38	21	Palugiano . . . . .	188	95	60	38	69
7	Ginosa . . . . .	374	204	103	56	137	22	Pulsano . . . . .	148	68	58	25	63
8	Grottàglie . . . . .	435	242	166	79	195	23	Roccaforzata . . . . .	27	12	17	6	12
9	Laterza . . . . .	214	109	98	52	98	24	San Giòrgio Jònico . . . . .	135	68	67	36	46
10	Leporano . . . . .	36	19	17	10	7	25	S. Marzano di S. Giuseppe . . . . .	172	86	43	18	51
11	Lizzano . . . . .	134	84	46	21	43	26	Sava . . . . .	308	159	115	61	121
12	Mandùria . . . . .	568	305	224	136	217	27	Tàranto . . . . .	5.077	2.569	1.497	822	1.471
13	Martina Franca . . . . .	751	371	336	159	319	28	Torricella . . . . .	49	30	20	12	36
14	Marùggio . . . . .	83	39	50	22	30							
15	Massafra . . . . .	484	231	150	75	146							
								TOTALE . . . . .	10.509	5.366	3.656	1.941	3.673

## Provincia di BRINDISI

1	Brindisi . . . . .	2.136	1.120	634	377	560	12	Ostuni . . . . .	638	343	304	167	222
2	Carovigno . . . . .	261	134	104	56	101	13	San Dònaci . . . . .	132	64	40	21	55
3	Cèglie Messàpico . . . . .	498	253	242	112	178	14	San Michele Salentino . . . . .	94	55	44	27	47
4	Cellino San Marco . . . . .	90	49	37	27	46	15	San Pancràzio Salentino . . . . .	160	92	45	23	58
5	Cisternino . . . . .	213	103	98	48	121	16	San Pietro Vernòtico . . . . .	367	212	145	78	117
6	Erchie . . . . .	186	87	52	27	54	17	San Vito dei Normanni . . . . .	313	156	171	84	179
7	Fasano . . . . .	739	402	314	163	231	18	Torchiarolo . . . . .	93	45	31	16	40
8	Françavilla Fontana . . . . .	732	396	286	143	232	19	Torre Santa Susanna . . . . .	224	117	74	29	67
9	Latiano . . . . .	235	137	108	56	138	20	Villa Castelli . . . . .	158	76	55	33	61
10	Mesagne . . . . .	646	344	241	129	205							
11	Oria . . . . .	277	161	131	61	180							
								TOTALE . . . . .	8.192	4.346	3.156	1.677	2.892

## Provincia di LECCE

1	Acquàrica del Capo . . . . .	77	38	47	23	33	8	Bagnolo del Salento . . . . .	43	24	7	3	27
2	Alessano . . . . .	142	63	54	27	64	9	Botrugno . . . . .	55	31	24	13	23
3	Alèzio . . . . .	94	47	45	26	39	10	Calimera . . . . .	104	47	63	32	53
4	Alliste . . . . .	115	56	37	24	63	11	Campi Salentina . . . . .	220	116	103	56	78
5	Andrano . . . . .	97	56	29	11	28	12	Canòle . . . . .	26	12	12	7	16
6	Aradeo . . . . .	136	71	61	37	72	13	Capràrica di Lecce . . . . .	59	24	22	14	21
7	Arnesano . . . . .	58	27	23	11	24	14	Carmiano . . . . .	192	100	62	33	58

Segue Tav. 168 — Movimento naturale della popolazione

PUGLIA - BASILICATA

N. d'ordine	COMUNI	Nati vivi		Morti		Matri- moni	N. d'ordine	COMUNI	Nati vivi		Morti		Matri- moni
		MF	M	MF	M				MF	M			
											MF	M	
Segue Provincia di LECCE													
15	Carpignano Salentino	61	36	31	16	29	56	Ortelle	60	26	35	24	28
16	Casarano	265	135	118	60	121	57	Otranto	78	40	26	17	66
17	Castri di Lecce	46	19	16	11	17	58	Palmariggi	36	19	10	7	21
18	Castrignano de' Greci	84	42	17	7	37	59	Paràbita	186	89	76	42	79
19	Castrignano del Capo	135	71	59	25	59	60	Paù	21	13	14	4	9
20	Cavallino	109	56	30	18	33	61	Poggiardo	123	66	45	25	48
21	Collepasso	108	55	36	22	57	62	Presicce	106	59	60	31	52
22	Copertino	416	217	131	69	170	63	Ràcale	139	77	49	23	60
23	Corigliano d'Otranto	110	40	45	24	74	64	Ruffano	170	86	89	45	83
24	Corsano	95	45	30	14	38	65	Sàlice Salentino	147	72	56	25	48
25	Cursi	89	54	24	14	34	66	Salve	61	31	37	17	50
26	Cutrofiano	154	85	85	47	83	67	Sanàrica	35	17	17	8	15
27	Diso	119	59	41	23	68	68	San Cesàrio di Lecce	102	58	48	24	47
28	Gagliano del Capo	130	60	43	27	165	69	San Donato di Lecce	90	46	29	15	61
29	Galatina	565	273	228	122	195	70	Sannicola	118	65	55	36	78
30	Galatone	229	110	115	71	117	71	San Pietro in Lama	66	26	35	18	34
31	Gallipoli	811	438	188	116	139	72	Santa Cesàrea Terme	56	25	26	14	53
32	Giuggianello	22	14	14	5	10	73	Scorrano	242	146	51	31	55
33	Giurdignano	31	17	12	3	18	74	Seclì	30	12	10	4	25
34	Guagnano	89	47	57	26	44	75	Sogliano Cavour	55	32	36	19	29
35	Lecce	1.936	990	789	431	584	76	Soletto	98	49	42	21	36
36	Lèquile	81	39	50	28	41	77	Spèchia	103	52	43	22	40
37	Leverano	188	89	85	44	106	78	Spongano	73	40	31	18	36
38	Lizzanello	137	62	50	24	54	79	Squinzano	269	135	103	51	116
39	Màglie	368	190	149	84	109	80	Sternatia	46	19	28	17	17
40	Martano	141	64	66	35	80	81	Supersano	80	48	31	14	37
41	Martignano	29	15	13	6	20	82	Surano	29	16	18	11	15
42	Matino	173	87	59	23	107	83	Surbo	166	94	53	28	67
43	Melendugno	133	71	53	19	66	84	Taurisano	248	125	70	44	90
44	Melissano	124	61	36	23	57	85	Taviano	182	97	81	48	71
45	Melpignano	35	20	15	4	19	86	Tiggiano	53	35	17	10	9
46	Miggiano	75	41	28	12	17	87	Trepuzzi	196	102	97	46	101
47	Minervino di Lecce	77	41	38	19	48	88	Tricase	276	150	112	51	124
48	Monteroni di Lecce	230	126	83	39	74	89	Tuglie	99	51	50	23	58
49	Montesano Salentino	46	27	14	9	20	90	Ugento	221	122	68	44	93
50	Morciano di Lèuca	57	33	24	13	55	91	Uggiano la Chiesa	97	51	40	15	42
51	Muro Leccese	92	47	42	26	48	92	Vèglie	224	111	88	45	90
52	Nardò	718	359	235	121	254	93	Vernole	114	50	45	22	43
53	Neviano	123	64	42	23	58	94	Zollino	46	26	18	8	23
54	Nociiglia	67	36	33	13	35							
55	Nòvoli	165	82	91	41	88							
								TOTALE	14.622	7.507	5.743	3.041	6.096

BASILICATA

Provincia di POTENZA

1	Abriola	85	48	33	13	16	29	Episcòpia	40	24	14	7	16
2	Acerenza	72	40	38	25	31	30	Fardella	27	17	10	3	15
3	Albano di Lucània	55	25	22	8	23	31	Filano	77	42	29	15	44
4	Anzi	67	38	25	14	28	32	Forenza	82	44	46	27	37
5	Armento	43	30	16	8	13	33	FrancaVilla in Sinni	83	45	39	19	33
6	Atella	90	51	43	25	44	34	Gallìcchio	33	24	7	5	6
7	Avigliano	274	139	118	69	98	35	Genzano di Lucània	110	50	85	44	73
8	Balvano	60	29	11	4	10	36	Grumento Nova	40	20	27	18	15
9	Banzi	41	22	16	8	23	37	Guardia Perticara	29	18	8	4	8
10	Baragiano	45	24	17	9	22	38	Lagonegro	114	59	55	34	36
11	Barile	73	40	39	18	37	39	Latrònico	134	69	42	22	63
12	Bella	127	63	37	17	47	40	Laurenzana	69	33	37	13	48
13	Brienza	77	41	33	13	30	41	Lauria	276	137	103	53	105
14	Brindisi Montagna	33	22	19	13	13	42	Lavello	283	160	111	58	90
15	Calvello	95	60	29	15	20	43	Maratea	323	176	66	33	23
16	Calvera	22	15	7	1	2	44	Màrsico Nuovo	170	95	56	30	79
17	Campomaggiore	26	12	7	6	9	45	Marsicovètere	39	15	17	8	10
18	Cancellara	35	21	21	8	19	46	Maschito	51	18	27	19	34
19	Carbone	48	30	14	4	19	47	Melfi	450	224	137	64	160
20	Castelgrande	44	31	22	7	11	48	Missanello	27	14	4	2	6
21	Castellùccio Inferiore	53	25	23	9	17	49	Moliferno	68	35	53	30	32
22	Castellùccio Superiore	20	11	18	8	22	50	Montemilone	73	33	40	25	36
23	Castelmezzano	30	17	13	7	24	51	Montemurro	71	36	35	15	22
24	Castelsaraceno	65	35	23	13	24	52	Muro Lucano	207	110	65	32	69
25	Castronuovo di S. Andrea	41	22	22	13	17	53	Nèmoli	18	7	13	7	11
26	Cersòsimo	20	8	12	6	11	54	Noèpoli	24	16	18	7	22
27	Chiaromonte	61	37	23	13	15	55	Oppido Lucano	97	48	38	15	29
28	Corleto Perticara	88	38	52	16	34	56	Palazzo San Gervasio	149	89	65	38	85

## Segue Tav. 168 — Movimento naturale della popolazione

## BASILICATA - CALABRIA

N. d'ordine	COMUNI	Nati vivi		Morti		Matri- moni	N. d'ordine	COMUNI	Nati vivi		Morti		Matri- moni
		MF	M	MF	M				MF	M	MF	M	
Segue Provincia di POTENZA													
57	Pescopagano	34	15	36	16	21	79	Sant'Angelo le Fratte	32	16	17	9	17
58	Picerno	116	63	35	22	46	80	Sant'Arcangelo	179	100	55	27	40
59	Pietragalla	100	48	52	25	32	81	Sarconi	18	8	11	6	11
60	Pietrapertosa	50	24	23	11	25	82	Sasso di Castalda	32	15	16	9	8
61	Pignola	100	58	27	14	32	83	Satriano di Lucania	45	24	30	15	22
62	Potenza	1.704	905	435	240	267	84	Savòia di Lucania	18	8	8	5	10
63	Rapolla	114	52	44	30	35	85	Senise	195	106	54	33	51
64	Rapone	42	21	15	7	19	86	Spinoso	73	28	37	13	22
65	Rionero in Vulture	323	166	142	69	133	87	Teana	22	11	8	2	6
66	Ripacandida	97	63	41	18	66	88	Terranova di Pollino	73	40	23	9	28
67	Rivello	34	13	32	13	22	89	Tito	64	33	25	16	28
68	Roccanova	59	29	26	14	20	90	Tolve	107	56	48	22	35
69	Rotonda	81	46	27	13	36	91	Tramutola	59	25	38	18	25
70	Ruoti	78	40	24	14	24	92	Trecchina	35	18	29	16	17
71	Ruvo del Monte	38	14	19	9	22	93	Trivigno	25	13	12	6	9
72	San Chirico Nuovo	48	27	21	12	18	94	Vaglio Basilicata	34	22	22	15	21
73	San Chirico Raparo	62	31	32	16	19	95	Venosa	399	215	125	59	103
74	S. Costantino Albanese	28	11	12	6	8	96	Vietri di Potenza	71	30	30	12	28
75	San Fele	110	55	27	13	77	97	Viggiannello	102	43	43	21	42
76	San Martino d'Agri	42	23	13	9	5	98	Viggiano	106	51	38	15	22
77	San Paolo Albanese (a)	8	3	12	3	7							
78	San Severino Lucano	57	32	29	16	26							
	TOTALE	9.968	5.233	3.790	1.935	3.391							

## Provincia di MATERA

1	Accettura	90	45	27	14	28	17	Montescaglioso	162	80	89	50	98
2	Aliano	35	12	15	8	17	18	Nova Siri	71	38	25	11	38
3	Bernalda	172	82	67	39	79	19	Oliveto Lucano	17	5	7	4	10
4	Calciano	30	16	4	1	9	20	Pisticci	244	133	123	66	101
5	Cirigliano	15	8	7	2	5	21	Policoro	136	66	22	13	62
6	Colobraro	67	30	23	10	28	22	Pomarico	82	42	47	31	53
7	Craco	33	15	18	9	13	23	Rotondella	124	62	45	20	41
8	Ferrandina	132	68	71	29	88	24	Salandra	69	43	30	19	36
9	Garaguso	23	14	5	3	10	25	San Giorgio Lucano	55	33	21	13	19
10	Gorgoglione	33	19	16	7	10	26	San Mauro Forte	50	27	26	13	23
11	Grassano	170	87	63	27	61	27	Stigliano	239	126	76	34	55
12	Gròttolo	69	32	39	20	20	28	Tricarico	273	155	65	28	79
13	Irsina	212	94	93	44	68	29	Tursi	106	49	48	30	54
14	Matera	1.416	718	316	180	282	30	Valsinni	56	27	9	4	14
15	Miglianico	54	24	24	11	31							
16	Montalbano Jonico	244	125	78	40	88							
	TOTALE	4.479	2.275	1.499	780	1.520							

## CALABRIA

## Provincia di COSENZA

1	Acquaformosa	20	9	16	11	15	25	Cariati	227	106	39	10	67
2	Acquappesa	52	30	16	4	13	26	Carolei	43	18	30	10	21
3	Acri	465	242	122	59	181	27	Carpanzano	11	8	12	4	18
4	Aiello Calabro	67	33	36	21	51	28	Càsòle Brùzio	12	5	7	1	—
5	Aieta	20	9	17	8	13	29	Cassano allo Ionio	322	161	125	66	116
6	Albidona	47	18	17	7	15	30	Castiglione Cosentino	35	17	16	7	12
7	Alessandria del Carretto	26	12	12	3	13	31	Castrolibero	29	10	15	10	17
8	Altìlia	30	19	14	4	7	32	Castrorègio	13	7	16	4	6
9	Altomonte	106	54	28	15	21	33	Castrovillari	371	174	140	71	94
10	Amantea	202	106	78	35	106	34	Càlìco	41	20	15	10	15
11	Amendolara	68	38	28	15	20	35	Cèllara	11	6	10	4	3
12	Aprigliano	62	31	43	25	35	36	Cerchiara di Calàbria	74	31	39	20	37
13	Belmonte Calabro	58	29	37	16	13	37	Cerisano	30	14	24	14	19
14	Belsito	26	21	10	6	5	38	Cervicati	19	13	7	3	8
15	Belvedere Marittimo	347	183	82	37	68	39	Cerzeto	30	17	13	5	15
16	Bianchi	65	46	14	12	22	40	Cetraro	209	107	80	40	63
17	Bisignano	188	92	51	28	55	41	Civita	15	6	13	2	19
18	Bocchigliero	94	45	23	11	39	42	Cleto	35	17	9	2	19
19	Bonifati	96	57	42	23	17	43	Colòsimi	46	27	26	12	21
20	Buonvicino	72	27	22	10	24	44	Corigliano Calabro	831	410	179	87	168
21	Calopezzati	28	15	12	6	16	45	Cosenza	3.355	1.729	760	434	464
22	Caloveto	48	31	12	4	10	46	Cropalati	38	19	13	7	12
23	Campana	73	40	28	17	39	47	Cròsia	74	33	9	3	28
24	Canna	35	22	11	4	17	48	Diamante	75	42	30	17	32

(a) Nuova denominazione del comune di Casalnuovo Lucano - D.P.R. 12-2-1962, n. 78.

Segue Tav. 168 — Movimento naturale della popolazione

CALABRIA

N. d'ordine	COMUNI	Nati vivi		Morti		Matri- moni	N. d'ordine	COMUNI	Nati vivi		Morti		Matri- moni
		MF	M	MF	M				MF	M	MF	M	
Segue Provincia di COSENZA													
49	Dipignano . . . . .	33	19	35	11	263	104	Roggiano Gravina . . . . .	167	87	52	25	60
50	Domànico . . . . .	18	5	10	5	9	105	Rogliano . . . . .	144	65	48	28	45
51	Fagnano Castello . . . . .	79	41	34	15	34	106	Rose . . . . .	117	58	35	19	37
52	Falconara Albanese . . . . .	33	14	7	2	12	107	Rosito Capo Spùlico . . . . .	30	10	21	12	14
53	Figline Vegliaturo . . . . .	20	9	14	6	5	108	Rossano . . . . .	580	310	166	80	162
54	Firmo . . . . .	55	29	22	12	21	109	Rota Greca . . . . .	20	7	17	9	10
55	Fiunefreddo Brùzio . . . . .	115	56	33	13	53	110	Rovito . . . . .	19	12	15	7	18
56	Francavilla Marittima . . . . .	57	27	30	15	37	111	San Basile . . . . .	19	12	11	6	9
57	Frascineto . . . . .	30	13	30	20	18	112	San Benedetto Ullano . . . . .	24	12	18	3	8
58	Fuscaldo . . . . .	213	108	64	29	64	113	San Cosmo Albanese . . . . .	12	5	13	6	8
59	Grimaldi . . . . .	44	28	26	8	14	114	San Demètro Corone . . . . .	91	48	37	18	41
60	Grisolia . . . . .	70	37	31	15	44	115	San Donato di Ninea . . . . .	50	22	31	18	35
61	Guàrdia Piemontese . . . . .	9	5	10	6	11	116	San Fili . . . . .	51	23	31	14	22
62	Lago . . . . .	83	44	34	12	43	117	Sanginetto . . . . .	35	18	13	7	17
63	Laino Borgo . . . . .	77	36	35	13	23	118	San Giòrgio Albanese . . . . .	27	8	17	9	10
64	Laino Castello . . . . .	33	17	9	3	10	119	San Giovanni in Fiore . . . . .	455	218	134	62	154
65	Lappano . . . . .	14	9	10	7	9	120	San Lorenzo Bellizzi . . . . .	36	23	16	10	18
66	Lattàrico . . . . .	93	54	20	11	33	121	San Lorenzo del Vallo . . . . .	70	36	19	8	11
67	Longobardi . . . . .	58	28	27	9	25	122	San Lùcido . . . . .	128	59	37	19	44
68	Longobucco . . . . .	193	100	49	17	75	123	San Marco Argentano . . . . .	152	77	50	26	61
69	Lungro . . . . .	58	26	42	24	24	124	San Martino di Finita . . . . .	40	18	11	3	4
70	Luzzi . . . . .	206	98	71	35	78	125	San Nicola Arcella . . . . .	37	20	13	4	14
71	Maierà . . . . .	37	20	21	12	18	126	San Pietro in Amantea . . . . .	12	7	12	8	16
72	Malito . . . . .	23	12	9	4	6	127	San Pietro in Guarano . . . . .	76	37	38	19	48
73	Malvito . . . . .	70	33	18	10	18	128	San Sosti . . . . .	58	21	16	5	27
74	Mandatoriccio . . . . .	66	32	25	15	18	129	Santa Caterina Albanese . . . . .	31	14	14	5	13
75	Mangone . . . . .	21	12	10	5	21	130	Santa Domènica Talao . . . . .	27	12	18	6	14
76	Marano Marchesato . . . . .	25	4	18	9	8	131	Sant'Agata di Èsaro . . . . .	74	42	22	10	30
77	Marano Principato . . . . .	25	13	8	4	11	132	Santa Maria . . . . .	80	44	24	11	27
78	Marzi . . . . .	14	3	15	6	10	133	Santa Sofia d'Epiro . . . . .	63	29	27	14	31
79	Mendicino . . . . .	46	25	34	19	28	134	S. Stèfano di Rogliano . . . . .	16	7	7	4	9
80	Mongrassano . . . . .	34	17	13	8	20	135	San Vincenzo La Costa . . . . .	38	19	20	9	21
81	Montalfo Uffugo . . . . .	201	102	53	28	86	136	Saracena . . . . .	85	44	44	28	38
82	Montegiordano . . . . .	76	44	22	16	25	137	Scala Coeli . . . . .	64	39	11	6	20
83	Morano Càlabro . . . . .	118	62	44	21	32	138	Scalea . . . . .	85	40	24	14	21
84	Mormanno . . . . .	80	42	34	15	51	139	Scigliano . . . . .	47	20	24	9	29
85	Mottafollone . . . . .	41	23	9	2	6	140	Serra d'Aiello . . . . .	17	10	6	2	10
86	Nocara . . . . .	20	13	11	6	6	141	Serra Pedace . . . . .	29	13	14	7	9
87	Ortolo . . . . .	66	27	47	20	31	142	Spezzano Albanese . . . . .	113	57	35	17	46
88	Orsomarso . . . . .	60	28	15	3	19	143	Spezzano della Sila . . . . .	82	39	33	16	36
89	Paludi . . . . .	37	17	14	8	13	144	Spezzano Piccolo . . . . .	23	11	21	7	8
90	Panettieri . . . . .	15	11	11	4	6	145	Tàrsia . . . . .	43	21	19	9	22
91	Pàola . . . . .	265	132	86	44	745	146	Terranova da Sibari . . . . .	103	54	37	23	41
92	Papasidero . . . . .	32	23	18	8	15	147	Terravècchia . . . . .	38	21	6	4	14
93	Parenti . . . . .	54	32	25	11	30	148	Torano Castello . . . . .	88	43	28	13	40
94	Paterno Càlabro . . . . .	41	21	16	6	17	149	Tòrtora . . . . .	66	34	22	9	25
95	Pedace . . . . .	55	25	28	12	29	150	Trebisacce . . . . .	106	44	29	12	34
96	Pedivigliano . . . . .	31	13	11	5	13	151	Trenta . . . . .	24	10	19	10	13
97	Piane Crati . . . . .	11	7	10	3	6	152	Vaccarizzo Albanese . . . . .	30	21	8	3	15
98	Pietrafitta . . . . .	25	16	14	8	11	153	Verbicaro . . . . .	101	47	32	17	51
99	Pietrapàola . . . . .	32	17	9	4	13	154	Villapiana . . . . .	54	25	19	11	39
100	Plàtaci . . . . .	26	17	14	8	15	155	Zumpano . . . . .	22	9	13	5	15
101	Pràia a Mare . . . . .	47	21	13	7	22							
102	Rende . . . . .	223	100	69	35	104							
103	Rocca Imperiale . . . . .	77	51	24	15	26							
								TOTALE . . . . .	15.825	8.006	5.256	2.599	6.034

Provincia di CATANZARO

1	Acquaro . . . . .	99	55	32	16	30	20	Carlòpoli . . . . .	72	33	30	16	29
2	Albi . . . . .	33	14	19	12	6	21	Casabona . . . . .	93	50	32	13	52
3	Amàroni . . . . .	39	18	17	10	20	22	Castelsilano . . . . .	38	21	16	8	16
4	Amato . . . . .	23	12	14	8	11	23	Catanzaro . . . . .	2.623	1.315	754	408	412
5	Àndali . . . . .	30	14	18	11	15	24	Cenadi . . . . .	17	7	16	5	11
6	Arena . . . . .	58	31	22	7	5	25	Cènttrache . . . . .	17	9	10	5	6
7	Argusto . . . . .	6	3	5	2	4	26	Cerenzia . . . . .	35	18	8	5	4
8	Badolato . . . . .	90	45	28	14	31	27	Cerva . . . . .	31	15	10	5	14
9	Belcastro . . . . .	71	37	14	6	14	28	Cassaniti . . . . .	72	35	31	13	42
10	Belvedere di Spinello . . . . .	78	32	15	6	27	29	Chiaravalle Centrale . . . . .	144	65	49	23	37
11	Bòrgia . . . . .	110	63	36	19	50	30	Cicala . . . . .	34	16	17	8	20
12	Botricello . . . . .	122	54	23	9	31	31	Cirò . . . . .	97	58	41	22	38
13	Brìatico . . . . .	81	33	37	17	34	32	Cirò Marina . . . . .	351	171	61	33	57
14	Brognaturo . . . . .	14	4	10	6	7	33	Confienti . . . . .	70	40	32	13	18
15	Caccuri . . . . .	48	20	19	11	26	34	Cortale . . . . .	72	33	40	14	36
16	Capistrano . . . . .	51	26	16	6	11	35	Cotronei . . . . .	97	54	34	19	58
17	Caraffa di Catanzaro . . . . .	67	33	18	9	23	36	Cròpani . . . . .	90	41	16	8	25
18	Cardinale . . . . .	97	50	30	13	27	37	Cròtone . . . . .	1.526	763	269	155	332
19	Carfizzi . . . . .	24	15	18	9	13	38	Crùcoli . . . . .	95	46	19	10	17



## Segue Tav. 168 — Movimento naturale della popolazione

## CALABRIA

N. d'ordine	COMUNI	Nati vivi		Morti		Matri- moni	N. d'ordine	COMUNI	Nati vivi		Morti		Matri- moni
		MF	M	MF	M				MF	M	MF	M	
Segue Provincia di CATANZARO													
39	Curinga . . . . .	149	83	45	22	50	101	Ricadi . . . . .	54	27	43	17	25
40	Cutro . . . . .	426	204	126	48	93	102	Roccabernarda . . . . .	106	46	21	9	28
41	Dasà . . . . .	60	34	20	11	13	103	Rocca di Neto . . . . .	145	75	23	12	44
42	Dàvoli . . . . .	97	52	36	16	40	104	Rombiolo . . . . .	96	47	40	19	26
43	Decollatura . . . . .	81	37	35	18	27	105	Sambiase . . . . .	394	210	145	61	134
44	Dinami . . . . .	82	37	37	15	44	106	San Calogero . . . . .	94	47	35	13	30
45	Dràpia . . . . .	41	22	21	10	14	107	San Costantino Calabro . . . . .	53	23	21	6	16
46	Fabrizia . . . . .	117	52	39	16	28	108	San Floro . . . . .	25	9	14	4	14
47	Falerna . . . . .	83	35	26	14	37	109	San Gregorio d'Ippona . . . . .	52	26	18	9	13
48	Feroleto Antico . . . . .	64	32	23	14	26	110	San Mango d'Aquino . . . . .	55	27	28	12	22
49	Filadelfia . . . . .	223	122	87	37	67	111	San Mauro Marchesato . . . . .	107	55	30	16	28
50	Filandari . . . . .	46	19	18	3	9	112	San Nicola da Crissa . . . . .	76	34	31	9	22
51	Filogaso . . . . .	29	14	14	6	5	113	San Nicola dell'Alto . . . . .	46	26	19	9	19
52	Fossato Serralta . . . . .	17	8	12	6	3	114	San Pietro a Màida . . . . .	89	43	33	14	29
53	Franravilla Angitola . . . . .	82	49	20	12	26	115	San Pietro Apòstolo . . . . .	33	17	15	3	25
54	Frància . . . . .	62	27	20	8	10	116	San Sòstene . . . . .	44	17	27	13	8
55	Gagliato . . . . .	19	10	11	2	7	117	S. Caterina dello Iònio . . . . .	55	26	24	9	16
56	Gasperina . . . . .	60	31	44	17	33	118	S. Andrea Apòst. d. Iònio . . . . .	56	23	45	17	34
57	Gero carne . . . . .	86	52	26	12	29	119	Santa Severina . . . . .	83	41	25	10	25
58	Gimigliano . . . . .	115	40	42	15	40	120	Sant'Eufèmia Lamèzia . . . . .	43	22	11	5	23
59	Girifalco . . . . .	146	62	94	35	51	121	Sant'Onòfrìo . . . . .	53	29	41	21	41
60	Gizzeria . . . . .	105	47	35	19	49	122	San Vito sullo Iònio . . . . .	79	38	37	9	18
61	Guardavalle . . . . .	150	74	43	18	42	123	Satiriano . . . . .	80	47	26	9	27
62	Ionadi . . . . .	34	13	8	3	17	124	Savelli . . . . .	49	26	20	7	26
63	Isca sullo Iònio . . . . .	62	40	37	14	22	125	Scandale . . . . .	111	60	31	13	18
64	Isola di Capo Rizzuto . . . . .	301	159	65	36	68	126	Sellia . . . . .	16	8	7	2	5
65	Jacurso . . . . .	22	11	18	8	17	127	Sellia Marina . . . . .	118	59	17	4	25
66	Jòppolo . . . . .	55	29	37	13	22	128	Serra San Bruno . . . . .	190	92	81	33	54
67	Limbadi . . . . .	79	35	48	26	29	129	Serrastretta . . . . .	82	54	44	24	41
68	Magisano . . . . .	36	20	15	9	28	130	Sersale . . . . .	170	88	40	23	63
69	Màida . . . . .	123	58	58	34	50	131	Settingiano . . . . .	21	13	11	8	20
70	Maierato . . . . .	86	47	32	14	23	132	Simbàrio . . . . .	50	30	30	16	9
71	Marcedusa . . . . .	47	28	7	6	8	133	Simeri Crichi . . . . .	71	39	26	12	27
72	Marcellinara . . . . .	9	4	9	5	12	134	Sorbo San Basile . . . . .	41	24	7	1	17
73	Martirano . . . . .	35	19	9	5	17	135	Sorianello . . . . .	45	30	10	8	16
74	Martirano Lombardo . . . . .	54	26	18	5	17	136	Soriano Calabro . . . . .	81	47	25	11	26
75	Melissa . . . . .	97	49	37	16	32	137	Soverato . . . . .	147	79	37	20	26
76	Mesoraca . . . . .	263	126	47	32	54	138	Soveria Mannelli . . . . .	72	37	27	14	18
77	Miglierina . . . . .	24	9	13	6	9	139	Soveria Simeri . . . . .	45	25	7	3	24
78	Mileto . . . . .	200	116	71	30	86	140	Spàdola . . . . .	11	4	12	9	7
79	Mongiana . . . . .	41	21	12	4	11	141	Spilinga . . . . .	42	21	19	9	24
80	Montàuro . . . . .	48	31	26	11	20	142	Squillace . . . . .	45	24	23	12	20
81	Montepaone . . . . .	39	17	15	10	21	143	Staletti . . . . .	51	30	26	14	43
82	Monterosso Calabro . . . . .	55	26	25	15	25	144	Stefanàconi . . . . .	55	27	37	18	10
83	Motta Santa Lucia . . . . .	29	17	10	6	10	145	Stròngoli . . . . .	246	121	46	21	50
84	Nardodipace . . . . .	59	32	12	7	19	146	Taverna . . . . .	83	46	29	14	31
85	Nicastro . . . . .	812	395	299	153	273	147	Tiriolo . . . . .	98	49	40	19	46
86	Nicotera . . . . .	164	89	81	29	56	148	Torre di Ruggiero . . . . .	57	31	30	11	30
87	Nocera Tirinese . . . . .	127	67	39	21	30	149	Tropea . . . . .	166	82	80	40	54
88	Olivadi . . . . .	32	17	12	5	10	150	Umbriatico . . . . .	56	25	15	11	14
89	Palermi . . . . .	39	19	14	7	12	151	Vallefiorita . . . . .	53	31	19	8	28
90	Pallagòrio . . . . .	38	17	7	4	16	152	Vallelonga . . . . .	25	12	23	10	13
91	Parghelia . . . . .	36	14	12	2	14	153	Vazzano . . . . .	31	16	11	7	18
92	Pentone . . . . .	25	16	16	7	35	154	Verzino . . . . .	70	36	17	6	22
93	Petilia Policastro . . . . .	323	150	87	55	91	155	Vibo Valèntia . . . . .	1.206	634	258	127	114
94	Petrizzi . . . . .	43	19	9	3	13	156	Zaccanòpoli . . . . .	17	12	11	5	6
95	Petronà . . . . .	86	38	31	11	18	157	Zagerise . . . . .	64	29	20	11	21
96	Pianòpoli . . . . .	45	24	11	7	13	158	Zambrone . . . . .	46	25	15	10	19
97	Pizzo . . . . .	174	84	79	38	49	159	Zungri . . . . .	52	28	22	8	15
98	Pizzoni . . . . .	61	30	17	7	23							
99	Platania . . . . .	80	37	39	18	17							
100	Polia . . . . .	56	28	23	10	27							
								TOTALE . . . . .	18.695	9.418	6.080	2.923	5.333

## Provincia di REGGIO DI CALABRIA

1	Africo . . . . .	25	17	13	5	15	12	Bovalino . . . . .	104	40	64	27	60
2	Agnana Calabra . . . . .	16	9	6	2	16	13	Bova Marina . . . . .	46	24	44	32	42
3	Anòia . . . . .	78	33	13	10	28	14	Brancaleone . . . . .	68	39	32	15	32
4	Antonimina . . . . .	22	8	14	10	13	15	Bruzzano Zeffirio . . . . .	48	22	24	12	13
5	Ardore . . . . .	82	44	65	22	55	16	Calanna . . . . .	29	18	16	12	12
6	Bagaladi . . . . .	10	4	11	5	6	17	Camini . . . . .	22	13	9	1	9
7	Bagnara Calabra . . . . .	283	144	110	54	66	18	Campo Calabro . . . . .	52	29	16	9	23
8	Benestare . . . . .	34	16	26	11	15	19	Candidoni . . . . .	17	9	2	1	8
9	Bianco . . . . .	43	16	45	22	32	20	Cànolo . . . . .	40	19	17	8	15
10	Bivongi . . . . .	61	30	21	9	25	21	Caraffa del Bianco . . . . .	14	11	7	4	7
11	Bova . . . . .	15	7	17	9	14	22	Cardeto . . . . .	83	40	23	17	26



## Segue Tav. 168 — Movimento naturale della popolazione

## CALABRIA - SICILIA

N. d'ordine	COMUNI	Nati vivi		Morti		Matri- moni	N. d'ordine	COMUNI	Nati vivi		Morti		Matri- moni
		MF	M	MF	M				MF	M	MF	M	
Segue Provincia di REGGIO DI CALABRIA													
23	Careri . . . . .	62	30	30	14	21	61	Polistena . . . . .	268	133	101	43	89
24	Casignana . . . . .	15	7	10	5	11	62	Portigliola . . . . .	27	16	16	6	11
25	Caulonia . . . . .	153	74	78	41	68	63	Règgio di Calabria . . . . .	3.305	1.676	1.282	659	1.095
26	Ciminà . . . . .	18	8	15	7	3	64	Riace . . . . .	19	12	25	12	23
27	Cinquefrondi . . . . .	146	73	54	22	50	65	Rizziconi . . . . .	144	87	53	22	47
28	Cittanova . . . . .	213	109	126	45	93	66	Roccaforte del Greco . . . . .	22	15	15	6	12
29	Condofuri . . . . .	71	43	36	21	46	67	Roccella Iònica . . . . .	70	37	58	22	42
30	Cosoleto . . . . .	32	12	16	5	14	68	Roghudi . . . . .	12	9	8	4	14
31	Delianova . . . . .	114	60	33	18	41	69	Rosarno . . . . .	414	187	131	59	143
32	Feroleto della Chiesa . . . . .	42	27	17	6	14	70	Samo . . . . .	18	10	14	7	11
33	Ferruzzano . . . . .	10	6	22	12	6	71	San Giòrgio Morgeto . . . . .	120	58	48	24	47
34	Fiumara . . . . .	25	13	18	10	17	72	San Giovanni in Gerace . . . . .	18	11	13	7	5
35	Gàlato . . . . .	49	26	29	13	25	73	San Lorenzo . . . . .	53	28	36	21	38
36	Gerace . . . . .	78	37	45	20	31	74	San Luca . . . . .	103	55	29	10	27
37	Giffone . . . . .	87	47	44	26	22	75	San Pietro di Carità . . . . .	51	26	19	8	16
38	Giòia Tauro . . . . .	322	174	95	49	84	76	San Procòpio . . . . .	20	10	10	5	7
39	Giòiosa Iònica . . . . .	133	72	79	40	53	77	San Roberto . . . . .	34	21	12	6	19
40	Grotteria . . . . .	127	63	59	22	60	78	S. Cristina d'Asprom . . . . .	42	22	16	11	12
41	Laganadi . . . . .	17	11	6	2	4	79	Sant'Agata del Bianco . . . . .	27	20	11	6	8
42	Laureana di Borrello . . . . .	159	82	86	39	59	80	S. Alessio in Asprom . . . . .	9	4	6	3	9
43	Locri . . . . .	567	305	136	65	87	81	S. Eufèmia d'Asprom . . . . .	105	44	48	28	39
44	Màmmola . . . . .	145	69	44	30	65	82	Sant'Illàrio dello Iònio . . . . .	17	8	24	14	17
45	Marina di Giòiosa Iònica . . . . .	139	68	54	21	54	83	S. Stèfano in Asprom . . . . .	36	20	21	11	11
46	Maròpati . . . . .	46	21	28	15	19	84	Scido . . . . .	31	14	21	6	10
47	Martone . . . . .	16	6	14	9	19	85	Scilla . . . . .	177	102	63	31	55
48	Melicuccà . . . . .	33	16	22	9	13	86	Seminara . . . . .	133	68	50	22	36
49	Melicuccò . . . . .	100	49	26	15	29	87	Serrata . . . . .	36	13	8	6	10
50	Mèlito di Porto Salvo . . . . .	803	429	88	44	63	88	Siderno . . . . .	360	192	124	61	110
51	Molòchio . . . . .	85	49	39	16	25	89	Sinòpoli . . . . .	63	37	29	11	29
52	Monasterace . . . . .	66	34	14	8	20	90	Stàiti . . . . .	13	6	13	8	9
53	Montebello Iònico . . . . .	126	66	64	28	61	91	Stignano . . . . .	41	18	18	8	14
54	Motta San Giovanni . . . . .	99	57	53	27	43	92	Stilo . . . . .	87	38	38	25	26
55	Oppido Mamertina . . . . .	256	115	93	49	76	93	Taurianova . . . . .	743	393	181	92	145
56	Palizzi . . . . .	58	24	26	14	22	94	Terranova Sappo Minùlio . . . . .	11	3	8	7	6
57	Palmi . . . . .	421	235	164	68	149	95	Varapòdio . . . . .	90	45	37	17	26
58	Pazzano . . . . .	28	14	17	11	15			194	108	100	42	58
59	Placànica . . . . .	47	22	27	12	14							
60	Platì . . . . .	113	57	51	24	25							
								TOTALE . . . . .	13.126	6.748	5.139	2.509	4.329

## SICILIA

## Provincia di TRAPANI

1	Àlcamo . . . . .	880	433	372	189	353	14	Pantelleria . . . . .	156	92	115	72	50
2	Busetto Palizzolo . . . . .	62	29	46	21	31	15	Partanna . . . . .	229	112	124	66	98
3	Calatafimi . . . . .	162	86	124	61	82	16	Poggioreale . . . . .	42	24	25	13	16
4	Campobello di Mazara . . . . .	170	84	114	50	118	17	Salaparuta . . . . .	34	18	24	10	19
5	Castellammare del Golfo . . . . .	288	145	174	69	147	18	Salemi . . . . .	240	126	183	80	134
6	Castelvetrano . . . . .	774	403	278	144	263	19	Santa Ninfa . . . . .	77	35	73	42	56
7	Custonaci . . . . .	91	45	49	23	33	20	San Vito Lo Capo . . . . .	60	33	42	18	38
8	Èrice . . . . .	329	160	201	97	145	21	Tràpani . . . . .	2.026	1.022	813	410	631
9	Favignana . . . . .	91	39	44	26	57	22	Valdèrice . . . . .	135	75	98	45	67
10	Gibellina . . . . .	87	41	53	31	44	23	Vita . . . . .	47	28	49	22	19
11	Marsala . . . . .	1.620	872	737	368	689							
12	Mazara del Vallo . . . . .	1.004	523	294	153	315							
13	Paceco . . . . .	189	84	110	51	76							
								TOTALE . . . . .	8.793	4.509	4.142	2.061	3.481

## Provincia di PALERMO

1	Àlia . . . . .	119	50	60	36	54	14	Càccamo . . . . .	165	85	63	26	85
2	Alimena . . . . .	92	55	48	27	40	15	Caltavuturo . . . . .	126	57	67	32	51
3	Aliminusa . . . . .	26	15	16	9	16	16	Campofelice di Fitalia . . . . .	24	12	10	5	19
4	Altravilla Milicia . . . . .	96	51	36	18	33	17	Campofelice di Roccella . . . . .	69	39	39	19	32
5	Altofonte . . . . .	114	50	51	24	49	18	Campofiorito . . . . .	27	14	23	13	22
6	Bagheria . . . . .	630	315	260	120	274	19	Camporeale . . . . .	156	82	59	28	52
7	Balestrate . . . . .	119	59	55	24	49	20	Capaci . . . . .	60	35	34	16	40
8	Baucina . . . . .	40	22	27	15	22	21	Carini . . . . .	323	173	134	61	148
9	Belmonte Mezzagno . . . . .	219	107	51	21	43	22	Castelbuono . . . . .	205	99	135	62	74
10	Bisacchino . . . . .	98	49	81	42	77	23	Casteldàccia . . . . .	110	48	48	19	41
11	Bolognetta . . . . .	47	28	17	12	22	24	Castellana Sicula . . . . .	91	49	46	24	20
12	Bompietro . . . . .	53	27	35	14	16	25	Castronuovo di Sicilia . . . . .	81	46	53	27	39
13	Borgetto . . . . .	133	67	72	37	69	26	Cefalà Diana . . . . .	9	4	6	4	10

## Segue Tav. 168 — Movimento naturale della popolazione

## SICILIA

N. d'ordine	COMUNI	Nati vivi		Morti		Matri- moni	N. d'ordine	COMUNI	Nati vivi		Morti		Matri- moni
		MF	M	MF	M				MF	M	MF	M	
Segue Provincia di PALERMO													
27	Cefalù . . . . .	258	135	107	44	168	56	Petralia Sottana . . . . .	132	61	78	41	34
28	Cerda . . . . .	91	52	52	22	35	57	Piana degli Albanesi . . . . .	104	51	65	31	56
29	Chiusa Sclafani . . . . .	77	37	65	27	37	58	Polizzi Generosa . . . . .	149	79	59	30	51
30	Ciminna . . . . .	90	44	61	30	42	59	Pollina . . . . .	56	27	14	6	27
31	Cinisi . . . . .	111	52	64	30	61	60	Prizzi . . . . .	147	71	91	49	62
32	Collesano . . . . .	94	52	55	25	42	61	Roccamena . . . . .	58	26	24	11	24
33	Confessa Entellina . . . . .	32	16	22	10	21	62	Roccapalumba . . . . .	90	47	34	16	27
34	Corleone . . . . .	267	131	127	58	133	63	San Cipirello . . . . .	81	42	38	26	40
35	Ficarazzi . . . . .	116	62	48	20	56	64	San Giuseppe Jato . . . . .	186	89	75	44	69
36	Gangi . . . . .	176	93	106	49	80	65	San Mauro Castelverde . . . . .	63	34	37	17	21
37	Geraci Siculo . . . . .	58	32	26	15	16	66	Santa Cristina Gela . . . . .	7	4	7	5	6
38	Giardinello . . . . .	23	9	10	6	14	67	Santa Flavia . . . . .	159	87	56	34	62
39	Giuliana . . . . .	42	21	29	17	11	68	Sciarra . . . . .	67	35	23	15	24
40	Godrano . . . . .	23	14	10	5	11	69	Scillato . . . . .	14	7	5	2	7
41	Gratteri . . . . .	24	14	12	6	17	70	Sclafani Bagni . . . . .	9	6	6	3	9
42	Isnello . . . . .	55	37	33	20	29	71	Termini Imerese . . . . .	553	297	214	102	182
43	Isola delle Femmine . . . . .	40	17	16	8	12	72	Terrasini . . . . .	185	101	67	40	73
44	Lascari . . . . .	32	20	21	13	12	73	Torretta . . . . .	53	28	30	16	29
45	Lercara Friddi . . . . .	245	132	106	56	113	74	Trabia . . . . .	90	45	46	21	50
46	Marineo . . . . .	166	78	64	29	39	75	Trappeto . . . . .	44	21	20	9	23
47	Mezzojuso . . . . .	62	27	33	17	27	76	Ustica . . . . .	20	8	6	2	6
48	Misilmeri . . . . .	221	113	117	53	113	77	Valledolmo . . . . .	150	65	69	35	53
49	Monreale . . . . .	515	263	208	107	218	78	Ventimiglia di Sicilia . . . . .	62	35	31	17	29
50	Montelepre . . . . .	122	58	50	30	44	79	Vicari . . . . .	67	34	48	25	36
51	Montemaggiore Belsito . . . . .	96	44	49	18	36	80	Villabate . . . . .	189	98	65	33	73
52	Palazzo Adriano . . . . .	58	26	36	22	23	81	Villafraati . . . . .	41	22	26	6	18
53	Palermo . . . . .	16.287	8.341	5.610	3.008	4.814							
54	Partinico . . . . .	592	291	223	107	248							
55	Petralia Soprana . . . . .	80	41	63	32	61							
								TOTALE . . . . .	26.061	13.310	10.183	5.255	9.021

## Provincia di MESSINA

1	Alcara li Fusi . . . . .	73	39	33	16	17	45	Mandanici . . . . .	14	8	12	4	6
2	Ali . . . . .	21	14	14	9	5	46	Mazzarrà Sant'Andrea . . . . .	43	22	27	14	17
3	Ali Terme . . . . .	28	17	27	15	16	47	Merì . . . . .	52	26	18	12	16
4	Antillo . . . . .	34	16	18	8	16	48	Messina . . . . .	5.453	2.762	2.273	1.154	1.774
5	Barcellona Pozzo di Gotto . . . . .	633	314	287	138	231	49	Milazzo . . . . .	724	361	301	168	219
6	Basicò . . . . .	14	6	8	5	6	50	Militello Rosmarino . . . . .	30	14	26	17	14
7	Brolò . . . . .	63	32	23	16	27	51	Mirto . . . . .	36	16	21	11	17
8	Capizzi . . . . .	107	46	48	16	33	52	Mistretta . . . . .	178	85	121	72	77
9	Capo d'Orlando . . . . .	154	77	71	33	67	53	Mòio Alcàntara . . . . .	10	5	7	2	10
10	Capri Leone . . . . .	30	17	12	6	19	54	Monforte San Giorgio . . . . .	58	24	40	13	37
11	Caronia . . . . .	102	58	45	21	47	55	Mongiuffi Melia . . . . .	14	9	25	13	9
12	Casalvècchio Siculo . . . . .	47	29	21	11	25	56	Montagnareale . . . . .	25	11	21	15	15
13	Castel di Lúcio . . . . .	34	20	13	9	19	57	Montalbano Elicona . . . . .	59	25	60	31	45
14	Castell'Umberto . . . . .	70	37	41	16	36	58	Motta Camastra . . . . .	25	12	21	12	5
15	Castelmola . . . . .	11	5	15	6	8	59	Motta d'Affermo . . . . .	21	11	13	6	11
16	Castroreale . . . . .	130	68	93	53	66	60	Naso . . . . .	100	53	77	41	42
17	Cesarò . . . . .	90	44	44	27	15	61	Nizza di Sicilia . . . . .	59	39	20	8	18
18	Condò . . . . .	12	6	10	5	3	62	Novara di Sicilia . . . . .	44	27	45	25	20
19	Falcone . . . . .	30	16	23	11	36	63	Oliveri . . . . .	26	15	18	12	17
20	Ficarra . . . . .	54	33	30	15	19	64	Pace del Mela . . . . .	42	20	32	19	37
21	Fiuseddinisi . . . . .	46	27	27	14	11	65	Pagliara . . . . .	18	11	31	19	11
22	Floresta . . . . .	20	10	16	10	12	66	Patti . . . . .	349	183	147	81	202
23	Fondachelli-Fantina . . . . .	52	30	28	18	23	67	Pettineo . . . . .	31	14	18	7	14
24	Forza d'Agro . . . . .	15	11	11	6	4	68	Piràino . . . . .	67	40	43	19	32
25	FrancaVilla di Sicilia . . . . .	79	33	55	25	26	69	Raccùja . . . . .	41	21	24	9	36
26	Frazzanò . . . . .	29	13	17	10	13	70	Reitano . . . . .	19	9	18	6	16
27	Furci Siculo . . . . .	49	30	20	10	11	71	Roccafiorita . . . . .	7	5	5	2	2
28	Fùrnari . . . . .	47	24	26	10	23	72	Roccalumera . . . . .	51	27	46	23	25
29	Gaggi . . . . .	28	13	12	7	18	73	Roccalvaldina . . . . .	17	9	24	13	9
30	Galati Mamertino . . . . .	82	43	29	18	28	74	Roccella Valdènone . . . . .	19	5	22	10	16
31	Gallodoro . . . . .	9	4	6	3	4	75	Rodì Milici . . . . .	27	15	27	13	15
32	Giardini . . . . .	113	47	61	34	43	76	Rometta . . . . .	66	27	46	26	35
33	Gioiosa Marea . . . . .	75	42	65	35	48	77	San Filippo del Mela . . . . .	71	39	50	24	46
34	Graniti . . . . .	30	12	35	17	14	78	San Fratello . . . . .	227	117	120	49	95
35	Gualtieri Sicaminò . . . . .	45	25	30	10	17	79	San Marco d'Alunzio . . . . .	77	33	33	16	42
36	Itala . . . . .	24	13	8	4	22	80	San Pier Niceto . . . . .	41	24	32	15	29
37	Leni . . . . .	17	7	13	3	5	81	San Piero Patti . . . . .	100	48	79	38	32
38	Letojanni . . . . .	18	5	25	13	18	82	San Salvatore di Fitàlia . . . . .	49	25	30	14	19
39	Librizzi . . . . .	36	21	20	8	16	83	Santa Domènica Vittòria . . . . .	17	12	18	9	13
40	Limina . . . . .	14	7	18	8	9	84	Sant'Agata di Militello . . . . .	211	101	94	42	83
41	Lipari . . . . .	211	110	126	58	60	85	Sant'Alèssio Siculo . . . . .	12	7	9	3	8
42	Longi . . . . .	43	17	9	4	12	86	Santa Lucia del Mela . . . . .	71	43	72	29	48
43	Malfa . . . . .	28	12	10	6	4	87	Santa Marina Salina . . . . .	17	6	6	2	9
44	Malvagna . . . . .	18	10	22	11	5	88	Sant'Angelo di Brolo . . . . .	82	35	61	29	25

## Segue Tav. 168 — Movimento naturale della popolazione

## SICILIA

N. d'ordine	COMUNI	Nati vivi		Morti		Matri- moni	N. d'ordine	COMUNI	Nati vivi		Morti		Matri- moni
		MF	M	MF	M				MF	M			
Segue Provincia di MESSINA													
89	Santa Teresa di Riva . . . . .	92	43	73	40	45	99	Tortorici . . . . .	258	148	100	48	61
90	San Teodoro . . . . .	54	28	24	11	15	100	Tripi . . . . .	29	12	29	15	18
91	S. Stefano di Camastra . . . . .	63	36	54	25	36	101	Tusa . . . . .	74	36	43	14	59
92	Saponara . . . . .	63	30	40	19	28	102	Ucria . . . . .	56	28	39	20	18
93	Savoca . . . . .	31	12	19	13	15	103	Valdina . . . . .	17	7	13	6	5
94	Scaletta Zanglea . . . . .	33	15	25	10	15	104	Venètico . . . . .	41	25	12	7	17
95	Sinagra . . . . .	56	28	37	13	18	105	Villafranca Tirrena . . . . .	60	31	38	18	37
96	Spadafora . . . . .	98	52	40	19	31							
97	Taormina . . . . .	278	148	107	55	66							
98	Torregrotta . . . . .	46	23	24	14	20							
								TOTALE . . . . .	12.914	6.563	6.515	3.272	4.909

## Provincia di AGRIGENTO

1	Agrigento . . . . .	1.627	826	461	246	361	24	Montalegno . . . . .	75	40	29	11	27
2	Alessandria della Rocca . . . . .	92	51	56	35	52	25	Montevago . . . . .	38	20	22	15	26
3	Aragona . . . . .	234	115	136	55	164	26	Naro . . . . .	161	81	164	79	109
4	Bivona . . . . .	97	46	58	33	34	27	Palma di Montechiaro . . . . .	416	221	175	91	145
5	Bùrgio . . . . .	53	24	55	23	34	28	Porto Empèdocle . . . . .	347	170	141	78	123
6	Calamònci . . . . .	18	8	18	11	5	29	Racalmuto . . . . .	225	131	133	74	79
7	Callabellotta . . . . .	67	31	67	27	59	30	Raffadali . . . . .	224	115	106	44	96
8	Camastra . . . . .	35	17	30	19	22	31	Ravanusa . . . . .	161	86	143	68	113
9	Cammarata . . . . .	174	90	67	31	75	32	Realmonte . . . . .	63	35	42	17	45
10	Campobello di Licata . . . . .	199	90	116	48	83	33	Ribera . . . . .	367	193	133	84	141
11	Canicattì . . . . .	636	336	311	152	228	34	Sambuca di Sicilia . . . . .	91	46	88	45	73
12	Casteltèrmini . . . . .	160	71	111	53	122	35	San Biàgio Platani . . . . .	95	44	45	24	38
13	Castrofilippo . . . . .	53	27	35	19	38	36	San Giovanni Gèmini . . . . .	184	98	51	24	59
14	Cattòlica Eraclea . . . . .	176	94	67	35	85	37	Santa Elisabetta . . . . .	70	40	25	13	35
15	Cianciana . . . . .	91	47	56	34	65	38	S. Margherita di Bèlice . . . . .	96	51	68	37	68
16	Comitini . . . . .	29	12	12	8	10	39	Sant'Angelo Muxaro . . . . .	45	22	21	9	10
17	Favara . . . . .	574	306	231	104	246	40	S. Stefano Quisquina . . . . .	162	80	67	34	47
18	Grotte . . . . .	99	43	64	36	73	41	Sciacca . . . . .	791	411	210	107	235
19	Jòppolo Giancaxio . . . . .	13	6	17	6	16	42	Siculiana . . . . .	72	30	61	34	51
20	Lampèdusa e Linosa . . . . .	115	54	23	9	44	43	Villafranca Sicula . . . . .	22	8	9	6	20
21	Licata . . . . .	902	449	339	166	237							
22	Lucca Sicula . . . . .	58	26	33	10	25							
23	Menfi . . . . .	205	93	128	54	95							
								TOTALE . . . . .	9.412	4.784	4.224	2.108	3.713

## Provincia di CALTANISSETTA

1	Acquaviva Platani . . . . .	27	11	22	8	29	13	Niscemi . . . . .	580	283	241	122	201
2	Bompensiere . . . . .	30	13	16	3	9	14	Resuttano . . . . .	81	40	28	13	39
3	Butera . . . . .	213	107	99	52	45	15	Riesi . . . . .	408	208	162	87	140
4	Caltanissetta . . . . .	1.776	913	609	331	451	16	San Cataldo . . . . .	636	321	213	112	198
5	Campofranco . . . . .	85	41	47	24	41	17	S. Caterina Villarmosa . . . . .	191	94	95	49	83
6	Dèlia . . . . .	126	64	46	23	74	18	Serradifalco . . . . .	134	65	69	42	67
7	Gela . . . . .	1.992	1.041	443	248	546	19	Sommatino . . . . .	188	90	98	45	75
8	Marianòpoli . . . . .	119	58	41	18	32	20	Sutera . . . . .	63	30	46	23	44
9	Mazzerino . . . . .	579	282	213	108	156	21	Vallèlunga Pratameno . . . . .	102	48	50	29	51
10	Milena . . . . .	106	50	36	21	43	22	Villalba . . . . .	43	21	32	19	18
11	Montedoro . . . . .	59	27	27	16	19							
12	Mussomeli . . . . .	262	133	154	80	142							
								TOTALE . . . . .	7.800	3.940	2.787	1.473	2.503

## Provincia di ENNA

1	Agira . . . . .	261	131	165	77	114	12	Nicosia . . . . .	426	224	168	88	134
2	Aidone . . . . .	197	107	72	40	74	13	Nissoria . . . . .	78	47	25	10	27
3	Assoro . . . . .	82	39	53	26	32	14	Piazza Armerina . . . . .	621	334	269	133	170
4	Barracfranca . . . . .	240	129	157	69	147	15	Pietraperzia . . . . .	187	90	134	49	96
5	Calascibetta . . . . .	106	55	64	32	48	16	Regalbuto . . . . .	189	102	82	41	74
6	Catenanuova . . . . .	100	53	34	19	36	17	Sperlinga . . . . .	16	6	8	2	8
7	Centùripe . . . . .	158	87	102	38	82	18	Troina . . . . .	254	126	108	56	94
8	Cerami . . . . .	86	44	43	21	22	19	Valguarnera Caropepe . . . . .	197	108	117	61	103
9	Enna . . . . .	754	397	283	146	210	20	Villarosa . . . . .	140	69	95	40	81
10	Gagliano Castelferrato . . . . .	74	48	39	12	26							
11	Leonforte . . . . .	414	231	182	83	146							
								TOTALE . . . . .	4.580	2.427	2.200	1.043	1.724

## Segue Tav. 168 — Movimento naturale della popolazione

## SICILIA - SARDEGNA

N. d'ordine	COMUNI	Nati vivi		Morti		Matri- moni	N. d'ordine	COMUNI	Nati vivi		Morti		Matri- moni
		MF	M	MF	M				MF	M	MF	M	
Provincia di CATANIA													
1	Acì Bonaccorsi . . . . .	26	12	18	8	18	30	Motta Sant'Anastasia . . . . .	95	57	68	28	53
2	Acì Castello . . . . .	153	76	93	48	64	31	Nicolosi . . . . .	56	21	39	23	19
3	Acì Catena . . . . .	234	131	54	32	123	32	Palagonia . . . . .	291	146	126	62	82
4	Acireale . . . . .	1.022	532	444	205	341	33	Paternò . . . . .	875	419	374	209	291
5	Acì Sant'Antonio . . . . .	98	51	49	23	30	34	Pedara . . . . .	42	18	41	18	30
6	Adrano . . . . .	602	306	318	154	216	35	Piedimonte Etneo . . . . .	77	39	59	29	46
7	Belpasso . . . . .	157	75	103	47	86	36	Raddusa . . . . .	86	48	36	21	29
8	Biancavilla . . . . .	403	209	201	94	118	37	Ramacca . . . . .	223	126	86	37	71
9	Bronte . . . . .	559	284	215	118	162	38	Randazzo . . . . .	239	134	122	46	99
10	Calatabiano . . . . .	106	63	65	25	33	39	Riposto . . . . .	192	97	116	51	90
11	Caltagirone . . . . .	1.061	551	500	247	335	40	San Cono . . . . .	66	28	27	14	29
12	Camporotondo Etneo . . . . .	11	4	8	2	2	41	San Giovanni la Punta . . . . .	88	46	47	25	44
13	Castel di Iudica . . . . .	141	76	45	25	35	42	S. Gregorio di Catania . . . . .	57	31	26	13	25
14	Castiglione di Sicilia . . . . .	87	45	75	26	50	43	S. Michele di Ganzaria . . . . .	90	37	49	25	32
15	Catania . . . . .	11.447	5.920	3.352	1.775	2.914	44	San Pietro Clarenza . . . . .	27	10	24	7	10
16	Fiamefreddo di Sicilia . . . . .	88	53	53	32	52	45	Sant'Agata li Battiati . . . . .	12	6	13	8	12
17	Giarre . . . . .	486	270	251	136	151	46	Sant'Alfio . . . . .	36	21	32	17	9
18	Grammichele . . . . .	192	85	165	96	111	47	Santa Maria di Licodia . . . . .	98	48	73	42	51
19	Gravina di Catania . . . . .	54	29	26	13	27	48	Santa Venerina . . . . .	115	62	61	35	32
20	Licodia Eubea . . . . .	60	31	67	34	30	49	Scordia . . . . .	334	167	131	79	102
21	Linguaglossa . . . . .	97	46	57	32	50	50	Trecastagni . . . . .	61	34	39	14	21
22	Maletto . . . . .	122	71	47	25	35	51	Tremestieri Etneo . . . . .	32	18	23	11	22
23	Mascali . . . . .	178	83	99	52	67	52	Valverde . . . . .	41	24	25	13	56
24	Mascalucia . . . . .	46	23	35	16	44	53	Viagrande . . . . .	79	36	35	15	40
25	Militello in Val di Catania . . . . .	186	94	121	43	97	54	Vizzini . . . . .	178	91	139	71	82
26	Milo . . . . .	15	9	14	6	15	55	Zafferana Etnea . . . . .	100	52	66	34	57
27	Mineo . . . . .	100	49	82	45	76							
28	Mirabella Imbaccari . . . . .	199	90	80	40	54							
29	Misterbianco . . . . .	262	130	151	82	102							
								TOTALE . . . . .	21.782	11.214	8.665	4.428	6.872

## Provincia di RAGUSA

1	Acate . . . . .	109	54	50	30	32	8	Pozzallo . . . . .	133	62	92	41	99
2	Chiaromonte Gulfi . . . . .	83	41	106	59	84	9	Ragusa . . . . .	1.389	731	587	304	380
3	Còmisò . . . . .	453	243	252	125	172	10	Santa Croce Camerina . . . . .	76	43	55	23	57
4	Giarratana . . . . .	14	9	34	16	29	11	Scicli . . . . .	444	229	232	119	193
5	Ispica . . . . .	203	102	125	65	101	12	Vittoria . . . . .	1.057	553	443	221	298
6	Mòdica . . . . .	1.045	513	429	223	371							
7	Monterosso Almo . . . . .	47	23	46	22	35							
								TOTALE . . . . .	5.053	2.603	2.451	1.248	1.851

## Provincia di SIRACUSA

1	Augusta . . . . .	495	273	171	82	200	12	Melilli . . . . .	181	89	60	31	63
2	Avola . . . . .	613	301	270	149	225	13	Noto . . . . .	778	408	264	139	216
3	Buccheri . . . . .	41	21	45	29	20	14	Pachino . . . . .	442	206	219	113	215
4	Buscemi . . . . .	25	12	23	11	14	15	Palazzolo Acreide . . . . .	149	75	141	67	69
5	Canicattini Bagni . . . . .	131	67	121	61	65	16	Rosolini . . . . .	382	189	137	61	144
6	Carlentini . . . . .	208	107	110	62	89	17	Siracusa . . . . .	2.438	1.253	800	416	703
7	Cassaro . . . . .	16	6	15	6	5	18	Solarino . . . . .	133	68	56	29	52
8	Ferla . . . . .	63	27	51	20	32	19	Sertino . . . . .	163	88	98	56	76
9	Florida . . . . .	346	187	152	71	128							
10	Francofonte . . . . .	238	123	167	91	119							
11	Lentini . . . . .	675	339	290	147	241							
								TOTALE . . . . .	7.517	3.839	3.190	1.641	2.676

## SARDEGNA

## Provincia di SASSARI

1	Àggius . . . . .	61	33	42	24	33	12	Bono . . . . .	75	45	49	24	37
2	Alà dei Sardi . . . . .	53	30	14	11	10	13	Bonorva . . . . .	108	56	82	41	30
3	Alghero . . . . .	716	374	185	109	207	14	Bortigiadas . . . . .	22	15	15	8	7
4	Anela . . . . .	23	13	10	4	11	15	Borutta . . . . .	5	2	9	5	13
5	Ardara . . . . .	26	15	3	—	10	16	Boffidda . . . . .	14	8	10	7	5
6	Arzachena . . . . .	88	54	33	17	23	17	Buddusò . . . . .	121	58	55	27	42
7	Bànarì . . . . .	27	12	11	8	5	18	Bultei . . . . .	30	16	25	11	16
8	Benetutti . . . . .	43	24	25	13	13	19	Bulzi . . . . .	21	10	4	2	7
9	Berchidda . . . . .	60	30	21	13	24	20	Bùrgos . . . . .	21	12	15	7	14
10	Bessude . . . . .	3	3	6	2	2	21	Calangiànus . . . . .	93	44	43	25	33
11	Bonnànarò . . . . .	21	9	10	6	12	22	Cargeghe . . . . .	2	2	4	2	6

Segue Tav. 168 — Movimento naturale della popolazione

SARDEGNA

N. d'ordine	COMUNI	Nati vivi		Morti		Matri- moni	N. d'ordine	COMUNI	Nati vivi		Morti		Matri- moni
		MF	M	MF	M				MF	M	MF	M	
Segue Provincia di SASSARI													
23	Castelsardo	76	37	27	18	34	53	Pàdria	15	8	15	7	14
24	Cherèmule	5	3	6	5	1	54	Palau	24	9	15	6	12
25	Chiaramonti	40	20	20	12	17	55	Pattada	52	37	51	22	33
26	Codròngianòs	16	8	11	7	4	56	Pèrfugas	52	28	14	6	22
27	Cossoine	27	14	14	11	6	57	Ploaghe	79	40	42	23	24
28	Esporiatu	12	8	2	1	4	58	Porto Torres	248	123	71	41	70
29	Florinas	21	12	25	10	15	59	Pozzomaggiore	63	31	43	22	31
30	Giave	12	7	14	6	14	60	Putifigari	12	7	7	6	6
31	Illorai	34	18	17	10	8	61	Romana	5	2	6	3	1
32	Ittireddu	13	9	5	3	2	62	S. Francesco d'Aglientu	15	6	17	12	9
33	Ittiri	142	66	91	47	82	63	Santa Teresa Gallura	41	18	30	11	26
34	Laerru	19	9	9	6	14	64	Sàssari	2.976	1.564	897	510	735
35	La Maddalena	169	78	104	63	77	65	Sèdini	34	18	17	7	11
36	Luogosanto	29	12	19	14	22	66	Semèstene	5	4	9	6	1
37	Lùras	41	18	23	13	12	67	Sennori	106	57	48	21	35
38	Mara	20	10	7	3	6	68	Siligo	8	3	17	11	13
39	Màrtis	15	9	7	4	1	69	Sorso	190	91	77	44	82
40	Monteleone Rocca Doria	6	3	—	—	3	70	Tempio Pausània	270	150	136	80	112
41	Monti	42	21	20	12	12	71	Thiesi	41	19	44	24	17
42	Mòres	36	20	14	10	16	72	Tissi	21	12	13	6	8
43	Mùros	4	2	3	—	—	73	Torralba	22	12	8	4	7
44	Nughedu di S. Nicolò	24	13	25	12	12	74	Trinità d'Agultu e Vig.	13	3	11	6	12
45	Nule	21	13	22	14	3	75	Tula	13	7	12	5	11
46	Nulvi	95	56	35	21	23	76	Uri	37	21	18	10	22
47	Olbia	563	293	137	83	123	77	Usini	45	17	14	7	24
48	Olmedo	35	17	9	6	13	78	Valledòria	84	50	44	22	33
49	Oschiri	46	26	30	10	29	79	Villanova Monteleone	70	31	10	5	22
50	Osilo	48	26	60	28	34							
51	Ossi	86	47	29	11	28							
52	Ozieri	369	183	139	76	77							
TOTALE									8.240	4.291	3.281	1.809	2.645

Provincia di NUORO

1	Aritzo	49	31	16	8	4	44	Macomer	164	72	58	29	39
2	Arzana	52	26	22	8	25	45	Magomèdas	2	2	9	8	6
3	Atzara	32	21	16	12	15	46	Mamojada	51	26	25	10	17
4	Aùstis	32	16	7	4	7	47	Meana Sardo	50	26	18	8	17
5	Bari Sardo	71	36	16	5	29	48	Mòdolo	2	—	3	2	5
6	Baunei	79	37	28	14	37	49	Montresta	18	10	8	4	8
7	Belvi	19	7	8	4	7	50	Noragùgume	6	2	2	1	5
8	Birori	4	—	4	1	3	51	Nuoro	815	414	244	138	132
9	Bitùri	80	41	41	21	37	52	Nuràgus	30	17	13	6	6
10	Bolòtana	35	21	31	20	24	53	Nurallao	48	31	16	8	16
11	Bòrore	37	19	30	16	11	54	Nurri	80	38	35	13	22
12	Bortigali	16	8	18	11	24	55	Oliena	144	81	44	19	40
13	Bosa	186	95	82	44	51	56	Ollolai	59	31	19	12	18
14	Budoni	46	20	13	9	18	57	Olzai	35	20	12	6	10
15	Cùglieri	50	24	46	28	26	58	Onani	16	8	5	3	5
16	Dèsulo	106	54	31	13	37	59	Onifai	16	12	5	2	8
17	Dorgali	126	59	55	36	42	60	Oniferi	24	20	9	6	6
18	Dualchi	7	3	6	3	6	61	Orani	55	31	14	6	23
19	Elini	11	7	5	3	4	62	Orgòsolo	119	63	34	22	31
20	Escalaplano	87	46	28	12	34	63	Orosei	99	54	17	12	21
21	Escolca	17	11	4	2	7	64	Orotelli	60	33	29	20	24
22	Esterzili	36	16	12	7	9	65	Orroli	69	36	21	11	20
23	FÌussio	6	3	4	2	4	66	Ortuveri	48	26	22	12	9
24	Fonni	102	62	49	29	36	67	Orune	136	58	33	14	26
25	Gadoni	34	18	11	5	14	68	Osidda	10	4	3	2	—
26	Gàiro	54	26	19	9	10	69	Osini	29	15	6	3	17
27	Galtelli	60	34	14	8	14	70	Ottana	44	21	7	3	14
28	Gavoi	93	56	27	12	33	71	Ovodda	40	27	22	13	17
29	Genoni	39	19	16	3	10	72	Perdasdefogu	62	34	20	12	17
30	Gèrgei	34	16	17	12	12	73	Posada	25	13	9	5	10
31	Girasole	4	1	2	1	—	74	Sàdali	43	22	8	5	7
32	Ilbono	42	22	18	5	17	75	Sàgama	2	1	5	3	4
33	Irgoli	43	16	14	9	11	76	San Teodoro	15	7	14	7	11
34	Isili	60	32	32	15	15	77	Sarule	43	21	22	12	14
35	Jerzu	76	43	42	27	26	78	Scano di Montiferro	15	10	27	11	22
36	Làconi	64	32	30	19	20	79	Sennariolu	2	1	5	1	3
37	Lanusei	219	110	73	36	43	80	Serri	9	5	4	4	7
38	Lei	10	3	3	2	1	81	Seui	65	36	29	16	26
39	Loceri	11	19	9	7	6	82	Seulo	40	21	12	5	8
40	Lòculi	17	7	4	4	8	83	Silanus	40	15	26	12	22
41	Lodè	76	47	19	10	42	84	Sindia	38	20	25	12	12
42	Loizorai	35	19	4	3	8	85	Siniscola	151	82	38	18	43
43	Lula	30	11	19	8	9	86	Sòrgono	102	53	27	17	9

## Segue Tav. 168 — Movimento naturale della popolazione

## SARDEGNA

N. d'ordine	COMUNI	Nati vivi		Morti		Matri- moni	N. d'ordine	COMUNI	Nati vivi		Morti		Matri- moni
		MF	M	MF	M				MF	M	MF	M	
Segue Provincia di NUORO													
87	Suni . . . . .	23	14	18	10	12	96	Tresnuràghes . . . . .	21	16	29	12	9
88	Tàlana . . . . .	30	18	9	6	16	97	Triei . . . . .	26	14	8	7	16
89	Tertenia . . . . .	80	40	2	—	23	98	Ulàssai . . . . .	39	16	20	10	11
90	Teti . . . . .	27	11	4	4	12	99	Urzulei . . . . .	37	19	8	5	11
91	Tiana . . . . .	17	7	8	5	8	100	Ussàssai . . . . .	24	6	9	3	7
92	Tinnura . . . . .	4	4	5	—	1	101	Villagrande Strisàili . . . . .	87	50	27	12	8
93	Tonara . . . . .	83	38	32	16	26	102	Villanova Tulo . . . . .	45	25	11	8	20
94	Torpè . . . . .	54	23	19	7	20							
95	Tortolì . . . . .	108	52	27	17	23							
								TOTALE . . . . .	5.933	3.066	2.192	1.162	1.802

## Provincia di CAGLIARI

1	Abbasanta . . . . .	30	18	20	7	8	64	Mògoro . . . . .	99	47	40	17	35
2	Aidomaggiore . . . . .	10	4	8	3	2	65	Monastir . . . . .	51	27	19	13	18
3	Aies . . . . .	33	20	11	5	23	66	Morgongiori . . . . .	32	17	9	3	10
4	Allai . . . . .	10	3	5	4	3	67	Muravera . . . . .	107	58	23	17	42
5	Arborea . . . . .	64	29	20	8	34	68	Musei . . . . .	39	17	7	2	11
6	Arbus . . . . .	219	105	67	34	52	69	Narbolia . . . . .	27	12	12	4	11
7	Ardauli . . . . .	21	12	18	12	13	70	Narcao . . . . .	89	49	22	11	11
8	Armungia . . . . .	11	7	12	7	4	71	Neoneli . . . . .	20	11	9	4	4
9	Assèmini . . . . .	196	104	50	24	81	72	Norbello . . . . .	18	8	5	2	2
10	Assolo . . . . .	12	11	7	2	2	73	Nughedu Santa Vittòria . . . . .	15	6	6	4	5
11	Asuni . . . . .	19	12	2	1	3	74	Nurachi . . . . .	26	11	9	6	10
12	Ballao . . . . .	26	14	9	2	17	75	Nuràminis . . . . .	47	25	16	10	17
13	Baràdili . . . . .	2	—	—	—	2	76	Nureci . . . . .	17	8	7	4	7
14	Baràtili San Pietro . . . . .	23	17	7	1	6	77	Nùxis . . . . .	29	14	13	4	12
15	Barossa . . . . .	25	12	8	6	5	78	Ollastra . . . . .	7	4	3	1	3
16	Barrali . . . . .	12	6	5	4	8	79	Ollastra Simàxis . . . . .	17	9	9	3	44
17	Barùmini . . . . .	31	16	8	6	7	80	Oristano . . . . .	732	395	252	135	153
18	Bauladu . . . . .	6	3	4	4	4	81	Ortacesùs . . . . .	17	9	4	1	9
19	Bidoni . . . . .	8	7	2	2	3	82	Pabillònis . . . . .	68	33	20	11	19
20	Bonarcado . . . . .	25	13	13	8	9	83	Pàlmas Arborea . . . . .	17	9	2	—	7
21	Boroneddu . . . . .	1	1	1	1	—	84	Pau . . . . .	11	2	5	—	4
22	Buggeru . . . . .	33	11	6	5	10	85	Pàuli Arbarei . . . . .	13	6	6	4	5
23	Burcei . . . . .	61	30	13	7	29	86	Paulilàtino . . . . .	48	19	25	13	15
24	Busachi . . . . .	58	36	24	14	11	87	Perdàxius . . . . .	24	15	9	7	19
25	Càbras . . . . .	138	74	37	27	45	88	Pimentel . . . . .	29	17	8	4	12
26	Càgliari . . . . .	5.899	3.056	2.068	1.168	1.552	89	Portoscuso . . . . .	67	35	15	7	24
27	Calasetta . . . . .	34	22	27	21	22	90	Pula . . . . .	78	41	10	4	35
28	Capoterra . . . . .	186	100	31	19	55	91	Quartu Sant'Èlena . . . . .	549	263	144	72	197
29	Carbònia . . . . .	930	485	211	127	223	92	Riola Sardo . . . . .	46	19	19	5	8
30	Carloforte . . . . .	93	52	74	34	51	93	Rulnas . . . . .	27	18	12	8	6
31	Collinas . . . . .	19	10	8	3	11	94	Samassi . . . . .	89	46	30	14	27
32	Decimomannu . . . . .	94	44	33	21	32	95	Samatzai . . . . .	26	14	11	5	13
33	Decimoputzu . . . . .	63	27	14	8	20	96	Samugheo . . . . .	62	29	19	13	20
34	Dolianova . . . . .	84	36	54	31	43	97	San Basilio . . . . .	33	15	8	5	10
35	Dòmus de Maria . . . . .	35	13	10	5	11	98	San Gavino Monreale . . . . .	197	93	91	49	48
36	Domusnòvas . . . . .	163	83	36	17	37	99	San Giovanni Suèrgiu . . . . .	139	74	28	14	36
37	Donori . . . . .	57	32	12	8	21	100	Sanluri . . . . .	157	86	49	25	56
38	Figu-Gonnosnò . . . . .	21	10	10	4	10	101	San Nicolò d'Arcidano . . . . .	63	32	20	10	12
39	Fluminimaggiore . . . . .	90	29	21	8	16	102	San Nicolò Gerrei . . . . .	16	7	7	5	6
40	Fordongianus . . . . .	36	18	10	5	8	103	San Sperate . . . . .	99	55	28	14	30
41	Furtei . . . . .	46	28	10	8	7	104	Santadi . . . . .	115	53	25	12	48
42	Genuri . . . . .	21	9	7	2	8	105	Santa Giusta . . . . .	39	19	10	5	8
43	Gèsico . . . . .	44	22	10	7	10	106	Sant'Andrea Frius . . . . .	39	12	13	6	11
44	Gèsturi . . . . .	37	16	17	9	5	107	Sant'Antioco . . . . .	160	79	57	33	93
45	Ghilarza . . . . .	93	50	61	27	15	108	Sant'Antonio Ruinas . . . . .	14	10	10	5	6
46	Giba . . . . .	162	77	34	19	28	109	Santu Lussùrgiu . . . . .	42	27	41	19	24
47	Goni . . . . .	21	10	2	1	8	110	San Vero Milis . . . . .	37	16	15	9	9
48	Gonnessa . . . . .	102	49	32	22	27	111	San Vito . . . . .	85	44	31	17	53
49	Gonnoscodina . . . . .	13	4	8	5	3	112	Sàrdara . . . . .	84	40	34	18	29
50	Gonnosfanàdiga . . . . .	142	69	63	34	52	113	Sarrocch . . . . .	44	25	21	12	27
51	Gonnosstramatza . . . . .	22	13	10	6	11	114	Sedìlo . . . . .	38	9	29	15	25
52	Guamaggiore . . . . .	40	20	4	1	7	115	Segariu . . . . .	27	15	5	2	7
53	Guasila . . . . .	79	41	15	4	29	116	Selàrgius . . . . .	169	83	53	25	44
54	Gùspini . . . . .	262	137	75	41	73	117	Sélegas . . . . .	40	22	12	9	12
55	Iglèsias . . . . .	753	364	230	127	164	118	Sèneghe . . . . .	43	21	16	10	5
56	Las Piàssas . . . . .	10	7	4	2	10	119	Sènis . . . . .	23	9	6	5	1
57	Lunamatrona . . . . .	51	28	26	16	15	120	Senorbì . . . . .	69	36	26	16	30
58	Màndas . . . . .	57	31	34	23	16	121	Serdiana . . . . .	27	13	14	8	10
59	Maracalagonis . . . . .	85	44	29	13	30	122	Serramanna . . . . .	160	81	47	25	47
60	Marrùbiu . . . . .	81	40	17	10	19	123	Serrenti . . . . .	78	36	40	18	31
61	Masùllas (a) . . . . .	43	27	14	7	12	124	Sestu . . . . .	162	87	41	19	70
62	Milìs . . . . .	29	13	20	10	9	125	Sèttimo San Pietro . . . . .	66	39	16	9	21
63	Mogorella . . . . .	10	6	5	2	8	126	Setzu . . . . .	1	1	2	1	2

Segue Tav. 168 — Movimento naturale della popolazione

SARDEGNA

N. d'ordine	COMUNI	Nati vivi		Morti		Matri- moni	N. d'ordine	COMUNI	Nati vivi		Morti		Matri- moni
		MF	M	MF	M				MF	M	MF	M	
Segue Provincia di CAGLIARI													
127	Siamaggiore . . . . .	15	7	7	4	4	151	Usèllus . . . . .	30	15	15	6	10
128	Siamanna - Siapiccia . . . . .	37	24	7	4	13	152	Ussana . . . . .	65	31	21	10	20
129	Siddi . . . . .	37	20	6	5	8	153	Ussaramanna . . . . .	15	11	5	5	8
130	Siltqua . . . . .	85	41	29	18	27	154	Uta . . . . .	105	60	27	15	31
131	Siltus . . . . .	34	22	16	9	11	155	Vallermosa . . . . .	26	13	8	4	12
132	Simala . . . . .	10	4	3	2	1	156	Villacidro . . . . .	266	137	70	39	86
133	Simàxis . . . . .	50	30	6	4	15	157	Villamar . . . . .	89	48	19	12	18
134	Sini . . . . .	20	13	11	6	6	158	Villamassàrgia . . . . .	75	48	19	9	33
135	Sinnai . . . . .	170	90	67	22	56	159	Villanovaforru . . . . .	15	8	6	2	8
136	Siris (b) . . . . .	5	3	—	—	1	160	Villanovafranca . . . . .	40	24	18	8	13
137	Siùrgus Donigala . . . . .	58	21	10	7	25	161	Villanova Truschedu . . . . .	4	2	5	2	5
138	Solarussa . . . . .	40	17	22	11	12	162	Villaputzu . . . . .	119	59	31	14	40
139	Solèminis . . . . .	20	7	5	2	10	163	Villasalto . . . . .	39	16	20	11	9
140	Sorradile . . . . .	11	5	11	8	8	164	Villa San Pietro . . . . .	4	1	2	2	6
141	Suelli . . . . .	29	12	2	2	7	165	Villasimius . . . . .	38	15	11	6	20
142	Tadusuni . . . . .	4	3	4	2	6	166	Villasor . . . . .	132	70	39	20	40
143	Terralba . . . . .	181	87	66	31	62	167	Villaspeciosa . . . . .	34	17	4	2	10
144	Teulada . . . . .	134	67	39	22	26	168	Villaurbana . . . . .	48	25	14	7	12
145	Tramatza . . . . .	20	11	14	9	8	169	Villa Verde . . . . .	15	7	8	4	3
146	Tratalas . . . . .	12	7	9	3	7	170	Zeddiani . . . . .	15	9	7	4	3
147	Tuili . . . . .	22	13	14	8	15	171	Zerfaliu . . . . .	28	17	13	8	4
148	Turri . . . . .	4	2	5	3	6							
149	Ulà Tirso . . . . .	32	15	7	1	5							
150	Uras . . . . .	80	34	24	13	27							
	TOTALE . . . . .	18.202	9.307	6.045	3.283	5.442							

(b) Cfr. la nota (a) a pagina precedente.





# Principali pubblicazioni ISTAT

## PUBBLICAZIONI PERIODICHE

### **Bollettino mensile di statistica**

La più completa ed autorevole raccolta di dati continuamente aggiornati concernenti tutti i più notevoli aspetti dell'andamento demografico, sociale, economico e finanziario, anche con ampi riferimenti all'andamento internazionale. Il prezzo di abbonamento per l'anno 1965 è di L. **13.000** (per l'estero: L. **20.000**). Il prezzo di ogni fascicolo è di L. **1.800**.

### **Indicatori mensili**

Costituiscono il supplemento al « Bollettino mensile di statistica », e riportano notizie riassuntive, dati e grafici relativi all'andamento mensile dei principali fenomeni interessanti la vita nazionale. Il prezzo di abbonamento per l'anno 1965 è di L. **2.500** (per l'estero: L. **4.000**). Il prezzo di ogni fascicolo è di L. **300**. Gli « Indicatori mensili » sono inviati gratuitamente agli abbonati al « Bollettino mensile di statistica ».

### **Statistica mensile del commercio con l'estero**

Unica documentazione statistica ufficiale sul commercio dell'Italia con l'estero; fornisce, per un esteso numero di merci, l'andamento mensile delle importazioni e delle esportazioni da e per i principali Paesi. Il prezzo di abbonamento per l'anno 1965 è di L. **18.000** (per l'estero: L. **25.000**). Il prezzo di ogni fascicolo è di L. **2.300**.

### **Notiziario Istat**

Fornisce essenziali e tempestivi dati di prima mano sugli sviluppi della congiuntura economica nel campo della produzione agraria e industriale, dei prezzi, dei trasporti, del commercio interno, degli scambi internazionali, come pure dati relativi alle statistiche demografiche, sanitarie e sociali, dati che vengono poi pubblicati in forma più analitica nel « Bollettino mensile di statistica » e nella « Statistica mensile del commercio con l'estero ».

Serie 1, Attività produttiva (8 fogli): abbonamento annuo L. **7.000** (estero L. **10.500**); una copia L. **100**.

Serie 2, Prezzi e salari (2 fogli): abbonamento annuo L. **2.000** (estero L. **3.000**); una copia L. **100**.

Serie 3, Popolazione (4 fogli e un supplemento decennale): abbonamento annuo L. **5.000** (estero L. **7.500**); una copia L. **100**.

## PUBBLICAZIONI ANNUALI

### **Annuario statistico italiano**

Classica e fondamentale pubblicazione, riporta in forma organica e completa tutti i dati riflettenti i molteplici aspetti della complessa attività nazionale nel campo sociale, economico, finanziario. Contiene, inoltre, aggiornati dati statistici internazionali. Il volume 1964 è in vendita al prezzo di L. **3.000**.

### **Compendio statistico italiano**

Sintetizza, in semplici tabelle numeriche di facile lettura ed attraverso appropriate illustrazioni e rappresentazioni grafiche, i dati fondamentali della vita economica, demografica e sociale e fornisce un quadro panoramico della corrispondente situazione degli altri principali paesi del mondo. Il volume 1964 è in vendita al prezzo di L. **1.200**.

### **Italian statistical abstract**

Edizione ridotta in lingua inglese del « Compendio statistico italiano ». Il volume 1963 è in vendita al prezzo di L. **1.000**.

### **Annuario di statistiche provinciali**

Raccolta sistematica di dati provinciali relativi ai principali fenomeni demografici, economici e sociali. Il volume 1963 è in vendita al prezzo di L. **4.000**.

### **Annuario statistico dei comuni italiani**

Contiene, distintamente per comune, l'analisi dettagliata dei principali fenomeni economici, demografici e sociali. Il volume 1958 è in vendita al prezzo di L. **3.000**.

### **Annuario di statistiche demografiche**

Comprende tutte le statistiche sui fenomeni demografici riguardanti il movimento della popolazione secondo gli atti dello stato civile e il movimento anagrafico. Il volume 1962 è in vendita al prezzo di L. **7.000**.

### **Annuario di statistiche sanitarie**

Riunisce le statistiche sulle cause di morte, sulle strutture e sull'attività degli istituti di cura pubblici e privati, sulle malattie infettive e diffuse soggette a denuncia obbligatoria, sui nati deformati e sugli aborti. Il volume 1962 è in vendita al prezzo di L. **10.000**.

### **Annuario statistico dell'assistenza e della previdenza sociale**

Pubblicazione nella quale vengono statisticamente illustrati i principali aspetti dell'assistenza sociale in Italia e le più notevoli forme di attività svolte dai vari Istituti nel settore della previdenza sociale. Il volume 1963 è in vendita al prezzo di L. **8.000**.

## Segue : PUBBLICAZIONI ANNUALI

### **Annuario statistico dell'istruzione italiana**

Quadro statistico completo ed aggiornato della situazione scolastica del Paese, attraverso dati sui vari rami d'insegnamento esaminati sotto i più interessanti aspetti dell'ordinamento degli studi e dei risultati conseguiti dagli iscritti. Il volume 1963 e 1964 è in vendita al prezzo di L. **6.000.**

### **Annuario delle statistiche culturali**

Documentazione ufficiale completa sulle principali attività culturali concernenti, tra l'altro, la produzione libraria, la pubblicazione di riviste scientifiche, la stampa periodica, le biblioteche, ecc. Il volume 1964 è in vendita al prezzo di L. **2.500**

### **Annuario di statistiche giudiziarie**

Ampla documentazione statistica dell'attività giudiziaria civile e penale e dei principali fenomeni nel campo della criminalità. Il volume 1962 è in vendita al prezzo di L. **4.500.**

### **Annuario di statistica agraria**

Riunisce tutti i dati più significativi dell'economia agricola italiana riportati nelle pubblicazioni mensili. Il volume 1965 è in vendita al prezzo di L. **3.500.**

### **Annuario di statistica forestale**

Analisi esauriente della consistenza e della utilizzazione dei boschi. Il volume 1964 è in vendita al prezzo di L. **3.500.**

### **Annuario di statistiche meteorologiche**

Riporta i dati rilevati da 258 stazioni pluviometriche, 513 termopluviometriche e 234 osservatori. Il volume 1963 è in vendita al prezzo di L. **10.000.**

### **Annuario di statistiche zootecniche**

Nel volume figurano per singola provincia tutti i dati statistici disponibili circa il patrimonio zootecnico, sui fenomeni produttivi e riproduttivi ad esso connessi, sul suo stato sanitario e sulle disponibilità alimentari dello stesso. Il volume 1963 è in vendita al prezzo di L. **4.000.**

### **Annuario statistico della pesca e della caccia**

Raccolta di dati statistici sulla produzione della pesca, sui relativi mercati di produzione e di vendita e sulla consistenza del naviglio. Vi figurano anche essenziali dati sulla caccia. Il volume 1964 è in vendita al prezzo di L. **4.000.**

### **Annuario di statistiche industriali**

Nel suo genere, unica e veramente preziosa pubblicazione in cui sono organicamente raccolte tutte le informazioni statistiche fondamentali concernenti il complesso ed importante settore dell'industria. Il volume 1964 è in vendita al prezzo di L. **3.500.**

### **Annuario statistico dell'attività edilizia e delle opere pubbliche**

Statistica ufficiale dedicata esclusivamente al settore dell'attività edilizia e delle opere pubbliche effettuate dallo Stato e da Enti pubblici, nonché da privati con finanziamento parziale dello Stato. Il volume 1964 è in vendita al prezzo di L. **3.500.**

### **Annuario statistico del commercio interno**

Fornisce i risultati delle rilevazioni correnti relativi al fenomeno della distribuzione. Vi figurano gli indici mensili delle vendite al minuto, una estesa analisi del fenomeno alberghiero e turistico e, in Appendice, la più recente distribuzione per comune delle licenze di esercizio. Il volume 1963 è in vendita al prezzo di L. **6.500.**

### **Statistica della navigazione marittima**

Contiene i dati statistici sul movimento dei natanti e del relativo carico avvenuto nei porti marittimi e negli altri approdi autorizzati del territorio nazionale. Il volume 1963 è in vendita al prezzo di L. **9.000.**

### **Statistica degli incidenti stradali**

La più completa ed aggiornata raccolta di dati su una materia di viva attualità. Il volume 1964 è in vendita al prezzo di L. **2.000.**

### **Statistica annuale del commercio con l'estero**

Riporta i dati definitivi e completi sull'andamento delle importazioni e delle esportazioni con ampia analisi del movimento per merci e per paesi. Il volume 1962 è in vendita al prezzo di L. **15.000.**

### **Bilanci delle amministrazioni regionali provinciali e comunali - Conti consuntivi 1960 e preventivi 1961**

Pubblicazione che, mettendo in particolare evidenza la struttura dei conti economici delle amministrazioni locali, consente di poter determinare, con sufficiente esattezza, il prodotto netto delle amministrazioni stesse.

Parte prima - Conti economici e dati riepilogativi: L. **8.000**

Parte seconda - Conti economici delle singole Amministrazioni comunali: L. **10.000.**

### **Annuario di statistiche del lavoro e dell'emigrazione**

Organica e aggiornata documentazione statistica su tutti i principali aspetti del mondo del lavoro e sull'emigrazione. Il volume 1964 è in vendita al prezzo di L. **4.000.**

## ANNALI DI STATISTICA - Serie VIII (\*)

### **Voll. 5-8 - Le rilevazioni statistiche in Italia dal 1861 al 1956**

Vol. 5 - Generalità sulle rilevazioni - Ordinamento dei servizi statistici-Lavori meccanografici - Censimenti	L. 3.000
Vol. 6 - Statistiche demografiche e sociali	» 3.000
Vol. 7 - Statistiche dell'attività produttiva - Statistiche economiche generali	» 3.500
Vol. 8 - Modelli di rilevazione: 1. <i>Censimenti - Statistiche demografiche e sociali</i>	» 3.000
2. <i>Statistiche dell'attività produttiva - Statistiche economiche generali</i>	» 3.500
<b>Vol. 9 - Indagine statistica sullo sviluppo del reddito nazionale dell'Italia dal 1861 al 1956</b>	» 1.500
<b>Vol. 10 - Tavole di mortalità della popolazione italiana 1950-53 e 1954-57</b>	» 1.200
<b>Vol. 11 - Indagine statistica sui bilanci di famiglie non agricole negli anni 1953-54</b>	» 1.300
<b>Vol. 12 - Primi studi sui conti economici territoriali</b>	» 1.200
<b>Vol. 13 - Statistica medica - Atti del primo Simposio. Roma 11-12 giugno 1961</b>	» 4.000
<b>Vol. 14 - Statistica medica - Atti del secondo Simposio, Roma 27-28 ottobre 1963</b>	» 10.000
<b>Vol. 15 - Produttività e distribuzione del reddito in Italia nel periodo 1951-63</b>	» 6.000

## PUBBLICAZIONI SPECIALI (\*)

<b>Sommario di statistiche storiche italiane 1861-1955</b>	L. 1.200
<b>Comuni e loro popolazione ai censimenti dal 1861 al 1951</b>	» 3.000
<b>Popolazione legale dei comuni al 15 ottobre 1961</b>	» 800
<b>Popolazione e movimento anagrafico dei comuni - Popolazione residente al 31 dicembre 1963 e 1964. Movimento anagrafico nel 1964 - Variazioni territoriali e di nome nell'anno 1964</b>	» 2.500
<b>Istruzione elementare e media - Scuole e popolazione scolastica per singoli comuni - Situazione al 1° gennaio 1960</b>	» 1.300
<b>Distribuzione per età degli alunni delle scuole elementari e medie - Supplemento all'Annuario statistico dell'istruzione italiana 1961</b>	» 1.400
<b>Attrezzature sanitarie degli istituti di cura 1956</b>	» 1.800
<b>Attrezzature sanitarie ed attività degli ambulatori 1956</b>	» 1.000
<b>Attrezzatura radiologica degli istituti di cura e degli ambulatori degli enti pubblici 1958</b>	» 1.200
<b>Elezioni della Camera dei Deputati e del Senato della Repubblica, 28 aprile 1963 - Dati riassuntivi</b>	» 800
<b>Elezione della Camera dei Deputati, 28 aprile 1963</b>	
Vol. I - Risultati desunti dai verbali elettorali di sezione	» 3.500
<b>Elezioni amministrative del 6 novembre 1960</b>	
Vol. I - Elezione dei Consigli provinciali	» 1.000
Vol. II - Elezione dei Consigli comunali	» 2.600
<b>L'attrezzatura alberghiera in Italia al 1° gennaio 1961</b>	» 1.500
<b>Tavole attuariali 1950-53</b>	» 1.200
<b>Rilevazione nazionale delle forze di lavoro, 15 aprile 1965</b>	» 600
<b>Censimento della popolazione italiana e straniera della Somalia (4 novembre 1953)</b>	» 500

## METODI E NORME

<b>Numeri indici della produzione industriale - Base 1953 = 100 - Serie A, n. 1, ottobre 1957</b>	L. 300
<b>Numeri indici dei prezzi - Base 1953 = 100 - Serie A, n. 2, ottobre 1957</b>	» 300
<b>Rilevazioni campionarie delle forze di lavoro - Serie A, n. 3, marzo 1958</b>	» 300
<b>Calcolo delle variazioni stagionali negli indici della produzione industriale - Serie A, n. 4, ottobre 1960</b>	
Parte prima - Relazione metodologica	» 500
Parte seconda - Numeri indici correnti e destagionalizzati per i singoli mesi degli anni 1947-1959	» 600
<b>Rilevazioni campionarie delle produzioni agrarie - Serie A, n. 5, dicembre 1960</b>	» 400
<b>Istruzioni per la rilevazione statistica del movimento della popolazione - Serie B, n. 2, gennaio 1957</b>	» 300
<b>Anagrafe della popolazione - Serie B, n. 3, marzo 1958</b>	» 500
<b>Istruzioni per la rilevazione statistica delle opere pubbliche - Serie B, n. 4, novembre 1958</b>	» 300
<b>Istruzioni per la rilevazione del movimento della navigazione marittima - Serie B, n. 5, giugno 1959</b>	» 300
<b>Istruzioni per la rilevazione statistica degli incidenti stradali - Serie B, n. 6, maggio 1960</b>	» 250
<b>Istruzioni per la rilevazione statistica dei bilanci comunali e provinciali - Serie B, n. 7, edizione marzo 1962</b>	» 300
<b>Norme tecniche per la rilevazione dei prezzi all'ingrosso delle merci - Serie B, n. 8, giugno 1960</b>	» 300
<b>Circoscrizioni statistiche - Serie C, n. 1, agosto 1958</b>	» 1.200
<b>Classificazione delle attività economiche - Serie C, n. 2, maggio 1959</b>	» 1.200
<b>Classificazione delle professioni - Serie C, n. 3, luglio 1961</b>	» 1.200
<b>Glossario per l'elaborazione elettronica dei dati (in quattro lingue) - Serie C, n. 4, novembre 1962</b>	» 1.200
<b>Classificazione dei comuni secondo le caratteristiche urbane e rurali - Serie C, n. 5, luglio 1963</b>	» 400

(\*) Per la completa Serie VIII degli ANNALI e per le altre pubblicazioni speciali cfr. Catalogo pubblicazioni.

## NOTE E RELAZIONI

Alcuni principali risultati delle rilevazioni delle forze di lavoro negli anni 1954-57 - n. 1, marzo 1958 . . . . .	L. 300
Ricoverati per tubercolosi, tumori maligni e malattie mentali - n. 5, dicembre 1958 . . . . .	» 500
Indagine sulle scelte scolastiche e professionali degli alunni delle scuole medie inferiori - n. 6, febbraio 1959 . . . . .	» 300
Indagine campionaria sulla morbosità della popolazione italiana - n. 7, marzo 1959 . . . . .	» 350
Indagine speciale sulla consanguineità dei matrimoni - n. 11, settembre 1960 . . . . .	» 350
Indagine sul parco macchine per la lavorazione dei metalli - n. 12, settembre 1960 . . . . .	» 500
Indagine speciale su alcuni aspetti delle vacanze e degli sports della popolazione - n. 13, ottobre 1960 . . . . .	» 300
Indagine speciale su alcuni aspetti scolastici e linguistici della popolazione - n. 15, agosto 1961 . . . . .	» 350
Il valore aggiunto delle imprese nel periodo 1951-1959 - n. 18, marzo 1962 . . . . .	» 800
Statistiche del lavoro - n. 20, maggio 1963 . . . . .	» 1.200
Indagine statistica sull'occupazione qualificata - n. 21, febbraio 1964 . . . . .	» 1.300
Indagine speciale sulle abitazioni al 20 ottobre 1962 - n. 22, luglio 1964 . . . . .	» 1.300
Indagine sul parco macchine grafiche e cartotecniche - n. 23, agosto 1964 . . . . .	» 1.400
Statistica degli impianti sportivi al 1° gennaio 1961 - n. 24, settembre 1964 . . . . .	» 1.800
Conti economici delle Università e istituti universitari - Anno accademico 1960-61 - n. 25, ottobre 1964 . . . . .	» 4.000
Statistica dei pubblici concorsi - n. 26, novembre 1964 . . . . .	» 1.300
Primi studi sulle interdipendenze settoriali dell'economia italiana (Tavola economica, 1959) - n. 27, gennaio 1965 . . . . .	» 2.500

## PUBBLICAZIONI SUI RISULTATI DEI CENSIMENTI

### CENSIMENTO DEL 4-5 NOVEMBRE 1951

#### IX Censimento generale della popolazione (prezzi vari)

I - Dati sommari per Comune (n. 92 fascicoli provinciali) — *Appendice A: Dati riassuntivi provinciali* — *Appendice B: Circostrizioni ecclesiastiche* — II - Famiglie e convivenze — III - Sesso, età, stato civile, luogo di nascita — IV - Professioni — V - Istruzione — VI - Abitazioni — VII - Dati generali riassuntivi — VIII - Atti del censimento.

#### III Censimento dell'industria e del commercio (Prezzi vari)

I - Risultati generali per Comune: Tomo 1 - Italia settentrionale — Tomo 2 - Italia centrale, meridionale e insulare — II - Ditte: Tomo 1 - Stato e Regioni — Tomo 2 - Provincie — III - Industrie estrattive — IV - Industrie alimentari e del tabacco — V - Industrie tessili — VI - Industrie del vestiario, abbigliamento e arredamento, industrie delle pelli e del cuoio — VII - Industrie del legno — VIII - Industrie metallurgiche e meccaniche — IX - Industrie chimiche, della gomma e della carta — X - Industrie della trasformazione dei minerali non metalliferi, industrie grafiche ed editoriali, foto-fono-cinematografiche e manifatturiere varie — XI - Industrie delle costruzioni e dell'installazione di impianti — XII - Produzione e distribuzione di energia elettrica e di gas e distribuzione di acqua — XIII - Trasporti e comunicazioni — XIV - Commercio — XV - Credito, assicurazione e gestioni finanziarie — XVI - Artigianato — XVII - Dati generali riassuntivi — XVIII - Atti del censimento.

#### Caratteristiche demografiche ed economiche dei grandi Comuni

I - Dati riassuntivi e Comuni con oltre 100.000 abitanti — II - Comuni da 60.000 fino a 100.000 abitanti  
— III - Comuni con meno di 60.000 abitanti . . . . . Ciascun volume L. 3.000

### CENSIMENTI DEL 1961

#### 1° Censimento generale dell'agricoltura - 15 aprile 1961

Vol. I - Primi risultati provvisori . . . . . L. 500  
Vol. II - Dati provinciali su alcune principali caratteristiche strutturali delle aziende - 92 fascicoli provinciali . . . . . Ciascuno » 500  
Appendice: Dati riassuntivi nazionali . . . . . » 1.300  
Vol. IV - Bestiame . . . . . » 3.000

#### 10° Censimento generale della popolazione - 15 ottobre 1961

Vol. I - Dati riassuntivi comunali e provinciali sulla popolazione e sulle abitazioni . . . . . » 1.000  
Vol. II - Dati riassuntivi comunali e provinciali su alcune principali caratteristiche strutturali della popolazione - Sesso, età, istruzione, attività economica . . . . . » 4.500  
Vol. III - Dati sommari per Comune - 92 fascicoli provinciali . . . . . (Prezzi vari)  
Fascicoli pubblicati: Asti, Valle d'Aosta, Imperia, Savona, La Spezia, Bolzano, Trento, Verona, Vicenza, Belluno, Treviso, Venezia, Padova, Rovigo, Udine, Gorizia, Trieste, Piacenza, Parma, Reggio nell'Emilia, Modena, Bologna, Ferrara, Ravenna, Forlì, Pesaro e Urbino, Ancona, Macerata, Ascoli Piceno, Massa-Carrara, Lucca, Pistoia, Firenze, Livorno, Pisa, Arezzo, Siena, Grosseto, Perugia, Terni, Rieti, Latina, Pescara, Brindisi, Matera, Agrigento, Caltanissetta, Enna, Ragusa.

#### 4° Censimento generale dell'industria e del commercio - 16 ottobre 1961

Vol. I - Imprese, unità locali, addetti - Dati provvisori per Comune . . . . . L. 600  
Vol. II - Dati provinciali su alcune principali caratteristiche strutturali delle imprese e delle unità locali - 92 fascicoli provinciali . . . . . Ciascuno » 600  
Appendice: Dati riassuntivi nazionali . . . . . » 1.500

Gli abbonati a tutti i periodici Istat (Bollettino mensile di statistica, Indicatori mensili, Statistica mensile del commercio con l'estero, Notiziario Istat) hanno diritto allo sconto del 50% sul prezzo di copertina per l'acquisto di una copia delle altre pubblicazioni edite dall'Istat nel 1965.

Le pubblicazioni possono essere acquistate nella Libreria aperta al pubblico presso la sede dell'ISTAT, Roma, Via A. Depretis, 82 - tel. 471.666 e presso le altre librerie. Il Catalogo completo delle pubblicazioni viene spedito gratis a richiesta.