

REPUBBLICA ITALIANA  
ISTITUTO CENTRALE DI STATISTICA

**ANNUARIO  
DI STATISTICHE  
DEMOGRAFICHE**

Vol. XIII - **1963**



ROMA - 1966

ERRATA - CORRIGE

Pag. 107, Tav. 70: Le cifre delle righe 4 e 5 - Totale - si leggano invertite.


*Annuario di statistiche demografiche 1963*

# NOTIZIE IN POSSESSO DELL'ISTITUTO CENTRALE DI STATISTICA NON PUBBLICATE

NELL'« ANNUARIO DI STATISTICHE DEMOGRAFICHE 1963 »

L'Istituto Centrale di Statistica fornisce, dietro richiesta, i dati non pubblicati, contro il semplice rimborso delle spese vive e cioè: di copiatura, collazionatura, eventuale elaborazione e posta.

N. Tav.	NOTIZIE	Circoscrizioni territoriali cui si riferiscono i dati indicati
<b>PARTE II - MATRIMONI</b>		
28	Matrimoni per stato civile ed età degli sposi . . . . .	Regioni
29	Matrimoni per età degli sposi, tra celibi e vedove, tra vedovi e nubili, tra vedovi e vedove . . . . .	Italia
31	Sposi e spose per età, settore di attività economica e posizione nella professione . . . . .	Regioni
33	Matrimoni secondo il rito (religiosi, civili) . . . . .	Singoli Comuni
39	Matrimoni per mese di celebrazione . . . . .	Singoli Comuni
<b>PARTE III - NASCITE</b>		
44	Nati per età della madre, vitalità, filiazione e genere del parto . . . . .	Regioni
45	Nati per mese di nascita, vitalità, filiazione e sesso . . . . .	Singoli Comuni
46	Nati legittimi per vitalità, genere del parto e ordine di nascita . . . . .	Regioni
48	Nati vivi legittimi per ordine di nascita, genere del parto ed età della madre, per classi annuali di età (idem per i nati morti) . . . . .	Regioni
101	Nati vivi illegittimi per riconoscimento e sesso . . . . .	Province e singoli Capoluoghi di provincia
112	Figli naturali legittimati e riconosciuti per atto autentico . . . . .	Singoli Comuni
114	Nati vivi legittimi per ordine di nascita ed età della madre con distinzione di sesso (idem per i nati morti) . . . . .	Regioni
<b>PARTE IV - MORTI</b>		
123	Morti per mese di decesso ed età (con distinzione di sesso) . . . . .	Italia
124	Morti per stato civile, sesso, età ed anno di nascita . . . . .	Regioni
138	Morti per sesso e mese di decesso . . . . .	Singoli Comuni
139	Morti nel primo anno di vita per mese di decesso e sesso . . . . .	Singoli Comuni
144	Morti per età e sesso (i morti nel primo anno di vita sono classificati secondo la filiazione) . . . . .	Regioni
147	Morti nel primo anno di vita per filiazione e sesso . . . . .	Singoli Capoluoghi di provincia
156	Morti in età da 15 anni in poi per professione (per sesso) . . . . .	Province



*All'On. Prof. ALDO MORO*  
PRESIDENTE DEL CONSIGLIO DEI MINISTRI  
ROMA

*Ho l'onore di presentarLe il XIII volume della serie degli Annuari di statistiche demografiche, contenente i dati relativi all'anno 1963.*

*La materia è esposta in conformità allo schema adottato nei volumi precedenti, salvo lievi modifiche formali che sono state apportate ad alcune tavole allo scopo di agevolare la consultazione dei dati.*

Roma, Luglio 1966

IL PRESIDENTE  
DELL'ISTITUTO CENTRALE DI STATISTICA

Giuseppe de Meo



# I N D I C E

	Tavola	Pagina
AVVERTENZE . . . . .		9
<b>PARTE I - DATI RIASSUNTIVI E CONFRONTI</b>		
<b>MATRIMONI</b>		
Matrimoni secondo il rito e lo stato civile degli sposi . . . . .	1	13
Alfabetismo degli sposi . . . . .	2	13
Età media degli sposi secondo lo stato civile ed età mediana . . . . .	3	13
Matrimoni per mese di celebrazione . . . . .	4	13
Matrimoni per stato civile ed età degli sposi . . . . .	5	14
<b>NASCITE</b>		
Nati per vitalità sesso e filiazione . . . . .	6	15
Nati per vitalità e mese di nascita . . . . .	7	15
Nati per vitalità e genere del parto . . . . .	8	16
Parti plurimi per genere e combinazioni di sesso dei nati . . . . .	9	16
Maschi per 1.000 femmine nei nati per vitalità, filiazione, genere del parto; nati legittimi per ordine di nascita . . . . .	10	16
Parti per filiazione dei nati ed età della madre . . . . .	11	17
Nati per vitalità, filiazione ed età della madre . . . . .	12	18
Nati legittimi per ordine di nascita . . . . .	13	19
Età media della madre al parto per ordine di nascita . . . . .	14	19
Nati per vitalità, sesso e peso del neonato . . . . .	15	20
<b>MORTI</b>		
Mortalità perinatale per sesso . . . . .	16	21
Morti per età . . . . .	17	21
Morti per sesso e stato civile . . . . .	18	22
Morti per mese di decesso . . . . .	19	22
Età media dei morti per sesso e stato civile ed età mediana . . . . .	20	22
Mortalità infantile per sesso e filiazione . . . . .	21	23
Probabilità di morte per alcuni periodi del primo anno di vita per sesso . . . . .	22	23
Probabilità di morte nei primi cinque anni di vita per sesso . . . . .	23	23
Età media dei morti nel primo anno di vita per sesso . . . . .	24	24
Decedute coniugate e vedove per numero di figli avuti . . . . .	25	24
Morti in età da 15 anni in poi per settore di attività economica, posizione nella professione e sesso . . . . .	26	24
<b>PARTE II - MATRIMONI</b>		
<b>DATI GENERALI</b>		
Matrimoni per età degli sposi . . . . .	27	27
Matrimoni per stato civile ed età degli sposi . . . . .	28	30
Matrimoni tra celibi e nubili per età . . . . .	29	32
Matrimoni per professione degli sposi . . . . .	30	34
Sposi e spose per età, settore di attività economica e posizione nella professione . . . . .	31	36
<b>DATI TERRITORIALI</b>		
Matrimoni per età degli sposi - Regioni . . . . .	32	38
Matrimoni per rito e quozienti di nuzialità - Province, Regioni, Comuni capoluoghi e altri Comuni . . . . .	33	40
Matrimoni per rito nei singoli mesi - Ripartizioni statistiche . . . . .	34	42
Sposi per alfabetismo - Province e Regioni . . . . .	35	44
Matrimoni secondo la provincia di celebrazione e il luogo di nascita degli sposi . . . . .	36	46
Sposi per luogo di nascita . . . . .	37	48
Sposi per luogo di residenza . . . . .	38	56
Matrimoni per mese di celebrazione - Province e Regioni . . . . .	39	64
Matrimoni tra consanguinei - Regioni . . . . .	40	66
Età media degli sposi per stato civile ed età mediana - Regioni . . . . .	41	66
Sposi per settore di attività economica e posizione nella professione - Regioni . . . . .	42	67
Sposi per professioni - Province e Regioni . . . . .	43	68

## PARTE III - NASCITE

	Tavola	Pagina
<b>DATI GENERALI</b>		
Nati per vitalità, filiazione, genere del parto ed età della madre . . . . .	44	75
Nati per vitalità, filiazione, sesso e mese di nascita . . . . .	45	76
Nati legittimi per vitalità, genere del parto e ordine di nascita . . . . .	46	76
Nati legittimi per ordine di nascita, genere del parto ed età della madre . . . . .	47	77
Nati vivi legittimi per ordine di nascita, genere del parto ed età della madre . . . . .	48	78
Nati morti legittimi per ordine di nascita, genere del parto ed età della madre . . . . .	49	79
Nati legittimi per sesso, età della madre, genere del parto e ordine di nascita . . . . .	50	80
Nati vivi legittimi per sesso, età della madre, genere del parto e ordine di nascita . . . . .	51	82
Nati morti legittimi per sesso, età della madre, genere del parto e ordine di nascita . . . . .	52	84
Nati vivi legittimi per ordine di nascita, età della madre ed età del nonno materno alla nascita della madre . . . . .	53	86
Nati morti legittimi per ordine di nascita, età della madre ed età del nonno materno alla nascita della madre . . . . .	54	88
Parti di nati legittimi per ordine di nascita ed età della madre . . . . .	55	90
Parti doppi di nati legittimi per ordine di nascita, combinazioni di sesso dei nati ed età della madre . . . . .	56	92
Nati legittimi per ordine di nascita, genere del parto ed anno di matrimonio dei genitori . . . . .	57	94
Nati legittimi per ordine di nascita, sesso ed anno di matrimonio dei genitori . . . . .	58	95
Nati vivi legittimi per ordine di nascita, genere del parto ed anno di matrimonio dei genitori . . . . .	59	96
Nati morti legittimi per ordine di nascita, genere del parto ed anno di matrimonio dei genitori . . . . .	60	97
Nati da parti semplici per durata della gestazione, sesso, vitalità, filiazione e peso del neonato . . . . .	61	98
Nati da parti plurimi per durata della gestazione, sesso, vitalità, filiazione e peso del neonato . . . . .	62	99
Nati da parti semplici per età della madre, sesso, vitalità, filiazione e peso del neonato . . . . .	63	100
Nati da parti plurimi per età della madre, sesso, vitalità, filiazione e peso del neonato . . . . .	64	102
Nati legittimi da parti semplici per ordine di nascita, sesso, vitalità e peso del neonato . . . . .	65	104
Nati legittimi da parti plurimi per ordine di nascita, sesso, vitalità e peso del neonato . . . . .	66	105
Peso medio dei nati per genere del parto, filiazione, vitalità, sesso e durata della gestazione . . . . .	67	106
Nati per genere del parto, filiazione, vitalità, sesso e durata della gestazione . . . . .	68	106
Nati legittimi per ordine di nascita, sesso, durata della gestazione e mesi . . . . .	69	107
Nati per mese di nascita, vitalità e durata della gestazione . . . . .	70	107
Nati morti per Comune di nascita, sesso e durata della gestazione . . . . .	71	107
Nati vivi legittimi per ordine di nascita, sesso, genere del parto e presentazione del feto . . . . .	72	108
Nati morti legittimi per ordine di nascita, sesso, genere del parto e presentazione del feto . . . . .	73	109
Nati vivi legittimi per ordine di nascita, sesso, genere del parto e consanguineità dei genitori . . . . .	74	110
Nati morti legittimi per ordine di nascita, sesso, genere del parto e consanguineità dei genitori . . . . .	75	111
Nati per durata della gestazione, sesso, vitalità, genere del parto e presentazione del feto . . . . .	76	112
Nati legittimi per durata della gestazione, sesso, vitalità, genere del parto e consanguineità dei genitori . . . . .	77	113
Nati legittimi per età della madre e professione del padre . . . . .	78	114
Nati vivi legittimi per età della madre e professione del padre . . . . .	79	116
Nati morti legittimi per età della madre e professione del padre . . . . .	80	118
Nati legittimi per età e professione del padre . . . . .	81	120
Nati vivi legittimi per età e professione del padre . . . . .	82	122
Nati morti legittimi per età e professione del padre . . . . .	83	124
Nati legittimi per ordine di nascita e professione del padre . . . . .	84	126
Nati vivi legittimi per ordine di nascita e professione del padre . . . . .	85	128
Nati morti legittimi per ordine di nascita e professione del padre . . . . .	86	130
Nati legittimi per età della madre, settore di attività economica e posizione nella professione del padre . . . . .	87	132
Nati vivi legittimi per età della madre, settore di attività economica e posizione nella professione del padre . . . . .	88	133
Nati morti legittimi per età della madre, settore di attività economica e posizione nella professione del padre . . . . .	89	134
Nati legittimi per ordine di nascita, settore di attività economica e posizione nella professione del padre . . . . .	90	135
Nati vivi legittimi per ordine di nascita, settore di attività economica e posizione nella professione del padre . . . . .	91	136
Nati morti legittimi per ordine di nascita, settore di attività economica e posizione nella professione del padre . . . . .	92	137
Nati morti legittimi per età e professione della madre . . . . .	93	138
Nati morti legittimi per ordine di nascita e professione della madre . . . . .	94	139
Nati vivi illegittimi riconosciuti per età e professione della madre . . . . .	95	140
<b>DATI TERRITORIALI</b>		
Parti semplici e plurimi per combinazioni di sesso dei nati - Regioni . . . . .	96	141
Nati da parti plurimi per genere del parto, vitalità e sesso - Regioni . . . . .	97	141
Nati per vitalità, sesso e filiazione - Province e Regioni . . . . .	98	142



	Tavola	Pagina
Nati per vitalità, sesso e filiazione - Comuni capoluoghi di provincia . . . . .	99	144
Quozienti di natalità, nati mortalità e illegittimità - Province, Regioni e Comuni capoluoghi di provincia . . . . .	100	146
Nati vivi illegittimi per riconoscimento dei genitori e sesso - Regioni . . . . .	101	147
Nati illegittimi per età della madre e genere del parto - Regioni . . . . .	102	147
Nati per vitalità, sesso e mese di nascita - Ripartizioni statistiche . . . . .	103	148
Nati per mese di nascita e vitalità - Province e Regioni . . . . .	104	150
Nati legittimi per età dei genitori - Regioni . . . . .	105	154
Nati vivi legittimi per età dei genitori - Regioni . . . . .	106	158
Nati morti legittimi per età dei genitori - Regioni . . . . .	107	162
Nati vivi legittimi per età della madre ed età del nonno materno alla nascita della madre - Regioni . . . . .	108	166
Nati morti legittimi per età della madre ed età del nonno materno alla nascita della madre - Regioni . . . . .	109	170
Nati legittimi per età dei genitori e vitalità - Italia . . . . .	110	174
Nati legittimi per età della madre, vitalità ed età del nonno materno alla nascita della madre - Italia . . . . .	111	174
Figli naturali legittimati e riconosciuti - Province e Regioni . . . . .	112	175
Nati legittimi per ordine di nascita - Province e Regioni . . . . .	113	176
Nati vivi legittimi per ordine di nascita ed età della madre - Regioni . . . . .	114	178
Nati legittimi per età della madre e residenza dei genitori - Province e Regioni . . . . .	115	188
Nati legittimi per ordine di nascita e residenza dei genitori - Province e Regioni . . . . .	116	190
Nati vivi per peso - Province e Regioni . . . . .	117	192
Nati morti per peso - Province e Regioni . . . . .	118	194
Nati legittimi per professione del padre - Province e Regioni . . . . .	119	196
Nati morti legittimi per professione della madre - Province e Regioni . . . . .	120	204
Nati vivi illegittimi riconosciuti per professione della madre - Province e Regioni . . . . .	121	206
Nati legittimi per settore di attività economica, posizione nella professione del padre e vitalità - Regioni . . . . .	122	208
<b>PARTE IV - MORTI</b>		
<b>DATI GENERALI</b>		
Morti per mese di decesso ed età . . . . .	123	210
Morti per stato civile, sesso, età ed anno di nascita . . . . .	124	212
Decedute coniugate e vedove per età e numero di figli avuti . . . . .	125	218
Figli avuti dalle decedute coniugate e vedove classificati per vitalità e sesso - Quozienti di mascolinità . . . . .	126	219
Figli avuti dalle decedute per vitalità e per età e stato civile delle madri - Quozienti di natimortalità . . . . .	127	220
Decedute coniugate e vedove secondo l'età alla morte e l'età in cui hanno avuto il primo figlio . . . . .	128	222
Deceduti coniugati una sola volta per età al matrimonio, durata del matrimonio e sesso . . . . .	129	223
Deceduti coniugati più di una volta per età al matrimonio, durata del matrimonio e sesso . . . . .	130	224
Morti nel primo anno di vita per età, sesso e mese di decesso . . . . .	131	225
Morti in età da 15 anni in poi per età, sesso e professione . . . . .	132	226
Morti, per età e sesso, senza indicazione della professione e morti di condizione non professionale secondo la professione del capo famiglia . . . . .	133	230
Morti nel primo anno di vita, di filiazione legittima, per professione del padre, età e sesso . . . . .	134	232
Morti in età da 15 anni in poi per età, settore di attività economica e posizione nella professione . . . . .	135	234
Morti, per età, senza indicazione della professione e morti di condizione non professionale per settore di attività economica e posizione nella professione del capo famiglia . . . . .	136	235
<b>DATI TERRITORIALI</b>		
Morti in totale e nel primo anno di vita per sesso; quozienti di mortalità - Comuni capoluoghi, altri Comuni, Province e Regioni . . . . .	137	236
Morti per sesso e mese di decesso - Province e Regioni . . . . .	138	240
Morti nel primo anno di vita per mese di decesso e sesso - Regioni . . . . .	139	244
Morti in totale e nel primo anno di vita per sesso e mese di morte - Ripartizioni statistiche . . . . .	140	245
Morti per stato civile e sesso - Regioni . . . . .	141	247
Età media e mediana dei morti per sesso - Regioni . . . . .	142	247
Probabilità di morte nei primi cinque anni di vita - Regioni . . . . .	143	247
Morti per età e sesso - Regioni . . . . .	144	248
Morti per sesso ed età - Province e Regioni . . . . .	145	252
Morti per sesso, età e residenza - Province e Regioni . . . . .	146	258
Morti nel primo anno di vita per filiazione e sesso - Province e Regioni . . . . .	147	260
Morti nel primo anno di vita per età e sesso - Regioni . . . . .	148	262
Morti nel primo anno di vita per età e sesso, per 10.000 nati vivi - Regioni . . . . .	149	263

	Tavola	Pagina
Figli avuti dalle decedute coniugate e vedove classificati per vitalità e sesso - Quozienti di mascolinità - Regioni . . . . .	150	264
Decedute coniugate, vedove e divorziate per età e numero di figli avuti - Regioni . . . . .	151	265
Decedute coniugate e vedove per numero di figli avuti - Regioni . . . . .	152	269
Morti in età da 15 anni in poi per professione - Province e Regioni . . . . .	153	270
Morti nel primo anno di vita, di filiazione legittima, per professione del padre - Province e Regioni . . . . .	154	276
Morti in età da 15 anni in poi per settore di attività economica, posizione nella professione e sesso - Regioni . . . . .	155	282
Morti, per sesso, in età da 15 anni in poi, di condizione non professionale, per settore di attività economica e posizione nella professione del capo famiglia - Regioni . . . . .	156	283
Morti, per sesso, senza indicazione della professione perché in età inferiore ai 15 anni, per settore di attività economica e posizione nella professione del capo famiglia - Regioni . . . . .	157	284

### PARTE V - ISCRIZIONI E CANCELLAZIONI ANAGRAFICHE PER TRASFERIMENTO DI RESIDENZA

Iscritti e cancellati per sesso - Province e Regioni . . . . .	158	286
Iscritti e cancellati per Provincia di provenienza e di destinazione . . . . .	159	290
Iscritti nei Comuni capoluoghi per Provincia di provenienza . . . . .	160	302
Iscritti e cancellati secondo la classe di urbanità e la zona altimetrica dei Comuni di provenienza e di destinazione - Province e Regioni . . . . .	161	310
Iscritti e cancellati da e per l'estero per Paese di provenienza e di destinazione - Province . . . . .	162	314
Iscritti e cancellati da e per l'estero per gruppi di età - Province . . . . .	163	322
Iscritti e cancellati per settore di attività economica e posizione professionale o condizione Province e Regioni . . . . .	164	324
Iscritti nelle Regioni per settore di attività economica e posizione professionale o condizione, secondo la provenienza . . . . .	165	332

### PARTE VI - APPENDICE

Popolazione residente media - Regioni, Province, Comuni capoluoghi e altri comuni . . . . .	166	345
Incremento naturale - Regioni, Province e Comuni capoluoghi . . . . .	167	346
Movimento naturale della popolazione nei singoli Comuni . . . . .	168	348

### GRAFICI

Nuzialità, natalità e mortalità - <i>Anni dal 1872 al 1963</i> . . . . .	1	12
Mortalità infantile e nati-mortalità - <i>Anni dal 1872 al 1963</i> . . . . .	2	12
Natalità, mortalità ed incremento naturale - Regioni - <i>Per 1.000 abitanti - Anno 1963</i> . . . . .	3	12
Natalità, mortalità ed incremento naturale per mese - <i>Per 1.000 abitanti - Anno 1963</i> . . . . .	4	12
Matrimoni per mesi e per provincia - <i>Anno 1963</i> . . . . .	5	26
Sposi e spose per classi di età ed età media - <i>Anno 1963</i> . . . . .	6	26
Distribuzione dei matrimoni secondo l'età e la combinazione di stato civile degli sposi - <i>Per 100 matrimoni dei gruppi indicati - Anno 1963</i> . . . . .	7	26
Nati vivi per età della madre . . . . .	8	74
Nati legittimi per ordine di nascita e per età dei genitori . . . . .	9	74
Natalità per provincia - <i>Anno 1963</i> . . . . .	10	74
Morti per mese . . . . .	11	208
Morti per sesso ed età - <i>Anno 1963</i> . . . . .	12	208
Mortalità e mortalità infantile per provincia - <i>Anno 1963</i> . . . . .	13	208
Iscritti e cancellati per trasferimento di residenza - Regioni - <i>Anno 1963</i> . . . . .	14	284
Iscritti e cancellati per trasferimento di residenza all'interno dello Stato - <i>Per 1.000 abitanti - Anno 1963</i> . . . . .	15	284

## A V V E R T E N Z E

1 — I dati sui matrimoni, nascite e morti sono rilevati per mezzo di schede individuali istituite per ciascun fenomeno e compilate in base agli atti di stato civile formati in originale nel Comune in conformità alle norme contenute nel Decreto 9 luglio 1939, n. 1238, sull'Ordinamento dello stato civile e successive disposizioni legislative.

I predetti dati si riferiscono esclusivamente ai fenomeni verificatisi nell'anno nella popolazione presente.

2 — I dati sulle iscrizioni e cancellazioni anagrafiche in dipendenza dei trasferimenti di residenza da un Comune ad un altro sono rilevati per mezzo di schede compilate dal Comune di nuova dimora abituale all'atto della dichiarazione di trasferimento delle singole persone e trasmesse al Comune di precedente iscrizione anagrafica per la conferma sia della cancellazione che delle generalità delle persone stesse.

Per i trasferimenti di residenza da e per l'estero le schede vengono compilate, rispettivamente, dal Comune di iscrizione e da quello di cancellazione.

I predetti dati si riferiscono alle pratiche migratorie perfezionate, relative a persone che effettivamente si sono trasferite nell'anno. Per il 1963 vi sono comprese anche le iscrizioni e le cancellazioni per « regolarizzazione anagrafica », concernenti persone che — avendo trasferito di fatto la loro dimora abituale prima della data del Censimento (15-10-1961) senza aver ottemperato alle norme anagrafiche — sono state censite residenti nel nuovo Comune di effettiva residenza e per le quali è stato necessario, pertanto, provvedere alla loro formale iscrizione in detto Comune ed alla loro cancellazione dall'anagrafe del Comune in cui erano rimaste irregolarmente iscritte.

3 — Le modalità della rilevazione sono descritte nel fascicolo della serie « Metodi e norme » pubblicato dall'Istituto Centrale di Statistica dal titolo « Istruzioni per la rilevazione statistica del movimento della popolazione », ediz. Gennaio 1957.

4 — Allo scopo di evitare dubbie o errate interpretazioni della classificazione per età della popolazione rilevata per i vari fenomeni del movimento della popolazione (matrimoni, nascite, morti, ecc.), si avverte che le *singole classi di età*, espresse in giorni, settimane, mesi e anni di vita, vengono formate nel modo seguente:

morti nel 1° giorno di vita, s'intendono i bambini che non hanno superato le prime 24 ore di vita; morti nel 2° giorno di vita quelli che hanno superato le 24 ore, ma non le 48 ore di vita, ecc.;

viventi (o morti) nel 1° mese di vita s'intendono i bambini che non hanno superato i 30 giorni di vita; viventi (o morti) nel 2° mese di vita i bambini che hanno superato i 30, ma non i 60 giorni di vita ecc.;

viventi (o morti) nel 1° anno di vita s'intendono i bambini in età fino a 365 giorni di vita; viventi (o morti) nel 2° anno s'intendono i bambini che hanno superato i 365 giorni ma non i 730 giorni di vita, ecc; e così via di seguito per tutti i successivi anni singoli.

Le « singole età » (giorni, settimane, mesi, anni) devono essere considerate in numeri ordinali (1°, 2°, 3°, 4°, .... 13°, 14°, ....).

I *gruppi pluriennali* (fino a 5, 5-10, 10-15 anni, ecc.) sono formati in modo da comprendere gli individui che hanno superato il compleanno corrispondente all'estremo inferiore e non hanno superato il compleanno corrispondente all'estremo superiore. Ad es., nel gruppo « fino a cinque

anni» sono compresi gli individui dalla nascita fino a 5 anni compiuti (fino al 5° compleanno), cioè quelli che alla data della rilevazione erano nel 1°, 2°, 3°, 4° e 5° anno di vita. Nel gruppo «5-10» sono compresi gli individui dal 5° compleanno fino al raggiungimento del 10° compleanno, cioè gli individui nel loro 6°, 7°, 8°, 9° e 10° anno di vita.

5 — I quozienti di nuzialità, natalità, mortalità ed incremento naturale, dal 1959 al 1963, sono calcolati sulla popolazione residente media dell'anno cui essi si riferiscono, ad eccezione del 1961 per il quale furono calcolati sulla popolazione residente censita al 15 ottobre 1961.

6 — L'indicazione sulle schede di rilevazione delle varie voci riguardanti la professione o la condizione non professionale, la posizione nella professione e il ramo di attività economica è stata effettuata secondo le istruzioni contenute nella « Guida per le classificazioni professionali », pubblicata dall'Istituto Centrale di Statistica, ediz. 1955.

7 — Le tavole della presente pubblicazione, salvo quelle della Parte I nella quale sono riportati, per i confronti, anche i dati del quadriennio precedente, si riferiscono all'anno 1963; in esse sono adoperati i seguenti segni convenzionali:

linea (—), quando non è stato registrato nessun caso o quando il fenomeno non esiste;

due punti (.), per i numeri relativi, quando non raggiungono la cifra significativa nell'ordine minimo considerato;

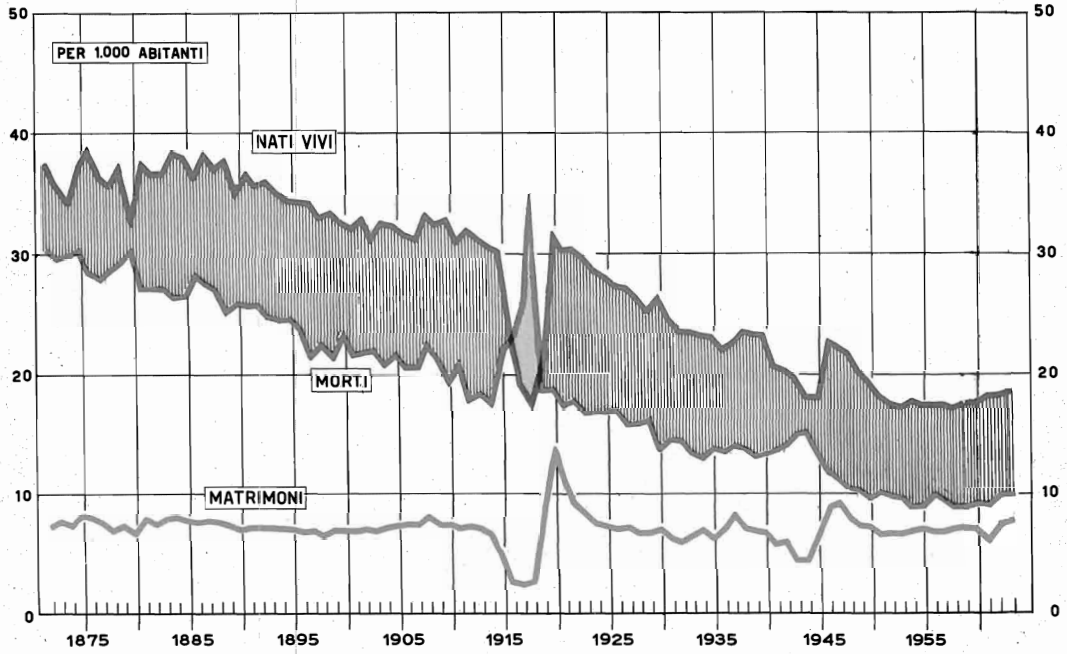
non indicato (n. i.), quando la notizia non è stata indicata.

**PARTE I**

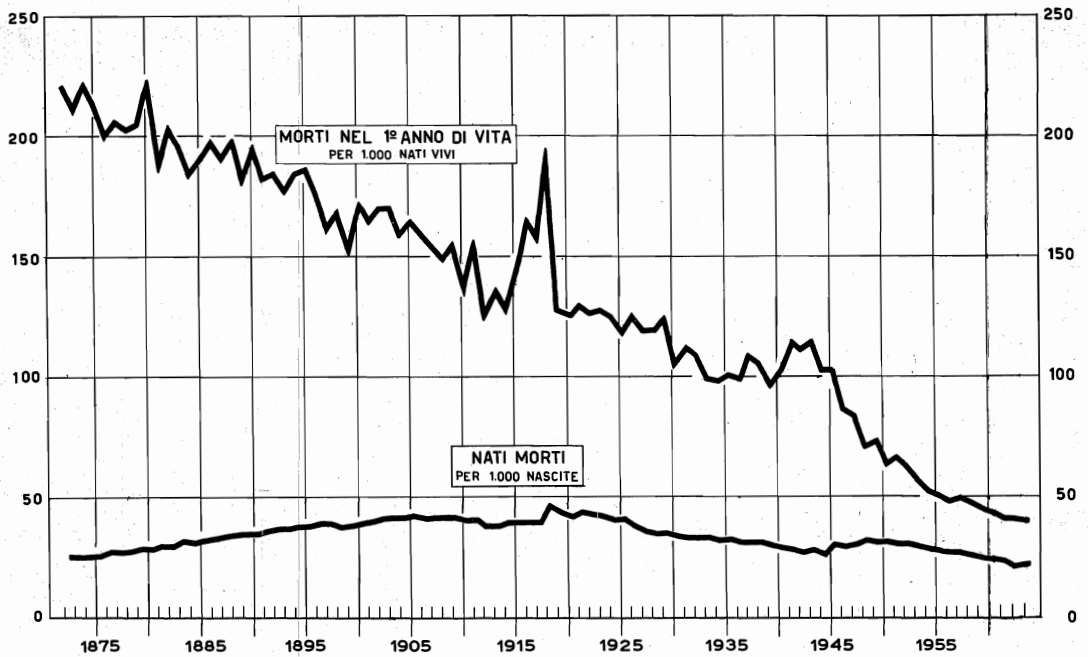
**DATI RIASSUNTIVI E CONFRONTI**



## NUZIALITA', NATALITA' E MORTALITA'

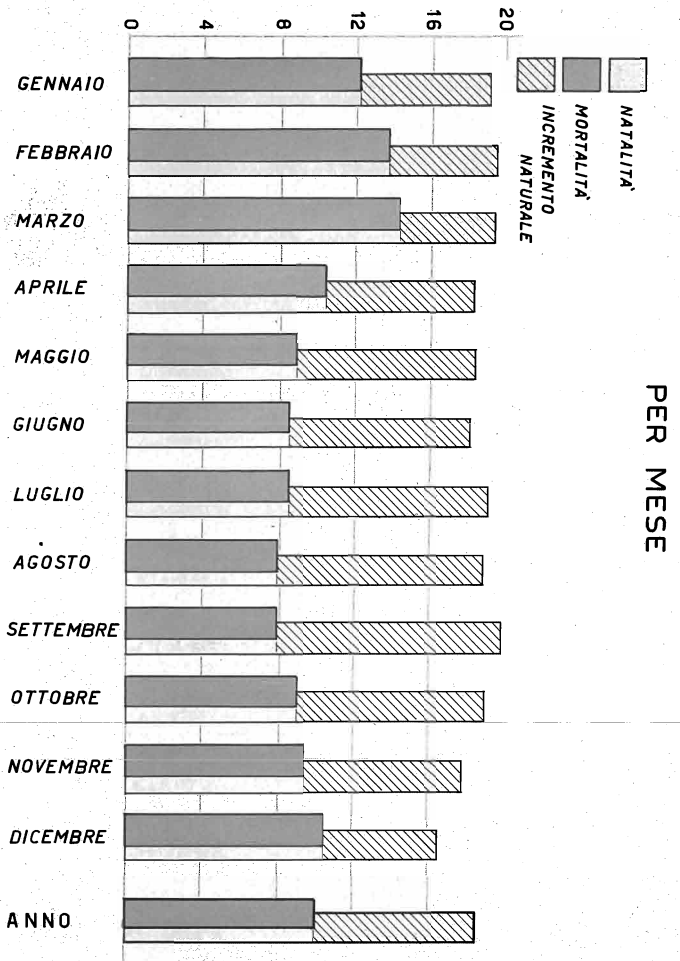
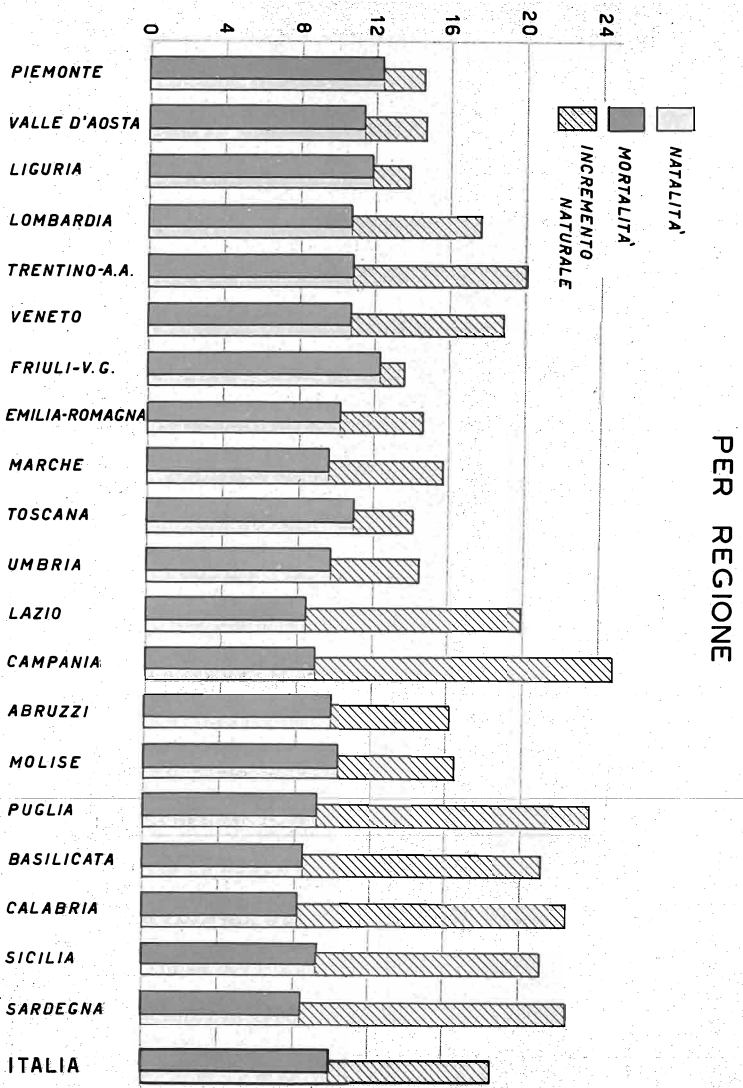


## MORTALITA' INFANTILE E NATI-MORTALITA'



# NATALITA', MORTALITA' ED INCREMENTO NATURALE

Per 1.000 abitanti - Anno 1963





Tav. 1 — Matrimoni secondo il rito e lo stato civile degli sposi

ANNI	MATRIMONI			SPOSI		SPOSE		MATRIMONI TRA			
	Religiosi	Civili	Totale	Celibi	Vedovi	Nubili	Vedove	Celibi Nubili	Celibi Vedove	Vedovi Nubili	Vedovi Vedove
1959 . .	374.908	6.314	381.222	369.703	11.519	376.608	4.614	367.543	2.160	9.065	2.454
1960 . .	381.512	6.171	387.683	376.562	11.121	383.322	4.361	374.429	2.133	8.893	2.228
1961 . .	391.262	6.199	397.461	386.045	11.416	392.784	4.677	383.814	2.231	8.970	2.446
1962 . .	400.522	5.848	406.370	395.647	10.723	402.270	4.100	393.757	1.890	8.513	2.210
1963 . .	414.652	5.648	420.300	409.573	10.727	416.118	4.182	407.561	2.012	8.557	2.170

## CIFRE PROPORZIONALI

ANNI	Per 100 matrimoni		Per 1000 abitanti	Per 100 sposi		Per 100 spose		Per 100 matrimoni			
	M	F		M	F	M	F	M	F	MF	MF
1959 . .	98,3	1,7	7,6	97,0	3,0	98,8	1,2	96,4	0,6	2,4	0,6
1960 . .	98,4	1,6	7,6	97,1	2,9	98,9	1,1	96,6	0,5	2,3	0,6
1961 . .	98,4	1,6	7,9	97,1	2,9	98,8	1,2	96,6	0,6	2,2	0,6
1962 . .	98,6	1,4	8,0	97,4	2,6	99,0	1,0	96,9	0,5	2,1	0,5
1963 . .	98,7	1,3	8,2	97,4	2,6	99,0	1,0	97,0	0,5	2,0	0,5

Tav. 2 — Alfabetismo degli sposi (a)

ANNI	ALFABETI			ANALFABETI			NON INDICATO			T O T A L E			ANALFABETI PER 1000 SPOSI (b)		
	M	F	MF	M	F	MF	M	F	MF	M	F	MF	M	F	MF
1959 . .	375.933	374.045	749.978	5.078	6.852	11.930	211	325	536	381.222	381.222	762.444	13,0	17,8	15,4
1960 . .	382.976	380.511	763.487	4.541	6.207	10.748	166	965	1.131	387.683	387.683	775.366	11,1	15,8	13,4
1961 . .	393.702	392.367	786.069	3.700	4.968	8.668	59	126	185	397.461	397.461	794.922	8,8	12,3	10,5
1962 . .	402.993	402.403	805.396	2.711	3.246	5.957	666	721	1.387	406.370	406.370	812.740	6,6	8,0	7,3
1963 . .	417.600	417.559	835.159	2.465	2.441	4.906	235	300	535	420.300	420.300	840.600	5,6	5,8	5,7

Tav. 3 — Età media degli sposi per stato civile ed età mediana (c)

ANNI	E T A M E D I A						E T A M E D I A N A	
	Celibi	Vedovi	Sposi (d)	Nubili	Vedove	Spose (d)	Sposi	Spose
1959 . .	28,59	52,37	29,29	24,86	47,28	25,13	27,85	23,86
1960 . .	28,56	52,39	29,24	24,83	46,69	25,07	27,78	23,80
1961 . .	28,52	51,92	29,19	24,81	46,71	25,06	27,71	23,74
1962 . .	28,43	52,80	29,06	24,75	47,56	24,98	27,59	23,71
1963 . .	28,30	53,05	28,92	24,64	47,16	24,86	27,39	23,65

Tav. 4 — Matrimoni per mese di celebrazione

ANNI	GEN	FEB	MAR	APR	MAG	GIU	LUG	AGO	SET	OTT	NOV	DIC	ANNO
1959 . .	28.273	22.144	12.082	55.724	24.825	31.205	20.522	28.769	49.256	58.550	23.865	26.007	381.222
1960 . .	26.023	31.227	10.448	48.856	25.502	34.155	23.902	28.983	50.371	60.444	21.362	26.410	387.683
1961 . .	27.454	25.253	8.439	59.198	24.953	32.563	27.356	31.363	53.076	57.273	20.493	30.040	397.461
1962 . .	26.427	25.084	20.528	43.775	28.944	35.846	25.525	32.226	59.331	57.558	19.246	31.880	406.370
1963 . .	26.962	29.121	10.450	45.958	32.069	39.471	27.092	36.367	62.099	60.068	21.937	28.706	420.300

(a) Desunto dalla risposta al quesito indicato sulla scheda: Sottoscrisse l'atto? - Nei dati assoluti sugli sposi analfabeti sono compresi quelli concernenti gli sposi che hanno contratto matrimonio per procura o non hanno firmato l'atto per imperfezione fisica. (anno 1959 M 140 F 48, anno 1960 M 254 F 73, anno 1961 M 220 F 64, anno 1962 M 45 F 9, anno 1963 M 129 F 22). — (b) Dal calcolo sono stati esclusi i casi in cui gli sposi non sottoscrissero l'atto di matrimonio perchè contratto per procura o non lo firmarono a causa d'imperfezione fisica. — (c) Anni e centesimi di anno. L'età media è calcolata dividendo la somma degli anni d'età degli sposi al matrimonio per il numero degli sposi. L'età mediana indica l'età non superata dalla metà del numero degli sposi classificati in ordine crescente di età al matrimonio. — (d) Esclusi i divorziati.

Tav. 5 — Matrimoni per stato civile ed età degli sposi

ETA DEGLI SPOSI	MATRIMONI					DISTRIBUZIONE PERCENTUALE				
	1959	1960	1961	1962	1963	1959	1960	1961	1962	1963
<b>CELIBI</b>										
Fino a 18 . . . . .	708	826	895	1.023	1.335	0,19	0,22	0,23	0,26	0,33
18-21 . . . . .	13.745	13.440	13.338	13.858	15.299	3,72	3,57	3,46	3,50	3,74
21-25 . . . . .	74.966	77.362	81.527	87.707	93.731	20,28	20,54	21,12	22,17	22,88
25-30 . . . . .	166.155	168.875	171.499	175.589	183.269	44,94	44,85	44,42	44,38	44,75
30-35 . . . . .	77.596	78.685	80.538	78.691	76.463	20,99	20,90	20,86	19,89	18,67
35-40 . . . . .	23.361	23.955	24.416	24.664	24.586	6,32	6,36	6,32	6,23	6,00
40-50 . . . . .	10.140	10.217	10.495	10.711	11.123	2,74	2,71	2,72	2,71	2,71
50-60 . . . . .	2.254	2.404	2.545	2.563	2.823	0,61	0,64	0,66	0,65	0,69
Oltre 60 . . . . .	778	798	792	841	944	0,21	0,21	0,21	0,21	0,23
<b>Totale . . . . .</b>	<b>369.703</b>	<b>376.562</b>	<b>386.045</b>	<b>395.647</b>	<b>409.573</b>	<b>100,00</b>	<b>100,00</b>	<b>100,00</b>	<b>100,00</b>	<b>100,00</b>
<b>VEDOVI</b>										
Fino a 18 . . . . .	1	2	—	1	1	0,01	0,02	—	0,01	0,01
18-21 . . . . .	6	10	23	11	10	0,05	0,09	0,20	0,10	0,09
21-25 . . . . .	73	61	160	75	77	0,63	0,55	1,40	0,70	0,72
25-30 . . . . .	371	342	496	298	324	3,22	3,08	4,35	2,78	3,02
30-35 . . . . .	789	735	767	708	636	6,85	6,61	6,72	6,60	5,93
35-40 . . . . .	1.173	1.146	1.072	959	901	10,18	10,30	9,39	8,95	8,40
40-50 . . . . .	2.650	2.567	2.495	2.293	2.394	23,01	23,08	21,86	21,38	22,32
50-60 . . . . .	3.050	3.026	3.061	3.102	3.120	26,48	27,21	26,81	28,93	29,08
Oltre 60 . . . . .	3.406	3.232	3.342	3.276	3.264	29,57	29,06	29,27	30,55	30,43
<b>Totale . . . . .</b>	<b>11.519</b>	<b>11.121</b>	<b>11.416</b>	<b>10.723</b>	<b>10.727</b>	<b>100,00</b>	<b>100,00</b>	<b>100,00</b>	<b>100,00</b>	<b>100,00</b>
<b>TOTALE SPOSI</b>										
Fino a 18 . . . . .	709	828	895	1.024	1.336	0,19	0,21	0,23	0,25	0,32
18-21 . . . . .	13.751	13.450	13.361	13.869	15.309	3,61	3,47	3,36	3,41	3,64
21-25 . . . . .	75.089	77.423	81.687	87.782	93.808	19,68	19,97	20,55	21,60	22,32
25-30 . . . . .	166.526	169.217	171.995	175.887	183.593	43,68	43,65	43,27	43,28	43,68
30-35 . . . . .	78.335	79.420	81.305	79.399	77.099	20,56	20,49	20,46	19,54	18,34
35-40 . . . . .	24.534	25.101	25.488	25.623	25.487	6,44	6,47	6,41	6,31	6,07
40-50 . . . . .	12.790	12.784	12.990	13.004	13.517	3,35	3,30	3,27	3,20	3,22
50-60 . . . . .	5.304	5.430	5.606	5.665	5.943	1,39	1,40	1,41	1,40	1,41
Oltre 60 . . . . .	4.184	4.030	4.134	4.117	4.208	1,10	1,04	1,04	1,01	1,00
<b>Totale . . . . .</b>	<b>381.222</b>	<b>387.683</b>	<b>397.461</b>	<b>406.370</b>	<b>420.300</b>	<b>100,00</b>	<b>100,00</b>	<b>100,00</b>	<b>100,00</b>	<b>100,00</b>
<b>NUBILI</b>										
Fino a 18 . . . . .	773	1.009	1.156	1.268	1.413	0,21	0,26	0,29	0,32	0,34
18-21 . . . . .	83.858	84.877	84.835	86.892	96.590	22,27	22,14	21,60	21,60	23,21
21-25 . . . . .	144.291	149.433	156.961	164.703	166.510	38,31	38,99	39,96	40,94	40,02
25-30 . . . . .	98.743	98.132	98.397	98.062	99.884	26,22	25,60	25,05	24,36	24,00
30-35 . . . . .	30.105	30.482	31.517	30.825	30.454	7,99	7,95	8,02	7,66	7,32
35-40 . . . . .	10.724	10.948	11.326	11.382	11.630	2,85	2,86	2,88	2,83	2,80
40-50 . . . . .	5.794	6.059	6.113	6.599	6.917	1,54	1,58	1,56	1,64	1,66
50-60 . . . . .	1.824	1.871	1.948	1.995	2.125	0,48	0,49	0,50	0,50	0,51
Oltre 60 . . . . .	476	511	531	544	595	0,13	0,13	0,14	0,13	0,14
<b>Totale . . . . .</b>	<b>376.608</b>	<b>383.322</b>	<b>392.784</b>	<b>402.270</b>	<b>416.118</b>	<b>100,00</b>	<b>100,00</b>	<b>100,00</b>	<b>100,00</b>	<b>100,00</b>
<b>VEDOVE</b>										
Fino a 18 . . . . .	—	—	—	—	—	—	—	—	—	—
18-21 . . . . .	29	29	63	42	48	0,63	0,66	1,35	1,02	1,15
21-25 . . . . .	93	116	179	115	123	2,02	2,66	3,83	2,80	2,94
25-30 . . . . .	302	329	329	280	297	6,54	7,54	7,03	6,83	7,10
30-35 . . . . .	515	458	464	398	440	11,16	10,50	9,92	9,71	10,52
35-40 . . . . .	668	630	585	469	489	14,48	14,45	12,51	11,44	11,69
40-50 . . . . .	1.113	1.050	1.113	1.006	1.001	24,12	24,08	23,80	24,54	23,94
50-60 . . . . .	1.064	1.031	1.122	1.028	1.073	23,06	23,64	23,99	25,07	25,66
Oltre 60 . . . . .	830	718	822	762	711	17,99	16,47	17,57	18,59	17,00
<b>Totale . . . . .</b>	<b>4.614</b>	<b>4.361</b>	<b>4.677</b>	<b>4.100</b>	<b>4.182</b>	<b>100,00</b>	<b>100,00</b>	<b>100,00</b>	<b>100,00</b>	<b>100,00</b>
<b>TOTALE SPOSE</b>										
Fino a 18 . . . . .	773	1.009	1.156	1.268	1.413	0,21	0,26	0,29	0,31	0,34
18-21 . . . . .	83.887	84.906	84.898	86.934	96.638	22,01	21,90	21,36	21,39	22,99
21-25 . . . . .	144.384	149.549	157.140	164.818	166.633	37,87	38,57	39,53	40,56	39,65
25-30 . . . . .	99.045	98.461	98.726	98.342	100.181	25,98	25,40	24,84	24,20	23,84
30-35 . . . . .	30.620	30.940	31.981	31.223	30.894	8,03	7,98	8,05	7,69	7,35
35-40 . . . . .	11.392	11.578	11.911	11.851	12.119	2,99	2,99	3,00	2,92	2,88
40-50 . . . . .	6.907	7.109	7.226	7.605	7.918	1,81	1,83	1,82	1,87	1,88
50-60 . . . . .	2.888	2.902	3.070	3.023	3.198	0,76	0,75	0,77	0,74	0,76
Oltre 60 . . . . .	1.306	1.229	1.353	1.306	1.306	0,34	0,32	0,34	0,32	0,31
<b>Totale . . . . .</b>	<b>381.222</b>	<b>387.683</b>	<b>397.461</b>	<b>406.370</b>	<b>420.300</b>	<b>100,00</b>	<b>100,00</b>	<b>100,00</b>	<b>100,00</b>	<b>100,00</b>

Tav. 6 — Nati per vitalità, sesso e filiazione

ANNI	NATI VIVI			NATI MORTI			TOTALE NATI		
	M	F	MF	M	F	MF	M	F	MF
<b>LEGITTIMI</b>									
1959	451.747	426.591	878.338	12.411	10.227	22.638	464.158	436.818	900.976
1960	456.026	432.128	888.154	12.199	9.939	22.138	468.225	442.067	910.292
1961	466.006	441.733	907.799	11.673	9.835	21.508	477.679	451.628	929.307
1962	470.225	446.457	916.682	11.601	9.683	21.284	481.826	456.140	937.966
1963	482.115	457.523	939.638	11.399	9.449	20.848	493.514	466.972	960.486
<b>ILLEGITTIMI</b>									
1959	11.561	11.118	22.679	381	311	692	11.942	11.429	23.371
1960	11.344	10.694	22.038	398	308	706	11.742	11.002	22.744
1961	11.213	10.645	21.858	360	285	645	11.573	10.930	22.503
1962	10.513	10.062	20.575	322	302	624	10.835	10.364	21.199
1963	10.639	10.059	20.698	363	258	621	11.002	10.317	21.319
<b>TOTALE</b>									
1959	463.308	437.709	901.017	12.792	10.538	23.330	476.100	448.247	924.347
1960	467.370	442.822	910.192	12.597	10.247	22.844	479.967	453.069	933.036
1961	477.219	452.438	929.657	12.033	10.120	22.153	489.252	462.558	951.810
1962	480.738	456.519	937.257	11.923	9.985	21.908	492.661	466.504	959.165
1963	492.754	467.582	960.336	11.762	9.707	21.469	504.516	477.289	981.805
<b>CIFRE PROPORZIONALI</b>									
<b>LEGITTIMI</b>									
	<i>Per 1000 nati vivi</i>			<i>Per 1000 nati legittimi</i>			<i>Per 100 in totale</i>		
1959	975,0	974,6	974,8	26,7	23,4	25,1	51,5	48,5	100,0
1960	975,7	975,9	975,8	26,1	22,5	24,3	51,4	48,6	100,0
1961	976,5	976,5	976,5	24,4	21,8	23,1	51,4	48,6	100,0
1962	978,1	978,0	978,0	24,1	21,2	22,7	51,4	48,6	100,0
1963	978,4	978,5	978,5	23,1	20,2	21,7	51,4	48,6	100,0
<b>ILLEGITTIMI</b>									
	<i>Per 1000 nati vivi</i>			<i>Per 1000 nati illegittimi</i>			<i>Per 100 in totale</i>		
1959	25,0	25,4	25,2	31,9	27,2	29,6	51,1	48,9	100,0
1960	24,3	24,1	24,2	33,9	28,0	31,0	51,6	48,4	100,0
1961	23,5	23,5	23,5	31,1	26,1	28,7	51,4	48,6	100,0
1962	21,9	22,0	22,0	29,7	29,1	29,4	51,1	48,9	100,0
1963	21,6	21,5	21,5	33,0	25,0	29,1	51,6	48,4	100,0
<b>TOTALE</b>									
	<i>Per 1000 abitanti</i>			<i>Per 1000 nati</i>			<i>Per 100 in totale</i>		
1959	—	—	17,8	26,9	23,5	25,2	51,5	48,5	100,0
1960	—	—	17,9	26,2	22,6	24,5	51,4	48,6	100,0
1961	—	—	18,4	24,6	21,9	23,3	51,4	48,6	100,0
1962	—	—	18,4	24,2	21,4	22,8	51,4	48,6	100,0
1963	—	—	18,6	23,3	20,3	21,9	51,4	48,6	100,0

Tav. 7 — Nati per vitalità e mese di nascita

MESI	NATI VIVI					NATI MORTI				
	1959	1960	1961	1962	1963	1959	1960	1961	1962	1963
Gennaio	82.852	83.934	84.555	85.112	82.962	2.201	2.288	2.059	1.952	1.996
Febbraio	73.894	76.651	74.563	74.578	76.521	2.027	1.995	1.803	1.903	1.813
Marzo	77.961	80.030	81.322	81.509	84.593	2.100	2.063	2.074	2.022	1.979
Aprile	74.790	74.908	76.438	75.382	77.254	2.052	1.818	1.842	1.825	1.825
Maggio	72.839	77.031	78.771	79.023	80.197	1.890	1.921	1.869	1.857	1.847
Giugno	70.561	73.100	73.602	76.009	76.505	1.774	1.758	1.684	1.646	1.678
Luglio	75.703	76.616	78.115	79.577	83.537	1.804	1.777	1.709	1.731	1.670
Agosto	74.713	76.558	77.717	79.615	82.756	1.775	1.670	1.742	1.711	1.741
Settembre	75.405	75.200	77.257	79.908	84.267	1.786	1.744	1.680	1.686	1.671
Ottobre	76.972	75.536	79.464	81.415	83.410	1.908	1.837	1.903	1.917	1.768
Novembre	73.552	69.873	74.611	73.539	75.569	1.957	1.867	1.874	1.705	1.700
Dicembre	71.775	70.755	73.242	71.590	72.765	2.056	2.106	1.914	1.953	1.781
<b>Anno . . .</b>	<b>901.017</b>	<b>910.192</b>	<b>929.657</b>	<b>937.257</b>	<b>960.336</b>	<b>23.330</b>	<b>22.844</b>	<b>22.153</b>	<b>21.908</b>	<b>21.469</b>

Tav. 8 — Nati per vitalità e genere del parto

ANNI	NATI VIVI					NATI MORTI				
	Da parti				Totale	Da parti				Totale
	Semplici	Doppi	Tripli	Quadrupli		Semplici	Doppi	Tripli	Quadrupli	
1959 . . . . .	879.580	21.072	361	4	901.017	22.163	1.138	29	—	23.330
1960 . . . . .	889.297	20.584	303	8	910.192	21.617	1.194	33	—	22.844
1961 . . . . .	908.564	20.808	285	—	929.657	20.947	1.176	30	—	22.153
1962 . . . . .	915.889	21.021	343	4	937.257	20.741	1.141	26	—	21.908
1963 . . . . .	938.724	21.295	305	12	960.336	20.353	1.073	43	—	21.469
	<i>Per 1000 nati vivi</i>					<i>Per 1000 nati morti</i>				
1959 . . . . .	976,2	23,4	0,4	..	1000,0	950,0	48,8	1,2	—	1000,0
1960 . . . . .	977,1	22,6	0,3	..	1000,0	946,3	52,3	1,4	—	1000,0
1961 . . . . .	977,3	22,4	0,3	—	1000,0	945,6	53,1	1,3	—	1000,0
1962 . . . . .	977,2	22,4	0,4	..	1000,0	946,7	52,1	1,2	—	1000,0
1963 . . . . .	977,5	22,2	0,3	..	1000,0	948,0	50,0	2,0	—	1000,0

Tav. 9 — Parti plurimi per genere e combinazioni di sesso dei nati

ANNI	PARTI DOPPI				PARTI TRIPLI					PARTI QUADRUPLI	TOTALE PARTI PLURIMI
	1 M e 1 F	2 M	2 F	Totale	2 M e 1 F	2 F e 1 M	3 M	3 F	Totale		
1959 . . . . .	3.820	3.739	3.546	11.105	36	36	29	29	130	(a) 1	11.236
1960 . . . . .	3.827	3.667	3.395	10.889	21	32	27	32	112	(b) 2	11.003
1961 . . . . .	3.846	3.657	3.489	10.992	25	27	25	28	105	—	11.097
1962 . . . . .	3.740	3.781	3.560	11.081	25	35	40	23	123	(c) 1	11.205
1963 . . . . .	3.809	3.808	3.567	11.184	27	28	20	41	116	(d) 3	11.303

Tav. 10 — Maschi per 1000 femmine nei nati per vitalità, filiazione, genere del parto; nati legittimi per ordine di nascita

FILIAZIONE E GENERE DEL PARTO	NATI VIVI					NATI MORTI					TOTALE NATI				
	1959	1960	1961	1962	1963	1959	1960	1961	1962	1963	1959	1960	1961	1962	1963
Legittimi . . . . .	1.059	1.055	1.055	1.053	1.054	1.214	1.227	1.187	1.198	1.206	1.063	1.059	1.058	1.056	1.057
Primogeniti . . . . .	1.066	1.055	1.059	1.059	1.057	1.249	1.202	1.189	1.220	1.231	1.071	1.059	1.062	1.063	1.061
Altri . . . . .	1.055	1.056	1.053	1.050	1.052	1.189	1.245	1.185	1.184	1.191	1.058	1.060	1.055	1.053	1.054
Illegittimi . . . . .	1.040	1.061	1.053	1.045	1.058	1.225	1.292	1.263	1.066	1.407	1.045	1.067	1.059	1.045	1.066
Nati in totale . . . . .	1.058	1.055	1.055	1.053	1.054	1.214	1.229	1.189	1.194	1.212	1.062	1.059	1.058	1.056	1.057
Nati da parti semplici	1.059	1.056	1.055	1.053	1.054	1.216	1.236	1.197	1.196	1.212	1.063	1.060	1.058	1.056	1.058
Nati da parti plurimi	1.027	1.045	1.028	1.038	1.030	1.181	1.112	1.055	1.157	1.210	1.034	1.049	1.030	1.044	1.038

(a) Un parto di 4 F. — (b) Un parto di 4 M e un parto di 3 M e 1 F. — (c) Un parto di 1 M e 3 F. — (d) Due parti di 2 M e 2 F e un parto di 4 M.

Tav. 11 — Parti per filiazione dei nati ed età della madre

ETA	PARTI DI NATI									
	Legittimi					Illegittimi				
	1959	1960	1961	1962	1963	1959	1960	1961	1962	1963
13 . . . . .	4	10	10	4	15	—	1	5	—	—
14 . . . . .	8	27	26	32	31	—	8	9	—	11
15 . . . . .	141	155	178	210	262	40	33	63	3	58
16 . . . . .	635	682	813	861	1.046	84	91	109	17	112
17 . . . . .	1.874	2.097	2.290	2.575	3.102	231	243	225	41	317
18 . . . . .	4.337	4.711	5.093	5.161	6.074	409	372	408	388	450
19 . . . . .	9.348	8.654	9.552	9.679	10.420	683	571	594	573	621
20 . . . . .	16.704	16.630	14.899	15.908	16.959	824	823	799	715	736
21 . . . . .	25.236	26.020	26.297	23.826	26.001	960	968	947	844	893
22 . . . . .	33.956	35.279	37.333	36.568	34.452	980	955	980	924	903
23 . . . . .	41.641	44.453	46.023	47.682	48.414	989	975	997	1.035	1.007
24 . . . . .	50.159	49.125	53.967	55.638	58.874	984	910	960	908	1.004
25 . . . . .	56.085	56.278	56.486	60.662	63.696	937	878	822	934	894
26 . . . . .	60.038	59.457	61.037	59.517	66.544	997	881	826	773	788
27 . . . . .	59.081	61.489	62.054	61.786	62.146	867	857	830	774	772
28 . . . . .	58.219	58.349	60.958	60.873	62.234	862	747	777	755	804
29 . . . . .	58.858	56.154	57.256	58.625	59.716	858	766	750	759	668
30 . . . . .	54.762	56.675	53.283	53.770	56.448	756	767	682	647	678
31 . . . . .	49.226	51.497	54.104	50.904	51.834	721	715	735	639	645
32 . . . . .	45.826	45.056	48.430	50.150	46.782	688	635	694	639	607
33 . . . . .	42.142	42.091	41.502	44.454	45.451	678	617	592	620	635
34 . . . . .	37.736	37.974	38.260	37.439	39.584	600	636	593	543	533
35 . . . . .	34.026	33.994	34.499	34.656	33.955	558	540	550	580	548
36 . . . . .	31.085	30.578	30.947	30.199	31.131	600	542	580	656	494
37 . . . . .	27.384	27.054	26.773	26.842	26.528	580	519	499	682	468
38 . . . . .	24.279	23.300	23.803	23.255	23.114	465	492	460	445	436
39 . . . . .	20.342	20.673	19.759	20.131	19.307	452	445	430	402	416
40 . . . . .	16.089	16.698	16.742	16.488	16.297	389	360	331	390	332
41 . . . . .	8.023	12.888	13.429	13.454	13.132	198	292	299	302	314
42 . . . . .	6.216	6.175	9.366	10.040	9.597	153	157	241	232	247
43 . . . . .	5.014	4.538	4.406	7.144	7.002	103	121	107	145	187
44 . . . . .	4.403	3.373	2.999	2.927	4.438	88	74	63	71	117
45 . . . . .	3.122	2.629	2.054	1.814	1.655	67	59	59	31	48
46 . . . . .	1.748	1.752	1.401	1.117	839	29	29	32	26	26
47 . . . . .	905	871	798	693	474	14	10	16	16	15
48 . . . . .	369	432	382	352	255	8	12	4	7	4
49 . . . . .	147	178	192	136	124	3	7	4	2	4
50 . . . . .	81	91	93	89	79	1	4	4	1	2
Oltre 50 .	90	107	116	105	68	2	8	1	7	3
n. i. . . . .	525	1.262	765	1.099	823	5.255	5.339	5.156	4.442	4.280
TOTALE . .	889.864	899.458	918.375	926.865	949.303	23.115	22.459	22.233	20.968	21.077

Tav. 12 — Nati per vitalità, filiazione ed età della madre

ETA	NATI VIVI					NATI MORTI				
	1959	1960	1961	1962	1963	1959	1960	1961	1962	1963
<b>LEGITTIMI</b>										
Fino a 15 . . . . .	149	190	206	242	304	4	3	9	6	6
15-21 . . . . .	57.369	58.009	58.210	57.290	62.898	1.166	1.114	1.093	1.107	1.108
21-25 . . . . .	179.816	183.186	192.023	198.685	203.760	3.558	3.521	3.388	3.618	3.465
25-30 . . . . .	287.995	289.340	292.144	292.293	304.928	6.409	6.094	5.744	5.534	5.555
30-35 . . . . .	206.526	208.298	214.567	215.640	215.716	5.602	5.314	5.357	5.145	5.050
35-40 . . . . .	117.079	116.207	116.004	114.923	114.526	4.237	4.271	4.089	4.006	3.801
40-45 . . . . .	25.734	28.489	31.096	34.173	34.969	1.436	1.531	1.608	1.697	1.726
45-50 . . . . .	3.060	3.114	2.681	2.241	1.667	213	235	199	159	113
Oltre 50 . . . . .	87	100	114	104	62	3	10	3	2	6
n. i. . . . .	523	1.221	754	1.091	808	10	45	18	10	18
<b>Totale . . .</b>	<b>878.338</b>	<b>888.154</b>	<b>907.799</b>	<b>916.682</b>	<b>939.638</b>	<b>22.638</b>	<b>22.138</b>	<b>21.508</b>	<b>21.284</b>	<b>20.848</b>
<b>PER 1000 IN TOTALE (a)</b>										
Fino a 15 . . . . .	0,2	0,2	0,2	0,3	0,3	0,2	0,1	0,4	0,3	0,3
15-21 . . . . .	65,3	65,4	64,2	62,6	67,0	51,5	50,4	50,9	52,0	53,2
21-25 . . . . .	204,8	206,6	211,7	217,0	217,0	157,2	159,4	157,6	170,1	166,3
25-30 . . . . .	328,1	326,2	322,1	319,2	324,8	283,2	275,8	267,3	260,1	266,7
30-35 . . . . .	235,3	234,9	236,6	235,5	229,8	247,6	240,5	249,3	241,8	242,4
35-40 . . . . .	133,4	131,0	127,9	125,5	122,0	187,3	193,3	190,3	188,3	182,5
40-45 . . . . .	29,3	32,1	34,3	37,3	37,2	63,5	69,3	74,8	79,8	82,9
45-50 . . . . .	3,5	3,5	2,9	2,5	1,8	9,4	10,7	9,3	7,5	5,4
Oltre 50 . . . . .	0,1	0,1	0,1	0,1	0,1	0,1	0,5	0,1	0,1	0,3
<b>Totale . . .</b>	<b>1000,0</b>	<b>1000,0</b>	<b>1000,0</b>	<b>1000,0</b>	<b>1000,0</b>	<b>1000,0</b>	<b>1000,0</b>	<b>1000,0</b>	<b>1000,0</b>	<b>1000,0</b>
<b>ILLEGITTIMI</b>										
Fino a 15 . . . . .	41	42	74	3	68	—	—	3	—	1
15-21 . . . . .	3.152	3.026	3.051	2.549	3.104	53	61	46	50	42
21-25 . . . . .	3.848	3.677	3.745	3.778	3.770	76	72	46	64	65
25-30 . . . . .	4.316	3.989	3.807	3.654	3.666	63	88	103	90	83
30-35 . . . . .	3.195	3.098	3.145	2.979	2.940	90	89	75	74	73
35-40 . . . . .	2.460	2.327	2.257	2.533	2.094	80	75	87	84	93
40-45 . . . . .	581	677	759	756	889	35	36	24	37	42
45-50 . . . . .	50	61	57	50	49	5	1	3	4	2
Oltre 50 . . . . .	1	8	1	7	3	1	—	—	—	—
n. i. . . . .	5.035	5.133	4.962	4.266	4.115	289	284	258	221	220
<b>Totale . . .</b>	<b>22.679</b>	<b>22.038</b>	<b>21.858</b>	<b>20.575</b>	<b>20.698</b>	<b>692</b>	<b>706</b>	<b>645</b>	<b>624</b>	<b>621</b>
<b>PER 1000 IN TOTALE (a)</b>										
Fino a 15 . . . . .	2,3	2,4	4,4	0,2	4,1	—	—	7,7	—	2,5
15-21 . . . . .	178,7	179,0	180,6	156,3	187,2	131,5	144,6	118,9	124,1	104,7
21-25 . . . . .	218,1	217,5	221,6	231,6	227,3	188,6	170,6	118,9	158,8	162,1
25-30 . . . . .	244,6	236,0	225,3	224,0	221,1	156,3	208,5	266,2	223,3	207,0
30-35 . . . . .	181,1	183,3	186,1	182,7	177,3	223,3	210,9	193,8	183,6	182,1
35-40 . . . . .	139,4	137,7	133,6	155,3	126,3	198,5	177,7	224,8	208,5	231,9
40-45 . . . . .	32,9	40,0	44,9	46,4	53,6	86,9	85,3	62,0	91,8	104,7
45-50 . . . . .	2,8	3,6	3,4	3,1	2,9	12,4	2,4	7,7	9,9	5,0
Oltre 50 . . . . .	0,1	0,5	0,1	0,4	0,2	2,5	—	—	—	—
<b>Totale . . .</b>	<b>1000,0</b>	<b>1000,0</b>	<b>1000,0</b>	<b>1000,0</b>	<b>1000,0</b>	<b>1000,0</b>	<b>1000,0</b>	<b>1000,0</b>	<b>1000,0</b>	<b>1000,0</b>

(a) Esclusa l'età non indicata.

**Tav. 13 — Nati legittimi per ordine di nascita (a)**

ORDINE DI NASCITA	CRITERIO A					CRITERIO B				
	1959	1960	1961	1962	1963	1959	1960	1961	1962	1963
1°	335.858	339.588	345.351	347.896	360.147	332.623	336.552	342.221	344.771	356.858
2°	248.068	251.182	262.003	267.966	278.169	248.478	251.437	262.275	268.065	278.474
3°	133.905	135.939	139.565	139.542	143.222	134.835	136.873	140.493	140.596	144.272
4°	73.048	73.559	74.251	73.711	73.378	73.731	74.209	75.023	74.544	74.180
5°	41.531	41.648	41.815	41.454	40.942	41.975	42.058	42.253	41.894	41.328
6°	26.146	25.725	24.972	25.055	24.070	26.407	26.004	25.215	25.268	24.373
7°	16.844	16.414	16.392	15.731	15.293	17.018	16.579	16.531	15.902	15.422
8°	10.548	10.434	10.430	10.193	9.812	10.671	10.571	10.590	10.332	9.926
9°	6.301	6.352	6.499	7.020	6.686	6.397	6.452	6.577	7.079	6.778
10°	3.293	3.317	3.443	3.521	3.441	3.349	3.355	3.470	3.557	3.482
11° e oltre	3.641	3.819	3.616	3.860	3.972	3.699	3.887	-3.687	3.941	4.039
n. i.	1.793	2.315	970	2.017	1.354	1.793	2.315	970	2.017	1.354
<b>Totale</b>	<b>900.976</b>	<b>910.292</b>	<b>929.307</b>	<b>937.966</b>	<b>960.486</b>	<b>900.976</b>	<b>910.292</b>	<b>929.307</b>	<b>937.966</b>	<b>960.486</b>

PER 1000 NATI LEGITTIMI (b)

1°	373,5	374,0	372,0	371,7	375,5	369,9	370,7	368,7	368,4	372,1
2°	275,9	276,6	282,2	286,3	290,0	276,3	276,9	282,5	286,4	290,3
3°	148,9	149,7	150,3	149,1	149,3	150,0	150,8	151,3	150,2	150,4
4°	81,2	81,0	80,0	78,7	76,5	82,0	81,7	80,8	79,6	77,3
5°	46,2	45,9	45,1	44,3	42,7	46,7	46,3	45,5	44,8	43,1
6°	29,1	28,3	26,9	26,8	25,1	29,4	28,6	27,2	27,0	25,4
7°	18,7	18,1	17,7	16,8	16,0	18,9	18,3	17,8	17,0	16,1
8°	11,7	11,5	11,2	10,9	10,2	11,9	11,6	11,4	11,0	10,4
9°	7,0	7,0	7,0	7,5	7,0	7,1	7,1	7,1	7,6	7,1
10°	3,7	3,7	3,7	3,8	3,6	3,7	3,7	3,7	3,8	3,6
11° e oltre	4,1	4,2	3,9	4,1	4,1	4,1	4,3	4,0	4,2	4,2
<b>Totale</b>	<b>1000,0</b>	<b>1000,0</b>	<b>1000,0</b>	<b>1000,0</b>	<b>1000,0</b>	<b>1000,0</b>	<b>1000,0</b>	<b>1000,0</b>	<b>1000,0</b>	<b>1000,0</b>

**Tav. 14 — Età media della madre al parto per ordine di nascita (c)**

ANNI	ETÀ MEDIA PER ORDINE DI NASCITA											ETÀ MEDIA DELLE MADRI (d)
	1°	2°	3°	4°	5°	6°	7°	8°	9°	10°	11° e oltre	
1959	25,76	28,62	30,82	32,51	33,92	35,16	36,25	37,30	38,39	39,69	40,32	29,02
1960	25,97	28,65	30,89	32,52	33,93	35,17	36,21	37,27	37,98	39,09	39,89	29,02
1961	25,70	28,65	30,91	32,55	33,84	35,09	36,17	37,06	37,85	38,89	40,02	28,97
1962	25,70	28,68	30,97	32,63	33,86	35,15	36,12	37,17	37,39	38,82	39,82	28,98
1963	25,63	28,63	30,95	32,58	33,87	34,99	36,03	37,01	37,21	38,64	39,69	28,87

(a) Fino al 1960 l'ordine di nascita si determinava in base al numero dei figli (nati vivi e nati morti) avuti dalla madre durante l'attuale matrimonio, mentre dal 1961 l'ordine si determina in base a tutti i nati, cioè anche quelli avuti da precedenti matrimoni della madre. L'ordine di nascita così determinato non corrisponde alla reale successione dei parti in tutti quei casi in cui vi siano dei figli nati da parti plurimi.

Il criterio A classifica i nati da parti plurimi, nell'attuale matrimonio, dando a tutti i nati dallo stesso parto un solo ordine di nascita, invece il criterio B dà al primo nato l'ordine progressivo di nascita e agli altri nati il numero d'ordine successivo.

(b) Escluso l'ordine di nascita non indicato. — (c) Cfr. la nota (c) a pag. 13. — (d) Compresi i parti di ordine di nascita non indicato.

Tav. 15 — Nati per vitalità, sesso e peso del neonato

PESO DEL NEONATO (grammi)	NATI VIVI					NATI MORTI					TOTALE				
	1959	1960	1961	1962	1963	1959	1960	1961	1962	1963	1959	1960	1961	1962	1963
MASCHI															
Fino a 1050 . . .	1.034	1.141	1.034	1.199	1.192	664	664	678	717	731	1.698	1.805	1.712	1.916	1.923
1050-1550 . . .	2.110	2.269	2.223	2.412	2.390	946	946	958	1.018	992	3.056	3.215	3.181	3.430	3.382
1550-2050 . . .	4.954	5.067	4.874	5.330	5.323	1.214	1.291	1.172	1.249	1.302	6.168	6.358	6.046	6.579	6.625
2050-2550 . . .	11.984	12.428	12.925	13.365	14.158	1.069	1.054	1.063	1.033	1.034	13.053	13.482	13.988	14.398	15.192
2550-3050 . . .	62.773	63.590	64.033	64.886	66.361	2.314	2.215	2.142	2.054	2.037	65.087	65.805	66.175	66.940	68.398
3050-3550 . . .	163.225	166.917	171.209	172.883	177.025	2.497	2.627	2.501	2.537	2.445	165.722	169.544	173.710	175.420	179.471
3550-4050 . . .	143.606	144.931	151.004	151.746	155.552	1.992	1.891	1.834	1.719	1.694	145.593	146.822	152.838	153.465	157.246
4050-4550 . . .	46.452	45.815	48.397	48.866	50.622	761	680	692	653	641	47.213	46.495	49.089	49.519	51.263
4550-5050 . . .	13.868	13.261	13.691	13.614	13.897	383	402	365	374	366	14.251	13.663	14.056	13.988	14.263
5050-6050 . . .	3.190	3.014	3.065	3.204	3.355	179	205	177	204	193	3.369	3.219	3.242	3.408	3.548
Oltre 6050 . . .	217	187	203	240	231	30	30	37	43	42	247	217	240	283	273
n. i. . . . .	9.895	8.750	4.561	2.993	2.648	743	592	414	322	284	10.638	9.342	4.975	3.315	2.932
<b>Totale . . .</b>	<b>463.308</b>	<b>467.370</b>	<b>477.219</b>	<b>480.738</b>	<b>492.754</b>	<b>12.792</b>	<b>12.597</b>	<b>12.033</b>	<b>11.923</b>	<b>11.762</b>	<b>476.100</b>	<b>479.967</b>	<b>489.252</b>	<b>492.661</b>	<b>504.516</b>
FEMMINE															
Fino a 1050 . . .	1.002	1.106	1.056	1.217	1.181	583	654	679	676	669	1.585	1.760	1.735	1.893	1.850
1050-1550 . . .	2.031	2.200	2.175	2.446	2.333	922	958	951	968	982	2.953	3.158	3.126	3.414	3.315
1550-2050 . . .	5.256	5.400	5.279	5.571	5.735	1.188	1.195	1.190	1.196	1.236	6.444	6.595	6.469	6.767	6.971
2050-2550 . . .	14.727	14.855	15.822	16.408	17.288	1.017	993	1.033	1.004	982	15.744	15.848	16.855	17.412	18.270
2550-3050 . . .	82.074	83.083	83.593	85.429	85.714	2.200	2.085	1.930	1.946	1.861	84.274	85.168	85.523	87.375	87.575
3050-3550 . . .	172.911	177.401	181.449	183.521	189.821	2.141	2.012	2.081	2.039	1.991	175.052	179.413	183.530	185.560	191.812
3550-4050 . . .	113.033	114.064	119.534	119.439	122.690	1.233	1.185	1.232	1.145	1.116	114.266	115.249	120.766	120.584	123.806
4050-4550 . . .	28.254	27.418	29.292	29.638	30.759	341	358	357	354	332	28.595	27.776	29.649	29.992	31.031
4550-5050 . . .	7.392	6.947	7.319	7.362	7.358	200	189	166	187	161	7.552	7.136	7.485	7.549	7.519
5050-6050 . . .	1.678	1.571	1.620	1.599	1.672	83	97	103	108	97	1.761	1.668	1.723	1.707	1.769
Oltre 6050 . . .	149	133	139	158	171	21	12	14	19	30	170	145	153	177	201
n. i. . . . .	9.202	8.644	5.160	3.731	2.860	609	509	384	343	250	9.811	9.153	5.544	4.074	3.110
<b>Totale . . .</b>	<b>437.709</b>	<b>442.822</b>	<b>452.438</b>	<b>456.519</b>	<b>467.582</b>	<b>10.538</b>	<b>10.247</b>	<b>10.120</b>	<b>9.985</b>	<b>9.707</b>	<b>448.247</b>	<b>453.069</b>	<b>462.558</b>	<b>466.504</b>	<b>477.289</b>
TOTALE															
Fino a 1050 . . .	2.036	2.247	2.090	2.416	2.373	1.247	1.318	1.357	1.393	1.400	3.283	3.565	3.447	3.809	3.773
1050-1550 . . .	4.141	4.469	4.398	4.858	4.723	1.868	1.904	1.909	1.986	1.974	6.009	6.373	6.307	6.844	6.697
1550-2050 . . .	10.210	10.467	10.153	10.901	11.058	2.402	2.486	2.362	2.445	2.538	12.612	12.953	12.515	13.346	13.596
2050-2550 . . .	26.711	27.283	28.747	29.773	31.446	2.086	2.047	2.096	2.037	2.016	28.797	29.330	30.843	31.810	33.462
2550-3050 . . .	144.847	146.673	147.626	150.315	152.075	4.514	4.300	4.072	4.000	3.898	149.361	150.973	151.698	154.315	155.973
3050-3550 . . .	336.136	344.318	352.658	356.404	366.846	4.638	4.639	4.582	4.576	4.437	340.774	348.957	357.240	360.980	371.283
3550-4050 . . .	256.639	258.995	270.538	271.185	278.242	3.225	3.076	3.066	2.864	2.810	259.864	262.071	273.604	274.049	281.052
4050-4550 . . .	74.706	73.233	77.689	78.504	81.381	1.102	1.038	1.049	1.007	973	75.803	74.271	78.738	79.511	82.354
4550-5050 . . .	21.260	20.208	21.010	20.976	21.255	583	591	531	561	527	21.843	20.799	21.541	21.537	21.782
5050-6050 . . .	4.868	4.585	4.685	4.803	5.027	262	302	280	312	290	5.130	4.887	4.965	5.115	5.317
Oltre 6050 . . .	366	320	342	398	402	51	42	51	62	72	417	362	393	460	474
n. i. . . . .	19.097	17.394	9.721	6.724	5.508	1.352	1.101	798	665	534	20.449	18.495	10.519	7.389	6.042
<b>Totale . . .</b>	<b>901.017</b>	<b>910.192</b>	<b>929.657</b>	<b>937.257</b>	<b>960.336</b>	<b>23.330</b>	<b>22.844</b>	<b>22.153</b>	<b>21.908</b>	<b>21.469</b>	<b>924.347</b>	<b>933.036</b>	<b>951.810</b>	<b>959.165</b>	<b>981.805</b>



Tav. 16 — Mortalità perinatale per sesso

ANNI	NATI MORTI E MORTI NELLA 1ª SETT.			NATI MORTI E MORTI NEL 1º MESE			Mortalità perinatale per 1000 nati					
	M	F	MF	M	F	MF	Nati morti e morti nella 1ª sett.			Nati morti e morti nel 1º mese		
							M	F	MF	M	F	MF
1959 . . . . .	22.104	17.317	39.421	25.293	20.031	45.324	46,4	38,6	42,6	53,1	44,7	49,0
1960 . . . . .	22.071	17.005	39.076	25.143	19.499	44.642	46,0	37,5	41,9	52,4	43,0	47,8
1961 . . . . .	21.433	16.946	38.379	24.363	19.322	43.685	43,8	36,6	40,3	49,8	41,8	45,9
1962 . . . . .	21.513	16.780	38.293	24.420	19.219	43.639	43,7	36,0	39,9	49,6	41,2	45,5
1963 . . . . .	21.894	16.791	38.685	24.807	19.403	44.210	43,4	35,2	39,4	49,2	40,7	45,0

Tav. 17 — Morti per età

ETA	MORTI					DISTRIBUZIONE PERCENTUALE				
	1959	1960	1961	1962	1963	1959	1960	1961	1962	1963
1º anno . . . . .	40.943	39.950	37.844	39.199	38.552	9,0	8,3	8,1	7,7	7,5
2º . . . . .	3.856	3.623	3.152	3.155	2.866	0,8	0,8	0,7	0,6	0,6
3º . . . . .	1.664	1.499	1.363	1.483	1.300	0,4	0,3	0,3	0,3	0,3
4º . . . . .	1.141	1.002	943	913	913	0,3	0,2	0,2	0,2	0,2
5º . . . . .	786	789	679	686	745	0,2	0,2	0,1	0,1	0,1
6º . . . . .	691	604	623	552	561	0,2	0,1	0,1	0,1	0,1
6-10 . . . . .	1.956	1.785	1.701	1.753	1.771	0,4	0,4	0,4	0,4	0,3
10-15 . . . . .	2.186	2.139	2.190	2.020	1.990	0,5	0,4	0,5	0,4	0,4
15-18 . . . . .	1.680	1.591	1.696	1.729	2.060	0,4	0,3	0,4	0,3	0,4
18-20 . . . . .	1.535	1.441	1.411	1.491	1.543	0,3	0,3	0,3	0,3	0,3
20-25 . . . . .	4.047	3.978	4.137	4.079	4.250	0,9	0,8	0,9	0,8	0,8
25-30 . . . . .	4.526	4.533	4.323	4.270	4.510	1,0	1,0	0,9	0,8	0,9
30-35 . . . . .	5.686	5.489	5.477	5.470	5.398	1,3	1,2	1,2	1,1	1,0
35-40 . . . . .	7.193	7.183	7.230	7.309	7.644	1,6	1,5	1,5	1,4	1,5
40-45 . . . . .	7.149	7.181	7.225	8.189	9.394	1,6	1,5	1,5	1,6	1,8
45-50 . . . . .	14.497	15.047	14.110	13.796	12.745	3,2	3,1	3,0	2,7	2,5
50-55 . . . . .	21.140	21.849	21.859	22.963	23.605	4,6	4,5	4,7	4,5	4,6
55-60 . . . . .	27.877	29.087	29.117	31.730	31.917	6,1	6,0	6,2	6,3	6,2
60-65 . . . . .	35.715	38.102	38.079	41.343	42.516	7,9	7,9	8,1	8,1	8,2
65-70 . . . . .	46.061	48.791	47.232	51.540	53.059	10,1	10,2	10,1	10,1	10,3
70-75 . . . . .	58.925	62.322	60.439	66.480	67.354	12,9	13,0	12,9	13,1	13,0
75-80 . . . . .	65.067	71.142	68.807	76.279	77.173	14,3	14,8	14,7	15,0	14,9
80-85 . . . . .	57.970	63.342	60.020	66.809	67.515	12,7	13,2	12,8	13,1	13,1
85-90 . . . . .	30.546	34.518	35.300	40.525	41.204	6,7	7,2	7,5	8,0	8,0
90-95 . . . . .	10.045	11.778	11.239	12.887	13.307	2,2	2,4	2,4	2,5	2,6
95-100 . . . . .	1.743	2.038	2.121	2.331	2.302	0,4	0,4	0,5	0,5	0,4
Oltre 100 . . . . .	115	129	138	193	183	..	..	..	..	..
<b>Totale . . . . .</b>	<b>454.740</b>	<b>480.932</b>	<b>468.455</b>	<b>509.174</b>	<b>516.377</b>	<b>100,0</b>	<b>100,0</b>	<b>100,0</b>	<b>100,0</b>	<b>100,0</b>

Tav. 18 — Morti per sesso e stato civile

ANNI	MORTI			MORTI SECONDO LO STATO CIVILE										
	M	F	MF	Maschi					Femmine					
				Celibi	Coniugati	Vedovi e div.ti	n. i.	Totale	Nubili	Coniugate	Vedove e div.te	n. i.	Totale	
1959 . . . . .	240.439	214.301	454.740	56.439	133.519	50.347	134	240.439	51.197	63.642	99.320	142	214.301	
1960 . . . . .	255.291	225.641	480.932	56.968	143.466	54.736	121	255.291	51.579	66.493	107.430	139	225.641	
1961 . . . . .	250.098	218.357	468.455	55.514	142.560	51.941	83	250.098	49.317	64.822	104.119	99	218.357	
1962 . . . . .	270.730	238.444	509.174	57.778	155.500	57.346	106	270.730	53.191	69.945	115.258	50	238.444	
1963 . . . . .	274.803	241.574	516.377	58.266	158.778	57.596	163	274.803	53.243	71.242	116.767	322	241.574	

## PER 1000 ABITANTI

## DISTRIBUZIONE PERCENTUALE

1959 . . . . .	9,7	8,3	9,0	23,5	55,5	20,9	0,1	100,0	23,9	29,7	46,3	0,1	100,0
1960 . . . . .	10,2	8,7	9,4	22,3	56,2	21,5	..	100,0	22,8	29,5	47,6	0,1	100,0
1961 . . . . .	10,1	8,5	9,3	22,2	57,0	20,8	..	100,0	22,6	29,7	47,7	..	100,0
1962 . . . . .	10,8	9,2	10,0	21,3	57,5	21,2	..	100,0	22,3	29,3	48,4	..	100,0
1963 . . . . .	10,9	9,2	10,0	21,2	57,8	21,0	..	100,0	22,0	29,5	48,4	0,1	100,0

Tav. 19 — Morti per mese di decesso

ANNI	GEN	FEB	MAR	APR	MAG	GIU	LUG	AGO	SET	OTT	NOV	DIC	ANNO
------	-----	-----	-----	-----	-----	-----	-----	-----	-----	-----	-----	-----	------

## MORTI IN COMPLESSO

1959 . . . . .	45.583	43.075	40.991	36.012	35.938	34.067	35.044	32.504	31.971	36.486	39.580	43.489	454.740
1960 . . . . .	59.197	48.822	40.947	36.965	38.113	34.405	34.082	34.408	32.609	38.215	38.674	44.495	480.932
1961 . . . . .	50.890	43.137	41.094	36.083	35.910	36.247	33.379	34.915	32.569	36.398	40.976	46.857	468.455
1962 . . . . .	47.734	48.352	54.799	45.934	39.665	37.765	36.607	35.659	33.128	37.396	40.834	51.301	509.174
1963 . . . . .	52.790	53.853	62.406	43.729	38.360	35.735	36.590	34.706	33.490	39.285	39.601	45.832	516.377

## NEL PRIMO ANNO DI VITA

1959 . . . . .	3.913	4.055	3.827	3.258	3.131	3.331	3.581	3.220	3.062	3.180	3.154	3.231	40.943
1960 . . . . .	3.626	3.364	3.299	3.273	3.591	3.479	3.352	3.405	2.920	3.148	3.077	3.416	39.950
1961 . . . . .	3.816	3.492	3.319	2.926	2.922	3.236	2.969	3.190	2.893	2.993	2.965	3.123	37.844
1962 . . . . .	3.161	3.371	3.566	3.383	3.178	3.213	3.393	3.246	3.045	3.061	3.060	3.522	39.199
1963 . . . . .	3.737	3.602	3.879	3.166	3.001	2.957	3.093	3.133	2.888	3.012	2.962	3.122	38.552

Tav. 20 — Età media dei morti per sesso e stato civile ed età mediana (a)

ANNI	ETA MEDIA												ETA MEDIANA		
	Tutte le età			Oltre 15 anni									M	F	MF
	M	F	MF	M	F	MF	Celibi	Nubili	Coniugati	Coniugate	Vedovi	Vedove			
1959 . . . . .	59,11	63,13	61,00	67,11	70,83	68,88	53,05	64,21	65,66	62,74	78,56	77,85	67,35	71,96	69,71
1960 . . . . .	60,19	64,35	62,14	67,58	71,41	69,39	53,97	65,48	65,98	63,10	78,83	78,14	67,99	72,70	70,42
1961 . . . . .	60,17	64,69	62,28	67,32	71,51	69,28	53,36	65,67	65,86	63,23	78,92	78,24	67,70	72,91	70,35
1962 . . . . .	60,95	65,48	63,07	67,76	71,95	69,74	54,43	66,39	66,17	63,75	79,03	78,45	68,22	73,44	70,88
1963 . . . . .	61,03	65,73	63,23	67,57	72,00	69,65	54,05	66,55	66,10	63,84	78,93	78,51	67,72	73,54	70,88

(a) Cfr. la nota (c) a pag. 13.

**Tav. 21 — Mortalità infantile per sesso e filiazione**

ANNI	MORTI									MORTI PER 1000 NATI VIVI									
	Nella 1ª settimana di vita			Nel 1º mese			Nel 1º anno			1ª settimana			1º mese			1º anno			
	M	F	MF	M	F	MF	M	F	MF	M	F	MF	M	F	MF	M	F	MF	
<b>LEGITTIMI</b>																			
1959 . . . . .	9.026	6.533	15.559	12.086	9.135	21.221	21.800	17.564	39.364	20,0	15,3	17,7	26,8	21,4	24,2	48,3	41,2	44,8	
1960 . . . . .	9.152	6.565	15.717	12.093	8.963	21.056	21.383	17.028	38.411	20,1	15,2	17,7	26,5	20,7	23,7	46,9	39,4	43,2	
1961 . . . . .	9.121	6.624	15.745	11.948	8.930	20.878	20.534	16.059	36.593	19,6	15,0	17,3	25,6	20,2	23,0	44,1	36,3	40,3	
1962 . . . . .	9.386	6.635	16.021	12.209	9.018	21.227	21.436	16.819	38.255	20,0	14,9	17,5	26,0	20,2	23,2	45,6	37,7	41,7	
1963 . . . . .	9.913	6.915	16.828	12.773	9.455	22.228	21.195	16.489	37.684	20,6	15,1	17,9	26,5	20,7	23,6	44,0	36,0	40,1	
<b>ILLEGITTIMI</b>																			
1959 . . . . .	286	246	532	415	358	773	873	706	1.579	24,7	22,1	23,5	35,9	32,2	34,1	75,5	63,5	69,6	
1960 . . . . .	322	193	515	453	289	742	884	655	1.539	28,4	18,0	23,4	39,9	27,0	33,7	77,9	61,2	69,8	
1961 . . . . .	279	202	481	382	272	654	706	545	1.251	24,9	19,0	22,0	34,1	25,6	29,9	63,0	51,2	57,2	
1962 . . . . .	204	160	364	288	216	504	525	419	944	19,4	15,9	17,7	27,4	21,5	24,5	49,9	41,6	45,9	
1963 . . . . .	219	169	388	272	241	513	488	380	868	20,6	16,8	18,7	25,6	24,0	24,8	45,9	37,8	41,9	
<b>TOTALE</b>																			
1959 . . . . .	9.312	6.779	16.091	12.501	9.493	21.994	22.673	18.270	40.943	20,1	15,5	17,9	27,0	21,7	24,4	48,9	41,7	45,4	
1960 . . . . .	9.474	6.758	16.232	12.546	9.252	21.798	22.267	17.683	39.950	20,3	15,3	17,8	26,8	20,9	23,9	47,6	39,9	43,9	
1961 . . . . .	9.400	6.826	16.226	12.330	9.202	21.532	21.240	16.604	37.844	19,7	15,1	17,5	25,8	20,3	23,2	44,5	36,7	40,7	
1962 . . . . .	9.590	6.795	16.385	12.497	9.234	21.731	21.961	17.238	39.199	19,9	14,9	17,5	26,0	20,2	23,2	45,7	37,8	41,8	
1963 . . . . .	10.132	7.084	17.216	13.045	9.696	22.741	21.683	16.869	38.552	20,6	15,2	17,9	26,5	20,7	23,7	44,0	36,1	40,1	

**Tav. 22 — Probabilità di morte per alcuni periodi del primo anno di vita per sesso**

ANNI	PROBABILITÀ DI MORTE PER 1.000 SUPERSTITI																	
	Dal 1º al 14º						Dal 15º al 30º			Dal 31º al 60º			Dal 61º al 90º			Dal 91º al 12º		
	Giorno di vita						Mese di vita											
	M	F	MF	M	F	MF	M	F	MF	M	F	MF	M	F	MF	M	F	MF
1959 . . . . .	3,0	2,7	2,8	4,0	3,6	3,8	7,0	6,0	6,5	7,8	7,2	7,5	5,1	4,7	4,9	2,8	2,8	2,8
1960 . . . . .	2,9	2,5	2,7	3,8	3,2	3,5	6,3	5,7	6,0	7,9	6,7	7,3	4,5	4,4	4,5	2,8	2,7	2,7
1961 . . . . .	2,8	2,4	2,6	3,5	3,0	3,2	6,2	4,9	5,6	6,8	6,0	6,4	4,0	3,6	3,8	2,4	2,3	2,3
1962 . . . . .	2,6	2,4	2,5	3,6	3,0	3,3	6,3	5,3	5,8	7,5	6,4	7,0	4,2	4,0	4,1	2,4	2,2	2,3
1963 . . . . .	2,6	2,3	2,5	3,4	3,4	3,4	5,8	4,7	5,3	6,4	5,6	6,0	3,7	3,5	3,6	2,1	1,9	2,0

**Tav. 23 — Probabilità di morte nei primi cinque anni di vita per sesso**

ANNI	PROBABILITÀ DI MORTE PER 1.000 SUPERSTITI														
	nel 1º			nel 2º			nel 3º			nel 4º			nel 5º		
	M	F	MF	M	F	MF	M	F	MF	M	F	MF	M	F	MF
1959 . . . . .	49,87	42,42	46,25	4,65	4,62	4,64	2,12	1,89	2,01	1,40	1,37	1,39	1,04	0,88	0,96
1960 . . . . .	47,85	40,17	44,12	4,36	4,21	4,29	1,86	1,76	1,81	1,30	1,13	1,21	0,98	0,94	0,96
1961 . . . . .	45,02	37,13	41,18	3,79	3,49	3,64	1,68	1,56	1,62	1,24	1,04	1,14	0,89	0,75	0,82
1962 . . . . .	45,81	37,90	41,96	3,60	3,56	3,58	1,75	1,69	1,72	1,17	1,00	1,09	0,97	0,69	0,83
1963 . . . . .	44,56	36,52	40,65	3,21	3,20	3,20	1,56	1,40	1,48	1,10	1,02	1,06	0,96	0,82	0,89

Tav. 24 — Età media dei morti nel primo anno di vita per sesso (a)

ANNI	NELLA PRIMA SETTIMANA			NEL PRIMO MESE			NEL PRIMO ANNO		
	M	F	MF	M	F	MF	M	F	MF
1959 . . . . .	1,66	1,69	1,67	5,32	5,78	5,51	70,50	77,31	73,54
1960 . . . . .	1,68	1,71	1,69	5,16	5,50	5,31	69,05	76,85	72,50
1961 . . . . .	1,70	1,64	1,68	5,02	5,30	5,14	65,10	71,24	67,80
1962 . . . . .	1,69	1,68	1,68	5,04	5,39	5,19	66,58	73,32	69,54
1963 . . . . .	1,69	1,70	1,70	4,84	5,65	5,19	61,48	67,83	64,26

Tav. 25 — Decedute coniugate e vedove per numero di figli avuti

ANNI	NUMERO DI FIGLI												TOTALE		
	1	2	3	4	5	6	7	8	9	10	11	12 e oltre	Totale	n. i.	
CONIUGATE (b)															
1959 . . . . .	7.713	10.151	8.993	7.332	5.634	4.252	3.101	2.143	1.347	882	509	795	52.852	10.790	63.642
1960 . . . . .	7.731	10.592	9.307	7.643	5.800	4.421	3.167	2.161	1.361	872	527	772	54.354	12.139	66.493
1961 . . . . .	7.622	10.494	9.230	7.390	5.527	4.036	2.993	2.008	1.227	840	484	760	52.611	12.211	64.822
1962 . . . . .	7.585	10.858	9.878	7.306	5.866	4.003	2.972	1.923	1.268	790	441	667	53.557	16.388	69.945
1963 . . . . .	7.973	11.022	9.933	7.614	5.766	3.965	2.866	1.992	1.127	742	422	540	53.962	17.280	71.242
VEDOVE (c)															
1959 . . . . .	9.252	12.983	13.336	12.515	10.163	8.117	5.877	4.274	2.709	1.850	1.149	1.983	84.208	15.112	99.320
1960 . . . . .	9.958	13.986	14.378	13.264	11.058	8.541	6.287	4.415	2.897	2.084	1.161	1.983	90.012	17.418	107.430
1961 . . . . .	9.535	13.612	14.098	12.634	10.641	7.702	6.084	4.078	2.679	1.868	1.077	1.879	85.887	18.232	104.119
1962 . . . . .	9.843	13.959	15.197	13.343	11.207	7.908	6.166	4.259	2.653	1.915	1.054	1.806	89.310	25.948	115.258
1963 . . . . .	10.532	15.117	15.545	13.343	11.130	7.990	5.986	3.929	2.584	1.724	1.032	1.556	90.468	26.299	116.767

Tav. 26 — Morti in età da 15 anni in poi per settore di attività economica, posizione nella professione e sesso

ANNI	AGRICOLTURA				INDUSTRIA				ALTRE ATTIVITÀ				TOTALE ATTIVITÀ ECONOMICHE				CONDIZIONI NON PROFESSIONALI (d)	TOTALE
	Imprend. dirig. e imp.	Lavoratori in proprio	Lav. dip. e coad.	Totale	Imprend. dirig. e imp.	Lavoratori in proprio	Lav. dip. e coad.	Totale	Imprend. lib. prof. dirig. e imp.	Lavoratori in proprio	Lav. dip. e coad.	Totale	Imprend. lib. prof. dirig. e imp.	Lavoratori in proprio	Lav. dip. e coad.	Totale		
MASCHI																		
1959 . . . . .	736	39.685	15.065	55.486	3.096	8.208	19.314	30.618	10.204	11.878	8.747	30.829	14.036	59.771	43.126	116.933	94.120	211.053
1960 . . . . .	632	40.874	15.038	56.544	3.036	8.304	19.169	30.509	10.801	12.345	9.412	32.558	14.469	61.523	43.619	119.611	107.066	226.677
1961 . . . . .	616	37.490	13.905	52.011	3.134	8.094	19.820	31.048	10.704	11.458	9.344	31.506	14.454	57.042	43.069	114.565	108.309	222.874
1962 . . . . .	557	34.141	12.165	46.863	3.188	7.419	19.270	29.877	11.462	11.622	9.782	32.866	15.207	53.182	41.217	109.606	133.275	242.881
1963 . . . . .	451	30.391	11.303	42.145	3.442	6.922	20.090	30.454	10.653	12.194	10.461	33.308	14.546	49.507	41.854	105.907	141.689	247.596
FEMMINE																		
1959 . . . . .	118	6.090	4.804	11.012	253	845	1.360	2.458	2.676	1.675	1.810	6.161	3.047	8.610	7.974	19.631	170.833	190.464
1960 . . . . .	69	6.368	4.759	11.196	221	751	1.260	2.232	2.803	1.644	1.788	6.235	3.093	8.763	7.807	19.663	183.201	202.864
1961 . . . . .	58	6.114	4.384	10.556	242	732	1.344	2.318	2.734	1.617	1.690	6.041	3.034	8.463	7.418	18.915	178.171	197.086
1962 . . . . .	48	5.416	3.834	9.298	275	897	1.275	2.447	2.988	1.676	1.764	6.428	3.311	7.989	6.873	18.173	198.359	216.532
1963 . . . . .	37	4.749	3.525	8.311	295	756	1.330	2.381	2.968	1.782	1.983	6.733	3.300	7.287	6.838	17.425	202.658	220.083

(a) Espressa in giorni e centesimi di giorno. — (b) Compresa le separate legalmente. — (c) Compresa le divorziate. — (d) Compresi i morti senza indicazione della professione.

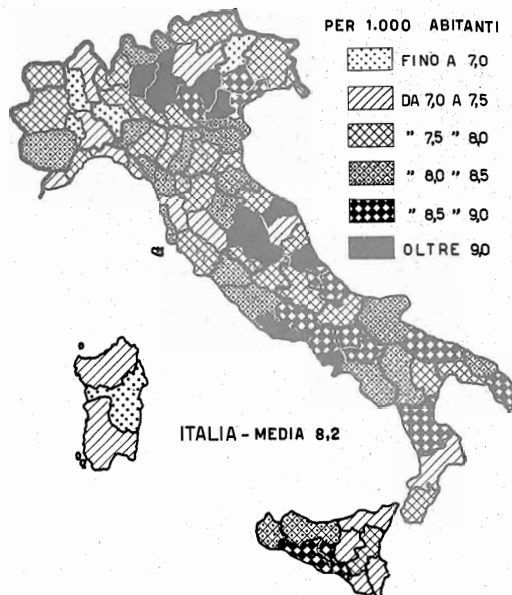
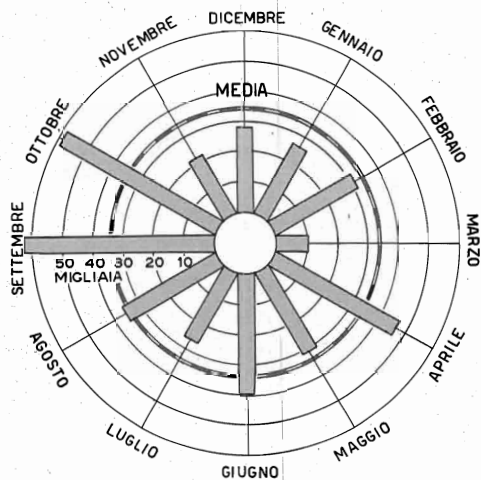
PARTE II

MATRIMONI



# MATRIMONI PER MESE E PROVINCIA

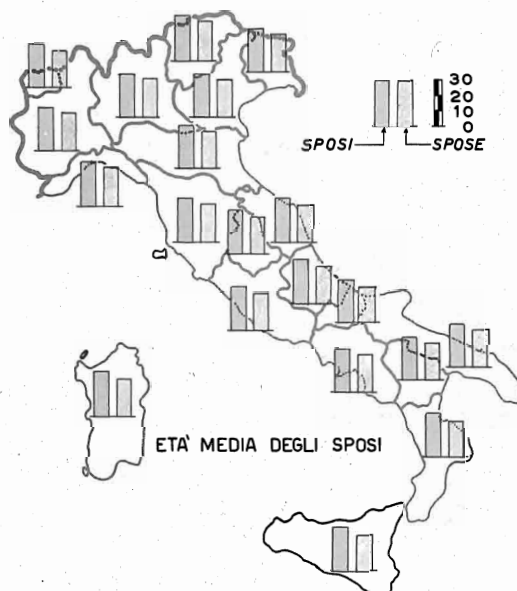
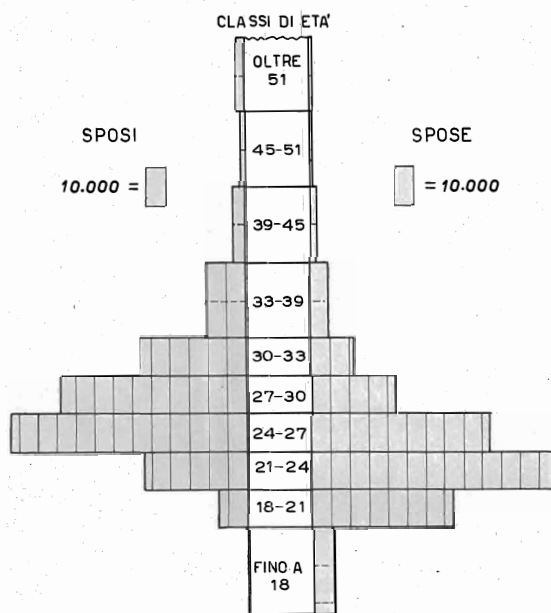
Anno 1963



DATI RAGGUAGLIATI A MESI DI EGUALE DURATA

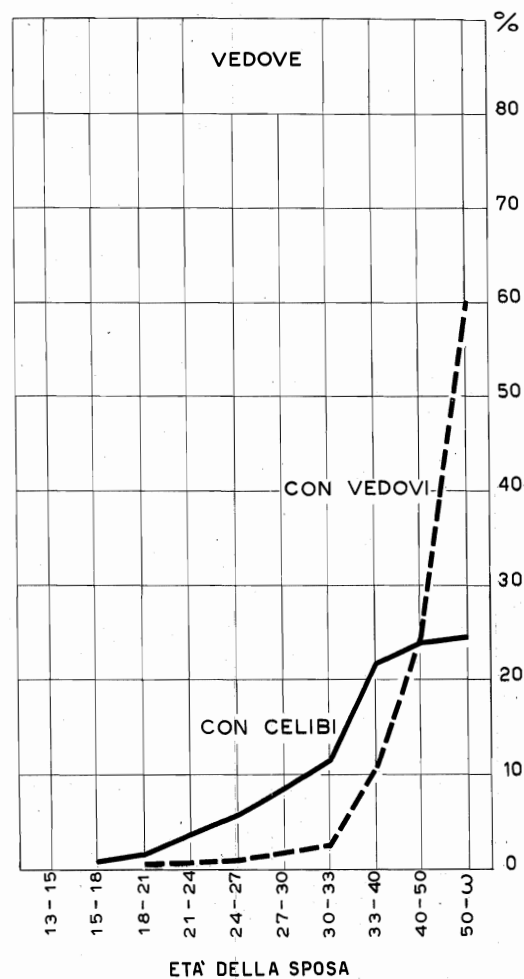
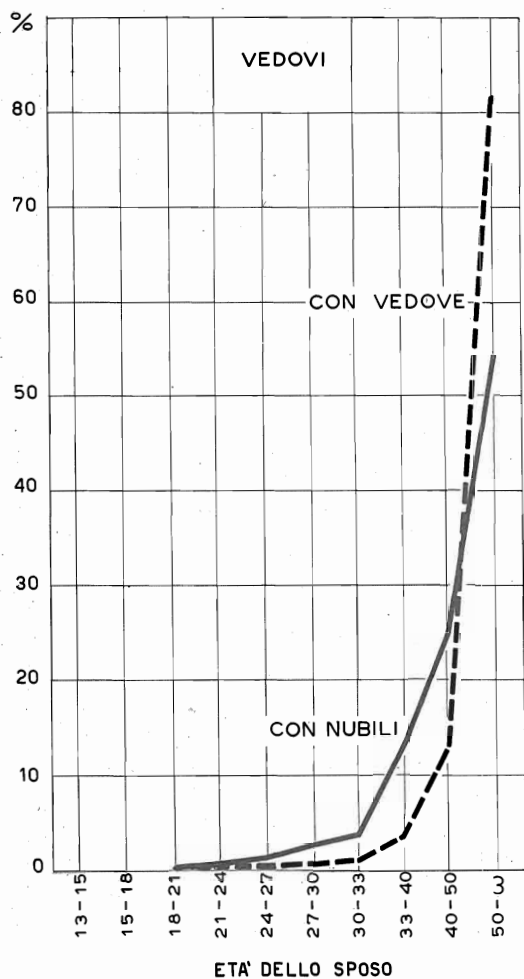
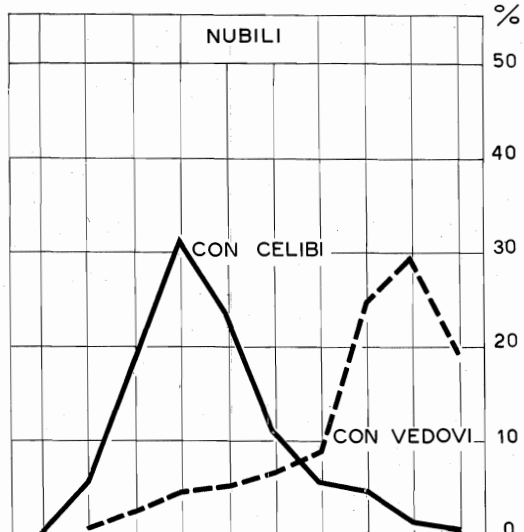
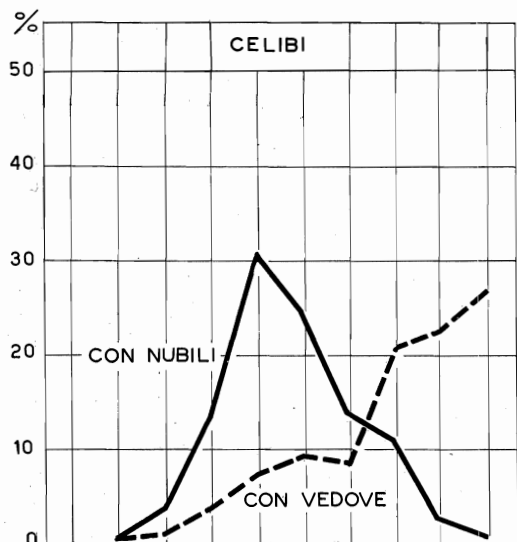
# SPOSI E SPOSE PER CLASSI DI ETÀ' ED ETÀ' MEDIA

Anno 1963



# DISTRIBUZIONE DEI MATRIMONI SECONDO L'ETA' E LA COMBINAZIONE DI STATO CIVILE DEGLI SPOSI

Per 100 matrimoni dei gruppi indicati - Anno 1963







Segue Tav. 27 — Matrimoni  
B) An

ETA DEGLI SPOSI	ETA DELLE																					
	14	15	16	17	18	19	20	21	22	23	24	25	26	27	28	29	30	31	32	33	34	35
15 ....	1	2	1	—	3	—	4	2	6	9	4	—	5	1	2	—	1	2	—	—	—	—
16 ....	2	9	6	5	6	1	3	1	2	3	—	1	1	1	—	3	—	—	—	—	—	—
17 ....	9	41	78	73	62	30	21	8	5	7	4	12	5	1	2	—	2	—	—	—	—	—
18 ....	7	97	141	208	152	88	58	34	23	17	16	6	11	7	—	—	—	3	1	—	1	3
19 ....	21	151	268	450	443	341	233	136	88	52	40	23	15	15	9	4	7	1	1	2	1	—
20 ....	25	184	447	695	852	789	645	458	292	173	117	92	64	39	24	26	9	6	5	3	—	3
21 ....	21	184	454	889	1.200	1.230	1.187	966	627	378	297	195	131	94	59	40	24	22	8	9	7	5
22 ....	21	142	344	737	1.066	1.263	1.401	1.304	1.104	773	523	332	224	151	113	80	57	36	22	14	15	15
23 ....	6	95	293	659	1.101	1.570	2.021	2.300	2.112	1.818	1.195	754	435	330	202	123	93	38	33	21	14	14
24 ....	10	92	273	816	1.351	2.105	3.246	4.003	4.266	4.218	3.283	2.056	1.220	631	464	309	215	114	73	54	47	20
25 ....	7	92	303	762	1.283	2.127	3.359	4.600	5.580	6.231	5.433	4.104	2.413	1.273	765	521	361	178	124	94	58	3E
26 ....	9	46	204	610	1.194	1.967	3.092	4.565	5.439	6.815	6.519	5.364	3.854	1.985	1.216	695	476	301	214	143	90	5E
27 ....	5	33	166	418	843	1.572	2.483	3.495	4.443	5.530	5.579	4.871	3.900	2.492	1.484	927	632	400	239	208	113	8E
28 ....	1	29	85	311	701	1.159	2.031	2.954	3.884	4.603	4.920	4.737	3.887	2.757	1.907	1.193	790	468	297	212	142	9E
29 ....	1	13	85	205	489	871	1.481	2.319	3.050	3.853	4.244	4.081	3.571	2.749	2.079	1.511	955	578	398	266	171	10E
30 ....	1	16	47	152	325	608	1.045	1.699	2.349	2.844	3.232	3.196	2.917	2.323	1.996	1.573	1.129	731	483	329	232	14E
31 ....	1	11	26	85	221	406	844	1.287	1.749	2.312	2.652	2.703	2.533	2.087	1.855	1.572	1.187	884	574	355	264	17E
32 ....	—	11	12	69	133	287	498	802	1.104	1.447	1.719	1.836	1.821	1.469	1.392	1.266	968	834	576	456	284	20E
33 ....	1	3	16	27	96	194	335	576	821	1.120	1.340	1.393	1.352	1.302	1.196	1.062	897	769	605	473	316	23E
34 ....	1	3	8	29	35	118	237	399	539	789	871	1.031	1.013	959	1.020	813	798	686	575	500	380	27E
35 ....	1	1	3	17	31	81	160	227	381	534	574	700	706	712	652	670	645	522	480	437	350	28E
36 ....	—	3	7	10	28	58	100	179	288	371	455	506	558	520	563	522	557	513	390	392	345	29E
37 ....	—	2	5	8	15	40	65	136	157	253	319	352	431	368	413	415	380	424	404	367	313	27E
38 ....	1	—	1	6	16	25	50	69	108	155	205	244	287	265	337	293	340	332	306	306	263	23E
39 ....	—	—	2	5	7	15	33	47	84	95	157	163	208	195	239	212	259	277	230	289	247	20E
40 ....	—	—	—	2	6	11	17	39	64	96	120	114	132	142	175	192	208	209	231	239	225	19E
41 ....	—	—	—	4	2	3	16	23	39	36	47	77	98	108	122	136	154	169	165	193	186	17E
42 ....	—	—	2	2	7	8	7	15	28	31	47	59	62	83	84	95	115	114	119	139	170	14E
43 ....	—	—	—	—	2	8	4	8	16	24	35	42	54	51	58	62	74	86	105	117	110	10E
44 ....	—	—	2	2	5	4	5	6	17	20	19	38	38	43	57	70	73	109	66	103	102	11E
45 ....	—	—	—	—	1	2	1	5	6	13	8	14	18	13	22	35	22	32	45	44	43	5E
46 ....	—	—	—	1	—	2	2	1	5	6	4	15	9	19	16	19	21	26	32	38	35	4E
47 ....	—	—	1	1	—	1	1	5	7	6	11	11	12	11	18	13	28	17	29	41	34	4E
48 ....	—	—	—	—	1	3	2	1	5	3	5	5	13	9	20	21	23	23	33	43	39	4E
49 ....	—	—	1	—	1	2	1	2	4	5	3	7	8	18	21	9	20	20	19	40	34	4E
50 ....	—	—	—	1	1	2	3	1	6	7	3	6	11	13	15	16	12	23	28	27	39	4E
51 ....	—	—	1	—	—	1	—	1	5	4	5	4	4	12	11	9	15	12	15	23	27	3E
52 ....	—	—	—	—	—	—	5	4	4	6	5	3	5	2	5	5	7	14	15	22	24	2E
53 ....	—	—	—	—	—	3	—	2	2	—	4	1	4	7	6	6	8	10	8	15	10	1E
54 ....	—	—	—	—	—	—	1	2	2	3	3	4	3	8	6	6	5	8	9	10	15	1E
55 ....	—	—	—	—	—	1	1	1	2	5	1	3	3	4	2	8	6	10	7	8	10	1E
56 ....	—	—	—	—	—	—	2	1	—	2	3	—	3	3	1	1	5	7	9	9	13	1E
57 ....	—	—	—	—	—	—	1	1	1	3	3	1	2	4	6	6	1	3	5	8	5	1E
58 ....	—	—	—	—	—	—	1	1	—	1	1	2	1	—	—	5	2	3	7	6	1	—
59 ....	—	—	—	1	—	1	3	1	—	2	2	1	—	—	2	1	2	2	4	5	4	—
60 ....	—	—	—	—	—	—	—	—	—	1	2	1	1	—	1	2	—	4	5	3	4	—
60-65..	—	—	—	2	3	1	1	3	7	5	5	11	10	4	8	1	6	11	12	10	14	1E
Oltre 65	—	1	—	2	4	1	5	7	7	8	8	5	11	10	16	12	17	4	8	13	12	1E
T. spose	152	1.261	3.282	7.264	11.686	16.999	24.711	32.696	38.728	44.687	44.042	39.176	32.064	23.290	18.661	14.560	11.606	9.037	7.014	6.086	4.811	3.94

per età degli sposi  
di età

S P O S E

																				TOTALE SPOSI	ETA DEGLI SPOSI								
36	37	38	39	40	41	42	43	44	45	46	47	48	49	50	51	52	53	54	55	56	57	58	59	60	60-65	Oltre 65			
—	2	—	—	1	—	—	—	—	—	—	1	—	—	—	—	—	—	—	—	—	—	—	—	—	—	—	47	15	
—	—	—	—	1	—	—	—	—	—	—	—	—	—	—	—	—	1	—	—	—	—	—	—	—	—	—	46	16	
—	—	—	—	—	—	—	—	—	—	—	—	—	—	—	—	—	—	1	—	—	—	—	—	—	—	—	366	17	
—	1	—	—	—	—	—	—	1	—	—	—	—	—	—	—	—	—	—	—	—	—	—	—	1	—	1	877	18	
—	1	—	—	—	1	—	—	—	—	—	—	—	—	—	—	—	—	—	—	—	—	—	—	—	—	—	2.303	19	
3	—	2	—	2	1	1	—	2	—	—	—	—	—	—	—	1	—	—	—	—	—	—	—	—	—	1	4.961	20	
3	1	4	3	—	2	1	1	1	—	—	—	1	—	—	—	—	—	—	—	—	—	—	—	—	—	—	1	8.045	21
9	9	4	5	7	4	5	—	5	1	—	—	—	—	1	—	1	—	—	—	—	—	—	—	—	—	1	9.789	22	
8	7	6	2	1	2	2	1	1	—	1	—	2	—	2	—	—	—	—	—	—	—	—	—	—	—	—	1	15.265	23
20	17	12	8	3	7	4	2	5	1	1	—	2	—	2	—	—	—	—	—	—	1	—	—	—	—	2	28.954	24	
23	11	17	6	9	1	9	5	5	—	1	3	—	—	—	—	—	1	—	—	—	—	—	—	—	—	3	39.800	25	
56	23	23	15	16	11	9	3	5	4	3	—	3	—	—	—	—	—	—	—	—	—	—	—	1	2	—	45.030	26	
55	39	30	12	13	8	7	6	1	3	1	—	—	2	—	1	—	1	1	—	—	—	—	—	—	—	—	—	40.097	27
66	32	22	22	28	8	9	9	2	5	2	1	—	—	1	—	—	1	—	1	—	—	1	—	—	—	—	1	37.371	28
90	68	23	32	25	17	4	7	4	4	2	4	—	—	1	—	2	—	—	—	—	—	—	—	—	1	2	33.366	29	
108	75	56	35	24	13	15	13	3	—	5	3	1	1	2	—	3	—	1	—	1	—	—	—	—	—	3	27.729	30	
137	102	43	45	35	21	16	11	7	2	3	1	6	2	3	2	1	2	—	—	—	—	—	—	—	—	2	1	24.228	31
127	99	76	34	23	23	19	13	12	3	4	3	2	1	1	—	1	2	1	—	—	—	—	—	—	—	1	3	17.634	32
157	122	93	46	38	23	21	13	4	4	4	4	4	4	—	—	—	—	—	—	—	—	—	—	—	—	2	2	14.670	33
203	129	95	64	52	34	18	18	13	9	3	1	5	2	—	—	1	2	—	—	—	2	—	—	—	—	—	—	11.729	34
203	138	108	55	58	35	29	16	5	6	2	5	2	1	3	1	1	—	—	1	—	—	1	—	—	—	—	—	8.838	35
252	188	112	92	73	33	26	20	15	5	5	2	4	4	—	1	4	1	—	—	—	—	—	—	—	—	—	—	7.494	36
233	189	133	89	60	54	29	26	23	12	10	5	5	2	1	5	2	—	—	1	—	—	1	—	—	—	—	1	6.028	37
211	149	137	107	73	46	48	13	21	13	6	5	6	3	4	2	2	2	2	2	2	1	1	1	—	—	3	—	4.705	38
204	182	131	128	101	62	43	32	11	9	7	5	2	3	6	2	1	3	—	1	1	—	—	—	—	—	2	—	3.902	39
188	153	149	116	93	65	58	36	21	10	11	5	13	10	4	3	—	1	—	2	—	1	—	—	—	—	1	—	3.358	40
165	154	131	109	114	91	65	38	43	13	12	7	10	7	7	5	2	3	1	—	2	—	1	—	—	—	2	—	2.739	41
134	113	106	86	94	81	53	43	36	19	8	9	8	5	9	2	5	5	3	2	—	1	—	—	—	—	—	—	2.162	42
109	150	103	91	102	88	66	44	45	14	9	7	10	5	9	4	1	4	1	1	1	1	1	1	—	—	—	1	1.831	43
91	107	80	87	65	59	57	48	49	22	17	8	9	11	11	9	6	3	3	3	3	2	—	1	—	—	—	—	1.644	44
57	46	52	57	42	32	44	23	27	13	14	12	11	12	5	5	3	6	3	1	1	—	1	1	1	1	—	—	847	45
60	44	37	41	52	37	38	28	22	19	11	8	11	9	4	7	3	6	4	—	1	—	—	—	—	—	—	1	735	46
43	57	51	52	53	48	39	33	26	20	16	11	15	14	10	7	5	3	1	3	1	3	1	2	2	1	1	—	810	47
51	57	49	53	52	48	52	49	38	14	20	15	17	19	9	9	6	3	2	2	2	2	1	2	2	1	2	—	869	48
57	48	52	54	57	54	65	65	45	21	30	26	18	30	17	19	14	4	8	3	4	3	—	3	1	4	3	—	962	49
37	49	54	60	53	49	51	43	47	23	31	17	26	31	20	18	15	5	9	10	4	3	—	2	1	5	—	918	50	
27	44	47	50	53	40	64	46	46	18	22	23	25	28	25	28	19	11	13	5	7	4	1	2	1	4	3	—	835	51
25	33	36	44	44	48	39	34	47	30	24	14	31	21	33	26	21	13	12	9	8	4	—	2	1	3	—	748	52	
24	26	42	32	43	55	46	35	54	28	22	28	38	24	29	24	24	14	22	10	7	13	8	1	3	13	—	768	53	
12	18	32	30	35	31	28	44	35	22	13	13	21	31	29	19	20	24	18	12	5	6	5	3	1	4	2	—	614	54
15	17	32	19	27	27	42	35	34	18	19	20	24	29	25	23	19	16	11	13	10	8	6	11	4	4	2	—	593	55
11	12	19	22	22	31	28	36	26	14	25	15	26	23	29	22	21	22	14	16	14	10	7	7	8	7	3	—	565	56
7	23	6	16	19	17	23	27	22	24	17	17	17	28	22	30	19	25	18	14	15	11	12	7	5	13	3	—	517	57
13	11	18	17	15	20	24	24	14	12	16	18	16	26	24	26	17	21	22	20	19	8	9	3	1	19	5	—	477	58
5	6	15	10	12	19	16	19	18	8	11	17	24	24	26	24	19	15	16	12	16	10	13	10	3	14	7	—	427	59
5	6	5	10	9	9	22	14	15	8	14	12	16	14	17	21	20	20	15	12	17	12	17	9	15	21	13	—	399	60
17	24	28	39	38	46	45	55	53	33	43	44	82	79	85	81	68	59	71	73	76	71	58	50	36	145	90	—	1.718	60-65
14	21	24	25	29	27	47	48	50	40	30	32	54	66	76	84	110	69	88	100	83	85	76	85	96	389	477	—	2.490	Oltre 65
3335	2803	2295	1920	1766	1428	1327	1076	959	524	495	421	567	571	550	511	457	369	361	329	302	258	223	202	186	666	640	—	420.300	T. spose



Segue Tav. 28 — Matrimoni per stato civile ed età degli sposi

STATO CIVILE ED ETÀ DEGLI SPOSI	STATO CIVILE ED ETÀ DELLE SPOSE																				COMPLESSO	
	NUBILI										VEDOVE											
	13-15	15-18	18-21	21-24	24-27	27-30	30-33	33-40	40-50	Oltre 50	Totale	15-18	18-21	21-24	24-27	27-30	30-33	33-40	40-50	Oltre 50		Totale
<b>CELIBI</b>																						
15-18 ..	12,6	55,0	18,7	7,2	3,8	0,7	0,5	0,9	0,1	0,2	92,7	0,1	—	—	0,1	—	0,1	—	—	—	—	—
18-21 ..	3,8	37,2	39,1	13,5	4,3	1,3	0,4	0,2	0,1	—	99,9	—	—	—	—	—	—	—	—	—	—	—
21-24 ..	0,7	12,3	35,6	35,7	11,3	3,1	0,7	0,4	0,1	—	99,9	—	—	—	—	—	—	—	—	—	—	—
24-27 ..	0,2	4,6	21,8	41,3	24,2	5,6	1,5	0,6	0,1	—	99,9	—	—	0,1	—	—	—	—	—	—	—	—
27-30 ..	0,1	2,4	14,4	35,5	30,7	13,3	3,8	1,5	0,1	—	99,8	—	—	—	—	—	—	—	—	—	—	—
30-33 ..	—	1,2	9,3	25,3	29,2	20,1	9,7	4,5	0,4	—	99,7	—	—	—	—	—	—	—	—	—	—	—
33-40 ..	—	0,5	4,6	14,5	21,1	21,1	17,4	17,9	1,9	0,1	99,1	—	—	—	—	—	—	—	—	—	—	—
40-50 ..	—	0,3	1,1	3,7	7,8	11,3	15,4	38,2	16,8	1,4	96,0	—	—	—	—	—	—	—	—	—	—	—
Oltre 50	—	0,3	0,6	2,0	2,3	2,8	3,9	20,0	33,0	20,7	85,6	—	—	—	—	—	—	—	—	—	—	—
<b>Totale .</b>	<b>0,3</b>	<b>5,4</b>	<b>18,1</b>	<b>31,0</b>	<b>22,9</b>	<b>10,8</b>	<b>5,2</b>	<b>4,4</b>	<b>1,1</b>	<b>0,3</b>	<b>99,5</b>	<b>..</b>	<b>..</b>	<b>..</b>	<b>..</b>	<b>0,1</b>	<b>0,1</b>	<b>0,1</b>	<b>0,1</b>	<b>0,1</b>	<b>0,5</b>	
<b>VEDOVI</b>																						
15-18 ..	—	—	—	—	—	—	—	—	—	—	—	—	—	—	—	—	—	—	—	—	100,0	100,0
18-21 ..	—	10,0	10,0	30,0	10,0	—	—	10,0	10,0	—	80,0	—	10,0	10,0	—	—	—	—	—	—	—	20,0
21-24 ..	—	9,4	13,2	30,2	22,6	1,9	3,8	5,7	3,8	1,9	92,5	—	1,9	1,9	—	—	—	—	—	—	—	7,5
24-27 ..	1,8	4,5	18,0	25,3	18,9	14,4	4,5	3,6	1,8	—	92,8	—	3,6	1,8	0,9	0,9	—	—	—	—	—	7,2
27-30 ..	0,4	5,5	14,4	18,6	22,4	16,0	10,5	5,5	0,8	0,8	94,9	—	—	—	—	—	—	—	—	—	—	5,1
30-33 ..	—	0,6	8,9	16,6	19,9	16,4	15,2	14,3	1,8	—	93,7	—	—	—	—	—	—	—	—	—	—	6,3
33-40 ..	0,1	0,8	3,3	9,8	11,0	15,2	19,0	27,7	6,2	0,5	93,6	—	0,1	0,2	0,6	0,9	0,9	2,4	1,8	0,6	—	6,3
40-50 ..	—	0,1	0,8	2,3	3,9	7,2	11,9	36,1	23,9	2,2	88,4	—	—	—	—	—	—	—	—	—	—	6,4
Oltre 50	—	—	0,4	0,5	0,8	1,4	2,4	12,7	28,7	25,4	72,3	—	—	—	—	—	—	—	—	—	—	11,6
<b>Totale .</b>	<b>..</b>	<b>0,4</b>	<b>1,7</b>	<b>3,3</b>	<b>4,0</b>	<b>5,1</b>	<b>7,0</b>	<b>19,4</b>	<b>23,2</b>	<b>15,7</b>	<b>79,8</b>	<b>—</b>	<b>0,1</b>	<b>0,1</b>	<b>0,1</b>	<b>0,3</b>	<b>0,5</b>	<b>2,1</b>	<b>4,9</b>	<b>12,1</b>	<b>20,2</b>	
<b>COMPLESSO</b>	<b>0,3</b>	<b>5,3</b>	<b>17,7</b>	<b>30,3</b>	<b>22,5</b>	<b>10,6</b>	<b>5,2</b>	<b>4,8</b>	<b>1,7</b>	<b>0,6</b>	<b>99,0</b>	<b>..</b>	<b>..</b>	<b>..</b>	<b>..</b>	<b>0,1</b>	<b>0,1</b>	<b>0,2</b>	<b>0,2</b>	<b>0,4</b>	<b>1,0</b>	

PER 100 MATRIMONI IN CIASCUNA CLASSE DI ETÀ' DELLE SPOSE

STATO CIVILE ED ETÀ DEGLI SPOSI	STATO CIVILE ED ETÀ DELLE SPOSE																				COMPLESSO	
	NUBILI										VEDOVE											
	13-15	15-18	18-21	21-24	24-27	27-30	30-33	33-40	40-50	Oltre 50	Totale	15-18	18-21	21-24	24-27	27-30	30-33	33-40	40-50	Oltre 50		Totale
<b>CELIBI</b>																						
15-18 ..	11,9	3,3	0,3	0,1	0,1	—	—	—	—	—	0,1	0,3	9,0	—	—	0,8	—	—	—	—	—	—
18-21 ..	41,5	25,6	8,1	1,6	0,7	0,4	0,3	0,1	0,1	—	0,1	3,6	27,3	2,7	3,4	3,1	1,0	0,4	0,9	0,1	—	0,1
21-24 ..	25,9	29,9	25,8	15,1	6,5	3,7	1,8	1,1	0,5	0,4	12,9	27,3	18,9	18,4	6,9	5,4	4,3	1,2	0,7	—	—	1,7
24-27 ..	13,4	26,0	36,6	40,4	32,0	15,8	8,5	3,8	1,2	0,4	29,9	18,2	24,4	29,9	16,9	15,3	10,9	3,4	0,5	—	—	3,5
27-30 ..	4,2	10,7	19,0	25,8	31,9	29,3	17,0	7,6	1,8	0,5	23,6	18,2	16,2	16,1	26,9	16,7	10,9	7,5	1,3	0,1	—	4,4
30-33 ..	1,9	3,1	7,0	11,2	17,3	25,4	24,8	12,6	2,9	0,6	13,5	—	2,7	4,6	13,9	13,8	15,5	7,5	2,4	0,3	—	4,1
33-40 ..	0,8	1,0	2,8	5,1	10,0	21,2	35,7	39,7	12,5	1,6	10,7	—	8,1	8,1	16,9	22,2	25,0	22,8	11,4	0,6	—	10,1
40-50 ..	—	0,2	0,2	0,3	0,9	2,8	7,8	21,1	27,0	5,9	2,6	—	5,4	2,3	2,3	7,4	10,5	16,8	19,8	5,0	—	10,7
Oltre 50	0,1	—	—	0,1	0,1	0,2	0,7	3,7	18,0	28,6	0,8	—	—	—	—	—	—	—	—	—	—	2,6
<b>Totale .</b>	<b>99,7</b>	<b>99,8</b>	<b>99,8</b>	<b>99,7</b>	<b>99,5</b>	<b>98,8</b>	<b>96,6</b>	<b>89,7</b>	<b>64,0</b>	<b>38,2</b>	<b>97,9</b>	<b>100,0</b>	<b>78,4</b>	<b>83,9</b>	<b>87,7</b>	<b>83,3</b>	<b>81,9</b>	<b>65,2</b>	<b>47,7</b>	<b>27,3</b>	<b>48,1</b>	
<b>VEDOVI</b>																						
15-18 ..	—	—	—	—	—	—	—	—	—	—	—	—	—	—	—	—	—	—	—	—	0,1	..
18-21 ..	—	—	—	—	—	—	—	—	—	—	—	—	2,7	1,1	—	—	—	—	—	—	—	..
21-24 ..	—	—	—	—	—	—	—	—	—	—	—	—	2,7	1,1	—	—	—	—	—	—	—	..
24-27 ..	0,1	—	—	—	—	—	—	—	—	—	—	—	10,8	2,4	0,8	0,5	—	—	—	0,2	—	0,1
27-30 ..	0,1	0,1	0,1	—	0,1	0,1	0,1	0,1	—	—	0,1	0,1	—	4,5	1,5	1,0	0,4	0,5	—	—	—	0,2
30-33 ..	—	—	—	0,1	0,1	0,1	0,2	0,2	0,1	—	0,1	—	—	1,1	0,8	1,5	2,9	0,9	0,2	—	—	0,5
33-40 ..	0,1	0,1	0,1	0,1	0,1	0,4	1,1	1,7	1,1	0,2	0,3	—	2,7	2,4	5,4	4,0	4,6	1,4	0,1	—	—	1,8
40-50 ..	—	—	—	0,1	0,1	0,4	1,3	4,3	8,3	2,0	0,5	—	—	2,4	3,8	4,9	7,2	14,9	11,8	1,4	—	6,7
Oltre 50	—	—	—	—	0,1	0,2	0,7	4,0	26,5	59,5	1,1	—	2,7	1,1	—	—	—	—	—	—	—	42,3
<b>Totale .</b>	<b>0,3</b>	<b>0,2</b>	<b>0,2</b>	<b>0,3</b>	<b>0,5</b>	<b>1,2</b>	<b>3,4</b>	<b>10,3</b>	<b>36,0</b>	<b>61,8</b>	<b>2,1</b>	<b>—</b>	<b>21,6</b>	<b>16,1</b>	<b>12,3</b>	<b>16,7</b>	<b>18,1</b>	<b>34,8</b>	<b>52,3</b>	<b>72,7</b>	<b>51,9</b>	
<b>COMPLESSO</b>	<b>100,0</b>	<b>100,0</b>	<b>100,0</b>	<b>100,0</b>	<b>100,0</b>	<b>100,0</b>	<b>100,0</b>	<b>100,0</b>	<b>100,0</b>	<b>100,0</b>	<b>100,0</b>	<b>100,0</b>	<b>100,0</b>	<b>100,0</b>	<b>100,0</b>	<b>100,0</b>	<b>100,0</b>	<b>100,0</b>	<b>100,0</b>	<b>100,0</b>	<b>100,0</b>	

## Tav. 29 — Matrimoni tra

ETA DEGLI SPOSI	ETA DELLE																					
	14	15	16	17	18	19	20	21	22	23	24	25	26	27	28	29	30	31	32	33	34	35
15 ....	1	2	1	—	3	—	4	2	6	9	4	—	5	1	2	—	1	2	—	—	—	—
16 ....	2	9	6	5	6	1	3	1	2	3	—	1	1	1	—	3	—	—	—	—	—	—
17 ....	9	41	78	73	61	30	21	8	5	7	4	11	5	1	2	—	2	—	—	—	2	—
18 ....	7	97	141	208	152	88	58	34	23	17	16	6	11	7	—	—	2	1	—	—	1	—
19 ....	21	151	268	450	443	341	233	136	88	52	38	23	15	14	9	4	7	1	1	2	1	—
20 ....	25	184	447	694	851	788	644	458	292	173	116	92	63	39	24	25	9	6	5	3	—	—
21 ....	21	184	453	889	1.199	1.230	1.187	965	626	377	295	193	130	94	59	39	24	22	7	9	5	—
22 ....	21	142	343	736	1.064	1.263	1.400	1.299	1.101	772	520	332	221	150	112	80	55	34	22	12	15	14
23 ....	6	95	293	659	1.100	1.569	2.021	2.297	2.109	1.815	1.193	750	433	327	199	123	93	37	32	20	13	14
24 ....	10	92	273	814	1.350	2.104	3.243	4.002	4.259	4.210	3.280	2.051	1.217	631	461	308	213	111	72	51	46	19
25 ....	6	92	303	759	1.282	2.125	3.356	4.594	5.573	6.228	5.428	4.102	2.407	1.268	764	519	358	173	120	92	55	34
26 ....	9	46	204	610	1.191	1.965	3.090	4.561	5.428	6.806	6.516	5.359	3.851	1.981	1.205	692	470	297	211	138	89	5
27 ....	5	32	166	418	843	1.567	2.479	3.490	4.437	5.525	5.572	4.864	3.890	2.488	1.475	922	624	396	236	203	111	8
28 ....	1	29	84	310	696	1.157	2.029	2.951	3.878	4.598	4.913	4.728	3.880	2.753	1.899	1.190	782	463	290	208	139	8
29 ....	1	12	83	204	487	868	1.477	2.307	3.043	3.845	4.239	4.069	3.562	2.738	2.070	1.508	945	570	392	259	164	10
30 ....	1	16	47	150	324	605	1.039	1.692	2.338	2.837	3.226	3.188	2.901	2.309	1.985	1.557	1.123	724	474	326	226	13
31 ....	1	11	26	85	221	405	841	1.283	1.747	2.303	2.643	2.693	2.524	2.074	1.846	1.565	1.177	873	563	347	259	17
32 ....	—	11	12	69	132	284	497	794	1.096	1.444	1.715	1.829	1.811	1.463	1.385	1.252	954	824	558	443	276	19
33 ....	1	3	15	27	96	192	331	571	815	1.111	1.329	1.386	1.337	1.293	1.188	1.057	885	760	592	464	304	22
34 ....	1	3	8	28	35	116	233	395	535	775	858	1.017	1.004	949	1.011	799	782	673	564	483	368	26
35 ....	1	1	3	16	29	79	156	222	378	528	562	691	700	703	645	662	631	508	468	421	342	27
36 ....	—	3	7	10	27	57	99	176	284	363	449	500	550	509	552	505	542	496	375	380	336	28
37 ....	—	1	4	8	14	37	64	135	155	246	311	344	422	364	403	400	372	406	384	350	303	26
38 ....	1	—	1	5	16	24	48	68	107	153	194	238	275	259	322	283	323	316	298	292	240	22
39 ....	—	—	2	4	6	14	31	43	78	90	151	158	203	187	226	207	252	263	219	273	230	18
40 ....	—	—	—	2	6	11	17	37	62	95	115	108	129	135	169	184	194	195	215	222	210	18
41 ....	—	—	—	4	2	2	15	22	38	33	44	70	98	99	114	127	145	154	149	180	171	15
42 ....	—	—	2	2	5	7	6	13	21	29	41	55	54	76	76	80	105	100	103	125	155	13
43 ....	—	—	—	—	2	5	3	6	15	18	33	39	48	49	55	50	64	71	90	96	90	5
44 ....	—	—	2	2	5	3	4	5	17	17	16	32	34	37	46	57	67	74	58	89	82	5
45 ....	—	—	—	—	1	2	1	5	5	11	7	12	13	11	18	26	19	26	40	34	38	4
46 ....	—	—	—	1	—	2	2	1	5	6	4	11	9	15	13	16	14	18	26	31	31	2
47 ....	—	—	1	1	—	1	1	3	6	6	7	10	12	8	17	12	22	13	24	29	22	3
48 ....	—	—	—	—	1	2	1	1	4	2	4	3	13	9	13	17	21	18	24	32	30	2
49 ....	—	—	1	—	1	2	1	1	3	5	3	7	5	16	12	8	11	11	13	26	24	2
50 ....	—	—	—	1	—	2	3	1	3	2	3	5	6	9	10	13	5	18	20	18	25	2
51 ....	—	—	1	—	—	1	—	—	3	4	4	3	—	5	9	4	13	7	7	18	18	—
52 ....	—	—	—	—	—	2	2	2	2	4	4	2	4	1	2	4	6	8	9	10	13	—
53 ....	—	—	—	—	—	2	—	—	—	—	2	1	2	6	3	3	6	5	4	10	9	—
54 ....	—	—	—	—	—	—	1	1	2	2	1	2	2	6	5	5	2	5	5	6	4	—
55 ....	—	—	—	—	—	—	1	—	1	4	1	3	3	2	1	5	—	5	3	3	5	—
56 ....	—	—	—	—	—	—	—	1	—	1	2	—	3	1	1	—	2	2	3	4	5	—
57 ....	—	—	—	—	—	—	1	1	—	1	3	1	2	3	3	3	—	1	3	2	2	—
58 ....	—	—	—	—	—	—	—	1	—	1	1	2	1	—	—	1	1	2	4	—	1	—
59 ....	—	—	—	1	—	—	—	1	—	1	2	1	—	—	—	—	—	—	1	3	1	—
60 ....	—	—	—	—	—	—	—	—	—	1	—	1	—	—	—	1	—	—	1	1	1	2
60-65..	—	—	—	2	2	1	1	2	5	4	3	9	7	2	3	—	2	3	7	3	5	—
Oltre 65	—	1	—	2	3	—	2	3	5	6	6	2	3	6	6	7	6	1	—	2	4	—
T. spose	151	1.258	3.275	7.249	11.656	16.952	24.646	32.593	38.600	44.540	43.878	39.004	31.868	23.099	18.420	14.325	11.329	8.696	6.693	5.720	4.472	3.5

celibi e nubili per età

S P O S E																		TOTA- LE SPOSI	ETA DEGLI SPOSI										
36	37	38	39	40	41	42	43	44	45	46	47	48	49	50	51	52	53			54	55	56	57	58	59	60	60- 65	Oltre 65	
—	2	—	—	1	—	—	—	—	—	—	1	—	—	—	—	—	—	—	—	—	—	—	—	—	—	—	47	15	
—	—	—	—	1	—	—	—	—	—	—	—	—	—	—	—	—	1	—	—	—	—	—	—	—	—	—	46	16	
—	—	—	—	—	—	—	—	—	—	—	—	—	—	—	—	—	—	1	—	—	—	—	—	—	—	—	364	17	
—	1	—	—	—	—	—	—	1	—	—	—	—	—	—	—	—	—	—	—	—	—	—	—	1	—	—	875	18	
—	1	—	—	—	1	—	—	—	—	—	—	—	—	—	—	—	—	—	—	—	—	—	—	—	—	—	2.300	19	
2	—	2	—	1	1	—	—	2	—	—	—	—	—	—	—	1	—	—	—	—	—	—	—	—	—	1	4.951	20	
2	1	3	2	—	2	1	—	1	—	—	—	1	—	—	—	—	—	—	—	—	—	—	—	—	—	1	8.027	21	
8	8	4	5	6	3	4	—	5	1	—	—	—	—	1	—	—	—	—	—	—	—	—	—	—	—	—	9.754	22	
8	6	5	2	1	1	1	—	1	—	—	—	2	—	1	—	1	—	—	—	—	—	—	—	—	1	2	15.230	23	
19	17	11	8	3	5	4	1	4	1	—	—	2	—	2	—	—	—	—	—	—	1	—	—	—	—	3	28.898	24	
23	11	16	6	9	1	9	4	5	—	1	3	—	—	—	—	—	1	—	—	—	—	—	—	—	—	3	39.734	25	
53	22	23	14	14	10	8	2	5	4	3	—	3	—	—	—	—	—	—	—	—	—	—	—	1	2	—	44.940	26	
53	36	29	12	13	7	6	6	—	3	1	—	—	2	—	1	—	1	1	—	—	—	—	—	—	—	—	39.995	27	
66	29	22	20	23	7	9	8	2	5	2	1	—	—	1	—	—	1	—	1	—	—	—	—	—	—	1	37.265	28	
84	66	23	29	24	15	4	6	3	3	2	4	—	—	1	—	2	—	—	—	—	—	1	—	—	1	1	33.221	29	
103	67	54	34	21	11	14	11	2	—	5	2	—	1	2	—	1	—	1	—	1	—	—	—	—	—	3	27.558	30	
130	98	40	42	32	19	16	9	5	1	3	—	5	1	3	2	1	1	1	—	—	—	—	—	—	—	1	24.070	31	
125	93	72	31	20	22	17	11	9	3	3	2	2	1	1	—	1	2	1	—	1	—	—	—	—	—	3	17.463	32	
150	118	86	45	35	20	18	12	4	3	3	3	3	3	—	—	—	—	—	—	—	—	—	—	—	2	1	14.490	33	
194	127	85	58	44	34	14	15	11	7	3	—	5	1	—	—	1	2	—	—	2	—	—	—	—	—	—	11.508	34	
193	133	98	47	50	28	25	13	4	3	1	5	1	1	2	1	1	—	—	—	—	—	—	—	—	—	—	8.630	35	
239	177	106	88	72	28	21	16	13	2	2	1	4	4	—	—	4	1	—	—	—	—	—	—	—	—	—	7.278	36	
225	180	124	77	58	47	26	20	18	7	7	4	4	2	1	4	2	—	—	—	—	—	—	—	2	—	1	5.796	37	
200	139	126	99	64	40	44	12	16	10	5	3	2	2	2	1	1	—	1	2	1	1	1	—	—	2	—	4.463	38	
185	168	121	115	87	49	36	27	7	6	6	5	1	1	4	2	1	3	—	1	1	—	—	—	—	—	—	3.651	39	
172	143	134	96	80	61	50	24	13	7	7	4	10	9	1	1	—	—	2	—	2	—	1	—	—	—	1	—	3.107	40
148	142	113	88	91	80	52	34	29	7	10	6	9	5	6	2	1	1	—	—	2	—	1	—	—	—	2	—	2.452	41
119	91	89	74	78	60	44	30	27	12	5	7	4	2	6	2	3	3	2	2	—	—	—	—	1	1	—	1.847	42	
94	121	83	80	83	69	55	30	29	9	4	6	6	3	4	4	1	3	—	1	—	—	—	—	—	—	—	1	1.511	43
76	85	65	70	52	44	46	37	33	16	12	3	6	3	7	5	5	3	2	2	—	—	1	—	—	—	—	—	1.310	44
50	38	38	41	36	26	38	19	24	10	9	8	7	9	3	2	2	5	2	1	1	1	—	—	1	—	—	—	683	45
49	36	29	32	43	26	26	18	12	14	8	3	4	4	2	3	2	2	3	—	1	—	—	—	—	—	1	—	552	46
31	44	31	39	34	27	28	25	18	11	7	6	10	9	6	3	2	2	1	1	—	1	—	—	—	—	—	1	564	47
40	41	35	34	36	36	39	30	24	10	10	10	7	11	5	4	2	2	1	1	1	1	2	1	1	1	—	1	607	48
29	34	40	37	43	39	42	32	31	17	17	12	8	16	6	10	5	2	1	3	2	1	—	—	—	—	1	—	606	49
25	32	38	32	27	29	29	27	24	11	20	4	17	18	10	6	5	3	3	6	3	—	—	2	1	1	—	—	541	50
18	32	31	27	27	25	37	18	26	10	12	9	11	15	12	11	7	6	2	2	4	1	—	1	1	1	—	—	456	51
14	17	27	21	26	26	19	16	27	8	11	8	22	13	12	9	6	6	4	3	5	—	—	—	—	2	—	—	392	52
8	12	22	16	26	26	22	20	26	15	8	13	19	9	16	9	11	6	8	3	3	7	2	—	1	6	—	—	375	53
6	9	15	19	18	14	9	23	17	11	5	6	8	13	10	2	8	6	8	3	1	5	2	—	1	—	—	—	278	54
6	9	12	9	11	10	23	11	15	7	7	7	6	12	7	7	6	7	3	4	4	2	2	4	1	—	1	—	235	55
3	5	10	9	15	15	14	14	7	3	10	4	10	5	11	5	4	9	3	3	3	1	1	1	1	2	2	—	199	56
4	11	1	3	4	5	9	9	11	10	3	6	7	10	6	9	5	5	9	6	3	2	5	4	1	6	1	—	185	57
2	3	7	9	5	4	8	7	7	2	6	3	3	11	9	7	5	6	5	6	6	4	1	1	1	5	3	—	154	58
3	3	5	4	5	7	3	3	9	3	5	1	4	6	11	2	7	1	2	7	5	1	3	2	1	4	4	—	123	59
—	2	—	1	1	1	9	5	5	3	3	3	7	3	6	4	3	5	3	2	2	3	5	—	1	7	4	—	97	60
6	8	7	7	9	12	14	13	5	9	6	7	12	15	13	14	15	9	13	14	17	12	3	12	4	22	17	360	60-65	
1	7	4	4	6	7	9	6	10	10	4	6	7	9	10	9	16	10	11	8	15	11	5	12	9	40	59	371	Oltre 65	
2966	2425	1886	1486	1335	1000	902	624	547	274	236	176	239	229	199	142	137	116	91	84	85	55	34	40	31	110	114	407.561	T. sponse	

**Tav. 30 — Matrimoni per**  
*Classifica*

PROFESSIONI E CONDIZIONI NON PROFESSIONALI DEGLI SPOSI (*)	PROFESSIONI																			
	1.10	1.20	1.30	1.40	1.50	1.60	2.10	2.20	2.30	2.40	3.10	3.20	3.30	3.40	3.50	3.60	4.10	4.20	4.30	
1.10 Insegnanti . . . . .	2.536	16	1	91	25	27	837	60	21	1	362	6	1	3	10	3	21	17	101	
1.20 Artisti, letterati, giornalisti, ecc.	87	92	—	17	8	10	328	23	8	—	67	—	—	—	—	2	10	9	53	
1.30 Ecclesiastici e religiosi . . . . .	4	—	2	—	—	—	10	—	—	—	10	1	—	—	—	—	1	—	—	
1.40 Medici, ostetriche, farmacisti . .	890	19	—	566	97	19	920	103	24	2	218	9	3	4	4	2	14	19	72	
1.50 Magistrati, avvocati, notai, ecc. .	655	15	2	82	141	20	549	53	16	—	66	2	—	—	1	—	4	3	15	
1.60 Ufficiali e sottufficiali . . . . .	547	9	—	57	21	78	943	48	25	—	498	7	—	3	8	13	24	21	196	
2.10 Amministr., dir. gener. e similari	5.349	91	1	626	152	212	17.171	659	296	8	3.544	72	15	15	32	91	290	525	2.550	
2.20 Veterinari, ingegneri, chimici, ecc.	2.331	41	4	327	95	84	4.707	576	117	7	758	14	2	4	8	12	79	204	670	
2.30 Agenti di vendita, mediatori, ecc.	362	14	1	85	15	32	1.755	76	109	2	429	9	4	1	5	7	67	81	527	
2.40 Professioni varie non classificate	3	—	—	1	1	—	8	1	—	—	3	—	—	—	—	—	—	1	4	
3.10 Coltivatori agricoli generici . . .	180	1	—	75	2	4	304	23	35	—	41.385	147	42	72	242	148	698	310	1.624	
3.20 Coltivatori agricoli specializzati .	9	1	1	5	—	1	44	1	—	—	326	208	8	2	3	4	12	24	82	
3.30 Operatori agricoli vari specializz.	1	—	—	—	—	—	5	1	1	—	48	5	57	1	—	2	2	2	13	
3.40 Selvicoltori, boscaioli, carbonai .	1	—	—	—	—	—	—	—	—	—	159	2	13	122	4	4	4	7	12	
3.50 Allevatori, pastori, guardiani . .	3	—	—	—	—	—	11	2	1	—	381	5	3	4	210	6	6	2	27	
3.60 Pescatori, piscicoltori, cacciatori .	2	—	—	—	—	—	10	1	1	—	254	8	—	2	6	410	21	3	40	
4.10 Mugnai, panettieri, ecc. . . . .	36	3	—	25	—	2	191	13	12	—	1.146	19	8	11	14	28	200	140	560	
4.20 Filatori, tessitori, tintori . . . .	9	—	—	9	—	1	103	4	12	—	309	5	1	4	1	2	15	1.305	395	
4.30 Sarti, calzoi, tappezzieri . . . .	77	8	—	39	—	11	461	16	24	—	2.169	38	4	24	34	45	124	308	2.547	
4.40 Falegnami, mobiliari, bottai . . .	112	10	—	77	1	5	636	51	27	—	4.225	61	21	44	47	91	268	730	2.225	
4.50 Minatori, cavaatori e similari . .	1	1	—	5	1	—	18	3	2	—	563	2	9	4	10	5	28	28	65	
4.60 Fonditori, laminatori, meccanici .	372	12	—	192	4	41	2.738	154	81	2	7.462	142	45	54	74	134	468	2.395	5.676	
4.70 Muratori, stagnini, ecc. . . . .	180	16	—	147	3	19	1.142	83	76	1	20.935	286	84	262	260	353	693	1.992	5.241	
4.80 Analizzatori, dosatori, pirotecnici	34	1	—	10	—	2	133	15	4	—	217	3	—	7	4	7	15	81	175	
4.50 Cartai, cartotecnici . . . . .	6	—	—	3	—	—	46	3	—	—	97	—	3	—	—	2	13	58	80	
5.10 Tipografi, fotografi, litografi . .	46	6	—	18	2	3	483	35	8	—	273	6	3	2	—	6	35	85	378	
5.20 Eletttricisti, elettrotecnici, ecc. .	159	6	—	77	2	9	935	49	28	—	1.393	27	9	16	19	30	114	262	957	
5.30 Operatori cinematografici, ecc. . .	3	—	—	4	—	1	23	2	2	—	27	1	—	1	—	2	3	5	16	
5.40 Macchinisti d'impianti fissi . . . .	9	—	—	5	—	—	36	3	2	—	119	1	1	2	4	3	7	53	93	
5.50 Autisti, gruisti, ecc. . . . .	272	11	1	128	3	15	1.222	62	56	1	7.118	117	39	55	96	94	310	732	2.446	
5.60 Marittimi di coperta, barcaioi . .	24	1	—	14	—	1	89	8	4	—	209	15	—	3	2	84	25	7	72	
5.70 Vetturini, carrettieri, ecc. . . . .	11	1	—	12	—	5	144	9	5	—	418	7	1	14	3	16	34	37	189	
5.80 Arti e mestieri vari . . . . .	2	—	—	8	1	1	41	10	3	—	124	5	1	2	—	1	15	57	94	
6.10 Negozianti, commessi, ecc. . . . .	779	29	—	176	17	46	2.710	119	101	1	4.473	79	19	29	53	122	303	477	2.059	
6.20 Esercenti e lavor. pubbl. esercizi	41	7	—	28	—	4	342	21	11	3	999	29	4	12	17	48	85	71	455	
6.30 Barbieri, parrucchieri, ecc. . . . .	19	1	—	19	—	4	208	16	11	—	1.019	14	3	4	13	31	49	81	514	
6.40 Spazzaturai, ecc. . . . .	2	—	—	—	—	—	13	—	1	—	113	1	1	1	—	3	4	9	31	
6.50 Camerieri, domestici, ecc. . . . .	1	—	—	—	—	—	20	1	—	—	130	4	—	—	2	6	5	9	45	
6.60 Soldati e graduati, vigili, custodi	361	5	—	110	3	19	943	44	28	—	2.156	33	7	16	30	55	121	126	762	
6.70 Arti e mestieri vari . . . . .	173	8	—	147	4	24	1.384	70	56	1	12.319	116	54	105	143	201	367	771	2.730	
7.10 Persone in attesa di prima occup.	316	18	—	75	28	23	786	81	21	1	186	3	—	—	—	8	15	7	73	
8.10 Pensionati e benestanti . . . . .	100	5	—	20	4	6	159	14	12	—	789	9	2	3	6	9	27	17	125	
8.20 Inabili e in cond. non profess. . .	2	—	—	2	—	—	1	—	1	—	54	—	—	—	—	1	3	1	10	
TOTALE SPOSE . . . . .	16.107	448	13	3282	630	729	42.614	2.513	1.242	30	117.550	1.518	469	908	1.365	2.091	4.599	11.072	33.999	
di cui in condizioni non professionali	549	175	11	714	443	715	13.998	1.386	1.094	9	98.342	1.301	377	859	1.345	2.080	2.275	553	4.426	

(\*) Per maggiori dettagli sulla classificazione delle professioni, arti e mestieri qui adottata cfr. allegato all'Annuario del 1958 a pag. 385.



**professione degli sposi**

zione minima)

**DELLE SPOSE (a)**

																				TOTALE SPOSI	Professioni e cond., ecc				
4.40	4.50	4.60	4.70	4.80	4.90	5.10	5.20	5.30	5.40	5.50	5.60	5.70	5.80	6.10	6.20	6.30	6.40	6.50	6.60			6.70	7.10	8.10	8.20
53	9	46	110	3	6	7	7	1	1	41	5	7	2	258	14	34	—	8	29	195	—	257	4	5.236	1.10
15	2	22	34	—	2	4	4	—	1	8	2	4	3	75	6	19	—	2	4	70	—	71	—	1.062	1.20
—	—	1	1	—	—	—	—	—	—	—	—	—	—	1	—	—	—	—	—	6	—	4	1	42	1.30
33	6	45	83	1	5	3	7	—	—	28	3	10	—	242	16	32	—	2	23	181	—	284	2	3.991	1.40
9	—	17	18	—	1	4	2	—	—	9	1	—	—	132	5	7	—	—	4	69	—	164	1	2.067	1.50
80	15	116	196	5	3	16	18	2	1	87	14	21	4	339	30	59	—	9	68	362	—	407	1	4.358	1.60
573	104	1.070	1.585	101	72	126	216	6	22	612	126	140	52	3.682	297	813	39	87	412	3.616	—	3.306	58	48.814	2.10
140	32	313	348	52	30	42	56	1	8	148	35	25	16	995	91	197	7	21	97	809	—	792	14	14.309	2.20
77	7	150	221	23	14	21	29	1	4	80	12	17	10	673	61	188	5	18	60	587	—	319	9	6.167	2.30
—	—	1	3	—	—	—	—	—	—	—	1	—	—	1	—	—	—	—	1	4	—	1	—	34	2.40
247	156	271	1.460	25	41	21	39	1	3	117	38	154	85	604	129	173	79	227	130	2.618	—	1.442	61	53.415	3.10
15	6	15	63	1	2	2	3	—	—	6	6	10	2	51	9	11	3	12	16	118	—	55	4	1.141	3.20
2	—	1	10	—	—	—	—	—	—	2	—	1	1	7	1	1	—	1	—	11	—	4	—	182	3.30
7	5	1	29	—	2	1	1	—	—	1	—	3	—	6	1	2	2	4	1	33	—	16	1	444	3.40
4	6	5	52	—	—	—	1	—	—	1	—	2	1	20	2	2	1	4	1	70	—	70	6	909	3.50
10	7	11	84	1	1	2	4	1	1	9	13	17	—	32	6	6	6	8	5	136	—	62	3	1.183	3.60
81	22	126	369	11	18	15	22	2	4	48	20	23	23	329	53	79	13	33	43	586	—	216	11	4.555	4.10
30	9	78	132	19	14	6	11	—	—	14	2	13	14	100	16	34	3	30	8	207	—	62	4	2.981	4.20
205	50	273	819	25	43	22	37	1	3	113	17	62	28	519	68	173	26	62	87	1.466	—	557	21	10.606	4.30
735	107	480	1.592	71	75	38	69	1	11	176	51	109	45	686	129	286	51	110	160	2.709	—	905	37	17.264	4.40
20	296	24	144	5	6	3	4	—	1	8	3	7	1	40	10	15	8	12	17	121	—	126	7	1.623	4.50
775	195	2.849	3.136	301	322	112	195	4	56	477	131	241	184	2.018	299	814	85	304	353	6.598	—	1.791	77	41.303	4.60
841	516	1.255	9.084	197	199	74	155	7	30	412	144	365	165	1.607	368	658	210	588	400	7.552	—	2.874	164	59.638	4.70
19	9	56	83	88	13	4	16	—	3	17	3	10	6	80	10	24	1	11	14	141	—	71	3	1.390	4.80
7	—	32	45	5	138	—	4	—	1	10	1	1	9	37	5	20	2	9	10	84	—	22	4	757	4.90
52	4	97	181	23	52	84	16	1	1	44	8	12	10	223	19	80	4	15	29	388	—	150	7	2.889	5.10
165	50	363	676	54	49	26	129	1	7	124	45	54	39	570	88	221	18	52	100	1.331	—	474	21	8.749	5.20
4	—	3	11	2	1	—	—	2	—	1	—	—	—	7	3	3	—	—	6	26	—	18	—	177	5.30
13	3	41	49	6	3	2	2	—	13	8	2	4	3	39	9	16	2	7	12	98	—	53	1	724	5.40
378	178	794	1.909	106	111	53	104	3	17	509	81	163	85	1.293	214	463	35	192	242	3.858	—	1.358	52	24.976	5.50
40	17	42	164	—	3	1	13	—	4	29	245	20	1	95	30	25	3	7	21	240	—	112	7	1.677	5.60
40	8	80	152	11	11	2	8	—	2	48	16	60	9	139	27	51	7	19	28	344	—	140	8	2.116	5.70
21	4	30	63	10	8	—	4	—	3	17	7	4	30	44	11	17	6	8	16	140	—	53	—	861	5.80
396	87	662	1.572	84	76	69	108	—	14	318	81	147	37	3.421	228	522	37	128	239	3.249	—	1.589	59	24.715	6.10
80	33	158	468	18	24	16	26	1	3	89	34	42	14	418	348	143	14	82	53	752	—	289	11	5.293	6.20
80	21	111	399	17	12	9	16	—	3	68	14	41	12	273	38	411	22	26	57	624	—	250	17	4.527	6.30
7	5	19	32	1	4	—	1	—	—	4	1	4	4	10	5	3	13	4	4	72	—	31	1	404	6.40
12	3	11	43	2	1	1	3	—	—	9	3	1	2	24	10	10	—	66	4	73	—	25	2	528	6.50
208	50	308	677	23	18	14	56	1	4	166	31	59	14	696	83	200	11	65	235	1.200	—	866	22	9.826	6.60
432	244	706	1.707	90	102	46	83	1	28	291	64	170	56	1.326	223	508	80	430	269	15.718	—	2.363	108	43.718	6.70
23	9	47	85	5	2	6	13	—	1	41	5	7	3	259	19	22	1	4	20	178	—	172	4	2.567	7.10
30	8	52	126	5	4	1	4	—	3	15	5	27	2	125	22	26	1	31	28	498	—	603	2	2.925	8.10
—	—	2	7	—	—	—	—	—	—	—	—	1	—	5	1	3	1	3	—	28	—	13	18	157	8.20
5901	2283	10784	28022	1.391	1.488	853	1.486	38	253	4.205	1.270	2.058	972	21.501	3.004	6.371	796	2.701	3.306	57.166	—	22.439	833	420.300	
5271	2255	7.653	26463	248	297	435	1.219	31	160	4.144	1.266	1.986	160	14.074	1.409	1.289	773	122	2.740	34.853	—	22.439	833	260.772	

(a) Le spose in condizioni non professionali (260.772) sono state classificate secondo la professione o condizione non professionale del padre.

**Tav. 31 — Sposi e spose per età, settore di attività economica e posizione nella professione**  
A) Sposi

POSIZIONI NELLE PROFESSIONI E CONDIZIONI NON PROFESSIONALI (*)	ETA' DEGLI SPOSI									TOTALE
	fino a 18 anni	18-21	21-25	25-30	30-35	35-40	40-50	50-60	oltre 60	
<b>AGRICOLTURA</b>										
1. Imprenditori, dirigenti, impiegati . . .	15	8	117	320	199	75	57	23	36	850
2. Lavoratori in proprio . . . . .	39	567	4.177	10.154	5.844	2.559	1.504	726	507	26.077
3. Lavoratori dipendenti, coadiuvanti . .	219	1.939	7.792	13.712	5.336	1.771	965	455	254	32.463
<b>Totale . . .</b>	<b>273</b>	<b>2.514</b>	<b>12.086</b>	<b>24.186</b>	<b>11.379</b>	<b>4.425</b>	<b>2.526</b>	<b>1.204</b>	<b>797</b>	<b>59.390</b>
<b>INDUSTRIA</b>										
1. Imprenditori, dirigenti, impiegati . . .	16	211	4.003	10.137	4.284	1.558	759	312	119	21.399
2. Lavoratori in proprio . . . . .	36	553	4.363	9.352	4.002	1.238	659	328	160	20.691
3. Lavoratori dipendenti, coadiuvanti . .	605	7.511	42.516	71.161	22.527	6.531	3.126	1.356	284	155.617
<b>Totale . . .</b>	<b>657</b>	<b>8.275</b>	<b>50.882</b>	<b>90.650</b>	<b>30.813</b>	<b>9.327</b>	<b>4.544</b>	<b>1.996</b>	<b>563</b>	<b>197.707</b>
<b>ALTRE ATTIVITA'</b>										
1. Imprenditori, liberi professionisti, di- rigenti, impiegati . . . . .	48	614	8.406	26.872	15.316	5.702	3.037	1.036	425	61.476
2. Lavoratori in proprio . . . . .	58	744	6.180	13.539	6.513	2.512	1.350	619	324	31.839
3. Lavoratori dipendenti, coadiuvanti . .	250	2.773	15.103	27.319	12.675	3.324	1.804	782	209	64.239
<b>Totale . . .</b>	<b>356</b>	<b>4.131</b>	<b>29.689</b>	<b>67.750</b>	<b>34.504</b>	<b>11.538</b>	<b>6.191</b>	<b>2.437</b>	<b>958</b>	<b>157.554</b>
<b>TOTALE ATTIVITA' ECONOMICHE</b>										
1. Imprenditori, liberi professionisti, di- rigenti, impiegati . . . . .	79	833	12.526	37.349	19.799	7.335	3.853	1.371	580	83.725
2. Lavoratori in proprio . . . . .	133	1.864	14.720	33.045	16.359	6.307	3.513	1.673	991	78.607
3. Lavoratori dipendenti, coadiuvanti . .	1.074	12.223	65.411	112.192	40.538	11.646	5.895	2.593	747	252.319
<b>Totale . . .</b>	<b>1.286</b>	<b>14.920</b>	<b>92.657</b>	<b>182.586</b>	<b>76.696</b>	<b>25.290</b>	<b>13.261</b>	<b>5.637</b>	<b>2.318</b>	<b>414.651</b>
<b>CONDIZIONI NON PROFESSIONALI</b>										
1. In attesa di prima occupazione, stu- denti, pensionati, benestanti e altre condizioni non professionali . . . . .	50	339	1.151	1.007	403	197	256	306	1.890	5.649
<b>TOTALE</b>										
<b>TOTALE SPOSI . . .</b>	<b>1.336</b>	<b>15.309</b>	<b>93.808</b>	<b>183.593</b>	<b>77.099</b>	<b>25.487</b>	<b>13.517</b>	<b>5.943</b>	<b>4.208</b>	<b>420.300</b>

(\*) Cfr. la corrispondente nota a pag. 34.

Segue Tav. 31 — Sposi e spose per età, settore di attività economica e posizione nella professione  
B) Spose (a)

POSIZIONI NELLE PROFESSIONI E CONDIZIONI NON PROFESSIONALI (*)	ETÀ DELLE SPOSE									TOTALE
	fino a 15 anni	15-21	21-25	25-30	30-35	35-40	40-50	50-60	oltre 60	
<b>AGRICOLTURA</b>										
1. Imprenditori, dirigenti, impiegati . . .	2	114	226	147	40	12	14	4	3	562
2. Lavoratori in proprio . . . . .	137	15.697	26.366	15.965	5.018	2.011	1.303	491	188	67.176
3. Lavoratori dipendenti, coadiuvanti . . .	457	18.469	20.573	10.226	3.332	1.400	987	440	241	56.125
<b>Totale . . .</b>	<b>596</b>	<b>34.280</b>	<b>47.165</b>	<b>26.338</b>	<b>8.390</b>	<b>3.423</b>	<b>2.304</b>	<b>935</b>	<b>432</b>	<b>123.863</b>
<b>INDUSTRIA</b>										
1. Imprenditori, dirigenti, impiegati . . .	7	2.111	6.676	3.897	1.003	369	187	59	25	14.334
2. Lavoratori in proprio . . . . .	46	3.744	7.513	4.933	1.385	473	341	161	36	18.632
3. Lavoratori dipendenti, coadiuvanti . . .	352	29.185	48.094	23.682	6.037	2.099	1.243	404	133	111.230
<b>Totale . . .</b>	<b>405</b>	<b>35.041</b>	<b>62.283</b>	<b>32.512</b>	<b>8.425</b>	<b>2.941</b>	<b>1.771</b>	<b>624</b>	<b>194</b>	<b>144.196</b>
<b>ALTRE ATTIVITÀ</b>										
1. Imprenditori, liberi professionisti, di- rigenti, impiegati . . . . .	52	6.134	21.175	17.322	5.549	2.044	1.027	299	87	53.689
2. Lavoratori in proprio . . . . .	77	5.152	9.326	6.054	1.927	757	473	224	67	24.057
3. Lavoratori dipendenti, coadiuvanti . . .	230	12.491	19.645	11.645	3.623	1.529	1.165	590	305	51.223
<b>Totale . . .</b>	<b>359</b>	<b>23.777</b>	<b>50.146</b>	<b>35.021</b>	<b>11.099</b>	<b>4.330</b>	<b>2.665</b>	<b>1.113</b>	<b>459</b>	<b>128.969</b>
<b>TOTALE ATTIVITÀ ECONOMICHE</b>										
1. Imprenditori, liberi professionisti, di- rigenti, impiegati . . . . .	61	8.359	28.077	21.366	6.592	2.425	1.228	362	115	68.585
2. Lavoratori in proprio . . . . .	260	24.593	43.205	26.952	8.330	3.241	2.117	876	291	109.865
3. Lavoratori dipendenti, coadiuvanti . . .	1.039	60.146	88.312	45.553	12.992	5.028	3.395	1.434	679	218.578
<b>Totale . . .</b>	<b>1.360</b>	<b>93.098</b>	<b>159.594</b>	<b>93.871</b>	<b>27.914</b>	<b>10.694</b>	<b>6.740</b>	<b>2.672</b>	<b>1.085</b>	<b>397.028</b>
<b>CONDIZIONI NON PROFESSIONALI</b>										
1. In attesa di prima occupazione, stu- denti, pensionati, benestanti e altre condizioni non professionali . . . . .	53	3.540	7.039	6.310	2.980	1.425	1.178	526	221	23.272
<b>T O T A L E</b>										
<b>TOTALE SPOSE . . .</b>	<b>1.413</b>	<b>96.638</b>	<b>166.633</b>	<b>100.181</b>	<b>30.894</b>	<b>12.119</b>	<b>7.918</b>	<b>3.198</b>	<b>1.306</b>	<b>420.300</b>

(\*) Cfr. la corrispondente nota a pag. 34. — (a) Le spose in condizione non professionale (260.772) sono state classificate secondo la posizione nella professione o condizione non professionale del padre.

Tav. 32 — Matrimoni per età degli sposi - Regioni

ETA DEGLI SPOSI	ETA DELLE SPOSE								TOTALE	ETA DELLE SPOSE								TOTALE
	Fino a 15	15-21	21-25	25-30	30-35	35-40	40-50	Oltre 50		Fino a 15	15-21	21-25	25-30	30-35	35-40	40-50	Oltre 50	
<b>PIEMONTE</b>																		
Fino a 18 . . .	4	31	16	3	4	1	1	1	61	—	—	—	—	—	—	—	—	
18-21 . . . . .	16	603	164	31	4	—	1	1	819	—	—	—	—	—	—	—	—	
21-25 . . . . .	24	2.969	4.063	941	105	19	3	1	8.125	—	—	—	—	—	—	—	—	
25-30 . . . . .	8	2.688	6.388	3.464	549	93	19	—	13.209	—	—	—	—	—	—	—	—	
30-35 . . . . .	1	459	1.627	1.903	894	215	38	6	5.143	—	—	—	—	—	—	—	—	
35-40 . . . . .	1	72	286	499	569	288	79	6	1.800	—	—	—	—	—	—	—	—	
40-50 . . . . .	—	5	45	139	227	280	224	37	957	—	—	—	—	—	—	—	—	
50-60 . . . . .	—	5	13	13	27	90	187	172	507	—	—	—	—	—	—	—	—	
Oltre 60 . . . . .	—	—	2	2	5	11	46	233	259	—	—	—	—	—	—	—	—	
<b>Totale . . . . .</b>	<b>54</b>	<b>6.832</b>	<b>12.604</b>	<b>6.995</b>	<b>2.384</b>	<b>997</b>	<b>597</b>	<b>457</b>	<b>30.920</b>	<b>1</b>	<b>172</b>	<b>327</b>	<b>197</b>	<b>57</b>	<b>20</b>	<b>23</b>	<b>5</b>	<b>802</b>
<b>VALLE D'AOSTA</b>																		
Fino a 18 . . .	3	3	2	1	—	—	—	1	10	2	36	10	5	—	1	—	1	55
18-21 . . . . .	4	181	56	11	1	—	—	—	254	13	878	233	56	8	2	1	—	1.191
21-25 . . . . .	9	911	1.388	399	47	7	8	—	2.769	12	3.768	7.058	1.598	144	18	9	2	12.609
25-30 . . . . .	3	934	2.573	1.642	281	49	18	3	5.503	7	3.916	16.584	8.889	1.051	169	28	2	30.646
30-35 . . . . .	1	203	807	981	445	111	26	2	2.576	—	701	3.536	4.389	1.743	353	67	4	10.793
35-40 . . . . .	—	34	141	327	306	153	47	4	1.012	1	90	602	1.068	1.074	487	138	8	3.468
40-50 . . . . .	—	5	31	91	145	160	130	17	579	—	21	87	236	406	439	360	61	1.610
50-60 . . . . .	—	4	3	10	15	28	127	79	266	—	3	15	22	58	133	309	218	758
Oltre 60 . . . . .	—	1	3	4	4	8	32	162	214	—	1	8	6	8	20	65	313	421
<b>Totale . . . . .</b>	<b>20</b>	<b>2.276</b>	<b>5.004</b>	<b>3.466</b>	<b>1.244</b>	<b>516</b>	<b>389</b>	<b>268</b>	<b>13.183</b>	<b>35</b>	<b>9.414</b>	<b>28.133</b>	<b>16.269</b>	<b>4.492</b>	<b>1.622</b>	<b>977</b>	<b>609</b>	<b>61.551</b>
<b>LIGURIA</b>																		
Fino a 18 . . .	3	3	2	1	—	—	—	1	10	2	36	10	5	—	1	—	1	55
18-21 . . . . .	4	181	56	11	1	—	—	—	254	13	878	233	56	8	2	1	—	1.191
21-25 . . . . .	9	911	1.388	399	47	7	8	—	2.769	12	3.768	7.058	1.598	144	18	9	2	12.609
25-30 . . . . .	3	934	2.573	1.642	281	49	18	3	5.503	7	3.916	16.584	8.889	1.051	169	28	2	30.646
30-35 . . . . .	1	203	807	981	445	111	26	2	2.576	—	701	3.536	4.389	1.743	353	67	4	10.793
35-40 . . . . .	—	34	141	327	306	153	47	4	1.012	1	90	602	1.068	1.074	487	138	8	3.468
40-50 . . . . .	—	5	31	91	145	160	130	17	579	—	21	87	236	406	439	360	61	1.610
50-60 . . . . .	—	4	3	10	15	28	127	79	266	—	3	15	22	58	133	309	218	758
Oltre 60 . . . . .	—	1	3	4	4	8	32	162	214	—	1	8	6	8	20	65	313	421
<b>Totale . . . . .</b>	<b>20</b>	<b>2.276</b>	<b>5.004</b>	<b>3.466</b>	<b>1.244</b>	<b>516</b>	<b>389</b>	<b>268</b>	<b>13.183</b>	<b>35</b>	<b>9.414</b>	<b>28.133</b>	<b>16.269</b>	<b>4.492</b>	<b>1.622</b>	<b>977</b>	<b>609</b>	<b>61.551</b>
<b>LOMBARDIA</b>																		
Fino a 18 . . .	3	3	2	1	—	—	—	1	10	2	36	10	5	—	1	—	1	55
18-21 . . . . .	4	181	56	11	1	—	—	—	254	13	878	233	56	8	2	1	—	1.191
21-25 . . . . .	9	911	1.388	399	47	7	8	—	2.769	12	3.768	7.058	1.598	144	18	9	2	12.609
25-30 . . . . .	3	934	2.573	1.642	281	49	18	3	5.503	7	3.916	16.584	8.889	1.051	169	28	2	30.646
30-35 . . . . .	1	203	807	981	445	111	26	2	2.576	—	701	3.536	4.389	1.743	353	67	4	10.793
35-40 . . . . .	—	34	141	327	306	153	47	4	1.012	1	90	602	1.068	1.074	487	138	8	3.468
40-50 . . . . .	—	5	31	91	145	160	130	17	579	—	21	87	236	406	439	360	61	1.610
50-60 . . . . .	—	4	3	10	15	28	127	79	266	—	3	15	22	58	133	309	218	758
Oltre 60 . . . . .	—	1	3	4	4	8	32	162	214	—	1	8	6	8	20	65	313	421
<b>Totale . . . . .</b>	<b>20</b>	<b>2.276</b>	<b>5.004</b>	<b>3.466</b>	<b>1.244</b>	<b>516</b>	<b>389</b>	<b>268</b>	<b>13.183</b>	<b>35</b>	<b>9.414</b>	<b>28.133</b>	<b>16.269</b>	<b>4.492</b>	<b>1.622</b>	<b>977</b>	<b>609</b>	<b>61.551</b>
<b>TRENTINO-ALTO ADIGE</b>																		
Fino a 18 . . .	—	—	4	—	1	—	—	—	5	1	16	1	1	—	1	—	1	21
18-21 . . . . .	1	47	19	4	—	—	—	—	71	2	645	128	25	2	2	—	—	805
21-25 . . . . .	2	291	469	145	16	1	2	1	927	9	2.677	4.193	610	37	4	—	2	7.532
25-30 . . . . .	—	336	1.270	761	126	18	8	—	2.519	2	2.438	8.922	4.525	352	42	10	2	16.293
30-35 . . . . .	1	97	528	549	213	51	12	—	1.451	1	445	2.159	2.616	889	151	30	5	6.296
35-40 . . . . .	—	15	101	194	161	72	25	—	568	—	62	349	639	604	244	54	1	1.953
40-50 . . . . .	—	4	24	65	80	94	57	8	332	—	10	48	147	253	249	173	22	902
50-60 . . . . .	—	1	1	4	15	20	35	20	96	—	1	4	18	27	59	171	94	374
Oltre 60 . . . . .	—	—	2	1	2	7	12	31	55	—	3	5	7	3	11	43	132	204
<b>Totale . . . . .</b>	<b>4</b>	<b>791</b>	<b>2.418</b>	<b>1.723</b>	<b>614</b>	<b>263</b>	<b>151</b>	<b>60</b>	<b>6.024</b>	<b>15</b>	<b>6.297</b>	<b>15.809</b>	<b>8.588</b>	<b>2.167</b>	<b>763</b>	<b>482</b>	<b>259</b>	<b>34.380</b>
<b>VENETO</b>																		
Fino a 18 . . .	—	—	4	—	1	—	—	—	5	1	16	1	1	—	1	—	1	21
18-21 . . . . .	1	47	19	4	—	—	—	—	71	2	645	128	25	2	2	—	—	805
21-25 . . . . .	2	291	469	145	16	1	2	1	927	9	2.677	4.193	610	37	4	—	2	7.532
25-30 . . . . .	—	336	1.270	761	126	18	8	—	2.519	2	2.438	8.922	4.525	352	42	10	2	16.293
30-35 . . . . .	1	97	528	549	213	51	12	—	1.451	1	445	2.159	2.616	889	151	30	5	6.296
35-40 . . . . .	—	15	101	194	161	72	25	—	568	—	62	349	639	604	244	54	1	1.953
40-50 . . . . .	—	4	24	65	80	94	57	8	332	—	10	48	147	253	249	173	22	902
50-60 . . . . .	—	1	1	4	15	20	35	20	96	—	1	4	18	27	59	171	94	374
Oltre 60 . . . . .	—	—	2	1	2	7	12	31	55	—	3	5	7	3	11	43	132	204
<b>Totale . . . . .</b>	<b>4</b>	<b>791</b>	<b>2.418</b>	<b>1.723</b>	<b>614</b>	<b>263</b>	<b>151</b>	<b>60</b>	<b>6.024</b>	<b>15</b>	<b>6.297</b>	<b>15.809</b>	<b>8.588</b>	<b>2.167</b>	<b>763</b>	<b>482</b>	<b>259</b>	<b>34.380</b>
<b>FRIULI-VENEZIA GIULIA</b>																		
Fino a 18 . . .	—	2	—	1	—	—	—	—	3	3	34	1	3	1	—	—	—	43
18-21 . . . . .	3	204	42	4	2	1	—	—	256	20	1.070	151	40	6	1	—	—	1.289
21-25 . . . . .	3	881	1.283	216	16	1	—	1	2.401	11	3.173	3.381	587	51	10	7	—	7.220
25-30 . . . . .	1	724	2.244	1.030	110	23	4	1	4.137	2	2.227	6.172	3.658	409	66	15	1	12.550
30-35 . . . . .	—	137	591	624	207	47	6	—	1.612	2	343	1.551	2.227	832	180	29	2	5.166
35-40 . . . . .	—	27	105	184	146	93	22	1	578	—	61	254	5					

## Segue Tav. 32 — Matrimoni per età degli sposi - Regioni

ETA DEGLI SPOSI	ETÀ DELLE SPOSE								TOTALE	ETÀ DELLE SPOSE								TOTALE
	Fino a 15	15-21	21-25	25-30	30-35	35-40	40-50	Oltre 50		Fino a 15	15-21	21-25	25-30	30-35	35-40	40-50	Oltre 50	
<b>UMBRIA</b>																		
Fino a 18 . . .	1	9	—	—	—	—	—	—	10	7	41	7	3	1	—	—	59	
18-21 . . . . .	4	114	23	5	1	—	—	—	147	15	699	189	55	4	1	—	969	
21-25 . . . . .	6	606	746	159	11	4	—	—	1.532	21	2.873	3.574	1.032	115	28	12	7.658	
25-30 . . . . .	2	731	1.603	803	105	17	2	1	3.264	15	3.264	7.263	4.181	662	133	25	15.547	
30-35 . . . . .	—	133	439	558	158	34	6	—	1.328	2	642	2.115	2.354	852	194	56	6.217	
35-40 . . . . .	1	25	80	149	129	55	14	—	453	—	88	375	630	494	276	83	1.951	
40-50 . . . . .	—	—	17	39	65	60	49	5	242	—	21	75	192	285	256	203	1.063	
50-60 . . . . .	—	—	1	5	7	19	41	11	84	—	1	6	22	55	75	193	465	
Oltre 60 . . . . .	—	2	2	1	1	2	6	23	37	—	2	4	17	14	24	96	363	
<b>Totale . . . . .</b>	<b>14</b>	<b>1.627</b>	<b>2.911</b>	<b>1.719</b>	<b>477</b>	<b>191</b>	<b>118</b>	<b>40</b>	<b>7.097</b>	<b>60</b>	<b>7.631</b>	<b>13.608</b>	<b>8.486</b>	<b>2.482</b>	<b>990</b>	<b>669</b>	<b>366</b>	<b>34.292</b>
<b>LAZIO</b>																		
<b>CAMPANIA</b>																		
Fino a 18 . . .	24	166	21	8	5	—	—	—	224	5	15	3	2	—	—	—	25	
18-21 . . . . .	81	1.606	432	108	15	3	1	—	2.246	5	289	76	19	1	—	—	370	
21-25 . . . . .	40	3.775	4.180	1.313	173	40	12	3	9.536	9	1.058	955	241	18	3	2	2.286	
25-30 . . . . .	18	3.286	7.712	5.217	960	130	28	2	17.353	5	1.254	1.901	1.025	147	14	3	4.350	
30-35 . . . . .	9	758	2.520	3.286	1.456	322	63	2	8.416	1	343	718	716	262	40	6	2.086	
35-40 . . . . .	1	97	425	855	798	376	89	3	2.646	1	55	146	247	180	82	17	730	
40-50 . . . . .	—	14	80	242	408	367	295	20	1.426	—	5	20	72	117	100	63	380	
50-60 . . . . .	—	3	3	27	63	136	283	102	617	—	1	2	7	30	50	77	195	
Oltre 60 . . . . .	—	4	6	13	12	43	140	227	445	—	1	1	3	8	15	40	131	
<b>Totale . . . . .</b>	<b>173</b>	<b>9.711</b>	<b>15.379</b>	<b>11.069</b>	<b>3.890</b>	<b>1.417</b>	<b>911</b>	<b>359</b>	<b>42.909</b>	<b>26</b>	<b>3.021</b>	<b>3.822</b>	<b>2.332</b>	<b>763</b>	<b>304</b>	<b>208</b>	<b>97</b>	<b>10.573</b>
<b>MOLISE</b>																		
Fino a 18 . . .	—	8	—	—	—	—	—	—	8	38	217	15	4	—	1	—	275	
18-21 . . . . .	3	127	50	10	1	—	—	—	191	114	1.554	213	53	11	1	—	1.946	
21-25 . . . . .	6	394	318	58	5	1	—	—	782	55	3.220	2.671	622	71	12	1	6.652	
25-30 . . . . .	—	363	429	227	37	3	—	—	1.059	13	2.504	5.965	3.471	420	45	8	12.428	
30-35 . . . . .	—	67	138	155	45	12	—	1	418	1	388	1.728	2.223	770	122	19	5.254	
35-40 . . . . .	—	7	27	64	31	15	1	—	145	1	50	225	492	502	230	35	1.538	
40-50 . . . . .	—	1	3	17	21	16	15	—	73	—	15	42	136	255	259	149	869	
50-60 . . . . .	—	—	1	3	2	9	20	7	42	—	5	7	10	41	85	165	387	
Oltre 60 . . . . .	—	1	—	2	2	8	15	22	50	—	2	6	3	9	14	95	299	
<b>Totale . . . . .</b>	<b>9</b>	<b>968</b>	<b>966</b>	<b>536</b>	<b>144</b>	<b>64</b>	<b>51</b>	<b>30</b>	<b>2.768</b>	<b>222</b>	<b>7.955</b>	<b>10.872</b>	<b>7.014</b>	<b>2.079</b>	<b>768</b>	<b>473</b>	<b>265</b>	<b>29.648</b>
<b>BASILICATA</b>																		
Fino a 18 . . .	2	9	2	1	—	—	—	—	14	14	85	13	3	1	—	—	117	
18-21 . . . . .	3	115	38	11	1	—	—	—	168	22	746	178	41	5	—	—	993	
21-25 . . . . .	1	526	520	109	9	3	—	—	1.168	32	2.084	1.368	353	42	8	1	3.889	
25-30 . . . . .	2	678	1.036	524	71	6	3	1	2.321	11	2.370	2.443	1.163	170	31	4	6.194	
30-35 . . . . .	—	141	350	322	116	19	4	—	952	4	613	1.013	874	306	42	12	2.865	
35-40 . . . . .	—	12	44	113	65	30	4	—	268	—	65	227	354	235	88	19	988	
40-50 . . . . .	—	3	5	24	38	36	14	1	121	—	12	38	128	179	129	61	4	
50-60 . . . . .	—	1	—	2	8	10	19	11	51	—	3	3	19	49	65	106	280	
Oltre 60 . . . . .	—	—	2	4	2	5	19	30	62	—	1	4	9	18	19	92	263	
<b>Totale . . . . .</b>	<b>8</b>	<b>1.485</b>	<b>1.997</b>	<b>1.110</b>	<b>310</b>	<b>109</b>	<b>63</b>	<b>43</b>	<b>5.125</b>	<b>83</b>	<b>5.980</b>	<b>5.287</b>	<b>2.944</b>	<b>1.005</b>	<b>382</b>	<b>296</b>	<b>163</b>	<b>16.140</b>
<b>SICILIA</b>																		
Fino a 18 . . .	62	266	17	6	1	—	—	—	353	—	3	1	—	—	—	—	5	
18-21 . . . . .	259	1.971	217	39	4	3	3	—	2.496	5	136	36	14	—	1	—	192	
21-25 . . . . .	202	5.020	2.631	550	66	8	12	1	8.490	11	853	769	194	23	4	2	1.856	
25-30 . . . . .	56	5.084	5.833	2.836	404	61	14	—	14.288	4	972	1.916	1.021	137	11	—	4.062	
30-35 . . . . .	8	946	2.525	2.547	934	132	20	2	7.114	2	265	813	937	371	64	10	2.462	
35-40 . . . . .	—	91	394	867	790	318	59	5	2.524	—	65	186	263	235	115	16	885	
40-50 . . . . .	—	19	61	190	458	432	225	24	1.409	—	5	27	82	140	123	88	474	
50-60 . . . . .	—	3	12	15	49	158	314	118	669	—	1	1	5	15	38	58	23	
Oltre 60 . . . . .	1	4	4	12	15	36	170	368	610	—	—	2	3	2	8	17	62	
<b>Totale . . . . .</b>	<b>588</b>	<b>13.404</b>	<b>11.694</b>	<b>7.062</b>	<b>2.721</b>	<b>1.149</b>	<b>817</b>	<b>518</b>	<b>37.953</b>	<b>22</b>	<b>2.300</b>	<b>3.751</b>	<b>2.520</b>	<b>923</b>	<b>364</b>	<b>191</b>	<b>100</b>	<b>10.171</b>
<b>ABRUZZI</b>																		
Fino a 18 . . .	5	15	3	2	—	—	—	—	25	5	15	7	1	—	—	—	370	
18-21 . . . . .	5	289	76	19	1	—	—	—	390	9	1.058	955	241	18	3	2	2.286	
21-25 . . . . .	9	1.058	955	241	18	3	2	—	4.350	5	1.254	1.901	1.025	147	14	3	1.538	
25-30 . . . . .	1	343	718	716	262	40	6	—	2.086	1	55	146	247	180	82	17	730	
35-40 . . . . .	—	5	20	72	117	100	63	3	380	—	5	20	72	117	100	63	380	
40-50 . . . . .	—	1	2	7	30	50	77	28	195	—	1	2	7	30	50	77	195	
Oltre 60 . . . . .	—	1	1	3	8	15	40	63	131	—	—	—	—	—	—	—	131	
<b>Totale . . . . .</b>	<b>26</b>	<b>3.021</b>	<b>3.822</b>	<b>2.332</b>	<b>763</b>	<b>304</b>	<b>208</b>	<b>97</b>	<b>10.573</b>	<b>26</b>	<b>3.021</b>	<b>3.822</b>	<b>2.332</b>	<b>763</b>	<b>304</b>	<b>208</b>	<b>97</b>	<b>10.573</b>
<b>PUGLIA</b>																		
Fino a 18 . . .	—	—	—	—	—	—	—	—	8	38	217	15	4	—	1	—	275	
18-21 . . . . .	—	—	—	—	—	—	—	—	191	114	1.554	213	53	11	1	—	1.946	
21-25 . . . . .	—	—	—	—	—	—	—	—	782	55	3.220	2.671	622	71	12	1	6.652	
25-30 . . . . .	—	—	—	—	—	—	—	—	1.059	13	2.504	5.965	3.471	420	45	8	12.428	
30-35 . . . . .	—	—	—	—	—	—	—	—	418	1	388	1.728	2.223	770	122	19	5.254	
35-40 . . . . .	—	—	—	—	—	—	—	—	145	1	50	225	492	502	230	35	1.538	
40-50 . . . . .	—	—	—	—	—	—	—	—	73	—	15	42	136	255	259	149	869	
50-60 . . . . .	—	—	—	—	—	—	—	—	42	—	5	7	10	41	85	165	387	
Oltre 60 . . . . .	—	—	—	—	—	—	—	—	50	—	2	6	3	9	14	95	299	
<b>Totale . . . . .</b>	<b>222</b>	<b>7.955</b>	<b>10.872</b>	<b>7.014</b>	<b>2.079</b>	<b>768</b>	<b>473</b>	<b>265</b>	<b>29.648</b>	<b>222</b>	<b>7.955</b>	<b>10.872</b>	<b>7.014</b>	<b>2.079</b>	<b>768</b>	<b>473</b>	<b>2</b>	

**Tav. 33 — Matrimoni per rito e quozienti di nuzialità - Province, Regioni, Comuni capoluoghi e altri Comuni**

PROVINCIE E REGIONI	CAPOLUOGHI			ALTRI COMUNI			PROVINCIE			MATRIMONI PER 1000 ABITANTI		
	M A T R I M O N I									Capo- luoghi	Altri Comuni	Provin- cie
	Religiosi	Civili	Totale	Religiosi	Civili	Totale	Religiosi	Civili	Totale			
Torino . . . . .	8.361	192	8.553	6.666	58	6.724	15.027	250	15.277	7,8	7,9	7,9
Vercelli . . . . .	350	4	354	2.445	6	2.451	2.795	10	2.805	6,7	6,9	6,9
Novara . . . . .	602	5	607	2.843	15	2.858	3.445	20	3.465	6,7	7,5	7,4
Cuneo . . . . .	328	1	329	4.019	3	4.022	4.347	4	4.351	6,9	8,3	8,1
Asti . . . . .	464	7	471	1.020	2	1.022	1.484	9	1.493	7,3	6,8	7,0
Alessandria . . . . .	580	12	592	2.918	19	2.937	3.498	31	3.529	6,2	7,6	7,3
<b>Piemonte . . . . .</b>	<b>10.685</b>	<b>221</b>	<b>10.906</b>	<b>19.911</b>	<b>103</b>	<b>20.014</b>	<b>30.596</b>	<b>324</b>	<b>30.920</b>	<b>7,5</b>	<b>7,7</b>	<b>7,6</b>
<b>Valle d'Aosta . . . . .</b>	<b>228</b>	<b>3</b>	<b>231</b>	<b>567</b>	<b>4</b>	<b>571</b>	<b>795</b>	<b>7</b>	<b>802</b>	<b>7,3</b>	<b>8,1</b>	<b>7,9</b>
Imperia . . . . .	248	4	252	1.271	21	1.292	1.519	25	1.544	7,0	7,5	7,4
Savona . . . . .	601	27	628	1.472	13	1.485	2.073	40	2.113	8,4	7,6	7,8
Genova . . . . .	5.583	173	5.756	1.887	4	1.891	7.470	177	7.647	7,1	7,6	7,2
La Spezia . . . . .	882	17	899	963	17	980	1.845	34	1.879	7,2	8,4	7,8
<b>Liguria . . . . .</b>	<b>7.314</b>	<b>221</b>	<b>7.535</b>	<b>5.593</b>	<b>55</b>	<b>5.648</b>	<b>12.907</b>	<b>276</b>	<b>13.183</b>	<b>7,2</b>	<b>7,7</b>	<b>7,4</b>
Varese . . . . .	633	7	640	4.039	11	4.050	4.672	18	4.690	9,2	7,5	7,7
Como . . . . .	627	3	630	4.439	14	4.453	5.066	17	5.083	7,5	8,0	7,9
Sondrio . . . . .	120	—	120	1.197	—	1.197	1.317	—	1.317	6,0	8,3	8,1
Milano . . . . .	11.887	469	12.356	13.441	55	13.496	25.328	524	25.852	7,5	8,0	7,8
Bergamo . . . . .	1.095	10	1.105	5.994	6	6.000	7.089	16	7.105	9,4	9,3	9,3
Brescia . . . . .	1.666	9	1.675	6.458	5	6.463	8.124	14	8.138	9,2	9,0	9,1
Pavia . . . . .	539	2	541	3.122	9	3.131	3.661	11	3.672	6,9	7,0	7,0
Cremona . . . . .	495	4	499	2.154	3	2.157	2.649	7	2.656	6,6	8,0	7,7
Mantova . . . . .	459	12	471	2.559	8	2.567	3.018	20	3.038	7,4	8,0	7,9
<b>Lombardia . . . . .</b>	<b>17.521</b>	<b>516</b>	<b>18.037</b>	<b>43.403</b>	<b>111</b>	<b>43.514</b>	<b>60.924</b>	<b>627</b>	<b>61.551</b>	<b>7,7</b>	<b>8,2</b>	<b>8,0</b>
Bolzano - Bozen . . . . .	823	23	846	2.083	20	2.103	2.906	43	2.949	9,2	7,3	7,7
Trento . . . . .	637	6	643	2.431	1	2.432	3.068	7	3.075	8,1	7,2	7,4
<b>Trentino-A. Ad. . . . .</b>	<b>1.460</b>	<b>29</b>	<b>1.489</b>	<b>4.514</b>	<b>21</b>	<b>4.535</b>	<b>5.974</b>	<b>50</b>	<b>6.024</b>	<b>8,7</b>	<b>7,2</b>	<b>7,5</b>
Verona . . . . .	1.873	21	1.894	3.920	5	3.925	5.793	26	5.819	8,2	8,8	8,6
Vicenza . . . . .	929	17	946	4.766	9	4.775	5.695	26	5.721	9,3	9,1	9,1
Belluno . . . . .	235	3	238	1.358	9	1.367	1.593	12	1.605	7,5	6,8	6,9
Treviso . . . . .	808	10	818	4.572	13	4.585	5.380	23	5.403	10,5	8,5	8,7
Venezia . . . . .	2.970	55	3.045	3.733	7	3.740	6.723	62	6.785	8,6	9,2	9,0
Padova . . . . .	2.065	14	2.079	4.780	9	4.789	6.845	23	6.868	10,1	9,6	9,8
Rovigo . . . . .	349	2	351	1.822	6	1.828	2.171	8	2.179	7,5	8,3	8,1
<b>Veneto . . . . .</b>	<b>9.249</b>	<b>122</b>	<b>9.371</b>	<b>24.951</b>	<b>58</b>	<b>25.009</b>	<b>34.200</b>	<b>180</b>	<b>34.380</b>	<b>8,9</b>	<b>8,8</b>	<b>8,9</b>
Udine . . . . .	803	16	819	5.265	24	5.289	6.068	40	6.108	9,2	7,8	7,9
Gorizia . . . . .	316	4	320	761	8	769	1.077	12	1.089	7,4	8,0	7,8
Trieste . . . . .	2.010	106	2.116	251	5	256	2.261	111	2.372	7,7	9,7	7,8
<b>Friuli-Venezia G. . . . .</b>	<b>3.129</b>	<b>126</b>	<b>3.255</b>	<b>6.277</b>	<b>37</b>	<b>6.314</b>	<b>9.406</b>	<b>163</b>	<b>9.569</b>	<b>8,0</b>	<b>7,9</b>	<b>7,9</b>
Piacenza . . . . .	649	2	651	1.686	2	1.688	2.335	4	2.339	7,0	8,6	8,1
Parma . . . . .	1.099	25	1.124	1.932	4	1.936	3.031	29	3.060	7,2	8,2	7,8
Reggio nell'Emilia . . . . .	832	63	895	2.038	45	2.083	2.870	108	2.978	7,5	8,0	7,8
Modena . . . . .	1.012	35	1.047	3.148	23	3.171	4.160	58	4.218	7,1	8,5	8,1
Bologna . . . . .	3.444	140	3.584	3.080	53	3.133	6.524	193	6.717	7,6	7,9	7,8
Ferrara . . . . .	1.087	21	1.108	2.171	19	2.190	3.258	40	3.298	7,1	9,0	8,2
Ravenna . . . . .	858	50	908	1.677	75	1.752	2.535	125	2.660	7,5	8,1	7,9
Forlì . . . . .	649	18	667	3.740	35	3.775	4.389	53	4.442	7,0	8,7	8,4
<b>Emilia-Romagna . . . . .</b>	<b>9.630</b>	<b>354</b>	<b>9.984</b>	<b>19.472</b>	<b>256</b>	<b>19.728</b>	<b>29.102</b>	<b>610</b>	<b>29.712</b>	<b>7,4</b>	<b>8,4</b>	<b>8,0</b>
Pesaro e Urbino . . . . .	501	6	507	1.958	11	1.969	2.459	17	2.476	7,3	8,1	7,9
Ancona . . . . .	705	10	715	3.014	11	3.025	3.719	21	3.740	7,0	9,9	9,2
Macerata . . . . .	281	1	282	1.893	—	1.893	2.174	1	2.175	7,2	7,6	7,5
Ascoli Piceno . . . . .	447	5	452	2.236	7	2.243	2.683	12	2.695	8,8	7,9	8,0
<b>Marche . . . . .</b>	<b>1.934</b>	<b>22</b>	<b>1.956</b>	<b>9.101</b>	<b>29</b>	<b>9.130</b>	<b>11.035</b>	<b>51</b>	<b>11.086</b>	<b>7,4</b>	<b>8,4</b>	<b>8,2</b>

Segue Tav. 33 — Matrimoni per rito e quozienti di nuzialità - Province, Regioni, Comuni capoluoghi e altri Comuni

PROVINCIE E REGIONI	CAPOLUOGHI			ALTRI COMUNI			PROVINCIE			MATRIMONI PER 1000 ABITANTI		
	M A T R I M O N I									Capo- luoghi	Altri Comuni	Provin- cie
	Religiosi	Civili	Totale	Religiosi	Civili	Totale	Religiosi	Civili	Totale			
Massa-Carrara . . . . .	481	4	485	1.152	13	1.165	1.633	17	1.650	8,3	8,1	8,1
Lucca . . . . .	816	—	816	2.234	13	2.247	3.050	13	3.063	9,1	8,0	8,3
Pistoia . . . . .	690	12	702	1.127	6	1.133	1.817	18	1.835	8,1	7,5	7,7
Firenze . . . . .	3.606	114	3.720	4.510	34	4.544	8.116	148	8.264	8,2	7,7	7,9
Livorno . . . . .	1.379	152	1.531	1.125	47	1.172	2.504	199	2.703	9,3	7,7	8,5
Pisa . . . . .	759	15	774	1.910	10	1.920	2.679	25	2.704	8,2	7,1	7,4
Arezzo . . . . .	674	5	679	1.836	5	1.841	2.510	10	2.520	8,7	8,0	8,2
Siena . . . . .	410	5	415	1.552	15	1.567	1.962	20	1.982	6,6	7,7	7,4
Grosseto . . . . .	394	11	405	1.257	14	1.271	1.651	25	1.676	7,5	7,8	7,7
<b>Toscana . . . . .</b>	<b>9.219</b>	<b>318</b>	<b>9.537</b>	<b>16.703</b>	<b>157</b>	<b>16.860</b>	<b>25.922</b>	<b>475</b>	<b>26.397</b>	<b>8,4</b>	<b>7,7</b>	<b>7,9</b>
Perugia . . . . .	775	6	781	4.512	12	4.524	5.287	18	5.305	6,7	10,0	9,4
Terni . . . . .	672	9	681	1.108	3	1.111	1.780	12	1.792	6,9	8,7	7,9
<b>Umbria . . . . .</b>	<b>1.447</b>	<b>15</b>	<b>1.462</b>	<b>5.620</b>	<b>15</b>	<b>5.635</b>	<b>7.067</b>	<b>30</b>	<b>7.097</b>	<b>6,8</b>	<b>9,8</b>	<b>9,0</b>
Viterbo . . . . .	463	—	463	1.644	5	1.649	2.107	5	2.112	9,2	7,8	8,1
Rieti . . . . .	306	—	306	962	1	963	1.268	1	1.269	8,5	7,9	8,0
Roma . . . . .	18.328	538	18.866	5.097	21	5.118	23.425	559	23.984	8,1	8,5	8,2
Latina . . . . .	484	2	486	2.457	50	2.507	2.941	52	2.993	9,2	9,1	9,1
Frosinone . . . . .	221	3	224	3.670	40	3.710	3.891	43	3.934	6,9	9,1	9,0
<b>Lazio . . . . .</b>	<b>19.802</b>	<b>543</b>	<b>20.345</b>	<b>13.830</b>	<b>117</b>	<b>13.947</b>	<b>33.632</b>	<b>660</b>	<b>34.292</b>	<b>8,1</b>	<b>8,6</b>	<b>8,3</b>
Caserta . . . . .	453	1	454	5.163	97	5.260	5.616	98	5.714	8,7	8,6	8,6
Benevento . . . . .	506	4	510	2.197	19	2.216	2.703	23	2.726	9,1	8,7	8,7
Napoli . . . . .	9.895	587	10.482	11.694	399	12.093	21.589	986	22.575	8,7	9,5	9,1
Avellino . . . . .	389	14	403	3.658	57	3.715	4.047	71	4.118	9,2	8,8	8,9
Salerno . . . . .	895	11	906	6.823	47	6.870	7.718	58	7.776	7,3	8,6	8,4
<b>Campania . . . . .</b>	<b>12.138</b>	<b>617</b>	<b>12.755</b>	<b>29.535</b>	<b>619</b>	<b>30.154</b>	<b>41.673</b>	<b>1.236</b>	<b>42.909</b>	<b>8,7</b>	<b>9,0</b>	<b>8,9</b>
L'Aquila . . . . .	476	6	482	2.028	16	2.044	2.504	22	2.526	8,6	7,6	7,8
Teramo . . . . .	342	5	347	2.289	7	2.296	2.631	12	2.643	8,2	10,5	10,1
Pescara . . . . .	759	15	774	1.400	10	1.410	2.159	25	2.184	8,3	9,1	8,8
Chieti . . . . .	360	2	362	2.826	32	2.858	3.186	34	3.220	7,5	8,8	8,7
<b>Abruzzi . . . . .</b>	<b>1.937</b>	<b>28</b>	<b>1.965</b>	<b>8.543</b>	<b>65</b>	<b>8.608</b>	<b>10.480</b>	<b>93</b>	<b>10.573</b>	<b>8,2</b>	<b>8,9</b>	<b>8,8</b>
Molise . . . . .	269	4	273	2.480	15	2.495	2.749	19	2.768	7,8	7,8	7,8
Foggia . . . . .	936	7	943	4.704	28	4.732	5.640	35	5.675	8,1	8,7	8,5
Bari . . . . .	2.829	10	2.839	8.320	14	8.334	11.149	24	11.173	8,9	8,7	8,8
Taranto . . . . .	1.469	8	1.477	2.309	5	2.314	3.778	13	3.791	7,5	8,4	8,0
Brindisi . . . . .	623	5	628	2.243	5	2.248	2.866	10	2.876	8,5	8,1	8,2
Lecce . . . . .	661	5	666	5.465	2	5.467	6.126	7	6.133	8,8	8,9	8,9
<b>Puglia . . . . .</b>	<b>6.518</b>	<b>35</b>	<b>6.553</b>	<b>23.041</b>	<b>54</b>	<b>23.095</b>	<b>29.559</b>	<b>89</b>	<b>29.648</b>	<b>8,3</b>	<b>8,7</b>	<b>8,6</b>
Potenza . . . . .	311	1	312	3.239	17	3.256	3.550	18	3.568	6,9	8,2	8,1
Matera . . . . .	303	7	310	1.234	13	1.247	1.537	20	1.557	7,8	7,8	7,8
<b>Basilicata . . . . .</b>	<b>614</b>	<b>8</b>	<b>622</b>	<b>4.473</b>	<b>30</b>	<b>4.503</b>	<b>5.087</b>	<b>38</b>	<b>5.125</b>	<b>7,4</b>	<b>8,1</b>	<b>8,0</b>
Cosenza . . . . .	484	8	492	5.662	70	5.732	6.146	78	6.224	6,0	9,3	8,9
Catanzaro . . . . .	403	21	424	4.718	183	4.901	5.121	204	5.325	5,6	7,4	7,2
Reggio di Calabria . . . . .	1.130	33	1.163	3.360	68	3.428	4.490	101	4.591	7,5	7,6	7,6
<b>Calabria . . . . .</b>	<b>2.017</b>	<b>62</b>	<b>2.079</b>	<b>13.740</b>	<b>321</b>	<b>14.061</b>	<b>15.757</b>	<b>383</b>	<b>16.140</b>	<b>6,7</b>	<b>8,1</b>	<b>7,9</b>
Trapani . . . . .	664	—	664	2.979	7	2.986	3.643	7	3.650	8,5	8,5	8,5
Palermo . . . . .	4.922	41	4.963	4.180	27	4.207	9.102	68	9.170	8,2	8,1	8,2
Messina . . . . .	1.863	19	1.882	3.200	22	3.222	5.063	41	5.104	7,3	7,6	7,5
Agrigento . . . . .	405	—	405	3.657	99	3.756	4.062	99	4.161	8,3	8,8	8,8
Caltanissetta . . . . .	505	7	512	2.158	38	2.196	2.663	45	2.708	8,1	9,2	9,0
Enna . . . . .	201	—	202	1.484	8	1.492	1.685	9	1.694	7,1	7,6	7,5
Catania . . . . .	3.060	1	3.061	4.007	13	4.020	7.067	13	7.080	8,1	7,5	7,8
Ragusa . . . . .	356	3	359	1.441	6	1.447	1.797	9	1.806	6,2	7,4	7,1
Siracusa . . . . .	715	1	716	1.859	5	1.864	2.574	6	2.580	7,8	7,2	7,3
<b>Sicilia . . . . .</b>	<b>12.691</b>	<b>72</b>	<b>12.763</b>	<b>24.965</b>	<b>225</b>	<b>25.190</b>	<b>37.656</b>	<b>297</b>	<b>37.953</b>	<b>7,9</b>	<b>8,0</b>	<b>8,0</b>
Sassari . . . . .	731	1	732	2.028	5	2.033	2.759	6	2.765	7,9	7,0	7,2
Nuoro . . . . .	128	2	130	1.590	3	1.593	1.718	5	1.723	5,4	6,1	6,1
Cagliari . . . . .	1.593	13	1.606	4.061	16	4.077	5.654	29	5.683	8,4	7,1	7,5
<b>Sardegna . . . . .</b>	<b>2.452</b>	<b>16</b>	<b>2.468</b>	<b>7.679</b>	<b>24</b>	<b>7.703</b>	<b>10.131</b>	<b>40</b>	<b>10.171</b>	<b>8,0</b>	<b>6,9</b>	<b>7,1</b>
<b>ITALIA . . . . .</b>	<b>130.254</b>	<b>3.332</b>	<b>133.586</b>	<b>284.398</b>	<b>2.316</b>	<b>286.714</b>	<b>414.652</b>	<b>5.648</b>	<b>420.300</b>	<b>7,9</b>	<b>8,3</b>	<b>8,2</b>

Tav. 34 — Matrimoni per rito nei singoli mesi - Ripartizioni statistiche

M E S I	CAPOLUOGHI			ALTRI COMUNI			P R O V I N C I E		
	Reli- giosi	Civili	Totale	Reli- giosi	Civili	Totale	Reli- giosi	Civili	Totale

## ITALIA NORD OCCIDENTALE

Gennaio . . . . .	1.525	58	1.583	2.526	19	2.545	4.051	77	4.128
Febbraio . . . . .	2.186	65	2.251	3.915	14	3.929	6.101	79	6.180
Marzo . . . . .	882	67	949	949	16	965	1.831	83	1.914
Aprile . . . . .	3.428	72	3.500	6.832	24	6.856	10.260	96	10.356
Maggio . . . . .	3.843	97	3.940	9.160	26	9.186	13.003	123	13.126
Giugno . . . . .	4.039	85	4.124	6.617	26	6.643	10.656	111	10.767
Luglio . . . . .	2.957	86	3.043	3.849	25	3.874	6.806	111	6.917
Agosto . . . . .	3.397	90	3.487	5.551	25	5.576	8.948	115	9.063
Settembre . . . . .	5.340	76	5.416	12.243	28	12.271	17.583	104	17.687
Ottobre . . . . .	4.296	105	4.401	9.785	36	9.821	14.081	141	14.222
Novembre . . . . .	1.913	70	1.983	4.987	15	5.002	6.900	85	6.985
Dicembre . . . . .	1.942	90	2.032	3.060	19	3.079	5.002	109	5.111
Anno . . . . .	35.748	961	36.709	69.474	273	69.747	105.222	1.234	106.456

## ITALIA NORD ORIENTALE

Gennaio . . . . .	986	44	1.030	3.156	19	3.175	4.142	63	4.205
Febbraio . . . . .	1.538	40	1.578	4.481	22	4.503	6.019	62	6.081
Marzo . . . . .	482	44	526	669	29	698	1.151	73	1.224
Aprile . . . . .	2.328	68	2.396	6.711	43	6.754	9.039	111	9.150
Maggio . . . . .	2.137	48	2.185	5.010	28	5.038	7.147	76	7.223
Giugno . . . . .	2.692	67	2.759	4.346	41	4.387	7.038	108	7.146
Luglio . . . . .	1.499	53	1.552	2.398	22	2.420	3.897	75	3.972
Agosto . . . . .	1.903	53	1.956	4.412	27	4.439	6.315	80	6.395
Settembre . . . . .	4.219	69	4.288	7.595	39	7.634	11.814	108	11.922
Ottobre . . . . .	2.801	58	2.859	7.615	35	7.650	10.416	93	10.509
Novembre . . . . .	1.685	41	1.726	5.722	30	5.752	7.407	71	7.478
Dicembre . . . . .	1.198	46	1.244	3.099	37	3.136	4.297	83	4.380
Anno . . . . .	23.468	631	24.099	55.214	372	55.586	78.682	1.003	79.685

## ITALIA CENTRALE

Gennaio . . . . .	1.337	54	1.391	2.381	20	2.401	3.718	74	3.792
Febbraio . . . . .	1.844	50	1.894	2.863	21	2.884	4.707	71	4.778
Marzo . . . . .	638	62	700	562	15	577	1.200	77	1.277
Aprile . . . . .	4.313	73	4.386	6.090	34	6.124	10.403	107	10.510
Maggio . . . . .	1.911	69	1.980	2.821	18	2.839	4.732	87	4.819
Giugno . . . . .	4.180	88	4.268	4.096	17	4.113	8.276	105	8.381
Luglio . . . . .	2.287	91	2.378	2.241	31	2.272	4.528	122	4.650
Agosto . . . . .	2.955	77	3.032	3.966	33	3.999	6.921	110	7.031
Settembre . . . . .	4.893	101	4.994	7.535	37	7.572	12.428	138	12.566
Ottobre . . . . .	5.262	109	5.371	8.540	40	8.580	13.802	149	13.951
Novembre . . . . .	866	38	904	1.676	11	1.687	2.542	49	2.591
Dicembre . . . . .	1.916	86	2.002	2.483	41	2.524	4.397	127	4.526
Anno . . . . .	32.402	898	33.300	45.254	318	45.572	77.656	1.216	78.872



Segue Tav. 34 — Matrimoni per rito nei singoli mesi - Ripartizioni statistiche

M E S I	CAPOLUOGHI			ALTRI COMUNI			P R O V I N C I E		
	Reli- giosi	Civili	Totale	Reli- giosi	Civili	Totale	Reli- giosi	Civili	Totale
ITALIA MERIDIONALE									
Gennaio . . . . .	1.251	61	1.312	9.319	113	9.432	10.570	174	10.744
Febbraio . . . . .	1.201	62	1.263	6.990	92	7.082	8.191	154	8.345
Marzo . . . . .	951	51	1.002	3.619	106	3.725	4.570	157	4.727
Aprile . . . . .	2.409	52	2.461	7.783	91	7.874	10.192	143	10.335
Maggio . . . . .	957	63	1.020	3.921	73	3.994	4.878	136	5.014
Giugno . . . . .	2.746	73	2.819	5.979	84	6.063	8.725	157	8.882
Luglio . . . . .	2.077	69	2.146	4.540	95	4.635	6.617	164	6.781
Agosto . . . . .	2.627	72	2.699	8.762	104	8.866	11.389	176	11.565
Settembre . . . . .	3.212	73	3.285	8.815	102	8.917	12.027	175	12.202
Ottobre . . . . .	3.649	80	3.729	11.078	91	11.169	14.727	171	14.898
Novembre . . . . .	610	32	642	2.324	54	2.378	2.934	86	3.020
Dicembre . . . . .	1.803	66	1.869	8.682	99	8.781	10.485	165	10.650
Anno . . . . .	<b>23.493</b>	<b>754</b>	<b>24.247</b>	<b>81.812</b>	<b>1.104</b>	<b>82.916</b>	<b>105.305</b>	<b>1.858</b>	<b>107.163</b>

## ITALIA INSULARE

Gennaio . . . . .	850	7	857	3.212	24	3.236	4.062	31	4.093
Febbraio . . . . .	848	4	852	2.857	28	2.885	3.705	32	3.737
Marzo . . . . .	463	6	469	819	20	839	1.282	26	1.308
Aprile . . . . .	1.901	6	1.907	3.677	23	3.700	5.578	29	5.607
Maggio . . . . .	582	5	587	1.280	20	1.300	1.862	25	1.887
Giugno . . . . .	1.688	11	1.699	2.585	11	2.596	4.273	22	4.295
Luglio . . . . .	1.822	9	1.831	2.923	18	2.941	4.745	27	4.772
Agosto . . . . .	565	8	573	1.717	23	1.740	2.282	31	2.313
Settembre . . . . .	2.666	7	2.673	5.027	22	5.049	7.693	29	7.722
Ottobre . . . . .	2.084	8	2.092	4.373	23	4.396	6.457	31	6.488
Novembre . . . . .	470	11	481	1.369	13	1.382	1.839	24	1.863
Dicembre . . . . .	1.204	6	1.210	2.805	24	2.829	4.009	30	4.039
Anno . . . . .	<b>15.143</b>	<b>88</b>	<b>15.231</b>	<b>32.644</b>	<b>249</b>	<b>32.893</b>	<b>47.787</b>	<b>337</b>	<b>48.124</b>

## I T A L I A

Gennaio . . . . .	5.949	224	6.173	20.594	195	20.789	26.543	419	26.962
Febbraio . . . . .	7.617	221	7.838	21.106	177	21.283	28.723	398	29.121
Marzo . . . . .	3.416	230	3.646	6.618	186	6.804	10.034	416	10.450
Aprile . . . . .	14.379	271	14.650	31.093	215	31.308	45.472	486	45.958
Maggio . . . . .	9.430	282	9.712	22.192	165	22.357	31.622	447	32.069
Giugno . . . . .	15.345	324	15.669	23.623	179	23.802	38.968	503	39.471
Luglio . . . . .	10.642	308	10.950	15.951	191	16.142	26.593	499	27.092
Agosto . . . . .	11.447	300	11.747	24.408	212	24.620	35.855	512	36.367
Settembre . . . . .	20.330	326	20.656	41.215	228	41.443	61.545	554	62.099
Ottobre . . . . .	18.092	360	18.452	41.391	225	41.616	59.483	585	60.068
Novembre . . . . .	5.544	192	5.736	16.078	123	16.201	21.622	315	21.937
Dicembre . . . . .	8.063	294	8.357	20.129	220	20.349	28.192	514	28.706
Anno . . . . .	<b>130.254</b>	<b>3.332</b>	<b>133.586</b>	<b>284.398</b>	<b>2.316</b>	<b>286.714</b>	<b>414.652</b>	<b>5.648</b>	<b>420.300</b>

Tav. 35 — Sposi per alfabetismo (a) - Province e Regioni

PROVINCIE E REGIONI	ALFABETI			ANALFABETI			NON INDICATO			TOTALE	ANALFABETI PER 1000 SPOSI (b)		
	M	F	MF	M	F	MF	M	F	MF		M	F	MF
Torino . . . . .	15.234	15.252	30.486	37	21	58	6	4	10	30.554	1,4	1,4	1,4
Vercelli . . . . .	2.802	2.799	5.601	1	3	4	2	3	5	5.610	—	1,1	0,5
Novara . . . . .	3.449	3.453	6.902	11	6	17	5	6	11	6.930	1,7	1,4	1,6
Cuneo . . . . .	4.334	4.342	8.676	6	1	7	10	9	19	8.702	0,9	0,2	0,6
Asti . . . . .	1.490	1.488	2.978	1	3	4	2	2	4	2.986	0,7	2,0	1,3
Alessandria . . . . .	3.518	3.517	7.035	5	4	9	6	8	14	7.058	1,1	1,1	1,1
<b>Piemonte . . . . .</b>	<b>30.827</b>	<b>30.851</b>	<b>61.678</b>	<b>61</b>	<b>38</b>	<b>99</b>	<b>31</b>	<b>32</b>	<b>63</b>	<b>61.840</b>	<b>1,2</b>	<b>1,2</b>	<b>1,2</b>
<b>Valle d'Aosta . . . . .</b>	<b>801</b>	<b>801</b>	<b>1.602</b>	<b>1</b>	<b>1</b>	<b>2</b>	<b>—</b>	<b>—</b>	<b>—</b>	<b>1.604</b>	<b>—</b>	<b>1,2</b>	<b>0,6</b>
Imperia . . . . .	1.537	1.526	3.063	7	9	16	—	9	9	3.088	3,9	5,8	4,9
Savona . . . . .	2.111	2.106	4.217	—	4	4	2	3	5	4.226	—	0,5	0,2
Genova . . . . .	7.631	7.644	15.275	5	1	6	11	2	13	15.294	0,7	0,1	0,4
La Spezia . . . . .	1.876	1.875	3.751	2	3	5	1	1	2	3.758	1,1	1,6	1,3
<b>Liguria . . . . .</b>	<b>13.155</b>	<b>13.151</b>	<b>26.306</b>	<b>14</b>	<b>17</b>	<b>31</b>	<b>14</b>	<b>15</b>	<b>29</b>	<b>26.366</b>	<b>1,0</b>	<b>1,1</b>	<b>1,0</b>
Varese . . . . .	4.678	4.678	9.356	10	5	15	2	7	9	9.380	1,3	0,9	1,1
Corno . . . . .	5.065	5.060	10.125	18	11	29	1	11	12	10.166	2,6	2,2	2,4
Sondrio . . . . .	1.314	1.313	2.627	3	1	4	—	3	3	2.634	2,3	0,8	1,5
Milano . . . . .	25.805	25.822	51.627	40	18	58	7	12	19	51.704	1,4	0,7	1,0
Bergamo . . . . .	7.094	7.076	14.190	6	4	10	5	5	10	14.210	0,7	0,6	0,6
Brescia . . . . .	8.133	8.128	16.261	4	8	12	1	2	3	16.276	0,4	1,0	0,7
Pavia . . . . .	3.667	3.666	7.333	5	6	11	—	—	—	7.344	1,4	1,6	1,5
Cremona . . . . .	2.653	2.652	5.305	2	3	5	1	1	2	5.312	0,8	1,1	0,9
Mantova . . . . .	3.031	3.034	6.065	4	3	7	3	1	4	6.076	1,0	1,0	1,0
<b>Lombardia . . . . .</b>	<b>61.440</b>	<b>61.449</b>	<b>122.889</b>	<b>92</b>	<b>59</b>	<b>151</b>	<b>20</b>	<b>42</b>	<b>62</b>	<b>123.102</b>	<b>1,2</b>	<b>0,9</b>	<b>1,1</b>
Bolzano-Bozen . . . . .	2.943	2.947	5.890	5	2	7	1	—	1	5.898	1,4	0,7	1,0
Trento . . . . .	3.068	3.073	6.141	7	2	9	—	—	—	6.150	0,7	0,3	0,5
<b>Trentino-Alto Adige . . . . .</b>	<b>6.011</b>	<b>6.020</b>	<b>12.031</b>	<b>12</b>	<b>4</b>	<b>16</b>	<b>1</b>	<b>—</b>	<b>1</b>	<b>12.048</b>	<b>1,0</b>	<b>0,5</b>	<b>0,7</b>
Verona . . . . .	5.815	5.812	11.627	3	5	8	1	2	3	11.638	0,3	0,9	0,6
Vicenza . . . . .	5.718	5.717	11.435	3	3	6	—	1	1	11.442	0,3	0,5	0,4
Belluno . . . . .	1.602	1.601	3.203	2	—	2	1	4	5	3.210	0,6	—	0,3
Treviso . . . . .	5.389	5.399	10.788	6	1	7	8	3	11	10.806	1,1	—	0,6
Venezia . . . . .	6.780	6.783	13.563	4	—	4	1	2	3	13.570	0,6	—	0,3
Padova . . . . .	6.859	6.865	13.724	8	1	9	1	2	3	13.736	0,7	0,1	0,4
Rovigo . . . . .	2.178	2.170	4.348	1	8	9	—	1	1	4.358	0,5	3,7	2,1
<b>Veneto . . . . .</b>	<b>34.341</b>	<b>34.347</b>	<b>68.688</b>	<b>27</b>	<b>18</b>	<b>45</b>	<b>12</b>	<b>15</b>	<b>27</b>	<b>68.760</b>	<b>0,6</b>	<b>0,5</b>	<b>0,6</b>
Udine . . . . .	6.099	6.095	12.194	8	5	13	1	8	9	12.216	0,8	0,5	0,7
Gorizia . . . . .	1.086	1.084	2.170	—	1	1	3	4	7	2.178	—	0,9	0,5
Trieste . . . . .	2.372	2.366	4.738	—	1	1	—	5	5	4.744	—	0,4	0,2
<b>Friuli-Venezia Giulia . . . . .</b>	<b>9.557</b>	<b>9.545</b>	<b>19.102</b>	<b>8</b>	<b>7</b>	<b>15</b>	<b>4</b>	<b>17</b>	<b>21</b>	<b>19.138</b>	<b>0,5</b>	<b>0,5</b>	<b>0,5</b>
Piacenza . . . . .	2.332	2.335	4.667	1	1	2	6	3	9	4.678	—	0,4	0,2
Parma . . . . .	3.055	3.055	6.110	3	2	5	2	3	5	6.120	0,3	0,7	0,5
Reggio nell'Emilia . . . . .	2.973	2.967	5.940	4	8	12	1	3	4	5.956	1,0	2,7	1,8
Modena . . . . .	4.210	4.213	8.423	5	2	7	3	3	6	8.436	0,7	0,5	0,6
Bologna . . . . .	6.703	6.705	13.409	10	8	18	4	3	7	13.434	1,5	1,2	1,3
Ferrara . . . . .	3.292	3.282	6.574	6	16	22	—	—	—	6.596	1,8	4,9	3,3
Ravenna . . . . .	2.648	2.655	5.303	8	1	9	4	4	8	5.320	1,9	0,4	1,1
Forlì . . . . .	4.428	4.419	8.847	9	8	17	5	15	20	8.884	0,9	1,6	1,2
<b>Emilia-Romagna . . . . .</b>	<b>29.641</b>	<b>29.632</b>	<b>59.273</b>	<b>46</b>	<b>46</b>	<b>92</b>	<b>25</b>	<b>34</b>	<b>59</b>	<b>59.424</b>	<b>1,1</b>	<b>1,5</b>	<b>1,3</b>
Pesaro e Urbino . . . . .	2.470	2.471	4.941	5	4	9	1	1	2	4.952	2,0	1,6	1,8
Ancona . . . . .	3.738	3.735	7.473	2	5	7	—	—	—	7.480	—	1,1	0,5
Macerata . . . . .	2.174	2.172	4.346	1	3	4	—	—	—	4.350	0,5	1,4	0,9
Ascoli Piceno . . . . .	2.686	2.686	5.372	9	9	18	—	—	—	5.390	3,3	3,3	3,3
<b>Marche . . . . .</b>	<b>11.068</b>	<b>11.064</b>	<b>22.132</b>	<b>17</b>	<b>21</b>	<b>38</b>	<b>1</b>	<b>1</b>	<b>2</b>	<b>22.172</b>	<b>1,4</b>	<b>1,8</b>	<b>1,6</b>

(a) (b) Cfr. le corrispondenti note a pag. 13.

## Segue Tav. 35 — Sposi per alfabetismo (a) - Province e Regioni

PROVINCIE E REGIONI	ALFABETI			ANALFABETI			NON INDICATO			TOTALE	ANALFABETI PER 1000 SPOSI (b)		
	M	F	MF	M	F	MF	M	F	MF		M	F	MF
Massa-Carrara . . . . .	1.650	1.648	3.298	—	1	1	—	1	1	3.300	—	0,6	0,3
Lucca . . . . .	3.060	3.061	6.121	—	2	2	3	—	3	6.126	—	0,7	0,3
Pistoia . . . . .	1.832	1.832	3.664	2	2	4	1	1	2	3.670	1,1	1,1	1,1
Firenze . . . . .	8.252	8.250	16.502	8	7	15	4	7	11	16.528	1,0	0,8	0,9
Livorno . . . . .	2.700	2.698	5.398	2	3	5	1	2	3	5.406	0,7	1,1	0,9
Pisa . . . . .	2.699	2.699	5.398	5	4	9	—	1	1	5.408	1,5	1,5	1,5
Arezzo . . . . .	2.517	2.515	5.032	2	3	5	1	2	3	5.040	0,8	1,2	1,0
Stiena . . . . .	1.981	1.982	3.963	—	—	—	1	—	1	3.964	—	—	—
Grosseto . . . . .	1.670	1.674	3.344	6	1	7	—	1	1	3.352	3,6	0,6	2,1
<b>Toscana . . . . .</b>	<b>26.361</b>	<b>26.359</b>	<b>52.720</b>	<b>25</b>	<b>23</b>	<b>48</b>	<b>11</b>	<b>15</b>	<b>26</b>	<b>52.794</b>	<b>0,9</b>	<b>0,9</b>	<b>0,9</b>
Perugia . . . . .	5.297	5.301	10.598	8	3	11	—	1	1	10.610	1,1	0,6	0,8
Terni . . . . .	1.788	1.790	3.578	4	1	5	—	1	1	3.584	1,7	0,6	1,1
<b>Umbria . . . . .</b>	<b>7.085</b>	<b>7.091</b>	<b>14.176</b>	<b>12</b>	<b>4</b>	<b>16</b>	<b>—</b>	<b>2</b>	<b>2</b>	<b>14.194</b>	<b>1,3</b>	<b>0,6</b>	<b>0,9</b>
Viterbo . . . . .	2.109	2.105	4.214	3	7	10	—	—	—	4.224	1,4	3,3	2,4
Rieti . . . . .	1.267	1.266	2.533	1	3	4	1	—	1	2.538	0,8	2,4	1,6
Roma . . . . .	23.936	23.966	47.902	43	8	51	5	10	15	47.968	1,0	0,3	0,6
Latina . . . . .	2.984	2.982	5.966	7	11	18	2	—	2	5.986	2,3	3,7	3,0
Frosinone . . . . .	3.906	3.902	7.808	20	32	52	8	—	8	7.868	4,8	8,1	6,5
<b>Lazio . . . . .</b>	<b>34.202</b>	<b>34.221</b>	<b>68.423</b>	<b>74</b>	<b>61</b>	<b>135</b>	<b>16</b>	<b>10</b>	<b>26</b>	<b>68.584</b>	<b>1,6</b>	<b>1,7</b>	<b>1,6</b>
Caserta . . . . .	5.615	5.577	11.192	92	127	219	7	10	17	11.428	15,6	22,2	18,9
Benevento . . . . .	2.690	2.677	5.367	35	48	83	1	1	2	5.452	12,8	17,6	15,2
Napoli . . . . .	22.365	22.330	44.695	201	234	435	9	11	20	45.150	8,8	10,4	9,6
Avellino . . . . .	4.085	4.065	8.150	30	47	77	3	6	9	8.236	6,8	11,4	9,1
Salerno . . . . .	7.701	7.628	15.329	75	148	223	—	—	—	15.552	9,6	18,4	14,0
<b>Campania . . . . .</b>	<b>42.456</b>	<b>42.277</b>	<b>84.733</b>	<b>433</b>	<b>604</b>	<b>1.037</b>	<b>20</b>	<b>28</b>	<b>48</b>	<b>85.818</b>	<b>9,9</b>	<b>14,0</b>	<b>11,9</b>
L'Aquila . . . . .	2.516	2.518	5.034	9	6	15	1	2	3	5.052	3,6	2,4	3,0
Teramo . . . . .	2.626	2.618	5.244	17	23	40	—	2	2	5.286	6,4	8,7	7,6
Pescara . . . . .	2.174	2.169	4.343	7	13	20	3	2	5	4.368	3,2	6,0	4,6
Chieti . . . . .	3.193	3.173	6.366	22	43	65	5	4	9	6.440	6,8	13,4	10,1
<b>Abruzzi . . . . .</b>	<b>10.509</b>	<b>10.478</b>	<b>20.987</b>	<b>55</b>	<b>85</b>	<b>140</b>	<b>9</b>	<b>10</b>	<b>19</b>	<b>21.146</b>	<b>5,2</b>	<b>8,0</b>	<b>6,6</b>
Molise . . . . .	2.746	2.742	5.488	19	24	43	3	2	5	5.536	6,1	8,7	7,4
Foggia . . . . .	5.607	5.594	11.201	68	79	147	—	2	2	11.350	12,0	13,9	13,0
Bari . . . . .	11.043	11.044	22.087	128	129	257	2	—	2	22.346	11,2	11,4	11,3
Taranto . . . . .	3.746	3.743	7.489	45	48	93	—	—	—	7.582	11,3	12,7	12,0
Brindisi . . . . .	2.806	2.766	5.572	70	109	179	—	1	1	5.752	24,3	37,9	31,1
Lecce . . . . .	6.047	6.055	12.102	86	77	163	—	1	1	12.266	14,0	12,6	13,3
<b>Puglia . . . . .</b>	<b>29.249</b>	<b>29.202</b>	<b>58.451</b>	<b>397</b>	<b>442</b>	<b>839</b>	<b>2</b>	<b>4</b>	<b>6</b>	<b>59.296</b>	<b>13,2</b>	<b>14,8</b>	<b>14,0</b>
Potenza . . . . .	3.519	3.487	7.006	44	76	120	5	5	10	7.136	11,2	20,7	16,0
Matera . . . . .	1.528	1.527	3.055	19	21	40	10	9	19	3.114	12,2	13,5	12,8
<b>Basilicata . . . . .</b>	<b>5.047</b>	<b>5.014</b>	<b>10.061</b>	<b>63</b>	<b>97</b>	<b>160</b>	<b>15</b>	<b>14</b>	<b>29</b>	<b>10.250</b>	<b>11,5</b>	<b>18,5</b>	<b>15,0</b>
Cosenza . . . . .	6.094	6.030	12.124	119	181	300	11	13	24	12.448	19,1	29,1	24,1
Catanzaro . . . . .	5.177	5.140	10.317	133	169	302	15	16	31	10.650	25,0	31,7	28,4
Reggio di Calabria . . . . .	4.479	4.399	8.878	110	187	297	2	5	7	9.182	23,7	40,7	32,2
<b>Calabria . . . . .</b>	<b>15.750</b>	<b>15.569</b>	<b>31.319</b>	<b>362</b>	<b>537</b>	<b>899</b>	<b>28</b>	<b>34</b>	<b>62</b>	<b>32.280</b>	<b>22,4</b>	<b>33,3</b>	<b>27,8</b>
Trapani . . . . .	3.593	3.635	7.228	57	13	70	—	2	2	7.300	15,3	3,6	9,5
Palermo . . . . .	9.043	9.118	18.161	127	52	179	—	—	—	18.340	13,6	5,7	9,7
Messina . . . . .	5.053	5.078	10.131	49	23	72	2	3	5	10.208	9,0	4,5	6,8
Agrigento . . . . .	4.075	4.114	8.189	84	45	129	2	2	4	8.322	20,2	10,8	15,5
Caltanissetta . . . . .	2.644	2.679	5.323	61	28	89	3	1	4	5.416	22,5	10,3	16,4
Enna . . . . .	1.627	1.672	3.299	63	20	83	4	2	6	3.388	36,6	11,8	24,2
Catania . . . . .	6.901	7.004	13.905	179	76	255	—	—	—	14.160	25,1	10,7	17,9
Ragusa . . . . .	1.784	1.795	3.579	22	11	33	—	—	—	3.612	12,2	6,1	9,1
Siracusa . . . . .	2.531	2.555	5.086	46	24	70	3	1	4	5.160	17,8	9,3	13,6
<b>Sicilia . . . . .</b>	<b>37.251</b>	<b>37.650</b>	<b>74.901</b>	<b>688</b>	<b>292</b>	<b>980</b>	<b>14</b>	<b>11</b>	<b>25</b>	<b>75.906</b>	<b>17,9</b>	<b>7,7</b>	<b>12,8</b>
Sassari . . . . .	2.751	2.746	5.497	11	11	22	3	8	11	5.530	3,6	4,0	3,8
Nuoro . . . . .	1.706	1.712	3.418	13	8	21	4	3	7	3.445	7,5	4,6	6,1
Cagliari . . . . .	5.646	5.638	11.284	35	42	77	2	3	5	11.366	6,0	7,4	6,7
<b>Sardegna . . . . .</b>	<b>10.103</b>	<b>10.096</b>	<b>20.199</b>	<b>59</b>	<b>61</b>	<b>120</b>	<b>9</b>	<b>14</b>	<b>23</b>	<b>20.342</b>	<b>5,6</b>	<b>6,0</b>	<b>5,8</b>
<b>ITALIA . . . . .</b>	<b>417.600</b>	<b>417.559</b>	<b>835.159</b>	<b>2.465</b>	<b>2.441</b>	<b>4.906</b>	<b>235</b>	<b>300</b>	<b>535</b>	<b>840.600</b>	<b>5,6</b>	<b>5,8</b>	<b>5,7</b>

(a) (b) Cfr. le corrispondenti note a pag. 13.

Tav. 36 — Matrimoni secondo la Provincia di celebrazione e il luogo di nascita degli sposi

PROVINCIA DI CELEBRAZIONE DEL MATRIMONIO	EN-TRAMBI GLI SPOSI NATI NELLA PROVINCIA	UNO DEGLI SPOSI NATO NELLA PROVINCIA				ENTRAMBI GLI SPOSI NATI FUORI DELLA PROVINCIA						TOTALE MATRIMONI CELEBRATI NELLA PROVINCIA
		Totale	l'altro sposo nato			Totale	entrambi			uno degli sposi		
			nella Regione	in altra Regione	all'estero		nella Regione	in altra Regione	all'estero	in altra Regione	all'estero	
Torino . . . . .	4.948	4.732	1.532	2.916	284	5.597	375	3.973	67	839	343	15.277
Vercelli . . . . .	1.170	1.044	275	711	58	591	23	441	2	95	30	2.805
Novara . . . . .	1.466	1.262	139	1.043	75	737	42	558	12	88	37	3.465
Cuneo . . . . .	3.136	1.022	422	502	98	193	38	96	1	43	15	4.351
Asti . . . . .	626	563	296	254	13	304	44	184	—	63	13	1.493
Alessandria . . . . .	1.684	1.190	232	901	57	655	52	482	11	73	37	3.529
<b>Piemonte . . . . .</b>	<b>13.030</b>	<b>9.813</b>	<b>2.896</b>	<b>6.332</b>	<b>585</b>	<b>8.077</b>	<b>574</b>	<b>5.734</b>	<b>93</b>	<b>1.201</b>	<b>475</b>	<b>30.920</b>
<b>Valle d'Aosta . . . . .</b>	<b>391</b>	<b>274</b>	<b>—</b>	<b>251</b>	<b>23</b>	<b>137</b>	<b>—</b>	<b>129</b>	<b>—</b>	<b>—</b>	<b>8</b>	<b>802</b>
Imperia . . . . .	527	523	62	406	55	494	11	401	9	27	46	1.544
Savona . . . . .	921	782	150	571	41	410	25	305	5	48	27	2.113
Genova . . . . .	3.418	2.611	238	2.191	182	1.618	27	1.280	29	143	139	7.647
La Spezia . . . . .	989	670	62	601	27	200	3	163	2	18	14	1.879
<b>Liguria . . . . .</b>	<b>5.855</b>	<b>4.606</b>	<b>512</b>	<b>3.789</b>	<b>305</b>	<b>2.722</b>	<b>66</b>	<b>2.149</b>	<b>45</b>	<b>236</b>	<b>226</b>	<b>13.183</b>
Varese . . . . .	1.469	1.902	680	1.138	84	1.319	158	773	4	321	63	4.690
Como . . . . .	2.527	1.668	732	812	64	888	241	384	3	206	54	5.083
Sondrio . . . . .	880	381	158	204	19	56	16	14	—	19	7	1.317
Milano . . . . .	9.905	8.694	2.905	5.435	354	7.253	608	4.728	71	1.459	387	25.852
Bergamo . . . . .	5.139	1.605	777	675	151	361	154	92	6	79	30	7.105
Brescia . . . . .	6.172	1.687	746	851	90	279	72	106	7	74	20	8.138
Pavia . . . . .	1.889	1.241	373	842	26	542	63	324	2	140	13	3.672
Cremona . . . . .	1.674	838	516	303	19	124	70	15	2	32	5	2.656
Mantova . . . . .	2.041	874	238	610	26	123	27	70	—	19	7	3.038
<b>Lombardia . . . . .</b>	<b>31.716</b>	<b>18.890</b>	<b>7.187</b>	<b>10.870</b>	<b>833</b>	<b>10.945</b>	<b>1.409</b>	<b>6.506</b>	<b>95</b>	<b>2.349</b>	<b>586</b>	<b>61.551</b>
Bolzano - Bozen . . . . .	1.763	755	110	470	175	431	21	260	17	66	67	2.949
Trento . . . . .	2.079	847	110	629	108	149	4	109	4	24	8	3.075
<b>Trentino-A. Ad. . . . .</b>	<b>3.842</b>	<b>1.602</b>	<b>220</b>	<b>1.099</b>	<b>283</b>	<b>580</b>	<b>25</b>	<b>369</b>	<b>21</b>	<b>90</b>	<b>75</b>	<b>6.024</b>
Verona . . . . .	4.246	1.329	375	856	98	244	25	133	11	57	18	5.819
Vicenza . . . . .	4.178	1.302	627	535	140	241	102	59	6	47	25	5.721
Belluno . . . . .	939	548	199	294	55	118	25	42	8	28	15	1.605
Treviso . . . . .	3.732	1.388	673	601	114	283	109	65	1	74	34	5.403
Venezia . . . . .	4.645	1.790	832	795	163	350	101	109	20	67	53	6.785
Padova . . . . .	4.600	1.769	951	726	92	499	194	147	5	115	38	6.868
Rovigo . . . . .	1.584	520	222	281	17	75	32	16	3	19	5	2.179
<b>Veneto . . . . .</b>	<b>23.924</b>	<b>8.646</b>	<b>3.879</b>	<b>4.088</b>	<b>679</b>	<b>1.810</b>	<b>588</b>	<b>571</b>	<b>54</b>	<b>409</b>	<b>188</b>	<b>34.380</b>
Udine . . . . .	3.755	1.983	180	1.477	326	370	21	226	18	39	66	6.108
Gorizia . . . . .	501	425	130	172	123	163	23	30	23	30	57	1.089
Trieste . . . . .	1.034	851	96	329	426	487	20	58	239	31	139	2.372
<b>Friuli-Ven. Giulia . . . . .</b>	<b>5.290</b>	<b>3.259</b>	<b>406</b>	<b>1.978</b>	<b>875</b>	<b>1.020</b>	<b>64</b>	<b>314</b>	<b>280</b>	<b>100</b>	<b>262</b>	<b>9.569</b>
Piacenza . . . . .	1.622	595	113	456	26	122	17	72	1	22	10	2.339
Parma . . . . .	2.115	739	270	412	57	206	52	85	3	47	19	3.060
Reggio nell'Emilia . . . . .	2.185	693	294	373	26	100	27	42	1	25	5	2.978
Modena . . . . .	2.843	1.130	545	535	50	245	76	85	2	63	19	4.218
Bologna . . . . .	3.732	2.154	1.022	1.025	107	831	232	313	10	222	54	6.717
Ferrara . . . . .	2.300	840	302	513	25	158	43	70	2	34	9	3.298
Ravenna . . . . .	1.411	906	558	321	27	343	174	70	2	86	11	2.660
Forlì . . . . .	2.967	1.143	256	807	80	332	20	229	4	49	30	4.442
<b>Emilia-Rom. . . . .</b>	<b>19.175</b>	<b>8.200</b>	<b>3.360</b>	<b>4.442</b>	<b>398</b>	<b>2.337</b>	<b>641</b>	<b>966</b>	<b>25</b>	<b>548</b>	<b>157</b>	<b>29.712</b>
Pesaro e Urbino . . . . .	1.892	529	122	372	35	55	7	35	—	9	4	2.476
Ancona . . . . .	2.271	824	359	427	38	645	249	271	4	95	26	3.740
Macerata . . . . .	1.640	461	248	199	14	74	39	16	—	15	4	2.175
Ascoli Piceno . . . . .	2.010	588	152	414	22	97	21	51	—	17	8	2.695
<b>Marche . . . . .</b>	<b>7.813</b>	<b>2.402</b>	<b>881</b>	<b>1.412</b>	<b>109</b>	<b>871</b>	<b>316</b>	<b>373</b>	<b>4</b>	<b>136</b>	<b>42</b>	<b>11.086</b>

Segue Tav. 36 — Matrimoni secondo la Provincia di celebrazione e il luogo di nascita degli sposi

PROVINCIA DI CELEBRAZIONE DEL MATRIMONIO	EN-TRAMBI GLI SPOSI NATI NELLA PROVINCIA	UNO DEGLI SPOSI NATO NELLA PROVINCIA				ENTRAMBI GLI SPOSI NATI FUORI DELLA PROVINCIA					TOTALE MATRIMONI CELEBRATI NELLA PROVINCIA	
		Totale	l'altro sposo nato			Totale	entrambi			uno degli sposi		
			nella Regione	in altra Regione	all'estero		nella Regione	in altra Regione	all'estero	in altra Regione		all'estero
Massa-Carrara . . .	1.132	442	114	300	28	76	15	31	2	16	12	1.650
Lucca . . . . .	2.144	764	434	272	58	155	48	38	4	46	19	3.063
Pistoia . . . . .	1.120	513	288	196	29	202	62	82	—	41	17	1.835
Firenze . . . . .	4.617	2.502	1.154	1.213	135	1.145	259	482	17	293	94	8.264
Livorno . . . . .	1.305	933	486	400	47	465	220	121	4	95	25	2.703
Pisa . . . . .	1.635	801	373	392	36	268	69	103	6	67	23	2.704
Arezzo . . . . .	1.773	600	247	319	34	147	19	87	2	26	13	2.520
Siena . . . . .	1.240	556	284	257	15	186	68	73	—	38	7	1.982
Grosseto . . . . .	809	536	232	287	17	331	215	58	—	47	11	1.676
<b>Toscana . . . . .</b>	<b>15.775</b>	<b>7.647</b>	<b>3.612</b>	<b>3.636</b>	<b>399</b>	<b>2.975</b>	<b>975</b>	<b>1.075</b>	<b>35</b>	<b>669</b>	<b>221</b>	<b>26.397</b>
Perugia . . . . .	3.631	945	151	748	46	729	43	599	6	31	50	5.305
Terni . . . . .	1.079	580	179	381	20	133	26	64	1	32	10	1.792
<b>Umbria . . . . .</b>	<b>4.710</b>	<b>1.525</b>	<b>330</b>	<b>1.129</b>	<b>66</b>	<b>862</b>	<b>69</b>	<b>663</b>	<b>7</b>	<b>63</b>	<b>60</b>	<b>7.097</b>
Viterbo . . . . .	1.369	592	187	387	18	151	35	59	—	52	5	2.112
Rieti . . . . .	857	341	140	196	5	71	15	44	—	10	2	1.269
Roma . . . . .	9.558	8.629	1.690	6.377	562	5.797	538	3.408	190	1.172	489	23.984
Latina . . . . .	1.652	790	262	483	45	551	177	203	22	109	40	2.993
Frosinone . . . . .	2.970	823	370	385	48	141	31	61	—	40	9	3.934
<b>Lazio . . . . .</b>	<b>16.406</b>	<b>11.175</b>	<b>2.669</b>	<b>7.828</b>	<b>678</b>	<b>6.711</b>	<b>796</b>	<b>3.775</b>	<b>212</b>	<b>1.383</b>	<b>545</b>	<b>34.292</b>
Caserta . . . . .	4.270	1.162	635	481	46	262	163	30	8	50	11	5.714
Benevento . . . . .	2.068	606	354	234	18	52	23	10	—	16	3	2.726
Napoli . . . . .	16.943	3.691	1.607	1.750	334	1.941	484	1.012	52	288	105	22.575
Avellino . . . . .	3.129	886	442	410	34	103	50	30	1	19	3	4.118
Salerno . . . . .	6.170	1.359	636	636	87	247	100	64	—	70	13	7.776
<b>Campania . . . . .</b>	<b>32.600</b>	<b>7.704</b>	<b>3.674</b>	<b>3.511</b>	<b>519</b>	<b>2.605</b>	<b>820</b>	<b>1.146</b>	<b>61</b>	<b>443</b>	<b>135</b>	<b>42.909</b>
L'Aquila . . . . .	1.860	600	120	452	28	66	9	34	1	14	8	2.526
Teramo . . . . .	1.930	599	127	451	21	114	53	40	1	13	7	2.643
Pescara . . . . .	1.338	673	365	284	24	173	73	28	—	63	9	2.184
Chieti . . . . .	2.234	901	265	603	33	85	36	10	—	34	5	3.220
<b>Abruzzi . . . . .</b>	<b>7.362</b>	<b>2.773</b>	<b>877</b>	<b>1.790</b>	<b>106</b>	<b>438</b>	<b>171</b>	<b>112</b>	<b>2</b>	<b>124</b>	<b>29</b>	<b>10.573</b>
Molise . . . . .	2.188	517	96	396	25	63	10	38	—	11	4	2.768
Foggia . . . . .	4.695	874	216	629	29	106	17	60	—	23	6	5.675
Bari . . . . .	9.408	1.525	500	882	143	240	71	84	7	56	22	11.173
Taranto . . . . .	2.731	894	462	387	45	166	52	46	1	51	16	3.791
Brindisi . . . . .	2.140	603	370	257	27	133	70	25	4	28	6	2.876
Lecce . . . . .	5.475	612	235	329	48	46	18	11	—	12	5	6.133
<b>Puglia . . . . .</b>	<b>24.449</b>	<b>4.508</b>	<b>1.783</b>	<b>2.433</b>	<b>292</b>	<b>691</b>	<b>228</b>	<b>226</b>	<b>12</b>	<b>170</b>	<b>55</b>	<b>29.648</b>
Potenza . . . . .	2.907	580	91	465	24	81	2	42	—	36	1	3.568
Matera . . . . .	1.163	346	86	254	6	48	7	32	—	7	2	1.557
<b>Basilicata . . . . .</b>	<b>4.070</b>	<b>926</b>	<b>177</b>	<b>719</b>	<b>30</b>	<b>129</b>	<b>9</b>	<b>74</b>	<b>—</b>	<b>43</b>	<b>3</b>	<b>5.125</b>
Cosenza . . . . .	4.800	823	197	586	40	601	486	25	1	77	12	6.224
Catanzaro . . . . .	4.467	773	281	485	27	65	31	12	1	19	2	5.325
Reggio di Calabria . . . . .	3.677	854	186	622	46	60	12	28	—	15	5	4.591
<b>Calabria . . . . .</b>	<b>12.944</b>	<b>2.470</b>	<b>664</b>	<b>1.693</b>	<b>113</b>	<b>726</b>	<b>529</b>	<b>65</b>	<b>2</b>	<b>111</b>	<b>19</b>	<b>16.140</b>
Trapani . . . . .	3.071	506	285	136	85	53	22	5	4	7	15	3.650
Palermo . . . . .	7.474	1.388	840	423	125	308	184	21	2	77	24	9.170
Messina . . . . .	4.150	800	342	385	73	154	49	53	1	35	16	5.104
Agrigento . . . . .	3.650	479	321	122	36	32	17	4	1	9	1	4.161
Caltanissetta . . . . .	2.155	476	347	99	30	77	54	6	—	14	3	2.708
Enna . . . . .	1.405	258	207	38	13	31	26	—	—	3	2	1.694
Catania . . . . .	5.259	1.458	1.041	347	70	363	252	25	10	44	32	7.080
Ragusa . . . . .	1.448	329	246	61	22	29	19	1	1	7	1	1.806
Siracusa . . . . .	1.828	618	390	144	84	134	74	9	2	34	15	2.580
<b>Sicilia . . . . .</b>	<b>30.460</b>	<b>6.312</b>	<b>4.019</b>	<b>1.755</b>	<b>538</b>	<b>1.181</b>	<b>697</b>	<b>124</b>	<b>21</b>	<b>230</b>	<b>109</b>	<b>37.953</b>
Sassari . . . . .	2.119	573	261	285	27	73	29	14	2	16	12	2.765
Nuoro . . . . .	1.323	360	243	101	16	40	17	8	—	12	3	1.723
Cagliari . . . . .	4.464	1.045	477	523	45	174	66	32	1	56	19	5.683
<b>Sardegna . . . . .</b>	<b>7.906</b>	<b>1.978</b>	<b>981</b>	<b>909</b>	<b>88</b>	<b>287</b>	<b>112</b>	<b>54</b>	<b>3</b>	<b>84</b>	<b>34</b>	<b>10.171</b>
<b>ITALIA . . . . .</b>	<b>269.906</b>	<b>105.227</b>	<b>38.223</b>	<b>60.060</b>	<b>6.944</b>	<b>45.167</b>	<b>8.099</b>	<b>24.463</b>	<b>972</b>	<b>8.400</b>	<b>3.233</b>	<b>420.300</b>

Tav. 37 — Sposi pr

LUOGO DI NASCITA DEGLI SPOSI (Province)	L U O G O D I N A S C										
	STESSA PRO- VINCIA	ALTRE PRO- VINCIE DELLA REGIONE									ALTI
			Piemonte	Valle d'Aosta	Liguria	Lom- bardia	Trentino- A. Ad.	Veneto	Friuli-V. Giulia	Emilia- Romagna	Marche
Torino . . . . .	5.019	1.069	—	45	142	252	24	488	73	156	38
Vercelli . . . . .	1.210	341	—	6	17	121	5	170	14	38	3
Novara . . . . .	1.490	165	—	9	27	388	12	159	26	52	18
Cuneo . . . . .	3.328	836	—	6	194	100	8	131	19	46	20
Asti . . . . .	696	453	—	1	56	42	4	71	7	21	6
Alessandria . . . . .	1.823	321	—	6	282	180	7	178	12	66	8
Valle d'Aosta . . . . .	404	—	101	—	12	35	8	58	7	18	5
Imperia . . . . .	540	85	99	2	—	59	1	26	4	32	6
Savona . . . . .	941	139	231	4	—	66	4	39	10	27	10
Genova . . . . .	3.475	203	338	5	—	191	11	100	30	175	36
La Spezia . . . . .	1.020	107	27	2	—	49	8	38	4	61	14
Varese . . . . .	1.520	637	99	2	31	—	16	315	27	75	13
Como . . . . .	2.586	784	45	—	26	—	15	152	31	58	20
Sondrio . . . . .	959	227	25	2	21	—	13	45	13	25	8
Milano . . . . .	10.625	2.150	342	10	190	—	65	894	171	512	117
Bergamo . . . . .	5.237	1.064	88	4	46	—	17	148	30	76	20
Brescia . . . . .	6.329	1.193	151	12	38	—	50	267	47	116	24
Pavia . . . . .	1.972	469	204	1	55	—	7	170	19	93	10
Cremona . . . . .	1.841	886	46	—	28	—	7	110	18	110	11
Mantova . . . . .	2.201	489	62	—	27	—	23	326	13	257	21
Bolzano - Bozen . . . . .	1.777	140	38	2	22	102	—	246	41	47	8
Trento . . . . .	2.133	89	43	1	21	182	—	229	39	56	17
Verona . . . . .	4.356	455	100	4	32	482	62	—	50	92	23
Vicenza . . . . .	4.308	752	165	9	27	316	55	—	51	88	22
Belluno . . . . .	936	241	58	—	23	112	36	—	52	30	13
Treviso . . . . .	3.863	833	161	5	23	247	30	—	207	75	23
Venezia . . . . .	4.963	1.068	236	2	51	374	39	—	238	101	33
Padova . . . . .	4.991	1.232	322	3	37	625	43	—	94	137	29
Rovigo . . . . .	2.005	489	304	2	18	419	20	—	32	299	16
Udine . . . . .	3.875	188	129	5	56	306	42	720	—	118	53
Gorizia . . . . .	531	163	17	—	17	24	8	58	—	16	11
Trieste . . . . .	1.042	74	17	—	21	41	6	68	—	28	13
Piacenza . . . . .	1.714	133	62	—	55	356	4	60	15	—	16
Parma . . . . .	2.167	270	42	2	89	216	5	45	12	—	17
Reggio nell'Emilia . . . . .	2.278	358	51	2	84	223	5	47	12	—	8
Modena . . . . .	2.945	698	51	—	31	187	8	88	13	—	20
Bologna . . . . .	3.807	691	34	1	27	108	25	120	19	—	50
Ferrara . . . . .	2.466	474	98	3	49	178	12	187	8	—	22
Ravenna . . . . .	1.481	459	15	—	6	46	3	44	5	—	35
Forlì . . . . .	3.150	462	35	1	16	83	9	54	16	—	230
Pesaro e Urbino . . . . .	2.051	144	19	1	39	54	6	30	10	260	—
Ancona . . . . .	2.348	315	28	1	23	52	2	34	28	63	—
Macerata . . . . .	1.825	353	13	—	7	27	5	14	6	33	—
Ascoli Piceno . . . . .	2.195	190	9	—	6	60	1	27	5	116	—
Massa-Carrara . . . . .	1.190	150	32	—	216	87	1	25	5	36	8
Lucca . . . . .	2.216	522	32	1	47	38	3	20	9	37	15
Pistoia . . . . .	1.157	331	12	—	15	32	3	14	6	37	7
Firenze . . . . .	4.735	880	36	—	54	75	8	58	21	216	40

## luogo di nascita

A D E L L E S P O S E												ESTERO	TOTALE
REGIONI													
Toscana	Umbria	Lazio	Campania	Abruzzi	Molise	Puglia	Basilicata	Calabria	Sicilia	Sardegna	Totale		
106	18	75	104	31	6	211	31	96	136	68	2.100	177	8.365
25	3	20	20	6	2	27	5	20	30	14	546	39	2.136
26	3	23	39	9	4	36	10	33	35	29	938	57	2.650
34	5	32	49	12	1	58	6	28	77	37	863	86	5.113
14	3	12	16	4	1	17'	3	12	31	5	326	13	1.488
41	3	33	44	14	—	38'	7	25	39	24	1.007	46	3.197
16	2	10	6	6	2	8	1	9	5	2	311	22	737
17	—	19	11	15	2	14	4	29	21	11	372	33	1.030
32	4	28	24	9	1	22	4	19	35	13	582	28	1.690
147	13	69	95	33	4	75	15	87	159	64	1.647	118	5.443
215	6	47	55	4	1	40	5	17	46	17	658	21	1.806
39	8	36	37	15	6	55	7	45	43	11	880	51	3.088
45	8	25	51	16	1	51	9	32	59	25	669	42	4.081
15	1	13	19	6	—	21	2	7	20	11	267	21	1.474
258	44	212	229	83	18	399	38	172	267	66	4.087	214	17.076
49	8	43	44	28	6	80	16	34	71	16	824	113	7.238
60	8	57	73	21	4	95	7	44	84	30	1.188	78	8.788
28	5	18	27	12	2	35	3	15	44	12	760	17	3.218
26	7	30	20	14	—	31	5	15	33	8	519	20	3.266
38	8	45	37	14	1	42	7	19	45	21	1.006	24	3.720
21	4	32	37	16	3	27	4	21	31	13	715	74	2.706
29	4	43	45	16	4	32	5	19	42	15	842	64	3.128
47	13	63	52	17	3	62	11	22	64	26	1.225	64	6.100
42	14	56	48	10	1	46	4	29	60	20	1.063	115	6.238
24	5	26	17	12	2	23	5	9	23	10	480	45	1.752
50	10	83	60	15	3	48	15	29	91	19	1.194	92	5.982
48	13	72	88	30	8	94	18	44	100	33	1.622	128	7.781
67	15	97	72	31	7	88	10	46	101	31	1.855	72	8.150
33	9	41	43	13	4	75	10	30	57	19	1.449	37	3.980
74	25	127	119	39	9	120	12	48	108	47	2.157	223	6.443
12	9	18	32	1	4	22	3	12	27	11	302	82	1.078
21	6	36	47	15	1	61	7	20	42	11	461	197	1.774
30	9	23	15	5	1	31	3	13	26	14	738	32	2.617
58	8	30	28	13	1	27	2	13	27	16	651	36	3.124
47	4	41	36	16	6	21	6	13	21	6	649	20	3.305
65	4	46	40	14	6	19	4	21	31	16	664	39	4.346
174	16	69	53	37	8	61	13	33	88	18	954	74	5.526
40	12	47	46	15	3	48	8	21	42	17	856	28	3.844
59	7	23	24	11	5	19	9	6	20	7	344	18	2.302
125	16	88	39	21	9	51	8	20	41	28	890	54	4.556
55	43	114	33	40	7	44	4	19	34	12	824	31	3.050
45	36	188	36	34	10	46	9	18	35	13	701	28	3.392
89	44	169	20	53	11	35	4	9	16	6	561	18	2.757
44	19	184	34	141	7	28	9	15	26	8	739	16	3.140
—	5	30	28	5	2	19	—	7	14	8	528	23	1.891
—	7	34	26	17	1	23	—	16	26	14	366	35	3.139
—	9	16	22	9	—	12	3	12	11	10	230	22	1.740
—	33	108	84	34	9	74	8	45	108	21	1.032	71	6.718

Segue Tav. 37 — Sposi pr

LUOGO DI NASCITA DEGLI SPOSI (Province)	L U O G O D I N A S C I T A										
	STESSA PRO- VINCIA	ALTRE PRO- VINCIE DELLA REGIONE	ALT								
			Piemonte	Valle d'Aosta	Liguria	Lom- bardia	Trentino- A. Ad.	Veneto	Friuli-V. Giulia	Emilia- Romagna	Marche
Livorno . . . . .	1.347	370	24	1	44	38	1	27	10	43	20
Pisa . . . . .	1.752	522	18	1	27	30	4	30	8	19	24
Arezzo . . . . .	1.913	539	11	—	24	33	8	23	11	48	37
Siena . . . . .	1.494	345	17	—	10	26	3	18	7	18	16
Grosseto . . . . .	859	274	22	—	13	23	1	25	4	32	17
Perugia . . . . .	3.768	171	29	—	25	45	5	32	10	63	167
Terni . . . . .	1.162	175	9	—	10	26	2	20	3	11	44
Viterbo . . . . .	1.433	317	10	—	4	20	2	15	5	15	56
Rieti . . . . .	967	373	5	—	3	13	2	17	10	15	44
Roma . . . . .	9.815	1.179	126	3	95	270	35	207	107	211	484
Latina . . . . .	1.828	380	20	—	8	41	5	85	18	48	44
Frosinone . . . . .	3.151	670	26	1	10	41	2	33	3	12	61
Caserta . . . . .	4.402	752	43	—	9	69	6	49	25	41	111
Benevento . . . . .	2.171	493	32	—	14	37	4	40	9	23	111
Napoli . . . . .	17.271	1.363	84	1	62	158	14	78	36	78	331
Avellino . . . . .	3.358	696	50	—	11	88	6	48	9	79	111
Salerno . . . . .	6.445	735	84	1	27	90	2	82	13	74	111
L'Aquila . . . . .	2.029	124	21	—	8	26	2	28	10	25	5
Teramo . . . . .	2.060	182	13	—	14	31	5	34	12	139	121
Pescara . . . . .	1.434	318	19	—	12	43	—	32	2	45	3
Chieti . . . . .	2.359	238	19	1	17	167	7	59	12	180	5
Campobasso . . . . .	2.332	—	36	1	14	46	5	33	14	46	3
Foggia . . . . .	5.257	395	107	—	33	244	8	93	16	61	3
Bari . . . . .	9.852	615	115	1	58	306	12	100	41	94	3
Taranto . . . . .	2.916	462	41	2	21	90	4	35	9	33	1
Brindisi . . . . .	2.229	416	25	—	11	48	4	29	6	23	1
Lecce . . . . .	5.652	386	26	1	18	79	3	35	19	31	1
Potenza . . . . .	3.167	121	57	1	8	76	7	70	11	48	2
Matera . . . . .	1.219	85	10	—	1	21	—	16	1	27	—
Cosenza . . . . .	5.003	247	47	1	25	136	5	64	9	52	1
Catanzaro . . . . .	5.102	397	100	5	40	174	13	111	14	75	1
Reggio di Calabria . . . . .	4.365	284	149	5	84	157	10	125	17	48	2
Trapani . . . . .	3.186	398	21	1	13	40	2	20	11	20	—
Palermo . . . . .	7.751	738	68	—	34	101	6	65	14	39	2
Messina . . . . .	4.376	583	48	1	42	100	5	56	12	35	1
Agrigento . . . . .	3.832	507	25	—	16	44	2	36	9	27	—
Caltanissetta . . . . .	2.337	476	27	—	16	48	2	22	2	14	—
Enna . . . . .	1.574	428	16	—	9	21	—	14	2	21	—
Catania . . . . .	5.411	951	52	1	27	56	9	35	10	34	1
Ragusa . . . . .	1.500	253	6	—	9	20	2	7	1	6	—
Siracusa . . . . .	1.889	418	10	—	15	22	5	16	6	19	—
Sassari . . . . .	2.236	287	39	—	32	51	4	30	11	33	1
Nuoro . . . . .	1.474	388	17	—	15	28	1	17	4	10	1
Cagliari . . . . .	4.755	463	79	—	57	117	7	98	15	43	3
Esterio . . . . .	—	—	375	16	211	571	194	479	537	291	13
<b>ITALIA . . . . .</b>	<b>284.204</b>	<b>43.306</b>	<b>6.197</b>	<b>207</b>	<b>3.560</b>	<b>10.446</b>	<b>1.172</b>	<b>8.661</b>	<b>2.684</b>	<b>6.248</b>	<b>2.95</b>



luogo di nascita

A D E L L E S P O S E												ESTERO	TOTALE
REGIONI													
Toscana	Umbria	Lazio	Campania	Abruzzi	Molise	Puglia	Basilicata	Calabria	Sicilia	Sardegna	Totale		
—	9	59	54	21	1	29	5	16	48	12	462	41	2.220
—	11	36	53	11	—	22	4	15	55	20	388	28	2.690
—	76	67	34	10	8	29	7	21	35	7	483	36	2.971
—	41	90	35	7	3	14	7	13	28	4	357	15	2.211
—	16	97	33	10	3	17	4	14	31	5	367	17	1.517
235	—	349	65	58	10	54	9	39	48	14	1.257	31	5.227
47	—	215	27	25	2	18	4	14	23	12	514	18	1.869
72	85	—	38	40	7	24	5	20	34	13	465	13	2.228
19	80	—	46	89	6	26	4	24	28	12	443	15	1.798
324	303	—	665	499	103	429	83	378	499	156	4.973	306	16.273
26	16	—	190	26	10	45	9	34	46	27	696	42	2.946
27	36	—	151	88	17	44	15	50	68	33	717	51	4.589
46	11	223	—	37	32	101	34	51	55	17	862	47	6.063
83	4	67	—	17	38	106	14	22	45	14	581	19	3.264
98	22	365	—	67	74	321	102	162	267	52	2.073	240	20.947
64	16	109	—	35	18	189	56	43	75	28	943	29	5.026
56	11	117	—	29	17	106	121	105	87	31	1.067	72	8.319
53	33	434	84	—	31	66	12	40	51	28	1.003	32	3.188
31	13	175	36	—	13	53	4	14	21	20	757	17	3.016
25	14	80	46	—	16	42	12	14	30	17	483	21	2.256
58	13	137	76	—	76	82	12	25	55	28	1.074	30	3.701
46	9	154	201	136	—	99	23	31	44	6	976	30	3.338
46	13	111	298	66	65	—	71	80	140	42	1.526	50	7.228
51	12	200	251	56	23	—	219	141	209	61	1.981	109	12.557
20	4	54	112	20	9	—	111	64	91	20	752	37	4.167
26	1	29	42	13	2	—	21	30	45	15	379	25	3.049
22	15	79	101	29	10	—	48	31	64	12	633	35	6.706
60	6	65	268	12	12	245	—	96	72	22	1.164	33	4.485
11	5	18	40	9	—	188	—	40	27	9	428	9	1.741
58	14	95	148	31	9	144	89	—	112	25	1.078	35	6.363
68	12	130	151	30	10	139	45	—	234	49	1.417	33	6.949
47	16	166	125	32	10	119	38	—	379	66	1.613	52	6.314
35	6	35	40	12	4	30	13	29	—	19	360	68	4.012
87	12	99	130	22	7	97	23	74	—	31	932	82	9.503
38	12	72	74	26	5	83	13	151	—	19	809	63	5.831
31	7	36	53	11	3	32	8	33	—	16	395	41	4.775
28	3	40	37	5	1	56	13	23	—	16	362	31	3.206
13	2	17	17	3	1	19	6	13	—	9	190	19	2.211
32	9	71	79	17	10	72	10	60	—	22	618	48	7.028
13	—	11	18	4	2	8	4	12	—	8	134	15	1.902
16	5	32	32	7	2	33	1	28	—	16	273	55	2.635
49	17	95	58	13	8	45	10	17	43	—	574	36	3.133
34	8	72	25	13	4	17	2	11	34	—	324	13	2.199
102	29	164	102	26	9	81	11	33	114	—	1.118	42	6.378
322	64	462	339	96	26	305	37	111	475	93	5.136	972	6.108
<b>5.054</b>	<b>1.647</b>	<b>7.678</b>	<b>6.598</b>	<b>2.790</b>	<b>914</b>	<b>6.240</b>	<b>1.718</b>	<b>3.590</b>	<b>6.304</b>	<b>2.079</b>	<b>86.779</b>	<b>6.011</b>	<b>420.300</b>

Segue Tav. 37 — Sposi pe

LUOGO DI NASCITA DELLE SPOSE (Province)	LUOGO DI NASCITA										
	STESSA PRO- VINCIA	ALTRE PRO- VINCIE DELLA REGIONE	ALTRA								
			Piemonte	Valle d'Aosta	Liguria	Lom- bardia	Trentino- A. Ad.	Veneto	Friuli-V. Giulia	Emilia- Romagna	Marche
Torino . . . . .	5.019	1.117	—	56	128	252	34	510	69	141	21
Vercelli . . . . .	1.210	287	—	12	12	151	6	239	12	47	6
Novara . . . . .	1.490	206	—	12	29	343	15	166	27	61	14
Cuneo . . . . .	3.328	640	—	7	162	65	11	122	22	39	5
Asti . . . . .	696	534	—	6	65	38	4	99	15	24	10
Alessandria . . . . .	1.823	401	—	8	301	213	11	210	18	76	13
Valle d'Aosta . . . . .	404	—	73	—	13	31	3	25	5	9	2
Imperia . . . . .	540	72	97	1	—	39	7	21	12	31	1
Savona . . . . .	941	132	202	1	—	75	9	28	13	40	10
Genova . . . . .	3.475	224	378	8	—	262	20	125	51	221	56
La Spezia . . . . .	1.020	106	41	2	—	86	7	37	18	65	8
Varese . . . . .	1.520	601	148	8	18	—	30	331	27	82	7
Como . . . . .	2.586	784	61	—	26	—	28	215	38	57	9
Sondrio . . . . .	959	153	15	2	4	—	14	34	6	13	11
Milano . . . . .	10.625	2.767	379	10	151	—	81	992	180	590	83
Bergamo . . . . .	5.237	862	54	3	34	—	34	123	32	68	11
Brescia . . . . .	6.329	807	117	5	34	—	47	208	35	73	12
Pavia . . . . .	1.972	455	202	3	52	—	6	218	17	140	7
Cremona . . . . .	1.841	890	55	3	17	—	11	92	16	120	8
Mantova . . . . .	2.201	580	52	1	29	—	33	362	20	254	45
Bolzano - Bozen . . . . .	1.777	89	26	3	10	67	—	112	21	29	2
Trento . . . . .	2.133	140	34	5	14	146	—	173	35	42	12
Verona . . . . .	4.356	447	80	11	29	414	119	—	43	80	8
Vicenza . . . . .	4.308	667	158	25	24	274	86	—	55	59	17
Belluno . . . . .	986	200	43	4	18	100	51	—	44	22	4
Treviso . . . . .	3.863	769	131	7	25	238	40	—	222	67	11
Venezia . . . . .	4.963	1.083	169	3	40	337	56	—	312	89	23
Padova . . . . .	4.991	1.369	301	4	44	625	67	—	117	132	22
Rovigo . . . . .	2.005	535	315	4	23	439	56	—	53	196	20
Udine . . . . .	3.875	145	107	6	28	258	52	593	—	54	20
Gorizia . . . . .	531	168	18	—	5	46	11	54	—	21	18
Trieste . . . . .	1.042	112	26	1	15	65	17	77	—	25	11
Piacenza . . . . .	1.714	119	52	2	37	270	11	47	15	—	6
Parma . . . . .	2.167	241	42	6	54	197	9	57	25	—	17
Reggio nell'Emilia . . . . .	2.278	422	40	1	58	222	8	60	13	—	38
Modena . . . . .	2.945	532	51	4	31	170	16	107	27	—	31
Bologna . . . . .	3.807	934	47	2	35	120	27	167	29	—	53
Ferrara . . . . .	2.466	401	87	2	39	181	13	283	25	—	56
Ravenna . . . . .	1.481	545	10	—	13	52	11	39	8	—	36
Forlì . . . . .	3.150	371	50	1	27	110	8	62	20	—	235
Pesaro e Urbino . . . . .	2.051	133	27	1	23	76	7	51	20	248	—
Ancona . . . . .	2.348	332	36	3	21	82	9	47	31	62	—
Macerata . . . . .	1.825	315	17	—	15	49	7	26	13	44	—
Ascoli Piceno . . . . .	2.195	222	13	1	7	37	2	35	13	44	—
Massa-Carrara . . . . .	1.190	134	32	8	175	96	3	29	6	50	10
Lucca . . . . .	2.216	305	34	1	40	53	9	32	18	40	12
Pistoia . . . . .	1.157	339	15	2	20	36	4	24	7	51	17
Firenze . . . . .	4.735	958	46	—	46	122	18	70	33	262	48

luogo di nascita

## A DEGLI SPOSI

## REGIONI

Toscana	Umbria	Lazio	Campania	Abruzzi	Molise	Puglia	Basilicata	Calabria	Sicilia	Sardegna	Totale	ESTERO	TOTALE
89	18	86	94	26	19	180	28	102	127	59	2.039	158	8.333
7	3	11	20	5	2	22	6	23	21	17	622	35	2.154
11	2	27	41	9	5	34	8	27	22	5	858	43	2.597
42	7	27	44	12	4	31	6	72	42	14	734	63	4.765
11	1	11	48	9	2	19	11	33	23	9	438	19	1.687
44	7	25	46	11	4	28	8	39	38	31	1.131	57	3.412
3	—	4	2	1	1	4	1	11	3	—	191	16	611
18	3	17	10	18	1	11	2	32	20	10	351	37	1.000
12	3	9	15	5	5	21	3	21	24	8	504	29	1.606
165	23	68	71	22	6	74	4	79	111	66	1.810	113	5.622
255	6	26	27	6	2	35	—	17	26	20	684	32	1.842
25	5	18	34	9	3	46	10	26	25	19	871	57	3.049
12	4	33	36	19	4	53	5	34	46	18	698	46	4.114
12	6	7	13	1	—	7	—	16	5	3	169	8	1.289
194	26	189	168	79	17	418	41	159	193	80	4.030	240	17.662
44	10	24	35	29	3	44	14	48	32	19	661	74	6.834
39	6	43	50	30	5	52	4	53	58	12	883	57	8.076
18	5	20	29	7	7	44	4	59	53	13	904	33	3.364
23	4	16	37	69	—	52	10	43	18	22	616	21	3.368
15	5	35	40	24	7	51	9	29	22	10	1.043	35	3.859
15	2	17	6	4	1	12	2	7	19	7	362	115	2.343
17	5	29	26	10	4	19	5	21	14	5	616	79	2.968
23	5	55	30	28	7	32	8	36	24	12	1.044	58	5.905
23	5	48	40	13	4	25	9	37	25	16	943	67	5.985
21	6	24	21	8	1	13	2	14	14	11	421	35	1.642
27	7	66	31	27	6	27	4	34	36	24	1.030	84	5.746
62	10	59	55	16	4	62	16	53	57	23	1.446	120	7.612
54	11	71	73	39	7	72	23	66	61	28	1.817	72	8.249
30	8	34	47	22	4	61	24	60	54	31	1.481	43	4.064
42	10	90	52	29	12	49	8	26	33	21	1.490	197	5.707
18	1	12	15	4	—	9	1	8	9	2	252	78	1.029
21	2	41	25	3	2	33	3	6	25	7	405	262	1.821
13	4	19	16	4	1	22	5	21	23	10	578	19	2.430
38	4	26	20	18	2	21	6	14	20	6	582	39	3.029
47	4	20	25	42	3	14	4	19	19	7	644	21	3.365
55	8	47	67	32	4	29	5	19	31	14	748	44	4.269
151	19	58	68	76	13	53	23	29	50	18	1.039	69	5.849
35	10	48	50	80	6	51	10	48	37	12	1.073	21	3.961
59	5	24	17	90	6	18	5	12	10	6	421	24	2.471
88	20	59	32	47	11	34	17	13	25	13	872	54	4.447
36	51	109	28	32	6	18	10	12	19	25	799	37	3.020
45	76	206	25	50	12	35	7	24	30	16	817	36	3.533
54	56	172	19	26	2	20	6	9	22	7	564	24	2.728
43	30	195	18	156	12	21	10	6	23	14	680	35	3.132
—	4	26	16	3	5	10	5	8	24	12	522	26	1.872
—	10	30	16	6	6	9	3	10	10	19	358	45	2.924
—	9	21	43	8	3	10	4	13	22	18	327	24	1.847
—	60	86	95	39	13	47	21	50	87	37	1.180	108	6.981

Segue Tav. 37 — Sposi per

LUOGO DI NASCITA DELLE SPOSE (Province)	L U O G O D I N A S C										
	STESSA PRO- VINCIA	ALTRE PRO- VINCIE DELLA REGIONE	ALTRI								
			Piemonte	Valle d'Aosta	Liguria	Lom- bardia	Trentino- A. Ad.	Veneto	Friuli-V. Giulia	Emilia- Romagna	Marche
Livorno . . . . .	1.347	459	33	1	35	65	6	29	6	49	24
Pisa . . . . .	1.752	676	31	1	28	58	1	42	11	30	38
Arezzo . . . . .	1.913	447	26	1	24	51	5	42	13	62	30
Siena . . . . .	1.494	381	14	1	24	43	1	17	7	24	28
Grosseto . . . . .	859	234	15	1	19	34	3	31	6	30	26
Perugia . . . . .	3.768	175	24	1	17	72	7	49	22	54	110
Terni . . . . .	1.162	171	11	1	6	25	1	30	18	22	32
Viterbo . . . . .	1.433	269	8	—	9	28	5	33	4	24	59
Rieti . . . . .	967	365	16	1	7	15	7	26	9	20	59
Roma . . . . .	9.815	1.285	125	7	109	340	46	258	133	244	452
Latina . . . . .	1.828	371	25	1	15	51	7	75	19	39	36
Frosinone . . . . .	3.151	629	21	1	23	45	10	46	16	40	49
Caserta . . . . .	4.402	711	40	1	17	84	14	60	28	46	15
Benevento . . . . .	2.171	437	24	1	17	42	11	41	23	18	15
Napoli . . . . .	17.271	1.563	112	3	88	231	39	157	85	115	50
Avellino . . . . .	3.358	620	44	—	21	75	6	49	29	42	27
Salerno . . . . .	6.445	708	52	1	42	105	12	73	33	60	16
L'Aquila . . . . .	2.029	113	28	1	14	54	13	36	27	31	55
Teramo . . . . .	2.060	170	14	2	11	40	4	26	4	23	138
Pescara . . . . .	1.434	350	8	1	20	46	5	16	6	23	33
Chieti . . . . .	2.359	229	26	2	16	69	10	50	18	55	42
Campobasso . . . . .	2.332	—	14	2	8	38	7	28	14	39	35
Foggia . . . . .	5.257	284	100	2	27	212	12	105	40	69	39
Bari . . . . .	9.852	699	145	3	56	305	23	144	69	97	53
Taranto . . . . .	2.916	470	47	—	29	99	5	66	31	33	15
Brindisi . . . . .	2.229	433	44	—	14	75	3	39	15	20	11
Lecce . . . . .	5.652	388	51	3	25	118	16	82	48	58	35
Potenza . . . . .	3.167	85	54	1	25	64	6	62	15	39	20
Matera . . . . .	1.219	121	8	—	3	30	3	11	7	14	6
Cosenza . . . . .	5.003	248	32	1	29	96	10	59	21	43	8
Catanzaro . . . . .	5.102	381	69	4	34	137	11	72	25	35	25
Reggio di Calabria . . . . .	4.365	299	113	4	89	150	19	78	34	62	28
Trapani . . . . .	3.186	301	28	1	25	47	3	37	15	24	12
Palermo . . . . .	7.751	921	67	2	57	139	11	118	41	63	28
Messina . . . . .	4.376	562	72	—	54	144	18	100	25	53	22
Agrigento . . . . .	3.832	464	28	1	25	70	9	49	15	30	11
Caltanissetta . . . . .	2.337	458	32	—	23	44	7	21	8	30	5
Enna . . . . .	1.574	478	7	—	9	35	3	34	6	13	5
Catania . . . . .	5.411	808	73	—	36	123	15	92	48	49	13
Ragusa . . . . .	1.500	384	20	—	19	37	1	17	10	19	4
Siracusa . . . . .	1.889	376	21	1	13	27	6	28	9	15	11
Sassari . . . . .	2.236	366	64	1	46	49	12	67	24	41	17
Nuoro . . . . .	1.474	393	32	—	19	39	5	22	12	27	10
Cagliari . . . . .	4.755	379	81	1	40	112	11	69	33	54	12
Estero . . . . .	—	—	418	22	200	580	138	553	502	301	93
<b>ITALIA . . . . .</b>	<b>284.204</b>	<b>43.306</b>	<b>6.198</b>	<b>333</b>	<b>3.459</b>	<b>10.780</b>	<b>1.695</b>	<b>9.441</b>	<b>3.422</b>	<b>6.047</b>	<b>2.918</b>

luogo di nascita

## A DEGLI SPOSI

## REGIONI

Toscana	Umbria	Lazio	Campania	Abruzzi	Molise	Puglia	Basilicata	Calabria	Sicilia	Sardegna	Totale	ESTERO	TOTALE
—	8	43	30	19	3	28	5	14	39	28	465	27	2.298
—	21	44	50	21	1	22	3	15	34	15	466	30	2.924
—	106	64	55	17	6	17	15	23	31	20	608	27	2.995
—	48	88	25	17	5	14	9	12	24	10	411	21	2.307
—	16	66	17	37	4	8	6	28	22	26	395	14	1.502
166	—	300	44	53	6	32	9	31	40	40	1.077	47	5.067
41	—	220	20	20	3	13	2	11	16	14	506	17	1.856
65	84	—	41	67	10	33	5	18	23	25	541	23	2.266
27	71	—	35	123	12	26	5	32	23	15	529	23	1.884
351	350	—	502	518	95	327	49	262	282	240	4.690	357	16.147
40	24	—	154	36	9	32	7	29	36	22	657	28	2.884
54	35	—	149	82	28	55	17	50	49	29	799	31	4.610
52	18	248	—	31	46	101	28	53	65	36	983	33	6.129
54	13	88	—	36	42	95	14	36	37	13	620	21	3.249
145	34	489	—	93	63	318	98	168	209	83	2.580	193	21.607
65	16	126	—	46	25	177	51	54	68	21	942	27	4.947
53	11	139	—	35	26	113	117	113	101	32	1.134	65	8.352
45	39	442	63	—	36	53	6	39	39	20	1.041	21	3.204
20	13	131	37	—	15	27	5	18	15	8	551	22	2.803
20	14	64	26	—	20	33	3	11	22	8	379	23	2.186
39	17	105	58	—	65	71	7	25	31	16	722	30	3.340
27	12	143	180	136	—	109	12	29	35	21	889	26	3.247
42	13	118	307	82	50	—	69	89	109	28	1.513	48	7.102
80	21	248	219	74	26	—	217	134	132	50	2.096	147	12.794
50	17	63	103	24	9	—	91	86	82	20	870	37	4.293
24	4	46	72	20	4	—	19	34	28	17	489	19	3.170
43	17	93	122	43	10	—	37	59	79	28	967	54	7.061
32	10	93	270	32	17	257	—	121	72	15	1.205	28	4.485
6	3	23	57	8	6	213	—	51	19	8	476	9	1.825
42	18	128	163	42	7	113	80	—	69	11	972	33	6.256
58	13	179	125	28	14	130	30	—	133	27	1.149	32	6.664
59	22	199	95	23	10	103	26	—	221	23	1.358	46	6.068
37	7	63	49	19	4	46	3	43	—	16	479	48	4.014
98	17	171	133	46	13	130	22	91	—	44	1.291	119	10.082
58	10	111	83	23	6	91	22	218	—	32	1.142	70	6.150
36	8	67	46	15	9	52	4	60	—	14	549	37	4.882
20	4	41	33	10	5	47	12	45	—	24	411	25	3.231
20	—	26	27	5	—	33	10	38	—	10	281	13	2.346
47	14	121	90	22	2	95	21	108	—	26	995	73	7.287
15	4	30	31	8	1	20	1	44	—	11	292	28	2.204
25	7	45	37	9	4	35	4	78	—	19	394	62	2.721
30	5	83	49	22	4	39	7	41	47	—	648	28	3.278
17	7	41	27	29	—	14	6	25	19	—	351	16	2.234
54	14	117	66	42	2	97	18	74	85	—	982	49	6.165
288	49	427	407	100	30	256	42	120	422	91	5.039	972	6.011
4.501	1.820	7.721	5.933	3.416	1.007	5.527	1.634	4.228	4.490	2.112	86.682	6.108	420.300

Tav. 38 — Sposi pe

LUOGO DI RESIDENZA DEGLI SPOSI (Province)	LUOGO DI RESIDEI										
	STESSA PRO- VINCIA	ALTRE PRO- VINCIE DELLA REGIONE	ALTR								
			Piemonte	Valle d'Aosta	Liguria	Lom- bardia	Trentino- A. Ad.	Veneto	Friuli-V. Giulia	Emilia- Romagna	Marche
Torino . . . . .	13.923	557	—	39	98	196	7	88	38	68	11
Vercelli . . . . .	2.399	244	—	2	14	62	2	23	5	16	2
Novara . . . . .	2.676	133	—	5	21	279	7	37	7	15	4
Cuneo . . . . .	3.320	627	—	5	131	28	—	9	6	7	4
Asti . . . . .	1.010	335	—	1	32	16	1	6	1	3	—
Alessandria . . . . .	2.798	237	—	4	195	146	2	19	8	22	1
Valle d'Aosta . . . . .	627	—	92	—	10	20	6	10	5	7	2
Imperia . . . . .	1.132	58	73	1	—	43	3	6	3	13	7
Savona . . . . .	1.602	115	139	3	—	52	1	10	4	12	1
Genova . . . . .	6.501	112	199	3	—	138	8	29	9	66	11
La Spezia . . . . .	1.474	82	30	2	—	48	5	8	4	28	4
Varese . . . . .	3.680	564	79	1	21	—	15	65	15	37	12
Como . . . . .	3.854	670	27	1	15	—	5	50	16	27	12
Sondrio . . . . .	1.091	164	11	—	14	—	14	32	5	19	4
Milano . . . . .	22.545	1.533	294	9	166	—	49	341	86	289	62
Bergamo . . . . .	5.877	783	44	2	23	—	10	43	13	32	5
Brescia . . . . .	6.816	787	64	2	33	—	35	87	29	49	8
Pavia . . . . .	3.005	357	161	2	37	—	3	23	5	36	4
Cremona . . . . .	2.005	503	27	—	10	—	6	19	1	66	—
Mantova . . . . .	2.454	277	24	—	9	—	12	104	6	112	4
Bolzano - Bozen . . . . .	2.542	72	23	—	9	78	—	84	19	16	3
Trento . . . . .	2.465	98	31	—	10	154	—	121	23	19	7
Verona . . . . .	4.876	176	57	2	17	318	48	—	19	41	20
Vicenza . . . . .	4.641	439	103	4	13	185	39	—	39	33	10
Belluno . . . . .	1.156	162	25	1	16	67	42	—	38	15	8
Treviso . . . . .	4.108	531	88	3	14	155	16	—	133	52	7
Venezia . . . . .	5.673	521	115	—	28	206	21	—	138	48	11
Padova . . . . .	5.154	686	159	2	20	292	23	—	40	51	5
Rovigo . . . . .	1.607	150	123	—	5	164	9	—	2	136	3
Udine . . . . .	4.754	178	84	4	26	219	36	384	—	64	19
Gorizia . . . . .	876	124	6	—	6	25	2	25	—	8	5
Trieste . . . . .	2.039	71	9	—	11	38	9	41	—	12	5
Piacenza . . . . .	1.879	78	32	—	29	242	6	13	6	—	4
Parma . . . . .	2.532	154	18	2	57	127	4	16	2	—	6
Reggio nell'Emilia . . . . .	2.471	212	13	2	38	132	2	8	7	—	4
Modena . . . . .	3.498	377	31	1	22	115	10	16	9	—	8
Bologna . . . . .	5.743	354	21	—	20	72	13	59	13	—	23
Ferrara . . . . .	2.707	291	49	1	17	68	8	54	2	—	6
Ravenna . . . . .	2.231	305	7	—	7	40	3	14	6	—	15
Forlì . . . . .	3.564	344	25	—	13	71	7	27	12	—	124
Pesaro e Urbino . . . . .	2.018	88	14	—	29	53	4	16	4	168	—
Ancona . . . . .	2.592	138	46	—	23	48	6	17	22	46	—
Macerata . . . . .	1.795	201	11	—	3	25	4	6	4	21	—
Ascoli Piceno . . . . .	2.233	111	6	—	10	61	2	8	2	104	—
Massa-Carrara . . . . .	1.254	91	17	2	147	52	1	14	2	23	1
Lucca . . . . .	2.508	392	15	1	33	32	3	6	4	12	3
Pistoia . . . . .	1.509	222	11	—	9	16	2	6	4	10	3
Firenze . . . . .	7.115	492	18	3	36	65	10	27	10	94	12

## luogo di residenza

## Z A D E L L E S P O S E

## REGIONI

REGIONI												ESTERO	TOTALE
Toscana	Umbria	Lazio	Campania	Abruzzi	Molise	Puglia	Basilicata	Calabria	Sicilia	Sardegna	Totale		
37	5	48	30	9	3	70	15	50	53	40	905	54	15.439
6	1	7	3	1	1	4	3	4	12	6	174	4	2.821
12	2	6	14	—	3	8	6	8	7	5	446	11	3.286
7	—	8	4	1	—	5	2	1	6	1	225	5	4.177
3	—	2	5	—	1	1	1	—	6	—	79	3	1.427
11	2	9	9	5	—	3	—	7	12	4	459	10	3.504
7	1	1	—	3	—	1	—	3	1	2	171	2	800
15	—	11	6	18	2	5	1	19	8	5	233	19	1.442
6	1	11	4	1	—	4	1	7	8	7	272	12	2.001
73	5	50	23	8	3	23	5	31	66	36	786	35	7.434
118	3	16	16	2	1	13	4	4	7	5	318	1	1.875
15	—	14	17	6	—	21	4	9	26	9	366	18	4.628
15	1	19	18	5	1	14	2	20	15	7	270	15	4.809
7	1	5	6	1	—	8	1	2	4	5	139	12	1.406
162	31	149	145	46	8	225	29	107	193	59	2.450	86	26.614
25	3	14	15	3	1	7	4	3	3	3	253	24	6.937
21	5	21	16	5	1	22	4	7	11	11	431	15	8.049
9	1	9	7	1	1	10	1	6	13	4	333	6	3.701
11	2	8	4	4	—	5	1	2	5	1	172	1	2.681
10	1	13	4	6	1	1	1	1	5	6	320	4	3.055
17	1	20	4	2	—	5	2	3	14	1	301	43	2.958
12	2	22	13	4	1	9	—	5	5	1	439	25	3.027
19	4	24	14	4	1	8	—	2	16	6	620	36	5.708
25	3	32	10	4	—	10	1	8	10	6	535	64	5.679
7	6	16	7	5	—	6	1	2	5	5	272	17	1.607
24	8	32	15	8	3	16	3	8	19	8	612	58	5.309
17	5	44	19	4	1	17	3	5	19	5	706	21	6.921
19	3	49	16	2	—	14	2	6	22	7	732	27	6.599
5	2	11	3	3	4	2	1	—	5	1	479	—	2.236
34	9	66	27	8	4	33	5	10	25	9	1.066	57	6.055
11	5	10	7	—	1	3	1	2	10	2	129	6	1.135
13	1	24	8	—	—	6	1	4	6	1	189	28	2.327
6	—	12	2	2	—	4	—	3	4	3	368	12	2.337
20	3	11	4	2	—	9	1	4	3	2	291	12	2.989
18	3	9	5	2	—	4	—	3	4	—	254	6	2.943
35	2	17	11	6	2	4	1	4	10	2	306	11	4.192
84	2	34	14	15	1	14	5	9	21	9	429	19	6.545
17	5	17	9	5	2	8	1	6	8	4	287	3	3.288
18	—	10	3	1	—	4	2	1	6	5	142	5	2.683
66	5	44	14	10	4	15	3	6	6	6	458	19	4.385
41	19	69	8	7	—	9	2	5	7	6	461	15	2.582
21	17	125	14	13	1	16	3	8	10	3	439	8	3.177
28	16	119	8	17	3	15	—	5	4	1	290	2	2.288
32	8	142	12	66	1	12	4	3	3	2	478	14	2.836
—	3	17	9	1	—	5	1	1	4	1	301	4	1.650
—	3	14	6	4	—	2	—	2	7	3	150	21	3.071
—	2	16	4	3	1	3	—	1	3	2	96	3	1.830
—	13	55	17	7	3	23	6	11	33	8	451	29	8.087

Segue Tav. 38 — Sposi per

LUOGO DI RESIDENZA DEGLI SPOSI (Province)	LUOGO DI RESIDENZA										
	STESSA PRO- VINCIA	ALTRE PRO- VINCIE DELLA REGIONE	ALTRE								
			Piemonte	Valle d'Aosta	Liguria	Lom- bardia	Trentino- A. Ad.	Veneto	Friuli-V. Giulia	Emilia- Romagna	Marche
Livorno . . . . .	2.188	205	18	2	20	27	3	7	3	16	3
Pisa . . . . .	2.307	307	14	1	12	21	1	8	1	6	11
Arezzo . . . . .	1.984	302	10	1	5	35	4	5	5	26	7
Siena . . . . .	1.781	204	11	—	6	24	3	5	1	11	2
Grosseto . . . . .	1.075	152	24	1	5	26	—	9	3	16	2
Perugia . . . . .	3.832	97	23	—	14	53	4	14	11	33	61
Terni . . . . .	1.518	62	10	—	3	22	3	4	1	7	17
Viterbo . . . . .	1.589	303	12	—	3	16	3	4	7	13	8
Rieti . . . . .	858	364	5	1	1	8	1	7	2	6	9
Roma . . . . .	19.875	594	101	1	75	208	34	94	60	116	168
Latina . . . . .	2.277	346	20	—	8	31	3	20	7	16	6
Frosinone . . . . .	2.881	700	28	—	12	31	5	7	4	8	10
Caserta . . . . .	4.495	536	76	1	4	104	9	15	19	37	5
Benevento . . . . .	1.988	280	65	—	9	62	5	14	6	17	11
Napoli . . . . .	18.815	758	102	2	40	159	8	34	30	47	10
Aveellino . . . . .	2.935	431	90	2	15	123	18	21	9	52	12
Salerno . . . . .	6.405	465	186	—	32	164	7	29	16	79	5
L'Aquila . . . . .	1.851	75	22	—	8	36	2	19	7	13	17
Teramo . . . . .	2.010	91	23	—	17	47	3	17	8	143	60
Pescara . . . . .	1.658	198	28	1	23	39	2	14	3	44	17
Chieti . . . . .	2.283	159	45	2	18	176	9	39	8	178	24
Campobasso . . . . .	2.192	—	50	1	4	75	6	16	12	39	14
Foggia . . . . .	4.678	147	268	1	19	367	4	28	7	31	13
Bari . . . . .	9.327	329	263	1	48	429	19	27	17	59	18
Taranto . . . . .	3.077	239	101	1	16	112	8	19	12	26	5
Brindisi . . . . .	2.348	205	64	—	15	60	2	17	2	17	8
Lecce . . . . .	5.502	254	58	1	24	107	11	22	15	29	11
Potenza . . . . .	2.851	93	134	—	10	133	7	13	1	29	6
Matera . . . . .	1.248	57	36	—	11	52	1	4	1	20	2
Cosenza . . . . .	4.820	119	112	3	45	188	9	21	9	39	35
Catanzaro . . . . .	4.585	180	238	1	57	285	13	25	9	25	7
Reggio di Calabria . . . . .	3.592	138	342	9	134	231	11	19	13	28	—
Trapani . . . . .	3.157	179	45	—	18	66	1	11	7	20	3
Palermo . . . . .	7.957	328	127	1	33	115	7	25	17	20	6
Messina . . . . .	4.138	322	74	2	41	148	10	16	16	17	5
Agrigento . . . . .	3.637	260	62	—	22	62	1	11	9	14	1
Caltanissetta . . . . .	2.163	218	93	—	38	63	1	12	4	10	5
Enna . . . . .	1.414	172	40	1	4	38	1	4	—	10	1
Catania . . . . .	6.023	479	72	—	24	99	11	15	8	19	4
Ragusa . . . . .	1.499	159	25	—	16	32	1	5	1	6	—
Siracusa . . . . .	2.104	235	24	1	9	35	3	13	6	12	1
Sassari . . . . .	2.301	144	43	—	38	57	3	8	10	24	4
Nuoro . . . . .	1.437	230	19	—	16	31	3	8	4	10	4
Cagliari . . . . .	4.870	181	153	—	62	134	6	25	14	27	8
Esterio . . . . .	—	—	104	3	95	193	81	79	69	66	32
<b>ITALIA . . . . .</b>	<b>343.874</b>	<b>26.493</b>	<b>5.881</b>	<b>151</b>	<b>2.626</b>	<b>8.672</b>	<b>868</b>	<b>2.800</b>	<b>1.300</b>	<b>3.378</b>	<b>1.122</b>



luogo di residenza

A DELLE SPOSE

REGIONI

Toscana	Umbria	Lazio	Campania	Abruzzi	Molise	Puglia	Basilicata	Calabria	Sicilia	Sardegna	Totale	ESTERO	TOTALE
—	1	31	11	2	1	8	—	6	7	1	167	14	2.574
—	7	23	7	5	—	6	—	2	7	5	137	8	2.759
—	31	46	6	3	2	9	1	1	8	—	205	7	2.498
—	24	48	8	3	—	8	1	4	4	2	165	2	2.152
—	8	69	8	1	—	2	—	2	2	4	182	11	1.420
165	—	282	12	17	2	10	2	5	12	6	726	17	4.672
29	—	188	10	2	—	5	2	1	8	4	316	8	1.904
61	58	—	9	11	—	5	—	4	6	4	224	2	2.118
14	33	—	9	36	—	6	—	1	4	—	143	2	1.367
203	123	—	301	168	27	142	32	99	170	92	2.214	141	22.824
30	5	—	114	14	3	14	2	10	20	8	331	47	3.001
20	9	—	53	33	9	5	4	7	13	11	269	100	3.950
49	14	224	—	16	21	46	15	17	19	9	700	61	5.792
64	1	87	—	7	20	49	6	5	18	7	453	57	2.778
56	10	269	—	33	26	121	35	61	92	14	1.149	179	20.901
52	6	108	—	13	6	116	33	14	29	20	739	70	4.175
60	10	137	—	12	6	32	73	47	39	13	947	85	7.902
21	19	414	26	—	14	14	3	5	11	7	658	75	2.659
27	6	147	11	—	7	21	3	5	6	4	555	13	2.669
23	12	71	18	—	8	17	1	5	7	6	339	28	2.223
44	7	111	23	—	49	38	6	11	11	8	807	62	3.311
23	5	147	95	79	—	50	8	8	12	4	648	92	2.932
30	4	86	88	28	27	—	21	9	15	3	1.049	29	5.903
41	6	133	73	20	9	—	86	30	44	15	1.338	179	11.173
14	2	40	62	9	6	—	38	26	32	13	542	22	3.880
15	2	30	21	6	1	—	6	5	7	7	285	18	2.856
16	3	68	57	12	6	—	18	17	23	3	501	4	6.261
45	3	73	129	6	2	118	—	38	14	5	766	47	3.757
8	3	17	19	4	3	112	—	16	11	2	322	13	1.640
43	5	104	54	12	8	81	36	—	50	9	863	128	5.930
41	4	136	56	6	3	36	21	—	88	17	1.068	93	5.926
36	4	124	37	5	2	22	7	—	212	14	1.250	175	5.155
29	2	27	11	5	—	16	3	12	—	5	281	69	3.686
68	2	64	38	6	2	17	4	13	—	9	574	142	9.001
30	2	59	34	9	—	22	6	74	—	10	575	82	5.117
9	1	21	16	1	1	10	1	9	—	6	257	114	4.268
12	1	22	13	5	—	8	2	6	—	1	296	90	2.767
10	—	6	1	1	—	2	—	2	—	3	124	33	1.743
16	5	65	19	8	1	20	4	19	—	7	416	66	6.984
10	—	18	6	3	—	5	1	2	—	1	132	32	1.822
7	3	25	22	3	—	11	1	12	—	4	192	54	2.585
29	3	91	21	3	1	9	1	6	26	—	377	15	2.837
16	3	66	9	2	1	4	24	2	4	—	226	8	1.901
41	11	148	28	6	—	24	3	12	30	—	732	23	5.806
89	17	279	189	60	24	114	18	82	244	20	1.858	333	2.191
2.755	690	5.586	2.353	1.005	358	2.081	662	1.130	2.055	708	46.181	3.752	420.300

Segue Tav. 38 — Sposi per

LUOGO DI RESIDENZA DELLE SPOSE (Province)	LUOGO DI RESIDENZA											
	STESSA PRO- VINCIA	ALTRE PRO- VINCIE DELLA REGIONE										ALTRE
			Piemonte	Valle d'Aosta	Liguria	Lom- bardia	Trentino- A. Ad.	Veneto	Friuli-V. Giulia	Emilia- Romagna	Marche	
Torino . . . . .	13.923	984	—	69	134	229	28	436	70	101	41	
Vercelli . . . . .	2.399	239	—	10	8	83	6	65	8	19	4	
Novara . . . . .	2.696	169	—	4	13	236	7	70	14	38	9	
Cuneo . . . . .	3.320	265	—	4	91	17	3	14	2	11	13	
Asti . . . . .	1.010	246	—	—	30	14	3	23	1	3	3	
Alessandria . . . . .	2.798	230	—	5	165	152	7	62	3	24	7	
Valle d'Aosta . . . . .	627	—	56	—	9	17	—	12	4	6	—	
Imperia . . . . .	1.132	58	58	5	—	32	2	12	5	12	1	
Savona . . . . .	1.602	84	142	2	—	52	3	17	4	21	3	
Genova . . . . .	6.501	175	271	2	—	195	14	70	26	136	45	
La Spezia . . . . .	1.474	50	20	1	—	49	—	14	8	34	16	
Varese . . . . .	3.680	535	127	7	20	—	22	159	20	34	7	
Como . . . . .	3.854	713	28	—	21	—	17	86	22	49	8	
Sondrio . . . . .	1.091	88	10	1	—	—	9	12	8	5	2	
Milano . . . . .	22.545	2.400	364	7	159	—	101	757	174	511	114	
Bergamo . . . . .	5.877	524	23	1	19	—	15	44	22	23	5	
Brescia . . . . .	6.816	408	26	2	15	—	39	64	14	31	5	
Pavia . . . . .	3.005	307	130	1	30	—	5	78	9	62	5	
Cremona . . . . .	2.005	424	13	1	7	—	6	20	6	50	6	
Mantova . . . . .	2.454	239	6	—	10	—	18	167	7	102	35	
Bolzano - Bozen . . . . .	2.542	98	10	3	8	53	—	87	22	21	10	
Trento . . . . .	2.465	72	9	3	9	96	—	111	25	32	6	
Verona . . . . .	4.876	209	12	1	6	199	50	—	30	30	6	
Vicenza . . . . .	4.641	334	21	5	8	75	34	—	25	19	11	
Belluno . . . . .	1.156	122	13	1	3	57	34	—	32	12	—	
Treviso . . . . .	4.108	418	26	1	5	95	21	—	132	26	8	
Venezia . . . . .	5.673	656	34	1	12	124	34	—	167	33	7	
Padova . . . . .	5.154	736	37	1	18	124	22	—	52	36	10	
Rovigo . . . . .	1.607	190	39	—	1	90	10	—	12	51	5	
Udine . . . . .	4.754	107	43	4	9	126	23	332	—	32	12	
Gorizia . . . . .	876	169	7	—	6	9	10	29	—	9	14	
Trieste . . . . .	2.039	97	15	1	5	41	9	48	—	16	6	
Piacenza . . . . .	1.879	69	21	2	15	150	3	12	7	—	—	
Parma . . . . .	2.532	130	16	—	27	103	2	25	11	—	9	
Reggio nell'Emilia . . . . .	2.471	222	11	—	28	101	2	16	5	—	31	
Modena . . . . .	3.498	288	13	3	11	83	8	49	12	—	22	
Bologna . . . . .	5.743	589	24	1	13	61	12	81	20	—	45	
Ferrara . . . . .	2.707	216	23	1	11	65	2	147	11	—	49	
Ravenna . . . . .	2.231	403	4	—	8	28	5	21	6	—	25	
Forlì . . . . .	3.564	198	19	—	6	76	1	25	12	—	158	
Pesaro e Urbino . . . . .	2.018	54	5	—	8	38	1	22	8	118	—	
Ancona . . . . .	2.592	202	7	2	3	32	7	12	14	25	—	
Macerata . . . . .	1.795	179	5	—	2	23	1	10	4	21	—	
Ascoli Piceno . . . . .	2.233	103	5	—	4	18	1	20	3	26	—	
Massa-Carrara . . . . .	1.254	75	13	2	101	46	1	6	2	16	6	
Lucca . . . . .	2.508	177	7	1	23	28	7	8	10	13	8	
Pistoia . . . . .	1.509	232	3	—	3	19	1	19	5	31	7	
Firenze . . . . .	7.115	673	17	3	24	61	11	41	17	136	34	

luogo di residenza

A DEGLI SPOSI

REGIONI

Toscana	Umbria	Lazio	Campania	Abruzzi	Molise	Puglia	Basilicata	Calabria	Sicilia	Sardegna	Totale	ESTERO	TOTALE
88	29	106	277	74	36	626	120	480	403	158	3.505	64	18.476
9	—	12	34	8	3	35	11	18	21	12	366	10	3.014
14	2	20	60	19	3	43	17	51	28	12	660	16	3.541
8	—	9	35	2	3	15	5	40	21	7	300	9	3.894
4	—	4	65	6	2	8	11	37	29	10	253	1	1.510
15	2	14	48	9	3	27	6	66	60	16	691	4	3.723
11	—	2	5	3	1	4	—	13	5	—	148	3	778
10	—	10	16	37	—	13	1	59	14	3	290	24	1.504
8	3	19	10	8	1	14	3	31	43	15	399	17	2.102
106	12	52	66	16	3	77	17	137	139	92	1.478	45	8.199
149	2	18	8	5	—	16	—	9	9	6	364	9	1.897
32	10	22	62	13	3	64	25	56	56	25	764	16	4.995
13	2	14	40	20	6	51	8	67	45	14	511	12	5.090
4	1	6	8	2	—	5	1	9	6	2	91	5	1.275
191	42	193	376	144	51	861	123	414	441	143	5.166	123	30.234
11	5	13	27	19	3	22	9	30	28	5	324	9	6.734
15	10	19	23	14	3	26	5	19	23	13	366	12	7.602
11	2	6	38	10	6	26	7	72	50	11	559	5	3.876
14	3	7	26	56	—	10	4	20	6	8	263	5	2.697
7	—	14	12	20	3	10	3	17	3	1	435	6	3.134
15	2	24	21	6	3	34	4	23	26	6	378	65	3.083
12	5	22	26	10	3	10	4	10	10	6	409	16	2.962
12	1	20	18	26	5	19	3	13	11	6	468	15	5.568
8	4	20	17	6	2	8	2	15	10	4	294	3	5.272
10	3	10	15	8	1	12	1	5	12	8	237	9	1.524
9	3	20	13	18	3	9	2	6	14	6	417	10	4.953
24	5	32	23	15	3	40	3	15	34	4	610	28	6.967
13	2	20	17	14	1	18	3	6	26	10	430	13	6.333
11	—	10	10	2	1	7	3	5	5	3	265	1	2.063
14	8	47	41	19	10	38	—	26	28	14	826	31	5.718
9	1	14	9	4	—	6	1	—	8	4	140	4	1.189
10	3	19	30	3	2	9	—	5	32	10	264	34	2.434
6	2	9	17	9	—	10	4	15	16	8	306	3	2.257
23	2	16	16	15	3	12	2	6	18	4	310	8	2.980
16	3	18	12	34	1	10	1	5	9	6	309	7	3.009
27	4	16	37	24	3	20	3	7	7	8	357	7	4.150
76	11	42	74	95	14	52	22	26	36	20	725	12	7.069
9	2	24	31	74	3	16	3	18	9	3	501	2	3.426
26	3	12	20	108	11	22	9	9	15	5	337	3	2.974
31	13	22	25	19	4	20	5	6	18	7	467	24	4.253
16	19	35	9	14	4	12	2	8	9	5	333	7	2.412
14	31	76	17	23	5	21	—	21	8	8	326	13	3.133
6	19	33	8	14	2	10	1	6	4	1	170	3	2.147
8	9	57	9	67	3	12	5	7	5	2	261	9	2.606
—	3	13	7	2	1	5	1	2	9	4	240	5	1.574
—	7	12	11	3	2	6	6	6	8	6	172	13	2.870
—	13	22	41	9	2	5	6	5	13	5	209	10	1.960
—	57	72	104	28	10	57	18	44	78	32	844	38	8.670

Segue Tav. 38 — Sposi per

LUOGO DI RESIDENZA DELLE SPOSE (Province)	LUOGO DI RESIDENZA										
	STESSA PRO- VINCIA	ALTRE PRO- VINCIE DELLA REGIONE	ALTRE								
			Piemonte	Valle d'Aosta	Liguria	Lom- bardia	Trentino- A. Ad.	Veneto	Friuli-V. Giulia	Emilia- Romagna	Marche
Livorno . . . . .	2.188	293	7	—	22	34	3	10	8	22	12
Pisa . . . . .	2.307	468	12	1	17	25	2	10	5	14	10
Arezzo . . . . .	1.984	165	6	—	8	24	2	9	3	18	15
Siena . . . . .	1.781	185	3	—	4	21	2	7	6	7	19
Grosseto . . . . .	1.075	99	8	—	10	17	—	6	2	7	11
Perugia . . . . .	3.832	62	6	1	7	33	2	23	10	15	41
Terni . . . . .	1.518	97	4	—	2	12	1	8	5	5	19
Viterbo . . . . .	1.589	159	2	—	2	8	—	8	1	5	16
Rieti . . . . .	858	147	1	—	2	7	—	6	2	2	13
Roma . . . . .	19.875	1.519	65	1	75	213	38	173	89	136	402
Latina . . . . .	2.277	234	8	—	7	10	2	15	5	7	17
Frosinone . . . . .	2.881	248	4	—	2	14	2	6	3	4	7
Caserta . . . . .	4.495	406	10	—	4	36	2	12	8	8	4
Benevento . . . . .	1.988	237	5	—	2	20	4	9	4	6	3
Napoli . . . . .	18.815	1.090	31	—	28	88	5	35	20	27	21
Avellino . . . . .	2.935	340	9	—	5	36	4	11	4	13	6
Salerno . . . . .	6.405	397	10	—	10	52	2	17	6	8	8
L'Aquila . . . . .	1.851	55	8	—	2	17	1	6	2	8	10
Teramo . . . . .	2.010	85	1	1	8	10	1	7	2	10	66
Pescara . . . . .	1.658	236	1	2	13	25	1	4	2	14	12
Chieti . . . . .	2.283	147	6	—	6	25	3	13	2	11	15
Campobasso . . . . .	2.192	—	8	—	6	13	1	9	5	9	5
Foggia . . . . .	4.678	120	21	—	4	98	4	12	10	18	10
Bari . . . . .	9.327	372	24	1	18	94	3	22	10	20	18
Taranto . . . . .	3.077	270	19	—	12	56	2	6	6	6	6
Brindisi . . . . .	2.348	258	15	—	2	26	2	10	5	4	7
Lecce . . . . .	5.502	154	12	—	9	39	3	23	11	14	11
Potenza . . . . .	2.851	57	24	—	7	31	1	8	4	10	4
Matera . . . . .	1.248	93	3	—	4	16	1	3	3	3	5
Cosenza . . . . .	4.820	110	17	1	20	36	2	9	5	13	14
Catanzaro . . . . .	4.585	207	21	1	14	75	2	14	7	15	1
Reggio di Calabria . . . . .	3.592	120	32	1	27	46	4	8	4	8	6
Trapani . . . . .	3.157	133	5	1	6	23	2	8	5	5	4
Palermo . . . . .	7.957	448	23	—	21	62	7	20	13	16	6
Messina . . . . .	4.138	246	17	—	13	42	2	22	5	7	4
Agrigento . . . . .	3.637	197	12	—	12	34	3	7	4	7	3
Caltanissetta . . . . .	2.163	215	8	—	11	11	2	2	3	2	—
Enna . . . . .	1.414	207	4	—	4	26	—	4	1	4	1
Catania . . . . .	6.023	468	10	—	14	54	2	26	9	15	4
Ragusa . . . . .	1.499	175	6	—	5	12	—	3	1	3	1
Siracusa . . . . .	2.104	263	11	—	3	11	1	4	—	3	1
Sassari . . . . .	2.301	143	16	—	16	19	2	16	6	9	6
Nuoro . . . . .	1.437	179	11	—	8	18	—	3	3	9	5
Cagliari . . . . .	4.870	233	29	2	29	68	—	19	4	13	1
Esterio . . . . .	—	—	87	2	67	181	68	223	91	87	39
<b>ITALIA . . .</b>	<b>343.874</b>	<b>26.493</b>	<b>2.375</b>	<b>173</b>	<b>1.676</b>	<b>4.915</b>	<b>808</b>	<b>4.179</b>	<b>1.475</b>	<b>2.622</b>	<b>1.707</b>

luogo di residenza

Z A D E G L I S P O S I

REGIONI

Toscana	Umbria	Lazio	Campania	Abruzzi	Molise	Puglia	Basilicata	Calabria	Sicilia	Sardegna	Totale	ESTERO	TOTALE
—	8	42	23	20	2	20	2	18	16	13	282	5	2.768
—	3	43	32	10	1	11	4	5	22	6	233	5	3.013
—	61	31	29	9	1	5	5	19	14	3	262	6	2.417
—	34	31	19	12	1	4	7	6	19	7	209	4	2.179
—	8	62	15	22	3	3	4	15	12	10	215	3	1.392
73	—	110	31	30	4	15	4	9	13	11	438	14	4.346
19	—	118	10	14	1	2	2	4	3	6	235	3	1.853
27	46	—	23	31	6	10	3	6	9	7	210	3	1.961
6	26	—	17	44	4	6	3	5	10	4	158	5	1.168
266	389	—	626	621	119	314	77	334	258	278	4.474	210	26.078
11	5	—	92	13	5	12	3	9	16	8	245	29	2.785
9	4	—	67	34	13	15	4	10	13	8	219	32	3.380
8	1	125	—	10	26	38	7	17	27	12	355	21	5.277
7	3	35	—	7	26	24	10	8	12	2	187	14	2.426
44	10	235	—	33	25	142	46	72	79	32	973	75	20.953
4	2	32	—	16	11	57	21	15	16	5	267	41	3.583
13	6	59	—	12	7	40	64	35	26	7	382	38	7.222
8	7	161	29	—	23	17	4	4	11	4	322	15	2.243
7	5	27	18	—	6	13	3	7	4	3	199	10	2.304
4	4	34	12	—	13	14	2	9	11	1	178	8	2.080
10	3	40	22	—	37	31	1	3	15	3	246	27	2.703
7	2	39	79	78	—	49	5	13	4	2	334	24	2.550
16	—	37	162	32	32	—	26	20	21	6	529	22	5.349
17	2	65	84	28	10	—	122	40	34	13	625	64	10.388
9	6	19	45	7	1	—	64	42	24	2	332	10	3.689
10	4	22	20	6	2	—	4	15	7	8	169	6	2.781
14	3	29	53	17	5	—	14	22	25	8	312	12	5.980
7	4	30	134	11	5	64	—	39	13	26	422	11	3.341
2	—	8	28	2	3	105	—	25	9	2	222	7	1.570
10	1	30	59	16	4	41	44	—	25	6	353	35	5.318
13	—	42	52	7	3	29	6	—	57	10	369	28	5.189
7	5	49	33	3	1	17	4	—	67	4	326	19	4.057
12	1	16	17	1	—	9	1	15	—	3	134	16	3.440
19	8	55	64	12	5	33	7	39	—	15	425	87	8.917
8	1	39	29	6	2	17	4	122	—	6	346	30	4.760
6	3	17	18	3	1	9	—	10	—	4	153	25	4.012
7	—	13	14	1	2	6	1	12	—	5	100	9	2.487
4	—	5	5	—	—	6	1	10	—	3	78	8	1.707
14	3	42	25	8	2	25	11	53	—	11	328	28	6.847
4	3	13	11	1	—	5	—	21	—	6	95	10	1.779
1	1	13	14	3	—	11	—	68	—	8	153	31	2.551
8	5	31	19	2	2	13	3	7	14	—	194	4	2.642
5	—	26	19	11	1	7	1	12	10	—	149	3	1.768
13	5	59	25	12	1	21	4	21	22	—	348	13	5.464
99	25	292	452	178	92	252	60	396	682	46	3.419	333	3.752
1.953	1.067	3.473	4.440	2.537	740	3.967	1.148	3.577	3.528	1.382	47.742	2.191	420.300

Tav. 39 — Matrimoni per mese di celebrazione - Provincie e Regioni

PROVINCIE E REGIONI	GEN	FEB	MAR	APR	MAG	GIU	LUG	AGO	SET	OTT	NOV	DIC	ANNO
Torino . . . . .	545	785	462	1.372	1.801	1.683	1.357	1.235	2.749	1.701	730	857	15.277
Vercelli . . . . .	87	188	51	259	320	271	188	276	539	300	214	112	2.805
Novara . . . . .	119	250	47	353	448	313	175	302	633	415	263	147	3.465
Cuneo . . . . .	105	220	59	538	651	376	236	380	802	507	292	185	4.351
Asti . . . . .	52	76	30	156	170	99	63	133	329	166	133	86	1.493
Alessandria . . . .	163	248	63	428	289	304	229	388	482	469	306	160	3.529
<b>Piemonte . . . .</b>	<b>1.071</b>	<b>1.767</b>	<b>712</b>	<b>3.106</b>	<b>3.679</b>	<b>3.046</b>	<b>2.248</b>	<b>2.714</b>	<b>5.534</b>	<b>3.558</b>	<b>1.938</b>	<b>1.547</b>	<b>30.920</b>
<b>Valle d'Aosta . .</b>	<b>28</b>	<b>36</b>	<b>15</b>	<b>68</b>	<b>124</b>	<b>69</b>	<b>51</b>	<b>66</b>	<b>126</b>	<b>109</b>	<b>58</b>	<b>52</b>	<b>802</b>
Imperia . . . . .	104	119	44	166	144	158	90	81	171	254	104	109	1.544
Savona . . . . .	105	119	40	236	245	160	77	125	315	463	128	100	2.113
Genova . . . . .	296	426	144	947	660	1.035	499	851	656	1.299	438	396	7.647
La Spezia . . . . .	101	97	42	192	216	199	111	254	75	390	62	140	1.879
<b>Liguria . . . . .</b>	<b>606</b>	<b>761</b>	<b>270</b>	<b>1.541</b>	<b>1.265</b>	<b>1.552</b>	<b>777</b>	<b>1.311</b>	<b>1.217</b>	<b>2.406</b>	<b>732</b>	<b>745</b>	<b>13.183</b>
Varese . . . . .	163	269	86	416	649	456	304	327	855	662	272	231	4.690
Como . . . . .	167	276	80	463	726	513	286	378	1.015	708	255	216	5.083
Sondrio . . . . .	102	116	14	137	188	113	63	63	163	175	101	82	1.317
Milano . . . . .	981	1.407	557	2.219	3.203	2.753	1.989	2.182	4.522	3.304	1.486	1.249	25.852
Bergamo . . . . .	295	398	26	667	992	682	405	713	1.350	852	414	311	7.105
Brescia . . . . .	321	506	51	745	1.190	792	307	636	1.430	1.149	700	311	8.138
Pavia . . . . .	154	258	42	414	344	327	215	333	550	523	368	144	3.672
Cremona . . . . .	88	164	20	237	444	219	135	174	463	371	254	87	2.656
Mantova . . . . .	152	222	41	343	322	245	137	166	462	405	407	136	3.038
<b>Lombardia . . . .</b>	<b>2.423</b>	<b>3.616</b>	<b>917</b>	<b>5.641</b>	<b>8.058</b>	<b>6.100</b>	<b>3.841</b>	<b>4.972</b>	<b>10.810</b>	<b>8.149</b>	<b>4.257</b>	<b>2.767</b>	<b>61.551</b>
Bolzano-Bozen . .	151	266	45	212	387	306	153	192	373	389	369	106	2.949
Trento . . . . .	152	256	35	249	464	248	137	190	505	408	269	162	3.075
<b>Trent.-Alto Ad.</b>	<b>303</b>	<b>522</b>	<b>80</b>	<b>461</b>	<b>851</b>	<b>554</b>	<b>290</b>	<b>382</b>	<b>878</b>	<b>797</b>	<b>638</b>	<b>268</b>	<b>6.024</b>
Verona . . . . .	202	385	35	586	856	435	194	367	1.056	944	616	143	5.819
Vicenza . . . . .	233	440	39	587	704	399	269	552	931	778	561	228	5.721
Belluno . . . . .	204	162	33	149	159	83	73	132	173	184	102	151	1.605
Treviso . . . . .	334	439	63	638	541	322	225	586	787	615	513	340	5.403
Venezia . . . . .	306	488	96	623	816	525	288	539	1.135	1.025	656	288	6.785
Padova . . . . .	278	511	68	778	785	508	320	678	935	929	804	274	6.868
Rovigo . . . . .	141	174	35	252	200	143	73	189	207	318	335	112	2.179
<b>Veneto . . . . .</b>	<b>1.698</b>	<b>2.599</b>	<b>369</b>	<b>3.613</b>	<b>4.061</b>	<b>2.415</b>	<b>1.442</b>	<b>3.043</b>	<b>5.224</b>	<b>4.793</b>	<b>3.587</b>	<b>1.536</b>	<b>34.380</b>
Udine . . . . .	611	608	153	573	570	390	302	630	778	600	492	401	6.108
Gorizia . . . . .	50	71	20	70	140	79	72	125	168	146	82	66	1.089
Trieste . . . . .	90	122	84	192	229	247	204	276	453	250	112	113	2.372
<b>Friuli-Ven. G. . .</b>	<b>751</b>	<b>801</b>	<b>257</b>	<b>835</b>	<b>939</b>	<b>716</b>	<b>578</b>	<b>1.031</b>	<b>1.399</b>	<b>996</b>	<b>686</b>	<b>580</b>	<b>9.569</b>
Piacenza . . . . .	114	167	21	312	94	281	138	161	334	272	314	131	2.339
Parma . . . . .	152	222	71	372	220	323	189	232	413	386	313	167	3.060
Reggio nell'Emil. .	163	217	65	439	156	329	166	172	495	322	276	178	2.978
Modena . . . . .	236	327	80	559	246	482	218	259	673	484	419	235	4.218
Bologna . . . . .	280	456	109	822	259	1.038	471	527	1.136	769	492	358	6.717
Ferrara . . . . .	138	224	73	485	191	337	197	227	386	465	341	234	3.298
Ravenna . . . . .	122	195	46	398	64	275	139	155	391	321	247	305	2.660
Forlì . . . . .	248	351	53	854	142	396	144	206	533	904	163	388	4.442
<b>Emilia-Rom. . . .</b>	<b>1.453</b>	<b>2.159</b>	<b>518</b>	<b>4.241</b>	<b>1.372</b>	<b>3.461</b>	<b>1.662</b>	<b>1.939</b>	<b>4.421</b>	<b>3.923</b>	<b>2.567</b>	<b>1.996</b>	<b>29.712</b>
Pesaro e Urbino . .	218	224	39	402	96	159	87	179	365	450	53	204	2.476
Ancona . . . . .	179	214	42	481	220	290	154	312	785	695	103	265	3.740
Macerata . . . . .	86	112	13	267	111	148	81	193	504	478	51	131	2.175
Ascoli Piceno . . .	156	144	21	444	97	164	95	250	514	572	54	184	2.695
<b>Marche . . . . .</b>	<b>639</b>	<b>694</b>	<b>115</b>	<b>1.594</b>	<b>524</b>	<b>761</b>	<b>417</b>	<b>934</b>	<b>2.168</b>	<b>2.195</b>	<b>261</b>	<b>784</b>	<b>11.086</b>

## Segue Tav. 39 — Matrimoni per mese di celebrazione - Province e Regioni

PROVINCIE E REGIONI	GEN	FEB	MAR	APR	MAG	GIU	LUG	AGO	SET	OTT	NOV	DIC	ANNO
Massa-Carrara . . . . .	103	119	43	158	151	165	90	128	143	324	71	155	1.650
Lucca . . . . .	157	212	29	327	296	273	125	200	470	592	235	147	3.063
Pistoia . . . . .	72	105	13	242	101	234	112	164	346	230	106	110	1.835
Firenze . . . . .	228	397	104	1.104	236	1.291	745	979	1.639	978	291	272	8.264
Livorno . . . . .	109	159	77	315	239	281	144	225	317	515	91	231	2.703
Pisa . . . . .	101	140	38	299	207	285	160	272	470	457	153	122	2.704
Arezzo . . . . .	131	171	28	321	153	241	171	264	470	360	128	82	2.520
Siena . . . . .	103	133	14	271	104	238	116	174	399	268	79	83	1.982
Grosseto . . . . .	76	103	28	180	175	125	73	127	323	332	45	89	1.676
<b>Toscana . . . . .</b>	<b>1.080</b>	<b>1.539</b>	<b>374</b>	<b>3.217</b>	<b>1.662</b>	<b>3.133</b>	<b>1.736</b>	<b>2.533</b>	<b>4.577</b>	<b>4.056</b>	<b>1.199</b>	<b>1.291</b>	<b>26.397</b>
Perugia . . . . .	291	368	70	672	392	503	297	497	796	905	219	295	5.305
Terni . . . . .	81	102	16	209	136	198	97	167	283	362	36	105	1.792
<b>Umbria . . . . .</b>	<b>372</b>	<b>470</b>	<b>86</b>	<b>881</b>	<b>528</b>	<b>701</b>	<b>394</b>	<b>664</b>	<b>1.079</b>	<b>1.267</b>	<b>255</b>	<b>400</b>	<b>7.097</b>
Viterbo . . . . .	85	95	20	284	141	161	104	172	392	512	67	79	2.112
Rieti . . . . .	45	71	16	175	85	106	44	115	245	251	37	79	1.269
Roma . . . . .	1.046	1.345	504	3.467	1.478	2.972	1.587	1.992	3.154	4.457	510	1.472	23.984
Latina . . . . .	225	245	68	407	163	211	170	202	404	581	153	164	2.993
Frosinone . . . . .	300	319	94	485	238	336	198	419	547	632	109	257	3.934
<b>Lazio . . . . .</b>	<b>1.701</b>	<b>2.075</b>	<b>702</b>	<b>4.818</b>	<b>2.105</b>	<b>3.786</b>	<b>2.103</b>	<b>2.900</b>	<b>4.742</b>	<b>6.433</b>	<b>876</b>	<b>2.051</b>	<b>34.292</b>
Caserta . . . . .	466	401	344	407	417	523	365	544	673	795	316	463	5.714
Benevento . . . . .	359	291	102	228	151	189	115	285	354	290	74	288	2.726
Napoli . . . . .	1.036	1.035	1.220	2.083	1.006	2.817	2.008	2.361	2.484	3.918	890	1.717	22.575
Avellino . . . . .	602	405	255	266	248	286	230	488	425	376	117	420	4.118
Salerno . . . . .	721	593	286	882	368	603	501	658	889	1.344	134	797	7.776
<b>Campania . . . . .</b>	<b>3.184</b>	<b>2.725</b>	<b>2.207</b>	<b>3.866</b>	<b>2.190</b>	<b>4.418</b>	<b>3.219</b>	<b>4.336</b>	<b>4.825</b>	<b>6.723</b>	<b>1.531</b>	<b>3.685</b>	<b>42.909</b>
L'Aquila . . . . .	253	217	92	236	154	201	122	248	316	335	48	304	2.526
Teramo . . . . .	325	203	33	396	76	134	112	223	422	384	45	290	2.643
Pescara . . . . .	144	140	45	265	99	175	89	239	420	338	17	213	2.184
Chieti . . . . .	448	361	61	307	164	177	143	298	403	459	64	333	3.220
<b>Abruzzi . . . . .</b>	<b>1.170</b>	<b>921</b>	<b>231</b>	<b>1.206</b>	<b>493</b>	<b>687</b>	<b>466</b>	<b>1.008</b>	<b>1.561</b>	<b>1.516</b>	<b>174</b>	<b>1.140</b>	<b>10.573</b>
<b>Molise . . . . .</b>	<b>370</b>	<b>339</b>	<b>96</b>	<b>269</b>	<b>157</b>	<b>151</b>	<b>107</b>	<b>272</b>	<b>327</b>	<b>358</b>	<b>66</b>	<b>256</b>	<b>2.768</b>
Foggia . . . . .	648	502	192	531	276	363	294	799	664	755	178	473	5.675
Bari . . . . .	896	816	249	1.314	520	914	901	1.642	1.283	1.527	239	872	11.173
Taranto . . . . .	339	280	131	440	139	275	249	508	379	569	92	390	3.791
Brindisi . . . . .	267	258	133	303	176	220	208	320	219	385	62	325	2.876
Lecce . . . . .	965	475	246	434	339	331	383	616	527	649	255	913	6.133
<b>Puglia . . . . .</b>	<b>3.115</b>	<b>2.331</b>	<b>951</b>	<b>3.022</b>	<b>1.450</b>	<b>2.103</b>	<b>2.035</b>	<b>3.885</b>	<b>3.072</b>	<b>3.885</b>	<b>826</b>	<b>2.973</b>	<b>29.648</b>
Potenza . . . . .	565	396	99	336	140	200	119	372	491	384	54	412	3.568
Matera . . . . .	195	141	31	182	75	74	49	186	224	248	13	139	1.557
<b>Basilicata . . . . .</b>	<b>760</b>	<b>537</b>	<b>130</b>	<b>518</b>	<b>215</b>	<b>274</b>	<b>168</b>	<b>558</b>	<b>715</b>	<b>632</b>	<b>67</b>	<b>551</b>	<b>5.125</b>
Cosenza . . . . .	859	535	425	619	141	531	314	504	680	761	99	756	6.224
Catanzaro . . . . .	813	551	403	418	191	345	235	486	490	481	140	772	5.325
Reggio di Calab. . . . .	473	406	284	417	177	373	237	516	532	542	117	517	4.591
<b>Calabria . . . . .</b>	<b>2.145</b>	<b>1.492</b>	<b>1.112</b>	<b>1.454</b>	<b>509</b>	<b>1.249</b>	<b>786</b>	<b>1.506</b>	<b>1.702</b>	<b>1.784</b>	<b>356</b>	<b>2.045</b>	<b>16.140</b>
Trapani . . . . .	330	278	53	539	100	345	446	88	514	501	198	258	3.650
Palermo . . . . .	667	601	262	1.219	233	922	1.109	209	1.628	1.247	403	670	9.170
Messina . . . . .	436	385	178	583	198	399	589	144	892	722	153	425	5.104
Agrigento . . . . .	607	392	149	471	60	241	342	116	680	454	186	463	4.161
Caltanissetta . . . . .	304	246	111	269	67	162	206	151	456	412	67	257	2.708
Enna . . . . .	162	163	53	193	29	118	131	54	314	286	23	168	1.694
Catania . . . . .	475	533	200	925	216	752	828	173	1.224	1.078	93	583	7.080
Ragusa . . . . .	143	147	33	275	34	163	199	114	269	244	14	171	1.806
Siracusa . . . . .	198	200	93	333	73	267	281	210	300	296	68	261	2.580
<b>Sicilia . . . . .</b>	<b>3.322</b>	<b>2.945</b>	<b>1.132</b>	<b>4.807</b>	<b>1.010</b>	<b>3.369</b>	<b>4.131</b>	<b>1.259</b>	<b>6.277</b>	<b>5.240</b>	<b>1.205</b>	<b>3.256</b>	<b>37.953</b>
Sassari . . . . .	200	188	55	189	304	335	98	249	455	366	111	215	2.765
Nuoro . . . . .	139	113	20	131	110	147	94	207	301	223	132	106	1.723
Cagliari . . . . .	432	491	101	480	463	444	449	598	689	659	415	462	5.683
<b>Sardegna . . . . .</b>	<b>771</b>	<b>792</b>	<b>176</b>	<b>800</b>	<b>877</b>	<b>926</b>	<b>641</b>	<b>1.054</b>	<b>1.445</b>	<b>1.248</b>	<b>658</b>	<b>783</b>	<b>10.171</b>
<b>ITALIA . . . . .</b>	<b>26.962</b>	<b>29.121</b>	<b>10.450</b>	<b>45.958</b>	<b>32.069</b>	<b>39.471</b>	<b>27.092</b>	<b>36.367</b>	<b>62.099</b>	<b>60.068</b>	<b>21.937</b>	<b>28.706</b>	<b>420.300</b>

Tav. 40 — Matrimoni tra consanguinei - Regioni

REGIONI	Matrimoni tra zii e nipoti	Matrimoni tra parenti				Matrimoni tra consanguinei in complesso	
		di 4° grado	di 5° grado	di 6° grado	in totale	cifre assolute	% matrimoni celebrati
		(a)	(b)	(c)			
Piemonte . . . . .	1	51	7	5	63	64	2,07
Valle d'Aosta . . . . .	—	1	—	—	1	1	1,25
Liguria . . . . .	1	6	1	1	8	9	0,68
Lombardia . . . . .	3	42	2	9	53	56	0,91
Trentino-Alto Adige . . . . .	—	9	—	7	16	16	2,66
Veneto . . . . .	—	59	1	3	63	63	1,83
Friuli-Venezia Giulia . . . . .	—	7	—	1	8	8	0,84
Emilia-Romagna . . . . .	—	21	3	5	29	29	0,98
Marche . . . . .	—	1	—	1	2	2	0,18
Toscana . . . . .	—	8	1	2	11	11	0,42
Umbria . . . . .	1	3	—	—	3	4	0,56
Lazio . . . . .	—	8	3	1	12	12	0,35
Campania . . . . .	1	318	9	9	336	337	7,85
Abruzzi . . . . .	—	12	—	4	16	16	1,51
Molise . . . . .	—	3	—	1	4	4	1,45
Puglia . . . . .	—	51	6	3	60	60	2,02
Basilicata . . . . .	—	32	3	6	41	41	8,00
Calabria . . . . .	—	88	4	9	101	101	6,26
Sicilia . . . . .	7	211	17	28	256	263	6,93
Sardegna . . . . .	1	15	4	3	22	23	2,26
<b>ITALIA . . . . .</b>	<b>15</b>	<b>946</b>	<b>61</b>	<b>98</b>	<b>1.105</b>	<b>1.120</b>	<b>2,66</b>

(a) Primi cugini (cugini germani o cugini carnali), cioè figli di fratelli, o di sorelle, o di fratello e sorella. — (b) Quando un coniuge ha sposato la figlia (o il figlio) di un suo primo cugino. — (c) Secondi cugini, cioè figli di primi cugini.

Tav. 41 — Età media degli sposi per stato civile ed età mediana - Regioni

REGIONI	ETÀ MEDIA (d)						ETA MEDIANA (d)	
	Celibi	Vedovi	Sposi (e)	Nubili	Vedove	Spouse (e)	Sposi	Spouse
Piemonte . . . . .	28,20	53,99	28,77	24,80	46,69	25,13	26,96	23,65
Valle d'Aosta . . . . .	28,17	52,10	28,62	24,75	45,21	24,93	27,04	23,62
Liguria . . . . .	29,30	56,42	29,99	25,80	50,48	26,17	27,94	24,42
Lombardia . . . . .	28,32	52,14	28,78	24,98	46,08	25,22	27,37	24,04
Trentino-Alto Adige . . . . .	29,97	53,62	30,44	25,91	42,46	26,09	28,86	24,66
Veneto . . . . .	28,29	51,81	28,68	24,62	46,77	24,77	27,37	23,72
Friuli-Venezia Giulia . . . . .	28,28	55,40	28,89	24,70	45,62	24,95	27,11	23,52
Emilia-Romagna . . . . .	28,19	52,42	28,65	24,76	45,87	24,92	27,21	23,71
Marche . . . . .	28,56	53,18	29,21	24,50	45,71	24,62	27,80	23,43
Toscana . . . . .	28,19	54,63	28,79	24,78	48,22	25,00	27,23	23,71
Umbria . . . . .	28,51	50,44	28,90	24,50	44,34	24,63	27,51	23,62
Lazio . . . . .	28,35	53,31	28,93	24,77	46,35	24,97	27,36	23,72
Campania . . . . .	28,22	50,87	28,89	24,98	45,99	25,13	27,44	23,98
Abruzzi . . . . .	28,50	53,58	29,38	24,33	46,87	24,50	27,69	23,25
Molise . . . . .	27,23	54,51	28,40	23,57	50,62	23,83	26,65	22,57
Puglia . . . . .	27,91	52,09	28,42	24,15	49,37	24,41	27,11	23,43
Basilicata . . . . .	27,92	51,85	28,69	23,88	47,40	24,12	27,34	23,10
Calabria . . . . .	27,90	53,98	28,97	23,53	45,84	23,73	27,21	22,41
Sicilia . . . . .	28,23	54,28	29,16	23,77	49,80	24,03	27,46	22,59
Sardegna . . . . .	29,56	53,11	30,03	24,97	49,75	25,19	28,68	23,89
<b>ITALIA . . . . .</b>	<b>28,30</b>	<b>53,05</b>	<b>28,92</b>	<b>24,64</b>	<b>47,16</b>	<b>24,86</b>	<b>27,39</b>	<b>23,65</b>

(d) Cfr. la nota (c) a pag. 13. — (e) Esclusi i divorziati.



**Tav. 42 — Sposi per settore di attività economica e posizione nella professione (\*) - Regioni**

REGIONI	AGRICOLTURA				INDUSTRIA				ALTRE ATTIVITÀ				TOTALE ATTIVITÀ ECONOMICHE				CONDIZIONI NON PROFESSIONALI	TO-TALE
	Imprenditori, diri- genti e impiegati	Lavoratori in proprio	Lavoratori dipen- denti e coadiuvanti	Totale	Imprenditori, diri- genti e impiegati	Lavoratori in proprio	Lavoratori dipen- denti e coadiuvanti	Totale	Imprenditori, liberi professionisti, diri- genti e impiegati	Lavoratori in proprio	Lavoratori dipen- denti e coadiuvanti	Totale	Imprenditori, liberi professionisti, diri- genti e impiegati	Lavoratori in proprio	Lavoratori dipen- denti e coadiuvanti	Totale		
Piemonte . . . .	60	1.692	531	2.283	3.118	953	14.476	18.547	3.139	2.393	4.219	9.751	6.317	5.038	19.226	30.581	339	30.920
Valle d'Aosta . .	4	50	11	65	71	40	390	501	70	50	111	231	145	140	512	797	5	802
Liguria . . . . .	13	425	159	597	1.386	345	3.633	5.364	2.113	976	3.878	6.967	3.512	1.746	7.670	12.928	255	13.183
Lombardia . . . .	90	1.785	1.354	3.229	6.877	3.188	28.710	38.775	6.691	4.827	7.560	19.078	13.658	9.800	37.624	61.082	469	61.551
Trentino-A. Ad..	26	632	311	969	306	383	1.883	2.572	920	459	1.047	2.426	1.252	1.474	3.241	5.967	57	6.024
Veneto . . . . .	65	2.603	1.606	4.274	1.486	1.599	14.821	17.906	3.898	2.771	5.211	11.830	5.449	6.973	21.638	34.060	320	34.380
Friuli-Ven. G. . .	20	332	164	516	630	353	3.967	4.950	1.787	554	1.616	3.957	2.437	1.239	5.747	9.423	146	9.569
Emilia-Rom. . . .	91	2.282	2.115	4.488	1.462	1.456	10.094	13.012	4.345	2.456	4.958	11.759	5.898	6.194	17.167	29.259	453	29.712
Marche . . . . .	40	968	1.528	2.536	388	633	3.746	4.767	1.367	851	1.453	3.671	1.795	2.452	6.727	10.974	112	11.086
Toscana . . . . .	76	856	1.060	1.992	1.938	1.402	11.086	14.426	3.722	2.182	3.631	9.535	5.736	4.440	15.777	25.953	444	26.397
Umbria . . . . .	25	552	591	1.168	317	368	2.548	3.233	1.194	491	921	2.606	1.536	1.411	4.060	7.007	90	7.077
Lazio . . . . .	50	1.310	1.193	2.553	1.064	1.026	11.772	13.862	9.091	2.312	5.860	17.263	10.205	4.648	18.825	33.678	614	34.292
Campania . . . .	59	3.505	2.780	6.344	999	2.683	12.754	16.436	7.501	3.908	8.151	19.560	8.559	10.096	23.685	42.340	569	42.909
Abruzzi . . . . .	17	1.562	933	2.512	163	658	3.521	4.342	1.295	815	1.488	3.598	1.475	3.035	5.942	10.452	121	10.573
Molise . . . . .	2	526	334	862	27	191	845	1.063	312	160	332	804	341	877	1.511	2.729	39	2.768
Puglia . . . . .	74	1.857	6.673	8.604	392	1.394	8.450	10.236	3.995	1.889	4.491	10.375	4.461	5.140	19.614	29.215	433	29.648
Basilicata . . . .	12	857	603	1.472	49	401	1.870	2.320	445	350	492	1.287	506	1.608	2.965	5.079	46	5.125
Calabria . . . . .	36	928	2.488	3.452	164	877	6.536	7.577	1.854	1.018	1.997	4.869	2.054	2.823	11.021	15.898	242	16.140
Sicilia . . . . .	66	2.426	6.959	9.451	451	2.255	11.315	14.021	6.081	2.747	4.886	13.714	6.598	7.428	23.160	37.186	767	37.953
Sardegna . . . . .	24	929	1.070	2.023	111	486	3.200	3.797	1.656	630	1.937	4.223	1.791	2.045	6.207	10.043	128	10.171
<b>ITALIA . . . . .</b>	<b>850</b>	<b>26.077</b>	<b>32.463</b>	<b>59.390</b>	<b>21.399</b>	<b>20.691</b>	<b>155.617</b>	<b>197.707</b>	<b>61.476</b>	<b>31.839</b>	<b>64.239</b>	<b>157.554</b>	<b>83.725</b>	<b>78.607</b>	<b>252.319</b>	<b>414.651</b>	<b>5.649</b>	<b>420.300</b>

## S P O S I

## S P O S E (a)

Piemonte . . . . .	34	4.405	866	5.305	2.491	733	12.077	15.301	3.387	1.812	3.376	8.575	5.912	6.950	16.319	29.181	1.739	30.920
Valle d'Aosta . .	—	183	12	195	60	41	275	376	77	46	78	201	137	270	365	772	30	802
Liguria . . . . .	6	1.409	490	1.895	733	301	2.889	3.923	2.548	758	3.354	6.660	3.287	2.468	6.723	12.478	705	13.183
Lombardia . . . .	48	4.306	2.458	6.812	5.911	2.351	27.665	35.927	6.924	3.028	6.721	16.673	12.883	9.685	36.844	59.412	2.139	61.551
Trentino-A. Ad..	14	1.777	183	1.974	160	296	962	1.418	994	262	1.092	2.348	1.168	2.335	2.237	5.740	284	6.024
Veneto . . . . .	58	8.256	2.312	10.626	735	1.471	10.283	12.489	3.311	2.119	4.266	9.696	4.104	11.846	16.861	32.811	1.569	34.380
Friuli-Ven. G. . .	12	1.794	256	2.062	279	442	2.711	3.432	1.714	462	1.534	3.710	2.005	2.698	4.501	9.204	365	9.569
Emilia-Rom. . . .	59	5.181	3.493	8.733	887	2.044	6.683	9.614	4.191	1.921	4.291	10.403	5.137	9.146	14.467	28.750	962	29.712
Marche . . . . .	26	2.256	2.144	4.426	177	664	2.408	3.249	1.328	640	978	2.946	1.531	3.560	5.530	10.621	465	11.086
Toscana . . . . .	38	3.354	2.112	5.504	1.159	1.262	9.197	11.618	3.020	1.662	3.234	7.916	4.217	6.278	14.543	25.038	1.359	26.397
Umbria . . . . .	10	1.653	739	2.402	137	440	1.611	2.188	1.070	436	631	2.137	1.217	2.529	2.981	6.727	370	7.097
Lazio . . . . .	56	5.107	2.686	7.849	647	867	7.779	9.293	7.730	1.613	4.666	14.009	8.433	7.587	15.131	31.151	3.141	34.292
Campania . . . .	29	7.548	5.056	12.633	400	2.209	8.903	11.512	5.659	3.358	6.305	15.322	6.088	13.115	20.264	39.467	3.442	42.909
Abruzzi . . . . .	7	4.562	956	5.525	45	584	1.477	2.106	1.097	532	919	2.548	1.149	5.678	3.352	10.179	394	10.573
Molise . . . . .	—	980	597	1.577	9	206	294	509	233	120	239	592	242	1.306	1.130	2.678	90	2.768
Puglia . . . . .	48	3.292	11.726	15.066	141	1.530	4.623	6.294	2.614	1.424	3.149	7.187	2.803	6.246	19.498	28.547	1.101	29.648
Basilicata . . . .	11	1.774	1.346	3.131	12	308	677	997	310	197	334	841	333	2.279	2.357	4.969	156	5.125
Calabria . . . . .	26	2.423	4.905	7.354	52	722	3.538	4.312	1.617	671	1.350	3.638	1.695	3.816	9.793	15.304	836	16.140
Sicilia . . . . .	63	5.022	11.731	16.816	253	1.801	5.356	7.410	4.569	2.621	3.392	10.582	4.885	9.444	20.479	34.808	3.145	37.953
Sardegna . . . . .	17	1.894	2.067	3.978	46	360	1.822	2.228	1.296	375	1.314	2.985	1.359	2.629	5.203	9.191	980	10.171
<b>ITALIA . . . . .</b>	<b>562</b>	<b>67.176</b>	<b>56.125</b>	<b>123.863</b>	<b>14.334</b>	<b>18.632</b>	<b>111.230</b>	<b>144.196</b>	<b>53.689</b>	<b>24.057</b>	<b>51.223</b>	<b>128.969</b>	<b>68.585</b>	<b>109.865</b>	<b>218.578</b>	<b>397.028</b>	<b>23.272</b>	<b>420.300</b>

(\*) Cfr. la corrispondente nota a pag. 34. — (a) Cfr. la corrispondente nota a pag. 37.

Tav. 43 — Sposi per professioni - Provincie e Regioni

A) — Sposi

PROVINCIE E REGIONI	GRUPPI DI PROFESSIONI (*)						GRUPPI DI CONDIZIONI NON PROFESSIONALI (*)		TOTALE
	Professioni e arti liberali e assimilate	Professioni ammini- strative, tecniche e operative varie	Lavora- zioni agricole, zoo- tecniche e della pesca	Lavora- zioni indu- striali e artigiane	Arti gra- fiche, in- stall. e fun- zion. di macchine e di im- pianti	Com- mercio e servizi	Persone in attesa di prima oc- cupazione, studenti, ecc.	Pensionati, benestan- ti, inabili e altre condizioni non profess.	
Torino . . . . .	425	3.137	416	4.888	1.478	4.748	71	114	15.277
Vercelli . . . . .	78	571	190	1.234	227	484	3	18	2.805
Novara . . . . .	110	631	154	1.202	329	997	19	23	3.465
Cuneo . . . . .	124	533	884	1.217	445	1.127	4	17	4.351
Asti . . . . .	35	217	211	390	150	471	8	11	1.493
Alessandria . . . . .	103	646	341	1.052	459	872	17	34	3.529
<b>Piemonte . . . . .</b>	<b>880</b>	<b>5.735</b>	<b>2.196</b>	<b>9.983</b>	<b>3.088</b>	<b>8.699</b>	<b>122</b>	<b>217</b>	<b>30.920</b>
<b>Valle d'Aosta . . . . .</b>	<b>19</b>	<b>137</b>	<b>59</b>	<b>284</b>	<b>93</b>	<b>205</b>	<b>2</b>	<b>3</b>	<b>802</b>
Imperia . . . . .	45	274	257	479	165	282	12	30	1.544
Savona . . . . .	73	412	113	594	319	567	9	26	2.113
Genova . . . . .	300	2.031	154	2.176	1.550	1.294	68	74	7.647
La Spezia . . . . .	118	377	54	524	352	418	19	17	1.879
<b>Liguria . . . . .</b>	<b>536</b>	<b>3.094</b>	<b>578</b>	<b>3.773</b>	<b>2.386</b>	<b>2.561</b>	<b>108</b>	<b>147</b>	<b>13.183</b>
Varese . . . . .	104	1.024	44	2.306	467	728	6	11	4.690
Como . . . . .	107	961	90	2.386	492	1.025	8	14	5.083
Sondrio . . . . .	35	128	84	597	180	288	—	5	1.317
Milano . . . . .	699	7.514	369	8.829	3.011	5.165	129	136	25.852
Bergamo . . . . .	104	921	286	3.396	687	1.675	7	27	7.105
Brescia . . . . .	194	996	778	3.492	684	1.937	13	44	8.138
Pavia . . . . .	102	688	276	1.225	425	927	10	19	3.672
Cremona . . . . .	71	416	409	757	263	725	5	10	2.656
Mantova . . . . .	116	493	627	1.005	265	509	16	7	3.038
<b>Lombardia . . . . .</b>	<b>1.532</b>	<b>13.141</b>	<b>2.963</b>	<b>23.993</b>	<b>6.474</b>	<b>12.979</b>	<b>194</b>	<b>275</b>	<b>61.551</b>
Bolzano - Bozen . . . . .	136	482	604	749	256	694	14	14	2.949
Trento . . . . .	162	458	275	1.121	322	708	8	21	3.075
<b>Trentino-A. Ad. . . . .</b>	<b>298</b>	<b>940</b>	<b>879</b>	<b>1.870</b>	<b>578</b>	<b>1.402</b>	<b>22</b>	<b>35</b>	<b>6.024</b>
Verona . . . . .	212	781	870	1.964	690	1.252	18	32	5.819
Vicenza . . . . .	159	747	582	2.669	513	1.008	12	31	5.721
Belluno . . . . .	58	250	58	789	160	280	4	6	1.605
Treviso . . . . .	147	623	671	2.199	557	1.164	20	22	5.403
Venezia . . . . .	206	998	626	2.418	845	1.630	31	31	6.785
Padova . . . . .	212	1.016	868	2.408	558	1.712	56	38	6.868
Rovigo . . . . .	52	289	444	695	179	501	7	12	2.179
<b>Veneto . . . . .</b>	<b>1.046</b>	<b>4.704</b>	<b>4.119</b>	<b>13.142</b>	<b>3.502</b>	<b>7.547</b>	<b>148</b>	<b>172</b>	<b>34.380</b>
Udine . . . . .	360	918	418	2.789	653	913	31	26	6.108
Gorizia . . . . .	76	215	38	354	173	216	9	8	1.089
Trieste . . . . .	124	732	20	589	375	460	29	43	2.372
<b>Friuli-Venezia G. . . . .</b>	<b>560</b>	<b>1.865</b>	<b>476</b>	<b>3.732</b>	<b>1.201</b>	<b>1.589</b>	<b>69</b>	<b>77</b>	<b>9.569</b>
Piacenza . . . . .	92	450	351	692	333	410	5	6	2.339
Parma . . . . .	121	581	367	999	351	589	30	12	3.060
Reggio nell'Emilia . . . . .	101	469	430	1.127	299	516	19	17	2.978
Modena . . . . .	172	621	590	1.666	417	686	47	19	4.218
Bologna . . . . .	338	1.503	612	2.162	750	1.226	80	46	6.717
Ferrara . . . . .	105	462	658	1.096	360	575	29	13	3.298
Ravenna . . . . .	83	440	535	769	248	535	35	15	2.660
Forlì . . . . .	140	653	680	1.539	441	909	55	25	4.442
<b>Emilia-Romagna . . . . .</b>	<b>1.152</b>	<b>5.179</b>	<b>4.223</b>	<b>10.050</b>	<b>3.209</b>	<b>5.446</b>	<b>300</b>	<b>153</b>	<b>29.712</b>
Pesaro e Urbino . . . . .	84	286	442	1.036	218	375	12	23	2.476
Ancona . . . . .	148	649	603	1.162	372	763	17	26	3.740
Macerata . . . . .	66	248	616	670	162	399	2	12	2.175
Ascoli Piceno . . . . .	89	300	802	827	230	427	6	14	2.695
<b>Marche . . . . .</b>	<b>387</b>	<b>1.483</b>	<b>2.463</b>	<b>3.695</b>	<b>982</b>	<b>1.964</b>	<b>37</b>	<b>75</b>	<b>11.086</b>

(\*) Cfr. la corrispondente nota a pag. 34.

## Segue Tav. 43 — Sposi per professioni - Province e Regioni

## A) — Sposi

PROVINCIE E REGIONI	GRUPPI DI PROFESSIONI (*)						GRUPPI DI CONDIZIONI NON PROFESSIONALI (*)		TOTALE
	Professioni e arti liberali e assimilate	Professioni ammini- strative, tecniche e operative varie	Lavora- zioni agricole, zoo- tecniche e della pesca	Lavora- zioni indu- striali e artigiane	Arti gra- fiche, in- stall. e fun- zion. di macchine e di im- pianti	Com- mercio e servizi	Persone in attesa di prima oc- cupazione, studenti, ecc.	Pensionati, benestan- ti, inabili e altre condizioni non profess.	
Massa-Carrara . . .	58	255	37	803	180	300	7	10	1.650
Lucca . . . . .	110	558	160	1.140	297	742	31	25	3.063
Pistoia . . . . .	27	325	104	722	135	492	7	23	1.835
Firenze . . . . .	307	1.903	345	3.086	802	1.669	91	61	8.264
Livorno . . . . .	120	584	107	634	369	837	24	28	2.703
Pisa . . . . .	130	413	191	977	215	712	31	15	2.704
Arezzo . . . . .	111	381	285	940	288	481	12	22	2.520
Siena . . . . .	105	324	258	576	206	483	14	16	1.982
Grosseto . . . . .	59	221	299	448	214	408	13	14	1.676
<b>Toscana . . . . .</b>	<b>1.027</b>	<b>4.964</b>	<b>1.786</b>	<b>9.346</b>	<b>2.706</b>	<b>6.124</b>	<b>230</b>	<b>214</b>	<b>26.397</b>
Perugia . . . . .	326	936	848	1.533	528	1.063	38	33	5.305
Terni . . . . .	57	226	250	406	185	649	9	10	1.792
<b>Umbria . . . . .</b>	<b>383</b>	<b>1.162</b>	<b>1.098</b>	<b>1.939</b>	<b>713</b>	<b>1.712</b>	<b>47</b>	<b>43</b>	<b>7.097</b>
Viterbo . . . . .	88	262	480	476	252	522	8	24	2.112
Rieti . . . . .	51	180	215	279	122	409	2	11	1.269
Roma . . . . .	1.635	6.789	740	6.265	2.837	5.213	306	199	23.984
Latina . . . . .	133	367	463	1.070	349	586	11	14	2.993
Frosinone . . . . .	121	397	514	1.697	421	745	13	26	3.934
<b>Lazio . . . . .</b>	<b>2.028</b>	<b>7.995</b>	<b>2.412</b>	<b>9.787</b>	<b>3.981</b>	<b>7.475</b>	<b>340</b>	<b>274</b>	<b>34.292</b>
Caserta . . . . .	263	523	1.081	1.914	393	1.483	12	45	5.714
Benevento . . . . .	117	242	948	639	169	586	9	16	2.726
Napoli . . . . .	1.385	4.514	1.366	6.403	2.327	6.243	149	188	22.575
Avellino . . . . .	173	321	1.118	1.190	278	1.001	14	23	4.118
Salerno . . . . .	345	795	1.666	2.421	730	1.706	42	71	7.776
<b>Campania . . . . .</b>	<b>2.283</b>	<b>6.395</b>	<b>6.179</b>	<b>12.567</b>	<b>3.897</b>	<b>11.019</b>	<b>226</b>	<b>343</b>	<b>42.909</b>
L'Aquila . . . . .	99	351	406	760	265	623	6	16	2.526
Teramo . . . . .	71	207	782	813	211	533	7	19	2.643
Pescara . . . . .	80	333	408	674	208	445	9	27	2.184
Chieti . . . . .	74	252	855	1.026	267	709	10	27	3.220
<b>Abruzzi . . . . .</b>	<b>324</b>	<b>1.143</b>	<b>2.451</b>	<b>3.273</b>	<b>951</b>	<b>2.310</b>	<b>32</b>	<b>89</b>	<b>10.573</b>
Molise . . . . .	102	246	847	838	195	501	15	24	2.768
Foggia . . . . .	253	574	1.572	1.816	416	971	50	23	5.675
Bari . . . . .	544	1.374	2.612	3.543	1.044	1.897	96	63	11.173
Taranto . . . . .	211	393	882	1.024	355	863	27	36	3.791
Brindisi . . . . .	140	257	958	727	233	525	17	19	2.876
Lecce . . . . .	232	501	2.447	1.684	350	817	40	62	6.133
<b>Puglia . . . . .</b>	<b>1.380</b>	<b>3.099</b>	<b>8.471</b>	<b>8.794</b>	<b>2.398</b>	<b>5.073</b>	<b>230</b>	<b>203</b>	<b>29.648</b>
Potenza . . . . .	122	227	1.066	1.282	206	633	5	27	3.568
Matera . . . . .	39	99	364	584	117	340	8	6	1.557
<b>Basilicata . . . . .</b>	<b>161</b>	<b>326</b>	<b>1.430</b>	<b>1.866</b>	<b>323</b>	<b>973</b>	<b>13</b>	<b>33</b>	<b>5.125</b>
Cosenza . . . . .	257	678	1.120	2.270	451	1.372	18	58	6.224
Catanzaro . . . . .	136	332	1.199	1.950	395	1.242	17	54	5.325
Reggio di Calabria . . . . .	169	475	1.047	1.601	332	872	30	65	4.591
<b>Calabria . . . . .</b>	<b>562</b>	<b>1.485</b>	<b>3.366</b>	<b>5.821</b>	<b>1.178</b>	<b>3.486</b>	<b>65</b>	<b>177</b>	<b>16.140</b>
Trapani . . . . .	137	426	1.092	1.081	347	505	7	55	3.650
Palermo . . . . .	399	1.441	1.889	2.892	807	1.535	77	130	9.170
Messina . . . . .	279	785	1.052	1.429	451	977	63	68	5.104
Agrigento . . . . .	97	309	1.404	1.442	243	621	12	33	4.161
Caltanissetta . . . . .	54	217	543	1.256	226	379	9	24	2.708
Enna . . . . .	50	88	404	706	102	318	7	19	1.694
Catania . . . . .	374	1.173	1.699	2.186	489	982	91	86	7.080
Ragusa . . . . .	73	161	614	558	187	187	10	16	1.806
Siracusa . . . . .	138	363	676	729	213	401	36	24	2.580
<b>Sicilia . . . . .</b>	<b>1.601</b>	<b>4.963</b>	<b>9.373</b>	<b>12.279</b>	<b>3.065</b>	<b>5.905</b>	<b>312</b>	<b>455</b>	<b>37.953</b>
Sassari . . . . .	161	344	587	770	343	523	14	23	2.765
Nuoro . . . . .	54	124	478	509	181	358	8	11	1.723
Cagliari . . . . .	280	800	840	1.806	725	1.160	33	39	5.683
<b>Sardegna . . . . .</b>	<b>495</b>	<b>1.268</b>	<b>1.905</b>	<b>3.085</b>	<b>1.249</b>	<b>2.041</b>	<b>55</b>	<b>73</b>	<b>10.171</b>
<b>ITALIA . . . . .</b>	<b>16.756</b>	<b>69.324</b>	<b>57.274</b>	<b>140.117</b>	<b>42.169</b>	<b>89.011</b>	<b>2.567</b>	<b>3.082</b>	<b>420.300</b>

(\*) Cfr. la corrispondente nota a pag. 34.

## Segue Tav. 43 — Sposi per professioni - Province e Regioni

## B) — Spose

PROVINCIE E REGIONI	GRUPPI DI PROFESSIONI (*) (a)						GRUPPI DI CONDIZIONI NON PROFESSIONALI (*) (a)		TOTALE
	Professioni e arti liberali e assimilate	Professioni ammini- strative, tecniche e operative varie	Lavora- zioni agrarie, zoo- tecniche e della pesca	Lavora- zioni indu- striali e artigiane	Arti gra- fiche, in- stall. e fun- zion. di macchine e di im- pianti	Com- mercio e servizi	Persone in attesa di prima oc- cupazione, studenti e casalinghe	Pensionati, benestan- ti, inabili e altre condizioni non profess.	
Torino . . . . .	479	2.942	1.246	3.403	286	5.743	—	1.178	15.277
Vercelli . . . . .	109	317	308	1.293	28	662	—	88	2.805
Novara . . . . .	88	448	234	1.083	39	1.394	—	179	3.465
Cuneo . . . . .	185	309	1.982	801	54	916	—	104	4.351
Asti . . . . .	52	155	632	253	19	355	—	27	1.493
Alessandria . . . . .	162	435	885	748	66	1.070	—	163	3.529
<b>Piemonte . . . . .</b>	<b>1.075</b>	<b>4.606</b>	<b>5.287</b>	<b>7.581</b>	<b>492</b>	<b>10.140</b>	—	<b>1.739</b>	<b>30.920</b>
<b>Valle d'Aosta . . . . .</b>	<b>32</b>	<b>111</b>	<b>196</b>	<b>195</b>	<b>20</b>	<b>218</b>	—	<b>30</b>	<b>802</b>
Imperia . . . . .	66	171	485	292	51	348	—	131	1.544
Savona . . . . .	97	297	410	412	92	644	—	161	2.113
Genova . . . . .	454	1.798	744	1.924	503	1.899	—	325	7.647
La Spezia . . . . .	171	220	270	422	152	556	—	88	1.879
<b>Liguria . . . . .</b>	<b>788</b>	<b>2.486</b>	<b>1.909</b>	<b>3.050</b>	<b>798</b>	<b>3.447</b>	—	<b>705</b>	<b>13.183</b>
Varese . . . . .	115	662	89	2.610	103	974	—	137	4.690
Como . . . . .	156	802	238	2.412	79	1.233	—	163	5.083
Sondrio . . . . .	83	83	347	456	20	252	—	76	1.317
Milano . . . . .	831	7.054	941	8.432	727	7.401	—	466	25.852
Bergamo . . . . .	207	585	778	2.925	131	2.215	—	264	7.105
Brescia . . . . .	240	618	1.843	2.334	134	2.270	—	699	8.138
Pavia . . . . .	143	473	633	1.109	62	1.141	—	111	3.672
Cremona . . . . .	114	240	756	516	44	848	—	138	2.656
Mantova . . . . .	181	262	1.042	848	59	561	—	85	3.038
<b>Lombardia . . . . .</b>	<b>2.070</b>	<b>10.779</b>	<b>6.667</b>	<b>21.642</b>	<b>1.359</b>	<b>16.895</b>	—	<b>2.139</b>	<b>61.551</b>
Bolzano - Bozen . . . . .	114	403	986	341	59	942	—	104	2.949
Trento . . . . .	155	314	952	705	56	713	—	180	3.075
<b>Trentino-A. Ad. . . . .</b>	<b>269</b>	<b>717</b>	<b>1.938</b>	<b>1.046</b>	<b>115</b>	<b>1.655</b>	—	<b>284</b>	<b>6.024</b>
Verona . . . . .	222	488	1.950	1.324	159	1.377	—	299	5.819
Vicenza . . . . .	203	382	1.379	2.183	108	1.198	—	268	5.721
Belluno . . . . .	71	131	358	568	21	384	—	72	1.605
Treviso . . . . .	169	352	1.879	1.456	58	1.360	—	129	5.403
Venezia . . . . .	238	680	1.874	1.507	230	1.872	—	384	6.785
Padova . . . . .	251	701	2.371	1.286	74	1.900	—	285	6.868
Rovigo . . . . .	122	106	839	421	38	521	—	132	2.179
<b>Veneto . . . . .</b>	<b>1.276</b>	<b>2.840</b>	<b>10.650</b>	<b>8.745</b>	<b>688</b>	<b>8.612</b>	—	<b>1.569</b>	<b>34.380</b>
Udine . . . . .	305	517	1.803	1.858	107	1.258	—	260	6.108
Gorizia . . . . .	100	118	98	375	38	328	—	32	1.089
Trieste . . . . .	189	570	160	531	121	728	—	73	2.372
<b>Friuli-Venezia G. . . . .</b>	<b>594</b>	<b>1.205</b>	<b>2.061</b>	<b>2.764</b>	<b>266</b>	<b>2.314</b>	—	<b>365</b>	<b>9.569</b>
Piacenza . . . . .	132	285	750	490	26	533	—	123	2.339
Parma . . . . .	185	370	909	766	57	687	—	86	3.060
Reggio nell'Emilia . . . . .	145	248	949	913	42	598	—	83	2.978
Modena . . . . .	184	384	1.128	1.547	83	759	—	133	4.218
Bologna . . . . .	479	1.190	1.076	1.850	119	1.773	—	230	6.717
Ferrara . . . . .	183	288	1.308	619	88	702	—	110	3.298
Ravenna . . . . .	197	236	1.049	421	138	537	—	82	2.660
Forlì . . . . .	262	401	1.410	997	80	1.177	—	115	4.442
<b>Emilia-Romagna . . . . .</b>	<b>1.767</b>	<b>3.402</b>	<b>8.579</b>	<b>7.603</b>	<b>633</b>	<b>6.766</b>	—	<b>962</b>	<b>29.712</b>
Pesaro e Urbino . . . . .	165	155	904	733	39	363	—	117	2.476
Ancona . . . . .	263	350	1.184	856	120	728	—	239	3.740
Macerata . . . . .	135	119	1.092	451	42	274	—	62	2.175
Ascoli Piceno . . . . .	179	153	1.251	646	38	381	—	47	2.695
<b>Marche . . . . .</b>	<b>742</b>	<b>777</b>	<b>4.431</b>	<b>2.686</b>	<b>239</b>	<b>1.746</b>	—	<b>465</b>	<b>11.086</b>

(\*) (a) Cfr. le corrispondenti note alle pagg. 34 e 35.

## Segue Tav. 43 — Sposi per professioni - Provincie e Regioni

## B) — Spose

PROVINCIE E REGIONI	GRUPPI DI PROFESSIONI (*) (a)						GRUPPI DI CONDIZIONI NON PROFESSIONALI (*) (a)		TOTALE
	Professioni e arti liberali e assimilate	Professioni ammini- strative, tecniche e operative varie	Lavora- zioni agrarie, zoo- tecniche e della pesca	Lavora- zioni indu- striali e artigiane	Arti gra- fiche, in- stall. e fun- zion. di macchine e di im- pianti	Com- mercio e servizi	Persone in attesa di prima oc- cupazione, studenti e casalinghe	Pensionati, benestan- ti, inabili e altre condizioni non profess.	
Massa-Carrara . . . . .	92	137	244	702	65	315	—	95	1.650
Lucca . . . . .	189	288	584	983	141	716	—	162	3.063
Pistoia . . . . .	60	147	440	616	50	467	—	55	1.835
Firenze . . . . .	360	1.314	1.186	2.927	201	1.823	—	453	8.264
Livorno . . . . .	143	316	349	495	183	1.045	—	172	2.703
Pisa . . . . .	160	243	613	734	45	795	—	114	2.704
Arezzo . . . . .	184	157	752	872	41	434	—	80	2.520
Siena . . . . .	142	173	687	403	32	434	—	111	1.982
Grosseto . . . . .	85	112	578	247	67	470	—	117	1.676
<b>Toscana . . . . .</b>	<b>1.415</b>	<b>2.887</b>	<b>5.433</b>	<b>7.979</b>	<b>825</b>	<b>6.499</b>	<b>—</b>	<b>1.359</b>	<b>26.397</b>
Perugia . . . . .	505	444	1.732	1.238	71	1.077	—	236	5.305
Terni . . . . .	103	137	640	197	23	558	—	134	1.792
<b>Umbria . . . . .</b>	<b>608</b>	<b>581</b>	<b>2.372</b>	<b>1.435</b>	<b>94</b>	<b>1.637</b>	<b>—</b>	<b>370</b>	<b>7.097</b>
Viterbo . . . . .	106	100	1.128	268	44	368	—	98	2.112
Rieti . . . . .	70	122	628	106	12	262	—	69	1.269
Roma . . . . .	1.545	5.404	2.883	4.410	808	6.243	—	2.691	23.984
Latina . . . . .	137	185	1.367	461	68	637	—	136	2.993
Frosinone . . . . .	219	143	1.768	974	60	623	—	147	3.934
<b>Lazio . . . . .</b>	<b>2.077</b>	<b>5.954</b>	<b>7.774</b>	<b>6.219</b>	<b>992</b>	<b>8.135</b>	<b>—</b>	<b>3.141</b>	<b>34.292</b>
Caserta . . . . .	255	234	2.476	1.118	91	1.257	—	283	5.714
Benevento . . . . .	129	100	1.660	282	21	423	—	111	2.726
Napoli . . . . .	1.471	2.933	3.190	4.625	918	7.176	—	2.262	22.575
Avellino . . . . .	188	132	2.170	810	70	554	—	194	4.118
Salerno . . . . .	408	307	3.348	1.366	205	1.550	—	592	7.776
<b>Campania . . . . .</b>	<b>2.451</b>	<b>3.706</b>	<b>12.844</b>	<b>8.201</b>	<b>1.305</b>	<b>10.960</b>	<b>—</b>	<b>3.442</b>	<b>42.909</b>
L'Aquila . . . . .	161	161	1.246	383	37	406	—	132	2.526
Teramo . . . . .	148	81	1.535	437	23	326	—	93	2.643
Pescara . . . . .	158	181	874	424	43	418	—	86	2.184
Chieti . . . . .	145	116	1.883	510	42	441	—	83	3.220
<b>Abruzzi . . . . .</b>	<b>612</b>	<b>539</b>	<b>5.538</b>	<b>1.754</b>	<b>145</b>	<b>1.591</b>	<b>—</b>	<b>394</b>	<b>10.573</b>
Molise . . . . .	172	88	1.581	461	44	332	—	90	2.768
Foggia . . . . .	254	229	3.293	967	160	663	—	109	5.675
Bari . . . . .	637	594	5.253	2.094	719	1.559	—	317	11.173
Taranto . . . . .	145	212	1.764	465	73	855	—	277	3.771
Brindisi . . . . .	134	125	1.799	316	60	336	—	106	2.876
Lecce . . . . .	238	207	3.000	1.767	86	543	—	292	6.133
<b>Puglia . . . . .</b>	<b>1.408</b>	<b>1.367</b>	<b>15.109</b>	<b>5.609</b>	<b>1.098</b>	<b>3.956</b>	<b>—</b>	<b>1.101</b>	<b>29.648</b>
Potenza . . . . .	133	94	2.162	601	63	407	—	106	3.568
Matera . . . . .	63	33	949	250	17	195	—	50	1.557
<b>Basilicata . . . . .</b>	<b>196</b>	<b>127</b>	<b>3.111</b>	<b>851</b>	<b>80</b>	<b>604</b>	<b>—</b>	<b>156</b>	<b>5.125</b>
Cosenza . . . . .	417	381	2.644	1.395	80	983	—	324	6.224
Catanzaro . . . . .	198	147	2.569	1.098	79	1.008	—	226	5.325
Reggio di Calabria . . . . .	263	279	2.181	829	78	675	—	286	4.591
<b>Calabria . . . . .</b>	<b>878</b>	<b>807</b>	<b>7.394</b>	<b>3.322</b>	<b>237</b>	<b>2.666</b>	<b>—</b>	<b>836</b>	<b>16.140</b>
Trapani . . . . .	231	170	1.748	546	142	521	—	292	3.650
Palermo . . . . .	566	799	3.369	1.597	423	1.283	—	1.133	9.170
Messina . . . . .	375	483	1.979	829	203	671	—	564	5.104
Agrigento . . . . .	170	148	2.379	698	113	355	—	298	4.161
Caltanissetta . . . . .	89	84	1.465	582	79	244	—	165	2.708
Enna . . . . .	66	44	989	328	21	191	—	55	1.694
Catania . . . . .	420	685	2.799	1.244	320	1.150	—	462	7.080
Ragusa . . . . .	76	79	1.062	277	107	144	—	61	1.806
Siracusa . . . . .	193	187	1.286	339	84	376	—	115	2.580
<b>Sicilia . . . . .</b>	<b>2.186</b>	<b>2.679</b>	<b>17.076</b>	<b>6.440</b>	<b>1.492</b>	<b>4.935</b>	<b>—</b>	<b>3.145</b>	<b>37.953</b>
Sassari . . . . .	159	193	1.229	449	57	393	—	285	2.765
Nuoro . . . . .	79	54	857	294	9	224	—	206	1.723
Cagliari . . . . .	355	494	1.865	1.213	147	1.120	—	489	5.683
<b>Sardegna . . . . .</b>	<b>593</b>	<b>741</b>	<b>3.951</b>	<b>1.956</b>	<b>213</b>	<b>1.737</b>	<b>—</b>	<b>980</b>	<b>10.171</b>
<b>ITALIA . . . . .</b>	<b>21.209</b>	<b>46.399</b>	<b>123.901</b>	<b>99.539</b>	<b>11.135</b>	<b>94.845</b>	<b>—</b>	<b>23.272</b>	<b>420.300</b>

(\*) (a) Cfr. le corrispondenti note alle pagg. 34 e 35.



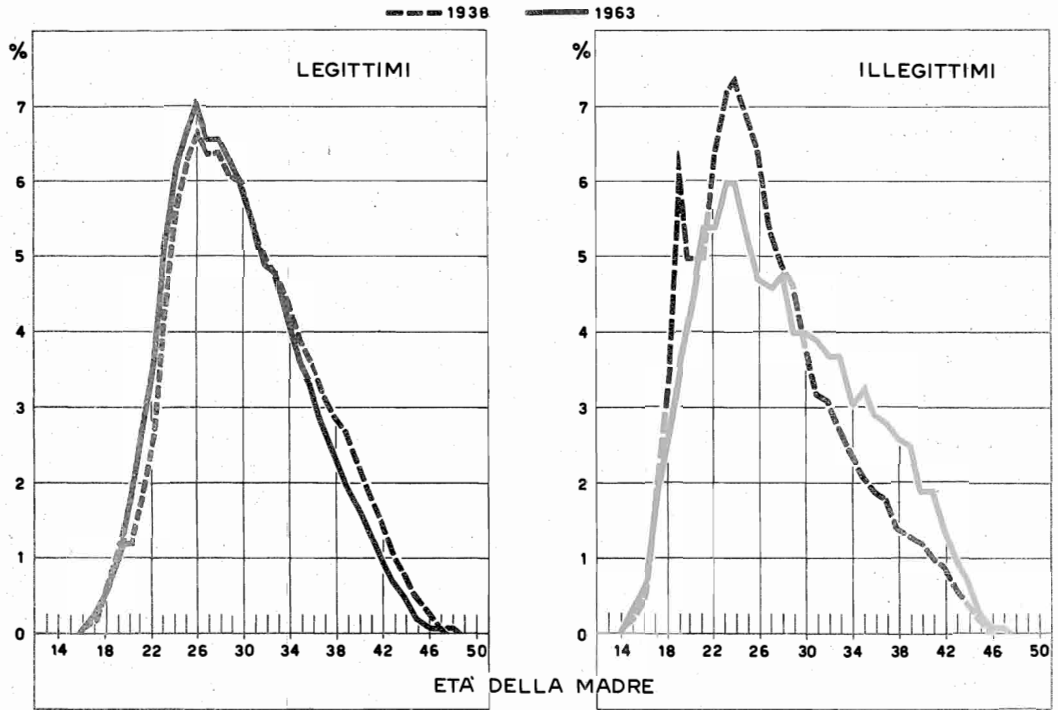
PARTE III

NASCITE

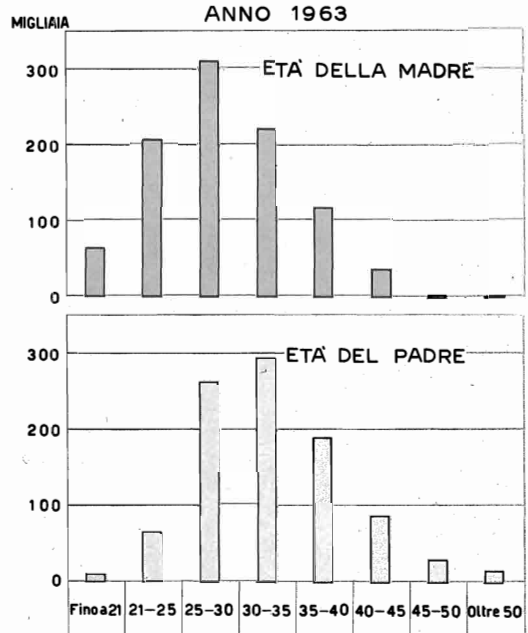
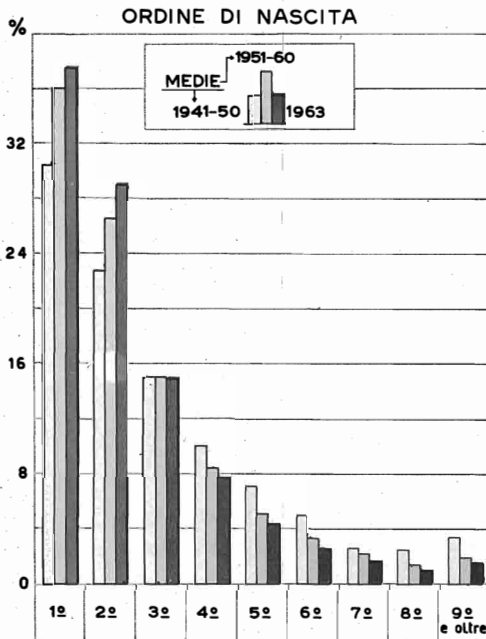




## NATI VIVI PER ETÀ DELLA MADRE



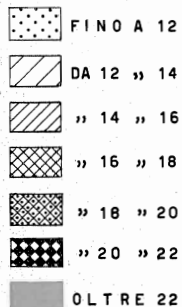
## NATI LEGITTIMI PER ORDINE DI NASCITA E PER ETÀ DEI GENITORI



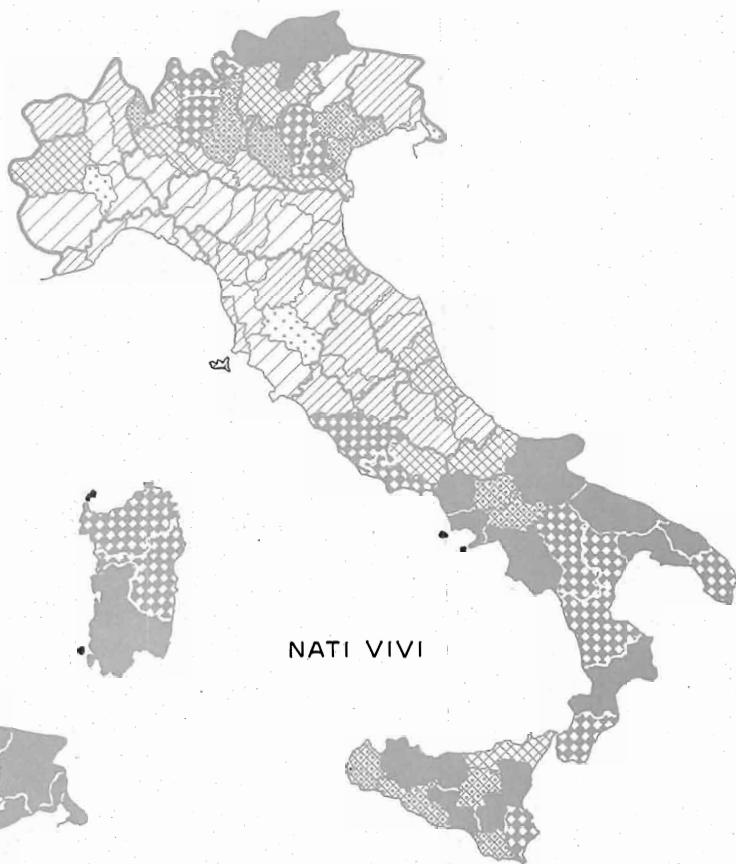
# NATALITA' PER PROVINCIA

Anno 1963

PER 1.000 ABITANTI



ITALIA: MEDIA 18,6




NATI VIVI



NATI VIVI ILLEGITTIMI

PER 1.000 NATI VIVI



ITALIA: MEDIA 21,6

Tav. 44 — Nati per vitalità, filiazione, genere del parto ed età della madre

E T À	NATI VIVI								NATI MORTI									
	Legittimi				Illegittimi				TOTALE	Legittimi				Illegittimi				TOTALE
	Da parti			Totale	Da parti			Totale		Da parti			Totale	Da parti			Totale	
	Semplici	Doppi	Tripli		Semplici	Doppi	Tripli			Semplici	Doppi	Tripli		Semplici	Doppi	Tripli		
13 . . . .	15	—	—	15	—	—	—	15	—	—	—	—	—	—	—	—	—	
14 . . . .	30	—	—	30	10	—	10	40	1	—	—	1	1	—	1	2		
15 . . . .	256	3	—	259	58	—	58	317	4	1	—	5	—	—	—	5		
16 . . . .	1.022	11	—	1.033	110	—	110	1.143	18	1	—	19	2	—	2	21		
17 . . . .	3.035	30	3	3.068	311	2	313	3.381	51	—	—	51	5	—	5	56		
18 . . . .	5.930	51	—	5.981	443	—	443	6.424	118	1	—	119	7	—	7	126		
19 . . . .	10.220	99	—	10.319	614	4	618	10.937	148	5	—	153	5	—	5	158		
20 . . . .	16.574	186	—	16.760	717	10	727	17.487	285	14	—	299	14	—	14	313		
21 . . . .	25.347	390	—	25.737	875	18	893	26.630	451	16	—	467	9	—	9	476		
22 . . . .	33.688	483	—	34.171	886	12	898	35.069	508	29	—	537	11	—	11	548		
23 . . . .	47.254	755	22	48.031	983	11	994	49.025	749	51	2	802	18	1	19	821		
24 . . . .	57.416	991	6	58.413	985	14	999	59.412	936	49	—	985	12	—	12	997		
25 . . . .	62.029	1.110	6	63.145	863	16	879	64.024	1.080	58	3	1.141	23	—	23	1.164		
26 . . . .	64.867	1.281	7	66.155	761	19	780	66.935	1.010	47	2	1.059	16	3	19	1.078		
27 . . . .	60.448	1.257	21	61.726	751	16	767	62.493	1.034	57	—	1.091	13	—	13	1.104		
28 . . . .	60.541	1.222	18	61.781	777	12	789	62.570	1.048	54	3	1.105	21	—	21	1.126		
29 . . . .	57.962	1.309	18	59.289	644	15	659	59.948	1.056	73	3	1.132	16	1	17	1.149		
30 . . . .	54.663	1.291	23	55.977	659	12	671	56.648	1.096	71	1	1.168	13	—	13	1.181		
31 . . . .	50.207	1.209	6	51.422	620	24	644	52.066	994	53	—	1.047	13	—	13	1.060		
32 . . . .	45.061	1.206	11	(a) 46.282	585	22	607	46.889	1.085	56	1	1.142	11	—	11	1.153		
33 . . . .	43.802	1.288	26	45.116	613	8	621	45.737	964	62	4	1.030	17	2	19	1.049		
34 . . . .	38.036	1.124	24	39.184	506	15	521	39.705	954	46	3	1.003	19	1	20	1.023		
35 . . . .	32.603	1.080	25	(a) 33.712	529	18	547	34.259	779	44	5	828	10	—	10	838		
36 . . . .	29.783	949	17	30.749	457	18	475	31.224	847	41	1	889	27	2	29	918		
37 . . . .	25.279	877	10	(a) 26.170	436	28	464	26.634	780	51	2	833	18	—	18	851		
38 . . . .	21.990	737	16	22.743	410	15	425	23.168	733	33	2	768	17	3	20	788		
39 . . . .	18.377	551	13	18.941	402	8	410	19.351	633	33	2	668	10	—	10	678		
40 . . . .	15.423	488	12	15.923	312	8	320	16.243	610	30	3	643	16	—	16	659		
41 . . . .	12.408	370	2	12.780	297	11	(c) 310	13.090	524	28	1	553	10	1	(d) 12	565		
42 . . . .	9.419	225	9	9.653	229	10	239	9.892	447	31	—	478	12	2	14	492		
43 . . . .	6.576	141	5	6.722	178	2	180	6.902	348	9	4	361	8	—	8	369		
44 . . . .	4.149	84	3	4.236	110	6	116	4.352	245	2	—	247	4	—	4	251		
45 . . . .	1.560	18	—	1.578	44	—	44	1.622	85	2	—	87	4	—	4	91		
46 . . . .	793	9	—	802	24	—	24	826	41	1	—	42	2	—	2	44		
47 . . . .	432	2	—	434	15	—	15	449	41	—	—	41	—	—	—	41		
48 . . . .	239	1	—	240	4	—	4	244	15	1	—	16	—	—	—	16		
49 . . . .	117	—	—	117	4	—	4	121	7	—	—	7	—	—	—	7		
50 . . . .	71	3	—	74	2	—	2	76	6	1	—	7	—	—	—	7		
Oltre 50 .	62	—	—	62	3	—	3	65	6	—	—	6	—	—	—	6		
n. i. . . .	803	5	—	808	4.010	105	4.115	4.923	17	1	—	18	215	5	220	238		
<b>Totale</b>	<b>918.487</b>	<b>20.836</b>	<b>303</b>	(b) <b>939.638</b>	<b>20.237</b>	<b>459</b>	(c) <b>20.698</b>	<b>960.336</b>	<b>19.754</b>	<b>1.052</b>	<b>42</b>	<b>20.848</b>	<b>599</b>	<b>21</b>	(d) <b>621</b>	<b>21.469</b>		

(a) Compresi 4 nati vivi da parto quadruplo. — (b) Compresi 12 nati vivi da parti quadrupli. — (c) Compresi 2 nati vivi da parto triplo. — (d) Compreso 1 nato morto da parto triplo.

Tav. 45 — Nati per vitalità, filiazione, sesso e mese di nascita

MESI	NATI VIVI				NATI MORTI				TOTALE NATI			
	Legittimi		Illegittimi		Legittimi		Illegittimi		Legittimi		Illegittimi	
	MF	F	MF	F	MF	F	MF	F	MF	F	MF	F
Gennaio . . .	81.095	39.309	1.867	914	1.938	870	58	21	83.033	40.179	1.925	935
Febbraio . . .	74.837	36.458	1.684	832	1.768	844	45	18	76.605	37.302	1.729	850
Marzo . . . .	82.649	40.115	1.944	922	1.904	838	75	26	84.553	40.953	2.019	948
Aprile . . . .	75.519	36.726	1.735	859	1.772	800	53	24	77.291	37.526	1.788	883
Maggio . . . .	78.390	38.283	1.807	873	1.790	829	57	25	80.180	39.112	1.864	898
Giugno . . . .	74.783	36.134	1.722	844	1.634	726	44	22	76.417	36.860	1.766	866
Luglio . . . .	81.811	39.896	1.726	795	1.613	768	57	22	83.424	40.664	1.783	817
Agosto . . . .	81.007	39.358	1.749	873	1.695	751	46	21	82.702	40.109	1.795	894
Settembre . . .	82.650	40.136	1.617	803	1.624	750	47	20	84.274	40.886	1.664	823
Ottobre . . . .	81.776	40.115	1.634	788	1.717	772	51	24	83.493	40.887	1.685	812
Novembre . . .	74.002	35.931	1.567	757	1.657	733	43	18	75.659	36.664	1.610	775
Dicembre . . .	71.119	35.062	1.646	799	1.736	768	45	17	72.855	35.830	1.691	816
ANNO . . . .	939.638	457.523	20.698	10.059	20.848	9.449	621	258	960.486	466.972	21.319	10.317

Tav. 46 — Nati legittimi per vitalità, genere del parto ed ordine di nascita

ORDINE DI NASCITA (*)	NATI VIVI				NATI MORTI				TOTALE NATI	PER 1000 NATI IN OGNI ORDINE DI NASCITA (a)
	DA PARTI			TOTALE	DA PARTI			TOTALE		
	Semplici	Doppi	Tripli		Semplici	Doppi	Tripli			
1°. . . . .	345.737	6.104	50	(b) 351.895	7.854	388	10	8.252	360.147	375,5
2°. . . . .	268.295	5.552	91	273.938	3.984	236	11	4.231	278.169	290,0
3°. . . . .	136.772	3.590	52	140.414	2.672	128	8	2.808	143.222	149,3
4°. . . . .	69.380	2.058	43	(c) 71.489	1.793	94	2	1.889	73.378	76,5
5°. . . . .	38.346	1.336	23	39.705	1.152	78	7	1.237	40.942	42,7
6°. . . . .	22.437	807	6	23.250	774	43	3	820	24.070	25,1
7°. . . . .	14.153	560	21	14.734	525	34	—	559	15.293	16,0
8°. . . . .	9.074	359	5	9.438	354	19	1	374	9.812	10,2
9°. . . . .	6.231	195	3	6.429	244	13	—	257	6.686	7,0
10°. . . . .	3.169	121	—	3.290	140	11	—	151	3.441	3,6
11°. . . . .	1.793	56	3	1.852	91	—	—	91	1.943	2,0
12°. . . . .	968	22	3	993	45	4	—	49	1.042	1,1
13°. . . . .	466	26	3	495	26	—	—	26	521	0,5
14°. . . . .	219	2	—	221	16	—	—	16	237	0,3
15°. . . . .	102	2	—	104	12	—	—	12	116	0,1
16°. . . . .	57	—	—	57	1	—	—	1	58	0,1
17°. . . . .	17	—	—	17	3	—	—	3	20	..
18°. . . . .	15	—	—	15	—	—	—	—	15	..
19°. . . . .	13	—	—	13	—	—	—	—	13	..
20°. . . . .	3	—	—	3	1	—	—	1	4	..
21°. . . . .	2	—	—	2	—	—	—	—	2	..
22°-25°. . . .	—	—	—	—	—	—	—	—	—	..
26°. . . . .	1	—	—	1	—	—	—	—	1	..
n. i. . . . .	1.237	46	—	1.283	67	4	—	71	1.354	—
TOTALE . . .	918.487	20.836	303	(d) 939.638	19.754	1.052	42	20.848	960.486	1.000,0

(\*) Nella presente tavola e nelle successive, l'ordine di nascita è determinato in base al criterio A. Cfr. la nota (a) a pag. 19. — (a) Escluso l'ordine di nascita non indicato. — (b) Compresi 4 nati vivi da parto quadruplo. — (c) Compresi 8 nati vivi da parti quadrupli. — (d) Compresi 12 nati vivi da parti quadrupli.

Tav. 47 — Nati legittimi per ordine di nascita, genere del parto ed età della madre

E T A	O R D I N E D I N A S C I T A											20° e oltre	n. i.	TOTALE	
	1°	2°	3°	4°	5°	6°	7°	8°	9°	10°	11°-19°				
<b>DA PARTI SEMPLICI E PLURIMI</b>															
13	15	—	—	—	—	—	—	—	—	—	—	—	—	—	15
14	31	—	—	—	—	—	—	—	—	—	—	—	—	—	31
15	264	—	—	—	—	—	—	—	—	—	—	—	—	—	264
16	1.051	—	—	—	—	—	—	—	—	—	—	—	—	—	1.052
17	2.882	237	—	—	—	—	—	—	—	—	—	—	—	—	3.119
18	5.312	783	—	—	—	—	—	—	—	—	—	—	—	—	6.100
19	8.473	1.771	213	—	—	—	—	—	—	—	—	—	—	—	10.472
20	13.151	3.221	582	82	—	—	—	—	—	—	—	—	—	—	17.059
21	19.165	5.581	1.197	225	6	—	—	—	—	—	—	—	—	—	26.204
22	24.262	7.827	2.014	446	108	—	—	—	—	—	—	—	—	—	34.708
23	32.397	11.993	3.296	844	200	44	—	—	—	—	—	—	—	—	48.833
24	36.662	16.095	4.602	1.421	416	97	37	—	—	—	—	—	—	—	59.398
25	35.460	19.018	5.827	2.028	601	204	63	—	—	—	—	—	—	—	64.286
26	34.461	21.513	7.222	2.536	941	321	110	34	—	—	—	—	—	—	67.214
27	27.843	21.950	8.032	2.956	1.224	456	165	45	63	—	—	—	—	—	62.817
28	23.919	23.074	9.269	3.836	1.615	651	253	98	85	—	—	—	—	—	62.886
29	19.816	22.335	10.419	4.341	1.958	848	380	120	109	11	—	—	—	—	60.421
30	15.697	21.193	10.784	4.973	2.328	1.111	506	220	230	23	19	—	—	—	57.145
31	12.548	18.895	10.780	5.058	2.639	1.301	669	279	168	42	21	—	—	—	52.469
32	9.943	16.547	10.076	5.139	2.740	1.473	754	389	213	62	35	—	—	—	47.424
33	8.213	14.939	10.516	5.620	3.012	1.758	1.057	537	262	101	74	—	—	—	46.146
34	6.646	12.100	9.125	5.132	3.058	1.816	1.093	618	322	136	90	—	—	—	40.187
35	4.980	9.542	7.907	4.796	2.956	1.815	1.093	689	422	150	143	—	—	—	34.540
36	3.909	7.751	6.925	4.547	3.037	1.878	1.269	916	693	353	306	1	—	—	31.638
37	3.134	6.054	6.048	4.104	2.727	1.789	1.200	869	525	272	242	—	—	—	27.003
38	2.510	4.742	4.982	3.704	2.516	1.766	1.241	858	524	302	324	—	—	—	23.511
39	1.909	3.589	4.010	3.103	2.162	1.573	1.167	790	570	350	357	—	—	—	19.609
40	1.432	2.721	3.127	2.635	1.911	1.411	1.111	854	578	364	379	1	—	—	16.566
41	1.074	1.840	2.358	2.075	1.689	1.231	927	771	589	315	445	1	—	—	13.333
42	781	1.241	1.657	1.617	1.206	965	791	596	482	326	453	—	—	—	10.131
43	495	741	1.071	1.045	869	717	658	477	354	271	365	1	—	—	7.083
44	296	402	620	589	546	487	405	351	251	187	336	—	—	—	4.483
45	107	141	211	219	219	167	159	133	97	72	135	1	—	—	1.665
46	39	60	105	116	94	85	70	77	71	39	86	1	—	—	844
47	25	29	54	59	53	40	50	43	42	19	61	—	—	—	475
48	2	26	29	36	31	19	26	24	14	17	32	—	—	—	256
49	—	—	17	15	16	11	10	13	8	15	19	—	—	—	124
50	—	—	12	11	14	7	8	3	7	8	10	—	—	—	81
Oltre 50	—	—	11	11	10	7	8	2	5	3	10	—	—	—	68
n. i.	243	218	122	59	40	22	13	6	2	3	3	—	—	—	95
<b>Totale</b>	<b>360.147</b>	<b>278.169</b>	<b>143.222</b>	<b>73.378</b>	<b>40.942</b>	<b>24.070</b>	<b>15.293</b>	<b>9.812</b>	<b>6.686</b>	<b>3.441</b>	<b>3.965</b>	<b>7</b>	<b>1.354</b>	<b>960.486</b>	
<b>DA PARTI PLURIMI</b>															
13	—	—	—	—	—	—	—	—	—	—	—	—	—	—	—
14	—	—	—	—	—	—	—	—	—	—	—	—	—	—	—
15	4	—	—	—	—	—	—	—	—	—	—	—	—	—	4
16	12	—	—	—	—	—	—	—	—	—	—	—	—	—	12
17	27	4	—	—	—	—	—	—	—	—	—	—	—	—	33
18	52	—	—	—	—	—	—	—	—	—	—	—	—	—	52
19	88	14	2	—	—	—	—	—	—	—	—	—	—	—	104
20	164	24	12	—	—	—	—	—	—	—	—	—	—	—	200
21	270	108	16	10	—	—	—	—	—	—	—	—	—	—	406
22	348	122	36	4	2	—	—	—	—	—	—	—	—	—	512
23	531	189	74	27	7	—	—	—	—	—	—	—	—	—	830
24	642	262	112	22	4	2	2	—	—	—	—	—	—	—	1.046
25	664	322	137	38	10	2	2	—	—	—	—	—	—	—	1.177
26	612	466	159	56	20	14	4	2	—	—	—	—	—	—	1.337
27	523	491	184	89	30	4	10	—	—	—	—	—	—	—	1.335
28	457	423	211	114	60	18	8	2	—	—	—	—	—	—	1.297
29	395	481	285	130	58	32	16	—	—	2	—	—	—	—	1.403
30	326	496	248	148	93	29	22	14	2	—	—	—	—	—	1.386
31	288	387	275	142	90	46	26	10	2	—	—	—	—	—	1.268
32	244	385	274	197	98	48	16	6	4	—	—	—	—	—	1.278
33	205	393	294	182	113	78	64	30	8	6	7	—	—	—	1.380
34	178	314	292	154	121	58	42	16	10	10	2	—	—	—	1.197
35	119	269	281	168	121	94	45	36	10	4	7	—	—	—	1.158
36	134	193	197	158	117	86	41	36	28	10	6	—	—	—	1.008
37	82	163	185	148	126	92	64	38	18	20	8	—	—	—	944
38	51	133	144	114	117	66	60	35	24	18	23	—	—	—	788
39	30	92	119	86	75	52	50	41	24	12	16	—	—	—	595
40	38	68	83	83	78	41	49	39	30	10	14	—	—	—	533
41	34	54	58	63	38	36	40	42	18	8	8	—	—	—	401
42	20	16	53	42	28	26	23	18	17	10	12	—	—	—	265
43	8	15	31	14	16	19	24	8	8	6	6	—	—	—	159
44	4	4	6	8	18	10	5	6	6	6	12	—	—	—	89
45	—	2	2	4	2	6	2	—	—	—	—	—	—	—	20
46	—	—	4	4	—	—	—	—	—	—	—	—	—	—	10
47	—	—	2	—	—	—	—	—	—	—	—	—	—	—	2
48	—	—	2	—	—	—	—	—	—	—	—	—	—	—	2
49	—	—	—	—	—	—	—	—	—	—	—	—	—	—	—
50	—	—	—	—	—	—	—	—	—	—	—	—	—	—	—
Oltre 50	—	—	—	—	—	2	—	—	—	—	2	—	—	—	4
n. i.	4	—	—	—	—	—	—	—	—	—	—	—	—	—	6
<b>Totale</b>	<b>6.556</b>	<b>5.890</b>	<b>3.778</b>	<b>2.205</b>	<b>1.444</b>	<b>859</b>	<b>615</b>	<b>384</b>	<b>211</b>	<b>132</b>	<b>121</b>	<b>—</b>	<b>50</b>	<b>22.245</b>	

Tav. 48 — Nati vivi legittimi per ordine di nascita, genere del parto ed età della madre

E T A	O R D I N E   D I   N A S C I T A													T O T A L E
	1°	2°	3°	4°	5°	6°	7°	8°	9°	10°	11°-19°	20° e oltre	n. i.	
D A P A R T I S E M P L I C I E P L U R I M I														
13	15	—	—	—	—	—	—	—	—	—	—	—	—	15
14	30	—	—	—	—	—	—	—	—	—	—	—	—	30
15	259	—	—	—	—	—	—	—	—	—	—	—	—	259
16	1.032	—	—	—	—	—	—	—	—	—	—	—	—	1.033
17	2.835	233	—	—	—	—	—	—	—	—	—	—	—	3.068
18	5.207	769	—	—	—	—	—	—	—	—	—	—	—	5.981
19	8.340	1.755	209	—	—	—	—	—	—	—	—	—	—	10.319
20	12.897	3.185	575	81	—	—	—	—	—	—	—	—	—	16.760
21	18.797	5.508	1.180	219	6	—	—	—	—	—	—	—	—	25.737
22	23.854	7.732	1.985	444	108	—	—	—	—	—	—	—	—	34.171
23	31.813	11.855	3.236	832	197	42	—	—	—	—	—	—	—	48.031
24	35.970	15.907	4.526	1.407	410	94	37	—	—	—	—	—	—	58.413
25	35.702	18.768	5.746	1.992	591	199	62	—	—	—	—	—	—	63.145
26	33.803	21.273	7.127	2.490	930	315	110	34	—	—	—	—	—	66.155
27	27.251	21.658	7.915	2.901	1.203	448	161	44	63	—	—	—	—	61.726
28	23.381	22.762	9.146	3.765	1.578	642	246	96	85	—	—	—	—	61.781
29	19.292	22.068	10.245	4.266	1.900	833	372	117	108	11	—	—	—	59.289
30	15.242	20.880	10.599	4.872	2.276	1.080	489	215	225	23	18	—	—	55.977
31	12.191	18.625	10.613	4.951	2.571	1.264	651	259	163	41	20	—	—	51.422
32	9.600	16.251	9.874	5.011	2.669	1.414	732	380	211	57	33	—	—	46.282
33	7.939	14.691	10.331	5.474	2.939	1.713	1.032	520	256	98	69	—	—	45.116
34	6.407	11.859	8.925	5.019	2.970	1.765	1.061	596	316	129	86	—	—	39.184
35	4.812	9.371	7.755	4.680	2.858	1.757	1.075	674	408	144	132	—	—	33.712
36	3.757	7.589	6.763	4.418	2.936	1.821	1.218	886	671	341	298	—	—	30.749
37	2.997	5.922	5.901	3.962	2.637	1.725	1.160	829	513	258	230	—	—	26.170
38	2.395	4.632	4.842	3.581	2.445	1.707	1.176	823	509	282	310	—	—	22.743
39	1.815	3.477	3.890	3.005	2.085	1.514	1.136	759	548	337	348	—	—	18.941
40	1.357	2.634	3.029	2.529	1.830	1.346	1.068	820	548	355	385	1	—	15.923
41	1.021	1.779	2.273	1.989	1.620	1.176	878	739	560	303	424	1	—	12.780
42	729	1.197	1.583	1.536	1.157	929	747	567	460	310	425	1	—	9.653
43	474	714	1.020	996	812	672	624	454	332	258	348	1	—	6.722
44	276	384	590	567	523	462	375	338	224	178	308	1	—	4.236
45	103	133	197	213	208	154	151	123	90	69	133	1	—	1.578
46	38	58	103	110	91	78	65	72	69	37	79	1	—	802
47	23	27	51	54	48	36	45	39	37	19	55	—	—	434
48	2	26	25	35	29	19	26	21	13	15	29	—	—	240
49	—	—	17	14	15	10	10	13	8	12	18	—	—	117
50	—	—	12	10	13	7	7	2	5	8	9	1	—	74
Oltre 50	—	—	11	9	10	7	8	2	5	7	—	—	—	62
n. i.	239	216	120	57	40	21	12	6	2	3	3	—	—	89
<b>Totale</b>	<b>351.895</b>	<b>273.938</b>	<b>140.414</b>	<b>71.489</b>	<b>39.705</b>	<b>23.250</b>	<b>14.734</b>	<b>9.438</b>	<b>6.429</b>	<b>3.290</b>	<b>3.767</b>	<b>6</b>	<b>1.283</b>	<b>939.638</b>
D A P A R T I P L U R I M I														
13	—	—	—	—	—	—	—	—	—	—	—	—	—	—
14	—	—	—	—	—	—	—	—	—	—	—	—	—	—
15	3	—	—	—	—	—	—	—	—	—	—	—	—	3
16	11	—	—	—	—	—	—	—	—	—	—	—	—	11
17	29	4	—	—	—	—	—	—	—	—	—	—	—	33
18	51	—	—	—	—	—	—	—	—	—	—	—	—	51
19	83	14	2	—	—	—	—	—	—	—	—	—	—	99
20	153	23	10	—	—	—	—	—	—	—	—	—	—	186
21	260	102	16	10	—	—	—	—	—	—	—	—	—	390
22	323	120	34	4	2	—	—	—	—	—	—	—	—	483
23	490	178	73	27	7	—	—	—	—	—	—	—	—	777
24	612	252	106	19	4	2	2	—	—	—	—	—	—	997
25	623	306	135	36	10	2	2	—	—	—	—	—	—	1.116
26	589	449	154	53	20	14	4	2	—	—	—	—	—	1.288
27	492	475	177	88	30	4	8	—	—	—	—	—	—	1.278
28	437	399	207	110	55	18	8	2	—	—	—	—	—	1.240
29	363	463	273	126	51	31	16	—	—	2	—	—	—	1.327
30	302	475	239	141	86	27	16	13	2	2	—	—	—	1.314
31	249	372	269	139	85	44	25	8	2	—	—	—	—	1.215
32	229	368	264	191	94	45	15	6	6	3	—	—	—	1.221
33	191	374	281	170	110	74	63	30	8	6	7	—	—	1.314
34	163	302	286	150	114	55	42	14	10	10	2	—	—	1.148
35	107	261	271	166	114	90	43	33	9	4	7	—	—	1.109
36	127	189	190	155	109	82	38	34	26	8	6	—	—	966
37	75	156	177	137	119	89	60	37	15	18	8	—	—	891
38	46	128	140	109	111	64	58	35	24	15	21	—	—	753
39	26	87	117	77	69	48	50	38	24	12	14	—	—	564
40	36	63	75	79	72	39	45	39	28	10	14	—	—	500
41	33	49	57	58	36	31	33	40	17	8	8	—	—	372
42	20	13	48	35	26	23	20	15	14	8	12	—	—	234
43	8	15	26	14	14	16	22	8	8	7	6	—	—	146
44	4	4	6	8	18	10	5	6	5	6	12	—	—	87
45	—	2	2	4	2	5	1	2	—	—	—	—	—	18
46	—	—	4	3	—	—	—	—	—	—	—	—	—	9
47	—	—	2	—	—	—	—	—	—	—	—	—	—	2
48	—	—	1	—	—	—	—	—	—	—	—	—	—	1
49	—	—	—	—	—	—	—	—	—	—	—	—	—	—
50	—	—	—	—	—	—	—	—	—	—	—	—	—	—
Oltre 50	—	—	—	—	—	1	—	—	—	2	—	—	—	3
n. i.	3	—	—	—	—	—	—	—	—	—	—	—	—	5
<b>Totale</b>	<b>6.158</b>	<b>5.643</b>	<b>3.642</b>	<b>2.109</b>	<b>1.359</b>	<b>813</b>	<b>581</b>	<b>364</b>	<b>198</b>	<b>121</b>	<b>117</b>	<b>—</b>	<b>46</b>	<b>21.151</b>

Tav. 49 — Nati morti legittimi per ordine di nascita, genere del parto ed età della madre

ETÀ	ORDINE DI NASCITA												n. i.	TOTALE	
	1°	2°	3°	4°	5°	6°	7°	8°	9°	10°	11°-19°	20° e oltre			
DA PARTI SEMPLICI E PLURIMI															
13	—	—	—	—	—	—	—	—	—	—	—	—	—	—	—
14	1	—	—	—	—	—	—	—	—	—	—	—	—	—	1
15	5	—	—	—	—	—	—	—	—	—	—	—	—	—	5
16	19	—	—	—	—	—	—	—	—	—	—	—	—	—	19
17	47	4	—	—	—	—	—	—	—	—	—	—	—	—	51
18	105	14	—	—	—	—	—	—	—	—	—	—	—	—	119
19	133	16	4	—	—	—	—	—	—	—	—	—	—	—	153
20	254	36	7	1	—	—	—	—	—	—	—	—	—	—	299
21	368	73	19	6	—	—	—	—	—	—	—	—	—	1	467
22	408	95	29	2	—	—	—	—	—	—	—	—	—	3	537
23	584	138	60	12	3	2	—	—	—	—	—	—	—	3	802
24	692	188	76	14	6	3	—	—	—	—	—	—	—	6	985
25	758	250	81	36	10	5	1	—	—	—	—	—	—	—	1.141
26	658	240	95	46	11	6	—	—	—	—	—	—	—	3	1.059
27	592	292	117	55	21	8	4	1	—	—	—	—	—	1	1.091
28	538	312	123	71	37	9	7	2	—	—	—	—	—	6	1.105
29	524	267	174	75	58	15	8	3	1	—	—	—	—	7	1.132
30	455	313	185	101	52	31	17	5	5	—	1	—	—	3	1.168
31	357	270	167	107	68	37	18	10	5	1	1	—	—	6	1.047
32	343	296	202	128	71	59	22	9	2	5	2	—	—	3	1.142
33	274	248	185	146	73	45	25	17	6	3	5	—	—	3	1.030
34	239	241	200	113	88	51	32	22	6	7	4	—	—	—	1.003
35	168	171	152	116	98	58	18	15	14	6	11	—	—	1	828
36	152	162	162	129	101	57	51	30	22	12	8	1	—	2	889
37	137	132	147	142	90	64	40	40	12	14	12	—	—	3	833
38	115	110	140	123	71	59	65	35	15	20	14	—	—	1	768
39	94	112	120	98	77	59	31	31	22	13	9	—	—	2	668
40	75	87	98	106	81	65	43	34	30	9	14	—	—	1	643
41	53	61	85	86	69	55	49	32	29	12	21	—	—	1	553
42	52	44	74	81	49	36	44	29	22	16	28	—	—	3	478
43	21	27	51	49	57	45	34	23	22	13	17	—	—	2	361
44	20	18	30	22	23	25	30	13	27	9	28	—	—	2	247
45	4	8	14	6	11	13	8	10	7	3	2	—	—	1	87
46	1	2	2	6	3	7	5	5	2	2	7	—	—	—	42
47	2	2	3	5	5	4	5	4	5	—	6	—	—	—	41
48	—	—	4	1	2	—	—	3	1	—	3	—	—	—	16
49	—	—	—	1	1	1	—	—	—	3	1	—	—	—	7
50	—	—	—	1	1	—	1	1	2	—	1	—	—	—	7
Oltre 50	4	—	—	2	—	—	—	—	—	1	3	—	—	—	6
n. i.	4	2	2	2	—	1	1	—	—	—	—	—	—	6	18
<b>Totale</b>	<b>8.252</b>	<b>4.231</b>	<b>2.808</b>	<b>1.889</b>	<b>1.237</b>	<b>820</b>	<b>559</b>	<b>374</b>	<b>257</b>	<b>151</b>	<b>198</b>	<b>1</b>	<b>71</b>	<b>20.848</b>	
DA PARTI PLURIMI															
13	—	—	—	—	—	—	—	—	—	—	—	—	—	—	—
14	—	—	—	—	—	—	—	—	—	—	—	—	—	—	1
15	1	—	—	—	—	—	—	—	—	—	—	—	—	—	1
16	1	—	—	—	—	—	—	—	—	—	—	—	—	—	1
17	—	—	—	—	—	—	—	—	—	—	—	—	—	—	—
18	1	—	—	—	—	—	—	—	—	—	—	—	—	—	1
19	5	—	—	—	—	—	—	—	—	—	—	—	—	—	5
20	11	1	—	—	—	—	—	—	—	—	—	—	—	—	14
21	10	6	2	—	—	—	—	—	—	—	—	—	—	—	16
22	25	2	2	—	—	—	—	—	—	—	—	—	—	—	29
23	41	11	1	—	—	—	—	—	—	—	—	—	—	—	53
24	30	10	6	3	—	—	—	—	—	—	—	—	—	—	49
25	41	16	2	2	—	—	—	—	—	—	—	—	—	—	61
26	23	17	5	3	—	—	—	—	—	—	—	—	—	1	49
27	31	16	7	1	—	—	—	2	—	—	—	—	—	—	57
28	20	24	4	4	5	—	—	—	—	—	—	—	—	—	57
29	32	18	12	4	7	1	—	—	—	—	—	—	—	2	76
30	24	21	9	7	7	2	1	1	—	—	—	—	—	—	72
31	19	15	6	3	5	2	1	2	—	—	—	—	—	—	53
32	15	17	10	6	4	3	3	—	—	—	1	—	—	—	57
33	14	19	13	12	3	4	4	1	—	—	—	—	—	—	66
34	15	12	6	4	7	3	3	—	2	—	—	—	—	—	66
35	12	8	10	2	7	4	4	2	3	1	—	—	—	—	49
36	7	4	7	3	8	4	4	2	2	—	—	—	—	—	49
37	7	7	8	11	7	3	4	4	2	3	—	—	—	—	42
38	5	5	4	5	6	2	2	2	—	3	2	—	—	—	53
39	4	5	2	9	6	4	4	—	3	—	3	—	—	—	35
40	2	5	8	4	6	2	4	—	—	2	—	—	—	—	35
41	1	5	1	5	2	5	7	—	2	1	—	—	—	—	33
42	—	3	5	7	2	3	3	—	3	—	2	—	—	—	29
43	—	—	5	—	2	3	2	—	—	3	—	—	—	—	31
44	—	—	—	—	—	—	—	—	—	—	1	—	—	—	13
45	—	—	—	—	—	1	—	—	—	1	—	—	—	1	2
46	—	—	—	—	—	—	—	—	—	—	—	—	—	—	2
47	—	—	—	1	—	—	—	—	—	—	—	—	—	—	1
48	—	—	1	—	—	—	—	—	—	—	—	—	—	—	1
49	—	—	—	—	—	—	—	—	—	—	—	—	—	—	—
50	—	—	—	—	1	—	—	—	—	—	—	—	—	—	1
Oltre 50	—	—	—	—	—	—	—	—	—	—	—	—	—	—	—
n. i.	1	—	—	—	—	—	—	—	—	—	—	—	—	—	1
<b>Totale</b>	<b>398</b>	<b>247</b>	<b>136</b>	<b>96</b>	<b>85</b>	<b>46</b>	<b>34</b>	<b>20</b>	<b>13</b>	<b>11</b>	<b>4</b>	<b>—</b>	<b>4</b>	<b>1.094</b>	

Tav. 50 — Nati legittimi per sesso, età della madre,

ORDINE DI NASCITA	M A S C H I										TOTALE
	E T A										
	Fino a 15	15-21	21-25	25-30	30-35	35-40	40-45	45-50	Oltre 50	n. i.	
1 <sup>o</sup> . . . . .	149	25.347	65.638	61.696	21.175	6.492	1.386	31	—	122	182.036
2 <sup>o</sup> . . . . .	—	5.927	27.593	55.131	36.051	12.593	2.245	59	—	89	139.688
3 <sup>o</sup> . . . . .	—	1.010	7.811	23.038	24.148	12.478	2.954	110	4	57	71.610
4 <sup>o</sup> . . . . .	—	150	2.414	9.383	12.741	8.999	2.747	124	5	28	36.591
5 <sup>o</sup> . . . . .	—	2	709	4.045	7.096	6.032	2.237	98	6	17	20.242
6 <sup>o</sup> . . . . .	—	—	181	1.690	4.069	4.157	1.768	83	3	12	11.963
7 <sup>o</sup> . . . . .	—	—	45	687	2.292	2.976	1.496	91	6	7	7.600
8 <sup>o</sup> . . . . .	—	—	—	267	1.230	2.138	1.169	70	1	3	4.878
9 <sup>o</sup> . . . . .	—	—	—	255	708	1.384	898	64	1	—	3.310
10 <sup>o</sup> . . . . .	—	—	—	15	244	760	574	57	—	3	1.653
11 <sup>o</sup> e oltre . . . . .	—	—	—	7	182	772	878	103	5	—	1.947
n. i. . . . .	—	29	124	203	154	95	37	—	—	49	691
<b>Totale . . . . .</b>	<b>149</b>	<b>32.465</b>	<b>104.515</b>	<b>156.417</b>	<b>110.090</b>	<b>58.876</b>	<b>18.389</b>	<b>890</b>	<b>31</b>	<b>387</b>	<b>482.209</b>

D A P A R

1 <sup>o</sup> . . . . .	1	329	1.110	1.156	542	181	28	—	—	3	3.350
2 <sup>o</sup> . . . . .	—	77	476	1.163	905	299	45	—	—	—	2.967
3 <sup>o</sup> . . . . .	—	15	185	547	737	367	73	6	—	—	1.930
4 <sup>o</sup> . . . . .	—	4	42	282	421	298	68	1	—	—	1.116
5 <sup>o</sup> . . . . .	—	—	8	122	289	268	53	1	—	—	741
6 <sup>o</sup> . . . . .	—	—	3	53	174	167	56	—	—	—	453
7 <sup>o</sup> . . . . .	—	—	2	25	93	136	41	—	—	—	297
8 <sup>o</sup> . . . . .	—	—	—	7	41	109	33	2	—	—	192
9 <sup>o</sup> . . . . .	—	—	—	—	15	56	26	—	—	—	97
10 <sup>o</sup> . . . . .	—	—	—	2	15	41	13	2	—	—	73
11 <sup>o</sup> e oltre . . . . .	—	—	—	—	10	33	24	—	—	—	67
n. i. . . . .	—	1	4	7	2	2	5	—	—	1	22
<b>Totale . . . . .</b>	<b>1</b>	<b>428</b>	<b>1.830</b>	<b>3.364</b>	<b>3.244</b>	<b>1.957</b>	<b>465</b>	<b>12</b>	<b>—</b>	<b>4</b>	<b>11.305</b>

D A P A I

D A P A R T I S E I

1 <sup>o</sup> . . . . .	150	25.676	66.748	62.852	21.717	6.673	1.414	31	—	125	185.386
2 <sup>o</sup> . . . . .	—	6.006	28.069	56.294	36.956	12.892	2.290	59	—	89	142.655
3 <sup>o</sup> . . . . .	—	1.025	7.996	23.585	24.885	12.845	3.027	116	4	57	73.540
4 <sup>o</sup> . . . . .	—	154	2.456	9.665	13.162	9.297	2.815	125	5	28	37.707
5 <sup>o</sup> . . . . .	—	2	717	4.167	7.385	6.300	2.290	99	6	17	20.983
6 <sup>o</sup> . . . . .	—	—	184	1.743	4.243	4.324	1.824	83	3	12	12.416
7 <sup>o</sup> . . . . .	—	—	47	712	2.385	3.112	1.537	91	6	7	7.897
8 <sup>o</sup> . . . . .	—	—	—	274	1.271	2.247	1.202	72	1	3	5.070
9 <sup>o</sup> . . . . .	—	—	—	255	723	1.440	924	64	1	—	3.407
10 <sup>o</sup> . . . . .	—	—	—	17	259	801	587	59	—	3	1.726
11 <sup>o</sup> e oltre . . . . .	—	—	—	7	192	805	902	103	5	—	2.014
n. i. . . . .	—	30	128	210	156	97	42	—	—	50	713
<b>Totale . . . . .</b>	<b>150</b>	<b>32.893</b>	<b>106.345</b>	<b>159.781</b>	<b>113.334</b>	<b>60.833</b>	<b>18.854</b>	<b>902</b>	<b>31</b>	<b>391</b>	<b>493.514</b>



## genere del parto e ordine di nascita

F E M M I N E										ORDINE DI NASCITA	
E T A									TOTALE		
Fino a 15	15-21	21-25	25-30	30-35	35-40	40-45	45-50	Oltre 50		n. i.	
157	24.072	61.958	57.727	20.121	6.067	1.301	35	—	117	171.555	1°
—	5.516	26.445	52.577	34.224	11.615	2.029	56	—	129	132.591	2°
—	954	7.569	21.601	22.840	11.886	2.813	99	7	65	67.834	3°
—	147	2.234	8.722	12.161	8.505	2.667	109	6	31	34.582	4°
—	4	593	3.760	6.766	5.808	2.190	108	4	23	19.256	5°
—	—	160	1.600	3.770	3.923	1.702	79	4	10	11.248	6°
—	—	51	667	2.181	2.748	1.350	73	2	6	7.078	7°
—	—	—	232	1.184	1.959	1.083	88	1	3	4.550	8°
—	—	—	230	643	1.382	826	78	4	2	3.165	9°
—	—	—	15	223	811	565	39	3	—	1.656	10°
—	—	—	12	165	791	821	107	5	3	1.904	11° e oltre
—	41	135	165	117	84	25	1	1	44	613	n. i.
157	30.734	99.145	147.308	104.395	55.579	17.372	872	37	433	456.032	Totale

## I S E M P L I C I

## I P L U R I M I

3	286	1.075	1.157	492	154	38	—	—	1	3.206	1°
—	71	419	1.194	843	350	46	—	—	—	2.923	2°
—	15	174	540	679	361	77	2	—	—	1.848	3°
—	6	49	255	422	291	63	3	—	—	1.089	4°
—	—	15	139	254	245	49	1	—	—	703	5°
—	—	1	44	150	170	41	—	—	—	406	6°
—	—	2	35	100	128	53	—	—	—	318	7°
—	—	—	11	57	81	43	—	—	—	192	8°
—	—	—	2	21	68	23	—	—	—	114	9°
—	—	—	2	9	29	19	—	—	—	59	10°
—	—	—	—	6	34	14	—	—	—	54	11° e oltre
—	1	—	15	4	4	3	—	—	1	28	n. i.
3	379	1.735	3.394	3.037	1.915	469	6	—	2	10.940	Totale

## P L I C I E P L U R I M I

160	24.358	63.033	58.884	20.613	6.221	1.339	35	—	118	174.761	1°
—	5.587	26.864	53.771	35.067	11.965	2.075	56	—	129	135.514	2°
—	969	7.743	22.141	23.519	12.247	2.890	101	7	65	69.682	3°
—	153	2.283	8.977	12.583	8.796	2.730	112	6	31	35.671	4°
—	4	608	3.899	7.020	6.053	2.239	109	4	23	19.959	5°
—	—	161	1.644	3.920	4.093	1.743	79	4	10	11.654	6°
—	—	53	702	2.281	2.876	1.403	73	2	6	7.396	7°
—	—	—	243	1.241	2.040	1.126	88	1	3	4.742	8°
—	—	—	232	664	1.450	849	78	4	2	3.279	9°
—	—	—	17	232	840	584	39	3	—	1.715	10°
—	—	—	12	171	825	835	107	5	3	1.958	11° e oltre
—	42	135	180	121	88	28	1	1	45	641	n. i.
160	31.113	100.880	150.702	107.432	57.494	17.841	878	37	435	466.972	Totale

Tav. 51 — Nati vivi legittimi per sesso, età della

ORDINE DI NASCITA	M A S C H I										TOTALE
	E T A										
	Fino a 15	15-21	21-25	25-30	30-35	35-40	40-45	45-50	Oltre 50	n. i.	
1 <sup>o</sup> . . . . .	145	24.853	64.371	60.200	20.493	6.188	1.300	31	—	121	177.702
2 <sup>o</sup> . . . . .	—	5.853	27.249	54.451	35.412	12.260	2.165	56	—	87	137.533
3 <sup>o</sup> . . . . .	—	995	7.695	22.689	23.701	12.120	2.811	105	4	55	70.175
4 <sup>o</sup> . . . . .	—	146	2.389	9.204	12.424	8.700	2.616	118	4	26	35.627
5 <sup>o</sup> . . . . .	—	2	698	3.969	6.905	5.821	2.128	93	6	17	19.640
6 <sup>o</sup> . . . . .	—	—	176	1.648	3.954	3.970	1.675	78	3	12	11.516
7 <sup>o</sup> . . . . .	—	—	45	671	2.233	2.847	1.417	84	6	6	7.309
8 <sup>o</sup> . . . . .	—	—	—	258	1.191	2.034	1.114	66	1	3	4.667
9 <sup>o</sup> . . . . .	—	—	—	254	687	1.331	834	60	1	—	3.167
10 <sup>o</sup> . . . . .	—	—	—	15	232	722	552	53	—	3	1.577
11 <sup>o</sup> e oltre . . . . .	—	—	—	7	171	737	822	92	3	—	1.834
n. i. . . . .	—	27	117	197	147	93	31	—	—	45	657
<b>Totale . . . . .</b>	<b>145</b>	<b>31.876</b>	<b>102.740</b>	<b>153.563</b>	<b>107.551</b>	<b>56.825</b>	<b>17.465</b>	<b>836</b>	<b>28</b>	<b>375</b>	<b>471.404</b>

D A P A R

D A P A R

1 <sup>o</sup> . . . . .	1	312	1.036	1.088	495	168	28	—	—	3	3.131
2 <sup>o</sup> . . . . .	—	76	453	1.107	866	285	41	—	—	—	2.830
3 <sup>o</sup> . . . . .	—	15	180	528	710	353	68	5	—	—	1.859
4 <sup>o</sup> . . . . .	—	4	37	274	409	278	61	1	—	—	1.064
5 <sup>o</sup> . . . . .	—	—	8	110	273	253	51	1	—	—	696
6 <sup>o</sup> . . . . .	—	—	3	52	162	161	53	—	—	—	431
7 <sup>o</sup> . . . . .	—	—	2	23	91	128	36	—	—	—	280
8 <sup>o</sup> . . . . .	—	—	—	7	37	104	33	2	—	—	183
9 <sup>o</sup> . . . . .	—	—	—	—	15	49	24	—	—	—	88
10 <sup>o</sup> . . . . .	—	—	—	2	14	38	11	2	—	—	67
11 <sup>o</sup> e oltre . . . . .	—	—	—	—	10	29	24	—	—	—	63
n. i. . . . .	—	1	4	5	2	2	4	—	—	1	19
<b>Totale . . . . .</b>	<b>1</b>	<b>408</b>	<b>1.723</b>	<b>3.198</b>	<b>3.084</b>	<b>1.848</b>	<b>434</b>	<b>11</b>	<b>—</b>	<b>4</b>	<b>10.711</b>

D A P A R T I S E M

1 <sup>o</sup> . . . . .	146	25.165	65.407	61.288	20.988	6.356	1.328	31	—	124	180.833
2 <sup>o</sup> . . . . .	—	5.929	27.702	55.560	36.278	12.545	2.206	56	—	87	140.363
3 <sup>o</sup> . . . . .	—	1.010	7.875	23.217	24.411	12.473	2.879	110	4	55	72.034
4 <sup>o</sup> . . . . .	—	150	2.426	9.478	12.833	8.978	2.677	119	4	26	36.691
5 <sup>o</sup> . . . . .	—	2	706	4.079	7.179	6.074	2.179	94	6	17	20.336
6 <sup>o</sup> . . . . .	—	—	179	1.700	4.116	4.131	1.728	78	3	12	11.947
7 <sup>o</sup> . . . . .	—	—	47	694	2.324	2.975	1.453	84	6	6	7.589
8 <sup>o</sup> . . . . .	—	—	—	265	1.228	2.138	1.147	68	1	3	4.850
9 <sup>o</sup> . . . . .	—	—	—	254	702	1.380	858	60	1	—	3.255
10 <sup>o</sup> . . . . .	—	—	—	17	246	760	563	55	—	3	1.644
11 <sup>o</sup> e oltre . . . . .	—	—	—	7	181	768	846	92	3	—	1.897
n. i. . . . .	—	28	121	202	149	95	35	—	—	46	676
<b>Totale . . . . .</b>	<b>146</b>	<b>32.284</b>	<b>104.463</b>	<b>156.761</b>	<b>110.635</b>	<b>58.673</b>	<b>17.899</b>	<b>847</b>	<b>28</b>	<b>379</b>	<b>482.115</b>

## madre, genere del parto e ordine di nascita

F E M M I N E										TOTALE	ORDINE DI NASCITA
E T A											
Fino a 15	15-21	21-25	25-30	30-35	35-40	40-45	45-50	Oltre 50	n. i.		

## I S E M P L I C I

156	23.668	60.920	56.586	19.497	5.823	1.238	32	—	115	168.035	1°
—	5.454	26.157	51.929	33.708	11.371	1.959	55	—	129	130.762	2°
—	941	7.450	21.293	22.426	11.606	2.713	96	7	65	66.597	3°
—	144	2.200	8.572	11.895	8.238	2.566	102	5	31	33.753	4°
—	4	585	3.676	6.584	5.632	2.096	102	4	23	18.706	5°
—	—	155	1.576	3.651	3.821	1.633	72	4	9	10.921	6°
—	—	50	650	2.130	2.660	1.277	69	2	6	6.844	7°
—	—	—	231	1.157	1.900	1.036	79	1	3	4.407	8°
—	—	—	225	632	1.341	788	72	4	2	3.064	9°
—	—	—	15	214	788	537	36	2	—	1.592	10°
—	—	—	11	153	770	781	100	4	3	1.822	11° e oltre
—	41	130	154	111	77	23	1	1	42	580	n. i.
156	30.252	97.647	144.918	102.158	54.027	16.647	816	34	428	447.083	Totale

## I P L U R I M I

2	275	1.012	1.095	464	142	37	—	—	—	3.027	1°
—	67	403	1.152	811	338	42	—	—	—	2.813	2°
—	13	168	522	661	346	71	2	—	—	1.783	3°
—	6	49	244	407	279	58	2	—	—	1.045	4°
—	—	15	132	244	227	45	—	—	—	663	5°
—	—	1	42	146	161	32	—	—	—	382	6°
—	—	2	34	97	123	45	—	—	—	301	7°
—	—	—	10	54	79	38	—	—	—	181	8°
—	—	—	2	20	68	20	—	—	—	110	9°
—	—	—	2	9	25	18	—	—	—	54	10°
—	—	—	—	6	34	14	—	—	—	54	11° e oltre
—	1	—	14	4	4	3	—	—	1	27	n. i.
2	362	1.650	3.249	2.923	1.826	423	4	—	1	10.440	Totale

## L I C I E P L U R I M I

158	23.943	61.932	57.681	19.961	5.965	1.275	32	—	115	171.062	1°
—	5.521	26.560	53.081	34.519	11.709	2.001	55	—	129	133.575	2°
—	954	7.618	21.815	23.087	11.952	2.784	98	7	65	68.380	3°
—	150	2.249	8.816	12.302	8.517	2.624	104	5	31	34.798	4°
—	4	600	3.808	6.828	5.859	2.141	102	4	23	19.369	5°
—	—	156	1.618	3.797	3.982	1.665	72	4	9	11.303	6°
—	—	52	684	2.227	2.783	1.322	69	2	6	7.145	7°
—	—	—	241	1.211	1.979	1.074	79	1	3	4.588	8°
—	—	—	227	652	1.409	808	72	4	2	3.174	9°
—	—	—	17	223	813	555	36	2	—	1.646	10°
—	—	—	11	159	804	795	100	4	3	1.876	11° e oltre
—	42	130	168	115	81	26	1	1	43	607	n. i.
158	30.614	99.297	148.167	105.081	55.853	17.070	820	34	429	457.523	Totale

Tav. 52 — Nati morti legittimi per sesso, età della

ORDINE DI NASCITA	M A S C H I										TOTALE
	E T A										
	Fino a 15	15-21	21-25	25-30	30-35	35-40	40-45	45-50	Oltre 50	n. i.	
1° . . . . .	4	494	1.267	1.496	682	304	86	—	—	1	4.334
2° . . . . .	—	74	344	680	639	333	80	3	—	2	2.155
3° . . . . .	—	15	116	349	447	358	143	5	—	2	1.435
4° . . . . .	—	4	25	179	317	299	131	6	1	2	964
5° . . . . .	—	—	11	76	190	211	109	5	—	—	602
6° . . . . .	—	—	5	42	115	187	93	5	—	—	447
7° . . . . .	—	—	—	16	59	129	79	7	—	1	291
8° . . . . .	—	—	—	9	39	104	55	4	—	—	211
9° . . . . .	—	—	—	1	21	53	64	4	—	—	143
10° . . . . .	—	—	—	—	12	38	22	4	—	—	76
11° e oltre . . . . .	—	—	—	—	11	33	56	11	2	—	113
n. i. . . . .	—	2	7	6	7	2	6	—	—	4	34
<b>Totale . . . . .</b>	<b>4</b>	<b>589</b>	<b>1.775</b>	<b>2.854</b>	<b>2.539</b>	<b>2.051</b>	<b>924</b>	<b>54</b>	<b>3</b>	<b>12</b>	<b>10.805</b>

D A P A I											
1° . . . . .	—	17	74	68	47	13	—	—	—	—	219
2° . . . . .	—	3	23	54	39	14	4	—	—	—	137
3° . . . . .	—	—	5	19	27	14	5	1	—	—	71
4° . . . . .	—	—	5	8	12	20	7	—	—	—	52
5° . . . . .	—	—	—	12	16	15	2	—	—	—	45
6° . . . . .	—	—	—	1	12	6	3	—	—	—	22
7° . . . . .	—	—	—	2	2	8	5	—	—	—	17
8° . . . . .	—	—	—	—	4	5	—	—	—	—	9
9° . . . . .	—	—	—	—	—	7	2	—	—	—	9
10° . . . . .	—	—	—	—	1	3	2	—	—	—	6
11° e oltre . . . . .	—	—	—	—	—	4	—	—	—	—	4
n. i. . . . .	—	—	—	2	—	—	1	—	—	—	3
<b>Totale . . . . .</b>	<b>—</b>	<b>20</b>	<b>107</b>	<b>166</b>	<b>160</b>	<b>109</b>	<b>31</b>	<b>1</b>	<b>—</b>	<b>—</b>	<b>594</b>

D A P A R T I S E I											
1° . . . . .	4	511	1.341	1.564	729	317	86	—	—	1	4.553
2° . . . . .	—	77	367	734	678	347	84	3	—	2	2.292
3° . . . . .	—	15	121	368	474	372	148	6	—	2	1.506
4° . . . . .	—	4	30	187	329	319	138	6	1	2	1.016
5° . . . . .	—	—	11	88	206	226	111	5	—	—	647
6° . . . . .	—	—	5	43	127	193	96	5	—	—	469
7° . . . . .	—	—	—	18	61	137	84	7	—	1	308
8° . . . . .	—	—	—	9	43	109	55	4	—	—	220
9° . . . . .	—	—	—	1	21	60	66	4	—	—	152
10° . . . . .	—	—	—	—	13	41	24	4	—	—	82
11° e oltre . . . . .	—	—	—	—	11	37	56	11	2	—	117
n. i. . . . .	—	2	7	8	7	2	7	—	—	4	37
<b>Totale . . . . .</b>	<b>4</b>	<b>609</b>	<b>1.882</b>	<b>3.020</b>	<b>2.699</b>	<b>2.160</b>	<b>955</b>	<b>55</b>	<b>3</b>	<b>12</b>	<b>11.399</b>

## madre, genere del parto e ordine di nascita

F E M M I N E										TOTALE	ORDINE DI NASCITA
E T A											
Fino a 15	15-21	21-25	25-30	30-35	35-40	40-45	45-50	Oltre 50	n. i.		
1	404	1.038	1.141	624	244	63	3	—	2	3.520	1°
—	62	288	648	516	244	70	1	—	—	1.829	2°
—	13	119	308	414	280	100	3	—	—	1.237	3°
—	3	34	150	266	267	101	7	1	—	829	4°
—	—	8	84	182	176	94	6	—	—	550	5°
—	—	5	24	119	102	69	7	—	1	327	6°
—	—	1	17	51	88	73	4	—	—	234	7°
—	—	—	1	27	59	47	9	—	—	143	8°
—	—	—	5	11	41	38	6	—	—	101	9°
—	—	—	—	9	23	28	3	1	—	64	10°
—	—	—	1	12	21	40	7	1	—	82	11° e oltre
—	—	5	11	6	7	2	—	—	2	33	n. i.
1	482	1.498	2.390	2.237	1.552	725	56	3	5	8.949	Totale

## TI SEMPLICI

## TI PLURIMI

1	11	63	62	28	12	1	—	—	1	179	1°
—	4	16	42	32	12	4	—	—	—	110	2°
—	2	6	18	18	15	6	—	—	—	65	3°
—	—	—	11	15	12	5	1	—	—	44	4°
—	—	—	7	10	18	4	1	—	—	40	5°
—	—	—	2	4	9	9	—	—	—	24	6°
—	—	—	1	3	5	8	—	—	—	17	7°
—	—	—	1	3	2	5	—	—	—	11	8°
—	—	—	—	1	—	3	—	—	—	4	9°
—	—	—	—	—	4	1	—	—	—	5	10°
—	—	—	—	—	—	—	—	—	—	—	11° e oltre
—	—	—	1	—	—	—	—	—	—	1	n. i.
1	17	85	145	114	89	46	2	—	1	500	Totale

## PLICI E PLURIMI

2	415	1.101	1.203	652	256	64	3	—	3	3.699	1°
—	66	304	690	548	256	74	1	—	—	1.939	2°
—	15	125	326	432	295	106	3	—	—	1.302	3°
—	3	34	161	281	279	106	8	1	—	873	4°
—	—	8	91	192	194	98	7	—	—	590	5°
—	—	5	26	123	111	78	7	—	1	351	6°
—	—	1	18	54	93	81	4	—	—	251	7°
—	—	—	2	30	61	52	9	—	—	154	8°
—	—	—	5	12	41	41	6	—	—	105	9°
—	—	—	—	9	27	29	3	1	—	69	10°
—	—	—	1	12	21	40	7	1	—	82	11° e oltre
—	—	5	12	6	7	2	—	—	2	34	n. i.
2	499	1.583	2.535	2.351	1.641	771	58	3	6	9.449	Totale

**Tav. 53 — Nati vivi legittimi per ordine di nascita, età della madre ed età del nonno materno alla nascita della madre**

ETA DEL NONNO MATERNO (a)	ORDINE DI NASCITA									TOTALE	
	1°	2°	3°	4°	5°	6°	7°	8° e oltre	n. i.		
<b>MADRI IN ETA</b>											
Fino a 21											
Fino a 21 . . . . .	745	254	50	9	—	—	—	—	—	—	1.058
21-25 . . . . .	3.524	845	129	52	1	—	—	—	—	3	4.517
25-30 . . . . .	8.262	1.828	312	52	1	—	—	—	—	7	10.462
30-35 . . . . .	13.403	3.103	553	87	1	—	—	—	—	23	17.170
35-40 . . . . .	9.893	2.185	357	48	—	—	—	—	—	12	12.495
40-45 . . . . .	6.211	1.468	244	46	—	—	—	—	—	5	7.974
45-50 . . . . .	2.248	523	79	11	2	—	—	—	—	5	2.868
50-55 . . . . .	735	205	39	3	—	—	—	—	—	—	982
55-60 . . . . .	371	97	18	2	1	—	—	—	—	2	491
60-65 . . . . .	190	27	10	—	—	—	—	—	—	—	227
Oltre 65 . . . . .	109	53	6	—	—	—	—	—	—	—	168
n. i. . . . .	3.721	862	167	26	1	—	—	—	—	13	4.790
<b>Totale . . . . .</b>	<b>49.412</b>	<b>11.450</b>	<b>1.964</b>	<b>300</b>	<b>6</b>	<b>—</b>	<b>—</b>	<b>—</b>	<b>—</b>	<b>70</b>	<b>63.202</b>
21-25											
Fino a 21 . . . . .	1.154	616	202	97	26	5	1	—	—	—	2.101
21-25 . . . . .	5.066	2.611	907	300	81	24	6	—	—	11	9.006
25-30 . . . . .	29.008	12.573	3.579	1.018	293	76	20	—	—	42	46.609
30-35 . . . . .	36.751	14.924	4.076	1.186	319	78	31	—	—	68	57.433
35-40 . . . . .	24.962	10.410	3.025	982	274	72	23	—	—	41	39.789
40-45 . . . . .	12.828	5.539	1.563	465	134	36	5	—	—	21	20.591
45-50 . . . . .	4.597	2.032	566	196	49	9	4	—	—	14	7.467
50-55 . . . . .	1.820	938	296	87	33	7	2	—	—	4	3.187
55-60 . . . . .	758	376	116	35	8	2	1	—	—	4	1.300
60-65 . . . . .	279	113	70	16	—	—	—	—	—	—	478
Oltre 65 . . . . .	299	141	33	11	4	—	—	—	—	2	490
n. i. . . . .	9.517	3.989	1.060	282	85	26	6	—	—	44	15.309
<b>Totale . . . . .</b>	<b>127.339</b>	<b>54.262</b>	<b>15.493</b>	<b>4.675</b>	<b>1.306</b>	<b>335</b>	<b>99</b>	<b>—</b>	<b>—</b>	<b>251</b>	<b>203.760</b>
25-30											
Fino a 21 . . . . .	656	699	393	195	94	47	27	17	—	2	2.130
21-25 . . . . .	5.822	6.223	2.919	1.404	647	308	142	94	—	26	17.585
25-30 . . . . .	28.091	26.932	10.938	4.425	1.825	792	304	232	—	82	73.621
30-35 . . . . .	33.407	29.685	12.112	4.764	2.159	816	359	283	—	65	83.650
35-40 . . . . .	23.643	20.706	8.404	3.387	1.444	593	267	213	—	43	58.700
40-45 . . . . .	9.972	8.926	3.718	1.466	670	262	101	71	—	33	25.219
45-50 . . . . .	4.885	4.440	2.084	889	363	159	64	42	—	23	12.949
50-55 . . . . .	1.608	1.509	713	321	146	67	27	18	—	8	4.417
55-60 . . . . .	666	592	310	140	46	38	13	5	—	8	1.818
60-65 . . . . .	226	200	126	42	25	17	12	1	—	1	650
Oltre 65 . . . . .	387	269	108	43	16	7	2	1	—	—	833
n. i. . . . .	9.606	8.460	3.207	1.218	452	212	60	62	—	79	23.356
<b>Totale . . . . .</b>	<b>118.969</b>	<b>108.641</b>	<b>45.032</b>	<b>18.294</b>	<b>7.887</b>	<b>3.318</b>	<b>1.378</b>	<b>1.039</b>	<b>—</b>	<b>370</b>	<b>304.928</b>
30-35											
Fino a 21 . . . . .	384	704	511	375	217	144	99	103	—	—	2.537
21-25 . . . . .	2.350	4.446	3.256	1.873	1.188	688	418	466	—	24	14.709
25-30 . . . . .	9.171	17.089	11.614	6.300	3.434	1.971	1.148	1.182	—	52	51.961
30-35 . . . . .	11.786	20.061	13.254	6.830	3.684	2.095	1.166	1.140	—	63	60.079
35-40 . . . . .	6.621	11.051	7.291	3.741	2.095	1.169	664	641	—	41	33.314
40-45 . . . . .	4.207	7.021	4.706	2.527	1.426	784	419	461	—	26	21.577
45-50 . . . . .	1.786	3.013	2.150	1.161	667	352	205	205	—	11	9.550
50-55 . . . . .	635	1.075	818	458	286	157	93	87	—	3	3.612
55-60 . . . . .	239	366	335	194	106	80	36	45	—	3	1.404
60-65 . . . . .	129	171	109	68	52	26	20	6	—	—	581
Oltre 65 . . . . .	143	189	121	53	30	14	9	3	—	—	562
n. i. . . . .	3.498	5.611	3.333	1.555	822	433	274	263	—	41	15.830
<b>Totale . . . . .</b>	<b>40.949</b>	<b>70.797</b>	<b>47.498</b>	<b>25.135</b>	<b>14.007</b>	<b>7.913</b>	<b>4.551</b>	<b>4.602</b>	<b>—</b>	<b>264</b>	<b>215.716</b>
35-40											
Fino a 21 . . . . .	156	318	327	254	186	166	122	230	—	5	1.764
21-25 . . . . .	782	1.637	1.800	1.407	1.005	749	582	1.092	—	13	9.067
25-30 . . . . .	2.996	6.303	6.452	4.578	3.075	2.164	1.499	2.613	—	35	29.715
30-35 . . . . .	2.779	5.544	5.398	3.850	2.584	1.733	1.225	2.112	—	28	25.253
35-40 . . . . .	2.340	4.434	4.449	3.158	2.206	1.474	997	1.650	—	24	20.732
40-45 . . . . .	1.194	2.386	2.325	1.841	1.175	778	566	1.005	—	21	11.291
45-50 . . . . .	606	1.048	1.217	823	663	404	281	512	—	6	5.560
50-55 . . . . .	190	331	358	304	232	141	107	182	—	2	1.851
55-60 . . . . .	82	130	138	100	83	55	53	80	—	6	723
60-65 . . . . .	48	58	62	48	35	19	10	9	—	—	289
Oltre 65 . . . . .	47	35	64	36	24	16	19	1	—	—	242
n. i. . . . .	1.101	2.030	1.835	1.096	665	414	297	565	—	36	8.039
<b>Totale . . . . .</b>	<b>12.321</b>	<b>24.254</b>	<b>24.425</b>	<b>17.495</b>	<b>11.933</b>	<b>8.113</b>	<b>5.758</b>	<b>10.051</b>	<b>—</b>	<b>176</b>	<b>114.526</b>

(a) La domanda riguardante l'età del nonno materno è stata introdotta nella scheda di nascita a partire dal 1960. Trattandosi di una notizia di non facile acquisizione, in non pochi casi tale domanda è rimasta senza risposta. Ciò spiega il numero di casi di « età non indicata ».

Segue Tav. 53 — Nati vivi legittimi per ordine di nascita, età della madre ed età del nonno materno alla nascita della madre

ETA DEL NONNO MATERNO	ORDINE DI NASCITA									TOTALE
	1°	2°	3°	4°	5°	6°	7°	8° e oltre	n. i.	
MADRI IN ETA										
40-45										
Fino a 21 . . .	71	77	114	103	114	86	77	225	3	870
21-25 . . . . .	240	405	565	503	472	333	287	797	6	3.608
25-30 . . . . .	461	804	1.096	1.054	840	685	556	1.289	12	6.797
30-35 . . . . .	662	1.071	1.435	1.336	1.063	837	670	1.626	9	8.709
35-40 . . . . .	474	717	959	748	571	492	1.109	8	6.037	
40-45 . . . . .	293	472	618	596	514	380	319	730	5	3.927
45-50 . . . . .	111	197	279	272	209	185	143	289	7	1.692
50-55 . . . . .	36	62	89	91	64	74	66	121	—	603
55-60 . . . . .	17	29	37	36	25	23	17	58	1	243
60-65 . . . . .	1	9	9	7	13	19	12	17	—	87
Oltre 65 . . . . .	9	12	12	9	6	5	2	3	—	58
n. i. . . . .	228	352	450	335	252	195	134	382	10	2.338
<b>Totale . . . . .</b>	<b>2.603</b>	<b>4.207</b>	<b>5.663</b>	<b>5.301</b>	<b>4.320</b>	<b>3.393</b>	<b>2.775</b>	<b>6.646</b>	<b>61</b>	<b>34.969</b>
45-50										
Fino a 21 . . .	1	3	8	7	9	7	10	37	1	83
21-25 . . . . .	2	6	12	10	17	12	7	46	—	112
25-30 . . . . .	11	20	50	46	37	42	24	120	—	350
30-35 . . . . .	12	22	43	56	38	35	39	117	—	362
35-40 . . . . .	15	22	36	45	36	22	31	98	—	305
40-45 . . . . .	8	13	18	22	22	12	22	56	—	173
45-50 . . . . .	5	9	12	16	8	7	7	39	—	103
50-55 . . . . .	—	3	3	6	7	4	1	6	—	31
55-60 . . . . .	1	—	2	1	2	1	1	4	—	11
60-65 . . . . .	—	2	3	—	—	—	—	—	—	5
Oltre 65 . . . . .	—	—	4	—	—	—	—	—	—	4
n. i. . . . .	8	11	17	14	20	8	11	39	—	128
<b>Totale . . . . .</b>	<b>63</b>	<b>111</b>	<b>208</b>	<b>223</b>	<b>196</b>	<b>150</b>	<b>153</b>	<b>562</b>	<b>1</b>	<b>1.667</b>
oltre 50										
Fino a 21 . . .	—	—	1	—	—	—	1	—	—	2
21-25 . . . . .	—	—	1	—	—	—	1	—	—	4
25-30 . . . . .	—	—	4	—	—	—	2	—	—	12
30-35 . . . . .	—	—	2	4	—	—	1	—	—	13
35-40 . . . . .	—	—	1	—	—	—	3	—	—	10
40-45 . . . . .	—	—	1	—	—	—	3	—	—	5
45-50 . . . . .	—	—	1	—	—	—	1	—	—	4
50-55 . . . . .	—	—	—	1	—	—	—	—	—	4
55-60 . . . . .	—	—	—	1	—	—	—	—	—	3
60-65 . . . . .	—	—	—	—	—	—	—	—	—	1
Oltre 65 . . . . .	—	—	—	—	—	—	—	—	—	1
n. i. . . . .	—	—	—	3	1	1	—	2	—	7
<b>Totale . . . . .</b>	<b>—</b>	<b>—</b>	<b>11</b>	<b>9</b>	<b>10</b>	<b>7</b>	<b>8</b>	<b>16</b>	<b>1</b>	<b>62</b>
NON INDICATA										
Fino a 21 . . .	4	1	1	2	—	—	—	1	—	9
21-25 . . . . .	18	16	11	4	1	—	4	1	—	56
25-30 . . . . .	52	52	26	20	13	—	4	3	—	181
30-35 . . . . .	47	38	35	9	11	—	7	6	—	161
35-40 . . . . .	36	41	14	7	8	—	—	2	—	118
40-45 . . . . .	20	24	12	5	2	—	2	2	—	73
45-50 . . . . .	14	9	4	—	—	—	1	—	—	30
50-55 . . . . .	11	3	3	3	1	—	1	—	—	23
55-60 . . . . .	1	3	—	1	—	—	1	—	—	7
60-65 . . . . .	—	—	—	—	—	—	—	—	—	3
Oltre 65 . . . . .	—	—	—	—	—	—	—	—	—	—
n. i. . . . .	36	29	14	6	4	3	1	1	53	147
<b>Totale . . . . .</b>	<b>239</b>	<b>216</b>	<b>120</b>	<b>57</b>	<b>40</b>	<b>21</b>	<b>12</b>	<b>14</b>	<b>89</b>	<b>808</b>
TOTALE										
Fino a 21 . . .	3.171	2.672	1.607	1.042	646	455	337	613	11	10.554
21-25 . . . . .	17.804	16.189	9.600	5.517	3.411	2.119	1.443	2.498	83	58.664
25-30 . . . . .	78.052	65.601	34.071	17.493	9.522	5.734	3.557	5.441	237	219.708
30-35 . . . . .	98.847	74.448	36.908	18.122	9.861	5.602	3.494	5.286	262	252.830
35-40 . . . . .	67.984	49.566	24.536	12.327	6.813	3.904	2.477	3.714	179	171.500
40-45 . . . . .	34.733	25.849	13.205	6.968	3.944	2.255	1.434	2.325	117	90.830
45-50 . . . . .	14.252	11.271	6.392	3.369	1.961	1.117	704	1.089	68	40.223
50-55 . . . . .	5.036	4.126	2.319	1.274	769	450	297	416	22	14.709
55-60 . . . . .	2.134	1.593	956	509	271	199	122	193	21	5.998
60-65 . . . . .	873	580	389	181	125	81	54	33	5	2.321
Oltre 65 . . . . .	994	699	348	152	80	42	32	8	2	2.357
n. i. . . . .	28.015	21.344	10.083	4.535	2.302	1.292	783	1.314	276	69.944
<b>Totale . . . . .</b>	<b>351.895</b>	<b>273.938</b>	<b>140.414</b>	<b>71.489</b>	<b>39.705</b>	<b>23.250</b>	<b>14.734</b>	<b>22.930</b>	<b>1.283</b>	<b>939.638</b>

**Tav. 54 — Nati morti legittimi per ordine di nascita, età della madre ed età del nonno materno alla nascita della madre**

ETÀ DEL NONNO MATERNO (a)	ORDINE DI NASCITA									TOTALE	
	1°	2°	3°	4°	5°	6°	7°	8° e oltre	n. i.		
<b>MADRI IN ETÀ</b>											
Fino a 21											
Fino a 21 . . . . .	19	3	1	—	—	—	—	—	—	—	23
21-25 . . . . .	64	10	2	—	—	—	—	—	—	1	77
25-30 . . . . .	172	25	2	3	—	—	—	—	—	—	202
30-35 . . . . .	250	37	7	—	—	—	—	—	—	—	294
35-40 . . . . .	178	31	2	—	—	—	—	—	—	—	211
40-45 . . . . .	106	16	10	1	—	—	—	—	—	—	133
45-50 . . . . .	32	2	1	—	—	—	—	—	—	—	35
50-55 . . . . .	14	6	1	—	—	—	—	—	—	—	21
55-60 . . . . .	5	—	1	—	—	—	—	—	—	—	6
60-65 . . . . .	8	2	—	—	—	—	—	—	—	—	10
Oltre 65 . . . . .	3	1	—	—	—	—	—	—	—	—	4
n. i. . . . .	81	10	3	3	—	—	—	—	—	1	98
<b>Totale . . . . .</b>	<b>932</b>	<b>143</b>	<b>30</b>	<b>7</b>	<b>—</b>	<b>—</b>	<b>—</b>	<b>—</b>	<b>—</b>	<b>2</b>	<b>1.114</b>
21-25											
Fino a 21 . . . . .	32	6	3	—	1	—	—	—	—	—	42
21-25 . . . . .	102	32	16	5	2	—	—	—	—	—	159
25-30 . . . . .	557	158	58	13	7	4	—	—	—	3	800
30-35 . . . . .	694	177	68	14	2	2	—	—	—	4	961
35-40 . . . . .	446	142	44	16	4	1	—	—	—	1	654
40-45 . . . . .	263	62	19	9	2	—	—	—	—	1	357
45-50 . . . . .	76	24	14	3	—	—	1	—	—	1	118
50-55 . . . . .	39	11	5	2	—	—	—	—	—	1	58
55-60 . . . . .	10	4	4	—	1	—	—	—	—	—	19
60-65 . . . . .	2	3	1	—	—	—	1	—	—	—	7
Oltre 65 . . . . .	7	3	1	—	—	—	—	—	—	—	11
n. i. . . . .	214	49	13	2	—	—	—	—	—	1	279
<b>Totale . . . . .</b>	<b>2.442</b>	<b>671</b>	<b>246</b>	<b>64</b>	<b>19</b>	<b>10</b>	<b>1</b>	<b>—</b>	<b>—</b>	<b>12</b>	<b>3.465</b>
25-30											
Fino a 21 . . . . .	16	9	7	3	3	1	—	1	—	—	40
21-25 . . . . .	168	90	43	22	17	4	—	2	—	1	348
25-30 . . . . .	583	339	168	68	44	19	10	1	—	4	1.236
30-35 . . . . .	744	391	204	113	48	16	11	5	—	6	1.538
35-40 . . . . .	575	254	129	67	32	15	8	2	—	1	1.083
40-45 . . . . .	237	105	43	25	9	5	1	1	—	—	426
45-50 . . . . .	99	66	39	11	12	1	—	2	—	3	233
50-55 . . . . .	27	22	11	6	3	1	—	1	—	—	71
55-60 . . . . .	30	12	4	7	—	—	—	—	—	2	55
60-65 . . . . .	3	5	—	—	2	—	—	1	—	—	11
Oltre 65 . . . . .	11	4	2	1	1	—	—	—	—	—	19
n. i. . . . .	274	127	44	25	8	7	5	2	—	3	495
<b>Totale . . . . .</b>	<b>2.767</b>	<b>1.424</b>	<b>694</b>	<b>348</b>	<b>179</b>	<b>69</b>	<b>36</b>	<b>18</b>	<b>—</b>	<b>20</b>	<b>5.555</b>
30-35											
Fino a 21 . . . . .	18	11	11	7	8	4	8	5	—	—	72
21-25 . . . . .	76	65	67	44	27	18	6	16	—	3	324
25-30 . . . . .	296	272	227	140	94	58	22	29	—	3	1.141
30-35 . . . . .	428	368	254	179	118	66	26	39	—	4	1.482
35-40 . . . . .	206	169	120	99	62	33	12	22	—	2	725
40-45 . . . . .	120	104	74	51	31	27	17	20	—	—	444
45-50 . . . . .	52	53	34	32	23	16	10	6	—	—	226
50-55 . . . . .	19	33	24	6	8	4	2	2	—	—	98
55-60 . . . . .	11	13	4	7	—	—	3	1	—	—	39
60-65 . . . . .	10	4	4	1	—	—	—	2	—	—	23
Oltre 65 . . . . .	5	5	6	1	—	2	—	—	—	—	19
n. i. . . . .	140	129	81	43	25	20	9	9	—	1	457
<b>Totale . . . . .</b>	<b>1.381</b>	<b>1.226</b>	<b>906</b>	<b>610</b>	<b>398</b>	<b>250</b>	<b>115</b>	<b>151</b>	<b>—</b>	<b>13</b>	<b>5.050</b>
35-40											
Fino a 21 . . . . .	8	6	8	12	6	5	13	8	—	—	66
21-25 . . . . .	27	52	63	48	42	14	22	34	—	—	302
25-30 . . . . .	154	174	169	162	118	88	84	115	—	2	1.066
30-35 . . . . .	125	123	165	114	88	68	32	100	—	3	818
35-40 . . . . .	101	104	111	100	83	50	30	70	—	—	649
40-45 . . . . .	70	54	54	60	38	39	14	30	—	—	359
45-50 . . . . .	22	21	25	29	13	16	19	9	—	1	155
50-55 . . . . .	5	10	13	13	11	3	1	6	—	—	62
55-60 . . . . .	4	4	7	4	3	—	—	2	—	—	26
60-65 . . . . .	2	3	1	3	1	4	2	—	—	—	16
Oltre 65 . . . . .	—	—	—	1	—	—	1	1	—	—	6
n. i. . . . .	55	52	51	52	17	14	10	22	—	3	276
<b>Totale . . . . .</b>	<b>573</b>	<b>603</b>	<b>667</b>	<b>598</b>	<b>420</b>	<b>304</b>	<b>230</b>	<b>397</b>	<b>—</b>	<b>9</b>	<b>3.801</b>

(a) Cfr. la corrispondente nota a pag. 86.



Segue Tav. 54 — Nati morti legittimi per ordine di nascita, età della madre ed età del nonno materno alla nascita della madre

ETA DEL NONNO MATERNO	ORDINE DI NASCITA									TOTALE
	1°	2°	3°	4°	5°	6°	7°	8° e oltre	n. i.	
<b>MADRI IN ETA</b>										
40-45										
Fino a 21 . . . . .	—	2	10	4	3	4	8	7	1	39
21-25 . . . . .	16	18	17	27	25	23	24	40	—	190
25-30 . . . . .	34	25	58	51	37	33	32	65	2	337
30-35 . . . . .	29	31	62	52	54	35	39	92	1	395
35-40 . . . . .	28	26	49	45	35	26	26	65	—	300
40-45 . . . . .	19	25	27	25	22	36	9	43	2	208
45-50 . . . . .	6	8	3	13	11	7	11	15	—	74
50-55 . . . . .	2	3	4	5	4	2	4	10	1	35
55-60 . . . . .	—	1	1	2	—	1	1	2	—	8
60-65 . . . . .	—	—	—	—	1	—	1	—	—	2
Oltre 65 . . . . .	—	—	—	—	1	1	—	—	—	2
n. i. . . . .	16	19	23	20	16	6	10	24	2	136
<b>Totale . . . . .</b>	<b>150</b>	<b>158</b>	<b>254</b>	<b>244</b>	<b>209</b>	<b>174</b>	<b>165</b>	<b>363</b>	<b>9</b>	<b>1.726</b>
45-50										
Fino a 21 . . . . .	—	—	—	1	1	1	—	4	—	7
21-25 . . . . .	—	—	—	1	—	—	—	6	—	8
25-30 . . . . .	—	—	1	7	3	2	6	11	—	30
30-35 . . . . .	2	2	2	1	4	1	1	9	—	22
35-40 . . . . .	—	1	—	1	2	2	2	10	—	18
40-45 . . . . .	—	1	2	2	2	1	1	2	—	11
45-50 . . . . .	—	—	—	—	—	1	—	4	—	5
50-55 . . . . .	—	—	2	1	—	1	—	—	—	4
55-60 . . . . .	—	—	1	—	—	—	—	—	—	1
60-65 . . . . .	—	—	—	—	—	—	—	—	—	—
Oltre 65 . . . . .	—	—	—	—	—	—	—	—	—	—
n. i. . . . .	1	—	1	—	—	2	1	2	—	7
<b>Totale . . . . .</b>	<b>3</b>	<b>4</b>	<b>9</b>	<b>14</b>	<b>12</b>	<b>12</b>	<b>11</b>	<b>48</b>	<b>—</b>	<b>113</b>
oltre 50										
Fino a 21 . . . . .	—	—	—	1	—	—	—	1	—	2
21-25 . . . . .	—	—	—	1	—	—	—	2	—	3
25-30 . . . . .	—	—	—	—	—	—	—	—	—	—
30-35 . . . . .	—	—	—	—	—	—	—	—	—	—
35-40 . . . . .	—	—	—	—	—	—	—	1	—	1
40-45 . . . . .	—	—	—	—	—	—	—	—	—	—
45-50 . . . . .	—	—	—	—	—	—	—	—	—	—
50-55 . . . . .	—	—	—	—	—	—	—	—	—	—
55-60 . . . . .	—	—	—	—	—	—	—	—	—	—
60-65 . . . . .	—	—	—	—	—	—	—	—	—	—
Oltre 65 . . . . .	—	—	—	—	—	—	—	—	—	—
n. i. . . . .	—	—	—	—	—	—	—	—	—	—
<b>Totale . . . . .</b>	<b>—</b>	<b>—</b>	<b>—</b>	<b>2</b>	<b>—</b>	<b>—</b>	<b>—</b>	<b>4</b>	<b>—</b>	<b>6</b>
<b>NON INDICATA</b>										
Fino a 21 . . . . .	—	—	—	—	—	—	—	—	—	—
21-25 . . . . .	—	—	—	—	—	—	—	—	—	—
25-30 . . . . .	—	—	—	1	—	1	—	—	—	2
30-35 . . . . .	1	—	—	—	—	—	—	—	—	1
35-40 . . . . .	1	—	—	—	—	—	—	—	—	1
40-45 . . . . .	—	—	—	1	—	—	—	—	—	1
45-50 . . . . .	—	—	—	—	—	—	1	—	—	1
50-55 . . . . .	—	—	—	—	—	—	—	—	—	—
55-60 . . . . .	—	—	—	—	—	—	—	—	—	—
60-65 . . . . .	—	—	—	—	—	—	—	—	—	—
Oltre 65 . . . . .	—	—	—	—	—	—	—	—	2	2
n. i. . . . .	2	2	2	—	—	—	—	—	4	10
<b>Totale . . . . .</b>	<b>4</b>	<b>2</b>	<b>2</b>	<b>2</b>	<b>—</b>	<b>1</b>	<b>1</b>	<b>—</b>	<b>6</b>	<b>18</b>
<b>TOTALE</b>										
Fino a 21 . . . . .	93	37	40	28	22	15	29	26	1	291
21-25 . . . . .	453	267	208	148	115	62	53	100	5	1.411
25-30 . . . . .	1.796	993	683	445	303	205	154	221	14	4.814
30-35 . . . . .	2.273	1.129	762	473	314	188	109	246	18	5.512
35-40 . . . . .	1.535	727	455	328	218	127	78	169	4	3.641
40-45 . . . . .	815	367	229	174	104	108	43	96	3	1.939
45-50 . . . . .	287	174	116	88	59	41	41	36	5	847
50-55 . . . . .	106	85	60	33	26	11	7	19	2	349
55-60 . . . . .	60	34	22	20	4	3	4	5	2	154
60-65 . . . . .	25	17	6	4	4	7	3	3	—	69
Oltre 65 . . . . .	26	13	9	3	2	4	3	1	2	63
n. i. . . . .	783	388	218	145	66	49	35	59	15	1.758
<b>Totale . . . . .</b>	<b>8.252</b>	<b>4.231</b>	<b>2.808</b>	<b>1.889</b>	<b>1.237</b>	<b>820</b>	<b>559</b>	<b>981</b>	<b>71</b>	<b>20.848</b>

Tav. 55 — Parti di nati legittimi per ordine di nascita ed età della madre

ETÀ	ORDINE DI NASCITA												TOTALE	
	1°	2°	3°	4°	5°	6°	7°	8°	9°	10°	11° e oltre	n. i.		
13 . . . . .	15	—	—	—	—	—	—	—	—	—	—	—	—	15
14 . . . . .	31	—	—	—	—	—	—	—	—	—	—	—	—	31
15 . . . . .	262	—	—	—	—	—	—	—	—	—	—	—	—	262
16 . . . . .	1.045	—	—	—	—	—	—	—	—	—	—	—	1	1.046
17 . . . . .	2.867	235	—	—	—	—	—	—	—	—	—	—	—	3.102
18 . . . . .	5.286	783	—	—	—	—	—	—	—	—	—	—	5	6.074
19 . . . . .	8.429	1.764	212	—	—	—	—	—	—	—	—	—	15	10.420
20 . . . . .	13.069	3.209	576	82	—	—	—	—	—	—	—	—	23	16.959
21 . . . . .	19.030	5.527	1.191	220	6	—	—	—	—	—	—	—	27	26.001
22 . . . . .	24.088	7.766	1.996	444	107	—	—	—	—	—	—	—	51	34.452
23 . . . . .	32.130	11.898	3.258	830	196	44	—	—	—	—	—	—	58	48.414
24 . . . . .	36.340	15.964	4.546	1.410	414	96	36	—	—	—	—	—	68	58.874
25 . . . . .	36.127	18.857	5.758	2.009	596	203	62	—	—	—	—	—	84	63.696
26 . . . . .	34.154	21.280	7.142	2.508	931	314	108	33	—	—	—	—	74	66.544
27 . . . . .	27.580	21.703	7.940	2.911	1.209	454	160	45	63	—	—	—	81	62.146
28 . . . . .	23.689	22.862	9.163	3.778	1.585	642	249	97	85	—	—	—	84	62.234
29 . . . . .	19.618	22.093	10.276	4.275	1.929	832	372	120	109	10	—	—	82	59.716
30 . . . . .	15.534	20.943	10.660	4.898	2.281	1.096	495	213	229	22	19	—	58	56.448
31 . . . . .	12.404	18.701	10.642	4.987	2.594	1.278	656	274	167	42	21	—	68	51.834
32 . . . . .	9.821	16.353	9.939	5.039	2.691	1.449	746	386	210	60	35	—	53	46.782
33 . . . . .	8.110	14.741	10.368	5.529	2.955	1.719	1.024	522	258	98	70	—	57	45.451
34 . . . . .	6.557	11.940	8.978	5.055	2.997	1.787	1.072	610	317	131	89	—	51	39.584
35 . . . . .	4.920	9.406	7.766	4.710	2.895	1.768	1.070	671	417	148	139	—	45	33.955
36 . . . . .	3.842	7.653	6.826	4.468	2.978	1.835	1.248	898	679	348	304	—	52	31.131
37 . . . . .	3.092	5.972	5.955	4.030	2.663	1.743	1.168	850	516	262	238	—	39	26.528
38 . . . . .	2.484	4.675	4.910	3.646	2.457	1.733	1.211	840	512	293	312	—	41	23.114
39 . . . . .	1.894	3.543	3.949	3.060	2.124	1.547	1.142	769	558	344	349	—	28	19.307
40 . . . . .	1.413	2.687	3.085	2.593	1.872	1.390	1.086	834	563	359	393	—	22	16.297
41 . . . . .	1.057	1.813	2.329	2.043	1.670	1.213	907	750	580	311	442	—	17	13.132
42 . . . . .	771	1.233	1.630	1.596	1.192	952	779	587	473	321	447	—	16	9.997
43 . . . . .	491	733	1.055	1.038	861	707	646	473	350	267	363	—	18	7.002
44 . . . . .	294	400	617	585	537	482	402	348	248	184	330	—	11	4.438
45 . . . . .	107	140	210	217	218	164	158	132	97	72	136	—	4	1.655
46 . . . . .	39	60	103	114	94	85	70	76	71	39	87	—	1	839
47 . . . . .	25	29	53	59	53	40	50	43	42	19	61	—	—	474
48 . . . . .	2	26	28	36	31	19	26	24	14	17	32	—	—	255
49 . . . . .	—	—	17	15	16	11	10	13	8	15	19	—	—	124
50 . . . . .	—	—	12	11	13	7	8	3	7	7	11	—	—	79
Oltre 50 . . . . .	—	—	11	11	10	7	8	2	5	3	10	—	1	68
n. i. . . . .	241	218	122	59	40	22	13	6	2	3	3	—	94	823
<b>Totale . . . . .</b>	<b>356.858</b>	<b>275.207</b>	<b>141.323</b>	<b>72.266</b>	<b>40.215</b>	<b>23.639</b>	<b>14.982</b>	<b>9.619</b>	<b>6.580</b>	<b>3.375</b>	<b>3.910</b>	<b>1.329</b>	<b>949.303</b>	

Segue Tav. 55 — Parti di nati legittimi per ordine di nascita ed età della madre

ETÀ	ORDINE DI NASCITA											TOTALI (a)
	1°	2°	3°	4°	5°	6°	7°	8°	9°	10°	11° e oltre	
PERCENTUALI PER ANNI DI ETÀ												
13 . . . . .	100,00	—	—	—	—	—	—	—	—	—	—	100,00
14 . . . . .	100,00	—	—	—	—	—	—	—	—	—	—	100,00
15 . . . . .	100,00	—	—	—	—	—	—	—	—	—	—	100,00
16 . . . . .	100,00	—	—	—	—	—	—	—	—	—	—	100,00
17 . . . . .	92,42	7,58	—	—	—	—	—	—	—	—	—	100,00
18 . . . . .	87,10	12,90	—	—	—	—	—	—	—	—	—	100,00
19 . . . . .	81,01	16,95	2,04	—	—	—	—	—	—	—	—	100,00
20 . . . . .	77,17	18,95	3,40	0,48	—	—	—	—	—	—	—	100,00
21 . . . . .	73,27	21,28	4,58	0,85	0,02	—	—	—	—	—	—	100,00
22 . . . . .	70,02	22,58	5,80	1,29	0,31	—	—	—	—	—	—	100,00
23 . . . . .	66,44	24,60	6,74	1,72	0,41	0,09	—	—	—	—	—	100,00
24 . . . . .	61,80	27,15	7,73	2,40	0,70	0,16	0,06	—	—	—	—	100,00
25 . . . . .	56,79	29,64	9,05	3,16	0,94	0,32	0,10	—	—	—	—	100,00
26 . . . . .	51,38	32,02	10,75	3,77	1,40	0,47	0,16	0,05	—	—	—	100,00
27 . . . . .	44,44	34,97	12,79	4,69	1,95	0,73	0,26	0,07	0,10	—	—	100,00
28 . . . . .	38,12	36,78	14,74	6,08	2,55	1,03	0,40	0,16	0,14	—	—	100,00
29 . . . . .	32,90	37,05	17,23	7,17	3,23	1,40	0,62	0,20	0,18	0,02	—	100,00
30 . . . . .	27,55	37,14	18,90	8,69	4,04	1,94	0,88	0,38	0,41	0,04	0,03	100,00
31 . . . . .	23,96	36,13	20,56	9,63	5,01	2,47	1,27	0,53	0,32	0,08	0,04	100,00
32 . . . . .	21,02	34,99	21,27	10,78	5,76	3,10	1,60	0,83	0,45	0,13	0,07	100,00
33 . . . . .	17,86	32,47	22,84	12,18	6,51	3,79	2,26	1,15	0,57	0,22	0,15	100,00
34 . . . . .	16,59	30,20	22,71	12,79	7,58	4,52	2,71	1,54	0,80	0,33	0,23	100,00
35 . . . . .	14,51	27,74	22,90	13,89	8,54	5,21	3,15	1,98	1,23	0,44	0,41	100,00
36 . . . . .	12,36	24,62	21,96	14,38	9,58	5,90	4,02	2,89	2,19	1,12	0,98	100,00
37 . . . . .	11,67	22,55	22,48	15,21	10,05	6,56	4,41	3,21	1,95	0,99	0,90	100,00
38 . . . . .	10,77	20,26	21,28	15,80	10,65	7,51	5,25	3,64	2,22	1,27	1,35	100,00
39 . . . . .	9,82	18,38	20,48	15,87	11,02	8,02	5,92	3,99	2,90	1,79	1,81	100,00
40 . . . . .	8,68	16,51	18,96	15,93	11,50	8,54	6,67	5,12	3,46	2,21	2,42	100,00
41 . . . . .	8,06	13,82	17,76	15,58	12,73	9,25	6,92	5,72	4,42	2,37	3,37	100,00
42 . . . . .	7,72	12,35	16,33	15,99	11,94	9,54	7,81	5,88	4,74	3,22	4,48	100,00
43 . . . . .	7,03	10,50	15,11	14,86	12,33	10,12	9,25	6,77	5,01	3,82	5,20	100,00
44 . . . . .	6,64	9,04	13,94	13,21	12,13	10,89	9,08	7,86	5,60	4,16	7,45	100,00
45 . . . . .	6,48	8,48	12,72	13,14	13,20	9,93	9,57	8,00	5,88	4,36	8,24	100,00
46 . . . . .	4,66	7,16	12,29	13,60	11,22	10,14	8,35	9,07	8,47	4,66	10,38	100,00
47 . . . . .	5,27	6,12	11,18	12,45	11,18	8,44	10,55	9,07	8,86	4,01	12,87	100,00
48 . . . . .	0,78	10,20	10,98	14,12	12,16	7,45	10,20	9,41	5,49	6,66	12,55	100,00
49 . . . . .	—	—	13,71	12,10	12,90	8,87	8,07	10,48	6,45	12,10	15,32	100,00
50 . . . . .	—	—	15,19	13,92	16,46	8,86	10,13	3,80	8,86	8,86	13,92	100,00
Oltre 50 . . . . .	—	—	16,42	16,42	14,92	10,45	11,94	2,99	7,46	4,48	14,92	100,00
<b>Totale . . . . .</b>	<b>37,65</b>	<b>29,03</b>	<b>14,91</b>	<b>7,62</b>	<b>4,24</b>	<b>2,49</b>	<b>1,58</b>	<b>1,02</b>	<b>0,69</b>	<b>0,36</b>	<b>0,41</b>	<b>100,00</b>
PERCENTUALI PER ORDINI DI NASCITA												
13 . . . . .	0,01	—	—	—	—	—	—	—	—	—	—	..
14 . . . . .	0,07	—	—	—	—	—	—	—	—	—	—	0,03
15 . . . . .	0,29	—	—	—	—	—	—	—	—	—	—	0,11
16 . . . . .	0,80	0,09	—	—	—	—	—	—	—	—	—	0,33
17 . . . . .	1,48	0,28	—	—	—	—	—	—	—	—	—	0,64
18 . . . . .	2,36	0,64	0,15	—	—	—	—	—	—	—	—	1,10
19 . . . . .	3,67	1,17	0,41	0,11	—	—	—	—	—	—	—	1,79
20 . . . . .	5,34	2,01	0,84	0,30	0,01	—	—	—	—	—	—	2,74
21 . . . . .	6,75	2,82	1,41	0,62	0,27	—	—	—	—	—	—	3,63
22 . . . . .	9,01	4,33	2,31	1,15	0,49	0,19	—	—	—	—	—	5,10
23 . . . . .	10,19	5,80	3,22	1,95	1,03	0,41	0,24	—	—	—	—	6,21
24 . . . . .	10,13	6,86	4,08	2,78	1,48	0,86	0,41	—	—	—	—	6,72
25 . . . . .	9,58	7,74	5,06	3,47	2,32	1,33	0,72	0,34	—	—	—	7,02
26 . . . . .	7,73	7,89	5,62	4,03	3,01	1,92	1,07	0,47	0,96	—	—	6,55
27 . . . . .	6,64	8,31	6,49	5,23	3,94	2,72	1,66	1,01	1,29	—	—	6,56
28 . . . . .	5,50	8,03	7,28	5,92	4,80	3,52	2,48	1,25	1,66	0,30	—	6,30
29 . . . . .	4,36	7,62	7,55	6,78	5,68	4,64	3,31	2,21	3,48	0,65	0,49	5,95
30 . . . . .	3,48	6,80	7,54	6,91	6,46	5,41	4,38	2,85	2,54	1,25	0,54	5,46
31 . . . . .	2,75	5,95	7,04	6,98	6,70	6,13	4,98	4,02	3,19	1,78	0,89	4,93
32 . . . . .	2,27	5,36	7,34	7,66	7,35	7,28	6,84	5,43	3,92	2,91	1,79	4,79
33 . . . . .	1,84	4,34	6,36	7,00	7,46	7,57	7,16	6,35	4,82	3,88	2,28	4,17
34 . . . . .	1,38	3,42	5,50	6,52	7,21	7,49	7,15	6,98	6,34	4,39	3,56	3,58
35 . . . . .	1,08	2,78	4,83	6,19	7,41	7,77	8,34	9,34	10,32	10,32	7,78	3,28
36 . . . . .	0,87	2,17	4,22	5,58	6,63	7,39	7,80	8,84	7,84	7,77	6,09	2,80
37 . . . . .	0,70	1,70	3,48	5,05	6,12	7,34	8,09	8,74	7,78	8,69	7,99	2,44
38 . . . . .	0,53	1,29	2,79	4,24	5,29	6,55	7,63	8,00	8,48	10,20	8,93	2,04
39 . . . . .	0,40	0,98	2,18	3,59	4,66	5,88	7,26	8,67	8,56	10,65	10,06	1,72
40 . . . . .	0,30	0,66	1,65	2,83	4,16	5,13	6,06	7,80	8,82	9,22	11,31	1,38
41 . . . . .	0,22	0,45	1,15	2,21	2,97	4,03	5,20	6,11	7,19	9,52	11,44	1,05
42 . . . . .	0,14	0,27	0,75	1,44	2,14	2,99	4,32	4,92	5,32	7,92	9,29	0,74
43 . . . . .	0,08	0,15	0,44	0,81	1,34	2,04	2,69	3,62	3,77	5,46	8,45	0,47
44 . . . . .	0,03	0,05	0,15	0,30	0,54	0,69	1,06	1,37	1,48	2,13	3,48	0,17
45 . . . . .	0,01	0,02	0,07	0,16	0,23	0,36	0,47	0,79	1,08	1,16	2,23	0,09
46 . . . . .	0,01	0,01	0,04	0,08	0,13	0,17	0,33	0,45	0,64	0,56	1,56	0,05
47 . . . . .	..	0,01	0,02	0,05	0,08	0,08	0,18	0,25	0,21	0,50	0,82	0,03
48 . . . . .	—	—	0,01	0,02	0,04	0,05	0,07	0,14	0,12	0,44	0,49	0,01
49 . . . . .	—	—	0,01	0,02	0,03	0,03	0,05	0,03	0,11	0,21	0,28	0,01
50 . . . . .	—	—	0,01	0,02	0,02	0,03	0,05	0,02	0,08	0,09	0,25	0,01
Oltre 50 . . . . .	—	—	0,01	0,02	0,02	0,03	0,05	0,02	0,08	0,09	0,25	0,01
<b>Totale (b) . . . . .</b>	<b>100,00</b>	<b>100,00</b>	<b>100,00</b>	<b>100,00</b>	<b>100,00</b>	<b>100,00</b>	<b>100,00</b>	<b>100,00</b>	<b>100,00</b>	<b>100,00</b>	<b>100,00</b>	<b>100,00</b>

(a) Escluso l'ordine di nascita non indicato. — (b) Esclusa l'età non indicata.

Tav. 56 — Parti doppi di nati legittimi per ordine

ETÀ	ORDINE DI																	
	1°			2°			3°			4°			5°			6°		
	1 M e 1 F	2 M	2 F	1 M e 1 F	2 M	2 F	1 M e 1 F	2 M	2 F	1 M e 1 F	2 M	2 F	1 M e 1 F	2 M	2 F	1 M e 1 F	2 M	2 F
Fino a 15 . . . . .	2	3	3	—	—	—	—	—	—	—	—	—	—	—	—	—	—	—
16 . . . . .	—	6	7	—	1	1	—	—	—	—	—	—	—	—	—	—	—	—
17 . . . . .	7	9	10	—	—	—	—	—	—	—	—	—	—	—	—	—	—	—
18 . . . . .	13	14	17	3	1	3	—	1	—	—	—	—	—	—	—	—	—	—
19 . . . . .	15	38	29	4	5	3	2	2	2	—	—	—	—	—	—	—	—	—
20 . . . . .	29	62	44	16	21	17	1	3	4	—	2	3	—	—	—	—	—	—
21 . . . . .	46	68	60	14	24	23	3	8	7	1	1	—	1	—	—	—	—	—
22 . . . . .	76	105	80	21	41	31	10	11	13	3	4	5	1	—	1	—	—	—
23 . . . . .	88	117	113	30	55	46	23	17	16	3	3	5	—	1	1	1	—	—
24 . . . . .	93	110	126	48	60	53	32	21	14	7	6	6	2	1	2	—	1	—
25 . . . . .	92	116	95	78	83	72	30	32	16	13	11	4	1	6	3	2	3	2
26 . . . . .	81	89	87	70	87	84	38	29	25	9	23	11	5	2	8	1	1	—
27 . . . . .	66	71	87	60	62	88	39	23	42	18	14	22	11	8	11	1	5	3
28 . . . . .	65	57	74	94	64	78	42	50	49	26	20	16	14	7	8	5	4	7
29 . . . . .	55	61	47	90	83	69	51	37	36	29	20	22	16	14	15	5	6	2
30 . . . . .	46	48	50	71	67	54	44	46	46	27	23	21	14	17	14	8	6	9
31 . . . . .	35	52	35	62	59	67	41	52	44	37	32	26	23	18	8	9	10	5
32 . . . . .	37	37	27	73	68	51	54	51	39	41	22	28	22	14	19	11	14	14
33 . . . . .	29	29	31	57	45	46	52	49	42	25	28	24	30	17	12	10	12	7
34 . . . . .	21	19	18	42	46	42	52	44	43	28	24	27	27	18	14	22	15	10
35 . . . . .	24	24	19	35	23	34	34	34	29	31	22	26	24	22	11	18	12	13
36 . . . . .	18	13	8	31	25	24	31	29	31	30	24	20	25	21	14	24	14	8
37 . . . . .	6	11	7	31	13	21	27	25	20	21	19	14	24	19	14	15	7	11
38 . . . . .	4	6	5	10	13	23	18	17	20	15	13	15	14	9	13	9	7	10
39 . . . . .	8	4	7	14	13	7	14	14	12	14	13	13	18	9	12	6	6	7
40 . . . . .	5	6	6	10	7	10	11	9	9	16	9	5	7	8	4	5	7	6
41 . . . . .	5	—	5	3	4	1	9	5	11	10	5	6	4	4	6	3	8	2
42 . . . . .	1	1	2	1	4	1	1	8	5	3	1	3	2	1	5	3	3	2
43 . . . . .	1	1	—	1	—	1	1	2	—	1	3	—	2	5	2	1	1	3
44 . . . . .	—	—	—	—	—	1	—	—	1	—	—	2	—	1	—	—	3	—
45 . . . . .	—	—	—	—	—	—	—	1	1	1	—	1	—	—	—	—	—	—
46 . . . . .	—	—	—	—	—	—	—	1	—	—	—	—	—	—	—	—	—	—
47 e oltre . . . . .	—	—	—	—	—	—	—	1	—	—	—	—	1	—	—	—	—	—
n. i. . . . .	1	1	—	—	—	—	—	—	—	—	—	—	—	—	—	—	—	—
<b>Totale . . .</b>	<b>969</b>	<b>1.178</b>	<b>1.099</b>	<b>969</b>	<b>974</b>	<b>951</b>	<b>660</b>	<b>622</b>	<b>577</b>	<b>409</b>	<b>342</b>	<b>325</b>	<b>288</b>	<b>222</b>	<b>197</b>	<b>159</b>	<b>145</b>	<b>121</b>

di nascita, combinazione di sesso dei nati ed età della madre

NASCITA																		TOTALE			ETA		
7°			8°			9°			10°			11° e oltre			n. i.			1 M e 1 F	2 M	2 F			
1 M e 1 F	2 M	2 F	1 M e 1 F	2 M	2 F	1 M e 1 F	2 M	2 F	1 M e 1 F	2 M	2 F	1 M e 1 F	2 M	2 F	1 M e 1 F	2 M	2 F						
—	—	—	—	—	—	—	—	—	—	—	—	—	—	—	—	—	—	2	3	3	Fino a 15		
—	—	—	—	—	—	—	—	—	—	—	—	—	—	—	—	—	—	—	7	8	16		
—	—	—	—	—	—	—	—	—	—	—	—	—	—	—	—	—	—	7	9	10	17		
—	—	—	—	—	—	—	—	—	—	—	—	—	—	—	—	—	—	16	16	20	18		
—	—	—	—	—	—	—	—	—	—	—	—	—	—	—	—	—	—	21	45	34	19		
—	—	—	—	—	—	—	—	—	—	—	—	—	—	—	1	—	—	47	88	68	20		
—	—	—	—	—	—	—	—	—	—	—	—	—	—	—	—	—	—	65	101	90	21		
—	—	—	—	—	—	—	—	—	—	—	—	—	—	—	—	1	—	111	162	130	22		
1	—	—	—	—	—	—	—	—	—	—	—	—	—	—	—	—	—	146	193	181	23		
1	—	—	—	—	—	—	—	—	—	—	—	—	—	—	—	—	1	183	200	201	24		
—	—	2	—	—	1	—	—	—	—	—	—	—	—	—	—	1	—	217	251	196	25		
1	1	3	—	—	—	—	—	—	—	—	—	—	—	—	—	—	—	205	232	220	26		
1	1	2	1	—	—	—	—	—	—	—	—	—	—	—	—	—	2	197	184	257	27		
2	2	4	—	—	—	—	—	—	1	—	—	—	—	—	—	1	1	250	205	236	28		
3	5	3	1	3	3	—	—	1	1	—	—	—	—	—	—	—	1	1	1	252	230	199	29
5	3	5	3	1	1	—	—	1	—	—	—	—	—	—	—	—	—	218	211	202	30		
3	4	1	1	1	1	2	1	—	—	2	—	—	—	—	—	—	—	213	231	187	31		
5	11	13	2	3	10	—	1	3	1	1	1	1	1	—	—	—	—	247	223	205	32		
9	5	7	3	3	2	1	2	2	2	2	1	—	1	—	—	—	—	218	193	174	33		
9	7	5	12	2	4	2	1	2	—	1	1	—	1	1	2	—	—	217	178	167	34		
8	6	5	9	6	3	4	4	6	2	2	1	1	1	1	—	—	1	190	156	149	35		
14	11	7	6	10	3	4	2	3	3	5	2	3	1	—	—	—	—	189	155	120	36		
7	12	11	8	4	6	5	2	5	2	4	3	6	1	3	—	—	1	152	117	116	37		
10	8	7	10	5	4	6	4	2	2	1	3	2	3	3	—	1	—	100	87	105	38		
8	7	8	7	8	3	5	4	6	—	4	1	1	3	3	—	—	—	95	85	79	39		
6	4	10	13	5	3	2	3	4	1	2	1	1	2	1	1	—	—	78	62	59	40		
3	3	4	5	1	3	2	3	2	2	1	2	2	3	1	—	—	—	48	37	43	41		
6	4	2	—	—	4	2	2	—	3	—	1	—	3	—	1	—	—	23	27	25	42		
1	—	—	1	1	1	1	1	1	1	—	2	3	1	2	1	1	—	15	16	12	43		
1	—	—	—	—	1	—	—	—	—	—	—	—	—	—	—	—	—	1	4	5	44		
—	—	—	—	1	—	—	—	—	—	—	—	—	—	—	—	—	—	1	2	2	45		
—	—	—	—	—	—	—	—	—	—	—	—	—	—	—	—	—	—	—	1	—	46		
—	—	—	—	—	—	—	—	—	—	1	—	—	—	—	—	—	—	1	2	—	47 e oltre		
—	—	—	—	—	—	—	—	—	—	—	—	—	—	—	1	—	—	2	1	—	n. i.		
104	94	99	82	54	53	36	30	38	21	26	19	20	21	15	10	6	9	3.727	3.714	3.503	Totale		

**Tav. 57 — Nati legittimi per ordine di nascita, genere del parto ed anno di matrimonio dei genitori**

ANNO DI MATRIMONIO	ORDINE DI NASCITA											TOTALE		
	1°	2°	3°	4°	5°	6°	7°	8°	9°	10°	11°-19°		20° e oltre	n. i.
DA PARTI SEMPLICI E PLURIMI														
1963	41.058	1.106	—	—	—	—	—	—	—	—	—	—	19	42.183
1962	200.272	7.474	568	—	—	—	—	—	—	—	—	—	51	208.365
1961	64.383	43.276	2.195	1	—	1	—	—	—	—	—	—	144	110.000
1960	23.863	58.327	7.952	1.089	—	—	—	—	—	—	—	—	113	91.344
1959	10.793	46.270	16.809	2.023	—	—	—	—	—	—	—	—	101	75.996
1958	6.070	34.670	19.747	4.915	729	—	—	—	—	—	—	—	93	66.224
1957	3.700	24.581	18.291	7.125	1.692	311	—	—	—	—	—	—	83	55.783
1956	2.446	17.545	15.828	8.408	3.313	990	389	1	—	1	—	—	61	48.982
1955	1.652	12.596	13.104	8.091	3.791	1.331	310	96	1	—	—	—	68	41.040
1954	1.126	8.854	10.781	7.509	4.496	1.778	562	246	423	—	—	—	47	35.822
1953	887	6.228	8.446	6.343	4.036	2.175	866	311	104	28	—	—	62	29.486
1952	790	4.729	6.793	5.414	3.895	2.305	1.068	380	167	35	17	—	40	25.633
1951	500	3.273	5.276	4.252	3.393	2.231	1.354	554	245	80	40	—	29	21.227
1950	400	2.808	4.637	4.092	3.143	2.316	1.508	805	369	132	60	—	35	20.305
1949	311	1.766	3.356	3.172	2.570	1.941	1.388	920	414	155	94	—	18	16.105
1948	247	1.348	2.800	2.874	2.344	1.854	1.457	999	478	227	167	—	28	14.823
1947	186	995	2.220	2.541	2.203	1.830	1.490	1.091	865	286	232	—	27	13.966
1946	166	614	1.568	1.949	1.702	1.493	1.303	992	634	380	286	—	19	11.106
1945	112	384	878	1.149	1.046	1.016	861	797	622	325	356	—	13	7.559
1944	89	153	467	658	704	666	645	609	483	297	326	—	11	5.108
1943	71	157	336	500	578	519	523	531	585	373	432	2	17	4.624
1942	125	122	269	400	392	439	471	487	373	271	387	—	8	3.744
1941	56	84	174	253	300	289	364	345	311	265	429	—	8	2.878
1940	52	84	124	173	196	238	265	267	225	188	379	—	8	2.199
1939	49	77	81	119	145	134	196	150	154	165	256	3	5	1.534
1938	40	57	69	57	75	71	118	73	103	80	178	—	4	925
1937	41	68	72	51	45	53	74	74	59	49	146	2	3	737
1936	30	39	26	32	26	19	29	33	30	28	85	—	4	381
1935	21	48	44	15	14	13	11	15	18	22	41	—	4	266
1934	10	23	29	14	7	6	6	5	7	15	17	—	—	139
1933	32	19	16	14	11	8	4	12	3	7	13	—	3	142
1932	54	23	17	10	7	4	7	1	2	12	8	—	8	153
1931	45	23	4	8	8	2	1	1	1	12	4	—	2	111
1930	23	31	15	9	6	5	3	2	1	3	3	—	12	113
1929	64	19	9	7	5	3	1	1	—	—	—	—	—	110
1928	—	—	17	7	6	—	3	—	—	—	—	—	—	35
1927	—	—	12	7	2	2	1	—	—	—	—	—	—	27
n. i.	383	298	192	97	62	27	16	14	7	4	8	—	203	1.311
<b>Totale</b>	<b>360.147</b>	<b>278.169</b>	<b>143.222</b>	<b>73.378</b>	<b>40.942</b>	<b>24.070</b>	<b>15.293</b>	<b>9.812</b>	<b>6.686</b>	<b>3.441</b>	<b>3.965</b>	<b>7</b>	<b>1.354</b>	<b>960.486</b>
DA PARTI PLURIMI														
1963	888	34	—	—	—	—	—	—	—	—	—	—	—	922
1962	3.513	204	32	—	—	—	—	—	—	—	—	—	—	3.749
1961	1.025	921	111	—	—	—	—	—	—	—	—	—	—	2.057
1960	426	1.127	265	51	—	—	—	—	—	—	—	—	2	1.871
1959	211	943	436	75	—	—	—	—	—	—	—	—	—	1.665
1958	142	731	451	128	55	—	—	—	—	—	—	—	—	1.507
1957	80	534	497	212	70	14	—	—	—	—	—	—	2	1.409
1956	60	334	405	244	89	34	16	—	—	—	—	—	2	1.184
1955	65	279	315	244	123	59	18	7	—	—	—	—	—	1.110
1954	33	212	264	242	139	64	25	11	6	—	—	—	—	996
1953	36	184	235	208	146	73	36	20	6	10	—	—	—	954
1952	16	121	196	145	158	84	49	6	13	2	—	—	—	790
1951	12	65	128	154	127	78	46	22	10	4	—	—	—	646
1950	2	69	126	120	119	84	46	41	16	12	4	—	—	639
1949	8	42	88	92	98	84	80	36	20	10	5	—	—	563
1948	4	24	66	91	86	53	63	40	14	6	8	—	—	455
1947	6	28	42	56	88	77	53	50	26	12	7	—	—	445
1946	12	10	46	53	70	61	54	40	20	20	8	—	—	394
1945	4	16	22	30	22	24	40	37	20	10	17	—	—	242
1944	2	4	19	16	14	24	26	28	22	16	16	—	—	187
1943	—	6	6	12	14	14	14	12	18	10	8	—	—	114
1942	—	2	6	14	12	12	14	18	10	2	14	—	—	106
1941	—	—	8	6	8	10	13	6	6	4	12	—	—	73
1940	—	—	2	6	2	6	12	2	—	4	6	—	—	40
1939	2	—	—	2	2	4	—	4	—	6	8	—	—	28
1938	—	—	4	—	—	—	8	—	—	2	—	—	—	14
1937	2	—	4	—	—	—	—	—	4	—	—	—	—	14
1936	—	—	2	—	—	—	—	2	—	—	2	—	—	10
1935	2	—	2	—	—	—	—	—	—	—	4	—	—	12
1934	—	—	—	—	—	—	—	—	—	—	—	—	—	—
1933	—	—	—	—	—	—	—	—	—	—	—	—	2	2
1932	1	—	—	—	—	—	2	—	—	—	—	—	6	9
1931	—	—	—	—	—	—	—	—	—	—	—	—	2	2
1930	—	—	—	—	2	—	—	—	—	—	—	—	10	12
1929	—	—	—	—	—	—	—	—	—	—	—	—	—	—
1928	—	—	—	—	—	—	—	—	—	—	—	—	—	—
1927	—	—	—	—	—	—	—	—	—	—	—	—	—	—
n. i.	4	—	2	4	—	—	—	2	—	2	—	—	10	24
<b>Totale</b>	<b>6.556</b>	<b>5.890</b>	<b>3.778</b>	<b>2.205</b>	<b>1.444</b>	<b>859</b>	<b>615</b>	<b>384</b>	<b>211</b>	<b>132</b>	<b>121</b>	<b>—</b>	<b>50</b>	<b>22.245</b>

Tav. 58 — Nati legittimi per ordine di nascita, sesso ed anno di matrimonio dei genitori

ANNO DI MATRIMONIO	ORDINE DI NASCITA											20° e oltre	n. i.	TOTALE	
	1°	2°	3°	4°	5°	6°	7°	8°	9°	10°	11°-19°				
MASCHI															
1963	21.045	574	—	—	—	—	—	—	—	—	—	—	—	—	21.619
1962	103.106	3.862	308	—	—	—	—	—	—	—	—	—	—	—	107.276
1961	33.126	22.355	1.122	—	—	—	—	—	—	—	—	—	—	—	73
1960	12.355	29.836	4.046	570	—	—	—	—	—	—	—	—	—	—	49
1959	5.511	23.645	8.541	1.063	—	—	—	—	—	—	—	—	—	—	60
1958	3.175	17.625	10.061	2.507	341	—	—	—	—	—	—	—	—	—	55
1957	1.874	12.612	9.462	3.655	896	155	—	—	—	—	—	—	—	—	60
1956	1.308	8.967	8.263	4.393	1.724	528	203	1	—	—	—	—	—	—	50
1955	822	6.440	6.670	4.167	2.028	690	154	43	—	—	—	—	—	—	35
1954	599	4.581	5.611	3.878	2.300	932	286	130	237	—	—	—	—	—	36
1953	465	3.240	4.352	3.259	2.095	1.123	453	154	50	12	—	—	—	—	28
1952	402	2.420	3.477	2.684	1.959	1.177	544	195	77	24	12	—	—	—	37
1951	266	1.689	2.707	2.150	1.737	1.161	691	276	127	47	22	—	—	—	22
1950	205	1.452	2.417	2.104	1.583	1.175	770	440	202	65	32	—	—	—	16
1949	164	911	1.667	1.641	1.297	1.030	767	455	205	81	50	—	—	—	18
1948	133	722	1.418	1.459	1.187	973	750	509	261	114	80	—	—	—	10
1947	98	534	1.161	1.303	1.137	946	776	559	428	156	111	—	—	—	18
1946	75	319	794	1.024	876	762	656	517	309	198	145	—	—	—	19
1945	59	191	435	601	519	504	449	426	320	170	194	—	—	—	10
1944	39	81	253	319	353	325	315	323	255	138	162	—	—	—	6
1943	37	77	180	266	304	280	261	295	298	150	218	—	—	—	3
1942	65	70	140	203	193	226	255	264	182	135	179	—	—	—	9
1941	26	43	96	135	152	154	191	180	142	146	232	—	—	—	3
1940	29	37	62	88	108	131	136	123	114	82	205	—	—	—	5
1939	26	37	40	67	71	63	106	68	80	88	128	—	—	—	2
1938	24	30	40	32	39	24	51	40	58	40	95	—	—	—	1
1937	23	34	31	28	24	26	38	31	27	28	56	1	—	—	2
1936	15	25	14	19	7	6	20	13	19	12	45	—	—	—	1
1935	12	22	23	8	4	4	7	8	6	9	18	—	—	—	2
1934	6	8	12	8	5	—	2	3	5	11	8	—	—	—	—
1933	18	12	11	8	5	3	3	8	1	4	9	—	—	—	68
1932	25	10	8	6	1	1	4	—	1	4	4	—	—	—	2
1931	29	15	1	4	1	2	—	—	—	7	—	—	—	—	3
1930	9	16	10	6	3	—	2	1	2	2	2	—	—	—	—
1929	31	12	6	4	1	3	—	1	—	—	—	—	—	—	7
1928	—	—	9	4	5	—	1	—	—	—	—	—	—	—	—
1927	—	—	6	1	2	1	—	1	—	—	—	—	—	—	1
n. i.	184	151	86	43	26	10	6	5	1	2	6	—	—	—	13
Totale	185.386	142.655	73.540	37.707	20.983	12.416	7.897	5.070	3.407	1.726	2.013	1	713	493.514	
FEMMINE															
1963	20.013	532	—	—	—	—	—	—	—	—	—	—	—	19	20.564
1962	97.166	3.612	260	—	—	—	—	—	—	—	—	—	—	—	51
1961	31.257	20.921	1.073	1	—	—	—	—	—	—	—	—	—	—	71
1960	11.508	28.491	3.906	519	—	—	—	—	—	—	—	—	—	—	64
1959	5.282	22.625	8.268	960	—	—	—	—	—	—	—	—	—	—	46
1958	2.895	17.045	9.686	2.408	383	—	—	—	—	—	—	—	—	—	33
1957	1.826	11.969	8.829	3.470	796	156	—	—	—	—	—	—	—	—	33
1956	1.138	8.578	7.565	4.015	1.589	462	186	—	—	—	—	—	—	—	33
1955	830	6.156	6.434	3.924	1.763	641	156	53	1	—	—	—	—	—	26
1954	527	4.273	5.170	3.631	2.196	846	276	116	186	—	—	—	—	—	32
1953	422	2.988	4.074	3.084	1.941	1.052	413	157	54	16	—	—	—	—	19
1952	388	2.309	3.316	2.730	1.936	1.128	524	185	90	11	5	—	—	—	23
1951	234	1.584	2.569	2.102	1.656	1.070	663	278	118	33	18	—	—	—	18
1950	195	1.356	2.220	1.988	1.560	1.141	738	365	167	67	28	—	—	—	13
1949	147	855	1.689	1.531	1.273	911	621	465	209	74	44	—	—	—	17
1948	114	626	1.382	1.415	1.157	881	707	490	217	113	87	—	—	—	8
1947	88	461	1.059	1.238	1.066	884	714	532	437	130	121	—	—	—	10
1946	91	295	774	925	826	731	647	475	325	182	141	—	—	—	8
1945	53	193	443	548	527	512	412	371	302	155	162	—	—	—	9
1944	50	72	214	339	351	341	330	286	228	159	164	—	—	—	7
1943	34	80	156	234	274	239	262	236	287	223	214	—	—	—	8
1942	60	52	129	197	199	213	216	223	191	136	208	—	—	—	5
1941	30	41	78	118	148	135	173	165	169	119	197	—	—	—	8
1940	26	47	62	85	88	107	129	144	111	106	174	—	—	—	3
1939	20	40	41	52	74	71	90	82	74	77	128	—	—	—	3
1938	16	27	29	25	36	47	67	33	45	40	83	—	—	—	3
1937	18	34	41	23	21	27	36	43	32	21	90	1	—	—	2
1936	15	14	12	13	19	13	9	20	11	16	40	—	—	—	2
1935	9	26	21	7	10	9	4	7	12	13	23	—	—	—	4
1934	4	15	17	6	2	6	4	2	2	4	9	—	—	—	—
1933	14	7	5	6	6	5	1	4	2	3	4	—	—	—	1
1932	29	13	9	4	6	3	3	1	1	8	4	—	—	—	5
1931	16	8	3	4	7	—	1	—	1	5	4	—	—	—	2
1930	14	15	5	3	3	5	—	—	1	1	1	—	—	—	5
1929	33	7	3	3	4	—	1	—	—	—	—	—	—	—	—
1928	—	—	8	3	1	—	2	—	—	—	—	—	—	—	1
1927	—	—	6	6	—	1	1	—	—	—	—	—	—	—	15
n. i.	199	147	106	54	36	17	10	9	6	2	2	—	—	—	80
Totale	174.761	135.514	69.682	35.671	19.959	11.654	7.396	4.742	3.279	1.715	1.952	6	641	466.972	

**Tav. 59 — Nati vivi legittimi per ordine di nascita, genere del parto ed anno di matrimonio dei genitori**

ANNO DI MATRIMONIO	ORDINE DI NASCITA												20° e oltre	n. i.	TOTALE	
	1°	2°	3°	4°	5°	6°	7°	8°	9°	10°	11°-19°					
DA PARTI SEMPLICI E PLURIMI																
1963	40.184	1.086	—	—	—	—	—	—	—	—	—	—	—	—	19	41.289
1962	195.853	7.342	558	—	—	—	—	—	—	—	—	—	—	—	51	203.801
1961	62.870	42.668	2.143	1	—	—	—	—	—	—	—	—	—	—	119	107.804
1960	23.300	57.527	7.776	1.060	—	—	—	—	—	—	—	—	—	—	100	89.763
1959	10.527	45.300	16.555	1.992	—	—	—	—	—	—	—	—	—	—	99	74.803
1958	5.895	34.192	19.408	4.800	710	—	—	—	—	—	—	—	—	—	93	65.098
1957	3.586	24.215	17.982	6.983	1.654	297	—	—	—	—	—	—	—	—	81	54.798
1956	2.366	17.289	15.590	8.225	3.249	956	—	—	—	—	—	—	—	—	60	48.115
1955	1.599	12.391	12.861	7.917	3.695	1.304	299	94	1	—	—	—	—	—	65	40.226
1954	1.084	8.687	10.574	7.354	4.404	1.745	546	240	419	—	—	—	—	—	46	35.099
1953	854	6.085	8.274	6.176	3.925	2.102	843	301	101	24	—	—	—	—	60	28.745
1952	770	4.612	6.650	5.250	3.794	2.241	1.041	370	161	34	13	—	—	—	37	24.973
1951	481	3.215	5.155	4.166	3.286	2.154	1.305	542	239	75	40	—	—	—	29	20.687
1950	390	2.740	4.509	3.978	3.031	2.246	1.455	772	361	120	59	—	—	—	34	19.695
1949	301	1.727	3.280	3.066	2.476	1.868	1.343	882	399	150	86	—	—	—	17	15.595
1948	239	1.320	2.692	2.767	2.260	1.791	1.401	966	463	219	159	—	—	—	27	14.304
1947	179	963	2.155	2.432	2.126	1.768	1.442	1.060	838	280	218	—	—	—	27	13.488
1946	155	594	1.505	1.871	1.631	1.428	1.263	952	610	361	273	—	—	—	18	10.661
1945	108	359	842	1.115	994	973	818	765	598	312	339	—	—	—	13	7.236
1944	82	150	457	635	672	639	610	584	454	279	317	—	—	—	9	4.888
1943	70	154	321	486	553	490	502	511	567	367	416	1	—	—	15	4.453
1942	121	117	259	389	375	418	451	464	354	259	369	—	—	—	8	3.584
1941	56	81	165	232	286	272	350	326	293	254	408	—	—	—	8	2.731
1940	51	82	120	165	179	230	242	253	213	182	356	—	—	—	7	2.080
1939	49	75	78	114	142	124	182	143	144	155	243	3	—	—	5	1.457
1938	40	57	67	55	72	67	115	66	95	75	165	—	—	—	3	877
1937	41	66	69	43	44	51	69	70	55	47	140	2	—	—	3	700
1936	29	37	24	29	25	19	29	29	27	26	82	—	—	—	4	360
1935	21	48	42	15	13	13	10	12	17	19	38	—	—	—	4	252
1934	10	23	29	14	7	6	6	5	6	14	15	—	—	—	—	135
1933	30	18	15	14	10	7	4	12	3	6	11	—	—	—	3	133
1932	53	23	17	10	6	4	7	1	2	12	6	—	—	—	8	149
1931	45	23	4	8	7	2	1	1	—	12	4	—	—	—	1	108
1930	23	31	15	9	6	5	2	1	3	3	2	—	—	—	11	111
1929	62	19	9	7	5	2	1	1	—	—	1	—	—	—	—	107
1928	—	—	17	7	5	—	3	—	—	—	—	—	—	—	2	34
1927	—	—	11	7	2	2	—	1	—	—	—	—	—	—	1	25
n. i.	371	292	186	97	61	26	14	14	6	4	7	—	—	—	196	1.274
<b>Totale</b>	<b>351.895</b>	<b>273.938</b>	<b>140.414</b>	<b>71.489</b>	<b>39.705</b>	<b>23.250</b>	<b>14.734</b>	<b>9.438</b>	<b>6.429</b>	<b>3.290</b>	<b>3.767</b>	<b>6</b>	<b>1.283</b>	<b>—</b>	<b>939.638</b>	
DA PARTI PLURIMI																
1963	838	31	—	—	—	—	—	—	—	—	—	—	—	—	—	869
1962	3.305	193	32	—	—	—	—	—	—	—	—	—	—	—	—	3.530
1961	958	876	102	—	—	—	—	—	—	—	—	—	—	—	—	1.936
1960	405	1.084	250	48	—	—	—	—	—	—	—	—	—	—	—	1.787
1959	189	899	427	75	—	—	—	—	—	—	—	—	—	—	—	1.590
1958	137	714	441	124	49	—	—	—	—	—	—	—	—	—	—	1.465
1957	74	508	487	198	66	13	—	—	—	—	—	—	—	—	2	1.348
1956	56	318	395	238	88	34	16	—	—	—	—	—	—	—	2	1.147
1955	61	269	298	227	117	55	16	7	—	—	—	—	—	—	—	1.050
1954	31	199	253	231	135	63	25	10	6	—	—	—	—	—	—	953
1953	33	176	223	205	135	64	35	18	6	7	—	—	—	—	—	902
1952	16	121	192	141	150	83	46	6	13	2	—	—	—	—	—	770
1951	12	65	123	146	117	74	42	22	10	4	—	—	—	—	—	615
1950	2	66	117	115	113	84	43	40	16	9	4	—	—	—	—	609
1949	8	39	85	85	91	81	76	33	19	10	5	—	—	—	—	532
1948	4	22	63	88	84	51	61	37	11	6	8	—	—	—	—	435
1947	6	28	42	50	80	69	52	46	26	12	5	—	—	—	—	416
1946	6	10	43	51	62	55	51	35	18	19	8	—	—	—	—	358
1945	4	13	20	29	20	20	38	37	19	10	17	—	—	—	—	227
1944	2	4	19	16	14	23	24	27	17	14	16	—	—	—	—	176
1943	—	6	6	12	12	14	13	12	18	10	7	—	—	—	—	110
1942	—	2	4	14	12	12	11	18	9	2	14	—	—	—	2	100
1941	—	—	8	5	8	8	13	6	6	3	12	—	—	—	—	69
1940	—	—	2	5	2	6	9	2	2	3	5	—	—	—	—	34
1939	2	—	—	—	2	4	—	4	—	6	8	—	—	—	2	28
1938	—	—	4	—	—	—	—	8	—	2	—	—	—	—	—	14
1937	2	—	3	—	—	—	—	—	—	—	—	—	—	—	2	13
1936	—	—	—	2	—	—	—	—	2	—	—	—	—	—	4	10
1935	2	—	2	—	—	—	—	—	—	—	—	—	—	—	4	12
1934	—	—	—	—	—	—	—	—	—	—	—	—	—	—	—	—
1933	—	—	—	—	—	—	—	—	—	—	—	—	—	—	—	—
1932	1	—	—	—	—	—	—	2	—	—	—	—	—	—	2	9
1931	—	—	—	—	—	—	—	—	—	—	—	—	—	—	1	1
1930	—	—	—	—	2	—	—	—	—	—	—	—	—	—	9	11
1929	—	—	—	—	—	—	—	—	—	—	—	—	—	—	—	—
1928	—	—	—	—	—	—	—	—	—	—	—	—	—	—	—	—
1927	—	—	—	—	—	—	—	—	—	—	—	—	—	—	—	—
n. i.	4	—	1	4	—	—	—	2	—	2	—	—	—	—	10	23
<b>Totale</b>	<b>6.158</b>	<b>5.643</b>	<b>3.642</b>	<b>2.109</b>	<b>1.359</b>	<b>813</b>	<b>581</b>	<b>364</b>	<b>198</b>	<b>121</b>	<b>117</b>	<b>—</b>	<b>—</b>	<b>—</b>	<b>46</b>	<b>21.151</b>



**Tav. 60 — Nati morti legittimi per ordine di nascita, genere del parto ed anno di matrimonio dei genitori**

ANNO DI MATRIMONIO	ORDINE DI NASCITA											n. i.	TOTALE			
	1°	2°	3°	4°	5°	6°	7°	8°	9°	10°	11°-19°			20° e oltre		
DA PARTI SEMPLICI E PLURIMI																
1963	874	20	—	—	—	—	—	—	—	—	—	—	—	—	—	894
1962	4.419	132	10	—	—	—	—	—	—	—	—	—	—	—	—	4.561
1961	1.513	608	52	—	—	—	—	—	—	—	—	—	—	—	25	2.197
1960	563	800	175	29	—	—	—	—	—	—	—	—	—	—	13	1.581
1959	266	640	254	31	—	—	—	—	—	—	—	—	—	—	2	1.193
1958	175	478	339	115	19	—	—	—	—	—	—	—	—	—	—	1.126
1957	114	366	309	142	38	14	—	—	—	—	—	—	—	—	—	985
1956	80	256	238	183	64	34	9	1	—	—	—	—	—	—	2	867
1955	53	205	243	174	96	27	11	2	—	—	—	—	—	—	—	814
1954	42	167	207	155	92	33	16	6	4	—	—	—	—	—	—	723
1953	33	143	172	167	111	73	23	10	3	4	—	—	—	—	—	741
1952	20	117	143	164	101	64	27	10	6	1	4	—	—	—	—	660
1951	19	58	121	86	107	77	49	12	6	5	—	—	—	—	—	540
1950	10	68	128	114	112	70	53	33	8	12	1	—	—	—	—	610
1949	10	39	76	106	94	73	45	38	15	5	8	—	—	—	—	510
1948	8	28	108	107	84	63	56	33	15	8	8	—	—	—	—	519
1947	7	32	65	109	77	62	48	31	27	6	14	—	—	—	—	478
1946	11	20	63	78	71	65	40	40	24	19	13	—	—	—	—	445
1945	4	25	36	34	52	43	43	32	24	13	17	—	—	—	—	323
1944	7	3	10	23	32	27	35	25	29	18	9	—	—	—	—	220
1943	1	3	15	14	25	29	21	20	18	6	16	—	—	—	—	171
1942	4	5	10	11	17	21	20	23	19	12	18	—	—	—	—	160
1941	—	3	9	21	14	17	14	19	18	11	21	—	—	—	—	147
1940	1	2	4	8	17	8	23	14	12	6	23	—	—	—	—	119
1939	—	2	3	5	3	10	14	7	10	10	13	—	—	—	—	77
1938	—	—	2	2	3	4	3	7	8	5	13	—	—	—	—	48
1937	—	2	3	8	1	1	2	4	4	2	6	—	—	—	—	37
1936	—	2	2	3	—	—	—	—	3	2	3	—	—	—	—	21
1935	—	—	2	—	—	—	—	—	1	3	3	—	—	—	—	14
1934	—	—	—	—	—	—	—	—	—	—	—	—	—	—	—	4
1933	—	1	1	—	1	1	—	—	—	1	1	—	—	—	—	9
1932	—	—	—	—	—	—	—	—	—	—	—	—	—	—	—	4
1931	—	—	—	—	1	—	—	—	—	—	—	—	—	—	—	3
1930	—	—	—	—	—	—	—	—	—	—	—	—	—	—	—	2
1929	—	—	—	—	—	1	—	—	—	—	—	—	—	—	—	3
1928	—	—	—	—	—	—	—	—	—	—	—	—	—	—	—	1
1927	—	—	1	—	—	—	—	—	—	—	—	—	—	—	—	2
n. i.	12	6	6	—	1	1	2	—	—	—	—	—	—	—	—	37
<b>Totale</b>	<b>8.252</b>	<b>4.231</b>	<b>2.808</b>	<b>1.889</b>	<b>1.237</b>	<b>820</b>	<b>559</b>	<b>374</b>	<b>257</b>	<b>151</b>	<b>198</b>	<b>1</b>	<b>71</b>	<b>20.848</b>		
DA PARTI PLURIMI																
1963	50	3	—	—	—	—	—	—	—	—	—	—	—	—	—	53
1962	208	11	—	—	—	—	—	—	—	—	—	—	—	—	—	219
1961	67	45	9	—	—	—	—	—	—	—	—	—	—	—	—	121
1960	21	43	15	3	—	—	—	—	—	—	—	—	—	—	—	84
1959	22	44	9	—	—	—	—	—	—	—	—	—	—	—	—	75
1958	5	17	10	4	6	—	—	—	—	—	—	—	—	—	—	42
1957	6	26	10	14	4	1	—	—	—	—	—	—	—	—	—	61
1956	4	16	10	6	1	—	—	—	—	—	—	—	—	—	—	37
1955	4	10	17	17	6	4	2	—	—	—	—	—	—	—	—	60
1954	2	13	11	11	4	1	—	—	—	—	—	—	—	—	—	43
1953	3	8	12	3	11	9	1	—	—	—	—	—	—	—	—	52
1952	—	—	4	4	8	1	3	—	—	—	—	—	—	—	—	20
1951	—	—	5	8	10	4	4	—	—	—	—	—	—	—	—	31
1950	—	3	9	5	7	—	—	—	—	—	—	—	—	—	—	31
1949	—	3	3	7	6	—	—	—	—	—	—	—	—	—	—	30
1948	—	2	3	3	2	2	2	—	—	—	—	—	—	—	—	31
1947	—	3	3	3	2	2	1	3	3	—	—	—	—	—	—	20
1946	—	—	—	6	8	8	1	4	4	—	—	—	—	—	—	29
1945	—	—	3	2	8	6	3	3	2	1	—	—	—	—	—	36
1944	—	3	2	1	2	4	2	—	—	—	—	—	—	—	—	15
1943	—	—	—	—	2	1	—	—	—	—	—	—	—	—	—	11
1942	—	—	2	—	—	—	—	—	—	—	—	—	—	—	—	4
1941	—	—	—	1	—	—	—	—	—	—	—	—	—	—	—	6
1940	—	—	—	1	—	2	—	—	—	—	—	—	—	—	—	4
1939	—	—	—	—	—	—	3	—	—	—	—	—	—	—	—	6
1938	—	—	—	—	—	—	—	—	—	—	—	—	—	—	—	—
1937	—	—	1	—	—	—	—	—	—	—	—	—	—	—	—	1
1936	—	—	—	—	—	—	—	—	—	—	—	—	—	—	—	—
1935	—	—	—	—	—	—	—	—	—	—	—	—	—	—	—	—
1934	—	—	—	—	—	—	—	—	—	—	—	—	—	—	—	—
1933	—	—	—	—	—	—	—	—	—	—	—	—	—	—	—	—
1932	—	—	—	—	—	—	—	—	—	—	—	—	—	—	—	—
1931	—	—	—	—	—	—	—	—	—	—	—	—	—	—	—	—
1930	—	—	—	—	—	—	—	—	—	—	—	—	—	—	—	—
1929	—	—	—	—	—	—	—	—	—	—	—	—	—	—	—	—
1928	—	—	—	—	—	—	—	—	—	—	—	—	—	—	—	—
1927	—	—	—	—	—	—	—	—	—	—	—	—	—	—	—	—
n. i.	—	—	1	—	—	—	—	—	—	—	—	—	—	—	—	1
<b>Totale</b>	<b>398</b>	<b>247</b>	<b>136</b>	<b>96</b>	<b>85</b>	<b>46</b>	<b>34</b>	<b>20</b>	<b>13</b>	<b>11</b>	<b>4</b>	<b>—</b>	<b>4</b>	<b>1.094</b>		

**Tav. 61 — Nati da parti semplici per durata della gestazione, sesso, vitalità, filiazione e peso del neonato**

PESO DEL NEONATO (Grammi)	DURATA DELLA GESTAZIONE (Mesi)										TOTALE		
	6		7		8		9		n. i.		M	F	MF
	M	F	M	F	M	F	M	F	M	F			
<b>NATI VIVI LEGITTIMI</b>													
Fino a 1050 . . . . .	396	411	201	188	17	24	226	235	3	2	843	861	1.704
1050-1550 . . . . .	448	323	819	825	143	185	234	231	6	2	1.650	1.566	3.216
1550-2050 . . . . .	92	73	1.673	1.520	940	1.143	968	1.137	1	1	3.674	3.874	7.548
2050-2550 . . . . .	16	11	1.110	842	3.530	4.108	6.193	8.523	1	3	10.850	13.487	24.337
2550-3050 . . . . .	11	12	336	332	6.759	6.587	53.674	73.075	11	32	60.791	80.038	140.829
3050-3550 . . . . .	36	26	55	56	3.467	2.612	167.807	181.937	31	51	171.396	184.682	356.078
3550-4050 . . . . .	—	—	29	27	1.152	707	151.407	119.744	38	44	152.626	120.522	273.148
4050-4550 . . . . .	—	—	7	8	211	120	49.603	30.132	10	15	49.831	30.275	80.106
4550-5050 . . . . .	—	—	—	—	47	26	13.660	7.227	4	4	13.713	7.257	20.970
5050-6050 . . . . .	—	—	—	—	11	9	3.279	1.626	—	1	3.290	1.636	4.926
Oltre 6050 . . . . .	—	—	—	—	5	8	222	158	—	—	227	166	393
n. i. . . . .	7	11	18	22	53	49	2.417	2.618	18	19	2.513	2.719	5.232
<b>Totale . . . . .</b>	<b>1.006</b>	<b>867</b>	<b>4.248</b>	<b>3.820</b>	<b>16.337</b>	<b>15.578</b>	<b>449.690</b>	<b>426.644</b>	<b>123</b>	<b>174</b>	<b>471.404</b>	<b>447.083</b>	<b>918.487</b>
<b>NATI MORTI LEGITTIMI</b>													
Fino a 1050 . . . . .	246	230	230	216	49	60	49	52	—	—	574	558	1.132
1050-1550 . . . . .	143	125	494	477	142	166	72	100	—	—	851	870	1.721
1550-2050 . . . . .	45	40	522	477	365	323	224	222	—	—	1.156	1.082	2.238
2050-2550 . . . . .	10	11	158	150	393	348	333	367	—	—	894	876	1.770
2550-3050 . . . . .	4	6	75	47	407	356	1.381	1.326	—	—	1.867	1.735	3.602
3050-3550 . . . . .	3	1	7	14	121	78	2.210	1.814	—	—	2.341	1.907	4.248
3550-4050 . . . . .	—	—	5	4	46	26	1.594	1.062	—	—	1.645	1.092	2.737
4050-4550 . . . . .	—	—	2	2	19	6	605	315	—	—	626	323	949
4550-5050 . . . . .	—	—	—	—	9	8	351	149	—	—	360	157	517
5050-6050 . . . . .	—	—	—	—	5	2	187	90	—	—	192	92	284
Oltre 6050 . . . . .	—	—	—	—	3	—	36	25	—	—	39	25	64
n. i. . . . .	46	24	49	42	32	36	133	130	—	—	260	232	492
<b>Totale . . . . .</b>	<b>497</b>	<b>437</b>	<b>1.542</b>	<b>1.451</b>	<b>1.591</b>	<b>1.409</b>	<b>7.175</b>	<b>5.652</b>	<b>—</b>	<b>—</b>	<b>10.805</b>	<b>8.949</b>	<b>19.754</b>
<b>NATI VIVI ILLEGITTIMI</b>													
Fino a 1050 . . . . .	28	31	14	5	1	—	24	5	—	—	67	41	108
1050-1550 . . . . .	27	22	57	50	11	6	12	16	—	1	107	95	202
1550-2050 . . . . .	9	3	84	99	46	52	55	45	—	—	194	199	393
2050-2550 . . . . .	—	3	43	43	163	223	269	359	—	—	475	628	1.103
2550-3050 . . . . .	1	—	13	21	228	223	1.721	2.109	—	—	1.963	2.354	4.317
3050-3550 . . . . .	—	1	2	3	83	77	3.820	3.803	4	1	3.909	3.885	7.794
3550-4050 . . . . .	—	—	—	—	9	2	2.586	1.946	—	2	2.595	1.957	4.552
4050-4550 . . . . .	—	—	—	—	2	2	743	461	—	—	745	463	1.208
4550-5050 . . . . .	—	—	—	—	—	—	177	95	—	—	177	95	272
5050-6050 . . . . .	—	—	—	—	—	1	64	34	—	—	64	35	99
Oltre 6050 . . . . .	—	—	—	—	—	—	2	2	—	—	2	2	4
n. i. . . . .	2	—	2	4	3	3	73	85	3	5	88	97	185
<b>Totale . . . . .</b>	<b>67</b>	<b>60</b>	<b>215</b>	<b>225</b>	<b>546</b>	<b>596</b>	<b>9.551</b>	<b>8.960</b>	<b>7</b>	<b>10</b>	<b>10.386</b>	<b>9.851</b>	<b>20.237</b>
<b>NATI MORTI ILLEGITTIMI</b>													
Fino a 1050 . . . . .	7	9	15	5	3	1	2	1	—	—	27	16	43
1050-1550 . . . . .	11	2	19	21	1	4	2	1	—	—	33	28	61
1550-2050 . . . . .	1	1	19	25	11	12	6	5	—	—	37	43	80
2050-2550 . . . . .	1	1	9	5	11	15	19	8	—	—	40	29	69
2550-3050 . . . . .	—	—	4	1	11	7	52	39	—	—	67	47	114
3050-3550 . . . . .	—	—	—	—	4	3	63	43	—	—	67	46	113
3550-4050 . . . . .	—	—	1	—	2	—	43	22	—	—	46	22	68
4050-4550 . . . . .	—	—	—	—	—	—	14	8	—	—	14	8	22
4550-5050 . . . . .	—	—	—	—	1	—	4	3	—	—	5	3	8
5050-6050 . . . . .	—	—	—	—	—	1	1	2	—	—	1	3	4
Oltre 6050 . . . . .	—	—	—	—	—	—	1	2	—	—	1	2	3
n. i. . . . .	1	3	5	1	1	—	1	2	—	—	8	6	14
<b>Totale . . . . .</b>	<b>21</b>	<b>16</b>	<b>72</b>	<b>58</b>	<b>45</b>	<b>43</b>	<b>208</b>	<b>136</b>	<b>—</b>	<b>—</b>	<b>346</b>	<b>253</b>	<b>599</b>

**Tav. 62 — Nati da parti plurimi per durata della gestazione, sesso, vitalità, filiazione e peso del neonato**

PESO DEL NEONATO (Grammi)	DURATA DELLA GESTAZIONE (Mesi)										TOTALE		
	6		7		8		9		n. i.		M	F	MF
	M	F	M	F	M	F	M	F	M	F			
<b>NATI VIVI LEGITTIMI</b>													
Fino a 1050 . . . . .	138	113	102	105	13	27	21	29	—	—	274	274	548
1050-1550 . . . . .	54	64	323	371	114	128	87	100	—	—	618	663	1.281
1550-2050 . . . . .	15	8	463	456	480	600	447	545	—	—	1.405	1.609	3.014
2050-2550 . . . . .	1	—	178	144	1.004	1.091	1.578	1.867	—	1	2.761	3.105	5.856
2550-3050 . . . . .	1	—	38	24	725	613	2.781	2.635	—	1	3.545	3.273	6.818
3050-3550 . . . . .	—	1	6	3	157	92	1.517	1.138	1	1	1.681	1.235	2.916
3550-4050 . . . . .	—	—	—	3	21	10	306	194	—	—	327	207	534
4050-4550 . . . . .	—	—	—	—	—	2	45	19	—	—	45	21	66
4550-5050 . . . . .	—	—	—	—	—	1	7	5	—	—	7	6	13
5050-6050 . . . . .	—	—	—	—	—	—	1	1	—	—	1	1	2
Oltre 6050 . . . . .	—	—	—	—	1	—	1	3	—	—	2	3	5
n. i. . . . .	—	—	3	1	5	6	37	36	—	—	45	43	88
<b>Totale . . . . .</b>	<b>249</b>	<b>186</b>	<b>1.113</b>	<b>1.107</b>	<b>2.520</b>	<b>2.570</b>	<b>6.828</b>	<b>6.574</b>	<b>1</b>	<b>3</b>	<b>10.711</b>	<b>10.440</b>	<b>21.151</b>
<b>NATI MORTI LEGITTIMI</b>													
Fino a 1050 . . . . .	46	34	59	40	15	14	7	6	—	—	127	94	221
1050-1550 . . . . .	16	12	55	41	18	20	17	9	—	—	106	82	188
1550-2050 . . . . .	3	4	26	30	38	38	39	38	—	—	106	110	216
2050-2550 . . . . .	—	—	9	6	29	26	57	45	—	—	95	77	172
2550-3050 . . . . .	—	—	6	5	21	16	72	57	—	—	99	78	177
3050-3550 . . . . .	—	—	—	—	2	4	36	34	—	—	38	38	76
3550-4050 . . . . .	—	—	1	—	—	2	2	—	—	—	3	2	5
4050-4550 . . . . .	—	—	—	—	—	—	1	1	—	—	1	1	2
4550-5050 . . . . .	—	—	—	—	—	—	1	1	—	—	1	1	2
5050-6050 . . . . .	—	—	—	—	—	2	—	—	—	—	—	2	2
Oltre 6050 . . . . .	—	—	—	—	—	—	2	3	—	—	2	3	5
n. i. . . . .	3	5	9	7	—	—	4	—	—	—	16	12	28
<b>Totale . . . . .</b>	<b>68</b>	<b>55</b>	<b>165</b>	<b>129</b>	<b>123</b>	<b>122</b>	<b>238</b>	<b>194</b>	<b>—</b>	<b>—</b>	<b>594</b>	<b>500</b>	<b>1.094</b>
<b>NATI VIVI ILLEGITTIMI</b>													
Fino a 1050 . . . . .	2	2	4	3	2	—	—	—	—	—	8	5	13
1050-1550 . . . . .	1	—	6	4	7	2	1	3	—	—	15	9	24
1550-2050 . . . . .	—	—	5	10	23	20	22	23	—	—	50	53	103
2050-2550 . . . . .	—	—	4	3	29	18	39	47	—	—	72	68	140
2550-3050 . . . . .	—	—	2	—	11	9	49	40	—	—	62	49	111
3050-3550 . . . . .	—	—	—	—	3	—	36	19	—	—	39	19	58
3550-4050 . . . . .	—	—	—	—	2	—	2	4	—	—	4	4	8
4050-4550 . . . . .	—	—	—	—	—	—	1	—	—	—	1	—	1
4550-5050 . . . . .	—	—	—	—	—	—	—	—	—	—	—	—	—
5050-6050 . . . . .	—	—	—	—	—	—	—	—	—	—	—	—	—
Oltre 6050 . . . . .	—	—	—	—	—	—	—	—	—	—	—	—	—
n. i. . . . .	—	—	—	—	—	—	2	1	—	—	2	1	3
<b>Totale . . . . .</b>	<b>3</b>	<b>2</b>	<b>21</b>	<b>20</b>	<b>77</b>	<b>49</b>	<b>152</b>	<b>137</b>	<b>—</b>	<b>—</b>	<b>253</b>	<b>208</b>	<b>461</b>
<b>NATI MORTI ILLEGITTIMI</b>													
Fino a 1050 . . . . .	1	—	2	—	—	1	—	—	—	—	3	1	4
1050-1550 . . . . .	—	—	—	—	2	—	—	2	—	—	2	2	4
1550-2050 . . . . .	—	—	—	—	—	—	3	1	—	—	3	1	4
2050-2550 . . . . .	—	—	2	—	1	—	2	—	—	—	5	—	5
2550-3050 . . . . .	—	—	—	—	—	—	3	1	—	—	4	1	5
3050-3550 . . . . .	—	—	—	—	—	—	—	—	—	—	—	—	—
3550-4050 . . . . .	—	—	—	—	—	—	—	—	—	—	—	—	—
4050-4550 . . . . .	—	—	—	—	—	—	—	—	—	—	—	—	—
4550-5050 . . . . .	—	—	—	—	—	—	—	—	—	—	—	—	—
5050-6050 . . . . .	—	—	—	—	—	—	—	—	—	—	—	—	—
Oltre 6050 . . . . .	—	—	—	—	—	—	—	—	—	—	—	—	—
n. i. . . . .	—	—	—	—	—	—	—	—	—	—	—	—	—
<b>Totale . . . . .</b>	<b>1</b>	<b>—</b>	<b>4</b>	<b>—</b>	<b>4</b>	<b>1</b>	<b>8</b>	<b>4</b>	<b>—</b>	<b>—</b>	<b>17</b>	<b>5</b>	<b>22</b>

**Tav. 63 — Nati da parti semplici per età della madre, sesso, vitalità, filiazione e peso del neonato**

PESO DEL NEONATO (Grammi)	E T A										TOTALE
	Fino a 15	15-21	21-25	25-30	30-35	35-40	40-45	45-50	Oltre 50	n. i.	
<b>NATI VIVI LEGITTIMI</b>											
Fino a 1050 . . . . .	4	86	178	227	199	113	34	1	—	1	843
1050-1550 . . . . .	—	182	341	433	392	236	61	5	—	—	1.650
1550-2050 . . . . .	2	349	804	1.085	752	483	192	5	1	1	3.674
2050-2550 . . . . .	3	928	2.521	3.355	2.258	1.288	457	26	2	12	10.850
2550-3050 . . . . .	32	5.115	14.582	19.403	12.555	6.870	2.085	92	3	54	60.791
3050-3550 . . . . .	58	12.533	39.572	56.748	37.148	19.194	5.740	281	9	113	171.396
3550-4050 . . . . .	33	9.350	32.305	50.477	36.029	18.469	5.542	271	8	142	152.626
4050-4550 . . . . .	11	2.474	9.219	16.007	12.854	6.911	2.209	108	2	36	49.831
4550-5050 . . . . .	2	565	2.198	4.158	3.723	2.255	768	31	2	11	13.713
5050-6050 . . . . .	—	108	461	875	984	613	235	13	1	—	3.290
Oltre 6050 . . . . .	—	11	27	53	68	43	19	1	—	—	227
n. i. . . . .	—	175	532	742	589	345	123	2	—	5	2.513
<b>Totale . . . . .</b>	<b>145</b>	<b>31.876</b>	<b>102.740</b>	<b>153.563</b>	<b>107.551</b>	<b>56.825</b>	<b>17.465</b>	<b>836</b>	<b>28</b>	<b>375</b>	<b>471.404</b>
<b>NATI MORTI LEGITTIMI</b>											
Fino a 1050 . . . . .	—	40	101	151	131	102	44	—	—	5	574
1050-1550 . . . . .	1	55	156	214	185	148	91	1	—	—	851
1550-2050 . . . . .	1	68	196	311	284	199	92	5	—	—	1.156
2050-2550 . . . . .	—	40	147	258	199	179	67	3	—	1	894
2550-3050 . . . . .	1	115	347	492	385	341	165	16	1	3	1.867
3050-3550 . . . . .	—	142	370	608	550	465	173	11	1	1	2.341
3550-4050 . . . . .	—	81	235	461	419	305	137	5	—	2	1.645
4050-4550 . . . . .	—	20	91	171	158	123	58	5	—	—	626
4550-5050 . . . . .	—	11	40	81	99	87	39	3	—	—	360
5050-6050 . . . . .	1	2	17	46	48	44	33	1	—	—	192
Oltre 6050 . . . . .	—	—	5	11	11	8	3	—	1	—	99
n. i. . . . .	—	15	50	50	70	50	21	4	—	—	260
<b>Totale . . . . .</b>	<b>4</b>	<b>589</b>	<b>1.775</b>	<b>2.854</b>	<b>2.539</b>	<b>2.051</b>	<b>924</b>	<b>54</b>	<b>3</b>	<b>12</b>	<b>10.805</b>
<b>NATE VIVE LEGITTIME</b>											
Fino a 1050 . . . . .	1	65	180	265	192	117	38	2	—	1	861
1050-1550 . . . . .	1	131	314	454	343	238	75	8	—	2	1.566
1550-2050 . . . . .	4	372	847	1.105	814	516	197	15	—	4	3.874
2050-2550 . . . . .	6	1.192	3.166	4.267	2.697	1.584	523	34	—	18	13.487
2550-3050 . . . . .	35	6.409	19.367	26.083	16.620	8.711	2.622	120	3	68	80.038
3050-3550 . . . . .	63	12.743	42.231	60.694	41.265	20.804	6.381	313	13	175	184.682
3550-4050 . . . . .	36	7.280	24.401	39.103	29.150	15.530	4.690	219	10	103	120.522
4050-4550 . . . . .	10	1.580	5.301	9.386	7.899	4.551	1.443	61	6	38	30.275
4550-5050 . . . . .	—	271	971	2.230	2.025	1.299	434	22	1	4	7.257
5050-6050 . . . . .	—	51	186	413	534	321	114	10	1	6	1.636
Oltre 6050 . . . . .	—	7	44	27	42	27	16	1	—	—	166
n. i. . . . .	—	151	639	891	577	327	114	11	—	9	2.719
<b>Totale . . . . .</b>	<b>156</b>	<b>30.252</b>	<b>97.647</b>	<b>144.918</b>	<b>102.158</b>	<b>54.027</b>	<b>16.647</b>	<b>816</b>	<b>34</b>	<b>428</b>	<b>447.083</b>
<b>NATE MORTE LEGITTIME</b>											
Fino a 1050 . . . . .	1	35	94	154	147	89	35	3	—	—	558
1050-1550 . . . . .	—	52	148	232	223	134	76	5	—	—	870
1550-2050 . . . . .	—	64	203	288	254	184	82	5	1	1	1.082
2050-2550 . . . . .	—	43	147	242	225	147	61	9	1	1	876
2550-3050 . . . . .	—	100	290	470	405	301	157	10	1	—	1.735
3050-3550 . . . . .	—	104	327	526	485	319	135	10	—	1	1.907
3550-4050 . . . . .	—	47	163	300	302	193	80	6	—	1	1.092
4050-4550 . . . . .	—	17	48	66	81	72	35	3	—	1	323
4550-5050 . . . . .	—	6	20	32	33	42	23	1	—	—	157
5050-6050 . . . . .	—	2	3	17	25	23	20	2	—	—	92
Oltre 6050 . . . . .	—	—	1	3	12	5	3	1	—	—	25
n. i. . . . .	—	12	54	60	44	43	18	1	—	—	232
<b>Totale . . . . .</b>	<b>1</b>	<b>482</b>	<b>1.498</b>	<b>2.390</b>	<b>2.237</b>	<b>1.552</b>	<b>725</b>	<b>56</b>	<b>3</b>	<b>5</b>	<b>8.949</b>

Segue Tav. 63 — Nati da parti semplici per età della madre, sesso, vitalità, filiazione e peso del neonato

PESO DEL NEONATO (Grammi)	E T A										TOTALE
	Fino a 15	15-21	21-25	25-30	30-35	35-40	40-45	45-50	Oltre 50	n. i.	
<b>NATI VIVI ILLEGITIMI</b>											
Fino a 1050	2	6	8	11	5	5	3	1	—	26	67
1050-1550	—	11	20	15	11	12	2	1	—	35	107
1550-2050	—	37	30	35	15	13	10	1	—	53	194
2050-2550	1	84	98	68	54	27	10	1	—	132	475
2550-3050	7	356	427	331	225	164	75	1	1	376	1.963
3050-3550	14	598	720	762	511	351	169	10	—	774	3.909
3550-4050	5	361	465	466	412	273	118	14	2	479	2.595
4050-4550	1	63	122	153	132	99	43	2	—	130	745
4550-5050	—	8	20	32	36	41	13	1	—	26	177
5050-6050	—	5	6	11	12	12	6	2	—	10	64
Oltre 6050	—	—	—	—	—	1	—	—	—	1	2
n. i.	—	9	9	9	13	17	6	1	—	24	88
<b>Totale</b>	<b>30</b>	<b>1.538</b>	<b>1.925</b>	<b>1.893</b>	<b>1.426</b>	<b>1.015</b>	<b>455</b>	<b>35</b>	<b>3</b>	<b>2.066</b>	<b>10.386</b>
<b>NATI MORTI ILLEGITIMI</b>											
Fino a 1050	—	—	4	3	3	4	1	—	—	12	27
1050-1550	1	3	3	6	2	3	3	—	—	12	33
1550-2050	—	2	5	3	7	5	2	—	—	13	37
2050-2550	—	3	1	6	2	6	4	—	—	18	40
2550-3050	—	6	4	13	—	11	2	—	—	31	67
3050-3550	—	2	7	14	7	10	3	—	—	24	67
3550-4050	—	2	1	4	12	7	4	1	—	15	46
4050-4550	—	1	2	2	—	5	1	—	—	3	14
4550-5050	—	—	—	1	2	1	—	—	—	1	5
5050-6050	—	—	—	—	—	—	1	—	—	—	1
Oltre 6050	—	—	—	—	—	—	—	—	—	1	1
n. i.	—	1	1	—	1	—	—	—	—	5	8
<b>Totale</b>	<b>1</b>	<b>20</b>	<b>28</b>	<b>52</b>	<b>36</b>	<b>52</b>	<b>21</b>	<b>1</b>	<b>—</b>	<b>135</b>	<b>346</b>
<b>NATE VIVE ILLEGITIME</b>											
Fino a 1050	—	9	6	3	6	5	—	—	—	12	41
1050-1550	—	22	12	10	8	7	4	1	—	31	95
1550-2050	1	36	36	33	25	20	8	—	—	40	199
2050-2550	1	125	113	103	72	53	10	2	—	149	628
2550-3050	7	449	470	370	306	201	76	2	—	473	2.354
3050-3550	19	544	763	693	557	391	159	7	—	752	3.885
3550-4050	10	279	301	376	317	231	89	2	—	352	1.957
4050-4550	—	46	65	84	90	66	40	—	—	72	463
4550-5050	—	4	9	17	21	19	8	—	—	17	95
5050-6050	—	4	2	3	10	2	5	—	—	9	35
Oltre 6050	—	—	1	—	1	—	—	—	—	—	2
n. i.	—	14	14	7	14	7	4	—	—	37	97
<b>Totale</b>	<b>38</b>	<b>1.532</b>	<b>1.792</b>	<b>1.699</b>	<b>1.427</b>	<b>1.002</b>	<b>403</b>	<b>14</b>	<b>—</b>	<b>1.944</b>	<b>9.851</b>
<b>NATE MORTE ILLEGITIME</b>											
Fino a 1050	—	4	1	1	4	—	1	—	—	5	16
1050-1550	—	3	4	1	2	3	4	1	—	10	28
1550-2050	—	3	6	5	5	9	—	—	—	15	43
2050-2550	—	2	4	4	4	1	2	—	—	12	29
2550-3050	—	4	7	6	5	7	2	—	—	16	47
3050-3550	—	6	5	8	6	5	2	—	—	46	46
3550-4050	—	—	3	1	4	5	4	—	—	15	22
4050-4550	—	—	—	—	2	3	2	—	—	1	8
4550-5050	—	—	2	—	—	—	—	—	—	1	3
5050-6050	—	—	2	—	1	—	—	—	—	—	3
Oltre 6050	—	—	—	1	—	1	—	—	—	—	2
n. i.	—	—	2	—	1	2	—	—	—	1	6
<b>Totale</b>	<b>—</b>	<b>22</b>	<b>36</b>	<b>27</b>	<b>34</b>	<b>36</b>	<b>17</b>	<b>1</b>	<b>—</b>	<b>80</b>	<b>253</b>

**Tav. 64 — Nati da parti plurimi per età della madre, sesso, vitalità, filiazione e peso del neonato**

PESO DEL NEONATO (Grammi)	E T A										TOTALE
	Fino a 15	15-21	21-25	25-30	30-35	35-40	40-45	45-50	Oltre 50	n. i.	
<b>NATI VIVI LEGITTIMI</b>											
Fino a 1050 . . . . .	—	13	72	92	60	29	8	—	—	—	274
1050-1550 . . . . .	—	35	128	188	147	97	21	2	—	—	618
1550-2050 . . . . .	—	96	278	401	369	206	53	2	—	—	1.405
2050-2550 . . . . .	—	106	475	807	774	489	106	2	—	2	2.761
2550-3050 . . . . .	—	112	524	1.066	1.072	623	146	2	—	—	3.545
3050-3550 . . . . .	1	35	195	501	542	324	79	3	—	1	1.681
3550-4050 . . . . .	—	7	35	110	95	65	14	—	—	1	327
4050-4550 . . . . .	—	—	6	19	11	7	2	—	—	—	45
4550-5050 . . . . .	—	—	—	2	1	2	2	—	—	—	7
5050-6050 . . . . .	—	1	—	—	—	—	—	—	—	—	1
Oltre 6050 . . . . .	—	—	—	1	—	1	—	—	—	—	2
n. i. . . . .	—	3	10	11	13	5	3	—	—	—	45
<b>Totale . . . . .</b>	<b>1</b>	<b>408</b>	<b>1.723</b>	<b>3.198</b>	<b>3.084</b>	<b>1.848</b>	<b>434</b>	<b>11</b>	<b>—</b>	<b>4</b>	<b>10.711</b>
<b>NATI MORTI LEGITTIMI</b>											
Fino a 1050 . . . . .	—	7	22	36	40	18	4	—	—	—	127
1050-1550 . . . . .	—	3	19	31	28	20	4	1	—	—	106
1550-2050 . . . . .	—	4	22	29	25	19	7	—	—	—	106
2050-2550 . . . . .	—	3	12	28	30	14	8	—	—	—	95
2550-3050 . . . . .	—	2	20	25	24	24	4	—	—	—	99
3050-3550 . . . . .	—	—	7	11	7	10	3	—	—	—	38
3550-4050 . . . . .	—	—	2	—	1	—	—	—	—	—	3
4050-4550 . . . . .	—	—	—	—	—	1	—	—	—	—	1
4550-5050 . . . . .	—	—	—	1	—	—	—	—	—	—	1
5050-6050 . . . . .	—	—	—	—	—	—	—	—	—	—	—
Oltre 6050 . . . . .	—	—	—	—	2	—	—	—	—	—	2
n. i. . . . .	—	1	3	5	3	3	1	—	—	—	16
<b>Totale . . . . .</b>	<b>—</b>	<b>20</b>	<b>107</b>	<b>166</b>	<b>160</b>	<b>109</b>	<b>31</b>	<b>1</b>	<b>—</b>	<b>—</b>	<b>594</b>
<b>NATE VIVE LEGITTIME</b>											
Fino a 1050 . . . . .	—	23	66	80	62	37	6	—	—	—	274
1050-1550 . . . . .	2	34	152	183	157	118	17	—	—	—	663
1550-2050 . . . . .	—	81	320	474	432	243	59	—	—	—	1.609
2050-2550 . . . . .	—	109	486	1.014	859	506	129	1	—	1	3.105
2550-3050 . . . . .	—	85	456	1.042	935	614	139	2	—	—	3.273
3050-3550 . . . . .	—	22	143	380	391	242	56	1	—	—	1.235
3550-4050 . . . . .	—	6	20	52	66	48	15	—	—	—	207
4050-4550 . . . . .	—	—	3	9	4	3	2	—	—	—	21
4550-5050 . . . . .	—	1	—	2	—	3	—	—	—	—	6
5050-6050 . . . . .	—	—	—	1	—	—	—	—	—	—	1
Oltre 6050 . . . . .	—	—	—	—	1	2	—	—	—	—	3
n. i. . . . .	—	1	4	12	16	10	—	—	—	—	43
<b>Totale . . . . .</b>	<b>2</b>	<b>362</b>	<b>1.650</b>	<b>3.249</b>	<b>2.923</b>	<b>1.826</b>	<b>423</b>	<b>4</b>	<b>—</b>	<b>1</b>	<b>10.440</b>
<b>NATE MORTE LEGITTIME</b>											
Fino a 1050 . . . . .	—	3	18	32	19	15	7	—	—	—	94
1050-1550 . . . . .	—	3	15	23	19	14	7	1	—	—	82
1550-2050 . . . . .	—	7	20	34	26	11	11	1	—	—	110
2050-2550 . . . . .	—	1	14	20	21	13	7	—	—	1	77
2550-3050 . . . . .	1	1	14	22	15	19	6	—	—	—	78
3050-3550 . . . . .	—	1	3	9	10	10	5	—	—	—	38
3550-4050 . . . . .	—	—	—	1	—	1	—	—	—	—	2
4050-4550 . . . . .	—	—	—	—	—	—	1	—	—	—	1
4550-5050 . . . . .	—	—	—	—	—	1	—	—	—	—	1
5050-6050 . . . . .	—	—	—	—	1	1	—	—	—	—	2
Oltre 6050 . . . . .	—	—	—	—	1	—	2	—	—	—	3
n. i. . . . .	—	1	1	4	2	4	—	—	—	—	12
<b>Totale . . . . .</b>	<b>1</b>	<b>17</b>	<b>85</b>	<b>145</b>	<b>114</b>	<b>89</b>	<b>46</b>	<b>2</b>	<b>—</b>	<b>1</b>	<b>500</b>

Segue Tav. 64 — Nati da parti plurimi per età della madre, sesso, vitalità, filiazione e peso del neonato

PESO DEL NEONATO (Grammi)	E T A										TOTALE
	Fino a 15	15-21	21-25	25-30	30-35	35-40	40-45	45-50	Oltre 50	n. i.	
<b>NATI VIVI ILLEGITIMI</b>											
Fino a 1050 . . . . .	—	—	1	—	2	4	—	—	—	1	8
1050-1550 . . . . .	—	—	4	1	7	2	1	—	—	—	15
1550-2050 . . . . .	—	5	6	5	10	8	2	—	—	14	50
2050-2550 . . . . .	—	6	11	10	10	14	1	—	—	20	72
2550-3050 . . . . .	—	7	5	11	14	14	3	—	—	8	62
3050-3550 . . . . .	—	3	4	6	9	5	4	—	—	8	39
3550-4050 . . . . .	—	—	—	—	2	1	—	—	—	1	4
4050-4550 . . . . .	—	—	—	—	—	1	—	—	—	—	1
4550-5050 . . . . .	—	—	—	—	—	—	—	—	—	—	—
5050-6050 . . . . .	—	—	—	—	—	—	—	—	—	—	—
Oltre 6050 . . . . .	—	—	—	—	—	—	—	—	—	—	—
n. i. . . . .	—	—	—	1	—	—	—	—	—	1	2
<b>Totale . . . . .</b>	<b>—</b>	<b>21</b>	<b>31</b>	<b>34</b>	<b>54</b>	<b>49</b>	<b>11</b>	<b>—</b>	<b>—</b>	<b>53</b>	<b>253</b>
<b>NATI MORTI ILLEGITIMI</b>											
Fino a 1050 . . . . .	—	—	—	—	1	2	—	—	—	—	3
1050-1550 . . . . .	—	—	1	—	—	1	—	—	—	—	2
1550-2050 . . . . .	—	—	—	1	1	—	1	—	—	—	3
2050-2550 . . . . .	—	—	—	—	1	—	—	—	—	—	5
2550-3050 . . . . .	—	—	—	3	—	—	2	—	—	2	4
3050-3550 . . . . .	—	—	—	—	—	—	—	—	—	1	—
3550-4050 . . . . .	—	—	—	—	—	—	—	—	—	—	—
4050-4550 . . . . .	—	—	—	—	—	—	—	—	—	—	—
4550-5050 . . . . .	—	—	—	—	—	—	—	—	—	—	—
5050-6050 . . . . .	—	—	—	—	—	—	—	—	—	—	—
Oltre 6050 . . . . .	—	—	—	—	—	—	—	—	—	—	—
n. i. . . . .	—	—	—	—	—	—	—	—	—	—	—
<b>Totale . . . . .</b>	<b>—</b>	<b>—</b>	<b>1</b>	<b>4</b>	<b>3</b>	<b>3</b>	<b>3</b>	<b>—</b>	<b>—</b>	<b>3</b>	<b>17</b>
<b>NATE VIVE ILLEGITTIME</b>											
Fino a 1050 . . . . .	—	—	—	—	1	3	—	—	—	1	5
1050-1550 . . . . .	—	—	1	2	2	1	—	—	—	3	9
1550-2050 . . . . .	—	8	11	6	7	4	—	—	—	12	53
2050-2550 . . . . .	—	3	5	17	8	11	5	—	—	21	68
2550-3050 . . . . .	—	2	4	7	12	7	5	—	—	12	49
3050-3550 . . . . .	—	—	1	4	2	2	7	—	—	3	19
3550-4050 . . . . .	—	—	—	4	—	—	—	—	—	—	4
4050-4550 . . . . .	—	—	—	—	—	—	—	—	—	—	—
4550-5050 . . . . .	—	—	—	—	—	—	—	—	—	—	—
5050-6050 . . . . .	—	—	—	—	—	—	—	—	—	—	—
Oltre 6050 . . . . .	—	—	—	—	—	—	—	—	—	—	—
n. i. . . . .	—	—	—	—	1	—	—	—	—	—	1
<b>Totale . . . . .</b>	<b>—</b>	<b>13</b>	<b>22</b>	<b>40</b>	<b>33</b>	<b>28</b>	<b>20</b>	<b>—</b>	<b>—</b>	<b>52</b>	<b>208</b>
<b>NATE MORTE ILLEGITTIME</b>											
Fino a 1050 . . . . .	—	—	—	—	—	1	—	—	—	—	1
1050-1550 . . . . .	—	—	—	—	—	—	—	—	—	2	2
1550-2050 . . . . .	—	—	—	—	—	1	—	—	—	—	1
2050-2550 . . . . .	—	—	—	—	—	—	—	—	—	—	—
2550-3050 . . . . .	—	—	—	—	—	—	1	—	—	—	1
3050-3550 . . . . .	—	—	—	—	—	—	—	—	—	—	—
3550-4050 . . . . .	—	—	—	—	—	—	—	—	—	—	—
4050-4550 . . . . .	—	—	—	—	—	—	—	—	—	—	—
4550-5050 . . . . .	—	—	—	—	—	—	—	—	—	—	—
5050-6050 . . . . .	—	—	—	—	—	—	—	—	—	—	—
Oltre 6050 . . . . .	—	—	—	—	—	—	—	—	—	—	—
n. i. . . . .	—	—	—	—	—	—	—	—	—	—	—
<b>Totale . . . . .</b>	<b>—</b>	<b>—</b>	<b>—</b>	<b>—</b>	<b>—</b>	<b>2</b>	<b>1</b>	<b>—</b>	<b>—</b>	<b>2</b>	<b>5</b>

**Tav. 65 — Nati legittimi da parti semplici per ordine di nascita, sesso, vitalità e peso del neonato**

PESO DEL NEONATO (Grammi)	ORDINE DI NASCITA											n. i.	TOTALE
	1°	2°	3°	4°	5°	6°	7°	8°	9°	10°	11° e oltre		
<b>NATI VIVI</b>													
Fino a 1050 . . . . .	363	252	95	56	21	14	18	5	6	2	10	1	843
1050-1550 . . . . .	677	486	221	102	56	35	29	14	10	6	12	2	1.650
1550-2050 . . . . .	1.665	948	461	244	141	81	53	28	21	9	20	3	3.674
2050-2550 . . . . .	5.482	2.699	1.274	626	311	173	103	81	33	16	38	14	10.850
2550-3050 . . . . .	29.067	15.928	7.480	3.592	1.899	1.053	662	455	279	130	155	91	60.791
3050-3550 . . . . .	70.197	49.489	23.838	11.837	6.389	3.644	2.356	1.419	1.018	506	528	175	171.396
3550-4050 . . . . .	52.168	46.776	24.089	12.241	6.845	4.031	2.497	1.602	1.065	532	604	174	152.626
4050-4550 . . . . .	13.858	15.534	8.818	4.775	2.556	1.570	977	665	467	217	281	113	49.831
4550-5050 . . . . .	2.872	3.864	2.743	1.477	992	605	416	288	177	108	113	38	13.713
5050-6050 . . . . .	548	781	656	422	292	191	140	78	68	43	55	16	3.290
Oltre 6050 . . . . .	48	38	47	21	21	12	10	6	9	1	8	6	227
n. i. . . . .	737	738	453	234	117	107	46	26	14	7	10	24	2.513
<b>Totale . . . . .</b>	<b>177.702</b>	<b>137.533</b>	<b>70.175</b>	<b>35.627</b>	<b>19.640</b>	<b>11.516</b>	<b>7.309</b>	<b>4.667</b>	<b>3.167</b>	<b>1.577</b>	<b>1.834</b>	<b>657</b>	<b>471.404</b>
<b>NATI MORTI</b>													
Fino a 1050 . . . . .	244	147	85	39	19	13	8	7	8	2	2	—	574
1050-1550 . . . . .	319	202	115	89	36	38	16	13	8	9	6	—	851
1550-2050 . . . . .	433	276	165	101	61	48	26	18	10	4	10	4	1.156
2050-2550 . . . . .	350	188	121	88	50	38	19	15	9	4	8	4	894
2550-3050 . . . . .	817	352	217	153	98	87	46	38	26	16	10	7	1.867
3050-3550 . . . . .	1.004	448	292	198	129	79	64	46	31	13	29	8	2.341
3550-4050 . . . . .	683	287	224	149	93	65	57	32	27	9	14	5	1.645
4050-4550 . . . . .	243	94	92	60	46	33	22	10	7	4	12	3	626
4550-5050 . . . . .	92	68	52	35	33	20	15	15	9	7	10	3	360
5050-6050 . . . . .	40	47	31	21	7	12	10	6	3	7	8	—	192
Oltre 6050 . . . . .	7	9	6	8	4	2	—	2	1	—	—	—	39
n. i. . . . .	102	37	35	23	26	12	8	8	4	1	4	—	260
<b>Totale . . . . .</b>	<b>4.334</b>	<b>2.155</b>	<b>1.435</b>	<b>964</b>	<b>602</b>	<b>447</b>	<b>291</b>	<b>211</b>	<b>143</b>	<b>76</b>	<b>113</b>	<b>34</b>	<b>10.805</b>
<b>NATE VIVE</b>													
Fino a 1050 . . . . .	348	228	124	69	36	26	14	5	7	1	2	1	861
1050-1550 . . . . .	634	417	223	118	79	29	29	13	10	6	6	2	1.566
1550-2050 . . . . .	1.777	1.024	498	235	125	65	53	40	16	20	12	7	3.874
2050-2550 . . . . .	7.037	3.294	1.508	717	358	228	126	86	52	29	29	23	13.487
2550-3050 . . . . .	37.675	21.610	9.931	4.689	2.481	1.420	848	530	385	181	217	71	80.038
3050-3550 . . . . .	72.166	54.421	26.763	13.109	7.267	4.205	2.580	1.643	1.108	568	653	199	184.682
3550-4050 . . . . .	38.267	37.173	19.777	10.435	5.711	3.371	2.153	1.403	989	508	560	155	120.522
4050-4550 . . . . .	7.674	9.323	5.507	3.014	1.790	1.072	665	447	326	170	213	74	30.275
4550-5050 . . . . .	1.335	2.035	1.470	865	562	314	242	165	106	72	68	22	7.257
5050-6050 . . . . .	230	396	305	224	151	96	80	45	35	27	36	11	1.636
Oltre 6050 . . . . .	44	32	25	17	21	8	5	3	1	1	5	4	166
n. i. . . . .	846	809	446	261	125	87	49	26	29	9	21	11	2.719
<b>Totale . . . . .</b>	<b>168.035</b>	<b>130.762</b>	<b>66.597</b>	<b>33.753</b>	<b>18.706</b>	<b>10.921</b>	<b>6.844</b>	<b>4.407</b>	<b>3.064</b>	<b>1.592</b>	<b>1.822</b>	<b>580</b>	<b>447.083</b>
<b>NATE MORTE</b>													
Fino a 1050 . . . . .	205	138	87	55	33	13	13	7	2	2	2	1	558
1050-1550 . . . . .	330	223	123	68	51	25	15	13	7	2	11	2	870
1550-2050 . . . . .	412	261	151	92	74	22	26	11	12	9	7	5	1.082
2050-2550 . . . . .	334	197	113	70	61	33	26	21	5	4	7	5	876
2550-3050 . . . . .	732	316	233	150	105	71	42	33	18	15	15	5	1.735
3050-3550 . . . . .	820	362	248	174	103	71	48	30	18	13	15	5	1.907
3550-4050 . . . . .	425	193	169	122	70	33	25	16	13	10	12	4	1.092
4050-4550 . . . . .	116	49	46	35	14	23	18	5	8	4	3	2	323
4550-5050 . . . . .	40	25	20	18	14	13	12	2	7	1	5	—	157
5050-6050 . . . . .	18	11	17	13	7	10	3	2	6	3	2	—	92
Oltre 6050 . . . . .	4	4	4	6	2	2	—	1	—	—	1	—	25
n. i. . . . .	84	50	26	26	16	11	6	2	5	1	2	3	232
<b>Totale . . . . .</b>	<b>3.520</b>	<b>1.829</b>	<b>1.237</b>	<b>829</b>	<b>550</b>	<b>327</b>	<b>234</b>	<b>143</b>	<b>101</b>	<b>64</b>	<b>82</b>	<b>33</b>	<b>8.949</b>



**Tav. 66 — Nati legittimi da parti plurimi per ordine di nascita, sesso, vitalità e peso del neonato**

PESO DEL NEONATO (Grammi)	ORDINE DI NASCITA												TOTALE
	1°	2°	3°	4°	5°	6°	7°	8°	9°	10°	11° e oltre	n. i.	
<b>NATI VIVI</b>													
Fino a 1050 . . . . .	116	76	32	15	10	15	2	2	—	1	5	—	274
1050-1550 . . . . .	267	130	66	68	33	23	13	9	5	1	2	1	618
1550-2050 . . . . .	563	370	203	111	57	36	31	11	7	5	8	1	1.405
2050-2550 . . . . .	926	741	456	260	150	87	56	41	14	9	10	9	2.761
2550-3050 . . . . .	8·2	967	649	373	257	155	99	60	42	28	20	3	3.545
3050-3550 . . . . .	291	439	368	190	145	89	58	49	16	17	15	4	1.681
3550-4050 . . . . .	57	84	65	37	33	21	12	7	3	5	2	1	327
4050-4550 . . . . .	8	11	7	7	5	—	4	2	1	—	—	—	45
4550-5050 . . . . .	1	—	2	—	—	1	1	2	—	—	—	—	7
5050-6050 . . . . .	1	—	—	—	—	—	—	—	—	—	—	—	1
Oltre 6050 . . . . .	—	1	—	—	—	—	1	—	—	—	—	—	2
n. i. . . . .	9	11	11	3	4	2	3	—	—	1	1	—	45
<b>Totale . . . . .</b>	<b>3.131</b>	<b>2.830</b>	<b>1.859</b>	<b>1.064</b>	<b>696</b>	<b>431</b>	<b>280</b>	<b>183</b>	<b>88</b>	<b>67</b>	<b>63</b>	<b>19</b>	<b>10.711</b>
<b>NATI MORTI</b>													
Fino a 1050 . . . . .	58	33	14	3	8	5	3	2	—	1	—	—	127
1050-1550 . . . . .	34	20	16	10	12	4	4	1	2	1	2	—	106
1550-2050 . . . . .	37	25	17	14	5	2	4	1	—	—	1	—	106
2050-2550 . . . . .	33	26	7	8	—	4	1	2	5	1	—	—	95
2550-3050 . . . . .	30	23	12	10	8	3	5	2	2	—	1	3	99
3050-3550 . . . . .	16	8	2	6	3	—	—	1	—	2	—	—	38
3550-4050 . . . . .	1	1	—	—	—	—	—	—	—	1	—	—	3
4050-4550 . . . . .	—	—	—	1	—	—	—	—	—	—	—	—	1
4550-5050 . . . . .	—	1	—	—	—	—	—	—	—	—	—	—	1
5050-6050 . . . . .	—	—	—	—	—	—	—	—	—	—	—	—	—
Oltre 6050 . . . . .	—	—	—	—	—	2	—	—	—	—	—	—	2
n. i. . . . .	10	—	3	—	1	2	—	—	—	—	—	—	16
<b>Totale . . . . .</b>	<b>217</b>	<b>137</b>	<b>71</b>	<b>52</b>	<b>45</b>	<b>22</b>	<b>17</b>	<b>9</b>	<b>9</b>	<b>6</b>	<b>4</b>	<b>3</b>	<b>594</b>
<b>NATE VIVE</b>													
Fino a 1050 . . . . .	106	73	33	23	15	6	8	3	2	2	3	—	274
1050-1550 . . . . .	265	158	99	58	35	16	15	3	3	—	9	2	663
1550-2050 . . . . .	624	435	227	126	83	33	36	23	11	5	3	3	1.609
2050-2550 . . . . .	1.019	883	497	301	165	86	64	37	23	15	10	5	3.105
2550-3050 . . . . .	769	883	622	341	237	140	118	67	47	24	12	11	3.273
3050-3550 . . . . .	207	312	247	154	108	86	43	39	17	5	12	3	1.235
3550-4050 . . . . .	23	53	43	29	15	12	11	5	6	2	5	3	207
4050-4550 . . . . .	3	6	1	3	—	3	3	2	—	—	—	—	21
4550-5050 . . . . .	1	—	1	1	—	—	1	1	—	1	—	—	6
5050-6050 . . . . .	—	—	1	—	—	—	—	—	—	—	—	—	1
Oltre 6050 . . . . .	1	—	—	—	—	—	1	—	1	—	—	—	3
n. i. . . . .	7	10	12	9	3	—	1	1	—	—	—	—	43
<b>Totale . . . . .</b>	<b>3.027</b>	<b>2.813</b>	<b>1.783</b>	<b>1.045</b>	<b>663</b>	<b>382</b>	<b>301</b>	<b>181</b>	<b>110</b>	<b>54</b>	<b>54</b>	<b>27</b>	<b>10.440</b>
<b>NATE MORTE</b>													
Fino a 1050 . . . . .	30	27	11	3	7	7	5	1	—	2	—	1	94
1050-1550 . . . . .	32	17	9	8	5	5	1	2	2	1	—	—	82
1550-2050 . . . . .	46	19	17	15	7	3	1	2	—	—	—	—	110
2050-2550 . . . . .	32	18	6	8	4	4	2	1	—	2	—	—	77
2550-3050 . . . . .	26	17	13	6	8	2	3	1	2	—	—	—	78
3050-3550 . . . . .	7	9	6	2	7	1	2	4	—	—	—	—	38
3550-4050 . . . . .	—	1	—	—	1	—	—	—	—	—	—	—	2
4050-4550 . . . . .	—	—	—	—	—	—	1	—	—	—	—	—	1
4550-5050 . . . . .	—	—	—	—	—	1	—	—	—	—	—	—	1
5050-6050 . . . . .	—	1	—	—	—	1	—	—	—	—	—	—	2
Oltre 6050 . . . . .	—	1	—	—	—	—	2	—	—	—	—	—	3
n. i. . . . .	6	—	3	2	1	—	—	—	—	—	—	—	12
<b>Totale . . . . .</b>	<b>179</b>	<b>110</b>	<b>65</b>	<b>44</b>	<b>40</b>	<b>24</b>	<b>17</b>	<b>11</b>	<b>4</b>	<b>5</b>	<b>—</b>	<b>1</b>	<b>500</b>

**Tav. 67 — Peso medio dei nati per genere di parto, filiazione, vitalità, sesso e durata della gestazione (a)**

Peso in grammi

DURATA DELLA GESTAZIONE (Mesi)	NATI DA PARTI SEMPLICI						NATI DA PARTI PLURIMI						NATI		
	Legittimi			Illegittimi			Legittimi			Illegittimi					
	Vivi	Morti	Totale	Vivi	Morti	Totale	Vivi	Morti	Totale	Vivi	Morti	Totale	Vivi	Morti	Totale
<b>MASCHI</b>															
6 . . . . .	1.257	1.168	1.229	1.178	1.567	1.273	1.057	935	1.031	1.033	400	875	1.215	1.153	1.210
7 . . . . .	1.923	1.657	1.853	1.805	1.596	1.755	1.683	1.427	1.651	1.643	1.550	1.628	1.869	1.633	1.815
8 . . . . .	2.840	2.388	2.800	2.646	2.407	2.628	2.382	1.933	2.361	2.175	1.950	2.164	2.773	2.356	2.735
9 . . . . .	3.590	3.457	3.588	3.443	3.252	3.439	2.786	2.468	2.775	2.686	2.338	2.668	3.575	3.419	3.571
n. i. . . . .	3.379	—	3.379	3.225	—	3.225	3.200	—	3.200	—	—	—	3.372	—	3.372
<b>Totale . . .</b>	<b>3.544</b>	<b>2.943</b>	<b>3.531</b>	<b>3.352</b>	<b>2.709</b>	<b>3.332</b>	<b>2.536</b>	<b>1.893</b>	<b>2.503</b>	<b>2.422</b>	<b>1.947</b>	<b>2.392</b>	<b>3.517</b>	<b>2.882</b>	<b>3.502</b>
<b>FEMMINE</b>															
6 . . . . .	1.199	1.192	1.197	1.133	1.371	1.178	1.044	1.175	1.072	650	—	650	1.168	1.196	1.163
7 . . . . .	1.893	1.625	1.820	1.886	1.714	1.850	1.641	1.555	1.632	1.630	—	1.630	1.837	1.623	1.786
8 . . . . .	2.738	2.283	2.701	2.609	2.272	2.586	2.290	1.947	2.275	2.120	1.000	2.098	2.671	2.256	2.644
9 . . . . .	3.459	3.280	3.457	3.335	3.271	3.334	2.686	2.483	2.680	2.532	1.925	2.514	3.445	3.253	3.444
n. i. . . . .	3.435	—	3.435	3.140	—	3.140	2.833	—	2.833	—	—	—	3.415	—	3.415
<b>Totale . . .</b>	<b>3.416</b>	<b>2.755</b>	<b>3.403</b>	<b>3.245</b>	<b>2.624</b>	<b>3.299</b>	<b>2.448</b>	<b>1.972</b>	<b>2.426</b>	<b>2.329</b>	<b>1.740</b>	<b>2.315</b>	<b>3.390</b>	<b>2.711</b>	<b>3.378</b>
<b>TOTALE</b>															
6 . . . . .	1.230	1.179	1.214	1.157	1.489	1.229	1.051	1.041	1.049	880	400	800	1.194	1.173	1.188
7 . . . . .	1.909	1.641	1.837	1.846	1.650	1.802	1.662	1.484	1.642	1.637	1.550	1.629	1.854	1.628	1.801
8 . . . . .	2.790	2.339	2.752	2.627	2.340	2.606	2.336	1.940	2.318	2.154	1.760	2.139	2.723	2.309	2.690
9 . . . . .	3.526	3.379	3.524	3.391	3.259	3.388	2.737	2.475	2.729	2.613	2.200	2.596	3.512	3.346	3.509
n. i. . . . .	3.412	—	3.412	3.178	—	3.178	2.925	—	2.925	—	—	—	3.397	—	3.397
<b>Totale . . .</b>	<b>3.482</b>	<b>2.858</b>	<b>3.469</b>	<b>3.300</b>	<b>2.673</b>	<b>3.282</b>	<b>2.492</b>	<b>1.929</b>	<b>2.465</b>	<b>2.380</b>	<b>1.900</b>	<b>2.358</b>	<b>3.456</b>	<b>2.805</b>	<b>3.442</b>

**Tav. 68 — Nati per genere del parto, filiazione, vitalità, sesso e durata della gestazione**

DURATA DELLA GESTAZIONE (Mesi)	NATI DA PARTI SEMPLICI						NATI DA PARTI PLURIMI						NATI		
	Legittimi			Illegittimi			Legittimi			Illegittimi					
	Vivi	Morti	Totale	Vivi	Morti	Totale	Vivi	Morti	Totale	Vivi	Morti	Totale	Vivi	Morti	Totale
<b>MASCHI</b>															
6 . . . . .	1.006	497	1.503	67	21	88	249	68	317	3	1	4	1.325	587	1.912
7 . . . . .	4.248	1.542	5.790	215	72	287	1.113	165	1.278	21	4	25	5.597	1.783	7.380
8 . . . . .	16.337	1.591	17.928	546	45	591	2.520	123	2.643	77	4	81	19.480	1.763	21.243
9 . . . . .	449.690	7.175	456.865	9.551	208	9.759	6.828	238	7.066	152	8	160	466.221	7.629	473.850
n. i. . . . .	123	—	123	7	—	7	1	—	1	—	—	—	131	—	131
<b>Totale . . .</b>	<b>471.404</b>	<b>10.805</b>	<b>482.209</b>	<b>10.386</b>	<b>346</b>	<b>10.732</b>	<b>10.711</b>	<b>594</b>	<b>11.305</b>	<b>253</b>	<b>17</b>	<b>270</b>	<b>492.754</b>	<b>11.762</b>	<b>504.516</b>
<b>FEMMINE</b>															
6 . . . . .	867	437	1.304	60	16	76	186	55	241	2	—	2	1.115	508	1.623
7 . . . . .	3.820	1.451	5.271	225	58	283	1.107	129	1.236	20	—	20	5.172	1.638	6.810
8 . . . . .	15.578	1.409	16.987	596	43	639	2.570	122	2.692	49	1	50	18.793	1.575	20.368
9 . . . . .	426.644	5.652	432.296	8.960	136	9.096	6.574	194	6.768	137	4	141	442.315	5.986	448.301
n. i. . . . .	174	—	174	10	—	10	3	—	3	—	—	—	187	—	187
<b>Totale . . .</b>	<b>447.083</b>	<b>8.949</b>	<b>456.032</b>	<b>9.851</b>	<b>253</b>	<b>10.104</b>	<b>10.440</b>	<b>500</b>	<b>10.940</b>	<b>208</b>	<b>5</b>	<b>213</b>	<b>467.582</b>	<b>9.707</b>	<b>477.289</b>
<b>TOTALE</b>															
6 . . . . .	1.873	934	2.807	127	37	164	435	123	558	5	1	6	2.440	1.095	3.535
7 . . . . .	8.068	2.993	11.061	440	130	570	2.220	294	2.514	41	4	45	10.769	3.421	14.190
8 . . . . .	31.915	3.000	34.915	1.142	88	1.230	5.090	245	5.335	126	5	131	38.273	3.338	41.611
9 . . . . .	876.334	12.827	889.161	18.511	344	18.855	13.402	432	13.834	289	12	301	908.536	13.615	922.151
n. i. . . . .	297	—	297	17	—	17	4	—	4	—	—	—	318	—	318
<b>Totale . . .</b>	<b>918.487</b>	<b>19.754</b>	<b>938.241</b>	<b>20.237</b>	<b>599</b>	<b>20.836</b>	<b>21.151</b>	<b>1.094</b>	<b>22.245</b>	<b>461</b>	<b>22</b>	<b>483</b>	<b>960.336</b>	<b>21.469</b>	<b>981.805</b>

(a) Esclusi i nati di peso non indicato.

**Tav. 69 — Nati legittimi per ordine di nascita, sesso, durata della gestazione e mesi**

DURATA DELLA GESTAZIONE (Mesi)	ORDINE DI NASCITA									TOTALE		
	1°			2°			3° e oltre (a)			M	F	MF
	M	F	MF	M	F	MF	M	F	MF			
PER DURATA DELLA GESTAZIONE												
6 . . . . .	747	569	1.316	536	462	998	537	514	1.051	1.820	1.545	3.365
7 . . . . .	2.936	2.717	5.653	1.877	1.655	3.532	2.255	2.135	4.390	7.068	6.507	13.575
8 . . . . .	9.134	8.877	18.011	5.853	5.488	11.341	5.584	5.314	10.898	20.571	19.679	40.250
9 . . . . .	172.531	162.555	335.086	134.361	127.859	262.220	157.039	148.650	305.689	463.931	439.064	902.995
n. i. . . . .	38	43	81	28	50	78	58	84	142	124	177	301
<b>Totale . . .</b>	<b>185.386</b>	<b>174.761</b>	<b>360.147</b>	<b>142.655</b>	<b>135.514</b>	<b>278.169</b>	<b>165.473</b>	<b>156.697</b>	<b>322.170</b>	<b>493.514</b>	<b>466.972</b>	<b>960.486</b>
PER MESE												
Gennaio . . . . .	14.938	13.864	28.802	12.397	12.021	24.418	15.519	14.294	29.813	42.854	40.179	83.033
Febbraio . . . . .	14.254	13.422	27.676	11.321	10.668	21.989	13.728	13.212	26.940	39.303	37.302	76.605
Marzo . . . . .	15.730	14.724	30.454	12.532	11.905	24.437	15.338	14.324	29.662	43.600	40.953	84.553
Aprile . . . . .	14.358	13.377	27.735	11.806	11.182	22.988	13.601	12.967	26.568	39.765	37.526	77.291
Maggio . . . . .	15.122	14.674	29.796	12.113	11.440	23.553	13.833	12.998	26.831	41.068	39.112	80.180
Giugno . . . . .	15.529	14.510	30.039	11.342	10.612	21.954	12.686	11.738	24.424	39.557	36.860	76.417
Luglio . . . . .	17.677	16.699	34.376	11.849	11.456	23.305	13.234	12.509	25.743	42.760	40.664	83.424
Agosto . . . . .	17.396	16.220	33.616	11.877	11.165	23.042	13.320	12.724	26.044	42.593	40.109	82.702
Settembre . . . . .	16.581	15.443	32.024	12.475	11.894	24.369	14.332	13.549	27.881	43.388	40.886	84.274
Ottobre . . . . .	16.009	15.072	31.081	12.407	11.952	24.359	14.190	13.863	28.053	42.606	40.887	83.493
Novembre . . . . .	14.464	13.492	27.956	11.442	10.659	22.101	13.089	12.513	25.602	38.995	36.664	75.659
Dicembre . . . . .	13.328	13.264	26.592	11.094	10.560	21.654	12.603	12.006	24.609	37.025	35.830	72.855
<b>ANNO . . .</b>	<b>185.386</b>	<b>174.761</b>	<b>360.147</b>	<b>142.655</b>	<b>135.514</b>	<b>278.169</b>	<b>165.473</b>	<b>156.697</b>	<b>322.170</b>	<b>493.514</b>	<b>466.972</b>	<b>960.486</b>

**Tav. 70 — Nati per mese di nascita, vitalità e durata della gestazione**

DURATA DELLA GESTAZIONE (Mesi)	M E S I												ANNO
	GEN	FEB	MAR	APR	MAG	GIU	LUG	AGO	SET	OTT	NOV	DIC	
NATI VIVI													
6 . . . . .	163	180	166	184	201	213	193	188	174	247	260	271	2.440
7 . . . . .	1.014	825	994	812	802	877	876	938	762	848	958	1.063	10.769
8 . . . . .	3.797	3.502	3.279	2.941	3.101	3.142	3.033	3.141	3.209	2.916	2.811	3.401	38.273
9 . . . . .	77.942	71.923	80.075	73.276	76.068	72.266	79.428	78.485	80.117	79.394	71.537	68.025	908.536
n. i. . . . .	46	91	79	41	25	7	7	4	5	5	3	5	318
<b>Totale . . .</b>	<b>82.962</b>	<b>76.521</b>	<b>84.593</b>	<b>77.254</b>	<b>80.197</b>	<b>76.505</b>	<b>83.537</b>	<b>82.756</b>	<b>84.267</b>	<b>83.410</b>	<b>75.569</b>	<b>72.765</b>	<b>960.336</b>
NATI MORTI													
6 . . . . .	112	77	89	81	106	98	86	89	93	82	92	90	1.095
7 . . . . .	311	338	306	274	279	294	299	284	220	247	277	292	3.421
8 . . . . .	337	275	293	304	265	267	255	286	249	290	222	295	3.338
9 . . . . .	1.236	1.123	1.291	1.166	1.197	1.019	1.030	1.082	1.109	1.149	1.109	1.104	13.615
n. i. . . . .	—	—	—	—	—	—	—	—	—	—	—	—	—
<b>Totale . . .</b>	<b>1.996</b>	<b>1.813</b>	<b>1.979</b>	<b>1.825</b>	<b>1.847</b>	<b>1.678</b>	<b>1.670</b>	<b>1.741</b>	<b>1.671</b>	<b>1.768</b>	<b>1.700</b>	<b>1.781</b>	<b>21.469</b>
TOTALE													
6 . . . . .	275	257	255	265	307	311	279	277	267	329	352	361	3.535
7 . . . . .	1.325	1.163	1.300	1.086	1.081	1.171	1.175	1.222	982	1.095	1.235	1.355	14.190
8 . . . . .	4.134	3.777	3.572	3.245	3.366	3.409	3.288	3.427	3.458	3.206	3.033	3.696	41.611
9 . . . . .	46	91	79	41	25	7	7	4	5	5	3	5	318
n. i. . . . .	79.178	73.046	81.366	74.442	77.265	73.285	80.458	79.567	81.226	80.543	72.646	69.129	922.151
<b>Totale . . .</b>	<b>84.958</b>	<b>78.334</b>	<b>86.572</b>	<b>79.079</b>	<b>82.044</b>	<b>78.183</b>	<b>85.207</b>	<b>84.497</b>	<b>85.938</b>	<b>85.178</b>	<b>77.269</b>	<b>74.546</b>	<b>981.805</b>

**Tav. 71 — Nati morti per Comune di nascita, sesso e durata della gestazione**

DURATA DELLA GESTAZIONE (Mesi)	COMUNI CAPOLUOGHI			ALTRI COMUNI			TOTALE		
	M	F	MF	M	F	MF	M	F	MF
6 . . . . .	237	171	408	350	337	687	587	508	1.095
7 . . . . .	745	669	1.414	1.038	969	2.007	1.783	1.638	3.421
8 . . . . .	717	653	1.370	1.046	922	1.968	1.763	1.575	3.338
9 . . . . .	3.297	2.598	5.895	4.332	3.388	7.720	7.629	5.986	13.615
<b>Totale . . .</b>	<b>4.996</b>	<b>4.091</b>	<b>9.087</b>	<b>6.766</b>	<b>5.616</b>	<b>12.382</b>	<b>11.762</b>	<b>9.707</b>	<b>21.469</b>

(a) Sono compresi i nati di ordine di nascita non indicato.

**Tav. 72 — Nati vivi legittimi per ordine di nascita, sesso, genere del parto e presentazione del feto**

PRESENTAZIONE DEL FETO	ORDINE DI NASCITA												TOTALE
	1°	2°	3°	4°	5°	6°	7°	8°	9°	10°	11° e oltre	n. i.	
<b>MASCHI</b>													
Da parti semplici													
Vertice . . . . .	173.310	134.752	68.662	34.815	19.182	11.225	7.128	4.540	3.084	1.542	1.770	638	460.648
Podice . . . . .	3.304	1.822	948	461	285	170	109	85	60	21	46	13	7.324
Spalla . . . . .	185	212	173	117	60	38	27	17	9	6	10	1	855
Faccia . . . . .	288	284	143	89	50	37	21	14	3	5	3	2	939
Fronte . . . . .	185	126	93	53	24	23	9	2	8	—	—	—	523
Bregma . . . . .	237	167	82	47	23	15	8	5	2	1	1	1	589
Altre . . . . .	193	170	74	45	16	8	7	4	1	2	4	2	526
<b>Totale . . . . .</b>	<b>177.702</b>	<b>137.533</b>	<b>70.175</b>	<b>35.627</b>	<b>19.640</b>	<b>11.516</b>	<b>7.309</b>	<b>4.667</b>	<b>3.167</b>	<b>1.577</b>	<b>1.834</b>	<b>657</b>	<b>471.404</b>
Da parti plurimi													
Vertice . . . . .	2.494	2.247	1.491	820	538	340	223	140	71	55	42	14	8.475
Podice . . . . .	574	529	317	207	135	80	45	39	11	9	17	5	1.968
Spalla . . . . .	39	35	39	22	17	11	10	3	6	2	4	—	188
Faccia . . . . .	7	6	5	4	3	—	1	1	—	1	—	—	28
Fronte . . . . .	5	1	3	2	2	—	—	—	—	—	—	—	13
Bregma . . . . .	4	5	2	1	1	—	1	—	—	—	—	—	14
Altre . . . . .	8	7	2	8	—	—	—	—	—	—	—	—	25
<b>Totale . . . . .</b>	<b>3.131</b>	<b>2.830</b>	<b>1.859</b>	<b>1.064</b>	<b>696</b>	<b>431</b>	<b>280</b>	<b>183</b>	<b>88</b>	<b>67</b>	<b>63</b>	<b>19</b>	<b>10.711</b>
<b>FEMMINE</b>													
Da parti semplici													
Vertice . . . . .	163.150	127.944	65.071	32.977	18.259	10.632	6.652	4.260	2.976	1.542	1.756	556	435.775
Podice . . . . .	3.878	1.985	990	484	275	186	125	103	60	36	44	14	8.180
Spalla . . . . .	149	207	150	92	60	35	22	16	13	4	7	3	758
Faccia . . . . .	261	215	150	74	52	30	21	15	7	6	4	1	836
Fronte . . . . .	191	146	88	54	20	22	8	2	4	1	7	2	545
Bregma . . . . .	221	134	82	41	25	13	12	8	1	1	2	2	542
Altre . . . . .	185	131	66	31	15	3	4	3	3	2	2	2	447
<b>Totale . . . . .</b>	<b>168.035</b>	<b>130.762</b>	<b>66.597</b>	<b>33.753</b>	<b>18.706</b>	<b>10.921</b>	<b>6.844</b>	<b>4.407</b>	<b>3.064</b>	<b>1.592</b>	<b>1.822</b>	<b>580</b>	<b>447.083</b>
Da parti plurimi													
Vertice . . . . .	2.338	2.193	1.392	776	515	304	243	145	84	43	36	22	8.091
Podice . . . . .	639	560	339	230	127	71	55	31	25	8	14	5	2.104
Spalla . . . . .	35	41	34	27	19	5	3	5	1	3	4	—	177
Faccia . . . . .	5	8	3	1	1	1	—	—	—	—	—	—	19
Fronte . . . . .	2	2	2	—	—	—	—	—	—	—	—	—	6
Bregma . . . . .	4	1	3	1	1	—	—	—	—	—	—	—	10
Altre . . . . .	4	8	10	10	—	1	—	—	—	—	—	—	33
<b>Totale . . . . .</b>	<b>3.027</b>	<b>2.813</b>	<b>1.783</b>	<b>1.045</b>	<b>663</b>	<b>382</b>	<b>301</b>	<b>181</b>	<b>110</b>	<b>54</b>	<b>54</b>	<b>27</b>	<b>10.440</b>
<b>TOTALE NATI VIVI</b>													
Vertice . . . . .	341.292	267.136	136.616	69.388	38.494	22.501	14.246	9.085	6.215	3.182	3.604	1.230	912.989
Podice . . . . .	8.395	4.896	2.594	1.382	822	507	334	258	156	74	121	37	19.576
Spalla . . . . .	408	495	396	258	156	89	62	41	29	15	25	4	1.978
Faccia . . . . .	561	513	301	168	106	68	43	30	10	12	7	3	1.822
Fronte . . . . .	383	275	186	109	46	45	17	4	12	1	7	2	1.087
Bregma . . . . .	466	307	169	90	50	28	21	13	3	2	3	3	1.155
Altre . . . . .	390	316	152	94	31	12	11	7	4	4	6	4	1.031
<b>Totale . . . . .</b>	<b>351.895</b>	<b>273.938</b>	<b>140.414</b>	<b>71.489</b>	<b>39.705</b>	<b>23.250</b>	<b>14.734</b>	<b>9.438</b>	<b>6.429</b>	<b>3.290</b>	<b>3.773</b>	<b>1.283</b>	<b>939.638</b>

**Tav. 73 — Nati morti legittimi per ordine di nascita, sesso, genere del parto e presentazione del feto**

PRESENTAZIONE DEL FETO	ORDINE DI NASCITA												TOTALE
	1°	2°	3°	4°	5°	6°	7°	8°	9°	10°	11° e oltre	n. i.	
<b>MASCHI</b>													
Da parti semplici													
Vertice . . . . .	3.732	1.707	1.154	734	466	362	219	165	111	58	81	29	8.818
Podice . . . . .	475	321	193	148	93	60	50	31	23	12	23	3	1.432
Spalla . . . . .	50	87	57	57	34	20	10	13	6	4	7	1	346
Faccia . . . . .	48	18	14	18	4	3	9	1	2	1	2	—	120
Fronte . . . . .	13	8	8	1	1	1	2	1	—	1	—	—	35
Bregma . . . . .	7	3	3	3	1	—	1	—	1	—	—	1	20
Altre . . . . .	9	11	6	3	3	1	—	—	—	—	—	—	33
<b>Totale . . .</b>	<b>4.334</b>	<b>2.155</b>	<b>1.435</b>	<b>964</b>	<b>602</b>	<b>447</b>	<b>291</b>	<b>211</b>	<b>143</b>	<b>76</b>	<b>113</b>	<b>34</b>	<b>10.805</b>
Da parti plurimi													
Vertice . . . . .	160	53	48	36	26	13	7	5	5	2	2	3	400
Podice . . . . .	50	35	18	13	14	5	7	4	2	4	1	—	153
Spalla . . . . .	9	8	3	3	5	4	3	—	1	—	—	—	36
Faccia . . . . .	—	1	1	—	—	—	—	—	—	—	1	—	3
Fronte . . . . .	—	—	1	—	—	—	—	—	1	—	—	—	2
Bregma . . . . .	—	—	—	—	—	—	—	—	—	—	—	—	—
Altre . . . . .	—	—	—	—	—	—	—	—	—	—	—	—	—
<b>Totale . . .</b>	<b>219</b>	<b>137</b>	<b>71</b>	<b>52</b>	<b>45</b>	<b>22</b>	<b>17</b>	<b>9</b>	<b>9</b>	<b>6</b>	<b>4</b>	<b>3</b>	<b>594</b>
<b>FEMMINE</b>													
Da parti semplici													
Vertice . . . . .	2.987	1.445	580	635	430	247	180	102	85	58	50	24	7.223
Podice . . . . .	426	270	183	132	85	53	36	25	9	4	22	4	1.249
Spalla . . . . .	41	69	47	39	25	15	15	11	7	1	10	3	283
Faccia . . . . .	41	33	23	14	8	10	3	1	—	1	—	1	135
Fronte . . . . .	10	7	2	4	2	2	—	2	—	—	—	1	30
Bregma . . . . .	8	2	—	2	—	—	—	—	—	—	—	—	12
Altre . . . . .	7	3	2	3	—	—	—	2	—	—	—	—	17
<b>Totale . . .</b>	<b>3.520</b>	<b>1.829</b>	<b>1.237</b>	<b>829</b>	<b>550</b>	<b>327</b>	<b>234</b>	<b>143</b>	<b>101</b>	<b>64</b>	<b>82</b>	<b>33</b>	<b>8.949</b>
Da parti plurimi													
Vertice . . . . .	121	72	45	25	25	20	11	8	3	2	—	—	332
Podice . . . . .	47	27	14	12	12	4	5	1	1	1	—	—	126
Spalla . . . . .	8	7	4	5	2	—	—	2	—	2	—	1	31
Faccia . . . . .	1	—	1	—	—	—	—	—	—	—	—	—	2
Fronte . . . . .	—	1	1	1	1	—	—	—	—	—	—	—	4
Bregma . . . . .	2	—	—	—	—	—	—	—	—	—	—	—	2
Altre . . . . .	—	1	—	1	—	—	1	—	—	—	—	—	3
<b>Totale . . .</b>	<b>179</b>	<b>110</b>	<b>65</b>	<b>44</b>	<b>40</b>	<b>24</b>	<b>17</b>	<b>11</b>	<b>4</b>	<b>5</b>	<b>—</b>	<b>1</b>	<b>500</b>
<b>TOTALE NATI MORTI</b>													
Vertice . . . . .	7.000	3.317	2.227	1.430	947	642	417	280	204	120	133	56	16.773
Podice . . . . .	998	655	408	305	204	122	98	61	35	21	46	7	2.960
Spalla . . . . .	108	171	111	104	66	39	28	26	14	7	17	5	696
Faccia . . . . .	90	52	39	32	12	13	12	2	2	2	3	1	260
Fronte . . . . .	23	16	12	6	4	3	2	3	1	1	—	1	72
Bregma . . . . .	17	5	3	5	1	—	1	—	1	—	—	1	34
Altre . . . . .	16	15	8	7	3	1	1	2	—	—	—	—	53
<b>Totale . . .</b>	<b>8.252</b>	<b>4.231</b>	<b>2.808</b>	<b>1.889</b>	<b>1.237</b>	<b>820</b>	<b>559</b>	<b>374</b>	<b>257</b>	<b>151</b>	<b>199</b>	<b>71</b>	<b>20.848</b>

**Tav. 74 — Nati vivi legittimi per ordine di nascita, sesso, genere del parto e consanguineità dei genitori**

GRADO DI CONSANGUINEITÀ	ORDINE DI NASCITA													TOTALE
	1°	2°	3°	4°	5°	6°	7°	8°	9°	10°	11° e oltre	n. i.		
<b>MASCHI</b>														
Da parti semplici														
Parenti di 4° grado (a) . . . . .	145	124	86	61	26	15	9	10	8	4	2	—	—	490
Parenti di 5° grado (b) . . . . .	23	17	18	10	5	4	3	—	1	—	—	—	—	81
Parenti di 6° grado (c) . . . . .	32	28	16	7	10	3	2	—	1	—	—	—	—	99
Zio (zia) e nipote . . . . .	13	8	6	5	6	3	—	1	—	—	—	—	—	42
<b>Totale . . . . .</b>	<b>213</b>	<b>177</b>	<b>126</b>	<b>83</b>	<b>47</b>	<b>25</b>	<b>14</b>	<b>11</b>	<b>10</b>	<b>4</b>	<b>2</b>	<b>—</b>	<b>—</b>	<b>712</b>
Da parti plurimi														
Parenti di 4° grado (a) . . . . .	3	4	3	4	1	6	—	2	—	—	—	—	—	23
Parenti di 5° grado (b) . . . . .	3	3	1	1	1	—	—	—	—	—	—	—	—	9
Parenti di 6° grado (c) . . . . .	5	7	2	—	2	—	—	—	—	—	—	—	—	16
Zio (zia) e nipote . . . . .	—	2	—	—	—	—	—	—	—	—	—	—	—	2
<b>Totale . . . . .</b>	<b>11</b>	<b>16</b>	<b>6</b>	<b>5</b>	<b>4</b>	<b>6</b>	<b>—</b>	<b>2</b>	<b>—</b>	<b>—</b>	<b>—</b>	<b>—</b>	<b>—</b>	<b>50</b>
Da parti semplici e plurimi														
Parenti di 4° grado (a) . . . . .	148	128	89	65	27	21	9	12	8	4	2	—	—	513
Parenti di 5° grado (b) . . . . .	26	20	19	11	6	4	3	—	1	—	—	—	—	90
Parenti di 6° grado (c) . . . . .	37	35	18	7	12	3	2	—	1	—	—	—	—	115
Zio (zia) e nipote . . . . .	13	10	6	5	6	3	—	1	—	—	—	—	—	44
<b>Totale . . . . .</b>	<b>224</b>	<b>193</b>	<b>132</b>	<b>88</b>	<b>51</b>	<b>31</b>	<b>14</b>	<b>13</b>	<b>10</b>	<b>4</b>	<b>2</b>	<b>—</b>	<b>—</b>	<b>762</b>
<b>FEMMINE</b>														
Da parti semplici														
Parenti di 4° grado (a) . . . . .	145	126	78	44	36	20	16	6	5	4	1	2	—	483
Parenti di 5° grado (b) . . . . .	19	25	12	10	—	1	1	2	5	—	—	—	—	75
Parenti di 6° grado (c) . . . . .	54	50	30	30	16	11	3	2	5	—	1	—	—	202
Zio (zia) e nipote . . . . .	5	5	6	2	—	—	—	—	—	—	—	—	—	18
<b>Totale . . . . .</b>	<b>223</b>	<b>206</b>	<b>126</b>	<b>86</b>	<b>52</b>	<b>32</b>	<b>20</b>	<b>10</b>	<b>15</b>	<b>4</b>	<b>2</b>	<b>2</b>	<b>—</b>	<b>778</b>
Da parti plurimi														
Parenti di 4° grado (a) . . . . .	5	8	11	—	—	—	2	2	—	—	—	—	—	28
Parenti di 5° grado (b) . . . . .	3	1	1	—	1	—	—	—	—	—	—	—	—	6
Parenti di 6° grado (c) . . . . .	3	1	—	3	—	—	—	—	—	—	—	—	—	7
Zio (zia) e nipote . . . . .	—	—	—	—	—	—	—	—	2	—	—	—	—	2
<b>Totale . . . . .</b>	<b>11</b>	<b>10</b>	<b>12</b>	<b>3</b>	<b>1</b>	<b>—</b>	<b>2</b>	<b>2</b>	<b>2</b>	<b>—</b>	<b>—</b>	<b>—</b>	<b>—</b>	<b>43</b>
Da parti semplici e plurimi														
Parenti di 4° grado (a) . . . . .	150	134	87	44	36	20	18	8	5	4	1	2	—	511
Parenti di 5° grado (b) . . . . .	22	26	13	10	1	1	1	2	5	—	—	—	—	81
Parenti di 6° grado (c) . . . . .	57	51	30	33	16	11	3	2	5	—	1	—	—	209
Zio (zia) e nipote . . . . .	5	5	6	2	—	—	—	—	2	—	—	—	—	20
<b>Totale . . . . .</b>	<b>234</b>	<b>216</b>	<b>138</b>	<b>89</b>	<b>53</b>	<b>32</b>	<b>22</b>	<b>12</b>	<b>17</b>	<b>4</b>	<b>2</b>	<b>2</b>	<b>—</b>	<b>821</b>
<b>TOTALE NATI VIVI</b>														
Da parti semplici														
Parenti di 4° grado (a) . . . . .	290	250	164	105	62	35	25	16	13	8	3	2	—	973
Parenti di 5° grado (b) . . . . .	42	42	30	20	5	5	4	2	6	—	—	—	—	156
Parenti di 6° grado (c) . . . . .	86	78	46	37	26	14	5	2	6	—	1	—	—	301
Zio (zia) e nipote . . . . .	18	13	12	7	6	3	—	1	—	—	—	—	—	60
<b>Totale . . . . .</b>	<b>436</b>	<b>383</b>	<b>252</b>	<b>169</b>	<b>99</b>	<b>57</b>	<b>34</b>	<b>21</b>	<b>25</b>	<b>8</b>	<b>4</b>	<b>2</b>	<b>—</b>	<b>1.490</b>
Da parti plurimi														
Parenti di 4° grado (a) . . . . .	8	12	14	4	1	6	2	4	—	—	—	—	—	51
Parenti di 5° grado (b) . . . . .	6	4	2	1	2	—	—	—	—	—	—	—	—	15
Parenti di 6° grado (c) . . . . .	8	8	2	3	2	—	—	—	—	—	—	—	—	23
Zio (zia) e nipote . . . . .	—	2	—	—	—	—	—	—	2	—	—	—	—	4
<b>Totale . . . . .</b>	<b>22</b>	<b>26</b>	<b>18</b>	<b>8</b>	<b>5</b>	<b>6</b>	<b>2</b>	<b>4</b>	<b>2</b>	<b>—</b>	<b>—</b>	<b>—</b>	<b>—</b>	<b>93</b>
Da parti semplici e plurimi														
Parenti di 4° grado (a) . . . . .	298	262	178	109	63	41	27	20	13	8	3	2	—	1.024
Parenti di 5° grado (b) . . . . .	48	46	32	21	7	5	4	2	6	—	—	—	—	171
Parenti di 6° grado (c) . . . . .	94	86	48	40	28	14	5	2	6	—	1	—	—	324
Zio (zia) e nipote . . . . .	18	15	12	7	6	3	—	1	2	—	—	—	—	64
<b>Totale . . . . .</b>	<b>458</b>	<b>409</b>	<b>270</b>	<b>177</b>	<b>104</b>	<b>63</b>	<b>36</b>	<b>25</b>	<b>27</b>	<b>8</b>	<b>4</b>	<b>2</b>	<b>—</b>	<b>1.583</b>

(a) Primi cugini (cugini germani o cugini carnali), cioè figli di fratelli, o di sorelle, o di fratello e sorella. — (b) Quando un coniuge ha sposato la figlia (o il figlio) di un suo primo cugino. — (c) Secondi cugini, cioè figli di primi cugini.

**Tav. 75 — Nati morti legittimi per ordine di nascita, sesso, genere del parto e consanguineità dei genitori**

GRADO DI CONSANGUINEITÀ	ORDINE DI NASCITA												TOTALE
	1°	2°	3°	4°	5°	6°	7°	8°	9°	10°	11° e oltre	n. i.	
<b>MASCHI</b>													
Da parti semplici													
Parenti di 4° grado (a)	17	11	7	12	8	1	1	1	1	—	1	—	60
Parenti di 5° grado (b)	2	—	1	2	—	—	—	1	—	—	—	—	6
Parenti di 6° grado (c)	8	2	—	1	1	3	—	1	—	—	—	—	16
Zio (zia) e nipote	3	1	1	—	1	1	—	—	—	—	—	—	7
<b>Totale</b>	<b>30</b>	<b>14</b>	<b>9</b>	<b>15</b>	<b>10</b>	<b>5</b>	<b>1</b>	<b>3</b>	<b>1</b>	<b>—</b>	<b>1</b>	<b>—</b>	<b>89</b>
Da parti plurimi													
Parenti di 4° grado (a)	—	—	2	—	1	—	—	—	—	—	—	—	3
Parenti di 5° grado (b)	—	—	—	1	—	—	—	—	—	—	—	—	1
Parenti di 6° grado (c)	—	—	—	—	—	—	—	—	—	—	—	—	—
Zio (zia) e nipote	—	—	—	—	—	—	—	—	—	—	—	—	—
<b>Totale</b>	<b>—</b>	<b>—</b>	<b>2</b>	<b>1</b>	<b>1</b>	<b>—</b>	<b>—</b>	<b>—</b>	<b>—</b>	<b>—</b>	<b>—</b>	<b>—</b>	<b>4</b>
Da parti semplici e plurimi													
Parenti di 4° grado (a)	17	11	9	12	9	1	1	1	1	—	1	—	63
Parenti di 5° grado (b)	2	—	1	2	—	—	—	1	—	—	—	—	6
Parenti di 6° grado (c)	8	2	—	2	1	3	—	1	—	—	—	—	17
Zio (zia) e nipote	3	1	1	—	1	1	—	—	—	—	—	—	7
<b>Totale</b>	<b>30</b>	<b>14</b>	<b>11</b>	<b>16</b>	<b>11</b>	<b>5</b>	<b>1</b>	<b>3</b>	<b>1</b>	<b>—</b>	<b>1</b>	<b>—</b>	<b>93</b>
<b>FEMMINE</b>													
Da parti semplici													
Parenti di 4° grado (a)	28	18	11	7	4	3	2	—	1	1	1	—	76
Parenti di 5° grado (b)	3	5	3	2	—	2	—	—	—	1	—	—	16
Parenti di 6° grado (c)	8	9	10	5	—	2	1	1	—	—	—	—	36
Zio (zia) e nipote	3	1	—	—	—	2	—	—	—	—	—	—	6
<b>Totale</b>	<b>42</b>	<b>33</b>	<b>24</b>	<b>14</b>	<b>4</b>	<b>9</b>	<b>3</b>	<b>1</b>	<b>1</b>	<b>2</b>	<b>1</b>	<b>—</b>	<b>134</b>
Da parti plurimi													
Parenti di 4° grado (a)	2	2	—	2	—	—	—	—	—	—	—	—	6
Parenti di 5° grado (b)	—	—	—	1	—	—	—	—	—	—	—	—	1
Parenti di 6° grado (c)	—	—	—	—	—	—	—	—	—	—	—	—	—
Zio (zia) e nipote	—	—	—	—	—	—	—	—	—	—	—	—	—
<b>Totale</b>	<b>2</b>	<b>2</b>	<b>—</b>	<b>3</b>	<b>—</b>	<b>—</b>	<b>—</b>	<b>—</b>	<b>—</b>	<b>—</b>	<b>—</b>	<b>—</b>	<b>7</b>
Da parti semplici e plurimi													
Parenti di 4° grado (a)	30	20	11	9	4	3	2	—	1	1	1	—	82
Parenti di 5° grado (b)	3	5	3	3	—	2	—	—	—	1	—	—	17
Parenti di 6° grado (c)	8	9	10	5	—	2	1	1	—	—	—	—	36
Zio (zia) e nipote	3	1	—	—	—	2	—	—	—	—	—	—	6
<b>Totale</b>	<b>44</b>	<b>35</b>	<b>24</b>	<b>17</b>	<b>4</b>	<b>9</b>	<b>3</b>	<b>1</b>	<b>1</b>	<b>2</b>	<b>1</b>	<b>—</b>	<b>141</b>
<b>TOTALE NATI MORTI</b>													
Da parti semplici													
Parenti di 4° grado (a)	45	29	18	19	12	4	3	1	2	1	2	—	136
Parenti di 5° grado (b)	5	5	4	4	—	2	—	1	—	1	—	—	22
Parenti di 6° grado (c)	16	11	10	6	1	5	1	2	—	—	—	—	52
Zio (zia) e nipote	6	2	1	—	1	3	—	—	—	—	—	—	13
<b>Totale</b>	<b>72</b>	<b>47</b>	<b>33</b>	<b>29</b>	<b>14</b>	<b>14</b>	<b>4</b>	<b>4</b>	<b>2</b>	<b>2</b>	<b>2</b>	<b>—</b>	<b>223</b>
Da parti plurimi													
Parenti di 4° grado (a)	2	2	2	2	1	—	—	—	—	—	—	—	9
Parenti di 5° grado (b)	—	—	—	1	—	—	—	—	—	—	—	—	1
Parenti di 6° grado (c)	—	—	—	1	—	—	—	—	—	—	—	—	1
Zio (zia) e nipote	—	—	—	—	—	—	—	—	—	—	—	—	—
<b>Totale</b>	<b>2</b>	<b>2</b>	<b>2</b>	<b>4</b>	<b>1</b>	<b>—</b>	<b>—</b>	<b>—</b>	<b>—</b>	<b>—</b>	<b>—</b>	<b>—</b>	<b>11</b>
Da parti semplici e plurimi													
Parenti di 4° grado (a)	47	31	20	21	13	4	3	1	2	1	2	—	145
Parenti di 5° grado (b)	5	5	4	5	—	2	—	1	—	1	—	—	23
Parenti di 6° grado (c)	16	11	10	7	1	5	1	2	—	—	—	—	53
Zio (zia) e nipote	6	2	1	—	1	3	—	—	—	—	—	—	13
<b>Totale</b>	<b>74</b>	<b>49</b>	<b>35</b>	<b>33</b>	<b>15</b>	<b>14</b>	<b>4</b>	<b>4</b>	<b>2</b>	<b>2</b>	<b>2</b>	<b>—</b>	<b>234</b>

(a) Primi cugini (cugini germani o cugini carnali), cioè figli di fratelli, o di sorelle, o di fratello e sorella. — (b) Quando un coniuge ha sposato la figlia (o il figlio) di un suo primo cugino. — (c) Secondi cugini, cioè figli di primi cugini.

**Tav. 76 — Nati per durata della gestazione, sesso, vitalità, genere del parto e presentazione del feto**

PRESENTAZIONE DEL FETO	DURATA DELLA GESTAZIONE (Mesi)										TOTALE		
	6		7		8		9		n. i.		M	F	MF
	M	F	M	F	M	F	M	F	M	F			
<b>NATI VIVI DA PARTI SEMPLICI</b>													
Vertice . . . . .	881	792	4.014	3.642	16.056	15.286	449.665	425.460	125	171	470.741	445.351	916.092
Podice . . . . .	178	119	383	360	664	744	6.311	7.170	2	6	7.538	8.399	15.937
Spalla . . . . .	9	7	41	22	65	53	767	692	1	—	883	774	1.657
Faccia . . . . .	3	6	9	10	36	31	909	801	2	3	959	851	1.810
Fronte . . . . .	—	2	2	—	10	19	521	532	—	2	533	555	1.088
Bregma . . . . .	—	—	7	3	28	21	567	522	—	1	602	547	1.149
Altre . . . . .	2	1	7	8	24	20	501	427	—	1	534	457	991
<b>Totale . . . . .</b>	<b>1.073</b>	<b>927</b>	<b>4.463</b>	<b>4.045</b>	<b>16.883</b>	<b>16.174</b>	<b>459.241</b>	<b>435.604</b>	<b>130</b>	<b>184</b>	<b>481.790</b>	<b>456.934</b>	<b>938.724</b>
<b>NATI VIVI DA PARTI PLURIMI</b>													
Vertice . . . . .	195	134	847	800	1.962	1.965	5.665	5.344	1	2	8.670	8.245	16.915
Podice . . . . .	55	50	247	292	566	586	1.151	1.220	—	1	2.019	2.149	4.168
Spalla . . . . .	2	2	19	22	51	47	120	114	—	—	192	185	377
Faccia . . . . .	—	—	7	4	9	5	15	11	—	—	31	20	51
Fronte . . . . .	—	—	4	—	1	4	8	2	—	—	13	6	19
Bregma . . . . .	—	2	2	—	4	3	8	5	—	—	14	10	24
Altre . . . . .	—	—	8	9	4	9	13	15	—	—	25	33	58
<b>Totale . . . . .</b>	<b>252</b>	<b>188</b>	<b>1.134</b>	<b>1.127</b>	<b>2.597</b>	<b>2.619</b>	<b>6.980</b>	<b>6.711</b>	<b>1</b>	<b>3</b>	<b>10.964</b>	<b>10.648</b>	<b>21.612</b>
<b>NATI MORTI DA PARTI SEMPLICI</b>													
Vertice . . . . .	350	327	1.205	1.143	1.338	1.190	6.152	4.723	—	—	9.045	7.385	16.430
Podice . . . . .	140	98	338	301	216	198	817	716	—	—	1.511	1.313	2.824
Spalla . . . . .	23	20	53	41	59	43	236	194	—	—	371	298	669
Faccia . . . . .	2	3	10	17	11	15	105	108	—	—	129	143	272
Fronte . . . . .	1	—	2	2	5	2	34	29	—	—	42	33	75
Bregma . . . . .	—	—	—	2	4	2	16	9	—	—	20	13	33
Altre . . . . .	2	3	6	3	3	2	22	9	—	—	33	17	50
<b>Totale . . . . .</b>	<b>518</b>	<b>453</b>	<b>1.614</b>	<b>1.509</b>	<b>1.636</b>	<b>1.452</b>	<b>7.383</b>	<b>5.788</b>	<b>—</b>	<b>—</b>	<b>11.151</b>	<b>9.202</b>	<b>20.353</b>
<b>NATI MORTI DA PARTI PLURIMI</b>													
Vertice . . . . .	53	45	112	75	87	87	158	125	—	—	410	332	742
Podice . . . . .	13	9	49	41	31	25	66	54	—	—	159	129	288
Spalla . . . . .	3	1	8	10	7	10	18	12	—	—	36	33	69
Faccia . . . . .	—	—	—	1	1	—	2	1	—	—	3	2	5
Fronte . . . . .	—	—	—	1	1	1	1	2	—	—	2	4	6
Bregma . . . . .	—	—	—	1	—	—	—	1	—	—	—	2	2
Altre . . . . .	—	—	—	—	—	—	1	3	—	—	1	3	4
<b>Totale . . . . .</b>	<b>69</b>	<b>55</b>	<b>169</b>	<b>129</b>	<b>127</b>	<b>123</b>	<b>246</b>	<b>198</b>	<b>—</b>	<b>—</b>	<b>611</b>	<b>505</b>	<b>1.116</b>
<b>TOTALE NATI</b>													
Vertice . . . . .	1.479	1.300	6.178	5.660	19.443	18.528	461.640	435.652	126	173	438.866	461.313	950.179
Podice . . . . .	386	276	1.017	994	1.477	1.553	8.345	9.160	2	7	11.227	11.990	23.217
Spalla . . . . .	37	30	121	95	182	153	1.141	1.012	1	—	1.482	1.290	2.772
Faccia . . . . .	5	9	26	32	57	51	1.032	921	2	3	1.122	1.016	2.138
Fronte . . . . .	1	2	8	3	17	26	564	565	—	2	590	598	1.188
Bregma . . . . .	—	2	9	6	36	26	591	537	—	1	636	572	1.208
Altre . . . . .	4	4	21	20	31	31	537	454	—	1	593	510	1.103
<b>Totale . . . . .</b>	<b>1.912</b>	<b>1.623</b>	<b>7.380</b>	<b>6.810</b>	<b>21.243</b>	<b>20.368</b>	<b>473.850</b>	<b>448.301</b>	<b>131</b>	<b>187</b>	<b>504.516</b>	<b>477.289</b>	<b>981.805</b>



**Tav. 77 — Nati legittimi per durata della gestazione, sesso, vitalità, genere del parto e consanguineità dei genitori**

GRADO DI CONSANGUINEITÀ	DURATA DELLA GESTAZIONE (Mesi)										TOTALE		
	6		7		8		9		n. i.		M	F	MF
	M	F	M	F	M	F	M	F	M	F			
<b>NATI VIVI DA PARTI SEMPLICI</b>													
Parenti di 4° grado (a) . . . . .	—	—	6	10	12	15	472	458	—	—	490	483	973
Parenti di 5° grado (b) . . . . .	1	—	—	1	5	3	75	71	—	—	81	75	156
Parenti di 6° grado (c) . . . . .	—	—	2	—	5	7	92	195	—	—	99	202	301
Zio (zia) e nipote . . . . .	—	—	—	—	2	1	40	17	—	—	42	18	60
<b>Totale . . . . .</b>	<b>1</b>	<b>—</b>	<b>8</b>	<b>11</b>	<b>24</b>	<b>26</b>	<b>679</b>	<b>741</b>	<b>—</b>	<b>—</b>	<b>712</b>	<b>778</b>	<b>1.490</b>
<b>NATI VIVI DA PARTI PLURIMI</b>													
Parenti di 4° grado (a) . . . . .	—	—	4	2	3	9	16	17	—	—	23	28	51
Parenti di 5° grado (b) . . . . .	—	—	—	—	4	3	5	3	—	—	9	6	15
Parenti di 6° grado (c) . . . . .	—	—	2	—	6	6	8	1	—	—	16	7	23
Zio (zia) e nipote . . . . .	—	—	—	—	—	—	2	2	—	—	2	2	4
<b>Totale . . . . .</b>	<b>—</b>	<b>—</b>	<b>6</b>	<b>2</b>	<b>13</b>	<b>18</b>	<b>31</b>	<b>23</b>	<b>—</b>	<b>—</b>	<b>50</b>	<b>43</b>	<b>93</b>
<b>NATI VIVI DA PARTI SEMPLICI E PLURIMI</b>													
Parenti di 4° grado (a) . . . . .	—	—	10	12	15	24	488	475	—	—	513	511	1.024
Parenti di 5° grado (b) . . . . .	1	—	—	1	9	6	80	74	—	—	90	81	171
Parenti di 6° grado (c) . . . . .	—	—	4	—	11	13	100	196	—	—	115	209	324
Zio (zia) e nipote . . . . .	—	—	—	—	2	1	42	19	—	—	44	20	64
<b>Totale . . . . .</b>	<b>1</b>	<b>—</b>	<b>14</b>	<b>13</b>	<b>37</b>	<b>44</b>	<b>710</b>	<b>764</b>	<b>—</b>	<b>—</b>	<b>762</b>	<b>821</b>	<b>1.583</b>
<b>NATI MORTI DA PARTI SEMPLICI</b>													
Parenti di 4° grado (a) . . . . .	3	1	9	14	6	14	42	47	—	—	60	76	136
Parenti di 5° grado (b) . . . . .	—	—	1	4	—	1	5	11	—	—	6	16	22
Parenti di 6° grado (c) . . . . .	—	1	3	4	2	8	11	23	—	—	16	36	52
Zio (zia) e nipote . . . . .	—	—	—	1	3	1	4	4	—	—	7	6	13
<b>Totale . . . . .</b>	<b>3</b>	<b>2</b>	<b>13</b>	<b>23</b>	<b>11</b>	<b>24</b>	<b>62</b>	<b>85</b>	<b>—</b>	<b>—</b>	<b>89</b>	<b>134</b>	<b>223</b>
<b>NATI MORTI DA PARTI PLURIMI</b>													
Parenti di 4° grado (a) . . . . .	—	2	—	2	2	—	1	2	—	—	3	6	9
Parenti di 5° grado (b) . . . . .	—	—	—	—	—	1	—	—	—	—	—	1	1
Parenti di 6° grado (c) . . . . .	—	—	—	—	—	—	1	—	—	—	1	—	1
Zio (zia) e nipote . . . . .	—	—	—	—	—	—	—	—	—	—	—	—	—
<b>Totale . . . . .</b>	<b>—</b>	<b>2</b>	<b>—</b>	<b>2</b>	<b>2</b>	<b>1</b>	<b>2</b>	<b>2</b>	<b>—</b>	<b>—</b>	<b>4</b>	<b>7</b>	<b>11</b>
<b>NATI MORTI DA PARTI SEMPLICI E PLURIMI</b>													
Parenti di 4° grado (a) . . . . .	3	3	9	16	8	14	43	49	—	—	63	82	145
Parenti di 5° grado (b) . . . . .	—	—	1	4	—	2	5	11	—	—	6	17	23
Parenti di 6° grado (c) . . . . .	—	1	3	4	2	8	12	23	—	—	17	36	53
Zio (zia) e nipote . . . . .	—	—	—	1	3	1	4	4	—	—	7	6	13
<b>Totale . . . . .</b>	<b>3</b>	<b>4</b>	<b>13</b>	<b>25</b>	<b>13</b>	<b>25</b>	<b>64</b>	<b>87</b>	<b>—</b>	<b>—</b>	<b>93</b>	<b>141</b>	<b>234</b>
<b>NATI DA PARTI SEMPLICI</b>													
Parenti di 4° grado (a) . . . . .	3	1	15	24	18	29	514	505	—	—	550	559	1.109
Parenti di 5° grado (b) . . . . .	1	—	1	5	5	4	80	82	—	—	87	91	178
Parenti di 6° grado (c) . . . . .	—	1	5	4	7	15	103	218	—	—	115	238	353
Zio (zia) e nipote . . . . .	—	—	—	1	5	2	44	21	—	—	49	24	73
<b>Totale . . . . .</b>	<b>4</b>	<b>2</b>	<b>21</b>	<b>34</b>	<b>35</b>	<b>50</b>	<b>741</b>	<b>826</b>	<b>—</b>	<b>—</b>	<b>801</b>	<b>912</b>	<b>1.713</b>
<b>NATI DA PARTI PLURIMI</b>													
Parenti di 4° grado (a) . . . . .	—	2	4	4	5	9	17	19	—	—	26	34	60
Parenti di 5° grado (b) . . . . .	—	—	—	—	4	4	5	3	—	—	9	7	16
Parenti di 6° grado (c) . . . . .	—	—	2	—	6	6	9	1	—	—	17	7	24
Zio (zia) e nipote . . . . .	—	—	—	—	—	—	2	2	—	—	2	2	4
<b>Totale . . . . .</b>	<b>—</b>	<b>2</b>	<b>6</b>	<b>4</b>	<b>15</b>	<b>19</b>	<b>33</b>	<b>25</b>	<b>—</b>	<b>—</b>	<b>54</b>	<b>50</b>	<b>104</b>
<b>NATI DA PARTI SEMPLICI E PLURIMI</b>													
Parenti di 4° grado (a) . . . . .	3	3	19	28	23	38	531	524	—	—	576	593	1.169
Parenti di 5° grado (b) . . . . .	1	—	1	5	9	8	85	85	—	—	96	98	194
Parenti di 6° grado (c) . . . . .	—	1	7	4	13	21	112	219	—	—	132	245	377
Zio (zia) e nipote . . . . .	—	—	—	1	5	2	46	23	—	—	51	26	77
<b>Totale . . . . .</b>	<b>4</b>	<b>4</b>	<b>27</b>	<b>38</b>	<b>50</b>	<b>69</b>	<b>774</b>	<b>851</b>	<b>—</b>	<b>—</b>	<b>855</b>	<b>962</b>	<b>1.817</b>

(a) Primi cugini (cugini germani o cugini carnali), cioè figli di fratelli, o di sorelle, o di fratello e sorella. — (b) Quando un coniuge ha sposato la figlia (o il figlio) di un suo primo cugino. — (c) Secondi cugini, cioè figli di primi cugini.

Tav. 78 — Nati legittimi per età della madre e professione del padre

PROFESSIONE E CONDIZIONE NON PROFESSIONALE DEL PADRE (Classificazione abbreviata) (*)	ETÀ DELLA MADRE										TOTALE
	Fino a 15	15-21	21-25	25-30	30-35	35-40	40-45	45-50	Oltre 50	n. i.	
<b>1. Professioni e arti liberali e assimilate . . . . .</b>	—	<b>838</b>	<b>5.512</b>	<b>11.903</b>	<b>9.716</b>	<b>4.714</b>	<b>1.191</b>	<b>68</b>	<b>3</b>	<b>30</b>	<b>33.975</b>
1.11 Insegnanti di scuole medie e superiori . . . . .	—	92	682	1.577	1.508	764	224	12	—	5	4.864
1.12 Insegnanti di educazione fisica . . . . .	—	20	74	91	79	49	5	5	—	1	324
1.13 Maestri elementari, istitutori, precettori . . . . .	—	111	773	1.624	1.554	985	258	12	2	7	5.326
1.20 Artisti, letterati, giornalisti . . . . .	—	83	320	601	376	163	48	5	—	2	1.598
1.30 Ecclesiastici e religiosi . . . . .	—	9	8	14	10	5	1	—	—	—	47
1.41 Medici-chirurghi . . . . .	—	78	827	2.495	2.189	940	183	10	—	3	6.725
1.42 Ostetriche, infermieri diplomati, ecc. . . . .	—	48	233	494	366	155	41	1	—	2	1.340
1.43 Farmacisti . . . . .	—	11	121	353	343	165	31	2	—	1	1.027
1.51 Magistrati, avvocati, procurat. legali, notai . . . . .	—	59	460	1.285	1.123	485	90	8	1	1	3.512
1.52 Cancellieri, ufficiali giudiziari . . . . .	—	6	42	126	104	44	15	3	—	—	340
1.61 Ufficiali dei corpi armati dello Stato, ecc. . . . .	—	118	680	1.143	702	323	86	2	—	2	3.056
1.62 Sottufficiali dei corpi arm. dello Stato, ecc. . . . .	—	203	1.292	2.100	1.362	636	209	8	—	6	5.816
<b>2. Professioni amministrative, tecniche e operative . . . . .</b>	<b>13</b>	<b>4.655</b>	<b>25.038</b>	<b>44.765</b>	<b>31.241</b>	<b>14.702</b>	<b>3.913</b>	<b>135</b>	<b>3</b>	<b>54</b>	<b>124.519</b>
2.11 Amministratori titolari di azienda, ecc. . . . .	—	270	1.659	2.743	2.034	965	305	14	—	4	7.994
2.12 Amministratori, direttori generali, ecc. . . . .	—	19	95	198	168	93	21	3	—	—	597
2.13 Contabili, ragionieri, commercialisti, ecc. . . . .	12	3.126	16.686	30.149	21.417	10.585	2.902	95	3	37	85.012
2.21 Agronomi, veterinari, ingegneri, chimici, ecc. . . . .	—	91	818	2.349	1.857	816	139	3	—	—	6.073
2.22 Periti, ufficiali di macchina e di coperta, ecc. . . . .	—	577	3.204	5.306	3.281	1.183	265	7	—	3	13.826
2.23 Capi tecn., capi di officina, capistazione, ecc. . . . .	—	23	167	326	247	149	35	2	—	1	950
2.31 Agenti di vendita e di pubblicità, ecc. . . . .	1	454	1.870	2.780	1.742	682	195	7	—	5	7.735
2.32 Piazzisti, viaggiatori di commercio e simili . . . . .	—	90	505	856	453	208	47	3	—	4	2.166
2.40 Professioni varie non classificate altrove . . . . .	—	5	34	58	42	21	4	1	—	—	165
<b>3. Lavorazioni agrarie, zootecniche e della pesca . . . . .</b>	<b>68</b>	<b>11.206</b>	<b>34.479</b>	<b>53.626</b>	<b>46.071</b>	<b>29.406</b>	<b>10.718</b>	<b>602</b>	<b>31</b>	<b>201</b>	<b>186.408</b>
3.10 Coltivatori agricoli generici . . . . .	65	10.204	31.643	49.067	42.024	26.790	9.715	551	28	192	170.279
3.21 Ortolani, giardinieri, floricoltori, vivaisti, ecc. . . . .	—	118	380	606	477	263	97	8	—	—	1.949
3.22 Vignaioli . . . . .	—	34	96	160	142	76	45	2	—	—	555
3.23 Agrimicoltori, olivicoltori, frutticoltori . . . . .	—	34	88	124	87	42	13	—	—	—	388
3.24 Altri coltivatori specializzati . . . . .	—	13	50	63	68	57	20	1	—	—	273
3.30 Operatori agricoli vari specializzati . . . . .	—	48	160	236	191	138	40	5	—	—	818
3.40 Selvicoltori, boscaioli, carbonai . . . . .	—	148	406	714	730	486	176	7	1	2	2.670
3.50 Allevatori, pastori, guardiani di animali . . . . .	—	206	627	1.124	1.081	683	295	19	—	4	4.039
3.60 Pescatori, piscicoltori, cacciatori . . . . .	3	401	1.029	1.532	1.271	871	317	9	1	3	5.437
<b>4. Lavorazioni industriali e artigiane . . . . .</b>	<b>125</b>	<b>25.641</b>	<b>72.294</b>	<b>97.784</b>	<b>62.951</b>	<b>32.187</b>	<b>9.691</b>	<b>431</b>	<b>12</b>	<b>238</b>	<b>301.354</b>
4.11 Mugnai, panettieri, pastai, pasticciere e simili . . . . .	9	723	1.951	2.553	1.686	955	276	16	—	5	8.174
4.12 Macellatori . . . . .	—	45	111	123	84	32	12	—	—	—	407
4.13 Salatori e affumicatori di carni e di pesce, ecc. . . . .	—	27	96	113	66	43	10	—	1	—	356
4.14 Casari . . . . .	—	78	225	300	185	99	30	—	—	1	918
4.15 Frantoiani, vinificatori, birrai, maltatori, ecc. . . . .	—	16	70	100	80	39	6	1	—	—	312
4.16 Condizionatori e confezionatori del tabacco . . . . .	—	6	21	30	27	11	3	2	—	—	100
4.21 Filatori, tessitori, cardatori, merlettai e simili . . . . .	2	288	1.155	1.668	1.032	514	144	5	—	1	4.809
4.22 Lavatori e sgrassatori di lana, tintori, ecc. . . . .	1	44	150	253	145	65	14	—	—	—	672
4.31 Sarti, pellicciai, cappellai, camiciai, ecc. . . . .	2	769	2.494	3.271	1.813	930	294	16	—	8	9.597
4.32 Calzolari . . . . .	1	588	2.024	3.024	1.804	939	295	12	—	10	8.697
4.33 Ombrellai, spazzolari, bottonieri, pettinai . . . . .	—	16	41	57	33	10	6	1	—	—	164
4.34 Stiratrici, lavandaie, tintori, ecc. . . . .	—	27	100	116	101	51	12	1	—	—	408
4.35 Conciatori, imbalsamatori . . . . .	—	21	87	104	93	36	14	—	—	—	355
4.36 Sellai, pellettieri e simili . . . . .	—	69	173	307	187	98	25	1	—	—	860
4.41 Falegnami, ebanisti, mobiliere e simili . . . . .	4	2.015	6.412	8.815	4.902	2.325	756	25	—	19	25.273
4.42 Astucciati, corniciai, intarsiatori e simili . . . . .	2	311	860	1.041	552	206	64	1	—	3	3.040
4.43 Bottai, barilai, carradori, carpentieri in legno . . . . .	2	391	970	1.385	1.039	508	166	6	—	3	4.470
4.44 Mobiliere in canne, vimini e giunchi, cestai, ecc. . . . .	—	45	131	168	143	95	21	1	—	1	605
4.50 Minatori, cavatori e simili . . . . .	—	397	1.203	1.653	1.576	1.024	354	26	1	7	6.241
4.61 Fonditori, fornisti, formatori . . . . .	1	118	436	631	459	238	69	2	—	2	1.956
4.62 Laminatori, trafilatori, fucinatori, ecc. . . . .	5	1.002	2.852	3.847	2.381	1.078	244	8	—	6	11.423
4.63 Galvanoplastieri, temperatori, ecc. . . . .	1	203	492	654	317	159	37	2	—	—	1.867
4.64 Meccanici di precisione, orologiai, orefici . . . . .	1	197	738	1.109	630	237	57	—	—	1	2.970
4.65 Utensilisti e attrezzisti di officina, ecc. . . . .	—	125	432	630	403	196	50	5	—	—	1.841
4.66 Montatori, collaudatori e riparatori meccanici . . . . .	15	3.106	9.617	12.866	7.498	3.259	837	32	2	25	37.257
4.67 Fabbri ferrai, ramai, ottonai, ecc. . . . .	1	879	2.595	3.508	2.306	1.111	304	13	2	8	10.727

(\*) Cfr. la corrispondente nota a pag. 34.

## Segue Tav. 78 — Nati legittimi per età della madre e professione del padre

PROFESSIONE E CONDIZIONE NON PROFESSIONALE DEL PADRE (Classificazione abbreviata) (*)	ETÀ DELLA MADRE										TOTALE
	Fino a 15	15-21	21-25	25-30	30-35	35-40	40-45	45-50	Oltre 50	n. i.	
4.71 Scalpellini, tagliatori, modell. di pietre, ecc.	4	421	1.091	1.419	882	411	143	12	—	4	4.387
4.72 Ceramisti, terracottai, fornai, vetrai . . . . .	2	414	1.114	1.590	984	498	143	8	—	3	4.756
4.73 Mosaicisti, incisori, pittori, verniciatori, ecc.	—	77	211	260	141	51	24	—	—	—	764
4.74 Capimastri, muratori, cementisti e simili . . . . .	46	7.104	19.097	24.120	14.308	6.883	2.007	88	4	57	73.714
4.75 Stagnini, idraulici, gasisti . . . . .	2	517	1.377	1.604	891	410	103	9	—	3	4.916
4.76 Armatori di linee ferroviarie e tramv., ecc.	—	80	332	591	587	389	134	6	—	1	2.120
4.77 Manovali edili, sterratori, stradini . . . . .	24	5.257	12.743	18.659	14.810	8.923	2.939	127	2	70	63.554
4.81 Analizzatori, filtratori, ecc. . . . .	—	128	387	548	361	131	36	3	—	—	1.594
4.82 Saponieri, candelaia, fiammiferai, cerinaia . . . . .	—	3	20	13	12	12	3	—	—	—	63
4.83 Pirotecnici e artificieri in genere . . . . .	—	10	24	44	40	20	11	—	—	—	149
4.84 Vulcanizzatori, lavorazioni della gomma . . . . .	—	40	156	169	109	36	12	1	—	—	523
4.91 Cartai, cartonai e simili . . . . .	—	57	199	296	207	124	25	1	—	—	909
4.92 Cartotecnici, legatori di libri e simili . . . . .	—	27	107	145	77	41	9	—	—	—	406
<b>5. Arti grafiche, installazioni e funzionamento di macchine e d'impianti . . . . .</b>	<b>21</b>	<b>6.011</b>	<b>21.075</b>	<b>29.768</b>	<b>18.208</b>	<b>8.170</b>	<b>2.155</b>	<b>95</b>	<b>3</b>	<b>68</b>	<b>85.574</b>
5.11 Tipografi, litografi e zincografi . . . . .	—	203	847	1.180	562	227	63	1	1	2	3.086
5.12 Fotografi . . . . .	—	99	312	459	276	112	24	—	—	1	1.283
5.20 Elettricisti, elettrotecnici, radiotecnici . . . . .	9	1.233	3.596	4.856	2.852	1.201	284	11	1	12	14.055
5.30 Operatori cinematografici, attrezzisti . . . . .	—	15	66	132	87	47	9	1	—	1	358
5.40 Macchinisti e fuochisti di macchine, ecc. . . . .	—	115	339	488	340	177	37	1	—	2	1.499
5.51 Macchinisti di mezzi di trasporto e simili . . . . .	—	111	619	934	736	348	106	3	—	1	2.858
5.52 Autisti, motoristi, ecc. . . . .	8	3.275	12.010	16.596	9.740	3.938	958	37	—	37	46.599
5.53 Draghisti, gruisti, frenatori e simili . . . . .	1	186	814	1.272	966	555	151	12	—	5	3.962
5.60 Marittimi di coperta, barcaiaoli . . . . .	1	268	889	1.373	878	452	146	11	—	4	4.022
5.71 Vetturini, carrettieri, vagonai e simili . . . . .	—	55	150	297	299	219	94	2	—	—	1.116
5.72 Facchini, caricatori e scaricatori . . . . .	1	170	511	890	712	453	158	8	—	—	2.903
5.73 Portalettere, fattorini postali, ecc. . . . .	—	163	545	767	473	289	85	6	1	1	2.330
5.81 Autoclavisti, pompisti, tubisti e simili . . . . .	1	92	276	364	190	92	24	2	—	1	1.042
5.82 Pesatori, cernitori . . . . .	—	18	69	113	73	45	9	—	—	1	328
5.83 Imbottiglieri, imballatori e simili . . . . .	—	8	32	47	24	15	7	—	—	—	133
<b>6. Arti e mestieri del commercio e dei servizi . . . . .</b>	<b>78</b>	<b>15.126</b>	<b>47.761</b>	<b>71.064</b>	<b>50.838</b>	<b>27.464</b>	<b>8.152</b>	<b>383</b>	<b>15</b>	<b>162</b>	<b>221.043</b>
6.11 Esercenti di negozio . . . . .	10	2.252	8.725	12.779	8.966	4.649	1.289	69	4	25	38.768
6.12 Commessi di vendita, cassieri di negoz., ecc.	4	701	2.246	2.855	1.602	710	171	9	—	6	8.304
6.13 Commercianti ambulanti . . . . .	5	445	1.100	1.789	1.341	830	272	5	1	5	5.793
6.21 Gestori di pubblico esercizio . . . . .	—	93	339	481	350	190	46	1	—	1	1.501
6.22 Portieri di albergo, camerieri, baristi, ecc. . . . .	4	801	1.981	2.350	1.348	604	169	5	—	6	7.268
6.23 Cuochi, sgatterie e altro personale di cucina	—	131	355	447	306	130	41	—	—	3	1.413
6.31 Barbieri, parrucchieri, manicure . . . . .	6	694	1.663	2.014	1.138	577	187	9	—	8	6.296
6.32 Infermieri non diplomati e massaggiatori . . . . .	—	75	325	552	370	165	52	1	—	—	1.540
6.40 Spazzaturai, altri lavoratori servizi di pulizia	—	117	420	848	984	715	272	7	—	1	3.364
6.50 Camerieri, domestici presso famiglie private	1	56	152	179	118	94	19	2	—	—	621
6.61 Soldati e graduati di carriera e assimilati . . . . .	—	359	2.516	5.463	4.332	1.821	404	12	—	12	14.919
6.62 Vigili comunali, guardie notturne, ecc. . . . .	—	177	901	1.478	1.105	695	243	11	—	—	4.610
6.63 Guardiani di fabbricati, uscieri e bidelli, ecc.	—	152	673	1.235	1.132	850	301	12	1	2	4.358
6.64 Portieri di case di abitazione . . . . .	—	29	148	253	287	142	50	5	—	—	914
6.70 Arti e mestieri vari o non specificati . . . . .	48	9.044	26.217	38.341	27.459	15.292	4.636	235	9	93	121.374
<b>Totale professioni . . . . .</b>	<b>305</b>	<b>63.477</b>	<b>206.159</b>	<b>308.910</b>	<b>219.025</b>	<b>116.643</b>	<b>35.820</b>	<b>1.714</b>	<b>67</b>	<b>753</b>	<b>952.873</b>
<b>7. Persone in attesa di prima occupazione, studenti, ecc. . . . .</b>	<b>3</b>	<b>381</b>	<b>549</b>	<b>384</b>	<b>150</b>	<b>73</b>	<b>17</b>	<b>1</b>	<b>—</b>	<b>1</b>	<b>1.559</b>
7.11 Persone in attesa di prima occupazione . . . . .	—	31	53	84	60	41	12	1	—	—	282
7.12 Studenti, seminaristi, collegiali . . . . .	3	350	496	300	90	32	5	—	—	1	1.277
<b>8. Pensionati, benestanti, inabili e altre condizioni non professionali . . . . .</b>	<b>2</b>	<b>148</b>	<b>517</b>	<b>1.189</b>	<b>1.591</b>	<b>1.611</b>	<b>858</b>	<b>65</b>	<b>1</b>	<b>72</b>	<b>6.054</b>
8.11 Pensionati . . . . .	2	109	362	881	1.215	1.269	705	62	1	71	4.677
8.12 Benestanti e proprietari . . . . .	—	14	61	139	135	90	22	—	—	—	461
8.21 Inabili permanenti, infermi cronici, ricoverati	—	25	81	162	232	240	129	3	—	1	873
8.22 Detenuti, mendicanti, ecc. . . . .	—	—	13	7	9	12	2	—	—	—	43
<b>Totale condizioni non professionali . . . . .</b>	<b>5</b>	<b>529</b>	<b>1.066</b>	<b>1.573</b>	<b>1.741</b>	<b>1.684</b>	<b>875</b>	<b>66</b>	<b>1</b>	<b>73</b>	<b>7.613</b>
<b>TOTALE . . . . .</b>	<b>310</b>	<b>64.006</b>	<b>207.225</b>	<b>310.483</b>	<b>220.766</b>	<b>118.327</b>	<b>36.695</b>	<b>1.780</b>	<b>68</b>	<b>826</b>	<b>960.486</b>

(\*) Cfr. la corrispondente nota a pag. 34.

Tav. 79 — Nati vivi legittimi per età della madre e professione del padre

PROFESSIONE E CONDIZIONE NON PROFESSIONALE DEL PADRE (Classificazione abbreviata) (*)	ETÀ DELLA MADRE									n. i.	TOTALE
	Fino a 15	15-21	21-25	25-30	30-35	35-40	40-45	45-50	Oltre 50		
<b>1. Professioni e arti liberali e assimilate . . . . .</b>	<b>—</b>	<b>829</b>	<b>5.435</b>	<b>11.753</b>	<b>9.563</b>	<b>4.609</b>	<b>1.141</b>	<b>66</b>	<b>3</b>	<b>30</b>	<b>33.429</b>
1.11 Insegnanti di scuole medie e superiori . . . . .	—	92	669	1.553	1.489	746	214	12	—	5	4.780
1.12 Insegnanti di educazione fisica . . . . .	—	20	73	90	77	47	4	5	—	1	317
1.13 Maestri elementari, istuttori, precettori . . . . .	—	110	766	1.597	1.520	961	246	11	2	7	5.220
1.20 Artisti, letterati, giornalisti . . . . .	—	83	319	595	372	157	47	5	—	2	1.580
1.30 Ecclesiastici e religiosi . . . . .	—	9	8	14	10	5	1	—	—	—	47
1.41 Medici-chirurghi . . . . .	—	78	818	2.474	2.162	919	176	10	—	3	6.640
1.42 Ostetriche, infermieri diplomati, ecc. . . . .	—	48	231	487	353	153	36	1	—	2	1.311
1.43 Farmacisti . . . . .	—	11	119	348	342	160	30	1	—	1	1.012
1.51 Magistrati, avvocati, procurat. legali, notai . . . . .	—	59	453	1.276	1.104	475	87	8	1	1	3.464
1.52 Cancellieri, ufficiali giudiziari . . . . .	—	6	41	123	104	44	15	3	—	—	336
1.61 Ufficiali dei corpi armati dello Stato, ecc. . . . .	—	115	674	1.130	691	322	85	2	—	2	3.021
1.62 Sottufficiali dei corpi arm. dello Stato, ecc. . . . .	—	178	1.264	2.066	1.339	620	200	8	—	6	5.701
<b>2. Professioni amministrative, tecniche e operative . . . . .</b>	<b>13</b>	<b>4.601</b>	<b>24.790</b>	<b>44.204</b>	<b>30.696</b>	<b>14.340</b>	<b>3.774</b>	<b>132</b>	<b>3</b>	<b>52</b>	<b>122.605</b>
2.11 Amministratori titolari di azienda, ecc. . . . .	—	269	1.650	2.723	2.009	933	291	14	—	4	7.893
2.12 Amministratori, direttori generali, ecc. . . . .	—	19	95	195	166	88	21	3	—	—	587
2.13 Contabili, ragionieri, commercialisti, ecc. . . . .	12	3.083	16.511	29.750	21.015	10.323	2.798	93	3	37	83.625
2.21 Agronomi, veterinari, ingegneri, chimici, ecc. . . . .	—	91	810	2.319	1.829	805	136	3	—	—	5.993
2.22 Periti, ufficiali di macchina e di coperta, ecc. . . . .	—	570	3.176	5.242	3.237	1.154	255	7	—	2	13.643
2.23 Capi tecn., capi di officina, capistazione, ecc. . . . .	—	23	163	321	245	143	35	2	—	1	933
2.31 Agenti di vendita e di pubblicità, ecc. . . . .	1	452	1.850	2.754	1.710	667	188	7	—	4	7.633
2.32 Piazzisti, viaggiatori di commercio e simili . . . . .	—	89	501	844	446	206	46	2	—	4	2.138
2.40 Professioni varie non classificate altrove . . . . .	—	5	34	56	39	21	4	1	—	—	160
<b>3. Lavorazioni agrarie, zootecniche e della pesca . . . . .</b>	<b>68</b>	<b>10.935</b>	<b>33.658</b>	<b>52.414</b>	<b>44.833</b>	<b>28.354</b>	<b>10.155</b>	<b>557</b>	<b>28</b>	<b>195</b>	<b>181.197</b>
3.10 Coltivatori agricoli generici . . . . .	65	9.948	30.872	47.952	40.876	25.832	9.206	508	25	186	165.470
3.21 Ortolani, giardinieri, floricoltori, vivaisti, ecc. . . . .	—	117	374	603	471	254	92	8	—	—	1.919
3.22 Vignaioli . . . . .	—	34	95	157	140	72	44	2	—	—	544
3.23 Agrumicoltori, olivicoltori, frutticoltori . . . . .	—	34	87	122	86	42	13	—	—	—	384
3.24 Altri coltivatori specializzati . . . . .	—	13	49	62	63	53	16	1	1	—	258
3.30 Operatori agricoli vari specializzati . . . . .	—	48	155	230	182	133	37	5	—	—	790
3.40 Selvicoltori, boscaioli, carbonai . . . . .	—	145	391	695	715	471	171	6	1	2	2.597
3.50 Allevatori, pastori, guardiani di animali . . . . .	—	200	619	1.079	1.054	664	277	18	—	4	3.935
3.60 Pescatori, piscicoltori, cacciatori . . . . .	3	396	1.016	1.494	1.246	833	299	9	1	3	5.300
<b>4. Lavorazioni industriali e artigiane . . . . .</b>	<b>122</b>	<b>25.201</b>	<b>71.112</b>	<b>96.015</b>	<b>61.524</b>	<b>31.166</b>	<b>9.262</b>	<b>408</b>	<b>12</b>	<b>234</b>	<b>295.056</b>
4.11 Mugnai, panettieri, pastai, pasticciere e simili . . . . .	9	707	1.928	2.507	1.648	928	260	15	—	5	8.007
4.12 Macellatori . . . . .	—	44	108	120	82	31	11	—	—	—	396
4.13 Salatori e affumicatori di carni e di pesce, ecc. . . . .	—	26	93	112	66	40	10	—	1	—	348
4.14 Casari . . . . .	—	77	223	293	179	98	30	—	—	1	901
4.15 Frantoiani, vinificatori, birrai, maltatori, ecc. . . . .	—	16	69	100	80	39	6	1	—	—	311
4.16 Condizionatori e confezionatori del tabacco . . . . .	—	6	21	30	27	11	3	2	—	—	100
4.21 Filatori, tessitori, cardatori, merlettai e simili . . . . .	2	281	1.145	1.647	1.015	501	141	5	—	1	4.738
4.22 Lavatori e sgrassatori di lana, tintori, ecc. . . . .	1	44	148	248	141	61	14	—	—	—	657
4.31 Sarti, pellicciai, cappellai, camiciari, ecc. . . . .	2	757	2.467	3.228	1.781	904	277	14	—	8	9.438
4.32 Calzolari . . . . .	1	584	1.983	2.957	1.754	912	280	11	—	10	8.492
4.33 Ombrellai, spazzolari, bottonieri, pettinai . . . . .	—	15	40	55	33	10	5	1	—	—	159
4.34 Stiratrici, lavandale, tintori, ecc. . . . .	—	27	96	116	96	51	11	1	—	—	398
4.35 Conciatori, imbalsamatori . . . . .	—	21	86	104	91	35	14	—	—	—	351
4.36 Sellai, pellettieri e simili . . . . .	—	67	169	301	182	93	25	1	—	—	838
4.41 Falegnami, ebanisti, mobiliari e simili . . . . .	4	1.978	6.306	8.664	4.794	2.258	724	25	—	19	24.772
4.42 Astucciari, corniciari, intarsiatori e simili . . . . .	2	304	845	1.027	543	204	59	1	—	2	2.987
4.43 Bottai, barilai, carradori, carpentieri in legno . . . . .	2	385	952	1.347	1.016	495	153	6	—	3	4.359
4.44 Mobilieri in canne, vimini e giunchi, cestai, ecc. . . . .	—	44	130	161	137	92	21	1	—	1	587
4.50 Minatori, cavatori e simili . . . . .	—	391	1.178	1.613	1.535	989	338	26	1	7	6.078
4.61 Fonditori, formisti, formatori . . . . .	1	116	429	624	443	236	68	2	—	2	1.921
4.62 Laminatori, trafilatori, fucinatori, ecc. . . . .	5	995	2.816	3.790	2.336	1.047	232	8	—	6	11.235
4.63 Galvanoplastieri, temperatori, ecc. . . . .	1	202	482	645	313	150	35	2	—	—	1.830
4.64 Meccanici di precisione, orologiai, orefici . . . . .	1	195	729	1.093	619	235	56	—	—	1	2.929
4.65 Utensilisti e attrezzisti di officina, ecc. . . . .	—	123	429	619	397	191	49	5	—	—	1.813
4.66 Montatori, collaudatori e riparatori meccanici . . . . .	14	3.074	9.485	12.652	7.338	3.160	805	30	2	23	36.583
4.67 Fabbri ferrai, ramai, ottonai, ecc. . . . .	1	860	2.550	3.452	2.264	1.076	289	12	2	8	10.514

(\*) Cfr. la corrispondente nota a pag. 34.

## Segue Tav. 79 — Nati vivi legittimi per età della madre e professione del padre

PROFESSIONE E CONDIZIONE NON PROFESSIONALE DEL PADRE (Classificazione abbreviata) (*)	ETÀ DELLA MADRE										TOTALE
	Fino a 15	15-21	21-25	25-30	30-35	35-40	40-45	45-50	Oltre 50	n. i.	
4.71 Scalpellini, tagliatori, modell. di pietre, ecc.	4	415	1.076	1.391	871	399	134	11	—	4	4.305
4.72 Ceramisti, terracottai, fornai, vetrai . . . .	2	407	1.098	1.567	965	481	138	7	—	3	4.668
4.73 Mosaicisti, incisor, pittori, verniciatori, ecc.	—	75	209	254	140	50	24	—	—	—	752
4.74 Capimastri, muratori, cementisti e simili . .	44	6.960	18.780	23.676	14.003	6.661	1.941	85	4	57	72.211
4.75 Stagnini, idraulici, gasisti . . . . .	2	515	1.349	1.590	877	405	101	9	—	3	4.851
4.76 Armatori di linee ferroviarie e tramv., ecc.	—	78	330	583	570	378	129	6	—	1	2.075
4.77 Manovali edili, sterratori, stradini . . . . .	24	5.150	12.482	18.247	14.394	8.596	2.789	116	2	69	61.869
4.81 Analizzatori, filtratori, ecc. . . . .	—	127	379	541	357	122	32	3	—	—	1.561
4.82 Saponieri, candelai, fiammiferai, cerinai . . .	—	2	20	13	12	12	3	—	—	—	62
4.83 Pirotecnici e artificieri in genere . . . . .	—	10	24	43	40	18	11	—	—	—	146
4.84 Vulcanizzatori, lavorazioni della gomma . . . .	—	40	154	168	106	36	12	1	—	—	517
4.91 Cartai, cartonai e simili . . . . .	—	56	197	293	202	122	23	1	—	—	894
4.92 Cartotecnici, legatori di libri e simili . . . . .	—	27	107	144	77	39	9	—	—	—	403
<b>5. Arti grafiche, installazioni e funzionamento di macchine e d'impianti . . . . .</b>	<b>21</b>	<b>5.938</b>	<b>20.764</b>	<b>29.266</b>	<b>17.810</b>	<b>7.909</b>	<b>2.055</b>	<b>84</b>	<b>3</b>	<b>67</b>	<b>83.917</b>
5.11 Tipografi, litografi e zincografi . . . . .	—	201	834	1.166	552	221	60	—	1	2	3.037
5.12 Fotografi . . . . .	—	99	303	455	268	105	23	—	—	1	1.254
5.20 Eletttricisti, elettrotecnici, radiotecnici . . . .	9	1.224	3.538	4.782	2.794	1.158	269	11	1	12	13.798
5.30 Operatori cinematografici, attrezzisti . . . . .	—	15	66	131	85	47	9	1	—	1	355
5.40 Macchinisti e fuochisti di macchine, ecc. . . . .	—	113	333	480	336	171	36	1	—	2	1.472
5.51 Macchinisti di mezzi di trasporto e simili . . . .	—	111	613	917	722	338	100	3	—	1	2.805
5.52 Autisti, motoristi, ecc. . . . .	3	3.227	11.827	16.323	9.525	3.821	909	36	—	37	45.713
5.53 Draghisti, gruisti, frenatori e simili . . . . .	1	184	807	1.241	949	533	142	11	—	4	3.872
5.60 Marittimi di coperta, barcaioi . . . . .	1	263	878	1.347	854	435	143	9	—	—	3.934
5.71 Vetturini, carrettieri, vagonai e simili . . . . .	—	55	146	285	287	206	90	1	—	—	1.070
5.72 Facchini, caricatori e scaricatori . . . . .	1	169	507	872	696	441	152	3	—	—	2.841
5.73 Portalettere, fattorini postali, ecc. . . . .	—	160	540	751	460	282	82	6	1	1	2.283
5.81 Autoclavisti, pompisti, tubisti e simili . . . . .	1	91	272	359	186	91	24	2	—	1	1.027
5.82 Pesatori, cernitori . . . . .	—	18	69	110	72	45	9	—	—	1	324
5.83 Imbottiglieri, imballatori e simili . . . . .	—	8	31	47	24	15	7	—	—	—	132
<b>6. Arti e mestieri del commercio e dei servizi . . . .</b>	<b>75</b>	<b>14.877</b>	<b>46.953</b>	<b>69.744</b>	<b>49.593</b>	<b>26.513</b>	<b>7.750</b>	<b>358</b>	<b>13</b>	<b>161</b>	<b>216.037</b>
6.11 Esercenti di negozio . . . . .	10	2.215	8.617	12.609	8.784	4.530	1.229	64	4	25	38.087
6.12 Commessi di vendita, cassieri di negoz., ecc.	4	693	2.217	2.809	1.570	688	163	9	—	6	8.159
6.13 Commercianti ambulanti . . . . .	5	440	1.081	1.759	1.312	800	255	5	1	5	5.663
6.21 Gestori di pubblico esercizio . . . . .	—	93	335	479	348	187	46	1	—	1	1.490
6.22 Portieri di albergo, camerieri, baristi, ecc. . . .	3	788	1.952	2.319	1.320	585	161	5	—	6	7.139
6.23 Cuochi, sguatter e altro personale di cucina . . .	—	129	348	435	299	126	39	—	—	3	1.379
6.31 Barbieri, parrucchieri, manicure . . . . .	6	686	1.628	1.982	1.111	556	177	9	—	8	6.163
6.32 Infermieri non diplomati e massaggiatori . . . .	—	74	323	543	365	164	50	1	—	—	1.520
6.40 Spazzaturai, altri lavoratori servizi di pulizia . . .	—	114	413	833	960	694	253	7	—	1	3.275
6.50 Camerieri, domestici presso famiglie private . . .	—	55	147	176	113	92	19	2	—	—	604
6.61 Soldati e graduati di carriera e assimilati . . . .	—	354	2.483	5.376	4.240	1.768	392	11	—	12	14.636
6.62 Vigili comunali, guardie notturne, ecc. . . . .	—	175	883	1.453	1.084	671	236	10	—	—	4.512
6.63 Guardiani di fabbricati, uscieri e bidelli, ecc.	—	149	658	1.208	1.098	823	290	12	1	2	4.241
6.64 Portieri di case di abitazione . . . . .	—	29	146	243	282	141	50	5	—	—	896
6.70 Arti e mestieri vari o non specificati . . . . .	47	8.883	25.722	37.520	26.707	14.688	4.390	217	7	92	118.273
<b>Totale professioni . . . . .</b>	<b>299</b>	<b>62.381</b>	<b>202.712</b>	<b>303.396</b>	<b>214.019</b>	<b>112.891</b>	<b>34.137</b>	<b>1.605</b>	<b>62</b>	<b>739</b>	<b>932.241</b>
<b>7. Persone in attesa di prima occupazione, studenti, ecc. . . . .</b>	<b>3</b>	<b>375</b>	<b>542</b>	<b>379</b>	<b>145</b>	<b>68</b>	<b>15</b>	<b>—</b>	<b>—</b>	<b>1</b>	<b>1.528</b>
7.11 Persone in attesa di prima occupazione . . . . .	—	29	52	79	57	38	10	—	—	—	265
7.12 Studenti, seminaristi, collegiali . . . . .	3	346	490	300	88	30	5	—	—	1	1.263
<b>8. Pensionati, benestanti, inabili e altre condizioni non professionali . . . . .</b>	<b>2</b>	<b>142</b>	<b>506</b>	<b>1.153</b>	<b>1.552</b>	<b>1.567</b>	<b>817</b>	<b>62</b>	<b>—</b>	<b>68</b>	<b>5.869</b>
8.11 Pensionati . . . . .	2	106	355	853	1.180	1.231	670	59	—	67	4.523
8.12 Benestanti e proprietari . . . . .	—	13	58	134	132	87	21	—	—	—	445
8.21 Inabili permanenti, infermi cronici, ricoverati . . .	—	23	80	159	231	237	124	3	—	1	858
8.22 Detenuti, mendicanti, ecc. . . . .	—	—	13	7	9	12	2	—	—	—	43
<b>Totale condizioni non professionali . . . . .</b>	<b>5</b>	<b>517</b>	<b>1.048</b>	<b>1.532</b>	<b>1.697</b>	<b>1.635</b>	<b>832</b>	<b>62</b>	<b>—</b>	<b>69</b>	<b>7.397</b>
<b>TOTALE . . . . .</b>	<b>304</b>	<b>62.898</b>	<b>203.760</b>	<b>304.928</b>	<b>215.716</b>	<b>114.526</b>	<b>34.969</b>	<b>1.667</b>	<b>62</b>	<b>808</b>	<b>939.638</b>

(\*) Cfr. la corrispondente nota a pag. 34.

Tav. 80 — Nati morti legittimi per età della madre e professione del padre

PROFESSIONE E CONDIZIONE NON PROFESSIONALE DEL PADRE (Classificazione abbreviata (*))	ETÀ DELLA MADRE									TOTALE	
	Fino a 15	15-21	21-25	25-30	30-35	35-40	40-45	45-50	Oltre 50		n. i.
<b>1. Professioni e arti liberali e assimilate . . . . .</b>	—	9	77	150	153	105	50	2	—	—	<b>546</b>
1.11 Insegnanti di scuole medie e superiori . . . . .	—	—	13	24	19	18	10	—	—	—	84
1.12 Insegnanti di educazione fisica . . . . .	—	—	1	1	2	2	1	—	—	—	7
1.13 Maestri elementari, istitutori, precettori . . . . .	—	1	7	27	34	24	12	1	—	—	106
1.20 Artisti, letterati, giornalisti . . . . .	—	—	1	6	4	6	1	—	—	—	18
1.30 Ecclesiastici e religiosi . . . . .	—	—	—	—	—	—	—	—	—	—	—
1.41 Medici-chirurghi . . . . .	—	—	9	21	27	21	7	—	—	—	85
1.42 Ostetriche, infermieri diplomati, ecc. . . . .	—	—	2	7	13	2	5	—	—	—	29
1.43 Farmacisti . . . . .	—	—	2	5	1	5	1	1	—	—	15
1.51 Magistrati, avvocati, procurat. legali, notai . . . . .	—	—	7	9	19	10	3	—	—	—	48
1.52 Cancellieri, ufficiali giudiziari . . . . .	—	—	1	3	—	—	—	—	—	—	4
1.61 Ufficiali dei corpi armati dello Stato, ecc. . . . .	—	3	6	13	11	1	1	—	—	—	35
1.62 Sottufficiali dei corpi arm. dello Stato, ecc. . . . .	—	5	28	34	23	16	9	—	—	—	115
<b>2. Professioni amministrative, tecniche e operative . . . . .</b>	—	54	248	561	545	362	139	3	—	2	<b>1.914</b>
2.11 Amministratori titolari di azienda, ecc. . . . .	—	1	9	20	25	32	14	—	—	—	101
2.12 Amministratori, direttori generali, ecc. . . . .	—	—	—	3	2	5	—	—	—	—	10
2.13 Contabili, ragioniere, commercialisti, ecc. . . . .	—	43	175	399	402	262	104	2	—	—	1.387
2.21 Agronomi, veterinari, ingegneri, chimici, ecc. . . . .	—	—	8	30	28	11	3	—	—	—	80
2.22 Periti, ufficiali di macchina e di coperta, ecc. . . . .	—	7	28	64	44	29	10	—	—	1	183
2.23 Capi tecn., capi di officina, capistazione, ecc. . . . .	—	—	4	5	2	6	—	—	—	—	17
2.31 Agenti di vendita e di pubblicità, ecc. . . . .	—	2	20	26	32	15	7	—	—	1	103
2.32 Piazzisti, viaggiatori di commercio e simili . . . . .	—	1	4	12	7	2	1	1	—	—	28
2.40 Professioni varie non classificate altrove . . . . .	—	—	—	2	3	—	—	—	—	—	5
<b>3. Lavorazioni agrarie, zootecniche e della pesca . . . . .</b>	—	271	821	1.212	1.238	1.052	563	45	3	6	<b>5.211</b>
3.10 Coltivatori agricoli generici . . . . .	—	256	771	1.115	1.148	958	509	43	3	6	4.809
3.21 Ortolani, giardinieri, fioricoltori, vivaisti, ecc. . . . .	—	1	6	3	6	9	5	—	—	—	30
3.22 Vignaioli . . . . .	—	—	1	3	2	4	1	—	—	—	11
3.23 Agrumicoltori, olivicoltori, frutticoltori . . . . .	—	—	1	2	1	—	—	—	—	—	4
3.24 Altri coltivatori specializzati . . . . .	—	—	1	1	5	4	4	—	—	—	15
3.30 Operatori agricoli vari specializzati . . . . .	—	—	5	6	9	5	3	—	—	—	28
3.40 Selvicoltori, boscaioli, carbonai . . . . .	—	3	15	19	15	15	5	1	—	—	73
3.50 Allevatori, pastori, guardiani di animali . . . . .	—	6	8	25	27	19	18	1	—	—	104
3.60 Pescatori, piscicoltori, cacciatori . . . . .	—	5	13	38	25	38	18	—	—	—	137
<b>4. Lavorazioni industriali e artigiane . . . . .</b>	3	440	1.182	1.769	1.427	1.021	429	23	—	4	<b>6.298</b>
4.11 Mugnai, panettieri, pastai, pasticciere e simili . . . . .	—	16	23	46	38	27	16	1	—	—	167
4.12 Macellatori . . . . .	—	1	3	3	2	1	1	—	—	—	11
4.13 Salatori e affumicatori di carni e di pesce, ecc. . . . .	—	1	3	1	—	3	—	—	—	—	8
4.14 Casari . . . . .	—	1	2	7	6	1	—	—	—	—	17
4.15 Frantoiani, vinificatori, birrai, maltatori, ecc. . . . .	—	—	1	—	—	—	—	—	—	—	1
4.16 Condizionatori e confezionatori del tabacco . . . . .	—	—	—	—	—	—	—	—	—	—	—
4.21 Filatori, tessitori, cardatori, merlettai e simili . . . . .	—	7	10	21	17	13	3	—	—	—	71
4.22 Lavatori e sgrassatori di lana, tintori, ecc. . . . .	—	—	2	5	4	4	—	—	—	—	15
4.31 Sarti, pellicciai, cappellai, camiciai, ecc. . . . .	—	12	27	43	32	26	17	2	—	—	159
4.32 Calzolai . . . . .	—	4	41	67	50	27	15	1	—	—	205
4.33 Ombrellai, spazzolai, bottonieri, pettinai . . . . .	—	1	1	2	—	—	1	—	—	—	5
4.34 Stiratrici, lavandaie, tintori, ecc. . . . .	—	—	4	—	5	—	1	—	—	—	10
4.35 Conciatori, imbalsamatori . . . . .	—	2	1	—	2	1	—	—	—	—	4
4.36 Sellai, pellettieri e simili . . . . .	—	—	4	6	5	5	—	—	—	—	22
4.41 Falegnami, ebanisti, mobiliere e simili . . . . .	—	37	106	151	108	67	32	—	—	—	501
4.42 Astucciari, corniciari, intarsiatori e simili . . . . .	—	7	15	14	9	2	5	—	—	1	53
4.43 Bottai, barilai, carradori, carpentieri in legno . . . . .	—	6	18	38	23	13	13	—	—	—	111
4.44 Mobiliere in canne, vimini e giunchi, cestai, ecc. . . . .	—	1	1	7	6	3	—	—	—	—	18
4.50 Minatori, cavatori e simili . . . . .	—	6	25	40	41	35	16	—	—	—	163
4.61 Fonditori, fornisti, formatori . . . . .	—	2	7	7	16	2	1	—	—	—	35
4.62 Laminatori, trafilatori, fucinatori, ecc. . . . .	—	7	36	57	45	31	12	—	—	—	188
4.63 Galvanoplastieri, temperatori, ecc. . . . .	—	1	10	9	4	9	4	—	—	—	37
4.64 Meccanici di precisione, orologiai, orefici . . . . .	—	2	9	16	11	2	1	—	—	—	41
4.65 Utensilisti e attrezzisti di officina, ecc. . . . .	—	2	3	11	6	5	1	—	—	—	28
4.66 Montatori, collaudatori e riparatori meccanici . . . . .	—	1	32	132	214	160	99	32	2	2	674
4.67 Fabbri ferri, ramai, ottonai, ecc. . . . .	—	19	45	56	42	35	15	1	—	—	213

(\*) Cfr. la corrispondente nota a pag. 34.

## Segue Tav. 80 — Nati morti legittimi per età della madre e professione del padre

PROFESSIONE E CONDIZIONE NON PROFESSIONALE DEL PADRE (Classificazione abbreviata) (*)	ETÀ DELLA MADRE									TOTALE	
	Fino a 15	15-21	21-25	25-30	30-35	35-40	40-45	45-50	Oltre 50		n. i.
4.71 Scalpellini, tagliatori, modell. di pietre, ecc.	—	6	15	28	11	12	9	1	—	—	82
4.72 Ceramisti, terracottai, fornai, vetrai . . . . .	—	7	16	23	19	17	5	1	—	—	88
4.73 Mosaicisti, incisori, pittori, verniciatori, ecc.	—	2	2	6	1	1	—	—	—	—	12
4.74 Capimastri, muratori, cementisti e simili . . . . .	2	144	317	444	305	222	66	3	—	—	1.503
4.75 Stagnini, idraulici, gasisti . . . . .	—	2	28	14	14	5	—	—	—	—	65
4.76 Armatori di linee ferroviarie e tramv., ecc.	—	2	2	8	17	11	5	—	—	—	45
4.77 Manovali edili, sterratori, stradini . . . . .	—	107	261	412	416	327	150	11	—	1	1.685
4.81 Analizzatori, filtratori, ecc. . . . .	—	1	8	7	4	9	4	—	—	—	33
4.82 Saponieri, candelai, fiammiferai, cerinai . . . . .	—	1	—	—	—	—	—	—	—	—	1
4.83 Pirotecnici e artigiani in genere . . . . .	—	—	—	1	—	2	—	—	—	—	3
4.84 Vulcanizzatori, lavorazioni della gomma . . . . .	—	—	2	1	3	—	—	—	—	—	6
4.91 Cartai, cartonai e simili . . . . .	—	1	2	3	5	2	2	—	—	—	15
4.92 Cartotecnici, legatori di libri e simili . . . . .	—	—	—	1	—	2	—	—	—	—	3
<b>5. Arti grafiche, installazioni e funzionamento di macchine e d'impianti . . . . .</b>	<b>—</b>	<b>73</b>	<b>311</b>	<b>502</b>	<b>398</b>	<b>261</b>	<b>100</b>	<b>11</b>	<b>—</b>	<b>1</b>	<b>1.657</b>
5.11 Tipografi, litografi e zincografi . . . . .	—	2	13	14	10	6	3	1	—	—	49
5.12 Fotografi . . . . .	—	—	9	4	8	7	1	—	—	—	29
5.20 Eletttricisti, elettrotecnici, radiotecnici . . . . .	—	9	58	74	58	43	15	—	—	—	257
5.30 Operatori cinematografici, attrezzisti . . . . .	—	—	—	1	2	—	—	—	—	—	3
5.40 Macchinisti e fuochisti di macchine, ecc. . . . .	—	2	6	8	4	6	1	—	—	—	27
5.51 Macchinisti di mezzi di trasporto e simili . . . . .	—	—	6	17	14	10	6	—	—	—	53
5.52 Autisti, motoristi, ecc. . . . .	—	48	183	273	215	117	47	1	—	—	886
5.53 Draghisti, gruisti, frenatori e simili . . . . .	—	2	7	31	17	22	9	1	—	1	90
5.60 Marittimi di coperta, barcaoli . . . . .	—	5	11	26	24	17	3	2	—	—	88
5.71 Vetturini, carrettieri, vagonai e simili . . . . .	—	—	4	12	12	13	4	1	—	—	46
5.72 Fachini, caricatori e scaricatori . . . . .	—	1	4	18	16	12	6	5	—	—	62
5.73 Portalettere, fattorini postali, ecc. . . . .	—	3	5	16	13	7	3	—	—	—	47
5.81 Autoclavisti, pompisti, tubisti e simili . . . . .	—	1	4	5	4	1	—	—	—	—	15
5.82 Pesatori, cernitori . . . . .	—	—	—	3	1	—	—	—	—	—	4
5.83 Imbottiglieri, imballatori e simili . . . . .	—	—	1	—	—	—	—	—	—	—	1
<b>6. Arti e mestieri del commercio e dei servizi . . . . .</b>	<b>3</b>	<b>249</b>	<b>808</b>	<b>1.320</b>	<b>1.245</b>	<b>951</b>	<b>402</b>	<b>25</b>	<b>2</b>	<b>1</b>	<b>5.006</b>
6.11 Esercenti di negozio . . . . .	—	37	108	170	182	119	60	5	—	—	681
6.12 Commessi di vendita, cassieri di negoz., ecc.	—	8	29	46	32	22	8	—	—	—	145
6.13 Mercanti ambulanti . . . . .	—	5	19	30	29	30	17	—	—	—	130
6.21 Gestori di pubblico esercizio . . . . .	—	—	4	2	2	3	—	—	—	—	11
6.22 Portieri di albergo, camerieri, baristi, ecc. . . . .	1	13	29	31	28	19	8	—	—	—	129
6.23 Cuochi, sgatterie e altro personale di cucina . . . . .	—	2	7	12	7	4	2	—	—	—	34
6.31 Barbieri, parrucchieri, manicure . . . . .	—	8	35	32	27	21	10	—	—	—	133
6.32 Infermieri non diplomati e massaggiatori . . . . .	—	1	2	9	5	1	2	—	—	—	20
6.40 Spazzaturai, altri lavoratori servizi di pulizia . . . . .	—	3	7	15	24	21	19	—	—	—	89
6.50 Camerieri, domestici presso famiglie private . . . . .	1	1	5	3	5	2	—	—	—	—	17
6.61 Soldati e graduati di carriera e assimilati . . . . .	—	5	33	87	92	53	12	1	—	—	283
6.62 Vigili comunali, guardie notturne, ecc. . . . .	—	2	18	25	21	24	7	1	—	—	98
6.63 Guardiani di fabbricati, uscieri e bidelli, ecc.	—	3	15	27	34	27	11	—	—	—	117
6.64 Portieri di case di abitazione . . . . .	—	—	2	10	5	1	—	—	—	—	18
6.70 Arti e mestieri vari o non specificati . . . . .	1	161	495	821	752	604	246	18	2	1	3.101
<b>Totale professioni . . . . .</b>	<b>6</b>	<b>1.096</b>	<b>3.447</b>	<b>5.514</b>	<b>5.006</b>	<b>3.752</b>	<b>1.683</b>	<b>109</b>	<b>5</b>	<b>14</b>	<b>20.632</b>
<b>7. Persone in attesa di prima occupazione, studenti, ecc. . . . .</b>	<b>—</b>	<b>6</b>	<b>7</b>	<b>5</b>	<b>5</b>	<b>5</b>	<b>2</b>	<b>1</b>	<b>—</b>	<b>—</b>	<b>31</b>
7.11 Persone in attesa di prima occupazione . . . . .	—	2	1	5	3	3	2	1	—	—	17
7.12 Studenti, seminaristi, collegiali . . . . .	—	4	6	—	2	2	—	—	—	—	14
<b>8. Pensionati, benestanti, inabili e altre condizioni non professionali . . . . .</b>	<b>—</b>	<b>6</b>	<b>11</b>	<b>36</b>	<b>39</b>	<b>44</b>	<b>41</b>	<b>3</b>	<b>1</b>	<b>4</b>	<b>185</b>
8.11 Pensionati . . . . .	—	3	7	28	35	38	35	3	1	4	154
8.12 Benestanti e proprietari . . . . .	—	1	3	5	3	3	1	—	—	—	16
8.21 Inabili permanenti, infermi cronici, ricoverati . . . . .	—	2	1	3	1	3	5	—	—	—	15
<b>Totale condizioni non professionali . . . . .</b>	<b>—</b>	<b>12</b>	<b>18</b>	<b>41</b>	<b>44</b>	<b>49</b>	<b>43</b>	<b>4</b>	<b>1</b>	<b>4</b>	<b>216</b>
<b>TOTALE . . . . .</b>	<b>6</b>	<b>1.108</b>	<b>3.465</b>	<b>5.555</b>	<b>5.050</b>	<b>3.801</b>	<b>1.726</b>	<b>113</b>	<b>6</b>	<b>18</b>	<b>20.848</b>

(\*) Cfr. la corrispondente nota a pag. 34.

Tav. 81 — Nati legittimi per età e professione del padre

PROFESSIONE E CONDIZIONE NON PROFESSIONALE DEL PADRE (Classificazione abbreviata) (*)	ETÀ DEL PADRE												TOTALE	
	Fino a 18	18-21	21-25	25-30	30-35	35-40	40-45	45-50	50-55	55-60	60-65	Oltre 65		n. i.
<b>1. Professioni e arti liberali e assimilate .</b>	<b>9</b>	<b>35</b>	<b>591</b>	<b>6.362</b>	<b>11.473</b>	<b>9.118</b>	<b>4.414</b>	<b>1.389</b>	<b>407</b>	<b>73</b>	<b>30</b>	<b>8</b>	<b>66</b>	<b>33.975</b>
1.11 Insegnanti di scuole medie e sup	5	4	105	854	1.427	1.402	715	258	64	15	4	2	9	4.864
1.12 Insegnanti di educazione fisica . .	—	1	10	95	84	84	36	9	3	—	—	—	2	324
1.13 Maestri elementari, istitutori, ecc. .	2	1	129	930	1.426	1.554	950	237	67	8	5	1	16	5.326
1.20 Artisti, letterati, giornalisti . . . .	—	11	96	448	466	335	161	46	23	6	3	1	2	1.598
1.30 Ecclesiastici e religiosi . . . . .	—	—	1	16	9	13	3	3	—	—	—	—	—	47
1.41 Medici-chirurghi	1	—	16	569	2.366	2.586	877	201	73	16	8	2	10	6.725
1.42 Ostetriche, infermieri diplomati, ecc.	—	2	46	350	512	263	120	33	11	1	—	—	2	1.340
1.43 Farmacisti	—	1	3	130	406	303	131	39	5	3	2	1	3	1.027
1.51 Magistrati, avvocati, procuratori, ecc.	—	2	18	548	1.262	966	483	174	42	9	2	1	5	3.512
1.52 Cancellieri, ufficiali giudiziari . . .	—	—	2	55	116	93	46	20	6	1	1	—	—	340
1.61 Ufficiali dei corpi armati dello Stato	—	9	84	865	1.181	490	267	119	34	3	1	—	3	3.056
1.62 Sottufficiali dei corpi armati, ecc. .	1	4	81	1.502	2.218	1.029	625	250	78	11	3	—	14	5.816
<b>2. Professioni amministrative, tecniche e operative varie . . . . .</b>	<b>23</b>	<b>408</b>	<b>5.769</b>	<b>33.012</b>	<b>40.793</b>	<b>27.983</b>	<b>11.801</b>	<b>3.207</b>	<b>1.049</b>	<b>240</b>	<b>64</b>	<b>33</b>	<b>137</b>	<b>124.519</b>
2.11 Amministrat. titolari di azienda, ecc.	2	16	290	1.893	2.543	1.910	860	289	123	34	12	12	10	7.994
2.12 Amministratori, direttori gen., ecc.	—	1	7	128	197	155	75	25	7	1	—	1	—	597
2.13 Contabili, ragionieri, commercialisti	16	272	3.860	22.380	27.493	19.190	8.382	2.374	741	158	43	9	94	85.012
2.21 Agronomi, veterinari, ingegneri, ecc.	3	8	52	1.022	2.229	1.816	747	125	45	16	2	4	4	6.073
2.22 Periti, ufficiali di macchina, ecc. . .	1	48	836	4.158	4.798	2.802	915	176	62	9	4	3	14	13.826
2.23 Capitecnici, capi di officina, ecc. . .	—	2	22	215	289	275	108	22	10	2	—	2	3	950
2.31 Agenti di vendita e di pubbl., ecc.	1	56	547	2.398	2.506	1.447	543	162	49	16	1	2	8	7.736
2.32 Piazzisti, viaggiatori di commercio .	—	5	150	772	683	350	156	33	8	4	1	—	4	2.166
2.40 Profess. varie non classificate altrove	—	—	5	46	55	38	15	1	4	—	1	—	—	165
<b>3. Lavorazioni agrarie, zootecniche e della pesca . . . . .</b>	<b>90</b>	<b>1.329</b>	<b>10.034</b>	<b>42.784</b>	<b>54.901</b>	<b>41.791</b>	<b>21.913</b>	<b>8.273</b>	<b>3.500</b>	<b>904</b>	<b>250</b>	<b>155</b>	<b>484</b>	<b>186.408</b>
3.10 Coltivatori agricoli generici . . . . .	81	1.220	9.220	39.110	50.284	38.089	19.950	7.528	3.154	810	233	141	459	170.279
3.21 Ortolani, giardinieri, ecc. . . . .	2	11	98	502	622	396	204	71	32	7	2	1	1	1.949
3.22 Vignaioli	—	4	23	128	157	139	55	32	14	1	—	2	—	555
3.23 Agrumicoltori, olivicoltori, ecc. . . .	—	7	31	107	112	73	35	13	7	3	—	—	—	388
3.24 Altri coltivatori specializzati . . . .	—	1	11	57	65	60	41	22	9	4	3	—	—	273
3.30 Operatori agricoli vari specializzati	1	5	47	194	234	175	103	32	16	5	1	3	2	818
3.40 Selvicoltori, boscaioli, carbonai . . .	3	12	138	587	774	685	293	115	39	14	2	2	6	2.670
3.50 Allevatori, pastori, guardiani . . . .	1	17	130	781	1.109	991	554	253	145	42	7	3	6	4.039
3.60 Pescatori, piscicoltori, cacciatori . .	2	52	336	1.318	1.544	1.183	678	207	84	18	2	3	10	5.437
<b>4. Lavorazioni industriali e artigiane . . . .</b>	<b>192</b>	<b>4.278</b>	<b>27.199</b>	<b>95.003</b>	<b>89.834</b>	<b>50.942</b>	<b>22.800</b>	<b>7.125</b>	<b>2.360</b>	<b>461</b>	<b>137</b>	<b>70</b>	<b>953</b>	<b>301.354</b>
4.11 Mugnai, panettieri, pastai, ecc. . . .	6	146	788	2.379	2.165	1.364	716	227	67	6	6	4	300	8.174
4.12 Macellatori . . . . .	—	5	55	149	104	56	25	10	1	—	—	—	2	407
4.13 Salatori e affumicatori di carni, ecc.	—	3	42	116	103	59	24	6	3	—	—	—	—	356
4.14 Casari . . . . .	—	9	79	326	242	166	64	20	10	—	—	—	2	918
4.15 Frantoiani, vinificatori, birrai, ecc. .	—	2	18	98	89	65	24	10	4	—	—	—	1	312
4.16 Condizionatori e confez. del tabacco	—	—	11	22	30	16	16	1	2	1	—	—	1	100
4.21 Filatori, tessitori, cardatori, ecc. . .	1	47	422	1.479	1.497	850	364	102	26	5	8	1	7	4.809
4.22 Lavatori e sgrassatori di lana, ecc.	—	12	58	200	223	108	56	11	2	1	—	—	1	672
4.31 Sarti, pellicciai, cappellai, ecc. . . .	5	89	756	3.370	2.727	1.467	801	257	86	15	4	3	17	9.597
4.32 Calzolari . . . . .	—	—	603	2.829	2.726	1.339	709	254	87	29	7	3	25	8.697
4.33 Ombrellai, spazzolari, bottonieri, ecc.	—	3	13	53	55	23	9	6	2	—	—	—	—	164
4.34 Stiratrici, lavandaie, tintori, ecc. . .	—	5	31	111	136	76	31	17	—	1	—	—	—	408
4.35 Conciatori, imbalsamatori . . . . .	—	6	22	108	114	59	35	8	2	—	—	—	1	355
4.36 Sellai, pellettieri e simili . . . . .	—	14	75	276	272	122	64	24	10	1	—	—	1	860
4.41 Falegnami, ebanisti, mobiliari e simili	10	302	2.158	8.498	7.836	3.786	1.745	560	236	54	14	9	65	25.273
4.42 Astucci, cornici, intarsiatori, ecc.	3	40	325	1.155	902	375	163	41	18	4	1	—	13	3.040
4.43 Bottai, barilai, carradori, ecc. . . .	5	77	336	1.356	1.369	829	360	97	29	2	2	—	8	4.470
4.44 Mobiliari in canne, vimini e giunchi	1	3	41	169	192	110	53	24	8	2	—	—	2	605
4.50 Minatori, cavatori e simili . . . . .	1	38	341	1.487	1.750	1.434	749	294	110	17	3	3	14	6.241
4.61 Fonditori, fornisti, formatori . . . .	—	13	139	587	600	404	146	53	9	3	—	1	1	1.956
4.62 Laminatori, trafiletori, fucinatori, ecc.	5	214	1.154	3.765	3.325	1.937	775	167	53	9	1	—	18	11.423
4.63 Galvanoplastieri, temperatori, ecc. .	2	44	231	643	587	232	96	24	8	—	—	—	—	1.867
4.64 Meccanici di precis., orologiai, ecc.	1	32	242	989	1.000	464	168	50	18	1	2	—	3	2.970
4.65 Utensilisti e attrezzisti di off., ecc.	—	16	146	550	563	360	146	41	14	3	—	—	—	1.841
4.66 Montatori, collaudatori, ecc. . . . .	33	552	3.555	12.183	11.107	6.330	2.553	607	203	39	18	4	73	37.257
4.67 Fabbri ferrai, ramai, ottonai, ecc. .	7	156	916	3.403	3.232	1.878	812	215	63	16	5	1	23	10.727

(\*) Cfr. la corrispondente nota a pag. 34.



## Segue Tav. 81 — Nati legittimi per età e professione del padre

PROFESSIONE E CONDIZIONE NON PROFESSIONALE DEL PADRE (Classificazione abbreviata) (*)	ETÀ DEL PADRE													TOTA- LE
	Fino a 18	18-21	21-25	25-30	30-35	35-40	40-45	45-50	50-55	55-60	60-65	Oltre 65	n. i.	
4.71 Scalpellini, tagliatori, ecc. . . . .	4	89	467	1.411	1.260	667	335	90	42	11	1	—	10	4.387
4.72 Ceramisti, terracottai, fornai, ecc. . . . .	3	75	459	1.526	1.422	782	348	96	33	8	—	1	3	4.756
4.73 Mosaicisti, incisori, pittori, ecc. . . . .	—	9	84	240	251	109	42	21	5	2	—	—	—	764
4.74 Capimastri, muratori, cementisti, ecc. . . . .	42	1.121	7.381	25.078	21.938	11.240	4.568	1.511	517	102	34	20	162	73.714
4.75 Stagnini, idraulici, gasisti . . . . .	8	97	627	1.758	1.346	643	305	98	28	1	1	1	3	4.916
4.76 Armatori di linee ferroviarie, ecc. . . . .	—	9	62	363	652	538	323	120	39	6	1	1	6	2.120
4.77 Manovali edili, sterratori, stradini . . . . .	50	922	5.257	17.161	18.862	12.443	5.923	1.989	605	117	29	16	180	63.554
4.81 Analizzatori, filtratori, ecc. . . . .	1	19	135	515	519	266	101	25	7	1	—	—	5	1.594
4.82 Saponieri, candelaia, fiammiferi, ecc. . . . .	—	—	5	17	18	11	8	4	—	—	—	—	—	63
4.83 Pirotecnici e artigieri in genere . . . . .	—	2	9	34	46	33	18	5	1	1	—	—	—	149
4.84 Vulcanizzatori, ecc. . . . .	1	5	44	195	179	62	24	9	4	—	—	—	—	523
4.91 Cartai, cartonai e simili . . . . .	2	8	71	284	263	175	72	25	5	1	—	—	3	909
4.92 Cartotecnici, legatori di libri e simili . . . . .	—	9	41	120	132	64	29	6	3	2	—	—	—	406
<b>5. Arti grafiche, installazioni e funzionamen- to di macchine e d'impianti . . . . .</b>	<b>19</b>	<b>638</b>	<b>6.064</b>	<b>27.317</b>	<b>28.287</b>	<b>15.033</b>	<b>5.862</b>	<b>1.573</b>	<b>492</b>	<b>86</b>	<b>28</b>	<b>20</b>	<b>155</b>	<b>85.574</b>
5.11 Tipografi, litografi e zincografi . . . . .	1	36	277	1.223	873	432	167	47	19	1	3	1	6	3.086
5.12 Fotografi . . . . .	8	119	392	418	229	84	24	6	1	—	—	—	2	1.283
5.20 Eletttricisti, elettrotecnici, radiotecnici . . . . .	7	200	1.445	4.712	4.310	2.178	890	201	70	11	7	3	21	14.055
5.30 Operatori cinematografici, ecc. . . . .	1	3	22	86	126	86	24	5	2	—	—	—	1	358
5.40 Macchinisti, fuochi di macchine, ecc. . . . .	—	16	108	473	472	276	108	37	7	2	—	—	2	1.499
5.51 Macchinisti di mezzi di trasporto, ecc. . . . .	—	12	52	779	943	662	279	57	22	4	2	—	6	2.858
5.52 Autisti, motoristi, ecc. . . . .	3	248	3.059	15.496	16.166	7.885	2.675	715	208	39	10	9	86	46.599
5.53 Draghisti, gruisti, frenatori e simili . . . . .	2	13	152	1.050	1.200	972	410	110	38	4	1	—	10	3.962
5.60 Marittimi di coperta, barcaioi . . . . .	2	29	228	1.046	1.406	700	419	121	50	8	1	2	10	4.022
5.71 Vetturini, carrettieri, vagonai e simili . . . . .	—	7	51	186	340	277	159	70	15	5	1	3	2	1.116
5.72 Facchini, caricatori e scaricatori . . . . .	—	21	170	723	929	630	306	89	24	4	1	2	4	2.903
5.73 Portalettere, fattorini postali, ecc. . . . .	1	19	197	662	692	435	234	60	22	4	2	—	2	2.330
5.81 Autoclavisti, pompisti, tubisti e simili . . . . .	—	25	111	369	274	170	60	21	7	3	—	—	2	1.042
5.82 Pesatori, cernitori . . . . .	2	1	23	89	97	68	34	12	1	—	—	—	1	328
5.83 Imbottiglieri, imballatori e simili . . . . .	—	—	10	31	41	33	13	4	1	—	—	—	—	133
<b>6. Arti e mestieri del commercio e dei servizi . . . . .</b>	<b>150</b>	<b>2.293</b>	<b>16.278</b>	<b>59.686</b>	<b>69.553</b>	<b>43.252</b>	<b>20.230</b>	<b>6.614</b>	<b>1.998</b>	<b>399</b>	<b>131</b>	<b>36</b>	<b>423</b>	<b>221.043</b>
6.11 Esercenti di negozio . . . . .	13	223	2.206	10.016	12.333	8.017	3.869	1.365	495	105	36	14	76	38.768
6.12 Commessi di vendita, cassieri, ecc. . . . .	7	130	889	2.865	2.464	1.202	548	138	39	10	3	—	9	8.304
6.13 Commercianti ambulanti . . . . .	5	72	429	1.411	1.841	1.158	587	219	48	8	2	3	10	5.793
6.21 Gestori di pubblico esercizio . . . . .	1	8	73	401	458	349	141	45	18	2	—	—	5	1.501
6.22 Portieri di albergo, camerieri, ecc. . . . .	11	157	1.022	2.497	2.010	997	410	106	34	6	5	—	13	7.268
6.23 Cuochi, sguatter, ecc. . . . .	—	15	162	452	441	218	75	36	10	—	2	—	2	1.413
6.31 Barbieri, parrucchieri, manicure . . . . .	11	124	769	2.010	1.755	841	511	183	56	9	2	3	22	6.296
6.32 Infermieri non diplomati, ecc. . . . .	—	6	71	452	538	287	128	45	10	1	—	—	2	1.540
6.40 Spazzaturai, disinfettatori, ecc. . . . .	—	14	121	616	1.053	858	477	168	44	7	3	—	3	3.364
6.50 Camerieri, domestici, ecc. . . . .	—	11	63	196	166	95	59	22	3	1	—	—	5	621
6.61 Soldati e graduati di carriera, ecc. . . . .	3	31	266	1.140	6.702	4.576	1.800	315	57	7	3	—	19	14.919
6.63 Custodi di fabbricati, uscieri, ecc. . . . .	—	7	167	1.103	1.573	914	573	202	50	11	4	2	4	4.610
6.63 Guardiani di fabbrica, uscieri, ecc. . . . .	—	16	154	820	1.297	1.007	715	258	68	16	3	1	3	4.358
6.64 Portieri di case di abitazione . . . . .	—	—	32	203	299	206	121	40	13	—	—	—	—	914
6.70 Arti e mestieri vari o non specificati . . . . .	99	1.479	9.854	35.504	36.623	22.527	10.216	3.472	1.053	216	68	13	250	121.374
<b>Totale professioni . . . . .</b>	<b>483</b>	<b>8.981</b>	<b>65.935</b>	<b>264.164</b>	<b>294.841</b>	<b>188.119</b>	<b>87.020</b>	<b>28.181</b>	<b>9.806</b>	<b>2.163</b>	<b>640</b>	<b>322</b>	<b>2.218</b>	<b>952.873</b>
<b>7. Persone in attesa di prima occupazione, studenti, ecc. . . . .</b>	<b>14</b>	<b>137</b>	<b>446</b>	<b>557</b>	<b>251</b>	<b>100</b>	<b>36</b>	<b>11</b>	<b>3</b>	<b>1</b>	<b>2</b>	<b>—</b>	<b>1</b>	<b>1.559</b>
7.11 Persone in attesa di prima occupaz. . . . .	4	10	29	80	71	47	25	10	3	1	2	—	—	282
7.12 Studenti, seminaristi, collegiali . . . . .	10	127	417	477	180	53	11	1	—	—	—	—	1	1.277
<b>8. Pensionati, benestanti, inabili e altre con- dizioni non professionali . . . . .</b>	<b>4</b>	<b>12</b>	<b>118</b>	<b>563</b>	<b>1.216</b>	<b>1.368</b>	<b>1.380</b>	<b>655</b>	<b>330</b>	<b>145</b>	<b>97</b>	<b>153</b>	<b>13</b>	<b>6.054</b>
8.11 Pensionati . . . . .	3	9	76	397	890	1.056	1.098	512	279	125	79	142	11	4.677
8.12 Benestanti e proprietari . . . . .	1	—	10	51	140	98	82	42	13	9	9	6	—	461
8.21 Inabili perman., infermi cronici, ecc. . . . .	—	3	22	108	178	205	196	97	37	11	9	5	2	873
8.22 Detenuti, mendicanti, ecc. . . . .	—	—	10	7	8	9	4	4	1	—	—	—	—	43
<b>Totale condizioni non professionali . . . . .</b>	<b>18</b>	<b>149</b>	<b>564</b>	<b>1.120</b>	<b>1.467</b>	<b>1.468</b>	<b>1.416</b>	<b>666</b>	<b>333</b>	<b>146</b>	<b>99</b>	<b>153</b>	<b>14</b>	<b>7.613</b>
<b>TOTALE . . . . .</b>	<b>501</b>	<b>9.130</b>	<b>66.499</b>	<b>265.284</b>	<b>296.308</b>	<b>189.587</b>	<b>88.436</b>	<b>28.847</b>	<b>10.139</b>	<b>2.309</b>	<b>739</b>	<b>475</b>	<b>2.232</b>	<b>960.486</b>

(\*) Cfr. la corrispondente nota a pag. 34.

Tav. 82 — Nati vivi legittimi per età e professione del padre

PROFESSIONE E CONDIZIONE NON PROFESSIONALE DEL PADRE (Classificazione abbreviata) (*)	ETÀ DEL PADRE											n. i.	TOTALE	
	Fino a 18	18-21	21-25	25-30	30-35	35-40	40-45	45-50	50-55	55-60	60-65			Oltre 65
<b>1. Professioni e arti liberali e assimilate . . . . .</b>	<b>8</b>	<b>34</b>	<b>583</b>	<b>6.260</b>	<b>11.322</b>	<b>8.978</b>	<b>4.330</b>	<b>1.347</b>	<b>393</b>	<b>73</b>	<b>29</b>	<b>7</b>	<b>65</b>	<b>33.429</b>
1.11 Insegnanti di scuole medie e sup. . . . .	4	4	105	841	1.409	1.378	697	252	61	15	4	1	9	4.780
1.12 Insegnanti di educazione fisica . . . . .	—	1	10	93	82	82	36	8	3	—	—	—	2	317
1.13 Maestri elementari, istitutori, ecc. . . . .	2	1	129	910	1.405	1.527	924	227	66	8	4	1	16	5.220
1.20 Artisti, letterati, giornalisti . . . . .	—	11	95	445	463	328	160	44	22	6	3	1	2	1.580
1.30 Ecclesiastici e religiosi . . . . .	—	—	1	16	9	13	3	3	1	—	1	—	—	47
1.41 Medici-chirurghi . . . . .	1	—	16	567	2.338	2.551	867	196	68	16	8	2	10	6.640
1.42 Ostetriche, infermieri diplomati, ecc. . . . .	—	2	45	346	506	254	114	30	11	1	—	—	2	1.311
1.43 Farmacisti . . . . .	—	1	3	128	402	300	128	36	5	3	2	1	3	1.012
1.51 Magistrati, avvocati, procuratori, ecc. . . . .	—	2	17	542	1.242	952	480	172	40	9	2	1	5	3.464
1.52 Cancellieri, ufficiali giudiziari . . . . .	—	—	2	54	114	93	45	20	6	1	1	—	—	336
1.61 Ufficiali dei corpi armati dello Stato . . . . .	—	9	81	855	1.169	486	264	116	34	3	1	—	3	3.021
1.62 Sottufficiali dei corpi armati, ecc. . . . .	1	3	79	1.463	2.183	1.014	612	243	76	11	3	—	13	5.701
<b>2. Professioni amministrative, tecniche e operative varie . . . . .</b>	<b>23</b>	<b>406</b>	<b>5.693</b>	<b>32.640</b>	<b>40.205</b>	<b>27.501</b>	<b>11.540</b>	<b>3.124</b>	<b>1.014</b>	<b>233</b>	<b>59</b>	<b>31</b>	<b>136</b>	<b>122.605</b>
2.11 Amministrat. titolari di azienda, ecc. . . . .	2	16	289	1.879	2.515	1.884	837	285	121	31	12	12	10	7.893
2.12 Amministratori, direttori gen., ecc. . . . .	—	1	7	127	193	154	72	24	7	1	—	1	—	587
2.13 Contabili, ragionieri, commercialisti . . . . .	16	270	3.800	22.110	27.068	18.841	8.203	2.307	713	156	38	9	94	83.625
2.21 Agronomi, veterinari, ingegneri, ecc. . . . .	3	8	51	1.017	2.202	1.792	727	123	45	16	2	3	4	5.993
2.22 Periti, ufficiali di macchina, ecc. . . . .	1	48	828	4.117	4.740	2.755	894	172	59	9	4	3	13	13.643
2.23 Capitecnici, capi di officina, ecc. . . . .	—	2	22	212	286	270	104	21	10	2	—	1	3	933
2.31 Agenti di vendita e di pubbl., ecc. . . . .	1	56	542	2.370	2.473	1.427	533	158	48	14	1	2	8	7.633
2.32 Piazzisti, viaggiatori di commercio . . . . .	—	5	149	764	675	341	155	33	7	4	1	—	4	2.138
2.40 Profess. varie non classificate altrove . . . . .	—	—	5	44	53	37	15	1	4	—	1	—	—	160
<b>3. Lavorazioni agrarie, zootecniche e della pesca . . . . .</b>	<b>87</b>	<b>1.296</b>	<b>9.754</b>	<b>41.673</b>	<b>53.677</b>	<b>40.640</b>	<b>21.166</b>	<b>7.883</b>	<b>3.312</b>	<b>855</b>	<b>233</b>	<b>148</b>	<b>473</b>	<b>181.197</b>
3.10 Coltivatori agricoli generici . . . . .	79	1.188	8.960	38.073	49.143	37.044	19.265	7.167	2.985	764	219	134	449	165.470
3.21 Ortolani, giardinieri, ecc. . . . .	2	11	97	497	614	387	201	70	29	7	2	1	1	1.919
3.22 Vignaioli . . . . .	—	4	22	128	154	134	54	31	14	1	—	2	—	544
3.23 Agrumicoltori, olivicoltori, ecc. . . . .	—	7	31	106	109	73	35	13	7	3	—	—	—	384
3.24 Altri coltivatori specializzati . . . . .	—	1	11	54	63	57	37	21	8	4	2	—	—	258
3.30 Operatori agricoli vari specializzati . . . . .	1	5	47	189	229	167	96	30	15	5	1	3	2	790
3.40 Selvicoltori, boscaioli, carbonai . . . . .	3	11	135	569	757	659	291	112	38	12	2	2	6	2.597
3.50 Allevatori, pastori, guardiani . . . . .	1	17	124	768	1.088	964	539	242	137	42	5	3	5	3.935
3.60 Pescatori, piscicoltori, cacciatori . . . . .	1	52	327	1.289	1.520	1.155	648	197	79	17	2	3	10	5.300
<b>4. Lavorazioni industriali e artigiane . . . . .</b>	<b>192</b>	<b>4.200</b>	<b>26.713</b>	<b>93.253</b>	<b>88.147</b>	<b>49.724</b>	<b>22.133</b>	<b>6.849</b>	<b>2.260</b>	<b>448</b>	<b>132</b>	<b>66</b>	<b>939</b>	<b>295.056</b>
4.11 Mugnai, panettieri, pastai, ecc. . . . .	6	140	779	2.334	2.127	1.329	697	219	64	6	6	4	296	8.007
4.12 Macellatori . . . . .	—	4	55	146	100	53	25	10	1	—	—	—	2	396
4.13 Salatori e affumicatori di carni, ecc. . . . .	—	3	40	114	103	55	24	6	3	—	—	—	—	348
4.14 Casari . . . . .	—	9	78	319	237	162	64	20	10	—	—	—	2	901
4.15 Frantoiani, vinificatori, birrai, ecc. . . . .	—	2	18	97	89	65	24	10	4	—	—	1	1	311
4.16 Condizionatori e confez. del tabacco . . . . .	—	—	11	22	30	16	16	1	2	1	—	—	—	100
4.21 Filatori, tessitori, cardatori, ecc. . . . .	1	47	416	1.459	1.475	840	358	96	25	5	8	1	7	4.738
4.22 Lavatori e sgrassatori di lana, ecc. . . . .	—	12	58	196	217	105	54	11	2	1	—	—	—	657
4.31 Sarti, pellicciai, cappellai, ecc. . . . .	5	88	743	3.327	2.685	1.449	776	245	81	15	4	3	17	9.438
4.32 Calzolari . . . . .	1	85	596	2.766	2.661	1.300	691	245	84	29	6	3	25	8.492
4.33 Ombrellai, spazzolari, bottonieri, ecc. . . . .	—	3	13	50	54	23	8	6	2	—	—	—	—	159
4.34 Stiratrici, lavandaie, tintori, ecc. . . . .	—	5	31	108	131	76	30	16	—	1	—	—	—	398
4.35 Conciatori, imbalsamatori . . . . .	—	6	22	107	112	59	35	7	2	—	—	—	—	351
4.36 Sellai, pellettieri e simili . . . . .	—	14	73	269	263	120	63	24	9	1	—	—	1	838
4.41 Falegnami, ebanisti, mobiliari e simili . . . . .	10	296	2.125	8.336	7.701	3.699	1.700	539	226	53	14	9	64	24.772
4.42 Astucciati, corniciai, intarsiatori, ecc. . . . .	3	37	323	1.129	891	371	161	38	17	4	1	—	12	2.987
4.43 Bottai, barilai, carradori, ecc. . . . .	5	77	329	1.320	1.342	805	350	90	29	2	2	—	8	4.359
4.44 Mobiliari in canne, vimini e giunchi . . . . .	1	3	41	163	184	108	51	24	8	2	—	—	2	587
4.50 Minatori, cavatori e simili . . . . .	1	37	335	1.452	1.713	1.397	727	276	106	16	3	1	14	6.078
4.61 Fonditori, fornisti, formatori . . . . .	—	13	138	576	590	393	144	53	9	3	—	—	1	1.921
4.62 Laminatori, trafilatori, fucinatori, ecc. . . . .	5	213	1.140	3.715	3.280	1.893	749	163	49	9	1	—	18	11.235
4.63 Galvanoplastieri, temperatori, ecc. . . . .	2	44	229	633	574	228	92	23	5	—	—	—	—	1.830
4.64 Meccanici di precis., orologiai, ecc. . . . .	1	32	241	973	989	455	165	50	17	1	2	—	3	2.929
4.65 Utensilisti e attrezzisti di off., ecc. . . . .	—	16	143	544	557	353	143	40	13	2	—	—	2	1.813
4.66 Montatori, collaudatori, ecc. . . . .	33	542	3.505	12.003	10.909	6.197	2.483	587	196	37	18	4	69	36.583
4.67 Fabbri ferrai, ramai, otttonai, ecc. . . . .	7	151	899	3.344	3.176	1.834	790	208	61	16	4	1	23	10.514

(\*) Cfr. la corrispondente nota a pag. 34.

Segue Tav. 82 — Nati vivi legittimi per età e professione del padre

PROFESSIONE E CONDIZIONE NON PROFESSIONALE DEL PADRE (Classificazione abbreviata) (*)	ETA DEL PADRE											n. i.	TOTALE	
	Fino a 18	18-21	21-25	25-30	30-35	35-40	40-45	45-50	50-55	55-60	60-65			Oltre 65
4.71 Scalpellini, tagliatori, ecc. . . . .	4	88	457	1.390	1.240	654	325	85	40	11	1	—	10	4.305
4.72 Ceramisti, terracottai, fornai, ecc. . . . .	3	75	454	1.493	1.409	761	339	92	30	8	—	—	3	4.668
4.73 Mosaicisti, incisori, pittori, ecc. . . . .	—	9	80	238	247	108	41	21	5	2	—	—	1	752
4.74 Capimastri, muratori, cementisti, ecc. . . . .	42	1.100	7.232	24.618	21.516	10.986	4.440	1.461	504	101	32	18	161	72.211
4.75 Stagnini, idraulici, gasisti . . . . .	8	97	621	1.731	1.334	631	300	95	28	1	1	1	3	4.851
4.76 Armatori di linee ferroviarie, ecc. . . . .	—	9	62	354	642	527	312	118	38	5	1	1	6	2.075
4.77 Manovali edili, sterratori, stradini . . . . .	50	900	5.124	16.774	18.428	12.072	5.714	1.901	572	112	28	16	178	61.869
4.81 Analizzatori, filtratori, ecc. . . . .	1	19	134	508	510	260	95	22	6	1	—	—	5	1.561
4.82 Saponieri, candelai, fiammiferai, ecc. . . . .	—	—	4	17	18	11	8	4	—	—	—	—	—	62
4.83 Pirotecnici e artigiani in genere . . . . .	—	2	9	34	45	33	17	5	1	—	—	—	—	146
4.84 Vulcanizzatori, ecc. . . . .	1	5	44	193	176	61	24	9	4	—	—	—	—	517
4.91 Cartai, cartonai e simili . . . . .	2	8	70	281	260	173	69	24	4	1	—	—	2	894
4.92 Cartotecnici, legatori di libri e simili . . . . .	—	9	41	120	132	62	29	5	3	2	—	—	—	403
<b>5. Arti grafiche, installazioni e funzionamento di macchine e d'impianti . . . . .</b>	<b>19</b>	<b>630</b>	<b>5.977</b>	<b>26.879</b>	<b>27.760</b>	<b>14.708</b>	<b>5.692</b>	<b>1.498</b>	<b>475</b>	<b>82</b>	<b>27</b>	<b>19</b>	<b>151</b>	<b>83.917</b>
5.11 Tipografi, litografi e zincografi . . . . .	1	36	276	1.206	861	421	163	43	19	1	3	1	6	3.037
5.12 Fotografi . . . . .	—	8	118	381	411	224	81	23	5	1	—	—	2	1.254
5.20 Eletttricisti, elettrotecnici, radiotecnici . . . . .	7	199	1.424	4.633	4.235	2.136	863	194	66	10	7	3	21	13.798
5.30 Operatori cinematografici, ecc. . . . .	1	3	22	85	125	85	24	5	2	—	—	—	1	355
5.40 Macchinisti, fuoch. di macchine, ecc. . . . .	—	15	107	466	463	272	106	34	7	—	—	—	2	1.472
5.51 Macchinisti di mezzi di trasporto, ecc. . . . .	—	12	92	773	925	645	272	55	21	3	2	—	5	2.805
5.52 Autisti, motoristi, ecc. . . . .	3	243	3.010	15.257	15.862	7.706	2.605	684	204	38	9	8	84	45.713
5.53 Draghisti, gruisti, frenatori e simili . . . . .	2	13	149	1.030	1.185	951	391	105	33	3	1	—	9	3.872
5.60 Marittimi di coperta, barcaioi . . . . .	2	28	225	1.029	1.373	690	405	112	49	8	1	2	10	3.934
5.71 Vetturini, carrettieri, vagonai e simili . . . . .	—	7	51	179	326	264	151	67	14	5	1	3	2	1.070
5.72 Fachini, caricatori e scaricatori . . . . .	—	21	169	708	909	619	298	82	24	4	1	2	4	2.841
5.73 Portalettere, fattorini postali, ecc. . . . .	1	19	193	651	679	426	226	58	22	4	2	—	2	2.283
5.81 Autoclevisisti, pompisti, tubisti e simili . . . . .	—	25	109	362	270	169	60	20	7	3	—	—	2	1.027
5.82 Pesatori, cernitori . . . . .	2	1	22	89	95	67	34	12	1	—	—	—	1	324
5.83 Imbottigliatori, imballatori e simili . . . . .	—	—	10	30	41	33	13	4	1	—	—	—	—	132
<b>6. Arti e mestieri del commercio e dei servizi . . . . .</b>	<b>146</b>	<b>2.248</b>	<b>15.968</b>	<b>58.532</b>	<b>68.160</b>	<b>42.192</b>	<b>19.550</b>	<b>6.378</b>	<b>1.904</b>	<b>379</b>	<b>125</b>	<b>35</b>	<b>420</b>	<b>216.037</b>
6.11 Esercenti di negozio . . . . .	13	217	2.166	9.873	12.152	7.859	3.761	1.339	481	102	35	13	76	38.087
6.12 Commessi di vendita, cassieri, ecc. . . . .	6	128	879	2.825	2.423	1.168	538	133	37	10	3	—	9	8.159
6.13 Commercianti ambulanti . . . . .	5	69	422	1.386	1.805	1.130	567	211	46	7	2	3	10	5.663
6.21 Gestori di pubblico esercizio . . . . .	1	8	72	397	458	347	138	44	18	2	—	—	5	1.490
6.22 Portieri di albergo, camerieri, ecc. . . . .	10	154	1.004	2.465	1.973	974	399	104	32	6	5	—	13	7.139
6.23 Cuochi, sguatter, ecc. . . . .	—	15	158	439	431	214	73	35	10	—	2	—	2	1.379
6.31 Barbieri, parrucchieri, manucure . . . . .	11	123	754	1.973	1.721	828	486	178	55	7	2	3	22	6.163
6.32 Infermieri non diplomati, ecc. . . . .	—	6	70	448	533	281	127	43	9	1	—	—	2	1.520
6.40 Spazzaturai, disinfettatori, ecc. . . . .	—	14	116	605	1.031	839	456	159	42	7	3	—	3	3.275
6.50 Camerieri, domestici, ecc. . . . .	—	10	61	191	163	93	55	22	3	1	—	—	5	604
6.61 Soldati e graduati di carriera, ecc. . . . .	3	31	263	1.123	6.588	4.488	1.753	306	53	7	3	—	18	14.636
6.62 Vigili comunali, guardie notturne . . . . .	—	7	167	1.078	1.545	892	556	198	48	11	4	2	4	4.512
6.63 Custodi di fabbricati, uscieri, ecc. . . . .	—	16	152	796	1.271	979	693	246	65	16	3	1	3	4.241
6.64 Portieri di case di abitazione . . . . .	—	—	32	200	293	203	118	37	13	—	—	—	—	896
6.70 Arti e mestieri vari o non specificati . . . . .	97	1.450	9.652	34.733	35.773	21.897	9.830	3.323	992	202	63	13	248	118.273
<b>Totale professioni . . . . .</b>	<b>475</b>	<b>8.814</b>	<b>64.688</b>	<b>259.237</b>	<b>289.271</b>	<b>183.743</b>	<b>84.411</b>	<b>27.079</b>	<b>9.358</b>	<b>2.070</b>	<b>605</b>	<b>306</b>	<b>2.184</b>	<b>932.241</b>
<b>7. Persone in attesa di prima occupazione, studenti, ecc. . . . .</b>	<b>14</b>	<b>134</b>	<b>443</b>	<b>550</b>	<b>245</b>	<b>92</b>	<b>34</b>	<b>10</b>	<b>2</b>	<b>1</b>	<b>2</b>	<b>—</b>	<b>1</b>	<b>1.528</b>
7.11 Persone in attesa di prima occupaz. . . . .	4	9	28	79	66	42	23	9	2	1	2	—	—	265
7.12 Studenti, seminaristi, collegiali . . . . .	10	125	415	471	179	50	11	1	—	—	—	—	1	1.263
<b>8. Pensionati, benestanti, inabili e altre condizioni non professionali . . . . .</b>	<b>4</b>	<b>11</b>	<b>115</b>	<b>540</b>	<b>1.191</b>	<b>1.333</b>	<b>1.343</b>	<b>632</b>	<b>312</b>	<b>136</b>	<b>93</b>	<b>146</b>	<b>13</b>	<b>5.869</b>
8.11 Pensionati . . . . .	3	8	74	381	869	1.026	1.066	493	263	118	76	135	11	4.523
8.12 Benestanti e proprietari . . . . .	1	—	9	47	137	95	80	40	13	8	9	6	—	445
8.21 Inabili perman., infermi cronici, ecc. . . . .	—	3	22	105	177	203	193	95	35	10	8	5	2	858
8.22 Detenuti, mendicanti, ecc. . . . .	—	—	10	7	8	9	4	4	1	—	—	—	—	43
<b>Totale condizioni non professionali . . . . .</b>	<b>18</b>	<b>145</b>	<b>558</b>	<b>1.090</b>	<b>1.436</b>	<b>1.425</b>	<b>1.377</b>	<b>642</b>	<b>314</b>	<b>137</b>	<b>95</b>	<b>146</b>	<b>14</b>	<b>7.397</b>
<b>TOTALE . . . . .</b>	<b>493</b>	<b>8.959</b>	<b>65.246</b>	<b>260.327</b>	<b>290.707</b>	<b>185.168</b>	<b>85.788</b>	<b>27.721</b>	<b>9.672</b>	<b>2.207</b>	<b>700</b>	<b>452</b>	<b>2.198</b>	<b>939.638</b>

(\*) Cfr. la corrispondente nota a pag. 34.

Tav. 83 — Nati morti legittimi per età e professione del padre

PROFESSIONE E CONDIZIONE NON PROFESSIONALE DEL PADRE (Classificazione abbreviata (*)	ETÀ DEL PADRE												TOTAL- LE	
	Fino a 18	18-21	21-25	25-30	30-35	35-40	40-45	45-50	50-55	55-60	60-65	Oltre 65		n. i.
<b>1. Professioni e arti liberali e assimilate .</b>	<b>1</b>	<b>1</b>	<b>8</b>	<b>102</b>	<b>151</b>	<b>140</b>	<b>84</b>	<b>42</b>	<b>14</b>	—	<b>1</b>	<b>1</b>	<b>1</b>	<b>546</b>
1.11 Insegnanti di scuole medie e sup.	1	—	—	13	18	24	18	6	3	—	—	1	—	84
1.12 Insegnanti di educazione fisica . .	—	—	—	2	2	2	—	1	—	—	—	—	—	7
1.13 Maestri elementari, istitutori, ecc. .	—	—	—	20	21	27	26	10	1	—	1	—	—	106
1.20 Artisti, letterati, giornalisti . . . .	—	—	1	3	3	7	1	2	1	—	—	—	—	18
1.30 Ecclesiastici e religiosi . . . . .	—	—	—	—	—	—	—	—	—	—	—	—	—	—
1.41 Medici-chirurghi . . . . .	—	—	—	2	28	35	10	5	5	—	—	—	—	85
1.42 Ostetriche, infermieri diplomati, ecc.	—	—	1	4	6	9	6	3	—	—	—	—	—	29
1.43 Farmacisti . . . . .	—	—	—	2	4	3	3	3	—	—	—	—	—	15
1.51 Magistrati, avvocati, procuratori, ecc.	—	—	1	6	20	14	3	2	2	—	—	—	—	48
1.52 Cancellieri, ufficiali giudiziari . . .	—	—	—	1	2	—	1	—	—	—	—	—	—	4
1.61 Ufficiali dei corpi armati dello Stato	—	—	3	10	12	4	3	—	—	—	—	—	—	35
1.62 Sottufficiali dei corpi armati, ecc. .	—	1	2	39	35	15	13	7	2	—	—	—	1	115
<b>2. Professioni amministrative, tecniche e operative varie . . . . .</b>	<b>—</b>	<b>2</b>	<b>76</b>	<b>372</b>	<b>588</b>	<b>482</b>	<b>261</b>	<b>83</b>	<b>35</b>	<b>7</b>	<b>5</b>	<b>2</b>	<b>1</b>	<b>1.914</b>
2.11 Amministrat. titolari di azienda, ecc.	—	—	1	14	28	26	23	4	2	3	—	—	—	101
2.12 Amministratori, direttori gen., ecc.	—	—	—	1	4	1	3	1	—	—	—	—	—	10
2.13 Contabili, ragionieri, commercialisti	—	2	60	270	425	349	177	67	28	2	5	—	—	1.387
2.21 Agronomi, veterinari, ingegneri, ecc.	—	—	1	5	27	24	20	2	—	—	—	1	—	80
2.22 Periti, ufficiali di macchina, ecc. . .	—	—	8	41	58	47	21	4	3	—	—	—	1	183
2.23 Capitecnici, capi di officina, ecc. . .	—	—	—	3	3	5	4	1	—	—	—	—	—	17
2.31 Agenti di vendita e di pubbl., ecc. . .	—	—	5	28	33	20	10	4	1	2	—	—	—	103
2.32 Piazzisti, viaggiatori di commercio . .	—	—	1	8	8	9	1	—	1	—	—	—	—	28
2.40 Profess. varie non classificate altrove	—	—	—	2	2	1	—	—	—	—	—	—	—	5
<b>3. Lavorazioni agrarie, zootecniche e della pesca . . . . .</b>	<b>3</b>	<b>33</b>	<b>280</b>	<b>1.111</b>	<b>1.224</b>	<b>1.151</b>	<b>747</b>	<b>390</b>	<b>188</b>	<b>49</b>	<b>17</b>	<b>7</b>	<b>11</b>	<b>5.211</b>
3.10 Coltivatori agricoli generici . . . . .	2	32	260	1.037	1.141	1.045	685	361	169	46	14	7	10	4.809
3.21 Ortolani, giardinieri, ecc. . . . .	—	—	1	5	8	9	3	1	3	—	—	—	—	30
3.22 Vignaioli . . . . .	—	—	1	—	3	5	1	1	—	—	—	—	—	11
3.23 Agrumicoltori, olivicoltori, ecc. . . .	—	—	—	1	3	—	—	—	—	—	—	—	—	4
3.24 Altri coltivatori specializzati . . . .	—	—	—	3	2	3	4	1	1	—	1	—	—	15
3.30 Operatori agricoli vari specializzati	—	—	—	5	8	7	2	1	—	—	—	—	—	28
3.40 Selvicoltori, boscaioli, carbonai . . .	—	1	3	18	17	26	2	3	1	2	—	—	—	73
3.50 Allevatori, pastori, guardiani . . . .	—	—	6	13	21	27	15	11	8	—	2	—	1	104
3.60 Pescatori, piscicoltori, cacciatori . .	1	—	9	29	24	28	30	10	5	1	—	—	—	137
<b>4. Lavorazioni industriali e artigiane . . . .</b>	<b>—</b>	<b>78</b>	<b>486</b>	<b>1.750</b>	<b>1.687</b>	<b>1.218</b>	<b>667</b>	<b>276</b>	<b>100</b>	<b>13</b>	<b>5</b>	<b>4</b>	<b>14</b>	<b>6.298</b>
4.11 Mugnai, panettieri, pastai, ecc. . . .	—	6	9	45	38	35	19	8	3	—	—	—	4	167
4.12 Macellatori . . . . .	—	1	—	3	4	3	—	—	—	—	—	—	—	11
4.13 Salatori e affumicatori di carni, ecc.	—	—	2	2	—	4	—	—	—	—	—	—	—	8
4.14 Casari . . . . .	—	—	1	7	5	4	—	—	—	—	—	—	—	17
4.15 Frantoiani, vinificatori, birrai, ecc. .	—	—	—	1	—	—	—	—	—	—	—	—	—	1
4.16 Condizionatori e confez. del tabacco	—	—	—	—	—	—	—	—	—	—	—	—	—	—
4.21 Filatori, tessitori, cardatori, ecc. . .	—	—	6	20	22	10	6	6	1	—	—	—	—	71
4.22 Lavatori e sgrassatori di lana, ecc. .	—	—	—	4	6	3	2	—	—	—	—	—	—	15
4.31 Sarti, pellicciai, cappellai, ecc. . . .	—	1	13	43	42	18	25	12	5	—	—	—	—	159
4.32 Calzolari . . . . .	—	—	7	63	65	39	18	9	3	—	1	—	—	205
4.33 Ombrellai, spazzolari, bottonieri, ecc.	—	—	—	3	1	—	1	—	—	—	—	—	—	5
4.34 Stiratrici, lavandaie, tintori, ecc. . .	—	—	—	3	5	—	1	1	—	—	—	—	—	10
4.35 Conciatori, imbalsamatori . . . . .	—	—	—	1	2	—	—	1	—	—	—	—	—	4
4.36 Sellai, pellettieri e simili . . . . .	—	—	2	7	9	2	1	—	1	—	—	—	—	22
4.41 Falegnami, ebanisti, mobiliari e simili	—	6	33	162	135	87	45	21	10	1	—	—	1	501
4.42 Astucciari, corniciai, intarsiatori, ecc.	—	3	2	26	11	4	2	3	1	—	—	—	—	53
4.43 Bottai, barilai, carradori, ecc. . . .	—	—	7	36	27	24	10	7	—	—	—	—	—	111
4.44 Mobilieri in canne, vimini e giunchi	—	—	—	6	8	2	—	—	—	—	—	—	—	18
4.50 Minatori, cavatori e simili . . . . .	—	1	6	35	37	37	22	18	4	1	—	—	2	163
4.61 Fonditori, fornisti, formatori . . . .	—	—	1	11	10	11	2	—	—	—	—	—	—	35
4.62 Laminatori, trafileatori, fucinatori, ecc.	—	1	14	50	45	44	26	4	4	—	—	—	—	188
4.63 Galvanoplastieri, temperatori, ecc. . .	—	—	2	10	13	4	4	1	3	—	—	—	—	37
4.64 Meccanici di precis., orologiai, ecc. .	—	—	1	16	11	9	3	—	1	—	—	—	—	41
4.65 Utensilisti e attrezzisti di off., ecc. .	—	—	3	6	6	7	3	1	1	1	—	—	—	28
4.66 Montatori, collaudatori, ecc. . . . .	—	10	50	180	198	133	70	20	7	2	—	—	4	674
4.67 Fabbri ferrai, ramai, ottonai, ecc. . .	—	5	17	59	56	44	22	7	2	—	1	—	—	213

(\*) Cfr. la corrispondente nota a pag. 34.

Segue Tav. 83 — Nati morti legittimi per età e professione del padre

PROFESSIONE E CONDIZIONE NON PROFESSIONALE DEL PADRE (Classificazione abbreviata) (*)	ETÀ DEL PADRE											TOTA- LE		
	Fino a 18	18-21	21-25	25-30	30-35	35-40	40-45	45-50	50-55	55-60	60-65		Oltre 65	n. i.
4.71 Scalpellini, tagliatori, ecc. . . . .	—	1	10	21	20	13	10	5	2	—	—	—	—	82
4.72 Ceramisti, terracottai, fornaciai, ecc.	—	—	5	33	13	21	9	4	3	—	—	—	—	88
4.73 Mosaicisti, incisori, pittori, ecc. . . .	—	—	4	2	4	1	1	—	—	—	—	—	—	12
4.74 Capimastri, muratori, cementisti, ecc.	—	21	149	460	422	254	128	50	13	1	2	2	1	1.503
4.75 Stagnini, idraulici, gasisti . . . . .	—	—	6	27	12	12	5	3	—	—	—	—	—	65
4.76 Armatori di linee ferroviarie, ecc. . .	—	—	—	9	10	11	11	2	1	1	—	—	—	45
4.77 Manovali edili, sterratori, stradini . .	—	22	133	387	434	371	209	88	33	5	1	—	—	1.685
4.81 Analizzatori, filtratori, ecc. . . . .	—	—	1	7	9	6	3	1	—	—	—	—	—	33
4.82 Saponieri, candelai, fiammiferai, ecc.	—	—	1	—	—	—	—	—	—	—	—	—	—	1
4.83 Pirotecnici e artigiani in genere . . .	—	—	—	—	1	—	1	—	—	1	—	—	—	3
4.84 Vulcanizzatori, ecc. . . . .	—	—	—	2	3	1	—	—	—	1	—	—	—	6
4.91 Cartai, cartonai e simili . . . . .	—	—	1	3	3	2	3	1	1	—	—	—	—	15
4.92 Cartotecnici, legatori di libri e simili	—	—	—	—	—	2	—	1	—	—	—	—	—	3
<b>5. Arti grafiche, installazioni e funzionamen- to di macchine e d'impianti . . . . .</b>	<b>—</b>	<b>8</b>	<b>87</b>	<b>438</b>	<b>527</b>	<b>325</b>	<b>170</b>	<b>75</b>	<b>17</b>	<b>4</b>	<b>1</b>	<b>1</b>	<b>4</b>	<b>1.657</b>
5.11 Tipografi, litografi e zincografi . . .	—	—	1	17	12	11	4	4	—	—	—	—	—	49
5.12 Fotografi . . . . .	—	—	1	11	7	5	3	1	1	—	—	—	—	29
5.20 Eletttricisti, elettrotecnici, radiotecnici	—	1	21	79	75	42	27	7	4	1	—	—	—	257
5.30 Operatori cinematografici, ecc. . . . .	—	—	—	1	1	1	—	—	—	—	—	—	—	3
5.40 Macchinisti, fuochi di macchine, ecc.	—	1	1	7	9	4	2	3	—	—	—	—	—	27
5.51 Macchinisti di mezzi di trasporto, ecc.	—	—	—	6	18	17	7	2	1	1	—	—	—	53
5.52 Autisti, motoristi, ecc. . . . .	—	5	49	239	304	179	70	31	4	1	1	1	2	886
5.53 Draghisti, gruisti, frenatori e simili	—	—	3	20	15	21	19	5	5	1	—	—	—	90
5.60 Marittimi di coperta, barcaioi . . . . .	—	1	3	17	33	10	14	9	1	—	—	—	—	88
5.71 Vetturini, carrettieri, vagonai e simili	—	—	—	7	14	13	8	3	1	—	—	—	—	46
5.72 Facchini, caricatori e scaricatori . . .	—	—	1	15	20	11	8	7	—	—	—	—	—	62
5.73 Portalettere, fattorini postali, ecc. . .	—	—	4	11	13	9	8	2	—	—	—	—	—	47
5.81 Autoclavisti, pompisti, tubisti e simili	—	—	2	7	4	1	—	1	—	—	—	—	—	15
5.82 Pesatori, cernitori . . . . .	—	—	1	—	2	1	—	—	—	—	—	—	—	4
5.83 Imbottiglieri, imballatori e simili . . .	—	—	—	1	—	—	—	—	—	—	—	—	—	1
<b>6. Arti e mestieri del commercio e dei servizi . . . . .</b>	<b>4</b>	<b>45</b>	<b>310</b>	<b>1.154</b>	<b>1.393</b>	<b>1.060</b>	<b>680</b>	<b>236</b>	<b>94</b>	<b>20</b>	<b>6</b>	<b>1</b>	<b>3</b>	<b>5.006</b>
6.11 Esercenti di negozio . . . . .	—	6	40	143	181	158	108	26	14	3	1	1	—	681
6.12 Commessi di vendita, cassieri, ecc.	1	2	10	40	41	34	10	5	2	—	—	—	—	145
6.13 Commercianti ambulanti . . . . .	—	3	7	25	36	28	20	8	2	1	—	—	—	130
6.21 Gestori di pubblico esercizio . . . . .	—	—	1	4	—	2	3	1	—	—	—	—	—	11
6.22 Portieri di albergo, eserzieri, ecc. . .	1	3	18	32	37	23	11	2	2	—	—	—	—	129
6.23 Cuochi, sguatter, ecc. . . . .	—	—	4	13	10	4	2	1	—	—	—	—	—	34
6.31 Barbieri, parrucchieri, manicure . . . .	—	1	15	37	34	13	25	5	1	2	—	—	—	133
6.32 Infermieri non diplomati, ecc. . . . .	—	—	1	4	5	6	1	2	1	—	—	—	—	20
6.40 Spazzaturai, disinfettatori, ecc. . . . .	—	—	5	11	22	19	21	9	2	—	—	—	—	89
6.50 Camerieri, domestici, ecc. . . . .	—	1	2	5	3	2	4	—	—	—	—	—	—	17
6.61 Soldati e graduati di carriera, ecc.	—	—	3	17	114	88	47	9	4	—	—	—	1	283
6.62 Vigili comunali, guardie notturne . . .	—	—	—	25	28	22	17	4	2	—	—	—	—	98
6.63 Custodi di fabbricati, uscieri, ecc. . .	—	—	2	24	26	28	22	12	3	—	—	—	—	117
6.64 Portieri di case di abitazione . . . . .	—	—	—	3	6	3	3	—	—	—	—	—	—	18
6.70 Arti e mestieri vari o non specificati	2	29	202	771	850	630	386	149	61	14	5	—	2	3.101
<b>Totale professioni . . . . .</b>	<b>8</b>	<b>167</b>	<b>1.247</b>	<b>4.927</b>	<b>5.570</b>	<b>4.376</b>	<b>2.609</b>	<b>1.102</b>	<b>448</b>	<b>93</b>	<b>35</b>	<b>16</b>	<b>34</b>	<b>20.632</b>
<b>7. Persone in attesa di prima occupazione, studenti, ecc. . . . .</b>	<b>—</b>	<b>3</b>	<b>3</b>	<b>7</b>	<b>6</b>	<b>8</b>	<b>2</b>	<b>1</b>	<b>1</b>	<b>—</b>	<b>—</b>	<b>—</b>	<b>—</b>	<b>31</b>
7.11 Persone in attesa di prima occupaz.	—	1	1	1	5	5	2	1	1	—	—	—	—	17
7.12 Studenti, seminaristi, collegiali . . . .	—	2	2	6	1	3	—	—	—	—	—	—	—	14
<b>8. Pensionati, benestanti, inabili e altre con- dizioni non professionali . . . . .</b>	<b>—</b>	<b>1</b>	<b>3</b>	<b>23</b>	<b>25</b>	<b>35</b>	<b>37</b>	<b>23</b>	<b>18</b>	<b>9</b>	<b>4</b>	<b>7</b>	<b>—</b>	<b>185</b>
8.11 Pensionati . . . . .	—	1	2	16	21	30	32	19	16	7	3	7	—	154
8.12 Benestanti e proprietari . . . . .	—	—	1	4	3	3	2	2	—	1	—	—	—	16
8.21 Inabili perman., infermi cronici, ecc.	—	—	—	3	1	2	3	2	2	1	1	—	—	15
8.22 Detenuti, mendicanti, ecc. . . . .	—	—	—	—	—	—	—	—	—	—	—	—	—	—
<b>Totale condizioni non professionali . . . .</b>	<b>—</b>	<b>4</b>	<b>6</b>	<b>30</b>	<b>31</b>	<b>43</b>	<b>39</b>	<b>24</b>	<b>19</b>	<b>9</b>	<b>4</b>	<b>7</b>	<b>—</b>	<b>216</b>
<b>TOTALE . . . . .</b>	<b>8</b>	<b>171</b>	<b>1.253</b>	<b>4.957</b>	<b>5.601</b>	<b>4.419</b>	<b>2.648</b>	<b>1.126</b>	<b>467</b>	<b>102</b>	<b>39</b>	<b>23</b>	<b>34</b>	<b>20.848</b>

(\*) Cfr. la corrispondente nota a pag. 34.

Tav. 84 — Nati legittimi per ordine di nascita e professione del padre

PROFESSIONE E CONDIZIONE NON PROFESSIONALE DEL PADRE (Classificazione abbreviata (*))	ORDINE DI NASCITA											TOTALE	
	1°	2°	3°	4°	5°	6°	7°	8°	9°	10°	11° e oltre		n. i.
<b>1. Professioni e arti liberali e assimilate .</b>	<b>14.652</b>	<b>11.382</b>	<b>4.929</b>	<b>1.779</b>	<b>666</b>	<b>258</b>	<b>113</b>	<b>60</b>	<b>66</b>	<b>23</b>	<b>19</b>	<b>28</b>	<b>33.975</b>
1.11 Insegnanti di scuole medie e sup.	2.146	1.593	679	259	111	33	20	9	9	3	2	—	4.864
1.12 Insegnanti di educazione fisica . . .	146	111	43	16	5	—	1	—	2	—	—	—	324
1.13 Maestri elementari, istitutori, ecc. . .	2.099	1.658	890	380	160	60	35	13	14	6	6	5	5.326
1.20 Artisti, letterati, giornalisti . . . . .	825	494	156	63	29	13	4	3	—	—	—	—	1.598
1.30 Ecclesiastici e religiosi . . . . .	16	16	8	4	1	1	—	—	—	—	—	—	47
1.41 Medici-chirurghi . . . . .	2.763	2.400	1.037	323	117	43	16	11	9	1	1	4	6.725
1.42 Ostetriche, infermieri diplomati, ecc.	505	450	212	77	46	18	11	7	5	4	4	1	1.340
1.43 Farmacisti . . . . .	451	364	139	47	22	1	—	—	1	—	—	—	1.027
1.51 Magistrati, avvocati, procuratori, ecc.	1.514	1.153	537	195	51	35	8	5	8	2	—	—	3.512
1.52 Cancellieri, ufficiali giudiziari . . . .	134	105	63	30	2	3	1	—	—	—	—	—	340
1.61 Ufficiali dei corpi armati dello Stato	1.335	1.122	393	126	49	15	3	2	8	2	—	1	3.056
1.62 Sottufficiali dei corpi armati, ecc. . .	2.718	1.916	772	259	73	36	13	9	9	5	2	4	5.816
<b>2. Professioni amministrative, tecniche e operative varie . . . . .</b>	<b>57.889</b>	<b>40.600</b>	<b>15.737</b>	<b>5.507</b>	<b>2.278</b>	<b>995</b>	<b>582</b>	<b>359</b>	<b>271</b>	<b>122</b>	<b>109</b>	<b>70</b>	<b>124.519</b>
2.11 Amministrat. titolari di azienda, ecc.	3.137	2.641	1.299	492	196	90	58	43	13	4	13	8	7.994
2.12 Amministratori, direttori gen., ecc.	225	214	101	39	13	—	3	—	1	1	—	—	597
2.13 Contabili, ragionieri, commercialisti	39.343	27.637	10.642	3.854	1.638	752	437	269	205	102	86	47	85.012
2.21 Agronomi, veterinari, ingegneri, ecc.	2.681	2.099	866	266	99	36	11	6	7	2	2	—	6.073
2.22 Periti, ufficiali di macchina, ecc. . . .	7.066	4.428	1.557	445	180	57	32	20	22	9	4	6	13.826
2.23 Capitecnici, capi di officina, ecc. . . .	375	339	139	52	24	9	7	—	3	2	—	—	950
2.31 Agenti di vendita e di pubbl., ecc.	3.932	2.470	866	266	99	41	27	14	13	1	1	6	7.736
2.32 Piazzisti, viaggiatori di commercio . .	1.057	727	242	81	25	9	5	6	6	2	3	3	2.166
2.40 Profess. varie non classificate altrove	73	45	25	12	4	1	2	1	1	1	—	—	165
<b>3. Lavorazioni agrarie, zootecniche e della pesca . . . . .</b>	<b>51.361</b>	<b>49.786</b>	<b>33.708</b>	<b>20.259</b>	<b>12.207</b>	<b>7.393</b>	<b>4.593</b>	<b>2.909</b>	<b>1.925</b>	<b>920</b>	<b>1.042</b>	<b>305</b>	<b>186.408</b>
3.10 Coltivatori agricoli generici . . . . .	47.495	45.973	30.988	18.383	10.963	6.527	3.952	2.481	1.651	763	833	270	170.279
3.21 Ortolani, giardinieri, ecc. . . . .	657	582	324	168	82	50	35	20	17	6	4	4	1.949
3.22 Vignaioli . . . . .	142	162	101	67	35	22	9	7	2	5	2	1	555
3.23 Agrumicoltori, olivicoltori, ecc. . . . .	131	117	67	35	12	6	4	8	7	—	—	—	388
3.24 Altri coltivatori specializzati . . . . .	75	63	56	29	16	13	9	4	7	1	—	—	273
3.30 Operatori agricoli vari specializzati	249	225	130	75	55	39	18	12	4	5	5	1	818
3.40 Selvicoltori, boscaioli, carbonai . . . .	566	571	456	332	234	173	151	77	43	29	33	5	2.670
3.50 Allevatori, pastori, guardiani . . . . .	883	965	720	520	346	215	143	101	65	28	41	12	4.039
3.60 Pescatori, piscicoltori, cacciatori . . .	1.163	1.128	866	650	464	348	272	199	129	83	124	11	5.437
<b>4. Lavorazioni industriali e artigiane . . . .</b>	<b>115.251</b>	<b>85.422</b>	<b>44.179</b>	<b>23.210</b>	<b>12.958</b>	<b>7.611</b>	<b>4.815</b>	<b>3.100</b>	<b>2.015</b>	<b>1.084</b>	<b>1.228</b>	<b>481</b>	<b>301.354</b>
4.11 Mugnai, panettieri, pastai, ecc. . . . .	3.090	1.917	1.241	712	415	246	157	88	81	35	42	150	8.174
4.12 Macellatori . . . . .	172	120	40	22	16	9	8	7	6	4	2	1	407
4.13 Salatori e affumicatori di carni, ecc.	155	107	40	25	8	5	6	5	1	2	2	1	356
4.14 Casari . . . . .	371	298	136	58	19	15	6	6	1	1	3	3	918
4.15 Frantoiani, vinificatori, birrai, ecc. . .	126	94	46	19	14	4	6	1	—	1	—	—	312
4.16 Condizionatori e confez. del tabacco	41	24	15	7	4	5	—	—	1	1	1	—	100
4.21 Filatori, tessitori, cardatori, ecc. . . .	2.247	1.443	602	234	119	64	38	29	14	6	9	4	4.809
4.22 Lavatori e sgrassatori di lana, ecc. . . .	317	206	81	43	7	6	6	3	1	—	2	—	672
4.31 Sarti, pellicciai, cappellai, ecc. . . . .	4.453	2.811	1.205	529	266	137	69	38	33	22	16	18	9.597
4.32 Calzolai . . . . .	3.450	2.484	1.180	615	346	230	155	94	63	37	37	6	8.697
4.33 Ombrellai, spazzolai, bottonieri, ecc.	72	44	15	11	6	3	2	7	1	2	1	—	164
4.34 Stiratrici, lavandaie, tintori, ecc. . . .	182	111	51	28	15	11	3	3	2	1	1	—	408
4.35 Conciatori, imbalsamatori . . . . .	158	94	56	20	7	6	4	4	2	1	1	2	355
4.36 Sellai, pellettieri e simili . . . . .	396	224	112	47	41	13	8	7	4	2	6	—	860
4.41 Falegnami, ebanisti, mobiliieri e simili	10.852	7.602	3.460	1.523	774	421	263	137	104	50	53	34	25.273
4.42 Astucciari, corniciali, intarsiatori, ecc.	1.359	908	386	180	90	45	25	18	15	4	8	2	3.040
4.43 Bottai, barilai, carradori, ecc. . . . .	1.545	1.243	732	403	200	134	86	54	26	24	21	2	4.470
4.44 Mobilieri in canne, vimini e giunchi	178	162	99	61	30	28	17	18	3	4	4	1	605
4.50 Minatori, cavatori e simili . . . . .	1.361	1.400	1.047	754	538	370	285	170	128	67	105	16	6.241
4.61 Fonditori, fornisti, formatori . . . . .	768	592	297	126	80	39	20	17	7	2	6	2	1.956
4.62 Laminatori, trafilatori, fucinatori, ecc.	5.789	3.370	1.230	509	227	112	70	46	23	17	24	6	11.423
4.63 Galvanoplastieri, temperatori, ecc. . . .	921	536	229	78	50	20	14	8	6	2	3	—	1.867
4.64 Meccanici di precis., orologiai, ecc.	1.515	896	325	119	56	17	16	8	7	4	5	2	2.970
4.65 Utensilisti e attrezzisti di off., ecc.	876	563	238	79	41	12	14	8	4	3	3	—	1.841
4.66 Montatori, collaudatori, ecc. . . . .	17.541	11.400	4.492	1.873	879	428	224	157	112	59	58	34	37.257
4.67 Fabbri ferrai, ramai, ottonai, ecc. . . .	4.155	3.174	1.559	788	408	267	164	85	52	31	22	22	10.727

(\*) Cfr. la corrispondente nota a pag. 34.

## Segue Tav. 84 — Nati legittimi per ordine di nascita e professione del padre

PROFESSIONE E CONDIZIONE NON PROFESSIONALE DEL PADRE (Classificazione abbreviata) (*)	ORDINE DI NASCITA												TOTALE
	1°	2°	3°	4°	5°	6°	7°	8°	9°	10°	11° e oltre	n. i.	
4.71 Scalpellini, tagliatori, ecc. . . . .	1.634	1.183	675	397	217	99	63	47	32	15	20	5	4.387
4.72 Ceramisti, terracottai, fornai, ecc. . . . .	1.981	1.369	666	325	163	87	60	38	24	15	24	4	4.756
4.73 Mosaicisti, incisori, pittori, ecc. . . . .	306	236	104	50	18	26	6	6	3	4	5	—	764
4.74 Capimastri, muratori, cementisti, ecc. . . . .	27.759	21.412	11.369	5.769	3.066	1.699	1.042	673	418	217	229	61	73.714
4.75 Stagnini, idraulici, gasisti . . . . .	2.351	1.433	597	239	142	53	31	21	26	8	11	4	4.916
4.76 Armatori di linee ferroviarie, ecc. . . . .	533	607	378	235	139	83	57	45	12	15	14	2	2.120
4.77 Manovali edili, sterratori, stradini . . . . .	16.990	16.254	11.007	7.112	4.447	2.872	1.859	1.231	787	420	480	95	63.554
4.81 Analizzatori, filtratori, ecc. . . . .	737	496	194	74	44	16	13	11	3	2	3	1	1.594
4.82 Saponieri, candelai, fiammiferai, ecc. . . . .	23	19	7	7	6	—	—	—	—	—	1	—	63
4.83 Pirotecnici e artigiani in genere . . . . .	50	31	17	14	14	5	3	3	7	3	1	1	149
4.84 Vulcanizzatori, ecc. . . . .	227	159	73	33	18	5	3	3	—	1	1	—	523
4.91 Cartai, cartonai e simili . . . . .	366	287	130	67	23	12	8	4	6	1	3	—	909
4.92 Cartotecnici, legatori di libri e simili . . . . .	204	111	48	25	5	7	4	—	—	1	1	—	406
<b>5. Arti grafiche, installazioni e funzionamen- to di macchine e d'impianti . . . . .</b>	<b>35.431</b>	<b>26.153</b>	<b>11.736</b>	<b>5.416</b>	<b>2.880</b>	<b>1.476</b>	<b>921</b>	<b>593</b>	<b>397</b>	<b>205</b>	<b>243</b>	<b>123</b>	<b>85.574</b>
5.11 Tipografi, litografi e zincografi . . . . .	1.642	923	295	115	58	26	12	6	3	—	2	4	3.086
5.12 Fotografi . . . . .	568	420	157	73	29	16	9	3	1	3	2	2	1.283
5.20 Elettricisti, elettrotecnici, radiotecnici . . . . .	6.533	4.300	1.755	713	323	154	103	67	40	22	17	28	14.055
5.30 Operatori cinematografici, ecc. . . . .	141	98	63	21	15	6	3	5	4	—	2	—	358
5.40 Macchinisti, fuochi di macchine, ecc. . . . .	644	475	184	91	44	21	14	6	12	—	6	2	1.499
5.51 Macchinisti di mezzi di trasporto, ecc. . . . .	1.227	921	365	178	66	35	32	13	6	4	7	4	2.858
5.52 Autisti, motoristi, ecc. . . . .	19.086	14.665	6.641	2.907	1.563	709	391	258	155	88	82	54	46.599
5.53 Draghisti, gruisti, frenatori e simili . . . . .	1.556	1.186	572	284	155	72	44	35	22	11	14	11	3.962
5.60 Marittimi di coperta, barcaioi . . . . .	1.482	1.073	589	344	209	116	66	43	35	20	19	6	4.022
5.71 Vetturini, carrettieri, vagonai e simili . . . . .	231	216	183	132	105	92	49	35	23	21	24	5	1.116
5.72 Facchini, caricatori e scaricatori . . . . .	830	726	370	272	193	137	138	90	62	28	54	3	2.903
5.73 Portalettere, fattorini postali, ecc. . . . .	866	698	359	177	74	60	40	24	19	7	7	—	2.330
5.81 Autoclavisti, pompisti, tubisti e simili . . . . .	455	303	133	60	32	19	13	6	11	1	5	3	1.042
5.82 Pesatori, cernitori . . . . .	123	90	51	31	13	7	5	2	3	—	2	1	328
5.83 Imbottigliatori, imballatori e simili . . . . .	47	39	19	18	1	6	2	—	1	—	—	—	133
<b>6. Arti e mestieri del commercio e dei servizi . . . . .</b>	<b>83.173</b>	<b>63.237</b>	<b>31.830</b>	<b>16.442</b>	<b>9.443</b>	<b>5.958</b>	<b>4.005</b>	<b>2.595</b>	<b>1.867</b>	<b>1.005</b>	<b>1.229</b>	<b>259</b>	<b>221.043</b>
6.11 Esercenti di negozio . . . . .	15.433	12.259	5.822	2.470	1.166	629	359	215	183	76	99	57	38.768
6.12 Commessi di vendita, cassieri, ecc. . . . .	3.983	2.357	978	407	228	129	94	48	30	17	22	11	8.304
6.13 Commercianti ambulanti . . . . .	1.592	1.446	989	627	386	268	160	115	86	56	63	5	5.793
6.21 Gestori di pubblico esercizio . . . . .	628	498	221	75	42	16	6	5	3	3	2	2	1.501
6.22 Portieri di albergo, eserzieri, ecc. . . . .	3.306	2.067	930	414	209	129	65	43	44	20	23	18	7.268
6.23 Cuochi, sguatterii, ecc. . . . .	583	430	179	89	56	36	11	9	11	2	5	2	1.413
6.31 Barbieri, parrucchieri, manicure . . . . .	2.865	1.923	756	339	170	80	74	42	27	8	9	3	6.296
6.32 Infermieri non diplomati, ecc. . . . .	637	478	202	92	47	36	11	10	13	7	5	2	1.540
6.40 Spazzaturai, disinfettatori, ecc. . . . .	499	600	503	392	389	281	213	177	139	75	95	1	3.364
6.50 Camerieri, domestici, ecc. . . . .	257	186	81	42	21	17	8	2	3	2	2	—	621
6.61 Soldati e graduati di carriera, ecc. . . . .	6.154	5.461	2.136	634	234	123	74	33	23	10	8	29	14.919
6.62 Vigili comunali, guardie notturne . . . . .	1.625	1.453	674	363	183	122	65	45	41	10	22	7	4.610
6.63 Custodi di fabbricati, uscieri, ecc. . . . .	1.267	1.257	715	392	243	146	114	88	57	24	48	7	4.358
6.64 Portieri di case di abitazione . . . . .	340	307	139	68	23	16	7	3	6	—	4	1	914
6.70 Arti e mestieri vari o non specificati . . . . .	44.004	32.515	17.505	10.038	6.046	3.930	2.744	1.760	1.201	695	822	114	121.374
<b>Totale professioni . . . . .</b>	<b>357.757</b>	<b>276.580</b>	<b>142.119</b>	<b>72.613</b>	<b>40.432</b>	<b>23.691</b>	<b>15.029</b>	<b>9.616</b>	<b>6.541</b>	<b>3.359</b>	<b>3.870</b>	<b>1.266</b>	<b>952.873</b>
<b>7. Persone in attesa di prima occupazione, studenti, ecc. . . . .</b>	<b>1.140</b>	<b>263</b>	<b>77</b>	<b>29</b>	<b>13</b>	<b>13</b>	<b>5</b>	<b>5</b>	<b>4</b>	<b>1</b>	<b>1</b>	<b>8</b>	<b>1.559</b>
7.11 Persone in attesa di prima occupaz. . . . .	114	72	38	21	12	12	4	4	2	—	1	2	282
7.12 Studenti, seminaristi, collegiali . . . . .	1.026	191	39	8	1	1	1	1	2	1	—	6	1.277
<b>8. Pensionati, benestanti, inabili e altre con- dizioni non professionali . . . . .</b>	<b>1.250</b>	<b>1.326</b>	<b>1.026</b>	<b>736</b>	<b>497</b>	<b>366</b>	<b>259</b>	<b>191</b>	<b>141</b>	<b>81</b>	<b>101</b>	<b>80</b>	<b>6.054</b>
8.11 Pensionati . . . . .	946	1.029	767	567	388	282	216	148	113	65	78	78	4.677
8.12 Benestanti e proprietari . . . . .	149	129	91	37	23	14	8	2	5	—	3	—	461
8.21 Inabili perman., infermi cronici, ecc. . . . .	148	167	161	127	81	65	32	40	20	14	17	1	873
8.22 Detenuti, mendicanti, ecc. . . . .	7	1	7	5	5	5	3	1	3	2	3	1	43
<b>Totale condizioni non professionali . . . . .</b>	<b>2.390</b>	<b>1.589</b>	<b>1.103</b>	<b>765</b>	<b>510</b>	<b>379</b>	<b>264</b>	<b>196</b>	<b>145</b>	<b>82</b>	<b>102</b>	<b>88</b>	<b>7.613</b>
<b>TOTALE . . . . .</b>	<b>360.147</b>	<b>278.169</b>	<b>143.222</b>	<b>73.378</b>	<b>40.942</b>	<b>24.070</b>	<b>15.293</b>	<b>9.812</b>	<b>6.686</b>	<b>3.441</b>	<b>3.972</b>	<b>1.354</b>	<b>960.486</b>

(\*) Cfr. la corrispondente nota a pag. 34.

**Tav. 85 — Nati vivi legittimi per ordine di nascita e professione del padre**

PROFESSIONE E CONDIZIONE NON PROFESSIONALE DEL PADRE (Classificazione abbreviata) (*)	ORDINE DI NASCITA											TOTAL- LE	
	1°	2°	3°	4°	5°	6°	7°	8°	9°	10°	11° e oltre		n. i.
<b>1. Professioni e arti liberali e assimilate .</b>	<b>14.382</b>	<b>11.262</b>	<b>4.839</b>	<b>1.743</b>	<b>649</b>	<b>252</b>	<b>109</b>	<b>60</b>	<b>64</b>	<b>22</b>	<b>19</b>	<b>28</b>	<b>33.429</b>
1.11 Insegnanti di scuole medie e sup.	2.110	1.574	660	254	108	32	19	9	9	3	2	—	4.780
1.12 Insegnanti di educazione fisica . . .	144	109	40	16	5	—	1	—	2	—	—	—	317
1.13 Maestri elementari, istitutori, ecc. . .	2.043	1.642	875	370	155	58	35	13	13	5	4	5	5.220
1.20 Artisti, letterati, giornalisti . . . . .	814	489	155	62	29	13	4	3	—	—	—	—	1.580
1.30 Ecclesiastici e religiosi . . . . .	16	16	8	4	1	1	—	—	—	—	—	—	47
1.41 Medici-chirurghi . . . . .	2.726	2.380	1.021	316	113	43	15	11	9	1	1	4	6.640
1.42 Ostetriche, infermieri diplomati, ecc.	493	445	205	74	45	17	11	7	5	4	4	1	1.311
1.43 Farmacisti . . . . .	444	361	136	45	22	1	—	—	—	—	—	—	1.012
1.51 Magistrati, avvocati, procuratori, ecc.	1.492	1.142	528	192	51	34	7	5	7	2	—	4	3.464
1.52 Cancellieri, ufficiali giudiziari . . . .	131	105	62	30	2	3	1	—	—	—	—	2	336
1.61 Ufficiali dei corpi armati dello Stato	1.317	1.112	390	123	48	15	3	2	8	2	—	1	3.021
1.62 Sottufficiali dei corpi armati, ecc. . .	2.652	1.887	759	257	70	35	12	9	9	5	2	4	5.701
<b>2. Professioni amministrative, tecniche e operative varie . . . . .</b>	<b>56.962</b>	<b>40.147</b>	<b>15.483</b>	<b>5.378</b>	<b>2.222</b>	<b>962</b>	<b>560</b>	<b>347</b>	<b>258</b>	<b>118</b>	<b>105</b>	<b>63</b>	<b>122.605</b>
2.11 Amministrat. titolari di azienda, ecc.	3.101	2.616	1.282	484	191	87	55	41	12	4	12	8	7.893
2.12 Amministratori, direttori gen., ecc.	223	212	101	37	11	—	1	—	1	—	—	—	587
2.13 Contabili, ragionieri, commercialisti	38.668	27.320	10.457	3.759	1.595	726	423	260	194	58	83	42	83.625
2.21 Agronomi, veterinari, ingegneri, ecc.	2.643	2.076	854	259	99	36	11	6	7	2	2	—	5.993
2.22 Periti, ufficiali di macchina, ecc. . . .	6.969	4.377	1.542	435	177	53	30	20	21	9	4	6	13.643
2.23 Capitecnici, capi di officina, ecc. . . .	369	333	136	51	23	9	7	—	3	2	—	—	933
2.31 Agenti di vendita e di pubbl., ecc.	3.878	2.445	851	261	98	41	26	13	13	1	1	5	7.633
2.32 Piazzisti, viaggiatori di commercio . .	1.043	723	235	80	24	9	5	6	6	2	3	2	2.138
2.40 Profess. varie non classificate altrove	68	45	25	12	4	1	2	1	1	1	—	—	160
<b>3. Lavorazioni agrarie, zootecniche e della pesca . . . . .</b>	<b>49.572</b>	<b>48.785</b>	<b>32.934</b>	<b>19.712</b>	<b>11.825</b>	<b>7.133</b>	<b>4.453</b>	<b>2.802</b>	<b>1.842</b>	<b>870</b>	<b>983</b>	<b>286</b>	<b>181.197</b>
3.10 Coltivatori agricoli generici . . . . .	45.821	45.038	30.269	17.879	10.623	6.293	3.827	2.386	1.573	722	786	253	165.470
3.21 Ortolani, giardinieri, ecc. . . . .	649	574	320	165	81	47	33	20	16	6	4	4	1.919
3.22 Vignaioli . . . . .	139	161	101	65	33	21	9	7	2	4	1	1	544
3.23 Agrumicoltori, olivicoltori, ecc. . . . .	130	116	66	34	12	6	4	8	7	—	—	—	384
3.24 Altri coltivatori specializzati . . . . .	72	60	51	27	16	12	9	4	6	1	—	—	258
3.30 Operatori agricoli vari specializzati	242	220	126	73	50	37	17	12	4	4	5	—	790
3.40 Selvicoltori, boscaioli, carbonai . . . .	544	557	447	321	226	170	151	72	43	28	31	5	2.597
3.50 Allevatori, pastori, guardiani . . . . .	851	947	703	511	336	206	142	99	64	26	38	12	3.935
3.60 Pescatori, piscicoltori, cacciatori . . .	1.124	1.112	849	637	448	341	261	194	127	79	118	10	5.300
<b>4. Lavorazioni industriali e artigiane . . . .</b>	<b>112.724</b>	<b>84.152</b>	<b>43.351</b>	<b>22.646</b>	<b>12.600</b>	<b>7.379</b>	<b>4.611</b>	<b>2.977</b>	<b>1.950</b>	<b>1.041</b>	<b>1.171</b>	<b>454</b>	<b>295.056</b>
4.11 Mugnai, panettieri, pastai, ecc. . . . .	3.040	1.882	1.219	700	399	237	152	84	76	34	39	145	8.007
4.12 Macellatori . . . . .	167	117	40	22	14	9	7	7	6	4	2	1	396
4.13 Salatori e affumicatori di carni, ecc.	150	107	39	24	8	5	5	5	1	2	1	—	348
4.14 Casari . . . . .	366	292	134	56	18	15	6	6	1	2	3	2	901
4.15 Frantoiani, vinificatori, birrai, ecc. . .	125	94	46	19	14	4	6	1	—	1	—	—	311
4.16 Condizionatori e confez. del tabacco	41	24	15	7	4	5	—	—	1	1	1	—	100
4.21 Filatori, tessitori, cardatori, ecc. . . .	2.206	1.435	593	227	118	63	36	28	14	6	9	3	4.738
4.22 Lavatori e sgrassatori di lana, ecc. . . .	313	200	78	41	7	6	6	3	1	—	2	—	657
4.31 Sarti, pellicciai, cappellai, ecc. . . . .	4.379	2.774	1.189	516	259	135	66	36	31	19	16	18	9.438
4.32 Calzolari . . . . .	3.375	2.436	1.159	600	327	222	146	91	62	34	34	6	8.492
4.33 Ombrellai, spazzolari, bottonieri, ecc.	69	43	15	11	6	3	1	7	1	2	1	—	159
4.34 Stiratrici, lavandaie, tintori, ecc. . . .	180	107	50	28	15	9	3	2	2	1	1	—	398
4.35 Conciatori, imbalsamatori . . . . .	157	92	55	20	7	6	4	4	2	1	1	2	351
4.36 Sellai, pellettieri e simili . . . . .	381	219	110	47	41	13	8	7	4	2	6	—	838
4.41 Falegnami, ebanisti, mobiliieri e simili	10.610	7.500	3.393	1.483	758	407	256	133	100	48	52	32	24.772
4.42 Astucciari, corniciai, intarsiatori, ecc.	1.328	897	382	180	90	43	24	18	14	3	6	2	2.987
4.43 Bottai, barilai, carradori, ecc. . . . .	1.515	1.207	718	393	193	130	83	52	24	21	21	2	4.359
4.44 Mobiliieri in canne, vimini e giunchi	173	160	96	57	30	26	16	17	3	4	4	1	587
4.50 Minatori, cavatori e simili . . . . .	1.316	1.374	1.023	738	527	357	269	165	123	65	105	16	6.078
4.61 Fonditori, fornisti, formatori . . . . .	754	585	291	126	77	35	20	17	6	2	6	2	1.921
4.62 Laminatori ,trafilatori, fucinatori, ecc.	5.687	3.334	1.213	497	219	108	67	44	23	17	21	5	11.235
4.63 Galvanoplastieri, temperatori, ecc. . .	903	530	222	75	49	19	14	8	6	2	2	—	1.830
4.64 Meccanici di precis., orologiai, ecc. . .	1.494	885	322	117	54	16	16	7	7	4	5	2	2.927
4.65 Utensilisti e attrezzisti di off., ecc.	858	560	234	76	41	12	14	8	4	3	3	—	1.813
4.66 Montatori, collaudatori, ecc. . . . .	17.217	11.249	4.410	1.831	853	415	207	151	109	56	55	30	36.583
4.67 Fabbri ferrai, ramai, ottonai, ecc. . . .	4.062	3.126	1.538	769	396	261	157	83	51	29	20	22	10.514

(\*) Cfr. la corrispondente nota a pag. 34.



## Segue Tav. 85 — Nati vivi legittimi per ordine di nascita e professione del padre

PROFESSIONE E CONDIZIONE NON PROFESSIONALE DEL PADRE (Classificazione abbreviata) (*)	ORDINE DI NASCITA												n. i.	TOTALI
	1°	2°	3°	4°	5°	6°	7°	8°	9°	10°	11° e oltre			
4.71 Scalpellini, tagliatori, ecc. . . . .	1.608	1.162	664	392	213	97	53	47	30	15	19	5	4.305	
4.72 Ceramisti, terracottai, fornaciai, ecc. . . . .	1.941	1.355	652	319	160	83	58	36	24	15	22	3	4.668	
4.73 Mosaicisti, incisori, pittori, ecc. . . . .	300	233	102	49	18	26	6	6	3	4	5	—	752	
4.74 Capimastri, muratori, cementisti, ecc. . . . .	27.107	21.114	11.172	5.644	2.990	1.647	1.005	641	407	209	219	56	72.211	
4.75 Stagnini, idraulici, gasisti . . . . .	2.315	1.422	592	234	138	51	30	20	26	8	11	4	4.851	
4.76 Armatori di linee ferroviarie, ecc. . . . .	523	599	374	226	133	79	54	44	12	15	14	2	2.075	
4.77 Manovali edili, sterratori, stradini . . . . .	16.482	15.947	10.753	6.904	4.316	2.790	1.786	1.180	763	406	454	88	61.869	
4.81 Analizzatori, filtratori, ecc. . . . .	724	489	186	73	44	16	12	9	2	2	3	1	1.561	
4.82 Saponieri, candelai, fiammiferai, ecc. . . . .	22	19	7	7	6	—	—	—	—	—	1	—	62	
4.83 Pirotecnici e artigiani in genere . . . . .	47	31	17	14	13	5	3	3	6	3	1	1	146	
4.84 Vulcanizzatori, ecc. . . . .	225	158	71	32	18	5	3	3	—	1	1	—	517	
4.91 Cartai, cartonai e simili . . . . .	358	285	129	67	23	12	8	4	5	—	3	—	894	
4.92 Cartotecnici, legatori di libri e simili . . . . .	204	109	48	25	4	7	4	—	—	1	1	—	403	
<b>5. Arti grafiche, installazioni e funzionamenti di macchine e d'impianti . . . . .</b>	<b>34.718</b>	<b>25.789</b>	<b>11.528</b>	<b>5.290</b>	<b>2.792</b>	<b>1.424</b>	<b>883</b>	<b>566</b>	<b>382</b>	<b>198</b>	<b>228</b>	<b>119</b>	<b>83.917</b>	
5.11 Tipografi, litografi e zincografi . . . . .	1.616	908	292	114	56	26	12	5	3	—	1	4	3.037	
5.12 Fotografi . . . . .	560	409	156	68	26	16	8	3	1	—	2	2	1.254	
5.20 Elettricisti, elettrotecnici, radiotecnici . . . . .	6.416	4.242	1.723	689	315	150	101	61	37	22	16	26	13.798	
5.30 Operatori cinematografici, ecc. . . . .	139	97	63	21	15	6	3	5	4	—	—	—	355	
5.40 Macchinisti, fuochi di macchine, ecc. . . . .	631	471	179	89	43	21	14	6	11	—	5	2	1.472	
5.51 Macchinisti di mezzi di trasporto, ecc. . . . .	1.206	909	358	172	64	34	30	12	6	4	6	4	2.805	
5.52 Autisti, motoristi, ecc. . . . .	18.683	14.461	6.523	2.857	1.518	683	377	248	148	84	78	53	45.713	
5.53 Draghisti, gruisti, frenatori e simili . . . . .	1.520	1.173	563	270	147	69	43	33	21	11	12	10	3.872	
5.60 Marittimi di coperta, barcaioli . . . . .	1.446	1.078	576	336	203	114	63	41	33	20	18	6	3.934	
5.71 Vetturini, carrettieri, vagonai e simili . . . . .	220	210	177	126	98	88	47	33	23	20	23	5	1.070	
5.72 Facchini, caricatori e scaricatori . . . . .	817	718	363	269	189	130	126	87	61	26	52	3	2.841	
5.73 Portalettere, fattorini postali, ecc. . . . .	846	685	355	173	72	57	39	24	19	7	6	—	2.283	
5.81 Autoclavisti, pompisti, fubisti e simili . . . . .	450	300	131	57	32	18	13	6	11	1	5	3	1.027	
5.82 Pesatori, cernitori . . . . .	121	90	50	31	13	6	5	2	3	—	2	1	324	
5.83 Imbottigliatori, imballatori e simili . . . . .	47	38	19	18	1	6	2	—	1	—	—	—	132	
<b>6. Arti e mestieri del commercio e dei servizi . . . . .</b>	<b>81.208</b>	<b>62.251</b>	<b>31.199</b>	<b>15.983</b>	<b>9.128</b>	<b>5.732</b>	<b>3.865</b>	<b>2.494</b>	<b>1.795</b>	<b>961</b>	<b>1.170</b>	<b>251</b>	<b>216.037</b>	
6.11 Esercenti di negozio . . . . .	15.143	12.125	5.723	2.402	1.129	602	350	210	179	74	95	55	38.087	
6.12 Commessi di vendita, cassieri, ecc. . . . .	3.914	2.328	961	397	220	123	93	46	28	17	21	11	8.159	
6.13 Commercianti ambulanti . . . . .	1.561	1.427	970	608	373	258	158	111	81	51	61	4	5.663	
6.21 Gestori di pubblico esercizio . . . . .	622	496	220	73	42	16	6	5	3	3	2	2	1.490	
6.22 Portieri di albergo, camerieri, ecc. . . . .	3.251	2.038	916	401	203	124	62	42	43	19	22	18	7.139	
6.23 Cuochi, sguatterii, ecc. . . . .	565	420	177	87	55	35	11	9	11	2	5	2	1.379	
6.31 Barbieri, parrucchieri, manicure . . . . .	2.796	1.895	742	331	165	78	71	40	27	8	7	3	6.163	
6.32 Infermieri non diplomati, ecc. . . . .	628	475	199	90	46	35	11	10	12	7	5	2	1.520	
6.40 Spazzaturai, disinfettatori, ecc. . . . .	488	588	487	386	375	274	205	172	134	71	95	—	3.275	
6.50 Camerieri, domestici, ecc. . . . .	248	182	79	41	21	16	8	2	3	2	2	—	604	
6.61 Soldati e graduati di carriera, ecc. . . . .	6.022	5.383	2.091	617	230	120	73	32	23	10	8	27	14.636	
6.62 Vigili comunali, guardie notturne . . . . .	1.580	1.442	659	356	174	117	63	44	39	9	22	7	4.512	
6.63 Custodi di fabbricati, uscieri, ecc. . . . .	1.233	1.227	701	380	232	142	111	87	56	21	44	7	4.241	
6.64 Portieri di case di abitazione . . . . .	332	304	135	67	23	15	7	3	6	—	4	—	896	
6.70 Arti e mestieri vari o non specificati . . . . .	42.825	31.921	17.139	9.747	5.840	3.777	2.636	1.681	1.150	667	777	113	118.273	
<b>Totale professioni . . . . .</b>	<b>349.566</b>	<b>272.386</b>	<b>139.334</b>	<b>70.752</b>	<b>39.216</b>	<b>22.882</b>	<b>14.481</b>	<b>9.246</b>	<b>6.291</b>	<b>3.210</b>	<b>3.676</b>	<b>1.201</b>	<b>932.241</b>	
<b>7. Persone in attesa di prima occupazione, studenti, ecc. . . . .</b>	<b>1.120</b>	<b>263</b>	<b>73</b>	<b>26</b>	<b>13</b>	<b>12</b>	<b>3</b>	<b>5</b>	<b>4</b>	<b>1</b>	<b>—</b>	<b>8</b>	<b>1.528</b>	
7.11 Persone in attesa di prima occupaz. . . . .	108	72	34	18	12	11	2	4	2	—	—	2	265	
7.12 Studenti, seminaristi, collegiali . . . . .	1.012	191	39	8	1	1	1	1	2	1	—	6	1.263	
<b>8. Pensionati, benestanti, inabili e altre condizioni non professionali . . . . .</b>	<b>1.209</b>	<b>1.289</b>	<b>1.007</b>	<b>711</b>	<b>476</b>	<b>356</b>	<b>250</b>	<b>187</b>	<b>134</b>	<b>79</b>	<b>97</b>	<b>74</b>	<b>5.869</b>	
8.11 Pensionati . . . . .	918	995	752	545	369	273	207	146	108	63	75	72	4.523	
8.12 Benestanti e proprietari . . . . .	141	127	88	37	22	13	8	1	5	—	3	—	445	
8.21 Inabili perman., infermi cronici, ecc. . . . .	143	166	160	124	80	65	32	39	18	14	16	1	858	
8.22 Detenuti, mendicanti, ecc. . . . .	7	1	7	5	5	5	3	1	3	2	3	1	43	
<b>Totale condizioni non professionali . . . . .</b>	<b>2.329</b>	<b>1.552</b>	<b>1.080</b>	<b>737</b>	<b>489</b>	<b>368</b>	<b>253</b>	<b>192</b>	<b>138</b>	<b>80</b>	<b>97</b>	<b>82</b>	<b>7.397</b>	
<b>TOTALE . . . . .</b>	<b>351.895</b>	<b>273.938</b>	<b>140.414</b>	<b>71.489</b>	<b>39.705</b>	<b>23.250</b>	<b>14.734</b>	<b>9.438</b>	<b>6.429</b>	<b>3.290</b>	<b>3.773</b>	<b>1.283</b>	<b>939.638</b>	

(\*) Cfr. la corrispondente nota a pag. 34.

Tav. 86 — Nati morti legittimi per ordine di nascita e professione del padre

PROFESSIONE E CONDIZIONE NON PROFESSIONALE DEL PADRE (Classificazione abbreviata) (*)	ORDINE DI NASCITA											TOTAL- LE	
	1°	2°	3°	4°	5°	6°	7°	8°	9°	10°	11° e oltre		n. i.
<b>1. Professioni e arti liberali e assimilate .</b>	<b>270</b>	<b>120</b>	<b>90</b>	<b>36</b>	<b>17</b>	<b>6</b>	<b>4</b>	—	<b>2</b>	<b>1</b>	—	—	<b>546</b>
1.11 Insegnanti di scuole medie e sup.	36	19	19	5	3	1	1	—	—	—	—	—	84
1.12 Insegnanti di educazione fisica . .	2	2	3	—	—	—	—	—	—	—	—	—	7
1.13 Maestri elementari, istitutori, ecc. .	56	16	15	10	5	2	—	—	1	1	—	—	106
1.20 Artisti, letterati, giornalisti . . . .	11	5	1	1	—	—	—	—	—	—	—	—	18
1.30 Ecclesiastici e religiosi . . . . .	—	—	—	—	—	—	—	—	—	—	—	—	—
1.41 Medici-chirurghi . . . . .	37	20	16	7	4	1	1	—	—	—	—	—	85
1.42 Ostetriche, infermieri diplomati, ecc.	12	5	7	3	1	1	—	—	—	—	—	—	29
1.43 Farmacisti . . . . .	7	3	3	2	—	—	—	—	—	—	—	—	15
1.51 Magistrati, avvocati, procuratori, ecc.	22	11	9	3	—	1	1	—	1	—	—	—	48
1.52 Cancellieri, ufficiali giudiziari . . .	3	—	1	—	—	—	—	—	—	—	—	—	4
1.61 Ufficiali dei corpi armati dello Stato	18	10	3	3	1	—	—	—	—	—	—	—	35
1.62 Sottufficiali dei corpi armati, ecc. .	66	29	13	2	3	1	1	—	—	—	—	—	115
<b>2. Professioni amministrative, tecniche e operative varie . . . . .</b>	<b>927</b>	<b>453</b>	<b>254</b>	<b>129</b>	<b>56</b>	<b>33</b>	<b>22</b>	<b>12</b>	<b>13</b>	<b>4</b>	<b>4</b>	<b>7</b>	<b>1.914</b>
2.11 Amministrat. titolari di azienda, ecc.	36	25	17	8	5	3	3	2	1	—	1	—	101
2.12 Amministratori, direttori gen., ecc. .	2	2	—	2	2	—	2	—	—	—	—	—	10
2.13 Contabili, ragionieri, commercialisti	675	317	185	95	43	26	14	9	11	4	3	5	1.387
2.21 Agronomi, veterinari, ingegneri, ecc.	38	23	12	7	—	—	—	—	—	—	—	—	80
2.22 Periti, ufficiali di macchina, ecc. . .	97	51	15	10	3	4	2	—	1	—	—	—	183
2.23 Capitecnici, capi di officina, ecc. . .	6	6	3	1	1	—	—	—	—	—	—	—	17
2.31 Agenti di vendita e di pubbl., ecc. .	54	25	15	5	1	—	1	1	—	—	—	1	103
2.32 Piazzisti, viaggiatori di commercio .	14	4	7	1	1	—	—	—	—	—	—	1	28
2.40 Profess. varie non classificate altrove	5	—	—	—	—	—	—	—	—	—	—	—	5
<b>3. Lavorazioni agrarie, zootecniche e della pesca . . . . .</b>	<b>1.789</b>	<b>1.001</b>	<b>774</b>	<b>547</b>	<b>382</b>	<b>260</b>	<b>140</b>	<b>107</b>	<b>83</b>	<b>50</b>	<b>59</b>	<b>19</b>	<b>5.211</b>
3.10 Coltivatori agricoli generici . . . . .	1.674	935	719	504	340	234	125	95	78	41	47	17	4.807
3.21 Ortolani, giardinieri, ecc. . . . .	8	8	4	3	1	3	2	—	1	—	—	—	30
3.22 Vignaioli . . . . .	3	1	—	2	2	1	—	—	—	1	1	—	11
3.23 Agrumicoltori, olivicoltori, ecc. . . .	1	1	1	1	—	—	—	—	—	—	—	—	4
3.24 Altri coltivatori specializzati . . . .	3	3	5	2	—	1	—	—	1	—	—	—	15
3.30 Operatori agricoli vari specializzati	7	5	4	2	5	2	1	—	—	1	—	1	28
3.40 Selvicoltori, boscaioli, carbonai . . .	22	14	7	11	8	3	—	5	—	1	2	—	73
3.50 Allevatori, pastori, guardiani . . . .	32	18	17	9	10	9	1	2	1	2	3	—	104
3.60 Pescatori, piscicoltori, cacciatori . .	39	16	17	13	16	7	11	5	2	4	6	1	137
<b>4. Lavorazioni industriali e artigiane . . . .</b>	<b>2.527</b>	<b>1.270</b>	<b>828</b>	<b>564</b>	<b>358</b>	<b>232</b>	<b>204</b>	<b>123</b>	<b>65</b>	<b>43</b>	<b>57</b>	<b>27</b>	<b>6.298</b>
4.11 Mugnai, panettieri, pastai, ecc. . . .	50	35	22	12	16	9	5	4	5	1	3	5	167
4.12 Macellatori . . . . .	5	3	—	—	2	—	1	—	—	—	—	—	11
4.13 Salatori e affumicatori di carni, ecc. .	5	—	1	1	—	—	—	—	—	—	—	—	8
4.14 Casari . . . . .	5	6	2	2	1	—	—	—	—	—	—	1	17
4.15 Frantoiani, vinificatori, birrai, ecc. .	1	—	—	—	—	—	—	—	—	—	—	—	1
4.16 Condizionatori e confez. del tabacco	—	—	—	—	—	—	—	—	—	—	—	—	—
4.21 Filatori, tessitori, cardatori, ecc. . .	41	8	9	7	1	1	2	1	—	—	—	1	71
4.22 Lavatori e sgrassatori di lana, ecc. . .	4	6	3	2	—	—	—	—	—	—	—	—	15
4.31 Sarti, pellicciai, cappellai, ecc. . . .	74	37	16	13	7	2	3	2	2	3	—	—	159
4.32 Calzolari . . . . .	75	48	21	15	19	8	9	3	1	3	3	—	205
4.33 Ombrellai, spazzolari, bottonieri, ecc.	3	1	—	—	—	1	—	—	—	—	—	—	5
4.34 Stiratrici, lavandaie, tintori, ecc. . .	2	4	1	—	—	2	—	1	—	—	—	—	10
4.35 Conciatori, imbalsamatori . . . . .	1	2	1	—	—	—	—	—	—	—	—	—	4
4.36 Sellai, pellettieri e simili . . . . .	15	5	2	—	—	—	—	—	—	—	—	—	22
4.41 Falegnami, ebanisti, mobiliari e simili	242	102	67	40	16	14	7	4	4	2	1	2	501
4.42 Astucciari, corniciai, intarsiatori, ecc. .	31	11	4	—	—	2	1	—	1	1	2	—	53
4.43 Bottai, barilai, carradori, ecc. . . . .	30	36	14	10	7	4	3	2	2	3	—	—	111
4.44 Mobiliari in canne, vimini e giunchi	5	2	3	4	—	2	1	1	—	—	—	—	18
4.50 Minatori, cavaatori e simili . . . . .	45	26	24	16	11	13	16	5	5	2	—	—	163
4.61 Fonditori, fornisti, formatori . . . . .	14	7	6	—	3	4	—	—	1	—	—	—	35
4.62 Laminatori, trafilatori, fucinatori, ecc.	102	36	17	12	8	4	3	2	—	—	3	1	188
4.63 Galvanoplastieri, temperatori, ecc. . .	18	6	7	3	1	1	—	—	—	—	—	—	37
4.64 Meccanici di precis., orologiai, ecc. .	21	11	3	2	2	1	—	1	—	—	—	—	41
4.65 Utensilisti e attrezzisti di off., ecc. .	18	3	4	3	—	—	—	—	—	—	—	—	28
4.66 Montatori, collaudatori, ecc. . . . .	324	151	82	42	26	13	17	6	3	3	3	4	674
4.67 Fabbri ferrai, ramai, ottonai, ecc. . .	93	48	21	19	12	6	7	2	1	2	2	—	213

(\*) Cfr. la corrispondente nota a pag. 34.

## Segue Tav. 86 — Nati morti legittimi per ordine di nascita e professione del padre

PROFESSIONE E CONDIZIONE NON PROFESSIONALE DEL PADRE (Classificazione abbreviata) (*)	ORDINE DI NASCITA											n. i.	TOTALE	
	1°	2°	3°	4°	5°	6°	7°	8°	9°	10°	11° e oltre			
4.71 Scalpellini, tagliatori, ecc. . . . .	26	21	11	5	4	2	10	—	2	—	1	—	—	82
4.72 Ceramisti, terracottai, fornaciai, ecc. . . . .	40	14	14	6	3	4	2	2	—	—	2	1	—	88
4.73 Mosaicisti, incisori, pittori, ecc. . . . .	6	3	2	1	—	—	—	—	—	—	—	—	—	12
4.74 Capimastri, muratori, cementisti, ecc. . . . .	652	298	197	125	76	52	37	32	11	8	10	5	—	1.503
4.75 Stagnini, idraulici, gasisti . . . . .	36	11	5	5	4	2	1	1	—	—	—	—	—	65
4.76 Armatori di linee ferroviarie, ecc. . . . .	10	8	4	9	6	4	3	1	—	—	—	—	—	45
4.77 Manovali edili, sterratori, stradini . . . . .	508	307	254	208	131	82	73	51	24	14	26	7	—	1.685
4.81 Analizzatori, filtratori, ecc. . . . .	13	7	8	1	—	—	1	2	1	—	—	—	—	33
4.82 Saponieri, candelaia, fiammiferai, ecc. . . . .	1	—	—	—	—	—	—	—	—	—	—	—	—	1
4.83 Pirotecnici e artificieri in genere . . . . .	1	—	—	—	1	—	—	—	1	—	—	—	—	3
4.84 Vulcanizzatori, ecc. . . . .	2	1	2	1	—	—	—	—	—	—	—	—	—	6
4.91 Cartai, cartonai e simili . . . . .	8	4	1	—	—	—	—	—	1	1	—	—	—	15
4.92 Cartotecnici, legatori di libri e simili . . . . .	—	2	—	—	1	—	—	—	—	—	—	—	—	3
<b>5. Arti grafiche, installazioni e funzionamento di macchine e d'impianti . . . . .</b>	<b>713</b>	<b>364</b>	<b>208</b>	<b>126</b>	<b>88</b>	<b>52</b>	<b>38</b>	<b>27</b>	<b>15</b>	<b>7</b>	<b>15</b>	<b>4</b>	<b>—</b>	<b>1.657</b>
5.11 Tipografi, litografi e zincografi . . . . .	26	15	3	1	2	—	—	1	—	—	1	—	—	49
5.12 Fotografi . . . . .	8	11	1	5	3	—	1	—	—	—	—	—	—	29
5.20 Elettricisti, elettrotecnici, radiotecnici . . . . .	117	58	32	24	8	4	2	6	3	—	1	2	—	257
5.30 Operatori cinematografici, ecc. . . . .	2	1	—	—	—	—	—	—	—	—	—	—	—	3
5.40 Macchinisti, fuoch. di macchine, ecc. . . . .	13	4	5	2	1	—	—	—	1	—	—	—	—	27
5.51 Macchinisti di mezzi di trasporto, ecc. . . . .	21	12	7	6	2	1	2	1	—	—	1	—	—	53
5.52 Autisti, motoristi, ecc. . . . .	403	204	118	50	45	26	14	10	7	4	4	1	—	886
5.53 Draghisti, gruisti, frenatori e simili . . . . .	36	13	9	14	8	3	1	2	1	—	2	1	—	90
5.60 Marittimi di coperta, barcaioi . . . . .	36	15	13	8	6	2	3	2	2	—	1	—	—	88
5.71 Vetturini, carrettieri, vagonai e simili . . . . .	11	6	6	7	4	2	2	2	—	1	1	—	—	46
5.72 Facchini, caricatori e scaricatori . . . . .	13	8	7	3	4	7	12	3	1	2	2	—	—	62
5.73 Portalettere, fattorini postali, ecc. . . . .	19	13	4	4	2	3	1	—	—	—	1	—	—	47
5.81 Autoclavisti, pompisti, tubisti e simili . . . . .	6	3	2	3	—	1	—	—	—	—	—	—	—	15
5.82 Pesatori, cernitori . . . . .	2	—	1	—	—	1	—	—	—	—	—	—	—	4
5.83 Imbottiglieri, imballatori e simili . . . . .	—	1	—	—	—	—	—	—	—	—	—	—	—	1
<b>6. Arti e mestieri del commercio e dei servizi . . . . .</b>	<b>1.965</b>	<b>986</b>	<b>631</b>	<b>459</b>	<b>315</b>	<b>226</b>	<b>140</b>	<b>101</b>	<b>72</b>	<b>44</b>	<b>59</b>	<b>8</b>	<b>—</b>	<b>5.006</b>
6.11 Esercenti di negozio . . . . .	290	134	99	68	37	27	9	5	4	2	4	2	—	681
6.12 Commessi di vendita, cassieri, ecc. . . . .	69	29	17	10	8	6	1	2	2	—	1	—	—	145
6.13 Commercianti ambulanti, ecc. . . . .	31	19	19	19	13	10	2	4	5	5	2	1	—	130
6.21 Gestori di pubblico esercizio . . . . .	6	2	1	2	—	—	—	—	—	—	—	—	—	11
6.22 Portieri di albergo, camerieri, ecc. . . . .	55	29	14	13	6	5	3	1	1	1	1	—	—	129
6.23 Cuochi, sguatter, ecc. . . . .	18	10	2	2	1	1	—	—	—	—	—	—	—	34
6.31 Barbieri, parrucchieri, manicure . . . . .	69	28	14	8	5	2	3	2	—	—	2	—	—	133
6.32 Infermieri non diplomati, ecc. . . . .	9	3	3	2	1	1	—	—	1	—	—	—	—	20
6.40 Spazzaturai, disinfettatori, ecc. . . . .	11	12	16	6	14	7	8	5	5	4	—	—	—	89
6.50 Camerieri, domestici, ecc. . . . .	9	4	2	1	—	1	—	—	—	—	—	—	—	17
6.61 Soldati e graduati di carriera, ecc. . . . .	132	78	45	17	4	3	1	1	—	—	—	—	—	283
6.62 Vigili comunali, guardie notturne . . . . .	45	11	15	7	9	5	2	1	2	1	—	—	—	98
6.63 Custodi di fabbricati, uscieri, ecc. . . . .	34	30	14	12	11	4	3	1	1	3	4	—	—	117
6.64 Portieri di case di abitazione . . . . .	8	3	4	1	—	1	—	—	—	—	—	—	—	18
6.70 Arti e mestieri vari o non specificati . . . . .	1.179	594	366	291	206	153	108	79	51	28	45	1	—	3.101
<b>Totale professioni . . . . .</b>	<b>8.191</b>	<b>4.194</b>	<b>2.785</b>	<b>1.861</b>	<b>1.216</b>	<b>809</b>	<b>548</b>	<b>370</b>	<b>250</b>	<b>149</b>	<b>194</b>	<b>55</b>	<b>—</b>	<b>20.632</b>
<b>7. Persone in attesa di prima occupazione, studenti, ecc. . . . .</b>	<b>20</b>	<b>—</b>	<b>4</b>	<b>3</b>	<b>—</b>	<b>1</b>	<b>2</b>	<b>—</b>	<b>—</b>	<b>—</b>	<b>1</b>	<b>—</b>	<b>—</b>	<b>31</b>
7.11 Persone in attesa di prima occupaz. . . . .	6	—	4	3	—	1	2	—	—	—	1	—	—	17
7.12 Studenti, seminaristi, collegiali . . . . .	14	—	—	—	—	—	—	—	—	—	—	—	—	14
<b>8. Pensionati, benestanti, inabili e altre condizioni non professionali . . . . .</b>	<b>41</b>	<b>37</b>	<b>19</b>	<b>25</b>	<b>21</b>	<b>10</b>	<b>9</b>	<b>4</b>	<b>7</b>	<b>2</b>	<b>4</b>	<b>6</b>	<b>—</b>	<b>185</b>
8.11 Pensionati . . . . .	28	34	15	22	19	9	9	2	5	2	3	6	—	154
8.12 Benestanti e proprietari . . . . .	8	2	3	—	1	1	—	1	—	—	—	—	—	16
8.21 Inabili perman., infermi cronici, ecc. . . . .	5	1	1	3	1	—	—	1	2	—	1	—	—	15
8.22 Detenuti, mendicanti, ecc. . . . .	—	—	—	—	—	—	—	—	—	—	—	—	—	—
<b>Totale condizioni non professionali . . . . .</b>	<b>61</b>	<b>37</b>	<b>23</b>	<b>28</b>	<b>21</b>	<b>11</b>	<b>11</b>	<b>4</b>	<b>7</b>	<b>2</b>	<b>5</b>	<b>6</b>	<b>—</b>	<b>216</b>
<b>TOTALE . . . . .</b>	<b>8.252</b>	<b>4.231</b>	<b>2.808</b>	<b>1.889</b>	<b>1.237</b>	<b>820</b>	<b>559</b>	<b>374</b>	<b>257</b>	<b>151</b>	<b>199</b>	<b>71</b>	<b>—</b>	<b>20.848</b>

(\*) Cfr. la corrispondente nota a pag. 34.

**Tav. 87 — Nati legittimi per età della madre, settore di attività economica e posizione nella professione del padre**

POSIZIONE NELLA PROFESSIONE E CONDIZIONE NON PROFESSIONALE DEL PADRE (*)	ETÀ DELLA MADRE										TOTALE
	Fino a 15	15-21	21-25	25-30	30-35	35-40	40-45	45-50	Oltre 50	n. i.	
<b>AGRICOLTURA</b>											
1. Imprenditori, dirigenti e impiegati .	1	45	272	466	397	212	45	4	—	3	1.445
2. Lavoratori in proprio . . . . .	12	3.330	12.962	21.412	18.913	12.259	4.748	290	14	93	74.033
3. Lavoratori dipendenti e coadiuvanti .	56	8.041	21.965	32.579	27.303	17.108	5.934	303	17	112	113.418
<b>Totale . . .</b>	<b>69</b>	<b>11.416</b>	<b>35.199</b>	<b>54.457</b>	<b>46.613</b>	<b>29.579</b>	<b>10.727</b>	<b>597</b>	<b>31</b>	<b>208</b>	<b>188.896</b>
<b>INDUSTRIA</b>											
1. Imprenditori, dirigenti e impiegati .	3	1.262	7.748	13.981	9.210	3.718	878	33	—	14	36.847
2. Lavoratori in proprio . . . . .	9	2.623	9.720	13.754	8.603	4.303	1.307	65	2	33	40.421
3. Lavoratori dipendenti e coadiuvanti .	128	28.213	81.882	111.637	73.370	37.654	11.112	485	17	288	344.786
<b>Totale . . .</b>	<b>140</b>	<b>32.098</b>	<b>99.350</b>	<b>139.372</b>	<b>91.183</b>	<b>45.675</b>	<b>13.299</b>	<b>583</b>	<b>19</b>	<b>335</b>	<b>422.054</b>
<b>ALTRE ATTIVITÀ</b>											
1. Imprenditori, liberi professionisti, di- rigenti e impiegati . . . . .	8	4.106	21.802	40.983	30.360	15.114	4.079	149	6	58	116.665
2. Lavoratori in proprio . . . . .	18	4.097	15.374	23.059	15.643	8.070	2.249	97	6	65	68.628
3. Lavoratori dipendenti e coadiuvanti .	70	11.760	34.434	51.039	35.226	18.255	5.466	288	5	87	156.630
<b>Totale . . .</b>	<b>96</b>	<b>19.963</b>	<b>71.610</b>	<b>115.081</b>	<b>81.229</b>	<b>41.389</b>	<b>11.794</b>	<b>534</b>	<b>17</b>	<b>210</b>	<b>341.923</b>
<b>TOTALE ATTIVITÀ ECONOMICHE</b>											
1. Imprenditori, liberi professionisti, di- rigenti e impiegati . . . . .	12	5.413	29.822	55.430	39.967	19.044	5.002	186	6	75	154.957
2. Lavoratori in proprio . . . . .	39	10.050	38.056	58.225	43.159	24.582	8.306	452	22	191	183.082
3. Lavoratori dipendenti e coadiuvanti .	254	48.014	138.281	195.255	135.899	73.017	22.512	1.076	39	487	614.834
<b>Totale . . .</b>	<b>305</b>	<b>63.477</b>	<b>206.159</b>	<b>308.910</b>	<b>219.025</b>	<b>116.643</b>	<b>35.820</b>	<b>1.714</b>	<b>67</b>	<b>753</b>	<b>952.873</b>
<b>CONDIZIONI NON PROFESSIONALI</b>											
1. Persone in attesa di prima occupaz. studenti, pensionati, benestanti, ecc.	5	529	1.066	1.573	1.741	1.684	875	66	1	73	7.613
<b>TOTALE</b>											
<b>TOTALE GENERALE . . .</b>	<b>310</b>	<b>64.006</b>	<b>207.225</b>	<b>310.483</b>	<b>220.766</b>	<b>118.327</b>	<b>36.695</b>	<b>1.780</b>	<b>68</b>	<b>826</b>	<b>960.486</b>

(\*) Cfr. la corrispondente nota a pag. 34.

**Tav. 88 — Nati vivi legittimi per età della madre, settore di attività economica e posizione nella professione del padre**

POSIZIONE NELLA PROFESSIONE E CONDIZIONE NON PROFESSIONALE DEL PADRE (*)	ETÀ DELLA MADRE										TOTALE
	Fino a 15	15-21	21-25	25-30	30-35	35-40	40-45	45-50	Oltre 50	n. i.	
<b>AGRICOLTURA</b>											
1. Imprenditori, dirigenti e impiegati .	1	45	266	460	395	204	40	4	—	3	1.418
2. Lavoratori in proprio . . . . .	12	3.263	12.687	21.015	18.474	11.904	4.517	268	14	90	72.244
3. Lavoratori dipendenti e coadiuvanti .	56	7.832	21.406	31.742	26.488	16.399	5.601	279	14	109	109.926
<b>Totale . . .</b>	<b>69</b>	<b>11.140</b>	<b>34.359</b>	<b>53.217</b>	<b>45.357</b>	<b>28.507</b>	<b>10.158</b>	<b>551</b>	<b>28</b>	<b>202</b>	<b>183.588</b>
<b>INDUSTRIA</b>											
1. Imprenditori, dirigenti e impiegati .	3	1.250	7.679	13.786	9.074	3.636	855	32	—	14	36.329
2. Lavoratori in proprio . . . . .	9	2.590	9.564	13.541	8.430	4.189	1.253	63	2	33	39.674
3. Lavoratori dipendenti e coadiuvanti .	123	27.744	80.512	107.560	71.632	36.459	10.616	460	16	283	337.405
<b>Totale . . .</b>	<b>135</b>	<b>31.584</b>	<b>97.755</b>	<b>136.887</b>	<b>89.136</b>	<b>44.284</b>	<b>12.724</b>	<b>555</b>	<b>18</b>	<b>330</b>	<b>413.408</b>
<b>ALTRE ATTIVITÀ</b>											
1. Imprenditori, liberi professionisti, dirigenti e impiegati . . . . .	8	4.056	21.550	40.474	29.821	14.755	3.923	145	6	58	114.796
2. Lavoratori in proprio . . . . .	18	4.043	15.171	22.750	15.336	7.793	2.150	87	6	62	67.416
3. Lavoratori dipendenti e coadiuvanti .	69	11.558	33.877	50.068	34.369	17.552	5.182	267	4	87	153.033
<b>Totale . . .</b>	<b>95</b>	<b>19.657</b>	<b>70.598</b>	<b>113.292</b>	<b>79.526</b>	<b>40.100</b>	<b>11.255</b>	<b>499</b>	<b>16</b>	<b>207</b>	<b>335.245</b>
<b>TOTALE ATTIVITÀ ECONOMICHE</b>											
1. Imprenditori, liberi professionisti, dirigenti e impiegati . . . . .	12	5.351	29.495	54.720	39.290	18.595	4.818	181	6	75	152.543
2. Lavoratori in proprio . . . . .	39	9.896	37.422	57.306	42.240	23.886	7.920	418	22	185	179.334
3. Lavoratori dipendenti e coadiuvanti .	248	47.134	135.795	191.370	132.489	70.410	21.399	1.006	34	479	600.364
<b>Totale . . .</b>	<b>299</b>	<b>62.381</b>	<b>202.712</b>	<b>303.396</b>	<b>214.019</b>	<b>112.891</b>	<b>34.137</b>	<b>1.605</b>	<b>62</b>	<b>739</b>	<b>932.241</b>
<b>CONDIZIONI NON PROFESSIONALI</b>											
1. Persone in attesa di prima occupaz. studenti, pensionati, benestanti, ecc.	5	517	1.048	1.532	1.697	1.635	832	62	—	69	7.397
<b>TOTALE</b>											
<b>TOTALE GENERALE . . .</b>	<b>304</b>	<b>62.898</b>	<b>203.760</b>	<b>304.928</b>	<b>215.716</b>	<b>114.526</b>	<b>34.969</b>	<b>1.667</b>	<b>62</b>	<b>808</b>	<b>939.638</b>

(\*) Cfr. la corrispondente nota a pag. 34.

**Tav. 89 — Nati morti legittimi per età della madre, settore di attività economica e posizione nella professione del padre**

POSIZIONE NELLA PROFESSIONE E CONDIZIONE NON PROFESSIONALE DEL PADRE (*)	ETÀ DELLA MADRE										TOTALE
	Fino a 15	15-21	21-25	25-30	30-35	35-40	40-45	45-50	Oltre 50	n. i.	
<b>AGRICOLTURA</b>											
1. Imprenditori, dirigenti e impiegati .	—	—	6	6	2	8	5	—	—	—	27
2. Lavoratori in proprio . . . . .	—	67	275	397	439	355	231	22	—	3	1.789
3. Lavoratori dipendenti e coadiuvanti .	—	209	559	837	815	709	333	24	3	3	3.492
<b>Totale . . .</b>	<b>—</b>	<b>276</b>	<b>840</b>	<b>1.240</b>	<b>1.256</b>	<b>1.072</b>	<b>569</b>	<b>46</b>	<b>3</b>	<b>6</b>	<b>5.308</b>
<b>INDUSTRIA</b>											
1. Imprenditori, dirigenti e impiegati .	—	12	69	195	136	82	23	1	—	—	518
2. Lavoratori in proprio . . . . .	—	33	156	213	173	114	56	2	—	—	747
3. Lavoratori dipendenti e coadiuvanti .	5	469	1.370	2.077	1.738	1.195	496	25	1	5	7.381
<b>Totale . . .</b>	<b>5</b>	<b>514</b>	<b>1.595</b>	<b>2.485</b>	<b>2.047</b>	<b>1.391</b>	<b>575</b>	<b>28</b>	<b>1</b>	<b>5</b>	<b>8.646</b>
<b>ALTRE ATTIVITÀ</b>											
1. Imprenditori, liberi professionisti, dirigenti e impiegati . . . . .	—	50	252	509	539	359	156	4	—	—	1.869
2. Lavoratori in proprio . . . . .	—	54	203	307	307	227	99	10	—	3	1.212
3. Lavoratori dipendenti e coadiuvanti .	1	202	557	971	857	703	284	21	1	—	3.597
<b>Totale . . .</b>	<b>1</b>	<b>306</b>	<b>1.012</b>	<b>1.789</b>	<b>1.703</b>	<b>1.289</b>	<b>539</b>	<b>35</b>	<b>1</b>	<b>3</b>	<b>6.678</b>
<b>TOTALE ATTIVITÀ ECONOMICHE</b>											
1. Imprenditori, liberi professionisti, dirigenti e impiegati . . . . .	—	62	327	710	677	449	184	5	—	—	2.414
2. Lavoratori in proprio . . . . .	—	154	634	919	919	696	386	34	—	6	3.748
3. Lavoratori dipendenti e coadiuvanti .	6	880	2.486	3.885	3.410	2.607	1.113	70	5	8	14.470
<b>Totale . . .</b>	<b>6</b>	<b>1.096</b>	<b>3.447</b>	<b>5.514</b>	<b>5.006</b>	<b>3.752</b>	<b>1.683</b>	<b>109</b>	<b>5</b>	<b>14</b>	<b>20.632</b>
<b>CONDIZIONI NON PROFESSIONALI</b>											
1. Persone in attesa di prima occupaz. studenti, pensionati, benestanti, ecc.	—	12	18	41	44	49	43	4	1	4	216
<b>TOTALE</b>											
<b>TOTALE GENERALE . . .</b>	<b>6</b>	<b>1.108</b>	<b>3.465</b>	<b>5.555</b>	<b>5.050</b>	<b>3.801</b>	<b>1.726</b>	<b>113</b>	<b>6</b>	<b>18</b>	<b>20.848</b>

(\*) Cfr. la corrispondente nota a pag. 34.

**Tav. 90 — Nati legittimi per ordine di nascita, settore di attività economica e posizione nella professione del padre**

POSIZIONE NELLA PROFESSIONE E CONDIZIONE NON PROFESSIONALE DEL PADRE (*)	ORDINE DI NASCITA												TOTALE
	1°	2°	3°	4°	5°	6°	7°	8°	9°	10°	11° e oltre	n. i.	
<b>AGRICOLTURA</b>													
1. Imprenditori, dirigenti e impiegati . . . . .	545	499	209	93	45	19	17	7	5	2	—	4	1.445
2. Lavoratori in proprio . . . . .	22.125	21.292	13.253	7.401	4.156	2.289	1.366	830	569	279	322	151	74.033
3. Lavoratori dipendenti e coadiuvanti . . . . .	29.743	28.942	20.628	12.892	8.072	5.029	3.183	2.022	1.340	637	694	236	113.418
<b>Totale . . . . .</b>	<b>52.413</b>	<b>50.733</b>	<b>34.090</b>	<b>20.386</b>	<b>12.273</b>	<b>7.337</b>	<b>4.566</b>	<b>2.859</b>	<b>1.914</b>	<b>918</b>	<b>1.016</b>	<b>391</b>	<b>188.896</b>
<b>INDUSTRIA</b>													
1. Imprenditori, dirigenti e impiegati . . . . .	18.227	12.086	4.343	1.254	492	183	96	58	36	21	14	37	36.847
2. Lavoratori in proprio . . . . .	16.029	12.926	6.168	2.554	1.175	622	349	235	150	63	83	67	40.421
3. Lavoratori dipendenti e coadiuvanti . . . . .	131.915	96.678	49.897	26.669	15.138	9.144	5.870	3.768	2.449	1.300	1.472	486	344.786
<b>Totale . . . . .</b>	<b>166.171</b>	<b>121.690</b>	<b>60.408</b>	<b>30.477</b>	<b>16.805</b>	<b>9.949</b>	<b>6.315</b>	<b>4.061</b>	<b>2.635</b>	<b>1.384</b>	<b>1.569</b>	<b>590</b>	<b>422.054</b>
<b>ALTRE ATTIVITA</b>													
1. Imprenditori, liberi professionisti, di- rigenti e impiegati . . . . .	52.215	38.136	15.639	5.787	2.377	1.027	575	352	293	124	116	24	116.665
2. Lavoratori in proprio . . . . .	26.894	21.773	10.142	4.481	2.229	1.149	717	429	340	166	202	106	68.628
3. Lavoratori dipendenti e coadiuvanti . . . . .	60.064	44.248	21.840	11.482	6.748	4.229	2.856	1.915	1.359	767	967	155	156.630
<b>Totale . . . . .</b>	<b>139.173</b>	<b>104.157</b>	<b>47.621</b>	<b>21.750</b>	<b>11.354</b>	<b>6.405</b>	<b>4.148</b>	<b>2.696</b>	<b>1.992</b>	<b>1.057</b>	<b>1.285</b>	<b>285</b>	<b>341.923</b>
<b>TOTALE ATTIVITA ECONOMICHE</b>													
1. Imprenditori, liberi professionisti, di- rigenti e impiegati . . . . .	70.987	50.721	20.191	7.134	2.914	1.229	688	417	334	147	130	65	154.957
2. Lavoratori in proprio . . . . .	65.048	55.991	29.563	14.436	7.560	4.060	2.432	1.494	1.059	508	607	324	183.082
3. Lavoratori dipendenti e coadiuvanti . . . . .	221.722	169.868	92.365	51.043	29.958	18.402	11.909	7.705	5.148	2.704	3.133	877	614.834
<b>Totale . . . . .</b>	<b>357.757</b>	<b>276.580</b>	<b>142.119</b>	<b>72.613</b>	<b>40.432</b>	<b>23.691</b>	<b>15.029</b>	<b>9.616</b>	<b>6.541</b>	<b>3.359</b>	<b>3.870</b>	<b>1.266</b>	<b>952.873</b>
<b>CONDIZIONI NON PROFESSIONALI</b>													
1. Persone in attesa di prima occupaz. studenti, pensionati, benestanti, ecc.	2.390	1.589	1.103	765	510	379	264	196	145	82	102	88	7.613
<b>TOTALE</b>													
<b>TOTALE GENERALE . . . . .</b>	<b>360.147</b>	<b>278.169</b>	<b>143.222</b>	<b>73.378</b>	<b>40.942</b>	<b>24.070</b>	<b>15.293</b>	<b>9.812</b>	<b>6.686</b>	<b>3.441</b>	<b>3.972</b>	<b>1.354</b>	<b>960.486</b>

(\*) Cfr. la corrispondente nota a pag. 34.

**Tav. 91 — Nati vivi legittimi per ordine di nascita, settore di attività economica e posizione nella professione del padre**

POSIZIONE NELLA PROFESSIONE F. CONDIZIONE NON PROFESSIONALE DEL PADRE (*)	ORDINE DI NASCITA												TOTALE
	1°	2°	3°	4°	5°	6°	7°	8°	9°	10°	11° e oltre	n. i.	
<b>AGRICOLTURA</b>													
1. Imprenditori, dirigenti e impiegati .	532	494	205	91	44	18	16	7	5	2	—	4	1.418
2. Lavoratori in proprio . . . . .	21.477	20.944	12.975	7.230	4.028	2.217	1.321	801	539	264	305	143	72.244
3. Lavoratori dipendenti e coadiuvanti .	28.570	28.274	20.123	12.516	7.810	4.837	3.084	1.941	1.285	603	657	226	109.926
<b>Totale . . .</b>	<b>50.579</b>	<b>49.712</b>	<b>33.303</b>	<b>19.837</b>	<b>11.882</b>	<b>7.072</b>	<b>4.421</b>	<b>2.749</b>	<b>1.829</b>	<b>869</b>	<b>962</b>	<b>373</b>	<b>183.588</b>
<b>INDUSTRIA</b>													
1. Imprenditori, dirigenti e impiegati .	17.960	11.945	4.281	1.230	484	178	91	55	35	21	13	36	36.329
2. Lavoratori in proprio . . . . .	15.701	12.753	6.061	2.505	1.135	607	341	224	144	60	79	64	39.674
3. Lavoratori dipendenti e coadiuvanti .	128.891	95.183	48.964	26.019	14.731	8.858	5.652	3.624	2.364	1.247	1.410	462	337.405
<b>Totale . . .</b>	<b>162.552</b>	<b>119.881</b>	<b>59.306</b>	<b>29.754</b>	<b>16.350</b>	<b>9.643</b>	<b>6.084</b>	<b>3.903</b>	<b>2.543</b>	<b>1.328</b>	<b>1.502</b>	<b>562</b>	<b>413.408</b>
<b>ALTRE ATTIVITA</b>													
1. Imprenditori, liberi professionisti, di- rigenti e impiegati . . . . .	51.317	37.712	15.370	5.656	2.317	995	556	344	280	118	112	19	114.796
2. Lavoratori in proprio . . . . .	26.408	21.507	9.970	4.362	2.160	1.105	703	417	331	157	194	102	67.416
3. Lavoratori dipendenti e coadiuvanti .	58.710	43.574	21.385	11.143	6.507	4.067	2.717	1.833	1.308	738	906	145	153.033
<b>Totale . . .</b>	<b>136.435</b>	<b>102.793</b>	<b>46.725</b>	<b>21.161</b>	<b>10.984</b>	<b>6.167</b>	<b>3.976</b>	<b>2.594</b>	<b>1.919</b>	<b>1.013</b>	<b>1.212</b>	<b>266</b>	<b>335.245</b>
<b>TOTALE ATTIVITA ECONOMICHE</b>													
1. Imprenditori, liberi professionisti, di- rigenti e impiegati . . . . .	69.809	50.151	19.856	6.977	2.845	1.191	663	406	320	141	125	59	152.543
2. Lavoratori in proprio . . . . .	63.586	55.204	29.006	14.077	7.323	3.929	2.365	1.442	1.014	481	578	309	179.334
3. Lavoratori dipendenti e coadiuvanti .	216.171	167.031	90.472	49.678	29.048	17.762	11.453	7.398	4.957	2.588	2.973	833	600.364
<b>Totale . . .</b>	<b>349.566</b>	<b>272.386</b>	<b>139.334</b>	<b>70.752</b>	<b>39.216</b>	<b>22.882</b>	<b>14.481</b>	<b>9.246</b>	<b>6.291</b>	<b>3.210</b>	<b>3.676</b>	<b>1.201</b>	<b>932.241</b>
<b>CONDIZIONI NON PROFESSIONALI</b>													
1. Persone in attesa di prima occupaz. studenti, pensionati, benestanti, ecc.	2.329	1.552	1.080	737	489	368	253	192	138	80	97	82	7.397
<b>TOTALE</b>													
<b>TOTALE GENERALE . . .</b>	<b>351.895</b>	<b>273.938</b>	<b>140.414</b>	<b>71.489</b>	<b>39.705</b>	<b>23.250</b>	<b>14.734</b>	<b>9.438</b>	<b>6.429</b>	<b>3.290</b>	<b>3.773</b>	<b>1.283</b>	<b>939.638</b>

(\*) Cfr. la corrispondente nota a pag. 34.



**Tav. 92 — Nati morti legittimi per ordine di nascita, settore di attività economica e posizione nella professione del padre**

POSIZIONE NELLA PROFESSIONE E CONDIZIONE NON PROFESSIONALE DEL PADRE (*)	ORDINE DI NASCITA												TOTALE
	1°	2°	3°	4°	5°	6°	7°	8°	9°	10°	11° e oltre	n. i.	
<b>AGRICOLTURA</b>													
1. Imprenditori, dirigenti e impiegati .	13	5	4	2	1	1	1	—	—	—	—	—	27
2. Lavoratori in proprio . . . . .	648	348	278	171	128	72	45	29	30	15	17	8	1.789
3. Lavoratori dipendenti e coadiuvanti .	1.173	668	505	376	262	192	99	81	55	34	37	10	3.492
<b>Totale . . .</b>	<b>1.834</b>	<b>1.021</b>	<b>787</b>	<b>549</b>	<b>391</b>	<b>265</b>	<b>145</b>	<b>110</b>	<b>85</b>	<b>49</b>	<b>54</b>	<b>18</b>	<b>5.308</b>
<b>INDUSTRIA</b>													
1. Imprenditori, dirigenti e impiegati .	267	141	62	24	8	5	5	3	1	—	1	1	518
2. Lavoratori in proprio . . . . .	328	173	107	49	40	15	8	11	6	3	4	3	747
3. Lavoratori dipendenti e coadiuvanti .	3.024	1.495	933	650	407	286	218	144	85	53	62	24	7.381
<b>Totale . . .</b>	<b>3.619</b>	<b>1.809</b>	<b>1.102</b>	<b>723</b>	<b>455</b>	<b>306</b>	<b>231</b>	<b>158</b>	<b>92</b>	<b>56</b>	<b>67</b>	<b>28</b>	<b>8.646</b>
<b>ALTRE ATTIVITA</b>													
1. Imprenditori, liberi professionisti, di- rigenti e impiegati . . . . .	898	424	269	131	60	32	19	8	13	6	4	5	1.869
2. Lavoratori in proprio . . . . .	486	266	172	119	69	44	14	12	9	9	8	4	1.212
3. Lavoratori dipendenti e coadiuvanti .	1.354	674	455	339	241	162	139	82	51	29	61	10	3.597
<b>Totale . . .</b>	<b>2.738</b>	<b>1.364</b>	<b>896</b>	<b>589</b>	<b>370</b>	<b>238</b>	<b>172</b>	<b>102</b>	<b>73</b>	<b>44</b>	<b>73</b>	<b>19</b>	<b>6.678</b>
<b>TOTALE ATTIVITA ECONOMICHE</b>													
1. Imprenditori, liberi professionisti, di- rigenti e impiegati . . . . .	1.178	570	335	157	69	38	25	11	14	6	5	6	2.414
2. Lavoratori in proprio . . . . .	1.462	787	557	339	237	131	67	52	45	27	29	15	3.748
3. Lavoratori dipendenti e coadiuvanti .	5.551	2.837	1.893	1.365	910	640	456	307	191	116	160	44	14.470
<b>Totale . . .</b>	<b>8.191</b>	<b>4.194</b>	<b>2.785</b>	<b>1.861</b>	<b>1.216</b>	<b>809</b>	<b>548</b>	<b>370</b>	<b>250</b>	<b>149</b>	<b>194</b>	<b>65</b>	<b>20.632</b>
<b>CONDIZIONI NON PROFESSIONALI</b>													
1. Persone in attesa di prima occupaz. studenti, pensionati, benestanti, ecc.	61	37	23	28	21	11	11	4	7	2	5	6	216
<b>TOTALE</b>													
<b>TOTALE GENERALE . . .</b>	<b>8.252</b>	<b>4.231</b>	<b>2.808</b>	<b>1.889</b>	<b>1.237</b>	<b>820</b>	<b>559</b>	<b>374</b>	<b>257</b>	<b>151</b>	<b>199</b>	<b>71</b>	<b>20.848</b>

(\*) Cfr. la corrispondente nota a pag. 34.

Tav. 93 — Nati morti legittimi per età e professione della madre

PROFESSIONE E CONDIZIONE NON PROFESSIONALE (Classificazione minima (*))	E T A										TOTALE
	Fino a 15	15-21	21-25	25-30	30-35	35-40	40-45	45-50	oltre 50	n. i.	
<b>1. Professioni e arti liberali e assimilate . . . . .</b>	—	3	40	97	130	83	44	2	—	—	<b>399</b>
1.10 Insegnanti . . . . .	—	2	37	87	111	72	41	2	—	—	352
1.20 Artisti, letterati, giornalisti . . . . .	—	1	2	—	1	—	—	—	—	—	4
1.30 Ecclesiastici e religiosi . . . . .	—	—	—	1	—	—	—	—	—	—	3
1.40 Medici, ostetriche, farmacisti . . . . .	—	—	1	9	16	11	3	—	—	—	40
<b>2. Professioni amministrative, tecniche e operative varie</b>	—	4	30	91	68	57	18	—	—	—	<b>268</b>
2.10 Amministratori, direttori generali e simili . . . . .	—	4	29	87	64	55	17	—	—	—	256
2.20 Veterinari, ingegneri, chimici, periti, tecnici . . . . .	—	—	1	4	4	1	—	—	—	—	10
2.30 Agenti di vendita, mediatori, piazzisti . . . . .	—	—	—	—	—	1	1	—	—	—	2
<b>3. Lavorazioni agrarie, zootecniche e della pesca . . . . .</b>	—	94	316	462	424	366	175	7	1	1	<b>1.846</b>
3.10 Coltivatori agricoli generici . . . . .	—	92	310	458	414	358	169	7	1	1	1.810
3.20 Coltivatori agricoli specializzati . . . . .	—	2	1	3	6	3	4	—	—	—	19
3.30 Operatori agricoli vari specializzati . . . . .	—	—	4	—	1	1	1	—	—	—	7
3.40 Selvicoltori, boscaioli, carbonai . . . . .	—	—	1	1	3	1	1	—	—	—	7
3.50 Allevatori, pastori, guardiani di animali . . . . .	—	—	—	—	—	3	—	—	—	—	3
<b>4. Lavorazioni industriali e artigiane . . . . .</b>	—	31	132	216	171	99	23	1	—	—	<b>673</b>
4.10 Mugnai, panettieri, pastai, ecc. . . . .	—	4	14	33	51	39	12	1	—	—	154
4.20 Filatori, tessitori, tintori di filati e tessuti . . . . .	—	12	30	53	43	25	5	—	—	—	168
4.30 Sarti, calzolari, lavoratori abbigliamento, ecc. . . . .	—	13	60	98	64	24	4	—	—	—	263
4.40 Falegnami, mobiliari, bottai . . . . .	—	—	1	3	1	2	—	—	—	—	7
4.60 Fonditori, laminatori, meccanici . . . . .	—	—	13	14	2	2	1	—	—	—	32
4.70 Muratori, stagnini, ecc. . . . .	—	—	2	5	2	4	1	—	—	—	14
4.80 Analizzatori, dosatori, pirotecnici, vulcanizzatori . . . . .	—	2	10	4	5	1	—	—	—	—	22
4.90 Cartai, cartotecnici . . . . .	—	—	2	6	3	2	—	—	—	—	13
<b>5. Arti grafiche, installazioni e funzionamento di macchine e di impianti . . . . .</b>	—	4	3	2	3	4	3	—	—	—	<b>19</b>
5.10 Tipografi, fotografi, litografi . . . . .	—	2	—	—	—	2	1	—	—	—	5
5.20 Eletttricisti, elettrotecnici, radiotecnici . . . . .	—	1	—	—	—	—	—	—	—	—	1
5.40 Macchinisti e fuochisti di macch. e impianti fissi . . . . .	—	—	1	1	—	—	—	—	—	—	2
5.60 Marittimi di coperta, barcaoli . . . . .	—	—	—	—	1	—	—	—	—	—	1
5.70 Vetturini, carrettieri, facchini, fattorini . . . . .	—	—	—	1	—	1	1	—	—	—	3
5.80 Arti e mestieri vari . . . . .	—	1	2	—	2	1	1	—	—	—	7
<b>6. Arti e mestieri del commercio e dei servizi . . . . .</b>	—	28	126	213	144	88	35	1	—	5	<b>640</b>
6.10 Negozianti, noleggiatori, commessi di vendita . . . . .	—	1	13	20	21	22	7	1	—	—	85
6.20 Esercenti e lavoratori di pubblici esercizi . . . . .	—	—	3	4	4	2	3	—	—	—	16
6.30 Barbieri, parrucchieri, massaggiatori . . . . .	—	1	10	16	10	2	—	—	—	—	39
6.40 Spazzaturai, altri lavoratori servizi di pulizia . . . . .	—	—	1	—	—	—	—	—	—	—	1
6.50 Camerieri, domestici presso famiglie private . . . . .	—	1	3	5	4	1	1	—	—	—	15
6.60 Soldati e graduati di carriera, bidelli, ecc. . . . .	—	1	1	5	7	11	4	—	—	—	29
6.70 Arti e mestieri vari o non specificati . . . . .	—	24	95	163	98	50	20	—	—	5	455
<b>Totale professioni . . . . .</b>	—	164	647	1.081	940	697	298	11	1	6	<b>3.845</b>
<b>7. Persone in attesa di prima occupazione, studenti, casalinghe . . . . .</b>	6	944	2.818	4.474	4.105	3.102	1.425	102	5	12	<b>16.993</b>
7.10 Persone in attesa di prima occupazione, ecc. . . . .	—	2	3	4	—	—	—	—	—	—	9
7.20 Casalinghe . . . . .	6	942	2.815	4.470	4.105	3.102	1.425	102	5	12	16.984
<b>8. Pensionati, benestanti, inabili e altre condizioni non professionali . . . . .</b>	—	—	—	—	5	2	3	—	—	—	<b>10</b>
8.10 Pensionati e benestanti . . . . .	—	—	—	—	4	2	3	—	—	—	9
8.20 Inabili e altre condizioni non professionali . . . . .	—	—	—	—	1	—	—	—	—	—	1
<b>Totale condizioni non professionali . . . . .</b>	6	944	2.818	4.474	4.110	3.104	1.428	102	5	12	<b>17.003</b>
<b>TOTALE . . . . .</b>	6	1.108	3.465	5.555	5.050	3.801	1.726	113	6	18	<b>20.848</b>

(\*) Cfr. la corrispondente nota a pag. 34.

Tav. 94 — Nati morti legittimi per ordine di nascita e professione della madre

PROFESSIONE E CONDIZIONE NON PROFESSIONALE (Classificazione minima) (*)	ORDINE DI NASCITA											TO- TALE	
	1°	2°	3°	4°	5°	6°	7°	8°	9°	10°	11° e oltre		n. i.
<b>1. Professioni e arti liberali e assimilate . . . . .</b>	<b>221</b>	<b>84</b>	<b>53</b>	<b>21</b>	<b>10</b>	<b>5</b>	<b>1</b>	—	<b>2</b>	—	—	<b>2</b>	<b>399</b>
1.10 Insegnanti . . . . .	198	72	43	19	10	5	1	—	2	—	—	2	352
1.20 Artisti, letterati, giornalisti . . . . .	3	—	1	—	—	—	—	—	—	—	—	—	4
1.30 Ecclesiastici e religiosi . . . . .	1	—	—	2	—	—	—	—	—	—	—	—	3
1.40 Medici, ostetriche, farmacisti . . . . .	19	12	9	—	—	—	—	—	—	—	—	—	40
<b>2. Professioni amministrative, tecniche e operative varie</b>	<b>177</b>	<b>51</b>	<b>20</b>	<b>9</b>	<b>5</b>	<b>2</b>	<b>2</b>	—	—	<b>1</b>	—	<b>1</b>	<b>268</b>
2.10 Amministratori, direttori generali e simili . . . . .	169	50	18	9	4	2	2	—	—	1	—	1	256
2.20 Veterinari, ingegneri, chimici, periti, tecnici . . . . .	8	—	1	—	1	—	—	—	—	—	—	—	10
2.30 Agenti di vendita, mediatori, piazzisti . . . . .	—	1	1	—	—	—	—	—	—	—	—	—	2
<b>3. Lavorazioni agrarie, zootecniche e della pesca . . . . .</b>	<b>616</b>	<b>377</b>	<b>268</b>	<b>199</b>	<b>144</b>	<b>99</b>	<b>54</b>	<b>34</b>	<b>23</b>	<b>15</b>	<b>11</b>	<b>6</b>	<b>1.846</b>
3.10 Coltivatori agricoli generici . . . . .	609	366	264	190	143	97	53	34	23	14	11	6	1.810
3.20 Coltivatori agricoli specializzati . . . . .	3	9	2	2	1	—	1	—	—	1	—	—	19
3.30 Operatori agricoli vari specializzati . . . . .	3	1	1	1	—	1	—	—	—	—	—	—	7
3.40 Selvicoltori, boscaioli, carbonai . . . . .	1	1	1	3	—	1	—	—	—	—	—	—	7
3.50 Allevatori, pastori, guardiani di animali . . . . .	—	—	—	3	—	—	—	—	—	—	—	—	3
<b>4. Lavorazioni industriali e artigiane . . . . .</b>	<b>419</b>	<b>132</b>	<b>62</b>	<b>22</b>	<b>10</b>	<b>17</b>	<b>3</b>	<b>5</b>	—	—	<b>3</b>	—	<b>673</b>
4.10 Mugnai, panettieri, pastai, ecc. . . . .	50	39	24	15	6	12	2	4	—	—	2	—	154
4.20 Filatori, tessitori, tintori di filati e tessuti . . . . .	121	32	10	2	—	2	1	—	—	—	—	—	168
4.30 Sarti, calzalai, lavoratori abbigliamento, ecc. . . . .	186	48	24	2	1	2	—	—	—	—	—	—	263
4.40 Falegnami, mobiliari, bottai . . . . .	2	3	1	1	—	—	—	—	—	—	—	—	7
4.60 Fonditori, laminatori, meccanici . . . . .	25	3	1	1	2	—	—	—	—	—	—	—	32
4.70 Muratori, stagnini, ecc. . . . .	6	2	2	1	1	1	—	—	—	—	1	—	14
4.80 Analizzatori, dosatori, pirotecnici, vulcanizzatori . . . . .	20	2	—	—	—	—	—	—	—	—	—	—	22
4.90 Cartai, cartotecnici . . . . .	9	3	—	—	—	—	—	1	—	—	—	—	13
<b>5. Arti grafiche, installazioni e funzionamento di macchine e di impianti . . . . .</b>	<b>12</b>	<b>2</b>	<b>1</b>	—	<b>2</b>	<b>1</b>	<b>1</b>	—	—	—	—	—	<b>19</b>
5.10 Tipografi, fotografi, litografi . . . . .	4	—	—	—	—	—	1	—	—	—	—	—	5
5.20 Elettricisti, elettrotecnici, radiotecnici . . . . .	1	—	—	—	—	—	—	—	—	—	—	—	1
5.40 Macchinisti e fuochisti di macch. e impianti fissi . . . . .	2	—	—	—	—	—	—	—	—	—	—	—	2
5.50 Autisti, macchinisti di mezzi di trasporto, gruisti . . . . .	—	—	—	—	1	—	—	—	—	—	—	—	1
5.70 Vetturini, carrettieri, facchini, fattorini . . . . .	1	—	1	—	—	1	—	—	—	—	—	—	3
5.80 Arti e mestieri vari . . . . .	4	2	—	—	1	—	—	—	—	—	—	—	7
<b>6. Arti e mestieri del commercio e dei servizi . . . . .</b>	<b>379</b>	<b>123</b>	<b>44</b>	<b>42</b>	<b>13</b>	<b>10</b>	<b>11</b>	<b>2</b>	<b>3</b>	<b>4</b>	<b>2</b>	<b>7</b>	<b>640</b>
6.10 Negozianti, noleggiatori, commessi di vendita . . . . .	42	12	11	12	1	4	2	1	—	—	—	—	85
6.20 Esercenti e lavoratori di pubblici esercizi . . . . .	9	1	3	—	—	—	—	—	1	1	—	—	16
6.30 Barbieri, parrucchieri, massaggiatori . . . . .	23	13	1	—	—	1	—	—	—	—	—	1	39
6.40 Spazzaturai, altri lavoratori servizi di pulizia . . . . .	1	—	—	—	—	—	—	—	—	—	—	—	1
6.50 Camerieri, domestici presso famiglie private . . . . .	9	4	—	—	1	—	1	—	—	—	—	—	15
6.60 Soldati e graduati di carriera, bidelli, ecc. . . . .	12	4	2	7	1	1	—	—	—	2	—	—	29
6.70 Arti e mestieri vari o non specificati . . . . .	283	89	27	23	9	4	8	1	2	1	2	6	455
<b>Totale professioni . . . . .</b>	<b>1.824</b>	<b>769</b>	<b>448</b>	<b>293</b>	<b>184</b>	<b>134</b>	<b>72</b>	<b>41</b>	<b>28</b>	<b>20</b>	<b>16</b>	<b>16</b>	<b>3.845</b>
<b>7. Persone in attesa di prima occupazione, studenti, casalinghe . . . . .</b>	<b>6.427</b>	<b>3.460</b>	<b>2.358</b>	<b>1.595</b>	<b>1.052</b>	<b>685</b>	<b>486</b>	<b>332</b>	<b>229</b>	<b>131</b>	<b>183</b>	<b>55</b>	<b>16.993</b>
7.10 Persone in attesa di prima occupazione, ecc. . . . .	7	1	1	—	—	—	—	—	—	—	—	—	9
7.20 Casalinghe . . . . .	6.420	3.459	2.357	1.595	1.052	685	486	332	229	131	183	55	16.984
<b>8. Pensionati, benestanti, inabili e altre condizioni non professionali . . . . .</b>	<b>1</b>	<b>2</b>	<b>2</b>	<b>1</b>	<b>1</b>	<b>1</b>	<b>1</b>	<b>1</b>	—	—	—	—	<b>10</b>
8.10 Pensionati e benestanti . . . . .	1	2	2	1	1	—	1	1	—	—	—	—	9
8.20 Inabili e altre condizioni non professionali . . . . .	—	—	—	—	—	1	—	—	—	—	—	—	1
<b>Totale condizioni non professionali . . . . .</b>	<b>6.428</b>	<b>3.462</b>	<b>2.360</b>	<b>1.596</b>	<b>1.053</b>	<b>686</b>	<b>487</b>	<b>333</b>	<b>229</b>	<b>131</b>	<b>183</b>	<b>55</b>	<b>17.003</b>
<b>TOTALE . . . . .</b>	<b>8.252</b>	<b>4.231</b>	<b>2.808</b>	<b>1.889</b>	<b>1.237</b>	<b>820</b>	<b>559</b>	<b>374</b>	<b>257</b>	<b>151</b>	<b>199</b>	<b>71</b>	<b>20.848</b>

(\*) Cfr. la corrispondente nota a pag. 34.

Tav. 95 — Nati vivi illegittimi riconosciuti per età e professione della madre

PROFESSIONE E CONDIZIONE NON PROFESSIONALE (Classificazione minima (*)	E T À									TOTALE	
	Fino a 15	15-21	21-25	25-30	30-35	35-40	40-45	45-50	oltre 50		n. i.
<b>1. Professioni e arti liberali e assimilate . . . . .</b>	—	9	55	69	43	38	11	1	—	2	<b>228</b>
1.10 Insegnanti . . . . .	—	6	36	41	25	20	7	1	—	—	136
1.20 Artisti, letterati, giornalisti, pubblicitari . . . . .	—	3	11	5	5	3	3	—	—	1	31
1.30 Ecclesiastici e religiosi . . . . .	—	—	—	—	—	—	—	—	—	—	—
1.40 Medici, ostetriche, farmacisti . . . . .	—	—	8	23	13	15	1	—	—	1	61
<b>2. Professioni amministrative, tecniche e operative varie .</b>	—	64	134	111	91	45	23	—	—	5	<b>473</b>
2.10 Amministratori, direttori generali e simili . . . . .	—	63	132	103	87	44	23	—	—	5	457
2.20 Veterinari, ingegneri, chimici, periti, tecnici . . . . .	—	—	—	3	2	—	—	—	—	—	5
2.30 Agenti di vendita, mediatori, piazzisti . . . . .	—	1	2	5	2	1	—	—	—	—	11
<b>3. Lavorazioni agrarie, zootecniche e della pesca . . . . .</b>	1	184	166	232	220	223	108	6	—	18	<b>1.158</b>
3.10 Coltivatori agricoli generici . . . . .	1	160	148	216	212	218	105	6	—	18	1.084
3.20 Coltivatori agricoli specializzati . . . . .	—	5	2	4	2	4	—	—	—	—	17
3.30 Operatori agricoli vari specializzati . . . . .	—	17	13	9	2	1	2	—	—	—	44
3.40 Selvicoltori, boscaioli, carbonai . . . . .	—	2	2	2	3	—	1	—	—	—	10
3.50 Allevatori, pastori, guardiani di animali . . . . .	—	—	1	1	1	—	—	—	—	—	3
<b>4. Lavorazioni industriali e artigiane . . . . .</b>	—	252	304	261	180	90	27	—	—	11	<b>1.125</b>
4.10 Mugnai, panettieri, pastai, ecc. . . . .	—	5	11	12	26	6	5	—	—	1	66
4.20 Filatori, tessitori, tintori di filati e tessuti . . . . .	—	42	68	43	25	8	7	—	—	2	195
4.30 Sarti, calzoi, lavoratori abbigliamento e tappezzeria . . . . .	—	144	170	157	95	55	11	—	—	5	637
4.40 Falegnami, mobiliari, bottai . . . . .	—	6	9	1	2	2	1	—	—	—	21
4.50 Minatori, cavatori e similari . . . . .	—	2	—	—	1	—	—	—	—	—	3
4.60 Fonditori, laminatori, meccanici . . . . .	—	21	15	18	14	5	1	—	—	3	77
4.70 Muratori, stagnini, lavoratori costruzioni edilizie, ecc. . . . .	—	6	9	11	9	6	1	—	—	—	42
4.80 Analizzatori, dosatori, pirotecnici, vulcanizzatori . . . . .	—	21	17	12	8	4	—	—	—	—	62
4.90 Cartai, cartotecnici . . . . .	—	5	5	7	—	4	1	—	—	—	22
<b>5. Arti grafiche, install. e funzion. di macchine e di imp.</b>	—	14	9	9	10	6	3	—	—	1	<b>52</b>
5.10 Tipografi, fotografi, litografi . . . . .	—	—	3	1	—	1	—	—	—	—	5
5.20 Elettricisti, elettrotecnici, radiotecnici . . . . .	—	2	—	1	—	—	—	—	—	—	3
5.40 Macchinisti e fuochisti di macchine e impianti fissi . . . . .	—	2	—	1	—	—	—	—	—	—	3
5.50 Autisti, macchinisti di mezzi di trasporto, gruisti . . . . .	—	1	—	—	2	—	—	—	—	—	3
5.60 Marittimi di coperta, barcaioi . . . . .	—	—	—	2	—	—	—	—	—	—	2
5.70 Vetturini, carrettieri, facchini, fattorini . . . . .	—	2	1	1	—	—	—	—	—	—	4
5.80 Arti e mestieri vari . . . . .	—	7	5	3	8	5	3	—	1	—	32
<b>6. Arti e mestieri del commercio e dei servizi . . . . .</b>	2	451	615	532	406	234	93	5	—	116	<b>2.454</b>
6.10 Negozianti, noleggiatori, commessi di vendita . . . . .	1	46	70	54	42	32	10	4	—	3	262
6.20 Esercenti e lavoratori di pubblici esercizi . . . . .	—	53	72	56	34	22	11	—	—	3	251
6.30 Barbieri, parrucchieri, massaggiatori . . . . .	—	29	50	39	34	10	2	—	—	1	165
6.40 Spazzaturai, altri lavoratori servizi di pulizia . . . . .	—	—	1	—	3	—	1	—	—	—	5
6.50 Camerieri, domestici presso famiglie private . . . . .	—	96	164	173	145	75	31	—	—	9	693
6.60 Soldati e graduati di carriera, bidelli, custodi, ecc. . . . .	—	—	8	4	11	5	2	—	—	3	33
6.70 Arti e mestieri vari o non specificati . . . . .	1	227	250	205	137	90	36	1	—	97	1.045
<b>Totale professioni . . . . .</b>	3	974	1.283	1.214	950	636	265	12	1	152	<b>5.490</b>
<b>7. Persone in attesa di prima occupazione, studenti, ecc. .</b>	63	2.066	2.406	2.344	1.925	1.399	594	35	—	171	<b>11.003</b>
7.10 Persone in attesa di prima occupazione, studenti . . . . .	2	46	16	6	2	—	—	—	—	1	73
7.20 Casalinghe . . . . .	61	2.020	2.390	2.338	1.923	1.399	594	35	—	170	10.930
<b>8. Pensionati, benest., inabili e altre condiz. non profess.</b>	2	28	26	35	27	27	15	—	—	3	<b>163</b>
8.10 Pensionati e benestanti . . . . .	—	—	2	10	9	17	10	—	—	1	49
8.20 Inabili e altre condizioni non professionali . . . . .	2	28	24	25	18	10	5	—	—	2	114
<b>Totale condizioni non professionali . . . . .</b>	65	2.094	2.432	2.379	1.952	1.426	609	35	—	174	<b>11.166</b>
<b>TOTALE . . . . .</b>	68	3.068	3.715	3.593	2.902	2.062	874	47	1	326	<b>16.656</b>

(\*) Cfr. la corrispondente nota a pag. 34.

Tav. 96 — Parti semplici e plurimi per combinazione di sesso dei nati - Regioni

REGIONI	PARTI SEMPLICI			PARTI PLURIMI									PARTI IN COMPLESSO	
	M	F	MF	Parti doppi				Parti tripli						Totale
				1 M e 1 F	2 M	2 F	Totale	2 M e 1 F	2 F e 1 M	3 M	3 F	Totale		
Piemonte . . . .	30.259	28.699	58.958	170	203	202	575	2	3	—	6	11	586	59.544
Valle d'Aosta . .	765	737	1.502	4	4	6	14	—	—	—	—	—	14	1.516
Liguria . . . . .	12.747	11.901	24.648	75	91	101	267	—	—	1	1	2	269	24.917
Lombardia . . . .	68.808	65.345	134.153	482	511	476	1.469	2	2	4	7	15	1.484	135.637
Trentino-Alto A.	8.158	7.675	15.833	61	80	63	204	—	—	—	1	1	205	16.038
Veneto . . . . .	37.426	35.525	72.951	264	283	254	801	2	4	2	5	13	814	73.765
Friuli-Venezia G.	8.365	8.006	16.371	52	58	61	171	—	—	—	—	—	171	16.542
Emilia-Romagna .	27.779	26.284	54.063	171	203	181	555	—	1	1	2	4	559	54.622
Marche . . . . .	10.711	10.225	20.936	76	83	83	242	—	—	—	—	—	242	21.178
Toscana . . . . .	23.993	22.737	46.730	154	162	155	471	1	3	—	—	4	475	47.205
Umbria . . . . .	5.770	5.544	11.314	48	35	40	123	—	—	1	—	1	124	11.438
Lazio . . . . .	42.070	39.711	81.781	297	326	306	929	1	5	3	—	9	938	82.719
Campania . . . .	61.329	58.415	119.744	638	541	529	1.708	4	6	4	8	22	(a) 1.731	121.475
Abruzzi . . . . .	10.126	9.427	19.553	79	87	71	237	—	—	—	1	1	(a) 239	19.792
Molise . . . . .	3.080	2.852	5.932	25	28	19	72	—	—	—	1	1	73	6.005
Puglia . . . . .	42.064	39.591	81.655	387	345	340	1.072	3	2	1	2	8	1.080	82.735
Basilicata . . . .	7.104	6.575	13.679	65	75	57	197	1	—	—	—	1	198	13.877
Calabria . . . .	23.830	22.319	46.149	198	177	166	541	5	—	1	3	9	550	46.699
Sicilia . . . . .	52.003	48.932	100.935	450	414	339	1.203	5	2	2	4	13	(a) 1.217	102.152
Sardegna . . . .	16.554	15.636	32.190	113	102	118	333	1	—	—	—	1	334	32.524
<b>ITALIA . . . . .</b>	<b>492.941</b>	<b>466.136</b>	<b>959.077</b>	<b>3.809</b>	<b>3.808</b>	<b>3.567</b>	<b>11.184</b>	<b>27</b>	<b>28</b>	<b>20</b>	<b>41</b>	<b>116</b>	<b>(b) 11.303</b>	<b>970.380</b>

Tav. 97 — Nati da parti plurimi per genere del parto, vitalità e sesso - Regioni

REGIONI	NATI DA PARTI DOPPI						NATI DA PARTI TRIPLI						COMPLESSO				
	Nati vivi		Nati morti		Totale		Nati vivi		Nati morti		Totale		M	F	MF		
	M	F	M	F	M	F	MF	M	F	M	F	MF					
Piemonte . . . .	560	553	16	21	576	574	1.150	7	26	—	—	7	26	33	583	600	1.183
Valle d'Aosta . .	11	14	1	2	12	16	28	—	—	—	—	—	—	—	12	16	28
Liguria . . . . .	241	265	16	12	257	277	534	2	2	1	1	3	3	6	260	280	540
Lombardia . . . .	1.440	1.388	64	46	1.504	1.434	2.938	15	23	3	4	18	27	45	1.522	1.461	2.983
Trentino-Alto A.	210	183	11	4	221	187	408	—	2	—	1	—	3	3	221	190	411
Veneto . . . . .	790	740	40	32	830	772	1.602	11	25	3	—	14	25	39	844	797	1.641
Friuli-Venezia G.	165	172	3	2	168	174	342	—	—	—	—	—	—	—	168	174	342
Emilia-Romagna .	555	515	22	18	577	533	1.110	3	5	1	3	4	8	12	581	541	1.122
Marche . . . . .	227	230	15	12	242	242	484	—	—	—	—	—	—	—	242	242	484
Toscana . . . . .	462	451	16	13	478	464	942	4	6	1	1	5	7	12	483	471	954
Umbria . . . . .	114	117	4	11	118	128	246	3	—	—	—	3	—	3	121	128	249
Lazio . . . . .	910	872	39	37	949	909	1.858	16	11	—	—	16	11	27	965	920	1.885
Campania . . . .	1.608	1.607	112	89	1.720	1.696	3.416	19	35	7	5	26	40	66	1.748	1.738	(c) 3.486
Abruzzi . . . . .	242	213	11	8	253	221	474	—	1	—	2	—	3	3	257	224	(d) 481
Molise . . . . .	76	60	5	3	81	63	144	—	3	—	—	—	3	3	81	66	147
Puglia . . . . .	1.002	1.002	75	65	1.077	1.067	2.144	8	13	3	—	11	13	24	1.088	1.080	2.168
Basilicata . . . .	198	167	17	12	215	179	394	2	1	—	—	2	1	3	217	180	397
Calabria . . . .	513	500	39	30	552	530	1.082	11	11	2	3	13	14	27	565	544	1.109
Sicilia . . . . .	1.210	1.077	68	51	1.278	1.128	2.406	18	19	—	2	18	21	39	1.298	1.151	(c) 2.449
Sardegna . . . .	301	334	16	15	317	349	666	2	1	—	—	2	1	3	319	350	669
<b>ITALIA . . . . .</b>	<b>10.835</b>	<b>10.460</b>	<b>590</b>	<b>483</b>	<b>11.425</b>	<b>10.943</b>	<b>22.368</b>	<b>121</b>	<b>184</b>	<b>21</b>	<b>22</b>	<b>142</b>	<b>206</b>	<b>348</b>	<b>11.575</b>	<b>11.153</b>	<b>(e) 22.728</b>

(a) Compreso un parto quadruplo. — (b) Compresi 3 parti quadrupli. — (c) Compresi 2 M e 2 F da parto quadruplo. — (d) Compresi 4 M da parto quadruplo. — (e) Compresi 8 M e 4 F da parti quadrupli.

Tav. 98 — Nati per vitalità, sesso e filiazione - Province e Regioni

PROVINCIE E REGIONI	NATI VIVI									NATI MORTI						
	Maschi				Femmine				COM- PLESSO	Maschi			Femmine			COM- PLESSO
	Legit- timi	Illegittimi		Totale	Legit- time	Illegittime		Totale		Legit- timi	Illegittimi	Totale	Legit- time	Illegittime	Totale	
		ricono- sciuti	non ricono- sciuti			ricono- scute	non ricono- scute									
Torino . . . . .	15.733	313	102	16.148	14.935	279	88	15.302	31.450	300	13	313	242	3	245	558
Vercelli . . . . .	2.603	50	12	2.665	2.434	39	4	2.477	5.142	70	1	71	46	—	46	117
Novara . . . . .	3.524	72	20	3.616	3.320	64	18	3.402	7.018	53	1	54	46	2	48	102
Cuneo . . . . .	3.546	53	3	3.602	3.477	36	5	3.518	7.120	70	3	73	54	1	55	128
Asti . . . . .	1.209	22	3	1.234	1.240	11	2	1.253	2.487	22	—	22	19	1	20	42
Alessandria . . . . .	2.928	45	10	2.983	2.825	45	4	2.874	5.857	60	1	61	58	1	59	120
<b>Piemonte . . . . .</b>	<b>29.543</b>	<b>555</b>	<b>150</b>	<b>30.248</b>	<b>28.231</b>	<b>474</b>	<b>121</b>	<b>28.826</b>	<b>59.074</b>	<b>575</b>	<b>19</b>	<b>594</b>	<b>465</b>	<b>8</b>	<b>473</b>	<b>1.067</b>
<b>Valle d'Aosta . . . . .</b>	<b>745</b>	<b>19</b>	<b>1</b>	<b>765</b>	<b>714</b>	<b>21</b>	<b>3</b>	<b>738</b>	<b>1.503</b>	<b>9</b>	<b>3</b>	<b>12</b>	<b>14</b>	<b>1</b>	<b>15</b>	<b>27</b>
Imperia . . . . .	1.503	59	16	1.578	1.465	53	13	1.531	3.109	31	3	34	36	4	40	74
Savona . . . . .	1.870	53	11	1.934	1.683	45	13	1.741	3.675	36	2	38	20	3	23	61
Genova . . . . .	7.307	196	30	7.533	6.855	196	35	7.086	14.619	116	11	127	111	2	113	240
La Spezia . . . . .	1.703	30	1	1.734	1.596	33	3	1.632	3.366	27	2	29	14	1	15	44
<b>Liguria . . . . .</b>	<b>12.383</b>	<b>338</b>	<b>58</b>	<b>12.779</b>	<b>11.599</b>	<b>327</b>	<b>64</b>	<b>11.990</b>	<b>24.769</b>	<b>210</b>	<b>18</b>	<b>228</b>	<b>181</b>	<b>10</b>	<b>191</b>	<b>419</b>
Varese . . . . .	5.960	86	6	6.052	5.768	67	9	5.844	11.896	103	2	105	84	1	85	190
Como . . . . .	5.337	77	6	5.420	5.178	80	10	5.268	10.688	84	—	84	76	1	77	161
Sondrio . . . . .	1.679	30	—	1.709	1.573	30	—	1.603	3.312	22	2	24	21	2	23	47
Milano . . . . .	29.373	695	121	30.189	27.698	602	103	23.403	58.592	452	14	466	374	8	382	848
Bergamo . . . . .	7.763	84	25	7.872	7.535	81	21	7.637	15.509	89	1	90	103	3	106	196
Brescia . . . . .	8.675	168	5	8.848	8.296	162	12	8.470	17.318	130	1	131	134	1	135	266
Pavia . . . . .	3.556	68	1	3.625	3.273	61	2	3.336	6.961	57	—	57	40	3	43	100
Cremona . . . . .	2.608	33	8	2.649	2.553	35	15	2.603	5.252	48	—	48	37	—	37	85
Mantova . . . . .	2.843	67	—	2.910	2.644	64	2	2.710	5.620	50	1	51	40	4	44	95
<b>Lombardia . . . . .</b>	<b>67.794</b>	<b>1.308</b>	<b>172</b>	<b>69.274</b>	<b>64.518</b>	<b>1.182</b>	<b>174</b>	<b>65.874</b>	<b>135.148</b>	<b>1.035</b>	<b>21</b>	<b>1.056</b>	<b>909</b>	<b>23</b>	<b>932</b>	<b>1.988</b>
Bolzano-Bozen . . . . .	4.110	225	4	4.339	3.890	240	7	4.137	8.476	58	2	60	57	3	60	120
Trento . . . . .	3.827	71	3	3.901	3.544	67	1	3.612	7.513	79	—	79	56	—	56	135
<b>Trentino-A. A. . . . .</b>	<b>7.937</b>	<b>296</b>	<b>7</b>	<b>8.240</b>	<b>7.434</b>	<b>307</b>	<b>8</b>	<b>7.749</b>	<b>15.989</b>	<b>137</b>	<b>2</b>	<b>139</b>	<b>113</b>	<b>3</b>	<b>116</b>	<b>255</b>
Verona . . . . .	6.384	81	5	6.470	5.955	72	5	6.032	12.502	88	2	90	82	3	85	175
Vicenza . . . . .	6.408	58	5	6.471	6.235	79	11	6.325	12.796	80	1	81	75	1	76	157
Belluno . . . . .	1.597	55	—	1.652	1.513	44	3	1.560	3.212	25	2	27	24	1	25	52
Treviso . . . . .	5.808	66	15	5.889	5.506	66	9	5.581	11.470	88	1	89	72	2	74	163
Venezia . . . . .	7.250	150	17	7.417	7.001	183	18	7.202	14.619	127	5	132	94	5	99	231
Padova . . . . .	7.250	107	11	7.368	6.705	97	3	6.805	14.173	104	3	107	94	6	100	207
Rovigo . . . . .	2.343	89	1	2.433	2.217	102	—	2.319	4.752	44	—	44	37	2	39	83
<b>Veneto . . . . .</b>	<b>37.040</b>	<b>606</b>	<b>54</b>	<b>37.700</b>	<b>35.132</b>	<b>643</b>	<b>49</b>	<b>35.824</b>	<b>73.524</b>	<b>556</b>	<b>14</b>	<b>570</b>	<b>478</b>	<b>20</b>	<b>498</b>	<b>1.068</b>
Udine . . . . .	5.422	147	6	5.575	5.303	147	1	5.451	11.026	80	5	85	71	4	75	160
Gorizia . . . . .	1.019	30	—	1.049	934	42	3	979	2.028	10	2	12	15	—	15	27
Trieste . . . . .	1.709	82	—	1.791	1.572	61	2	1.635	3.426	20	1	21	23	2	25	46
<b>Friuli-Ven. G. . . . .</b>	<b>8.150</b>	<b>259</b>	<b>6</b>	<b>8.415</b>	<b>7.809</b>	<b>250</b>	<b>6</b>	<b>8.065</b>	<b>16.480</b>	<b>110</b>	<b>8</b>	<b>118</b>	<b>109</b>	<b>6</b>	<b>115</b>	<b>233</b>
Piacenza . . . . .	1.889	29	7	1.925	1.814	24	7	1.845	3.770	31	—	31	31	—	31	62
Parma . . . . .	2.584	61	4	2.649	2.446	49	7	2.502	5.151	32	1	33	30	—	30	63
Reggio nell'Em. . . . .	2.503	47	2	2.552	2.345	43	1	2.389	4.941	39	2	41	32	1	33	74
Modena . . . . .	4.092	94	2	4.188	3.897	73	1	3.971	8.159	62	3	65	52	2	54	119
Bologna . . . . .	5.890	176	53	6.119	5.571	148	54	5.773	11.892	108	7	115	85	3	88	203
Ferrara . . . . .	2.991	193	—	3.184	2.838	216	—	3.054	6.238	53	6	59	38	2	40	99
Ravenna . . . . .	2.619	32	2	2.653	2.426	40	2	2.468	5.121	29	2	31	21	—	21	52
Forlì . . . . .	4.540	78	18	4.636	4.359	86	5	4.450	9.086	77	2	79	71	5	76	155
<b>Emilia-Rom. . . . .</b>	<b>27.108</b>	<b>710</b>	<b>88</b>	<b>27.906</b>	<b>25.696</b>	<b>679</b>	<b>77</b>	<b>26.452</b>	<b>54.358</b>	<b>431</b>	<b>23</b>	<b>454</b>	<b>360</b>	<b>13</b>	<b>373</b>	<b>827</b>
Pesaro e Urbino . . . . .	2.479	24	2	2.505	2.277	22	2	2.301	4.806	51	1	52	34	—	34	86
Ancona . . . . .	3.171	26	10	3.207	3.057	23	2	3.082	6.289	56	2	58	55	1	56	114
Macerata . . . . .	2.111	21	4	2.136	2.117	10	1	2.128	4.264	41	3	44	37	2	39	83
Ascoli Piceno . . . . .	2.865	21	6	2.892	2.746	18	9	2.773	5.665	57	2	59	53	1	54	113
<b>Marche . . . . .</b>	<b>10.626</b>	<b>92</b>	<b>22</b>	<b>10.740</b>	<b>10.197</b>	<b>73</b>	<b>14</b>	<b>10.284</b>	<b>21.024</b>	<b>205</b>	<b>8</b>	<b>213</b>	<b>179</b>	<b>4</b>	<b>183</b>	<b>396</b>

## Segue Tav. 98 — Nati per vitalità, sesso e filiazione - Province e Regioni

PROVINCIE E REGIONI	NATI VIVI								NATI MORTI						COM- PLESSO	
	Maschi				Femmine				Maschi			Femmine				
	Legit- timi	ricono- sciuti	non ricono- sciuti	Totale	Legit- time	ricono- sciute	non ricono- sciute	Totale	Legit- timi	Illegitimi	Totale	Legit- time	Illegitimi	Totale		
Massa-Carrara . . . . .	1.470	16	9	1.495	1.422	17	9	1.448	2.943	30	2	32	21	—	21	53
Lucca . . . . .	2.843	33	7	2.883	2.658	46	4	2.708	5.591	41	1	42	39	—	39	81
Pistoia . . . . .	1.585	21	5	1.611	1.593	20	2	1.615	3.226	29	—	29	23	1	24	53
Firenze . . . . .	7.541	123	34	7.698	7.147	102	40	7.289	14.967	125	3	128	114	6	120	248
Livorno . . . . .	2.363	46	3	2.412	2.279	29	1	2.307	4.721	44	2	46	25	1	26	72
Pisa . . . . .	2.548	35	13	2.596	2.401	35	7	2.443	5.039	38	1	39	31	1	32	71
Arezzo . . . . .	2.125	13	5	2.143	2.007	23	2	2.032	4.175	41	—	41	41	1	42	83
Siena . . . . .	1.654	16	2	1.672	1.520	8	—	1.528	3.200	37	—	37	25	—	25	62
Grosseto . . . . .	1.513	30	2	1.545	1.467	16	—	1.483	3.028	27	—	27	24	—	24	51
<b>Toscana . . . . .</b>	<b>23.642</b>	<b>333</b>	<b>80</b>	<b>24.055</b>	<b>22.494</b>	<b>296</b>	<b>65</b>	<b>22.855</b>	<b>46.910</b>	<b>412</b>	<b>9</b>	<b>421</b>	<b>343</b>	<b>10</b>	<b>353</b>	<b>774</b>
Perugia . . . . .	4.034	46	15	4.095	4.017	46	12	4.075	8.170	63	1	64	65	—	65	129
Terni . . . . .	1.654	42	4	1.700	1.480	16	10	1.506	3.206	32	—	32	25	1	26	58
<b>Umbria . . . . .</b>	<b>5.688</b>	<b>88</b>	<b>19</b>	<b>5.795</b>	<b>5.497</b>	<b>62</b>	<b>22</b>	<b>5.581</b>	<b>11.376</b>	<b>95</b>	<b>1</b>	<b>96</b>	<b>90</b>	<b>1</b>	<b>91</b>	<b>187</b>
Viterbo . . . . .	1.985	19	6	2.010	1.935	21	5	1.961	3.971	50	—	50	44	—	44	94
Rieti . . . . .	1.153	7	2	1.162	1.072	17	1	1.110	2.272	21	5	26	18	1	19	45
Roma . . . . .	30.330	924	201	31.455	28.640	914	161	29.715	61.170	570	31	601	457	17	474	1.075
Latina . . . . .	3.602	55	8	3.665	3.404	64	4	3.472	7.137	85	1	86	98	2	100	186
Frosinone . . . . .	3.805	49	8	3.862	3.613	35	10	3.658	7.520	116	2	118	76	2	78	196
<b>Lazio . . . . .</b>	<b>40.875</b>	<b>1.054</b>	<b>225</b>	<b>42.154</b>	<b>38.684</b>	<b>1.051</b>	<b>181</b>	<b>39.916</b>	<b>82.070</b>	<b>842</b>	<b>39</b>	<b>881</b>	<b>693</b>	<b>22</b>	<b>715</b>	<b>1.596</b>
Caserta . . . . .	8.205	91	13	8.309	7.683	90	9	7.782	16.091	243	2	245	188	1	189	434
Benevento . . . . .	2.999	36	3	3.038	2.824	37	6	2.867	5.905	105	—	105	101	3	104	209
Napoli . . . . .	33.933	716	139	34.788	32.599	704	149	33.452	68.240	1.088	52	1.140	965	27	992	2.132
Avellino . . . . .	4.445	68	6	4.519	4.214	49	13	4.276	8.795	149	2	151	122	3	125	276
Salerno . . . . .	10.196	196	33	10.425	9.862	184	30	10.076	20.501	352	5	357	279	11	290	647
<b>Campania . . . . .</b>	<b>59.778</b>	<b>1.107</b>	<b>194</b>	<b>61.079</b>	<b>57.182</b>	<b>1.064</b>	<b>207</b>	<b>58.453</b>	<b>119.532</b>	<b>1.937</b>	<b>61</b>	<b>1.998</b>	<b>1.655</b>	<b>45</b>	<b>1.700</b>	<b>3.698</b>
L'Aquila . . . . .	2.651	26	6	2.683	2.475	36	3	2.514	5.197	66	3	69	56	2	58	127
Teramo . . . . .	2.165	15	5	2.185	2.010	22	3	2.035	4.220	34	1	35	59	—	59	94
Pescara . . . . .	2.250	46	16	2.312	2.094	42	15	2.151	4.463	54	4	58	33	—	33	91
Chieti . . . . .	2.896	41	11	2.948	2.695	31	11	2.737	5.685	88	5	93	64	—	64	157
<b>Abruzzi . . . . .</b>	<b>9.962</b>	<b>128</b>	<b>38</b>	<b>10.128</b>	<b>9.274</b>	<b>131</b>	<b>32</b>	<b>9.437</b>	<b>19.565</b>	<b>242</b>	<b>13</b>	<b>255</b>	<b>212</b>	<b>2</b>	<b>214</b>	<b>469</b>
Molise . . . . .	2.991	40	7	3.038	2.796	33	2	2.831	5.869	123	—	123	85	2	87	210
Foggia . . . . .	8.170	86	7	8.263	7.826	83	17	7.926	16.189	260	1	261	185	4	189	450
Bari . . . . .	15.855	206	35	16.096	15.006	187	24	15.219	31.315	548	13	561	436	5	441	1.002
Traranto . . . . .	5.383	99	15	5.497	5.095	98	15	5.208	10.705	151	10	161	132	7	139	300
Brindisi . . . . .	4.231	93	10	4.334	3.988	79	10	4.077	8.411	138	4	142	104	6	110	252
Lecce . . . . .	7.415	108	24	7.547	7.042	102	20	7.164	14.711	286	4	290	197	1	198	488
<b>Puglia . . . . .</b>	<b>41.054</b>	<b>592</b>	<b>91</b>	<b>41.737</b>	<b>38.957</b>	<b>551</b>	<b>86</b>	<b>39.594</b>	<b>81.331</b>	<b>1.383</b>	<b>32</b>	<b>1.415</b>	<b>1.054</b>	<b>23</b>	<b>1.077</b>	<b>2.492</b>
Potenza . . . . .	4.720	56	18	4.794	4.448	38	12	4.498	9.292	201	4	205	181	4	185	390
Matera . . . . .	2.182	26	1	2.209	1.980	17	—	1.977	4.206	111	2	113	74	1	75	158
<b>Basilicata . . . . .</b>	<b>6.902</b>	<b>82</b>	<b>19</b>	<b>7.003</b>	<b>6.428</b>	<b>55</b>	<b>12</b>	<b>6.495</b>	<b>13.498</b>	<b>312</b>	<b>6</b>	<b>318</b>	<b>255</b>	<b>5</b>	<b>260</b>	<b>578</b>
Cosenza . . . . .	7.723	180	25	7.928	7.197	183	37	7.417	15.345	250	9	259	167	4	171	430
Catanzaro . . . . .	9.002	165	13	9.180	8.509	146	15	8.670	17.850	311	17	328	244	5	249	577
Reggio di Cal. . . . .	6.334	123	20	6.477	6.054	100	15	6.169	12.646	214	9	223	183	4	187	410
<b>Calabria . . . . .</b>	<b>23.059</b>	<b>468</b>	<b>58</b>	<b>23.585</b>	<b>21.760</b>	<b>429</b>	<b>67</b>	<b>22.256</b>	<b>45.841</b>	<b>775</b>	<b>35</b>	<b>810</b>	<b>594</b>	<b>13</b>	<b>607</b>	<b>1.417</b>
Trapani . . . . .	4.314	54	7	4.375	4.049	60	3	4.112	8.487	145	4	149	120	2	122	271
Palermo . . . . .	12.776	194	27	12.997	12.202	200	21	12.423	25.420	397	14	411	327	16	343	754
Messina . . . . .	6.142	176	35	6.353	5.812	156	37	6.005	12.358	204	9	213	152	8	160	373
Agrigento . . . . .	4.710	36	6	4.752	4.392	34	6	4.432	9.184	152	3	155	131	1	132	287
Caltanissetta . . . . .	3.747	29	1	3.777	3.492	34	2	3.528	7.305	148	2	150	133	1	134	284
Enna . . . . .	2.104	21	—	2.125	2.019	24	4	2.047	4.172	95	3	98	71	—	71	169
Catania . . . . .	10.741	253	12	11.006	9.948	268	22	10.238	21.244	332	6	338	286	8	294	632
Ragusa . . . . .	2.482	21	3	2.506	2.334	19	—	2.353	4.859	92	—	92	80	1	81	173
Siracusa . . . . .	3.635	71	5	3.711	3.452	64	3	3.519	7.230	93	—	93	87	2	89	182
<b>Sicilia . . . . .</b>	<b>50.651</b>	<b>855</b>	<b>96</b>	<b>51.602</b>	<b>47.700</b>	<b>859</b>	<b>98</b>	<b>48.657</b>	<b>100.259</b>	<b>1.658</b>	<b>41</b>	<b>1.699</b>	<b>1.387</b>	<b>39</b>	<b>1.426</b>	<b>3.125</b>
Sassari . . . . .	4.111	76	14	4.201	4.032	62	12	4.106	8.307	78	1	79	61	2	63	142
Nuoro . . . . .	2.930	23	—	2.953	2.815	17	1	2.833	5.786	72	1	73	58	1	59	132
Cagliari . . . . .	9.146	202	9	9.357	8.574	181	11	8.766	18.123	202	8	210	154	5	159	369
<b>Sardegna . . . . .</b>	<b>16.187</b>	<b>301</b>	<b>23</b>	<b>16.511</b>	<b>15.421</b>	<b>260</b>	<b>24</b>	<b>15.705</b>	<b>32.216</b>	<b>352</b>	<b>10</b>	<b>362</b>	<b>273</b>	<b>8</b>	<b>281</b>	<b>643</b>
<b>ITALIA . . . . .</b>	<b>482.115</b>	<b>9.231</b>	<b>1.408</b>	<b>492.754</b>	<b>457.523</b>	<b>8.747</b>	<b>1.312</b>	<b>467.582</b>	<b>960.336</b>	<b>11.399</b>	<b>363</b>	<b>11.762</b>	<b>9.449</b>	<b>258</b>	<b>9.707</b>	<b>21.469</b>

**Tav. 99 — Nati per vitalità, sesso e filiazione - Comuni capoluoghi di provincia**

COMUNI CAPOLUOGHI DI PROVINCIA	NATI VIVI									NATI MORTI						
	Maschi				Femmine				COM- PLESSO	Maschi			Femmine			COM- PLESSO
	Legiti- timi	Illegittimi		Totale	Legiti- time	Illegittime		Totale		Legiti- timi	Illegittimi	Totale	Legiti- time	Illegittime	Totale	
		ricono- sciuti	non ricono- sciuti			ricono- sciute	non ricono- sciute									
Torino . . . . .	10.323	235	99	10.657	9.765	207	78	10.050	20.707	192	12	204	170	2	172	376
Vercelli . . . . .	653	21	7	681	560	13	—	573	1.254	19	—	19	10	—	10	29
Novara . . . . .	1.211	25	17	1.253	1.155	21	14	1.190	2.443	27	—	27	18	—	18	45
Cuneo . . . . .	836	26	2	864	819	19	3	841	1.705	13	2	15	15	—	15	30
Asti . . . . .	861	16	3	880	839	8	2	849	1.729	18	—	18	16	1	17	35
Alessandria . . . . .	898	12	7	917	895	18	—	913	1.830	18	—	18	13	—	13	31
<b>Piemonte . . . . .</b>	<b>14.782</b>	<b>335</b>	<b>135</b>	<b>15.252</b>	<b>14.033</b>	<b>286</b>	<b>97</b>	<b>14.416</b>	<b>29.668</b>	<b>287</b>	<b>14</b>	<b>301</b>	<b>242</b>	<b>3</b>	<b>245</b>	<b>546</b>
<b>Aosta . . . . .</b>	<b>700</b>	<b>19</b>	<b>1</b>	<b>720</b>	<b>679</b>	<b>20</b>	<b>3</b>	<b>702</b>	<b>1.422</b>	<b>9</b>	<b>3</b>	<b>12</b>	<b>12</b>	<b>1</b>	<b>13</b>	<b>25</b>
Imperia . . . . .	425	8	4	437	398	13	4	415	852	6	2	8	4	—	4	12
Savona . . . . .	829	23	8	860	749	19	6	774	1.634	12	1	13	13	1	14	27
Genova . . . . .	5.987	177	26	6.192	5.639	172	33	5.844	12.036	94	10	104	83	1	84	188
La Spezia . . . . .	1.314	26	1	1.341	1.242	19	3	1.264	2.605	23	2	25	12	1	13	38
<b>Liguria . . . . .</b>	<b>8.557</b>	<b>234</b>	<b>39</b>	<b>8.830</b>	<b>8.028</b>	<b>223</b>	<b>46</b>	<b>8.297</b>	<b>17.127</b>	<b>135</b>	<b>15</b>	<b>150</b>	<b>112</b>	<b>3</b>	<b>115</b>	<b>265</b>
Varese . . . . .	1.674	32	4	1.710	1.523	28	5	1.556	3.266	21	—	21	17	—	17	38
Como . . . . .	1.939	44	6	1.989	1.973	43	9	2.025	4.014	39	—	39	37	1	38	77
Sondrio . . . . .	452	7	—	459	424	8	—	432	891	8	1	9	7	2	9	18
Milano . . . . .	16.046	546	117	16.709	15.319	477	97	15.893	32.602	227	12	239	176	5	181	420
Bergamo . . . . .	2.565	57	23	2.645	2.495	58	20	2.573	5.218	38	—	38	37	2	39	77
Brescia . . . . .	2.875	94	4	2.973	2.695	86	12	2.793	5.766	49	1	50	56	—	56	106
Pavia . . . . .	1.469	41	1	1.511	1.373	34	1	1.408	2.919	27	—	27	23	1	24	51
Cremona . . . . .	964	13	2	979	1.007	16	4	1.027	2.006	20	—	20	19	—	19	39
Mantova . . . . .	833	16	—	849	802	17	2	821	1.670	18	—	18	19	2	21	39
<b>Lombardia . . . . .</b>	<b>28.817</b>	<b>850</b>	<b>157</b>	<b>29.824</b>	<b>27.611</b>	<b>767</b>	<b>150</b>	<b>28.528</b>	<b>58.352</b>	<b>447</b>	<b>14</b>	<b>461</b>	<b>391</b>	<b>13</b>	<b>404</b>	<b>865</b>
Bolzano-Bozen . . . . .	1.269	56	2	1.327	1.274	64	3	1.341	2.668	21	1	22	15	1	16	38
Trento . . . . .	1.240	17	1	1.258	1.112	10	1	1.123	2.381	30	—	30	14	—	14	44
<b>Trentino-A. A. . . . .</b>	<b>2.509</b>	<b>73</b>	<b>3</b>	<b>2.585</b>	<b>2.386</b>	<b>74</b>	<b>4</b>	<b>2.464</b>	<b>5.049</b>	<b>51</b>	<b>1</b>	<b>52</b>	<b>29</b>	<b>1</b>	<b>30</b>	<b>82</b>
Verona . . . . .	2.577	58	5	2.640	2.429	50	4	2.483	5.123	45	1	46	44	3	47	93
Vicenza . . . . .	1.894	34	3	1.931	1.842	40	10	1.892	3.823	22	—	22	24	1	25	47
Belluno . . . . .	460	24	—	484	426	13	2	441	925	8	—	8	10	—	10	18
Treviso . . . . .	1.345	30	12	1.387	1.263	32	8	1.303	2.690	20	1	21	16	1	17	38
Venezia . . . . .	3.232	92	14	3.338	3.176	98	13	3.287	6.625	59	2	61	40	1	41	102
Padova . . . . .	3.020	56	11	3.087	2.791	54	3	2.848	5.935	53	2	55	45	3	48	103
Rovigo . . . . .	568	6	—	574	568	10	—	578	1.152	11	—	11	13	—	13	24
<b>Veneto . . . . .</b>	<b>13.096</b>	<b>300</b>	<b>45</b>	<b>13.441</b>	<b>12.495</b>	<b>297</b>	<b>40</b>	<b>12.832</b>	<b>26.273</b>	<b>218</b>	<b>6</b>	<b>224</b>	<b>192</b>	<b>9</b>	<b>201</b>	<b>425</b>
Udine . . . . .	1.773	55	—	1.828	1.774	54	1	1.829	3.657	24	2	26	22	1	23	49
Gorizia . . . . .	570	17	—	587	538	25	3	566	1.153	5	1	6	8	—	8	14
Trieste . . . . .	1.685	79	—	1.764	1.548	60	2	1.610	3.374	20	1	21	23	1	24	45
<b>Friuli-Ven. G. . . . .</b>	<b>4.028</b>	<b>151</b>	<b>—</b>	<b>4.179</b>	<b>3.860</b>	<b>139</b>	<b>6</b>	<b>4.005</b>	<b>8.184</b>	<b>49</b>	<b>4</b>	<b>53</b>	<b>53</b>	<b>2</b>	<b>55</b>	<b>108</b>
Piacenza . . . . .	1.091	15	4	1.110	1.033	16	6	1.055	2.165	20	—	20	18	—	18	38
Parma . . . . .	1.680	42	1	1.723	1.537	36	—	1.573	3.296	23	1	24	25	—	25	49
Reggio nell'Em. . . . .	1.226	23	2	1.251	1.217	15	1	1.233	2.484	23	—	23	14	1	15	38
Modena . . . . .	1.768	42	2	1.812	1.697	28	1	1.726	3.538	29	1	30	25	1	26	56
Bologna . . . . .	3.966	134	39	4.139	3.813	124	43	3.980	8.119	79	4	83	55	3	58	141
Ferrara . . . . .	1.437	78	—	1.515	1.307	94	—	1.401	2.916	32	3	35	25	2	27	62
Ravenna . . . . .	956	13	—	969	867	20	—	887	1.856	11	—	11	10	—	10	21
Forlì . . . . .	871	24	9	904	822	22	3	847	1.751	18	—	18	16	2	18	36
<b>Emilia-Rom. . . . .</b>	<b>12.995</b>	<b>371</b>	<b>57</b>	<b>13.423</b>	<b>12.293</b>	<b>355</b>	<b>54</b>	<b>12.702</b>	<b>26.125</b>	<b>235</b>	<b>9</b>	<b>244</b>	<b>188</b>	<b>9</b>	<b>197</b>	<b>441</b>
Pesaro . . . . .	767	8	1	776	746	8	1	755	1.531	20	—	20	10	—	10	30
Ancona . . . . .	1.067	8	5	1.080	1.048	14	1	1.063	2.143	20	1	21	20	1	21	42
Macerata . . . . .	494	7	1	502	455	1	1	457	959	12	1	13	10	1	11	24
Ascoli Piceno . . . . .	586	7	2	595	600	4	4	608	1.203	18	1	19	8	1	9	28
<b>Marche . . . . .</b>	<b>2.914</b>	<b>30</b>	<b>9</b>	<b>2.953</b>	<b>2.849</b>	<b>27</b>	<b>7</b>	<b>2.883</b>	<b>5.836</b>	<b>70</b>	<b>3</b>	<b>73</b>	<b>48</b>	<b>3</b>	<b>51</b>	<b>124</b>



## Segue Tav. 99 — Nati per vitalità, sesso e filiazione - Comuni capoluoghi di provincia

COMUNI CAPOLUOGHI DI PROVINCIA	NATI VIVI								NATI MORTI							
	Maschi				Femmine				COM- PLESSO	Maschi			Femmine			COM- PLESSO
	Legit- timi	Illegittimi		Totale	Legit- time	Illegittime		Totale		Legit- timi	Illegittimi	Totale	Legit- time	Illegittime	Totale	
		ricono- sciuti	non ricono- sciuti			ricono- sciute	non ricono- sciute									
Massa . . . . .	571	5	8	584	558	1	8	567	1.151	8	2	10	13	—	13	23
Lucca . . . . .	970	8	5	1.003	960	18	4	982	1.985	15	1	16	15	—	15	31
Pistoia . . . . .	845	12	5	863	855	8	2	865	1.728	14	—	14	12	—	12	26
Firenze . . . . .	4.192	92	34	4.318	4.011	74	39	4.124	8.442	78	2	80	74	5	79	159
Livorno . . . . .	1.491	37	3	1.531	1.465	25	1	1.491	3.022	26	1	27	16	1	17	44
Pisa . . . . .	1.227	21	10	1.258	1.174	22	6	1.202	2.460	19	1	20	18	1	19	39
Arezzo . . . . .	808	6	3	817	722	11	2	735	1.552	14	—	14	15	1	16	30
Siena . . . . .	595	6	2	603	528	5	—	533	1.136	15	—	15	11	—	11	26
Grosseto . . . . .	685	21	2	708	647	8	—	655	1.363	18	—	18	14	—	14	32
<b>Toscana . . . . .</b>	<b>11.405</b>	<b>208</b>	<b>72</b>	<b>11.685</b>	<b>10.920</b>	<b>172</b>	<b>62</b>	<b>11.154</b>	<b>22.839</b>	<b>207</b>	<b>7</b>	<b>214</b>	<b>188</b>	<b>8</b>	<b>196</b>	<b>410</b>
Perugia . . . . .	1.083	18	9	1.110	1.179	14	6	1.199	2.309	20	—	20	21	—	21	41
Terni . . . . .	906	24	—	930	795	11	1	807	1.737	23	—	23	14	—	14	37
<b>Umbria . . . . .</b>	<b>1.989</b>	<b>42</b>	<b>9</b>	<b>2.040</b>	<b>1.974</b>	<b>25</b>	<b>7</b>	<b>2.006</b>	<b>4.046</b>	<b>43</b>	<b>—</b>	<b>43</b>	<b>35</b>	<b>—</b>	<b>35</b>	<b>78</b>
Viterbo . . . . .	601	10	5	616	584	8	5	597	1.213	16	—	16	20	—	20	36
Rieti . . . . .	477	2	2	481	464	8	1	473	954	10	—	10	10	—	10	20
Roma . . . . .	24.920	775	170	25.865	23.485	783	137	24.405	50.270	432	27	459	369	13	382	841
Latina . . . . .	819	19	—	838	718	20	—	738	1.576	24	1	25	26	1	27	52
Frosinone . . . . .	427	6	—	433	410	6	—	416	849	21	—	21	10	—	10	31
<b>Lazio . . . . .</b>	<b>27.244</b>	<b>812</b>	<b>177</b>	<b>28.233</b>	<b>25.661</b>	<b>825</b>	<b>143</b>	<b>26.629</b>	<b>54.862</b>	<b>503</b>	<b>28</b>	<b>531</b>	<b>435</b>	<b>14</b>	<b>449</b>	<b>980</b>
Caserta . . . . .	648	25	5	678	625	22	5	652	1.330	36	—	36	21	—	21	57
Benevento . . . . .	888	17	2	907	871	17	4	892	1.799	41	—	41	32	1	33	74
Napoli . . . . .	17.137	468	111	17.716	16.212	470	115	16.797	34.513	623	39	662	514	10	524	1.186
Avellino . . . . .	1.069	22	5	1.096	937	15	8	960	2.056	57	1	58	48	2	50	108
Salerno . . . . .	2.016	60	17	2.093	2.053	43	8	2.104	4.197	88	3	91	70	4	74	165
<b>Campania . . . . .</b>	<b>21.758</b>	<b>592</b>	<b>140</b>	<b>22.490</b>	<b>20.698</b>	<b>567</b>	<b>140</b>	<b>21.405</b>	<b>43.895</b>	<b>845</b>	<b>43</b>	<b>888</b>	<b>685</b>	<b>17</b>	<b>702</b>	<b>1.590</b>
L'Aquila . . . . .	609	8	4	621	606	14	—	620	1.241	22	—	22	19	—	19	41
Teramo . . . . .	655	4	4	663	624	5	2	631	1.294	10	1	11	23	—	23	34
Pescara . . . . .	1.216	30	8	1.254	1.074	30	7	1.131	2.385	25	3	28	22	—	22	50
Chieti . . . . .	562	8	6	576	536	14	5	555	1.131	18	1	19	15	—	15	34
<b>Abruzzi . . . . .</b>	<b>3.042</b>	<b>50</b>	<b>22</b>	<b>3.114</b>	<b>2.860</b>	<b>63</b>	<b>14</b>	<b>2.937</b>	<b>6.051</b>	<b>75</b>	<b>5</b>	<b>80</b>	<b>79</b>	<b>—</b>	<b>79</b>	<b>159</b>
Campobasso . . . . .	609	3	4	616	560	9	1	570	1.186	30	—	30	14	—	14	44
Foggia . . . . .	2.038	26	2	2.066	2.039	30	10	2.079	4.145	95	1	96	64	2	66	162
Bari . . . . .	4.781	93	24	4.898	4.511	90	17	4.618	9.516	164	7	171	113	3	116	287
Taranto . . . . .	2.643	59	14	2.716	2.500	56	14	2.570	5.286	71	8	79	65	5	70	149
Brindisi . . . . .	1.149	34	8	1.191	1.032	33	5	1.070	2.261	43	2	45	27	—	27	72
Lecce . . . . .	944	24	12	980	908	28	14	950	1.930	49	2	51	39	—	39	90
<b>Puglia . . . . .</b>	<b>11.555</b>	<b>236</b>	<b>60</b>	<b>11.851</b>	<b>10.990</b>	<b>237</b>	<b>60</b>	<b>11.287</b>	<b>23.138</b>	<b>422</b>	<b>20</b>	<b>442</b>	<b>308</b>	<b>10</b>	<b>318</b>	<b>760</b>
Potenza . . . . .	876	10	13	919	798	6	11	815	1.734	59	—	59	49	2	51	110
Matera . . . . .	685	7	1	693	660	9	—	669	1.362	51	1	52	26	—	26	78
<b>Basilicata . . . . .</b>	<b>1.581</b>	<b>17</b>	<b>14</b>	<b>1.612</b>	<b>1.458</b>	<b>15</b>	<b>11</b>	<b>1.484</b>	<b>3.096</b>	<b>110</b>	<b>1</b>	<b>111</b>	<b>75</b>	<b>2</b>	<b>77</b>	<b>188</b>
Cosenza . . . . .	1.762	47	22	1.831	1.548	50	32	1.630	3.461	64	5	69	48	—	48	117
Catanzaro . . . . .	1.402	42	7	1.451	1.352	28	9	1.389	2.840	64	4	68	44	—	44	112
Reggio di Cal. . . . .	1.736	49	7	1.792	1.605	38	8	1.651	3.443	61	5	66	60	2	62	128
<b>Calabria . . . . .</b>	<b>4.900</b>	<b>138</b>	<b>36</b>	<b>5.074</b>	<b>4.505</b>	<b>116</b>	<b>49</b>	<b>4.670</b>	<b>9.744</b>	<b>189</b>	<b>14</b>	<b>203</b>	<b>152</b>	<b>2</b>	<b>154</b>	<b>357</b>
Trapani . . . . .	1.015	19	5	1.039	940	22	1	963	2.002	36	1	37	33	—	33	70
Palermo . . . . .	8.126	158	24	8.308	7.685	161	20	7.866	16.174	273	11	284	224	13	237	521
Messina . . . . .	2.648	85	20	2.753	2.505	83	24	2.612	5.365	77	6	83	58	7	65	148
Agrigento . . . . .	882	8	—	870	814	10	2	826	1.716	28	1	29	31	—	31	60
Canicattisetta . . . . .	826	8	—	834	777	14	—	791	1.625	42	1	43	36	—	36	79
Enna . . . . .	411	5	—	416	383	7	3	393	809	28	2	30	21	—	21	51
Catania . . . . .	5.913	189	10	6.112	5.353	184	18	5.555	11.667	180	5	185	160	6	166	351
Ragusa . . . . .	736	3	2	741	653	4	—	657	1.398	27	—	27	20	1	21	48
Siracusa . . . . .	1.160	33	5	1.198	1.153	25	1	1.179	2.377	37	—	37	23	—	23	60
<b>Sicilia . . . . .</b>	<b>21.717</b>	<b>508</b>	<b>66</b>	<b>22.291</b>	<b>20.263</b>	<b>510</b>	<b>69</b>	<b>20.842</b>	<b>43.133</b>	<b>728</b>	<b>27</b>	<b>755</b>	<b>606</b>	<b>27</b>	<b>633</b>	<b>1.388</b>
Sassari . . . . .	1.581	40	11	1.632	1.504	32	10	1.546	3.178	29	1	30	27	2	29	59
Nuoro . . . . .	415	5	—	420	374	5	—	399	819	15	1	16	10	—	10	26
Cagliari . . . . .	3.206	117	6	3.329	2.904	101	11	3.016	6.345	99	3	102	77	3	80	182
<b>Sardegna . . . . .</b>	<b>5.202</b>	<b>162</b>	<b>17</b>	<b>5.381</b>	<b>4.802</b>	<b>138</b>	<b>21</b>	<b>4.961</b>	<b>10.342</b>	<b>143</b>	<b>5</b>	<b>148</b>	<b>114</b>	<b>5</b>	<b>119</b>	<b>267</b>
<b>ITALIA . . . . .</b>	<b>199.400</b>	<b>5.131</b>	<b>1.063</b>	<b>205.594</b>	<b>188.925</b>	<b>4.865</b>	<b>984</b>	<b>194.774</b>	<b>400.368</b>	<b>4.796</b>	<b>219</b>	<b>5.015</b>	<b>3.958</b>	<b>129</b>	<b>4.087</b>	<b>9.102</b>

**Tav. 100 — Quozienti di natalità, nati mortalità e illegittimità - Province, Regioni e Comuni capoluoghi di provincia**

PROVINCIE E REGIONI	Nati vivi per 1000 abitanti		Nati morti per 1000 nascite		Nati vivi illegittimi per 1000 nati vivi		PROVINCIE E REGIONI	Nati vivi per 1000 abitanti		Nati morti per 1000 nascite		Nati vivi illegittimi per 1000 nati vivi	
	Pro- vincia	Capo- luogo	Pro- vincia	Capo- luogo	Pro- vincia	Capo- luogo		Pro- vincia	Capo- luogo	Pro- vincia	Capo- luogo	Pro- vincia	Capo- luogo
Torino . . . . .	16,2	18,9	17,4	17,8	24,9	27,9	Massa-Carrara . . . . .	14,5	19,6	17,7	19,6	17,3	19,1
Vercelli . . . . .	12,7	23,6	22,2	22,6	20,4	32,7	Lucca . . . . .	15,1	22,3	14,3	15,4	16,1	17,6
Novara . . . . .	14,9	26,8	14,3	18,1	24,8	31,5	Pistoia . . . . .	13,5	20,0	16,2	14,8	14,9	15,6
Cuneo . . . . .	13,3	35,6	17,7	17,3	13,6	29,3	Firenze . . . . .	14,4	18,7	16,3	18,5	20,0	28,3
Asti . . . . .	11,6	26,8	16,6	19,8	15,3	16,8	Livorno . . . . .	14,9	18,3	15,0	14,4	16,7	21,8
Alessandria . . . . .	12,1	19,2	20,1	16,7	17,8	20,2	Pisa . . . . .	13,8	25,8	13,9	15,6	17,9	24,0
<b>Piemonte . . . . .</b>	<b>14,6</b>	<b>20,5</b>	<b>17,7</b>	<b>18,1</b>	<b>22,0</b>	<b>28,8</b>	Arezzo . . . . .	13,6	20,0	19,5	19,0	10,3	14,2
							Siena . . . . .	12,0	18,2	19,0	22,4	8,1	11,4
							Grosseto . . . . .	13,9	25,4	16,6	22,9	15,9	22,7
<b>Valle d'Aosta . . . . .</b>	<b>14,7</b>	<b>45,4</b>	<b>17,6</b>	<b>17,3</b>	<b>29,3</b>	<b>30,2</b>	<b>Toscana . . . . .</b>	<b>14,1</b>	<b>20,0</b>	<b>16,2</b>	<b>17,6</b>	<b>16,5</b>	<b>22,5</b>
							Perugia . . . . .	14,4	19,9	15,5	17,4	14,6	20,4
Imperia . . . . .	14,8	23,6	23,2	13,9	45,4	34,0	Terni . . . . .	14,2	17,7	17,8	20,9	22,5	20,7
Savona . . . . .	13,6	22,0	16,3	16,3	33,2	34,3	<b>Umbria . . . . .</b>	<b>14,4</b>	<b>18,9</b>	<b>16,2</b>	<b>18,9</b>	<b>16,8</b>	<b>20,5</b>
Genova . . . . .	13,7	14,8	16,2	15,4	31,3	33,9	Viterbo . . . . .	15,2	24,2	23,1	28,8	12,8	23,1
La Spezia . . . . .	13,9	20,7	12,9	14,4	19,9	18,8	Rieti . . . . .	14,3	26,4	19,4	20,5	11,9	13,6
<b>Liguria . . . . .</b>	<b>13,9</b>	<b>16,3</b>	<b>16,6</b>	<b>15,2</b>	<b>31,8</b>	<b>31,6</b>	Roma . . . . .	20,9	21,6	17,3	16,5	36,0	37,1
							Latina . . . . .	21,7	29,8	25,4	31,9	18,4	24,7
							Frosinone . . . . .	17,1	26,1	25,4	35,2	13,6	14,1
Varese . . . . .	19,4	46,8	15,7	11,5	14,1	21,1	<b>Lazio . . . . .</b>	<b>19,9</b>	<b>21,9</b>	<b>19,1</b>	<b>17,5</b>	<b>30,6</b>	<b>35,7</b>
Como . . . . .	16,7	47,6	14,8	18,8	16,2	25,4	Caserta . . . . .	24,3	25,4	26,3	41,1	12,6	42,9
Sondrio . . . . .	20,3	44,6	14,0	19,8	18,1	16,8	Benevento . . . . .	18,9	32,1	34,2	39,5	13,9	22,2
Milano . . . . .	17,6	19,8	14,3	12,7	26,0	37,9	Napoli . . . . .	27,6	28,8	30,3	33,2	25,0	33,7
Bergamo . . . . .	20,4	44,3	12,3	14,5	13,6	30,3	Avellino . . . . .	19,0	47,0	30,4	49,9	15,5	24,3
Brescia . . . . .	19,3	31,7	15,1	18,1	20,0	34,0	Salerno . . . . .	22,2	34,0	30,6	37,8	21,6	30,5
Pavia . . . . .	13,3	37,4	14,2	17,2	19,0	26,4	<b>Campania . . . . .</b>	<b>24,7</b>	<b>29,8</b>	<b>30,0</b>	<b>35,0</b>	<b>21,5</b>	<b>32,8</b>
Cremona . . . . .	15,3	26,4	15,9	19,1	17,3	17,4	L'Aquila . . . . .	16,0	22,1	23,9	32,0	13,7	21,0
Mantova . . . . .	14,7	26,3	16,6	22,8	23,7	21,0	Teramo . . . . .	16,2	30,4	21,8	25,6	10,7	11,6
<b>Lombardia . . . . .</b>	<b>17,7</b>	<b>25,0</b>	<b>14,5</b>	<b>14,6</b>	<b>21,0</b>	<b>33,0</b>	Pescara . . . . .	18,0	25,5	20,0	20,5	26,7	31,4
							Chieti . . . . .	15,3	23,3	26,9	27,2	16,5	29,2
Rolzano-Bozen . . . . .	22,2	28,9	14,0	14,0	56,2	46,9	<b>Abruzzi . . . . .</b>	<b>16,2</b>	<b>25,1</b>	<b>23,4</b>	<b>25,6</b>	<b>16,8</b>	<b>24,6</b>
Trento . . . . .	18,0	30,1	17,7	18,1	18,9	12,2	Campobasso - Molise . . . . .	<b>16,5</b>	<b>34,1</b>	<b>34,5</b>	<b>35,8</b>	<b>14,0</b>	<b>14,3</b>
<b>Trentino-Alto Adige . . . . .</b>	<b>20,0</b>	<b>29,5</b>	<b>15,7</b>	<b>16,0</b>	<b>38,7</b>	<b>30,5</b>	Foggia . . . . .	24,4	33,8	27,0	37,6	11,9	16,4
							Bari . . . . .	24,5	29,7	31,0	29,3	14,5	23,5
Verona . . . . .	18,5	22,2	13,8	17,8	13,0	22,8	Taranto . . . . .	22,6	26,7	27,3	27,4	21,2	27,1
Vicenza . . . . .	20,4	37,6	12,1	12,1	12,0	22,8	Brindisi . . . . .	23,9	30,8	29,1	30,9	22,8	35,4
Belluno . . . . .	13,8	29,0	15,9	19,1	31,8	42,2	Lecce . . . . .	21,4	25,4	32,1	44,6	17,3	40,4
Treviso . . . . .	18,5	34,4	14,0	13,9	13,6	30,5	<b>Puglia . . . . .</b>	<b>23,6</b>	<b>29,3</b>	<b>29,7</b>	<b>31,8</b>	<b>16,2</b>	<b>25,6</b>
Venezia . . . . .	19,3	18,8	15,6	15,2	25,2	32,8	Potenza . . . . .	21,1	38,6	40,3	59,7	13,3	23,1
Padova . . . . .	20,2	28,9	14,4	17,1	15,4	20,9	Matera . . . . .	21,0	34,4	42,8	54,2	10,5	12,5
Rovigo . . . . .	17,7	24,5	17,2	20,4	40,4	13,9	<b>Basilicata . . . . .</b>	<b>21,1</b>	<b>36,6</b>	<b>41,1</b>	<b>57,2</b>	<b>12,4</b>	<b>18,4</b>
<b>Veneto . . . . .</b>	<b>18,9</b>	<b>25,1</b>	<b>14,3</b>	<b>15,9</b>	<b>18,4</b>	<b>26,0</b>	Cosenza . . . . .	21,9	42,3	27,3	32,7	27,7	43,6
							Catanzaro . . . . .	24,2	37,5	31,3	37,9	19,0	30,3
Udine . . . . .	14,3	41,1	14,3	13,2	27,3	30,1	Reggio di Calabria . . . . .	20,9	22,2	31,4	35,8	20,4	29,6
Gorizia . . . . .	14,6	26,7	13,1	12,0	37,0	39,0	<b>Calabria . . . . .</b>	<b>22,4</b>	<b>31,2</b>	<b>30,0</b>	<b>35,3</b>	<b>22,3</b>	<b>34,8</b>
Trieste . . . . .	11,3	12,2	13,2	13,2	42,3	41,8	Trapani . . . . .	19,7	25,5	30,9	33,8	14,6	23,5
<b>Friuli-Venezia Giulia . . . . .</b>	<b>13,6</b>	<b>20,1</b>	<b>13,9</b>	<b>13,0</b>	<b>31,6</b>	<b>36,2</b>	Palermo . . . . .	22,6	26,8	28,8	31,2	17,4	22,4
							Messina . . . . .	18,0	20,8	29,3	26,8	32,7	39,5
Piacenza . . . . .	13,0	23,3	16,2	17,2	17,8	18,9	Agrigento . . . . .	19,4	35,3	30,3	33,8	8,9	11,7
Parma . . . . .	13,2	21,2	12,1	14,6	23,5	24,0	Caltanissetta . . . . .	24,2	25,7	37,4	46,4	9,0	13,5
Reggio nell'Emilia . . . . .	13,0	20,7	14,8	15,1	18,8	16,5	Enna . . . . .	18,5	28,3	38,9	59,3	11,7	18,5
Modena . . . . .	15,7	24,0	14,4	15,6	20,8	20,6	Catania . . . . .	23,4	31,0	28,9	29,2	26,1	34,4
Bologna . . . . .	13,7	17,3	16,8	17,1	36,2	41,9	Ragusa . . . . .	19,2	24,0	34,4	33,2	8,8	6,4
Ferrara . . . . .	15,6	18,7	15,6	20,8	65,6	59,0	Siracusa . . . . .	20,6	25,8	24,6	24,6	19,8	26,9
Ravenna . . . . .	15,2	15,3	10,1	11,2	14,8	17,8	<b>Sicilia . . . . .</b>	<b>21,1</b>	<b>26,8</b>	<b>30,2</b>	<b>31,2</b>	<b>19,0</b>	<b>26,7</b>
Forlì . . . . .	17,1	18,3	16,8	20,1	20,6	33,1	Sassari . . . . .	21,6	34,2	16,8	18,2	19,7	29,3
<b>Emilia-Romagna . . . . .</b>	<b>14,6</b>	<b>19,2</b>	<b>15,0</b>	<b>16,6</b>	<b>28,6</b>	<b>32,0</b>	Nuoro . . . . .	20,4	33,9	22,3	30,8	7,1	12,2
							Cagliari . . . . .	23,8	33,1	20,0	27,9	22,2	37,0
Pesaro e Urbino . . . . .	15,3	22,0	17,6	19,2	10,4	11,8	<b>Sardegna . . . . .</b>	<b>22,5</b>	<b>33,5</b>	<b>19,6</b>	<b>25,2</b>	<b>18,9</b>	<b>32,7</b>
Ancona . . . . .	15,5	20,9	17,8	19,2	9,7	13,1	<b>ITALIA . . . . .</b>	<b>18,6</b>	<b>23,8</b>	<b>21,9</b>	<b>22,2</b>	<b>21,6</b>	<b>30,1</b>
Macerata . . . . .	14,7	24,5	19,1	24,4	8,4	10,4							
Ascoli Piceno . . . . .	16,8	23,4	19,6	22,7	9,5	14,1							
<b>Marche . . . . .</b>	<b>15,6</b>	<b>22,2</b>	<b>18,5</b>	<b>20,8</b>	<b>9,6</b>	<b>12,5</b>							

Tav. 101 — Nati vivi illegittimi per riconoscimento dei genitori e sesso - Regioni

REGIONI	RICONOSCIUTI						NON RICONOSCIUTI o di filiazione ignota		TOTALE		
	Solo dalla madre		Solo dal padre		Da entrambi i genitori		M	F	M	F	MF
	M	F	M	F	M	F					
Piemonte . . . . .	456	383	21	15	78	76	150	121	705	595	1.300
Valle d'Aosta . . . . .	18	20	—	—	1	1	1	3	20	24	44
Liguria . . . . .	257	258	42	36	39	33	58	64	396	391	787
Lombardia . . . . .	1.107	950	51	68	150	164	172	174	1.480	1.356	2.836
Trentino-Alto Adige . . . . .	246	266	2	5	48	36	7	8	303	315	618
Veneto . . . . .	446	474	55	64	105	105	54	49	660	692	1.352
Friuli-Venezia Giulia . . . . .	191	197	12	7	56	46	6	6	265	256	521
Emilia-Romagna . . . . .	475	438	63	62	172	179	88	77	798	756	1.554
Marche . . . . .	60	52	8	6	24	15	22	14	114	87	201
Toscana . . . . .	265	237	18	23	50	36	80	65	413	361	774
Umbria . . . . .	70	43	10	10	8	9	19	22	107	84	191
Lazio . . . . .	809	815	81	77	164	159	225	181	1.279	1.232	2.511
Campania . . . . .	872	840	91	99	144	125	194	207	1.301	1.271	2.572
Abruzzi . . . . .	105	107	9	4	14	20	38	32	166	163	329
Molise . . . . .	33	25	1	3	6	5	7	2	47	35	82
Puglia . . . . .	462	435	30	26	100	90	91	86	683	637	1.320
Basilicata . . . . .	72	49	1	2	9	4	19	12	101	67	168
Calabria . . . . .	386	346	35	42	47	41	58	67	526	496	1.022
Sicilia . . . . .	650	676	94	95	111	88	98	98	951	957	1.908
Sardegna . . . . .	204	190	35	19	62	51	23	24	324	284	608
<b>ITALIA . . . . .</b>	<b>7.184</b>	<b>6.801</b>	<b>659</b>	<b>663</b>	<b>1.388</b>	<b>1.283</b>	<b>1.408</b>	<b>1.312</b>	<b>10.639</b>	<b>10.059</b>	<b>20.698</b>

Tav. 102 — Nati illegittimi per età della madre e genere del parto - Regioni

REGIONI	E T A									n. i. (a)	TOTALE
	Fino a 15	15-21	21-25	25-30	30-35	35-40	40-45	45-50	Oltre 50		
NATI DA PARTI SEMPLICI E PLURIMI											
Piemonte . . . . .	8	229	260	219	159	79	38	1	—	334	1.327
Valle d'Aosta . . . . .	—	10	7	14	8	3	2	—	—	4	48
Liguria . . . . .	4	97	149	135	100	80	29	—	—	221	815
Lombardia . . . . .	9	528	672	535	382	215	76	3	1	459	2.880
Trentino-Alto Adige . . . . .	3	159	188	108	82	37	14	—	—	32	623
Veneto . . . . .	7	356	302	206	122	112	42	3	—	236	1.386
Friuli-Venezia Giulia . . . . .	2	120	147	95	72	47	17	1	—	34	535
Emilia-Romagna . . . . .	5	416	319	254	166	94	43	2	—	291	1.590
Marche . . . . .	1	28	43	33	21	23	10	1	—	53	213
Toscana . . . . .	2	102	133	139	106	81	39	4	—	187	793
Umbria . . . . .	—	25	32	33	20	17	4	—	—	62	193
Lazio . . . . .	2	272	424	495	386	230	99	3	2	659	2.572
Campania . . . . .	3	216	373	481	423	355	150	9	—	668	2.678
Abruzzi . . . . .	2	29	49	59	43	46	28	—	—	88	344
Molise . . . . .	—	17	7	12	12	17	6	—	—	13	84
Puglia . . . . .	3	180	223	241	239	158	76	5	—	250	1.375
Basilicata . . . . .	—	12	20	33	29	34	11	2	—	38	179
Calabria . . . . .	1	53	105	203	209	185	104	8	—	202	1.070
Sicilia . . . . .	10	194	258	343	345	310	114	5	—	409	1.988
Sardegna . . . . .	7	103	124	111	89	64	29	4	—	95	626
<b>ITALIA . . . . .</b>	<b>69</b>	<b>3.146</b>	<b>3.835</b>	<b>3.749</b>	<b>3.013</b>	<b>2.187</b>	<b>931</b>	<b>51</b>	<b>3</b>	<b>4.335</b>	<b>21.319</b>
NATI DA PARTI PLURIMI											
Piemonte . . . . .	—	8	4	4	10	—	—	—	—	8	34
Valle d'Aosta . . . . .	—	—	—	—	2	—	—	—	—	—	2
Liguria . . . . .	—	—	2	—	2	6	3	—	—	6	19
Lombardia . . . . .	—	8	12	6	10	4	6	—	—	14	60
Trentino-Alto Adige . . . . .	—	2	8	2	4	—	—	—	—	2	18
Veneto . . . . .	—	6	8	4	4	6	2	—	—	2	32
Friuli-Venezia Giulia . . . . .	—	—	—	2	4	2	—	—	—	—	8
Emilia-Romagna . . . . .	—	—	2	—	8	2	2	—	—	6	20
Marche . . . . .	—	—	—	4	—	—	—	—	—	2	6
Toscana . . . . .	—	2	4	2	—	2	—	—	—	4	14
Umbria . . . . .	—	—	—	—	—	2	—	—	—	2	4
Lazio . . . . .	—	2	4	12	8	4	4	—	—	20	54
Campania . . . . .	—	2	2	6	12	18	6	—	—	14	60
Abruzzi . . . . .	—	—	—	8	—	2	2	—	—	2	14
Molise . . . . .	—	—	—	—	—	2	—	—	—	2	4
Puglia . . . . .	—	2	6	8	10	2	—	—	—	8	36
Basilicata . . . . .	—	—	—	2	—	2	—	—	—	4	8
Calabria . . . . .	—	—	2	6	6	6	2	—	—	6	28
Sicilia . . . . .	—	2	—	8	8	16	6	—	—	8	48
Sardegna . . . . .	—	—	—	4	2	6	2	—	—	—	14
<b>ITALIA . . . . .</b>	<b>—</b>	<b>34</b>	<b>54</b>	<b>78</b>	<b>90</b>	<b>82</b>	<b>35</b>	<b>—</b>	<b>—</b>	<b>110</b>	<b>483</b>

(a) Compresi i riconosciuti solo dal padre ed i non riconosciuti.

Tav. 103 — Nati per vitalità, sesso e mese di nascita - Ripartizioni Statistiche

M E S I	NATI VIVI			NATI MORTI			T O T A L E		
	M	F	MF	M	F	MF	M	F	MF
ITALIA NORD OCCIDENTALE									
Gennaio . . . . .	8.809	8.418	17.227	160	119	279	8.969	8.537	17.506
Febbraio . . . . .	8.775	8.152	16.927	143	143	286	8.918	8.295	17.213
Marzo . . . . .	9.996	9.337	19.335	171	128	299	10.167	9.467	19.634
Aprile . . . . .	8.967	8.383	17.350	160	138	298	9.127	8.521	17.648
Maggio . . . . .	9.609	9.124	18.733	175	166	341	9.784	9.290	19.074
Giugno . . . . .	9.462	8.998	18.460	167	141	308	9.629	9.139	18.768
Luglio . . . . .	10.366	9.840	20.206	147	142	289	10.513	9.982	20.495
Agosto . . . . .	9.979	9.435	19.414	150	136	286	10.129	9.571	19.700
Settembre . . . . .	9.789	9.395	19.184	148	111	259	9.937	9.506	19.443
Ottobre . . . . .	9.556	9.320	18.876	164	129	293	9.720	9.449	19.169
Novembre . . . . .	8.845	8.422	17.267	156	107	263	9.001	8.529	17.530
Dicembre . . . . .	8.913	8.602	17.515	149	151	300	9.062	8.753	17.815
<b>Anno . . .</b>	<b>113.066</b>	<b>107.428</b>	<b>220.494</b>	<b>1.890</b>	<b>1.611</b>	<b>3.501</b>	<b>114.956</b>	<b>109.039</b>	<b>223.995</b>
ITALIA NORD ORIENTALE									
Gennaio . . . . .	6.655	6.483	13.138	121	93	214	6.776	6.576	13.352
Febbraio . . . . .	6.268	6.057	12.325	96	89	185	6.364	6.146	12.510
Marzo . . . . .	7.327	6.819	14.146	117	93	210	7.444	6.912	14.356
Aprile . . . . .	6.512	6.250	12.762	104	82	186	6.616	6.332	12.948
Maggio . . . . .	6.834	6.587	13.421	127	101	228	6.961	6.688	13.649
Giugno . . . . .	6.705	6.193	12.898	118	93	211	6.823	6.286	13.109
Luglio . . . . .	7.411	7.158	14.569	95	100	195	7.506	7.258	14.764
Agosto . . . . .	7.369	6.891	14.260	102	81	183	7.471	6.972	14.443
Settembre . . . . .	7.253	6.805	14.058	94	85	179	7.347	6.890	14.237
Ottobre . . . . .	7.043	6.610	13.653	103	103	206	7.146	6.713	13.859
Novembre . . . . .	6.494	6.119	12.613	96	91	187	6.590	6.210	12.800
Dicembre . . . . .	6.390	6.118	12.508	108	91	199	6.498	6.209	12.707
<b>Anno . . .</b>	<b>82.261</b>	<b>78.090</b>	<b>160.351</b>	<b>1.281</b>	<b>1.102</b>	<b>2.383</b>	<b>83.542</b>	<b>79.192</b>	<b>162.734</b>
ITALIA CENTRALE									
Gennaio . . . . .	6.987	6.619	13.606	152	142	294	7.139	6.761	13.900
Febbraio . . . . .	6.701	6.292	12.993	109	105	214	6.810	6.397	13.207
Marzo . . . . .	7.324	6.943	14.267	152	127	279	7.476	7.070	14.546
Aprile . . . . .	6.771	6.469	13.240	139	116	255	6.910	6.585	13.495
Maggio . . . . .	6.956	6.620	13.576	140	109	249	7.096	6.729	13.825
Giugno . . . . .	6.711	6.385	13.096	167	101	268	6.878	6.486	13.364
Luglio . . . . .	7.439	7.104	14.543	110	119	229	7.549	7.223	14.772
Agosto . . . . .	7.377	6.895	14.272	145	111	256	7.522	7.006	14.528
Settembre . . . . .	7.190	6.659	13.849	123	110	233	7.313	6.769	14.082
Ottobre . . . . .	6.835	6.641	13.476	134	102	236	6.969	6.743	13.712
Novembre . . . . .	6.343	5.996	12.339	116	113	229	6.459	6.109	12.568
Dicembre . . . . .	6.110	6.013	12.123	124	87	211	6.234	6.100	12.334
<b>Anno . . .</b>	<b>82.744</b>	<b>78.636</b>	<b>161.380</b>	<b>1.611</b>	<b>1.342</b>	<b>2.953</b>	<b>84.355</b>	<b>79.978</b>	<b>164.333</b>

## Segue Tav. 103 — Nati per vitalità, sesso e mese di nascita - Ripartizioni Statistiche

M E S I	NATI VIVI			NATI MORTI			T O T A L E		
	M	F	MF	M	F	MF	M	F	MF
ITALIA MERIDIONALE									
Gennaio . . . . .	13.768	12.583	26.351	461	384	845	14.229	12.967	27.196
Febbraio . . . . .	11.705	11.366	23.071	415	360	775	12.120	11.726	23.846
Marzo . . . . .	12.845	12.303	25.148	471	347	818	13.316	12.650	25.966
Aprile . . . . .	12.040	11.441	23.481	445	338	783	12.485	11.779	24.264
Maggio . . . . .	12.204	11.671	23.875	405	345	750	12.609	12.016	24.625
Giugno . . . . .	11.472	10.476	21.948	356	291	647	11.828	10.767	22.595
Luglio . . . . .	12.076	11.432	23.508	389	290	679	12.465	11.722	24.187
Agosto . . . . .	12.125	11.610	23.735	412	318	730	12.537	11.928	24.465
Settembre . . . . .	13.052	12.418	25.470	363	331	694	13.415	12.749	26.164
Ottobre . . . . .	13.137	12.607	25.744	397	315	712	13.534	12.922	26.456
Novembre . . . . .	11.751	11.063	22.814	396	302	698	12.147	11.365	23.512
Dicembre . . . . .	10.395	10.096	20.491	409	324	733	10.804	10.420	21.224
<b>Anno . . . . .</b>	<b>146.570</b>	<b>139.066</b>	<b>285.636</b>	<b>4.919</b>	<b>3.945</b>	<b>8.864</b>	<b>151.489</b>	<b>143.011</b>	<b>294.500</b>
ITALIA INSULARE									
Gennaio . . . . .	6.520	6.120	12.640	211	153	364	6.731	6.273	13.004
Febbraio . . . . .	5.782	5.423	11.205	188	165	353	5.970	5.588	11.558
Marzo . . . . .	6.064	5.633	11.697	204	169	373	6.268	5.802	12.070
Aprile . . . . .	5.377	5.042	10.421	153	150	303	5.532	5.192	10.724
Maggio . . . . .	5.438	5.154	10.592	146	133	279	5.584	5.287	10.871
Giugno . . . . .	5.177	4.926	10.103	122	122	244	5.299	5.048	10.347
Luglio . . . . .	5.554	5.157	10.711	139	139	278	5.693	5.296	10.989
Agosto . . . . .	5.675	5.400	11.075	160	126	286	5.835	5.526	11.361
Settembre . . . . .	6.044	5.662	11.706	173	133	306	6.217	5.795	12.012
Ottobre . . . . .	5.936	5.725	11.661	174	147	321	6.110	5.872	11.982
Novembre . . . . .	5.448	5.088	10.536	185	138	323	5.633	5.226	10.859
Dicembre . . . . .	5.096	5.032	10.128	206	132	338	5.302	5.164	10.466
<b>Anno . . . . .</b>	<b>68.113</b>	<b>64.362</b>	<b>132.475</b>	<b>2.061</b>	<b>1.707</b>	<b>3.768</b>	<b>70.174</b>	<b>66.069</b>	<b>136.243</b>
I T A L I A									
Gennaio . . . . .	42.739	40.223	82.962	1.105	891	1.996	43.844	41.114	84.958
Febbraio . . . . .	39.231	37.290	76.521	951	862	1.813	40.182	38.152	78.334
Marzo . . . . .	43.556	41.037	84.593	1.115	864	1.979	44.671	41.901	86.572
Aprile . . . . .	39.669	37.585	77.254	1.001	824	1.825	40.670	38.409	79.079
Maggio . . . . .	41.041	39.156	80.197	993	854	1.847	42.034	40.010	82.044
Giugno . . . . .	39.527	36.978	76.505	930	748	1.678	40.457	37.726	78.183
Luglio . . . . .	42.846	40.691	83.537	880	790	1.670	43.726	41.481	85.207
Agosto . . . . .	42.525	40.231	82.756	969	772	1.741	43.494	41.003	84.497
Settembre . . . . .	43.328	40.939	84.267	901	770	1.671	44.229	41.709	85.938
Ottobre . . . . .	42.507	40.903	83.410	972	796	1.768	43.479	41.699	85.178
Novembre . . . . .	38.881	36.688	75.569	949	751	1.700	39.830	37.439	77.269
Dicembre . . . . .	36.904	35.861	72.765	996	785	1.781	37.900	36.646	74.546
<b>Anno . . . . .</b>	<b>492.754</b>	<b>467.582</b>	<b>960.336</b>	<b>11.762</b>	<b>9.707</b>	<b>21.469</b>	<b>504.516</b>	<b>477.289</b>	<b>981.805</b>

Tav. 104 — Nati per mese di nascita

N. d'ordine	PROVINCIE E REGIONI	NATI VIVI												NATI					
		GEN	FEB	MAR	APR	MAG	GIU	LUG	AGO	SET	OTT	NOV	DIC	ANNO	GEN	FEB	MAR	APR	MAG
1	Torino . . . .	2.407	2.414	2.733	2.567	2.713	2.615	2.876	2.672	2.733	2.661	2.506	2.553	31.450	32	40	45	47	58
2	Vercelli . . . .	405	400	463	424	421	440	472	408	433	415	429	432	5.142	14	13	8	8	10
3	Novara . . . .	572	528	610	540	560	579	663	652	624	610	548	532	7.018	7	14	8	9	10
4	Cuneo . . . .	565	580	634	601	658	617	609	619	623	597	515	502	7.120	11	13	10	20	8
5	Asti . . . . .	226	211	224	202	190	204	210	215	221	191	174	219	2.487	4	3	3	3	5
6	Alessandria . .	453	435	513	511	540	463	497	523	517	494	469	442	5.857	11	7	7	13	13
	<b>Piemonte . .</b>	<b>4.628</b>	<b>4.568</b>	<b>5.177</b>	<b>4.845</b>	<b>5.082</b>	<b>4.918</b>	<b>5.327</b>	<b>5.089</b>	<b>5.151</b>	<b>4.968</b>	<b>4.641</b>	<b>4.680</b>	<b>59.074</b>	<b>79</b>	<b>90</b>	<b>81</b>	<b>100</b>	<b>104</b>
7	<b>Valle d'Aosta</b>	<b>131</b>	<b>139</b>	<b>149</b>	<b>97</b>	<b>121</b>	<b>126</b>	<b>128</b>	<b>106</b>	<b>137</b>	<b>124</b>	<b>125</b>	<b>120</b>	<b>1.503</b>	<b>2</b>	<b>3</b>	<b>2</b>	<b>3</b>	<b>2</b>
8	Imperia . . . .	268	250	268	228	237	251	264	274	278	286	260	245	3.109	8	5	5	6	12
9	Savona . . . .	278	271	361	277	304	291	367	309	316	305	290	306	3.675	5	5	3	1	8
10	Genova . . . .	1.201	1.116	1.254	1.174	1.247	1.215	1.345	1.313	1.177	1.307	1.159	1.111	14.619	11	15	26	20	22
11	La Spezia . . .	253	309	286	267	287	252	316	326	280	299	253	238	3.366	3	2	5	4	7
	<b>Liguria . . .</b>	<b>2.000</b>	<b>1.946</b>	<b>2.169</b>	<b>1.946</b>	<b>2.075</b>	<b>2.009</b>	<b>2.292</b>	<b>2.222</b>	<b>2.051</b>	<b>2.197</b>	<b>1.962</b>	<b>1.900</b>	<b>24.769</b>	<b>27</b>	<b>27</b>	<b>39</b>	<b>31</b>	<b>49</b>
12	Varese . . . .	863	886	999	984	1.024	999	1.059	1.105	1.022	1.047	939	969	11.896	17	24	16	11	11
13	Como . . . . .	834	798	993	793	893	892	1.029	974	916	874	806	886	10.688	19	12	11	8	11
14	Sondrio . . . .	275	260	298	311	302	272	278	275	285	269	228	259	3.312	3	6	5	2	1
15	Milano . . . .	4.508	4.419	5.062	4.519	5.080	4.956	5.312	5.079	5.154	5.110	4.594	4.799	58.592	70	63	73	81	94
16	Bergamo . . . .	1.185	1.216	1.414	1.219	1.285	1.323	1.513	1.356	1.362	1.305	1.199	1.132	15.509	23	13	20	18	26
17	Brescia . . . .	1.369	1.314	1.524	1.328	1.441	1.481	1.572	1.569	1.503	1.384	1.330	1.330	17.318	14	25	20	25	18
18	Pavia . . . . .	543	499	623	560	579	584	658	607	597	574	546	591	6.961	12	11	9	10	5
19	Cremona . . . .	434	442	423	341	416	424	526	514	490	425	383	434	5.252	6	5	11	3	9
20	Mantova . . . .	457	440	504	407	435	476	512	518	516	480	460	415	5.620	7	7	12	6	11
	<b>Lombardia . .</b>	<b>10.468</b>	<b>10.274</b>	<b>11.840</b>	<b>10.462</b>	<b>11.455</b>	<b>11.407</b>	<b>12.459</b>	<b>11.997</b>	<b>11.845</b>	<b>11.587</b>	<b>10.539</b>	<b>10.815</b>	<b>135.148</b>	<b>171</b>	<b>166</b>	<b>177</b>	<b>164</b>	<b>186</b>
21	Bolzano - Bozen	663	689	754	712	722	752	816	744	671	673	645	635	8.476	12	10	8	8	11
22	Trento . . . .	607	603	698	640	672	620	675	654	647	599	586	512	7.513	11	11	18	7	15
	<b>Trentino-A.A.</b>	<b>1.270</b>	<b>1.292</b>	<b>1.452</b>	<b>1.352</b>	<b>1.394</b>	<b>1.372</b>	<b>1.491</b>	<b>1.398</b>	<b>1.318</b>	<b>1.272</b>	<b>1.231</b>	<b>1.147</b>	<b>15.989</b>	<b>23</b>	<b>21</b>	<b>26</b>	<b>15</b>	<b>26</b>
23	Verona . . . .	967	1.031	1.093	909	988	988	1.242	1.186	1.073	1.126	967	932	12.502	19	19	10	13	20
24	Vicenza . . . .	1.012	1.022	1.113	932	1.055	1.089	1.155	1.117	1.157	1.158	986	1.000	12.796	17	13	9	15	28
25	Belluno . . . .	248	249	281	274	280	256	299	292	293	252	249	239	3.212	4	4	3	1	7
26	Treviso . . . .	1.001	870	1.047	954	897	899	1.006	1.016	1.037	946	888	909	11.470	12	8	12	14	12
27	Venezia . . . .	1.256	1.124	1.324	1.150	1.214	1.132	1.356	1.285	1.270	1.238	1.168	1.102	14.619	15	16	16	19	17
28	Padova . . . .	1.216	1.098	1.261	1.093	1.185	1.161	1.253	1.279	1.234	1.194	1.110	1.089	14.173	97	83	24	15	14
29	Rovigo . . . .	413	389	394	411	354	366	411	430	425	413	369	377	4.752	7	8	6	5	7
	<b>Veneto . . . .</b>	<b>6.113</b>	<b>5.783</b>	<b>6.513</b>	<b>5.723</b>	<b>5.973</b>	<b>5.891</b>	<b>6.722</b>	<b>6.605</b>	<b>6.489</b>	<b>6.327</b>	<b>5.737</b>	<b>5.648</b>	<b>73.524</b>	<b>23</b>	<b>15</b>	<b>80</b>	<b>82</b>	<b>105</b>
30	Udine . . . . .	866	801	949	888	915	891	987	976	1.011	962	891	889	11.026	9	16	14	10	15
31	Gorizia . . . .	170	159	181	149	160	166	201	197	153	173	164	155	2.028	3	1	2	5	3
32	Trieste . . . .	251	234	298	284	300	315	333	302	253	295	249	312	3.426	3	5	9	2	5
	<b>Friuli-V. G. .</b>	<b>1.287</b>	<b>1.194</b>	<b>1.428</b>	<b>1.321</b>	<b>1.375</b>	<b>1.372</b>	<b>1.521</b>	<b>1.475</b>	<b>1.417</b>	<b>1.430</b>	<b>1.304</b>	<b>1.356</b>	<b>16.480</b>	<b>15</b>	<b>22</b>	<b>25</b>	<b>17</b>	<b>23</b>
33	Piacenza . . . .	313	271	337	339	309	316	327	361	309	306	290	292	3.770	5	6	6	3	7
34	Parma . . . . .	431	356	454	428	440	389	476	476	433	452	440	423	419	5.151	7	7	4	4
35	Reggio nell'Em.	410	374	449	381	427	364	413	420	440	421	422	420	4.941	8	8	4	13	3
36	Modena . . . .	683	631	667	613	696	642	775	741	732	690	618	671	8.159	11	7	15	11	12
37	Bologna . . . .	964	841	1.038	933	1.138	944	1.020	1.028	1.105	1.027	936	918	11.892	24	13	19	9	17
38	Ferrara . . . .	515	437	542	542	554	480	549	538	560	543	517	461	6.238	7	7	11	4	9
39	Ravenna . . . .	401	398	443	423	429	407	461	449	461	429	402	418	5.121	6	2	4	7	10
40	Forlì . . . . .	751	748	813	707	686	721	814	812	775	768	733	758	9.086	11	9	16	21	11
	<b>Emilia-Rom. .</b>	<b>4.468</b>	<b>4.056</b>	<b>4.753</b>	<b>4.366</b>	<b>4.679</b>	<b>4.253</b>	<b>4.835</b>	<b>4.782</b>	<b>4.834</b>	<b>4.624</b>	<b>4.341</b>	<b>4.357</b>	<b>54.358</b>	<b>79</b>	<b>59</b>	<b>79</b>	<b>72</b>	<b>74</b>
41	Pesaro e Urbino	429	403	433	397	375	358	396	383	450	425	367	390	4.806	9	9	8	9	8
42	Ancona . . . .	585	526	573	516	497	543	532	577	528	530	444	438	6.289	13	8	8	6	13
43	Macerata . . . .	358	332	369	383	323	338	356	405	379	370	321	330	4.264	6	4	11	7	7
44	Ascoli Piceno .	493	519	529	440	442	449	510	478	518	488	403	396	5.665	15	6	5	8	8
	<b>Marche . . . .</b>	<b>1.865</b>	<b>1.780</b>	<b>1.904</b>	<b>1.736</b>	<b>1.637</b>	<b>1.688</b>	<b>1.794</b>	<b>1.843</b>	<b>1.875</b>	<b>1.813</b>	<b>1.535</b>	<b>1.554</b>	<b>21.024</b>	<b>43</b>	<b>27</b>	<b>32</b>	<b>30</b>	<b>36</b>

## e vitalità — Provincie e Regioni

MORTI								TOTALE NATI												N. d'ordine	
GIU	LUG	AGO	SET	OTT	NOV	DIC	ANNO	GEN	FEB	MAR	APR	MAG	GIU	LUG	AGO	SET	OTT	NOV	DIC		ANNO
49	46	49	37	54	42	59	558	2.439	2.454	2.778	2.614	2.771	2.664	2.922	2.721	2.770	2.715	2.548	2.612	32.008	1
12	10	9	6	7	9	11	117	419	413	471	432	431	452	482	417	439	422	438	443	5.259	2
8	5	5	13	4	8	11	102	579	542	618	549	570	587	668	657	637	614	556	543	7.120	3
9	7	12	12	13	4	9	128	576	593	644	621	666	626	616	631	635	610	519	511	7.248	4
1	3	6	3	6	2	3	42	230	214	227	205	195	205	213	221	197	176	222	252	2.529	5
12	12	10	9	8	8	10	120	464	442	520	524	553	475	509	533	526	502	477	452	5.977	6
<b>91</b>	<b>83</b>	<b>91</b>	<b>80</b>	<b>92</b>	<b>73</b>	<b>103</b>	<b>1.067</b>	<b>4.707</b>	<b>4.658</b>	<b>5.258</b>	<b>4.945</b>	<b>5.186</b>	<b>5.009</b>	<b>5.410</b>	<b>5.180</b>	<b>5.231</b>	<b>5.060</b>	<b>4.714</b>	<b>4.783</b>	<b>60.141</b>	
<b>3</b>	<b>1</b>	<b>3</b>	<b>2</b>	<b>1</b>	<b>4</b>	<b>1</b>	<b>27</b>	<b>133</b>	<b>142</b>	<b>151</b>	<b>100</b>	<b>123</b>	<b>129</b>	<b>129</b>	<b>109</b>	<b>139</b>	<b>125</b>	<b>129</b>	<b>121</b>	<b>1.530</b>	<b>7</b>
8	7	3	3	4	7	6	74	276	255	273	234	249	259	271	277	281	290	267	251	3.183	8
8	3	8	3	9	4	4	61	283	276	364	278	312	299	370	317	319	314	294	310	3.736	9
21	28	16	20	27	20	14	240	1.212	1.131	1.280	1.194	1.269	1.236	1.373	1.329	1.197	1.334	1.179	1.125	14.859	10
1	5	5	3	3	3	3	44	256	311	291	271	294	253	321	331	283	302	256	241	3.410	11
<b>38</b>	<b>43</b>	<b>32</b>	<b>29</b>	<b>43</b>	<b>34</b>	<b>27</b>	<b>419</b>	<b>2.027</b>	<b>1.973</b>	<b>2.208</b>	<b>1.977</b>	<b>2.124</b>	<b>2.047</b>	<b>2.335</b>	<b>2.254</b>	<b>2.080</b>	<b>2.240</b>	<b>1.996</b>	<b>1.927</b>	<b>25.188</b>	
7	23	18	10	19	18	16	190	880	910	1.015	995	1.035	1.006	1.082	1.123	1.032	1.066	957	985	12.086	12
12	14	12	17	19	12	14	161	853	810	1.004	801	904	904	1.043	986	933	893	818	900	10.849	13
5	3	4	5	6	3	4	47	278	266	303	313	303	277	281	279	290	275	231	263	3.359	14
89	56	55	63	64	69	71	848	4.578	4.482	5.135	4.600	5.174	5.045	5.368	5.134	5.217	5.174	4.663	4.870	59.440	15
15	16	10	18	15	18	12	176	1.208	1.229	1.434	1.237	1.303	1.338	1.529	1.366	1.380	1.320	1.217	1.144	15.705	16
20	23	34	17	22	16	24	266	1.383	1.339	1.544	1.353	1.467	1.501	1.595	1.603	1.520	1.525	1.400	1.354	17.584	17
12	8	8	7	5	5	8	100	555	510	632	570	584	596	666	615	604	579	551	599	7.061	18
8	12	8	8	2	4	9	85	440	447	434	344	425	432	538	522	498	427	387	443	5.337	19
8	7	11	3	5	7	11	95	464	447	516	413	446	484	519	529	519	485	467	426	5.715	20
<b>176</b>	<b>162</b>	<b>160</b>	<b>148</b>	<b>157</b>	<b>152</b>	<b>169</b>	<b>1.988</b>	<b>10.639</b>	<b>10.440</b>	<b>12.017</b>	<b>10.626</b>	<b>11.641</b>	<b>11.583</b>	<b>12.621</b>	<b>12.157</b>	<b>11.993</b>	<b>11.744</b>	<b>10.691</b>	<b>10.984</b>	<b>137.136</b>	
8	11	10	11	16	8	7	120	675	699	762	720	733	760	827	754	682	689	653	642	8.596	21
7	19	11	12	5	12	7	135	618	614	716	647	687	627	694	665	659	604	598	519	7.648	22
<b>15</b>	<b>30</b>	<b>21</b>	<b>23</b>	<b>21</b>	<b>20</b>	<b>14</b>	<b>255</b>	<b>1.293</b>	<b>1.313</b>	<b>1.478</b>	<b>1.367</b>	<b>1.420</b>	<b>1.387</b>	<b>1.521</b>	<b>1.419</b>	<b>1.341</b>	<b>1.293</b>	<b>1.251</b>	<b>1.161</b>	<b>16.244</b>	
16	16	19	11	9	17	6	175	986	1.050	1.103	922	1.008	1.004	1.258	1.205	1.084	1.135	984	938	12.677	23
12	10	8	10	11	9	15	157	1.029	1.035	1.122	947	1.083	1.101	1.165	1.125	1.167	1.169	995	1.015	12.953	24
3	7	4	2	9	5	3	52	252	253	284	275	287	259	306	296	295	261	254	242	3.264	25
20	7	16	15	13	12	22	163	1.013	878	1.059	968	909	919	1.013	1.032	1.052	959	900	931	11.633	26
24	26	22	19	21	10	26	231	1.271	1.140	1.340	1.169	1.231	1.156	1.382	1.289	1.259	1.178	1.128	1.480	27.820	27
21	17	14	11	16	19	18	207	1.239	1.113	1.285	1.108	1.199	1.182	1.270	1.293	1.245	1.210	1.129	1.107	14.380	28
10	5	9	7	11	3	5	83	420	397	400	416	361	376	416	439	432	424	372	382	4.835	29
<b>106</b>	<b>88</b>	<b>92</b>	<b>75</b>	<b>90</b>	<b>75</b>	<b>95</b>	<b>1.068</b>	<b>6.210</b>	<b>5.866</b>	<b>6.593</b>	<b>5.805</b>	<b>6.078</b>	<b>5.997</b>	<b>6.810</b>	<b>6.697</b>	<b>6.564</b>	<b>6.417</b>	<b>5.812</b>	<b>5.743</b>	<b>74.592</b>	
21	14	11	5	18	16	11	160	875	817	963	898	930	912	1.001	987	1.016	980	907	900	11.186	30
1	3	1	3	1	1	3	27	173	160	183	154	163	167	204	198	156	174	165	158	2.055	31
2	3	1	1	1	4	10	46	254	239	307	286	305	317	336	303	254	296	253	322	3.472	32
<b>24</b>	<b>20</b>	<b>13</b>	<b>9</b>	<b>20</b>	<b>21</b>	<b>24</b>	<b>233</b>	<b>1.302</b>	<b>1.216</b>	<b>1.453</b>	<b>1.338</b>	<b>1.398</b>	<b>1.396</b>	<b>1.541</b>	<b>1.488</b>	<b>1.426</b>	<b>1.450</b>	<b>1.325</b>	<b>1.380</b>	<b>16.713</b>	
7	5	2	4	9	1	7	62	318	277	343	342	316	323	332	363	313	315	291	299	3.832	33
6	7	4	4	5	3	7	63	438	363	468	432	445	395	483	437	456	445	426	426	5.214	34
5	9	5	6	6	5	2	74	418	382	453	394	430	369	422	425	446	427	427	422	5.015	35
12	10	9	9	10	11	2	119	694	638	682	624	708	654	785	750	741	700	629	673	8.278	36
11	13	18	19	24	18	18	203	988	854	1.057	942	1.155	955	1.033	1.046	1.124	1.051	954	936	12.095	37
8	8	7	9	9	12	8	99	522	444	553	546	563	488	557	545	569	552	529	469	6.337	38
3	3	3	3	2	4	5	52	407	400	447	430	439	410	464	452	464	431	406	423	5.173	39
14	2	9	18	10	17	17	155	762	757	829	728	697	735	816	821	793	778	750	775	9.241	40
<b>66</b>	<b>57</b>	<b>57</b>	<b>72</b>	<b>75</b>	<b>71</b>	<b>66</b>	<b>827</b>	<b>4.547</b>	<b>4.115</b>	<b>4.832</b>	<b>4.438</b>	<b>4.753</b>	<b>4.329</b>	<b>4.892</b>	<b>4.839</b>	<b>4.906</b>	<b>4.699</b>	<b>4.412</b>	<b>4.423</b>	<b>55.185</b>	
9	4	6	2	7	7	8	86	438	412	441	406	383	367	400	389	452	432	374	398	4.892	41
10	7	8	13	3	8	5	114	598	534	581	522	510	553	539	585	541	533	452	455	6.403	42
7	4	8	7	7	10	10	83	364	336	380	390	330	345	360	413	386	377	326	340	4.347	43
11	9	11	6	16	12	6	113	508	525	534	448	450	460	519	489	524	504	415	402	5.778	44
<b>37</b>	<b>24</b>	<b>33</b>	<b>28</b>	<b>33</b>	<b>32</b>	<b>41</b>	<b>396</b>	<b>1.908</b>	<b>1.807</b>	<b>1.936</b>	<b>1.766</b>	<b>1.673</b>	<b>1.725</b>	<b>1.818</b>	<b>1.876</b>	<b>1.903</b>	<b>1.846</b>	<b>1.567</b>	<b>1.595</b>	<b>21.420</b>	

Segue Tav. 104 — Nati per mese di

N. d'ordine	PROVINCIE E REGIONI	NATI VIVI													NATI				
		GEN	FEB	MAR	APR	MAG	GIU	LUG	AGO	SET	OTT	NOV	DIC	ANNO	GEN	FEB	MAR	APR	MAG
45	Massa-Carrara . . . . .	258	248	257	208	284	230	242	290	255	255	204	212	2.943	3	6	3	10	8
46	Lucca . . . . .	457	441	494	465	446	481	545	520	511	451	388	392	5.591	7	2	6	7	3
47	Pistoia . . . . .	257	260	311	285	271	248	298	268	275	283	228	242	3.226	8	4	5	11	6
48	Firenze . . . . .	1.097	1.130	1.276	1.197	1.297	1.320	1.415	1.341	1.283	1.235	1.188	1.208	14.987	28	16	21	16	25
49	Livorno . . . . .	386	362	395	374	402	346	449	425	407	397	398	380	4.721	13	4	4	10	10
50	Pisa . . . . .	387	383	464	387	465	412	486	461	416	400	394	384	5.039	14	4	3	9	4
51	Arezzo . . . . .	329	325	408	377	397	313	388	350	344	326	289	329	4.175	8	2	5	5	5
52	Siena . . . . .	285	300	284	268	248	262	262	272	253	286	232	248	3.200	7	6	10	3	4
53	Grosseto . . . . .	239	238	263	261	245	234	296	290	268	222	233	239	3.028	1	4	5	7	6
	<b>Toscana . . . . .</b>	<b>3.695</b>	<b>3.687</b>	<b>4.152</b>	<b>3.822</b>	<b>4.055</b>	<b>3.846</b>	<b>4.381</b>	<b>4.217</b>	<b>4.012</b>	<b>3.855</b>	<b>3.554</b>	<b>3.634</b>	<b>46.910</b>	<b>89</b>	<b>48</b>	<b>62</b>	<b>78</b>	<b>71</b>
54	Perugia . . . . .	723	644	773	694	764	640	715	659	722	650	641	545	8.170	12	10	13	14	10
55	Terni . . . . .	256	259	266	262	255	278	298	288	289	301	236	218	3.206	7	6	2	6	5
	<b>Umbria . . . . .</b>	<b>979</b>	<b>903</b>	<b>1.039</b>	<b>956</b>	<b>1.019</b>	<b>918</b>	<b>1.013</b>	<b>947</b>	<b>1.011</b>	<b>951</b>	<b>877</b>	<b>763</b>	<b>11.376</b>	<b>19</b>	<b>16</b>	<b>15</b>	<b>20</b>	<b>15</b>
56	Viterbo . . . . .	345	315	345	345	324	328	374	372	318	318	269	298	3.971	5	7	10	7	10
57	Rieti . . . . .	197	190	199	196	206	185	202	201	180	198	171	147	2.272	—	3	9	3	1
58	Roma . . . . .	5.187	4.897	5.317	4.965	5.155	4.949	5.549	5.410	5.188	5.116	4.763	4.674	61.170	97	83	118	91	80
59	Latina . . . . .	673	588	617	582	512	530	612	668	655	586	586	528	7.137	18	11	13	8	17
60	Frosinone . . . . .	665	633	694	638	668	652	598	614	610	639	584	525	7.520	23	19	20	18	19
	<b>Lazio . . . . .</b>	<b>7.067</b>	<b>6.623</b>	<b>7.172</b>	<b>6.726</b>	<b>6.865</b>	<b>6.644</b>	<b>7.355</b>	<b>7.265</b>	<b>6.951</b>	<b>6.857</b>	<b>6.373</b>	<b>6.172</b>	<b>82.070</b>	<b>143</b>	<b>123</b>	<b>170</b>	<b>127</b>	<b>127</b>
61	Caserta . . . . .	1.562	1.306	1.452	1.402	1.357	1.212	1.314	1.347	1.344	1.429	1.265	1.101	16.091	44	34	39	45	32
62	Benevento . . . . .	552	519	528	499	503	473	487	460	495	536	449	404	5.905	21	21	19	14	20
63	Napoli . . . . .	6.174	5.499	6.163	5.634	5.548	5.215	5.974	5.947	6.112	5.706	5.243	5.025	68.240	189	180	192	191	187
64	Avellino . . . . .	800	673	778	738	737	692	659	693	645	871	709	600	8.795	21	21	33	23	28
65	Salerno . . . . .	1.972	1.684	1.856	1.704	1.614	1.626	1.653	1.697	1.734	1.830	1.612	1.519	20.501	66	56	61	62	51
	<b>Campania . . . . .</b>	<b>11.060</b>	<b>9.681</b>	<b>10.777</b>	<b>9.977</b>	<b>9.759</b>	<b>9.218</b>	<b>10.087</b>	<b>10.144</b>	<b>10.530</b>	<b>10.372</b>	<b>9.278</b>	<b>8.649</b>	<b>119.532</b>	<b>341</b>	<b>312</b>	<b>344</b>	<b>335</b>	<b>318</b>
66	L'Aquila . . . . .	438	397	449	418	472	414	443	437	464	446	415	404	5.197	10	10	9	13	5
67	Teramo . . . . .	364	369	386	338	354	305	341	362	335	385	366	315	4.220	9	8	9	8	6
68	Pescara . . . . .	384	375	404	370	335	363	398	412	364	391	336	331	4.463	4	6	13	11	8
69	Chieti . . . . .	475	480	484	444	503	469	406	459	517	549	451	438	5.685	19	14	18	11	14
	<b>Abruzzi . . . . .</b>	<b>1.661</b>	<b>1.621</b>	<b>1.723</b>	<b>1.570</b>	<b>1.664</b>	<b>1.551</b>	<b>1.588</b>	<b>1.680</b>	<b>1.680</b>	<b>1.771</b>	<b>1.568</b>	<b>1.488</b>	<b>19.565</b>	<b>42</b>	<b>38</b>	<b>49</b>	<b>43</b>	<b>33</b>
	<b>Molise . . . . .</b>	<b>502</b>	<b>486</b>	<b>539</b>	<b>526</b>	<b>499</b>	<b>440</b>	<b>471</b>	<b>439</b>	<b>522</b>	<b>553</b>	<b>478</b>	<b>414</b>	<b>5.869</b>	<b>27</b>	<b>21</b>	<b>26</b>	<b>12</b>	<b>11</b>
71	Foggia . . . . .	1.519	1.373	1.416	1.377	1.450	1.243	1.300	1.280	1.458	1.390	1.218	1.165	16.189	46	44	36	49	34
72	Bari . . . . .	2.834	2.574	2.841	2.581	2.709	2.561	2.641	2.608	2.722	2.634	2.390	2.220	31.315	95	81	83	85	98
73	Taranto . . . . .	1.003	842	907	891	911	895	872	925	895	940	865	759	10.705	30	23	23	32	23
74	Brindisi . . . . .	795	690	767	699	719	626	694	704	716	680	696	625	8.411	27	26	20	22	23
75	Lecce . . . . .	1.273	1.025	1.197	1.299	1.374	1.109	1.198	1.222	1.276	1.396	1.218	1.124	14.711	51	47	34	36	42
	<b>Puglia . . . . .</b>	<b>7.424</b>	<b>6.504</b>	<b>7.128</b>	<b>6.847</b>	<b>7.163</b>	<b>6.434</b>	<b>6.705</b>	<b>6.739</b>	<b>7.067</b>	<b>7.040</b>	<b>6.387</b>	<b>5.893</b>	<b>81.331</b>	<b>249</b>	<b>221</b>	<b>196</b>	<b>224</b>	<b>220</b>
76	Potenza . . . . .	790	762	848	763	821	715	701	730	903	909	731	619	9.292	30	37	51	31	32
77	Matera . . . . .	415	379	352	352	343	366	324	321	338	383	342	291	4.206	17	18	18	14	17
	<b>Basilicata . . . . .</b>	<b>1.205</b>	<b>1.141</b>	<b>1.200</b>	<b>1.115</b>	<b>1.164</b>	<b>1.081</b>	<b>1.025</b>	<b>1.051</b>	<b>1.241</b>	<b>1.292</b>	<b>1.073</b>	<b>910</b>	<b>13.498</b>	<b>47</b>	<b>55</b>	<b>69</b>	<b>45</b>	<b>49</b>
78	Cosenza . . . . .	1.467	1.142	1.212	1.194	1.261	1.130	1.221	1.284	1.486	1.654	1.289	1.005	15.345	42	46	36	39	29
79	Catanzaro . . . . .	1.694	1.501	1.486	1.337	1.412	1.189	1.369	1.393	1.772	1.815	1.625	1.257	17.850	65	49	66	51	45
80	Reggio di Cal. . . . .	1.338	995	1.083	915	953	905	1.042	1.005	1.172	1.247	1.116	875	12.646	32	33	32	34	45
	<b>Calabria . . . . .</b>	<b>4.499</b>	<b>3.638</b>	<b>3.781</b>	<b>3.446</b>	<b>3.626</b>	<b>3.224</b>	<b>3.632</b>	<b>3.682</b>	<b>4.430</b>	<b>4.716</b>	<b>4.030</b>	<b>3.137</b>	<b>45.841</b>	<b>139</b>	<b>128</b>	<b>134</b>	<b>124</b>	<b>119</b>
81	Trapani . . . . .	851	767	775	665	660	666	680	669	676	761	684	633	8.487	27	24	29	22	26
82	Palermo . . . . .	2.389	2.133	2.214	1.980	2.081	1.987	2.193	2.232	2.281	2.198	1.950	1.782	25.420	76	73	72	51	59
83	Messina . . . . .	1.210	1.019	1.064	940	993	995	994	1.025	1.075	1.120	991	932	12.358	36	32	39	28	27
84	Agrigento . . . . .	918	739	762	678	695	649	665	761	917	938	789	673	9.184	31	31	28	17	21
85	Caltanissetta . . . . .	742	598	630	548	545	549	559	621	638	662	612	601	7.305	30	25	28	23	17
86	Enna . . . . .	483	365	370	307	316	310	302	335	362	368	343	311	4.172	18	14	12	12	17
87	Catania . . . . .	2.100	1.798	1.848	1.693	1.739	1.567	1.709	1.780	1.817	1.836	1.704	1.653	21.244	54	55	57	69	40
88	Ragusa . . . . .	481	405	417	422	355	383	349	362	443	426	398	418	4.859	17	16	31	13	13
89	Siracusa . . . . .	702	634	642	534	565	528	603	568	615	658	588	593	7.230	18	27	16	15	10
	<b>Sicilia . . . . .</b>	<b>9.876</b>	<b>8.458</b>	<b>8.722</b>	<b>7.767</b>	<b>7.949</b>	<b>7.634</b>	<b>8.054</b>	<b>8.353</b>	<b>8.824</b>	<b>8.967</b>	<b>8.059</b>	<b>7.596</b>	<b>100.259</b>	<b>307</b>	<b>297</b>	<b>312</b>	<b>250</b>	<b>230</b>
90	Sassari . . . . .	690	680	764	674	714	630	686	698	768	673	656	674	8.307	11	14	14	13	12
91	Nuoro . . . . .	479	501	576	459	435	481	505	515	539	479	412	405	5.786	17	10	8	8	13
92	Cagliari . . . . .	1.595	1.566	1.635	1.521	1.494	1.358	1.466	1.509	1.575	1.542	1.409	1.453	18.123	29	32	39	32	24
	<b>Sardegna . . . . .</b>	<b>2.764</b>	<b>2.747</b>	<b>2.975</b>	<b>2.654</b>	<b>2.643</b>	<b>2.469</b>	<b>2.657</b>	<b>2.722</b>	<b>2.882</b>	<b>2.694</b>	<b>2.477</b>	<b>2.532</b>	<b>32.216</b>	<b>57</b>	<b>56</b>	<b>61</b>	<b>53</b>	<b>49</b>
	<b>ITALIA . . . . .</b>	<b>82.962</b>	<b>76.521</b>	<b>84.593</b>	<b>77.254</b>	<b>80.197</b>	<b>76.505</b>	<b>83.537</b>	<b>82.756</b>	<b>84.267</b>	<b>83.410</b>	<b>75.569</b>	<b>72.765</b>	<b>960.336</b>	<b>1.996</b>	<b>1.813</b>	<b>1.979</b>	<b>1.825</b>	<b>1.847</b>



nascita e vitalità - Provincie e Regioni

MORTI								TOTALE NATI													N. d'ordine
GIU	LUG	AGO	SET	OTT	NOV	DIC	ANNO	GEN	FEB	MAR	APR	MAG	GIU	LUG	AGO	SET	OTT	NOV	DIC	ANNO	
2	4	2	6	5	4	—	53	261	254	260	218	292	232	246	292	261	260	208	212	2.996	45
17	7	12	2	6	6	3	81	464	443	500	472	452	498	552	532	513	457	394	395	5.672	46
5	4	5	1	2	4	1	53	265	264	316	296	274	253	302	273	276	285	232	243	3.279	47
25	15	27	24	23	18	10	248	1.125	1.146	1.27	1.213	1.322	1.345	1.430	1.368	1.307	1.258	1.206	1.218	15.235	48
3	6	6	3	5	2	6	72	399	366	379	384	412	349	455	431	410	402	400	386	4.793	49
5	10	7	3	5	5	2	71	401	387	457	396	457	417	496	468	419	405	399	386	5.110	50
5	9	11	9	6	10	8	83	337	327	413	382	402	318	397	361	353	332	299	337	4.258	51
8	4	5	4	4	5	2	62	292	306	294	271	252	270	266	277	257	230	237	250	3.262	52
4	1	9	3	2	6	3	51	240	242	268	268	251	238	297	299	271	224	239	242	3.079	53
<b>74</b>	<b>60</b>	<b>84</b>	<b>55</b>	<b>58</b>	<b>60</b>	<b>35</b>	<b>774</b>	<b>3.784</b>	<b>3.735</b>	<b>4.214</b>	<b>3.900</b>	<b>4.126</b>	<b>3.920</b>	<b>4.441</b>	<b>4.301</b>	<b>4.067</b>	<b>3.913</b>	<b>3.614</b>	<b>3.669</b>	<b>47.684</b>	
14	10	11	11	6	9	9	129	735	654	785	708	774	654	725	670	733	656	650	554	8.299	54
5	3	6	4	2	6	6	58	263	265	268	268	260	283	301	294	293	303	242	224	3.264	55
<b>19</b>	<b>13</b>	<b>17</b>	<b>15</b>	<b>8</b>	<b>15</b>	<b>15</b>	<b>187</b>	<b>998</b>	<b>919</b>	<b>1.054</b>	<b>976</b>	<b>1.034</b>	<b>937</b>	<b>1.026</b>	<b>964</b>	<b>1.026</b>	<b>959</b>	<b>892</b>	<b>778</b>	<b>11.563</b>	
6	9	9	8	8	9	6	94	350	322	355	352	334	334	403	381	326	326	278	304	4.065	56
6	6	1	5	3	4	4	45	197	193	208	199	207	191	208	202	185	201	175	151	2.317	57
94	91	84	93	89	77	78	1.075	5.284	4.980	5.435	5.056	5.235	5.043	5.640	5.494	5.281	5.205	4.840	4.752	62.245	58
21	15	16	12	26	17	12	186	691	599	630	590	529	551	627	684	667	612	603	540	7.323	59
23	18	17	22	29	18	20	196	688	652	714	656	687	663	609	626	627	650	599	545	7.716	60
<b>138</b>	<b>132</b>	<b>122</b>	<b>135</b>	<b>137</b>	<b>122</b>	<b>120</b>	<b>1.596</b>	<b>7.210</b>	<b>6.746</b>	<b>7.342</b>	<b>6.853</b>	<b>6.992</b>	<b>6.782</b>	<b>7.487</b>	<b>7.387</b>	<b>7.086</b>	<b>6.994</b>	<b>6.495</b>	<b>6.292</b>	<b>83.666</b>	
31	36	38	32	25	45	33	434	1.606	1.340	1.491	1.447	1.389	1.243	1.350	1.385	1.376	1.454	1.310	1.134	16.525	61
14	20	17	14	17	17	13	209	573	540	547	513	523	487	507	477	509	555	466	417	6.114	62
161	172	196	165	158	177	164	2.132	6.363	5.679	6.355	5.825	5.735	5.376	6.146	6.143	6.277	5.864	5.420	5.189	70.372	63
23	18	17	22	29	23	18	276	821	694	811	761	765	715	677	710	867	900	732	618	9.071	64
38	53	48	59	51	47	55	647	2.038	1.740	1.917	1.766	1.665	1.664	1.706	1.745	1.793	1.881	1.659	1.574	21.148	65
<b>267</b>	<b>299</b>	<b>316</b>	<b>292</b>	<b>282</b>	<b>309</b>	<b>283</b>	<b>3.698</b>	<b>11.401</b>	<b>9.993</b>	<b>11.121</b>	<b>10.312</b>	<b>10.077</b>	<b>9.485</b>	<b>10.386</b>	<b>10.460</b>	<b>10.822</b>	<b>10.654</b>	<b>9.587</b>	<b>8.932</b>	<b>123.230</b>	
10	18	12	13	7	8	12	127	448	407	458	431	477	424	461	449	477	453	423	416	5.324	66
5	9	6	11	8	5	10	94	373	377	395	346	360	310	350	368	346	393	371	325	4.314	67
10	5	7	8	4	4	11	91	388	381	417	381	343	373	403	419	372	395	340	342	4.516	68
4	10	17	7	16	11	16	157	494	494	502	455	517	473	416	486	524	565	462	454	5.842	69
<b>29</b>	<b>42</b>	<b>42</b>	<b>39</b>	<b>35</b>	<b>28</b>	<b>49</b>	<b>469</b>	<b>1.703</b>	<b>1.659</b>	<b>1.772</b>	<b>1.613</b>	<b>1.697</b>	<b>1.580</b>	<b>1.630</b>	<b>1.722</b>	<b>1.719</b>	<b>1.806</b>	<b>1.596</b>	<b>1.537</b>	<b>20.034</b>	
<b>18</b>	<b>18</b>	<b>9</b>	<b>12</b>	<b>21</b>	<b>18</b>	<b>17</b>	<b>210</b>	<b>529</b>	<b>507</b>	<b>565</b>	<b>538</b>	<b>510</b>	<b>458</b>	<b>489</b>	<b>448</b>	<b>534</b>	<b>574</b>	<b>496</b>	<b>431</b>	<b>6.079</b>	<b>70</b>
36	32	27	37	35	37	37	450	1.565	1.417	1.452	1.426	1.484	1.279	1.332	1.307	1.495	1.425	1.255	1.202	16.639	71
88	74	80	80	80	71	87	1.002	2.929	2.655	2.924	2.666	2.807	2.649	2.715	2.688	2.802	2.714	2.461	2.307	32.317	72
20	15	24	30	29	27	24	300	1.033	865	930	923	934	915	887	949	925	969	892	783	11.005	73
22	19	23	11	22	16	21	252	822	716	787	721	742	648	713	727	727	702	712	646	8.663	74
23	42	44	30	41	52	46	488	1.324	1.072	1.231	1.335	1.416	1.132	1.240	1.266	1.306	1.437	1.270	1.170	15.199	75
<b>189</b>	<b>182</b>	<b>198</b>	<b>188</b>	<b>207</b>	<b>203</b>	<b>215</b>	<b>2.492</b>	<b>7.673</b>	<b>6.725</b>	<b>7.324</b>	<b>7.071</b>	<b>7.383</b>	<b>6.623</b>	<b>6.887</b>	<b>6.937</b>	<b>7.255</b>	<b>7.247</b>	<b>6.590</b>	<b>6.108</b>	<b>83.823</b>	
29	32	23	32	32	22	39	390	820	799	899	794	853	744	733	753	935	941	753	658	9.682	76
25	14	15	13	9	15	13	188	432	397	370	356	360	391	338	336	351	392	357	304	4.394	77
<b>54</b>	<b>46</b>	<b>38</b>	<b>45</b>	<b>41</b>	<b>37</b>	<b>52</b>	<b>578</b>	<b>1.252</b>	<b>1.196</b>	<b>1.269</b>	<b>1.160</b>	<b>1.213</b>	<b>1.135</b>	<b>1.071</b>	<b>1.089</b>	<b>1.286</b>	<b>1.333</b>	<b>1.110</b>	<b>962</b>	<b>14.076</b>	
31	34	34	42	36	27	32	430	1.509	1.188	1.248	1.233	1.290	1.161	1.255	1.318	1.528	1.690	1.318	1.037	15.775	78
41	34	46	43	53	39	45	577	1.759	1.550	1.552	1.388	1.457	1.230	1.403	1.439	1.815	1.868	1.664	1.302	18.427	79
18	24	47	33	37	35	40	410	1.370	1.028	1.115	949	998	923	1.066	1.052	1.205	1.284	1.151	915	13.056	80
<b>90</b>	<b>92</b>	<b>127</b>	<b>118</b>	<b>126</b>	<b>103</b>	<b>117</b>	<b>1.417</b>	<b>4.638</b>	<b>3.766</b>	<b>3.915</b>	<b>3.570</b>	<b>3.745</b>	<b>3.314</b>	<b>3.724</b>	<b>3.809</b>	<b>4.548</b>	<b>4.842</b>	<b>4.133</b>	<b>3.254</b>	<b>47.258</b>	
12	11	20	26	17	29	28	271	878	791	804	687	686	678	691	689	702	778	713	661	8.758	81
54	59	56	62	69	63	60	754	2.465	2.206	2.286	2.031	2.140	2.041	2.252	2.288	2.343	2.267	2.013	1.842	26.174	82
30	30	24	29	38	27	33	373	1.246	1.051	1.103	968	1.020	1.025	1.024	1.049	1.104	1.158	1.018	965	12.731	83
18	9	29	34	24	24	21	287	949	770	790	695	716	667	674	790	951	962	813	694	9.471	84
20	24	26	23	12	31	25	284	772	623	658	571	562	569	583	647	661	674	643	626	7.589	85
14	14	8	15	16	13	16	169	501	379	382	319	333	324	316	343	377	384	356	327	4.341	86
37	50	59	46	52	53	60	632	2.154	1.853	1.905	1.762	1.779	1.604	1.759	1.839	1.863	1.888	1.757	1.713	21.876	87
13	14	10	13	10	7	16	173	498	421	448	435	368	396	363	372	456	436	405	434	5.032	88
7	11	8	13	17	19	21	182	720	661	658	549	575	535	614	576	628	675	607	614	7.412	89
<b>205</b>	<b>222</b>	<b>240</b>	<b>261</b>	<b>255</b>	<b>266</b>	<b>280</b>	<b>3.125</b>	<b>10.183</b>	<b>8.755</b>	<b>9.034</b>	<b>8.017</b>	<b>8.179</b>	<b>7.839</b>	<b>8.276</b>	<b>8.593</b>	<b>9.085</b>	<b>9.222</b>	<b>8.325</b>	<b>7.876</b>	<b>103.384</b>	
7	7	10	10	13	17	14	142	701	694	778	687	726	637	693	708	778	686	673	688	8.449	90
10	11	7	10	14	6	18	132	496	511	584	457	448	491	516	522	549	493	418	423	5.918	91
22	38	29	25	39	34	26	367	1.624	1.598	1.674	1.553	1.518	1.380	1.504	1.538	1.600	1.581	1.443	1.479	18.492	92
<b>39</b>	<b>56</b>	<b>46</b>	<b>45</b>	<b>66</b>	<b>57</b>	<b>58</b>	<b>643</b>	<b>2.821</b>	<b>2.803</b>	<b>3.036</b>	<b>2.707</b>	<b>2.692</b>	<b>2.508</b>	<b>2.713</b>	<b>2.768</b>	<b>2.927</b>	<b>2.760</b>	<b>2.534</b>	<b>2.590</b>	<b>32.859</b>	
<b>1.678</b>	<b>1.670</b>	<b>1.741</b>	<b>1.671</b>	<b>1.768</b>	<b>1.700</b>	<b>1.781</b>	<b>21.469</b>	<b>84.958</b>	<b>78.334</b>	<b>86.572</b>	<b>79.079</b>	<b>82.044</b>	<b>78.183</b>	<b>85.207</b>	<b>84</b>						

Tav. 105 — Nati legittimi per età dei genitori - Regioni

ETÀ DELLA MADRE	ETÀ DEL PADRE													TOTALE
	Fino a 18	18-21	21-25	25-30	30-35	35-40	40-45	45-50	50-55	55-60	60-65	Oltre 65	n. i.	
PIEMONTE														
Fino a 15	—	3	9	3	1	—	—	—	—	—	—	—	—	16
15-21	16	349	1.462	1.731	398	58	9	—	—	—	—	—	7	4.035
21-25	—	103	2.258	8.007	3.376	588	16	1	4	—	—	—	24	14.464
25-30	2	28	614	7.885	8.676	2.652	442	60	23	11	6	1	26	20.426
30-35	2	5	81	1.158	5.278	4.675	1.405	268	63	10	6	2	10	12.963
35-40	1	—	24	140	675	2.078	1.677	613	175	23	7	—	8	5.421
40-45	—	—	1	17	55	183	457	411	178	56	12	5	—	1.375
45-50	—	—	—	1	—	3	12	33	26	8	—	—	—	83
Oltre 50	—	—	—	—	1	—	—	—	—	—	—	—	—	1
n. i.	—	—	—	3	2	—	2	—	—	—	—	—	23	30
<b>Totale</b>	<b>21</b>	<b>488</b>	<b>4.419</b>	<b>18.945</b>	<b>18.462</b>	<b>10.237</b>	<b>4.084</b>	<b>1.402</b>	<b>474</b>	<b>112</b>	<b>32</b>	<b>10</b>	<b>98</b>	<b>58.814</b>
VALLE D'AOSTA														
Fino a 15	—	—	—	—	—	—	—	—	—	—	—	—	—	—
15-21	—	7	39	53	15	3	1	1	—	—	—	—	—	119
21-25	—	1	69	189	105	24	7	—	—	—	—	—	—	395
25-30	—	1	20	164	204	66	8	—	1	—	1	—	—	465
30-35	—	—	4	32	131	94	37	4	3	1	—	—	—	306
35-40	—	—	—	1	29	44	42	8	8	—	—	—	—	146
40-45	—	—	—	—	—	6	15	11	12	3	—	—	1	48
45-50	—	—	—	—	—	—	1	1	1	—	—	—	—	3
Oltre 50	—	—	—	—	—	—	—	—	—	—	—	—	—	—
n. i.	—	—	—	—	—	—	—	—	—	—	—	—	—	—
<b>Totale</b>	<b>—</b>	<b>9</b>	<b>132</b>	<b>439</b>	<b>484</b>	<b>237</b>	<b>111</b>	<b>39</b>	<b>25</b>	<b>4</b>	<b>1</b>	<b>—</b>	<b>1</b>	<b>1.482</b>
LIGURIA														
Fino a 15	—	2	2	3	—	—	—	—	—	—	—	—	—	7
15-21	5	100	536	614	170	30	5	1	2	1	—	—	1	1.465
21-25	1	37	727	2.830	1.470	257	45	9	5	1	—	2	4	5.388
25-30	—	6	250	3.011	3.620	1.187	224	32	11	5	1	4	5	8.356
30-35	—	1	29	496	2.394	2.049	682	115	38	8	5	3	4	5.824
35-40	1	—	10	54	359	968	831	231	87	15	3	5	1	2.567
40-45	—	1	—	6	30	130	262	194	80	14	9	1	—	727
45-50	—	—	—	—	—	3	5	9	8	3	1	—	—	29
Oltre 50	—	—	—	—	—	1	—	—	1	—	—	—	—	2
n. i.	—	—	—	3	1	2	—	1	—	—	—	—	1	8
<b>Totale</b>	<b>7</b>	<b>147</b>	<b>1.554</b>	<b>7.017</b>	<b>8.044</b>	<b>4.627</b>	<b>2.054</b>	<b>592</b>	<b>234</b>	<b>47</b>	<b>19</b>	<b>15</b>	<b>16</b>	<b>24.373</b>
LOMBARDIA														
Fino a 15	1	4	7	1	—	1	—	—	—	—	—	—	—	14
15-21	16	534	2.335	2.501	627	108	20	9	5	1	2	2	8	6.168
21-25	2	161	3.897	17.465	7.013	1.140	142	20	18	6	5	3	44	29.916
25-30	6	49	1.073	18.129	21.923	5.792	909	121	40	18	12	7	63	48.142
30-35	3	8	133	2.189	13.137	11.901	3.131	424	102	20	11	11	46	31.116
35-40	2	5	26	265	1.507	6.154	4.835	1.348	349	52	14	4	25	14.586
40-45	—	—	5	24	118	501	1.600	1.226	441	82	13	1	6	4.017
45-50	—	—	—	2	2	12	22	72	60	17	2	—	—	189
Oltre 50	—	—	—	—	1	—	1	—	1	—	—	—	—	3
n. i.	1	—	2	4	6	1	1	1	—	—	—	—	89	105
<b>Totale</b>	<b>31</b>	<b>761</b>	<b>7.478</b>	<b>40.580</b>	<b>44.334</b>	<b>25.610</b>	<b>10.661</b>	<b>3.221</b>	<b>1.016</b>	<b>196</b>	<b>59</b>	<b>28</b>	<b>281</b>	<b>134.256</b>
TRENTINO-ALTO ADIGE														
Fino a 15	—	1	—	—	—	—	—	—	—	—	—	—	—	1
15-21	1	19	134	204	86	22	4	2	—	1	—	—	—	473
21-25	—	10	282	1.201	836	247	43	4	5	—	1	—	3	2.632
25-30	—	6	106	1.345	2.091	960	221	29	7	8	—	2	7	4.782
30-35	—	1	13	235	1.492	1.553	596	124	44	13	3	2	3	4.079
35-40	—	—	4	48	261	968	876	309	136	31	6	4	4	2.647
40-45	—	—	—	3	26	116	302	245	214	40	6	2	—	954
45-50	—	—	—	—	1	4	6	11	15	8	2	—	—	47
Oltre 50	—	—	—	—	1	—	1	—	—	—	—	—	—	2
n. i.	—	—	—	—	—	—	1	—	1	—	—	—	2	4
<b>Totale</b>	<b>1</b>	<b>37</b>	<b>539</b>	<b>3.036</b>	<b>4.794</b>	<b>3.870</b>	<b>2.050</b>	<b>724</b>	<b>422</b>	<b>101</b>	<b>18</b>	<b>10</b>	<b>19</b>	<b>15.621</b>

## Segue Tav. 105 — Nati legittimi per età dei genitori - Regioni

ETA DELLA MADRE	ETA DEL PADRE													TOTALE
	Fino a 18	18-21	21-25	25-30	30-35	35-40	40-45	45-50	50-55	55-60	60-65	Oltre 65	n. i.	
VENETO														
Fino a 15 . . . . .	1	1	3	2	—	—	—	—	—	—	—	—	—	7
15-21 . . . . .	8	360	1.382	1.323	296	48	7	5	2	2	2	1	11	3.447
21-25 . . . . .	3	95	2.293	9.217	3.687	683	81	11	11	4	2	3	28	16.118
25-30 . . . . .	—	25	482	8.625	11.264	3.332	484	68	22	11	3	5	62	24.383
30-35 . . . . .	1	—	52	816	6.251	7.065	1.953	275	61	15	4	4	45	16.542
35-40 . . . . .	—	1	8	122	679	3.887	3.423	1.043	256	33	13	4	27	9.496
40-45 . . . . .	—	—	1	16	54	306	1.129	1.008	379	60	9	2	10	2.974
45-50 . . . . .	—	—	1	—	6	5	15	45	58	5	—	—	1	136
Oltre 50 . . . . .	—	—	—	—	2	3	3	2	1	3	—	—	—	14
n. i. . . . .	—	—	2	1	2	2	1	—	—	—	—	—	81	89
<b>Totale . . . . .</b>	<b>13</b>	<b>482</b>	<b>4.224</b>	<b>20.122</b>	<b>22.241</b>	<b>15.331</b>	<b>7.096</b>	<b>2.457</b>	<b>790</b>	<b>133</b>	<b>33</b>	<b>19</b>	<b>265</b>	<b>73.206</b>
FRIULI-VENEZIA GIULIA														
Fino a 15 . . . . .	—	—	1	1	—	—	—	—	—	—	—	—	—	2
15-21 . . . . .	1	118	435	3.377	116	24	7	2	1	—	—	—	—	1.081
21-25 . . . . .	—	17	724	2.172	902	191	29	9	6	—	—	—	3	4.053
25-30 . . . . .	—	4	125	1.820	2.444	849	139	15	8	2	1	2	8	5.417
30-35 . . . . .	—	—	12	207	1.208	1.371	400	57	22	4	3	1	6	3.291
35-40 . . . . .	—	—	2	18	145	677	690	172	69	8	1	2	1	1.785
40-45 . . . . .	—	—	1	2	10	64	217	162	68	3	—	—	1	528
45-50 . . . . .	—	—	—	—	—	1	2	7	6	—	—	—	—	16
Oltre 50 . . . . .	—	—	—	—	—	—	—	—	—	—	—	—	—	—
n. i. . . . .	—	—	—	—	—	—	1	1	—	—	—	—	3	5
<b>Totale . . . . .</b>	<b>1</b>	<b>139</b>	<b>1.300</b>	<b>4.597</b>	<b>4.825</b>	<b>3.177</b>	<b>1.485</b>	<b>425</b>	<b>180</b>	<b>17</b>	<b>5</b>	<b>5</b>	<b>22</b>	<b>16.178</b>
EMILIA-ROMAGNA														
Fino a 15 . . . . .	—	5	4	5	—	—	—	—	—	—	—	—	—	14
15-21 . . . . .	24	634	2.150	1.536	302	49	8	2	7	1	1	—	7	4.721
21-25 . . . . .	6	124	2.369	7.207	2.757	457	63	10	6	1	4	—	20	13.024
25-30 . . . . .	1	34	494	6.305	7.948	2.192	341	68	20	13	7	3	12	17.438
30-35 . . . . .	2	3	55	722	4.330	4.373	1.307	189	38	6	8	5	16	11.054
35-40 . . . . .	—	1	11	108	538	2.281	1.980	528	114	22	10	5	6	5.604
40-45 . . . . .	—	—	3	12	53	200	639	521	175	21	8	2	1	1.635
45-50 . . . . .	—	—	—	—	1	6	9	25	22	5	—	—	—	68
Oltre 50 . . . . .	—	—	—	—	—	—	2	—	1	—	—	—	—	3
n. i. . . . .	—	—	1	2	—	—	—	—	—	—	—	—	31	34
<b>Totale . . . . .</b>	<b>33</b>	<b>801</b>	<b>5.087</b>	<b>15.897</b>	<b>15.929</b>	<b>9.558</b>	<b>4.349</b>	<b>1.343</b>	<b>383</b>	<b>69</b>	<b>38</b>	<b>15</b>	<b>93</b>	<b>53.595</b>
MARCHE														
Fino a 15 . . . . .	—	—	1	1	—	—	—	—	—	—	—	—	—	2
15-21 . . . . .	2	67	327	532	152	25	1	2	3	—	—	—	5	1.113
21-25 . . . . .	1	16	501	3.202	1.501	236	32	3	—	1	1	—	6	5.500
25-30 . . . . .	1	7	130	2.383	3.555	1.171	174	25	7	4	4	3	5	7.469
30-35 . . . . .	3	2	19	238	1.534	1.870	595	83	11	6	1	1	9	4.372
35-40 . . . . .	1	—	1	32	173	850	774	202	58	7	1	1	6	2.106
40-45 . . . . .	—	—	1	5	10	71	247	183	57	13	1	1	1	590
45-50 . . . . .	—	—	—	1	3	3	4	8	10	1	—	—	—	30
Oltre 50 . . . . .	—	—	—	—	—	—	—	—	—	—	—	—	—	—
n. i. . . . .	—	—	1	—	—	2	—	1	—	1	—	—	19	25
<b>Totale . . . . .</b>	<b>8</b>	<b>92</b>	<b>981</b>	<b>6.394</b>	<b>6.928</b>	<b>4.228</b>	<b>1.827</b>	<b>507</b>	<b>143</b>	<b>33</b>	<b>8</b>	<b>7</b>	<b>51</b>	<b>21.207</b>
TOSCANA														
Fino a 15 . . . . .	—	5	3	2	—	—	—	—	—	—	—	—	—	10
15-21 . . . . .	14	316	1.194	1.214	270	43	14	5	7	2	1	2	5	3.081
21-25 . . . . .	2	61	1.829	6.470	2.575	444	55	13	4	4	3	3	38	11.501
25-30 . . . . .	1	22	466	6.065	7.168	2.034	290	40	21	7	5	2	37	16.158
30-35 . . . . .	1	3	52	677	3.839	3.915	1.122	156	24	8	6	2	22	9.827
35-40 . . . . .	—	1	10	108	506	1.976	1.709	416	81	15	5	2	7	4.836
40-45 . . . . .	—	—	2	12	47	189	557	377	151	25	5	2	3	1.370
45-50 . . . . .	—	—	—	—	2	3	6	22	12	2	1	—	—	48
Oltre 50 . . . . .	—	—	—	—	—	3	—	—	—	—	—	—	—	3
n. i. . . . .	—	—	—	2	2	1	—	—	—	—	—	—	52	57
<b>Totale . . . . .</b>	<b>18</b>	<b>408</b>	<b>3.556</b>	<b>14.550</b>	<b>14.409</b>	<b>8.608</b>	<b>3.753</b>	<b>1.029</b>	<b>297</b>	<b>63</b>	<b>23</b>	<b>13</b>	<b>164</b>	<b>46.891</b>

## Segue Tav. 105 — Nati legittimi per età dei genitori - Regioni

ETA DELLA MADRE	ETA DEL PADRE												TOTALE	
	Fino a 18	18-21	21-25	25-30	30-35	35-40	40-45	45-50	50-55	55-60	60-65	Oltre 65		n. i.
<b>UMBRIA</b>														
Fino a 15	1	1	1	—	—	—	—	—	—	—	—	—	—	3
15-21	7	48	237	368	94	11	3	1	—	—	—	—	—	769
21-25	—	11	343	1.596	725	132	12	1	2	—	—	—	—	2.827
25-30	—	12	79	1.324	1.834	551	94	11	4	—	—	—	—	3.916
30-35	—	1	18	158	847	982	315	54	10	1	1	—	—	2.391
35-40	—	—	—	22	105	454	428	90	24	6	2	—	—	1.135
40-45	—	—	—	—	13	49	123	93	24	9	1	—	—	312
45-50	—	—	—	—	1	—	3	3	5	1	—	—	—	14
Oltre 50	—	—	—	—	—	—	1	—	—	—	—	—	—	1
n. i.	—	—	—	—	—	—	—	—	—	—	—	—	—	2
<b>Totale</b>	<b>8</b>	<b>73</b>	<b>680</b>	<b>3.468</b>	<b>3.619</b>	<b>2.179</b>	<b>979</b>	<b>253</b>	<b>69</b>	<b>17</b>	<b>7</b>	<b>1</b>	<b>17</b>	<b>11.370</b>
<b>LAZIO</b>														
Fino a 15	2	1	3	4	—	—	—	—	—	—	—	—	—	10
15-21	18	381	1.678	2.304	613	88	19	2	3	4	—	—	—	5.117
21-25	4	118	2.480	10.128	4.864	897	117	18	12	3	3	1	3	18.673
25-30	7	48	843	9.835	12.219	3.811	652	96	47	13	2	3	34	27.610
30-35	4	9	137	1.601	7.271	6.680	1.979	345	92	27	11	4	17	18.177
35-40	3	3	23	232	1.100	3.597	2.909	760	214	51	19	6	11	8.928
40-45	—	—	1	30	91	363	953	619	242	68	15	8	5	2.395
45-50	—	—	—	—	—	13	10	38	26	12	1	—	—	101
Oltre 50	—	—	—	—	—	1	1	1	—	—	—	—	—	4
n. i.	—	—	2	5	3	4	4	1	—	—	—	—	—	60
<b>Totale</b>	<b>38</b>	<b>560</b>	<b>5.168</b>	<b>24.139</b>	<b>26.162</b>	<b>15.454</b>	<b>6.644</b>	<b>1.880</b>	<b>636</b>	<b>177</b>	<b>51</b>	<b>25</b>	<b>160</b>	<b>81.094</b>
<b>CAMPANIA</b>														
Fino a 15	1	9	15	8	1	1	1	—	—	—	—	—	—	36
15-21	50	826	2.660	2.421	627	85	22	7	3	2	1	1	11	6.716
21-25	8	243	3.985	11.056	4.820	914	128	17	12	6	2	4	46	21.241
25-30	6	97	1.498	14.183	16.039	4.234	726	106	42	17	10	5	82	37.045
30-35	1	12	229	3.024	13.646	10.889	2.710	479	137	52	20	27	60	31.286
35-40	2	3	59	403	2.509	8.208	5.190	1.299	307	84	26	18	43	18.151
40-45	1	2	10	39	174	944	2.499	1.451	450	88	29	9	11	5.707
45-50	—	—	1	1	3	12	52	106	64	12	1	—	—	252
Oltre 50	—	—	—	—	—	—	2	1	3	—	—	—	—	6
n. i.	—	1	—	5	5	5	1	—	—	—	—	—	—	95
<b>Totale</b>	<b>69</b>	<b>1.193</b>	<b>8.457</b>	<b>31.140</b>	<b>37.824</b>	<b>25.292</b>	<b>11.331</b>	<b>3.466</b>	<b>1.018</b>	<b>261</b>	<b>89</b>	<b>64</b>	<b>348</b>	<b>120.552</b>
<b>ABRUZZI</b>														
Fino a 15	1	—	—	—	—	—	—	—	—	—	—	—	—	1
15-21	1	81	443	617	238	33	6	2	—	—	—	—	—	1.421
21-25	1	36	669	2.197	1.224	246	37	3	—	3	1	—	5	4.423
25-30	—	11	233	2.200	2.670	1.023	179	22	8	3	2	3	4	6.358
30-35	1	3	42	388	1.711	1.570	582	98	28	7	7	7	1	4.445
35-40	—	—	12	62	280	904	758	197	54	15	4	5	5	2.296
40-45	—	1	1	3	32	103	257	179	83	24	7	4	3	697
45-50	—	—	—	—	1	6	3	10	10	3	—	—	—	33
Oltre 50	—	—	—	—	—	—	—	—	—	—	—	—	—	—
n. i.	—	—	—	1	1	2	—	1	—	—	—	—	11	16
<b>Totale</b>	<b>4</b>	<b>132</b>	<b>1.400</b>	<b>5.468</b>	<b>6.157</b>	<b>3.887</b>	<b>1.822</b>	<b>512</b>	<b>183</b>	<b>55</b>	<b>21</b>	<b>20</b>	<b>29</b>	<b>19.690</b>
<b>MOLISE</b>														
Fino a 15	—	—	—	—	—	—	—	—	—	—	—	—	—	—
15-21	1	54	160	185	49	7	3	—	—	—	—	—	1	476
21-25	1	20	265	656	308	62	5	2	—	—	—	—	2	1.332
25-30	1	8	102	670	780	227	53	11	4	3	2	1	24	1.886
30-35	—	3	12	27	537	442	136	22	7	4	—	—	14	1.304
35-40	—	—	2	28	100	307	187	47	19	10	2	4	18	726
40-45	—	—	—	4	4	41	108	50	14	8	3	4	5	241
45-50	—	—	—	—	2	—	1	2	1	2	—	—	—	8
Oltre 50	—	—	—	—	—	—	—	—	—	—	—	—	—	3
n. i.	—	—	—	1	2	—	1	1	—	—	—	—	14	19
<b>Totale</b>	<b>3</b>	<b>85</b>	<b>541</b>	<b>1.671</b>	<b>1.782</b>	<b>1.086</b>	<b>498</b>	<b>136</b>	<b>45</b>	<b>27</b>	<b>7</b>	<b>12</b>	<b>102</b>	<b>5.995</b>

## Segue Tav. 105 — Nati legittimi per età dei genitori - Regioni

ETA DELLA MADRE	ETA DEL PADRE													TOTALE
	Fino a 18	18-21	21-25	25-30	30-35	35-40	40-45	45-50	50-55	55-60	60-65	Oltre 65	n. i.	

## PUGLIA

Fino a 15 . . . . .	2	24	13	8	1	1	—	—	—	—	—	—	—	—	49
15-21 . . . . .	68	921	2.813	2.020	377	68	18	2	1	2	—	2	—	4	6.296
21-25 . . . . .	6	182	2.866	8.710	3.462	461	68	15	9	1	3	—	—	14	15.797
25-30 . . . . .	3	73	850	8.914	11.429	2.984	491	95	35	13	3	7	—	27	24.924
30-35 . . . . .	1	11	100	1.350	8.061	7.429	2.058	322	87	33	15	14	—	20	19.541
35-40 . . . . .	1	7	19	174	1.178	4.827	3.894	948	269	66	24	19	—	15	11.441
40-45 . . . . .	1	—	3	17	93	511	1.735	1.190	439	91	18	18	—	5	4.121
45-50 . . . . .	1	—	—	1	2	8	31	91	56	8	3	—	—	1	201
Oltre 50 . . . . .	—	—	—	—	1	—	2	—	1	1	—	—	—	1	6
n. i. . . . .	—	—	—	1	3	—	—	—	—	—	—	—	—	68	72
<b>Totale . . . . .</b>	<b>83</b>	<b>1.218</b>	<b>6.664</b>	<b>21.195</b>	<b>24.607</b>	<b>16.289</b>	<b>8.337</b>	<b>2.663</b>	<b>897</b>	<b>215</b>	<b>66</b>	<b>60</b>	<b>154</b>	<b>82.448</b>	

## BASILICATA

Fino a 15 . . . . .	—	—	—	—	—	—	—	—	—	—	—	—	—	—	—
15-21 . . . . .	1	47	257	353	106	6	1	—	—	—	—	—	—	1	772
21-25 . . . . .	1	23	420	1.478	636	111	11	2	1	—	1	—	—	6	2.690
25-30 . . . . .	2	9	158	1.470	1.971	598	94	17	7	5	1	2	15	4.349	
30-35 . . . . .	—	2	23	256	1.347	1.254	390	45	21	8	1	1	12	3.360	
35-40 . . . . .	1	—	6	26	205	837	672	176	56	14	3	5	4	2.005	
40-45 . . . . .	—	—	—	6	16	89	249	191	74	16	3	4	3	651	
45-50 . . . . .	—	—	—	—	—	1	7	12	9	3	2	1	1	36	
Oltre 50 . . . . .	—	—	—	—	—	—	—	—	1	—	—	—	—	1	
n. i. . . . .	—	—	—	1	1	2	—	—	—	—	—	—	29	33	
<b>Totale . . . . .</b>	<b>5</b>	<b>81</b>	<b>864</b>	<b>3.590</b>	<b>4.282</b>	<b>2.898</b>	<b>1.424</b>	<b>443</b>	<b>169</b>	<b>46</b>	<b>11</b>	<b>13</b>	<b>71</b>	<b>13.897</b>	

## CALABRIA

Fino a 15 . . . . .	—	7	5	1	1	—	—	—	—	—	—	—	—	—	14
15-21 . . . . .	14	343	1.264	1.468	436	49	11	3	1	2	3	2	11	3.607	
21-25 . . . . .	8	126	1.634	4.561	2.359	513	69	12	14	4	3	3	28	9.334	
25-30 . . . . .	2	52	583	4.597	5.723	1.982	418	64	30	20	8	9	44	13.532	
30-35 . . . . .	4	6	120	949	4.126	3.814	1.269	332	99	33	28	22	35	10.837	
35-40 . . . . .	2	3	31	151	747	2.514	2.057	604	203	60	30	20	24	6.446	
40-45 . . . . .	—	3	—	13	74	355	835	592	239	55	18	14	7	2.205	
45-50 . . . . .	—	—	—	—	3	9	17	41	30	11	—	5	—	116	
Oltre 50 . . . . .	—	—	1	1	1	1	2	—	2	3	1	—	—	12	
n. i. . . . .	—	—	—	—	3	1	1	—	1	—	—	—	79	85	
<b>Totale . . . . .</b>	<b>30</b>	<b>540</b>	<b>3.638</b>	<b>11.741</b>	<b>13.473</b>	<b>9.238</b>	<b>4.679</b>	<b>1.648</b>	<b>619</b>	<b>188</b>	<b>91</b>	<b>75</b>	<b>228</b>	<b>46.188</b>	

## SICILIA

Fino a 15 . . . . .	10	47	41	19	1	—	—	—	—	—	—	—	—	1	119
15-21 . . . . .	83	1.399	4.262	4.531	951	123	24	5	5	2	1	1	9	11.396	
21-25 . . . . .	12	236	3.150	11.168	6.327	999	139	19	21	3	1	2	19	22.096	
25-30 . . . . .	5	71	786	8.001	13.392	5.390	929	146	35	11	11	5	26	28.808	
30-35 . . . . .	7	4	137	1.181	7.105	9.067	3.582	671	171	35	18	20	22	22.020	
35-40 . . . . .	1	11	41	201	987	4.298	4.714	1.720	541	113	35	22	14	12.698	
40-45 . . . . .	1	1	3	24	77	384	1.316	1.319	719	113	30	13	1	4.001	
45-50 . . . . .	—	—	1	1	4	11	19	77	81	15	6	1	—	216	
Oltre 50 . . . . .	—	—	—	—	—	—	—	2	1	—	1	—	—	4	
n. i. . . . .	—	—	—	1	—	5	1	—	—	—	—	—	31	38	
<b>Totale . . . . .</b>	<b>119</b>	<b>1.769</b>	<b>8.421</b>	<b>25.127</b>	<b>28.844</b>	<b>20.277</b>	<b>10.724</b>	<b>3.959</b>	<b>1.574</b>	<b>292</b>	<b>103</b>	<b>64</b>	<b>123</b>	<b>101.396</b>	

## SARDEGNA

Fino a 15 . . . . .	—	1	3	1	—	—	—	—	—	—	—	—	—	—	5
15-21 . . . . .	3	78	520	772	272	69	12	4	—	2	—	—	—	1	1.733
21-25 . . . . .	4	20	654	2.733	1.884	427	78	9	4	5	2	—	1	5.822	
25-30 . . . . .	1	14	142	2.255	4.197	1.840	448	74	30	6	1	4	7	9.019	
30-35 . . . . .	—	1	37	328	2.377	3.381	1.422	345	97	28	5	4	6	8.031	
35-40 . . . . .	1	1	11	60	316	1.608	1.975	890	333	83	19	6	4	5.307	
40-45 . . . . .	—	—	1	10	48	166	563	766	450	111	26	5	1	2.147	
45-50 . . . . .	—	—	—	—	2	7	13	56	51	21	4	—	—	154	
Oltre 50 . . . . .	—	—	—	—	—	2	1	—	—	—	—	—	—	3	
n. i. . . . .	—	—	—	—	2	1	1	—	—	—	—	—	8	12	
<b>Totale . . . . .</b>	<b>9</b>	<b>115</b>	<b>1.368</b>	<b>6.159</b>	<b>9.098</b>	<b>7.501</b>	<b>4.513</b>	<b>2.144</b>	<b>965</b>	<b>256</b>	<b>57</b>	<b>19</b>	<b>29</b>	<b>32.233</b>	

Tav. 106 — Nati vivi legittimi per età dei genitori - Regioni

ETA DELLA MADRE	ETA DEL PADRE												TOTALE	
	Fino a 18	18-21	21-25	25-30	30-35	35-40	40-45	45-50	50-55	55-60	60-65	Oltre 65		n. i.
PIEMONTE														
Fino a 15	—	3	9	3	1	—	—	—	—	—	—	—	—	16
15-21	16	346	1.444	1.709	390	58	8	1	4	—	—	—	7	3.983
21-25	—	102	2.224	7.890	3.334	578	78	15	5	4	1	2	23	14.256
25-30	2	27	608	7.762	8.560	2.619	434	60	23	11	6	1	26	20.139
30-35	2	3	80	1.131	5.155	4.595	1.379	262	61	9	5	2	10	12.694
35-40	1	—	24	139	661	2.004	1.629	589	174	23	7	—	8	5.259
40-45	—	—	1	17	52	179	442	388	171	53	11	4	—	1.318
45-50	—	—	—	1	—	2	12	31	24	8	—	—	—	78
Oltre 50	—	—	—	—	1	—	—	—	—	—	—	—	—	1
n. i.	—	—	—	3	2	—	2	—	—	—	—	—	23	30
<b>Totale</b>	<b>21</b>	<b>481</b>	<b>4.390</b>	<b>18.655</b>	<b>18.156</b>	<b>10.035</b>	<b>3.984</b>	<b>1.346</b>	<b>462</b>	<b>108</b>	<b>30</b>	<b>9</b>	<b>97</b>	<b>57.774</b>
VALLE D'AOSTA														
Fino a 15	—	—	—	—	—	—	—	—	—	—	—	—	—	—
15-21	—	7	39	52	15	3	1	1	—	—	—	—	—	118
21-25	—	1	69	187	103	24	7	—	—	—	—	—	—	391
25-30	—	1	20	161	198	66	8	—	1	—	1	—	—	456
30-35	—	—	4	32	128	92	37	4	3	1	—	—	—	301
35-40	—	—	—	1	29	44	42	22	6	—	—	—	—	144
40-45	—	—	—	—	—	5	15	10	12	3	—	—	1	46
45-50	—	—	—	—	—	—	1	1	1	—	—	—	—	3
Oltre 50	—	—	—	—	—	—	—	—	—	—	—	—	—	—
n. i.	—	—	—	—	—	—	—	—	—	—	—	—	—	—
<b>Totale</b>	<b>—</b>	<b>9</b>	<b>132</b>	<b>433</b>	<b>473</b>	<b>234</b>	<b>111</b>	<b>38</b>	<b>23</b>	<b>4</b>	<b>1</b>	<b>—</b>	<b>1</b>	<b>1.459</b>
LIGURIA														
Fino a 15	—	2	2	3	—	—	—	—	—	—	—	—	—	7
15-21	5	100	528	599	170	29	5	1	2	1	—	—	1	1.441
21-25	1	37	720	2.805	1.443	254	44	9	5	—	—	—	3	5.324
25-30	—	5	245	2.969	3.557	1.172	221	32	11	5	1	2	5	8.226
30-35	—	1	29	487	2.349	2.015	673	112	38	8	5	3	4	5.724
35-40	1	—	10	53	350	951	816	229	86	13	3	3	1	2.518
40-45	—	1	—	5	29	127	253	189	78	14	9	1	—	706
45-50	—	—	—	—	—	3	5	7	8	2	1	—	—	26
Oltre 50	—	—	—	—	—	1	—	—	1	—	—	—	—	2
n. i.	—	—	—	3	1	2	—	1	—	—	—	—	1	8
<b>Totale</b>	<b>7</b>	<b>146</b>	<b>1.534</b>	<b>6.924</b>	<b>7.899</b>	<b>4.554</b>	<b>2.017</b>	<b>580</b>	<b>229</b>	<b>44</b>	<b>19</b>	<b>14</b>	<b>15</b>	<b>23.982</b>
LOMBARDIA														
Fino a 15	1	4	7	1	—	—	—	—	—	—	—	—	—	14
15-21	16	529	2.314	2.479	618	108	20	9	5	1	2	2	8	6.111
21-25	2	161	3.857	17.258	6.939	1.123	138	19	18	6	5	3	44	29.573
25-30	6	48	1.063	17.879	21.671	5.708	897	118	38	18	11	7	63	47.527
30-35	3	8	130	2.145	12.935	11.732	3.092	416	99	19	11	11	45	30.646
35-40	2	5	22	262	1.470	6.023	4.730	1.331	340	51	13	4	25	14.278
40-45	—	—	5	24	115	486	1.546	1.176	424	78	13	1	6	3.874
45-50	—	—	—	2	2	12	21	67	59	17	2	—	—	182
Oltre 50	—	—	—	—	1	—	1	—	1	—	—	—	—	3
n. i.	1	—	2	3	6	1	1	1	—	—	—	—	89	104
<b>Totale</b>	<b>31</b>	<b>755</b>	<b>7.400</b>	<b>40.053</b>	<b>43.757</b>	<b>25.194</b>	<b>10.446</b>	<b>3.137</b>	<b>984</b>	<b>190</b>	<b>57</b>	<b>28</b>	<b>280</b>	<b>132.312</b>
TRENTINO-ALTO ADIGE														
Fino a 15	—	1	—	—	—	—	—	—	—	—	—	—	—	1
15-21	1	19	131	200	86	22	4	2	—	1	—	—	—	466
21-25	—	10	276	1.190	829	246	42	4	5	—	1	—	3	2.606
25-30	—	6	105	1.324	2.071	951	215	28	5	8	—	2	7	4.722
30-35	—	1	13	230	1.482	1.530	586	121	42	13	3	2	3	4.026
35-40	—	—	4	47	255	943	855	303	132	31	6	4	4	2.584
40-45	—	—	—	3	25	111	289	237	204	39	6	2	—	916
45-50	—	—	—	—	1	4	6	10	13	8	2	—	—	44
Oltre 50	—	—	—	—	—	—	—	—	—	—	—	—	—	2
n. i.	—	—	—	—	—	—	1	—	1	—	—	—	2	4
<b>Totale</b>	<b>1</b>	<b>37</b>	<b>529</b>	<b>2.994</b>	<b>4.750</b>	<b>3.807</b>	<b>1.999</b>	<b>705</b>	<b>402</b>	<b>100</b>	<b>18</b>	<b>10</b>	<b>19</b>	<b>15.371</b>

## Segue Tav. 106 — Nati vivi legittimi per età dei genitori - Regioni

ETÀ DELLA MADRE	ETÀ DEL PADRE												TOTALE	
	Fino a 18	18-21	21-25	25-30	30-35	35-40	40-45	45-50	50-55	55-60	60-65	Oltre 65		n. i.
VENETO														
Fino a 15	1	1	3	2	—	—	—	—	—	—	—	—	—	7
15-21	8	357	1.367	1.301	296	47	7	5	2	2	1	1	11	3.405
21-25	3	94	2.268	9.102	3.645	680	81	11	11	4	2	3	28	15.932
25-30	—	24	471	8.527	11.137	3.309	481	65	22	11	3	5	62	24.117
30-35	1	—	52	800	6.155	6.973	1.935	270	60	14	4	4	42	16.310
35-40	—	1	8	118	657	3.802	3.351	1.019	253	32	13	4	25	9.283
40-45	—	—	1	16	53	297	1.101	974	370	60	9	2	10	2.893
45-50	—	—	1	—	6	5	15	44	52	4	—	—	1	128
Oltre 50	—	—	—	—	2	3	3	2	1	3	—	—	—	14
n. i.	—	—	2	1	2	2	1	—	—	—	—	—	75	83
<b>Totale</b>	<b>13</b>	<b>477</b>	<b>4.173</b>	<b>19.867</b>	<b>21.953</b>	<b>15.118</b>	<b>6.975</b>	<b>2.390</b>	<b>771</b>	<b>130</b>	<b>32</b>	<b>19</b>	<b>254</b>	<b>72.172</b>
FRIULI-VENEZIA GIULIA														
Fino a 15	—	—	1	1	—	—	—	—	—	—	—	—	—	2
15-21	1	118	434	373	114	24	7	2	1	—	—	—	—	1.074
21-25	—	17	719	2.136	872	189	29	9	6	—	—	—	3	4.000
25-30	—	4	119	1.809	2.418	837	135	15	7	2	1	2	8	5.357
30-35	—	—	12	206	1.186	1.359	396	56	21	4	3	1	6	3.250
35-40	—	—	2	18	138	662	676	166	68	7	1	2	1	1.741
40-45	—	—	1	2	9	63	214	157	64	3	—	—	1	514
45-50	—	—	—	—	—	1	2	7	6	—	—	—	—	16
Oltre 50	—	—	—	—	—	—	—	—	—	—	—	—	—	—
n. i.	—	—	—	—	—	—	1	1	—	—	—	—	3	5
<b>Totale</b>	<b>1</b>	<b>139</b>	<b>1.288</b>	<b>4.545</b>	<b>4.757</b>	<b>3.135</b>	<b>1.460</b>	<b>413</b>	<b>173</b>	<b>16</b>	<b>5</b>	<b>5</b>	<b>22</b>	<b>15.959</b>
EMILIA-ROMAGNA														
Fino a 15	—	5	4	5	—	—	—	—	—	—	—	—	—	14
15-21	24	624	2.137	1.525	298	49	8	2	7	1	1	—	7	4.683
21-25	6	121	2.345	7.122	2.732	453	61	9	6	1	4	—	20	12.880
25-30	1	33	484	6.224	7.851	2.168	336	68	18	12	7	3	12	17.217
30-35	2	3	53	703	4.250	4.302	1.290	186	37	6	8	3	15	10.858
35-40	—	1	11	106	527	2.230	1.930	516	110	21	10	5	6	5.473
40-45	—	—	3	12	52	195	623	496	165	21	8	2	1	1.578
45-50	—	—	—	—	1	6	9	24	19	5	—	—	—	64
Oltre 50	—	—	—	—	—	—	—	—	1	—	—	—	—	3
n. i.	—	—	1	2	—	—	—	—	—	—	—	—	31	34
<b>Totale</b>	<b>33</b>	<b>787</b>	<b>5.038</b>	<b>15.699</b>	<b>15.711</b>	<b>9.403</b>	<b>4.259</b>	<b>1.301</b>	<b>363</b>	<b>67</b>	<b>38</b>	<b>13</b>	<b>92</b>	<b>52.804</b>
MARCHE														
Fino a 15	—	—	1	1	—	—	—	—	—	—	—	—	—	2
15-21	2	66	323	524	152	25	1	2	—	—	—	—	5	1.100
21-25	1	16	497	3.150	1.482	233	32	3	—	1	1	—	6	5.422
25-30	1	7	128	2.341	3.499	1.158	169	24	6	4	4	3	5	7.349
30-35	3	2	19	233	1.501	1.843	585	81	11	6	1	1	9	4.295
35-40	1	—	1	30	165	826	748	197	57	7	1	1	6	2.040
40-45	—	—	1	5	10	69	237	172	52	13	1	1	1	562
45-50	—	—	—	1	3	2	4	8	9	—	—	—	—	28
Oltre 50	—	—	—	—	—	—	—	—	—	—	—	—	—	—
n. i.	—	—	1	—	—	2	—	1	—	1	—	—	19	25
<b>Totale</b>	<b>8</b>	<b>91</b>	<b>971</b>	<b>6.285</b>	<b>6.812</b>	<b>4.158</b>	<b>1.776</b>	<b>488</b>	<b>135</b>	<b>33</b>	<b>8</b>	<b>7</b>	<b>51</b>	<b>20.823</b>
TOSCANA														
Fino a 15	—	5	3	2	—	—	—	—	—	—	—	—	—	10
15-21	14	312	1.184	1.203	270	43	13	5	1	2	—	2	5	3.055
21-25	2	61	1.795	6.403	2.543	434	54	13	7	4	—	3	38	11.357
25-30	1	22	454	5.984	7.077	1.999	286	38	21	7	5	2	37	15.933
30-35	1	3	51	662	3.774	3.847	1.110	154	22	6	6	2	22	9.660
35-40	—	1	10	106	491	1.922	1.660	404	75	13	5	2	7	4.696
40-45	—	—	2	12	47	183	532	367	145	24	3	2	3	1.320
45-50	—	—	—	—	2	3	5	22	10	2	1	—	—	45
Oltre 50	—	—	—	—	—	—	—	—	—	—	—	—	—	3
n. i.	—	—	—	2	2	1	—	—	—	—	—	—	52	57
<b>Totale</b>	<b>18</b>	<b>404</b>	<b>3.499</b>	<b>14.374</b>	<b>14.206</b>	<b>8.435</b>	<b>3.660</b>	<b>1.003</b>	<b>281</b>	<b>58</b>	<b>21</b>	<b>13</b>	<b>164</b>	<b>46.136</b>

## Segue Tav. 106 — Nati vivi legittimi per età dei genitori - Regioni

ETA DELLA MADRE	ETA DEL PADRE												TOTALE	
	Fino a 18	18-21	21-25	25-30	30-35	35-40	40-45	45-50	50-55	55-60	60-65	Oltre 65		n. i.
UMBRIA														
Fino a 15	1	1	1	—	—	—	—	—	—	—	—	—	—	3
15-21	7	48	229	364	92	11	3	1	—	—	—	—	—	755
21-25	—	11	342	1.578	711	131	12	1	2	—	—	—	5	2.793
25-30	—	12	77	1.303	1.813	543	93	11	4	—	1	—	6	3.863
30-35	—	1	18	155	835	959	311	54	10	1	3	1	1	2.349
35-40	—	—	1	22	101	444	415	83	23	6	2	—	3	1.105
40-45	—	—	—	—	13	49	118	89	23	9	1	—	—	301
45-50	—	—	1	—	1	—	3	3	5	—	—	—	—	13
Oltre 50	—	—	—	—	—	—	1	—	—	—	—	—	—	1
n. i.	—	—	—	—	—	—	—	—	—	—	—	—	2	2
<b>Totale</b>	<b>8</b>	<b>73</b>	<b>669</b>	<b>3.422</b>	<b>3.566</b>	<b>2.137</b>	<b>956</b>	<b>246</b>	<b>67</b>	<b>16</b>	<b>7</b>	<b>1</b>	<b>17</b>	<b>11.185</b>
LAZIO														
Fino a 15	2	1	3	4	—	—	—	—	—	—	—	—	—	10
15-21	18	376	1.645	2.264	606	85	19	2	3	4	—	—	6	5.029
21-25	4	117	2.440	9.976	4.803	887	116	18	12	2	3	3	26	18.409
25-30	7	47	828	9.673	12.061	3.744	640	96	45	12	2	3	34	27.192
30-35	4	9	132	1.567	7.125	6.542	1.933	337	87	27	10	4	17	17.794
35-40	3	3	23	225	1.081	3.498	2.817	729	205	49	19	6	10	8.668
40-45	—	—	1	29	86	350	906	57	220	64	13	8	5	2.279
45-50	—	—	1	—	—	12	9	37	26	12	1	—	—	98
Oltre 50	—	—	—	—	1	1	1	1	—	—	—	—	—	4
n. i.	—	—	2	4	3	4	3	1	—	—	—	—	59	76
<b>Totale</b>	<b>38</b>	<b>553</b>	<b>5.075</b>	<b>23.742</b>	<b>25.765</b>	<b>15.125</b>	<b>6.444</b>	<b>1.818</b>	<b>598</b>	<b>170</b>	<b>48</b>	<b>25</b>	<b>157</b>	<b>79.559</b>
CAMPANIA														
Fino a 15	1	9	15	7	1	1	1	—	—	—	—	—	—	35
15-21	49	802	2.604	2.366	614	83	22	7	3	2	1	1	11	6.565
21-25	8	235	3.871	10.807	4.735	876	127	15	12	6	2	3	46	20.763
25-30	6	95	1.451	13.787	15.681	4.158	709	103	39	17	9	5	82	36.142
30-35	1	12	226	2.934	13.242	10.551	2.617	463	134	50	20	25	57	30.332
35-40	2	3	55	382	2.404	7.872	4.967	1.246	297	77	24	18	42	17.389
40-45	1	1	8	38	164	876	2.377	1.375	417	85	29	8	11	5.390
45-50	—	—	1	1	3	12	47	96	56	12	1	—	—	229
Oltre 50	—	—	—	—	—	—	2	1	2	—	—	—	—	5
n. i.	—	1	—	5	5	4	1	—	—	—	—	—	94	110
<b>Totale</b>	<b>68</b>	<b>1.158</b>	<b>8.231</b>	<b>30.327</b>	<b>36.849</b>	<b>24.453</b>	<b>10.870</b>	<b>3.306</b>	<b>960</b>	<b>249</b>	<b>86</b>	<b>60</b>	<b>343</b>	<b>116.960</b>
ABRUZZI														
Fino a 15	1	—	—	—	—	—	—	—	—	—	—	—	—	1
15-21	1	79	436	605	228	33	5	2	—	—	—	—	—	1.389
21-25	—	35	656	2.162	1.207	243	36	2	3	1	1	1	5	4.352
25-30	1	11	230	2.149	2.615	1.002	174	22	8	3	1	3	4	6.222
30-35	1	3	42	380	1.669	1.537	565	97	26	7	7	7	1	4.242
35-40	—	—	11	59	270	883	732	190	53	14	3	5	4	2.224
40-45	—	1	1	3	31	96	243	171	76	21	7	4	3	657
45-50	—	—	—	—	1	6	3	10	10	3	—	—	—	33
Oltre 50	—	—	—	—	—	—	—	—	—	—	—	—	—	—
n. i.	—	—	—	1	1	2	—	1	—	—	—	—	11	16
<b>Totale</b>	<b>4</b>	<b>129</b>	<b>1.376</b>	<b>5.359</b>	<b>6.022</b>	<b>3.802</b>	<b>1.758</b>	<b>495</b>	<b>173</b>	<b>51</b>	<b>19</b>	<b>20</b>	<b>28</b>	<b>19.236</b>
MOLISE														
Fino a 15	—	—	—	—	—	—	—	—	—	—	—	—	—	—
15-21	1	50	157	179	48	7	3	—	—	—	—	—	1	462
21-25	1	19	254	637	300	62	4	2	—	—	—	—	2	1.292
25-30	1	8	100	639	762	217	51	11	3	3	2	—	24	1.821
30-35	—	3	12	121	511	427	134	22	7	4	—	—	14	1.255
35-40	—	—	2	28	98	274	182	45	19	9	2	3	17	699
40-45	—	—	—	4	4	38	103	47	13	6	3	3	5	228
45-50	—	—	—	—	2	—	1	2	1	2	—	—	—	8
Oltre 50	—	—	—	—	—	—	2	1	—	—	—	—	—	3
n. i.	—	—	—	1	2	—	1	1	—	—	—	—	14	19
<b>Totale</b>	<b>3</b>	<b>80</b>	<b>525</b>	<b>1.609</b>	<b>1.727</b>	<b>1.045</b>	<b>481</b>	<b>133</b>	<b>43</b>	<b>24</b>	<b>7</b>	<b>9</b>	<b>101</b>	<b>5.787</b>



## Segue Tav. 106 — Nati vivi legittimi per età dei genitori - Regioni

ETA DELLA MADRE	ETA DEL PADRE													TOTALE
	Fino a 18	18-21	21-25	25-30	30-35	35-40	40-45	45-50	50-55	55-60	60-65	Oltre 65	n. i.	
PUGLIA														
Fino a 15	2	23	12	8	1	1	—	—	—	—	—	—	—	47
15-21	66	899	2.752	1.975	368	67	18	—	1	2	—	2	4	6.155
21-25	5	176	2.800	8.484	3.386	453	67	13	9	1	3	—	14	15.411
25-30	3	73	826	8.649	11.181	2.924	92	35	12	3	—	6	26	24.304
30-35	1	10	97	1.307	7.843	7.214	2.030	313	84	31	15	13	20	18.978
35-40	—	7	19	164	1.143	4.632	3.725	908	256	60	22	19	15	10.970
40-45	1	—	2	17	91	486	1.636	1.110	415	83	18	16	5	3.880
45-50	1	—	—	1	2	7	29	87	50	8	3	—	—	188
Oltre 50	—	—	—	—	1	—	—	—	1	1	—	—	—	6
n. i.	—	—	—	1	3	—	—	—	—	—	—	—	68	72
<b>Totale</b>	<b>79</b>	<b>1.188</b>	<b>6.508</b>	<b>20.606</b>	<b>24.019</b>	<b>15.784</b>	<b>7.981</b>	<b>2.524</b>	<b>851</b>	<b>198</b>	<b>64</b>	<b>56</b>	<b>153</b>	<b>80.011</b>
BASILICATA														
Fino a 15	—	—	—	—	—	6	1	—	—	—	—	—	—	—
15-21	1	47	244	346	103	6	1	—	—	—	—	—	—	749
21-25	1	23	405	1.428	613	109	11	2	1	—	1	—	6	2.600
25-30	2	9	152	1.411	1.909	583	91	16	7	5	1	2	15	4.203
30-35	—	2	21	245	1.283	1.210	375	43	20	7	1	1	12	3.220
35-40	1	—	5	26	191	786	635	164	50	12	3	5	4	1.882
40-45	—	—	—	6	16	83	231	176	71	16	2	4	3	608
45-50	—	—	—	—	—	1	7	12	8	3	2	1	1	35
Oltre 50	—	—	—	—	—	—	—	—	1	—	—	—	—	1
n. i.	—	—	—	1	1	2	—	—	—	—	—	—	28	32
<b>Totale</b>	<b>5</b>	<b>81</b>	<b>827</b>	<b>3.463</b>	<b>4.116</b>	<b>2.780</b>	<b>1.351</b>	<b>413</b>	<b>158</b>	<b>43</b>	<b>10</b>	<b>13</b>	<b>70</b>	<b>13.330</b>
CALABRIA														
Fino a 15	—	7	5	1	1	—	—	—	—	—	—	—	—	14
15-21	14	333	1.234	1.427	422	47	11	3	1	2	3	2	11	3.510
21-25	8	122	1.592	4.434	2.305	501	67	14	4	3	2	2	28	9.091
25-30	2	48	555	4.460	5.580	1.943	411	64	30	20	8	8	44	13.173
30-35	4	5	116	926	3.994	3.698	1.227	316	96	32	26	20	34	10.494
35-40	1	3	31	144	729	2.434	2.003	581	194	59	29	19	24	6.251
40-45	—	3	—	13	70	335	796	555	227	51	16	14	7	2.087
45-50	—	—	—	—	3	8	15	39	27	10	5	—	—	107
Oltre 50	—	—	1	1	—	1	2	—	2	2	1	—	—	10
n. i.	—	—	—	—	3	1	1	—	1	—	—	—	76	82
<b>Totale</b>	<b>29</b>	<b>521</b>	<b>3.534</b>	<b>11.406</b>	<b>13.107</b>	<b>8.968</b>	<b>4.533</b>	<b>1.569</b>	<b>592</b>	<b>180</b>	<b>86</b>	<b>70</b>	<b>224</b>	<b>44.819</b>
SICILIA														
Fino a 15	10	46	40	19	1	—	—	—	—	—	—	—	—	1
15-21	82	1.372	4.151	4.440	927	120	24	5	4	2	1	1	9	11.138
21-25	11	233	3.070	10.897	6.189	972	136	18	21	3	1	2	18	21.571
25-30	5	69	766	7.774	13.054	5.272	911	141	32	10	11	5	26	28.076
30-35	7	4	133	1.140	6.878	8.786	3.454	648	165	32	16	20	21	21.304
35-40	1	11	39	193	955	4.115	4.510	1.627	521	106	31	21	14	12.144
40-45	1	1	3	22	71	361	1.243	1.238	672	111	27	12	1	3.763
45-50	—	—	1	1	4	11	19	70	74	13	5	1	—	199
Oltre 50	—	—	—	—	—	—	—	2	—	—	—	—	—	2
n. i.	—	—	—	1	—	5	1	—	—	—	—	—	30	37
<b>Totale</b>	<b>117</b>	<b>1.736</b>	<b>8.203</b>	<b>24.487</b>	<b>28.079</b>	<b>19.642</b>	<b>10.298</b>	<b>3.749</b>	<b>1.489</b>	<b>277</b>	<b>92</b>	<b>62</b>	<b>120</b>	<b>98.351</b>
SARDEGNA														
Fino a 15	—	1	2	1	—	—	—	—	—	—	—	—	—	4
15-21	3	78	512	762	268	68	12	4	4	5	—	—	1	1.710
21-25	4	20	645	2.691	1.857	423	77	8	4	2	2	—	2	5.738
25-30	1	14	139	2.218	4.142	1.814	441	73	29	6	1	4	7	8.889
30-35	—	—	36	325	2.343	3.308	1.403	336	92	26	5	4	6	7.884
35-40	1	1	11	60	310	1.575	1.924	863	323	82	19	5	4	5.178
40-45	—	—	1	10	48	162	543	729	423	107	21	5	—	2.049
45-50	—	—	—	—	2	7	12	50	47	21	4	—	—	143
Oltre 50	—	—	—	—	—	1	1	—	—	—	—	—	—	2
n. i.	—	—	—	—	2	1	1	—	—	—	—	—	7	11
<b>Totale</b>	<b>9</b>	<b>114</b>	<b>1.346</b>	<b>6.067</b>	<b>8.972</b>	<b>7.359</b>	<b>4.414</b>	<b>2.063</b>	<b>918</b>	<b>249</b>	<b>52</b>	<b>18</b>	<b>27</b>	<b>31.608</b>

Tav. 107 — Nati morti legittimi per età dei genitori - Regioni

ETÀ DELLA MADRE	ETÀ DEL PADRE													TOTALE	
	Fino a 18	18-21	21-25	25-30	30-35	35-40	40-45	45-50	50-55	55-60	60-65	Oltre 65	n. i.		
PIEMONTE															
Fino a 15 . . . . .	—	—	—	—	—	—	—	—	—	—	—	—	—	—	—
15-21 . . . . .	—	3	18	22	8	—	1	—	—	—	—	—	—	—	52
21-25 . . . . .	—	1	34	117	42	10	2	1	—	—	—	—	—	—	208
25-30 . . . . .	—	1	6	123	116	33	8	—	—	—	—	—	—	1	287
30-35 . . . . .	—	2	1	27	123	80	26	6	2	1	1	—	—	—	269
35-40 . . . . .	—	—	—	1	14	74	48	24	1	—	—	—	—	—	162
40-45 . . . . .	—	—	—	—	3	4	15	23	7	3	1	—	—	—	57
45-50 . . . . .	—	—	—	—	—	1	—	2	2	—	—	1	—	—	5
Oltre 50 . . . . .	—	—	—	—	—	—	—	—	—	—	—	—	—	—	—
n. i. . . . .	—	—	—	—	—	—	—	—	—	—	—	—	—	—	—
Totale . . . . .	—	7	59	290	306	202	100	56	12	4	2	1	1	1.040	
VALLE D'AOSTA															
Fino a 15 . . . . .	—	—	—	—	—	—	—	—	—	—	—	—	—	—	—
15-21 . . . . .	—	—	—	1	—	—	—	—	—	—	—	—	—	—	1
21-25 . . . . .	—	—	—	2	2	—	—	—	—	—	—	—	—	—	4
25-30 . . . . .	—	—	—	3	6	—	—	—	—	—	—	—	—	—	9
30-35 . . . . .	—	—	—	—	3	2	—	—	—	—	—	—	—	—	5
35-40 . . . . .	—	—	—	—	—	—	—	—	2	—	—	—	—	—	2
40-45 . . . . .	—	—	—	—	—	1	—	1	—	—	—	—	—	—	2
45-50 . . . . .	—	—	—	—	—	—	—	—	—	—	—	—	—	—	—
Oltre 50 . . . . .	—	—	—	—	—	—	—	—	—	—	—	—	—	—	—
n. i. . . . .	—	—	—	—	—	—	—	—	—	—	—	—	—	—	—
Totale . . . . .	—	—	—	6	11	3	—	1	2	—	—	—	—	—	23
LIGURIA															
Fino a 15 . . . . .	—	—	—	—	—	—	—	—	—	—	—	—	—	—	—
15-21 . . . . .	—	—	8	15	—	1	—	—	—	—	—	—	—	—	24
21-25 . . . . .	—	—	7	25	27	3	1	—	—	—	—	—	—	1	64
25-30 . . . . .	—	1	5	42	63	15	3	—	—	—	—	—	1	—	130
30-35 . . . . .	—	—	—	9	45	34	9	3	—	—	—	—	—	—	100
35-40 . . . . .	—	—	—	1	9	17	15	2	3	2	—	—	—	—	49
40-45 . . . . .	—	—	—	1	1	3	9	5	2	—	—	—	—	—	21
45-50 . . . . .	—	—	—	—	—	—	—	2	—	1	—	—	—	—	3
Oltre 50 . . . . .	—	—	—	—	—	—	—	—	—	—	—	—	—	—	—
n. i. . . . .	—	—	—	—	—	—	—	—	—	—	—	—	—	—	—
Totale . . . . .	—	1	20	93	145	73	37	12	5	3	—	1	1	391	
LOMBARDIA															
Fino a 15 . . . . .	—	—	—	—	—	—	—	—	—	—	—	—	—	—	—
15-21 . . . . .	—	5	21	22	9	—	—	—	—	—	—	—	—	—	57
21-25 . . . . .	—	—	40	207	74	17	4	1	—	—	—	—	—	—	343
25-30 . . . . .	—	1	10	250	252	84	12	3	2	—	—	—	—	—	615
30-35 . . . . .	—	—	3	44	202	169	39	8	3	1	—	—	—	1	470
35-40 . . . . .	—	—	4	3	37	131	105	17	9	1	1	—	—	—	308
40-45 . . . . .	—	—	—	—	3	15	54	50	17	4	—	—	—	—	143
45-50 . . . . .	—	—	—	—	—	—	1	5	1	—	—	—	—	—	7
Oltre 50 . . . . .	—	—	—	—	—	—	—	—	—	—	—	—	—	—	—
n. i. . . . .	—	—	—	1	—	—	—	—	—	—	—	—	—	—	1
Totale . . . . .	—	6	78	527	577	416	215	84	32	6	2	—	1	1.944	
TRENTINO-ALTO ADIGE															
Fino a 15 . . . . .	—	—	—	—	—	—	—	—	—	—	—	—	—	—	—
15-21 . . . . .	—	—	3	4	—	—	—	—	—	—	—	—	—	—	7
21-25 . . . . .	—	—	6	11	7	1	1	—	—	—	—	—	—	—	26
25-30 . . . . .	—	—	1	21	20	9	6	1	2	—	—	—	—	—	60
30-35 . . . . .	—	—	—	5	10	23	10	3	2	—	—	—	—	—	53
35-40 . . . . .	—	—	—	1	6	25	21	6	4	—	—	—	—	—	63
40-45 . . . . .	—	—	—	—	1	5	13	8	10	1	—	—	—	—	38
45-50 . . . . .	—	—	—	—	—	—	—	1	2	—	—	—	—	—	3
Oltre 50 . . . . .	—	—	—	—	—	—	—	—	—	—	—	—	—	—	—
n. i. . . . .	—	—	—	—	—	—	—	—	—	—	—	—	—	—	—
Totale . . . . .	—	—	10	42	44	63	51	19	20	1	—	—	—	—	250

## Segue Tav. 107 — Nati morti legittimi per età dei genitori - Regioni

ETA DELLA MADRE	ETA DEL PADRE												TOTALE	
	Fino a 18	18-21	21-25	25-30	30-35	35-40	40-45	45-50	50-55	55-60	60-65	Oltre 65		n. i.
<b>VENETO</b>														
Fino a 15	—	—	—	—	—	—	—	—	—	—	—	—	—	—
15-21	—	3	15	22	—	1	—	—	—	—	—	—	—	42
21-25	—	1	25	115	42	3	—	—	—	—	—	—	—	186
25-30	—	1	11	98	127	23	3	3	—	—	—	—	—	266
30-35	—	—	—	16	96	92	18	5	1	1	—	—	3	232
35-40	—	—	—	4	22	85	72	24	3	1	—	—	2	213
40-45	—	—	—	—	1	9	28	34	9	—	—	—	—	81
45-50	—	—	—	—	—	—	—	1	6	1	—	—	—	8
Oltre 50	—	—	—	—	—	—	—	—	—	—	—	—	—	—
n. i.	—	—	—	—	—	—	—	—	—	—	—	—	6	6
<b>Totale</b>	—	5	51	255	288	213	121	67	19	3	1	—	11	1.034
<b>FRIULI-VENEZIA GIULIA</b>														
Fino a 15	—	—	—	—	—	—	—	—	—	—	—	—	—	—
15-21	—	—	1	4	2	—	—	—	—	—	—	—	—	7
21-25	—	—	5	36	10	2	—	—	—	—	—	—	—	53
25-30	—	—	6	11	26	12	4	—	1	—	—	—	—	60
30-35	—	—	—	1	22	12	4	1	1	—	—	—	—	41
35-40	—	—	—	—	7	15	14	6	1	1	—	—	—	44
40-45	—	—	—	—	1	1	3	5	4	—	—	—	—	14
45-50	—	—	—	—	—	—	—	—	—	—	—	—	—	—
Oltre 50	—	—	—	—	—	—	—	—	—	—	—	—	—	—
n. i.	—	—	—	—	—	—	—	—	—	—	—	—	—	—
<b>Totale</b>	—	—	12	52	68	42	25	12	7	1	—	—	—	219
<b>EMILIA-ROMAGNA</b>														
Fino a 15	—	—	—	—	—	—	—	—	—	—	—	—	—	—
15-21	—	10	13	11	4	—	—	—	—	—	—	—	—	38
21-25	—	3	24	85	25	4	2	1	—	—	—	—	—	144
25-30	—	1	10	81	97	24	5	—	2	1	—	—	—	221
30-35	—	—	2	19	80	71	17	3	1	—	2	1	—	196
35-40	—	—	—	2	11	51	50	12	4	1	—	—	—	131
40-45	—	—	—	—	1	5	16	25	10	—	—	—	—	57
45-50	—	—	—	—	—	—	—	1	3	—	—	—	—	4
Oltre 50	—	—	—	—	—	—	—	—	—	—	—	—	—	—
n. i.	—	—	—	—	—	—	—	—	—	—	—	—	—	—
<b>Totale</b>	—	14	49	198	218	155	90	42	20	2	—	2	1	791
<b>MARCHE</b>														
Fino a 15	—	—	—	—	—	—	—	—	—	—	—	—	—	—
15-21	—	1	4	8	—	—	—	—	—	—	—	—	—	13
21-25	—	—	4	52	19	3	—	—	—	—	—	—	—	78
25-30	—	—	2	42	56	13	5	1	1	—	—	—	—	120
30-35	—	—	—	5	33	27	10	2	—	—	—	—	—	77
35-40	—	—	—	2	8	24	26	5	1	—	—	—	—	66
40-45	—	—	—	—	—	2	10	11	5	—	—	—	—	28
45-50	—	—	—	—	—	1	—	—	1	—	—	—	—	2
Oltre 50	—	—	—	—	—	—	—	—	—	—	—	—	—	—
n. i.	—	—	—	—	—	—	—	—	—	—	—	—	—	—
<b>Totale</b>	—	1	10	109	116	70	51	19	8	—	—	—	—	384
<b>TOSCANA</b>														
Fino a 15	—	—	—	—	—	—	—	—	—	—	—	—	—	—
15-21	—	4	10	11	—	—	1	—	—	—	—	—	—	26
21-25	—	—	34	67	32	10	1	—	—	—	—	—	—	144
25-30	—	—	12	81	91	35	4	2	—	—	—	—	—	225
30-35	—	—	1	15	65	68	12	2	2	2	—	—	—	167
35-40	—	—	—	2	15	54	49	12	6	2	—	—	—	140
40-45	—	—	—	—	—	6	25	10	6	1	2	—	—	50
45-50	—	—	—	—	—	—	1	—	2	—	—	—	—	3
Oltre 50	—	—	—	—	—	—	—	—	—	—	—	—	—	—
n. i.	—	—	—	—	—	—	—	—	—	—	—	—	—	—
<b>Totale</b>	—	4	57	176	203	173	93	26	16	5	2	—	—	755

## Segue Tav. 107 — Nati morti legittimi per età dei genitori - Regioni

ETA DELLA MADRE	ETA DEL PADRE												TOTALE	
	Fino a 18	18-21	21-25	25-30	30-35	35-40	40-45	45-50	50-55	55-60	60-65	Oltre 65		n. i.
<b>UMBRIA</b>														
Fino a 15	—	—	—	—	—	—	—	—	—	—	—	—	—	—
15-21	—	—	8	4	2	—	—	—	—	—	—	—	—	14
21-25	—	—	1	18	14	1	—	—	—	—	—	—	—	34
25-30	—	—	2	21	21	8	1	—	—	—	—	—	—	53
30-35	—	—	—	3	12	23	4	—	—	—	—	—	—	42
35-40	—	—	—	—	4	10	13	2	1	—	—	—	—	30
40-45	—	—	—	—	—	—	5	5	1	—	—	—	—	11
45-50	—	—	—	—	—	—	—	—	—	1	—	—	—	1
Oltre 50	—	—	—	—	—	—	—	—	—	—	—	—	—	—
n. i.	—	—	—	—	—	—	—	—	—	—	—	—	—	—
<b>Totale</b>	<b>—</b>	<b>—</b>	<b>11</b>	<b>46</b>	<b>53</b>	<b>42</b>	<b>23</b>	<b>7</b>	<b>2</b>	<b>1</b>	<b>—</b>	<b>—</b>	<b>—</b>	<b>185</b>
<b>LAZIO</b>														
Fino a 15	—	—	—	—	—	—	—	—	—	—	—	—	—	—
15-21	—	5	33	40	7	3	—	—	—	—	—	—	—	88
21-25	—	1	40	152	61	8	1	—	—	—	—	—	1	264
25-30	—	1	15	162	158	67	12	—	2	1	—	—	—	418
30-35	—	—	5	34	146	138	46	8	5	—	1	—	—	383
35-40	—	—	—	7	19	99	92	31	9	2	—	—	1	260
40-45	—	—	—	1	5	13	47	22	22	4	2	—	—	116
45-50	—	—	—	—	—	1	1	1	—	—	—	—	—	3
Oltre 50	—	—	—	—	—	—	—	—	—	—	—	—	—	—
n. i.	—	—	—	1	—	—	1	—	—	—	—	—	1	3
<b>Totale</b>	<b>—</b>	<b>7</b>	<b>93</b>	<b>397</b>	<b>396</b>	<b>329</b>	<b>200</b>	<b>62</b>	<b>38</b>	<b>7</b>	<b>3</b>	<b>—</b>	<b>3</b>	<b>1.535</b>
<b>CAMPANIA</b>														
Fino a 15	—	—	—	1	—	—	—	—	—	—	—	—	—	1
15-21	1	24	56	55	13	2	—	—	—	—	—	—	—	151
21-25	—	8	114	249	85	18	1	2	—	—	—	1	—	478
25-30	—	2	47	396	358	76	17	3	3	—	1	—	—	903
30-35	—	—	3	90	404	338	93	16	3	2	—	2	3	954
35-40	—	—	4	21	105	336	223	53	10	7	2	—	1	762
40-45	—	1	2	1	10	68	122	76	33	3	—	1	—	317
45-50	—	—	—	—	—	—	5	10	8	—	—	—	—	23
Oltre 50	—	—	—	—	—	—	—	—	1	—	—	—	—	1
n. i.	—	—	—	—	—	1	—	—	—	—	—	—	1	2
<b>Totale</b>	<b>1</b>	<b>35</b>	<b>226</b>	<b>813</b>	<b>975</b>	<b>839</b>	<b>461</b>	<b>160</b>	<b>58</b>	<b>12</b>	<b>3</b>	<b>4</b>	<b>5</b>	<b>3.592</b>
<b>ABRUZZI</b>														
Fino a 15	—	—	—	—	—	—	—	—	—	—	—	—	—	—
15-21	—	2	7	12	10	—	1	—	—	—	—	—	—	32
21-25	—	1	13	35	17	3	1	1	—	—	—	—	—	71
25-30	—	—	3	51	55	21	5	—	—	—	1	—	—	136
30-35	—	—	—	8	42	33	17	1	2	—	—	—	—	103
35-40	—	—	1	3	10	21	26	7	1	1	—	—	1	72
40-45	—	—	—	—	1	7	14	8	7	3	—	—	—	40
45-50	—	—	—	—	—	—	—	—	—	—	—	—	—	—
Oltre 50	—	—	—	—	—	—	—	—	—	—	—	—	—	—
n. i.	—	—	—	—	—	—	—	—	—	—	—	—	—	—
<b>Totale</b>	<b>—</b>	<b>3</b>	<b>24</b>	<b>109</b>	<b>135</b>	<b>85</b>	<b>64</b>	<b>17</b>	<b>10</b>	<b>4</b>	<b>2</b>	<b>—</b>	<b>1</b>	<b>454</b>
<b>MOLISE</b>														
Fino a 15	—	—	—	—	—	—	—	—	—	—	—	—	—	—
15-21	—	4	3	6	1	—	—	—	—	—	—	—	—	14
21-25	—	1	11	19	8	—	1	—	—	—	—	—	—	40
25-30	—	—	2	31	18	10	2	—	1	—	—	1	—	65
30-35	—	—	—	6	26	15	2	—	—	—	—	—	—	49
35-40	—	—	—	—	2	13	7	2	—	1	—	—	1	27
40-45	—	—	—	—	—	3	5	1	1	2	—	—	1	13
45-50	—	—	—	—	—	—	—	—	—	—	—	—	—	—
Oltre 50	—	—	—	—	—	—	—	—	—	—	—	—	—	—
n. i.	—	—	—	—	—	—	—	—	—	—	—	—	—	—
<b>Totale</b>	<b>—</b>	<b>5</b>	<b>16</b>	<b>62</b>	<b>55</b>	<b>41</b>	<b>17</b>	<b>3</b>	<b>2</b>	<b>3</b>	<b>—</b>	<b>3</b>	<b>1</b>	<b>208</b>

Segue Tav. 107 — Nati morti legittimi per età dei genitori - Regioni

ETA DELLA MADRE	ETA DEL PADRE													TOTALE
	Fino a 18	18-21	21-25	25-30	30-35	35-40	40-45	45-50	50-55	55-60	60-65	Oltre 65	n. i.	
PUGLIA														
Fino a 15 . . . . .	—	1	—	—	—	—	—	—	—	—	—	—	—	—
15-21 . . . . .	2	22	61	45	9	1	—	1	—	—	—	—	—	2
21-25 . . . . .	1	6	66	226	76	8	1	2	—	—	—	—	—	141
25-30 . . . . .	—	—	24	265	248	60	17	3	—	1	—	—	1	386
30-35 . . . . .	—	1	3	43	218	215	68	9	3	2	—	1	—	620
35-40 . . . . .	1	—	—	10	35	195	169	40	13	6	2	—	—	563
40-45 . . . . .	—	—	1	—	2	25	99	80	24	8	—	—	—	471
45-50 . . . . .	—	—	—	—	—	1	2	4	6	—	—	2	—	241
Oltre 50 . . . . .	—	—	—	—	—	—	—	—	—	—	—	—	—	13
n. i. . . . .	—	—	—	—	—	—	—	—	—	—	—	—	—	—
<b>Totale . . . . .</b>	<b>4</b>	<b>30</b>	<b>156</b>	<b>589</b>	<b>588</b>	<b>505</b>	<b>356</b>	<b>139</b>	<b>46</b>	<b>17</b>	<b>2</b>	<b>4</b>	<b>1</b>	<b>2.437</b>
BASILICATA														
Fino a 15 . . . . .	—	—	—	—	—	—	—	—	—	—	—	—	—	—
15-21 . . . . .	—	—	13	7	3	—	—	—	—	—	—	—	—	23
21-25 . . . . .	—	—	15	50	23	2	—	—	—	—	—	—	—	90
25-30 . . . . .	—	—	6	59	62	15	3	1	—	—	—	—	—	146
30-35 . . . . .	—	—	2	11	64	44	15	2	1	1	—	—	—	140
35-40 . . . . .	—	—	1	—	14	51	37	12	6	2	—	—	—	123
40-45 . . . . .	—	—	—	—	—	6	18	15	3	—	1	—	—	43
45-50 . . . . .	—	—	—	—	—	—	—	—	1	—	—	—	—	1
Oltre 50 . . . . .	—	—	—	—	—	—	—	—	—	—	—	—	—	—
n. i. . . . .	—	—	—	—	—	—	—	—	—	—	—	—	1	1
<b>Totale . . . . .</b>	<b>—</b>	<b>—</b>	<b>37</b>	<b>127</b>	<b>166</b>	<b>118</b>	<b>73</b>	<b>30</b>	<b>11</b>	<b>3</b>	<b>1</b>	<b>—</b>	<b>1</b>	<b>567</b>
CALABRIA														
Fino a 15 . . . . .	—	—	—	—	—	—	—	—	—	—	—	—	—	—
15-21 . . . . .	—	10	30	41	14	2	—	—	—	—	—	—	—	97
21-25 . . . . .	—	4	42	127	54	12	2	1	—	—	—	—	—	243
25-30 . . . . .	—	4	28	137	143	39	7	—	—	—	—	—	1	359
30-35 . . . . .	—	1	4	23	132	116	42	16	3	1	2	—	1	343
35-40 . . . . .	1	—	—	7	18	80	54	23	9	1	1	—	—	195
40-45 . . . . .	—	—	—	—	4	20	39	37	12	4	2	—	—	118
45-50 . . . . .	—	—	—	—	—	1	2	2	3	1	—	—	—	9
Oltre 50 . . . . .	—	—	—	—	—	1	—	—	—	1	—	—	—	2
n. i. . . . .	—	—	—	—	—	—	—	—	—	—	—	—	3	3
<b>Totale . . . . .</b>	<b>1</b>	<b>19</b>	<b>104</b>	<b>335</b>	<b>366</b>	<b>270</b>	<b>146</b>	<b>79</b>	<b>27</b>	<b>8</b>	<b>5</b>	<b>5</b>	<b>4</b>	<b>1.369</b>
SICILIA														
Fino a 15 . . . . .	—	1	1	—	—	—	—	—	—	—	—	—	—	2
15-21 . . . . .	1	27	111	91	24	3	—	—	1	—	—	—	—	258
21-25 . . . . .	1	3	80	271	138	27	3	1	—	—	—	—	1	525
25-30 . . . . .	—	2	20	227	338	118	18	5	3	1	—	—	—	732
30-35 . . . . .	—	—	4	41	227	281	128	23	6	3	2	—	1	716
35-40 . . . . .	—	—	—	8	32	183	204	93	20	7	4	—	—	554
40-45 . . . . .	—	—	2	—	6	23	73	81	47	2	3	1	—	238
45-50 . . . . .	—	—	—	—	—	—	—	7	7	2	1	—	—	17
Oltre 50 . . . . .	—	—	—	—	—	—	—	—	1	—	—	—	—	2
n. i. . . . .	—	—	—	—	—	—	—	—	—	—	—	—	1	1
<b>Totale . . . . .</b>	<b>2</b>	<b>33</b>	<b>218</b>	<b>640</b>	<b>765</b>	<b>635</b>	<b>426</b>	<b>210</b>	<b>85</b>	<b>15</b>	<b>11</b>	<b>2</b>	<b>3</b>	<b>3.045</b>
SARDEGNA														
Fino a 15 . . . . .	—	—	1	—	—	—	—	—	—	—	—	—	—	1
15-21 . . . . .	—	—	8	10	4	1	—	—	—	—	—	—	—	23
21-25 . . . . .	—	—	9	42	27	4	1	1	—	—	—	—	—	84
25-30 . . . . .	—	—	3	37	55	26	7	1	1	—	—	—	—	130
30-35 . . . . .	—	—	—	—	34	73	19	9	—	—	—	—	—	147
35-40 . . . . .	—	1	1	3	6	33	51	27	10	2	—	—	—	129
40-45 . . . . .	—	—	—	—	—	4	20	37	27	4	—	—	1	98
45-50 . . . . .	—	—	—	—	—	—	1	6	4	—	—	—	—	11
Oltre 50 . . . . .	—	—	—	—	—	—	—	—	—	—	—	—	—	1
n. i. . . . .	—	—	—	—	—	—	—	—	—	—	—	—	1	1
<b>Totale . . . . .</b>	<b>—</b>	<b>1</b>	<b>22</b>	<b>92</b>	<b>126</b>	<b>142</b>	<b>99</b>	<b>81</b>	<b>47</b>	<b>7</b>	<b>5</b>	<b>1</b>	<b>2</b>	<b>625</b>

**Tav. 108 — Nati vivi legittimi per età della madre ed età del nonno materno alla nascita della madre - Regioni**

ETA DEL NONNO MATERNO (*)	ETÀ DELLA MADRE									TOTALE
	Fino a 21	21-25	25-30	30-35	35-40	40-45	45-50	Oltre 50	n. i.	
<b>PIEMONTE</b>										
Fino a 21 . . . . .	54	128	135	120	68	24	5	—	—	534
21-25 . . . . .	218	549	1.008	756	314	101	3	—	4	2.950
25-30 . . . . .	543	2.952	4.506	2.845	1.191	204	9	1	1	12.255
30-35 . . . . .	974	3.604	5.037	3.065	1.122	293	17	—	5	14.117
35-40 . . . . .	689	2.575	3.323	1.861	865	206	10	—	2	9.534
40-45 . . . . .	470	1.288	1.603	1.190	457	159	13	—	5	5.182
45-50 . . . . .	172	484	784	484	221	64	5	—	—	2.214
50-55 . . . . .	50	175	264	160	74	25	1	—	1	750
55-60 . . . . .	16	59	90	66	16	10	—	—	—	257
60-65 . . . . .	10	28	26	10	7	1	1	—	—	83
Oltre 65 . . . . .	10	21	28	23	13	1	—	—	—	96
n. i. . . . .	793	2.393	3.335	2.114	911	230	14	—	12	9.802
<b>Totale . . . . .</b>	<b>3.999</b>	<b>14.256</b>	<b>20.139</b>	<b>12.694</b>	<b>5.259</b>	<b>1.318</b>	<b>78</b>	<b>1</b>	<b>30</b>	<b>57.774</b>
<b>VALLE D'AOSTA</b>										
Fino a 21 . . . . .	3	7	4	4	2	2	—	—	—	22
21-25 . . . . .	8	22	37	43	13	5	—	—	—	128
25-30 . . . . .	24	102	120	81	45	9	1	—	—	382
30-35 . . . . .	26	112	133	71	22	7	1	—	—	372
35-40 . . . . .	23	68	73	53	28	9	1	—	—	255
40-45 . . . . .	20	35	44	28	17	6	—	—	—	150
45-50 . . . . .	8	18	23	6	8	—	—	—	—	63
50-55 . . . . .	3	11	9	6	2	1	—	—	—	32
55-60 . . . . .	—	7	—	3	2	1	—	—	—	13
60-65 . . . . .	—	6	—	2	1	2	—	—	—	11
Oltre 65 . . . . .	1	—	2	1	—	—	—	—	—	4
n. i. . . . .	2	3	11	3	4	4	—	—	—	27
<b>Totale . . . . .</b>	<b>118</b>	<b>391</b>	<b>456</b>	<b>301</b>	<b>144</b>	<b>46</b>	<b>3</b>	<b>—</b>	<b>—</b>	<b>1.459</b>
<b>LIGURIA</b>										
Fino a 21 . . . . .	18	36	69	62	39	14	—	—	—	238
21-25 . . . . .	108	253	537	352	159	59	1	—	—	1.469
25-30 . . . . .	305	1.226	2.128	1.554	734	152	9	1	—	6.109
30-35 . . . . .	415	1.783	2.445	1.733	636	198	8	—	1	7.212
35-40 . . . . .	300	1.051	1.578	865	491	129	1	—	1	4.423
40-45 . . . . .	150	446	600	546	201	77	4	—	—	2.024
45-50 . . . . .	42	168	325	204	109	32	—	1	—	881
50-55 . . . . .	19	74	99	95	33	4	—	—	—	324
55-60 . . . . .	9	25	38	24	3	4	—	—	—	103
60-65 . . . . .	4	10	3	7	2	1	—	—	—	28
Oltre 65 . . . . .	3	8	13	6	5	1	—	—	—	36
n. i. . . . .	75	244	391	276	106	35	2	—	6	1.135
<b>Totale . . . . .</b>	<b>1.448</b>	<b>5.324</b>	<b>8.226</b>	<b>5.724</b>	<b>2.518</b>	<b>706</b>	<b>26</b>	<b>2</b>	<b>8</b>	<b>23.982</b>
<b>LOMBARDIA</b>										
Fino a 21 . . . . .	76	203	222	245	148	69	4	—	—	967
21-25 . . . . .	356	1.003	2.095	1.572	959	347	14	—	6	6.352
25-30 . . . . .	970	7.028	12.082	8.009	4.145	881	32	—	22	33.169
30-35 . . . . .	1.905	9.607	15.150	9.900	3.509	1.038	57	2	18	41.186
35-40 . . . . .	1.360	6.153	9.782	4.987	2.752	717	31	—	19	25.801
40-45 . . . . .	812	2.915	4.061	3.059	1.454	446	22	—	12	12.781
45-50 . . . . .	252	1.191	1.837	1.340	644	188	13	—	4	5.469
50-55 . . . . .	82	409	627	471	159	51	1	—	—	1.800
55-60 . . . . .	54	201	328	198	82	23	2	—	—	888
60-65 . . . . .	25	75	82	63	25	6	1	—	1	278
Oltre 65 . . . . .	14	50	77	51	30	8	—	—	—	230
n. i. . . . .	219	738	1.184	751	371	100	5	1	22	3.391
<b>Totale . . . . .</b>	<b>6.125</b>	<b>29.573</b>	<b>47.527</b>	<b>30.646</b>	<b>14.278</b>	<b>3.874</b>	<b>182</b>	<b>3</b>	<b>104</b>	<b>132.312</b>
<b>TRENTINO-ALTO ADIGE</b>										
Fino a 21 . . . . .	2	15	20	17	19	4	1	—	—	78
21-25 . . . . .	18	52	136	133	101	53	—	—	—	493
25-30 . . . . .	61	455	867	765	512	162	9	—	1	2.831
30-35 . . . . .	144	695	1.361	1.089	633	214	8	—	1	4.146
35-40 . . . . .	98	642	1.093	781	547	194	9	—	—	3.364
40-45 . . . . .	76	349	536	577	345	133	8	1	—	2.025
45-50 . . . . .	27	166	326	298	202	72	3	—	—	1.095
50-55 . . . . .	7	68	114	119	104	35	3	—	1	451
55-60 . . . . .	9	51	39	51	32	10	1	—	—	193
60-65 . . . . .	2	9	31	31	14	3	—	—	—	90
Oltre 65 . . . . .	1	17	28	22	6	2	—	—	—	76
n. i. . . . .	22	87	171	143	69	34	2	—	1	529
<b>Totale . . . . .</b>	<b>467</b>	<b>2.606</b>	<b>4.722</b>	<b>4.026</b>	<b>2.584</b>	<b>916</b>	<b>44</b>	<b>2</b>	<b>4</b>	<b>15.371</b>

(\*) Cfr. la corrispondente nota a pag. 86.

Segue Tav. 108 — Nati vivi legittimi per età della madre ed età del nonno materno alla nascita della madre - Regioni

ETA DEL NONNO MATERNO	ETÀ DELLA MADRE									TOTALE
	Fino a 21	21-25	25-30	30-35	35-40	40-45	45-50	Oltre 50	n. i.	
<b>VENETO</b>										
Fino a 21 . . . . .	33	119	126	135	86	46	6	1	1	553
21-25 . . . . .	211	609	1.144	927	682	293	4	1	6	3.877
25-30 . . . . .	555	3.518	5.462	4.036	2.593	582	25	1	18	16.790
30-35 . . . . .	1.068	4.847	7.304	5.110	2.319	807	27	4	13	21.499
35-40 . . . . .	775	3.789	5.720	3.000	1.826	554	31	3	11	15.709
40-45 . . . . .	453	1.831	2.301	1.682	940	346	13	1	12	7.579
45-50 . . . . .	136	544	1.044	690	392	121	11	1	4	2.943
50-55 . . . . .	46	214	284	200	105	32	5	1	—	888
55-60 . . . . .	14	71	73	68	41	18	—	—	1	285
60-65 . . . . .	2	21	23	26	13	7	—	—	1	93
Oltre 65 . . . . .	4	30	34	15	11	2	—	—	—	96
n. i. . . . .	115	339	602	421	275	85	6	1	16	1.860
<b>Totale . . . . .</b>	<b>3.412</b>	<b>15.932</b>	<b>24.117</b>	<b>16.310</b>	<b>9.283</b>	<b>2.893</b>	<b>128</b>	<b>14</b>	<b>83</b>	<b>72.172</b>
<b>FRIULI-VENEZIA GIULIA</b>										
Fino a 21 . . . . .	17	52	27	43	33	11	—	—	—	183
21-25 . . . . .	129	272	372	267	173	71	4	—	—	1.288
25-30 . . . . .	271	1.244	1.925	1.094	597	143	6	—	3	5.283
30-35 . . . . .	304	1.208	1.578	983	396	139	2	—	2	4.612
35-40 . . . . .	188	712	876	440	300	69	1	—	—	2.586
40-45 . . . . .	100	269	304	243	129	47	3	—	—	1.095
45-50 . . . . .	32	103	123	74	56	13	—	—	—	401
50-55 . . . . .	4	25	30	26	10	6	—	—	—	101
55-60 . . . . .	3	11	13	14	2	3	—	—	—	46
60-65 . . . . .	2	4	6	2	2	1	—	—	—	17
Oltre 65 . . . . .	2	4	4	4	—	—	—	—	—	14
n. i. . . . .	24	96	99	60	43	11	—	—	—	333
<b>Totale . . . . .</b>	<b>1.076</b>	<b>4.000</b>	<b>5.357</b>	<b>3.250</b>	<b>1.741</b>	<b>514</b>	<b>16</b>	<b>—</b>	<b>5</b>	<b>15.959</b>
<b>EMILIA-ROMAGNA</b>										
Fino a 21 . . . . .	93	176	148	159	116	31	3	—	—	726
21-25 . . . . .	377	792	1.459	1.039	559	163	5	—	3	4.397
25-30 . . . . .	863	3.513	4.980	3.068	1.548	362	19	1	6	14.360
30-35 . . . . .	1.399	3.706	4.721	2.791	1.254	410	13	—	2	14.296
35-40 . . . . .	948	2.342	2.971	1.660	964	265	10	—	5	9.165
40-45 . . . . .	541	1.164	1.398	1.030	523	169	4	—	1	4.837
45-50 . . . . .	180	439	660	512	231	70	4	1	7	2.097
50-55 . . . . .	66	156	184	133	67	23	—	—	1	631
55-60 . . . . .	24	73	50	47	30	7	—	1	—	232
60-65 . . . . .	12	16	19	20	5	2	—	—	—	74
Oltre 65 . . . . .	7	18	21	16	3	2	—	—	—	67
n. i. . . . .	187	485	606	383	173	74	5	—	9	1.922
<b>Totale . . . . .</b>	<b>4.697</b>	<b>12.880</b>	<b>17.217</b>	<b>10.858</b>	<b>5.473</b>	<b>1.578</b>	<b>64</b>	<b>3</b>	<b>34</b>	<b>52.804</b>
<b>MARCHE</b>										
Fino a 21 . . . . .	6	36	38	57	26	13	1	—	1	178
21-25 . . . . .	54	209	513	334	179	56	1	—	2	1.348
25-30 . . . . .	212	1.650	2.269	1.193	617	119	7	—	3	6.070
30-35 . . . . .	367	1.711	2.087	1.193	463	150	7	—	3	5.981
35-40 . . . . .	207	986	1.243	706	364	90	6	—	5	3.607
40-45 . . . . .	133	437	576	432	196	64	2	—	4	1.844
45-50 . . . . .	45	151	300	173	89	39	1	—	1	799
50-55 . . . . .	18	78	92	58	29	10	—	—	—	285
55-60 . . . . .	18	18	29	15	10	2	—	—	—	94
60-65 . . . . .	1	5	13	6	1	6	—	—	—	32
Oltre 65 . . . . .	4	16	14	12	7	—	—	—	—	53
n. i. . . . .	37	125	175	116	59	13	3	—	4	532
<b>Totale . . . . .</b>	<b>1.102</b>	<b>5.422</b>	<b>7.349</b>	<b>4.295</b>	<b>2.040</b>	<b>562</b>	<b>28</b>	<b>—</b>	<b>25</b>	<b>20.823</b>
<b>TOSCANA</b>										
Fino a 21 . . . . .	39	134	109	87	76	44	2	—	—	491
21-25 . . . . .	262	570	1.083	816	428	144	3	—	3	3.309
25-30 . . . . .	620	3.176	4.689	2.777	1.352	309	13	1	16	12.953
30-35 . . . . .	898	3.416	4.729	2.798	1.162	351	13	—	10	13.376
35-40 . . . . .	602	2.077	2.821	1.513	792	212	10	1	11	8.039
40-45 . . . . .	335	1.081	1.200	889	455	127	2	—	4	4.093
45-50 . . . . .	120	400	556	360	192	64	—	1	6	1.699
50-55 . . . . .	42	127	211	108	62	17	—	—	4	571
55-60 . . . . .	14	53	48	35	23	5	—	—	—	178
60-65 . . . . .	6	16	24	7	13	1	—	—	—	67
Oltre 65 . . . . .	2	12	24	4	7	3	—	—	—	52
n. i. . . . .	125	295	439	266	134	43	3	—	3	1.308
<b>Totale . . . . .</b>	<b>3.065</b>	<b>11.357</b>	<b>15.933</b>	<b>9.660</b>	<b>4.696</b>	<b>1.320</b>	<b>45</b>	<b>3</b>	<b>57</b>	<b>46.136</b>

Segue Tav. 108 — Nati vivi legittimi per età della madre ed età del nonno materno alla nascita della madre - Regioni

ETA DEL NONNO MATERNO	ETA DELLA MADRE								TOTALE	
	Fino a 21	21-25	25-30	30-35	35-40	40-45	45-50	Oltre 50		n. i.
<b>UMBRIA</b>										
Fino a 21 . . . . .	12	23	26	28	14	2	1	—	—	106
21-25 . . . . .	68	154	299	205	89	33	—	—	—	848
25-30 . . . . .	157	801	1.201	624	344	66	6	—	—	3.199
30-35 . . . . .	223	833	1.035	619	240	82	1	1	—	3.034
35-40 . . . . .	141	509	663	382	209	55	4	—	1	1.964
40-45 . . . . .	90	233	320	260	97	28	—	—	—	1.028
45-50 . . . . .	26	100	169	125	56	13	—	—	—	489
50-55 . . . . .	9	54	53	31	19	4	1	—	1	172
55-60 . . . . .	6	12	17	10	7	—	—	—	—	52
60-65 . . . . .	—	10	3	2	1	1	—	—	—	17
Oltre 65 . . . . .	2	5	7	4	2	—	—	—	—	20
n. i. . . . .	24	59	70	59	27	17	—	—	—	256
<b>Totale . . . . .</b>	<b>758</b>	<b>2.793</b>	<b>3.863</b>	<b>2.349</b>	<b>1.105</b>	<b>301</b>	<b>13</b>	<b>1</b>	<b>2</b>	<b>11.185</b>
<b>LAZIO</b>										
Fino a 21 . . . . .	60	154	143	174	104	44	5	—	2	686
21-25 . . . . .	261	575	1.107	871	435	148	2	—	7	3.406
25-30 . . . . .	585	2.897	4.355	2.580	1.411	289	15	1	13	12.146
30-35 . . . . .	918	3.219	4.304	2.853	1.128	338	14	—	11	12.785
35-40 . . . . .	651	2.126	2.832	1.578	892	242	11	—	14	8.346
40-45 . . . . .	383	1.089	1.199	975	483	154	6	1	6	4.296
45-50 . . . . .	131	391	618	432	227	50	1	—	3	1.853
50-55 . . . . .	40	141	192	154	64	22	—	—	1	614
55-60 . . . . .	16	63	71	58	21	4	—	—	3	233
60-65 . . . . .	14	23	32	26	5	3	—	—	—	103
Oltre 65 . . . . .	2	21	30	15	11	1	—	—	—	80
n. i. . . . .	1.978	7.710	12.309	8.078	3.887	984	44	2	19	35.011
<b>Totale . . . . .</b>	<b>5.039</b>	<b>18.409</b>	<b>27.192</b>	<b>17.794</b>	<b>8.668</b>	<b>2.279</b>	<b>98</b>	<b>4</b>	<b>76</b>	<b>79.559</b>
<b>CAMPANIA</b>										
Fino a 21 . . . . .	116	235	297	422	337	182	15	—	1	1.605
21-25 . . . . .	425	859	1.963	2.183	1.608	740	25	—	3	7.806
25-30 . . . . .	1.067	4.638	8.351	7.653	4.970	1.109	62	3	25	27.878
30-35 . . . . .	1.899	6.079	10.847	9.295	3.957	1.474	45	2	38	33.636
35-40 . . . . .	1.445	4.676	7.888	4.652	3.202	882	34	—	11	22.790
40-45 . . . . .	922	2.253	3.015	3.172	1.549	493	19	—	7	11.430
45-50 . . . . .	288	719	1.552	1.117	707	204	16	—	1	4.604
50-55 . . . . .	116	390	579	527	313	87	2	—	6	2.020
55-60 . . . . .	63	152	261	208	159	29	1	—	4	877
60-65 . . . . .	19	41	63	104	59	7	—	—	—	293
Oltre 65 . . . . .	15	84	266	190	40	7	1	—	—	603
n. i. . . . .	225	637	1.060	809	488	176	9	—	14	3.418
<b>Totale . . . . .</b>	<b>6.600</b>	<b>20.763</b>	<b>36.142</b>	<b>30.332</b>	<b>17.389</b>	<b>5.390</b>	<b>229</b>	<b>5</b>	<b>110</b>	<b>116.960</b>
<b>ABRUZZI</b>										
Fino a 21 . . . . .	30	64	55	74	39	18	3	—	—	283
21-25 . . . . .	127	236	498	368	244	73	6	—	3	1.555
25-30 . . . . .	305	1.121	1.677	1.171	601	142	6	—	7	5.030
30-35 . . . . .	379	1.254	1.654	1.169	462	159	4	—	4	5.085
35-40 . . . . .	258	831	1.159	645	364	99	8	—	—	3.364
40-45 . . . . .	147	386	498	411	231	66	2	—	2	1.743
45-50 . . . . .	59	155	251	205	145	45	4	—	—	864
50-55 . . . . .	17	62	115	85	42	14	—	—	—	335
55-60 . . . . .	9	47	53	34	18	9	—	—	—	170
60-65 . . . . .	12	12	16	17	10	1	—	—	—	68
Oltre 65 . . . . .	2	12	14	16	2	2	—	—	—	48
n. i. . . . .	45	171	232	147	66	29	—	—	1	691
<b>Totale . . . . .</b>	<b>1.390</b>	<b>4.351</b>	<b>6.222</b>	<b>4.342</b>	<b>2.224</b>	<b>657</b>	<b>33</b>	<b>—</b>	<b>17</b>	<b>19.236</b>
<b>MOLISE</b>										
Fino a 21 . . . . .	15	30	26	28	18	8	1	—	—	126
21-25 . . . . .	46	95	149	174	97	31	—	—	5	597
25-30 . . . . .	96	426	619	397	216	63	1	1	—	1.819
30-35 . . . . .	122	367	504	310	125	54	1	—	4	1.487
35-40 . . . . .	77	197	285	158	101	29	2	2	2	855
40-45 . . . . .	50	83	93	80	63	25	1	—	—	395
45-50 . . . . .	12	29	52	31	31	6	—	—	—	161
50-55 . . . . .	6	12	14	17	10	3	1	—	1	64
55-60 . . . . .	5	6	10	12	6	1	—	—	—	40
60-65 . . . . .	4	11	5	6	2	—	—	—	—	28
Oltre 65 . . . . .	4	2	4	4	2	2	—	—	—	18
n. i. . . . .	23	34	60	38	28	6	1	—	7	197
<b>Totale . . . . .</b>	<b>462</b>	<b>1.292</b>	<b>1.821</b>	<b>1.255</b>	<b>699</b>	<b>228</b>	<b>8</b>	<b>3</b>	<b>19</b>	<b>5.787</b>



Segue Tav. 108 — Nati vivi legittimi per età della madre ed età del nonno materno alla nascita della madre - Regioni

ETA DEL NONNO MATERNO	ETÀ DELLA MADRE									TOTALE
	Fino a 21	21-25	25-30	30-35	35-40	40-45	45-50	Oltre 50	n. i.	
<b>PUGLIA</b>										
Fino a 21 . . . . .	130	204	197	290	203	122	7	—	—	1.153
21-25 . . . . .	483	757	1.657	1.470	928	424	15	1	5	5.740
25-30 . . . . .	1.005	3.425	5.885	4.507	2.785	746	40	2	15	18.410
30-35 . . . . .	1.723	4.546	6.564	5.319	2.409	983	45	1	22	21.612
35-40 . . . . .	1.368	3.241	5.072	3.213	2.264	790	31	1	12	15.992
40-45 . . . . .	759	1.753	2.322	2.165	1.245	411	29	—	6	8.690
45-50 . . . . .	318	615	1.355	982	540	194	9	—	4	4.017
50-55 . . . . .	108	307	384	365	184	58	2	—	—	1.408
55-60 . . . . .	64	96	164	118	57	24	2	—	1	526
60-65 . . . . .	21	37	66	64	23	7	—	—	—	218
Oltre 65 . . . . .	15	38	66	29	15	5	—	—	—	168
n. i. . . . .	208	392	572	456	317	116	8	1	7	2.077
<b>Totale . . . . .</b>	<b>6.202</b>	<b>15.411</b>	<b>24.304</b>	<b>18.978</b>	<b>10.970</b>	<b>3.880</b>	<b>188</b>	<b>6</b>	<b>72</b>	<b>80.011</b>
<b>BASILICATA</b>										
Fino a 21 . . . . .	14	15	22	36	28	23	3	1	—	142
21-25 . . . . .	58	118	280	321	171	69	4	—	1	1.022
25-30 . . . . .	95	694	1.246	882	565	131	9	—	7	3.629
30-35 . . . . .	226	736	1.089	876	416	146	7	—	4	3.500
35-40 . . . . .	167	537	824	436	311	110	4	—	2	2.391
40-45 . . . . .	100	271	342	333	182	78	5	—	4	1.315
45-50 . . . . .	39	79	189	161	101	25	2	—	4	600
50-55 . . . . .	9	43	72	50	26	5	—	—	2	207
55-60 . . . . .	6	14	23	14	6	4	—	—	—	67
60-65 . . . . .	2	4	8	5	—	1	—	—	—	20
Oltre 65 . . . . .	2	2	4	8	2	1	—	—	—	19
n. i. . . . .	31	87	104	98	74	15	1	—	8	418
<b>Totale . . . . .</b>	<b>749</b>	<b>2.600</b>	<b>4.203</b>	<b>3.220</b>	<b>1.882</b>	<b>608</b>	<b>35</b>	<b>1</b>	<b>32</b>	<b>13.330</b>
<b>CALABRIA</b>										
Fino a 21 . . . . .	79	123	126	141	134	75	5	—	3	686
21-25 . . . . .	257	502	937	942	697	283	9	1	7	3.635
25-30 . . . . .	599	1.949	3.115	2.484	1.595	380	18	—	27	10.167
30-35 . . . . .	866	2.539	3.388	2.751	1.256	481	25	2	14	11.322
35-40 . . . . .	684	1.685	2.484	1.471	1.036	275	23	1	11	7.670
40-45 . . . . .	481	959	1.089	985	526	222	12	1	5	4.280
45-50 . . . . .	159	386	686	519	385	119	5	—	1	2.260
50-55 . . . . .	73	217	235	279	151	66	4	1	2	1.028
55-60 . . . . .	42	100	154	141	55	20	—	1	—	513
60-65 . . . . .	21	51	72	55	18	8	—	1	1	227
Oltre 65 . . . . .	21	39	44	28	16	4	—	—	—	152
n. i. . . . .	242	541	843	698	382	154	6	2	11	2.879
<b>Totale . . . . .</b>	<b>3.524</b>	<b>9.091</b>	<b>13.173</b>	<b>10.494</b>	<b>6.251</b>	<b>2.087</b>	<b>107</b>	<b>10</b>	<b>82</b>	<b>44.819</b>
<b>SICILIA</b>										
Fino a 21 . . . . .	254	320	307	354	238	114	21	—	1	1.609
21-25 . . . . .	968	1.165	1.913	1.592	956	358	11	1	4	6.968
25-30 . . . . .	1.876	4.756	6.401	4.808	2.820	645	39	—	7	21.372
30-35 . . . . .	2.828	5.765	7.314	5.881	2.615	879	43	1	9	25.335
35-40 . . . . .	2.126	4.367	5.986	3.514	2.387	742	34	—	7	19.163
40-45 . . . . .	1.713	2.870	2.783	2.464	1.499	573	13	—	—	11.915
45-50 . . . . .	703	954	1.512	1.253	805	224	17	—	—	5.468
50-55 . . . . .	219	430	628	487	244	58	7	—	—	2.073
55-60 . . . . .	105	169	255	177	96	27	3	—	—	832
60-65 . . . . .	61	72	117	92	66	25	2	—	—	435
Oltre 65 . . . . .	50	93	121	82	58	10	1	—	—	415
n. i. . . . .	332	610	739	600	360	108	8	—	9	2.766
<b>Totale . . . . .</b>	<b>11.255</b>	<b>21.571</b>	<b>28.076</b>	<b>21.304</b>	<b>12.144</b>	<b>3.763</b>	<b>199</b>	<b>2</b>	<b>37</b>	<b>98.351</b>
<b>SARDEGNA</b>										
Fino a 21 . . . . .	7	27	33	61	36	24	—	—	—	188
21-25 . . . . .	83	214	398	344	275	157	5	—	—	1.476
25-30 . . . . .	233	1.038	1.743	1.433	1.074	303	25	—	2	5.851
30-35 . . . . .	486	1.406	2.406	2.273	1.129	506	31	—	—	8.237
35-40 . . . . .	386	1.225	2.027	1.399	1.037	368	37	—	1	6.482
40-45 . . . . .	239	879	935	1.056	699	303	15	2	2	4.128
45-50 . . . . .	119	375	587	584	419	149	12	—	1	2.246
50-55 . . . . .	48	194	231	241	153	82	4	—	2	955
55-60 . . . . .	14	72	102	111	57	42	1	—	—	399
60-65 . . . . .	9	27	41	36	22	4	—	—	—	139
Oltre 65 . . . . .	7	18	32	32	12	7	—	—	—	110
n. i. . . . .	83	263	354	314	265	104	11	—	3	1.397
<b>Totale . . . . .</b>	<b>1.714</b>	<b>5.738</b>	<b>8.889</b>	<b>7.884</b>	<b>5.178</b>	<b>2.049</b>	<b>143</b>	<b>2</b>	<b>11</b>	<b>31.608</b>

**Tav. 109 — Nati morti legittimi per età della madre ed età del nonno materno alla nascita della madre - Regioni**

ETA DEL NONNO MATERNO (*)	ETA DELLA MADRE									TOTALE
	Fino a 21	21-25	25-30	30-35	35-40	40-45	45-50	Oltre 50	n. i.	
<b>PIEMONTE</b>										
Fino a 21	—	1	1	5	1	1	—	—	—	9
21-25	5	5	14	18	8	3	—	—	—	53
25-30	7	51	53	54	46	9	2	—	—	222
30-35	16	71	69	70	34	8	3	—	—	271
35-40	9	29	45	33	27	12	—	—	—	155
40-45	5	11	22	17	11	5	—	—	—	71
45-50	—	9	9	10	4	6	—	—	—	38
50-55	—	2	3	4	4	1	—	—	—	14
55-60	—	—	2	—	—	—	—	—	—	2
60-65	—	—	1	2	—	—	—	—	—	3
Oltre 65	—	—	1	—	1	—	—	—	—	2
n. i.	10	29	67	56	26	12	—	—	—	200
<b>Totale</b>	<b>52</b>	<b>208</b>	<b>287</b>	<b>269</b>	<b>162</b>	<b>57</b>	<b>5</b>	—	—	<b>1.040</b>
<b>VALLE D'AOSTA</b>										
Fino a 21	—	1	—	—	—	—	—	—	—	1
21-25	—	—	4	—	—	1	—	—	—	5
25-30	—	—	1	1	2	—	—	—	—	4
30-35	—	1	2	4	—	—	—	—	—	7
35-40	—	1	—	—	—	1	—	—	—	2
40-45	1	—	1	—	—	—	—	—	—	2
45-50	—	1	—	—	—	—	—	—	—	1
50-55	—	—	—	—	—	—	—	—	—	—
55-60	—	—	—	—	—	—	—	—	—	—
60-65	—	—	—	—	—	—	—	—	—	—
Oltre 65	—	—	—	—	—	—	—	—	—	—
n. i.	—	—	1	—	—	—	—	—	—	1
<b>Totale</b>	<b>1</b>	<b>4</b>	<b>9</b>	<b>5</b>	<b>2</b>	<b>2</b>	—	—	—	<b>23</b>
<b>LIGURIA</b>										
Fino a 21	1	—	1	1	—	—	—	—	—	3
21-25	1	4	6	5	5	2	—	—	—	23
25-30	7	13	34	22	8	5	—	—	—	90
30-35	4	17	26	32	10	5	1	—	—	94
35-40	2	15	25	7	8	3	—	—	—	60
40-45	5	1	7	6	4	4	1	—	—	28
45-50	—	3	5	4	3	—	—	—	—	15
50-55	—	2	1	—	—	—	—	—	—	3
55-60	—	—	1	1	1	—	—	—	—	3
60-65	—	1	—	—	—	—	—	—	—	1
Oltre 65	—	—	—	—	—	—	—	—	—	—
n. i.	4	8	24	22	10	2	1	—	—	71
<b>Totale</b>	<b>24</b>	<b>64</b>	<b>130</b>	<b>100</b>	<b>49</b>	<b>21</b>	<b>3</b>	—	—	<b>391</b>
<b>LOMBARDIA</b>										
Fino a 21	3	7	3	6	6	1	—	—	—	26
21-25	3	17	36	21	20	11	—	—	—	108
25-30	8	77	161	114	106	36	2	—	—	504
30-35	14	100	181	159	81	36	3	—	—	574
35-40	13	73	148	78	43	22	—	—	—	377
40-45	7	28	34	44	22	18	1	—	—	154
45-50	2	17	21	20	12	8	—	—	—	80
50-55	1	4	5	9	2	4	—	—	—	25
55-60	—	1	2	3	3	1	1	—	—	11
60-65	—	—	—	—	1	—	—	—	—	1
Oltre 65	—	1	3	—	—	—	—	—	—	4
n. i.	6	18	21	16	12	6	—	—	1	80
<b>Totale</b>	<b>57</b>	<b>343</b>	<b>615</b>	<b>470</b>	<b>308</b>	<b>143</b>	<b>7</b>	—	<b>1</b>	<b>1.944</b>
<b>TRENTINO-ALTO ADIGE</b>										
Fino a 21	—	—	—	—	1	—	—	—	—	1
21-25	2	—	—	—	3	3	—	—	—	8
25-30	1	6	8	14	13	6	—	—	—	48
30-35	1	4	22	13	15	10	—	—	—	65
35-40	2	8	13	10	15	5	1	—	—	54
40-45	—	4	7	1	7	8	1	—	—	28
45-50	1	1	5	3	5	2	—	—	—	17
50-55	—	—	3	4	3	—	—	—	—	10
55-60	—	1	—	1	—	—	—	—	—	2
60-65	—	—	—	—	—	—	—	—	—	—
Oltre 65	—	—	—	1	—	—	—	—	—	—
n. i.	—	2	2	6	1	4	1	—	—	16
<b>Totale</b>	<b>7</b>	<b>26</b>	<b>60</b>	<b>53</b>	<b>63</b>	<b>38</b>	<b>3</b>	—	—	<b>250</b>

(\*) Cfr. la corrispondente nota a pag. 86.

Segue Tav. 109 — Nati morti legittimi per età della madre ed età del nonno materno alla nascita della madre - Regioni

ETA DEL NONNO MATERNO	ETA DELLA MADRE									TOTALE
	Fino a 21	21-25	25-30	30-35	35-40	40-45	45-50	Oltre 50	n. i.	
<b>VENETO</b>										
Fino a 21 . . . . .	1	1	2	8	2	1	—	—	—	15
21-25 . . . . .	1	5	7	15	21	5	1	—	—	55
25-30 . . . . .	10	47	54	47	61	20	1	—	1	241
30-35 . . . . .	15	52	87	98	56	22	2	—	—	332
35-40 . . . . .	8	42	62	26	30	21	3	—	—	192
40-45 . . . . .	2	25	32	20	21	6	1	—	—	107
45-50 . . . . .	3	5	6	7	5	1	—	—	—	27
50-55 . . . . .	2	—	2	4	2	2	—	—	—	12
55-60 . . . . .	—	—	1	1	1	—	—	—	—	3
60-65 . . . . .	—	—	—	—	—	—	—	—	—	—
Oltre 65 . . . . .	—	—	—	—	—	—	—	—	—	—
n. i. . . . .	—	9	13	6	14	3	—	—	5	50
<b>Totale . . . . .</b>	<b>42</b>	<b>186</b>	<b>266</b>	<b>232</b>	<b>213</b>	<b>81</b>	<b>8</b>	<b>—</b>	<b>6</b>	<b>1.034</b>
<b>FRIULI-VENEZIA GIULIA</b>										
Fino a 21 . . . . .	—	1	1	—	1	—	—	—	—	3
21-25 . . . . .	1	6	2	5	3	1	—	—	—	18
25-30 . . . . .	2	15	21	12	17	3	—	—	—	70
30-35 . . . . .	3	18	17	15	11	4	—	—	—	68
35-40 . . . . .	1	7	12	6	5	3	—	—	—	34
40-45 . . . . .	—	2	3	1	4	1	—	—	—	11
45-50 . . . . .	—	—	1	1	1	1	—	—	—	4
50-55 . . . . .	—	1	1	—	—	—	—	—	—	2
55-60 . . . . .	—	—	—	—	—	—	—	—	—	—
60-65 . . . . .	—	—	—	—	—	—	—	—	—	—
Oltre 65 . . . . .	—	—	—	—	1	—	—	—	—	1
n. i. . . . .	—	3	2	1	1	1	—	—	—	8
<b>Totale . . . . .</b>	<b>7</b>	<b>53</b>	<b>60</b>	<b>41</b>	<b>44</b>	<b>14</b>	<b>—</b>	<b>—</b>	<b>—</b>	<b>219</b>
<b>EMILIA-ROMAGNA</b>										
Fino a 21 . . . . .	1	—	4	3	—	—	—	—	—	8
21-25 . . . . .	2	10	27	18	21	7	—	—	—	85
25-30 . . . . .	8	46	62	49	39	13	—	—	—	217
30-35 . . . . .	15	35	62	54	23	23	2	—	—	214
35-40 . . . . .	6	23	30	30	20	7	1	—	—	117
40-45 . . . . .	2	18	21	14	15	3	1	—	—	74
45-50 . . . . .	2	6	8	9	6	2	—	—	—	33
50-55 . . . . .	—	3	2	3	3	1	—	—	—	12
55-60 . . . . .	—	—	1	2	2	—	—	—	—	5
60-65 . . . . .	—	—	1	1	—	—	—	—	—	2
Oltre 65 . . . . .	—	—	—	—	—	—	—	—	—	—
n. i. . . . .	2	3	3	13	2	1	—	—	—	24
<b>Totale . . . . .</b>	<b>38</b>	<b>144</b>	<b>221</b>	<b>196</b>	<b>131</b>	<b>57</b>	<b>4</b>	<b>—</b>	<b>—</b>	<b>791</b>
<b>MARCHE</b>										
Fino a 21 . . . . .	—	—	—	3	2	—	—	—	—	5
21-25 . . . . .	2	3	12	7	4	4	—	—	—	32
25-30 . . . . .	2	26	38	24	24	10	1	—	—	125
30-35 . . . . .	5	25	29	19	11	7	—	—	—	96
35-40 . . . . .	2	11	18	13	16	3	—	—	—	63
40-45 . . . . .	1	6	13	4	5	2	—	—	—	31
45-50 . . . . .	—	4	6	3	3	—	—	—	—	16
50-55 . . . . .	—	2	—	—	—	1	1	—	—	4
55-60 . . . . .	—	—	—	—	—	—	—	—	—	—
60-65 . . . . .	—	—	—	—	—	—	—	—	—	—
Oltre 65 . . . . .	—	—	1	—	—	—	—	—	—	1
n. i. . . . .	1	1	3	4	1	1	—	—	—	11
<b>Totale . . . . .</b>	<b>13</b>	<b>78</b>	<b>120</b>	<b>77</b>	<b>66</b>	<b>28</b>	<b>2</b>	<b>—</b>	<b>—</b>	<b>384</b>
<b>TOSCANA</b>										
Fino a 21 . . . . .	—	1	—	1	5	—	—	—	—	7
21-25 . . . . .	4	3	18	10	11	6	—	—	—	52
25-30 . . . . .	2	44	59	53	41	9	2	—	—	210
30-35 . . . . .	7	48	63	42	31	17	1	—	—	209
35-40 . . . . .	6	22	44	23	23	9	—	—	—	127
40-45 . . . . .	3	9	20	12	15	5	—	—	—	64
45-50 . . . . .	2	2	7	12	3	1	—	—	—	27
50-55 . . . . .	—	1	4	1	2	—	—	—	—	8
55-60 . . . . .	—	—	1	1	1	—	—	—	—	3
60-65 . . . . .	—	—	—	1	2	—	—	—	—	3
Oltre 65 . . . . .	—	1	1	1	—	1	—	—	—	4
n. i. . . . .	2	13	8	10	6	2	—	—	—	41
<b>Totale . . . . .</b>	<b>26</b>	<b>144</b>	<b>225</b>	<b>167</b>	<b>140</b>	<b>50</b>	<b>3</b>	<b>—</b>	<b>—</b>	<b>755</b>

Segue Tav. 109 — Nati morti legittimi per età della madre ed età del nonno materno alla nascita della madre - Regioni

ETA DEL NONNO MATERNO	ETA DELLA MADRE									TOTALE
	Fino a 21	21-25	25-30	30-35	35-40	40-45	45-50	Oltre 50	n. i.	
<b>UMBRIA</b>										
Fino a 21 . . . . .	—	—	1	1	1	—	—	—	—	3
21-25 . . . . .	1	—	5	5	1	—	—	—	—	12
25-30 . . . . .	2	6	14	14	3	3	—	—	—	42
30-35 . . . . .	4	17	16	5	9	4	—	—	—	55
35-40 . . . . .	6	5	9	9	7	4	—	—	—	40
40-45 . . . . .	1	5	3	4	5	—	—	—	—	18
45-50 . . . . .	—	—	3	1	1	—	—	—	—	5
50-55 . . . . .	—	—	1	1	1	—	1	—	—	4
55-60 . . . . .	—	—	1	—	—	—	—	—	—	1
60-65 . . . . .	—	—	—	—	—	—	—	—	—	—
Oltre 65 . . . . .	—	1	—	—	—	—	—	—	—	1
n. i. . . . .	—	—	—	2	2	—	—	—	—	4
<b>Totale . . . . .</b>	<b>14</b>	<b>34</b>	<b>53</b>	<b>42</b>	<b>30</b>	<b>11</b>	<b>1</b>	<b>—</b>	<b>—</b>	<b>185</b>
<b>LAZIO</b>										
Fino a 21 . . . . .	1	5	3	4	4	1	—	—	—	18
21-25 . . . . .	3	10	16	17	14	5	—	—	—	65
25-30 . . . . .	15	46	60	52	42	17	—	—	1	233
30-35 . . . . .	6	47	59	71	35	15	1	—	—	234
35-40 . . . . .	20	27	39	34	19	7	—	—	1	147
40-45 . . . . .	11	13	21	17	14	12	—	—	—	88
45-50 . . . . .	1	8	10	5	8	4	—	—	—	36
50-55 . . . . .	—	—	—	1	—	2	—	—	—	3
55-60 . . . . .	1	1	1	1	—	—	—	—	—	4
60-65 . . . . .	—	—	—	—	—	—	—	—	—	—
Oltre 65 . . . . .	—	—	—	—	—	—	—	—	—	—
n. i. . . . .	30	107	209	181	122	53	2	—	1	3
<b>Totale . . . . .</b>	<b>88</b>	<b>264</b>	<b>418</b>	<b>383</b>	<b>260</b>	<b>116</b>	<b>3</b>	<b>—</b>	<b>3</b>	<b>1.535</b>
<b>CAMPANIA</b>										
Fino a 21 . . . . .	4	4	10	13	11	16	5	—	—	63
21-25 . . . . .	5	22	47	61	75	59	3	—	—	272
25-30 . . . . .	28	97	183	220	251	58	5	—	—	842
30-35 . . . . .	46	130	272	314	160	71	3	1	1	998
35-40 . . . . .	36	104	215	135	123	51	4	—	—	668
40-45 . . . . .	13	57	66	90	66	26	2	—	—	320
45-50 . . . . .	4	14	42	47	23	13	—	—	—	143
50-55 . . . . .	1	10	11	15	14	6	—	—	—	57
55-60 . . . . .	3	5	9	8	7	1	—	—	—	33
60-65 . . . . .	1	1	1	4	4	—	—	—	—	11
Oltre 65 . . . . .	1	3	7	7	1	—	—	—	1	20
n. i. . . . .	10	31	40	40	27	16	1	—	—	165
<b>Totale . . . . .</b>	<b>152</b>	<b>478</b>	<b>903</b>	<b>954</b>	<b>762</b>	<b>317</b>	<b>23</b>	<b>1</b>	<b>2</b>	<b>3.592</b>
<b>ABRUZZI</b>										
Fino a 21 . . . . .	2	3	3	1	2	—	—	—	—	11
21-25 . . . . .	—	3	17	4	10	7	—	—	—	41
25-30 . . . . .	9	20	30	22	22	12	—	—	—	115
30-35 . . . . .	7	18	30	28	10	6	—	—	—	99
35-40 . . . . .	8	16	16	17	13	6	—	—	—	76
40-45 . . . . .	5	6	12	17	7	5	—	—	—	52
45-50 . . . . .	—	2	7	5	4	2	—	—	—	20
50-55 . . . . .	—	1	3	4	2	—	—	—	—	10
55-60 . . . . .	—	—	4	—	—	—	—	—	—	4
60-65 . . . . .	—	—	2	—	—	—	—	—	—	2
Oltre 65 . . . . .	—	—	—	—	—	—	—	—	—	3
n. i. . . . .	1	2	12	3	2	1	—	—	—	21
<b>Totale . . . . .</b>	<b>32</b>	<b>71</b>	<b>136</b>	<b>103</b>	<b>72</b>	<b>40</b>	<b>—</b>	<b>—</b>	<b>—</b>	<b>454</b>
<b>MOLISE</b>										
Fino a 21 . . . . .	—	1	—	1	—	1	—	—	—	3
21-25 . . . . .	—	4	3	4	1	2	—	—	—	14
25-30 . . . . .	7	21	23	20	11	4	—	—	—	86
30-35 . . . . .	4	6	24	14	7	2	—	—	—	57
35-40 . . . . .	1	3	6	2	4	1	—	—	—	17
40-45 . . . . .	—	3	3	2	1	3	—	—	—	12
45-50 . . . . .	—	1	3	3	—	—	—	—	—	7
50-55 . . . . .	—	—	2	2	—	—	—	—	—	4
55-60 . . . . .	—	—	—	—	1	—	—	—	—	1
60-65 . . . . .	1	—	—	1	—	—	—	—	—	2
Oltre 65 . . . . .	—	1	—	—	—	—	—	—	—	1
n. i. . . . .	1	—	1	—	2	—	—	—	—	4
<b>Totale . . . . .</b>	<b>14</b>	<b>40</b>	<b>65</b>	<b>49</b>	<b>27</b>	<b>13</b>	<b>—</b>	<b>—</b>	<b>—</b>	<b>208</b>

Segue Tav. 109 — Nati morti legittimi per età della madre ed età del nonno materno alla nascita della madre - Regioni

ETÀ DEL NONNO MATERNO	ETÀ DELLA MADRE									TOTALE
	Fino a 21	21-25	25-30	30-35	35-40	40-45	45-50	Oltre 50	n. i.	
<b>PUGLIA</b>										
Fino a 21 . . . . .	2	11	3	10	9	8	2	—	—	45
21-25 . . . . .	10	13	37	40	38	24	—	—	—	162
25-30 . . . . .	25	71	137	137	144	46	3	—	—	563
30-35 . . . . .	46	120	189	169	104	57	3	—	—	688
35-40 . . . . .	18	82	131	88	93	52	3	—	—	467
40-45 . . . . .	22	44	51	51	46	35	—	—	—	249
45-50 . . . . .	6	20	32	27	18	8	1	—	—	112
50-55 . . . . .	4	12	9	12	7	5	1	—	—	50
55-60 . . . . .	—	2	7	4	2	2	—	—	—	17
60-65 . . . . .	1	—	—	2	1	—	—	—	—	4
Oltre 65 . . . . .	1	—	1	—	—	—	—	—	—	4
n. i. . . . .	8	11	23	21	9	4	—	—	—	76
<b>Totale . . . . .</b>	<b>143</b>	<b>386</b>	<b>620</b>	<b>563</b>	<b>471</b>	<b>241</b>	<b>13</b>	<b>—</b>	<b>—</b>	<b>2.437</b>
<b>BASILICATA</b>										
Fino a 21 . . . . .	1	1	1	1	—	2	—	—	—	6
21-25 . . . . .	4	5	18	12	9	5	—	—	—	53
25-30 . . . . .	5	24	26	40	42	13	—	—	—	150
30-35 . . . . .	3	28	56	40	22	5	—	—	—	154
35-40 . . . . .	4	12	25	20	21	8	—	—	—	90
40-45 . . . . .	2	8	11	14	12	2	—	—	—	49
45-50 . . . . .	2	2	2	6	9	3	—	—	—	24
50-55 . . . . .	2	5	1	4	1	—	—	—	—	13
55-60 . . . . .	—	—	1	—	1	—	—	—	—	2
60-65 . . . . .	—	—	—	—	—	—	—	—	—	—
Oltre 65 . . . . .	—	—	—	—	—	—	—	—	—	—
n. i. . . . .	—	5	5	3	6	5	1	—	1	26
<b>Totale . . . . .</b>	<b>23</b>	<b>90</b>	<b>146</b>	<b>140</b>	<b>123</b>	<b>43</b>	<b>1</b>	<b>—</b>	<b>1</b>	<b>567</b>
<b>CALABRIA</b>										
Fino a 21 . . . . .	3	3	—	4	6	1	—	2	—	19
21-25 . . . . .	10	11	26	27	18	18	1	—	—	111
25-30 . . . . .	17	58	90	77	54	20	3	—	—	319
30-35 . . . . .	22	59	96	98	43	21	1	—	—	340
35-40 . . . . .	20	50	60	57	33	17	2	—	—	239
40-45 . . . . .	12	28	24	24	18	17	1	—	—	124
45-50 . . . . .	—	7	21	15	9	12	—	—	—	64
50-55 . . . . .	2	4	7	8	5	5	1	—	—	32
55-60 . . . . .	—	2	8	3	1	1	—	—	—	15
60-65 . . . . .	1	2	3	2	1	—	—	—	—	9
Oltre 65 . . . . .	—	1	—	1	—	—	—	—	—	2
n. i. . . . .	10	18	24	27	7	6	—	—	3	95
<b>Totale . . . . .</b>	<b>97</b>	<b>243</b>	<b>359</b>	<b>343</b>	<b>195</b>	<b>118</b>	<b>9</b>	<b>2</b>	<b>3</b>	<b>1.369</b>
<b>SICILIA</b>										
Fino a 21 . . . . .	4	2	7	10	14	7	—	—	—	44
21-25 . . . . .	21	37	52	48	35	18	1	—	—	214
25-30 . . . . .	44	121	161	143	110	38	8	2	—	625
30-35 . . . . .	72	144	198	198	129	54	2	—	—	797
35-40 . . . . .	43	109	156	111	121	52	4	—	—	596
40-45 . . . . .	36	68	63	86	72	50	—	—	—	375
45-50 . . . . .	11	13	39	39	30	6	1	—	1	140
50-55 . . . . .	8	9	13	23	12	3	—	—	—	68
55-60 . . . . .	2	5	10	11	5	—	—	—	—	33
60-65 . . . . .	6	2	3	9	6	1	—	—	—	27
Oltre 65 . . . . .	2	3	5	5	1	—	—	—	—	16
n. i. . . . .	11	12	25	33	19	9	1	—	—	110
<b>Totale . . . . .</b>	<b>260</b>	<b>525</b>	<b>732</b>	<b>716</b>	<b>554</b>	<b>238</b>	<b>17</b>	<b>2</b>	<b>1</b>	<b>3.045</b>
<b>SARDEGNA</b>										
Fino a 21 . . . . .	—	—	—	—	1	—	—	—	—	1
21-25 . . . . .	2	1	1	7	5	9	2	1	—	28
25-30 . . . . .	3	11	21	26	30	15	2	—	—	108
30-35 . . . . .	4	21	40	39	27	28	1	—	—	160
35-40 . . . . .	6	15	29	26	28	16	—	—	—	120
40-45 . . . . .	5	21	12	20	14	6	3	—	—	82
45-50 . . . . .	1	3	6	9	11	5	3	—	1	38
50-55 . . . . .	1	2	3	3	4	5	—	—	—	18
55-60 . . . . .	—	2	6	3	1	3	—	—	—	15
60-65 . . . . .	—	1	—	1	1	1	—	—	—	4
Oltre 65 . . . . .	—	—	—	—	—	—	—	—	—	—
n. i. . . . .	2	7	12	13	7	10	—	—	—	51
<b>Totale . . . . .</b>	<b>24</b>	<b>84</b>	<b>130</b>	<b>147</b>	<b>129</b>	<b>98</b>	<b>11</b>	<b>1</b>	<b>1</b>	<b>625</b>

Tav. 110 — Nati legittimi per età dei genitori e vitalità - Italia

ETÀ DELLA MADRE	ETÀ DEL PADRE												TOTALE	
	Fino a 18	18-21	21-25	25-30	30-35	35-40	40-45	45-50	50-55	55-60	60-65	Oltre 65		n. i.
<b>NATI VIVI</b>														
Fino a 15 . . . . .	19	109	108	58	5	3	1	—	—	—	—	—	1	304
15-21 . . . . .	329	6.562	23.865	24.703	6.085	935	192	55	34	22	10	13	93	62.898
21-25 . . . . .	58	1.611	30.845	110.337	50.048	8.893	1.219	182	138	45	30	26	328	203.760
25-30 . . . . .	38	563	8.817	107.043	136.849	42.187	7.177	1.077	384	166	78	64	485	304.928
30-35 . . . . .	30	70	1.278	15.729	84.638	82.520	25.132	4.291	1.115	303	149	124	337	215.716
35-40 . . . . .	14	36	289	2.183	12.025	45.940	38.362	11.217	3.242	672	213	128	205	114.526
40-45 . . . . .	3	7	30	238	986	4.551	13.448	10.260	4.242	861	197	89	57	34.969
45-50 . . . . .	1	—	5	7	33	102	225	627	505	131	22	7	2	1.667
Oltre 50 . . . . .	—	—	1	1	7	10	18	7	10	6	1	—	1	62
n. i. . . . .	1	1	8	28	31	27	14	5	2	1	—	1	689	808
<b>Totale . . . . .</b>	<b>493</b>	<b>8.959</b>	<b>65.246</b>	<b>260.327</b>	<b>290.707</b>	<b>185.168</b>	<b>85.788</b>	<b>27.721</b>	<b>9.672</b>	<b>2.207</b>	<b>700</b>	<b>452</b>	<b>2.198</b>	<b>939.638</b>
<b>NATI MORTI</b>														
Fino a 15 . . . . .	—	2	3	1	—	—	—	—	—	—	—	—	—	6
15-21 . . . . .	4	120	423	432	109	14	3	1	1	—	1	—	4	1.108
21-25 . . . . .	2	29	570	1.904	785	136	22	11	—	—	—	2	4	3.465
25-30 . . . . .	—	14	213	2.138	2.310	688	139	23	18	4	3	4	1	5.555
30-35 . . . . .	—	5	29	403	1.984	1.854	579	117	40	16	6	7	10	5.050
35-40 . . . . .	2	—	12	72	373	1.500	1.276	398	113	36	11	4	4	3.801
40-45 . . . . .	—	1	3	5	39	220	615	534	247	39	16	6	1	1.726
45-50 . . . . .	—	—	—	—	—	5	13	42	46	6	1	—	—	113
Oltre 50 . . . . .	—	—	—	—	1	1	—	—	2	1	1	—	—	6
n. i. . . . .	—	—	—	2	—	1	1	—	—	—	—	—	14	18
<b>Totale . . . . .</b>	<b>8</b>	<b>171</b>	<b>1.253</b>	<b>4.957</b>	<b>5.601</b>	<b>4.419</b>	<b>2.648</b>	<b>1.126</b>	<b>467</b>	<b>102</b>	<b>39</b>	<b>23</b>	<b>34</b>	<b>20.848</b>

Tav. 111 — Nati legittimi per età della madre, vitalità ed età del nonno materno alla nascita della madre - Italia

ETÀ DEL NONNO MATERNO (a)	ETÀ DELLA MADRE									TOTALE
	Fino a 21	21-25	25-30	30-35	35-40	40-45	45-50	Oltre 50	n. i.	
<b>NATI VIVI</b>										
Fino a 21 . . . . .	1.058	2.101	2.130	2.537	1.764	870	83	2	9	10.554
21-25 . . . . .	4.517	9.006	17.585	14.709	9.067	3.608	112	4	56	58.664
25-30 . . . . .	10.462	46.609	73.621	51.961	29.715	6.797	350	12	181	219.708
30-35 . . . . .	17.170	57.433	83.650	60.079	25.253	8.709	362	13	161	252.830
35-40 . . . . .	12.495	39.789	58.700	33.314	20.732	6.037	305	10	118	171.500
40-45 . . . . .	7.974	20.591	25.219	21.577	11.291	3.927	173	5	73	90.830
45-50 . . . . .	2.868	7.467	12.949	9.550	5.560	1.692	103	4	30	40.223
50-55 . . . . .	982	3.187	4.417	3.612	1.851	603	31	3	23	14.709
55-60 . . . . .	491	1.300	1.818	1.404	723	243	11	1	7	5.998
60-65 . . . . .	227	478	650	581	289	87	5	—	3	2.321
Oltre 65 . . . . .	168	490	833	562	242	58	4	—	—	2.357
n. i. . . . .	4.790	15.309	23.356	15.830	8.039	2.338	128	7	147	69.944
<b>Totale . . . . .</b>	<b>63.202</b>	<b>203.760</b>	<b>304.928</b>	<b>215.716</b>	<b>114.526</b>	<b>34.969</b>	<b>1.667</b>	<b>62</b>	<b>808</b>	<b>939.638</b>
<b>NATI MORTI</b>										
Fino a 21 . . . . .	23	42	40	72	66	39	7	—	—	291
21-25 . . . . .	77	159	348	324	302	190	8	3	—	1.411
25-30 . . . . .	202	800	1.236	1.141	1.066	337	30	—	2	4.814
30-35 . . . . .	294	961	1.538	1.482	818	395	22	1	1	5.512
35-40 . . . . .	211	654	1.083	725	649	300	18	—	1	3.641
40-45 . . . . .	133	357	426	444	359	208	11	—	1	1.939
45-50 . . . . .	35	118	233	226	155	74	5	—	1	847
50-55 . . . . .	21	58	71	98	62	35	4	—	—	349
55-60 . . . . .	6	19	55	39	26	8	1	—	—	154
60-65 . . . . .	10	7	11	23	16	2	—	—	—	69
Oltre 65 . . . . .	4	11	19	19	6	2	—	—	2	63
n. i. . . . .	98	279	495	457	276	136	7	—	10	1.758
<b>Totale . . . . .</b>	<b>1.114</b>	<b>3.465</b>	<b>5.555</b>	<b>5.050</b>	<b>3.801</b>	<b>1.726</b>	<b>113</b>	<b>6</b>	<b>18</b>	<b>20.848</b>

(a) Cfr. la corrispondente nota a pag. 86.

Tav. 112 — Figli naturali legittimati e riconosciuti - Province e Regioni

PROVINCIE E REGIONI	Legittimazioni per susseguente matrimonio e per decreto			Riconoscimenti per atto autentico			PROVINCIE E REGIONI	Legittimazioni per susseguente matrimonio e per decreto			Riconoscimenti per atto autentico		
	M	F	MF	M	F	MF		M	F	MF	M	F	MF
Torino . . . . .	122	97	219	79	66	145	Massa-Carrara . . . . .	11	7	18	1	1	2
Vercelli . . . . .	26	21	47	14	9	23	Lucca . . . . .	13	21	34	6	1	7
Novara . . . . .	18	19	37	3	9	12	Pistoia . . . . .	9	7	16	7	6	13
Cuneo . . . . .	25	27	52	7	4	11	Firenze . . . . .	8	10	18	3	2	5
Asti . . . . .	2	1	3	—	1	1	Livorno . . . . .	3	2	5	2	2	4
Alessandria . . . . .	24	16	40	3	2	5	Pisa . . . . .	5	5	10	4	3	7
<b>Piemonte . . . . .</b>	<b>217</b>	<b>181</b>	<b>398</b>	<b>106</b>	<b>91</b>	<b>197</b>	Arezzo . . . . .	5	8	13	3	1	4
							Siena . . . . .	8	13	21	4	3	7
							Grosseto . . . . .	22	12	34	1	1	2
<b>Valle d'Aosta . . . . .</b>	<b>8</b>	<b>14</b>	<b>22</b>	<b>2</b>	<b>1</b>	<b>3</b>	<b>Toscana . . . . .</b>	<b>84</b>	<b>85</b>	<b>169</b>	<b>31</b>	<b>20</b>	<b>51</b>
							Perugia . . . . .	16	16	32	18	26	44
Imperia . . . . .	11	9	20	5	3	8	Terni . . . . .	8	4	12	3	4	7
Savona . . . . .	13	13	26	2	6	8	<b>Umbria . . . . .</b>	<b>24</b>	<b>20</b>	<b>44</b>	<b>21</b>	<b>30</b>	<b>51</b>
Genova . . . . .	52	77	129	38	34	72	Viterbo . . . . .	13	8	21	1	4	5
La Spezia . . . . .	1	2	3	6	4	10	Rieti . . . . .	4	3	7	—	—	—
<b>Liguria . . . . .</b>	<b>77</b>	<b>101</b>	<b>178</b>	<b>51</b>	<b>47</b>	<b>98</b>	Roma . . . . .	108	87	195	150	139	239
							Latina . . . . .	13	13	26	1	1	2
Varese . . . . .	19	15	34	—	—	—	Frosinone . . . . .	17	13	25	2	4	6
Como . . . . .	29	20	49	6	2	8	<b>Lazio . . . . .</b>	<b>150</b>	<b>124</b>	<b>274</b>	<b>154</b>	<b>148</b>	<b>302</b>
Sondrio . . . . .	13	13	26	2	1	3	Caserta . . . . .	34	37	71	8	2	10
Milano . . . . .	174	172	346	30	29	59	Benevento . . . . .	12	11	23	3	8	11
Bergamo . . . . .	35	51	86	14	13	27	Napoli . . . . .	47	57	106	407	388	795
Brescia . . . . .	74	61	135	20	17	37	Avellino . . . . .	16	20	36	—	—	—
Pavia . . . . .	28	28	56	4	3	7	Salerno . . . . .	46	35	85	16	12	28
Cremona . . . . .	9	7	18	2	5	7	<b>Campania . . . . .</b>	<b>157</b>	<b>164</b>	<b>321</b>	<b>434</b>	<b>410</b>	<b>844</b>
Mantova . . . . .	38	43	81	2	4	6	L'Aquila . . . . .	12	8	20	3	4	7
<b>Lombardia . . . . .</b>	<b>419</b>	<b>412</b>	<b>831</b>	<b>80</b>	<b>74</b>	<b>154</b>	Teramo . . . . .	14	14	28	6	5	11
							Pescara . . . . .	4	—	4	9	10	19
Bolzano-Bozen . . . . .	63	53	116	10	11	21	Chieti . . . . .	28	18	46	2	2	4
Trento . . . . .	32	31	63	5	5	10	<b>Abruzzi . . . . .</b>	<b>58</b>	<b>40</b>	<b>98</b>	<b>20</b>	<b>21</b>	<b>41</b>
<b>Trentino-Alto Adige</b>	<b>95</b>	<b>84</b>	<b>179</b>	<b>15</b>	<b>16</b>	<b>31</b>	<b>Molise . . . . .</b>	<b>12</b>	<b>10</b>	<b>22</b>	<b>3</b>	<b>3</b>	<b>6</b>
							Foggia . . . . .	22	28	50	2	7	9
Verona . . . . .	33	22	55	6	9	15	Bari . . . . .	45	42	87	13	8	21
Vicenza . . . . .	22	36	58	6	11	17	Taranto . . . . .	57	36	93	2	2	4
Belluno . . . . .	19	17	36	1	—	1	Brindisi . . . . .	21	19	40	3	3	6
Treviso . . . . .	21	34	55	6	3	9	Lecce . . . . .	30	23	53	12	11	23
Venezia . . . . .	74	57	131	11	16	27	<b>Puglia . . . . .</b>	<b>175</b>	<b>148</b>	<b>323</b>	<b>32</b>	<b>31</b>	<b>63</b>
Padova . . . . .	56	49	105	21	19	40	Potenza . . . . .	18	14	32	12	7	19
Rovigo . . . . .	67	67	134	9	3	12	Matera . . . . .	13	5	18	6	4	10
<b>Veneto . . . . .</b>	<b>292</b>	<b>282</b>	<b>574</b>	<b>60</b>	<b>61</b>	<b>121</b>	<b>Basilicata . . . . .</b>	<b>31</b>	<b>19</b>	<b>50</b>	<b>18</b>	<b>11</b>	<b>29</b>
							Cosenza . . . . .	26	30	56	28	24	52
Udine . . . . .	56	54	110	11	9	20	Catanzaro . . . . .	39	28	67	22	15	37
Gorizia . . . . .	12	28	40	1	5	6	Reggio di Calabria . . . . .	25	19	44	4	2	6
Trieste . . . . .	30	31	61	8	11	19	<b>Calabria . . . . .</b>	<b>90</b>	<b>77</b>	<b>167</b>	<b>54</b>	<b>41</b>	<b>95</b>
<b>Friuli-Venezia Giulia</b>	<b>98</b>	<b>113</b>	<b>211</b>	<b>20</b>	<b>25</b>	<b>45</b>	Trapani . . . . .	10	11	21	—	—	—
							Palermo . . . . .	74	69	143	19	25	44
Piacenza . . . . .	17	17	34	10	12	22	Messina . . . . .	18	19	37	18	12	30
Parma . . . . .	18	19	37	7	9	16	Agrigento . . . . .	13	9	22	9	5	14
Reggio nell'Emilia . . . . .	16	22	38	2	4	6	Caltanissetta . . . . .	1	1	2	1	—	1
Modena . . . . .	45	49	94	4	5	9	Enna . . . . .	7	4	11	—	—	—
Bologna . . . . .	61	61	122	17	14	31	Catania . . . . .	36	23	59	11	12	23
Ferrara . . . . .	186	175	361	17	17	34	Ragusa . . . . .	4	3	7	—	—	—
Ravenna . . . . .	16	12	28	9	4	13	Siracusa . . . . .	11	12	23	6	1	7
Forlì . . . . .	42	33	75	5	8	13	<b>Sicilia . . . . .</b>	<b>174</b>	<b>151</b>	<b>325</b>	<b>64</b>	<b>55</b>	<b>119</b>
<b>Emilia-Romagna . . . . .</b>	<b>401</b>	<b>388</b>	<b>789</b>	<b>71</b>	<b>73</b>	<b>144</b>	Sassari . . . . .	31	31	62	15	14	29
							Nuoro . . . . .	16	12	28	—	—	—
Pesaro e Urbino . . . . .	8	18	26	—	—	—	Cagliari . . . . .	67	92	159	30	27	57
Ancona . . . . .	12	12	24	6	8	14	<b>Sardegna . . . . .</b>	<b>114</b>	<b>135</b>	<b>249</b>	<b>45</b>	<b>41</b>	<b>86</b>
Macerata . . . . .	3	—	3	3	4	7	<b>ITALIA (a) . . . . .</b>	<b>2.708</b>	<b>2.583</b>	<b>5.291</b>	<b>1.300</b>	<b>1.220</b>	<b>2.520</b>
Ascoli Piceno . . . . .	9	5	14	10	9	19							
<b>Marche . . . . .</b>	<b>32</b>	<b>35</b>	<b>67</b>	<b>19</b>	<b>21</b>	<b>40</b>							

(a) Di cui n. 14 legittimazioni per decreto (8 M e 6 F) e n. 44 riconoscimenti per atto autentico in data anteriore alla nascita (23 M e 21 F).

**Tav. 113 — Nati legittimi per ordine di nascita - Province e Regioni**

PROVINCIE E REGIONI	ORDINE DI NASCITA												TOTALE
	1°	2°	3°	4°	5°	6°	7°	8°	9°	10°	11° e oltre	n. i.	
Torino . . . . .	16.608	9.177	3.036	1.134	489	272	174	128	82	39	44	27	31.210
Vercelli . . . . .	2.605	1.614	534	196	95	43	23	14	16	3	10	—	5.153
Novara . . . . .	3.411	2.154	799	285	130	59	36	24	13	7	8	17	6.943
Cuneo . . . . .	2.997	2.253	1.036	405	210	99	58	36	21	8	12	12	7.147
Asti . . . . .	1.114	777	342	122	56	35	16	8	5	5	6	4	2.490
Alessandria . . . . .	3.106	1.810	539	204	93	42	25	20	15	7	10	—	5.871
<b>Piemonte . . . . .</b>	<b>29.841</b>	<b>17.785</b>	<b>6.286</b>	<b>2.346</b>	<b>1.073</b>	<b>550</b>	<b>332</b>	<b>230</b>	<b>152</b>	<b>69</b>	<b>90</b>	<b>60</b>	<b>58.814</b>
<b>Valle d'Aosta . . . . .</b>	<b>674</b>	<b>439</b>	<b>184</b>	<b>75</b>	<b>46</b>	<b>33</b>	<b>14</b>	<b>6</b>	<b>8</b>	<b>—</b>	<b>2</b>	<b>1</b>	<b>1.482</b>
Imperia . . . . .	1.516	931	336	117	56	38	16	7	6	—	4	8	3.035
Savona . . . . .	1.966	1.095	315	112	45	30	26	4	2	6	5	3	3.607
Genova . . . . .	7.580	4.482	1.387	485	178	116	58	38	33	13	14	5	14.387
La Spezia . . . . .	1.714	1.138	334	76	35	18	7	5	6	—	2	5	3.340
<b>Liguria . . . . .</b>	<b>12.776</b>	<b>7.646</b>	<b>2.372</b>	<b>790</b>	<b>314</b>	<b>202</b>	<b>107</b>	<b>54</b>	<b>47</b>	<b>19</b>	<b>25</b>	<b>21</b>	<b>24.373</b>
Varese . . . . .	5.496	3.910	1.448	542	278	97	47	36	27	14	16	4	11.915
Como . . . . .	4.481	3.393	1.522	662	296	124	80	46	35	7	14	15	10.675
Sondrio . . . . .	1.072	902	598	340	160	69	65	37	22	10	20	—	3.295
Milano . . . . .	28.695	18.184	6.316	2.418	1.052	454	283	165	143	65	57	63	57.897
Bergamo . . . . .	5.627	4.620	2.533	1.282	609	347	198	119	69	33	36	17	15.490
Brescia . . . . .	6.626	5.232	2.716	1.307	615	307	160	107	88	31	32	14	17.235
Pavia . . . . .	3.622	2.177	657	242	99	51	24	21	17	5	5	6	6.926
Cremona . . . . .	2.269	1.625	721	304	141	72	42	23	23	9	6	11	5.246
Mantova . . . . .	2.482	1.901	731	267	92	46	21	12	6	1	2	16	5.577
<b>Lombardia . . . . .</b>	<b>60.370</b>	<b>41.944</b>	<b>17.242</b>	<b>7.364</b>	<b>3.342</b>	<b>1.567</b>	<b>920</b>	<b>566</b>	<b>430</b>	<b>175</b>	<b>190</b>	<b>146</b>	<b>134.256</b>
Bolzano - Bozen . . . . .	2.524	2.143	1.446	778	503	256	156	96	84	47	63	19	8.115
Trento . . . . .	2.421	2.283	1.387	650	380	164	87	63	34	16	17	4	7.506
<b>Trentino-A. Ad. . . . .</b>	<b>4.945</b>	<b>4.426</b>	<b>2.833</b>	<b>1.428</b>	<b>883</b>	<b>420</b>	<b>243</b>	<b>159</b>	<b>118</b>	<b>63</b>	<b>80</b>	<b>23</b>	<b>15.621</b>
Verona . . . . .	4.877	3.950	2.032	873	387	172	104	44	35	10	13	10	12.509
Vicenza . . . . .	4.827	3.862	2.082	1.032	449	231	133	76	48	20	10	28	12.798
Belluno . . . . .	1.148	1.088	484	238	110	46	8	15	13	3	5	1	3.159
Treviso . . . . .	4.198	3.567	2.008	874	428	179	104	43	33	10	17	13	11.474
Venezia . . . . .	5.808	4.570	2.203	977	411	193	140	63	56	16	19	16	14.472
Padova . . . . .	5.185	4.330	2.434	1.150	517	241	110	66	48	18	32	22	14.153
Rovigo . . . . .	1.659	1.491	739	347	179	85	58	21	27	14	12	9	4.641
<b>Veneto . . . . .</b>	<b>27.702</b>	<b>22.858</b>	<b>11.982</b>	<b>5.491</b>	<b>2.483</b>	<b>1.147</b>	<b>657</b>	<b>328</b>	<b>260</b>	<b>91</b>	<b>108</b>	<b>99</b>	<b>73.206</b>
Udine . . . . .	4.440	3.669	1.708	636	221	103	41	12	27	9	4	6	10.876
Gorizia . . . . .	945	695	240	59	13	8	7	4	3	1	—	3	1.978
Trieste . . . . .	1.853	1.115	241	66	22	15	5	3	2	—	—	2	3.324
<b>Friuli-Venezia G. . . . .</b>	<b>7.238</b>	<b>5.479</b>	<b>2.189</b>	<b>761</b>	<b>256</b>	<b>126</b>	<b>53</b>	<b>19</b>	<b>32</b>	<b>10</b>	<b>4</b>	<b>11</b>	<b>16.178</b>
Piacenza . . . . .	1.763	1.263	475	145	56	28	13	10	5	2	3	2	3.765
Parma . . . . .	2.493	1.740	552	163	86	19	19	7	7	2	2	2	5.092
Reggio nell'Emilia . . . . .	2.397	1.627	554	172	83	38	19	7	8	5	5	7	4.919
Modena . . . . .	4.025	2.597	902	322	122	56	32	13	16	8	5	5	8.103
Bologna . . . . .	6.318	3.641	1.030	354	140	63	35	26	21	7	5	14	11.654
Ferrara . . . . .	2.573	2.122	740	258	118	53	19	11	10	5	7	4	5.920
Ravenna . . . . .	2.589	1.709	526	155	59	19	12	12	3	3	3	5	5.095
Forlì . . . . .	3.822	3.091	1.241	459	200	85	47	29	21	6	13	33	9.047
<b>Emilia-Romagna . . . . .</b>	<b>25.980</b>	<b>17.790</b>	<b>6.020</b>	<b>2.028</b>	<b>864</b>	<b>361</b>	<b>196</b>	<b>115</b>	<b>91</b>	<b>38</b>	<b>40</b>	<b>72</b>	<b>53.595</b>
Pesaro e Urbino . . . . .	1.941	1.646	712	284	129	68	17	15	12	3	6	8	4.841
Ancona . . . . .	2.859	2.271	770	255	90	31	15	10	10	3	8	17	6.339
Macerata . . . . .	1.887	1.516	574	189	77	25	14	6	12	4	—	2	4.306
Ascoli Piceno . . . . .	2.509	1.946	749	283	126	41	31	8	7	9	3	9	5.721
<b>Marche . . . . .</b>	<b>9.196</b>	<b>7.379</b>	<b>2.805</b>	<b>1.011</b>	<b>422</b>	<b>165</b>	<b>77</b>	<b>39</b>	<b>41</b>	<b>19</b>	<b>17</b>	<b>36</b>	<b>21.207</b>



## Segue Tav. 113 — Nati legittimi per ordine di nascita - Province e Regioni

PROVINCIE E REGIONI	ORDINE DI NASCITA												TOTALE
	1º	2º	3º	4º	5º	6º	7º	8º	9º	10º	11º e oltre	n. i.	
Massa-Carrara . . .	1.186	1.027	418	166	72	41	17	5	4	4	3	—	2.943
Lucca . . . . .	2.537	1.800	732	272	119	51	18	16	7	2	1	26	5.581
Pistoia . . . . .	1.607	1.052	353	103	53	20	15	6	12	—	8	1	3.230
Firenze . . . . .	7.986	4.668	1.440	442	184	79	35	23	32	8	9	21	14.927
Livorno . . . . .	2.363	1.574	447	172	64	37	16	11	16	2	3	6	4.711
Pisa . . . . .	2.507	1.669	554	165	59	28	14	7	9	4	—	2	5.018
Arezzo . . . . .	2.001	1.363	516	187	69	26	23	7	7	2	7	6	4.214
Siena . . . . .	1.793	978	276	101	37	23	9	5	7	1	2	4	3.236
Grosseto . . . . .	1.498	990	329	110	48	20	15	7	2	2	2	8	3.031
<b>Toscana . . . . .</b>	<b>23.478</b>	<b>15.121</b>	<b>5.065</b>	<b>1.718</b>	<b>705</b>	<b>325</b>	<b>162</b>	<b>87</b>	<b>96</b>	<b>25</b>	<b>35</b>	<b>74</b>	<b>46.891</b>
Perugia . . . . .	3.657	2.977	962	309	124	46	37	25	12	5	7	18	8.177
Terni . . . . .	1.580	1.105	331	90	50	16	6	3	6	1	2	1	3.191
<b>Umbria . . . . .</b>	<b>5.237</b>	<b>4.082</b>	<b>1.293</b>	<b>399</b>	<b>174</b>	<b>62</b>	<b>43</b>	<b>28</b>	<b>18</b>	<b>6</b>	<b>9</b>	<b>19</b>	<b>11.370</b>
Viterbo . . . . .	1.662	1.391	573	206	87	41	19	8	11	4	6	6	4.014
Rieti . . . . .	835	722	378	162	78	43	26	16	9	2	3	10	2.284
Roma . . . . .	24.857	20.012	8.910	3.356	1.353	619	380	211	143	51	58	47	59.997
Latina . . . . .	2.490	2.127	1.223	610	296	172	112	45	32	15	13	54	7.189
Frosinone . . . . .	2.505	2.321	1.442	660	272	161	101	53	36	13	8	38	7.610
<b>Lazio . . . . .</b>	<b>32.349</b>	<b>26.573</b>	<b>12.526</b>	<b>4.994</b>	<b>2.086</b>	<b>1.036</b>	<b>638</b>	<b>333</b>	<b>231</b>	<b>85</b>	<b>88</b>	<b>155</b>	<b>81.094</b>
Caserta . . . . .	4.178	4.048	2.961	1.924	1.233	735	474	324	194	104	111	33	16.319
Benevento . . . . .	1.831	1.715	1.056	582	329	207	123	77	43	22	33	11	6.029
Napoli . . . . .	18.757	16.062	11.294	7.335	5.078	3.393	2.358	1.601	1.065	706	856	80	68.585
Avellino . . . . .	2.479	2.495	1.665	985	534	350	175	106	70	28	32	11	8.930
Salerno . . . . .	5.878	5.751	3.797	2.181	1.285	758	465	257	151	63	85	18	20.689
<b>Campania . . . . .</b>	<b>33.123</b>	<b>30.071</b>	<b>20.773</b>	<b>13.007</b>	<b>8.459</b>	<b>5.443</b>	<b>3.595</b>	<b>2.365</b>	<b>1.523</b>	<b>923</b>	<b>1.117</b>	<b>153</b>	<b>120.552</b>
L'Aquila . . . . .	1.734	1.692	936	455	180	99	56	33	35	6	8	14	5.248
Teramo . . . . .	1.564	1.398	659	304	137	95	49	35	11	7	2	7	4.268
Pescara . . . . .	1.624	1.425	719	325	137	80	49	26	21	10	8	7	4.431
Chieti . . . . .	2.201	1.835	876	391	196	87	67	35	25	7	8	15	5.743
<b>Abruzzi . . . . .</b>	<b>7.123</b>	<b>6.350</b>	<b>3.190</b>	<b>1.475</b>	<b>650</b>	<b>361</b>	<b>221</b>	<b>129</b>	<b>92</b>	<b>30</b>	<b>26</b>	<b>43</b>	<b>19.690</b>
Molise . . . . .	1.921	1.722	1.042	555	324	179	105	56	39	16	15	21	5.995
Foggia . . . . .	4.266	3.846	2.871	1.840	1.212	843	557	408	245	144	173	16	16.441
Bari . . . . .	9.304	7.389	5.231	3.395	2.213	1.456	972	726	502	284	363	10	31.845
Taranto . . . . .	3.319	2.798	1.774	1.025	624	393	254	199	146	92	122	15	10.761
Brindisi . . . . .	2.498	2.130	1.455	944	547	328	214	141	90	54	53	7	8.461
Lecce . . . . .	4.485	4.169	2.660	1.507	870	499	287	193	115	64	71	20	14.940
<b>Puglia . . . . .</b>	<b>23.872</b>	<b>20.332</b>	<b>14.011</b>	<b>8.711</b>	<b>5.466</b>	<b>3.519</b>	<b>2.284</b>	<b>1.667</b>	<b>1.098</b>	<b>638</b>	<b>782</b>	<b>68</b>	<b>82.448</b>
Potenza . . . . .	2.580	2.421	1.711	1.070	684	450	250	155	108	42	60	19	9.550
Matera . . . . .	1.125	1.075	817	523	304	194	118	73	62	21	23	12	4.347
<b>Basilicata . . . . .</b>	<b>3.705</b>	<b>3.496</b>	<b>2.528</b>	<b>1.593</b>	<b>988</b>	<b>644</b>	<b>368</b>	<b>228</b>	<b>170</b>	<b>63</b>	<b>83</b>	<b>31</b>	<b>13.897</b>
Cosenza . . . . .	4.032	3.764	2.772	1.803	1.144	730	450	285	169	90	68	30	15.337
Catanzaro . . . . .	4.216	3.834	3.213	2.283	1.575	1.051	698	472	352	155	165	52	18.066
Reggio di Calabria . . . . .	3.182	3.134	2.209	1.629	967	629	388	272	162	72	84	57	12.785
<b>Calabria . . . . .</b>	<b>11.430</b>	<b>10.732</b>	<b>8.194</b>	<b>5.715</b>	<b>3.686</b>	<b>2.410</b>	<b>1.536</b>	<b>1.029</b>	<b>683</b>	<b>317</b>	<b>317</b>	<b>139</b>	<b>46.188</b>
Trapani . . . . .	2.866	2.477	1.444	811	413	215	158	104	70	19	30	21	8.628
Palermo . . . . .	8.066	6.501	4.427	2.586	1.561	949	613	417	244	172	129	37	25.702
Messina . . . . .	4.111	3.428	2.041	1.194	697	365	225	111	63	30	30	15	12.310
Agrigento . . . . .	2.659	2.429	1.643	1.016	637	405	237	161	105	36	50	7	9.385
Caltanissetta . . . . .	1.953	1.866	1.324	851	521	372	246	157	95	48	60	27	7.520
Enna . . . . .	1.093	1.044	831	514	337	199	117	63	47	26	15	3	4.289
Catania . . . . .	6.137	5.783	3.680	2.189	1.337	848	569	323	213	98	115	15	21.307
Ragusa . . . . .	1.671	1.498	893	439	216	101	77	31	29	13	17	3	4.988
Siracusa . . . . .	2.187	2.100	1.273	689	398	235	153	88	52	35	40	17	7.267
<b>Sicilia . . . . .</b>	<b>30.743</b>	<b>27.126</b>	<b>17.556</b>	<b>10.289</b>	<b>6.117</b>	<b>3.689</b>	<b>2.395</b>	<b>1.455</b>	<b>918</b>	<b>477</b>	<b>486</b>	<b>145</b>	<b>101.396</b>
Sassari . . . . .	2.134	1.981	1.346	881	669	457	295	184	130	92	104	9	8.282
Nuoro . . . . .	1.239	1.200	1.009	732	508	391	307	217	123	67	76	6	5.875
Cagliari . . . . .	5.071	3.637	2.776	2.015	1.427	983	745	518	386	218	278	22	18.076
<b>Sardegna . . . . .</b>	<b>8.444</b>	<b>6.818</b>	<b>5.131</b>	<b>3.628</b>	<b>2.604</b>	<b>1.831</b>	<b>1.347</b>	<b>919</b>	<b>639</b>	<b>377</b>	<b>458</b>	<b>37</b>	<b>32.233</b>
<b>ITALIA . . . . .</b>	<b>360.147</b>	<b>278.169</b>	<b>143.222</b>	<b>73.378</b>	<b>40.942</b>	<b>24.070</b>	<b>15.293</b>	<b>9.812</b>	<b>6.686</b>	<b>3.441</b>	<b>3.972</b>	<b>1.354</b>	<b>960.486</b>

Tav. 114 — Nati vivi legittimi per ordine di nascita ed età della madre - Regioni

ETA	ORDINE DI NASCITA											n. i.	TOTALE		
	1°	2°	3°	4°	5°	6°	7°	8°	9°	10°	11° e oltre				
PIEMONTE															
13	—	—	—	—	—	—	—	—	—	—	—	—	—	—	—
14	1	—	—	—	—	—	—	—	—	—	—	—	—	—	1
15	15	—	—	—	—	—	—	—	—	—	—	—	—	—	15
16	38	—	—	—	—	—	—	—	—	—	—	—	—	—	38
17	162	5	—	—	—	—	—	—	—	—	—	—	—	—	167
18	286	35	—	—	—	—	—	—	—	—	—	—	—	—	321
19	557	81	5	—	—	—	—	—	—	—	—	—	—	—	644
20	847	168	21	3	—	—	—	—	—	—	—	—	—	1	1.041
21	1.428	292	43	7	—	—	—	—	—	—	—	—	—	2	1.772
22	1.816	417	97	15	4	—	—	—	—	—	—	—	—	2	2.351
23	2.523	674	138	28	6	1	—	—	—	—	—	—	—	2	3.372
24	2.905	866	171	57	21	2	2	—	—	—	—	—	—	1	4.025
25	3.029	1.143	235	66	20	11	1	—	—	—	—	—	—	3	4.508
26	2.907	1.331	306	80	33	5	3	—	—	—	—	—	—	5	4.670
27	2.398	1.274	339	86	40	16	3	—	—	—	—	—	—	5	4.163
28	2.155	1.413	398	133	40	10	5	—	—	—	—	—	—	4	4.166
29	1.640	1.416	464	137	36	13	5	—	—	—	—	—	—	4	3.722
30	1.408	1.336	427	127	55	30	13	—	—	—	—	—	—	2	3.418
31	1.128	1.286	472	164	70	27	22	—	—	—	—	—	—	2	3.179
32	974	1.158	457	161	81	27	16	—	—	—	—	—	—	3	2.892
33	778	1.037	462	158	79	41	20	—	—	—	—	—	—	3	2.595
34	585	879	427	162	76	32	22	—	—	—	—	—	—	4	2.215
35	469	710	322	165	53	40	21	—	—	—	—	—	—	1	1.813
36	327	553	325	132	80	37	28	—	—	—	—	—	—	—	1.537
37	268	404	284	127	78	31	21	—	—	—	—	—	—	8	1.254
38	182	349	192	112	51	44	18	—	—	—	—	—	—	6	981
39	133	265	169	104	56	36	28	—	—	—	—	—	—	11	839
40	106	173	157	71	44	33	22	—	—	—	—	—	—	7	648
41	77	135	90	60	41	38	23	—	—	—	—	—	—	2	516
42	54	82	70	54	36	18	15	—	—	—	—	—	—	10	378
43	33	37	47	28	26	19	14	—	—	—	—	—	—	10	228
44	11	29	31	26	7	12	6	—	—	—	—	—	—	3	142
45	8	10	10	8	5	1	5	—	—	—	—	—	—	3	54
46	3	3	10	5	4	1	4	—	—	—	—	—	—	2	37
47	1	4	6	2	—	3	2	—	—	—	—	—	—	2	22
48	—	—	2	1	—	—	1	—	—	—	—	—	—	—	7
49	—	—	3	—	2	—	—	—	—	—	—	—	—	—	8
50	—	—	—	—	—	1	—	—	—	—	—	—	—	—	4
Oltre 50	—	—	—	—	—	2	—	—	—	—	—	—	—	—	1
n. i.	10	10	3	—	—	1	—	—	—	—	—	—	—	6	30
Totale	29.262	17.575	6.184	2.279	1.045	532	321	219	148	64	88	57	—	—	57.774
VALLE D'AOSTA															
13	—	—	—	—	—	—	—	—	—	—	—	—	—	—	—
14	—	—	—	—	—	—	—	—	—	—	—	—	—	—	—
15	—	—	—	—	—	—	—	—	—	—	—	—	—	—	—
16	1	—	—	—	—	—	—	—	—	—	—	—	—	—	1
17	5	—	—	—	—	—	—	—	—	—	—	—	—	—	5
18	5	1	—	—	—	—	—	—	—	—	—	—	—	—	6
19	11	1	—	—	—	—	—	—	—	—	—	—	—	—	12
20	23	3	1	—	—	—	—	—	—	—	—	—	—	—	27
21	47	17	1	—	—	—	—	—	—	—	—	—	—	—	67
22	56	14	3	—	—	—	—	—	—	—	—	—	—	—	73
23	64	23	4	—	—	—	—	—	—	—	—	—	—	—	91
24	68	31	4	1	—	—	—	—	—	—	—	—	—	—	105
25	78	32	9	—	1	—	—	—	—	—	—	—	—	—	122
26	59	34	11	3	—	—	—	—	—	—	—	—	—	—	109
27	42	37	6	4	—	—	—	—	—	—	—	—	—	—	90
28	37	31	12	4	—	—	—	—	—	—	—	—	—	—	84
29	41	35	9	8	—	2	—	—	—	—	—	—	—	—	95
30	20	31	12	4	8	—	—	—	—	—	—	—	—	—	78
31	25	30	12	5	1	2	—	—	—	—	—	—	—	—	75
32	15	23	9	7	4	1	—	—	—	—	—	—	—	—	61
33	16	24	11	6	2	1	—	—	—	—	—	—	—	—	62
34	11	19	12	3	2	4	—	—	—	—	—	—	—	—	52
35	8	15	17	7	2	1	—	—	—	—	—	—	—	—	51
36	10	10	17	3	—	5	—	—	—	—	—	—	—	—	46
37	4	4	5	5	6	1	—	—	—	—	—	—	—	—	30
38	2	2	5	4	5	3	—	—	—	—	—	—	—	—	27
39	1	5	5	3	3	3	—	—	—	—	—	—	—	—	23
40	1	6	5	2	2	2	—	—	—	—	—	—	—	—	18
41	2	—	4	2	1	1	—	—	—	—	—	—	—	—	12
42	2	3	3	—	1	3	—	—	—	—	—	—	—	—	13
43	2	2	2	2	2	—	—	—	—	—	—	—	—	—	10
44	2	—	1	—	1	1	—	—	—	—	—	—	—	—	8
45	—	1	—	1	1	—	—	—	—	—	—	—	—	—	3
46	—	—	1	—	—	—	—	—	—	—	—	—	—	—	2
47	—	—	—	—	—	—	—	—	—	—	—	—	—	—	—
48	—	—	—	—	—	—	—	—	—	—	—	—	—	—	—
49	—	—	—	—	—	—	—	—	—	—	—	—	—	—	—
50	—	—	—	—	—	—	—	—	—	—	—	—	—	—	—
Oltre 50	—	—	—	—	—	—	—	—	—	—	—	—	—	—	—
n. i.	—	—	—	—	—	—	—	—	—	—	—	—	—	—	—
Totale	660	436	181	74	44	33	14	6	8	—	2	1	—	—	1.459

Segue Tav. 114 — Nati vivi legittimi per ordine di nascita ed età della madre - Regioni

ETÀ	ORDINE DI NASCITA												TOTALE	
	1°	2°	3°	4°	5°	6°	7°	8°	9°	10°	11° e oltre	n. i.		
<b>LIGURIA</b>														
13	1	—	—	—	—	—	—	—	—	—	—	—	—	1
14	2	—	—	—	—	—	—	—	—	—	—	—	—	2
15	4	—	—	—	—	—	—	—	—	—	—	—	—	4
16	12	—	—	—	—	—	—	—	—	—	—	—	—	12
17	49	4	—	—	—	—	—	—	—	—	—	—	—	53
18	112	10	—	—	—	—	—	—	—	—	—	—	—	122
19	188	26	3	—	—	—	—	—	—	—	—	—	—	217
20	339	63	7	—	—	—	—	—	—	—	—	—	1	410
21	500	103	21	3	—	—	—	—	—	—	—	—	—	627
22	701	130	27	4	1	—	—	—	—	—	—	—	—	865
23	927	240	41	10	1	—	—	—	—	—	—	—	2	1.220
24	1.107	321	46	8	6	—	1	—	—	—	—	—	—	1.489
25	1.247	375	83	28	10	1	2	—	—	—	—	—	4	1.750
26	1.217	473	80	19	9	4	2	—	—	—	—	—	2	1.806
27	1.007	510	120	25	6	2	—	1	—	—	—	—	—	1.672
28	911	618	143	41	18	5	—	3	1	—	—	—	2	1.742
29	779	572	134	31	22	10	3	—	4	—	—	—	—	1.555
30	639	576	155	37	24	10	3	1	6	—	—	—	—	1.451
31	574	535	151	43	16	11	9	1	5	—	—	—	—	1.341
32	490	504	144	65	14	12	2	5	1	—	—	—	—	1.241
33	402	487	188	50	14	17	7	2	2	—	—	—	—	1.169
34	349	467	170	56	24	13	3	7	1	—	3	—	3	1.096
35	256	362	174	51	16	9	4	2	3	—	—	—	—	877
36	200	299	123	56	19	17	14	3	5	2	—	—	3	743
37	161	232	111	30	14	16	9	5	1	2	1	—	—	583
38	98	174	108	42	13	13	7	3	—	1	—	—	—	461
39	99	148	69	39	12	6	7	3	2	—	—	—	—	392
40	69	104	77	37	25	11	9	3	7	3	4	—	—	339
41	48	80	69	33	11	10	3	3	2	1	—	—	—	262
42	31	71	44	30	5	18	8	2	3	2	—	—	—	215
43	25	24	25	21	10	6	5	4	2	3	—	—	—	127
44	11	16	11	6	10	1	4	2	2	2	—	—	—	69
45	7	10	5	4	2	1	—	1	2	3	—	—	—	33
46	2	2	2	2	2	—	—	—	2	2	—	—	—	12
47	—	—	1	—	1	—	1	—	—	—	—	—	—	5
48	—	1	2	2	—	1	—	—	—	—	—	—	—	6
49	—	—	1	—	—	—	—	—	—	—	—	—	—	2
50	—	—	—	—	—	—	—	—	—	—	—	—	—	1
Oltre 50	—	—	2	—	—	—	—	—	—	1	—	—	—	2
n. i.	2	3	2	—	—	—	—	—	—	—	—	—	—	8
<b>Totale</b>	<b>12.566</b>	<b>7.540</b>	<b>2.339</b>	<b>773</b>	<b>305</b>	<b>195</b>	<b>102</b>	<b>54</b>	<b>46</b>	<b>18</b>	<b>24</b>	<b>20</b>	<b>23.982</b>	
<b>LOMBARDIA</b>														
13	—	—	—	—	—	—	—	—	—	—	—	—	—	—
14	1	—	—	—	—	—	—	—	—	—	—	—	—	1
15	13	—	—	—	—	—	—	—	—	—	—	—	—	13
16	57	—	—	—	—	—	—	—	—	—	—	—	—	57
17	212	11	—	—	—	—	—	—	—	—	—	—	—	223
18	411	42	—	—	—	—	—	—	—	—	—	—	1	454
19	758	138	10	—	—	—	—	—	—	—	—	—	—	906
20	1.382	230	38	2	—	—	—	—	—	—	—	—	—	1.652
21	2.261	477	74	4	—	—	—	—	—	—	—	—	3	2.819
22	3.174	736	116	30	6	—	—	—	—	—	—	—	—	4.069
23	5.165	1.249	258	42	5	3	—	—	—	—	—	—	—	6.728
24	6.366	1.891	382	98	28	7	3	—	—	—	—	—	—	8.784
25	6.826	2.448	513	152	30	9	6	—	—	—	—	—	—	9.992
26	6.635	2.992	691	181	62	12	2	—	—	—	—	—	—	10.594
27	5.323	3.252	820	232	70	21	8	3	8	—	—	—	—	9.746
28	4.516	3.702	975	309	81	30	12	9	6	—	—	—	—	9.654
29	3.712	3.729	1.224	333	125	32	16	3	16	2	—	—	—	9.202
30	2.915	3.468	1.276	419	144	51	24	6	23	—	—	—	—	8.331
31	2.295	3.222	1.351	446	174	51	21	11	7	3	1	—	—	7.589
32	1.772	2.851	1.236	485	187	65	32	20	14	—	—	—	—	6.672
33	1.426	2.538	1.408	609	225	85	43	27	13	3	—	—	—	6.388
34	1.130	2.079	1.203	576	231	102	52	27	14	1	—	—	—	5.425
35	800	1.681	1.088	509	252	122	58	32	18	4	5	—	—	4.572
36	596	1.311	983	506	249	119	87	40	58	23	20	3	—	3.995
37	468	1.024	847	463	230	118	62	49	32	12	5	4	—	3.314
38	378	753	699	407	248	135	73	50	29	14	15	4	—	2.805
39	277	552	568	363	216	138	68	60	43	22	16	1	—	2.324
40	193	400	437	325	176	118	72	54	25	18	21	1	—	1.840
41	145	252	311	252	170	88	65	58	31	16	17	3	—	1.408
42	90	193	216	208	150	95	64	34	26	19	15	2	—	1.112
43	62	117	130	118	90	50	49	27	25	15	20	2	—	705
44	34	62	90	90	64	37	37	20	14	8	21	1	—	478
45	15	26	27	19	32	14	17	7	5	—	6	—	—	171
46	5	8	11	13	12	15	7	3	8	3	5	—	—	87
47	3	4	9	13	4	3	3	5	2	2	2	—	—	49
48	—	3	5	3	3	3	1	3	2	—	3	—	—	24
49	—	—	2	2	3	—	—	1	1	—	2	—	—	14
50	—	—	—	—	1	—	—	—	—	—	2	—	—	8
Oltre 50	—	—	—	—	—	—	—	—	—	—	—	—	—	3
n. i.	32	31	13	10	4	1	1	2	—	—	—	—	—	104
<b>Totale</b>	<b>59.446</b>	<b>41.472</b>	<b>17.015</b>	<b>7.218</b>	<b>3.273</b>	<b>1.525</b>	<b>895</b>	<b>553</b>	<b>419</b>	<b>169</b>	<b>182</b>	<b>143</b>	<b>132.312</b>	

## Segue Tav. 114 — Nati vivi legittimi per ordine di nascita ed età della madre - Regioni

ETÀ	ORDINE DI NASCITA											n. i.	TOTALE	
	1°	2°	3°	4°	5°	6°	7°	8°	9°	10°	11° e oltre			
TRENTINO-ALTO ADIGE														
13	—	—	—	—	—	—	—	—	—	—	—	—	—	—
14	—	—	—	—	—	—	—	—	—	—	—	—	—	—
15	1	—	—	—	—	—	—	—	—	—	—	—	—	1
16	1	—	—	—	—	—	—	—	—	—	—	—	—	1
17	3	—	—	—	—	—	—	—	—	—	—	—	—	3
18	16	3	—	—	—	—	—	—	—	—	—	—	—	19
19	33	2	2	—	—	—	—	—	—	—	—	—	—	37
20	111	12	3	2	—	—	—	—	—	—	—	—	—	129
21	208	58	11	—	—	—	—	—	—	—	—	—	1	277
22	305	71	15	4	—	—	—	—	—	—	—	—	—	396
23	382	145	36	6	2	—	—	—	—	—	—	—	—	571
24	477	220	61	7	6	—	—	—	—	—	—	—	—	772
25	497	257	84	19	5	3	—	—	—	—	—	—	—	939
26	468	346	85	26	13	—	1	—	—	—	—	—	—	906
27	388	349	118	34	10	2	—	—	—	1	—	—	—	1.001
28	366	401	161	46	24	1	—	—	—	2	—	—	—	950
29	292	354	205	63	22	8	1	1	—	—	—	—	—	926
30	229	340	202	80	37	20	3	7	3	—	—	—	—	892
31	199	291	237	90	45	18	4	4	3	—	—	—	—	842
32	174	287	195	102	47	20	8	5	2	—	—	—	—	883
33	163	286	234	111	63	14	4	5	3	—	—	—	—	700
34	117	192	175	101	58	29	15	8	1	2	—	—	—	709
35	100	176	185	108	72	26	14	10	9	1	2	—	—	669
36	82	138	162	118	79	38	15	13	11	10	2	—	—	559
37	54	121	146	95	63	30	26	10	7	4	3	—	—	533
38	65	95	131	85	76	29	26	5	10	2	5	—	—	442
39	52	73	106	70	45	35	23	13	11	5	8	—	—	381
40	34	54	68	62	54	36	31	13	15	5	9	—	—	327
41	22	34	62	54	54	28	20	14	16	8	14	—	—	240
42	17	27	44	49	26	30	13	15	5	5	9	—	—	179
43	9	18	31	30	27	18	12	12	5	12	5	—	—	139
44	3	18	22	23	26	15	13	12	3	2	2	—	—	31
45	3	7	5	2	5	4	2	2	—	1	2	—	—	13
46	1	—	—	3	1	1	1	1	1	2	2	—	—	17
47	—	1	—	4	4	1	1	—	3	1	2	—	—	7
48	—	1	1	—	—	—	2	1	—	—	—	—	—	5
49	—	—	—	2	1	—	—	—	1	—	1	—	—	2
50	—	—	—	—	1	—	1	—	—	—	—	—	—	2
Oltre 50	—	—	—	—	—	—	—	—	1	—	—	—	—	4
n. i.	1	—	—	—	—	—	—	—	—	1	—	—	—	2
<b>Totale</b>	<b>4.873</b>	<b>4.377</b>	<b>2.787</b>	<b>1.398</b>	<b>866</b>	<b>406</b>	<b>236</b>	<b>149</b>	<b>116</b>	<b>62</b>	<b>78</b>	<b>23</b>	<b>15.371</b>	
VENETO														
13	1	—	—	—	—	—	—	—	—	—	—	—	—	1
14	3	—	—	—	—	—	—	—	—	—	—	—	—	3
15	3	—	—	—	—	—	—	—	—	—	—	—	—	3
16	18	—	—	—	—	—	—	—	—	—	—	—	—	18
17	92	9	—	—	—	—	—	—	—	—	—	—	—	101
18	217	12	—	—	—	—	—	—	—	—	—	—	—	229
19	443	77	1	—	—	—	—	—	—	—	—	—	—	523
20	777	128	16	1	—	—	—	—	—	—	—	—	—	925
21	1.281	294	26	4	—	—	—	—	—	—	—	—	—	1.609
22	1.828	466	79	9	2	—	—	—	—	—	—	—	—	2.390
23	2.794	765	128	22	5	—	—	—	—	—	—	—	—	3.716
24	3.261	1.125	232	32	7	1	5	—	—	—	—	—	—	4.672
25	3.187	1.536	345	64	16	3	1	—	—	—	—	—	—	5.154
26	3.003	1.798	459	106	25	8	2	—	—	—	—	—	—	5.402
27	2.277	2.017	571	111	44	7	4	—	7	—	—	—	—	5.043
28	1.842	2.026	718	193	51	17	6	3	7	—	—	—	—	4.870
29	1.458	2.029	769	230	56	23	6	4	7	—	—	—	—	4.591
30	1.057	1.874	877	270	80	17	13	5	14	1	—	—	—	4.211
31	812	1.621	888	311	112	21	15	4	7	—	—	—	—	3.794
32	633	1.438	899	363	113	44	18	9	5	—	—	—	—	3.525
33	508	1.269	951	420	145	57	27	10	7	3	2	—	—	3.402
34	439	981	833	410	170	73	19	17	6	2	—	—	—	2.955
35	312	773	784	440	183	71	46	13	6	1	2	—	—	2.634
36	256	636	705	421	223	87	44	20	30	5	7	—	—	2.436
37	197	510	595	422	181	86	53	25	8	6	8	—	—	2.094
38	158	391	500	395	206	101	62	19	7	12	11	—	—	1.863
39	113	287	424	315	179	110	54	33	22	6	11	—	—	1.556
40	104	209	340	249	175	107	59	43	20	14	13	—	—	1.334
41	82	154	261	204	159	77	59	31	32	9	6	—	—	1.075
42	48	83	183	171	127	77	50	25	23	10	12	—	—	809
43	24	45	113	111	64	64	33	21	16	9	8	—	—	508
44	17	38	76	63	61	33	33	14	13	7	7	—	—	362
45	7	4	30	27	20	19	14	10	4	1	3	—	—	139
46	2	2	7	12	7	5	8	3	2	2	2	—	—	52
47	1	—	7	3	4	2	3	6	2	—	3	—	—	31
48	—	2	2	4	8	2	3	1	2	—	—	—	—	25
49	—	—	1	2	3	2	2	—	—	—	3	—	—	13
50	—	—	—	—	3	1	1	—	—	—	2	—	—	7
Oltre 50	—	—	4	4	1	1	2	—	1	—	—	—	—	14
n. i.	17	24	17	6	2	2	1	—	1	—	—	—	—	83
<b>Totale</b>	<b>27.272</b>	<b>22.623</b>	<b>11.841</b>	<b>5.395</b>	<b>2.432</b>	<b>1.118</b>	<b>643</b>	<b>316</b>	<b>249</b>	<b>89</b>	<b>102</b>	<b>92</b>	<b>72.172</b>	

Segue Tav. 114 — Nati vivi legittimi per ordine di nascita ed età della madre - Regioni

ETÀ	ORDINE DI NASCITA											n. i.	TOTALE	
	1°	2°	3°	4°	5°	6°	7°	8°	9°	10°	11° e oltre			
<b>FRIULI - VENEZIA GIULIA</b>														
13	—	—	—	—	—	—	—	—	—	—	—	—	—	—
14	—	—	—	—	—	—	—	—	—	—	—	—	—	—
15	2	—	—	—	—	—	—	—	—	—	—	—	—	2
16	5	—	—	—	—	—	—	—	—	—	—	—	—	5
17	27	3	—	—	—	—	—	—	—	—	—	—	—	32
18	78	6	—	—	—	—	—	—	—	—	—	—	—	84
19	132	15	1	—	—	—	—	—	—	—	—	—	—	148
20	287	37	2	—	—	—	—	—	—	—	—	—	—	326
21	392	79	7	1	—	—	—	—	—	—	—	—	—	479
22	563	129	14	4	—	—	—	—	—	—	—	—	—	710
23	677	223	30	8	1	—	—	—	—	—	—	—	—	939
24	811	273	46	6	3	—	—	—	—	—	—	—	—	1.139
25	735	400	60	12	2	2	—	—	—	—	—	—	—	1.212
26	688	390	74	17	6	—	—	—	—	—	—	—	—	1.176
27	594	466	116	22	5	1	—	—	—	3	—	—	—	1.208
28	457	453	133	23	6	1	—	—	—	1	—	—	—	1.074
29	400	433	129	43	10	—	—	—	—	1	—	—	—	1.017
30	291	398	130	38	20	2	—	—	—	2	—	—	—	882
31	226	357	129	44	13	4	—	—	—	1	—	—	—	777
32	162	334	159	40	10	6	—	—	—	2	—	—	—	714
33	143	320	162	50	17	6	—	—	—	—	—	—	—	703
34	102	232	162	46	15	5	—	—	—	1	—	—	—	563
35	79	198	130	62	11	7	—	—	—	1	—	—	—	493
36	54	155	131	49	11	14	—	—	—	2	—	—	—	421
37	43	141	138	51	15	11	—	—	—	1	—	—	—	408
38	55	127	114	43	22	9	—	—	—	3	—	—	—	380
39	47	93	78	50	16	12	—	—	—	1	—	—	—	307
40	25	58	68	40	13	11	—	—	—	3	—	—	—	225
41	19	42	65	30	18	8	—	—	—	2	—	—	—	193
42	19	24	32	34	13	9	—	—	—	4	—	—	—	141
43	9	17	30	15	8	7	—	—	—	2	—	—	—	97
44	9	10	11	14	8	8	—	—	—	1	—	—	—	64
45	3	2	4	4	5	—	—	—	—	—	—	—	—	19
46	1	2	2	1	1	—	—	—	—	—	—	—	—	8
47	1	—	1	—	1	—	—	—	—	—	—	—	—	4
48	—	—	1	—	1	—	—	—	—	1	—	—	—	3
49	—	—	1	—	—	—	—	—	—	—	—	—	—	1
50	—	—	—	—	—	—	—	—	—	—	—	—	—	—
Oltre 50	—	—	—	—	—	—	—	—	—	—	—	—	—	—
n. i.	—	1	—	1	—	—	—	—	—	—	—	—	3	5
Totale	7.138	5.418	2.160	748	251	124	50	18	29	9	3	11	15.959	
<b>EMILIA-ROMAGNA</b>														
13	3	—	—	—	—	—	—	—	—	—	—	—	—	3
14	2	—	—	—	—	—	—	—	—	—	—	—	—	2
15	9	—	—	—	—	—	—	—	—	—	—	—	—	9
16	48	—	—	—	—	—	—	—	—	—	—	—	—	49
17	199	5	—	—	—	—	—	—	—	—	—	—	—	204
18	424	31	—	—	—	—	—	—	—	—	—	—	—	455
19	735	83	9	—	—	—	—	—	—	—	—	—	—	830
20	1.143	158	13	5	—	—	—	—	—	—	—	—	—	1.323
21	1.432	356	30	2	—	—	—	—	—	—	—	—	—	1.822
22	1.846	490	53	9	—	—	—	—	—	—	—	—	—	2.403
23	2.222	689	103	13	3	—	—	—	—	—	—	—	—	3.036
24	2.424	905	136	31	7	1	—	—	—	—	—	—	—	3.507
25	2.496	1.179	213	31	5	2	—	—	—	—	—	—	—	3.934
26	2.365	1.268	247	51	6	2	—	—	—	—	—	—	—	3.943
27	1.803	1.252	252	60	21	4	—	—	—	—	—	—	—	3.404
28	1.693	1.345	349	66	24	6	—	—	—	1	—	—	—	3.492
29	1.461	1.401	388	105	25	7	—	—	—	2	—	—	—	3.394
30	1.074	1.309	454	96	32	7	—	—	—	4	—	—	—	2.984
31	873	1.201	404	105	49	16	—	—	—	3	—	—	—	2.665
32	722	1.049	401	128	53	13	—	—	—	4	—	—	—	2.389
33	622	1.003	432	135	39	14	—	—	—	3	—	—	—	2.261
34	452	828	384	150	56	23	—	—	—	1	—	—	—	1.917
35	333	686	346	141	69	15	—	—	—	4	—	—	—	1.626
36	290	611	335	133	60	31	—	—	—	8	—	—	—	1.499
37	252	473	324	139	46	28	—	—	—	7	—	—	—	1.292
38	188	339	271	133	67	23	—	—	—	5	—	—	—	1.047
39	150	279	231	106	64	31	—	—	—	4	—	—	—	900
40	107	228	167	98	59	28	—	—	—	6	—	—	—	735
41	105	154	148	90	55	21	—	—	—	11	—	—	—	608
42	52	107	110	67	35	27	—	—	—	13	—	—	—	446
43	39	62	63	42	29	21	—	—	—	2	—	—	—	285
44	22	32	32	30	17	17	—	—	—	5	—	—	—	173
45	4	11	13	14	10	3	—	—	—	4	—	—	—	66
46	1	2	7	7	3	3	—	—	—	5	—	—	—	29
47	1	2	4	4	3	1	—	—	—	3	—	—	—	16
48	—	2	1	1	1	—	—	—	—	—	—	—	—	8
49	—	—	—	—	2	—	—	—	—	—	—	—	—	6
50	—	—	2	1	1	1	—	—	—	2	—	—	—	5
Oltre 50	—	—	—	—	1	—	—	—	—	—	—	—	—	3
n. i.	9	13	2	1	—	—	—	—	—	—	—	—	9	34
Totale	25.601	17.553	5.924	1.994	841	349	192	115	89	37	38	71	52.804	

## Segue Tav. 114 — Nati vivi legittimi per ordine di nascita ed età della madre - Regioni

ETÀ	ORDINE DI NASCITA											n. i.	TOTALE			
	1°	2°	3°	4°	5°	6°	7°	8°	9°	10°	11° e oltre					
MARCHE																
13	—	—	—	—	—	—	—	—	—	—	—	—	—	—	—	—
14	1	—	—	—	—	—	—	—	—	—	—	—	—	—	—	1
15	1	—	—	—	—	—	—	—	—	—	—	—	—	—	—	1
16	3	—	—	—	—	—	—	—	—	—	—	—	—	—	—	3
17	22	—	—	—	—	—	—	—	—	—	—	—	—	—	—	22
18	52	3	—	—	—	—	—	—	—	—	—	—	—	—	—	55
19	139	12	3	—	—	—	—	—	—	—	—	—	—	—	—	154
20	277	26	3	—	—	—	—	—	—	—	—	—	—	—	—	307
21	482	70	7	—	—	—	—	—	—	—	—	—	—	—	—	559
22	711	110	13	2	1	—	—	—	—	—	—	—	—	—	—	837
23	1.041	225	24	2	1	—	—	—	—	—	—	—	—	—	2	1.295
24	1.141	385	45	5	2	—	—	1	—	—	—	—	—	—	—	1.579
25	1.147	472	72	12	6	—	—	—	—	—	—	—	—	—	2	1.711
26	988	642	93	18	3	2	—	—	—	—	—	—	—	—	1	1.747
27	751	655	138	25	5	—	—	—	—	—	—	—	—	2	2	1.576
28	532	701	165	28	8	1	—	—	—	—	2	—	—	—	2	1.439
29	428	693	209	34	10	4	2	—	—	2	—	—	—	—	2	1.384
30	314	597	204	57	16	7	—	—	1	—	—	—	—	—	2	1.203
31	224	554	214	63	15	3	7	—	—	2	—	—	2	—	3	1.083
32	172	456	172	74	23	2	—	—	—	2	—	—	—	—	—	903
33	142	453	240	87	22	9	2	—	—	1	—	—	—	—	2	958
34	122	309	209	68	24	9	—	—	—	2	—	—	—	—	2	748
35	77	238	166	73	22	17	3	—	—	1	—	—	—	—	1	603
36	63	195	165	61	30	16	7	—	—	2	—	—	—	—	3	546
37	50	145	145	79	41	11	8	—	—	3	—	—	—	—	2	495
38	39	113	133	55	21	15	3	4	—	5	—	—	—	—	—	390
39	33	78	93	63	35	8	6	3	—	3	—	—	—	—	—	324
40	26	62	75	51	31	16	5	5	—	6	—	—	—	—	—	285
41	12	36	52	39	28	10	3	4	—	1	—	—	—	—	—	186
42	16	30	50	38	26	11	8	1	—	2	—	—	—	—	—	185
43	12	18	21	22	16	5	5	2	—	3	—	—	—	—	—	105
44	—	7	17	12	9	6	4	2	—	2	—	—	—	—	—	63
45	1	3	6	3	4	3	2	—	—	1	—	—	—	—	—	23
46	—	3	5	3	1	—	—	—	—	—	—	—	—	—	—	17
47	1	—	1	2	—	—	—	—	—	—	—	—	—	—	—	5
48	—	1	—	1	—	—	—	—	—	—	—	—	—	—	—	5
49	—	—	—	—	—	—	—	—	—	—	—	—	—	—	—	1
50	—	—	—	—	—	—	—	—	—	—	—	—	—	—	—	—
Oltre 50	—	—	—	—	—	—	—	—	—	—	—	—	—	—	—	—
n. i.	8	3	5	2	1	—	—	—	—	—	—	—	—	—	6	25
Totale	9.028	7.295	2.745	979	402	156	72	39	40	19	17	31	20.823			
TOSCANA																
13	2	—	—	—	—	—	—	—	—	—	—	—	—	—	—	2
14	8	—	—	—	—	—	—	—	—	—	—	—	—	—	—	8
15	44	—	—	—	—	—	—	—	—	—	—	—	—	—	—	44
16	117	8	—	—	—	—	—	—	—	—	—	—	—	—	—	125
17	257	19	—	—	—	—	—	—	—	—	—	—	—	—	—	277
18	405	41	3	—	—	—	—	—	—	—	—	—	—	—	—	450
19	709	100	13	—	—	—	—	—	—	—	—	—	—	—	—	824
20	1.126	181	22	5	—	—	—	—	—	—	—	—	—	—	—	1.335
21	1.489	290	52	11	8	—	—	—	—	—	—	—	—	—	—	1.851
22	2.139	480	71	11	—	—	—	—	—	—	—	—	—	—	—	2.707
23	2.451	687	103	29	4	—	—	—	—	—	—	—	—	—	—	3.278
24	2.491	822	167	24	11	4	—	—	—	—	—	—	—	—	—	3.521
25	2.417	1.079	206	48	12	5	1	—	—	—	—	—	—	—	—	3.775
26	1.865	1.126	232	58	11	5	3	—	—	3	—	—	—	—	—	3.309
27	1.621	1.198	294	82	29	8	2	—	—	4	—	—	—	—	—	3.246
28	1.294	1.230	302	74	26	5	5	—	—	1	—	—	—	—	—	2.948
29	1.027	1.154	321	103	21	15	6	—	—	—	—	—	—	—	—	2.655
30	800	1.050	359	77	25	12	6	—	—	3	—	—	—	—	—	2.340
31	580	980	338	100	27	19	2	—	—	2	—	—	—	—	—	2.057
32	505	984	391	107	38	23	10	—	—	4	—	—	—	—	—	2.071
33	421	780	324	114	43	20	10	—	—	5	—	—	—	—	—	1.723
34	285	638	335	115	49	24	10	—	—	6	—	—	—	—	—	1.469
35	246	530	268	105	63	25	10	—	—	11	—	—	—	—	—	1.290
36	186	408	257	113	59	29	13	—	—	8	—	—	—	—	—	1.080
37	143	315	231	101	57	27	10	—	—	7	—	—	—	—	—	895
38	144	258	190	98	46	16	16	—	—	3	—	—	—	—	—	781
39	99	199	164	98	31	21	11	—	—	3	—	—	—	—	—	650
40	67	155	104	61	53	15	16	—	—	7	—	—	—	—	—	491
41	70	84	88	69	33	21	8	—	—	4	—	—	—	—	—	383
42	37	61	69	45	20	12	5	—	—	5	—	—	—	—	—	265
43	18	28	34	21	16	4	7	—	—	5	—	—	—	—	—	137
44	10	7	8	7	2	4	3	—	—	2	—	—	—	—	—	44
45	—	3	2	3	3	—	—	—	—	—	—	—	—	—	—	16
46	—	2	3	2	—	—	—	—	—	—	—	—	—	—	—	11
47	1	2	3	2	—	—	—	—	—	—	—	—	—	—	—	10
48	—	3	3	2	—	—	—	—	—	—	—	—	—	—	—	5
49	—	—	3	—	—	—	—	—	—	—	—	—	—	—	—	3
50	—	—	3	—	—	—	—	—	—	—	—	—	—	—	—	3
Oltre 50	—	—	—	—	—	—	—	—	—	—	—	—	—	—	—	—
n. i.	34	17	3	—	—	—	—	—	—	—	—	—	—	—	2	57
Totale	23.108	14.916	4.963	1.684	689	316	156	85	93	22	32	72	46.136			

## Segue Tav. 114 — Nati vivi legittimi per ordine di nascita ed età della madre - Regioni

E T A	ORDINE DI NASCITA											n. i.	TOTALE	
	1°	2°	3°	4°	5°	6°	7°	8°	9°	10°	11° e oltre			
<b>UMBRIA</b>														
13	—	—	—	—	—	—	—	—	—	—	—	—	—	—
14	1	—	—	—	—	—	—	—	—	—	—	—	—	1
15	2	—	—	—	—	—	—	—	—	—	—	—	—	2
16	10	—	—	—	—	—	—	—	—	—	—	—	—	10
17	18	1	—	—	—	—	—	—	—	—	—	—	—	19
18	55	2	—	—	—	—	—	—	—	—	—	—	—	57
19	94	13	2	—	—	—	—	—	—	—	—	—	—	109
20	179	18	—	1	—	—	—	—	—	—	—	—	—	198
21	313	46	3	—	—	—	—	—	—	—	—	—	—	362
22	391	67	10	—	1	—	—	—	—	—	—	—	—	469
23	529	155	6	3	—	—	—	—	—	—	—	—	1	694
24	571	192	21	4	3	—	1	—	—	—	—	—	1	793
25	547	255	22	11	—	—	—	—	—	—	—	—	2	837
26	539	323	35	3	3	—	—	—	—	—	—	—	4	907
27	428	295	75	9	2	—	—	—	—	—	—	—	1	810
28	341	377	74	12	6	—	2	1	—	—	—	—	1	814
29	265	342	93	13	3	—	1	1	—	—	—	—	1	719
30	183	311	87	19	5	4	—	—	4	—	—	—	—	613
31	132	299	81	24	5	4	1	—	—	—	—	—	—	547
32	110	265	97	25	5	2	1	1	—	—	—	—	1	506
33	103	243	108	32	9	5	—	—	—	—	—	—	—	503
34	87	193	116	23	14	2	3	1	—	2	—	—	1	440
35	63	148	86	24	18	3	4	3	2	1	—	—	1	353
36	59	123	72	28	12	2	1	3	4	—	—	—	1	305
37	37	103	59	28	11	2	4	2	2	2	—	—	—	252
38	34	88	64	32	9	7	1	1	1	1	—	—	2	239
39	13	58	42	24	13	8	6	2	2	—	—	—	—	166
40	22	43	30	21	13	8	1	1	2	—	2	—	—	143
41	8	26	32	19	10	2	3	3	1	—	—	—	—	104
42	15	20	22	15	10	4	5	2	—	—	1	—	—	94
43	4	11	15	8	7	4	4	2	1	—	2	—	—	58
44	2	10	4	3	5	1	2	2	—	—	2	—	—	31
45	1	1	6	—	2	1	—	1	—	2	—	—	—	14
46	—	—	1	3	—	—	—	—	—	—	—	—	—	4
47	—	1	1	—	1	1	—	1	—	—	—	—	—	5
48	—	1	1	—	—	—	—	—	—	—	—	—	—	3
49	—	—	—	—	—	—	1	—	—	—	—	—	—	1
50	—	—	—	—	—	—	—	—	—	—	—	—	—	—
Oltre 50	—	—	—	—	1	—	—	—	—	—	—	—	—	1
n. i.	—	1	—	—	—	—	—	—	—	—	—	—	—	2
Totale	5.156	4.031	1.265	384	168	61	41	27	18	6	9	19	—	11.185
<b>LAZIO</b>														
13	—	—	—	—	—	—	—	—	—	—	—	—	—	—
14	1	—	—	—	—	—	—	—	—	—	—	—	—	1
15	9	—	—	—	—	—	—	—	—	—	—	—	—	9
16	61	—	—	—	—	—	—	—	—	—	—	—	—	61
17	175	15	—	—	—	—	—	—	—	—	—	—	—	190
18	371	43	—	—	—	—	—	—	—	—	—	—	—	414
19	609	102	8	—	—	—	—	—	—	—	—	—	—	721
20	1.152	224	32	2	—	—	—	—	—	—	—	—	2	1.410
21	1.733	424	62	11	—	—	—	—	—	—	—	—	—	2.233
22	2.327	652	105	19	7	—	—	—	—	—	—	—	3	3.112
23	3.109	1.139	187	34	3	4	—	—	—	—	—	—	7	4.483
24	3.353	1.524	329	72	10	2	1	—	—	—	—	—	5	5.296
25	3.173	1.794	418	96	15	7	2	2	—	—	—	—	13	5.518
26	3.024	2.108	571	142	40	10	4	2	—	—	—	—	10	5.911
27	2.419	2.221	714	188	46	15	5	3	3	—	—	—	10	5.624
28	2.028	2.245	797	221	53	18	13	1	1	—	—	—	7	5.384
29	1.747	2.216	930	284	73	31	12	9	3	—	—	—	6	5.311
30	1.391	2.157	956	306	92	35	8	3	7	—	1	—	6	4.962
31	1.049	1.841	990	330	110	37	19	4	4	—	—	—	6	4.390
32	840	1.594	932	333	128	45	33	4	5	—	1	—	3	3.920
33	680	1.386	902	405	146	69	35	10	8	—	3	—	5	3.647
34	610	1.096	877	371	148	79	46	15	8	—	—	—	3	3.256
35	436	822	677	325	154	83	39	18	17	5	—	—	2	2.581
36	339	701	647	332	174	68	58	37	22	7	12	—	5	2.402
37	278	539	570	309	153	85	60	32	11	9	1	—	2	2.049
38	232	424	439	271	150	68	55	41	13	6	3	—	4	1.706
39	149	327	335	216	133	85	42	28	19	9	3	—	4	1.350
40	122	267	269	194	103	67	51	25	28	12	16	—	2	1.161
41	86	150	191	165	90	59	35	26	19	9	6	—	3	839
42	62	105	162	96	70	47	34	22	24	10	8	—	2	642
43	44	68	97	77	51	34	31	11	11	4	12	—	4	444
44	26	32	49	30	39	24	11	13	13	4	5	—	3	249
45	10	11	21	19	7	11	8	6	4	1	7	—	—	105
46	6	4	6	3	7	3	5	3	—	1	4	—	—	43
47	4	2	5	2	7	3	4	6	2	—	1	—	—	36
48	—	4	—	2	—	2	1	2	—	—	1	—	—	12
49	—	—	1	1	—	—	—	1	—	—	—	—	—	4
50	—	—	1	—	1	—	—	—	—	1	—	—	—	3
Oltre 50	—	—	—	—	1	2	—	—	—	—	—	—	—	4
n. i.	30	18	8	3	2	2	—	—	—	—	—	—	13	76
Totale	31.685	26.255	12.288	4.860	2.019	993	613	322	222	81	86	135	—	79.559

## Segue Tav. 114 — Nati vivi legittimi per ordine di nascita ed età della madre - Regioni

ETÀ	ORDINE DI NASCITA												n. i.	TOTALE	
	1°	2°	3°	4°	5°	6°	7°	8°	9°	10°	11° e oltre				
<b>CAMPANIA</b>															
13	2	—	—	—	—	—	—	—	—	—	—	—	—	—	2
14	6	—	—	—	—	—	—	—	—	—	—	—	—	—	6
15	27	—	—	—	—	—	—	—	—	—	—	—	—	—	27
16	114	—	—	—	—	—	—	—	—	—	—	—	—	—	114
17	288	28	—	—	—	—	—	—	—	—	—	—	—	—	316
18	530	113	—	—	—	—	—	—	—	—	—	—	—	—	643
19	817	207	34	—	—	—	—	—	—	—	—	—	—	—	1.059
20	1.247	422	98	17	—	—	—	—	—	—	—	—	—	1	1.785
21	1.734	667	198	44	1	—	—	—	—	—	—	—	—	4	2.648
22	2.072	895	300	77	18	—	—	—	—	—	—	—	—	5	3.367
23	2.617	1.456	513	171	43	14	—	—	—	—	—	—	—	5	4.819
24	3.102	1.906	676	264	82	24	8	—	—	—	—	—	—	6	6.068
25	2.928	2.141	862	368	129	54	23	—	—	—	—	—	—	4	6.509
26	2.922	2.360	1.152	455	215	91	29	12	—	—	—	—	—	4	7.240
27	2.549	2.419	1.172	533	249	118	49	14	11	—	—	—	—	10	7.124
28	2.193	2.431	1.423	709	355	175	59	22	15	—	—	—	—	12	7.394
29	1.760	2.246	1.540	798	429	185	107	32	15	4	—	—	—	5	7.126
30	1.481	2.209	1.619	918	503	255	146	63	46	9	4	—	—	10	7.258
31	1.216	2.023	1.620	970	527	320	179	78	48	15	7	—	—	12	7.015
32	962	1.676	1.548	924	579	323	180	103	56	28	14	—	—	5	6.398
33	784	1.486	1.509	982	639	431	290	144	57	32	27	4	—	4	6.385
34	620	1.218	1.266	933	653	399	258	151	84	50	30	6	—	3	5.668
35	468	872	1.068	827	615	388	269	169	93	51	43	3	—	6	4.866
36	361	713	922	766	602	452	276	222	139	89	91	8	—	4	4.641
37	306	538	705	663	516	417	255	184	139	95	73	7	—	8	3.898
38	237	441	602	595	501	363	256	207	135	80	111	9	—	3	3.537
39	185	347	472	427	407	306	239	169	134	82	92	4	—	4	2.864
40	131	250	350	386	324	274	238	177	128	78	105	8	—	2	2.449
41	88	152	259	264	303	221	187	168	119	70	114	2	—	2	1.947
42	78	102	160	211	181	174	153	134	96	73	112	2	—	1	1.476
43	52	54	106	154	141	124	135	111	72	66	89	1	—	1	1.105
44	31	23	50	80	85	77	75	66	37	24	76	2	—	2	628
45	13	16	13	29	26	24	20	25	19	17	31	1	—	1	234
46	2	8	13	18	13	14	7	18	12	4	16	—	—	—	125
47	3	2	2	5	4	4	6	6	9	2	11	—	—	—	54
48	1	2	2	3	6	1	3	—	—	—	4	—	—	—	24
49	—	—	1	3	1	2	2	—	—	—	2	—	—	—	14
50	—	—	—	4	3	—	—	—	—	2	2	—	—	—	12
Oltre 50	—	—	—	—	—	—	—	—	—	2	1	—	—	—	5
n. i.	26	28	16	6	15	4	3	3	2	—	1	—	—	9	110
Totale	31.953	29.451	20.271	12.604	8.165	5.234	3.455	2.277	1.469	877	1.054	150	—	—	116.960

**ABRUZZI**

13	—	—	—	—	—	—	—	—	—	—	—	—	—	—	—
14	—	—	—	—	—	—	—	—	—	—	—	—	—	—	—
15	1	—	—	—	—	—	—	—	—	—	—	—	—	—	1
16	17	—	—	—	—	—	—	—	—	—	—	—	—	—	17
17	32	1	—	—	—	—	—	—	—	—	—	—	—	—	33
18	73	7	—	—	—	—	—	—	—	—	—	—	—	—	80
19	169	24	1	—	—	—	—	—	—	—	—	—	—	—	194
20	365	68	5	—	—	—	—	—	—	—	—	—	—	—	438
21	502	110	11	2	—	—	—	—	—	—	—	—	—	2	627
22	616	172	28	—	—	—	—	—	—	—	—	—	—	—	816
23	692	308	42	12	1	—	—	—	—	—	—	—	—	2	1.057
24	770	401	73	24	3	2	—	—	—	—	—	—	—	7	1.280
25	620	427	113	30	3	3	—	—	—	—	—	—	—	2	1.198
26	599	540	149	39	8	2	1	—	—	—	—	—	—	4	1.340
27	501	523	185	49	12	3	3	—	2	—	—	—	—	2	1.282
28	425	565	179	69	17	7	1	4	3	—	—	—	—	3	1.273
29	330	485	253	73	21	11	2	1	2	—	—	—	—	—	1.178
30	247	504	263	84	28	10	8	2	1	—	—	—	—	2	1.149
31	217	449	248	99	38	14	8	5	—	—	—	—	—	—	1.079
32	161	352	229	86	39	20	6	4	3	—	—	—	—	1	900
33	144	303	252	119	57	25	4	4	4	2	—	—	—	—	915
34	98	262	207	112	51	23	9	6	5	2	—	—	—	2	777
35	82	191	192	112	46	16	14	6	6	—	6	—	—	—	671
36	69	143	150	105	57	32	18	10	8	2	2	—	—	2	598
37	45	127	143	98	46	35	16	12	9	2	—	—	—	—	534
38	35	91	113	91	39	34	19	11	2	2	2	—	—	—	440
39	32	62	92	69	45	27	21	11	9	4	1	—	—	—	374
40	22	59	58	47	31	14	27	12	3	2	—	—	—	—	278
41	14	32	51	35	31	24	16	6	7	3	5	—	—	—	226
42	20	19	36	33	24	18	7	7	10	4	2	—	—	—	180
43	9	13	24	34	20	14	19	6	3	1	2	—	—	—	146
44	9	6	13	6	10	8	7	12	6	1	3	—	—	—	81
45	1	1	2	5	1	5	3	2	2	1	—	—	—	—	24
46	2	—	1	2	4	2	—	—	—	—	—	—	—	—	15
47	—	1	1	1	1	—	1	—	—	—	—	—	—	—	10
48	—	—	—	1	—	—	—	—	—	—	2	—	—	—	2
49	—	—	—	1	—	—	—	—	—	—	—	—	—	—	5
50	—	—	—	1	—	—	—	—	—	1	—	—	—	—	1
Oltre 50	—	—	—	—	—	—	—	—	—	—	—	—	—	—	—
n. i.	6	4	4	1	1	—	—	—	—	—	—	—	—	1	17
Totale	6.925	6.252	3.118	1.440	634	351	212	123	88	27	26	40	—	—	19.236



Segue Tav. 114 — Nati vivi legittimi per ordine di nascita ed età della madre - Regioni

E T A	O R D I N E D I N A S C I T A												T O T A L E	
	1°	2°	3°	4°	5°	6°	7°	8°	9°	10°	11° e oltre	n. i.		
MOLISE														
13	—	—	—	—	—	—	—	—	—	—	—	—	—	—
14	—	—	—	—	—	—	—	—	—	—	—	—	—	—
15	—	—	—	—	—	—	—	—	—	—	—	—	—	—
16	5	—	—	—	—	—	—	—	—	—	—	—	—	5
17	20	1	—	—	—	—	—	—	—	—	—	—	—	21
18	39	5	—	—	—	—	—	—	—	—	—	—	—	44
19	73	4	—	—	—	—	—	—	—	—	—	—	—	77
20	97	19	1	—	—	—	—	—	—	—	—	—	—	117
21	159	31	6	2	—	—	—	—	—	—	—	—	—	198
22	140	66	6	3	—	—	—	—	—	—	—	—	—	218
23	219	101	22	5	—	—	—	—	—	—	—	—	3	348
24	190	135	43	9	2	2	—	—	—	—	—	—	—	383
25	162	123	41	11	4	2	—	—	—	—	—	—	—	343
26	165	138	52	14	6	2	—	—	—	—	—	—	—	380
27	116	149	66	17	9	1	1	—	—	—	—	—	—	360
28	96	139	87	25	6	4	2	—	—	—	—	—	—	361
29	68	150	92	38	9	4	—	—	—	—	—	—	—	364
30	74	122	92	37	12	13	—	—	—	—	—	—	—	356
31	46	109	68	25	21	5	2	—	—	—	—	—	—	281
32	36	75	62	46	16	9	5	—	—	—	—	—	—	254
33	33	78	66	53	26	11	6	—	—	—	—	—	—	281
34	25	52	64	48	25	12	4	—	—	—	—	—	—	236
35	16	40	57	33	35	16	1	—	—	—	—	—	—	203
36	17	28	41	33	33	11	1	—	—	—	—	—	—	177
37	13	28	36	31	27	14	12	—	—	—	—	—	—	177
38	12	19	28	22	15	14	9	—	—	—	—	—	—	132
39	12	16	32	16	10	14	4	—	—	—	—	—	—	112
40	2	15	15	19	18	7	8	—	—	—	—	—	—	101
41	3	9	8	10	11	10	10	—	—	—	—	—	—	70
42	2	7	6	18	10	6	9	—	—	—	—	—	—	67
43	—	5	9	8	5	7	8	—	—	—	—	—	—	50
44	3	—	4	1	7	2	4	—	—	—	—	—	—	23
45	—	2	2	3	3	1	4	—	—	—	—	—	—	18
46	—	—	—	—	—	—	—	—	—	—	—	—	—	1
47	1	—	—	—	—	—	—	—	—	—	—	—	—	3
48	—	—	—	—	—	—	—	—	—	—	—	—	—	1
49	—	—	—	—	—	—	—	—	—	—	—	—	—	3
50	—	—	—	—	—	—	—	—	—	—	—	—	—	—
Oltre 50 n. i.	5	7	4	2	—	—	—	—	—	—	—	—	—	3
Totale	1.849	1.673	1.011	530	312	169	102	52	38	15	15	21	—	5.787
PUGLIA														
13	1	—	—	—	—	—	—	—	—	—	—	—	—	1
14	2	—	—	—	—	—	—	—	—	—	—	—	—	2
15	44	—	—	—	—	—	—	—	—	—	—	—	—	44
16	130	—	—	—	—	—	—	—	—	—	—	—	—	130
17	342	44	—	—	—	—	—	—	—	—	—	—	—	386
18	636	136	—	—	—	—	—	—	—	—	—	—	—	773
19	793	257	39	—	—	—	—	—	—	—	—	—	—	1.089
20	1.003	407	90	16	—	—	—	—	—	—	—	—	—	1.518
21	1.432	578	190	55	2	—	—	—	—	—	—	—	—	2.259
22	1.568	749	288	75	21	—	—	—	—	—	—	—	—	2.702
23	1.929	1.048	438	134	40	6	—	—	—	—	—	—	—	3.596
24	2.154	1.353	561	214	77	15	1	—	—	—	—	—	—	4.375
25	2.100	1.528	674	286	107	31	6	—	—	—	—	—	—	4.738
26	1.962	1.618	803	367	141	53	18	—	—	—	—	—	—	4.968
27	1.708	1.607	834	405	190	92	26	—	—	—	—	—	—	4.873
28	1.502	1.574	927	495	260	115	52	—	—	—	—	—	—	4.945
29	1.198	1.478	995	567	289	161	78	—	—	—	—	—	—	4.811
30	927	1.398	1.052	629	336	191	89	—	—	—	—	—	—	4.707
31	774	1.246	1.064	592	375	208	98	—	—	—	—	—	—	4.445
32	587	1.070	960	611	355	226	137	—	—	—	—	—	—	4.076
33	450	865	934	646	381	246	144	—	—	—	—	—	—	3.848
34	396	724	811	549	434	233	177	—	—	—	—	—	—	3.528
35	325	550	639	495	358	250	171	—	—	—	—	—	—	3.081
36	259	466	525	461	386	247	189	—	—	—	—	—	—	2.924
37	191	363	491	430	358	240	149	—	—	—	—	—	—	2.543
38	153	252	352	362	269	229	173	—	—	—	—	—	—	2.134
39	105	185	303	300	218	196	145	—	—	—	—	—	—	1.782
40	86	146	240	237	200	183	135	—	—	—	—	—	—	1.587
41	84	99	192	216	178	183	122	—	—	—	—	—	—	1.437
42	47	66	116	145	137	100	116	—	—	—	—	—	—	1.047
43	32	52	85	92	90	89	83	—	—	—	—	—	—	757
44	18	20	40	50	45	80	48	—	—	—	—	—	—	476
45	5	5	23	19	21	11	18	—	—	—	—	—	—	163
46	6	7	12	12	10	10	9	—	—	—	—	—	—	107
47	1	3	3	8	1	4	9	—	—	—	—	—	—	43
48	1	1	2	4	1	—	—	—	—	—	—	—	—	27
49	—	—	—	—	—	—	—	—	—	—	—	—	—	9
50	—	—	—	—	—	—	—	—	—	—	—	—	—	2
Oltre 50 n. i.	22	24	13	6	1	1	1	—	—	—	—	—	—	6
Totale	22.973	19.919	13.698	8.481	5.290	3.405	2.195	1.587	1.054	605	740	64	—	80.011

Segue Tav. 114 — Nati vivi legittimi per ordine di nascita ed età della madre - Regioni

ETÀ	ORDINE DI NASCITA											n. i.	TOTALE	
	1°	2°	3°	4°	5°	6°	7°	8°	9°	10°	11° e oltre			
BASILICATA														
13	—	—	—	—	—	—	—	—	—	—	—	—	—	—
14	—	—	—	—	—	—	—	—	—	—	—	—	—	—
15	—	—	—	—	—	—	—	—	—	—	—	—	—	—
16	7	—	—	—	—	—	—	—	—	—	—	—	—	7
17	14	2	—	—	—	—	—	—	—	—	—	—	—	16
18	52	5	—	—	—	—	—	—	—	—	—	—	—	57
19	102	14	2	—	—	—	—	—	—	—	—	—	—	118
20	179	45	6	—	—	—	—	—	—	—	—	—	—	230
21	237	71	12	1	—	—	—	—	—	—	—	—	—	321
22	279	88	24	3	2	—	—	—	—	—	—	—	1	397
23	362	172	53	10	2	1	—	—	—	—	—	—	3	603
24	406	268	84	30	1	—	—	—	—	—	—	—	2	791
25	366	282	108	44	5	2	—	—	—	—	—	—	2	809
26	352	323	168	46	13	—	—	—	—	—	—	—	2	905
27	231	318	187	71	22	1	—	—	—	—	—	—	2	841
28	220	290	189	85	30	5	2	1	1	—	—	—	1	905
29	170	274	198	90	42	5	3	1	4	—	—	—	—	827
30	126	281	213	115	60	23	6	1	6	—	—	—	—	798
31	86	208	213	146	69	27	8	2	3	—	—	—	—	832
32	73	194	169	131	75	47	15	6	3	1	1	—	3	766
33	59	115	170	131	80	44	28	16	4	1	2	—	1	715
34	43	90	149	101	71	45	21	15	10	—	4	—	5	655
35	27	91	124	108	77	62	23	12	9	1	4	—	—	549
36	27	75	79	94	69	50	24	16	25	4	4	—	—	535
37	20	61	80	73	73	44	27	15	14	8	7	—	1	468
38	26	42	71	67	58	58	37	17	14	4	4	—	1	423
39	17	30	42	67	60	39	38	17	14	6	5	—	—	399
40	9	12	35	47	38	42	24	32	10	4	6	—	—	333
41	12	8	26	27	26	36	23	24	11	7	8	—	—	259
42	6	14	15	13	16	21	22	15	10	6	8	—	—	208
43	3	4	9	13	17	22	18	12	7	7	11	—	—	149
44	2	2	9	10	8	18	8	3	6	6	8	—	—	125
45	1	1	1	4	13	3	4	5	3	1	8	—	1	82
46	—	—	—	1	3	3	2	1	5	2	8	—	—	44
47	1	1	—	1	2	1	1	1	2	2	2	—	—	19
48	—	—	—	1	—	1	—	—	1	1	1	—	—	9
49	—	—	—	1	2	1	—	—	—	—	—	—	—	5
50	—	—	—	—	—	—	—	—	—	1	—	—	—	1
Oltre 50	—	—	—	—	—	—	—	—	—	—	—	—	—	1
n. i.	9	5	6	2	6	—	—	1	—	—	—	—	3	1
Totale	3.524	3.386	2.443	1.532	938	613	343	215	165	62	80	29	—	13.330
CALABRIA														
13	1	—	—	—	—	—	—	—	—	—	—	—	—	1
14	2	—	—	—	—	—	—	—	—	—	—	—	—	2
15	11	—	—	—	—	—	—	—	—	—	—	—	—	11
16	60	—	—	—	—	—	—	—	—	—	—	—	—	60
17	151	6	—	—	—	—	—	—	—	—	—	—	—	157
18	296	34	—	—	—	—	—	—	—	—	—	—	2	332
19	464	86	12	—	—	—	—	—	—	—	—	—	3	565
20	709	225	34	3	—	—	—	—	—	—	—	—	3	974
21	910	394	101	15	1	—	—	—	—	—	—	—	1	1.422
22	965	545	152	33	10	—	—	—	—	—	—	—	4	1.709
23	1.107	754	271	63	17	—	—	—	—	—	—	—	1	2.216
24	1.078	885	418	122	30	5	2	—	—	—	—	—	4	2.544
25	925	959	485	182	51	8	2	—	—	—	—	—	4	2.622
26	811	919	562	244	81	22	8	5	—	—	—	—	10	2.658
27	685	865	625	296	112	36	11	1	2	—	—	—	8	2.641
28	521	829	631	379	160	57	21	5	11	—	—	—	8	2.622
29	489	765	687	407	203	92	33	7	7	1	—	—	7	2.702
30	340	672	634	478	232	106	40	19	23	—	—	—	6	2.550
31	279	560	565	464	283	139	70	26	15	—	—	—	2	2.410
32	269	445	498	410	296	172	70	45	15	4	3	—	7	2.230
33	198	377	477	441	297	188	120	53	20	8	4	—	8	2.191
34	158	301	391	376	293	213	107	72	40	10	4	—	6	1.971
35	124	231	349	306	256	197	107	59	39	10	5	—	9	1.692
36	106	175	274	293	241	169	145	80	70	28	18	—	5	1.604
37	79	124	216	229	215	180	114	89	59	26	17	—	5	1.353
38	75	112	170	203	202	170	127	97	52	32	27	—	8	1.275
39	55	66	160	182	144	136	115	93	55	30	35	—	5	1.076
40	32	54	89	146	148	126	123	94	58	36	35	—	2	943
41	20	47	79	106	107	119	94	87	64	34	39	—	2	797
42	17	24	48	70	59	74	60	55	37	31	35	—	3	513
43	11	17	35	45	66	47	55	45	44	25	27	—	4	421
44	11	8	22	32	31	34	33	34	8	22	22	—	1	258
45	6	2	7	11	16	11	13	9	7	6	10	—	—	98
46	3	2	2	7	6	6	4	7	7	3	5	—	—	52
47	1	—	1	3	5	4	6	2	5	—	2	—	—	29
48	—	1	—	1	—	2	—	2	—	—	3	—	—	11
49	—	—	—	—	1	—	—	2	1	1	1	—	—	6
50	—	—	—	—	2	—	—	1	2	1	2	—	—	9
Oltre 50	—	—	1	1	1	—	—	1	2	—	3	—	—	10
n. i.	15	15	15	14	5	9	4	1	—	1	2	—	1	82
Totale	10.984	10.499	8.011	5.562	3.571	2.322	1.488	991	647	309	301	134	—	44.819

Segue Tav. 114 — Nati vivi legittimi per ordine di nascita ed età della madre - Regioni

ETÀ	ORDINE DI NASCITA												n. i.	TOTALE	
	1°	2°	3°	4°	5°	6°	7°	8°	9°	10°	11° e oltre				
<b>SICILIA</b>															
13	3	—	—	—	—	—	—	—	—	—	—	—	—	—	3
14	8	—	—	—	—	—	—	—	—	—	—	—	—	—	8
15	106	—	—	—	—	—	—	—	—	—	—	—	—	—	106
16	383	—	—	—	—	—	—	—	—	—	—	—	—	—	383
17	836	83	—	—	—	—	—	—	—	—	—	—	—	—	919
18	1.172	244	—	—	—	—	—	—	—	—	—	—	—	—	1.416
19	1.580	517	65	—	—	—	—	—	—	—	—	—	—	1	2.163
20	1.764	735	163	26	—	—	—	—	—	—	—	—	—	2	2.690
21	2.145	1.067	301	49	2	—	—	—	—	—	—	—	—	3	3.567
22	2.398	1.332	489	120	21	—	—	—	—	—	—	—	—	8	4.368
23	2.629	1.599	699	210	56	11	—	—	—	—	—	—	—	6	5.210
24	2.546	2.043	864	291	90	26	10	—	—	—	—	—	—	8	5.878
25	2.392	2.098	993	432	136	36	15	—	—	—	—	—	—	13	6.115
26	1.996	2.108	1.065	494	184	73	21	4	—	—	—	—	—	9	5.954
27	1.588	1.859	1.043	501	263	83	29	11	8	—	—	—	—	4	5.389
28	1.409	1.873	1.134	620	280	137	52	17	6	—	—	—	—	9	5.537
29	1.299	1.754	1.248	691	365	167	58	26	12	1	—	—	—	5	5.626
30	1.098	1.705	1.237	787	392	185	88	33	30	3	—	—	—	12	5.570
31	905	1.351	1.187	689	430	241	120	50	23	5	3	—	—	7	5.007
32	617	1.126	1.049	650	425	243	122	59	29	8	4	—	—	3	4.339
33	578	1.108	1.104	689	454	284	198	85	43	12	8	—	—	7	4.570
34	493	912	857	582	416	284	182	86	57	16	15	—	—	3	3.903
35	411	741	754	569	375	263	167	111	52	18	18	—	—	6	3.485
36	292	560	652	526	391	255	169	140	94	81	35	7	—	7	3.202
37	242	443	556	411	332	231	191	131	70	25	31	3	—	3	2.666
38	201	403	468	405	309	247	188	132	72	32	32	4	—	4	2.493
39	143	265	393	358	256	197	179	111	73	58	43	4	—	4	2.080
40	132	218	288	285	232	158	133	101	58	51	46	1	—	1	1.703
41	95	158	204	240	188	141	110	88	66	27	50	—	—	—	1.367
42	59	99	134	163	137	111	92	75	74	39	54	1	—	1	1.038
43	50	69	77	96	87	85	80	64	41	31	38	3	—	3	721
44	32	29	55	46	42	50	52	45	43	29	38	1	—	1	462
45	5	11	11	26	19	27	21	16	14	10	15	—	—	—	175
46	4	7	15	12	8	13	8	9	4	6	10	—	—	—	96
47	3	3	5	3	9	4	3	4	5	1	11	—	—	—	51
48	—	5	2	5	1	2	6	5	2	3	4	—	—	—	35
49	—	—	3	1	—	—	1	1	—	—	2	—	—	—	9
50	—	—	1	3	1	—	—	—	—	—	—	—	—	—	8
Oltre 50	—	—	1	—	—	1	—	—	—	—	—	—	—	—	2
n. i.	8	9	9	2	—	—	—	—	—	—	—	—	—	9	37
<b>Totale</b>	<b>29.622</b>	<b>26.534</b>	<b>17.126</b>	<b>9.982</b>	<b>5.901</b>	<b>3.556</b>	<b>2.295</b>	<b>1.404</b>	<b>877</b>	<b>456</b>	<b>459</b>	<b>139</b>	<b>98.351</b>		
<b>SARDEGNA</b>															
13	1	—	—	—	—	—	—	—	—	—	—	—	—	—	1
14	—	—	—	—	—	—	—	—	—	—	—	—	—	—	—
15	3	—	—	—	—	—	—	—	—	—	—	—	—	—	3
16	18	—	—	—	—	—	—	—	—	—	—	—	—	—	18
17	69	7	—	—	—	—	—	—	—	—	—	—	—	—	76
18	125	18	—	—	—	—	—	—	—	—	—	—	—	—	143
19	238	55	9	—	—	—	—	—	—	—	—	—	—	—	303
20	307	97	29	3	—	—	—	—	—	—	—	—	—	1	436
21	473	193	54	14	—	—	—	—	—	—	—	—	—	—	734
22	609	313	114	26	6	—	—	—	—	—	—	—	—	—	1.068
23	686	410	172	48	11	1	—	—	—	—	—	—	—	2	1.330
24	789	496	231	103	27	6	2	—	—	—	—	—	—	1	1.655
25	756	497	249	124	34	20	4	—	—	—	—	—	—	1	1.685
26	686	483	318	137	70	23	6	3	—	—	—	—	—	5	1.731
27	578	464	302	175	86	35	16	4	3	—	—	—	—	2	1.665
28	516	551	357	225	130	45	14	11	7	—	—	—	—	—	1.856
29	461	466	376	247	134	66	31	8	3	—	—	—	—	4	1.796
30	401	438	388	268	179	97	36	17	11	3	1	—	—	2	1.841
31	331	392	360	264	193	104	55	25	16	5	—	—	—	2	1.747
32	251	374	320	270	192	118	69	32	15	4	3	—	—	—	1.648
33	205	329	330	243	206	143	84	49	28	7	4	—	—	1	1.629
34	149	245	288	238	166	165	122	50	28	7	3	—	—	1	1.462
35	141	208	262	210	195	147	102	67	43	9	14	—	—	—	1.398
36	104	167	187	196	157	146	109	86	42	24	24	—	—	4	1.246
37	103	134	193	166	173	116	116	80	43	23	19	—	—	—	1.166
38	82	100	151	156	127	118	91	71	57	29	22	—	—	2	1.006
39	55	83	86	135	127	111	121	65	49	42	40	2	—	—	916
40	35	77	97	114	108	84	95	88	65	40	41	—	—	—	844
41	32	56	65	82	86	85	74	67	61	41	57	1	—	—	707
42	24	37	44	52	61	65	59	43	46	40	54	—	—	—	525
43	17	20	32	35	36	44	50	45	33	26	48	—	—	—	386
44	15	14	19	24	32	34	25	46	28	30	44	—	—	—	311
45	3	2	3	8	14	11	11	14	13	15	26	—	—	—	120
46	—	3	5	3	3	3	6	9	15	4	16	—	—	—	67
47	—	1	1	2	3	2	4	2	4	7	8	—	—	—	34
48	—	—	1	1	1	1	5	2	2	5	7	—	—	—	25
49	—	—	1	—	—	—	—	1	2	1	3	—	—	—	9
50	—	—	—	1	—	—	—	1	—	1	2	—	—	—	8
Oltre 50	—	—	—	—	1	—	—	—	—	—	—	—	—	—	2
n. i.	5	3	—	1	—	—	2	—	—	—	—	—	—	—	11
<b>Totale</b>	<b>8.268</b>	<b>6.733</b>	<b>5.044</b>	<b>3.572</b>	<b>2.559</b>	<b>1.792</b>	<b>1.309</b>	<b>886</b>	<b>614</b>	<b>363</b>	<b>437</b>	<b>31</b>	<b>31.608</b>		

**Tav. 115 — Nati legittimi per età della madre e residenza dei genitori  
Province e Regioni**

PROVINCIE E REGIONI DI RESIDENZA DEI GENITORI	ETA DELLA MADRE										TOTALE
	Fino a 15	15-21	21-25	25-30	30-35	35-40	40-45	45-50	Oltre 50	n. i.	
Torino . . . . .	4	2.300	8.665	12.161	7.291	2.922	650	35	—	12	34.040
Vercelli . . . . .	2	394	1.450	1.826	1.166	438	117	7	1	—	5.401
Novara . . . . .	3	438	1.679	2.543	1.472	610	158	10	—	10	6.923
Cuneo . . . . .	1	387	1.525	2.373	1.800	906	249	13	—	—	7.254
Asti . . . . .	2	178	616	816	578	266	79	8	—	1	2.544
Alessandria . . . . .	3	378	1.366	1.982	1.296	550	153	8	—	5	5.741
<b>Piemonte . . . . .</b>	<b>15</b>	<b>4.075</b>	<b>15.301</b>	<b>21.701</b>	<b>13.603</b>	<b>5.692</b>	<b>1.406</b>	<b>81</b>	<b>1</b>	<b>28</b>	<b>61.903</b>
<b>Valle d'Aosta . . . . .</b>	<b>—</b>	<b>124</b>	<b>394</b>	<b>501</b>	<b>327</b>	<b>156</b>	<b>51</b>	<b>3</b>	<b>—</b>	<b>—</b>	<b>1.556</b>
Imperia . . . . .	4	261	736	972	666	288	79	3	—	—	3.009
Savona . . . . .	—	208	780	1.290	804	397	100	5	1	1	3.586
Genova . . . . .	2	732	2.970	4.902	3.547	1.530	434	19	—	1	14.137
La Spezia . . . . .	—	213	788	1.073	756	315	95	1	—	8	3.249
<b>Liguria . . . . .</b>	<b>6</b>	<b>1.414</b>	<b>5.274</b>	<b>8.237</b>	<b>5.773</b>	<b>2.530</b>	<b>708</b>	<b>28</b>	<b>1</b>	<b>10</b>	<b>23.981</b>
Varese . . . . .	—	512	2.608	3.984	2.466	1.113	299	14	—	8	11.004
Como . . . . .	—	407	2.230	4.189	2.880	1.265	334	16	1	2	11.326
Sondrio . . . . .	1	195	716	1.062	785	377	170	3	—	1	3.310
Milano . . . . .	8	2.627	14.010	23.680	14.556	6.179	1.437	60	—	47	62.604
Bergamo . . . . .	1	466	3.365	5.578	3.621	2.093	655	36	2	6	15.823
Brescia . . . . .	2	803	3.921	5.735	3.928	2.190	615	43	—	10	17.247
Pavia . . . . .	2	418	1.538	2.507	1.624	706	170	5	—	1	6.971
Cremona . . . . .	—	250	1.128	1.821	1.207	574	179	8	—	—	5.167
Mantova . . . . .	1	484	1.520	1.841	1.131	556	177	5	—	25	5.740
<b>Lombardia . . . . .</b>	<b>15</b>	<b>6.164</b>	<b>31.036</b>	<b>50.397</b>	<b>32.198</b>	<b>15.053</b>	<b>4.036</b>	<b>190</b>	<b>3</b>	<b>100</b>	<b>139.192</b>
Bolzano - Bozen . . . . .	—	267	1.386	2.438	2.205	1.443	501	35	2	4	8.281
Trento . . . . .	1	215	1.242	2.193	1.785	1.171	445	14	—	2	7.068
<b>Trentino-A. Ad. . . . .</b>	<b>1</b>	<b>482</b>	<b>2.628</b>	<b>4.631</b>	<b>3.990</b>	<b>2.614</b>	<b>946</b>	<b>49</b>	<b>2</b>	<b>6</b>	<b>15.349</b>
Verona . . . . .	1	429	2.435	4.030	2.718	1.563	477	26	1	18	11.698
Vicenza . . . . .	—	472	2.533	3.965	2.671	1.582	567	31	3	18	11.842
Belluno . . . . .	1	136	618	846	672	411	147	5	—	—	2.836
Treviso . . . . .	2	460	2.206	3.256	2.279	1.451	442	20	—	8	10.124
Venezia . . . . .	3	897	3.464	4.449	2.857	1.635	469	19	2	13	13.808
Padova . . . . .	2	621	3.040	4.560	3.296	1.900	611	26	7	29	14.092
Rovigo . . . . .	—	286	991	1.412	910	556	175	8	1	2	4.341
<b>Veneto . . . . .</b>	<b>9</b>	<b>3.301</b>	<b>15.287</b>	<b>22.518</b>	<b>15.403</b>	<b>9.098</b>	<b>2.888</b>	<b>135</b>	<b>14</b>	<b>88</b>	<b>68.741</b>
Udine . . . . .	1	669	2.609	3.548	2.243	1.288	394	15	—	6	10.773
Gorizia . . . . .	—	139	507	598	334	195	46	1	—	—	1.820
Trieste . . . . .	—	249	882	1.181	614	260	82	1	—	4	3.273
<b>Friuli-Venezia G. . . . .</b>	<b>1</b>	<b>1.057</b>	<b>3.998</b>	<b>5.327</b>	<b>3.191</b>	<b>1.743</b>	<b>522</b>	<b>17</b>	<b>—</b>	<b>10</b>	<b>15.866</b>
Piacenza . . . . .	—	177	664	1.075	881	439	134	4	—	—	3.374
Parma . . . . .	—	366	1.196	1.530	985	520	130	11	—	1	4.739
Reggio nell'Emilia . . . . .	1	469	1.250	1.606	902	526	152	8	—	2	4.916
Modena . . . . .	4	827	1.904	2.164	1.252	691	206	8	—	14	7.070
Bologna . . . . .	2	997	2.686	3.771	2.317	1.126	332	13	2	3	11.249
Ferrara . . . . .	4	652	1.549	1.817	1.188	560	184	8	—	—	5.962
Ravenna . . . . .	1	459	1.255	1.671	1.104	491	151	4	1	—	5.137
Forlì . . . . .	2	706	2.176	2.875	1.807	977	291	10	—	2	8.846
<b>Emilia-Romagna . . . . .</b>	<b>14</b>	<b>4.653</b>	<b>12.680</b>	<b>16.509</b>	<b>10.436</b>	<b>5.330</b>	<b>1.580</b>	<b>66</b>	<b>3</b>	<b>22</b>	<b>51.293</b>
Pesaro e Urbino . . . . .	1	313	1.128	1.640	1.028	550	162	9	—	11	4.842
Ancona . . . . .	1	269	1.566	2.284	1.322	589	155	5	—	15	6.206
Macerata . . . . .	—	191	1.236	1.499	827	443	113	6	—	—	4.315
Ascoli Piceno . . . . .	—	294	1.367	1.808	1.102	464	130	10	—	—	5.175
<b>Marche . . . . .</b>	<b>2</b>	<b>1.067</b>	<b>5.297</b>	<b>7.231</b>	<b>4.279</b>	<b>2.046</b>	<b>560</b>	<b>30</b>	<b>—</b>	<b>26</b>	<b>20.538</b>

Segue Tav. 115 — Nati legittimi per età della madre e residenza dei genitori  
Province e Regioni

PROVINCIE E REGIONI DI RESIDENZA DEI GENITORI	ETA DELLA MADRE										TOTALE
	Fino a 15	15-21	21-25	25-30	30-35	35-40	40-45	45-50	Oltre 50	n. i.	
Massa-Carrara . . .	—	250	741	900	626	334	99	2	—	—	2.952
Lucca . . . . .	—	363	1.372	1.755	1.081	582	196	10	2	24	5.385
Pistoia . . . . .	—	246	841	1.085	651	315	75	3	—	3	3.219
Firenze . . . . .	6	763	3.168	5.263	3.198	1.509	418	14	—	4	14.343
Livorno . . . . .	3	368	1.277	1.615	925	400	133	2	—	6	4.729
Pisa . . . . .	—	320	1.306	1.602	1.001	447	117	2	—	1	4.796
Arezzo . . . . .	—	270	974	1.383	861	511	141	6	1	2	4.149
Siena . . . . .	—	229	782	1.091	645	313	77	5	—	3	3.145
Grosseto . . . . .	1	213	843	1.016	510	296	87	2	—	18	2.986
<b>Toscana . . . . .</b>	<b>10</b>	<b>3.022</b>	<b>11.304</b>	<b>15.710</b>	<b>9.498</b>	<b>4.707</b>	<b>1.343</b>	<b>46</b>	<b>3</b>	<b>61</b>	<b>45.704</b>
Perugia . . . . .	2	562	2.021	2.730	1.678	843	218	10	—	1	8.065
Terni . . . . .	1	214	792	1.137	682	299	85	4	1	3	3.218
<b>Umbria . . . . .</b>	<b>3</b>	<b>776</b>	<b>2.813</b>	<b>3.867</b>	<b>2.360</b>	<b>1.142</b>	<b>303</b>	<b>14</b>	<b>1</b>	<b>4</b>	<b>11.283</b>
Viterbo . . . . .	1	248	1.039	1.374	841	444	117	6	1	13	4.084
Rieti . . . . .	1	132	502	813	587	352	98	5	—	3	2.493
Roma . . . . .	8	3.587	14.043	21.878	14.299	6.703	1.643	67	2	21	62.251
Latina . . . . .	—	603	1.786	2.194	1.400	773	246	12	1	—	7.015
Frosinone . . . . .	—	777	1.685	2.119	1.484	820	248	10	—	37	7.200
<b>Lazio . . . . .</b>	<b>10</b>	<b>5.367</b>	<b>19.055</b>	<b>28.378</b>	<b>18.611</b>	<b>9.092</b>	<b>2.352</b>	<b>100</b>	<b>4</b>	<b>74</b>	<b>83.043</b>
Caserta . . . . .	3	786	2.769	4.972	4.057	2.609	860	31	1	43	16.131
Benevento . . . . .	1	337	1.148	1.852	1.514	843	287	13	—	—	5.995
Napoli . . . . .	14	4.352	12.441	22.735	19.277	10.624	3.478	168	3	47	73.139
Avellino . . . . .	5	616	1.718	2.652	2.256	1.299	455	21	2	3	9.027
Salerno . . . . .	10	1.075	3.896	6.265	5.338	2.938	910	33	—	7	20.472
<b>Campania . . . . .</b>	<b>33</b>	<b>7.166</b>	<b>21.972</b>	<b>38.476</b>	<b>32.442</b>	<b>18.313</b>	<b>5.990</b>	<b>266</b>	<b>6</b>	<b>100</b>	<b>124.764</b>
L'Aquila . . . . .	—	263	987	1.620	1.267	677	210	6	—	2	5.032
Teramo . . . . .	—	280	1.020	1.462	951	479	164	9	—	1	4.366
Pescara . . . . .	—	302	967	1.458	1.013	531	147	7	—	8	4.433
Chieti . . . . .	1	570	1.396	1.740	1.135	581	162	10	—	6	5.601
<b>Abruzzi . . . . .</b>	<b>1</b>	<b>1.415</b>	<b>4.370</b>	<b>6.280</b>	<b>4.366</b>	<b>2.268</b>	<b>683</b>	<b>32</b>	<b>—</b>	<b>17</b>	<b>19.432</b>
Molise . . . . .	—	452	1.218	1.694	1.229	713	248	9	3	16	5.582
Foggia . . . . .	12	1.360	3.010	4.714	3.687	2.286	805	42	2	1	15.919
Bari . . . . .	20	2.325	6.433	10.713	7.958	4.498	1.467	74	1	5	33.494
Taranto . . . . .	8	944	2.260	3.235	2.484	1.336	480	21	—	2	10.770
Brindisi . . . . .	6	775	1.653	2.371	1.906	1.221	487	22	1	1	8.443
Lecce . . . . .	4	798	2.344	3.970	3.593	2.203	863	39	3	53	13.870
<b>Puglia . . . . .</b>	<b>50</b>	<b>6.202</b>	<b>15.700</b>	<b>25.003</b>	<b>19.628</b>	<b>11.544</b>	<b>4.102</b>	<b>198</b>	<b>7</b>	<b>62</b>	<b>82.496</b>
Potenza . . . . .	—	535	1.696	2.675	2.126	1.377	418	25	—	24	8.876
Matera . . . . .	—	198	815	1.290	1.059	576	221	10	1	1	4.171
<b>Basilicata . . . . .</b>	<b>—</b>	<b>733</b>	<b>2.511</b>	<b>3.965</b>	<b>3.185</b>	<b>1.953</b>	<b>639</b>	<b>35</b>	<b>1</b>	<b>25</b>	<b>13.047</b>
Cosenza . . . . .	4	1.120	2.847	4.378	3.440	2.003	715	33	5	15	14.560
Catanzaro . . . . .	6	1.473	3.478	4.978	4.125	2.558	805	38	4	61	17.526
Reggio di Calabria	5	900	2.475	3.470	2.963	1.835	672	43	3	7	12.373
<b>Calabria . . . . .</b>	<b>15</b>	<b>3.493</b>	<b>8.800</b>	<b>12.826</b>	<b>10.528</b>	<b>6.396</b>	<b>2.192</b>	<b>114</b>	<b>12</b>	<b>83</b>	<b>44.459</b>
Trapani . . . . .	4	628	1.807	2.436	1.886	1.109	349	23	—	6	8.248
Palermo . . . . .	25	2.610	5.020	7.087	5.561	3.191	1.000	52	3	3	24.553
Messina . . . . .	8	1.132	2.438	3.527	2.719	1.612	521	26	—	—	11.983
Agrigento . . . . .	4	915	2.146	2.685	2.212	1.247	374	30	—	5	9.618
Caltanissetta . . . . .	6	836	1.481	1.917	1.582	1.027	311	21	—	6	7.187
Enna . . . . .	7	521	1.016	1.250	987	596	216	10	—	1	4.604
Catania . . . . .	35	2.697	4.393	5.644	4.093	2.411	749	39	1	14	20.076
Ragusa . . . . .	6	586	1.220	1.304	1.018	586	194	5	—	—	4.919
Siracusa . . . . .	24	1.217	1.860	1.957	1.417	747	244	9	—	—	7.475
<b>Sicilia . . . . .</b>	<b>120</b>	<b>11.142</b>	<b>21.381</b>	<b>27.807</b>	<b>21.475</b>	<b>12.526</b>	<b>3.958</b>	<b>215</b>	<b>4</b>	<b>35</b>	<b>98.663</b>
Sassari . . . . .	—	460	1.430	2.110	1.860	1.241	476	24	1	2	7.604
Nuoro . . . . .	—	274	988	1.657	1.597	1.167	526	47	—	7	6.263
Cagliari . . . . .	5	977	3.242	5.049	4.441	2.853	1.136	80	2	3	17.788
<b>Sardegna . . . . .</b>	<b>5</b>	<b>1.711</b>	<b>5.660</b>	<b>8.816</b>	<b>7.898</b>	<b>5.261</b>	<b>2.138</b>	<b>151</b>	<b>3</b>	<b>12</b>	<b>31.655</b>
<b>ITALIA . . . . .</b>	<b>310</b>	<b>63.816</b>	<b>206.679</b>	<b>309.874</b>	<b>220.420</b>	<b>118.177</b>	<b>36.645</b>	<b>1.779</b>	<b>68</b>	<b>779</b>	<b>958.547</b>
ESTERO . . . . .	—	165	442	467	251	104	37	—	—	—	1.466
n. i. . . . .	—	25	104	142	95	46	13	1	—	47	473
<b>TOTALE . . . . .</b>	<b>310</b>	<b>64.006</b>	<b>207.225</b>	<b>310.483</b>	<b>220.766</b>	<b>118.327</b>	<b>36.695</b>	<b>1.780</b>	<b>68</b>	<b>826</b>	<b>960.486</b>

**Tav. 116 — Nati legittimi per ordine di nascita e residenza dei genitori  
Province e Regioni**

PROVINCIE E REGIONI DI RESIDENZA DEI GENITORI	ORDINE DI NASCITA													TOTALE
	1°	2°	3°	4°	5°	6°	7°	8°	9°	10°	11°- 19°	20° e oltre	n. i.	
Torino . . . . .	17.353	10.690	3.561	1.165	494	277	180	123	83	39	40	1	34	34.040
Vercelli . . . . .	2.750	1.692	564	195	93	39	24	14	16	4	10	—	—	5.401
Novara . . . . .	3.371	2.173	805	285	128	58	36	26	12	5	8	—	16	6.923
Cuneo . . . . .	3.036	2.302	1.041	413	211	101	56	35	24	8	12	—	14	7.254
Asti . . . . .	1.164	805	313	125	56	36	16	9	5	5	6	—	4	2.544
Alessandria . . . . .	2.904	1.886	532	203	94	44	25	20	14	7	11	—	1	5.741
<b>Piemonte . . . . .</b>	<b>30.578</b>	<b>19.548</b>	<b>6.816</b>	<b>2.386</b>	<b>1.076</b>	<b>555</b>	<b>337</b>	<b>228</b>	<b>154</b>	<b>68</b>	<b>87</b>	<b>1</b>	<b>69</b>	<b>61.903</b>
<b>Valle d'Aosta . . . . .</b>	<b>501</b>	<b>689</b>	<b>174</b>	<b>78</b>	<b>49</b>	<b>33</b>	<b>13</b>	<b>8</b>	<b>7</b>	<b>—</b>	<b>2</b>	<b>—</b>	<b>2</b>	<b>1.556</b>
Imperia . . . . .	1.298	1.162	304	112	57	36	17	8	4	—	4	—	7	3.009
Savona . . . . .	1.947	1.117	296	107	40	30	26	4	2	6	5	—	6	3.586
Genova . . . . .	7.458	4.436	1.339	463	173	112	56	36	31	14	12	—	7	14.137
La Spezia . . . . .	1.675	1.122	317	68	30	15	7	3	4	—	2	—	6	3.249
<b>Liguria . . . . .</b>	<b>12.378</b>	<b>7.837</b>	<b>2.256</b>	<b>750</b>	<b>300</b>	<b>193</b>	<b>106</b>	<b>51</b>	<b>41</b>	<b>20</b>	<b>23</b>	<b>—</b>	<b>26</b>	<b>23.981</b>
Varese . . . . .	5.031	3.619	1.371	501	262	86	42	37	25	11	15	—	4	11.004
Como . . . . .	4.801	3.605	1.598	690	299	127	83	46	36	9	15	—	17	11.326
Sondrio . . . . .	1.085	913	593	337	161	67	65	37	22	10	20	—	—	3.310
Milano . . . . .	30.956	20.692	6.291	2.402	1.060	452	275	159	140	62	54	—	61	62.604
Bergamo . . . . .	5.758	4.724	2.584	1.305	622	346	204	123	69	33	38	—	17	15.823
Brescia . . . . .	6.638	5.269	2.682	1.304	615	310	156	105	89	33	33	—	13	17.247
Pavia . . . . .	3.675	2.199	630	244	95	49	23	22	20	5	4	—	5	6.971
Cremona . . . . .	2.235	1.575	715	309	142	70	44	24	23	7	7	—	16	5.167
Mantova . . . . .	2.537	1.968	748	277	99	46	27	10	7	1	2	—	18	5.740
<b>Lombardia . . . . .</b>	<b>62.716</b>	<b>44.564</b>	<b>17.212</b>	<b>7.369</b>	<b>3.355</b>	<b>1.553</b>	<b>919</b>	<b>563</b>	<b>431</b>	<b>171</b>	<b>188</b>	<b>—</b>	<b>151</b>	<b>139.192</b>
Bolzano - Bozen . . . . .	2.616	2.187	1.464	787	508	257	156	97	86	46	63	—	14	8.281
Trento . . . . .	2.361	1.958	1.344	646	373	162	88	62	32	16	17	—	9	7.068
<b>Trentino-A. Ad. . . . .</b>	<b>4.977</b>	<b>4.145</b>	<b>2.808</b>	<b>1.433</b>	<b>881</b>	<b>419</b>	<b>244</b>	<b>159</b>	<b>118</b>	<b>62</b>	<b>80</b>	<b>—</b>	<b>23</b>	<b>15.349</b>
Verona . . . . .	4.555	3.564	1.951	866	382	166	101	43	34	10	13	—	13	11.698
Vicenza . . . . .	4.380	3.531	1.984	992	426	219	132	75	47	20	10	—	26	11.842
Belluno . . . . .	1.145	799	449	240	110	46	9	15	13	3	5	—	2	2.836
Treviso . . . . .	3.606	2.948	1.916	850	410	176	105	37	33	10	15	—	18	10.124
Venezia . . . . .	5.699	3.956	2.210	1.001	417	202	141	66	55	16	22	—	23	13.808
Padova . . . . .	5.151	4.251	2.450	1.170	525	241	111	70	50	18	31	—	24	14.092
Rovigo . . . . .	1.598	1.308	699	332	178	86	60	21	25	11	11	—	12	4.341
<b>Veneto . . . . .</b>	<b>26.134</b>	<b>20.357</b>	<b>11.659</b>	<b>5.451</b>	<b>2.448</b>	<b>1.136</b>	<b>659</b>	<b>327</b>	<b>257</b>	<b>88</b>	<b>107</b>	<b>—</b>	<b>118</b>	<b>68.741</b>
Udine . . . . .	4.465	3.585	1.660	626	227	104	41	12	29	9	4	—	11	10.773
Gorizia . . . . .	936	544	232	61	14	11	7	5	4	1	—	—	5	1.820
Trieste . . . . .	1.876	1.043	236	65	25	15	4	2	3	—	—	—	4	3.273
<b>Friuli-Venezia G. . . . .</b>	<b>7.277</b>	<b>5.172</b>	<b>2.128</b>	<b>752</b>	<b>266</b>	<b>130</b>	<b>52</b>	<b>19</b>	<b>36</b>	<b>10</b>	<b>4</b>	<b>—</b>	<b>20</b>	<b>15.866</b>
Piacenza . . . . .	1.733	920	455	148	55	29	13	9	5	2	3	—	2	3.374
Parma . . . . .	2.474	1.423	536	164	85	19	19	6	6	3	2	—	2	4.739
Reggio nell'Emilia . . . . .	2.568	1.392	579	191	88	42	22	10	8	6	2	—	7	4.916
Modena . . . . .	3.551	2.114	850	307	119	54	30	11	16	8	5	—	5	7.070
Bologna . . . . .	6.116	3.485	991	356	137	63	38	23	21	6	5	—	8	11.249
Ferrara . . . . .	2.620	2.124	736	253	118	51	18	11	11	5	8	—	7	5.962
Ravenna . . . . .	2.610	1.725	535	152	58	19	13	11	3	3	3	—	5	5.137
Forlì . . . . .	3.747	3.010	1.224	454	191	85	46	29	21	5	9	—	25	8.846
<b>Emilia-Romagna . . . . .</b>	<b>25.419</b>	<b>16.193</b>	<b>5.906</b>	<b>2.025</b>	<b>851</b>	<b>362</b>	<b>199</b>	<b>110</b>	<b>91</b>	<b>38</b>	<b>37</b>	<b>1</b>	<b>61</b>	<b>51.293</b>
Pesaro e Urbino . . . . .	1.942	1.646	711	285	128	70	17	15	12	4	4	—	8	4.842
Ancona . . . . .	2.779	2.228	760	255	90	31	13	10	10	3	8	—	19	6.206
Macerata . . . . .	1.903	1.516	570	189	76	26	14	6	12	3	—	—	—	4.315
Ascoli Piceno . . . . .	2.230	1.764	700	262	122	39	26	7	7	8	3	—	7	5.175
<b>Marche . . . . .</b>	<b>8.854</b>	<b>7.154</b>	<b>2.741</b>	<b>991</b>	<b>416</b>	<b>166</b>	<b>70</b>	<b>38</b>	<b>41</b>	<b>18</b>	<b>15</b>	<b>—</b>	<b>34</b>	<b>20.538</b>

Segue Tav. 116 — Nati legittimi per ordine di nascita e residenza dei genitori  
Province e Regioni

PROVINCIE E REGIONI DI RESIDENZA DEI GENITORI	ORDINE DI NASCITA													TOTALE
	1°	2°	3°	4°	5°	6°	7°	8°	9°	10°	11°- 19°	20° e oltre	n. i.	
Massa-Carrara . . .	1.206	1.031	415	160	72	34	17	6	4	4	3	—	—	2.952
Lucca . . . . .	2.422	1.752	716	264	119	51	18	15	7	2	1	—	18	5.385
Pistoia . . . . .	1.655	979	352	99	53	21	15	6	11	—	8	—	—	3.219
Firenze . . . . .	7.716	4.396	1.405	439	185	79	35	22	32	8	9	—	17	14.343
Livorno . . . . .	2.381	1.580	438	171	66	38	16	11	15	2	3	1	7	4.729
Pisa . . . . .	2.548	1.458	509	157	58	26	15	7	9	4	—	—	5	4.796
Arezzo . . . . .	1.979	1.315	507	195	72	26	23	7	8	2	9	—	6	4.149
Siena . . . . .	1.760	924	274	101	38	21	7	5	6	1	2	—	6	3.145
Grosseto . . . . .	1.522	912	333	112	47	21	16	7	4	2	2	—	8	2.986
<b>Toscana . . . . .</b>	<b>23.189</b>	<b>14.367</b>	<b>4.949</b>	<b>1.698</b>	<b>710</b>	<b>317</b>	<b>162</b>	<b>86</b>	<b>96</b>	<b>25</b>	<b>37</b>	<b>1</b>	<b>67</b>	<b>45.704</b>
Perugia . . . . .	3.601	2.920	959	306	123	47	36	25	12	5	7	—	24	8.065
Terni . . . . .	1.602	1.106	335	90	50	14	7	4	6	1	1	—	2	3.218
<b>Umbria . . . . .</b>	<b>5.203</b>	<b>4.026</b>	<b>1.294</b>	<b>396</b>	<b>173</b>	<b>61</b>	<b>43</b>	<b>29</b>	<b>18</b>	<b>6</b>	<b>8</b>	<b>—</b>	<b>26</b>	<b>11.283</b>
Viterbo . . . . .	1.703	1.417	579	209	87	41	18	8	10	4	4	—	4	4.084
Rieti . . . . .	917	785	409	178	86	45	26	15	12	2	4	—	14	2.493
Roma . . . . .	25.520	21.822	8.777	3.300	1.338	604	376	206	143	53	55	—	55	62.251
Latina . . . . .	2.485	2.024	1.194	597	295	169	110	49	32	15	11	—	34	7.015
Frosinone . . . . .	2.296	2.134	1.414	682	275	165	102	53	36	12	8	—	23	7.200
<b>Lazio . . . . .</b>	<b>32.921</b>	<b>28.182</b>	<b>12.375</b>	<b>4.966</b>	<b>2.081</b>	<b>1.024</b>	<b>632</b>	<b>331</b>	<b>233</b>	<b>86</b>	<b>82</b>	<b>—</b>	<b>130</b>	<b>83.043</b>
Caserta . . . . .	4.170	3.660	3.012	1.989	1.263	767	487	329	193	114	118	—	29	16.131
Benevento . . . . .	1.817	1.685	1.050	590	328	208	126	79	45	23	33	—	11	5.995
Napoli . . . . .	20.016	18.884	12.080	7.202	5.010	3.343	2.336	1.589	1.063	695	874	2	45	73.139
Avellino . . . . .	2.536	2.500	1.685	988	541	353	170	110	72	29	32	—	11	9.027
Salerno . . . . .	5.780	5.633	3.786	2.180	1.294	762	461	257	153	63	89	—	14	20.472
<b>Campania . . . . .</b>	<b>34.319</b>	<b>32.362</b>	<b>21.613</b>	<b>12.949</b>	<b>8.436</b>	<b>5.433</b>	<b>3.580</b>	<b>2.364</b>	<b>1.526</b>	<b>924</b>	<b>1.146</b>	<b>2</b>	<b>110</b>	<b>124.764</b>
L'Aquila . . . . .	1.698	1.593	889	437	174	95	55	32	29	6	8	—	7	5.032
Teramo . . . . .	1.645	1.377	675	309	140	101	53	37	13	7	2	—	6	4.366
Pescara . . . . .	1.624	1.416	718	337	135	78	52	26	21	10	8	—	8	4.433
Chieti . . . . .	2.207	1.687	872	391	200	89	64	35	24	7	8	—	17	5.601
<b>Abruzzi . . . . .</b>	<b>7.174</b>	<b>6.073</b>	<b>3.154</b>	<b>1.474</b>	<b>649</b>	<b>363</b>	<b>224</b>	<b>130</b>	<b>87</b>	<b>30</b>	<b>26</b>	<b>—</b>	<b>48</b>	<b>19.432</b>
Molise . . . . .	1.750	1.472	1.047	557	324	184	109	56	39	16	16	—	12	5.582
Foggia . . . . .	4.135	3.415	2.878	1.856	1.226	847	562	413	251	146	177	—	13	15.919
Bari . . . . .	10.052	8.480	5.132	3.361	2.185	1.449	958	720	497	286	358	1	15	33.494
Taranto . . . . .	3.327	2.767	1.796	1.032	632	396	253	198	146	90	122	—	11	10.770
Brindisi . . . . .	2.487	2.115	1.463	947	549	324	215	140	88	54	52	—	9	8.443
Lecce . . . . .	4.020	3.662	2.575	1.496	871	498	288	195	117	65	61	—	22	13.870
<b>Puglia . . . . .</b>	<b>24.021</b>	<b>20.439</b>	<b>13.844</b>	<b>8.692</b>	<b>5.463</b>	<b>3.514</b>	<b>2.276</b>	<b>1.666</b>	<b>1.099</b>	<b>641</b>	<b>770</b>	<b>1</b>	<b>70</b>	<b>82.496</b>
Potenza . . . . .	2.288	2.107	1.670	1.069	684	449	245	153	108	40	50	—	13	8.876
Matera . . . . .	1.046	965	809	535	306	196	125	73	60	22	24	—	10	4.171
<b>Basilicata . . . . .</b>	<b>3.334</b>	<b>3.072</b>	<b>2.479</b>	<b>1.604</b>	<b>990</b>	<b>645</b>	<b>370</b>	<b>226</b>	<b>168</b>	<b>62</b>	<b>74</b>	<b>—</b>	<b>23</b>	<b>13.047</b>
Cosenza . . . . .	3.697	3.335	2.758	1.804	1.142	729	459	287	169	90	67	—	23	14.560
Catanzaro . . . . .	4.070	3.495	3.152	2.300	1.578	1.054	694	473	352	153	164	—	41	17.526
Reggio di Calabria . . . . .	3.003	2.937	2.182	1.625	968	631	386	273	164	73	83	—	48	12.373
<b>Calabria . . . . .</b>	<b>10.770</b>	<b>9.767</b>	<b>8.092</b>	<b>5.729</b>	<b>3.688</b>	<b>2.414</b>	<b>1.539</b>	<b>1.033</b>	<b>685</b>	<b>316</b>	<b>314</b>	<b>—</b>	<b>112</b>	<b>44.459</b>
Trapani . . . . .	2.744	2.213	1.448	817	406	215	159	105	68	19	30	—	24	8.248
Palermo . . . . .	7.521	6.031	4.310	2.567	1.552	954	613	413	246	173	133	—	40	24.553
Messina . . . . .	3.942	3.259	2.018	1.212	706	373	225	113	63	31	30	—	11	11.983
Agrigento . . . . .	2.769	2.481	1.676	1.030	645	405	242	166	107	36	49	—	12	9.618
Caltanissetta . . . . .	1.836	1.743	1.276	847	511	354	242	153	94	50	61	—	20	7.187
Enna . . . . .	1.221	1.082	884	542	362	216	122	73	51	28	17	1	5	4.604
Catania . . . . .	5.662	5.320	3.486	2.140	1.318	841	556	314	208	97	113	—	21	20.076
Ragusa . . . . .	1.635	1.477	884	439	215	101	76	30	28	13	17	—	4	4.919
Siracusa . . . . .	2.294	2.154	1.293	698	400	238	161	91	53	35	39	—	19	7.475
<b>Sicilia . . . . .</b>	<b>29.624</b>	<b>25.760</b>	<b>17.275</b>	<b>10.292</b>	<b>6.115</b>	<b>3.697</b>	<b>2.396</b>	<b>1.458</b>	<b>918</b>	<b>482</b>	<b>489</b>	<b>1</b>	<b>156</b>	<b>98.663</b>
Sassari . . . . .	1.897	1.648	1.275	866	662	453	290	180	129	90	103	—	11	7.604
Nuoro . . . . .	1.429	1.302	1.051	745	517	407	308	222	126	67	79	—	10	6.263
Cagliari . . . . .	4.909	3.533	2.753	2.018	1.428	981	746	518	384	217	276	—	25	17.788
<b>Sardegna . . . . .</b>	<b>8.235</b>	<b>6.483</b>	<b>5.079</b>	<b>3.629</b>	<b>2.607</b>	<b>1.841</b>	<b>1.344</b>	<b>920</b>	<b>639</b>	<b>374</b>	<b>458</b>	<b>—</b>	<b>46</b>	<b>31.655</b>
<b>ITALIA . . . . .</b>	<b>359.374</b>	<b>277.662</b>	<b>142.901</b>	<b>73.221</b>	<b>40.878</b>	<b>24.040</b>	<b>15.274</b>	<b>9.802</b>	<b>6.684</b>	<b>3.437</b>	<b>3.963</b>	<b>7</b>	<b>1.304</b>	<b>958.547</b>
ESTERO . . . . .	633	391	250	112	45	18	9	5	—	2	—	—	1	1.466
n. i. . . . .	140	116	71	45	19	12	10	5	2	2	2	—	49	473
<b>TOTALE . . . . .</b>	<b>360.147</b>	<b>278.169</b>	<b>143.222</b>	<b>73.378</b>	<b>40.942</b>	<b>24.070</b>	<b>15.293</b>	<b>9.812</b>	<b>6.686</b>	<b>3.441</b>	<b>3.965</b>	<b>7</b>	<b>1.354</b>	<b>960.486</b>

Tav. 117 — Nati vivi per peso - Provincie e Regioni

PROVINCIE E REGIONI	PESO DEI NATI VIVI (Grammi)											n. i.	TOTALE
	Fino a 1050	1050- 1550	1550- 2050	2050- 2550	2550- 3050	3050- 3550	3550- 4050	4050- 4550	4550- 5050	5050- 6050	Oltre 6050		
Torino . . . . .	180	205	470	1.714	7.218	12.342	7.417	1.559	248	33	4	60	31.450
Vercelli . . . . .	13	40	91	329	1.261	1.983	1.123	249	38	3	1	11	5.142
Novara . . . . .	17	48	109	406	1.583	2.870	1.517	356	62	8	4	38	7.018
Cuneo . . . . .	21	33	96	281	1.335	2.747	1.928	512	100	22	2	43	7.120
Asti . . . . .	6	12	36	100	447	941	696	198	39	3	—	9	2.487
Alessandria . . . . .	17	36	71	280	1.128	2.287	1.548	398	63	12	—	17	5.857
<b>Piemonte . . . . .</b>	<b>254</b>	<b>374</b>	<b>873</b>	<b>3.110</b>	<b>12.972</b>	<b>23.170</b>	<b>14.229</b>	<b>3.272</b>	<b>550</b>	<b>81</b>	<b>11</b>	<b>178</b>	<b>59.074</b>
<b>Valle d'Aosta . . . . .</b>	<b>—</b>	<b>8</b>	<b>38</b>	<b>102</b>	<b>379</b>	<b>625</b>	<b>286</b>	<b>54</b>	<b>5</b>	<b>—</b>	<b>2</b>	<b>4</b>	<b>1.503</b>
Imperia . . . . .	8	15	49	144	644	1.291	728	174	31	9	—	16	3.109
Savona . . . . .	12	17	44	145	625	1.423	1.022	292	66	10	—	19	3.675
Genova . . . . .	47	86	206	723	2.860	5.935	3.629	918	149	24	6	36	14.619
La Spezia . . . . .	19	25	40	137	629	1.276	920	255	40	5	—	20	3.366
<b>Liguria . . . . .</b>	<b>86</b>	<b>143</b>	<b>339</b>	<b>1.149</b>	<b>4.758</b>	<b>9.925</b>	<b>6.299</b>	<b>1.639</b>	<b>286</b>	<b>48</b>	<b>6</b>	<b>91</b>	<b>24.769</b>
Varese . . . . .	28	66	182	538	2.383	4.736	3.054	741	130	11	2	25	11.896
Como . . . . .	27	55	154	602	2.416	4.338	2.406	574	86	4	3	23	10.688
Sondrio . . . . .	5	22	49	155	751	1.365	766	171	14	5	—	9	3.312
Milano . . . . .	157	343	827	2.482	11.901	23.145	15.088	3.766	656	91	4	132	58.592
Bergamo . . . . .	41	90	204	724	2.842	6.090	4.095	1.100	192	30	5	96	15.509
Brescia . . . . .	47	98	232	734	3.433	6.902	4.476	1.119	192	32	2	51	17.318
Pavia . . . . .	26	49	139	313	1.362	2.773	1.725	436	91	12	2	33	6.961
Cremona . . . . .	15	35	83	206	1.045	2.084	1.333	377	51	7	2	14	5.252
Mantova . . . . .	22	34	79	213	1.007	2.193	1.538	431	65	10	2	26	5.620
<b>Lombardia . . . . .</b>	<b>368</b>	<b>792</b>	<b>1.949</b>	<b>5.967</b>	<b>27.140</b>	<b>53.626</b>	<b>34.481</b>	<b>8.715</b>	<b>1.477</b>	<b>202</b>	<b>22</b>	<b>409</b>	<b>135.148</b>
Bolzano-Bozen . . . . .	22	50	142	469	1.987	3.387	1.911	413	53	14	3	25	8.476
Trento . . . . .	30	47	103	438	1.698	3.098	1.645	351	84	5	1	13	7.513
<b>Trentino-Alto Adige . . . . .</b>	<b>52</b>	<b>97</b>	<b>245</b>	<b>907</b>	<b>3.685</b>	<b>6.485</b>	<b>3.556</b>	<b>764</b>	<b>137</b>	<b>19</b>	<b>4</b>	<b>38</b>	<b>15.989</b>
Verona . . . . .	33	80	166	533	2.071	4.901	3.468	1.003	201	27	4	15	12.502
Vicenza . . . . .	17	86	175	592	2.314	5.200	3.238	953	156	20	2	43	12.796
Belluno . . . . .	12	27	48	148	722	1.316	730	158	29	3	1	18	3.212
Treviso . . . . .	31	63	131	385	1.865	4.392	3.393	958	177	20	2	53	11.470
Venezia . . . . .	37	58	177	553	2.344	5.428	4.361	1.274	288	45	6	46	14.619
Padova . . . . .	28	76	185	508	2.168	5.372	4.328	1.185	243	42	—	38	14.173
Rovigo . . . . .	8	33	76	180	778	1.652	1.427	431	100	12	2	53	4.752
<b>Veneto . . . . .</b>	<b>168</b>	<b>423</b>	<b>958</b>	<b>2.899</b>	<b>12.262</b>	<b>28.261</b>	<b>20.945</b>	<b>5.962</b>	<b>1.194</b>	<b>169</b>	<b>17</b>	<b>266</b>	<b>73.524</b>
Udine . . . . .	40	66	176	498	2.227	4.305	2.822	722	116	21	3	30	11.026
Gorizia . . . . .	7	12	30	86	386	780	553	144	22	2	—	6	2.028
Trieste . . . . .	10	13	51	159	599	1.351	929	262	44	7	1	—	3.426
<b>Friuli-Venezia Giulia . . . . .</b>	<b>57</b>	<b>91</b>	<b>257</b>	<b>743</b>	<b>3.212</b>	<b>6.436</b>	<b>4.304</b>	<b>1.128</b>	<b>182</b>	<b>30</b>	<b>4</b>	<b>36</b>	<b>16.480</b>
Piacenza . . . . .	12	15	45	133	683	1.399	1.051	344	57	7	2	22	3.770
Parma . . . . .	9	30	63	194	889	2.015	1.414	429	68	10	1	29	5.151
Reggio nell'Emilia . . . . .	10	23	77	203	854	1.889	1.409	388	59	10	—	19	4.941
Modena . . . . .	24	45	118	322	1.376	3.130	2.329	661	119	15	2	18	8.159
Bologna . . . . .	27	68	145	482	2.063	4.773	3.184	898	161	14	1	74	11.892
Ferrara . . . . .	16	43	93	279	1.306	2.332	1.636	415	84	17	5	12	6.238
Ravenna . . . . .	17	23	44	179	748	1.947	1.539	509	87	11	4	13	5.121
Forlì . . . . .	21	50	106	327	1.264	3.416	2.770	871	186	30	2	43	9.086
<b>Emilia-Romagna . . . . .</b>	<b>138</b>	<b>297</b>	<b>691</b>	<b>2.119</b>	<b>9.183</b>	<b>20.901</b>	<b>15.332</b>	<b>4.515</b>	<b>821</b>	<b>114</b>	<b>17</b>	<b>230</b>	<b>54.358</b>
Pesaro e Urbino . . . . .	11	24	60	178	805	1.879	1.392	367	59	7	—	24	4.806
Ancona . . . . .	26	36	63	193	974	2.355	1.919	585	108	10	—	20	6.289
Macerata . . . . .	12	22	57	149	639	1.695	1.239	363	60	12	3	13	4.264
Ascoli Piceno . . . . .	17	20	71	208	1.039	2.318	1.550	343	64	15	2	18	5.665
<b>Marche . . . . .</b>	<b>66</b>	<b>102</b>	<b>251</b>	<b>728</b>	<b>3.457</b>	<b>8.247</b>	<b>6.100</b>	<b>1.658</b>	<b>291</b>	<b>44</b>	<b>5</b>	<b>75</b>	<b>21.024</b>



## Segue Tav. 117 — Nati vivi per peso - Provincie e Regioni

PROVINCIE E REGIONI	PESO DEI NATI VIVI (Grammi)											n. i.	TOTALE
	Fino a 1050	1050- 1550	1550- 2050	2050- 2550	2550- 3050	3050- 3550	3550- 4050	4050- 4550	4550- 5050	5050- 6050	Oltre 6050		
Massa-Carrara . . . . .	7	15	35	65	434	1.149	888	258	74	15	2	1	2.943
Lucca . . . . .	19	29	50	213	960	2.146	1.567	476	92	13	—	26	5.591
Pistoia . . . . .	11	14	50	128	634	1.275	843	200	38	7	1	25	3.226
Firenze . . . . .	39	70	209	595	2.686	5.889	4.093	1.097	183	30	6	90	14.987
Livorno . . . . .	9	25	53	175	815	1.764	1.407	388	64	13	1	7	4.721
Pisa . . . . .	3	27	65	236	945	2.060	1.268	362	50	6	—	17	5.039
Arezzo . . . . .	12	28	46	183	781	1.600	1.146	293	64	11	1	10	4.175
Siena . . . . .	12	10	51	146	597	1.249	838	227	46	4	2	18	3.200
Grosseto . . . . .	9	20	33	97	454	1.101	957	263	57	13	—	24	3.028
<b>Toscana . . . . .</b>	<b>121</b>	<b>238</b>	<b>592</b>	<b>1.838</b>	<b>8.306</b>	<b>18.233</b>	<b>13.007</b>	<b>3.564</b>	<b>668</b>	<b>112</b>	<b>13</b>	<b>218</b>	<b>46.910</b>
Perugia . . . . .	24	44	90	362	1.490	3.166	2.144	581	104	19	10	136	8.170
Terni . . . . .	8	23	37	93	513	1.256	917	291	39	8	—	21	3.206
<b>Umbria . . . . .</b>	<b>32</b>	<b>67</b>	<b>127</b>	<b>455</b>	<b>2.003</b>	<b>4.422</b>	<b>3.061</b>	<b>872</b>	<b>143</b>	<b>27</b>	<b>10</b>	<b>157</b>	<b>11.376</b>
Viterbo . . . . .	22	19	61	118	630	1.417	1.218	325	98	19	5	39	3.971
Rieti . . . . .	3	13	18	75	348	937	619	193	44	2	—	20	2.272
Roma . . . . .	238	344	691	2.326	9.910	23.256	17.537	5.397	1.092	213	13	153	61.170
Latina . . . . .	19	36	78	144	856	2.341	2.549	773	241	61	4	35	7.137
Frosinone . . . . .	22	37	75	169	976	2.990	2.237	653	237	54	3	67	7.520
<b>Lazio . . . . .</b>	<b>304</b>	<b>449</b>	<b>923</b>	<b>2.832</b>	<b>12.720</b>	<b>30.941</b>	<b>24.160</b>	<b>7.341</b>	<b>1.712</b>	<b>349</b>	<b>25</b>	<b>314</b>	<b>82.070</b>
Caserta . . . . .	19	66	122	270	1.585	5.880	5.362	1.895	518	196	25	153	16.091
Benevento . . . . .	5	24	50	115	695	2.204	1.788	624	202	61	5	132	5.905
Napoli . . . . .	115	231	591	1.333	7.646	25.853	22.570	6.729	2.266	642	57	207	68.240
Avellino . . . . .	16	30	61	139	1.055	3.351	2.746	844	325	94	6	128	8.7-5
Salerno . . . . .	22	89	175	462	2.762	8.634	5.693	1.844	526	150	5	139	20.501
<b>Campania . . . . .</b>	<b>177</b>	<b>440</b>	<b>999</b>	<b>2.319</b>	<b>13.743</b>	<b>45.922</b>	<b>38.159</b>	<b>11.936</b>	<b>3.837</b>	<b>1.143</b>	<b>98</b>	<b>759</b>	<b>119.532</b>
L'Aquila . . . . .	24	28	60	172	819	2.005	1.514	384	88	23	1	79	5.197
Teramo . . . . .	9	29	62	156	717	1.738	1.107	320	50	7	1	22	4.220
Pescara . . . . .	10	17	48	155	643	1.696	1.324	436	101	11	—	22	4.463
Chieti . . . . .	9	33	73	157	925	2.228	1.584	474	117	15	2	66	5.685
<b>Abruzzi . . . . .</b>	<b>52</b>	<b>107</b>	<b>243</b>	<b>642</b>	<b>3.104</b>	<b>7.667</b>	<b>5.531</b>	<b>1.614</b>	<b>356</b>	<b>56</b>	<b>4</b>	<b>189</b>	<b>19.565</b>
<b>Molise . . . . .</b>	<b>8</b>	<b>23</b>	<b>68</b>	<b>147</b>	<b>952</b>	<b>2.348</b>	<b>1.710</b>	<b>458</b>	<b>102</b>	<b>19</b>	<b>2</b>	<b>32</b>	<b>5.869</b>
Foggia . . . . .	22	67	145	333	1.706	5.519	5.239	2.101	660	187	15	195	16.189
Bari . . . . .	59	114	233	513	3.103	9.421	11.265	4.419	1.587	480	25	96	31.315
Taranto . . . . .	15	39	116	140	1.142	4.010	3.509	1.138	385	121	9	81	10.705
Brindisi . . . . .	10	51	83	215	1.045	3.151	2.469	999	285	75	3	25	8.411
Lecce . . . . .	34	50	138	286	1.857	5.233	4.612	1.673	583	156	10	79	14.711
<b>Puglia . . . . .</b>	<b>140</b>	<b>321</b>	<b>715</b>	<b>1.487</b>	<b>8.853</b>	<b>27.334</b>	<b>27.094</b>	<b>10.330</b>	<b>3.500</b>	<b>1.019</b>	<b>62</b>	<b>476</b>	<b>81.331</b>
Potenza . . . . .	13	30	80	254	1.576	3.933	2.545	628	165	37	5	26	9.292
Matera . . . . .	4	8	29	84	629	1.583	1.242	443	89	28	3	64	4.206
<b>Basilicata . . . . .</b>	<b>17</b>	<b>38</b>	<b>109</b>	<b>338</b>	<b>2.205</b>	<b>5.516</b>	<b>3.787</b>	<b>1.071</b>	<b>254</b>	<b>65</b>	<b>8</b>	<b>90</b>	<b>13.498</b>
Cosenza . . . . .	23	65	145	376	2.271	6.612	3.855	1.061	302	121	14	480	15.345
Catanzaro . . . . .	30	58	172	384	3.136	7.222	4.600	1.406	458	126	7	251	17.850
Reggio di Calabria . . . . .	35	39	97	227	1.718	5.541	3.331	1.110	327	117	4	100	12.646
<b>Calabria . . . . .</b>	<b>88</b>	<b>162</b>	<b>414</b>	<b>1.007</b>	<b>7.125</b>	<b>19.375</b>	<b>11.786</b>	<b>3.577</b>	<b>1.087</b>	<b>364</b>	<b>25</b>	<b>831</b>	<b>45.841</b>
Trapani . . . . .	20	39	89	134	795	2.746	3.188	1.002	359	71	3	41	8.487
Palermo . . . . .	52	139	260	481	2.779	8.551	9.262	2.598	984	206	11	97	25.420
Messina . . . . .	23	35	147	274	1.786	4.878	3.916	803	238	59	6	193	12.358
Agrigento . . . . .	17	28	65	103	913	3.507	2.691	986	491	250	5	128	9.184
Caltanissetta . . . . .	14	38	66	100	787	2.576	2.602	699	281	80	17	45	7.305
Enna . . . . .	1	8	36	61	418	1.840	1.352	286	129	28	2	11	4.172
Catania . . . . .	33	80	230	435	2.495	7.296	7.250	2.215	862	196	13	139	21.244
Ragusa . . . . .	6	25	45	76	523	1.610	1.691	602	216	35	2	28	4.859
Siracusa . . . . .	19	29	70	134	733	2.541	2.594	801	228	49	—	32	7.230
<b>Sicilia . . . . .</b>	<b>185</b>	<b>421</b>	<b>1.008</b>	<b>1.798</b>	<b>11.229</b>	<b>35.545</b>	<b>34.546</b>	<b>9.992</b>	<b>3.788</b>	<b>974</b>	<b>59</b>	<b>714</b>	<b>100.259</b>
Sassari . . . . .	15	39	57	296	1.312	3.147	2.444	690	196	53	1	57	8.307
Nuoro . . . . .	5	19	73	169	985	2.236	1.579	387	104	14	1	214	5.786
Cagliari . . . . .	40	72	129	394	2.490	6.484	5.846	1.842	565	125	6	130	18.123
<b>Sardegna . . . . .</b>	<b>60</b>	<b>130</b>	<b>259</b>	<b>859</b>	<b>4.787</b>	<b>11.867</b>	<b>9.869</b>	<b>2.919</b>	<b>865</b>	<b>192</b>	<b>8</b>	<b>401</b>	<b>32.216</b>
<b>ITALIA . . . . .</b>	<b>2.373</b>	<b>4.723</b>	<b>11.058</b>	<b>31.446</b>	<b>152.075</b>	<b>366.846</b>	<b>278.242</b>	<b>81.381</b>	<b>21.255</b>	<b>5.027</b>	<b>402</b>	<b>5.508</b>	<b>960.336</b>

Tav. 118 — Nati morti per peso - Province e Regioni

PROVINCIE E REGIONI	PESO DEI NATI MORTI (Grammi)											n. i.	TOTALE
	Fino a 1050	1050- 1550	1550- 2050	2050- 2550	2550- 3050	3050- 3550	3550- 4050	4050- 4550	4550- 5050	5050- 6050	Oltre 6050		
Torino . . . . .	67	58	59	55	117	127	47	12	6	4	2	4	558
Vercelli . . . . .	14	21	13	9	28	15	4	4	4	—	1	4	117
Novara . . . . .	5	10	14	14	24	23	4	4	1	—	—	2	102
Cuneo . . . . .	5	16	20	11	18	21	19	5	2	1	—	9	128
Asti . . . . .	2	5	6	6	6	10	5	1	—	—	—	2	42
Alessandria . . . . .	11	16	18	7	23	25	11	3	3	—	—	3	120
<b>Piemonte . . . . .</b>	<b>104</b>	<b>126</b>	<b>130</b>	<b>102</b>	<b>216</b>	<b>221</b>	<b>90</b>	<b>29</b>	<b>17</b>	<b>6</b>	<b>4</b>	<b>22</b>	<b>1.067</b>
<b>Valle d'Aosta . . . . .</b>	<b>6</b>	<b>5</b>	<b>3</b>	<b>2</b>	<b>4</b>	<b>5</b>	<b>1</b>	<b>1</b>	<b>—</b>	<b>—</b>	<b>—</b>	<b>—</b>	<b>27</b>
Imperia . . . . .	2	9	9	8	16	10	8	5	—	3	2	2	74
Savona . . . . .	6	7	10	8	6	14	6	2	1	1	—	6	61
Genova . . . . .	22	35	32	26	44	43	23	7	1	—	—	—	240
La Spezia . . . . .	2	5	6	5	6	9	6	2	—	1	—	2	44
<b>Liguria . . . . .</b>	<b>32</b>	<b>56</b>	<b>57</b>	<b>47</b>	<b>72</b>	<b>76</b>	<b>43</b>	<b>16</b>	<b>2</b>	<b>6</b>	<b>2</b>	<b>10</b>	<b>419</b>
Varese . . . . .	28	36	22	24	23	37	9	7	1	2	—	1	190
Como . . . . .	30	15	23	16	34	24	13	1	2	1	2	—	161
Sondrio . . . . .	3	9	6	4	8	12	3	2	—	—	—	—	47
Milano . . . . .	81	113	130	116	146	141	69	29	7	10	—	6	848
Bergamo . . . . .	13	29	25	21	41	43	16	3	2	1	—	2	196
Brescia . . . . .	26	42	35	35	48	32	31	11	3	2	—	1	266
Pavia . . . . .	8	12	11	10	24	22	4	6	1	—	—	2	100
Cremona . . . . .	10	12	12	5	14	12	8	2	5	2	—	3	85
Mantova . . . . .	9	11	13	12	12	21	7	4	1	—	—	5	95
<b>Lombardia . . . . .</b>	<b>208</b>	<b>279</b>	<b>277</b>	<b>243</b>	<b>350</b>	<b>344</b>	<b>160</b>	<b>65</b>	<b>22</b>	<b>18</b>	<b>2</b>	<b>20</b>	<b>1.988</b>
Bolzano-Bozen . . . . .	19	13	17	13	20	20	10	1	2	—	—	5	120
Trento . . . . .	19	20	17	11	27	21	11	2	2	—	—	5	135
<b>Trentino-Alto Adige . . . . .</b>	<b>38</b>	<b>33</b>	<b>34</b>	<b>24</b>	<b>47</b>	<b>41</b>	<b>21</b>	<b>3</b>	<b>4</b>	<b>—</b>	<b>—</b>	<b>10</b>	<b>255</b>
Verona . . . . .	18	16	25	25	34	28	19	5	2	1	—	2	175
Vicenza . . . . .	14	23	19	27	30	27	10	6	—	—	—	1	157
Belluno . . . . .	5	6	7	9	8	10	4	2	—	—	—	1	52
Treviso . . . . .	5	18	19	25	32	30	11	5	6	1	—	11	163
Venezia . . . . .	24	24	33	22	47	34	28	8	4	3	—	4	231
Padova . . . . .	21	17	23	30	26	43	30	5	2	5	1	4	207
Rovigo . . . . .	4	7	6	9	12	12	25	3	3	—	—	2	83
<b>Veneto . . . . .</b>	<b>91</b>	<b>111</b>	<b>132</b>	<b>147</b>	<b>189</b>	<b>184</b>	<b>127</b>	<b>34</b>	<b>17</b>	<b>10</b>	<b>1</b>	<b>25</b>	<b>1.068</b>
Udine . . . . .	18	12	23	16	30	32	16	8	—	2	—	3	160
Gorizia . . . . .	3	3	1	2	6	4	4	2	1	—	—	1	27
Trieste . . . . .	2	5	12	5	2	8	5	6	1	—	—	—	46
<b>Friuli-Venezia Giulia . . . . .</b>	<b>23</b>	<b>20</b>	<b>36</b>	<b>23</b>	<b>38</b>	<b>44</b>	<b>25</b>	<b>16</b>	<b>2</b>	<b>2</b>	<b>—</b>	<b>4</b>	<b>233</b>
Piacenza . . . . .	14	7	12	3	11	6	6	2	—	—	—	1	62
Parma . . . . .	4	7	7	9	6	17	8	2	—	2	—	1	63
Reggio nell'Emilia . . . . .	6	12	10	6	12	10	14	3	1	—	—	—	74
Modena . . . . .	9	15	16	13	25	20	14	3	2	1	—	1	119
Bologna . . . . .	16	24	17	25	31	40	32	7	5	1	1	4	203
Ferrara . . . . .	2	15	17	15	12	19	11	4	2	1	—	1	99
Ravenna . . . . .	5	4	9	5	6	12	5	2	—	1	—	3	52
Forlì . . . . .	13	23	24	12	22	32	13	6	4	1	—	5	155
<b>Emilia-Romagna . . . . .</b>	<b>69</b>	<b>107</b>	<b>112</b>	<b>88</b>	<b>125</b>	<b>156</b>	<b>103</b>	<b>29</b>	<b>14</b>	<b>7</b>	<b>1</b>	<b>16</b>	<b>827</b>
Pesaro e Urbino . . . . .	9	6	11	9	13	17	13	5	1	—	—	1	86
Ancona . . . . .	12	11	12	7	22	22	20	4	3	1	—	—	114
Macerata . . . . .	9	9	15	4	10	9	17	3	3	3	—	1	83
Ascoli Piceno . . . . .	11	10	10	12	22	24	12	2	5	—	2	3	113
<b>Marche . . . . .</b>	<b>41</b>	<b>36</b>	<b>48</b>	<b>32</b>	<b>67</b>	<b>72</b>	<b>62</b>	<b>14</b>	<b>12</b>	<b>5</b>	<b>2</b>	<b>5</b>	<b>396</b>

## Segue Tav. 118 — Nati morti per peso - Provincie e Regioni

PROVINCIE E REGIONI	PESO DEI NATI MORTI (Grammi)											n. i.	TOTALE
	Fino a 1050	1050- 1550	1550- 2050	2050- 2550	2550- 3050	3050- 3550	3550- 4050	4050- 4550	4550- 5050	5050- 6050	Oltre 6050		
Massa-Carrara . . . . .	2	6	5	2	16	10	8	2	1	—	—	—	53
Lucca . . . . .	8	6	16	5	15	13	11	3	1	—	2	1	81
Pistoia . . . . .	4	2	5	4	14	8	6	3	1	—	1	5	53
Firenze . . . . .	23	31	36	33	39	39	23	9	4	1	1	9	248
Livorno . . . . .	6	11	15	3	13	10	9	1	—	2	1	1	72
Pisa . . . . .	6	13	7	9	16	9	5	2	—	—	—	3	71
Arezzo . . . . .	8	9	9	9	17	14	10	1	2	—	1	3	83
Siena . . . . .	5	9	7	8	14	7	7	2	—	—	—	3	62
Grosseto . . . . .	5	8	8	1	4	14	6	1	2	1	—	1	51
<b>Toscana . . . . .</b>	<b>67</b>	<b>95</b>	<b>108</b>	<b>74</b>	<b>148</b>	<b>124</b>	<b>85</b>	<b>24</b>	<b>12</b>	<b>5</b>	<b>6</b>	<b>26</b>	<b>774</b>
Perugia . . . . .	20	14	15	14	15	24	16	8	1	1	—	1	129
Terni . . . . .	4	12	2	2	12	11	8	5	1	1	—	—	58
<b>Umbria . . . . .</b>	<b>24</b>	<b>26</b>	<b>17</b>	<b>16</b>	<b>27</b>	<b>35</b>	<b>24</b>	<b>13</b>	<b>2</b>	<b>2</b>	<b>—</b>	<b>1</b>	<b>187</b>
Viterbo . . . . .	4	10	13	8	17	14	13	4	1	7	1	2	94
Rieti . . . . .	2	6	5	—	8	11	8	1	2	—	—	2	45
Roma . . . . .	83	109	143	111	168	233	141	37	34	8	1	7	1.075
Latina . . . . .	20	10	14	12	32	39	31	5	8	5	2	8	186
Frosinone . . . . .	11	17	22	8	34	44	25	11	9	4	—	11	196
<b>Lazio . . . . .</b>	<b>120</b>	<b>152</b>	<b>197</b>	<b>139</b>	<b>259</b>	<b>341</b>	<b>218</b>	<b>58</b>	<b>54</b>	<b>24</b>	<b>4</b>	<b>30</b>	<b>1.596</b>
Caserta . . . . .	19	37	57	31	74	95	66	18	10	6	1	20	434
Benevento . . . . .	10	12	16	20	36	58	27	8	6	5	1	10	209
Napoli . . . . .	82	140	228	183	477	471	298	94	73	23	7	56	2.132
Avellino . . . . .	13	23	25	21	63	58	40	5	7	6	1	14	276
Salerno . . . . .	28	47	75	67	127	151	86	27	14	6	2	17	647
<b>Campania . . . . .</b>	<b>152</b>	<b>259</b>	<b>401</b>	<b>322</b>	<b>777</b>	<b>833</b>	<b>517</b>	<b>152</b>	<b>110</b>	<b>46</b>	<b>12</b>	<b>117</b>	<b>3.698</b>
L'Aquila . . . . .	10	8	11	12	23	37	12	7	2	—	—	5	127
Teramo . . . . .	8	11	12	13	22	16	7	2	2	—	—	1	94
Pescara . . . . .	3	6	14	3	25	21	8	5	2	2	—	2	91
Chieti . . . . .	6	13	21	9	23	44	24	7	2	—	2	6	157
<b>Abruzzi . . . . .</b>	<b>27</b>	<b>38</b>	<b>58</b>	<b>37</b>	<b>93</b>	<b>118</b>	<b>51</b>	<b>21</b>	<b>8</b>	<b>2</b>	<b>2</b>	<b>14</b>	<b>469</b>
<b>Molise . . . . .</b>	<b>7</b>	<b>8</b>	<b>36</b>	<b>38</b>	<b>29</b>	<b>37</b>	<b>29</b>	<b>8</b>	<b>3</b>	<b>4</b>	<b>—</b>	<b>11</b>	<b>210</b>
Foggia . . . . .	13	42	56	37	66	83	75	34	16	15	3	10	450
Bari . . . . .	54	71	100	91	170	203	155	87	35	24	4	8	1.002
Taranto . . . . .	12	39	24	18	51	56	54	13	8	8	2	15	300
Brindisi . . . . .	12	27	31	20	36	50	43	21	4	6	—	2	252
Lecce . . . . .	26	31	53	40	76	107	76	39	21	14	—	5	488
<b>Puglia . . . . .</b>	<b>117</b>	<b>210</b>	<b>264</b>	<b>206</b>	<b>399</b>	<b>499</b>	<b>403</b>	<b>194</b>	<b>84</b>	<b>67</b>	<b>9</b>	<b>40</b>	<b>2.492</b>
Potenza . . . . .	21	33	50	27	77	92	54	15	9	5	2	5	370
Matera . . . . .	12	22	21	12	28	45	26	10	5	2	2	3	188
<b>Basilicata . . . . .</b>	<b>33</b>	<b>55</b>	<b>71</b>	<b>39</b>	<b>105</b>	<b>137</b>	<b>80</b>	<b>25</b>	<b>14</b>	<b>7</b>	<b>4</b>	<b>8</b>	<b>578</b>
Cosenza . . . . .	28	15	37	38	94	96	56	14	7	8	2	35	430
Catanzaro . . . . .	14	33	66	58	141	131	68	27	7	6	4	22	577
Reggio di Calabria . . . . .	22	27	38	32	61	105	59	31	10	8	3	14	410
<b>Calabria . . . . .</b>	<b>64</b>	<b>75</b>	<b>141</b>	<b>128</b>	<b>296</b>	<b>332</b>	<b>183</b>	<b>72</b>	<b>24</b>	<b>22</b>	<b>9</b>	<b>71</b>	<b>1.417</b>
Trapani . . . . .	30	15	29	27	40	55	38	16	11	5	—	5	271
Palermo . . . . .	32	49	99	60	134	179	110	29	32	11	4	15	754
Messina . . . . .	13	18	42	36	87	81	59	16	7	3	—	11	373
Agrigento . . . . .	10	18	38	25	53	58	28	21	14	3	2	17	287
Caltanissetta . . . . .	14	25	25	19	41	68	57	17	7	7	—	4	284
Enna . . . . .	7	12	22	16	33	35	31	1	7	—	—	5	169
Catania . . . . .	22	66	73	54	97	139	97	33	22	13	2	14	632
Ragusa . . . . .	12	12	11	4	25	40	41	17	6	2	—	3	173
Siracusa . . . . .	10	17	13	15	31	38	31	14	6	4	—	3	182
<b>Sicilia . . . . .</b>	<b>150</b>	<b>232</b>	<b>352</b>	<b>256</b>	<b>541</b>	<b>693</b>	<b>492</b>	<b>164</b>	<b>112</b>	<b>48</b>	<b>8</b>	<b>77</b>	<b>3.125</b>
Sassari . . . . .	9	13	18	12	24	35	15	5	5	1	—	5	142
Nuovo . . . . .	5	10	12	9	27	32	11	4	—	—	5	17	132
Cagliari . . . . .	13	28	34	32	65	78	70	26	9	8	1	5	369
<b>Sardegna . . . . .</b>	<b>27</b>	<b>51</b>	<b>64</b>	<b>53</b>	<b>116</b>	<b>145</b>	<b>96</b>	<b>35</b>	<b>14</b>	<b>9</b>	<b>6</b>	<b>27</b>	<b>643</b>
<b>ITALIA . . . . .</b>	<b>1.400</b>	<b>1.974</b>	<b>2.538</b>	<b>2.016</b>	<b>3.898</b>	<b>4.437</b>	<b>2.810</b>	<b>973</b>	<b>527</b>	<b>290</b>	<b>72</b>	<b>534</b>	<b>21.469</b>

Tav. 119 — Nati legittimi per

PROFESSIONE E CONDIZIONE NON PROFESSIONALE (Classificazione minima) (*)	PIEMONTE						VALLE D'AO- STA	LIGURIA				
	Torino	Vercelli	Novara	Cuneo	Asti	Alessandria		Totale	Imperia	Savona	Genova	La Spezia
<b>1. Professioni e arti liberali e assimilate . . . . .</b>	<b>816</b>	<b>119</b>	<b>190</b>	<b>188</b>	<b>57</b>	<b>175</b>	<b>1.545</b>	<b>51</b>	<b>97</b>	<b>119</b>	<b>586</b>	<b>235</b>
1.10 Insegnanti . . . . .	176	24	41	61	20	62	384	15	27	28	86	34
1.20 Artisti, letterati, giornalisti, pubblicisti . . . . .	63	8	9	5	3	12	100	1	9	4	48	4
1.30 Ecclesiastici e religiosi . . . . .	5	—	—	—	—	—	5	—	—	—	—	—
1.40 Medici, ostetriche, farmacisti . . . . .	296	51	60	54	16	40	517	12	27	37	263	43
1.50 Magistrati, avvocati, notai, ufficiali giudiziari . . . . .	75	9	12	14	6	22	138	4	8	13	77	15
1.60 Ufficiali e sottufficiali . . . . .	201	27	68	54	12	39	401	19	24	37	112	139
<b>2. Professioni amministrative, tecniche e operative varie . . . . .</b>	<b>5.036</b>	<b>862</b>	<b>1.025</b>	<b>600</b>	<b>247</b>	<b>771</b>	<b>8.541</b>	<b>208</b>	<b>350</b>	<b>533</b>	<b>3.185</b>	<b>612</b>
2.10 Amministratori, direttori generali e simili . . . . .	3.823	508	804	377	167	553	6.232	134	261	327	2.338	407
2.20 Veterinari, ingegneri, chimici, periti, tecnici . . . . .	789	278	174	138	49	137	1.565	60	60	153	593	150
2.30 Agenti di vendita, mediatori, piazzisti . . . . .	411	76	44	85	31	80	727	14	29	53	253	53
2.40 Professioni varie non classificate altrove . . . . .	13	—	3	—	—	1	17	—	—	—	1	2
<b>3. Lavorazioni agrarie, zootecniche e della pesca . . . . .</b>	<b>1.131</b>	<b>468</b>	<b>449</b>	<b>2.286</b>	<b>643</b>	<b>951</b>	<b>5.928</b>	<b>173</b>	<b>551</b>	<b>249</b>	<b>293</b>	<b>96</b>
3.10 Coltivatori agricoli generici . . . . .	1.068	421	376	2.192	617	920	5.594	170	370	234	238	75
3.20 Coltivatori agricoli specializzati . . . . .	31	8	31	47	20	13	150	1	163	11	30	2
3.30 Operatori agricoli vari specializzati . . . . .	5	6	2	13	1	6	33	—	3	—	1	—
3.40 Selvicoltori, boscaioli, carbonai . . . . .	11	28	19	9	1	1	69	—	6	—	3	2
3.50 Allevatori, pastori, guardiani di animali . . . . .	13	3	12	24	4	11	67	2	—	—	1	2
3.60 Pescatori, piscicoltori, cacciatori . . . . .	3	2	9	1	—	—	15	—	9	3	20	15
<b>4. Lavorazioni industriali e artigiane . . . . .</b>	<b>7.980</b>	<b>2.224</b>	<b>1.999</b>	<b>1.830</b>	<b>638</b>	<b>1.227</b>	<b>15.898</b>	<b>712</b>	<b>1.120</b>	<b>933</b>	<b>3.822</b>	<b>969</b>
4.10 Mugnai, panettieri, pastai, pasticciere e simili . . . . .	128	30	48	120	58	44	428	8	34	15	92	23
4.20 Filatori, tessitori, tintori di filati e tessuti . . . . .	187	748	23	25	6	26	1.017	6	2	10	18	3
4.30 Sarti, calzai, lavoratori abbigliamento e tappezzeria . . . . .	421	92	151	71	33	101	869	15	40	34	170	51
4.40 Falegnami, mobiliieri, bottai . . . . .	803	141	210	275	93	122	1.644	59	130	158	468	111
4.50 Minatori, cavatori e simili . . . . .	53	4	16	9	1	7	90	32	12	16	116	12
4.60 Fonditori, laminatori, meccanici . . . . .	3.712	422	506	476	160	409	5.685	400	153	214	1.290	315
4.70 Muratori, stagnini, lavoratori costruzioni edilizie, ecc. . . . .	2.499	730	1.004	796	278	505	5.812	189	741	473	1.572	449
4.80 Analizzatori, dosatori, pirotecnici, vulcanizzatori . . . . .	113	40	30	18	6	9	216	2	5	11	55	5
4.90 Cartai, cartotecnici . . . . .	62	17	11	40	3	4	137	1	3	2	41	—
<b>5. Arti grafiche, install. e funz. di macchine e d'impianti</b>	<b>2.563</b>	<b>438</b>	<b>563</b>	<b>587</b>	<b>246</b>	<b>657</b>	<b>5.054</b>	<b>130</b>	<b>285</b>	<b>474</b>	<b>2.628</b>	<b>507</b>
5.10 Tipografi, fotografi, litografi . . . . .	202	26	27	25	10	14	304	1	12	10	87	18
5.20 Eletttricisti, elettrotecnici, radiotecnici . . . . .	511	100	108	106	28	67	920	37	38	56	359	68
5.30 Operatori cinematografici, attrezzisti . . . . .	5	—	1	—	1	3	10	—	1	—	7	—
5.40 Macchinisti e fuochisti di macchine e impianti fissi . . . . .	288	9	10	9	5	5	326	—	3	5	51	25
5.50 Autisti, macchinisti di mezzi di trasporto, gruisti . . . . .	1.401	270	377	409	184	542	3.183	81	192	281	1.183	228
5.60 Marittimi di coperta, barcaioi . . . . .	3	—	7	1	1	6	18	—	14	39	375	131
5.70 Vetturini, carrettieri, facchini, fattorini . . . . .	87	19	17	24	11	17	175	7	21	68	486	27
5.80 Arti e mestieri vari . . . . .	66	14	16	13	6	3	118	3	4	15	80	10
<b>6. Commercio e servizi . . . . .</b>	<b>13.591</b>	<b>1.030</b>	<b>2.703</b>	<b>1.638</b>	<b>652</b>	<b>2.068</b>	<b>21.682</b>	<b>201</b>	<b>614</b>	<b>1.296</b>	<b>3.804</b>	<b>907</b>
6.10 Negozianti, noleggiatori, commessi di vendita . . . . .	1.487	347	351	479	159	295	3.118	56	190	253	887	219
6.20 Esercenti e lavoratori di pubblici esercizi . . . . .	223	37	87	56	14	25	442	10	99	74	255	47
6.30 Barbieri, parrucchieri, massaggiatori . . . . .	195	33	30	30	12	39	339	4	12	24	118	22
6.40 Spazzaturai, altri lavoratori servizi di pulizia . . . . .	12	10	3	5	3	3	36	—	12	7	90	9
6.50 Camerieri, domestici presso famiglie private . . . . .	9	2	6	1	1	3	22	—	14	7	10	2
6.60 Soldati e graduati di carriera, vigili, custodi . . . . .	590	80	128	124	44	151	1.117	34	79	121	510	134
6.70 Arti e mestieri vari . . . . .	11.075	521	2.098	943	419	1.552	16.608	87	208	810	1.934	474
<b>Totale professioni . . . . .</b>	<b>31.117</b>	<b>5.141</b>	<b>6.929</b>	<b>7.129</b>	<b>2.483</b>	<b>5.849</b>	<b>58.648</b>	<b>1.475</b>	<b>3.017</b>	<b>3.604</b>	<b>14.318</b>	<b>3.326</b>
<b>7. Persone in attesa di prima occupazione, ecc. . . . .</b>	<b>36</b>	<b>3</b>	<b>1</b>	<b>2</b>	<b>1</b>	<b>9</b>	<b>52</b>	<b>1</b>	<b>8</b>	<b>1</b>	<b>41</b>	<b>4</b>
7.10 Persone in attesa di prima occupazione, studenti . . . . .	36	3	1	2	1	9	52	1	8	1	41	4
<b>8. Pensionati, benestanti, inabili e altre condiz. non prof.</b>	<b>57</b>	<b>9</b>	<b>13</b>	<b>16</b>	<b>6</b>	<b>13</b>	<b>114</b>	<b>6</b>	<b>10</b>	<b>4</b>	<b>30</b>	<b>10</b>
8.10 Pensionati e benestanti . . . . .	37	4	11	15	5	11	83	5	8	3	20	10
8.20 Inabili, infermi cronici e altre condiz. non profess. . . . .	20	5	2	1	1	2	31	1	2	1	10	—
<b>Totale condizioni non professionali . . . . .</b>	<b>93</b>	<b>12</b>	<b>14</b>	<b>18</b>	<b>7</b>	<b>22</b>	<b>166</b>	<b>7</b>	<b>18</b>	<b>5</b>	<b>71</b>	<b>14</b>
<b>TOTALE . . . . .</b>	<b>31.210</b>	<b>5.153</b>	<b>6.943</b>	<b>7.147</b>	<b>2.490</b>	<b>5.871</b>	<b>58.814</b>	<b>1.482</b>	<b>3.035</b>	<b>3.609</b>	<b>14.389</b>	<b>3.340</b>

(\*) Cfr. la corrispondente nota a pag. 34.

## professione del padre - Provincie e Regioni

Totale	LOMBARDIA										TRENTINO-ALTO ADIGE			Professione e condizione non professionale
	Varese	Como	Sondrio	Milano	Bergamo	Brescia	Pavia	Cremona	Mantova	Totale	Bolzano-Bozen	Trento	Totale	
<b>1.037</b>	<b>227</b>	<b>192</b>	<b>91</b>	<b>1.586</b>	<b>271</b>	<b>387</b>	<b>185</b>	<b>126</b>	<b>145</b>	<b>3.210</b>	<b>362</b>	<b>352</b>	<b>714</b>	<b>1.</b>
175	54	49	35	315	107	136	41	44	46	827	105	133	238	1.10
65	6	8	3	254	13	12	6	7	11	320	26	6	32	1.20
—	1	—	—	8	—	—	—	—	—	9	1	—	1	1.30
372	96	67	29	600	98	133	96	38	60	1.217	46	89	135	1.40
113	21	21	9	247	13	27	20	17	15	390	22	18	40	1.50
312	49	47	15	162	40	79	22	20	13	447	162	106	268	1.60
<b>4.680</b>	<b>1.950</b>	<b>1.594</b>	<b>276</b>	<b>14.820</b>	<b>1.754</b>	<b>1.691</b>	<b>987</b>	<b>593</b>	<b>560</b>	<b>24.225</b>	<b>943</b>	<b>920</b>	<b>1.863</b>	<b>2.</b>
3.333	1.348	1.172	179	10.140	1.246	1.073	734	386	329	16.607	674	681	1.355	2.10
956	436	274	81	3.303	378	400	133	120	131	5.256	205	153	358	2.20
388	163	147	16	1.371	125	215	120	80	100	2.337	64	85	149	2.30
3	3	1	—	6	5	3	—	7	—	25	—	1	1	2.40
<b>1.189</b>	<b>207</b>	<b>337</b>	<b>257</b>	<b>1.316</b>	<b>1.129</b>	<b>2.641</b>	<b>1.071</b>	<b>1.404</b>	<b>1.741</b>	<b>10.103</b>	<b>2.510</b>	<b>1.080</b>	<b>3.590</b>	<b>3.</b>
917	167	277	234	1.110	976	2.318	921	1.235	1.621	8.859	2.301	1.012	3.313	3.10
206	26	42	4	77	40	29	1	14	22	255	38	16	54	3.20
4	2	—	—	7	5	29	42	13	4	102	144	—	144	3.30
12	3	2	16	9	72	27	11	6	8	154	16	39	55	3.40
3	4	10	2	103	29	213	94	121	82	658	5	11	16	3.50
47	5	6	1	10	7	25	2	15	4	75	6	2	8	3.60
<b>6.844</b>	<b>6.259</b>	<b>4.676</b>	<b>1.529</b>	<b>20.590</b>	<b>7.645</b>	<b>7.296</b>	<b>2.198</b>	<b>1.214</b>	<b>1.646</b>	<b>53.053</b>	<b>1.719</b>	<b>2.658</b>	<b>4.377</b>	<b>4.</b>
164	125	89	39	368	127	226	87	151	242	1.454	83	86	169	4.10
33	531	279	41	297	558	134	35	14	8	1.917	20	9	29	4.20
295	411	167	41	1.491	241	234	378	60	137	3.160	179	120	299	4.30
867	379	911	187	2.711	536	580	234	115	204	5.857	390	406	776	4.40
156	10	8	101	16	93	223	4	2	4	461	5	45	50	4.50
1.972	2.461	1.557	239	9.552	2.609	2.665	601	316	364	20.364	313	493	806	4.60
3.235	1.994	1.582	874	5.563	3.387	3.181	853	523	643	18.600	720	1.460	2.180	4.70
76	260	32	6	483	53	29	4	31	34	932	5	16	21	4.80
46	88	31	1	107	41	24	2	2	10	308	4	23	27	4.90
<b>3.894</b>	<b>1.173</b>	<b>1.041</b>	<b>372</b>	<b>5.869</b>	<b>1.329</b>	<b>1.507</b>	<b>675</b>	<b>525</b>	<b>465</b>	<b>12.956</b>	<b>552</b>	<b>658</b>	<b>1.210</b>	<b>5.</b>
127	86	101	11	737	76	72	21	24	12	1.140	15	29	44	5.10
521	298	172	85	1.218	267	320	113	81	66	2.620	91	113	204	5.20
8	3	1	—	33	2	2	2	2	1	46	1	1	2	5.30
84	34	32	2	90	37	42	6	12	16	271	7	14	21	5.40
1.884	700	692	261	3.461	874	956	507	380	320	8.151	401	449	850	5.50
559	—	2	—	5	5	—	1	—	1	14	—	—	—	5.60
602	33	36	11	231	44	94	24	21	39	533	36	45	81	5.70
109	19	5	2	94	24	21	1	5	10	181	1	7	8	5.80
<b>6.621</b>	<b>2.075</b>	<b>2.797</b>	<b>749</b>	<b>13.543</b>	<b>3.294</b>	<b>3.597</b>	<b>1.778</b>	<b>1.364</b>	<b>996</b>	<b>30.193</b>	<b>2.016</b>	<b>1.790</b>	<b>3.806</b>	<b>6.</b>
1.549	667	695	167	3.083	911	944	422	352	330	7.571	335	473	808	6.10
475	89	113	46	751	100	91	48	49	49	1.336	106	117	223	6.20
176	90	80	22	506	72	98	43	45	53	1.009	18	42	60	6.30
118	20	18	3	113	25	35	7	1	9	232	8	10	18	6.40
33	5	9	5	11	7	9	6	2	1	55	3	2	5	6.50
844	243	193	75	1.295	242	277	102	102	89	2.618	184	234	418	6.60
3.426	961	1.689	431	7.784	1.937	2.142	1.150	813	465	17.372	1.362	912	2.274	6.70
<b>24.265</b>	<b>11.891</b>	<b>10.637</b>	<b>3.274</b>	<b>57.724</b>	<b>15.422</b>	<b>17.119</b>	<b>6.894</b>	<b>5.226</b>	<b>5.553</b>	<b>133.740</b>	<b>8.102</b>	<b>7.458</b>	<b>15.560</b>	
54	4	7	2	80	14	8	7	8	10	140	1	6	7	<b>7.</b>
54	4	7	2	80	14	8	7	8	10	140	1	6	7	7.10
54	20	31	19	93	54	108	25	12	14	376	12	42	54	<b>8.</b>
41	14	19	16	53	47	85	12	12	9	267	10	35	45	8.10
13	6	12	3	40	7	23	13	—	5	109	2	7	9	8.20
<b>108</b>	<b>24</b>	<b>38</b>	<b>21</b>	<b>173</b>	<b>68</b>	<b>116</b>	<b>32</b>	<b>20</b>	<b>24</b>	<b>516</b>	<b>13</b>	<b>48</b>	<b>61</b>	
<b>24.373</b>	<b>11.915</b>	<b>10.675</b>	<b>3.295</b>	<b>57.897</b>	<b>15.490</b>	<b>17.235</b>	<b>6.926</b>	<b>5.246</b>	<b>5.577</b>	<b>134.256</b>	<b>8.115</b>	<b>7.506</b>	<b>15.621</b>	

## Segue Tav. 119 — Nati legittimi per

PROFESSIONE E CONDIZIONE NON PROFESSIONALE (Classificazione minima) (*)	VENETO							FRIULI-VENEZIA GIULIA				
	Verona	Vicenza	Belluno	Treviso	Venezia	Padova	Rovigo	Totale	Udine	Gorizia	Trieste	Totale
<b>1. Professioni e arti liberali e assimilate . . . . .</b>	<b>465</b>	<b>564</b>	<b>135</b>	<b>352</b>	<b>411</b>	<b>506</b>	<b>130</b>	<b>2.563</b>	<b>718</b>	<b>143</b>	<b>221</b>	<b>1.082</b>
1.10 Insegnanti . . . . .	115	126	44	121	113	163	71	753	139	30	43	212
1.20 Artisti, letterati, giornalisti, pubblicisti . . . . .	16	11	1	7	37	3	1	76	9	10	15	34
1.30 Ecclesiastici e religiosi . . . . .	—	—	—	—	—	—	—	—	—	—	—	—
1.40 Medici, ostetriche, farmacisti . . . . .	141	114	36	90	109	150	41	681	112	19	49	180
1.50 Magistrati, avvocati, notai, ufficiali giudiziari . . . . .	34	19	7	22	23	26	5	136	30	4	12	46
1.60 Ufficiali e sottufficiali . . . . .	159	294	47	112	129	164	12	917	428	80	102	610
<b>2. Professioni amministrative, tecniche e operative varie . . . . .</b>	<b>1.415</b>	<b>1.431</b>	<b>407</b>	<b>1.087</b>	<b>1.722</b>	<b>1.736</b>	<b>446</b>	<b>8.244</b>	<b>1.341</b>	<b>300</b>	<b>933</b>	<b>2.574</b>
2.10 Amministratori, direttori generali e similari . . . . .	969	1.039	265	721	1.153	1.325	324	5.796	950	173	617	1.740
2.20 Veterinari, ingegneri, chimici, periti, tecnici . . . . .	258	223	112	219	424	168	70	1.474	276	97	257	630
2.30 Agenti di vendita, mediatori, piazzisti . . . . .	186	165	30	146	145	239	51	962	114	30	59	203
2.40 Professioni varie non classificate altrove . . . . .	2	4	—	1	—	4	1	12	1	—	—	1
<b>3. Lavorazioni agrarie, zootecniche e della pesca . . . . .</b>	<b>2.853</b>	<b>1.881</b>	<b>264</b>	<b>2.534</b>	<b>2.080</b>	<b>2.890</b>	<b>1.421</b>	<b>13.923</b>	<b>1.415</b>	<b>138</b>	<b>22</b>	<b>1.575</b>
3.10 Coltivatori agricoli generici . . . . .	2.789	1.846	215	2.494	1.489	2.786	1.337	12.956	1.208	109	14	1.331
3.20 Coltivatori agricoli specializzati . . . . .	39	12	1	19	141	26	17	255	107	3	3	113
3.30 Operatori agricoli vari specializzati . . . . .	7	2	1	1	19	—	4	34	1	—	—	1
3.40 Selvicoltori, boscaioli, carbonai . . . . .	1	6	41	9	22	20	4	103	56	—	1	57
3.50 Allevatori, pastori, guardiani di animali . . . . .	16	13	5	10	26	23	30	123	19	2	19	21
3.60 Pescatori, piscicoltori, cacciatori . . . . .	1	2	1	1	383	35	29	452	24	24	4	52
<b>4. Lavorazioni industriali e artigiane . . . . .</b>	<b>4.315</b>	<b>5.021</b>	<b>1.448</b>	<b>3.710</b>	<b>5.059</b>	<b>4.227</b>	<b>1.218</b>	<b>24.998</b>	<b>4.370</b>	<b>725</b>	<b>797</b>	<b>5.892</b>
4.10 Mugnai, panettieri, pastai, pasticciari e simili . . . . .	218	168	81	157	139	132	73	968	163	21	28	212
4.20 Filatori, tessitori, tintori di filati e tessuti . . . . .	64	504	2	63	16	24	7	680	43	39	14	96
4.30 Sarti, calzolari, lavoratori abbigliamento e tappezzeria . . . . .	294	329	32	346	424	407	103	1.935	142	13	24	179
4.40 Falegnami, mobiliari, bottai . . . . .	656	554	255	598	602	640	181	3.486	703	105	118	926
4.50 Minatori, cavatori e simili . . . . .	17	25	109	40	19	13	4	227	33	8	11	52
4.60 Fonditori, laminatori, meccanici . . . . .	944	1.206	229	827	1.144	1.116	259	5.725	978	296	355	1.629
4.70 Muratori, stagnini, lavoratori costruzioni edilizie, ecc. . . . .	2.036	2.150	736	1.632	2.605	1.870	574	11.603	2.277	232	237	2.746
4.80 Analizzatori, dosatori, pirotecnici, vulcanizzatori . . . . .	21	13	3	21	109	12	8	187	10	4	4	18
4.90 Cartai, cartotecnici . . . . .	65	72	1	26	1	13	9	187	21	7	6	34
<b>5. Arti grafiche, install. e funz. di macchine e d'impianti</b>	<b>1.289</b>	<b>1.106</b>	<b>327</b>	<b>937</b>	<b>1.674</b>	<b>1.102</b>	<b>365</b>	<b>6.800</b>	<b>1.005</b>	<b>275</b>	<b>549</b>	<b>1.829</b>
5.10 Tipografi, fotografi, litografi . . . . .	146	43	10	35	60	37	17	348	39	2	26	67
5.20 Eletttricisti, elettrotecnici, radiotecnici . . . . .	196	165	73	158	315	158	59	1.124	182	68	122	372
5.30 Operatori cinematografici, attrezzisti . . . . .	3	—	—	2	1	1	1	8	1	—	1	2
5.40 Macchinisti e fuochisti di macchine e impianti fissi . . . . .	8	18	5	18	18	27	8	102	10	8	4	22
5.50 Autisti, macchinisti di mezzi di trasporto, gruisti . . . . .	862	769	221	670	857	787	238	4.404	709	149	263	1.521
5.60 Marittimi di coperta, barcaioli . . . . .	4	2	—	4	170	6	5	191	3	11	38	52
5.70 Vetturini, carrettieri, facchini, fattorini . . . . .	59	57	16	41	189	75	31	468	54	18	57	129
5.80 Arti e mestieri vari . . . . .	11	52	2	9	64	11	6	155	7	19	38	64
<b>6. Commercio e servizi . . . . .</b>	<b>2.121</b>	<b>2.706</b>	<b>547</b>	<b>2.774</b>	<b>3.459</b>	<b>3.582</b>	<b>1.033</b>	<b>16.222</b>	<b>1.947</b>	<b>379</b>	<b>789</b>	<b>3.115</b>
6.10 Negozianti, noleggiatori, commessi di vendita . . . . .	890	734	207	696	984	1.026	288	4.825	650	120	266	1.036
6.20 Esercenti e lavoratori di pubblici esercizi . . . . .	121	118	53	105	336	123	26	882	174	46	97	317
6.30 Barbieri, parrucchieri, massaggiatori . . . . .	74	65	21	64	96	124	33	477	76	15	16	107
6.40 Spazzaturai, altri lavoratori servizi di pulizia . . . . .	20	10	3	13	46	9	8	109	7	2	14	23
6.50 Camerieri, domestici presso famiglie private . . . . .	1	5	—	8	5	10	1	30	3	—	1	4
6.60 Soldati e graduati di carriera, vigili, custodi . . . . .	295	391	87	242	365	254	127	1.761	286	112	161	559
6.70 Arti e mestieri vari . . . . .	720	1.383	176	1.646	1.627	2.036	550	8.138	751	84	234	1.069
<b>Totale professioni . . . . .</b>	<b>12.458</b>	<b>12.709</b>	<b>3.128</b>	<b>11.394</b>	<b>14.405</b>	<b>14.043</b>	<b>4.613</b>	<b>72.750</b>	<b>10.796</b>	<b>1.960</b>	<b>3.311</b>	<b>16.067</b>
<b>7. Persone in attesa di prima occupazione, ecc. . . . .</b>	<b>12</b>	<b>11</b>	<b>7</b>	<b>10</b>	<b>26</b>	<b>37</b>	<b>7</b>	<b>110</b>	<b>17</b>	<b>5</b>	<b>7</b>	<b>29</b>
7.10 Persone in attesa di prima occupazione, studenti . . . . .	12	11	7	10	26	37	7	110	17	5	7	29
<b>8. Pensionati, benestanti, inabili e altre condiz. non prof.</b>	<b>39</b>	<b>78</b>	<b>24</b>	<b>70</b>	<b>41</b>	<b>73</b>	<b>21</b>	<b>346</b>	<b>63</b>	<b>13</b>	<b>6</b>	<b>82</b>
8.10 Pensionati e benestanti . . . . .	36	72	20	62	30	65	21	306	58	9	5	72
8.20 Inabili, infermi, cronici e altre condiz. non profess. . . . .	3	6	4	8	11	8	—	40	5	4	1	10
<b>Totale condizioni non professionali . . . . .</b>	<b>51</b>	<b>89</b>	<b>31</b>	<b>80</b>	<b>67</b>	<b>110</b>	<b>28</b>	<b>456</b>	<b>80</b>	<b>18</b>	<b>13</b>	<b>111</b>
<b>TOTALE . . . . .</b>	<b>12.509</b>	<b>12.798</b>	<b>3.159</b>	<b>11.474</b>	<b>14.472</b>	<b>14.153</b>	<b>4.641</b>	<b>73.206</b>	<b>10.876</b>	<b>1.978</b>	<b>3.324</b>	<b>16.178</b>

(\*) Cfr. la corrispondente nota a pag. 34.

## professione del padre - Provincie e Regioni

EMILIA-ROMAGNA									MARCHE					Professione e condizione non professionale
Piacenza	Parma	Reggio nell'Emilia	Modena	Bologna	Ferrara	Ravenna	Forlì	Totale	Pesaro e Urbino	Ancona	Macerata	Ascoli Piceno	Totale	
<b>136</b>	<b>185</b>	<b>152</b>	<b>279</b>	<b>628</b>	<b>166</b>	<b>101</b>	<b>268</b>	<b>1.915</b>	<b>169</b>	<b>229</b>	<b>172</b>	<b>214</b>	<b>784</b>	<b>1.</b>
31 7	38 13	42 15	105 17	154 46	58 12	34 7	94 23	556 140	77 7	51 8	78 4	93 6	299 25	1.10 1.20
46 16 36	89 19 26	53 19 23	90 27 39	245 62 121	55 20 21	44 6 10	68 15 68	690 184 344	42 15 28	70 15 85	48 17 25	51 12 52	211 59 190	1.30 1.40 1.50 1.60
<b>534</b>	<b>835</b>	<b>684</b>	<b>994</b>	<b>2.420</b>	<b>767</b>	<b>777</b>	<b>1.070</b>	<b>8.081</b>	<b>508</b>	<b>945</b>	<b>377</b>	<b>544</b>	<b>2.374</b>	<b>2.</b>
352 128 54 —	588 144 99 4	434 176 74 —	645 184 164 1	1.530 429 459 2	405 256 106 —	655 69 52 1	729 193 148 —	5.338 1.579 1.156 8	344 102 61 1	644 165 135 1	263 76 37 1	367 142 34 1	1.618 485 267 4	2.10 2.20 2.30 2.40
<b>892</b>	<b>854</b>	<b>1.050</b>	<b>1.575</b>	<b>1.400</b>	<b>1.494</b>	<b>1.292</b>	<b>1.842</b>	<b>10.399</b>	<b>1.259</b>	<b>1.540</b>	<b>1.528</b>	<b>1.907</b>	<b>6.234</b>	<b>3.</b>
819 5 3 6 59 —	802 8 4 6 31 3	997 10 12 2 29 —	1.528 19 1 5 25 2	1.337 31 5 6 15 6	1.213 41 136 3 39 62	1.256 14 1 2 16 3	1.651 45 53 30 16 47	9.603 173 215 55 230 123	1.198 9 23 5 3 21	1.475 21 18 — 5 21	1.478 10 — 6 10 24	1.779 7 — 2 — 119	5.930 47 41 13 18 185	3.10 3.20 3.30 3.40 3.50 3.60
<b>946</b>	<b>1.492</b>	<b>1.575</b>	<b>3.132</b>	<b>3.669</b>	<b>1.775</b>	<b>1.182</b>	<b>2.691</b>	<b>16.462</b>	<b>1.762</b>	<b>1.917</b>	<b>1.226</b>	<b>1.743</b>	<b>6.648</b>	<b>4.</b>
62 3 41 90 16 338 388 6 2	129 7 93 187 15 429 618 8 6	200 1 58 150 2 498 656 7 3	263 24 154 316 4 936 1.407 15 13	149 30 223 389 21 1.516 1.274 27 40	115 3 54 145 9 555 854 38 2	51 6 40 132 2 269 664 14 4	105 5 128 418 15 502 1.502 14 2	1.074 79 791 1.827 84 5.043 7.363 129 72	41 4 77 329 16 258 1.031 4 2	53 4 82 320 5 561 880 5 7	44 3 236 182 13 177 558 1 12	56 18 551 131 5 178 792 5 7	194 29 946 962 39 1.174 3.261 15 28	4.10 4.20 4.30 4.40 4.50 4.60 4.70 4.80 4.90
<b>503</b>	<b>522</b>	<b>461</b>	<b>789</b>	<b>1.359</b>	<b>645</b>	<b>323</b>	<b>851</b>	<b>5.453</b>	<b>431</b>	<b>621</b>	<b>296</b>	<b>409</b>	<b>1.757</b>	<b>5.</b>
26 62 1 16 364 2 27 5	24 100 1 10 345 2 39 1	27 96 — 11 299 4 18 6	26 153 1 20 530 2 47 10	104 311 8 19 769 4 116 28	16 134 2 14 378 2 62 37	15 51 — 4 213 2 34 4	46 154 14 104 575 11 44 10	284 1.061 14 104 3.473 29 387 101	9 54 3 6 303 26 27 3	22 110 2 6 398 17 45 21	15 51 — 5 202 1 20 2	12 72 — 2 289 12 20 2	58 287 5 19 1.192 56 112 28	5.10 5.20 5.30 5.40 5.50 5.60 5.70 5.80
<b>738</b>	<b>1.174</b>	<b>966</b>	<b>1.248</b>	<b>2.055</b>	<b>1.030</b>	<b>1.390</b>	<b>2.268</b>	<b>10.869</b>	<b>663</b>	<b>1.046</b>	<b>687</b>	<b>865</b>	<b>3.261</b>	<b>6.</b>
241 29 34 2 — 89 343	331 83 23 4 9 137 587	275 37 53 3 — 98 500	512 72 62 15 1 143 443	719 150 76 30 5 418 657	316 57 37 7 — 151 462	184 38 17 9 1 85 1.056	535 132 76 18 10 203 1.294	3.113 598 378 88 26 1.324 5.342	221 36 29 12 3 142 220	320 48 37 14 7 242 378	212 21 22 12 6 96 318	351 30 29 16 1 130 308	1.104 135 117 54 17 610 1.224	6.10 6.20 6.30 6.40 6.50 6.60 6.70
<b>3.749</b>	<b>5.062</b>	<b>4.888</b>	<b>8.017</b>	<b>11.531</b>	<b>5.877</b>	<b>5.065</b>	<b>8.990</b>	<b>53.179</b>	<b>4.792</b>	<b>6.298</b>	<b>4.286</b>	<b>5.682</b>	<b>21.058</b>	
<b>4</b>	<b>22</b>	<b>10</b>	<b>37</b>	<b>79</b>	<b>21</b>	<b>17</b>	<b>16</b>	<b>206</b>	<b>6</b>	<b>6</b>	<b>1</b>	<b>6</b>	<b>19</b>	<b>7.</b>
4	22	10	37	79	21	17	16	206	6	6	1	6	19	7.10
<b>12</b>	<b>8</b>	<b>21</b>	<b>49</b>	<b>44</b>	<b>22</b>	<b>13</b>	<b>41</b>	<b>210</b>	<b>43</b>	<b>35</b>	<b>19</b>	<b>33</b>	<b>130</b>	<b>8.</b>
10 2	5 3	18 3	35 14	34 10	17 5	10 3	31 10	160 50	40 3	29 6	18 1	29 4	116 14	8.10 8.20
<b>16</b>	<b>30</b>	<b>31</b>	<b>86</b>	<b>123</b>	<b>43</b>	<b>30</b>	<b>57</b>	<b>416</b>	<b>49</b>	<b>41</b>	<b>20</b>	<b>39</b>	<b>149</b>	
<b>3.765</b>	<b>5.092</b>	<b>4.919</b>	<b>8.103</b>	<b>11.654</b>	<b>5.920</b>	<b>5.095</b>	<b>9.047</b>	<b>53.595</b>	<b>4.841</b>	<b>6.339</b>	<b>4.306</b>	<b>5.721</b>	<b>21.207</b>	

Segue Tav. 119 — Nati legittimi per

PROFESSIONE E CONDIZIONE NON PROFESSIONALE (Classificazione minima) (*)	TOSCANA									UMBRIA			
	Massa-Carrara	Lucca	Pistoia	Firenze	Livorno	Pisa	Arezzo	Siena	Grosseto	Totale	Perugia	Terni	Totale
<b>1. Professioni e arti liberali e assimilato . . . . .</b>	<b>73</b>	<b>189</b>	<b>64</b>	<b>581</b>	<b>233</b>	<b>304</b>	<b>135</b>	<b>145</b>	<b>114</b>	<b>1.838</b>	<b>328</b>	<b>124</b>	<b>452</b>
1.10 Insegnanti . . . . .	33	65	18	127	52	72	47	39	36	489	143	48	191
1.20 Artisti, letterati, giornalisti, pubblicitari . . . . .	7	16	2	38	11	8	3	3	3	91	4	2	6
1.30 Ecclesiastici e religiosi . . . . .	—	—	—	2	—	—	—	—	—	2	—	—	—
1.40 Medici, ostetriche, farmacisti . . . . .	24	52	24	203	56	81	49	65	19	573	108	33	141
1.50 Magistrati, avvocati, notai, ufficiali giudiziari . . . . .	5	23	5	94	18	19	14	11	8	197	19	10	29
1.60 Ufficiali e sottufficiali . . . . .	4	33	15	117	96	124	22	27	48	486	54	31	85
<b>2. Professioni amministrative, tecniche e operative varie . . . . .</b>	<b>371</b>	<b>746</b>	<b>373</b>	<b>2.871</b>	<b>880</b>	<b>842</b>	<b>520</b>	<b>440</b>	<b>399</b>	<b>7.442</b>	<b>946</b>	<b>442</b>	<b>1.388</b>
2.10 Amministratori, direttori generali e similari . . . . .	262	547	308	2.131	553	593	367	320	287	5.368	696	321	1.017
2.20 Veterinari, ingegneri, chimici, periti, tecnici . . . . .	91	108	35	354	257	158	96	82	76	1.257	166	91	257
2.30 Agenti di vendita, mediatori, piazzisti . . . . .	18	90	28	384	70	91	57	38	36	812	83	29	112
2.40 Professioni varie non classificate altrove . . . . .	—	1	2	2	—	—	—	—	—	5	1	1	2
<b>3. Lavorazioni agrarie, zootecniche e della pesca . . . . .</b>	<b>106</b>	<b>445</b>	<b>382</b>	<b>1.099</b>	<b>231</b>	<b>570</b>	<b>924</b>	<b>769</b>	<b>631</b>	<b>5.157</b>	<b>2.145</b>	<b>553</b>	<b>2.698</b>
3.10 Coltivatori agricoli generici . . . . .	92	385	358	1.034	204	527	852	744	594	4.790	2.082	527	2.609
3.20 Coltivatori agricoli specializzati . . . . .	7	22	10	33	4	5	4	3	5	93	11	6	17
3.30 Operatori agricoli vari specializzati . . . . .	—	—	1	3	—	—	13	—	—	17	1	—	1
3.40 Selvicoltori, boscaioli, carbonai . . . . .	3	16	13	10	2	12	43	7	5	111	13	15	28
3.50 Allevatori, pastori, guardiani di animali . . . . .	3	13	—	16	3	21	12	11	8	87	12	1	13
3.60 Pescatori, piscicoltori, cacciatori . . . . .	1	9	—	3	18	5	—	4	19	59	26	4	30
<b>4. Lavorazioni industriali e artigiane . . . . .</b>	<b>1.517</b>	<b>2.051</b>	<b>1.148</b>	<b>4.295</b>	<b>1.142</b>	<b>1.520</b>	<b>1.467</b>	<b>905</b>	<b>735</b>	<b>14.780</b>	<b>2.130</b>	<b>676</b>	<b>2.806</b>
4.10 Mugnai, panettieri, pastai, pasticceri e simili . . . . .	19	55	30	123	23	36	48	38	27	399	107	39	146
4.20 Filatori, tessitori, tintori di filati e tessuti . . . . .	2	30	191	881	5	5	22	1	1	1.138	16	4	20
4.30 Sarti, calzalai, lavoratori abbigliamento e tappezzeria . . . . .	22	158	171	535	63	165	112	44	29	1.299	108	49	157
4.40 Falegnami, mobiliari, bottai . . . . .	88	232	199	518	152	451	215	172	77	2.104	242	88	330
4.50 Minatori, cavatori e simili . . . . .	209	85	2	9	24	9	18	47	134	537	23	8	31
4.60 Fonditori, laminatori, meccanici . . . . .	366	428	194	826	334	331	250	163	141	3.033	457	132	589
4.70 Muratori, stagnini, lavoratori costruzioni edilizie, ecc. . . . .	772	995	329	1.351	524	509	790	437	323	6.050	1.157	337	1.494
4.80 Analizzatori, dosatori, pirotecnici, vulcanizzatori . . . . .	19	8	6	38	12	12	8	2	3	108	12	14	26
4.90 Cartai, cartotecnici . . . . .	—	60	26	14	5	2	4	1	—	112	8	5	13
<b>5. Arti grafiche, install. e funz. di macchine e d'impianti</b>	<b>276</b>	<b>568</b>	<b>217</b>	<b>1.275</b>	<b>717</b>	<b>380</b>	<b>415</b>	<b>288</b>	<b>353</b>	<b>4.489</b>	<b>777</b>	<b>277</b>	<b>1.054</b>
5.10 Tipografi, fotografi, litografi . . . . .	5	20	7	99	18	10	8	8	10	185	40	12	52
5.20 Eletttrici, elettrotecnici, radiotecnici . . . . .	54	94	37	236	117	68	76	47	33	762	96	33	129
5.30 Operatori cinematografici, attrezzisti . . . . .	—	3	—	1	3	1	2	—	2	12	1	1	2
5.40 Macchinisti e fuochisti di macchine e impianti fissi . . . . .	2	9	1	14	19	5	6	3	2	61	11	2	13
5.50 Autisti, macchinisti di mezzi di trasporto, gruisti . . . . .	161	331	154	770	349	275	289	220	218	2.767	600	214	814
5.60 Marittimi di coperta, barcaiaoli . . . . .	22	68	2	—	55	5	2	—	71	225	2	—	2
5.70 Vetturini, carrettieri, facchini, fattorini . . . . .	21	36	11	101	128	14	26	9	14	360	27	10	37
5.80 Arti e mestieri vari . . . . .	11	7	5	54	28	2	6	1	3	117	—	5	5
<b>6. Commercio e servizi . . . . .</b>	<b>576</b>	<b>1.533</b>	<b>1.025</b>	<b>4.698</b>	<b>1.487</b>	<b>1.365</b>	<b>725</b>	<b>669</b>	<b>776</b>	<b>12.854</b>	<b>1.775</b>	<b>1.099</b>	<b>2.874</b>
6.10 Negozianti, noleggiatori, commessi di vendita . . . . .	165	474	251	1.030	294	271	262	180	175	3.102	417	154	571
6.20 Esercenti e lavoratori di pubblici esercizi . . . . .	33	103	49	267	59	42	29	35	33	650	56	20	76
6.30 Barbieri, parrucchieri, massaggiatori . . . . .	14	56	35	185	43	61	29	27	21	471	40	19	59
6.40 Spazzaturai, altri lavoratori servizi di pulizia . . . . .	6	9	5	49	13	10	8	6	4	110	9	12	21
6.50 Camerieri, domestici presso famiglie private . . . . .	2	13	4	39	1	2	8	6	1	76	8	1	9
6.60 Soldati e graduati di carriera, vigili, custodi . . . . .	104	133	70	449	224	161	116	93	114	1.464	170	101	271
6.70 Arti e mestieri vari . . . . .	252	745	611	2.679	853	818	273	322	428	6.981	1.075	792	1.867
<b>Totale professioni . . . . .</b>	<b>2.919</b>	<b>5.532</b>	<b>3.209</b>	<b>14.819</b>	<b>4.690</b>	<b>4.981</b>	<b>4.186</b>	<b>3.216</b>	<b>3.008</b>	<b>46.560</b>	<b>8.101</b>	<b>3.171</b>	<b>11.272</b>
<b>7. Persone in attesa di prima occupazione, ecc. . . . .</b>	<b>4</b>	<b>16</b>	<b>8</b>	<b>56</b>	<b>12</b>	<b>20</b>	<b>8</b>	<b>6</b>	<b>5</b>	<b>135</b>	<b>20</b>	<b>6</b>	<b>26</b>
7.10 Persone in attesa di prima occupazione, studenti . . . . .	4	16	8	56	12	20	8	6	5	135	20	6	26
<b>8. Pensionati, benestanti, inabili e altre condiz. non prof.</b>	<b>20</b>	<b>33</b>	<b>13</b>	<b>52</b>	<b>9</b>	<b>17</b>	<b>20</b>	<b>14</b>	<b>18</b>	<b>196</b>	<b>58</b>	<b>14</b>	<b>72</b>
8.10 Pensionati e benestanti . . . . .	19	20	10	45	6	16	19	12	17	164	54	12	66
8.20 Inabili, infermi, cronici e altre condiz. non profess. . . . .	1	13	3	7	3	1	1	2	1	32	4	2	6
<b>Totale condizioni non professionali . . . . .</b>	<b>24</b>	<b>49</b>	<b>21</b>	<b>108</b>	<b>21</b>	<b>37</b>	<b>28</b>	<b>20</b>	<b>23</b>	<b>331</b>	<b>78</b>	<b>20</b>	<b>98</b>
<b>TOTALE . . . . .</b>	<b>2.943</b>	<b>5.581</b>	<b>3.230</b>	<b>14.927</b>	<b>4.711</b>	<b>5.018</b>	<b>4.214</b>	<b>3.236</b>	<b>3.031</b>	<b>46.891</b>	<b>8.179</b>	<b>3.191</b>	<b>11.370</b>

(\*) Cfr. la corrispondente nota a pag. 34.



## professione del padre - Provincie e Regioni

LAZIO						CAMPANIA						ABRUZZI					MOLISE	Professione e condizione non professionale
Viterbo	Rieti	Roma	Latina	Frosinone	Totale	Caserta	Benevento	Napoli	Avellino	Salerno	Totale	L'Aquila	Teramo	Pescara	Chieti	Totale		
169	70	3.915	239	231	4.624	499	194	2.626	301	673	4.293	211	119	185	197	712	199	1.
58	41	569	66	125	859	194	108	708	172	280	1.462	84	60	89	113	346	105	1.10
3	1	377	2	4	387	6	1	83	5	10	110	3	2	9	4	18	3	1.20
—	—	3	—	1	4	1	—	3	—	1	5	—	2	—	—	2	—	1.30
19	13	946	41	35	1.054	72	31	857	54	146	1.160	41	40	36	35	152	32	1.40
8	1	456	11	9	485	42	19	453	33	116	663	29	11	17	27	84	23	1.50
81	14	1.564	119	57	1.835	184	35	517	37	120	893	54	4	34	18	110	36	1.60
319	213	14.343	526	511	15.912	1.032	464	9.100	527	1.397	12.520	554	332	529	468	1.883	417	2.
247	190	11.738	390	405	12.972	875	403	7.681	443	1.057	10.459	432	251	344	371	1.398	329	2.10
44	20	1.811	110	85	2.070	109	46	905	61	266	1.387	97	67	98	83	345	74	2.20
26	2	784	25	20	857	44	15	489	22	74	644	24	13	87	14	138	17	2.30
—	1	10	1	1	13	4	—	25	1	—	30	1	1	—	—	2	—	2.40
1.298	712	2.379	1.527	1.207	7.123	3.370	2.374	5.491	3.176	5.546	19.957	1.202	1.461	880	1.630	5.173	2.098	3.
1.223	690	1.843	1.336	1.142	6.234	3.199	2.352	4.733	2.995	5.064	18.343	1.154	1.385	845	1.578	4.962	2.023	3.10
13	4	285	33	4	339	25	3	202	19	80	329	3	5	5	34	47	25	3.20
—	—	3	—	—	3	25	1	22	3	11	62	—	—	—	1	1	5	3.30
26	3	36	3	28	96	60	14	86	146	176	482	12	2	—	3	17	24	3.40
21	14	175	49	32	291	32	3	29	11	37	112	32	15	1	3	51	6	3.50
15	1	37	106	1	160	29	1	419	2	178	629	1	54	29	11	95	15	3.60
975	489	17.758	2.679	3.542	25.443	6.273	1.580	19.956	2.629	5.908	36.346	1.550	1.554	1.553	1.814	6.471	1.719	4.
52	17	484	79	48	680	125	31	806	62	275	1.299	32	25	53	44	154	36	4.10
1	2	107	2	18	130	18	3	112	9	31	173	1	3	1	6	11	2	4.20
49	21	1.199	87	144	1.500	614	126	2.402	318	508	3.968	80	107	79	110	376	98	4.30
118	49	2.228	219	323	2.937	509	128	1.945	268	776	3.626	143	127	130	157	557	122	4.40
37	11	101	17	21	187	92	5	96	33	61	287	85	20	22	29	156	19	4.50
160	109	3.778	332	313	4.742	596	162	3.827	231	767	5.583	172	134	316	236	858	186	4.60
551	276	9.704	1.882	2.569	14.982	4.304	1.114	10.646	1.696	3.456	21.216	1.015	1.132	932	1.204	4.283	1.246	4.70
2	4	83	7	11	107	13	11	81	9	11	125	4	4	19	12	39	6	4.80
5	—	74	4	95	178	2	—	41	3	23	69	18	2	1	16	37	4	4.90
357	154	6.829	758	664	8.762	843	341	6.864	537	1.544	10.129	421	249	444	459	1.573	353	5.
14	5	727	16	17	779	25	13	214	8	61	321	11	8	9	11	39	11	5.10
48	14	1.136	81	95	1.374	129	40	902	59	204	1.334	54	37	79	62	232	49	5.20
—	—	89	—	1	90	3	1	37	—	9	50	3	—	2	2	7	—	5.30
1	1	90	13	7	112	8	1	101	2	19	131	1	2	8	9	20	—	5.40
255	123	4.228	485	501	5.592	576	265	3.609	400	1.069	5.919	308	173	288	329	1.098	270	5.50
—	—	52	45	1	98	2	1	1.312	—	34	1.349	1	8	—	14	23	1	5.60
35	10	476	112	39	672	89	20	584	60	131	884	41	18	45	28	132	22	5.70
4	1	31	6	3	45	11	—	105	8	17	141	2	3	13	4	22	—	5.80
859	627	14.201	1.409	1.371	18.467	4.144	1.000	24.055	1.664	5.377	36.240	1.253	506	786	1.120	3.665	1.152	6.
238	96	4.376	371	308	5.387	665	234	4.847	369	1.096	7.211	272	215	257	262	1.006	279	6.10
32	16	1.357	64	59	1.528	82	33	1.060	40	173	1.388	31	14	36	40	121	30	6.20
36	16	585	48	64	749	141	47	639	69	268	1.164	51	31	45	35	162	40	6.30
8	2	243	10	31	294	74	20	320	32	82	528	15	12	15	15	57	23	6.40
2	3	50	6	3	64	4	7	62	6	14	93	8	2	—	12	22	3	6.50
146	68	3.297	194	215	3.920	454	137	1.965	180	415	3.151	157	82	134	124	497	148	6.60
397	426	4.233	716	691	6.523	2.724	522	15.162	968	3.329	22.705	719	150	299	632	1.800	629	6.70
3.977	2.265	59.425	7.138	7.526	80.331	16.161	5.953	68.092	8.834	20.445	119.485	5.191	4.221	4.377	5.688	19.477	5.938	—
3	1	172	8	6	190	22	8	84	12	21	147	3	2	7	9	21	9	7.
3	1	172	8	6	190	22	8	84	12	21	147	3	2	7	9	21	9	7.10
34	18	400	43	78	573	136	68	409	84	223	920	54	45	47	46	192	48	8.
30	16	367	37	67	517	109	58	372	80	192	811	48	39	44	37	168	43	8.10
4	2	33	6	11	56	27	10	37	4	31	109	6	6	3	9	24	5	8.20
37	19	572	51	84	763	158	76	493	96	244	1.067	57	47	54	55	213	57	—
4.014	2.284	59.997	7.189	7.610	81.094	16.319	6.029	68.585	8.930	20.689	120.552	5.248	4.268	4.431	5.743	19.690	5.995	—

Segue Tav. 119 — Nati legittimi per

PROFESSIONE E CONDIZIONE NON PROFESSIONALE (Classificazione minima) (*)	PUGLIA						BASILICATA			CALABRIA			
	Foggia	Bari	Taranto	Brindisi	Lecce	Totale	Potenza	Matera	Totale	Cosenza	Catanzaro	Reggio di Calabria	Totale
<b>1. Professioni e arti liberali e assimilate . . . . .</b>	<b>510</b>	<b>994</b>	<b>546</b>	<b>259</b>	<b>588</b>	<b>2.897</b>	<b>228</b>	<b>104</b>	<b>332</b>	<b>386</b>	<b>448</b>	<b>387</b>	<b>1.221</b>
1.10 Insegnanti . . . . .	228	310	151	95	228	1.012	136	62	198	203	247	210	665
1.20 Artisti, letterati, giornalisti, pubblicisti . . . . .	6	22	12	4	9	53	3	2	5	2	2	4	8
1.30 Ecclesiastici e religiosi . . . . .	1	—	—	2	1	4	3	—	3	1	—	1	2
1.40 Medici, ostetriche, farmacisti . . . . .	102	280	72	50	103	607	41	13	54	87	79	86	252
1.50 Magistrati, avvocati, notai, ufficiali giudiziari . . . . .	68	139	40	29	76	352	29	19	48	46	86	55	187
1.60 Ufficiali e sottufficiali . . . . .	105	243	271	79	171	869	16	8	24	42	34	31	107
<b>2. Professioni amministrative, tecniche e operative varie . . . . .</b>	<b>1.135</b>	<b>2.720</b>	<b>821</b>	<b>568</b>	<b>891</b>	<b>6.135</b>	<b>540</b>	<b>290</b>	<b>830</b>	<b>995</b>	<b>1.020</b>	<b>1.220</b>	<b>3.235</b>
2.10 Amministratori, direttori generali e similari . . . . .	975	2.178	647	439	720	4.959	425	224	649	775	750	1.070	2.595
2.20 Veterinari, ingegneri, chimici, periti, tecnici . . . . .	115	357	111	95	122	800	97	62	159	183	223	116	522
2.30 Agenti di vendita, mediatori, piazzisti . . . . .	39	179	59	33	49	359	18	4	22	36	47	30	113
2.40 Professioni varie non classificate altrove . . . . .	6	6	4	1	—	17	—	—	—	1	—	4	5
<b>3. Lavorazioni agrarie, zootecniche e della pesca . . . . .</b>	<b>6.241</b>	<b>10.030</b>	<b>3.225</b>	<b>3.886</b>	<b>7.365</b>	<b>30.747</b>	<b>3.722</b>	<b>1.321</b>	<b>5.043</b>	<b>4.145</b>	<b>5.335</b>	<b>4.287</b>	<b>13.767</b>
3.10 Coltivatori agricoli generici . . . . .	5.332	9.381	2.818	3.786	7.113	28.430	3.583	1.227	4.810	3.809	4.993	4.016	12.818
3.20 Coltivatori agricoli specializzati . . . . .	93	193	73	13	6	378	13	9	22	14	14	7	35
3.30 Operatori agricoli vari specializzati . . . . .	67	4	—	—	1	72	1	26	27	2	1	4	7
3.40 Selvicoltori, boscaioli, carbonai . . . . .	319	61	74	—	40	494	69	34	103	108	168	74	350
3.50 Allevatori, pastori, guardiani di animali . . . . .	78	57	36	20	17	208	48	23	71	48	61	34	143
3.60 Pescatori, piscicoltori, cacciatori . . . . .	352	334	224	67	188	1.165	8	2	10	164	98	152	414
<b>4. Lavorazioni industriali e artigiane . . . . .</b>	<b>4.448</b>	<b>8.062</b>	<b>2.322</b>	<b>2.030</b>	<b>3.095</b>	<b>19.957</b>	<b>3.053</b>	<b>1.506</b>	<b>4.559</b>	<b>5.506</b>	<b>5.982</b>	<b>3.766</b>	<b>15.254</b>
4.10 Mugnai, panettieri, pastai, pasticciere e simili . . . . .	171	414	63	68	156	872	44	27	71	80	96	99	275
4.20 Filatori, tessitori, tintori di filati e tessuti . . . . .	31	15	4	2	6	58	4	—	4	12	4	1	17
4.30 Sarti, calzolari, lavoratori abbigliamento e tappezzeria . . . . .	227	554	159	117	251	1.308	144	56	200	220	275	191	686
4.40 falegnami, mobiliari, bottai . . . . .	369	1.038	308	235	395	2.345	188	105	293	369	416	306	1.091
4.50 Minatori, cavatori e simili . . . . .	87	427	70	33	185	802	36	3	39	140	83	78	301
4.60 Fonditori, laminatori, meccanici . . . . .	571	1.508	587	366	482	3.514	202	114	316	449	444	320	1.213
4.70 Muratori, stagnini, lavoratori costruzioni edilizie, ecc. . . . .	2.983	4.072	1.110	1.190	1.611	10.966	2.433	1.199	3.632	4.226	4.651	2.761	11.638
4.80 Analizzatori, dosatori, pirotecnici, vulcanizzatori . . . . .	3	27	20	18	7	75	1	2	3	9	10	5	24
4.90 Cartai, cartotecnici . . . . .	6	7	1	2	17	17	1	—	1	1	3	5	9
<b>5. Arti grafiche, install. e funz. di macchine e d'impianti</b>	<b>1.163</b>	<b>2.640</b>	<b>890</b>	<b>563</b>	<b>794</b>	<b>6.050</b>	<b>495</b>	<b>299</b>	<b>794</b>	<b>892</b>	<b>941</b>	<b>808</b>	<b>2.641</b>
5.10 Tipografi, fotografi, litografi . . . . .	40	83	31	8	36	198	13	6	19	24	29	27	80
5.20 Elettrecisti, elettrotecnici, radiotecnici . . . . .	116	315	216	114	156	917	38	30	68	99	118	96	313
5.30 Operatori cinematografici, attrezzisti . . . . .	5	14	5	1	2	27	—	—	—	5	7	4	16
5.40 Macchinisti e fuochisti di macchine e impianti fissi . . . . .	27	38	16	7	2	90	3	4	7	4	9	6	19
5.50 Autisti, macchinisti di mezzi di trasporto, gruisti . . . . .	662	1.556	494	329	457	3.498	350	239	589	697	667	574	1.938
5.60 Marittimi di coperta, barcaioi . . . . .	10	355	21	16	23	425	3	—	3	—	48	48	96
5.70 Vetturini, carrettieri, facchini, fattorini . . . . .	284	237	76	69	104	770	86	17	103	59	56	52	167
5.80 Arti e mestieri vari . . . . .	19	42	31	19	14	125	2	3	5	4	7	1	12
<b>6. Commercio e servizi . . . . .</b>	<b>2.841</b>	<b>7.139</b>	<b>2.851</b>	<b>1.070</b>	<b>1.867</b>	<b>15.768</b>	<b>1.449</b>	<b>784</b>	<b>2.233</b>	<b>3.288</b>	<b>4.153</b>	<b>2.157</b>	<b>9.598</b>
6.10 Negozianti, noleggiatori, commessi di vendita . . . . .	735	1.792	513	335	665	4.040	279	136	415	608	586	559	1.753
6.20 Esercenti e lavoratori di pubblici esercizi . . . . .	100	279	101	47	102	629	40	14	54	69	87	57	213
6.30 Barbieri, parucchieri, massaggiatori . . . . .	164	295	96	77	122	754	70	23	93	88	134	102	324
6.40 Spazzaturai, altri lavoratori servizi di pulizia . . . . .	143	255	50	54	43	545	35	20	55	48	88	57	193
6.50 Camerieri, domestici presso famiglie private . . . . .	6	8	3	12	3	32	3	—	3	12	4	7	23
6.60 Soldati e graduati di carriera, vigili, custodi . . . . .	380	681	346	202	309	1.918	157	86	243	220	260	274	754
6.70 Arti e mestieri vari . . . . .	1.313	3.829	1.742	343	623	7.850	865	505	1.370	2.243	2.994	1.101	6.338
<b>Totale professioni . . . . .</b>	<b>16.338</b>	<b>31.585</b>	<b>10.655</b>	<b>8.376</b>	<b>14.600</b>	<b>81.554</b>	<b>9.487</b>	<b>4.304</b>	<b>13.791</b>	<b>15.212</b>	<b>17.879</b>	<b>12.625</b>	<b>45.716</b>
<b>7. Persone in attesa di prima occupazione, ecc. . . . .</b>	<b>39</b>	<b>71</b>	<b>20</b>	<b>10</b>	<b>33</b>	<b>173</b>	<b>5</b>	<b>1</b>	<b>6</b>	<b>20</b>	<b>18</b>	<b>7</b>	<b>45</b>
7.10 Persone in attesa di prima occupazione, studenti . . . . .	39	71	20	10	33	173	5	1	6	20	18	7	45
<b>8. Pensionati, benestanti, inabili e altre condiz. non prof.</b>	<b>64</b>	<b>189</b>	<b>86</b>	<b>75</b>	<b>307</b>	<b>721</b>	<b>58</b>	<b>42</b>	<b>100</b>	<b>105</b>	<b>169</b>	<b>153</b>	<b>427</b>
8.10 Pensionati e benestanti . . . . .	45	135	63	65	280	588	45	25	70	87	136	126	349
8.20 Inabili, infermi, cronici e altre condiz. non profess. . . . .	19	54	23	10	27	133	13	17	30	18	33	27	78
<b>Totale condizioni non professionali . . . . .</b>	<b>103</b>	<b>260</b>	<b>106</b>	<b>85</b>	<b>340</b>	<b>894</b>	<b>63</b>	<b>43</b>	<b>106</b>	<b>125</b>	<b>187</b>	<b>160</b>	<b>472</b>
<b>TOTALE . . . . .</b>	<b>16.441</b>	<b>31.845</b>	<b>10.761</b>	<b>8.461</b>	<b>14.940</b>	<b>82.448</b>	<b>9.550</b>	<b>4.347</b>	<b>13.897</b>	<b>15.337</b>	<b>18.066</b>	<b>12.785</b>	<b>46.188</b>

(\*) Cfr. la corrispondente nota a pag. 34.

## professione del padre - Provincie e Regioni

SICILIA										SARDEGNA				ITALIA	Professione e condizione non professionale
Trapani	Palermo	Messina	Agrigento	Caltanissetta	Enna	Catania	Ragusa	Siracusa	Totale	Sassari	Nuoro	Cagliari	Totale		
263	798	506	196	141	62	845	144	253	3.208	347	160	791	1.298	33.975	1.
118	237	191	127	66	39	271	70	98	1.217	155	84	272	511	10.514	1.10
8	29	18	5	1	—	37	6	3	107	4	1	12	17	1.598	1.20
3	—	—	—	—	—	—	—	2	7	—	—	2	2	47	1.30
46	235	130	30	26	12	225	27	48	779	79	28	166	273	9.092	1.40
44	167	89	19	26	8	153	23	33	562	29	11	72	112	3.852	1.50
44	129	78	15	22	3	159	17	69	536	80	36	267	383	8.872	1.60
723	3.730	1.756	561	552	226	2.403	364	605	10.920	816	335	1.896	3.047	124.519	2.
598	3.289	1.608	478	443	201	1.903	288	506	9.314	623	283	1.484	2.390	93.603	2.10
97	283	128	62	94	22	317	57	84	1.144	132	39	300	471	20.849	2.20
26	154	18	20	15	3	175	19	15	445	59	13	111	183	9.902	2.30
2	4	2	1	—	—	8	—	—	17	2	—	1	3	165	2.40
2.972	7.368	3.756	3.846	2.278	1.493	6.428	2.239	2.717	33.097	2.377	2.048	4.009	8.434	186.408	3.
2.555	6.580	3.505	3.468	1.852	1.462	6.018	2.211	2.576	30.227	1.939	1.195	3.226	6.360	170.279	3.10
16	60	27	19	87	2	181	8	34	434	72	49	71	192	3.165	3.20
—	8	3	1	12	6	5	—	2	39	2	—	8	10	818	3.30
2	2	24	76	262	3	11	1	3	382	4	30	31	65	2.670	3.40
52	191	59	46	57	19	45	4	7	480	254	749	436	1.439	4.039	3.50
347	527	138	236	8	1	168	15	95	1.535	106	25	237	368	5.437	3.60
2.315	8.019	3.203	2.662	3.021	1.824	5.476	1.239	1.925	29.684	2.180	1.570	5.701	9.451	301.354	4.
109	372	381	76	65	15	258	53	47	1.376	110	56	122	288	10.267	4.10
3	19	3	1	2	5	4	—	—	37	—	2	3	5	5.481	4.20
106	551	176	126	86	65	395	80	89	1.674	77	67	182	326	20.081	4.30
268	777	455	142	142	57	658	125	213	2.837	221	132	369	722	33.388	4.40
116	90	25	270	366	229	65	69	35	1.265	55	117	1.254	1.426	6.241	4.50
267	1.305	653	211	241	84	928	166	323	4.179	266	122	642	1.030	68.041	4.60
1.435	4.815	1.501	1.830	2.092	1.368	3.137	737	1.179	18.094	1.443	1.072	3.106	5.621	154.211	4.70
9	77	5	6	27	1	20	9	38	192	7	1	20	28	2.329	4.80
2	12	4	—	—	—	11	—	1	30	1	1	3	5	1.315	4.90
759	2.047	935	553	486	162	1.503	434	547	7.426	945	390	1.885	3.220	85.574	5.
17	89	34	12	6	4	62	7	13	244	25	2	41	68	4.369	5.10
70	407	288	58	53	29	238	48	112	1.303	118	48	262	428	14.055	5.20
6	13	4	1	1	—	15	3	3	46	4	2	7	13	358	5.30
6	17	9	8	9	—	8	2	8	67	9	2	18	29	1.499	5.40
407	1.069	420	341	310	120	1.015	263	319	4.264	651	321	1.359	2.331	53.419	5.50
193	194	104	66	60	1	49	90	33	790	41	1	49	91	4.022	5.60
52	149	62	63	27	7	72	15	34	481	88	13	126	227	6.349	5.70
8	109	14	4	20	1	44	6	25	231	9	1	23	33	1.503	5.80
1.462	3.464	2.002	1.434	950	472	4.370	533	1.155	15.842	1.530	1.297	3.553	6.380	221.043	6.
441	1.114	724	320	219	124	1.012	160	264	4.378	418	238	885	1.541	52.865	6.10
48	264	135	55	35	13	214	32	60	856	79	26	114	219	10.182	6.20
104	258	133	68	76	26	265	61	54	1.045	98	33	177	308	7.836	6.30
39	260	92	67	39	44	148	25	42	756	38	14	52	104	3.364	6.40
1	47	4	1	6	11	7	2	1	80	2	2	10	14	621	6.50
180	633	283	120	133	58	462	111	142	2.122	288	181	559	1.028	24.801	6.60
649	888	631	803	442	196	2.262	142	592	6.605	607	803	1.756	3.166	121.374	6.70
8.494	25.426	12.158	9.252	7.428	4.239	21.025	4.953	7.202	100.177	8.195	5.800	17.835	31.830	952.873	
15	10	25	8	3	5	56	9	23	154	13	3	19	35	1.559	7.
15	10	25	8	3	5	56	9	23	154	13	3	19	35	1.559	7.10
119	266	127	125	89	45	226	26	42	1.065	74	72	222	368	6.054	8.
107	212	121	107	80	43	201	23	33	927	71	66	203	340	5.138	8.10
12	54	6	18	9	2	25	3	9	138	3	6	19	28	916	8.20
134	276	152	133	92	50	282	35	65	1.219	87	75	241	403	7.613	
8.628	25.702	12.310	9.385	7.520	4.289	21.307	4.988	7.267	101.396	8.282	5.875	18.076	32.233	960.486	

Tav. 120 — Nati morti legittimi per professione della madre - Provincie e Regioni

PROVINCIE E REGIONI	GRUPPI DI PROFESSIONI (*)						GRUPPI DI CONDIZIONI NON PROFESSIONALI (*)		TOTALE
	Professioni e arti liberali e assimilate	Professioni ammini- strative, tecniche e operative varie	Lavora- zioni agrarie, zoo- tecniche e della pesca	Lavora- zioni indu- striali e artigiane	Arti gra- fiche, in- stall. e fun- zion. di macchine e di im- pianti	Com- mercio e servizi	Persone in attesa di prima oc- cupazione, studenti e casalinghe	Pensionati, benestan- ti, inabili e altre condizioni non profes- s.	
Torino . . . . .	8	17	2	25	3	68	419	—	542
Vercelli . . . . .	4	2	5	37	—	13	55	—	116
Novara . . . . .	3	3	4	8	—	17	64	—	99
Cuneo . . . . .	1	2	7	7	—	3	104	—	124
Asti . . . . .	—	1	1	—	—	1	38	—	41
Alessandria . . . . .	2	2	1	2	—	3	108	—	118
<b>Piemonte . . . . .</b>	<b>18</b>	<b>27</b>	<b>20</b>	<b>79</b>	<b>3</b>	<b>105</b>	<b>788</b>	<b>—</b>	<b>1.040</b>
<b>Vaite d'Aosta . . . . .</b>	<b>—</b>	<b>2</b>	<b>—</b>	<b>—</b>	<b>—</b>	<b>—</b>	<b>21</b>	<b>—</b>	<b>23</b>
Imperia . . . . .	1	3	3	2	—	2	56	—	67
Savona . . . . .	3	1	—	—	—	—	52	—	56
Genova . . . . .	3	8	—	2	2	7	205	—	227
La Spezia . . . . .	1	1	—	1	—	—	38	—	41
<b>Liguria . . . . .</b>	<b>8</b>	<b>13</b>	<b>3</b>	<b>5</b>	<b>2</b>	<b>9</b>	<b>351</b>	<b>—</b>	<b>391</b>
Varese . . . . .	3	4	—	61	1	12	106	—	187
Como . . . . .	1	4	—	13	—	26	116	—	160
Sondrio . . . . .	2	3	—	—	—	4	34	—	43
Milano . . . . .	18	42	—	120	1	106	538	1	826
Bergamo . . . . .	3	—	—	26	—	10	153	—	192
Brescia . . . . .	3	5	—	6	—	6	244	—	264
Pavia . . . . .	5	6	2	4	—	13	66	1	97
Cremona . . . . .	2	—	—	—	—	7	76	—	85
Mantova . . . . .	5	—	—	1	—	5	79	—	90
<b>Lombardia . . . . .</b>	<b>42</b>	<b>64</b>	<b>2</b>	<b>231</b>	<b>2</b>	<b>189</b>	<b>1.412</b>	<b>2</b>	<b>1.944</b>
Bolzano-Bozen . . . . .	1	2	1	—	—	2	109	—	115
Trento . . . . .	5	—	2	3	—	1	124	—	135
<b>Trentino-Alto Adige . . . . .</b>	<b>6</b>	<b>2</b>	<b>3</b>	<b>3</b>	<b>—</b>	<b>3</b>	<b>233</b>	<b>—</b>	<b>250</b>
Verona . . . . .	5	4	3	5	—	3	150	—	170
Vicenza . . . . .	4	—	—	15	—	5	131	—	155
Belluno . . . . .	1	—	—	—	—	4	44	—	49
Treviso . . . . .	3	1	1	11	1	2	141	—	160
Venezia . . . . .	1	3	2	1	1	1	212	—	221
Padova . . . . .	9	2	2	2	—	10	173	—	198
Rovigo . . . . .	2	1	1	1	—	7	69	—	81
<b>Veneto . . . . .</b>	<b>25</b>	<b>11</b>	<b>9</b>	<b>35</b>	<b>2</b>	<b>32</b>	<b>920</b>	<b>—</b>	<b>1.034</b>
Udine . . . . .	3	2	—	2	1	2	141	—	151
Gorizia . . . . .	1	—	—	2	1	1	20	—	25
Trieste . . . . .	2	1	—	—	1	9	30	—	43
<b>Friuli-Venezia Giulia . . . . .</b>	<b>6</b>	<b>3</b>	<b>—</b>	<b>4</b>	<b>3</b>	<b>12</b>	<b>191</b>	<b>—</b>	<b>219</b>
Piacenza . . . . .	2	1	2	4	1	1	51	—	62
Parma . . . . .	2	3	—	3	—	7	47	—	62
Reggio nell'Emilia . . . . .	4	—	5	4	—	5	53	—	71
Modena . . . . .	3	2	7	13	—	4	85	—	114
Bologna . . . . .	10	5	12	23	—	17	126	—	193
Ferrara . . . . .	2	—	20	2	—	7	58	—	91
Ravenna . . . . .	1	2	12	—	1	3	31	—	50
Forlì . . . . .	5	2	9	1	—	24	107	—	148
<b>Emilia-Romagna . . . . .</b>	<b>29</b>	<b>17</b>	<b>67</b>	<b>50</b>	<b>2</b>	<b>68</b>	<b>558</b>	<b>—</b>	<b>791</b>
Pesaro e Urbino . . . . .	2	—	8	1	—	2	72	—	85
Ancona . . . . .	7	1	20	4	—	3	75	1	111
Macerata . . . . .	4	—	19	1	—	—	54	—	78
Ascoli Piceno . . . . .	1	—	11	2	—	1	95	—	110
<b>Marche . . . . .</b>	<b>14</b>	<b>1</b>	<b>58</b>	<b>8</b>	<b>—</b>	<b>6</b>	<b>296</b>	<b>1</b>	<b>384</b>

(\*) Cfr. la corrispondente nota a pag. 34.

## Segue Tav. 120 — Nati morti legittimi per professione della madre - Province e Regioni

PROVINCIE E REGIONI	GRUPPI DI PROFESSIONI (*)						GRUPPI DI CONDIZIONI NON PROFESSIONALI (*)		TOTALE
	Professioni e arti liberali e assimilate	Professioni ammini- strative, tecniche e operative varie	Lavora- zioni agrarie, zoo- tecniche e della pesca	Lavora- zioni indu- striali e artigiane	Arti gra- fiche, in- stall. e fun- zioni di macchine e di im- pianti	Com- mercio e servizi	Persone in attesa di prima oc- cupazione, studenti e casalinghe	Pensionati, benestan- ti, inabili e altre condizioni non profess.	
Massa-Carrara . . . . .	—	—	—	—	—	1	50	—	51
Lucca . . . . .	2	—	—	3	—	7	68	—	80
Pistoia . . . . .	—	—	2	1	—	8	41	—	52
Firenze . . . . .	3	7	8	17	—	11	193	—	239
Livorno . . . . .	1	—	—	1	—	1	66	—	69
Pisa . . . . .	2	2	4	5	—	4	52	—	69
Arezzo . . . . .	3	3	6	11	—	4	54	1	82
Siena . . . . .	3	—	5	2	—	2	50	—	62
Grosseto . . . . .	3	1	—	—	—	1	46	—	51
<b>Toscana . . . . .</b>	<b>17</b>	<b>13</b>	<b>25</b>	<b>40</b>	<b>—</b>	<b>39</b>	<b>620</b>	<b>1</b>	<b>755</b>
Perugia . . . . .	6	—	7	5	—	2	108	—	128
Terni . . . . .	3	—	—	—	—	1	53	—	57
<b>Umbria . . . . .</b>	<b>9</b>	<b>—</b>	<b>7</b>	<b>5</b>	<b>—</b>	<b>3</b>	<b>161</b>	<b>—</b>	<b>185</b>
Viterbo . . . . .	3	1	2	—	—	4	84	—	94
Rieti . . . . .	—	—	2	1	—	—	36	—	39
Roma . . . . .	18	30	18	5	—	11	945	—	1.027
Latina . . . . .	5	2	7	—	—	—	169	—	183
Frosinone . . . . .	3	1	24	—	—	3	161	—	192
<b>Lazio . . . . .</b>	<b>29</b>	<b>34</b>	<b>53</b>	<b>6</b>	<b>—</b>	<b>18</b>	<b>1.395</b>	<b>—</b>	<b>1.535</b>
Caserta . . . . .	5	3	68	1	1	16	337	—	431
Benevento . . . . .	4	1	83	2	—	3	113	—	206
Napoli . . . . .	30	16	62	15	—	17	1.913	—	2.053
Avellino . . . . .	9	1	64	9	—	1	187	—	271
Salerno . . . . .	8	1	90	17	—	4	466	—	631
<b>Campania . . . . .</b>	<b>56</b>	<b>22</b>	<b>367</b>	<b>44</b>	<b>1</b>	<b>86</b>	<b>3.016</b>	<b>—</b>	<b>3.592</b>
L'Aquila . . . . .	3	—	2	—	—	5	112	—	122
Teramo . . . . .	3	—	5	1	—	—	84	—	93
Pescara . . . . .	2	2	1	—	—	—	82	—	87
Chieti . . . . .	3	2	15	1	—	—	131	—	152
<b>Abruzzi . . . . .</b>	<b>11</b>	<b>4</b>	<b>23</b>	<b>2</b>	<b>—</b>	<b>5</b>	<b>409</b>	<b>—</b>	<b>454</b>
<b>Molise . . . . .</b>	<b>3</b>	<b>—</b>	<b>64</b>	<b>6</b>	<b>—</b>	<b>2</b>	<b>133</b>	<b>—</b>	<b>208</b>
Foggia . . . . .	1	1	42	2	1	1	397	—	445
Bari . . . . .	9	7	138	5	1	10	812	2	984
Taranto . . . . .	5	4	81	6	—	2	185	—	283
Brindisi . . . . .	4	1	132	10	—	2	92	1	242
Lecce . . . . .	10	1	185	117	—	6	161	3	483
<b>Puglia . . . . .</b>	<b>29</b>	<b>14</b>	<b>578</b>	<b>140</b>	<b>2</b>	<b>21</b>	<b>1.647</b>	<b>6</b>	<b>2.437</b>
Potenza . . . . .	6	18	138	3	—	3	214	—	382
Matera . . . . .	4	2	39	2	—	6	132	—	185
<b>Basilicata . . . . .</b>	<b>10</b>	<b>20</b>	<b>177</b>	<b>5</b>	<b>—</b>	<b>9</b>	<b>346</b>	<b>—</b>	<b>567</b>
Cosenza . . . . .	13	3	59	1	—	4	337	—	417
Catanzaro . . . . .	7	3	79	2	1	3	460	—	555
Reggio di Calabria . . . . .	3	—	120	1	—	5	268	—	397
<b>Calabria . . . . .</b>	<b>23</b>	<b>6</b>	<b>258</b>	<b>4</b>	<b>1</b>	<b>12</b>	<b>1.065</b>	<b>—</b>	<b>1.369</b>
Trapani . . . . .	8	—	9	—	—	2	246	—	265
Palermo . . . . .	2	2	18	2	—	2	698	—	724
Messina . . . . .	10	2	62	—	1	5	276	—	356
Agrigento . . . . .	2	2	4	—	—	1	274	—	283
Caltanissetta . . . . .	5	1	1	—	—	1	273	—	281
Enna . . . . .	3	—	—	1	—	3	159	—	166
Catania . . . . .	4	1	32	2	—	1	578	—	618
Ragusa . . . . .	5	1	3	1	—	—	162	—	172
Siracusa . . . . .	4	—	1	—	—	1	174	—	180
<b>Sicilia . . . . .</b>	<b>43</b>	<b>9</b>	<b>130</b>	<b>6</b>	<b>1</b>	<b>16</b>	<b>2.840</b>	<b>—</b>	<b>3.045</b>
Sassari . . . . .	8	—	1	—	—	—	130	—	139
Nuoro . . . . .	3	—	—	—	—	—	127	—	130
Cagliari . . . . .	10	6	1	—	—	5	334	—	356
<b>Sardegna . . . . .</b>	<b>21*</b>	<b>6</b>	<b>2</b>	<b>—</b>	<b>—</b>	<b>5</b>	<b>591</b>	<b>—</b>	<b>625</b>
<b>ITALIA . . . . .</b>	<b>399</b>	<b>268</b>	<b>1.846</b>	<b>673</b>	<b>19</b>	<b>640</b>	<b>16.993</b>	<b>10</b>	<b>20.848</b>

(\*) Cfr. la corrispondente nota a pag. 34.

**Tav. 121 — Nati vivi illegittimi riconosciuti per professione della madre  
Province e Regioni**

PROVINCIE E REGIONI	GRUPPI DI PROFESSIONI (*)						GRUPPI DI CONDIZIONI NON PROFESSIONALI (*)		TOTALE
	Professioni e arti liberali e assimilate	Professioni ammini- strative, tecniche e operative varie	Lavora- zioni agrarie, zoo- tecniche e della pesca	Lavora- zioni indu- striali e artigiane	Arti gra- fiche, in- stall. e fun- zion. di macchine e di im- pianti	Com- mercio e servizi	Persone in attesa di prima oc- cupazione, studenti e casalinghe	Pensionati, benestan- ti, inabili e altre condizioni non profess.	
Torino . . . . .	6	25	6	46	3	179	286	9	560
Vercelli . . . . .	1	1	4	34	1	16	30	1	88
Novara . . . . .	1	5	6	16	—	39	66	1	134
Cuneo . . . . .	—	—	5	7	—	17	59	1	89
Asti . . . . .	1	—	1	2	—	7	21	1	33
Alessandria . . . . .	1	2	1	8	—	21	54	2	89
<b>Piemonte . . . . .</b>	<b>10</b>	<b>33</b>	<b>23</b>	<b>113</b>	<b>4</b>	<b>279</b>	<b>516</b>	<b>15</b>	<b>993</b>
<b>Valle d'Aosta . . . . .</b>	<b>—</b>	<b>2</b>	<b>—</b>	<b>2</b>	<b>—</b>	<b>5</b>	<b>31</b>	<b>—</b>	<b>40</b>
Imperia . . . . .	2	6	14	2	—	23	55	1	103
Savona . . . . .	2	4	—	2	1	12	68	2	91
Genova . . . . .	4	11	1	9	2	56	257	2	342
La Spezia . . . . .	—	3	—	—	—	7	41	—	51
<b>Liguria . . . . .</b>	<b>8</b>	<b>24</b>	<b>15</b>	<b>13</b>	<b>3</b>	<b>98</b>	<b>421</b>	<b>5</b>	<b>587</b>
Varese . . . . .	1	4	1	53	1	25	61	1	147
Como . . . . .	2	3	2	23	—	43	71	4	148
Sondrio . . . . .	—	—	2	9	—	11	36	—	58
Milano . . . . .	20	104	2	227	4	295	555	9	1.216
Bergamo . . . . .	1	10	2	45	—	29	69	3	161
Brescia . . . . .	4	14	—	38	2	63	204	2	325
Pavia . . . . .	1	5	3	17	—	46	51	3	126
Cremona . . . . .	1	1	—	1	—	25	38	1	67
Mantova . . . . .	4	2	2	18	1	16	80	—	123
<b>Lombardia . . . . .</b>	<b>34</b>	<b>143</b>	<b>14</b>	<b>431</b>	<b>8</b>	<b>553</b>	<b>1.165</b>	<b>23</b>	<b>2.371</b>
Bolzano-Bozen . . . . .	8	18	14	13	10	156	240	3	462
Trento . . . . .	1	7	—	12	—	37	76	1	134
<b>Trentino-Alto Adige . . . . .</b>	<b>9</b>	<b>25</b>	<b>14</b>	<b>25</b>	<b>10</b>	<b>193</b>	<b>316</b>	<b>4</b>	<b>596</b>
Verona . . . . .	2	7	7	19	—	20	84	5	144
Vicenza . . . . .	2	5	—	16	—	35	74	2	134
Belluno . . . . .	1	2	1	9	—	22	59	1	95
Treviso . . . . .	3	4	2	15	1	31	69	5	130
Venezia . . . . .	3	6	5	10	—	40	235	4	303
Padova . . . . .	6	2	3	14	—	54	103	3	185
Rovigo . . . . .	3	—	9	6	1	13	106	1	139
<b>Veneto . . . . .</b>	<b>20</b>	<b>26</b>	<b>27</b>	<b>89</b>	<b>2</b>	<b>215</b>	<b>730</b>	<b>21</b>	<b>1.130</b>
Udine . . . . .	1	8	3	18	—	46	195	11	282
Gorizia . . . . .	3	1	—	17	—	18	27	2	68
Trieste . . . . .	2	7	—	7	—	29	95	—	140
<b>Friuli-Venezia Giulia . . . . .</b>	<b>6</b>	<b>16</b>	<b>3</b>	<b>42</b>	<b>—</b>	<b>93</b>	<b>317</b>	<b>13</b>	<b>490</b>
Piacenza . . . . .	—	—	5	4	—	10	31	2	52
Parma . . . . .	1	5	2	9	—	18	65	3	103
Reggio nell'Emilia . . . . .	3	3	1	11	—	13	51	6	88
Modena . . . . .	2	3	10	41	1	16	82	5	160
Bologna . . . . .	7	16	13	47	1	91	131	5	311
Ferrara . . . . .	3	6	135	13	1	40	135	—	333
Ravenna . . . . .	2	2	9	4	2	16	33	2	70
Forlì . . . . .	4	7	7	7	2	35	77	8	147
<b>Emilia-Romagna . . . . .</b>	<b>22</b>	<b>42</b>	<b>182</b>	<b>136</b>	<b>7</b>	<b>239</b>	<b>605</b>	<b>31</b>	<b>1.264</b>
Pesaro e Urbino . . . . .	2	1	2	4	2	4	28	—	43
Ancona . . . . .	2	1	1	1	—	7	31	1	44
Macerata . . . . .	1	—	1	1	—	5	19	1	28
Ascoli Piceno . . . . .	1	—	2	1	—	4	28	—	36
<b>Marche . . . . .</b>	<b>6</b>	<b>2</b>	<b>6</b>	<b>7</b>	<b>2</b>	<b>20</b>	<b>106</b>	<b>2</b>	<b>151</b>

(\*) Cfr. la corrispondente nota a pag. 34.

Segue Tav. 121 — Nati vivi illegittimi riconosciuti per professione della madre  
Province e Regioni

PROVINCIE E REGIONI	GRUPPI DI PROFESSIONI (*)						GRUPPI DI CONDIZIONI NON PROFESSIONALI (*)		TOTALE
	Professioni e arti liberali e assimilate	Professioni ammini- strative, tecniche e operative varie	Lavora- zioni agrarie, zoo- tecniche e della pesca	Lavora- zioni indu- striali e artigiane	Arti grafiche, in- stall. e fun- zion. di macchine e di im- pianti	Com- mercio e servizi	Persone in attesa di prima oc- cupazione, studenti e casalinghe	Pensionati, benestan- ti, inabili e altre condizioni non profess.	
Massa-Carrara . . . . .	—	—	—	1	—	3	26	—	30
Lucca . . . . .	1	3	—	7	—	12	51	1	75
Pistoia . . . . .	—	—	2	2	—	8	27	1	40
Firenze . . . . .	7	13	2	24	2	51	114	—	213
Livorno . . . . .	3	4	—	2	—	6	52	—	67
Pisa . . . . .	3	2	—	7	—	6	46	—	64
Arezzo . . . . .	2	2	1	7	—	1	18	1	32
Siena . . . . .	—	1	1	3	—	4	15	—	24
Grosseto . . . . .	—	1	—	2	—	8	32	—	43
<b>Toscana . . . . .</b>	<b>16</b>	<b>26</b>	<b>6</b>	<b>55</b>	<b>2</b>	<b>99</b>	<b>381</b>	<b>3</b>	<b>588</b>
Perugia . . . . .	3	—	1	8	—	10	53	4	79
Terni . . . . .	2	2	2	—	—	7	38	—	51
<b>Umbria . . . . .</b>	<b>5</b>	<b>2</b>	<b>3</b>	<b>8</b>	<b>—</b>	<b>17</b>	<b>91</b>	<b>4</b>	<b>130</b>
Viterbo . . . . .	—	—	—	1	—	1	30	—	32
Rieti . . . . .	—	—	1	—	—	—	23	—	24
Roma . . . . .	31	77	14	36	1	200	1.334	5	1.698
Latina . . . . .	1	—	6	1	2	10	93	1	114
Frosinone . . . . .	1	—	12	—	—	7	59	—	79
<b>Lazio . . . . .</b>	<b>33</b>	<b>77</b>	<b>33</b>	<b>38</b>	<b>3</b>	<b>218</b>	<b>1.539</b>	<b>6</b>	<b>1.947</b>
Caserta . . . . .	3	1	22	8	—	18	116	1	169
Benevento . . . . .	—	—	24	—	—	6	37	1	68
Napoli . . . . .	11	13	35	20	—	73	1.115	—	1.267
Avellino . . . . .	—	2	27	4	—	5	70	—	108
Salerno . . . . .	2	3	57	26	1	76	203	1	369
<b>Campania . . . . .</b>	<b>16</b>	<b>19</b>	<b>165</b>	<b>58</b>	<b>1</b>	<b>178</b>	<b>1.541</b>	<b>3</b>	<b>1.981</b>
L'Aquila . . . . .	1	—	—	2	—	4	52	—	59
Teramo . . . . .	—	—	1	2	—	6	24	4	37
Pescara . . . . .	2	1	2	2	—	7	68	—	82
Chieti . . . . .	—	—	3	3	—	4	56	2	68
<b>Abruzzi . . . . .</b>	<b>3</b>	<b>1</b>	<b>6</b>	<b>9</b>	<b>—</b>	<b>21</b>	<b>200</b>	<b>6</b>	<b>246</b>
<b>Molise . . . . .</b>	<b>—</b>	<b>—</b>	<b>27</b>	<b>1</b>	<b>—</b>	<b>3</b>	<b>37</b>	<b>1</b>	<b>69</b>
Foggia . . . . .	—	—	35	6	—	8	109	2	160
Bari . . . . .	2	4	45	9	2	20	296	—	378
Taranto . . . . .	2	1	37	3	—	5	139	—	187
Brindisi . . . . .	3	—	80	3	—	8	62	3	159
Lecce . . . . .	1	1	59	36	1	8	94	3	203
<b>Puglia . . . . .</b>	<b>8</b>	<b>6</b>	<b>256</b>	<b>57</b>	<b>3</b>	<b>49</b>	<b>700</b>	<b>8</b>	<b>1.087</b>
Potenza . . . . .	—	1	36	4	—	10	40	2	93
Matera . . . . .	—	—	10	—	—	4	26	1	41
<b>Basilicata . . . . .</b>	<b>—</b>	<b>1</b>	<b>46</b>	<b>4</b>	<b>—</b>	<b>14</b>	<b>66</b>	<b>3</b>	<b>134</b>
Cosenza . . . . .	2	2	105	12	1	19	186	1	328
Catanzaro . . . . .	3	2	73	5	—	25	167	6	281
Reggio di Calabria . . . . .	—	1	56	4	1	11	137	1	211
<b>Calabria . . . . .</b>	<b>5</b>	<b>5</b>	<b>234</b>	<b>21</b>	<b>2</b>	<b>55</b>	<b>490</b>	<b>8</b>	<b>820</b>
Trapani . . . . .	1	3	1	1	—	4	96	—	106
Palermo . . . . .	1	3	4	—	—	2	319	—	329
Messina . . . . .	4	11	50	—	3	24	225	1	318
Agrigento . . . . .	—	1	1	—	—	2	53	1	58
Caltanissetta . . . . .	1	—	1	—	—	1	52	1	56
Enna . . . . .	—	—	—	—	—	2	38	1	41
Catania . . . . .	10	1	27	7	2	28	380	—	455
Ragusa . . . . .	—	—	—	—	—	1	37	—	38
Siracusa . . . . .	2	1	5	—	—	11	104	1	124
<b>Sicilia . . . . .</b>	<b>19</b>	<b>20</b>	<b>89</b>	<b>8</b>	<b>5</b>	<b>75</b>	<b>1.304</b>	<b>5</b>	<b>1.525</b>
Sassari . . . . .	4	1	—	1	—	2	115	—	123
Nuoro . . . . .	—	—	1	—	—	1	36	1	39
Cagliari . . . . .	4	2	8	7	—	27	296	1	345
<b>Sardegna . . . . .</b>	<b>8</b>	<b>3</b>	<b>9</b>	<b>8</b>	<b>—</b>	<b>30</b>	<b>447</b>	<b>2</b>	<b>507</b>
<b>ITALIA . . . . .</b>	<b>228</b>	<b>473</b>	<b>1.158</b>	<b>1.125</b>	<b>52</b>	<b>2.454</b>	<b>11.003</b>	<b>163</b>	<b>16.656</b>

(\*) Cfr. la corrispondente nota a pag. 34.

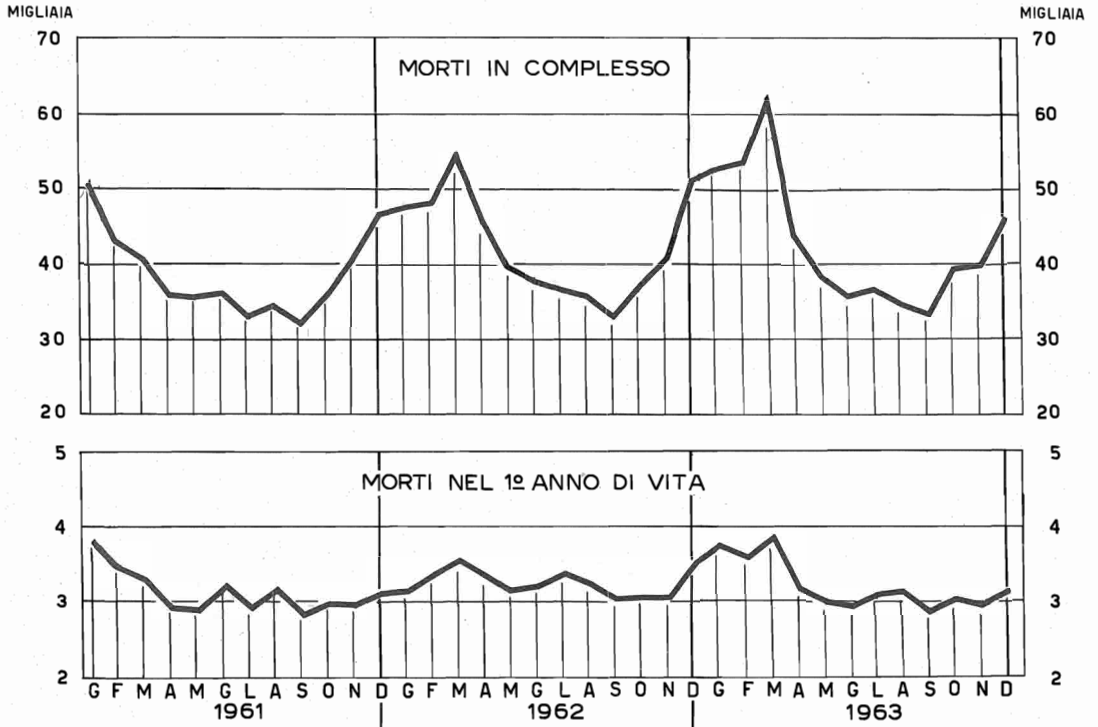
**Tav. 122 — Nati legittimi per settore di attività economica, posizione nella professione del padre (\*) e vitalità — Regioni**

REGIONI	AGRICOLTURA				INDUSTRIA				ALTRE ATTIVITA				CONDIZIONI NON PROFESSIONALI	TOTALE
	Imprenditori, dirigenti e impiegati	Lavoratori in proprio	Lavoratori dipendenti e coadiuvanti	Totale	Imprenditori, dirigenti e impiegati	Lavoratori in proprio	Lavoratori dipendenti e coadiuvanti	Totale	Imprenditori, dirigenti e impiegati	Lavoratori in proprio	Lavoratori dipendenti e coadiuvanti	Totale		
<b>NATI VIVI</b>														
Piemonte . .	21	4.498	1.292	5.811	4.456	1.949	27.789	34.194	5.059	4.557	7.978	17.594	175	57.774
Valle d'Aos. .	—	163	10	173	105	31	805	941	142	73	121	336	9	1.459
Liguria . . .	9	906	223	1.138	1.958	641	8.043	10.642	3.467	1.681	6.937	12.085	117	23.982
Lombardia . .	125	5.176	4.894	10.195	13.995	6.548	65.822	86.365	11.240	9.676	14.254	35.170	582	132.312
Trent.-A. A. .	23	2.924	724	3.671	568	1.042	4.974	6.584	1.952	1.112	1.982	5.046	70	15.371
Veneto . . .	127	9.007	4.800	13.934	2.893	3.109	27.068	33.070	7.371	6.372	10.951	24.694	474	72.172
Friuli-V. G. .	25	1.091	434	1.550	568	638	5.504	6.710	3.012	1.102	3.469	7.583	116	15.959
Emilia-Rom. .	167	5.357	5.213	10.737	2.276	3.035	17.064	22.375	6.873	5.051	7.325	19.249	443	52.804
Marche . . .	78	2.890	3.243	6.211	715	1.178	6.334	8.227	2.307	1.536	2.392	6.235	150	15.959
Toscana . . .	124	2.698	2.476	5.298	1.647	2.446	16.247	20.340	7.413	3.792	8.962	20.167	331	46.136
Umbria . . .	56	1.469	1.225	2.750	431	598	4.082	5.111	1.350	736	1.139	3.225	99	11.185
Lazio . . . .	108	3.717	3.250	7.075	2.987	2.685	23.120	33.793	17.408	5.519	15.037	37.964	727	79.559
Campania . .	87	8.553	10.848	19.490	1.525	3.717	39.533	44.775	14.067	8.948	28.701	51.716	979	116.960
Abruzzi . . .	28	3.480	1.623	5.131	272	1.078	5.789	7.139	2.247	1.702	2.872	6.821	145	19.236
Molise . . . .	8	1.435	574	2.017	21	265	1.561	1.848	603	371	821	1.795	127	5.787
Puglia . . . .	92	4.602	25.115	29.809	547	2.825	18.838	22.212	8.075	4.384	14.711	27.170	820	80.011
Basilicata . .	16	2.356	2.509	4.881	99	768	4.904	5.771	1.038	649	881	2.568	110	13.330
Calabria . . .	37	3.209	9.968	13.214	230	1.756	18.060	20.046	4.205	2.407	4.464	11.078	481	44.819
Sicilia . . . .	188	5.533	26.159	31.880	718	4.264	26.523	31.505	12.999	5.927	14.969	33.895	1.071	98.351
Sardegna . . .	97	3.193	5.359	8.649	321	1.103	10.384	11.808	3.848	1.827	5.104	10.779	372	31.608
<b>ITALIA . . .</b>	<b>1.418</b>	<b>72.257</b>	<b>109.939</b>	<b>183.614</b>	<b>36.334</b>	<b>39.678</b>	<b>337.444</b>	<b>413.456</b>	<b>114.676</b>	<b>67.424</b>	<b>153.070</b>	<b>335.170</b>	<b>7.398</b>	<b>939.638</b>
<b>NATI MORTI</b>														
Piemonte . .	2	77	40	119	80	40	534	654	60	67	136	263	4	1.040
Valle d'Aos. .	—	3	—	3	1	—	11	12	2	—	6	8	—	23
Liguria . . .	—	18	4	22	35	17	143	195	39	35	98	172	2	391
Lombardia . .	—	75	106	181	167	89	1.042	1.298	115	116	229	460	5	1.944
Trent.-A. A. .	—	47	23	70	7	15	75	97	27	14	40	81	2	250
Veneto . . . .	—	111	105	216	34	43	410	487	84	78	155	317	14	1.034
Friuli-V. G. .	—	23	6	29	5	6	76	87	41	9	53	103	—	219
Emilia-Rom. .	1	88	84	174	29	49	272	350	91	57	113	261	6	791
Marche . . . .	2	58	59	118	10	18	119	147	32	31	51	114	5	384
Toscana . . .	—	66	61	127	23	34	286	343	72	57	146	275	10	755
Umbria . . . .	1	27	20	50	8	7	72	87	20	6	20	46	2	185
Lazio . . . .	2	107	73	184	37	35	629	701	250	87	299	636	14	1.535
Campania . .	4	303	365	672	37	132	1.178	1.347	333	233	975	1.541	32	3.592
Abruzzi . . .	—	86	37	123	4	10	157	171	38	38	76	152	8	454
Molise . . . .	—	51	27	78	—	9	64	73	16	9	25	50	7	208
Puglia . . . .	1	166	868	1.035	9	63	554	626	182	124	438	744	32	2.437
Basilicata . .	2	97	149	248	4	17	191	212	38	26	38	102	5	567
Calabria . . .	1	101	348	450	7	51	587	645	84	47	124	255	19	1.369
Sicilia . . . .	10	206	985	1.201	17	91	782	890	280	144	486	910	44	3.045
Sardegna . . .	1	75	132	208	4	21	199	224	65	34	89	188	5	625
<b>ITALIA . . .</b>	<b>27</b>	<b>1.789</b>	<b>3.492</b>	<b>5.308</b>	<b>518</b>	<b>747</b>	<b>7.381</b>	<b>8.646</b>	<b>1.869</b>	<b>1.212</b>	<b>3.597</b>	<b>6.678</b>	<b>216</b>	<b>20.848</b>
<b>TOTALE</b>														
Piemonte . .	23	4.575	1.332	5.930	4.536	1.989	28.323	34.848	5.119	4.624	8.114	17.857	179	58.814
Valle d'Aos. .	—	166	10	176	106	31	816	953	144	73	127	344	9	1.482
Liguria . . .	9	924	227	1.160	1.993	658	8.186	10.837	3.506	1.716	7.035	12.257	119	24.373
Lombardia . .	125	5.251	5.000	10.376	14.162	6.637	66.864	87.663	11.555	9.792	14.483	35.630	587	134.256
Trent.-A. A. .	23	2.971	747	3.741	575	1.057	5.049	6.681	1.979	1.126	2.022	5.127	72	15.621
Veneto . . . .	127	9.118	4.905	14.150	2.927	3.152	27.478	33.557	7.455	6.450	11.106	25.011	488	73.206
Friuli-V. G. .	25	1.114	440	1.579	573	644	5.580	6.797	3.053	1.111	3.522	7.686	116	16.178
Emilia-Rom. .	169	5.445	5.297	10.911	2.305	3.084	17.336	22.725	6.964	5.108	7.438	19.510	449	53.595
Marche . . . .	77	2.948	3.302	6.329	725	1.196	6.453	8.374	2.339	1.567	2.443	6.349	155	21.207
Toscana . . .	124	2.764	2.537	5.425	1.670	2.480	16.533	20.683	7.485	3.849	9.108	20.442	341	46.891
Umbria . . . .	57	1.498	1.245	2.800	439	605	4.154	5.198	1.370	742	1.159	3.271	101	11.370
Lazio . . . .	110	3.826	3.323	7.259	3.024	2.721	28.749	34.494	17.658	5.606	15.336	38.600	741	81.094
Campania . .	93	8.856	11.213	20.162	1.562	3.849	40.711	45.122	14.400	9.181	29.676	53.257	1.011	120.552
Abruzzi . . .	28	3.566	1.660	5.254	276	1.083	5.946	7.310	2.285	1.740	2.948	6.973	153	19.690
Molise . . . .	8	1.486	601	2.095	21	275	1.625	1.921	619	380	846	1.845	134	5.995
Puglia . . . .	93	4.768	25.983	30.844	558	2.889	19.392	22.838	8.257	4.508	15.149	27.914	852	82.448
Basilicata . .	18	2.453	2.658	5.129	103	785	5.095	5.983	1.076	675	919	2.670	115	13.897
Calabria . . .	38	3.310	10.316	13.664	237	1.807	18.647	20.691	4.289	2.456	4.588	11.333	500	46.188
Sicilia . . . .	198	5.739	27.144	33.081	735	4.355	27.305	32.395	13.279	6.071	15.455	34.805	1.115	101.396
Sardegna . . .	98	3.268	5.491	8.857	325	1.124	10.583	12.032	3.913	1.861	5.193	10.967	377	32.233
<b>ITALIA . . .</b>	<b>1.445</b>	<b>74.046</b>	<b>113.431</b>	<b>188.922</b>	<b>36.852</b>	<b>40.425</b>	<b>344.825</b>	<b>422.102</b>	<b>116.545</b>	<b>68.636</b>	<b>156.667</b>	<b>341.848</b>	<b>7.614</b>	<b>960.486</b>

(\*) Cfr. la corrispondente nota a pag. 34.

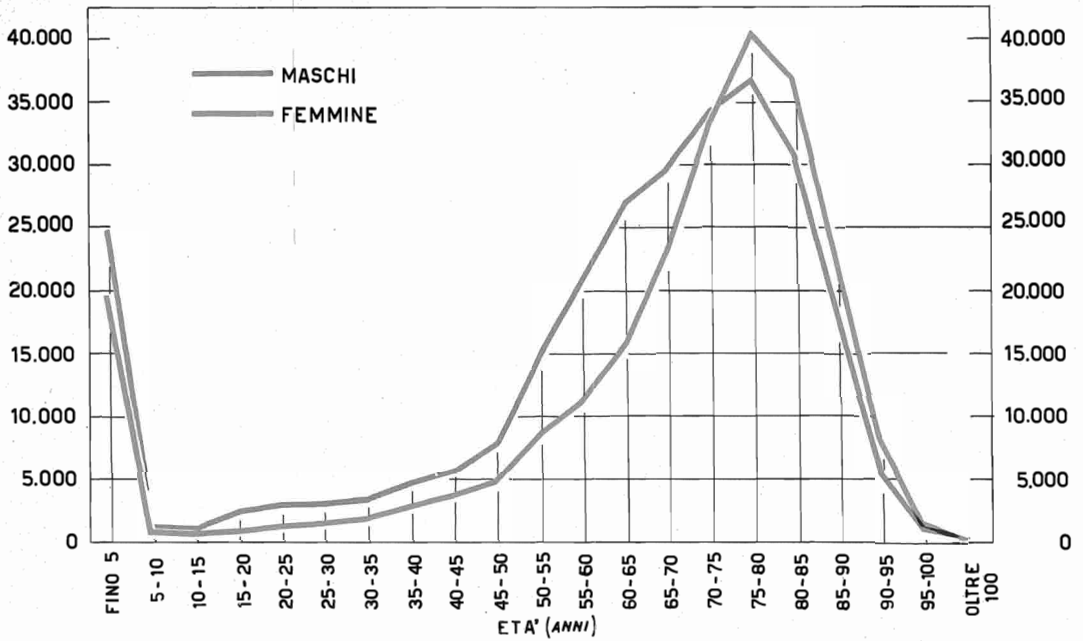


## MORTI PER MESE



## MORTI PER SESSO ED ETA'

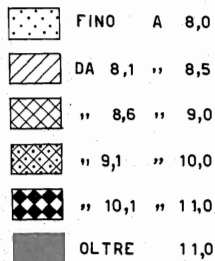
Anno 1963



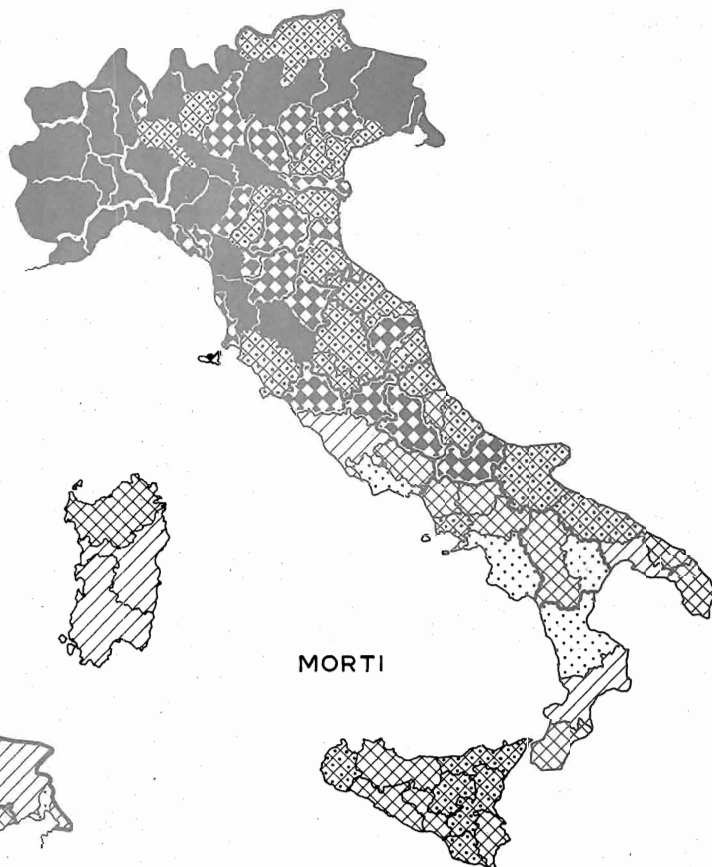
# MORTALITA' E MORTALITA' INFANTILE PER PROVINCIA

Anno 1963

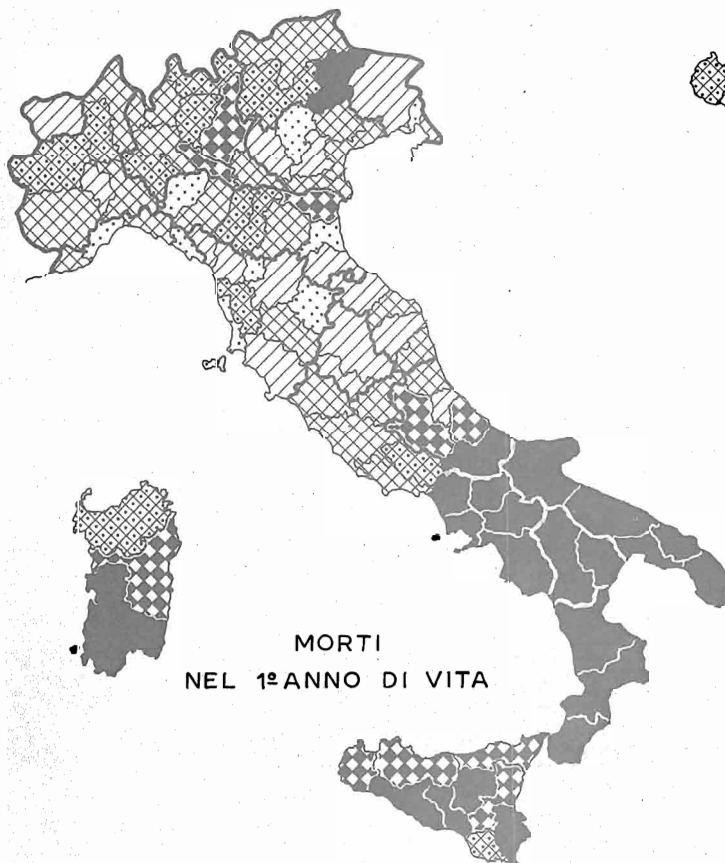
PER 1.000 ABITANTI



ITALIA: MEDIA 10,0

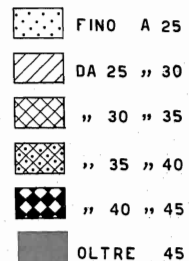


MORTI



MORTI  
NEL 1° ANNO DI VITA

PER 1.000 NATI VIVI



ITALIA: MEDIA 40,1

PARTE IV

M O R T I

Tav. 123 — Morti per mese di decesso ed età

ETÀ	GEN	FEB	MAR	APR	MAG	GIU	LUG	AGO	SET	OTT	NOV	DIC	ANNO
1 <sup>o</sup> mese . . . . .	2.158	2.052	2.218	1.907	1.854	1.673	1.766	1.817	1.771	1.867	1.789	1.869	22.741
2 <sup>o</sup> mese-1 <sup>o</sup> anno . . . . .	1.579	1.550	1.661	1.259	1.147	1.284	1.327	1.316	1.117	1.145	1.173	1.253	15.811
3 <sup>o</sup> anno . . . . .	234	255	275	241	233	239	273	251	211	223	201	230	2.866
4 . . . . .	115	99	134	115	104	92	108	114	114	116	81	108	1.300
5 . . . . .	72	81	97	77	73	84	62	71	74	99	58	65	913
6 . . . . .	55	60	81	67	62	61	60	51	50	90	48	60	745
7 . . . . .	49	50	62	47	41	49	43	34	42	62	32	50	561
8 . . . . .	32	47	56	35	35	39	53	43	36	58	38	32	504
9 . . . . .	28	39	45	50	31	30	45	42	37	64	37	39	487
10 . . . . .	43	24	39	41	29	30	44	26	30	48	26	26	405
11 . . . . .	29	25	28	30	25	21	33	37	32	67	20	27	374
12 . . . . .	21	19	27	29	26	24	29	35	26	59	23	35	353
13 . . . . .	34	40	22	29	37	32	30	28	28	53	16	29	378
14 . . . . .	28	23	29	41	33	27	35	39	29	59	23	25	391
15 . . . . .	33	31	27	39	25	37	56	25	31	56	22	31	413
16 . . . . .	34	40	34	32	33	51	54	33	39	52	23	30	455
17 . . . . .	59	42	43	60	50	49	59	52	47	84	42	33	620
18 . . . . .	34	51	45	51	54	66	72	91	68	96	33	54	715
19 . . . . .	41	35	56	52	46	65	80	77	73	91	55	54	725
20 . . . . .	56	36	60	60	64	56	78	90	61	68	46	46	721
21 . . . . .	61	49	58	79	59	57	84	113	56	100	44	62	822
22 . . . . .	67	46	61	54	74	66	99	89	58	73	53	64	804
23 . . . . .	69	63	88	68	49	66	65	71	57	78	53	50	777
24 . . . . .	59	56	71	63	60	77	80	78	71	80	57	62	814
25 . . . . .	64	70	97	77	74	65	99	85	83	87	72	66	939
26 . . . . .	78	68	82	76	71	81	82	75	74	94	69	66	916
27 . . . . .	51	76	83	85	65	76	62	84	86	98	80	77	923
28 . . . . .	78	77	69	66	59	51	82	76	75	95	70	71	869
29 . . . . .	80	71	61	74	66	56	93	87	57	89	62	64	860
30 . . . . .	78	77	78	81	58	84	91	76	86	93	64	71	937
31 . . . . .	57	76	79	67	69	81	71	87	76	110	76	72	921
32 . . . . .	93	90	103	79	75	76	73	72	72	96	73	80	982
33 . . . . .	85	75	99	91	72	79	106	82	82	117	68	70	1.026
34 . . . . .	85	95	126	62	97	87	100	87	78	107	81	78	1.083
35 . . . . .	97	95	85	90	103	89	78	89	94	109	93	117	1.139
36 . . . . .	100	95	100	101	83	88	109	107	98	101	103	83	1.168
37 . . . . .	99	118	125	103	111	106	110	97	93	131	82	92	1.267
38 . . . . .	113	135	138	104	114	118	133	99	96	141	110	139	1.440
39 . . . . .	133	128	149	116	109	140	116	104	106	144	122	126	1.493
40 . . . . .	155	136	151	126	128	103	150	131	102	165	126	161	1.634
41 . . . . .	179	145	180	152	147	125	147	146	136	158	148	147	1.810
42 . . . . .	163	167	151	135	131	144	146	139	107	196	154	171	1.806
43 . . . . .	176	187	205	169	144	163	166	167	151	189	162	180	2.059
44 . . . . .	195	164	228	172	191	158	159	159	149	204	163	168	2.110
45 . . . . .	149	148	188	158	178	147	159	159	186	218	177	192	2.059
46 . . . . .	128	111	112	120	114	83	104	103	112	124	121	128	1.360
47 . . . . .	144	123	138	125	110	121	139	120	98	122	115	117	1.472
48 . . . . .	178	169	194	142	161	133	149	158	136	138	125	146	1.829
49 . . . . .	287	267	295	227	212	213	199	192	182	188	193	192	2.647
50 . . . . .	297	271	317	265	262	249	278	270	240	256	253	280	3.238
51 . . . . .	348	287	330	302	319	252	266	278	257	318	303	299	3.559
52 . . . . .	364	332	399	305	330	312	305	302	305	338	300	311	3.903
53 . . . . .	387	382	428	335	334	332	339	345	335	357	330	374	4.278
54 . . . . .	455	433	534	397	351	368	368	361	359	379	381	398	4.783
55 . . . . .	473	465	506	404	431	405	427	361	329	464	447	470	5.182
56 . . . . .	517	504	611	445	416	385	430	414	382	444	454	457	5.459
57 . . . . .	526	488	619	444	476	399	442	410	427	472	449	493	5.645
58 . . . . .	550	580	654	482	457	445	491	476	432	478	431	536	6.012
59 . . . . .	585	556	622	538	532	476	479	459	437	496	519	589	6.288
60 . . . . .	652	658	767	556	488	532	543	490	465	544	530	612	6.837
61 . . . . .	688	623	724	576	572	525	557	542	490	564	583	691	7.135
62 . . . . .	743	743	917	633	585	542	531	544	500	598	584	674	7.594
63 . . . . .	798	743	924	668	605	562	617	576	582	627	674	684	8.060
64 . . . . .	833	872	909	709	703	640	592	625	578	708	675	735	8.579
65 . . . . .	828	905	1.041	751	704	636	678	689	643	680	744	797	9.096
66 . . . . .	900	953	984	827	706	696	664	602	616	687	743	807	9.187
67 . . . . .	1.001	990	1.175	834	745	730	694	699	682	754	790	853	9.947
68 . . . . .	1.056	993	1.160	831	803	755	704	701	725	847	802	917	10.296
69 . . . . .	1.013	1.045	1.205	860	767	727	715	692	713	827	847	958	10.369
70 . . . . .	1.100	1.149	1.337	1.013	829	696	762	730	712	796	848	1.022	10.994
71 . . . . .	1.184	1.166	1.397	962	881	805	797	782	744	822	908	1.005	11.453

Segue Tav. 123 — Morti per mese di decesso ed età

ETÀ	GEN	FEB	MAR	APR	MAG	GIU	LUG	AGO	SET	OTT	NOV	DIC	ANNO
71 <sup>o</sup> anno . . .	1.287	1.306	1.508	1.075	899	830	843	795	779	934	955	1.155	12.366
72 . . . . .	1.312	1.397	1.603	1.112	924	892	849	813	822	927	998	1.137	12.786
73 . . . . .	1.421	1.382	1.557	1.131	1.014	927	883	827	1.020	1.016	1.300	1.300	13.380
74 . . . . .	1.457	1.545	1.859	1.255	1.051	1.002	1.005	883	854	973	1.036	1.208	14.128
75 . . . . .	1.530	1.572	1.898	1.159	1.090	967	1.021	941	885	1.070	1.193	1.368	14.694
76 . . . . .	1.651	1.670	1.936	1.419	1.143	1.019	960	918	917	1.031	1.078	1.370	15.112
77 . . . . .	1.612	1.677	1.857	1.254	1.099	1.026	1.020	933	935	1.082	1.163	1.443	15.101
78 . . . . .	1.646	1.771	2.064	1.274	1.088	991	979	894	898	1.095	1.132	1.308	15.140
79 . . . . .	1.728	1.883	2.210	1.367	1.135	1.018	1.024	960	896	1.073	1.207	1.445	15.946
80 . . . . .	1.628	1.768	2.192	1.392	1.148	1.045	1.082	923	977	1.113	1.180	1.426	15.874
81 . . . . .	1.614	1.719	2.051	1.336	1.006	916	924	890	867	1.048	1.185	1.346	14.902
82 . . . . .	1.640	1.783	2.084	1.320	1.060	997	980	869	892	1.011	1.170	1.341	15.147
83 . . . . .	1.423	1.507	1.745	1.087	881	817	814	760	748	936	1.031	1.280	13.029
84 . . . . .	1.498	1.520	1.802	1.105	887	789	779	675	723	834	953	1.103	12.668
85 . . . . .	1.326	1.330	1.647	1.040	824	710	736	658	675	847	848	1.128	11.769
86 . . . . .	1.188	1.303	1.505	929	757	676	657	580	581	699	783	1.008	10.666
87 . . . . .	1.183	1.235	1.475	859	706	602	646	565	531	646	731	876	10.055
88 . . . . .	1.012	1.059	1.242	798	591	530	486	496	469	602	605	805	8.695
89 . . . . .	756	856	926	522	422	361	385	389	343	416	472	613	6.461
90 . . . . .	648	635	776	437	348	336	321	305	280	342	401	498	5.327
91 . . . . .	493	557	646	397	276	253	263	230	226	284	329	394	4.348
92 . . . . .	376	411	465	281	237	182	201	168	183	213	241	369	3.327
93 . . . . .	333	300	317	202	170	141	139	127	138	158	191	192	2.408
94 . . . . .	212	256	292	181	105	100	106	107	121	134	145	184	1.943
95 . . . . .	171	168	183	114	59	87	75	59	74	80	87	124	1.281
96 . . . . .	111	120	135	82	64	53	51	48	40	56	54	89	903
97 . . . . .	69	87	86	59	39	27	35	34	38	39	42	61	616
98 . . . . .	49	43	58	31	23	21	14	24	16	25	28	35	367
99 . . . . .	37	37	37	23	16	17	14	13	9	15	21	26	265
100 . . . . .	20	20	23	15	8	7	7	4	9	13	13	12	151
101 . . . . .	8	10	12	5	2	1	6	4	3	2	9	8	70
102 . . . . .	7	5	11	3	4	4	2	4	1	3	3	5	52
103 . . . . .	6	2	5	1	—	2	1	—	5	1	1	1	25
104 . . . . .	4	2	—	1	2	1	—	2	1	—	1	3	17
105 . . . . .	1	1	4	2	—	2	—	—	—	—	—	1	11
106 . . . . .	—	1	2	—	—	—	—	—	—	—	2	—	5
107 . . . . .	—	—	—	—	—	—	1	—	—	—	—	—	1
108 . . . . .	—	—	—	—	—	—	—	—	—	—	—	—	—
109 . . . . .	—	—	—	—	—	—	—	—	—	1	—	—	1
110 . . . . .	—	—	—	—	—	—	—	—	—	—	—	—	—
111 . . . . .	—	1	—	—	—	—	—	—	—	—	—	—	1
<b>Totale . . .</b>	<b>52.790</b>	<b>53.853</b>	<b>62.406</b>	<b>43.729</b>	<b>38.360</b>	<b>35.735</b>	<b>36.590</b>	<b>34.706</b>	<b>33.490</b>	<b>39.285</b>	<b>39.601</b>	<b>45.832</b>	<b>516.377</b>

RIEPILOGO PER CLASSI DI ETÀ

Fino al 5 <sup>o</sup> anno . . .	4.213	4.097	4.466	3.666	3.473	3.433	3.596	3.620	3.337	3.540	3.350	3.585	44.376
6 <sup>o</sup> . . . . .	49	50	62	47	41	49	43	34	42	62	32	50	561
6-10 . . . . .	132	135	168	156	120	120	175	148	135	237	121	124	1.771
10-15 . . . . .	150	153	139	170	154	171	204	160	153	279	107	150	1.990
15-18 . . . . .	134	128	144	163	150	180	211	220	183	271	130	141	2.060
18-20 . . . . .	117	85	118	139	123	113	162	203	117	168	90	108	1.543
20-25 . . . . .	337	303	399	338	328	355	425	398	343	412	304	308	4.250
25-30 . . . . .	344	377	370	373	317	348	399	410	380	485	352	355	4.510
30-35 . . . . .	460	450	513	423	430	419	466	437	424	530	418	428	5.398
35-40 . . . . .	679	662	743	601	609	592	656	577	533	739	588	665	7.644
40-45 . . . . .	811	777	884	754	758	695	734	727	707	931	777	839	9.394
45-50 . . . . .	1.254	1.117	1.274	1.061	1.064	968	1.031	1.018	913	1.022	989	1.034	12.745
50-55 . . . . .	2.196	2.116	2.478	1.886	1.862	1.802	1.869	1.783	1.709	1.982	1.912	2.010	23.605
55-60 . . . . .	3.001	2.905	3.386	2.596	2.525	2.377	2.512	2.377	2.251	2.554	2.512	2.921	31.971
60-65 . . . . .	4.102	4.216	4.775	3.588	3.303	3.076	3.082	3.036	2.919	3.302	3.420	3.697	42.516
65-70 . . . . .	5.354	5.343	6.274	4.500	4.025	3.713	3.672	3.604	3.576	4.048	4.195	4.755	53.059
70-75 . . . . .	7.007	7.202	8.425	5.732	4.978	4.593	4.645	4.315	4.167	4.924	5.198	6.168	67.354
75-80 . . . . .	8.265	8.769	10.259	6.706	5.613	5.099	5.065	4.628	4.623	5.394	5.760	6.992	77.173
80-85 . . . . .	7.501	7.859	9.329	5.888	4.658	4.229	4.233	3.852	3.905	4.676	5.187	6.198	67.515
85-90 . . . . .	4.787	5.088	5.924	3.545	2.824	2.505	2.495	2.335	2.204	2.705	2.992	3.800	41.204
90-95 . . . . .	1.585	1.692	1.903	1.175	847	763	784	691	742	869	993	1.263	13.307
95-100 . . . . .	286	307	339	210	150	125	121	123	112	148	158	223	2.302
Oltre 100 . . . . .	26	22	34	12	8	10	10	10	10	7	16	18	183
<b>Totale . . .</b>	<b>52.790</b>	<b>53.853</b>	<b>62.406</b>	<b>43.729</b>	<b>38.360</b>	<b>35.735</b>	<b>36.590</b>	<b>34.706</b>	<b>33.490</b>	<b>39.285</b>	<b>39.601</b>	<b>45.832</b>	<b>516.377</b>

Tav. 124 — Morti per stato civile, sesso, età ed anno di nascita

E T A	ANNO DI NASCITA	CELIBI E NUBILI		CONIUGATI (a)		VEDOVI		DIVORZIATI		NON INDICATO		T O T A L E		
		M	F	M	F	M	F	M	F	M	F	M	F	MF
1		<b>21.683</b>	<b>16.869</b>	—	—	—	—	—	—	—	—	<b>21.683</b>	<b>16.869</b>	<b>38.552</b>
	1963.....	17.532	13.413	—	—	—	—	—	—	—	—	17.532	13.413	30.945
	1962.....	4.151	3.456	—	—	—	—	—	—	—	—	4.151	3.456	7.607
2		<b>1.466</b>	<b>1.400</b>	—	—	—	—	—	—	—	—	<b>1.466</b>	<b>1.400</b>	<b>2.866</b>
	1962.....	864	818	—	—	—	—	—	—	—	—	864	818	1.682
	1961.....	602	582	—	—	—	—	—	—	—	—	602	582	1.184
3		<b>700</b>	<b>600</b>	—	—	—	—	—	—	—	—	<b>700</b>	<b>600</b>	<b>1.300</b>
	1961.....	371	324	—	—	—	—	—	—	—	—	371	324	695
	1960.....	329	276	—	—	—	—	—	—	—	—	329	276	605
4		<b>485</b>	<b>428</b>	—	—	—	—	—	—	—	—	<b>485</b>	<b>428</b>	<b>913</b>
	1960.....	233	227	—	—	—	—	—	—	—	—	233	227	460
	1959.....	252	201	—	—	—	—	—	—	—	—	252	201	453
5		<b>410</b>	<b>335</b>	—	—	—	—	—	—	—	—	<b>410</b>	<b>335</b>	<b>745</b>
	1959.....	213	187	—	—	—	—	—	—	—	—	213	187	400
	1958.....	197	148	—	—	—	—	—	—	—	—	197	148	345
6		<b>305</b>	<b>256</b>	—	—	—	—	—	—	—	—	<b>305</b>	<b>256</b>	<b>561</b>
	1958.....	150	130	—	—	—	—	—	—	—	—	150	130	280
	1957.....	155	126	—	—	—	—	—	—	—	—	155	126	281
7		<b>278</b>	<b>226</b>	—	—	—	—	—	—	—	—	<b>278</b>	<b>226</b>	<b>504</b>
	1957.....	138	114	—	—	—	—	—	—	—	—	138	114	252
	1956.....	140	112	—	—	—	—	—	—	—	—	140	112	252
8		<b>290</b>	<b>197</b>	—	—	—	—	—	—	—	—	<b>290</b>	<b>197</b>	<b>487</b>
	1956.....	168	99	—	—	—	—	—	—	—	—	168	99	267
	1955.....	122	98	—	—	—	—	—	—	—	—	122	98	220
9		<b>239</b>	<b>167</b>	—	—	—	—	—	—	—	—	<b>239</b>	<b>167</b>	<b>406</b>
	1955.....	120	82	—	—	—	—	—	—	—	—	120	82	202
	1954.....	119	85	—	—	—	—	—	—	—	—	119	85	204
10		<b>213</b>	<b>161</b>	—	—	—	—	—	—	—	—	<b>213</b>	<b>161</b>	<b>374</b>
	1954.....	123	80	—	—	—	—	—	—	—	—	123	80	203
	1953.....	90	81	—	—	—	—	—	—	—	—	90	81	171
11		<b>210</b>	<b>143</b>	—	—	—	—	—	—	—	—	<b>210</b>	<b>143</b>	<b>353</b>
	1953.....	111	76	—	—	—	—	—	—	—	—	111	76	187
	1952.....	99	67	—	—	—	—	—	—	—	—	99	67	166
12		<b>216</b>	<b>162</b>	—	—	—	—	—	—	—	—	<b>216</b>	<b>162</b>	<b>378</b>
	1952.....	117	81	—	—	—	—	—	—	—	—	117	81	198
	1951.....	99	81	—	—	—	—	—	—	—	—	99	81	180
13		<b>217</b>	<b>174</b>	—	—	—	—	—	—	—	—	<b>217</b>	<b>174</b>	<b>391</b>
	1951.....	115	90	—	—	—	—	—	—	—	—	115	90	205
	1950.....	102	84	—	—	—	—	—	—	—	—	102	84	186
14		<b>232</b>	<b>181</b>	—	—	—	—	—	—	—	—	<b>232</b>	<b>181</b>	<b>413</b>
	1950.....	123	81	—	—	—	—	—	—	—	—	123	81	204
	1949.....	109	100	—	—	—	—	—	—	—	—	109	100	209
15		<b>263</b>	<b>190</b>	—	<b>2</b>	—	—	—	—	—	—	<b>263</b>	<b>192</b>	<b>455</b>
	1949.....	130	93	—	1	—	—	—	—	—	—	130	94	224
	1948.....	133	97	—	1	—	—	—	—	—	—	133	98	231
16		<b>416</b>	<b>196</b>	<b>2</b>	<b>5</b>	—	<b>1</b>	—	—	—	—	<b>418</b>	<b>202</b>	<b>620</b>
	1948.....	208	95	—	1	—	—	—	—	—	—	208	96	304
	1947.....	208	101	2	4	—	1	—	—	—	210	106	316	
17		<b>500</b>	<b>211</b>	<b>1</b>	<b>2</b>	—	<b>1</b>	—	—	—	—	<b>501</b>	<b>214</b>	<b>715</b>
	1947.....	289	113	—	1	—	—	—	—	—	—	289	114	403
	1946.....	211	98	1	1	—	1	—	—	—	212	100	312	
18		<b>496</b>	<b>200</b>	<b>3</b>	<b>12</b>	—	<b>1</b>	—	—	<b>4</b>	<b>9</b>	<b>503</b>	<b>222</b>	<b>725</b>
	1946.....	289	110	—	6	—	—	—	—	2	9	291	125	416
	1945.....	207	90	3	6	—	1	—	—	2	—	212	97	309

(a) Compresi i separati legalmente.

Segue Tav. 124 — Morti per stato civile, sesso, età ed anno di nascita

ETÀ	ANNO DI NASCITA	CELIBI E NUBILI		CONIUGATI (a)		VEDOVI		DIVORZIATI		NON INDICATO		TOTALE		
		M	F	M	F	M	F	M	F	M	F	M	F	MF
19	1945.....	527	171	3	13	—	3	—	—	1	3	531	190	721
	1944.....	259	79	2	3	—	—	—	—	1	1	262	83	345
		268	92	1	10	—	3	—	—	—	2	267	107	376
20	1944.....	585	183	13	32	1	1	—	—	2	5	601	221	822
	1943.....	326	97	6	15	1	1	—	—	1	3	334	116	450
		259	86	7	17	—	—	—	—	1	2	267	105	372
21	1943.....	533	203	12	47	2	5	—	—	—	2	547	257	804
	1942.....	304	94	6	19	1	1	—	—	—	2	311	116	427
		227	109	6	28	1	4	—	—	—	—	236	141	377
22	1942.....	505	175	31	50	4	1	—	—	3	8	543	234	777
	1941.....	239	85	10	31	1	—	—	—	—	6	250	122	372
		266	90	21	19	3	1	—	—	3	2	293	112	405
23	1941.....	502	172	28	101	2	2	—	—	1	6	533	281	814
	1940.....	248	92	12	51	—	1	—	—	1	6	261	150	411
		254	80	16	50	2	1	—	—	—	—	272	131	403
24	1940.....	599	175	55	102	2	1	—	—	1	4	657	282	939
	1939.....	310	85	28	45	1	—	—	—	1	3	340	133	473
		289	90	27	57	1	1	—	—	—	1	317	149	466
25	1939.....	525	151	103	121	5	5	—	—	4	2	637	279	916
	1938.....	255	82	43	56	2	1	—	—	2	1	302	140	442
		270	69	60	65	3	4	—	—	2	1	335	139	474
26	1938.....	474	133	144	158	5	6	—	—	—	3	623	300	923
	1937.....	267	70	70	85	2	—	—	—	—	2	339	157	496
		207	63	74	73	3	6	—	—	—	1	284	143	427
27	1937.....	392	117	170	179	6	2	—	—	1	2	569	300	869
	1936.....	196	69	91	91	3	—	—	—	1	1	291	161	452
		196	48	79	88	3	2	—	—	—	1	278	139	417
28	1936.....	379	94	200	171	5	8	—	—	2	1	586	274	860
	1935.....	192	40	90	88	1	1	—	—	2	1	285	130	415
		187	54	110	83	4	7	—	—	—	—	301	144	445
29	1935.....	331	113	275	206	3	6	—	—	—	3	609	328	937
	1934.....	185	59	146	113	—	—	—	—	—	2	331	174	505
		146	54	129	93	3	6	—	—	—	1	278	154	432
30	1934.....	301	111	264	232	6	3	—	—	1	3	572	349	921
	1933.....	167	60	144	126	4	1	—	—	1	3	316	190	506
		134	51	120	106	2	2	—	—	—	—	256	159	415
31	1933.....	305	99	336	230	3	8	—	—	—	1	644	338	982
	1932.....	163	48	170	119	2	2	—	—	—	—	335	169	504
		142	51	166	111	1	6	—	—	—	1	309	169	478
32	1932.....	284	94	373	257	4	3	—	—	4	7	665	361	1.026
	1931.....	132	40	190	130	—	2	—	—	4	7	326	179	505
		152	54	183	127	4	1	—	—	—	—	339	182	521
33	1931.....	268	105	420	273	5	7	1	—	—	4	694	389	1.083
	1930.....	136	44	198	134	2	2	—	—	—	2	336	182	518
		132	61	222	139	3	5	1	—	—	2	358	207	565
34	1930.....	243	103	478	298	1	7	—	—	2	7	724	415	1.139
	1929.....	130	49	251	162	—	5	—	—	2	3	383	219	602
		113	54	227	136	1	2	—	—	—	4	341	196	537
35	1929.....	252	114	446	335	5	8	—	—	4	4	707	461	1.168
	1928.....	136	52	237	190	—	3	—	—	4	3	377	248	625
		116	62	209	145	5	5	—	—	—	1	330	213	543
36	1928.....	229	133	534	348	6	10	—	—	1	6	770	497	1.267
	1927.....	109	69	239	172	2	4	—	—	1	3	351	248	599
		120	64	295	176	4	6	—	—	—	3	419	249	668

(a) Compresi i separati legalmente.

Segue Tav. 124 — Morti per stato civile, sesso, età ed anno di nascita

ETÀ	ANNO DI NASCITA	CELIBI E NUBILI		CONIUGATI (a)		VEDOVI		DIVORZIATI		NON INDICATO		TOTALE		
		M	F	M	F	M	F	M	F	M	F	M	F	MF
37		<b>240</b>	<b>104</b>	<b>663</b>	<b>408</b>	<b>6</b>	<b>13</b>	—	—	—	<b>6</b>	<b>909</b>	<b>531</b>	<b>1.440</b>
	1927.....	119	41	358	215	—	6	—	—	—	3	477	265	742
	1926.....	121	63	305	193	6	7	—	—	—	3	432	266	698
38		<b>239</b>	<b>124</b>	<b>681</b>	<b>412</b>	<b>10</b>	<b>20</b>	—	—	<b>1</b>	<b>6</b>	<b>931</b>	<b>562</b>	<b>1.493</b>
	1926.....	143	64	350	205	8	5	—	—	1	2	502	276	778
	1925.....	96	60	331	207	2	15	—	—	—	4	429	286	715
39		<b>247</b>	<b>153</b>	<b>743</b>	<b>453</b>	<b>9</b>	<b>22</b>	—	—	—	<b>7</b>	<b>999</b>	<b>635</b>	<b>1.634</b>
	1925.....	124	78	404	212	5	12	—	—	—	6	533	308	841
	1924.....	123	75	339	241	4	10	—	—	—	1	466	327	793
40		<b>277</b>	<b>146</b>	<b>840</b>	<b>502</b>	<b>9</b>	<b>28</b>	—	—	<b>1</b>	<b>7</b>	<b>1.127</b>	<b>683</b>	<b>1.810</b>
	1924.....	137	68	419	255	3	12	—	—	1	5	560	340	900
	1923.....	140	78	421	247	6	16	—	—	—	2	567	343	910
41		<b>247</b>	<b>166</b>	<b>823</b>	<b>513</b>	<b>10</b>	<b>36</b>	—	—	<b>2</b>	<b>9</b>	<b>1.082</b>	<b>724</b>	<b>1.806</b>
	1923.....	123	82	439	262	6	15	—	—	—	5	568	364	932
	1922.....	124	84	384	251	4	21	—	—	2	4	514	360	874
42		<b>226</b>	<b>195</b>	<b>949</b>	<b>627</b>	<b>16</b>	<b>39</b>	—	—	—	<b>7</b>	<b>1.191</b>	<b>868</b>	<b>2.059</b>
	1922.....	115	109	473	306	6	19	—	—	—	6	594	440	1.034
	1921.....	111	86	476	321	10	20	—	—	—	1	597	428	1.025
43		<b>221</b>	<b>164</b>	<b>1.048</b>	<b>615</b>	<b>11</b>	<b>43</b>	—	<b>1</b>	<b>1</b>	<b>6</b>	<b>1.281</b>	<b>829</b>	<b>2.110</b>
	1921.....	107	78	515	300	7	15	—	—	1	6	630	399	1.029
	1920.....	114	86	533	315	4	28	—	1	—	—	651	430	1.081
44		<b>233</b>	<b>170</b>	<b>978</b>	<b>597</b>	<b>19</b>	<b>53</b>	—	—	<b>1</b>	<b>8</b>	<b>1.231</b>	<b>828</b>	<b>2.059</b>
	1920.....	114	90	555	334	15	30	—	—	—	6	684	460	1.144
	1919.....	119	80	423	263	4	23	—	—	1	2	547	368	915
45		<b>142</b>	<b>102</b>	<b>634</b>	<b>426</b>	<b>12</b>	<b>40</b>	<b>1</b>	—	<b>1</b>	<b>2</b>	<b>790</b>	<b>570</b>	<b>1.360</b>
	1919.....	80	50	327	218	7	19	1	—	1	2	416	289	705
	1918.....	62	52	307	208	5	21	—	—	—	—	374	281	655
46		<b>145</b>	<b>103</b>	<b>753</b>	<b>415</b>	<b>14</b>	<b>39</b>	—	—	—	<b>3</b>	<b>912</b>	<b>560</b>	<b>1.472</b>
	1918.....	64	44	374	204	5	18	—	—	—	2	443	268	711
	1917.....	81	59	379	211	9	21	—	—	—	1	469	292	761
47		<b>160</b>	<b>166</b>	<b>894</b>	<b>540</b>	<b>17</b>	<b>47</b>	<b>1</b>	—	—	<b>4</b>	<b>1.072</b>	<b>757</b>	<b>1.829</b>
	1917.....	64	80	412	218	9	15	1	—	—	3	486	316	802
	1916.....	96	86	482	322	8	32	—	—	—	1	586	441	1.027
48		<b>261</b>	<b>191</b>	<b>1.317</b>	<b>747</b>	<b>35</b>	<b>89</b>	—	—	<b>2</b>	<b>5</b>	<b>1.615</b>	<b>1.032</b>	<b>2.647</b>
	1916.....	112	76	600	345	13	36	—	—	2	4	727	461	1.188
	1915.....	149	115	717	402	22	53	—	—	—	1	888	571	1.459
49		<b>298</b>	<b>228</b>	<b>1.645</b>	<b>912</b>	<b>48</b>	<b>98</b>	<b>1</b>	—	<b>2</b>	<b>6</b>	<b>1.994</b>	<b>1.244</b>	<b>3.238</b>
	1915.....	133	114	827	450	20	40	—	—	—	4	980	608	1.588
	1914.....	165	114	818	462	28	58	1	—	2	2	1.014	636	1.650
50		<b>326</b>	<b>238</b>	<b>1.807</b>	<b>981</b>	<b>56</b>	<b>141</b>	<b>2</b>	—	—	<b>8</b>	<b>2.191</b>	<b>1.368</b>	<b>3.559</b>
	1914.....	159	112	893	492	24	67	—	—	—	5	1.076	676	1.752
	1913.....	167	126	914	489	32	74	2	—	—	3	1.115	692	1.807
51		<b>390</b>	<b>260</b>	<b>1.970</b>	<b>1.035</b>	<b>71</b>	<b>172</b>	—	—	<b>2</b>	<b>3</b>	<b>2.433</b>	<b>1.470</b>	<b>3.903</b>
	1913.....	185	114	955	494	30	83	—	—	2	2	1.172	693	1.865
	1912.....	205	146	1.015	541	41	89	—	—	—	1	1.261	777	2.038
52		<b>371</b>	<b>263</b>	<b>2.279</b>	<b>1.086</b>	<b>79</b>	<b>193</b>	—	<b>1</b>	<b>1</b>	<b>5</b>	<b>2.730</b>	<b>1.548</b>	<b>4.278</b>
	1912.....	187	120	1.154	574	39	82	—	—	1	3	1.381	779	2.160
	1911.....	184	143	1.125	512	40	111	—	1	—	2	1.349	769	2.118
53		<b>383</b>	<b>306</b>	<b>2.558</b>	<b>1.199</b>	<b>101</b>	<b>226</b>	—	—	<b>2</b>	<b>8</b>	<b>3.044</b>	<b>1.739</b>	<b>4.783</b>
	1911.....	172	153	1.286	561	56	117	—	—	—	5	1.514	836	2.350
	1910.....	211	153	1.272	638	45	109	—	—	2	3	1.530	903	2.433
54		<b>405</b>	<b>298</b>	<b>2.783</b>	<b>1.303</b>	<b>136</b>	<b>251</b>	<b>1</b>	—	<b>2</b>	<b>3</b>	<b>3.327</b>	<b>1.855</b>	<b>5.182</b>
	1910.....	199	152	1.435	668	67	114	—	—	1	2	1.702	936	2.638
	1909.....	206	146	1.348	635	69	137	1	—	1	1	1.625	919	2.544

(a) Compresi i separati legalmente.



## Segue Tav. 124 — Morti per stato civile, sesso, età ed anno di nascita

ETÀ	ANNO DI NASCITA	CELIBI E NUBILI		CONIUGATI (a)		VEDOVI		DIVORZIATI		NON INDICATO		TOTALE		
		M	F	M	F	M	F	M	F	M	F	M	F	MF
55	1909.....	476	334	2.847	1.363	151	275	3	1	2	7	3.479	1.980	5.459
	1908.....	212	140	1.401	684	73	136	2	1	1	4	1.689	965	2.654
	1907.....	264	194	1.446	679	78	139	1	—	1	3	1.790	1.015	2.805
56	1908.....	465	332	3.012	1.292	196	340	2	—	2	4	3.677	1.968	5.645
	1907.....	227	145	1.525	649	96	167	—	—	—	3	1.848	964	2.812
	1906.....	238	187	1.487	643	100	173	2	—	2	1	1.829	1.004	2.833
57	1907.....	488	389	3.181	1.391	162	393	—	2	1	5	3.832	2.180	6.012
	1906.....	232	184	1.591	666	68	197	—	—	1	1	1.892	1.048	2.940
	1905.....	256	205	1.590	725	94	196	—	2	—	4	1.940	1.132	3.072
58	1906.....	466	355	3.410	1.388	239	425	—	—	1	4	4.116	2.172	6.288
	1905.....	227	168	1.706	658	114	190	—	—	1	3	2.048	1.019	3.067
	1904.....	239	187	1.704	730	125	235	—	—	—	1	2.068	1.153	3.221
59	1905.....	512	417	3.653	1.483	260	508	—	1	1	2	4.426	2.411	6.837
	1904.....	221	176	1.782	714	115	245	—	1	1	2	2.119	1.138	3.257
	1903.....	291	241	1.871	769	145	263	—	—	—	—	2.307	1.273	3.580
60	1904.....	486	412	3.854	1.567	298	511	1	—	1	5	4.640	2.495	7.135
	1903.....	245	197	1.930	801	131	249	—	—	1	3	2.307	1.250	3.557
	1902.....	241	215	1.924	766	167	262	1	—	—	2	2.333	1.245	3.578
61	1903.....	493	446	4.029	1.584	362	666	2	—	6	6	4.892	2.702	7.594
	1902.....	231	211	1.882	772	159	325	1	—	1	3	2.274	1.311	3.585
	1901.....	262	235	2.147	812	203	341	1	—	5	3	2.618	1.391	4.009
62	1902.....	568	468	4.190	1.639	398	779	1	—	11	6	5.168	2.892	8.060
	1901.....	270	232	2.105	827	174	364	1	—	1	3	2.551	1.426	3.977
	1900.....	298	236	2.085	812	224	415	—	—	10	3	2.617	1.466	4.083
63	1901.....	564	526	4.342	1.807	457	863	2	3	10	5	5.375	3.204	8.579
	1900.....	260	256	2.043	867	217	399	1	1	5	5	2.526	1.528	4.054
	1899.....	304	270	2.299	940	240	464	1	2	5	7	2.849	1.676	4.525
64	1900.....	555	536	4.486	1.860	596	1.051	2	1	4	5	5.643	3.453	9.096
	1899.....	251	240	2.202	923	294	481	1	1	1	4	2.749	1.649	4.398
	1898.....	304	296	2.284	937	302	570	1	—	3	1	2.894	1.804	4.698
65	1899.....	577	570	4.430	1.924	605	1.070	1	2	3	5	5.616	3.571	9.187
	1898.....	277	260	2.165	895	297	500	—	—	1	3	2.740	1.658	4.398
	1897.....	300	310	2.265	1.029	308	570	1	2	2	2	2.876	1.913	4.789
66	1898.....	528	629	4.632	2.119	680	1.352	1	1	3	2	5.844	4.103	9.947
	1897.....	226	299	2.214	1.004	316	618	—	—	3	2	2.759	1.923	4.682
	1896.....	302	330	2.418	1.115	364	734	1	1	—	—	3.085	2.180	5.265
67	1897.....	546	653	4.508	2.160	814	1.603	1	—	5	6	5.874	4.422	10.296
	1896.....	248	326	2.245	1.018	373	733	1	—	2	4	2.869	2.081	4.950
	1895.....	298	327	2.263	1.142	441	870	—	—	3	2	3.005	2.341	5.346
68	1896.....	480	692	4.390	2.142	828	1.824	4	1	3	5	5.705	4.664	10.369
	1895.....	223	341	2.201	1.032	404	902	1	—	1	3	2.830	2.278	5.108
	1894.....	257	351	2.189	1.110	424	922	3	1	2	2	2.875	2.386	5.261
69	1895.....	541	742	4.581	2.234	919	1.962	1	3	4	7	6.046	4.948	10.994
	1894.....	250	348	2.258	1.017	441	909	—	2	3	2	2.952	2.278	5.230
	1893.....	291	394	2.323	1.217	478	1.053	1	1	1	5	3.094	2.670	5.764
70	1894.....	558	820	4.530	2.197	1.002	2.339	—	1	3	3	6.093	5.360	11.453
	1893.....	263	361	2.204	1.006	455	1.038	—	1	—	2	2.922	2.408	5.330
	1892.....	295	459	2.326	1.191	547	1.301	—	—	3	1	3.171	2.952	6.123
71	1893.....	570	829	4.719	2.328	1.150	2.762	2	1	1	4	6.442	5.924	12.366
	1892.....	264	412	2.301	1.052	547	1.303	2	1	—	3	3.114	2.771	5.885
	1891.....	306	417	2.418	1.276	603	1.459	—	—	1	1	3.328	3.153	6.481
72	1892.....	515	828	4.733	2.357	1.280	3.067	1	2	1	2	6.530	6.256	12.786
	1891.....	225	382	2.292	1.130	582	1.426	—	—	1	1	3.100	2.939	6.039
	1890.....	290	446	2.441	1.227	698	1.641	1	2	—	1	3.430	3.317	6.747
73	1891.....	549	871	4.829	2.256	1.467	3.391	3	1	4	9	6.852	6.528	13.380
	1890.....	272	439	2.436	1.108	724	1.648	2	—	2	9	3.436	3.204	6.640
	1889.....	277	432	2.393	1.148	743	1.743	1	1	2	—	3.416	3.324	6.740

(a) Compresi i separati legalmente.

## Segue Tav. 124 — Morti per stato civile, sesso, età ed anno di nascita

ETÀ	ANNO DI NASCITA	CELIBI E NUBILI		CONIUGATI (a)		VEDOVI		DIVORZIATI		NON INDICATO		TOTALE		
		M	F	M	F	M	F	M	F	M	F	M	F	MF
74		<b>552</b>	<b>950</b>	<b>4.723</b>	<b>2.282</b>	<b>1.653</b>	<b>3.959</b>	<b>2</b>	<b>3</b>	<b>2</b>	<b>2</b>	<b>6.932</b>	<b>7.196</b>	<b>14.128</b>
	1890.....	240	447	2.214	1.057	714	1.773	1	—	2	2	3.171	3.279	6.450
	1889.....	312	503	2.509	1.225	937	2.186	1	3	—	—	3.761	3.917	7.678
75		<b>568</b>	<b>935</b>	<b>4.860</b>	<b>2.183</b>	<b>1.893</b>	<b>4.245</b>	<b>2</b>	<b>2</b>	<b>2</b>	<b>4</b>	<b>7.325</b>	<b>7.369</b>	<b>14.694</b>
	1889.....	252	425	2.441	1.021	905	1.970	1	—	2	2	3.601	3.418	7.019
	1888.....	316	510	2.419	1.162	988	2.275	1	2	—	2	3.724	3.951	7.675
76		<b>635</b>	<b>961</b>	<b>4.584</b>	<b>2.191</b>	<b>2.044</b>	<b>4.685</b>	<b>2</b>	<b>3</b>	<b>3</b>	<b>4</b>	<b>7.268</b>	<b>7.844</b>	<b>15.112</b>
	1888.....	292	461	2.132	1.040	889	2.088	—	2	1	3	3.314	3.594	6.908
	1887.....	343	500	2.452	1.151	1.155	2.597	2	1	2	1	3.954	4.250	8.204
77		<b>559</b>	<b>934</b>	<b>4.406</b>	<b>2.003</b>	<b>2.195</b>	<b>4.995</b>	<b>—</b>	<b>5</b>	<b>2</b>	<b>2</b>	<b>7.162</b>	<b>7.939</b>	<b>15.101</b>
	1887.....	266	439	2.165	959	1.020	2.313	—	—	1	1	3.452	3.712	7.164
	1886.....	293	495	2.241	1.044	1.175	2.682	—	5	1	1	3.710	4.227	7.937
78		<b>536</b>	<b>954</b>	<b>4.292</b>	<b>1.748</b>	<b>2.395</b>	<b>5.201</b>	<b>1</b>	<b>3</b>	<b>4</b>	<b>6</b>	<b>7.228</b>	<b>7.912</b>	<b>15.140</b>
	1886.....	239	406	1.977	807	1.069	2.290	—	1	2	4	3.287	3.508	6.795
	1885.....	277	548	2.315	941	1.326	2.911	1	2	2	2	3.941	4.404	8.345
79		<b>601</b>	<b>947</b>	<b>4.319</b>	<b>1.676</b>	<b>2.584</b>	<b>5.806</b>	<b>2</b>	<b>—</b>	<b>6</b>	<b>5</b>	<b>7.512</b>	<b>8.434</b>	<b>15.946</b>
	1885.....	277	412	2.005	761	1.129	2.576	—	—	2	2	3.411	3.751	7.162
	1884.....	324	535	2.314	915	1.455	3.230	2	—	6	3	4.101	4.683	8.784
80		<b>573</b>	<b>993</b>	<b>4.011</b>	<b>1.511</b>	<b>2.859</b>	<b>5.918</b>	<b>—</b>	<b>4</b>	<b>4</b>	<b>1</b>	<b>7.447</b>	<b>8.427</b>	<b>15.874</b>
	1884.....	259	459	1.965	724	1.341	2.719	—	3	1	1	3.566	3.906	7.472
	1883.....	314	534	2.046	787	1.518	3.199	—	1	3	—	3.881	4.521	8.402
81		<b>516</b>	<b>996</b>	<b>3.557</b>	<b>1.331</b>	<b>2.824</b>	<b>5.664</b>	<b>2</b>	<b>1</b>	<b>6</b>	<b>5</b>	<b>6.905</b>	<b>7.997</b>	<b>14.902</b>
	1883.....	226	453	1.710	587	1.245	2.550	—	—	2	4	3.183	3.594	6.777
	1882.....	290	543	1.847	744	1.579	3.114	2	1	4	1	3.722	4.403	8.125
82		<b>504</b>	<b>970</b>	<b>3.366</b>	<b>1.151</b>	<b>3.036</b>	<b>6.110</b>	<b>2</b>	<b>2</b>	<b>3</b>	<b>3</b>	<b>6.911</b>	<b>8.236</b>	<b>15.147</b>
	1882.....	220	430	1.548	531	1.329	2.826	2	—	2	3	3.101	3.790	6.891
	1881.....	284	540	1.818	620	1.707	3.284	—	2	1	—	3.810	4.446	8.256
83		<b>387</b>	<b>830</b>	<b>2.719</b>	<b>937</b>	<b>2.674</b>	<b>5.476</b>	<b>—</b>	<b>3</b>	<b>1</b>	<b>2</b>	<b>5.781</b>	<b>7.248</b>	<b>13.029</b>
	1881.....	174	369	1.328	435	1.274	2.651	—	2	—	2	2.776	3.459	6.235
	1880.....	213	461	1.391	502	1.400	2.825	—	1	1	—	3.005	3.789	6.794
84		<b>398</b>	<b>779</b>	<b>2.573</b>	<b>757</b>	<b>2.850</b>	<b>5.307</b>	<b>1</b>	<b>—</b>	<b>1</b>	<b>2</b>	<b>5.823</b>	<b>6.845</b>	<b>12.668</b>
	1880.....	170	318	1.164	321	1.237	2.367	1	—	—	1	2.572	3.007	5.579
	1879.....	228	461	1.409	436	1.613	2.940	—	—	1	1	3.251	3.838	7.089
85		<b>348</b>	<b>727</b>	<b>2.159</b>	<b>600</b>	<b>2.767</b>	<b>5.163</b>	<b>—</b>	<b>3</b>	<b>2</b>	<b>—</b>	<b>5.276</b>	<b>6.493</b>	<b>11.769</b>
	1879.....	171	342	1.037	302	1.333	2.361	—	1	1	—	2.542	3.006	5.548
	1878.....	177	385	1.122	298	1.434	2.802	—	2	1	—	2.734	3.487	6.221
86		<b>300</b>	<b>616</b>	<b>1.830</b>	<b>502</b>	<b>2.688</b>	<b>4.726</b>	<b>1</b>	<b>1</b>	<b>—</b>	<b>2</b>	<b>4.819</b>	<b>5.847</b>	<b>10.666</b>
	1878.....	142	283	861	228	1.241	2.099	1	—	—	1	2.245	2.611	4.856
	1877.....	158	333	969	274	1.447	2.627	—	1	—	1	2.574	3.236	5.810
87		<b>282</b>	<b>626</b>	<b>1.609</b>	<b>443</b>	<b>2.593</b>	<b>4.491</b>	<b>3</b>	<b>—</b>	<b>3</b>	<b>5</b>	<b>4.490</b>	<b>5.565</b>	<b>10.055</b>
	1877.....	131	283	703	198	1.116	1.954	1	—	—	4	1.951	2.439	4.390
	1876.....	151	343	906	245	1.477	2.537	2	—	3	1	2.539	3.126	5.665
88		<b>228</b>	<b>523</b>	<b>1.239</b>	<b>256</b>	<b>2.371</b>	<b>4.073</b>	<b>—</b>	<b>2</b>	<b>2</b>	<b>1</b>	<b>3.840</b>	<b>4.855</b>	<b>8.695</b>
	1876.....	100	231	613	124	1.102	1.857	—	1	1	1	1.816	2.214	4.030
	1875.....	128	292	626	132	1.269	2.216	—	1	1	—	2.024	2.641	4.665
89		<b>171</b>	<b>395</b>	<b>831</b>	<b>202</b>	<b>1.762</b>	<b>3.094</b>	<b>—</b>	<b>4</b>	<b>2</b>	<b>—</b>	<b>2.766</b>	<b>3.695</b>	<b>6.461</b>
	1875.....	83	176	389	99	845	1.460	—	1	1	—	1.318	1.736	3.054
	1874.....	88	219	442	103	917	1.634	—	3	1	—	1.448	1.959	3.407
90		<b>137</b>	<b>325</b>	<b>679</b>	<b>144</b>	<b>1.467</b>	<b>2.571</b>	<b>2</b>	<b>1</b>	<b>—</b>	<b>1</b>	<b>2.285</b>	<b>3.042</b>	<b>5.327</b>
	1874.....	58	158	331	71	680	1.188	1	1	—	1	1.070	1.419	2.489
	1873.....	79	167	348	73	787	1.383	1	—	—	—	1.215	1.623	2.838
91		<b>117</b>	<b>282</b>	<b>499</b>	<b>98</b>	<b>1.223</b>	<b>2.124</b>	<b>3</b>	<b>1</b>	<b>1</b>	<b>—</b>	<b>1.843</b>	<b>2.505</b>	<b>4.348</b>
	1873.....	51	130	220	56	534	975	1	1	1	—	807	1.162	1.969
	1872.....	66	152	279	42	689	1.149	2	—	—	—	1.036	1.343	2.379
92		<b>80</b>	<b>217</b>	<b>317</b>	<b>60</b>	<b>912</b>	<b>1.737</b>	<b>—</b>	<b>3</b>	<b>1</b>	<b>—</b>	<b>1.310</b>	<b>2.017</b>	<b>3.327</b>
	1872.....	35	101	153	28	424	869	—	2	—	—	612	1.000	1.612
	1871.....	45	116	164	32	488	868	—	1	1	—	698	1.017	1.715

(a) Compresi i separati legalmente.

Segue Tav. 124 — Morti per stato civile, sesso, età ed anno di nascita

ETÀ	ANNO DI NASCITA	CELIBI E NUBILI		CONIUGATI (a)		VEDOVI		DIVORZIATI		NON INDICATO		TOTALE		
		M	F	M	F	M	F	M	F	M	F	M	F	MF
93		55	155	201	42	670	1.280	1	—	2	1	930	1.478	2.408
	1871.....	22	62	87	18	318	592	1	—	1	1	431	673	1.104
	1870.....	34	93	112	24	352	688	—	—	1	—	499	805	1.304
94		35	106	140	32	535	1.094	—	1	—	—	710	1.233	1.943
	1870.....	14	57	62	21	249	509	—	—	—	—	325	587	912
	1869.....	21	49	78	11	286	585	—	1	—	—	385	646	1.031
95		37	88	86	20	327	723	—	—	—	—	450	831	1.281
	1869.....	24	47	44	4	152	347	—	—	—	—	220	398	618
	1868.....	13	41	42	16	175	376	—	—	—	—	230	433	663
96		15	56	67	10	234	521	—	—	—	—	316	587	903
	1868.....	8	26	31	5	99	222	—	—	—	—	138	253	391
	1867.....	7	30	36	5	135	299	—	—	—	—	178	334	512
97		9	35	45	14	179	333	—	—	1	—	234	382	616
	1867.....	4	20	22	3	67	160	—	—	—	—	93	183	276
	1866.....	5	15	23	11	112	173	—	—	1	—	141	199	340
98		5	19	24	6	92	220	—	—	—	1	121	246	367
	1866.....	1	10	14	3	41	101	—	—	—	—	56	114	170
	1865.....	4	9	10	3	51	119	—	—	—	1	65	132	197
99		4	25	18	3	56	159	—	—	—	—	78	187	265
	1865.....	1	13	4	—	25	71	—	—	—	—	30	85	115
	1864.....	3	12	14	2	31	88	—	—	—	—	48	102	150
100		2	12	7	2	33	95	—	—	—	—	42	109	151
	1864.....	1	5	2	1	15	40	—	—	—	—	18	46	64
	1863.....	1	7	5	1	18	55	—	—	—	—	24	63	87
101		1	11	2	—	13	43	—	—	—	—	16	54	70
	1863.....	—	7	—	—	6	26	—	—	—	—	6	33	39
	1862.....	1	4	2	—	7	17	—	—	—	—	10	21	31
102		4	4	1	1	12	30	—	—	—	—	17	35	52
	1862.....	3	2	1	1	6	14	—	—	—	—	10	17	27
	1861.....	1	2	—	—	6	16	—	—	—	—	7	18	25
103		3	2	1	—	3	16	—	—	—	—	7	18	25
	1861.....	1	—	1	—	2	9	—	—	—	—	4	9	13
	1860.....	2	2	—	—	1	7	—	—	—	—	3	9	12
104		—	1	—	1	3	12	—	—	—	—	3	14	17
	1860.....	—	1	—	1	6	6	—	—	—	—	—	8	8
	1859.....	—	—	—	—	3	6	—	—	—	—	3	6	9
105		1	1	1	—	3	5	—	—	—	—	5	6	11
	1859.....	1	1	—	—	2	1	—	—	—	—	3	2	5
	1858.....	—	—	1	—	1	4	—	—	—	—	2	4	6
106		—	—	—	—	—	5	—	—	—	—	—	5	5
	1858.....	—	—	—	—	—	3	—	—	—	—	—	3	3
	1857.....	—	—	—	—	—	2	—	—	—	—	—	2	2
107		—	—	—	—	—	1	—	—	—	—	—	1	1
	1857.....	—	—	—	—	—	1	—	—	—	—	—	1	1
	1856.....	—	—	—	—	—	—	—	—	—	—	—	—	—
108		—	—	—	—	—	—	—	—	—	—	—	—	—
	1856.....	—	—	—	—	—	—	—	—	—	—	—	—	—
	1855.....	—	—	—	—	—	—	—	—	—	—	—	—	—
109		—	—	—	—	—	1	—	—	—	—	—	1	1
	1855.....	—	—	—	—	—	1	—	—	—	—	—	1	1
	1854.....	—	—	—	—	—	—	—	—	—	—	—	—	—
110		—	—	—	—	—	—	—	—	—	—	—	—	—
	1854.....	—	—	—	—	—	—	—	—	—	—	—	—	—
	1853.....	—	—	—	—	—	—	—	—	—	—	—	—	—
111		1	—	—	—	—	—	—	—	—	—	1	—	1
	1853.....	—	—	—	—	—	—	—	—	—	—	—	—	—
	1852.....	1	—	—	—	—	—	—	—	—	—	1	—	1
Totale	58.266	53.243	158.778	71.242	57.538	116.703	58	64	163	322	274.803	241.574	516.377	

(a) Compresi i separati legalmente.

**Tav. 125 — Decedute coniugate e vedove per età e numero di figli avuti (a)**

ETA	NUMERO DI FIGLI												Totale	n. i.	TOTALE	
	1	2	3	4	5	6	7	8	9	10	11	12 e oltre				
<b>CONIUGATE (b)</b>																
Fino a 21 . . . . .	44	10	4	—	—	—	—	—	—	—	—	—	—	58	55	113
21-25 . . . . .	151	49	11	6	—	—	—	—	—	—	—	—	—	217	157	374
25-30 . . . . .	304	190	85	31	11	3	1	—	—	1	—	—	—	626	320	946
30-35 . . . . .	366	339	164	77	32	27	10	6	2	—	—	—	1	1.024	369	1.393
35-40 . . . . .	388	497	311	164	80	45	25	26	14	3	7	6	—	1.566	557	2.123
40-45 . . . . .	468	595	392	216	147	92	53	33	17	13	6	8	—	2.040	738	2.778
45-50 . . . . .	540	756	552	324	209	120	71	52	27	18	6	10	—	2.685	910	3.595
50-55 . . . . .	730	1.107	869	626	416	260	166	105	69	43	18	22	—	4.431	1.555	5.986
55-60 . . . . .	740	1.269	1.016	746	521	355	245	187	105	64	29	40	—	5.317	1.804	7.121
60-65 . . . . .	892	1.389	1.247	953	726	449	363	266	153	101	53	64	—	6.656	2.158	8.814
65-70 . . . . .	1.041	1.529	1.546	1.243	985	714	491	318	179	123	61	97	—	8.327	2.525	10.852
70-80 . . . . .	1.790	2.580	2.860	2.405	1.979	1.425	1.060	764	438	277	183	220	—	16.001	4.534	20.535
80-90 . . . . .	504	679	843	789	636	462	364	224	120	77	55	68	—	4.821	1.502	6.323
90-100 . . . . .	14	33	33	34	24	13	17	10	2	3	4	4	—	191	96	287
Oltre 100 . . . . .	1	—	—	—	—	—	—	—	—	—	—	—	—	2	—	2
<b>Totale . . . . .</b>	<b>7.973</b>	<b>11.022</b>	<b>9.933</b>	<b>7.614</b>	<b>5.766</b>	<b>3.965</b>	<b>2.866</b>	<b>1.992</b>	<b>1.127</b>	<b>742</b>	<b>422</b>	<b>540</b>	<b>53.962</b>	<b>17.280</b>	<b>71.242</b>	
<b>VEDOVE (c)</b>																
Fino a 21 . . . . .	3	—	5	—	—	—	—	—	—	—	—	—	—	8	4	12
21-25 . . . . .	1	—	3	—	—	—	1	—	—	—	—	—	—	5	4	9
25-30 . . . . .	2	2	2	1	3	—	2	—	—	—	—	—	—	12	13	25
30-35 . . . . .	7	6	4	1	2	—	1	—	—	—	—	—	—	21	12	33
35-40 . . . . .	16	18	15	8	2	1	—	1	—	1	—	—	—	64	29	93
40-45 . . . . .	40	52	21	14	8	1	4	2	—	1	—	2	—	145	67	212
45-50 . . . . .	73	74	61	34	21	13	8	4	—	—	—	2	—	291	123	414
50-55 . . . . .	164	210	178	97	61	43	33	9	5	3	2	1	—	806	313	1.119
55-60 . . . . .	289	372	335	214	140	84	53	39	28	15	8	12	—	1.589	591	2.180
60-65 . . . . .	525	674	631	450	313	238	145	98	56	36	27	27	—	3.220	1.215	4.435
65-70 . . . . .	1.054	1.396	1.236	987	699	464	353	216	144	82	37	77	—	6.745	2.341	9.086
70-80 . . . . .	4.188	6.013	6.047	5.138	4.105	2.865	2.080	1.383	896	591	350	527	—	34.183	9.870	44.053
80-90 . . . . .	3.564	5.433	5.987	5.451	4.929	3.603	2.757	1.797	1.197	809	506	766	—	36.799	9.893	46.692
90-100 . . . . .	601	860	1.010	935	838	662	540	377	256	184	99	141	—	6.503	1.788	8.291
Oltre 100 . . . . .	5	7	10	13	9	15	10	3	2	1	2	—	—	77	36	113
<b>Totale . . . . .</b>	<b>10.532</b>	<b>15.117</b>	<b>15.545</b>	<b>13.343</b>	<b>11.130</b>	<b>7.990</b>	<b>5.986</b>	<b>3.929</b>	<b>2.584</b>	<b>1.724</b>	<b>1.032</b>	<b>1.556</b>	<b>90.468</b>	<b>26.299</b>	<b>116.767</b>	
<b>TOTALE</b>																
Fino a 21 . . . . .	47	10	9	—	—	—	—	—	—	—	—	—	—	66	59	125
21-25 . . . . .	152	49	14	6	—	—	1	—	—	—	—	—	—	222	161	383
25-30 . . . . .	306	192	87	32	14	3	3	—	1	—	—	—	—	638	333	971
30-35 . . . . .	373	345	168	78	34	27	11	6	2	—	—	—	—	1.045	381	1.426
35-40 . . . . .	404	515	326	172	82	46	25	27	14	4	8	7	—	1.630	586	2.216
40-45 . . . . .	508	647	413	230	155	93	57	35	17	14	6	10	—	2.185	805	2.990
45-50 . . . . .	613	830	613	358	230	133	79	56	27	19	6	12	—	2.976	1.033	4.009
50-55 . . . . .	894	1.317	1.047	723	477	303	199	114	74	46	20	23	—	5.237	1.868	7.105
55-60 . . . . .	1.029	1.641	1.351	960	661	439	298	226	133	79	37	52	—	6.906	2.395	9.301
60-65 . . . . .	1.417	2.063	1.878	1.403	1.039	687	508	364	209	137	80	91	—	9.876	3.373	13.249
65-70 . . . . .	2.095	2.925	2.782	2.230	1.684	1.178	844	534	323	205	98	174	—	15.072	4.866	19.938
70-80 . . . . .	5.978	8.593	8.907	7.543	6.084	4.290	3.140	2.147	1.334	888	533	747	—	50.184	14.404	64.588
80-90 . . . . .	4.068	6.112	6.830	6.240	5.565	4.065	3.121	2.021	1.317	886	561	834	—	41.620	11.395	53.015
90-100 . . . . .	615	893	1.043	969	862	675	557	387	258	187	103	145	—	6.694	1.884	8.578
Oltre 100 . . . . .	6	7	10	13	9	15	10	4	2	1	2	—	—	79	36	115
<b>Totale . . . . .</b>	<b>18.505</b>	<b>26.139</b>	<b>25.478</b>	<b>20.957</b>	<b>16.896</b>	<b>11.955</b>	<b>8.852</b>	<b>5.921</b>	<b>3.711</b>	<b>2.466</b>	<b>1.454</b>	<b>2.096</b>	<b>144.430</b>	<b>43.579</b>	<b>188.009</b>	

(a) Durante l'anno 1963 sono decedute 188.009 donne coniugate e vedove (di cui 71.242 coniugate e 116.767 vedove). Per 144.430 casi è stato indicato sulle schede di morte il numero di figli avuti. La differenza fra dette cifre è costituita dal numero delle decedute che non hanno avuto figli nonchè dal numero delle decedute per le quali non è stata data risposta al quesito sulla fecondità. — (b) Compresa le separate legalmente. — (c) Compresa le divorziate.

**Tav. 126 — Figli avuti dalle decedute coniugate e vedove classificati per vitalità e sesso (a)**  
**Quozienti di mascolinità**

FIGLI AVUTI	NUMERO DI FIGLI AVUTI DALLE DECEDUTE									TOTALE MADRI	Quozienti di mascolinità		
	Nati vivi			Nati morti			Totale				M per 100 F		
	M	F	MF	M	F	MF	M	F	MF		Nati vivi	Nati morti	Totale
<b>CONIUGATE (b)</b>													
1 . . . . .	4.381	3.478	7.859	70	44	114	4.451	3.522	7.973	7.973	126,0	159,1	126,4
2 . . . . .	11.494	10.279	21.773	148	123	271	11.642	10.402	22.044	11.022	111,8	120,3	111,9
3 . . . . .	15.530	13.856	29.386	271	142	413	15.801	13.998	29.799	9.933	112,1	190,8	112,9
4 . . . . .	15.369	14.504	29.873	387	196	583	15.756	14.700	30.456	7.614	106,0	197,4	107,2
5 . . . . .	14.644	13.696	28.340	337	153	490	14.981	13.849	28.830	5.766	106,9	220,3	108,2
6 . . . . .	12.108	11.171	23.279	331	180	511	12.439	11.351	23.790	3.965	108,4	183,9	109,6
7 . . . . .	10.159	9.459	19.618	292	152	444	10.451	9.611	20.062	2.866	107,4	192,1	108,7
8 . . . . .	8.065	7.435	15.500	261	175	436	8.326	7.610	15.936	1.992	108,5	149,1	109,4
9 . . . . .	5.089	4.728	9.817	198	128	326	5.287	4.856	10.143	1.127	107,6	154,7	108,9
10 . . . . .	3.774	3.390	7.164	144	112	256	3.918	3.502	7.420	742	111,3	128,6	111,9
11 . . . . .	2.229	2.175	4.404	149	89	238	2.378	2.264	4.642	422	102,5	167,4	105,0
12 e oltre . . . . .	3.494	3.155	6.649	313	300	613	3.807	3.455	7.262	540	110,7	104,3	110,2
<b>Totale . . . . .</b>	<b>106.336</b>	<b>97.326</b>	<b>203.662</b>	<b>2.901</b>	<b>1.794</b>	<b>4.695</b>	<b>109.237</b>	<b>99.120</b>	<b>208.357</b>	<b>53.962</b>	<b>109,3</b>	<b>161,7</b>	<b>110,2</b>
<b>VEDOVE (c)</b>													
1 . . . . .	5.843	4.592	10.435	60	37	97	5.903	4.629	10.532	10.532	127,2	162,2	127,5
2 . . . . .	15.764	14.186	29.950	180	104	284	15.944	14.290	30.234	15.117	111,1	173,1	111,6
3 . . . . .	24.191	21.902	46.093	353	189	542	24.544	22.091	46.635	15.545	110,5	186,8	111,1
4 . . . . .	27.327	25.225	52.552	508	312	820	27.835	25.537	53.372	13.343	108,3	162,8	109,0
5 . . . . .	28.158	26.611	54.769	551	330	881	28.709	26.941	55.650	11.130	105,8	167,0	106,6
6 . . . . .	24.157	22.815	46.972	630	338	968	24.787	23.153	47.940	7.990	105,9	186,4	107,1
7 . . . . .	21.341	19.698	41.039	514	349	863	21.855	20.047	41.902	5.986	108,3	147,3	109,0
8 . . . . .	15.743	14.894	30.637	477	318	795	16.220	15.212	31.432	3.929	105,7	150,0	106,6
9 . . . . .	11.550	11.017	22.567	416	273	689	11.966	11.290	23.256	2.584	104,8	152,4	106,0
10 . . . . .	8.555	8.026	16.581	365	294	659	8.920	8.320	17.240	1.724	106,6	124,1	107,2
11 . . . . .	5.663	5.291	10.954	229	169	398	5.892	5.460	11.352	1.032	107,0	135,5	107,9
12 e oltre . . . . .	10.159	9.435	19.594	654	524	1.178	10.813	9.959	20.772	1.556	107,7	124,8	108,6
<b>Totale . . . . .</b>	<b>198.451</b>	<b>183.692</b>	<b>382.143</b>	<b>4.937</b>	<b>3.237</b>	<b>8.174</b>	<b>203.388</b>	<b>186.929</b>	<b>390.317</b>	<b>90.468</b>	<b>108,0</b>	<b>152,5</b>	<b>108,8</b>
<b>TOTALE</b>													
1 . . . . .	10.224	8.070	18.294	130	81	211	10.354	8.151	18.505	18.505	126,7	160,5	127,0
2 . . . . .	27.258	24.465	51.723	328	227	555	27.586	24.692	52.278	26.139	111,4	144,5	111,7
3 . . . . .	39.721	35.758	75.479	624	331	955	40.345	36.089	76.434	25.478	111,1	188,5	111,8
4 . . . . .	42.696	39.729	82.425	895	508	1.403	43.591	40.237	83.828	20.957	107,5	176,2	108,3
5 . . . . .	42.802	40.307	83.109	888	483	1.371	43.690	40.790	84.480	16.896	106,2	183,9	107,1
6 . . . . .	36.265	33.986	70.251	961	518	1.479	37.226	34.504	71.730	11.955	106,7	185,5	107,9
7 . . . . .	31.500	29.157	60.657	806	501	1.307	32.306	29.658	61.964	8.852	108,0	160,9	108,9
8 . . . . .	23.808	22.329	46.137	738	493	1.231	24.546	22.822	47.368	5.921	106,6	149,7	107,6
9 . . . . .	16.639	15.745	32.384	614	401	1.015	17.253	16.146	33.399	3.711	105,7	153,1	106,9
10 . . . . .	12.329	11.416	23.745	509	406	915	12.838	11.822	24.660	2.466	108,0	125,4	108,6
11 . . . . .	7.892	7.466	15.358	378	258	636	8.270	7.724	15.994	1.454	105,7	146,5	107,1
12 e oltre . . . . .	13.653	12.590	26.243	967	824	1.791	14.620	13.414	28.034	2.096	108,4	117,4	109,0
<b>Totale . . . . .</b>	<b>304.787</b>	<b>281.018</b>	<b>585.805</b>	<b>7.838</b>	<b>5.031</b>	<b>12.869</b>	<b>312.625</b>	<b>286.049</b>	<b>598.674</b>	<b>144.430</b>	<b>108,5</b>	<b>155,8</b>	<b>109,3</b>

(a) Cfr. la corrispondente nota a pag. 218. — (b) Compresa le separate legalmente. — (c) Compresa le divorziate.

Tav. 127 — Figli avuti dalle decedute per vitalità e per età

FIGLI AVUTI	NUMERO DEI FIGLI AVUTI														
	Fino a 30			30-40			40-50			50-60			60-70		
	Nati vivi	Nati morti	Totale	Nati vivi	Nati morti	Totale	Nati vivi	Nati morti	Totale	Nati vivi	Nati morti	Totale	Nati vivi	Nati morti	Totale
	C O N I U														
1 . . . . .	467	32	499	735	19	754	996	12	1.008	1.456	14	1.470	1.912	21	1.933
2 . . . . .	477	21	498	1.634	38	1.672	2.668	34	2.702	4.689	63	4.752	5.784	52	5.836
3 . . . . .	295	5	300	1.390	35	1.425	2.794	38	2.832	5.585	70	5.655	8.271	108	8.379
4 . . . . .	138	10	148	936	28	964	2.114	46	2.160	5.405	83	5.488	8.608	176	8.784
5 . . . . .	51	4	55	545	15	560	1.739	41	1.780	4.595	90	4.685	8.397	158	8.555
6 . . . . .	14	4	18	424	8	432	1.247	25	1.272	3.618	72	3.690	6.822	156	6.978
7 . . . . .	6	1	7	236	9	245	848	20	868	2.815	62	2.877	5.847	131	5.978
8 . . . . .	—	—	—	237	19	256	636	44	680	2.282	54	2.336	4.545	127	4.672
9 . . . . .	9	—	9	143	1	144	373	23	396	1.525	41	1.566	2.878	110	2.988
10 . . . . .	—	—	—	28	2	30	298	12	310	1.055	15	1.070	2.160	80	2.240
11 . . . . .	—	—	—	68	9	77	125	7	132	504	13	517	1.182	72	1.254
12 e oltre . . . . .	—	—	—	88	8	96	221	13	234	768	67	835	1.924	233	2.157
<b>Totale . . . . .</b>	<b>1.457</b>	<b>77</b>	<b>1.534</b>	<b>6.464</b>	<b>191</b>	<b>6.655</b>	<b>14.059</b>	<b>315</b>	<b>14.374</b>	<b>34.297</b>	<b>644</b>	<b>34.941</b>	<b>58.330</b>	<b>1.424</b>	<b>59.754</b>
	V E D O														
1 . . . . .	6	—	6	22	1	23	113	—	113	450	3	453	1.557	22	1.579
2 . . . . .	4	—	4	47	1	48	252	—	252	1.151	13	1.164	4.095	45	4.140
3 . . . . .	30	—	30	57	—	57	245	1	246	1.521	18	1.539	5.513	88	5.601
4 . . . . .	4	—	4	36	—	36	188	4	192	1.208	36	1.244	5.668	80	5.748
5 . . . . .	15	—	15	16	4	20	139	6	145	982	23	1.005	4.977	83	5.060
6 . . . . .	6	—	6	5	1	6	78	6	84	750	12	762	4.077	115	4.212
7 . . . . .	14	—	14	7	—	7	81	3	84	597	5	602	3.398	88	3.486
8 . . . . .	—	—	—	8	—	8	46	2	48	372	12	384	2.442	70	2.512
9 . . . . .	—	—	—	—	—	—	—	—	—	287	8	297	1.768	32	1.800
10 . . . . .	—	—	—	9	1	10	20	—	20	169	11	180	1.135	45	1.180
11 . . . . .	—	—	—	11	—	11	—	—	—	99	11	110	678	26	704
12 e oltre . . . . .	—	—	—	20	—	20	70	—	70	151	8	159	1.294	77	1.371
<b>Totale . . . . .</b>	<b>79</b>	<b>—</b>	<b>79</b>	<b>238</b>	<b>8</b>	<b>246</b>	<b>1.232</b>	<b>22</b>	<b>1.254</b>	<b>7.739</b>	<b>160</b>	<b>7.899</b>	<b>36.622</b>	<b>771</b>	<b>37.393</b>
	T O T														
1 . . . . .	473	32	505	757	20	777	1.109	12	1.121	1.906	17	1.923	3.469	43	3.512
2 . . . . .	481	21	502	1.681	39	1.720	2.920	34	2.954	5.840	76	5.916	9.879	97	9.976
3 . . . . .	325	5	330	1.447	35	1.482	3.039	39	3.078	7.106	88	7.194	13.784	196	13.980
4 . . . . .	142	10	152	972	28	1.000	2.302	50	2.352	6.613	119	6.732	14.276	256	14.532
5 . . . . .	66	4	70	561	19	580	1.878	47	1.925	5.577	113	5.690	13.374	241	13.615
6 . . . . .	20	4	24	429	9	438	1.325	31	1.356	4.368	84	4.452	10.919	271	11.190
7 . . . . .	20	1	21	243	9	252	929	23	952	3.412	67	3.479	9.245	219	9.464
8 . . . . .	—	—	—	245	19	264	682	46	728	2.654	66	2.720	6.987	197	7.184
9 . . . . .	9	—	9	143	1	144	373	23	396	1.814	49	1.863	4.646	142	4.788
10 . . . . .	—	—	—	37	3	40	318	12	330	1.224	26	1.250	3.295	125	3.420
11 . . . . .	—	—	—	79	9	88	125	7	132	603	24	627	1.860	98	1.958
12 e oltre . . . . .	—	—	—	108	8	116	291	13	304	919	75	994	3.218	310	3.528
<b>Totale . . . . .</b>	<b>1.536</b>	<b>77</b>	<b>1.613</b>	<b>6.702</b>	<b>199</b>	<b>6.901</b>	<b>15.291</b>	<b>337</b>	<b>15.628</b>	<b>42.036</b>	<b>804</b>	<b>42.840</b>	<b>94.952</b>	<b>2.195</b>	<b>97.147</b>

(a) Cfr. la corrispondente nota a pag. 218. — (b) Compresa le separate legalmente. — (c) Compresa le divorziate.

## e stato civile delle madri (a) - Quozienti di natimortalità

DA MADRI IN ETÀ												TOTALE MADRI	Quozienti di nati- mortalità — Nati morti per 1000 nati
70-80			80-90			Oltre 90			Totale				
Nati vivi	Nati morti	Totale	Nati vivi	Nati morti	Totale	Nati vivi	Nati morti	Totale	Nati vivi	Nati morti	Totale		

## G A T E (b)

1.779	11	1.790	500	4	504	14	1	15	7.859	114	7.973	7.973	14,3
5.109	51	5.160	1.346	12	1.358	66	—	66	21.773	271	22.044	11.022	12,3
8.466	114	8.580	2.487	42	2.529	98	1	99	29.386	413	29.799	9.933	13,9
9.429	191	9.620	3.108	48	3.156	135	1	136	29.873	583	30.456	7.614	19,1
9.757	138	9.895	3.137	43	3.180	119	1	120	28.340	490	28.830	5.766	17,0
8.361	189	8.550	2.715	57	2.772	78	—	78	23.279	511	23.790	3.965	21,5
7.264	156	7.420	2.487	61	2.548	115	4	119	19.618	444	20.062	2.866	22,1
5.965	147	6.112	1.748	44	1.792	87	1	88	15.500	436	15.936	1.992	27,4
3.820	122	3.942	1.051	29	1.080	18	—	18	9.817	326	10.143	1.127	32,1
2.845	125	2.970	748	22	770	30	—	30	7.164	256	7.420	742	34,5
1.925	88	2.013	556	47	605	44	—	44	4.404	238	4.642	422	51,3
2.734	233	2.967	866	54	920	48	5	53	6.649	613	7.262	540	84,4
<b>67.454</b>	<b>1.565</b>	<b>69.019</b>	<b>20.749</b>	<b>465</b>	<b>21.214</b>	<b>852</b>	<b>14</b>	<b>866</b>	<b>203.662</b>	<b>4.695</b>	<b>208.357</b>	<b>53.962</b>	<b>22,5</b>

## V E (c)

4.150	38	4.188	3.535	29	3.564	602	4	606	10.435	97	10.532	10.532	9,2
11.923	103	12.026	10.764	102	10.866	1.714	20	1.734	29.950	284	30.234	15.117	9,4
17.935	206	18.141	17.764	197	17.961	3.028	32	3.060	46.093	542	46.635	15.545	11,6
20.221	331	20.552	21.490	314	21.804	3.737	55	3.792	52.552	820	53.372	13.343	15,4
20.215	310	20.525	24.272	373	24.645	4.153	82	4.235	54.769	881	55.650	11.130	15,8
16.833	357	17.190	21.209	409	21.618	3.994	68	4.062	46.972	968	47.940	7.990	20,2
14.297	263	14.560	18.851	448	19.297	3.794	56	3.850	41.039	863	41.902	5.986	20,6
10.767	297	11.064	14.008	368	14.376	2.994	46	3.040	30.637	795	31.432	3.929	25,3
7.799	265	8.064	10.449	324	10.773	2.262	60	2.322	22.567	689	23.256	2.584	29,6
5.685	225	5.910	7.773	317	8.090	1.790	60	1.850	16.581	659	17.240	1.724	38,2
3.717	133	3.850	5.384	182	5.566	1.065	46	1.111	10.954	398	11.352	1.032	35,1
6.595	423	7.018	9.737	529	10.266	1.727	141	1.868	19.594	1.178	20.772	1.556	56,7
<b>140.137</b>	<b>2.951</b>	<b>143.088</b>	<b>165.236</b>	<b>3.592</b>	<b>168.828</b>	<b>30.860</b>	<b>670</b>	<b>31.530</b>	<b>382.143</b>	<b>8.174</b>	<b>390.317</b>	<b>90.468</b>	<b>20,9</b>

## A L E

5.929	49	5.978	4.035	33	4.068	616	5	621	18.294	211	18.505	18.505	11,4
17.032	154	17.186	12.110	114	12.224	1.780	20	1.800	51.723	555	52.278	26.139	10,6
26.401	320	26.721	20.251	239	20.490	3.126	33	3.159	75.479	955	76.434	25.478	12,5
29.650	522	30.172	24.598	362	24.960	3.872	56	3.928	82.425	1.403	83.828	20.957	16,7
29.972	448	30.420	27.409	416	27.825	4.272	83	4.355	83.109	1.371	84.480	16.896	16,2
25.194	546	25.740	23.924	466	24.390	4.072	68	4.140	70.251	1.479	71.730	11.955	20,6
21.561	419	21.980	21.338	509	21.847	3.909	60	3.969	60.657	1.307	61.964	8.852	21,1
16.732	444	17.176	15.756	412	16.168	3.081	47	3.128	46.137	1.231	47.368	5.921	26,0
11.619	387	12.006	11.500	353	11.853	2.280	60	2.340	32.384	1.015	33.399	3.711	30,4
8.530	350	8.880	8.521	339	8.860	1.820	60	1.880	23.745	915	24.660	2.466	37,1
5.642	221	5.863	5.940	231	6.171	1.109	46	1.155	15.358	636	15.994	1.454	39,8
9.329	656	9.985	10.603	583	11.186	1.775	146	1.921	26.243	1.791	28.034	2.096	63,9
<b>207.591</b>	<b>4.516</b>	<b>212.107</b>	<b>185.985</b>	<b>4.057</b>	<b>190.042</b>	<b>31.712</b>	<b>684</b>	<b>32.396</b>	<b>585.805</b>	<b>12.869</b>	<b>598.674</b>	<b>144.430</b>	<b>21,5</b>

**Tav. 128 — Decedute coniugate e vedove secondo l'età alla morte e l'età in cui hanno avuto il primo figlio (a)**

ETA ALLA MORTE	ETA ALLA NASCITA DEL PRIMO FIGLIO										TOTALE	
	Fino a 15	15-21	21-25	25-30	30-35	35-40	40-45	45-50	Oltre 50	n. i.		
<b>CONIUGATE (b)</b>												
Fino a 21 . . . . .	1	32	—	—	—	—	—	—	—	—	25	58
21-25 . . . . .	—	61	108	—	—	—	—	—	—	—	48	217
25-30 . . . . .	1	80	247	193	—	—	—	—	—	—	105	626
30-35 . . . . .	1	127	293	380	120	—	—	—	—	—	103	1.024
35-40 . . . . .	1	165	536	492	208	48	—	—	—	—	116	1.566
40-45 . . . . .	2	278	583	713	249	68	14	—	—	—	133	2.040
45-50 . . . . .	2	290	897	842	355	110	21	5	—	—	163	2.685
50-55 . . . . .	1	507	1.396	1.424	557	239	47	14	1	—	245	4.431
55-60 . . . . .	9	693	1.836	1.504	632	218	80	9	3	—	333	5.317
60-65 . . . . .	6	475	2.559	2.194	668	288	80	20	1	—	365	6.656
65-70 . . . . .	6	669	1.816	3.741	1.189	353	87	22	8	—	436	8.327
70-80 . . . . .	15	1.481	5.602	4.553	2.266	886	246	33	9	—	910	16.001
80-90 . . . . .	2	358	1.417	1.733	676	237	97	22	—	—	279	4.821
90-100 . . . . .	1	18	39	62	40	14	5	1	—	—	11	191
Oltre 100 . . . . .	—	—	—	2	—	—	—	—	—	—	—	2
<b>Totale . . . . .</b>	<b>48</b>	<b>5.234</b>	<b>17.329</b>	<b>17.833</b>	<b>6.960</b>	<b>2.461</b>	<b>677</b>	<b>126</b>	<b>22</b>	<b>3.272</b>	<b>53.962</b>	
<b>VEDOVE (c)</b>												
Fino a 21 . . . . .	—	1	—	—	—	—	—	—	—	—	7	8
21-25 . . . . .	—	1	2	—	—	—	—	—	—	—	2	5
25-30 . . . . .	—	1	6	4	—	—	—	—	—	—	1	12
30-35 . . . . .	—	2	9	9	—	—	—	—	—	—	1	21
35-40 . . . . .	—	13	27	14	3	2	—	—	—	—	5	64
40-45 . . . . .	—	21	56	40	17	2	—	—	—	—	9	145
45-50 . . . . .	—	41	109	90	24	10	1	—	—	—	16	291
50-55 . . . . .	—	120	280	254	72	27	5	1	—	—	47	806
55-60 . . . . .	2	209	584	436	163	67	15	2	—	—	111	1.589
60-65 . . . . .	5	282	1.258	1.024	323	114	23	5	1	—	185	3.220
65-70 . . . . .	4	738	1.657	2.802	815	236	68	4	1	—	420	6.745
70-80 . . . . .	38	3.969	12.750	9.600	3.737	1.505	368	78	17	—	2.121	34.183
80-90 . . . . .	33	3.639	12.745	11.947	4.259	1.350	421	73	16	—	2.316	36.799
90-100 . . . . .	6	570	1.999	2.140	930	338	83	16	6	—	415	6.503
Oltre 100 . . . . .	—	4	24	21	10	7	2	1	—	—	8	77
<b>Totale . . . . .</b>	<b>88</b>	<b>9.611</b>	<b>31.506</b>	<b>28.381</b>	<b>10.353</b>	<b>3.658</b>	<b>986</b>	<b>180</b>	<b>41</b>	<b>5.664</b>	<b>90.468</b>	
<b>TOTALE</b>												
Fino a 21 . . . . .	1	33	—	—	—	—	—	—	—	—	32	66
21-25 . . . . .	—	62	110	—	—	—	—	—	—	—	50	222
25-30 . . . . .	1	81	253	197	—	—	—	—	—	—	106	638
30-35 . . . . .	1	129	302	389	120	—	—	—	—	—	104	1.045
35-40 . . . . .	1	178	563	506	211	50	—	—	—	—	121	1.630
40-45 . . . . .	2	299	639	753	266	70	14	—	—	—	142	2.185
45-50 . . . . .	2	331	1.006	932	379	120	22	5	—	—	179	2.976
50-55 . . . . .	1	627	1.676	1.678	629	266	52	15	1	—	292	5.237
55-60 . . . . .	11	902	2.420	1.940	795	285	95	11	3	—	444	6.906
60-65 . . . . .	11	757	3.817	3.218	991	402	103	25	2	—	550	9.876
65-70 . . . . .	10	1.407	3.473	6.543	2.004	589	155	26	9	—	856	15.072
70-80 . . . . .	53	5.450	18.352	14.153	6.003	2.391	614	111	26	—	3.031	50.184
80-90 . . . . .	35	3.997	14.162	13.680	4.935	1.587	518	95	16	—	2.595	41.620
90-100 . . . . .	7	588	2.038	2.202	970	352	88	17	6	—	426	6.694
Oltre 100 . . . . .	—	4	24	23	10	7	2	1	—	—	8	79
<b>Totale . . . . .</b>	<b>136</b>	<b>14.845</b>	<b>48.835</b>	<b>46.214</b>	<b>17.313</b>	<b>6.119</b>	<b>1.663</b>	<b>306</b>	<b>63</b>	<b>8.936</b>	<b>144.430</b>	

(a) Cfr. la corrispondente nota a pag. 218. — (b) Compresa le separate legalmente. — (c) Compresa le divorziate.



**Tav. 129 — Deceduti coniugati una sola volta per età al matrimonio, durata del matrimonio e sesso (a)**

ETÀ AL MATRIMONIO	DURATA DEL MATRIMONIO												TOTALE	
	fino a 5	5-10	10-15	15-20	20-25	25-30	30-35	35-40	40-45	45-50	50-55	oltre 55		
<b>MASCHI</b>														
Fino a 15 . . . . .	—	—	—	—	—	—	—	—	—	—	—	—	—	—
15-20 . . . . .	15	18	50	35	145	64	267	344	269	312	467	681	2.667	
20-25 . . . . .	330	355	657	699	1.014	1.520	3.844	5.348	4.009	2.631	5.503	5.787	31.697	
25-30 . . . . .	886	1.077	1.517	1.588	3.037	5.320	6.524	8.027	11.723	4.325	6.972	5.335	56.331	
30-35 . . . . .	667	810	958	1.757	2.250	3.464	2.970	3.654	7.711	1.670	2.003	926	28.840	
35-40 . . . . .	325	296	617	1.190	1.238	1.522	1.416	1.708	2.898	534	388	76	12.208	
40-45 . . . . .	138	265	443	742	709	794	828	821	989	151	39	8	5.927	
45-50 . . . . .	113	185	255	391	421	440	392	343	276	29	8	1	2.854	
50-55 . . . . .	89	140	210	285	291	275	198	86	47	4	—	—	1.625	
55-60 . . . . .	91	124	150	201	176	130	47	23	5	—	—	—	947	
60-65 . . . . .	80	98	128	153	101	47	9	1	—	—	—	—	617	
65-70 . . . . .	77	86	103	78	22	13	3	—	—	—	—	—	382	
Oltre 70 . . . . .	17	7	16	6	—	—	—	—	—	—	—	—	46	
<b>Totale . . . . .</b>	<b>2.828</b>	<b>3.461</b>	<b>5.104</b>	<b>7.125</b>	<b>9.404</b>	<b>13.589</b>	<b>16.498</b>	<b>20.355</b>	<b>27.927</b>	<b>9.656</b>	<b>15.380</b>	<b>12.814</b>	<b>144.141</b>	
<b>FEMMINE</b>														
Fino a 15 . . . . .	2	1	3	2	10	11	10	11	13	7	24	39	133	
15-20 . . . . .	140	129	179	263	376	486	676	973	1.108	620	1.506	2.095	8.551	
20-25 . . . . .	584	501	661	922	1.017	1.964	2.538	3.314	4.975	2.303	4.776	4.650	28.205	
25-30 . . . . .	473	445	608	605	1.018	1.418	1.454	2.160	4.201	1.313	1.684	1.113	16.492	
30-35 . . . . .	228	224	252	457	548	623	722	1.014	1.413	404	366	125	6.376	
35-40 . . . . .	110	75	125	245	276	327	384	470	443	100	64	15	2.654	
40-45 . . . . .	48	69	118	148	175	222	202	164	126	18	2	—	1.292	
45-50 . . . . .	38	57	59	94	144	113	83	49	22	3	3	—	665	
50-55 . . . . .	24	47	48	75	98	58	35	16	1	—	—	—	402	
55-60 . . . . .	22	28	50	41	49	24	9	7	—	—	—	—	230	
60-65 . . . . .	15	22	35	37	20	5	3	—	—	—	—	—	137	
65-70 . . . . .	14	23	19	8	7	—	1	—	—	—	—	—	72	
Oltre 70 . . . . .	30	21	12	8	—	—	—	—	—	—	—	—	71	
<b>Totale . . . . .</b>	<b>1.728</b>	<b>1.642</b>	<b>2.169</b>	<b>2.905</b>	<b>3.758</b>	<b>5.251</b>	<b>6.117</b>	<b>8.178</b>	<b>12.302</b>	<b>4.768</b>	<b>8.425</b>	<b>8.037</b>	<b>65.280</b>	
<b>TOTALE</b>														
Fino a 15 . . . . .	2	1	3	2	10	11	10	11	13	7	24	39	133	
15-20 . . . . .	155	147	229	298	521	550	943	1.317	1.377	932	1.973	2.776	11.218	
20-25 . . . . .	914	856	1.318	1.621	2.031	3.484	6.382	8.662	8.984	4.934	10.279	10.437	59.902	
25-30 . . . . .	1.359	1.522	2.125	2.193	4.055	6.738	7.978	10.187	15.924	5.638	8.656	6.448	72.823	
30-35 . . . . .	895	1.034	1.210	2.214	2.798	4.087	3.692	4.668	9.124	2.074	2.369	1.051	35.216	
35-40 . . . . .	435	371	742	1.435	1.534	1.849	1.800	2.178	3.341	634	452	91	14.862	
40-45 . . . . .	186	334	561	890	884	1.016	1.030	985	1.115	169	41	8	7.219	
45-50 . . . . .	151	242	314	485	565	553	475	392	298	32	11	1	3.519	
50-55 . . . . .	113	187	258	360	389	333	233	102	48	4	—	—	2.027	
55-60 . . . . .	113	152	200	242	225	154	56	30	5	—	—	—	1.177	
60-65 . . . . .	95	120	163	190	121	52	12	1	—	—	—	—	754	
65-70 . . . . .	91	109	122	86	29	13	4	—	—	—	—	—	454	
Oltre 70 . . . . .	47	28	28	14	—	—	—	—	—	—	—	—	117	
<b>Totale . . . . .</b>	<b>4.556</b>	<b>5.103</b>	<b>7.273</b>	<b>10.030</b>	<b>13.162</b>	<b>18.840</b>	<b>22.615</b>	<b>28.533</b>	<b>40.229</b>	<b>14.424</b>	<b>23.805</b>	<b>20.851</b>	<b>209.421</b>	

(a) Nel totale non sono stati compresi 13.564 deceduti coniugati (M. 8.898 — F. 4.666) per i quali non è stato possibile determinare l'età al matrimonio e la durata del matrimonio non essendo stata indicata sulle schede relative la data del matrimonio.

**Tav. 130 — Deceduti coniugati più di una volta per età al matrimonio, durata del matrimonio e sesso (a)**

ETA AL MATRIMONIO	DURATA DEL MATRIMONIO												TOTALE	
	fino a 5	5-10	10-15	15-20	20-25	25-30	30-35	35-40	40-45	45-50	50-55	oltre 55		
<b>MASCHI</b>														
Fino a 15 . . . . .	—	—	—	—	—	—	—	—	—	—	—	3	2	5
15-20 . . . . .	—	—	2	3	—	4	6	11	26	28	47	91	218	218
20-25 . . . . .	1	3	1	7	12	61	101	212	296	150	428	627	1.899	1.899
25-30 . . . . .	—	5	9	14	29	103	139	204	433	236	389	430	1.991	1.991
30-35 . . . . .	1	1	7	13	29	56	87	109	257	96	114	81	851	851
35-40 . . . . .	—	1	3	9	15	27	41	73	96	28	21	4	318	318
40-45 . . . . .	1	2	3	17	18	33	39	31	39	12	4	—	199	199
45-50 . . . . .	1	1	5	12	10	23	18	15	8	2	—	—	95	95
50-55 . . . . .	—	4	11	8	15	15	11	2	—	—	—	—	66	66
55-60 . . . . .	2	3	10	11	7	8	1	2	1	—	—	—	45	45
60-65 . . . . .	2	1	4	8	12	2	—	—	—	—	—	—	29	29
65-70 . . . . .	—	2	6	4	1	—	1	—	—	—	—	—	14	14
Oltre 70 . . . . .	—	4	2	1	2	—	—	—	—	—	—	—	9	9
<b>Totale . . . . .</b>	<b>8</b>	<b>27</b>	<b>63</b>	<b>107</b>	<b>150</b>	<b>332</b>	<b>444</b>	<b>659</b>	<b>1.156</b>	<b>552</b>	<b>1.006</b>	<b>1.235</b>	<b>5.739</b>	<b>5.739</b>
<b>FEMMINE</b>														
Fino a 15 . . . . .	—	—	—	—	—	—	—	—	—	—	—	1	3	4
15-20 . . . . .	—	—	1	1	4	7	10	12	19	34	65	99	252	252
20-25 . . . . .	—	1	2	7	13	19	26	50	89	92	146	133	578	578
25-30 . . . . .	—	—	5	3	13	17	21	19	42	41	38	27	226	226
30-35 . . . . .	—	2	1	4	5	5	16	11	21	12	8	6	91	91
35-40 . . . . .	1	—	—	3	2	5	7	12	10	3	2	—	45	45
40-45 . . . . .	—	—	4	8	5	11	5	5	3	—	—	—	41	41
45-50 . . . . .	—	—	3	—	4	2	6	3	—	—	—	—	18	18
50-55 . . . . .	—	1	1	2	4	2	4	4	—	—	—	—	18	18
55-60 . . . . .	—	2	1	4	1	1	—	—	—	—	—	—	9	9
60-65 . . . . .	1	—	1	4	—	—	—	—	—	—	—	—	6	6
65-70 . . . . .	—	—	1	3	—	1	—	—	—	—	—	—	5	5
Oltre 70 . . . . .	—	—	1	2	—	—	—	—	—	—	—	—	3	3
<b>Totale . . . . .</b>	<b>2</b>	<b>6</b>	<b>21</b>	<b>41</b>	<b>51</b>	<b>70</b>	<b>95</b>	<b>116</b>	<b>184</b>	<b>182</b>	<b>260</b>	<b>268</b>	<b>1.296</b>	<b>1.296</b>
<b>TOTALE</b>														
Fino a 15 . . . . .	—	—	—	—	—	—	—	—	—	—	4	5	9	9
15-20 . . . . .	—	—	3	4	4	11	16	23	45	62	112	190	470	470
20-25 . . . . .	1	4	3	14	25	80	127	262	385	242	574	760	2.477	2.477
25-30 . . . . .	—	5	14	17	42	120	160	223	475	277	427	457	2.217	2.217
30-35 . . . . .	1	3	8	17	34	61	103	120	278	108	122	87	942	942
35-40 . . . . .	1	1	3	12	17	32	48	85	106	31	23	4	363	363
40-45 . . . . .	1	2	7	25	23	44	44	36	42	12	4	—	240	240
45-50 . . . . .	1	1	8	12	14	25	24	18	8	2	—	—	113	113
50-55 . . . . .	—	5	12	10	19	17	15	6	—	—	—	—	84	84
55-60 . . . . .	2	5	11	15	8	9	1	2	1	—	—	—	54	54
60-65 . . . . .	3	1	5	12	12	2	—	—	—	—	—	—	35	35
65-70 . . . . .	—	2	7	7	1	1	1	—	—	—	—	—	19	19
Oltre 70 . . . . .	—	4	3	3	2	—	—	—	—	—	—	—	12	12
<b>Totale . . . . .</b>	<b>10</b>	<b>33</b>	<b>84</b>	<b>148</b>	<b>201</b>	<b>402</b>	<b>539</b>	<b>775</b>	<b>1.340</b>	<b>734</b>	<b>1.266</b>	<b>1.503</b>	<b>7.035</b>	<b>7.035</b>

(a) Durata lorda. (Nella durata del matrimonio sono compresi gli intervalli di vedovanza).

Tav. 131 — Morti nel primo anno di vita per età, sesso e mese di decesso

ETÀ'	GEN	FEB	MAR	APR	MAG	GIU	LUG	AGO	SET	OTT	NOV	DIC	ANNO
MASCHI													
1 <sup>o</sup> - 7 <sup>o</sup> giorno .	935	878	916	803	860	803	828	824	792	871	775	847	10.132
8 <sup>o</sup> - 14 <sup>o</sup> . . . . .	140	129	129	101	90	82	84	97	102	98	114	106	1.272
15 <sup>o</sup> - 21 <sup>o</sup> . . . . .	97	119	128	87	73	48	55	71	77	72	66	66	959
22 <sup>o</sup> - 28 <sup>o</sup> . . . . .	77	61	61	50	33	29	34	45	32	43	33	45	543
29 <sup>o</sup> - 30 <sup>o</sup> . . . . .	21	14	7	10	11	13	16	11	6	9	11	10	139
1 <sup>o</sup> mese . . . . .	1.270	1.201	1.241	1.051	1.067	975	1.017	1.048	1.009	1.093	999	1.074	13.045
2 <sup>o</sup> . . . . .	155	175	166	113	113	106	98	101	107	123	119	133	1.509
3 <sup>o</sup> . . . . .	145	131	139	101	79	91	97	88	96	97	106	117	1.287
4 <sup>o</sup> . . . . .	149	134	122	102	82	88	100	92	58	94	89	123	1.233
5 <sup>o</sup> . . . . .	137	112	86	75	64	96	83	72	68	63	78	73	1.007
6 <sup>o</sup> . . . . .	75	82	81	62	51	74	60	63	81	67	68	64	828
7 <sup>o</sup> . . . . .	75	71	77	70	46	46	48	69	56	41	58	36	693
8 <sup>o</sup> . . . . .	47	49	65	60	48	44	64	52	31	34	36	31	567
9 <sup>o</sup> . . . . .	37	44	45	41	51	39	54	42	38	36	43	39	507
10 <sup>o</sup> . . . . .	37	24	47	15	26	36	42	37	23	21	24	26	358
11 <sup>o</sup> . . . . .	16	25	42	31	30	40	34	42	18	23	26	31	358
12 <sup>o</sup> . . . . .	27	25	40	18	21	29	27	27	18	22	16	25	295
<b>Totale . . . . .</b>	<b>2.170</b>	<b>2.073</b>	<b>2.151</b>	<b>1.739</b>	<b>1.678</b>	<b>1.664</b>	<b>1.724</b>	<b>1.733</b>	<b>1.603</b>	<b>1.714</b>	<b>1.662</b>	<b>1.772</b>	<b>21.683</b>
FEMMINE													
1 <sup>o</sup> - 7 <sup>o</sup> giorno .	609	570	686	602	588	533	575	599	542	577	601	602	7.084
8 <sup>o</sup> - 14 <sup>o</sup> . . . . .	102	124	135	91	91	83	70	65	83	72	77	72	1.065
15 <sup>o</sup> - 21 <sup>o</sup> . . . . .	91	89	103	87	61	49	56	63	71	75	64	60	1.071
22 <sup>o</sup> - 28 <sup>o</sup> . . . . .	57	45	41	47	28	23	25	31	37	32	35	50	451
29 <sup>o</sup> - 30 <sup>o</sup> . . . . .	29	23	12	27	19	10	23	11	29	18	13	11	225
1 <sup>o</sup> mese . . . . .	888	851	977	856	787	698	749	769	762	774	790	795	9.696
2 <sup>o</sup> . . . . .	103	123	126	86	86	75	71	84	69	78	94	99	1.094
3 <sup>o</sup> . . . . .	113	125	111	72	74	80	73	76	71	78	89	98	1.060
4 <sup>o</sup> . . . . .	103	103	88	67	72	78	78	79	69	56	64	103	960
5 <sup>o</sup> . . . . .	106	73	93	79	55	84	83	82	72	69	45	52	893
6 <sup>o</sup> . . . . .	62	59	84	49	47	59	76	61	60	55	41	43	696
7 <sup>o</sup> . . . . .	48	60	68	58	48	48	57	56	46	53	38	27	607
8 <sup>o</sup> . . . . .	49	30	48	45	51	49	49	50	46	42	32	28	519
9 <sup>o</sup> . . . . .	36	35	31	43	34	51	52	31	29	29	45	31	470
10 <sup>o</sup> . . . . .	31	28	42	24	30	24	31	32	25	24	26	16	333
11 <sup>o</sup> . . . . .	14	20	31	24	25	26	25	38	13	19	18	30	283
12 <sup>o</sup> . . . . .	14	22	29	24	14	21	25	21	21	21	18	28	258
<b>Totale . . . . .</b>	<b>1.567</b>	<b>1.529</b>	<b>1.728</b>	<b>1.427</b>	<b>1.323</b>	<b>1.293</b>	<b>1.369</b>	<b>1.400</b>	<b>1.285</b>	<b>1.298</b>	<b>1.300</b>	<b>1.350</b>	<b>16.869</b>
TOTALE													
1 <sup>o</sup> - 7 <sup>o</sup> giorno .	1.544	1.448	1.602	1.405	1.448	1.336	1.403	1.423	1.334	1.448	1.376	1.449	17.216
8 <sup>o</sup> - 14 <sup>o</sup> . . . . .	242	253	264	192	181	165	154	162	185	170	191	178	2.337
15 <sup>o</sup> - 21 <sup>o</sup> . . . . .	188	208	231	176	134	97	111	134	148	147	130	126	1.830
22 <sup>o</sup> - 28 <sup>o</sup> . . . . .	134	106	102	97	61	52	59	76	69	75	68	95	994
29 <sup>o</sup> - 30 <sup>o</sup> . . . . .	50	37	19	37	30	23	39	22	35	27	24	21	364
1 <sup>o</sup> mese . . . . .	2.158	2.052	2.218	1.907	1.854	1.673	1.766	1.817	1.771	1.867	1.789	1.869	22.741
2 <sup>o</sup> . . . . .	258	298	292	199	199	181	169	185	176	201	213	232	2.603
3 <sup>o</sup> . . . . .	258	256	250	173	153	171	170	164	167	175	195	215	2.347
4 <sup>o</sup> . . . . .	252	237	210	169	154	166	178	171	127	150	153	226	2.193
5 <sup>o</sup> . . . . .	243	185	179	154	119	180	166	154	140	132	123	125	1.900
6 <sup>o</sup> . . . . .	137	141	165	111	98	133	136	124	141	122	109	107	1.524
7 <sup>o</sup> . . . . .	123	131	145	128	94	94	105	125	102	94	96	63	1.300
8 <sup>o</sup> . . . . .	96	79	113	105	99	93	113	102	77	76	68	59	1.080
9 <sup>o</sup> . . . . .	73	79	76	84	85	90	106	94	69	65	88	70	979
10 <sup>o</sup> . . . . .	68	52	89	39	56	60	73	69	48	45	50	42	691
11 <sup>o</sup> . . . . .	30	45	73	55	55	66	59	80	31	42	44	61	641
12 <sup>o</sup> . . . . .	41	47	69	42	35	50	52	48	39	43	34	53	553
<b>Totale . . . . .</b>	<b>3.737</b>	<b>3.602</b>	<b>3.879</b>	<b>3.166</b>	<b>3.001</b>	<b>2.957</b>	<b>3.093</b>	<b>3.133</b>	<b>2.888</b>	<b>3.012</b>	<b>2.962</b>	<b>3.122</b>	<b>38.552</b>

Tav. 132 — Morti in età da 15 anni

PROFESSIONE E CONDIZIONE NON PROFESSIONALE (Classificazione abbreviata) (*)	15-18		18-20		20-25		25-30		30-35	
	M	F	M	F	M	F	M	F	M	F
	<b>1. Professioni e arti liberali e assimilate . . . . .</b>	<b>1</b>	<b>1</b>	<b>3</b>	<b>7</b>	<b>40</b>	<b>35</b>	<b>79</b>	<b>43</b>	<b>78</b>
1.11 Insegnanti di scuole medie e superiori . . . . .	—	—	—	—	6	13	8	13	9	9
1.12 Insegnanti di educazione fisica . . . . .	—	—	—	—	2	5	17	17	11	25
1.13 Maestri elementari, istuttori, precettori . . . . .	—	—	—	7	5	12	4	7	6	—
1.20 Artisti, letterati, giornalisti, pubblicisti . . . . .	—	—	2	—	4	3	4	—	7	—
1.30 Ecclesiastici e religiosi . . . . .	—	1	1	—	4	2	11	2	7	7
1.41 Medici-chirurghi . . . . .	—	—	—	—	—	—	6	1	11	3
1.42 Ostetriche, infermieri diplomati, assistenti sanitari, vigilatrici scol. . . . .	1	—	—	—	—	5	3	10	3	7
1.43 Farmacisti . . . . .	—	—	—	—	—	—	2	—	2	2
1.51 Magistrati, avvocati, procuratori legali, notai . . . . .	—	—	—	—	1	—	5	—	9	—
1.52 Cancellieri, ufficiali giudiziari . . . . .	—	—	—	—	—	—	—	—	—	—
1.61 Ufficiali dei corpi armati dello Stato, funzionari di polizia, ecc. . . . .	—	—	—	—	13	—	15	—	7	1
1.62 Sottufficiali dei corpi armati dello Stato, di polizia, ecc. . . . .	—	—	—	—	5	—	8	—	13	—
<b>2. Professioni amministrative, tecniche e operative varie . . . . .</b>	<b>11</b>	<b>13</b>	<b>28</b>	<b>20</b>	<b>202</b>	<b>75</b>	<b>251</b>	<b>56</b>	<b>289</b>	<b>35</b>
2.11 Amministratori titolari di azienda e amministratori delegati . . . . .	—	—	3	—	7	1	16	3	19	—
2.12 Amministratori, direttori generali, ecc. . . . .	—	—	—	—	—	—	1	—	2	—
2.13 Contabili, ragionieri, commercialisti, statistici, ecc. . . . .	7	13	19	20	134	72	153	49	171	30
2.21 Agronomi, veterinari, ingegneri, chimici, architetti, geologi . . . . .	—	—	—	—	1	—	9	2	13	3
2.22 Periti, ufficiali di macchina e di coperta, piloti, disegnatori, ecc. . . . .	3	—	5	—	45	1	39	—	41	1
2.23 Capitecnici, capi di officina, capistazione e altri impiegati tecnici . . . . .	—	—	—	—	1	1	—	—	1	—
2.31 Agenti di vendita e di pubblicità, mediatori e simili . . . . .	1	—	1	—	10	—	28	—	36	1
2.32 Piazzisti, viaggiatori di commercio e simili . . . . .	—	—	—	—	4	—	5	1	5	—
2.40 Professioni varie non classificate altrove . . . . .	—	—	—	—	—	—	—	1	1	—
<b>3. Lavorazioni agrarie, zootecniche e della pesca . . . . .</b>	<b>135</b>	<b>27</b>	<b>128</b>	<b>16</b>	<b>380</b>	<b>61</b>	<b>432</b>	<b>78</b>	<b>580</b>	<b>147</b>
3.10 Coltivatori agricoli generici . . . . .	124	27	119	16	349	61	399	78	531	145
3.21 Ortolani, giardinieri, floricoltori, vivaisti e simili . . . . .	1	—	3	—	2	—	5	—	5	1
3.22 Vignaioli . . . . .	—	—	—	—	—	—	2	—	—	—
3.23 Agrumicoltori, olivicoltori, frutticoltori . . . . .	—	—	—	—	—	—	—	—	1	—
3.24 Altri coltivatori specializzati . . . . .	—	—	—	—	1	—	—	—	—	—
3.30 Operatori agricoli vari specializzati . . . . .	—	—	—	—	—	—	2	—	1	1
3.40 Selvicoltori, boscaioli, carbonai . . . . .	1	—	2	—	8	—	5	—	7	—
3.50 Allevatori, pastori, guardiani di animali . . . . .	7	—	3	—	13	—	12	—	26	—
3.60 Pescatori, piscicoltori, cacciatori . . . . .	2	—	1	—	7	—	7	—	9	—
<b>4. Lavorazioni industriali e artigiane . . . . .</b>	<b>339</b>	<b>34</b>	<b>359</b>	<b>30</b>	<b>874</b>	<b>82</b>	<b>857</b>	<b>66</b>	<b>922</b>	<b>69</b>
4.11 Mugnai, panettieri, pastai, pasticciere, gelatieri e simili . . . . .	8	1	16	1	29	—	21	1	18	—
4.12 Macellatori . . . . .	2	—	—	—	1	—	1	—	3	—
4.13 Salatori e affumicatori di carne e di pesce, insaccatori, ecc. . . . .	2	1	—	—	—	—	1	—	1	—
4.14 Casari . . . . .	—	—	1	1	—	—	1	1	1	—
4.15 Frantoiani, vinificatori, birrai, maltatori, gassosai . . . . .	—	—	—	—	2	1	3	—	2	—
4.16 Condizionatori e confezionatori del tabacco . . . . .	—	1	—	—	—	3	—	3	—	7
4.21 Filatori, tessitori, cardatori, merlettai, cordai e simili . . . . .	6	9	8	5	17	14	14	17	17	15
4.22 Lavatori e sgrassatori di lana, tintori e finitori di filati e tessuti ecc. . . . .	—	—	—	1	2	1	2	1	2	2
4.31 Sarti, pellicciai, cappellai, camiciai, magliai, borsettieri, ecc. . . . .	9	13	15	11	26	49	32	35	26	37
4.32 Calzolari . . . . .	8	1	5	2	12	3	24	3	29	3
4.33 Ombrellai, spazzolari, bottonieri, pettinai . . . . .	—	—	—	—	1	1	—	—	—	—
4.34 Stiratrici, lavandaie, tintori e smacchiatori di abiti . . . . .	—	1	—	—	—	3	1	2	5	1
4.35 Conciatori, imbalsamatori . . . . .	—	—	1	—	4	—	—	—	—	—
4.36 Sellai, pellettieri e simili . . . . .	2	2	2	—	1	—	7	—	—	—
4.41 Falegnami, ebanisti, mobiliere e simili . . . . .	38	—	29	—	78	—	71	—	61	—
4.42 Astucci, corniciai, intarsiatori e simili . . . . .	—	1	2	—	9	—	7	—	4	—
4.43 Bottai, barilai, carradori e carpentieri in legno . . . . .	—	—	4	—	12	—	24	—	19	—
4.44 Mobiliere in canne, vimini e giunchi; cestai, impagliatori, ecc. . . . .	—	—	—	1	1	—	1	—	—	—
4.50 Minatori, cavori e similari . . . . .	2	—	3	—	6	—	21	—	26	—
4.61 Fonditori, fornisti, formatori . . . . .	2	—	2	—	6	—	7	—	9	—
4.62 Laminatori, trafilatori, fucinatori, saldatori, ecc. . . . .	18	1	21	—	34	1	30	—	33	—
4.63 Galvanoplastieri, temperatori, verniciatori e smaltatori di metalli . . . . .	—	—	3	—	8	—	8	—	9	—
4.64 Meccanici di precisione, orologiai, orefici . . . . .	2	1	4	1	10	—	7	—	12	—
4.65 Utensilisti e attrezzisti di officina, mobiliere in ferro . . . . .	3	—	5	—	9	—	6	—	8	—
4.66 Montatori di apparecchi, collaudatori e riparatori meccanici, ecc. . . . .	97	—	82	1	163	2	108	1	102	1
4.67 Fabbri ferrai, ramai, otttonai, carpentieri in ferro . . . . .	11	—	5	—	31	—	31	—	33	—

(\*) Cfr. la corrispondente nota a pag. 34.

in poi per età, sesso e professione

E T À														TOTALE			Professione e condizione non professionale
35-40		40-45		45-50		50-55		55-60		60-65		Oltre 65		M	F	MF	
M	F	M	F	M	F	M	F	M	F	M	F	M	F				
144	93	222	120	299	117	437	157	483	212	554	263	2.131	1.294	4.471	2.397	6.868	1.
23	26	34	31	31	29	45	23	58	39	70	48	106	42	390	273	663	1.11
—	—	1	—	1	—	4	—	—	1	1	—	7	2	16	4	20	1.12
20	36	38	47	32	36	49	52	33	83	32	93	55	233	292	641	933	1.13
12	1	12	3	12	2	34	3	61	2	60	5	152	18	359	37	396	1.20
20	11	14	20	43	25	69	41	57	47	81	71	924	705	1.231	932	2.163	1.30
33	1	27	2	32	1	61	3	76	1	126	3	328	20	700	35	735	1.41
4	16	6	16	5	23	13	32	17	34	16	37	8	257	76	437	513	1.42
2	1	5	1	7	—	7	2	17	5	30	4	114	12	186	27	213	1.43
13	1	25	—	22	1	32	1	76	—	93	1	381	5	657	9	666	1.51
3	—	—3	—	4	—	12	—	8	—	13	1	16	—	59	1	60	1.52
8	—	23	—	47	—	41	—	34	—	20	—	29	—	237	1	238	1.61
6	—	34	—	63	—	70	—	46	—	12	—	11	—	268	—	268	1.62
479	79	644	98	885	95	1.555	109	1.997	127	1.827	91	2.713	164	10.881	962	11.843	2.
42	3	61	4	73	2	188	3	251	8	322	8	1.105	62	2.087	94	2.181	2.11
—	—	3	—	5	—	8	—	15	1	23	—	27	—	84	1	85	2.12
309	67	439	88	629	87	1.021	103	1.267	110	1.042	74	655	75	5.846	788	6.634	2.13
27	1	28	3	34	—	53	—	77	1	98	—	275	8	615	18	633	2.21
58	5	43	2	50	2	106	2	161	1	116	1	147	4	814	19	833	2.22
4	—	3	—	8	—	18	—	19	—	22	—	12	—	88	1	89	2.23
37	2	59	1	71	3	124	1	171	2	174	4	437	9	1.149	23	1.172	2.31
2	1	8	—	14	1	37	—	34	1	30	2	53	4	192	10	202	2.32
—	—	—	—	1	—	—	—	2	3	—	2	2	2	6	8	14	2.40
823	169	878	221	1.311	259	2.817	564	4.385	635	5.355	909	24.540	5.155	41.764	8.241	50.005	3.
751	166	816	216	1.199	254	2.640	554	4.102	625	5.100	897	23.844	5.101	39.974	8.140	48.114	3.10
8	1	11	1	23	3	26	—	70	3	67	6	197	25	418	40	458	3.21
—	—	3	—	2	—	9	4	11	1	12	2	30	9	69	16	85	3.22
—	—	1	—	2	—	2	—	5	—	9	—	14	6	34	6	40	3.23
2	1	—	1	—	—	1	—	2	1	—	—	6	—	10	2	12	3.24
14	1	1	1	4	—	6	5	18	2	18	2	23	7	75	19	94	3.30
28	—	8	—	17	1	25	—	28	—	26	—	64	1	205	3	208	3.40
20	—	19	2	43	1	63	1	92	2	58	2	194	4	558	12	570	3.50
—	—	19	—	21	—	45	—	57	1	65	—	168	2	421	3	424	3.60
1.176	84	1.292	125	1.681	153	3.231	221	3.734	192	2.778	183	4.459	638	21.702	1.877	23.579	4.
30	2	39	5	64	1	116	1	125	3	102	6	261	21	829	42	871	4.11
2	—	1	1	3	—	3	—	9	—	9	1	5	1	39	3	42	4.12
8	—	3	1	2	—	6	—	4	1	5	1	3	—	35	4	39	4.13
4	—	4	—	9	—	14	—	17	—	7	2	19	—	77	4	81	4.14
1	—	1	—	1	—	3	—	6	—	7	—	7	—	33	1	34	4.15
—	12	1	13	—	15	—	20	1	8	1	3	4	14	7	100	107	4.16
20	17	26	33	34	37	57	48	63	34	31	20	38	55	331	304	635	4.21
2	1	7	—	5	—	15	2	17	—	5	1	5	4	62	13	75	4.22
50	34	49	42	71	63	145	91	147	112	153	127	388	383	1.111	997	2.108	4.31
37	4	53	5	82	9	200	12	281	9	237	1	640	20	1.608	72	1.680	4.32
—	—	—	1	2	1	2	—	2	1	1	—	9	1	17	5	22	4.33
1	2	2	6	4	1	5	11	12	6	9	5	11	21	50	59	109	4.34
1	—	4	—	2	—	5	—	9	—	4	—	3	—	34	—	34	4.35
3	—	7	—	12	1	16	—	22	—	27	—	27	1	126	4	130	4.36
67	1	84	1	122	6	305	1	368	1	326	1	710	21	2.259	32	2.291	4.41
7	—	6	—	18	—	28	—	29	1	24	1	30	2	164	5	169	4.42
26	1	12	1	17	—	38	—	55	—	46	1	77	3	330	6	336	4.43
3	—	4	—	2	—	2	3	15	1	13	1	42	9	83	15	98	4.44
54	—	54	2	71	1	85	—	89	—	70	—	64	3	545	6	551	4.50
9	—	18	1	8	—	26	—	29	—	16	—	12	—	144	2	146	4.61
59	—	72	3	67	4	134	2	131	—	86	—	70	8	755	19	774	4.62
3	—	10	—	8	—	28	—	24	—	9	—	7	—	117	—	117	4.63
19	—	15	—	17	4	51	1	58	—	50	—	68	5	313	12	325	4.64
19	—	10	2	21	—	45	—	35	—	20	—	15	—	196	3	199	4.65
147	1	145	1	181	2	311	5	346	1	204	—	222	9	2.108	24	2.132	4.66
41	1	54	—	54	—	96	—	165	—	115	1	256	1	892	3	895	4.67

Segue Tav. 132 — Morti in età da 15 anni

PROFESSIONE E CONDIZIONE NON PROFESSIONALE (Classificazione abbreviata) (*)	15-18		18-20		20-25		25-30		30-35	
	M	F	M	F	M	F	M	F	M	F
	4.71 Scalpellini, tagliatori e modellatori di marmi e pietre, ecc. . . . .	5	—	8	—	18	—	13	—	13
4.72 Ceramisti, terracottai, fornai, vetrai . . . . .	3	—	1	3	8	—	12	—	13	—
4.73 Mosaicisti, incisori, pittori, verniciatori di pietre, ceramiche e vetri	1	—	1	—	2	—	5	—	4	—
4.74 Capimastri, muratori, cementisti e simili . . . . .	63	1	58	—	207	—	239	—	254	—
4.75 Stagnini, idraulici, gasisti . . . . .	11	—	11	—	17	—	18	—	9	—
4.76 Armatori di linee ferroviarie e tramviarie, di miniere e gallerie .	—	—	1	—	—	1	3	—	6	—
4.77 Manovali edili, sterratori, stradini . . . . .	46	—	62	—	149	—	126	—	196	1
4.81 Analizzatori ed altri mestieri inerenti alle lavorazioni chimiche . .	—	1	4	2	5	1	7	2	4	1
4.82 Saponieri, candelai, fiammiferai, cerinai . . . . .	—	—	—	—	—	—	—	—	—	—
4.83 Pirotecnici e artigiani in genere . . . . .	—	—	—	—	1	—	1	—	—	—
4.84 Vulcanizzatori e altri mestieri inerenti alla lavorazione della gomma	—	—	1	—	3	—	—	—	1	—
4.91 Cartai, cartonai e simili . . . . .	—	—	4	—	2	2	4	—	2	—
4.92 Cartotecnici; legatori di libri e simili . . . . .	—	—	—	—	—	—	—	—	—	1
<b>5. Arti grafiche, installazione e funzionamento di macchine e di impianti</b>	<b>32</b>	<b>1</b>	<b>53</b>	<b>1</b>	<b>222</b>	<b>5</b>	<b>303</b>	<b>3</b>	<b>332</b>	<b>6</b>
5.11 Tipografi, litografi e zincografi . . . . .	5	—	4	—	8	1	8	—	6	1
5.12 Fotografi . . . . .	3	—	—	—	5	—	3	—	3	—
5.20 Elettricisti, elettrotecnici, radiotecnici . . . . .	1/	—	2/	—	66	—	55	—	56	—
5.30 Operatori cinematografici, attrezzisti . . . . .	—	—	—	—	—	—	1	—	1	—
5.40 Macchinisti e fuochisti di macchine e impianti fissi . . . . .	—	—	—	—	4	1	3	—	6	—
5.51 Macchinisti di mezzi di trasporto, conduttori di tram e simili . . .	—	—	—	—	4	—	8	—	4	—
5.52 Autisti, conduttori di macchine agricole, motoristi di aviazione, ecc.	1	—	12	—	98	—	178	2	209	—
5.53 Draghisti, gruisti, frenatori e simili . . . . .	—	—	2	—	6	—	11	—	9	—
5.60 Marittimi di coperta, barcaioi . . . . .	2	—	1	—	14	—	9	—	8	—
5.71 Vetturini, carrettieri, vagonari e simili . . . . .	1	—	—	—	2	—	3	—	5	—
5.72 Facchini, caricatori e scaricatori . . . . .	—	—	—	—	3	1	13	—	13	—
5.73 Portalettere, fattorini postali e telegrafici, corrieri, messaggeri . .	—	—	4	—	6	—	6	—	4	—
5.81 Autoclavisti, pompisti, tubisti e simili . . . . .	2	1	1	1	5	1	3	1	4	2
5.82 Pesatori, cernitori . . . . .	—	—	—	—	—	1	2	—	4	1
5.83 Imbottiglieri, imballatori e simili . . . . .	1	—	—	—	1	—	—	—	—	2
<b>6. Commercio e servizi . . . . .</b>	<b>213</b>	<b>46</b>	<b>210</b>	<b>37</b>	<b>627</b>	<b>145</b>	<b>681</b>	<b>95</b>	<b>835</b>	<b>117</b>
6.11 Esercenti di negozio . . . . .	11	2	11	2	57	9	94	12	132	18
6.12 Commessi di vendita, cassieri di negozio, fattorini e simili . . . . .	28	7	14	6	35	16	32	1	30	14
6.13 Commercianti ambulanti . . . . .	5	—	3	—	4	1	16	—	25	1
6.21 Gestori di pubblico esercizio . . . . .	—	1	—	—	5	1	12	1	16	3
6.22 Portieri d'albergo, camerieri, baristi di pubblici esercizi . . . . .	14	2	10	3	27	10	26	6	19	5
6.23 Cuochi, sguatter e altro personale di cucina . . . . .	2	1	3	—	6	—	3	—	—	—
6.31 Barbieri, parrucchieri, manicure . . . . .	7	2	6	2	25	7	17	4	29	3
6.32 Infermieri non diplomati e massaggiatori . . . . .	—	1	—	1	5	4	2	3	3	2
6.40 Spazzaturai, altri lavoratori servizi di pulizia . . . . .	2	—	1	—	1	—	4	—	12	—
6.50 Camerieri, domestici presso famiglie private . . . . .	—	9	—	10	1	21	2	18	2	16
6.61 Soldati e graduati di carriera ed assimilati . . . . .	—	—	4	—	61	1	34	1	26	—
6.62 Vigili comunali, guardie nott., guardacaccia e simili; vigili del fuoco	—	—	—	—	8	1	8	—	17	1
6.63 Guardiani di fabbricati; uscieri e bidelli di uffici pubbl. e privati, ecc.	2	—	—	—	5	—	6	—	14	2
6.64 Portieri di case di abitazione . . . . .	1	—	—	—	—	—	1	1	3	—
6.70 Arti e mestieri vari . . . . .	141	21	158	13	387	74	424	48	506	52
<b>Totale professioni . . . . .</b>	<b>731</b>	<b>122</b>	<b>781</b>	<b>111</b>	<b>2.345</b>	<b>403</b>	<b>2.603</b>	<b>341</b>	<b>3.036</b>	<b>429</b>
<b>7. Persone in attesa di prima occupazione, studenti, casalinghe . . . . .</b>	<b>32</b>	<b>28</b>	<b>15</b>	<b>24</b>	<b>43</b>	<b>81</b>	<b>12</b>	<b>105</b>	<b>—</b>	<b>112</b>
7.11 Persone in attesa di prima occupazione . . . . .	1	—	—	2	—	—	—	—	—	—
7.12 Studenti, seminaristi, collegiali . . . . .	31	11	15	8	43	11	12	3	—	—
7.20 Casalinghe . . . . .	—	17	—	14	—	70	—	102	—	112
<b>8. Pensionati, benestanti, inabili e altre condizioni non professionali . . . . .</b>	<b>28</b>	<b>17</b>	<b>20</b>	<b>8</b>	<b>54</b>	<b>29</b>	<b>80</b>	<b>51</b>	<b>171</b>	<b>52</b>
8.11 Pensionati . . . . .	11	2	3	1	9	7	39	13	94	20
8.12 Benestanti e proprietari . . . . .	—	—	2	—	3	—	1	1	5	—
8.21 Inabili permanenti, infermi cronici, ricoverati stabilmente . . . . .	17	15	15	6	42	22	40	37	71	32
8.22 Detenuti, mendicanti, condizioni non professionali varie . . . . .	—	—	—	1	—	—	—	—	1	—
<b>Totale condizioni non professionali (a) . . . . .</b>	<b>63</b>	<b>45</b>	<b>35</b>	<b>32</b>	<b>97</b>	<b>110</b>	<b>92</b>	<b>156</b>	<b>171</b>	<b>164</b>
Non indicata . . . . .	28	28	23	8	26	22	27	16	21	24
Di condizione non professionale (b) . . . . .	603	443	293	260	449	798	237	1.038	206	1.347
<b>TOTALE . . . . .</b>	<b>1.422</b>	<b>638</b>	<b>1.132</b>	<b>411</b>	<b>2.917</b>	<b>1.333</b>	<b>2.959</b>	<b>1.551</b>	<b>3.434</b>	<b>1.964</b>

(\*) Cfr. la corrispondente nota a pag. 34.

(a) Dei deceduti capi famiglia. — (b) Deceduti non capi famiglia per i quali è stata presa in considerazione la professione o condizione

in poi per età, sesso e professione

E T À														TOTALE			Professione e condizione non professionale
35-40		40-45		45-50		50-55		55-60		60-65		Oltre 65		M	F	MF	
M	F	M	F	M	F	M	F	M	F	M	F	M	F				
13	1	18	—	27	—	54	3	49	1	44	—	64	2	326	7	333	4.71
22	1	16	3	26	2	62	1	65	3	41	1	47	4	316	18	334	4.72
4	—	1	—	2	—	7	—	5	—	4	—	10	1	46	1	47	4.73
233	—	253	—	317	1	686	3	775	2	605	3	886	24	4.576	34	4.610	4.74
9	—	16	—	25	—	61	—	70	—	41	1	101	1	389	2	391	4.75
8	—	19	—	29	—	51	—	57	1	59	1	43	1	276	4	280	4.76
255	2	269	1	349	2	501	6	593	3	375	—	262	7	3.183	22	3.205	4.77
11	2	5	2	11	1	31	6	17	—	7	—	9	2	111	20	131	4.81
—	—	1	—	—	—	—	—	—	—	—	—	2	2	3	2	5	4.82
—	—	2	—	1	—	3	—	5	—	—	—	5	—	18	1	19	4.83
2	—	4	—	2	—	8	1	10	—	5	—	2	—	36	1	37	4.84
5	1	2	1	15	1	24	2	23	1	12	4	23	12	118	24	142	4.91
1	1	5	—	—	—	7	1	6	3	8	—	12	—	39	6	45	4.92
<b>427</b>	<b>4</b>	<b>406</b>	<b>8</b>	<b>492</b>	<b>9</b>	<b>827</b>	<b>15</b>	<b>878</b>	<b>14</b>	<b>640</b>	<b>9</b>	<b>630</b>	<b>35</b>	<b>5.242</b>	<b>110</b>	<b>5.352</b>	<b>5.</b>
13	—	19	—	17	—	40	1	41	1	49	4	64	10	274	18	292	5.11
8	1	9	—	8	—	23	3	15	—	22	—	30	1	129	5	134	5.12
67	—	64	1	70	—	111	1	128	—	112	—	77	5	852	7	859	5.20
3	—	—	—	1	—	3	—	3	—	2	—	5	3	19	3	22	5.30
6	1	6	2	14	1	22	—	18	—	16	—	5	—	100	5	105	5.40
19	—	21	—	29	—	34	—	31	—	11	—	17	2	178	2	180	5.51
224	—	191	1	224	—	323	—	334	1	214	1	160	9	2.168	14	2.182	5.52
34	1	33	—	42	—	68	—	45	—	26	—	17	—	293	1	294	5.53
11	—	12	1	21	—	53	—	49	—	28	—	32	—	240	1	241	5.60
11	—	7	—	10	—	25	1	58	1	62	—	141	1	325	3	328	5.71
14	—	19	—	27	—	72	—	108	1	59	1	54	—	382	3	385	5.72
10	1	16	—	19	2	42	2	33	4	27	1	23	2	190	12	202	5.73
4	—	3	—	6	—	5	2	6	1	8	1	1	1	48	13	61	5.81
2	—	4	—	4	3	5	2	8	2	4	—	4	—	37	12	49	5.82
1	—	2	1	—	1	1	3	1	3	—	1	—	—	7	11	18	5.83
<b>1.104</b>	<b>147</b>	<b>1.260</b>	<b>188</b>	<b>1.763</b>	<b>301</b>	<b>3.151</b>	<b>429</b>	<b>3.675</b>	<b>393</b>	<b>2.939</b>	<b>392</b>	<b>5.389</b>	<b>1.548</b>	<b>21.847</b>	<b>3.838</b>	<b>25.685</b>	<b>6.</b>
200	25	260	41	392	63	839	116	1.054	152	1.196	156	3.436	735	7.682	1.331	9.013	6.11
43	9	43	9	52	10	109	13	108	3	48	3	46	13	588	104	692	6.12
37	3	44	3	52	6	118	12	188	13	176	14	342	57	1.011	110	1.121	6.13
14	6	22	4	38	5	62	11	75	17	76	22	247	106	567	177	744	6.21
29	—	21	13	34	14	78	12	105	9	44	8	55	40	462	122	584	6.22
2	—	11	2	12	6	24	6	27	5	31	2	14	12	135	34	169	6.23
26	10	33	5	61	8	102	9	98	2	103	5	156	5	663	62	725	6.31
4	2	11	9	9	16	17	9	20	10	18	4	12	18	101	79	180	6.32
11	2	29	—	34	—	50	—	77	—	68	—	39	4	328	6	334	6.40
7	36	4	45	8	81	9	93	18	91	25	99	31	356	107	875	982	6.50
59	—	58	1	48	—	54	1	28	—	17	—	10	1	399	5	404	6.61
26	—	34	—	35	—	64	—	86	—	62	1	41	7	381	13	394	6.62
32	7	47	9	114	16	151	24	180	22	151	18	100	36	802	134	936	6.63
6	2	8	4	17	6	26	11	42	8	16	11	34	28	154	71	225	6.64
608	45	635	43	857	70	1.448	110	1.569	60	908	49	826	130	8.467	715	9.182	6.70
<b>4.153</b>	<b>576</b>	<b>4.702</b>	<b>760</b>	<b>6.431</b>	<b>934</b>	<b>12.018</b>	<b>1.495</b>	<b>15.152</b>	<b>1.573</b>	<b>14.093</b>	<b>1.847</b>	<b>39.862</b>	<b>8.834</b>	<b>105.907</b>	<b>17.425</b>	<b>123.332</b>	
—	<b>180</b>	—	<b>235</b>	—	<b>347</b>	—	<b>667</b>	—	<b>927</b>	—	<b>1.439</b>	—	<b>17.493</b>	<b>102</b>	<b>21.638</b>	<b>21.740</b>	<b>7.</b>
—	—	—	—	—	—	—	—	—	—	—	—	—	—	1	2	3	7.11
—	180	—	235	—	347	—	667	—	927	—	1.439	—	17.493	101	33	134	7.12
—	—	—	—	—	—	—	—	—	—	—	—	—	—	—	21.603	21.603	7.20
<b>350</b>	<b>104</b>	<b>590</b>	<b>191</b>	<b>994</b>	<b>340</b>	<b>2.293</b>	<b>770</b>	<b>4.354</b>	<b>1.677</b>	<b>10.554</b>	<b>3.171</b>	<b>90.711</b>	<b>50.224</b>	<b>110.199</b>	<b>56.634</b>	<b>166.833</b>	<b>8.</b>
224	69	439	128	777	258	1.851	625	3.641	1.464	9.550	2.785	81.091	40.956	97.729	46.328	144.057	8.11
5	4	11	3	13	16	42	24	93	50	138	61	2.081	1.446	2.394	1.605	3.999	8.12
118	30	137	59	197	64	390	120	604	160	846	321	7.446	7.782	9.923	8.648	18.571	8.21
3	1	3	1	7	2	10	1	16	3	20	4	93	40	153	53	206	8.22
<b>350</b>	<b>284</b>	<b>590</b>	<b>426</b>	<b>994</b>	<b>687</b>	<b>2.293</b>	<b>1.437</b>	<b>4.354</b>	<b>2.604</b>	<b>10.554</b>	<b>4.610</b>	<b>90.711</b>	<b>67.717</b>	<b>110.301</b>	<b>78.272</b>	<b>188.573</b>	
21	31	34	31	23	25	31	28	28	26	32	29	96	92	390	360	750	n. i.
212	2.017	249	2.602	336	3.315	671	5.632	1.157	7.023	2.015	9.336	24.570	90.215	30.998	124.026	155.024	
<b>4.736</b>	<b>2.908</b>	<b>5.575</b>	<b>3.819</b>	<b>7.784</b>	<b>4.961</b>	<b>15.013</b>	<b>8.592</b>	<b>20.691</b>	<b>11.226</b>	<b>26.694</b>	<b>15.822</b>	<b>155.239</b>	<b>166.858</b>	<b>247.596</b>	<b>220.083</b>	<b>467.679</b>	

non professionale di chi ne aveva il carico.

Tav. 133 — Morti, per età e sesso, senza indicazione della professione (a) e

PROFESSIONE E CONDIZIONE NON PROFESSIONALE (Classificazione minima) (*)	PER ETÀ FINO A 15 ANNI														
	Fino a 5	6 <sup>a</sup>	6-10	10-15	Totale			15-20		20-25		25-30		30-35	
					M	F	MF	M	F	M	F	M	F	M	F
<b>1. Professioni e arti liberali e assimilate .</b>	<b>836</b>	<b>7</b>	<b>37</b>	<b>49</b>	<b>530</b>	<b>399</b>	<b>929</b>	<b>28</b>	<b>16</b>	<b>25</b>	<b>14</b>	<b>8</b>	<b>13</b>	<b>9</b>	<b>29</b>
1.10 Insegnanti . . . . .	301	2	10	19	193	139	332	9	4	6	3	3	4	3	11
1.20 Artisti, letterati, giornalisti, pubbl.	40	—	1	4	25	20	45	4	—	1	—	—	—	2	3
1.30 Ecclesiastici e religiosi . . . . .	4	—	3	—	3	4	7	—	—	1	1	1	1	—	—
1.40 Medici, ostetriche, farmacisti . . . . .	191	3	7	12	106	107	213	7	3	9	3	2	4	2	6
1.50 Magistrati, avv., notai, ufficiali giud.	79	—	4	3	53	33	86	1	2	6	5	—	1	—	3
1.60 Ufficiali e sottufficiali . . . . .	221	2	12	11	150	96	246	7	7	2	2	2	3	2	6
<b>2. Professioni amministrative, tecniche e operative varie . . . . .</b>	<b>3.550</b>	<b>38</b>	<b>144</b>	<b>184</b>	<b>2.224</b>	<b>1.692</b>	<b>3.916</b>	<b>129</b>	<b>72</b>	<b>78</b>	<b>81</b>	<b>18</b>	<b>98</b>	<b>14</b>	<b>163</b>
2.10 Amministratori, dirett. gen. e similari	2.866	25	110	164	1.786	1.379	3.165	107	63	65	64	17	83	11	134
2.20 Veterin., ing., chimici, periti, tecnici	416	7	20	15	264	194	458	8	6	9	10	1	12	3	17
2.30 Agenti di vendita, mediatori, piazz.	258	5	14	5	166	116	282	14	3	4	7	—	3	—	12
2.40 Professioni varie non class. altrove	10	1	—	—	8	3	11	—	—	—	—	—	—	—	—
<b>3. Lavorazioni agrarie, zootecniche e della pesca . . . . .</b>	<b>11.241</b>	<b>138</b>	<b>479</b>	<b>589</b>	<b>6.783</b>	<b>5.664</b>	<b>12.447</b>	<b>202</b>	<b>195</b>	<b>105</b>	<b>253</b>	<b>77</b>	<b>306</b>	<b>76</b>	<b>317</b>
3.10 Coltivatori agricoli generici . . . . .	10.513	131	443	560	6.302	5.345	11.647	192	187	95	233	73	292	74	298
3.20 Coltivatori agricoli specializzati . . . . .	105	1	5	2	73	40	113	—	2	—	4	1	2	—	4
3.30 Operatori agricoli vari specializzati . . . . .	22	—	—	2	19	5	24	—	—	—	—	—	—	—	—
3.40 Selvicoltori, boscaioli, carbonai . . . . .	100	—	5	5	58	52	110	—	1	3	2	—	1	—	1
3.50 Allev., pastori, guardiani di animali . . . . .	200	1	12	10	139	84	223	5	—	1	4	2	5	1	4
3.60 Pescatori, piscicoltori, cacciatori . . . . .	301	5	14	10	192	138	330	5	5	6	10	1	6	1	10
<b>4. Lavorazioni industriali e artigiane . . . . .</b>	<b>12.490</b>	<b>156</b>	<b>390</b>	<b>407</b>	<b>7.640</b>	<b>5.803</b>	<b>13.443</b>	<b>185</b>	<b>173</b>	<b>77</b>	<b>145</b>	<b>43</b>	<b>263</b>	<b>32</b>	<b>317</b>
4.10 Mugnai, panett., pastai, past., e simili	358	4	7	14	203	180	383	10	6	2	9	1	5	—	5
4.20 Filatori, tessit. tintori di filati e tessuti	219	2	13	15	157	92	249	3	3	3	1	2	11	3	8
4.30 Sarti, calzolari, lavor. abbigliam., ecc.	792	8	31	25	510	346	856	13	20	9	10	5	18	4	26
4.40 Falegnami, mobiliieri, bottai . . . . .	1.226	21	28	38	790	523	1.313	17	16	13	17	3	33	3	38
4.50 Minatori, cavaatori e similari . . . . .	352	6	11	11	200	180	380	9	8	1	3	1	7	—	9
4.60 Fonditori, laminatori, meccanici . . . . .	2.227	30	78	86	1.351	1.070	2.421	35	25	16	32	9	52	5	68
4.70 Muratori, stagnini, lav. costr. ed. ecc.	7.203	84	218	215	4.353	3.367	7.720	96	94	32	71	22	129	16	154
4.80 Analizz., dosat., piretec., vulcanizz.	82	1	4	2	54	35	89	—	1	—	—	—	6	1	3
4.90 Cartai, cartotecnici . . . . .	31	—	—	1	22	10	32	2	—	1	2	—	2	—	6
<b>5. Arti grafiche, installazione e funzioni di macchine e di impianti . . . . .</b>	<b>2.982</b>	<b>31</b>	<b>91</b>	<b>103</b>	<b>1.809</b>	<b>1.398</b>	<b>3.207</b>	<b>46</b>	<b>35</b>	<b>18</b>	<b>40</b>	<b>14</b>	<b>57</b>	<b>6</b>	<b>73</b>
5.10 Tipografi, fotografi, litografi . . . . .	152	1	1	2	94	62	156	4	1	—	1	—	4	1	1
5.20 Elettrocisti, elettrotecnici, radiotecn.	420	2	10	13	249	196	445	6	6	5	8	2	11	1	12
5.30 Operatori cinematograf., attrezzisti . . . . .	13	—	1	—	8	6	14	—	—	—	—	—	—	—	—
5.40 Macch. e fuochisti di macch. e imp. fissi	52	2	—	4	32	26	58	2	1	—	2	2	—	—	2
5.50 Autisti, macch. di mezzi traspr., gruisti	1.831	17	56	58	1.106	856	1.962	29	17	6	26	6	28	3	39
5.60 Marittimi di coperta, barcaioli . . . . .	168	4	9	8	103	86	189	1	5	2	—	—	4	—	8
5.70 Vetturini, carrettieri, facch., fattorini	302	5	13	16	191	145	336	3	4	2	3	4	8	1	9
5.80 Arti e mestieri vari . . . . .	44	—	1	2	26	21	47	1	1	3	—	—	2	—	2
<b>6. Commercio e servizi . . . . .</b>	<b>11.956</b>	<b>163</b>	<b>500</b>	<b>474</b>	<b>7.435</b>	<b>5.658</b>	<b>13.093</b>	<b>250</b>	<b>187</b>	<b>105</b>	<b>209</b>	<b>45</b>	<b>248</b>	<b>45</b>	<b>387</b>
6.10 Negoz., noleggi., commessi di vendita	1.969	26	104	111	1.268	942	2.210	82	57	47	54	11	65	11	83
6.20 Esercenti e lavor. di pubbl. esercizi	395	5	12	11	233	190	423	6	6	3	8	1	8	1	10
6.30 Barbieri, parrucchieri, massaggiatori	296	4	12	11	182	141	323	6	5	3	5	3	3	1	7
6.40 Spazzat., altri lavor. servizi di pulizia	232	3	12	5	146	106	252	1	1	—	1	—	4	—	5
6.50 Camer., domestici presso fam. private	111	1	1	9	64	58	122	6	1	—	—	—	—	—	4
6.60 Soldati e grad. di carr., vigili, custodi	818	12	41	34	496	409	905	16	11	9	14	1	13	4	35
6.70 Arti e mestieri vari . . . . .	8.135	112	318	293	5.046	3.812	8.858	133	106	43	127	28	155	28	243
<b>Totale professioni . . . . .</b>	<b>43.055</b>	<b>533</b>	<b>1.641</b>	<b>1.806</b>	<b>26.421</b>	<b>20.614</b>	<b>47.035</b>	<b>840</b>	<b>678</b>	<b>408</b>	<b>742</b>	<b>205</b>	<b>985</b>	<b>182</b>	<b>1.286</b>
<b>7. Persone in attesa di prima occupazione</b>	<b>79</b>	<b>3</b>	<b>23</b>	<b>36</b>	<b>52</b>	<b>89</b>	<b>141</b>	<b>2</b>	<b>2</b>	<b>2</b>	<b>1</b>	<b>2</b>	<b>4</b>	<b>3</b>	<b>—</b>
7.10 Pers. in att. di prima occup., studenti	26	1	10	12	16	33	49	—	—	1	—	—	—	—	—
7.20 Casalinghe . . . . .	53	2	13	24	36	56	92	2	2	1	1	2	4	3	—
<b>8. Pensionati, benestanti, inabili e condi- zioni non professionali . . . . .</b>	<b>610</b>	<b>7</b>	<b>40</b>	<b>57</b>	<b>313</b>	<b>401</b>	<b>714</b>	<b>54</b>	<b>23</b>	<b>39</b>	<b>55</b>	<b>30</b>	<b>49</b>	<b>21</b>	<b>61</b>
8.10 Pensionati, benestanti . . . . .	525	3	26	45	265	334	599	49	22	38	53	30	48	19	57
8.20 Inabili, infermi e altre cond. non prof.	85	4	14	12	48	67	115	5	1	1	2	—	1	2	4
<b>Totale condizioni non professionali . . . . .</b>	<b>689</b>	<b>10</b>	<b>63</b>	<b>93</b>	<b>365</b>	<b>490</b>	<b>855</b>	<b>56</b>	<b>25</b>	<b>41</b>	<b>56</b>	<b>32</b>	<b>53</b>	<b>24</b>	<b>61</b>
Non indicata . . . . .	632	18	67	91	421	387	808	—	—	—	—	—	—	—	—
<b>TOTALE . . . . .</b>	<b>44.376</b>	<b>561</b>	<b>1.771</b>	<b>1.990</b>	<b>27.207</b>	<b>21.491</b>	<b>48.698</b>	<b>896</b>	<b>703</b>	<b>449</b>	<b>798</b>	<b>237</b>	<b>1.038</b>	<b>206</b>	<b>1.347</b>

(\*) Cfr. la corrispondente nota a pag. 34.

(a) Per i quali la professione o condizione non professionale non fu richiesta perchè in età inferiore ai 15 anni.



**morti di condizione non professionale secondo la professione del capo famiglia**

PER ETÀ E SESSO																		TOTALE			Professione e condizione non professionale
35-40		40-45		45-50		50-55		55-60		60-65		Oltre 65		Totale			M	F	MF		
M	F	M	F	M	F	M	F	M	F	M	F	M	F	M	F	MF					
7	43	10	56	6	55	16	94	27	109	55	152	692	2.187	883	2.768	3.651	1.413	3.167	4.580	1.	
5	10	1	18	2	15	6	25	14	37	23	65	350	930	422	1.122	1.544	615	1.261	1.876	1.10	
1	1	1	1	2	1	3	1	2	7	4	3	7	15	26	73	99	51	93	144	1.20	
1	15	5	16	2	20	3	33	6	40	17	44	143	575	195	759	954	301	866	1.167	1.40	
—	5	—	2	1	5	1	14	2	8	3	17	43	238	57	300	357	110	333	443	1.50	
—	11	3	18	1	14	2	17	3	13	5	6	55	122	82	219	301	232	315	547	1.60	
15	252	15	321	22	412	40	580	91	636	205	721	1.878	8.055	2.505	11.391	13.896	4.729	13.083	17.812	2.	
13	210	12	273	20	367	34	506	70	531	172	596	1.585	6.952	2.106	9.779	11.885	3.892	11.158	15.050	2.10	
2	24	1	26	1	27	3	44	12	56	20	70	188	719	248	1.011	1.259	512	1.205	1.717	2.20	
—	16	2	21	1	18	3	29	9	47	12	54	104	373	149	583	732	315	699	1.014	2.30	
—	2	—	1	—	—	—	1	—	—	1	—	1	11	2	18	20	10	21	31	2.40	
68	487	73	637	100	827	169	1.621	264	2.221	495	3.015	9.308	32.234	10.937	42.113	53.050	17.720	47.777	65.497	3.	
67	462	70	606	92	790	160	1.561	252	2.122	470	2.914	8.929	31.114	10.474	40.579	51.053	16.776	45.924	62.700	3.10	
1	6	—	7	8	8	5	13	2	33	4	33	102	319	116	431	547	189	471	660	3.20	
—	1	—	1	3	3	1	4	—	5	1	6	27	51	29	71	100	48	76	124	3.30	
—	2	1	3	1	2	4	8	4	19	2	9	52	138	63	186	249	121	238	359	3.40	
—	7	2	10	4	15	2	18	3	27	9	27	102	293	131	410	541	270	494	764	3.50	
—	9	—	10	2	9	1	17	3	15	9	26	96	319	124	436	560	316	574	890	3.60	
48	487	56	655	77	776	212	1.268	391	1.355	652	1.549	6.103	15.755	7.876	22.743	30.619	15.516	28.546	44.062	4.	
2	19	4	17	3	30	7	39	14	51	20	54	211	538	274	773	1.047	477	953	1.430	4.10	
4	18	6	17	13	26	22	37	35	66	63	71	366	798	520	1.056	1.576	677	1.148	1.825	4.20	
4	38	4	50	8	66	34	125	35	142	66	199	557	2.056	739	2.750	3.489	1.249	3.096	4.345	4.30	
4	51	8	74	3	83	22	151	32	163	65	189	744	1.957	914	2.772	3.686	1.704	3.295	4.999	4.40	
—	8	2	14	5	17	4	26	7	24	18	30	143	371	190	517	707	390	697	1.087	4.50	
7	122	8	161	13	178	42	274	98	250	163	320	1.283	3.034	1.679	4.516	6.195	3.030	5.586	8.616	4.60	
26	226	23	314	28	366	77	597	160	637	248	663	2.692	6.750	3.420	10.001	13.421	7.773	13.368	21.141	4.70	
—	4	1	4	1	8	2	11	6	9	6	10	50	125	67	181	248	121	216	337	4.80	
1	1	—	4	3	2	2	8	4	13	3	13	57	126	73	177	250	95	187	282	4.90	
6	102	4	119	16	162	29	251	53	258	92	327	1.010	2.668	1.294	4.092	5.386	3.103	5.490	8.593	5.	
1	8	—	10	1	9	2	22	6	23	8	23	60	178	83	280	363	177	342	519	5.10	
3	19	1	17	3	34	9	60	13	44	14	83	140	546	197	840	1.037	446	1.036	1.482	5.20	
—	—	—	1	—	—	—	—	—	1	—	—	1	5	1	7	8	9	13	22	5.30	
—	5	—	5	1	2	1	5	3	4	2	10	28	51	39	87	126	71	113	184	5.40	
2	61	2	61	5	76	13	103	21	118	51	143	574	1.310	712	1.982	2.694	1.818	2.838	4.656	5.50	
—	3	—	7	—	17	—	20	—	17	6	21	44	151	53	253	306	156	339	495	5.60	
—	6	1	17	6	22	3	36	8	45	5	42	139	369	172	561	733	363	706	1.069	5.70	
—	—	—	1	—	2	1	5	2	6	6	5	24	58	37	82	119	63	103	166	5.80	
42	539	58	682	90	863	172	1.274	289	1.413	456	1.558	4.979	14.953	6.531	22.313	28.844	13.966	27.971	41.937	6.	
14	118	14	185	22	208	39	371	57	468	96	495	1.487	5.060	1.880	7.164	9.044	3.148	8.106	11.254	6.10	
3	10	3	15	7	30	5	36	12	45	14	58	173	558	228	784	1.012	461	974	1.435	6.20	
—	12	—	19	5	16	3	28	5	39	11	40	150	434	187	608	795	369	749	1.118	6.30	
1	9	—	10	—	12	—	23	3	13	2	20	36	153	44	251	295	190	357	547	6.40	
—	3	1	1	2	4	3	4	5	15	2	9	39	149	58	190	248	122	248	370	6.50	
2	38	6	48	3	54	6	70	6	78	11	68	232	776	296	1.205	1.501	792	1.614	2.406	6.60	
22	349	34	404	51	539	116	742	201	755	320	868	2.862	7.823	3.838	12.111	15.949	8.884	15.923	24.807	6.70	
186	1.910	216	2.470	311	3.095	638	5.088	1.115	5.992	1.955	7.322	23.970	75.852	30.026	105.420	135.446	56.447	126.034	182.481	7.	
3	2	3	3	7	4	6	7	10	6	5	19	65	509	108	557	665	160	646	806	7.	
—	—	—	—	—	—	—	—	—	—	—	—	1	7	2	9	11	18	42	60	7.10	
3	2	3	3	7	4	6	7	10	5	5	18	64	502	106	548	654	142	604	746	7.20	
23	105	30	129	18	216	27	537	32	1.025	55	1.995	535	13.854	864	18.049	18.913	1.177	18.450	19.627	8.	
23	100	29	127	17	206	25	527	28	1.006	50	1.966	483	13.573	791	17.685	18.476	1.056	18.019	19.075	8.10	
—	5	1	2	1	10	2	10	4	19	5	29	52	281	73	364	437	121	431	552	8.20	
26	107	33	132	25	220	33	544	42	1.031	60	2.014	600	14.363	972	18.606	19.578	1.337	19.096	20.433	n. i	
—	—	—	—	—	—	—	—	—	—	—	—	—	—	—	—	—	421	387	808	n. i	
212	2.017	249	2.602	336	3.315	671	5.632	1.157	7.023	2.015	9.336	24.570	90.215	30.998	124.026	155.024	58.205	145.517	203.722		

Tav. 134 — Morti nel primo anno di vita, di filiazione

PROFESSIONE E CONDIZIONE NON PROFESSIONALE (Classificazione minima) (*)	SETTIMANE						GIORNI							
	1 <sup>a</sup>		2 <sup>a</sup>		3 <sup>a</sup>		dal 22 <sup>o</sup> al 30 <sup>o</sup>		1 <sup>o</sup>		2 <sup>o</sup>		3 <sup>o</sup>	
	M	F	M	F	M	F	M	F	M	F	M	F	M	F
<b>1. Professioni e arti liberali e assimilate . . . . .</b>	<b>259</b>	<b>186</b>	<b>29</b>	<b>13</b>	<b>18</b>	<b>13</b>	<b>13</b>	<b>10</b>	<b>319</b>	<b>222</b>	<b>17</b>	<b>18</b>	<b>14</b>	<b>16</b>
1.10 Insegnanti . . . . .	94	70	8	3	8	8	5	3	115	84	8	9	7	5
1.20 Artisti, letterati, giornalisti, pubblicisti . . . . .	11	10	3	—	—	—	—	—	14	10	1	—	—	1
1.40 Medici, farmacisti . . . . .	48	47	9	3	1	1	2	2	60	53	4	4	2	4
1.50 Magistrati, avvocati, notai, ufficiali giudiziari . . . . .	28	15	5	3	1	2	2	—	36	20	1	3	1	1
1.60 Ufficiali e sottufficiali . . . . .	78	44	4	4	8	2	4	5	94	55	3	2	4	5
<b>2. Professioni amministrative, tecniche e operative varie . . . . .</b>	<b>1.113</b>	<b>771</b>	<b>109</b>	<b>78</b>	<b>80</b>	<b>70</b>	<b>52</b>	<b>44</b>	<b>1.354</b>	<b>963</b>	<b>95</b>	<b>68</b>	<b>62</b>	<b>54</b>
2.10 Amministratori, direttori generali e similari . . . . .	878	601	90	62	60	58	45	36	1.073	757	80	58	49	46
2.20 Veterinari, ingegneri, chimici, periti, tecnici . . . . .	148	103	13	11	10	10	3	4	174	128	8	6	8	4
2.30 Agenti di vendita, mediatori, piazzisti . . . . .	82	65	6	5	9	2	4	4	101	76	7	4	5	4
2.40 Professioni varie non classificate altrove . . . . .	5	2	—	—	1	—	—	—	6	2	—	—	—	—
<b>3. Lavorazioni agrarie, zootecniche e della pesca . . . . .</b>	<b>2.024</b>	<b>1.520</b>	<b>298</b>	<b>309</b>	<b>257</b>	<b>213</b>	<b>178</b>	<b>177</b>	<b>2.757</b>	<b>2.219</b>	<b>441</b>	<b>307</b>	<b>354</b>	<b>311</b>
3.10 Coltivatori agricoli generici . . . . .	1.874	1.438	280	290	242	201	166	168	2.562	2.097	409	293	337	294
3.20 Coltivatori agricoli specializzati . . . . .	26	19	2	1	5	2	2	—	35	22	3	2	1	—
3.30 Operatori agricoli vari specializzati . . . . .	8	3	2	—	—	—	—	—	10	3	1	—	—	—
3.40 Selvicoltori, boscaioli, carbonai . . . . .	12	17	—	1	—	—	2	2	17	20	5	—	2	2
3.50 Allevatori, pastori, guardiani di animali . . . . .	44	20	6	8	1	5	4	—	55	33	14	6	8	4
3.60 Pescatori, piscicoltori, cacciatori . . . . .	60	23	8	9	6	5	4	7	78	44	9	6	6	10
<b>4. Lavorazioni industriali e artigiane . . . . .</b>	<b>2.883</b>	<b>1.949</b>	<b>373</b>	<b>258</b>	<b>245</b>	<b>237</b>	<b>192</b>	<b>207</b>	<b>3.693</b>	<b>2.651</b>	<b>394</b>	<b>291</b>	<b>376</b>	<b>309</b>
4.10 Mugnai, panettieri, pastai, pasticciari e simili . . . . .	78	59	13	9	4	7	1	4	96	79	8	9	10	10
4.20 Filatori, tessitori, tintori di filati e tessuti . . . . .	65	28	10	3	4	8	4	3	83	42	1	2	7	2
4.30 Sarti, calzolari, lavoratori abbigliamento e tappezzeria . . . . .	203	124	35	21	20	10	13	10	271	165	24	21	21	18
4.40 falegnami, mobiliari, bottai . . . . .	339	183	42	28	26	25	22	18	429	254	45	33	35	26
4.50 Minatori, cavatori e similari . . . . .	50	44	6	7	1	6	4	6	61	63	8	3	6	7
4.60 Fonditori, laminatori, meccanici . . . . .	602	446	67	58	32	44	29	41	730	589	59	35	69	36
4.70 Muratori, stagnini, lavoratori costruzioni edilizie, ecc. . . . .	1.518	1.045	196	131	155	136	117	124	1.986	1.436	247	187	226	207
4.80 Analizzatori, dosatori, pirotecnici, vulcanizzatori . . . . .	15	16	4	1	3	1	2	—	24	18	1	1	2	3
4.90 Cartai, cartotecnici . . . . .	13	4	—	—	—	—	—	1	13	5	1	—	—	—
<b>5. Arti grafiche, install. e funz. di macchine e d'impianti . . . . .</b>	<b>756</b>	<b>519</b>	<b>70</b>	<b>61</b>	<b>62</b>	<b>60</b>	<b>53</b>	<b>42</b>	<b>941</b>	<b>682</b>	<b>92</b>	<b>66</b>	<b>81</b>	<b>73</b>
5.10 Tipografi, fotografi, litografi . . . . .	52	32	4	4	4	3	2	2	62	41	3	—	4	3
5.20 Eletttricisti, elettrotecnici, radiotecnici . . . . .	115	85	9	6	10	11	2	6	136	108	19	11	15	9
5.30 Operatori cinematografici, attrezzisti . . . . .	2	5	1	—	—	—	—	—	3	5	—	—	1	—
5.40 Macchinisti e fuochisti di macchine e impianti fissi . . . . .	12	5	1	—	1	1	—	2	14	8	1	—	—	3
5.50 Autisti, macchinisti di mezzi di trasporto, gruisti . . . . .	462	319	38	39	39	40	34	29	573	427	53	40	47	45
5.60 Marittimi di coperta, barcaoli . . . . .	38	18	3	5	3	3	9	2	53	28	4	6	3	5
5.70 Vetturini, carrettieri, facchini, fattorini . . . . .	64	45	11	4	5	2	5	1	85	52	12	9	10	7
5.80 Arti e mestieri vari . . . . .	11	10	3	3	—	—	1	—	15	13	—	—	1	1
<b>6. Commercio e servizi . . . . .</b>	<b>2.697</b>	<b>1.812</b>	<b>350</b>	<b>297</b>	<b>262</b>	<b>236</b>	<b>174</b>	<b>161</b>	<b>3.483</b>	<b>2.506</b>	<b>385</b>	<b>287</b>	<b>342</b>	<b>243</b>
6.10 Negozianti, noleggiatori, commessi di vendita . . . . .	502	343	51	47	41	41	30	14	624	445	54	55	52	40
6.20 Esercenti e lavoratori di pubblici esercizi . . . . .	101	68	15	10	6	2	4	4	126	84	9	7	11	14
6.30 Barbieri, parrucchieri, massaggiatori . . . . .	70	54	8	6	12	9	5	5	95	74	9	8	5	2
6.40 Spazzaturai, altri lavoratori servizi di pulizia . . . . .	46	23	7	4	6	1	—	2	59	30	7	9	4	8
6.50 Camerieri, domestici presso famiglie private . . . . .	12	7	—	1	2	1	—	1	14	10	1	4	2	1
6.60 Soldati e graduati di carriera, vigili, custodi . . . . .	218	177	20	20	15	14	7	13	260	224	21	12	19	16
6.70 Arti e mestieri vari . . . . .	1.748	1.140	249	209	180	168	128	122	2.305	1.639	284	192	249	162
<b>Totale professioni . . . . .</b>	<b>9.732</b>	<b>6.757</b>	<b>1.229</b>	<b>1.016</b>	<b>924</b>	<b>829</b>	<b>662</b>	<b>641</b>	<b>12.547</b>	<b>9.243</b>	<b>1.424</b>	<b>1.037</b>	<b>1.229</b>	<b>1.006</b>
<b>7. Persone in attesa di prima occupazione, ecc. . . . .</b>	<b>6</b>	<b>5</b>	<b>3</b>	<b>1</b>	<b>—</b>	<b>—</b>	<b>—</b>	<b>—</b>	<b>9</b>	<b>6</b>	<b>1</b>	<b>—</b>	<b>2</b>	<b>—</b>
7.10 Persone in attesa di prima occupazione, studenti . . . . .	6	5	3	1	—	—	—	—	9	6	1	—	2	—
<b>8. Pensionati, benestanti, inabili e altre condiz. non prof. . . . .</b>	<b>71</b>	<b>96</b>	<b>13</b>	<b>13</b>	<b>11</b>	<b>10</b>	<b>3</b>	<b>13</b>	<b>98</b>	<b>132</b>	<b>19</b>	<b>18</b>	<b>13</b>	<b>22</b>
8.10 Pensionati e benestanti . . . . .	64	84	12	12	10	10	3	13	89	119	18	16	10	18
8.20 Inabili, infermi e altre condizioni non professionali . . . . .	7	12	1	1	1	—	—	—	9	13	1	2	3	4
<b>Totale condizioni non professionali . . . . .</b>	<b>77</b>	<b>101</b>	<b>16</b>	<b>14</b>	<b>11</b>	<b>10</b>	<b>3</b>	<b>13</b>	<b>107</b>	<b>138</b>	<b>20</b>	<b>18</b>	<b>15</b>	<b>22</b>
Non indicata . . . . .	104	57	5	6	8	9	2	2	119	74	10	9	6	10
<b>TOTALE . . . . .</b>	<b>9.913</b>	<b>6.915</b>	<b>1.250</b>	<b>1.036</b>	<b>943</b>	<b>848</b>	<b>667</b>	<b>656</b>	<b>12.773</b>	<b>9.455</b>	<b>1.454</b>	<b>1.064</b>	<b>1.250</b>	<b>1.038</b>

(\*) Cfr. la corrispondente nota a pag. 34.

legittima, per professione del padre, età e sesso

M E S I																		TOTALE			Professione e condizione non professionale
4°		5°		6°		7°		8°		9°		10°		11°		12°		M	F	MF	
M	F	M	F	M	F	M	F	M	F	M	F	M	F	M	F	M	F	M	F	MF	
11	13	9	13	13	10	10	2	7	5	9	5	6	5	2	4	9	3	426	316	742	1.
4	6	3	3	2	2	4	—	—	1	3	1	3	—	1	—	1	2	151	113	264	1.10
1	1	—	2	3	—	1	1	—	—	—	1	—	1	—	—	—	—	20	17	37	1.20
1	2	5	4	4	1	2	1	—	4	2	1	2	1	1	3	2	—	87	77	164	1.40
—	—	—	—	1	—	1	—	—	2	2	—	—	—	—	—	1	1	45	25	70	1.50
5	4	1	4	3	7	2	—	1	2	3	1	2	3	—	1	5	—	123	84	207	1.60
58	38	40	49	39	31	30	40	21	21	26	22	21	17	21	15	16	15	1.783	1.333	3.116	2.
47	33	33	40	32	25	26	31	14	19	23	20	18	15	17	14	16	12	1.428	1.070	2.498	2.10
7	2	6	5	3	2	1	2	2	2	2	2	2	1	2	—	1	1	215	154	369	2.20
4	2	1	4	4	4	3	7	4	1	1	—	1	1	—	—	2	—	133	106	239	2.30
—	1	—	—	—	—	—	—	1	—	—	—	—	—	—	—	—	—	7	3	10	2.40
326	260	276	240	235	206	219	177	148	143	132	118	90	91	117	91	68	64	5.163	4.227	9.390	3.
310	245	254	224	217	193	196	166	135	130	120	113	80	86	109	81	64	61	4.793	3.983	8.776	3.10
3	1	3	—	4	—	3	1	1	1	1	—	1	—	—	—	—	1	55	29	84	3.20
—	—	4	—	2	—	—	—	—	—	—	—	—	—	—	—	—	—	14	4	18	3.30
1	1	3	3	3	4	4	—	2	3	2	—	1	2	2	3	—	—	45	37	82	3.40
5	4	5	5	5	3	7	3	3	4	4	2	1	—	2	2	3	—	109	66	175	3.50
7	9	10	8	5	7	9	7	7	5	5	2	7	3	3	5	1	2	147	108	255	3.60
380	297	295	248	246	194	201	182	181	156	154	130	103	96	106	76	86	66	6.215	4.696	10.911	4.
7	5	3	11	6	4	10	10	9	5	3	7	2	2	—	2	5	4	159	148	307	4.10
4	5	5	2	4	2	5	1	1	2	4	2	2	2	3	—	1	1	117	64	181	4.20
24	21	17	11	12	10	12	12	9	6	9	12	6	3	7	2	6	4	418	285	703	4.30
45	25	16	14	28	13	14	9	11	12	17	12	8	7	12	7	7	5	667	417	1.084	4.40
14	12	11	7	11	9	8	8	6	8	4	11	8	8	3	4	2	—	142	140	282	4.50
63	43	45	36	27	35	33	23	32	21	21	17	18	14	12	10	8	6	1.117	865	1.982	4.60
221	184	194	166	151	121	119	117	110	102	94	67	60	59	68	49	57	46	3.533	2.741	6.274	4.70
2	2	4	1	6	—	—	—	2	—	1	1	1	—	1	—	—	—	45	29	74	4.80
—	—	—	—	1	—	—	—	1	—	—	—	—	—	—	—	—	—	17	7	24	4.90
74	58	61	49	41	57	36	30	24	34	30	42	33	18	26	15	19	22	1.458	1.146	2.604	5.
1	—	1	3	3	3	2	—	—	2	2	3	3	—	—	—	—	—	81	55	136	5.10
15	2	9	3	5	10	3	4	2	1	4	6	4	1	4	4	—	3	216	162	378	5.20
2	1	1	2	—	1	3	1	1	2	1	1	1	1	—	—	—	—	24	20	44	5.30
43	35	38	28	24	38	19	22	15	22	19	26	18	11	17	6	15	16	881	716	1.597	5.40
4	9	6	3	4	2	2	1	1	3	1	3	4	2	1	3	—	—	83	67	150	5.50
9	10	5	10	5	3	6	2	5	4	3	3	2	2	4	—	—	—	150	105	255	5.60
—	1	1	—	—	—	1	—	—	—	—	—	1	1	—	—	—	—	19	16	35	5.80
321	246	278	247	228	170	170	150	163	138	139	137	94	97	77	67	91	74	5.771	4.362	10.133	6.
42	29	41	35	29	37	26	22	25	22	25	18	18	9	13	8	20	15	969	735	1.704	6.10
6	14	10	4	8	7	1	6	7	1	6	5	—	3	1	—	1	3	186	148	334	6.20
8	6	11	7	4	1	4	3	6	3	4	2	1	2	1	1	1	1	149	110	259	6.30
11	10	10	3	9	1	2	6	3	—	5	4	4	4	—	—	3	—	118	76	194	6.40
3	1	1	—	—	2	2	1	1	—	—	1	—	1	—	—	—	—	26	26	52	6.50
16	11	17	10	10	13	3	11	7	8	6	4	7	7	5	4	2	5	386	322	708	6.60
235	175	188	180	168	112	122	109	110	103	91	101	67	70	56	62	50	50	3.937	2.945	6.882	6.70
1.170	912	959	846	802	668	666	581	544	497	490	454	347	324	349	268	289	244	20.816	16.080	36.896	
2	—	1	—	—	1	—	—	—	1	—	—	—	—	—	—	—	—	15	8	23	7.
2	—	1	—	—	1	—	—	—	1	—	—	—	—	—	—	—	—	15	8	23	7.10
19	13	11	22	6	14	11	16	2	9	4	7	2	2	2	10	2	7	189	272	461	8.
13	12	9	21	4	14	8	14	2	6	4	7	1	2	2	8	1	7	161	244	405	8.10
6	1	2	1	2	—	3	2	—	3	—	—	1	—	—	2	1	—	28	28	56	8.20
21	13	12	22	6	15	11	16	2	10	4	7	2	2	2	10	2	7	204	280	484	
5	7	13	3	5	6	5	5	5	3	6	1	1	5	—	3	—	3	175	129	304	n. i.
1.196	932	984	871	813	689	682	602	551	510	500	462	350	331	351	281	291	254	21.195	16.489	37.684	

**Tav. 135 — Morti in età da 15 anni in poi per età, settore di attività economica e posizione nella professione**

POSIZIONE NELLA PROFESSIONE E CONDIZIONE NON PROFESSIONALE (*)	ETÀ							TOTALE		
	15-20	20-25	25-35	35-45	45-55	55-65	Oltre 65	M	F	MF
<b>AGRICOLTURA</b>										
1. Imprenditori, dirigenti e impiegati . . . . .	1	3	12	28	43	117	284	451	37	488
2. Lavoratori in proprio . . . . .	70	158	516	987	2.776	7.519	23.114	30.391	4.749	35.140
3. Lavoratori dipendenti e coadiuvanti . . . . .	238	291	763	1.117	2.193	3.755	6.471	11.303	3.525	14.828
<b>Totale . . .</b>	<b>309</b>	<b>452</b>	<b>1.291</b>	<b>2.132</b>	<b>5.012</b>	<b>11.391</b>	<b>29.869</b>	<b>42.145</b>	<b>8.311</b>	<b>50.456</b>
<b>INDUSTRIA</b>										
1. Imprenditori, dirigenti e impiegati . . . . .	29	101	215	394	837	1.250	911	3.442	295	3.737
2. Lavoratori in proprio . . . . .	33	98	317	542	1.347	2.109	3.232	6.922	756	7.678
3. Lavoratori dipendenti e coadiuvanti . . . . .	917	1.146	2.388	3.070	5.507	6.149	2.243	20.090	1.330	21.420
<b>Totale . . .</b>	<b>979</b>	<b>1.345</b>	<b>2.920</b>	<b>4.006</b>	<b>7.691</b>	<b>9.508</b>	<b>6.386</b>	<b>30.454</b>	<b>2.381</b>	<b>32.835</b>
<b>ALTRE ATTIVITÀ</b>										
1. Imprenditori, liberi professionisti, dirigenti e impiegati . . . . .	69	260	646	1.420	2.655	3.949	4.622	10.653	2.968	13.621
2. Lavoratori in proprio . . . . .	38	112	495	886	2.343	4.096	6.006	12.194	1.782	13.976
3. Lavoratori dipendenti e coadiuvanti . . . . .	350	579	1.057	1.747	3.177	3.721	1.813	10.461	1.983	12.444
<b>Totale . . .</b>	<b>457</b>	<b>951</b>	<b>2.198</b>	<b>4.053</b>	<b>8.175</b>	<b>11.766</b>	<b>12.441</b>	<b>33.308</b>	<b>6.733</b>	<b>40.041</b>
<b>TOTALE ATTIVITÀ ECONOMICHE</b>										
1. Imprenditori, liberi professionisti, dirigenti e impiegati . . . . .	99	364	873	1.842	3.535	5.316	5.817	14.546	3.300	17.846
2. Lavoratori in proprio . . . . .	141	368	1.328	2.415	6.466	13.724	32.352	49.507	7.287	56.794
3. Lavoratori dipendenti e coadiuvanti . . . . .	1.505	2.016	4.208	5.934	10.877	13.625	10.527	41.854	6.838	48.692
<b>Totale . . .</b>	<b>1.745</b>	<b>2.748</b>	<b>6.409</b>	<b>10.191</b>	<b>20.878</b>	<b>32.665</b>	<b>48.696</b>	<b>105.907</b>	<b>17.425</b>	<b>123.332</b>
<b>CONDIZIONI NON PROFESSIONALI</b>										
1. Persone in attesa di prima occupazione, studenti, casalinghe, pensionati, ecc. . . . .	1.858	1.502	3.499	6.847	15.472	41.768	273.401	141.689	202.658	(a) 344.347
<b>TOTALE</b>										
<b>TOTALE GENERALE . . .</b>	<b>3.603</b>	<b>4.250</b>	<b>9.908</b>	<b>17.038</b>	<b>36.350</b>	<b>74.433</b>	<b>322.097</b>	<b>247.596</b>	<b>220.083</b>	<b>467.679</b>

(\*) Cfr. la corrispondente nota a pag. 34.

(a) Compresi i deceduti non capi-famiglia per i quali è stata presa in considerazione la professione o condizione non professionale di chi ne aveva il carico e compresi 750 morti (M. 390 - F. 360) senza alcuna indicazione.

**Tav. 135 — Morti, per età, senza indicazione della professione (a) e morti di condizione non professionale per settore di attività economica e posizione nella professione del capo famiglia**

POSIZIONE NELLA PROFESSIONE E CONDIZIONE NON PROFESSIONALE (*)	ETÀ								TOTALE		
	Fino a 15	15-20	20-25	25-35	35-45	45-55	55-65	Oltre 65	M	F	MF
<b>AGRICOLTURA</b>											
1. Imprenditori, dirigenti e impiegati . . . . .	54	—	2	4	8	18	48	273	97	310	407
2. Lavoratori in proprio . . . . .	4.769	223	203	406	710	1.681	3.978	28.710	9.733	30.947	40.680
3. Lavoratori dipendenti e coadiuvanti . . . . .	7.752	171	140	355	560	1.034	1.989	12.657	7.949	16.709	24.658
<b>Totale . . .</b>	<b>12.575</b>	<b>394</b>	<b>345</b>	<b>765</b>	<b>1.278</b>	<b>2.733</b>	<b>6.015</b>	<b>41.640</b>	<b>17.779</b>	<b>47.966</b>	<b>65.745</b>
<b>INDUSTRIA</b>											
1. Imprenditori, dirigenti e impiegati . . . . .	1.010	52	42	82	180	310	490	2.780	1.289	3.657	4.946
2. Lavoratori in proprio . . . . .	1.874	74	54	123	241	499	851	5.464	2.956	6.224	9.180
3. Lavoratori dipendenti e coadiuvanti . . . . .	16.051	390	296	789	1.469	2.730	4.459	23.173	18.084	31.273	49.357
<b>Totale . . .</b>	<b>18.935</b>	<b>516</b>	<b>392</b>	<b>994</b>	<b>1.890</b>	<b>3.539</b>	<b>5.800</b>	<b>31.417</b>	<b>22.329</b>	<b>41.154</b>	<b>63.483</b>
<b>ALTRE ATTIVITÀ</b>											
1. Imprenditori, liberi professionisti, dirigenti e impiegati . .	3.636	184	136	259	499	836	1.367	9.225	4.410	11.732	16.142
2. Lavoratori in proprio . . . . .	2.926	172	132	224	419	825	1.518	8.831	4.254	10.793	15.047
3. Lavoratori dipendenti e coadiuvanti . . . . .	8.963	252	145	416	696	1.199	1.684	8.709	7.675	14.389	22.064
<b>Totale . . .</b>	<b>15.525</b>	<b>608</b>	<b>413</b>	<b>899</b>	<b>1.614</b>	<b>2.860</b>	<b>4.569</b>	<b>26.765</b>	<b>16.339</b>	<b>36.914</b>	<b>53.253</b>
<b>TOTALE ATTIVITÀ ECONOMICHE</b>											
1. Imprenditori, liberi professionisti, dirigenti e impiegati . .	4.700	236	180	345	687	1.164	1.905	12.278	5.796	15.699	21.495
2. Lavoratori in proprio . . . . .	9.569	469	389	753	1.370	3.005	6.347	43.005	16.943	47.964	64.907
3. Lavoratori dipendenti e coadiuvanti . . . . .	32.766	813	581	1.560	2.725	4.963	8.132	44.539	33.708	62.371	96.079
<b>Totale . . .</b>	<b>47.035</b>	<b>1.518</b>	<b>1.150</b>	<b>2.658</b>	<b>4.782</b>	<b>9.132</b>	<b>16.384</b>	<b>99.822</b>	<b>56.447</b>	<b>126.034</b>	<b>182.481</b>
<b>CONDIZIONI NON PROFESSIONALI</b>											
1. Persone in attesa di prima occupazione, studenti, casalinghe, pensionati, ecc. . . .	1.663	81	97	170	298	822	3.147	14.963	1.758	19.483 (b)	21.241
<b>TOTALE</b>											
<b>TOTALE GENERALE . . .</b>	<b>48.698</b>	<b>1.599</b>	<b>1.247</b>	<b>2.828</b>	<b>5.080</b>	<b>9.954</b>	<b>19.531</b>	<b>114.785</b>	<b>58.205</b>	<b>145.517</b>	<b>203.722</b>

(\*) Cfr. la corrispondente nota a pag. 34.

(a) Per i quali la professione o condizione non professionale non fu richiesta perchè in età inferiore ai 15 anni. — (b) Compresi 808 morti (M. 421 - F. 387) in età inferiore ai 15 anni senza indicazione della professione del capo-famiglia.

Tav. 137 — Morti in totale e nel primo anno di vita per sesso;

Numero d'ordine	PROVINCIE E REGIONI	MORTI IN TOTALE									MORTI NEL PR			
		CAPOLUOGHI			ALTRI COMUNI			PROVINCIE			CAPOLUOGHI			ALTR
		M	F	MF	M	F	MF	M	F	MF	M	F	MF	M
1	Torino . . . . .	6.033	5.252	11.285	5.458	4.882	10.340	11.491	10.134	21.625	466	395	861	187
2	Vercelli . . . . .	490	366	856	2.525	2.325	4.850	3.015	2.691	5.706	38	18	56	79
3	Novara . . . . .	818	580	1.398	2.497	2.286	4.783	3.315	2.866	6.181	44	31	75	77
4	Cuneo . . . . .	365	308	673	3.460	2.957	6.417	3.825	3.265	7.090	29	19	48	105
5	Asti . . . . .	544	444	988	1.131	1.031	2.162	1.675	1.475	3.150	21	24	45	9
6	Alessandria . . . . .	770	608	1.378	2.790	2.412	5.202	3.560	3.020	6.580	37	45	82	63
	<b>Piemonte . . . . .</b>	<b>9.020</b>	<b>7.558</b>	<b>16.578</b>	<b>17.861</b>	<b>15.893</b>	<b>33.754</b>	<b>26.881</b>	<b>23.451</b>	<b>50.332</b>	<b>635</b>	<b>532</b>	<b>1.167</b>	<b>522</b>
7	<b>Valle d'Aosta . . . . .</b>	<b>220</b>	<b>169</b>	<b>389</b>	<b>428</b>	<b>352</b>	<b>780</b>	<b>648</b>	<b>521</b>	<b>1.169</b>	<b>11</b>	<b>17</b>	<b>28</b>	<b>7</b>
8	Imperia . . . . .	270	222	492	1.131	919	2.050	1.401	1.141	2.542	18	17	35	34
9	Savona . . . . .	571	461	1.032	1.140	912	2.052	1.711	1.373	3.084	32	22	54	21
10	Genova . . . . .	5.403	4.514	9.917	1.563	1.439	3.002	6.966	5.953	12.919	274	167	441	24
11	La Spezia . . . . .	739	605	1.344	600	527	1.127	1.339	1.132	2.471	37	27	64	11
	<b>Liguria . . . . .</b>	<b>6.983</b>	<b>5.802</b>	<b>12.785</b>	<b>4.434</b>	<b>3.797</b>	<b>8.231</b>	<b>11.417</b>	<b>9.599</b>	<b>21.016</b>	<b>361</b>	<b>233</b>	<b>594</b>	<b>90</b>
12	Varese . . . . .	544	477	1.021	3.031	2.659	5.690	3.575	3.136	6.711	67	39	106	159
13	Como . . . . .	723	607	1.330	3.289	2.773	6.062	4.012	3.380	7.392	54	38	92	140
14	Sondrio . . . . .	140	99	239	888	699	1.587	1.028	798	1.826	14	8	22	63
15	Milano . . . . .	8.723	7.086	15.809	9.447	7.315	16.762	18.170	14.401	32.571	644	458	1.102	483
16	Bergamo . . . . .	806	668	1.474	3.297	2.807	6.104	4.103	3.475	7.578	89	70	159	260
17	Brescia . . . . .	1.376	1.136	2.512	4.059	3.140	7.199	5.435	4.276	9.711	115	100	215	284
18	Pavia . . . . .	714	601	1.315	3.215	2.638	5.853	3.929	3.239	7.168	74	59	133	66
19	Cremona . . . . .	714	609	1.323	1.824	1.470	3.294	2.538	2.079	4.617	74	60	134	54
20	Mantova . . . . .	495	425	920	1.854	1.591	3.445	2.349	2.016	4.365	65	44	109	44
	<b>Lombardia . . . . .</b>	<b>14.235</b>	<b>11.708</b>	<b>25.943</b>	<b>30.904</b>	<b>25.092</b>	<b>55.996</b>	<b>45.139</b>	<b>36.800</b>	<b>81.939</b>	<b>1.196</b>	<b>876</b>	<b>2.072</b>	<b>1.555</b>
21	Bolzano-Bozen . . . . .	524	402	926	1.466	1.255	2.721	1.990	1.657	3.647	47	36	83	116
22	Trento . . . . .	569	432	1.001	2.165	1.842	4.007	2.734	2.274	5.008	57	45	102	104
	<b>Trentino-A. Adige</b>	<b>1.093</b>	<b>834</b>	<b>1.927</b>	<b>3.631</b>	<b>3.097</b>	<b>6.728</b>	<b>4.724</b>	<b>3.931</b>	<b>8.655</b>	<b>104</b>	<b>81</b>	<b>185</b>	<b>222</b>
23	Verona . . . . .	1.475	1.170	2.645	2.519	2.016	4.535	3.994	3.186	7.180	90	81	171	100
24	Vicenza . . . . .	687	560	1.247	2.841	2.472	5.313	3.528	3.032	6.560	59	43	102	132
25	Belluno . . . . .	342	281	623	1.975	1.915	3.890	2.317	2.196	4.513	24	23	47	61
26	Treviso . . . . .	795	556	1.351	2.814	2.272	5.086	3.609	2.828	6.437	77	32	109	144
27	Venezia . . . . .	1.914	1.639	3.553	1.985	1.487	3.472	3.899	3.126	7.025	125	73	198	143
28	Padova . . . . .	1.355	1.169	2.524	2.396	1.976	4.372	3.751	3.145	6.896	120	100	220	114
29	Rovigo . . . . .	400	296	696	1.141	933	2.074	1.541	1.229	2.770	11	7	18	71
	<b>Veneto . . . . .</b>	<b>6.968</b>	<b>5.671</b>	<b>12.639</b>	<b>15.671</b>	<b>13.071</b>	<b>28.742</b>	<b>22.639</b>	<b>18.742</b>	<b>41.381</b>	<b>506</b>	<b>359</b>	<b>865</b>	<b>761</b>
30	Udine . . . . .	947	778	1.725	3.861	3.611	7.472	4.808	4.389	9.197	71	57	128	101
31	Gorizia . . . . .	347	334	681	463	404	867	810	738	1.548	15	11	26	11
32	Trieste . . . . .	1.997	1.957	3.954	74	82	156	2.071	2.037	4.110	55	42	97	76
	<b>Friuli-Venezia G. . . . .</b>	<b>3.291</b>	<b>3.069</b>	<b>6.360</b>	<b>4.398</b>	<b>4.097</b>	<b>8.495</b>	<b>7.689</b>	<b>7.166</b>	<b>14.855</b>	<b>141</b>	<b>110</b>	<b>251</b>	<b>111</b>
33	Piacenza . . . . .	618	486	1.104	1.264	1.044	2.308	1.882	1.530	3.412	24	22	46	11
34	Parma . . . . .	1.033	858	1.891	1.464	1.170	2.634	2.497	2.028	4.525	70	61	131	21
35	Reggio nell'Emilia . . . . .	752	636	1.388	1.424	1.193	2.617	2.176	1.829	4.005	56	39	95	5
36	Modena . . . . .	875	701	1.576	1.792	1.441	3.233	2.667	2.142	4.809	73	47	120	12
37	Bologna . . . . .	2.838	2.435	5.273	1.976	1.667	3.643	4.814	4.102	8.916	193	142	335	4
38	Ferrara . . . . .	1.056	847	1.903	1.094	876	1.970	2.150	1.723	3.873	131	93	224	2
39	Ravenna . . . . .	645	487	1.132	1.178	1.094	2.272	1.823	1.581	3.404	29	27	56	4
40	Forlì . . . . .	499	424	923	2.177	1.792	3.969	2.676	2.216	4.892	24	17	41	11
	<b>Emilia - Romagna . . . . .</b>	<b>8.316</b>	<b>6.874</b>	<b>15.190</b>	<b>12.369</b>	<b>10.277</b>	<b>22.646</b>	<b>20.685</b>	<b>17.151</b>	<b>37.836</b>	<b>600</b>	<b>448</b>	<b>1.048</b>	<b>43</b>
41	Pesaro e Urbino . . . . .	399	331	730	1.146	981	2.127	1.545	1.312	2.857	38	15	53	4
42	Ancona . . . . .	570	520	1.090	1.486	1.432	2.918	2.056	1.952	4.008	57	46	103	6
43	Ascerata . . . . .	287	225	512	1.239	1.185	2.424	1.526	1.410	2.936	21	14	35	3
44	Ascoli Piceno . . . . .	270	256	526	1.350	1.316	2.666	1.620	1.572	3.192	16	15	31	8
	<b>Marche . . . . .</b>	<b>1.526</b>	<b>1.332</b>	<b>2.858</b>	<b>5.221</b>	<b>4.914</b>	<b>10.135</b>	<b>6.747</b>	<b>6.246</b>	<b>12.993</b>	<b>132</b>	<b>90</b>	<b>222</b>	<b>23</b>

## quozienti di mortalità - Comuni capoluoghi, altri Comuni, Provincie e Regioni

MO ANNO DI VITA					MORTI PER 1000 ABITANTI												MORTI NEL PRIMO ANNO DI VITA PER 1000 NATI VIVI			MORTALITÀ PERINATALE		MORTI NEL 1° MESE DI VITA	Numero d'ordine
COMUNI		PROVINCIE			CAPOLUOGHI			ALTRI COMUNI			PROVINCIE			Capoluoghi	Altri Comuni	Province	Nati morti e morti nella 1ª sett.	Nati morti e morti nel 1° mese	per 1000 nati vivi				
F	MF	M	F	MF	M	F	MF	M	F	MF	M	F	MF	Capoluoghi	Altri Comuni	Province	Per 1000 nati	per 1000 nati vivi					
125	314	655	520	1.175	11,4	9,3	10,3	13,1	11,4	12,2	12,1	10,2	11,1	41,6	29,2	37,4	38,6	42,3	25,3	1			
60	139	117	78	195	19,3	13,2	16,1	14,9	12,6	13,7	15,5	12,7	14,0	44,7	35,8	37,9	41,8	50,4	28,8	2			
85	162	121	116	237	18,7	12,2	15,3	13,6	11,7	12,6	14,6	11,8	13,1	30,7	35,4	33,8	31,9	37,5	23,5	3			
75	180	134	94	228	16,1	12,2	14,1	14,2	12,2	13,2	14,3	12,2	13,3	28,2	33,2	32,0	35,2	36,8	21,5	4			
17	26	30	41	71	17,5	13,4	15,3	15,1	13,7	14,4	15,8	13,6	14,7	26,0	34,3	28,5	30,8	33,6	17,3	5			
49	112	100	94	194	16,9	12,2	14,5	14,7	12,2	13,4	15,1	12,2	13,6	44,8	27,8	33,1	35,8	43,3	23,7	6			
<b>411</b>	<b>933</b>	<b>1.157</b>	<b>943</b>	<b>2.100</b>	<b>12,9</b>	<b>10,1</b>	<b>11,4</b>	<b>14,0</b>	<b>12,0</b>	<b>13,0</b>	<b>13,6</b>	<b>11,3</b>	<b>12,4</b>	<b>39,3</b>	<b>31,7</b>	<b>35,5</b>	<b>37,1</b>	<b>41,8</b>	<b>24,4</b>				
<b>5</b>	<b>12</b>	<b>18</b>	<b>22</b>	<b>40</b>	<b>14,2</b>	<b>10,6</b>	<b>12,4</b>	<b>11,9</b>	<b>10,1</b>	<b>11,0</b>	<b>12,6</b>	<b>10,3</b>	<b>11,4</b>	<b>19,7</b>	<b>148,1</b>	<b>26,6</b>	<b>34,6</b>	<b>35,9</b>	<b>18,6</b>	<b>7</b>			
26	60	52	43	95	15,7	11,8	13,6	13,4	10,3	11,8	13,8	10,6	12,1	41,1	26,6	30,6	36,1	40,5	17,7	8			
16	37	53	38	91	16,1	11,9	13,9	11,8	9,2	10,5	13,0	10,0	11,4	33,0	18,1	24,8	30,2	31,3	15,2	9			
15	39	298	182	480	13,9	10,6	12,2	12,9	11,1	12,0	13,7	10,7	12,1	36,6	15,1	32,8	33,7	38,7	22,9	10			
3	14	48	30	78	12,2	9,3	10,7	10,5	8,9	9,7	11,4	9,1	10,2	24,6	18,4	23,2	28,4	29,9	17,2	11			
<b>60</b>	<b>150</b>	<b>451</b>	<b>293</b>	<b>744</b>	<b>13,9</b>	<b>10,6</b>	<b>12,2</b>	<b>12,4</b>	<b>10,1</b>	<b>11,2</b>	<b>13,3</b>	<b>10,4</b>	<b>11,8</b>	<b>34,7</b>	<b>19,6</b>	<b>30,0</b>	<b>32,8</b>	<b>36,6</b>	<b>20,3</b>				
115	274	226	154	380	16,4	13,0	14,6	11,5	9,5	10,5	12,1	9,9	11,0	32,5	31,7	31,9	31,0	37,4	22,0	12			
101	241	194	139	333	18,4	13,5	15,8	12,2	9,7	10,9	12,9	10,2	11,5	22,9	36,1	31,2	30,7	37,9	23,4	13			
45	108	77	53	130	14,9	9,4	12,0	12,5	9,7	11,1	12,8	9,6	11,2	24,7	44,6	39,3	32,7	39,3	23,7	14			
340	823	1.127	798	1.925	11,3	8,1	9,6	11,4	8,6	10,0	11,3	8,4	9,8	33,8	31,7	32,9	31,6	36,0	22,1	15			
199	459	349	269	618	14,6	10,7	12,5	10,4	8,6	9,5	11,0	9,0	10,0	30,5	44,6	39,8	31,5	38,0	25,9	16			
200	484	399	300	699	15,9	11,9	13,8	11,4	8,7	10,1	12,3	9,4	10,8	37,3	41,9	40,4	34,0	38,2	23,4	17			
45	113	142	104	246	19,2	14,7	16,9	14,6	11,7	13,1	15,3	12,2	13,7	45,6	28,0	35,3	36,3	40,6	26,9	18			
31	85	128	91	219	20,2	15,0	17,4	13,6	10,9	12,3	15,0	11,9	13,4	66,8	26,2	41,7	42,0	47,4	32,0	19			
35	79	109	79	188	16,6	12,7	14,5	11,6	10,0	10,8	12,4	10,4	11,4	65,3	20,0	33,5	37,1	42,0	25,8	20			
<b>.111</b>	<b>2.666</b>	<b>2.751</b>	<b>1.987</b>	<b>4.738</b>	<b>13,0</b>	<b>9,5</b>	<b>11,1</b>	<b>11,8</b>	<b>9,3</b>	<b>10,5</b>	<b>12,1</b>	<b>9,4</b>	<b>10,7</b>	<b>35,5</b>	<b>34,7</b>	<b>35,1</b>	<b>32,7</b>	<b>37,8</b>	<b>23,6</b>				
75	193	165	111	276	11,5	8,6	10,0	10,1	8,7	9,4	10,4	8,6	9,5	31,1	33,2	32,6	29,8	34,7	21,0	21			
72	176	161	117	278	15,1	10,4	12,6	13,0	10,8	11,9	13,4	10,7	12,0	42,8	34,3	37,0	39,1	44,1	26,9	22			
<b>147</b>	<b>369</b>	<b>326</b>	<b>228</b>	<b>554</b>	<b>13,1</b>	<b>9,5</b>	<b>11,2</b>	<b>11,7</b>	<b>9,8</b>	<b>10,7</b>	<b>12,0</b>	<b>9,7</b>	<b>10,8</b>	<b>36,6</b>	<b>33,7</b>	<b>34,6</b>	<b>34,2</b>	<b>39,1</b>	<b>23,8</b>				
90	190	190	171	361	13,5	9,6	11,5	11,3	9,0	10,2	12,0	9,2	10,6	33,4	25,7	28,9	30,7	34,4	20,9	23			
86	218	191	129	320	14,3	10,5	12,3	11,0	9,3	10,1	11,5	9,5	10,5	26,7	24,3	25,0	28,1	31,5	19,6	24			
39	100	85	62	147	22,1	17,1	19,5	20,0	18,6	19,3	20,3	18,4	19,3	50,8	43,7	45,8	40,7	47,5	32,1	25			
104	247	220	136	356	21,4	13,6	17,3	10,5	8,3	9,4	11,9	9,0	10,4	40,5	28,1	31,0	32,7	35,2	21,4	26			
100	242	267	173	440	11,3	8,9	10,1	9,8	7,4	8,6	10,5	8,1	9,3	29,9	30,3	30,1	30,8	34,9	19,7	27			
61	175	234	161	395	13,9	10,9	12,3	9,7	7,9	8,8	10,9	8,8	9,8	37,1	21,2	27,9	30,3	34,1	20,0	28			
50	126	87	57	144	17,7	12,1	14,8	10,5	8,3	9,4	11,7	9,0	10,3	15,6	35,0	30,3	32,1	38,1	21,3	29			
<b>530</b>	<b>1.298</b>	<b>1.274</b>	<b>889</b>	<b>2.163</b>	<b>14,0</b>	<b>10,3</b>	<b>12,1</b>	<b>11,1</b>	<b>9,1</b>	<b>10,1</b>	<b>11,9</b>	<b>9,5</b>	<b>10,7</b>	<b>32,9</b>	<b>27,5</b>	<b>29,4</b>	<b>31,0</b>	<b>34,9</b>	<b>20,9</b>				
96	197	172	153	325	22,7	16,5	19,4	11,4	10,5	11,0	12,7	11,2	11,9	35,0	26,7	29,5	31,0	34,4	20,4	30			
11	24	28	22	50	17,2	14,5	15,8	9,9	8,3	9,0	12,1	10,2	11,1	22,5	27,4	24,7	28,2	29,2	16,3	31			
1	2	56	43	99	15,5	13,3	14,3	5,6	6,2	5,9	14,6	12,7	13,6	28,7	38,5	28,9	30,2	33,1	20,1	32			
<b>108</b>	<b>223</b>	<b>256</b>	<b>218</b>	<b>474</b>	<b>17,3</b>	<b>14,1</b>	<b>15,6</b>	<b>11,1</b>	<b>10,1</b>	<b>10,6</b>	<b>13,1</b>	<b>11,5</b>	<b>12,3</b>	<b>30,7</b>	<b>26,9</b>	<b>28,8</b>	<b>30,5</b>	<b>33,5</b>	<b>19,8</b>				
17	33	40	39	79	14,0	10,0	11,9	12,7	10,7	11,7	13,1	10,5	11,8	21,2	20,6	21,0	31,3	32,9	17,0	33			
19	40	91	80	171	13,9	10,6	12,2	12,3	10,0	11,1	12,9	10,2	11,6	39,7	21,6	33,2	33,2	39,7	28,0	34			
40	99	115	79	194	12,9	10,3	11,6	10,9	9,2	10,1	11,5	9,6	10,5	38,2	40,3	39,3	33,3	43,7	29,3	35			
70	193	196	117	313	12,3	9,2	10,7	9,6	7,8	8,7	10,4	8,2	9,3	33,9	41,8	38,4	35,4	42,6	28,7	36			
29	73	237	171	408	12,9	9,8	11,2	9,9	8,5	9,2	11,5	9,2	10,3	41,3	19,3	34,3	33,8	40,3	33,9	37			
22	45	154	115	269	14,0	10,5	12,2	9,0	7,1	8,1	10,9	8,5	9,7	76,8	13,5	43,1	36,8	48,0	32,9	38			
25	66	70	52	122	10,8	7,9	9,4	11,0	10,0	10,5	10,9	9,2	10,1	30,2	20,2	23,8	25,3	27,8	18,0	39			
76	187	135	93	228	10,7	8,7	9,6	10,1	8,2	9,1	10,2	8,3	9,2	23,4	25,5	25,1	33,4	36,3	19,8	40			
<b>298</b>	<b>736</b>	<b>1.038</b>	<b>746</b>	<b>1.784</b>	<b>12,8</b>	<b>9,7</b>	<b>11,2</b>	<b>10,5</b>	<b>8,7</b>	<b>9,6</b>	<b>11,3</b>	<b>9,1</b>	<b>10,2</b>	<b>40,1</b>	<b>26,1</b>	<b>32,8</b>	<b>33,3</b>	<b>39,4</b>	<b>24,8</b>				
32	81	87	47	134	11,7	9,3	10,5	9,4	8,1	8,7	9,9	8,3	9,1	34,6	24,7	27,9	35,6	39,0	21,8	41			
44	108	121	90	211	11,6	9,8	10,6	10,0	9,2	9,6	10,4	9,3	9,9	48,1	26,0	33,6	40,3	43,7	26,4	42			
43	79	57	57	114	15,2	11,1	13,1	10,1	9,3	9,7	10,8	9,5	10,1	36,5	23,9	26,7	36,3	39,6	20,9	43			
56	141	101	71	172	10,9	9,6	10,3	9,6	9,1	9,3	9,8	9,1	9,5	25,8	31,6	30,4	36,2	39,6	20,5	44			
<b>175</b>	<b>409</b>	<b>366</b>	<b>265</b>	<b>631</b>	<b>12,0</b>	<b>9,8</b>	<b>10,9</b>	<b>9,8</b>	<b>8,9</b>	<b>9,4</b>	<b>10,2</b>	<b>9,1</b>	<b>9,6</b>	<b>38,0</b>	<b>26,9</b>	<b>30,0</b>	<b>37,3</b>	<b>40,7</b>	<b>22,6</b>				

## Segue Tav. 137 — Morti in totale e nel primo anno di vita per sesso;

Numero d'ordine	PROVINCIE E REGIONI	MORTI IN TOTALE									MORTI NEL PR			
		CAPOLUOGHI			ALTRI COMUNI			PROVINCIE			CAPOLUOGHI			ALT
		M	F	MF	M	F	MF	M	F	MF	M	F	MF	M
45	Massa-Carrara . . . . .	305	198	503	868	692	1.560	1.173	890	2.063	14	13	27	38
46	Lucca . . . . .	696	631	1.327	1.565	1.440	3.005	2.261	2.071	4.332	33	24	57	56
47	Pistoia . . . . .	602	504	1.106	837	668	1.505	1.439	1.172	2.611	23	9	32	15
48	Firenze . . . . .	2.980	2.616	5.596	3.037	2.547	5.584	6.017	5.163	11.180	121	98	219	102
49	Livorno . . . . .	875	815	1.690	856	720	1.576	1.731	1.535	3.266	41	38	79	14
50	Pisa . . . . .	732	607	1.339	1.589	1.377	2.966	2.321	1.984	4.305	65	61	126	37
51	Arezzo . . . . .	434	334	768	1.296	1.060	2.356	1.730	1.394	3.124	23	15	38	33
52	Siena . . . . .	532	482	1.014	1.181	956	2.137	1.713	1.438	3.151	35	28	63	24
53	Grosseto . . . . .	313	216	529	888	736	1.624	1.201	952	2.153	29	14	43	21
	<b>Toscana . . . . .</b>	<b>7.469</b>	<b>6.403</b>	<b>13.872</b>	<b>12.117</b>	<b>10.196</b>	<b>22.313</b>	<b>19.586</b>	<b>16.599</b>	<b>36.185</b>	<b>384</b>	<b>300</b>	<b>684</b>	<b>347</b>
54	Perugia . . . . .	653	530	1.183	2.353	1.978	4.331	3.006	2.508	5.514	45	40	85	91
55	Terni . . . . .	533	427	960	669	556	1.225	1.202	983	2.185	33	14	47	21
	<b>Umbria . . . . .</b>	<b>1.185</b>	<b>957</b>	<b>2.143</b>	<b>3.022</b>	<b>2.534</b>	<b>5.556</b>	<b>4.208</b>	<b>3.491</b>	<b>7.699</b>	<b>78</b>	<b>54</b>	<b>132</b>	<b>111</b>
56	Viterbo . . . . .	332	281	613	1.194	1.014	2.208	1.526	1.295	2.821	19	25	44	41
57	Rieti . . . . .	279	193	472	644	557	1.201	923	750	1.673	24	16	40	21
58	Roma . . . . .	10.296	8.847	19.143	2.574	2.241	4.815	12.870	11.088	23.958	964	720	1.684	197
59	Latina . . . . .	233	124	357	1.093	909	2.002	1.326	1.033	2.359	29	13	42	10
60	Frosinone . . . . .	127	82	209	1.752	1.832	3.584	1.879	1.914	3.793	17	10	27	16
	<b>Lazio . . . . .</b>	<b>11.267</b>	<b>9.527</b>	<b>20.794</b>	<b>7.257</b>	<b>6.553</b>	<b>13.810</b>	<b>18.524</b>	<b>16.080</b>	<b>34.604</b>	<b>1.053</b>	<b>784</b>	<b>1.837</b>	<b>541</b>
61	Caserta . . . . .	309	297	606	2.662	2.563	5.225	2.971	2.860	5.831	51	48	99	43
62	Benevento . . . . .	268	247	515	1.082	1.197	2.279	1.350	1.444	2.794	37	45	82	9
63	Napoli . . . . .	6.911	6.244	13.155	4.896	4.816	9.712	11.807	11.060	22.867	1.218	961	2.179	83
64	Avellino . . . . .	225	205	430	1.810	1.810	3.599	2.014	2.015	4.029	24	21	45	19
65	Salerno . . . . .	663	526	1.189	3.267	2.979	6.246	3.930	3.505	7.435	122	102	224	41
	<b>Campania . . . . .</b>	<b>8.376</b>	<b>7.519</b>	<b>15.895</b>	<b>13.696</b>	<b>13.365</b>	<b>27.061</b>	<b>22.072</b>	<b>20.884</b>	<b>42.956</b>	<b>1.452</b>	<b>1.177</b>	<b>2.629</b>	<b>1.971</b>
66	L'Aquila . . . . .	357	300	657	1.423	1.341	2.764	1.780	1.641	3.421	31	28	59	9
67	Teramo . . . . .	273	246	519	951	994	1.945	1.224	1.240	2.464	29	12	41	5
68	Pescara . . . . .	441	359	800	714	698	1.412	1.155	1.057	2.212	31	31	62	3
69	Chieti . . . . .	272	249	521	1.507	1.638	3.145	1.779	1.887	3.666	34	26	60	9
	<b>Abruzzi . . . . .</b>	<b>1.343</b>	<b>1.154</b>	<b>2.497</b>	<b>4.595</b>	<b>4.671</b>	<b>9.266</b>	<b>5.938</b>	<b>5.825</b>	<b>11.763</b>	<b>125</b>	<b>97</b>	<b>222</b>	<b>27</b>
70	<b>Molise . . . . .</b>	<b>177</b>	<b>167</b>	<b>344</b>	<b>1.624</b>	<b>1.643</b>	<b>3.267</b>	<b>1.801</b>	<b>1.810</b>	<b>3.611</b>	<b>35</b>	<b>19</b>	<b>54</b>	<b>15</b>
71	Foggia . . . . .	610	526	1.136	2.491	2.426	4.917	3.101	2.952	6.053	120	112	232	40
72	Bari . . . . .	1.561	1.392	2.953	4.900	4.489	9.389	6.461	5.881	12.342	346	307	653	68
73	Taranto . . . . .	829	732	1.561	1.217	1.094	2.311	2.046	1.826	3.872	157	126	283	16
74	Brindisi . . . . .	345	253	598	1.295	1.213	2.508	1.640	1.466	3.106	75	46	121	19
75	Lecce . . . . .	477	390	867	2.744	2.531	5.275	3.221	2.921	6.142	63	47	110	32
	<b>Puglia . . . . .</b>	<b>3.822</b>	<b>3.293</b>	<b>7.115</b>	<b>12.647</b>	<b>11.753</b>	<b>24.400</b>	<b>16.469</b>	<b>15.046</b>	<b>31.515</b>	<b>761</b>	<b>638</b>	<b>1.399</b>	<b>1.781</b>
76	Potenza . . . . .	247	193	440	1.697	1.675	3.372	1.944	1.868	3.812	38	26	64	26
77	Matera . . . . .	165	164	329	609	642	1.251	774	806	1.580	34	32	66	9
	<b>Basilicata . . . . .</b>	<b>412</b>	<b>357</b>	<b>769</b>	<b>2.306</b>	<b>2.317</b>	<b>4.623</b>	<b>2.718</b>	<b>2.674</b>	<b>5.392</b>	<b>72</b>	<b>58</b>	<b>130</b>	<b>36</b>
78	Cosenza . . . . .	423	340	763	2.227	2.393	4.620	2.650	2.733	5.383	109	74	183	31
79	Catanzaro . . . . .	383	338	721	2.549	2.764	5.313	2.932	3.102	6.034	82	86	168	42
80	Reggio di Calabria . . . . .	724	674	1.398	1.838	1.949	3.787	2.562	2.623	5.185	98	75	173	23
	<b>Calabria . . . . .</b>	<b>1.530</b>	<b>1.352</b>	<b>2.882</b>	<b>6.614</b>	<b>7.106</b>	<b>13.720</b>	<b>8.144</b>	<b>8.458</b>	<b>16.602</b>	<b>289</b>	<b>235</b>	<b>524</b>	<b>98</b>
81	Trapani . . . . .	432	392	824	1.789	1.685	3.474	2.221	2.077	4.298	64	32	96	15
82	Palermo . . . . .	2.942	2.751	5.693	2.215	2.217	4.432	5.157	4.968	10.125	406	301	707	19
83	Messina . . . . .	1.230	1.103	2.333	1.968	2.145	4.113	3.198	3.248	6.446	129	118	247	14
84	Agrigento . . . . .	262	215	477	1.844	1.804	3.648	2.106	2.019	4.125	47	38	85	19
85	Caltanissetta . . . . .	275	241	516	1.025	1.045	2.070	1.300	1.286	2.586	41	37	78	15
86	Enna . . . . .	119	137	256	932	930	1.862	1.051	1.067	2.118	16	21	37	12
87	Catania . . . . .	1.798	1.642	3.440	2.567	2.437	5.004	4.365	4.079	8.444	228	210	438	25
88	Ragusa . . . . .	279	300	579	959	941	1.900	1.238	1.241	2.479	26	18	44	8
89	Siracusa . . . . .	465	362	827	1.232	1.109	2.341	1.697	1.471	3.168	86	62	148	14
	<b>Sicilia . . . . .</b>	<b>7.802</b>	<b>7.143</b>	<b>14.945</b>	<b>14.531</b>	<b>14.313</b>	<b>28.844</b>	<b>22.333</b>	<b>21.456</b>	<b>43.789</b>	<b>1.043</b>	<b>837</b>	<b>1.880</b>	<b>1.441</b>
90	Sassari . . . . .	508	408	916	1.294	1.150	2.444	1.802	1.558	3.360	63	59	122	10
91	Nuoro . . . . .	151	103	254	1.054	993	2.047	1.205	1.096	2.301	28	14	42	12
92	Cagliari . . . . .	1.188	977	2.165	2.246	2.013	4.259	3.434	2.990	6.424	227	168	395	23
	<b>Sardegna . . . . .</b>	<b>1.847</b>	<b>1.488</b>	<b>3.335</b>	<b>4.594</b>	<b>4.156</b>	<b>8.750</b>	<b>6.441</b>	<b>5.644</b>	<b>12.085</b>	<b>318</b>	<b>241</b>	<b>559</b>	<b>45</b>
	<b>ITALIA . . . . .</b>	<b>96.883</b>	<b>82.377</b>	<b>179.260</b>	<b>177.920</b>	<b>159.197</b>	<b>337.117</b>	<b>274.803</b>	<b>241.574</b>	<b>516.377</b>	<b>9.296</b>	<b>7.186</b>	<b>16.482</b>	<b>12.311</b>



quozienti di mortalità - Comuni capoluoghi, altri Comuni, Provincie e Regioni

MO ANNO DI VITA					MORTI PER 1000 ABITANTI												MORTI NEL PRIMO ANNO DI VITA PER 1000 NATI VIVI			MORTALITÀ PERINATALE		MORTI NEL 1° MESE DI VITA	Numero d'ordine
COMUNI					CAPOLUOGHI			ALTRI COMUNI			PROVINCIE			Capoluoghi	Altri Comuni	Province	Nati morti e morti nella 1ª sett.	Nati morti e morti nel 1° mese	per 1000 nati vivi				
F	MF	M	F	MF	M	F	MF	M	F	MF	M	F	MF	M	F	MF	Per 1000 nati	per 1000 nati vivi					
15	53	52	28	80	10,6	6,6	8,6	12,3	9,4	10,8	11,8	8,6	10,2	23,5	29,6	27,2	33,7	36,0	18,7	45			
54	110	89	78	167	16,5	13,4	14,9	11,5	10,0	10,7	12,7	10,8	11,7	28,7	30,5	29,9	29,1	36,0	22,0	46			
17	36	42	26	68	14,2	11,4	12,8	11,2	8,6	9,9	12,3	9,6	11,0	18,5	24,0	21,1	28,1	30,8	14,9	47			
66	168	223	164	387	14,1	10,9	12,4	10,4	8,6	9,5	12,0	9,6	10,7	25,9	25,7	25,8	32,7	36,4	20,5	48			
24	38	55	62	117	11,0	9,5	10,3	11,2	9,5	10,4	11,1	9,5	10,3	26,1	22,4	24,8	29,2	31,7	16,9	49			
30	67	102	91	193	16,1	12,2	14,1	11,8	10,2	11,0	12,9	10,7	11,8	51,2	26,0	38,3	31,1	39,7	26,2	50			
25	58	56	40	96	11,4	8,4	9,9	11,3	9,3	10,3	11,3	9,1	10,2	24,5	22,1	23,0	33,3	36,6	17,5	51			
17	43	61	45	106	17,9	14,6	16,2	11,5	9,5	10,5	12,9	10,7	11,8	55,5	20,8	33,1	40,5	45,7	27,2	52			
25	47	51	39	90	11,7	8,0	9,8	10,8	9,1	9,9	11,0	8,8	9,9	31,5	28,2	29,7	36,4	38,6	22,5	53			
<b>273</b>	<b>620</b>	<b>731</b>	<b>573</b>	<b>1.304</b>	<b>13,7</b>	<b>10,7</b>	<b>12,2</b>	<b>11,2</b>	<b>9,3</b>	<b>10,2</b>	<b>12,0</b>	<b>9,8</b>	<b>10,9</b>	<b>29,9</b>	<b>25,8</b>	<b>27,8</b>	<b>32,3</b>	<b>36,6</b>	<b>20,7</b>				
49	144	140	89	229	11,5	8,9	10,2	10,4	8,8	9,6	10,7	8,8	9,7	36,8	24,6	28,0	31,3	35,3	20,1	54			
20	40	53	34	87	11,0	8,5	9,8	10,5	8,8	9,6	10,7	8,7	9,7	27,1	27,2	27,1	34,0	36,2	18,7	55			
<b>69</b>	<b>184</b>	<b>193</b>	<b>123</b>	<b>316</b>	<b>11,3</b>	<b>8,8</b>	<b>10,0</b>	<b>10,4</b>	<b>8,8</b>	<b>9,6</b>	<b>10,7</b>	<b>8,8</b>	<b>9,7</b>	<b>32,6</b>	<b>25,1</b>	<b>27,8</b>	<b>32,1</b>	<b>35,5</b>	<b>19,7</b>				
39	85	65	64	129	13,4	11,1	12,2	11,2	9,6	10,4	11,6	9,9	10,8	36,3	30,8	32,5	42,3	45,0	22,4	56			
12	37	49	28	77	15,3	10,8	13,0	10,5	9,1	9,8	11,6	9,5	10,6	41,9	28,1	33,9	38,4	42,7	23,8	57			
124	323	1.163	844	2.007	9,2	7,3	8,2	8,5	7,4	8,0	9,0	7,3	8,2	33,5	29,6	32,8	36,0	39,5	22,6	58			
71	180	138	84	222	8,8	4,7	6,7	7,9	6,6	7,3	8,0	6,3	7,2	26,6	32,4	31,1	40,0	43,7	18,8	59			
93	254	178	103	281	7,9	5,0	6,4	8,7	8,9	8,8	8,7	8,6	8,6	31,8	38,1	37,4	40,3	44,5	19,5	60			
<b>339</b>	<b>879</b>	<b>1.593</b>	<b>1.123</b>	<b>2.716</b>	<b>9,3</b>	<b>7,4</b>	<b>8,3</b>	<b>9,0</b>	<b>8,1</b>	<b>8,5</b>	<b>9,2</b>	<b>7,6</b>	<b>8,4</b>	<b>33,5</b>	<b>32,3</b>	<b>33,1</b>	<b>37,1</b>	<b>40,7</b>	<b>22,0</b>				
360	796	487	408	895	12,1	11,1	11,6	8,9	8,2	8,6	9,1	8,5	8,8	74,4	53,9	55,6	42,8	49,0	23,4	61			
95	188	130	140	270	9,8	8,6	9,2	8,6	9,2	8,9	8,8	9,1	9,0	45,6	45,8	45,7	52,5	59,5	26,2	62			
707	1.542	2.053	1.668	3.721	12,0	10,0	11,0	7,8	7,4	7,6	9,8	8,7	9,2	63,1	45,7	54,5	49,1	58,2	28,8	63			
164	359	219	185	404	10,7	9,0	9,8	8,6	8,5	8,6	8,8	8,6	8,7	21,9	53,3	45,9	44,1	49,9	20,1	64			
358	771	535	460	995	11,2	8,2	9,6	8,2	7,3	7,8	8,6	7,5	8,0	53,4	47,3	48,5	49,3	56,1	26,3	65			
<b>1.684</b>	<b>3.656</b>	<b>3.424</b>	<b>2.861</b>	<b>6.285</b>	<b>11,8</b>	<b>9,8</b>	<b>10,8</b>	<b>8,3</b>	<b>7,8</b>	<b>8,0</b>	<b>9,3</b>	<b>8,4</b>	<b>8,9</b>	<b>59,9</b>	<b>48,3</b>	<b>52,6</b>	<b>48,1</b>	<b>56,1</b>	<b>26,9</b>				
76	174	129	104	233	13,2	10,3	11,7	10,8	9,8	10,3	11,2	9,9	10,5	47,5	44,0	44,8	44,3	48,8	25,6	66			
51	105	83	63	146	13,2	11,2	12,2	8,7	9,1	8,9	9,5	9,5	9,5	31,7	35,9	34,6	38,2	42,7	21,3	67			
30	63	64	61	125	9,8	7,4	8,5	9,3	8,9	9,1	9,5	8,3	8,9	26,0	30,3	28,0	32,3	38,0	18,4	68			
75	169	128	101	229	11,5	10,0	10,7	9,6	9,8	9,7	9,9	9,8	9,9	53,1	37,1	40,3	44,0	49,1	22,9	69			
<b>232</b>	<b>511</b>	<b>404</b>	<b>329</b>	<b>733</b>	<b>11,5</b>	<b>9,3</b>	<b>10,4</b>	<b>9,7</b>	<b>9,5</b>	<b>9,6</b>	<b>10,1</b>	<b>9,5</b>	<b>9,8</b>	<b>36,7</b>	<b>37,8</b>	<b>37,5</b>	<b>40,2</b>	<b>45,1</b>	<b>22,2</b>				
<b>107</b>	<b>262</b>	<b>190</b>	<b>126</b>	<b>316</b>	<b>10,4</b>	<b>9,4</b>	<b>9,9</b>	<b>10,4</b>	<b>10,0</b>	<b>10,2</b>	<b>10,4</b>	<b>10,0</b>	<b>10,2</b>	<b>45,5</b>	<b>55,9</b>	<b>53,8</b>	<b>51,0</b>	<b>57,2</b>	<b>23,5</b>	<b>70</b>			
300	704	524	412	936	10,1	8,4	9,3	9,3	8,9	9,1	9,4	8,8	9,1	56,0	58,5	57,8	43,3	51,5	25,1	71			
576	1.265	1.035	883	1.918	10,0	8,5	9,2	10,4	9,2	9,8	10,3	9,0	9,7	68,6	58,0	61,2	48,4	57,9	27,8	72			
144	312	325	270	595	8,5	7,3	7,9	8,9	7,9	8,4	8,8	7,6	8,2	53,5	57,6	55,6	43,2	50,9	24,3	73			
126	325	274	172	446	9,4	6,9	8,1	9,5	8,5	9,0	9,5	8,2	8,8	53,5	52,8	53,0	46,2	52,8	24,4	74			
251	575	387	298	685	13,2	9,8	11,4	9,1	8,1	8,6	9,6	8,3	8,9	57,0	45,0	46,6	48,0	56,1	24,7	75			
<b>1.397</b>	<b>3.181</b>	<b>2.545</b>	<b>2.035</b>	<b>4.580</b>	<b>9,9</b>	<b>8,1</b>	<b>9,0</b>	<b>9,6</b>	<b>8,7</b>	<b>9,2</b>	<b>9,7</b>	<b>8,6</b>	<b>9,1</b>	<b>60,5</b>	<b>54,7</b>	<b>56,3</b>	<b>46,4</b>	<b>54,8</b>	<b>25,9</b>				
186	453	305	212	517	11,2	8,5	9,8	8,7	8,4	8,5	8,9	8,4	8,7	36,9	59,9	55,6	56,8	66,9	27,8	76			
85	183	132	117	249	8,4	8,3	8,3	7,6	8,0	7,8	7,7	8,1	7,9	48,5	64,3	59,6	57,4	66,5	24,7	77			
<b>271</b>	<b>636</b>	<b>437</b>	<b>329</b>	<b>766</b>	<b>9,8</b>	<b>8,4</b>	<b>9,1</b>	<b>8,3</b>	<b>8,3</b>	<b>8,3</b>	<b>8,5</b>	<b>8,3</b>	<b>8,4</b>	<b>42,0</b>	<b>61,1</b>	<b>56,7</b>	<b>57,0</b>	<b>66,8</b>	<b>26,8</b>				
238	557	428	312	740	10,7	8,0	9,3	7,3	7,6	7,5	7,7	7,7	7,7	52,9	46,9	48,2	43,8	50,3	23,7	78			
390	813	505	476	981	10,4	8,7	9,5	7,8	8,2	8,0	8,1	8,2	8,2	52,2	54,2	55,0	50,5	59,6	29,2	79			
212	450	336	287	623	9,6	8,4	9,0	8,4	8,4	8,4	8,7	8,4	8,6	50,2	48,9	49,3	50,3	58,1	27,6	80			
<b>840</b>	<b>1.820</b>	<b>1.269</b>	<b>1.075</b>	<b>2.344</b>	<b>10,1</b>	<b>8,4</b>	<b>9,2</b>	<b>7,8</b>	<b>8,0</b>	<b>7,9</b>	<b>8,1</b>	<b>8,1</b>	<b>8,1</b>	<b>53,8</b>	<b>50,4</b>	<b>51,1</b>	<b>48,2</b>	<b>56,1</b>	<b>26,9</b>				
97	250	217	129	346	11,4	9,7	10,5	10,3	9,4	9,9	10,5	9,5	10,0	48,0	38,6	40,8	42,9	47,8	17,4	81			
179	373	600	480	1.080	10,1	8,8	9,4	8,6	8,5	8,5	9,4	8,6	9,0	43,7	40,3	42,5	45,7	50,0	21,8	82			
140	282	271	258	529	9,9	8,3	9,0	9,5	9,7	9,6	9,7	9,2	9,4	46,0	40,3	42,8	50,0	54,7	26,1	83			
190	381	238	228	466	11,0	8,7	9,8	8,7	8,5	8,6	8,9	8,5	8,7	49,5	51,0	50,7	46,0	53,5	24,0	84			
159	315	197	196	393	8,9	7,4	8,2	8,6	8,8	8,7	8,7	8,5	8,6	48,0	55,5	53,8	56,9	64,0	27,7	85			
108	229	137	129	266	8,5	9,0	9,5	9,0	9,5	9,5	9,3	9,5	9,4	45,7	68,1	63,8	53,9	63,3	25,4	86			
205	460	483	415	898	9,9	8,5	9,1	9,7	9,1	9,4	9,7	8,8	9,3	37,5	48,0	42,3	45,0	50,4	22,2	87			
60	141	107	78	185	9,9	10,0	9,9	9,9	9,5	9,7	9,9	9,6	9,8	31,5	40,7	38,1	52,3	55,0	21,4	88			
109	256	233	171	404	10,1	7,9	9,0	9,5	8,6	9,0	9,6	8,4	9,0	62,3	52,8	55,9	44,8	53,6	29,7	89			
<b>247</b>	<b>2.687</b>	<b>2.483</b>	<b>2.084</b>	<b>4.567</b>	<b>10,0</b>	<b>8,6</b>	<b>9,3</b>	<b>9,3</b>	<b>9,0</b>	<b>9,2</b>	<b>9,5</b>	<b>8,9</b>	<b>9,2</b>	<b>43,6</b>	<b>47,0</b>	<b>45,6</b>	<b>47,3</b>	<b>52,9</b>	<b>23,4</b>				
89	189	163	148	311	11,3	8,5	9,8	8,8	8,0	8,4	9,4	8,1	8,8	38,4	36,8	37,4	30,8	34,4	17,9	90			
94	215	149	108	257	12,6	8,4	10,5	8,0	7,7	7,9	8,4	7,8	8,1	51,3	43,3	44,4	38,5	42,1	20,2	91			
196	434	465	364	829	12,9	9,9	11,3	7,7	7,2	7,5	9,0	7,9	8,4	62,3	36,8	45,7	36,4	41,6	22,1	92			
<b>379</b>	<b>838</b>	<b>777</b>	<b>620</b>	<b>1.397</b>	<b>12,4</b>	<b>9,3</b>	<b>10,8</b>	<b>8,1</b>	<b>7,5</b>	<b>7,8</b>	<b>9,0</b>	<b>7,9</b>	<b>8,4</b>	<b>54,1</b>	<b>38,3</b>	<b>43,4</b>	<b>35,4</b>	<b>39,8</b>	<b>20,7</b>				
<b>1.683</b>	<b>22.070</b>	<b>21.683</b>	<b>16.869</b>	<b>38.552</b>	<b>12,0</b>	<b>9,4</b>	<b>10,7</b>	<b>10,4</b>	<b>9,1</b>	<b>9,7</b>	<b>10,9</b>	<b>9,2</b>	<b>10,0</b>	<b>41,2</b>	<b>39,4</b>	<b>40,1</b>	<b>39,4</b>	<b>45,0</b>	<b>23,7</b>				

Tav. 138 — Morti per sesso e mese

N. d'ordine	PROVINCIE E REGIONI	M A S C H I													F E M				
		GEN	FEB	MAR	APR	MAG	GIU	LUG	AGO	SET	OTT	NOV	DIC	ANNO	GEN	FEB	MAR	APR	MAG
1	Torino . . . . .	1.185	1.142	1.201	877	934	801	849	732	851	954	956	1.009	11.491	1.119	1.119	1.143	795	779
2	Vercelli . . . . .	266	309	333	267	271	230	239	189	191	225	210	285	3.015	261	292	344	222	212
3	Novara . . . . .	313	329	373	268	263	235	258	227	229	256	289	275	3.315	292	294	348	264	218
4	Cuneo . . . . .	344	404	423	320	296	267	320	276	255	289	277	304	3.825	356	363	427	259	261
5	Asti . . . . .	149	186	215	115	133	145	115	102	120	113	142	140	1.675	146	147	194	131	112
6	Alessandria . . . . .	366	353	393	274	263	254	256	228	272	290	275	336	3.560	303	304	386	257	213
	<b>Piemonte . . . . .</b>	<b>2.673</b>	<b>2.723</b>	<b>2.938</b>	<b>2.121</b>	<b>2.160</b>	<b>1.932</b>	<b>2.037</b>	<b>1.754</b>	<b>1.918</b>	<b>2.127</b>	<b>2.149</b>	<b>2.349</b>	<b>26.881</b>	<b>2.477</b>	<b>2.519</b>	<b>2.842</b>	<b>1.928</b>	<b>1.795</b>
7	<b>Valle d'Aosta</b>	<b>64</b>	<b>55</b>	<b>92</b>	<b>45</b>	<b>52</b>	<b>42</b>	<b>54</b>	<b>54</b>	<b>51</b>	<b>42</b>	<b>45</b>	<b>52</b>	<b>648</b>	<b>58</b>	<b>50</b>	<b>70</b>	<b>34</b>	<b>46</b>
8	Imperia . . . . .	165	141	175	119	95	83	105	82	116	86	108	126	1.401	120	119	141	109	87
9	Savona . . . . .	158	193	185	156	115	126	139	115	117	116	126	165	1.711	146	151	171	120	112
10	Genova . . . . .	710	697	750	559	583	456	515	454	487	554	572	629	6.966	652	615	627	507	422
11	La Spezia . . . . .	143	148	163	114	102	87	95	81	81	97	108	120	1.339	136	116	143	100	72
	<b>Liguria . . . . .</b>	<b>1.176</b>	<b>1.179</b>	<b>1.273</b>	<b>948</b>	<b>895</b>	<b>752</b>	<b>854</b>	<b>732</b>	<b>801</b>	<b>853</b>	<b>914</b>	<b>1.040</b>	<b>11.417</b>	<b>1.054</b>	<b>1.001</b>	<b>1.082</b>	<b>836</b>	<b>693</b>
12	Varese . . . . .	339	346	415	280	257	241	272	256	249	330	295	295	3.575	297	302	392	230	246
13	Como . . . . .	370	404	479	310	297	280	273	303	269	304	319	384	4.012	327	326	422	278	261
14	Sondrio . . . . .	97	93	132	83	68	80	81	75	69	77	72	99	1.028	73	79	115	50	71
15	Milano . . . . .	1.701	1.699	2.004	1.498	1.451	1.303	1.308	1.224	1.332	1.444	1.500	1.706	18.170	1.427	1.443	1.709	1.148	1.107
16	Bergamo . . . . .	407	391	461	330	290	312	300	309	296	296	343	368	4.103	335	316	433	310	258
17	Brescia . . . . .	521	492	625	474	441	408	425	352	385	420	422	470	5.435	444	445	544	365	310
18	Pavia . . . . .	353	367	489	298	298	275	281	279	273	360	323	333	3.929	329	325	437	250	250
19	Cremona . . . . .	237	223	304	205	191	216	186	164	180	193	194	245	2.538	235	201	275	199	140
20	Mantova . . . . .	206	224	264	194	190	173	177	158	163	185	195	220	2.349	191	215	250	158	146
	<b>Lombardia . . . . .</b>	<b>4.233</b>	<b>4.239</b>	<b>5.193</b>	<b>3.672</b>	<b>3.483</b>	<b>3.288</b>	<b>3.303</b>	<b>3.120</b>	<b>3.216</b>	<b>3.609</b>	<b>3.663</b>	<b>4.120</b>	<b>45.139</b>	<b>3.662</b>	<b>3.652</b>	<b>4.577</b>	<b>2.988</b>	<b>2.789</b>
21	Bolzano - Bozen	176	220	235	137	167	159	134	151	142	143	155	171	1.990	168	205	207	152	133
22	Trento . . . . .	229	288	362	219	209	194	229	206	203	185	191	218	2.734	226	238	314	205	161
	<b>Trentino-A.A.</b>	<b>405</b>	<b>508</b>	<b>597</b>	<b>356</b>	<b>376</b>	<b>353</b>	<b>363</b>	<b>357</b>	<b>345</b>	<b>329</b>	<b>346</b>	<b>389</b>	<b>4.724</b>	<b>394</b>	<b>443</b>	<b>523</b>	<b>357</b>	<b>294</b>
23	Verona . . . . .	416	371	514	317	303	307	287	282	281	286	297	333	3.994	320	291	427	265	232
24	Vicenza . . . . .	362	344	446	271	283	263	267	259	201	258	279	295	3.528	343	328	420	245	195
25	Belluno . . . . .	132	140	195	119	124	130	121	139	86	895	113	123	2.317	132	131	200	117	88
26	Treviso . . . . .	374	348	439	278	283	254	266	236	248	277	278	326	3.609	293	308	384	217	202
27	Venezia . . . . .	399	356	436	342	322	299	288	264	259	305	287	342	3.899	316	319	377	269	222
28	Padova . . . . .	377	344	454	330	259	295	272	269	241	266	281	363	3.751	341	331	462	252	208
29	Rovigo . . . . .	159	147	201	159	91	113	116	100	96	112	116	131	1.541	139	126	150	130	102
	<b>Veneto . . . . .</b>	<b>2.219</b>	<b>2.050</b>	<b>2.685</b>	<b>1.816</b>	<b>1.665</b>	<b>1.661</b>	<b>1.617</b>	<b>1.549</b>	<b>1.412</b>	<b>2.401</b>	<b>1.651</b>	<b>1.913</b>	<b>22.639</b>	<b>1.884</b>	<b>1.834</b>	<b>2.420</b>	<b>1.495</b>	<b>1.252</b>
30	Udine . . . . .	474	432	645	398	328	321	355	291	308	446	361	449	4.808	465	485	587	397	302
31	Gorizia . . . . .	81	76	70	79	63	63	70	61	42	59	71	75	810	86	62	100	61	41
32	Trieste . . . . .	191	257	222	175	142	118	153	158	131	148	177	199	2.071	215	264	280	150	111
	<b>Friuli-V. G. . . . .</b>	<b>746</b>	<b>765</b>	<b>937</b>	<b>652</b>	<b>533</b>	<b>502</b>	<b>578</b>	<b>510</b>	<b>481</b>	<b>653</b>	<b>609</b>	<b>723</b>	<b>7.689</b>	<b>766</b>	<b>811</b>	<b>967</b>	<b>608</b>	<b>472</b>
33	Piacenza . . . . .	165	176	244	167	144	149	133	137	142	141	145	138	1.882	147	148	188	155	111
34	Parma . . . . .	236	243	301	217	202	180	180	161	148	200	227	202	2.477	208	190	282	185	151
35	Reggio nell'Em.	231	174	231	195	180	160	159	161	133	180	175	197	2.176	206	166	220	171	141
36	Modena . . . . .	242	258	259	228	180	212	232	202	199	193	209	253	2.667	223	211	221	183	161
37	Bologna . . . . .	506	456	462	387	362	379	356	347	321	404	382	450	4.814	416	393	393	355	351
38	Ferrara . . . . .	197	202	216	210	149	144	164	139	171	171	183	204	2.150	179	160	203	144	141
39	Ravenna . . . . .	201	169	203	134	125	148	145	142	124	148	119	160	1.823	157	150	162	130	121
40	Forlì . . . . .	253	243	272	192	208	203	208	182	193	211	237	254	2.676	210	218	271	202	191
	<b>Emilia-Rom. . . . .</b>	<b>2.032</b>	<b>1.921</b>	<b>2.213</b>	<b>1.732</b>	<b>1.550</b>	<b>1.575</b>	<b>1.577</b>	<b>1.471</b>	<b>1.431</b>	<b>1.648</b>	<b>1.677</b>	<b>1.858</b>	<b>20.685</b>	<b>1.746</b>	<b>1.636</b>	<b>1.940</b>	<b>1.525</b>	<b>1.391</b>
41	Pesaro e Urbino	147	171	208	147	116	95	97	112	88	114	111	139	1.545	136	150	161	138	101
42	Ancona . . . . .	195	206	278	173	157	143	145	147	137	147	145	183	2.056	174	184	265	185	141
43	Macerata . . . . .	131	164	232	121	104	114	93	107	102	118	121	119	1.526	151	181	230	106	101
44	Ascoli Piceno . . . . .	145	164	239	135	116	116	122	106	102	119	99	157	1.620	163	181	254	140	111
	<b>Marche . . . . .</b>	<b>618</b>	<b>705</b>	<b>957</b>	<b>576</b>	<b>493</b>	<b>468</b>	<b>457</b>	<b>472</b>	<b>429</b>	<b>498</b>	<b>476</b>	<b>598</b>	<b>6.747</b>	<b>624</b>	<b>696</b>	<b>910</b>	<b>569</b>	<b>472</b>

di decesso - Provincie e Regioni

M I N E								T O T A L E												N. d'ordine	
GIU	LUG	AGO	SET	OTT	NOV	DIC	ANNO	GEN	FEB	MAR	APR	MAG	GIU	LUG	AGO	SET	OTT	NOV	DIC		ANNO
650	712	647	631	730	807	1.002	10.134	2.304	2.261	2.344	1.672	1.713	1.451	1.561	1.379	1.482	1.684	1.763	2.011	21.625	1
205	183	145	177	189	214	247	2.691	527	601	677	489	483	435	422	334	368	414	424	532	5.706	2
176	188	183	198	211	236	258	2.866	605	623	721	532	481	411	446	410	427	467	525	533	6.181	3
211	216	192	238	218	253	271	3.265	750	767	850	579	557	478	536	468	493	507	530	575	7.090	4
101	86	96	89	120	123	130	1.475	295	333	409	246	245	246	201	198	209	233	265	270	3.150	5
204	198	197	237	129	251	251	3.020	669	657	779	531	476	458	454	425	509	509	526	587	6.580	6
<b>1.547</b>	<b>1.583</b>	<b>1.460</b>	<b>1.570</b>	<b>1.687</b>	<b>1.884</b>	<b>2.159</b>	<b>23.451</b>	<b>5.150</b>	<b>5.242</b>	<b>5.780</b>	<b>4.049</b>	<b>3.955</b>	<b>3.479</b>	<b>3.620</b>	<b>3.214</b>	<b>3.488</b>	<b>3.814</b>	<b>4.033</b>	<b>4.508</b>	<b>50.332</b>	
<b>35</b>	<b>36</b>	<b>40</b>	<b>39</b>	<b>33</b>	<b>39</b>	<b>41</b>	<b>521</b>	<b>122</b>	<b>105</b>	<b>162</b>	<b>79</b>	<b>98</b>	<b>77</b>	<b>90</b>	<b>94</b>	<b>90</b>	<b>75</b>	<b>84</b>	<b>93</b>	<b>1.169</b>	<b>7</b>
78	88	70	74	68	86	101	1.141	285	260	316	228	182	161	193	152	190	154	194	227	2.542	8
91	114	80	89	77	96	126	1.373	304	344	356	276	227	217	253	195	206	193	222	291	3.084	9
432	430	409	371	400	477	611	5.953	1.362	1.312	1.377	1.066	1.005	888	945	863	858	954	1.049	1.240	12.919	10
81	69	66	70	99	84	96	1.132	279	264	306	214	174	168	164	147	151	196	192	216	2.471	11
<b>682</b>	<b>701</b>	<b>625</b>	<b>604</b>	<b>644</b>	<b>743</b>	<b>934</b>	<b>9.599</b>	<b>2.230</b>	<b>2.180</b>	<b>2.355</b>	<b>1.784</b>	<b>1.588</b>	<b>1.434</b>	<b>1.555</b>	<b>1.357</b>	<b>1.405</b>	<b>1.497</b>	<b>1.657</b>	<b>1.974</b>	<b>21.016</b>	
225	215	213	212	274	268	262	3.136	636	648	807	510	503	466	487	469	461	604	563	557	6.711	12
246	208	215	214	260	295	326	3.380	699	730	921	588	558	526	481	518	483	564	614	710	7.392	13
57	60	53	39	53	62	86	798	172	172	247	133	139	137	141	128	108	130	134	185	1.825	14
992	1.038	891	892	1.115	1.204	1.435	14.401	3.128	3.142	3.713	2.646	2.558	2.295	2.346	2.115	2.224	2.559	2.704	3.141	32.571	15
234	261	239	208	278	296	306	3.475	743	707	894	640	548	546	561	548	504	574	639	674	7.578	16
291	254	288	255	338	377	365	4.276	965	937	1.169	839	751	699	679	640	640	758	799	835	9.711	17
215	235	193	199	239	254	313	3.239	682	692	926	548	548	490	516	472	472	599	577	646	7.168	18
117	124	118	149	128	181	211	2.079	473	424	579	404	331	333	310	282	329	321	375	456	4.617	19
122	162	151	126	157	166	172	2.016	397	439	514	352	336	295	339	309	289	342	361	392	4.365	20
<b>2.499</b>	<b>2.557</b>	<b>2.361</b>	<b>2.294</b>	<b>2.842</b>	<b>3.103</b>	<b>3.476</b>	<b>36.800</b>	<b>7.895</b>	<b>7.891</b>	<b>9.770</b>	<b>6.660</b>	<b>6.272</b>	<b>5.787</b>	<b>5.860</b>	<b>5.481</b>	<b>5.510</b>	<b>6.451</b>	<b>6.766</b>	<b>7.596</b>	<b>81.939</b>	
119	107	97	96	100	131	140	1.657	344	425	444	289	300	278	241	248	238	243	286	311	3.647	21
163	155	150	144	150	187	181	2.274	455	526	676	424	370	357	384	356	347	336	378	399	5.008	22
<b>282</b>	<b>262</b>	<b>247</b>	<b>240</b>	<b>250</b>	<b>318</b>	<b>321</b>	<b>3.931</b>	<b>799</b>	<b>951</b>	<b>1.120</b>	<b>713</b>	<b>670</b>	<b>635</b>	<b>625</b>	<b>604</b>	<b>585</b>	<b>579</b>	<b>664</b>	<b>710</b>	<b>8.655</b>	
199	252	209	216	244	233	298	3.186	736	662	941	582	535	506	539	491	497	530	530	631	7.180	23
222	197	193	182	198	236	273	3.032	705	672	866	516	478	485	464	452	383	456	515	568	6.560	24
93	85	71	78	96	100	137	2.196	264	271	395	236	212	223	206	210	164	1.859	213	260	4.513	25
202	203	171	160	203	216	269	2.828	667	656	823	495	485	456	469	407	408	482	494	595	6.437	26
227	239	175	216	210	236	314	3.126	715	675	813	611	548	528	527	437	475	515	523	656	7.025	27
225	192	202	202	221	245	264	3.145	718	675	916	582	467	520	464	471	443	487	526	627	6.896	28
82	76	68	72	83	86	112	1.229	298	273	351	289	196	195	192	168	168	195	202	243	2.770	29
<b>1.252</b>	<b>1.244</b>	<b>1.089</b>	<b>1.126</b>	<b>2.123</b>	<b>1.352</b>	<b>1.667</b>	<b>18.742</b>	<b>4.103</b>	<b>3.884</b>	<b>5.105</b>	<b>3.311</b>	<b>2.921</b>	<b>2.913</b>	<b>2.861</b>	<b>2.638</b>	<b>2.538</b>	<b>4.524</b>	<b>3.003</b>	<b>3.580</b>	<b>41.381</b>	
274	276	263	275	384	292	386	4.389	939	917	1.232	795	633	595	631	554	583	830	653	835	9.197	30
49	54	48	46	53	54	77	738	167	138	170	140	111	112	124	109	88	112	125	152	1.548	31
140	128	130	117	134	161	201	2.039	406	521	502	325	261	258	281	288	248	282	338	400	4.110	32
<b>463</b>	<b>458</b>	<b>441</b>	<b>438</b>	<b>571</b>	<b>507</b>	<b>664</b>	<b>7.166</b>	<b>1.512</b>	<b>1.576</b>	<b>1.904</b>	<b>1.260</b>	<b>1.005</b>	<b>965</b>	<b>1.036</b>	<b>951</b>	<b>919</b>	<b>1.224</b>	<b>1.116</b>	<b>1.387</b>	<b>14.855</b>	
105	97	101	106	109	123	139	1.530	313	324	432	322	256	254	230	238	248	250	268	277	3.412	33
132	140	122	129	150	161	178	2.028	444	433	583	402	353	312	320	283	277	350	388	380	4.525	34
135	127	146	120	130	127	133	1.829	437	340	451	366	328	295	286	307	253	310	302	330	4.005	35
186	160	146	135	156	164	190	2.142	465	469	480	411	347	398	392	348	334	349	373	443	4.809	36
292	311	278	268	347	319	372	4.102	922	849	855	744	720	671	667	625	589	751	701	822	8.916	37
129	122	112	122	109	127	173	1.723	376	362	419	354	292	273	286	251	293	280	310	377	3.873	38
122	118	104	114	117	126	160	1.581	358	319	370	264	246	270	263	246	238	265	245	320	3.404	39
153	143	152	150	167	164	196	2.216	463	461	563	394	398	356	351	334	343	378	401	450	4.892	40
<b>1.254</b>	<b>1.218</b>	<b>1.161</b>	<b>1.144</b>	<b>1.285</b>	<b>1.311</b>	<b>1.541</b>	<b>17.151</b>	<b>3.778</b>	<b>3.557</b>	<b>4.153</b>	<b>3.257</b>	<b>2.940</b>	<b>2.829</b>	<b>2.795</b>	<b>2.632</b>	<b>2.575</b>	<b>2.933</b>	<b>2.988</b>	<b>3.399</b>	<b>37.836</b>	
91	72	87	84	80	94	116	1.312	283	321	369	285	219	186	169	199	172	194	205	255	2.857	41
126	133	142	105	134	167	188	1.952	369	390	543	358	306	269	278	289	242	281	312	371	4.008	42
88	64	91	67	93	103	132	1.410	282	345	462	227	208	202	157	198	169	211	224	251	2.936	43
100	99	89	94	111	94	129	1.572	308	345	493	275	234	216	221	195	196	230	193	286	3.192	44
<b>405</b>	<b>368</b>	<b>409</b>	<b>350</b>	<b>418</b>	<b>458</b>	<b>565</b>	<b>6.246</b>	<b>1.242</b>	<b>1.401</b>	<b>1.867</b>	<b>1.145</b>	<b>967</b>	<b>873</b>	<b>825</b>	<b>881</b>	<b>779</b>	<b>916</b>	<b>934</b>	<b>1.163</b>	<b>12.993</b>	

## Segue Tav. 138 — Morti per sesso e mese

N. d'ordine	PROVINCIE E REGIONI	M A S C H I													F E M				
		GEN	FEB	MAR	APR	MAG	GIU	LUG	AGO	SET	OTT	NOV	DIC	ANNO	GEN	FEB	MAR	APR	MAG
45	Massa-Carrara . . . . .	131	130	137	95	98	81	65	78	86	82	82	108	1.173	106	92	104	68	78
46	Lucca . . . . .	218	227	245	202	187	143	164	184	152	170	158	211	2.261	208	185	271	181	143
47	Pistoia . . . . .	150	150	164	139	117	103	108	92	99	102	92	123	1.439	135	133	141	94	71
48	Firenze . . . . .	595	626	644	494	471	429	456	386	397	410	517	590	6.017	528	575	591	408	381
49	Livorno . . . . .	196	162	185	161	121	116	128	132	117	119	128	166	1.731	185	177	185	153	94
50	Pisa . . . . .	274	249	266	198	153	165	153	153	138	124	191	257	2.321	232	219	269	162	111
51	Arezzo . . . . .	174	179	201	176	133	107	129	112	106	130	131	152	1.730	142	145	182	118	95
52	Siena . . . . .	181	169	225	179	130	128	112	97	110	110	120	152	1.713	157	166	158	151	110
53	Grosseto . . . . .	126	142	126	118	79	86	94	84	68	97	90	91	1.201	87	118	109	102	56
	<b>Toscana . . . . .</b>	<b>2.045</b>	<b>2.034</b>	<b>2.193</b>	<b>1.762</b>	<b>1.489</b>	<b>1.358</b>	<b>1.409</b>	<b>1.318</b>	<b>1.273</b>	<b>1.344</b>	<b>1.511</b>	<b>1.850</b>	<b>19.586</b>	<b>1.780</b>	<b>1.810</b>	<b>2.010</b>	<b>1.437</b>	<b>1.139</b>
54	Perugia . . . . .	285	298	345	268	247	253	202	191	212	208	245	252	3.006	255	276	337	235	207
55	Terni . . . . .	134	126	154	99	77	69	69	79	84	95	109	107	1.202	116	98	148	82	62
	<b>Umbria . . . . .</b>	<b>419</b>	<b>424</b>	<b>499</b>	<b>367</b>	<b>324</b>	<b>322</b>	<b>271</b>	<b>270</b>	<b>296</b>	<b>303</b>	<b>354</b>	<b>359</b>	<b>4.208</b>	<b>371</b>	<b>374</b>	<b>485</b>	<b>317</b>	<b>269</b>
56	Viterbo . . . . .	150	169	192	127	111	101	83	97	109	100	134	148	1.526	131	155	183	112	87
57	Rieti . . . . .	86	102	123	88	58	51	82	65	66	61	72	69	923	88	69	109	68	43
58	Roma . . . . .	1.251	1.190	1.334	1.123	989	938	1.000	910	923	1.009	1.018	1.185	12.870	1.110	1.081	1.235	918	841
59	Latina . . . . .	112	147	173	117	94	87	112	104	76	102	98	104	1.326	104	99	120	88	82
60	Frosinone . . . . .	195	185	260	160	135	132	117	139	127	119	147	163	1.879	184	215	248	194	132
	<b>Lazio . . . . .</b>	<b>1.794</b>	<b>1.793</b>	<b>2.082</b>	<b>1.615</b>	<b>1.387</b>	<b>1.309</b>	<b>1.399</b>	<b>1.315</b>	<b>1.301</b>	<b>1.469</b>	<b>1.669</b>	<b>1.669</b>	<b>18.524</b>	<b>1.617</b>	<b>1.619</b>	<b>1.895</b>	<b>1.380</b>	<b>1.185</b>
61	Caserta . . . . .	302	310	321	258	195	205	208	217	205	246	225	279	2.971	288	308	327	243	215
62	Benevento . . . . .	142	140	177	125	103	90	77	88	89	98	106	115	1.350	171	160	193	147	96
63	Napoli . . . . .	1.158	1.198	1.200	1.017	967	816	879	913	801	923	902	1.013	11.807	1.119	1.152	1.154	956	820
64	Avellino . . . . .	204	237	242	183	168	125	116	144	136	134	152	173	2.014	216	218	233	208	154
65	Salerno . . . . .	438	428	420	364	281	287	264	306	272	248	298	324	3.930	355	376	378	354	257
	<b>Campania . . . . .</b>	<b>2.244</b>	<b>2.313</b>	<b>2.360</b>	<b>1.947</b>	<b>1.714</b>	<b>1.523</b>	<b>1.564</b>	<b>1.668</b>	<b>1.503</b>	<b>1.649</b>	<b>1.683</b>	<b>1.904</b>	<b>22.072</b>	<b>2.149</b>	<b>2.214</b>	<b>2.285</b>	<b>1.908</b>	<b>1.542</b>
66	L'Aquila . . . . .	192	174	219	156	130	118	130	132	102	138	139	150	1.780	168	158	206	160	126
67	Teramo . . . . .	109	121	193	121	101	71	88	82	75	78	78	107	1.224	108	138	212	115	103
68	Pescara . . . . .	101	160	160	77	89	74	91	59	81	76	83	104	1.155	131	135	151	92	72
69	Chieti . . . . .	179	210	252	163	139	108	102	115	99	113	128	171	1.779	203	231	284	134	131
	<b>Abruzzi . . . . .</b>	<b>581</b>	<b>665</b>	<b>824</b>	<b>517</b>	<b>459</b>	<b>371</b>	<b>411</b>	<b>388</b>	<b>357</b>	<b>405</b>	<b>428</b>	<b>532</b>	<b>5.938</b>	<b>610</b>	<b>662</b>	<b>853</b>	<b>501</b>	<b>432</b>
70	<b>Molise . . . . .</b>	<b>194</b>	<b>180</b>	<b>282</b>	<b>151</b>	<b>139</b>	<b>138</b>	<b>107</b>	<b>119</b>	<b>123</b>	<b>117</b>	<b>112</b>	<b>139</b>	<b>1.801</b>	<b>205</b>	<b>220</b>	<b>261</b>	<b>176</b>	<b>130</b>
71	Foggia . . . . .	323	404	391	233	237	204	221	242	173	203	203	267	3.101	351	398	403	227	192
72	Bari . . . . .	716	779	848	568	476	428	451	440	416	412	423	504	6.461	686	739	850	461	415
73	Taranto . . . . .	222	216	283	179	169	162	135	140	126	126	132	156	2.046	189	211	281	158	118
74	Brindisi . . . . .	169	179	200	146	111	134	113	118	110	109	129	122	1.640	166	153	204	115	117
75	Lecce . . . . .	355	375	408	257	207	219	222	248	202	234	247	247	3.221	285	377	455	258	184
	<b>Puglia . . . . .</b>	<b>1.785</b>	<b>1.953</b>	<b>2.130</b>	<b>1.383</b>	<b>1.200</b>	<b>1.147</b>	<b>1.142</b>	<b>1.188</b>	<b>1.027</b>	<b>1.084</b>	<b>1.134</b>	<b>1.296</b>	<b>16.469</b>	<b>1.677</b>	<b>1.878</b>	<b>2.193</b>	<b>1.219</b>	<b>1.026</b>
76	Potenza . . . . .	205	209	271	195	152	129	150	122	107	128	133	143	1.944	206	216	282	184	146
77	Matera . . . . .	74	96	100	72	63	46	49	51	59	57	59	48	774	96	141	100	58	46
	<b>Basilicata . . . . .</b>	<b>279</b>	<b>305</b>	<b>371</b>	<b>267</b>	<b>215</b>	<b>175</b>	<b>199</b>	<b>173</b>	<b>166</b>	<b>185</b>	<b>192</b>	<b>191</b>	<b>2.718</b>	<b>302</b>	<b>357</b>	<b>382</b>	<b>242</b>	<b>192</b>
78	Cosenza . . . . .	308	301	300	247	177	171	161	214	173	195	182	221	2.650	272	310	328	296	197
79	Catanzaro . . . . .	328	306	343	299	204	187	221	210	179	192	203	260	2.932	350	352	385	297	238
80	Reggio di Cal. . . . .	278	268	316	278	195	153	164	176	164	183	187	198	2.562	299	321	317	250	185
	<b>Calabria . . . . .</b>	<b>914</b>	<b>875</b>	<b>959</b>	<b>824</b>	<b>576</b>	<b>511</b>	<b>546</b>	<b>600</b>	<b>516</b>	<b>570</b>	<b>574</b>	<b>679</b>	<b>8.144</b>	<b>921</b>	<b>983</b>	<b>1.030</b>	<b>843</b>	<b>620</b>
81	Trapani . . . . .	214	270	311	176	166	152	154	126	160	163	175	2.221	230	269	280	180	155	
82	Palermo . . . . .	507	568	704	443	374	384	367	371	313	352	362	412	5.157	509	553	712	417	354
83	Messina . . . . .	389	328	385	249	229	214	207	226	238	238	220	275	3.198	372	354	388	292	223
84	Agrigento . . . . .	260	252	259	135	148	125	159	156	127	133	162	190	2.106	217	271	250	149	137
85	Callatissetta . . . . .	150	129	150	109	92	92	107	87	81	98	101	104	1.300	149	140	145	118	83
86	Enna . . . . .	125	117	142	85	61	86	77	76	68	79	54	81	1.051	131	136	148	89	73
87	Catania . . . . .	511	520	513	346	316	278	325	279	260	338	307	370	4.365	439	482	532	352	258
88	Regusa . . . . .	120	165	120	105	79	83	92	102	76	90	100	106	1.238	151	171	156	100	75
89	Siracusa . . . . .	187	196	215	134	95	111	139	132	100	117	131	140	1.697	165	176	172	110	101
	<b>Sicilia . . . . .</b>	<b>2.463</b>	<b>2.545</b>	<b>2.799</b>	<b>1.782</b>	<b>1.560</b>	<b>1.525</b>	<b>1.627</b>	<b>1.583</b>	<b>1.389</b>	<b>1.605</b>	<b>1.602</b>	<b>1.853</b>	<b>22.333</b>	<b>2.363</b>	<b>2.552</b>	<b>2.783</b>	<b>1.807</b>	<b>1.461</b>
90	Sassari . . . . .	173	204	230	156	126	113	111	121	107	130	152	177	1.802	179	171	214	127	117
91	Nuoro . . . . .	120	134	160	108	101	69	87	80	75	92	94	85	1.205	106	127	153	92	73
92	Cagliari . . . . .	346	376	396	270	258	249	288	205	248	216	249	333	3.434	322	298	361	273	210
	<b>Sardegna . . . . .</b>	<b>639</b>	<b>714</b>	<b>786</b>	<b>534</b>	<b>485</b>	<b>431</b>	<b>486</b>	<b>406</b>	<b>432</b>	<b>438</b>	<b>495</b>	<b>595</b>	<b>6.441</b>	<b>607</b>	<b>596</b>	<b>728</b>	<b>492</b>	<b>400</b>
	<b>ITALIA . . . . .</b>	<b>27.523</b>	<b>27.946</b>	<b>32.170</b>	<b>23.067</b>	<b>20.755</b>	<b>19.383</b>	<b>20.001</b>	<b>19.047</b>	<b>18.467</b>	<b>21.251</b>	<b>21.084</b>	<b>24.109</b>	<b>274.803</b>	<b>25.267</b>	<b>25.907</b>	<b>30.236</b>	<b>20.662</b>	<b>17.605</b>

di decesso - Provincie e Regioni

M I N E								T O T A L E												N. d'ordine	
GIU	LUG	AGO	SET	OTT	NOV	DIC	ANNO	GEN	FEB	MAR	APR	MAG	GIU	LUG	AGO	SET	OTT	NOV	DIC		ANNO
48	60	54	52	65	81	82	890	237	222	241	163	176	129	125	132	138	147	163	190	2.063	45
156	136	143	135	153	171	189	2.071	426	412	516	383	330	299	300	327	287	323	329	400	4.332	46
73	94	70	70	76	94	121	1.172	285	283	305	233	188	176	202	162	169	178	186	244	2.611	47
338	383	324	334	386	419	496	5.163	1.123	1.201	1.235	902	852	767	839	710	731	796	938	1.086	11.180	48
90	120	104	74	101	104	148	1.535	381	339	370	314	215	206	248	236	191	220	232	314	3.266	49
109	139	138	116	129	166	194	1.984	506	468	535	360	264	274	292	291	254	253	357	451	4.305	50
108	80	96	90	104	102	132	1.394	316	324	383	294	228	215	209	208	196	234	233	284	3.124	51
97	85	78	94	94	111	137	1.438	338	335	383	330	240	225	197	175	204	204	231	289	3.151	52
71	60	62	71	68	70	78	952	213	260	235	220	135	157	154	146	139	165	160	169	2.153	53
<b>1.090</b>	<b>1.157</b>	<b>1.069</b>	<b>1.036</b>	<b>1.176</b>	<b>1.318</b>	<b>1.577</b>	<b>16.599</b>	<b>3.825</b>	<b>3.844</b>	<b>4.203</b>	<b>3.199</b>	<b>2.628</b>	<b>2.448</b>	<b>2.566</b>	<b>2.387</b>	<b>2.309</b>	<b>2.520</b>	<b>2.829</b>	<b>3.427</b>	<b>36.185</b>	
163	157	151	161	177	180	209	2.508	540	574	682	503	454	416	359	342	373	385	425	461	5.514	54
68	64	47	75	67	67	87	983	250	224	302	181	139	137	133	126	159	162	176	196	2.185	55
<b>231</b>	<b>221</b>	<b>198</b>	<b>236</b>	<b>244</b>	<b>247</b>	<b>298</b>	<b>3.491</b>	<b>790</b>	<b>798</b>	<b>984</b>	<b>684</b>	<b>593</b>	<b>553</b>	<b>492</b>	<b>468</b>	<b>532</b>	<b>547</b>	<b>601</b>	<b>657</b>	<b>7.699</b>	
77	96	65	83	85	108	113	1.295	281	324	375	239	198	178	184	162	192	185	242	261	2.821	56
59	44	44	55	45	55	71	750	174	171	232	156	101	110	126	109	121	106	127	140	1.673	57
844	841	747	712	812	928	1.019	11.088	2.361	2.271	2.569	2.041	1.830	1.782	1.841	1.657	1.635	1.821	1.946	2.204	23.958	58
67	85	89	53	74	67	105	1.033	216	246	293	205	176	154	197	193	129	176	165	209	2.359	59
130	130	106	117	145	142	171	1.914	379	400	508	354	267	262	247	245	244	264	289	334	3.793	60
<b>1.177</b>	<b>1.196</b>	<b>1.051</b>	<b>1.020</b>	<b>1.161</b>	<b>1.300</b>	<b>1.479</b>	<b>16.080</b>	<b>3.411</b>	<b>3.412</b>	<b>3.977</b>	<b>2.995</b>	<b>2.572</b>	<b>2.486</b>	<b>2.595</b>	<b>2.366</b>	<b>2.321</b>	<b>2.552</b>	<b>2.769</b>	<b>3.148</b>	<b>34.604</b>	
198	172	204	206	197	212	270	2.860	590	618	648	501	410	403	400	421	411	443	437	549	5.831	61
86	89	103	79	102	98	120	1.444	313	300	370	272	199	176	166	191	168	200	204	235	2.794	62
747	786	818	790	870	875	973	11.060	2.277	2.350	2.354	1.973	1.787	1.563	1.685	1.731	1.591	1.793	1.777	1.986	22.867	63
124	119	133	138	145	156	171	2.015	420	455	475	391	322	249	235	277	274	308	344	4.029	64	
255	240	255	234	235	250	316	3.505	793	804	798	718	538	542	504	561	506	483	548	640	7.435	65
<b>1.410</b>	<b>1.426</b>	<b>1.513</b>	<b>1.447</b>	<b>1.549</b>	<b>1.591</b>	<b>1.850</b>	<b>20.884</b>	<b>4.393</b>	<b>4.527</b>	<b>4.645</b>	<b>3.855</b>	<b>3.256</b>	<b>2.933</b>	<b>2.990</b>	<b>3.181</b>	<b>2.950</b>	<b>3.198</b>	<b>3.274</b>	<b>3.754</b>	<b>42.956</b>	
113	99	109	104	109	143	146	1.641	360	332	425	316	256	231	229	241	206	247	282	296	3.421	66
78	79	74	69	69	97	98	1.240	217	259	405	236	204	149	167	156	144	147	175	205	2.464	67
72	70	43	51	63	87	90	1.057	232	295	311	169	161	146	161	102	132	139	170	194	2.212	68
102	120	122	102	140	128	190	1.887	382	441	536	297	270	210	222	237	201	253	256	361	3.666	69
<b>365</b>	<b>368</b>	<b>348</b>	<b>326</b>	<b>381</b>	<b>455</b>	<b>524</b>	<b>5.825</b>	<b>1.191</b>	<b>1.327</b>	<b>1.677</b>	<b>1.018</b>	<b>891</b>	<b>736</b>	<b>779</b>	<b>736</b>	<b>683</b>	<b>786</b>	<b>883</b>	<b>1.056</b>	<b>11.763</b>	
134	100	101	89	110	129	155	1.810	399	400	543	327	269	272	207	220	212	227	241	294	3.611	70
206	190	177	175	188	202	243	2.952	674	802	794	460	429	410	411	419	348	391	405	510	6.053	71
377	397	389	320	367	370	510	5.881	1.402	1.518	1.698	1.029	891	805	848	829	736	779	793	1.014	12.342	72
126	148	115	105	117	131	127	1.826	411	427	564	337	287	288	283	255	231	243	263	283	3.872	73
101	82	108	80	103	115	122	1.466	335	332	404	261	228	235	195	226	190	212	244	244	3.106	74
210	201	188	156	158	200	249	2.921	640	752	863	515	391	429	423	436	358	392	447	496	6.142	75
<b>1.020</b>	<b>1.018</b>	<b>977</b>	<b>836</b>	<b>933</b>	<b>1.018</b>	<b>1.251</b>	<b>15.046</b>	<b>3.462</b>	<b>3.831</b>	<b>4.323</b>	<b>2.602</b>	<b>2.226</b>	<b>2.167</b>	<b>2.160</b>	<b>2.165</b>	<b>1.863</b>	<b>2.017</b>	<b>2.152</b>	<b>2.547</b>	<b>31.515</b>	
110	107	122	128	119	117	131	1.868	411	425	553	379	298	239	257	244	235	247	250	274	3.812	76
47	50	50	33	59	56	70	806	170	237	200	130	109	93	99	101	92	116	115	118	1.580	77
<b>157</b>	<b>157</b>	<b>172</b>	<b>161</b>	<b>178</b>	<b>173</b>	<b>201</b>	<b>2.674</b>	<b>581</b>	<b>662</b>	<b>753</b>	<b>509</b>	<b>407</b>	<b>332</b>	<b>356</b>	<b>345</b>	<b>327</b>	<b>363</b>	<b>365</b>	<b>392</b>	<b>5.392</b>	
180	168	185	152	190	214	241	2.733	580	611	628	543	374	351	329	399	325	385	396	462	5.383	78
196	202	208	164	229	229	252	3.102	678	658	728	596	442	383	423	418	343	421	432	512	6.034	79
167	173	164	175	184	179	209	2.623	577	589	633	528	380	320	337	340	339	367	368	407	5.185	80
<b>543</b>	<b>543</b>	<b>557</b>	<b>491</b>	<b>603</b>	<b>622</b>	<b>702</b>	<b>8.458</b>	<b>1.835</b>	<b>1.858</b>	<b>1.989</b>	<b>1.667</b>	<b>1.196</b>	<b>1.054</b>	<b>1.089</b>	<b>1.157</b>	<b>1.007</b>	<b>1.173</b>	<b>1.196</b>	<b>1.381</b>	<b>16.602</b>	
117	162	129	134	130	139	152	2.077	444	539	591	356	321	269	316	283	260	290	302	327	4.298	81
350	364	347	289	326	343	404	4.968	1.016	1.121	1.416	860	728	734	731	718	602	678	705	816	10.125	82
223	209	224	195	242	255	271	3.248	761	682	773	541	452	437	416	450	433	480	475	546	6.446	83
152	160	130	111	142	147	151	2.019	477	523	509	284	287	277	319	286	238	275	309	341	4.125	84
80	97	78	78	88	93	137	1.286	299	269	295	227	175	172	204	165	159	186	194	241	2.586	85
53	74	69	67	74	75	78	1.067	256	253	290	174	134	139	151	145	135	153	129	159	2.118	86
254	290	292	224	275	298	383	4.079	950	1.002	1.045	698	574	532	615	571	484	613	607	753	8.444	87
86	90	76	57	74	90	115	1.241	271	336	276	205	154	169	182	178	133	164	190	221	2.479	88
103	97	122	81	96	128	120	1.471	352	372	387	244	196	214	236	254	181	213	259	260	3.168	89
<b>1.418</b>	<b>1.543</b>	<b>1.467</b>	<b>1.236</b>	<b>1.447</b>	<b>1.568</b>	<b>1.811</b>	<b>21.456</b>	<b>4.826</b>	<b>5.097</b>	<b>5.582</b>	<b>3.589</b>	<b>3.021</b>	<b>2.943</b>	<b>3.170</b>	<b>3.050</b>	<b>2.625</b>	<b>3.052</b>	<b>3.170</b>	<b>3.664</b>	<b>43.789</b>	
102	117	108	72	107	102	142	1.558	352	375	444	283	243	215	228	229	181	237	254	319	3.350	90
69	90	74	61	77	72	102	1.096	226	261	313	200	174	138	177	154	136	169	166	187	2.301	91
217	226	191	207	215	207	263	2.990	668	674	757	543	468	466	514	396	455	431	456	596	6.424	92
<b>388</b>	<b>433</b>	<b>373</b>	<b>340</b>	<b>399</b>	<b>381</b>	<b>507</b>	<b>5.644</b>	<b>1.246</b>	<b>1.310</b>	<b>1.514</b>	<b>1.026</b>	<b>885</b>	<b>819</b>	<b>919</b>	<b>779</b>	<b>772</b>	<b>837</b>	<b>876</b>	<b>1.102</b>	<b>12.085</b>	
<b>6.352</b>	<b>16.589</b>	<b>15.659</b>	<b>15.023</b>	<b>18.034</b>	<b>18.517</b>	<b>21.723</b>	<b>241.574</b>	<b>52.790</b>	<b>53.853</b>												

Tav. 139 — Morti nel primo anno di vita per mese di decesso e sesso - Regioni

REGIONI	GEN	FEB	MAR	APR	MAG	GIU	LUG	AGO	SET	OTT	NOV	DIC	ANNO
MASCHI													
Piemonte . . . . .	113	99	122	95	99	94	99	76	78	92	85	105	1.157
Valle d'Aosta . . . . .	2	1	5	—	3	2	1	1	1	2	—	—	18
Liguria . . . . .	45	34	43	37	50	35	33	30	22	43	45	34	451
Lombardia . . . . .	234	258	278	229	231	219	224	194	192	213	214	265	2.751
Trentino-Alto Adige . . . . .	26	34	31	25	36	30	29	24	24	28	18	21	326
Veneto . . . . .	140	109	119	98	99	106	93	101	102	107	101	99	1.274
Friuli-Venezia Giulia . . . . .	26	24	26	17	17	25	25	18	20	22	18	18	256
Emilia-Romagna . . . . .	89	85	108	99	75	80	80	83	89	82	78	90	1.038
Marche . . . . .	32	50	47	29	20	21	31	33	23	27	13	40	366
Toscana . . . . .	70	59	74	69	57	51	52	60	53	62	51	71	731
Umbria . . . . .	16	29	27	16	14	13	16	11	10	10	15	16	193
Lazio . . . . .	178	189	160	146	106	115	113	112	123	111	109	131	1.593
Campania . . . . .	354	281	290	238	273	252	275	305	296	329	288	243	3.424
Abruzzi . . . . .	44	25	40	40	38	36	29	33	26	22	31	40	404
Molise . . . . .	23	23	27	19	14	10	15	9	11	15	14	10	190
Puglia . . . . .	255	268	292	216	190	210	180	215	163	175	176	205	2.545
Basilicata . . . . .	44	44	49	46	35	37	35	36	34	26	24	27	437
Calabria . . . . .	136	123	125	95	90	81	87	125	103	95	105	104	1.269
Sicilia . . . . .	278	247	204	179	175	189	247	208	169	193	214	180	2.483
Sardegna . . . . .	65	91	84	46	54	58	60	59	64	60	63	73	777
<b>ITALIA . . . . .</b>	<b>2.170</b>	<b>2.073</b>	<b>2.151</b>	<b>1.739</b>	<b>1.678</b>	<b>1.664</b>	<b>1.724</b>	<b>1.733</b>	<b>1.603</b>	<b>1.714</b>	<b>1.662</b>	<b>1.772</b>	<b>21.683</b>
FEMMINE													
Piemonte . . . . .	92	76	87	82	85	85	68	58	74	68	79	89	943
Valle d'Aosta . . . . .	2	1	3	2	2	2	1	2	3	1	—	3	22
Liguria . . . . .	24	25	23	23	30	18	30	28	22	20	26	24	293
Lombardia . . . . .	172	183	209	178	159	165	146	144	144	158	173	156	1.987
Trentino-Alto Adige . . . . .	16	19	29	23	25	14	24	12	22	16	17	11	228
Veneto . . . . .	83	79	87	77	74	68	73	61	65	81	69	72	889
Friuli-Venezia Giulia . . . . .	21	12	26	24	22	16	12	15	21	20	10	19	218
Emilia-Romagna . . . . .	65	59	90	69	75	49	62	73	50	58	44	52	746
Marche . . . . .	18	21	27	29	19	20	23	28	23	17	18	22	265
Toscana . . . . .	43	46	63	57	46	46	57	51	32	38	44	50	573
Umbria . . . . .	14	8	18	11	9	10	12	4	7	10	8	12	123
Lazio . . . . .	102	103	123	109	89	84	77	95	79	82	91	89	1.123
Campania . . . . .	274	246	268	242	188	217	210	268	278	250	228	192	2.861
Abruzzi . . . . .	28	32	33	30	26	23	29	33	18	27	19	31	329
Molise . . . . .	20	10	12	12	10	7	11	9	8	7	11	9	126
Puglia . . . . .	199	206	246	171	165	140	186	163	148	124	138	149	2.035
Basilicata . . . . .	44	42	41	23	29	20	19	24	23	24	19	21	329
Calabria . . . . .	96	121	110	92	74	80	71	90	67	93	81	100	1.075
Sicilia . . . . .	201	187	172	136	147	168	198	191	161	152	171	200	2.084
Sardegna . . . . .	53	53	61	37	49	61	60	51	40	52	54	49	620
<b>ITALIA . . . . .</b>	<b>1.567</b>	<b>1.529</b>	<b>1.728</b>	<b>1.427</b>	<b>1.323</b>	<b>1.293</b>	<b>1.369</b>	<b>1.400</b>	<b>1.285</b>	<b>1.298</b>	<b>1.300</b>	<b>1.350</b>	<b>16.869</b>
TOTALE													
Piemonte . . . . .	205	175	209	177	184	179	167	134	152	160	164	194	2.100
Valle d'Aosta . . . . .	4	2	8	2	5	4	2	3	4	3	—	3	40
Liguria . . . . .	69	59	66	60	80	53	63	58	44	63	71	58	744
Lombardia . . . . .	406	441	487	407	390	384	370	338	336	371	387	421	4.738
Trentino-Alto Adige . . . . .	42	53	60	48	61	44	53	36	46	44	35	32	554
Veneto . . . . .	223	188	206	175	173	174	166	162	167	188	170	171	2.163
Friuli-Venezia Giulia . . . . .	47	36	52	41	39	41	37	33	41	42	28	37	474
Emilia-Romagna . . . . .	154	144	198	168	150	129	142	156	139	140	122	142	1.784
Marche . . . . .	50	71	74	58	39	41	54	61	46	44	31	62	631
Toscana . . . . .	113	105	137	126	105	97	109	111	85	100	95	121	1.304
Umbria . . . . .	30	37	45	27	23	23	28	15	17	20	23	28	316
Lazio . . . . .	280	292	283	255	195	199	190	207	202	193	200	220	2.716
Campania . . . . .	628	527	558	480	461	469	485	573	574	579	516	435	6.285
Abruzzi . . . . .	72	57	73	70	64	59	58	66	44	49	50	71	733
Molise . . . . .	43	33	39	31	24	17	26	18	19	22	25	19	316
Puglia . . . . .	454	474	538	387	355	350	366	378	311	299	314	354	4.580
Basilicata . . . . .	88	86	90	69	64	57	54	60	57	50	43	48	766
Calabria . . . . .	232	244	235	187	164	161	158	215	170	188	186	204	2.344
Sicilia . . . . .	479	434	376	315	322	357	445	399	330	345	385	380	4.567
Sardegna . . . . .	118	144	145	83	103	119	120	110	104	112	117	122	1.397
<b>ITALIA . . . . .</b>	<b>3.737</b>	<b>3.602</b>	<b>3.879</b>	<b>3.166</b>	<b>3.001</b>	<b>2.957</b>	<b>3.093</b>	<b>3.133</b>	<b>2.888</b>	<b>3.012</b>	<b>2.962</b>	<b>3.122</b>	<b>38.552</b>

**Tav. 140 — Morti in totale e nel primo anno di vita per sesso e mese di morte**  
**Ripartizioni Statistiche**

M E S I	MORTI IN TOTALE			MORTI NEL PRIMO ANNO DI VITA								
				Capoluoghi			Altri Comuni			Totale		
	M	F	MF	M	F	MF	M	F	MF	M	F	MF
<b>ITALIA NORD OCCIDENTALE</b>												
Gennaio . . . . .	8.146	7.251	15.397	184	131	315	210	159	369	394	290	684
Febbraio . . . . .	8.196	7.222	15.418	175	127	302	217	158	375	392	285	677
Marzo . . . . .	9.496	8.571	18.067	217	138	355	231	184	415	448	322	770
Aprile . . . . .	6.786	5.786	12.572	190	152	342	171	133	304	361	285	646
Maggio . . . . .	6.590	5.323	11.913	186	142	328	197	134	331	383	276	659
Giugno . . . . .	6.014	4.763	10.777	185	151	336	165	119	284	350	270	620
Luglio . . . . .	6.248	4.877	11.125	188	142	330	169	103	272	357	245	602
Agosto . . . . .	5.660	4.486	10.146	161	120	281	140	112	252	301	232	533
Settembre . . . . .	5.986	4.507	10.493	159	126	285	134	117	251	293	243	536
Ottobre . . . . .	6.631	5.206	11.837	187	130	317	163	117	280	350	247	597
Novembre . . . . .	6.771	5.769	12.540	169	139	308	175	139	314	344	278	622
Dicembre . . . . .	7.561	6.610	14.171	202	160	362	202	112	314	404	272	676
<b>Anno . . . . .</b>	<b>84.085</b>	<b>70.371</b>	<b>154.456</b>	<b>2.203</b>	<b>1.658</b>	<b>3.861</b>	<b>2.174</b>	<b>1.587</b>	<b>3.761</b>	<b>4.377</b>	<b>3.245</b>	<b>7.622</b>
<b>ITALIA NORD ORIENTALE</b>												
Gennaio . . . . .	5.402	4.790	10.192	124	89	213	157	96	253	281	185	466
Febbraio . . . . .	5.244	4.724	9.968	110	73	183	142	96	238	252	169	421
Marzo . . . . .	6.432	5.850	12.282	128	104	232	156	128	284	284	232	516
Aprile . . . . .	4.556	3.985	8.541	109	92	201	130	101	231	239	193	432
Maggio . . . . .	4.124	3.412	7.536	103	91	194	124	105	229	227	196	423
Giugno . . . . .	4.091	3.251	7.342	112	86	198	129	61	190	241	147	388
Luglio . . . . .	4.135	3.182	7.317	107	79	186	120	92	212	227	171	398
Agosto . . . . .	3.887	2.938	6.825	110	92	202	116	69	185	226	161	387
Settembre . . . . .	3.669	2.948	6.617	113	76	189	122	82	204	235	158	393
Ottobre . . . . .	5.031	4.229	9.260	104	70	174	135	105	240	239	175	414
Novembre . . . . .	4.283	3.488	7.771	123	77	200	92	63	155	215	140	355
Dicembre . . . . .	4.883	4.193	9.076	108	69	177	120	85	205	228	154	382
<b>Anno . . . . .</b>	<b>55.737</b>	<b>46.990</b>	<b>102.727</b>	<b>1.351</b>	<b>998</b>	<b>2.349</b>	<b>1.543</b>	<b>1.083</b>	<b>2.626</b>	<b>2.894</b>	<b>2.081</b>	<b>4.975</b>
<b>ITALIA CENTRALE</b>												
Gennaio . . . . .	4.876	4.392	9.268	170	92	262	126	85	211	296	177	473
Febbraio . . . . .	4.956	4.499	9.455	177	109	286	150	69	219	327	178	505
Marzo . . . . .	5.731	5.300	11.031	151	123	274	157	108	265	308	231	539
Aprile . . . . .	4.320	3.703	8.023	151	116	267	109	90	199	260	206	466
Maggio . . . . .	3.693	3.067	6.760	112	95	207	87	68	155	199	163	362
Giugno . . . . .	3.457	2.903	6.360	121	98	219	79	62	141	200	160	360
Luglio . . . . .	3.536	2.942	6.478	138	95	233	74	74	148	212	169	381
Agosto . . . . .	3.375	2.727	6.102	110	117	227	106	61	167	216	178	394
Settembre . . . . .	3.299	2.642	5.941	126	88	214	83	53	136	209	141	350
Ottobre . . . . .	3.536	2.999	6.535	122	95	217	88	52	140	210	147	357
Novembre . . . . .	3.810	3.323	7.133	116	99	215	72	62	134	188	161	349
Dicembre . . . . .	4.476	3.919	8.395	153	101	254	105	72	177	258	173	431
<b>Anno . . . . .</b>	<b>49.065</b>	<b>42.416</b>	<b>91.481</b>	<b>1.647</b>	<b>1.228</b>	<b>2.875</b>	<b>1.236</b>	<b>856</b>	<b>2.092</b>	<b>2.883</b>	<b>2.084</b>	<b>4.967</b>

Segue Tav. 140 — Morti in totale e nel primo anno di vita per sesso e mese di morte  
Ripartizioni Statistiche

M E S I	MORTI IN TOTALE			MORTI NEL PRIMO ANNO DI VITA								
				Capoluoghi			Altri Comuni			Totale		
	M	F	MF	M	F	MF	M	F	MF	M	F	MF

## ITALIA MERIDIONALE

Gennaio . . . . .	5.997	5.864	11.861	262	191	453	594	470	1.064	856	661	1.517
Febbraio . . . . .	6.291	6.314	12.605	224	204	428	540	453	993	764	657	1.421
Marzo . . . . .	6.926	7.004	13.930	262	230	492	561	480	1.041	823	710	1.533
Aprile . . . . .	5.089	4.889	9.978	230	181	411	424	389	813	654	570	1.224
Maggio . . . . .	4.303	3.942	8.245	232	185	417	408	307	715	640	492	1.132
Giugno . . . . .	3.865	3.629	7.494	210	158	368	416	329	745	626	487	1.113
Luglio . . . . .	3.969	3.612	7.581	239	183	422	382	343	725	621	526	1.147
Agosto . . . . .	4.136	3.668	7.804	241	195	436	482	392	874	723	587	1.310
Settembre . . . . .	3.692	3.350	7.042	221	193	414	412	349	761	633	542	1.175
Ottobre . . . . .	4.010	3.754	7.764	218	173	391	444	352	796	662	525	1.187
Novembre . . . . .	4.123	3.988	8.111	193	175	368	445	321	766	638	496	1.134
Dicembre . . . . .	4.741	4.683	9.424	202	156	358	427	346	773	629	502	1.131
<b>Anno . . . . .</b>	<b>57.142</b>	<b>54.697</b>	<b>111.839</b>	<b>2.734</b>	<b>2.224</b>	<b>4.958</b>	<b>5.535</b>	<b>4.531</b>	<b>10.066</b>	<b>8.269</b>	<b>6.755</b>	<b>15.024</b>

## ITALIA INSULARE

Gennaio . . . . .	3.102	2.970	6.072	137	99	236	206	155	361	343	254	597
Febbraio . . . . .	3.259	3.148	6.407	133	98	231	205	142	347	338	240	578
Marzo . . . . .	3.585	3.511	7.096	119	78	197	169	155	324	288	233	521
Aprile . . . . .	2.316	2.299	4.615	98	64	162	127	109	236	225	173	398
Maggio . . . . .	2.045	1.861	3.906	100	81	181	129	115	244	229	196	425
Giugno . . . . .	1.956	1.806	3.762	101	86	187	146	143	289	247	229	476
Luglio . . . . .	2.113	1.976	4.089	133	98	231	174	160	334	307	258	565
Agosto . . . . .	1.989	1.840	3.829	92	107	199	175	135	310	267	242	509
Settembre . . . . .	1.821	1.576	3.397	102	81	183	131	120	251	233	201	434
Ottobre . . . . .	2.043	1.846	3.889	123	89	212	130	115	245	253	204	457
Novembre . . . . .	2.097	1.949	4.046	115	83	198	162	142	304	277	225	502
Dicembre . . . . .	2.448	2.318	4.766	108	114	222	145	135	280	253	249	502
<b>Anno . . . . .</b>	<b>28.774</b>	<b>27.100</b>	<b>55.874</b>	<b>1.361</b>	<b>1.078</b>	<b>2.439</b>	<b>1.899</b>	<b>1.626</b>	<b>3.525</b>	<b>3.260</b>	<b>2.704</b>	<b>5.964</b>

## ITALIA

Gennaio . . . . .	27.523	25.267	52.790	877	602	1.479	1.293	965	2.258	2.170	1.567	3.737
Febbraio . . . . .	27.946	25.907	53.853	819	611	1.430	1.254	918	2.172	2.073	1.529	3.602
Marzo . . . . .	32.170	30.236	62.406	877	673	1.550	1.274	1.055	2.329	2.151	1.728	3.879
Aprile . . . . .	23.067	20.662	43.729	778	605	1.383	961	822	1.783	1.739	1.427	3.166
Maggio . . . . .	20.755	17.605	38.360	733	594	1.327	945	729	1.674	1.678	1.323	3.001
Giugno . . . . .	19.383	16.352	35.735	729	579	1.308	935	714	1.649	1.664	1.293	2.957
Luglio . . . . .	20.001	16.589	36.590	805	597	1.402	919	772	1.691	1.724	1.369	3.093
Agosto . . . . .	19.047	15.659	34.706	714	631	1.345	1.019	769	1.788	1.733	1.400	3.133
Settembre . . . . .	18.467	15.023	33.490	721	564	1.285	882	721	1.603	1.603	1.285	2.888
Ottobre . . . . .	21.251	18.034	39.285	754	557	1.311	960	741	1.701	1.714	1.298	3.012
Novembre . . . . .	21.084	18.517	39.601	716	573	1.289	946	727	1.673	1.662	1.300	2.962
Dicembre . . . . .	24.109	21.723	45.832	773	600	1.373	999	750	1.749	1.772	1.350	3.122
<b>Anno . . . . .</b>	<b>274.803</b>	<b>241.574</b>	<b>516.377</b>	<b>9.296</b>	<b>7.186</b>	<b>16.482</b>	<b>12.387</b>	<b>9.683</b>	<b>22.070</b>	<b>21.683</b>	<b>16.869</b>	<b>38.552</b>



Tav. 141 — Morti per stato civile e sesso - Regioni

REGIONI	CELIBI E NUBILI			CONIUGATI (a)			VEDOVI			TOTALE (b)		
	M	F	MF	M	F	MF	M	F	MF	M	F	MF
Piemonte . . . . .	5.229	5.102	10.331	15.748	6.498	22.246	5.890	11.846	17.736	26.881	23.451	50.332
Valle d'Aosta . . . . .	186	126	312	328	154	482	134	240	374	648	521	1.169
Liguria . . . . .	2.183	1.954	4.137	6.845	2.745	9.590	2.377	4.894	7.271	11.417	9.599	21.016
Lombardia . . . . .	8.857	7.744	16.601	27.165	10.770	37.935	9.100	18.271	27.371	45.139	36.800	81.939
Trentino-Alto Adige . . . . .	1.355	1.173	2.528	2.497	969	3.466	863	1.788	2.651	4.724	3.931	8.655
Veneto . . . . .	4.773	4.127	8.900	13.150	5.483	18.633	4.708	8.900	13.608	22.637	18.742	41.381
Friuli-Venezia Giulia . . . . .	1.358	1.389	2.747	4.633	1.997	6.636	1.630	3.713	5.343	7.689	7.166	14.855
Emilia-Romagna . . . . .	3.882	3.097	6.979	12.298	5.085	17.383	4.497	8.959	13.456	20.685	17.151	37.836
Marche . . . . .	1.076	1.066	2.142	4.240	1.809	6.049	1.431	3.371	4.802	6.747	6.246	12.993
Toscana . . . . .	2.920	2.594	5.514	11.915	5.187	17.102	4.740	8.815	13.555	19.586	16.599	36.185
Umbria . . . . .	614	488	1.102	2.572	1.150	3.722	1.018	1.851	2.859	4.208	3.491	7.697
Lazio . . . . .	3.788	3.417	7.205	10.953	5.186	16.139	3.760	7.461	11.221	18.524	16.080	34.604
Campania . . . . .	6.131	6.167	12.298	11.592	6.122	17.714	4.330	8.588	12.918	22.072	20.884	42.956
Abruzzi . . . . .	1.019	1.025	2.044	3.519	1.892	5.411	1.398	2.906	4.304	5.938	5.825	11.763
Molise . . . . .	360	320	680	989	604	1.593	450	886	1.336	1.801	1.810	3.611
Puglia . . . . .	4.508	3.989	8.497	8.639	4.602	13.241	3.320	6.453	9.773	16.469	15.046	31.515
Basilicata . . . . .	746	629	1.375	1.422	842	2.264	549	1.202	1.751	2.718	2.674	5.392
Calabria . . . . .	2.216	2.263	4.479	4.379	2.325	6.704	1.543	3.865	5.408	8.144	8.458	16.602
Sicilia . . . . .	5.149	4.988	10.137	12.623	6.272	18.895	4.547	10.189	14.736	22.333	21.456	43.787
Sardegna . . . . .	1.916	1.585	3.501	3.265	1.550	4.815	1.253	2.505	3.758	6.441	5.644	12.085
ITALIA . . . . .	58.266	53.243	111.509	158.778	71.242	230.020	57.538	116.703	174.241	274.803	241.574	516.377

Tav. 142 — Età media e mediana dei morti per sesso (c) - Regioni

REGIONI	ETÀ MEDIA PER TUTTE LE ETÀ			ETÀ MEDIA DAL 16° ANNO IN SU			ETÀ MEDIANA		
	M	F	MF	M	F	MF	M	F	MF
Piemonte . . . . .	64,53	69,21	66,71	68,12	72,84	70,32	69,76	74,76	72,23
Valle d'Aosta . . . . .	62,84	67,41	64,88	65,83	71,28	68,24	67,59	73,33	70,20
Liguria . . . . .	65,66	70,34	67,80	68,93	72,97	70,79	70,10	75,00	72,54
Lombardia . . . . .	60,68	66,35	63,23	65,43	71,01	67,94	65,85	72,76	69,15
Trentino-Alto Adige . . . . .	59,93	66,15	62,76	65,27	71,39	68,07	66,06	73,29	69,61
Veneto . . . . .	60,92	65,97	63,20	65,76	70,98	68,24	66,90	73,22	69,93
Friuli-Venezia Giulia . . . . .	64,04	69,53	66,69	66,88	72,36	69,53	68,18	74,68	71,53
Emilia-Romagna . . . . .	63,53	68,73	65,89	67,71	72,58	69,93	69,13	74,60	71,89
Marche . . . . .	63,97	69,37	66,57	68,61	73,12	70,80	69,99	74,90	72,72
Toscana . . . . .	65,96	70,30	67,95	69,10	73,42	71,08	71,05	75,44	73,28
Umbria . . . . .	65,21	68,92	66,89	68,93	72,27	70,45	71,08	74,27	72,77
Lazio . . . . .	59,48	64,99	62,15	66,48	71,19	68,69	66,49	72,76	69,70
Campania . . . . .	54,42	58,91	56,60	66,87	70,54	68,68	64,65	70,50	67,51
Abruzzi . . . . .	63,78	68,01	65,88	69,84	73,24	71,54	71,39	74,84	73,34
Molise . . . . .	61,11	66,10	63,61	70,48	72,44	71,49	70,11	73,30	71,98
Puglia . . . . .	55,81	59,73	57,68	68,87	71,78	70,28	67,52	71,82	69,88
Basilicata . . . . .	55,43	60,27	57,83	69,12	71,55	70,36	66,85	72,00	69,75
Calabria . . . . .	56,52	61,66	59,14	69,68	73,05	71,43	67,77	73,28	71,09
Sicilia . . . . .	59,92	63,51	61,68	69,56	72,19	70,86	69,72	73,37	71,71
Sardegna . . . . .	58,68	62,71	60,56	69,14	73,27	71,08	69,09	74,21	71,84
ITALIA . . . . .	61,03	65,73	63,23	67,57	72,00	69,65	67,72	73,54	70,88

Tav. 143 — Probabilità di morte nei primi cinque anni di vita - Regioni

REGIONI	MORTALITÀ PERINATALE		GIORNI		MESI				ANNI				
	Nati morti e morti 1° sett.	Nati morti e morti 1° mese	80-140	150-300	20-30	40-60	70-90	100-120	1°	2°	3°	4°	5°
Piemonte . . . . .	37,1	41,8	2,4	2,5	3,6	3,9	2,3	1,5	36,9	3,2	1,3	1,0	1,0
Valle d'Aosta . . . . .	34,6	35,9	1,4	—	2,0	2,0	2,7	1,4	27,8	2,9	0,8	1,5	1,5
Liguria . . . . .	32,8	36,6	1,6	2,3	3,9	3,6	1,5	1,0	31,2	2,2	0,7	0,6	0,7
Lombardia . . . . .	32,7	37,8	2,2	3,1	4,1	4,3	2,3	1,1	36,3	2,3	1,1	0,8	0,8
Trentino-Alto Adige . . . . .	34,2	39,1	1,6	3,5	4,6	3,7	1,7	1,2	35,6	2,3	1,7	0,8	0,9
Veneto . . . . .	31,0	34,9	2,0	2,0	3,3	2,4	1,8	1,3	29,9	3,0	1,6	1,2	1,0
Friuli-Venezia Giulia . . . . .	30,5	33,5	1,4	1,7	3,1	3,3	1,8	0,9	29,4	1,7	1,1	1,2	0,5
Emilia-Romagna . . . . .	33,3	39,4	3,1	3,3	3,5	2,6	1,5	0,7	33,4	2,0	1,1	0,8	0,8
Marche . . . . .	37,3	40,7	1,2	2,4	2,5	2,2	1,6	1,3	30,4	1,5	1,3	0,7	0,8
Toscana . . . . .	32,3	36,6	2,2	2,3	2,9	2,3	1,2	0,8	28,3	1,8	0,6	0,8	0,6
Umbria . . . . .	32,1	35,5	1,5	2,1	3,5	2,3	1,4	1,0	27,9	2,0	1,0	0,6	0,5
Lazio . . . . .	37,1	40,7	1,5	2,2	3,8	4,0	2,3	1,3	33,8	2,2	1,1	0,8	0,8
Campania . . . . .	48,1	56,1	3,6	4,8	6,9	10,3	6,1	3,4	53,0	4,2	1,6	1,2	0,9
Abruzzi . . . . .	40,2	45,1	2,5	2,6	4,9	5,9	3,4	1,5	37,5	4,2	1,6	1,3	0,6
Molise . . . . .	51,0	57,2	2,1	4,5	8,5	9,3	7,8	5,7	52,5	4,2	1,6	1,3	0,6
Puglia . . . . .	46,4	54,8	3,2	5,7	9,1	11,7	7,0	3,8	56,7	5,1	2,4	1,5	1,3
Basilicata . . . . .	57,0	66,8	3,5	7,0	8,8	11,1	7,5	3,8	55,0	5,1	2,1	1,7	0,7
Calabria . . . . .	48,2	56,1	3,1	5,2	7,4	8,0	6,2	3,5	50,2	3,7	2,0	1,1	1,0
Sicilia . . . . .	47,3	52,9	2,6	3,3	7,5	8,1	4,7	2,6	44,8	3,7	1,7	1,2	0,9
Sardegna . . . . .	35,4	39,8	2,1	2,5	6,1	8,3	5,8	3,1	43,3	4,5	1,9	1,3	1,2
ITALIA . . . . .	39,4	45,0	2,5	3,4	5,3	6,0	3,6	2,0	40,6	3,2	1,5	1,1	0,9

(a) Compresi i separati legalmente. — (b) Compresi i morti di stato civile non indicato e i divorziati. — (c) Cfr. la corrispondente nota a pag. 13.

Tav. 144 — Morti per

ETA	Piemonte		Valle d'Aosta		Liguria		Lombardia		Trentino A. Adige		Veneto		Friuli Ven. Giulia		Emilia Romagna		Marche		Toscana		Umbria	
	M	F	M	F	M	F	M	F	M	F	M	F	M	F	M	F	M	F	M	F	M	F
1° giorno	403	305	3	6	115	79	818	561	118	71	419	283	85	75	319	188	117	109	231	172	67	31
2 . . . . .	90	74	5	2	61	35	238	182	16	17	130	76	23	25	95	83	43	21	85	70	21	17
3 . . . . .	76	47	1	4	34	22	180	126	28	16	93	46	21	17	78	57	44	17	61	46	15	8
4 . . . . .	37	25	1	—	24	10	86	71	10	2	46	28	6	7	58	27	13	12	23	26	7	3
5 . . . . .	26	23	2	—	13	1	55	48	5	4	31	14	4	3	28	18	4	4	11	9	3	2
6 . . . . .	13	22	1	—	5	1	50	29	5	3	23	22	4	3	15	15	3	4	11	9	7	—
7 . . . . .	14	8	1	—	5	2	39	12	4	1	17	18	2	2	16	11	6	6	14	5	2	1
10-70 . . . . .	659	504	14	12	257	150	1.466	1.029	186	114	759	487	145	132	609	399	230	173	436	331	122	62
80-140 . . . . .	80	57	1	—	19	21	161	126	12	13	80	61	11	11	91	74	14	10	64	38	9	8
150-210 . . . . .	44	43	—	—	25	12	145	100	19	15	36	40	6	8	51	58	25	9	31	29	6	7
220-280 . . . . .	24	23	—	—	8	9	63	53	9	11	26	31	6	4	28	22	8	3	18	13	2	2
290-300 . . . . .	—	10	—	—	2	1	25	28	1	—	7	6	—	4	5	11	2	2	7	6	3	2
10 mese . . . . .	807	637	15	13	311	193	1.860	1.336	227	153	908	625	168	159	784	564	279	197	556	417	142	82
2 . . . . .	61	63	1	1	29	22	176	108	23	19	82	42	20	8	76	33	17	9	35	33	14	2
3 . . . . .	45	40	—	—	24	19	144	109	21	9	62	49	13	9	35	41	15	11	36	28	9	14
4 . . . . .	46	32	—	1	14	16	146	111	14	15	39	20	18	6	39	23	8	7	25	15	3	7
5 . . . . .	43	33	1	1	28	7	95	74	10	6	27	35	6	11	30	17	10	5	16	19	5	5
6 . . . . .	37	35	—	—	14	8	79	55	5	8	31	17	7	5	12	14	9	6	16	14	2	4
7 . . . . .	22	28	1	1	9	4	70	58	8	1	23	28	7	3	19	12	6	6	11	9	12	5
8 . . . . .	26	18	—	2	6	6	50	40	3	5	30	18	6	4	11	15	1	4	8	7	2	3
9 . . . . .	20	20	—	3	3	8	43	34	5	4	13	19	3	3	12	8	7	8	9	4	4	1
10 . . . . .	17	12	—	1	5	9	30	26	2	2	24	13	6	3	7	6	3	8	5	7	3	—
11 . . . . .	20	12	—	1	8	1	30	17	2	3	17	14	4	8	9	4	2	2	8	5	8	3
12 . . . . .	13	13	—	—	8	—	28	19	6	3	18	9	2	3	5	4	7	2	5	5	1	1
10 anno . . . . .	1.157	943	18	22	451	293	2.751	1.987	326	228	1.274	889	256	218	1.038	746	366	265	731	573	193	123
2 . . . . .	79	85	3	1	30	18	149	129	15	18	99	105	11	14	56	43	18	13	41	37	6	16
3 . . . . .	32	32	1	—	7	8	62	61	10	14	62	49	7	9	29	25	16	10	13	14	7	4
4 . . . . .	22	21	—	2	9	3	45	41	6	6	40	39	13	4	20	19	8	7	20	12	3	4
5 . . . . .	29	13	1	1	7	6	40	40	5	7	33	30	4	3	24	15	8	8	12	13	3	3
6 . . . . .	22	11	1	—	8	4	34	31	7	2	33	27	4	2	17	10	4	3	13	6	2	1
7 . . . . .	9	15	1	—	6	2	27	22	4	4	34	24	10	4	8	8	7	1	7	8	1	2
8 . . . . .	10	8	—	1	3	2	42	29	2	2	31	30	2	2	21	6	11	3	14	8	2	1
9 . . . . .	14	8	1	—	6	2	31	16	3	—	28	30	4	3	10	6	4	2	7	8	3	2
10 . . . . .	14	9	—	1	3	1	21	14	4	1	33	21	—	5	9	6	2	4	12	7	4	—
11 . . . . .	10	9	1	—	8	—	29	11	1	—	24	27	5	4	7	9	2	2	7	2	3	—
12 . . . . .	6	9	—	—	2	1	28	19	1	5	22	22	7	5	17	8	3	3	10	8	1	2
13 . . . . .	9	9	1	—	8	5	22	28	3	2	24	30	3	3	16	12	4	2	7	9	1	1
14 . . . . .	18	9	2	1	1	2	39	21	1	2	26	25	5	7	17	10	7	1	13	6	1	5
15 . . . . .	21	14	1	—	4	6	30	18	7	4	30	26	6	6	21	9	8	2	5	9	2	2
16 . . . . .	26	10	1	3	10	3	55	27	2	2	51	34	14	6	24	9	6	4	19	12	13	2
17 . . . . .	31	13	1	—	11	6	76	35	7	3	53	32	5	5	41	14	3	3	24	8	6	5
18 . . . . .	44	14	2	—	10	8	63	24	10	2	47	22	12	10	43	16	8	2	35	12	16	4
19 . . . . .	43	12	1	—	12	3	92	27	9	2	58	24	18	1	42	9	12	6	32	8	9	3
20 . . . . .	49	11	4	—	19	11	98	24	18	4	81	19	17	10	47	18	9	2	29	7	4	4
21 . . . . .	51	23	2	3	16	7	93	28	8	6	52	26	12	7	46	17	13	5	42	10	6	1
22 . . . . .	59	15	5	—	14	10	86	26	19	4	43	28	24	7	31	25	16	3	39	8	7	—
23 . . . . .	50	10	1	1	11	11	90	41	27	4	82	33	27	12	32	26	8	3	26	12	7	4
24 . . . . .	63	24	3	—	20	6	105	39	17	4	66	28	24	4	54	18	15	3	37	13	6	4
25 . . . . .	50	24	7	1	16	10	110	31	14	6	59	25	19	3	56	19	10	7	36	16	7	1
26 . . . . .	61	23	4	—	16	12	95	51	17	2	78	33	17	8	33	11	12	5	24	9	5	3
27 . . . . .	63	22	1	—	12	12	93	52	9	5	57	32	9	8	33	13	6	8	33	11	9	—
28 . . . . .	59	21	2	—	25	7	104	53	11	4	68	20	19	9	42	21	19	5	31	7	5	3
29 . . . . .	63	24	2	—	18	5	105	47	14	7	63	40	14	3	46	19	12	6	34	15	4	2
30 . . . . .	59	23	2	—	13	4	111	38	10	9	70	29	10	8	29	26	15	4	35	21	6	9
31 . . . . .	58	26	1	2	17	11	123	47	15	1	52	35	21	5	39	22	17	9	44	19	9	3
32 . . . . .	54	31	2	—	24	11	130	45	24	3	70	43	17	8	43	17	14	5	42	22	10	3
33 . . . . .	63	22	2	3	15	12	119	52	27	8	78	45	20	8	56	23	15	8	37	9	7	—
34 . . . . .	60	28	—	2	27	11	139	54	21	5	77	53	14	12	57	27	13	7	39	26	10	4
35 . . . . .	56	33	1	1	22	13	149	66	17	7	76	53	21	7	53	26	17	5	45	31	13	10
36 . . . . .	59	29	3	—	20	15	148	68	20	14	98	40	14	9	57	27	11	10	45	30	10	13
37 . . . . .	75	29	3	—	33	19	172	77	23	12	93	59	21	13	71	33	28	18	54	24	13	6
38 . . . . .	85	46	1	1	35	12	160	91	27	10	99	55	23	8	66	35	17	10	54	36	16	5
39 . . . . .	98	51	1	1	30	18	212	91	24	9	101	70	29	15	76	42	21	17	59	31	9	8
40 . . . . .	84	56	3																			

età e sesso - Regioni

Lazio		Campania		Abruzzi		Molise		Puglia		Basilicata		Calabria		Sicilia		Sardegna		ITALIA			ETA
M	F	M	F	M	F	M	F	M	F	M	F	M	F	M	F	M	F	M	F	MF	
503	355	525	381	118	75	26	14	363	267	59	30	256	168	476	350	143	117	5.164	3.637	8.801	1° giorno
162	91	228	155	30	20	9	4	140	107	22	14	77	57	214	133	60	35	1.749	1.218	2.967	2
108	60	229	146	26	13	11	2	151	82	19	12	59	56	124	115	33	13	1.391	905	2.296	3
48	41	103	82	12	9	11	1	60	43	21	6	34	30	71	60	23	16	694	499	1.193	4
38	19	79	69	7	6	6	5	48	33	10	8	31	18	63	36	18	14	486	328	814	5
42	19	72	53	8	4	5	1	19	35	8	3	21	30	38	26	12	17	358	296	654	6
14	10	49	56	5	3	2	3	28	21	9	3	17	8	37	22	9	9	290	201	491	7
915	595	1.285	942	206	130	70	30	809	588	148	76	495	367	1.023	742	298	221	10.132	7.084	17.216	1°-7°
78	44	233	193	28	21	5	7	122	132	23	23	75	66	129	129	37	30	1.272	1.065	2.337	8°-14°
47	52	160	149	7	25	11	3	129	119	35	20	68	66	94	85	20	31	959	871	1.830	15°-21°
25	25	101	92	7	6	4	5	87	52	15	9	44	31	60	49	8	11	543	451	994	22°-28°
13	15	23	37	1	4	2	1	26	41	5	8	6	16	9	24	2	8	139	225	364	29°-30°
1.078	731	1.802	1.413	249	186	92	46	1.173	932	226	136	688	546	1.315	1.029	365	301	13.045	9.696	22.741	1° mese
96	67	220	177	23	16	10	15	233	147	33	22	91	80	211	188	58	42	1.509	1.074	2.603	2
72	68	228	174	29	25	15	9	197	145	28	32	81	80	171	165	62	32	1.287	1.060	2.347	3
69	48	240	201	22	23	14	6	202	164	29	32	78	64	169	136	48	33	1.233	960	2.193	4
59	59	220	205	19	18	10	4	151	141	22	26	63	57	144	126	58	44	1.007	893	1.900	5
52	32	174	153	18	12	6	13	146	118	21	14	45	47	121	96	33	45	828	696	1.524	6
44	18	124	128	8	13	11	10	110	96	19	15	65	42	87	95	46	34	693	607	1.300	7
39	29	112	111	11	10	7	6	89	88	22	20	43	42	63	68	29	21	561	519	1.080	8
25	28	108	111	9	13	7	3	83	74	12	8	42	37	78	59	23	26	509	470	979	9
23	14	70	72	5	9	10	5	52	50	5	6	27	32	45	53	22	5	358	333	691	10
16	20	68	55	8	3	4	3	63	45	9	12	25	23	48	32	20	18	358	283	641	11
20	9	58	61	3	1	4	6	46	35	11	6	21	23	31	37	13	19	295	258	553	12
1.593	1.123	3.424	2.861	404	329	190	126	2.545	2.035	437	329	1.269	1.075	2.483	2.084	777	620	21.683	16.869	38.552	1° anno
83	80	270	203	34	32	19	19	188	200	32	38	78	92	193	178	62	79	1.466	1.400	2.866	2
39	38	97	83	17	14	6	3	92	89	17	13	49	45	100	66	37	23	700	600	1.300	3
33	25	60	69	14	9	5	6	67	45	14	11	23	28	61	58	22	19	485	428	913	4
31	23	45	46	9	4	2	1	55	39	6	4	24	23	51	41	22	15	410	335	745	5
23	17	42	46	6	4	1	1	23	29	6	3	19	13	28	37	12	9	305	256	561	6
23	20	41	28	5	1	4	—	26	25	1	7	15	12	36	30	13	13	278	226	504	7
18	18	32	23	3	2	1	1	35	17	8	3	17	9	27	23	11	9	290	197	487	8
15	14	28	20	3	6	2	—	29	16	3	1	11	5	31	22	6	6	239	167	406	9
14	17	26	22	7	6	3	—	15	14	7	6	10	6	23	13	6	8	213	161	374	10
20	12	25	21	6	5	2	—	19	9	1	3	14	10	23	15	3	4	210	143	353	11
15	11	25	21	6	3	2	2	26	15	2	1	12	3	26	17	5	8	216	162	378	12
7	12	25	22	2	2	4	1	29	11	9	3	5	4	32	16	6	2	217	174	391	13
12	7	21	21	5	7	1	1	17	18	4	3	12	10	21	17	9	8	232	181	413	14
8	18	31	25	7	1	3	1	25	12	4	6	13	8	32	16	6	9	263	192	455	15
30	11	41	23	9	5	2	1	34	14	7	6	16	10	44	13	14	7	418	202	620	16
33	12	48	17	13	1	3	4	49	22	6	2	28	8	48	19	15	5	501	214	715	17
34	21	48	24	11	6	1	4	38	12	3	2	14	9	49	24	15	6	503	222	725	18
33	13	45	22	10	3	1	2	35	10	3	3	15	10	43	25	18	7	531	190	721	19
46	21	40	37	6	1	3	—	43	22	3	2	16	4	53	17	16	7	601	221	822	20
33	19	37	28	10	5	2	1	38	17	5	4	17	11	43	34	21	5	547	257	804	21
51	22	47	28	9	5	3	3	27	12	6	—	8	5	33	19	16	16	543	234	777	22
38	18	38	32	7	3	2	3	38	13	3	7	6	8	35	34	5	6	533	281	814	23
45	24	57	32	14	7	4	3	32	25	4	3	21	11	52	28	18	6	657	282	939	24
43	21	40	40	19	7	2	—	40	25	7	—	18	6	61	30	23	7	637	279	916	25
55	23	61	28	16	7	3	1	42	29	7	6	15	8	38	32	24	9	623	300	923	26
44	24	42	32	13	5	2	2	42	31	7	4	22	12	46	20	12	7	569	300	869	27
33	30	40	27	10	3	5	2	32	21	2	4	15	10	36	22	28	5	586	274	860	28
50	22	54	41	10	6	4	1	29	30	3	4	21	14	49	33	14	9	609	328	937	29
37	34	54	42	6	7	3	3	34	25	7	4	19	17	38	42	14	6	572	349	921	30
50	18	62	61	11	7	—	—	29	22	9	5	19	13	49	22	19	10	644	338	982	31
51	28	54	53	10	7	3	2	34	24	4	1	21	9	43	34	15	15	665	361	1.026	32
56	19	59	52	18	11	3	3	30	24	6	6	18	17	48	40	15	11	694	389	1.083	33
53	37	59	42	8	4	6	2	40	12	7	6	21	24	58	45	15	14	724	415	1.139	34
47	32	47	55	5	12	2	2	43	34	5	7	12	13	61	44	15	10	707	461	1.168	35
60	28	62	57	17	9	2	4	35	44	10	7	21	27	59	53	19	13	770	497	1.267	36
65	36	61	62	21	11	1	5	50	37	8	4	24	17	62	56	31	13	909	531	1.440	37
69	45	82	63	11	11	3	2	48	43	7	6	34	13	73	61	21	9	931	562	1.493	38
69	54	75	70	23	15	2	7	42	41	7	7	25	19	73	57	23	12	999	635	1.639	39
92	49	90	55	24	11	8	4	63	53	11	6	38	22	72	67	25	13	1.127	683	1.810	40
71	55	75	67	20	14	8	10	44	57	5											



età e sesso - Regioni

Lazio		Campania		Abruzzi		Molise		Puglia		Basilicata		Calabria		Sicilia		Sardegna		ITALIA			ETA	
M	F	M	F	M	F	M	F	M	F	M	F	M	F	M	F	M	F	M	F	MF		
67	32	74	57	12	14	8	1	47	31	7	8	19	22	64	48	22	14	912	560	1.472	46° anno	
80	60	89	89	16	14	4	7	64	44	10	5	21	26	82	63	21	18	1.072	757	1.829	47	
133	74	110	106	23	19	8	5	67	47	14	8	36	27	115	107	27	9	1.615	1.032	2.647	48	
152	90	160	108	29	40	14	8	95	55	20	8	43	34	123	98	33	24	1.994	1.244	3.238	49	
121	92	152	124	39	31	5	10	97	89	17	11	45	29	141	116	46	19	2.191	1.368	3.559	50	
187	114	167	127	38	33	11	9	121	72	19	12	53	47	143	130	40	26	2.433	1.470	3.903	51	
186	106	193	116	47	29	7	10	131	92	20	21	56	30	167	140	46	22	2.730	1.548	4.278	52	
225	133	249	146	69	34	10	14	134	90	18	21	53	50	200	137	59	30	3.044	1.739	4.783	53	
241	138	261	165	63	44	14	19	142	101	25	10	79	56	228	142	65	25	3.327	1.855	5.182	54	
254	146	262	171	72	36	27	10	143	117	22	14	78	58	187	167	61	36	3.479	1.980	5.459	55	
253	126	278	150	61	48	11	11	165	107	28	23	70	44	222	153	76	40	3.677	1.968	5.645	56	
253	163	288	166	62	36	24	13	171	123	29	25	70	53	219	162	72	49	3.832	2.180	6.012	57	
317	147	302	174	75	49	29	8	183	115	25	17	80	59	247	171	66	45	4.116	2.172	6.288	58	
337	184	312	206	80	54	25	15	195	119	38	28	95	63	272	181	61	47	4.426	2.411	6.837	59	
321	174	340	208	75	61	24	19	194	116	32	26	84	67	285	178	66	47	4.640	2.495	7.135	60	
377	183	377	220	79	54	29	14	208	150	28	27	75	62	324	225	68	52	4.892	2.702	7.594	61	
343	204	368	242	99	48	15	22	219	155	38	23	110	69	339	233	109	41	5.168	2.892	8.060	62	
372	238	376	237	96	70	40	29	227	158	40	35	122	89	331	224	84	53	5.375	3.204	8.579	63	
423	265	438	273	112	76	38	31	305	195	37	14	123	83	371	274	94	65	5.643	3.453	9.096	64	
439	239	423	321	137	90	21	35	266	181	51	41	155	98	397	269	67	57	5.616	3.571	9.187	65	
424	299	449	364	121	84	38	29	253	243	49	40	151	103	428	316	111	67	5.844	4.103	9.947	66	
377	285	436	367	114	105	38	34	249	233	60	39	150	132	402	354	124	61	5.874	4.422	10.296	67	
396	260	408	355	99	116	38	47	293	230	47	51	148	134	393	421	101	103	5.705	4.664	10.369	68	
410	341	453	407	98	122	42	47	289	243	49	47	134	149	393	410	109	107	6.046	4.948	10.994	69	
413	386	436	404	125	142	29	42	314	294	59	66	129	174	413	408	102	108	6.093	5.360	11.453	70	
449	424	474	502	132	134	35	58	283	355	44	62	147	215	469	476	95	118	6.442	5.924	12.366	71	
449	425	500	511	135	143	39	45	343	386	46	71	155	206	482	485	130	108	6.530	6.256	12.786	72	
433	429	430	521	169	155	34	52	369	350	57	80	157	204	486	551	121	122	6.852	6.528	13.380	73	
482	460	489	549	142	200	41	54	363	394	61	86	148	239	535	610	124	128	6.932	7.196	14.128	74	
476	510	550	546	137	198	44	46	431	453	45	78	156	241	519	571	142	146	7.325	7.369	14.694	75	
479	531	502	610	172	211	40	47	410	434	58	81	166	240	545	678	165	152	7.268	7.844	15.112	76	
445	540	475	606	173	199	45	51	369	440	55	68	180	260	619	654	133	159	7.162	7.939	15.101	77	
437	538	478	558	168	184	47	62	381	403	53	70	181	249	590	678	162	162	7.228	7.912	15.140	78	
475	572	491	621	189	203	53	65	419	460	82	91	215	260	626	751	167	164	7.512	8.434	15.946	79	
508	510	466	564	189	224	48	53	437	461	94	92	227	244	669	714	163	176	7.447	8.427	15.874	80	
461	492	478	586	188	230	58	57	470	477	57	91	179	261	582	733	176	194	6.905	7.997	14.902	81	
393	522	522	556	197	210	60	75	437	463	80	88	215	271	617	709	180	182	6.911	8.236	15.147	82	
341	443	366	507	156	197	51	64	391	397	53	66	176	230	482	630	165	224	5.781	7.248	13.029	83	
340	384	372	481	131	181	54	47	375	374	59	71	202	212	558	622	178	173	5.823	6.845	12.668	84	
285	352	366	486	167	180	47	50	349	353	51	83	184	224	520	545	143	167	5.276	6.493	11.769	85	
268	353	341	410	165	152	35	40	310	348	58	56	188	226	474	499	164	159	4.819	5.847	10.666	86	
253	345	318	408	129	158	38	48	315	320	59	52	177	238	525	528	154	163	4.490	5.565	10.055	87	
211	314	277	355	100	120	36	37	270	311	34	56	188	209	414	440	113	125	3.840	4.855	8.695	88	
160	227	226	303	72	94	22	26	165	211	37	28	125	146	308	338	108	112	2.766	3.695	6.461	89	
143	199	151	229	76	82	21	31	147	168	34	27	101	135	260	314	84	89	2.285	3.042	5.327	90	
92	159	123	197	54	61	18	17	152	164	25	18	90	124	238	246	60	64	1.843	2.505	4.348	91	
88	129	97	158	29	45	8	16	103	119	19	17	62	72	158	190	48	64	1.310	2.017	3.327	92	
44	109	66	118	29	34	8	13	67	104	13	11	58	49	113	160	39	57	930	1.478	2.408	93	
51	92	45	103	18	33	8	5	41	84	11	12	35	63	89	101	34	39	710	1.233	1.943	94	
33	49	31	63	14	26	4	5	38	61	4	7	19	25	54	82	17	22	450	831	1.281	95	
15	40	22	40	10	25	1	7	23	36	5	2	11	28	40	61	24	16	316	587	903	96	
14	19	25	37	5	10	3	1	15	19	—	1	13	23	35	46	17	17	234	382	616	97	
10	18	10	26	4	7	2	2	7	10	—	1	11	10	14	27	9	10	121	246	367	98	
2	11	6	14	1	4	2	1	8	22	1	2	7	9	12	11	4	8	78	187	265	99	
2	10	6	15	—	4	1	—	2	10	—	1	1	3	8	8	4	1	42	109	151	100	
1	6	1	5	1	—	1	—	—	4	—	—	—	—	2	4	6	—	16	54	70	101	
3	2	—	2	1	1	—	1	—	—	—	—	—	—	2	1	5	2	17	35	52	102	
—	—	1	3	1	1	—	—	—	3	—	1	—	1	1	3	2	1	7	18	25	103	
1	—	1	1	—	—	—	—	1	—	—	—	—	—	—	2	—	1	3	14	17	104	
—	—	—	1	—	1	—	—	—	—	—	—	—	—	—	2	—	1	5	6	11	105	
—	—	—	1	—	1	—	—	—	—	—	—	—	—	—	1	—	1	—	5	5	106	
—	—	—	—	—	—	—	—	—	—	—	—	—	—	—	—	—	—	—	—	1	1	107
—	—	—	—	—	1	—	—	—	—	—	—	—	—	—	—	—	—	—	—	—	—	108
—	—	—	—	—	—	—	—	—	—	—	—	—	—	—	—	—	—	—	—	1	—	109
—	—	—	—	—	—	—	—	—	—	—	—	—	—	—	—	—	—	—	—	—	—	110
1	—	—	—	—	—	—	—	—	—	—	—	—	—	—	—	—	—	1	—	—	—	111
.524	16.080	22.072	20.884	5.938	5.825	1.801	1.810	16.469	15.046	2.718	2.674	8.144	8.458	22.333	21.456	6.441	5.644	274.803	241.574	516.377	Totale	

Tab. 145 — Morti per sesso ed

L. E. T. A	PIEMONTE							VALLE D'AOSTA	LIGURIA					LOMBIA					
	Torino	Vercelli	Novara	Cuneo	Asti	Alessandria	Totale		Imperia	Savona	Genova	La Spezia	Totale	Varese	Como	Sondrio	Milano	Bergamo	Brescia
Fin al 5° anno	740	133	143	159	35	109	1.319	23	55	58	338	53	504	242	210	95	1.233	396	457
6-10	14	1	1	3	2	1	22	1	1	2	3	2	8	2	4	—	18	5	3
10-15	22	6	3	9	3	4	47	2	4	2	11	1	18	11	10	4	43	19	16
15-18	31	8	7	9	3	6	64	5	3	4	11	5	23	6	16	8	48	20	28
18-20	47	6	16	15	2	15	101	4	9	7	7	8	31	16	21	4	75	26	24
20-25	51	5	13	13	3	7	92	5	11	4	15	1	31	19	16	6	93	23	20
25-30	133	25	38	40	11	26	273	18	10	17	42	8	77	46	45	14	181	50	75
30-35	145	22	41	42	21	34	305	11	17	16	55	10	98	38	35	14	225	46	77
35-40	124	40	32	35	14	46	291	6	13	18	58	16	105	41	52	24	285	67	97
40-45	202	44	52	47	15	41	401	11	18	21	97	14	150	68	67	22	390	96	141
45-50	261	38	66	63	24	57	509	15	13	27	126	25	191	71	85	23	468	91	152
50-55	368	75	100	100	35	72	750	28	25	43	210	42	320	115	112	42	692	172	219
55-60	723	122	185	160	74	164	1.428	38	59	94	374	72	599	235	255	62	1.346	310	368
60-65	984	243	251	279	105	263	2.125	63	94	146	602	98	940	345	394	83	1.900	387	500
65-70	1.194	322	377	362	152	360	2.767	55	121	172	778	125	1.196	438	462	84	2.306	427	586
70-75	1.439	322	373	435	187	341	3.097	81	169	206	854	159	1.388	439	475	87	2.194	423	628
75-80	1.550	473	455	588	246	513	3.825	55	184	216	987	205	1.592	437	574	112	2.294	506	668
80-85	1.515	452	501	583	298	567	3.916	88	227	235	977	197	1.636	472	545	126	2.124	484	662
85-90	1.159	362	405	536	250	509	3.221	80	187	224	799	153	1.363	328	386	105	1.417	362	465
90-95	596	246	200	265	157	327	1.791	49	134	138	451	106	829	173	192	93	683	165	196
95-100	174	57	52	75	36	87	481	9	34	55	150	31	270	30	47	14	139	23	46
Oltre 100	18	13	4	7	2	11	55	1	12	4	20	8	44	3	8	1	15	5	5
Totale	11.491	3.015	3.315	3.825	1.675	3.560	26.881	648	1.401	1.711	6.966	1.339	11.417	3.575	4.012	1.028	18.170	4.103	5.435

L. E. T. A	PIEMONTE							VALLE D'AOSTA	LIGURIA					LOMBIA					
	Torino	Vercelli	Novara	Cuneo	Asti	Alessandria	Totale		Imperia	Savona	Genova	La Spezia	Totale	Varese	Como	Sondrio	Milano	Bergamo	Brescia
Fin al 5° anno	589	91	136	115	53	110	1.094	26	49	41	204	34	328	177	161	61	896	307	353
6-10	7	3	—	1	—	—	11	—	—	—	3	—	4	6	5	—	10	3	5
10-15	21	5	—	4	—	3	40	—	—	1	6	—	7	3	9	3	34	14	7
15-18	19	7	5	9	2	8	50	1	6	1	6	1	14	3	10	3	36	12	23
18-20	22	3	3	4	4	1	37	3	2	2	9	4	17	10	13	1	26	10	12
20-25	11	—	5	3	2	3	23	—	2	3	8	1	14	1	1	3	24	7	8
25-30	60	2	8	12	2	12	96	5	6	5	30	3	44	10	20	9	68	22	20
30-35	67	13	12	7	4	10	113	—	2	9	26	3	40	23	21	1	98	28	25
35-40	78	17	10	13	4	18	140	8	7	9	36	6	58	23	20	4	107	28	35
40-45	100	18	26	33	15	19	211	3	4	15	59	11	89	23	26	7	197	42	58
45-50	175	33	32	40	11	26	317	13	18	20	95	9	142	46	51	5	245	66	84
50-55	247	40	34	69	14	55	459	7	24	37	125	22	208	66	86	16	407	97	114
55-60	401	87	94	105	55	90	832	17	34	49	204	41	328	118	119	23	664	141	183
60-65	538	114	138	174	59	125	1.148	29	49	63	320	54	486	165	177	38	864	205	211
65-70	743	154	196	266	84	177	1.620	43	72	93	442	76	683	216	257	55	1.194	289	344
70-75	1.127	251	266	335	140	292	2.411	58	106	118	618	105	947	292	384	61	1.609	393	483
75-80	1.403	403	434	485	225	386	3.294	66	173	158	900	159	1.390	450	543	102	2.038	532	611
80-85	1.727	496	527	613	274	562	4.199	98	199	265	992	190	1.646	599	630	142	2.505	579	722
85-90	1.533	510	500	558	293	583	3.977	80	187	246	968	196	1.597	526	509	151	1.996	451	564
90-95	950	316	300	300	166	385	2.417	44	134	165	635	143	1.077	286	266	82	1.036	190	303
95-100	302	112	119	109	55	135	832	18	55	52	209	61	377	83	63	28	286	54	77
Oltre 100	52	15	17	10	11	19	124	—	12	17	57	13	99	10	9	3	58	4	11
Totale	10.134	2.691	2.866	3.265	1.475	3.020	23.451	521	1.141	1.373	5.953	1.132	9.599	3.136	3.380	798	14.401	3.475	4.27

L. E. T. A	PIEMONTE							VALLE D'AOSTA	LIGURIA					LOMBIA					
	Torino	Vercelli	Novara	Cuneo	Asti	Alessandria	Totale		Imperia	Savona	Genova	La Spezia	Totale	Varese	Como	Sondrio	Milano	Bergamo	Brescia
Fin al 5° anno	1.329	224	279	274	88	219	2.413	49	104	99	542	87	832	419	371	156	2.129	703	81
6-10	21	4	1	4	2	1	33	1	1	3	6	2	12	8	9	—	28	8	—
10-15	43	11	7	13	6	7	87	4	4	3	17	1	25	14	19	7	77	33	2
15-18	50	15	12	18	5	14	114	6	9	5	17	6	37	9	26	11	84	32	5
18-20	69	9	19	19	6	16	138	7	11	9	16	12	48	26	34	5	101	36	3
20-25	62	5	18	16	4	10	115	5	13	7	23	2	45	20	17	9	117	30	2
25-30	193	27	46	52	13	38	369	23	16	22	72	11	121	56	65	23	249	72	9
30-35	212	35	53	49	25	44	418	11	19	25	81	13	138	61	56	15	323	74	10
35-40	202	57	42	48	18	64	431	14	20	27	94	22	163	64	72	28	392	95	13
40-45	302	62	78	80	30	60	612	14	22	36	156	25	239	91	93	29	587	138	19
45-50	436	71	98	103	35	83	826	28	31	47	221	34	333	117	136	28	713	157	22
50-55	615	115	134	169	49	127	1.209	35	49	80	335	64	528	181	198	58	1.099	269	33
55-60	1.124	209	279	265	129	254	2.260	55	93	143	578	113	927	353	374	85	2.010	451	58
60-65	1.522	357	389	453	164	388	3.273	92	143	209	922	152	1.426	510	571	121	2.764	592	77
65-70	1.937	476	573	628	236	537	4.387	98	193	265	1.220	201	1.879	654	719	139	3.500	716	95
70-75	2.566	573	639	770	327	633	5.508	139	275	324	1.472	264	2.335	731	859	148	3.803	816	117
75-80	2.911	878	889	1.073	471	899	7.119	121	357	374	1.887	364	2.982	887	1.117	214	4.332	1.038	1.28
80-85	3.242	946	1.028	1.196	572	1.129	8.115	186	426	500	1.969	387	3.282	1.071	1.175	268	4.629	1.063	1.38
85-90	2.69																		

età - Provincie e Regioni

A				TRENTINO ALTO ADIGE			VENETO							FRIULI-VENEZIA GIULIA				ETÀ		
Pavia	Cremona	Mantova	Totale	Bolzano-Bozen	Trento	Totale	Verona	Vicenza	Belluno	Treviso	Venezia	Padova	Rovigo	Totale	Udine	Gorizia	Trieste		Totale	
151	142	121	3.047	185	177	362	223	221	155	253	258	262	96	1.508	202	28	61	291	Fino al 5° anno	
1	—	1	34	3	4	7	4	2	14	5	6	6	1	33	3	—	1	4	6°	
6	4	8	121	8	5	13	11	10	61	10	14	15	5	126	12	2	2	16	6-10	
12	6	4	148	6	7	13	12	10	58	11	17	11	7	126	25	1	—	26	10-15	
10	8	10	194	12	7	19	17	10	49	21	23	21	10	151	25	2	4	31	15-18	
4	3	6	190	18	9	27	15	10	39	30	26	11	8	139	24	4	7	35	18-20	
38	22	13	484	44	41	85	50	45	72	49	32	43	11	302	75	11	20	106	20-25	
32	13	28	508	25	36	61	44	45	77	44	73	45	8	336	49	6	14	69	25-30	
35	34	25	660	52	52	104	63	51	64	48	54	60	13	353	55	8	30	93	30-35	
49	54	35	922	48	74	122	80	76	97	92	71	70	16	502	80	12	23	115	35-40	
67	63	30	1.050	48	84	132	86	75	104	90	90	81	34	560	110	22	63	195	40-45	
116	77	57	1.602	73	73	146	111	107	94	117	135	112	48	724	137	20	69	226	45-50	
257	148	136	3.117	108	163	271	238	205	145	222	265	220	77	1.372	303	63	159	525	50-55	
364	227	210	4.410	211	217	428	331	275	175	301	338	299	111	1.830	396	71	214	681	55-60	
370	300	242	5.217	197	277	476	412	340	187	357	443	404	134	2.279	503	86	255	844	60-65	
461	323	303	5.333	197	295	492	478	399	180	410	492	426	179	2.564	557	107	267	931	65-70	
533	378	335	5.837	217	322	539	473	474	210	438	468	435	212	2.710	606	133	287	1.026	70-75	
588	346	345	5.692	228	377	605	564	460	211	443	479	522	227	2.906	618	105	278	1.001	75-80	
480	251	256	4.050	184	292	476	492	402	188	366	344	419	191	2.402	561	66	189	816	80-85	
263	99	138	2.002	94	175	269	222	224	103	234	168	223	120	1.294	354	51	106	511	85-90	
82	38	37	456	29	44	73	63	80	30	61	57	52	27	370	91	11	21	123	90-95	
10	2	9	63	3	1	4	5	7	2	11	7	12	6	50	19	1	1	21	95-100	
—	—	—	2	—	—	—	—	—	—	—	—	2	—	2	3	—	—	2	3	Oltre 100
<b>3.929</b>	<b>2.538</b>	<b>2.349</b>	<b>45.139</b>	<b>1.990</b>	<b>2.734</b>	<b>4.724</b>	<b>3.994</b>	<b>3.528</b>	<b>2.317</b>	<b>3.609</b>	<b>3.899</b>	<b>3.751</b>	<b>1.541</b>	<b>22.639</b>	<b>4.808</b>	<b>810</b>	<b>2.071</b>	<b>7.689</b>	<b>Totale</b>	
<b>C H I</b>																				
151	142	121	3.047	185	177	362	223	221	155	253	258	262	96	1.508	202	28	61	291	Fino al 5° anno	
1	—	1	34	3	4	7	4	2	14	5	6	6	1	33	3	—	1	4	6°	
6	4	8	121	8	5	13	11	10	61	10	14	15	5	126	12	2	2	16	6-10	
12	6	4	148	6	7	13	12	10	58	11	17	11	7	126	25	1	—	26	10-15	
10	8	10	194	12	7	19	17	10	49	21	23	21	10	151	25	2	4	31	15-18	
4	3	6	190	18	9	27	15	10	39	30	26	11	8	139	24	4	7	35	18-20	
38	22	13	484	44	41	85	50	45	72	49	32	43	11	302	75	11	20	106	20-25	
32	13	28	508	25	36	61	44	45	77	44	73	45	8	336	49	6	14	69	25-30	
35	34	25	660	52	52	104	63	51	64	48	54	60	13	353	55	8	30	93	30-35	
49	54	35	922	48	74	122	80	76	97	92	71	70	16	502	80	12	23	115	35-40	
67	63	30	1.050	48	84	132	86	75	104	90	90	81	34	560	110	22	63	195	40-45	
116	77	57	1.602	73	73	146	111	107	94	117	135	112	48	724	137	20	69	226	45-50	
257	148	136	3.117	108	163	271	238	205	145	222	265	220	77	1.372	303	63	159	525	50-55	
364	227	210	4.410	211	217	428	331	275	175	301	338	299	111	1.830	396	71	214	681	55-60	
370	300	242	5.217	197	277	476	412	340	187	357	443	404	134	2.279	503	86	255	844	60-65	
461	323	303	5.333	197	295	492	478	399	180	410	492	426	179	2.564	557	107	267	931	65-70	
533	378	335	5.837	217	322	539	473	474	210	438	468	435	212	2.710	606	133	287	1.026	70-75	
588	346	345	5.692	228	377	605	564	460	211	443	479	522	227	2.906	618	105	278	1.001	75-80	
480	251	256	4.050	184	292	476	492	402	188	366	344	419	191	2.402	561	66	189	816	80-85	
263	99	138	2.002	94	175	269	222	224	103	234	168	223	120	1.294	354	51	106	511	85-90	
82	38	37	456	29	44	73	63	80	30	61	57	52	27	370	91	11	21	123	90-95	
10	2	9	63	3	1	4	5	7	2	11	7	12	6	50	19	1	1	21	95-100	
—	—	—	2	—	—	—	—	—	—	—	—	2	—	2	3	—	—	2	3	Oltre 100
<b>3.929</b>	<b>2.538</b>	<b>2.349</b>	<b>45.139</b>	<b>1.990</b>	<b>2.734</b>	<b>4.724</b>	<b>3.994</b>	<b>3.528</b>	<b>2.317</b>	<b>3.609</b>	<b>3.899</b>	<b>3.751</b>	<b>1.541</b>	<b>22.639</b>	<b>4.808</b>	<b>810</b>	<b>2.071</b>	<b>7.689</b>	<b>Totale</b>	
<b>M I N E</b>																				
115	101	87	2.258	142	131	273	194	153	123	179	202	192	69	1.112	179	24	45	248	Fino al 5° anno	
1	1	—	31	2	—	2	4	2	12	—	4	4	1	27	2	—	—	2	2	6°
2	6	3	81	2	5	7	6	11	50	10	8	14	6	105	11	1	2	14	6-10	
5	7	4	97	8	5	13	4	5	88	13	8	10	2	130	21	1	3	25	10-15	
3	7	4	86	4	3	7	5	5	62	4	5	5	2	88	17	1	3	21	15-18	
3	2	2	51	3	3	6	6	6	17	6	1	6	1	43	9	—	2	11	18-20	
5	4	7	165	13	11	24	19	20	58	15	14	11	3	140	24	5	4	33	20-25	
18	13	10	241	11	16	27	15	21	58	13	19	25	3	154	24	5	7	36	25-30	
24	10	9	264	11	13	24	41	20	71	28	27	31	11	229	23	5	12	40	30-35	
34	21	16	424	23	35	58	46	34	84	43	37	39	14	297	33	7	20	60	35-40	
44	26	30	597	26	33	59	40	41	85	41	55	49	16	327	82	17	31	130	40-45	
42	41	37	906	40	26	66	58	62	68	49	74	69	22	402	96	9	33	138	45-50	
110	81	62	1.500	68	81	149	103	125	87	109	112	143	35	714	188	32	86	306	50-55	
116	115	86	2.026	92	132	224	156	152	123	128	162	169	51	941	211	44	128	383	55-60	
235	142	139	2.869	135	169	304	236	222	135	190	239	214	70	1.306	276	52	151	479	60-65	
356	258	203	4.038	167	232	399	312	319	145	274	337	320	125	1.832	445	86	207	738	65-70	
446	319	322	5.368	218	322	540	473	420	199	400	434	433	163	2.522	625	107	257	989	70-75	
533	412	378	6.499	275	449	724	568	594	271	469	471	529	226	3.128	817	118	365	1.300	75-80	
555	322	321	5.400	236	344	580	500	445	249	424	489	479	211	2.797	694	116	357	1.167	80-85	
405	160	200	2.934	134	196	330	274	288	143	307	262	272	135	1.681	433	83	248	764	85-90	
126	33	79	824	41	58	99	112	72	59	100	135	112	53	643	149	20	66	235	90-95	
15	4	17	136	5	10	15	12	15	9	22	26	17	10	111	29	5	10	44	95-100	
1	—	—	5	1	—	1	2	—	—	—	2	5	—	13	1	—	—	2	3	Oltre 100
<b>3.239</b>	<b>2.079</b>	<b>2.016</b>	<b>36.800</b>	<b>1.657</b>	<b>2.274</b>	<b>3.931</b>	<b>3.186</b>	<b>3.032</b>	<b>2.196</b>	<b>2.828</b>	<b>3.126</b>	<b>3.145</b>	<b>1.229</b>	<b>18.742</b>	<b>4.389</b>	<b>738</b>	<b>2.039</b>	<b>7.166</b>	<b>Totale</b>	
<b>A L E</b>																				
266	243	208	5.305	327	308	635	417	374	278	432	500	454	165	2.620	381	52	106	539	Fino al 5° anno	

Segue Tav. 145 — Morti per sesso ec

ETA	EMILIA-ROMAGNA									MARCHE					TOSCANA					
	Piacenza	Parma	Reggio nell'Emilia	Modena	Bologna	Ferrara	Ravenna	Forlì	Totale	Pesaro e Urbino	Ancona	Macerata	Ascoli Piceno	Totale	Massa Carrara	Lucca	Pistoia	Firenze	Livorno	Pisa
Fino al 5° anno	50	100	125	209	257	174	90	162	1.167	99	137	69	111	416	57	94	45	258	61	108
6-10	2	—	1	3	7	1	3	—	17	1	—	—	1	4	—	—	—	3	4	—
10-15	2	3	6	5	7	10	5	10	48	7	5	2	9	24	4	5	1	11	11	3
15-18	4	8	5	8	17	12	11	13	78	8	8	3	6	24	3	2	3	10	5	4
18-20	7	13	10	15	29	8	12	14	108	6	5	2	3	17	8	11	6	21	6	7
20-25	8	12	10	8	24	10	7	10	89	2	7	3	9	21	3	3	2	14	4	8
25-30	27	22	15	23	36	14	20	26	183	11	20	17	16	62	20	20	12	43	17	21
30-35	32	25	21	34	47	24	26	39	248	14	26	18	18	64	11	15	8	41	15	18
35-40	33	37	34	45	78	35	23	47	332	15	42	23	20	100	25	25	11	61	20	28
40-45	36	51	53	47	94	38	35	54	408	32	47	21	37	137	30	33	26	131	36	34
45-50	49	80	69	70	141	62	48	85	604	41	57	42	49	189	28	29	21	177	44	60
50-55	101	165	128	158	295	132	104	140	1.223	84	113	76	74	347	71	124	77	292	102	98
55-60	145	203	189	233	349	174	95	201	1.589	104	147	113	109	473	80	157	94	419	148	167
60-65	217	264	222	290	508	217	154	258	2.130	152	222	144	129	647	138	224	134	599	172	210
65-70	218	297	224	321	566	227	190	291	2.334	159	272	184	159	774	127	265	170	707	191	236
70-75	263	316	306	349	715	299	219	355	2.822	201	272	193	219	885	152	290	201	874	217	312
75-80	255	364	363	374	673	285	288	370	2.972	247	300	238	251	1.036	159	306	222	916	254	346
80-85	234	282	238	272	527	235	248	332	2.368	216	205	197	231	849	127	299	207	795	222	342
85-90	129	166	108	137	303	131	168	165	1.307	102	110	123	118	453	81	203	127	425	135	213
90-95	39	61	23	27	94	34	47	59	384	24	36	43	30	133	32	59	37	107	43	63
95-100	5	8	5	5	7	5	8	7	50	3	5	1	7	16	7	10	7	15	6	7
Oltre 100	—	1	1	—	1	1	—	1	5	—	—	—	—	—	1	1	—	—	—	—
Totale	1.882	2.497	2.176	2.667	4.814	2.150	1.823	2.676	20.685	1.545	2.056	1.526	1.620	6.747	1.173	2.261	1.439	6.017	1.731	2.321

ETA	M A S																					
	Fino al 5° anno	6-10	10-15	15-18	18-20	20-25	25-30	30-35	35-40	40-45	45-50	50-55	55-60	60-65	65-70	70-75	75-80	80-85	85-90	90-95	95-100	Oltre 100
Fino al 5° anno	45	87	93	136	189	133	57	108	848	55	103	64	81	303	37	85	30	190	73	96		
6-10	—	—	5	2	4	—	2	10	10	2	1	—	—	3	—	—	—	3	2	—		
10-15	3	4	7	5	8	2	4	26	48	1	3	2	4	10	1	4	2	12	1	2		
15-18	2	3	2	3	5	4	5	39	48	3	4	—	3	10	2	5	2	7	5	5		
18-20	4	—	6	5	4	—	5	27	27	3	1	4	3	9	3	9	—	10	3	2		
20-25	6	13	10	16	31	10	8	11	105	6	7	3	5	8	—	2	1	9	1	2		
25-30	11	11	10	11	24	6	11	90	115	6	9	7	6	28	4	5	4	22	4	5		
30-35	6	13	12	12	33	11	7	21	115	7	12	9	6	34	2	5	5	24	4	7		
35-40	19	15	20	25	36	26	13	29	183	11	28	16	22	77	8	20	7	61	8	20		
40-45	16	27	26	32	76	35	24	34	270	15	25	22	19	81	18	28	15	73	28	26		
45-50	34	53	39	52	94	35	35	39	381	21	31	18	24	94	9	26	20	106	28	36		
50-55	54	75	70	100	161	65	48	84	657	34	68	43	42	187	19	69	34	167	45	69		
55-60	69	93	92	103	203	75	57	90	782	66	78	57	72	273	41	87	54	204	71	88		
60-65	100	139	127	140	269	103	74	133	1.090	77	130	81	102	390	51	135	72	331	84	101		
65-70	149	195	198	216	385	136	131	247	1.657	143	173	151	181	648	85	154	115	524	148	195		
70-75	231	302	284	321	606	240	197	299	2.480	206	294	227	241	968	132	294	157	795	212	274		
75-80	290	335	306	372	670	272	286	390	2.921	240	387	287	298	1.212	156	383	233	953	284	354		
80-85	250	331	311	325	661	289	280	365	2.812	211	317	217	279	1.024	157	386	205	868	270	351		
85-90	173	226	134	192	422	193	199	242	1.781	153	198	143	140	634	103	244	146	546	172	228		
90-95	58	85	66	50	157	69	110	74	669	48	64	54	34	200	44	98	48	202	74	81		
95-100	10	18	10	17	42	12	23	16	148	4	15	3	7	29	9	18	12	26	12	16		
Oltre 100	—	2	1	2	5	1	—	—	12	—	2	1	—	3	1	—	1	3	—	5		
Totale	1.530	2.028	1.829	2.142	4.102	1.723	1.581	2.216	17.151	1.312	1.952	1.410	1.572	6.246	890	2.071	1.172	5.163	1.535	1.984		

ETA	T O T																					
	Fino al 5° anno	6-10	10-15	15-18	18-20	20-25	25-30	30-35	35-40	40-45	45-50	50-55	55-60	60-65	65-70	70-75	75-80	80-85	85-90	90-95	95-100	Oltre 100
Fino al 5° anno	95	187	218	345	446	307	147	270	2.015	154	240	133	192	719	94	179	75	448	134	204		
6-10	2	1	1	5	11	1	4	2	27	3	1	2	1	7	—	1	—	6	6	—		
10-15	2	3	11	10	15	12	9	12	74	8	8	5	13	34	5	9	3	23	6	5		
15-18	7	12	12	13	34	13	16	19	126	11	12	2	9	34	5	11	5	17	5	9		
18-20	9	16	12	18	34	12	22	24	147	9	7	4	6	26	11	16	6	31	9	9		
20-25	12	12	16	13	28	10	12	13	116	2	8	7	12	29	3	13	11	23	5	10		
25-30	32	32	30	50	70	32	30	48	324	23	27	14	19	83	24	25	16	65	21	26		
30-35	38	33	25	34	60	20	26	37	273	17	29	24	22	92	13	20	13	65	19	25		
35-40	52	38	33	46	80	35	33	60	363	21	38	27	24	110	17	39	20	90	28	49		
40-45	52	52	54	70	114	61	36	76	515	26	70	39	42	177	33	57	27	159	32	56		
45-50	82	78	79	79	170	73	59	88	678	47	72	43	56	218	48	61	41	204	64	60		
50-55	83	133	108	122	235	97	83	124	985	62	88	60	73	283	37	95	41	283	72	96		
55-60	155	240	198	258	456	197	152	224	1.880	118	181	119	116	534	90	193	111	459	147	167		
60-65	214	296	281	336	552	249	152	291	2.371	170	225	170	181	746	121	244	148	623	219	256		
65-70	317	403	349	430	777	325	228	391	3.220	229	352	225	231	1.037	187	359	206	930	256	311		
70-75	367	492	422	537	951	363	321	538	3.991	302	445	335	340	1.422	212	419	285	1.231	339	431		
75-80	494	618	590	670	1.321	539	416	654	5.302	407	566	420	460	1.853	284	584	455	1.669	429	586		
80-85	545	699	669	746	1.343	557	574	760	5.893	487	687	525	549	2.248	315	689	455	1.869	538	700		
85-90	484	613	549	597	1.188	524	528	697	5.180	427	522	414	510	1.873	284	685	412	1.663	492	693		
90-95	302	392	242	329	725	324	367	407	3.088	255	308	266	258	1.087	184	447	273	971	307	441		
95-100	97	146	89	77	251	103	157	133	1.053	72	100	97	64	333	76	157	85	309	117	142		
Oltre 100	—	3	2	2	6	2	1	23	198	7	20	4	14									



età - Provincie e Regioni

A				UMBRIA			LAZIO						CAMPANIA					ETA	
Arezzo	Sienna	Grosseto	Totale	Perugia	Terni	Totale	Viterbo	Rieti	Roma	Latina	Frosinone	Totale	Caserta	Benevento	Napoli	Avellino	Salerno		Totale
70	69	55	817	156	56	212	72	53	1.300	155	199	1.779	555	148	2.294	265	634	3.896	Fino al 5° anno
2	3	—	13	1	1	2	1	—	15	7	7	23	4	—	22	7	9	42	6°
8	2	1	40	8	2	10	2	1	51	11	5	70	15	4	68	10	30	127	6-10
9	3	3	42	6	2	8	6	—	33	15	8	62	19	9	74	7	18	127	10-15
7	7	5	78	28	7	35	7	4	68	9	9	97	15	5	81	8	28	137	15-18
6	3	2	61	10	3	13	12	3	51	8	5	79	23	5	40	5	12	85	18-20
17	13	17	180	27	6	33	13	7	144	30	16	210	36	13	117	14	39	219	20-25
17	10	22	157	21	8	29	6	12	158	25	18	219	41	14	132	17	47	251	25-30
23	17	13	207	35	16	51	15	11	185	28	18	257	41	12	148	22	58	281	30-35
12	23	22	297	46	20	66	18	6	266	40	25	355	54	20	207	30	59	370	35-40
34	29	23	376	65	20	85	24	16	323	30	29	422	69	25	235	28	72	429	40-45
44	40	34	517	79	27	106	34	17	424	36	42	553	81	32	331	34	107	585	45-50
104	93	62	1.023	140	57	197	77	37	821	75	83	1.093	167	48	662	101	154	1.132	50-55
106	108	83	1.362	211	67	278	100	50	1.148	69	114	1.481	176	73	880	148	243	1.520	55-60
151	160	118	1.906	281	106	387	107	76	1.495	120	156	1.954	265	121	1.092	174	330	1.982	60-65
177	193	123	2.189	345	140	485	152	97	1.482	116	173	2.020	304	116	1.220	167	375	2.182	65-70
256	234	138	2.674	374	194	568	214	146	1.564	133	232	2.289	308	144	1.336	218	437	2.443	70-75
280	315	208	3.006	499	214	713	270	146	1.466	183	277	2.344	321	186	1.222	246	437	2.412	75-80
256	234	149	2.631	370	153	523	243	129	1.083	124	246	1.825	286	191	937	259	431	2.104	80-85
122	124	95	1.525	233	83	316	113	87	592	87	156	1.035	146	134	529	193	311	1.313	85-90
26	29	23	419	62	16	78	36	20	172	25	55	308	37	44	145	51	85	362	90-95
3	3	5	63	8	4	12	4	5	25	5	4	43	8	5	35	9	12	69	95-100
—	1	—	3	1	—	1	—	—	4	2	—	6	—	1	—	1	2	4	Oltre 100
<b>1.730</b>	<b>1.713</b>	<b>1.201</b>	<b>19.586</b>	<b>3.006</b>	<b>1.202</b>	<b>4.208</b>	<b>1.526</b>	<b>923</b>	<b>12.870</b>	<b>1.326</b>	<b>1.879</b>	<b>18.524</b>	<b>2.971</b>	<b>1.350</b>	<b>11.807</b>	<b>2.014</b>	<b>3.930</b>	<b>22.072</b>	<b>Totale</b>
<b>CHI</b>																			
49	49	40	649	107	43	150	73	33	969	96	118	1.289	455	158	1.897	224	528	3.262	Fino al 5° anno
1	—	—	6	1	—	1	1	3	10	1	2	17	7	—	25	5	9	46	6°
3	2	4	31	5	—	5	4	4	46	8	7	69	14	4	51	8	16	93	6-10
2	4	3	34	7	3	10	5	1	38	7	9	60	18	3	59	12	18	110	10-15
3	4	2	32	6	5	11	2	1	35	4	2	44	9	6	36	3	10	64	15-18
—	—	—	15	6	1	7	2	2	26	2	2	34	7	1	38	2	11	59	18-20
2	6	7	59	7	3	10	6	3	77	12	6	104	22	8	100	11	19	160	20-25
5	7	8	63	14	3	17	8	4	102	9	10	133	32	11	79	15	33	170	25-30
12	7	8	116	19	8	27	7	9	100	7	11	134	41	17	152	18	35	263	30-35
12	13	13	162	30	16	46	13	11	155	12	21	212	36	19	171	27	54	307	35-40
26	23	13	250	35	17	52	13	7	215	21	34	290	45	18	209	24	57	353	40-45
22	29	20	296	44	19	63	19	7	280	18	24	348	56	22	297	37	72	484	45-50
47	43	36	529	97	30	127	40	13	484	38	62	637	94	47	412	56	116	725	50-55
69	51	47	712	114	33	152	63	36	588	38	69	794	108	48	506	84	158	904	55-60
90	105	65	1.034	182	58	240	84	46	830	57	112	1.129	191	91	694	110	207	1.293	60-65
150	151	90	1.612	279	109	388	126	69	1.080	89	207	1.571	280	148	1.010	186	273	1.897	65-70
212	212	144	2.432	382	145	527	218	124	1.503	126	277	2.248	366	214	1.400	250	399	2.629	70-75
258	289	179	3.089	463	187	650	281	141	1.694	201	374	2.691	437	232	1.432	320	538	2.959	75-80
248	253	143	2.831	394	170	564	195	127	1.434	140	297	2.193	334	213	1.300	323	446	2.616	80-85
140	139	92	1.810	210	93	303	101	76	970	103	188	1.438	217	131	790	212	355	1.705	85-90
41	47	31	666	81	33	114	29	27	382	35	65	538	74	42	326	73	124	639	90-95
2	8	6	109	21	2	23	5	5	63	8	17	98	16	8	69	14	25	132	95-100
—	—	1	12	4	—	4	—	1	7	1	—	9	1	3	7	1	2	14	Oltre 100
<b>.394</b>	<b>1.438</b>	<b>952</b>	<b>16.599</b>	<b>2.508</b>	<b>983</b>	<b>3.491</b>	<b>1.295</b>	<b>750</b>	<b>11.088</b>	<b>1.033</b>	<b>1.914</b>	<b>16.080</b>	<b>2.860</b>	<b>1.444</b>	<b>11.060</b>	<b>2.015</b>	<b>3.505</b>	<b>20.884</b>	<b>Totale</b>
<b>ALE</b>																			
119	118	95	1.466	263	99	362	145	86	2.269	251	317	3.068	1.010	306	4.191	489	1.162	7.158	Fino al 5° anno
3	3	—	19	2	1	3	2	3	25	1	9	40	11	—	47	12	18	88	6°
11	4	5	71	13	2	15	5	5	71	19	12	139	29	8	119	18	46	220	6-10
11	7	6	76	13	5	18	11	1	97	22	17	122	37	12	133	19	36	237	10-15
6	11	7	110	34	12	46	9	5	103	13	11	141	24	11	117	11	38	201	15-18
10	3	2	76	16	4	20	14	5	77	10	7	113	30	6	78	7	23	144	18-20
19	19	24	239	34	9	43	19	10	221	42	22	314	58	21	217	25	58	379	20-25
22	13	30	220	35	11	46	14	16	260	34	28	352	73	25	211	32	80	421	25-30
35	24	21	323	54	24	78	22	20	285	35	29	391	82	29	300	40	93	544	30-35
24	36	35	459	76	36	112	31	17	421	52	46	567	90	39	378	57	113	677	35-40
60	52	36	626	100	37	137	37	23	538	51	63	712	114	43	444	52	129	782	40-45
66	69	54	813	123	46	169	53	24	704	54	66	901	137	54	628	71	179	1.069	45-50
151	136	98	1.552	237	87	324	117	50	1.305	113	145	1.730	261	95	1.074	157	270	1.857	50-55
175	159	130	2.074	325	105	430	163	86	1.736	107	183	2.275	284	121	1.386	232	401	2.424	55-60
241	265	183	2.940	463	164	627	191	122	2.325	177	268	3.083	456	212	1.786	284	537	3.275	60-65
327	344	213	3.801	624	249	873	278	166	2.562	205	380	3.591	584	264	2.230	353	648	4.079	65-70
468	446	282	5.106	756	339	1.095	432	270	3.067	259	509	4.537	674	358	2.736	468	836	5.072	70-75
538	604	387	6.095	962	401	1.363	551	287	3.160	384	653	5.035	758	418	2.654	566	975	5.371	75-80
504	487	292	5.512	764	323	1.087	438	256	2.517	264	543	4.018	620	404	2.237	582	877	4.720	80-85
262	263	187	3.335	443	176	619	214	163	1.562	190	344	2.473	363	265	1.319	405	666	3.018	85-90
67	76	54	1.085	143	49	192	65	47	554	60	120	846	111	86	471	124	209	1.001	90-95
5	11	11	172	29	6	35	9	10	88	13	21	141	24	13	104	23	37	201	95-100
—	1	1	15	5	—	5	—	1	11	3	—	15	1	4	7	2	4	18	Oltre 100
<b>.124</b>	<b>3.151</b>	<b>2.153</b>	<b>36.185</b>	<b>5.514</b>	<b>2.185</b>	<b>7.699</b>	<b>2.821</b>	<b>1.673</b>	<b>23.958</b>	<b>2.359</b>	<b>3.793</b>	<b>34.604</b>	<b>5.831</b>	<b>2.794</b>	<b>22.867</b>	<b>4.029</b>	<b>7.435</b>	<b>42.956</b>	<b>Totale</b>

Segue Tav. 145 — Morti per sesso ed

ETA	ABRUZZI					MO- LISE	PUGLIA						BASILICATA			CALA		
	L'Aquila	Teramo	Pescara	Chieti	Totale		Foggia	Bari	Taranto	Brindisi	Lecce	Totale	Potenza	Matera	Totale	Cosenza	Catanzaro	Reggio di Calabria
Fino al 5° anno	147	98	82	151	478	222	605	1.185	367	318	472	2.947	351	155	506	481	579	383
6°	2	—	1	3	6	1	7	8	—	—	4	23	2	2	6	7	7	6
6-10	4	3	4	7	18	10	22	32	16	13	22	105	15	4	19	11	21	21
10-15	4	5	5	12	26	12	33	40	18	11	14	116	13	6	19	15	21	20
15-18	11	7	10	5	33	6	24	48	13	18	18	121	13	3	16	16	20	22
18-20	3	4	4	5	16	4	14	42	6	4	12	78	4	2	6	9	12	10
20-25	17	13	14	15	59	13	37	65	25	22	26	175	17	8	25	24	21	25
25-30	21	12	7	15	55	17	35	74	23	14	33	179	18	8	26	35	33	24
30-35	13	13	6	20	52	14	19	70	28	24	35	176	25	6	31	34	33	24
35-40	27	21	21	27	96	16	48	96	34	19	41	238	27	16	43	52	47	43
40-45	32	22	17	33	104	33	44	99	30	22	53	248	33	11	44	36	45	54
45-50	28	31	21	39	119	39	52	161	53	30	74	370	51	17	68	42	65	57
50-55	90	63	65	71	289	69	113	286	79	71	122	671	70	34	104	90	118	111
55-60	102	71	65	115	353	113	150	343	126	98	191	908	105	47	152	151	138	110
60-65	167	111	108	137	523	143	244	474	141	116	242	1.225	134	60	194	187	218	180
65-70	151	108	123	175	557	185	277	534	170	140	277	1.398	196	68	264	234	270	208
70-75	201	134	126	234	715	193	342	655	244	171	377	1.789	184	69	253	232	286	245
75-80	271	188	160	272	891	233	372	791	233	180	440	2.016	249	93	342	330	327	312
80-85	259	181	161	238	839	270	387	776	242	207	408	2.022	218	82	300	321	329	300
85-90	147	105	118	172	542	152	215	491	127	113	259	1.207	160	62	222	242	254	283
90-95	5	28	32	30	144	46	56	161	50	42	92	401	52	20	72	86	80	98
95-100	7	6	4	3	20	9	5	29	7	5	55	55	5	1	6	15	8	20
Oltre 100	2	—	1	—	3	1	—	1	—	—	1	—	—	—	1	—	—	—
<b>Totale</b>	<b>1.780</b>	<b>1.224</b>	<b>1.155</b>	<b>1.779</b>	<b>5.938</b>	<b>1.801</b>	<b>3.101</b>	<b>6.461</b>	<b>2.046</b>	<b>1.640</b>	<b>3.221</b>	<b>16.469</b>	<b>1.944</b>	<b>774</b>	<b>2.718</b>	<b>2.650</b>	<b>2.932</b>	<b>2.562</b>

ETA	ABRUZZI					MO- LISE	PUGLIA						BASILICATA			CALA		
	L'Aquila	Teramo	Pescara	Chieti	Totale		Foggia	Bari	Taranto	Brindisi	Lecce	Totale	Potenza	Matera	Totale	Cosenza	Catanzaro	Reggio di Calabria
Fino al 5° anno	123	75	70	120	388	155	498	1.023	320	209	358	2.408	262	133	395	377	537	349
6°	2	2	—	—	4	1	7	13	1	4	4	27	2	1	3	2	5	6
6-10	7	3	4	1	15	1	18	25	5	15	9	72	14	3	17	11	12	9
10-15	3	4	4	7	18	4	18	19	8	3	17	65	11	5	16	8	18	9
15-18	3	2	5	2	12	9	8	23	3	2	12	48	7	3	10	12	11	4
18-20	—	1	1	2	4	—	7	13	4	4	4	32	5	—	5	2	11	4
20-25	8	3	7	9	27	8	24	31	9	7	21	92	11	3	14	14	12	2
25-30	3	9	6	10	28	7	21	57	22	12	21	136	16	6	22	23	24	14
30-35	14	8	11	8	41	9	21	56	13	8	18	116	13	12	25	25	32	19
35-40	16	14	10	17	57	22	46	91	26	15	40	218	17	13	30	30	33	35
40-45	23	10	13	26	72	27	42	85	39	27	43	236	26	21	47	35	49	34
45-50	39	25	19	35	118	31	49	95	39	31	52	266	31	9	40	46	52	40
50-55	55	38	34	49	176	62	87	179	53	58	95	472	56	22	78	89	79	73
55-60	82	47	39	80	248	66	101	247	69	57	106	580	85	34	119	106	99	81
60-65	8	74	66	100	338	131	175	319	101	78	166	839	101	39	140	134	156	111
65-70	163	119	110	177	569	199	242	468	138	133	262	1.243	168	75	243	243	252	197
70-75	203	200	148	279	830	255	388	732	220	205	393	1.938	266	111	377	359	414	332
75-80	270	217	171	363	1.021	273	444	849	250	213	442	2.198	278	124	402	411	453	389
80-85	276	207	188	325	998	293	373	810	261	205	415	2.064	297	102	399	390	423	385
85-90	177	124	106	199	606	182	262	509	162	120	305	1.358	146	73	219	295	293	366
90-95	57	43	36	63	199	56	101	199	65	50	117	532	48	17	65	97	114	122
95-100	16	13	6	15	50	11	17	35	15	10	20	97	7	7	24	23	26	
Oltre 100	1	2	3	—	6	1	—	3	3	—	1	7	1	—	1	—	5	
<b>Totale</b>	<b>1.641</b>	<b>1.240</b>	<b>1.057</b>	<b>1.887</b>	<b>5.825</b>	<b>1.810</b>	<b>2.952</b>	<b>5.881</b>	<b>1.826</b>	<b>1.466</b>	<b>2.921</b>	<b>15.046</b>	<b>1.868</b>	<b>806</b>	<b>2.674</b>	<b>2.733</b>	<b>3.102</b>	<b>2.623</b>

ETA	ABRUZZI					MO- LISE	PUGLIA						BASILICATA			CALA		
	L'Aquila	Teramo	Pescara	Chieti	Totale		Foggia	Bari	Taranto	Brindisi	Lecce	Totale	Potenza	Matera	Totale	Cosenza	Catanzaro	Reggio di Calabria
Fino al 5° anno	270	173	152	271	866	377	1.103	2.208	687	527	830	5.355	613	288	901	858	1.116	732
6°	4	2	1	3	10	2	14	21	5	4	8	52	6	3	9	8	12	12
6-10	11	6	8	8	33	11	40	57	21	28	31	177	27	7	36	22	33	30
10-15	7	9	9	19	44	16	51	59	26	14	31	181	24	11	35	23	39	25
15-18	14	9	15	7	45	15	32	71	16	20	30	169	20	6	26	28	31	21
18-20	3	5	5	7	20	6	21	55	10	8	16	110	9	2	11	11	22	11
20-25	25	16	21	24	86	21	61	96	34	29	47	267	28	11	39	38	33	40
25-30	24	21	13	25	83	24	59	131	45	26	54	315	34	14	48	58	57	31
30-35	27	21	17	28	93	23	40	126	41	32	53	292	38	18	56	59	65	41
35-40	43	35	31	44	153	38	94	187	60	34	81	456	44	21	73	82	80	71
40-45	55	32	30	59	176	60	86	184	69	49	96	484	59	32	91	71	94	81
45-50	67	56	40	74	237	70	101	256	92	61	126	636	82	26	108	88	117	9
50-55	145	101	99	120	465	131	200	465	132	129	217	1.143	126	56	182	179	197	18
55-60	184	118	104	195	601	179	251	590	175	155	297	1.488	190	81	271	257	237	19
60-65	265	185	174	237	861	274	419	793	250	194	408	2.064	235	99	334	321	374	29
65-70	314	227	233	352	1.126	384	519	1.002	308	273	539	2.641	364	143	507	477	522	40
70-75	424	334	274	513	1.545	448	730	1.387	464	376	770	3.727	450	180	630	591	700	57
75-80	541	405	331	635	1.912	511	816	1.640	483	393	882	4.214	527	217	744	741	780	70
80-85	537	388	349	563	1.837	563	760	1.586	503	414	823	4.086	515	184	699	711	752	69
85-90	324	229	224	371	1.148	334												



Tav. 146 — Morti per sesso, età e residenza - Province e Regioni

PROVINCIE E REGIONI DI RESIDENZA	E T A											TOTALE		
	fino a 5	5-10	10-15	15-20	20-30	30-40	40-50	50-60	60-70	70-80	Oltre 80	M	F	MF
Torino . . . . .	1.303	57	48	120	384	501	1.018	2.589	4.452	6.129	4.776	11.363	10.014	21.377
Vercelli . . . . .	246	15	16	13	62	118	202	574	1.060	1.828	1.632	3.054	2.712	5.766
Novara . . . . .	280	11	11	27	99	121	243	671	1.237	1.920	1.621	3.311	2.930	6.241
Cuneo . . . . .	283	18	16	37	93	122	264	730	1.397	2.280	1.857	3.822	3.275	7.097
Asti . . . . .	97	12	6	8	33	54	85	299	589	1.070	987	1.719	1.521	3.240
Alessandria . . . . .	222	8	15	26	84	122	201	637	1.151	2.021	2.040	3.522	3.005	6.527
<b>Piemonte . . . . .</b>	<b>2.431</b>	<b>121</b>	<b>112</b>	<b>231</b>	<b>755</b>	<b>1.038</b>	<b>2.013</b>	<b>5.500</b>	<b>9.886</b>	<b>15.248</b>	<b>12.913</b>	<b>26.791</b>	<b>23.457</b>	<b>50.248</b>
<b>Valle d'Aosta . . . . .</b>	<b>52</b>	<b>5</b>	<b>3</b>	<b>8</b>	<b>29</b>	<b>31</b>	<b>65</b>	<b>166</b>	<b>239</b>	<b>311</b>	<b>285</b>	<b>649</b>	<b>545</b>	<b>1.194</b>
Imperia . . . . .	112	9	6	19	28	43	93	231	438	747	718	1.309	1.135	2.444
Savona . . . . .	119	6	4	15	36	59	118	333	551	842	900	1.639	1.344	2.983
Genova . . . . .	498	19	17	35	150	228	531	1.425	2.617	3.753	3.254	6.746	5.782	12.528
La Spezia . . . . .	89	3	6	14	27	49	106	279	489	797	725	1.417	1.167	2.584
<b>Liguria . . . . .</b>	<b>818</b>	<b>37</b>	<b>33</b>	<b>83</b>	<b>241</b>	<b>379</b>	<b>848</b>	<b>2.269</b>	<b>4.095</b>	<b>6.139</b>	<b>5.597</b>	<b>11.111</b>	<b>9.428</b>	<b>20.539</b>
Varese . . . . .	406	19	13	49	113	146	286	838	1.358	1.928	1.430	3.504	3.082	6.586
Como . . . . .	397	27	24	46	109	172	328	931	1.559	2.247	1.474	3.955	3.359	7.314
Sondrio . . . . .	150	8	11	12	41	51	77	202	280	475	488	1.000	795	1.795
Milano . . . . .	2.134	112	86	195	566	962	1.873	4.995	7.533	9.260	5.796	19.001	14.511	33.512
Bergamo . . . . .	710	44	32	67	165	233	426	1.041	1.531	2.068	1.240	4.111	3.446	7.557
Brescia . . . . .	815	31	53	64	201	329	573	1.272	2.031	2.654	1.661	5.434	4.250	9.684
Pavia . . . . .	250	12	15	20	87	145	277	892	1.425	2.151	1.933	3.897	3.310	7.207
Cremona . . . . .	236	9	6	21	61	108	204	564	1.011	1.412	882	2.492	2.022	4.514
Mantova . . . . .	215	11	6	19	50	90	148	474	881	1.367	1.057	2.314	2.004	4.318
<b>Lombardia . . . . .</b>	<b>5.313</b>	<b>273</b>	<b>246</b>	<b>493</b>	<b>1.393</b>	<b>2.236</b>	<b>4.192</b>	<b>11.209</b>	<b>17.609</b>	<b>23.562</b>	<b>15.961</b>	<b>45.708</b>	<b>36.779</b>	<b>82.487</b>
Bolzano - Bozen . . . . .	330	15	17	29	97	128	195	481	695	931	732	1.965	1.685	3.650
Trento . . . . .	311	14	11	24	84	159	194	563	937	1.441	1.109	2.632	2.215	4.847
<b>Trentino-A. Ad. . . . .</b>	<b>641</b>	<b>29</b>	<b>28</b>	<b>53</b>	<b>181</b>	<b>287</b>	<b>389</b>	<b>1.044</b>	<b>1.632</b>	<b>2.372</b>	<b>1.841</b>	<b>4.597</b>	<b>3.900</b>	<b>8.497</b>
Verona . . . . .	404	27	15	46	115	224	301	817	1.432	2.075	1.679	3.985	3.150	7.135
Vicenza . . . . .	367	23	13	34	121	189	293	770	1.270	1.944	1.522	3.540	3.006	6.546
Belluno . . . . .	267	134	142	160	245	309	334	530	638	887	776	2.247	2.175	4.422
Treviso . . . . .	405	22	24	60	119	211	304	738	1.223	1.724	1.493	3.526	2.797	6.323
Venezia . . . . .	530	31	25	57	144	216	359	894	1.506	1.896	1.544	3.988	3.214	7.202
Padova . . . . .	441	37	24	43	104	169	294	788	1.331	1.915	1.597	3.670	3.073	6.743
Rovigo . . . . .	231	11	10	14	33	59	122	269	514	824	743	1.572	1.258	2.830
<b>Veneto . . . . .</b>	<b>2.645</b>	<b>285</b>	<b>253</b>	<b>414</b>	<b>881</b>	<b>1.377</b>	<b>2.007</b>	<b>4.806</b>	<b>7.914</b>	<b>11.265</b>	<b>9.354</b>	<b>22.528</b>	<b>18.673</b>	<b>41.201</b>
Udine . . . . .	375	28	46	74	146	186	419	1.102	1.787	2.673	2.337	4.776	4.397	9.173
Gorizia . . . . .	47	3	2	5	31	37	71	199	334	463	346	794	744	1.538
Trieste . . . . .	107	4	3	19	54	88	203	593	890	1.203	1.013	2.111	2.066	4.177
<b>Friuli-Venezia G. . . . .</b>	<b>529</b>	<b>35</b>	<b>51</b>	<b>98</b>	<b>231</b>	<b>311</b>	<b>693</b>	<b>1.894</b>	<b>3.011</b>	<b>4.339</b>	<b>3.696</b>	<b>7.681</b>	<b>7.207</b>	<b>14.888</b>
Piacenza . . . . .	103	7	7	19	74	91	137	368	686	1.045	898	1.886	1.549	3.435
Parma . . . . .	186	5	10	28	59	82	197	521	879	1.309	1.183	2.442	2.017	4.459
Reggio nell'Emilia . . . . .	230	12	14	31	57	96	188	484	777	1.263	904	2.206	1.850	4.056
Modena . . . . .	348	8	13	33	81	114	204	597	968	1.407	1.015	2.659	2.129	4.788
Bologna . . . . .	399	24	30	50	114	185	375	961	1.697	2.644	2.218	4.656	4.041	8.697
Ferrara . . . . .	247	13	11	24	61	87	169	437	691	1.097	975	2.114	1.700	3.814
Ravenna . . . . .	174	12	17	34	56	73	160	318	555	1.007	1.088	1.867	1.627	3.494
Forlì . . . . .	263	15	18	36	68	135	204	485	838	1.392	1.254	2.557	2.202	4.759
<b>Emilia-Romagna . . . . .</b>	<b>1.950</b>	<b>96</b>	<b>120</b>	<b>255</b>	<b>570</b>	<b>863</b>	<b>1.634</b>	<b>4.172</b>	<b>7.141</b>	<b>11.166</b>	<b>9.535</b>	<b>20.387</b>	<b>17.115</b>	<b>37.502</b>
Pesaro e Urbino . . . . .	162	10	8	16	47	47	114	301	560	918	784	1.650	1.317	2.967
Ancona . . . . .	216	8	12	12	49	109	159	406	783	1.253	946	2.015	1.938	3.953
Macerata . . . . .	148	7	3	14	40	69	110	283	566	956	787	1.575	1.408	2.983
Ascoli Piceno . . . . .	207	16	10	18	45	70	130	316	576	1.004	845	1.647	1.591	3.238
<b>Marche . . . . .</b>	<b>733</b>	<b>41</b>	<b>33</b>	<b>60</b>	<b>181</b>	<b>295</b>	<b>513</b>	<b>1.306</b>	<b>2.485</b>	<b>4.131</b>	<b>3.363</b>	<b>6.887</b>	<b>6.254</b>	<b>13.141</b>

## Segue Tav. 146 — Morti per sesso, età e residenza - Province e Regioni

PROVINCIE E REGIONI DI RESIDENZA	E T A											TOTALE		
	fino a 5	5-10	10-15	15-20	20-30	30-40	40-50	50-60	60-70	70-80	Oltre 80	M	F	MF
Massa-Carrara . . .	100	7	4	13	33	51	81	206	392	587	557	1.134	897	2.031
Lucca . . . . .	176	10	10	30	43	100	155	441	765	1.267	1.306	2.253	2.050	4.303
Pistoia . . . . .	101	3	5	17	30	53	78	256	482	799	768	1.427	1.165	2.592
Firenze . . . . .	433	31	15	49	133	237	477	1.070	2.146	3.516	3.018	5.956	5.169	11.125
Livorno . . . . .	148	9	5	12	40	63	136	376	612	942	922	1.720	1.545	3.265
Pisa . . . . .	172	3	6	16	39	84	144	379	718	1.283	1.298	2.199	1.943	4.142
Arezzo . . . . .	126	9	9	19	44	62	123	331	568	1.014	838	1.732	1.411	3.143
Siena . . . . .	107	7	5	12	35	60	123	296	593	1.036	818	1.677	1.415	3.092
Grosseto . . . . .	103	4	5	11	41	52	94	229	407	665	555	1.210	956	2.166
<b>Toscana . . . . .</b>	<b>1.466</b>	<b>83</b>	<b>64</b>	<b>179</b>	<b>438</b>	<b>762</b>	<b>1.411</b>	<b>3.584</b>	<b>6.683</b>	<b>11.109</b>	<b>10.080</b>	<b>19.308</b>	<b>16.551</b>	<b>35.859</b>
Perugia . . . . .	257	17	13	49	70	134	223	556	1.082	1.725	1.387	3.012	2.501	5.513
Terni . . . . .	109	4	4	18	20	70	94	196	425	748	552	1.237	1.003	2.240
<b>Umbria . . . . .</b>	<b>366</b>	<b>21</b>	<b>17</b>	<b>67</b>	<b>90</b>	<b>204</b>	<b>317</b>	<b>752</b>	<b>1.507</b>	<b>2.473</b>	<b>1.939</b>	<b>4.249</b>	<b>3.504</b>	<b>7.753</b>
Viterbo . . . . .	177	12	10	18	29	61	98	295	464	960	700	1.535	1.289	2.824
Rieti . . . . .	96	9	3	13	30	35	57	154	315	574	489	962	813	1.775
Roma . . . . .	2.071	104	69	160	399	605	1.071	2.748	4.479	5.849	4.585	11.619	10.521	22.140
Lafina . . . . .	286	20	20	21	57	80	105	238	416	666	543	1.373	1.079	2.452
Frosinone . . . . .	362	21	18	25	58	90	139	351	636	1.120	977	1.832	1.965	3.797
<b>Lazio . . . . .</b>	<b>2.992</b>	<b>166</b>	<b>120</b>	<b>237</b>	<b>573</b>	<b>871</b>	<b>1.470</b>	<b>3.786</b>	<b>6.310</b>	<b>9.169</b>	<b>7.294</b>	<b>17.321</b>	<b>15.667</b>	<b>32.988</b>
Caserta . . . . .	1.135	44	37	65	135	172	254	554	1.074	1.413	1.111	3.076	2.918	5.994
Benevento . . . . .	305	10	14	22	57	74	109	236	493	783	778	1.420	1.461	2.881
Napoli . . . . .	3.974	161	124	180	414	628	1.018	2.364	3.923	5.377	4.122	11.476	10.809	22.285
Avellino . . . . .	526	34	26	28	71	105	138	404	655	1.040	1.127	2.076	2.058	4.154
Salerno . . . . .	1.192	62	39	60	138	213	312	674	1.171	1.769	1.783	3.910	3.503	7.413
<b>Campania . . . . .</b>	<b>7.132</b>	<b>311</b>	<b>240</b>	<b>355</b>	<b>815</b>	<b>1.192</b>	<b>1.831</b>	<b>4.232</b>	<b>7.316</b>	<b>10.382</b>	<b>8.921</b>	<b>21.978</b>	<b>20.749</b>	<b>42.727</b>
L'Aquila . . . . .	261	16	7	16	54	72	132	338	598	978	1.006	1.824	1.654	3.478
Pesaro . . . . .	183	9	8	13	39	59	89	227	407	736	712	1.233	1.249	2.482
Pescara . . . . .	150	8	7	18	36	51	74	210	416	610	610	1.168	1.069	2.237
Chieti . . . . .	269	13	21	19	56	74	133	308	587	1.145	1.051	1.772	1.904	3.676
<b>Abruzzi . . . . .</b>	<b>863</b>	<b>46</b>	<b>43</b>	<b>66</b>	<b>185</b>	<b>256</b>	<b>428</b>	<b>1.083</b>	<b>2.008</b>	<b>3.469</b>	<b>3.426</b>	<b>5.997</b>	<b>5.876</b>	<b>11.873</b>
Molise . . . . .	393	16	17	22	52	78	138	334	689	966	1.038	1.863	1.880	3.743
Foggia . . . . .	1.130	47	55	62	108	136	187	467	963	1.553	1.416	3.142	2.982	6.124
Bari . . . . .	2.139	73	55	124	229	293	438	1.016	1.775	3.031	3.029	6.344	5.858	12.202
Taranto . . . . .	689	29	30	37	81	106	176	350	586	959	944	2.113	1.874	3.987
Brindisi . . . . .	530	34	14	34	65	68	116	283	471	771	763	1.663	1.486	3.149
Lecce . . . . .	833	40	32	46	110	143	224	524	948	1.651	1.623	3.259	2.915	6.174
<b>Puglia . . . . .</b>	<b>5.321</b>	<b>223</b>	<b>186</b>	<b>303</b>	<b>593</b>	<b>746</b>	<b>1.141</b>	<b>2.640</b>	<b>4.743</b>	<b>7.965</b>	<b>7.775</b>	<b>16.521</b>	<b>15.115</b>	<b>31.636</b>
Potenza . . . . .	626	39	23	30	70	103	153	336	620	985	946	2.016	1.915	3.931
Matera . . . . .	291	9	13	10	34	56	56	143	246	406	365	804	825	1.629
<b>Basilicata . . . . .</b>	<b>917</b>	<b>48</b>	<b>36</b>	<b>40</b>	<b>104</b>	<b>159</b>	<b>209</b>	<b>479</b>	<b>866</b>	<b>1.391</b>	<b>1.311</b>	<b>2.820</b>	<b>2.740</b>	<b>5.560</b>
Cosenza . . . . .	835	32	26	41	105	159	175	450	806	1.345	1.463	2.697	2.740	5.437
Catanzaro . . . . .	1.146	48	41	53	108	160	216	448	895	1.483	1.532	2.969	3.161	6.130
Reggio di Calabria	731	46	30	49	102	128	189	395	727	1.298	1.623	2.679	2.639	5.318
<b>Calabria . . . . .</b>	<b>2.712</b>	<b>126</b>	<b>97</b>	<b>143</b>	<b>315</b>	<b>447</b>	<b>580</b>	<b>1.293</b>	<b>2.428</b>	<b>4.126</b>	<b>4.618</b>	<b>8.345</b>	<b>8.540</b>	<b>16.885</b>
Trapani . . . . .	455	27	27	37	74	109	151	366	664	1.122	1.360	2.284	2.108	4.392
Palermo . . . . .	1.197	55	44	69	190	288	392	950	1.603	2.628	2.681	5.204	4.893	10.097
Messina . . . . .	624	23	35	38	99	159	245	538	1.067	1.749	1.887	3.208	3.256	6.464
Agrigento . . . . .	570	35	20	39	70	93	141	336	643	1.102	1.090	2.144	1.985	4.129
Caltanissetta . . . . .	435	22	16	26	45	76	111	203	396	693	617	1.334	1.306	2.640
Enna . . . . .	321	10	15	21	38	46	77	180	323	581	571	1.086	1.097	2.183
Catania . . . . .	1.020	61	40	68	143	227	326	744	1.431	2.242	2.069	4.323	4.048	8.371
Ragusa . . . . .	202	17	10	16	43	53	95	193	350	719	743	1.211	1.240	2.451
Siracusa . . . . .	465	22	8	32	63	62	128	262	460	882	794	1.687	1.491	3.178
<b>Sicilia . . . . .</b>	<b>5.289</b>	<b>272</b>	<b>215</b>	<b>346</b>	<b>765</b>	<b>1.113</b>	<b>1.666</b>	<b>3.772</b>	<b>6.947</b>	<b>11.718</b>	<b>11.802</b>	<b>22.481</b>	<b>21.424</b>	<b>43.905</b>
Sassari . . . . .	381	16	15	29	59	73	113	293	488	811	1.077	1.796	1.559	3.355
Nuoro . . . . .	322	17	8	10	71	74	90	155	310	573	746	1.247	1.129	2.376
Cagliari . . . . .	995	58	42	75	130	180	264	539	884	1.452	1.777	3.433	2.963	6.396
<b>Sardegna . . . . .</b>	<b>1.698</b>	<b>91</b>	<b>65</b>	<b>114</b>	<b>260</b>	<b>327</b>	<b>467</b>	<b>987</b>	<b>1.682</b>	<b>2.836</b>	<b>3.600</b>	<b>6.476</b>	<b>5.651</b>	<b>12.127</b>
<b>Estero . . . . .</b>	<b>115</b>	<b>7</b>	<b>11</b>	<b>36</b>	<b>108</b>	<b>70</b>	<b>127</b>	<b>214</b>	<b>384</b>	<b>390</b>	<b>162</b>	<b>1.105</b>	<b>519</b>	<b>1.624</b>
<b>TOTALE . . . . .</b>	<b>44.376</b>	<b>2.332</b>	<b>1.990</b>	<b>3.603</b>	<b>8.760</b>	<b>13.042</b>	<b>22.139</b>	<b>55.522</b>	<b>95.575</b>	<b>144.527</b>	<b>124.511</b>	<b>274.803</b>	<b>241.574</b>	<b>516.377</b>

**Tav. 147 — Morti nel primo anno di vita per filiazione e sesso  
Province e Regioni**

PROVINCIE E REGIONI	LEGITTIMI									ILLEGITTIMI						
	Fino a 1 mese			Da 1 mese a 1 anno			Totale			Fino a 1 mese		Da 1 mese a 1 anno		Totale		
	M	F	MF	M	F	MF	M	F	MF	M	F	M	F	M	F	MF
Torino . . . . .	436	334	770	198	171	369	634	505	1.139	13	13	8	2	21	15	36
Vercelli . . . . .	88	58	146	28	19	47	116	77	193	1	1	—	—	1	1	2
Novara . . . . .	84	74	158	34	37	71	118	111	229	3	4	—	1	3	5	8
Cuneo . . . . .	91	61	152	42	33	75	133	94	227	1	—	—	—	1	—	1
Asti . . . . .	17	25	42	12	16	28	29	41	70	1	—	—	—	1	—	1
Alessandria . . . . .	72	64	136	28	25	53	100	87	189	—	3	—	2	—	5	5
<b>Piemonte . . . . .</b>	<b>788</b>	<b>616</b>	<b>1.404</b>	<b>342</b>	<b>301</b>	<b>643</b>	<b>1.130</b>	<b>917</b>	<b>2.047</b>	<b>19</b>	<b>21</b>	<b>8</b>	<b>5</b>	<b>27</b>	<b>26</b>	<b>53</b>
<b>Valle d'Aosta . . . . .</b>	<b>15</b>	<b>13</b>	<b>28</b>	<b>3</b>	<b>9</b>	<b>12</b>	<b>18</b>	<b>22</b>	<b>40</b>	<b>—</b>	<b>—</b>	<b>—</b>	<b>—</b>	<b>—</b>	<b>—</b>	<b>—</b>
Imperia . . . . .	27	24	51	19	18	37	46	42	88	3	1	3	—	6	1	7
Savona . . . . .	31	25	56	17	10	27	48	35	83	—	—	5	3	5	3	8
Genova . . . . .	211	114	325	80	59	139	291	173	464	4	6	3	3	7	9	16
La Spezia . . . . .	35	23	58	13	7	20	48	30	78	—	—	—	—	—	—	—
<b>Liguria . . . . .</b>	<b>304</b>	<b>186</b>	<b>490</b>	<b>129</b>	<b>94</b>	<b>223</b>	<b>433</b>	<b>280</b>	<b>713</b>	<b>7</b>	<b>7</b>	<b>11</b>	<b>6</b>	<b>18</b>	<b>13</b>	<b>31</b>
Varese . . . . .	153	108	261	72	45	117	225	153	378	—	1	1	—	1	1	2
Como . . . . .	148	98	246	44	39	83	192	137	329	2	2	—	—	2	2	4
Sondrio . . . . .	53	31	84	24	21	45	77	52	129	—	1	—	—	—	1	1
Milano . . . . .	725	530	1.255	364	249	613	1.089	779	1.868	26	12	12	7	38	19	57
Bergamo . . . . .	222	174	396	125	92	217	347	266	613	2	3	—	—	2	3	5
Brescia . . . . .	233	163	396	161	127	288	394	290	684	1	8	4	2	5	10	15
Pavia . . . . .	113	70	183	28	29	57	141	99	240	—	4	1	1	1	5	6
Cremona . . . . .	96	66	162	27	20	47	123	86	209	4	2	1	3	5	5	10
Mantova . . . . .	81	62	143	26	15	41	107	77	184	1	1	1	1	2	2	4
<b>Lombardia . . . . .</b>	<b>1.824</b>	<b>1.302</b>	<b>3.126</b>	<b>871</b>	<b>637</b>	<b>1.508</b>	<b>2.695</b>	<b>1.939</b>	<b>4.634</b>	<b>36</b>	<b>34</b>	<b>20</b>	<b>14</b>	<b>56</b>	<b>48</b>	<b>104</b>
Bolzano-Bozen . . . . .	104	64	168	54	38	92	158	102	260	6	4	1	5	7	9	16
Trento . . . . .	114	83	197	43	32	75	157	115	272	3	2	1	—	4	2	6
<b>Trentino-Alto Adige . . . . .</b>	<b>218</b>	<b>147</b>	<b>365</b>	<b>97</b>	<b>70</b>	<b>167</b>	<b>315</b>	<b>217</b>	<b>532</b>	<b>9</b>	<b>6</b>	<b>2</b>	<b>5</b>	<b>11</b>	<b>11</b>	<b>22</b>
Verona . . . . .	140	114	254	47	51	98	187	165	352	3	4	—	2	3	6	9
Vicenza . . . . .	144	104	248	45	24	69	189	128	317	2	1	—	—	2	1	3
Belluno . . . . .	58	43	101	25	19	44	83	62	145	2	—	—	—	2	—	2
Treviso . . . . .	147	86	233	59	46	105	206	132	338	10	3	4	1	14	4	18
Venezia . . . . .	168	109	277	86	60	146	254	169	423	8	3	5	1	13	4	17
Padova . . . . .	162	110	272	65	45	110	227	155	382	6	5	1	1	7	6	13
Rovigo . . . . .	56	43	99	27	14	41	83	57	140	2	—	2	—	4	—	4
<b>Veneto . . . . .</b>	<b>875</b>	<b>609</b>	<b>1.484</b>	<b>354</b>	<b>259</b>	<b>613</b>	<b>1.229</b>	<b>868</b>	<b>2.097</b>	<b>33</b>	<b>16</b>	<b>12</b>	<b>5</b>	<b>45</b>	<b>21</b>	<b>66</b>
Udine . . . . .	110	105	215	55	43	98	165	148	313	6	4	1	1	7	5	12
Gorizia . . . . .	15	16	31	11	6	17	26	22	48	2	—	—	—	2	—	2
Trieste . . . . .	32	32	64	16	9	25	48	41	89	3	2	5	—	8	2	10
<b>Friuli-Venezia Giulia . . . . .</b>	<b>157</b>	<b>153</b>	<b>310</b>	<b>82</b>	<b>58</b>	<b>140</b>	<b>239</b>	<b>211</b>	<b>450</b>	<b>11</b>	<b>6</b>	<b>6</b>	<b>1</b>	<b>17</b>	<b>7</b>	<b>24</b>
Piacenza . . . . .	31	32	63	8	7	15	39	39	78	1	—	—	—	1	—	1
Parma . . . . .	74	68	142	16	11	27	90	79	169	1	1	—	—	1	1	2
Reggio nell'Emilia . . . . .	87	57	144	28	21	49	115	78	193	—	1	—	—	—	1	1
Modena . . . . .	141	90	231	50	26	76	191	116	307	2	1	3	—	5	1	6
Bologna . . . . .	164	111	275	67	52	119	231	163	394	2	7	4	1	6	8	14
Ferrara . . . . .	115	78	193	28	29	57	143	107	250	8	4	3	4	11	8	19
Ravenna . . . . .	51	40	91	17	12	29	68	52	120	1	—	1	—	2	—	2
Forlì . . . . .	102	71	173	28	17	45	130	88	218	4	3	1	2	5	5	10
<b>Emilia-Romagna . . . . .</b>	<b>765</b>	<b>547</b>	<b>1.312</b>	<b>242</b>	<b>175</b>	<b>417</b>	<b>1.007</b>	<b>722</b>	<b>1.729</b>	<b>19</b>	<b>17</b>	<b>12</b>	<b>7</b>	<b>31</b>	<b>24</b>	<b>55</b>
Pesaro e Urbino . . . . .	70	35	105	17	11	28	87	46	133	—	—	—	1	—	1	1
Ancona . . . . .	92	72	164	26	18	44	118	90	208	2	—	1	—	3	—	3
Macerata . . . . .	43	43	86	11	14	25	54	57	111	3	—	—	—	3	—	3
Ascoli Piceno . . . . .	69	45	114	31	24	55	100	69	169	—	2	1	—	1	2	3
<b>Marche . . . . .</b>	<b>274</b>	<b>195</b>	<b>469</b>	<b>85</b>	<b>67</b>	<b>152</b>	<b>359</b>	<b>262</b>	<b>621</b>	<b>5</b>	<b>2</b>	<b>2</b>	<b>1</b>	<b>7</b>	<b>3</b>	<b>10</b>

Segue Tav. 147 — Morti nel primo anno di vita per filiazione e sesso  
Province e Regioni

PROVINCIE E REGIONI	LEGITTIMI									ILLEGITTIMI						
	Fino a 1 mese			Da 1 mese a 1 anno			Totale			Fino a 1 mese		Da 1 mese a 1 anno		Totale		
	M	F	MF	M	F	MF	M	F	MF	M	F	M	F	M	F	MF
Massa-Carrara . . . . .	33	22	55	19	6	25	52	28	80	—	—	—	—	—	—	—
Lucca . . . . .	66	54	120	20	21	41	86	75	161	1	2	2	1	3	3	6
Pistoia . . . . .	29	19	48	13	7	20	42	26	68	—	—	—	—	—	—	—
Firenze . . . . .	176	123	299	43	36	79	219	159	378	3	5	1	—	4	5	9
Livorno . . . . .	39	39	78	15	21	36	54	60	114	1	1	—	1	1	2	3
Pisa . . . . .	70	59	129	30	30	60	100	89	189	2	1	—	1	2	2	4
Arezzo . . . . .	43	29	72	12	11	23	55	40	95	1	—	—	—	1	—	1
Siena . . . . .	51	36	87	10	9	19	61	45	106	—	—	—	—	—	—	—
Grosseto . . . . .	37	27	64	10	12	22	47	39	86	4	—	—	—	4	—	4
<b>Toscana . . . . .</b>	<b>544</b>	<b>408</b>	<b>952</b>	<b>172</b>	<b>153</b>	<b>325</b>	<b>716</b>	<b>561</b>	<b>1.277</b>	<b>12</b>	<b>9</b>	<b>3</b>	<b>3</b>	<b>15</b>	<b>12</b>	<b>27</b>
Perugia . . . . .	104	59	163	35	30	65	139	89	228	1	—	—	—	1	—	1
Terni . . . . .	35	23	58	15	10	25	50	33	83	2	—	1	1	3	1	4
<b>Umbria . . . . .</b>	<b>139</b>	<b>82</b>	<b>221</b>	<b>50</b>	<b>40</b>	<b>90</b>	<b>189</b>	<b>122</b>	<b>311</b>	<b>3</b>	<b>—</b>	<b>1</b>	<b>1</b>	<b>4</b>	<b>1</b>	<b>5</b>
Viterbo . . . . .	45	43	88	19	20	39	64	63	127	1	—	—	1	1	1	2
Rieti . . . . .	37	17	54	11	11	22	48	28	76	—	—	1	—	1	—	1
Roma . . . . .	791	545	1.336	316	261	577	1.107	806	1.913	27	22	29	16	56	38	94
Latina . . . . .	87	42	129	47	37	84	134	79	213	2	3	2	2	4	5	9
Frosinone . . . . .	84	58	142	90	42	132	174	100	274	4	1	—	2	4	3	7
<b>Lazio . . . . .</b>	<b>1.044</b>	<b>705</b>	<b>1.749</b>	<b>483</b>	<b>371</b>	<b>854</b>	<b>1.527</b>	<b>1.076</b>	<b>2.603</b>	<b>34</b>	<b>26</b>	<b>32</b>	<b>21</b>	<b>66</b>	<b>47</b>	<b>113</b>
Caserta . . . . .	202	167	369	274	233	507	476	400	876	4	3	7	5	11	8	19
Benevento . . . . .	74	78	152	55	60	115	129	138	267	1	2	—	—	1	2	3
Napoli . . . . .	1.097	832	1.929	919	807	1.726	2.016	1.639	3.655	18	20	19	9	37	29	66
Avellino . . . . .	100	77	177	117	108	225	217	185	402	—	—	2	—	2	—	2
Salerno . . . . .	297	233	530	228	224	452	525	457	982	9	1	1	2	10	3	13
<b>Campania . . . . .</b>	<b>1.770</b>	<b>1.387</b>	<b>3.157</b>	<b>1.593</b>	<b>1.432</b>	<b>3.025</b>	<b>3.363</b>	<b>2.819</b>	<b>6.182</b>	<b>32</b>	<b>26</b>	<b>29</b>	<b>16</b>	<b>61</b>	<b>42</b>	<b>103</b>
L'Aquila . . . . .	75	53	128	51	47	98	126	100	226	3	2	—	2	3	4	7
Teramo . . . . .	51	38	89	31	25	56	82	63	145	1	—	—	—	1	—	1
Pescara . . . . .	44	38	82	17	23	40	61	61	122	—	—	3	—	3	—	3
Chieti . . . . .	74	54	128	51	46	97	125	100	225	1	1	2	—	3	1	4
<b>Abruzzi . . . . .</b>	<b>244</b>	<b>183</b>	<b>427</b>	<b>150</b>	<b>141</b>	<b>291</b>	<b>394</b>	<b>324</b>	<b>718</b>	<b>5</b>	<b>3</b>	<b>5</b>	<b>2</b>	<b>10</b>	<b>5</b>	<b>15</b>
Molise . . . . .	91	46	137	96	80	176	187	126	313	1	—	2	—	3	—	3
Foggia . . . . .	226	175	401	293	230	523	519	405	924	1	5	4	2	5	7	12
Bari . . . . .	482	383	865	543	499	1.042	1.025	882	1.907	4	—	6	1	10	1	11
Taranto . . . . .	140	116	256	179	150	329	319	266	585	2	2	4	2	6	4	10
Brindisi . . . . .	125	75	200	141	91	232	266	166	432	2	3	6	3	8	6	14
Lecce . . . . .	190	167	357	190	121	311	380	288	668	1	6	6	4	7	10	17
<b>Puglia . . . . .</b>	<b>1.163</b>	<b>916</b>	<b>2.079</b>	<b>1.346</b>	<b>1.091</b>	<b>2.437</b>	<b>2.509</b>	<b>2.007</b>	<b>4.516</b>	<b>10</b>	<b>16</b>	<b>26</b>	<b>12</b>	<b>36</b>	<b>28</b>	<b>64</b>
Potenza . . . . .	168	87	255	133	121	254	301	208	509	1	2	3	2	4	4	8
Matera . . . . .	56	47	103	74	70	144	130	117	247	1	—	1	—	2	—	2
<b>Basilicata . . . . .</b>	<b>224</b>	<b>134</b>	<b>358</b>	<b>207</b>	<b>191</b>	<b>398</b>	<b>431</b>	<b>325</b>	<b>756</b>	<b>2</b>	<b>2</b>	<b>4</b>	<b>2</b>	<b>6</b>	<b>4</b>	<b>10</b>
Cosenza . . . . .	220	135	355	198	161	359	418	296	714	2	7	8	9	10	16	26
Catanzaro . . . . .	266	237	503	228	222	450	494	459	953	6	12	5	5	11	17	28
Reggio di Calabria . . . . .	189	146	335	140	123	263	329	269	598	5	9	2	9	7	18	25
<b>Calabria . . . . .</b>	<b>675</b>	<b>518</b>	<b>1.193</b>	<b>566</b>	<b>506</b>	<b>1.072</b>	<b>1.241</b>	<b>1.024</b>	<b>2.265</b>	<b>13</b>	<b>28</b>	<b>15</b>	<b>23</b>	<b>28</b>	<b>51</b>	<b>79</b>
Trapani . . . . .	101	44	145	112	85	197	213	129	342	3	—	1	—	4	—	4
Palermo . . . . .	316	230	546	278	239	517	594	469	1.063	3	6	3	5	6	11	17
Messina . . . . .	166	153	319	98	101	199	264	254	518	2	2	5	2	7	4	11
Agrigento . . . . .	116	104	220	118	124	242	234	228	462	—	—	4	—	4	—	4
Caltanissetta . . . . .	102	98	200	93	97	190	195	195	390	1	1	1	—	2	1	3
Enna . . . . .	61	44	105	75	83	158	136	127	263	—	1	1	1	1	2	3
Catania . . . . .	252	208	460	221	195	416	473	403	876	4	7	6	5	10	12	22
Ragusa . . . . .	61	42	103	45	36	81	106	78	184	1	—	—	—	1	—	1
Siracusa . . . . .	124	88	212	106	80	186	230	168	398	2	1	1	2	3	3	6
<b>Sicilia . . . . .</b>	<b>1.299</b>	<b>1.011</b>	<b>2.310</b>	<b>1.146</b>	<b>1.040</b>	<b>2.186</b>	<b>2.445</b>	<b>2.051</b>	<b>4.496</b>	<b>16</b>	<b>18</b>	<b>22</b>	<b>15</b>	<b>38</b>	<b>33</b>	<b>71</b>
Sassari . . . . .	73	74	147	88	73	161	161	147	308	1	1	1	—	2	1	3
Nuoro . . . . .	69	47	116	80	60	140	149	107	256	—	—	—	—	—	1	1
Cagliari . . . . .	218	176	394	240	186	426	458	362	820	4	2	3	—	7	2	9
<b>Sardegna . . . . .</b>	<b>360</b>	<b>297</b>	<b>657</b>	<b>408</b>	<b>319</b>	<b>727</b>	<b>768</b>	<b>616</b>	<b>1.384</b>	<b>5</b>	<b>4</b>	<b>4</b>	<b>—</b>	<b>9</b>	<b>4</b>	<b>13</b>
<b>ITALIA . . . . .</b>	<b>12.773</b>	<b>9.455</b>	<b>22.228</b>	<b>8.422</b>	<b>7.034</b>	<b>15.456</b>	<b>21.195</b>	<b>16.489</b>	<b>37.684</b>	<b>272</b>	<b>241</b>	<b>216</b>	<b>139</b>	<b>488</b>	<b>380</b>	<b>868</b>

Tav. 148 — Morti nel primo anno di vita per età e sesso - Regioni

REGIONI	SETTIMANE			Gior- ni dal 22° al 30°	M E S I												Totale
	1ª	2ª	3ª		1°	2°	3°	4°	5°	6°	7°	8°	9°	10°	11°	12°	
MASCHI																	
Piemonte . . . . .	659	80	44	24	807	61	45	46	43	37	22	26	20	17	20	13	1.157
Valle d'Aosta . . . . .	14	1	—	—	15	1	—	—	1	—	1	—	—	—	—	—	18
Liguria . . . . .	257	19	25	10	311	29	24	24	18	14	9	6	3	5	8	—	451
Lombardia . . . . .	1.466	161	145	88	1.860	176	144	146	95	79	70	50	43	30	30	28	2.751
Trentino-Alto Adige . . . . .	186	12	19	10	227	23	21	14	10	5	8	3	5	2	2	6	326
Veneto . . . . .	759	80	36	33	908	82	62	39	27	31	23	30	13	24	17	18	1.274
Friuli-Venezia Giulia . . . . .	145	11	6	6	168	20	13	18	6	7	7	6	6	3	—	—	256
Emilia-Romagna . . . . .	609	91	51	33	784	76	35	39	30	12	19	11	12	7	8	5	1.038
Marche . . . . .	230	14	25	10	279	17	15	8	10	9	6	1	7	3	4	7	366
Toscana . . . . .	436	64	31	25	556	35	36	25	16	16	9	11	9	5	5	8	731
Umbria . . . . .	122	9	6	5	142	14	9	3	5	2	5	2	4	3	3	1	193
Lazio . . . . .	915	78	47	38	1.078	96	72	69	59	52	44	39	25	23	16	20	1.593
Campania . . . . .	1.285	233	160	124	1.802	220	228	240	220	174	124	112	108	70	68	58	3.424
Abruzzi . . . . .	206	28	7	8	249	23	29	22	19	18	8	11	9	5	8	3	404
Molise . . . . .	70	5	11	6	92	10	15	14	10	6	11	7	7	10	4	4	190
Puglia . . . . .	809	122	129	113	1.173	233	197	202	151	146	110	89	83	52	63	46	2.545
Basilicata . . . . .	148	23	35	20	226	33	29	29	22	21	19	22	12	5	9	11	437
Calabria . . . . .	495	75	68	50	688	91	81	78	63	45	65	43	42	27	25	21	1.269
Sicilia . . . . .	1.023	129	94	69	1.315	211	171	169	144	121	87	63	78	45	48	31	2.483
Sardegna . . . . .	298	37	20	10	365	58	62	48	58	33	46	29	23	22	20	13	777
<b>ITALIA . . . . .</b>	<b>10.132</b>	<b>1.272</b>	<b>959</b>	<b>682</b>	<b>13.045</b>	<b>1.509</b>	<b>1.287</b>	<b>1.233</b>	<b>1.007</b>	<b>828</b>	<b>693</b>	<b>561</b>	<b>509</b>	<b>358</b>	<b>358</b>	<b>295</b>	<b>21.683</b>
FEMMINE																	
Piemonte . . . . .	504	57	43	33	637	63	40	32	33	35	28	18	20	12	12	13	943
Valle d'Aosta . . . . .	12	1	—	—	13	1	1	1	1	—	1	2	—	1	1	—	22
Liguria . . . . .	150	21	12	10	193	22	19	16	7	8	4	6	8	9	1	—	293
Lombardia . . . . .	1.029	126	100	81	1.336	108	109	111	74	55	58	40	34	26	17	19	1.987
Trentino-Alto Adige . . . . .	114	13	15	11	153	19	9	15	6	8	1	5	4	2	3	3	228
Veneto . . . . .	487	61	40	37	625	42	49	20	35	17	28	18	19	13	14	9	889
Friuli-Venezia Giulia . . . . .	132	11	8	8	159	8	9	6	11	5	3	4	3	3	4	3	218
Emilia-Romagna . . . . .	399	74	58	33	564	33	41	23	17	14	12	15	8	6	9	4	746
Marche . . . . .	173	10	9	5	197	9	11	7	5	6	6	4	8	8	2	2	265
Toscana . . . . .	331	38	29	19	417	33	28	15	19	14	12	11	4	7	8	5	573
Umbria . . . . .	62	8	7	5	82	2	14	7	5	4	3	1	1	—	1	3	123
Lazio . . . . .	595	44	52	40	731	67	68	48	59	32	18	29	28	14	20	9	1.123
Campania . . . . .	942	193	149	129	1.413	177	174	201	205	153	128	111	111	72	55	61	2.861
Abruzzi . . . . .	130	21	25	10	186	16	25	23	18	12	13	10	13	9	3	1	329
Molise . . . . .	30	7	3	6	46	15	9	6	4	13	10	6	3	5	3	6	126
Puglia . . . . .	588	132	119	93	932	147	145	164	141	118	96	88	74	50	45	35	2.035
Basilicata . . . . .	76	23	20	17	136	22	32	32	26	14	15	20	8	6	12	6	329
Calabria . . . . .	367	66	66	47	546	80	80	64	57	47	42	42	39	32	23	23	1.075
Sicilia . . . . .	742	129	85	73	1.029	188	165	136	126	96	95	68	59	53	32	37	2.084
Sardegna . . . . .	221	30	31	19	301	42	32	33	44	45	34	21	26	5	18	19	620
<b>ITALIA . . . . .</b>	<b>7.084</b>	<b>1.065</b>	<b>871</b>	<b>676</b>	<b>9.696</b>	<b>1.094</b>	<b>1.060</b>	<b>960</b>	<b>893</b>	<b>696</b>	<b>607</b>	<b>519</b>	<b>470</b>	<b>333</b>	<b>283</b>	<b>258</b>	<b>16.869</b>
TOTALE																	
Piemonte . . . . .	1.163	137	87	57	1.444	124	85	78	76	72	50	44	40	29	32	26	2.100
Valle d'Aosta . . . . .	26	2	—	—	28	2	1	1	1	—	2	2	—	1	1	—	40
Liguria . . . . .	407	40	37	20	504	51	43	40	25	22	13	12	11	14	9	—	744
Lombardia . . . . .	2.495	287	245	169	3.196	284	253	257	169	134	128	90	77	56	47	47	4.738
Trentino-Alto Adige . . . . .	300	25	34	21	380	42	30	29	16	13	9	8	9	4	5	9	554
Veneto . . . . .	1.246	141	76	70	1.533	124	111	59	62	48	51	48	32	37	31	27	2.163
Friuli-Venezia Giulia . . . . .	277	22	14	14	327	28	22	24	17	12	10	10	9	6	4	5	474
Emilia-Romagna . . . . .	1.008	165	109	66	1.348	109	76	62	47	26	31	26	20	13	17	9	1.784
Marche . . . . .	403	24	34	15	476	26	26	15	15	15	12	5	15	11	6	9	631
Toscana . . . . .	767	102	60	44	973	68	64	40	35	30	21	22	13	12	13	13	1.304
Umbria . . . . .	184	17	13	10	224	16	23	10	10	6	8	3	5	3	4	4	316
Lazio . . . . .	1.510	122	99	78	1.809	163	140	117	118	84	62	68	53	37	36	29	2.716
Campania . . . . .	2.227	426	309	253	3.215	397	402	441	425	327	252	223	219	142	123	119	6.285
Abruzzi . . . . .	336	49	32	18	435	39	54	45	37	30	21	21	22	14	11	4	733
Molise . . . . .	100	12	14	12	138	25	24	20	14	19	21	13	10	15	7	10	316
Puglia . . . . .	1.397	254	248	206	2.105	380	342	366	292	264	206	177	157	102	108	81	4.580
Basilicata . . . . .	224	46	55	37	362	55	60	61	48	35	34	42	20	11	21	17	766
Calabria . . . . .	862	141	134	97	1.234	171	161	142	120	92	107	85	81	59	48	44	2.344
Sicilia . . . . .	1.765	258	179	142	2.344	399	336	305	270	217	182	131	137	98	80	68	4.567
Sardegna . . . . .	519	67	51	29	666	100	94	81	102	78	80	50	49	27	38	32	1.397
<b>ITALIA . . . . .</b>	<b>17.216</b>	<b>2.337</b>	<b>1.830</b>	<b>1.358</b>	<b>22.741</b>	<b>2.603</b>	<b>2.347</b>	<b>2.193</b>	<b>1.900</b>	<b>1.524</b>	<b>1.300</b>	<b>1.080</b>	<b>979</b>	<b>691</b>	<b>641</b>	<b>553</b>	<b>38.552</b>



Tav. 149 — Morti nel primo anno di vita per età e sesso, per 10.000 nati vivi - Regioni

REGIONI	SETTIMANE			Gior- ni dal 22° al 30°	M E S I												Totale
	1ª	2ª	3ª		1º	2º	3º	4º	5º	6º	7º	8º	9º	10º	11º	12º	
<b>MASCHI</b>																	
Piemonte	217,9	26,4	14,6	7,9	266,8	20,2	14,9	15,2	14,2	12,2	7,3	8,6	6,6	5,6	6,6	4,3	382,5
Valle d'Aosta	182,9	13,1	—	—	196,0	13,1	—	—	13,1	—	13,1	—	—	—	—	—	235,3
Liguria	201,1	14,9	19,6	7,8	243,4	22,7	18,8	18,8	14,1	10,9	7,0	4,7	2,3	3,9	6,3	—	352,9
Lombardia	211,6	23,3	20,9	12,7	268,5	25,4	20,8	21,1	13,7	11,4	10,1	7,2	6,2	4,3	4,3	4,1	397,1
Trentino-Alto Adige	225,7	14,6	23,1	12,1	275,5	27,9	25,5	17,0	12,1	6,1	9,7	3,6	6,1	2,4	2,4	7,3	395,6
Veneto	201,3	21,2	9,5	8,8	240,8	21,8	16,4	10,3	7,2	8,2	6,1	8,0	3,4	6,4	4,5	4,8	337,9
Friuli-Venezia Giulia	172,3	13,1	7,1	7,1	199,6	23,8	15,5	21,4	7,1	8,3	8,3	7,1	7,1	3,6	—	2,4	304,2
Emilia-Romagna	218,2	32,6	18,3	11,8	280,9	27,2	12,5	14,0	10,8	4,3	6,8	4,0	4,3	2,5	2,9	1,8	372,0
Marche	214,2	13,0	23,3	9,3	259,8	15,8	14,0	7,5	9,3	8,4	5,6	0,9	6,5	2,8	3,7	6,5	340,8
Toscana	181,2	26,6	12,9	10,4	231,1	14,5	15,0	10,4	6,7	6,7	3,7	4,6	3,7	2,1	2,1	3,3	303,9
Umbria	210,5	15,5	10,4	8,6	245,0	24,1	15,5	5,2	8,6	3,5	8,6	3,5	6,9	5,2	5,2	1,7	333,0
Lazio	217,1	18,5	11,1	9,0	255,7	22,8	17,1	16,4	14,0	12,3	10,4	9,3	5,9	5,5	3,8	4,7	377,9
Campania	210,4	38,1	26,2	20,3	295,0	36,0	37,3	39,3	36,0	28,5	20,3	18,4	17,7	11,5	11,1	9,5	560,6
Abruzzi	203,4	27,6	6,9	7,9	245,8	22,7	28,6	21,7	18,8	17,8	7,9	10,9	8,9	4,9	7,9	3,0	398,9
Molise	230,4	16,5	36,2	19,7	302,8	32,9	49,3	46,1	32,9	19,7	36,2	23,1	23,1	32,9	13,2	13,2	625,4
Puglia	193,8	29,2	30,0	27,1	281,0	55,8	47,2	48,4	36,2	35,0	26,4	21,3	19,9	12,5	15,1	11,0	609,8
Basilicata	211,3	32,8	50,0	28,6	322,7	47,1	40,0	41,4	31,4	30,0	27,1	31,4	17,2	7,1	12,9	15,7	624,0
Calabria	209,9	31,8	28,8	21,2	291,7	38,6	34,4	33,1	26,7	19,1	27,6	18,2	17,8	11,4	10,6	8,9	538,1
Sicilia	198,2	25,0	18,2	13,4	254,8	40,9	33,1	32,8	27,9	23,5	16,9	12,2	15,1	8,7	9,3	6,0	481,2
Sardegna	180,5	22,4	12,1	6,1	221,1	35,1	37,5	29,1	35,1	20,0	27,9	17,6	13,9	13,3	12,1	7,9	470,6
<b>ITALIA</b>	<b>205,6</b>	<b>25,8</b>	<b>19,5</b>	<b>13,8</b>	<b>264,7</b>	<b>30,6</b>	<b>26,1</b>	<b>25,0</b>	<b>20,4</b>	<b>16,8</b>	<b>14,1</b>	<b>11,4</b>	<b>10,3</b>	<b>7,3</b>	<b>7,3</b>	<b>6,0</b>	<b>440,0</b>
<b>FEMMINE</b>																	
Piemonte	174,9	19,8	14,9	11,4	221,0	21,9	13,8	11,1	11,4	12,1	9,7	6,3	6,9	4,2	4,2	4,5	327,1
Valle d'Aosta	162,3	13,6	—	—	175,9	13,6	13,6	13,6	13,6	—	13,6	27,0	—	13,6	13,6	—	298,1
Liguria	125,1	17,5	10,0	8,4	161,0	18,4	15,9	13,3	5,8	6,7	3,3	5,0	6,7	7,5	0,8	—	244,4
Lombardia	156,2	19,1	15,2	12,3	202,8	16,4	16,5	16,9	11,2	8,3	8,8	6,1	5,2	3,9	2,6	2,9	301,6
Trentino-Alto Adige	147,1	16,8	19,3	14,2	197,4	24,5	11,6	19,3	7,7	10,3	1,3	6,5	5,2	2,6	3,9	3,9	294,2
Veneto	136,0	17,0	11,2	10,3	174,5	11,7	13,7	5,6	9,8	4,8	7,8	5,0	5,3	3,6	3,9	2,5	248,2
Friuli-Venezia Giulia	163,7	13,6	9,9	9,9	197,1	9,9	11,2	7,5	13,6	6,2	3,7	5,0	3,7	3,7	5,0	3,7	270,3
Emilia-Romagna	150,8	28,0	21,9	12,5	213,2	12,5	15,5	8,7	6,4	5,3	4,5	5,7	3,0	2,3	3,4	1,5	282,0
Marche	168,2	9,7	8,8	4,9	191,6	8,8	10,7	6,8	4,9	5,8	5,8	3,9	7,8	7,8	1,9	1,9	257,7
Toscana	144,8	16,6	12,7	8,3	182,4	14,4	12,3	6,6	8,3	6,1	5,3	4,8	1,7	3,1	3,5	2,2	250,7
Umbria	111,1	14,3	12,5	9,0	146,9	3,6	25,1	12,5	9,0	7,1	5,4	1,8	1,8	—	1,8	5,4	220,4
Lazio	149,1	11,0	13,0	10,0	183,1	16,8	17,0	12,0	14,8	8,0	4,5	7,3	7,0	3,5	5,0	2,3	281,3
Campania	161,1	33,0	25,5	22,1	241,7	30,3	29,8	34,4	35,1	26,2	21,9	19,0	19,0	12,3	9,4	10,4	489,5
Abruzzi	137,7	22,3	26,5	10,6	197,1	16,9	26,5	24,4	19,1	12,7	13,8	10,6	13,8	9,5	3,2	1,0	348,6
Molise	106,0	24,7	10,6	21,2	162,5	53,0	31,8	21,2	14,1	45,9	35,3	21,2	10,6	17,7	10,6	21,2	445,1
Puglia	148,5	33,3	30,1	23,5	235,4	37,1	36,6	41,4	35,6	29,8	24,3	22,2	18,7	12,6	11,4	8,9	514,0
Basilicata	117,0	35,4	30,8	26,2	209,4	33,9	49,3	49,3	40,0	21,5	23,1	30,8	12,3	9,2	18,5	9,2	506,5
Calabria	164,9	29,7	29,7	21,1	245,4	35,9	35,8	25,6	21,1	18,9	18,9	17,5	14,4	10,3	10,3	10,3	483,0
Sicilia	152,5	26,5	17,5	15,0	211,5	38,6	33,9	28,0	25,9	19,7	19,5	14,0	12,1	10,9	6,6	7,6	428,3
Sardegna	140,7	19,1	19,7	12,1	191,6	26,7	20,4	21,0	28,0	28,7	21,6	13,4	16,6	3,2	11,5	12,1	394,8
<b>ITALIA</b>	<b>151,5</b>	<b>22,8</b>	<b>18,6</b>	<b>14,5</b>	<b>207,4</b>	<b>23,4</b>	<b>22,7</b>	<b>20,5</b>	<b>19,1</b>	<b>14,9</b>	<b>13,0</b>	<b>11,1</b>	<b>10,1</b>	<b>7,1</b>	<b>6,0</b>	<b>5,5</b>	<b>360,8</b>
<b>TOTALE</b>																	
Piemonte	196,9	23,2	14,7	9,6	244,4	21,0	14,4	13,2	12,9	12,2	8,5	7,4	6,8	4,9	5,4	4,4	355,5
Valle d'Aosta	172,8	13,3	—	—	186,1	13,3	6,7	6,7	13,3	—	13,3	13,3	—	6,7	6,7	—	266,1
Liguria	164,3	16,2	14,9	8,1	203,5	20,6	17,4	16,2	10,1	8,9	5,2	4,8	4,5	5,6	3,6	—	300,4
Lombardia	184,6	21,3	18,1	12,5	236,5	21,0	18,7	19,0	12,5	9,9	9,5	6,7	5,7	4,1	3,5	3,5	350,6
Trentino-Alto Adige	187,6	15,7	21,3	13,1	237,7	26,3	18,8	18,2	10,0	8,1	5,6	5,0	5,6	2,5	3,1	5,6	346,5
Veneto	169,5	19,2	10,3	9,5	208,5	16,9	15,1	8,0	8,4	6,5	7,0	6,5	4,4	5,0	4,2	3,7	294,2
Friuli-Venezia Giulia	168,1	13,3	8,5	8,5	198,4	17,0	13,3	14,6	10,3	7,3	6,1	6,1	5,5	3,6	2,4	3,0	287,6
Emilia-Romagna	185,4	30,4	20,1	12,1	248,0	20,1	14,0	11,4	8,6	4,8	5,7	4,8	3,7	2,4	3,1	1,6	328,2
Marche	191,7	11,4	16,2	7,1	226,4	12,4	12,4	7,1	7,1	7,1	5,7	2,4	7,1	5,2	2,9	4,3	300,1
Toscana	163,5	21,7	12,8	9,4	207,4	14,5	13,6	8,5	7,5	6,4	4,5	4,7	2,8	2,5	2,8	2,8	278,0
Umbria	161,8	14,9	11,4	8,8	196,9	14,1	20,2	8,8	8,8	5,3	7,0	2,6	4,4	2,7	3,5	3,5	277,8
Lazio	184,0	14,9	12,0	9,5	220,4	19,9	17,0	14,2	14,4	10,2	7,6	8,3	6,5	4,5	4,4	3,5	330,9
Campania	186,3	35,6	25,9	21,2	269,0	33,2	33,6	36,9	35,6	27,4	21,1	18,6	18,3	11,9	10,3	9,9	525,8
Abruzzi	171,7	25,0	16,4	9,2	222,3	19,9	27,6	23,0	18,9	15,3	10,7	10,7	11,3	7,2	5,6	2,1	374,6
Molise	170,4	20,4	23,9	20,4	235,1	42,6	40,9	34,1	23,9	32,4	35,8	22,1	17,0	25,6	11,9	17,0	538,4
Puglia	171,8	31,2	30,5	25,3	258,8	46,7	42,1	45,0	35,9	32,5	25,3	21,8	19,3	12,5	13,3	9,9	563,1
Basilicata	166,0	34,1	40,7	27,4	268,2	40,7	44,5	45,2	35,6	25,9	25,2	31,1	14,8	8,1	15,6	12,6	567,5
Calabria	188,0	30,8	29,2	21,2	269,2	37,3	35,1	31,0	26,2	20,0	23,3	18,5	17,7	12,9	10,5	9,6	511,3
Sicilia	176,0	25,7	17,9	14,2	233,8	39,8	33,5	30,4	26,9	21,6	18,1	13,1	13,7	9,8	8,0	6,8	455,5
Sardegna	161,1	20,8	15,8	9,0	206,7	31,0	29,2	25,2	31,7	24,2	24,8	15,5	15,2	8,4	11,8	9,9	433,6
<b>ITALIA</b>	<b>179,3</b>	<b>24,3</b>	<b>19,1</b>	<b>14,1</b>	<b>236,8</b>	<b>27,1</b>	<b>24,4</b>	<b>22,8</b>	<b>19,8</b>	<b>15,9</b>	<b>13,5</b>	<b>11,2</b>	<b>10,2</b>	<b>7,2</b>	<b>6,7</b>	<b>5,8</b>	<b>401,4</b>

**Tav. 150 — Figli avuti dalle decedute coniugate e vedove classificati per vitalità e sesso (a)**  
**Quozienti di mascolinità - Regioni**

REGIONI	NUMERO DI FIGLI AVUTI DALLE DECEDUTE									TOTALE MADRI	Quozienti di mascolinità		
	Nati vivi			Nati morti			Totale				M per 100 F		
	M	F	MF	M	F	MF	M	F	MF		Nati vivi	Nati morti	Totale
<b>CONIUGATE (b)</b>													
Piemonte . . . . .	7.754	7.111	14.865	199	137	336	7.953	7.248	15.201	5.133	109,0	145,3	109,7
Valle d'Aosta . . . . .	175	169	344	9	6	15	184	175	359	113	103,6	150,0	105,1
Liguria . . . . .	2.446	2.220	4.666	52	28	80	2.498	2.248	4.746	1.578	110,2	185,7	111,1
Lombardia . . . . .	15.810	14.498	30.308	443	246	689	16.253	14.744	30.997	8.565	109,0	180,1	110,2
Trentino-Alto Adige . . . . .	1.724	1.463	3.187	31	18	49	1.755	1.481	3.236	791	117,8	172,2	118,5
Veneto . . . . .	9.491	8.565	18.056	232	169	401	9.723	8.734	18.457	4.268	110,8	137,3	111,3
Friuli-Venezia Giulia . . . . .	2.835	2.624	5.459	69	48	117	2.904	2.672	5.576	1.548	108,0	143,8	108,7
Emilia-Romagna . . . . .	7.505	6.663	14.168	217	138	355	7.722	6.801	14.523	4.230	112,6	157,2	113,5
Marche . . . . .	2.905	2.767	5.672	74	44	118	2.979	2.811	5.790	1.568	105,0	168,2	106,0
Toscana . . . . .	6.410	5.858	12.268	243	114	357	6.653	5.972	12.625	4.013	109,4	213,2	111,4
Umbria . . . . .	1.780	1.643	3.423	66	43	109	1.846	1.686	3.532	981	108,3	153,5	109,5
Lazio . . . . .	4.412	4.084	8.496	109	73	182	4.521	4.157	8.678	2.118	108,0	149,3	108,8
Campania . . . . .	10.484	9.501	19.985	240	138	378	10.724	9.639	20.363	4.494	110,3	173,9	111,3
Abruzzi . . . . .	3.265	2.883	6.148	117	66	183	3.382	2.949	6.331	1.528	113,3	177,3	114,7
Molise . . . . .	942	921	1.863	29	12	41	971	933	1.904	461	102,3	241,7	104,1
Puglia . . . . .	8.732	8.231	16.963	282	196	478	9.014	8.427	17.441	3.692	106,1	143,9	107,0
Basilicata . . . . .	1.621	1.556	3.177	40	21	61	1.661	1.577	3.238	701	104,2	190,5	105,3
Calabria . . . . .	4.497	4.080	8.577	105	69	174	4.602	4.149	8.751	1.897	110,2	152,2	110,9
Sicilia . . . . .	10.528	9.735	20.263	284	184	468	10.812	9.919	20.731	5.075	108,1	154,3	109,0
Sardegna . . . . .	3.020	2.754	5.774	60	44	104	3.080	2.798	5.878	1.208	109,7	136,4	110,1
<b>ITALIA . . . . .</b>	<b>106.336</b>	<b>97.326</b>	<b>203.662</b>	<b>2.901</b>	<b>1.794</b>	<b>4.695</b>	<b>109.237</b>	<b>99.120</b>	<b>208.357</b>	<b>53.962</b>	<b>109,3</b>	<b>161,7</b>	<b>110,2</b>
<b>VEDOVE (c)</b>													
Piemonte . . . . .	17.253	16.070	33.323	363	209	572	17.616	16.279	33.895	9.553	107,4	173,7	108,2
Valle d'Aosta . . . . .	296	312	608	3	3	6	299	315	614	169	94,9	100,0	94,9
Liguria . . . . .	5.904	5.289	11.193	89	53	142	5.993	5.342	11.335	3.036	111,6	167,9	112,2
Lombardia . . . . .	32.555	30.480	63.035	807	540	1.347	33.362	31.020	64.382	15.198	106,8	149,4	107,5
Trentino-Alto Adige . . . . .	3.355	3.164	6.519	71	51	122	3.426	3.215	6.641	1.492	106,0	139,2	106,6
Veneto . . . . .	17.958	16.506	34.464	359	231	590	18.317	16.737	35.054	7.130	108,8	155,4	109,4
Friuli-Venezia Giulia . . . . .	6.447	5.914	12.361	128	89	217	6.575	6.003	12.578	2.877	109,0	143,8	109,5
Emilia-Romagna . . . . .	16.434	15.205	31.639	457	308	765	16.891	15.513	32.404	7.471	108,1	148,4	108,9
Marche . . . . .	6.189	5.700	11.889	153	123	276	6.342	5.823	12.165	2.897	108,6	124,4	108,9
Toscana . . . . .	13.195	12.319	25.514	552	267	819	13.747	12.586	26.333	6.831	107,1	206,7	109,2
Umbria . . . . .	3.304	3.126	6.430	107	78	185	3.411	3.204	6.615	1.585	105,7	137,2	106,5
Lazio . . . . .	7.286	6.418	13.704	182	156	338	7.468	6.574	14.042	3.184	113,5	116,7	113,6
Campania . . . . .	15.617	14.408	30.025	351	254	605	15.968	14.662	30.630	6.407	108,4	138,2	108,9
Abruzzi . . . . .	5.087	4.646	9.733	152	97	249	5.239	4.743	9.982	2.296	109,5	156,7	110,5
Molise . . . . .	1.500	1.422	2.922	21	19	40	1.521	1.441	2.962	696	105,5	110,5	105,6
Puglia . . . . .	13.275	12.587	25.862	287	221	508	13.562	12.808	26.370	5.316	105,5	129,9	105,9
Basilicata . . . . .	2.473	2.206	4.679	56	30	86	2.529	2.236	4.765	1.006	112,1	186,7	113,1
Calabria . . . . .	7.316	6.752	14.068	126	93	219	7.442	6.845	14.287	3.065	108,4	135,5	108,7
Sicilia . . . . .	18.139	16.652	34.791	517	306	823	18.656	16.958	35.614	8.270	108,9	169,0	110,0
Sardegna . . . . .	4.868	4.516	9.384	156	109	265	5.024	4.625	9.649	1.989	107,8	143,1	108,6
<b>ITALIA . . . . .</b>	<b>198.451</b>	<b>183.692</b>	<b>382.143</b>	<b>4.937</b>	<b>3.237</b>	<b>8.174</b>	<b>203.388</b>	<b>186.929</b>	<b>390.317</b>	<b>90.468</b>	<b>108,0</b>	<b>152,5</b>	<b>108,8</b>
<b>TOTALE</b>													
Piemonte . . . . .	25.007	23.181	48.188	562	346	908	25.569	23.527	49.096	14.686	107,9	162,4	108,7
Valle d'Aosta . . . . .	471	481	952	12	9	21	483	490	973	282	97,9	133,3	98,6
Liguria . . . . .	8.350	7.509	15.859	141	81	222	8.491	7.590	16.081	4.614	111,2	174,1	111,9
Lombardia . . . . .	48.365	44.978	93.343	1.250	786	2.036	49.615	45.764	95.379	23.763	107,5	159,0	108,4
Trentino-Alto Adige . . . . .	5.079	4.627	9.706	102	69	171	5.181	4.696	9.877	2.283	109,8	147,8	110,3
Veneto . . . . .	27.449	25.071	52.520	591	400	991	28.040	25.471	53.511	11.398	109,5	147,8	110,1
Friuli-Venezia Giulia . . . . .	9.282	8.538	17.820	197	137	334	9.479	8.675	18.154	4.425	108,7	143,8	109,3
Emilia-Romagna . . . . .	23.939	21.868	45.807	674	446	1.120	24.613	22.314	46.927	11.701	109,5	151,1	110,3
Marche . . . . .	9.094	8.467	17.561	227	167	394	9.321	8.634	17.955	4.465	107,4	135,9	108,0
Toscana . . . . .	19.605	18.177	37.782	795	381	1.176	20.400	18.558	38.958	10.844	107,9	208,7	109,9
Umbria . . . . .	5.084	4.769	9.853	173	121	294	5.257	4.890	10.147	2.566	106,6	143,0	107,5
Lazio . . . . .	11.698	10.502	22.200	291	229	520	11.989	10.731	22.720	5.302	111,4	127,1	111,7
Campania . . . . .	26.101	23.909	50.010	591	392	983	26.692	24.301	50.993	10.901	109,2	150,8	109,8
Abruzzi . . . . .	8.352	7.529	15.881	269	163	432	8.621	7.692	16.313	3.824	110,9	165,0	112,1
Molise . . . . .	2.442	2.343	4.785	50	31	81	2.492	2.374	4.866	1.157	104,2	161,3	105,0
Puglia . . . . .	22.007	20.818	42.825	569	417	986	22.576	21.235	43.811	9.008	105,7	136,5	106,3
Basilicata . . . . .	4.094	3.762	7.856	96	51	147	4.190	3.813	8.003	1.707	108,8	188,2	109,9
Calabria . . . . .	11.813	10.832	22.645	231	162	393	12.044	10.994	23.038	4.962	109,1	142,6	109,6
Sicilia . . . . .	28.667	26.387	55.054	801	490	1.291	29.468	26.877	56.345	13.345	108,6	163,5	109,6
Sardegna . . . . .	7.888	7.270	15.158	216	153	369	8.104	7.423	15.527	3.197	108,5	141,2	109,2
<b>ITALIA . . . . .</b>	<b>304.787</b>	<b>281.018</b>	<b>585.805</b>	<b>7.838</b>	<b>5.031</b>	<b>12.869</b>	<b>312.625</b>	<b>286.049</b>	<b>598.674</b>	<b>144.430</b>	<b>108,5</b>	<b>155,8</b>	<b>109,3</b>

(a) Cfr. la corrispondente nota a pag. 218. — (b) Compresa le separate legalmente. — (c) Compresa le divorziate.

**Tav. 151 — Decedute coniugate, vedove e divorziate per età e numero di figli avuti (a) - Regioni**

ETÀ	NUMERO DI FIGLI													Totale	n. i.	TOTALE
	1	2	3	4	5	6	7	8	9	10	11	12 e oltre				
<b>PIEMONTE</b>																
Fino a 30 . . . . .	38	14	7	2	—	—	—	—	—	—	—	—	—	61	36	97
30-40 . . . . .	89	75	30	14	4	2	—	1	—	—	—	—	—	215	56	271
40-50 . . . . .	181	164	67	33	23	11	7	3	2	3	—	—	—	496	132	628
50-60 . . . . .	369	388	210	112	77	34	32	19	9	11	5	11	1.277	366	1.643	
60-70 . . . . .	687	709	457	267	140	108	66	45	20	22	9	21	2.551	737	3.288	
70-80 . . . . .	1.074	1.286	930	582	405	229	162	123	76	60	16	41	4.984	1.214	6.198	
80-90 . . . . .	637	964	795	602	481	292	247	168	87	60	30	50	4.413	981	5.394	
Oltre 90 . . . . .	77	109	113	110	81	61	51	28	23	17	12	7	689	139	828	
<b>Totale . . . . .</b>	<b>3.152</b>	<b>3.709</b>	<b>2.609</b>	<b>1.722</b>	<b>1.211</b>	<b>737</b>	<b>565</b>	<b>387</b>	<b>217</b>	<b>173</b>	<b>72</b>	<b>132</b>	<b>14.686</b>	<b>3.661</b>	<b>18.347</b>	
<b>VALLE D'AOSTA</b>																
Fino a 30 . . . . .	—	—	1	—	—	—	—	—	—	—	—	—	—	1	—	1
30-40 . . . . .	2	3	—	—	—	—	—	—	—	—	—	—	—	6	2	8
40-50 . . . . .	3	4	—	3	—	—	1	1	—	—	—	—	—	12	8	20
50-60 . . . . .	4	7	3	2	1	1	1	1	—	—	—	—	—	20	9	29
60-70 . . . . .	10	14	9	9	4	1	1	2	—	—	—	—	—	50	23	73
70-80 . . . . .	25	13	15	17	9	11	5	2	2	1	1	2	103	38	141	
80-90 . . . . .	17	14	14	18	4	4	4	3	2	2	—	—	82	26	108	
Oltre 90 . . . . .	1	2	2	1	1	1	—	—	—	—	—	—	8	7	15	
<b>Totale . . . . .</b>	<b>62</b>	<b>57</b>	<b>45</b>	<b>50</b>	<b>19</b>	<b>18</b>	<b>12</b>	<b>9</b>	<b>4</b>	<b>3</b>	<b>1</b>	<b>2</b>	<b>282</b>	<b>113</b>	<b>395</b>	
<b>LIGURIA</b>																
Fino a 30 . . . . .	10	2	2	—	—	—	—	—	—	—	—	—	—	14	24	38
30-40 . . . . .	22	17	8	7	2	1	—	—	—	—	—	1	—	52	46	98
40-50 . . . . .	58	56	23	7	6	4	1	—	—	—	—	—	—	155	113	268
50-60 . . . . .	94	109	71	36	14	4	7	2	3	1	—	—	1	342	300	642
60-70 . . . . .	158	218	156	80	52	18	14	12	3	2	2	2	6	717	591	1.308
70-80 . . . . .	274	361	323	240	132	75	55	34	27	21	13	6	1.561	1.016	2.577	
80-90 . . . . .	172	292	269	255	173	109	84	56	33	17	16	21	1.497	785	2.282	
Oltre 90 . . . . .	22	46	59	29	27	29	17	20	17	5	—	5	276	151	427	
<b>Totale . . . . .</b>	<b>810</b>	<b>1.101</b>	<b>911</b>	<b>648</b>	<b>406</b>	<b>240</b>	<b>178</b>	<b>124</b>	<b>83</b>	<b>46</b>	<b>32</b>	<b>35</b>	<b>4.614</b>	<b>3.026</b>	<b>7.640</b>	
<b>LOMBARDIA</b>																
Fino a 30 . . . . .	74	37	6	3	3	—	1	—	—	—	—	—	—	124	79	203
30-40 . . . . .	137	148	57	26	9	3	1	—	2	—	—	1	—	384	140	524
40-50 . . . . .	246	290	198	89	49	29	13	17	4	3	4	3	—	945	268	1.213
50-60 . . . . .	431	601	497	297	175	106	70	56	29	22	13	21	2.318	625	2.943	
60-70 . . . . .	764	1.029	942	632	448	270	206	124	108	60	29	55	4.667	1.127	5.794	
70-80 . . . . .	1.056	1.500	1.661	1.231	949	627	446	360	228	156	124	183	8.521	1.761	10.282	
80-90 . . . . .	637	939	1.061	852	737	524	428	274	208	149	93	171	6.073	1.156	7.229	
Oltre 90 . . . . .	86	95	113	108	80	72	61	35	28	22	14	17	731	132	863	
<b>Totale . . . . .</b>	<b>3.431</b>	<b>4.639</b>	<b>4.535</b>	<b>3.238</b>	<b>2.450</b>	<b>1.631</b>	<b>1.226</b>	<b>866</b>	<b>607</b>	<b>412</b>	<b>278</b>	<b>450</b>	<b>23.763</b>	<b>5.288</b>	<b>29.051</b>	
<b>TRENTINO-ALTO ADIGE</b>																
Fino a 30 . . . . .	7	3	1	—	—	—	—	—	—	—	—	—	—	11	5	16
30-40 . . . . .	16	9	14	4	3	1	—	1	—	—	—	—	—	50	6	56
40-50 . . . . .	9	14	20	6	4	5	3	2	—	—	—	—	—	63	19	82
50-60 . . . . .	31	44	40	36	33	18	8	9	2	2	2	3	228	56	284	
60-70 . . . . .	53	90	77	54	59	32	25	13	17	8	3	10	441	98	539	
70-80 . . . . .	113	154	145	103	91	72	47	41	30	14	17	13	840	149	989	
80-90 . . . . .	67	84	85	67	66	51	55	30	18	26	11	20	580	124	704	
Oltre 90 . . . . .	9	10	10	9	7	6	4	2	3	3	3	4	70	18	88	
<b>Totale . . . . .</b>	<b>305</b>	<b>408</b>	<b>392</b>	<b>279</b>	<b>263</b>	<b>185</b>	<b>142</b>	<b>98</b>	<b>71</b>	<b>53</b>	<b>36</b>	<b>51</b>	<b>2.283</b>	<b>475</b>	<b>2.758</b>	

(a) Cfr. la corrispondente nota a pag. 218.

Segue Tav. 151 — Decedute coniugate, vedove e divorziate per età e numero di figli avuti (a) - Regioni

ETA	NUMERO DI FIGLI													Totale	n. i.	TOTALE
	1	2	3	4	5	6	7	8	9	10	11	12 e oltre				
VENETO																
Fino a 30 . . . . .	40	22	3	3	—	1	1	—	—	—	—	—	—	70	57	127
30-40 . . . . .	78	89	51	22	11	2	1	1	—	—	—	—	—	256	122	378
40-50 . . . . .	57	122	94	51	41	9	13	2	—	—	—	—	4	395	154	549
50-60 . . . . .	123	187	221	165	106	64	46	31	23	15	2	5	—	988	319	1.307
60-70 . . . . .	190	287	380	332	226	181	140	103	55	35	27	35	—	1.991	555	2.546
70-80 . . . . .	348	489	621	605	521	392	327	225	158	121	70	94	—	3.971	890	4.861
80-90 . . . . .	241	307	435	408	475	370	324	190	155	118	86	85	—	3.194	752	3.946
Oltre 90 . . . . .	35	60	77	69	63	53	59	38	19	25	13	22	—	533	142	675
<b>Totale . . . . .</b>	<b>1.112.</b>	<b>1.563</b>	<b>1.882</b>	<b>1.655</b>	<b>1.443</b>	<b>1.072</b>	<b>911</b>	<b>590</b>	<b>411</b>	<b>316</b>	<b>198</b>	<b>245</b>	<b>11.398</b>	<b>2.991</b>	<b>14.389</b>	
FRIULI-VENEZIA GIULIA																
Fino a 30 . . . . .	8	4	2	—	—	—	—	—	—	—	—	—	—	14	4	18
30-40 . . . . .	16	22	9	3	—	—	—	—	1	—	—	—	—	51	18	69
40-50 . . . . .	45	61	31	11	14	5	—	—	1	—	—	—	—	169	49	218
50-60 . . . . .	69	125	96	61	23	17	8	2	7	1	—	2	—	412	124	536
60-70 . . . . .	95	160	157	92	89	44	27	20	10	5	5	—	—	704	274	978
70-80 . . . . .	176	262	313	220	167	141	80	57	34	27	9	22	—	1.508	431	1.939
80-90 . . . . .	130	170	227	195	171	114	120	76	60	44	19	39	—	1.365	346	1.711
Oltre 90 . . . . .	14	27	35	20	26	23	25	6	9	5	6	6	—	202	49	251
<b>Totale . . . . .</b>	<b>553</b>	<b>831</b>	<b>870</b>	<b>602</b>	<b>490</b>	<b>344</b>	<b>260</b>	<b>163</b>	<b>120</b>	<b>83</b>	<b>40</b>	<b>69</b>	<b>4.425</b>	<b>1.295</b>	<b>5.720</b>	
EMILIA-ROMAGNA																
Fino a 30 . . . . .	50	11	7	4	—	—	—	—	—	—	—	—	—	72	35	107
30-40 . . . . .	87	56	21	6	5	1	—	—	—	—	—	—	—	178	47	225
40-50 . . . . .	146	152	85	30	14	4	3	2	1	1	—	—	—	438	82	520
50-60 . . . . .	193	319	176	119	77	33	16	17	9	3	1	—	—	963	218	1.181
60-70 . . . . .	349	458	368	266	183	95	68	53	29	15	5	14	—	1.903	415	2.318
70-80 . . . . .	545	757	696	552	421	350	242	163	98	73	42	80	—	4.019	766	4.785
80-90 . . . . .	398	525	510	491	432	313	235	192	127	99	66	117	—	3.505	667	4.172
Oltre 90 . . . . .	83	84	80	100	60	56	40	40	22	30	12	16	—	623	117	740
<b>Totale . . . . .</b>	<b>1.851</b>	<b>2.362</b>	<b>1.943</b>	<b>1.568</b>	<b>1.192</b>	<b>852</b>	<b>604</b>	<b>468</b>	<b>286</b>	<b>221</b>	<b>126</b>	<b>228</b>	<b>11.701</b>	<b>2.347</b>	<b>14.048</b>	
MARCHE																
Fino a 30 . . . . .	12	4	1	—	—	—	—	—	—	—	—	—	—	17	9	26
30-40 . . . . .	17	39	12	5	1	1	—	—	—	—	—	—	—	75	12	87
40-50 . . . . .	31	43	22	10	8	2	—	—	—	—	—	—	—	116	16	132
50-60 . . . . .	50	89	72	45	30	24	4	3	2	1	—	—	—	321	51	372
60-70 . . . . .	86	144	157	143	93	52	42	20	11	6	3	4	—	761	118	879
70-80 . . . . .	150	266	326	326	223	148	96	62	38	23	16	17	—	1.691	257	1.948
80-90 . . . . .	115	173	241	233	201	122	81	57	34	19	12	15	—	1.303	220	1.523
Oltre 90 . . . . .	17	31	38	24	22	13	12	6	7	6	1	4	—	181	32	213
<b>Totale . . . . .</b>	<b>478</b>	<b>789</b>	<b>869</b>	<b>786</b>	<b>578</b>	<b>362</b>	<b>235</b>	<b>148</b>	<b>92</b>	<b>55</b>	<b>33</b>	<b>40</b>	<b>4.465</b>	<b>715</b>	<b>5.180</b>	
TOSCANA																
Fino a 30 . . . . .	40	10	2	2	—	1	—	—	—	—	—	—	—	55	22	77
30-40 . . . . .	77	54	15	3	1	1	—	—	—	—	—	—	—	152	61	213
40-50 . . . . .	106	127	58	23	9	8	2	1	2	—	—	—	—	337	111	448
50-60 . . . . .	156	321	173	89	39	12	15	4	4	1	—	—	—	816	250	1.066
60-70 . . . . .	330	509	412	232	108	62	43	30	16	11	1	3	—	1.757	535	2.292
70-80 . . . . .	508	833	833	620	394	251	166	107	52	45	17	22	—	3.848	1.079	4.927
80-90 . . . . .	371	581	609	520	394	291	202	134	90	46	43	39	—	3.320	940	4.260
Oltre 90 . . . . .	51	89	109	80	73	45	29	39	14	16	3	11	—	559	162	721
<b>Totale . . . . .</b>	<b>1.639</b>	<b>2.524</b>	<b>2.211</b>	<b>1.569</b>	<b>1.018</b>	<b>671</b>	<b>457</b>	<b>315</b>	<b>178</b>	<b>120</b>	<b>66</b>	<b>76</b>	<b>10.844</b>	<b>3.160</b>	<b>14.004</b>	

(a) Cfr. la corrispondente nota a pag. 218.

Segue Tav. 151 — Decedute coniugate, vedove e divorziate per età e numero di figli avuti (a) - Regioni

ETA	NUMERO DI FIGLI														Totale	n. i.	TOTALE	
	1	2	3	4	5	6	7	8	9	10	11	12 e oltre						
<b>UMBRIA</b>																		
Fino a 30 . . . . .	7	4	1	—	—	—	—	—	—	—	—	—	—	—	—	12	5	17
30-40 . . . . .	18	17	8	6	—	—	—	—	—	—	—	—	—	—	49	8	57	
40-50 . . . . .	24	33	17	7	2	1	1	1	1	—	—	—	—	—	87	11	98	
50-60 . . . . .	36	60	37	34	21	13	6	6	3	—	—	—	—	—	216	38	254	
60-70 . . . . .	45	106	97	89	53	37	19	12	9	1	1	3	—	—	472	91	563	
70-80 . . . . .	102	157	187	154	122	77	51	34	24	13	5	8	—	—	934	143	1.077	
80-90 . . . . .	62	103	122	102	102	88	39	36	23	6	8	12	—	—	703	105	808	
Oltre 90 . . . . .	14	11	11	17	18	9	6	2	—	2	3	—	—	—	93	34	127	
<b>Totale . . . . .</b>	<b>308</b>	<b>491</b>	<b>480</b>	<b>409</b>	<b>318</b>	<b>225</b>	<b>122</b>	<b>91</b>	<b>60</b>	<b>22</b>	<b>17</b>	<b>23</b>	<b>2.566</b>	<b>435</b>	<b>3.001</b>			
<b>LAZIO</b>																		
Fino a 30 . . . . .	19	14	6	3	1	—	—	—	—	—	—	—	—	—	43	89	132	
30-40 . . . . .	22	41	18	12	1	3	3	—	—	—	—	—	—	—	100	161	261	
40-50 . . . . .	20	46	33	23	14	9	3	1	—	—	—	—	—	—	150	366	516	
50-60 . . . . .	35	82	89	72	45	36	14	18	7	4	3	—	—	—	405	815	1.220	
60-70 . . . . .	80	151	164	180	118	76	66	28	18	10	7	9	—	—	907	1.442	2.349	
70-80 . . . . .	174	296	378	331	310	210	132	84	57	31	12	18	—	—	2.033	2.360	4.393	
80-90 . . . . .	116	193	237	247	222	141	101	75	45	29	14	22	—	—	1.442	1.776	3.218	
Oltre 90 . . . . .	13	23	39	29	37	24	17	15	11	5	3	6	—	—	222	345	567	
<b>Totale . . . . .</b>	<b>479</b>	<b>846</b>	<b>964</b>	<b>897</b>	<b>748</b>	<b>499</b>	<b>336</b>	<b>221</b>	<b>138</b>	<b>80</b>	<b>39</b>	<b>55</b>	<b>5.302</b>	<b>7.354</b>	<b>12.656</b>			
<b>CAMPANIA</b>																		
Fino a 30 . . . . .	43	28	10	9	1	—	1	—	—	—	—	—	—	—	92	68	160	
30-40 . . . . .	57	79	82	28	23	15	5	7	7	1	1	3	—	—	308	119	427	
40-50 . . . . .	45	91	109	74	59	36	24	19	12	7	2	5	—	—	483	193	676	
50-60 . . . . .	75	150	186	181	143	91	67	43	29	19	5	9	—	—	998	362	1.360	
60-70 . . . . .	160	240	332	317	322	210	169	114	46	48	21	32	—	—	2.011	717	2.728	
70-80 . . . . .	284	461	542	541	605	386	303	187	122	82	58	72	—	—	3.643	1.238	4.881	
80-90 . . . . .	201	333	405	408	458	356	265	160	100	66	41	56	—	—	2.849	941	3.790	
Oltre 90 . . . . .	37	74	73	60	74	58	60	31	23	10	10	7	—	—	517	174	691	
<b>Totale . . . . .</b>	<b>902</b>	<b>1.456</b>	<b>1.739</b>	<b>1.618</b>	<b>1.685</b>	<b>1.152</b>	<b>894</b>	<b>561</b>	<b>339</b>	<b>233</b>	<b>138</b>	<b>184</b>	<b>10.901</b>	<b>3.812</b>	<b>14.713</b>			
<b>ABRUZZI</b>																		
Fino a 30 . . . . .	14	2	4	1	—	—	—	—	—	—	—	—	—	—	21	6	27	
30-40 . . . . .	17	17	11	7	3	1	—	1	1	—	—	—	—	—	58	13	71	
40-50 . . . . .	19	31	27	19	12	4	—	4	1	—	—	—	—	—	117	22	139	
50-60 . . . . .	43	61	59	37	26	24	12	1	8	5	1	1	—	—	278	68	346	
60-70 . . . . .	70	96	112	104	73	77	35	21	19	6	6	4	—	—	623	162	785	
70-80 . . . . .	130	222	211	210	170	117	100	72	32	19	19	19	—	—	1.321	375	1.696	
80-90 . . . . .	103	158	231	213	165	98	100	51	37	20	11	21	—	—	1.208	288	1.496	
Oltre 90 . . . . .	20	27	27	39	28	20	13	10	6	3	2	3	—	—	198	41	239	
<b>Totale . . . . .</b>	<b>416</b>	<b>614</b>	<b>682</b>	<b>630</b>	<b>477</b>	<b>341</b>	<b>260</b>	<b>160</b>	<b>104</b>	<b>53</b>	<b>39</b>	<b>48</b>	<b>3.824</b>	<b>975</b>	<b>4.799</b>			
<b>MOLISE</b>																		
Fino a 30 . . . . .	7	—	—	—	—	—	—	—	—	—	—	—	—	—	7	3	10	
30-40 . . . . .	5	5	4	3	2	1	—	—	—	—	—	—	—	—	20	5	25	
40-50 . . . . .	5	8	8	4	3	3	1	1	—	—	—	—	—	—	34	16	50	
50-60 . . . . .	9	12	8	13	13	10	9	1	6	1	—	—	—	—	82	28	110	
60-70 . . . . .	23	39	38	37	35	21	10	15	8	1	—	—	—	—	229	60	289	
70-80 . . . . .	46	64	67	50	59	29	24	17	6	3	3	3	—	—	371	117	488	
80-90 . . . . .	41	42	63	58	53	38	22	20	6	3	3	7	—	—	356	95	451	
Oltre 90 . . . . .	1	8	13	7	11	9	2	2	1	1	—	3	—	—	58	9	67	
<b>Totale . . . . .</b>	<b>137</b>	<b>178</b>	<b>201</b>	<b>172</b>	<b>176</b>	<b>111</b>	<b>68</b>	<b>56</b>	<b>27</b>	<b>9</b>	<b>6</b>	<b>16</b>	<b>1.157</b>	<b>333</b>	<b>1.490</b>			

(a) Cfr. la corrispondente nota a pag. 218.

Segue Tav. 151 — Decedute coniugate, vedove e divorziate per età e numero di figli avuti (a) - Regioni

ETÀ	NUMERO DI FIGLI													Totale	n. i.	TOTALE
	1	2	3	4	5	6	7	8	9	10	11	12 e oltre				
<b>PUGLIA</b>																
Fino a 30 . . . . .	47	29	17	5	3	—	—	—	1	—	—	—	—	102	38	140
30-40 . . . . .	44	51	44	32	19	10	6	7	3	—	3	—	219	44	263	
40-50 . . . . .	30	75	60	48	38	31	15	10	9	7	2	—	327	67	394	
50-60 . . . . .	53	108	120	98	103	86	59	46	25	15	10	11	734	178	912	
60-70 . . . . .	113	157	197	245	215	158	157	83	64	41	23	30	1.483	362	1.845	
70-80 . . . . .	229	325	442	506	432	353	289	186	116	68	45	64	3.055	715	3.770	
80-90 . . . . .	177	294	351	392	376	329	238	144	96	61	38	68	2.584	561	3.145	
Oltre 90 . . . . .	23	58	67	81	71	61	53	32	29	11	7	11	504	84	588	
<b>Totale . . . . .</b>	<b>716</b>	<b>1.097</b>	<b>1.298</b>	<b>1.407</b>	<b>1.277</b>	<b>1.028</b>	<b>817</b>	<b>508</b>	<b>343</b>	<b>203</b>	<b>128</b>	<b>186</b>	<b>9.008</b>	<b>2.049</b>	<b>11.057</b>	
<b>BASILICATA</b>																
Fino a 30 . . . . .	7	2	3	—	1	—	—	—	—	—	—	—	13	11	24	
30-40 . . . . .	5	9	11	4	3	1	1	1	—	—	—	—	35	4	39	
40-50 . . . . .	8	10	15	6	7	8	3	2	—	—	—	—	59	19	78	
50-60 . . . . .	6	24	25	22	21	20	8	5	4	—	—	—	136	30	166	
60-70 . . . . .	27	34	28	47	41	41	27	26	9	11	4	5	300	54	354	
70-80 . . . . .	43	71	83	100	94	72	60	29	24	10	4	12	602	121	723	
80-90 . . . . .	38	58	90	73	72	66	35	33	16	9	3	8	501	89	590	
Oltre 90 . . . . .	4	5	11	5	13	7	8	4	4	—	—	—	61	10	71	
<b>Totale . . . . .</b>	<b>138</b>	<b>213</b>	<b>266</b>	<b>257</b>	<b>252</b>	<b>215</b>	<b>142</b>	<b>100</b>	<b>57</b>	<b>30</b>	<b>11</b>	<b>26</b>	<b>1.707</b>	<b>338</b>	<b>2.045</b>	
<b>CALABRIA</b>																
Fino a 30 . . . . .	16	11	13	3	2	1	—	—	—	—	—	—	45	13	59	
30-40 . . . . .	7	30	29	17	11	8	4	5	—	—	1	1	113	22	135	
40-50 . . . . .	13	29	31	32	18	17	8	4	2	2	—	3	159	44	203	
50-60 . . . . .	30	57	58	48	42	34	29	19	10	7	3	3	340	90	430	
60-70 . . . . .	53	91	121	119	104	83	56	48	24	12	12	11	734	195	929	
70-80 . . . . .	150	205	260	264	241	177	156	98	62	32	18	22	1.685	433	2.118	
80-90 . . . . .	122	175	227	249	258	200	141	90	56	26	20	10	1.574	368	1.942	
Oltre 90 . . . . .	35	29	46	48	44	26	38	18	10	4	6	7	311	67	378	
<b>Totale . . . . .</b>	<b>426</b>	<b>627</b>	<b>785</b>	<b>780</b>	<b>720</b>	<b>546</b>	<b>432</b>	<b>282</b>	<b>164</b>	<b>83</b>	<b>60</b>	<b>57</b>	<b>4.962</b>	<b>1.232</b>	<b>6.194</b>	
<b>SICILIA</b>																
Fino a 30 . . . . .	55	49	21	3	3	1	—	—	—	—	—	—	132	45	177	
30-40 . . . . .	53	83	56	47	13	17	15	5	2	1	1	2	295	66	361	
40-50 . . . . .	70	104	110	86	52	30	21	15	8	4	1	—	501	126	627	
50-60 . . . . .	104	188	220	185	124	80	64	39	19	12	7	—	1.042	265	1.307	
60-70 . . . . .	199	396	402	326	290	224	138	98	45	37	12	15	2.182	540	2.722	
70-80 . . . . .	469	757	746	738	597	456	296	205	119	67	34	37	4.521	1.037	5.558	
80-90 . . . . .	332	589	695	660	545	437	304	162	89	57	35	50	3.955	891	4.846	
Oltre 90 . . . . .	60	84	105	111	102	90	58	47	24	16	8	12	717	152	869	
<b>Totale . . . . .</b>	<b>1.342</b>	<b>2.250</b>	<b>2.355</b>	<b>2.156</b>	<b>1.726</b>	<b>1.335</b>	<b>896</b>	<b>571</b>	<b>306</b>	<b>194</b>	<b>98</b>	<b>116</b>	<b>13.345</b>	<b>3.122</b>	<b>16.467</b>	
<b>SARDEGNA</b>																
Fino a 30 . . . . .	11	5	3	—	—	—	—	—	—	—	—	—	19	4	23	
30-40 . . . . .	8	16	13	10	5	5	—	2	—	—	—	—	59	15	74	
40-50 . . . . .	5	17	18	26	12	10	17	5	1	3	2	2	118	22	140	
50-60 . . . . .	12	26	37	31	25	35	22	18	8	5	2	6	227	71	298	
60-70 . . . . .	20	60	54	62	70	75	43	31	21	11	8	10	465	143	608	
70-80 . . . . .	82	114	128	153	142	117	103	61	29	22	10	12	973	264	1.237	
80-90 . . . . .	91	118	163	197	160	122	96	70	35	29	12	23	1.116	284	1.400	
Oltre 90 . . . . .	19	28	25	35	33	27	14	16	10	7	2	4	220	55	275	
<b>Totale . . . . .</b>	<b>248</b>	<b>384</b>	<b>441</b>	<b>514</b>	<b>447</b>	<b>391</b>	<b>295</b>	<b>203</b>	<b>104</b>	<b>77</b>	<b>36</b>	<b>57</b>	<b>3.197</b>	<b>858</b>	<b>4.055</b>	

(a) Cfr. la corrispondente nota a pag. 218.

Tav. 152 — Decedute coniugate e vedove per numero di figli avuti (a) - Regioni

REGIONI	NUMERO DI FIGLI												12 e oltre	TOTALE
	1	2	3	4	5	6	7	8	9	10	11			
<b>CONIUGATE (b)</b>														
Piemonte . . . . .	1.363	1.440	886	541	316	198	138	99	54	51	17	30	5.133	
Valle d'Aosta . . . . .	28	28	21	12	8	5	3	5	1	—	1	1	113	
Liguria . . . . .	344	450	329	190	108	55	40	26	11	8	8	9	1.578	
Lombardia . . . . .	1.478	1.979	1.717	1.087	770	462	345	249	177	113	71	117	8.565	
Trentino-Alto Adige . . . . .	109	151	152	90	99	52	43	38	24	14	8	11	791	
Veneto . . . . .	503	692	778	645	490	344	261	206	113	107	60	69	4.268	
Friuli-Venezia Giulia . . . . .	230	367	309	205	159	114	65	40	23	15	9	12	1.548	
Emilia-Romagna . . . . .	836	1.053	751	528	384	228	152	115	67	50	25	41	4.230	
Marche . . . . .	185	353	314	256	186	112	72	41	20	13	9	7	1.568	
Toscana . . . . .	763	1.106	853	524	294	169	125	85	42	27	10	15	4.013	
Umbria . . . . .	137	210	211	158	96	71	41	27	15	6	4	5	981	
Lazio . . . . .	221	358	385	372	284	196	128	78	45	23	15	13	2.118	
Campania . . . . .	385	620	783	689	681	441	338	232	133	85	49	58	4.494	
Abruzzi . . . . .	177	241	299	253	178	144	102	48	42	13	14	17	1.528	
Molise . . . . .	55	79	71	67	75	50	22	20	13	3	3	3	461	
Puglia . . . . .	331	490	551	571	480	415	315	214	140	72	51	62	3.692	
Basilicata . . . . .	55	93	107	115	105	80	60	38	21	15	4	8	701	
Calabria . . . . .	161	257	313	290	247	205	169	127	53	36	18	21	1.897	
Sicilia . . . . .	528	904	929	830	644	477	330	219	99	64	30	21	5.075	
Sardegna . . . . .	84	151	174	191	162	147	117	85	34	27	16	20	1.208	
<b>ITALIA . . . . .</b>	<b>7.973</b>	<b>11.022</b>	<b>9.933</b>	<b>7.614</b>	<b>5.766</b>	<b>3.965</b>	<b>2.866</b>	<b>1.992</b>	<b>1.127</b>	<b>742</b>	<b>422</b>	<b>540</b>	<b>53.962</b>	
<b>VEDOVE (c)</b>														
Piemonte . . . . .	1.789	2.269	1.723	1.181	875	539	427	288	163	122	55	102	9.553	
Valle d'Aosta . . . . .	34	29	24	38	11	13	9	4	3	3	—	1	169	
Liguria . . . . .	466	651	582	458	298	185	138	98	72	38	24	26	3.036	
Lombardia . . . . .	1.953	2.660	2.818	2.151	1.680	1.169	881	617	430	299	207	333	15.198	
Trentino-Alto Adige . . . . .	196	257	240	189	164	133	99	60	47	39	28	40	1.492	
Veneto . . . . .	609	871	1.104	1.010	953	728	650	384	298	209	138	176	7.130	
Friuli-Venezia Giulia . . . . .	323	454	561	397	331	230	195	123	97	68	31	57	2.877	
Emilia-Romagna . . . . .	1.015	1.309	1.192	1.040	808	624	452	353	219	171	101	187	7.471	
Marche . . . . .	293	436	555	530	392	250	163	107	72	42	24	33	2.897	
Toscana . . . . .	876	1.418	1.358	1.045	724	502	332	230	136	93	56	61	6.831	
Umbria . . . . .	171	281	269	251	222	154	81	64	45	16	13	18	1.585	
Lazio . . . . .	258	488	579	525	464	303	208	143	93	57	24	42	3.184	
Campania . . . . .	517	836	956	929	1.004	711	556	329	206	148	89	126	6.407	
Abruzzi . . . . .	239	373	383	377	299	197	158	112	62	40	25	31	2.296	
Molise . . . . .	82	99	130	105	101	61	46	36	14	6	3	13	696	
Puglia . . . . .	385	607	747	836	797	613	502	294	203	131	77	124	5.316	
Basilicata . . . . .	83	120	159	142	147	135	82	62	36	15	7	18	1.006	
Calabria . . . . .	265	370	472	490	473	341	263	155	111	47	42	36	3.065	
Sicilia . . . . .	814	1.346	1.426	1.326	1.082	858	566	352	207	130	68	95	8.270	
Sardegna . . . . .	164	233	267	323	285	244	178	118	70	50	20	37	1.989	
<b>ITALIA . . . . .</b>	<b>10.532</b>	<b>15.117</b>	<b>15.545</b>	<b>13.343</b>	<b>11.130</b>	<b>7.990</b>	<b>5.986</b>	<b>3.929</b>	<b>2.584</b>	<b>1.724</b>	<b>1.032</b>	<b>1.556</b>	<b>90.468</b>	
<b>TOTALE</b>														
Piemonte . . . . .	3.152	3.709	2.609	1.722	1.211	737	565	387	217	173	72	132	14.686	
Valle d'Aosta . . . . .	62	57	45	50	19	18	12	9	4	3	1	2	282	
Liguria . . . . .	810	1.101	911	648	406	240	178	124	83	46	32	35	4.614	
Lombardia . . . . .	3.431	4.639	4.535	3.238	2.450	1.631	1.226	866	607	412	278	450	23.763	
Trentino-Alto Adige . . . . .	305	408	392	279	263	185	142	98	71	53	36	51	2.283	
Veneto . . . . .	1.112	1.563	1.882	1.655	1.443	1.072	911	590	411	316	198	245	11.398	
Friuli-Venezia Giulia . . . . .	553	831	870	602	490	344	260	163	120	83	40	69	4.425	
Emilia-Romagna . . . . .	1.851	2.362	1.943	1.568	1.192	852	604	468	286	221	126	228	11.701	
Marche . . . . .	478	787	869	786	578	362	235	148	92	55	33	40	4.465	
Toscana . . . . .	1.639	2.524	2.211	1.569	1.018	671	457	315	178	120	66	76	10.844	
Umbria . . . . .	308	491	480	409	318	225	122	91	60	22	17	23	2.566	
Lazio . . . . .	479	846	964	897	748	499	336	221	138	80	39	55	5.302	
Campania . . . . .	902	1.456	1.739	1.618	1.685	1.152	894	561	339	233	138	184	10.901	
Abruzzi . . . . .	416	614	682	630	477	341	260	160	104	53	37	48	3.824	
Molise . . . . .	137	178	201	172	176	111	68	56	27	9	6	16	1.157	
Puglia . . . . .	716	1.077	1.298	1.407	1.277	1.028	817	508	343	203	128	186	9.008	
Basilicata . . . . .	138	213	266	257	252	215	142	100	57	30	11	26	1.707	
Calabria . . . . .	426	627	785	780	720	546	432	282	164	83	60	57	4.962	
Sicilia . . . . .	1.342	2.250	2.355	2.156	1.726	1.335	896	571	306	194	98	116	13.345	
Sardegna . . . . .	248	384	441	514	447	391	295	203	104	77	36	57	3.197	
<b>ITALIA . . . . .</b>	<b>18.505</b>	<b>26.139</b>	<b>25.478</b>	<b>20.957</b>	<b>16.896</b>	<b>11.955</b>	<b>8.852</b>	<b>5.921</b>	<b>3.711</b>	<b>2.466</b>	<b>1.454</b>	<b>2.096</b>	<b>144.430</b>	

(a) Cfr. la corrispondente nota a pag. 218. — (b) Compresa le separate legalmente. — (c) Compresa le divorziate.

Tav. 153 — Morti in età da 15 anni in

PROFESSIONE E CONDIZIONE NON PROFESSIONALE (Classificazione minima) (*)	PIEMONTE						VALLE D'AO- STA	LIGURIA				Totale	
	Torino	Vercelli	Novara	Cuneo	Asti	Alessandria		Imperia	Savona	Genova	La Spezia		
<b>1. Professioni e arti liberali e assimilate . . . . .</b>	<b>351</b>	<b>43</b>	<b>64</b>	<b>94</b>	<b>27</b>	<b>71</b>	<b>650</b>	<b>12</b>	<b>34</b>	<b>53</b>	<b>194</b>	<b>28</b>	<b>309</b>
1.10 Insegnanti . . . . .	91	11	21	19	5	21	168	2	8	12	59	7	86
1.20 Artisti, letterati, giornalisti, pubblicisti . . . . .	16	1	2	8	—	4	31	2	3	2	14	4	23
1.30 Ecclesiastici e religiosi . . . . .	92	21	19	35	13	20	200	8	8	31	40	7	86
1.40 Medici, ostetriche, farmacisti . . . . .	116	5	14	20	3	17	175	—	8	3	46	5	62
1.50 Magistrati, avvocati, notai, ufficiali giudiziari . . . . .	17	4	1	9	2	5	38	—	6	2	19	1	28
1.60 Ufficiali e sottufficiali . . . . .	19	1	7	3	4	4	38	—	1	3	16	4	24
<b>2. Professioni amministrative, tecniche e operative varie . . . . .</b>	<b>515</b>	<b>109</b>	<b>144</b>	<b>80</b>	<b>30</b>	<b>123</b>	<b>1.001</b>	<b>27</b>	<b>69</b>	<b>85</b>	<b>463</b>	<b>52</b>	<b>669</b>
2.10 Amministratori, direttori generali e similari . . . . .	402	75	116	56	20	88	757	18	52	54	336	44	486
2.20 Veterinari, ingegneri, chimici, periti, tecnici . . . . .	71	21	18	9	5	16	140	6	6	17	66	7	96
2.30 Agenti di vendita, mediatori, piazzisti . . . . .	40	13	9	15	5	19	101	3	11	14	61	1	87
2.40 Professioni varie non classificate altrove . . . . .	2	—	1	—	—	—	3	—	—	—	—	—	—
<b>3. Lavorazioni agrarie, zootecniche e della pesca . . . . .</b>	<b>1.315</b>	<b>487</b>	<b>328</b>	<b>1.611</b>	<b>738</b>	<b>917</b>	<b>5.396</b>	<b>176</b>	<b>344</b>	<b>241</b>	<b>447</b>	<b>101</b>	<b>1.133</b>
3.10 Coltivatori agricoli generici . . . . .	1.290	477	306	1.590	735	904	5.302	174	281	231	429	96	1.037
3.20 Coltivatori agricoli specializzati . . . . .	15	4	9	10	1	10	49	—	57	3	9	1	70
3.30 Operatori agricoli vari specializzati . . . . .	2	1	—	—	—	1	4	—	2	—	—	—	2
3.40 Selvicoltori, boscaioli, carbonai . . . . .	2	2	5	—	—	1	10	2	2	—	1	—	3
3.50 Allevatori, pastori, guardiani di animali . . . . .	6	2	8	9	2	1	28	—	—	3	—	—	3
3.60 Pescatori, piscicoltori, cacciatori . . . . .	—	1	—	2	—	—	3	—	2	4	8	4	18
<b>4. Lavorazioni industriali e artigiane . . . . .</b>	<b>893</b>	<b>270</b>	<b>279</b>	<b>268</b>	<b>76</b>	<b>233</b>	<b>2.019</b>	<b>62</b>	<b>98</b>	<b>138</b>	<b>491</b>	<b>85</b>	<b>812</b>
4.10 Mugnai, panettieri, pastai, pasticciere e simili . . . . .	25	8	12	12	7	6	70	2	6	3	20	4	33
4.20 Filatori, tessitori, tintori di filati e tessuti . . . . .	45	75	9	3	1	1	134	2	—	3	2	1	6
4.30 Sarti, calzoli, lavoratori abbigliamento e tappezzeria . . . . .	151	39	44	47	15	50	346	1	19	16	85	5	125
4.40 falegnami, mobiliari, bottai . . . . .	82	28	22	36	14	34	216	7	17	20	62	16	115
4.50 Minatori, cavaatori e similari . . . . .	9	5	8	7	—	4	33	5	2	3	22	4	31
4.60 Fonditori, laminatori, meccanici . . . . .	264	41	54	58	12	54	483	27	5	40	151	28	224
4.70 Muratori, staginari, lavoratori costruzioni edilizie, ecc. . . . .	302	70	121	93	27	82	695	17	49	48	137	27	261
4.80 Analizzatori, dosatori, pirotecnici, vulcanizzatori . . . . .	8	—	2	2	—	—	15	1	—	5	5	—	10
4.90 Cartai, cartotecnici . . . . .	7	4	7	10	—	2	25	—	—	—	7	—	7
<b>5. Arti grafiche, install. e funz. di macchine e di impianti</b>	<b>179</b>	<b>36</b>	<b>60</b>	<b>59</b>	<b>23</b>	<b>62</b>	<b>419</b>	<b>14</b>	<b>30</b>	<b>41</b>	<b>248</b>	<b>39</b>	<b>358</b>
5.10 Tipografi, fotografi, litografi . . . . .	22	—	7	3	1	4	37	1	1	6	10	2	19
5.20 Elettrecisti, elettrotecnici, radiotecnici . . . . .	39	7	11	14	5	7	83	3	7	3	34	10	54
5.30 Operatori cinematografici, attrezzisti . . . . .	—	—	—	—	—	1	1	—	—	1	—	—	1
5.40 Macchinisti e fuochisti di macchine e impianti fissi . . . . .	13	—	1	1	—	—	15	—	—	—	11	3	14
5.50 Autisti, macchinisti di mezzi di trasporto, gruisti . . . . .	87	20	31	31	13	40	222	10	15	17	96	12	140
5.60 Marittimi di coperta, barcaoli . . . . .	—	—	7	—	—	—	7	—	1	10	29	5	45
5.70 Vetturini, carrettieri, facchini, fattorini . . . . .	14	5	3	9	3	9	43	—	5	4	56	5	70
5.80 Arti e mestieri vari . . . . .	4	4	—	1	1	1	11	—	1	—	12	2	15
<b>6. Commercio e servizi . . . . .</b>	<b>1.465</b>	<b>224</b>	<b>366</b>	<b>368</b>	<b>139</b>	<b>355</b>	<b>2.917</b>	<b>68</b>	<b>153</b>	<b>177</b>	<b>804</b>	<b>135</b>	<b>1.265</b>
6.10 Negozianti, noleggiatori, commessi di vendita . . . . .	373	105	127	169	73	139	986	24	79	84	380	60	600
6.20 Esercenti e lavoratori di pubblici esercizi . . . . .	53	16	30	20	4	15	138	5	22	15	60	10	107
6.30 Barbieri, parrucchieri, massaggiatori . . . . .	44	12	6	9	5	9	85	1	7	6	24	9	46
6.40 Spazzaturai, altri lavoratori servizi di pulizia . . . . .	7	2	4	3	—	2	18	1	3	5	11	5	24
6.50 Camerieri, domestici presso famiglie private . . . . .	70	5	10	26	1	7	119	1	7	7	29	3	46
6.60 Soldati e graduati di carriera, vigili, custodi . . . . .	76	13	12	10	3	13	127	3	6	8	63	15	99
6.70 Arti e mestieri vari . . . . .	842	71	177	131	53	170	1.444	33	29	52	237	33	350
<b>Totale professioni . . . . .</b>	<b>4.718</b>	<b>1.169</b>	<b>1.241</b>	<b>2.480</b>	<b>1.033</b>	<b>1.761</b>	<b>12.402</b>	<b>359</b>	<b>728</b>	<b>735</b>	<b>2.647</b>	<b>440</b>	<b>4.550</b>
<b>7. Persone in attesa di prima occupazione, ecc. . . . .</b>	<b>531</b>	<b>142</b>	<b>281</b>	<b>390</b>	<b>114</b>	<b>203</b>	<b>1.661</b>	<b>47</b>	<b>87</b>	<b>94</b>	<b>1.799</b>	<b>74</b>	<b>2.045</b>
7.10 Persone in attesa di prima occupazione, studenti . . . . .	—	—	—	1	—	—	1	—	—	—	5	—	5
7.20 Casalinghe . . . . .	531	142	281	389	114	203	1.660	47	87	94	1.794	74	2.040
<b>8. Pensionati, benestanti, inabili e altre condiz. non prof.</b>	<b>10.443</b>	<b>2.938</b>	<b>2.884</b>	<b>2.089</b>	<b>811</b>	<b>2.342</b>	<b>21.507</b>	<b>425</b>	<b>889</b>	<b>1.097</b>	<b>5.345</b>	<b>1.080</b>	<b>8.411</b>
8.10 Pensionati e benestanti . . . . .	9.071	2.618	2.691	1.834	647	2.220	19.081	362	829	980	4.882	1.049	7.741
8.20 Inabili, infermi e altre condizioni non professionali . . . . .	1.372	320	193	255	164	122	2.426	63	60	117	463	31	670
<b>Totale condizioni non professionali (a) . . . . .</b>	<b>10.974</b>	<b>3.080</b>	<b>3.165</b>	<b>2.479</b>	<b>925</b>	<b>2.545</b>	<b>23.168</b>	<b>472</b>	<b>976</b>	<b>1.191</b>	<b>7.144</b>	<b>1.154</b>	<b>10.461</b>
Non indicata . . . . .	2	—	2	1	—	—	5	1	—	1	25	—	26
Di condizione non professionale (b) . . . . .	4.488	1.203	1.474	1.821	1.091	2.033	12.110	277	720	1.047	2.521	781	5.066
<b>TOTALE . . . . .</b>	<b>20.182</b>	<b>5.452</b>	<b>5.882</b>	<b>6.781</b>	<b>3.049</b>	<b>6.339</b>	<b>47.685</b>	<b>1.109</b>	<b>2.424</b>	<b>2.974</b>	<b>12.337</b>	<b>2.375</b>	<b>20.111</b>

(\*) Cfr. la corrispondente nota a pag. 34.

(a) Dei deceduti capi famiglia. — (b) Deceduti non capi famiglia per i quali è stata presa in considerazione la professione o condizior



poi per professione - Provincie e Regioni

LOMBARDIA										TRENTINO ALTO ADIGE			VENETO							FRIULI-VENEZIA GIULIA				Professione e condizione non professionale		
Varese	Como	Sondrio	Milano	Bergamo	Brescia	Pavia	Cremona	Mantova	Totale	Bolzano-Bozen	Trento	Totale	Verona	Vicenza	Belluno	Treviso	Venezia	Padova	Rovigo	Totale	Udine	Gorizia	Trieste		Totale	
56	71	17	413	129	168	65	52	39	1.010	94	103	197	142	66	55	57	71	95	13	499	99	17	54	170	1.	
10	17	2	71	19	38	19	17	2	195	16	20	36	26	19	22	14	15	20	9	125	25	6	23	54	1.10	
5	2	—	66	7	3	1	2	2	88	9	8	17	5	3	2	3	4	3	—	20	3	1	7	11	1.20	
23	31	8	70	81	55	16	17	6	307	43	46	89	70	20	11	19	35	44	3	202	30	4	4	38	1.30	
10	16	6	133	14	56	21	13	22	291	15	20	35	26	19	7	12	9	15	1	89	23	2	13	38	1.40	
2	3	—	54	7	11	2	2	5	86	6	7	13	6	4	6	3	4	7	—	30	5	1	4	10	1.50	
6	2	1	19	1	5	6	1	2	43	5	2	7	9	1	7	6	4	6	—	33	13	3	3	19	1.60	
83	171	26	1.698	126	201	148	101	79	2.733	113	106	219	149	107	96	105	176	174	49	856	195	28	201	424	2.	
50	128	19	1.299	96	139	111	67	44	2.053	82	74	156	94	73	68	72	126	126	36	595	154	23	156	333	2.10	
20	23	4	220	13	31	17	9	11	348	17	20	37	23	13	18	16	33	17	4	124	26	4	24	54	2.20	
12	20	3	178	17	30	20	25	24	329	14	11	25	32	21	10	17	17	31	9	137	15	1	21	37	2.30	
1	—	—	1	—	—	—	—	—	3	—	—	1	—	—	—	—	—	—	—	—	—	—	—	—	2.40	
71	429	292	873	532	686	785	400	449	4.617	554	734	1.288	813	682	291	853	445	714	206	4.004	990	73	64	1.127	3.	
61	414	290	814	518	633	748	373	425	4.376	526	708	1.234	785	677	279	845	391	699	203	3.879	969	65	44	1.078	3.10	
6	8	1	17	4	13	8	6	6	69	10	12	22	17	1	—	2	21	4	—	45	2	1	5	8	3.20	
—	3	—	3	2	3	9	3	3	26	5	—	5	3	—	—	—	—	—	1	8	1	—	—	1	3.30	
3	1	—	1	4	3	2	2	2	25	6	9	15	1	1	1	1	2	1	1	18	12	—	—	1	13	3.40
—	2	—	28	3	28	16	21	8	107	6	3	9	6	3	1	3	4	6	1	24	2	—	1	3	3.50	
—	1	—	2	1	3	2	—	5	14	1	2	3	1	—	—	2	23	4	—	30	4	7	13	24	3.60	
06	556	123	2.526	576	593	317	190	190	5.577	194	325	519	371	397	308	354	243	262	67	2.002	538	97	192	827	4.	
9	19	3	64	19	39	20	24	23	220	15	12	27	22	14	20	13	11	7	6	93	32	6	7	45	4.10	
55	66	2	125	43	26	6	2	2	327	3	5	8	6	43	5	13	1	—	—	68	9	1	—	10	4.20	
69	59	4	424	53	60	89	37	28	823	36	30	66	57	69	23	43	24	51	10	277	51	11	37	99	4.30	
41	82	14	313	47	48	26	21	24	616	40	50	90	51	42	54	54	32	38	9	280	55	16	23	94	4.40	
1	21	3	22	29	3	3	—	—	82	5	16	21	4	9	36	13	3	2	—	67	11	2	2	15	4.50	
80	111	27	922	100	146	56	33	35	1.565	42	42	84	78	74	51	62	61	38	14	378	79	21	53	153	4.60	
10	206	52	595	272	239	119	66	77	1.806	51	164	215	152	134	116	151	111	122	26	812	300	40	68	408	4.70	
6	2	—	57	17	3	1	3	—	93	—	2	2	1	1	—	—	—	1	1	4	—	—	—	—	4.80	
—	8	—	23	3	—	—	—	1	45	2	4	6	—	11	3	5	—	3	1	23	1	—	2	3	4.90	
56	74	24	565	76	126	69	35	39	1.064	49	59	108	91	54	54	58	93	59	23	432	71	22	77	170	5.	
5	5	1	69	4	14	3	4	1	106	4	6	10	6	3	4	3	6	7	1	30	2	1	7	10	5.10	
11	9	5	117	21	26	9	4	6	208	6	13	19	9	8	12	11	19	7	2	68	19	3	12	34	5.20	
—	—	—	5	—	—	—	—	—	27	—	1	1	—	2	—	—	1	—	—	3	—	—	—	—	5.30	
31	46	16	278	40	65	43	16	24	559	30	29	59	57	28	27	34	33	30	16	225	34	11	26	71	5.50	
1	1	—	1	—	1	1	1	—	6	—	1	1	3	—	1	1	8	1	2	16	1	2	14	17	5.60	
6	11	2	53	8	15	9	9	5	118	7	6	13	16	7	6	7	21	14	2	73	11	3	14	28	5.70	
2	—	—	28	2	—	—	—	1	34	2	—	2	—	4	2	2	1	—	—	9	2	2	2	6	5.80	
15	436	87	2.330	421	529	367	225	183	4.893	300	274	574	398	297	330	355	376	411	138	2.305	354	96	326	776	6.	
43	164	35	834	167	163	172	105	100	1.883	74	106	180	194	131	114	111	132	159	48	889	152	36	99	287	6.10	
23	28	8	112	22	46	20	12	18	289	40	36	76	42	19	53	34	25	29	13	215	36	13	27	76	6.20	
8	7	3	92	12	18	9	11	1	161	12	4	16	8	5	10	12	12	12	4	63	12	4	14	30	6.30	
2	4	—	18	3	3	—	2	1	33	2	4	6	4	—	4	2	5	1	1	17	1	—	7	8	6.40	
6	22	2	69	21	27	5	1	7	160	23	10	33	9	16	19	17	7	14	2	84	18	9	16	43	6.50	
20	23	4	193	18	33	14	16	19	340	18	17	35	24	11	16	29	31	17	10	138	22	9	48	79	6.60	
13	188	35	1.012	178	239	147	78	37	2.027	131	97	228	117	115	114	150	164	179	60	899	113	25	115	253	6.70	
87	1.737	569	8.405	1.860	2.303	1.751	1.003	979	19.894	1.304	1.601	2.905	1.964	1.603	1.134	1.782	1.404	1.715	496	10.098	2.247	333	914	3.494		
12	248	81	918	247	332	265	110	54	2.567	211	201	412	130	129	142	98	410	141	63	1.113	322	143	956	1.421	7.	
2	—	—	5	—	—	—	—	—	7	—	—	—	—	—	—	—	—	—	—	4	—	—	—	—	7.10	
10	248	81	913	247	332	265	110	54	2.560	211	201	412	128	129	141	98	410	140	63	1.109	322	143	954	1.419	7.20	
14	2.498	445	11.326	2.439	3.142	2.507	1.598	798	27.167	821	1.299	2.120	1.935	1.835	739	1.805	2.674	1.948	945	11.881	2.409	576	1.858	4.843	8.	
07	2.301	393	9.754	2.221	2.722	2.267	1.374	671	23.910	703	1.126	1.829	1.802	1.548	585	1.489	2.224	1.596	794	10.038	2.178	487	1.712	4.377	8.10	
07	197	52	1.572	218	420	240	224	127	3.257	118	173	291	133	287	154	316	450	352	151	1.843	231	89	146	466	8.20	
26	2.746	526	12.244	2.686	3.474	2.772	1.708	852	29.734	1.032	1.500	2.532	2.065	1.964	881	1.903	3.084	2.089	1.008	12.994	2.731	719	2.814	6.264		
2	—	—	6	—	1	21	—	—	30	2	2	4	—	1	438	1	5	—	—	445	126	1	2	129	n. i.	
46	2.484	557	9.598	2.256	3.041	2.331	1.645	2.306																		

## Segue Tav. 153 — Morti in età da 15 anni ir

PROFESSIONE E CONDIZIONE NON PROFESSIONALE (Classificazione minima) (*)	EMILIA-ROMAGNA								MARCHE					T		
	Piacenza	Parma	Reggio nell'Emilia	Modena	Bologna	Ferrara	Ravenna	Forlì	Totale	Pesaro e Urbino	Ancona	Macerata	Ascoli Piceno	Totale	Massa Carrara	Lucca
<b>1. Professioni e arti liberali e assimilate . . . . .</b>	<b>52</b>	<b>51</b>	<b>28</b>	<b>36</b>	<b>128</b>	<b>30</b>	<b>44</b>	<b>85</b>	<b>454</b>	<b>42</b>	<b>61</b>	<b>51</b>	<b>38</b>	<b>192</b>	<b>16</b>	<b>7</b>
1.10 Insegnanti . . . . .	4	19	8	9	29	8	12	20	109	12	15	10	6	43	4	1
1.20 Artisti, letterati, giornalisti, pubblicitari . . . . .	4	1	3	1	10	1	3	6	29	3	—	—	—	3	—	—
1.30 Ecclesiastici e religiosi . . . . .	33	13	10	13	44	6	21	29	169	12	19	22	16	69	5	2
1.40 Medici, ostetriche, farmacisti . . . . .	3	13	3	10	25	11	6	15	86	7	11	11	14	43	2	1
1.50 Magistrati, avvocati, notai, ufficiali giudiziari . . . . .	6	3	—	3	9	3	—	6	30	2	9	7	2	20	5	1
1.60 Ufficiali e sottufficiali . . . . .	2	2	4	—	11	1	2	9	31	6	7	1	—	14	—	—
<b>2. Professioni amministrative, tecniche e operative varie . . . . .</b>	<b>69</b>	<b>103</b>	<b>54</b>	<b>90</b>	<b>235</b>	<b>95</b>	<b>61</b>	<b>98</b>	<b>805</b>	<b>38</b>	<b>101</b>	<b>41</b>	<b>43</b>	<b>223</b>	<b>53</b>	<b>7</b>
2.10 Amministratori, direttori generali e similari . . . . .	46	71	34	64	171	66	39	65	556	27	71	30	30	158	37	5
2.20 Veterinari, ingegneri, chimici, periti, tecnici . . . . .	9	14	7	10	23	16	8	24	111	8	19	7	10	44	8	1
2.30 Agenti di vendita, mediatori, piazzisti . . . . .	14	18	12	16	40	13	14	9	136	3	11	3	3	20	8	1
2.40 Professioni varie non classificate altrove . . . . .	—	—	1	—	1	—	—	—	2	—	—	1	—	1	—	—
<b>3. Lavorazioni agrarie, zootecniche e della pesca . . . . .</b>	<b>424</b>	<b>481</b>	<b>460</b>	<b>569</b>	<b>610</b>	<b>350</b>	<b>558</b>	<b>681</b>	<b>4.133</b>	<b>417</b>	<b>443</b>	<b>629</b>	<b>643</b>	<b>2.132</b>	<b>137</b>	<b>34</b>
3.10 Coltivatori agricoli generici . . . . .	405	476	450	562	600	326	542	667	4.028	398	431	621	634	2.084	134	33
3.20 Coltivatori agricoli specializzati . . . . .	2	4	4	4	—	5	2	26	4	5	1	3	4	12	1	—
3.30 Operatori agricoli vari specializzati . . . . .	—	—	—	—	—	11	1	3	15	10	2	1	1	14	—	—
3.40 Selvicoltori, boscaioli, carbonai . . . . .	—	—	1	—	1	1	—	—	3	1	1	—	1	3	—	—
3.50 Allevatori, pastori, guardiani di animali . . . . .	17	1	3	2	9	5	8	3	48	—	—	1	—	1	2	—
3.60 Pescatori, piscicoltori, cacciatori . . . . .	—	—	2	1	—	2	2	6	13	4	8	3	3	18	—	—
<b>4. Lavorazioni industriali e artigiane . . . . .</b>	<b>148</b>	<b>197</b>	<b>178</b>	<b>248</b>	<b>389</b>	<b>116</b>	<b>121</b>	<b>254</b>	<b>1.651</b>	<b>152</b>	<b>193</b>	<b>122</b>	<b>157</b>	<b>624</b>	<b>118</b>	<b>17</b>
4.10 Mugnai, panettieri, pastai, pasticceri e simili . . . . .	11	15	21	23	24	3	6	12	115	9	18	8	6	41	1	—
4.20 Filatori, tessitori, tintori di filati e tessuti . . . . .	—	2	—	1	2	—	—	4	9	1	2	2	2	7	—	—
4.30 Sarti, calzolari, lavoratori abbigliamento e tappezzeria . . . . .	17	17	25	30	62	22	17	33	223	14	42	30	55	141	8	4
4.40 falegnami, mobiliari, bottai . . . . .	18	20	16	34	66	8	23	28	213	21	36	15	18	90	9	—
4.50 Minatori, cavatori e similari . . . . .	1	3	—	—	4	3	—	—	11	4	—	—	1	5	20	—
4.60 Fonditori, laminatori, meccanici . . . . .	40	41	38	50	74	25	28	38	334	15	30	18	14	77	13	2
4.70 Muratori, stagnini, lavoratori costruzioni edilizie, ecc. . . . .	58	98	78	106	147	53	47	139	726	86	62	47	58	253	64	7
4.80 Analizzatori, dosatori, pirotecnici, vulcanizzatori . . . . .	2	1	—	2	4	2	—	—	11	1	1	1	1	4	3	—
4.90 Cartai, cartotecnici . . . . .	1	—	—	2	6	—	—	—	9	1	2	1	2	6	—	—
<b>5. Arti grafiche, install. e funz. di macchine e di impianti</b>	<b>49</b>	<b>64</b>	<b>37</b>	<b>53</b>	<b>100</b>	<b>36</b>	<b>46</b>	<b>64</b>	<b>449</b>	<b>20</b>	<b>57</b>	<b>37</b>	<b>22</b>	<b>136</b>	<b>27</b>	<b>3</b>
5.10 Tipografi, fotografi, litografi . . . . .	4	3	4	2	10	2	—	9	34	—	3	3	1	7	—	—
5.20 Elettrotecnici, elettrotecnici, radiotecnici . . . . .	4	10	5	8	8	8	4	12	59	3	7	6	—	16	4	—
5.30 Operatori cinematografici, attrezzisti . . . . .	—	—	—	1	1	—	—	—	2	—	—	—	—	—	—	—
5.40 Macchinisti e fuochisti di macchine e impianti fissi . . . . .	1	2	1	1	1	1	—	1	8	—	—	—	—	1	—	—
5.50 Autisti, macchinisti di mezzi di trasporto, gruisti . . . . .	32	40	19	29	61	18	24	28	251	13	28	24	15	80	12	1
5.60 Marittimi di coperta, barcaioi . . . . .	—	1	—	1	1	—	1	—	4	—	3	1	1	5	1	—
5.70 Vetturini, carrettieri, facchini, fattorini . . . . .	8	6	7	10	18	6	12	12	79	4	13	2	5	24	6	1
5.80 Arti e mestieri vari . . . . .	—	2	1	1	—	1	5	2	12	—	3	1	—	4	3	—
<b>6. Commercio e servizi . . . . .</b>	<b>184</b>	<b>228</b>	<b>163</b>	<b>179</b>	<b>496</b>	<b>185</b>	<b>166</b>	<b>291</b>	<b>1.892</b>	<b>85</b>	<b>177</b>	<b>93</b>	<b>112</b>	<b>467</b>	<b>81</b>	<b>27</b>
6.10 Negozianti, noleggiatori, commessi di vendita . . . . .	66	114	76	91	203	76	64	101	791	49	84	50	59	242	39	1
6.20 Esercenti e lavoratori di pubblici esercizi . . . . .	15	22	5	13	21	11	14	15	116	3	7	4	4	18	2	1
6.30 Barbieri, parrucchieri, massaggiatori . . . . .	8	5	5	5	14	8	5	4	54	2	9	1	2	14	—	—
6.40 Spazzaturai, altri lavoratori servizi di pulizia . . . . .	—	3	1	1	2	1	2	1	11	2	6	1	4	13	3	—
6.50 Camerieri, domestici presso famiglie private . . . . .	4	9	2	8	22	2	5	21	73	2	6	7	2	17	6	—
6.60 Soldati e graduati di carriera, vigili, custodi . . . . .	11	18	12	18	30	14	8	19	130	8	13	5	8	34	7	—
6.70 Arti e mestieri vari . . . . .	80	57	62	43	204	73	68	130	717	19	52	25	33	129	24	1
<b>Totale professioni . . . . .</b>	<b>926</b>	<b>1124</b>	<b>920</b>	<b>1175</b>	<b>1958</b>	<b>812</b>	<b>996</b>	<b>1473</b>	<b>9.384</b>	<b>754</b>	<b>1032</b>	<b>973</b>	<b>1015</b>	<b>3.774</b>	<b>432</b>	<b>91</b>
<b>7. Persone in attesa di prima occupazione, ecc. . . . .</b>	<b>60</b>	<b>156</b>	<b>41</b>	<b>58</b>	<b>478</b>	<b>27</b>	<b>45</b>	<b>65</b>	<b>930</b>	<b>113</b>	<b>108</b>	<b>66</b>	<b>67</b>	<b>354</b>	<b>37</b>	<b>27</b>
7.10 Persone in attesa di prima occupazione, studenti . . . . .	—	1	1	—	2	—	—	—	4	—	1	—	1	2	—	—
7.20 Casalinghe . . . . .	60	155	40	58	476	27	45	65	926	113	107	66	66	352	37	27
<b>8. Pensionati, benestanti, inabili e altre condiz. non prof.</b>	<b>806</b>	<b>1131</b>	<b>1310</b>	<b>1552</b>	<b>3352</b>	<b>918</b>	<b>936</b>	<b>1268</b>	<b>11.273</b>	<b>835</b>	<b>1150</b>	<b>653</b>	<b>484</b>	<b>3.122</b>	<b>759</b>	<b>151</b>
8.10 Pensionati e benestanti . . . . .	679	898	1239	1297	2933	815	756	1116	9.733	751	980	530	436	2.697	750	13
8.20 Inabili, infermi e altre condizioni non professionali . . . . .	127	233	71	255	419	103	180	152	1.540	84	170	123	48	425	9	1
<b>Totale condizioni non professionali (a) . . . . .</b>	<b>866</b>	<b>1287</b>	<b>1351</b>	<b>1610</b>	<b>3830</b>	<b>945</b>	<b>981</b>	<b>1333</b>	<b>12.203</b>	<b>948</b>	<b>1258</b>	<b>719</b>	<b>551</b>	<b>3.476</b>	<b>796</b>	<b>177</b>
Non indicata . . . . .	—	—	—	1	5	—	—	1	7	—	—	—	1	1	—	—
Di condizione non professionale (b) . . . . .	1514	1911	1492	1650	2617	1783	1251	1782	14.000	979	1457	1102	1410	4.948	731	14
<b>TOTALE . . . . .</b>	<b>3306</b>	<b>4322</b>	<b>3763</b>	<b>4436</b>	<b>8410</b>	<b>3540</b>	<b>3228</b>	<b>4589</b>	<b>35.594</b>	<b>2681</b>	<b>3747</b>	<b>2794</b>	<b>2977</b>	<b>12.199</b>	<b>1959</b>	<b>41</b>

(\*) Cfr. la corrispondente nota a pag. 34. — (a) (b) Cfr. le corrispondenti note a pag. 270.

poi per professione - Provincie e Regioni

SCANA								UMBRIA			LAZIO						CAMPANIA						Professione e condizione non professionale	
Pistoia	Firenze	Livorno	Pisa	Arezzo	Siena	Grosseto	Totale	Perugia	Terni	Totale	Viterbo	Rieti	Roma	Latina	Frosinone	Totale	Caserta	Benevento	Napoli	Avellino	Salerno	Totale		
16	172	33	46	34	56	20	464	70	22	92	29	15	748	23	34	849	70	32	456	58	82	698	1.	
6	31	11	21	5	5	7	106	15	9	24	3	5	116	7	11	142	15	2	100	13	19	149	1.10	
1	18	3	—	—	—	—	32	3	3	6	—	—	59	1	—	60	2	1	31	—	3	37	1.20	
5	80	5	12	14	37	5	184	26	4	30	16	8	258	8	12	302	16	10	115	22	25	186	1.30	
2	20	7	8	10	7	7	76	13	3	16	6	1	107	3	3	120	19	9	90	9	19	146	1.40	
1	19	4	2	3	3	—	48	6	—	6	—	—	98	—	6	105	10	9	88	8	11	126	1.50	
1	4	3	3	1	1	1	18	7	3	10	3	1	110	4	2	120	8	1	32	6	5	52	1.60	
48	321	87	85	44	41	40	795	89	28	117	36	15	1.118	56	33	1.258	68	25	682	47	93	915	2.	
37	246	64	60	30	35	26	588	72	16	88	29	12	880	38	27	986	50	21	533	31	66	701	2.10	
5	24	10	13	10	3	9	94	12	8	20	4	2	143	11	4	164	9	3	67	12	14	105	2.20	
6	51	13	12	4	3	5	113	5	4	9	3	1	94	6	2	106	9	1	82	4	12	108	2.30	
—	—	—	—	—	—	—	—	—	—	—	—	—	1	1	—	2	—	—	—	—	1	1	1	2.40
234	593	100	410	438	347	209	2.817	817	216	1.033	393	227	857	280	578	2.335	804	611	911	890	1.052	4.268	3.	
225	574	89	398	426	340	204	2.727	812	210	1.022	389	218	758	244	573	2.182	797	607	856	875	1.002	4.137	3.10	
4	8	3	3	2	2	1	31	3	2	5	—	—	74	11	4	89	3	1	14	1	22	41	3.20	
1	—	—	—	—	—	—	—	—	—	—	—	—	—	—	—	—	—	—	—	—	—	—	—	3.30
4	5	2	2	5	2	—	21	1	4	5	1	1	2	4	—	8	3	2	4	11	14	34	3.40	
1	3	1	3	2	3	3	20	—	—	—	2	6	14	5	1	28	1	—	6	3	6	16	3.50	
—	3	5	4	—	—	1	15	1	—	1	1	2	9	16	—	28	—	—	31	—	8	39	3.60	
107	583	103	164	146	107	62	1.565	261	54	315	92	45	1.042	120	180	1.479	264	97	852	168	269	1.650	4.	
4	22	6	10	8	3	1	64	16	2	18	6	2	44	4	4	60	8	6	45	11	13	83	4.10	
11	51	—	2	3	—	—	68	1	—	1	1	—	4	1	3	9	2	1	9	—	8	20	4.20	
18	110	17	39	19	11	5	272	46	14	60	14	10	159	9	22	214	72	27	207	55	69	430	4.30	
11	95	10	35	14	19	4	206	27	2	29	13	3	111	12	6	145	33	11	122	29	47	242	4.40	
3	8	3	3	1	8	15	66	3	—	3	1	1	13	1	5	21	6	—	8	—	4	18	4.50	
17	99	19	26	24	20	10	255	33	8	41	10	5	188	19	19	241	19	10	133	10	30	202	4.60	
39	192	47	48	77	45	27	614	133	28	161	46	24	516	73	87	746	123	40	323	61	94	641	4.70	
1	3	—	—	—	—	—	9	—	—	—	—	—	4	—	1	5	1	—	4	2	1	9	4.80	
3	3	1	—	—	—	—	11	2	—	2	1	—	3	1	33	38	—	1	1	—	3	5	4.90	
22	124	30	34	27	20	39	362	36	22	58	20	18	394	40	21	493	48	8	259	20	66	401	5.	
2	20	3	5	2	1	2	36	4	3	7	3	—	48	—	1	52	4	1	19	1	2	27	5.10	
2	13	2	6	7	3	6	49	9	6	15	2	2	60	6	2	72	5	2	34	3	12	56	5.20	
—	—	—	—	—	—	—	2	—	—	—	—	—	2	—	—	2	—	—	2	—	—	2	5.30	
13	61	12	16	10	13	22	174	20	8	28	14	16	210	24	10	274	19	4	96	13	32	164	5.40	
5	1	7	2	3	—	3	19	—	—	—	—	—	5	3	—	8	—	—	49	—	—	49	5.50	
—	23	4	4	5	2	4	63	3	4	7	1	—	57	7	8	73	19	1	55	2	17	94	5.60	
—	4	1	—	1	—	—	10	—	1	1	—	—	6	—	—	6	—	—	1	—	—	3	5.70	
—	—	—	—	—	—	—	—	—	—	—	—	—	—	—	—	—	—	—	—	—	—	—	5.80	
138	604	162	215	101	114	78	1.766	300	91	391	80	71	1.457	117	121	1.846	285	78	1.663	149	317	2.492	6.	
79	294	57	92	47	60	28	803	96	36	132	37	17	639	52	58	803	111	36	798	73	137	1.155	6.10	
11	37	3	8	—	4	3	84	13	3	16	3	2	96	7	6	114	11	6	60	9	9	95	6.20	
3	22	4	8	6	1	4	58	3	4	7	6	1	52	1	5	65	14	6	48	5	15	88	6.30	
2	9	2	3	2	2	1	28	4	—	4	1	—	35	1	—	37	3	1	29	7	6	46	6.40	
5	28	3	11	2	9	1	75	16	1	17	6	2	90	1	8	107	17	3	28	2	3	53	6.50	
36	43	13	14	12	10	5	122	12	3	15	10	4	261	14	13	302	21	8	101	12	23	165	6.60	
—	171	80	79	32	28	36	591	156	44	200	17	45	284	41	31	418	108	18	599	41	124	890	6.70	
565	2.397	515	954	790	685	448	7.769	1.573	433	2.006	650	391	5.616	636	967	8.260	1.539	851	4.823	1.332	1.879	10.424		
58	323	86	110	69	60	71	1.043	155	35	190	86	57	4.165	57	108	4.473	307	51	300	157	161	976	7.	
—	2	—	—	—	—	—	4	3	—	3	—	—	86	—	1	87	3	—	3	—	1	7	7.10	
58	321	84	110	69	60	71	1.039	152	35	187	86	57	4.079	57	107	4.386	304	51	297	157	160	969	7.20	
697	4.277	1.391	1.466	997	1.247	594	12.935	1.425	676	2.101	1.067	452	9.341	536	1.039	12.435	1.539	722	6.498	905	1.945	11.609	8.	
629	3.751	1.293	1.207	904	1.056	558	11.460	1.216	648	2.101	1.067	452	9.341	536	1.039	12.435	1.539	722	6.498	905	1.945	11.609	8.10	
68	526	98	259	93	191	36	1.475	209	28	237	839	228	436	7.871	475	916	10.537	1.394	665	6.023	791	1.830	10.703	8.20
755	4.600	1.477	1.576	1.066	1.307	665	13.978	1.580	711	2.291	1.153	509	13.506	593	1.147	16.908	1.846	773	6.798	1.062	2.106	12.585		
1	24	1	—	—	1	—	29	1	—	1	8	—	30	2	5	45	3	2	3	—	—	8	n. i.	
.207	3.665	1.122	1.557	1.124	1.026	934	12.777	2.069	934	3.003	846	678	2.344	835	1.319	6.022	1.356	842	6.753	1.097	2.188	12.236		
.528	10.686	3.115	4.087	2.980	3.019	2.047	34.553	5.223	2.078	7.301	2.657	1.578	21.496	2.066	3.438	31.235	4.744	2.468	18.377	3.491	6.173	35.253		

## Segue Tav. 153 — Morti in età da 15 anni in

PROFESSIONE E CONDIZIONE NON PROFESSIONALE (Classificazione minima) (*)	ABRUZZI					MO- LISE	PUGLIA					
	L'Aquila	Teramo	Pescara	Chieti	Totale		Foggia	Bari	Taranto	Brindisi	Lecce	Totale
<b>1. Professioni e arti liberali e assimilate . . . . .</b>	<b>38</b>	<b>19</b>	<b>16</b>	<b>38</b>	<b>111</b>	<b>33</b>	<b>61</b>	<b>140</b>	<b>45</b>	<b>27</b>	<b>58</b>	<b>331</b>
1.10 Insegnanti . . . . .	9	10	1	9	29	14	17	49	14	4	16	100
1.20 Artisti, letterati, giornalisti, pubblicisti . . . . .	2	—	1	—	3	—	2	3	—	2	3	10
1.30 Ecclesiastici e religiosi . . . . .	16	2	1	12	31	8	15	31	13	10	14	83
1.40 Medici, ostetriche, farmacisti . . . . .	4	3	8	10	25	7	16	24	9	5	14	68
1.50 Magistrati, avvocati, notai, ufficiali giudiziari . . . . .	6	4	3	4	17	3	6	24	4	4	8	46
1.60 Ufficiali e sottufficiali . . . . .	1	—	2	3	6	1	5	9	5	2	3	24
<b>2. Professioni amministrative, tecniche e operative varie . . . . .</b>	<b>44</b>	<b>17</b>	<b>38</b>	<b>44</b>	<b>143</b>	<b>37</b>	<b>74</b>	<b>179</b>	<b>68</b>	<b>38</b>	<b>62</b>	<b>421</b>
2.10 Amministratori, direttori generali e similari . . . . .	34	11	27	37	109	28	54	136	56	29	50	325
2.20 Veterinari, ingegneri, chimici, periti, tecnici . . . . .	8	5	6	7	26	5	14	21	7	6	4	52
2.30 Agenti di vendita, mediatori, piazzisti . . . . .	2	1	5	—	8	3	6	22	5	3	8	44
2.40 Professioni varie non classificate altrove . . . . .	—	—	—	—	—	1	—	—	—	—	—	—
<b>3. Lavorazioni agrarie, zootecniche e della pesca . . . . .</b>	<b>583</b>	<b>415</b>	<b>206</b>	<b>705</b>	<b>1.909</b>	<b>1.020</b>	<b>835</b>	<b>1.166</b>	<b>376</b>	<b>428</b>	<b>751</b>	<b>3.556</b>
3.10 Coltivatori agricoli generici . . . . .	574	399	199	700	1.872	1.012	785	1.120	358	422	739	3.424
3.20 Coltivatori agricoli specializzati . . . . .	3	1	2	2	8	2	13	13	13	2	3	44
3.30 Operatori agricoli vari specializzati . . . . .	—	1	—	—	1	2	4	—	—	—	—	4
3.40 Selvicoltori, boscaioli, carbonai . . . . .	2	2	—	—	4	1	6	6	—	—	—	12
3.50 Allevatori, pastori, guardiani di animali . . . . .	4	6	—	—	10	2	8	13	3	2	1	27
3.60 Pescatori, piscicoltori, cacciatori . . . . .	—	6	5	3	14	1	19	14	2	2	8	45
<b>4. Lavorazioni industriali e artigiane . . . . .</b>	<b>112</b>	<b>92</b>	<b>102</b>	<b>152</b>	<b>458</b>	<b>131</b>	<b>169</b>	<b>398</b>	<b>113</b>	<b>87</b>	<b>250</b>	<b>1.017</b>
4.10 Mugnai, panettieri, pastai, pasticciere e simili . . . . .	9	4	1	2	16	8	11	26	7	6	88	138
4.20 Filatori, tessitori, tintori di filati e tessuti . . . . .	2	—	—	1	3	2	4	4	1	1	2	12
4.30 Sarti, calzolari, lavoratori abbigliamento e tappezzeria . . . . .	32	21	26	44	123	40	41	97	21	18	43	220
4.40 Falegnami, mobilieri, bottai . . . . .	9	11	17	12	49	23	21	47	17	16	28	129
4.50 Minatori, cavatori e similari . . . . .	1	—	—	1	2	3	3	19	5	2	9	38
4.60 Fonditori, laminatori, meccanici . . . . .	10	6	15	21	52	10	24	58	29	12	18	141
4.70 Muratori, stagnini, lavoratori costruzioni edilizie, ecc. . . . .	47	49	41	68	205	45	64	144	29	32	60	329
4.80 Analizzatori, dosatori, pirotecnici, vulcanizzatori . . . . .	—	—	2	3	5	—	—	1	4	—	2	7
4.90 Cartai, cartotecnici . . . . .	2	1	—	—	3	—	1	2	—	—	—	3
<b>5. Arti grafiche, install. e funz. di macchine e di impianti</b>	<b>16</b>	<b>16</b>	<b>24</b>	<b>26</b>	<b>82</b>	<b>16</b>	<b>37</b>	<b>96</b>	<b>29</b>	<b>13</b>	<b>23</b>	<b>198</b>
5.10 Tipografi, fotografi, litografi . . . . .	—	1	1	2	4	2	2	6	2	2	1	13
5.20 Elettrecisti, elettrotecnici, radiotecnici . . . . .	2	3	1	7	13	2	6	11	7	2	7	33
5.30 Operatori cinematografici, attrezzisti . . . . .	—	—	—	—	—	—	—	—	1	—	—	—
5.40 Macchinisti e fuochisti di macchine e impianti fissi . . . . .	—	—	—	—	—	—	—	—	1	—	—	1
5.50 Autisti, macchinisti di mezzi di trasporto, gruisti . . . . .	6	9	18	11	44	6	15	50	15	2	8	90
5.60 Marittimi di coperta, barcaioi . . . . .	—	2	1	1	4	—	1	7	1	1	—	10
5.70 Vetturini, carrettieri, facchini, fattorini . . . . .	8	1	3	5	17	6	13	22	3	6	6	50
5.80 Arti e mestieri vari . . . . .	—	—	—	—	—	—	—	—	—	—	1	1
<b>6. Commercio e servizi . . . . .</b>	<b>139</b>	<b>70</b>	<b>85</b>	<b>128</b>	<b>422</b>	<b>83</b>	<b>186</b>	<b>464</b>	<b>158</b>	<b>84</b>	<b>138</b>	<b>1.030</b>
6.10 Negozianti, noleggiatori, commessi di vendita . . . . .	63	43	43	71	220	46	111	215	53	49	64	492
6.20 Esercenti e lavoratori di pubblici esercizi . . . . .	5	2	3	3	13	1	6	25	4	4	9	48
6.30 Barbieri, parrucchieri, massaggiatori . . . . .	5	2	5	10	22	3	12	31	3	9	10	65
6.40 Spazzaturai, altri lavoratori servizi di pulizia . . . . .	4	—	—	3	7	3	5	10	2	—	3	20
6.50 Camerieri, domestici presso famiglie private . . . . .	5	6	2	4	17	1	1	7	7	4	5	24
6.60 Soldati e graduati di carriera, vigili, custodi . . . . .	14	6	9	7	36	11	19	39	16	3	15	92
6.70 Arti e mestieri vari . . . . .	43	11	23	30	107	18	32	137	73	15	32	289
<b>Totale professioni . . . . .</b>	<b>932</b>	<b>629</b>	<b>471</b>	<b>1.093</b>	<b>3.125</b>	<b>1.320</b>	<b>1.362</b>	<b>2.443</b>	<b>789</b>	<b>677</b>	<b>1.282</b>	<b>6.553</b>
<b>7. Persone in attesa di prima occupazione, ecc. . . . .</b>	<b>132</b>	<b>71</b>	<b>61</b>	<b>206</b>	<b>470</b>	<b>96</b>	<b>190</b>	<b>715</b>	<b>119</b>	<b>78</b>	<b>137</b>	<b>1.239</b>
7.10 Persone in attesa di prima occupazione, studenti . . . . .	—	—	—	2	2	—	—	—	—	1	1	2
7.20 Casalinghe . . . . .	132	71	61	204	468	96	190	715	119	77	136	1.237
<b>8. Pensionati, benestanti, inabili e altre condiz. non prof.</b>	<b>642</b>	<b>465</b>	<b>587</b>	<b>639</b>	<b>2.333</b>	<b>1.040</b>	<b>1.732</b>	<b>3.676</b>	<b>1.238</b>	<b>928</b>	<b>2.811</b>	<b>10.385</b>
8.10 Pensionati e benestanti . . . . .	556	350	547	527	1.980	985	1.605	3.253	1.157	878	2.676	9.569
8.20 Inabili, infermi e altre condizioni non professionali . . . . .	86	115	40	112	353	55	127	423	81	50	135	816
<b>Totale condizioni non professionali (a) . . . . .</b>	<b>774</b>	<b>536</b>	<b>648</b>	<b>845</b>	<b>2.803</b>	<b>1.136</b>	<b>1.922</b>	<b>4.391</b>	<b>1.357</b>	<b>1.006</b>	<b>2.948</b>	<b>11.624</b>
Non indicata . . . . .	—	—	—	1	1	2	1	—	—	2	—	3
Di condizione non professionale (b) . . . . .	1.423	1.109	923	1.426	4.881	747	1.560	3.163	987	848	1.012	7.570
<b>TOTALE . . . . .</b>	<b>3.129</b>	<b>2.274</b>	<b>2.042</b>	<b>3.365</b>	<b>10.810</b>	<b>3.205</b>	<b>4.845</b>	<b>9.997</b>	<b>3.133</b>	<b>2.533</b>	<b>5.242</b>	<b>25.750</b>

(\*) Cfr. la corrispondente nota a pag. 34. — (a) (b) Cfr. le corrispondenti note a pag. 270.

poi per professione - Provincie e Regioni

BASILICATA			CALABRIA				SICILIA										SARDEGNA				ITALIA			Professione e condizione non professionale
Potenza	Matera	Totale	Cosenza	Catanzaro	Reggio di Calabria	Totale	Trapani	Palermo	Messina	Agrigento	Callanis-seffa	Enna	Catania	Ragusa	Siracusa	Totale	Sassari	Nuoro	Cagliari	Totale	M	F	MF	
36	14	50	59	62	58	179	41	112	84	27	29	20	99	26	31	469	33	16	50	99	4.471	2.397	6.868	1.
12	4	16	18	17	13	48	14	31	25	9	7	11	24	7	12	140	12	3	15	30	698	918	1.616	1.10
—	1	1	1	2	—	3	—	5	3	—	—	—	6	1	1	17	1	—	2	3	359	37	396	1.20
7	4	11	12	18	10	40	11	20	17	4	12	5	18	7	6	100	11	5	13	18	1.231	932	2.163	1.30
10	3	13	14	16	22	52	9	26	14	7	4	2	19	5	5	91	11	4	13	28	962	499	1.461	1.40
5	1	6	14	7	10	31	3	12	15	10	7	2	24	5	1	73	1	1	8	10	716	10	726	1.50
2	1	3	—	2	3	5	3	18	10	—	2	2	8	1	6	48	2	3	10	10	505	1	506	1.60
41	11	52	63	60	99	222	62	148	141	55	20	25	210	21	46	728	67	19	112	198	10.881	962	11.843	2.
26	9	35	43	50	89	182	47	119	125	40	15	21	166	18	38	589	50	13	94	157	8.017	883	8.900	2.10
11	1	12	15	7	7	29	6	15	7	10	15	2	21	—	2	63	10	2	13	25	1.517	38	1.555	2.20
4	1	5	5	3	3	11	9	14	9	5	5	2	23	3	6	76	7	4	5	16	1.341	33	1.374	2.30
—	—	—	—	—	—	—	—	—	—	—	—	—	—	—	—	—	—	—	—	—	6	8	14	2.40
855	235	1.090	861	876	505	2.242	488	802	681	507	296	290	747	335	341	4.487	403	342	497	1.242	41.764	8.241	50.005	3.
843	228	1.071	841	854	481	2.176	435	745	645	485	285	286	708	328	312	4.229	365	273	432	1.070	39.974	8.140	48.114	3.10
1	3	4	1	1	3	5	10	5	1	3	—	1	19	—	10	49	2	4	10	16	531	64	595	3.20
—	—	—	—	—	—	—	—	—	—	—	—	—	—	—	—	3	—	—	—	—	75	19	94	3.30
4	4	8	1	15	1	17	—	4	2	1	1	—	—	—	8	8	1	1	—	2	205	3	208	3.40
3	1	4	9	2	4	15	10	33	10	11	10	3	7	—	4	88	31	64	39	134	558	12	570	3.50
6	1	7	9	4	14	27	33	14	22	7	—	—	13	6	15	110	4	—	16	20	421	3	424	3.60
153	52	205	217	252	172	641	150	395	216	133	106	80	341	108	104	1.633	113	84	195	392	21.702	1.877	23.579	4.
5	2	7	10	9	7	26	8	2	14	12	4	—	25	6	8	98	1	2	7	10	1.020	154	1.174	4.10
1	1	2	2	6	18	27	—	21	2	—	—	—	—	—	—	2	—	2	—	3	393	317	710	4.20
40	16	56	47	62	36	145	33	71	50	36	14	22	81	24	30	361	20	14	27	61	2.946	1.137	4.083	4.30
13	4	17	16	35	26	77	29	55	32	16	4	5	42	16	14	213	13	11	19	43	2.836	58	2.894	4.40
3	3	6	6	7	7	22	5	11	4	10	12	7	7	3	6	66	6	3	30	39	545	6	551	4.50
14	4	18	20	16	16	52	16	65	21	6	10	10	43	10	12	193	11	9	38	58	4.525	63	4.588	4.60
76	26	102	116	109	74	299	59	168	94	53	58	36	142	44	36	690	61	43	71	175	9.112	88	9.200	4.70
1	—	1	—	2	—	2	—	1	1	—	—	—	1	1	1	9	—	—	3	3	168	24	192	4.80
—	—	—	—	—	—	—	—	—	—	—	—	—	—	—	—	1	—	—	—	—	157	30	187	4.90
21	6	27	39	36	33	108	30	93	74	22	17	6	87	16	20	365	27	25	40	92	5.242	110	5.352	5.
1	1	2	2	1	2	5	2	3	4	1	1	—	3	1	3	18	3	1	2	6	403	23	426	5.10
2	1	3	5	5	4	14	3	14	4	3	—	—	10	—	2	36	7	5	10	22	852	7	859	5.20
—	—	—	—	—	—	—	—	—	—	—	—	—	—	—	—	—	—	—	—	—	19	3	22	5.30
12	2	14	19	22	17	58	16	35	24	6	10	3	41	5	4	144	13	11	19	43	2.639	17	2.656	5.40
1	5	6	11	6	7	24	3	31	28	11	3	2	26	6	5	115	3	3	6	12	240	1	241	5.50
—	—	—	—	—	—	—	—	—	—	—	—	—	2	2	3	13	—	—	—	—	897	18	915	5.70
—	—	—	—	—	—	—	—	—	—	—	—	—	—	—	—	—	—	—	—	—	92	36	128	5.80
86	34	120	166	211	177	554	150	309	219	85	62	47	312	63	111	1.358	127	75	260	462	21.847	3.838	25.685	6.
49	15	64	81	76	116	273	71	192	140	45	36	23	148	36	53	744	78	26	100	204	9.281	1.545	10.826	6.10
1	2	3	6	11	4	21	5	8	8	3	2	3	11	3	5	48	1	8	5	14	1.164	333	1.497	6.20
1	1	2	5	10	6	21	15	20	8	6	7	3	17	6	9	91	7	1	5	13	764	141	905	6.30
1	1	2	3	3	3	9	—	15	5	4	1	1	9	—	4	39	2	3	3	8	328	6	334	6.40
4	1	5	10	10	13	33	6	11	11	3	1	4	10	6	4	56	5	4	9	18	107	875	982	6.50
8	5	13	11	9	15	35	15	37	15	9	7	3	39	6	9	140	17	9	24	50	1.736	223	1.959	6.60
22	9	31	50	92	20	162	38	26	32	15	8	10	78	6	27	240	17	24	114	155	8.467	715	9.182	6.70
1192	352	1.544	1405	1497	1044	3.946	921	1859	1415	829	530	468	1796	569	653	9.040	770	561	1154	2.485	105.907	17.425	123.332	—
107	52	159	325	285	187	797	115	222	210	198	84	48	196	115	68	1.256	118	164	200	482	102	21.638	21.740	7.
—	—	—	4	1	—	5	—	—	—	—	—	—	—	1	—	1	—	—	1	1	102	35	137	7.10
107	52	159	321	284	187	792	115	222	210	198	84	48	196	114	68	1.255	118	164	199	481	—	21.603	21.603	7.20
1078	450	1.528	1255	1679	1819	4.753	1242	3057	2376	1139	730	460	2811	757	1039	13.611	990	479	1885	3.354	110.199	56.634	166.833	8.
967	407	1.374	1083	1505	1645	4.233	1149	2660	2114	1043	697	439	2615	724	977	12.418	947	429	1790	3.166	100.123	47.933	148.056	8.10
111	43	154	172	174	174	520	93	397	262	96	33	21	196	33	62	1.193	43	50	95	188	10.076	8.701	18.777	8.20
1185	502	1.687	1580	1964	2006	5.550	1357	3279	2586	1337	814	508	3007	872	1107	14.867	1108	643	2085	3.836	110.301	78.272	188.573	—
—	1	1	1	3	—	4	1	—	1	—	1	—	—	—	—	3	1	3	1	5	390	360	750	n. i.
763	416	1.179	1486	1370	1332	4.188	1556	3626	1758	1357	764	806	2494	797	921	14.079	1082	762	2087	3.931	30.998	124.026	155.024	—
1140	1271	4.411	4472	4834	4382	13.688	3835	8764	5760	3523	2109	1782	7297	2238	2681	37.989	2961	1969	5327	10.257	247.596	220.083	467.679	—

Tav. 154 — Morti nel primo anno di vita, di filiazione

PROFESSIONE E CONDIZIONE NON PROFESSIONALE (Classificazione minima) (*)	PIEMONTE						VALLE D'AO- STA	LIGURIA					
	Torino	Vercelli	Novara	Cuneo	Asti	Alessandria		Totale	Imperia	Savona	Genova	La Spezia	Totale
<b>1. Professioni e arti liberali e assimilate . . . . .</b>	<b>24</b>	<b>5</b>	<b>7</b>	<b>4</b>	<b>2</b>	<b>1</b>	<b>43</b>	—	<b>3</b>	<b>1</b>	<b>9</b>	<b>5</b>	<b>18</b>
1.10 Insegnanti . . . . .	4	2	—	3	—	1	10	—	2	—	2	1	5
1.20 Artisti, letterati, giornalisti, pubblicisti . . . . .	3	1	—	—	—	—	4	—	—	1	—	—	1
1.40 Medici, farmacisti . . . . .	7	—	1	—	1	—	9	—	—	1	—	—	2
1.50 Magistrati, avvocati, notai, ufficiali giudiziari . . . . .	3	—	1	—	—	—	4	—	—	1	—	—	1
1.60 Ufficiali e sottufficiali . . . . .	7	2	5	1	1	—	16	—	1	—	4	4	9
<b>2. Professioni amministrative, tecniche e operative varie . . . . .</b>	<b>132</b>	<b>12</b>	<b>16</b>	<b>12</b>	<b>2</b>	<b>13</b>	<b>187</b>	<b>6</b>	<b>7</b>	<b>6</b>	<b>91</b>	<b>1</b>	<b>105</b>
2.10 Amministratori, direttori generali e similari . . . . .	57	8	11	7	1	12	136	3	5	5	74	1	85
2.20 Veterinari, ingegneri, chimici, periti, tecnici . . . . .	16	2	3	3	1	1	26	3	1	1	12	—	14
2.30 Agenti di vendita, mediatori, piazzisti . . . . .	19	2	2	1	—	—	24	—	—	—	5	—	5
2.40 Professioni varie non classificate altrove . . . . .	—	—	—	1	—	—	1	—	1	—	—	—	1
<b>3. Lavorazioni agrarie, zootecniche e della pesca . . . . .</b>	<b>59</b>	<b>29</b>	<b>16</b>	<b>91</b>	<b>21</b>	<b>30</b>	<b>246</b>	<b>3</b>	<b>14</b>	<b>6</b>	<b>11</b>	<b>2</b>	<b>33</b>
3.10 Coltivatori agricoli generici . . . . .	57	27	14	88	21	30	237	3	10	6	11	1	28
3.20 Coltivatori agricoli specializzati . . . . .	1	—	1	—	—	—	2	—	4	—	—	—	4
3.30 Operatori agricoli vari specializzati . . . . .	—	—	—	—	—	—	—	—	—	—	—	—	—
3.40 Selvicoltori, boscaioli, carbonai . . . . .	—	2	—	—	—	—	2	—	—	—	—	1	1
3.50 Allevatori, pastori, guardiani di animali . . . . .	1	—	1	2	—	—	4	—	—	—	—	—	—
3.60 Pescatori, piscicoltori, cacciatori . . . . .	—	—	—	1	—	—	1	—	—	—	—	—	—
<b>4. Lavorazioni industriali e artigiane . . . . .</b>	<b>201</b>	<b>96</b>	<b>76</b>	<b>42</b>	<b>10</b>	<b>46</b>	<b>471</b>	<b>21</b>	<b>31</b>	<b>30</b>	<b>98</b>	<b>28</b>	<b>187</b>
4.10 Mugnai, panettieri, pastai, pasticciere e simili . . . . .	3	1	—	3	1	1	9	1	1	1	1	1	4
4.20 Filatori, tessitori, tintori di filati e tessuti . . . . .	1	21	2	1	—	—	25	2	—	—	—	—	7
4.30 Sarti, calzai, lavoratori abbigliamento e tappezzeria . . . . .	16	—	4	—	1	5	26	—	1	—	4	2	7
4.40 Falegnami, mobiliari, bottai . . . . .	12	6	4	4	—	2	28	3	1	2	17	6	26
4.50 Minatori, cavatori e similari . . . . .	1	—	—	—	—	1	2	—	—	—	5	—	—
4.60 Fonditori, laminatori, meccanici . . . . .	75	12	18	9	3	13	130	8	3	8	16	9	36
4.70 Muratori, stagnini, lavoratori costruzioni edilizie, ecc. . . . .	87	56	46	20	5	24	238	5	25	19	54	10	108
4.80 Analizzatori, dosatori, pirotecnici, vulcanizzatori . . . . .	5	—	1	5	—	—	11	—	—	—	—	—	—
4.90 Cartai, cartotecnici . . . . .	1	—	1	—	—	—	2	—	—	—	1	—	1
<b>5. Arti grafiche, install. e funz. di macchine e d'impianti</b>	<b>63</b>	<b>12</b>	<b>8</b>	<b>10</b>	<b>2</b>	<b>32</b>	<b>127</b>	<b>3</b>	<b>13</b>	<b>11</b>	<b>45</b>	<b>13</b>	<b>82</b>
5.10 Tipografi, fotografi, litografi . . . . .	5	—	1	—	—	1	7	—	—	1	3	—	4
5.20 Elettrotecnici, radiotecnici . . . . .	8	—	2	3	—	5	18	—	—	1	13	2	16
5.30 Operatori cinematografici, attrezzisti . . . . .	—	—	—	—	—	1	1	—	—	—	—	—	—
5.40 Macchinisti e fuochisti di macchine e impianti fissi . . . . .	6	—	—	—	—	6	6	—	—	—	2	—	2
5.50 Autisti, macchinisti di mezzi di trasporto, gruisti . . . . .	36	12	5	7	2	24	86	3	10	6	11	9	36
5.60 Marittimi di coperta, barcaioi . . . . .	1	—	—	—	—	1	1	—	1	2	9	2	14
5.70 Vetturini, carrettieri, facchini, fattorini . . . . .	5	—	—	—	—	—	5	—	2	1	5	—	8
5.80 Arti e mestieri vari . . . . .	3	—	—	—	—	—	3	—	—	—	2	—	2
<b>6. Commercio e servizi . . . . .</b>	<b>647</b>	<b>39</b>	<b>101</b>	<b>65</b>	<b>32</b>	<b>65</b>	<b>949</b>	<b>6</b>	<b>19</b>	<b>28</b>	<b>138</b>	<b>28</b>	<b>213</b>
6.10 Negozianti, noleggiatori, commessi di vendita . . . . .	60	9	12	17	10	11	119	1	2	6	20	7	35
6.20 Esercenti e lavoratori di pubblici esercizi . . . . .	7	1	8	1	—	—	17	—	3	—	9	4	16
6.30 Barbieri, parucchieri, massaggiatori . . . . .	8	5	1	—	—	1	15	—	—	1	3	2	6
6.40 Spazzaturai, altri lavoratori servizi di pulizia . . . . .	1	—	—	—	—	—	1	—	—	—	—	—	—
6.50 Camerieri, domestici presso famiglie private . . . . .	1	—	1	—	—	—	2	2	—	—	—	—	2
6.60 Soldati e graduati di carriera, vigili, custodi . . . . .	15	1	3	7	2	4	32	—	—	5	11	2	18
6.70 Arti e mestieri vari . . . . .	555	23	76	40	20	49	763	3	14	16	95	11	136
<b>Totale professioni . . . . .</b>	<b>1.126</b>	<b>193</b>	<b>224</b>	<b>224</b>	<b>69</b>	<b>187</b>	<b>2.023</b>	<b>39</b>	<b>87</b>	<b>82</b>	<b>392</b>	<b>77</b>	<b>638</b>
<b>7. Persone in attesa di prima occupazione, ecc. . . . .</b>	<b>—</b>	<b>—</b>	<b>—</b>	<b>—</b>	<b>—</b>	<b>—</b>	<b>—</b>	<b>—</b>	<b>—</b>	<b>—</b>	<b>2</b>	<b>—</b>	<b>2</b>
7.10 Persone in attesa di prima occupazione, studenti . . . . .	—	—	—	—	—	—	—	—	—	—	2	—	2
<b>8. Pensionati, benestanti, inabili e altre condiz. non prof.</b>	<b>10</b>	<b>—</b>	<b>—</b>	<b>2</b>	<b>1</b>	<b>1</b>	<b>14</b>	<b>1</b>	<b>1</b>	<b>1</b>	<b>12</b>	<b>1</b>	<b>15</b>
8.10 Pensionati e benestanti . . . . .	5	—	—	2	1	—	8	1	1	1	8	1	11
8.20 Inabili, infermi e altre condizioni non professionali . . . . .	5	—	—	—	—	1	6	—	—	—	4	—	4
<b>Totale condizioni non professionali . . . . .</b>	<b>10</b>	<b>—</b>	<b>—</b>	<b>2</b>	<b>1</b>	<b>1</b>	<b>14</b>	<b>1</b>	<b>1</b>	<b>1</b>	<b>14</b>	<b>1</b>	<b>17</b>
Non indicata . . . . .	3	—	5	1	—	1	10	—	—	—	58	—	58
<b>TOTALE . . . . .</b>	<b>1.139</b>	<b>193</b>	<b>229</b>	<b>227</b>	<b>70</b>	<b>189</b>	<b>2.047</b>	<b>40</b>	<b>88</b>	<b>83</b>	<b>464</b>	<b>78</b>	<b>713</b>

(\*) Cfr. la corrispondente nota a pag. 34.

legittima, per professione del padre - Province e Regioni

LOMBARDIA										TRENTINO ALTO ADIGE			VENETO							FRIULI VENEZIA GIULIA				Professione e condizione non professionale		
Varese	Como	Sondrio	Milano	Bergamo	Brescia	Pavia	Cremona	Mantova	Totale	Bozano-Bozen	Trento	Totale	Verona	Vicenza	Belluno	Treviso	Venezia	Padova	Rovigo	Totale	Udine	Corizia	Trieste		Totale	
3	4	2	31	5	11	5	6	2	69	8	9	17	5	10	1	3	9	11	2	41	14	4	1	19	1.	
1	3	—	6	3	5	1	4	—	23	4	2	6	2	2	—	2	3	3	—	12	3	—	1	4	1.10	
—	—	—	4	—	—	—	—	—	4	1	—	1	—	—	—	—	—	—	—	1	—	—	—	—	1.20	
—	—	—	8	1	4	3	—	1	19	1	2	3	—	3	—	—	3	4	1	11	1	—	—	1	1.40	
—	1	2	8	—	—	1	—	—	10	—	1	1	1	—	—	—	—	—	—	1	1	—	—	—	1.50	
—	—	—	5	1	2	—	2	—	13	2	4	6	2	5	1	1	3	4	—	16	9	4	—	13	1.60	
35	46	11	424	48	39	30	24	22	679	17	30	47	24	32	11	22	34	30	14	167	22	4	20	46	2.	
24	35	7	326	34	28	22	14	15	505	14	25	39	16	21	3	16	23	17	12	108	21	3	14	38	2.10	
7	9	3	65	9	4	2	3	5	107	3	4	7	5	2	5	5	8	8	—	33	—	1	3	4	2.20	
4	2	1	33	5	7	—	6	1	65	—	1	1	3	9	3	1	3	5	2	26	1	—	3	4	2.30	
—	—	—	—	—	—	—	—	—	2	—	—	—	—	—	—	—	—	—	—	—	—	—	—	—	2.40	
8	16	13	66	51	113	51	64	59	441	93	48	141	104	54	14	77	86	89	54	478	52	4	5	61	3.	
8	14	12	61	44	102	45	53	57	376	89	46	135	101	52	11	77	68	86	49	444	45	3	3	51	3.10	
—	1	—	1	2	—	2	1	1	6	—	—	—	2	1	—	—	4	1	1	9	—	—	—	—	3.20	
—	—	—	2	1	4	1	—	—	7	2	—	2	1	—	—	—	—	—	—	—	1	—	—	—	3.30	
—	—	—	2	1	2	3	10	1	5	1	1	2	1	1	2	—	1	—	2	2	5	—	—	5	3.40	
—	—	—	—	—	—	—	—	—	27	1	1	2	—	—	—	—	—	—	2	6	1	—	—	1	3.50	
—	—	—	—	—	—	—	—	—	—	—	—	—	—	—	—	—	13	2	2	17	—	1	2	3	3.60	
211	164	55	600	325	272	42	55	45	1.769	41	88	129	111	116	67	121	122	84	27	648	115	17	21	153	4.	
1	1	—	9	2	9	1	7	8	38	1	1	2	4	4	3	5	3	2	1	22	3	2	1	6	4.10	
17	5	—	13	24	2	1	1	—	63	1	1	1	4	17	2	2	1	1	—	21	—	1	—	1	4.20	
24	5	1	42	5	8	8	1	1	95	8	5	13	12	11	2	7	5	4	2	43	3	—	2	5	4.30	
14	42	4	75	26	18	1	1	5	186	7	6	13	11	9	14	16	14	15	4	83	21	4	4	29	4.40	
—	—	—	—	7	7	—	—	—	23	—	2	2	—	4	8	5	—	—	—	17	—	1	—	1	4.50	
84	48	7	260	95	89	18	19	8	628	7	14	21	26	18	10	21	22	22	5	124	22	8	7	37	4.60	
61	60	38	183	162	136	13	26	21	700	18	58	76	56	51	30	63	75	40	14	329	64	1	7	72	4.70	
7	1	—	17	3	—	—	—	—	29	—	1	1	—	2	—	—	2	—	—	5	1	—	—	1	4.80	
3	—	—	1	—	—	—	—	1	7	—	—	—	2	—	—	—	—	—	4	4	1	—	—	1	4.90	
36	22	15	197	45	66	17	13	19	430	13	25	38	31	25	12	23	35	20	5	151	23	3	15	41	5.	
3	2	—	19	—	2	2	1	1	30	—	2	2	3	—	—	—	3	—	—	5	3	—	1	4	5.10	
6	6	5	56	13	8	2	—	—	100	4	3	7	2	6	—	5	10	1	—	25	3	—	—	4	5.20	
—	—	—	1	—	—	—	—	—	1	—	—	—	—	—	—	—	—	—	—	—	—	—	—	—	5.30	
—	1	—	5	1	5	—	—	—	12	—	—	—	1	1	—	—	—	—	—	2	—	—	—	—	5.40	
26	13	10	102	30	44	12	10	14	261	9	18	27	24	15	10	16	13	17	3	98	14	2	8	24	5.50	
—	—	—	1	—	—	—	—	—	1	—	—	—	—	—	—	—	3	—	—	5	—	—	—	—	1	5.60
1	—	—	11	1	6	1	—	—	21	—	2	—	1	1	2	2	5	2	—	13	1	—	1	1	2	5.70
—	—	—	2	—	—	—	—	1	4	—	—	—	—	2	—	—	1	—	—	3	—	1	3	4	5.80	
79	75	31	534	135	171	84	43	35	1.187	81	67	148	66	74	26	83	130	145	38	562	77	13	25	115	6.	
11	13	4	92	28	30	12	13	9	212	4	11	15	25	16	6	14	23	22	7	113	10	2	4	16	6.10	
1	4	1	16	8	5	1	5	4	45	4	8	12	4	4	4	3	5	2	—	22	—	—	—	2	6.20	
7	3	1	14	4	7	2	1	1	40	3	8	11	1	1	—	—	1	1	—	7	4	1	—	5	6.30	
4	1	—	8	—	1	1	—	—	15	1	—	—	—	—	—	—	—	—	—	4	—	—	—	—	6.40	
—	2	—	5	1	3	—	—	—	12	4	2	—	—	—	—	—	—	—	—	2	—	—	—	—	—	6.50
4	5	3	37	7	7	1	—	1	65	3	2	6	—	9	8	5	13	11	4	54	6	3	7	16	6.60	
52	47	22	362	87	118	67	23	20	798	62	36	98	26	45	11	51	89	111	27	360	57	7	12	76	6.70	
372	327	127	1.852	609	672	229	205	182	4.575	253	267	520	341	311	131	329	416	379	140	2.047	303	45	87	435	—	
—	—	—	—	—	1	—	—	—	1	—	—	—	—	—	—	—	—	1	—	3	—	—	—	—	7.	
—	—	—	—	—	1	—	—	—	1	—	—	—	—	—	—	—	—	—	—	3	—	—	—	—	7.10	
2	1	1	10	4	9	7	4	2	40	7	1	8	7	5	1	7	6	1	—	27	4	2	2	8	8.	
2	1	1	10	3	8	7	4	1	37	7	1	8	7	3	1	4	4	1	—	20	3	2	1	6	8.10	
—	—	—	—	1	1	—	—	—	3	—	—	—	—	2	—	3	2	—	—	7	1	—	1	2	8.20	
2	1	1	10	4	10	7	4	2	41	7	1	8	9	5	1	7	6	2	—	30	4	2	2	8	—	
4	1	1	6	—	2	4	—	—	18	—	4	4	2	1	13	2	1	1	—	20	6	1	—	7	n. i.	
378	329	129	1.868	613	684	240	209	184	4.634	260	272	532	352	317	145	338	423	382	140	2.097	313	48	89	450	—	

Segue Tav. 154 — Morti nel primo anno di vita, di filiazione

PROFESSIONE E CONDIZIONE NON PROFESSIONALE (Classificazione minima) (*)	EMILIA-ROMAGNA								MARCHE					TO		
	Piacenza	Parma	Reggio nell'Emilia	Modena	Bologna	Ferrara	Ravenna	Forlì	Totale	Pesaro e Urbino	Ancona	Macerata	Ascoli Piceno	Totale	Massa- Carrara	Lucca
<b>1. Professioni e arti liberali e assimilate . . . . .</b>	<b>2</b>	<b>4</b>	<b>5</b>	<b>11</b>	<b>18</b>	<b>6</b>	<b>2</b>	<b>6</b>	<b>54</b>	<b>5</b>	<b>7</b>	<b>2</b>	<b>5</b>	<b>19</b>	—	<b>3</b>
1.10 Insegnanti . . . . .	1	2	2	6	4	4	—	2	21	—	3	2	1	6	—	3
1.20 Artisti, letterati, giornalisti, pubblicisti . . . . .	—	—	1	—	—	1	—	—	3	—	—	—	—	—	—	—
1.40 Medici, farmacisti . . . . .	1	1	—	2	7	—	1	1	14	1	1	—	4	6	—	—
1.50 Magistrati, avvocati, notai, ufficiali giudiziari . . . . .	—	1	—	3	1	—	—	—	5	—	—	—	—	1	—	—
1.60 Ufficiali e sottufficiali . . . . .	—	—	1	—	6	1	1	2	11	3	3	—	—	6	—	—
<b>2. Professioni amministrative, tecniche e operative varie . . . . .</b>	<b>4</b>	<b>23</b>	<b>17</b>	<b>22</b>	<b>58</b>	<b>28</b>	<b>9</b>	<b>7</b>	<b>168</b>	<b>14</b>	<b>17</b>	<b>4</b>	<b>21</b>	<b>56</b>	<b>13</b>	<b>15</b>
2.10 Amministratori, direttori generali e similari . . . . .	4	13	15	16	40	21	7	5	121	12	12	2	14	40	10	11
2.20 Veterinari, ingegneri, chimici, periti, tecnici . . . . .	—	5	—	1	9	7	—	—	23	2	4	—	5	11	2	2
2.30 Agenti di vendita, mediatori, piazzisti . . . . .	—	5	2	4	9	—	2	1	23	—	1	2	2	5	1	2
2.40 Professioni varie non classificate altrove . . . . .	—	—	—	1	—	—	—	—	1	—	—	—	—	—	—	—
<b>3. Lavorazioni agrarie, zootecniche e della pesca . . . . .</b>	<b>20</b>	<b>38</b>	<b>45</b>	<b>79</b>	<b>63</b>	<b>67</b>	<b>36</b>	<b>69</b>	<b>417</b>	<b>35</b>	<b>62</b>	<b>53</b>	<b>61</b>	<b>211</b>	<b>7</b>	<b>18</b>
3.10 Coltivatori agricoli generici . . . . .	18	35	44	77	63	59	34	64	394	35	60	52	57	204	5	18
3.20 Coltivatori agricoli specializzati . . . . .	—	—	—	—	—	1	1	—	2	—	—	—	—	—	1	—
3.30 Operatori agricoli vari specializzati . . . . .	—	—	1	—	—	—	1	—	4	—	—	—	—	—	—	—
3.40 Selvicoltori, boscaioli, carbonai . . . . .	—	—	—	—	—	—	—	—	—	—	1	—	—	1	1	—
3.50 Allevatori, pastori, guardiani di animali . . . . .	2	3	—	2	—	3	1	2	13	—	—	—	—	—	—	—
3.60 Pescatori, piscicoltori, cacciatori . . . . .	—	—	—	—	—	3	—	1	4	—	1	1	4	6	—	—
<b>4. Lavorazioni industriali e artigiane . . . . .</b>	<b>20</b>	<b>62</b>	<b>67</b>	<b>113</b>	<b>104</b>	<b>53</b>	<b>32</b>	<b>92</b>	<b>543</b>	<b>54</b>	<b>68</b>	<b>28</b>	<b>39</b>	<b>189</b>	<b>34</b>	<b>54</b>
4.10 Mugnai, panettieri, pastai, pasticceri e simili . . . . .	1	2	11	12	5	1	1	1	34	—	—	1	2	3	1	—
4.20 Filatori, tessitori, tintori di filati e tessuti . . . . .	—	—	1	3	—	—	—	—	4	—	—	—	—	—	—	1
4.30 Sarti, calzolari, lavoratori abbigliamento e tappezzeria . . . . .	1	1	1	8	7	2	—	7	27	5	7	7	13	32	1	4
4.40 Falegnami, mobiliari, bottai . . . . .	3	12	7	14	19	6	7	13	81	15	11	5	2	33	2	5
4.50 Minatori, cavatori e similari . . . . .	—	—	—	—	1	—	—	—	1	—	—	—	—	2	2	5
4.60 Fonditori, laminatori, meccanici . . . . .	7	17	10	24	30	15	10	15	128	7	22	2	4	35	6	9
4.70 Muratori, stagnini, lavoratori costruzioni edilizie, ecc. . . . .	7	30	37	52	40	29	14	55	264	26	27	11	17	81	22	30
4.80 Analizzatori, dosatori, pirotecnici, vulcanizzatori . . . . .	—	—	—	—	1	—	—	1	2	1	1	—	1	3	—	—
4.90 Cartai, cartotecnici . . . . .	1	—	—	—	1	—	—	—	2	—	—	—	—	—	—	—
<b>5. Arti grafiche, install. e funz. di macchine e d'impianti . . . . .</b>	<b>13</b>	<b>11</b>	<b>22</b>	<b>19</b>	<b>38</b>	<b>21</b>	<b>7</b>	<b>7</b>	<b>138</b>	<b>9</b>	<b>14</b>	<b>5</b>	<b>11</b>	<b>39</b>	<b>4</b>	<b>21</b>
5.10 Tipografi, fotografi, litografi . . . . .	2	1	—	3	3	—	—	—	9	1	—	—	—	1	—	1
5.20 Eletttricisti, elettrotecnici, radiotecnici . . . . .	2	—	6	1	7	5	—	—	21	2	1	—	4	7	2	2
5.30 Operatori cinematografici, attrezzisti . . . . .	—	—	—	—	1	—	—	—	1	—	—	—	—	—	—	—
5.40 Macchinisti e fuochisti di macchine e impianti fissi . . . . .	—	—	—	—	5	—	—	—	5	—	1	—	—	1	—	—
5.50 Autisti, macchinisti di mezzi di trasporto, gruisti . . . . .	8	9	16	14	20	12	7	4	90	5	10	5	7	27	1	16
5.60 Marittimi di coperta, barcaioli . . . . .	—	—	—	—	1	—	—	—	1	1	—	—	—	1	—	2
5.70 Vetturini, carrettieri, facchini, fattorini . . . . .	1	1	—	1	2	3	—	3	11	—	2	—	—	2	—	—
5.80 Arti e mestieri vari . . . . .	—	—	—	—	—	—	—	—	—	—	—	—	—	—	1	—
<b>6. Commercio e servizi . . . . .</b>	<b>19</b>	<b>29</b>	<b>35</b>	<b>62</b>	<b>104</b>	<b>75</b>	<b>33</b>	<b>35</b>	<b>392</b>	<b>13</b>	<b>37</b>	<b>19</b>	<b>31</b>	<b>100</b>	<b>22</b>	<b>50</b>
6.10 Negozianti, noleggiatori, commessi di vendita . . . . .	8	6	13	15	19	10	4	7	82	3	13	5	7	28	6	9
6.20 Esercenti e lavoratori di pubblici esercizi . . . . .	1	1	1	2	4	2	5	—	16	—	2	—	—	2	1	6
6.30 Barbieri, parrucchieri, massaggiatori . . . . .	1	3	—	—	—	5	—	—	11	—	2	2	—	4	—	1
6.40 Spazzaturai, altri lavoratori servizi di pulizia . . . . .	—	1	—	5	2	—	—	—	8	—	—	—	—	3	—	—
6.50 Autisti, macchinisti presso famiglie private . . . . .	—	1	—	—	1	—	—	1	3	—	—	—	—	—	—	—
6.60 Soldati e graduati di carriera, vigili, custodi . . . . .	—	5	2	3	14	11	3	—	38	7	6	1	3	17	4	5
6.70 Arti e mestieri vari . . . . .	9	12	19	35	65	46	21	27	234	3	14	11	18	46	11	29
<b>Totale professioni . . . . .</b>	<b>78</b>	<b>167</b>	<b>191</b>	<b>306</b>	<b>385</b>	<b>250</b>	<b>119</b>	<b>216</b>	<b>1.712</b>	<b>130</b>	<b>205</b>	<b>111</b>	<b>168</b>	<b>614</b>	<b>80</b>	<b>161</b>
<b>7. Persone in attesa di prima occupazione, ecc. . . . .</b>	<b>—</b>	<b>—</b>	<b>—</b>	<b>—</b>	<b>2</b>	<b>—</b>	<b>—</b>	<b>—</b>	<b>2</b>	<b>—</b>	<b>—</b>	<b>—</b>	<b>—</b>	<b>—</b>	<b>—</b>	<b>—</b>
7.10 Persone in attesa di prima occupazione, studenti . . . . .	—	—	—	—	2	—	—	—	2	—	—	—	—	—	—	—
<b>8. Pensionati, benestanti, inabili e altre condiz. non prof. . . . .</b>	<b>—</b>	<b>1</b>	<b>2</b>	<b>1</b>	<b>6</b>	<b>—</b>	<b>1</b>	<b>2</b>	<b>13</b>	<b>3</b>	<b>1</b>	<b>—</b>	<b>1</b>	<b>5</b>	<b>—</b>	<b>—</b>
8.10 Pensionati e benestanti . . . . .	—	—	2	1	5	—	1	2	11	3	1	—	1	5	—	—
8.20 Inabili, infermi e altre condizioni non professionali . . . . .	—	1	—	—	1	—	—	—	2	—	—	—	—	—	—	—
<b>Totale condizioni non professionali . . . . .</b>	<b>—</b>	<b>1</b>	<b>2</b>	<b>1</b>	<b>8</b>	<b>—</b>	<b>1</b>	<b>2</b>	<b>15</b>	<b>3</b>	<b>1</b>	<b>—</b>	<b>1</b>	<b>5</b>	<b>—</b>	<b>—</b>
Non indicata . . . . .	—	1	—	—	1	—	—	—	2	—	2	—	—	2	—	—
<b>TOTALE . . . . .</b>	<b>78</b>	<b>169</b>	<b>193</b>	<b>307</b>	<b>394</b>	<b>250</b>	<b>120</b>	<b>218</b>	<b>1.729</b>	<b>133</b>	<b>208</b>	<b>111</b>	<b>169</b>	<b>621</b>	<b>80</b>	<b>161</b>

(\*) Cfr. la corrispondente nota a pag. 34



legittima, per professione del padre - Provincie e Regioni

SCANA								UMBRIA			LAZIO						CAMPANIA					Professione e condizione non professionale	
Pistoia	Firenze	Livorno	Pisa	Arezzo	Siena	Grosseto	Totale	Perugia	Terni	Totale	Viterbo	Rieti	Roma	Latina	Frosinone	Totale	Caserta	Benevento	Napoli	Avellino	Salerno		Totale
—	12	9	8	1	3	—	36	12	3	15	5	4	75	4	4	92	13	5	46	12	14	90	1.
—	4	2	1	—	—	—	10	3	2	5	3	2	16	2	3	26	6	4	16	9	10	45	1.10
—	1	—	2	—	—	—	3	—	—	1	—	—	5	—	—	6	—	4	—	—	—	4	1.20
—	2	7	1	1	—	—	11	5	—	5	—	1	17	—	1	19	—	1	7	2	2	12	1.40
—	1	—	—	—	2	—	3	1	—	1	—	1	5	—	—	7	2	6	1	1	1	10	1.50
—	4	—	4	—	1	—	9	2	1	3	—	—	32	2	—	34	5	—	13	—	1	19	1.60
7	71	14	23	10	10	10	173	17	5	22	4	10	341	12	9	376	25	10	287	8	39	369	2.
6	63	12	19	6	9	7	143	14	1	15	1	9	284	10	8	312	23	10	264	8	33	338	2.10
1	1	2	3	4	1	2	18	2	4	6	—	1	27	2	1	31	1	—	14	—	4	19	2.20
—	7	—	—	—	—	1	12	1	—	1	2	—	29	—	—	31	—	—	7	—	2	10	2.30
—	—	—	—	—	—	—	—	—	—	—	1	—	1	—	—	2	—	—	2	—	—	2	2.40
8	35	9	20	31	20	20	168	81	16	97	42	21	127	48	57	295	210	113	377	176	330	1.206	3.
6	35	9	17	29	20	19	158	81	15	96	41	21	107	43	54	266	205	109	338	170	312	1.134	3.10
2	—	—	—	—	—	—	3	—	—	—	—	—	8	—	—	8	—	—	13	—	3	16	3.20
—	—	—	—	—	—	—	—	—	—	—	—	—	2	—	—	2	—	—	2	—	—	2	3.30
—	—	—	3	2	—	1	7	—	—	—	—	—	2	—	2	4	3	4	2	6	6	21	3.40
—	—	—	—	—	—	—	—	—	—	—	1	—	7	1	1	10	1	—	1	—	4	6	3.50
—	—	—	—	—	—	—	—	—	1	1	—	—	1	4	—	5	1	—	21	—	5	27	3.60
27	134	10	37	32	37	21	386	48	12	60	23	11	600	81	143	858	313	53	899	119	259	1.643	4.
—	3	—	—	1	1	—	6	—	—	—	1	2	24	—	2	29	8	3	26	4	9	50	4.10
7	37	—	—	—	—	—	45	—	—	—	—	—	2	—	1	3	—	7	—	4	14	4.20	
4	16	—	4	1	4	—	34	—	—	—	1	—	33	3	5	42	33	3	102	20	23	181	4.30
2	10	2	11	6	4	2	44	6	—	6	2	—	56	5	13	76	24	7	77	10	37	155	4.40
—	—	—	—	—	—	—	12	—	—	—	1	—	3	—	—	4	—	1	—	2	5	10	4.50
4	21	4	7	4	9	3	67	11	4	15	3	—	104	10	15	132	28	6	127	7	36	204	4.60
4	47	4	15	19	19	12	178	31	7	38	15	9	372	63	104	563	215	32	558	76	145	1.026	4.70
—	—	—	—	—	—	—	—	—	1	1	—	—	4	—	—	4	—	—	2	—	—	3	4.80
—	—	—	—	—	—	—	—	—	—	—	—	—	2	—	3	5	—	—	—	—	—	—	4.90
2	25	12	16	9	11	11	111	12	8	20	8	1	177	19	16	221	27	13	248	19	65	372	5.
1	5	—	—	—	—	1	8	1	—	1	—	—	23	1	1	25	—	—	8	—	3	11	5.10
—	1	3	5	1	1	—	15	5	—	5	—	—	23	—	—	24	2	1	32	—	4	39	5.20
—	—	—	—	—	—	—	—	—	—	—	—	—	1	—	—	1	—	—	—	—	—	—	5.30
—	1	1	—	—	—	—	2	—	—	—	—	—	3	—	—	3	—	—	1	—	—	1	5.40
1	13	5	10	7	10	9	72	6	6	12	7	1	101	12	13	134	22	11	124	16	52	225	5.50
—	—	—	—	—	—	—	2	—	—	—	—	—	1	5	—	6	—	—	56	—	1	57	5.60
—	4	3	1	1	—	1	10	—	2	2	—	—	25	1	1	27	3	1	25	3	5	37	5.70
—	1	—	—	—	—	—	2	—	—	—	—	—	—	—	1	1	—	2	—	—	—	2	5.80
19	96	55	77	12	24	19	374	47	36	83	40	29	507	43	44	663	250	68	1.751	64	262	2.395	6.
7	30	6	10	3	4	3	78	12	3	15	12	3	106	10	16	147	28	13	229	11	38	319	6.10
1	3	3	3	—	1	1	19	—	—	—	—	—	45	1	1	48	2	—	37	—	4	43	6.20
2	1	1	—	—	—	—	6	—	1	1	3	—	20	1	1	25	3	2	30	2	11	48	6.30
—	—	—	3	—	1	—	4	—	—	—	—	—	8	—	—	10	5	2	21	5	3	36	6.40
—	6	3	3	2	2	2	27	1	3	4	—	—	8	—	—	8	—	—	2	—	2	4	6.50
9	56	42	58	7	16	12	240	33	29	62	17	25	239	28	20	329	196	40	1.383	41	191	1.851	6.60
63	373	109	181	95	105	81	1.248	217	80	297	122	76	1.827	207	273	2.505	838	262	3.608	398	969	6.075	6.70
—	2	—	2	—	—	—	4	1	—	1	—	—	4	—	—	4	—	—	1	—	—	1	7.
—	2	—	2	—	—	—	4	1	—	1	—	—	4	—	—	4	—	—	1	—	—	1	7.10
4	1	4	5	—	1	2	17	9	3	12	3	—	34	3	—	40	19	4	22	3	9	57	8.
4	1	4	5	—	1	2	17	8	3	11	3	—	34	3	—	40	14	4	22	3	9	52	8.10
—	—	—	—	—	—	—	—	1	—	1	—	—	—	—	—	—	5	—	—	—	—	5	8.20
4	3	4	7	—	7	2	21	10	3	13	3	—	38	3	—	44	19	4	23	3	9	58	
1	2	1	1	—	—	3	8	1	—	1	2	—	48	3	1	54	19	1	24	1	4	49	n. i.
68	378	114	189	95	106	86	1.277	228	83	311	127	76	1.913	213	274	2.603	876	267	3.655	402	982	6.182	

## Segue Tav. 154 — Morti nel primò anno di vita, di filiazione

PROFESSIONE E CONDIZIONE NON PROFESSIONALE (Classificazione minima) (*)	ABRUZZI				MOLI- SE	PUGLIA					Totale	
	L'Aquila	Teramo	Pescara	Chieti		Totale	Foggia	Bari	Taranto	Brindisi		Lecce
<b>1. Professioni e arti liberali e assimilate . . . . .</b>	<b>3</b>	<b>2</b>	<b>4</b>	<b>5</b>	<b>14</b>	<b>9</b>	<b>13</b>	<b>33</b>	<b>10</b>	<b>6</b>	<b>17</b>	<b>79</b>
1.10 Insegnanti . . . . .	1	—	1	2	4	5	8	7	2	2	8	27
1.20 Artisti, letterati, giornalisti, pubblicisti . . . . .	1	—	2	—	3	—	3	1	—	—	—	4
1.40 Medici, farmacisti . . . . .	—	2	1	1	4	—	2	10	1	—	2	15
1.50 Magistrati, avvocati, notai, ufficiali giudiziari . . . . .	1	—	—	2	3	1	1	4	—	—	2	7
1.60 Ufficiali e sottufficiali . . . . .	—	—	—	—	—	3	2	9	6	4	5	26
<b>2. Professioni amministrative, tecniche e operative varie . . . . .</b>	<b>16</b>	<b>6</b>	<b>5</b>	<b>15</b>	<b>42</b>	<b>10</b>	<b>43</b>	<b>86</b>	<b>27</b>	<b>5</b>	<b>15</b>	<b>176</b>
2.10 Amministratori, direttori generali e similari . . . . .	14	6	4	10	34	7	38	76	21	5	12	152
2.20 Veterinari, ingegneri, chimici, periti, tecnici . . . . .	1	—	1	5	7	2	3	7	5	—	1	16
2.30 Agenti di vendita, mediatori, piazzisti . . . . .	1	—	—	—	1	1	2	3	1	—	2	8
2.40 Professioni varie non classificate altrove . . . . .	—	—	—	—	—	—	—	—	—	—	—	—
<b>3. Lavorazioni agrarie, zootecniche e della pesca . . . . .</b>	<b>58</b>	<b>60</b>	<b>25</b>	<b>71</b>	<b>214</b>	<b>118</b>	<b>409</b>	<b>672</b>	<b>204</b>	<b>233</b>	<b>407</b>	<b>1.925</b>
3.10 Coltivatori agricoli generici . . . . .	57	58	24	70	209	113	379	644	181	227	393	1.824
3.20 Coltivatori agricoli specializzati . . . . .	—	—	1	—	1	—	6	5	3	1	—	15
3.30 Operatori agricoli vari specializzati . . . . .	—	—	—	—	—	—	—	—	—	—	—	—
3.40 Selvicoltori, boscaioli, carbonai . . . . .	—	—	—	—	—	4	4	2	—	—	1	7
3.50 Allevatori, pastori, guardiani di animali . . . . .	1	—	—	1	2	—	5	2	2	2	1	12
3.60 Pescatori, piscicoltori, cacciatori . . . . .	—	2	—	—	2	1	15	19	18	3	12	67
<b>4. Lavorazioni industriali e artigiane . . . . .</b>	<b>71</b>	<b>58</b>	<b>46</b>	<b>53</b>	<b>228</b>	<b>83</b>	<b>252</b>	<b>447</b>	<b>100</b>	<b>102</b>	<b>106</b>	<b>1.007</b>
4.10 Mugnai, panettieri, pastai, pasticciere e simili . . . . .	2	1	2	1	6	—	9	22	5	1	7	44
4.20 Filatori, tessitori, tintori di filati e tessuti . . . . .	—	—	—	—	—	—	—	—	—	—	—	—
4.30 Sarti, calzolari, lavoratori abbigliamento e tappezzeria . . . . .	1	6	1	2	10	5	11	23	9	4	12	59
4.40 Falegnami, mobiliari, bottai . . . . .	7	2	8	4	21	4	14	59	11	11	12	107
4.50 Minatori, cavatori e similari . . . . .	4	—	—	1	5	—	5	30	3	—	7	47
4.60 Fonditori, laminatori, meccanici . . . . .	11	2	6	6	25	8	40	74	23	13	15	165
4.70 Muratori, staginari, lavoratori costruzioni edilizie, ecc. . . . .	46	47	28	39	160	65	173	239	48	69	52	581
4.80 Analizzatori, dosatori, pirotecnici, vulcanizzatori . . . . .	—	—	1	—	1	—	—	—	1	2	1	4
4.90 Cartai, cartotecnici . . . . .	—	—	—	—	—	1	—	—	—	—	—	—
<b>5. Arti grafiche, install. e funz. di macchine e d'impianti</b>	<b>18</b>	<b>6</b>	<b>10</b>	<b>12</b>	<b>46</b>	<b>18</b>	<b>48</b>	<b>131</b>	<b>34</b>	<b>27</b>	<b>33</b>	<b>273</b>
5.10 Tipografi, fotografi, litografi . . . . .	1	—	—	—	1	—	1	5	—	—	1	7
5.20 Eletttricisti, elettrotecnici, radiotecnici . . . . .	1	3	—	1	5	1	2	17	5	5	6	35
5.30 Operatori cinematografici, attrezzisti . . . . .	—	—	—	—	—	—	—	1	—	—	—	1
5.40 Macchinisti e fuochisti di macchine e impianti fissi . . . . .	—	—	2	—	2	—	1	—	—	—	—	1
5.50 Autisti, macchinisti di mezzi di trasporto, gruisti . . . . .	15	3	8	8	34	15	35	62	26	16	20	159
5.60 Marittimi di coperta, barcaioi . . . . .	—	—	—	—	—	1	1	19	1	—	—	21
5.70 Vetturini, carrettieri, facchini, fattorini . . . . .	1	—	—	3	4	1	8	23	2	4	6	43
5.80 Arti e mestieri vari . . . . .	—	—	—	—	—	—	—	4	—	2	—	6
<b>6. Commercio e servizi . . . . .</b>	<b>54</b>	<b>13</b>	<b>29</b>	<b>62</b>	<b>158</b>	<b>61</b>	<b>147</b>	<b>517</b>	<b>200</b>	<b>51</b>	<b>78</b>	<b>993</b>
6.10 Negozianti, noleggiatori, commessi di vendita . . . . .	11	3	6	11	31	8	34	96	13	14	21	178
6.20 Esercenti e lavoratori di pubblici esercizi . . . . .	—	—	—	1	1	4	5	19	8	2	4	38
6.30 Barbieri, parrucchieri, massaggiatori . . . . .	4	—	3	3	10	1	1	12	1	1	4	19
6.40 Spazzaturai, altri lavoratori servizi di pulizia . . . . .	—	—	—	—	—	1	11	23	—	5	4	43
6.50 Camerieri, domestici presso famiglie private . . . . .	—	—	—	—	—	2	—	—	—	—	—	—
6.60 Soldati e graduati di carriera, vigili, custodi . . . . .	5	3	4	2	14	1	11	27	9	8	11	66
6.70 Arti e mestieri vari . . . . .	34	7	16	45	102	44	85	340	169	21	34	649
<b>Totale professioni . . . . .</b>	<b>220</b>	<b>145</b>	<b>119</b>	<b>218</b>	<b>702</b>	<b>299</b>	<b>912</b>	<b>1.886</b>	<b>575</b>	<b>424</b>	<b>656</b>	<b>4.453</b>
<b>7. Persone in attesa di prima occupazione, ecc. . . . .</b>	<b>—</b>	<b>—</b>	<b>—</b>	<b>—</b>	<b>—</b>	<b>—</b>	<b>1</b>	<b>1</b>	<b>—</b>	<b>—</b>	<b>—</b>	<b>2</b>
7.10 Persone in attesa di prima occupazione, studenti . . . . .	—	—	—	—	—	—	1	1	—	—	—	2
<b>8. Pensionati, benestanti, inabili e altre condiz. non prof.</b>	<b>4</b>	<b>—</b>	<b>—</b>	<b>5</b>	<b>9</b>	<b>12</b>	<b>11</b>	<b>19</b>	<b>7</b>	<b>6</b>	<b>11</b>	<b>54</b>
8.10 Pensionati e benestanti . . . . .	3	—	—	5	8	12	9	15	6	6	7	43
8.20 Inabili, infermi e altre condizioni non professionali . . . . .	1	—	—	—	1	—	2	4	1	—	4	11
<b>Totale condizioni non professionali . . . . .</b>	<b>4</b>	<b>—</b>	<b>—</b>	<b>5</b>	<b>9</b>	<b>12</b>	<b>12</b>	<b>20</b>	<b>7</b>	<b>6</b>	<b>11</b>	<b>56</b>
Non indicata . . . . .	2	—	3	2	7	2	—	1	3	2	1	7
<b>TOTALE . . . . .</b>	<b>226</b>	<b>145</b>	<b>122</b>	<b>225</b>	<b>718</b>	<b>313</b>	<b>924</b>	<b>1.907</b>	<b>585</b>	<b>432</b>	<b>668</b>	<b>4.516</b>

(\*) Cfr. la corrispondente nota a pag. 34.

legittima, per professione del padre - Provincie e Regioni

BASILICATA			CALABRIA				SICILIA										SARDEGNA				ITALIA	Professione e condizione non professionale
Potenza	Matera	Totale	Cosenza	Catanzaro	Reggio di Calabria	Totale	Trapani	Palermo	Messina	Agrigento	Caltanissetta	Enna	Catania	Ragusa	Siracusa	Totale	Sassari	Nuoro	Cagliari	Totale		
5	1	6	6	9	9	24	1	21	18	4	1	2	11	3	8	69	7	2	19	28	742	1.
3	—	3	5	6	5	16	1	5	10	2	1	1	3	2	3	28	1	2	5	1	264	1.10
1	—	1	1	—	3	4	—	9	2	1	—	—	5	—	2	19	2	—	7	9	37	1.20
1	1	2	—	2	—	2	—	4	1	—	—	1	1	1	2	10	1	—	1	2	164	1.40
—	—	—	—	1	—	1	—	3	4	1	—	—	2	—	1	11	3	—	6	9	70	1.50
13	11	24	28	36	37	101	23	40	66	23	14	11	57	15	27	276	14	8	64	86	3.116	2.
9	9	18	26	29	33	88	19	34	61	17	12	11	46	14	23	237	11	7	61	79	2.498	2.10
3	2	5	1	6	2	9	3	5	2	2	2	—	6	—	3	23	3	1	1	5	369	2.20
1	—	1	—	1	—	3	1	1	3	—	—	—	5	1	1	16	—	—	2	2	239	2.30
—	—	—	—	—	—	1	—	—	—	—	—	—	—	—	—	—	—	—	—	—	10	2.40
223	87	310	217	377	227	821	107	418	173	220	133	102	365	100	174	1.792	121	95	197	413	9.390	3.
221	86	307	203	362	215	780	84	381	158	196	132	101	347	100	166	1.665	107	62	163	332	8.776	3.10
—	—	—	—	—	—	—	2	1	—	—	—	—	11	—	3	17	1	—	—	1	84	3.20
1	1	2	2	4	3	13	—	5	5	3	—	1	1	—	4	4	—	2	1	3	18	3.30
—	—	—	6	6	9	8	2	5	2	1	—	1	3	—	1	20	8	31	23	62	82	3.40
—	—	—	6	5	—	20	19	31	10	19	—	—	3	—	4	86	5	—	10	15	175	3.50
—	—	—	—	—	—	—	—	—	—	—	—	—	—	—	—	—	—	—	—	—	255	3.60
135	74	209	251	263	175	689	103	331	113	120	183	108	224	33	83	1.298	63	67	210	340	10.911	4.
—	—	—	2	9	2	13	5	8	3	3	1	1	8	1	1	31	4	2	3	9	307	4.10
9	1	10	9	13	11	33	4	21	7	4	1	3	16	1	7	64	1	5	11	17	181	4.20
7	7	14	11	17	13	41	5	29	14	4	4	3	30	8	7	104	9	5	16	30	703	4.30
2	2	4	3	3	7	13	4	3	1	12	25	13	4	1	—	63	1	4	66	71	1.084	4.40
7	1	8	13	11	9	33	9	35	14	7	21	1	39	5	11	142	6	7	23	36	282	4.50
110	64	174	213	208	133	554	76	232	74	90	127	87	126	17	56	885	42	44	91	177	1.982	4.60
—	—	—	—	—	—	1	—	3	—	—	4	—	—	—	—	8	—	—	—	—	6.274	4.70
—	—	—	—	1	—	—	—	—	—	—	—	—	—	—	—	—	—	—	—	—	74	4.80
—	—	—	—	—	—	—	—	—	—	—	—	—	—	—	—	—	—	—	—	—	24	4.90
21	15	36	27	41	31	99	28	61	41	16	21	9	56	14	16	262	29	15	53	97	2.604	5.
—	1	3	—	3	1	4	2	4	2	1	—	—	3	—	—	12	1	—	3	4	136	5.10
2	1	4	4	5	6	15	3	8	5	2	2	—	8	1	3	32	1	1	4	6	378	5.20
—	—	—	—	—	—	—	—	—	—	—	1	—	—	—	—	2	2	—	—	2	9	5.30
13	10	23	20	29	17	66	11	27	19	7	13	9	34	7	8	135	18	14	38	70	44	5.40
6	1	7	3	2	7	12	5	6	5	3	4	—	3	6	2	36	6	—	4	10	1.597	5.50
—	1	1	—	—	—	—	—	14	9	2	1	—	5	—	2	38	6	—	4	1	150	5.60
—	—	—	—	—	—	—	—	2	1	—	—	—	1	—	1	5	—	—	2	2	255	5.70
—	—	—	—	—	—	—	—	—	—	—	—	—	—	—	—	—	—	—	—	—	35	5.80
109	52	161	163	213	101	477	72	172	92	70	26	26	146	17	85	706	65	65	260	390	10.133	6.
10	6	16	25	20	20	65	12	63	22	10	9	4	33	5	12	170	14	11	31	56	1.704	6.10
3	1	4	2	7	1	10	2	7	4	—	—	1	8	1	3	26	3	2	4	9	334	6.20
2	2	4	2	3	1	6	5	4	1	6	1	2	6	2	3	30	3	1	6	10	259	6.30
—	—	—	—	—	—	8	3	27	5	5	1	6	4	1	1	53	2	—	2	4	194	6.40
8	3	11	3	12	8	23	4	1	2	1	—	1	2	—	7	7	—	—	1	1	52	6.50
86	38	124	129	169	66	364	46	24	12	7	3	3	17	4	7	103	6	4	14	24	708	6.60
—	—	—	—	—	—	—	—	46	46	41	12	9	76	4	59	317	37	47	202	286	6.882	6.70
506	240	746	692	939	580	2.211	334	1.043	503	453	378	258	859	182	393	4.403	299	252	803	1.354	36.896	—
—	—	—	1	1	—	2	—	—	—	1	—	—	—	—	—	1	—	—	—	—	23	7.
—	—	—	1	1	—	2	—	—	—	1	—	—	—	—	—	1	—	—	—	—	23	7.10
1	7	8	11	10	9	30	6	16	13	7	5	5	8	1	4	65	7	3	16	26	461	8.
1	6	7	10	10	7	27	1	16	13	6	5	4	8	1	4	58	6	2	15	23	405	8.10
—	1	1	1	—	2	3	5	—	—	1	—	1	—	—	—	7	1	1	1	3	56	8.20
1	7	8	12	11	9	32	6	16	13	8	5	5	8	1	4	66	7	3	16	26	484	—
2	—	2	10	3	9	22	2	4	2	1	7	—	9	1	1	27	2	1	1	4	304	n. i.
509	247	756	714	953	598	2.265	342	1.063	518	462	390	263	876	184	398	4.496	308	256	820	1.384	37.684	—

**Tav. 155 — Morti in età da 15 anni in poi per settore di attività economica, posizione nella professione (\*) e sesso - Regioni**

REGIONI	AGRICOLTURA				INDUSTRIA				ALTRE ATTIVITÀ				TOTALE ATTIVITÀ ECONOMICHE				CONDIZIONI NON PROFESSIONALI (a)	TOTALE
	Imprenditori, dirigenti e impiegati	Lavoratori in proprio	Lavoratori dipendenti e coadiuvanti	Totale	Imprenditori, dirigenti e impiegati	Lavoratori in proprio	Lavoratori dipendenti e coadiuvanti	Totale	Imprenditori, liberi profess., dirigenti e impiegati	Lavoratori in proprio	Lavoratori dipendenti e coadiuvanti	Totale	Imprenditori, liberi profess., dirigenti e impiegati	Lavoratori in proprio	Lavoratori dipendenti e coadiuvanti	Totale		
<b>M A S C H I</b>																		
Piemonte . . . . .	15	4.034	423	4.472	488	504	2.214	3.206	653	1.175	856	2.684	1.156	5.713	3.493	10.362	15.067	25.429
Valle d'Aosta . . . . .	—	121	9	130	7	13	72	92	14	26	64	21	160	105	331	331	331	617
Liguria . . . . .	18	785	116	919	155	219	708	1.082	595	572	695	1.862	768	1.576	1.519	3.863	7.001	10.864
Lombardia . . . . .	58	3.154	1.154	4.366	1.116	1.189	5.494	7.799	1.642	2.109	1.648	5.399	2.816	6.452	8.296	17.564	24.225	41.789
Trentino-A. Ad. . . . .	4	1.023	182	1.209	62	178	457	697	230	226	224	680	296	1.427	863	2.586	1.743	4.329
Veneto . . . . .	39	3.154	741	3.934	250	505	1.863	2.618	688	1.120	860	2.668	977	4.779	3.484	9.220	11.626	20.846
Friuli-V. Giulia . . . . .	10	927	123	1.060	91	206	673	970	387	350	385	1.122	488	1.483	1.181	3.152	4.200	7.352
Emilia-Romagna . . . . .	59	2.508	1.182	3.749	206	504	1.431	2.141	656	984	738	2.378	921	3.996	3.351	8.268	11.107	19.375
Marche . . . . .	25	1.158	461	1.644	65	220	423	708	242	308	180	730	332	1.686	1.064	3.082	3.197	6.279
Toscana . . . . .	35	1.856	729	2.620	198	480	1.206	1.884	745	901	710	2.436	978	3.237	2.725	6.940	11.734	18.674
Umbria . . . . .	11	723	219	953	24	137	279	440	129	142	111	382	164	1.002	609	1.775	2.201	3.976
Lazio . . . . .	32	1.547	474	2.053	371	423	1.491	2.285	1.308	697	852	2.867	1.711	2.667	2.827	7.205	9.385	16.590
Campania . . . . .	26	1.026	692	2.744	133	552	1.066	1.751	1.167	1.319	1.262	3.748	1.326	3.897	3.020	8.243	9.637	17.880
Abruzzi . . . . .	13	1.460	172	1.645	23	207	252	482	180	270	175	625	216	1.937	599	2.752	2.658	5.410
Molise . . . . .	—	494	78	572	4	59	49	112	57	47	40	144	61	600	167	828	728	1.556
Puglia . . . . .	23	1.246	1.291	2.560	54	379	521	954	551	525	588	1.664	628	2.150	2.400	5.178	8.100	13.278
Basilicata . . . . .	4	484	182	670	8	91	121	220	66	70	37	173	78	645	340	1.063	1.105	2.168
Calabria . . . . .	10	916	613	1.539	39	234	487	760	288	290	161	739	337	1.440	1.261	3.038	3.535	6.573
Sicilia . . . . .	58	2.002	2.011	4.071	117	672	960	1.749	854	852	621	2.327	1.029	3.526	3.592	8.147	11.019	19.166
Sardegna . . . . .	11	773	451	1.235	31	150	323	504	201	211	204	616	243	1.134	978	2.355	3.090	5.445
<b>ITALIA . . . . .</b>	<b>451</b>	<b>30.391</b>	<b>11.303</b>	<b>42.145</b>	<b>3.442</b>	<b>6.922</b>	<b>20.090</b>	<b>30.454</b>	<b>10.653</b>	<b>12.194</b>	<b>10.461</b>	<b>33.308</b>	<b>14.546</b>	<b>49.507</b>	<b>41.854</b>	<b>105.907</b>	<b>141.689</b>	<b>247.596</b>
<b>F E M M I N E</b>																		
Piemonte . . . . .	5	768	170	943	49	64	197	310	324	218	245	787	378	1.050	612	2.040	20.216	22.256
Valle d'Aosta . . . . .	—	43	2	45	—	1	4	5	9	10	4	23	9	54	10	73	419	492
Liguria . . . . .	3	192	40	235	15	35	30	80	163	134	75	372	181	361	145	687	8.559	9.246
Lombardia . . . . .	2	236	81	319	123	145	445	713	589	335	374	1.298	714	716	900	2.330	32.003	34.333
Trentino-A. Ad. . . . .	—	76	20	96	4	21	15	40	95	29	59	183	99	126	94	319	3.317	3.636
Veneto . . . . .	1	95	33	129	15	33	101	149	258	172	170	600	274	300	304	878	16.490	17.368
Friuli-V. Giulia . . . . .	—	55	5	60	5	21	18	44	83	62	93	238	88	138	116	342	6.535	6.877
Emilia-Romagna . . . . .	5	167	298	470	17	52	101	170	196	122	158	476	218	341	557	1.116	15.103	16.219
Marche . . . . .	—	184	301	485	5	18	29	52	62	49	44	155	67	251	374	692	5.228	5.920
Toscana . . . . .	2	104	134	240	11	43	79	133	206	129	121	456	219	276	334	829	15.050	15.879
Umbria . . . . .	1	52	45	98	5	14	25	44	38	21	30	89	44	87	100	231	3.094	3.325
Lazio . . . . .	4	173	144	321	34	51	70	155	315	101	163	579	353	325	377	1.055	13.990	14.645
Campania . . . . .	3	913	601	1.517	5	68	75	148	230	123	163	516	238	1.104	839	2.181	15.192	17.373
Abruzzi . . . . .	1	185	74	260	1	20	4	25	29	36	23	88	31	241	101	373	5.027	5.400
Molise . . . . .	—	303	147	450	—	14	3	17	7	14	4	25	7	331	154	492	1.157	1.649
Puglia . . . . .	3	389	616	1.008	2	51	83	136	94	68	69	231	99	508	768	1.375	11.097	12.472
Basilicata . . . . .	1	235	203	439	—	9	4	13	14	7	8	29	15	251	215	481	1.762	2.243
Calabria . . . . .	1	357	346	704	—	37	16	53	54	43	54	151	55	437	416	908	6.207	7.115
Sicilia . . . . .	4	209	249	462	4	56	30	90	159	84	98	341	167	349	377	893	17.930	18.823
Sardegna . . . . .	1	13	16	30	—	3	1	4	43	25	28	96	44	41	45	130	4.682	4.812
<b>ITALIA . . . . .</b>	<b>37</b>	<b>4.749</b>	<b>3.525</b>	<b>8.311</b>	<b>295</b>	<b>756</b>	<b>1.330</b>	<b>2.381</b>	<b>2.968</b>	<b>1.782</b>	<b>1.983</b>	<b>6.733</b>	<b>3.300</b>	<b>7.287</b>	<b>6.838</b>	<b>17.425</b>	<b>202.658</b>	<b>220.083</b>
<b>T O T A L E</b>																		
Piemonte . . . . .	20	4.802	593	5.415	537	568	2.411	3.516	977	1.393	1.101	3.471	1.534	6.763	4.105	12.402	35.283	47.685
Valle d'Aosta . . . . .	—	164	11	175	7	14	76	97	23	36	28	87	30	214	115	359	750	1.109
Liguria . . . . .	21	977	156	1.154	170	254	738	1.162	758	706	770	2.234	949	1.937	1.664	4.550	15.560	20.110
Lombardia . . . . .	60	3.390	1.235	4.685	1.239	1.334	5.939	8.512	2.231	2.444	2.022	6.697	3.530	7.168	9.196	19.894	56.228	76.122
Trentino-A. Ad. . . . .	4	1.099	202	1.305	66	199	472	737	325	255	283	863	395	1.553	957	2.905	5.060	7.965
Veneto . . . . .	40	3.249	774	4.063	265	538	1.964	2.767	946	1.292	1.030	3.268	1.251	5.079	3.768	10.098	28.116	38.214
Friuli-V. Giulia . . . . .	10	982	128	1.120	96	227	691	1.014	470	412	478	1.360	576	1.621	1.297	3.494	10.735	14.229
Emilia-Romagna . . . . .	64	2.675	1.480	4.219	223	556	1.532	2.311	852	1.106	876	2.854	1.139	4.337	3.908	9.384	26.210	35.594
Marche . . . . .	25	1.342	762	2.129	70	238	452	760	304	357	224	885	399	1.937	1.438	3.774	8.425	12.199
Toscana . . . . .	37	1.960	863	2.860	209	523	1.285	2.017	951	1.030	911	2.892	1.197	3.513	3.059	7.769	26.784	34.553
Umbria . . . . .	12	775	264	1.051	29	151	304	484	167	163	141	471	208	1.089	709	2.066	5.295	7.301
Lazio . . . . .	36	1.720	618	2.374	405	474	1.561	2.440	1.623	798	1.025	3.446	2.064	2.992	3.204	8.260	22.975	31.235
Campania . . . . .	29	2.939	1.293	4.261	138	620	1.141	1.899	1.397	1.442	1.425	4.264	1.564	5.001	3.859	10.424	24.829	35.253
Abruzzi . . . . .	14	1.645	246	1.905	24	227	256	507	209	306	198	713	247	2.178	700	3.125	7.685	10.810
Molise . . . . .	—	797	225	1.022	4	73	52	129	64	61	44	169	68	931	321	1.320	1.885	3.205
Puglia . . . . .	26	1.635	1.907	3.568	56	430	604	1.090	645	593	657	1.895	727	2.658	3.168	6.553	19.197	25.750
Basilicata . . . . .	5	719	385	1.109	8	100	125	233	80	77	45	202	93	896	555	1.544	2.867	4.411
Calabria . . . . .	11	1.273	959	2.243	39	271	503	813	342	333	215	890	392	1.877	1.677	3.946	9.742	13.688
Sicilia . . . . .	62	2.211	2.260	4.533	121	728	990	1.839	1.013	936	719							

Tav. 156 — Morti, per sesso, in età da 15 anni in poi, di condizione non professionale, per settore di attività economica e posizione nella professione (\*) del capo famiglia - Regioni

REGIONI	AGRICOLTURA				INDUSTRIA				ALTRE ATTIVITÀ				TOTALE ATTIVITÀ ECONOMICHE				CONDIZIONI NON PROFESSIONALI	TOTALE
	Imprenditori, dirigenti e impiegati	Lavoratori in proprio	Lavoratori dipendenti e coadiuvanti	Totale	Imprenditori, dirigenti e impiegati	Lavoratori in proprio	Lavoratori dipendenti e coadiuvanti	Totale	Imprenditori, liberi profess., dirigenti e impiegati	Lavoratori in proprio	Lavoratori dipendenti e coadiuvanti	Totale	Imprenditori, liberi profess., dirigenti e impiegati	Lavoratori in proprio	Lavoratori dipendenti e coadiuvanti	Totale		
M A S C H I																		
Piemonte . . . .	3	582	78	663	88	106	662	856	118	198	197	513	209	886	937	2.032	80	2.112
Valle d'Aosta . . . .	—	16	2	18	1	2	12	15	—	2	7	9	1	20	21	42	4	46
Liguria . . . . .	1	158	26	185	22	45	210	277	99	90	82	271	122	293	318	733	34	767
Lombardia . . . . .	6	718	470	1.194	288	433	2.779	3.500	338	501	532	1.371	632	1.652	3.781	6.065	128	6.193
Trentino-A. Ad. . . . .	—	119	26	145	1	20	84	105	23	32	26	81	24	171	136	331	16	347
Veneto . . . . .	6	1.046	308	1.360	61	182	972	1.215	162	314	339	815	229	1.542	1.619	3.390	64	3.454
Friuli-V. Giulia . . . . .	3	254	31	288	15	57	306	378	49	35	56	140	67	346	393	806	17	823
Emilia-Romagna . . . . .	16	889	575	1.480	69	211	973	1.253	263	299	282	844	348	1.399	1.830	3.577	89	3.666
Marche . . . . .	5	304	119	428	23	63	258	344	123	83	100	306	151	450	477	1.078	29	1.107
Toscana . . . . .	5	575	202	782	68	163	840	1.071	247	254	234	735	320	992	1.276	2.588	122	2.710
Umbria . . . . .	1	159	37	237	20	46	193	259	50	42	58	150	71	287	288	646	14	660
Lazio . . . . .	2	364	112	478	10	65	327	402	119	106	102	327	131	535	541	1.207	46	1.253
Campania . . . . .	4	559	233	796	16	93	411	520	197	198	279	674	217	850	923	1.990	90	2.080
Abruzzi . . . . .	2	438	71	511	9	58	185	252	93	91	88	272	104	587	344	1.035	35	1.070
Molise . . . . .	—	54	8	62	2	12	10	24	8	11	14	33	10	77	32	119	7	126
Puglia . . . . .	4	228	556	788	18	59	134	211	121	72	108	301	143	359	798	1.300	46	1.346
Basilicata . . . . .	—	69	41	110	1	12	41	54	15	12	9	36	16	93	91	200	5	205
Calabria . . . . .	—	136	184	320	4	34	147	185	53	45	36	134	57	215	367	639	45	684
Sicilia . . . . .	1	314	534	849	17	116	201	334	186	155	121	462	204	585	856	1.645	71	1.716
Sardegna . . . . .	3	133	115	251	7	42	161	210	55	42	45	142	65	217	321	603	30	633
<b>ITALIA . . . .</b>	<b>62</b>	<b>7.155</b>	<b>3.728</b>	<b>10.945</b>	<b>740</b>	<b>1.819</b>	<b>8.906</b>	<b>11.465</b>	<b>2.319</b>	<b>2.582</b>	<b>2.715</b>	<b>7.616</b>	<b>3.121</b>	<b>11.556</b>	<b>15.349</b>	<b>30.026</b>	<b>972</b>	<b>30.998</b>
F E M M I N E																		
Piemonte . . . . .	15	2.905	323	3.243	556	293	2.008	2.857	472	850	666	1.988	1.043	4.048	2.997	8.088	1.910	9.998
Valle d'Aosta . . . . .	—	85	19	104	9	4	38	51	6	18	11	35	15	107	68	190	41	231
Liguria . . . . .	10	635	85	730	179	131	804	1.114	523	378	516	1.417	712	1.144	1.405	3.261	1.041	4.302
Lombardia . . . . .	28	2.752	1.272	4.052	1.231	1.222	6.378	8.831	1.534	1.752	1.467	4.753	2.793	5.726	9.117	17.636	2.635	20.271
Trentino-A. Ad. . . . .	4	890	126	1.020	41	106	322	469	146	149	145	440	191	1.145	593	1.929	248	2.177
Veneto . . . . .	34	3.771	773	4.578	250	386	2.328	2.964	584	903	828	2.315	868	5.060	3.929	9.857	1.366	11.223
Friuli-V. Giulia . . . . .	4	1.104	97	1.205	63	172	939	1.174	268	159	252	679	335	1.435	1.288	3.058	461	3.519
Emilia-Romagna . . . . .	59	2.625	1.214	3.898	251	433	2.115	2.799	782	852	876	2.510	1.092	3.910	4.205	9.207	1.127	10.334
Marche . . . . .	17	1.043	413	1.473	59	214	788	1.061	268	306	356	930	344	1.563	1.557	3.464	377	3.841
Toscana . . . . .	28	1.967	673	2.668	185	497	2.361	3.043	918	778	923	2.619	1.131	3.242	3.957	8.330	1.737	10.067
Umbria . . . . .	5	750	134	929	44	102	545	691	179	128	169	476	228	1.020	848	2.096	247	2.343
Lazio . . . . .	10	1.571	417	1.998	32	183	785	1.000	393	335	386	1.114	435	2.089	1.588	4.112	657	4.769
Campania . . . . .	8	1.624	723	2.355	120	351	1.512	1.983	1.401	754	1.754	3.909	1.529	2.729	3.989	8.247	1.909	10.156
Abruzzi . . . . .	9	1.713	230	1.952	19	163	504	686	220	343	262	825	248	2.219	996	3.463	348	3.811
Molise . . . . .	—	231	56	287	4	30	57	91	55	46	58	159	59	307	171	537	84	621
Puglia . . . . .	7	937	1.941	2.885	35	260	516	811	513	386	522	1.421	555	1.583	2.979	5.117	1.107	6.224
Basilicata . . . . .	1	350	164	515	4	68	105	177	56	70	52	178	61	488	321	870	104	974
Calabria . . . . .	11	755	714	1.480	18	159	664	841	291	218	161	670	320	1.132	1.539	2.991	513	3.504
Sicilia . . . . .	36	2.245	3.273	5.554	82	616	1.162	1.860	1.182	927	764	2.873	1.300	3.788	5.199	10.287	2.076	12.363
Sardegna . . . . .	5	763	531	1.299	14	97	469	580	396	187	218	801	415	1.047	1.298	2.680	618	3.298
<b>ITALIA . . . .</b>	<b>291</b>	<b>28.756</b>	<b>13.178</b>	<b>42.225</b>	<b>3.196</b>	<b>5.487</b>	<b>24.400</b>	<b>33.083</b>	<b>10.187</b>	<b>9.539</b>	<b>10.386</b>	<b>30.112</b>	<b>13.674</b>	<b>43.782</b>	<b>47.964</b>	<b>105.420</b>	<b>18.606</b>	<b>124.026</b>
T O T A L E																		
Piemonte . . . . .	18	3.487	401	3.906	644	399	2.670	3.713	590	1.048	863	2.501	1.252	4.934	3.934	10.120	1.990	12.110
Valle d'Aosta . . . . .	—	101	21	122	10	6	50	66	6	20	18	44	16	127	89	232	45	277
Liguria . . . . .	11	793	111	915	201	176	1.014	1.391	622	468	598	1.688	834	1.437	1.723	3.994	1.075	5.069
Lombardia . . . . .	34	3.470	1.742	5.246	1.519	1.655	9.157	12.331	1.872	2.253	1.999	6.124	3.425	7.378	12.898	23.701	2.763	26.464
Trentino-A. Ad. . . . .	4	1.009	152	1.165	42	126	406	574	169	181	171	521	215	1.316	729	2.260	264	2.524
Veneto . . . . .	40	4.817	1.081	5.938	311	568	3.300	4.179	746	1.217	1.167	3.130	1.097	6.602	5.548	13.247	1.430	14.677
Friuli-V. Giulia . . . . .	7	1.358	128	1.493	78	229	1.245	1.552	317	194	308	819	402	1.781	1.681	3.864	478	4.342
Emilia-Romagna . . . . .	75	3.514	1.789	5.378	320	644	3.038	4.052	1.045	1.151	1.158	3.354	1.440	5.309	6.035	12.784	1.216	14.000
Marche . . . . .	22	1.347	532	1.901	82	277	1.046	1.405	391	389	456	1.236	495	2.013	2.034	4.542	406	4.948
Toscana . . . . .	33	2.542	875	3.450	253	660	3.201	4.114	1.165	1.032	1.157	3.354	1.451	4.234	5.233	10.918	1.859	12.777
Umbria . . . . .	6	989	171	1.166	64	148	738	950	229	170	227	626	299	1.307	1.236	2.742	261	3.003
Lazio . . . . .	12	1.935	529	2.476	42	248	1.112	1.402	512	441	488	1.441	566	2.624	2.129	5.319	703	6.022
Campania . . . . .	12	2.183	956	3.151	136	444	1.923	2.503	1.598	952	2.033	4.583	1.746	3.579	4.912	10.237	1.999	12.236
Abruzzi . . . . .	11	2.151	301	2.463	28	221	689	938	313	434	350	1.097	352	2.806	1.340	4.498	383	4.881
Molise . . . . .	—	285	64	349	6	42	67	115	63	57	72	192	69	384	203	656	91	747
Puglia . . . . .	11	1.165	2.497	3.673	53	319	650	1.022	634	458	630	1.722	698	1.942	3.777	6.417	1.153	7.570
Basilicata . . . . .	1	419	205	625	5	80	146	231	71	82	61	214	77	581	412	1.070	109	1.179
Calabria . . . . .	11	891	898	1.800	22	193	811	1.026	344	263	197	804	377	1.347	1.906	3.630	558	4.188
Sicilia . . . . .	37	5.529	3.807	6.403	99	732	1.363	2.194	1.368	1.082	885	3.335	1.504	4.373	6.055	11.932	2.147	14.079
Sardegna . . . . .	8	896																

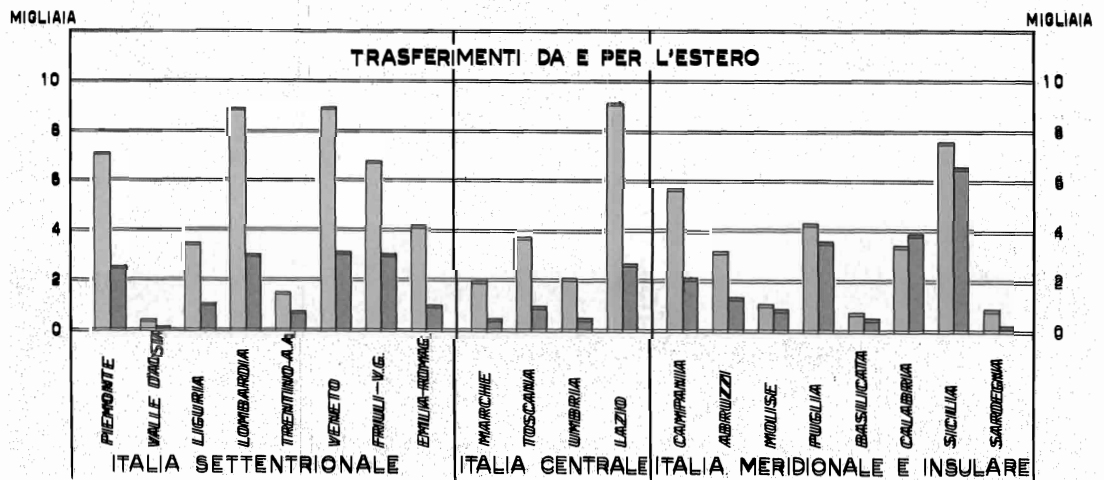
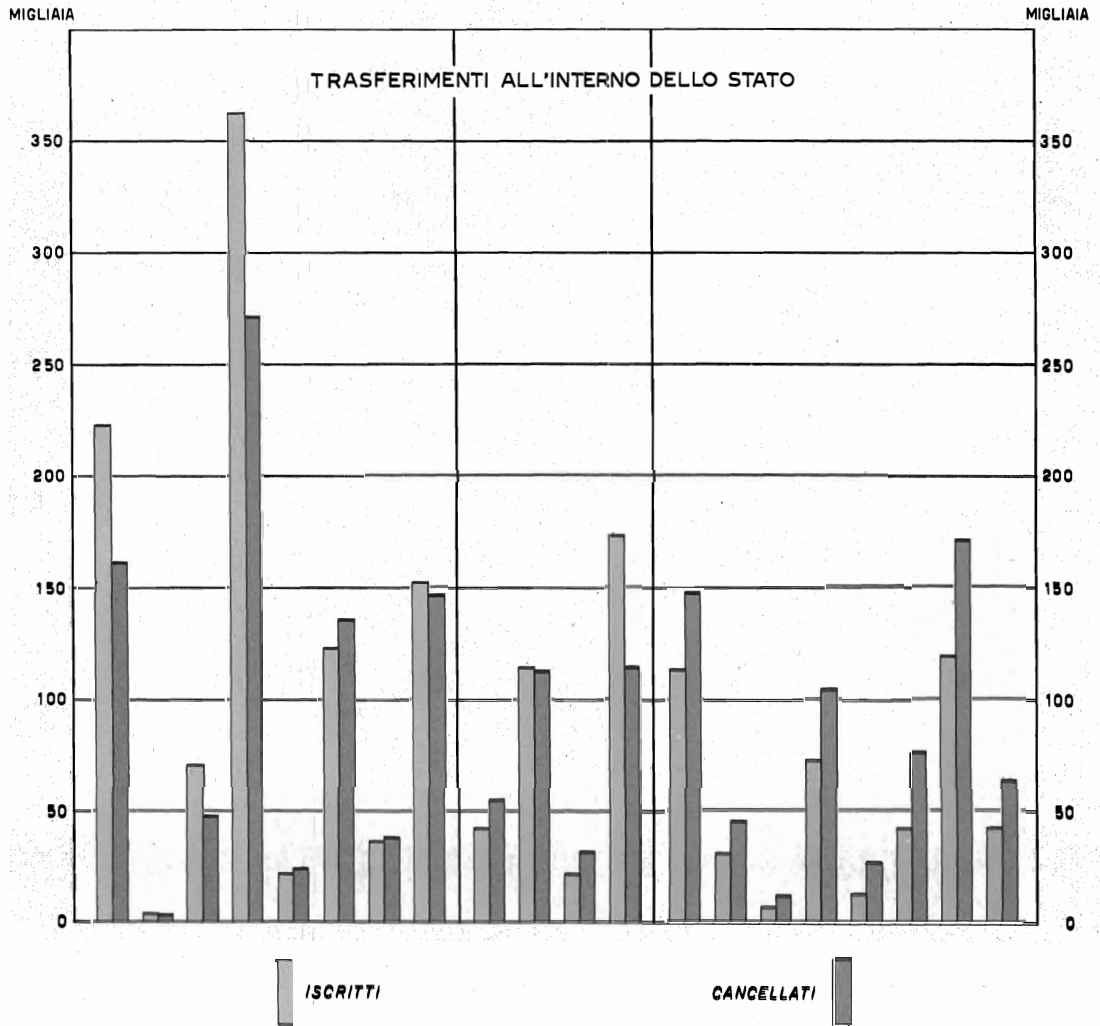
**Tav. 157 — Morti, per sesso, senza indicazione della professione perché in età inferiore ai 15 anni, per settore di attività economica e posizione nella professione (\*) del capo famiglia - Regioni**

REGIONI	AGRICOLTURA				INDUSTRIA				ALTRE ATTIVITÀ				TOTALE ATTIVITÀ ECONOMICHE				CONDIZIONI NON PROFESSIONALI (a)	TOTALE
	Imprenditori, dirigenti e impiegati	Lavoratori in proprio	Lavoratori dipendenti e coadiuvanti	Totale	Imprenditori, dirigenti e impiegati	Lavoratori in proprio	Lavoratori dipendenti e coadiuvanti	Totale	Imprenditori, liberi profess., dirigenti e impiegati	Lavoratori in proprio	Lavoratori dipendenti e coadiuvanti	Totale	Imprenditori, liberi profess., dirigenti e impiegati	Lavoratori in proprio	Lavoratori dipendenti e coadiuvanti	Totale		
<b>M A S C H I</b>																		
Piemonte . . . . .	—	153	47	200	80	53	706	839	60	117	219	396	140	323	972	1.435	17	1.452
Valle d'Aosta . . . . .	—	3	1	4	—	5	11	16	4	2	3	9	4	10	15	29	2	31
Liguria . . . . .	2	22	8	31	5	10	162	177	86	21	163	270	92	53	333	478	75	553
Lombardia . . . . .	1	175	175	352	230	157	1.654	2.041	241	236	424	901	473	568	2.253	3.294	56	3.350
Trentino-A. Ad. . . . .	1	90	24	115	10	29	118	157	32	26	53	111	43	145	195	383	12	395
Veneto . . . . .	—	250	132	382	36	62	628	726	125	145	272	542	161	457	1.032	1.650	143	1.793
Friuli-V. Giulia . . . . .	4	34	11	46	7	18	135	160	30	23	51	104	38	75	197	310	27	337
Emilia-Romagna . . . . .	1	170	162	336	40	76	418	534	126	105	189	420	170	351	769	1.290	20	1.310
Marche . . . . .	2	78	71	151	8	26	148	182	47	28	54	129	57	132	273	462	6	468
Toscana . . . . .	3	89	54	146	25	60	343	428	95	77	141	313	123	226	538	887	25	912
Umbria . . . . .	1	66	15	82	6	11	68	85	14	14	32	60	21	91	115	227	5	232
Lazio . . . . .	3	148	87	238	30	60	694	784	309	111	399	819	342	319	1.180	1.841	93	1.934
Campania . . . . .	3	329	463	795	33	153	1.349	2.041	290	249	422	1.961	316	731	3.058	4.105	87	4.192
Abruzzi . . . . .	—	110	42	152	5	23	161	189	39	44	89	172	44	177	292	513	15	528
Molise . . . . .	—	67	24	91	—	11	70	81	19	12	32	63	19	90	126	235	10	245
Puglia . . . . .	6	209	1.151	1.366	4	113	683	800	163	141	664	968	173	463	2.498	3.134	57	3.191
Basilicata . . . . .	—	114	121	235	2	32	200	234	26	20	29	75	28	166	350	544	6	550
Calabria . . . . .	3	149	409	561	5	60	643	708	83	62	106	251	91	271	1.158	1.520	51	1.571
Sicilia . . . . .	5	213	1.015	1.233	28	134	847	1.009	225	185	460	870	258	532	2.322	3.112	55	3.167
Sardegna . . . . .	—	109	209	318	5	44	316	365	77	54	158	289	82	207	683	972	24	996
<b>ITALIA . . . . .</b>	<b>35</b>	<b>2.578</b>	<b>4.221</b>	<b>6.834</b>	<b>549</b>	<b>1.137</b>	<b>9.178</b>	<b>10.864</b>	<b>2.091</b>	<b>1.672</b>	<b>4.960</b>	<b>8.723</b>	<b>2.675</b>	<b>5.387</b>	<b>18.359</b>	<b>26.421</b>	<b>786</b>	<b>27.207</b>
<b>F E M M I N E</b>																		
Piemonte . . . . .	1	118	37	156	66	29	561	656	56	97	195	348	123	244	793	1.160	35	1.195
Valle d'Aosta . . . . .	—	2	—	2	3	4	17	24	1	1	1	3	4	7	29	—	—	29
Liguria . . . . .	2	22	7	31	4	5	96	105	53	14	109	176	59	41	212	312	41	353
Lombardia . . . . .	—	153	114	267	194	114	1.196	1.504	165	155	312	632	359	422	1.622	2.403	64	2.467
Trentino-A. Ad. . . . .	—	65	24	89	8	12	81	101	26	15	55	96	34	92	160	286	9	295
Veneto . . . . .	1	198	87	286	51	55	446	552	95	91	234	420	147	344	767	1.258	116	1.374
Friuli-V. Giulia . . . . .	—	29	7	36	5	9	113	127	35	13	54	102	40	51	174	265	24	289
Emilia-Romagna . . . . .	3	122	134	259	25	52	291	368	62	77	143	282	90	251	568	909	23	932
Marche . . . . .	—	77	48	125	9	14	78	101	26	26	38	90	35	117	164	316	10	326
Toscana . . . . .	1	59	42	102	19	41	237	297	87	49	152	288	107	149	431	687	33	720
Umbria . . . . .	—	43	11	54	5	8	43	56	16	10	17	43	21	61	71	153	13	166
Lazio . . . . .	4	104	74	179	20	41	441	502	218	93	311	622	239	238	826	1.303	132	1.435
Campania . . . . .	4	301	440	745	21	87	945	1.053	244	216	1.131	1.591	269	604	2.516	3.389	122	3.511
Abruzzi . . . . .	1	117	27	145	4	19	113	136	20	37	70	127	25	173	210	408	17	425
Molise . . . . .	—	51	18	69	—	8	51	59	5	8	13	26	5	67	82	154	7	161
Puglia . . . . .	2	191	932	1.125	6	56	542	604	135	124	533	792	143	371	2.007	2.521	53	2.574
Basilicata . . . . .	—	108	90	198	1	19	140	160	9	16	34	59	10	143	264	417	14	431
Calabria . . . . .	1	146	356	503	3	41	519	563	67	54	83	204	71	241	958	1.270	73	1.343
Sicilia . . . . .	2	194	914	1.110	14	94	691	799	170	121	372	663	186	409	1.977	2.572	61	2.633
Sardegna . . . . .	—	91	169	260	3	29	272	304	55	37	146	238	58	157	587	802	30	832
<b>ITALIA . . . . .</b>	<b>19</b>	<b>2.191</b>	<b>3.531</b>	<b>5.741</b>	<b>461</b>	<b>737</b>	<b>6.873</b>	<b>8.071</b>	<b>1.545</b>	<b>1.254</b>	<b>4.003</b>	<b>6.802</b>	<b>2.025</b>	<b>4.182</b>	<b>14.407</b>	<b>20.614</b>	<b>877</b>	<b>21.491</b>
<b>T O T A L E</b>																		
Piemonte . . . . .	1	271	84	356	146	82	1.267	1.495	116	214	414	744	263	567	1.765	2.595	52	2.647
Valle d'Aosta . . . . .	—	5	1	6	3	9	28	40	5	3	4	12	8	17	33	58	2	60
Liguria . . . . .	3	44	15	62	9	15	258	282	139	35	272	446	151	94	545	790	116	906
Lombardia . . . . .	2	328	289	619	424	271	2.850	3.545	406	391	736	1.533	832	990	3.875	5.697	120	5.817
Trentino-A. Ad. . . . .	1	155	48	204	18	41	199	258	58	41	108	207	77	237	355	669	21	690
Veneto . . . . .	1	448	219	668	87	117	1.074	1.278	220	236	506	962	308	801	1.799	2.908	259	3.167
Friuli-V. Giulia . . . . .	—	63	18	82	12	27	248	287	65	36	105	206	78	126	371	575	51	626
Emilia-Romagna . . . . .	7	292	296	595	65	128	709	902	188	182	332	702	260	602	1.337	2.199	43	2.242
Marche . . . . .	2	155	119	276	17	40	226	283	73	54	92	219	92	249	437	778	16	794
Toscana . . . . .	4	148	96	248	44	101	580	725	182	126	293	601	230	375	969	1.574	58	1.632
Umbria . . . . .	1	109	26	136	11	19	111	141	30	24	49	103	42	152	186	380	18	398
Lazio . . . . .	4	252	161	417	50	101	1.135	1.286	527	204	710	1.441	581	557	2.006	3.144	225	3.369
Campania . . . . .	7	630	903	1.540	44	240	2.118	2.402	534	465	2.553	3.552	585	1.335	5.574	7.494	209	7.703
Abruzzi . . . . .	1	227	69	297	9	42	274	325	59	81	159	299	69	350	502	921	32	953
Molise . . . . .	—	118	42	160	—	19	121	140	24	20	45	89	24	157	208	389	17	406
Puglia . . . . .	8	400	2.083	2.491	10	169	1.225	1.404	298	265	1.197	1.760	316	834	4.505	5.655	110	5.765
Basilicata . . . . .	—	222	211	433	3	51	340	394	35	36	63	134	38	309	614	961	20	981
Calabria . . . . .	4	295	765	1.064	8	101	1.162	1.271	150	116	189	455	162	512	2.116	2.790	124	2.914
Sicilia . . . . .	7	407	1.929	2.343	42	228	1.538	1.808	395	306	832	1.533	444	941	4.299	5.684	116	5.800
Sardegna . . . . .	—	200	378	578	8	73	588	669	132	91	304	527	140	364	1.270	1.774	54	1.828
<b>ITALIA . . . . .</b>	<b>54</b>	<b>4.769</b>	<b>7.752</b>	<b>12.575</b>	<b>1.010</b>	<b>1.874</b>	<b>16.051</b>	<b>18.935</b>	<b>3.636</b>	<b>2.926</b>	<b>8.963</b>	<b>15.525</b>	<b>4.700</b>	<b>9.569</b>	<b>32.766</b>	<b>47.035</b>	<b>1.663</b>	<b>48.698</b>

(\*) Cfr. la corrispondente nota a pag. 34. — (a) Compresi 808 morti (M. 421 - F. 387) senza indicazione.

# ISCRITTI E CANCELLATI PER TRASFERIMENTO DI RESIDENZA

Regioni - Anno 1963







**PARTE V**

**ISCRIZIONI E CANCELLAZIONI ANAGRAFICHE  
PER TRASFERIMENTO DI RESIDENZA**

Tav. 158 — Iscritti e cancellati

PROVINCIE E REGIONI	I S C R I T T I						T o
	Dall'interno			Dall'estero			
	M	F	MF	M	F	MF	
Torino . . . . .	66.607	61.116	127.723	1.959	1.810	3.769	68.566
Vercelli . . . . .	10.836	10.946	21.782	289	281	570	11.125
Novara . . . . .	10.567	10.364	20.931	298	271	569	10.865
Cuneo . . . . .	9.474	10.039	19.513	295	249	544	9.769
Asti . . . . .	5.452	5.393	10.845	125	112	237	5.577
Alessandria . . . . .	10.777	10.971	21.748	695	653	1.348	11.472
<b>Piemonte . . . . .</b>	<b>113.713</b>	<b>108.829</b>	<b>222.542</b>	<b>3.661</b>	<b>3.376</b>	<b>7.037</b>	<b>117.374</b>
<b>Valle d'Aosta . . . . .</b>	<b>1.697</b>	<b>1.679</b>	<b>3.376</b>	<b>92</b>	<b>92</b>	<b>184</b>	<b>1.789</b>
Imperia . . . . .	4.923	4.927	9.850	593	632	1.225	5.516
Savona . . . . .	6.084	6.339	12.423	156	219	375	6.240
Genova . . . . .	20.011	20.444	40.455	707	799	1.506	20.718
La Spezia . . . . .	3.849	3.874	7.723	142	183	325	3.991
<b>Liguria . . . . .</b>	<b>34.867</b>	<b>35.584</b>	<b>70.451</b>	<b>1.598</b>	<b>1.833</b>	<b>3.431</b>	<b>36.465</b>
Varese . . . . .	17.793	17.372	35.165	473	478	951	18.266
Como . . . . .	13.339	13.841	27.180	288	340	628	13.627
Sondrio . . . . .	1.847	2.068	3.915	112	107	219	1.959
Milano . . . . .	91.851	92.100	183.951	2.209	2.398	4.607	94.060
Bergamo . . . . .	11.289	12.695	23.984	464	474	938	11.753
Brescia . . . . .	14.612	16.126	30.738	425	452	877	15.037
Pavia . . . . .	13.711	13.721	27.432	113	128	241	13.824
Cremona . . . . .	6.994	7.356	14.350	78	95	173	7.072
Mantova . . . . .	7.859	8.268	16.127	96	107	203	7.955
<b>Lombardia . . . . .</b>	<b>179.295</b>	<b>183.547</b>	<b>362.842</b>	<b>4.258</b>	<b>4.579</b>	<b>8.837</b>	<b>183.553</b>
Bolzano-Bozen . . . . .	6.187	5.209	11.396	300	387	687	6.487
Trento . . . . .	4.489	5.739	10.228	381	381	762	4.870
<b>Trentino-Alto Adige . . . . .</b>	<b>10.676</b>	<b>10.948</b>	<b>21.624</b>	<b>681</b>	<b>768</b>	<b>1.449</b>	<b>11.357</b>
Verona . . . . .	11.551	13.004	24.555	411	387	798	11.962
Vicenza . . . . .	8.883	10.296	19.179	1.095	999	2.094	9.978
Belluno . . . . .	2.180	2.760	4.940	207	232	439	2.387
Treviso . . . . .	8.430	10.709	19.139	1.671	1.541	3.212	10.101
Venezia . . . . .	9.667	11.023	20.690	639	647	1.286	10.306
Padova . . . . .	11.428	13.678	25.106	464	465	929	11.892
Rovigo . . . . .	4.337	4.850	9.187	49	56	105	4.386
<b>Veneto . . . . .</b>	<b>56.476</b>	<b>66.320</b>	<b>122.796</b>	<b>4.536</b>	<b>4.327</b>	<b>8.863</b>	<b>61.012</b>
Udine . . . . .	12.079	13.319	25.398	1.821	1.772	3.593	13.900
Gorizia . . . . .	2.565	1.983	4.548	177	200	377	2.742
Trieste . . . . .	3.470	2.715	6.185	1.313	1.440	2.753	4.783
<b>Friuli-Venezia Giulia . . . . .</b>	<b>18.114</b>	<b>18.017</b>	<b>36.131</b>	<b>3.311</b>	<b>3.412</b>	<b>6.723</b>	<b>21.425</b>
Piacenza . . . . .	6.385	6.501	12.886	273	303	576	6.658
Parma . . . . .	8.090	8.244	16.334	302	280	582	8.392
Reggio nell'Emilia . . . . .	7.213	7.550	14.763	180	190	370	7.393
Modena . . . . .	12.240	12.438	24.678	320	324	644	12.560
Bologna . . . . .	20.233	20.452	40.685	460	412	872	20.693
Ferrara . . . . .	6.012	6.616	12.628	122	121	243	6.134
Ravenna . . . . .	5.199	5.747	10.946	115	121	236	5.314
Forlì . . . . .	9.393	9.862	19.255	269	336	605	9.662
<b>Emilia-Romagna . . . . .</b>	<b>74.765</b>	<b>77.410</b>	<b>152.175</b>	<b>2.041</b>	<b>2.087</b>	<b>4.128</b>	<b>76.806</b>
Pesaro e Urbino . . . . .	4.761	5.090	9.851	473	429	902	5.234
Ancona . . . . .	6.065	6.664	12.729	261	246	507	6.326
Macerata . . . . .	4.133	4.865	8.998	168	149	317	4.301
Ascoli Piceno . . . . .	4.986	5.799	10.785	130	104	234	5.116
<b>Marche . . . . .</b>	<b>19.945</b>	<b>22.418</b>	<b>42.363</b>	<b>1.032</b>	<b>928</b>	<b>1.960</b>	<b>20.977</b>

## per sesso — Provincie e Regioni

tale		C A N C E L L A T I								
		Per l'interno			Per l'estero			Totale		
		F	MF	M	F	MF	M	F	MF	M
62.926	131.492	40.349	36.858	77.207	912	743	1.655	41.261	37.601	78.862
11.227	22.352	8.903	9.084	17.987	51	46	97	8.954	9.130	18.084
10.635	21.500	7.942	8.213	16.155	114	117	231	8.056	8.330	16.386
10.288	20.057	9.353	10.212	19.565	80	90	170	9.433	10.302	19.735
5.505	11.082	5.019	4.982	10.001	37	29	66	5.056	5.011	10.067
11.624	23.096	10.236	10.333	20.569	153	149	302	10.389	10.482	20.871
<b>112.205</b>	<b>229.579</b>	<b>81.802</b>	<b>79.682</b>	<b>161.484</b>	<b>1.347</b>	<b>1.174</b>	<b>2.521</b>	<b>83.149</b>	<b>80.856</b>	<b>164.005</b>
<b>1.771</b>	<b>3.560</b>	<b>1.436</b>	<b>1.539</b>	<b>2.975</b>	<b>15</b>	<b>21</b>	<b>36</b>	<b>1.451</b>	<b>1.560</b>	<b>3.011</b>
5.559	11.075	3.925	3.845	7.770	191	184	375	4.116	4.029	8.145
6.558	12.798	4.258	4.599	8.857	37	39	76	4.295	4.638	8.933
21.243	41.961	11.426	11.589	23.015	256	278	534	11.682	11.867	23.549
4.057	8.048	3.928	4.036	7.964	12	15	27	3.940	4.051	7.991
<b>37.417</b>	<b>73.882</b>	<b>23.537</b>	<b>24.069</b>	<b>47.606</b>	<b>496</b>	<b>516</b>	<b>1.012</b>	<b>24.033</b>	<b>24.585</b>	<b>48.618</b>
17.850	36.116	11.233	11.486	22.719	124	136	260	11.357	11.622	22.979
14.181	27.808	9.783	10.246	20.027	120	116	236	9.903	10.362	20.265
2.175	4.134	2.084	2.380	4.464	42	66	108	2.126	2.446	4.572
94.498	188.558	53.758	53.983	107.741	586	627	1.213	54.344	54.610	108.954
13.169	24.922	10.641	12.891	23.532	109	101	210	10.750	12.992	23.742
16.578	31.615	13.747	16.376	30.123	356	318	674	14.103	16.694	30.797
13.849	27.673	11.714	11.936	23.650	66	53	119	11.780	11.989	23.769
7.451	14.523	8.763	9.170	17.933	20	27	47	8.783	9.197	17.980
8.375	16.330	10.103	10.426	20.529	17	17	34	10.120	10.443	20.563
<b>188.126</b>	<b>371.679</b>	<b>131.826</b>	<b>138.894</b>	<b>270.720</b>	<b>1.440</b>	<b>1.461</b>	<b>2.901</b>	<b>133.266</b>	<b>140.355</b>	<b>273.621</b>
5.596	12.083	6.654	5.775	12.429	239	255	494	6.893	6.030	12.923
6.120	10.990	4.970	6.155	11.125	133	120	253	5.103	6.275	11.378
<b>11.716</b>	<b>23.073</b>	<b>11.624</b>	<b>11.930</b>	<b>23.554</b>	<b>372</b>	<b>375</b>	<b>747</b>	<b>11.996</b>	<b>12.305</b>	<b>24.301</b>
13.391	25.353	11.088	12.442	23.530	389	337	726	11.477	12.779	24.256
11.295	21.273	8.639	10.616	19.255	307	300	607	8.946	10.916	19.862
2.992	5.379	3.034	3.643	6.677	112	126	238	3.146	3.769	6.915
12.250	22.351	8.471	11.368	19.839	576	459	1.035	9.047	11.827	20.874
11.670	21.976	10.397	12.158	22.555	171	153	324	10.568	12.311	22.879
14.143	26.035	11.955	14.534	26.489	49	69	118	12.004	14.603	26.607
4.906	9.292	8.010	8.575	16.585	10	17	27	8.020	8.592	16.612
<b>70.647</b>	<b>131.659</b>	<b>61.594</b>	<b>73.336</b>	<b>134.930</b>	<b>1.614</b>	<b>1.461</b>	<b>3.075</b>	<b>63.208</b>	<b>74.797</b>	<b>138.005</b>
15.091	28.991	12.203	14.521	26.724	890	860	1.750	13.093	15.381	28.474
2.183	4.925	2.591	2.100	4.691	61	55	116	2.652	2.155	4.807
4.155	8.938	3.482	2.909	6.391	522	607	1.129	4.004	3.516	7.520
<b>21.429</b>	<b>42.854</b>	<b>18.276</b>	<b>19.530</b>	<b>37.806</b>	<b>1.473</b>	<b>1.522</b>	<b>2.995</b>	<b>19.749</b>	<b>21.052</b>	<b>40.801</b>
6.804	13.462	6.778	7.060	13.838	53	59	112	6.831	7.119	13.950
8.524	16.916	7.885	8.189	16.074	180	143	323	8.065	8.332	16.397
7.740	15.133	7.879	8.242	16.121	44	41	85	7.923	8.283	16.206
12.762	25.322	11.349	11.622	22.971	47	42	89	11.396	11.664	23.060
20.864	41.557	16.163	16.084	32.247	59	37	96	16.222	16.121	32.343
6.737	12.871	8.229	8.768	16.997	54	37	91	8.283	8.805	17.088
5.868	11.182	4.666	5.013	9.679	15	14	29	4.681	5.027	9.708
10.198	19.860	8.670	9.491	18.161	72	73	145	8.742	9.564	18.306
<b>79.497</b>	<b>156.303</b>	<b>71.619</b>	<b>74.469</b>	<b>146.088</b>	<b>524</b>	<b>446</b>	<b>970</b>	<b>72.143</b>	<b>74.915</b>	<b>147.058</b>
5.519	10.753	6.781	7.268	14.049	137	96	233	6.918	7.364	14.282
6.910	13.236	7.671	8.166	15.837	34	24	58	7.705	8.190	15.895
5.014	9.315	5.568	6.292	11.860	38	23	61	5.606	6.315	11.921
5.903	11.019	6.216	7.227	13.443	29	23	52	6.245	7.250	13.495
<b>23.346</b>	<b>44.323</b>	<b>26.236</b>	<b>28.953</b>	<b>55.189</b>	<b>238</b>	<b>166</b>	<b>404</b>	<b>26.474</b>	<b>29.119</b>	<b>55.593</b>

Segue Tav. 158 — Iscritti e cancellati

PROVINCIE E REGIONI	I S C R I T T I						
	Dall'interno			Dall'estero			To
	M	F	MF	M	F	MF	M
Massa-Carrara . . . . .	1.949	1.919	3.868	197	179	376	2.146
Lucca . . . . .	4.713	4.974	9.687	575	498	1.073	5.288
Pistoia . . . . .	4.226	4.495	8.721	140	161	301	4.366
Firenze . . . . .	20.200	21.386	41.586	380	458	838	20.580
Livorno . . . . .	5.624	5.392	11.016	205	212	417	5.829
Pisa . . . . .	6.212	6.613	12.825	98	118	216	6.310
Arezzo . . . . .	4.353	4.828	9.181	110	130	240	4.463
Siena . . . . .	5.130	5.337	10.467	44	52	96	5.174
Grosseto . . . . .	3.528	3.777	7.305	65	74	139	3.593
<b>Toscana . . . . .</b>	<b>55.935</b>	<b>58.721</b>	<b>114.656</b>	<b>1.814</b>	<b>1.882</b>	<b>3.696</b>	<b>57.749</b>
Perugia . . . . .	7.355	8.114	15.469	412	394	806	7.767
Terni . . . . .	2.987	3.156	6.143	98	100	198	3.085
<b>Umbria . . . . .</b>	<b>10.342</b>	<b>11.270</b>	<b>21.612</b>	<b>510</b>	<b>494</b>	<b>1.004</b>	<b>10.852</b>
Viterbo . . . . .	3.254	3.401	6.655	41	41	82	3.295
Rieti . . . . .	1.743	1.916	3.659	33	32	65	1.776
Roma . . . . .	68.175	74.115	142.290	3.080	3.546	6.626	71.255
Latina . . . . .	5.945	5.868	11.813	392	407	799	6.337
Fosinone . . . . .	4.052	4.517	8.569	781	671	1.452	4.833
<b>Lazio . . . . .</b>	<b>83.169</b>	<b>89.817</b>	<b>172.986</b>	<b>4.327</b>	<b>4.697</b>	<b>9.024</b>	<b>87.496</b>
Caserta . . . . .	8.240	8.595	16.835	497	435	932	8.737
Benevento . . . . .	2.856	3.220	6.076	324	280	604	3.180
Napoli . . . . .	27.999	29.378	57.377	1.063	982	2.045	29.062
Avellino . . . . .	4.795	5.139	9.934	373	332	705	5.168
Salerno . . . . .	11.359	12.182	23.541	718	613	1.331	12.077
<b>Campania . . . . .</b>	<b>55.249</b>	<b>58.514</b>	<b>113.763</b>	<b>2.975</b>	<b>2.642</b>	<b>5.617</b>	<b>58.224</b>
L'Aquila . . . . .	2.843	3.133	5.976	472	398	870	3.315
Teramo . . . . .	3.574	4.136	7.710	322	241	563	3.896
Pescara . . . . .	4.196	4.806	9.002	315	282	597	4.511
Chieti . . . . .	3.604	4.194	7.798	610	470	1.080	4.214
<b>Abruzzi . . . . .</b>	<b>14.217</b>	<b>16.269</b>	<b>30.486</b>	<b>1.719</b>	<b>1.391</b>	<b>3.110</b>	<b>15.936</b>
<b>Molise . . . . .</b>	<b>3.172</b>	<b>3.519</b>	<b>6.691</b>	<b>553</b>	<b>476</b>	<b>1.029</b>	<b>3.725</b>
Foggia . . . . .	7.475	7.408	14.883	411	343	754	7.886
Bari . . . . .	12.326	12.589	24.915	1.209	1.084	2.293	13.535
Taranto . . . . .	6.816	6.601	13.417	226	208	434	7.042
Brindisi . . . . .	3.914	3.850	7.764	189	169	358	4.103
Lecce . . . . .	5.441	6.230	11.671	210	218	428	5.651
<b>Puglia . . . . .</b>	<b>35.972</b>	<b>36.678</b>	<b>72.650</b>	<b>2.245</b>	<b>2.022</b>	<b>4.267</b>	<b>38.217</b>
Potenza . . . . .	4.143	4.149	8.292	310	208	518	4.453
Matera . . . . .	2.185	2.150	4.335	98	75	173	2.283
<b>Basilicata . . . . .</b>	<b>6.328</b>	<b>6.299</b>	<b>12.627</b>	<b>408</b>	<b>283</b>	<b>691</b>	<b>6.736</b>
Cosenza . . . . .	6.921	7.266	14.187	883	702	1.585	7.804
Catanzaro . . . . .	7.981	7.595	15.576	418	363	781	8.399
Reggio di Calabria . . . . .	6.060	5.774	11.834	533	433	966	6.593
<b>Calabria . . . . .</b>	<b>20.962</b>	<b>20.635</b>	<b>41.597</b>	<b>1.834</b>	<b>1.498</b>	<b>3.332</b>	<b>22.796</b>
Trapani . . . . .	5.260	4.987	10.247	478	437	915	5.738
Palermo . . . . .	13.616	12.980	26.596	612	522	1.134	14.228
Messina . . . . .	8.145	8.062	16.207	553	492	1.045	8.698
Agrigento . . . . .	4.823	4.528	9.351	664	558	1.222	5.487
Caltanissetta . . . . .	4.437	4.013	8.450	217	199	416	4.654
Enna . . . . .	2.664	2.398	5.062	261	216	477	2.925
Catania . . . . .	13.557	13.702	27.259	453	381	834	14.010
Ragusa . . . . .	2.818	2.955	5.773	322	253	575	3.140
Siracusa . . . . .	5.190	4.964	10.154	469	425	894	5.659
<b>Sicilia . . . . .</b>	<b>60.510</b>	<b>58.589</b>	<b>119.099</b>	<b>4.029</b>	<b>3.483</b>	<b>7.512</b>	<b>64.539</b>
Sassari . . . . .	5.991	5.693	11.684	145	140	285	6.136
Nuoro . . . . .	3.309	2.888	6.197	70	57	127	3.379
Cagliari . . . . .	12.016	12.622	24.638	206	205	411	12.222
<b>Sardegna . . . . .</b>	<b>21.316</b>	<b>21.203</b>	<b>42.519</b>	<b>421</b>	<b>402</b>	<b>823</b>	<b>21.737</b>
<b>ITALIA . . . . .</b>	<b>876.720</b>	<b>906.266</b>	<b>1.782.986</b>	<b>42.045</b>	<b>40.672</b>	<b>82.717</b>	<b>918.765</b>

per sesso — Provincie e Regioni

tale		C A N C E L L A T I								
		Per l'interno			Per l'estero			Totale		
F	MF	M	F	MF	M	F	MF	M	F	MF
2.098	4.244	2.502	2.577	5.079	34	33	67	2.536	2.610	5.146
5.472	10.760	4.495	5.078	9.573	138	124	262	4.633	5.202	9.835
4.656	9.022	3.499	3.646	7.145	39	36	75	3.538	3.682	7.220
21.844	42.424	15.589	16.522	32.111	89	102	191	15.678	16.624	32.302
5.604	11.433	4.796	4.573	9.369	44	31	75	4.840	4.604	9.444
6.731	13.041	6.608	6.648	13.256	24	15	39	6.632	6.663	13.295
4.958	9.421	6.151	6.504	12.655	66	49	115	6.217	6.553	12.770
5.389	10.563	6.440	6.570	13.010	16	11	27	6.456	6.581	13.037
3.851	7.444	5.285	5.421	10.706	40	27	67	5.325	5.448	10.773
<b>60.603</b>	<b>118.352</b>	<b>55.365</b>	<b>57.539</b>	<b>112.904</b>	<b>490</b>	<b>428</b>	<b>918</b>	<b>55.855</b>	<b>57.967</b>	<b>113.822</b>
8.508	16.275	11.254	12.204	23.458	170	169	339	11.424	12.373	23.797
3.256	6.341	3.751	4.063	7.814	53	41	94	3.804	4.104	7.908
<b>11.764</b>	<b>22.616</b>	<b>15.005</b>	<b>16.267</b>	<b>31.272</b>	<b>223</b>	<b>210</b>	<b>433</b>	<b>15.228</b>	<b>16.477</b>	<b>31.705</b>
3.442	6.737	5.145	5.415	10.560	—	7	12	5.150	5.422	10.572
1.948	3.724	4.387	4.659	9.046	—	—	—	4.387	4.659	9.046
77.661	148.916	34.082	33.438	67.520	889	761	1.650	34.971	34.199	69.170
6.275	12.612	5.790	6.084	11.874	280	262	542	6.070	6.346	12.416
5.188	10.021	7.264	8.173	15.437	237	228	465	7.501	8.401	15.902
<b>94.514</b>	<b>182.010</b>	<b>56.668</b>	<b>57.769</b>	<b>114.437</b>	<b>1.411</b>	<b>1.258</b>	<b>2.669</b>	<b>58.079</b>	<b>59.027</b>	<b>117.106</b>
9.030	17.767	11.263	11.535	22.798	205	190	395	11.468	11.725	23.193
3.500	6.680	5.218	5.702	10.920	274	231	505	5.492	5.933	11.425
30.360	59.422	31.776	31.699	63.475	348	286	634	32.124	31.985	64.109
5.471	10.639	8.655	9.284	17.937	174	167	341	8.829	9.451	18.280
12.795	24.872	15.629	16.407	32.036	96	92	188	15.725	16.499	32.224
<b>61.156</b>	<b>119.380</b>	<b>72.541</b>	<b>74.627</b>	<b>147.168</b>	<b>1.097</b>	<b>966</b>	<b>2.063</b>	<b>73.638</b>	<b>75.593</b>	<b>149.231</b>
3.531	6.846	5.954	6.486	12.440	152	127	279	6.106	6.613	12.719
4.377	8.273	5.202	6.248	11.450	121	94	215	5.323	6.342	11.665
5.088	9.599	4.055	4.778	8.833	31	42	73	4.086	4.820	8.906
4.664	8.878	5.452	6.617	12.069	432	329	761	5.884	6.946	12.830
<b>17.660</b>	<b>33.596</b>	<b>20.663</b>	<b>24.129</b>	<b>44.792</b>	<b>736</b>	<b>592</b>	<b>1.328</b>	<b>21.399</b>	<b>24.721</b>	<b>46.120</b>
<b>3.995</b>	<b>7.720</b>	<b>5.522</b>	<b>5.943</b>	<b>11.465</b>	<b>427</b>	<b>395</b>	<b>822</b>	<b>5.949</b>	<b>6.338</b>	<b>12.287</b>
7.751	15.637	13.167	13.257	26.424	207	185	392	13.374	13.442	26.816
13.673	27.208	17.790	18.115	35.905	1.774	1.246	3.020	19.564	19.361	38.925
6.807	13.851	8.169	8.161	16.330	19	15	34	8.188	8.176	16.364
4.019	8.122	5.471	5.143	10.614	25	7	32	5.496	5.150	10.646
6.448	12.099	7.132	7.986	15.118	34	17	51	7.166	8.003	15.169
<b>38.700</b>	<b>76.917</b>	<b>51.729</b>	<b>52.662</b>	<b>104.391</b>	<b>2.059</b>	<b>1.470</b>	<b>3.529</b>	<b>53.788</b>	<b>54.132</b>	<b>107.920</b>
4.357	8.810	9.254	9.144	18.398	201	189	390	9.455	9.333	18.788
2.225	4.508	3.999	3.794	7.793	38	34	72	4.037	3.828	7.865
<b>6.582</b>	<b>13.318</b>	<b>13.253</b>	<b>12.938</b>	<b>26.191</b>	<b>239</b>	<b>223</b>	<b>462</b>	<b>13.492</b>	<b>13.161</b>	<b>26.653</b>
7.968	15.772	11.197	11.663	22.860	394	375	769	11.591	12.038	23.629
7.958	16.357	15.386	14.998	30.384	687	631	1.318	16.073	15.629	31.702
6.207	12.800	11.300	11.114	22.414	918	849	1.767	12.218	11.963	24.181
<b>22.133</b>	<b>44.929</b>	<b>37.883</b>	<b>37.775</b>	<b>75.658</b>	<b>1.999</b>	<b>1.855</b>	<b>3.854</b>	<b>39.882</b>	<b>39.630</b>	<b>79.512</b>
5.424	11.162	7.802	7.290	15.092	288	253	541	8.090	7.543	15.633
13.502	27.730	20.150	18.803	38.953	390	340	730	20.540	19.143	39.683
8.554	17.252	11.573	11.354	22.927	607	449	1.056	12.800	11.803	23.983
5.086	10.573	7.746	7.264	15.010	324	279	603	8.070	7.543	15.613
4.212	8.866	7.801	7.132	14.933	880	753	1.633	8.681	7.885	16.566
2.614	5.539	5.663	5.221	10.884	37	30	67	5.700	5.251	10.951
14.083	28.093	15.731	15.583	31.314	431	355	786	16.162	15.938	32.100
3.208	6.348	4.116	4.077	8.193	119	125	244	4.235	4.202	8.437
5.389	11.048	6.889	6.483	13.372	446	363	809	7.335	6.846	14.181
<b>62.072</b>	<b>126.611</b>	<b>87.471</b>	<b>83.207</b>	<b>170.678</b>	<b>3.522</b>	<b>2.947</b>	<b>6.469</b>	<b>90.993</b>	<b>86.154</b>	<b>177.147</b>
5.833	11.969	8.615	8.002	16.617	31	14	45	8.646	8.016	16.662
2.945	6.324	6.291	5.504	11.795	17	16	33	6.308	5.520	11.828
12.827	25.049	17.764	17.502	35.266	52	22	74	17.816	17.524	35.340
<b>21.605</b>	<b>43.342</b>	<b>32.670</b>	<b>31.008</b>	<b>63.678</b>	<b>100</b>	<b>52</b>	<b>152</b>	<b>32.770</b>	<b>31.060</b>	<b>63.830</b>
<b>946.938</b>	<b>1.865.703</b>	<b>876.720</b>	<b>906.266</b>	<b>1.782.986</b>	<b>19.822</b>	<b>17.538</b>	<b>37.360</b>	<b>896.542</b>	<b>923.804</b>	<b>1.820.346</b>

## Tav. 159 — Iscritti e cancellati per Provin

PROVINCIE E REGIONI DI CANCELLAZIONE (Provenienza)	PROVINCIE E REGIONI																	
	Torino	Vercelli	Novara	Cuneo	Asti	Alessandria	PIEMONTE	VALLE D'AOSTA	Imperia	Savona	Genova	La Spezia	LIGURIA	Varese	Como	Sondrio	Milano	Bergamo
Torino . . . . .	43.437	1.388	533	3.314	1.743	1.019	51.494	508	515	631	833	90	2.069	258	155	42	1.924	152
Vercelli . . . . .	2.031	10.341	659	69	77	323	13.500	75	60	8	107	16	251	187	93	20	531	53
Novara . . . . .	721	688	7.781	101	45	156	9.492	51	63	72	180	20	335	611	128	12	1.355	82
Cuneo . . . . .	4.781	90	10.847	462	220	16.509	29	247	538	230	17	1.032	46	26	8	213	28	
Asti . . . . .	2.623	112	59	450	3.570	923	7.737	19	59	158	259	8	484	65	12	1	206	6
Alessandria . . . . .	2.148	543	203	193	746	9.459	13.292	21	144	413	1.831	24	2.412	123	100	12	821	52
<b>Piemonte . . . . .</b>	<b>55.741</b>	<b>13.162</b>	<b>9.404</b>	<b>14.974</b>	<b>6.643</b>	<b>12.100</b>	<b>112.024</b>	<b>703</b>	<b>1.088</b>	<b>1.880</b>	<b>3.440</b>	<b>175</b>	<b>6.583</b>	<b>1.290</b>	<b>514</b>	<b>95</b>	<b>5.050</b>	<b>373</b>
<b>Valle d'Aosta . . . . .</b>	<b>567</b>	<b>62</b>	<b>50</b>	<b>42</b>	<b>29</b>	<b>37</b>	<b>787</b>	<b>1.368</b>	<b>15</b>	<b>25</b>	<b>47</b>	<b>10</b>	<b>97</b>	<b>32</b>	<b>15</b>	<b>26</b>	<b>131</b>	<b>11</b>
Imperia . . . . .	502	45	49	227	50	86	959	16	2.825	381	473	51	3.730	37	35	11	362	47
Savona . . . . .	486	46	38	358	96	253	1.277	7	296	4.463	863	69	5.691	41	37	7	308	34
Genova . . . . .	898	121	95	190	222	1.212	2.738	23	388	875	8.799	579	10.641	112	116	36	1.404	126
La Spezia . . . . .	198	14	25	31	7	44	319	22	57	77	1.086	2.750	3.970	33	22	3	363	30
<b>Liguria . . . . .</b>	<b>2.084</b>	<b>226</b>	<b>207</b>	<b>806</b>	<b>375</b>	<b>1.595</b>	<b>5.293</b>	<b>68</b>	<b>3.566</b>	<b>5.796</b>	<b>11.221</b>	<b>3.449</b>	<b>24.032</b>	<b>223</b>	<b>210</b>	<b>57</b>	<b>2.437</b>	<b>237</b>
Varese . . . . .	248	121	487	16	13	74	959	11	52	51	175	9	287	11.852	632	116	3.055	178
Como . . . . .	215	40	94	15	16	69	449	4	33	78	110	12	233	788	10.471	310	3.292	533
Sondrio . . . . .	55	8	23	13	4	13	116	15	16	27	66	1	110	156	500	1.944	604	85
Milano . . . . .	1.496	427	1.156	138	117	467	3.801	48	373	433	1.437	173	2.466	3.340	2.897	353	61.039	2.176
Bergamo . . . . .	206	85	116	20	1	48	476	11	34	89	152	21	276	284	732	50	3.651	14.533
Brescia . . . . .	303	148	169	23	16	52	711	34	58	36	167	16	277	295	309	100	3.136	856
Pavia . . . . .	450	263	521	35	60	615	1.944	7	59	109	334	22	524	185	155	27	3.432	133
Cremona . . . . .	153	60	105	32	7	34	391	5	29	31	94	19	173	371	277	19	3.918	570
Mantova . . . . .	290	171	174	13	5	25	678	7	20	29	123	21	193	497	256	19	2.302	110
<b>Lombardia . . . . .</b>	<b>3.416</b>	<b>1.323</b>	<b>2.845</b>	<b>305</b>	<b>239</b>	<b>1.397</b>	<b>9.525</b>	<b>142</b>	<b>674</b>	<b>933</b>	<b>2.658</b>	<b>294</b>	<b>4.559</b>	<b>17.768</b>	<b>16.229</b>	<b>2.938</b>	<b>84.479</b>	<b>19.174</b>
Bolzano - Bozen . . . . .	285	28	45	23	4	20	405	19	24	16	102	31	173	41	45	15	422	53
Trento . . . . .	170	40	82	29	8	7	336	12	14	12	113	7	146	92	84	24	696	52
<b>Trentino-A. Ad. . . . .</b>	<b>455</b>	<b>68</b>	<b>127</b>	<b>52</b>	<b>12</b>	<b>27</b>	<b>741</b>	<b>31</b>	<b>38</b>	<b>28</b>	<b>215</b>	<b>38</b>	<b>319</b>	<b>133</b>	<b>129</b>	<b>39</b>	<b>1.118</b>	<b>105</b>
Verona . . . . .	521	42	76	117	9	41	806	26	26	37	98	32	193	250	103	16	1.319	84
Vicenza . . . . .	582	159	112	29	22	34	938	32	19	39	93	20	171	424	98	16	881	72
Belluno . . . . .	303	66	49	18	9	25	470	27	22	25	76	20	143	172	60	12	558	48
Treviso . . . . .	629	87	44	36	24	68	888	18	11	13	99	15	138	163	143	3	1.150	53
Venezia . . . . .	972	123	138	21	64	142	1.460	11	37	43	192	38	310	3/9	204	16	1.967	72
Padova . . . . .	1.127	131	229	28	39	144	1.698	6	39	36	123	13	211	628	176	8	2.003	57
Rovigo . . . . .	2.437	660	446	20	32	139	3.734	14	25	12	103	5	145	430	264	4	1.923	49
<b>Veneto . . . . .</b>	<b>6.571</b>	<b>1.268</b>	<b>1.094</b>	<b>269</b>	<b>199</b>	<b>593</b>	<b>9.994</b>	<b>134</b>	<b>179</b>	<b>205</b>	<b>784</b>	<b>143</b>	<b>1.311</b>	<b>2.466</b>	<b>1.048</b>	<b>75</b>	<b>9.801</b>	<b>435</b>
Udine . . . . .	836	85	176	56	35	32	1.220	23	42	48	228	22	340	176	176	32	1.849	80
Gorizia . . . . .	110	2	14	5	2	2	135	5	9	5	38	5	57	26	30	4	187	20
Trieste . . . . .	120	15	23	20	10	7	195	6	29	17	129	9	184	63	24	10	593	28
<b>Friuli-Venezia G. . . . .</b>	<b>1.066</b>	<b>102</b>	<b>213</b>	<b>81</b>	<b>47</b>	<b>41</b>	<b>1.550</b>	<b>34</b>	<b>80</b>	<b>70</b>	<b>395</b>	<b>36</b>	<b>581</b>	<b>265</b>	<b>230</b>	<b>46</b>	<b>2.629</b>	<b>128</b>
Piacenza . . . . .	148	35	76	10	3	123	395	13	23	35	352	44	454	74	68	2	1.285	73
Parma . . . . .	154	39	36	13	5	38	285	3	20	37	443	119	619	114	100	13	1.080	63
Reggio nell'Emilia . . . . .	119	19	38	12	13	43	244	5	33	24	403	132	592	102	64	5	1.082	17
Modena . . . . .	184	48	71	18	4	32	357	11	54	32	229	18	333	126	78	5	737	35
Bologna . . . . .	301	36	59	17	25	60	498	13	31	15	209	28	283	109	89	14	884	57
Ferrara . . . . .	1.229	169	153	11	12	125	1.699	5	29	37	333	27	426	247	99	8	1.302	25
Ravenna . . . . .	72	13	22	3	1	5	116	1	21	5	60	5	91	29	9	4	267	17
Forlì . . . . .	160	14	45	18	12	19	268	7	15	15	130	26	185	72	55	8	531	36
<b>Emilia-Romagna . . . . .</b>	<b>2.367</b>	<b>373</b>	<b>500</b>	<b>102</b>	<b>75</b>	<b>445</b>	<b>3.862</b>	<b>58</b>	<b>226</b>	<b>200</b>	<b>2.159</b>	<b>399</b>	<b>2.984</b>	<b>873</b>	<b>562</b>	<b>59</b>	<b>7.168</b>	<b>323</b>
Pesaro e Urbino . . . . .	216	27	25	21	28	10	327	2	14	18	398	20	450	85	103	9	688	36
Ancona . . . . .	550	70	75	26	24	46	701	1	24	27	100	12	163	82	91	4	752	18
Macerata . . . . .	129	10	21	8	11	22	201	13	2	6	48	9	65	30	58	2	321	11
Ascoli Piceno . . . . .	108	15	16	9	2	13	163	4	—	9	58	13	80	32	49	2	235	16
<b>Marche . . . . .</b>	<b>1.003</b>	<b>122</b>	<b>137</b>	<b>64</b>	<b>65</b>	<b>91</b>	<b>1.482</b>	<b>20</b>	<b>40</b>	<b>60</b>	<b>604</b>	<b>54</b>	<b>758</b>	<b>229</b>	<b>301</b>	<b>17</b>	<b>1.996</b>	<b>81</b>

**cia di provenienza e di destinazione**

D I I S C R I Z I O N E (Destinazione)

Brescia	Pavia	Cremona	Mantova	LOMBARDIA	Bolzano-Bozen	Trento	TRENTINO-ALTO ADIGE	Verona	Vicenza	Belluno	Treviso	Venezia	Padova	Rovigo	VENETO	Udine	Gorizia	Trieste	IRLUNDO-TRIESTE
231 83 174 29 21 136 <b>674</b>	262 200 554 71 80 797 <b>1.964</b>	65 5 47 22 — 32 <b>171</b>	66 28 28 19 4 42 <b>187</b>	3.155 1.200 2.991 462 395 2.115 <b>10.318</b>	133 24 24 17 3 15 <b>216</b>	116 21 46 11 10 7 <b>211</b>	249 45 70 28 13 22 <b>427</b>	273 64 49 20 24 43 <b>499</b>	358 138 105 20 4 44 <b>669</b>	101 26 23 20 — 3 <b>173</b>	439 65 57 30 38 57 <b>686</b>	507 76 82 13 78 119 <b>875</b>	472 139 117 18 28 118 <b>892</b>	424 164 74 8 24 59 <b>753</b>	2.574 672 507 155 196 443 <b>4.547</b>	443 32 4 72 42 16 51 <b>656</b>	76 4 4 8 8 10 10 <b>106</b>	101 13 4 12 10 13 12 <b>161</b>	620 49 88 60 33 73 <b>923</b>
<b>10</b>	<b>17</b>	<b>7</b>	<b>1</b>	<b>250</b>	<b>12</b>	<b>19</b>	<b>31</b>	<b>5</b>	<b>33</b>	<b>10</b>	<b>14</b>	<b>7</b>	<b>11</b>	<b>—</b>	<b>80</b>	<b>11</b>	<b>2</b>	<b>—</b>	<b>13</b>
55 24 88 40 <b>207</b>	36 32 215 26 <b>309</b>	16 21 27 8 <b>72</b>	17 6 36 12 <b>71</b>	616 510 2.160 537 <b>3.823</b>	10 14 80 28 <b>132</b>	34 9 41 11 <b>95</b>	44 23 121 39 <b>227</b>	34 24 67 27 <b>152</b>	14 14 110 18 <b>156</b>	13 7 40 18 <b>78</b>	12 17 68 29 <b>126</b>	32 12 161 44 <b>249</b>	19 17 75 14 <b>125</b>	12 4 36 4 <b>56</b>	136 95 557 154 <b>942</b>	34 25 123 24 <b>206</b>	19 4 21 7 <b>51</b>	16 14 75 29 <b>134</b>	69 43 219 60 <b>391</b>
202 208 97 1.663 845 7.454 227 931 980 <b>1.607</b>	158 103 30 2.402 93 230 14.421 283 144 <b>17.864</b>	81 103 10 1.511 242 741 95 9.094 516 <b>12.393</b>	198 49 24 633 44 640 49 467 10.752 <b>12.856</b>	16.472 15.857 3.450 76.064 20.474 25.761 18.724 15.930 15.576 <b>208.308</b>	33 26 22 138 32 55 8 17 74 <b>405</b>	51 57 33 393 47 207 11 23 68 <b>890</b>	84 83 55 531 79 262 19 40 142 <b>1.295</b>	160 91 23 841 85 329 82 66 1.075 <b>2.752</b>	223 91 13 502 55 158 23 25 46 <b>1.136</b>	47 30 18 223 22 51 39 7 12 <b>401</b>	145 100 16 537 51 63 63 10 15 40 <b>977</b>	175 139 19 646 60 67 101 25 73 <b>1.259</b>	290 124 10 924 404 60 106 101 30 82 <b>1.722</b>	115 44 1 404 1 31 99 9 112 <b>816</b>	1.155 619 100 -1.077 761 337 793 365 177 1.440 <b>9.063</b>	106 97 21 761 72 102 21 30 35 <b>1.245</b>	37 8 5 68 11 23 8 3 9 <b>142</b>	29 26 3 237 25 34 15 27 8 <b>404</b>	142 131 29 1.066 108 159 44 60 52 <b>1.791</b>
91 269 <b>360</b>	21 42 <b>63</b>	11 21 <b>32</b>	28 70 <b>98</b>	727 1.350 <b>2.077</b>	6.821 860 <b>7.681</b>	910 5.899 <b>6.809</b>	7.731 6.759 <b>14.490</b>	395 322 <b>717</b>	138 234 <b>372</b>	229 140 <b>369</b>	95 107 <b>202</b>	167 126 <b>293</b>	140 154 <b>294</b>	61 30 <b>91</b>	1.225 1.113 <b>2.338</b>	220 121 <b>341</b>	37 43 <b>80</b>	60 28 <b>88</b>	317 192 <b>509</b>
426 97 114 79 135 103 70 <b>1.024</b>	82 39 12 32 143 216 466 <b>990</b>	39 10 5 9 33 23 14 <b>133</b>	642 44 16 15 58 79 128 <b>982</b>	2.961 1.681 997 1.647 3.027 3.293 3.348 <b>16.954</b>	268 125 260 39 110 129 47 <b>978</b>	236 157 197 77 109 116 40 <b>932</b>	504 282 457 116 219 245 87 <b>1.910</b>	15.268 11.474 98 190 176 406 1.239 374 <b>17.492</b>	790 105 2.245 281 10.729 1.714 1.620 169 <b>14.702</b>	68 105 473 281 179 692 29 <b>3.064</b>	141 510 385 271 1.941 9.016 1.620 143 <b>14.402</b>	210 385 196 704 1.721 13.492 478 <b>13.921</b>	430 1.305 28 35 268 623 853 <b>18.701</b>	224 45 28 35 268 623 5.059 <b>6.282</b>	17.131 14.597 3.501 14.272 13.552 18.406 7.105 <b>88.564</b>	109 160 215 1.084 1.114 304 69 <b>3.055</b>	13 48 32 69 146 36 22 <b>366</b>	51 40 39 82 249 89 8 <b>558</b>	173 248 286 1.235 1.507 429 99 <b>3.979</b>
111 24 42 <b>177</b>	72 8 10 <b>90</b>	32 9 4 <b>45</b>	38 2 11 <b>51</b>	2.566 312 783 <b>3.661</b>	138 32 36 <b>206</b>	98 49 53 <b>200</b>	236 81 89 <b>406</b>	186 25 66 <b>277</b>	196 49 47 <b>292</b>	200 14 14 <b>228</b>	880 59 75 <b>1.014</b>	1.050 94 168 <b>1.312</b>	387 60 168 <b>615</b>	60 9 17 <b>86</b>	2.959 310 555 <b>3.824</b>	15.086 869 699 <b>16.654</b>	873 1.597 377 <b>2.847</b>	599 516 1.973 <b>3.088</b>	16.558 2.982 3.049 <b>22.589</b>
78 73 43 52 80 58 27 47 <b>458</b>	397 75 51 23 32 85 67 23 <b>760</b>	261 141 51 14 52 21 5 19 <b>564</b>	29 84 382 306 100 190 20 20 <b>1.131</b>	2.267 1.743 1.804 1.376 1.417 2.035 445 811 <b>11.898</b>	15 24 12 33 45 32 4 17 <b>182</b>	11 25 9 31 46 16 17 23 <b>178</b>	26 49 21 64 91 48 21 53 <b>360</b>	23 33 41 104 150 52 53 23 <b>515</b>	23 36 30 37 89 52 11 23 <b>301</b>	9 1 6 7 43 15 4 14 <b>99</b>	8 13 14 28 70 31 45 46 <b>207</b>	36 49 34 16 111 206 135 37 58 <b>448</b>	16 31 16 61 35 126 369 27 <b>560</b>	22 23 30 35 796 758 208 258 <b>666</b>	137 186 165 288 796 758 208 258 <b>2.796</b>	22 33 24 56 85 42 18 52 <b>332</b>	9 5 2 12 33 7 11 21 <b>95</b>	15 18 15 41 40 11 5 21 <b>166</b>	46 56 41 109 158 60 39 84 <b>593</b>
26 42 10 71 <b>149</b>	11 37 2 12 <b>62</b>	10 12 5 7 <b>34</b>	4 15 3 40 <b>62</b>	972 1.053 442 464 <b>2.931</b>	12 14 11 6 <b>43</b>	17 33 13 9 <b>72</b>	29 47 24 15 <b>115</b>	15 27 11 10 <b>65</b>	19 66 12 6 <b>103</b>	10 25 3 1 <b>39</b>	14 10 7 14 <b>45</b>	21 63 19 15 <b>118</b>	41 59 22 28 <b>150</b>	4 8 5 9 <b>26</b>	124 260 79 83 <b>546</b>	66 33 19 29 <b>147</b>	9 7 7 19 <b>40</b>	10 32 8 19 <b>69</b>	85 72 34 65 <b>256</b>

## Segue Tav. 159 — Iscritti e cancellati per Provin

PROVINCIE E REGIONI DI CANCELLAZIONE (Provenienza)	PROVINCIE E REGIONI																	
	Piacenza	Parma	Reggio nell'Emilia	Modena	Bologna	Ferrara	Ravenna	Forlì	EMILIA- ROMAGNA	Pesaro e Urbino	Ancona	Macerata	Ascoli Piceno	MARCHE	Massa- Carrara	Lucca	Pistoia	Firenze
Torino . . . . .	99	126	73	118	265	318	29	119	1.147	51	178	62	37	328	83	94	38	248
Vercelli . . . . .	19	37	16	46	58	54	9	24	263	18	10	8	6	42	20	10	7	62
Novara . . . . .	67	49	18	62	78	41	25	51	391	15	25	8	6	54	32	37	11	55
Cuneo . . . . .	8	12	8	32	27	7	3	11	108	7	10	1	2	20	4	24	4	16
Asti . . . . .	5	11	6	6	12	26	8	3	77	2	1	4	3	10	—	1	5	10
Alessandria . . . . .	44	64	27	36	82	35	14	26	328	6	13	3	7	29	22	11	6	47
<b>Piemonte . . . . .</b>	<b>242</b>	<b>299</b>	<b>148</b>	<b>300</b>	<b>522</b>	<b>481</b>	<b>88</b>	<b>234</b>	<b>2.314</b>	<b>99</b>	<b>237</b>	<b>86</b>	<b>61</b>	<b>483</b>	<b>161</b>	<b>177</b>	<b>71</b>	<b>438</b>
<b>Valle d'Aosta . . . . .</b>	<b>2</b>	<b>1</b>	<b>18</b>	<b>10</b>	<b>17</b>	<b>5</b>	<b>7</b>	<b>3</b>	<b>63</b>	<b>—</b>	<b>2</b>	<b>2</b>	<b>—</b>	<b>4</b>	<b>24</b>	<b>7</b>	<b>1</b>	<b>9</b>
Imperia . . . . .	12	8	28	33	29	17	1	18	146	10	18	2	3	33	27	17	6	39
Savona . . . . .	35	11	13	12	17	10	12	9	119	4	5	5	4	18	11	18	5	34
Genova . . . . .	143	132	133	100	171	61	38	87	865	97	52	13	7	169	148	125	64	201
La Spezia . . . . .	33	87	79	38	36	11	13	27	324	17	41	1	12	71	590	166	37	88
<b>Liguria . . . . .</b>	<b>223</b>	<b>238</b>	<b>253</b>	<b>183</b>	<b>253</b>	<b>99</b>	<b>64</b>	<b>141</b>	<b>1.454</b>	<b>128</b>	<b>116</b>	<b>21</b>	<b>26</b>	<b>291</b>	<b>776</b>	<b>326</b>	<b>112</b>	<b>362</b>
Varese . . . . .	39	46	42	78	57	94	23	62	441	9	34	9	9	61	29	21	18	51
Como . . . . .	37	38	33	39	34	41	12	43	277	40	16	1	10	67	29	14	3	54
Sondrio . . . . .	6	14	4	8	8	2	2	16	60	1	20	5	2	28	15	2	—	14
Milano . . . . .	625	478	353	470	621	267	126	377	3.317	123	180	86	87	476	134	217	132	470
Bergamo . . . . .	46	39	22	25	50	20	22	43	267	16	21	4	8	49	23	29	9	52
Brescia . . . . .	161	68	58	51	76	22	35	49	520	24	22	6	11	63	6	27	21	51
Pavia . . . . .	336	47	41	43	53	40	35	24	619	4	7	5	6	22	17	5	16	46
Cremona . . . . .	214	209	74	41	33	9	9	29	618	3	8	1	—	12	13	12	7	17
Monza . . . . .	50	162	428	715	193	193	19	24	1.784	9	8	3	4	24	9	10	10	10
<b>Lombardia . . . . .</b>	<b>1.514</b>	<b>1.101</b>	<b>1.055</b>	<b>1.470</b>	<b>1.125</b>	<b>688</b>	<b>283</b>	<b>667</b>	<b>7.903</b>	<b>229</b>	<b>316</b>	<b>120</b>	<b>137</b>	<b>802</b>	<b>275</b>	<b>337</b>	<b>216</b>	<b>765</b>
Bolzano - Bozen . . . . .	13	16	5	42	115	39	11	31	272	23	47	9	11	90	16	13	11	101
Trento . . . . .	3	17	13	31	74	28	13	24	203	21	39	13	10	83	7	13	4	30
<b>Trentino-A. Ad. . . . .</b>	<b>16</b>	<b>33</b>	<b>18</b>	<b>73</b>	<b>189</b>	<b>67</b>	<b>24</b>	<b>55</b>	<b>475</b>	<b>44</b>	<b>86</b>	<b>22</b>	<b>21</b>	<b>173</b>	<b>23</b>	<b>26</b>	<b>15</b>	<b>131</b>
Verona . . . . .	29	21	31	87	178	50	21	47	465	15	36	11	11	73	11	11	18	60
Vicenza . . . . .	16	36	39	27	82	47	21	29	297	13	11	4	13	41	5	13	13	58
Belluno . . . . .	7	25	18	14	59	15	24	28	190	10	10	2	4	26	9	34	12	25
Treviso . . . . .	5	28	29	29	105	34	10	39	279	14	9	3	7	33	4	22	10	95
Venezia . . . . .	26	23	6	40	158	74	53	58	438	14	33	19	18	84	13	25	12	104
Padova . . . . .	27	48	18	63	184	111	18	49	518	28	26	8	17	79	5	16	28	85
Rovigo . . . . .	66	45	83	114	332	724	61	25	1.450	13	14	2	2	31	3	5	20	48
<b>Veneto . . . . .</b>	<b>176</b>	<b>226</b>	<b>224</b>	<b>374</b>	<b>1.098</b>	<b>1.055</b>	<b>208</b>	<b>277</b>	<b>3.638</b>	<b>107</b>	<b>139</b>	<b>49</b>	<b>72</b>	<b>367</b>	<b>50</b>	<b>126</b>	<b>113</b>	<b>475</b>
Udine . . . . .	39	27	29	51	126	30	24	64	390	31	44	8	13	96	19	28	18	111
Gorizia . . . . .	5	4	5	21	33	19	28	11	126	7	5	10	8	30	8	7	—	15
Trieste . . . . .	15	16	5	11	75	14	11	27	174	3	24	15	5	47	5	11	4	50
<b>Friuli-Venezia G. . . . .</b>	<b>59</b>	<b>47</b>	<b>39</b>	<b>83</b>	<b>234</b>	<b>63</b>	<b>63</b>	<b>102</b>	<b>690</b>	<b>41</b>	<b>73</b>	<b>33</b>	<b>26</b>	<b>173</b>	<b>32</b>	<b>46</b>	<b>22</b>	<b>181</b>
Piacenza . . . . .	8.602	733	133	68	69	19	10	50	9.684	4	5	4	9	22	15	6	—	41
Parma . . . . .	495	10.348	649	201	145	50	25	43	11.956	16	22	5	7	50	105	34	8	81
Reggio nell'Emilia . . . . .	85	986	9.343	1.624	172	55	25	67	12.357	21	15	3	13	52	35	41	11	41
Modena . . . . .	56	168	1.300	15.135	1.858	322	56	103	18.998	20	28	2	4	54	10	47	36	121
Bologna . . . . .	88	130	161	1.383	20.773	930	826	640	24.931	77	119	30	36	262	9	44	123	641
Ferrara . . . . .	33	146	71	474	2.851	6.520	590	184	10.869	24	51	21	13	109	7	13	9	91
Ravenna . . . . .	55	42	48	104	1.413	445	4.534	903	7.544	34	46	22	13	115	10	4	7	131
Forlì . . . . .	37	43	45	119	1.029	287	1.955	10.165	13.680	573	120	40	47	780	14	26	19	301
<b>Emilia-Romagna . . . . .</b>	<b>9.451</b>	<b>12.596</b>	<b>11.750</b>	<b>19.108</b>	<b>28.310</b>	<b>8.628</b>	<b>8.021</b>	<b>12.155</b>	<b>110.019</b>	<b>769</b>	<b>406</b>	<b>127</b>	<b>142</b>	<b>1.444</b>	<b>205</b>	<b>215</b>	<b>213</b>	<b>1.491</b>
Pesaro e Urbino . . . . .	12	27	8	27	218	116	203	2.439	3.050	6.461	483	73	69	7.091	11	12	14	91
Ancona . . . . .	2	9	10	54	226	81	104	116	602	616	7.470	630	162	8.878	10	25	16	81
Macerata . . . . .	5	18	8	35	100	17	85	65	333	95	978	5.662	714	7.449	6	20	10	91
Ascoli Piceno . . . . .	8	14	32	34	76	47	36	313	560	85	187	916	7.699	8.887	3	4	2	61
<b>Marche . . . . .</b>	<b>27</b>	<b>68</b>	<b>58</b>	<b>150</b>	<b>620</b>	<b>261</b>	<b>428</b>	<b>2.933</b>	<b>4.545</b>	<b>7.257</b>	<b>9.123</b>	<b>7.281</b>	<b>8.644</b>	<b>32.305</b>	<b>30</b>	<b>61</b>	<b>42</b>	<b>331</b>



cia di provenienza e di destinazione

DI ISCRIZIONE (Destinazione)

Livorno	Pisa	Arezzo	Siena	Grosseto	TOSCANA	Perugia	Terni	UMBRIA	Viterbo	Rieti	Roma	Latina	Frosinone	LAZIO	Caserta	Benevento	Napoli	Avellino	Salerno	CAMPANIA
146	90	37	35	99	870	96	36	132	46	16	1.645	83	46	1.836	236	95	578	166	353	1.428
28	15	17	5	6	170	19	10	29	9	4	167	40	11	231	53	20	58	41	49	221
25	14	10	5	6	195	20	8	28	21	3	331	32	11	398	97	17	110	28	62	314
20	34	6	2	15	125	5	5	10	16	1	232	15	11	275	22	1	25	18	37	103
10	7	—	6	—	39	2	—	2	1	3	108	5	13	130	8	19	39	19	77	162
23	39	12	7	7	174	7	8	15	13	1	279	27	2	322	31	12	88	30	75	236
<b>252</b>	<b>199</b>	<b>82</b>	<b>60</b>	<b>133</b>	<b>1.573</b>	<b>149</b>	<b>67</b>	<b>216</b>	<b>106</b>	<b>28</b>	<b>2.762</b>	<b>202</b>	<b>94</b>	<b>3.192</b>	<b>447</b>	<b>164</b>	<b>898</b>	<b>302</b>	<b>653</b>	<b>2.464</b>
<b>3</b>	<b>5</b>	<b>—</b>	<b>—</b>	<b>5</b>	<b>54</b>	<b>5</b>	<b>2</b>	<b>7</b>	<b>—</b>	<b>—</b>	<b>33</b>	<b>4</b>	<b>1</b>	<b>38</b>	<b>15</b>	<b>10</b>	<b>11</b>	<b>6</b>	<b>2</b>	<b>44</b>
32	62	11	9	4	207	10	11	21	14	—	359	9	11	393	3	16	61	26	23	129
28	33	6	8	5	148	12	3	15	5	2	168	17	7	200	9	8	60	29	35	141
162	84	53	47	57	941	55	28	83	31	3	1.180	56	28	1.297	57	20	377	57	78	589
122	104	22	20	40	1.189	17	5	22	4	4	444	19	17	488	24	8	68	7	38	145
<b>344</b>	<b>283</b>	<b>92</b>	<b>84</b>	<b>106</b>	<b>2.485</b>	<b>94</b>	<b>47</b>	<b>141</b>	<b>54</b>	<b>9</b>	<b>2.151</b>	<b>101</b>	<b>63</b>	<b>2.378</b>	<b>93</b>	<b>52</b>	<b>566</b>	<b>119</b>	<b>174</b>	<b>1.004</b>
33	17	26	27	12	234	19	12	31	18	5	349	77	37	486	83	29	137	28	70	347
40	24	33	11	12	220	23	8	31	16	2	290	27	13	348	28	37	87	13	49	214
11	1	4	18	1	66	6	4	10	4	—	151	12	3	170	9	18	13	3	24	67
165	153	111	58	70	1.510	127	48	175	34	31	2.613	159	87	2.924	242	124	1.027	175	345	1.913
25	7	9	1	11	166	21	14	35	7	1	314	18	11	351	22	5	61	16	33	137
18	23	17	14	28	205	21	3	24	7	11	361	30	26	435	23	20	108	14	32	197
17	12	7	5	14	139	17	10	27	7	2	157	14	9	189	51	14	42	16	31	154
16	15	2	10	1	93	7	4	11	—	6	147	7	3	163	18	3	27	3	8	59
14	14	8	8	2	85	1	9	10	8	6	227	23	13	277	12	—	18	22	21	73
<b>339</b>	<b>266</b>	<b>217</b>	<b>152</b>	<b>151</b>	<b>2.718</b>	<b>242</b>	<b>112</b>	<b>354</b>	<b>101</b>	<b>64</b>	<b>4.609</b>	<b>367</b>	<b>202</b>	<b>5.343</b>	<b>488</b>	<b>250</b>	<b>1.520</b>	<b>290</b>	<b>613</b>	<b>3.161</b>
73	11	15	14	16	270	25	17	42	13	8	418	18	9	466	16	6	62	8	38	130
22	7	10	13	19	125	23	2	25	7	2	315	21	8	353	26	5	38	7	27	103
<b>95</b>	<b>18</b>	<b>25</b>	<b>27</b>	<b>35</b>	<b>395</b>	<b>48</b>	<b>19</b>	<b>67</b>	<b>20</b>	<b>10</b>	<b>733</b>	<b>39</b>	<b>17</b>	<b>819</b>	<b>42</b>	<b>11</b>	<b>100</b>	<b>15</b>	<b>65</b>	<b>233</b>
43	29	12	5	11	200	15	2	17	12	1	417	18	9	457	12	7	41	10	28	98
42	19	13	3	4	170	17	5	22	22	2	324	26	5	379	9	2	36	2	9	58
14	10	2	1	2	109	21	—	21	6	6	172	7	7	193	4	1	7	10	18	40
19	24	10	8	16	206	18	13	31	11	4	498	33	12	558	14	1	70	1	16	102
37	24	21	7	3	248	24	8	32	14	8	735	34	6	798	45	4	123	8	53	233
27	15	7	7	29	219	25	7	32	9	9	632	35	21	706	15	9	108	16	18	166
29	5	3	9	4	126	12	—	12	7	3	203	20	9	242	9	1	21	2	7	40
<b>211</b>	<b>126</b>	<b>68</b>	<b>40</b>	<b>69</b>	<b>1.278</b>	<b>132</b>	<b>35</b>	<b>167</b>	<b>81</b>	<b>33</b>	<b>2.982</b>	<b>173</b>	<b>64</b>	<b>3.333</b>	<b>108</b>	<b>25</b>	<b>406</b>	<b>49</b>	<b>149</b>	<b>737</b>
48	38	16	13	5	296	47	15	62	27	15	921	38	11	1.012	57	9	170	3	37	276
20	2	3	10	5	74	9	6	15	4	4	201	20	5	234	6	6	40	6	18	76
53	25	7	8	2	165	5	3	8	7	—	509	22	5	543	11	4	71	9	13	108
<b>121</b>	<b>65</b>	<b>26</b>	<b>31</b>	<b>12</b>	<b>535</b>	<b>61</b>	<b>24</b>	<b>85</b>	<b>38</b>	<b>19</b>	<b>1.631</b>	<b>80</b>	<b>21</b>	<b>1.789</b>	<b>74</b>	<b>19</b>	<b>281</b>	<b>18</b>	<b>68</b>	<b>460</b>
27	8	7	8	2	118	14	9	23	—	10	223	9	2	244	11	5	23	6	9	54
32	23	10	8	11	318	15	14	29	16	2	291	10	6	323	15	2	56	15	13	101
39	11	5	5	7	199	3	5	8	5	—	196	32	13	248	10	4	32	25	26	97
30	12	7	16	11	297	15	4	19	14	6	304	23	9	356	22	9	60	86	26	203
75	42	24	34	19	1.019	37	14	51	13	2	894	25	19	953	29	11	140	63	107	350
27	9	3	2	23	186	21	—	21	8	4	268	35	5	320	4	9	38	11	9	71
20	6	12	3	11	209	9	1	10	6	13	257	7	5	288	18	1	33	5	43	100
24	23	97	15	16	541	53	12	65	16	10	648	31	14	719	9	15	66	18	43	151
<b>274</b>	<b>134</b>	<b>165</b>	<b>91</b>	<b>100</b>	<b>2.887</b>	<b>167</b>	<b>59</b>	<b>226</b>	<b>78</b>	<b>47</b>	<b>3.081</b>	<b>172</b>	<b>73</b>	<b>3.451</b>	<b>118</b>	<b>56</b>	<b>448</b>	<b>229</b>	<b>276</b>	<b>1.127</b>
21	12	74	11	28	273	151	17	168	28	5	1.022	43	8	1.106	7	4	34	14	15	74
48	32	21	12	27	274	164	61	225	24	10	2.320	130	12	2.496	13	10	102	9	44	178
23	73	20	30	13	292	136	47	183	93	15	2.156	36	7	2.307	13	2	24	1	9	49
32	40	15	29	21	208	55	42	97	21	27	1.818	61	9	1.936	12	3	40	14	5	74
<b>124</b>	<b>157</b>	<b>130</b>	<b>82</b>	<b>89</b>	<b>1.047</b>	<b>506</b>	<b>167</b>	<b>673</b>	<b>166</b>	<b>57</b>	<b>7.316</b>	<b>270</b>	<b>36</b>	<b>7.845</b>	<b>45</b>	<b>19</b>	<b>200</b>	<b>38</b>	<b>73</b>	<b>375</b>

## Segue Tav. 159 — Iscritti e cancellati per Provin

PROVINCIE E REGIONI DI CANCELLAZIONE — (Provenienza)	PROVINCIE E REGIONI																
	L'Aquila	Teramo	Pescara	Chieti	ABRUZZI	MOLISE	Foggia	Bari	Taranto	Brindisi	Lecce	PUGLIA	Polenza	Matera	BASILICATA	Cosenza	Catanzaro
Torino . . . . .	55	19	84	100	258	86	1.220	1.177	732	340	284	3.753	388	105	493	270	558
Vercelli . . . . .	13	6	9	27	55	14	43	104	42	21	35	245	30	20	50	32	50
Novara . . . . .	13	14	14	9	50	24	52	91	95	26	51	315	49	17	66	48	103
Cuneo . . . . .	4	6	1	10	21	18	14	85	27	8	10	144	24	14	38	40	50
Asii . . . . .	3	8	1	9	21	2	13	63	18	18	10	122	40	7	47	45	48
Alessandria . . . . .	12	5	11	5	33	17	44	53	68	29	17	211	21	38	59	52	66
<b>Piemonte . . . . .</b>	<b>100</b>	<b>58</b>	<b>120</b>	<b>160</b>	<b>438</b>	<b>161</b>	<b>1.386</b>	<b>1.573</b>	<b>982</b>	<b>442</b>	<b>407</b>	<b>4.790</b>	<b>552</b>	<b>201</b>	<b>753</b>	<b>487</b>	<b>875</b>
<b>Valle d'Aosta . . . . .</b>	<b>6</b>	<b>6</b>	<b>7</b>	<b>4</b>	<b>23</b>	<b>1</b>	<b>7</b>	<b>5</b>	<b>10</b>	<b>—</b>	<b>1</b>	<b>23</b>	<b>—</b>	<b>1</b>	<b>1</b>	<b>22</b>	<b>5</b>
Imperia . . . . .	12	60	113	24	209	19	3	47	7	16	83	156	16	5	21	143	56
Savona . . . . .	4	1	1	8	14	4	8	30	14	8	16	76	6	9	15	37	41
Genova . . . . .	28	9	30	24	91	17	71	186	181	52	37	527	32	46	78	48	160
La Spezia . . . . .	4	—	5	12	21	11	6	27	90	17	16	156	7	11	18	22	2
<b>Liguria . . . . .</b>	<b>48</b>	<b>70</b>	<b>149</b>	<b>68</b>	<b>335</b>	<b>51</b>	<b>88</b>	<b>290</b>	<b>292</b>	<b>93</b>	<b>152</b>	<b>915</b>	<b>61</b>	<b>71</b>	<b>132</b>	<b>250</b>	<b>259</b>
Varese . . . . .	10	16	15	23	64	20	75	205	109	87	78	554	51	46	97	60	162
Como . . . . .	4	17	10	26	57	20	60	96	63	68	55	342	21	24	45	62	208
Sondrio . . . . .	6	1	15	7	29	7	4	15	2	7	7	35	—	12	5	16	16
Milano . . . . .	80	60	150	110	400	106	1.015	1.767	618	262	278	3.940	158	105	263	194	548
Bergamo . . . . .	11	4	8	19	42	16	40	56	32	8	8	159	19	18	37	36	48
Brescia . . . . .	25	—	9	12	46	8	43	59	29	8	23	159	19	18	37	36	48
Pavia . . . . .	17	1	11	25	54	6	44	69	24	28	7	172	24	6	30	57	71
Cremona . . . . .	4	5	3	25	37	1	6	21	6	3	7	43	1	11	12	4	7
Mantova . . . . .	—	12	3	12	27	3	13	19	12	5	2	51	5	4	9	2	7
<b>Lombardia . . . . .</b>	<b>157</b>	<b>116</b>	<b>224</b>	<b>259</b>	<b>756</b>	<b>187</b>	<b>1.300</b>	<b>2.307</b>	<b>895</b>	<b>476</b>	<b>482</b>	<b>5.460</b>	<b>300</b>	<b>227</b>	<b>527</b>	<b>438</b>	<b>1.095</b>
Bolzano - Bozen . . . . .	18	7	22	9	56	9	19	70	13	20	21	143	12	9	21	10	40
Trento . . . . .	4	1	3	15	23	—	17	43	6	3	16	85	7	—	7	16	21
<b>Trentino-A. Ad. . . . .</b>	<b>22</b>	<b>8</b>	<b>25</b>	<b>24</b>	<b>79</b>	<b>9</b>	<b>36</b>	<b>113</b>	<b>19</b>	<b>23</b>	<b>37</b>	<b>228</b>	<b>19</b>	<b>9</b>	<b>28</b>	<b>26</b>	<b>61</b>
Verona . . . . .	7	2	15	15	39	3	12	54	19	9	19	113	12	—	12	15	5
Vicenza . . . . .	21	1	29	5	56	2	14	31	21	4	8	78	4	5	9	16	13
Belluno . . . . .	7	3	1	2	13	6	16	16	10	1	23	66	4	—	4	6	14
Treviso . . . . .	5	6	6	3	20	5	16	35	30	—	15	96	—	6	6	5	11
Venezia . . . . .	15	13	10	21	59	6	18	54	48	47	24	191	3	3	6	13	21
Padova . . . . .	9	8	30	9	56	8	19	70	24	8	14	135	4	8	12	2	19
Rovigo . . . . .	9	9	1	—	19	4	11	24	5	16	5	61	2	2	4	—	4
<b>Veneto . . . . .</b>	<b>73</b>	<b>42</b>	<b>92</b>	<b>55</b>	<b>262</b>	<b>34</b>	<b>106</b>	<b>284</b>	<b>157</b>	<b>85</b>	<b>108</b>	<b>740</b>	<b>29</b>	<b>24</b>	<b>53</b>	<b>57</b>	<b>87</b>
Udine . . . . .	24	10	15	15	64	18	28	83	41	16	24	192	10	6	16	15	17
Gorizia . . . . .	10	5	7	3	25	4	7	24	2	11	6	50	12	2	14	12	9
Trieste . . . . .	14	2	6	4	26	12	21	64	29	9	17	140	3	1	4	6	19
<b>Friuli-Venezia G. . . . .</b>	<b>48</b>	<b>17</b>	<b>28</b>	<b>22</b>	<b>115</b>	<b>34</b>	<b>56</b>	<b>171</b>	<b>72</b>	<b>36</b>	<b>47</b>	<b>382</b>	<b>25</b>	<b>9</b>	<b>34</b>	<b>33</b>	<b>45</b>
Piacenza . . . . .	12	12	12	34	70	2	8	27	3	13	8	59	9	9	18	10	8
Parma . . . . .	3	5	9	15	32	3	14	37	7	6	10	74	11	12	23	7	8
Reggio nell'Emilia . . . . .	7	6	—	8	21	12	13	39	17	6	5	80	3	6	9	3	7
Modena . . . . .	7	5	11	7	30	11	21	44	37	10	19	131	16	5	21	14	5
Bologna . . . . .	29	23	45	63	160	27	69	130	75	27	42	343	34	25	59	68	59
Ferrara . . . . .	—	9	24	12	45	13	20	42	12	56	6	136	2	8	10	13	15
Ravenna . . . . .	14	12	16	22	64	10	31	36	31	17	11	126	9	9	18	10	16
Forlì . . . . .	19	18	11	11	59	40	53	47	23	5	28	156	21	18	39	11	22
<b>Emilia-Romagna . . . . .</b>	<b>91</b>	<b>90</b>	<b>128</b>	<b>172</b>	<b>481</b>	<b>118</b>	<b>229</b>	<b>402</b>	<b>205</b>	<b>140</b>	<b>129</b>	<b>1.105</b>	<b>105</b>	<b>92</b>	<b>197</b>	<b>136</b>	<b>140</b>
Pesaro e Urbino . . . . .	12	18	25	24	79	15	34	27	11	6	15	93	13	2	15	5	14
Ancona . . . . .	25	64	92	80	261	33	40	59	51	29	23	202	10	21	31	6	13
Macerata . . . . .	21	42	47	31	141	24	19	32	16	19	17	103	9	8	17	4	6
Ascoli Piceno . . . . .	56	298	92	76	522	45	21	30	6	2	16	75	7	1	8	13	8
<b>Marche . . . . .</b>	<b>114</b>	<b>422</b>	<b>256</b>	<b>211</b>	<b>1.003</b>	<b>117</b>	<b>114</b>	<b>148</b>	<b>84</b>	<b>56</b>	<b>71</b>	<b>473</b>	<b>39</b>	<b>32</b>	<b>71</b>	<b>28</b>	<b>41</b>

cia di provenienza e di destinazione

D I I S C R I Z I O N E (Destinazione)															TOTALE	
Reggio di Calabria	CALABRIA	Trapani	Palermo	Messina	Agrigento	Caltanissetta	Enna	Catania	Ragusa	Siracusa	SICILIA	Sassari	Nuoro	Cagliari		SARDEGNA
843	1.671	229	920	358	245	445	249	647	101	215	3.409	211	108	808	1.127	77.207
46	128	47	87	34	122	50	46	50	25	79	540	40	28	139	207	17.987
116	267	27	93	63	47	43	14	85	14	24	412	15	9	83	107	16.155
28	118	20	67	19	14	45	33	18	6	5	227	19	10	54	83	19.565
33	126	22	59	18	19	117	43	24	10	6	318	10	12	46	68	10.001
61	179	57	103	20	40	49	63	63	6	38	439	38	17	94	149	20.569
<b>1.127</b>	<b>2.489</b>	<b>402</b>	<b>1.329</b>	<b>512</b>	<b>489</b>	<b>749</b>	<b>448</b>	<b>887</b>	<b>162</b>	<b>367</b>	<b>5.345</b>	<b>333</b>	<b>184</b>	<b>1.224</b>	<b>1.741</b>	<b>161.484</b>
17	44	2	13	4	4	—	8	5	—	3	39	3	—	5	8	2.975
197	396	6	62	40	185	39	11	30	11	24	407	20	3	40	63	7.770
36	114	16	50	28	52	36	9	23	12	12	238	30	20	59	109	8.857
189	397	68	173	153	69	232	17	114	72	69	967	182	68	295	535	23.015
18	42	9	46	52	32	10	10	20	2	22	203	84	11	78	173	7.964
<b>440</b>	<b>949</b>	<b>99</b>	<b>331</b>	<b>273</b>	<b>338</b>	<b>316</b>	<b>47</b>	<b>187</b>	<b>97</b>	<b>127</b>	<b>1.815</b>	<b>316</b>	<b>102</b>	<b>462</b>	<b>880</b>	<b>47.606</b>
99	321	92	136	137	68	94	51	132	24	36	770	53	15	115	183	22.719
88	358	49	112	88	83	90	38	67	7	42	576	23	15	60	98	20.029
6	27	5	12	5	6	13	12	8	—	4	65	3	7	3	13	4.464
370	1.112	229	607	529	231	267	192	630	135	155	2.975	127	74	376	577	107.741
47	131	32	58	42	15	30	11	72	17	20	297	2	8	54	64	23.532
34	80	27	43	47	14	14	6	37	19	8	217	11	21	113	145	30.123
23	151	40	111	50	40	46	15	58	24	12	396	20	9	35	64	23.650
7	18	2	16	10	6	4	5	15	6	11	75	9	—	6	15	17.933
1	10	9	11	15	5	4	—	18	1	2	65	2	2	19	23	20.529
<b>675</b>	<b>2.208</b>	<b>485</b>	<b>1.106</b>	<b>923</b>	<b>468</b>	<b>562</b>	<b>330</b>	<b>1.039</b>	<b>233</b>	<b>290</b>	<b>5.436</b>	<b>250</b>	<b>151</b>	<b>781</b>	<b>1.182</b>	<b>270.720</b>
18	68	29	75	27	8	11	7	35	6	23	221	13	11	20	44	12.429
3	40	22	40	18	7	3	3	18	5	8	124	3	8	35	46	11.125
<b>21</b>	<b>108</b>	<b>51</b>	<b>115</b>	<b>45</b>	<b>15</b>	<b>14</b>	<b>10</b>	<b>53</b>	<b>11</b>	<b>31</b>	<b>345</b>	<b>16</b>	<b>19</b>	<b>55</b>	<b>90</b>	<b>23.554</b>
16	36	4	46	38	7	—	11	40	4	13	163	13	7	37	59	23.530
10	39	2	27	18	16	—	13	26	2	12	116	6	5	28	39	19.255
9	29	1	21	6	5	1	1	17	3	12	67	10	3	19	32	6.677
13	29	14	16	17	2	4	7	34	9	5	108	18	10	24	52	19.839
20	54	18	62	28	15	34	—	38	7	39	241	30	13	34	77	22.555
5	26	9	48	26	13	22	6	57	4	7	192	15	9	28	52	26.489
5	9	4	7	5	2	6	—	7	5	1	37	1	11	6	18	16.585
<b>78</b>	<b>222</b>	<b>52</b>	<b>227</b>	<b>138</b>	<b>60</b>	<b>67</b>	<b>38</b>	<b>219</b>	<b>34</b>	<b>89</b>	<b>924</b>	<b>93</b>	<b>58</b>	<b>178</b>	<b>329</b>	<b>134.930</b>
39	71	13	32	37	18	10	9	82	1	14	216	36	14	63	113	26.724
13	34	16	18	30	2	5	1	4	4	7	87	19	8	13	40	4.691
16	41	25	103	15	3	11	2	30	5	8	202	9	7	44	60	6.391
<b>68</b>	<b>146</b>	<b>54</b>	<b>153</b>	<b>82</b>	<b>23</b>	<b>26</b>	<b>12</b>	<b>116</b>	<b>10</b>	<b>29</b>	<b>505</b>	<b>64</b>	<b>29</b>	<b>120</b>	<b>213</b>	<b>37.806</b>
12	30	11	31	20	5	11	5	17	4	2	106	4	11	55	70	13.838
13	28	28	30	15	21	10	4	26	6	6	146	6	11	33	50	16.074
5	15	28	28	13	6	17	3	27	4	1	127	4	2	18	24	16.121
26	45	33	53	15	12	21	2	30	17	24	207	24	5	32	61	22.971
56	183	90	134	58	59	17	10	101	16	24	509	47	16	81	144	32.247
6	34	7	24	3	1	27	4	15	4	6	91	15	14	32	61	16.997
16	42	18	46	23	9	53	14	17	7	14	201	7	8	16	31	9.679
7	40	11	59	13	13	2	28	25	1	12	164	24	8	41	73	18.161
<b>141</b>	<b>417</b>	<b>226</b>	<b>405</b>	<b>160</b>	<b>126</b>	<b>158</b>	<b>70</b>	<b>258</b>	<b>59</b>	<b>89</b>	<b>1.551</b>	<b>131</b>	<b>75</b>	<b>308</b>	<b>514</b>	<b>146.088</b>
8	27	3	8	4	3	6	1	13	4	4	46	4	8	11	23	14.049
24	43	10	53	22	17	9	8	23	2	18	162	35	11	19	65	15.837
4	14	1	12	6	1	6	4	2	6	2	40	15	2	33	50	11.860
14	35	5	6	15	11	1	3	9	6	6	77	14	11	20	45	13.443
<b>50</b>	<b>119</b>	<b>19</b>	<b>79</b>	<b>47</b>	<b>32</b>	<b>22</b>	<b>16</b>	<b>47</b>	<b>18</b>	<b>45</b>	<b>325</b>	<b>68</b>	<b>32</b>	<b>83</b>	<b>183</b>	<b>55.189</b>

## Segue Tav. 159 — Iscritti e cancellati per Provin

PROVINCIE E REGIONI DI CANCELLAZIONE — (Provenienza)	PROVINCIE E REGIONI																	
	Torino	Vercelli	Novara	Cuneo	Asti	Alessandria	PIEMONTE	VALLE D'AOSTA	Imperia	Savona	Genova	La Spezia	LIGURIA	Varese	Como	Sondrio	Milano	Bergamo
Massa-Carrara . . . . .	185	37	52	17	7	29	327	16	23	32	395	939	1.389	42	64	9	431	41
Lucca . . . . .	163	14	14	14	2	18	225	13	24	22	184	187	417	44	22	1	311	23
Pistoia . . . . .	85	5	9	11	7	15	132	2	17	19	81	24	141	23	33	3	239	3
Firenze . . . . .	372	34	66	32	13	23	540	14	35	28	268	77	410	55	59	4	822	52
Livorno . . . . .	287	31	26	15	8	42	409	2	17	38	304	139	498	52	55	5	479	56
Pisa . . . . .	211	12	35	13	14	26	311	5	36	19	124	89	268	38	33	2	266	15
Arezzo . . . . .	140	17	46	4	5	49	261	3	33	10	187	18	248	40	21	2	352	15
Siena . . . . .	171	15	33	13	7	19	258	—	15	10	132	42	199	77	47	7	311	13
Grosseto . . . . .	577	27	42	3	12	54	735	8	14	26	165	61	266	105	38	7	611	21
<b>Toscana . . . . .</b>	<b>2.211</b>	<b>192</b>	<b>323</b>	<b>122</b>	<b>75</b>	<b>275</b>	<b>3.198</b>	<b>63</b>	<b>214</b>	<b>204</b>	<b>1.840</b>	<b>1.578</b>	<b>3.836</b>	<b>476</b>	<b>372</b>	<b>40</b>	<b>3.822</b>	<b>244</b>
Perugia . . . . .	525	32	53	21	6	43	680	2	25	11	194	27	257	193	113	1	805	37
Terni . . . . .	235	7	6	13	15	17	293	—	4	14	82	3	103	80	12	2	227	11
<b>Umbria . . . . .</b>	<b>760</b>	<b>39</b>	<b>59</b>	<b>34</b>	<b>21</b>	<b>60</b>	<b>973</b>	<b>2</b>	<b>29</b>	<b>25</b>	<b>276</b>	<b>30</b>	<b>360</b>	<b>273</b>	<b>125</b>	<b>3</b>	<b>1.032</b>	<b>48</b>
Viterbo . . . . .	219	28	23	26	9	24	329	3	12	23	84	9	128	84	23	3	223	28
Rieti . . . . .	88	1	21	2	2	14	128	6	1	1	51	2	55	29	18	2	168	6
Roma . . . . .	1.588	142	219	149	71	158	2.327	58	198	163	873	185	1.419	264	223	61	2.559	203
Latina . . . . .	266	35	42	12	1	17	373	2	13	16	87	26	142	115	73	4	299	19
Frosinone . . . . .	242	41	46	17	4	34	384	7	11	35	80	8	134	111	44	2	348	28
<b>Lazio . . . . .</b>	<b>2.403</b>	<b>247</b>	<b>351</b>	<b>206</b>	<b>87</b>	<b>247</b>	<b>3.541</b>	<b>76</b>	<b>235</b>	<b>238</b>	<b>1.175</b>	<b>230</b>	<b>1.878</b>	<b>603</b>	<b>381</b>	<b>72</b>	<b>3.597</b>	<b>284</b>
Caserta . . . . .	1.050	108	217	81	30	106	1.592	10	50	19	182	41	292	367	144	7	1.217	79
Benevento . . . . .	516	60	109	22	66	111	884	4	24	27	111	22	184	138	253	5	817	19
Napoli . . . . .	1.787	155	269	110	160	211	2.692	16	72	109	979	131	1.291	529	268	22	3.776	162
Avellino . . . . .	986	82	101	106	62	142	1.479	11	38	70	197	20	325	235	188	19	1.357	41
Salerno . . . . .	1.631	281	366	170	337	117	2.902	25	62	152	362	49	625	530	294	23	2.378	71
<b>Campania . . . . .</b>	<b>5.970</b>	<b>686</b>	<b>1.062</b>	<b>489</b>	<b>655</b>	<b>687</b>	<b>9.549</b>	<b>66</b>	<b>246</b>	<b>377</b>	<b>1.831</b>	<b>263</b>	<b>2.717</b>	<b>1.799</b>	<b>1.147</b>	<b>76</b>	<b>9.545</b>	<b>372</b>
L'Aquila . . . . .	357	45	49	31	3	43	528	15	18	13	91	31	153	64	56	13	392	71
Teramo . . . . .	140	15	16	1	4	4	180	9	273	14	62	3	352	49	34	1	235	7
Pescara . . . . .	259	9	27	2	16	25	338	3	237	6	30	1	274	81	38	10	453	21
Chieti . . . . .	350	60	46	12	23	36	527	3	40	75	133	6	254	124	160	7	737	67
<b>Abruzzi . . . . .</b>	<b>1.106</b>	<b>129</b>	<b>138</b>	<b>46</b>	<b>46</b>	<b>108</b>	<b>1.573</b>	<b>30</b>	<b>568</b>	<b>108</b>	<b>316</b>	<b>41</b>	<b>1.033</b>	<b>318</b>	<b>288</b>	<b>31</b>	<b>1.817</b>	<b>166</b>
Molise . . . . .	525	45	109	39	5	56	779	6	21	18	63	9	111	134	165	9	761	18
Foggia . . . . .	4.482	169	225	58	42	114	5.090	17	37	32	217	20	306	346	328	23	5.601	95
Bari . . . . .	3.672	239	418	72	46	144	4.591	16	86	85	716	51	938	558	286	30	6.561	144
Taranto . . . . .	1.546	70	130	34	28	103	1.911	9	21	37	237	167	462	240	192	10	2.225	48
Brindisi . . . . .	1.056	44	48	18	79	45	1.290	—	25	24	131	33	213	263	116	2	969	40
Lecce . . . . .	719	57	96	26	38	36	972	4	56	34	122	24	236	230	104	9	1.187	65
<b>Puglia . . . . .</b>	<b>11.475</b>	<b>579</b>	<b>917</b>	<b>208</b>	<b>233</b>	<b>442</b>	<b>13.854</b>	<b>46</b>	<b>225</b>	<b>212</b>	<b>1.423</b>	<b>295</b>	<b>2.155</b>	<b>1.637</b>	<b>1.026</b>	<b>74</b>	<b>16.543</b>	<b>392</b>
Potenza . . . . .	2.409	283	368	45	270	171	3.546	5	41	70	254	44	409	592	218	10	2.251	102
Matera . . . . .	636	80	76	43	12	104	951	—	7	7	539	7	560	274	55	8	925	48
<b>Basilicata . . . . .</b>	<b>3.045</b>	<b>363</b>	<b>444</b>	<b>88</b>	<b>282</b>	<b>275</b>	<b>4.497</b>	<b>5</b>	<b>48</b>	<b>77</b>	<b>793</b>	<b>51</b>	<b>969</b>	<b>866</b>	<b>273</b>	<b>18</b>	<b>3.176</b>	<b>150</b>
Cosenza . . . . .	1.510	119	272	113	69	315	2.378	99	448	117	389	44	998	365	322	41	1.793	129
Catanzaro . . . . .	3.281	234	464	176	216	304	4.675	86	216	189	1.494	37	1.936	857	892	47	4.402	201
Reggio di Calabria . . . . .	3.385	167	391	172	115	195	4.425	162	706	189	1.499	40	2.434	290	398	18	2.163	97
<b>Calabria . . . . .</b>	<b>8.176</b>	<b>520</b>	<b>1.127</b>	<b>461</b>	<b>400</b>	<b>814</b>	<b>11.498</b>	<b>347</b>	<b>1.370</b>	<b>495</b>	<b>3.382</b>	<b>121</b>	<b>5.368</b>	<b>1.512</b>	<b>1.612</b>	<b>106</b>	<b>8.358</b>	<b>427</b>
Trapani . . . . .	971	154	59	65	47	129	1.425	4	24	58	219	58	359	395	213	13	1.545	102
Palermo . . . . .	3.863	295	310	215	270	570	5.523	25	116	205	806	62	1.189	586	384	12	3.489	192
Messina . . . . .	1.239	117	228	88	57	84	1.813	8	62	70	599	71	802	558	274	7	2.581	97
Agrigento . . . . .	989	193	149	59	93	155	1.638	—	405	115	361	25	906	277	243	13	1.607	43
Caltanissetta . . . . .	1.815	137	110	106	360	211	2.739	41	79	290	1.419	2	1.790	368	369	19	1.256	60
Enna . . . . .	980	207	74	63	92	193	1.609	14	16	21	134	9	180	265	177	12	1.432	66
Catania . . . . .	2.271	105	199	43	88	269	2.975	11	38	62	527	44	671	437	221	11	3.095	103
Ragusa . . . . .	372	42	24	23	29	65	555	1	36	25	355	2	418	141	69	2	1.138	32
Siracusa . . . . .	769	302	78	23	38	112	1.322	8	64	35	322	50	471	173	145	5	734	53
<b>Sicilia . . . . .</b>	<b>13.269</b>	<b>1.552</b>	<b>1.231</b>	<b>685</b>	<b>1.074</b>	<b>1.788</b>	<b>19.599</b>	<b>112</b>	<b>840</b>	<b>881</b>	<b>4.742</b>	<b>323</b>	<b>6.786</b>	<b>3.200</b>	<b>2.095</b>	<b>94</b>	<b>16.877</b>	<b>748</b>
Sassari . . . . .	1.032	172	76	58	101	184	1.623	8	41	198	875	80	1.194	255	134	10	713	22
Nuoro . . . . .	703	144	96	44	44	154	1.185	13	42	118	511	21	692	182	122	9	452	47
Cagliari . . . . .	3.778	408	421	338	138	332	5.415	44	65	275	1.705	83	2.128	631	202	21	2.449	199
<b>Sardegna . . . . .</b>	<b>5.513</b>	<b>724</b>	<b>593</b>	<b>440</b>	<b>283</b>	<b>670</b>	<b>8.223</b>	<b>65</b>	<b>148</b>	<b>591</b>	<b>3.091</b>	<b>184</b>	<b>4.014</b>	<b>1.068</b>	<b>458</b>	<b>40</b>	<b>3.614</b>	<b>268</b>
<b>TOTALE ISCRITTI</b>	<b>127.723</b>	<b>21.782</b>	<b>20.931</b>	<b>19.513</b>	<b>10.845</b>	<b>21.748</b>	<b>222.542</b>	<b>3.376</b>	<b>9.850</b>	<b>12.423</b>	<b>40.455</b>	<b>7.723</b>	<b>70.451</b>	<b>35.165</b>	<b>27.180</b>	<b>3.915</b>	<b>183.951</b>	<b>23.984</b>

cia di provenienza e di destinazione

D I I S C R I Z I O N E (Destinazione)

Brescia	Pavia	Cremona	Mantova	LOMBARDIA	Bolzano-Bozen	Trento	TRENTINO-ALTO ADIGE	Verona	Vicenza	Belluno	Treviso	Venezia	Padova	Rovigo	VENETO	Udine	Gorizia	Trieste	FRULI-VENEZIA GIULIA
21	22	7	7	644	4	2	6	60	7	12	9	15	9	—	112	9	14	7	30
18	3	4	7	433	23	12	35	29	9	4	14	24	11	6	97	19	3	14	36
44	18	5	14	382	10	7	17	20	10	13	13	8	14	1	79	12	5	6	23
76	39	15	25	1.147	42	37	79	56	35	16	16	48	85	30	352	95	25	31	151
32	26	13	10	728	22	13	35	68	16	5	19	66	29	7	210	28	12	24	64
32	14	7	6	423	15	4	19	19	15	3	23	12	7	2	81	28	6	20	54
16	24	5	21	496	14	9	23	17	12	—	12	8	17	1	77	20	8	17	45
16	5	20	8	507	4	7	11	12	21	—	4	31	10	8	86	10	13	6	29
44	30	7	14	877	14	2	16	21	8	5	16	9	22	8	89	11	5	6	22
<b>299</b>	<b>181</b>	<b>93</b>	<b>112</b>	<b>5.639</b>	<b>148</b>	<b>93</b>	<b>241</b>	<b>302</b>	<b>143</b>	<b>55</b>	<b>158</b>	<b>258</b>	<b>204</b>	<b>63</b>	<b>1.183</b>	<b>232</b>	<b>91</b>	<b>131</b>	<b>454</b>
41	94	19	8	1.311	10	11	21	25	26	11	27	21	62	8	180	49	4	23	76
26	17	2	4	381	3	10	13	11	3	9	6	5	31	3	68	14	11	12	37
<b>67</b>	<b>111</b>	<b>21</b>	<b>12</b>	<b>1.692</b>	<b>13</b>	<b>21</b>	<b>34</b>	<b>36</b>	<b>29</b>	<b>20</b>	<b>33</b>	<b>26</b>	<b>93</b>	<b>11</b>	<b>248</b>	<b>63</b>	<b>15</b>	<b>35</b>	<b>113</b>
24	20	10	12	427	9	7	16	35	14	—	30	13	15	3	110	40	17	15	72
6	14	2	4	249	11	3	14	16	22	—	13	10	11	2	74	12	5	7	24
239	111	74	71	3.805	254	106	360	308	271	90	292	391	372	65	1.789	492	102	202	796
18	25	7	7	567	25	6	31	41	34	19	49	29	39	24	235	56	14	8	78
24	20	10	7	594	22	19	41	19	14	4	5	26	38	7	113	22	29	23	74
<b>311</b>	<b>190</b>	<b>103</b>	<b>101</b>	<b>5.642</b>	<b>321</b>	<b>141</b>	<b>462</b>	<b>419</b>	<b>355</b>	<b>113</b>	<b>389</b>	<b>469</b>	<b>475</b>	<b>101</b>	<b>2.321</b>	<b>622</b>	<b>167</b>	<b>255</b>	<b>1.044</b>
74	122	25	30	2.065	28	21	49	52	61	3	38	42	63	11	270	100	29	64	193
39	85	10	4	1.370	20	10	30	27	13	3	8	12	11	6	80	16	5	14	35
135	193	60	23	5.168	86	52	138	88	107	20	113	179	124	26	657	168	50	120	338
26	90	41	16	2.013	29	24	53	24	11	11	14	35	17	7	119	46	19	22	87
71	206	47	22	3.642	25	20	45	28	24	21	24	36	58	7	198	69	19	52	140
<b>345</b>	<b>696</b>	<b>183</b>	<b>95</b>	<b>14.258</b>	<b>188</b>	<b>127</b>	<b>315</b>	<b>219</b>	<b>216</b>	<b>58</b>	<b>197</b>	<b>304</b>	<b>273</b>	<b>57</b>	<b>1.324</b>	<b>399</b>	<b>122</b>	<b>272</b>	<b>793</b>
39	14	—	2	660	28	28	56	35	18	4	22	18	31	11	139	65	13	37	115
5	18	9	14	363	20	8	18	10	6	10	12	9	14	3	64	28	8	9	45
26	50	3	6	688	26	7	33	23	17	13	15	20	27	2	117	28	11	17	56
52	54	100	16	1.317	17	5	22	49	8	5	16	52	27	11	168	37	9	16	62
<b>122</b>	<b>136</b>	<b>112</b>	<b>38</b>	<b>3.028</b>	<b>81</b>	<b>48</b>	<b>129</b>	<b>117</b>	<b>49</b>	<b>32</b>	<b>65</b>	<b>99</b>	<b>99</b>	<b>27</b>	<b>488</b>	<b>158</b>	<b>41</b>	<b>79</b>	<b>278</b>
17	54	6	1	1.165	14	26	40	13	20	3	11	10	11	5	73	24	9	20	53
96	177	36	22	6.724	39	22	61	41	19	7	27	52	58	13	217	49	22	48	119
152	223	30	32	8.016	88	24	112	127	140	11	110	124	18	18	654	173	28	121	322
77	78	8	8	2.886	20	9	29	37	21	2	35	70	58	3	226	58	15	61	134
45	40	5	14	1.494	9	9	18	26	11	3	22	33	13	13	121	27	7	30	64
62	82	12	10	1.761	26	15	41	46	26	4	31	49	41	4	201	60	21	30	111
<b>432</b>	<b>600</b>	<b>91</b>	<b>86</b>	<b>20.881</b>	<b>182</b>	<b>79</b>	<b>261</b>	<b>277</b>	<b>217</b>	<b>27</b>	<b>225</b>	<b>328</b>	<b>294</b>	<b>51</b>	<b>1.419</b>	<b>367</b>	<b>93</b>	<b>290</b>	<b>750</b>
69	198	24	26	3.490	22	7	29	33	9	11	10	25	26	6	120	50	13	9	72
22	30	3	7	1.372	4	7	11	16	8	5	10	22	25	5	91	20	3	4	27
<b>91</b>	<b>228</b>	<b>27</b>	<b>33</b>	<b>4.862</b>	<b>26</b>	<b>14</b>	<b>40</b>	<b>49</b>	<b>17</b>	<b>16</b>	<b>20</b>	<b>47</b>	<b>51</b>	<b>11</b>	<b>211</b>	<b>70</b>	<b>16</b>	<b>13</b>	<b>99</b>
71	351	13	31	3.116	24	12	36	15	24	18	21	26	33	3	140	44	17	26	87
107	230	27	12	6.775	126	34	160	51	28	7	23	51	44	8	212	58	6	24	88
92	140	38	13	3.249	26	20	46	63	22	7	38	38	29	2	199	93	16	19	128
<b>270</b>	<b>721</b>	<b>78</b>	<b>56</b>	<b>13.140</b>	<b>176</b>	<b>66</b>	<b>242</b>	<b>129</b>	<b>74</b>	<b>32</b>	<b>82</b>	<b>115</b>	<b>106</b>	<b>13</b>	<b>551</b>	<b>195</b>	<b>39</b>	<b>69</b>	<b>303</b>
96	291	22	2	2.679	18	7	25	24	23	—	15	43	17	14	136	28	13	46	87
182	407	30	27	5.309	79	36	115	131	53	27	47	79	50	8	395	118	36	74	228
101	261	18	19	3.916	39	48	87	39	26	12	26	60	59	7	229	79	33	33	145
72	205	12	2	2.474	27	12	39	21	27	5	12	27	30	3	127	48	24	15	87
49	180	22	6	2.329	24	17	41	42	3	5	11	48	24	6	139	22	4	14	40
69	114	3	4	2.142	7	2	9	23	12	6	9	12	9	2	73	19	2	4	25
77	222	11	18	4.195	34	23	57	59	30	9	30	77	107	5	317	69	18	52	139
23	136	2	1	1.544	10	3	13	24	1	6	13	15	10	3	72	17	12	9	38
44	63	7	23	1.247	25	6	31	26	39	11	8	37	16	6	143	38	4	13	55
<b>713</b>	<b>1.879</b>	<b>127</b>	<b>102</b>	<b>25.835</b>	<b>263</b>	<b>154</b>	<b>417</b>	<b>389</b>	<b>216</b>	<b>81</b>	<b>171</b>	<b>398</b>	<b>322</b>	<b>54</b>	<b>1.631</b>	<b>438</b>	<b>146</b>	<b>260</b>	<b>844</b>
77	246	6	16	1.479	20	9	29	27	15	11	13	41	35	4	146	70	27	20	117
23	44	15	13	907	17	23	40	23	8	18	19	21	10	4	103	30	13	14	57
305	227	37	23	4.074	92	21	113	81	56	13	83	92	63	10	398	83	40	59	182
<b>405</b>	<b>517</b>	<b>58</b>	<b>52</b>	<b>6.480</b>	<b>129</b>	<b>53</b>	<b>182</b>	<b>131</b>	<b>79</b>	<b>42</b>	<b>115</b>	<b>154</b>	<b>108</b>	<b>18</b>	<b>647</b>	<b>183</b>	<b>80</b>	<b>93</b>	<b>356</b>
<b>30.738</b>	<b>27.432</b>	<b>14.350</b>	<b>16.127</b>	<b>362.842</b>	<b>11.396</b>	<b>10.228</b>	<b>21.624</b>	<b>24.555</b>	<b>19.179</b>	<b>4.940</b>	<b>19.139</b>	<b>20.690</b>	<b>25.106</b>	<b>9.187</b>	<b>122.796</b>	<b>25.398</b>	<b>4.548</b>	<b>6.185</b>	<b>36.131</b>

## Segue Tav. 159 — Iscritti e cancellati per Provin

PROVINCIE E REGIONI DI CANCELLAZIONE (Provenienza)	PROVINCIE E REGIONI																	
	Piacenza	Parma	Reggio nell'Emilia	Modena	Bologna	Ferrara	Ravenna	Forlì	EMILIA- ROMAGNA	Pesaro e Urbino	Ancona	Macerata	Ascoli Piceno	MARCHE	Massa- Carrara	Lucca	Pistoia	Firenze
Massa-Carrara . . . . .	7	106	29	22	34	24	—	1	223	6	11	3	—	20	1.071	247	19	185
Lucca . . . . .	10	12	22	28	54	12	13	17	168	2	25	17	12	56	300	5.080	443	448
Pistoia . . . . .	—	14	21	17	159	4	7	18	240	5	5	1	2	13	31	346	3.500	1.182
Firenze . . . . .	27	66	47	99	531	71	257	168	1.266	36	70	29	19	154	90	474	1.014	19.685
Livorno . . . . .	23	24	29	42	79	28	17	17	259	16	27	24	18	85	80	238	89	495
Pisa . . . . .	6	28	19	54	94	27	15	12	255	11	24	16	13	64	100	622	140	1.165
Arezzo . . . . .	2	25	24	22	96	19	19	168	375	70	23	19	7	119	18	57	308	2.824
Siena . . . . .	6	32	6	18	42	8	9	27	150	19	27	9	10	65	39	82	277	2.051
Grosseto . . . . .	10	13	1	17	68	66	18	18	211	17	23	35	18	93	57	95	160	688
<b>Toscana . . . . .</b>	<b>91</b>	<b>320</b>	<b>198</b>	<b>319</b>	<b>1.157</b>	<b>259</b>	<b>355</b>	<b>448</b>	<b>3.147</b>	<b>182</b>	<b>235</b>	<b>153</b>	<b>99</b>	<b>669</b>	<b>1.786</b>	<b>7.241</b>	<b>5.950</b>	<b>28.723</b>
Perugia . . . . .	14	62	25	46	139	29	24	106	445	121	218	153	52	544	9	45	320	808
Terni . . . . .	1	8	7	16	61	6	1	30	130	18	50	22	9	99	12	10	18	119
<b>Umbria . . . . .</b>	<b>15</b>	<b>70</b>	<b>32</b>	<b>62</b>	<b>200</b>	<b>35</b>	<b>25</b>	<b>136</b>	<b>575</b>	<b>139</b>	<b>268</b>	<b>175</b>	<b>61</b>	<b>643</b>	<b>21</b>	<b>55</b>	<b>338</b>	<b>927</b>
Viterbo . . . . .	16	25	1	16	54	16	11	24	163	21	29	40	34	124	1	20	27	103
Rieti . . . . .	2	9	3	9	24	14	1	16	78	16	17	14	28	75	5	5	4	52
Roma . . . . .	105	173	76	159	588	96	138	350	1.686	238	511	370	250	1.369	92	178	139	764
Latina . . . . .	12	22	32	39	69	42	9	23	248	11	56	14	19	100	11	15	10	63
Frosinone . . . . .	20	17	7	28	53	13	16	27	181	16	31	16	8	71	15	7	10	84
<b>Lazio . . . . .</b>	<b>156</b>	<b>246</b>	<b>119</b>	<b>251</b>	<b>788</b>	<b>181</b>	<b>175</b>	<b>440</b>	<b>2.356</b>	<b>302</b>	<b>644</b>	<b>454</b>	<b>339</b>	<b>1.739</b>	<b>124</b>	<b>225</b>	<b>190</b>	<b>1.066</b>
Caserta . . . . .	21	35	13	74	99	25	24	87	378	25	28	15	12	80	18	13	68	170
Benevento . . . . .	8	27	20	40	104	10	19	34	262	14	18	7	8	47	4	25	188	179
Napoli . . . . .	55	40	36	202	322	45	46	117	863	39	74	31	42	186	22	54	83	413
Avellino . . . . .	13	25	46	375	279	26	31	69	864	38	24	4	17	83	23	37	70	396
Salerno . . . . .	39	49	30	83	540	39	77	126	983	10	33	12	20	75	14	45	141	418
<b>Campania . . . . .</b>	<b>136</b>	<b>176</b>	<b>145</b>	<b>774</b>	<b>1.344</b>	<b>145</b>	<b>197</b>	<b>433</b>	<b>3.350</b>	<b>126</b>	<b>177</b>	<b>69</b>	<b>99</b>	<b>471</b>	<b>81</b>	<b>174</b>	<b>550</b>	<b>1.576</b>
L'Aquila . . . . .	19	7	17	30	51	1	19	18	162	13	45	31	53	142	9	14	5	116
Teramo . . . . .	9	12	5	17	109	82	71	29	334	14	86	32	550	682	5	4	9	75
Pescara . . . . .	7	12	27	45	63	24	25	27	230	24	82	30	49	185	3	3	3	74
Chieti . . . . .	27	30	47	34	217	34	81	121	591	35	75	47	62	219	5	14	67	187
<b>Abruzzi . . . . .</b>	<b>62</b>	<b>61</b>	<b>96</b>	<b>126</b>	<b>440</b>	<b>141</b>	<b>196</b>	<b>195</b>	<b>1.317</b>	<b>86</b>	<b>288</b>	<b>140</b>	<b>714</b>	<b>1.228</b>	<b>22</b>	<b>35</b>	<b>84</b>	<b>452</b>
Molise . . . . .	8	9	21	27	105	11	58	83	322	20	40	25	40	125	6	29	18	111
Foggia . . . . .	22	46	55	119	267	40	46	130	725	47	44	23	35	149	24	44	28	340
Bari . . . . .	36	26	34	75	354	68	108	74	775	33	54	22	37	146	19	36	19	344
Taranto . . . . .	14	26	44	27	210	14	31	25	391	15	57	21	9	102	12	14	6	109
Brindisi . . . . .	20	12	9	19	81	18	29	25	213	7	24	14	4	49	4	8	8	55
Lecce . . . . .	8	20	20	103	112	14	20	36	333	20	38	8	6	72	9	17	7	86
<b>Puglia . . . . .</b>	<b>100</b>	<b>130</b>	<b>162</b>	<b>343</b>	<b>1.024</b>	<b>154</b>	<b>234</b>	<b>290</b>	<b>2.437</b>	<b>122</b>	<b>217</b>	<b>88</b>	<b>91</b>	<b>518</b>	<b>68</b>	<b>119</b>	<b>68</b>	<b>934</b>
Potenza . . . . .	31	47	19	42	241	8	18	73	479	17	11	13	26	67	20	32	85	400
Matera . . . . .	12	31	32	85	105	7	27	15	314	11	9	16	16	52	1	7	13	102
<b>Basilicata . . . . .</b>	<b>43</b>	<b>78</b>	<b>51</b>	<b>127</b>	<b>346</b>	<b>15</b>	<b>45</b>	<b>88</b>	<b>793</b>	<b>28</b>	<b>20</b>	<b>29</b>	<b>42</b>	<b>119</b>	<b>21</b>	<b>39</b>	<b>98</b>	<b>502</b>
Cosenza . . . . .	28	31	24	36	267	35	35	18	474	14	24	9	12	59	4	38	33	172
Catanzaro . . . . .	12	11	30	39	192	40	26	46	396	11	41	9	5	66	22	53	86	216
Reggio di Calabria . . . . .	37	11	16	47	171	17	22	18	339	9	31	8	10	58	19	17	11	133
<b>Calabria . . . . .</b>	<b>77</b>	<b>53</b>	<b>70</b>	<b>122</b>	<b>630</b>	<b>92</b>	<b>83</b>	<b>82</b>	<b>1.209</b>	<b>34</b>	<b>96</b>	<b>26</b>	<b>27</b>	<b>183</b>	<b>45</b>	<b>108</b>	<b>130</b>	<b>521</b>
Trapani . . . . .	40	26	36	56	260	24	41	13	496	8	11	8	5	32	8	49	21	183
Palermo . . . . .	104	62	56	226	506	41	83	80	1.158	16	38	19	21	94	8	67	74	742
Messina . . . . .	39	45	16	51	163	20	31	44	409	13	20	1	16	50	10	22	36	225
Agrigento . . . . .	13	113	11	26	159	13	44	13	392	3	20	1	14	38	3	53	50	245
Caltanissetta . . . . .	32	52	13	34	119	14	47	39	350	21	18	12	23	74	2	3	5	117
Enna . . . . .	12	12	15	8	165	—	32	57	301	6	4	5	2	17	1	5	120	279
Catania . . . . .	28	50	23	67	244	29	17	62	520	8	25	1	15	49	6	18	35	202
Ragusa . . . . .	7	13	16	20	67	12	9	10	154	2	13	5	—	20	—	3	8	52
Siracusa . . . . .	7	20	8	37	106	26	28	56	288	8	8	3	8	27	13	10	3	83
<b>Sicilia . . . . .</b>	<b>282</b>	<b>393</b>	<b>194</b>	<b>525</b>	<b>1.789</b>	<b>179</b>	<b>332</b>	<b>374</b>	<b>4.068</b>	<b>85</b>	<b>157</b>	<b>55</b>	<b>104</b>	<b>401</b>	<b>51</b>	<b>230</b>	<b>352</b>	<b>2.128</b>
Sassari . . . . .	13	96	28	133	109	27	23	36	465	12	40	21	8	81	33	48	21	141
Nuoro . . . . .	93	24	39	15	89	13	13	20	305	18	17	6	15	56	10	15	38	130
Cagliari . . . . .	100	69	45	103	296	29	24	63	729	23	32	16	17	88	24	48	79	193
<b>Sardegna . . . . .</b>	<b>206</b>	<b>189</b>	<b>112</b>	<b>251</b>	<b>494</b>	<b>69</b>	<b>60</b>	<b>119</b>	<b>1.500</b>	<b>53</b>	<b>89</b>	<b>43</b>	<b>40</b>	<b>225</b>	<b>67</b>	<b>111</b>	<b>138</b>	<b>464</b>
<b>TOTALE ISCRITTI</b>	<b>12.886</b>	<b>16.334</b>	<b>14.763</b>	<b>24.678</b>	<b>40.685</b>	<b>12.628</b>	<b>10.946</b>	<b>19.255</b>	<b>152.175</b>	<b>9.851</b>	<b>12.729</b>	<b>8.998</b>	<b>10.785</b>	<b>42.363</b>	<b>3.868</b>	<b>9.687</b>	<b>8.721</b>	<b>41.586</b>

cia di provenienza e di destinazione

DI ISCRIZIONE (Destinazione)

Livorno	Pisa	Arezzo	Sienna	Grosseto	TOSCANA	Perugia	Terni	UMBRIA	Viterbo	Rieti	Roma	Latina	Frosinone	LAZIO	Caserta	Benevento	Napoli	Avellino	Salerno	CAMPANIA
101	137	6	6	21	1.793	6	3	9	17	5	180	6	10	218	18	7	23	4	15	67
254	606	48	46	47	7.272	22	7	27	17	3	353	7	6	386	7	6	41	19	15	88
88	59	63	68	29	5.406	45	10	55	10	1	237	9	2	259	28	32	17	6	19	102
464	816	859	694	174	24.270	117	52	167	40	14	1.435	45	31	1.565	72	40	238	67	158	575
2.974	912	69	107	375	5.339	29	25	54	14	5	670	56	10	755	17	24	122	10	43	216
1.792	6.175	45	197	124	10.360	54	10	64	25	4	557	30	8	624	38	26	63	52	39	218
177	88	5.244	378	74	9.168	333	31	364	28	7	868	42	59	1.004	25	23	23	14	10	95
191	232	543	6.197	346	9.958	159	48	207	72	9	934	35	18	1.068	13	31	46	21	14	125
792	232	131	489	3.707	6.351	41	37	80	129	20	1.168	40	24	1.381	6	—	58	7	9	80
<b>6.833</b>	<b>9.297</b>	<b>7.008</b>	<b>8.182</b>	<b>4.897</b>	<b>79.917</b>	<b>806</b>	<b>225</b>	<b>1.031</b>	<b>352</b>	<b>68</b>	<b>6.402</b>	<b>270</b>	<b>168</b>	<b>7.260</b>	<b>224</b>	<b>189</b>	<b>631</b>	<b>200</b>	<b>322</b>	<b>1.566</b>
73	54	500	252	75	2.136	10.113	1.198	11.311	112	60	5.400	76	39	5.687	23	14	114	21	41	213
29	11	23	53	40	315	818	2.442	3.260	297	163	2.069	31	31	2.591	26	8	64	25	17	140
<b>102</b>	<b>65</b>	<b>523</b>	<b>305</b>	<b>115</b>	<b>2.451</b>	<b>10.931</b>	<b>3.640</b>	<b>14.571</b>	<b>409</b>	<b>223</b>	<b>7.469</b>	<b>107</b>	<b>70</b>	<b>8.278</b>	<b>49</b>	<b>22</b>	<b>178</b>	<b>46</b>	<b>58</b>	<b>353</b>
41	32	17	93	138	472	98	321	419	2.656	59	4.783	113	101	7.712	26	9	38	8	15	96
17	5	15	14	12	119	83	308	391	152	1.588	5.463	62	47	7.312	10	7	32	8	7	64
500	370	218	291	541	3.073	918	528	1.446	1.403	878	29.265	2.132	2.033	35.711	524	145	1.904	286	496	3.355
68	24	17	17	20	245	50	36	86	71	19	3.780	3.875	376	8.121	329	51	470	34	148	1.032
26	27	14	20	28	231	59	37	96	118	36	7.421	800	3.866	12.241	223	21	288	14	54	600
<b>652</b>	<b>458</b>	<b>271</b>	<b>435</b>	<b>739</b>	<b>4.160</b>	<b>1.208</b>	<b>1.230</b>	<b>2.438</b>	<b>4.400</b>	<b>2.580</b>	<b>50.712</b>	<b>6.982</b>	<b>6.423</b>	<b>71.097</b>	<b>1.112</b>	<b>233</b>	<b>2.732</b>	<b>350</b>	<b>720</b>	<b>5.147</b>
58	46	35	121	32	561	27	18	45	25	18	2.083	512	206	2.844	9.074	387	3.109	203	280	13.053
48	81	93	71	3	692	29	—	27	11	11	1.045	196	40	1.303	464	2.700	1.530	407	140	5.241
166	122	55	87	95	1.097	109	47	156	40	37	5.030	569	242	5.918	2.731	635	33.778	1.085	2.263	40.492
53	234	27	63	16	921	21	10	31	17	11	1.618	96	33	1.775	299	618	2.217	4.915	910	8.959
78	159	22	22	35	934	55	27	82	35	6	1.930	181	53	2.205	323	137	2.839	522	14.383	18.204
<b>403</b>	<b>642</b>	<b>234</b>	<b>364</b>	<b>181</b>	<b>4.205</b>	<b>241</b>	<b>102</b>	<b>343</b>	<b>128</b>	<b>83</b>	<b>11.706</b>	<b>1.554</b>	<b>574</b>	<b>14.045</b>	<b>12.891</b>	<b>4.477</b>	<b>43.473</b>	<b>7.132</b>	<b>17.976</b>	<b>85.949</b>
23	19	24	16	42	268	80	72	152	47	154	5.627	120	154	6.102	36	5	154	127	43	365
8	2	3	3	6	135	47	22	69	39	56	2.028	35	13	2.171	20	8	35	31	20	114
15	10	1	6	7	122	53	19	72	16	7	866	14	20	923	20	2	92	5	14	133
35	27	7	12	5	359	65	19	84	41	15	1.827	30	20	1.933	46	13	139	12	7	217
<b>81</b>	<b>58</b>	<b>35</b>	<b>37</b>	<b>80</b>	<b>884</b>	<b>245</b>	<b>132</b>	<b>377</b>	<b>143</b>	<b>232</b>	<b>10.348</b>	<b>199</b>	<b>207</b>	<b>11.129</b>	<b>122</b>	<b>28</b>	<b>420</b>	<b>175</b>	<b>84</b>	<b>829</b>
41	26	13	25	5	274	25	9	34	32	9	2.219	62	94	2.416	168	103	381	38	162	852
26	62	25	9	24	582	40	22	62	23	14	1.511	49	26	1.623	91	107	360	272	89	919
64	106	14	32	94	728	63	17	80	35	15	2.545	131	74	2.800	118	36	659	86	153	1.052
99	20	4	5	30	299	13	—	13	28	3	974	56	27	1.088	53	21	403	37	90	604
43	18	1	12	7	156	15	17	32	10	7	604	22	8	651	22	15	147	12	31	227
22	24	1	4	7	177	20	6	26	69	16	995	37	19	1.136	21	20	225	24	46	336
<b>254</b>	<b>230</b>	<b>45</b>	<b>62</b>	<b>162</b>	<b>1.942</b>	<b>151</b>	<b>62</b>	<b>213</b>	<b>165</b>	<b>55</b>	<b>6.629</b>	<b>295</b>	<b>154</b>	<b>7.298</b>	<b>305</b>	<b>199</b>	<b>1.794</b>	<b>431</b>	<b>409</b>	<b>3.138</b>
30	114	22	74	6	785	33	6	39	17	12	1.271	88	27	1.415	51	18	502	174	685	1.430
6	9	1	12	7	156	11	10	21	32	—	287	15	8	342	7	15	125	21	44	212
<b>36</b>	<b>123</b>	<b>23</b>	<b>86</b>	<b>13</b>	<b>941</b>	<b>44</b>	<b>16</b>	<b>60</b>	<b>49</b>	<b>12</b>	<b>1.558</b>	<b>103</b>	<b>35</b>	<b>1.757</b>	<b>58</b>	<b>33</b>	<b>627</b>	<b>195</b>	<b>729</b>	<b>1.642</b>
39	30	49	11	28	404	43	7	50	35	8	1.891	57	34	2.025	59	15	402	47	331	854
35	37	21	17	48	535	43	32	75	48	19	2.663	82	36	2.848	59	37	327	26	133	582
28	24	9	9	32	282	27	13	40	15	4	2.192	101	14	2.326	27	9	234	19	94	383
<b>102</b>	<b>91</b>	<b>79</b>	<b>37</b>	<b>108</b>	<b>1.221</b>	<b>113</b>	<b>52</b>	<b>165</b>	<b>98</b>	<b>31</b>	<b>6.746</b>	<b>240</b>	<b>84</b>	<b>7.199</b>	<b>145</b>	<b>61</b>	<b>963</b>	<b>92</b>	<b>558</b>	<b>1.819</b>
80	53	16	24	6	440	19	6	25	11	8	584	130	9	742	12	11	73	9	36	141
154	202	34	90	58	1.429	35	19	54	30	19	2.043	97	31	2.220	97	19	444	45	76	681
36	33	12	15	17	406	19	10	29	14	7	1.406	59	22	1.508	25	14	199	30	70	338
23	22	6	18	35	455	19	6	25	11	6	640	62	16	735	19	6	116	22	26	189
48	21	5	8	34	243	24	16	40	2	3	531	25	8	569	13	7	71	4	36	131
13	3	2	4	6	433	17	1	18	2	1	294	12	4	313	8	8	44	3	18	84
53	37	20	9	35	415	14	27	41	19	19	1.567	41	24	1.670	29	5	237	19	55	345
22	16	3	7	6	117	10	1	11	5	—	428	21	12	466	3	—	50	5	12	70
52	15	2	2	6	186	8	7	15	14	—	653	17	4	688	9	16	161	16	28	230
<b>481</b>	<b>402</b>	<b>100</b>	<b>177</b>	<b>203</b>	<b>4.124</b>	<b>165</b>	<b>93</b>	<b>258</b>	<b>108</b>	<b>63</b>	<b>8.146</b>	<b>464</b>	<b>130</b>	<b>8.911</b>	<b>215</b>	<b>86</b>	<b>1.395</b>	<b>153</b>	<b>357</b>	<b>2.206</b>
81	45	23	42	24	458	41	17	58	37	16	1.168	50	24	1.295	29	10	105	26	23	193
62	50	7	11	25	448	34	15	49	52	9	1.156	36	10	1.263	37	16	62	10	23	148
125	85	15	37	53	659	61	18	77	38	11	2.733	43	25	2.850	50	13	186	20	47	316
<b>268</b>	<b>180</b>	<b>45</b>	<b>190</b>	<b>102</b>	<b>1.565</b>	<b>136</b>	<b>50</b>	<b>186</b>	<b>127</b>	<b>36</b>	<b>5.057</b>	<b>129</b>	<b>59</b>	<b>5.408</b>	<b>116</b>	<b>39</b>	<b>353</b>	<b>56</b>	<b>93</b>	<b>657</b>
<b>11.016</b>	<b>12.825</b>	<b>9.181</b>	<b>10.467</b>	<b>7.305</b>	<b>114.656</b>	<b>15.469</b>	<b>6.143</b>	<b>21.612</b>	<b>6.655</b>	<b>3.659</b>	<b>142.290</b>	<b>11.813</b>	<b>8.569</b>	<b>172.986</b>	<b>16.835</b>	<b>6.076</b>	<b>57.377</b>	<b>9.934</b>	<b>23.541</b>	<b>113.763</b>

## Segue Tav. 159 — Iscritti e cancellati per Provin

PROVINCIE E REGIONI DI CANCELLAZIONE (Provenienza)	PROVINCIE E REGIONI																
	L'Aquila	Teramo	Pescara	Chieti	ABRUZZI	MOLISE	Foggia	Bari	Taranto	Brindisi	Lecce	PUGLIA	Potenza	Matera	BASILICATA	Cosenza	Catanzaro
Massa-Carrara . . .	1	—	4	4	9	2	5	21	14	3	7	50	6	—	6	1	35
Lucca . . . . .	7	7	3	11	28	10	24	24	8	2	10	68	6	6	12	8	18
Pistoia . . . . .	—	7	9	8	24	1	19	10	25	—	4	58	17	3	20	10	28
Firenze . . . . .	43	9	34	23	109	25	73	121	69	24	22	307	37	26	63	36	53
Livorno . . . . .	12	—	12	13	37	8	35	37	63	25	12	172	18	18	36	26	29
Pisa . . . . .	11	7	8	19	45	5	23	26	23	23	16	111	31	3	34	5	22
Arezzo . . . . .	7	5	3	8	23	16	17	31	14	9	6	77	7	8	15	29	20
Sienna . . . . .	25	7	6	17	55	2	10	27	6	3	4	50	11	3	14	4	10
Grosseto . . . . .	38	9	28	5	80	3	9	130	22	8	7	176	1	—	1	16	10
<b>Toscana . . . . .</b>	<b>144</b>	<b>51</b>	<b>107</b>	<b>108</b>	<b>410</b>	<b>72</b>	<b>215</b>	<b>427</b>	<b>244</b>	<b>97</b>	<b>88</b>	<b>1.071</b>	<b>134</b>	<b>67</b>	<b>201</b>	<b>135</b>	<b>225</b>
Perugia . . . . .	32	46	64	25	167	19	22	37	9	9	15	92	26	5	31	15	11
Terni . . . . .	39	26	15	12	92	16	13	43	12	44	4	116	8	2	10	3	6
<b>Umbria . . . . .</b>	<b>71</b>	<b>72</b>	<b>79</b>	<b>37</b>	<b>259</b>	<b>35</b>	<b>35</b>	<b>80</b>	<b>21</b>	<b>53</b>	<b>19</b>	<b>208</b>	<b>34</b>	<b>7</b>	<b>41</b>	<b>18</b>	<b>17</b>
Viterbo . . . . .	30	21	14	7	72	10	7	15	26	12	71	131	3	13	16	7	11
Rieti . . . . .	233	47	14	16	310	1	3	25	12	2	5	47	5	2	7	4	2
Roma . . . . .	1.049	329	347	337	2.062	282	387	969	415	183	309	2.263	194	120	314	342	477
Latina . . . . .	40	21	11	28	100	10	14	44	40	21	26	145	22	1	23	18	16
Frosinone . . . . .	112	9	30	8	159	57	28	53	45	6	26	158	17	5	22	14	14
<b>Lazio . . . . .</b>	<b>1.464</b>	<b>427</b>	<b>416</b>	<b>396</b>	<b>2.703</b>	<b>360</b>	<b>439</b>	<b>1.106</b>	<b>538</b>	<b>224</b>	<b>437</b>	<b>2.744</b>	<b>241</b>	<b>141</b>	<b>382</b>	<b>385</b>	<b>520</b>
Caserta . . . . .	22	21	35	44	122	174	107	247	79	27	49	509	62	8	70	53	38
Benevento . . . . .	12	3	14	21	50	119	181	72	49	12	19	333	25	5	30	11	21
Napoli . . . . .	119	44	98	71	332	211	267	572	389	128	152	1.508	256	96	352	272	231
Avellino . . . . .	18	6	10	37	71	49	427	125	52	27	39	670	138	23	161	29	37
Salerno . . . . .	32	32	21	24	109	79	85	150	75	28	47	385	428	77	505	189	133
<b>Campania . . . . .</b>	<b>203</b>	<b>106</b>	<b>178</b>	<b>197</b>	<b>684</b>	<b>632</b>	<b>1.067</b>	<b>1.166</b>	<b>644</b>	<b>222</b>	<b>306</b>	<b>3.405</b>	<b>909</b>	<b>209</b>	<b>1.118</b>	<b>554</b>	<b>460</b>
L'Aquila . . . . .	2.482	117	386	186	3.171	85	25	36	16	22	28	127	28	4	32	4	20
Teramo . . . . .	57	5.417	946	193	6.613	62	54	47	28	1	9	139	10	9	19	8	7
Pescara . . . . .	235	321	3.831	887	5.274	69	54	73	17	7	22	173	13	7	20	10	9
Chieti . . . . .	198	138	1.292	4.101	5.729	167	94	88	41	14	30	267	8	7	15	9	17
<b>Abruzzi . . . . .</b>	<b>2.972</b>	<b>5.993</b>	<b>6.455</b>	<b>5.367</b>	<b>20.787</b>	<b>383</b>	<b>227</b>	<b>244</b>	<b>102</b>	<b>44</b>	<b>89</b>	<b>706</b>	<b>59</b>	<b>27</b>	<b>86</b>	<b>31</b>	<b>53</b>
<b>Molise . . . . .</b>	<b>142</b>	<b>56</b>	<b>149</b>	<b>324</b>	<b>671</b>	<b>3.946</b>	<b>248</b>	<b>98</b>	<b>47</b>	<b>17</b>	<b>16</b>	<b>426</b>	<b>15</b>	<b>13</b>	<b>28</b>	<b>14</b>	<b>17</b>
Foggia . . . . .	51	25	116	66	258	229	7.253	1.257	100	143	123	8.876	114	26	140	29	29
Bari . . . . .	39	32	118	74	263	56	1.058	10.262	1.259	688	496	13.763	343	355	698	124	90
Taranto . . . . .	6	15	29	22	72	11	157	1.220	4.414	701	495	6.987	93	233	326	119	59
Brindisi . . . . .	8	4	34	3	49	23	111	808	922	3.032	773	5.646	42	28	70	33	20
Lecce . . . . .	12	7	31	24	74	17	155	633	614	827	6.828	9.057	48	80	128	74	52
<b>Puglia . . . . .</b>	<b>116</b>	<b>83</b>	<b>328</b>	<b>189</b>	<b>716</b>	<b>336</b>	<b>8.734</b>	<b>14.180</b>	<b>7.309</b>	<b>5.391</b>	<b>8.715</b>	<b>44.329</b>	<b>640</b>	<b>722</b>	<b>1.362</b>	<b>379</b>	<b>250</b>
Potenza . . . . .	39	5	40	26	110	37	169	581	180	36	83	1.049	4.225	521	4.746	315	69
Matera . . . . .	3	5	2	7	17	9	74	519	529	34	149	1.305	432	1.686	2.118	91	23
<b>Basilicata . . . . .</b>	<b>42</b>	<b>10</b>	<b>42</b>	<b>33</b>	<b>127</b>	<b>46</b>	<b>243</b>	<b>1.100</b>	<b>709</b>	<b>70</b>	<b>232</b>	<b>2.354</b>	<b>4.657</b>	<b>2.207</b>	<b>6.864</b>	<b>406</b>	<b>92</b>
Cosenza . . . . .	9	11	31	15	66	13	43	227	254	48	38	610	212	104	316	9.456	930
Catanzaro . . . . .	19	17	14	15	65	26	36	147	115	28	57	383	80	32	112	779	8.843
Reggio di Calabria . . . . .	15	4	12	10	41	15	29	82	41	16	21	189	34	6	40	244	896
<b>Calabria . . . . .</b>	<b>43</b>	<b>32</b>	<b>57</b>	<b>40</b>	<b>172</b>	<b>54</b>	<b>108</b>	<b>456</b>	<b>410</b>	<b>92</b>	<b>116</b>	<b>1.182</b>	<b>326</b>	<b>142</b>	<b>468</b>	<b>10.479</b>	<b>10.669</b>
Trapani . . . . .	6	3	3	5	17	4	20	44	26	7	14	111	13	4	17	15	31
Palermo . . . . .	25	12	23	17	77	12	34	142	114	33	44	367	20	16	36	69	88
Messina . . . . .	5	4	19	10	38	11	45	75	110	27	19	276	30	34	64	49	171
Agrigento . . . . .	8	3	18	14	43	7	36	29	38	5	9	117	7	1	8	21	47
Caltanissetta . . . . .	7	—	21	2	30	1	11	39	17	8	19	94	2	2	4	6	30
Enna . . . . .	1	4	—	11	16	1	6	37	7	11	10	71	3	4	7	4	20
Catania . . . . .	14	5	14	12	45	10	17	118	65	39	32	271	9	16	25	81	119
Ragusa . . . . .	10	—	30	6	46	3	11	25	14	16	5	71	4	10	14	9	17
Siracusa . . . . .	5	1	11	14	31	1	12	64	202	17	8	303	3	8	11	25	69
<b>Sicilia . . . . .</b>	<b>81</b>	<b>32</b>	<b>139</b>	<b>91</b>	<b>343</b>	<b>50</b>	<b>192</b>	<b>573</b>	<b>593</b>	<b>163</b>	<b>160</b>	<b>1.681</b>	<b>91</b>	<b>95</b>	<b>186</b>	<b>279</b>	<b>592</b>
Sassari . . . . .	12	1	7	3	23	17	3	42	32	13	18	108	13	20	33	9	14
Nuoro . . . . .	17	7	3	13	40	9	14	42	12	9	11	88	20	6	26	12	17
Cagliari . . . . .	10	11	13	25	59	39	36	108	40	18	30	232	23	13	36	9	42
<b>Sardegna . . . . .</b>	<b>39</b>	<b>19</b>	<b>23</b>	<b>41</b>	<b>122</b>	<b>65</b>	<b>53</b>	<b>192</b>	<b>84</b>	<b>40</b>	<b>59</b>	<b>428</b>	<b>56</b>	<b>39</b>	<b>95</b>	<b>30</b>	<b>73</b>
<b>TOTALE ISCRITTI</b>	<b>5.976</b>	<b>7.710</b>	<b>9.002</b>	<b>7.798</b>	<b>30.486</b>	<b>6.691</b>	<b>14.883</b>	<b>24.915</b>	<b>13.417</b>	<b>7.764</b>	<b>11.671</b>	<b>72.650</b>	<b>8.292</b>	<b>4.335</b>	<b>12.627</b>	<b>14.187</b>	<b>15.576</b>



cia di provenienza e di destinazione

DI ISCRIZIONE (Destinazione)

Reggio di Calabria	CALABRIA	Trapani	Palermo	Messina	Agrigento	Caltanissetta	Enna	Catania	Ragusa	Siracusa	SICILIA	Sassari	Nuoro	Cagliari	SARDEGNA	TOTALE
10	46	18	24	2	4	3	2	8	—	4	65	6	11	30	47	5.079
4	30	13	44	22	6	1	1	18	—	5	111	24	5	30	59	9.573
5	43	5	30	7	8	6	20	17	—	21	114	4	7	23	34	7.145
41	130	44	173	42	62	27	47	129	27	54	605	41	38	99	178	32.111
17	72	26	64	37	22	17	13	30	22	28	259	35	22	74	131	9.369
10	37	44	45	23	5	13	9	15	4	18	176	45	14	43	102	13.256
14	63	23	42	31	12	8	—	15	5	15	151	4	8	20	32	12.655
10	24	4	48	4	12	11	2	22	10	2	115	19	36	30	85	13.010
9	35	8	12	15	17	22	3	25	12	3	119	27	13	43	83	10.706
<b>120</b>	<b>480</b>	<b>185</b>	<b>482</b>	<b>183</b>	<b>150</b>	<b>108</b>	<b>97</b>	<b>279</b>	<b>81</b>	<b>150</b>	<b>1.715</b>	<b>205</b>	<b>154</b>	<b>392</b>	<b>751</b>	<b>112.904</b>
18	44	21	24	13	19	7	4	23	7	14	132	27	26	57	110	23.458
20	29	13	14	10	2	6	2	17	1	10	75	9	9	28	46	7.814
<b>38</b>	<b>73</b>	<b>34</b>	<b>38</b>	<b>23</b>	<b>21</b>	<b>13</b>	<b>6</b>	<b>40</b>	<b>8</b>	<b>24</b>	<b>207</b>	<b>36</b>	<b>35</b>	<b>85</b>	<b>156</b>	<b>31.272</b>
15	33	6	31	14	7	5	7	21	—	17	108	32	21	66	119	10.560
9	15	1	17	5	2	1	1	17	5	4	53	3	8	13	24	9.046
510	1.329	233	720	387	171	115	102	525	117	237	2.607	385	248	816	1.449	67.520
22	56	26	50	37	14	10	5	20	9	10	181	14	17	68	99	11.874
29	57	17	35	19	11	5	5	35	7	3	138	16	19	44	79	15.437
<b>585</b>	<b>1.490</b>	<b>283</b>	<b>853</b>	<b>462</b>	<b>205</b>	<b>136</b>	<b>120</b>	<b>619</b>	<b>138</b>	<b>271</b>	<b>3.087</b>	<b>450</b>	<b>313</b>	<b>1.007</b>	<b>1.770</b>	<b>114.437</b>
28	119	30	94	32	18	6	10	41	4	25	260	33	18	61	112	22.798
8	40	6	68	11	13	7	3	18	1	7	134	2	17	34	53	10.920
143	646	70	310	174	64	65	17	200	24	108	1.032	99	48	235	382	63.475
27	93	16	54	19	9	1	5	18	—	10	132	9	13	21	43	17.939
115	437	26	92	58	23	13	17	78	17	33	357	27	26	51	104	32.036
<b>321</b>	<b>1.335</b>	<b>148</b>	<b>618</b>	<b>294</b>	<b>127</b>	<b>92</b>	<b>52</b>	<b>355</b>	<b>46</b>	<b>183</b>	<b>1.915</b>	<b>170</b>	<b>122</b>	<b>402</b>	<b>694</b>	<b>147.168</b>
14	38	8	31	20	10	3	4	13	1	1	91	4	17	18	39	12.440
5	20	9	16	2	—	—	8	6	1	2	44	6	8	3	17	11.450
10	29	—	24	1	12	2	1	26	—	3	69	8	9	8	25	8.833
5	31	5	18	13	6	2	1	8	4	11	68	12	6	18	36	12.069
<b>34</b>	<b>118</b>	<b>22</b>	<b>89</b>	<b>36</b>	<b>28</b>	<b>7</b>	<b>14</b>	<b>53</b>	<b>6</b>	<b>17</b>	<b>272</b>	<b>30</b>	<b>40</b>	<b>47</b>	<b>117</b>	<b>44.792</b>
15	46	3	26	19	7	—	1	6	2	4	68	20	4	6	30	11.465
10	68	25	65	18	15	11	6	50	7	13	210	11	11	27	49	26.424
35	249	28	176	74	27	2	11	113	14	50	522	48	20	56	124	35.905
25	203	31	91	116	26	9	4	76	9	100	452	37	15	63	115	16.330
14	67	20	50	36	17	5	—	46	19	9	202	10	3	16	29	10.614
22	148	11	81	31	25	6	6	35	3	32	230	11	5	42	58	15.118
<b>106</b>	<b>735</b>	<b>115</b>	<b>463</b>	<b>275</b>	<b>110</b>	<b>60</b>	<b>27</b>	<b>320</b>	<b>52</b>	<b>204</b>	<b>1.626</b>	<b>117</b>	<b>54</b>	<b>204</b>	<b>375</b>	<b>104.391</b>
27	411	6	44	21	—	2	4	31	6	9	123	5	7	24	36	18.398
18	132	10	30	8	4	8	—	10	1	3	74	18	7	4	29	7.793
<b>45</b>	<b>543</b>	<b>16</b>	<b>74</b>	<b>29</b>	<b>4</b>	<b>10</b>	<b>4</b>	<b>41</b>	<b>7</b>	<b>12</b>	<b>197</b>	<b>23</b>	<b>14</b>	<b>28</b>	<b>65</b>	<b>26.191</b>
263	10.649	21	105	97	14	19	12	78	22	54	422	3	9	32	44	22.860
959	10.581	24	122	243	25	58	35	109	10	95	721	15	22	25	62	30.384
5.525	6.665	35	175	651	31	24	22	207	42	122	1.309	21	10	53	84	22.414
<b>6.747</b>	<b>27.895</b>	<b>80</b>	<b>402</b>	<b>991</b>	<b>70</b>	<b>101</b>	<b>69</b>	<b>394</b>	<b>74</b>	<b>271</b>	<b>2.452</b>	<b>39</b>	<b>41</b>	<b>110</b>	<b>190</b>	<b>75.658</b>
46	92	6.017	1.158	120	445	75	44	168	25	144	8.196	7	8	49	64	15.092
179	336	989	14.113	874	1.187	756	314	858	148	291	19.530	42	35	98	175	38.953
527	747	99	800	8.348	95	100	201	1.698	150	471	11.962	43	5	41	89	22.927
43	111	379	1.413	179	4.222	735	75	306	100	138	7.547	9	8	55	72	22.927
48	84	103	843	126	670	2.920	337	567	389	177	6.132	17	5	40	62	15.010
37	61	45	359	237	120	371	1.343	2.709	104	209	5.497	2	5	9	16	14.933
146	346	142	536	1.190	146	464	1.139	13.639	608	1.270	19.134	17	15	46	78	10.884
35	61	37	162	128	78	355	37	617	2.245	826	4.485	3	3	28	34	31.314
92	186	84	248	407	65	160	156	1.651	948	4.362	8.081	23	8	17	48	8.193
<b>1.153</b>	<b>2.024</b>	<b>7.895</b>	<b>19.632</b>	<b>11.609</b>	<b>7.028</b>	<b>5.936</b>	<b>3.646</b>	<b>22.213</b>	<b>4.717</b>	<b>7.888</b>	<b>90.564</b>	<b>163</b>	<b>92</b>	<b>383</b>	<b>638</b>	<b>170.678</b>
26	49	6	23	41	7	7	8	21	6	22	141	6.968	780	1.352	9.100	16.617
14	43	18	41	21	6	7	3	29	4	13	142	1.024	2.652	2.504	6.180	11.795
13	64	52	97	40	33	59	36	78	8	25	428	1.165	1.246	14.902	17.313	35.266
<b>53</b>	<b>156</b>	<b>76</b>	<b>161</b>	<b>102</b>	<b>46</b>	<b>73</b>	<b>47</b>	<b>128</b>	<b>18</b>	<b>60</b>	<b>711</b>	<b>9.157</b>	<b>4.678</b>	<b>18.758</b>	<b>32.593</b>	<b>63.678</b>
<b>11.834</b>	<b>41.597</b>	<b>10.247</b>	<b>26.596</b>	<b>16.207</b>	<b>9.351</b>	<b>8.450</b>	<b>5.062</b>	<b>27.259</b>	<b>5.773</b>	<b>10.154</b>	<b>119.099</b>	<b>11.684</b>	<b>6.197</b>	<b>24.638</b>	<b>42.519</b>	<b>1.782.986</b>

Tav. 160 — Iscritti nei Comuni capoluoghi

PROVINCIE DI CANCELLAZIONE — (Provenienza)	COMUNI CAPOLUOGHI																					
	Torino	Vercelli	Novara	Cuneo	Asti	Alessandria	Aosta	Imperia	Savona	Genova	La Spezia	Varese	Como	Sondrio	Milano	Bergamo	Brescia	Pavia	Cremona	Mantova	Bolzano-Bozen	Trento
Torino . . . . .	7.528	183	214	340	376	233	94	81	99	653	46	48	26	11	1.225	39	94	30	30	19	45	36
Vercelli . . . . .	995	704	163	7	24	26	19	12	22	89	7	19	4	—	226	12	17	15	1	—	11	10
Novara . . . . .	425	124	1.318	27	11	38	6	18	25	146	13	40	27	—	719	21	25	38	19	3	7	22
Cuneo . . . . .	2.428	8	31	1.165	91	70	16	41	125	196	6	2	11	—	119	12	11	24	11	13	6	2
Asti . . . . .	1.565	19	25	18	1.077	113	8	15	35	239	1	—	1	—	106	—	8	2	—	2	—	1
Alessandria . . . . .	1.322	115	92	32	186	1.398	7	22	136	1.496	15	18	18	10	489	10	88	55	11	7	3	5
Valle d'Aosta . . . . .	221	11	12	14	16	11	434	2	6	37	2	8	1	—	94	3	—	1	—	1	3	2
Imperia . . . . .	365	10	25	34	17	28	2	331	67	401	33	14	5	4	246	19	24	6	10	3	—	11
Savona . . . . .	341	13	17	31	19	45	4	95	984	680	47	5	12	3	185	2	8	12	8	3	4	2
Genova . . . . .	647	14	33	32	51	91	10	111	211	3.662	266	32	39	5	989	23	40	59	14	9	16	9
La Spezia . . . . .	120	2	3	8	6	15	12	13	28	686	1.173	3	9	—	220	9	25	13	4	3	11	3
Varese . . . . .	161	21	79	5	8	4	2	14	1	145	5	1.411	91	19	1.471	44	52	39	22	31	8	6
Como . . . . .	133	9	8	2	7	10	1	9	8	90	8	92	1.207	44	1.394	82	40	26	21	7	9	3
Sondrio . . . . .	25	1	6	4	2	4	4	2	8	48	1	44	59	526	340	13	23	14	1	1	9	2
Milano . . . . .	983	76	272	16	47	90	7	22	46	876	107	369	292	79	9.616	482	371	399	202	104	71	68
Bergamo . . . . .	100	17	43	8	1	10	2	2	16	115	12	31	64	8	1.490	2.063	151	23	25	8	14	18
Brescia . . . . .	161	40	23	2	10	15	6	8	2	116	10	40	44	11	1.557	180	4.168	65	150	45	37	42
Pavia . . . . .	240	70	195	9	20	102	2	9	29	265	16	27	21	17	1.671	40	45	2.415	31	6	5	5
Cremona . . . . .	89	2	25	5	3	1	—	4	6	72	16	76	30	8	1.469	52	235	22	2.096	13	10	6
Mantova . . . . .	143	25	25	—	1	5	2	—	7	105	16	28	102	1	1.122	26	272	25	64	1.438	47	21
Bolzano-Bozen . . . . .	156	10	13	7	2	9	12	7	3	82	27	7	5	2	268	18	35	6	10	4	1.564	238
Trento . . . . .	89	2	11	11	1	3	2	3	4	98	7	16	14	7	475	18	72	10	13	14	385	1.718
Verona . . . . .	257	4	20	72	2	15	19	—	5	77	17	31	19	—	532	12	194	19	9	99	133	90
Vicenza . . . . .	252	6	18	1	2	5	25	4	4	76	13	29	12	2	429	23	36	12	4	13	50	56
Belluno . . . . .	179	5	5	1	2	11	15	5	1	65	3	12	20	4	383	15	28	1	4	1	86	55
Treviso . . . . .	327	16	15	10	12	9	6	—	6	87	9	24	25	1	627	14	23	7	3	4	28	27
Venezia . . . . .	434	5	30	8	34	31	3	9	24	163	29	28	24	3	733	27	71	22	12	22	58	27
Padova . . . . .	592	24	34	10	16	38	2	9	1	107	11	32	17	4	764	20	37	31	15	33	67	26
Rovigo . . . . .	750	55	109	6	9	27	11	—	1	73	3	8	36	—	435	8	33	25	8	9	31	23
Udine . . . . .	505	24	64	6	6	4	10	3	18	203	15	20	16	8	1.056	20	28	19	7	18	67	25
Gorizia . . . . .	67	1	6	2	2	—	—	1	2	30	3	6	2	—	109	6	18	—	7	2	10	20
Trieste . . . . .	82	2	13	1	10	1	2	4	—	124	7	19	2	1	466	13	21	3	2	6	23	29
Piacenza . . . . .	70	7	9	1	2	14	—	7	5	272	33	18	4	—	710	17	24	45	183	2	8	5
Parma . . . . .	102	11	6	—	3	3	—	5	7	242	83	28	27	8	672	16	18	20	38	8	15	12
Reggio nell'Emilia . . . . .	80	1	9	1	9	4	—	4	4	383	69	11	8	2	746	3	19	18	20	20	4	5
Modena . . . . .	135	15	17	—	2	4	6	5	11	173	13	17	12	2	482	13	9	5	13	24	12	12
Bologna . . . . .	195	16	22	7	16	13	7	6	5	187	20	28	18	7	621	25	33	5	26	22	15	15
Ferrara . . . . .	709	7	8	—	6	15	3	8	10	272	27	18	15	—	507	4	19	10	6	20	12	8
Ravenna . . . . .	41	—	8	—	1	1	1	5	—	55	4	6	1	2	128	2	10	3	1	7	—	11
Forlì . . . . .	106	3	19	4	11	3	3	5	1	104	26	12	16	—	306	17	19	7	5	3	9	8
Pesaro e Urbino . . . . .	91	5	7	—	17	1	—	5	4	375	10	6	16	1	326	12	12	1	2	1	5	6
Ancona . . . . .	307	2	20	3	16	21	1	14	2	78	7	15	17	1	329	4	16	18	7	9	7	24
Macerata . . . . .	109	—	4	—	—	7	11	—	4	44	3	7	18	—	167	3	8	1	4	—	3	2
Ascoli Piceno . . . . .	78	14	5	—	—	7	2	—	4	44	6	9	5	—	122	8	27	3	7	5	3	4
Massa-Carrara . . . . .	94	2	16	6	6	16	1	6	6	338	378	13	15	1	148	8	11	—	5	2	1	1
Lucca . . . . .	120	2	1	—	—	6	6	5	3	148	123	9	6	—	237	8	9	2	1	4	2	3
Pistoia . . . . .	51	—	—	3	5	2	—	4	2	56	17	2	3	—	167	—	33	7	1	10	8	4
Firenze . . . . .	229	4	19	6	11	14	3	5	5	215	58	19	16	—	574	23	47	16	11	17	29	7
Livorno . . . . .	217	6	12	1	1	9	—	1	9	256	107	4	11	1	337	4	17	5	3	2	8	6

## per Provincia di provenienza

## I S C R I Z I O N E (Destinazione)

Verona	Vicenza	Belluno	Treviso	Venezia	Padova	Rovigo	Udine	Gorizia	Trieste	Piacenza	Parma	Reggio nell'Emilia	Modena	Bologna	Ferrara	Ravenna	Forlì	Pesaro	Ancona	Macerata	Ascoli Piceno	Massa	Lucca	Pistoia
106	48	8	79	167	135	72	54	27	96	55	73	48	55	190	78	9	22	16	50	12	8	39	27	16
31	19	2	3	22	33	9	1	2	13	4	11	4	16	31	11	7	3	4	3	—	5	6	9	—
23	20	10	8	35	31	12	6	2	12	28	23	6	30	44	9	15	16	10	9	6	3	18	21	4
19	9	3	3	12	7	—	18	4	9	5	6	4	12	19	5	1	4	3	3	—	2	2	7	2
1	3	—	5	13	6	1	—	3	13	1	10	1	4	7	4	8	—	1	1	—	—	—	—	4
20	18	—	5	28	35	17	8	8	11	20	46	6	20	61	17	2	10	—	3	—	2	13	5	5
3	7	3	—	2	5	—	3	—	—	—	—	18	—	10	—	7	2	—	1	2	—	16	2	—
15	2	2	1	15	4	7	3	2	16	5	2	10	22	25	13	1	5	—	10	—	—	11	4	—
14	2	2	—	12	9	—	2	3	13	19	9	7	6	13	5	6	4	—	2	2	—	3	1	1
31	30	6	3	131	55	2	28	6	73	62	44	36	42	128	13	21	7	15	32	6	—	31	30	22
9	6	8	18	39	14	3	11	2	21	20	32	17	11	27	8	9	11	15	25	—	7	127	57	15
79	21	1	24	38	43	18	15	6	24	15	24	18	30	39	23	10	9	2	18	—	—	5	—	9
33	7	3	24	38	25	8	14	2	25	9	11	8	19	23	8	8	11	20	8	—	6	6	—	2
12	1	3	1	17	5	1	8	4	2	5	6	3	1	8	2	—	7	—	1	2	—	7	—	—
418	111	28	82	265	376	91	107	32	228	322	258	117	167	465	104	67	48	41	71	15	7	42	33	34
49	26	—	17	42	48	—	11	4	24	25	19	11	7	40	9	16	3	8	8	—	3	5	4	2
140	83	7	14	52	57	17	29	9	34	99	33	24	34	62	7	15	14	11	13	—	1	3	8	5
51	7	2	1	16	18	15	3	8	15	40	16	12	17	41	17	7	7	4	2	1	—	3	—	3
24	7	1	7	19	13	2	15	3	27	46	95	11	22	17	7	—	4	1	2	—	—	2	3	3
402	15	6	26	33	41	8	3	2	5	13	99	45	136	124	61	16	6	6	4	—	—	8	1	6
193	36	39	12	114	95	10	71	29	55	13	6	3	27	84	26	4	4	9	35	—	—	10	7	4
152	48	46	30	93	102	8	30	22	27	1	4	7	9	58	11	9	8	4	13	—	3	1	3	—
1.638	155	17	63	122	212	24	26	11	51	15	14	14	30	106	27	3	12	5	22	6	8	8	4	5
326	2.191	21	107	230	473	17	51	23	38	11	30	10	15	65	31	17	7	5	4	3	2	1	5	2
60	40	472	77	168	106	7	46	23	39	4	12	5	10	50	3	16	4	3	5	—	—	1	10	4
111	92	49	1.660	987	359	8	146	39	75	2	13	12	11	71	11	9	10	7	4	1	—	—	4	4
140	159	53	331	2.317	784	41	96	48	244	7	18	3	15	108	22	47	18	6	22	8	10	7	2	5
234	346	41	183	579	3.493	216	79	17	83	20	39	17	24	134	61	8	18	8	11	2	5	—	7	11
96	41	5	30	194	357	989	14	16	8	11	34	11	36	187	354	28	11	2	6	1	—	2	—	5
110	29	55	187	393	295	17	2.506	284	524	18	19	19	33	84	18	8	13	14	24	1	10	2	5	7
17	26	7	24	53	33	4	193	378	445	5	1	5	19	13	14	19	—	3	4	6	7	7	2	—
55	31	3	15	127	132	6	115	96	634	13	14	4	10	55	13	11	16	1	12	1	2	2	1	2
12	6	1	—	24	10	4	1	5	4	2.766	177	85	39	42	9	3	11	—	1	3	2	6	3	—
18	11	—	9	41	28	9	3	1	18	118	3.838	160	61	92	19	15	3	10	17	4	—	27	6	3
14	17	1	3	19	9	1	5	2	14	60	503	3.226	434	132	15	17	19	4	10	—	2	14	6	9
48	7	5	2	16	30	9	11	9	25	18	91	406	4.660	824	60	34	16	11	18	—	—	—	3	14
91	27	5	16	80	133	31	15	13	39	58	87	95	363	7.099	219	225	159	43	57	9	6	4	16	63
28	14	7	8	36	81	60	7	6	5	15	68	21	137	1.576	2.376	245	23	6	13	4	6	3	—	4
23	1	1	6	26	18	5	3	5	4	15	28	16	54	468	104	966	372	6	20	1	—	—	2	5
42	10	5	18	32	44	8	10	5	20	28	12	29	47	513	133	947	1.954	109	35	7	6	11	3	4
11	8	5	2	13	27	1	2	1	10	6	25	4	9	141	93	107	81	1.761	113	14	19	7	1	1
22	56	8	9	60	43	—	13	4	32	2	2	9	27	168	63	91	31	125	1.379	105	33	6	13	9
3	5	1	6	15	19	3	3	1	6	1	3	4	11	58	7	67	7	46	220	1.064	34	5	6	3
9	2	—	6	14	21	1	4	9	19	2	1	5	14	51	9	30	13	36	109	60	788	1	1	—
53	2	2	6	11	6	—	3	9	7	2	46	15	10	21	8	—	1	6	9	—	—	332	69	11
12	9	2	3	20	3	1	6	—	10	4	8	6	10	36	1	8	3	1	13	—	—	158	845	67
13	3	—	2	5	11	—	1	3	6	—	8	16	8	63	4	2	6	1	2	—	—	16	63	805
41	20	9	12	65	63	8	25	8	31	20	37	24	28	258	43	59	30	11	36	—	2	54	88	353
54	3	4	17	45	22	4	3	7	24	8	16	10	12	52	18	11	13	10	21	4	—	43	44	22

## Segue Tav. 160 — Iscritti nei Comuni capoluogh

PROVINCIE DI CANCELLAZIONE — (Provenienza)	COMUNI CAPOLUOGH																					
	Firenze	Livorno	Pisa	Arezzo	Sienna	Grosseto	Perugia	Terni	Viterbo	Rieti	Roma	Latina	Frosinone	Caserta	Benevento	Napoli	Avellino	Salerno	L'Aquila	Teramo	Pescara	Chieti
Torino . . . . .	162	94	71	18	14	23	22	28	17	9	1.528	40	6	22	27	294	26	66	14	4	41	11
Vercelli . . . . .	35	18	4	1	4	2	5	5	4	4	156	6	2	11	3	26	11	6	4	4	2	3
Novara . . . . .	21	19	11	3	1	2	1	7	14	1	300	9	2	16	3	49	10	12	—	4	13	9
Cuneo . . . . .	10	10	14	4	—	4	1	2	3	—	219	3	10	4	—	14	4	4	1	5	1	1
Asti . . . . .	3	10	3	—	—	—	—	—	—	3	90	4	—	5	—	13	—	2	3	6	1	5
Alessandria . . . . .	26	10	16	4	—	—	—	2	7	5	259	16	1	1	4	36	3	28	6	1	4	—
Valle d'Aosta . . . . .	1	—	5	—	—	—	—	2	—	—	33	—	1	5	3	9	6	1	1	—	—	2
Imperia . . . . .	29	30	9	8	3	1	4	1	9	—	316	5	—	—	13	19	8	3	1	—	29	4
Savona . . . . .	20	8	26	3	6	2	3	1	3	—	150	5	4	1	4	24	3	17	—	—	—	1
Genova . . . . .	104	67	34	23	16	18	19	25	7	1	1.113	17	4	11	2	210	17	27	1	1	29	12
La Spezia . . . . .	54	91	49	8	6	15	6	4	—	—	414	6	8	3	2	39	3	11	—	—	4	7
Varese . . . . .	20	20	10	7	10	5	8	11	1	—	319	45	9	7	10	65	5	15	—	3	9	—
Como . . . . .	27	23	10	14	6	3	8	5	9	1	265	10	1	—	2	49	2	8	1	4	3	2
Sondrio . . . . .	7	6	—	3	17	1	—	3	—	—	143	8	2	—	8	11	—	5	3	—	11	1
Milano . . . . .	317	98	101	42	26	16	34	36	11	10	2.422	59	11	26	47	610	31	76	16	22	102	17
Bergamo . . . . .	23	9	5	4	—	6	5	8	5	—	287	7	—	3	—	33	8	11	1	4	3	4
Brescia . . . . .	30	15	12	8	1	23	4	1	1	11	314	11	12	5	2	60	3	1	1	—	7	6
Pavia . . . . .	21	10	6	—	—	7	6	6	1	1	151	9	—	6	1	22	2	2	—	1	6	6
Cremona . . . . .	12	7	9	—	3	1	—	3	—	6	133	1	2	2	—	12	—	2	—	—	1	10
Mantova . . . . .	5	10	8	2	1	1	1	8	—	4	216	3	1	1	—	13	3	5	—	2	3	—
Bolzano-Bozen . . . . .	66	47	8	11	9	5	7	12	7	2	395	4	2	4	1	45	2	14	1	—	17	—
Trento . . . . .	24	6	2	2	8	—	12	—	4	—	264	4	—	3	4	26	—	4	2	—	1	—
Verona . . . . .	48	40	22	2	3	5	9	2	10	1	383	7	1	5	4	31	6	7	1	1	15	—
Vicenza . . . . .	37	35	11	6	—	2	11	2	13	1	302	14	—	5	1	27	1	2	19	—	25	—
Belluno . . . . .	8	5	5	—	1	1	1	—	4	—	159	2	—	1	1	3	8	2	5	2	—	—
Treviso . . . . .	36	12	14	4	1	8	3	12	7	3	467	15	2	1	—	34	—	12	—	—	5	—
Venezia . . . . .	73	19	18	8	2	1	10	6	5	6	705	9	2	11	2	88	5	25	9	5	9	1
Padova . . . . .	53	16	11	4	1	14	7	1	6	2	551	17	8	6	6	73	11	9	2	2	21	—
Rovigo . . . . .	22	17	2	2	7	3	—	—	—	—	194	19	2	—	—	10	—	5	—	—	—	—
Udine . . . . .	81	29	22	3	9	1	14	10	14	11	860	23	5	28	4	105	1	17	8	6	6	—
Gorizia . . . . .	13	9	1	1	5	3	4	4	2	2	191	7	1	2	—	33	4	5	4	—	6	—
Trieste . . . . .	40	39	19	3	6	2	1	2	4	—	476	8	1	2	3	47	3	5	2	—	6	—
Piacenza . . . . .	35	13	1	6	6	2	8	3	—	4	205	—	—	1	2	14	3	1	3	3	8	—
Parma . . . . .	53	18	13	—	3	10	5	10	8	—	256	8	1	1	1	36	4	4	3	—	7	—
Reggio nell'Emilia . . . . .	24	10	6	3	—	2	—	—	3	1	188	10	—	7	3	15	6	5	5	1	—	—
Modena . . . . .	59	14	9	2	4	8	1	3	3	4	258	11	6	5	3	39	10	8	1	3	5	—
Bologna . . . . .	214	61	29	15	8	7	15	12	8	—	855	5	1	1	4	92	11	8	7	4	31	1
Ferrara . . . . .	43	20	4	—	2	11	7	—	—	1	244	18	—	1	5	18	3	1	—	—	16	—
Ravenna . . . . .	61	18	—	—	1	7	—	1	—	9	217	4	2	—	1	13	1	2	7	—	14	—
Forlì . . . . .	140	11	16	16	12	9	13	12	5	3	571	10	7	3	13	51	8	11	10	2	7	—
Pesaro e Urbino . . . . .	46	5	9	12	—	8	18	9	12	5	895	8	1	—	3	21	6	8	1	2	20	1
Ancona . . . . .	53	38	24	1	1	13	54	54	13	4	2.024	13	2	1	5	47	5	9	1	5	84	2
Macerata . . . . .	39	10	11	12	12	6	39	31	17	2	1.862	9	1	—	1	14	—	2	14	12	34	—
Ascoli Piceno . . . . .	23	8	4	9	7	4	12	26	3	9	1.605	31	—	7	3	22	—	—	16	12	76	1
Massa-Carrara . . . . .	101	52	67	2	5	7	3	—	9	4	168	1	—	6	—	11	1	3	—	—	2	—
Lucca . . . . .	204	159	284	13	11	16	8	6	4	—	308	3	4	1	2	31	6	3	—	—	2	—
Pistoia . . . . .	328	61	42	10	26	4	10	4	6	—	212	7	—	2	1	14	—	6	—	—	2	—
Firenze . . . . .	4.672	268	152	154	96	54	43	36	13	8	1.324	15	5	8	13	121	12	18	9	—	29	—
Livorno . . . . .	276	797	365	19	44	76	12	10	1	2	601	10	—	3	13	66	4	16	2	—	8	—

per Provincia di provenienza

I S C R I Z I O N E (Destinazione)																						TOTALE	
Campobasso	Foggia	Bari	Taranto	Brindisi	Lecce	Potenza	Matera	Cosenza	Catanzaro	Reggio di Calabria	Trapani	Palermo	Messina	Agrigento	Caltanissetta	Enna	Catania	Ragusa	Siracusa	Sassari	Nuoro		Cagliari
25	382	318	374	78	26	30	21	14	51	164	17	444	167	31	164	28	410	19	75	103	10	169	18.597
3	9	14	17	4	14	—	—	3	—	6	—	41	7	7	18	—	25	1	6	12	3	25	3.169
3	11	23	54	14	7	1	—	3	14	35	11	40	30	16	15	—	35	1	3	7	3	5	4.305
4	4	34	9	—	6	1	—	3	4	2	1	16	10	3	4	1	16	3	1	3	1	20	5.007
—	2	20	6	1	—	3	—	—	8	1	7	28	7	3	—	—	8	—	4	—	2	4	3.573
10	16	17	37	13	1	2	—	—	9	19	7	25	7	1	9	5	22	1	18	15	1	23	6.582
—	—	3	7	—	1	—	1	1	—	—	1	12	2	—	—	2	4	—	—	3	—	5	1.071
4	—	16	5	1	6	2	5	1	4	15	6	11	16	1	7	4	15	1	12	9	1	12	2.476
3	2	9	11	8	1	1	4	3	6	9	1	27	12	—	5	—	11	1	5	6	1	20	3.082
2	30	65	130	31	10	5	2	6	26	38	30	137	97	7	40	5	73	14	28	46	9	95	9.903
5	—	8	87	7	5	2	3	7	—	6	2	27	33	—	1	6	15	—	7	11	2	39	3.881
6	13	57	55	24	14	4	3	5	3	21	16	58	30	12	10	2	36	1	7	14	—	13	5.093
1	9	30	31	14	5	2	9	9	8	8	5	32	29	6	—	—	23	3	5	14	4	22	4.252
3	1	10	1	7	4	—	—	—	2	1	—	10	3	1	9	3	8	—	1	1	7	2	1.536
30	126	516	321	82	64	21	31	33	64	125	43	410	289	31	44	9	330	22	76	72	2	129	25.128
8	4	20	19	2	11	1	8	3	2	8	1	29	6	2	15	1	15	1	9	—	4	19	5.216
3	17	32	26	—	11	9	—	1	9	5	1	25	19	7	4	—	27	8	6	2	1	17	8.261
—	12	18	13	—	2	—	—	2	10	7	3	72	10	7	3	1	28	—	8	7	—	11	6.024
—	5	9	4	1	3	—	—	1	—	4	—	10	1	1	1	4	12	5	1	3	—	1	4.842
—	12	11	5	4	—	1	—	—	6	—	—	5	9	—	—	—	15	1	2	—	—	6	4.909
5	1	41	8	11	6	—	1	—	8	4	2	37	8	—	3	4	21	2	9	2	1	10	4.214
—	1	23	4	2	9	2	—	8	12	1	1	24	8	3	1	2	14	2	5	1	—	23	4.177
2	4	28	12	—	4	6	—	2	—	3	1	38	17	5	—	1	28	3	10	8	1	18	8.019
—	7	24	11	4	1	—	—	4	4	1	—	15	11	1	—	1	20	—	3	3	2	24	5.408
—	5	11	3	—	8	—	—	—	1	7	—	11	2	1	—	1	13	1	1	5	—	15	2.359
1	6	16	23	—	5	—	3	2	4	6	—	12	9	—	1	1	13	4	3	2	5	7	5.728
1	12	24	37	30	10	—	1	5	5	13	4	48	17	5	3	—	26	—	19	6	1	17	7.682
6	12	34	16	2	7	—	7	1	3	2	4	41	17	3	4	2	47	4	3	7	3	25	8.597
—	6	13	4	13	3	1	1	—	1	2	—	7	1	—	—	—	5	—	1	—	4	5	4.448
1	7	39	29	9	—	1	—	7	3	23	2	18	15	6	5	5	39	—	5	10	—	30	8.331
—	—	11	1	5	2	2	1	3	1	8	4	11	13	1	4	—	4	—	7	9	—	5	1.970
4	10	44	15	6	2	1	—	4	7	14	3	86	8	2	6	1	21	1	6	4	5	26	3.149
1	3	16	3	2	—	—	7	—	2	4	—	17	16	—	—	1	6	—	2	—	—	22	5.075
1	4	14	6	4	4	2	—	1	3	6	5	17	5	1	3	1	17	4	2	2	—	7	6.390
5	1	11	3	4	—	1	2	—	—	1	5	12	7	—	5	—	16	2	—	1	—	10	6.332
2	9	20	12	2	4	3	—	2	1	9	3	33	5	2	8	—	26	12	3	3	—	7	7.923
2	28	55	54	10	13	10	3	3	23	20	17	97	39	6	9	4	69	8	13	23	2	37	12.215
1	13	15	11	54	2	1	5	—	—	1	—	16	2	—	—	1	6	—	5	4	2	14	6.988
—	11	4	18	15	1	4	3	—	5	5	—	15	11	—	4	—	10	2	10	—	—	5	2.917
3	23	16	17	3	21	5	12	1	1	2	1	33	5	6	—	—	18	1	5	6	3	9	5.845
9	9	12	10	6	3	5	—	2	1	1	—	7	3	—	—	1	13	4	—	—	2	5	4.559
8	26	37	39	22	4	8	1	2	—	11	4	48	14	5	6	1	19	—	10	10	4	12	5.996
2	3	13	11	8	1	5	5	—	1	1	—	2	6	—	—	3	—	—	1	3	—	22	4.213
12	5	23	6	2	4	—	—	9	4	—	—	5	3	—	—	2	3	—	4	1	3	7	3.546
1	—	14	13	—	2	—	—	—	1	7	14	20	2	2	1	—	8	—	1	—	1	19	2.273
—	6	12	5	—	7	1	4	3	3	—	—	25	16	3	—	—	12	—	4	8	—	14	3.109
—	3	1	17	—	—	2	—	4	1	2	2	18	—	—	1	—	3	—	11	—	—	11	2.225
4	10	82	41	15	4	6	8	3	7	11	4	95	26	2	13	4	108	4	6	11	2	46	10.222
3	1	24	56	19	—	9	—	7	8	5	4	37	23	4	6	1	15	5	10	3	5	40	4.097

## Segue Tav. 160 — Iscritti nei Comuni capoluogh

PROVINCIE DI CANCELLAZIONE — (Provenienza)	COMUNI CAPOLUOGH																					
	Torino	Vercelli	Novara	Cuneo	Asti	Alessandria	Aosta	Imperia	Savona	Genova	La Spezia	Varese	Como	Sondrio	Milano	Bergamo	Brescia	Pavia	Cremona	Mantova	Bozano-Bozen	Trento
Pisa . . . . .	136	2	7	6	6	16	5	8	3	89	55	12	3	1	145	1	19	1	7	1	—	—
Arezzo . . . . .	90	—	19	1	1	3	2	3	—	110	18	5	16	—	208	1	12	7	4	3	7	5
Siena . . . . .	90	5	4	7	5	4	—	2	1	87	20	6	10	2	190	3	10	2	7	4	2	3
Grosseto . . . . .	267	—	1	—	—	30	7	—	13	137	46	9	3	5	205	2	12	14	7	9	6	—
Perugia . . . . .	354	14	6	3	2	16	1	9	7	163	25	35	17	—	366	10	23	13	15	—	4	8
Terni . . . . .	131	2	2	3	11	1	—	—	4	65	1	15	1	—	100	1	12	7	1	4	—	8
Viterbo . . . . .	135	14	7	2	6	4	1	3	9	65	4	13	3	1	105	10	17	8	6	4	1	3
Rieti . . . . .	64	1	8	1	1	2	4	—	1	26	1	2	3	—	85	5	5	9	2	3	6	1
Roma . . . . .	1.075	34	80	40	40	65	24	35	40	768	147	52	76	14	1.889	110	142	53	26	22	110	39
Latina . . . . .	122	6	16	7	—	6	2	1	2	81	23	9	12	3	131	8	4	8	2	5	7	3
Frosinone . . . . .	168	9	12	4	1	13	—	4	16	74	4	24	15	1	123	3	13	3	5	4	14	9
Caserta . . . . .	505	22	65	1	7	27	3	9	5	162	25	34	27	2	486	21	34	23	6	8	6	12
Benevento . . . . .	287	17	21	6	27	6	3	10	7	85	12	35	34	4	275	7	24	13	4	—	5	2
Napoli . . . . .	1.032	94	79	17	125	43	3	28	59	914	110	84	61	4	1.883	77	55	49	25	7	32	21
Avellino . . . . .	607	35	18	6	23	21	7	19	19	186	18	19	22	10	614	6	16	19	18	2	8	16
Salerno . . . . .	1.111	123	74	8	177	26	17	18	42	315	33	83	53	8	830	15	41	35	9	7	11	14
L'Aquila . . . . .	185	14	14	18	3	13	6	5	—	83	24	4	9	3	151	15	16	4	2	1	9	9
Teramo . . . . .	77	—	5	—	—	2	6	10	5	49	3	3	3	—	122	1	2	5	—	1	2	3
Pescara . . . . .	153	6	2	1	8	5	—	7	2	24	1	14	11	—	229	8	10	3	2	3	8	2
Chieti . . . . .	221	12	19	4	4	9	1	14	11	119	5	13	3	1	325	21	38	8	12	4	6	—
Campobasso . . . . .	387	7	16	12	3	20	—	2	12	54	5	3	13	1	294	3	13	17	4	—	6	8
Foggia . . . . .	3.527	28	150	16	21	66	14	9	7	192	12	43	50	14	2.401	17	45	31	—	11	24	14
Bari . . . . .	2.777	19	115	6	20	45	12	18	65	681	37	108	45	6	3.158	33	53	37	8	7	46	13
Taranto . . . . .	1.072	32	35	5	10	30	—	6	20	207	137	39	21	3	917	5	46	15	3	4	14	5
Brindisi . . . . .	825	10	9	4	41	4	—	1	12	125	32	35	16	—	491	9	12	1	1	11	—	3
Lecce . . . . .	503	9	30	1	7	10	3	5	10	105	17	21	8	3	753	12	35	39	7	3	8	6
Potenza . . . . .	1.732	7	26	8	130	35	5	15	46	227	28	16	34	1	703	17	19	7	2	3	19	2
Matera . . . . .	424	34	—	1	5	8	—	3	1	504	2	15	1	3	313	23	13	1	1	—	3	5
Cosenza . . . . .	617	22	24	7	16	72	34	97	30	353	34	26	42	2	644	15	26	35	4	5	15	4
Catanzaro . . . . .	1.396	80	98	21	95	22	46	19	80	1.335	33	74	74	11	1.082	20	35	46	13	9	74	19
Reggio di Calabria . . . . .	2.011	37	67	5	17	68	108	35	56	1.356	29	42	27	4	762	10	31	38	6	5	20	9
Trapani . . . . .	728	17	28	16	19	50	3	8	27	198	48	36	12	8	428	4	48	8	—	2	9	2
Palermo . . . . .	2.215	61	59	20	163	77	17	9	28	731	33	57	62	4	1.359	29	79	64	14	4	41	21
Messina . . . . .	785	34	56	17	42	33	1	17	25	546	59	50	38	2	1.111	20	49	10	4	14	23	22
Agrigento . . . . .	561	101	62	—	36	55	—	41	29	335	21	13	20	3	398	10	25	43	1	1	25	1
Caltanissetta . . . . .	933	124	27	1	215	76	37	28	42	1.330	—	54	19	17	326	9	22	24	1	1	18	12
Enna . . . . .	675	81	15	4	50	10	7	7	1	121	4	33	10	7	316	15	42	36	1	1	3	1
Catania . . . . .	1.447	31	51	11	23	124	9	7	36	489	41	37	13	3	1.258	15	42	56	3	7	15	8
Ragusa . . . . .	272	29	9	1	14	20	—	4	10	319	2	6	11	1	280	1	12	11	2	1	6	3
Siracusa . . . . .	534	157	15	3	8	38	7	25	4	279	45	32	10	1	298	4	37	20	3	14	4	2
Sassari . . . . .	676	11	8	3	17	43	—	15	83	822	68	22	34	—	379	9	44	55	6	1	7	2
Nuoro . . . . .	399	15	11	9	27	40	8	10	35	451	20	18	7	1	217	10	14	15	7	8	9	11
Cagliari . . . . .	2.010	22	32	16	57	26	16	8	76	1.582	64	31	46	7	1.033	19	48	41	5	3	34	3
<b>TOTALE ISCRITTI</b>	<b>57.734</b>	<b>3.093</b>	<b>4.531</b>	<b>2.248</b>	<b>3.660</b>	<b>3.886</b>	<b>1.208</b>	<b>1.515</b>	<b>2.993</b>	<b>30.490</b>	<b>4.298</b>	<b>4.043</b>	<b>3.460</b>	<b>964</b>	<b>65.047</b>	<b>4.127</b>	<b>7.919</b>	<b>4.538</b>	<b>3.403</b>	<b>2.304</b>	<b>3.626</b>	<b>3.075</b>

ar Provincia di provenienza

## I ISCRIZIONE (Destinazione)

Verona	Vicenza	Belluno	Treviso	Venezia	Padova	Rovigo	Udine	Gorizia	Trieste	Piacenza	Parma	Reggio nell'Emilia	Modena	Bologna	Ferrara	Ravenna	Forlì	Pesaro	Ancona	Macerata	Ascoli Piceno	Massa	Lucca	Pistoia
12	10	1	13	10	3	—	7	3	20	4	16	11	23	63	21	4	4	4	15	—	1	45	170	34
9	10	—	7	7	10	1	1	1	14	—	1	14	12	75	5	12	16	7	6	5	3	14	13	95
9	10	—	1	28	3	3	5	4	6	5	14	4	9	34	7	8	15	1	11	—	2	25	12	63
1	8	—	7	8	10	4	4	1	6	3	8	1	8	32	65	5	10	6	10	—	13	22	6	68
15	13	7	14	14	49	1	8	—	23	6	17	14	27	90	17	10	25	9	67	24	8	8	11	155
8	—	5	2	5	21	2	5	6	9	—	5	2	10	42	5	1	9	4	21	—	2	6	2	6
24	5	—	8	8	8	1	6	10	13	8	17	1	10	27	8	4	2	1	7	—	16	—	15	14
8	8	—	3	8	7	—	2	5	6	2	6	1	—	19	1	1	6	4	2	—	3	—	1	2
196	172	30	101	279	312	32	107	52	189	61	98	44	88	435	56	80	53	84	171	57	77	56	43	56
19	10	2	6	16	26	—	4	3	8	1	13	18	19	55	23	9	7	3	28	4	3	4	6	3
12	8	1	5	12	29	4	3	16	22	13	16	2	10	43	9	10	10	7	19	1	1	2	—	5
28	18	2	19	26	44	2	14	13	59	1	23	7	26	68	17	13	29	10	5	12	1	14	3	15
15	8	3	3	8	7	2	5	1	12	7	19	16	15	50	5	10	—	8	11	2	1	2	—	23
68	43	8	51	145	97	10	49	16	109	30	35	18	95	255	29	33	28	16	55	13	2	13	17	18
20	1	8	9	31	13	2	6	13	22	7	13	8	66	131	8	23	2	18	9	2	—	16	2	38
22	8	2	11	29	28	3	15	12	37	21	29	3	36	302	21	40	35	4	20	3	6	7	28	58
30	2	1	8	10	22	6	6	5	17	14	5	9	7	37	—	5	10	3	22	14	16	8	9	—
1	2	1	1	8	2	1	—	—	8	6	4	4	11	40	24	24	8	1	58	9	145	4	—	5
14	8	1	2	17	17	1	2	3	16	2	10	9	14	45	16	9	8	16	39	7	13	—	—	1
11	4	1	1	33	20	6	16	3	16	3	20	16	7	95	5	18	27	1	48	26	10	5	6	19
7	11	—	3	9	8	2	4	6	12	7	6	14	14	45	6	34	32	10	16	5	3	1	13	10
32	9	3	9	42	38	1	9	3	46	15	33	33	79	171	15	13	23	25	25	6	14	7	4	10
78	118	3	67	94	97	8	37	19	120	23	22	17	50	258	48	52	19	2	31	5	10	12	10	5
30	12	1	23	53	36	—	13	5	60	9	19	29	17	151	10	28	7	6	35	2	—	6	7	1
19	3	—	11	18	12	2	9	1	30	7	6	3	9	58	14	20	1	6	11	6	3	—	4	5
37	17	—	9	29	29	—	12	10	29	5	14	9	29	83	10	4	11	5	20	1	3	7	7	2
24	7	—	3	21	15	—	10	4	9	10	12	7	21	129	5	9	22	11	6	3	13	9	4	22
16	7	4	5	6	16	4	4	1	4	4	22	21	10	53	4	11	10	1	3	3	1	1	6	6
9	7	—	3	20	24	1	4	6	26	9	25	11	23	221	15	24	6	10	15	—	2	4	9	26
31	10	1	2	28	30	1	3	4	23	6	6	15	21	138	25	22	8	2	22	4	1	6	7	53
35	5	1	10	24	25	1	13	11	17	11	9	14	21	121	6	10	3	5	26	—	5	6	1	2
24	6	—	6	37	11	10	3	6	45	32	26	16	16	62	3	17	2	1	6	—	—	5	5	10
69	21	14	26	61	40	4	29	16	72	67	49	35	69	415	27	49	20	4	16	9	8	1	5	4
31	12	5	3	47	44	—	17	24	33	30	30	12	35	123	14	21	8	8	17	—	—	—	5	6
8	23	—	2	20	24	—	4	18	13	8	95	3	19	128	5	10	4	1	16	—	2	1	7	27
22	1	1	3	29	23	—	2	—	13	19	44	10	18	56	2	33	16	10	9	4	1	2	1	4
22	7	1	1	7	4	1	3	1	4	3	5	9	7	103	—	17	5	6	4	—	—	1	3	37
35	11	5	15	56	71	1	11	6	50	18	43	19	43	146	20	12	28	2	16	—	—	4	1	8
5	—	1	8	4	9	3	5	2	8	2	13	14	15	48	9	9	5	2	4	1	—	—	3	—
19	12	5	3	27	15	—	1	1	8	2	7	4	2	84	20	25	8	1	5	—	2	5	4	—
15	3	1	10	27	22	1	15	12	19	5	21	12	17	60	17	18	9	1	27	2	4	19	4	2
14	2	1	6	10	10	1	2	6	12	12	13	13	9	61	9	7	4	—	15	3	2	8	7	14
44	18	8	21	55	39	8	9	21	53	10	26	12	53	187	10	20	10	9	17	9	1	17	8	17
7.254	4.507	1.087	3.686	8.321	9.339	1.905	4.311	1.553	4.476	4.544	6.888	5.181	7.904	18.822	4.809	4.015	3.621	2.745	3.487	1.592	1.387	1.448	1.900	2.504

## Segue Tav. 160 — Iscritti nei Comuni capoluoghi

PROVINCIE DI CANCELLAZIONE — (Provenienza)	COMUNI CAPOLUOGHI																					
	Firenze	Livorno	Pisa	Arezzo	Sienna	Grosseto	Perugia	Terni	Viterbo	Rieti	Roma	Latina	Frosinone	Caserta	Benevento	Napoli	Avellino	Salerno	L'Aquila	Teramo	Pescara	Chieti
Pisa . . . . .	328	649	1.412	19	25	35	24	6	10	—	515	9	1	10	1	39	7	4	3	2	4	—
Arezzo . . . . .	1.283	113	45	1.356	52	39	26	19	7	—	819	7	—	—	2	17	3	5	2	1	3	—
Sienna . . . . .	463	71	54	115	1.475	98	42	14	21	3	860	12	—	1	5	33	4	10	7	7	4	—
Grosseto . . . . .	217	175	68	28	137	1.086	6	17	27	1	1.048	7	5	1	—	28	3	3	2	—	10	—
Perugia . . . . .	257	28	30	138	31	17	2.634	840	32	29	4.881	20	8	2	10	81	8	22	16	12	56	—
Terni . . . . .	57	26	10	4	11	19	153	1.112	55	40	1.859	8	1	7	5	36	7	2	12	18	9	—
Viterbo . . . . .	57	32	19	10	46	27	25	103	652	18	4.025	26	14	7	1	18	2	4	2	1	5	—
Rieti . . . . .	27	12	2	4	3	6	29	234	21	480	4.675	18	17	—	2	18	1	1	45	14	12	—
Roma . . . . .	527	319	213	72	119	307	266	318	389	146	15.411	447	216	86	39	1.162	64	167	181	63	212	6
Latina . . . . .	29	42	19	10	6	8	15	15	29	13	2.812	1.009	64	13	7	288	18	35	10	1	9	—
Frosinone . . . . .	48	18	15	4	10	13	15	19	35	12	6.025	140	509	27	8	159	6	27	8	1	16	—
Caserta . . . . .	88	44	34	6	14	25	9	10	7	6	1.783	155	26	757	71	1.562	40	128	7	6	30	—
Benevento . . . . .	42	13	4	11	3	—	9	—	3	7	903	46	1	119	548	1.051	44	77	5	—	13	—
Napoli . . . . .	212	115	74	21	23	54	28	39	17	15	4.601	132	53	284	184	9.230	292	591	20	9	68	1
Avellino . . . . .	55	24	28	6	9	2	13	6	9	9	1.482	29	5	60	134	1.324	1.300	347	6	—	5	—
Salerno . . . . .	104	40	44	16	5	8	32	26	12	4	1.710	64	11	58	52	1.158	95	3.175	5	4	17	—
L'Aquila . . . . .	55	16	9	9	9	20	20	41	21	31	5.054	28	7	9	1	80	39	10	486	54	238	7
Teramo . . . . .	50	2	1	3	—	6	13	17	7	7	1.495	7	2	—	2	21	10	14	22	656	444	4
Pescara . . . . .	44	2	1	1	2	—	13	17	6	1	780	5	11	2	—	64	—	—	65	43	1.442	48
Chieti . . . . .	34	10	6	1	7	4	14	9	6	3	1.739	6	—	7	7	88	2	3	48	42	927	64
Campobasso . . . . .	31	18	10	2	15	—	12	5	6	3	2.039	22	9	24	14	260	5	28	11	10	99	3
Foggia . . . . .	81	12	19	12	6	9	21	14	16	—	1.378	9	6	17	33	236	22	50	10	3	95	—
Bari . . . . .	162	40	85	4	9	80	23	14	17	9	2.314	61	30	31	11	419	39	53	6	12	94	—
Taranto . . . . .	60	77	13	1	1	18	2	—	14	2	910	36	6	4	4	230	13	24	3	5	24	1
Brindisi . . . . .	48	33	13	1	10	4	3	10	4	7	545	1	1	4	12	85	3	19	5	4	26	—
Lecce . . . . .	58	13	19	—	2	5	14	5	10	1	899	12	6	1	9	141	3	20	2	1	22	—
Potenza . . . . .	58	13	5	1	5	3	1	4	11	3	1.098	34	3	15	13	329	19	283	5	4	24	—
Matera . . . . .	27	—	6	—	2	7	—	3	4	—	251	4	2	—	2	55	10	18	1	—	1	—
Cosenza . . . . .	57	26	16	14	5	10	10	4	20	1	1.756	24	9	10	6	214	31	65	7	6	18	—
Catanzaro . . . . .	59	23	19	6	5	23	24	20	28	6	2.510	29	19	20	18	213	9	48	2	4	10	—
Reggio di Calabria . . . . .	58	17	14	4	7	14	18	13	1	1	2.040	49	1	6	6	140	2	32	1	1	11	—
Trapani . . . . .	49	54	18	2	6	2	14	5	2	8	432	38	3	1	6	32	1	11	3	1	3	—
Palermo . . . . .	362	52	56	6	13	25	20	8	14	6	1.819	14	4	21	13	301	22	25	10	9	19	—
Messina . . . . .	90	27	24	6	7	8	7	7	—	1	1.265	12	7	2	7	131	15	29	—	—	12	—
Agrigento . . . . .	65	12	11	—	4	11	9	5	4	—	535	14	2	2	2	42	7	11	7	2	12	1
Caltanissetta . . . . .	44	31	8	4	5	2	3	9	2	—	456	7	1	1	—	33	1	13	1	—	10	—
Enna . . . . .	54	11	2	—	3	5	7	1	2	1	220	6	2	5	5	29	—	5	—	—	—	—
Catania . . . . .	102	41	23	10	5	18	7	15	15	10	1.468	11	3	3	4	170	10	23	9	4	8	—
Ragusa . . . . .	23	7	2	1	—	—	8	—	3	—	340	9	—	—	—	22	—	3	10	—	15	—
Siracusa . . . . .	34	35	5	—	—	4	4	1	7	—	614	6	—	2	9	89	7	12	4	—	5	—
Sassari . . . . .	43	59	25	8	7	5	15	13	9	6	1.023	4	5	1	4	63	13	13	2	—	4	—
Nuoro . . . . .	69	35	15	2	1	8	7	14	18	6	960	10	1	5	12	39	4	—	3	2	2	—
Cagliari . . . . .	117	68	41	7	8	20	26	13	14	2	2.443	7	3	4	3	142	6	18	3	—	6	—
<b>TOTALE ISCRITTI</b>	<b>13.527</b>	<b>4.847</b>	<b>4.111</b>	<b>2.397</b>	<b>2.517</b>	<b>2.474</b>	<b>4.097</b>	<b>3.476</b>	<b>1.858</b>	<b>1.033</b>	<b>115.360</b>	<b>3.150</b>	<b>1.204</b>	<b>1.873</b>	<b>1.502</b>	<b>22.627</b>	<b>2.453</b>	<b>5.942</b>	<b>1.242</b>	<b>1.123</b>	<b>4.769</b>	<b>1.74</b>



per Provincia di provenienza

I S C R I Z I O N E (Destinazione)																					TOTALE		
Campobasso	Foggia	Bari	Taranto	Brindisi	Lecce	Potenza	Matera	Cosenza	Catanzaro	Reggio di Calabria	Trapani	Palermo	Messina	Agrigento	Caltanissetta	Enna	Catania	Ragusa	Siracusa	Sassari		Nuoro	Cagliari
—	4	16	20	13	2	1	2	4	7	4	3	24	11	1	—	2	5	1	4	3	3	10	4.260
3	—	14	7	9	1	—	2	8	—	2	2	35	18	3	4	—	15	1	—	1	—	12	4.789
2	6	12	5	1	—	3	2	1	7	5	—	17	2	2	1	—	16	—	—	4	3	14	4.148
—	—	16	21	4	3	—	—	—	3	4	5	12	2	1	5	—	8	—	1	1	—	25	4.063
4	4	20	5	5	2	18	3	4	2	9	1	7	2	3	5	1	13	2	7	15	4	25	11.044
4	2	29	7	43	2	1	—	—	2	8	—	10	4	—	—	—	15	—	5	1	5	10	4.147
5	4	9	19	11	—	—	2	3	—	2	1	16	5	2	—	2	13	—	8	9	—	22	5.862
—	1	13	—	1	2	4	1	—	—	—	—	15	2	—	—	—	11	3	4	1	—	6	6.014
58	125	427	313	99	99	33	34	92	93	169	52	552	211	43	34	37	383	25	87	113	52	357	32.089
3	4	22	39	13	12	3	—	9	2	7	1	35	9	4	5	—	17	7	3	—	8	24	5.429
4	17	19	40	2	3	2	—	3	2	21	4	26	10	—	4	—	22	—	—	1	3	16	8.097
29	47	57	65	17	18	20	2	12	6	19	14	64	21	5	1	6	20	1	7	12	5	9	7.233
39	55	32	29	8	—	11	1	2	5	4	—	26	7	—	4	1	10	—	1	1	3	11	4.268
58	118	294	317	89	73	87	33	121	74	73	29	237	109	12	16	6	137	12	35	25	3	170	24.263
14	107	55	41	22	5	31	9	6	15	8	1	38	12	1	—	1	7	—	3	3	2	13	7.427
27	31	54	58	20	18	101	22	38	34	55	13	74	36	4	10	1	46	8	10	7	3	26	11.170
17	14	17	9	5	6	1	3	2	8	9	—	24	19	1	1	—	11	—	—	—	8	14	7.337
4	21	18	22	—	—	1	5	1	1	1	3	15	1	—	—	3	6	—	1	1	4	—	3.602
14	15	36	16	4	3	—	—	1	—	1	—	17	1	—	2	—	13	—	2	4	—	3	3.885
9	24	41	33	9	8	3	—	—	2	1	—	8	4	—	1	1	2	—	5	8	—	6	5.038
803	60	45	39	11	3	2	1	5	5	4	1	13	8	2	—	—	2	—	—	5	—	3	4.823
35	2.397	466	71	82	37	27	9	8	6	3	5	48	8	3	6	2	42	6	5	1	1	9	12.694
19	415	3.044	694	290	164	119	197	38	22	15	7	136	50	2	8	1	93	8	27	13	2	23	17.422
1	59	458	1.489	190	103	6	68	19	5	4	12	72	82	2	2	3	54	1	11	8	—	39	7.331
13	46	343	412	582	141	7	5	8	—	7	8	39	21	8	4	—	37	14	7	1	—	10	4.453
4	43	374	370	403	1.221	8	27	11	10	10	4	66	19	3	1	—	25	1	13	6	—	21	5.862
5	61	175	120	21	18	1.090	47	27	20	13	1	23	12	—	—	—	23	1	3	2	—	11	7.062
2	32	203	334	11	13	104	308	4	3	9	6	24	6	—	1	—	7	—	3	10	—	—	3.056
1	14	126	176	16	13	28	13	2.143	131	95	2	68	52	2	10	2	44	1	18	1	1	17	7.909
7	21	56	72	22	16	20	4	200	958	312	10	91	162	3	18	11	63	6	41	—	2	10	10.353
2	8	53	34	9	11	6	1	76	165	1.286	7	107	520	9	2	1	139	32	31	6	2	31	10.105
1	9	25	22	4	2	5	3	2	7	19	1.469	797	78	44	34	12	106	17	44	3	—	15	5.459
6	7	75	89	21	18	3	9	23	19	82	226	5.213	315	200	226	57	579	59	167	21	9	48	16.572
1	22	36	83	11	7	13	10	16	21	195	16	603	2.048	25	49	17	877	46	171	1	1	21	9.434
—	17	17	27	5	4	3	—	12	5	15	59	1.070	89	870	253	36	208	29	54	6	3	39	5.810
—	6	12	14	8	5	1	2	2	4	21	26	595	74	77	1.102	61	336	66	64	9	—	14	6.770
1	3	13	5	7	—	1	4	—	6	20	14	226	58	25	200	267	1.980	42	62	1	4	2	4.995
—	11	49	58	23	6	1	4	11	22	68	42	400	401	29	71	96	4.977	168	361	7	1	23	13.135
—	4	13	14	5	—	2	—	2	2	24	17	127	59	12	57	7	395	732	320	3	3	23	3.450
—	3	27	153	13	7	—	—	7	11	36	37	160	200	9	43	15	1.189	228	1.219	1	2	11	6.013
3	—	23	29	7	9	4	16	7	2	17	3	15	19	2	2	3	15	3	7	2.189	125	686	7.159
5	3	15	6	6	2	3	2	6	3	2	9	26	14	—	3	1	6	2	3	288	512	1.350	5.065
10	20	58	30	17	13	2	3	2	4	2	12	62	11	6	34	7	50	5	5	339	135	4.872	14.519
<b>1.398</b>	<b>4.741</b>	<b>8.814</b>	<b>7.104</b>	<b>2.678</b>	<b>2.390</b>	<b>1.935</b>	<b>1.005</b>	<b>3.104</b>	<b>2.030</b>	<b>3.305</b>	<b>2.354</b>	<b>13.537</b>	<b>5.885</b>	<b>1.609</b>	<b>2.651</b>	<b>768</b>	<b>13.747</b>	<b>1.668</b>	<b>3.252</b>	<b>3.591</b>	<b>1.006</b>	<b>9.180</b>	<b>638.530</b>

**Tav. 161 — Iscritti e cancellati secondo  
dei Comuni di provenienza e di**

M = Montagna; C =

PROVINCIE E REGIONI	I S C R I T T I											
	provenienti da comuni capoluoghi			provenienti da altri comuni						in totale		
				urbani			rurali					
	M	C	P	M	C	P	M	C	P	M	C	P
Torino . . . . .	1.977	5.315	28.310	2.574	8.138	12.384	12.220	34.151	22.654	16.771	47.604	63.348
Vercelli . . . . .	163	444	2.267	1.859	2.531	1.443	2.299	5.203	5.573	4.321	8.178	9.283
Novara . . . . .	253	670	2.995	1.970	1.665	1.840	2.602	4.311	4.625	4.825	6.646	9.460
Cuneo . . . . .	231	520	3.404	383	1.491	1.964	2.983	5.017	3.520	3.597	7.028	8.888
Asti . . . . .	256	666	1.921	60	721	412	702	5.166	941	1.018	6.553	3.274
Alessandria . . . . .	1.140	619	2.859	254	1.626	2.401	1.616	7.119	4.114	3.010	9.364	9.374
<b>Piemonte . . . . .</b>	<b>4.020</b>	<b>8.234</b>	<b>41.756</b>	<b>7.100</b>	<b>16.172</b>	<b>20.444</b>	<b>22.422</b>	<b>60.967</b>	<b>41.427</b>	<b>33.542</b>	<b>85.373</b>	<b>103.627</b>
<b>Valle d'Aosta . . . . .</b>	<b>260</b>	<b>112</b>	<b>427</b>	<b>279</b>	<b>162</b>	<b>95</b>	<b>1.409</b>	<b>413</b>	<b>219</b>	<b>1.948</b>	<b>687</b>	<b>741</b>
Imperia . . . . .	373	743	1.361	151	1.900	319	1.470	2.740	793	1.994	5.383	2.473
Savona . . . . .	807	1.280	1.660	550	2.295	473	1.868	2.812	678	3.225	6.387	2.811
Genova . . . . .	3.053	3.007	5.567	1.290	4.912	1.677	7.244	10.410	3.295	11.587	18.329	10.539
La Spezia . . . . .	647	1.066	996	116	1.054	281	1.047	2.167	349	1.810	4.287	1.626
<b>Liguria . . . . .</b>	<b>4.880</b>	<b>6.096</b>	<b>9.584</b>	<b>2.107</b>	<b>10.161</b>	<b>2.750</b>	<b>11.629</b>	<b>18.129</b>	<b>5.115</b>	<b>18.616</b>	<b>34.386</b>	<b>17.449</b>
Varese . . . . .	351	2.277	3.620	2.202	4.364	5.280	3.036	8.019	6.016	5.589	14.660	14.916
Como . . . . .	276	1.945	2.717	3.151	3.067	1.989	3.295	7.483	3.257	6.722	12.495	7.963
Sondrio . . . . .	231	182	460	607	158	141	1.708	268	160	2.546	608	761
Milano . . . . .	3.237	9.588	35.382	3.251	6.880	31.119	12.879	33.265	48.350	19.367	49.733	114.851
Bergamo . . . . .	246	2.656	2.079	1.623	1.100	3.868	3.516	4.226	4.670	5.385	7.982	10.617
Brescia . . . . .	269	2.801	2.487	1.109	1.162	2.325	4.564	5.264	10.757	5.942	9.227	15.569
Pavia . . . . .	271	504	3.462	235	1.276	3.709	1.575	4.311	12.089	2.081	6.091	19.260
Cremona . . . . .	64	248	1.535	115	197	1.302	241	584	10.064	420	1.029	12.901
Mantova . . . . .	80	327	1.844	175	225	587	258	871	11.760	513	1.423	14.191
<b>Lombardia . . . . .</b>	<b>5.025</b>	<b>20.528</b>	<b>53.586</b>	<b>12.468</b>	<b>18.429</b>	<b>50.320</b>	<b>31.072</b>	<b>64.291</b>	<b>107.123</b>	<b>48.565</b>	<b>103.248</b>	<b>211.029</b>
Bolzano-Bozen . . . . .	970	381	1.163	2.842	171	163	4.573	522	611	8.385	1.074	1.937
Trento . . . . .	1.194	333	918	2.257	223	219	4.115	485	484	7.566	1.041	1.621
<b>Trentino-A. Adige . . . . .</b>	<b>2.164</b>	<b>714</b>	<b>2.081</b>	<b>5.099</b>	<b>394</b>	<b>382</b>	<b>8.688</b>	<b>1.007</b>	<b>1.095</b>	<b>15.951</b>	<b>2.115</b>	<b>3.558</b>
Verona . . . . .	415	664	4.121	422	587	1.120	1.784	3.951	11.491	2.621	5.202	16.732
Vicenza . . . . .	296	532	2.877	694	1.769	842	2.092	4.532	5.545	3.082	6.833	9.264
Belluno . . . . .	328	171	762	914	168	164	1.693	313	427	2.935	652	1.353
Treviso . . . . .	229	430	3.577	362	1.201	622	658	2.893	9.167	1.249	4.524	13.366
Venezia . . . . .	323	797	4.300	414	697	756	590	1.183	11.630	1.327	2.677	16.686
Padova . . . . .	273	925	4.772	416	575	1.325	506	2.344	13.970	1.195	3.844	20.067
Rovigo . . . . .	60	164	1.339	126	185	533	171	387	6.222	357	736	8.094
<b>Veneto . . . . .</b>	<b>1.924</b>	<b>3.683</b>	<b>21.748</b>	<b>3.348</b>	<b>5.182</b>	<b>5.362</b>	<b>7.494</b>	<b>15.603</b>	<b>58.452</b>	<b>12.766</b>	<b>24.468</b>	<b>85.562</b>
Udine . . . . .	333	1.544	3.864	1.085	1.563	2.502	2.100	3.127	9.280	3.518	6.234	15.646
Gorizia . . . . .	84	739	612	150	240	812	234	460	1.217	468	1.439	2.641
Trieste . . . . .	163	1.866	1.292	156	603	490	265	695	655	584	3.164	2.437
<b>Friuli-Venezia G. . . . .</b>	<b>580</b>	<b>4.149</b>	<b>5.768</b>	<b>1.391</b>	<b>2.406</b>	<b>3.804</b>	<b>2.599</b>	<b>4.282</b>	<b>11.152</b>	<b>4.570</b>	<b>10.837</b>	<b>20.724</b>
Piacenza . . . . .	128	312	1.646	49	534	836	819	4.070	4.492	996	4.916	6.974
Parma . . . . .	166	475	2.730	92	870	554	1.889	4.380	5.178	2.147	5.725	8.462
Reggio nell'Emilia . . . . .	193	384	2.629	68	311	395	1.290	3.369	6.124	1.551	4.064	9.148
Modena . . . . .	163	926	3.125	118	1.368	454	2.060	4.874	11.590	2.341	7.168	15.169
Bologna . . . . .	484	5.966	4.269	463	1.545	1.087	4.120	9.265	13.486	5.067	16.776	18.842
Ferrara . . . . .	104	593	2.244	95	225	415	362	871	7.719	561	1.689	10.378
Ravenna . . . . .	76	502	1.776	72	162	560	753	2.576	4.469	901	3.240	6.805
Forlì . . . . .	169	1.024	2.252	126	422	2.023	1.720	8.075	3.444	2.015	9.521	7.719
<b>Emilia-Romagna . . . . .</b>	<b>1.483</b>	<b>10.182</b>	<b>20.671</b>	<b>1.083</b>	<b>5.437</b>	<b>6.324</b>	<b>13.013</b>	<b>37.480</b>	<b>56.502</b>	<b>15.579</b>	<b>53.099</b>	<b>83.497</b>
Pesaro e Urbino . . . . .	142	838	556	91	502	378	1.032	6.008	304	1.265	7.348	1.238
Ancona . . . . .	115	1.600	1.134	155	1.338	219	1.047	6.766	355	1.317	9.704	1.708
Macerata . . . . .	41	802	572	63	223	90	780	6.259	168	884	7.284	830
Ascoli Piceno . . . . .	48	797	472	33	609	115	927	7.602	182	1.008	9.008	769
<b>Marche . . . . .</b>	<b>346</b>	<b>4.037</b>	<b>2.734</b>	<b>342</b>	<b>2.672</b>	<b>802</b>	<b>3.786</b>	<b>26.635</b>	<b>1.009</b>	<b>4.474</b>	<b>33.344</b>	<b>4.545</b>

**la classe di urbanità e la zona altimetrica  
destinazione — Provincie e Regioni**

Collina; P = Pianura

## C A N C E L L A T I

per comuni capoluoghi			per altri comuni						in totale		
M	C	P	urbani			rurali			M	C	P
			M	C	P	M	C	P			
1.146	2.573	14.878	2.351	8.326	17.116	4.555	13.912	12.350	8.052	24.811	44.344
158	364	2.647	1.765	3.005	1.891	1.264	3.349	3.544	3.187	6.718	8.082
254	523	3.528	2.281	1.722	1.962	1.356	1.809	2.720	3.891	4.054	8.210
244	435	4.328	503	2.375	2.980	1.747	3.515	3.436	2.496	6.325	10.744
268	1.220	2.085	88	1.138	925	239	3.231	807	595	5.589	3.817
1.563	757	4.262	249	2.451	3.735	553	3.679	3.320	2.365	6.887	11.317
<b>3.633</b>	<b>5.872</b>	<b>31.728</b>	<b>7.237</b>	<b>19.017</b>	<b>28.609</b>	<b>9.716</b>	<b>29.495</b>	<b>26.177</b>	<b>20.586</b>	<b>54.384</b>	<b>86.514</b>
<b>470</b>	<b>112</b>	<b>489</b>	<b>388</b>	<b>160</b>	<b>191</b>	<b>805</b>	<b>231</b>	<b>129</b>	<b>1.663</b>	<b>503</b>	<b>809</b>
455	758	1.263	151	2.214	261	641	1.528	499	1.247	4.500	2.023
717	1.331	1.034	532	2.220	305	832	1.566	320	2.081	5.117	1.659
3.860	1.754	4.289	1.039	3.954	1.192	2.625	3.045	1.257	7.524	8.753	6.738
903	1.636	1.342	174	1.189	325	609	1.484	302	1.686	4.307	1.969
<b>5.935</b>	<b>5.479</b>	<b>7.928</b>	<b>1.896</b>	<b>9.577</b>	<b>2.083</b>	<b>4.707</b>	<b>7.623</b>	<b>2.378</b>	<b>12.538</b>	<b>22.679</b>	<b>12.389</b>
237	1.971	2.885	2.035	3.939	4.611	1.130	3.314	2.597	3.402	9.224	10.093
192	1.743	2.317	3.019	3.422	2.259	1.172	4.308	1.597	4.383	9.473	6.173
608	265	663	768	201	283	1.169	288	219	2.545	754	1.165
1.575	4.413	19.140	2.259	5.270	34.627	3.004	7.588	29.865	6.838	17.271	83.632
189	2.405	2.622	1.420	1.427	5.259	2.348	3.867	3.995	3.957	7.699	11.876
277	4.740	3.244	1.324	1.385	2.809	3.672	4.307	8.365	5.273	10.432	14.418
312	391	5.321	265	1.495	5.307	457	1.700	8.402	1.034	3.586	19.030
110	534	4.198	217	400	2.915	273	553	8.733	600	1.487	15.846
210	659	4.040	326	579	1.651	282	1.041	11.741	818	2.279	17.432
<b>3.710</b>	<b>17.121</b>	<b>44.430</b>	<b>11.633</b>	<b>18.118</b>	<b>59.721</b>	<b>13.507</b>	<b>26.966</b>	<b>75.514</b>	<b>28.850</b>	<b>62.205</b>	<b>179.665</b>
1.965	584	1.665	3.109	316	362	3.370	500	558	8.444	1.400	2.585
2.269	386	1.522	2.467	339	315	2.726	470	631	7.462	1.195	2.468
<b>4.234</b>	<b>970</b>	<b>3.187</b>	<b>5.576</b>	<b>655</b>	<b>677</b>	<b>6.096</b>	<b>970</b>	<b>1.189</b>	<b>15.906</b>	<b>2.595</b>	<b>5.053</b>
377	689	6.953	317	716	1.448	774	2.834	9.422	1.468	4.239	17.823
269	445	4.694	723	2.639	1.390	1.085	3.320	4.690	2.077	6.404	10.774
710	253	1.396	914	415	332	1.552	403	702	3.176	1.071	2.430
216	468	5.044	266	1.703	1.075	367	2.430	8.270	849	4.601	14.389
354	1.008	6.320	402	906	1.836	308	983	10.438	1.054	2.877	18.594
291	650	7.656	422	826	2.238	391	1.864	12.151	1.104	3.340	22.045
152	389	3.907	362	997	2.756	185	943	6.894	699	2.329	13.557
<b>2.369</b>	<b>3.902</b>	<b>35.970</b>	<b>3.406</b>	<b>8.202</b>	<b>11.075</b>	<b>4.662</b>	<b>12.777</b>	<b>52.567</b>	<b>10.437</b>	<b>24.881</b>	<b>99.612</b>
409	1.445	6.477	1.043	1.616	3.643	1.349	2.247	8.495	2.801	5.308	18.615
95	1.002	873	157	195	1.038	173	258	900	425	1.455	2.811
202	1.079	1.868	1.215	488	481	171	423	464	1.588	1.990	2.813
<b>706</b>	<b>3.526</b>	<b>9.218</b>	<b>2.415</b>	<b>2.299</b>	<b>5.162</b>	<b>1.693</b>	<b>2.928</b>	<b>9.859</b>	<b>4.814</b>	<b>8.753</b>	<b>24.239</b>
323	297	4.455	139	730	1.256	354	2.437	3.847	816	3.464	9.558
323	494	5.573	149	1.402	611	679	2.857	3.986	1.151	4.753	10.170
438	375	5.519	96	656	597	517	2.638	5.285	1.051	3.669	11.401
240	1.159	6.524	145	2.079	423	1.012	3.226	8.163	1.377	6.464	15.110
365	7.980	3.870	404	3.577	782	1.365	5.949	7.955	2.134	17.506	12.607
314	1.854	4.820	166	721	1.226	221	694	6.981	701	3.269	13.027
106	670	2.141	37	187	527	197	829	4.985	340	1.686	7.653
170	1.252	4.423	125	451	4.036	554	2.642	4.508	849	4.345	12.967
<b>2.279</b>	<b>14.081</b>	<b>37.325</b>	<b>1.261</b>	<b>9.803</b>	<b>9.458</b>	<b>4.899</b>	<b>21.272</b>	<b>45.710</b>	<b>8.439</b>	<b>45.156</b>	<b>92.493</b>
424	2.332	1.803	81	1.325	2.154	673	4.466	791	1.178	8.123	4.748
170	2.362	3.464	161	2.582	652	772	5.176	498	1.103	10.120	4.614
99	1.703	2.411	96	581	241	566	5.820	343	761	8.104	2.995
94	1.374	2.078	74	1.564	342	467	7.045	405	635	9.983	2.825
<b>787</b>	<b>7.771</b>	<b>9.756</b>	<b>412</b>	<b>6.052</b>	<b>3.389</b>	<b>2.478</b>	<b>22.507</b>	<b>2.037</b>	<b>3.677</b>	<b>36.330</b>	<b>15.182</b>

Segue Tav. 161 — Iscritti e cancellati secondo  
dei Comuni di provenienza e di

M = Montagna; C =

PROVINCIE E REGIONI	I S C R I T T I											
	provenienti da comuni capoluoghi			provenienti da altri comuni						in totale		
	M	C	P	urbani			rurali			M	C	P
				M	C	P	M	C	P			
Massa-Carrara . . .	450	545	448	232	243	314	723	678	235	1.405	1.466	997
Lucca . . . . .	258	755	1.689	207	364	1.123	2.063	1.102	2.126	2.528	2.221	4.938
Pistoia . . . . .	676	586	525	39	761	220	1.282	4.081	551	1.997	5.428	1.296
Firenze . . . . .	808	6.658	2.979	269	2.843	1.128	5.819	19.179	1.903	6.896	28.680	6.010
Livorno . . . . .	273	1.196	1.684	190	1.453	379	561	4.736	544	1.024	7.385	2.607
Pisa . . . . .	220	1.092	1.625	60	504	677	789	5.394	2.465	1.068	6.990	4.767
Arezzo . . . . .	109	1.084	516	45	419	130	1.795	4.917	166	1.949	6.420	812
Siena . . . . .	99	988	604	145	302	146	603	7.312	268	847	8.602	1.018
Grosseto . . . . .	83	552	1.106	43	472	130	646	4.023	250	772	5.047	1.486
<b>Toscana . . . . .</b>	<b>2.976</b>	<b>13.456</b>	<b>11.176</b>	<b>1.230</b>	<b>7.361</b>	<b>4.247</b>	<b>14.280</b>	<b>51.422</b>	<b>8.508</b>	<b>18.486</b>	<b>72.239</b>	<b>23.931</b>
Perugia . . . . .	182	2.012	1.239	459	345	188	2.118	8.653	273	2.759	11.010	1.700
Terni . . . . .	140	627	639	103	170	98	594	3.648	124	837	4.445	861
<b>Umbria . . . . .</b>	<b>322</b>	<b>2.639</b>	<b>1.878</b>	<b>562</b>	<b>515</b>	<b>286</b>	<b>2.712</b>	<b>12.301</b>	<b>397</b>	<b>3.596</b>	<b>15.455</b>	<b>2.561</b>
Viterbo . . . . .	80	601	1.304	93	343	98	487	3.175	474	660	4.119	1.876
Rieti . . . . .	280	206	787	81	120	57	1.003	1.033	92	1.364	1.359	936
Roma . . . . .	3.805	14.057	22.081	2.316	10.226	4.557	25.694	49.144	10.410	31.815	73.427	37.048
Latina . . . . .	140	711	2.294	114	742	592	1.119	3.788	2.313	1.373	5.241	5.199
Frosinone . . . . .	91	574	1.759	120	384	200	1.596	3.418	427	1.807	4.376	2.386
<b>Lazio . . . . .</b>	<b>4.396</b>	<b>16.149</b>	<b>28.225</b>	<b>2.724</b>	<b>11.815</b>	<b>5.504</b>	<b>29.899</b>	<b>60.558</b>	<b>13.716</b>	<b>37.019</b>	<b>88.522</b>	<b>47.445</b>
Caserta . . . . .	160	2.464	1.205	137	629	2.555	746	3.698	5.241	1.043	6.791	9.001
Benevento . . . . .	70	941	410	61	267	248	1.394	2.313	372	1.525	3.521	1.030
Napoli . . . . .	738	11.710	5.205	316	10.120	7.601	2.767	10.151	8.769	3.821	31.981	21.575
Avellino . . . . .	88	1.534	792	153	625	375	2.324	3.364	679	2.565	5.523	1.846
Salerno . . . . .	314	2.799	1.481	206	1.961	1.768	2.517	8.662	3.833	3.037	13.422	7.082
<b>Campania . . . . .</b>	<b>1.370</b>	<b>19.448</b>	<b>9.093</b>	<b>873</b>	<b>13.602</b>	<b>12.547</b>	<b>9.748</b>	<b>28.188</b>	<b>18.894</b>	<b>11.991</b>	<b>61.238</b>	<b>40.534</b>
L'Aquila . . . . .	332	444	1.136	502	204	122	2.371	644	221	3.205	1.292	1.479
Teramo . . . . .	68	960	400	50	365	88	980	4.651	148	1.098	5.976	636
Pescara . . . . .	175	1.296	753	229	397	133	984	4.824	211	1.388	6.517	1.097
Chieti . . . . .	92	897	586	179	188	172	757	4.657	270	1.028	5.742	1.028
<b>Abruzzi . . . . .</b>	<b>667</b>	<b>3.597</b>	<b>2.875</b>	<b>960</b>	<b>1.154</b>	<b>515</b>	<b>5.092</b>	<b>14.776</b>	<b>850</b>	<b>6.719</b>	<b>19.527</b>	<b>4.240</b>
<b>Molise . . . . .</b>	<b>277</b>	<b>389</b>	<b>570</b>	<b>61</b>	<b>351</b>	<b>131</b>	<b>1.896</b>	<b>2.729</b>	<b>287</b>	<b>2.234</b>	<b>3.469</b>	<b>988</b>
Foggia . . . . .	146	562	3.483	71	462	854	1.099	4.322	3.884	1.316	5.346	8.221
Bari . . . . .	490	1.383	6.996	218	835	1.780	614	7.409	5.190	1.322	9.627	13.966
Taranto . . . . .	317	877	3.554	101	394	710	354	3.083	4.027	772	4.354	8.291
Brindisi . . . . .	85	336	2.275	93	190	298	136	1.363	2.988	314	1.889	5.561
Lecce . . . . .	101	374	2.670	83	219	598	219	902	6.505	403	1.495	9.773
<b>Puglia . . . . .</b>	<b>1.139</b>	<b>3.532</b>	<b>18.978</b>	<b>566</b>	<b>2.100</b>	<b>4.240</b>	<b>2.422</b>	<b>17.079</b>	<b>22.594</b>	<b>4.127</b>	<b>22.711</b>	<b>45.812</b>
Potenza . . . . .	391	469	819	200	238	265	3.196	2.133	581	3.787	2.840	1.665
Matera . . . . .	135	336	575	23	113	161	436	1.650	906	594	2.099	1.642
<b>Basilicata . . . . .</b>	<b>526</b>	<b>805</b>	<b>1.394</b>	<b>223</b>	<b>351</b>	<b>426</b>	<b>3.632</b>	<b>3.783</b>	<b>1.487</b>	<b>4.381</b>	<b>4.939</b>	<b>3.307</b>
Cosenza . . . . .	107	1.473	907	247	552	286	4.697	4.982	936	5.051	7.007	2.129
Catanzaro . . . . .	323	1.379	1.377	246	774	991	2.420	6.782	1.284	2.989	8.935	3.652
Reggio di Calabria . . . . .	606	1.350	1.770	149	637	465	1.901	4.015	941	2.656	6.002	3.176
<b>Calabria . . . . .</b>	<b>1.036</b>	<b>4.202</b>	<b>4.054</b>	<b>642</b>	<b>1.963</b>	<b>1.742</b>	<b>9.018</b>	<b>15.779</b>	<b>3.161</b>	<b>10.696</b>	<b>21.944</b>	<b>8.957</b>
Trapani . . . . .	147	324	3.945	71	259	622	243	3.097	1.539	461	3.680	6.106
Palermo . . . . .	423	1.635	7.341	179	1.280	1.079	3.207	9.203	2.234	3.824	12.118	10.654
Messina . . . . .	1.317	929	2.348	136	757	483	3.983	5.491	763	5.436	7.177	3.594
Agrigento . . . . .	132	1.213	1.477	130	685	331	510	3.816	1.057	772	5.714	2.865
Caltanissetta . . . . .	302	1.149	1.545	106	280	322	265	3.677	804	673	5.106	2.671
Enna . . . . .	67	578	1.196	36	258	236	512	1.839	340	615	2.675	1.772
Catania . . . . .	616	1.257	6.194	158	947	789	3.751	10.875	2.672	4.525	13.079	9.655
Ragusa . . . . .	134	637	957	11	111	139	159	2.573	1.052	304	3.321	2.148
Siracusa . . . . .	233	673	2.831	81	259	399	395	3.738	1.545	709	4.670	4.775
<b>Sicilia . . . . .</b>	<b>3.371</b>	<b>8.395</b>	<b>27.834</b>	<b>923</b>	<b>4.836</b>	<b>4.400</b>	<b>13.025</b>	<b>44.309</b>	<b>12.006</b>	<b>17.319</b>	<b>57.540</b>	<b>44.240</b>
Sassari . . . . .	188	507	2.304	69	461	629	718	5.816	992	975	6.784	3.925
Nuoro . . . . .	85	388	1.042	29	286	187	975	2.813	392	1.089	3.487	1.621
Cagliari . . . . .	342	882	3.947	163	1.970	1.323	1.051	9.141	5.819	1.556	11.993	11.089
<b>Sardegna . . . . .</b>	<b>615</b>	<b>1.777</b>	<b>7.293</b>	<b>261</b>	<b>2.717</b>	<b>2.139</b>	<b>2.744</b>	<b>17.770</b>	<b>7.203</b>	<b>3.620</b>	<b>22.264</b>	<b>16.635</b>
<b>TOTALE . . . . .</b>	<b>37.377</b>	<b>132.124</b>	<b>271.725</b>	<b>42.242</b>	<b>107.780</b>	<b>126.460</b>	<b>196.580</b>	<b>497.501</b>	<b>371.197</b>	<b>276.199</b>	<b>737.405</b>	<b>769.382</b>

la classe di urbanità e la zona altimetrica  
destinazione — Provincie e Regioni

Collina; P = Pianura

C A N C E L L A T I												
per comuni capoluoghi			per altri comuni						in totale			
M	C	P	urbani			rurali			M	C	P	
			M	C	P	M	C	P				
694	707	872	272	426	419	513	871	305	1.479	2.004	1.596	
400	672	2.037	215	393	1.723	1.390	862	1.881	2.005	1.927	5.641	
895	599	731	71	1.010	253	482	2.731	373	1.448	4.340	1.357	
738	5.814	3.670	174	4.458	1.471	1.713	12.707	1.366	2.625	22.979	6.507	
373	1.576	2.148	142	1.728	426	267	2.198	511	782	5.502	3.085	
190	1.342	2.728	82	1.145	1.202	285	3.253	3.029	557	5.740	6.959	
257	2.993	1.539	102	1.493	393	1.326	4.235	317	1.685	8.721	2.249	
199	2.374	1.575	163	972	301	334	6.704	388	696	10.050	2.264	
250	823	2.990	111	1.541	609	484	3.455	443	845	5.819	4.042	
<b>3.996</b>	<b>16.900</b>	<b>18.290</b>	<b>1.332</b>	<b>13.166</b>	<b>6.797</b>	<b>6.794</b>	<b>37.016</b>	<b>8.613</b>	<b>12.122</b>	<b>67.082</b>	<b>33.700</b>	
415	4.465	6.164	1.068	1.034	582	1.177	7.877	676	2.660	13.376	7.422	
157	1.626	2.362	100	234	310	295	2.548	180	554	4.408	2.852	
<b>574</b>	<b>6.091</b>	<b>8.526</b>	<b>1.168</b>	<b>1.268</b>	<b>892</b>	<b>1.472</b>	<b>10.425</b>	<b>856</b>	<b>3.214</b>	<b>17.784</b>	<b>10.274</b>	
115	1.126	4.621	97	653	268	225	2.901	554	437	4.680	5.443	
570	456	4.988	138	422	144	718	1.425	185	1.426	2.303	5.317	
1.732	6.323	24.034	891	6.252	2.943	4.550	16.326	4.469	7.173	28.901	31.446	
142	786	4.501	88	775	666	406	2.206	2.304	636	3.767	7.471	
151	1.111	6.835	155	780	457	1.217	3.909	822	1.523	5.800	8.114	
<b>2.710</b>	<b>9.802</b>	<b>44.979</b>	<b>1.369</b>	<b>8.882</b>	<b>4.478</b>	<b>7.116</b>	<b>26.767</b>	<b>8.334</b>	<b>11.195</b>	<b>45.451</b>	<b>57.791</b>	
300	3.173	3.760	377	1.155	3.689	840	3.833	5.671	1.517	8.161	13.120	
195	2.201	1.872	160	731	901	1.187	2.737	936	1.542	5.669	3.709	
1.302	12.545	10.416	518	12.375	8.565	1.436	7.777	8.541	3.256	32.697	27.522	
366	3.671	3.390	240	1.379	1.338	1.949	3.842	1.764	2.555	8.892	6.492	
605	5.813	4.752	526	2.426	3.454	1.560	7.158	5.742	2.691	15.397	13.948	
<b>2.768</b>	<b>27.403</b>	<b>24.190</b>	<b>1.821</b>	<b>18.066</b>	<b>17.947</b>	<b>6.972</b>	<b>25.347</b>	<b>22.654</b>	<b>11.561</b>	<b>70.816</b>	<b>64.791</b>	
711	853	5.773	1.005	503	469	1.749	948	429	3.465	2.304	6.671	
102	1.594	1.906	90	1.165	156	892	5.155	390	1.084	7.914	2.452	
118	2.334	1.433	224	444	331	472	3.160	317	814	5.938	2.081	
218	2.112	2.708	266	433	552	685	4.352	743	1.169	6.897	4.003	
<b>1.149</b>	<b>6.893</b>	<b>11.820</b>	<b>1.585</b>	<b>2.545</b>	<b>1.508</b>	<b>3.798</b>	<b>13.615</b>	<b>1.879</b>	<b>6.532</b>	<b>23.053</b>	<b>15.207</b>	
<b>907</b>	<b>735</b>	<b>3.181</b>	<b>217</b>	<b>914</b>	<b>661</b>	<b>1.839</b>	<b>2.346</b>	<b>665</b>	<b>2.963</b>	<b>3.995</b>	<b>4.507</b>	
363	1.153	11.178	226	1.159	3.289	827	3.014	5.215	1.416	5.326	19.682	
990	2.060	14.372	561	1.543	3.999	487	5.819	6.074	2.038	9.422	24.445	
332	1.108	5.891	181	635	1.599	232	2.437	3.915	745	4.180	11.405	
186	573	3.694	118	356	804	122	1.502	3.259	426	2.431	7.757	
170	628	5.064	146	480	1.128	239	874	6.389	555	1.982	12.581	
<b>2.041</b>	<b>5.522</b>	<b>40.199</b>	<b>1.232</b>	<b>4.173</b>	<b>10.819</b>	<b>1.907</b>	<b>13.646</b>	<b>24.852</b>	<b>5.180</b>	<b>23.341</b>	<b>75.870</b>	
1.402	1.366	4.294	548	1.239	2.141	2.580	3.174	1.654	4.530	5.779	8.089	
639	579	1.838	79	434	716	315	1.563	1.630	1.033	2.576	4.184	
<b>2.041</b>	<b>1.945</b>	<b>6.132</b>	<b>627</b>	<b>1.673</b>	<b>2.857</b>	<b>2.895</b>	<b>4.737</b>	<b>3.284</b>	<b>5.563</b>	<b>8.355</b>	<b>12.273</b>	
524	3.469	3.916	475	1.387	1.902	4.118	4.973	2.076	5.117	9.829	7.914	
1.734	2.646	5.973	830	1.997	4.741	2.290	7.292	2.881	4.854	11.935	13.595	
2.038	2.325	5.742	551	1.871	1.935	1.815	4.391	1.746	4.404	8.587	9.423	
<b>4.296</b>	<b>8.440</b>	<b>15.631</b>	<b>1.856</b>	<b>5.255</b>	<b>8.578</b>	<b>8.223</b>	<b>16.656</b>	<b>6.723</b>	<b>14.375</b>	<b>30.351</b>	<b>30.932</b>	
330	650	4.479	268	477	1.737	269	4.382	2.500	867	5.509	8.716	
1.176	2.526	12.870	431	2.343	3.873	2.408	9.539	3.787	4.015	14.408	20.530	
2.671	1.232	5.531	474	1.269	1.697	3.271	5.402	1.380	6.416	7.903	8.608	
432	1.744	3.574	232	1.286	1.439	617	3.692	1.934	1.341	6.722	6.947	
1.479	1.991	3.300	284	993	1.516	400	3.641	1.329	2.163	6.625	6.145	
239	976	3.780	81	674	1.137	582	2.410	1.005	902	4.060	5.922	
962	1.332	10.841	234	1.604	2.175	2.374	8.006	3.786	3.570	10.942	16.802	
401	1.042	2.007	40	292	782	161	2.025	1.443	602	3.359	4.232	
507	825	4.681	211	513	925	340	3.617	1.753	1.058	4.955	7.359	
<b>8.257</b>	<b>12.318</b>	<b>51.063</b>	<b>2.255</b>	<b>9.451</b>	<b>15.281</b>	<b>10.422</b>	<b>42.714</b>	<b>18.917</b>	<b>20.934</b>	<b>64.483</b>	<b>85.261</b>	
894	846	5.419	150	959	1.415	510	5.051	1.373	1.554	6.856	8.207	
531	947	3.587	174	662	738	722	3.443	991	1.427	5.052	5.316	
1.727	1.277	11.515	619	2.638	3.392	1.083	6.774	6.241	3.429	10.689	21.148	
<b>3.152</b>	<b>3.070</b>	<b>20.521</b>	<b>943</b>	<b>4.259</b>	<b>5.545</b>	<b>2.315</b>	<b>15.268</b>	<b>8.605</b>	<b>6.410</b>	<b>22.597</b>	<b>34.671</b>	
<b>56.014</b>	<b>157.953</b>	<b>424.563</b>	<b>48.629</b>	<b>143.535</b>	<b>195.728</b>	<b>102.316</b>	<b>333.306</b>	<b>320.942</b>	<b>206.959</b>	<b>634.794</b>	<b>941.233</b>	

Tav. 162 — Iscritti e cancellati da e per l'estero per

A — I S C

PROVINCIE	Provenienti dall'EUROPA									
	EUROPA OCCIDENTALE E MEDITERRANEA									
	C E E					Regno Unito	Svizzera	Austria	Grecia	Totale
	Paesi Bassi	Germania, Rep. Federale	Belgio	Lussemburgo	Francia					
Torino . . . . .	26	223	128	7	825	153	266	12	31	1.671
Vercelli . . . . .	—	30	22	—	137	18	54	1	—	262
Novara . . . . .	11	34	28	—	97	14	178	3	1	366
Cuneo . . . . .	—	7	18	1	316	4	8	1	—	355
Asti . . . . .	—	12	1	—	51	8	3	6	—	81
Alessandria . . . . .	—	12	10	—	68	13	27	2	—	132
Valle d'Aosta . . . . .	1	2	—	—	117	1	27	—	—	148
Imperia . . . . .	4	50	24	1	311	66	52	1	—	509
Savona . . . . .	11	75	15	3	49	14	41	—	1	209
Genova . . . . .	25	114	24	4	152	66	68	18	14	485
La Spezia . . . . .	16	9	11	—	52	14	35	1	—	138
Varese . . . . .	25	114	57	—	219	30	190	5	—	640
Como . . . . .	7	49	19	—	85	39	193	5	—	397
Sondrio . . . . .	—	1	14	—	11	6	72	2	—	106
Milano . . . . .	46	415	93	7	606	293	434	55	53	2.002
Bergamo . . . . .	—	36	77	—	230	2	302	1	1	649
Brescia . . . . .	3	42	58	1	127	11	224	4	—	470
Pavia . . . . .	1	23	3	—	40	7	19	4	5	102
Cremona . . . . .	3	11	5	—	26	6	7	—	6	64
Mantova . . . . .	4	30	10	—	40	7	42	2	—	135
Bolzano-Bozen . . . . .	5	296	3	—	31	8	70	170	—	583
Trento . . . . .	2	132	50	—	74	17	218	17	—	510
Verona . . . . .	2	65	85	3	238	12	117	10	—	532
Vicenza . . . . .	—	62	202	4	414	16	464	42	4	1.208
Belluno . . . . .	3	57	52	—	83	1	114	4	—	314
Treviso . . . . .	6	74	206	3	588	51	711	9	2	1.650
Venezia, . . . . .	7	65	103	5	242	62	267	10	—	761
Padova . . . . .	2	31	85	—	200	16	168	27	1	530
Rovigo . . . . .	—	1	3	—	27	1	12	—	—	44
Udine . . . . .	3	144	369	8	787	61	494	28	1	1.895
Gorizia . . . . .	6	11	7	—	36	4	32	6	—	102
Trieste . . . . .	2	41	9	—	35	16	28	20	8	159
Piacenza . . . . .	—	8	19	—	246	68	54	5	—	400
Parma . . . . .	3	14	29	—	88	59	110	6	2	311
Reggio nell'Emilia . . . . .	5	12	39	—	47	9	78	—	—	190
Modena . . . . .	1	23	57	—	111	10	43	2	14	261
Bologna . . . . .	5	87	24	5	125	40	44	11	6	347
Ferrara . . . . .	—	11	17	7	23	9	44	3	—	114
Ravenna . . . . .	—	8	23	2	33	11	14	2	—	93
Forlì . . . . .	3	48	37	5	92	26	77	9	—	297
Pesaro e Urbino . . . . .	—	64	149	52	152	10	187	5	1	620
Ancona . . . . .	—	45	45	—	123	10	54	7	—	284
Macerata . . . . .	1	21	38	—	38	4	14	—	—	116
Ascoli Piceno . . . . .	—	14	31	—	20	—	5	1	2	73
Massa-Carrara . . . . .	6	10	13	—	83	30	50	1	1	194
Lucca . . . . .	9	37	60	—	83	90	82	5	—	366
Pistoia . . . . .	1	13	5	—	117	17	26	2	—	181
Firenze . . . . .	7	82	19	1	108	53	71	17	11	369
Livorno . . . . .	1	68	9	—	43	17	47	4	6	195

## Paese di provenienza e di destinazione — Provincie

R I T T I

Altri paesi europei	Totale	Prove- nienti dal- l'AFRI- CA	Provenienti dall'AMERICA							Prove- nienti dal- l'ASIA	Provenienti dall'OCEANIA			TOTALE
			Canada	Stati Uniti	Venezuela	Brasile	Argentina	Altri paesi	Totale		Australia	Altri paesi	Totale	
267	1.938	684	50	183	130	148	403	'93	1.007	14	72	54	126	3.769
27	289	123	—	28	9	17	45	47	146	—	5	7	12	570
24	390	46	5	8	17	7	74	15	126	3	2	2	4	569
37	392	39	—	7	20	20	46	1	94	—	15	4	19	544
16	97	1	—	45	13	1	42	20	121	—	15	3	18	237
25	157	908	6	14	25	13	107	40	205	4	38	36	74	1.348
2	150	5	1	14	1	2	8	1	27	—	2	—	2	184
38	547	550	2	16	16	16	40	15	105	—	11	12	23	1.225
24	233	32	7	25	21	11	37	5	106	—	4	—	4	375
115	600	217	10	128	61	88	207	112	606	13	46	24	70	1.506
31	169	18	3	59	6	—	56	5	129	—	6	3	9	325
25	665	93	16	8	18	15	94	16	167	9	2	15	17	951
28	425	41	5	20	11	11	70	11	128	3	29	2	31	628
10	116	13	2	4	—	4	19	4	33	4	53	—	53	219
348	2.350	909	47	283	109	143	362	122	1.066	47	39	196	235	4.607
78	727	69	11	28	13	25	35	11	123	2	14	3	17	938
71	541	117	15	18	14	27	80	45	199	—	20	—	20	877
16	118	22	3	16	8	12	46	7	92	3	6	—	6	241
63	127	23	—	—	4	3	4	8	19	—	4	—	4	173
4	139	17	—	—	15	9	3	3	30	—	16	1	17	203
24	607	11	11	6	2	13	10	14	56	—	7	6	13	687
21	531	24	41	48	12	21	43	25	190	—	16	1	17	762
19	551	79	13	16	34	36	52	4	155	—	13	—	13	798
34	1.242	75	188	44	88	59	130	22	531	—	241	5	246	2.094
11	325	22	12	15	13	4	23	—	67	—	25	—	25	439
17	1.667	76	475	54	140	56	223	37	985	2	469	13	482	3.212
50	811	83	55	25	54	44	130	15	323	1	54	14	68	1.286
13	543	74	66	16	53	41	66	7	249	4	56	3	59	929
4	48	13	5	7	10	2	6	2	32	—	8	4	12	105
83	1.978	151	631	76	234	43	240	32	1.256	1	193	14	207	3.593
166	268	18	12	14	3	3	21	4	57	—	34	—	34	377
2.063	2.222	48	33	71	43	9	46	14	216	9	236	22	258	2.753
7	407	25	8	15	53	2	62	—	140	—	—	4	4	576
13	324	35	8	30	55	28	53	14	188	—	20	15	35	582
12	202	82	4	1	13	21	34	2	75	—	11	—	11	370
19	280	124	5	22	106	11	71	10	225	2	13	—	13	644
63	410	179	9	21	69	78	52	19	248	5	8	22	30	872
6	120	32	1	11	11	20	18	5	66	—	24	1	25	243
22	115	49	—	2	7	2	40	4	55	3	7	7	14	236
118	415	33	15	19	18	6	64	14	136	—	20	1	21	605
35	655	27	127	29	12	14	25	2	209	2	8	1	9	902
9	293	37	36	9	21	5	86	4	161	—	7	9	16	507
2	118	6	13	2	9	2	142	—	168	—	23	2	25	317
2	75	5	40	13	39	4	27	1	124	—	30	—	30	234
53	247	30	1	8	5	9	39	17	79	1	12	7	19	376
33	399	29	96	226	55	105	69	37	588	1	49	7	56	1.073
4	185	18	—	10	4	16	49	13	92	1	5	—	5	301
76	445	135	13	86	21	16	54	19	209	2	18	29	47	838
15	210	52	3	33	4	4	37	7	88	4	62	1	63	417

## Segue Tav. 162 — Iscritti e cancellati da e per l'estero per

Segue A — I S C

PROVINCIE	Provenienti dall'EUROPA									
	EUROPA OCCIDENTALE E MEDITERRANEA									
	C E E					Regno Unito	Svizzera	Austria	Grecia	Totale
	Paesi Bassi	Germania, Rep. Federale	Belgio	Lussemburgo	Francia					
Pisa . . . . .	1	20	4	—	50	10	7	—	1	93
Arezzo . . . . .	1	8	5	1	60	18	30	—	1	124
Siena . . . . .	—	5	2	—	20	1	2	—	—	30
Grosseto . . . . .	—	8	8	—	33	4	14	—	1	68
Perugia . . . . .	1	36	61	33	328	19	126	7	4	615
Terni . . . . .	—	25	3	—	34	15	25	1	4	107
Viterbo . . . . .	—	9	2	—	17	8	4	—	—	40
Rieti . . . . .	—	7	—	—	30	—	4	—	1	42
Roma . . . . .	33	308	137	20	517	273	166	69	49	1.572
Latina . . . . .	—	33	17	—	113	37	12	—	—	212
Frosinone . . . . .	—	35	13	—	249	103	56	1	—	457
Caserta . . . . .	3	41	16	1	41	57	97	3	2	261
Benevento . . . . .	1	15	5	—	20	81	83	—	—	205
Napoli . . . . .	6	162	37	2	200	162	89	6	7	671
Avellino . . . . .	—	14	26	—	93	95	92	—	—	320
Salerno . . . . .	9	69	11	2	71	92	81	—	3	338
L'Aquila . . . . .	1	25	50	—	153	14	17	—	1	261
Teramo . . . . .	1	18	63	—	59	4	98	—	—	243
Pescara . . . . .	—	25	73	2	65	1	15	1	—	182
Chieti . . . . .	1	99	81	—	150	35	50	—	—	416
Campobasso . . . . .	2	42	105	—	69	64	83	4	—	369
Foggia . . . . .	—	69	56	—	245	60	70	—	2	502
Bari . . . . .	2	113	99	6	574	36	79	—	5	914
Taranto . . . . .	6	21	73	—	136	7	11	2	—	256
Brindisi . . . . .	1	29	52	—	35	14	25	—	3	159
Lecce . . . . .	—	58	67	—	79	54	84	5	—	347
Potenza . . . . .	—	7	37	—	44	7	65	—	—	160
Matera . . . . .	—	22	—	—	56	1	9	—	—	88
Cosenza . . . . .	—	49	45	7	214	39	149	1	—	504
Catanzaro . . . . .	5	41	27	—	58	1	24	2	—	158
Reggio di Calabria . . . . .	—	21	12	—	340	43	22	2	—	440
Trapani . . . . .	—	61	17	—	66	23	133	1	—	301
Palermo . . . . .	2	115	21	—	152	40	83	3	3	419
Messina . . . . .	4	39	58	—	65	33	109	2	16	326
Agrigento . . . . .	—	217	201	—	285	90	53	3	3	852
Caltanissetta . . . . .	—	32	54	—	163	14	9	—	—	272
Enna . . . . .	5	64	110	—	125	—	16	—	—	320
Catania . . . . .	6	40	12	2	72	17	40	2	1	192
Ragusa . . . . .	—	28	12	—	39	1	27	2	—	109
Siracusa . . . . .	6	19	16	—	86	1	35	—	—	163
Sassari . . . . .	2	29	2	—	157	8	5	—	—	203
Nuoro . . . . .	2	9	17	—	74	—	6	1	—	109
Cagliari . . . . .	4	42	15	—	165	11	15	—	1	253
<b>TOTALE . . . . .</b>	<b>368</b>	<b>4.962</b>	<b>4.127</b>	<b>195</b>	<b>13.448</b>	<b>3.093</b>	<b>8.157</b>	<b>664</b>	<b>279</b>	<b>35.293</b>



## Paese di provenienza e di destinazione — Provincie

R I T T I

Altri paesi europei	Totale	Prove- nienti dal- l'AFRI- CA	Provenienti dall'AMERICA							Prove- nienti dal- l'ASIA	Provenienti dall'OCEANIA			TOTALE
			Canada	Stati Uniti	Venezuela	Brasile	Argentina	Altri paesi	Totale		Australia	Altri paesi	Totale	
11	104	45	—	23	1	20	13	3	60	—	6	1	7	216
1	125	56	3	3	8	5	36	1	56	—	3	—	3	240
1	31	25	2	6	8	5	17	2	40	—	—	—	—	96
11	79	8	4	16	8	7	10	2	47	1	1	3	4	139
10	625	29	5	23	33	45	23	4	133	—	9	10	19	806
12	119	24	5	20	6	11	11	—	53	—	—	2	2	198
1	41	4	—	5	1	—	17	—	23	—	14	—	14	82
—	42	5	2	1	6	1	4	2	16	—	—	2	2	65
557	2.129	2.210	131	835	232	171	376	187	1.932	57	149	149	298	6.626
20	232	204	46	82	111	44	52	3	338	—	25	—	25	779
74	531	362	115	129	140	53	77	13	527	—	32	—	32	1.452
21	282	326	65	80	75	22	50	13	305	—	16	3	19	932
4	209	5	23	42	144	36	73	4	322	—	67	1	68	604
68	739	251	46	260	228	137	256	59	986	5	47	17	64	2.045
12	332	15	49	77	95	24	80	7	332	—	26	—	26	705
3	341	90	26	154	309	147	140	80	856	6	36	2	38	1.331
11	272	26	94	105	248	14	43	2	506	—	66	—	66	870
8	251	8	45	34	164	22	30	2	297	—	5	2	7	563
7	189	14	51	65	155	30	36	2	339	—	49	6	55	597
12	428	12	73	116	100	34	188	7	518	—	122	—	122	1.080
1	370	3	188	101	167	53	108	4	621	8	24	3	27	1.029
7	509	11	40	41	72	21	31	11	216	—	18	—	18	754
21	935	99	132	217	563	106	165	6	1.189	—	69	1	70	2.293
7	263	35	1	20	21	7	80	5	134	—	1	1	2	434
2	161	145	10	12	2	5	11	4	44	—	8	—	8	358
9	356	8	9	3	7	10	11	13	53	—	9	2	11	428
2	162	4	25	26	115	52	61	60	339	3	9	1	10	518
—	88	4	20	6	12	11	20	—	69	—	6	6	12	173
2	506	16	195	107	77	315	291	59	1.044	4	14	1	15	1.585
6	164	13	85	87	11	96	250	20	549	—	55	—	55	781
1	441	21	78	54	18	30	191	8	379	—	124	1	125	966
6	307	196	41	120	188	1	54	4	408	—	3	1	4	915
21	440	102	58	240	177	20	71	12	578	—	13	1	14	1.134
8	334	55	25	94	169	40	133	18	479	6	168	3	171	1.045
46	898	19	42	60	122	18	58	5	305	—	—	—	—	1.222
6	278	36	3	26	43	—	27	2	101	—	1	—	1	416
2	322	12	2	26	27	7	45	17	124	—	13	6	19	477
9	201	115	7	105	80	24	159	4	379	5	124	10	134	834
4	113	35	13	56	262	1	65	14	411	—	16	—	16	575
3	166	53	78	94	307	23	93	6	603	—	72	—	72	894
9	212	11	10	12	—	4	15	4	45	1	16	—	16	285
2	111	2	2	2	—	2	7	—	13	—	1	—	1	127
1	254	137	—	10	1	3	1	—	15	—	1	4	5	411
5.262	40.555	10.350	3.953	5.428	6.214	2.923	7.169	1.594	27.281	236	3.506	789	4.295	82.717

## Segue Tav. 162 — Iscritti e cancellati da e per l'estero per

B — C A N C

PROVINCIE	Per l'EUROPA									
	EUROPA OCCIDENTALE E MEDITERRANEA									
	C E E					Regno Unito	Svizzera	Austria	Grecia	Totale
	Paesi Bassi	Germania, Rep. Federale	Belgio	Lussemburgo	Francia					
Torino	14	112	35	—	313	50	149	11	2	686
Vercelli	—	5	2	—	13	14	24	—	—	58
Novara	—	16	3	—	57	7	102	—	—	185
Cuneo	—	—	1	—	107	1	—	—	—	109
Asti	—	—	1	—	11	1	6	—	—	19
Alessandria	—	5	4	—	223	1	16	2	—	251
Valle d'Aosta	—	—	—	—	6	—	3	—	—	9
Imperia	1	7	—	—	274	9	15	3	2	311
Savona	—	22	12	—	7	—	15	—	—	56
Genova	4	23	14	—	38	42	82	—	9	212
La Spezia	5	—	—	—	9	—	2	—	—	16
Varese	—	17	17	—	61	8	86	—	—	189
Como	—	9	6	—	16	1	171	—	—	203
Sondrio	—	5	2	—	5	1	65	1	—	79
Milano	15	116	37	2	178	78	304	28	4	762
Bergamo	2	18	19	—	37	—	97	1	2	176
Brescia	—	41	31	—	109	17	208	3	—	409
Pavia	1	12	—	—	28	5	27	5	—	78
Cremona	—	9	4	—	6	1	21	—	—	41
Mantova	—	10	—	—	4	—	9	—	—	23
Bolzano-Bozen	—	185	—	6	13	7	85	146	—	442
Trento	—	53	4	—	15	5	54	16	—	147
Verona	1	31	66	—	165	19	104	—	—	386
Vicenza	1	22	57	2	111	3	126	3	—	325
Belluno	5	8	69	1	63	—	48	1	1	196
Treviso	—	138	73	2	80	13	182	9	—	497
Venezia	2	26	4	—	37	14	60	9	3	155
Padova	—	13	4	—	16	3	25	2	—	63
Rovigo	—	1	1	—	10	1	6	—	—	19
Udine	8	64	81	19	371	62	181	17	—	803
Gorizia	—	12	5	—	12	7	11	1	—	48
Trieste	5	67	5	—	37	35	58	30	2	239
Piacenza	—	4	—	—	24	13	35	—	2	78
Parma	—	7	11	—	27	84	22	4	—	155
Reggio nell'Emilia	2	4	—	—	14	11	13	—	—	44
Modena	—	12	7	—	7	13	12	—	2	53
Bologna	7	—	—	—	—	10	22	—	—	39
Ferrara	—	12	1	—	8	5	6	—	—	32
Ravenna	—	5	—	—	—	2	12	—	—	19
Forlì	1	6	8	3	11	—	12	—	—	41
Pesaro e Urbino	—	10	54	5	47	3	30	—	—	149
Ancona	—	3	4	—	40	1	3	—	—	51
Macerata	—	9	2	1	10	6	3	—	—	31
Ascoli Piceno	—	—	—	—	—	1	—	—	—	1
Massa-Carrara	1	10	6	—	10	5	12	—	—	44
Lucca	2	1	4	—	11	13	12	2	—	45
Pistoia	—	3	—	—	23	—	23	—	—	49
Firenze	1	21	3	—	27	9	36	4	—	101
Livorno	1	8	1	—	18	6	16	—	—	50

## Paese di provenienza e di destinazione — Provincie

E L L A T I

Altri paesi europei	Totale	Per l'AFRI-CA	Per l'AMERICA							Totale	Per l'ASIA	Per l'OCEANIA			TOTALE
			Canada	Stati Uniti	Venezuela	Brasile	Argentina	Altri paesi	Australia			Altri paesi	Totale		
60	746	152	88	281	56	61	107	59	652	5	79	21	100	1.655	
3	61	4	—	13	—	8	4	4	29	—	3	—	3	97	
12	197	—	4	17	1	—	7	5	34	—	—	—	—	231	
—	109	—	25	21	3	—	5	1	55	—	6	—	6	170	
—	19	3	2	7	1	7	7	9	33	—	9	2	11	66	
6	257	4	1	7	4	4	13	4	33	—	6	2	8	302	
1	10	1	—	2	10	—	—	2	14	—	11	—	11	36	
13	324	19	2	6	2	—	2	10	22	—	10	—	10	375	
7	63	4	—	6	—	—	—	—	6	—	2	1	3	76	
31	243	33	11	95	22	21	33	40	222	—	23	13	36	534	
—	16	—	—	1	—	—	—	—	1	—	10	—	10	27	
10	199	14	4	5	—	14	4	4	31	6	10	—	10	260	
15	218	1	—	7	3	1	—	3	14	—	1	2	3	236	
—	79	—	5	2	—	—	4	—	11	—	18	—	18	108	
66	828	44	25	117	41	39	23	26	271	4	28	38	66	1.213	
8	184	1	—	2	5	6	10	1	24	—	—	1	1	210	
55	464	21	4	63	8	29	44	6	154	1	30	4	34	674	
9	87	2	10	5	5	3	—	1	24	—	2	4	6	119	
—	41	—	—	4	2	—	—	—	6	—	—	—	—	47	
1	24	—	—	1	6	1	—	—	8	—	2	—	2	34	
7	449	7	5	17	2	—	—	—	24	—	14	—	14	494	
7	154	10	44	18	4	8	1	7	82	—	6	1	7	253	
19	405	10	67	113	17	13	55	5	270	—	39	2	41	726	
1	326	14	79	47	16	1	11	1	155	—	102	10	112	607	
1	197	5	6	2	9	—	1	—	18	1	17	—	17	238	
1	498	4	192	15	27	17	26	19	296	—	237	—	237	1.035	
7	162	21	29	13	37	11	5	13	108	—	31	2	33	324	
9	72	2	9	2	7	—	6	2	26	—	14	4	18	118	
—	19	—	1	2	—	—	2	—	5	—	3	—	3	27	
34	837	20	449	123	47	10	30	6	665	1	217	10	227	1.750	
29	77	2	7	5	3	—	2	5	22	—	15	—	15	116	
95	334	59	132	218	43	15	19	8	435	5	287	9	296	1.129	
2	80	13	12	3	2	—	2	—	19	—	—	—	—	112	
1	156	3	27	108	12	—	15	2	164	—	—	—	—	323	
4	48	—	8	3	—	14	2	—	27	—	10	—	10	85	
—	53	3	—	14	8	6	2	1	31	—	2	—	2	89	
7	46	—	—	—	—	—	19	15	34	—	16	—	16	96	
1	33	2	5	7	19	2	11	—	44	—	12	—	12	91	
2	21	—	—	—	—	—	6	—	6	—	2	—	2	29	
83	124	5	1	3	—	1	2	—	7	—	2	7	9	145	
49	198	—	18	5	3	—	1	—	27	—	8	—	8	233	
1	52	2	—	1	—	1	2	—	4	—	—	—	—	58	
8	39	—	7	3	1	—	4	—	15	—	7	—	7	61	
—	1	—	10	—	11	2	18	—	41	—	10	—	10	52	
1	45	6	2	10	—	—	3	—	15	—	1	—	1	67	
8	53	4	44	122	—	12	9	—	187	—	16	2	18	262	
—	49	7	—	4	4	3	5	—	16	—	3	—	3	75	
16	117	8	1	24	7	6	12	3	53	6	7	—	7	191	
2	52	—	1	15	3	—	1	1	21	—	—	2	2	75	

## Segue Tav. 162 — Iscritti e cancellati da e per l'estero per

Segue B — C A N C

PROVINCIE	Per l'EUROPA									
	EUROPA OCCIDENTALE E MEDITERRANEA									
	C E E					Regno Unito	Svizzera	Austria	Grecia	Totale
	Paesi Bassi	Germania, Rep. Federale	Belgio	Lussemburgo	Francia					
Pisa . . . . .	2	—	—	—	9	1	2	—	—	14
Arezzo . . . . .	—	3	2	—	65	—	3	—	—	73
Siena . . . . .	—	1	—	—	3	2	2	4	—	12
Grosseto . . . . .	—	—	1	—	7	6	2	—	—	16
Perugia . . . . .	1	22	22	12	159	2	38	—	2	258
Terni . . . . .	1	8	4	—	16	2	29	—	—	60
Viterbo . . . . .	—	1	—	—	—	—	—	—	—	1
Rieti . . . . .	—	—	—	—	—	—	—	—	—	—
Roma . . . . .	23	147	31	2	145	108	181	7	7	651
Latina . . . . .	5	9	—	—	169	36	3	—	—	222
Frosinone . . . . .	—	3	4	—	167	23	7	—	—	204
Caserta . . . . .	4	16	2	—	30	101	59	—	—	212
Benevento . . . . .	—	6	4	—	8	18	61	—	—	97
Napoli . . . . .	3	53	11	—	69	46	24	2	—	208
Avellino . . . . .	—	4	5	—	10	14	19	—	—	52
Salerno . . . . .	—	13	—	—	16	19	7	—	—	55
L'Aquila . . . . .	—	—	12	—	15	4	2	—	—	33
Teramo . . . . .	—	2	28	—	8	1	2	—	—	41
Pescara . . . . .	—	—	—	—	8	—	3	—	—	11
Chieti . . . . .	2	19	11	1	37	8	41	—	—	119
Campobasso . . . . .	—	7	36	—	30	14	10	—	—	97
Foggia . . . . .	—	28	15	—	54	25	50	—	—	172
Bari . . . . .	12	150	91	6	536	50	79	—	1	925
Taranto . . . . .	—	3	8	—	8	1	—	—	1	21
Brindisi . . . . .	—	—	—	—	3	14	4	—	—	21
Lecce . . . . .	—	1	1	—	3	1	8	—	—	14
Potenza . . . . .	—	6	11	2	31	5	2	—	—	57
Matera . . . . .	—	6	—	—	32	6	2	—	—	46
Cosenza . . . . .	—	5	—	—	10	13	—	—	—	28
Catanzaro . . . . .	1	7	2	—	49	40	10	—	—	109
Reggio di Calabria . . . . .	1	—	2	—	52	10	1	—	—	66
Trapani . . . . .	—	14	6	—	24	9	26	—	—	79
Palermo . . . . .	—	19	31	—	77	25	25	—	—	177
Messina . . . . .	1	11	3	—	74	6	15	—	—	110
Agrigento . . . . .	—	17	33	—	77	74	12	—	—	213
Caltanissetta . . . . .	1	65	148	6	704	5	56	—	—	985
Enna . . . . .	—	—	2	—	5	2	4	—	—	13
Catania . . . . .	4	23	5	—	65	2	20	—	—	119
Ragusa . . . . .	—	6	—	—	11	—	7	—	—	24
Siracusa . . . . .	1	25	21	—	81	8	31	—	—	167
Sassari . . . . .	1	2	—	—	19	—	2	—	—	24
Nuoro . . . . .	—	2	—	—	13	—	—	—	—	15
Cagliari . . . . .	1	12	—	4	42	2	5	1	—	67
<b>TOTALE . . .</b>	<b>143</b>	<b>1.878</b>	<b>1.210</b>	<b>74</b>	<b>5.650</b>	<b>1.290</b>	<b>3.465</b>	<b>312</b>	<b>40</b>	<b>14.062</b>

## Paese di provenienza e di destinazione — Provincie

E L L A T I

Altri paesi europei	Totale	Per l'AFRI-CA	Per l'AMERICA							Totale	Per l'ASIA	Per l'OCEANIA			TOTALE
			Canada	Stati Uniti	Venezuela	Brasile	Argentina	Altri paesi	Australia			Altri paesi	Totale		
—	14	4	9	3	4	—	3	—	19	—	2	—	2	39	
—	73	—	6	8	—	—	23	—	37	—	5	—	5	115	
4	16	3	1	5	—	—	—	—	6	—	1	1	2	27	
19	35	6	3	18	1	—	—	—	22	1	1	2	3	67	
3	261	9	10	5	3	14	4	21	57	—	12	—	12	339	
1	61	3	3	8	8	4	—	—	23	—	7	—	7	94	
1	2	—	—	5	—	—	—	5	10	—	—	—	—	12	
—	—	—	—	—	—	—	—	—	—	—	—	—	—	—	
148	799	136	27	350	35	47	37	35	531	11	101	72	173	1.650	
—	222	8	67	133	9	18	—	3	230	—	82	—	82	542	
4	208	6	84	63	24	14	3	1	189	—	61	1	62	465	
—	212	3	99	61	5	3	2	—	170	—	9	1	10	395	
—	97	—	108	68	79	2	47	1	305	—	103	—	103	505	
14	222	7	33	226	40	24	35	6	364	2	38	1	39	634	
10	62	1	51	150	11	5	22	2	241	—	36	1	37	341	
1	56	3	5	54	40	2	3	8	112	3	13	1	14	188	
—	33	—	143	44	11	—	5	—	203	—	42	1	43	279	
—	41	3	72	26	63	2	1	—	164	—	7	—	7	215	
1	12	—	43	5	8	—	—	—	56	—	5	—	5	73	
1	120	9	160	157	58	4	29	6	414	—	218	—	218	761	
—	97	3	452	110	29	8	13	4	616	—	106	—	106	822	
1	173	1	102	35	3	—	2	—	142	—	68	8	76	392	
1	926	44	405	888	493	69	19	4	1.878	2	168	2	170	3.020	
—	21	1	1	7	2	2	—	—	12	—	—	—	—	34	
1	22	2	1	6	—	—	—	—	7	—	1	—	1	32	
—	14	3	8	5	6	—	6	—	25	—	9	—	9	51	
—	57	34	19	44	54	39	31	2	189	—	110	—	110	390	
—	46	—	6	8	1	1	4	—	20	—	6	—	6	72	
2	30	—	302	140	4	102	40	6	594	—	145	—	145	769	
1	110	5	646	285	5	14	47	4	1.001	—	200	2	202	1.318	
4	70	1	231	139	3	18	20	1	412	—	1.284	—	1.284	1.767	
1	80	9	72	207	20	2	52	13	366	—	86	—	86	541	
1	178	8	48	425	23	2	1	30	529	10	5	—	5	730	
9	119	4	69	220	42	17	47	3	398	—	535	—	535	1.056	
1	214	1	157	210	8	1	5	1	382	—	6	—	6	603	
1	986	—	359	141	118	3	16	—	637	—	10	—	10	1.633	
—	13	—	1	23	—	—	11	—	35	—	19	—	19	67	
2	121	21	15	159	29	3	5	1	212	3	424	5	429	786	
—	24	1	6	75	106	4	7	2	200	—	19	—	19	244	
2	169	5	93	173	80	—	5	—	351	—	284	—	284	809	
—	24	1	3	6	—	1	5	1	16	—	4	—	4	45	
—	15	—	11	2	—	3	—	—	16	—	2	—	2	33	
1	68	—	1	1	1	1	—	—	4	—	2	—	2	74	
<b>927</b>	<b>14.989</b>	<b>855</b>	<b>5.269</b>	<b>6.257</b>	<b>1.877</b>	<b>745</b>	<b>1.085</b>	<b>423</b>	<b>15.656</b>	<b>61</b>	<b>5.564</b>	<b>235</b>	<b>5.799</b>	<b>37.360</b>	

Tav. 163 — Iscritti e cancellati da e per l'estero per gruppi di età — Provincie

PROVINCIE	I SCR ITTI										C ANCELLATI									
	Età - Anni									Totale	Età - Anni									Totale
	Fino a 10	10-14	14-20	20-30	30-40	40-50	50-60	60-65	oltre 65		Fino a 10	10-14	14-20	20-30	30-40	40-50	50-60	60-65	oltre 65	
Torino . . . . .	623	184	198	876	782	423	305	150	228	3.769	260	74	52	511	371	195	110	31	51	1.655
Vercelli . . . . .	113	31	33	92	108	47	47	38	61	570	23	2	3	32	22	1	8	2	4	97
Novara . . . . .	105	27	21	107	91	71	56	46	45	569	39	10	10	76	53	20	11	1	11	231
Cuneo . . . . .	106	32	32	85	101	47	44	31	66	544	21	9	16	53	33	19	13	—	6	170
Asti . . . . .	55	10	14	36	43	21	18	16	24	237	11	1	3	13	13	6	8	4	7	66
Alessandria . . . . .	290	91	101	205	219	153	142	54	93	1.348	43	23	11	50	71	22	39	12	31	302
Valle d'Aosta . . . . .	26	16	15	19	33	19	18	12	26	184	11	—	—	13	10	—	1	—	1	36
Imperia . . . . .	225	83	62	185	165	159	124	87	135	1.225	83	16	17	97	61	20	37	20	24	375
Savona . . . . .	72	14	12	97	58	28	35	23	36	375	17	11	3	16	11	9	1	7	1	76
Genova . . . . .	251	79	67	295	248	181	181	69	135	1.506	83	24	18	104	120	76	57	23	29	534
La Spezia . . . . .	74	20	21	55	51	49	24	17	14	325	2	1	6	12	4	—	2	—	—	27
Varese . . . . .	229	44	38	184	183	83	78	43	69	951	68	17	16	52	62	30	7	4	4	260
Como . . . . .	133	16	30	140	121	71	50	23	44	628	54	10	13	68	59	10	11	7	4	236
Sondrio . . . . .	47	17	6	36	71	16	11	9	6	219	17	7	2	48	26	5	1	2	—	108
Milano . . . . .	884	288	247	978	937	524	408	132	209	4.607	219	61	31	244	331	157	91	37	42	1.213
Bergamo . . . . .	232	56	34	167	218	95	60	44	32	938	19	6	8	75	63	24	6	2	7	210
Brescia . . . . .	214	42	44	145	199	110	59	21	43	877	90	47	47	120	168	131	58	7	6	674
Pavia . . . . .	43	12	11	47	44	30	30	12	12	241	13	11	9	34	21	13	12	—	6	119
Cremona . . . . .	28	11	16	39	25	20	12	12	10	173	15	4	1	11	8	4	—	—	4	47
Mantova . . . . .	60	6	5	50	33	23	17	3	6	203	5	2	3	15	1	2	6	—	—	34
Bolzano - Bozen . . . . .	101	31	39	225	95	61	47	31	57	687	107	19	20	173	95	39	19	11	11	494
Trento . . . . .	182	34	27	141	181	88	57	22	30	762	38	14	17	83	59	24	9	1	8	253
Verona . . . . .	180	57	42	128	166	100	66	23	36	798	100	43	58	179	177	95	49	11	14	726
Vicenza . . . . .	510	140	97	367	501	215	139	41	84	2.094	68	17	27	240	139	58	32	13	13	607
Belluno . . . . .	82	15	11	84	102	51	49	21	24	439	32	17	23	60	43	39	19	2	3	238
Treviso . . . . .	919	205	109	518	794	339	163	62	103	3.212	92	53	61	348	310	93	55	15	8	1.035
Venezia . . . . .	319	95	65	206	309	160	56	39	37	1.286	58	19	13	120	74	23	14	—	3	324
Padova . . . . .	257	60	37	187	199	91	51	16	31	929	15	4	9	50	28	6	2	2	2	118
Rovigo . . . . .	15	7	13	15	18	13	12	1	11	105	5	—	3	7	6	1	2	1	2	27
Udine . . . . .	886	229	141	584	850	431	231	129	112	3.593	146	98	91	608	429	199	117	31	31	1.750
Gorizia . . . . .	66	29	15	69	78	53	28	14	25	377	10	8	4	23	38	18	9	4	2	116
Trieste . . . . .	417	195	291	539	487	294	269	115	146	2.753	112	53	45	290	275	141	117	59	37	1.129
Piacenza . . . . .	139	37	18	79	139	52	56	28	28	576	18	—	3	52	23	12	2	—	2	112
Parma . . . . .	136	23	20	96	128	58	46	41	34	582	34	22	13	86	80	48	25	9	6	323
Reggio nell'Emilia . . . . .	66	25	24	55	74	62	39	12	13	370	17	7	1	14	19	11	9	6	1	85
Modena . . . . .	146	48	26	126	128	79	46	19	26	644	13	8	3	23	25	14	—	—	3	89
Bologna . . . . .	152	47	51	172	159	130	91	27	43	872	21	3	2	31	21	2	9	2	5	96
Ferrara . . . . .	51	17	10	45	53	39	19	6	3	243	7	8	3	19	30	11	10	—	3	91
Ravenna . . . . .	49	10	15	62	44	22	12	14	8	236	5	3	—	3	10	5	—	—	3	29
Forlì . . . . .	134	32	38	138	107	66	34	27	29	605	39	4	6	43	18	17	7	4	7	145
Pesaro e Urbino . . . . .	214	44	37	219	211	71	52	23	31	902	37	12	16	54	68	24	15	3	4	233
Ancona . . . . .	127	32	29	85	113	49	35	16	21	507	—	4	5	12	27	8	—	2	—	58
Macerata . . . . .	54	35	15	35	90	37	12	23	15	317	9	—	3	20	4	2	1	2	1	61
Ascoli Piceno . . . . .	71	15	3	32	53	29	10	9	12	234	7	1	2	19	16	3	3	1	—	52
Massa-Carrara . . . . .	92	23	24	68	60	44	27	17	21	376	10	1	2	20	20	5	4	—	5	67
Lucca . . . . .	166	56	41	168	224	90	111	71	146	1.073	75	5	21	61	52	13	12	6	17	262
Pistoia . . . . .	46	19	24	42	41	33	46	24	26	301	10	2	5	12	18	15	4	5	4	75
Firenze . . . . .	120	49	41	187	161	93	92	30	65	838	22	7	9	54	46	27	13	4	9	191
Livorno . . . . .	71	33	26	58	89	58	52	12	18	417	11	5	2	19	16	15	3	3	1	75

## Segue Tav. 163 — Iscritti e cancellati da e per l'estero per gruppi di età — Provincie

PROVINCIE	ISCRITTI										CANCELLATI									
	Età - Anni									Totale	Età - Anni									Totale
	Fino a 10	10-14	14-20	20-30	30-40	40-50	50-60	60-65	oltre 65		Fino a 10	10-14	14-20	20-30	30-40	40-50	50-60	60-65	oltre 65	
Pisa . . . . .	30	12	15	42	26	38	28	7	18	216	4	—	4	10	8	7	4	1	1	39
Arezzo . . . . .	45	10	18	42	50	28	27	8	12	240	16	3	11	16	19	22	13	7	8	115
Siena . . . . .	19	5	1	16	14	17	12	2	10	96	2	2	—	5	5	7	4	—	2	27
Grosseto . . . . .	28	9	4	20	34	18	9	4	13	139	8	5	10	11	15	11	3	2	2	67
Perugia . . . . .	214	27	30	179	185	65	54	23	29	806	40	24	24	86	90	35	31	3	6	339
Terni . . . . .	42	10	8	44	48	24	10	5	7	198	10	8	4	21	30	13	2	2	4	94
Viterbo . . . . .	24	4	4	14	19	9	4	—	4	82	4	2	—	2	2	2	—	—	—	12
Rieti . . . . .	10	2	6	24	11	3	4	3	2	65	—	—	—	—	—	—	—	—	—	—
Roma . . . . .	1.675	341	300	1.094	1.111	852	668	227	358	6.626	312	125	114	295	165	176	301	80	82	1.650
Latina . . . . .	200	49	28	128	164	74	70	40	46	799	50	36	45	213	116	29	32	13	8	542
Frosinone . . . . .	319	94	79	215	267	147	133	79	119	1.452	62	40	48	150	69	33	32	15	16	465
Caserta . . . . .	236	66	53	159	177	71	71	41	58	932	46	10	28	161	95	19	27	6	3	395
Benevento . . . . .	156	33	18	145	164	35	19	11	23	604	30	28	41	183	126	38	40	14	5	505
Napoli . . . . .	459	116	91	345	417	255	151	96	115	2.045	69	31	39	168	167	68	56	19	17	634
Avellino . . . . .	217	51	36	107	157	46	42	19	30	705	48	22	39	110	61	30	23	3	5	341
Salerno . . . . .	351	60	46	239	314	116	80	47	78	1.331	35	16	11	56	38	19	7	—	6	188
L'Aquila . . . . .	244	43	20	147	208	68	55	32	53	870	19	10	16	91	88	27	15	3	10	279
Teramo . . . . .	147	30	28	100	136	48	28	20	26	563	27	11	4	75	66	14	12	2	4	215
Pescara . . . . .	156	43	22	96	138	54	35	22	31	597	18	7	12	19	9	4	2	—	2	73
Chieti . . . . .	253	74	57	199	243	100	69	41	44	1.080	79	35	56	312	140	56	59	11	13	761
Campobasso . . . . .	261	48	36	235	211	69	76	53	40	1.029	167	61	58	237	157	56	44	19	23	822
Foggia . . . . .	212	46	38	161	161	74	31	13	18	754	56	23	22	151	90	24	18	3	5	392
Bari . . . . .	677	146	87	402	492	182	143	75	89	2.293	472	194	233	1.313	361	196	166	41	44	3.020
Taranto . . . . .	138	35	26	61	86	44	16	15	13	434	5	2	3	5	11	6	—	1	1	34
Brindisi . . . . .	87	41	33	53	69	21	31	13	10	358	8	2	—	8	10	3	—	—	1	32
Lecce . . . . .	148	36	13	74	101	32	11	3	10	428	5	2	4	15	12	9	4	—	—	51
Potenza . . . . .	112	33	20	86	127	58	30	17	35	518	46	24	32	133	71	31	28	15	10	390
Matera . . . . .	51	7	4	38	37	17	6	9	4	173	3	—	3	28	26	6	3	2	1	72
Cosenza . . . . .	403	100	66	279	406	128	97	57	49	1.585	89	62	71	281	137	53	48	17	11	769
Catanzaro . . . . .	179	52	41	120	156	88	49	45	51	781	192	93	146	430	236	108	74	19	20	1.318
Reggio di Calabria . . . . .	251	70	41	142	218	79	56	40	69	966	216	138	194	594	282	105	157	38	43	1.767
Trapani . . . . .	179	48	39	144	156	114	82	52	101	915	45	30	56	145	118	72	43	14	18	541
Palermo . . . . .	274	57	48	216	220	92	101	58	68	1.134	85	52	65	185	149	73	71	31	19	730
Messina . . . . .	224	67	38	193	225	105	71	38	84	1.045	123	62	103	306	247	94	79	19	23	1.056
Agrigento . . . . .	354	72	59	234	275	99	68	19	42	1.222	83	44	63	153	130	55	51	10	14	603
Caltanissetta . . . . .	133	22	11	78	89	34	19	9	21	416	263	164	157	399	375	151	86	22	16	1.633
Enna . . . . .	139	45	20	97	82	47	23	7	17	477	4	4	9	18	14	4	10	1	3	67
Catania . . . . .	154	59	49	117	154	92	84	52	73	834	142	58	62	196	175	72	53	11	17	786
Ragusa . . . . .	141	33	32	100	117	53	46	18	35	575	24	19	23	87	46	20	20	3	2	244
Siracusa . . . . .	200	69	52	142	183	102	68	34	44	894	104	64	83	207	172	91	55	10	23	809
Sassari . . . . .	74	32	12	51	51	27	19	8	11	285	3	1	—	13	20	6	1	—	1	45
Nuoro . . . . .	43	11	5	17	23	13	4	3	8	127	2	1	1	10	11	—	3	3	2	33
Cagliari . . . . .	107	23	20	74	87	31	33	12	24	411	14	4	—	13	31	7	4	—	1	74
<b>TOTALE . . . . .</b>	<b>18.944</b>	<b>4.952</b>	<b>3.990</b>	<b>15.038</b>	<b>16.993</b>	<b>8.747</b>	<b>6.405</b>	<b>3.132</b>	<b>4.516</b>	<b>82.717</b>	<b>5.241</b>	<b>2.292</b>	<b>2.630</b>	<b>11.278</b>	<b>7.880</b>	<b>3.566</b>	<b>2.722</b>	<b>815</b>	<b>936</b>	<b>37.360</b>

## Tav. 164 — Iscritti e cancellati per settore di attività econo

A — D A E P E R

PROVINCIE E REGIONI	I S C R I T T I																CONDIZIONI NON PROFESSIONALI	T O T A L E
	AGRICOLTURA				INDUSTRIA				ALTRE ATTIVITA'				TOTALE					
	Imprenditori, diri- genti e impiegati	Lavoratori in proprio	Lavoratori dipen- denti e coadiuvanti	Totale	Imprenditori, diri- genti e impiegati	Lavoratori in proprio	Lavoratori dipen- denti e coadiuvanti	Totale	Imprenditori, diri- genti e impiegati	Lavoratori in proprio	Lavoratori dipen- denti e coadiuvanti	Totale	Imprenditori, diri- genti e impiegati	Lavoratori in proprio	Lavoratori dipen- denti e coadiuvanti	Totale		
Torino . . . . .	17	497	935	1.449	3.429	894	39.741	44.064	5.394	1.509	8.128	15.031	8.840	2.900	48.804	60.544	67.179	127.723
Vercelli . . . . .	8	251	922	1.181	447	221	6.000	6.668	947	394	986	2.327	1.402	866	7.908	10.176	11.606	21.782
Novara . . . . .	4	195	595	794	496	215	4.818	5.529	1.384	330	1.331	3.045	1.884	740	6.744	9.368	11.563	20.931
Cuneo . . . . .	5	745	768	1.518	269	233	3.292	3.794	1.312	415	934	2.661	1.586	1.393	4.994	7.973	11.540	19.513
Asti . . . . .	5	455	556	1.016	76	100	2.022	2.198	481	181	432	1.094	562	736	3.010	4.308	6.537	10.845
Alessandria . . . . .	14	475	1.381	1.870	318	136	4.076	4.530	1.018	322	1.083	2.423	1.350	933	6.540	8.823	12.925	21.748
<b>Piemonte . . . . .</b>	<b>53</b>	<b>2.618</b>	<b>5.157</b>	<b>7.828</b>	<b>5.035</b>	<b>1.799</b>	<b>59.949</b>	<b>66.783</b>	<b>10.536</b>	<b>3.151</b>	<b>12.894</b>	<b>26.581</b>	<b>15.624</b>	<b>7.568</b>	<b>78.000</b>	<b>101.192</b>	<b>121.350</b>	<b>222.542</b>
<b>Valle d'Aosta . . . . .</b>	<b>1</b>	<b>19</b>	<b>27</b>	<b>47</b>	<b>59</b>	<b>34</b>	<b>541</b>	<b>634</b>	<b>274</b>	<b>73</b>	<b>317</b>	<b>664</b>	<b>334</b>	<b>126</b>	<b>885</b>	<b>1.345</b>	<b>2.031</b>	<b>3.376</b>
Imperia . . . . .	3	178	513	694	80	141	1.439	1.660	725	239	871	1.835	808	558	2.823	4.189	5.661	9.850
Savona . . . . .	5	83	134	222	194	145	2.172	2.511	869	320	1.077	2.266	1.068	548	3.383	4.999	7.424	12.423
Genova . . . . .	6	129	129	264	790	235	6.761	7.786	2.693	587	4.465	7.745	3.489	951	11.355	15.795	24.660	40.455
La Spezia . . . . .	5	104	78	187	166	51	1.029	1.246	826	118	574	1.518	997	273	1.681	2.951	4.772	7.723
<b>Liguria . . . . .</b>	<b>19</b>	<b>494</b>	<b>854</b>	<b>1.367</b>	<b>1.230</b>	<b>572</b>	<b>11.401</b>	<b>13.203</b>	<b>5.113</b>	<b>1.264</b>	<b>6.987</b>	<b>13.364</b>	<b>6.362</b>	<b>2.330</b>	<b>19.242</b>	<b>27.934</b>	<b>42.517</b>	<b>70.451</b>
Varese . . . . .	3	77	244	324	1.034	345	11.340	12.719	1.445	472	1.516	3.433	2.482	894	13.100	16.476	18.689	35.165
Como . . . . .	4	115	202	321	698	244	7.324	8.266	1.712	460	1.591	3.763	2.414	819	9.117	12.350	14.830	27.180
Sondrio . . . . .	1	21	9	31	72	45	514	631	483	87	414	984	556	153	937	1.646	2.269	3.915
Milano . . . . .	25	359	2.639	3.023	9.053	1.239	51.808	62.100	8.220	2.245	13.811	24.276	17.298	3.843	68.258	87.399	94.552	183.951
Bergamo . . . . .	7	140	241	388	724	272	5.374	6.370	1.706	448	1.346	3.500	2.437	850	6.961	10.258	13.726	23.984
Brescia . . . . .	22	369	1.060	1.451	586	299	5.142	6.027	2.131	627	1.785	4.543	2.737	1.295	7.987	12.021	18.717	30.738
Pavia . . . . .	11	349	1.928	2.288	400	211	5.935	6.546	964	421	1.246	2.631	1.375	981	9.109	11.465	15.967	27.432
Cremona . . . . .	13	331	1.515	1.859	162	109	1.875	2.146	689	238	642	1.569	864	678	4.032	5.574	8.776	14.350
Mantova . . . . .	10	585	1.382	1.977	164	230	1.962	2.356	655	342	689	1.686	829	1.157	4.033	6.019	10.108	16.127
<b>Lombardia . . . . .</b>	<b>96</b>	<b>2.346</b>	<b>9.220</b>	<b>11.662</b>	<b>12.893</b>	<b>2.994</b>	<b>91.274</b>	<b>107.161</b>	<b>18.005</b>	<b>5.340</b>	<b>23.040</b>	<b>46.385</b>	<b>30.994</b>	<b>10.680</b>	<b>123.534</b>	<b>165.208</b>	<b>197.634</b>	<b>362.842</b>
Bolzano - Bozen . . . . .	13	60	276	369	98	89	1.118	1.305	1.811	161	2.056	4.028	1.922	310	3.470	5.702	5.694	11.396
Trento . . . . .	8	83	87	178	179	110	1.109	1.398	1.337	238	1.218	2.793	1.524	431	2.414	4.369	5.859	10.228
<b>Trentino-A. Ad. . . . .</b>	<b>21</b>	<b>143</b>	<b>383</b>	<b>547</b>	<b>277</b>	<b>199</b>	<b>2.227</b>	<b>2.703</b>	<b>3.148</b>	<b>399</b>	<b>3.274</b>	<b>6.821</b>	<b>3.446</b>	<b>741</b>	<b>5.884</b>	<b>10.071</b>	<b>11.553</b>	<b>21.624</b>
Verona . . . . .	34	512	1.062	1.608	309	316	3.446	4.071	1.966	423	1.337	3.726	2.309	1.251	5.845	9.405	15.150	24.555
Vicenza . . . . .	10	326	304	640	405	266	3.346	4.017	1.629	351	1.140	3.120	2.044	943	4.790	7.777	11.402	19.179
Belluno . . . . .	1	35	25	61	85	40	514	639	623	108	381	1.112	709	183	920	1.812	3.128	4.940
Treviso . . . . .	20	349	379	768	336	203	2.852	3.371	1.597	349	971	2.917	1.953	901	4.222	7.076	12.063	19.139
Venezia . . . . .	19	227	449	695	365	168	2.798	3.331	1.760	372	1.575	3.707	2.144	767	4.822	7.733	12.957	20.690
Padova . . . . .	19	397	555	971	454	300	3.117	3.871	2.325	525	1.746	4.596	2.798	1.222	5.418	9.438	15.668	25.106
Rovigo . . . . .	12	303	705	1.020	70	108	936	1.114	541	145	429	1.115	623	556	2.070	3.249	5.938	9.187
<b>Veneto . . . . .</b>	<b>115</b>	<b>2.149</b>	<b>3.499</b>	<b>5.763</b>	<b>2.024</b>	<b>1.401</b>	<b>17.009</b>	<b>20.434</b>	<b>10.441</b>	<b>2.273</b>	<b>7.579</b>	<b>20.293</b>	<b>12.580</b>	<b>5.823</b>	<b>28.087</b>	<b>46.490</b>	<b>76.306</b>	<b>122.796</b>
Udine . . . . .	32	307	524	863	406	266	3.092	3.764	3.078	428	1.866	5.372	3.516	1.001	5.482	9.999	15.399	25.398
Gorizia . . . . .	1	16	48	65	66	30	577	673	707	55	900	1.662	774	101	1.525	2.400	2.148	4.548
Trieste . . . . .	1	11	48	60	131	28	757	916	887	85	1.204	2.176	1.019	124	2.009	3.152	3.033	6.188
<b>Friuli-Venezia G. . . . .</b>	<b>34</b>	<b>334</b>	<b>620</b>	<b>988</b>	<b>603</b>	<b>324</b>	<b>4.426</b>	<b>5.353</b>	<b>4.672</b>	<b>568</b>	<b>3.970</b>	<b>9.216</b>	<b>5.309</b>	<b>1.226</b>	<b>9.016</b>	<b>15.551</b>	<b>20.580</b>	<b>36.131</b>
Piacenza . . . . .	5	267	1.238	1.510	167	107	1.768	2.042	703	201	764	1.668	875	575	3.770	5.220	7.666	12.886
Parma . . . . .	4	443	1.213	1.660	200	223	2.487	2.910	806	255	844	1.905	1.010	921	4.544	6.475	9.859	16.334
Reggio nell'Emilia . . . . .	2	561	1.125	1.688	132	216	2.395	2.743	624	267	626	1.517	758	1.044	4.146	5.948	8.815	14.763
Modena . . . . .	17	749	1.986	2.752	294	272	5.028	5.594	1.051	315	951	2.317	1.362	1.336	7.965	10.663	14.015	24.678
Bologna . . . . .	30	571	1.992	2.593	763	566	8.116	9.445	2.515	505	2.777	5.797	3.308	1.642	12.885	17.835	22.850	40.685
Ferrara . . . . .	25	327	1.828	2.180	212	146	1.522	1.880	729	201	547	1.477	966	674	3.897	5.537	7.091	12.628
Ravenna . . . . .	18	295	1.525	1.838	119	157	1.509	1.785	718	174	535	1.427	855	626	3.569	5.050	5.896	10.948
Forlì . . . . .	12	448	1.159	1.619	139	171	2.875	3.185	1.169	307	1.016	2.492	1.320	926	5.050	7.296	11.959	19.258
<b>Emilia-Romagna . . . . .</b>	<b>113</b>	<b>3.661</b>	<b>12.066</b>	<b>15.840</b>	<b>2.026</b>	<b>1.858</b>	<b>25.700</b>	<b>29.584</b>	<b>8.315</b>	<b>2.225</b>	<b>8.060</b>	<b>18.600</b>	<b>10.454</b>	<b>7.744</b>	<b>45.826</b>	<b>64.024</b>	<b>88.151</b>	<b>152.178</b>
Pesaro e Urbino . . . . .	6	344	707	1.057	70	122	1.441	1.633	677	115	409	1.201	753	581	2.557	3.891	5.960	9.851
Ancona . . . . .	7	362	1.516	1.885	204	99	1.373	1.676	1.005	150	859	2.014	1.216	611	3.748	5.575	7.154	12.725
Macerata . . . . .	5	425	1.414	1.844	57	94	924	1.075	660	115	415	1.190	722	634	2.753	4.109	4.889	8.998
Ascoli Piceno . . . . .	9	596	1.355	1.960	70	166	1.196	1.432	697	128	436	1.261	776	890	2.987	4.653	6.132	10.788
<b>Marche . . . . .</b>	<b>27</b>	<b>1.727</b>	<b>4.992</b>	<b>6.746</b>	<b>401</b>	<b>481</b>	<b>4.934</b>	<b>5.816</b>	<b>3.039</b>	<b>508</b>	<b>2.119</b>	<b>5.666</b>	<b>3.467</b>	<b>2.716</b>	<b>12.045</b>	<b>18.228</b>	<b>24.135</b>	<b>42.362</b>



## mica e posizione professionale o condizione - Province e Regioni

## ALTRI COMUNI

## CANCELLATI

AGRICOLTURA				INDUSTRIA				ALTRE ATTIVITA'				TOTALE				CONDIZIONI NON PROFESSIONALI	T O T A L E
Imprenditori, diri- genti e impiegati	Lavoratori in proprio	Lavoratori dipen- denti e coadiuvanti	Totale	Imprenditori, diri- genti e impiegati	Lavoratori in proprio	Lavoratori dipen- denti e coadiuvanti	Totale	Imprenditori, diri- genti e impiegati	Lavoratori in proprio	Lavoratori dipen- denti e coadiuvanti	Totale	Imprenditori, diri- genti e impiegati	Lavoratori in proprio	Lavoratori dipen- denti e coadiuvanti	Totale		
21	847	1.378	2.246	2.226	1.000	20.275	23.501	4.816	1.512	4.245	10.573	7.063	3.359	25.898	36.320	40.887	77.207
6	255	850	1.111	469	208	4.715	5.392	940	363	846	2.149	1.415	826	6.411	8.652	9.335	17.987
5	191	593	789	503	167	3.301	3.971	1.245	332	1.033	2.610	1.753	690	4.927	7.370	8.785	16.155
5	696	776	1.477	309	202	3.266	3.777	1.473	417	1.353	3.243	1.787	1.315	5.395	8.497	11.068	19.565
5	286	533	824	105	85	1.825	2.015	519	207	576	1.302	627	578	2.934	4.141	5.860	10.001
7	342	1.140	1.489	373	151	3.661	4.185	1.272	400	1.250	2.922	1.652	893	6.051	8.596	11.973	20.569
<b>49</b>	<b>2.617</b>	<b>5.270</b>	<b>7.936</b>	<b>3.985</b>	<b>1.813</b>	<b>37.043</b>	<b>42.841</b>	<b>10.265</b>	<b>3.231</b>	<b>9.303</b>	<b>22.799</b>	<b>14.299</b>	<b>7.661</b>	<b>51.616</b>	<b>73.576</b>	<b>87.908</b>	<b>161.484</b>
<b>1</b>	<b>21</b>	<b>24</b>	<b>46</b>	<b>67</b>	<b>25</b>	<b>473</b>	<b>565</b>	<b>247</b>	<b>64</b>	<b>273</b>	<b>584</b>	<b>315</b>	<b>110</b>	<b>770</b>	<b>1.195</b>	<b>1.780</b>	<b>2.975</b>
3	144	346	493	115	110	1.035	1.260	642	170	726	1.538	760	424	2.107	3.291	4.479	7.770
1	87	106	194	246	89	1.424	1.759	804	218	727	1.749	1.051	394	2.257	3.702	5.155	8.857
9	228	188	425	772	173	2.912	3.857	2.330	448	2.165	4.943	3.111	849	5.265	9.225	13.790	23.015
1	81	61	143	210	54	974	1.258	939	104	688	1.731	1.150	239	1.743	3.132	4.832	7.964
<b>14</b>	<b>540</b>	<b>701</b>	<b>1.255</b>	<b>1.343</b>	<b>426</b>	<b>6.365</b>	<b>8.134</b>	<b>4.715</b>	<b>940</b>	<b>4.306</b>	<b>9.961</b>	<b>6.072</b>	<b>1.906</b>	<b>11.372</b>	<b>19.350</b>	<b>28.256</b>	<b>47.606</b>
5	86	231	322	827	314	6.376	7.517	1.314	376	1.250	2.960	2.146	796	7.857	10.799	11.920	22.719
7	101	192	300	634	245	5.040	5.919	1.560	416	1.384	3.360	2.201	762	6.616	9.579	10.450	20.029
—	26	20	46	98	41	659	798	473	90	517	1.080	571	157	1.196	1.924	2.540	4.464
39	474	2.297	2.810	5.039	1.228	24.600	30.867	6.834	2.182	5.978	14.994	11.912	3.884	32.875	48.671	59.070	107.741
9	163	279	451	674	227	5.311	6.212	1.708	460	1.529	3.697	2.391	850	7.119	10.360	13.172	23.532
17	397	1.184	1.598	544	281	4.950	5.775	1.990	569	2.028	4.587	2.551	1.247	8.162	11.960	18.163	30.123
9	344	1.789	2.142	486	196	4.710	5.392	1.027	396	1.372	2.795	1.522	936	7.871	10.329	13.321	23.650
12	324	1.688	2.024	280	108	2.870	3.258	674	262	1.113	2.069	986	694	5.671	7.351	10.582	17.933
12	626	1.510	2.148	236	231	3.073	3.560	507	395	1.048	2.352	1.157	1.252	5.651	8.060	12.469	20.529
<b>110</b>	<b>2.541</b>	<b>9.190</b>	<b>11.841</b>	<b>8.818</b>	<b>2.871</b>	<b>57.609</b>	<b>69.298</b>	<b>16.509</b>	<b>5.166</b>	<b>16.219</b>	<b>37.894</b>	<b>25.437</b>	<b>10.578</b>	<b>83.018</b>	<b>119.033</b>	<b>151.687</b>	<b>270.720</b>
17	82	315	414	185	119	1.229	1.533	1.763	227	2.071	4.061	1.965	428	3.615	6.008	6.421	12.429
9	87	112	208	228	98	1.313	1.639	1.405	206	1.482	3.093	1.642	391	2.907	4.940	6.185	11.125
<b>26</b>	<b>169</b>	<b>427</b>	<b>622</b>	<b>413</b>	<b>217</b>	<b>2.542</b>	<b>3.172</b>	<b>3.168</b>	<b>433</b>	<b>3.553</b>	<b>7.154</b>	<b>3.607</b>	<b>819</b>	<b>6.522</b>	<b>10.948</b>	<b>12.606</b>	<b>23.554</b>
26	488	1.002	1.516	325	300	3.551	4.176	1.658	368	1.348	3.374	2.007	1.156	5.901	9.066	14.464	23.530
5	275	279	559	406	232	3.501	4.139	1.648	325	1.196	3.169	2.059	832	4.976	7.867	11.388	19.255
4	43	42	89	148	43	947	1.143	697	101	712	1.510	849	192	1.701	2.742	3.935	6.677
15	358	430	803	378	205	3.097	3.680	1.611	325	1.215	3.151	2.004	888	4.742	7.634	12.205	19.839
28	216	510	754	447	166	3.593	4.206	1.732	358	1.615	3.705	2.207	740	5.718	8.665	13.890	22.555
24	366	564	954	442	314	4.042	4.798	2.155	515	1.834	4.504	2.621	1.195	6.440	10.256	16.233	26.489
15	342	814	1.171	223	145	3.181	3.549	842	218	734	1.794	1.080	705	4.729	6.514	10.071	16.585
<b>117</b>	<b>2.088</b>	<b>3.641</b>	<b>5.846</b>	<b>2.369</b>	<b>1.410</b>	<b>21.912</b>	<b>25.691</b>	<b>10.343</b>	<b>2.210</b>	<b>8.654</b>	<b>21.207</b>	<b>12.829</b>	<b>5.708</b>	<b>34.207</b>	<b>52.744</b>	<b>82.186</b>	<b>134.930</b>
29	266	463	758	478	273	3.578	4.329	2.865	405	2.377	5.647	3.372	944	6.418	10.734	15.990	26.724
—	19	46	65	102	28	641	771	722	55	814	1.591	824	102	1.501	2.427	2.264	4.691
3	15	40	58	259	55	781	1.095	956	108	1.003	2.067	1.218	178	1.824	3.220	3.171	6.391
<b>32</b>	<b>300</b>	<b>549</b>	<b>881</b>	<b>839</b>	<b>356</b>	<b>5.000</b>	<b>6.195</b>	<b>4.543</b>	<b>568</b>	<b>4.194</b>	<b>9.305</b>	<b>5.414</b>	<b>1.224</b>	<b>9.743</b>	<b>16.381</b>	<b>21.425</b>	<b>37.806</b>
5	258	1.216	1.479	237	104	2.040	2.381	794	233	1.028	2.055	1.036	595	4.284	5.915	7.923	13.838
3	412	1.105	1.520	249	211	2.523	2.983	881	253	1.015	2.149	1.133	876	4.643	6.652	9.422	16.074
6	571	1.160	1.737	229	218	2.754	3.201	721	275	953	1.949	956	1.064	4.867	6.887	9.234	16.121
13	650	1.870	2.533	285	281	4.556	5.122	1.043	324	1.113	2.480	1.341	1.255	7.539	10.135	12.836	22.971
30	580	1.804	2.414	699	471	6.060	7.230	2.128	492	2.168	4.788	2.857	1.543	10.032	14.432	17.815	32.247
24	290	1.715	2.029	263	157	3.059	3.479	853	220	902	1.975	1.140	667	5.676	7.483	9.514	16.997
22	279	1.220	1.521	204	96	1.201	1.503	653	136	587	1.376	879	511	3.010	4.400	5.279	9.679
10	378	1.229	1.617	220	165	2.577	2.962	1.260	292	960	2.512	1.490	835	4.766	7.091	11.070	18.161
<b>113</b>	<b>3.418</b>	<b>11.319</b>	<b>14.850</b>	<b>2.386</b>	<b>1.703</b>	<b>24.772</b>	<b>28.861</b>	<b>8.333</b>	<b>2.225</b>	<b>8.726</b>	<b>19.284</b>	<b>10.832</b>	<b>7.346</b>	<b>44.817</b>	<b>62.995</b>	<b>83.093</b>	<b>146.088</b>
6	376	820	1.202	144	130	2.537	2.811	838	132	674	1.644	988	638	4.031	5.657	8.392	14.049
8	376	1.503	1.887	270	141	2.099	2.510	1.243	175	1.266	2.684	1.521	692	4.868	7.081	8.756	15.837
1	446	1.539	1.986	122	114	1.429	1.665	841	136	792	1.769	964	696	3.760	5.420	6.440	11.860
13	643	1.567	2.223	119	189	1.567	1.875	932	151	717	1.800	1.054	983	3.851	5.898	7.545	13.443
<b>28</b>	<b>1.841</b>	<b>5.429</b>	<b>7.298</b>	<b>655</b>	<b>574</b>	<b>7.632</b>	<b>8.861</b>	<b>3.854</b>	<b>594</b>	<b>3.449</b>	<b>7.897</b>	<b>4.537</b>	<b>3.009</b>	<b>16.510</b>	<b>24.056</b>	<b>31.133</b>	<b>55.189</b>

## Segue Tav. 164 — Iscritti e cancellati per settore di attività econo

Segue A — D A E P E R

PROVINCIE E REGIONI	I S C R I T T I																CONDIZIONI NON PROFESSIONALI	T O T A L E
	AGRICOLTURA				INDUSTRIA				ALTRE ATTIVITA'				TOTALE					
	Imprenditori, diri- genti e impiegati	Lavoratori in proprio	Lavoratori dipen- denti e coadiuvanti	Totale	Imprenditori, diri- genti e impiegati	Lavoratori in proprio	Lavoratori dipen- denti e coadiuvanti	Totale	Imprenditori, diri- genti e impiegati	Lavoratori in proprio	Lavoratori dipen- denti e coadiuvanti	Totale	Imprenditori, diri- genti e impiegati	Lavoratori in proprio	Lavoratori dipen- denti e coadiuvanti	Totale		
Massa-Carrara . . . . .	1	32	44	77	102	28	611	741	367	88	201	656	470	148	856	1.474	2.394	3.868
Lucca . . . . .	11	159	197	367	153	106	1.421	1.680	767	214	523	1.504	931	479	2.141	3.551	6.136	9.687
Pistoia . . . . .	9	240	302	551	95	107	1.792	1.994	481	124	353	958	585	471	2.447	3.503	5.218	8.721
Firenze . . . . .	38	754	1.580	2.372	719	523	8.122	9.364	2.800	508	2.639	5.947	3.557	1.785	12.341	17.683	23.903	41.586
Livorno . . . . .	8	156	316	480	241	56	1.367	1.664	940	129	1.000	2.069	1.189	341	2.683	4.213	6.803	11.016
Pisa . . . . .	20	333	696	1.049	151	93	1.850	2.094	895	134	675	1.704	1.066	560	3.221	4.847	7.978	12.825
Arezzo . . . . .	13	363	681	1.057	101	118	1.384	1.603	575	112	401	1.088	689	593	2.466	3.748	5.433	9.181
Siena . . . . .	30	481	1.018	1.529	77	80	1.305	1.462	666	102	488	1.256	773	663	2.811	4.247	6.220	10.467
Grosseto . . . . .	10	140	296	446	82	54	782	918	694	82	389	1.165	786	276	1.467	2.529	4.776	7.305
<b>Toscana . . . . .</b>	<b>140</b>	<b>2.658</b>	<b>5.130</b>	<b>7.928</b>	<b>1.721</b>	<b>1.165</b>	<b>18.634</b>	<b>21.520</b>	<b>8.185</b>	<b>1.493</b>	<b>6.669</b>	<b>16.347</b>	<b>10.046</b>	<b>5.316</b>	<b>30.433</b>	<b>45.795</b>	<b>68.861</b>	<b>114.656</b>
Perugia . . . . .	22	637	1.265	1.924	127	133	1.743	2.003	1.394	118	801	2.313	1.543	888	3.809	6.240	9.229	15.469
Terni . . . . .	3	150	279	432	149	45	851	1.045	454	43	285	782	606	238	1.415	2.259	3.884	6.143
<b>Umbria . . . . .</b>	<b>25</b>	<b>787</b>	<b>1.544</b>	<b>2.356</b>	<b>276</b>	<b>178</b>	<b>2.594</b>	<b>3.048</b>	<b>1.848</b>	<b>161</b>	<b>1.086</b>	<b>3.095</b>	<b>2.149</b>	<b>1.126</b>	<b>5.224</b>	<b>8.499</b>	<b>13.113</b>	<b>21.612</b>
Viterbo . . . . .	9	165	428	602	31	60	415	506	776	111	374	1.261	816	336	1.217	2.369	4.286	6.655
Rieti . . . . .	4	92	150	246	26	29	326	381	426	51	233	710	456	172	709	1.337	2.322	3.659
Roma . . . . .	110	738	1.935	2.783	1.207	1.213	17.016	19.436	19.035	1.744	14.789	35.568	20.352	3.695	33.740	57.787	84.503	142.290
Latina . . . . .	10	218	485	713	112	72	1.761	1.945	1.103	149	589	1.841	1.225	439	2.835	4.499	7.314	11.813
Frosinone . . . . .	8	136	223	367	100	85	1.088	1.273	1.065	88	505	1.658	1.173	309	1.816	3.298	5.271	8.569
<b>Lazio . . . . .</b>	<b>141</b>	<b>1.349</b>	<b>3.221</b>	<b>4.711</b>	<b>1.476</b>	<b>1.459</b>	<b>20.606</b>	<b>23.541</b>	<b>22.405</b>	<b>2.143</b>	<b>16.490</b>	<b>41.038</b>	<b>24.022</b>	<b>4.951</b>	<b>40.317</b>	<b>69.290</b>	<b>103.696</b>	<b>172.986</b>
Caserta . . . . .	10	328	814	1.152	144	151	2.511	2.806	1.692	170	710	2.572	1.846	649	4.035	6.530	10.305	16.835
Benevento . . . . .	3	288	693	984	23	79	599	701	641	84	359	1.084	667	451	1.651	2.769	3.307	6.076
Napoli . . . . .	20	262	1.044	1.326	784	301	6.599	7.684	6.247	894	3.983	11.124	7.051	1.457	11.626	20.134	37.243	57.377
Avellino . . . . .	4	297	637	938	56	173	1.110	1.339	1.053	139	520	1.712	1.113	609	2.267	3.989	5.945	9.934
Salerno . . . . .	16	468	1.509	1.993	173	262	3.153	3.588	2.272	384	1.229	3.885	2.461	1.114	5.891	9.466	14.075	23.541
<b>Campania . . . . .</b>	<b>53</b>	<b>1.643</b>	<b>4.697</b>	<b>6.393</b>	<b>1.180</b>	<b>966</b>	<b>13.972</b>	<b>16.118</b>	<b>11.905</b>	<b>1.671</b>	<b>6.801</b>	<b>20.377</b>	<b>13.138</b>	<b>4.280</b>	<b>25.470</b>	<b>42.888</b>	<b>70.875</b>	<b>113.763</b>
L'Aquila . . . . .	5	100	99	204	47	80	545	672	853	98	409	1.360	905	278	1.053	2.236	3.740	5.976
Teramo . . . . .	3	393	482	878	40	98	846	984	496	89	299	884	539	580	1.627	2.746	4.964	7.710
Pescara . . . . .	5	191	250	446	96	120	992	1.208	716	137	593	1.448	817	450	1.835	3.102	5.900	9.002
Chieti . . . . .	—	308	391	699	42	138	884	1.064	793	97	423	1.313	835	543	1.698	3.076	4.722	7.798
<b>Abruzzi . . . . .</b>	<b>13</b>	<b>992</b>	<b>1.222</b>	<b>2.227</b>	<b>225</b>	<b>436</b>	<b>3.267</b>	<b>3.928</b>	<b>2.858</b>	<b>423</b>	<b>1.724</b>	<b>5.005</b>	<b>3.096</b>	<b>1.851</b>	<b>6.213</b>	<b>11.160</b>	<b>19.326</b>	<b>30.486</b>
Molise . . . . .	4	531	665	1.200	36	120	527	683	710	90	408	1.208	750	741	1.600	3.091	3.600	6.691
Foggia . . . . .	10	411	1.427	1.848	100	140	1.553	1.793	1.334	175	981	2.490	1.444	726	3.961	6.131	8.752	14.883
Bari . . . . .	16	249	1.293	1.558	225	244	2.756	3.225	2.930	345	1.758	5.033	3.171	838	5.807	9.916	15.099	24.915
Taranto . . . . .	9	146	1.064	1.219	127	88	1.768	1.983	1.251	98	839	2.188	1.387	332	3.671	5.830	8.027	13.417
Brindisi . . . . .	2	116	1.218	1.336	141	77	854	1.072	890	114	400	1.404	1.033	307	2.472	3.812	3.952	7.764
Lecce . . . . .	14	105	1.567	1.686	58	198	1.666	1.922	1.285	185	610	2.080	1.357	488	3.843	5.688	5.983	11.671
<b>Puglia . . . . .</b>	<b>51</b>	<b>1.027</b>	<b>6.569</b>	<b>7.647</b>	<b>651</b>	<b>747</b>	<b>8.597</b>	<b>9.995</b>	<b>7.690</b>	<b>917</b>	<b>4.588</b>	<b>13.195</b>	<b>8.392</b>	<b>2.691</b>	<b>19.754</b>	<b>30.837</b>	<b>41.813</b>	<b>72.650</b>
Potenza . . . . .	5	291	763	1.059	52	118	892	1.062	947	117	525	1.589	1.004	526	2.180	3.710	4.582	8.292
Matera . . . . .	8	130	317	455	37	47	537	621	452	42	268	762	497	219	1.122	1.838	2.497	4.335
<b>Basilicata . . . . .</b>	<b>13</b>	<b>421</b>	<b>1.080</b>	<b>1.514</b>	<b>89</b>	<b>165</b>	<b>1.429</b>	<b>1.683</b>	<b>1.399</b>	<b>159</b>	<b>793</b>	<b>2.351</b>	<b>1.501</b>	<b>745</b>	<b>3.302</b>	<b>5.548</b>	<b>7.079</b>	<b>12.627</b>
Cosenza . . . . .	18	345	1.014	1.377	94	194	1.665	1.953	1.578	179	787	2.544	1.690	718	3.466	5.874	8.313	14.187
Catanzaro . . . . .	19	245	1.121	1.385	125	214	1.911	2.250	1.554	178	844	2.576	1.698	637	3.876	6.211	9.365	15.576
Reggio di Calabria . . . . .	13	126	941	1.080	92	154	1.341	1.587	1.396	190	803	2.389	1.501	470	3.085	5.056	6.778	11.834
<b>Calabria . . . . .</b>	<b>50</b>	<b>716</b>	<b>3.076</b>	<b>3.842</b>	<b>311</b>	<b>562</b>	<b>4.917</b>	<b>5.790</b>	<b>4.528</b>	<b>547</b>	<b>2.434</b>	<b>7.509</b>	<b>4.889</b>	<b>1.825</b>	<b>10.427</b>	<b>17.141</b>	<b>24.456</b>	<b>41.597</b>
Trapani . . . . .	3	96	321	420	61	118	1.175	1.354	999	144	805	1.948	1.063	358	2.301	3.722	6.525	10.247
Palermo . . . . .	7	291	861	1.159	148	226	2.656	3.030	2.913	375	2.642	5.930	3.068	892	6.159	10.119	16.477	26.596
Messina . . . . .	11	154	1.163	1.328	127	243	1.322	1.692	2.163	248	1.010	3.421	2.301	645	3.495	6.441	9.766	16.207
Agrigento . . . . .	3	127	387	517	54	138	1.108	1.300	1.063	160	523	1.746	1.120	425	2.018	3.563	5.788	9.351
Caltanissetta . . . . .	4	136	331	471	132	73	1.272	1.477	703	96	397	1.196	839	305	2.000	3.144	5.306	8.450
Enna . . . . .	8	88	204	300	25	52	761	838	464	52	235	751	497	192	1.200	1.889	3.173	5.062
Catania . . . . .	8	179	1.762	1.949	175	194	2.679	3.048	2.831	386	1.215	4.432	3.014	759	5.656	9.429	17.830	27.259
Ragusa . . . . .	6	92	398	496	26	60	509	595	512	79	340	931	544	231	1.247	2.022	3.751	5.773
Siracusa . . . . .	6	187	665	858	156	114	986	1.256	851	126	559	1.536	1.013	427	2.210	3.650	6.504	10.154
<b>Sicilia . . . . .</b>	<b>56</b>	<b>1.350</b>	<b>6.092</b>	<b>7.498</b>	<b>904</b>	<b>1.218</b>	<b>12.468</b>	<b>14.590</b>	<b>12.499</b>	<b>1.666</b>	<b>7.726</b>	<b>21.891</b>	<b>13.459</b>	<b>4.234</b>	<b>26.286</b>	<b>43.979</b>	<b>75.120</b>	<b>119.099</b>
Sassari . . . . .	5	172	714	891	96	87	911	1.094	1.270	153	939	2.362	1.371	412	2.564	4.347	7.337	11.684
Nuoro . . . . .	5	81	239	325	53	51	553	657	836	89								

mica e posizione professionale o condizione - Province e Regioni

ALTRI COMUNI

CANCELLATI																	
AGRICOLTURA				INDUSTRIA				ALTRE ATTIVITA'				TOTALE				CONDIZIONI NON PROFESSIONALI	T O T A L E
Imprenditori, diri- genti e impiegati	Lavoratori in proprio	Lavoratori dipen- denti e coadiuvanti	Totale	Imprenditori, diri- genti e impiegati	Lavoratori in proprio	Lavoratori dipen- denti e coadiuvanti	Totale	Imprenditori, diri- genti e impiegati	Lavoratori in proprio	Lavoratori dipen- denti e coadiuvanti	Totale	Imprenditori, diri- genti e impiegati	Lavoratori in proprio	Lavoratori dipen- denti e coadiuvanti	Totale		
2	28	63	93	136	33	863	1.032	411	122	385	918	549	183	1.311	2.043	3.036	5.077
9	148	198	355	167	99	1.381	1.647	840	202	570	1.612	1.016	449	2.149	3.614	5.959	9.573
6	137	200	343	110	106	1.337	1.553	477	130	427	1.034	593	373	1.964	2.910	4.215	7.145
45	622	1.284	1.951	644	425	5.648	6.717	2.489	480	1.898	4.867	3.178	1.527	8.830	13.535	18.576	32.111
4	118	214	336	262	48	1.197	1.507	936	95	789	1.820	1.202	261	2.200	3.663	5.706	9.369
24	327	709	1.060	204	108	2.177	2.489	894	184	735	1.813	1.122	619	3.621	5.352	7.874	13.256
13	353	777	1.143	132	111	2.253	2.496	733	128	869	1.730	878	592	3.899	5.369	7.286	12.655
32	533	1.199	1.764	107	86	1.864	2.059	757	115	780	1.652	898	734	3.843	5.475	7.535	13.010
17	173	388	578	134	57	1.729	1.920	709	103	683	1.495	860	333	2.800	3.993	6.713	10.706
<b>152</b>	<b>2.439</b>	<b>5.032</b>	<b>7.623</b>	<b>1.898</b>	<b>1.073</b>	<b>18.449</b>	<b>21.420</b>	<b>8.246</b>	<b>1.559</b>	<b>7.136</b>	<b>16.941</b>	<b>10.296</b>	<b>5.071</b>	<b>30.617</b>	<b>45.984</b>	<b>66.920</b>	<b>112.904</b>
21	651	1.440	2.112	218	200	3.308	3.726	1.686	243	1.909	3.838	1.925	1.094	6.657	9.676	13.782	23.458
9	163	344	516	131	49	1.047	1.227	632	77	635	1.344	772	287	2.026	3.087	4.727	7.814
<b>30</b>	<b>814</b>	<b>1.784</b>	<b>2.628</b>	<b>349</b>	<b>249</b>	<b>4.355</b>	<b>4.953</b>	<b>2.318</b>	<b>320</b>	<b>2.544</b>	<b>5.182</b>	<b>2.697</b>	<b>1.383</b>	<b>8.683</b>	<b>12.763</b>	<b>18.509</b>	<b>31.272</b>
12	157	421	590	65	73	1.171	1.309	1.047	125	1.031	2.203	1.124	355	2.623	4.102	6.458	10.560
5	90	245	340	52	53	1.218	1.323	705	100	1.110	1.915	762	243	2.573	3.578	5.468	9.046
55	609	1.137	1.801	1.228	530	7.432	9.190	9.563	884	5.936	16.383	10.846	2.023	14.505	27.374	40.146	67.520
8	166	343	517	102	86	1.624	1.812	1.126	140	804	2.071	1.236	392	2.771	4.399	7.475	11.874
5	186	354	545	154	124	2.188	2.466	1.509	113	1.223	2.845	1.668	423	3.765	5.856	9.581	15.437
<b>85</b>	<b>1.208</b>	<b>2.500</b>	<b>3.793</b>	<b>1.601</b>	<b>866</b>	<b>13.633</b>	<b>16.100</b>	<b>13.950</b>	<b>1.362</b>	<b>10.104</b>	<b>25.416</b>	<b>15.636</b>	<b>3.436</b>	<b>26.237</b>	<b>45.309</b>	<b>69.128</b>	<b>114.437</b>
10	341	874	1.225	202	189	4.011	4.402	2.128	213	1.373	3.714	2.340	743	6.258	9.341	13.457	22.798
3	316	740	1.059	120	99	1.730	1.949	936	86	774	1.796	1.059	501	3.244	4.804	6.116	10.920
15	278	981	1.274	1.126	417	8.703	10.246	6.539	1.054	4.230	11.823	7.680	1.749	13.914	23.343	40.132	63.475
3	346	813	1.162	135	227	3.010	3.372	1.518	186	1.171	2.875	1.656	759	4.994	7.409	10.530	17.939
18	468	1.605	2.091	314	281	5.667	6.262	2.716	372	1.890	4.998	3.048	1.141	9.162	13.351	18.685	32.036
<b>49</b>	<b>1.749</b>	<b>5.013</b>	<b>6.811</b>	<b>1.897</b>	<b>1.213</b>	<b>23.121</b>	<b>26.231</b>	<b>13.837</b>	<b>1.931</b>	<b>9.438</b>	<b>25.206</b>	<b>15.783</b>	<b>4.893</b>	<b>37.572</b>	<b>58.248</b>	<b>88.920</b>	<b>147.168</b>
7	105	181	293	130	108	1.700	1.938	1.359	131	1.147	2.637	1.496	344	3.028	4.868	7.572	12.440
3	447	670	1.120	85	150	1.396	1.631	711	132	613	1.456	799	729	2.679	4.207	7.243	11.450
3	181	276	460	118	87	1.117	1.322	725	97	589	1.411	846	365	1.982	3.193	5.640	8.833
3	296	448	747	140	174	1.638	1.952	1.088	133	859	2.080	1.231	603	2.945	4.779	7.250	12.069
<b>16</b>	<b>1.029</b>	<b>1.575</b>	<b>2.620</b>	<b>473</b>	<b>519</b>	<b>5.851</b>	<b>6.843</b>	<b>3.883</b>	<b>493</b>	<b>3.208</b>	<b>7.584</b>	<b>4.372</b>	<b>2.041</b>	<b>10.634</b>	<b>17.047</b>	<b>27.745</b>	<b>44.792</b>
4	540	743	1.287	95	147	1.605	1.847	1.073	129	825	2.027	1.172	816	3.173	5.161	6.304	11.465
15	365	1.229	1.609	308	168	5.266	5.742	1.825	226	1.496	3.547	2.148	759	7.991	10.898	15.526	26.424
18	220	1.115	1.353	525	260	6.307	7.092	3.732	398	2.449	6.579	4.275	878	9.871	15.024	20.881	35.905
5	129	959	1.093	177	92	2.608	2.877	1.726	121	1.028	2.875	1.908	342	4.595	6.845	9.485	16.330
4	127	1.152	1.283	130	107	1.853	2.000	983	117	726	1.826	1.117	351	3.731	5.199	5.415	10.614
12	126	1.490	1.628	155	205	2.711	3.071	1.621	228	1.004	2.853	1.788	559	5.205	7.552	7.566	15.118
<b>54</b>	<b>967</b>	<b>5.945</b>	<b>6.966</b>	<b>1.295</b>	<b>832</b>	<b>18.745</b>	<b>20.872</b>	<b>9.887</b>	<b>1.090</b>	<b>6.703</b>	<b>17.680</b>	<b>11.236</b>	<b>2.889</b>	<b>31.393</b>	<b>45.518</b>	<b>58.873</b>	<b>104.391</b>
10	315	876	1.201	166	156	3.911	4.233	1.255	135	998	2.388	1.431	606	5.785	7.822	10.576	18.398
7	110	358	475	73	60	1.668	1.801	606	58	388	1.052	686	228	2.414	3.328	4.465	7.793
<b>17</b>	<b>425</b>	<b>1.234</b>	<b>1.676</b>	<b>239</b>	<b>216</b>	<b>5.579</b>	<b>6.034</b>	<b>1.861</b>	<b>193</b>	<b>1.386</b>	<b>3.440</b>	<b>2.117</b>	<b>834</b>	<b>8.199</b>	<b>11.150</b>	<b>15.041</b>	<b>26.191</b>
17	384	1.107	1.508	224	230	3.995	4.449	2.041	202	1.273	3.516	2.282	816	6.375	9.473	13.387	22.860
25	278	1.188	1.491	266	241	6.202	6.709	2.107	248	1.573	3.928	2.398	767	8.963	12.128	18.256	30.384
17	140	884	1.041	256	227	4.341	4.824	1.683	209	1.320	3.217	1.961	576	6.545	9.082	13.332	22.414
<b>59</b>	<b>802</b>	<b>3.179</b>	<b>4.040</b>	<b>746</b>	<b>698</b>	<b>14.538</b>	<b>15.982</b>	<b>5.836</b>	<b>659</b>	<b>4.166</b>	<b>10.661</b>	<b>6.641</b>	<b>2.159</b>	<b>21.883</b>	<b>30.683</b>	<b>44.975</b>	<b>75.658</b>
3	114	363	480	126	135	2.705	2.966	1.209	149	1.027	2.385	1.338	398	4.075	5.831	9.261	15.092
7	297	925	1.229	451	307	6.487	7.245	3.456	458	2.612	6.526	3.914	1.062	10.024	15.000	23.953	38.953
13	186	1.209	1.408	281	272	3.380	3.933	2.438	292	1.553	4.283	2.732	750	6.142	9.624	13.303	22.927
7	105	390	502	134	111	2.756	3.001	1.404	158	844	2.406	1.545	374	3.990	5.909	9.101	15.010
6	149	374	529	140	91	3.289	3.520	874	121	617	1.612	1.020	361	4.280	5.661	9.272	14.933
9	72	370	451	53	66	2.388	2.507	675	65	436	1.176	737	203	3.194	4.134	6.750	10.884
14	183	1.573	1.770	337	259	4.514	5.110	2.676	419	1.441	4.536	3.027	861	7.528	11.416	19.898	31.314
3	90	325	418	77	72	1.358	1.507	687	81	454	1.222	767	243	2.137	3.147	5.046	8.193
2	169	678	849	179	112	1.879	2.170	1.009	135	720	1.864	1.190	416	3.277	4.883	8.489	13.372
<b>64</b>	<b>1.365</b>	<b>6.207</b>	<b>7.636</b>	<b>1.778</b>	<b>1.425</b>	<b>28.756</b>	<b>31.959</b>	<b>14.428</b>	<b>1.878</b>	<b>9.704</b>	<b>26.010</b>	<b>16.270</b>	<b>4.668</b>	<b>44.667</b>	<b>65.605</b>	<b>105.073</b>	<b>170.678</b>
10	208	829	1.047	147	103	2.391	2.641	1.421	147	1.573	3.141	1.578	458	4.793	6.829	9.788	16.617
1	161	461	623	79	70	1.829	1.978	1.006	171	1.402	2.579	1.086	402	3.692	5.180	6.615	11.795
27	156	868	1.051	344	177	6.319	6.840	2.482	276	3.981	6.739	2.853	609	11.168	14.630	20.636	35.266
<b>38</b>	<b>525</b>	<b>2.158</b>	<b>2.721</b>	<b>570</b>	<b>350</b>	<b>10.539</b>	<b>11.459</b>	<b>4.909</b>	<b>594</b>	<b>6.956</b>	<b>12.459</b>	<b>5.517</b>	<b>1.469</b>	<b>19.653</b>	<b>26.639</b>	<b>37.039</b>	<b>63.678</b>
<b>1.058</b>	<b>25.398</b>	<b>71.920</b>	<b>98.376</b>	<b>31.816</b>	<b>16.983</b>	<b>308.519</b>	<b>357.318</b>	<b>142.205</b>	<b>25.639</b>	<b>120.847</b>	<b>288.691</b>	<b>175.079</b>	<b>68.020</b>	<b>501.286</b>	<b>744.385</b>	<b>1.038.601</b>	<b>1.782.986</b>

## Segue Tav. 164 — Iscritti e cancellati per settore di attività econo

B — D A E P E R

PROVINCIE E REGIONI	I S C R I T T I																CONDIZIONI NON PROFESSIONALI	T O T A L E
	AGRICOLTURA				INDUSTRIA				ALTRE ATTIVITA'				TOTALE					
	Imprenditori, diri- genti e impiegati	Lavoratori in proprio	Lavoratori dipen- denti e coadiuvanti	Totale	Imprenditori, diri- genti e impiegati	Lavoratori in proprio	Lavoratori dipen- denti e coadiuvanti	Totale	Imprenditori, diri- genti e impiegati	Lavoratori in proprio	Lavoratori dipen- denti e coadiuvanti	Totale	Imprenditori, diri- genti e impiegati	Lavoratori in proprio	Lavoratori dipen- denti e coadiuvanti	Totale		
Torino . . . . .	—	13	15	28	252	27	928	1.207	256	52	170	478	508	92	1.113	1.713	2.056	3.769
Vercelli . . . . .	—	2	3	5	36	10	127	173	9	12	13	34	45	24	143	212	358	570
Novara . . . . .	—	2	5	7	27	11	91	129	26	16	29	71	53	29	125	207	362	569
Cuneo . . . . .	—	24	16	40	12	9	93	114	14	8	7	29	26	41	116	183	361	544
Asti . . . . .	—	8	3	11	6	4	43	53	1	5	3	9	7	17	49	73	164	237
Alessandria . . . . .	—	8	45	53	40	12	317	369	21	18	48	87	61	38	410	509	839	1.348
<b>Piemonte . . . . .</b>	<b>—</b>	<b>57</b>	<b>87</b>	<b>144</b>	<b>373</b>	<b>73</b>	<b>1.599</b>	<b>2.045</b>	<b>327</b>	<b>111</b>	<b>270</b>	<b>708</b>	<b>700</b>	<b>241</b>	<b>1.956</b>	<b>2.897</b>	<b>4.140</b>	<b>7.037</b>
<b>Valle d'Aosta . . . . .</b>	<b>—</b>	<b>8</b>	<b>1</b>	<b>9</b>	<b>—</b>	<b>5</b>	<b>23</b>	<b>28</b>	<b>4</b>	<b>7</b>	<b>10</b>	<b>21</b>	<b>4</b>	<b>20</b>	<b>34</b>	<b>58</b>	<b>126</b>	<b>184</b>
Imperia . . . . .	2	32	46	80	17	38	163	218	60	38	64	162	79	108	273	460	765	1.225
Savona . . . . .	—	3	3	6	6	5	47	58	26	7	13	46	32	15	63	110	265	375
Genova . . . . .	1	8	3	12	62	14	115	191	101	43	74	218	164	65	192	421	1.085	1.506
La Spezia . . . . .	—	1	—	1	7	3	37	49	19	7	12	38	26	11	51	88	237	325
<b>Liguria . . . . .</b>	<b>3</b>	<b>44</b>	<b>52</b>	<b>99</b>	<b>92</b>	<b>60</b>	<b>364</b>	<b>516</b>	<b>206</b>	<b>95</b>	<b>163</b>	<b>464</b>	<b>301</b>	<b>199</b>	<b>579</b>	<b>1.079</b>	<b>2.352</b>	<b>3.431</b>
Varese . . . . .	—	—	—	—	72	6	176	254	45	13	15	73	117	19	191	327	624	951
Como . . . . .	—	1	2	3	26	9	90	125	46	11	20	77	72	21	112	205	423	628
Sondrio . . . . .	—	9	5	14	6	2	41	49	6	2	9	17	12	13	55	80	139	219
Milano . . . . .	—	1	4	5	616	8	524	1.148	381	129	155	665	997	138	683	1.818	2.789	4.607
Bergamo . . . . .	1	2	8	11	33	6	207	248	25	4	30	59	59	12	247	318	620	938
Brescia . . . . .	1	3	4	8	24	14	136	174	31	13	28	72	56	30	168	254	623	877
Pavia . . . . .	—	3	2	5	9	1	40	50	16	9	8	33	25	13	50	88	153	241
Cremona . . . . .	2	—	1	3	13	—	34	47	8	2	8	18	23	2	43	68	105	173
Mantova . . . . .	—	4	2	6	7	1	24	32	17	8	7	32	24	13	33	70	133	203
<b>Lombardia . . . . .</b>	<b>4</b>	<b>23</b>	<b>28</b>	<b>55</b>	<b>806</b>	<b>47</b>	<b>1.274</b>	<b>2.127</b>	<b>575</b>	<b>191</b>	<b>280</b>	<b>1.046</b>	<b>1.385</b>	<b>261</b>	<b>1.582</b>	<b>3.228</b>	<b>5.609</b>	<b>8.837</b>
Bolzano - Bozen . . . . .	2	1	9	12	21	7	74	102	88	13	36	137	111	21	119	251	436	687
Trento . . . . .	—	10	1	11	20	13	151	184	29	23	22	74	49	46	174	269	493	762
<b>Trentino-A. Ad. . . . .</b>	<b>2</b>	<b>11</b>	<b>10</b>	<b>23</b>	<b>41</b>	<b>20</b>	<b>225</b>	<b>286</b>	<b>117</b>	<b>36</b>	<b>58</b>	<b>211</b>	<b>160</b>	<b>67</b>	<b>293</b>	<b>520</b>	<b>929</b>	<b>1.449</b>
Verona . . . . .	—	15	9	24	12	13	137	162	45	23	28	96	57	51	174	282	516	798
Vicenza . . . . .	1	29	15	45	31	31	550	612	32	47	48	127	64	107	613	784	1.310	2.094
Belluno . . . . .	—	2	—	2	11	8	81	100	15	20	11	46	26	30	92	148	291	439
Treviso . . . . .	1	80	47	128	27	19	734	780	24	32	74	130	52	131	855	1.038	2.174	3.212
Venezia . . . . .	2	11	7	20	25	18	245	288	46	27	34	107	73	56	286	415	871	1.286
Padova . . . . .	—	15	16	31	14	13	198	225	29	16	17	62	43	44	231	318	611	929
Rovigo . . . . .	—	2	—	2	—	1	18	19	6	2	6	14	6	5	24	35	70	105
<b>Veneto . . . . .</b>	<b>4</b>	<b>154</b>	<b>94</b>	<b>252</b>	<b>120</b>	<b>103</b>	<b>1.963</b>	<b>2.186</b>	<b>197</b>	<b>167</b>	<b>218</b>	<b>582</b>	<b>321</b>	<b>424</b>	<b>2.275</b>	<b>3.020</b>	<b>5.843</b>	<b>8.863</b>
Udine . . . . .	2	67	30	99	43	51	898	992	33	40	55	128	78	158	983	1.219	2.374	3.593
Gorizia . . . . .	—	4	9	13	9	—	70	77	12	2	10	24	21	6	89	116	261	377
Trieste . . . . .	1	9	156	166	29	9	629	667	74	20	123	217	104	38	908	1.050	1.703	2.753
<b>Friuli-Venezia G. . . . .</b>	<b>3</b>	<b>80</b>	<b>195</b>	<b>278</b>	<b>81</b>	<b>60</b>	<b>1.597</b>	<b>1.738</b>	<b>119</b>	<b>62</b>	<b>188</b>	<b>369</b>	<b>203</b>	<b>202</b>	<b>1.980</b>	<b>2.385</b>	<b>4.338</b>	<b>6.723</b>
Piacenza . . . . .	1	13	5	19	18	8	100	126	12	3	22	37	31	24	127	182	394	576
Parma . . . . .	—	14	5	19	15	12	89	116	21	22	24	67	36	48	118	202	380	582
Reggio nell'Emilia . . . . .	—	5	5	10	12	12	71	95	11	20	15	46	23	37	91	151	219	370
Modena . . . . .	—	10	10	20	19	19	94	132	17	10	21	48	36	39	125	200	444	644
Bologna . . . . .	—	1	3	4	48	14	154	216	63	22	30	115	111	37	187	335	537	872
Ferrara . . . . .	1	1	5	7	9	2	40	51	11	6	9	26	21	9	54	84	159	243
Ravenna . . . . .	—	—	2	2	12	7	36	55	12	4	6	22	24	11	44	79	157	236
Forlì . . . . .	—	7	—	9	12	11	78	101	17	23	12	52	29	41	92	162	443	605
<b>Emilia-Romagna . . . . .</b>	<b>2</b>	<b>51</b>	<b>37</b>	<b>90</b>	<b>145</b>	<b>85</b>	<b>662</b>	<b>892</b>	<b>164</b>	<b>110</b>	<b>139</b>	<b>413</b>	<b>311</b>	<b>246</b>	<b>838</b>	<b>1.395</b>	<b>2.733</b>	<b>4.128</b>
Pesaro e Urbino . . . . .	—	10	10	20	3	14	224	241	12	4	25	41	15	28	259	302	600	902
Ancona . . . . .	—	6	12	18	15	7	80	102	25	6	7	38	40	19	158	349	507	717
Macerata . . . . .	—	4	12	16	3	9	82	94	2	5	6	13	5	18	100	123	194	317
Ascoli Piceno . . . . .	—	5	—	5	4	7	40	51	7	5	9	21	11	17	49	77	157	234
<b>Marche . . . . .</b>	<b>—</b>	<b>25</b>	<b>34</b>	<b>59</b>	<b>25</b>	<b>37</b>	<b>426</b>	<b>488</b>	<b>46</b>	<b>20</b>	<b>47</b>	<b>113</b>	<b>71</b>	<b>82</b>	<b>507</b>	<b>660</b>	<b>1.300</b>	<b>1.960</b>

mica e posizione professionale o condizione - Province e Regioni

L'ESTERO

## CANCELLATI

AGRICOLTURA				INDUSTRIA				ALTRE ATTIVITA'				TOTALE				CONDIZIONI NON PROFESSIONALI	T O T A L E
Imprenditori, diri- genti e impiegati	Lavoratori in proprio	Lavoratori dipen- denti e coadiuvanti	Totale	Imprenditori, diri- genti e impiegati	Lavoratori in proprio	Lavoratori dipen- denti e coadiuvanti	Totale	Imprenditori, diri- genti e impiegati	Lavoratori in proprio	Lavoratori dipen- denti e coadiuvanti	Totale	Imprenditori, diri- genti e impiegati	Lavoratori in proprio	Lavoratori dipen- denti e coadiuvanti	Totale		
—	—	2	2	126	23	376	525	211	22	90	323	337	45	468	850	805	-1.655
—	—	—	—	7	2	29	38	2	2	1	5	9	4	30	43	54	97
—	1	8	9	11	2	54	67	6	2	23	31	17	5	85	107	124	231
—	12	7	19	4	4	25	27	1	3	6	10	5	15	38	58	112	170
—	4	—	4	1	2	12	15	4	1	1	6	5	7	13	25	41	66
—	1	11	12	12	2	81	95	10	5	14	29	22	8	106	136	166	302
—	18	28	46	161	31	577	769	234	35	135	404	395	84	740	1.219	1.302	2.521
—	1	1	2	1	1	8	10	1	—	—	1	2	2	9	13	23	36
—	—	—	—	—	—	—	—	—	—	—	—	—	—	—	—	—	—
—	3	9	12	16	2	75	93	18	7	36	61	34	12	120	166	209	375
—	1	1	2	5	4	5	10	9	2	3	14	14	3	9	26	50	76
—	1	1	2	28	4	46	78	56	10	45	111	84	15	92	191	343	534
—	—	—	—	1	1	9	11	—	—	—	—	1	1	9	11	16	27
—	5	11	16	50	7	135	192	83	19	84	186	133	31	230	394	618	1.012
—	—	—	—	10	—	46	56	30	1	5	36	40	1	51	92	168	260
—	—	6	6	9	2	47	58	21	2	20	43	30	4	73	107	129	236
—	2	6	8	1	2	29	32	1	—	—	1	2	4	35	41	67	108
—	1	—	202	311	11	98	311	143	31	27	203	346	42	127	515	698	1.213
—	1	1	3	7	4	64	75	13	—	17	30	21	5	82	108	102	210
—	6	12	18	10	13	188	211	22	9	40	71	32	28	240	300	374	674
—	—	—	13	6	—	28	47	8	4	3	15	21	10	31	62	57	119
—	—	3	3	3	—	7	10	2	—	2	4	5	—	12	17	30	47
—	—	—	—	2	1	7	10	—	—	4	4	2	1	11	14	20	34
2	9	28	39	257	39	514	810	240	47	120	407	499	95	662	1.256	1.645	2.901
1	5	17	23	9	5	82	96	52	6	34	92	62	16	133	211	283	494
1	7	15	23	9	3	65	77	9	4	11	24	19	14	91	124	129	253
2	12	32	46	18	8	147	173	61	10	45	116	81	30	224	335	412	747
—	—	—	—	—	—	—	—	—	—	—	—	—	—	—	—	—	—
—	11	48	59	12	11	201	224	31	13	31	75	43	35	280	358	368	726
—	12	13	25	10	13	216	239	8	7	25	40	18	32	254	304	303	607
—	1	4	5	2	1	65	68	—	2	16	18	2	4	85	91	147	238
—	26	116	142	7	16	353	376	18	8	63	89	25	50	532	607	428	1.035
—	—	6	18	1	1	70	89	26	5	22	53	44	6	98	148	176	324
—	2	5	7	2	1	33	36	7	—	4	11	9	3	42	54	64	118
—	—	—	—	1	1	6	8	1	—	—	1	2	1	6	9	18	27
—	52	192	244	52	44	944	1.040	91	35	161	287	143	131	1.297	1.571	1.504	3.075
—	—	—	—	—	—	—	—	—	—	—	—	—	—	—	—	—	—
—	21	37	58	20	18	650	688	27	5	50	82	47	44	737	828	922	1.750
—	—	1	2	4	1	38	43	5	6	7	18	10	7	46	63	53	116
—	4	15	19	16	16	234	266	122	16	125	263	138	36	374	548	581	1.129
1	25	53	79	40	35	922	997	154	27	182	363	195	87	1.157	1.439	1.556	2.995
—	—	—	—	—	—	—	—	—	—	—	—	—	—	—	—	—	—
—	2	—	2	5	4	28	37	9	2	12	23	14	8	40	62	50	112
—	14	4	18	8	6	74	74	7	3	54	64	15	23	118	156	167	323
—	—	—	—	7	3	60	26	3	—	4	7	10	3	20	33	52	85
—	1	—	1	2	2	19	24	4	—	10	15	7	4	29	40	49	89
—	—	—	—	4	4	18	24	16	1	9	26	18	5	27	50	46	96
—	2	3	5	1	3	31	35	2	4	1	7	3	9	35	47	44	91
—	—	2	—	—	—	6	6	4	3	—	7	4	3	8	15	14	29
—	5	3	9	3	—	22	25	15	5	12	32	19	10	37	66	79	145
—	24	12	37	29	22	200	251	60	19	102	181	90	65	314	469	501	970
—	—	—	—	—	—	—	—	—	—	—	—	—	—	—	—	—	—
—	—	—	—	—	—	—	—	—	—	—	—	—	—	—	—	—	—
—	—	—	—	—	—	—	—	—	—	—	—	—	—	—	—	—	—
1	14	6	21	3	—	70	73	4	1	1	6	8	15	77	100	133	233
—	—	15	15	1	1	15	16	3	1	4	8	3	2	34	39	19	58
—	1	—	1	1	3	18	22	3	2	1	6	4	6	19	29	32	61
—	1	—	1	1	5	16	21	1	—	3	4	1	6	19	26	26	52
1	16	21	38	4	9	119	132	11	4	9	24	16	29	149	194	210	404

## Segue Tav. 164 — Iscritti e cancellati per settore di attività econo

Segue B — D A E P E R

PROVINCIE E REGIONI	I S C R I T T I															CONDIZIONI NON PROFESSIONALI	T O T A L E	
	AGRICOLTURA				INDUSTRIA				ALTRE ATTIVITA'				TOTALE					
	Imprenditori, diri- genti e impiegati	Lavoratori in proprio	Lavoratori dipen- denti e coadiuvanti	Totale	Imprenditori, diri- genti e impiegati	Lavoratori in proprio	Lavoratori dipen- denti e coadiuvanti	Totale	Imprenditori, diri- genti e impiegati	Lavoratori in proprio	Lavoratori dipen- denti e coadiuvanti	Totale	Imprenditori, diri- genti e impiegati	Lavoratori in proprio	Lavoratori dipen- denti e coadiuvanti			Totale
Massa-Carrara . . .	—	2	3	5	11	1	89	101	7	6	14	27	18	9	106	133	243	376
Lucca . . . . .	1	23	12	36	12	16	191	219	31	36	47	114	44	75	250	369	704	1.073
Pistoia . . . . .	—	3	5	8	6	1	60	67	9	9	8	26	15	13	73	101	200	301
Firenze . . . . .	3	3	5	11	30	11	71	112	81	17	23	121	114	31	99	244	594	838
Livorno . . . . .	—	2	2	4	25	5	46	76	38	11	18	67	63	18	66	147	270	417
Pisa . . . . .	—	2	1	3	7	3	29	39	18	5	1	19	25	6	30	61	155	216
Arezzo . . . . .	—	3	4	7	3	3	52	58	5	—	11	16	8	6	67	81	159	240
Siena . . . . .	—	—	—	—	2	2	13	17	10	4	3	17	12	6	16	34	62	96
Grosseto . . . . .	—	1	—	1	5	1	11	17	11	5	3	19	16	7	14	37	102	139
<b>Toscana . . . . .</b>	<b>4</b>	<b>39</b>	<b>32</b>	<b>75</b>	<b>101</b>	<b>43</b>	<b>562</b>	<b>706</b>	<b>210</b>	<b>89</b>	<b>127</b>	<b>426</b>	<b>315</b>	<b>171</b>	<b>721</b>	<b>1.207</b>	<b>2.489</b>	<b>3.696</b>
Perugia . . . . .	2	5	13	20	10	18	157	185	38	8	13	59	50	31	183	264	542	806
Terni . . . . .	—	—	1	1	10	1	51	62	7	2	5	14	17	3	57	77	121	198
<b>Umbria . . . . .</b>	<b>2</b>	<b>5</b>	<b>14</b>	<b>21</b>	<b>20</b>	<b>19</b>	<b>208</b>	<b>247</b>	<b>45</b>	<b>10</b>	<b>18</b>	<b>73</b>	<b>67</b>	<b>34</b>	<b>240</b>	<b>341</b>	<b>663</b>	<b>1.004</b>
Viterbo . . . . .	—	1	—	1	—	—	10	10	9	2	3	14	9	3	13	25	57	82
Rieti . . . . .	—	2	2	4	—	3	9	12	2	2	4	8	2	7	15	24	41	65
Roma . . . . .	7	10	4	21	200	114	461	775	1.471	127	198	1.796	1.678	251	663	2.592	4.034	6.626
Latina . . . . .	1	44	25	70	10	15	105	130	23	21	24	68	34	80	154	268	531	799
Frosinone . . . . .	1	62	41	104	5	30	313	348	24	26	52	102	30	118	406	554	898	1.452
<b>Lazio . . . . .</b>	<b>9</b>	<b>119</b>	<b>72</b>	<b>200</b>	<b>215</b>	<b>162</b>	<b>898</b>	<b>1.275</b>	<b>1.529</b>	<b>178</b>	<b>281</b>	<b>1.988</b>	<b>1.753</b>	<b>459</b>	<b>1.251</b>	<b>3.463</b>	<b>5.561</b>	<b>9.024</b>
Caserta . . . . .	1	24	29	54	8	20	179	207	25	17	20	62	34	61	228	323	609	932
Benevento . . . . .	—	41	56	97	1	17	104	122	6	16	17	39	7	74	177	258	346	604
Napoli . . . . .	—	10	26	36	36	21	340	397	158	50	90	298	194	81	456	731	1.314	2.045
Avellino . . . . .	—	19	42	61	3	16	119	138	14	10	12	36	17	45	173	235	470	705
Salerno . . . . .	1	51	60	112	11	48	209	268	35	44	43	122	47	143	312	502	829	1.331
<b>Campania . . . . .</b>	<b>2</b>	<b>145</b>	<b>213</b>	<b>360</b>	<b>59</b>	<b>122</b>	<b>951</b>	<b>1.132</b>	<b>238</b>	<b>137</b>	<b>182</b>	<b>557</b>	<b>299</b>	<b>404</b>	<b>1.346</b>	<b>2.049</b>	<b>3.568</b>	<b>5.617</b>
L'Aquila . . . . .	—	48	13	61	13	20	146	179	16	23	14	53	29	91	173	293	577	870
Teramo . . . . .	—	14	8	22	6	23	116	145	4	13	9	26	10	50	133	193	370	563
Pescara . . . . .	1	12	5	18	6	16	105	127	7	10	13	30	14	38	123	175	422	597
Chieti . . . . .	—	45	33	78	7	40	228	275	17	19	25	61	24	104	286	414	666	1.080
<b>Abruzzi . . . . .</b>	<b>1</b>	<b>119</b>	<b>59</b>	<b>179</b>	<b>32</b>	<b>99</b>	<b>595</b>	<b>726</b>	<b>44</b>	<b>65</b>	<b>61</b>	<b>170</b>	<b>77</b>	<b>283</b>	<b>715</b>	<b>1.075</b>	<b>2.035</b>	<b>3.110</b>
Molise . . . . .	—	99	77	176	4	37	201	242	10	13	25	48	14	149	303	466	563	1.029
Foggia . . . . .	—	20	52	72	3	18	151	172	7	12	18	37	10	50	221	281	473	754
Bari . . . . .	—	31	88	119	12	48	407	467	58	52	67	177	70	131	562	763	1.530	2.293
Taranto . . . . .	—	1	17	18	8	5	64	77	10	3	13	26	18	9	94	121	313	434
Brindisi . . . . .	—	5	10	15	7	2	55	64	15	13	6	34	22	20	71	113	245	358
Lecce . . . . .	—	2	42	44	6	6	71	83	6	—	8	14	12	8	121	141	287	428
<b>Puglia . . . . .</b>	<b>—</b>	<b>59</b>	<b>209</b>	<b>268</b>	<b>36</b>	<b>79</b>	<b>748</b>	<b>863</b>	<b>96</b>	<b>80</b>	<b>112</b>	<b>288</b>	<b>132</b>	<b>218</b>	<b>1.069</b>	<b>1.419</b>	<b>2.848</b>	<b>4.267</b>
Potenza . . . . .	—	21	39	60	2	24	95	121	5	35	13	53	7	80	147	234	284	518
Matera . . . . .	—	3	7	10	3	4	40	47	3	3	1	7	6	10	48	64	109	173
<b>Basilicata . . . . .</b>	<b>—</b>	<b>24</b>	<b>46</b>	<b>70</b>	<b>5</b>	<b>28</b>	<b>135</b>	<b>168</b>	<b>8</b>	<b>38</b>	<b>14</b>	<b>60</b>	<b>13</b>	<b>90</b>	<b>195</b>	<b>298</b>	<b>393</b>	<b>691</b>
Cosenza . . . . .	2	50	67	119	11	61	344	416	28	36	28	92	41	147	439	627	958	1.585
Catanzaro . . . . .	1	32	65	98	3	34	143	180	12	10	8	30	16	76	216	308	473	781
Reggio di Calabria . . . . .	—	19	179	198	—	25	136	161	12	17	10	39	12	61	325	398	568	966
<b>Calabria . . . . .</b>	<b>3</b>	<b>101</b>	<b>311</b>	<b>415</b>	<b>14</b>	<b>120</b>	<b>623</b>	<b>757</b>	<b>52</b>	<b>63</b>	<b>46</b>	<b>161</b>	<b>69</b>	<b>284</b>	<b>980</b>	<b>1.333</b>	<b>1.999</b>	<b>3.332</b>
Trapani . . . . .	2	37	70	109	3	23	146	172	15	24	12	51	20	84	228	332	583	915
Palermo . . . . .	—	22	38	60	9	26	166	201	44	41	24	109	53	89	228	370	764	1.134
Messina . . . . .	—	23	78	101	10	41	142	193	60	28	20	108	70	92	240	402	643	1.045
Agrigento . . . . .	—	30	98	128	1	29	207	237	6	20	24	50	7	79	329	415	807	1.222
Caltanissetta . . . . .	—	5	9	14	7	4	86	97	6	7	7	20	13	16	102	131	285	416
Enna . . . . .	—	15	7	22	2	13	72	87	7	8	4	19	9	36	83	128	349	477
Catania . . . . .	1	29	52	82	8	13	134	155	23	23	14	60	32	65	200	297	537	834
Ragusa . . . . .	—	7	34	41	2	32	88	122	5	25	11	41	7	64	133	204	371	575
Siracusa . . . . .	—	32	75	107	7	44	98	149	9	28	17	54	16	104	190	310	584	894
<b>Sicilia . . . . .</b>	<b>3</b>	<b>200</b>	<b>461</b>	<b>664</b>	<b>49</b>	<b>225</b>	<b>1.139</b>	<b>1.413</b>	<b>175</b>	<b>204</b>	<b>133</b>	<b>512</b>	<b>227</b>	<b>629</b>	<b>1.733</b>	<b>2.589</b>	<b>4.923</b>	<b>7.512</b>
Sassari . . . . .	—	4	20	24	2	—	30	32	16	6	4	26	18	10	54	82	203	285
Nuoro . . . . .	—	3	6	9	1	1	20	22	—	1	1	2	1	5	27	33	94	127
Cagliari . . . . .	—	17	31	48	5	3	51	59	11	5	8	24	16	25	90	131	280	411
<b>Sardegna . . . . .</b>	<b>—</b>	<b>24</b>	<b>57</b>	<b>81</b>	<b>8</b>	<b>4</b>	<b>101</b>	<b>113</b>	<b>27</b>	<b>12</b>	<b>13</b>	<b>52</b>	<b>35</b>	<b>40</b>	<b>171</b>	<b>246</b>	<b>577</b>	<b>823</b>
<b>TOTALE . . . . .</b>	<b>42</b>	<b>1.387</b>	<b>2.089</b>	<b>3.518</b>	<b>2.226</b>	<b>1.428</b>	<b>14.294</b>	<b>17.948</b>	<b>4.189</b>	<b>1.688</b>	<b>2.385</b>	<b>8.262</b>	<b>6.457</b>	<b>4.503</b>	<b>18.768</b>	<b>29.728</b>	<b>52.989</b>	<b>82.717</b>

mica e posizione professionale o condizione - Province e Regioni

L'ESTERO

## CANCELLATI

AGRICOLTURA				INDUSTRIA				ALTRE ATTIVITA'				TOTALE				CONDIZIONI NON PROFESSIONALI	T O T A L E
Imprenditori, diri- genti e impiegati	Lavoratori in proprio	Lavoratori dipen- denti e coadiuvanti	Totale	Imprenditori, diri- genti e impiegati	Lavoratori in proprio	Lavoratori dipen- denti e coadiuvanti	Totale	Imprenditori, diri- genti e impiegati	Lavoratori in proprio	Lavoratori dipen- denti e coadiuvanti	Totale	Imprenditori, diri- genti e impiegati	Lavoratori in proprio	Lavoratori dipen- denti e coadiuvanti	Totale		
—	—	—	—	2	—	15	17	2	4	3	9	4	4	18	26	41	67
—	10	10	20	—	5	56	61	7	7	9	25	7	7	75	106	156	262
—	—	7	7	—	—	21	21	9	9	1	11	9	1	39	39	36	75
—	2	—	2	12	1	24	37	19	1	5	29	31	8	29	68	123	191
1	—	—	2	—	—	13	14	—	—	—	7	9	1	13	23	52	75
—	3	3	6	—	1	13	14	—	—	—	—	—	4	16	20	19	39
—	—	2	3	1	6	27	34	10	1	4	15	12	7	33	52	63	115
—	—	1	3	—	—	4	4	6	6	5	11	6	—	10	16	11	27
—	1	2	3	2	—	4	6	15	1	2	18	17	2	8	27	40	67
2	17	25	44	18	13	177	208	75	21	29	125	95	51	231	377	541	918
—	7	1	8	7	5	116	128	12	—	19	31	19	12	136	167	172	339
—	—	1	1	2	1	27	30	3	2	8	13	5	3	36	44	50	94
—	7	2	9	9	6	143	158	15	2	27	44	24	15	172	211	222	433
—	—	—	—	—	2	—	2	—	—	—	—	—	2	—	2	10	12
—	—	—	—	—	—	—	—	—	—	—	—	—	—	—	—	—	—
1	1	6	8	87	4	109	200	375	21	67	463	463	26	182	671	979	1.650
—	17	46	63	1	13	146	160	10	1	16	27	11	31	208	250	292	542
—	25	30	55	3	8	95	106	4	4	11	19	7	37	136	180	285	465
1	43	82	126	91	27	350	468	389	26	94	509	481	96	526	1.103	1.566	2.669
—	24	74	98	—	13	115	128	5	5	9	19	5	42	198	245	150	395
—	85	107	193	—	22	76	99	1	4	4	9	3	111	187	301	204	505
—	7	24	31	15	8	180	203	39	14	39	92	54	29	243	326	308	634
—	8	46	54	—	8	66	74	3	4	8	15	3	20	120	143	198	341
—	4	9	13	1	4	36	41	3	3	2	8	4	11	47	62	126	188
1	128	260	389	17	55	473	545	51	30	62	143	69	213	795	1.077	986	2.063
—	55	17	72	2	8	46	56	2	—	4	6	4	63	67	134	145	279
—	38	13	51	1	15	34	50	2	—	3	5	3	53	50	106	109	215
—	5	2	7	—	—	12	12	1	—	1	2	1	5	15	21	52	73
—	94	75	169	3	28	170	201	5	9	19	33	8	131	264	403	358	761
—	192	107	299	6	51	262	319	10	9	27	46	16	252	396	664	664	1.328
—	104	157	261	—	28	122	150	3	2	13	18	3	134	292	429	393	822
—	25	76	101	—	23	66	89	2	4	6	12	2	52	148	202	190	392
1	73	262	336	11	102	779	892	60	54	132	246	72	229	1.173	1.474	1.546	3.020
—	—	—	—	—	3	8	11	—	1	2	3	—	4	10	14	20	34
—	—	1	1	—	2	7	9	2	—	3	5	2	2	15	15	17	32
—	3	6	9	—	1	19	20	—	—	2	2	—	4	27	31	20	51
1	101	345	447	11	131	879	1.021	64	59	145	268	76	291	1.369	1.736	1.793	3.529
—	31	46	77	—	4	94	98	—	4	12	16	—	39	152	191	199	390
—	3	4	7	—	2	28	30	2	—	1	3	2	5	33	40	32	72
—	34	50	84	—	6	122	128	2	4	13	19	2	44	185	231	231	462
—	31	94	125	1	25	175	201	4	11	14	29	5	67	283	355	414	769
2	119	150	271	4	42	249	295	13	11	25	49	19	172	424	615	703	1.318
—	31	605	636	—	28	237	265	3	24	21	48	3	83	863	949	818	1.767
2	181	849	1.032	5	95	661	761	20	46	60	126	27	322	1.570	1.919	1.935	3.854
—	16	44	60	—	14	116	130	6	13	14	33	6	43	174	223	318	541
—	41	65	106	2	28	118	148	11	9	37	57	13	78	220	311	419	730
—	22	241	263	2	24	206	232	11	10	27	48	13	56	474	543	513	1.056
—	31	119	150	—	19	83	102	3	7	11	21	3	57	213	273	330	603
—	73	143	216	—	24	269	294	4	10	96	110	5	107	508	620	1.013	1.633
—	9	2	11	—	5	15	20	1	1	2	4	1	15	19	35	32	67
1	28	106	135	7	11	116	134	20	8	14	42	28	47	236	311	475	786
—	1	3	19	3	15	48	66	9	3	9	21	13	21	72	106	138	244
—	36	124	160	1	26	124	151	6	14	26	46	7	76	274	357	452	809
2	259	859	1.120	16	166	1.095	1.277	71	75	236	382	89	500	2.190	2.779	3.690	6.469
—	2	4	6	—	1	21	22	1	—	1	2	1	3	26	30	15	45
—	4	5	9	—	—	10	10	—	—	—	—	—	4	15	19	14	33
—	1	8	9	3	—	22	25	5	—	3	8	8	1	33	42	32	74
—	7	17	24	3	1	53	57	6	—	4	10	9	8	74	91	61	152
16	1.235	3.131	4.382	788	775	7.903	9.466	1.641	470	1.548	3.659	2.445	2.480	12.582	17.507	19.853	37.360

**Tav. 165 — Iscritti nelle Regioni per settore di attività economica e posizione professionale o condizione, secondo la provenienza**

REGIONI DI CANCEL- LAZIONE	AGRICOLTURA				INDUSTRIA				ALTRE ATTIVITA'				TOTALE ATTIVITA ECONOMICHE				CONDIZIONI NON PROFESSIONALI	T O T A L E
	Imprenditori, diri- genti e impiegati	Lavoratori in proprio	Lavoratori dipen- denti e coadiuvanti	Totale	Imprenditori, diri- genti e impiegati	Lavoratori in proprio	Lavoratori dipen- denti e coadiuvanti	Totale	Imprenditori, diri- genti e impiegati	Lavoratori in proprio	Lavoratori dipen- denti e coadiuvanti	Totale	Imprenditori, diri- genti e impiegati	Lavoratori in proprio	Lavoratori dipen- denti e coadiuvanti	Totale		
<b>P I E M O N T E</b>																		
<b>Provenienti da:</b>																		
Piemonte . . .	32	2.191	3.704	5.927	2.755	1.186	27.409	31.350	5.533	2.320	5.781	13.634	8.320	5.697	36.894	50.911	61.113	112.024
Valle d'Aosta . .	—	4	6	10	25	6	117	148	93	16	106	215	118	26	229	373	414	787
Liguria . . . . .	2	116	55	173	236	45	725	1.006	503	147	402	1.052	741	309	1.182	2.231	3.062	5.293
Lombardia . . . .	7	72	232	311	492	57	1.673	2.222	942	180	509	1.631	1.441	309	2.414	4.164	5.361	9.525
Trent.-A. A. . . .	—	2	6	8	22	3	145	170	92	8	91	191	114	13	242	369	372	741
Veneto . . . . .	3	37	141	181	162	63	2.926	3.151	366	51	564	981	531	151	3.631	4.313	5.681	9.994
Friuli-Ven. G. . .	1	3	15	19	65	13	381	459	137	10	179	326	203	26	575	804	746	1.550
Emilia-Romagna	3	7	103	113	101	13	1.010	1.124	237	40	245	522	341	60	1.358	1.759	2.103	3.862
Marche . . . . .	—	5	28	33	38	12	332	382	90	10	269	367	128	27	629	784	698	1.482
Toscana . . . . .	1	5	24	30	105	8	814	927	212	50	260	522	318	63	1.078	1.479	1.719	3.198
Umbria . . . . .	—	—	10	10	21	4	266	291	46	5	97	148	67	9	373	449	524	973
Lazio . . . . .	—	3	14	17	120	18	716	854	522	16	379	917	642	37	1.109	1.788	1.753	3.541
Campania . . . .	—	36	124	160	161	60	3.137	3.358	377	54	577	1.008	538	150	3.838	4.526	5.023	9.549
Abruzzi . . . . .	—	10	10	20	36	14	480	530	73	10	138	221	109	34	628	771	802	1.573
Molise . . . . .	—	—	8	8	19	10	263	292	36	7	39	82	55	17	310	382	397	779
Puglia . . . . .	1	18	122	141	194	64	4.698	4.956	378	69	770	1.237	573	151	5.610	6.334	7.520	13.854
Basilicata . . . .	—	15	62	77	43	17	1.636	1.696	61	10	184	255	104	42	1.882	2.028	2.469	4.497
Calabria . . . . .	—	31	138	169	131	74	3.912	4.117	198	43	407	648	329	148	4.457	4.934	6.564	11.498
Sicilia . . . . .	2	32	193	227	239	115	6.492	6.846	458	85	886	1.429	699	232	7.571	8.502	11.097	19.579
Sardegna . . . .	1	31	162	194	70	17	2.817	2.904	182	20	991	1.193	253	68	3.970	4.291	3.932	8.223
<b>Totale . . . . .</b>	<b>53</b>	<b>2.618</b>	<b>5.157</b>	<b>7.828</b>	<b>5.035</b>	<b>1.799</b>	<b>59.949</b>	<b>66.783</b>	<b>10.536</b>	<b>3.151</b>	<b>12.894</b>	<b>26.581</b>	<b>15.624</b>	<b>7.568</b>	<b>78.000</b>	<b>101.192</b>	<b>121.350</b>	<b>222.542</b>

**V A L L E D ' A O S T A**

<b>Provenienti da:</b>																		
Piemonte . . . .	—	3	12	15	27	11	79	117	80	30	89	199	107	44	180	331	372	703
Valle d'Aosta . .	1	14	11	26	10	15	236	261	79	32	92	203	90	61	339	470	878	1.368
Liguria . . . . .	—	1	—	1	—	2	4	6	10	2	12	24	10	5	16	31	37	68
Lombardia . . . .	—	—	—	—	8	—	19	27	11	1	14	26	19	1	33	53	89	142
Trent.-A. A. . . .	—	—	—	—	2	—	3	5	11	—	6	17	13	—	9	22	9	31
Veneto . . . . .	—	—	—	—	3	1	21	25	15	—	11	26	18	1	32	51	83	134
Friuli-Ven. G. . .	—	—	—	—	2	—	2	4	5	1	9	15	7	1	11	19	15	34
Emilia-Romagna	—	—	1	1	3	—	6	9	6	1	6	13	9	1	13	23	35	58
Marche . . . . .	—	—	—	—	1	—	5	6	3	—	3	6	4	—	8	12	8	20
Toscana . . . . .	—	—	—	—	2	—	13	15	7	1	1	9	9	1	14	24	39	63
Umbria . . . . .	—	—	—	—	—	—	1	1	—	—	—	—	—	—	1	1	1	2
Lazio . . . . .	—	1	—	1	—	2	4	6	12	1	14	27	12	4	18	34	42	76
Campania . . . .	—	—	—	—	—	—	4	4	12	—	13	25	12	—	17	29	37	66
Abruzzi . . . . .	—	—	—	—	—	1	3	4	2	1	5	8	2	2	8	12	18	30
Molise . . . . .	—	—	—	—	—	—	1	1	1	—	3	4	1	—	4	5	1	6
Puglia . . . . .	—	—	1	1	—	—	7	7	6	—	6	12	6	—	14	20	26	46
Basilicata . . . .	—	—	—	—	—	—	1	1	—	—	1	1	—	—	2	2	3	5
Calabria . . . . .	—	—	2	2	1	2	87	90	4	3	16	23	5	5	105	115	232	347
Sicilia . . . . .	—	—	—	—	—	—	29	29	7	—	10	17	7	—	39	46	66	112
Sardegna . . . .	—	—	—	—	—	—	16	16	3	—	6	9	3	—	22	25	40	65
<b>Totale . . . . .</b>	<b>1</b>	<b>19</b>	<b>27</b>	<b>47</b>	<b>59</b>	<b>34</b>	<b>541</b>	<b>634</b>	<b>274</b>	<b>73</b>	<b>317</b>	<b>664</b>	<b>334</b>	<b>126</b>	<b>885</b>	<b>1.345</b>	<b>2.031</b>	<b>3.376</b>



Segue Tav. 165 — Iscritti nelle Regioni per settore di attività economica e posizione professionale o condizione, secondo la provenienza

REGIONI DI CANCEL- LAZIONE	AGRICOLTURA				INDUSTRIA				ALTRE ATTIVITA'				TOTALE ATTIVITA' ECONOMICHE				CONDIZIONI NON PROFESSIONALI	T O T A L E
	Imprenditori, diri- genti e impiegati	Lavoratori in proprio	Lavoratori dipen- denti e coadiuvanti	Totale	Imprenditori, diri- genti e impiegati	Lavoratori in proprio	Lavoratori dipen- denti e coadiuvanti	Totale	Imprenditori, diri- genti e impiegati	Lavoratori in proprio	Lavoratori dipen- denti e coadiuvanti	Totale	Imprenditori, diri- genti e impiegati	Lavoratori in proprio	Lavoratori dipen- denti e coadiuvanti	Totale		
<b>L I G U R I A</b>																		
<b>Provenienti da:</b>																		
Piemonte . . .	1	39	53	93	122	82	740	944	572	272	708	1.552	695	393	1.501	2.589	3.994	6.583
Valle d'Aosta .	—	—	—	—	2	1	8	11	10	4	14	28	12	5	22	39	58	97
Liguria . . . .	7	335	344	686	472	237	3.542	4.251	1.901	511	2.460	4.872	2.330	1.083	6.346	9.809	14.223	24.032
Lombardia . . .	2	19	5	26	181	47	372	600	480	158	381	1.019	663	224	758	1.645	2.914	4.559
Trent.-A. A. . .	—	2	—	2	7	2	32	41	43	10	73	126	50	14	105	169	150	319
Veneto . . . . .	1	—	6	7	28	7	173	208	176	23	160	359	205	30	339	574	737	1.311
Friuli-Ven. G. .	—	—	1	1	21	6	67	94	62	5	82	149	83	11	150	244	337	581
Emilia-Romagna	1	8	20	27	71	21	483	575	211	61	412	684	283	90	915	1.288	1.696	2.984
Marche . . . . .	—	1	1	2	8	9	159	176	49	6	83	138	57	16	243	316	442	758
Toscana . . . . .	4	10	31	45	72	16	587	675	326	55	396	777	402	81	1.014	1.497	2.339	3.836
Umbria . . . . .	—	—	—	—	14	—	70	84	22	2	40	64	36	2	110	148	212	360
Lazio . . . . .	—	3	3	6	58	8	170	236	350	16	237	603	408	27	410	845	1.033	1.878
Campania . . . .	—	6	22	28	32	20	426	478	194	32	274	500	226	58	722	1.006	1.711	2.717
Abruzzo . . . . .	—	28	110	138	11	8	145	164	60	4	83	147	71	40	338	449	584	1.033
Molise . . . . .	—	—	1	1	2	1	14	17	10	3	11	24	12	4	26	42	69	111
Puglia . . . . .	1	9	19	27	27	6	321	354	186	12	265	463	214	27	605	846	1.309	2.155
Basilicata . . . .	—	—	3	3	10	1	266	277	12	2	47	61	22	3	316	341	628	969
Calabria . . . . .	—	15	156	171	23	46	1.291	1.360	101	19	327	447	124	80	1.774	1.978	3.390	5.368
Sicilia . . . . .	1	16	66	83	45	42	1.524	1.611	223	51	458	732	269	109	2.048	2.426	4.360	6.786
Sardegna . . . .	1	3	13	17	24	12	1.011	1.047	125	18	476	619	150	33	1.500	1.683	2.331	4.014
<b>Totale . . . .</b>	<b>19</b>	<b>494</b>	<b>854</b>	<b>1.367</b>	<b>1.230</b>	<b>572</b>	<b>11.401</b>	<b>13.203</b>	<b>5.113</b>	<b>1.264</b>	<b>6.987</b>	<b>13.364</b>	<b>6.362</b>	<b>2.330</b>	<b>19.242</b>	<b>27.934</b>	<b>42.517</b>	<b>70.451</b>

<b>L O M B A R D I A</b>																		
<b>Provenienti da:</b>																		
Piemonte . . .	3	60	224	287	642	54	1.765	2.461	1.029	178	690	1.897	1.674	292	2.679	4.645	5.673	10.318
Valle d'Aosta .	—	—	—	—	15	2	53	70	13	4	17	34	28	6	70	104	146	250
Liguria . . . .	—	4	6	10	358	14	451	823	424	84	288	796	782	102	745	1.629	2.194	3.823
Lombardia . . .	71	2.014	7.660	9.745	6.975	2.126	47.666	56.767	9.796	3.931	12.412	26.139	16.842	8.071	67.738	92.651	115.657	208.308
Trent.-A. A. . .	1	4	14	19	135	11	331	477	240	42	360	642	376	57	705	1.138	939	2.077
Veneto . . . . .	6	75	227	308	596	120	4.382	5.098	825	147	1.453	2.425	1.427	342	6.062	7.831	9.123	16.954
Friuli-Ven. G. .	—	5	14	19	251	21	769	1.041	272	40	525	837	523	66	1.308	1.897	1.764	3.661
Emilia-Romagna	4	75	259	338	663	84	2.314	3.061	834	187	1.317	2.338	1.501	346	3.890	5.737	6.161	11.898
Marche . . . . .	1	2	10	13	175	13	764	952	214	13	256	483	390	28	1.030	1.448	1.483	2.931
Toscana . . . . .	1	4	28	33	374	37	1.108	1.519	454	115	516	1.085	829	156	1.652	2.637	3.002	5.639
Umbria . . . . .	—	—	7	7	73	5	477	557	109	12	133	254	182	17	619	818	874	1.692
Lazio . . . . .	—	5	14	19	423	26	982	1.431	797	35	595	1.427	1.220	66	1.591	2.877	2.765	5.642
Campania . . . .	2	13	83	98	492	75	4.621	5.188	672	100	818	1.590	1.166	188	5.522	6.876	7.382	14.258
Abruzzo . . . . .	—	6	20	26	143	22	846	1.011	179	17	210	406	322	45	1.076	1.443	1.585	3.028
Molise . . . . .	—	3	10	13	32	3	386	421	45	10	56	111	77	16	452	545	620	1.165
Puglia . . . . .	3	24	145	172	539	111	7.175	7.825	701	183	1.089	1.973	1.243	318	8.409	9.970	10.911	20.881
Basilicata . . . .	—	5	45	50	69	27	1.838	1.934	110	14	175	299	179	46	2.058	2.283	2.579	4.862
Calabria . . . . .	1	18	148	167	239	79	4.488	4.806	307	55	491	853	547	152	5.127	5.826	7.314	13.140
Sicilia . . . . .	3	19	230	252	573	142	8.621	9.336	817	151	984	1.952	1.393	312	9.835	11.540	14.295	25.835
Sardegna . . . .	—	10	76	86	126	22	2.235	2.383	167	22	655	844	293	54	2.966	3.313	3.167	6.480
<b>Totale . . . .</b>	<b>96</b>	<b>2.346</b>	<b>9.220</b>	<b>11.662</b>	<b>12.893</b>	<b>2.994</b>	<b>91.274</b>	<b>107.161</b>	<b>18.005</b>	<b>5.340</b>	<b>23.040</b>	<b>46.385</b>	<b>30.994</b>	<b>10.680</b>	<b>123.534</b>	<b>165.208</b>	<b>197.634</b>	<b>362.842</b>

Segue Tav. 165 — Iscritti nelle Regioni per settore di attività economica e posizione professionale o condizione, secondo la provenienza

REGIONI DI CANCEL- LAZIONE	AGRICOLTURA				INDUSTRIA				ALTRE ATTIVITA'				TOTALE ATTIVITA' ECONOMICHE				CONDIZIONI NON PROFESSIONALI	T O T A L E
	Imprenditori, diri- genti e impiegati	Lavoratori in proprio	Lavoratori dipen- denti e coadiuvanti	Totale	Imprenditori, diri- genti e impiegati	Lavoratori in proprio	Lavoratori dipen- denti e coadiuvanti	Totale	Imprenditori, diri- genti e impiegati	Lavoratori in proprio	Lavoratori dipen- denti e coadiuvanti	Totale	Imprenditori, diri- genti e impiegati	Lavoratori in proprio	Lavoratori dipen- denti e coadiuvanti	Totale		
T R E N T I N O - A L T O A D I G E																		
<b>Provenienti da:</b>																		
Piemonte . . .	1	1	2	4	9	—	36	45	97	4	87	188	107	5	125	237	190	427
Valle d'Aosta .	—	—	—	—	1	—	1	2	6	—	5	11	7	—	6	13	18	31
Liguria . . . .	—	2	—	2	1	—	13	14	41	6	67	114	42	8	80	130	97	227
Lombardia . . .	1	3	6	10	54	14	109	177	208	28	154	390	263	45	269	577	718	1.295
Trent.-A. A. . .	18	126	362	506	145	155	1.575	1.875	1.719	278	2.010	4.027	1.882	579	3.947	6.408	8.082	14.490
Veneto . . . . .	—	4	3	7	27	14	195	236	320	36	289	645	347	54	487	888	1.022	1.910
Friuli-Ven. G. .	—	2	—	2	4	2	29	35	106	5	71	182	110	9	100	219	187	406
Emilia-Romagna	—	1	4	5	7	2	25	34	77	6	73	156	84	9	102	195	165	360
Marche . . . . .	—	—	—	—	2	—	6	8	31	—	15	46	33	—	21	54	61	115
Toscana . . . . .	—	1	1	2	6	1	12	19	56	3	40	99	62	5	53	120	121	241
Umbria . . . . .	—	—	—	—	—	—	5	5	7	—	4	11	7	—	9	16	18	34
Lazio . . . . .	1	1	1	3	7	2	16	25	149	2	97	248	157	5	114	276	186	462
Campania . . . .	—	—	—	—	3	1	28	32	74	3	75	152	77	4	103	184	131	315
Abruzzi . . . . .	—	—	—	—	3	1	4	8	30	2	37	69	33	3	41	77	52	125
Molise . . . . .	—	—	—	—	—	—	6	6	7	1	6	14	7	1	12	20	20	40
Puglia . . . . .	—	1	1	2	3	—	30	33	59	—	60	119	62	1	91	154	107	261
Basilicata . . . .	—	—	—	—	—	1	12	13	7	—	4	11	7	1	16	24	16	40
Calabria . . . . .	—	—	1	1	—	4	57	61	15	3	28	46	15	7	86	108	134	242
Sicilia . . . . .	—	—	—	—	5	2	47	54	107	2	80	189	112	4	127	243	174	417
Sardegna . . . .	—	1	2	3	—	—	21	21	32	—	72	104	32	1	95	128	54	182
<b>Totale . . . . .</b>	<b>21</b>	<b>143</b>	<b>383</b>	<b>547</b>	<b>277</b>	<b>199</b>	<b>2.227</b>	<b>2.703</b>	<b>3.148</b>	<b>399</b>	<b>3.274</b>	<b>6821</b>	<b>3.446</b>	<b>741</b>	<b>5.884</b>	<b>10.071</b>	<b>11.553</b>	<b>21.624</b>

## V E N E T O

<b>Provenienti da:</b>																		
Piemonte . . .	1	73	122	196	76	49	947	1.072	295	65	207	567	372	187	1.276	1.835	2.712	4.547
Valle d'Aosta .	—	—	—	—	4	—	12	16	7	1	2	10	11	1	14	26	54	80
Liguria . . . .	1	3	6	10	35	6	93	139	144	10	70	224	180	19	174	373	569	942
Lombardia . . .	6	109	185	300	246	97	1.413	1.756	764	195	491	1.450	1.016	401	2.089	3.506	5.557	9.063
Trent.-A. A. . .	4	21	19	44	42	34	203	279	344	36	264	644	390	91	486	967	1.371	2.338
Veneto . . . . .	86	1.831	2.937	4.854	1.204	1.075	12.781	15.060	5.881	1.718	4.854	12.453	7.171	4.624	20.572	32.367	56.197	88.564
Friuli-Ven. G. .	3	37	57	97	85	41	294	420	588	72	336	996	676	150	687	1.513	2.311	3.824
Emilia-Romagna	5	44	108	157	87	22	230	339	406	47	197	650	498	113	535	1.146	1.650	2.796
Marche . . . . .	—	—	2	2	13	—	50	63	113	7	83	203	126	7	135	268	278	546
Toscana . . . . .	3	2	13	18	26	7	115	148	202	33	81	316	231	42	209	482	701	1.183
Umbria . . . . .	2	—	2	4	10	3	11	24	64	1	19	84	76	4	32	112	136	248
Lazio . . . . .	2	10	11	23	50	12	126	188	433	18	318	769	485	40	455	980	1.341	2.321
Campania . . . .	—	2	5	7	29	13	128	170	285	23	140	448	314	38	273	625	699	1.324
Abruzzi . . . . .	—	—	4	4	11	2	31	44	100	4	56	160	111	6	91	208	280	488
Molise . . . . .	—	—	—	—	1	—	12	13	16	2	8	26	17	2	20	37	34	73
Puglia . . . . .	1	2	3	6	31	7	141	179	312	9	132	453	344	18	276	638	781	1.419
Basilicata . . . .	—	—	2	2	3	5	30	38	36	2	19	57	39	7	51	97	114	211
Calabria . . . . .	—	4	8	12	13	—	80	93	77	4	43	124	90	8	131	229	322	551
Sicilia . . . . .	—	2	7	9	43	25	218	286	280	22	168	470	323	49	393	765	866	1.631
Sardegna . . . .	1	9	8	18	15	3	89	107	94	4	91	189	110	16	188	314	333	647
<b>Totale . . . . .</b>	<b>115</b>	<b>2.149</b>	<b>3.499</b>	<b>5.763</b>	<b>2.024</b>	<b>1.401</b>	<b>17.009</b>	<b>20.434</b>	<b>10.441</b>	<b>2.273</b>	<b>7.579</b>	<b>20.293</b>	<b>12.580</b>	<b>5.823</b>	<b>28.087</b>	<b>46.490</b>	<b>76.306</b>	<b>122.796</b>

Segue Tav. 165 — Iscritti nelle Regioni per settore di attività economica e posizione professionale o condizione, secondo la provenienza

REGIONI DI CANCEL- LAZIONE	AGRICOLTURA				INDUSTRIA				ALTRE ATTIVITA'				TOTALE ATTIVITA' ECONOMICHE				CONDIZIONI NON PROFESSIONALI	T O T A L E
	Imprenditori, diri- genti e impiegati	Lavoratori in proprio	Lavoratori dipen- denti e coadiuvanti	Totale	Imprenditori, diri- genti e impiegati	Lavoratori in proprio	Lavoratori dipen- denti e coadiuvanti	Totale	Imprenditori, diri- genti e impiegati	Lavoratori in proprio	Lavoratori dipen- denti e coadiuvanti	Totale	Imprenditori, diri- genti e impiegati	Lavoratori in proprio	Lavoratori dipen- denti e coadiuvanti	Totale		

## F R I U L I - V E N E Z I A G I U L I A

Provenienti da:	Imprenditori, diri- genti e impiegati	Lavoratori in proprio	Lavoratori dipen- denti e coadiuvanti	Totale	Imprenditori, diri- genti e impiegati	Lavoratori in proprio	Lavoratori dipen- denti e coadiuvanti	Totale	Imprenditori, diri- genti e impiegati	Lavoratori in proprio	Lavoratori dipen- denti e coadiuvanti	Totale	Imprenditori, diri- genti e impiegati	Lavoratori in proprio	Lavoratori dipen- denti e coadiuvanti	Totale	CONDIZIONI NON PROFESSIONALI	T O T A L E
Piemonte . . .	—	5	8	13	19	5	126	150	205	6	83	294	224	16	217	457	466	923
Valle d'Aosta .	—	—	—	—	1	—	1	2	2	—	2	4	3	—	3	6	7	13
Liguria . . . .	—	1	—	1	13	2	25	40	59	4	43	106	72	7	68	147	244	391
Lombardia . . .	—	5	7	12	69	11	226	306	203	27	124	354	272	43	357	672	1.119	1.791
Trent.-A. A. . .	1	4	4	9	8	1	31	40	120	2	57	177	129	7	92	228	281	509
Veneto . . . . .	5	57	110	172	84	35	373	492	556	91	268	915	645	183	751	1.579	2.400	3.979
Friuli-Ven. G. .	25	242	420	687	324	231	3.075	3.630	2.307	387	2.287	4.981	2.656	860	5.782	9.298	13.291	22.589
Emilia-Romagna	3	—	4	7	12	1	56	69	95	5	89	189	110	6	149	265	328	593
Marche . . . . .	—	—	2	2	5	2	16	23	49	3	40	92	54	5	58	117	139	256
Toscana . . . . .	—	—	3	3	9	3	36	48	77	5	81	163	86	8	120	214	240	454
Umbria . . . . .	—	—	—	—	—	1	9	10	22	—	33	55	22	1	42	65	48	113
Lazio . . . . .	—	3	1	4	12	4	65	81	258	7	180	445	270	14	246	530	514	1.044
Campania . . . .	—	1	6	7	12	3	65	80	182	16	179	377	194	20	250	464	329	793
Abruzzi . . . . .	—	4	15	19	7	2	24	33	45	2	58	105	52	8	97	157	121	278
Molise . . . . .	—	—	4	4	—	—	8	8	12	—	12	24	12	—	24	36	17	53
Puglia . . . . .	—	1	2	3	10	8	88	106	155	5	122	282	165	14	212	391	359	750
Basilicata . . . .	—	—	2	2	1	2	15	18	21	—	8	29	22	2	25	49	50	99
Calabria . . . . .	—	6	21	27	2	6	46	54	45	2	43	90	47	14	110	171	132	303
Sicilia . . . . .	—	5	10	15	11	7	107	125	187	6	135	328	198	18	252	468	376	844
Sardegna . . . .	—	—	1	1	4	—	34	38	72	—	126	198	76	—	161	237	119	356
<b>Totale . . . . .</b>	<b>34</b>	<b>334</b>	<b>620</b>	<b>988</b>	<b>603</b>	<b>324</b>	<b>4.426</b>	<b>5.353</b>	<b>4.672</b>	<b>568</b>	<b>3.970</b>	<b>9.210</b>	<b>5.309</b>	<b>1.226</b>	<b>9.016</b>	<b>15.551</b>	<b>20.580</b>	<b>36.131</b>

## E M I L I A - R O M A G N A

Provenienti da:	Imprenditori, diri- genti e impiegati	Lavoratori in proprio	Lavoratori dipen- denti e coadiuvanti	Totale	Imprenditori, diri- genti e impiegati	Lavoratori in proprio	Lavoratori dipen- denti e coadiuvanti	Totale	Imprenditori, diri- genti e impiegati	Lavoratori in proprio	Lavoratori dipen- denti e coadiuvanti	Totale	Imprenditori, diri- genti e impiegati	Lavoratori in proprio	Lavoratori dipen- denti e coadiuvanti	Totale	CONDIZIONI NON PROFESSIONALI	T O T A L E
Piemonte . . .	—	24	87	111	63	13	376	452	221	40	146	407	284	77	609	970	1.344	2.314
Valle d'Aosta .	—	1	1	2	1	—	8	9	8	4	3	15	9	5	12	26	37	63
Liguria . . . . .	—	24	12	36	45	22	161	229	165	23	115	303	211	69	288	568	886	1.454
Lombardia . . . .	6	145	354	505	217	108	970	1.295	693	182	435	1.310	916	435	1.759	3.110	4.793	7.903
Trent.-A. A. . .	—	2	4	6	11	4	45	60	89	9	61	159	100	15	110	225	250	475
Veneto . . . . .	5	62	169	236	114	32	415	561	402	52	207	661	521	146	791	1.458	2.180	3.638
Friuli-Ven. G. .	2	4	10	16	19	7	62	88	101	3	92	196	122	14	164	300	390	690
Emilia-Romagna	87	3.141	10473	13.701	1.198	1.437	19.044	21.679	4.462	1.651	5.275	11.388	5.747	6.229	34.792	46.768	63.251	110.019
Marche . . . . .	2	85	213	300	44	34	820	898	284	37	214	535	330	156	1.247	1.733	2.812	4.545
Toscana . . . . .	2	49	131	182	60	24	418	502	347	70	203	620	409	143	752	1.304	1.843	3.147
Umbria . . . . .	1	3	10	14	16	4	78	98	63	6	41	110	80	13	129	222	353	575
Lazio . . . . .	—	7	25	32	54	21	204	279	446	31	257	734	500	59	486	1.045	1.311	2.356
Campania . . . .	1	41	109	151	34	41	786	861	209	35	228	472	244	117	1.123	1.484	1.866	3.350
Abruzzi . . . . .	1	20	100	121	16	15	165	196	101	13	92	206	118	48	357	523	794	1.317
Molise . . . . .	—	7	21	28	3	3	62	68	25	3	16	44	28	13	99	140	182	322
Puglia . . . . .	—	11	66	77	33	29	451	513	237	25	169	431	270	65	686	1.021	1.416	2.437
Basilicata . . . .	1	8	27	36	8	3	198	209	28	3	25	56	37	14	250	301	492	773
Calabria . . . . .	1	4	22	27	30	12	252	294	113	10	80	203	144	26	354	524	685	1.209
Sicilia . . . . .	2	12	113	127	45	38	898	981	246	23	269	538	293	73	1.280	1.646	2.422	4.068
Sardegna . . . .	2	11	119	132	14	11	287	312	75	5	132	212	91	27	538	656	844	1.500
<b>Totale . . . . .</b>	<b>113</b>	<b>3.661</b>	<b>12066</b>	<b>15.840</b>	<b>2.026</b>	<b>1.858</b>	<b>25.700</b>	<b>29.584</b>	<b>8.315</b>	<b>2.225</b>	<b>8.060</b>	<b>18.600</b>	<b>10.454</b>	<b>7.744</b>	<b>45.826</b>	<b>64.024</b>	<b>88.151</b>	<b>152.175</b>

Segue Tav. 165 — Iscritti nelle Regioni per settore di attività economica e posizione professionale o condizione, secondo la provenienza

REGIONI DI CANCEL- LAZIONE	AGRICOLTURA				INDUSTRIA				ALTRE ATTIVITA'				TOTALE ATTIVITÀ ECONOMICHE				CONDIZIONI NON PROFESSIONALI	T O T A L E
	Imprenditori, diri- genti e impiegati	Lavoratori in proprio	Lavoratori dipen- denti e coadiuvanti	Totale	Imprenditori, diri- genti e impiegati	Lavoratori in proprio	Lavoratori dipen- denti e coadiuvanti	Totale	Imprenditori, diri- genti e impiegati	Lavoratori in proprio	Lavoratori dipen- denti e coadiuvanti	Totale	Imprenditori, diri- genti e impiegati	Lavoratori in proprio	Lavoratori dipen- denti e coadiuvanti	Totale		
<b>M A R C H E</b>																		
<b>Provenienti da:</b>																		
Piemonte . . .	—	7	12	19	10	7	62	79	62	10	55	127	72	24	129	225	258	483
Valle d'Aosta . .	—	—	—	—	—	—	—	—	1	—	1	2	1	—	1	2	2	4
Liguria . . . . .	—	2	2	4	5	1	31	37	51	3	21	75	56	6	54	116	175	291
Lombardia . . . .	2	1	10	13	38	14	89	141	103	13	65	186	148	28	164	340	462	802
Trent.-A. A. . . .	—	—	2	2	5	—	10	15	20	—	41	61	25	—	53	78	95	173
Veneto . . . . .	—	1	1	2	7	—	27	34	73	5	42	120	80	6	70	156	211	367
Friuli-Ven. G. . .	—	—	—	—	3	1	15	19	25	2	19	46	28	3	34	65	108	173
Emilia-Romagna . .	—	22	30	52	33	14	154	201	187	31	82	300	220	67	266	553	891	1.444
Marche . . . . .	18	1.612	4.775	6.405	205	379	4.034	4.618	1.536	370	1.216	3.122	1.759	2.361	10.025	14.145	18.160	32.305
Toscana . . . . .	2	10	33	45	16	5	46	67	94	6	47	147	112	21	126	259	410	669
Umbria . . . . .	1	9	18	28	8	8	46	62	112	11	52	175	121	28	116	265	378	643
Lazio . . . . .	1	27	44	72	28	22	114	164	311	24	124	459	340	73	282	695	1.044	1.739
Campania . . . . .	—	—	—	—	6	2	47	57	81	8	53	147	87	10	107	204	267	471
Abruzzi . . . . .	1	24	25	50	7	11	114	132	141	13	116	270	149	48	255	452	776	1.228
Molise . . . . .	—	3	6	9	—	1	16	17	22	—	13	35	22	4	35	61	64	125
Puglia . . . . .	—	4	9	13	9	6	42	57	76	8	47	131	85	18	98	201	317	518
Basilicata . . . . .	—	—	2	2	2	—	10	12	14	2	11	27	16	2	23	41	78	119
Calabria . . . . .	2	1	3	6	2	4	13	19	34	1	12	47	38	6	28	72	111	183
Sicilia . . . . .	—	1	13	14	14	6	49	69	50	1	44	95	64	8	106	178	223	401
Sardegna . . . . .	—	3	7	10	3	—	13	16	41	—	53	94	44	3	73	120	105	225
<b>Totale . . . . .</b>	<b>27</b>	<b>1.727</b>	<b>4.992</b>	<b>6.746</b>	<b>401</b>	<b>481</b>	<b>4.934</b>	<b>5.816</b>	<b>3.039</b>	<b>508</b>	<b>2.119</b>	<b>5.666</b>	<b>3.467</b>	<b>2.716</b>	<b>12.045</b>	<b>18.228</b>	<b>24.135</b>	<b>42.363</b>

**T O S C A N A**

<b>Provenienti da:</b>																		
Piemonte . . .	—	12	11	23	42	16	184	242	247	29	108	384	289	57	303	649	924	1.573
Valle d'Aosta . .	—	—	—	—	—	1	7	8	3	2	4	9	3	3	11	17	37	54
Liguria . . . . .	1	11	13	25	64	18	267	349	291	46	166	503	356	75	446	877	1.608	2.485
Lombardia . . . .	3	15	13	31	131	17	263	411	368	70	161	599	502	102	437	1.041	1.677	2.718
Trent.-A. A. . . .	—	1	2	3	14	2	21	37	68	7	81	156	82	10	104	196	199	395
Veneto . . . . .	1	2	6	9	39	5	131	175	198	22	109	329	238	29	246	513	765	1.278
Friuli-Ven. G. . .	—	—	3	3	11	2	47	60	97	7	67	171	108	9	117	234	301	535
Emilia-Romagna . .	1	35	46	82	70	31	405	506	329	52	205	586	400	118	656	1.174	1.713	2.887
Marche . . . . .	1	17	60	78	19	14	85	118	138	15	77	232	158	46	224	428	619	1.047
Toscana . . . . .	120	2.195	4.392	6.707	1.033	869	13.779	15.701	4.253	1.044	4.223	9.520	5.406	4.108	22.414	31.928	47.989	79.917
Umbria . . . . .	5	74	138	217	24	18	402	444	177	19	143	339	206	111	683	1.000	1.451	2.451
Lazio . . . . .	7	36	49	92	99	28	246	373	796	48	339	1.183	902	112	634	1.648	2.512	4.160
Campania . . . . .	1	125	135	261	43	39	768	850	300	40	233	573	344	204	1.136	1.684	2.521	4.205
Abruzzi . . . . .	—	11	16	27	15	14	126	155	81	8	47	136	96	33	189	318	566	884
Molise . . . . .	—	5	12	17	1	2	34	37	33	1	19	53	34	8	65	107	167	274
Puglia . . . . .	—	9	20	29	29	18	307	354	271	21	137	429	300	48	464	812	1.130	1.942
Basilicata . . . . .	—	29	29	58	9	10	221	240	38	4	35	77	47	43	285	375	566	941
Calabria . . . . .	—	14	15	29	19	10	203	232	116	8	93	217	135	32	311	478	743	1.221
Sicilia . . . . .	—	34	83	117	44	39	914	997	254	38	255	547	298	111	1.252	1.661	2.463	4.124
Sardegna . . . . .	—	33	87	120	15	12	204	231	127	12	165	304	142	57	456	655	910	1.565
<b>Totale . . . . .</b>	<b>140</b>	<b>2.658</b>	<b>5.130</b>	<b>7.928</b>	<b>1.721</b>	<b>1.165</b>	<b>18.634</b>	<b>21.520</b>	<b>8.185</b>	<b>1.493</b>	<b>6.669</b>	<b>16.347</b>	<b>10.046</b>	<b>5.316</b>	<b>30.433</b>	<b>45.795</b>	<b>68.861</b>	<b>114.656</b>

Segue Tav. 165 — Iscritti nelle Regioni per settore di attività economica e posizione professionale o condizione, secondo la provenienza

REGIONI DI CANCEL- LAZIONE	AGRICOLTURA				INDUSTRIA				ALTRE ATTIVITA'				TOTALE ATTIVITA' ECONOMICHE				CONDIZIONI NON PROFESSIONALI	T O T A L E
	Imprenditori, diri- genti e impiegati	Lavoratori in proprio	Lavoratori dipen- denti e coadiuvanti	Totale	Imprenditori, diri- genti e impiegati	Lavoratori in proprio	Lavoratori dipen- denti e coadiuvanti	Totale	Imprenditori, diri- genti e impiegati	Lavoratori in proprio	Lavoratori dipen- denti e coadiuvanti	Totale	Imprenditori, diri- genti e impiegati	Lavoratori in proprio	Lavoratori dipen- denti e coadiuvanti	Totale		

## U M B R I A

Provenienti da:	Imprenditori, diri- genti e impiegati	Lavoratori in proprio	Lavoratori dipen- denti e coadiuvanti	Totale	Imprenditori, diri- genti e impiegati	Lavoratori in proprio	Lavoratori dipen- denti e coadiuvanti	Totale	Imprenditori, diri- genti e impiegati	Lavoratori in proprio	Lavoratori dipen- denti e coadiuvanti	Totale	Imprenditori, diri- genti e impiegati	Lavoratori in proprio	Lavoratori dipen- denti e coadiuvanti	Totale	CONDIZIONI NON PROFESSIONALI	T O T A L E
Piemonte . . .	—	—	3	3	4	1	43	48	29	1	28	58	33	2	74	109	107	216
Valle d'Aosta .	—	—	—	—	—	—	1	1	1	—	1	2	1	—	2	3	4	7
Liguria . . . .	—	—	—	—	12	1	18	31	16	—	14	30	28	1	32	61	80	141
Lombardia . . .	1	3	1	5	13	4	53	70	57	5	26	88	71	12	80	163	191	354
Trent.-A. A. . .	—	—	—	—	2	—	2	4	14	1	16	31	16	1	18	35	32	67
Veneto . . . . .	—	—	—	—	4	2	14	20	24	—	13	37	28	2	27	57	110	167
Friuli-Ven. G. .	—	1	—	1	3	—	9	12	18	—	9	27	21	1	18	40	45	85
Emilia-Romagna	—	—	—	—	10	—	16	26	53	3	18	74	63	3	34	100	126	226
Marche . . . . .	—	14	17	31	12	3	51	66	122	6	38	166	134	23	106	263	410	673
Toscana . . . . .	5	35	43	83	18	9	102	129	119	4	61	184	142	48	206	396	635	1.031
Umbria . . . . .	13	684	1.417	2.114	95	138	1.917	2.150	663	102	579	1.344	771	524	3.913	5.608	8.963	14.571
Lazio . . . . .	5	40	53	98	53	14	249	316	358	18	172	548	416	72	474	962	1.476	2.438
Campania . . . .	—	1	—	1	16	3	17	36	77	4	21	102	93	8	38	139	204	343
Abruzzi . . . . .	—	3	—	3	14	1	28	43	94	5	21	120	108	9	49	166	211	377
Molise . . . . .	—	—	—	—	2	—	2	4	8	1	3	12	10	1	5	16	18	34
Puglia . . . . .	—	—	1	1	6	—	17	23	50	2	12	64	56	2	30	88	125	213
Basilicata . . . .	—	—	—	—	2	—	3	5	14	1	3	18	16	1	6	23	37	60
Calabria . . . . .	—	—	1	1	3	1	12	16	37	3	5	45	40	4	18	62	103	165
Sicilia . . . . .	—	2	1	3	4	1	23	28	55	5	18	78	59	8	42	109	149	258
Sardegna . . . .	1	4	7	12	3	—	17	20	39	—	28	67	43	4	52	99	87	186
<b>Totale . . . . .</b>	<b>25</b>	<b>787</b>	<b>1.544</b>	<b>2.356</b>	<b>276</b>	<b>178</b>	<b>2.594</b>	<b>3.048</b>	<b>1.848</b>	<b>161</b>	<b>1.086</b>	<b>3.095</b>	<b>2.149</b>	<b>1.126</b>	<b>5.224</b>	<b>8.499</b>	<b>13.113</b>	<b>21.612</b>

## L A Z I O

Provenienti da:	Imprenditori, diri- genti e impiegati	Lavoratori in proprio	Lavoratori dipen- denti e coadiuvanti	Totale	Imprenditori, diri- genti e impiegati	Lavoratori in proprio	Lavoratori dipen- denti e coadiuvanti	Totale	Imprenditori, diri- genti e impiegati	Lavoratori in proprio	Lavoratori dipen- denti e coadiuvanti	Totale	Imprenditori, diri- genti e impiegati	Lavoratori in proprio	Lavoratori dipen- denti e coadiuvanti	Totale	CONDIZIONI NON PROFESSIONALI	T O T A L E
Piemonte . . . .	3	5	14	22	51	26	295	372	878	36	272	1.186	932	67	581	1.580	1.612	3.192
Valle d'Aosta .	—	—	—	—	2	—	1	3	6	1	7	14	8	1	8	17	21	38
Liguria . . . . .	2	4	2	8	35	11	130	176	572	27	210	809	609	42	342	993	1.385	2.378
Lombardia . . . .	5	12	21	38	130	39	379	548	1.369	76	414	1.859	1.504	127	814	2.445	2.898	5.343
Trent.-A. A. . . .	1	—	—	1	10	1	26	37	221	8	204	433	232	9	230	471	348	819
Veneto . . . . .	5	8	10	23	43	27	175	245	897	31	375	1.303	945	66	560	1.571	1.762	3.333
Friuli-Ven. G. . .	1	—	1	2	21	6	97	124	445	11	251	707	467	17	349	833	956	1.789
Emilia-Romagna	4	10	14	28	52	22	200	274	854	52	348	1.254	910	84	562	1.556	1.895	3.451
Marche . . . . .	4	71	247	324	72	79	1.100	1.251	806	101	910	1.817	882	251	2.259	3.372	4.453	7.845
Toscana . . . . .	13	27	72	112	81	52	560	693	1.314	92	784	2.190	1.408	171	1.416	2.995	4.265	7.260
Umbria . . . . .	8	37	157	202	54	56	962	1.072	778	152	1.296	2.226	840	245	2.415	3.500	4.778	8.278
Lazio . . . . .	55	880	1.875	2.810	507	518	9.099	10.124	6.477	908	5.691	13.076	7.039	2.306	16.665	26.010	45.087	71.097
Campania . . . .	3	57	169	229	128	135	1.710	1.973	2.125	173	1.250	3.548	2.256	365	3.129	5.750	8.295	14.045
Abruzzi . . . . .	5	70	157	232	66	104	1.576	1.746	1.042	115	1.108	2.265	1.113	289	2.841	4.243	6.886	11.129
Molise . . . . .	2	23	43	68	13	45	344	402	242	29	310	581	257	97	697	1.051	1.365	2.416
Puglia . . . . .	4	27	78	107	68	81	711	860	1.413	88	623	2.124	1.485	196	1.412	3.093	4.205	7.298
Basilicata . . . .	4	10	29	43	11	21	263	295	209	22	183	414	224	53	475	752	1.005	1.757
Calabria . . . . .	12	37	100	149	43	96	1.162	1.301	740	74	552	1.366	795	207	1.814	2.816	4.383	7.199
Sicilia . . . . .	6	30	114	150	67	102	1.046	1.215	1.481	107	744	2.332	1.554	239	1.904	3.697	5.214	8.911
Sardegna . . . .	4	41	116	161	22	38	770	830	536	40	958	1.534	562	119	1.844	2.525	2.883	5.408
<b>Totale . . . . .</b>	<b>141</b>	<b>1.349</b>	<b>3.221</b>	<b>4.711</b>	<b>1.476</b>	<b>1.459</b>	<b>20.606</b>	<b>23.541</b>	<b>22.405</b>	<b>2.143</b>	<b>16.490</b>	<b>41.038</b>	<b>24.022</b>	<b>4.951</b>	<b>40.317</b>	<b>69.290</b>	<b>103.696</b>	<b>172.986</b>

Segue Tav. 165 — Iscritti nelle Regioni per settore di attività economica e posizione professionale o condizione, secondo la provenienza

REGIONI DI CANCEL- LAZIONE	AGRICOLTURA				INDUSTRIA				ALTRE ATTIVITA'				TOTALE ATTIVITÀ ECONOMICHE				CONDIZIONI NON PROFESSIONALI	T O T A L E
	Imprenditori, diri- genti e impiegati	Lavoratori in proprio	Lavoratori dipen- denti e coadiuvanti	Totale	Imprenditori, diri- genti e impiegati	Lavoratori in proprio	Lavoratori dipen- denti e coadiuvanti	Totale	Imprenditori, diri- genti e impiegati	Lavoratori in proprio	Lavoratori dipen- denti e coadiuvanti	Totale	Imprenditori, diri- genti e impiegati	Lavoratori in proprio	Lavoratori dipen- denti e coadiuvanti	Totale		
<b>C A M P A N I A</b>																		
<b>Provenienti da:</b>																		
Piemonte . . .	1	36	102	139	42	44	619	705	211	32	182	425	254	112	903	1.269	1.195	2.464
Valle d'Aosta .	—	—	—	—	2	—	3	5	3	—	6	9	5	—	9	14	30	44
Liguria . . . .	1	2	17	20	10	8	94	112	122	12	93	227	133	22	204	359	645	1.004
Lombardia . . .	—	24	46	70	68	43	678	789	371	53	205	629	439	120	929	1.488	1.673	3.161
Trent.-A. A. . .	—	—	3	3	2	1	29	32	43	7	37	87	45	8	69	122	111	233
Veneto . . . . .	1	2	3	6	14	10	51	75	134	10	75	219	149	22	129	300	437	737
Friuli-Ven. G. .	—	1	3	4	7	4	33	44	104	5	44	153	111	10	80	201	259	460
Emilia-Romagna	1	25	41	67	17	12	192	221	128	15	77	220	146	52	310	508	619	1.127
Marche . . . . .	—	—	1	1	6	3	30	39	72	4	34	110	78	7	65	150	225	375
Toscana . . . . .	1	32	74	107	20	6	221	247	202	18	87	307	223	56	382	661	905	1.566
Umbria . . . . .	—	1	3	4	8	4	24	36	71	5	27	103	79	10	54	143	210	353
Lazio . . . . .	4	42	103	149	65	34	448	547	882	61	382	1.325	951	137	933	2.021	3.126	5.147
Campania . . . .	35	1.385	4.078	5.498	795	720	10.698	12.213	7.419	1.326	4.624	13.369	8.249	3.431	19.400	31.080	54.859	85.949
Abruzzi . . . . .	1	3	11	15	11	6	70	87	126	10	70	206	138	19	151	308	521	829
Molise . . . . .	1	30	36	67	9	8	56	73	131	17	54	202	141	55	146	342	510	852
Puglia . . . . .	2	26	67	95	30	24	180	234	710	23	212	945	742	73	459	1.274	1.864	3.138
Basilicata . . . .	2	18	57	77	16	13	151	180	249	20	126	395	267	51	334	652	990	1.642
Calabria . . . . .	2	9	36	47	27	14	144	185	381	21	135	537	410	44	315	769	1.050	1.819
Sicilia . . . . .	1	4	10	15	28	7	197	232	417	27	216	660	446	38	423	907	1.299	2.206
Sardegna . . . .	—	3	6	9	3	5	54	62	129	5	115	249	132	13	175	320	337	657
<b>Totale . . . . .</b>	<b>53</b>	<b>1.643</b>	<b>4.697</b>	<b>6.393</b>	<b>1.180</b>	<b>966</b>	<b>13.972</b>	<b>16.118</b>	<b>11.905</b>	<b>1.671</b>	<b>6.801</b>	<b>20.377</b>	<b>13.138</b>	<b>4.280</b>	<b>25.470</b>	<b>42.888</b>	<b>70.875</b>	<b>113.763</b>
<b>A B R U Z Z I</b>																		
<b>Provenienti da:</b>																		
Piemonte . . . .	1	8	3	12	6	15	91	112	55	12	29	96	62	35	123	220	218	438
Valle d'Aosta .	—	1	1	2	—	—	3	3	3	—	4	7	3	1	8	12	11	23
Liguria . . . . .	—	15	16	31	—	5	44	49	19	2	30	51	19	22	90	131	204	335
Lombardia . . . .	1	7	10	18	17	17	148	182	107	17	52	176	125	41	210	376	380	756
Trent.-A. A. . .	—	2	—	2	—	—	10	10	14	—	22	36	14	2	32	48	31	79
Veneto . . . . .	—	1	—	1	3	1	22	26	57	6	23	86	60	8	45	113	149	262
Friuli-Ven. G. .	—	—	—	—	—	2	13	15	22	2	17	41	22	4	30	56	59	115
Emilia-Romagna	—	4	5	9	10	6	61	77	66	10	33	109	76	20	99	195	286	481
Marche . . . . .	1	23	32	56	12	17	78	107	121	14	87	222	134	54	197	385	618	1.003
Toscana . . . . .	—	9	11	20	7	5	55	67	41	7	29	77	48	21	95	164	246	410
Umbria . . . . .	—	1	3	4	3	1	17	21	59	1	15	75	62	3	35	100	159	259
Lazio . . . . .	3	63	37	103	23	42	312	377	355	47	170	574	381	154	519	1.054	1.649	2.703
Campania . . . .	—	1	3	4	16	8	56	80	112	17	53	182	128	26	112	266	418	684
Abruzzi . . . . .	6	829	1.042	1.877	108	297	2.133	2.538	1.536	261	994	2.791	1.650	1.387	4.169	7.206	13.581	20.787
Molise . . . . .	1	21	38	60	2	9	69	80	61	7	46	114	64	37	153	254	417	671
Puglia . . . . .	—	4	14	18	5	6	64	75	105	13	52	170	110	23	130	263	453	716
Basilicata . . . .	—	1	—	1	3	2	18	23	13	—	8	21	16	3	26	45	82	127
Calabria . . . . .	—	—	1	1	6	2	22	30	35	2	15	52	41	4	38	83	87	172
Sicilia . . . . .	—	1	2	3	3	1	33	37	56	2	29	87	59	4	64	127	216	343
Sardegna . . . .	—	1	4	5	1	—	18	19	21	1	16	38	22	2	38	62	60	122
<b>Totale . . . . .</b>	<b>13</b>	<b>992</b>	<b>1.222</b>	<b>2.227</b>	<b>225</b>	<b>436</b>	<b>3.267</b>	<b>3.928</b>	<b>2.858</b>	<b>423</b>	<b>1.724</b>	<b>5.005</b>	<b>3.096</b>	<b>1.851</b>	<b>6.213</b>	<b>11.160</b>	<b>19.326</b>	<b>30.486</b>

Segue Tav. 165 — Iscritti nelle Regioni per settore di attività economica e posizione professionale o condizione, secondo la provenienza

REGIONI DI CANCELLAZIONE	AGRICOLTURA				INDUSTRIA				ALTRE ATTIVITA'				TOTALE ATTIVITA ECONOMICHE				CONDIZIONI NON PROFESSIONALI	T O T A L E	
	Imprenditori, dirigenti e impiegati	Lavoratori in proprio	Lavoratori dipendenti e coadiuvanti	Totale	Imprenditori, dirigenti e impiegati	Lavoratori in proprio	Lavoratori dipendenti e coadiuvanti	Totale	Imprenditori, dirigenti e impiegati	Lavoratori in proprio	Lavoratori dipendenti e coadiuvanti	Totale	Imprenditori, dirigenti e impiegati	Lavoratori in proprio	Lavoratori dipendenti e coadiuvanti	Totale			
<b>Provenienti da:</b>																			
Piemonte . . .	—	5	3	8	—	8	34	42	14	1	13	28	14	14	50	78	83	161	
Valle d'Aosta .	—	—	—	—	—	—	—	—	—	1	—	1	1	—	—	1	—	1	
Liguria . . . .	—	—	3	3	—	1	6	7	8	—	—	10	18	8	1	19	28	23	
Lombardia . . .	1	4	8	13	3	7	29	39	11	4	20	35	15	15	57	87	100	187	
Trent.-A. A. . .	—	—	—	—	—	—	1	1	—	—	4	4	—	—	5	5	4	9	
Veneto . . . . .	—	1	—	1	1	1	7	9	6	—	4	10	7	2	11	20	14	34	
Friuli-Ven. G. .	—	—	2	2	—	1	1	2	5	2	2	9	5	3	5	13	21	34	
Emilia-Romagna	—	6	19	25	1	2	14	17	13	1	11	25	14	9	44	67	51	118	
Marche . . . . .	—	4	8	12	1	3	11	15	14	1	4	19	15	8	23	46	71	117	
Toscana . . . . .	—	4	3	7	—	1	9	10	12	2	2	16	12	7	14	33	39	72	
Umbria . . . . .	—	2	4	6	—	1	4	5	3	—	2	5	3	3	10	16	19	35	
Lazio . . . . .	—	19	8	27	7	8	30	45	67	10	26	103	74	37	64	175	185	360	
Campania . . . .	—	18	30	48	8	10	40	58	99	10	45	154	107	38	115	260	372	632	
Abruzzi . . . . .	2	14	26	42	2	11	13	26	51	8	40	99	55	33	77	167	216	383	
Molise . . . . .	—	440	529	969	7	60	294	361	316	42	158	516	323	542	981	1.846	2.100	3.946	
Puglia . . . . .	1	9	20	30	4	3	20	27	48	7	35	90	53	19	75	147	189	336	
Basilicata . . . .	—	—	—	—	—	1	1	2	10	1	4	15	10	2	5	17	29	46	
Calabria . . . . .	—	4	1	5	1	2	3	6	6	—	7	13	7	6	11	24	30	54	
Sicilia . . . . .	—	—	1	1	—	—	4	4	11	1	13	25	11	1	18	30	20	50	
Sardegna . . . .	—	1	—	1	1	—	6	7	15	—	8	23	16	1	14	31	34	65	
<b>Totale . . . .</b>	<b>4</b>	<b>531</b>	<b>665</b>	<b>1.200</b>	<b>36</b>	<b>120</b>	<b>527</b>	<b>683</b>	<b>710</b>	<b>90</b>	<b>408</b>	<b>1.208</b>	<b>750</b>	<b>741</b>	<b>1.600</b>	<b>3.091</b>	<b>3.600</b>	<b>6.691</b>	

## M O L I S E

## P U G L I A

<b>Provenienti da:</b>																			
Piemonte . . .	5	45	338	388	30	73	1.382	1.485	212	73	309	594	247	191	2.029	2.467	2.323	4.790	
Valle d'Aosta .	—	—	1	1	2	—	2	4	2	—	3	5	4	—	6	10	13	23	
Liguria . . . .	—	2	43	45	23	8	116	147	95	12	64	171	118	22	223	363	552	915	
Lombardia . . .	1	49	292	342	58	93	1.304	1.455	292	103	331	726	351	245	1.927	2.523	2.937	5.460	
Trent.-A. A. . .	1	—	3	4	4	—	24	28	34	1	44	79	39	1	71	111	117	228	
Veneto . . . . .	—	3	9	12	13	4	66	83	119	4	67	190	132	11	142	285	455	740	
Friuli-Ven. G. .	—	2	8	10	5	7	42	54	64	6	60	130	69	15	110	194	188	382	
Emilia-Romagna	1	11	57	69	28	5	156	189	97	20	93	210	126	36	306	468	637	1.105	
Marche . . . . .	1	2	13	16	9	2	32	43	72	1	38	111	82	5	83	170	303	473	
Toscana . . . . .	—	13	33	46	23	6	116	145	172	11	65	248	195	30	214	439	632	1.071	
Umbria . . . . .	—	1	3	4	13	—	20	33	34	1	8	43	47	2	31	80	128	208	
Lazio . . . . .	—	21	91	112	36	28	216	280	550	28	192	770	586	77	499	1.162	1.582	2.744	
Campania . . . .	—	31	152	183	62	29	258	349	585	22	242	849	647	82	652	1.381	2.024	3.405	
Abruzzi . . . . .	—	7	34	41	10	5	50	65	110	9	45	164	120	21	129	270	436	706	
Molise . . . . .	—	8	27	35	4	3	27	34	71	6	41	118	75	17	95	187	239	426	
Puglia . . . . .	40	786	5.278	6.104	266	450	4.245	4.961	4.370	554	2.453	7.377	4.676	1.790	11.976	18.442	25.887	44.329	
Basilicata . . . .	1	38	125	164	19	12	215	246	314	33	146	493	334	83	486	903	1.451	2.354	
Calabria . . . . .	1	6	28	35	19	8	122	149	178	13	115	306	198	27	265	490	692	1.182	
Sicilia . . . . .	—	2	27	29	18	14	148	180	253	15	192	460	271	31	367	669	1.012	1.681	
Sardegna . . . .	—	—	7	7	9	—	56	65	66	5	80	151	75	5	143	223	205	428	
<b>Totale . . . .</b>	<b>51</b>	<b>1.027</b>	<b>6.569</b>	<b>7.647</b>	<b>651</b>	<b>747</b>	<b>8.597</b>	<b>9.995</b>	<b>7.690</b>	<b>917</b>	<b>4.588</b>	<b>13.195</b>	<b>8.392</b>	<b>2.691</b>	<b>19.754</b>	<b>30.837</b>	<b>41.813</b>	<b>72.650</b>	

Segue Tav. 165 — Iscritti nelle Regioni per settore di attività economica e posizione professionale o condizione, secondo la provenienza

REGIONI DI CANCEL-LAZIONE	AGRICOLTURA				INDUSTRIA				ALTRE ATTIVITA'				TOTALE ATTIVITA' ECONOMICHE				CONDIZIONI NON PROFESSIONALI	T O T A L E
	Imprenditori, diri-genti e impiegati	Lavoratori in proprio	Lavoratori dipen-denti e coadiuvanti	Totale	Imprenditori, diri-genti e impiegati	Lavoratori in proprio	Lavoratori dipen-denti e coadiuvanti	Totale	Imprenditori, diri-genti e impiegati	Lavoratori in proprio	Lavoratori dipen-denti e coadiuvanti	Totale	Imprenditori, diri-genti e impiegati	Lavoratori in proprio	Lavoratori dipen-denti e coadiuvanti	Totale		
<b>B A S I L I C A T A</b>																		
<b>Provenienti da:</b>																		
Piemonte . . .	—	24	56	80	6	25	244	275	19	9	35	63	25	58	335	418	335	753
Valle d'Aosta .	—	—	—	—	—	—	—	—	1	—	—	1	1	—	—	1	—	1
Liguria . . . .	—	—	3	3	—	1	21	22	18	—	15	33	18	1	39	58	74	132
Lombardia . . .	—	10	17	27	6	15	143	164	40	7	31	78	46	32	191	269	258	527
Trent.-A. A. . .	—	—	—	—	—	1	7	8	6	—	7	13	6	1	14	21	7	28
Veneto . . . . .	—	—	—	—	—	—	6	6	10	1	9	20	10	1	15	26	27	53
Friuli-Ven. G. .	—	—	1	1	—	1	4	5	5	1	7	13	5	2	12	19	15	34
Emilia-Romagna	—	7	20	27	—	—	27	27	20	4	18	42	20	11	65	96	101	197
Marche . . . . .	—	2	4	6	1	—	7	8	10	—	6	16	11	2	17	30	41	71
Toscana . . . . .	—	9	15	24	3	—	33	36	23	2	17	42	26	11	65	102	99	201
Umbria . . . . .	—	—	—	—	—	—	4	4	3	1	5	9	3	1	9	13	28	41
Lazio . . . . .	2	8	6	16	4	6	48	58	67	3	31	101	73	17	85	175	207	382
Campania . . . .	—	17	55	72	10	15	75	100	225	19	83	327	235	51	213	499	619	1.118
Abruzzi . . . . .	—	—	2	2	1	—	11	12	17	2	8	27	18	2	21	41	45	86
Molise . . . . .	—	—	2	2	—	—	3	3	7	—	3	10	7	—	8	15	13	28
Puglia . . . . .	—	31	63	94	20	5	94	119	231	35	93	359	251	71	250	572	790	1.362
Basilicata . . . .	9	292	784	1.085	33	92	646	771	591	71	333	995	633	455	1.763	2.851	4.013	6.864
Calabria . . . . .	1	15	48	64	3	4	31	38	46	3	47	96	50	22	126	158	270	468
Sicilia . . . . .	1	5	4	10	2	—	12	14	44	—	28	72	47	5	44	96	90	186
Sardegna . . . .	—	1	—	1	—	—	13	13	16	1	17	34	16	2	30	48	47	95
<b>Totale . . . . .</b>	<b>13</b>	<b>421</b>	<b>1.080</b>	<b>1.514</b>	<b>89</b>	<b>165</b>	<b>1.429</b>	<b>1.683</b>	<b>1.399</b>	<b>159</b>	<b>793</b>	<b>2.351</b>	<b>1.501</b>	<b>745</b>	<b>3.302</b>	<b>5.548</b>	<b>7.079</b>	<b>12.627</b>

**C A L A B R I A**

<b>Provenienti da:</b>																		
Piemonte . . . .	—	22	166	188	17	68	796	881	92	32	108	232	107	122	1.070	1.301	1.188	2.489
Valle d'Aosta .	—	—	4	4	1	—	13	14	1	—	2	3	2	—	19	21	23	44
Liguria . . . . .	—	6	91	97	3	20	220	243	36	7	39	82	39	33	350	422	527	947
Lombardia . . . .	—	20	111	131	19	51	626	696	122	23	77	222	141	94	814	1.049	1.159	2.203
Trent.-A. A. . .	—	2	2	4	—	1	17	18	10	—	23	33	10	3	42	55	53	108
Veneto . . . . .	1	—	7	8	6	5	24	35	38	3	21	62	45	8	52	105	117	222
Friuli-Ven. G. .	—	—	5	5	4	3	10	17	37	2	20	59	41	5	35	81	65	146
Emilia-Romagna	1	1	17	19	1	8	64	73	50	1	43	94	52	10	124	186	231	417
Marche . . . . .	—	—	4	4	3	1	8	12	26	—	7	33	29	1	19	49	70	119
Toscana . . . . .	—	4	16	20	12	6	66	84	58	3	36	97	70	13	118	201	279	480
Umbria . . . . .	—	1	1	2	2	4	5	11	11	—	5	16	13	5	11	29	44	73
Lazio . . . . .	2	11	71	84	15	28	189	232	228	28	126	382	245	67	386	698	792	1.470
Campania . . . .	5	7	13	25	22	18	104	144	291	16	110	417	318	41	227	586	749	1.335
Abruzzi . . . . .	—	—	1	1	2	1	10	13	25	1	11	37	27	2	22	51	67	118
Molise . . . . .	—	—	4	4	—	—	3	3	8	—	7	15	8	—	14	22	24	46
Puglia . . . . .	1	1	13	15	9	4	63	76	147	16	66	229	157	21	142	320	415	735
Basilicata . . . .	—	9	63	72	6	7	43	56	53	7	30	90	57	23	136	218	325	543
Calabria . . . . .	37	627	2.406	3.070	166	315	2.448	2.929	2.939	373	1.482	4.794	3.142	1.315	6.336	10.793	17.102	27.895
Sicilia . . . . .	3	5	72	80	21	21	177	219	332	34	201	567	356	60	450	866	1.158	2.024
Sardegna . . . .	—	—	9	9	2	1	31	34	24	1	20	45	26	2	60	88	68	156
<b>Totale . . . . .</b>	<b>50</b>	<b>716</b>	<b>3.076</b>	<b>3.842</b>	<b>311</b>	<b>562</b>	<b>4.917</b>	<b>5.790</b>	<b>4.528</b>	<b>547</b>	<b>2.434</b>	<b>7.509</b>	<b>4.889</b>	<b>1.825</b>	<b>10.427</b>	<b>17.141</b>	<b>24.456</b>	<b>41.597</b>



Segue Tav. 165 — Iscritti nelle Regioni per settore di attività economica e posizione professionale o condizione, secondo la provenienza

REGIONI DI CANCEL- LAZIONE	AGRICOLTURA				INDUSTRIA				ALTRE ATTIVITA'				TOTALE ATTIVITA' ECONOMICHE				CONDIZIONI NON PROFESSIONALI	T O T A L E
	Imprenditori, diri- genti e impiegati	Lavoratori in proprio	Lavoratori dipen- denti e coadiuvanti	Totale	Imprenditori, diri- genti e impiegati	Lavoratori in proprio	Lavoratori dipen- denti e coadiuvanti	Totale	Imprenditori, diri- genti e impiegati	Lavoratori in proprio	Lavoratori dipen- denti e coadiuvanti	Totale	Imprenditori, diri- genti e impiegati	Lavoratori in proprio	Lavoratori dipen- denti e coadiuvanti	Totale		
<b>S I C I L I A</b>																		
<b>Provenienti da:</b>																		
Piemonte . . .	1	46	273	320	43	110	1.335	1.488	268	63	268	599	312	219	1.876	2.407	2.938	5.345
Valle d'Aosta .	—	1	—	1	1	—	5	6	7	—	3	10	8	1	8	17	22	39
Liguria . . . .	—	10	66	76	22	16	291	329	139	30	122	291	161	56	479	696	1.119	1.815
Lombardia . . .	3	25	183	211	68	93	1.204	1.365	458	77	244	779	529	195	1.631	2.355	3.081	5.436
Trent.-A. A. . .	—	—	3	3	3	1	22	26	62	3	130	195	65	4	155	224	121	345
Veneto . . . .	1	3	9	13	12	6	99	117	167	7	86	260	180	16	194	390	534	924
Friuli-Ven. G. .	—	3	6	9	8	6	31	45	98	6	88	192	106	15	125	246	259	505
Emilia-Romagna	2	12	63	77	14	19	252	285	139	31	135	305	155	62	450	667	884	1.551
Marche . . . .	—	—	9	9	21	3	37	61	50	6	44	100	71	9	90	170	155	325
Toscana . . . .	—	15	71	86	19	16	262	297	156	25	151	332	175	56	484	715	1.000	1.715
Umbria . . . .	—	1	3	4	6	2	22	30	41	—	23	64	47	3	48	98	109	207
Lazio . . . . .	1	18	44	63	16	34	266	316	569	49	495	1.113	586	101	805	1.492	1.595	3.087
Campania . . .	1	5	23	29	25	17	114	156	351	18	316	685	377	40	453	870	1.045	1.915
Abruzzi . . . .	—	—	2	2	8	2	18	28	40	4	45	89	48	6	65	119	153	272
Molise . . . . .	—	—	—	—	—	2	3	5	16	—	14	30	16	2	17	35	33	68
Puglia . . . . .	—	4	16	20	7	8	77	92	328	16	300	644	335	28	393	756	870	1.626
Basilicata . . .	—	—	4	4	3	1	5	9	69	1	39	109	72	2	48	122	75	197
Calabria . . . .	2	11	41	54	16	18	158	192	425	22	247	694	443	51	446	940	1.512	2.452
Sicilia . . . . .	44	1.194	5.253	6.491	604	850	8.188	9.652	8.990	1.301	4.884	15.175	9.638	3.355	18.325	31.318	59.246	90.564
Sardegna . . . .	1	2	23	26	8	4	77	91	126	7	92	225	135	13	194	342	369	711
<b>Totale . . . .</b>	<b>56</b>	<b>1.350</b>	<b>6.092</b>	<b>7.498</b>	<b>904</b>	<b>1.218</b>	<b>12.468</b>	<b>14.590</b>	<b>12.499</b>	<b>1.666</b>	<b>7.726</b>	<b>21.891</b>	<b>13.459</b>	<b>4.234</b>	<b>26.286</b>	<b>43.979</b>	<b>75.120</b>	<b>119.099</b>
<b>S A R D E G N A</b>																		
<b>Provenienti da:</b>																		
Piemonte . . .	—	11	77	88	21	20	480	521	146	18	105	269	167	49	662	878	863	1.741
Valle d'Aosta .	—	—	—	—	—	—	2	2	—	—	1	1	—	—	3	3	5	8
Liguria . . . .	—	2	22	24	8	8	108	124	101	14	65	180	109	24	195	328	552	880
Lombardia . . .	—	4	29	33	25	18	245	288	109	16	73	198	134	38	347	519	663	1.182
Trent.-A. A. . .	—	3	3	6	1	—	8	9	18	1	22	41	19	4	33	56	34	90
Veneto . . . .	2	1	3	6	9	2	24	35	79	3	24	106	90	6	51	147	182	329
Friuli-Ven. G. .	—	—	3	3	6	2	19	27	45	1	29	75	51	3	51	105	108	213
Emilia-Romagna	—	9	35	44	8	4	63	75	69	7	49	125	77	20	147	244	270	514
Marche . . . .	—	3	1	4	8	—	7	15	54	—	23	77	62	3	31	96	87	183
Toscana . . . .	—	15	38	53	12	2	77	91	121	13	56	190	133	30	171	334	417	751
Umbria . . . .	—	—	8	8	2	—	13	15	33	2	22	57	35	2	43	80	76	156
Lazio . . . . .	2	10	50	62	24	11	133	168	323	10	279	612	349	31	462	842	928	1.770
Campania . . .	1	3	6	10	3	4	37	44	167	15	99	281	171	22	142	335	359	694
Abruzzi . . . .	—	—	—	—	2	2	4	8	30	4	24	58	32	6	28	66	51	117
Molise . . . . .	—	—	2	2	—	—	2	2	6	—	6	12	6	—	10	16	14	30
Puglia . . . . .	—	—	7	7	5	2	14	21	104	4	40	148	109	6	61	176	199	375
Basilicata . . .	—	—	—	—	1	1	7	9	12	—	5	17	13	1	12	26	39	65
Calabria . . . .	—	—	3	3	2	1	7	10	39	—	21	60	41	1	31	73	117	190
Sicilia . . . . .	1	1	8	10	12	3	29	44	160	7	90	257	173	11	127	311	327	638
Sardegna . . . .	27	371	1.511	1.909	250	225	2.768	3.243	3.019	453	2.855	6.327	3.296	1.049	7.134	11.479	21.114	32.593
<b>Totale . . . .</b>	<b>33</b>	<b>433</b>	<b>1.806</b>	<b>2.272</b>	<b>399</b>	<b>305</b>	<b>4.047</b>	<b>4.751</b>	<b>4.635</b>	<b>568</b>	<b>3.888</b>	<b>9.091</b>	<b>5.067</b>	<b>1.306</b>	<b>9.741</b>	<b>16.114</b>	<b>26.405</b>	<b>42.519</b>



PARTE IV

APPENDICE



**Tav. 166 — Popolazione residente media (\*) - Regioni, Province, Comuni capoluoghi e altri comuni**

PROVINCIE E REGIONI	CAPO- LUOGHI	ALTRI COMUNI	PROVINCIE	PROVINCIE E REGIONI	CAPO- LUOGHI	ALTRI COMUNI	PROVINCIE
Torino . . . . .	1.096.958	846.069	1.943.027	Massa-Carrara . . . . .	58.723	144.352	203.075
Vercelli . . . . .	53.101	353.302	406.403	Lucca . . . . .	89.195	279.934	369.129
Novara . . . . .	91.097	379.516	470.613	Pistoia . . . . .	86.602	151.697	238.299
Cuneo . . . . .	47.844	486.823	534.667	Firenze . . . . .	451.731	588.668	1.040.399
Asti . . . . .	64.402	150.077	214.479	Livorno . . . . .	164.808	151.881	316.689
Alessandria . . . . .	95.338	387.302	482.640	Pisa . . . . .	95.258	269.441	364.699
<b>Piemonte . . . . .</b>	<b>1.448.740</b>	<b>2.603.089</b>	<b>4.051.829</b>	Arezzo . . . . .	77.763	228.961	306.724
				Siena . . . . .	62.570	204.043	266.613
				Grosseto . . . . .	53.708	163.445	217.153
<b>Valle d'Aosta . . . . .</b>	<b>31.351</b>	<b>70.765</b>	<b>102.116</b>	<b>Toscana . . . . .</b>	<b>1.140.358</b>	<b>2.182.422</b>	<b>3.322.780</b>
				Perugia . . . . .	115.852	450.419	566.271
Imperia . . . . .	36.129	173.283	209.412	Terni . . . . .	98.410	127.026	225.436
Savona . . . . .	74.363	195.371	269.734	<b>Umbria . . . . .</b>	<b>214.262</b>	<b>577.445</b>	<b>791.707</b>
Genova . . . . .	814.232	250.004	1.064.236	Viterbo . . . . .	50.068	211.864	261.932
La Spezia . . . . .	125.661	116.614	242.275	Rieti . . . . .	36.180	122.344	158.524
<b>Liguria . . . . .</b>	<b>1.050.385</b>	<b>735.272</b>	<b>1.785.657</b>	Roma . . . . .	2.328.930	604.332	2.933.262
				Latina . . . . .	52.911	275.918	328.829
Varese . . . . .	69.783	543.049	612.832	Frosinone . . . . .	32.510	406.900	439.410
Como . . . . .	84.386	555.961	640.347	<b>Lazio . . . . .</b>	<b>2.500.599</b>	<b>1.621.358</b>	<b>4.121.957</b>
Sondrio . . . . .	19.968	143.442	163.410	Caserta . . . . .	52.345	610.052	662.397
Milano . . . . .	1.643.345	1.678.588	3.321.933	Benevento . . . . .	56.091	255.949	312.040
Bergamo . . . . .	117.773	642.712	760.485	Avellino . . . . .	1.198.233	1.278.073	2.476.306
Brescia . . . . .	182.081	715.113	897.194	Napoli . . . . .	43.777	419.847	463.624
Pavia . . . . .	78.009	445.338	523.347	Salerno . . . . .	123.589	801.575	925.164
Cremona . . . . .	75.972	268.188	344.160	<b>Campania . . . . .</b>	<b>1.474.035</b>	<b>3.365.496</b>	<b>4.839.531</b>
Mantova . . . . .	63.396	319.091	382.487	L'Aquila . . . . .	56.191	268.738	324.929
<b>Lombardia . . . . .</b>	<b>2.334.713</b>	<b>5.311.482</b>	<b>7.646.195</b>	Teramo . . . . .	42.561	217.979	260.540
				Pescara . . . . .	93.644	154.922	248.566
Bolzano-Bozen . . . . .	92.238	289.921	382.159	Chieti . . . . .	48.533	323.512	372.045
Trento . . . . .	79.173	337.179	416.352	<b>Abruzzi . . . . .</b>	<b>240.929</b>	<b>965.151</b>	<b>1.206.080</b>
<b>Trentino-Alto Adige . . . . .</b>	<b>171.411</b>	<b>627.100</b>	<b>798.511</b>	<b>Molise . . . . .</b>	<b>34.818</b>	<b>320.675</b>	<b>355.493</b>
				Foggia . . . . .	122.717	541.937	664.654
Verona . . . . .	230.907	446.334	677.241	Bari . . . . .	320.049	955.701	1.275.750
Vicenza . . . . .	101.551	524.284	625.835	Taranto . . . . .	197.716	275.585	473.301
Belluno . . . . .	31.912	201.557	233.469	Brindisi . . . . .	73.461	278.596	352.057
Treviso . . . . .	78.087	540.457	618.544	Lecce . . . . .	76.001	611.746	687.747
Venezia . . . . .	353.018	404.875	757.875	<b>Puglia . . . . .</b>	<b>789.944</b>	<b>2.663.565</b>	<b>3.453.509</b>
Padova . . . . .	205.057	497.938	702.995	Potenza . . . . .	44.940	394.997	439.937
Rovigo . . . . .	47.088	221.313	268.401	Matera . . . . .	39.570	160.585	200.155
<b>Veneto . . . . .</b>	<b>1.047.620</b>	<b>2.836.740</b>	<b>3.884.360</b>	<b>Basilicata . . . . .</b>	<b>84.510</b>	<b>555.582</b>	<b>640.092</b>
				Cosenza . . . . .	81.749	619.084	700.833
Udine . . . . .	88.928	681.521	770.449	Catanzaro . . . . .	75.739	663.103	738.842
Gorizia . . . . .	43.216	95.898	139.114	Reggio di Calabria . . . . .	155.040	450.950	605.990
Trieste . . . . .	275.954	26.344	302.298	<b>Calabria . . . . .</b>	<b>312.528</b>	<b>1.733.137</b>	<b>2.045.665</b>
<b>Friuli-Venezia Giulia . . . . .</b>	<b>408.098</b>	<b>803.763</b>	<b>1.211.861</b>	Trapani . . . . .	78.447	352.105	430.552
				Palermo . . . . .	604.475	520.207	1.124.682
Piacenza . . . . .	92.831	196.881	289.712	Messina . . . . .	258.118	426.629	684.747
Parma . . . . .	155.132	236.406	391.538	Agrigento . . . . .	48.601	425.249	473.850
Reggio nell'Emilia . . . . .	119.912	260.180	380.092	Caltanissetta . . . . .	63.225	238.199	301.424
Modena . . . . .	147.502	371.438	518.940	Enna . . . . .	28.540	196.552	225.092
Bologna . . . . .	469.170	396.191	865.361	Catania . . . . .	376.239	533.258	909.497
Ferrara . . . . .	156.038	243.791	399.829	Ragusa . . . . .	58.194	195.131	253.325
Ravenna . . . . .	120.930	216.740	337.670	Siracusa . . . . .	92.210	258.842	351.052
Forlì . . . . .	95.703	435.114	530.817	<b>Sicilia . . . . .</b>	<b>1.608.049</b>	<b>3.146.172</b>	<b>4.754.221</b>
<b>Emilia-Romagna . . . . .</b>	<b>1.357.218</b>	<b>2.356.741</b>	<b>3.713.959</b>	Sassari . . . . .	93.035	290.836	383.871
				Nuoro . . . . .	24.150	260.005	284.155
Pesaro e Urbino . . . . .	69.647	243.588	313.235	Cagliari . . . . .	191.439	570.797	762.236
Ancona . . . . .	102.604	304.296	406.900	<b>Sardegna . . . . .</b>	<b>308.624</b>	<b>1.121.638</b>	<b>1.430.262</b>
Macerata . . . . .	39.180	250.568	289.748	<b>ITALIA . . . . .</b>	<b>16.820.926</b>	<b>34.681.455</b>	<b>51.502.381</b>
Ascoli Piceno . . . . .	51.303	285.410	336.713				
<b>Marche . . . . .</b>	<b>262.734</b>	<b>1.083.862</b>	<b>1.346.596</b>				

(\*) La popolazione media è data dalla semisomma delle popolazioni al 1° gennaio e al 31 dicembre.

Tav. 167 — Incremento naturale - Regioni, Provincie e Comuni capoluoghi (\*)

PROVINCIE E REGIONI	PROVINCIE			CAPOLUOGHI			PRO- VINCIE	CAPO- LUOGHI
	M	F	MF	M	F	MF	Per 1000 abitanti	
Torino . . . . .	4.657	5.168	9.825	4.624	4.798	9.422	5,1	8,6
Vercelli . . . . .	— 350	— 214	— 564	191	207	398	— 1,3	7,5
Novara . . . . .	301	536	837	435	610	1.045	1,8	11,5
Cuneo . . . . .	— 223	253	30	499	533	1.032	..	21,5
Asti . . . . .	— 441	— 222	— 663	336	405	741	— 3,1	11,5
Alessandria . . . . .	— 577	— 146	— 723	147	305	452	— 1,5	4,7
<b>Piemonte . . . . .</b>	<b>3.367</b>	<b>5.375</b>	<b>8.742</b>	<b>6.232</b>	<b>6.858</b>	<b>13.090</b>	<b>2,2</b>	<b>9,1</b>
<b>Valle d'Aosta . . . . .</b>	<b>117</b>	<b>217</b>	<b>334</b>	<b>500</b>	<b>533</b>	<b>1.033</b>	<b>3,3</b>	<b>33,0</b>
Imperia . . . . .	177	390	567	167	193	360	2,7	10,0
Savona . . . . .	223	368	591	289	313	602	2,2	8,1
Genova . . . . .	567	1.133	1.700	789	1.330	2.119	1,6	2,6
La Spezia . . . . .	395	500	895	602	659	1.261	3,7	10,0
<b>Liguria . . . . .</b>	<b>1.362</b>	<b>2.391</b>	<b>3.753</b>	<b>1.847</b>	<b>2.495</b>	<b>4.342</b>	<b>2,1</b>	<b>4,1</b>
Varese . . . . .	2.477	2.708	5.185	1.166	1.079	2.245	8,4	32,2
Como . . . . .	1.408	1.888	3.296	1.266	1.418	2.684	5,2	31,8
Sondrio . . . . .	681	805	1.486	319	333	652	9,1	32,6
Milano . . . . .	12.019	14.002	26.021	7.986	8.807	16.793	7,8	10,2
Bergamo . . . . .	3.769	4.162	7.931	1.839	1.905	3.744	10,4	31,8
Brescia . . . . .	3.413	4.194	7.607	1.597	1.657	3.254	8,5	17,9
Pavia . . . . .	— 304	97	— 207	797	807	1.604	— 0,4	20,5
Cremona . . . . .	111	524	635	265	418	683	1,9	9,0
Mantova . . . . .	561	694	1.255	354	396	750	3,3	11,8
<b>Lombardia . . . . .</b>	<b>24.135</b>	<b>29.074</b>	<b>53.209</b>	<b>15.589</b>	<b>16.820</b>	<b>32.409</b>	<b>7,0</b>	<b>13,9</b>
Bolzano-Bozen . . . . .	2.349	2.480	4.829	803	939	1.742	12,7	18,9
Trento . . . . .	1.167	1.338	2.505	689	691	1.380	6,0	17,5
<b>Trentino-Alto Adige . . . . .</b>	<b>3.516</b>	<b>3.818</b>	<b>7.334</b>	<b>1.492</b>	<b>1.630</b>	<b>3.122</b>	<b>9,2</b>	<b>18,3</b>
Verona . . . . .	2.476	2.846	5.322	1.165	1.313	2.478	7,9	10,7
Vicenza . . . . .	2.943	3.293	6.236	1.244	1.332	2.576	9,9	25,3
Belluno . . . . .	— 665	— 636	— 1.301	142	160	302	— 5,5	9,5
Treviso . . . . .	2.280	2.753	5.033	592	747	1.339	8,1	17,1
Venezia . . . . .	3.518	4.076	7.594	1.424	1.648	3.072	10,0	8,7
Padova . . . . .	3.617	3.660	7.277	1.732	1.679	3.411	10,4	16,6
Rovigo . . . . .	892	1.090	1.982	174	282	456	7,4	9,7
<b>Veneto . . . . .</b>	<b>15.061</b>	<b>17.082</b>	<b>32.143</b>	<b>6.473</b>	<b>7.161</b>	<b>13.634</b>	<b>8,2</b>	<b>13,0</b>
Udine . . . . .	767	1.062	1.829	881	1.051	1.932	2,4	21,7
Gorizia . . . . .	239	241	480	240	232	472	3,5	10,9
Trieste . . . . .	— 280	— 404	— 684	— 233	— 347	— 580	— 2,3	— 2,1
<b>Friuli-Venezia Giulia . . . . .</b>	<b>726</b>	<b>899</b>	<b>1.625</b>	<b>888</b>	<b>936</b>	<b>1.824</b>	<b>1,3</b>	<b>4,5</b>
Piacenza . . . . .	43	315	358	492	569	1.061	1,2	11,4
Parma . . . . .	152	474	626	690	715	1.405	1,6	9,0
Reggio nell'Emilia . . . . .	376	560	936	499	597	1.096	2,5	9,1
Modena . . . . .	1.521	1.829	3.350	937	1.025	1.962	6,4	13,3
Bologna . . . . .	1.305	1.671	2.976	1.301	1.545	2.846	3,4	6,1
Ferrara . . . . .	1.034	1.331	2.365	459	554	1.013	5,9	6,5
Ravenna . . . . .	830	887	1.717	324	400	724	5,1	5,9
Forlì . . . . .	1.960	2.234	4.194	405	423	828	7,9	8,7
<b>Emilia-Romagna . . . . .</b>	<b>7.221</b>	<b>9.301</b>	<b>16.522</b>	<b>5.107</b>	<b>5.828</b>	<b>10.935</b>	<b>4,4</b>	<b>8,0</b>
Pesaro e Urbino . . . . .	960	989	1.949	377	424	801	6,2	11,5
Ancona . . . . .	1.151	1.130	2.281	510	543	1.053	5,6	10,3
Macerata . . . . .	610	718	1.328	215	232	447	4,6	11,4
Ascoli Piceno . . . . .	1.272	1.201	2.473	325	352	677	7,3	13,1
<b>Marche . . . . .</b>	<b>3.993</b>	<b>4.038</b>	<b>8.031</b>	<b>1.427</b>	<b>1.551</b>	<b>2.978</b>	<b>6,0</b>	<b>11,3</b>

(\*) I dati della presente tavola — come del resto quelli di tutte le tavole sul movimento naturale della popolazione — riflettono la popolazione presente.

## Segue Tav. 167 — Incremento naturale — Regioni, Provincie e Comuni capoluoghi

PROVINCIE E REGIONI	PROVINCIE			CAPOLUOGHI			PRO- VINCIE	CAPO- LUOGHI
	M	F	MF	M	F	MF	Per 1000 abitanti	
Massa-Carrara . . . . .	322	558	880	279	369	648	4,3	11,0
Lucca . . . . .	622	637	1.259	307	351	658	3,4	7,4
Pistoia . . . . .	172	443	615	261	361	622	2,5	7,2
Firenze . . . . .	1.681	2.126	3.807	1.338	1.508	2.846	3,7	6,3
Livorno . . . . .	681	774	1.455	656	676	1.332	4,6	8,6
Pisa . . . . .	275	459	734	526	595	1.121	2,0	11,7
Arezzo . . . . .	413	638	1.051	383	401	784	3,4	10,1
Siena . . . . .	41	90	49	71	51	122	0,2	2,0
Grosseto . . . . .	344	531	875	395	439	834	4,0	15,6
<b>Toscana . . . . .</b>	<b>4.469</b>	<b>6.256</b>	<b>10.725</b>	<b>4.216</b>	<b>4.751</b>	<b>8.967</b>	<b>3,2</b>	<b>7,8</b>
Perugia . . . . .	1.089	1.567	2.656	457	669	1.126	4,7	9,7
Terni . . . . .	498	523	1.021	397	380	777	4,5	7,9
<b>Umbria . . . . .</b>	<b>1.587</b>	<b>2.090</b>	<b>3.677</b>	<b>854</b>	<b>1.049</b>	<b>1.903</b>	<b>4,7</b>	<b>8,9</b>
Viterbo . . . . .	484	666	1.150	284	316	600	4,4	12,0
Rieti . . . . .	239	350	599	202	280	482	3,7	13,4
Roma . . . . .	18.585	18.627	37.212	15.569	15.558	31.127	12,7	13,4
Latina . . . . .	2.337	2.439	4.778	605	614	1.219	14,5	23,1
Frosinone . . . . .	1.983	1.744	3.727	306	334	640	8,5	19,7
<b>Lazio . . . . .</b>	<b>23.630</b>	<b>23.836</b>	<b>47.466</b>	<b>16.966</b>	<b>17.102</b>	<b>34.068</b>	<b>11,5</b>	<b>13,6</b>
Caserta . . . . .	5.338	4.922	10.260	369	355	724	15,5	13,8
Benevento . . . . .	1.688	1.423	3.111	639	645	1.284	9,9	22,9
Napoli . . . . .	22.981	22.392	45.373	10.805	10.553	21.358	18,4	17,8
Avellino . . . . .	2.505	2.261	4.766	871	755	1.626	10,3	37,2
Salerno . . . . .	6.495	6.571	13.066	1.430	1.578	3.008	14,2	24,4
<b>Campania . . . . .</b>	<b>39.007</b>	<b>37.569</b>	<b>76.576</b>	<b>14.114</b>	<b>13.886</b>	<b>28.000</b>	<b>15,8</b>	<b>19,0</b>
L'Aquila . . . . .	903	873	1.776	264	320	584	5,5	10,4
Teramo . . . . .	961	795	1.756	390	385	775	6,7	18,2
Pescara . . . . .	1.157	1.094	2.251	813	772	1.585	9,1	17,0
Chieti . . . . .	1.169	850	2.019	304	306	610	5,4	12,6
<b>Abruzzi . . . . .</b>	<b>4.190</b>	<b>3.612</b>	<b>7.802</b>	<b>1.771</b>	<b>1.783</b>	<b>3.554</b>	<b>6,4</b>	<b>14,7</b>
<b>Molise . . . . .</b>	<b>1.237</b>	<b>1.021</b>	<b>2.258</b>	<b>439</b>	<b>403</b>	<b>842</b>	<b>6,3</b>	<b>24,2</b>
Foggia . . . . .	5.162	4.974	10.136	1.456	1.553	3.009	15,3	24,5
Bari . . . . .	9.635	9.338	18.973	3.337	3.226	6.563	14,8	20,5
Taranto . . . . .	3.451	3.382	6.833	1.887	1.838	3.725	14,4	18,8
Brindisi . . . . .	2.694	2.611	5.305	846	817	1.663	15,1	22,7
Lecce . . . . .	4.326	4.243	8.569	503	560	1.063	12,5	14,0
<b>Puglia . . . . .</b>	<b>25.268</b>	<b>24.548</b>	<b>49.816</b>	<b>8.029</b>	<b>7.994</b>	<b>16.023</b>	<b>14,5</b>	<b>20,3</b>
Potenza . . . . .	2.850	2.630	5.480	672	622	1.294	12,4	28,8
Matera . . . . .	1.435	1.191	2.626	528	505	1.033	13,1	26,1
<b>Basilicata . . . . .</b>	<b>4.285</b>	<b>3.821</b>	<b>8.106</b>	<b>1.200</b>	<b>1.127</b>	<b>2.327</b>	<b>12,7</b>	<b>27,5</b>
Cosenza . . . . .	5.278	4.684	9.962	1.408	1.290	2.698	14,2	33,0
Catanzaro . . . . .	6.248	5.568	11.816	1.068	1.051	2.119	16,0	28,0
Reggio di Calabria . . . . .	3.915	3.546	7.461	1.068	977	2.045	12,3	13,2
<b>Calabria . . . . .</b>	<b>15.441</b>	<b>13.798</b>	<b>29.239</b>	<b>3.544</b>	<b>3.318</b>	<b>6.862</b>	<b>14,3</b>	<b>22,0</b>
Trapani . . . . .	2.154	2.035	4.189	607	571	1.178	9,7	15,0
Palermo . . . . .	7.840	7.455	15.295	5.366	5.115	10.481	13,6	17,4
Messina . . . . .	3.155	2.757	5.912	1.523	1.509	3.032	8,6	11,8
Agrigento . . . . .	2.646	2.413	5.059	628	611	1.239	10,7	25,5
Caltanissetta . . . . .	2.477	2.242	4.719	559	550	1.109	15,6	17,5
Enna . . . . .	1.074	980	2.054	297	256	553	9,1	19,3
Catania . . . . .	6.641	6.159	12.800	4.314	3.913	8.227	14,1	21,9
Ragusa . . . . .	1.268	1.112	2.380	462	357	819	9,4	14,1
Siracusa . . . . .	2.014	2.048	4.062	733	817	1.550	11,6	16,8
<b>Sicilia . . . . .</b>	<b>29.269</b>	<b>27.201</b>	<b>56.470</b>	<b>14.489</b>	<b>13.699</b>	<b>28.188</b>	<b>11,9</b>	<b>17,5</b>
Sassari . . . . .	2.399	2.548	4.947	1.124	1.138	2.262	12,8	24,4
Nuoro . . . . .	1.748	1.737	3.485	269	296	565	12,3	23,4
Cagliari . . . . .	5.923	5.776	11.699	2.141	2.039	4.180	15,4	21,8
<b>Sardegna . . . . .</b>	<b>10.070</b>	<b>10.061</b>	<b>20.131</b>	<b>3.534</b>	<b>3.473</b>	<b>7.007</b>	<b>14,1</b>	<b>22,7</b>
<b>ITALIA . . . . .</b>	<b>217.951</b>	<b>226.008</b>	<b>443.959</b>	<b>108.711</b>	<b>112.397</b>	<b>221.108</b>	<b>8,6</b>	<b>13,1</b>

Tav. 168 — Movimento naturale della popolazione

PIEMONTE													
N. d'ordine	COMUNI	Nati vivi		Morti		Matri- moni	N. d'ordine	COMUNI	Nati vivi		Morti		Matri- moni
		MF	M	MF	M				MF	M	MF	M	
Provincia di TORINO													
1	Agliè . . . . .	3	2	44	20	23	81	Chiusa di San Michele	5	1	18	13	10
2	Airasca . . . . .	2	—	14	10	9	82	Chivasso . . . . .	745	365	235	146	136
3	Ala di Stura . . . . .	1	1	9	3	8	83	Cicònio . . . . .	8	3	7	3	1
4	Albiano d'Ivrea . . . . .	6	3	22	16	7	84	Cintano . . . . .	1	—	9	6	5
5	Alce Superiore . . . . .	1	—	13	5	3	85	Cinzano . . . . .	—	—	2	1	2
6	Almese . . . . .	1	1	42	23	24	86	Ciriè . . . . .	—	—	2	1	94
7	Alpette . . . . .	4	—	4	2	6	87	Claviere . . . . .	372	186	160	86	94
8	Alpignano . . . . .	47	25	35	15	60	88	Coassolo Torinese . . . . .	1	1	26	15	10
9	Andezeno . . . . .	4	3	9	4	7	89	Coazze . . . . .	10	2	44	22	38
10	Andrate . . . . .	2	1	9	5	4	90	Collegno . . . . .	96	51	298	178	186
11	Angrogna . . . . .	6	4	5	1	15	91	Colletterto Castelnuovo . . . . .	—	—	7	3	5
12	Arignano . . . . .	2	1	13	8	7	92	Colletterto Giacosa . . . . .	1	1	5	1	5
13	Avigliana . . . . .	339	162	99	55	65	93	Condove . . . . .	4	1	44	24	31
14	Azèglio . . . . .	2	1	29	9	16	94	Còrio . . . . .	9	6	29	14	36
15	Bàiro . . . . .	—	—	6	4	2	95	Cossano Canavese . . . . .	—	—	11	5	7
16	Balangero . . . . .	10	4	26	16	15	96	Cucèglio . . . . .	3	1	13	6	7
17	Baldissero Canavese . . . . .	1	1	6	1	1	97	Cumiana . . . . .	16	10	46	26	33
18	Baldissero Torinese . . . . .	1	—	16	8	10	98	Cuornè . . . . .	260	132	106	50	41
19	Balme . . . . .	—	—	—	—	1	99	Druento . . . . .	15	6	35	19	36
20	Banchette . . . . .	1	1	18	9	4	100	Exilles . . . . .	—	—	12	4	6
21	Barbania . . . . .	2	—	20	9	6	101	Fàvria . . . . .	19	8	31	14	16
22	Bardonecchia . . . . .	10	3	28	20	23	102	Feletto . . . . .	7	3	27	8	8
23	Barone Canavese . . . . .	—	—	5	1	3	103	Fenestrelle . . . . .	1	—	16	8	3
24	Beinasco . . . . .	26	15	46	30	48	104	Fiano . . . . .	9	5	20	10	10
25	Bibiana . . . . .	3	1	22	8	20	105	Fiorano Canavese . . . . .	—	—	8	4	2
26	Bòbbio Pèllice . . . . .	—	—	16	8	10	106	Fogizzo . . . . .	7	5	39	27	12
27	Bollengo . . . . .	6	3	27	10	16	107	Forno Canavese . . . . .	19	6	43	31	22
28	Bòrgaro Torinese . . . . .	6	4	23	13	17	108	Frassinetto . . . . .	6	2	7	1	3
29	Borgiallo . . . . .	2	—	10	6	5	109	Front . . . . .	—	—	19	14	8
30	Borgofranco d'Ivrea . . . . .	5	3	35	22	28	110	Frossasco . . . . .	5	2	19	11	10
31	Borgomasino . . . . .	—	—	33	14	7	111	Garzigliana . . . . .	—	—	2	1	9
32	Borgone Susa . . . . .	10	5	24	10	11	112	Gàssino Torinese . . . . .	110	63	80	54	61
33	Bosconero . . . . .	9	3	28	14	11	113	Germagnano . . . . .	4	2	14	9	9
34	Brandizzo . . . . .	6	3	48	30	36	114	Giaglione . . . . .	—	—	16	7	3
35	Bricheràsio . . . . .	26	13	39	20	16	115	Giaveno . . . . .	55	34	140	68	60
36	Brosso . . . . .	1	1	11	7	4	116	Givoletto . . . . .	1	—	5	2	8
37	Bròzolo . . . . .	—	—	3	1	3	117	Gravere . . . . .	—	—	8	4	3
38	Bruino . . . . .	15	6	30	15	6	118	Groscavallo . . . . .	—	—	5	4	2
39	Brusasco . . . . .	5	4	32	19	10	119	Grosso . . . . .	2	—	7	6	6
40	Bruzolo . . . . .	3	2	12	7	10	120	Grugliasco . . . . .	113	54	149	52	133
41	Buriasco . . . . .	4	2	12	6	7	121	Ingrìa . . . . .	—	—	2	1	1
42	Burolo . . . . .	6	3	11	5	4	122	Inverso Pinasca . . . . .	—	—	1	1	1
43	Busano . . . . .	7	5	16	9	4	123	Isolabella . . . . .	4	4	11	5	3
44	Bussoleno . . . . .	7	1	68	38	40	124	Issliglio . . . . .	4	2	9	5	2
45	Buttigliera Alta . . . . .	11	7	28	13	119	125	Ivrea . . . . .	1.217	625	333	201	207
46	Cafasse . . . . .	12	6	36	19	28	126	La Cassa . . . . .	2	—	16	6	7
47	Caluso . . . . .	29	20	68	31	38	127	La Loggia . . . . .	27	15	17	12	19
48	Cambiano . . . . .	10	5	39	16	17	128	Lanzo Torinese . . . . .	170	83	105	55	42
49	Campiglione-Fenile . . . . .	1	—	14	8	11	129	Lauriano . . . . .	3	1	19	10	2
50	Càndia Canavese . . . . .	2	—	23	14	8	130	Lèini . . . . .	23	14	50	30	40
51	Candiolo . . . . .	6	2	10	7	12	131	Lèmie . . . . .	5	3	14	5	2
52	Canischio . . . . .	—	—	10	5	3	132	Lèssolo . . . . .	5	2	24	10	17
53	Cantalupa . . . . .	1	1	12	4	6	133	Levone . . . . .	—	—	14	4	3
54	Cantùira . . . . .	2	1	14	10	2	134	Locana . . . . .	35	19	41	18	23
55	Càprio . . . . .	3	1	16	8	13	135	Lombardore . . . . .	3	3	10	4	7
56	Caravino . . . . .	1	—	10	2	1	136	Lombriasco . . . . .	1	1	5	2	7
57	Carema . . . . .	9	7	15	8	9	137	Loranzè . . . . .	1	1	10	3	6
58	Carignano . . . . .	164	80	117	59	51	138	Lugnacco . . . . .	—	—	3	2	1
59	Carmagnola . . . . .	242	129	151	85	119	139	Luserna San Giovanni . . . . .	97	45	137	62	67
60	Casalborgone . . . . .	2	1	22	15	11	140	Lusernetta . . . . .	1	1	6	1	5
61	Cascinette d'Ivrea . . . . .	2	1	16	6	12	141	Lusigliè . . . . .	7	—	5	2	5
62	Caselle . . . . .	5	3	1	1	7	142	Macello . . . . .	—	—	9	7	6
63	Caselle Torinese . . . . .	49	26	76	36	84	143	Maglione . . . . .	—	—	12	4	3
64	Castagneto Po . . . . .	—	—	9	3	18	144	Marentino . . . . .	—	—	14	8	4
65	Castagnole Piemonte . . . . .	9	5	15	10	9	145	Massello . . . . .	—	—	3	2	1
66	Castellamonte . . . . .	170	83	136	71	46	146	Mathi . . . . .	27	14	36	15	15
67	Castelnuovo Nigra . . . . .	2	—	21	8	8	147	Màttie . . . . .	—	—	18	13	12
68	Castiglione Torinese . . . . .	9	4	22	13	20	148	Mazze . . . . .	9	4	48	31	28
69	Cavagnolo . . . . .	7	3	19	12	18	149	Meana di Susa . . . . .	1	1	16	8	12
70	Cavour . . . . .	51	24	68	31	29	150	Mercenasco . . . . .	4	2	12	6	6
71	Cercenasco . . . . .	1	—	16	11	13	151	Meugliano . . . . .	—	—	3	1	—
72	Cères . . . . .	2	1	20	6	14	152	Mezenile . . . . .	5	2	22	12	13
73	Ceresole Reale . . . . .	1	—	1	1	—	153	Mombello di Torino . . . . .	—	—	4	1	1
74	Cesana Torinese . . . . .	2	2	8	6	8	154	Monpantero . . . . .	—	—	12	5	26
75	Chialamberto . . . . .	2	—	13	9	1	155	Monastero di Lanzo . . . . .	—	—	16	7	13
76	Chianocco . . . . .	1	1	13	6	11	156	Moncalieri . . . . .	826	434	327	183	282
77	Chiaverano . . . . .	1	—	20	11	19	157	Moncenisio . . . . .	—	—	2	2	—
78	Chieri . . . . .	466	248	279	157	168	158	Montaldo Torinese . . . . .	—	—	6	3	3
79	Chiesanuova . . . . .	—	—	6	3	2	159	Montalenghe . . . . .	—	—	15	6	2
80	Chiomonte . . . . .	—	—	14	10	11	160	Montalto Dora . . . . .	6	5	36	16	16



## Segue Tav. 168 — Movimento naturale della popolazione

## PIEMONTE

N. d'ordine	COMUNI	Nati vivi		Morti		Matri- moni	N. d'ordine	COMUNI	Nati vivi		Morti		Matri- moni
		MF	M	MF	M				MF	M	MF	M	

## Segue Provincia di TORINO

161	Montanaro . . . . .	27	14	69	34	27	240	San Francesco al Campo . . . . .	7	3	38	20	34
162	Monteu da Po . . . . .	2	1	13	8	12	241	Sangano . . . . .	1	1	5	3	4
163	Monfondo Torinese . . . . .	1	1	3	3	3	242	San Germano Chisone . . . . .	7	4	15	9	18
164	Nichelino . . . . .	70	36	85	57	120	243	San Gillio . . . . .	4	2	9	4	6
165	Noasca . . . . .	2	1	9	7	5	244	San Giòrgio Canavese . . . . .	11	6	36	16	20
166	Nole . . . . .	16	8	53	32	37	245	San Giòrgio di Susa . . . . .	1	—	10	5	19
167	Nomàglio . . . . .	1	—	8	1	3	246	San Giusto Canavese . . . . .	18	10	36	19	7
168	None . . . . .	12	5	29	18	26	247	San Martino Canavese . . . . .	—	—	12	9	4
169	Novalesa . . . . .	2	1	9	5	4	248	San Maurizio Canavese . . . . .	88	53	96	54	43
170	Ogliànico . . . . .	16	8	14	5	1	249	San Màuro Torinese . . . . .	34	21	80	41	82
171	Orbassano . . . . .	127	69	72	33	86	250	San Pietro Val Lèmina . . . . .	—	—	6	5	7
172	Orio Canavese . . . . .	1	—	16	5	8	251	San Ponso . . . . .	1	—	3	1	1
173	Osasco . . . . .	1	—	9	4	6	252	San Raffaele Cimena . . . . .	5	1	18	14	10
174	Osàsio . . . . .	1	1	9	5	4	253	San Sebastiano da Po . . . . .	—	—	19	13	12
175	Oulx . . . . .	6	3	19	15	13	254	San Secondo di Piner. . . . .	8	4	17	11	24
176	Ozegna . . . . .	2	1	18	8	—	255	Sant'Ambrògio di Torino . . . . .	15	12	47	20	41
177	Palazzo Canavese . . . . .	2	1	7	2	3	256	Sant'Antonino di Susa . . . . .	—	—	27	8	17
178	Pancalieri . . . . .	21	13	58	27	16	257	Sàntena . . . . .	73	34	53	31	17
179	Parella . . . . .	1	—	8	4	—	258	Sàuze di Cesana . . . . .	—	—	1	1	—
180	Pavarolo . . . . .	—	—	8	3	1	259	Sàuze d'Oulx . . . . .	7	6	8	4	10
181	Pavone Canavese . . . . .	13	7	35	20	18	260	Scalenghe . . . . .	4	1	33	12	25
182	Pecco . . . . .	1	1	2	1	2	261	Scarmagno . . . . .	1	—	2	2	7
183	Pecetto Torinese . . . . .	5	4	127	48	14	262	Sciolze . . . . .	—	—	12	4	7
184	Perosa Argentina . . . . .	4	2	41	23	40	263	Sestriere . . . . .	2	1	7	3	6
185	Perosa Canavese . . . . .	—	—	5	1	5	264	Sèttime Rottaro . . . . .	—	—	8	2	7
186	Perrero . . . . .	3	2	15	9	13	265	Sèttime Torinese . . . . .	271	134	115	66	171
187	Pertùsio . . . . .	4	2	15	7	3	266	Sèttime Vittone . . . . .	8	3	19	12	14
188	Pessinetto . . . . .	3	1	19	8	6	267	Sparone . . . . .	3	1	24	14	9
189	Pianezza . . . . .	23	12	48	20	66	268	Strambinello . . . . .	—	—	6	1	1
190	Pinasca . . . . .	3	1	24	11	33	269	Strambino . . . . .	—	—	6	1	1
191	Pinerolo . . . . .	1.130	579	520	291	248	270	Susa . . . . .	397	214	183	92	65
192	Pino Torinese . . . . .	—	—	37	17	34	271	Tavagnasco . . . . .	13	2	12	6	5
193	Piòbbesi Torinese . . . . .	9	2	20	6	10	272	Torino . . . . .	20.707	10.657	11.285	6.033	8.553
194	Piovasco . . . . .	41	21	71	42	37	273	Torrazza Piemonte . . . . .	13	6	29	14	15
195	Piscina . . . . .	2	1	17	10	15	274	Torre Canavese . . . . .	—	—	6	2	4
196	Piverone . . . . .	—	—	13	2	10	275	Torre Pèllice . . . . .	87	47	86	46	34
197	Poirino . . . . .	43	24	86	42	37	276	Trana . . . . .	—	—	17	8	11
198	Pomaretto . . . . .	52	28	22	11	12	277	Trausella . . . . .	1	1	1	1	1
199	Pont-Canavese . . . . .	60	24	93	49	54	278	Traversella . . . . .	4	1	9	5	7
200	Porte . . . . .	2	1	6	2	10	279	Traves . . . . .	2	1	9	4	6
201	Pragelato . . . . .	—	—	11	7	5	280	Trofarello . . . . .	18	8	70	37	40
202	Prali . . . . .	2	1	7	5	7	281	Usseaux . . . . .	—	—	9	4	4
203	Pralormo . . . . .	1	1	20	10	4	282	Ussèglio . . . . .	1	1	10	7	1
204	Pramollo . . . . .	1	1	—	—	7	283	Vàie . . . . .	2	1	11	6	7
205	Prarostino . . . . .	1	—	8	5	9	284	Val della Torre . . . . .	—	—	21	13	10
206	Prascorsano . . . . .	3	1	5	5	9	285	Valgiòie . . . . .	—	—	7	4	6
207	Pratiglione . . . . .	2	1	8	4	7	286	Vallo Torinese . . . . .	3	2	5	1	5
208	Quagliuzzo . . . . .	1	—	5	5	—	287	Valperga . . . . .	12	10	46	23	109
209	Quassolo . . . . .	6	3	5	3	4	288	Valprato Soana . . . . .	2	—	9	5	3
210	Quincinetto . . . . .	10	8	11	6	9	289	Varisella . . . . .	—	—	8	2	13
211	Reano . . . . .	4	2	12	6	7	290	Vàuda Canavese . . . . .	1	1	15	4	12
212	Ribordone . . . . .	—	—	11	1	3	291	Venàlzio . . . . .	—	—	10	6	8
213	Rivalba . . . . .	—	1	6	—	4	292	Venaria . . . . .	365	191	171	101	214
214	Rivalta di Torino . . . . .	8	3	27	17	18	293	Verolengo . . . . .	15	6	63	27	33
215	Riva presso Chieri . . . . .	7	7	23	16	12	294	Verrua Savòia . . . . .	4	1	19	6	15
216	Rivara . . . . .	26	10	18	7	11	295	Vestignè . . . . .	—	—	16	9	6
217	Rivarolo Canavese . . . . .	134	71	100	48	64	296	Vialfrè . . . . .	1	1	6	3	1
218	Rivarossa . . . . .	—	—	9	7	6	297	Vico Canavese . . . . .	3	3	20	8	9
219	Rivoli . . . . .	668	343	276	134	163	298	Vidracco . . . . .	4	4	5	4	6
220	Robassomero . . . . .	2	2	7	5	6	299	Vigone . . . . .	46	14	58	33	38
221	Rocca Canavese . . . . .	5	2	20	9	8	300	Villafranca Piemonte . . . . .	46	20	67	37	45
222	Roletto . . . . .	1	1	6	4	5	301	Villanova Canavese . . . . .	5	2	13	6	8
223	Romano Canavese . . . . .	6	5	25	11	12	302	Villarbasse . . . . .	—	—	15	6	4
224	Ronco Canavese . . . . .	3	—	25	13	5	303	Villar Dora . . . . .	—	—	18	8	13
225	Rondissone . . . . .	9	5	24	14	11	304	Villarèggia . . . . .	2	1	12	8	9
226	Rorà . . . . .	—	—	2	1	3	305	Villar Focchiaro . . . . .	10	4	19	9	6
227	Roreto Chisone . . . . .	1	—	12	7	8	306	Villar Pèllice . . . . .	1	1	13	7	15
228	Rosta . . . . .	—	—	10	8	6	307	Villar Perosa . . . . .	2	—	23	14	25
229	Rubiana . . . . .	1	—	22	12	10	308	Villastellone . . . . .	46	21	42	23	23
230	Ruèglio . . . . .	1	1	22	12	9	309	Vinovo . . . . .	19	11	41	18	32
231	Salassa . . . . .	25	12	18	9	4	310	Virle Piemonte . . . . .	2	1	16	10	9
232	Salbertrand . . . . .	—	—	7	4	5	311	Vische . . . . .	6	4	24	17	11
233	Salerano Canavese . . . . .	—	—	8	4	2	312	Vistròrio . . . . .	6	4	6	2	2
234	Salza di Pinerolo . . . . .	5	5	2	1	2	313	Viù . . . . .	14	5	22	8	14
235	Samone . . . . .	—	—	11	8	4	314	Volpiano . . . . .	30	13	59	29	43
236	San Benigno Canavese . . . . .	23	11	35	16	23	315	Volvera . . . . .	17	11	24	17	15
237	San Carlo Canavese . . . . .	7	3	30	18	24							
238	San Colombano Belm. . . . .	4	2	3	1	2							
239	San Didero . . . . .	—	—	5	1	3							
								TOTALE . . . . .	31.450	16.148	21.625	11.491	15.277

## Segue Tav. 168 — Movimento naturale della popolazione

## PIEMONTE

N. d'ordine	COMUNI	Nati vivi		Morti		Matri- moni	N. d'ordine	COMUNI	Nati vivi		Morti		Matri- moni
		MF	M	MF	M				MF	M	MF	M	
Provincia di VERCELLI													
1	Ailoche . . . . .	—	—	5	2	3	81	Mosso Santa Maria . . .	2	2	26	17	28
2	Alagna Valsesia . . . . .	—	—	9	6	2	82	Motta de' Conti . . . . .	9	6	34	20	7
3	Albano Vercellese . . . . .	2	2	5	3	2	83	Mottalciata . . . . .	9	5	21	9	4
4	Alice Castello . . . . .	13	5	30	9	20	84	Muzzano . . . . .	3	2	4	2	11
5	Andorno Micca . . . . .	19	9	39	20	29	85	Netro . . . . .	12	6	21	8	7
6	Arbòrio . . . . .	7	5	12	7	12	86	Occhieppo Inferiore . . . . .	16	6	83	37	18
7	Asigliano Vercellese . . . . .	1	1	42	22	10	87	Occhieppo Superiore . . . . .	16	8	19	12	25
8	Balmuccia . . . . .	—	—	5	2	1	88	Olcenengo . . . . .	—	—	11	5	9
9	Balocco . . . . .	—	—	4	3	5	89	Oldenico . . . . .	—	—	8	4	4
10	Benna . . . . .	1	—	14	6	6	90	Palazzolo Vercellese . . . . .	10	3	39	25	3
11	Bianzé . . . . .	10	5	45	24	14	91	Pertengo . . . . .	1	1	7	4	2
12	Biella . . . . .	1.834	955	1.098	636	450	92	Pettinengo . . . . .	5	3	20	13	14
13	Bioglio . . . . .	5	5	38	13	25	93	Pezzana . . . . .	1	—	19	5	5
14	Bocciolotto . . . . .	3	2	7	6	1	94	Piatto . . . . .	—	—	5	4	2
15	Borgo d'Ale . . . . .	30	13	62	37	14	95	Piedicavallo . . . . .	—	—	11	4	4
16	Borgosesia . . . . .	457	223	209	112	119	96	Pila . . . . .	—	—	2	—	1
17	Borgo Vercelli . . . . .	8	6	36	21	12	97	Piode . . . . .	—	—	3	1	1
18	Borriana . . . . .	2	2	8	3	5	98	Pistolessa . . . . .	—	—	2	2	—
19	Brèia . . . . .	—	—	5	3	—	99	Pollone . . . . .	6	2	28	10	14
20	Brusnengo . . . . .	15	9	18	7	18	100	Ponderano . . . . .	10	4	25	14	14
21	Buronzo . . . . .	6	2	19	10	10	101	Pòrtula . . . . .	—	—	24	5	20
22	Callabiana . . . . .	—	—	7	2	—	102	Pòstua . . . . .	—	—	8	3	7
23	Camandona . . . . .	1	—	8	5	4	103	Pralungo . . . . .	14	4	31	13	24
24	Camburzano . . . . .	1	—	35	8	6	104	Prarolo . . . . .	—	—	8	4	3
25	Camperogno . . . . .	—	—	3	1	1	105	Pray . . . . .	1	—	30	14	23
26	Campiglia Cervo . . . . .	—	—	5	—	3	106	Quaregna . . . . .	2	—	9	6	7
27	Candelo . . . . .	20	9	53	30	39	107	Quarona . . . . .	2	—	45	18	26
28	Capriè . . . . .	—	—	5	2	—	108	Quinto Vercellese . . . . .	1	1	7	3	2
29	Carcòforo . . . . .	—	—	3	1	1	109	Quittengo . . . . .	—	—	3	3	—
30	Caresana . . . . .	7	3	43	23	9	110	Rassa . . . . .	—	—	3	2	—
31	Caresanablot . . . . .	—	—	1	1	—	111	Rima San Giuseppe . . . . .	1	1	4	2	1
32	Carisio . . . . .	3	1	19	14	3	112	Rimasco . . . . .	—	—	6	4	3
33	Casanova Elvo . . . . .	1	—	4	3	4	113	Rinella . . . . .	—	—	7	3	2
34	Casapinta . . . . .	—	—	8	3	8	114	Riva Valdòbbia . . . . .	—	—	8	4	4
35	Cascine San Giacomo . . . . .	1	—	6	2	2	115	Rive . . . . .	1	—	14	6	—
36	Castelletto Cervo . . . . .	1	1	6	2	2	116	Roasio . . . . .	6	3	27	13	26
37	Cavaglia . . . . .	9	5	45	24	16	117	Ronco Biellese . . . . .	4	3	15	6	7
38	Cèllo . . . . .	6	3	17	6	7	118	Ronsecco . . . . .	3	1	19	11	1
39	Cerreto Castello . . . . .	2	1	—	—	—	119	Ròppolo . . . . .	—	—	17	10	3
40	Cerrione . . . . .	4	1	19	11	18	120	Rosazza . . . . .	—	—	4	1	3
41	Cervatto . . . . .	—	—	1	—	—	121	Rossa . . . . .	3	1	7	3	1
42	Cigliano . . . . .	75	35	54	31	28	122	Rovasenda . . . . .	6	4	11	4	4
43	Civiasco . . . . .	—	—	2	—	—	123	Sabbia . . . . .	—	—	1	1	—
44	Còggiola . . . . .	—	—	49	37	15	124	Sagliano Micca . . . . .	9	5	25	14	12
45	Collobiano . . . . .	—	—	1	—	—	125	Sala Biellese . . . . .	—	—	12	6	11
46	Cossato . . . . .	100	50	94	50	86	126	Salasco . . . . .	—	—	4	—	1
47	Costanzana . . . . .	3	1	17	4	13	127	Salì Vercellese . . . . .	2	—	2	1	2
48	Cravagliana . . . . .	—	—	10	5	1	128	Salùggia . . . . .	19	8	63	39	32
49	Crescentino . . . . .	19	9	82	38	33	129	Salussola . . . . .	3	2	28	12	17
50	Crevacuore . . . . .	2	1	23	10	15	130	Sandigliano . . . . .	3	3	14	8	9
51	Crosa . . . . .	1	—	3	1	—	131	San Germano Vercellese . . . . .	13	7	39	21	17
52	Crova . . . . .	2	1	11	6	6	132	San Pàolo Cervo . . . . .	—	—	5	1	1
53	Curino . . . . .	—	—	14	8	2	133	Santhià . . . . .	29	13	103	59	38
54	Desana . . . . .	—	—	18	11	3	134	Scopa . . . . .	—	—	7	2	2
55	Donato . . . . .	2	2	8	2	5	135	Scopello . . . . .	—	—	5	2	9
56	Dorzano . . . . .	2	1	7	3	2	136	Selve Marcone . . . . .	—	—	1	—	1
57	Fobello . . . . .	—	—	7	2	3	137	Serravalle Sèsia . . . . .	3	1	69	40	44
58	Fontanetto Po . . . . .	3	3	39	16	5	138	Soprana . . . . .	—	—	12	5	10
59	Formigliana . . . . .	2	2	9	5	3	139	Sordèvolo . . . . .	3	1	16	11	6
60	Gaglianico . . . . .	14	10	14	8	10	140	Sostegno . . . . .	—	—	8	2	6
61	Gattinara . . . . .	170	91	107	65	54	141	Strona . . . . .	2	2	14	6	14
62	Ghislarengo . . . . .	3	2	13	4	5	142	Stroppiana . . . . .	6	3	28	17	10
63	Giffenga . . . . .	1	—	3	2	—	143	Tavigliano . . . . .	4	3	22	11	10
64	Gràgia . . . . .	19	15	20	14	62	144	Ternengo . . . . .	—	—	4	3	8
65	Grèggio . . . . .	—	—	14	3	4	145	Tollegno . . . . .	6	5	30	13	19
66	Guardabosone . . . . .	—	—	9	4	4	146	Torrazzo . . . . .	—	—	6	3	2
67	Lamporo . . . . .	3	1	13	7	3	147	Tricerro . . . . .	—	—	19	13	7
68	Lenta . . . . .	1	—	22	10	7	148	Trino . . . . .	60	34	158	77	43
69	Lessona . . . . .	6	5	20	6	12	149	Trivero . . . . .	245	119	92	36	75
70	Lignana . . . . .	1	1	13	7	7	150	Tronzano Vercellese . . . . .	11	6	64	33	30
71	Livorno Ferraris . . . . .	24	10	77	38	17	151	Valdengo . . . . .	4	1	19	7	13
72	Lòzolo . . . . .	—	—	9	3	5	152	Valdùggia . . . . .	10	6	30	17	22
73	Magnano . . . . .	—	—	15	8	—	153	Vallanzengo . . . . .	—	—	2	—	2
74	Massazza . . . . .	—	—	3	1	5	154	Valle Mosso . . . . .	5	3	42	20	36
75	Masserano . . . . .	15	8	31	20	16	155	Valle San Nicolao . . . . .	2	2	17	6	17
76	Mezzana Mortigliengo . . . . .	—	—	18	8	5	156	Varallo . . . . .	305	153	121	71	83
77	Miagliano . . . . .	1	—	5	3	7	157	Vèggio . . . . .	—	—	7	2	2
78	Mòllia . . . . .	—	—	1	1	—	158	Vercelli . . . . .	1.254	681	856	490	354
79	Moncrivello . . . . .	—	—	28	10	14	159	Verrone . . . . .	2	2	1	1	5
80	Mongrando . . . . .	18	5	28	15	30	160	Vigliano Biellese . . . . .	14	5	43	25	63

Segue Tav. 168 — Movimento naturale della popolazione

PIEMONTE

N. d'ordine	COMUNI	Nati vivi		Morti		Matri- moni	N. d'ordine	COMUNI	Nati vivi		Morti		Matri- moni
		MF	M	MF	M				MF	M	MF	M	

Segue Provincia di VERCELLI

161	Villa del Bosco . . . . .	—	—	12	2	—	167	Zimone . . . . .	—	—	8	3	2
162	Villanova Biellese . . . . .	2	—	2	1	3	168	Zubiena . . . . .	—	—	20	9	8
163	Villarboit . . . . .	—	—	7	5	6	169	Zumaglia . . . . .	1	1	13	5	9
164	Villata . . . . .	22	11	24	15	11							
165	Viverone . . . . .	2	1	20	9	11							
166	Vocca . . . . .	1	—	3	1	2							
	TOTALE . . . . .	5.142	2.665	5.706	3.015	2.805							

Provincia di NOVARA

1	Agrate Contùrbia . . . . .	2	2	21	12	12	67	Formazza . . . . .	1	—	5	2	5
2	Ameno . . . . .	5	1	21	8	53	68	Galliate . . . . .	259	123	179	99	75
3	Antrona Schieranco . . . . .	—	—	14	5	5	69	Garbagna Novarese . . . . .	—	—	5	—	8
4	Anzola d'Ossola . . . . .	—	—	5	4	3	70	Gargallo . . . . .	8	3	10	7	14
5	Arizzano . . . . .	3	—	8	6	8	71	Gattico . . . . .	6	3	24	13	20
6	Armeno . . . . .	13	5	26	10	27	72	Germagno . . . . .	—	—	3	2	2
7	Arola . . . . .	1	—	12	4	4	73	Ghemme . . . . .	15	4	87	37	22
8	Arona . . . . .	287	161	176	88	92	74	Ghiffa . . . . .	3	—	33	21	13
9	Aurano . . . . .	—	—	5	3	3	75	Gignese . . . . .	1	—	13	5	7
10	Baceno . . . . .	3	1	15	10	5	76	Gozzano . . . . .	32	20	57	31	40
11	Bànnio Anzino . . . . .	2	1	13	7	6	77	Granzo con Monticello . . . . .	3	3	16	12	7
12	Barengo . . . . .	3	2	9	6	6	78	Gravellona Toce . . . . .	11	2	68	32	30
13	Baveno . . . . .	6	3	37	19	35	79	Grignasco . . . . .	17	9	55	28	48
14	Bèe . . . . .	1	—	8	1	7	80	Gurro . . . . .	2	1	11	6	4
15	Belgirate . . . . .	—	—	20	12	7	81	Intragna . . . . .	—	—	6	1	3
16	Bellinzago Novarese . . . . .	66	28	57	35	32	82	Invòrio . . . . .	25	15	51	22	17
17	Bèura-Cardezza . . . . .	—	—	20	10	7	83	Landiona . . . . .	2	2	9	3	1
18	Biandrate . . . . .	4	2	13	8	4	84	Lesà . . . . .	3	1	29	14	19
19	Boca . . . . .	2	2	11	3	39	85	Lorèglia . . . . .	—	—	7	3	4
20	Bognanco . . . . .	—	—	3	2	13	86	Macugnaga . . . . .	1	—	8	6	10
21	Bogogno . . . . .	—	—	17	5	11	87	Madonna del Sasso . . . . .	3	2	11	6	14
22	Bolzano Novarese . . . . .	4	1	5	—	2	88	Maggiora . . . . .	5	2	32	17	11
23	Borgolavezzaro . . . . .	5	3	33	13	16	87	Malesco . . . . .	6	4	12	8	9
24	Borgomanero . . . . .	465	247	217	108	101	90	Mandello Vitta . . . . .	—	—	3	—	2
25	Borgo Ticino . . . . .	8	6	13	7	29	91	Marano Ticino . . . . .	9	3	10	2	10
26	Briga Novarese . . . . .	16	8	17	7	10	92	Masera . . . . .	3	2	12	6	9
27	Briona . . . . .	9	5	23	10	13	93	Massino Visconti . . . . .	5	3	14	7	9
28	Brovello-Carpugnino . . . . .	—	—	4	1	4	94	Massiola . . . . .	1	—	7	3	2
29	Calasca-Castiglione . . . . .	1	1	15	7	13	95	Mèina . . . . .	6	4	28	11	18
30	Caltignaga . . . . .	1	1	16	10	12	96	Mergozzo . . . . .	2	2	30	15	19
31	Cambiasca . . . . .	2	—	21	19	8	97	Mezzomerico . . . . .	3	2	12	3	10
32	Càmeri . . . . .	58	28	95	55	54	98	Miasino . . . . .	1	1	15	8	10
33	Cànnero Riviera . . . . .	4	2	12	3	10	99	Miazzina . . . . .	—	—	3	1	5
34	Cannòbio . . . . .	65	41	61	35	40	100	Momo . . . . .	9	5	32	18	12
35	Caprezzo . . . . .	1	—	5	2	4	101	Montecrestese . . . . .	—	—	14	9	8
36	Carpignano Sèsia . . . . .	27	15	47	26	14	102	Montescheno . . . . .	—	—	6	3	1
37	Casalbeltrame . . . . .	3	2	9	4	2	103	Nebbiuno . . . . .	7	4	16	7	14
38	Casale Corte Cerro . . . . .	9	5	30	17	28	104	Nibbiola . . . . .	1	—	19	8	6
39	Casalèggio Novara . . . . .	7	2	13	7	7	105	Nònio . . . . .	2	2	12	5	7
40	Casalino . . . . .	4	2	32	14	17	106	Novara . . . . .	2.443	1.253	1.398	818	607
41	Casalvolone . . . . .	7	3	17	9	9	107	Oggèbbio . . . . .	7	2	13	6	5
42	Castellazzo Novarese . . . . .	5	—	4	2	2	108	Oleggio . . . . .	75	41	126	78	86
43	Castelletto sopra Ticino . . . . .	29	17	83	51	56	109	Oleggio Castello . . . . .	4	3	15	9	9
44	Cavaglietto . . . . .	—	—	12	6	2	110	Omegna . . . . .	117	55	179	96	90
45	Cavàggio d'Agogna . . . . .	2	1	23	16	7	111	Ornavasso . . . . .	5	4	28	16	37
46	Cavàggio-Spòccia . . . . .	3	3	2	—	4	112	Orta San Giulio . . . . .	3	2	25	12	49
47	Cavallirio . . . . .	—	—	12	7	6	113	Pallanzeno . . . . .	—	—	6	5	12
48	Ceppo Morelli . . . . .	1	—	5	3	7	114	Paruzzaro . . . . .	8	6	8	6	4
49	Cerano . . . . .	31	21	87	43	37	115	Pella . . . . .	1	—	10	1	9
50	Cèsara . . . . .	6	5	7	5	6	116	Pettenasco . . . . .	11	3	12	6	5
51	Colazza . . . . .	—	—	4	3	4	117	Piedimulera . . . . .	1	1	17	12	17
52	Comignago . . . . .	—	—	6	4	8	118	Pieve Vergonte . . . . .	2	1	30	18	22
53	Cossogno . . . . .	—	—	11	7	5	119	Pisano . . . . .	3	2	3	3	2
54	Cravèggia . . . . .	3	1	12	4	5	120	Pogno . . . . .	—	—	18	10	6
55	Cressa . . . . .	2	2	15	10	5	121	Pòmbia . . . . .	6	2	19	10	12
56	Crevaldòssola . . . . .	4	—	20	9	9	122	Prato Sèsia . . . . .	3	3	22	9	5
57	Crodo . . . . .	2	—	18	9	14	123	Premeno . . . . .	5	2	8	4	7
58	Curèggio . . . . .	13	5	27	14	15	124	Prèmia . . . . .	2	1	18	12	7
59	Cùrsolo-Orasso . . . . .	3	2	1	1	6	125	Premosello-Chiovenda . . . . .	722	364	24	10	18
60	Divignano . . . . .	2	—	7	5	8	126	Quarna Sopra . . . . .	1	—	5	2	5
61	Domodòssola . . . . .	736	390	215	115	115	127	Quarna Sotto . . . . .	2	1	12	4	2
62	Dormelletto . . . . .	—	—	23	13	13	128	Re . . . . .	4	2	7	1	32
63	Drugno . . . . .	1	1	10	4	1	129	Recetto . . . . .	—	—	19	8	7
64	Falmenta . . . . .	2	—	8	6	7	130	Romagnano Sèsia . . . . .	12	7	48	25	25
65	Fara Novarese . . . . .	16	4	26	10	16	131	Romentino . . . . .	2	2	37	23	26
66	Fontaneto d'Agogna . . . . .	9	3	30	19	18	132	San Bernardino Verbo . . . . .	1	1	9	4	11

## Segue Tav. 168 — Movimento naturale della popolazione

## PIEMONTE

N. d'ordine	COMUNI	Nati vivi		Morti		Matri- moni	N. d'ordine	COMUNI	Nati vivi		Morti		Matri- moni
		MF	M	MF	M				MF	M	MF	M	
133	San Maurizio d'Opaglio	2	—	20	14	10	151	Valstrona	20	6	18	8	13
134	San Nazzaro Sèsa	5	—	11	6	7	152	Vanzone con San Carlo	2	1	6	1	6
135	San Pietro Mosezzo	4	2	13	11	14	153	Vàprio d'Agogna	10	5	12	5	5
136	Santa Maria Maggiore	6	3	15	8	8	154	Varallo Pombia	21	11	38	22	19
137	Seppiana	—	—	3	2	8	155	Varzo	34	19	32	15	15
138	Sillavengo	1	—	9	6	2	156	Verbania	804	414	471	238	238
139	Sizzano	4	4	20	10	10	157	Veruno	4	1	29	11	5
140	Soriso	3	3	13	4	5	158	Vespolate	1	—	33	16	10
141	Sozzago	1	1	12	9	4	159	Vicolungo	1	—	12	8	4
142	Stresa	136	81	84	43	66	160	Viganella	—	—	4	4	7
143	Suno	15	8	47	27	11	161	Vignone	—	—	6	3	3
144	Terdobbiate	1	1	11	6	4	162	Villadossola	10	5	66	38	51
145	Toceno	3	2	6	2	2	163	Villette	—	—	5	3	7
146	Tornaco	2	2	25	12	4	164	Vinzaglio	—	—	30	15	17
147	Tràrego Viggiona	—	—	9	6	5	165	Vogogna	3	—	—	—	—
148	Trasquera	—	—	4	3	4							
149	Trecale	65	32	158	83	79							
150	Trontano	2	—	10	5	20							
								TOTALE	7.018	3.616	6.181	3.315	3.465

## Segue Provincia di NOVARA

## Provincia di CUNEO

1	Accèglio	—	—	7	5	4	57	Càstino	4	2	14	10	5
2	Aisone	—	—	5	2	2	58	Cavallerleone	8	7	11	5	1
3	Alba	705	329	276	155	232	59	Cavallermaggiore	14	5	33	14	41
4	Albaretto della Torre	1	1	3	1	3	60	Celle di Macra	2	1	7	5	7
5	Alto	1	1	4	1	5	61	Centallo	58	27	45	27	40
6	Argentera	—	—	4	3	1	62	Ceresole Alba	3	3	16	10	17
7	Arguello	—	—	—	—	1	63	Cerretto delle Langhe	1	—	4	1	4
8	Bagnasco	14	10	24	12	6	64	Cervasca	1	—	19	11	17
9	Bagnolo Piemonte	69	33	53	32	39	65	Cervere	5	1	25	15	12
10	Baldissero d'Alba	5	1	17	8	10	66	Ceva	97	44	98	48	34
11	Barbaresco	1	—	7	5	5	67	Cherasco	24	11	89	51	49
12	Barge	91	47	83	37	46	68	Chiusa di Pè시오	5	2	54	31	33
13	Barolo	2	1	7	2	5	69	Cigliè	—	—	7	4	3
14	Bastia Mondovì	2	1	8	5	6	70	Cissonne	—	—	2	—	2
15	Battifollo	1	1	9	7	2	71	Clavesana	7	4	15	7	14
16	Beinette	2	1	20	12	7	72	Corneliano d'Alba	19	7	24	16	17
17	Bellino	—	—	8	1	3	73	Cortemilia	46	30	45	23	15
18	Belvedere Langhe	—	—	2	2	11	74	Cossano Belbo	8	4	14	7	12
19	Bene Vagienna	11	7	50	27	33	75	Costigliole Saluzzo	8	5	34	21	28
20	Benevello	3	2	2	1	1	76	Cravanzana	—	—	7	2	9
21	Bèrgolo	2	—	1	1	1	77	Crissolo	—	—	12	5	2
22	Bernezze	8	6	19	13	16	78	Cuneo	1.705	864	673	365	329
23	Bonvicino	—	—	1	1	7	79	Demonte	4	25	38	18	19
24	Borgomale	1	1	—	—	—	80	Diano d'Alba	34	3	28	14	9
25	Borgo San Dalmazzo	129	66	88	55	49	81	Dogliani	82	47	70	40	31
26	Bòsia	—	—	8	4	4	82	Dronero	81	48	97	49	42
27	Bossolasco	2	—	6	3	10	83	Elva	—	—	6	2	—
28	Bòves	83	49	130	54	101	84	Entràcque	1	1	24	15	8
29	Bra	407	216	285	149	168	85	Envie	8	1	24	15	23
30	Briàglia	1	—	7	3	3	86	Farigliano	2	1	20	10	20
31	Briga Alta	—	—	1	1	—	87	Fàule	2	1	4	3	4
32	Brondello	—	—	10	5	5	88	Feisòglio	3	2	12	5	4
33	Brossasco	6	5	22	13	13	89	Fossano	429	219	238	135	205
34	Busca	67	29	96	50	72	90	Frabosa Soprana	2	1	18	8	13
35	Camerana	4	3	14	10	14	91	Frabosa Sottana	1	1	14	6	9
36	Camo	1	1	3	1	—	92	Fràssino	1	—	17	11	2
37	Canale	131	69	71	43	26	93	Gaiola	—	—	5	2	3
38	Canòsio	—	—	1	—	4	94	Gambasca	15	8	65	29	54
39	Capràuna	1	1	4	1	—	95	Garèssio	—	—	7	3	5
40	Caràglio	99	56	85	45	22	96	Gènzola	—	—	8	3	12
41	Caramagna Piemonte	13	8	33	18	10	97	Gozzegno	6	2	11	5	1
42	Cardè	12	8	14	3	14	98	Gottasecca	6	4	4	1	5
43	Carrù	72	38	83	37	34	99	Govone	14	4	41	21	20
44	Cartignano	—	—	6	3	—	100	Grinzane Cavour	2	1	5	1	6
45	Casalgrasso	5	4	12	4	6	101	Guarene	7	4	19	13	15
46	Castagnino	1	1	6	4	8	102	Igliano	—	—	2	—	2
47	Casteldelfino	—	—	8	5	3	103	Isasca	1	1	4	3	1
48	Castellar	—	—	2	2	4	104	Lagnasco	13	6	11	5	15
49	Castelletto Stura	1	—	10	6	13	105	La Morra	19	8	41	20	26
50	Castelletto Uzzone	5	4	12	9	7	106	Lèquio Bèria	4	—	9	5	9
51	Castellinaldo	4	4	6	3	6	107	Lèquio Tànarò	—	—	13	8	3
52	Castellino Tànarò	—	—	7	4	3	108	Leseugno	6	3	9	4	5
53	Castelmagno	—	—	4	3	2	109	Lèvice	3	1	5	3	6
54	Castelnuovo di Ceva	—	—	4	2	4	110	Limone Piemonte	7	6	20	12	16
55	Castiglione Falletto	3	3	7	6	1	111	Lisio	5	3	1	1	7
56	Castiglione Tinella	7	2	10	7	21	112	Macra	—	—	5	2	—

Segue Tav. 168 — Movimento naturale della popolazione

PIEMONTE

N. d'ordine	COMUNI	Nati vivi		Morti		Matri- moni	N. d'ordine	COMUNI	Nati vivi		Morti		Matri- moni
		MF	M	MF	M				MF	M	MF	M	

Segue Provincia di CUNEO

113	Magliano Alfieri . . . . .	4	—	24	9	10	183	Roàschia . . . . .	—	—	7	4	1
114	Magliano Alpi . . . . .	—	4	25	17	8	184	Roàsco . . . . .	—	—	2	1	3
115	Mango . . . . .	5	3	16	7	21	185	Robilante . . . . .	1	—	41	29	15
116	Manta . . . . .	8	5	16	6	14	186	Roburent . . . . .	2	1	15	7	3
117	Marene . . . . .	8	5	18	11	15	187	Roccabruna . . . . .	—	—	10	4	8
118	Margarita . . . . .	3	1	13	5	8	188	Rocca Cigliè . . . . .	—	—	1	1	3
119	Màrmora . . . . .	—	—	4	2	3	189	Rocca de' Baldi . . . . .	13	4	19	10	18
120	Marsàglia . . . . .	3	—	7	4	5	190	Roccaforte Mondovì . . . . .	5	1	34	24	27
121	Martiniana Po . . . . .	1	1	15	8	11	191	Roccasparvera . . . . .	—	—	9	7	4
122	Melle . . . . .	4	2	18	10	7	192	Roccavione . . . . .	1	—	22	16	11
123	Moiola . . . . .	—	—	1	1	3	193	Rocchetta Belbo . . . . .	—	—	2	1	1
124	Mombarcaro . . . . .	3	2	7	4	5	194	Roddi . . . . .	2	—	11	5	12
125	Mombasiglio . . . . .	5	3	8	4	5	195	Roddino . . . . .	3	—	11	5	5
126	Monastero di Vasco . . . . .	1	—	13	8	11	196	Rodello . . . . .	3	1	4	3	3
127	Monasterolo Casotto . . . . .	1	1	5	3	3	197	Rossana . . . . .	3	2	19	9	8
128	Monasterolo di Savigliano . . . . .	3	—	18	11	4	198	Ruffia . . . . .	—	—	7	3	4
129	Monchiero . . . . .	1	—	6	5	3	199	Sale delle Langhe . . . . .	—	—	7	6	7
130	Mondovì . . . . .	510	279	329	185	115	200	Sale San Giovanni . . . . .	—	—	6	3	3
131	Monesiglio . . . . .	12	5	15	8	14	201	Saliceto . . . . .	13	8	23	14	21
132	Monforte d'Alba . . . . .	26	10	34	13	17	202	Salmour . . . . .	1	—	2	—	10
133	Montà . . . . .	5	1	37	17	32	203	Saluzzo . . . . .	622	300	292	148	120
134	Montaldo di Mondovì . . . . .	2	—	22	13	3	204	Sambuco . . . . .	—	—	4	4	3
135	Montaldo Roero . . . . .	3	2	16	5	6	205	Sampèyre . . . . .	12	6	35	20	11
136	Montanera . . . . .	—	—	9	5	3	206	San Benedetto Belbo . . . . .	—	—	3	2	3
137	Montelupo Albese . . . . .	—	—	4	4	7	207	San Damiano Macra . . . . .	—	—	22	11	13
138	Montemale di Cuneo . . . . .	1	—	7	5	2	208	Sanfrè . . . . .	21	11	20	11	17
139	Monterosso Grana . . . . .	—	—	16	13	7	209	Sanfront . . . . .	40	22	35	18	18
140	Monieu Roero . . . . .	3	1	22	14	9	210	San Michele Mondovì . . . . .	6	2	20	16	7
141	Montezèmolò . . . . .	—	—	1	—	—	211	Sant'Albano Stura . . . . .	3	—	24	9	10
142	Monticello d'Alba . . . . .	9	4	20	12	15	212	Santa Vittoria d'Alba . . . . .	7	2	16	9	6
143	Moretta . . . . .	23	11	38	19	29	213	Santo Stefano Belbo . . . . .	21	11	44	32	27
144	Morozzo . . . . .	1	1	9	4	13	214	Santo Stefano Roero . . . . .	—	—	17	9	21
145	Murazzano . . . . .	5	3	27	13	17	215	Savigliano . . . . .	246	114	196	104	147
146	Murello . . . . .	16	9	9	6	13	216	Scagnello . . . . .	—	—	1	—	2
147	Narzole . . . . .	17	9	41	20	20	217	Scarnafigi . . . . .	12	7	30	20	24
148	Nèive . . . . .	21	7	28	19	23	218	Serralunga d'Alba . . . . .	5	3	8	2	2
149	Naviglie . . . . .	1	—	8	5	6	219	Serravalle Langhe . . . . .	—	—	9	7	3
150	Niella Belbo . . . . .	2	—	10	6	10	220	Sinio . . . . .	3	3	4	4	3
151	Niella Tanaro . . . . .	4	3	26	19	6	221	Somano . . . . .	2	—	6	3	11
152	Novello . . . . .	6	4	10	7	6	222	Sommariva del Bosco . . . . .	75	31	80	48	39
153	Nucetto . . . . .	1	—	9	4	3	223	Sommariva Perno . . . . .	13	8	18	6	23
154	Oncino . . . . .	—	—	5	4	1	224	Stroppio . . . . .	—	—	8	4	1
155	Ormea . . . . .	19	12	42	21	31	225	Tarantasca . . . . .	4	3	27	18	14
156	Ostana . . . . .	—	—	6	2	3	226	Torre Bòrmida . . . . .	1	—	2	—	6
157	Paesana . . . . .	11	9	70	32	26	227	Torre Mondovì . . . . .	2	1	19	12	4
158	Pagno . . . . .	2	—	11	4	6	228	Torre San Giòrgio . . . . .	1	—	9	3	4
159	Pamparato . . . . .	1	—	23	14	13	229	Torresina . . . . .	—	—	—	—	4
160	Paroldo . . . . .	—	—	6	3	5	230	Trèiso . . . . .	5	3	8	4	6
161	Perletto . . . . .	1	1	4	1	8	231	Trezzo Tinella . . . . .	6	2	5	3	6
162	Perlo . . . . .	—	—	3	1	6	232	Trinità . . . . .	19	9	31	14	20
163	Peveragno . . . . .	24	14	54	31	49	233	Valdieri . . . . .	5	3	25	15	8
164	Pezzolo Valle Uzzone . . . . .	2	—	11	7	11	234	Valgrana . . . . .	—	—	15	8	11
165	Pianfei . . . . .	—	—	20	12	8	235	Valloriate . . . . .	3	2	12	6	2
166	Piasco . . . . .	4	2	29	13	17	236	Valmala . . . . .	—	—	4	2	—
167	Pietrapòrziò . . . . .	—	—	4	2	1	237	Venasca . . . . .	19	7	21	11	19
168	Piòbesi d'Alba . . . . .	1	—	6	3	6	238	Verduno . . . . .	3	2	6	4	3
169	Piozzo . . . . .	3	3	11	5	10	239	Vermante . . . . .	11	6	22	12	10
170	Pocapaglia . . . . .	13	7	14	10	21	240	Verzuolo . . . . .	22	12	57	27	44
171	Polonghera . . . . .	3	—	19	9	7	241	Veza d'Alba . . . . .	25	15	27	15	18
172	Pontechianale . . . . .	—	—	5	2	3	242	Vicoforte . . . . .	10	4	48	31	105
173	Pradlèves . . . . .	—	—	7	6	7	243	Vignolo . . . . .	—	—	19	11	9
174	Prazzo . . . . .	2	2	11	9	3	244	Villafalletto . . . . .	43	25	29	17	31
175	Priero . . . . .	—	—	10	6	6	245	Villanova Mondovì . . . . .	10	4	25	14	25
176	Priocca . . . . .	16	7	29	19	29	246	Villanova Solaro . . . . .	13	4	18	5	9
177	Priola . . . . .	8	5	14	6	5	247	Villar San Costanzo . . . . .	—	—	18	8	12
178	Prunetto . . . . .	1	1	4	2	18	248	Vinàdio . . . . .	21	8	25	12	12
179	Racconigi . . . . .	120	61	187	93	54	249	Viola . . . . .	5	3	10	6	3
180	Revello . . . . .	57	23	62	31	38	250	Vottignasco . . . . .	—	—	8	—	8
181	Rifreddo . . . . .	2	2	13	5	10							
182	Rittana . . . . .	—	—	7	6	2							
								TOTALE . . . . .	7.120	3.602	7.090	3.825	4.351

Provincia di ASTI

1	Agliano . . . . .	6	1	31	15	18	5	Asti . . . . .	1.729	880	983	544	471
2	Albugnano . . . . .	—	—	6	2	18	6	Azzano d'Asti . . . . .	—	—	9	7	7
3	Antignano . . . . .	3	—	19	7	4	7	Baldichieri d'Asti . . . . .	3	1	6	4	7
4	Aramengo . . . . .	—	—	25	11	3	8	Belvèglio . . . . .	—	—	7	3	2

## Segue Tav. 168 — Movimento naturale della popolazione

## PIEMONTE

N. d'ordine	COMUNI	Nati vivi		Morti		Matri- moni	N. d'ordine	COMUNI	Nati vivi		Morti		Matri- moni
		MF	M	MF	M				MF	M	MF	M	
Segue Provincia di ASTI													
9	Berzano di San Pietro	—	—	7	4	4	66	Monbercelli	6	4	26	14	11
10	Bruno	1	1	11	3	6	67	Monale	—	—	9	4	2
11	Bùbbio	4	3	13	7	8	68	Monastero Bormida	3	3	14	8	10
12	Buttigliera d'Asti	3	1	15	6	14	67	Moncalvo	45	22	70	43	15
13	Calamandrana	3	3	19	13	13	70	Moncucco Torinese	1	1	13	5	6
14	Calliano	7	4	30	13	12	71	Mongardino	1	1	19	8	6
15	Calosso	15	7	15	8	12	72	Montabone	1	—	8	5	6
16	Camerano Casasco	—	—	9	5	7	73	Montafia	—	—	14	7	5
17	Canelli	146	68	126	64	73	74	Montaldo Scarampi	3	2	18	11	4
18	Cantarana	1	1	4	3	6	75	Montechiaro d'Asti	1	—	28	11	10
19	Capriglio	—	—	7	4	4	76	Montegrosso d'Asti	5	2	34	14	17
20	Casorzo	1	1	22	12	6	77	Montemagno	10	5	29	15	10
21	Cassinasco	4	4	5	2	12	78	Montiglio	10	5	33	20	9
22	Castagnole delle Lanze	52	22	42	14	25	79	Moransengo	—	—	2	1	4
23	Castagnole Monferrato	3	2	28	16	11	80	Nizza Monferrato	133	66	140	80	58
24	Castel Boglione	5	4	14	6	7	81	Olmo Gentile	2	1	6	4	1
25	Castell'Alfero	2	—	24	14	16	82	Passerano Marmorito	1	1	12	6	3
26	Castellero	—	—	2	1	1	83	Penango	2	—	6	4	5
27	Castelletto Molina	—	—	2	1	—	84	Piea	—	—	15	7	6
28	Castello di Annone	17	11	28	14	7	85	Pino d'Asti	—	—	6	3	—
29	Castelnuovo Belbo	5	3	16	11	7	86	Piovà Massàia	1	—	7	2	6
30	Castelnuovo Calcea	3	1	14	6	—	87	Portacomaro	—	—	32	18	15
31	Castelnuovo Don Bosco	8	—	45	19	34	88	Quaranti	—	—	2	2	2
32	Castel Rocchero	—	—	12	6	5	87	Refrancore	1	—	21	7	9
33	Cellarengo	1	—	3	1	2	90	Revigliasco d'Asti	2	—	14	9	8
34	Celle Enomondo	2	—	11	6	6	91	Roatto	—	—	8	1	5
35	Cerreto d'Asti	—	—	3	2	1	92	Robella	2	—	13	5	2
36	Cerro Tànarò	4	—	13	7	5	93	Rocca d'Arazzo	3	—	22	12	12
37	Cèssole	3	3	14	8	5	94	Roccoverano	3	3	16	13	8
38	Chiusano d'Asti	—	—	5	3	—	95	Rocchetta Palafea	1	—	8	5	6
39	Cinàglio	1	1	12	7	1	96	Rocchetta Tànarò	9	3	32	12	14
40	Cisterna d'Asti	—	—	10	6	12	97	San Damiano d'Asti	92	39	74	43	55
41	Coazzolo	—	—	4	2	2	98	San Giòrgio Scarampi	—	—	2	2	1
42	Cocconato	3	2	23	12	12	99	San Martino Alfieri	—	—	12	7	4
43	Colcavagno	2	—	5	1	1	100	San Marzano Oliveto	—	—	15	6	7
44	Corsione	—	—	4	3	3	101	San Paolo Solbrito	—	—	12	4	5
45	Cortandone	—	—	5	2	—	102	Scandeluzza	—	—	6	3	5
46	Cortanze	2	1	5	3	5	103	Scurzolengo	1	—	8	6	5
47	Cortazzone	1	1	7	3	4	104	Serole	2	1	2	1	5
48	Cortigione	—	—	12	10	3	105	Sessame	2	1	3	1	4
49	Cossombrato	—	—	9	4	4	106	Sèttime	—	—	7	5	3
50	Costigliole d'Asti	28	10	80	45	38	107	Sòglio	—	—	7	3	2
51	Cùnico	—	—	15	7	4	108	Tigliolè	1	—	28	14	13
52	Dusino San Michele	1	—	17	10	6	109	Tonco	10	5	21	10	7
53	Ferrere	—	—	19	12	13	110	Tonengo	—	—	4	1	2
54	Fontanile	3	2	7	6	6	111	Vaglio Serra	—	—	4	1	5
55	Frinco	6	3	9	3	5	112	Valfenera	—	—	35	21	8
56	Grana	2	2	15	7	9	113	Vésime	1	—	18	12	4
57	Grazzano Badoglio	3	1	12	10	5	114	Viale d'Asti	—	—	6	3	3
58	Incisa Scapaccino	7	3	37	24	7	115	Viaregi	1	1	30	17	6
59	Isola d'Asti	4	2	40	20	20	116	Vigliano d'Asti	3	2	15	6	4
60	Loazzolo	2	1	5	2	4	117	Villafranca d'Asti	4	2	36	20	9
61	Maranzana	2	1	9	4	6	118	Villanova d'Asti	17	8	42	23	16
62	Maretto	—	—	4	1	2	119	Villa San Secondo	3	2	14	8	4
63	Moasca	1	—	8	4	4	120	Vinchio	2	2	10	7	7
64	Mombaldone	—	—	7	3	4							
65	Mombaruzzo	3	1	26	12	15							
								TOTALE	2.487	1.234	3.150	1.675	1.493

## Provincia di ALESSANDRIA

1	Acqui Terme	603	302	296	163	153	18	Borghetto di Borbera	1	1	18	8	11
2	Albera Ligure	—	—	8	4	7	19	Borghetto Alessandrino	1	—	7	2	3
3	Alessandria	1.830	917	1.378	770	572	20	Borgo San Martino	22	9	17	11	6
4	Alfiano Natta	4	1	24	12	5	21	Bosco Marengo	19	10	26	17	24
5	Alice Bel Colle	2	2	12	6	10	22	Bòsio	1	1	25	16	19
6	Alluvioni Cambiò	—	—	18	12	9	23	Bòzzone	—	—	9	3	5
7	Altavilla Monferrato	1	—	16	10	5	24	Brignano-Frascata	1	1	11	6	9
8	Alzano Scrivia	—	—	7	4	3	25	Cabella Ligure	10	3	11	7	9
9	Arquata Scrivia	85	47	71	43	30	26	Camagna	3	1	14	4	5
10	Avolasca	—	—	6	4	—	27	Camino	3	2	30	14	17
11	Bàlzola	9	6	36	21	12	28	Cantalupo Ligure	—	—	9	3	4
12	Basaluzzo	1	1	13	7	8	29	Capriata d'Orba	1	—	33	17	14
13	Bassignana	4	2	22	14	13	30	Carbonara Scrivia	—	—	10	2	5
14	Belforte Monferrato	1	1	7	4	6	31	Carentino	—	—	5	4	3
15	Bergamasco	6	1	17	13	2	32	Carezzano	2	2	10	6	7
16	Berzano di Tortona	—	—	3	—	—	33	Carpeneto	3	2	20	11	6
17	Bistagno	3	1	21	9	17	34	Carrega Ligure	1	1	12	7	1

Segue Tav. 168 — Movimento naturale della popolazione

PIEMONTE

N. d'ordine	COMUNI	Nati vivi		Morti		Matri- moni	N. d'ordine	COMUNI	Nati vivi		Morti		Matri- moni
		MF	M	MF	M				MF	M	MF	M	
35	Carròsio . . . . .	—	—	7	5	1	114	Novi Ligure . . . . .	668	333	360	215	214
36	Cartòsio . . . . .	5	3	18	11	9	115	Occimiano . . . . .	12	6	35	12	12
37	Casal Cermelli . . . . .	3	2	20	15	8	116	Odalengo Grande . . . . .	1	1	11	7	3
38	Casalèggio Bòiro . . . . .	1	1	3	—	2	117	Odalengo Piccolo . . . . .	2	2	5	1	—
39	Casale Monferrato . . . . .	886	446	670	366	312	118	Olivola . . . . .	—	—	7	3	—
40	Casalinoceto . . . . .	5	3	14	5	6	119	Orsara Bòrmida . . . . .	—	—	5	2	4
41	Cacasco . . . . .	—	—	2	1	2	120	Ottiglio . . . . .	8	3	19	8	7
42	Cassano Spinola . . . . .	6	3	21	12	12	121	Ovada . . . . .	115	64	143	89	51
43	Cassine . . . . .	5	1	52	25	20	122	Oviglio . . . . .	—	—	22	10	10
44	Cassinelle . . . . .	4	3	10	6	12	123	Ozzano Monferrato . . . . .	6	2	26	13	8
45	Castellània . . . . .	—	—	3	3	1	124	Paderna . . . . .	—	—	6	5	6
46	Castellar Guidobono . . . . .	—	—	7	5	2	125	Pareto . . . . .	1	—	13	5	16
47	Castellazzo Bòrmida . . . . .	31	16	78	38	52	126	Parodi Ligure . . . . .	—	—	17	4	10
48	Castelletto d'Erro . . . . .	1	1	4	3	2	127	Pasturana . . . . .	—	—	8	6	3
49	Castelletto d'Orba . . . . .	2	—	25	11	12	128	Pecetto di Valenza . . . . .	—	—	8	4	8
50	Castelletto Merli . . . . .	3	3	6	4	4	129	Pietra Marazzi . . . . .	2	1	5	3	5
51	Castelletto Monferrato . . . . .	—	—	18	11	2	130	Piòvera . . . . .	3	1	12	5	5
52	Castelnuovo Bòrmida . . . . .	—	—	31	18	5	131	Pomaro Monferrato . . . . .	4	1	6	3	4
53	Castelnuovo Scrivia . . . . .	27	17	77	34	42	132	Pontecurone . . . . .	21	8	41	26	30
54	Castelspina . . . . .	—	—	6	2	5	133	Pontestura . . . . .	11	9	35	24	16
55	Cavatore . . . . .	—	—	7	5	1	134	Ponti . . . . .	—	—	14	8	4
56	Cella Monte . . . . .	1	1	4	2	2	135	Ponzano Monferrato . . . . .	6	2	6	3	4
57	Cereseto . . . . .	1	—	9	2	3	136	Ponzone . . . . .	2	1	21	12	12
58	Cerreto Grue . . . . .	—	—	2	2	1	137	Pozzol Groppo . . . . .	1	1	10	9	4
59	Cerrina . . . . .	4	1	22	12	12	138	Pozzolo Formigaro . . . . .	12	6	51	27	32
60	Coniolo . . . . .	—	—	5	4	3	139	Prasco . . . . .	2	1	7	5	5
61	Conzano . . . . .	1	—	15	10	6	140	Predosa . . . . .	12	4	32	18	17
62	Costa Vescovato . . . . .	—	—	11	6	5	141	Quarngento . . . . .	—	—	18	6	7
63	Cremolino . . . . .	4	—	10	6	4	142	Quattòrdio . . . . .	8	5	19	11	13
64	Cùccaro Monferrato . . . . .	3	—	9	7	3	143	Ricaldone . . . . .	1	—	13	6	9
65	Dènice . . . . .	—	—	2	—	4	144	Rivalta Bòrmida . . . . .	—	—	20	10	10
66	Dernice . . . . .	3	2	8	4	4	145	Rivarone . . . . .	—	—	7	2	3
67	Fàbrica Curone . . . . .	3	2	19	11	19	146	Roccaforte Ligure . . . . .	—	—	2	1	2
68	Felizzano . . . . .	24	11	29	13	13	147	Rocca Grimalda . . . . .	2	1	25	12	11
69	Fraconalto . . . . .	2	1	3	—	4	148	Rocchetta Ligure . . . . .	—	—	8	2	1
70	Francaavilla Bisio . . . . .	—	—	10	5	2	149	Rosignano Monferrato . . . . .	6	3	27	12	18
71	Frascaro . . . . .	—	—	13	3	3	150	Sala Monferrato . . . . .	4	—	16	6	1
72	Frassinello Monferrato . . . . .	—	—	14	9	8	151	Sale . . . . .	18	9	101	45	43
73	Frassineto Po . . . . .	10	7	16	5	10	152	San Cristòforo . . . . .	—	—	6	4	6
74	Fresonara . . . . .	2	1	14	6	4	153	San Giòrgio Monferrato . . . . .	1	1	16	10	7
75	Frugarolo . . . . .	4	1	29	14	16	154	San Salvatore Monferr. . . . .	—	—	68	34	74
76	Fubine . . . . .	5	3	32	17	17	155	San Sebastiano Curone . . . . .	3	2	19	13	7
77	Gabiano . . . . .	4	3	28	19	10	156	Sant'Agata Fossili . . . . .	—	—	11	5	4
78	Gamalero . . . . .	1	1	14	9	4	157	Sardigliano . . . . .	—	—	6	4	4
79	Garbagna . . . . .	3	1	13	8	5	158	Sarezzano . . . . .	—	—	19	12	13
80	Gavazzana . . . . .	—	—	2	2	—	159	Serralunga di Crea . . . . .	6	4	10	4	150
81	Gavi . . . . .	64	33	50	30	57	160	Serravalle Scrivia . . . . .	85	42	55	29	25
82	Giarole . . . . .	1	—	9	5	3	161	Sezzadio . . . . .	8	3	23	12	10
83	Gremiasco . . . . .	—	—	12	5	2	162	Silvano d'Orba . . . . .	2	1	24	15	11
84	Grogna . . . . .	1	1	8	5	6	163	Solero . . . . .	5	2	17	6	13
85	Gronzona . . . . .	1	—	9	5	8	164	Solonghella . . . . .	—	—	7	1	2
86	Guazzora . . . . .	1	—	7	4	4	165	Spigno Monferrato . . . . .	4	3	26	12	22
87	Isola Sant'Antonio . . . . .	2	2	15	11	2	166	Spineto Scrivia . . . . .	—	—	5	3	4
88	Lerma . . . . .	2	2	9	7	6	167	Stazzano . . . . .	1	—	25	17	15
89	Lu . . . . .	2	2	25	11	6	168	Strevi . . . . .	—	—	19	11	16
90	Malvicino . . . . .	1	—	1	—	—	169	Tagliolo Monferrato . . . . .	12	7	18	11	8
91	Màsio . . . . .	3	3	26	16	11	170	Tassarolo . . . . .	—	—	4	2	5
92	Melazzo . . . . .	4	3	30	16	14	171	Terruggia . . . . .	4	3	14	7	3
93	Merana . . . . .	1	1	8	5	2	172	Terzo . . . . .	—	—	13	7	7
94	Mirabello Monferrato . . . . .	9	4	29	14	10	173	Ticineto . . . . .	8	2	21	8	11
95	Molare . . . . .	2	1	21	14	33	174	Tortona . . . . .	686	357	365	192	299
96	Molino dei Torti . . . . .	2	1	20	10	8	175	Triville . . . . .	2	1	4	2	—
97	Mombello Monferrato . . . . .	7	6	32	15	14	176	Trisobbio . . . . .	4	3	14	11	6
98	Momperone . . . . .	1	1	4	1	4	177	Valenza . . . . .	258	143	209	111	129
99	Moncestino . . . . .	1	1	6	5	2	178	Valmacca . . . . .	3	1	29	12	9
100	Mongiardino Ligure . . . . .	—	—	6	1	2	179	Vignale Monferrato . . . . .	5	2	29	17	15
101	Monleale . . . . .	2	1	14	9	3	180	Vignole Borbera . . . . .	—	—	14	10	12
102	Montacuto . . . . .	3	3	10	4	3	181	Viguzzolo . . . . .	—	—	34	21	15
103	Montaldeo . . . . .	—	—	4	2	4	182	Villadeati . . . . .	2	1	19	9	3
104	Montaldo Bòrmida . . . . .	4	1	13	8	13	183	Villalvèrnia . . . . .	—	—	12	7	7
105	Montecastello . . . . .	—	—	9	5	3	184	Villamiròglio . . . . .	—	—	9	5	6
106	Montechiaro d'Acqui . . . . .	1	1	7	3	6	185	Villanova Monferrato . . . . .	19	13	36	18	13
107	Montegioco . . . . .	1	1	4	1	3	186	Villaromagnano . . . . .	—	—	10	8	5
108	Montemazino . . . . .	—	—	11	5	4	187	Visone . . . . .	—	—	18	7	14
109	Morano sul Po . . . . .	4	2	41	16	8	188	Volpedo . . . . .	1	1	18	7	2
110	Morbello . . . . .	—	—	9	3	6	189	Volpeglino . . . . .	—	—	5	1	3
111	Mornese . . . . .	1	1	8	4	5	190	Voltàggio . . . . .	2	1	36	15	5
112	Morsasco . . . . .	—	—	13	4	7							
113	Murisengo . . . . .	15	8	8	4	8							
								TOTALE . . . . .	5.857	2.983	6.580	3.560	3.529

## Segue Tav. 168 — Movimento naturale della popolazione

## VALLE D'AOSTA — LIGURIA

N. d'ordine	COMUNI	Nati vivi		Morti		Matri- moni	N. d'ordine	COMUNI	Nati vivi		Morti		Matri- moni
		MF	M	MF	M				MF	M	MF	M	
1	Allain . . . . .	—	—	5	4	4	39	La Magdeleine . . . . .	—	—	1	—	—
2	Antey Saint André . . . . .	—	—	5	3	6	40	La Salle . . . . .	—	—	20	9	6
3	Aosta . . . . .	1.422	720	389	220	231	41	La Thuile . . . . .	—	—	10	5	7
4	Arnaz . . . . .	1	1	18	13	14	42	Lillianes . . . . .	—	—	8	6	3
5	Arvier . . . . .	—	—	8	6	7	43	Montjovet . . . . .	2	1	18	11	7
6	Avise . . . . .	1	—	9	6	2	44	Morgex . . . . .	5	2	7	4	10
7	Ayas . . . . .	2	1	14	5	15	45	Nus . . . . .	1	1	20	11	15
8	Aymaville . . . . .	—	—	17	9	10	46	Ollomont . . . . .	—	—	—	—	1
9	Bard . . . . .	1	1	1	1	3	47	Oyace . . . . .	—	—	4	1	3
10	Bionaz . . . . .	1	—	4	3	1	48	Perloz . . . . .	1	—	20	9	3
11	Brissogne . . . . .	—	—	2	1	4	49	Pollein . . . . .	—	—	2	1	6
12	Brusson . . . . .	1	—	23	9	14	50	Pont Bozet . . . . .	5	3	7	6	2
13	Challant Saint Anselme . . . . .	—	—	10	3	8	51	Pontey . . . . .	—	—	1	1	1
14	Challant Saint Victor . . . . .	—	—	8	3	7	52	Pont Saint Martin . . . . .	6	5	23	18	31
15	Chambave . . . . .	—	—	9	5	10	53	Pré Saint Didier . . . . .	—	—	6	2	7
16	Chamois . . . . .	1	1	3	1	1	54	Quart . . . . .	2	—	21	15	11
17	Champdepraz . . . . .	—	—	8	4	6	55	Rhêmes Notre Dame . . . . .	—	—	—	—	—
18	Champorcher . . . . .	—	—	8	4	5	55	Rhêmes Saint Georges . . . . .	—	—	5	3	—
19	Charvensod . . . . .	1	1	6	5	10	57	Roisain . . . . .	—	—	5	3	5
20	Châtillon . . . . .	—	—	34	14	36	58	Saint Christophe . . . . .	—	—	16	7	15
21	Cogne . . . . .	6	5	14	8	12	59	Saint Denis . . . . .	—	—	5	4	4
22	Courmayeur . . . . .	4	1	23	16	44	60	Saint Marcel . . . . .	—	—	10	5	6
23	Donnaz . . . . .	15	10	24	10	12	61	Saint Nicolas . . . . .	1	1	5	2	6
24	Doues . . . . .	—	—	5	1	2	62	Saint Oyen . . . . .	—	—	6	1	2
25	Emarese . . . . .	—	—	2	2	2	63	Saint Pierre . . . . .	—	—	23	15	15
26	Étroubles . . . . .	—	—	6	4	2	64	Saint Rhémy . . . . .	—	—	9	7	4
27	Fénis . . . . .	1	—	16	8	12	65	Saint Vincent . . . . .	6	2	41	23	20
28	Montainemore . . . . .	1	—	15	7	2	66	Sarre . . . . .	—	—	18	7	14
29	Gaby . . . . .	2	2	8	4	4	67	Torgnon . . . . .	—	—	8	5	10
30	Gignod . . . . .	—	—	7	2	10	68	Valgrisanche . . . . .	—	—	5	3	3
31	Gressan . . . . .	—	—	11	7	9	69	Valpelline . . . . .	—	—	7	5	2
32	Gressoney La Trinité . . . . .	—	—	6	1	1	70	Valsavaranche . . . . .	—	—	7	6	—
33	Gressoney Saint Jean . . . . .	2	1	7	3	4	71	Valtournanche . . . . .	—	—	16	12	14
34	Hône . . . . .	5	2	17	9	10	72	Verrayes . . . . .	3	2	13	6	16
35	Introd . . . . .	—	—	8	5	4	73	Verrès . . . . .	1	—	18	8	6
36	Issime . . . . .	2	1	10	7	3	74	Villeneuve . . . . .	—	—	11	5	8
37	Issogne . . . . .	1	1	9	6	11							
38	Jovençon . . . . .	—	—	4	3	3							
								TOTALE . . . . .	1.503	765	1.169	648	802

## LIGURIA

## Provincia di IMPERIA

1	Airole . . . . .	—	—	9	5	1	32	Isolabona . . . . .	5	1	16	6	5
2	Apricale . . . . .	5	1	17	8	6	33	Lucinasco . . . . .	—	—	5	1	1
3	Aquila di Arròscia . . . . .	—	—	6	4	2	34	Mendatica . . . . .	1	1	8	6	2
4	Armo . . . . .	—	—	3	2	1	35	Molini di Triora . . . . .	5	2	31	11	9
5	Aurigo . . . . .	—	—	6	4	1	36	Montalto Ligure . . . . .	5	4	10	6	5
6	Badalucco . . . . .	17	10	27	14	11	37	Montegrosso Pian Latte . . . . .	—	—	1	1	—
7	Baiardo . . . . .	3	1	5	2	3	38	Olivetta San Michele . . . . .	—	—	8	5	4
8	Bordighera . . . . .	151	81	142	80	91	39	Ospedaletti . . . . .	9	4	33	17	13
9	Borghetto d'Arròscia . . . . .	1	—	16	9	5	40	Perinaldo . . . . .	2	—	20	9	9
10	Borgomaro . . . . .	1	1	30	18	6	41	Pietrabruna . . . . .	2	1	15	6	8
11	Camposso . . . . .	42	18	17	8	8	42	Pieve di Tecò . . . . .	59	34	58	37	7
12	Caravònica . . . . .	—	—	5	2	5	43	Pigna . . . . .	5	1	29	16	13
13	Carpasio . . . . .	1	1	3	1	3	44	Pompeiana . . . . .	—	—	8	3	4
14	Castellaro . . . . .	—	—	7	3	7	45	Pontedàssio . . . . .	3	1	17	10	11
15	Castel Vittorio . . . . .	—	—	10	6	9	46	Pornàssio . . . . .	3	2	12	4	16
16	Ceriana . . . . .	8	4	22	9	11	47	Prelà . . . . .	2	1	16	8	7
17	Cervo . . . . .	—	—	14	5	9	48	Ranzo . . . . .	2	—	17	8	6
18	Césio . . . . .	—	—	8	5	1	49	Rezzo . . . . .	1	1	12	9	2
19	Chiusànico . . . . .	1	1	8	7	6	50	Riva Ligure . . . . .	3	2	16	11	23
20	Chiusavècchia . . . . .	—	—	6	4	—	51	Rocchetta Nervina . . . . .	2	1	6	2	5
21	Cipressa . . . . .	8	5	10	7	4	52	S. Bartolomeo del Cervo . . . . .	9	7	23	11	31
22	Civezza . . . . .	1	—	3	1	2	53	San Biàggio della Cima . . . . .	1	1	9	7	4
23	Còsio di Arròscia . . . . .	4	3	4	1	4	54	San Lorenzo al Mare . . . . .	7	2	8	5	9
24	Costarainera . . . . .	3	3	16	14	1	55	San Remo . . . . .	1.421	712	713	402	483
25	Diano Arentino . . . . .	—	—	6	1	2	56	Santo Stefano al Mare . . . . .	2	1	15	9	7
26	Diano Castello . . . . .	1	1	20	10	10	57	Seborga . . . . .	—	—	2	1	1
27	Diano Marina . . . . .	13	4	62	42	30	58	Soldano . . . . .	1	—	8	6	3
28	Diano San Pietro . . . . .	3	2	13	5	2	59	Tàggia . . . . .	51	30	92	59	79
29	Dolceacqua . . . . .	9	7	21	10	8	60	Terzòrio . . . . .	—	—	1	1	3
30	Dolcedo . . . . .	2	1	18	9	5	61	Triora . . . . .	2	1	15	6	4
31	Impèria . . . . .	852	437	492	270	252	62	Vallebona . . . . .	4	3	9	8	3



Segue Tav. 168 — Movimento naturale della popolazione

LIGURIA

N. d'ordine	COMUNI	Nati vivi		Morti		Matri- moni	N. d'ordine	COMUNI	Nati vivi		Morti		Matri- moni
		MF	M	MF	M				MF	M			
63	Vallecròsia . . . . .	20	9	22	9	45	67	Villa Faraldi . . . . .	—	—	3	1	4
64	Vàsia . . . . .	2	—	8	3	2							
65	Ventimiglia . . . . .	353	174	240	126	207							
66	Vessàlico . . . . .	1	1	10	5	—							
								TOTALE . . . . .	3.109	1.578	2.542	1.401	1.544

Segue Provincia di IMPERIA

Provincia di SAVONA

1	Alàssio . . . . .	179	93	124	64	86	37	Massimino . . . . .	—	—	3	1	4
2	Albenga . . . . .	553	310	224	128	148	38	Millèsimo . . . . .	123	73	36	24	44
3	Albisola Marina . . . . .	17	6	38	18	32	39	Miòglia . . . . .	2	—	8	5	5
4	Albisola Superiore . . . . .	117	74	75	40	41	40	Murialdo . . . . .	5	4	11	5	17
5	Altare . . . . .	7	3	35	22	18	41	Nasino . . . . .	—	—	2	2	4
6	Andora . . . . .	26	13	29	16	25	42	Noli . . . . .	3	2	34	21	13
7	Arnasco . . . . .	—	—	6	4	2	43	Onzo . . . . .	—	—	3	1	2
8	Balestrino . . . . .	—	—	2	—	4	44	Orco Feglino . . . . .	1	—	9	7	10
9	Bardinetto . . . . .	—	—	15	5	4	45	Ortovero . . . . .	—	—	9	5	7
10	Bergoggi . . . . .	2	1	6	6	5	46	Osglia . . . . .	2	—	10	4	10
11	Boissano . . . . .	—	—	2	2	2	47	Pàllare . . . . .	6	3	2	2	8
12	Borghetto Santo Spirito . . . . .	1	1	11	6	9	48	Piana Crixia . . . . .	10	6	13	6	10
13	Bòrgio Verezzi . . . . .	2	1	20	10	26	49	Pietra Ligure . . . . .	58	31	144	83	36
14	Bòrmida . . . . .	5	2	9	4	8	50	Plòdio . . . . .	1	1	4	2	7
15	Càiro Montenotte . . . . .	143	67	113	59	129	51	Pontinvrea . . . . .	—	—	5	4	1
16	Càlice Ligure . . . . .	2	—	12	9	7	52	Quiliano . . . . .	33	23	43	27	33
17	Calizzano . . . . .	4	2	23	11	18	53	Rialto . . . . .	—	—	5	4	3
18	Càrcare . . . . .	42	16	43	27	32	54	Roccavignale . . . . .	1	1	11	8	9
19	Casanova Lerrone . . . . .	—	—	12	5	13	55	Sassello . . . . .	21	11	32	17	14
20	Castelbianco . . . . .	—	—	3	2	1	56	Savona . . . . .	1.634	860	1.032	571	628
21	Castelvecchio di Rocca Bar. . . . .	—	—	4	2	3	57	Spotorno . . . . .	15	7	35	13	16
22	Celle Ligure . . . . .	27	13	40	21	27	58	Stella . . . . .	—	—	22	14	15
23	Cèngio . . . . .	16	7	31	22	30	59	Stellanello . . . . .	—	—	14	10	9
24	Ceriale . . . . .	9	5	33	23	27	60	Tèstico . . . . .	—	—	6	4	2
25	Cisano sul Neva . . . . .	—	—	7	3	7	61	Toirano . . . . .	—	—	8	5	3
26	Cossèria . . . . .	3	3	9	6	11	62	Tovo San Giacomo . . . . .	14	6	14	10	10
27	Dego . . . . .	7	2	31	13	24	63	Urbe . . . . .	1	—	20	12	16
28	Erli . . . . .	—	—	6	5	2	64	Vado Ligure . . . . .	62	28	72	37	64
29	Finale Ligure . . . . .	161	85	141	74	95	65	Varazze . . . . .	164	87	181	91	134
30	Garlenda . . . . .	—	—	4	3	4	66	Vendone . . . . .	—	—	2	—	2
31	Giustènice . . . . .	1	—	4	—	4	67	Vezi Pòrtio . . . . .	1	1	5	2	1
32	Giusvalla . . . . .	—	—	7	6	4	68	Villanova d'Albenga . . . . .	1	—	15	10	15
33	Laiguèglia . . . . .	7	2	22	16	14	69	Zuccarello . . . . .	—	—	3	1	4
34	Loana . . . . .	178	80	109	62	72							
35	Magliolo . . . . .	—	—	8	1	5							
36	Màllare . . . . .	8	4	13	8	13							
								TOTALE . . . . .	3.675	1.934	3.084	1.711	2.113

Provincia di GENOVA

1	Arenzano . . . . .	103	52	61	24	107	28	Lavagna . . . . .	296	145	162	77	68
2	Avegno . . . . .	—	—	21	10	14	29	Lèivi . . . . .	—	—	10	4	10
3	Bargagli . . . . .	1	—	24	11	15	30	Lòrsica . . . . .	—	—	1	5	5
4	Bogliasco . . . . .	1	1	33	18	23	31	Lumarzo . . . . .	—	2	24	14	11
5	Borzonasca . . . . .	12	8	41	25	34	32	Masone . . . . .	41	22	36	23	34
6	Busalla . . . . .	114	63	67	32	32	33	Mele . . . . .	8	—	20	9	15
7	Camogli . . . . .	72	36	105	59	79	34	Mezzànego . . . . .	8	4	17	6	6
8	Campo Ligure . . . . .	44	27	35	19	18	35	Mignànego . . . . .	12	7	22	16	30
9	Campomorone . . . . .	10	8	56	30	48	36	Mocònesi . . . . .	3	3	13	8	19
10	Carasco . . . . .	1	1	18	8	8	37	Monèglia . . . . .	10	6	34	16	17
11	Casarza Ligure . . . . .	9	4	32	18	11	38	Montebruno . . . . .	—	—	10	6	5
12	Casella . . . . .	8	6	17	11	10	39	Montòggio . . . . .	2	1	21	15	14
13	Castiglione Chiavarese . . . . .	4	2	27	14	35	40	Ne . . . . .	5	1	37	19	28
14	Cerànesi . . . . .	3	3	21	9	84	41	Neirone . . . . .	6	2	24	17	12
15	Chiàvari . . . . .	678	353	337	172	197	42	Oroero . . . . .	1	1	13	3	4
16	Cicagna . . . . .	3	2	26	14	15	43	Pieve Ligure . . . . .	—	—	23	9	28
17	Cogoleto . . . . .	71	39	164	92	40	44	Portofino . . . . .	—	—	3	1	10
18	Cogorno . . . . .	2	1	29	15	17	45	Propata . . . . .	—	—	5	2	2
19	Corèglia Ligure . . . . .	1	—	5	4	—	46	Rapallo . . . . .	305	149	280	164	185
20	Crocefieschi . . . . .	4	2	13	3	5	47	Recco . . . . .	163	95	87	42	50
21	Davagna . . . . .	1	—	25	12	12	48	Rezzoagliò . . . . .	—	4	35	19	27
22	Fàscia . . . . .	—	—	1	—	1	49	Ronco Scrivia . . . . .	52	24	75	39	27
23	Favale di Màlvaro . . . . .	—	—	15	8	1	50	Rondanina . . . . .	—	—	4	2	1
24	Fontanigorda . . . . .	1	1	14	6	6	51	Rossiglione . . . . .	39	24	56	32	32
25	Gènova . . . . .	12.036	6.192	9.917	5.403	5.756	52	Rovegno . . . . .	4	1	17	9	5
26	Grorèto . . . . .	—	—	4	2	2	53	S. Colombano Certenoli . . . . .	—	—	29	16	9
27	Isola del Cantone . . . . .	16	6	42	25	15	54	Santa Margherita Ligure . . . . .	172	92	170	86	71

## Segue Tav. 168 — Movimento naturale della popolazione

## LIGURIA — LOMBARDIA

N. d'ordine	COMUNI				Matri- moni	N. d'ordine	COMUNI				Matri- moni
	MF	M	MF	M			MF	M	MF	M	

## Segue Provincia di GENOVA

55	Sant'Olcese . . . . .	8	3	43	23	33	63	Tribogna . . . . .	4	2	5	2	7
56	Santo Stefano d'Àveto . . . . .	9	6	24	13	17	64	Uscio . . . . .	3	1	28	12	14
57	Savignone . . . . .	6	3	30	19	18	65	Valbrevenna . . . . .	2	—	10	6	5
58	Serra Riccò . . . . .	13	7	50	23	42	66	Vòbbia . . . . .	—	—	15	10	7
59	Sestri Levante . . . . .	238	120	205	105	123	67	Zoagli . . . . .	—	—	23	9	12
60	Sori . . . . .	4	2	38	18	32							
61	Tiglieto . . . . .	1	—	8	4	7							
62	Torriglia . . . . .	3	—	50	19	16							
	TOTALE . . . . .	14.619	7.533	12.919	6.966	7.647							

## Provincia di LA SPEZIA

1	Amèglia . . . . .	17	11	32	20	31	18	Maissana . . . . .	—	—	6	2	9
2	Árcola . . . . .	34	18	58	32	62	19	Monterosso al Mare . . . . .	7	4	24	12	9
3	Beverino . . . . .	5	3	17	12	19	20	Ortonovo . . . . .	71	32	50	23	46
4	Bolano . . . . .	13	7	19	9	24	21	Pignone . . . . .	—	—	8	5	7
5	Bonassola . . . . .	1	1	16	6	6	22	Portovènere . . . . .	10	2	49	29	87
6	Borghetto di Vara . . . . .	—	—	11	5	21	23	Riccò del Golfo di Spezia . . . . .	7	2	28	15	24
7	Brugnato . . . . .	—	—	11	3	11	24	Riomaggiore . . . . .	—	—	37	17	19
8	Càlice al Cornoviglio . . . . .	1	—	22	7	14	25	Rocchetta di Vara . . . . .	4	3	19	12	13
9	Carro . . . . .	2	1	10	4	7	26	Santo Stefano di Magra . . . . .	46	25	52	28	59
10	Carròdano . . . . .	3	1	9	5	7	27	Sarzana . . . . .	271	144	189	118	150
11	Castelnuovo Magra . . . . .	65	27	65	36	49	28	Sesta Godano . . . . .	3	2	21	14	20
12	Dèiva Marina . . . . .	1	1	11	9	7	29	Varese Ligure . . . . .	14	5	46	23	41
13	Follo . . . . .	12	9	36	20	25	30	Vernazza . . . . .	5	1	24	8	14
14	Framura . . . . .	1	—	10	6	8	31	Vezzano Ligure . . . . .	10	7	42	21	46
15	La Spezia . . . . .	2.605	1.341	1.344	739	899	32	Zignago . . . . .	5	2	6	3	7
16	Lèrici . . . . .	76	39	115	53	97							
17	Lèvanto . . . . .	77	46	84	43	41							
	TOTALE . . . . .	3.366	1.734	2.471	1.339	1.879							

## LOMBARDIA

## Provincia di VARESE

1	Agra . . . . .	—	—	5	3	—	41	Cassano Valcuvia . . . . .	2	—	4	2	6
2	Albizzate . . . . .	17	9	35	15	24	42	Castellanza . . . . .	166	83	88	42	73
3	Angera . . . . .	40	22	66	36	47	43	Castello Cabiaglio . . . . .	1	1	6	6	2
4	Arcisate . . . . .	15	9	53	34	67	44	Castelsèprio . . . . .	5	—	5	2	6
5	Arsago Sèprio . . . . .	2	—	18	8	27	45	Castelveccana . . . . .	1	—	31	17	15
6	Azzate . . . . .	10	5	28	16	21	46	Castiglione Olona . . . . .	15	9	35	19	68
7	Azzio . . . . .	2	—	4	3	1	47	Castronno . . . . .	10	6	21	9	16
8	Barasso . . . . .	—	—	8	4	7	48	Cavària con Premezzo . . . . .	10	8	26	14	21
9	Bardello . . . . .	1	1	19	16	4	49	Cazzago Bràbbia . . . . .	5	4	11	5	4
10	Bèdero Valcuvia . . . . .	3	2	2	1	—	50	Cislago . . . . .	55	30	48	30	53
11	Besano . . . . .	2	—	12	4	6	51	Cittiglio . . . . .	326	167	123	67	11
12	Besnate . . . . .	44	24	39	24	28	52	Clivio . . . . .	1	—	14	9	14
13	Besozzo . . . . .	18	9	76	48	44	53	Còcquio-Trevisago . . . . .	3	2	48	27	18
14	Biandronno . . . . .	2	—	21	12	14	54	Comabbio . . . . .	5	3	10	2	13
15	Bisuschio . . . . .	7	5	20	10	21	55	Comèrio . . . . .	—	—	18	5	10
16	Bòdio Lomnago . . . . .	5	1	10	7	13	56	Cremenaga . . . . .	—	—	4	2	7
17	Brèbbia . . . . .	4	2	26	10	19	57	Cròsio della Valle . . . . .	—	—	2	2	4
18	Bregano . . . . .	—	—	2	—	3	58	Cuasso al Monte . . . . .	7	5	48	34	16
19	Brenta . . . . .	1	1	9	7	12	59	Cugliate-Fabiasco . . . . .	18	7	16	8	6
20	Brezzo di Bèdero . . . . .	—	—	15	8	10	60	Cunardo . . . . .	21	5	12	6	10
21	Brinzio . . . . .	—	—	8	4	4	61	Curiglia con Monteviasco . . . . .	—	—	8	7	4
22	Brissago-Valtravàglia . . . . .	6	2	10	5	6	62	Cuvèglia . . . . .	—	—	34	11	12
23	Brunello . . . . .	—	—	2	2	9	63	Cùvio . . . . .	2	1	12	8	5
24	Brusimpiano . . . . .	2	1	8	3	16	64	Davèrio . . . . .	4	2	12	7	5
25	Buguggiate . . . . .	5	1	11	6	12	65	Dumenza . . . . .	—	—	13	8	13
26	Busto Arsizio . . . . .	2.048	1.012	737	404	467	66	Duno . . . . .	—	—	2	1	—
27	Cadegliano-Viconago . . . . .	12	6	35	14	6	67	Fagnano Olona . . . . .	55	26	77	51	66
28	Cadrezzate . . . . .	5	3	15	5	8	68	Ferno . . . . .	46	26	26	13	22
29	Cairate . . . . .	2	1	39	21	43	69	Ferrera di Varese . . . . .	8	5	6	4	3
30	Cantello . . . . .	7	4	52	23	27	70	Gallarate . . . . .	1.310	660	465	250	307
31	Caravate . . . . .	2	1	18	10	11	71	Galliate Lombardo . . . . .	2	1	—	—	1
32	Cardano al Campo . . . . .	11	3	65	32	63	72	Gavirate . . . . .	254	135	61	25	53
33	Carnago . . . . .	53	33	17	9	24	73	Gazzada Schianno . . . . .	5	4	47	25	30
34	Caronno Pertusella . . . . .	25	14	79	42	68	74	Gemònio . . . . .	2	2	27	18	15
35	Caronno Varesino . . . . .	5	2	23	13	22	75	Gerenzano . . . . .	33	15	55	32	40
36	Casale Litta . . . . .	4	1	36	16	9	76	Germignaga . . . . .	—	—	37	22	13
37	Casalzuigno . . . . .	1	1	13	3	13	77	Golasecca . . . . .	1	1	20	13	23
38	Casciago . . . . .	2	1	12	5	17	78	Gorla Maggiore . . . . .	18	10	31	15	26
39	Casorate Sempione . . . . .	2	1	43	19	29	79	Gorla Minore . . . . .	103	51	53	25	43
40	Cassano Magnago . . . . .	330	167	98	54	111	80	Gornate-Olona . . . . .	10	4	20	13	17

Segue Tav. 168 — Movimento naturale della popolazione

LOMBARDIA

N. d'ordine	COMUNI	Nati vivi		Morti		Matri- moni	N. d'ordine	COMUNI	Nati vivi		Morti		Matri- moni
		MF	M	MF	M				MF	M	MF	M	
		Segue Provincia di VARESE											
81	Gràntola . . . . .	9	6	6	5	9	113	Porto Cerèsio . . . . .	13	6	14	7	16
82	Inarzo . . . . .	—	—	6	3	5	114	Porto Valtravàglia . . . . .	2	—	26	13	18
83	Induno Olona . . . . .	7	6	49	30	31	115	Ràncio Valcùvia . . . . .	1	—	7	5	4
84	Ispra . . . . .	24	12	19	10	25	116	Ranco . . . . .	4	1	9	5	7
85	Jerago con Orago . . . . .	4	2	27	18	27	117	Sàltrio . . . . .	2	1	13	5	13
86	Lavena-Ponte Tresa . . . . .	8	4	13	4	13	118	Samarate . . . . .	35	16	96	44	99
87	Laveno-Mombello . . . . .	23	9	68	36	31	119	Sangiano (b) . . . . .	—	—	7	3	2
88	Leggiano (a) . . . . .	1	1	40	17	37	120	Saronno . . . . .	1.079	544	340	183	198
89	Lonate Ceppino . . . . .	—	—	15	9	22	121	Sesto Calende . . . . .	4	2	72	41	52
90	Lonate Pozzolo . . . . .	54	23	67	31	56	122	Solbiate Arno . . . . .	11	3	11	8	24
91	Lozza . . . . .	—	—	9	2	8	123	Solbiate Olona . . . . .	21	13	26	11	16
92	Luino . . . . .	455	233	177	91	80	124	Somma Lombardo . . . . .	504	245	231	130	121
93	Luvinate . . . . .	—	—	11	4	6	125	Sumirago . . . . .	21	10	42	27	21
94	Maccagno . . . . .	—	—	21	7	15	126	Taino . . . . .	8	5	20	7	21
95	Malgesso . . . . .	—	—	8	3	6	127	Ternate . . . . .	15	10	14	6	14
96	Malnate . . . . .	11	7	100	51	54	128	Tradate . . . . .	850	433	174	99	105
97	Marchirolo . . . . .	7	3	15	8	7	129	Travedona-Monate . . . . .	14	6	28	16	13
98	Marnate . . . . .	6	4	26	13	28	130	Tronzano Lago Maggiore . . . . .	—	—	6	4	1
99	Màrziò . . . . .	—	—	7	4	4	131	Uboldo . . . . .	71	33	39	21	39
100	Masciago Primo . . . . .	—	—	—	—	2	132	Valganna . . . . .	12	6	11	5	12
101	Mercallo . . . . .	10	5	8	4	10	133	Varano Borghi . . . . .	11	9	19	7	6
102	Mesenzana . . . . .	5	3	14	6	7	134	Varese . . . . .	3.266	1.710	1.021	544	640
103	Montegrino-Valtravàglia . . . . .	1	—	21	8	9	135	Veduggio Olona . . . . .	3	3	35	17	32
104	Monvalle . . . . .	—	—	13	8	9	136	Veduggio . . . . .	—	—	13	5	4
105	Morazzone . . . . .	3	1	24	14	24	137	Venegono Inferiore . . . . .	1	—	36	21	29
106	Mornago . . . . .	18	11	23	9	21	138	Venegono Superiore . . . . .	2	2	28	18	33
107	Oggiona con S. Stèfano . . . . .	4	1	14	9	23	139	Vergiate . . . . .	18	3	58	27	38
108	Olgiate Olona . . . . .	28	15	52	31	47	140	Viggiù . . . . .	6	4	46	27	28
109	Origgio . . . . .	43	24	34	15	48	141	Vizzola Ticino . . . . .	—	—	3	—	5
110	Orino . . . . .	—	—	8	5	3							
111	Osmate Lentate . . . . .	—	—	2	1	4							
112	Pino s. sponda d. Lago M. . . . .	—	—	4	1	2							
								TOTALE . . . . .	11.896	6.052	6.711	3.575	4.690

Provincia di COMO

1	Abbadia Lariana . . . . .	14	6	24	11	33	40	Campione d'Itàlia . . . . .	—	—	5	3	10
2	Airuno . . . . .	1	1	13	7	14	41	Cantù . . . . .	322	169	246	120	194
3	Albavilla . . . . .	6	3	44	18	20	42	Canzo . . . . .	7	3	43	18	23
4	Albese con Cassano . . . . .	16	8	35	8	25	43	Capiago Intimiano . . . . .	21	14	29	18	22
5	Albiolo . . . . .	8	5	16	9	10	44	Carate Urio . . . . .	1	1	17	9	12
6	Alsèrio . . . . .	—	—	3	3	5	45	Carbonate . . . . .	4	2	7	3	21
7	Alzate Brianza . . . . .	24	14	23	13	23	46	Carimate . . . . .	17	10	16	7	19
8	Annone di Brianza . . . . .	2	1	12	7	10	47	Carlazzo . . . . .	3	1	26	16	18
9	Anzano del Parco . . . . .	9	3	16	8	9	48	Carugo . . . . .	14	6	30	14	29
10	Appiano Gentile . . . . .	14	5	37	23	33	49	Casargo . . . . .	3	1	13	7	4
11	Argegno . . . . .	3	2	15	9	3	50	Casasco d'Intelvi . . . . .	2	1	4	2	5
12	Aròsio . . . . .	7	2	46	23	24	51	Casatenovo . . . . .	40	20	89	59	43
13	Asso . . . . .	21	7	31	15	17	52	Caslinò d'Erba . . . . .	—	—	19	8	12
14	Ballàbio . . . . .	8	5	19	11	8	53	Casnate con Bernate . . . . .	17	9	16	8	31
15	Barni . . . . .	—	—	2	1	3	54	Cassago Brianza . . . . .	4	—	27	18	16
16	Barzago . . . . .	17	10	20	14	29	55	Cassina Rizzardi . . . . .	5	2	9	4	5
17	Barzanò . . . . .	17	9	39	19	26	56	Cassina Valsässina . . . . .	2	—	2	2	3
18	Bàrzio . . . . .	2	1	17	7	7	57	Castello di Brianza . . . . .	1	1	17	7	14
19	Bellàgio . . . . .	5	3	31	17	23	58	Castelmarte . . . . .	1	—	10	4	6
20	Bellano . . . . .	393	199	91	55	41	59	Castelnuovo Bozzente . . . . .	—	—	6	3	4
21	Bene Lario . . . . .	2	1	2	—	3	60	Castiglione d'Intelvi . . . . .	1	1	4	3	5
22	Beregazzo con Figliaro . . . . .	2	1	15	8	9	61	Cavallasca . . . . .	2	1	6	5	6
23	Binago . . . . .	13	6	30	16	15	62	Cavargna . . . . .	9	7	8	5	6
24	Bizzarone . . . . .	—	—	11	8	8	63	Cerano d'Intelvi . . . . .	—	—	5	1	4
25	Blessagno . . . . .	1	1	4	2	2	64	Cermenate . . . . .	20	11	66	42	42
26	Blèvio . . . . .	33	15	17	13	19	65	Cernobbio . . . . .	17	10	78	32	46
27	Bosasio Parini . . . . .	241	123	41	27	16	66	Cernusco Montevècchia . . . . .	1	1	35	21	42
28	Bregnano . . . . .	12	6	40	20	25	67	Cesana Brianza . . . . .	1	1	10	6	11
29	Brenna . . . . .	21	10	23	13	9	68	Cirimido . . . . .	5	2	12	9	9
30	Brienno . . . . .	—	—	9	5	1	69	Civate . . . . .	2	1	31	16	12
31	Brìvio . . . . .	10	5	34	20	22	70	Civenna . . . . .	1	1	5	2	12
32	Brunate . . . . .	8	6	10	3	29	71	Claino con Osteno . . . . .	1	—	10	3	5
33	Bulciago . . . . .	2	1	15	11	24	72	Colico . . . . .	9	3	48	27	110
34	Bulgarograsso . . . . .	9	4	16	6	9	73	Colle Brianza . . . . .	—	—	9	5	11
35	Cabiate . . . . .	29	12	51	29	50	74	Colonno . . . . .	4	—	5	1	7
36	Cadorago . . . . .	9	4	45	20	46	75	Como . . . . .	4.014	1.989	1.330	723	630
37	Càglio . . . . .	—	—	10	6	10	76	Constiglio di Rumo . . . . .	8	4	12	5	8
38	Cagno . . . . .	7	6	13	8	4	77	Corrido . . . . .	—	—	11	5	4
39	Calco . . . . .	8	3	22	13	38	78	Cortenova . . . . .	4	1	14	9	5

(a) Nuova denominazione del comune di Leggiano-Sangiano il quale il 14-9-1963 stacca il terr. del ricostituito comune di Sangiano (pop. pr. 1.017) - D.P.R. 26-7-1963, n. 1067.  
 (b) Cfr. la precedente nota (a).

## Segue Tav. 168 — Movimento naturale della popolazione

## LOMBARDIA

N. d'ordine	COMUNI	Nati vivi		Morti		Matri- moni	N. d'ordine	COMUNI	Nati vivi		Morti		Matri- moni
		MF	M	MF	M				MF	M	MF	M	
79	Costa Masnaga . . . . .	6	3	33	22	17	159	Mozzate . . . . .	8	5	47	31	21
80	Crândola Valsässina . . . . .	—	—	5	4	—	160	Musso . . . . .	10	5	6	4	7
81	Cremella . . . . .	15	10	10	6	2	161	Nesso . . . . .	10	4	19	8	17
82	Cremeno . . . . .	—	—	7	3	9	162	Nibionno . . . . .	16	9	24	15	24
83	Crèmia . . . . .	14	5	11	4	7	163	Novedrate . . . . .	11	4	17	11	10
84	Cucciago . . . . .	20	13	18	10	16	164	Oggiono . . . . .	119	67	53	21	53
85	Cusino . . . . .	—	—	3	2	3	165	Olgiate Comasco . . . . .	16	10	69	30	52
86	Dèrvio . . . . .	6	3	20	12	16	166	Olgiate Mòlgora . . . . .	4	3	35	21	25
87	Dizzasco . . . . .	1	—	9	6	3	167	Olginate . . . . .	13	8	46	25	28
88	Dolzago . . . . .	4	3	10	9	9	168	Oliveto Lario . . . . .	2	1	12	7	11
89	Domaso . . . . .	6	4	11	6	12	169	Oltrona di San Mamette . . . . .	8	4	10	7	5
90	Dongo . . . . .	37	21	34	13	31	170	Orsenigo . . . . .	3	2	13	6	6
91	Dòrio . . . . .	—	—	8	5	3	171	Osago . . . . .	3	2	32	16	20
92	Dosso del Liro . . . . .	3	3	5	4	4	172	Ossúccio . . . . .	2	1	11	7	13
93	Drezzo . . . . .	2	2	6	2	9	173	Paderno d'Adda . . . . .	4	1	30	23	16
94	Elo . . . . .	—	—	9	2	12	174	Pagnona . . . . .	11	10	8	3	7
95	Erba . . . . .	613	295	188	115	89	175	Parè . . . . .	2	2	5	1	7
96	Èsino Lario . . . . .	3	3	21	10	4	176	Parlasco . . . . .	—	—	4	2	—
97	Eupilio . . . . .	2	1	14	8	7	177	Pasturo . . . . .	13	5	10	4	17
98	Faggeto Lario . . . . .	6	3	8	4	9	178	Pèglio . . . . .	1	1	—	—	1
99	Falòppio . . . . .	16	11	17	11	18	179	Pèllio Intelvi . . . . .	1	1	17	11	3
100	Fenegrò . . . . .	2	1	23	9	14	180	Pèrego . . . . .	9	2	11	4	9
101	Figino Serenza . . . . .	53	28	18	12	11	181	Perledo . . . . .	—	—	7	2	5
102	Fino Mornasco . . . . .	20	14	41	20	48	182	Pescate . . . . .	1	1	6	4	14
103	Galbiate . . . . .	18	9	53	33	24	183	Pianello del Lario . . . . .	8	6	17	6	7
104	Garbagnate Monastero . . . . .	3	2	18	10	5	184	Pigra . . . . .	4	1	5	3	4
105	Garlate . . . . .	1	1	16	9	14	185	Plèsio . . . . .	—	—	12	5	6
106	Garzeno . . . . .	40	21	17	7	24	186	Pognana Lario . . . . .	8	4	10	4	11
107	Gera Lario . . . . .	4	2	7	4	5	187	Ponna . . . . .	1	—	1	1	2
108	Germàsino . . . . .	2	2	1	1	3	188	Ponte Lambro . . . . .	1	—	26	15	18
109	Girònico . . . . .	6	4	11	5	15	189	Porlezza . . . . .	—	—	26	13	20
110	Grandate . . . . .	5	3	22	13	12	190	Premana . . . . .	25	13	14	4	28
111	Grândola ed Uniti . . . . .	—	—	9	6	10	191	Primaluna . . . . .	11	4	17	9	14
112	Gravedona . . . . .	14	3	50	22	12	192	Proserpio . . . . .	1	—	5	3	4
113	Griante . . . . .	4	3	13	5	9	193	Pusiano . . . . .	—	—	13	7	7
114	Guanzate . . . . .	15	10	25	11	18	194	Rampònio Verna . . . . .	—	—	10	7	4
115	Imbersago . . . . .	—	—	20	8	16	195	Rezzago . . . . .	2	2	4	2	4
116	Intròbio . . . . .	4	2	6	4	12	196	Robbiate . . . . .	2	1	35	22	22
117	Introzzo . . . . .	—	—	2	1	—	197	Ròdero . . . . .	6	3	4	1	5
118	Inverigo . . . . .	38	16	56	36	36	198	Rògno . . . . .	2	2	17	6	11
119	Làglio . . . . .	4	1	12	7	11	199	Ronago . . . . .	3	3	10	4	5
120	Laino . . . . .	1	—	3	1	7	200	Rovagnate . . . . .	4	1	17	11	28
121	Lambrugo . . . . .	3	—	13	8	11	201	Rovellasca . . . . .	15	10	46	26	32
122	Lanzo d'Intelvi . . . . .	1	—	14	7	14	202	Rovello Porro . . . . .	33	17	48	24	27
123	Lasnigo . . . . .	3	1	10	4	5	203	Sala Comacina . . . . .	3	—	21	5	3
124	Lecco . . . . .	2.221	1.139	689	402	334	204	San Bartolomeo Val Cav. . . . .	13	4	11	6	7
125	Lenno . . . . .	12	6	16	11	15	205	San Fedele Intelvi . . . . .	6	4	14	5	15
126	Lèzzeno . . . . .	7	2	22	11	9	206	San Fermo della Battaglia . . . . .	3	1	12	5	14
127	Lierna . . . . .	—	—	10	5	11	207	San Nazzaro Val Cav. . . . .	2	1	6	3	1
128	Limido Comasco . . . . .	7	4	16	9	9	208	Sant'Abbòndio . . . . .	1	1	8	4	4
129	Lipomo . . . . .	—	—	20	5	12	209	Santa Maria Hoè . . . . .	2	2	8	3	9
130	Livo . . . . .	3	1	3	1	1	210	Santa Maria Rezzònico . . . . .	1	1	18	10	12
131	Locate Varesino . . . . .	2	1	21	11	17	211	Schignano . . . . .	2	—	13	8	11
132	Lomagna . . . . .	3	2	19	10	13	212	Senna Comasco . . . . .	6	4	7	5	—
133	Lomazzo . . . . .	23	12	55	28	39	213	Sirone . . . . .	2	—	13	7	11
134	Longone al Segrino . . . . .	4	2	11	5	3	214	Sirtori . . . . .	21	10	3	—	9
135	Luisago . . . . .	6	5	15	6	13	215	Solbiate . . . . .	2	2	40	35	7
136	Lurago d'Erba . . . . .	18	9	28	16	20	216	Sòrico . . . . .	7	4	9	7	5
137	Lurago Marinone . . . . .	1	—	10	7	8	217	Sormano . . . . .	4	1	6	2	7
138	Lurate Caccivio . . . . .	55	24	78	40	54	218	Stazzona . . . . .	14	6	6	3	8
139	Magrèglio . . . . .	—	—	4	1	96	219	Suèglio . . . . .	—	—	3	1	6
140	Malgrate . . . . .	1	1	17	10	16	220	Suello . . . . .	7	2	4	4	8
141	Mandello del Lario . . . . .	20	10	63	30	66	221	Taceno . . . . .	—	—	5	1	5
142	Margno . . . . .	1	1	8	2	7	222	Tavernèrio . . . . .	17	8	29	13	22
143	Mariano Comense . . . . .	480	241	146	75	103	223	Torno . . . . .	12	5	12	5	25
144	Masliànico . . . . .	7	4	29	17	20	224	Tremènico . . . . .	2	2	9	3	3
145	Menàggio . . . . .	3	2	37	15	20	225	Tremezzo . . . . .	2	2	25	9	16
146	Merate . . . . .	440	242	124	83	69	226	Trezzone . . . . .	—	—	2	1	1
147	Merone . . . . .	1	1	20	9	15	227	Turate . . . . .	12	7	74	54	39
148	Mezzegra . . . . .	9	4	12	6	15	228	Uggiate-Trévano . . . . .	12	7	33	18	23
149	Missàglia . . . . .	21	7	68	40	57	229	Valbrona . . . . .	2	2	25	14	14
150	Mòggio . . . . .	—	—	3	2	2	230	Valgrehentino . . . . .	3	1	17	8	26
151	Molteno . . . . .	2	—	14	8	20	231	Valmadrera . . . . .	18	10	54	33	55
152	Moltràsio . . . . .	6	5	20	10	16	232	Vaimorea . . . . .	5	4	16	11	11
153	Monguzzo . . . . .	1	—	17	12	16	233	Val Rezzo . . . . .	1	—	1	1	1
154	Montano Lucino . . . . .	11	5	16	4	27	234	Valsolda . . . . .	181	99	30	16	26
155	Montemezzo . . . . .	—	—	8	3	3	235	Varenna . . . . .	—	—	9	6	8
156	Monticello . . . . .	7	2	31	14	30	236	Vèleso . . . . .	—	—	4	2	4
157	Montorfano . . . . .	1	—	8	5	7	237	Vendrogno . . . . .	1	1	13	6	6
158	Morterone . . . . .	—	—	—	—	—	238	Veniano . . . . .	1	1	6	3	9

## Segue Provincia di COMO

Segue Tav. 168 — Movimento naturale della popolazione

LOMBARDIA

N. d'ordine	COMUNI	Nati vivi		Morti		Matri- moni	N. d'ordine	COMUNI	Nati vivi		Morti		Matri- moni
		MF	M	MF	M				MF	M	MF	M	
239	Vercana . . . . .	6	5	9	5	10	244	Viganò . . . . .	4	4	9	6	5
240	Verdèrio Inferiore . . . . .	3	1	29	18	14	245	Villa Guàrdia . . . . .	6	2	60	39	21
241	Verdèrio Superiore . . . . .	2	1	17	6	9	246	Zèlbio . . . . .	1	—	6	3	3
242	Vertemate con Minòprio . . . . .	2	1	22	9	13		TOTALE . . . . .	10.688	5.420	7.392	4.012	5.083
243	Vestreno . . . . .	1	1	8	3	—							

Segue Provincia di COMO

239	Vercana . . . . .	6	5	9	5	10	244	Viganò . . . . .	4	4	9	6	5
240	Verdèrio Inferiore . . . . .	3	1	29	18	14	245	Villa Guàrdia . . . . .	6	2	60	39	21
241	Verdèrio Superiore . . . . .	2	1	17	6	9	246	Zèlbio . . . . .	1	—	6	3	3
242	Vertemate con Minòprio . . . . .	2	1	22	9	13		TOTALE . . . . .	10.688	5.420	7.392	4.012	5.083
243	Vestreno . . . . .	1	1	8	3	—							

Provincia di SONDRIO

1	Albaredo per San Marco . . . . .	6	3	5	3	—	41	Mello . . . . .	15	7	16	7	8
2	Albosàggia . . . . .	28	12	32	17	19	42	Menarola . . . . .	—	—	2	1	3
3	Àndalo Valtellino . . . . .	4	1	3	—	—	43	Mese . . . . .	3	1	15	4	10
4	Aprica . . . . .	14	5	9	8	19	44	Montagna in Valtellina . . . . .	15	11	28	17	22
5	Ardenno . . . . .	10	2	29	12	23	45	Morbegno . . . . .	398	210	110	67	61
6	Bema . . . . .	2	—	—	—	—	46	Novate Mezzola . . . . .	21	11	15	8	21
7	Berbenno di Valtellina . . . . .	28	18	39	18	34	47	Pedesina . . . . .	—	—	3	2	4
8	Bianzone . . . . .	9	6	15	8	15	48	Piantedo . . . . .	8	4	14	8	6
9	Bòrmio . . . . .	214	102	35	23	31	49	Piaveda . . . . .	18	7	22	18	29
10	Bùglio in Monte . . . . .	5	3	13	6	18	50	Piuro . . . . .	21	10	23	8	18
11	Caiolo . . . . .	6	4	12	3	6	51	Poggiridenti . . . . .	7	5	20	12	12
12	Campodolcino . . . . .	12	8	18	9	13	52	Ponte in Valtellina . . . . .	14	9	49	27	32
13	Caspoggio . . . . .	35	22	14	7	14	53	Postalèsio . . . . .	3	1	9	5	4
14	Castello dell'Acqua . . . . .	14	5	11	8	6	54	Prata Camportàccio . . . . .	23	11	22	14	16
15	Castione Andevenno . . . . .	16	8	16	9	15	55	Rasura . . . . .	3	1	2	1	4
16	Cedrasco . . . . .	5	5	4	3	2	56	Rògolo . . . . .	3	3	4	3	3
17	Cercino . . . . .	5	4	3	—	—	57	Samòlaco . . . . .	47	29	33	21	16
18	Chiavenna . . . . .	248	142	79	47	40	58	San Giacomo Filippo . . . . .	13	8	16	9	20
19	Chiesa in Valmalenco . . . . .	28	12	33	18	26	59	Sèrnio . . . . .	—	—	7	5	4
20	Chiuro . . . . .	13	9	15	7	17	60	Sòndalo . . . . .	27	9	68	47	40
21	Cino . . . . .	1	—	5	3	7	61	Sòndrio . . . . .	891	459	239	140	120
22	Civo . . . . .	4	3	22	9	12	62	Spriana . . . . .	1	—	4	1	1
23	Colorina . . . . .	7	4	14	7	11	63	Talamona . . . . .	36	20	36	17	22
24	Còsio Valtellino . . . . .	54	27	36	17	31	64	Tàrtano . . . . .	18	8	11	4	8
25	Dàzio . . . . .	—	—	10	5	5	65	Tèglio . . . . .	74	43	74	42	40
26	Delèbio . . . . .	22	11	22	12	18	66	Tirano . . . . .	264	132	79	45	71
27	Dubino . . . . .	15	6	22	18	16	67	Torre di Santa Maria . . . . .	15	7	14	6	11
28	Faedo Valtellino . . . . .	3	2	6	4	4	68	Tovo di Sant'Agata . . . . .	4	1	4	2	3
29	Fòrcola . . . . .	6	2	14	7	9	69	Traona . . . . .	17	9	12	8	22
30	Fusine . . . . .	12	7	14	8	6	70	Tresivio . . . . .	23	10	22	10	16
31	Gerola Alta . . . . .	2	—	4	2	8	71	Valdidentro . . . . .	78	28	17	13	23
32	Gordona . . . . .	6	3	17	11	21	72	Valdisotto . . . . .	12	4	29	16	18
33	Gròsio . . . . .	159	88	45	28	36	73	Valfurva . . . . .	38	24	17	7	16
34	Grosotto . . . . .	27	14	26	14	19	74	Val Màsino . . . . .	5	—	10	5	13
35	Isolato . . . . .	2	—	3	3	—	75	Vercèia . . . . .	17	11	8	3	12
36	Lanzada . . . . .	24	14	20	13	14	76	Vèrvio . . . . .	1	1	6	3	7
37	Livigno . . . . .	70	32	17	8	18	77	Villa di Chiavenna . . . . .	29	15	6	4	10
38	Lòvero . . . . .	—	—	12	5	5	78	Villa di Tirano . . . . .	18	7	36	20	15
39	Mantello . . . . .	2	2	12	10	2		TOTALE . . . . .	3.312	1.709	1.826	1.028	1.317
40	Mazzo di Valtellina . . . . .	14	7	17	7	12							

Provincia di MILANO

1	Abbadia Cerreto . . . . .	3	2	5	2	3	24	Binasco . . . . .	23	13	39	24	29
2	Abbiategrasso . . . . .	473	234	395	223	157	25	Boffalora d'Adda . . . . .	8	4	9	7	11
3	Agrate Brianza . . . . .	25	15	71	40	55	26	Boffalora sopra Ticino . . . . .	16	8	31	18	19
4	Aicùrzio . . . . .	3	1	20	12	14	27	Bollate . . . . .	576	302	187	104	224
5	Albairate . . . . .	18	9	23	14	17	28	Borghetto Lodigiano . . . . .	33	15	55	22	24
6	Albate . . . . .	—	—	38	22	28	29	Borgo San Giovanni . . . . .	2	1	3	2	5
7	Arconate . . . . .	28	14	46	23	29	30	Bovisio-Masciago . . . . .	78	41	66	37	80
8	Àrcore (a) . . . . .	28	14	61	29	70	31	Brèmbio . . . . .	16	9	37	23	29
9	Arese . . . . .	2	—	23	15	34	32	Bresso . . . . .	38	18	69	37	98
10	Arluno . . . . .	26	13	74	51	51	33	Briosco . . . . .	35	17	47	27	35
11	Assago . . . . .	9	6	9	6	13	34	Brughèrio . . . . .	50	28	146	82	99
12	Barèggio . . . . .	37	19	67	40	61	35	Bubbiano . . . . .	3	1	5	3	4
13	Barlassina . . . . .	30	13	37	22	26	36	Buccinasco . . . . .	27	15	20	13	18
14	Basiano . . . . .	2	2	10	5	8	37	Burago di Mòlgora . . . . .	—	—	15	9	15
15	Basiglio . . . . .	4	1	2	1	4	38	Buscate . . . . .	31	16	37	21	16
16	Bellinzago Lombardo . . . . .	3	1	18	11	21	39	Busnago . . . . .	11	6	21	13	12
17	Bellusco . . . . .	5	2	34	21	41	40	Bùssero . . . . .	29	12	18	7	26
18	Bernarèggio . . . . .	25	9	50	27	43	41	Busto Garolfo . . . . .	138	69	90	50	127
19	Bernate Ticino . . . . .	22	9	23	14	12	42	Calvignasco . . . . .	—	—	5	3	1
20	Bertònico . . . . .	8	4	14	5	21	43	Camairago . . . . .	2	2	10	5	7
21	Besana in Brianza . . . . .	444	230	143	87	81	44	Cambiago . . . . .	—	—	37	21	31
22	Besate . . . . .	3	1	13	12	12	45	Camparada . . . . .	5	2	8	4	—
23	Biassono . . . . .	35	15	53	31	48	46	Canegrate (b) . . . . .	40	24	73	39	73

(a) Il 1°-6-1963 aggrega la frazione Bernate (pop. pr. 796) staccata dal comune Usmate Velate - D.P.R. 26-12-1962, n. 1877.

(b) L'8-1-1963 aggrega zona di terr. (pop. pr. 66) staccata dal comune di San Giorgio su Legnano - D.P.R. 27-10-1962, n. 1658.

## Segue Tav. 168 — Movimento naturale della popolazione

## LOMBARDIA

N. d'ordine	COMUNI	Nati vivi		Morti		Matri- moni	N. d'ordine	COMUNI	Nati vivi		Morti		Matri- moni
		MF	M	MF	M				MF	M			
											MF	M	
47	Caponago	13	8	23	10	17	126	Lodi	1.129	580	538	312	325
48	Carate Brianza	429	227	195	81	96	127	Lodi Vecchio	43	26	35	23	42
49	Carnate	15	9	22	13	23	128	Maccastorna	—	—	1	—	—
50	Carpiano	1	—	11	6	9	129	Machèrio	5	2	47	27	32
51	Carugate	28	20	45	26	53	130	Magenta	715	373	259	153	135
52	Casaleto Lodigiano	2	2	8	5	13	131	Magnago	111	58	86	43	54
53	Casalmiocco	4	3	8	5	5	132	Mairago	13	5	15	6	7
54	Casalpusterlengo	143	71	127	76	119	133	Maleo	32	17	45	21	29
55	Casarile	6	1	12	7	6	134	Marcallo con Casone	34	22	23	11	25
56	Caselle Landi	22	17	22	16	18	135	Marudo	1	—	2	2	7
57	Caselle Lurani	7	2	13	7	7	136	Masate	4	—	13	5	12
58	Casorezzo	31	18	17	10	20	137	Massalengo	10	3	16	9	17
59	Cassano d'Adda	190	105	116	67	97	138	Meda	37	14	131	67	129
60	Cassina de' Pecchi	8	3	20	16	30	139	Mediglia	13	5	23	18	34
61	Cassinetta di Lugagnano	4	2	8	4	8	140	Melegnano	402	218	190	123	118
62	Càstano Primo	71	32	94	54	55	141	Meleti	—	—	7	5	5
63	Castelnuovo Bocca d'Ad.	8	4	27	10	11	142	Meizo	494	248	169	95	126
64	Castiglione d'Adda	33	15	59	28	46	143	Merlino	—	—	9	5	7
65	Castiraga Vidardo	—	—	8	6	7	144	Mèsero	11	6	14	9	20
66	Cavacurta	9	5	15	11	5	145	Mezzago	3	1	23	13	25
67	Cavenago d'Adda	11	6	22	17	16	146	Milano (a)	32.602	16.709	15.809	8.723	12.356
68	Cavenago di Brianza	7	4	23	16	29	147	Misinto	25	16	26	10	12
69	Ceriano Laghetto	21	8	36	19	23	148	Montanaso Lombardo	1	—	10	4	8
70	Cernusco sul Naviglio	113	57	243	110	107	149	Monza	4.334	2.286	1.195	673	702
71	Cerro al Lambro	—	—	7	3	6	150	Morimondo	4	2	8	5	47
72	Cerro Maggiore	96	55	122	72	72	151	Motta Visconti	67	41	51	30	38
73	Cervignano d'Adda	1	—	9	4	5	152	Muggiò	24	17	78	42	101
74	Cesano Boscone	10	5	198	75	59	153	Mulazzano	19	10	40	22	29
75	Cesano Maderno	311	178	194	115	233	154	Nerviano	49	22	107	66	90
76	Cesate	38	16	50	26	41	155	Nosate	4	2	3	2	5
77	Cinisello Balsamo	180	106	224	125	358	156	Nova Milanese	76	34	78	57	111
78	Cislino	10	2	16	10	4	157	Novate Milanese	24	12	87	48	68
79	Codogno	559	297	196	93	99	158	Noviglio	2	—	6	6	6
80	Cogliate	18	11	52	30	36	159	Opera	30	16	19	11	32
81	Cologno Monzese	269	129	156	85	234	160	Orio Litta	13	6	21	14	13
82	Colturano	1	1	7	4	17	161	Ornago	1	1	26	11	19
83	Comazzo	3	2	7	1	6	162	Ospedaletto Lodigiano	2	1	21	12	7
84	Concorezzo	13	4	69	30	87	163	Ossona	4	1	11	10	10
85	Corbetta	41	24	99	65	87	164	Ozzero	17	11	26	15	25
86	Cormano	54	22	70	36	131	165	Paderno Dugnano	8	5	6	4	10
87	Cornaredo	57	27	93	47	71	166	Pantigliate	707	370	202	123	285
88	Cornate d'Adda	34	20	66	42	61	167	Parabiago	3	1	10	7	24
89	Cornegliano Laudense	1	1	6	5	5	168	Paullo	71	39	201	107	142
90	Corno Giubine	2	1	16	10	8	169	Pero	26	11	29	14	33
91	Cornovèchio	2	1	2	1	3	170	Peschiera Borromeo	11	6	28	17	61
92	Corazzana	4	—	7	4	9	171	Pessano con Bornago	42	15	32	19	58
93	Còrsico	84	47	160	96	188	172	Pieve Emanuele	11	5	32	14	38
94	Corte Palasio	5	3	9	4	19	173	Pieve Fissiraga	13	6	8	6	16
95	Crespiatica	18	9	13	7	13	174	Pioltello	2	2	9	7	4
96	Cuggiono	132	63	80	49	42	175	Pogliano Milanese	93	51	81	49	126
97	Cusago	4	2	13	7	18	176	Pozzo d'Adda	27	16	26	14	40
98	Cusano Milanino	70	37	87	57	133	177	Pozzuolo Martesana	6	2	11	6	14
99	Dairago	9	5	24	12	21	178	Pregnana Milanese	37	20	41	27	50
100	Dèzio	866	447	297	155	192	179	Renate	7	2	26	9	30
101	Dresano	1	—	5	1	10	180	Rescaldina	45	22	15	10	20
102	Fòmbio	3	1	17	10	15	181	Rho	1.398	711	390	222	266
103	Gaggiano	25	18	48	29	54	182	Robecchetto con Induno	27	15	37	20	23
104	Galgagnano	1	1	4	1	4	183	Robecco sul Naviglio	25	9	46	26	32
105	Garbagnate Milanese	102	52	501	333	67	184	Ròdano	2	1	—	—	7
106	Gessate	1	1	39	23	27	185	Roncello	8	3	13	6	9
107	Giussano	345	168	144	84	112	186	Ronco Briantino	6	3	13	8	13
108	Gorgonzola	222	105	117	69	72	187	Rosate	8	6	23	14	17
109	Graffignana	16	9	20	11	18	188	Rozzano	67	32	39	27	74
110	Grezzago	9	3	7	2	9	189	Salerano sul Lambro	—	—	14	6	14
111	Guardamiglio	10	6	31	23	23	190	S. Colombano al Lambro	62	27	151	98	44
112	Gudo Visconti	2	1	2	1	7	191	San Donato Milanese	16	2	36	26	76
113	Inveruno	92	48	51	33	48	192	San Fiorano	2	2	18	11	9
114	Inzago	103	50	86	51	61	193	San Giorgio su Legn. (b)	19	12	42	32	36
115	Lacchiarella	30	14	61	28	42	194	San Giuliano Milanese	80	33	94	56	165
116	Lainate	151	76	92	57	80	195	San Martino in Strada	5	4	25	19	19
117	Lazzate	48	25	38	16	34	196	San Rocco al Porto	7	4	46	30	31
118	Legnano	1.511	780	593	336	290	197	Sant'Angelo Lodigiano	341	167	148	90	100
119	Lentate sul Sèveso	75	35	123	78	81	198	Santo Stefano Lodigiano	8	5	26	11	8
120	Lesmo	11	4	50	31	46	199	Santo Stefano Ticino	22	10	17	14	17
121	Limbate	548	287	370	170	185	200	San Vittore Olona	20	10	51	32	35
122	Liscate	5	4	8	3	2	201	San Zenone al Lambro	5	2	11	3	22
123	Lissone	398	202	220	116	192	202	Secugnago	7	5	16	5	16
124	Livraga	24	9	42	22	20	203	Sedriano	18	11	49	31	49
125	Locate di Triulzi	51	24	51	24	69	204						

(a) Il 15-2-1963 stacca zona di terr. (pop. pr. 106) aggregata al comune di Sesto San Giovanni - D.P.R. 27-10-1962, n. 1657.  
 (b) Cfr. la nota (b) a pag. precedente.

Segue Tav. 168 — Movimento naturale della popolazione

LOMBARDIA

N. d'ordine	COMUNI	Nati vivi		Morti		Matri- moni	N. d'ordine	COMUNI	Nati vivi		Morti		Matri- moni
		MF	M	MF	M				MF	M	MF	M	
Segue Provincia di MILANO													
205	Segrate . . . . .	24	13	67	47	79	228	Usmate Velate (c) . . . . .	35	22	54	27	43
206	Senago . . . . .	159	95	82	48	101	229	Valera Fratta . . . . .	2	2	9	4	4
207	Senna Lodigiana . . . . .	8	3	43	24	20	230	Vanzago . . . . .	17	6	40	20	41
208	Seregno . . . . .	1.283	677	311	173	250	231	Vaprio d'Adda . . . . .	80	45	62	37	46
209	Sesto San Giovanni (a) . . . . .	1.297	685	597	318	643	232	Varedo . . . . .	91	49	61	34	57
210	Settala . . . . .	16	8	17	8	24	233	Vedano al Lambro . . . . .	36	18	45	24	37
211	Settimo Milanese . . . . .	16	6	49	26	49	234	Veduggio con Colzano . . . . .	7	5	26	9	23
212	Sèveso . . . . .	105	50	116	60	104	235	Verano Brianza . . . . .	38	21	36	16	51
213	Solaro . . . . .	21	10	36	18	58	236	Vermezzo . . . . .	3	2	8	6	10
214	Somàglia . . . . .	13	9	39	21	20	237	Vernate . . . . .	5	1	22	19	20
215	Sördio . . . . .	—	—	9	4	17	238	Vignate . . . . .	5	3	17	13	30
216	Sovico . . . . .	14	8	40	20	41	239	Villanova del Sillaro . . . . .	5	3	7	4	12
217	Sulbiate . . . . .	3	2	31	16	17	240	Villasanta . . . . .	9	3	64	30	62
218	Tavazzano con Villav . . . . .	18	8	27	19	27	241	Vimercate . . . . .	1.174	635	283	172	110
219	Terranova dei Passerini . . . . .	8	6	10	7	9	242	Vimodrone . . . . .	45	22	60	34	90
220	Trezzo Rosa . . . . .	1	—	11	7	10	243	Vitruone . . . . .	21	10	36	23	32
221	Trezzano sul Naviglio . . . . .	17	10	18	11	14	244	Vizzolo Predabissi . . . . .	5	3	8	4	—
222	Trezzo sull'Adda . . . . .	63	29	101	55	85	245	Zelo Buon Pàrsico . . . . .	6	3	22	13	33
223	Tribiano . . . . .	2	1	7	6	10	246	Zelo Surrigone . . . . .	1	—	2	1	3
224	Triùggio . . . . .	15	6	56	30	56	247	Zibido San Giacomo . . . . .	8	3	21	13	28
225	Truccazzano . . . . .	3	3	45	21	27							
226	Turano Lodigiano . . . . .	3	1	12	8	9							
227	Turbigo . . . . .	35	15	52	27	57							
								TOTALE . . . . .	58.592	30.189	32.571	18.170	25.855

Provincia di BERGAMO

1	Adrara San Martino . . . . .	21	11	14	6	19	48	Calvenzano . . . . .	18	10	31	14	23
2	Adrara San Rocco . . . . .	5	4	9	4	8	49	Camerata Cornelio . . . . .	1	1	3	2	8
3	Albano Sant'Alessandro . . . . .	36	17	24	17	43	50	Canonica d'Adda . . . . .	22	15	31	19	24
4	Albino . . . . .	138	70	154	80	115	51	Capizzone . . . . .	6	4	9	5	13
5	Àlgua (d) . . . . .	1	1	10	4	4	52	Capriate San Gervasio . . . . .	51	27	53	28	68
6	Almè . . . . .	42	20	18	11	19	53	Caprino Bergamasco . . . . .	27	7	29	10	30
7	Almenno S. Bartolomeo . . . . .	46	26	34	20	67	54	Caravaggio . . . . .	257	140	137	81	210
8	Almenno San Salvatore . . . . .	52	25	40	16	29	55	Carenno . . . . .	16	5	12	7	8
9	Alzano Lombardo . . . . .	746	400	114	66	75	56	Carobbio degli Angeli . . . . .	27	13	22	13	23
10	Ambivere . . . . .	11	7	10	7	15	57	Carona . . . . .	3	2	11	7	7
11	Antegnate . . . . .	27	19	37	19	23	58	Carvico . . . . .	38	17	14	6	26
12	Arcene . . . . .	31	17	26	15	24	59	Casazza . . . . .	43	21	27	12	25
13	Ardèpio . . . . .	54	23	29	11	35	60	Casirate d'Adda . . . . .	31	16	26	19	22
14	Arzago d'Adda . . . . .	8	5	22	10	17	61	Casnigo . . . . .	50	24	35	13	21
15	Averara . . . . .	4	2	9	4	3	62	Cassiglio . . . . .	3	—	4	1	2
16	Aviatico . . . . .	1	1	7	3	3	63	Castelli Calèpio . . . . .	83	36	60	32	47
17	Azzano San Paolo . . . . .	28	12	28	16	25	64	Castel Rozzone . . . . .	27	11	22	8	18
18	Azzone . . . . .	8	6	3	1	6	65	Castione della Presolana . . . . .	8	4	23	10	25
19	Bagnatica . . . . .	42	24	18	7	21	66	Castro . . . . .	9	5	17	12	9
20	Barbata . . . . .	10	4	4	1	6	67	Cavernago . . . . .	2	—	4	2	13
21	Bariano . . . . .	51	29	16	10	21	68	Cazzano Sant'Andrea . . . . .	—	—	3	1	4
22	Barzana . . . . .	4	1	8	4	8	69	Cenate Sopra . . . . .	1	—	21	12	15
23	Bedulita . . . . .	3	3	7	5	7	70	Cenate Sotto . . . . .	17	8	14	8	14
24	Berbenno . . . . .	24	11	14	5	22	71	Cene . . . . .	15	12	29	15	24
25	Bergamo . . . . .	5.218	2.645	1.474	806	1.105	72	Cerete . . . . .	1	—	7	4	12
26	Bèrgo San Fermo . . . . .	6	2	14	7	16	73	Chignolo d'Isola . . . . .	42	26	10	3	20
27	Bianzano . . . . .	—	—	3	2	3	74	Chiuduno . . . . .	33	16	28	16	31
28	Blello . . . . .	—	—	—	—	1	75	Cisano Bergamasco . . . . .	35	20	28	12	34
29	Bòlgare . . . . .	51	23	20	10	20	76	Ciserano . . . . .	44	19	14	5	24
30	Boltiere . . . . .	18	10	25	13	18	77	Cividate al Piano . . . . .	62	35	37	18	42
31	Bonate Sopra . . . . .	31	18	32	18	34	78	Clusone . . . . .	349	160	78	38	47
32	Bonate Sotto . . . . .	65	34	30	19	31	79	Còlere . . . . .	15	8	13	7	20
33	Borgo di Terzo . . . . .	3	3	11	6	9	80	Cologno al Sèrio . . . . .	114	58	49	33	65
34	Bòssico . . . . .	13	5	9	4	11	81	Colzate . . . . .	2	2	7	5	5
35	Bottanuco . . . . .	33	10	11	7	29	82	Comun Nuovo . . . . .	34	19	13	6	22
36	Bracca . . . . .	6	3	8	3	5	83	Corna Imagna . . . . .	10	6	4	3	5
37	Branzi . . . . .	16	6	13	5	8	84	Cortenuova . . . . .	6	3	8	3	13
38	Brembate . . . . .	79	40	40	24	64	85	Costa di Serina . . . . .	4	2	10	4	14
39	Brembate di Sopra . . . . .	29	16	16	9	36	86	Costa Monticelli . . . . .	21	7	11	8	17
40	Brembilla . . . . .	52	29	33	13	33	87	Costa Valle Imagna . . . . .	8	3	6	1	4
41	Brignano Gera d'Adda . . . . .	32	20	54	31	37	88	Costa Volpino . . . . .	56	26	46	30	66
42	Brumano . . . . .	1	—	—	—	1	89	Covo . . . . .	24	13	25	19	26
43	Brusaporto . . . . .	15	12	8	5	9	90	Credaro . . . . .	11	7	15	6	13
44	Calcinatè . . . . .	235	113	45	24	33	91	Curno . . . . .	16	6	29	16	37
45	Calcio . . . . .	52	16	51	28	30	92	Cùsio . . . . .	10	5	2	2	4
46	Calolziocorte . . . . .	36	16	100	54	93	93	Dàlmine (e) . . . . .	121	68	72	41	110
47	Calusco d'Adda . . . . .	73	43	43	20	59	94	Dossena . . . . .	10	4	6	2	10

(a) Cfr. la nota (a) a pag. precedente.

(b) Nuova denominazione del comune di Villavesco - D.P.R. 22-9-1963, n. 1461.

(c) Cfr. la nota (a) a pag. 361.

(d) Nuova denominazione del comune di Àlgua di Costa Serina - D.P.R. 24-8-1963, n. 1320.

(e) Il 15-2-1963 aggrega la frazione Guzzanica (pop. pr. 315) staccata dal comune di Stezzano - D.P.R. 3-12-1962, n. 1835.

## Segue Tav. 168 — Movimento naturale della popolazione

## LOMBARDIA

N. d'ordine	COMUNI	Nati vivi		Morti		Matri- moni	N. d'ordine	COMUNI	Nati vivi		Morti		Matri- moni
		MF	M	MF	M				MF	M			
											MF	M	
95	Èndine Gaiano . . . . .	31	11	22	14	29	173	Pontida . . . . .	9	—	23	8	33
96	Enràtico . . . . .	13	10	10	4	19	174	Pontirolo Nuovo . . . . .	32	18	43	24	27
97	Erve . . . . .	1	—	4	2	12	175	Pradalunga . . . . .	44	25	28	16	50
98	Fara Gera d'Adda . . . . .	49	21	47	29	35	176	Predore . . . . .	12	6	14	9	15
99	Fara Olivana con Sola . . . . .	15	5	3	3	11	177	Prèmolo . . . . .	10	2	10	1	12
100	Filago . . . . .	36	20	20	12	25	178	Presezzo . . . . .	12	7	14	8	21
101	Fino del Monte . . . . .	1	—	7	4	8	179	Pumenengo . . . . .	12	6	18	12	17
102	Fiorano al Sèrio . . . . .	5	—	22	12	17	180	Rànica . . . . .	7	4	24	10	36
103	Fontanella . . . . .	58	30	33	19	39	181	Ranzànico . . . . .	7	4	9	4	4
104	Fonteno . . . . .	9	7	4	2	10	182	Riva di Sotto . . . . .	9	5	8	4	12
105	Fòppolo . . . . .	—	—	—	—	4	183	Riviera d'Adda . . . . .	30	17	17	10	20
106	Foresto Sparso . . . . .	9	2	11	7	20	184	Rogno . . . . .	17	8	22	11	7
107	Fornovo di San Giovanni . . . . .	8	6	14	8	14	185	Romano di Lombardia . . . . .	306	157	98	53	116
108	Fuipiano Valle Imagna . . . . .	2	—	6	3	4	186	Roncobello . . . . .	3	—	12	7	5
109	Gandellino . . . . .	22	9	6	5	11	187	Ròncola . . . . .	—	—	10	3	3
110	Gandosso . . . . .	40	20	92	48	42	188	Rota d'Imagna . . . . .	9	4	9	6	9
111	Gandosso . . . . .	6	3	5	4	14	189	Rovetta . . . . .	4	2	26	17	12
112	Gaverina . . . . .	11	6	8	8	11	190	San Giovanni Bianco . . . . .	44	22	39	20	54
113	Gazzaniga . . . . .	363	178	62	34	42	191	San Paolo d'Argon . . . . .	17	10	10	5	14
114	Gerosa . . . . .	2	1	4	2	1	192	San Pellegrino Terme . . . . .	200	104	33	22	48
115	Ghisalba . . . . .	37	22	27	18	38	193	Santa Brigida . . . . .	11	6	10	5	7
116	Gorlago . . . . .	19	9	33	18	45	194	Sant'Omobono Imagna . . . . .	27	15	23	16	31
117	Gorle . . . . .	2	1	13	8	9	195	Sàrnico . . . . .	358	188	42	23	25
118	Gorno . . . . .	—	—	14	6	32	196	Scanzorosciate . . . . .	16	8	60	16	39
119	Grassobbio . . . . .	27	14	10	8	24	197	Schilpario . . . . .	27	17	19	11	12
120	Gromo . . . . .	12	7	10	7	11	198	Sedrìna . . . . .	38	24	18	9	19
121	Grone . . . . .	6	2	4	4	5	199	Selvino . . . . .	26	10	12	6	18
122	Grumello del Monte . . . . .	43	26	42	24	48	200	Seriate . . . . .	738	370	138	68	108
123	Isola di Fondra . . . . .	4	2	3	2	—	201	Serina . . . . .	36	17	19	5	20
124	Isso . . . . .	5	4	3	2	1	202	Solto Collina . . . . .	12	7	17	6	12
125	Làllo . . . . .	8	3	8	4	9	203	Songavazzo . . . . .	—	—	7	4	6
126	Lefte . . . . .	67	40	38	19	40	204	Sorìsole . . . . .	64	25	43	26	55
127	Lenna . . . . .	6	2	7	6	—	205	Sotto il Monte . . . . .	22	7	17	10	27
128	Levate . . . . .	32	14	12	6	14	206	Sòvere . . . . .	40	21	37	20	33
129	Locatello . . . . .	5	3	8	5	12	207	Spinone al Lago . . . . .	1	—	8	4	7
130	Lòvere . . . . .	229	125	76	49	41	208	Spirano . . . . .	32	18	30	18	30
131	Lurano . . . . .	10	3	9	5	8	209	Stezzano (a) . . . . .	70	38	52	25	68
132	Luzzana . . . . .	3	3	3	1	1	210	Strozza . . . . .	10	6	6	5	11
133	Madone . . . . .	29	14	19	11	6	211	Suisìo . . . . .	30	13	10	3	21
134	Mapello . . . . .	34	20	28	15	15	212	Talèggio . . . . .	8	4	16	10	17
135	Martinengo . . . . .	131	64	72	40	58	213	Tavernola Bergamasca . . . . .	32	12	17	8	25
136	Mezzoldo . . . . .	—	—	1	—	7	214	Telgate . . . . .	29	14	20	13	21
137	Misano di Gera d'Adda . . . . .	7	3	24	17	20	215	Terno d'Isola . . . . .	35	19	27	14	28
138	Mòio de' Calvi . . . . .	1	—	2	—	4	216	Torre Boldone . . . . .	22	10	47	26	30
139	Monasterolo del Castello . . . . .	7	4	6	—	8	217	Torre de' Busi . . . . .	19	9	12	6	20
140	Montello . . . . .	20	10	12	8	8	218	Torre de' Ròveri . . . . .	7	1	15	11	10
141	Monte Marenzo . . . . .	2	1	10	8	10	219	Torre Pallavicina . . . . .	5	1	10	3	7
142	Morenò . . . . .	28	15	10	7	11	220	Trescore Balneàrio . . . . .	339	175	77	52	48
143	Mornico al Sèrio . . . . .	23	11	20	13	20	221	Treviglio . . . . .	551	271	284	151	196
144	Mozzànica . . . . .	27	15	27	15	15	222	Treviolo . . . . .	32	11	40	23	75
145	Mozzo . . . . .	9	4	18	13	24	223	Ubiate Clanezzo . . . . .	16	11	6	1	15
146	Nembro . . . . .	19	11	73	39	76	224	Urgnano . . . . .	76	41	48	31	67
147	Olmo al Brembo . . . . .	—	—	4	3	2	225	Valbondione . . . . .	16	9	14	7	14
148	Oltre il Colle . . . . .	22	9	23	8	15	226	Valbrembo . . . . .	2	—	16	10	16
149	Oltressenda Alta . . . . .	5	2	2	1	—	227	Valgòggio . . . . .	11	6	7	5	7
150	Oneta . . . . .	1	—	10	7	13	228	Valleve . . . . .	—	—	4	3	4
151	Onore . . . . .	2	1	4	1	7	229	Valnegra . . . . .	1	—	2	1	2
152	Orio al Sèrio . . . . .	7	2	8	6	12	230	Valsecca . . . . .	6	2	7	5	2
153	Ornica . . . . .	3	—	8	4	6	231	Valtorta . . . . .	11	4	8	5	5
154	Osio Sopra . . . . .	42	17	18	9	19	232	Vedeseta . . . . .	5	4	4	2	5
155	Osio Sotto . . . . .	84	50	47	28	45	233	Vercurago . . . . .	5	4	26	15	21
156	Pagazzano . . . . .	21	14	10	2	20	234	Verdellino . . . . .	33	14	16	9	14
157	Paladina . . . . .	27	15	21	12	24	235	Verdello . . . . .	44	27	48	26	45
158	Palazzago . . . . .	36	20	17	7	21	236	Vèrtova . . . . .	7	2	62	25	28
159	Palosco . . . . .	52	25	36	18	40	237	Viadànica . . . . .	11	7	7	3	9
160	Parre . . . . .	17	9	22	6	19	238	Vigano San Martino . . . . .	9	3	3	3	7
161	Parzànica . . . . .	14	9	8	4	10	239	Vigolo . . . . .	13	5	12	8	10
162	Pedrengo . . . . .	10	4	11	10	15	240	Villa d'Adda . . . . .	39	20	73	41	22
163	Pèia . . . . .	—	—	14	10	13	241	Villa d'Alme . . . . .	50	22	38	21	42
164	Piànico . . . . .	10	7	5	2	12	242	Villa di Sèrio . . . . .	9	5	24	12	28
165	Piàrio . . . . .	5	3	17	10	2	243	Villa d'Ogna . . . . .	12	6	27	16	23
166	Piazza Brembana . . . . .	3	—	7	4	10	244	Villongo . . . . .	12	6	27	16	18
167	Piazzatorre . . . . .	—	—	5	4	—	245	Vilminore di Scalve . . . . .	20	11	21	8	15
168	Piazzolo . . . . .	—	—	—	—	—	246	Zandòbbio . . . . .	26	12	26	14	18
169	Pognano . . . . .	14	6	6	4	7	247	Zànica . . . . .	48	26	44	25	32
170	Ponte Nossa . . . . .	8	5	20	15	12	248	Zogno . . . . .	81	42	97	47	62
171	Ponterànica . . . . .	53	24	37	11	34							
172	Ponte San Pietro . . . . .	311	167	86	49	62							
								TOTALE . . . . .	15.509	7.872	7.578	4.103	7.105

(a) Cfr. la nota (e) a pag. precedente.



## Segue Tav. 168 — Movimento naturale della popolazione

## LOMBARDIA

N. d'ordine	COMUNI				Matri- moni	N. d'ordine	COMUNI				Matri- moni		
	MF	M	MF	M			MF	M	MF	M			
1	Acquafredda	6	4	21	9	10	75	Gardone Val Trömpia	107	52	81	54	89
2	Adro	75	27	46	26	37	76	Gargnano	46	22	53	32	25
3	Agnòsine	27	16	15	10	10	77	Gavardo	242	127	95	53	75
4	Alfianello	10	3	30	17	21	78	Ghedi	210	118	87	50	102
5	Anfo	5	4	5	3	4	79	Giànico	12	7	22	17	9
6	Angolo Terme (a)	31	12	22	11	17	80	Gottolengo	73	37	49	27	36
7	Artogne	27	13	33	21	27	81	Gussago	143	73	84	38	66
8	Azzano Mella	20	12	15	9	8	82	Idro	7	5	19	11	6
9	Bagnolo Mella	174	89	85	45	72	83	Incùdine	8	2	7	3	6
10	Bagolino	73	39	65	35	45	84	Irma	1	1	2	—	2
11	Barbariga	21	8	15	10	10	85	Iseo	159	79	98	61	56
12	Barghe	3	1	12	5	5	86	Isorella	10	5	25	14	16
13	Bassano Bresciano	19	11	14	9	16	87	Lavenone	7	4	9	6	11
14	Bedizzole	44	22	65	36	57	88	Leno	288	136	132	86	91
15	Berlingo	7	3	11	6	9	89	Limone sul Garda	5	3	1	1	7
16	Perzo Demo	26	12	20	14	20	90	Lodrino	15	9	5	2	16
17	Berzo Inferiore	17	11	10	8	10	91	Lograto	27	14	29	21	24
18	Rienno	39	19	31	19	21	92	Lonato	198	103	109	66	87
19	Bione	15	8	11	5	12	93	Longhena	5	2	4	3	4
20	Borgo San Giacomo	19	11	48	33	36	94	Lòsine	12	5	7	4	7
21	Borgosatollo	71	35	49	30	49	95	Lòzio	4	3	11	7	7
22	Borno (b)	54	23	22	11	28	96	Lumezzane	377	187	130	78	153
23	Botticino	54	28	68	39	41	97	Macoldio	12	6	6	3	7
24	Bovegno (c)	66	33	26	15	21	98	Magasa	10	6	5	2	5
25	Bovezzo	9	3	17	13	15	99	Mairano	25	18	16	13	25
26	Brandico	4	—	4	3	6	100	Malegno	17	8	19	9	10
27	Braone	8	2	5	4	8	101	Malonno	50	24	26	18	30
28	Breno	341	165	68	42	38	102	Manerba del Garda	9	5	22	9	11
29	Brèscia	5.766	2.973	2.512	1.376	1.675	103	Manèrbio	396	206	116	65	105
30	Brione	2	1	—	—	11	104	Marcheno	9	6	24	18	36
31	Caino	14	5	17	9	22	105	Marmelfino	16	7	8	4	5
32	Calcinato	83	40	62	43	71	106	Marone	36	21	29	14	23
33	Calvagese della Riviera	18	10	15	7	15	107	Mazzano	67	33	50	33	45
34	Calvisano	62	39	70	36	46	108	Milzano	20	10	22	12	14
35	Capo di Ponte	29	14	35	18	15	109	Moniga del Garda	—	—	12	5	12
36	Capovalle	5	1	5	3	3	110	Monno	8	5	10	5	9
37	Capriano del Colle	13	9	32	13	27	111	Monte Isola	18	9	16	7	19
38	Capriolo	114	66	41	19	50	112	Monticelli Brusati	19	11	14	10	20
39	Carpenèdolo	87	34	107	60	65	113	Montichiari	400	201	138	76	126
40	Castegnato	33	16	48	13	35	114	Montirone	46	17	22	16	23
41	Castelcovati	34	21	19	12	36	115	Mura	5	3	6	3	11
42	Castel Mella	14	6	11	6	15	116	Muscoline	6	6	14	8	5
43	Castenèdolo	73	33	61	35	57	117	Nave	67	31	77	48	71
44	Casto	30	12	10	4	10	118	Niardo	19	13	8	6	10
45	Castrezzato	59	33	30	16	29	119	Nuvolento	33	20	15	6	24
46	Cazzago San Martino	99	52	58	33	66	120	Nuvolera	30	16	22	15	11
47	Cedègolo	23	15	19	12	12	121	Odolo	17	13	13	7	8
48	Cellatica	17	9	16	9	38	122	Offlaga	48	22	31	18	42
49	Cerveno	5	3	8	3	3	123	Ome	31	15	17	5	16
50	Ceto	14	7	18	12	18	124	Ono San Pietro	10	6	10	5	7
51	Chevo	22	14	22	8	18	125	Orzinuovi	388	178	107	60	84
52	Chiari	392	209	193	109	144	126	Orzivecchi	48	27	18	13	24
53	Cigole	11	8	20	11	16	127	Ospitaletto	85	41	52	29	64
54	Cimbergo	10	7	8	4	11	128	Ossimo (d)	29	15	15	7	19
55	Cividate Camuno	31	15	24	14	24	129	Padenghe sul Garda	3	—	17	10	17
56	Coccaglio	65	29	56	34	37	130	Paderno Franciacorta	10	4	15	9	17
57	Collebeato	33	23	9	7	18	131	Paisco Loveno	16	6	15	6	5
58	Còllo	46	31	37	20	20	132	Paitone	23	12	13	6	19
59	Cologne	40	18	40	27	42	133	Palazzolo sull'Oglio	449	223	182	98	128
60	Comezzano - Cizzago	24	12	20	14	24	134	Paratico	6	3	21	9	24
61	Concèsio	69	40	75	40	60	135	Pasperdo	15	9	10	5	6
62	Corte Franca	57	25	28	17	27	136	Passirano	50	27	45	19	43
63	Còrteno Golgi	43	23	27	11	19	137	Pavone del Mella	15	7	23	9	20
64	Corzano	23	14	17	11	10	138	Pederagnaga - Oriano	42	23	29	16	26
65	Darfo	437	232	129	72	95	139	Pèrtica Alta	8	4	6	4	10
66	Dello	26	10	43	20	39	140	Pèrtica Bassa	7	1	12	6	17
67	Desenzano del Garda	262	127	186	108	110	141	Pezzaze (e)	13	6	10	6	25
68	Èdolo	74	39	47	27	34	142	Pian Camuno	47	28	23	14	22
69	Erbusco	47	22	60	29	44	143	Piancogno (f)	18	12	28	15	53
70	Èsine	46	27	36	15	40	144	Pisogne	121	62	73	47	76
71	Fiesse	8	5	14	5	21	145	Polàveno	35	20	17	6	17
72	Flero	12	5	23	11	28	146	Polpenazze	9	4	22	11	13
73	Gàmbara	67	31	41	24	36	147	Pompiano	17	10	14	6	30
74	Gardone Riviera	1	—	34	27	33	148	Poncarale	17	8	20	15	19

(a) Nuova denominazione del comune di Angolo - D.P.R. 24-5-1963, n. 864.

(b) Cfr. la seguente nota (f).

(c) Il 1°-2-1963 aggrega la frazione Savenone di Sopra (pop. pr. 36) staccata dal comune di Pezzaze - D.P.R. 3-12-1962, n. 1836.

(d) Cfr. la seguente nota (f).

(e) Cfr. la precedente nota (c).

(f) Nuovo comune costituito con le fraz. Pian di Borno, Cugno di Borno e Annunciata di Borno (pop. pr. 2.376) staccate dal comune di Borno e con la fraz. Cugno di Ossimo (pop. pr. 509) staccata dal comune di Ossimo - D.P.R. 3-12-1962, n. 1857.

## Segue Tav. 168 — Movimento naturale della popolazione

## LOMBARDIA

N. d'ordine	COMUNI	Nati vivi		Morti		Matri- moni	N. d'ordine	COMUNI	Nati vivi		Morti		Matri- moni
		MF	M	MF	M				MF	M	MF	M	
Segue Provincia di BRESCIA													
149	Ponte di Legno . . . . .	17	9	30	14	16	179	Serle . . . . .	50	22	23	11	19
150	Ponteveico . . . . .	124	66	101	41	57	180	Sirmione . . . . .	24	12	19	9	36
151	Pontoglio . . . . .	59	29	41	27	49	181	Soiano del Lago . . . . .	4	1	3	1	12
152	Pozzolenigo . . . . .	5	5	26	14	25	182	Sònico . . . . .	31	12	20	13	15
153	Pralboino . . . . .	21	12	20	9	34	183	Sulzano . . . . .	6	4	13	7	15
154	Presèglie . . . . .	19	8	19	10	13	184	Tavèrnole sui Mella . . . . .	13	3	8	3	8
155	Prèstine . . . . .	3	2	9	6	6	185	Temù . . . . .	12	6	15	6	7
156	Prevalle . . . . .	23	12	34	14	33	186	Tignale . . . . .	8	5	19	12	8
157	Provàglio d'Iseo . . . . .	45	28	26	13	45	187	Tòrbole Casàglia . . . . .	9	8	22	12	22
158	Provàglio Val Sàbbia . . . . .	7	6	9	6	7	188	Toscolano Maderno . . . . .	13	7	64	40	40
159	Puegnago . . . . .	15	6	7	4	14	189	Travagliato . . . . .	226	107	68	39	84
160	Quinzano d'Oglio . . . . .	72	35	60	33	62	190	Tremòsine . . . . .	15	7	15	8	15
161	Remedello . . . . .	30	12	40	22	25	191	Trenzano . . . . .	46	19	30	13	29
162	Rezzato . . . . .	59	35	76	45	65	192	Treviso Bresciano . . . . .	11	8	8	5	4
163	Roccafranca . . . . .	28	9	27	17	27	193	Uràgo d'Oglio . . . . .	34	14	29	15	19
164	Rodengo - Saiano . . . . .	13	6	18	12	45	194	Vàllio . . . . .	8	3	10	8	4
165	Roè Volciano . . . . .	24	15	27	13	38	195	Valvestino . . . . .	9	3	12	8	11
166	Roncadelle . . . . .	18	11	34	17	39	196	Verolanuova . . . . .	73	46	54	28	78
167	Rovato . . . . .	395	211	125	78	127	197	Verolavècchia . . . . .	3	1	32	23	51
168	Rudiano . . . . .	46	25	24	15	29	198	Vestone . . . . .	38	16	42	26	20
169	Sàbbio Chiese . . . . .	29	16	21	13	12	199	Vezza d'Oglio . . . . .	29	12	25	11	16
170	Salè Marasino . . . . .	50	26	32	19	28	200	Villa Carcina . . . . .	62	31	63	34	66
171	Salò . . . . .	604	318	153	84	79	201	Villachiera . . . . .	8	5	7	5	11
172	San Felice del Benaco . . . . .	28	13	17	5	30	202	Villanuova sul Clisi . . . . .	32	14	43	25	38
173	San Gervàsio Bresciano . . . . .	2	—	19	13	21	203	Vione . . . . .	20	12	13	10	7
174	San Zeno Naviglio . . . . .	10	6	26	12	19	204	Visano . . . . .	11	6	17	10	13
175	Sarezzo . . . . .	90	38	59	33	72	205	Vobarno . . . . .	36	23	63	37	65
176	Savio dell'Adamello . . . . .	41	19	21	10	28	206	Zone . . . . .	8	4	11	6	9
177	Sèllero . . . . .	32	11	15	9	20							
178	Seniga . . . . .	14	7	15	10	20							
								TOTALE . . . . .	17.318	8.848	9.711	5.435	8.138

## Provincia di PAVIA

1	Alagna . . . . .	3	1	14	8	3	45	Cernagò . . . . .	5	1	17	12	11
2	Albaredo Arnaboldi . . . . .	3	—	2	—	4	46	Certosa di Pavia . . . . .	1	—	34	20	33
3	Albonese . . . . .	—	—	9	3	3	47	Cervesina . . . . .	3	2	19	10	14
4	Albuzzano . . . . .	3	1	22	12	11	48	Chignolo Po . . . . .	5	2	50	33	34
5	Arena Po . . . . .	2	1	32	18	13	49	Cigognola . . . . .	—	—	16	10	9
6	Badia Pavese . . . . .	—	—	11	5	4	50	Cilavegna . . . . .	21	11	57	27	31
7	Bagnària . . . . .	—	—	6	3	13	51	Codevilla . . . . .	—	—	24	11	5
8	Barbiano . . . . .	1	1	5	1	8	52	Confienza . . . . .	5	2	35	18	15
9	Bascapè . . . . .	7	4	18	11	3	53	Copiano . . . . .	4	1	13	10	17
10	Bastida de' Dossi . . . . .	—	—	10	4	1	54	Corana . . . . .	2	—	20	9	11
11	Bastida Pancarana . . . . .	—	—	16	9	10	55	Cornale . . . . .	—	—	9	6	3
12	Battuda . . . . .	1	—	4	3	1	56	Corteolona . . . . .	5	2	21	12	10
13	Belgioioso . . . . .	18	10	93	44	38	57	Corvino San Quirico . . . . .	—	—	14	8	15
14	Bereguardo . . . . .	7	2	17	9	10	58	Costa de' Nòbili . . . . .	5	2	7	3	2
15	Borgarello . . . . .	—	—	16	13	7	59	Cozzo . . . . .	—	—	17	10	11
16	Borgo Priolo . . . . .	9	7	13	7	13	60	Cura Carpignano . . . . .	2	1	14	10	9
17	Borghetto Mormorolo . . . . .	2	2	13	4	5	61	Dorno . . . . .	21	14	68	31	25
18	Borgo San Siro . . . . .	2	1	15	10	4	62	Ferrera Erbognone . . . . .	1	—	24	9	6
19	Bornasco . . . . .	2	—	12	9	5	63	Filighera . . . . .	2	1	7	5	5
20	Bosnasco . . . . .	—	—	6	4	2	64	Fortunago . . . . .	—	—	12	9	3
21	Brallo di Pregola . . . . .	12	7	17	10	19	65	Frascarolo . . . . .	7	1	26	5	8
22	Breme . . . . .	4	3	32	15	8	66	Gallivola . . . . .	1	1	5	5	4
23	Bressana Bottarone . . . . .	1	1	23	13	20	67	Gambarana . . . . .	1	—	9	4	3
24	Broni . . . . .	395	208	175	105	47	68	Gambolò . . . . .	50	24	75	41	56
25	Calvignano . . . . .	—	—	2	2	4	69	Garlasco . . . . .	23	12	153	83	114
26	Campospinoso . . . . .	—	—	10	4	2	70	Genzone . . . . .	—	—	7	4	1
27	Càndia Lomellina . . . . .	4	—	23	15	11	71	Gerenzago . . . . .	1	—	7	4	8
28	Canevino . . . . .	—	—	1	1	2	72	Giussago . . . . .	9	4	35	24	31
29	Canneto Pavese . . . . .	4	1	28	13	14	73	Godiasco . . . . .	11	4	27	19	37
30	Carbonara al Ticino . . . . .	2	1	15	7	8	74	Golferenzo . . . . .	—	—	7	5	7
31	Casanova Lonati . . . . .	1	1	5	5	—	75	Gravellona Lomellina . . . . .	15	9	27	8	20
32	Casatisma . . . . .	—	—	8	5	7	76	Gropello Cairoli . . . . .	23	9	60	31	24
33	Casè Gerola . . . . .	14	8	29	15	22	77	Inverno e Monteleone . . . . .	3	1	21	9	7
34	Casorate Primo . . . . .	146	85	81	51	32	78	Landriano . . . . .	14	5	38	19	25
35	Cassolnovo . . . . .	21	8	82	35	51	79	Langosco . . . . .	1	1	9	3	5
36	Castana . . . . .	—	—	12	7	8	80	Lardirago (b) . . . . .	12	7	13	10	8
37	Castèggio . . . . .	12	6	77	44	49	81	Linarolo . . . . .	8	2	30	18	30
38	Castelletto di Branduzzo . . . . .	4	1	17	9	9	82	Lirio . . . . .	—	—	3	2	2
39	Castello d'Agogna . . . . .	2	1	3	2	5	83	Lomello . . . . .	6	1	51	30	23
40	Castelnovetto . . . . .	4	1	11	9	3	84	Lungavilla . . . . .	3	1	21	11	18
41	Cava Manara . . . . .	14	7	34	19	43	85	Magherno . . . . .	6	3	28	14	9
42	Cècima . . . . .	—	—	8	4	7	86	Marcignago . . . . .	1	1	29	15	7
43	Ceranova (a) . . . . .	1	1	3	1	5	87	Marzano . . . . .	2	1	16	7	6
44	Ceretto Lomellina . . . . .	—	—	4	2	1	88	Mede . . . . .	161	91	120	62	49

(a) Il 27-7-1963 aggrega la fraz. Gioiello (pop. pr. 40) staccata dal comune di Lardirago - D.P.R. 18-4-1963, n. 759.

(b) Cfr. la precedente nota (a).

Segue Tav. 168 — Movimento naturale della popolazione

LOMBARDIA

N. d'ordine	COMUNI	Nati vivi		Morti		Matri- moni	N. d'ordine	COMUNI	Nati vivi		Morti		Matri- moni
		MF	M	MF	M				MF	M	MF	M	
Segue Provincia di PAVIA													
89	Mencònico . . . . .	3	2	8	6	10	141	Sant'Alèssio con Vialone	—	—	3	1	3
90	Mezzana Bigli . . . . .	5	4	28	16	11	142	S. Margherita di Stàffora	3	3	10	7	11
91	Mezzana Rabattonè . . . . .	2	1	15	7	4	143	Santa Maria della Versa	6	4	39	20	12
92	Mezzanino . . . . .	5	3	18	9	8	144	Sant'Angelo Lomellina . . . . .	3	2	13	8	8
93	Miradolo Terme . . . . .	7	2	34	19	31	145	San Zenone al Po . . . . .	—	—	17	10	6
94	Montalto Pavese . . . . .	6	3	13	7	9	146	Sartirana Lomellina . . . . .	8	3	55	32	15
95	Montebello della Battaglia . . . . .	12	6	24	13	18	147	Scaldasole . . . . .	2	1	17	6	4
96	Montecalvo Versiggia . . . . .	—	—	14	6	9	148	Semiana . . . . .	2	—	11	8	2
97	Montescano . . . . .	—	—	4	4	7	149	Silvano Pietra . . . . .	2	1	15	7	5
98	Monteségale . . . . .	2	1	5	3	3	150	Siziano . . . . .	16	10	31	21	21
99	Monticelli Pavese . . . . .	1	1	8	5	6	151	Sommo . . . . .	3	1	11	7	9
100	Montù Beccaria . . . . .	—	—	35	14	19	152	Spessa . . . . .	2	1	10	6	1
101	Mornico Losana . . . . .	1	1	16	12	4	153	Siradella . . . . .	191	104	165	87	52
102	Mortara . . . . .	371	205	268	152	97	154	Suardi . . . . .	2	—	20	13	3
103	Nicorvo . . . . .	4	1	8	5	10	155	Torrazza Coste . . . . .	4	2	24	12	17
104	Olèvano di Lomellina . . . . .	1	—	17	6	16	156	Torre Beretti e Castellaro . . . . .	4	3	14	7	7
105	Oliva Gessi . . . . .	—	—	3	2	1	157	Torre d'Arese . . . . .	2	1	8	5	4
106	Ottobiano . . . . .	8	4	33	13	14	158	Torre de' Negri . . . . .	4	2	6	3	3
107	Palestro . . . . .	1	—	38	20	16	159	Torre d'Isola . . . . .	3	3	13	8	5
108	Pancarana . . . . .	—	—	11	8	4	160	Torrevècchia Pia . . . . .	4	2	18	14	12
109	Parona . . . . .	9	4	16	12	10	161	Torricella Verzate . . . . .	1	1	11	6	4
110	Pavia . . . . .	2.919	1.511	1.315	714	541	162	Travacò Siccomàrio . . . . .	3	2	24	13	12
111	Pietra de' Giorgi . . . . .	4	2	12	6	10	163	Trivòlzio . . . . .	6	2	18	10	14
112	Pieve Albignola . . . . .	3	—	13	4	7	164	Tromello . . . . .	18	13	49	26	19
113	Pieve del Càiro . . . . .	29	9	52	27	18	165	Trovo . . . . .	4	2	8	4	6
114	Pieve Porto Morone . . . . .	5	2	38	24	15	166	Val di Nizza . . . . .	—	—	10	5	5
115	Pinarolo Po . . . . .	7	3	23	13	12	167	Valèggio . . . . .	2	1	10	6	3
116	Pizzale . . . . .	1	1	15	5	3	168	Valle Lomellina . . . . .	5	4	44	26	14
117	Ponte Nizza . . . . .	5	3	8	2	18	169	Valle Salimbene . . . . .	8	7	3	3	—
118	Portàlbera . . . . .	4	2	15	7	5	170	Valverde . . . . .	5	2	6	4	1
119	Rea . . . . .	—	—	14	9	9	171	Varzi . . . . .	10	3	48	26	42
120	Redavalle . . . . .	—	—	13	8	8	172	Velezzo Lomellina . . . . .	4	2	4	1	3
121	Retòrbido . . . . .	1	1	17	10	11	173	Vellezzo Bellini . . . . .	1	—	16	6	8
122	Rivanazzano . . . . .	7	5	46	20	14	174	Verretto . . . . .	2	1	6	5	3
123	Ròbbio . . . . .	19	10	81	51	46	175	Verrua Po . . . . .	—	—	18	11	14
124	Robecco Pavese . . . . .	—	—	7	4	2	176	Vidigulfo . . . . .	9	4	26	14	22
125	Rocca de' Giorgi . . . . .	3	1	—	3	3	177	Vigevano . . . . .	1.032	539	737	391	416
126	Rocca Susella . . . . .	2	—	7	3	6	178	Villa Biscossi . . . . .	1	—	1	1	—
127	Rognano . . . . .	4	2	2	—	2	179	Villanova d'Ardenghi . . . . .	2	—	13	6	2
128	Romagnese . . . . .	3	—	18	13	20	180	Villanterio . . . . .	6	1	30	18	25
129	Roncaro . . . . .	1	1	3	3	7	181	Vistarino . . . . .	1	1	12	6	8
130	Rosasco . . . . .	2	—	27	11	8	182	Voghera . . . . .	871	469	532	302	280
131	Rovescala . . . . .	—	—	21	14	7	183	Volpara . . . . .	—	—	1	1	6
132	Ruino . . . . .	1	1	6	3	14	184	Zavattarello . . . . .	11	7	21	16	7
133	San Cipriano Po . . . . .	2	—	12	5	6	185	Zeccone . . . . .	4	4	9	7	8
134	San Damiano al Colle . . . . .	7	3	14	8	8	186	Zeme Lomellina . . . . .	5	—	25	12	15
135	San Genesio ed Uniti . . . . .	1	—	14	10	9	187	Zenevredo . . . . .	—	—	6	1	5
136	San Giòrgio di Lomellina . . . . .	12	2	29	19	6	188	Zerbo . . . . .	2	1	13	9	1
137	San Martino Siccomàrio . . . . .	14	9	36	22	16	189	Zerbolò . . . . .	12	5	18	13	10
138	Sannazzaro de' Burgondi . . . . .	11	6	63	32	23	190	Zinasco . . . . .	6	3	41	20	26
139	Santa Cristina e Bissone . . . . .	14	6	19	13	13							
140	Santa Giulietta . . . . .	9	3	18	8	13							
								TOTALE . . . . .	6.961	3.625	7.168	3.929	3.672

Provincia di CREMONA

1	Acquanegra Cremonese . . . . .	12	7	12	5	13	24	Castel Gabbiano . . . . .	4	1	5	3	1
2	Agnadello . . . . .	17	9	23	17	19	25	Castelleone . . . . .	148	82	89	50	59
3	Annicco . . . . .	1	—	33	14	31	26	Castelverde . . . . .	1	1	49	25	21
4	Azzanello . . . . .	3	2	16	9	12	27	Castelvisconti . . . . .	3	2	11	8	4
5	Bagnolo Cremasco . . . . .	23	14	30	16	23	28	Cella Dati . . . . .	12	8	9	6	9
6	Bonemerse . . . . .	1	—	3	2	11	29	Chieve . . . . .	13	6	11	6	8
7	Bordolano . . . . .	10	5	13	7	5	30	Cicognolo . . . . .	8	6	7	2	6
8	Ca' d'Andrea . . . . .	4	1	13	8	11	31	Cingia de' Botti . . . . .	5	2	84	27	16
9	Calvatone . . . . .	12	6	14	8	8	32	Corte de' Cortesi con C. . . . .	14	11	17	7	9
10	Camisano . . . . .	5	1	5	1	7	33	Corte de' Frati . . . . .	—	—	16	11	16
11	Campagnola Cremasca . . . . .	—	—	6	3	3	34	Credera Rubbiano . . . . .	15	8	23	15	25
12	Capergnànica . . . . .	12	8	12	6	15	35	Crema . . . . .	939	474	377	206	230
13	Cappella Cantone . . . . .	5	3	6	4	11	36	Cremona . . . . .	2.006	979	1.323	714	499
14	Cappella de' Picenardi . . . . .	5	2	11	5	10	37	Cremosano . . . . .	—	—	4	3	6
15	Capralba . . . . .	5	4	14	10	19	38	Crotta d'Adda . . . . .	8	6	16	6	3
16	Casalbuttano ed Uniti . . . . .	13	9	107	51	37	39	Cumignano sul Naviglio . . . . .	1	1	6	4	4
17	Casale Crem. Vidolasco . . . . .	15	6	14	10	7	40	Derovere . . . . .	5	2	10	7	2
18	Casaletto Ceredano . . . . .	9	5	16	10	12	41	Dovera . . . . .	27	16	25	14	17
19	Casaletto di Sopra . . . . .	11	6	8	6	7	42	Drizzona . . . . .	5	3	7	4	11
20	Casaletto Vàprio . . . . .	5	3	10	5	8	43	Fiesco . . . . .	2	2	8	4	2
21	Casalmaggiore . . . . .	316	159	201	127	125	44	Formigara . . . . .	4	3	15	4	7
22	Casalmonano . . . . .	1	—	26	14	10	45	Gabbioneta-Binanuova . . . . .	1	—	17	10	14
23	Casteldidone . . . . .	4	2	8	6	7	46	Gadesco Pieve Delmona . . . . .	1	—	10	6	22

## Segue Tav. 168 — Movimento naturale della popolazione

## LOMBARDIA

N. d'ordine	COMUNI	Nati vivi		Morti		Matri- moni	N. d'ordine	COMUNI	Nati vivi		Morti		Matri- moni
		MF	M	MF	M				MF	M	MF	M	
47	Genivolta . . . . .	1	—	20	12	17	83	Rivarolo del Re ed Uniti	19	11	21	11	15
48	Gerre de' Caprioli . . . . .	—	—	1	—	7	84	Rivolta d'Adda . . . . .	157	77	125	72	45
49	Gombito . . . . .	6	4	10	6	4	85	Robecco d'Oglio . . . . .	4	2	54	25	16
50	Gronardo . . . . .	1	1	3	2	23	86	Romanengo . . . . .	3	2	16	10	26
51	Grumello Crem. ed Uniti	16	9	23	13	24	87	Salvirola . . . . .	13	5	7	6	6
52	Gussola . . . . .	13	5	48	27	19	88	San Bassano . . . . .	3	1	59	32	10
53	Isola Dovarese . . . . .	10	6	36	23	10	89	San Daniele Po . . . . .	4	1	11	8	15
54	Izano . . . . .	5	4	14	9	11	90	San Giovanni in Croce	38	25	63	23	18
55	Madignano . . . . .	12	6	13	5	19	91	San Martino del Lago .	3	1	9	4	5
56	Malagnino . . . . .	2	—	3	2	8	92	Scandolara Ravara . . .	3	—	26	14	25
57	Martignana di Po . . . . .	2	1	11	8	9	93	Scandolara Ripa d'Oglio	—	—	9	6	2
58	Monte Cremasco . . . . .	10	3	4	3	6	94	Sernano . . . . .	21	13	19	8	17
57	Montodine . . . . .	26	13	18	11	18	95	Sesto ed Uniti . . . . .	7	2	57	32	30
60	Moscazzano . . . . .	7	3	10	7	5	96	Solarolo Rainèrio . . . .	8	5	20	11	9
61	Motta Baluffi . . . . .	17	8	14	7	13	97	Soncino . . . . .	169	91	111	70	64
62	Offanengo . . . . .	36	25	27	16	36	98	Soresina . . . . .	313	165	189	114	65
63	Olmeneta . . . . .	6	4	14	12	2	99	Sospiro . . . . .	6	3	68	36	26
64	Ostiano . . . . .	31	18	41	17	24	100	Spinadesco . . . . .	7	2	9	6	18
65	Paderno Ponchielli . . . .	6	2	24	13	19	101	Spineda . . . . .	6	5	12	5	9
66	Palazzo Pignano . . . . .	20	11	26	15	26	102	Spino d'Adda . . . . .	15	7	28	18	25
67	Pandino . . . . .	72	37	49	28	42	103	Stagno Lombardo . . . .	11	5	22	11	22
68	Pèrsico Dòsimo . . . . .	1	—	8	4	46	104	Ticengo . . . . .	2	1	2	2	10
69	Pescarolo ed Uniti . . . . .	8	2	22	10	16	105	Torlino Vimercati . . . .	8	4	6	3	1
70	Pessina Cremonese . . . . .	7	3	14	8	4	106	Tornata . . . . .	1	—	6	5	9
71	Piadena . . . . .	8	2	64	25	26	107	Torre de' Picenardi . . . .	15	8	25	16	18
72	Pianengo . . . . .	14	4	11	7	14	103	Torricella del Pizzo . . . .	8	3	10	6	10
73	Pierànica . . . . .	7	4	8	6	5	109	Trescore Cremasco . . . .	17	7	22	9	9
74	Pieve d'Olmi . . . . .	9	6	7	2	6	110	Trigolo . . . . .	10	4	26	13	19
75	Pieve San Giacomo . . . . .	9	4	11	8	20	111	Vaiano Cremasco . . . . .	44	21	24	13	24
76	Pizzighettone . . . . .	117	54	100	64	52	112	Vailate . . . . .	63	25	49	25	33
77	Pozzàglio ed Uniti . . . . .	7	4	6	3	16	113	Vescovato . . . . .	25	13	55	30	31
78	Quintano . . . . .	8	5	—	—	1	114	Volongo . . . . .	3	2	11	5	6
79	Ricengo . . . . .	13	6	7	5	10	115	Voltido . . . . .	2	—	7	3	11
80	Ripalta Arpina . . . . .	6	4	4	3	6							
81	Ripalta Cremasca . . . . .	17	10	25	17	19							
82	Ripalta Guerina . . . . .	3	3	3	2	3							
								TOTALE . . . . .	5.252	2.649	4.617	2.538	2.656

## Provincia di MANTOVA

1	Acquanegra sul Chiese . . . .	29	10	39	15	27	37	Motteggiana . . . . .	17	7	32	14	12
2	Asola . . . . .	199	99	113	75	85	38	Ostiglia . . . . .	177	91	119	71	57
3	Bagnolo San Vito . . . . .	43	22	46	27	36	39	Pegognaga . . . . .	53	29	73	37	47
4	Bigarello . . . . .	16	8	9	5	19	40	Pieve di Coriano . . . . .	2	1	8	3	6
5	Borgoforte . . . . .	48	28	42	24	37	41	Piùbbega . . . . .	23	13	16	11	9
6	Borgofranco sul Po . . . . .	8	6	17	8	9	42	Poggio Rusco . . . . .	109	63	65	35	46
7	Bòzzolo . . . . .	148	79	62	31	25	43	Pomponesco . . . . .	9	4	17	7	3
8	Canneto sull'Oglio . . . . .	30	17	71	32	30	44	Ponti sul Mincio . . . . .	4	6	12	9	22
9	Carbonara di Po . . . . .	14	8	18	9	16	45	Porto Mantovano . . . . .	67	38	36	20	52
10	Casalmoro . . . . .	21	11	20	12	19	46	Quingentole . . . . .	6	4	21	12	11
11	Casaloldo . . . . .	15	5	15	8	16	47	Quizzello . . . . .	200	101	92	48	49
12	Casalromano . . . . .	5	2	16	7	10	48	Redonesco . . . . .	22	13	24	13	18
13	Castelbelforte . . . . .	35	21	24	11	24	49	Rèvere . . . . .	22	15	24	12	17
14	Castel d'Ario . . . . .	48	25	47	16	41	50	Rivarolo Mantovano . . . .	13	3	24	11	24
15	Castel Goffredo . . . . .	194	98	66	40	66	51	Ròdigo . . . . .	53	25	98	53	54
16	Castell'ùcchio . . . . .	64	36	50	34	53	52	Roncoferraro . . . . .	98	48	94	51	96
17	Castiglione delle Stiviere	247	121	170	116	85	53	Roverbella . . . . .	102	55	67	29	61
18	Cavriana . . . . .	21	11	39	28	95	54	Sabbioneta . . . . .	33	17	86	36	67
19	Ceresara . . . . .	14	8	21	8	18	55	San Benedetto Po . . . . .	34	20	119	59	67
20	Commessaggio . . . . .	18	11	18	13	10	56	San Giacomo d. Segnate	15	10	27	15	27
21	Curtatone . . . . .	61	33	58	34	88	57	San Giorgio di Mantova	44	27	21	13	17
22	Dòsolo . . . . .	21	9	34	17	27	58	San Giovanni del Dosso	11	4	18	11	14
23	Felonica . . . . .	20	10	29	9	23	59	San Martino dall'Argine	14	6	34	18	15
24	Gazoldo degli Ippòliti . . . .	11	8	25	13	15	60	Schivenoglia . . . . .	21	16	15	7	16
25	Gazzuolo . . . . .	28	16	42	21	21	61	Sèrmede . . . . .	78	50	73	38	56
26	Gòito . . . . .	82	39	81	45	84	62	Serravalle a Po . . . . .	7	5	23	7	19
27	Gonzaga . . . . .	94	56	77	36	55	63	Solferino . . . . .	13	8	17	9	20
28	Guidizzolo . . . . .	14	8	38	23	34	64	Sustinente . . . . .	17	11	30	17	30
29	Magnacavallo . . . . .	20	9	23	11	9	65	Suzzara . . . . .	297	152	171	97	137
30	Mantova . . . . .	1.670	849	920	495	471	66	Viadana . . . . .	303	151	197	110	123
31	Marcaria . . . . .	76	39	94	50	57	67	Villa Poma . . . . .	4	3	19	9	15
32	Mariana Mantovana . . . . .	4	2	13	6	3	68	Villimpenta . . . . .	13	4	29	18	24
33	Marmirolo . . . . .	58	34	72	35	46	69	Virgilio . . . . .	50	24	49	24	35
34	Mèdole . . . . .	20	6	43	24	27	70	Volta Mantovana . . . . .	173	85	50	26	42
35	Mòglia . . . . .	78	43	70	33	42							
36	Monzambano . . . . .	37	14	43	26	35							
								TOTALE . . . . .	5.620	2.910	4.365	2.349	3.038

## Segue Tav. 168 — Movimento naturale della popolazione

## TRENTINO-ALTO ADIGE

N. d'ordine	COMUNI	Nati vivi		Morti		Matri- moni	N. d'ordine	COMUNI	Nati vivi		Morti		Matri- moni
		MF	M	MF	M				MF	M	MF	M	
Provincia di BOLZANO - BOZEN													
1	Aldino - Aldein . . .	16	13	14	8	8	63	Perca - Percha . . .	2	2	7	2	3
2	Andriano - Andrian . . .	1	—	2	2	5	64	Pläus - Plaus . . .	5	1	4	2	2
3	Anterivo - Altrei . . .	5	4	5	3	3	65	Ponte Gardena - Waid- bruck . . .	1	1	4	4	4
4	Appiano - Eppan . . .	103	41	73	32	117	66	Postal - Burgstall . . .	—	—	3	2	5
5	Avelengo - Hafling . . .	1	1	6	4	2	67	Prato allo Stelvio - Prad am Stilfserjoch . . .	6	5	18	10	7
6	Badia - Abtei . . .	36	20	21	11	15	68	Predoi - Prettau . . .	16	8	11	6	6
7	Barbiano - Barbian . . .	19	11	15	8	17	69	Pröves - Proveis . . .	1	1	4	2	3
8	Bolzano - Bozen . . .	2.668	1.327	926	524	846	70	Racines - Ratschings . . .	29	17	22	14	6
9	Bräies - Prags . . .	7	4	8	4	3	71	Rasun Anterselva - Ra- sen Antholz . . .	20	11	16	9	17
10	Brènnero - Brenner . . .	9	5	14	9	9	72	Renon - Ritten . . .	73	39	33	17	24
11	Bressanone - Brixen . . .	850	435	202	116	118	73	Rifiano - Rifbian . . .	8	2	9	2	50
12	Bronzolo - Branzoll . . .	1	1	10	5	2	74	Rio di Pusteria - Mühl- bach . . .	10	9	18	12	7
13	Brunico - Bruneck . . .	643	315	100	53	34	75	Rodengo - Rodeneck . . .	—	—	12	9	2
14	Càines - Kuens . . .	4	1	—	—	—	76	Salorno - Salurn . . .	12	5	19	13	11
15	Caldaro - Kaltern . . .	72	38	46	22	45	77	San Cándido - Innichen	222	126	40	22	14
16	Campo di Trens - Fre- ienfeld . . .	6	4	12	7	120	78	San Felice - St. Felix . . .	4	3	3	—	1
17	Campo Türes - Sand in Taufers . . .	30	14	24	10	19	79	San Genèsio Atesino Jenesien . . .	22	11	22	10	11
18	Castelbello-Ciàrdes Kastelbell Tschars . . .	17	10	8	5	15	80	San Leonardo in Passir- ria - St. Leonhard in Passeier . . .	34	19	19	13	12
19	Castelrotto - Kastelruth	82	43	56	30	32	81	San Lorenzo di Sebato St. Lorenzen . . .	30	19	18	11	23
20	Cèrmes - Tschermis . . .	249	137	15	5	4	82	San Martino in Badia St. Martin in Thurn . . .	40	21	31	10	13
21	Chiènes - Kiens . . .	17	11	13	10	10	83	San Martino in Passiria St. Martin in Passeier . . .	41	22	25	11	15
22	Chiusa - Klausen . . .	29	18	25	15	27	84	San Pancrazio - St. Pan- kraz . . .	15	5	21	7	6
23	Cornedo all'Isarco - Kar- neid . . .	31	18	15	4	15	85	S. Cristina Vaigardena St. Christina in Gröden	6	4	14	6	10
24	Cortaccia - Kurtatsch . . .	15	5	22	14	9	86	Sarentino - Samtal . . .	93	43	42	25	41
25	Cortina all'Adige - Kur- tinig . . .	3	2	5	1	5	87	Scena - Schöenna . . .	33	17	11	6	13
26	Corvara in Badia - Cor- vara . . .	12	6	6	3	6	88	Selva dei Molini - Mühl- wald . . .	36	14	21	14	1
27	Curon Venosta - Grau- ni V. . .	17	7	20	11	6	89	Selva di Val Gardena Wolkenstein in Gröden	9	5	14	11	14
28	Dobbiaco - Toblach . . .	13	9	17	7	19	90	Senale - U.L. Frau im Walde . . .	4	3	1	—	6
29	Egna - Neumarkt . . .	10	7	36	20	23	91	Senales - Schnals . . .	13	5	14	7	6
30	Fälzes - Pfalzen . . .	22	16	7	2	5	92	Sesto - Sexten . . .	6	5	15	9	10
31	Fiè - Völs . . .	19	10	10	5	23	93	Silandro - Schlanders . . .	292	164	90	57	26
32	Fortezza - Franzensfeste	1	1	11	5	8	94	Sluderno - Schluderns . . .	1	1	12	5	2
33	Fünes - Villnöss . . .	11	7	15	8	20	95	Stelvio - Stilfs . . .	9	4	19	10	10
34	Gàis - Gais . . .	7	5	15	12	2	96	Terento - Terenten . . .	35	18	9	6	7
35	Gargazzone - Gargazon	—	—	3	1	5	97	Terlano - Terlan . . .	3	—	11	5	9
36	Glozena - Glurns . . .	—	—	5	3	3	98	Termeno - Tramin . . .	40	22	22	9	18
37	Làces - Latsch . . .	31	16	22	10	17	99	Tèsimo - Tisens . . .	9	4	15	9	15
38	Lagundo - Algund . . .	8	1	24	12	21	100	Tires - Tiers . . .	15	4	8	4	5
39	Laiòn - Lajen . . .	—	—	19	6	7	101	Tirolo - Tirol . . .	13	4	14	7	6
40	Làives - Leifers . . .	12	3	25	16	58	102	Trödena - Truden . . .	12	7	10	5	3
41	Lana - Lana . . .	26	14	47	21	47	103	Tubre - Taufers im Mün- sterthale . . .	6	4	11	9	4
42	Lasa - Laas . . .	38	15	24	12	24	104	Ultimo - Ulten . . .	40	20	32	23	6
43	Lauregno - Laurein . . .	1	—	9	7	1	105	Vàdena - Pfatten . . .	4	3	7	5	1
44	Lusòn - Lúsen . . .	30	15	6	3	3	106	Valdàora - Olang . . .	13	5	16	8	3
45	Magrè all'Adige - Mar- greid . . .	5	3	12	5	5	107	Val di Vize - Pflitsch . . .	10	6	29	15	18
46	Màlles Venosta - Mals	259	120	39	27	28	108	Valle Aurina - Ahrntal	93	47	39	21	36
47	Marebbe - Enneberg . . .	35	18	20	13	16	109	Valle di Casies - Gsies	23	11	19	8	3
48	Marlengo - Marling . . .	9	4	15	10	11	110	Vandòies - Vintl . . .	6	3	19	11	8
49	Martello - Martell . . .	23	16	12	8	6	111	Varna - Vahrn . . .	4	—	14	7	135
50	Mèltina - Mölten . . .	18	9	15	8	6	112	Velturmo - Feldthurns . . .	14	7	11	6	9
51	Merano - Meran . . .	1.009	548	394	220	265	113	Verano - Vöran . . .	2	1	6	3	5
52	Monguelfo - Welsberg	17	7	20	3	8	114	Villabassa - Niederdorf	4	2	15	5	4
53	Montagna - Montan . . .	10	5	9	5	6	115	Villandro - Villanders . . .	26	14	18	9	7
54	Moso in Passiria - Moos in Passeier . . .	38	13	21	14	13	116	Vipiteno - Sterzing . . .	259	129	64	34	20
55	Nàlles - Nals . . .	3	1	5	3	2							
56	Naturno - Naturns . . .	38	21	30	15	29							
57	Naz Sciaèves - Natz Schabs . . .	1	—	4	1	—							
58	Nova Levante - Welsch- nofen . . .	27	14	12	7	10							
59	Nova Ponente - Deutsch- nofen . . .	41	21	17	13	24							
60	Ora - Auer . . .	3	1	16	5	7							
61	Ortisei - St. Ulrich . . .	11	8	29	13	24							
62	Parcines - Partschins . . .	33	17	18	7	8							
TOTALE . . .									8.476	4.339	3.647	1.990	2.949

## Segue Tav. 168 — Movimento naturale della popolazione

## TRENTINO-ALTO ADIGE

N. d'ordine	COMUNI	Nati vivi		Morti		Matri- moni	N. d'ordine	COMUNI	Nati vivi		Morti		Matri- moni
		MF	M	MF	M				MF	M	MF	M	
Provincia di TRENTO													
1	Ala . . . . .	153	87	89	42	61	81	Fai della Paganella . . . . .	1	—	5	2	2
2	Albiano . . . . .	13	4	14	9	14	82	Faver . . . . .	4	3	5	4	1
3	Aldeno . . . . .	36	17	20	12	12	83	Fiavè . . . . .	5	2	11	7	7
4	Amblar . . . . .	—	—	1	1	3	84	Fiera di Primiero . . . . .	1	1	6	2	3
5	Àndalo . . . . .	—	—	11	6	5	85	Fierozzo . . . . .	—	—	4	3	3
6	Arco . . . . .	179	94	231	164	74	86	Flavon . . . . .	4	4	4	3	3
7	Àvio . . . . .	16	6	57	35	27	87	Folgaria . . . . .	15	4	37	16	27
8	Banco . . . . .	—	—	2	1	—	88	Fondo . . . . .	9	7	16	4	11
9	Baselga di Pinè . . . . .	15	9	32	15	88	89	Fornace . . . . .	1	1	10	6	6
10	Baselga di Vezzano . . . . .	—	—	2	—	—	90	Frassilongo . . . . .	2	2	11	4	3
11	Bedollo . . . . .	9	4	18	11	13	91	Garniga . . . . .	2	1	8	5	3
12	Bersone . . . . .	1	1	3	—	1	92	Giovo . . . . .	23	10	18	14	24
13	Besenello . . . . .	1	—	14	8	2	93	Giustino . . . . .	5	1	8	5	3
14	Bezzecca . . . . .	—	—	4	2	5	94	Gràuno . . . . .	—	—	4	2	2
15	Bieno . . . . .	1	—	7	6	1	95	Grigno . . . . .	1	—	33	21	26
16	Blèggio Inferiore . . . . .	—	—	6	5	—	96	Grùmes . . . . .	4	3	9	2	2
17	Blèggio Superiore . . . . .	36	20	26	8	8	97	Imer . . . . .	13	7	15	12	8
18	Bocenago . . . . .	1	—	4	1	2	98	Isera . . . . .	1	1	20	10	6
19	Bolbeno . . . . .	—	—	6	3	3	99	Ivano-Fracena . . . . .	—	—	5	2	1
20	Bondo . . . . .	2	1	7	5	7	100	Lardaro . . . . .	—	—	2	1	2
21	Bondone . . . . .	6	3	7	5	4	101	Lasino . . . . .	5	1	14	9	5
22	Borgo Valsugana . . . . .	368	183	85	55	24	102	Lavarone . . . . .	4	—	14	9	4
23	Bosentino . . . . .	—	—	5	—	3	103	Lavis . . . . .	49	29	49	30	29
24	Breguzzo . . . . .	3	1	9	3	5	104	Lèvico . . . . .	138	66	82	39	38
25	Brentonico . . . . .	11	10	29	15	27	105	Lisignago . . . . .	2	1	3	2	3
26	Bresimo . . . . .	—	—	4	—	1	106	Livo . . . . .	3	2	8	2	5
27	Brez . . . . .	8	4	1	1	7	107	Lomaso . . . . .	3	1	17	7	10
28	Brione . . . . .	—	—	3	1	—	108	Lona-Lasès . . . . .	4	1	8	5	6
29	Caderzone . . . . .	1	—	10	5	6	109	Lucerna . . . . .	4	2	7	4	4
30	Cagnò . . . . .	2	—	3	1	3	110	Malè . . . . .	11	5	26	13	4
31	Calavino . . . . .	1	1	13	5	9	111	Malosco . . . . .	—	—	8	2	4
32	Calcerànica al Lago . . . . .	—	—	10	5	8	112	Massimeno . . . . .	—	—	—	—	—
33	Càldes . . . . .	4	2	16	6	11	113	Mazzin . . . . .	1	—	1	—	—
34	Caldonazzo . . . . .	4	2	28	16	11	114	Mezzana . . . . .	10	5	7	2	6
35	Calliano . . . . .	—	—	14	8	7	115	Mezzano . . . . .	11	7	16	5	5
36	Campitello di Fassa . . . . .	5	3	9	4	7	116	Mezzocorona . . . . .	11	1	36	19	24
37	Campodenno . . . . .	4	2	16	6	8	117	Mezzolombardo . . . . .	297	158	77	45	42
38	Canal San Bovo . . . . .	31	14	46	28	19	118	Moena . . . . .	21	9	29	16	17
39	Canazei . . . . .	19	5	8	4	5	119	Molina di Ledro . . . . .	15	11	19	11	15
40	Capriana . . . . .	10	6	9	2	3	120	Molveno . . . . .	1	1	12	7	4
41	Carano . . . . .	—	—	8	6	—	121	Monclàsico . . . . .	5	2	8	2	4
42	Carisolo . . . . .	2	—	3	—	7	122	Montagne . . . . .	—	—	2	1	2
43	Carzano . . . . .	1	1	6	5	5	123	Mori . . . . .	13	7	56	29	43
44	Casez . . . . .	—	—	1	—	2	124	Nago-Tòrbole . . . . .	—	—	12	9	28
45	Castel Condino . . . . .	—	—	7	5	2	125	Nanno . . . . .	—	—	5	4	4
46	Castelfondo . . . . .	4	3	8	5	6	126	Nave San Rocco . . . . .	—	—	3	1	3
47	Castello di Fiemme . . . . .	5	1	17	9	18	127	Nogaredo . . . . .	—	—	9	6	2
48	Castello Tesino . . . . .	2	1	31	15	9	128	Nomi . . . . .	—	—	21	12	7
49	Castelnuovo . . . . .	3	1	15	10	5	129	Novaledo . . . . .	—	—	12	7	5
50	Cavalese . . . . .	306	163	62	34	37	130	Ospedaletto . . . . .	1	1	10	4	6
51	Cavareno . . . . .	4	1	9	2	3	131	Ossana . . . . .	6	4	4	3	2
52	Cavedago . . . . .	—	—	11	6	3	132	Padergnone . . . . .	2	—	2	1	2
53	Cavèdine . . . . .	28	11	32	17	26	133	Palù del Fersina . . . . .	—	—	4	2	1
54	Cavizzana . . . . .	1	—	2	2	2	134	Panchià . . . . .	1	1	9	3	4
55	Cembra . . . . .	13	8	13	7	14	135	Pannone . . . . .	6	4	18	12	17
56	Centa San Nicolò . . . . .	—	—	5	2	7	136	Pèio . . . . .	17	10	19	10	8
57	Cimego . . . . .	—	—	5	3	2	137	Pellizzano . . . . .	3	3	10	6	5
58	Cimone . . . . .	8	3	7	3	1	138	Pelugo . . . . .	—	—	5	4	1
59	Cinte Tesino . . . . .	—	—	11	7	2	139	Pèrgine Valsugana . . . . .	32	18	214	114	81
60	Cis . . . . .	—	—	7	4	2	140	Pieve di Bono . . . . .	3	1	21	5	5
61	Civezzano . . . . .	7	5	24	13	12	141	Pieve di Ledro . . . . .	3	2	4	1	1
62	Cles . . . . .	669	334	87	53	26	142	Pieve Tesino . . . . .	1	1	16	8	7
63	Cloz . . . . .	7	3	13	7	1	143	Pinzolo . . . . .	11	5	23	13	27
64	Commezzadura . . . . .	13	5	14	7	5	144	Pomarolo . . . . .	1	—	9	5	5
65	Concel . . . . .	1	1	7	3	13	145	Pozza di Fassa . . . . .	8	5	11	7	14
66	Condino . . . . .	4	1	12	8	4	146	Praso . . . . .	1	1	7	3	6
67	Còredo . . . . .	5	2	12	9	38	147	Predazzo . . . . .	38	12	38	14	30
68	Croviana . . . . .	1	—	3	2	1	148	Preore . . . . .	—	—	3	—	1
69	Cùnevo . . . . .	1	—	3	2	5	149	Prezzo . . . . .	—	—	5	4	2
70	Daiano . . . . .	4	1	11	6	8	150	Rabbi . . . . .	2	2	21	10	21
71	Dàmbel . . . . .	—	—	6	4	4	151	Ràgoli . . . . .	—	—	12	7	5
72	Daone . . . . .	4	2	8	7	4	152	Revò . . . . .	2	2	13	7	3
73	Darè . . . . .	2	—	6	4	—	153	Riva . . . . .	376	191	136	67	86
74	Denno . . . . .	5	4	12	5	7	154	Romallo . . . . .	1	—	11	6	3
75	Dimaro . . . . .	10	5	9	5	2	155	Romeno . . . . .	—	—	15	5	11
76	Don . . . . .	—	—	5	3	4	156	Roncegno . . . . .	9	6	32	14	16
77	Dorsino . . . . .	—	—	6	4	6	157	Ronchi Valsugana . . . . .	1	1	8	3	6
78	Drena . . . . .	3	2	2	2	2	158	Roncone . . . . .	1	—	17	10	16
79	Dro . . . . .	6	5	27	16	24	159	Ronzè . . . . .	2	1	8	4	1
80	Faedo . . . . .	—	—	3	2	4	160	Roverè della Luna . . . . .	12	8	9	5	15

Segue Tav. 168 — Movimento naturale della popolazione

TRENTINO-ALTO ADIGE — VENETO

N d'ordine	COMUNI	Nati vivi		Morti		Matri- moni	N d'ordine	COMUNI	Nati vivi		Morti		Matri- moni
		MF	M	MF	M				MF	M	MF	M	
161	Rovereto . . . . .	1.171	620	339	175	216	196	Tèsero . . . . .	6	2	44	26	19
162	Ruffrè . . . . .	—	—	9	5	4	197	Tiarno di Sopra . . . . .	1	1	8	5	4
163	Rumo . . . . .	6	3	6	1	7	198	Tiarno di Sotto . . . . .	2	—	4	2	10
164	Sagron Mis . . . . .	—	—	3	2	2	199	Tione di Trento . . . . .	357	183	39	24	20
165	Samone . . . . .	—	—	4	1	5	200	Ton . . . . .	3	2	7	4	13
166	San Lorenzo in Banale . . . . .	1	1	13	6	8	201	Tonadico . . . . .	—	—	16	9	8
167	San Michele all'Adige . . . . .	2	2	19	8	6	202	Torcegno . . . . .	4	—	4	1	4
168	Sant'Orsola . . . . .	3	1	9	6	5	203	Trambilleno . . . . .	—	—	14	7	9
169	Sanzeno . . . . .	—	—	1	1	—	204	Transàqua . . . . .	102	57	22	9	19
170	Sarnònico . . . . .	—	—	9	4	2	205	Trento . . . . .	2.381	1.258	1.001	569	643
171	Scurelle . . . . .	1	1	8	5	6	206	Tres . . . . .	—	—	11	7	2
172	Segonzano . . . . .	18	11	17	10	9	207	Tuenno . . . . .	16	6	22	16	16
173	Sfruz . . . . .	—	—	3	1	—	208	Valda . . . . .	—	—	3	2	3
174	Siror . . . . .	1	1	12	6	9	209	Vaifloriana . . . . .	15	9	14	7	7
175	Smarano . . . . .	—	—	3	2	4	210	Vallarsa . . . . .	1	1	12	9	32
176	Soraga . . . . .	1	—	5	3	6	211	Varena . . . . .	4	1	8	3	9
177	Sover . . . . .	10	4	12	6	12	212	Vattaro . . . . .	—	—	6	3	4
178	Spera . . . . .	—	—	11	6	5	213	Vermiglio . . . . .	35	18	23	13	18
179	Spiazzo . . . . .	2	1	22	10	2	214	Vervò . . . . .	2	1	5	3	3
180	Spormaggiore . . . . .	3	2	19	11	5	215	Vezzano . . . . .	5	2	17	8	12
181	Sporminore . . . . .	—	—	4	1	3	216	Vignolo-Falesina . . . . .	—	—	—	—	2
182	Stênico . . . . .	—	—	11	5	6	217	Vigo di Fassa . . . . .	7	2	6	5	5
183	Storo . . . . .	8	4	32	14	29	218	Vigolo Baselga . . . . .	—	—	—	—	2
184	Strembo . . . . .	2	—	6	2	3	219	Vigolo Vattaro . . . . .	1	—	12	3	6
185	Strigno . . . . .	5	3	18	8	8	220	Vigo Rendena . . . . .	2	2	9	3	2
186	Tàio . . . . .	7	5	20	11	17	221	Villa Agnedo . . . . .	—	—	10	6	—
187	Tassullo . . . . .	8	1	12	9	16	222	Villa Lagarina . . . . .	—	—	17	7	17
188	Telve . . . . .	8	6	23	10	13	223	Villa Rendena . . . . .	2	2	8	4	3
189	Telve di Sopra . . . . .	2	—	6	3	6	224	Volano . . . . .	4	1	19	12	17
190	Tenna . . . . .	—	—	8	5	2	225	Zambana . . . . .	3	2	7	4	—
191	Tenno . . . . .	1	1	9	4	7	226	Ziano di Fiemme . . . . .	5	2	11	5	8
192	Terlago . . . . .	1	1	11	6	4	227	Zuclo . . . . .	1	—	3	—	4
193	Terragnolo . . . . .	2	1	16	12	14							
194	Tërres . . . . .	1	1	2	2	—							
195	Terzolas . . . . .	—	—	5	4	7							
								TOTALE . . . . .	7.513	3.901	5.008	2.734	3.075

VENETO

Provincia di VERONA

1	Affi . . . . .	7	6	14	6	13	35	Fumane . . . . .	5	2	18	9	31
2	Albaredo d'Adige . . . . .	34	24	44	17	45	36	Garda . . . . .	12	8	28	14	31
3	Angiari . . . . .	7	3	17	6	21	37	Gazzo Veronese . . . . .	74	31	71	41	73
4	Arcole . . . . .	56	32	40	29	32	33	Grezzana . . . . .	89	42	36	20	51
5	Badia Calavena . . . . .	21	9	21	9	23	39	Illasi . . . . .	28	14	30	15	21
6	Bardolino . . . . .	31	14	45	26	42	40	Isola della Scala . . . . .	413	226	113	61	108
7	Belfiore . . . . .	20	9	28	17	23	41	Isola Rizza . . . . .	38	26	12	7	23
8	Bevilacqua . . . . .	7	5	7	5	20	42	Lavagno . . . . .	18	13	11	8	33
9	Bonavigo . . . . .	28	13	15	9	21	43	Lazise . . . . .	27	13	32	16	39
10	Boschi Sant'Anna . . . . .	7	3	12	8	17	44	Legnago . . . . .	851	433	326	207	190
11	Bosco Chiesanuova . . . . .	52	39	32	20	34	45	Malcèsine . . . . .	20	14	45	26	14
12	Bovolone . . . . .	284	160	80	44	78	46	Marano di Valpolicella . . . . .	12	7	19	8	17
13	Brentino Belluno . . . . .	3	2	11	7	8	47	Mezzane di Sotto . . . . .	10	8	15	6	16
14	Brenzzone . . . . .	3	1	44	17	20	48	Minerbe . . . . .	53	30	37	26	48
15	Bussolengo . . . . .	1.150	592	163	94	72	49	Montecchia di Crosara . . . . .	24	13	34	19	27
16	Buttapietra . . . . .	28	14	20	7	24	50	Monteforte d'Alpone . . . . .	13	7	61	37	53
17	Caldiero . . . . .	21	12	24	12	23	51	Mozzecane . . . . .	32	17	25	13	32
18	Caprino Veronese . . . . .	87	35	86	47	68	52	Negrar . . . . .	334	170	218	129	56
19	Casaleone . . . . .	47	19	54	27	56	53	Nogara . . . . .	198	101	101	58	56
20	Castagnaro . . . . .	55	23	39	23	50	54	Nogarole Rocca . . . . .	18	8	33	19	30
21	Castel d'Azzano . . . . .	37	18	20	14	21	55	Oppeano . . . . .	55	27	37	16	43
22	Castelnuovo di Verona . . . . .	54	30	66	36	45	56	Palù . . . . .	15	10	7	4	9
23	Cavaion Veronese . . . . .	15	9	15	9	13	57	Pastrengo . . . . .	17	7	22	14	16
24	Cazzano di Tramigna . . . . .	16	10	17	9	15	58	Pescantina . . . . .	21	8	60	34	46
25	Cerea . . . . .	111	53	114	62	101	59	Peschiera del Garda . . . . .	72	40	63	32	82
26	Cerro Veronese . . . . .	14	9	5	—	7	60	Povegliano Veronese . . . . .	75	36	43	23	38
27	Cologna Vèneta . . . . .	190	95	101	50	83	61	Pressana . . . . .	33	18	30	17	34
28	Colognola ai Colli . . . . .	32	14	26	15	43	62	Rivoli Veronese . . . . .	29	18	13	7	14
29	Concamarise . . . . .	5	2	12	6	12	63	Roncà . . . . .	23	12	33	17	30
30	Costermano . . . . .	27	12	10	6	17	64	Ronco all'Adige . . . . .	36	19	47	30	62
31	Dolcè . . . . .	14	12	13	8	17	65	Roverchiara . . . . .	19	8	34	15	35
32	Erbè . . . . .	8	4	19	12	11	66	Roveredo di Guà . . . . .	18	12	13	3	12
33	Erbezzo . . . . .	5	3	6	3	12	67	Roverè Veronese . . . . .	25	13	13	7	22
34	Ferrara di Monte Baldo . . . . .	2	1	3	1	4	68	Salizole . . . . .	16	10	21	6	31

## Segue Tav. 168 — Movimento naturale della popolazione

## VENETO

N. d'ordine	COMUNI	Nati vivi		Morti		Matri- moni	N. d'ordine	COMUNI	Nati vivi		Morti		Matri- moni
		MF	M	MF	M				MF	M	MF	M	
Segue Provincia di VERONA													
67	San Bonifacio . . . . .	1.001	527	181	106	95	85	Terrazzo . . . . .	38	22	28	15	24
70	San Giovanni Ilarione . . . . .	41	20	38	19	51	86	Torri del Benaco . . . . .	1	—	26	10	17
71	San Giovanni Lupatoto . . . . .	60	32	102	54	126	87	Tregnago . . . . .	29	15	92	50	47
72	Sanguinetto . . . . .	17	7	44	21	36	88	Trevenzuolo . . . . .	17	11	23	11	29
73	S. Martino Buon Albergo . . . . .	45	29	50	27	64	89	Valèggio sul Mincio . . . . .	189	93	102	47	71
74	San Mauro di Saline . . . . .	4	3	1	—	5	90	Velo Veronese . . . . .	7	1	10	6	6
75	San Pietro di Morùbio . . . . .	15	6	20	12	30	91	Verona . . . . .	5.123	2.640	2.645	1.475	1.874
76	San Pietro in Cariano . . . . .	45	18	32	20	57	92	Veronella . . . . .	24	11	29	22	47
77	S. Ambrògio di Valpolic. . . . .	18	11	79	45	49	93	Vestenanova . . . . .	19	7	32	19	49
78	Sant'Anna d'Alfaedo . . . . .	14	6	23	15	26	94	Vigàsio . . . . .	48	22	32	20	62
79	San Zeno di Montagna . . . . .	5	2	9	5	8	95	Villa Bartolomea . . . . .	37	19	88	46	43
80	Selva di Progno . . . . .	17	9	11	5	9	96	Villafranca di Verona . . . . .	176	87	137	73	165
81	Soave . . . . .	99	54	102	58	45	97	Zèvio . . . . .	123	63	178	111	59
82	Sommacampagna . . . . .	23	12	40	24	101	98	Zimella . . . . .	24	9	26	14	27
83	Sona . . . . .	33	17	45	24	38							
84	Sorgà . . . . .	9	7	29	15	25							
	TOTALE . . . . .	12.502	6.470	7.180	3.994	5.819							

## Provincia di VICENZA

1	Agugliaro . . . . .	6	4	6	1	14	57	Maròstica . . . . .	345	177	198	87	83
2	Albèttone . . . . .	12	5	13	9	15	58	Mason Vicentino . . . . .	4	3	25	15	22
3	Alonte . . . . .	1	—	7	6	8	59	Molvena . . . . .	8	4	24	15	22
4	Altavilla Vicentina . . . . .	1	—	36	15	36	60	Montebello Vicentino . . . . .	19	12	56	28	33
5	Altissimo . . . . .	3	3	13	6	27	61	Montèchio Maggiore . . . . .	533	270	165	87	117
6	Arcugnano . . . . .	8	3	25	9	58	62	Montèchio Precalcino . . . . .	6	3	50	30	32
7	Arsiero . . . . .	7	4	38	23	30	63	Monte di Malo . . . . .	21	11	27	14	36
8	Arzignano . . . . .	494	262	213	107	180	64	Montegalda . . . . .	16	5	37	23	27
9	Asiago . . . . .	214	100	93	53	57	65	Montegaldella . . . . .	18	6	13	6	20
10	Asigliano Veneto . . . . .	1	—	11	9	16	66	Monteviale . . . . .	9	—	11	5	8
11	Barbarano Vicentino . . . . .	23	13	21	11	25	67	Monticello Conte Otto . . . . .	9	6	28	13	38
12	Bassano del Grappa . . . . .	1.452	716	411	217	245	68	Montorso Vicentino . . . . .	2	—	23	11	32
13	Bolzano Vicentino . . . . .	4	2	16	9	31	69	Mossano . . . . .	7	—	7	4	20
14	Breganze . . . . .	11	7	53	22	50	70	Mussolente . . . . .	33	19	36	20	52
15	Brèndola . . . . .	21	11	24	10	36	71	Nanto . . . . .	11	5	5	4	15
16	Bressanvido . . . . .	5	3	16	11	22	72	Nogarole Vicentino . . . . .	3	1	9	2	13
17	Brogliano . . . . .	9	3	20	12	14	73	Nove . . . . .	27	6	27	13	30
18	Caldogno . . . . .	18	14	16	10	56	74	Noventa Vicentina . . . . .	252	131	103	38	44
19	Caltrano . . . . .	10	6	27	17	22	75	Orgiano . . . . .	1	—	30	10	22
20	Calvene . . . . .	—	—	15	9	20	76	Pedemonte . . . . .	—	—	7	3	4
21	Camisano Vicentino . . . . .	58	25	33	16	53	77	Pianezze . . . . .	5	2	11	7	18
22	Campiglia dei Bèrici . . . . .	7	3	13	7	12	78	Piovene Rocchette . . . . .	3	1	32	21	43
23	Campolongo sul Brenta . . . . .	—	—	5	3	11	79	Poiana Maggiore . . . . .	26	13	30	19	35
24	Carrè . . . . .	2	1	13	7	15	80	Pòsina . . . . .	3	3	19	11	15
25	Cartigliano . . . . .	25	11	25	16	35	81	Pove del Grappa . . . . .	—	—	16	9	11
26	Cassola . . . . .	27	14	32	11	45	82	Pozzoleone . . . . .	6	4	21	8	24
27	Castegnero . . . . .	11	6	10	5	18	83	Quinto Vicentino . . . . .	8	3	14	8	22
28	Castelgomberto . . . . .	10	6	22	10	38	84	Recoaro Terme . . . . .	56	33	50	25	84
29	Chiampo . . . . .	130	70	57	30	79	85	Roana . . . . .	23	8	53	25	30
30	Chiuppano . . . . .	1	—	14	10	15	86	Romano d'Ezzelino . . . . .	38	16	48	21	59
31	Cismon del Grappa . . . . .	6	4	18	11	16	87	Rosà . . . . .	77	36	83	40	97
32	Cogollo del Cèngio . . . . .	18	6	32	11	19	88	Rossano Veneto . . . . .	20	14	43	21	50
33	Conco . . . . .	7	3	35	20	19	89	Rotzo . . . . .	2	2	14	8	7
34	Cornedo Vicentino . . . . .	7	6	42	21	91	90	Salcedo . . . . .	1	1	7	3	10
35	Costabissara . . . . .	17	7	10	6	24	91	Sandrigo . . . . .	533	267	101	60	57
36	Creazzo . . . . .	6	5	22	11	55	92	San Germano dei Bèrici . . . . .	7	3	10	8	11
37	Crespadoro . . . . .	11	8	18	13	28	93	San Nazàrio . . . . .	3	1	11	7	11
38	Dueville . . . . .	7	2	65	42	69	94	San Pietro Mussolino . . . . .	8	6	2	—	10
39	Enego . . . . .	40	21	33	20	21	95	Santorso . . . . .	—	—	32	19	37
40	Fara Vicentino . . . . .	7	4	32	19	24	96	San Vito di Leguzzano . . . . .	25	12	8	4	24
41	Foza . . . . .	14	6	6	4	10	97	Sarcedo . . . . .	14	3	35	20	39
42	Gàllo . . . . .	23	12	24	9	24	98	Schievo . . . . .	13	7	25	13	30
43	Gambellara . . . . .	34	20	25	17	28	99	Schiavon . . . . .	1	—	22	14	21
44	Gambugliano . . . . .	3	—	5	3	10	100	Schio . . . . .	707	369	484	265	210
45	Grancona . . . . .	6	5	17	9	14	101	Solagna . . . . .	1	1	17	10	18
46	Grisignano di Zocco . . . . .	30	12	17	8	32	102	Sossano . . . . .	15	5	29	19	36
47	Grùmo delle Abbadesse . . . . .	7	4	12	8	14	103	Sovizzo . . . . .	4	—	18	10	21
48	Isola Vicentina . . . . .	59	26	52	24	75	104	Tezze sul Brenta . . . . .	25	9	71	41	53
49	Laghi . . . . .	—	—	4	3	6	105	Thiene . . . . .	1.582	808	257	150	107
50	Lastebasse . . . . .	—	—	3	1	5	106	Tonezza del Cimone . . . . .	1	1	15	9	8
51	Longare . . . . .	11	6	24	9	45	107	Torrebelvicino . . . . .	7	6	29	12	52
52	Lonigo . . . . .	411	224	178	100	106	108	Torri di Quartesolo . . . . .	11	6	20	15	45
53	Lugo di Vicenza . . . . .	4	2	34	18	47	109	Tretto . . . . .	7	2	11	7	28
54	Lusiana . . . . .	18	10	46	27	36	110	Trissino . . . . .	9	7	24	15	63
55	Malo . . . . .	171	90	92	50	75	111	Valdagno . . . . .	852	409	315	186	260
56	Marano Vicentino . . . . .	8	5	51	28	35	112	Valdastico . . . . .	6	4	36	19	22



Segue Tav. 168 — Movimento naturale della popolazione

VENETO

N. d'ordine	COMUNI	Nati vivi		Morti		Matri- moni	N. d'ordine	COMUNI	Nati vivi		Morti		Matri- moni
		MF	M	MF	M				MF	M	MF	M	

Segue Provincia di VICENZA

113	Valli del Pasùbio . . .	4	3	45	20	36	119	Zanè . . . . .	4	4	24	10	28
114	Valstagna . . . . .	8	6	30	13	15	120	Zermeghedo . . . . .	2	1	6	4	8
115	Velo d'Astico . . . . .	3	2	27	18	34	121	Zovencedo . . . . .	5	3	8	3	4
116	Vicenza . . . . .	3.823	1.931	1.247	687	946	122	Zugliano . . . . .	14	8	48	25	41
117	Villaga . . . . .	9	5	13	8	23							
118	Villaverla . . . . .	14	7	23	10	35		TOTALE . . . . .	12.796	6.471	6.560	3.528	5.721

Provincia di BELLUNO

1	Agordo . . . . .	242	142	98	61	14	37	Perarolo di Cadore . . . . .	1	—	7	2	3
2	Alano di Piave . . . . .	10	3	24	13	24	38	Pieve d'Alpago . . . . .	18	10	22	11	11
3	Alleghe . . . . .	12	8	18	9	12	39	Pieve di Cadore . . . . .	302	148	73	49	27
4	Arsiè . . . . .	32	18	60	31	32	40	Ponte nelle Alpi . . . . .	41	16	32	17	48
5	Auronzo di Cadore . . . . .	108	50	78	34	34	41	Puos d'Alpago . . . . .	23	12	18	10	15
6	Belluno . . . . .	925	484	623	342	238	42	Quero . . . . .	28	15	19	5	6
7	Borca di Cadore . . . . .	4	2	4	1	8	43	Rivamonte . . . . .	7	2	15	6	16
8	Calalzo di Cadore . . . . .	7	4	18	9	20	44	Rocca Piètoe . . . . .	9	4	38	22	43
9	Castellolavazzo . . . . .	6	2	121	58	16	45	San Gregòrio nelle Alpi . . . . .	11	4	15	6	12
10	Cencenighe . . . . .	8	7	26	12	9	46	San Nicolò di Comèlico . . . . .	3	1	4	2	5
11	Cesiomaggiore . . . . .	15	7	36	19	23	47	San Pietro di Cadore . . . . .	30	15	35	16	13
12	Chies d'Alpago . . . . .	15	9	20	10	17	48	Santa Giustina . . . . .	16	7	53	26	44
13	Cibiana . . . . .	3	2	14	3	12	49	San Tomaso . . . . .	8	5	24	9	9
14	Colle Santa Lucia . . . . .	6	5	2	1	8	50	Santo Stefano di Cadore . . . . .	17	7	30	14	19
15	Comèlico Superiore . . . . .	14	7	56	29	26	51	San Vito di Cadore . . . . .	5	4	13	6	6
16	Cortina d'Ampezzo . . . . .	118	64	80	52	55	52	Sappada . . . . .	4	2	22	11	10
17	Danta . . . . .	3	2	12	10	8	53	Sedico . . . . .	27	13	43	28	52
18	Domègge di Cadore . . . . .	10	9	24	10	18	54	Selva di Cadore . . . . .	5	2	17	10	9
19	Falcade . . . . .	21	13	20	12	31	55	Seren del Grappa . . . . .	12	7	35	17	17
20	Farra d'Alpago . . . . .	24	15	22	14	16	56	Sospirolo . . . . .	23	12	29	11	31
21	Feltre . . . . .	632	314	451	262	155	57	Sovèzene . . . . .	6	3	2	1	2
22	Fonzaio . . . . .	28	13	37	19	20	58	Sovramonte . . . . .	13	9	36	17	23
23	Forno di Canale . . . . .	13	6	19	13	5	59	Taibon . . . . .	13	8	13	6	17
24	Forno di Zoldo . . . . .	20	8	34	21	9	60	Tambre . . . . .	11	5	14	7	15
25	Gosaldo . . . . .	14	10	20	12	12	61	Trichiana . . . . .	25	8	34	13	28
26	Lamon . . . . .	59	27	66	33	43	62	Vallada . . . . .	3	1	14	5	3
27	La Valle . . . . .	3	2	22	9	4	63	Valle di Cadore . . . . .	2	2	18	7	17
28	Lentiai . . . . .	15	7	36	14	24	64	Vas . . . . .	13	9	7	3	12
29	Limana . . . . .	25	11	24	13	23	65	Vigo di Cadore . . . . .	7	5	16	8	4
30	Livinallongo d.Col di Lana . . . . .	9	5	26	15	19	66	Vodo Cadore . . . . .	5	2	8	5	5
31	Longarone . . . . .	25	12	1.563	740	27	67	Voltago . . . . .	5	3	10	4	12
32	Lorenzago di Cadore . . . . .	2	2	11	5	4	68	Zoldo Alto . . . . .	11	4	22	12	11
33	Lozzo di Cadore . . . . .	5	2	18	12	17	69	Zoppè di Cadore . . . . .	1	1	3	—	3
34	Mel . . . . .	59	27	58	37	48							
35	Ospitale di Cadore . . . . .	1	—	7	5	8							
36	Pedavena . . . . .	14	7	24	11	25		TOTALE . . . . .	3.212	1.652	4.513	2.317	1.606

Provincia di TREVISO

1	Altivole . . . . .	44	30	38	18	41	25	Crocetta del Montello . . . . .	54	33	41	21	47
2	Arcade . . . . .	27	10	18	10	19	26	Farra di Soligo . . . . .	108	54	72	41	49
3	Asolo . . . . .	157	83	119	70	73	27	Follina . . . . .	25	11	32	21	38
4	Borso del Grappa . . . . .	12	6	44	27	23	28	Fontanelle . . . . .	41	22	34	18	37
5	Breda di Piave . . . . .	42	25	46	23	45	29	Fonte . . . . .	16	10	26	17	13
6	Caerano di San Marco . . . . .	53	20	27	16	41	30	Fregona . . . . .	19	9	22	15	27
7	Cappella Maggiore . . . . .	35	16	26	12	32	31	Gaiarine . . . . .	91	42	51	24	51
8	Carbonera . . . . .	34	20	26	14	46	32	Giàvera del Montello . . . . .	48	29	42	22	35
9	Casale sul Site . . . . .	50	28	28	20	54	33	Gòdega di Sant'Urbano . . . . .	36	13	38	19	42
10	Casier . . . . .	6	3	10	3	31	34	Gorgo al Monticano . . . . .	22	8	14	7	45
11	Castelcucco . . . . .	10	7	10	7	11	35	Istrana . . . . .	94	49	19	10	44
12	Castelfranco Veneto . . . . .	1.099	547	309	184	158	36	Lòria . . . . .	31	12	52	23	70
13	Castello di Gòdego . . . . .	17	4	27	16	29	37	Mansuè . . . . .	53	34	23	10	31
14	Cavaso del Tomba . . . . .	15	6	32	10	19	38	Mareno di Piave . . . . .	36	20	68	40	78
15	Cessalto . . . . .	34	18	19	7	39	39	Maser . . . . .	54	25	30	16	44
16	Chiariano . . . . .	16	6	18	12	34	40	Maserada sul Piave . . . . .	52	27	41	24	64
17	Cimadolmo . . . . .	34	19	25	13	19	41	Meduna di Livenza . . . . .	35	16	18	12	20
18	Cison di Valmarino . . . . .	8	3	19	10	17	42	Miane . . . . .	24	6	35	14	24
19	Codognè . . . . .	43	19	37	21	27	43	Mogliano Veneto . . . . .	138	78	145	74	145
20	Colle Umberto . . . . .	26	15	23	14	33	44	Monastier di Treviso . . . . .	44	26	17	11	32
21	Conegliano . . . . .	1.111	576	294	177	213	45	Monfumo . . . . .	12	8	11	5	11
22	Cordignano . . . . .	33	15	74	32	46	46	Montebelluna . . . . .	489	232	232	138	151
23	Cornuda . . . . .	47	23	32	18	27	47	Morgano . . . . .	31	17	20	13	22
24	Crespano del Grappa . . . . .	165	81	77	37	42	48	Moriago della Battaglia . . . . .	48	9	17	9	14

## Segue Tav. 168 — Movimento naturale della popolazione

## VENETO

N. d'ordine	COMUNI	Nati vivi		Morti		Matri- moni	N. d'ordine	COMUNI	Nati vivi		Morti		Matri- moni
		MF	M	MF	M				MF	M	MF	M	
Segue Provincia di TREVISO													
49	Motta di Livenza . . .	445	227	133	86	76	74	San Polo di Piave . .	52	28	36	15	27
50	Nervesa della Battaglia	73	34	56	30	47	75	Santa Lucia di Piave .	39	21	32	13	24
51	Oderzo . . . . .	485	262	193	103	107	76	San Vendemiano . . .	11	5	38	26	49
52	Ormelle . . . . .	22	14	24	15	24	77	S. Zenone degli Ezzelini	15	10	28	11	38
53	Orsago . . . . .	15	5	31	14	26	78	Sarmeada . . . . .	20	10	32	20	35
54	Paderno del Grappa . .	2	2	12	5	15	79	Segusino . . . . .	23	14	10	7	9
55	Paese . . . . .	135	68	56	24	81	80	Sernaglia della Battaglia	34	16	39	19	47
56	Pederobba . . . . .	183	96	79	42	47	81	Silea . . . . .	44	22	22	9	47
57	Pieve di Soligo . . . .	202	114	85	51	45	82	Spresiano . . . . .	78	39	55	31	77
58	Ponte di Piave . . . . .	53	30	40	26	46	83	Susegana . . . . .	75	40	56	31	74
59	Ponzano Veneto . . . .	48	25	38	21	37	84	Tarzo . . . . .	32	18	44	27	36
60	Portobuffolè . . . . .	2	2	3	3	6	85	Trevignano . . . . .	47	22	35	14	61
61	Possgano . . . . .	19	11	18	11	37	86	Treviso . . . . .	2.690	1.387	1.351	795	818
62	Povegliano . . . . .	42	27	18	9	28	87	Valdobbiadene . . . .	232	133	225	129	68
63	Preganziol . . . . .	60	28	35	17	45	88	Vazzola . . . . .	55	27	50	31	41
64	Quinto di Treviso . . .	51	26	23	13	49	89	Vedelago . . . . .	97	51	75	43	104
65	Refròntolo . . . . .	11	5	16	9	14	90	Vidor . . . . .	28	15	17	12	23
66	Resana . . . . .	18	10	56	34	57	91	Villorba . . . . .	98	44	52	31	87
67	Revine Lago . . . . .	5	3	15	7	20	92	Vittorio Veneto . . . .	684	356	406	235	210
68	Riese Pio X . . . . .	35	15	54	28	56	93	Volpago del Montello .	108	56	89	38	57
69	Roncade . . . . .	122	61	54	31	99	94	Zenson di Piave . . . .	11	3	10	5	21
70	Salgarada . . . . .	40	14	30	14	30	95	Zero Branco . . . . .	58	25	52	27	56
71	San Biagio di Callalta .	118	69	59	34	75							
72	San Fior . . . . .	34	13	45	23	42							
73	San Pietro di Feletto .	29	16	32	15	31							
								TOTALE . . . . .	11.470	5.889	6.437	3.609	5.403

## Provincia di VENEZIA

1	Annone Veneto . . . .	12	7	33	19	41	24	Mirano . . . . .	987	511	232	136	148
2	Campagna Lùpia . . . .	54	27	24	19	51	25	Musile di Piave . . . .	119	66	39	17	67
3	Campolongo Maggiore .	143	80	40	20	67	26	Noale . . . . .	664	335	154	92	103
4	Camponogara . . . . .	80	37	39	18	50	27	Noventa di Piave . . .	58	27	39	30	48
5	Càorle . . . . .	151	78	71	36	113	28	Pianiga . . . . .	79	37	42	24	42
6	Cavàrzere . . . . .	351	200	206	118	145	29	Portogruaro . . . . .	580	295	217	122	222
7	Ceggia . . . . .	55	26	32	14	40	30	Pramaggiore . . . . .	43	18	12	8	25
8	Chioggia . . . . .	927	492	467	257	447	31	Quarto d'Altino . . . .	56	26	20	16	39
9	Cinto Caomaggiore . .	22	10	23	13	21	32	Salzano . . . . .	24	10	37	15	57
10	Cona . . . . .	13	7	23	13	37	33	San Donà di Piave . . .	1.017	499	309	195	241
11	Concordia Sagittària .	117	60	67	33	90	34	S. Michele al Tagliam .	66	39	69	38	101
12	Dolo . . . . .	739	368	393	234	117	35	Santa Maria di Sala . .	73	38	54	24	85
13	Eraclea . . . . .	165	87	51	28	83	36	Santo Stino di Livenza	143	68	69	45	107
14	Fiesso d'Artico . . . .	39	21	22	10	31	37	Scorzè . . . . .	76	42	61	28	106
15	Fossalta di Piave . . .	54	33	31	16	27	38	Spinea . . . . .	93	50	47	29	111
16	Fossalta di Portogruaro	43	22	46	30	41	39	Stra . . . . .	34	21	26	18	43
17	Fossò . . . . .	33	17	16	10	38	40	Teglio Veneto . . . . .	20	10	20	8	25
18	Gruaro . . . . .	33	21	25	14	24	41	Torre di Mosto . . . . .	44	23	36	18	40
19	Iàsolo . . . . .	309	149	133	72	155	42	Venezia . . . . .	6.625	3.338	3.553	1.914	3.045
20	Marcon . . . . .	26	9	16	9	42	43	Vigonovo . . . . .	98	47	32	14	50
21	Martellago . . . . .	20	11	47	28	76							
22	Mèolo . . . . .	71	31	39	23	36							
23	Mira . . . . .	263	124	113	74	308							
								TOTALE . . . . .	14.619	7.417	7.025	3.899	6.785

## Provincia di PADOVA

1	Abano Terme . . . . .	271	131	100	58	91	22	Càrceri . . . . .	31	19	9	6	13
2	Agna . . . . .	43	21	24	12	32	23	Carmignano di Brenta .	31	18	36	17	39
3	Albignàsego . . . . .	124	61	42	29	79	24	Carrara San Giòrgio . .	29	16	19	10	29
4	Anguillara Vèneta . . .	103	42	40	18	42	25	Carrara Santo Stefano .	21	11	10	2	12
5	Arquà Petrarca . . . .	30	10	26	17	37	26	Cartura . . . . .	32	19	14	5	45
6	Arre . . . . .	23	10	9	4	22	27	Casale di Scodòsia . . .	30	15	32	14	40
7	Arzèrgrande . . . . .	74	38	19	11	38	28	Casalserugo . . . . .	54	26	15	10	25
8	Bagnoli di Sopra . . . .	51	26	29	15	51	29	Castelbaldo . . . . .	27	19	20	11	22
9	Baone . . . . .	35	18	13	7	24	30	Cervarese Santa Croce .	77	40	21	10	37
10	Barbona . . . . .	16	9	9	5	20	31	Cinto Eugàneo . . . . .	29	14	9	6	16
11	Battaglia Terme . . . .	33	18	20	10	36	32	Cittadella . . . . .	500	240	198	108	132
12	Boara Pisani . . . . .	30	13	10	4	38	33	Codevigo . . . . .	55	24	39	25	63
13	Borgoricco . . . . .	49	25	37	21	57	34	Conselve . . . . .	312	184	187	106	46
14	Bovolenta . . . . .	36	21	16	8	26	35	Corrèzzola . . . . .	71	35	32	17	53
15	Brùgine . . . . .	45	23	24	10	42	36	Curtarolo . . . . .	68	33	34	20	54
16	Cadonèghe . . . . .	91	51	43	26	58	37	Este . . . . .	528	273	290	172	140
17	Campodàrsego . . . . .	53	25	63	33	87	38	Fontaniva . . . . .	74	46	45	17	82
18	Campodoro . . . . .	15	7	10	5	9	39	Galliera Vèneta . . . . .	49	23	44	21	49
19	Campospierio . . . . .	674	346	182	110	52	40	Galzignano . . . . .	69	34	31	18	51
20	Campo San Martino . . .	236	130	79	43	36	41	Gazzo . . . . .	32	21	21	10	27
21	Candiana . . . . .	45	21	17	6	31	42	Grantorto . . . . .	28	10	19	8	23

Segue Tav. 168 — Movimento naturale della popolazione

VENETO — FRIULI - VENEZIA GIULIA

N. d'ordine	COMUNI	Nati vivi		Morti		Matri- moni	N. d'ordine	COMUNI	Nati vivi		Morti		Matri- moni
		MF	M	MF	M				MF	M	MF	M	
<i>Segue Provincia di PADOVA</i>													
43	Granze . . . . .	26	13	13	9	21	76	San Giòrgio in Bosco . . . . .	40	15	30	17	40
44	Legnaro . . . . .	58	27	26	13	56	77	San Martino di Lupatari . . . . .	58	28	75	40	77
45	Limena . . . . .	67	37	22	15	26	78	San Pietro in Gu . . . . .	23	12	23	13	27
46	Loreggia . . . . .	46	25	14	9	53	79	San Pietro Viminario . . . . .	27	20	14	6	30
47	Lozzo Atestino . . . . .	17	6	19	12	33	80	Santa Giustina in Colle . . . . .	56	28	43	18	46
48	Maserà di Padova . . . . .	45	24	35	14	51	81	S. Margherita d'Adige . . . . .	16	5	16	6	24
49	Masi . . . . .	17	6	20	8	21	82	S. Angelo di Piove di Sac. . . . .	73	38	33	19	52
50	Massanzago . . . . .	11	4	19	12	31	83	San' Elena . . . . .	27	14	7	4	22
51	Megliadino S. Fidenzio . . . . .	11	5	22	9	20	84	San' Urbano . . . . .	23	10	14	6	26
52	Megliadino San Vitale . . . . .	12	7	23	9	21	85	Saonara . . . . .	77	36	23	12	47
53	Merlara . . . . .	34	18	32	22	26	86	Selvazzano Dentro . . . . .	70	34	45	22	49
54	Mestrino . . . . .	76	44	25	16	44	87	Solesino . . . . .	63	35	33	16	60
55	Monselice . . . . .	587	336	278	153	125	88	Stanghella . . . . .	51	28	18	9	23
56	Montagnana . . . . .	310	170	213	112	99	89	Teolo . . . . .	77	46	45	31	214
57	Montegrotto Terme . . . . .	55	27	42	25	54	90	Terrassa Padovana . . . . .	26	13	11	8	32
58	Noventa Padovana . . . . .	43	16	31	16	29	91	Tombolo . . . . .	38	24	57	26	56
59	Ospedaletto Euganeo . . . . .	56	29	21	15	43	92	Torreglia . . . . .	49	22	30	18	34
60	Padova . . . . .	5.935	3.087	2.524	1.355	2.079	93	Trebasèleghe . . . . .	66	33	64	33	89
61	Pernumia . . . . .	50	25	22	17	27	94	Tribano . . . . .	34	15	23	14	23
62	Piadena d'Adige . . . . .	15	8	20	13	18	95	Urbana . . . . .	21	16	11	4	17
63	Piazzola sul Brenta . . . . .	152	77	54	28	101	96	Veggiano . . . . .	47	30	17	8	31
64	Piombino Dese . . . . .	49	27	42	22	64	97	Vescovana . . . . .	21	10	7	—	18
65	Piove di Sacco . . . . .	491	257	287	167	144	98	Vighizzolo d'Este . . . . .	9	7	10	3	8
66	Polverara . . . . .	27	12	15	13	23	99	Vigodàrzere . . . . .	83	54	46	30	72
67	Ponso . . . . .	26	12	11	5	22	100	Vigonza . . . . .	138	71	68	36	91
68	Pontelongo . . . . .	48	24	34	22	45	101	Villa del Conte . . . . .	35	15	19	10	42
69	Ponte San Nicolò . . . . .	36	15	29	13	45	102	Villa Estense . . . . .	25	13	27	16	20
70	Pozzonovo . . . . .	19	12	21	15	27	103	Villafranca Padovana . . . . .	73	33	28	18	63
71	Rovolon . . . . .	55	34	32	16	35	104	Villanova di Camposamp. . . . .	24	12	28	14	42
72	Rubano . . . . .	38	19	43	23	52	105	Vo . . . . .	42	16	23	9	36
73	Saccolongo . . . . .	40	18	19	10	27							
74	Saletto . . . . .	22	11	28	11	31							
75	S. Giòrgio delle Pèrtiche . . . . .	62	37	35	21	58							
								TOTALE . . . . .	14.173	7.368	6.896	3.751	6.868

Provincia di ROVIGO

1	Adria . . . . .	704	362	329	182	212	28	Guarda Veneta . . . . .	23	13	15	9	6
2	Ariano nel Polèsine . . . . .	68	38	51	30	75	29	Lendinara . . . . .	336	159	193	107	119
3	Arquà Polèsine . . . . .	39	25	29	15	36	30	Loreo . . . . .	40	17	27	16	46
4	Badia Polèsine . . . . .	207	113	169	87	76	31	Lùsia . . . . .	47	25	21	15	30
5	Bagnolo di Po . . . . .	26	10	21	12	17	32	Melara . . . . .	13	5	21	9	22
6	Bergantino . . . . .	16	9	37	18	25	33	Occhiobello . . . . .	179	94	71	39	46
7	Bosaro . . . . .	22	12	10	3	16	34	Papozze . . . . .	36	17	23	13	20
8	Calto . . . . .	10	5	11	6	8	35	Pettorazza Grimani . . . . .	31	17	13	9	23
9	Canaro . . . . .	42	22	31	22	29	36	Pincara . . . . .	33	20	13	6	19
10	Canda . . . . .	15	5	12	5	10	37	Polesella . . . . .	28	14	25	13	11
11	Castelguglielmo . . . . .	25	17	15	9	17	38	Pontecchio Polèsine . . . . .	13	6	6	3	22
12	Castelmassa . . . . .	126	60	57	36	30	39	Porto Tolle . . . . .	183	93	66	42	131
13	Castelnovo Bariano . . . . .	35	14	38	23	30	40	Rosolina . . . . .	42	18	29	14	41
14	Ceneselli . . . . .	16	8	23	15	15	41	Rovigo . . . . .	1.152	574	696	400	351
15	Ceregnano . . . . .	46	28	20	11	27	42	Salara . . . . .	18	9	12	5	9
16	Contarina . . . . .	378	211	71	42	74	43	San Bellino . . . . .	4	3	9	7	8
17	Còrbola . . . . .	35	21	51	23	35	44	San Martino di Venezze . . . . .	74	37	21	11	36
18	Costa di Rovigo . . . . .	20	8	17	8	30	45	Stienta . . . . .	24	16	24	7	27
19	Crespino . . . . .	44	29	41	22	28	46	Tàglio di Po . . . . .	70	36	64	37	63
20	Donada . . . . .	53	23	44	26	64	47	Trecenta . . . . .	128	63	93	54	32
21	Ficarolo . . . . .	43	25	47	25	32	48	Villadose . . . . .	85	42	28	15	42
22	Fiesso Umbertiano . . . . .	53	25	34	15	34	49	Villamarzana . . . . .	18	8	10	5	13
23	Frassinelle Polèsine . . . . .	21	10	12	6	16	50	Villanova del Ghebbo . . . . .	17	6	16	7	27
24	Fratte Polèsine . . . . .	28	11	32	15	24	51	Villanova Marchesana . . . . .	22	14	15	9	21
25	Gàiba . . . . .	6	3	10	7	15							
26	Gavello . . . . .	26	13	16	8	12							
27	Giacciano con Baruchella . . . . .	32	20	31	18	21							
								TOTALE . . . . .	4.752	2.433	2.770	1.541	2.179

FRIULI - VENEZIA GIULIA

Provincia di UDINE

1	Aiello del Friuli . . . . .	9	6	15	5	15	5	Aquilèia . . . . .	16	8	22	18	37
2	Amaro . . . . .	—	—	18	5	9	6	Arba . . . . .	3	—	27	9	14
3	Ampezzo . . . . .	18	7	21	11	9	7	Arta . . . . .	5	3	30	17	23
4	Andrèis . . . . .	—	—	9	5	4	8	Artegna . . . . .	9	4	38	19	23

## Segue Tav. 168 — Movimento naturale della popolazione

## FRIULI - VENEZIA GIULIA

N. d'ordine	COMUNI	Nati vivi		Morti		Matri- moni	N. d'ordine	COMUNI	Nati vivi		Morti		Matri- moni
		MF	M	MF	M				MF	M	MF	M	
9	Arzene . . . . .	10	7	12	8	12	89	Morsano al Tagliamento	3	3	46	22	26
10	Attimis . . . . .	1	1	20	13	12	90	Mortegliano . . . . .	37	17	48	27	33
11	Aviano . . . . .	432	230	119	60	75	91	Moruzzo . . . . .	5	4	15	10	31
12	Azzano Decimo . . . . .	71	38	91	44	76	92	Muzzana del Turignano	13	8	28	14	18
13	Bagnària Arsa . . . . .	9	9	24	15	31	93	Nimis . . . . .	7	1	48	24	54
14	Bàrcis . . . . .	—	—	13	5	4	94	Osoppo . . . . .	8	4	25	13	21
15	Basiliano . . . . .	21	15	60	28	34	95	Ovaro . . . . .	6	2	31	17	28
16	Bertolo . . . . .	14	8	43	25	17	96	Pagnacco . . . . .	8	5	23	13	18
17	Bicinicco . . . . .	4	2	10	8	15	97	Palazzolo dello Stella	27	20	30	20	36
18	Bordano . . . . .	2	1	19	5	9	98	Palmanova . . . . .	709	347	256	152	36
19	Brugnera . . . . .	40	22	36	17	44	99	Paluzza . . . . .	28	16	43	22	22
20	Buddia . . . . .	2	2	43	21	23	100	Pasian di Prato . . . . .	1	1	34	14	21
21	Bùia . . . . .	9	5	97	50	44	101	Pasiano di Pordenone . . . . .	52	33	51	24	50
22	Bùttrio . . . . .	3	2	14	3	20	102	Paularo . . . . .	41	22	44	28	33
23	Camino al Tagliamento	15	7	15	9	24	103	Pavia di Udine . . . . .	11	5	26	10	32
24	Campofòrmino . . . . .	4	4	31	17	35	104	Pinzano al Tagliamento	2	—	20	9	12
25	Campolongo al Torre	1	1	6	3	5	105	Pocènia . . . . .	21	10	11	3	17
26	Càneva . . . . .	55	24	47	23	52	106	Polcenigo . . . . .	9	6	56	31	37
27	Carlino . . . . .	9	6	16	6	11	107	Pontebba . . . . .	13	6	25	15	17
28	Casarsa della Delizia	32	18	59	23	41	108	Porcia . . . . .	37	21	48	24	70
29	Cassacco . . . . .	2	1	16	7	12	109	Pordenone . . . . .	984	509	470	270	337
30	Castelnovo del Friuli	1	—	37	18	10	110	Porpetto . . . . .	11	3	21	9	28
31	Castions di Strada . . . . .	9	5	36	16	30	111	Povoletto . . . . .	13	7	35	19	29
32	Cavasso Nuovo . . . . .	5	3	41	13	16	112	Pozzuolo del Friuli . . . . .	9	2	59	34	30
33	Cavazzo Carnico . . . . .	2	1	17	7	8	113	Pradamano . . . . .	2	—	21	15	20
34	Cervignano . . . . .	20	10	16	8	8	114	Prata di Pordenone . . . . .	31	13	32	12	42
35	Cervignano del Friuli	51	27	63	32	48	115	Prato Carnico . . . . .	3	3	30	12	9
36	Chions . . . . .	37	15	24	14	36	116	Pravisdòmini . . . . .	17	8	16	10	12
37	Chiòpris-Viscone . . . . .	1	1	7	5	5	117	Precentico . . . . .	20	12	10	5	13
38	Chiusaforte . . . . .	9	3	19	8	9	118	Premariacco . . . . .	1	—	22	11	26
39	Cimolais . . . . .	—	—	11	11	5	119	Preone . . . . .	—	—	9	3	2
40	Cividale del Friuli . . . . .	291	134	265	133	70	120	Prepetto . . . . .	—	—	14	5	124
41	Clàut . . . . .	5	3	24	13	13	121	Pùlfero . . . . .	18	10	20	10	19
42	Clauzetto . . . . .	2	1	18	10	16	122	Ragogna . . . . .	5	3	14	5	16
43	Codròpo . . . . .	296	135	141	84	72	123	Ravaschetto . . . . .	4	1	15	6	8
44	Colloredo di Monte Alb.	3	2	14	8	23	124	Raveo . . . . .	1	—	8	2	6
45	Comeglians . . . . .	5	3	18	11	10	125	Reana del Roiale . . . . .	12	6	58	28	34
46	Cordenons . . . . .	32	16	96	51	97	126	Remanzacco . . . . .	3	—	41	18	31
47	Cordovado . . . . .	4	2	22	13	38	127	Rèsia . . . . .	24	11	38	21	18
48	Corno di Rosazzo . . . . .	1	1	11	3	22	128	Resiutta . . . . .	—	—	3	1	3
49	Coseano . . . . .	9	5	18	10	14	129	Rigolato . . . . .	2	1	23	12	13
50	Dignano . . . . .	3	3	28	17	24	130	Rive d'Arcano . . . . .	7	5	21	9	16
51	Dogna . . . . .	—	—	6	4	5	131	Rivignano . . . . .	13	5	29	15	28
52	Drénchia . . . . .	—	—	8	5	6	132	Rònchis . . . . .	10	7	15	6	11
53	Enemonzo . . . . .	4	1	20	12	11	133	Roveredo in Piano . . . . .	—	—	21	9	19
54	Erto e Casso . . . . .	10	3	169	78	12	134	Ruda . . . . .	13	5	24	9	29
55	Faedis . . . . .	10	6	34	14	18	135	Sacile . . . . .	367	183	169	99	105
56	Fagagna . . . . .	23	7	41	18	31	136	San Daniele del Friuli . . . . .	261	136	201	116	45
57	Fanna . . . . .	—	—	18	10	22	137	S. Giorgio d. Richinvelda	13	6	45	27	34
58	Fiume Veneto . . . . .	55	30	71	41	52	138	San Giorgio di Nogaro	39	17	63	31	51
59	Fiumicello . . . . .	18	8	25	12	38	139	San Giovanni al Natisone	13	8	29	17	19
60	Flaibano . . . . .	—	—	14	7	16	140	San Leonardo . . . . .	4	1	15	11	8
61	Fontanafredda . . . . .	30	16	57	29	58	141	S. Martino al Tagliamento	7	2	17	8	14
62	Forgària nel Friuli . . . . .	4	1	15	4	18	142	San Pietro al Natisone	8	4	26	7	19
63	Forni Avoltri . . . . .	5	3	17	7	5	143	San Quirino . . . . .	8	6	30	18	18
64	Forni di Sopra . . . . .	1	1	17	12	10	144	Santa Maria la Longa . . . . .	7	4	12	7	17
65	Forni di Sotto . . . . .	7	4	11	5	11	145	San Vito al Tagliamento	434	224	196	101	88
66	Frisanco . . . . .	1	1	13	4	2	146	San Vito al Torre . . . . .	8	6	10	7	8
67	Gemona del Friuli . . . . .	349	184	206	94	85	147	San Vito di Fagagna . . . . .	1	—	19	7	8
68	Gonars . . . . .	21	13	29	15	33	148	Sàuris . . . . .	2	1	6	3	7
69	Grimacco . . . . .	1	—	9	5	9	149	Savogna . . . . .	3	—	17	9	7
70	Latisana . . . . .	348	184	158	98	59	150	Sedegliano . . . . .	3	—	54	28	31
71	Làuco . . . . .	8	8	33	11	6	151	Sequals . . . . .	1	1	27	14	9
72	Lestizza . . . . .	14	7	36	14	32	152	Sesto al Règhena . . . . .	36	20	50	29	48
73	Lignano Sabbiadoro . . . . .	10	4	12	9	13	153	Socchieve . . . . .	9	4	20	6	15
74	Ligosullo . . . . .	2	—	4	3	1	154	Spilimbergo . . . . .	301	159	120	60	69
75	Lusèvera . . . . .	3	2	25	10	10	155	Stregna . . . . .	2	1	10	2	2
76	Magnano in Riviera . . . . .	9	4	26	13	13	156	Sùttrio . . . . .	12	5	30	16	11
77	Majano . . . . .	14	5	37	16	43	157	Talpana . . . . .	2	2	32	23	10
78	Malborghetto - Valbruna	3	2	5	—	8	158	Talmassons . . . . .	18	8	41	22	24
79	Maniago . . . . .	217	108	90	44	42	159	Tapogliano . . . . .	2	1	8	2	5
80	Manzano . . . . .	12	3	43	29	49	160	Tarcento . . . . .	36	25	100	43	131
81	Marano Lagunare . . . . .	8	3	17	8	22	161	Tarvisio . . . . .	58	26	39	28	32
82	Martignacco . . . . .	26	16	37	18	15	162	Tavagnacco . . . . .	1	1	49	20	44
83	Meduno . . . . .	5	2	17	9	16	163	Teor . . . . .	28	15	29	13	19
84	Mereto di Tomba . . . . .	24	13	32	15	21	164	Terzo d'Aquileia . . . . .	20	9	11	4	14
85	Moggio Udinese . . . . .	11	6	48	21	28	165	Tolmezzo . . . . .	431	215	128	65	48
86	Moimacco . . . . .	2	—	12	8	7	166	Torreano . . . . .	3	2	31	14	16
87	Montenars . . . . .	—	—	10	5	7	167	Torviscosa . . . . .	29	18	20	13	20
88	Montereale Valcellina . . . . .	14	8	55	35	39	168	Tramonti di Sopra . . . . .	9	5	11	7	12

## Segue Provincia di UDINE

## Segue Tav. 168 — Movimento naturale della popolazione

## FRIULI - VENEZIA GIULIA — EMILIA - ROMAGNA

N. d'ordine	COMUNI	Nati vivi		Morti		Matri- moni	N. d'ordine	COMUNI	Nati vivi		Morti		Matri- moni
		MF	M	MF	M				MF	M			
169	Tramonti di Sotto . . .	—	—	14	4	8	180	Verzègnis . . . . .	5	2	20	9	15
170	Trasàghis . . . . .	5	3	47	22	17	181	Villa Santina . . . . .	6	2	18	10	23
171	Travèsio . . . . .	6	1	26	13	10	182	Villa Vicentina . . . . .	6	5	12	5	8
172	Treppo Carnico . . . . .	11	3	14	6	9	183	Visco . . . . .	1	—	8	6	5
173	Treppo Grande . . . . .	4	1	15	6	14	184	Vito d'Àsio . . . . .	4	2	27	16	20
174	Tricèsimò . . . . .	7	2	58	28	294	185	Vivaro . . . . .	1	—	15	10	8
175	Trivignano Udinese . . . . .	—	—	12	4	14	186	Zoppola . . . . .	29	9	67	34	45
176	Udine . . . . .	3.657	1.828	1.725	947	819	187	Zuglìo . . . . .	1	—	7	4	2
177	Valvasone . . . . .	5	2	29	14	17							
178	Varmo . . . . .	1	1	26	18	37							
179	Venzone . . . . .	9	3	41	21	28							
								TOTALE . . . . .	11.026	5.575	9.197	4.808	6.108

## Segue Provincia di UDINE

1	Capriva del Friuli . . .	—	—	8	5	8	15	Romans d'Isonzo . . .	—	—	39	23	14
2	Cormons . . . . .	91	60	109	55	66	16	Ronchi dei Legionari .	26	9	56	28	80
3	Doberdò del Lago . . .	3	2	14	9	9	17	Sagrado . . . . .	2	1	17	9	18
4	Dolegna del Còllio . . .	—	—	6	4	7	18	San Canzian d'Isonzo .	24	10	25	16	38
5	Farra d'Isonzo . . . . .	—	—	9	7	13	19	San Floriano del Còllio	—	—	7	4	4
6	Fogliano Redipùglia . .	—	—	22	8	13	20	San Lorenzo di Mossa .	9	—	8	3	7
7	Gorizia . . . . .	1.153	587	681	347	320	21	San Pier d'Isonzo . . .	1	3	6	5	13
8	Gradisca d'Isonzo . . .	3	1	27	14	41	22	Savogna d'Isonzo . . .	1	1	16	10	14
9	Grado . . . . .	161	81	108	61	91	23	Staranzano . . . . .	16	8	10	4	26
10	Mariano del Friuli . . .	—	—	8	2	17	24	Turriaco . . . . .	5	3	10	6	20
11	Medea . . . . .	—	—	7	5	13	25	Villesse . . . . .	7	4	10	6	14
12	Monfalcone . . . . .	522	276	328	171	221							
13	Moraro . . . . .	—	—	4	1	8							
14	Mossa . . . . .	2	2	13	7	14							
								TOTALE . . . . .	2.028	1.049	1.548	810	1.089

## Provincia di GORIZIA

1	Capriva del Friuli . . .	—	—	8	5	8	15	Romans d'Isonzo . . .	—	—	39	23	14
2	Cormons . . . . .	91	60	109	55	66	16	Ronchi dei Legionari .	26	9	56	28	80
3	Doberdò del Lago . . .	3	2	14	9	9	17	Sagrado . . . . .	2	1	17	9	18
4	Dolegna del Còllio . . .	—	—	6	4	7	18	San Canzian d'Isonzo .	24	10	25	16	38
5	Farra d'Isonzo . . . . .	—	—	9	7	13	19	San Floriano del Còllio	—	—	7	4	4
6	Fogliano Redipùglia . .	—	—	22	8	13	20	San Lorenzo di Mossa .	9	—	8	3	7
7	Gorizia . . . . .	1.153	587	681	347	320	21	San Pier d'Isonzo . . .	1	3	6	5	13
8	Gradisca d'Isonzo . . .	3	1	27	14	41	22	Savogna d'Isonzo . . .	1	1	16	10	14
9	Grado . . . . .	161	81	108	61	91	23	Staranzano . . . . .	16	8	10	4	26
10	Mariano del Friuli . . .	—	—	8	2	17	24	Turriaco . . . . .	5	3	10	6	20
11	Medea . . . . .	—	—	7	5	13	25	Villesse . . . . .	7	4	10	6	14
12	Monfalcone . . . . .	522	276	328	171	221							
13	Moraro . . . . .	—	—	4	1	8							
14	Mossa . . . . .	2	2	13	7	14							
								TOTALE . . . . .	2.028	1.049	1.548	810	1.089

## Provincia di TRIESTE

1	Duino Aurisina . . . . .	11	8	52	29	56	5	Sgònico . . . . .	5	2	8	4	7
2	Monrupino . . . . .	9	4	1	—	37	6	Trieste . . . . .	3.374	1.764	3.954	1.997	2.116
3	Mùggia . . . . .	27	13	66	29	116							
4	San Dorligo della Valle	—	—	29	12	40							
								TOTALE . . . . .	3.426	1.791	4.110	2.071	2.372

## EMILIA - ROMAGNA

## Provincia di PIACENZA

1	Agazzano . . . . .	4	—	22	14	18	26	Lugagnano Val d'Arda	21	9	49	27	49
2	Aiseno . . . . .	40	19	40	24	60	27	Monticelli d'Ongina . .	27	13	88	50	46
3	Besenzone . . . . .	9	4	9	7	10	28	Morfasso . . . . .	13	5	29	19	15
4	Bèttola . . . . .	19	9	70	35	58	29	Nibbiano . . . . .	12	7	44	17	37
5	Bòbbio . . . . .	37	23	73	36	48	30	Ottone . . . . .	10	5	27	13	10
6	Borgonovo Val Tidone .	217	118	161	98	35	31	Pecorara . . . . .	6	4	32	19	28
7	Cadeo . . . . .	31	17	41	21	58	32	Piacenza . . . . .	2.165	1.110	1.504	618	651
8	Calendasco . . . . .	17	9	30	15	17	33	Pianello Val Tidone . .	3	1	52	35	28
9	Caminata . . . . .	2	—	6	2	2	34	Piozzano . . . . .	2	1	21	15	18
10	Caorso . . . . .	32	15	56	34	37	35	Podenzano . . . . .	4	3	42	22	132
11	Carpaneto Piacentino . .	25	8	76	42	49	36	Ponte dell'Olio . . . . .	166	73	75	46	31
12	Castell'Arquato . . . . .	25	13	57	27	76	37	Pontenure . . . . .	12	7	25	17	35
13	Castel San Giovanni . . .	208	103	162	73	46	38	Rivergaro . . . . .	16	13	35	18	25
14	Castelvetro Piacentino . .	17	8	57	29	40	39	Rottofreno . . . . .	13	6	48	25	49
15	Cerignale . . . . .	1	—	3	2	3	40	San Giòrgio Piacentino	19	9	53	28	44
16	Colli . . . . .	20	12	26	15	24	41	San Pietro in Cerro . .	12	6	14	8	15
17	Corte Brugnatella . . . .	8	5	16	9	10	42	Sàrmato . . . . .	4	—	32	22	17
18	Cortemaggiore . . . . .	126	71	54	32	26	43	Travo . . . . .	4	1	48	29	29
19	Farini d'Olmo . . . . .	19	10	55	30	35	44	Vernasca . . . . .	5	1	51	26	40
20	Ferriere . . . . .	11	4	64	30	47	45	Vigolzone . . . . .	4	3	36	17	89
21	Fiorenzuola d'Arda . . . .	329	166	190	111	76	46	Villanova sull'Arda . .	13	6	32	11	24
22	Gazzola . . . . .	7	4	25	14	20	47	Zerba . . . . .	1	1	7	5	8
23	Gossolengo . . . . .	—	—	25	13	33	48	Ziano Piacentino . . . .	—	—	64	35	32
24	Gragnano Trebbiense . . .	13	7	43	28	23							
25	Gropparello . . . . .	21	11	43	19	37							
								TOTALE . . . . .	3.770	1.925	3.412	1.882	2.340

## Segue Tav. 168 — Movimento naturale della popolazione

## EMILIA - ROMAGNA

N. d'ordine	COMUNI	Nati vivi		Morti		Matri- moni	N. d'ordine	COMUNI	Nati vivi		Morti		Matri- moni
		MF	M	MF	M				MF	M			
											MF	M	
Provincia di PARMA													
1	Albareto . . . . .	7	4	32	20	22	26	Palanzano . . . . .	10	3	42	22	10
2	Bardi . . . . .	26	12	70	42	31	27	Parma . . . . .	3.296	1.723	1.891	1.033	1.124
3	Bedònia . . . . .	10	7	68	40	55	28	Pellegrino Parmense . . . . .	9	5	23	9	25
4	Berceto . . . . .	25	14	61	27	91	29	Polèsine Parmense . . . . .	6	3	12	5	17
5	Bore . . . . .	5	3	17	12	25	30	Roccabianca . . . . .	7	3	43	24	31
6	Borgo Val di Tarò . . . . .	204	99	136	73	69	31	Sala Baganza . . . . .	9	5	36	19	60
7	Busseto . . . . .	75	31	92	49	58	32	Salsomaggiore Terme . . . . .	199	108	163	81	173
8	Calestano . . . . .	13	7	35	22	18	33	San Secondo Parmense . . . . .	114	55	59	31	26
9	Collècchio . . . . .	37	18	79	41	89	34	Sissa . . . . .	11	4	41	22	36
10	Colorno . . . . .	40	21	161	92	35	35	Solignano . . . . .	13	6	25	18	25
11	Compiano . . . . .	—	—	24	10	10	36	Soragna . . . . .	32	17	38	19	32
12	Corniglio . . . . .	26	13	64	28	37	37	Sòrbolo . . . . .	50	19	55	29	50
13	Felino . . . . .	19	8	43	32	30	38	Terenzo . . . . .	6	3	31	18	20
14	Fidenza . . . . .	432	213	294	181	150	39	Tizzano Val Parma . . . . .	11	8	50	24	24
15	Fontanellato . . . . .	41	21	64	39	50	40	Tòrnolo . . . . .	3	—	34	19	29
16	Fontevivo . . . . .	22	11	30	17	38	41	Torrile . . . . .	14	9	25	14	29
17	Fornovo di Tarò . . . . .	23	8	52	31	55	42	Traversètolo . . . . .	17	10	62	37	49
18	Langhirano . . . . .	101	48	71	38	52	43	Trecasali . . . . .	6	4	30	20	18
19	Lesignano de' Bagni . . . . .	20	15	31	15	26	44	Valmòzzola . . . . .	1	—	18	9	10
20	Medesano . . . . .	41	20	53	31	63	45	Varano de' Melegari . . . . .	12	5	20	10	24
21	Mezzani . . . . .	20	16	28	18	25	46	Varsi . . . . .	8	5	23	15	27
22	Mònchio delle Corti . . . . .	10	4	29	15	19	47	Zibello . . . . .	26	12	53	28	11
23	Montechiarùgolo . . . . .	24	12	67	37	53							
24	Neviano degli Arduini . . . . .	16	10	48	30	59							
25	Noceto . . . . .	54	27	102	51	50							
								TOTALE . . . . .	5.151	2.649	4.525	2.497	3.060

## Provincia di REGGIO NELL'EMILIA

1	Albinea . . . . .	7	3	25	16	89	25	Ligòncchio . . . . .	1	—	19	10	15
2	Bagnolo in Piano . . . . .	9	5	41	24	37	26	Luzzara . . . . .	76	45	82	45	58
3	Baiso . . . . .	12	5	33	17	47	27	Montècchio Emilia . . . . .	202	109	86	45	37
4	Bibbiano . . . . .	20	12	59	31	34	28	Novellara . . . . .	192	101	106	51	79
5	Boretto . . . . .	28	14	48	27	30	29	Poviglio . . . . .	86	46	75	41	35
6	Brescello . . . . .	108	60	51	28	24	30	Quattro Castella . . . . .	10	7	45	29	72
7	Busana . . . . .	3	1	20	4	11	31	Ramiseto . . . . .	6	3	24	12	27
8	Cadelbosco di Sopra . . . . .	10	7	65	34	40	32	Reggiolo . . . . .	124	68	73	35	41
9	Campagnola Emilia . . . . .	23	14	47	31	30	33	Règgio nell'Emilia . . . . .	2.484	1.251	1.388	752	895
10	Campègine . . . . .	1	—	35	14	22	34	Rio Saliceto . . . . .	11	5	29	14	31
11	Carpinetti . . . . .	26	15	53	22	39	35	Rolo . . . . .	1	1	29	12	19
12	Casalgrande . . . . .	48	19	64	35	79	36	Rubiera . . . . .	40	19	53	30	42
13	Casina . . . . .	53	31	38	24	46	37	San Martino in Rio . . . . .	10	7	69	41	31
14	Castellarano . . . . .	26	8	38	23	91	38	San Polo d'Enza . . . . .	12	5	56	27	23
15	Castelnovo di Sotto . . . . .	116	55	79	43	38	39	San'Ilario d'Enza . . . . .	87	45	61	33	33
16	Castelnuovo ne' Monti . . . . .	328	170	134	83	102	40	Scandiano . . . . .	144	87	154	91	126
17	Cavriago . . . . .	12	3	51	25	36	41	Toano . . . . .	40	23	43	24	50
18	Ciano d'Enza . . . . .	11	6	40	26	32	42	Vetto . . . . .	4	—	36	20	19
19	Collagna . . . . .	2	1	22	12	19	43	Vezzano sul Cròstolo . . . . .	5	4	34	18	51
20	Corrèggio . . . . .	246	133	192	111	142	44	Viano . . . . .	15	8	29	14	19
21	Fàbbrico . . . . .	53	27	43	26	34	45	Villa Minozzo . . . . .	33	18	66	35	72
22	Gattatico . . . . .	4	2	53	24	38							
23	Gualtieri . . . . .	40	17	68	44	40							
24	Guastalla . . . . .	172	92	149	73	103							
								TOTALE . . . . .	4.941	2.552	4.005	2.176	2.978

## Provincia di MODENA

1	Bastiglia . . . . .	8	5	9	5	27	20	Marano sul Panaro . . . . .	18	12	25	12	30
2	Bomporto . . . . .	7	3	50	36	55	21	Medolla . . . . .	11	2	32	17	35
3	Campogalliano . . . . .	3	1	40	21	60	22	Mirandola . . . . .	439	228	259	136	146
4	Composanto . . . . .	28	13	39	22	30	23	Mòdena . . . . .	3.538	1.812	1.576	875	1.047
5	Carpi . . . . .	975	471	409	236	418	24	Montecreto . . . . .	3	1	16	9	11
6	Castelfranco Emilia . . . . .	266	137	200	114	184	25	Montefiorino . . . . .	15	6	29	19	37
7	Castelnovo Rangone . . . . .	17	10	45	23	29	26	Montese . . . . .	20	11	24	6	50
8	Castelvetro di Modena . . . . .	34	24	51	34	92	27	Nonàntola . . . . .	37	14	58	28	104
9	Cavezzo . . . . .	31	23	73	39	53	28	Novi di Mòdena . . . . .	64	25	73	37	97
10	Concòrdia sulla Sècchia . . . . .	105	59	99	51	60	29	Palàgano . . . . .	8	6	34	17	34
11	Fanano . . . . .	26	14	38	22	34	30	Pavullo nel Frignano . . . . .	477	234	169	98	104
12	Finale Emilia . . . . .	251	139	156	86	123	31	Pievepèlago . . . . .	10	2	24	13	27
13	Fiorano Modenese . . . . .	25	10	45	21	104	32	Polinago . . . . .	8	7	34	18	34
14	Fiumalbo . . . . .	18	6	18	8	17	33	Prignano sulla Sècchia . . . . .	19	9	42	25	59
15	Formigine . . . . .	149	80	111	55	106	34	Ravarino . . . . .	21	12	55	34	36
16	Frassinoro . . . . .	18	9	41	24	41	35	Riolunato . . . . .	6	4	8	2	8
17	Guiglia . . . . .	31	16	18	13	39	36	San Cesàrio sul Panaro . . . . .	32	15	29	17	22
18	Lama Mocogno . . . . .	8	3	28	11	32	37	San Felice sul Panaro . . . . .	102	49	84	46	51
19	Maranello . . . . .	24	13	44	23	67	38	San Possidònio . . . . .	17	8	40	24	29

## Segue Tav. 168 — Movimento naturale della popolazione

## EMILIA - ROMAGNA

N. d'ordine	COMUNI	Nati vivi		Morti		Matri- moni	N. d'ordine	COMUNI	Nati vivi		Morti		Matri- moni
		MF	M	MF	M				MF	M	MF	M	
39	San Pròspero . . . . .	16	7	30	15	32	45	Spilamberto . . . . .	34	18	59	30	51
40	Sassuolo . . . . .	961	520	177	59	181	46	Vignola . . . . .	167	91	190	117	157
41	Savignano sul Panaro . . . . .	38	21	27	16	43	47	Zocca . . . . .	23	11	40	22	43
42	Serramazzoni . . . . .	22	11	56	28	60							
43	Sestola . . . . .	16	8	31	20	25							
44	Soliera . . . . .	13	8	74	43	87							
								TOTALE . . . . .	8.159	4.188	4.809	2.667	4.218

## Segue Provincia di MODENA

1	Anzola dell'Emilia . . . . .	23	10	37	22	35	32	Imola . . . . .	770	415	673	369	460
2	Argelato . . . . .	4	2	12	8	25	33	Lizzano in Belvedere . . . . .	17	10	35	16	20
3	Baricella . . . . .	19	10	29	16	32	34	Loiano . . . . .	16	12	36	24	23
4	Bazzano . . . . .	68	32	61	35	33	35	Malalbergo . . . . .	18	9	41	24	38
5	Bentivoglio . . . . .	287	166	173	97	33	36	Marzabotto . . . . .	18	10	13	6	54
6	Bologna . . . . .	8.119	4.139	5.273	2.838	3.584	37	Medicina . . . . .	201	109	131	81	86
7	Borgo Tossignano . . . . .	17	6	23	8	14	38	Minerbio . . . . .	5	3	40	19	44
8	Bùdrìo . . . . .	155	83	221	107	99	39	Molinella . . . . .	98	46	139	72	80
9	Calderara di Reno . . . . .	13	7	15	7	41	40	Monghidoro . . . . .	17	9	18	9	25
10	Camugnano . . . . .	12	6	27	17	35	41	Monterenzio . . . . .	6	3	14	9	13
11	Casalécchio di Reno . . . . .	98	48	152	82	168	42	Monte San Pietro . . . . .	14	6	7	4	36
12	Casalfiumanese . . . . .	10	3	10	7	24	43	Montevèglio . . . . .	13	4	11	7	32
13	Castel d'Aiano . . . . .	12	7	16	9	17	44	Monzuno . . . . .	15	8	28	13	37
14	Castel del Rio . . . . .	20	14	12	6	14	45	Mordano . . . . .	13	5	17	8	23
15	Castel di Càsio . . . . .	12	7	22	13	26	46	Ozzano dell'Emilia . . . . .	22	13	21	13	34
16	Castel Guelfo di Bologna . . . . .	25	13	15	8	20	47	Pianoro . . . . .	34	23	24	15	80
17	Castello d'Argile . . . . .	9	5	13	8	35	48	Pieve di Cento . . . . .	105	54	44	24	26
18	Castello di Serravalle . . . . .	17	10	7	3	20	49	Poretta Terme . . . . .	127	54	86	47	30
19	Castel Maggiore . . . . .	26	11	35	20	53	50	Sala Bolognese . . . . .	26	14	19	11	34
20	Castel San Pietro Terme . . . . .	276	156	199	102	121	51	S. Benedetto V. di Sambro . . . . .	28	12	43	25	38
21	Castenaso . . . . .	23	12	30	14	39	52	San Giòrgio di Piano . . . . .	6	2	21	10	38
22	Castiglione dei Pèpoli . . . . .	94	49	95	69	65	53	S. Giovanni in Persiceto . . . . .	258	129	269	136	173
23	Crespellano . . . . .	30	18	30	15	43	54	San Lázaro di Sàvena . . . . .	104	61	54	26	127
24	Crevalcore . . . . .	148	78	133	80	108	55	San Pietro in Casale . . . . .	103	53	100	43	56
25	Dozza . . . . .	16	6	15	10	20	56	San'Agata Bolognese . . . . .	62	28	42	22	36
26	Fontanelice . . . . .	13	7	11	6	10	57	Sasso Marconi . . . . .	44	22	51	31	80
27	Gàggio Montano . . . . .	26	12	22	10	33	58	Savigno . . . . .	17	7	27	15	20
28	Galliera . . . . .	17	8	35	15	32	59	Vergato . . . . .	92	45	83	46	33
29	Granaglione . . . . .	5	1	26	16	19	60	Zola Predosa . . . . .	25	15	35	16	75
30	Granarolo dell'Emilia . . . . .	8	3	19	10	31							
31	Grizzana . . . . .	16	9	26	15	32							
								TOTALE . . . . .	11.892	6.119	8.916	4.814	6.717

## Provincia di BOLOGNA

1	Argenta . . . . .	277	138	259	144	244	15	Mèsola . . . . .	82	37	66	45	77
2	Berra . . . . .	95	46	53	28	57	16	Migliarino (a) . . . . .	61	31	49	27	52
3	Bondeno . . . . .	314	158	201	105	187	17	Migliario (b) . . . . .	16	9	12	9	14
4	Cento . . . . .	520	274	229	134	216	18	Mirabello . . . . .	35	17	23	13	43
5	Codigoro . . . . .	411	210	168	97	224	19	Ostellato . . . . .	116	47	52	25	80
6	Comacchio . . . . .	352	172	144	82	150	20	Poggio Renatico . . . . .	38	23	57	27	74
7	Copparo . . . . .	380	189	207	118	186	21	Portomaggiore . . . . .	150	75	134	79	119
8	Ferrara . . . . .	2.916	1.515	1.903	1.056	1.108	22	Ro Ferrarese . . . . .	46	21	28	19	41
9	Formignana . . . . .	25	15	21	9	31	23	San'Agostino . . . . .	12	4	36	19	48
10	Goro . . . . .	56	27	23	13	43	24	Tresigallo . . . . .	48	24	38	25	40
11	Jolanda di Savòia . . . . .	71	49	29	10	52	25	Vigarano Mainarda . . . . .	68	34	33	16	66
12	Lagosanto . . . . .	65	32	37	18	35	26	Voghiera . . . . .	29	12	19	8	54
13	Masi Torello . . . . .	10	5	11	6	18							
14	Massa Fiscaglia . . . . .	45	20	41	18	39							
								TOTALE . . . . .	6.238	3.184	3.873	2.150	3.298

## Provincia di FERRARA

1	Alfonsine . . . . .	423	216	146	73	87	11	Fusignano . . . . .	158	83	74	35	40
2	Bagnacavallo . . . . .	168	78	171	85	135	12	Lugo . . . . .	437	233	397	207	262
3	Bagnara di Romagna . . . . .	10	4	16	8	11	13	Massa Lombarda . . . . .	120	61	73	37	88
4	Brisighella . . . . .	91	43	109	65	113	14	Ravenna . . . . .	1.856	969	1.132	645	908
5	Càsola Valsenio . . . . .	21	10	50	25	55	15	Riolo Terme . . . . .	92	43	45	27	37
6	Castel Bolognese . . . . .	90	47	87	47	47	16	Russi . . . . .	79	28	88	43	52
7	Cèrvia . . . . .	302	164	217	122	177	17	San'Agata sul Santerno . . . . .	4	3	15	5	22
8	Consèlice . . . . .	65	31	83	37	69	18	Solarolo . . . . .	17	7	32	19	43
9	Cotignola . . . . .	98	50	60	32	44							
10	Faenza . . . . .	1.070	583	609	311	468							
								TOTALE . . . . .	5.121	2.653	3.404	1.823	2.660

## Provincia di RAVENNA

1	Alfonsine . . . . .	423	216	146	73	87	11	Fusignano . . . . .	158	83	74	35	40
2	Bagnacavallo . . . . .	168	78	171	85	135	12	Lugo . . . . .	437	233	397	207	262
3	Bagnara di Romagna . . . . .	10	4	16	8	11	13	Massa Lombarda . . . . .	120	61	73	37	88
4	Brisighella . . . . .	91	43	109	65	113	14	Ravenna . . . . .	1.856	969	1.132	645	908
5	Càsola Valsenio . . . . .	21	10	50	25	55	15	Riolo Terme . . . . .	92	43	45	27	37
6	Castel Bolognese . . . . .	90	47	87	47	47	16	Russi . . . . .	79	28	88	43	52
7	Cèrvia . . . . .	302	164	217	122	177	17	San'Agata sul Santerno . . . . .	4	3	15	5	22
8	Consèlice . . . . .	65	31	83	37	69	18	Solarolo . . . . .	17	7	32	19	43
9	Cotignola . . . . .	98	50	60	32	44							
10	Faenza . . . . .	1.070	583	609	311	468							
								TOTALE . . . . .	5.121	2.653	3.404	1.823	2.660

(a) Il 12-8-1963 stacca la fraz. Migliario (pop. pr. 3.134) eretta in comune autonomo - D.P.R. 5-6-1963, n. 936.

(b) Cfr. la precedente nota (a).

## Segue Tav. 168 — Movimento naturale della popolazione

## EMILIA - ROMAGNA — MARCHE

N. d'ordine	COMUNI	Nati vivi		Morti		Matri- moni	N. d'ordine	COMUNI	Nati vivi		Morti		Matri- moni
		MF	M	MF	M				MF	M	MF	M	
Provincia di FORLÌ'													
1	Bagno di Romagna . . . . .	122	56	76	38	73	28	Montiano . . . . .	15	5	7	5	10
2	Bellària - Igea Marina . . . . .	53	25	59	31	68	29	Morciano di Romagna . . . . .	124	74	28	17	20
3	Bertinoro . . . . .	68	36	63	34	98	30	Poggio Berni . . . . .	11	4	6	3	22
4	Borghi . . . . .	17	11	19	10	18	31	Portico e San Benedetto . . . . .	17	11	18	6	17
5	Castrocaro T. e T. d. Sole . . . . .	15	9	35	17	34	32	Predappio . . . . .	43	21	46	25	83
6	Cattolica . . . . .	240	130	103	59	97	33	Premilcuore . . . . .	24	17	14	11	14
7	Cesena . . . . .	1.746	868	859	469	758	34	Riccione . . . . .	306	145	244	152	144
8	Cesenatico . . . . .	228	97	131	65	141	35	Rimini . . . . .	2.407	1.221	968	520	892
9	Civitella di Romagna . . . . .	62	24	42	23	32	36	Rocca San Casciano . . . . .	17	12	29	13	23
10	Coriano . . . . .	25	11	26	11	58	37	Roncofreddo . . . . .	29	13	17	11	21
11	Dovadola . . . . .	14	7	32	18	84	38	Saludècio . . . . .	14	8	28	12	30
12	Forlì . . . . .	1.751	904	923	499	667	39	San Clemente . . . . .	23	10	21	12	14
13	Forlimpopoli . . . . .	189	117	116	69	57	40	S. Giovanni in Marignano . . . . .	52	27	32	15	39
14	Galeata . . . . .	27	13	23	15	24	41	San Mauro Pàscoli . . . . .	26	13	34	13	23
15	Gambèttola . . . . .	39	18	17	9	38	42	Santarcangelo di Rom. . . . .	225	125	144	76	115
16	Gatteo . . . . .	10	4	38	17	22	43	Santa Sofia . . . . .	98	52	73	43	47
17	Gemmano . . . . .	11	5	12	7	14	44	Sàrsina . . . . .	39	15	20	15	41
18	Longiano . . . . .	16	7	22	11	34	45	Savignano sul Rubicone . . . . .	392	208	91	59	68
19	Meldola . . . . .	165	89	117	64	79	46	Sogliano al Rubicone . . . . .	36	19	29	16	46
20	Mercato Saraceno . . . . .	68	34	67	41	67	47	Soriano . . . . .	17	10	11	6	7
21	Misano Adriatico . . . . .	18	10	19	12	37	48	Torriana . . . . .	7	2	8	2	12
22	Modigliana . . . . .	72	40	72	39	61	49	Tredòzio . . . . .	26	17	22	10	16
23	Mondaino . . . . .	13	4	15	7	13	50	Verghereto . . . . .	27	11	24	17	32
24	Monte Colombo . . . . .	12	6	10	8	14	51	Verucchio . . . . .	87	48	37	16	22
25	Montefiore Conca . . . . .	9	5	19	12	71							
26	Montegridolfo . . . . .	6	3	12	9	8							
27	Montescudo . . . . .	28	15	14	7	11							
								TOTALE . . . . .	9.086	4.636	4.892	2.676	4.442

## MARCHE

## Provincia di PESARO E URBINO

1	Acqualagna . . . . .	33	17	24	12	92	36	Montelabbate . . . . .	39	19	11	6	19
2	Apècchio . . . . .	32	17	22	11	25	37	Montemaggiore al Met. . . . .	14	8	13	5	17
3	Auditorio . . . . .	14	8	6	2	12	38	Monte Porzio . . . . .	10	5	15	9	24
4	Barchi . . . . .	16	8	11	3	13	39	Novafèltria . . . . .	110	59	72	48	54
5	Belforte all'Isàuro . . . . .	6	2	3	2	7	40	Orciano di Pésaro . . . . .	25	13	20	13	24
6	Borgo Pace . . . . .	6	4	7	4	17	41	Pèglio . . . . .	10	7	4	3	5
7	Cagli . . . . .	176	81	127	70	91	42	Pennabilli . . . . .	42	22	35	19	34
8	Cantiano . . . . .	36	17	39	17	17	43	Pèrgola . . . . .	105	49	110	56	79
9	Carpegna . . . . .	11	10	12	9	11	44	Pésaro . . . . .	1.531	776	730	399	507
10	Cartoceto . . . . .	28	12	20	9	25	45	Petriano . . . . .	14	4	11	6	5
11	Casteldelci . . . . .	18	8	10	7	6	46	Piagge . . . . .	10	2	5	3	15
12	Colbordolo . . . . .	17	9	23	16	22	47	Piandimeleto . . . . .	16	11	12	8	17
13	Fano . . . . .	788	426	428	232	330	48	Pietrarùbbia . . . . .	3	2	6	3	6
14	Fermignano . . . . .	58	29	17	11	52	49	Piobbico . . . . .	15	11	15	9	17
15	Fossombrone . . . . .	218	118	121	61	90	50	Sal tara . . . . .	23	13	18	9	12
16	Fratte Rosa . . . . .	15	7	12	4	12	51	San Costanzo di Pésaro . . . . .	49	21	25	11	29
17	Frontino . . . . .	3	2	3	2	7	52	San Giòrgio di Pésaro . . . . .	25	17	12	8	8
18	Frontone . . . . .	19	12	16	9	15	53	San Leo . . . . .	23	8	21	10	33
19	Gabicce Mare . . . . .	16	9	13	8	24	54	San Lorenzo in Campo . . . . .	26	14	28	13	22
20	Gradara . . . . .	32	21	12	6	18	55	Sant'Agata Fèltria . . . . .	16	5	23	13	40
21	Isola del Piano . . . . .	9	5	5	4	10	56	Sant'Angelo in Lizzola . . . . .	25	13	15	10	26
22	Lunano . . . . .	10	6	5	4	7	57	Sant'Angelo in Vado . . . . .	78	42	37	14	31
23	Macerata Fèltria . . . . .	59	28	34	13	16	58	Sant'Ippólito . . . . .	15	10	18	4	14
24	Maiolo . . . . .	8	5	10	7	13	59	Sassocorvaro . . . . .	12	58	55	31	31
25	Mercatello sul Metauro . . . . .	19	11	26	14	14	60	Sassofèltria . . . . .	10	3	4	2	6
26	Mercatino Conca . . . . .	10	5	10	5	13	61	Serra Sant'Abbondio . . . . .	9	4	14	9	22
27	Mombarcòcio . . . . .	34	19	25	14	20	62	Serrungarina . . . . .	22	11	18	7	15
28	Mondavio . . . . .	71	37	36	18	32	63	Talamello . . . . .	6	2	8	4	16
29	Mondolfo . . . . .	121	66	72	33	43	64	Tavoleto . . . . .	7	4	9	6	7
30	Montecalvo in Fòglia . . . . .	12	7	12	7	8	65	Tavùllia . . . . .	42	23	23	12	27
31	Monte Cerignone . . . . .	10	2	8	4	5	66	Urbània . . . . .	108	63	67	39	60
32	Monteciccardo . . . . .	10	6	4	4	7	67	Urbino . . . . .	293	161	188	103	132
33	Montecopiolo . . . . .	14	10	13	8	17							
34	Montefelcino . . . . .	24	16	16	14	26							
35	Monte Grimano . . . . .	10	5	13	9	5							
								TOTALE . . . . .	4.806	2.505	2.857	1.545	2.476

## Provincia di ANCONA

1	Agugliano . . . . .	37	14	9	2	18	4	Bàrbara . . . . .	13	7	11	4	8
2	Ancona . . . . .	2.143	1.080	1.090	570	715	5	Belvedere Ostrense . . . . .	27	12	15	6	39
3	Arcèvia . . . . .	124	65	97	51	96	6	Camerano . . . . .	49	20	39	13	26



## Segue Tav. 168 — Movimento naturale della popolazione

## MARCHE

N. d'ordine	COMUNI	Nati vivi		Morti		Matri- moni	N. d'ordine	COMUNI	Nati vivi		Morti		Matri- moni
		MF	M	MF	M				MF	M			
7	Camerata Picena . . . . .	15	6	9	4	5	30	Monte San Vito . . . . .	32	22	32	14	35
8	Castellbellino . . . . .	14	6	17	5	19	31	Morro d'Alba . . . . .	23	7	14	5	20
9	Castel Colonna . . . . .	6	3	14	7	9	32	Numana . . . . .	33	20	23	12	14
10	Castelfidardo . . . . .	111	53	67	32	80	33	Offagna . . . . .	16	9	6	2	7
11	Castelleone di Suasa . . . . .	25	13	11	8	14	34	Osimo . . . . .	448	204	242	116	208
12	Castelplànio . . . . .	23	14	18	8	28	35	Ostra . . . . .	113	53	72	41	80
13	Cerreto d'Esi . . . . .	10	4	18	9	29	36	Ostra Vètere . . . . .	5	3	12	4	9
14	Chiaravalle . . . . .	256	140	106	60	80	37	Poggio San Marcello . . . . .	39	20	13	8	27
15	Corinaldo . . . . .	193	110	98	52	68	38	Polverigi . . . . .	5	3	12	4	9
16	Cupramontana . . . . .	127	60	62	33	41	39	Ripe . . . . .	5	3	21	15	24
17	Fabriano . . . . .	325	170	324	174	211	40	Rosora . . . . .	16	9	13	6	7
18	Falconara Marittima . . . . .	63	35	112	57	115	41	San Marcello . . . . .	19	10	28	13	14
19	Filottrano . . . . .	150	76	75	37	82	42	San Paolo di Jesi . . . . .	16	9	13	4	11
20	Genga . . . . .	17	11	39	17	24	43	Santa Maria Nuova . . . . .	54	26	37	23	37
21	Jesi . . . . .	522	272	381	197	267	44	Sassoferrato . . . . .	103	59	108	59	71
22	Loreto . . . . .	195	108	88	43	692	45	Senigallia . . . . .	599	302	350	186	268
23	Maiolati Spontini . . . . .	36	15	38	22	33	46	Serra de' Conti . . . . .	4	3	32	17	18
24	Mergo . . . . .	10	5	10	5	4	47	Serra San Quirico . . . . .	47	27	34	17	36
25	Monsano . . . . .	13	5	14	8	9	48	Sirolo . . . . .	20	12	19	9	16
26	Montecarotto . . . . .	56	34	40	23	21	49	Staffolo . . . . .	13	5	20	10	16
27	Montemarciano . . . . .	30	16	53	18	48							
28	Monterado . . . . .	15	7	17	8	13							
29	Monte Roberto . . . . .	26	12	20	10	8							
								TOTALE . . . . .	6.289	3.207	4.008	2.056	3.740

## Segue Provincia di ANCONA

1	Acquacarina . . . . .	1	—	3	2	3	31	Monte San Giusto . . . . .	24	10	38	21	26
2	Apiro . . . . .	74	40	31	10	31	32	Monte San Martino . . . . .	13	9	12	6	8
3	Appignano . . . . .	46	20	31	18	18	33	Morrovalle . . . . .	31	10	59	26	49
4	Belforte del Chienti . . . . .	14	10	13	8	8	34	Mùccia . . . . .	4	1	14	8	14
5	Bolognola . . . . .	1	1	1	—	—	35	Penna San Giovanni . . . . .	27	16	20	10	22
6	Caldarola . . . . .	21	12	26	14	11	36	Petriolo . . . . .	11	6	11	7	10
7	Camerino . . . . .	309	159	161	92	80	37	Pievebovigliana . . . . .	8	5	14	8	12
8	Camporotondo di Fiast. . . . .	4	3	4	3	15	38	Pieve Torina . . . . .	10	6	21	16	14
9	Castelraimondo . . . . .	15	7	20	9	26	39	Piòraco . . . . .	20	15	22	9	13
10	Castelsantàng. sul Nera . . . . .	8	5	15	7	10	40	Poggio San Vicino . . . . .	2	2	1	1	5
11	Cessapalombo . . . . .	5	4	6	1	7	41	Pollenza . . . . .	68	35	54	32	38
12	Cingoli . . . . .	189	90	97	50	96	42	Porto Recanati . . . . .	21	9	40	16	31
13	Civitanova Marche . . . . .	530	258	193	107	150	43	Potenza Picena . . . . .	88	43	86	47	89
14	Colmurano . . . . .	22	9	11	7	16	44	Recanati . . . . .	364	152	127	46	119
15	Corridònia . . . . .	97	60	75	36	94	45	Ripe San Ginèsio . . . . .	6	6	7	4	3
16	Esanatòglia . . . . .	7	2	23	10	18	46	San Ginèsio . . . . .	70	33	78	40	64
17	Fiastra . . . . .	6	2	9	3	8	47	San Severino Marche . . . . .	213	98	127	64	142
18	Fiordimonte . . . . .	3	2	8	4	5	48	San'Angelo in Pontano . . . . .	16	11	27	14	9
19	Fiuminata . . . . .	15	8	31	20	16	49	Sarnano . . . . .	62	36	48	24	30
20	Gagliole . . . . .	—	—	14	9	5	50	Sefro . . . . .	1	—	8	4	2
21	Gualdo . . . . .	17	7	16	7	13	51	Serrapetrona . . . . .	9	4	9	5	8
22	Loro Piceno . . . . .	16	6	24	6	20	52	Serravalle di Chienti . . . . .	8	4	22	14	18
23	Macerata . . . . .	959	502	444	223	282	53	Tolentino . . . . .	245	124	145	78	122
24	Matèlica . . . . .	162	75	93	48	79	54	Trèia . . . . .	131	69	96	48	93
25	Mogliano . . . . .	68	38	35	19	40	55	Urbisaglia . . . . .	23	11	30	11	27
26	Montecassiano . . . . .	76	38	40	19	31	56	Ussita . . . . .	2	1	7	5	3
27	Monte Cavallo . . . . .	1	—	6	2	4	57	Visso . . . . .	22	9	17	9	16
28	Montecosaro . . . . .	31	21	34	12	38							
29	Montefano . . . . .	47	25	35	13	41							
30	Montelupone . . . . .	19	7	19	8	23							
								TOTALE . . . . .	4.264	2.136	2.658	1.340	2.175

## Provincia di ASCOLI PICENO

1	Acquasanta Terme . . . . .	81	43	60	25	54	17	Cupra Marittima . . . . .	36	21	33	13	30
2	Acquaviva Picena . . . . .	26	12	33	17	27	18	Falerone . . . . .	42	22	51	22	26
3	Altidona . . . . .	18	11	10	7	17	19	Fermo . . . . .	518	265	325	170	369
4	Amàndola . . . . .	123	53	61	25	39	20	Folignano . . . . .	17	10	17	8	19
5	Appignano del Tronto . . . . .	18	11	15	6	26	21	Force . . . . .	29	14	21	11	23
6	Arquata del Tronto . . . . .	26	15	45	20	36	22	FrancaVilla d'Ete . . . . .	8	4	16	8	12
7	Ascoli Piceno . . . . .	1.203	595	520	271	452	23	Grottammare . . . . .	50	23	74	41	61
8	Belmonte Piceno . . . . .	10	7	6	5	15	24	Grottazzolina . . . . .	19	9	23	13	13
9	Campofione . . . . .	15	9	14	5	14	25	Lapedona . . . . .	21	12	11	6	11
10	Carassai . . . . .	28	12	29	16	15	26	Magliano di Tenna . . . . .	14	9	10	5	9
11	Castel di Lama . . . . .	42	27	28	16	20	27	Maltignano . . . . .	7	3	10	6	17
12	Castignano . . . . .	36	11	23	17	33	28	Massa Fermana . . . . .	7	1	11	5	10
13	Castorano . . . . .	11	4	19	9	14	29	Massignano . . . . .	6	2	13	7	12
14	Colli del Tronto . . . . .	29	15	26	4	9	30	Monsampietro Mòrico . . . . .	11	7	8	6	4
15	Comunanza . . . . .	59	30	40	19	26	31	Monsampolo del Tronto . . . . .	22	11	24	14	33
16	Cossignano . . . . .	24	17	14	8	19	32	Montalto delle Marche . . . . .	26	11	35	16	37

## Segue Tav. 168 — Movimento naturale della popolazione

## MARCHE — TOSCANA

N. d'ordine	COMUNI	Nati vivi		Morti		Matri- moni	N. d'ordine	COMUNI	Nati vivi		Morti		Matri- moni
		MF	M	MF	M				MF	M			

## Segue Provincia di ASCOLI PICENO

33	Montappone . . . . .	14	7	13	4	8	55	Ortezzano . . . . .	13	8	10	4	4
34	Montedivove . . . . .	14	10	11	5	8	56	Palmiano . . . . .	8	1	11	5	9
35	Montefalc. Appennino . . . . .	12	5	12	7	3	57	Pedaso . . . . .	12	8	11	5	7
36	Montefiore dell'Aso . . . . .	57	28	29	11	28	58	Petricoli . . . . .	91	42	34	17	26
37	Montefortino . . . . .	30	15	22	10	77	59	Ponzano di Fermo . . . . .	13	5	7	2	3
38	Montegallo . . . . .	10	4	16	9	11	60	Porto San Giòrgio . . . . .	401	206	123	72	26
39	Monte Giberto . . . . .	18	8	20	9	7	61	Porto Sant'Elpidio . . . . .	120	66	88	50	72
40	Montegiòrgio . . . . .	188	105	77	46	35	62	Rapagnano . . . . .	14	2	14	7	12
41	Montegranaro . . . . .	141	64	55	26	47	63	Ripatransone . . . . .	98	49	77	35	58
42	Monteleone di Fermo . . . . .	7	4	9	5	11	64	Roccafluvione . . . . .	35	17	39	22	35
43	Montéparo . . . . .	19	11	6	3	16	65	Rotella . . . . .	37	19	19	8	13
44	Montemònaco . . . . .	16	5	17	9	15	65	S. Benedetto del Tronto . . . . .	1.017	521	260	152	234
45	Monteprandone . . . . .	33	18	37	17	54	67	S. Vittòria in Matenano . . . . .	24	16	19	8	24
46	Monte Rinaldo . . . . .	8	3	9	5	6	68	Sant'Elpidio a Mare . . . . .	309	174	108	55	80
47	Monterubbiano . . . . .	23	14	28	15	16	69	Servigliano . . . . .	29	16	26	9	17
48	Monte San Pietràngeli . . . . .	16	10	24	11	18	70	Smerillo . . . . .	10	5	5	3	6
49	Monte Urano . . . . .	32	17	28	15	31	71	Spinètoli . . . . .	31	16	37	18	50
50	Monte Vidon Combatte . . . . .	8	5	11	4	11	72	Torre San Patrizio . . . . .	15	9	13	5	9
51	Monte Vidon Corrado . . . . .	4	3	7	3	9	73	Venarotta . . . . .	37	18	27	12	25
52	Montottone . . . . .	17	7	21	7	15							
53	Moresco . . . . .	6	4	5	2	2							
54	Offida . . . . .	96	51	71	32	50							
								TOTALE . . . . .	5.665	2.892	3.081	1.565	2.695

## TOSCANA

## Provincia di MASSA - CARRARA

1	Aulla . . . . .	132	64	77	38	69	11	Montignoso . . . . .	87	42	57	30	71
2	Bagnone . . . . .	12	5	40	19	29	12	Mulazzo . . . . .	7	4	37	23	26
3	Carrara . . . . .	982	517	721	421	503	13	Podenzana . . . . .	3	1	18	7	19
4	Càsola in Lunigiana . . . . .	12	7	27	17	19	14	Potrèmoli . . . . .	272	134	200	93	108
5	Comano . . . . .	8	2	15	7	9	15	Tresana . . . . .	3	2	38	21	26
6	Filattiera . . . . .	21	13	25	14	17	16	Villafraanca in Lunigiana . . . . .	27	7	42	24	21
7	Fivizzano . . . . .	167	82	171	105	122	17	Zeri . . . . .	4	1	19	11	31
8	Fosdinovo . . . . .	35	20	34	15	45							
9	Licciana Nardi . . . . .	20	10	39	23	50							
10	Massa . . . . .	1.151	584	503	305	485							
								TOTALE . . . . .	2.943	1.495	2.063	1.173	1.650

## Provincia di LUCCA

1	Altopàscio . . . . .	53	23	97	53	54	20	Molazzana . . . . .	14	13	15	3	18
2	Bagni di Lucca . . . . .	28	14	124	57	63	21	Montecarlo . . . . .	23	9	28	11	26
3	Barga . . . . .	202	103	138	84	85	22	Pescàglia . . . . .	16	8	59	29	40
4	Borgo a Mozzano . . . . .	46	25	80	34	50	23	Piazza al Sèrchio . . . . .	31	14	24	13	27
5	Camaione . . . . .	432	212	253	131	228	24	Pietrasanta . . . . .	403	203	284	172	237
6	Camporgiano . . . . .	10	6	23	14	26	25	Pieve Fosciana . . . . .	22	14	20	9	25
7	Capannori . . . . .	203	108	430	194	320	26	Porcari . . . . .	45	24	60	25	34
8	Carèggine . . . . .	7	4	9	2	11	27	San Romano in Garfagn. . . . .	12	5	21	13	10
9	Castelnuovo di Garfagn. . . . .	175	100	77	40	52	28	Seravezza . . . . .	216	119	143	83	102
10	Castiglione di Garfagn. . . . .	14	7	26	17	31	29	Sillano . . . . .	7	5	13	3	5
11	Coràglia Antelminelli . . . . .	39	23	67	31	42	30	Stazzema . . . . .	55	31	67	40	45
12	Fàbbriehe di Vållico . . . . .	1	—	8	3	9	31	Vagli Sotto . . . . .	13	11	14	7	7
13	Forte dei Marmi . . . . .	68	39	87	48	76	32	Vergemoli . . . . .	—	—	9	4	10
14	Fosciàndora . . . . .	1	—	7	6	26	33	Viareggio . . . . .	1.227	645	532	300	370
15	Galliano . . . . .	17	7	46	18	40	34	Villa Basilica . . . . .	20	11	19	4	10
16	Giuncugnano . . . . .	4	2	10	5	6	35	Villa Collemantina . . . . .	20	11	17	8	13
17	Lucca . . . . .	1.985	1.003	1.327	696	816							
18	Massarosa . . . . .	161	75	155	82	111							
19	Minucciano . . . . .	16	9	43	22	38							
								TOTALE . . . . .	5.591	2.883	4.332	2.261	3.063

## Provincia di PISTOIA

1	Abetone . . . . .	2	1	5	1	4	8	Marliana . . . . .	7	5	34	14	26
2	Aglia . . . . .	66	40	65	35	75	9	Massa e Cozzile . . . . .	20	13	33	23	37
3	Buggiano . . . . .	25	13	48	25	32	10	Monsummano Terme . . . . .	134	55	94	53	88
4	Chiesina Uzzanese (a) . . . . .	9	6	12	8	23	11	Montale . . . . .	46	25	56	36	36
5	Cutigliano . . . . .	9	8	25	15	25	12	Montecatini-Terne . . . . .	206	104	154	83	133
6	Lamporècchio . . . . .	95	48	72	47	41	13	Pèscia . . . . .	422	214	318	179	161
7	Larciano . . . . .	37	18	50	22	38	14	Pieve a Nièvole . . . . .	22	14	39	21	43

(a) Nuovo comune costituito il 31-5-1963 con la frazione omonima (pop. pr. 3.109) staccata dal comune di Uzzano - D.P.R. 23 1-1963, n. 271.

## Segue Tav. 168 — Movimento naturale della popolazione

## TOSCANA

N. d'ordine	COMUNI				Matri- moni	N. d'ordine	COMUNI				Matri- moni		
	Nati vivi		Morti				Nati vivi		Morti				
	MF	M	MF	M			MF	M	MF	M			
Segue Provincia di PISTOIA													
15	Pistòia . . . . .	1.728	863	1.106	602	702	20	San Marcello Pistoiese . . . . .	143	68	125	66	91
16	Pitèglio . . . . .	4	2	24	14	23	21	Serravalle Pistoiese . . . . .	45	17	49	28	65
17	Ponte Buggianese . . . . .	52	22	76	42	47	22	Uzzano (a) . . . . .	28	17	28	16	27
18	Quarrata . . . . .	116	55	152	83	101							
19	Sambuca Pistoiese . . . . .	10	3	46	25	17		TOTALE . . . . .	3.226	1.611	2.611	1.439	1.835
Provincia di FIRENZE													
1	Bagno a Ripoli . . . . .	67	36	160	68	148	28	Montelupo Fiorentino . . . . .	28	20	73	43	73
2	Barberino di Mugello . . . . .	66	34	66	35	52	29	Montemurlo . . . . .	45	25	27	19	38
3	Barberino Val d'Elsa . . . . .	30	14	40	22	48	30	Montespèrtoli . . . . .	51	23	83	44	81
4	Borgo San Lorenzo . . . . .	225	126	164	84	115	31	Palazzuolo sul Senio . . . . .	21	10	29	16	12
5	Calenzano . . . . .	56	20	75	47	78	32	Pèlago . . . . .	108	60	77	51	62
6	Campi Bisenzio . . . . .	115	60	186	100	111	33	Poggio a Caiano . . . . .	23	14	33	17	53
7	Cantagallo . . . . .	32	17	35	18	26	34	Pontassieve . . . . .	123	67	123	62	95
8	Capràia e Limite . . . . .	19	10	42	24	28	35	Prato . . . . .	2.026	1.081	1.054	598	817
9	Carmignano . . . . .	65	36	77	45	52	36	Reggello . . . . .	69	38	107	62	135
10	Castelfiorentino . . . . .	229	115	155	80	100	37	Rignano sull'Arno . . . . .	41	21	59	32	36
11	Cerreto Guidi . . . . .	36	19	80	52	75	38	Rufina . . . . .	33	24	52	35	32
12	Certaldo . . . . .	108	59	136	60	72	39	S. Casciano in V. di Pesa . . . . .	101	56	150	83	121
13	Dicomano . . . . .	28	11	30	15	35	40	San Godenzo . . . . .	17	6	18	8	15
14	Empoli . . . . .	670	331	407	226	232	41	San Piero a Sieve . . . . .	37	26	14	7	18
15	Fièsole . . . . .	68	34	133	76	356	42	Scandicci . . . . .	119	58	177	83	144
16	Figline Valdarno . . . . .	254	135	174	97	112	43	Scarperia . . . . .	34	22	42	21	34
17	Firenze . . . . .	8.442	4.318	5.596	2.980	3.720	44	Sesto Fiorentino . . . . .	95	49	247	120	190
18	Firenze . . . . .	44	18	50	24	60	45	Signa . . . . .	60	29	85	40	58
19	Fucecchio . . . . .	422	212	185	103	110	46	Tavarnelle Val di Pesa . . . . .	67	35	66	40	41
20	Gambassi . . . . .	25	13	40	24	53	47	Vàglia . . . . .	14	6	40	28	63
21	Greve . . . . .	129	73	110	62	83	48	Vaiano . . . . .	25	12	59	35	48
22	Impruneta . . . . .	72	33	100	55	94	49	Vèrnio . . . . .	34	13	68	37	38
23	Incisca in Val d'Arno . . . . .	47	26	44	20	29	50	Vicchio . . . . .	55	30	62	37	67
24	Lastra a Signa . . . . .	94	37	135	75	98	51	Vinci . . . . .	299	143	88	42	8
25	Londa . . . . .	9	2	11	6	12							
26	Marradi . . . . .	76	29	73	33	46							
27	Montaione . . . . .	34	12	43	24	35		TOTALE . . . . .	14.987	7.698	11.180	6.017	8.264
Provincia di LIVORNO													
1	Bibbona . . . . .	31	18	35	20	27	12	Piombino . . . . .	474	254	349	192	304
2	Campiglia Marittima . . . . .	225	113	104	65	65	13	Porto Azzurro . . . . .	12	6	20	11	30
3	Campo nell'Elba . . . . .	34	13	35	21	17	14	Portoferràio . . . . .	285	155	126	65	87
4	Capoliveri . . . . .	9	4	24	13	20	15	Rio Marina . . . . .	21	11	37	22	29
5	Capràia Isola . . . . .	3	2	1	1	3	16	Rio nell'Elba . . . . .	3	1	21	12	15
6	Castagneto Carducci . . . . .	51	24	70	35	96	17	Rosignano Marittimo . . . . .	196	100	256	135	197
7	Cécina . . . . .	256	124	279	154	96	18	San Vincenzo . . . . .	14	7	46	24	54
8	Collesalveti . . . . .	31	21	107	60	66	19	Sassetta . . . . .	2	1	10	5	8
9	Livorno . . . . .	3.022	1.531	1.690	875	1.531	20	Suvereto . . . . .	27	15	22	9	25
10	Marciana . . . . .	11	6	18	6	15							
11	Marciana Marina . . . . .	14	6	16	6	18		TOTALE . . . . .	4.721	2.412	3.266	1.731	2.703
Provincia di PISA													
1	Bièntina . . . . .	29	14	43	26	40	22	Montòpoli in Val d'Arno . . . . .	30	16	89	50	70
2	Buti . . . . .	30	12	52	24	31	23	Orciano Pisano . . . . .	6	3	6	4	6
3	Calci . . . . .	28	19	54	26	45	24	Palàia . . . . .	41	21	69	44	39
4	Calcinàia . . . . .	6	3	53	30	17	25	Pèccioli . . . . .	35	13	60	27	65
5	Capànoli . . . . .	36	13	42	26	43	26	Pisa . . . . .	2.460	1.258	1.339	732	784
6	Casale Marittimo . . . . .	5	2	6	3	11	27	Pomarance . . . . .	70	44	65	37	64
7	Casciana Terme . . . . .	28	17	50	28	31	28	Ponsacco . . . . .	50	24	75	34	69
8	Càscina . . . . .	81	41	351	195	224	29	Pontedera . . . . .	1.204	623	312	169	136
9	Castelfranco di Sotto . . . . .	59	28	72	40	76	30	Riparbella . . . . .	16	10	19	10	9
10	Castellina Marittima . . . . .	13	6	20	10	12	31	San Giuliano Terme . . . . .	99	46	232	117	160
11	Casteln. di Val di Cec . . . . .	22	6	56	27	27	32	San Miniato . . . . .	148	78	245	130	175
12	Chianni . . . . .	18	10	39	20	14	33	Santa Croce sull'Arno . . . . .	28	18	73	34	33
13	Crespina . . . . .	22	9	22	10	38	34	Santa Luce . . . . .	3	2	20	13	16
14	Faùglia . . . . .	17	7	43	21	21	35	Santa Maria a Monte . . . . .	44	27	84	46	57
15	Guardistallo . . . . .	13	5	13	10	7	36	Terricciola . . . . .	8	3	55	24	29
16	Lajatico . . . . .	4	4	30	17	13	37	Vecchiano . . . . .	81	48	107	60	51
17	Lari . . . . .	16	7	86	47	62	38	Vicopisano . . . . .	26	11	85	46	53
18	Lorenzana . . . . .	7	3	11	8	13	39	Volterra . . . . .	223	127	269	147	104
19	Montecatini Val di Cec . . . . .	18	11	32	10	38							
20	Montescudàio . . . . .	8	4	14	9	10							
21	Monteverdi Marittimo . . . . .	7	3	12	10	12		TOTALE . . . . .	5.039	2.596	4.305	2.321	2.704

(a) Cfr. la nota (a) a pag. precedente.

## Segue Tav. 168 — Movimento naturale della popolazione

## TOSCANA — UMBRIA

N. d'ordine	COMUNI	Nati vivi		Morti		Matri- moni	N. d'ordine	COMUNI	Nati vivi		Morti		Matri- moni
		MF	M	MF	M				MF	M	MF	M	
<b>Provincia di AREZZO</b>													
1	Anghiari . . . . .	51	29	62	33	35	22	Marciano della Chiana	23	13	20	9	11
2	Arezzo . . . . .	1.552	817	768	434	679	23	Montemignaiò . . . . .	13	6	8	6	15
3	Badia Tedalda . . . . .	8	2	17	8	13	24	Monterchi . . . . .	17	5	23	10	19
4	Bibbiena . . . . .	163	86	119	71	82	25	Monte San Savino . . . . .	92	50	98	56	84
5	Bùcine . . . . .	63	35	72	37	46	26	Montevarchi . . . . .	371	195	228	116	190
6	Capolona . . . . .	20	9	35	20	31	27	Orignano Raggiolo . . . . .	9	3	10	2	12
7	Caprese Michelangelo . . . . .	35	13	17	7	24	28	Pergine Valdarno . . . . .	12	8	24	6	18
8	Castel Focognano . . . . .	28	19	34	25	24	29	Pian di Sco . . . . .	32	18	28	13	16
9	Castelfranco di Sopra . . . . .	21	11	25	15	18	30	Pieve Santo Stefano . . . . .	72	32	43	34	45
10	Castel San Niccolò . . . . .	48	24	40	25	29	31	Poppi . . . . .	80	40	76	40	71
11	Castiglion Fibocchi . . . . .	6	4	7	5	4	32	Pratovecchio . . . . .	29	13	18	6	31
12	Castiglion Fiorentino . . . . .	140	70	142	88	108	33	San Giovanni Valdarno . . . . .	350	178	193	114	134
13	Cavriglia . . . . .	31	13	65	39	48	34	Sansepolcro . . . . .	172	80	167	91	127
14	Chitignano . . . . .	3	2	15	6	9	35	Sestino . . . . .	19	12	20	11	18
15	Chiusi della Verna . . . . .	17	7	17	7	72	36	Stia . . . . .	36	21	46	23	27
16	Civitella in Val di Chiana . . . . .	47	24	54	26	39	37	Subbiano . . . . .	95	48	66	40	34
17	Cortona . . . . .	271	137	267	140	184	38	Talla . . . . .	22	14	22	10	13
18	Foiano della Chiana . . . . .	87	36	82	41	36	39	Terranuova Bracciolini . . . . .	66	29	84	51	81
19	Laterina . . . . .	26	17	25	12	28							
20	Loro Ciuffenna . . . . .	18	8	35	22	39							
21	Lucignano . . . . .	30	15	52	31	26							
	TOTALE . . . . .	4.175	2.143	3.124	1.730	2.520							
<b>Provincia di SIENA</b>													
1	Abbadia San Salvatore . . . . .	136	64	74	36	57	20	Piancastagnaiò . . . . .	62	35	42	26	50
2	Asciano . . . . .	50	35	63	36	120	21	Pienza . . . . .	20	10	26	22	27
3	Buonconvento . . . . .	19	9	40	24	25	22	Poggibonsi . . . . .	286	150	208	115	149
4	Casole d'Elsa . . . . .	19	13	30	17	34	23	Radda in Chianti . . . . .	18	8	18	8	17
5	Castellina in Chianti . . . . .	13	4	46	26	35	24	Radicofani . . . . .	18	7	16	9	12
6	Castelnuovo Berardenga . . . . .	42	20	79	41	49	25	Radicofani . . . . .	5	1	14	5	12
7	Castiglione d'Orcia . . . . .	39	20	47	24	42	26	Rapolano Terme . . . . .	35	19	53	27	37
8	Cetona . . . . .	31	15	54	35	36	27	San Casciano dei Bagni . . . . .	35	22	32	19	14
9	Chianciano Terme . . . . .	109	50	50	29	32	28	San Gimignano . . . . .	109	57	102	53	139
10	Chiusdino . . . . .	16	7	42	24	37	29	San Giovanni d'Asso . . . . .	10	5	15	6	7
11	Chiusi . . . . .	128	60	111	59	75	30	San Quirico d'Orcia . . . . .	11	6	19	8	14
12	Colle di Val d'Elsa . . . . .	160	74	136	71	84	31	Sarfeano . . . . .	50	29	70	40	23
13	Gaiole in Chianti . . . . .	11	7	36	19	36	32	Siena . . . . .	1.136	603	1.014	532	415
14	Montalcino . . . . .	99	54	101	62	53	33	Sinalunga . . . . .	146	85	113	60	86
15	Montepulciano . . . . .	193	113	187	96	96	34	Sovicille . . . . .	31	14	82	50	39
16	Monteriggioni . . . . .	16	8	52	30	29	35	Torrita di Siena . . . . .	90	43	65	39	42
17	Monteroni d'Arbia . . . . .	34	14	32	20	19	36	Trequanda . . . . .	3	1	24	11	10
18	Monticiano . . . . .	10	5	37	22	12							
19	Murlo . . . . .	10	5	21	12	18							
	TOTALE . . . . .	3.200	1.672	3.151	1.713	1.982							
<b>Provincia di GROSSETO</b>													
1	Arcidosso . . . . .	33	12	76	37	33	16	Monte Argentariò . . . . .	113	52	93	49	149
2	Campagnatico . . . . .	15	9	17	9	24	17	Monterotondo Marittimo . . . . .	18	8	28	18	24
3	Capalbio . . . . .	26	15	15	9	31	18	Montieri . . . . .	19	8	34	19	22
4	Castel del Piano . . . . .	153	88	68	30	47	19	Orbetello . . . . .	326	170	138	83	90
5	Castell'Azzara . . . . .	18	12	28	16	19	20	Pitigliano . . . . .	131	58	68	40	38
6	Castiglione della Pescaia . . . . .	43	20	51	31	69	21	Roccalbegna (b) . . . . .	12	6	40	15	19
7	Cinigiano . . . . .	27	10	49	26	25	22	Roccastrada . . . . .	75	42	142	83	90
8	Civitella Pagànico . . . . .	13	4	47	32	31	23	Santa Fiora (c) . . . . .	30	15	47	23	34
9	Follonica . . . . .	78	34	90	49	74	24	Scansano . . . . .	66	27	73	41	38
10	Gavorrano . . . . .	82	44	114	63	81	25	Scarlino . . . . .	26	15	27	14	40
11	Grosseto . . . . .	1.363	708	529	313	405	26	Seggiano . . . . .	6	3	26	13	8
12	Isola del Giglio . . . . .	14	8	17	12	15	27	Semproniano (d) . . . . .	7	6	16	7	13
13	Magliano in Toscana . . . . .	26	15	26	15	36	28	Sorano . . . . .	38	21	51	32	39
14	Manciano (a) . . . . .	73	41	88	46	79							
15	Massa Marittima . . . . .	197	92	155	76	103							
	TOTALE . . . . .	3.028	1.545	2.153	1.201	1.676							
<b>UMBRIA</b>													
<b>Provincia di PERUGIA</b>													
1	Assisi . . . . .	264	132	222	125	1.060	7	Càsica . . . . .	60	34	37	27	126
2	Bastia Umbra . . . . .	109	53	64	32	42	8	Castel Ritaldi . . . . .	17	8	28	21	11
3	Bettona . . . . .	30	16	28	15	20	9	Castiglione del Lago . . . . .	181	88	149	79	121
4	Bevagna . . . . .	26	14	58	25	41	10	Correto di Spoleto . . . . .	17	8	22	12	14
5	Campello sul Clitunno . . . . .	11	7	19	13	17	11	Citerna . . . . .	17	8	17	11	27
6	Cannara . . . . .	22	10	37	15	20	12	Città della Pieve . . . . .	104	59	102	59	72

(a) Cfr. la seguente nota (d).

(b) Cfr. la seguente nota (d).

(c) Cfr. la seguente nota (d).

(d) Nuovo comune costituito il 1°-6-1963 con la fraz. Catabbio (pop. pr. 399) staccata dal comune di Manciano, con le frazioni Samprugnano, Petricci e Rocchette (pop. pr. 1.722) staccate dal comune di Roccalbegna e con la fraz. Cellena (pop. pr. 281) staccata dal comune di Santa Fiora - D.P.R. 29-1-1963, n. 368.

Segue Tav. 168 — Movimento naturale della popolazione

UMBRIA — LAZIO

N. d'ordine	COMUNI				Matri- moni	N. d'ordine	COMUNI				Matri- moni		
	Nati vivi		Morti				Nati vivi		Morti				
	MF	M	MF	M		MF	M	MF	M				
13	Città di Castello . . . . .	703	376	368	197	325	38	Passignano sul Trasim.	55	29	56	29	40
14	Collazzone . . . . .	14	6	20	13	19	39	Perùgia . . . . .	2.309	1.110	1.183	653	781
15	Corciano . . . . .	41	14	50	24	49	40	Piegara . . . . .	35	16	45	26	43
16	Costacciaro . . . . .	12	3	18	9	11	41	Pietralunga . . . . .	46	22	23	12	37
17	Deruta . . . . .	55	28	61	41	68	42	Poggiodomo . . . . .	4	—	5	1	2
18	Foligno . . . . .	1.190	635	512	284	325	43	Preci . . . . .	11	5	22	14	12
19	Fossato di Vico . . . . .	24	12	29	20	22	44	San Giustino di Narco	35	19	79	41	64
20	Fratra Todina . . . . .	14	6	11	6	23	45	Sant'Anatòlia di Narco	5	2	7	1	9
21	Giano dell'Umbria . . . . .	21	8	23	11	27	46	Schëggia e Pascelupo	19	10	19	11	17
22	Gualdo Cattàneo . . . . .	44	22	45	24	69	47	Schëggino . . . . .	1	1	9	5	3
23	Gualdo Tadino . . . . .	182	93	140	80	120	48	Sellano . . . . .	15	11	22	11	16
24	Gùbbio . . . . .	455	230	291	152	317	49	Sigillo . . . . .	12	7	25	12	13
25	Lisciano Niccone . . . . .	7	2	8	2	8	50	Spello . . . . .	69	41	71	38	46
26	Magione . . . . .	104	36	109	62	88	51	Spoletto . . . . .	533	266	412	218	339
27	Marsciano . . . . .	229	113	162	90	111	52	Todi . . . . .	273	141	189	112	150
28	Massa Martana . . . . .	45	22	58	32	42	53	Torgiano . . . . .	52	34	41	25	30
29	Monte Castello di Vibio	13	9	16	10	11	54	Trevi . . . . .	55	19	68	39	56
30	Montefalco . . . . .	111	46	51	30	108	55	Tuoro sul Trasimeno	28	11	37	19	29
31	Monteleone di Spoleto	7	6	9	4	7	56	Umbèrtide . . . . .	184	89	133	72	87
32	Monte S. Maria Tiberina	15	9	14	4	18	57	Valfàbbrika . . . . .	40	19	36	19	23
33	Montone . . . . .	15	11	18	8	15	58	Vallo di Nera . . . . .	3	1	6	2	5
34	Nocera Umbra . . . . .	43	22	61	32	61	59	Valtopina . . . . .	12	6	15	4	8
35	Nòrcia . . . . .	68	37	98	40	44							
36	Paciano . . . . .	10	5	4	2	9							
37	Panicale . . . . .	94	48	52	31	27							
								TOTALE . . . . .	8.170	4.095	5.514	3.006	5.305

Segue Provincia di PERUGIA

Provincia di TERNI

1	Acquasparta . . . . .	44	22	50	32	36	18	Montècchio . . . . .	15	10	26	13	11
2	Allerona . . . . .	12	8	11	4	20	19	Montefranco . . . . .	11	7	14	6	4
3	Alviano . . . . .	16	8	15	9	10	20	Montegabbione . . . . .	6	4	15	10	13
4	Amèlia . . . . .	197	94	130	71	102	21	Monteleone d'Orvieto	9	3	20	13	14
5	Arrone . . . . .	14	8	36	14	16	22	Narni . . . . .	251	141	206	109	278
6	Attigliano . . . . .	17	10	13	10	10	23	Orvieto . . . . .	513	267	286	161	210
7	Baschi . . . . .	22	11	25	10	29	24	Otricoli . . . . .	10	3	11	5	13
8	Calvi dell'Umbria . . . . .	18	10	17	8	13	25	Parrano . . . . .	13	6	15	6	14
9	Castel Giòrgio . . . . .	9	6	20	10	20	26	Penna in Teverina . . . . .	13	6	9	4	7
10	Castel Viscardo . . . . .	13	7	32	18	24	27	Polino . . . . .	1	1	4	1	3
11	Fabro . . . . .	28	18	28	17	16	28	Porano . . . . .	8	5	12	7	17
12	Ferentillo . . . . .	9	4	15	5	14	29	San Gèmini . . . . .	29	11	34	21	29
13	Ficulle . . . . .	20	9	29	19	22	30	San Venanzo . . . . .	37	20	21	10	24
14	Giove . . . . .	12	6	11	6	19	31	Stroncone . . . . .	16	8	36	17	40
15	Guarda . . . . .	20	13	17	11	16	32	Terni . . . . .	1.737	930	960	533	681
16	Lugnano in Teverina . . . . .	9	7	17	13	17							
17	Montecastrilli . . . . .	77	37	47	29	50							
								TOTALE . . . . .	3.206	1.700	2.185	1.202	1.792

LAZIO

Provincia di VITERBO

1	Acquapendente . . . . .	147	81	87	51	39	26	Farnese . . . . .	31	14	20	13	12
2	Ariena di Castro . . . . .	8	3	7	6	9	27	Gallese . . . . .	40	18	16	6	31
3	Bagnorègio . . . . .	61	30	48	25	20	28	Gràdoli . . . . .	16	7	18	9	8
4	Barbarano Romano . . . . .	11	7	10	6	14	29	Graffignano . . . . .	28	17	29	16	18
5	Bassano di Sutri . . . . .	40	19	31	14	35	30	Grotte di Castro . . . . .	55	27	57	33	34
6	Bassano in Teverina . . . . .	10	6	15	11	2	31	Ischia di Castro . . . . .	30	15	26	14	24
7	Blera . . . . .	36	20	20	14	24	32	Làtera . . . . .	5	2	19	10	8
8	Bolsena . . . . .	45	20	47	27	29	33	Lubriano . . . . .	16	10	12	7	3
9	Bomarzo . . . . .	13	5	25	12	12	34	Marta . . . . .	18	11	26	15	18
10	Calcata . . . . .	9	4	3	2	9	35	Montalto di Castro . . . . .	82	41	37	20	51
11	Canepina . . . . .	36	23	26	17	27	36	Montefiascone . . . . .	182	93	151	88	96
12	Canino . . . . .	56	31	33	21	30	37	Monte Romano . . . . .	13	5	15	9	14
13	Capodimonte . . . . .	21	9	26	17	18	38	Monterosi . . . . .	24	12	3	1	15
14	Caprànica . . . . .	55	25	25	10	28	39	Nepi . . . . .	71	33	32	12	33
15	Caprarola . . . . .	66	30	73	32	38	40	Onano . . . . .	21	12	20	13	10
16	Carbognano . . . . .	27	14	24	12	13	41	Oriolo Romano . . . . .	28	14	13	2	18
17	Castel Sant'Elia . . . . .	31	16	13	7	62	42	Orte . . . . .	112	54	90	40	62
18	Castiglione in Teverina	9	4	27	12	20	43	Piansano . . . . .	30	10	26	14	17
19	Celleno . . . . .	15	10	11	6	11	44	Proceno . . . . .	8	6	12	7	9
20	Cèllere . . . . .	26	15	26	13	14	45	Ronciglione . . . . .	119	56	89	48	54
21	Civita Castellana . . . . .	254	132	193	110	99	46	San Lorenzo Nuovo	22	16	15	6	14
22	Civitella d'Agliano . . . . .	13	5	28	15	23	47	Soriano nel Cimino . . . . .	124	61	81	48	74
23	Corchiano . . . . .	31	13	14	8	17	48	Sutri . . . . .	47	27	28	17	22
24	Fàbrica di Roma . . . . .	21	9	31	17	20	49	Tarquinia . . . . .	198	108	122	72	95
25	Falèria . . . . .	17	7	10	5	15	50	Tessennano . . . . .	4	2	8	5	3

## Segue Tav. 168 — Movimento naturale della popolazione

## LAZIO

N. d'ordine	COMUNI				Matri- moni	N. d'ordine	COMUNI				Matri- moni		
	MF	M	MF	M			MF	M	MF	M			
Segue Provincia di VITERBO													
51	Tuscania . . . . .	100	51	74	39	64	57	Vignanello . . . . .	53	21	52	26	38
52	Valentano . . . . .	35	14	34	16	7	58	Villa S. Giov. in Tuscia	13	8	12	7	7
53	Vallerano . . . . .	8	3	19	11	21	59	Viterbo . . . . .	1.213	616	613	332	463
54	Vasanello . . . . .	24	12	32	15	15	60	Vitorchiano . . . . .	18	11	32	22	21
55	Veiano . . . . .	25	12	12	5	17							
56	Vetralla . . . . .	100	53	123	58	86		TOTALE . . . . .	3.971	2.010	2.821	1.526	2.110

## Provincia di RIETI

1	Accòmoli . . . . .	17	9	14	9	5	39	Montàsola . . . . .	5	4	3	2	4
2	Amatrice . . . . .	76	40	77	43	26	40	Montebuono . . . . .	17	15	17	11	10
3	Antrodoto . . . . .	43	20	35	21	27	41	Monteleone Sabino . . . . .	17	8	19	8	14
4	Ascree . . . . .	4	1	3	1	7	42	Montenero Sabino . . . . .	7	5	4	2	4
5	Belmonte in Sabina . . . . .	10	6	8	4	3	43	Monte S. Giov. in Sabina	6	3	4	3	10
6	Borbona . . . . .	5	3	12	6	2	44	Montòpoli di Sabina . . . . .	37	23	30	15	27
7	Borgorose . . . . .	77	48	57	23	40	45	Morro Reatino . . . . .	3	1	5	1	3
8	Borgo Velino . . . . .	6	3	3	2	6	46	Nèspolo . . . . .	4	1	4	2	2
9	Cantalice . . . . .	40	21	29	13	24	47	Orvinio . . . . .	11	5	5	3	4
10	Cantalupo in Sabina . . . . .	17	5	8	1	4	48	Pagànico . . . . .	4	3	8	3	3
11	Casaprota . . . . .	2	1	10	4	16	49	Pescorocchiano . . . . .	51	26	56	32	38
12	Caspèria . . . . .	11	4	14	8	11	50	Petrella Salto . . . . .	24	11	34	18	18
13	Castel di Tora . . . . .	2	—	4	1	4	51	Poggio Bustone . . . . .	30	13	12	9	14
14	Castelnuovo di Farfa . . . . .	15	5	7	5	3	52	Poggio Catino . . . . .	8	4	13	4	8
15	Castel Sant'Angelo . . . . .	9	3	14	5	10	53	Poggio Mirteto . . . . .	66	33	38	22	39
16	Cittaducale . . . . .	57	31	34	15	27	54	Poggio Moiano . . . . .	33	16	24	15	13
17	Cittareale . . . . .	7	4	20	14	3	55	Poggio Nativo . . . . .	15	5	16	7	12
18	Collalto Sabino . . . . .	11	7	10	5	11	56	Poggio San Lorenzo . . . . .	4	1	9	4	4
19	Colle di Tora . . . . .	5	3	4	2	2	57	Posta . . . . .	17	5	11	6	4
20	Collegiove . . . . .	5	4	8	6	2	58	Pozzaglia Sabino . . . . .	13	7	17	8	11
21	Collevecchio . . . . .	34	17	15	10	9	59	Rieti . . . . .	954	481	472	279	306
22	Colli sul Velino . . . . .	—	—	6	3	2	60	Rivodutri . . . . .	10	4	18	11	7
23	Concerviano . . . . .	4	2	6	4	4	61	Roccantica . . . . .	9	5	6	3	5
24	Configni . . . . .	3	2	8	4	9	62	Rocca Sinibalda . . . . .	12	5	18	11	17
25	Contigliano . . . . .	22	14	34	18	18	63	Salisano . . . . .	2	2	4	2	4
26	Cottanello . . . . .	13	7	9	6	4	64	Scandriglia . . . . .	12	8	19	11	20
27	Fara in Sabina . . . . .	71	38	48	25	83	65	Selci . . . . .	16	11	8	6	12
28	Fiamignano . . . . .	31	15	31	16	24	66	Stimigliano . . . . .	19	10	15	7	12
29	Forano . . . . .	30	16	17	10	18	67	Tarano . . . . .	27	15	12	8	6
30	Frasso Sabino . . . . .	6	3	4	3	3	68	Tòffia . . . . .	14	10	9	7	8
31	Grèccio . . . . .	10	6	16	8	71	69	Torriceia in Sabina . . . . .	8	2	14	10	12
32	Labro . . . . .	1	1	6	4	3	70	Torri in Sabina . . . . .	12	8	19	10	37
33	Leonessa . . . . .	37	16	48	21	29	71	Turània . . . . .	9	3	7	3	12
34	Longone Sabino . . . . .	3	1	8	5	16	72	Vacone . . . . .	—	—	3	1	2
35	Magliano Sabina . . . . .	92	42	75	42	30	73	Varco Sabino . . . . .	1	1	5	4	7
36	Marcellini . . . . .	1	—	5	3	2							
37	Micigliano . . . . .	4	2	1	—	1							
38	Mompeo . . . . .	14	8	7	5	3		TOTALE . . . . .	2.272	1.162	1.673	923	1.271

## Provincia di ROMA

1	Affile . . . . .	31	15	14	9	10	25	Castel S. Pietro Romano . . . . .	11	6	6	1	10
2	Agosta . . . . .	21	14	12	6	23	26	Cave . . . . .	116	65	49	30	70
3	Albano Laziale . . . . .	371	185	153	86	158	27	Cerreto Laziale . . . . .	16	9	8	4	3
4	Allumiere . . . . .	52	27	28	17	21	28	Cervara di Roma . . . . .	6	2	7	5	3
5	Anguillara Sabazia . . . . .	30	20	23	11	27	29	Cerveteri . . . . .	157	78	62	33	80
6	Anticoli Corrado . . . . .	6	4	6	4	8	30	Citiliano . . . . .	20	12	14	7	7
7	Anzio . . . . .	265	141	67	40	144	31	Cineto Romano . . . . .	5	3	9	5	6
8	Arcinazzo Romano . . . . .	29	11	9	7	16	32	Civitavècchia . . . . .	977	498	325	173	320
9	Ariccia . . . . .	87	49	45	28	66	33	Civitella San Paolo . . . . .	9	3	20	10	16
10	Arsoli . . . . .	23	10	17	7	13	34	Colleferro . . . . .	464	231	184	93	98
11	Artena . . . . .	154	69	56	25	55	35	Colonna . . . . .	16	10	15	11	14
12	Bellegra . . . . .	55	27	29	10	43	36	Fiano Romano . . . . .	39	20	22	13	23
13	Bracciano . . . . .	136	83	82	59	60	37	Filacciano . . . . .	6	4	3	2	—
14	Camerata Nuova . . . . .	7	2	9	4	4	38	Formello . . . . .	20	18	10	5	19
15	Campagnano di Roma . . . . .	70	37	37	15	26	39	Frascati . . . . .	474	265	217	133	163
16	Canale Monterano . . . . .	27	14	21	11	25	40	Galliciano nel Lazio . . . . .	39	23	14	11	14
17	Canterano . . . . .	8	5	3	—	5	41	Gavignano . . . . .	29	17	16	8	15
18	Capena . . . . .	29	15	15	13	19	42	Genazzano . . . . .	49	26	38	21	78
19	Caprànica Prenestina . . . . .	11	7	3	2	5	43	Genzano di Roma . . . . .	261	137	117	70	122
20	Carpineto Romano . . . . .	68	34	44	25	63	44	Gerano . . . . .	22	11	16	10	16
21	Casape . . . . .	21	13	4	3	8	45	Gorga . . . . .	24	8	3	1	5
22	Castel Gandolfo . . . . .	30	15	31	10	42	46	Grottaferrata . . . . .	37	19	69	21	154
23	Castel Madama . . . . .	68	26	32	21	47	47	Cuidònia Montecèllo . . . . .	356	180	162	88	136
24	Castelnuovo di Porto . . . . .	21	11	15	7	15	48	Jenne . . . . .	11	8	7	3	6

## Segue Tav. 168 — Movimento naturale della popolazione

## LAZIO

N. d'ordine	COMUNI	Nati vivi		Morti		Matri- moni	N. d'ordine	COMUNI	Nati vivi		Morti		Matri- moni
		MF	M	MF	M				MF	M			
Segue Provincia di ROMA													
49	Labico . . . . .	34	16	11	4	19	83	Riofreddo . . . . .	8	5	4	—	7
50	Lanúvio . . . . .	70	38	24	13	27	84	Rocca Canterano . . . . .	5	3	6	4	6
51	Licenza . . . . .	13	8	9	5	9	85	Rocca di Cave . . . . .	11	5	3	3	6
52	Magliano Romano . . . . .	10	4	9	3	16	86	Rocca di Papa . . . . .	114	51	42	17	176
53	Mandela . . . . .	8	6	6	4	4	87	Roccagiovine . . . . .	6	5	2	1	2
54	Manziana . . . . .	26	15	14	5	26	88	Rocca Priora . . . . .	52	27	26	14	30
55	Marano Equo . . . . .	6	4	8	4	—	89	Rocca Santo Stefano . . . . .	27	17	13	7	6
56	Marcellina . . . . .	42	20	22	12	24	90	Roiate . . . . .	22	7	15	8	7
57	Marino . . . . .	630	329	166	87	187	91	Roma . . . . .	50.270	25.865	19.143	10.296	18.866
58	Mazzano Romano . . . . .	16	8	13	4	10	92	Roviano . . . . .	13	7	14	8	8
59	Mentana . . . . .	174	81	125	51	94	93	Sacrofano . . . . .	17	7	7	3	11
60	Montecompatri . . . . .	25	10	39	18	46	94	Sambuci . . . . .	12	5	4	2	9
61	Monteflavio . . . . .	8	3	4	2	8	95	San Gregorio da Sàssola . . . . .	11	4	15	10	22
62	Montelànico . . . . .	19	11	14	9	16	96	San Polo dei Cavalieri . . . . .	13	5	15	10	7
63	Montelibretti . . . . .	54	30	29	16	24	97	Santa Marinella . . . . .	21	13	94	19	77
64	Monte Pòrzio Catone . . . . .	5	—	20	9	21	98	Sant'Angelo Romano . . . . .	22	12	18	6	10
65	Monterotondo . . . . .	628	329	134	82	130	99	Sant'Oreste . . . . .	40	19	32	13	18
66	Montòrio Romano . . . . .	19	7	17	8	13	100	San Vito Romano . . . . .	43	22	23	15	41
67	Moricone . . . . .	26	16	12	5	15	101	Saracinesco . . . . .	—	—	1	—	—
68	Morlupo . . . . .	10	4	25	11	17	102	Segni . . . . .	90	46	50	21	50
69	Nazzano . . . . .	21	8	8	6	19	103	Subiaco . . . . .	180	81	95	54	117
70	Nemi . . . . .	14	8	56	29	6	104	Tivoli . . . . .	936	500	371	216	287
71	Nèrola . . . . .	10	4	12	6	13	105	Tolfa . . . . .	61	32	37	27	34
72	Nettuno . . . . .	418	201	146	80	197	106	Torrita Tiberina . . . . .	6	3	4	2	10
73	Olevano Romano . . . . .	79	37	54	30	63	107	Trevignano Romano . . . . .	35	15	12	5	24
74	Palestrina . . . . .	266	126	118	71	82	108	Vallepia . . . . .	12	9	9	4	14
75	Palombara Sabina . . . . .	101	49	47	21	54	109	Vallinfreda . . . . .	5	2	5	4	5
76	Percile . . . . .	3	2	3	1	3	110	Valmontone . . . . .	219	108	68	43	53
77	Pisoniano . . . . .	13	6	9	6	15	111	Velletri . . . . .	923	468	352	183	356
78	Polì . . . . .	30	15	16	7	14	112	Vicovaro . . . . .	38	25	14	8	35
79	Pomèzia . . . . .	185	95	38	24	105	113	Vivaro Romano . . . . .	9	3	7	5	4
80	Ponzano Romano . . . . .	9	6	7	5	10	114	Zagarolo . . . . .	135	76	65	30	76
81	Riano . . . . .	29	15	12	7	19							
82	Rignano Flaminio . . . . .	29	14	17	9	23							
								TOTALE . . . . .	61.170	31.455	23.958	12.870	23.984

## Provincia di LATINA

1	Aprilia . . . . .	349	187	96	59	154	19	Priverno . . . . .	311	154	86	52	182
2	Bassiano . . . . .	27	16	20	12	14	20	Prossedi . . . . .	19	11	24	10	11
3	Campodimele . . . . .	18	11	13	6	13	21	Roccagorga . . . . .	77	38	17	14	52
4	Castelforte . . . . .	91	41	49	17	54	22	Rocca Massima . . . . .	16	8	14	9	5
5	Cisterna di Latina . . . . .	336	173	66	35	135	23	Roccasecca dei Volsci . . . . .	22	13	9	4	8
6	Cori . . . . .	158	84	82	42	77	24	Sabaudia . . . . .	159	78	62	41	93
7	Fondi . . . . .	521	263	161	81	168	25	San Felice Circeo . . . . .	110	57	34	19	85
8	Fòrnia . . . . .	728	376	170	84	171	26	Santi Cosma e Damiano . . . . .	35	18	24	15	36
9	Gaeta . . . . .	328	153	137	76	198	27	Sèrmoneta . . . . .	97	51	27	15	54
10	Itri . . . . .	70	42	31	15	103	28	Sezze . . . . .	387	196	162	93	155
11	Latina . . . . .	1.576	838	357	233	486	29	Sonnino . . . . .	132	70	55	28	78
12	Lèrola . . . . .	81	43	28	19	28	30	Sperlonga . . . . .	57	26	22	11	23
13	Maenza . . . . .	57	22	33	16	25	31	Spigno Satùrnia . . . . .	10	4	16	7	15
14	Minturno . . . . .	350	177	143	86	122	32	Terracina . . . . .	667	344	242	138	267
15	Monte San Biàgio . . . . .	88	53	41	18	50	33	Ventotene . . . . .	11	5	14	4	4
16	Norma . . . . .	57	22	33	18	27							
17	Pontinia . . . . .	131	63	40	24	67							
18	Ponza . . . . .	61	28	51	25	33							
								TOTALE . . . . .	7.137	3.665	2.359	1.326	2.993

## Provincia di FROSINONE

1	Acquafondata . . . . .	7	3	4	3	—	17	Casalàttico . . . . .	5	2	13	5	3
2	Acuto . . . . .	27	15	15	10	20	18	Casalvieri . . . . .	27	9	40	18	35
3	Alatri . . . . .	429	227	177	87	205	19	Cassino . . . . .	702	358	243	130	183
4	Alvito . . . . .	33	20	42	17	28	20	Castelliri . . . . .	27	15	20	12	25
5	Amaseno . . . . .	54	27	25	12	48	21	Castelnuovo Parano . . . . .	8	5	5	5	10
6	Anagni . . . . .	285	152	152	80	133	22	Castrocielo . . . . .	33	21	28	13	13
7	Aquino . . . . .	62	40	24	10	37	23	Castro dei Volsci . . . . .	68	38	61	22	50
8	Arce . . . . .	66	29	68	28	54	24	Ceccano . . . . .	410	223	191	105	167
9	Arnara . . . . .	42	16	28	13	33	25	Ceprano . . . . .	167	96	62	36	81
10	Arpino . . . . .	53	26	85	41	73	26	Cervaro . . . . .	49	24	46	22	47
11	Atina . . . . .	64	32	50	23	45	27	Colfelice . . . . .	19	5	20	8	15
12	Ausonia . . . . .	35	18	23	8	26	28	Collepardo . . . . .	8	3	7	4	14
13	Belmonte Castello . . . . .	13	4	9	4	7	29	Colle San Magno . . . . .	18	10	17	7	7
14	Boville Èrnica . . . . .	126	65	52	30	64	30	Coreno Ausònio . . . . .	19	9	11	5	20
15	Broccostella . . . . .	32	16	11	7	17	31	Espèria . . . . .	68	35	53	25	32
16	Càmpoli Appennino . . . . .	20	7	18	7	11	32	Falvaterra . . . . .	6	2	11	4	14

## Segue Tav. 168 — Movimento naturale della popolazione

## LAZIO — CAMPANIA

N. d'ordine	COMUNI	Nati vivi		Morti		Matri- moni	N. d'ordine	COMUNI	Nati vivi		Morti		Matri- moni
		MF	M	MF	M				MF	M	MF	M	
Segue Provincia di FROSINONE													
33	Ferentino . . . . .	208	95	143	63	134	64	San Giovanni Incarico . . . . .	47	20	21	10	40
34	Filettino . . . . .	8	5	8	6	7	65	S. Ambrògio sul Garigl. . . . .	16	7	12	3	9
35	Fiuggi . . . . .	103	57	37	21	33	66	Sant'Andrea del Garigl. . . . .	22	14	14	8	19
36	Fontana Liri . . . . .	29	15	29	15	31	67	Sant'Apollinare . . . . .	11	7	20	7	14
37	Fontechiari . . . . .	16	11	17	7	17	68	Sant'Elia Fiumeràpido . . . . .	78	41	38	22	38
38	Frosinone . . . . .	849	433	209	127	224	69	Santopadre . . . . .	23	8	21	10	11
39	Fumone . . . . .	31	13	16	6	23	70	San Vittore del Lazio . . . . .	23	11	21	14	10
40	Gallinaro (a) . . . . .	11	11	22	11	5	71	Serrone . . . . .	18	7	17	11	20
41	Giuliano di Roma . . . . .	22	14	23	11	23	72	Settefrati (b) . . . . .	18	8	17	10	9
42	Guarcino . . . . .	39	19	18	6	19	73	Sgurgola . . . . .	33	23	29	17	28
43	Isola del Liri . . . . .	252	119	122	56	96	74	Sora . . . . .	663	340	207	105	194
44	Monte S. Giov. Campano . . . . .	220	109	76	31	81	75	Strangolagalli . . . . .	27	12	23	11	16
45	Morolo . . . . .	34	22	26	10	23	76	Supino . . . . .	63	40	44	24	32
46	Paliano . . . . .	97	40	41	18	63	77	Terelle . . . . .	24	16	19	6	13
47	Pàstena . . . . .	23	10	19	7	21	78	Torre Cajetani . . . . .	16	9	5	3	7
48	Pàtrica . . . . .	33	25	18	9	13	79	Torrice . . . . .	76	36	56	22	68
49	Pescosólido . . . . .	14	6	12	6	5	80	Trevi nel Lazio . . . . .	27	10	22	9	25
50	Picinisco . . . . .	23	12	16	5	14	81	Trivigliano . . . . .	15	7	15	9	14
51	Pico . . . . .	51	24	37	18	19	82	Vallecorsa . . . . .	42	21	25	12	32
52	Piedimonte S. Germano . . . . .	12	7	18	7	31	83	Vallemàio . . . . .	8	4	6	3	7
53	Piglio . . . . .	88	42	42	24	49	84	Vallerotonda . . . . .	19	12	22	11	27
54	Pignataro Interamna . . . . .	20	7	16	7	14	85	Vèroli . . . . .	343	170	155	80	420
55	Pofi . . . . .	63	31	36	21	58	86	Vicalvi . . . . .	10	7	8	4	8
56	Pontecorvo . . . . .	350	182	102	49	95	87	Vico nel Lazio . . . . .	17	11	8	3	17
57	Posta Fibreno . . . . .	11	6	10	7	8	88	Villa Latina . . . . .	10	2	17	9	8
58	Ripi . . . . .	72	40	54	26	69	89	Villa Santa Lucia . . . . .	18	8	19	6	17
59	Rocca d'Arce . . . . .	7	3	11	6	12	90	Villa Santo Stefano . . . . .	24	10	13	9	17
60	Roccasecca . . . . .	91	61	59	31	45	91	Viticuso . . . . .	10	7	3	—	8
61	San Biàgio Saracinisco . . . . .	10	2	12	4	6							
62	S. Donato Val di Comino . . . . .	26	15	35	12	21							
63	San Giòrgio a Liri . . . . .	19	6	21	13	16							
								TOTALE . . . . .	7.520	3.862	3.793	1.879	3.934

## CAMPANIA

## Provincia di CASERTA

1	Ailano . . . . .	20	13	15	8	9	41	Giòia Sannitica . . . . .	62	34	37	18	38
2	Alife . . . . .	107	64	50	26	56	42	Grazzanise . . . . .	143	70	42	19	56
3	Alvignano . . . . .	75	38	47	27	34	43	Gricignano di Aversa . . . . .	114	58	32	16	38
4	Arienzo . . . . .	94	55	37	21	45	44	Letino . . . . .	15	6	8	5	11
5	Aversa . . . . .	1.255	622	411	203	311	45	Liberi . . . . .	27	13	16	9	15
6	Bàia e Latina . . . . .	39	22	13	6	22	46	Lusciano . . . . .	206	105	67	33	69
7	Bellona . . . . .	76	36	25	12	32	47	Macerata Campània . . . . .	135	70	58	33	79
8	Caianello . . . . .	21	7	9	3	22	48	Maddaloni . . . . .	897	498	253	121	283
9	Caiazzo . . . . .	74	34	46	23	58	49	Marianise . . . . .	741	373	231	123	271
10	Calvi Risorta . . . . .	98	54	44	22	46	50	Marzano Appio . . . . .	49	19	41	24	33
11	Camigliano . . . . .	24	11	19	9	13	51	Mignano Monte Lungo . . . . .	37	17	31	17	29
12	Cancello ed Arnone . . . . .	94	51	30	14	32	52	Mondragone . . . . .	3+0	216	138	79	138
13	Capodrise . . . . .	90	50	46	22	47	53	Orta di Atella . . . . .	236	124	46	21	84
14	Capriati a Volturno . . . . .	27	17	11	3	14	54	Parete . . . . .	138	76	42	17	37
15	Càpua . . . . .	680	359	173	90	146	55	Pastorano . . . . .	42	22	21	13	21
16	Carinaro . . . . .	71	44	23	13	42	56	Piana di Caiazzo . . . . .	36	13	24	12	17
17	Carinola . . . . .	243	121	141	76	107	57	Piedimonte d'Alife . . . . .	344	198	114	61	92
18	Casagiove . . . . .	611	305	108	52	75	58	Pietramelara . . . . .	59	25	27	11	33
19	Casal di Principe . . . . .	462	233	95	54	126	59	Pietravairano . . . . .	56	20	18	9	32
20	Casaluce . . . . .	136	59	44	22	40	60	Pignataro Maggiore . . . . .	105	60	51	26	64
21	Casapulla . . . . .	95	44	43	26	46	61	Pontelatone . . . . .	34	21	20	11	21
22	Caserta . . . . .	1.330	678	606	309	454	62	Pòrtico di Caserta . . . . .	95	52	47	23	35
23	Castel Campagnano . . . . .	24	14	16	9	22	63	Prata Sannita . . . . .	37	16	13	7	19
24	Castel di Sasso . . . . .	20	13	18	9	13	64	Pratella . . . . .	42	28	13	11	21
25	Castello d'Alife . . . . .	31	16	6	3	10	65	Presenzano . . . . .	28	16	14	9	17
26	Castel Morrone . . . . .	56	27	34	18	29	66	Raviscanina . . . . .	19	8	17	7	14
27	Castel Volturno . . . . .	55	31	18	9	23	67	Recale . . . . .	88	43	31	13	41
28	Cervino . . . . .	150	92	41	22	44	68	Riardo . . . . .	39	15	18	5	25
29	Cesa . . . . .	157	82	41	23	42	69	Rocca d'Evandro . . . . .	35	15	38	19	30
30	Ciorlano . . . . .	12	7	8	1	7	70	Roccamonfina . . . . .	78	40	52	23	66
31	Conca della Campània . . . . .	36	16	27	13	24	71	Roccaromana . . . . .	24	12	20	10	4
32	Curti . . . . .	93	45	40	16	44	72	Rocchetta e Croce . . . . .	6	3	7	3	11
33	Dragonì . . . . .	40	27	18	7	19	73	Ruviano . . . . .	33	13	16	9	21
34	Fontegreca . . . . .	15	8	7	3	9	74	San Cipriano d'Aversa . . . . .	478	237	101	50	125
35	Fornicola . . . . .	32	16	27	14	19	75	San Felice a Cancellò . . . . .	415	204	116	67	151
36	Francolise . . . . .	104	53	27	16	45	76	San Gregòrio Matese . . . . .	24	13	8	3	15
37	Frignano . . . . .	182	101	57	27	49	77	San Marcellino . . . . .	190	109	34	18	36
38	Gallo . . . . .	41	20	22	12	12	78	San Nicola la Strada . . . . .	153	79	52	28	65
39	Gallùccio . . . . .	64	43	39	17	29	79	San Pietro Infine . . . . .	13	6	10	6	6
40	Giano Vetusto . . . . .	10	6	11	8	9	80	San Potito Sannitico . . . . .	27	9	13	6	21

(a) Il 20-5-1963 stacca zona di terr. (pop. pr. 147) aggregata al comune di Settefrati - D.P.R. 18-3-1963, n. 459.

(b) Cfr. la precedente nota (a).



Segue Tav. 168 — Movimento naturale della popolazione

CAMPANIA

N. d'ordine	COMUNI				Matri- moni	N. d'ordine	COMUNI				Matri- moni		
	Nati vivi		Morti				Nati vivi		Morti				
	MF	M	MF	M		MF	M	MF	M				
81	San Prisco . . . . .	145	73	49	30	62	92	Teverola . . . . .	122	71	33	17	30
82	Santa Maria a Vico . . . . .	200	102	92	44	91	93	Tora e Piccilli . . . . .	22	10	21	9	13
83	S. Maria Capua Vetere . . . . .	801	434	312	161	249	94	Trèntola - Ducenta . . . . .	209	103	79	37	73
84	Santa Maria la Fossa . . . . .	66	32	15	7	24	95	Vairano Patenora . . . . .	62	32	43	20	47
85	San Tàmmaro . . . . .	49	23	18	7	21	96	Valle Agricola . . . . .	37	17	7	3	17
86	Sant'Angelo d'Alife . . . . .	38	14	27	17	17	97	Valle di Maddaloni . . . . .	49	23	26	14	22
87	Sant'Arpino . . . . .	136	72	38	20	48	98	Villa di Briano . . . . .	149	82	29	14	59
88	Sessa Aurunca . . . . .	579	302	295	146	233	99	Villa Literno . . . . .	187	83	39	24	60
89	Sparanise . . . . .	156	65	56	25	42	100	Vitulazio . . . . .	52	30	22	13	26
90	Succivo . . . . .	126	63	37	13	37							
91	Teano . . . . .	368	188	163	87	133		TOTALE . . . . .	16.091	8.309	5.831	2.971	5.714

Segue Provincia di CASERTA

Provincia di BENEVENTO

1	Airola . . . . .	112	60	60	26	44	41	Molinara . . . . .	14	9	15	9	16
2	Amorosi . . . . .	3/	24	33	8	24	42	Montefalcone di Val Fort.	47	25	31	14	31
3	Apice . . . . .	108	56	49	26	59	43	Montesarchio . . . . .	263	134	93	43	109
4	Apollosa . . . . .	46	21	27	14	20	44	Morcone . . . . .	90	52	56	21	66
5	Arpàia . . . . .	40	20	20	9	15	45	Paduli . . . . .	72	35	40	23	35
6	Arpaise . . . . .	15	9	7	2	10	46	Pago Veiano . . . . .	46	23	25	15	18
7	Basèlice . . . . .	59	38	24	9	32	47	Pannarano . . . . .	53	27	34	19	33
8	Benevento . . . . .	1.799	907	515	268	510	48	Paolisi . . . . .	35	17	15	6	14
9	Bonea . . . . .	44	26	12	4	10	49	Paupisi . . . . .	20	8	13	5	24
10	Bucciano . . . . .	35	24	16	9	18	50	Pesco Sannita . . . . .	42	20	22	10	24
11	Buonalbergo . . . . .	44	27	20	13	16	51	Pietraròja . . . . .	8	6	11	6	19
12	Calvi . . . . .	42	22	38	25	20	52	Pietrelcina . . . . .	43	25	36	19	28
13	Campolattaro . . . . .	19	10	20	13	12	53	Ponte . . . . .	44	23	21	12	20
14	Càmpoli del Monte Tab.	45	23	13	7	22	54	Pontelandolfo . . . . .	64	36	39	19	42
15	Casalduni . . . . .	17	9	13	7	33	55	Puglianello . . . . .	24	13	20	10	7
16	Castelfranco di Miscano	37	16	15	3	13	56	Reino . . . . .	24	17	16	8	6
17	Castelpagano . . . . .	30	10	28	12	18	57	S. Bartolomeo in Galdo	100	40	97	42	73
18	Castelpoto . . . . .	42	22	19	8	17	58	San Giòrgio del Sànnio	107	53	54	24	51
19	Castelvènere . . . . .	26	15	17	5	14	59	San Giòrgio la Molara . . . . .	70	32	53	28	32
20	Castelvètère in Val Fort.	64	30	32	17	23	60	San Lèucio del Sànnio . . . . .	72	36	29	12	39
21	Cautano . . . . .	38	22	15	11	19	61	San Lorenzello . . . . .	37	19	24	12	20
22	Ceppaloni . . . . .	56	33	36	18	42	62	San Lorenzo Maggiore . . . . .	54	26	32	14	25
23	Cerreto Sannita . . . . .	72	38	45	20	55	63	San Lupo . . . . .	16	11	13	4	8
24	Circello . . . . .	46	26	26	11	29	64	San Marco dei Cavoti . . . . .	54	31	47	21	46
25	Colle Sannita . . . . .	53	25	55	21	36	65	San Martino Sannita . . . . .	20	6	13	8	19
26	Cusano Mutri . . . . .	64	28	39	17	45	66	San Nazzaro . . . . .	7	2	6	5	22
27	Dugenta . . . . .	47	29	24	10	22	67	San Nicola Manfredi . . . . .	52	26	26	12	24
28	Durazzano . . . . .	46	24	23	11	35	68	San Salvatore Telesino . . . . .	40	27	15	6	27
29	Falocchio . . . . .	59	26	36	17	30	69	Santa Croce del Sànnio . . . . .	21	9	28	14	18
30	Foglianise . . . . .	47	23	25	9	28	70	Sant'Agata de' Goti . . . . .	235	105	97	46	110
31	Foiانو di Val Fortore . . . . .	27	17	19	11	13	71	Sant'Angelo a Cùpolo . . . . .	80	46	35	20	47
32	Fòrchia . . . . .	23	12	10	6	17	72	Sassinoro . . . . .	19	8	10	5	8
33	Fragneto l'Abate . . . . .	20	11	15	6	22	73	Solopaca . . . . .	86	53	51	24	47
34	Fragneto Monforte . . . . .	25	14	22	10	21	74	Telese . . . . .	146	86	26	13	20
35	Frasso Telesino . . . . .	65	31	48	22	28	75	Tocco Caudio . . . . .	53	27	12	5	23
36	Ginestra degli Schiavoni	21	15	5	3	4	76	Torreucuso . . . . .	56	28	33	17	36
37	Guardia Sanframondi . . . . .	76	32	60	34	40	77	Vitulano . . . . .	55	31	27	11	23
38	Limàtola . . . . .	63	33	27	13	41							
39	Melizzano . . . . .	40	21	33	17	22							
40	Moiano . . . . .	76	37	38	16	37		TOTALE . . . . .	5.905	3.038	2.794	1.350	2.726

Provincia di NAPOLI

1	Acerra . . . . .	743	354	230	126	232	18	Casamarciano . . . . .	39	17	21	13	13
2	Afragola . . . . .	1.305	631	392	209	357	19	Casamicciola Terme . . . . .	78	41	37	23	34
3	Agèrola . . . . .	128	64	54	31	76	20	Casandrino . . . . .	164	82	39	19	41
4	Anacapri . . . . .	66	37	26	9	30	21	Casavatore . . . . .	161	75	43	20	45
5	Arzano . . . . .	462	250	137	65	123	22	Càsola di Nàpoli . . . . .	97	45	25	11	29
6	Bàcoli . . . . .	392	209	115	61	99	23	Casòria . . . . .	946	469	204	99	207
7	Barano d'Ischia . . . . .	74	47	39	19	39	24	Castellammare di Stàbia	1.745	899	574	287	600
8	Boscotrecase . . . . .	461	231	129	68	135	25	Castello di Cisterna . . . . .	76	39	27	19	31
9	Boscotrecase . . . . .	407	202	176	84	146	26	Cèrcola . . . . .	677	311	79	33	97
10	Brusciano . . . . .	233	120	57	31	67	27	Ciciliano . . . . .	170	84	42	25	87
11	Caivano . . . . .	721	375	196	93	246	28	Cimitile . . . . .	101	54	42	16	62
12	Calvizzano . . . . .	96	47	42	16	44	29	Comiziano . . . . .	17	10	17	7	13
13	Camposano . . . . .	77	35	24	13	38	30	Crispano . . . . .	94	50	29	14	21
14	Capri . . . . .	126	60	65	31	57	31	Forio . . . . .	77	37	60	35	62
15	Carbonara di Nola . . . . .	31	13	14	7	18	32	Frattamaggiore . . . . .	847	437	222	96	203
16	Cardito . . . . .	336	162	76	37	94	33	Frattaminore . . . . .	282	125	47	21	69
17	Casalnuovo di Nàpoli . . . . .	377	206	116	67	121	34	Giugliano in Campània	686	340	237	125	241

## Segue Tav. 168 — Movimento naturale della popolazione

## CAMPANIA

N. d'ordine	Nati vivi		Morti		Matri- moni	N. d'ordine	Nati vivi		Morti		Matri- moni		
	COMUNI	MF	M	MF			M	COMUNI	MF	M		MF	M
Segue Provincia di NAPOLI													
35	Gragnano . . . . .	505	251	147	77	184	64	Resina . . . . .	1.065	535	277	129	392
36	Grumo Nevano . . . . .	302	144	89	44	88	65	Roccarainola . . . . .	87	50	52	25	37
37	Ischia . . . . .	585	295	84	43	90	66	San Gennaro Vesuviano . . . . .	148	68	50	30	41
38	Lacco Ameno . . . . .	9	5	46	28	20	67	San Giòrgio a Cremano . . . . .	397	209	182	79	143
39	Lèttère . . . . .	116	53	35	21	37	68	San Giuseppe Vesuviano . . . . .	587	302	163	101	189
40	Liveri . . . . .	34	23	36	18	11	69	San Paolo Bel Sito . . . . .	75	36	23	12	25
41	Marano di Nàpoli . . . . .	403	189	119	53	152	70	S. Sebastiano al Vesùvio . . . . .	51	27	26	12	13
42	Mariglianella . . . . .	121	65	39	20	34	71	Sant'Agnello . . . . .	182	106	58	27	96
43	Marigliano . . . . .	392	211	165	82	156	72	Sant'Anastàsia . . . . .	457	238	138	72	251
44	Massa Lubrense . . . . .	160	79	74	29	101	73	Sant'Antimo . . . . .	617	335	126	71	144
45	Melito di Nàpoli . . . . .	214	104	39	16	46	74	Sant'Antònio Abate . . . . .	300	165	102	48	102
46	Meta . . . . .	94	47	56	22	43	75	San Vitaliano . . . . .	43	16	22	10	35
47	Monte di Pròcida . . . . .	175	99	72	36	92	76	Saviano . . . . .	192	91	70	33	74
48	Mugnano di Nàpoli . . . . .	587	302	104	46	94	77	Scisciano . . . . .	51	28	36	16	27
49	Nàpoli . . . . .	34.513	17.716	13.155	6.911	10.482	78	Serrara Fontana . . . . .	26	14	23	6	17
50	Nola . . . . .	695	355	217	120	199	79	Somma Vesuviana . . . . .	321	157	151	65	163
51	Ottaviano . . . . .	695	359	141	68	139	80	Sorrento . . . . .	181	88	102	66	182
52	Palma Campania . . . . .	294	151	100	45	97	81	Striano . . . . .	107	48	30	16	39
53	Piano di Sorrento . . . . .	422	233	86	37	58	82	Terzigno . . . . .	213	100	91	46	81
54	Pimonte . . . . .	116	52	33	20	33	83	Torre Annunziata . . . . .	1.578	824	500	251	447
55	Poggioremarino . . . . .	284	154	132	69	94	84	Torre del Greco . . . . .	2.355	1.201	570	308	650
56	Pòllena Tròcchia . . . . .	70	33	52	19	38	85	Tufino . . . . .	40	14	23	12	27
57	Pomigliano d'Arco . . . . .	709	363	165	81	185	86	Vico Equense . . . . .	479	233	121	56	134
58	Pompei . . . . .	623	328	125	77	1.872	87	Villaricca . . . . .	521	255	67	31	67
59	Pòrtici . . . . .	1.404	699	328	160	379	88	Visciano . . . . .	72	34	40	22	41
60	Pozzuoli . . . . .	1.590	806	356	200	426	89	Volla . . . . .	129	63	21	12	21
61	Pròcida . . . . .	124	60	90	40	65							
62	Qualiano . . . . .	259	125	50	24	74							
63	Quarto . . . . .	175	91	35	13	71							
								TOTALE . . . . .	68.240	34.788	22.867	11.807	22.575

## Provincia di AVELLINO

1	Aiello del Sàbato . . . . .	45	21	23	16	22	46	Manocalzati . . . . .	41	29	20	14	21
2	Altavilla Irpina . . . . .	98	45	56	31	46	47	Marzano di Nola . . . . .	26	12	20	11	12
3	Andretta . . . . .	73	37	69	36	37	48	Melito Irpino . . . . .	38	16	14	10	19
4	Aquilònia . . . . .	68	40	35	15	34	49	Mercogliano . . . . .	79	34	31	11	147
5	Ariano Irpino . . . . .	401	209	202	105	207	50	Mirabella Eclano . . . . .	137	79	78	39	51
6	Atripalda . . . . .	153	80	64	32	80	51	Montaguto . . . . .	14	9	19	8	13
7	Avella . . . . .	130	61	56	29	44	52	Montecalvo Irpino . . . . .	126	60	28	13	37
8	Avellino . . . . .	2.056	1.096	430	225	403	53	Montefalcione . . . . .	64	38	32	15	33
9	Bagnoli Irpino . . . . .	84	53	35	18	36	54	Monteforte Irpino . . . . .	78	49	46	20	41
10	Baiano . . . . .	88	45	39	17	37	55	Montefrèdane . . . . .	44	21	27	14	20
11	Bisàccia . . . . .	96	45	69	30	64	56	Montefusco . . . . .	20	10	15	8	23
12	Bonito . . . . .	32	14	35	14	25	57	Montella . . . . .	161	83	66	38	80
13	Cairano . . . . .	10	3	12	4	5	58	Montemarano . . . . .	62	26	40	15	37
14	Calabritto . . . . .	69	43	40	23	36	59	Montemiletto . . . . .	58	31	33	18	44
15	Calitri . . . . .	115	56	77	42	73	60	Monteverde . . . . .	55	22	31	12	23
16	Càndida . . . . .	20	10	16	8	9	61	Montoro Inferiore . . . . .	173	89	70	38	77
17	Càposele . . . . .	85	36	33	18	60	62	Montoro Superiore . . . . .	119	64	56	31	48
18	Capriglia Irpina . . . . .	39	19	10	3	28	63	Morra De Sanctis . . . . .	32	17	25	10	23
19	Carife . . . . .	43	19	32	18	31	64	Moschiano . . . . .	36	16	14	7	13
20	Casàlbore . . . . .	40	23	25	9	25	65	Mugnano del Cardinale . . . . .	92	48	30	15	45
21	Cassano Irpino . . . . .	36	19	11	4	18	66	Nusco . . . . .	95	54	44	22	52
22	Castel Baronia . . . . .	23	11	11	3	17	67	Ospedaletto d'Alpinolo . . . . .	28	17	15	6	20
23	Castelfranci . . . . .	41	19	26	10	28	68	Pago del Vallo di Làuro . . . . .	29	14	13	7	13
24	Castelvètere sul Calore . . . . .	35	18	20	11	23	69	Parolise . . . . .	5	3	7	2	7
25	Cervinara . . . . .	178	94	96	56	74	70	Paternòpoli . . . . .	47	21	29	7	32
26	Cesinali . . . . .	29	21	13	6	17	71	Petruro Irpino . . . . .	12	4	5	2	6
27	Chianche . . . . .	6	3	7	4	2	72	Pietradefusi . . . . .	46	26	26	11	34
28	Chiusano di S. Domènico . . . . .	35	17	20	8	22	73	Pietrastornina . . . . .	43	20	26	13	28
29	Contrada . . . . .	47	24	24	12	22	74	Prata di Principato Ultra . . . . .	52	30	41	19	17
30	Conza della Campània . . . . .	40	17	12	6	18	75	Pràtola Serra . . . . .	54	24	31	18	19
31	Domicella . . . . .	35	12	13	7	17	76	Quadrelle . . . . .	16	9	3	2	10
32	Fiùmeri . . . . .	43	23	19	12	16	77	Quindici . . . . .	52	19	26	11	23
33	Fontanarosa . . . . .	63	35	50	23	45	78	Roccabascera . . . . .	55	26	41	19	34
34	Forino . . . . .	92	42	39	17	54	79	Rocca San Felice . . . . .	24	12	12	3	17
35	Frigento . . . . .	87	40	31	15	39	80	Rotondi . . . . .	56	28	27	11	38
36	Gesualdo . . . . .	80	37	38	19	44	81	Salza Irpina . . . . .	13	10	14	9	11
37	Greci . . . . .	16	5	15	5	15	82	San Mango sul Calore . . . . .	18	7	20	10	16
38	Grottaminarda . . . . .	111	58	74	38	58	83	S. Martino Valle Caudina . . . . .	91	41	57	34	56
39	Grottolella . . . . .	31	15	24	11	16	84	San Michele di Serino . . . . .	23	9	13	7	23
40	Guàrdia Lombardi . . . . .	80	43	42	21	47	85	San Nicola Baronia . . . . .	18	8	8	2	12
41	Lacedònia . . . . .	85	45	52	24	54	86	San Potito Ultra . . . . .	24	17	8	5	7
42	Làpio . . . . .	13	10	25	12	20	87	San Sòssio Baronia . . . . .	35	14	12	8	13
43	Làuro . . . . .	49	23	29	17	26	88	Santa Lucia di Serino . . . . .	20	9	16	6	14
44	Lioni . . . . .	114	53	54	32	49	89	Sant'Andrea di Conza . . . . .	45	21	28	14	19
45	Luogosano . . . . .	29	12	18	8	24	90	Sant'Angelo all'Esca . . . . .	25	10	20	9	10

Segue Tav. 168 — Movimento naturale della popolazione

CAMPANIA

N. d'ordine	COMUNI	Nati vivi		Morti		Matri- moni	N. d'ordine	COMUNI	Nati vivi		Morti		Matri- moni
		MF	M	MF	M				MF	M	MF	M	
91	Sant'Angelo a Scala . . . . .	14	9	14	5	13	107	Taurasi . . . . .	41	21	19	9	22
92	S. Angelo dei Lombardi . . . . .	137	70	47	27	79	108	Teora . . . . .	44	28	26	14	24
93	Santa Paolina . . . . .	16	10	16	5	19	109	Torella dei Lombardi . . . . .	46	24	33	18	30
94	Sant'Arcang. Trimonte . . . . .	11	4	5	3	9	110	Torre le Nocelle . . . . .	25	15	13	5	8
95	Santo Stefano del Sole . . . . .	26	16	17	6	19	111	Torrioni . . . . .	14	8	2	2	8
96	Savignano Irpino (a) . . . . .	20	8	31	17	19	112	Trevico . . . . .	30	13	16	6	17
97	Scampitella . . . . .	53	21	11	4	23	113	Tufo . . . . .	25	11	22	7	13
98	Senèrchia . . . . .	10	3	11	5	5	114	Vallata . . . . .	100	47	46	25	42
99	Serino . . . . .	86	46	63	39	57	115	Vallesaccarda . . . . .	39	21	15	11	16
100	Sirignano . . . . .	23	12	8	6	5	116	Venticano . . . . .	28	17	20	9	19
101	Solofra . . . . .	159	86	53	32	73	117	Villamaina . . . . .	15	7	14	5	14
102	Sorbo Sèrpico . . . . .	9	4	7	5	4	118	Villanova del Battista . . . . .	45	28	28	13	17
103	Sperone . . . . .	41	20	13	4	18	119	Volturara Irpina . . . . .	67	36	40	19	36
104	Sturmo . . . . .	61	32	30	15	44	120	Zungoli . . . . .	28	16	20	7	23
105	Summonte . . . . .	28	12	10	3	18							
106	Taurano . . . . .	30	17	21	10	19		TOTALE . . . . .	8.795	4.519	4.029	2.014	4.118

Segue Provincia di AVELLINO

Provincia di SALERNO

1	Acerno . . . . .	82	48	27	13	31	59	Ispani . . . . .	17	9	11	7	6
2	Agropoli . . . . .	196	107	68	39	74	60	Laureana Cilento . . . . .	19	9	17	11	14
3	Albanella . . . . .	107	44	37	13	60	61	Laurino . . . . .	56	28	14	8	21
4	Alfano . . . . .	22	10	5	1	8	62	Laurito . . . . .	19	8	13	5	7
5	Altavilla Silentina . . . . .	138	60	47	26	58	63	Laviano . . . . .	37	19	15	8	8
6	Amalfi . . . . .	96	47	46	22	103	64	Lustra . . . . .	25	13	11	6	16
7	Angri . . . . .	410	201	166	84	163	65	Magliano Vètere . . . . .	30	12	4	2	14
8	Aquara . . . . .	35	16	27	14	22	66	Maiori . . . . .	110	53	41	20	38
9	Ascea . . . . .	90	49	28	14	43	67	Mercato San Severino . . . . .	284	139	150	76	160
10	Àtina Lucana . . . . .	30	18	20	13	17	68	Minori . . . . .	57	30	31	15	24
11	Atrani . . . . .	24	11	6	4	6	69	Mòio della Civitella . . . . .	20	14	17	5	13
12	Auletta . . . . .	47	27	26	11	27	70	Montano Antilia . . . . .	45	19	27	15	21
13	Baronissi . . . . .	137	72	55	27	71	71	Montecòrice . . . . .	40	24	22	11	19
14	Battipaglia . . . . .	856	443	164	90	191	72	Montecorvino Pugliano . . . . .	60	29	21	11	19
15	Bellosguardo . . . . .	12	4	14	8	9	73	Montecorvino Rovella . . . . .	245	112	66	37	127
16	Bracigliano . . . . .	86	48	22	10	27	74	Monteforte Cilento . . . . .	9	5	10	2	7
17	Buccino . . . . .	92	51	42	18	61	75	Monte San Giacomo . . . . .	47	25	19	10	18
18	Buonabitacolo . . . . .	58	27	25	16	25	76	Montesano sulla Marcel. . . . .	142	68	53	27	67
19	Caggiano . . . . .	59	31	25	8	26	77	Morigerati . . . . .	21	10	6	1	4
20	Calvanico . . . . .	26	17	11	5	9	78	Nocera Inferiore . . . . .	1.348	681	502	283	297
21	Camerota . . . . .	141	66	54	27	42	79	Nocera Superiore . . . . .	320	153	132	68	231
22	Campagna . . . . .	191	97	84	47	119	80	Novi Vèlia . . . . .	34	13	19	11	10
23	Càmpora . . . . .	11	6	11	5	7	81	Ogliastro Cilento . . . . .	34	15	22	10	28
24	Cannalunga . . . . .	29	13	10	3	4	82	Olèvano sul Tusciano . . . . .	99	61	38	24	45
25	Capaccio . . . . .	199	109	58	36	115	83	Oliveto Citra . . . . .	98	59	34	19	36
26	Casalbuono . . . . .	27	14	16	8	13	84	Omignano . . . . .	46	24	10	7	8
27	Casaletto Spartano . . . . .	33	20	23	10	24	85	Orria . . . . .	24	13	13	6	19
28	Casal Velino . . . . .	52	16	19	13	32	86	Ottafi . . . . .	22	12	8	2	14
29	Caselle in Pittari . . . . .	40	19	17	7	24	87	Padula . . . . .	111	50	45	19	41
30	Castelcivita . . . . .	31	22	23	7	26	88	Pagani . . . . .	777	425	268	142	205
31	Castellabate . . . . .	107	50	41	23	53	89	Palomonte . . . . .	65	35	23	12	40
32	Castelnuovo Cilento . . . . .	23	9	6	2	17	90	Pellezzano . . . . .	88	54	53	27	51
33	Castelnuovo di Conza . . . . .	25	14	13	7	8	91	Perdifumo . . . . .	27	18	24	12	26
34	Castel San Giòrgio . . . . .	170	80	82	49	72	92	Perito . . . . .	25	16	12	3	13
35	Castel San Lorenzo . . . . .	44	21	40	21	37	93	Pertosa . . . . .	17	9	8	6	15
36	Castiglione del Genovesi . . . . .	18	14	9	4	12	94	Petina . . . . .	37	18	18	10	18
37	Cava de' Tirreni . . . . .	1.132	574	347	179	409	95	Piaggine . . . . .	41	25	29	14	27
38	Celle di Bulgheria . . . . .	53	29	21	15	28	96	Pisciotta . . . . .	59	27	26	7	42
39	Cèntola . . . . .	82	40	34	21	49	97	Polla . . . . .	384	202	74	45	48
40	Ceraso . . . . .	42	17	21	8	22	98	Pòllica . . . . .	37	19	24	10	25
41	Cetara . . . . .	28	16	20	10	28	99	Pontecagnano Faiano . . . . .	339	186	96	48	154
42	Cicerale . . . . .	24	8	17	6	16	100	Positano . . . . .	34	19	8	6	18
43	Colliano . . . . .	73	42	21	12	24	101	Postiglione . . . . .	41	16	15	6	24
44	Conca dei Marini . . . . .	8	6	6	3	2	102	Praiano . . . . .	14	7	18	7	18
45	Controne . . . . .	19	12	10	3	10	103	Prignano Cilento . . . . .	15	6	10	6	14
46	Contursi . . . . .	48	28	23	10	20	104	Ravello . . . . .	51	21	23	12	51
47	Corbara . . . . .	42	25	23	12	20	105	Ricigliano . . . . .	26	17	11	8	10
48	Corleto Monforte . . . . .	19	9	4	3	11	106	Roccadàspide . . . . .	116	53	67	38	68
49	Cùccaro Vètere . . . . .	13	6	6	5	7	107	Rocccagloriosa . . . . .	47	23	24	13	23
50	Èboli . . . . .	557	284	189	95	182	108	Roccapiemonte . . . . .	116	58	46	25	40
51	Felito . . . . .	42	25	11	5	16	109	Rofrano . . . . .	46	22	12	4	11
52	Fisciano . . . . .	143	78	63	35	80	110	Romagnano al Monte . . . . .	3	2	3	2	7
53	Furore . . . . .	8	3	7	4	7	111	Roscigno . . . . .	17	10	13	7	8
54	Futani . . . . .	25	14	16	4	13	112	Rufino . . . . .	16	11	12	8	18
55	Giffoni Sei Casali . . . . .	75	34	27	16	30	113	Sacco . . . . .	34	13	17	7	5
56	Giffoni Valle Piana . . . . .	152	74	65	35	91	114	Sala Consilina . . . . .	177	79	73	38	100
57	Gioi . . . . .	34	13	22	15	15	115	Salerno . . . . .	42	18	20	12	25
58	Giungano . . . . .	24	13	12	4	12	116		4.197	2.093	1.189	663	906

(a) Nuova denominazione del comune di Savignano di Puglia - D.P.R. 2-6-1963, n. 935.

## Segue Tav. 168 — Movimento naturale della popolazione

## CAMPANIA — ABRUZZI

N. d'ordine	COMUNI	Nati vivi		Morti		Matri- moni	N. d'ordine	COMUNI	Nati vivi		Morti		Matri- moni
		MF	M	MF	M				MF	M	MF	M	
117	Salvitelle . . . . .	25	12	17	8	16	139	Serramezzana . . . . .	8	5	4	2	3
118	San Cipriano Picentino . . . . .	72	33	33	19	24	140	Serre . . . . .	56	30	24	9	34
119	San Giovanni a Piro . . . . .	82	48	48	28	33	141	Sessa Cilento . . . . .	32	13	21	11	19
120	San Gregorio Magno . . . . .	74	36	41	18	41	142	Siano . . . . .	127	63	59	31	65
121	San Mango Piemonte . . . . .	11	6	7	3	16	143	Stignano degli Alburni . . . . .	70	41	30	19	43
122	San Marzano sul Sarno . . . . .	173	97	56	29	62	144	Stella Cilento . . . . .	8	8	9	1	16
123	San Mauro Cilento . . . . .	11	7	8	5	13	145	Stio . . . . .	18	7	9	6	19
124	San Mauro la Bruca . . . . .	16	6	4	3	13	146	Teggiano . . . . .	124	64	65	35	76
125	San Pietro al Tanagro . . . . .	21	10	12	8	11	147	Torchiera . . . . .	19	11	5	3	12
126	San Rufo . . . . .	40	17	30	12	28	148	Torraca . . . . .	16	6	15	6	9
127	Santa Marina . . . . .	70	38	11	4	24	149	Torre Orsàia . . . . .	42	21	18	5	14
128	Sant'Angelo a Fasanella . . . . .	11	4	15	8	11	150	Tortorella . . . . .	7	2	11	6	4
129	Sant'Arsenio . . . . .	43	22	25	14	21	151	Tramonti . . . . .	129	66	36	22	54
130	S. Egidio del M. Albino . . . . .	126	71	51	29	58	152	Trentinara . . . . .	26	14	18	12	19
131	Santomenna . . . . .	27	13	11	6	17	153	Valle dell'Angelo . . . . .	15	9	6	2	7
132	San Valentino Tòrio . . . . .	175	89	61	28	56	154	Vallo della Lucania . . . . .	324	174	75	36	56
133	Sanza . . . . .	67	35	24	15	32	155	Valva . . . . .	40	21	12	5	12
134	Sapri . . . . .	117	58	40	16	43	156	Vibonati . . . . .	51	28	19	12	18
135	Sarno . . . . .	713	381	258	144	250	157	Vietri sul Mare . . . . .	205	94	84	43	163
136	Sassano . . . . .	86	41	47	29	63							
137	Scafati . . . . .	490	245	184	101	223							
138	Scala . . . . .	39	19	13	8	8							
								TOTALE . . . . .	20.501	10.425	7.435	3.930	7.776

## Segue Provincia di SALERNO

## ABRUZZI

## Provincia di L'AQUILA

1	Acciano . . . . .	9	6	11	4	11	50	Leccese nei Marsi . . . . .	24	10	20	10	21
2	Aielli . . . . .	11	8	20	5	13	51	Luco dei Marsi . . . . .	32	13	50	28	42
3	Alfedena . . . . .	19	8	10	7	7	52	Lùcoli . . . . .	10	4	36	15	39
4	Anversa degli Abruzzi . . . . .	3	2	11	5	11	53	Magliano de' Marsi . . . . .	21	4	34	18	25
5	Ateleta . . . . .	24	14	13	5	19	54	Massa d'Albe . . . . .	7	4	16	8	19
6	Avezzano . . . . .	1.152	591	309	179	262	55	Molina Aterno . . . . .	6	1	5	4	4
7	Balsorano . . . . .	97	53	25	16	35	56	Monteale . . . . .	47	29	39	15	33
8	Barete . . . . .	5	—	11	6	6	57	Morino . . . . .	15	9	9	4	10
9	Barisciano . . . . .	1	—	31	16	19	58	Navelli . . . . .	12	6	21	8	7
10	Barrea . . . . .	23	11	8	3	11	59	Ocre . . . . .	1	—	11	6	4
11	Bisegna . . . . .	6	4	15	9	9	60	Ofena . . . . .	9	7	16	5	8
12	Bugnara . . . . .	9	3	19	6	13	61	Opi . . . . .	13	8	7	6	6
13	Cagnano Amiterno . . . . .	28	12	28	14	27	62	Oricola . . . . .	14	6	6	3	10
14	Calascio . . . . .	6	3	8	4	4	63	Ortona dei Marsi . . . . .	16	9	30	13	16
15	Campo di Giove . . . . .	9	5	8	5	8	64	Ortucchio . . . . .	29	15	18	13	17
16	Campotosto . . . . .	17	11	22	14	11	65	Ovindoli . . . . .	9	3	27	20	9
17	Canistro . . . . .	15	7	11	5	6	66	Pacentro . . . . .	38	18	36	16	14
18	Cansano . . . . .	9	5	6	4	10	67	Pereto . . . . .	14	6	13	6	6
19	Capestrano . . . . .	7	3	22	9	19	68	Pescasseroli . . . . .	38	17	27	12	32
20	Capistrello . . . . .	87	45	59	34	48	69	Pescina . . . . .	102	49	73	43	23
21	Capitignano . . . . .	11	5	17	8	13	70	Pescocostanzo . . . . .	10	6	10	5	13
22	Caporciano . . . . .	2	1	8	3	5	71	Pettorano sul Gizio . . . . .	25	14	30	12	12
23	Cappadòcia . . . . .	15	9	13	8	10	72	Pizzoli . . . . .	35	21	30	13	16
24	Carapelle Calvisio . . . . .	—	—	6	4	—	73	Poggio Picenze . . . . .	—	—	7	3	5
25	Carsoli . . . . .	63	34	66	40	39	74	Prata d'Ansidonia . . . . .	4	1	9	3	9
26	Castel del Monte . . . . .	4	3	18	8	14	75	Pràtola Peligna . . . . .	102	47	87	47	58
27	Castel di Ieri . . . . .	6	4	5	4	8	76	Prezza . . . . .	13	7	19	5	14
28	Castel di Sangro . . . . .	163	103	55	33	41	77	Raiano . . . . .	29	15	23	9	30
29	Castellafiume . . . . .	25	14	20	9	9	78	Rivisondoli . . . . .	7	1	14	4	8
30	Castelvèchio Calvisio . . . . .	3	1	3	1	3	79	Roccasale . . . . .	10	6	12	5	12
31	Castelvèchio Subèquo . . . . .	17	6	23	10	17	80	Rocca di Botte . . . . .	4	3	9	5	2
32	Celano . . . . .	199	114	100	44	75	81	Rocca di Cambio . . . . .	3	1	10	2	4
33	Cèrchio . . . . .	15	8	23	14	16	82	Rocca di Mezzo . . . . .	11	4	22	8	15
34	Civita d'Antino . . . . .	10	6	11	6	10	83	Rocca Pia . . . . .	4	1	5	—	1
35	Civitella Alfedena . . . . .	7	3	7	3	2	84	Roccaraso . . . . .	15	6	7	3	13
36	Civitella Roveto . . . . .	51	32	17	9	27	85	San Benedetto dei Marsi . . . . .	45	30	31	20	19
37	Cocullo . . . . .	1	1	11	6	4	86	San Benedetto in Perillis . . . . .	1	1	4	—	1
38	Collarmele . . . . .	9	6	11	4	5	87	San Demètrio ne' Vestini . . . . .	19	12	20	9	7
39	Collelongo . . . . .	18	11	21	9	7	88	San Pio delle Càmere . . . . .	2	1	10	3	6
40	Collepietro . . . . .	5	3	10	3	8	89	Sante Marie . . . . .	30	10	23	12	20
41	Corfinio . . . . .	8	4	19	8	8	90	Sant'Eusèbio Forconese . . . . .	1	—	8	6	7
42	Fagnano Alto . . . . .	2	—	17	9	2	91	S. Stefano di Sessànio . . . . .	1	1	9	3	4
43	Fontècchio . . . . .	4	3	9	4	3	92	S. Vincenzo Valle Roveto . . . . .	57	33	34	17	37
44	Fossa . . . . .	3	1	14	7	2	93	Scanno . . . . .	46	21	30	20	38
45	Gagliano Aterno . . . . .	4	2	7	3	3	94	Scontrone . . . . .	11	6	6	3	1
46	Giòia dei Marsi . . . . .	32	19	30	19	17	95	Scoppito . . . . .	8	3	25	10	15
47	Goriano Sicoli . . . . .	5	5	13	10	9	96	Scùrcola Marsicana . . . . .	28	17	24	13	18
48	Introdàcqua . . . . .	8	6	20	9	9	97	Secinaro . . . . .	13	7	14	9	11
49	L'Aquila . . . . .	1.241	621	657	357	482	98	Sulmona . . . . .	492	248	267	140	161

Segue Tav. 168 — Movimento naturale della popolazione

ABRUZZI

N. d'ordine	COMUNI				Matri- moni	N. d'ordine	COMUNI				Matri- moni
	Nati vivi		Morti				Nati vivi		Morti		
	MF	M	MF	M		MF	M	MF	M		

Segue Provincia di L'AQUILA

99	Tagliacozzo . . . . .	105	50	82	48	94	105	Villa Sant'Angelo . . . . .	6	5	11	5	6
100	Tione degli Abruzzi . . . . .	4	2	9	4	7	106	Villavallelonga . . . . .	11	4	16	7	14
101	Tornimparte . . . . .	28	15	38	22	33	107	Villetta Barrea . . . . .	11	6	7	2	4
102	Trasacco . . . . .	60	34	47	33	42	108	Vittorito . . . . .	12	7	21	10	14
103	Villalago . . . . .	6	2	11	4	6							
104	Villa S. Lucia degli Abr. . . . .	1	1	8	1	7		TOTALE . . . . .	5.197	2.683	3.421	1.780	2.526

Provincia di TERAMO

1	Alba Adriatica . . . . .	62	39	28	10	50	26	Isola del Gran S. d'Italia . . . . .	95	49	51	21	375
2	Ancarano . . . . .	17	10	17	6	26	27	Martinsicuro (b) . . . . .	42	24	23	14	39
3	Arsita . . . . .	43	18	24	12	13	28	Montefino . . . . .	15	6	11	5	14
4	Atri . . . . .	375	198	139	71	110	29	Montorio al Vomano . . . . .	113	61	66	30	77
5	Basciano . . . . .	29	15	18	10	16	30	Morro d'Oro . . . . .	40	23	19	8	25
6	Bellante . . . . .	41	22	33	16	61	31	Mosciano Sant'Angelo . . . . .	95	44	85	30	79
7	Bisenti . . . . .	49	26	33	14	9	32	Nereto . . . . .	57	24	52	25	22
8	Campi . . . . .	126	74	110	53	110	33	Notaresco . . . . .	79	39	49	25	76
9	Canzano . . . . .	22	12	19	9	23	34	Penna Sant'Andrea . . . . .	8	6	8	6	20
10	Castel Castagna . . . . .	20	8	6	2	5	35	Pietracamela . . . . .	2	1	13	5	3
11	Castellalto . . . . .	41	16	30	17	36	36	Pineto . . . . .	85	44	54	27	67
12	Castelli . . . . .	28	11	23	8	18	37	Rocca Santa Maria . . . . .	15	9	13	8	12
13	Castiglione Messer Raim. . . . .	52	33	24	12	31	38	Roseto degli Abruzzi . . . . .	133	56	122	60	127
14	Castilenti . . . . .	19	10	12	6	23	39	Sant'Egidio alla Vibrata . . . . .	63	40	57	29	53
15	Cellino Attanasio . . . . .	76	39	41	23	45	40	Sant'Omero . . . . .	68	39	47	23	52
16	Cermignano . . . . .	42	24	22	8	35	41	Silvi . . . . .	99	62	56	31	79
17	Civitella del Tronto . . . . .	61	28	104	48	109	42	Teramo . . . . .	1.294	663	519	273	347
18	Colledara . . . . .	32	12	27	15	20	43	Torano Nuovo . . . . .	19	9	16	9	14
19	Colonnella (a) . . . . .	46	25	61	31	42	44	Torriceia Sicura . . . . .	62	32	36	16	22
20	Controguerra . . . . .	34	16	28	18	27	45	Tortoreto . . . . .	65	40	52	24	56
21	Corropoli . . . . .	35	23	36	18	49	46	Tossicia . . . . .	15	8	19	6	17
22	Cortino . . . . .	22	8	29	13	9	47	Valle Castellana . . . . .	73	33	36	18	25
23	Crognaleto . . . . .	44	18	31	16	26							
24	Fano Adriano . . . . .	6	3	12	7	2							
25	Giulianova . . . . .	358	185	153	88	147		TOTALE . . . . .	4.220	2.185	2.464	1.224	2.643

Provincia di PESCARA

1	Abbatèggio . . . . .	9	3	13	5	8	25	Moscufo . . . . .	45	24	25	9	33
2	Alanno . . . . .	37	16	46	20	37	26	Nocciano . . . . .	13	10	13	8	12
3	Bolognano . . . . .	19	9	18	9	14	27	Penne . . . . .	330	160	134	65	113
4	Brittoli . . . . .	7	6	11	4	13	28	Pescara . . . . .	2.385	1.254	800	441	774
5	Bussi sul Tirino . . . . .	38	18	31	16	41	29	Pescosansonesco . . . . .	16	11	22	8	5
6	Cappelle sul Tavo . . . . .	19	9	14	5	15	30	Pianella . . . . .	100	45	64	30	78
7	Caramanico Terme . . . . .	32	18	46	24	22	31	Picciano . . . . .	21	12	13	6	15
8	Carpineto della Nora . . . . .	16	7	10	6	5	32	Pietranico . . . . .	5	1	11	6	18
9	Castiglione a Casauria . . . . .	13	5	13	4	34	33	Pòpoli . . . . .	127	65	75	43	62
10	Catignano . . . . .	25	13	20	7	24	34	Roccamorice . . . . .	30	11	16	4	18
11	Cepagatti . . . . .	57	30	32	19	59	35	Rosciano . . . . .	29	15	34	26	29
12	Città Sant'Angelo . . . . .	150	79	93	50	85	36	Salle . . . . .	2	2	11	5	5
13	Civitaquana . . . . .	23	13	26	13	14	37	Sant'Eufemia a Maiella . . . . .	5	2	19	9	6
14	Civitella Casanova . . . . .	32	19	34	15	36	38	S. Valent. in Abruzzo Cit. . . . .	41	22	23	13	35
15	Collecervino . . . . .	55	33	40	24	44	39	Scafa . . . . .	37	21	25	17	37
16	Corvara . . . . .	9	2	7	2	11	40	Serramonacesca . . . . .	16	7	14	5	10
17	Cùgnoli . . . . .	29	18	13	4	24	41	Spoltore . . . . .	83	42	62	35	79
18	Élice . . . . .	26	11	15	6	18	42	Tocco da Casauria . . . . .	58	26	51	34	17
19	Farindola . . . . .	45	27	32	13	26	43	Torre de' Passeri . . . . .	30	13	40	27	17
20	Lettomanoppello . . . . .	60	38	26	14	34	44	Turrivalignani . . . . .	10	5	5	3	3
21	Loreto Aprutino . . . . .	98	45	67	27	60	45	Vicoli . . . . .	6	3	8	4	2
22	Manoppello . . . . .	83	41	58	33	77	46	Villa Celiera . . . . .	14	7	14	5	18
23	Montebello di Bertona . . . . .	22	16	12	7	15							
24	Montesilvano . . . . .	156	78	56	25	82		TOTALE . . . . .	4.463	2.312	2.212	1.155	2.184

Provincia di CHIETI

1	Altino . . . . .	22	14	32	14	22	9	Buonanotte . . . . .	1	1	4	1	3
2	Archi . . . . .	18	5	23	5	13	10	Canosa Sannita . . . . .	23	8	28	9	21
3	Ari . . . . .	19	12	17	14	12	11	Carpineto Sinello . . . . .	8	5	8	4	9
4	Arielli . . . . .	17	10	9	4	13	12	Carunchio . . . . .	14	4	17	5	13
5	Atessa . . . . .	339	169	106	58	81	13	Casacanditella . . . . .	12	5	16	9	18
6	Bomba . . . . .	14	7	23	11	12	14	Casalânguida . . . . .	22	13	25	9	19
7	Borrello . . . . .	5	1	6	4	6	15	Casalbordino . . . . .	74	37	60	30	104
8	Bucchiànico . . . . .	54	30	47	17	47	16	Casalcontrada . . . . .	34	17	15	8	24

(a) Il 1°-5-1963 stacca le fraz. Martinsicuro e Villa Rosa (pop. pr. 5.611) erette in unico comune denominato Martinsicuro - D.P.R. 18-3-1963, n. 460.

(b) Cfr. la precedente nota (a).

## Segue Tav. 168 — Movimento naturale della popolazione

## ABRUZZI — MOLISE (a)

N. d'ordine	COMUNI	Nati vivi		Morti		Matri- moni	N. d'ordine	COMUNI	Nati vivi		Morti		Matri- moni
		MF	M	MF	M				MF	M	MF	M	
Segue Provincia di CHIETI													
17	Casoli . . . . .	115	58	97	54	65	61	Pàlmoli . . . . .	22	15	21	5	21
18	Castel Frentano . . . . .	45	19	47	24	42	62	Palombaro . . . . .	8	6	22	7	10
19	Castelguidone . . . . .	15	9	12	7	10	63	Pennadomo . . . . .	5	4	10	4	6
20	Castiglione Messer Mar. . . . .	52	23	27	14	39	64	Pennapiedimonte . . . . .	5	3	13	5	8
21	Celenza sul Trigno . . . . .	31	19	17	9	11	65	Perano . . . . .	17	11	20	8	22
22	Chieti . . . . .	1.131	576	521	272	362	66	Pietraferrazzana (c) . . . . .	—	—	6	2	1
23	Civitaluparella . . . . .	10	7	13	4	8	67	Pizzoferrato . . . . .	40	22	10	7	16
24	Civitella Messer Raim. . . . .	16	8	15	10	15	68	Poggiofiorito . . . . .	14	8	8	3	6
25	Colledimacine . . . . .	4	4	8	4	4	69	Pollutri . . . . .	43	25	29	8	27
26	Colledimezzo (b) . . . . .	13	5	7	1	9	70	Pretoro . . . . .	8	5	16	7	9
27	Crècchio . . . . .	35	17	22	5	31	71	Quadri . . . . .	22	8	8	6	16
28	Cupello . . . . .	57	35	52	24	46	72	Rapino . . . . .	30	14	22	9	18
29	Dogliola . . . . .	9	3	8	4	5	73	Ripa Teatina . . . . .	42	20	40	21	28
30	Fara Filiorum Petri . . . . .	21	12	20	9	15	74	Roccamonte'epiano . . . . .	27	20	30	15	22
31	Fara San Martino . . . . .	22	8	20	9	10	75	Rocca San Giovanni . . . . .	24	16	27	14	26
32	Filetto . . . . .	17	9	15	4	12	76	Roccascalegna . . . . .	10	4	18	5	17
33	Fossacésia . . . . .	55	33	52	26	88	77	Roccaspinalveti . . . . .	34	16	26	6	19
34	Fraine . . . . .	20	9	15	6	9	78	Ròio del Sangro . . . . .	2	—	10	5	4
35	FrancaVilla al Mare . . . . .	170	90	104	62	93	79	Rosello . . . . .	6	3	7	3	6
36	Fresagrandinària . . . . .	33	16	16	9	23	80	San Buono . . . . .	25	9	17	7	20
37	Frisa . . . . .	30	17	15	6	30	81	San Giovanni Lipioni . . . . .	7	4	3	2	5
38	Furci . . . . .	28	16	20	9	19	82	San Giovanni Teatino . . . . .	43	19	32	11	33
39	Gamberale . . . . .	14	8	3	—	12	83	S. Martino sulla Marruc. . . . .	8	5	16	7	11
40	Gessopalena . . . . .	25	11	45	21	24	84	San Salvo . . . . .	72	48	42	21	31
41	Gissi . . . . .	36	21	34	15	29	85	Santa Maria Imbaro . . . . .	15	7	9	3	10
42	Giuliano Teatino . . . . .	15	10	14	11	16	86	San'Eusànio del Sangro . . . . .	25	13	28	15	33
43	Guardiagrele . . . . .	190	96	91	42	98	87	San Vito Chietino . . . . .	59	28	48	23	52
44	Guilmi . . . . .	13	3	12	6	10	88	Scerni . . . . .	62	32	36	17	35
45	Lama dei Peligni . . . . .	20	9	19	6	14	89	Schiavi di Abruzzo . . . . .	65	38	50	29	29
46	Lanciano . . . . .	597	321	285	149	230	90	Taranta Peligna . . . . .	6	1	7	2	8
47	Lentella . . . . .	11	5	9	3	6	91	Tollo . . . . .	51	29	33	12	46
48	Lettopalena . . . . .	4	3	3	3	4	92	Torino di Sangro . . . . .	45	20	39	18	28
49	Liscia . . . . .	25	13	9	4	13	93	Tornareccio . . . . .	37	19	23	6	27
50	Miglianico . . . . .	42	25	38	15	53	94	Torrebruna . . . . .	32	17	16	8	17
51	Montàzzoli . . . . .	16	10	17	7	18	95	Torrevècchia Teatina . . . . .	27	16	22	13	31
52	Monteferrante . . . . .	6	4	7	5	4	96	Torricella Peligna . . . . .	16	7	31	15	26
53	Montelapiano . . . . .	1	1	6	4	2	97	Trèglio . . . . .	10	4	5	2	10
54	Montenerodomo . . . . .	18	7	16	6	8	98	Tuffillo . . . . .	12	7	14	6	10
55	Monteodorisio . . . . .	32	17	18	9	26	99	Vacri . . . . .	27	11	23	12	21
56	Mozzagrogna . . . . .	28	16	16	9	18	100	Vasto . . . . .	443	225	235	119	171
57	Orsogna . . . . .	29	14	50	21	37	101	Villalfonsina . . . . .	10	8	14	7	9
58	Ortona . . . . .	403	210	216	115	173	102	Villamagna . . . . .	19	8	22	12	27
59	Paglieta . . . . .	33	17	41	23	60	103	Villa Santa Maria . . . . .	18	9	24	10	25
60	Palena . . . . .	24	12	26	14	20		TOTALE . . . . .	5.685	2.948	3.666	1.779	3.235

## MOLISE

## Provincia di CAMPOBASSO

1	Acquaviva Collecroce . . . . .	19	6	16	5	10	29	Castropignano . . . . .	25	10	36	21	16
2	Acquaviva d'Isèrnia . . . . .	16	7	5	4	5	30	Cercemaggiore . . . . .	60	28	53	22	39
3	Agnone . . . . .	175	98	89	50	86	31	Cercepìccola . . . . .	9	4	14	5	8
4	Bagnoli del Trigno . . . . .	16	4	26	15	13	32	Cerro al Volturmo . . . . .	33	12	20	9	23
5	Baranello . . . . .	42	25	33	19	25	33	Chiàuci . . . . .	4	2	5	3	3
6	Belmonte del Sannio . . . . .	17	9	10	4	11	34	Civita'campomarano . . . . .	16	8	26	7	7
7	Bojano . . . . .	185	93	80	37	56	35	Civitanova del Sannio . . . . .	19	11	31	10	14
8	Bonefro . . . . .	48	18	46	22	36	36	Colle d'Anchise . . . . .	6	3	13	5	10
9	Busso . . . . .	17	9	24	12	11	37	Colletorto . . . . .	42	21	42	20	22
10	Campobasso . . . . .	1.186	616	344	177	273	38	Colli a Volturmo . . . . .	20	8	12	7	17
11	Campochiaro . . . . .	9	2	17	6	7	39	Conca Casale . . . . .	9	3	7	2	2
12	Campodipietra . . . . .	16	7	12	10	10	40	Durònia . . . . .	15	6	14	6	14
13	Campolieto . . . . .	24	13	11	2	10	41	Ferrazzano . . . . .	9	4	18	8	8
14	Campomarino . . . . .	62	35	42	24	42	42	Filignano . . . . .	4	3	23	13	7
15	Cantalupa nel Sannio . . . . .	18	11	27	11	9	43	Forlì del Sannio . . . . .	18	9	15	9	7
16	Capracotta . . . . .	28	15	21	8	34	44	Fornelli . . . . .	33	20	11	6	13
17	Carovilli . . . . .	22	6	14	7	14	45	Fossalto . . . . .	36	15	22	9	29
18	Carpinone . . . . .	33	13	16	4	9	46	Frosolone . . . . .	67	37	45	22	30
19	Casacalenda . . . . .	52	29	55	29	32	47	Gambatesa . . . . .	44	22	25	10	24
20	Casalciprano . . . . .	8	3	16	6	12	48	Gildone . . . . .	27	12	17	11	15
21	Castelbottaccio . . . . .	12	5	19	6	10	49	Guardiafiera . . . . .	43	23	24	16	11
22	Castel del Giudice . . . . .	6	6	8	4	5	50	Guardiarègia . . . . .	27	13	18	9	14
23	Castellino del Biferno . . . . .	21	8	18	11	12	51	Guglionesi . . . . .	105	52	49	30	44
24	Castelmàuro . . . . .	68	29	39	16	35	52	Isèrnia . . . . .	388	198	99	51	105
25	Castelpetroso . . . . .	25	14	38	15	92	53	Jelsi . . . . .	41	21	27	14	23
26	Castelpizzuto . . . . .	4	3	2	—	2	54	Larino . . . . .	162	83	74	42	44
27	Castel San Vincenzo . . . . .	9	4	9	4	7	55	Limosano . . . . .	24	14	34	20	25
28	Castelverrino . . . . .	5	5	5	3	5	56	Longano . . . . .	20	12	5	1	10

(a) Nuova regione costituita con i comuni della provincia di Campobasso - Legge Costituzionale 27-12-1963, n. 3.

(b) Il 1°-6-1963 stacca il terr. del ricostituito comune di Pietraferrazzana (pop. pr. 347) - D.P.R. 6-2-1963, n. 214.

(c) Cfr. la precedente nota (b).

Segue Tav. 168 — Movimento naturale della popolazione

MOLISE — PUGLIA

N. d'ordine	COMUNI				Matri- moni	N. d'ordine	COMUNI				Matri- moni		
	Nati vivi		Morti				Nati vivi		Morti				
	MF	M	MF	M		MF	M	MF	M				
Segue Provincia di CAMPOBASSO													
57	Lucito . . . . .	16	6	23	12	14	98	Ripalimosano . . . . .	42	24	31	17	17
58	Lupara . . . . .	13	6	13	7	8	99	Roccamandolfi . . . . .	20	12	21	6	14
59	Macchia d'Isèrnia . . . . .	6	3	5	3	7	100	Roccasicura . . . . .	19	10	7	3	10
60	Macchiagodena . . . . .	57	32	33	17	16	101	Roccapivara . . . . .	27	8	15	8	12
61	Macchia Valfortore . . . . .	26	17	16	5	14	102	Rocchetta a Volturno . . . . .	11	7	10	2	7
62	Mafalda . . . . .	19	10	17	5	27	103	Rotello . . . . .	25	14	25	10	13
63	Matrice . . . . .	13	8	9	5	18	104	Salcito . . . . .	22	13	18	9	5
64	Mirabello Sannitico . . . . .	13	8	29	16	21	105	San Biase . . . . .	10	7	7	5	2
65	Miranda . . . . .	15	4	12	7	14	106	San Felice del Molise . . . . .	16	10	14	4	9
66	Molise . . . . .	4	2	1	—	7	107	S. Giacomo degli Schiav. . . . .	8	7	7	3	5
67	Monacilioni . . . . .	13	6	15	6	7	108	San Giovanni in Galdo . . . . .	10	4	15	7	9
68	Montagano . . . . .	22	10	16	7	22	109	San Giuliano del Sannio . . . . .	10	7	23	13	12
69	Montaquila . . . . .	36	14	17	9	18	110	San Giuliano di Pùglia . . . . .	35	16	12	4	14
70	Montecilfone . . . . .	31	18	37	20	24	111	San Martino in Pensilis . . . . .	77	45	55	28	30
71	Montefalcone nel Sannio . . . . .	47	25	42	23	22	112	San Massimo . . . . .	5	2	6	2	—
72	Montelongo . . . . .	4	2	20	11	3	113	San Pietro Avellana . . . . .	15	7	17	8	13
73	Montemitro . . . . .	11	5	9	7	2	114	San Polomatese . . . . .	9	4	3	—	5
74	Montenero di Bisaccia . . . . .	101	57	57	28	56	115	S. Croce di Magliano . . . . .	89	50	72	29	46
75	Montenero V. Cocchiara . . . . .	—	—	18	8	5	116	Sant'Agapito . . . . .	10	3	9	4	9
76	Monteroduni . . . . .	32	19	22	14	26	117	Santa Maria del Molise . . . . .	11	8	6	4	9
77	Montorio nei Frentani . . . . .	15	5	22	15	6	118	Sant'Angelo del Pesco . . . . .	12	5	5	2	7
78	Morrone del Sannio . . . . .	18	5	25	10	19	119	Sant'Angelo Limosano . . . . .	9	3	7	4	7
79	Oratino . . . . .	18	11	19	13	12	120	Sant'Elena Sannita . . . . .	8	4	10	2	9
80	Palata . . . . .	44	20	31	15	33	121	Sant'Elia a Pianisi . . . . .	49	24	33	18	22
81	Pesche . . . . .	12	7	4	2	5	122	Scàpoli . . . . .	12	7	6	1	4
82	Pescolanciano . . . . .	14	9	16	5	9	123	Sepino . . . . .	47	20	38	24	26
83	Pescopennataro . . . . .	11	4	5	2	4	124	Sessano . . . . .	13	5	16	5	15
84	Petacciato . . . . .	41	22	28	12	24	125	Sesto Campano . . . . .	57	27	16	6	24
85	Petrella Tifernina . . . . .	15	5	22	10	13	126	Spinete . . . . .	26	12	16	6	11
86	Pettoranello del Molise . . . . .	9	1	6	3	8	127	Tavenna . . . . .	20	8	29	15	19
87	Pietrabbondante . . . . .	25	17	33	21	10	128	Termoli . . . . .	279	168	120	72	96
88	Pietracatella . . . . .	39	26	29	19	15	129	Torella del Sannio . . . . .	22	12	14	7	14
89	Pietracupa . . . . .	8	4	10	5	3	130	Toro . . . . .	15	10	22	12	6
90	Pizzone . . . . .	11	6	10	5	4	131	Trivento . . . . .	103	54	64	37	51
91	Poggio Sannita . . . . .	26	12	16	5	23	132	Tufara . . . . .	29	9	17	11	15
92	Portocannone . . . . .	38	21	29	12	24	133	Ururi . . . . .	40	13	40	20	25
93	Pozzilli . . . . .	20	13	14	7	13	134	Vastogirardi . . . . .	21	12	15	9	11
94	Provvidenti . . . . .	4	3	4	3	2	135	Venafro . . . . .	164	96	71	44	49
95	Ricca . . . . .	97	58	70	35	51	136	Vinchiaturo . . . . .	44	24	37	18	18
96	Rionero Sannitico . . . . .	17	10	17	5	16							
97	Ripabottoni . . . . .	18	9	20	9	16							
								TOTALE . . . . .	5.869	3.038	3.611	1.801	2.768

PUGLIA

Provincia di FOGGIA

1	Accadia . . . . .	71	34	42	25	41	33	Monte Sant'Angelo . . . . .	489	257	189	91	158
2	Alberona . . . . .	31	8	31	15	17	34	Motta Montecorvino . . . . .	20	10	16	10	11
3	Anzano di Pùglia . . . . .	70	37	36	11	38	35	Orsara di Pùglia . . . . .	82	40	41	19	49
4	Apricena . . . . .	250	134	112	60	133	36	Orta Nova . . . . .	285	145	129	81	127
5	Ascoli Satriano . . . . .	222	111	82	39	78	37	Panni . . . . .	37	19	29	17	32
6	Biccarì . . . . .	57	28	51	30	30	38	Peschici . . . . .	94	46	33	16	30
7	Bovino . . . . .	124	70	68	34	79	39	Pietramontecorvino . . . . .	65	30	36	17	31
8	Cagnano Varano . . . . .	162	84	55	25	74	40	Poggio Imperiale . . . . .	58	30	17	7	42
9	Candela . . . . .	85	42	55	30	48	41	Rignano Gargànico . . . . .	63	30	37	17	35
10	Carapelle . . . . .	61	29	23	15	27	42	Rocchetta Sant'Antonio . . . . .	63	30	29	16	51
11	Carlantino . . . . .	40	22	20	7	17	43	Rodi Gargànico . . . . .	83	41	55	27	31
12	Carpino . . . . .	120	58	67	29	41	44	Roseto Valfortore . . . . .	37	17	40	16	18
13	Casalnuovo Monterotaro . . . . .	46	23	41	21	31	45	S. Ferdinando di Pùglia . . . . .	260	137	104	58	115
14	Casalvecchio di Pùglia . . . . .	59	25	27	8	30	46	San Giovanni Rotondo . . . . .	850	460	259	132	196
15	Castell'Uccio dei Sauri . . . . .	50	24	14	4	26	47	San Marco in Lamis . . . . .	387	188	212	95	158
16	Castell'Uccio Valmagg. . . . .	38	21	24	9	18	48	San Marco la Càtola . . . . .	49	30	30	16	25
17	Castelnuovo d. Dàunia . . . . .	46	29	30	17	35	49	Sannicandro Gargànico . . . . .	252	138	128	67	157
18	Celenza Valfortore . . . . .	59	30	26	16	21	50	San Paolo di Civitate . . . . .	91	47	57	31	59
19	Celle di San Vito . . . . .	10	5	6	4	2	51	San Severo . . . . .	1.716	892	494	261	448
20	Cerignola . . . . .	1.331	694	464	237	404	52	Sant'Agata di Pùglia . . . . .	88	36	56	26	48
21	Chieùti . . . . .	30	18	18	10	16	53	Serracapriola . . . . .	88	46	93	48	58
22	Deliceto . . . . .	118	59	58	29	63	54	Stornara . . . . .	91	41	24	12	28
23	Faeto . . . . .	37	17	30	13	17	55	Stornarella . . . . .	84	37	23	10	28
24	Foggia . . . . .	4.145	2.066	1.136	610	943	56	Torremaggiore . . . . .	316	151	173	82	148
25	Ischitella . . . . .	99	53	62	27	47	57	Trinitàpoli . . . . .	281	142	138	70	131
26	Isole Trèmiti . . . . .	2	1	1	1	1	58	Tròia . . . . .	175	90	58	30	77
27	Lésina . . . . .	148	87	37	25	57	59	Vico del Gargano . . . . .	195	89	125	69	84
28	Lucera . . . . .	546	282	224	130	251	60	Vieste . . . . .	316	179	139	60	83
29	Manfredonia . . . . .	1.052	544	230	113	411	61	Vulturara Appula . . . . .	12	4	12	4	8
30	Margherita di Savòia . . . . .	292	147	98	52	120	62	Volturno . . . . .	41	23	29	13	33
31	Mattinata . . . . .	66	32	45	21	44							
32	Monteone di Pùglia . . . . .	54	24	35	16	14							
								TOTALE . . . . .	16.189	8.263	6.053	3.101	5.675

## Segue Tav. 168 — Movimento naturale della popolazione

## PUGLIA

N. d'ordine	COMUNI	Nati vivi		Morti		Matri- moni	N. d'ordine	COMUNI	Nati vivi		Morti		Matri- moni
		MF	M	MF	M				MF	M	MF	M	
Provincia di BARI													
1	Acquaviva delle Fonti . . . . .	413	207	151	73	129	26	Minervino Murge . . . . .	309	167	185	98	165
2	Adelfia . . . . .	166	77	80	42	106	27	Modugno . . . . .	280	141	135	62	100
3	Alberobello . . . . .	130	66	86	48	106	28	Mola di Bari . . . . .	440	218	215	107	188
4	Altamura . . . . .	1.117	556	370	182	385	29	Molfetta . . . . .	1.312	663	530	275	487
5	Andria . . . . .	1.881	981	740	383	666	30	Monòpoli . . . . .	867	422	316	162	304
6	Bari . . . . .	9.516	4.898	2.953	1.561	2.839	31	Noçi . . . . .	287	151	149	92	199
7	Barletta . . . . .	2.055	1.115	684	385	626	32	Noicàttaro . . . . .	304	150	111	57	107
8	Binetto . . . . .	15	7	12	7	8	33	Palo del Colle . . . . .	252	130	144	73	100
9	Biscèglie . . . . .	1.080	563	586	298	344	34	Poggiorsini . . . . .	25	11	19	11	18
10	Bitetto . . . . .	101	48	66	33	62	35	Polignano a Mare . . . . .	280	146	112	64	126
11	Bitonto . . . . .	1.131	619	347	184	305	36	Putignano . . . . .	665	343	239	119	194
12	Bitritto . . . . .	87	49	54	24	33	37	Rutigliano . . . . .	237	134	102	54	108
13	Canosa di Pùglia . . . . .	820	425	326	175	331	38	Ruvo di Pùglia . . . . .	371	189	234	113	214
14	Capurso . . . . .	120	66	55	25	67	39	Sammichele di Bari . . . . .	73	38	78	38	70
15	Casamàssima . . . . .	159	80	92	37	124	40	Sannicandro di Bari . . . . .	130	74	90	43	53
16	Cassano delle Murge . . . . .	87	43	70	44	65	41	Santeramo in Colle . . . . .	374	196	182	107	195
17	Castellana Grotte . . . . .	1.1	91	143	81	142	42	Spinazzola . . . . .	219	107	144	77	78
18	Cellamare . . . . .	31	21	13	9	15	43	Terlizzi . . . . .	531	261	218	113	155
19	Conversano . . . . .	343	174	175	87	124	44	Toritto . . . . .	155	84	69	37	54
20	Corato . . . . .	845	416	491	257	344	45	Trani . . . . .	1.014	525	344	175	327
21	Giòia del Colle . . . . .	513	305	272	132	222	46	Triggiano . . . . .	428	229	166	98	141
22	Giovinazzo . . . . .	237	125	117	50	125	47	Turi . . . . .	136	68	110	57	94
23	Gravina in Pùglia . . . . .	884	432	256	139	289	48	Valenzano . . . . .	97	41	60	32	46
24	Grumo Appula . . . . .	233	111	114	60	106							
25	Locorotondo . . . . .	238	128	137	79	85							
								TOTALE . . . . .	31.315	16.096	12.342	6.461	11.173

## Provincia di TARANTO

1	Avetrana . . . . .	131	70	48	28	54	16	Monteiasi . . . . .	92	45	26	16	36
2	Carosino . . . . .	76	46	46	21	38	17	Montemesola . . . . .	81	37	27	18	39
3	Castellaneta . . . . .	226	124	112	58	107	18	Monteparano . . . . .	46	24	22	13	26
4	Crispiano . . . . .	137	74	82	39	88	19	Mòttola . . . . .	239	117	111	59	141
5	Faggiano . . . . .	53	29	29	19	28	20	Palagianello . . . . .	131	64	40	21	42
6	Fragagnano . . . . .	87	36	54	24	50	21	Palagianò . . . . .	207	109	64	37	68
7	Ginosa . . . . .	317	162	151	82	145	22	Pulsano . . . . .	126	66	56	30	65
8	Grottàglie . . . . .	432	217	190	100	206	23	Roccaforzata . . . . .	28	12	11	8	11
9	Iaterza . . . . .	238	130	100	54	119	24	San Giòrgio Jònico . . . . .	128	55	65	37	70
10	Leporano . . . . .	30	14	17	7	11	25	S. Marzano di S. Giuseppe . . . . .	176	96	38	18	50
11	Lizzano . . . . .	122	66	52	25	57	26	Sava . . . . .	310	161	120	58	113
12	Mandùria . . . . .	622	300	249	138	200	27	Tàranto . . . . .	5.286	2.716	1.561	829	1.477
13	Martina Franca . . . . .	774	422	354	171	317	28	Torricella . . . . .	44	27	20	13	37
14	Marùggio . . . . .	82	42	33	21	45							
15	Massafra . . . . .	484	236	194	102	151							
								TOTALE . . . . .	10.705	5.497	3.872	2.046	3.791

## Provincia di BRINDISI

1	Brindisi . . . . .	2.261	1.191	598	345	628	12	Ostuni . . . . .	655	345	343	191	236
2	Carovigno . . . . .	272	129	94	53	91	13	San Donaci . . . . .	106	50	57	27	42
3	Cèglie Messàpico . . . . .	455	235	233	105	193	14	San Michele Salentino . . . . .	111	62	54	26	59
4	Cellino San Marco . . . . .	103	49	32	16	57	15	San Pancràzio Salentino . . . . .	174	84	74	45	45
5	Cisternino . . . . .	190	96	105	45	121	16	San Pietro Vernòtico . . . . .	385	201	135	72	94
6	Erchie . . . . .	173	85	48	31	65	17	San Vito dei Normanni . . . . .	356	183	165	84	164
7	Fasano . . . . .	738	396	244	133	223	18	Torchiarolo . . . . .	90	42	21	13	27
8	Françavilla Fontana . . . . .	707	347	260	128	231	19	Torre Santa Susanna . . . . .	213	103	74	45	43
9	Latiano . . . . .	265	140	126	61	108	20	Villa Castelli . . . . .	135	57	73	31	47
10	Mesagne . . . . .	731	400	236	121	223							
11	Oria . . . . .	290	137	134	68	179							
								TOTALE . . . . .	8.411	4.334	3.106	1.640	2.876

## Provincia di LECCE

1	Acquàrica del Capo . . . . .	92	56	38	22	47	8	Bagnolo del Salento . . . . .	39	19	16	8	16
2	Alessano . . . . .	169	81	59	32	64	9	Botrugno . . . . .	64	35	18	12	19
3	Alèzio . . . . .	71	31	52	19	45	10	Calimera . . . . .	101	52	51	28	55
4	Alliste . . . . .	108	60	51	26	51	11	Campi Salentina . . . . .	291	141	126	71	84
5	Andrano . . . . .	102	41	44	20	34	12	Cànnole . . . . .	38	16	21	10	12
6	Aradeo . . . . .	139	60	67	40	103	13	Capràrica di Lecce . . . . .	31	13	25	13	23
7	Arnesano . . . . .	66	38	27	14	36	14	Carmiano . . . . .	186	87	71	35	96



## Segue Tav. 168 — Movimento naturale della popolazione

## PUGLIA — BASILICATA

N. d'ordine	COMUNI	Nati vivi		Morti		Matri- moni	N. d'ordine	COMUNI	Nati vivi		Morti		Matri- moni
		MF	M	MF	M				MF	M	MF	M	
15	Carpignano Salentino . . . . .	57	23	21	9	27	56	Ortelle . . . . .	51	29	27	17	21
16	Casarano . . . . .	231	120	104	52	110	57	Otranto . . . . .	68	37	37	14	97
17	Castri di Lecce . . . . .	45	31	22	15	25	58	Palmariggi . . . . .	28	11	9	5	23
18	Castignano de' Greci . . . . .	93	49	36	21	24	59	Paràbita . . . . .	149	75	53	32	80
19	Castignano del Capo . . . . .	127	64	55	27	60	60	Patù . . . . .	24	13	16	11	10
20	Cavallino . . . . .	78	41	30	14	20	61	Poggiardo . . . . .	128	68	53	35	52
21	Collepasso . . . . .	103	46	68	33	53	62	Presicce . . . . .	116	59	66	28	61
22	Copertino . . . . .	477	255	162	87	155	63	Ràcale . . . . .	137	73	53	30	76
23	Corigliano d'Otranto . . . . .	101	55	63	31	52	64	Ruffano . . . . .	141	66	73	42	77
24	Corsano . . . . .	112	54	31	14	36	65	Sàlice Salentino . . . . .	134	74	78	40	48
25	Cursi . . . . .	77	47	31	19	32	66	Salve . . . . .	69	37	36	18	42
26	Cutrofiano . . . . .	155	78	86	43	78	67	Sanàrica . . . . .	18	11	15	9	13
27	Diso . . . . .	122	56	46	23	72	68	San Cesàrio di Lecce . . . . .	115	50	81	39	53
28	Gagliano del Capo . . . . .	189	88	47	27	147	69	San Donato di Lecce . . . . .	100	46	33	10	52
29	Galatina . . . . .	575	316	218	111	181	70	Sannicola . . . . .	125	76	51	23	74
30	Galàtone . . . . .	270	138	125	70	132	71	San Pietro in Lama . . . . .	52	27	34	15	30
31	Gallipoli . . . . .	7	421	218	119	136	72	Santa Cesàrea Terme . . . . .	57	30	25	13	50
32	Giuggianello . . . . .	31	12	13	7	11	73	Scorrano . . . . .	267	135	45	21	35
33	Giurdignano . . . . .	43	20	13	6	15	74	Seclì . . . . .	41	27	14	9	13
34	Guagnano . . . . .	99	55	63	36	46	75	Sogliano Cavour . . . . .	54	23	36	19	38
35	Lecce . . . . .	1.930	980	867	477	666	76	Soleto . . . . .	97	41	52	29	51
35	Lèquile . . . . .	84	53	32	13	55	77	Spècchia . . . . .	84	37	58	35	35
37	Leverano . . . . .	218	116	70	41	91	78	Spongano . . . . .	73	46	42	25	24
38	Lizzanello . . . . .	172	87	71	36	58	79	Squinzano . . . . .	231	112	117	66	105
39	Màglie . . . . .	371	197	125	65	91	80	Sternatia . . . . .	35	18	31	13	18
40	Martano . . . . .	158	84	64	34	72	81	Supersano . . . . .	76	40	33	17	42
41	Martignano . . . . .	25	16	15	9	21	82	Surano . . . . .	38	17	16	8	18
42	Matino . . . . .	185	90	69	38	101	83	Surbo . . . . .	165	90	48	28	82
43	Melendugno . . . . .	132	69	45	23	55	84	Taurisano . . . . .	258	148	63	36	100
44	Melissano . . . . .	117	64	40	27	51	85	Taviano . . . . .	158	86	72	35	91
45	Melpignano . . . . .	46	27	22	13	15	86	Tiggiano . . . . .	61	25	12	3	20
46	Miggiano . . . . .	77	39	28	20	33	87	Trepuzzi . . . . .	246	124	92	42	98
47	Minervino di Lecce . . . . .	67	37	46	21	36	88	Tricase . . . . .	216	114	108	52	92
48	Monteroni di Lecce . . . . .	196	110	81	44	80	89	Tùglie . . . . .	99	42	82	30	49
49	Montesano Salentino . . . . .	52	32	21	12	19	90	Ugento . . . . .	212	109	69	27	90
50	Morciano di Lèuca . . . . .	48	24	29	16	38	91	Uggiano la Chiesa . . . . .	82	44	53	25	46
51	Muro Leccese . . . . .	90	36	40	21	48	92	Veglie . . . . .	191	96	65	39	81
52	Nardò . . . . .	682	358	243	127	277	93	Vernole . . . . .	124	67	62	30	53
53	Neviano . . . . .	113	63	53	31	64	94	Zollino . . . . .	47	27	23	8	18
54	Nociglia . . . . .	87	47	41	15	41							
55	Nòvoli . . . . .	147	65	89	46	65							
								TOTALE . . . . .	14.711	7.547	6.142	3.221	6.133

## BASILICATA

## Provincia di POTENZA

1	Abriola . . . . .	67	35	30	18	22	29	Episcòpia . . . . .	23	12	12	7	10
2	Acerenza . . . . .	75	34	42	24	40	30	Fardella . . . . .	20	13	11	7	4
3	Albano di Lucània . . . . .	51	30	34	19	23	31	Filiano . . . . .	65	29	20	11	38
4	Anzi . . . . .	61	28	29	14	27	32	Forenza . . . . .	66	28	41	22	29
5	Armento . . . . .	24	13	9	5	19	33	FrancaVilla in Sinni . . . . .	78	46	35	16	34
6	Atella . . . . .	70	36	39	14	45	34	Gallùchio . . . . .	22	5	18	5	8
7	Avigliano . . . . .	251	145	156	76	147	35	Genzano di Lucània . . . . .	117	52	60	29	68
8	Balvano . . . . .	38	19	22	12	20	36	Grumento Nova . . . . .	27	14	18	11	21
9	Banzi . . . . .	38	18	16	9	30	37	Guardia Perticara . . . . .	22	12	14	8	15
10	Baragiano . . . . .	36	15	29	13	26	38	Lagonegro . . . . .	99	54	59	31	55
11	Barile . . . . .	70	37	31	15	39	39	Latrònico . . . . .	127	56	46	23	65
12	Bella . . . . .	143	73	42	24	36	40	Laurenzana . . . . .	51	30	33	16	31
13	Brienza . . . . .	96	44	37	15	34	41	Lauria . . . . .	253	128	116	48	109
14	Brindisi Montagna . . . . .	27	19	17	11	15	42	Lavello . . . . .	250	124	107	58	95
15	Calvello . . . . .	92	51	32	21	29	43	Maratea . . . . .	300	164	85	54	21
16	Calvera . . . . .	25	11	9	5	2	44	Màrsico Nuovo . . . . .	152	76	67	33	80
17	Campomaggiore . . . . .	25	12	7	3	11	45	Marsicovètere . . . . .	48	23	9	5	15
18	Cancellara . . . . .	36	18	23	11	24	46	Maschito . . . . .	44	19	37	21	32
19	Carbone . . . . .	39	20	18	9	21	47	Melfi . . . . .	439	214	157	86	147
20	Castelgrande . . . . .	43	22	26	9	12	48	Missanello . . . . .	30	16	8	3	12
21	Castellùccio Inferiore . . . . .	54	26	13	5	18	49	Moliferno . . . . .	63	38	45	24	61
22	Castellùccio Superiore . . . . .	31	16	15	5	11	50	Montemilone . . . . .	67	41	38	23	53
23	Castelmezzano . . . . .	30	18	16	7	19	51	Montemurro . . . . .	59	28	25	14	18
24	Castelsaraceno . . . . .	51	30	23	11	19	52	Muro Lucano . . . . .	191	97	74	36	46
25	Castronuovo di S. Andrea . . . . .	35	10	21	8	19	53	Nèmoli . . . . .	17	11	16	6	14
26	Cersòsimo . . . . .	27	18	7	4	7	54	Noèpoli . . . . .	47	23	15	6	16
27	Chiaromonte . . . . .	58	33	18	6	24	55	Oppido Lucano . . . . .	94	46	41	20	33
28	Corleto Perticara . . . . .	82	39	44	23	33	56	Palazzo San Gervàsio . . . . .	162	82	76	36	58

## Segue Tav. 168 — Movimento naturale della popolazione

## BASILICATA — CALABRIA

N. d'ordine	COMUNI	Nati vivi		Morti		Matri- moni	N. d'ordine	COMUNI	Nati vivi		Morti		Matri- moni
		MF	M	MF	M				MF	M	MF	M	
Segue Provincia di POTENZA													
57	Pescopagano . . . . .	43	20	22	8	15	79	Sant'Angelo le Fratte . . . . .	16	12	14	7	17
58	Picerno . . . . .	82	43	44	19	54	80	Sant'Arcangelo . . . . .	175	98	51	27	46
59	Pietragalla . . . . .	73	35	55	31	51	81	Sarconi . . . . .	18	10	14	7	8
60	Pietrapertosa . . . . .	50	28	11	4	26	82	Sasso di Castalda . . . . .	18	12	14	9	11
61	Pignola . . . . .	96	40	40	20	37	83	Satriano di Lucania . . . . .	43	21	30	11	17
62	Potenza . . . . .	1.734	919	440	247	312	84	Savòia di Lucania . . . . .	18	8	11	2	11
63	Rapolla . . . . .	102	47	38	16	52	85	Senise . . . . .	191	92	51	23	56
64	Rapone . . . . .	42	24	16	6	8	85	Spinoso . . . . .	52	21	31	20	20
65	Rionero in Vulture . . . . .	286	159	93	45	149	87	Teana . . . . .	14	6	10	5	17
66	Ripacandida . . . . .	77	44	55	28	46	88	Terranova di Pollino . . . . .	50	25	21	8	23
67	Rivello . . . . .	40	19	32	17	25	87	Tito . . . . .	58	30	38	21	41
68	Roccanova . . . . .	42	27	14	9	24	90	Tolve . . . . .	100	53	51	31	33
69	Rotonda . . . . .	69	33	41	18	25	91	Tramutola . . . . .	63	28	27	9	26
70	Ruoti . . . . .	64	26	23	15	27	92	Trècchina . . . . .	34	15	18	9	17
71	Ruvo del Monte . . . . .	26	13	17	13	28	93	Trivigno . . . . .	26	17	22	11	15
72	San Chirico Nuovo . . . . .	40	19	17	9	27	94	Vaglio Basilicata . . . . .	28	17	30	12	21
73	San Chirico Raparo . . . . .	56	27	28	12	25	95	Venosa . . . . .	342	200	100	58	124
74	S. Costantino Albanese . . . . .	23	13	12	7	11	96	Vietri di Potenza . . . . .	68	34	30	17	19
75	San Fele . . . . .	113	45	38	18	59	97	Viggianello . . . . .	89	48	45	23	33
76	San Martino d'Agri . . . . .	28	11	10	4	6	98	Viggiano . . . . .	127	65	41	22	24
77	San Paolo Albanese . . . . .	11	5	3	2	6							
78	San Severino Lucano . . . . .	51	30	26	9	17							
								TOTALE . . . . .	9.292	4.794	3.812	1.944	3.569

## Provincia di MATERA

1	Accettura . . . . .	80	41	36	22	45	17	Montescaglioso . . . . .	156	89	84	42	103
2	Aliano . . . . .	37	16	14	9	15	18	Nova Siri . . . . .	77	40	25	14	37
3	Bernalda . . . . .	170	99	84	49	80	19	Oliveto Lucano . . . . .	18	9	8	5	11
4	Calciano . . . . .	21	11	12	5	8	20	Pisticci . . . . .	229	139	128	56	104
5	Cirigliano . . . . .	12	8	8	3	6	21	Policoro . . . . .	104	63	25	14	55
6	Colobraro . . . . .	62	35	26	9	22	22	Pomarico . . . . .	83	55	35	18	50
7	Craco . . . . .	23	11	9	3	9	23	Rotondella . . . . .	96	42	47	24	44
8	Ferrandina . . . . .	162	77	68	35	75	24	Salandra . . . . .	70	30	32	15	27
9	Garaguso . . . . .	18	9	6	2	12	25	San Giorgio Lucano . . . . .	54	30	32	12	32
10	Gorgoglione . . . . .	30	14	12	7	18	26	San Mauro Forte . . . . .	50	21	24	12	27
11	Grassano . . . . .	135	73	67	35	51	27	Stigliano . . . . .	211	103	90	41	59
12	Gròtrole . . . . .	47	28	38	14	35	28	Tricarico . . . . .	287	146	90	38	74
13	Irsina . . . . .	146	75	81	34	94	29	Tursi . . . . .	110	54	39	21	36
14	Matera . . . . .	1.362	693	329	165	310	30	Valsinni . . . . .	53	32	22	13	24
15	Migliònico . . . . .	62	34	31	15	25							
16	Montalbano Ionico . . . . .	241	132	78	42	69							
								TOTALE . . . . .	4.206	2.209	1.580	774	1.557

## CALABRIA

## Provincia di COSENZA

1	Acquaformosa . . . . .	25	12	14	6	9	25	Cariati . . . . .	274	130	57	30	49
2	Acquappesa . . . . .	35	13	20	7	17	26	Carolei . . . . .	36	18	25	10	17
3	Acri . . . . .	435	215	127	70	186	27	Carpanzano . . . . .	13	9	7	3	7
4	Aiello Calabro . . . . .	55	24	30	16	28	28	Càsòle Brùzio . . . . .	7	2	11	4	9
5	Aieta . . . . .	24	13	18	7	10	29	Cassano allo Ionio . . . . .	342	177	116	55	118
6	Albidona . . . . .	43	24	17	5	22	30	Castiglione Cosentino . . . . .	34	15	16	14	12
7	Alessàndria del Carretto . . . . .	22	9	16	7	12	31	Castrolibero . . . . .	28	11	20	8	13
8	Altìlia . . . . .	28	13	11	8	15	32	Castroregio . . . . .	10	4	10	5	7
9	Altomonte . . . . .	85	43	25	14	34	33	Castrovillari . . . . .	377	198	128	73	98
10	Amantea . . . . .	181	98	70	41	107	34	Cèlìca . . . . .	32	16	19	10	19
11	Amendolara . . . . .	74	42	17	10	23	35	Cèllara . . . . .	11	4	3	1	5
12	Aprigliano . . . . .	56	25	23	8	31	36	Cerchiara di Calàbria . . . . .	62	25	32	14	25
13	Belmonte Calabro . . . . .	57	35	32	15	19	37	Cerisano . . . . .	29	16	29	13	17
14	Belsito . . . . .	17	7	6	3	10	38	Cervicati . . . . .	12	8	9	4	5
15	Belvedere Marittimo . . . . .	407	221	99	47	69	39	Cerzeto . . . . .	31	18	25	13	20
16	Bianchi . . . . .	46	18	16	7	14	40	Cetraro . . . . .	190	104	83	41	72
17	Bisignano . . . . .	197	98	44	20	89	41	Civita . . . . .	14	2	16	8	12
18	Bocchigliero . . . . .	90	52	30	11	47	42	Cleto . . . . .	39	15	18	10	12
19	Bonifati . . . . .	91	34	41	23	16	43	Colòsimi . . . . .	32	17	23	15	13
20	Buonvicino . . . . .	63	40	30	12	22	44	Corigliano Calabro . . . . .	778	396	165	87	190
21	Calopezzati . . . . .	17	7	11	1	15	45	Cosenza . . . . .	3.461	1.831	763	423	492
22	Caloveto . . . . .	34	21	8	4	16	46	Cropalati . . . . .	35	21	13	4	18
23	Campana . . . . .	99	45	25	15	50	47	Cròsia . . . . .	62	39	22	9	32
24	Canna . . . . .	34	20	13	8	12	48	Diamante . . . . .	79	43	29	14	30

Segue Tav. 168 — Movimento naturale della popolazione

CALABRIA

N. d'ordine	COMUNI	Nati vivi		Morti		Matri- moni	N. d'ordine	COMUNI	Nati vivi		Morti		Matri- moni
		MF	M	MF	M				MF	M	MF	M	
Segue Provincia di COSENZA													
49	Dipignano . . . . .	32	12	34	16	326	104	Roggiano Gravina . . . . .	152	77	54	20	62
50	Domànico . . . . .	14	6	11	5	12	105	Rogliano . . . . .	115	56	55	30	39
51	Fagnano Castello . . . . .	83	38	33	15	38	106	Rose . . . . .	73	37	41	21	53
52	Falconara Albanese . . . . .	41	14	16	7	14	107	Rosito Capo Spùlico . . . . .	41	20	25	13	18
53	Figline Vegliaturo . . . . .	13	11	14	6	7	108	Rossano . . . . .	624	322	167	79	162
54	Firmo . . . . .	47	28	20	6	26	109	Rota Greca . . . . .	19	9	11	3	7
55	Fiumefreddo Brùzio . . . . .	109	53	35	20	50	110	Rovito . . . . .	20	10	10	4	16
56	Francavilla Marittima . . . . .	42	22	18	11	26	111	San Basile . . . . .	22	8	22	12	7
57	Frascineto . . . . .	37	18	13	5	11	112	San Benedetto Ullano . . . . .	26	14	17	7	9
58	Fuscaldo . . . . .	187	98	59	26	51	113	San Cosmo Albanese . . . . .	15	9	6	3	7
59	Grimaldi . . . . .	45	21	35	13	24	114	San Demètrio Corone . . . . .	80	38	37	22	29
60	Grisolia . . . . .	52	20	18	9	37	115	San Donato di Ninea . . . . .	67	36	45	23	38
61	Guàrdia Piemontese . . . . .	18	15	7	5	7	116	San Fili . . . . .	59	25	34	17	26
62	Lago . . . . .	56	33	40	17	45	117	Sanginetto . . . . .	36	20	16	7	11
63	Laino Borgo . . . . .	69	41	30	9	25	118	San Giòrgio Albanese . . . . .	27	14	15	5	12
64	Laino Castello . . . . .	23	14	13	8	12	119	San Giovanni in Fiore . . . . .	423	199	185	85	182
65	Lappano . . . . .	15	9	8	4	5	120	San Lorenzo Bellizzi . . . . .	31	17	15	9	13
66	Lattàrico . . . . .	85	43	19	10	31	121	San Lorenzo del Vallo . . . . .	69	41	17	10	19
67	Longobardi . . . . .	54	32	19	11	31	122	San Lùcido . . . . .	114	54	44	17	44
68	Longobucco . . . . .	173	110	57	32	64	123	San Marco Argentano . . . . .	141	68	55	24	58
69	Lungro . . . . .	62	34	29	14	38	124	San Martino di Finita . . . . .	32	22	11	4	10
70	Luzzi . . . . .	218	115	60	34	83	125	San Nicola Arcella . . . . .	26	12	10	4	7
71	Maierà . . . . .	26	12	16	8	21	126	San Pietro in Amantea . . . . .	16	8	10	6	13
72	Malito . . . . .	11	8	12	6	13	127	San Pietro in Guarano . . . . .	61	32	34	13	28
73	Malvito . . . . .	67	35	19	11	15	128	San Sosti . . . . .	59	39	32	15	21
74	Mandatoriccio . . . . .	53	23	20	7	42	129	Santa Caterina Albanese . . . . .	25	13	7	3	8
75	Mangone . . . . .	22	12	15	7	9	130	Santa Domenica Talao . . . . .	22	12	18	7	9
76	Marano Marchesato . . . . .	27	15	21	8	6	131	Sant'Agata di Èsaro . . . . .	63	32	25	9	19
77	Marano Principato . . . . .	21	12	15	9	19	132	Santa Maria . . . . .	70	35	27	16	11
78	Marzi . . . . .	13	8	13	5	11	133	Santa Sofia d'Epiro . . . . .	57	32	19	11	30
79	Mendicino . . . . .	42	12	32	19	20	134	S. Stéfano di Rogliano . . . . .	12	3	6	3	11
80	Mongrassano . . . . .	25	15	22	8	16	135	San Vincenzo La Costa . . . . .	34	20	17	10	23
81	Montalto Uffugo . . . . .	205	110	62	19	93	136	Saracena . . . . .	97	50	38	12	32
82	Montegiordano . . . . .	66	29	26	6	14	137	Scala Coeli . . . . .	56	26	18	6	24
83	Morano Càlabro . . . . .	86	44	38	14	28	138	Scalea . . . . .	57	26	27	14	22
84	Mormanno . . . . .	85	43	35	20	35	139	Scigliano . . . . .	40	23	15	10	34
85	Mottafollone . . . . .	39	15	12	3	15	140	Serra d'Aiello . . . . .	14	7	8	3	11
86	Nocara . . . . .	18	14	11	6	11	141	Serra Pedace . . . . .	14	10	16	7	10
87	Oriolo . . . . .	88	43	46	24	22	142	Spezzano Albanese . . . . .	94	50	38	22	40
88	Orsomarso . . . . .	42	27	22	8	18	143	Spezzano della Sila . . . . .	77	40	37	20	36
89	Paludi . . . . .	44	24	12	2	17	144	Spezzano Piccolo . . . . .	25	8	10	6	12
90	Panettieri . . . . .	15	8	1	1	2	145	Tàrsia . . . . .	39	19	16	9	29
91	Pàola . . . . .	259	130	106	58	851	146	Terranova da Sibari . . . . .	102	49	37	16	41
92	Papàsidero . . . . .	22	12	33	17	19	147	Terravècchia . . . . .	47	20	15	10	11
93	Parenti . . . . .	71	34	15	5	22	148	Torano Castello . . . . .	78	41	42	21	49
94	Paterno Càlabro . . . . .	31	19	18	10	20	149	Tòrtora . . . . .	64	36	20	8	26
95	Pedace . . . . .	48	32	17	6	26	150	Trebisacce . . . . .	86	44	41	19	34
96	Pedivigliano . . . . .	44	20	6	2	5	151	Trenta . . . . .	39	20	21	10	9
97	Piane Crati . . . . .	10	8	12	7	5	152	Vaccarizzo Albanese . . . . .	22	11	11	5	17
98	Pietrafitta . . . . .	33	17	11	6	14	153	Verbicaro . . . . .	100	50	48	27	53
99	Pietrapàola . . . . .	23	11	13	9	13	154	Villapiana . . . . .	67	37	23	12	17
100	Plàtaci . . . . .	31	17	18	4	15	155	Zumpano . . . . .	16	5	8	5	19
101	Pràia a Mare . . . . .	42	25	17	11	18							
102	Rende . . . . .	203	115	70	34	108							
103	Rocca Imperiale . . . . .	70	38	32	15	23							
								TOTALE . . . . .	15.345	7.928	5.383	2.650	6.224

Provincia di CATANZARO

1	Acquaro . . . . .	93	44	39	17	22	20	Carlòpòli . . . . .	57	31	27	11	29
2	Albi . . . . .	34	20	24	15	6	21	Casabona . . . . .	80	46	34	18	55
3	Amàroni . . . . .	42	18	13	3	17	22	Castelsilano . . . . .	35	18	21	9	10
4	Amato . . . . .	17	11	19	6	7	23	Catanzaro . . . . .	2.840	1.451	721	383	424
5	Andali . . . . .	23	12	10	5	13	24	Cenadi . . . . .	27	14	18	8	11
6	Arena . . . . .	37	16	26	10	9	25	Cèntrache . . . . .	21	8	13	4	11
7	Argusto . . . . .	5	2	5	1	3	26	Cerènzia . . . . .	20	13	17	9	11
8	Badolato . . . . .	79	35	34	19	37	27	Cerva . . . . .	30	13	13	4	11
9	Belcastro . . . . .	58	34	13	6	25	28	Cessaniti . . . . .	85	42	31	17	24
10	Belvedere di Spinelic . . . . .	75	33	25	10	28	29	Chiaravalle Centrale . . . . .	134	67	56	31	50
11	Bòrgia . . . . .	100	49	45	21	61	30	Cicala . . . . .	36	14	13	10	9
12	Botricello . . . . .	114	62	16	11	14	31	Cirò . . . . .	118	64	29	10	37
13	Brìatico . . . . .	87	49	34	12	44	32	Cirò Marina . . . . .	345	177	56	29	67
14	Brognaturo . . . . .	20	6	9	3	9	33	Conflenti . . . . .	66	38	28	11	27
15	Caccuri . . . . .	51	29	24	13	16	34	Cortale . . . . .	59	27	31	11	27
16	Capistrano . . . . .	41	18	19	11	15	35	Cotronei . . . . .	111	55	33	16	47
17	Caraffa di Catanzaro . . . . .	65	38	20	9	23	36	Cròpani . . . . .	74	30	18	4	15
18	Cardinale . . . . .	77	42	27	16	9	37	Cròtone . . . . .	1.603	814	322	157	318
19	Carfizzi . . . . .	21	7	16	6	17	38	Crùcoli . . . . .	80	33	21	10	32

## Segue Tav. 168 — Movimento naturale della popolazione

## CALABRIA

N. d'ordine	COMUNI	Nati vivi		Morti		Matri- moni	N. d'ordine	COMUNI	Nati vivi		Morti		Matri- moni
		MF	M	MF	M				MF	M	MF	M	
39	Curinga . . . . .	138	80	53	26	56	101	Ricadi . . . . .	45	20	33	15	23
40	Cutro . . . . .	394	203	110	50	102	102	Roccabernarda . . . . .	80	38	19	9	29
41	Dasà . . . . .	44	28	25	10	13	103	Rocca di Neto . . . . .	155	86	32	15	30
42	Dàvoli . . . . .	94	63	37	15	35	104	Rombiolo . . . . .	115	68	42	22	28
43	Decollatura . . . . .	73	33	36	19	37	105	Sambiase . . . . .	336	181	131	63	142
44	Dinami . . . . .	86	48	36	16	31	106	San Calògero . . . . .	112	54	30	14	22
45	Dràpia . . . . .	52	26	32	18	19	107	San Costantino Calabro . . . . .	53	22	21	7	4
46	Fabrizia . . . . .	99	55	32	18	40	108	San Floro . . . . .	35	13	12	4	12
47	Falerna . . . . .	74	32	28	13	18	109	San Gregòrio d'Ippona . . . . .	44	23	11	6	28
48	Feroleto Antico . . . . .	53	22	24	9	33	110	San Mango d'Aquino . . . . .	31	16	19	7	22
49	Filadèlfia . . . . .	205	101	74	46	77	111	San Màuro Marchesato . . . . .	87	50	29	16	21
50	Filandari . . . . .	35	16	21	15	13	112	San Nicola da Crissa . . . . .	69	19	28	14	11
51	Filogaso . . . . .	26	13	7	6	6	113	San Nicola dell'Alto . . . . .	44	24	19	8	20
52	Fossato Serralta . . . . .	13	8	3	—	7	114	San Pietro a Màida . . . . .	66	27	35	14	29
53	Francavilla Angitola . . . . .	67	39	18	4	10	115	San Pietro Apòstolo . . . . .	25	14	21	13	18
54	Frànica . . . . .	50	28	17	4	12	116	San Sòstene . . . . .	37	20	20	12	17
55	Gagliato . . . . .	14	7	11	4	10	117	S. Caterina dello Iònio . . . . .	68	41	47	27	18
56	Gasperina . . . . .	54	31	41	17	25	118	S. Andrea Apòst. d. Iònio . . . . .	53	28	28	16	23
57	Gerozarne . . . . .	57	21	35	12	17	119	Santa Severina . . . . .	70	41	24	15	20
58	Gimigliano . . . . .	92	42	44	20	58	120	Sant'Eufèmia Lamèzia . . . . .	51	27	10	5	17
59	Girifalco . . . . .	142	69	106	60	51	121	Sant'Onòfrio . . . . .	72	35	32	12	30
60	Gizzeria . . . . .	92	40	29	18	30	122	San Vito sullo Iònio . . . . .	64	35	31	17	23
61	Guardavalle . . . . .	131	63	45	20	49	123	Satriano . . . . .	74	43	32	17	19
62	Ionadi . . . . .	37	19	12	4	10	124	Savelli . . . . .	54	26	33	22	22
63	Isca sullo Iònio . . . . .	51	23	25	9	19	125	Scandale . . . . .	92	43	26	8	40
64	Isola di Capo Rizzuto . . . . .	264	148	59	35	80	126	Sellia . . . . .	16	7	12	8	5
65	Jacurso . . . . .	26	11	11	6	7	127	Sellia Marina . . . . .	83	39	16	8	36
66	Jòppolo . . . . .	51	28	35	16	20	128	Serra San Bruno . . . . .	169	97	80	39	57
67	Limbadi . . . . .	71	47	42	24	31	129	Serrastretta . . . . .	71	40	51	17	49
68	Magisano . . . . .	38	15	17	7	11	130	Sersale . . . . .	130	67	48	21	45
69	Màida . . . . .	84	49	46	22	55	131	Settینگiano . . . . .	36	18	16	5	13
70	Maierato . . . . .	61	32	38	19	25	132	Simbàrio . . . . .	44	20	23	7	11
71	Marcedusa . . . . .	32	16	19	6	7	133	Simeri Crichi . . . . .	58	35	23	12	21
72	Marcellinara . . . . .	15	7	12	9	14	134	Sorbo San Basile . . . . .	41	18	5	2	8
73	Martirano . . . . .	34	17	16	6	15	135	Sorianello . . . . .	42	21	29	15	11
74	Martirano Lombardo . . . . .	34	16	14	5	14	136	Soriano Calabro . . . . .	66	33	23	12	31
75	Melissa . . . . .	75	42	26	8	34	137	Soverato . . . . .	132	72	43	20	36
76	Mesoraca . . . . .	234	114	42	22	72	138	Soveria Mannelli . . . . .	64	27	35	12	17
77	Miglierina . . . . .	27	12	14	4	13	139	Soveria Simeri . . . . .	42	25	14	7	18
78	Mileto . . . . .	192	86	67	24	95	140	Spàdola . . . . .	17	11	7	5	2
79	Mongiana . . . . .	36	16	16	6	9	141	Spillinga . . . . .	31	21	16	7	11
80	Montàuro . . . . .	46	27	17	9	18	142	Squillace . . . . .	38	11	20	10	26
81	Montepaone . . . . .	43	22	10	6	17	143	Staletti . . . . .	54	30	13	5	28
82	Monterosso Calabro . . . . .	54	30	21	10	28	144	Stefanàconi . . . . .	53	27	19	9	17
83	Motta Santa Lucia . . . . .	24	16	19	6	7	145	Stròngoli . . . . .	213	107	53	22	51
84	Nardodipace . . . . .	59	32	22	10	14	146	Taverna . . . . .	73	33	25	13	24
85	Nicastro . . . . .	823	434	278	144	273	147	Tiriolo . . . . .	69	34	37	17	37
86	Nicòtera . . . . .	145	77	80	40	46	148	Torre di Ruggiero . . . . .	45	25	21	12	41
87	Nocera Tirinese . . . . .	110	46	32	19	36	149	Tropea . . . . .	192	99	76	33	44
88	Olivadi . . . . .	19	10	11	3	11	150	Umbriatico . . . . .	49	26	17	7	17
89	Palermiti . . . . .	27	16	22	9	15	151	Vallefiorita . . . . .	26	14	21	13	17
90	Pallagòrio . . . . .	31	12	16	10	21	152	Vallelonga . . . . .	18	11	23	10	10
91	Parghèlia . . . . .	31	14	14	7	14	153	Vazzano . . . . .	30	18	18	10	17
92	Pentone . . . . .	29	17	22	11	52	154	Verzino . . . . .	69	35	22	12	17
93	Petilia Policastro . . . . .	252	128	100	52	88	155	Vibo Valentia . . . . .	1.284	707	261	139	196
94	Petrizzi . . . . .	52	22	17	8	15	156	Zaccanòpoli . . . . .	15	6	13	5	10
95	Petronà . . . . .	94	53	30	15	19	157	Zagarise . . . . .	37	19	12	4	16
96	Pianòpoli . . . . .	39	24	17	9	13	158	Zambrone . . . . .	47	26	11	4	10
97	Pizzo . . . . .	120	62	67	32	44	159	Zungri . . . . .	54	25	16	9	19
98	Pizzoni . . . . .	57	26	16	9	25							
99	Platania . . . . .	81	38	25	11	34							
100	Polia . . . . .	61	32	19	5	26							
								TOTALE . . . . .	17.850	9.180	6.034	2.932	5.325

## Provincia di REGGIO DI CALABRIA

1	Africo . . . . .	40	21	12	5	22	12	Bovalino . . . . .	99	51	73	39	59
2	Agnana Calabra . . . . .	12	7	6	4	6	13	Bova Marina . . . . .	39	25	24	11	38
3	Anòia . . . . .	60	25	35	17	24	14	Brancaleone . . . . .	60	33	33	16	36
4	Antonimina . . . . .	27	9	15	5	7	15	Bruzzano Zeffirio . . . . .	44	24	21	10	25
5	Ardore . . . . .	72	44	66	31	56	16	Calanna . . . . .	31	14	15	7	15
6	Bagaladi . . . . .	9	5	16	8	14	17	Camini . . . . .	23	11	1	—	11
7	Bagnara Calabra . . . . .	266	135	94	40	93	18	Campo Calabro . . . . .	45	19	20	11	29
8	Benestare . . . . .	36	14	27	13	20	19	Candidoni . . . . .	20	11	2	1	6
9	Bianco . . . . .	38	20	35	14	32	20	Cànolo . . . . .	33	17	15	5	6
10	Bivongi . . . . .	46	22	34	17	9	21	Caraffa del Bianco . . . . .	14	6	10	8	6
11	Bova . . . . .	11	6	16	6	12	22	Cardeto . . . . .	47	27	30	9	19

Segue Tav. 168 — Movimento naturale della popolazione

CALABRIA — SICILIA

N. d'ordine	COMUNI	Nati vivi		Morti		Matri- moni	N. d'ordine	COMUNI	Nati vivi		Morti		Matri- moni
		MF	M	MF	M				MF	M	MF	M	
23	Careri . . . . .	45	24	28	13	23	61	Polistena . . . . .	280	149	108	49	89
24	Casignana . . . . .	14	6	9	3	11	62	Portigliola . . . . .	36	19	30	16	10
25	Caulonia . . . . .	139	70	98	38	58	63	Règgio di Calabria . . . . .	3.443	1.792	1.398	724	1.163
26	Cinimà . . . . .	13	5	21	11	3	64	Riace . . . . .	28	13	15	8	16
27	Cinquefrondi . . . . .	141	78	42	20	43	65	Rizziconi . . . . .	142	72	48	29	38
28	Cittanova . . . . .	233	126	128	62	100	66	Roccaforte del Greco . . . . .	25	15	13	7	12
29	Condofuri . . . . .	52	29	29	13	38	67	Roccella Iònica . . . . .	76	48	66	35	38
30	Cosoleto . . . . .	33	16	14	2	19	68	Roghudi . . . . .	8	3	9	6	14
31	Delianuova . . . . .	109	58	50	28	33	69	Rosarno . . . . .	392	197	142	60	145
32	Feroleto della Chiesa . . . . .	37	18	15	5	24	70	Samo . . . . .	17	12	11	4	8
33	Ferruzzano . . . . .	13	4	8	3	9	71	San Giòrgio Morgeto . . . . .	120	51	52	26	58
34	Fiumara . . . . .	34	14	14	4	16	72	San Giovanni in Gerace . . . . .	18	10	9	3	1
35	Gàlatro . . . . .	67	31	22	14	16	73	San Lorenzo . . . . .	34	20	33	17	42
36	Gerace . . . . .	59	28	38	21	29	74	San Luca . . . . .	84	45	31	11	25
37	Giffone . . . . .	83	42	41	21	37	75	San Pietro di Caridà . . . . .	27	13	17	7	15
38	Giòia Tàuro . . . . .	309	149	100	50	119	76	San Procopio . . . . .	18	9	15	7	8
39	Gioiosa Iònica . . . . .	139	71	76	46	53	77	San Roberto . . . . .	31	14	19	8	14
40	Grotteria . . . . .	128	64	70	34	55	78	S. Cristina d'Asprom. . . . .	35	20	21	12	11
41	Laganadi . . . . .	9	4	8	5	6	79	Sant'Agata del Bianco . . . . .	14	5	4	1	9
42	Laureana di Borrello . . . . .	156	74	54	23	57	80	S. Alessio in Asprom. . . . .	7	5	6	2	10
43	Locri . . . . .	601	323	145	73	91	81	S. Eufèmia d'Asprom. . . . .	81	35	54	31	41
44	Mammola . . . . .	130	73	80	40	72	82	Sant'Illàrio dello Iònio . . . . .	19	10	16	12	18
45	Marina di Gioiosa Iònica . . . . .	124	67	58	27	62	83	S. Stefano in Asprom. . . . .	26	15	17	9	16
46	Maròpati . . . . .	37	16	29	13	29	84	Scido . . . . .	32	19	24	12	15
47	Martone . . . . .	33	13	16	10	17	85	Scilla . . . . .	128	58	65	36	51
48	Melicuccà . . . . .	19	8	23	11	18	86	Seminara . . . . .	111	53	38	14	49
49	Melicucco . . . . .	82	32	25	15	22	87	Serrata . . . . .	34	19	9	5	11
50	Mèlito di Porto Salvo . . . . .	869	451	115	65	57	88	Siderno . . . . .	335	166	118	54	107
51	Molòchio . . . . .	67	44	34	13	27	89	Sinòpoli . . . . .	62	37	21	13	27
52	Monasterace . . . . .	40	17	15	10	27	90	Stàiti . . . . .	10	8	15	7	10
53	Montebello Iònico . . . . .	92	46	43	28	68	91	Stignano . . . . .	31	17	16	8	21
54	Motta San Giovanni . . . . .	90	47	55	23	62	92	Stilo . . . . .	89	46	25	12	25
55	Ossido Mamertina . . . . .	258	129	73	37	80	93	Taurianova . . . . .	697	366	161	76	146
56	Palizzi . . . . .	43	17	33	18	36	94	Terranova Sappo Minùlio . . . . .	11	6	10	5	5
57	Palmi . . . . .	346	167	134	71	196	95	Varapòdio . . . . .	74	33	33	12	25
58	Pazzano . . . . .	20	8	14	7	19	96	Villa S. Giovanni . . . . .	180	91	89	44	79
59	Placànica . . . . .	49	18	22	9	13							
60	Platì . . . . .	106	53	48	17	30							
								TOTALE . . . . .	12.646	6.477	5.185	2.562	4.592

SICILIA

Provincia di TRAPANI

1	Àlcamo . . . . .	890	453	374	197	395	14	Pantelleria . . . . .	141	79	123	65	64
2	Buseto Palizzolo . . . . .	63	29	35	18	29	15	Partanna . . . . .	181	102	149	71	115
3	Calatafimi . . . . .	129	72	105	59	77	16	Poggioreale . . . . .	33	15	26	10	17
4	Campobello di Mazara . . . . .	194	105	117	72	94	17	Salaparuta . . . . .	37	20	48	27	28
5	Castellammare del Golfo . . . . .	245	123	162	67	131	18	Salemi . . . . .	242	128	204	102	119
6	Castelvetrano . . . . .	724	378	300	173	262	19	Santa Ninfa . . . . .	80	40	65	25	72
7	Custonaci . . . . .	86	42	34	16	29	20	San Vito Lo Capo . . . . .	47	24	37	21	30
8	Èrice . . . . .	371	198	182	95	134	21	Tràpani . . . . .	2.002	1.039	824	432	664
9	Favignana . . . . .	90	43	46	28	55	22	Valdèrice . . . . .	145	60	127	72	82
10	Gibellina . . . . .	68	41	66	31	36	23	Vita . . . . .	46	25	57	23	27
11	Marsala . . . . .	1.570	811	784	396	734							
12	Mazara del Vallo . . . . .	951	473	341	176	361							
13	Paceco . . . . .	152	75	92	45	95							
								TOTALE . . . . .	8.487	4.375	4.298	2.221	3.650

Provincia di PALERMO

1	Alia . . . . .	109	51	65	31	54	14	Càccamo . . . . .	162	78	68	33	85
2	Alimena . . . . .	74	35	43	18	35	15	Caltavuturo . . . . .	117	70	39	15	54
3	Aliminusa . . . . .	20	13	16	10	15	16	Campofelice di Fitalia . . . . .	28	11	7	5	12
4	Altavilla Milicia . . . . .	96	55	33	17	37	17	Campofelice di Roccella . . . . .	93	45	22	9	25
5	Altofonte . . . . .	97	49	51	25	40	18	Campofiorito . . . . .	24	12	11	5	15
6	Bagheria . . . . .	566	267	259	137	252	19	Camporeale . . . . .	115	48	38	14	55
7	Balestrate . . . . .	78	36	47	22	35	20	Capaci . . . . .	60	33	29	16	46
8	Baucina . . . . .	35	14	31	16	22	21	Carini . . . . .	334	169	125	49	130
9	Belmonte Mezzagno . . . . .	179	94	56	29	66	22	Castelbuono . . . . .	168	96	120	58	64
10	Bisacchino . . . . .	90	46	81	48	81	23	Casteldàccia . . . . .	90	44	48	24	51
11	Bolognetta . . . . .	55	18	16	10	17	24	Castellana Sicula . . . . .	81	38	37	15	27
12	Bompietro . . . . .	50	29	40	17	34	25	Castronuovo di Sicilia . . . . .	73	34	46	25	28
13	Borgetto . . . . .	136	65	73	39	55	26	Cefalà Diana . . . . .	8	3	6	3	6

## Segue Tav. 168 — Movimento naturale della popolazione

## SICILIA

N. d'ordine	COMUNI	Nati vivi		Morti		Matri- moni	N. d'ordine	COMUNI	Nati vivi		Morti		Matri- moni
		MF	M	MF	M				MF	M	MF	M	
Segue Provincia di PALERMO													
27	Cefalù . . . . .	239	105	118	47	173	56	Petralia Sottana . . . . .	129	64	74	46	26
28	Cerda . . . . .	84	39	44	21	35	57	Piana degli Albanesi . . . . .	108	44	64	35	61
29	Chiusa Scalfani . . . . .	66	38	70	35	48	58	Polizzi Generosa . . . . .	112	56	75	38	52
30	Ciminna . . . . .	75	33	51	22	38	59	Pollina . . . . .	46	21	25	14	21
31	Cinisi . . . . .	120	53	72	38	69	60	Prizzi . . . . .	140	73	101	48	64
32	Collesano . . . . .	88	41	53	24	38	61	Roccamena . . . . .	41	24	18	7	25
33	Contessa Entellina . . . . .	30	17	21	8	29	62	Roccapalumba . . . . .	82	43	47	19	28
34	Corleone . . . . .	262	130	107	58	117	63	San Cipirello . . . . .	61	33	48	26	49
35	Ficarazzi . . . . .	125	54	43	22	40	64	San Giuseppe Jato . . . . .	161	83	77	36	83
36	Gangi . . . . .	140	75	79	43	74	65	San Mauro Castelverde . . . . .	48	26	32	23	24
37	Geraci Siculo . . . . .	55	27	32	13	30	66	Santa Cristina Gela . . . . .	14	7	14	10	10
38	Giardinello . . . . .	16	8	10	5	15	67	Santa Flàvia . . . . .	148	74	45	21	54
39	Giuliana . . . . .	36	18	26	11	19	68	Sciarra . . . . .	57	21	18	8	13
40	Godrano . . . . .	24	13	8	4	5	69	Scillato . . . . .	16	6	8	5	6
41	Gratteri . . . . .	21	10	18	8	12	70	Scalfani Bagni . . . . .	16	9	11	7	6
42	Isnello . . . . .	40	23	42	24	29	71	Tèrmini Imerese . . . . .	628	327	195	104	190
43	Isola delle Femmine . . . . .	41	18	6	2	17	72	Terrasini . . . . .	186	96	82	46	70
44	Làscari . . . . .	39	24	23	8	20	73	Torretta . . . . .	53	30	35	9	45
45	Lercara Friddi . . . . .	253	135	117	71	119	74	Trabia . . . . .	91	56	38	17	65
46	Marineo . . . . .	125	69	55	32	62	75	Trappeto . . . . .	61	38	19	10	37
47	Mezzojuso . . . . .	61	29	19	8	31	76	Ustica . . . . .	18	10	5	2	4
48	Misilmeri . . . . .	260	127	117	69	104	77	Valledolmo . . . . .	119	53	54	23	60
49	Monreale . . . . .	488	265	180	93	213	78	Ventimiglia di Sicilia . . . . .	54	34	36	13	28
50	Montelepre . . . . .	116	70	58	24	44	79	Vicari . . . . .	72	45	33	17	19
51	Montemaggiore Belsito . . . . .	65	31	57	25	43	80	Villabate . . . . .	196	99	64	39	82
52	Palazzo Adriano . . . . .	57	31	54	30	22	81	Villafraati . . . . .	38	24	33	19	30
53	Palermo . . . . .	16.174	8.308	5.693	2.942	4.963							
54	Partinico . . . . .	611	319	228	110	207							
55	Petralia Soprana . . . . .	73	38	66	28	61							
								TOTALE . . . . .	25.420	12.997	10.125	5.157	9.170

## Provincia di MESSINA

1	Alcara li Fusi . . . . .	55	28	36	15	23	45	Mandanici . . . . .	13	5	20	12	18
2	Alli . . . . .	16	10	15	6	6	46	Mazzarrà Sant'Andrea . . . . .	30	16	26	10	18
3	Alli Terme . . . . .	25	7	24	9	11	47	Merì . . . . .	43	20	15	8	19
4	Antillo . . . . .	27	10	14	6	16	48	Messina . . . . .	5.365	2.753	2.333	1.230	1.882
5	Barcellona Pozzo di Gotto . . . . .	644	327	269	135	269	49	Milazzo . . . . .	746	386	253	137	217
6	Basico . . . . .	11	3	14	4	9	50	Militello Rosmarino . . . . .	29	13	11	5	12
7	Brolo . . . . .	55	25	20	7	21	51	Mirto . . . . .	33	15	15	5	16
8	Capizzi . . . . .	96	46	66	32	20	52	Mistretta . . . . .	157	77	113	51	68
9	Capo d'Orlando . . . . .	129	65	76	22	60	53	Mòio Alcàntara . . . . .	11	6	9	5	10
10	Capri Leone . . . . .	32	14	17	6	12	54	Monforte San Giorgio . . . . .	56	29	43	20	23
11	Caronia . . . . .	86	47	52	22	36	55	Mongiuffi Melia . . . . .	22	13	21	10	8
12	Casalvecchio Siculo . . . . .	27	13	29	14	16	56	Montagnareale . . . . .	34	17	21	11	15
13	Castel di Lìcio . . . . .	44	22	17	7	18	57	Montalbano Elicona . . . . .	49	25	50	24	32
14	Castell'Umberto . . . . .	71	37	40	19	27	58	Motta Camastra . . . . .	17	11	23	7	6
15	Castel Mola . . . . .	10	6	16	4	4	59	Motta d'Affermo . . . . .	17	8	12	6	6
16	Castroreale . . . . .	112	66	72	29	70	60	Naso . . . . .	95	50	59	30	43
17	Cesarò . . . . .	81	52	36	15	30	61	Nizza di Sicilia . . . . .	34	21	21	15	17
18	Condorrò . . . . .	12	5	14	8	6	62	Novara di Sicilia . . . . .	37	15	68	32	23
19	Falcone . . . . .	29	17	12	5	26	63	Oliveri . . . . .	25	17	10	7	14
20	Ficarra . . . . .	39	14	25	13	9	64	Pace del Mela . . . . .	58	29	41	19	24
21	Fiumedinisi . . . . .	28	17	33	12	22	65	Pagliara . . . . .	17	11	15	10	11
22	Floresta . . . . .	20	14	13	7	13	66	Patti . . . . .	397	202	155	82	251
23	Fondachelli-Fantina . . . . .	52	22	48	22	26	67	Pettineo . . . . .	21	12	23	10	14
24	Forza d'Agrò . . . . .	11	6	12	2	2	68	Piràino . . . . .	57	35	38	14	22
25	FrancaVilla di Sicilia . . . . .	63	33	57	30	47	69	Raccuja . . . . .	38	20	19	10	21
26	Frazzanò . . . . .	21	13	15	10	9	70	Reitano . . . . .	26	11	11	7	14
27	Furci Siculo . . . . .	31	16	32	17	23	71	Roccafiorita . . . . .	3	—	3	2	2
28	Furnari . . . . .	39	18	24	12	30	72	Roccalumera . . . . .	41	22	56	37	20
29	Gaggi . . . . .	27	11	14	7	10	73	Roccalvaldina . . . . .	13	7	18	7	14
30	Galarì Mamertino . . . . .	69	32	28	16	26	74	Roccella Valdèmona . . . . .	14	10	18	8	10
31	Gallodoro . . . . .	7	5	5	3	5	75	Rodi Milici . . . . .	39	20	22	12	12
32	Giardini . . . . .	77	44	43	24	44	76	Rometta . . . . .	53	25	36	13	57
33	Gioiosa Marea . . . . .	85	48	76	37	51	77	San Filippo del Mela . . . . .	94	47	51	23	38
34	Graniti . . . . .	31	16	26	9	12	78	San Fratello . . . . .	232	120	97	48	96
35	Gualtieri Sicaminò . . . . .	30	15	32	15	30	79	San Marco d'Alunzio . . . . .	64	35	36	15	36
36	Itala . . . . .	17	7	21	9	17	80	San Pier Niceto . . . . .	48	21	45	25	24
37	Leni . . . . .	19	12	11	8	5	81	San Piero Patti . . . . .	68	36	53	23	42
38	Letojanni . . . . .	29	15	20	11	23	82	San Salvatore di Fitalia . . . . .	44	18	30	16	24
39	Librizzi . . . . .	32	17	21	7	17	83	Santa Domènica Vittoria . . . . .	22	11	20	8	7
40	Lìmina . . . . .	17	11	20	9	12	84	Sant'Agata di Militello . . . . .	228	100	94	48	88
41	Lipari . . . . .	230	129	112	49	66	85	Sant'Alèssio Siculo . . . . .	10	3	15	6	8
42	Longi . . . . .	46	19	26	8	16	86	Santa Lucia del Mela . . . . .	74	38	61	32	48
43	Malfa . . . . .	18	11	15	7	4	87	Santa Marina Salina . . . . .	19	9	6	4	2
44	Malvagna . . . . .	12	4	14	6	14	88	Sant'Angelo di Brolo . . . . .	81	42	54	25	41

Segue Tav. 168 — Movimento naturale della popolazione

SICILIA

N. d'ordine	COMUNI	Nati vivi		Morti		Matri- moni	N. d'ordine	COMUNI	Nati vivi		Morti		Matri- moni
		MF	M	MF	M				MF	M			
89	Santa Teresa di Riva . . . . .	70	42	70	34	52	99	Tortorici . . . . .	248	130	112	56	62
90	San Teodoro . . . . .	45	19	24	11	15	100	Tripi . . . . .	16	10	33	16	16
91	S. Stefano di Camastra . . . . .	65	35	54	28	47	101	Tusa . . . . .	66	34	40	16	40
92	Saponara . . . . .	75	49	47	21	35	102	Ucria . . . . .	48	22	31	13	29
93	Savoca . . . . .	18	11	16	8	14	103	Valdina . . . . .	19	10	10	5	7
94	Scaletta Zanglea . . . . .	23	12	29	18	17	104	Venètico . . . . .	27	17	20	10	17
95	Sinagra . . . . .	43	25	29	15	24	105	Villafranca Tirrena . . . . .	46	22	44	22	30
96	Spadafora . . . . .	85	39	47	23	38							
97	Taormina . . . . .	236	123	91	43	68							
98	Torregrotta . . . . .	42	23	27	13	27							
								TOTALE . . . . .	12.358	6.353	6.446	3.198	5.104

Segue Provincia di MESSINA

Provincia di AGRIGENTO

1	Agrigento . . . . .	1.716	890	477	262	405	24	Montalegno . . . . .	90	47	28	12	37
2	Alessandria della Rocca . . . . .	78	39	64	32	34	25	Montevago . . . . .	35	14	27	12	22
3	Aragona . . . . .	211	111	104	53	145	26	Naro . . . . .	162	81	165	81	127
4	Bivona . . . . .	83	47	57	29	44	27	Palma di Montechiaro . . . . .	442	229	154	81	199
5	Bùrgio . . . . .	54	30	53	25	34	28	Porto Empèdocle . . . . .	299	156	154	87	135
6	Calamònci . . . . .	21	14	20	10	12	29	Racalmuto . . . . .	174	103	111	54	98
7	Caltabellotta . . . . .	60	29	60	34	54	30	Raffadali . . . . .	183	99	103	48	107
8	Camastra . . . . .	24	14	19	12	16	31	Ravanusa . . . . .	175	95	131	60	133
9	Cammarata . . . . .	184	85	66	28	51	32	Realmonte . . . . .	75	43	39	23	41
10	Campobello di Licata . . . . .	179	90	110	60	108	33	Ribera . . . . .	368	181	160	79	174
11	Canicattì . . . . .	707	358	278	153	285	34	Sambuca di Sicilia . . . . .	79	42	72	37	71
12	Castellèrmini . . . . .	161	72	107	47	108	35	San Biàgio Platani . . . . .	106	52	39	19	55
13	Castrofilippo . . . . .	50	25	48	20	25	36	San Giovanni Gemini . . . . .	146	68	54	28	50
14	Cattolica Eraclea . . . . .	150	72	88	31	108	37	Santa Elisabetta . . . . .	61	30	29	18	18
15	Cianciana . . . . .	76	33	54	22	76	38	S. Margherita di Belice . . . . .	104	58	55	24	74
16	Comitini . . . . .	25	14	17	8	18	39	Sant'Angelo Muxaro . . . . .	37	20	15	9	25
17	Favara . . . . .	601	310	210	108	274	40	S. Stefano Quisquina . . . . .	132	75	57	23	56
18	Grotte . . . . .	102	57	85	40	89	41	Sciacca . . . . .	733	387	228	121	246
19	Jòppolo Giancaxio . . . . .	11	9	14	6	7	42	Siculiana . . . . .	70	38	48	21	55
20	Lampedusa e Linosa . . . . .	106	61	26	14	36	43	Villafranca Sicula . . . . .	16	7	14	3	16
21	Licata . . . . .	873	452	336	177	367							
22	Lucca Sicula . . . . .	52	24	30	19	17							
23	Menfi . . . . .	173	91	119	76	109							
								TOTALE . . . . .	9.184	4.752	4.125	2.106	4.161

Provincia di CALTANISSETTA

1	Acquaviva Platani . . . . .	30	13	28	10	25	13	Niscemi . . . . .	546	292	213	97	219
2	Bompensiere . . . . .	22	12	14	9	10	14	Resuttano . . . . .	77	40	34	16	33
3	Butera . . . . .	159	81	88	49	91	15	Riesi . . . . .	351	184	158	81	149
4	Caltanissetta . . . . .	1.625	834	516	275	512	16	San Cataldo . . . . .	526	277	196	98	208
5	Campofranco . . . . .	78	35	33	16	41	17	S. Caterina Villarmosa . . . . .	165	94	77	30	74
6	Dèlia . . . . .	118	60	72	37	73	18	Serradifalco . . . . .	110	45	72	31	66
7	Gela . . . . .	2.134	1.107	445	235	630	19	Sommatino . . . . .	159	78	71	30	83
8	Marianòpoli . . . . .	99	49	35	18	35	20	Sutera . . . . .	44	22	40	24	42
9	Mazzerino . . . . .	529	282	182	94	140	21	Vallèlunga Pratameno . . . . .	98	53	64	29	52
10	Milena . . . . .	92	49	46	24	47	22	Villalba . . . . .	40	24	40	20	26
11	Montedoro . . . . .	54	27	31	12	20							
12	Mussomeli . . . . .	249	119	131	65	132							
								TOTALE . . . . .	7.305	3.777	2.586	1.300	2.708

Provincia di ENNA

1	Agira . . . . .	224	118	154	76	94	12	Nicosia . . . . .	356	181	145	75	151
2	Aidone . . . . .	149	66	69	45	67	13	Nissoria . . . . .	49	20	32	13	24
3	Assoro . . . . .	98	62	43	18	45	14	Piazza Armerina . . . . .	543	277	273	141	165
4	Barrafranca . . . . .	222	107	148	76	135	15	Pietraperzia . . . . .	165	86	108	47	112
5	Calascibetta . . . . .	121	54	84	38	59	16	Regalbuto . . . . .	178	94	93	46	52
6	Catenanuova . . . . .	74	33	38	19	28	17	Sperlinga . . . . .	11	6	6	2	10
7	Centùripe . . . . .	126	75	120	59	86	18	Troina . . . . .	222	112	108	61	88
8	Cerami . . . . .	68	38	38	20	20	19	Valguarnera Caropepe . . . . .	163	90	120	63	113
9	Enna . . . . .	809	416	256	119	202	20	Villarosa . . . . .	133	67	83	38	79
10	Gagliano Castelferrato . . . . .	63	28	38	19	39							
11	Leonforte . . . . .	398	195	162	76	125							
								TOTALE . . . . .	4.172	2.125	2.118	1.051	1.694

## Segue Tav. 168 — Movimento naturale della popolazione

## SICILIA — SARDEGNA

N. d'ordine	COMUNI	Nati vivi		Morti		Matri- moni	N. d'ordine	COMUNI	Nati vivi		Morti		Matri- moni
		MF	M	MF	M				MF	M	MF	M	
Provincia di CATANIA													
1	Aci Bonaccorsi . . . . .	27	14	14	5	25	30	Motta Sant'Anastasia . . . . .	74	37	59	29	38
2	Aci Castello . . . . .	147	81	66	34	77	31	Nicolosi . . . . .	59	31	43	23	32
3	Aci Catena . . . . .	203	110	76	38	151	32	Palagonia . . . . .	246	125	104	55	76
4	Acireale . . . . .	964	486	414	224	358	33	Paternò . . . . .	825	429	336	186	306
5	Aci Sant'Antonio . . . . .	87	45	59	33	43	34	Pedara . . . . .	58	35	27	12	23
6	Adrano . . . . .	515	266	257	125	219	35	Piedimonte Etneo . . . . .	61	33	38	9	31
7	Belpasso . . . . .	149	79	144	65	83	36	Raddusa . . . . .	95	41	40	22	40
8	Biancavilla . . . . .	405	191	174	84	111	37	Ramacca . . . . .	198	95	69	33	80
9	Bronte . . . . .	505	268	184	93	137	38	Randazzo . . . . .	230	114	107	52	95
10	Calatabiano . . . . .	105	52	57	31	49	39	Riposto . . . . .	170	83	135	71	102
11	Caltagirone . . . . .	955	495	466	256	351	40	San Cono . . . . .	71	36	25	14	35
12	Camporotondo Etneo . . . . .	6	2	10	6	2	41	San Giovanni la Punta . . . . .	72	33	47	30	33
13	Castel di Iudica . . . . .	143	81	46	26	44	42	S. Gregorio di Catania . . . . .	43	25	23	14	19
14	Castiglione di Sicilia . . . . .	77	46	76	32	53	43	S. Michele di Ganzaria . . . . .	66	36	47	27	38
15	Catania . . . . .	11.667	6.112	3.440	1.798	3.060	44	San Pietro Clarenza . . . . .	23	7	22	16	8
16	Fiumefreddo di Sicilia . . . . .	93	46	60	32	56	45	Sant'Agata li Battiatì . . . . .	17	9	9	7	3
17	Giarre . . . . .	444	229	235	119	142	46	Sant'Alfio . . . . .	30	22	24	9	8
18	Grammichele . . . . .	190	87	153	77	106	47	Santa Maria di Licodia . . . . .	98	51	70	28	30
19	Gravina di Catania . . . . .	47	23	26	10	24	48	Santa Venerina . . . . .	104	50	64	30	40
20	Licodia Eubea . . . . .	53	25	54	24	30	49	Scordia . . . . .	326	159	133	65	113
21	Linguaglossa . . . . .	93	46	65	33	57	50	Trecastagni . . . . .	60	36	59	32	30
22	Maletto . . . . .	101	51	33	20	29	51	Tremestieri Etneo . . . . .	45	23	30	16	16
23	Mascalci . . . . .	151	79	83	42	65	52	Valverde . . . . .	44	28	25	13	75
24	Mascalucia . . . . .	39	23	40	28	50	53	Viagrande . . . . .	77	38	28	11	20
25	Militello in Val di Catania . . . . .	188	79	133	65	71	54	Vizzini . . . . .	158	85	122	56	77
26	Milo . . . . .	12	5	11	5	9	55	Zafferana Etnea . . . . .	82	42	63	34	61
27	Mineo . . . . .	92	41	82	41	62							
28	Mirabella Imbaccari . . . . .	192	104	77	39	64							
29	Misterbianco . . . . .	262	136	155	86	121							
								TOTALE . . . . .	21.244	11.006	8.444	4.365	7.080
Provincia di RAGUSA													
1	Acate . . . . .	88	36	49	23	36	8	Pozzallo . . . . .	146	68	97	52	127
2	Chiaromonte Gulfi . . . . .	91	51	88	35	65	9	Ragusa . . . . .	1.398	741	579	279	359
3	Còmisò . . . . .	478	246	238	119	169	10	Santa Croce Camerina . . . . .	56	38	60	33	57
4	Giarratana . . . . .	27	13	29	20	24	11	Sicli . . . . .	424	215	263	138	182
5	Ispica . . . . .	186	95	116	58	119	12	Vittoria . . . . .	962	496	459	244	278
6	Mòdica . . . . .	965	491	458	215	355							
7	Monterosso Almo . . . . .	38	16	43	22	35							
								TOTALE . . . . .	4.859	2.506	2.479	1.238	1.806
Provincia di SIRACUSA													
1	Augusta . . . . .	452	233	181	103	179	12	Melilli . . . . .	160	76	71	35	48
2	Avola . . . . .	549	302	246	132	234	13	Noto . . . . .	748	397	259	144	217
3	Buccheri . . . . .	29	11	42	18	16	14	Pachino . . . . .	455	233	214	106	197
4	Bucemi . . . . .	23	12	21	12	17	15	Palazzolo Acreide . . . . .	156	79	151	79	56
5	Canicattini Bagni . . . . .	113	53	109	56	48	16	Rosolini . . . . .	349	174	154	85	154
6	Carlentini . . . . .	241	133	110	59	76	17	Siracusa . . . . .	2.377	1.198	827	465	716
7	Càssaro . . . . .	14	9	26	10	5	18	Solarino . . . . .	145	76	53	31	46
8	Ferla . . . . .	44	23	40	24	32	19	Sortino . . . . .	108	52	83	47	60
9	Floridia . . . . .	324	157	148	71	121							
10	Francofonte . . . . .	257	142	129	67	109							
11	Lentini . . . . .	686	351	304	153	249							
								TOTALE . . . . .	7.230	3.711	3.168	1.697	2.580
SARDEGNA													
Provincia di SASSARI													
1	Àggìus . . . . .	70	34	37	23	40	12	Bono . . . . .	64	32	37	17	34
2	Alà dei Sardi . . . . .	47	20	17	9	18	13	Bonorva . . . . .	79	43	73	33	29
3	Alghero . . . . .	707	340	206	113	218	14	Bortigiadas . . . . .	21	6	12	11	7
4	Anela . . . . .	21	11	22	11	10	15	Borutta . . . . .	4	1	8	4	11
5	Àrdara . . . . .	14	4	2	1	8	16	Bottidda . . . . .	9	4	7	6	5
6	Àrzachena . . . . .	99	47	37	22	44	17	Buddusò . . . . .	108	58	44	27	42
7	Bànnari . . . . .	8	5	15	7	5	18	Bultei . . . . .	38	17	18	9	6
8	Benetutti . . . . .	50	27	37	18	16	19	Bulzi . . . . .	16	8	11	7	8
9	Berchidda . . . . .	43	24	29	17	22	20	Bùrgos . . . . .	14	7	13	7	10
10	Bessude . . . . .	3	2	3	1	7	21	Calangianus (a) . . . . .	92	41	55	25	43
11	Bonnànarò . . . . .	10	5	14	7	5	22	Cargeghe . . . . .	5	2	7	3	5

(a) Cfr. la nota (b) a pagina seguente.



Segue Tav. 168 — Movimento naturale della popolazione

SARDEGNA

N. d'ordine	COMUNI	Nati vivi		Morti		Matri- moni	N. d'ordine	COMUNI	Nati vivi		Morti		Matri- moni
		MF	M	MF	M				MF	M	MF	M	
Segue Provincia di SASSARI													
23	Casteisardo . . . . .	59	31	23	13	29	53	Pàdria . . . . .	21	8	18	9	9
24	Cherèmule . . . . .	8	5	8	4	8	54	Palau . . . . .	19	9	11	4	10
25	Chiaromonti . . . . .	34	17	24	14	18	55	Pattada . . . . .	62	25	38	20	29
26	Codrongianòs . . . . .	13	6	25	15	16	56	Pèrfugas . . . . .	45	24	14	9	17
27	Cossoine . . . . .	16	7	11	5	11	57	Ploaghe . . . . .	54	32	39	15	26
28	Esporlatu . . . . .	11	6	8	2	3	58	Porto Torres . . . . .	251	120	63	46	84
29	Florinas . . . . .	17	12	15	9	10	59	Pozzomaggiore . . . . .	69	30	66	31	25
30	Giave . . . . .	9	4	25	10	8	60	Putifigari . . . . .	25	16	8	5	4
31	Illorai . . . . .	29	17	12	4	8	61	Romana . . . . .	15	6	6	4	6
32	Itirièddu . . . . .	16	5	5	3	8	62	S. Francesco d'Aglientu . . . . .	13	8	8	6	7
33	Itiri . . . . .	177	91	64	27	63	63	Santa Teresa Gallura . . . . .	50	20	32	21	26
34	Laerru . . . . .	19	10	9	5	12	64	Sàssari . . . . .	3.178	1.632	916	508	732
35	La Maddalena . . . . .	176	90	94	50	88	65	Sèdini . . . . .	28	13	13	7	14
36	Luogosanto . . . . .	27	14	19	12	21	66	Semèstene . . . . .	7	6	9	7	5
37	Lùras . . . . .	35	22	37	19	17	67	Sennori . . . . .	111	47	35	19	34
38	Mara . . . . .	20	10	11	5	14	68	Siligo . . . . .	9	6	10	6	9
39	Màrtis . . . . .	13	7	16	11	6	69	Sorso . . . . .	170	87	83	44	74
40	Monteleone Rocca Dòria . . . . .	2	2	1	—	1	70	Telti (b) . . . . .	5	3	5	4	4
41	Monti (a) . . . . .	54	25	23	13	12	71	Tempio Pausània (c) . . . . .	266	140	146	78	111
42	Mòres . . . . .	28	17	41	19	28	72	Thiesi . . . . .	43	18	44	22	19
43	Mùros . . . . .	5	2	3	2	4	73	Tissi . . . . .	17	9	14	6	15
44	Nughedu di S. Nicolò . . . . .	19	6	22	11	8	74	Torralba . . . . .	13	9	8	7	15
45	Nule . . . . .	32	17	22	8	8	75	Trinità d'Agultu e Vig. . . . .	18	6	9	2	6
46	Nulvi . . . . .	75	35	48	22	27	76	Tula . . . . .	13	9	18	10	8
47	Olbia . . . . .	594	332	130	78	154	77	Uri . . . . .	37	17	20	8	22
48	Olmedo . . . . .	35	12	6	3	10	78	Usini . . . . .	36	17	20	9	24
49	Oschiri . . . . .	33	17	22	12	38	79	Valledòria . . . . .	73	41	20	13	20
50	Osilo . . . . .	46	20	53	23	34	80	Villanova Monteleone . . . . .	64	27	34	14	39
51	Ossi . . . . .	92	49	39	24	31							
52	Ozieri . . . . .	378	187	133	67	83							
								TOTALE . . . . .	8.307	4.201	3.360	1.802	2.765

Provincia di NUORO

1	Aritzo . . . . .	41	25	24	10	9	44	Macomer . . . . .	166	80	38	20	49
2	Arzana . . . . .	67	28	12	4	13	45	Magomàdas . . . . .	4	3	10	3	6
3	Atzara . . . . .	32	20	20	11	11	46	Mamoiada . . . . .	41	19	27	15	12
4	Aùstis . . . . .	30	16	9	4	10	47	Meana Sardo . . . . .	45	27	21	11	2
5	Bari Sardo . . . . .	65	37	20	8	16	48	Mòdolo . . . . .	1	—	5	3	2
6	Baunei . . . . .	94	40	30	17	34	49	Montresta . . . . .	25	14	10	4	12
7	Belvi . . . . .	18	8	8	5	6	50	Noragùgume . . . . .	3	1	9	6	7
8	Bìrori . . . . .	11	7	7	2	3	51	Nuoro . . . . .	819	420	254	151	130
9	Bìtti . . . . .	74	39	57	28	27	52	Nuràgus . . . . .	19	12	11	9	9
10	Bolòtana . . . . .	52	26	35	19	28	53	Nurallao . . . . .	47	27	8	3	21
11	Bòrora . . . . .	30	21	27	15	12	54	Nurri . . . . .	79	38	36	19	22
12	Bortigali . . . . .	16	8	32	15	11	55	Oliena . . . . .	108	64	41	20	46
13	Bosa . . . . .	223	105	87	46	46	56	Ollolai . . . . .	54	25	17	8	13
14	Budoni . . . . .	48	27	10	7	17	57	Olzai . . . . .	32	14	12	4	9
15	Cùgliari . . . . .	39	15	46	27	24	58	Onani . . . . .	14	7	7	3	6
16	Dèsulo . . . . .	117	57	32	11	30	59	Onifai . . . . .	21	11	5	5	7
17	Dorgali . . . . .	125	72	60	30	58	60	Oniferi . . . . .	23	14	11	8	4
18	Dualchi . . . . .	8	6	10	6	4	61	Orani . . . . .	53	31	28	17	17
19	Elini . . . . .	5	2	4	—	4	62	Orgòsolo . . . . .	95	44	33	17	39
20	Escalaplano . . . . .	67	30	21	12	29	63	Orosei . . . . .	85	38	23	11	22
21	Escolca . . . . .	15	5	5	3	6	64	Orotelli . . . . .	55	21	32	19	20
22	Esterzili . . . . .	45	22	12	7	9	65	Oroli . . . . .	56	26	22	11	21
23	Flùssio . . . . .	3	2	8	4	4	66	Ortueri . . . . .	38	17	14	5	10
24	Fonni . . . . .	113	59	41	21	53	67	Orune . . . . .	127	60	38	16	19
25	Gadoni . . . . .	1	1	1	1	—	68	Osidda . . . . .	5	3	3	2	7
26	Gàiro . . . . .	62	35	22	10	16	69	Osini . . . . .	29	14	14	7	11
27	Galtelli . . . . .	49	26	17	10	14	70	Ottana . . . . .	46	22	5	4	11
28	Gavoi . . . . .	84	45	42	24	32	71	Ovodda . . . . .	39	18	26	16	13
29	Genoni . . . . .	18	8	10	1	10	72	Perdasdefogu . . . . .	68	42	25	12	15
30	Gèrgei . . . . .	41	20	14	9	11	73	Posada . . . . .	27	9	4	2	8
31	Girasole . . . . .	9	3	3	1	4	74	Sàdali . . . . .	25	11	10	5	12
32	Ilbono . . . . .	60	33	31	14	12	75	Sàgama . . . . .	5	—	5	1	3
33	Irgoli . . . . .	44	18	13	5	22	76	San Teodoro . . . . .	18	6	9	6	6
34	Isili . . . . .	56	29	29	17	18	77	Sarule . . . . .	48	28	24	8	9
35	Jerzu . . . . .	67	30	47	23	25	78	Scano di Montiferro . . . . .	16	7	33	13	19
36	Làconi . . . . .	50	18	25	15	13	79	Sennariolo . . . . .	3	2	2	1	1
37	Lanusei . . . . .	240	135	82	45	35	80	Serri . . . . .	10	7	3	1	10
38	Lei . . . . .	2	2	6	2	—	81	Seui . . . . .	59	31	22	8	19
39	Loceri . . . . .	12	6	23	14	9	82	Seulo . . . . .	25	15	13	9	15
40	Lòculi . . . . .	13	8	5	3	1	83	Silànus . . . . .	53	27	31	23	20
41	Lodè . . . . .	87	48	13	8	31	84	Sindia . . . . .	31	18	20	8	17
42	Lotzorai . . . . .	24	14	5	3	11	85	Siniscola . . . . .	162	84	46	21	42
43	Lula . . . . .	39	21	20	11	14	86	Sòrgono . . . . .	111	60	44	24	14

(a) Cfr. la seguente nota (b).  
 (b) Nuovo comune costituito il 1°-10-1963 con località (pop. pr. 465) staccate dal comune di Calangianus, con località (pop. pr. 39) staccate dal comune di Monti e con la fraz. Telti (pop. pr. 1.284) staccata dal comune di Tempio Pausania - L.R. 1-2-1963, n. 11.  
 (c) Cfr. la precedente nota (b).

## Segue Tav. 168 — Movimento naturale della popolazione

## SARDEGNA

N. d'ordine	COMUNI	Nati vivi		Morti		Matri- moni	N. d'ordine	COMUNI	Nati vivi		Morti		Matri- moni
		MF	M	MF	M				MF	M			
Segue Provincia di NUORO													
87	Suni . . . . .	9	5	20	13	12	96	Tresnuràghes . . . . .	17	4	25	12	10
88	Tàlana . . . . .	30	16	7	5	8	97	Triei . . . . .	17	8	9	7	7
89	Tertenia . . . . .	79	40	9	5	16	98	Ulàssai . . . . .	47	23	20	6	14
90	Teti . . . . .	26	9	6	3	4	99	Urzulei . . . . .	42	20	6	4	10
91	Tiana . . . . .	14	5	6	3	8	100	Ussàssai . . . . .	23	9	12	5	3
92	Tinnura . . . . .	1	1	5	3	2	101	Villagrande Strisàili . . . . .	93	45	13	6	24
93	Tonara . . . . .	72	44	21	9	32	102	Villanova Tulo . . . . .	47	29	16	8	12
94	Torpè . . . . .	60	35	15	8	18							
95	Tortoli . . . . .	121	66	35	21	25							
								TOTALE . . . . .	5.786	2.953	2.301	1.205	1.723


## Provincia di CAGLIARI

1	Abbasanta . . . . .	28	16	23	9	13	67	Muravera . . . . .	92	40	18	12	37
2	Aidomaggiore . . . . .	5	2	9	6	4	68	Musei . . . . .	35	17	2	2	11
3	Ales . . . . .	25	12	13	6	36	69	Narbolia . . . . .	26	10	9	4	15
4	Allai . . . . .	11	5	5	1	4	70	Narcao . . . . .	68	32	20	14	19
5	Arborea . . . . .	74	35	17	11	23	71	Neoneli . . . . .	9	1	10	6	7
6	Arbus . . . . .	215	112	57	36	65	72	Norbello . . . . .	10	5	19	6	10
7	Ardauli . . . . .	19	10	16	8	19	73	Nughedu Santa Vittòria . . . . .	17	9	7	3	6
8	Armungia . . . . .	12	5	11	8	7	74	Nurachi . . . . .	36	14	10	8	16
9	Assèmini . . . . .	204	116	63	33	79	75	Nuràminis . . . . .	30	16	24	12	25
10	Assolo . . . . .	17	7	5	3	3	76	Nureci . . . . .	13	8	4	2	4
11	Asuni . . . . .	19	8	7	4	3	77	Nùxis . . . . .	38	15	16	8	13
12	Ballao . . . . .	25	15	10	7	17	78	Ollasta . . . . .	9	3	3	1	3
13	Baradili . . . . .	1	2	2	2	2	79	Ollastra Simàxis . . . . .	31	16	8	3	5
14	Baràtili San Pietro . . . . .	21	10	18	10	5	80	Oristano . . . . .	799	417	272	133	204
15	Baressa . . . . .	17	7	9	3	7	81	Ortacesus . . . . .	18	11	6	2	3
16	Barrali . . . . .	17	9	5	3	5	82	Pabillonis . . . . .	69	37	15	9	23
17	Barùmini . . . . .	30	17	19	9	16	83	Pàlmas Arborea . . . . .	21	11	7	2	4
18	Bauladu . . . . .	10	4	11	4	2	84	Pau . . . . .	9	5	2	1	4
19	Bidoni . . . . .	7	4	3	1	2	85	Pàuli Arbarei . . . . .	21	10	9	4	10
20	Bonàrcado . . . . .	25	13	15	8	14	86	Paulilàtino . . . . .	38	17	38	15	22
21	Boneddu . . . . .	2	1	3	2	6	87	Perdàxius . . . . .	31	16	6	3	17
22	Buggerru . . . . .	23	13	4	1	6	88	Pimentel . . . . .	34	15	3	1	8
23	Burcei . . . . .	53	23	18	10	26	89	Portoscuso . . . . .	71	39	18	11	26
24	Busachi . . . . .	42	23	32	17	15	90	Pula . . . . .	62	40	20	13	31
25	Càbras . . . . .	117	58	47	30	55	91	Quartu Sant'Èlena . . . . .	547	277	141	81	146
26	Càgliari . . . . .	6.345	3.329	2.165	1.188	1.606	92	Riola Sardo . . . . .	44	24	20	9	6
27	Calasetta . . . . .	23	10	23	13	20	93	Rulnas . . . . .	20	14	12	7	18
28	Capoterra . . . . .	210	111	35	21	48	94	Samassi . . . . .	80	40	37	17	50
29	Carbònia . . . . .	926	496	235	150	225	95	Samatzai . . . . .	26	15	13	6	18
30	Carloforte . . . . .	92	47	76	39	50	96	Samugheo . . . . .	53	26	36	18	25
31	Collinas . . . . .	21	10	10	7	14	97	San Basilio . . . . .	26	12	3	1	8
32	Decimomannu . . . . .	95	47	23	17	18	98	San Gavino Monreale . . . . .	217	99	120	71	55
33	Decimoputzu . . . . .	68	36	21	14	27	99	San Giovanni Suergiu . . . . .	123	65	20	13	33
34	Dolianova . . . . .	100	66	47	26	56	100	Sanluri . . . . .	158	82	60	35	59
35	Dòmus de Maria . . . . .	35	20	6	5	8	101	San Nicolò d'Arcidano . . . . .	62	32	16	6	21
36	Domusnòvas . . . . .	132	57	38	19	28	102	San Nicolò Gerrei . . . . .	22	15	8	4	9
37	Donori . . . . .	56	27	13	7	17	103	San Sperate . . . . .	98	45	24	10	24
38	Figù-Gonnosnò . . . . .	16	9	6	3	9	104	Santadi . . . . .	100	55	28	15	42
39	Fluminimaggiore . . . . .	96	49	27	11	30	105	Santa Giusta . . . . .	50	20	11	5	4
40	Fordongianus . . . . .	24	10	17	13	5	106	Sant'Andrea Frius . . . . .	35	15	9	6	15
41	Furtei . . . . .	32	13	13	10	10	107	Sant'Antloco . . . . .	171	86	52	25	81
42	Genuri . . . . .	16	7	6	4	9	108	Sant'Antòniu Ruinas . . . . .	11	7	3	—	3
43	Gèsico . . . . .	37	18	6	3	7	109	Santu Lussùrgiu . . . . .	22	12	41	21	9
44	Gèsturi . . . . .	25	10	11	8	9	110	San Vero Milis . . . . .	25	9	21	6	22
45	Ghilarza . . . . .	73	31	62	38	22	111	San Vito . . . . .	82	39	49	23	54
46	Giba . . . . .	152	83	43	24	50	112	Sàrdara . . . . .	87	41	29	15	26
47	Goni . . . . .	26	11	6	4	5	113	Sarroch . . . . .	58	27	14	6	21
48	Gonnessa . . . . .	97	52	36	15	32	114	Sèdilo . . . . .	43	19	33	15	19
49	Gonnoscodina . . . . .	15	7	9	4	6	115	Segariu . . . . .	30	17	12	6	9
50	Gonnosfanàdiga . . . . .	127	66	67	36	50	116	Selàrgius . . . . .	168	84	50	25	59
51	Gonnosframatzà . . . . .	21	13	9	5	7	117	Sélegas . . . . .	58	34	12	6	9
52	Guamaggiore . . . . .	29	14	4	2	5	118	Sèneghe . . . . .	25	13	28	16	12
53	Guasila . . . . .	65	35	27	11	26	119	Sènis . . . . .	18	13	4	1	9
54	Gùspini . . . . .	269	142	82	37	102	120	Senorbi . . . . .	61	29	24	10	29
55	Iglèsias . . . . .	673	346	239	114	184	121	Serdiana . . . . .	30	18	13	9	10
56	Las Plassas . . . . .	3	2	1	1	4	122	Serramanna . . . . .	168	84	56	31	59
57	Lunamatrona . . . . .	40	26	19	12	18	123	Serrenti . . . . .	75	37	44	24	33
58	Màndas . . . . .	49	30	23	13	24	124	Sestu . . . . .	148	79	37	16	66
59	Maracalagonis . . . . .	89	49	31	16	29	125	Sèttimo San Pietro . . . . .	66	38	26	17	22
60	Marrùbiu . . . . .	82	35	23	12	32	126	Setzu . . . . .	—	—	4	2	3
61	Masùllas . . . . .	43	15	20	5	14	127	Siamaggiore . . . . .	16	8	7	5	5
62	Milis . . . . .	32	12	18	7	7	128	Siamanna - Siapiccia . . . . .	31	11	11	5	8
63	Mogorella . . . . .	16	11	3	3	7	129	Siddi . . . . .	23	10	7	5	5
64	Mògoro . . . . .	95	37	41	24	38	130	Siliqua . . . . .	57	36	31	15	37
65	Monastir . . . . .	46	20	21	14	17	131	Silius . . . . .	26	11	12	5	7
66	Morgongiori . . . . .	27	12	13	7	12	132	Simala . . . . .	3	2	5	3	4

## Segue Tav. 168 — Movimento naturale della popolazione

## SARDEGNA

N. d'ordine	COMUNI	Nati vivi		Morti		Matri- moni	N. d'ordine	COMUNI	Nati vivi		Morti		Matri- moni
		MF	M	MF	M				MF	M	MF	M	
Segue Provincia di CAGLIARI													
133	Simaxis . . . . .	51	22	10	6	10	154	Uta . . . . .	104	57	21	8	38
134	Sini . . . . .	15	12	11	7	7	155	Vallermosa . . . . .	32	13	14	6	8
135	Sinnai . . . . .	171	88	75	43	46	156	Villacidro . . . . .	244	128	93	52 <sub>d</sub>	97
136	Siris . . . . .	8	4	3	1	1	157	Villamar . . . . .	84	50	16	6	17
137	Siurgus Donigala . . . . .	43	19	21	14	11	158	Villamassargia . . . . .	75	35	22	8	21
138	Solarussa . . . . .	35	20	17	11	18	159	Villanovaforru . . . . .	11	3	14	8	6
139	Solèminis . . . . .	17	10	12	2	3	160	Villanovafranca . . . . .	30	12	9	3	13
140	Sorradile . . . . .	13	7	16	11	11	161	Villanova Truschedu . . . . .	8	4	1	—	2
141	Suelli . . . . .	14	8	5	4	6	162	Villaputzu . . . . .	88	43	34	22	30
142	Tadasuni . . . . .	2	2	2	1	—	163	Villasalto . . . . .	29	14	22	10	16
143	Terralba . . . . .	202	114	62	35	63	164	Villa San Pietro . . . . .	12	3	4	—	5
144	Teulada . . . . .	120	61	40	19	33	165	Villasimius . . . . .	43	22	11	6	18
145	Tramatza . . . . .	15	8	6	3	4	166	Villasor . . . . .	119	64	26	13	63
146	Tratalas . . . . .	17	6	11	5	7	167	Villaspeciosa . . . . .	31	16	13	4	5
147	Tuili . . . . .	21	11	9	4	16	168	Villaurbana . . . . .	48	29	15	6	16
148	Turri . . . . .	4	3	3	2	5	169	Villa Verde . . . . .	4	2	—	—	6
149	Ulà Tirso . . . . .	24	9	6	2	7	170	Zeddiani . . . . .	15	9	8	2	5
150	Uras . . . . .	64	32	31	8	29	171	Zerfaliu . . . . .	27	9	8	2	3
151	Usèllus . . . . .	27	15	8	5	7							
152	Ussana . . . . .	55	34	12	8	24							
153	Ussaramanna . . . . .	14	6	7	2	8							
	TOTALE . . . . .	18.123	9.357	6.424	3.434	5.683							



# Principali pubblicazioni ISTAT

## PUBBLICAZIONI PERIODICHE

### **Bollettino mensile di statistica**

La più completa ed autorevole raccolta di dati continuamente aggiornati concernenti tutti i più notevoli aspetti dell'andamento demografico, sociale, economico e finanziario, anche con ampi riferimenti all'andamento internazionale. Il prezzo di abbonamento per l'anno 1966 è di L. **13.000** (per l'estero: L. **20.000**). Il prezzo di ogni fascicolo è di L. **1.800**.

### **Indicatori mensili**

Costituiscono il supplemento al « Bollettino mensile di statistica », e riportano notizie riassuntive, dati e grafici relativi all'andamento mensile dei principali fenomeni interessanti la vita nazionale. Il prezzo di abbonamento per l'anno 1966 è di L. **2.500** (per l'estero: L. **4.000**). Il prezzo di ogni fascicolo è di L. **300**. Gli « Indicatori mensili » sono inviati gratuitamente agli abbonati al « Bollettino mensile di statistica ».

### **Statistica mensile del commercio con l'estero**

Unica documentazione statistica ufficiale sul commercio dell'Italia con l'estero; fornisce, per un esteso numero di merci, l'andamento mensile delle importazioni e delle esportazioni da e per i principali Paesi. Il prezzo di abbonamento per l'anno 1966 è di L. **18.000** (per l'estero: L. **25.000**). Il prezzo di ogni fascicolo è di L. **2.300**.

### **Notiziario Istat**

Fornisce essenziali e tempestivi dati di prima mano sugli sviluppi della congiuntura economica nel campo della produzione agraria e industriale, dei prezzi, dei trasporti, del commercio interno, degli scambi internazionali, come pure dati relativi alle statistiche demografiche, sanitarie e sociali, dati che vengono poi pubblicati in forma più analitica nel « Bollettino mensile di statistica » e nella « Statistica mensile del commercio con l'estero ».

Serie 1, Attività produttiva (8 fogli): abbonamento annuo L. **7.000** (estero L. **10.500**); una copia L. **100**.

Serie 2, Prezzi e salari (2 fogli): abbonamento annuo L. **2.000** (estero L. **3.000**); una copia L. **100**.

Serie 3, Popolazione (4 fogli e un supplemento decadale): abbonamento annuo L. **5.000** (estero L. **7.500**); una copia L. **100**.

## PUBBLICAZIONI ANNUALI

### **Annuario statistico italiano**

Classica e fondamentale pubblicazione, riporta in forma organica e completa tutti i dati riflettenti i molteplici aspetti della complessa attività nazionale nel campo sociale, economico, finanziario. Contiene, inoltre, aggiornati dati statistici internazionali. Il volume 1965 è in vendita al prezzo di L. **4.000**.

### **Compendio statistico italiano**

Sintetizza, in semplici tabelle numeriche di facile lettura ed attraverso appropriate illustrazioni e rappresentazioni grafiche, i dati fondamentali della vita economica, demografica e sociale e fornisce un quadro panoramico della corrispondente situazione degli altri principali paesi del mondo. Il volume 1965 è in vendita al prezzo di L. **1.500**.

### **Italian statistical abstract**

Edizione ridotta in lingua inglese del « Compendio statistico italiano ». Il volume 1963 è in vendita al prezzo di L. **1.000**.

### **Annuario di statistiche provinciali**

Raccolta sistematica di dati provinciali relativi ai principali fenomeni demografici, economici e sociali. Il volume 1963 è in vendita al prezzo di L. **4.000**.

### **Annuario statistico dei comuni italiani**

Contiene, distintamente per comune, l'analisi dettagliata dei principali fenomeni economici, demografici e sociali. Il volume 1958 è in vendita al prezzo di L. **3.000**.

### **Annuario di statistiche demografiche**

Comprende tutte le statistiche sui fenomeni demografici riguardanti il movimento della popolazione secondo gli atti dello stato civile e il movimento anagrafico. Il volume 1963 è in vendita al prezzo di L. **8.000**.

### **Annuario di statistiche sanitarie**

Riunisce le statistiche sulle cause di morte, sulle strutture e sull'attività degli istituti di cura pubblici e privati, sulle malattie infettive e diffuse soggette a denuncia obbligatoria, sui nati deformati e sugli aborti. Il volume 1963 è in vendita al prezzo di L. **12.000**.

### **Annuario statistico dell'assistenza e della previdenza sociale**

Pubblicazione nella quale vengono statisticamente illustrati i principali aspetti dell'assistenza sociale in Italia e le più notevoli forme di attività svolte dai vari Istituti nel settore della previdenza sociale. Il volume 1963 è in vendita al prezzo di L. **8.000**.

## Segue : **PUBBLICAZIONI ANNUALI**

### **Annuario statistico dell'istruzione italiana**

Quadro statistico completo ed aggiornato della situazione scolastica del Paese, attraverso dati sui vari rami d'insegnamento esaminati sotto i più interessanti aspetti dell'ordinamento degli studi e dei risultati conseguiti dagli iscritti. Il volume 1965 è in vendita al prezzo di L. **6.000.**

### **Annuario delle statistiche culturali**

Documentazione ufficiale completa sulle principali attività culturali concernenti, tra l'altro, la produzione libraria, la pubblicazione di riviste scientifiche, la stampa periodica, le biblioteche, ecc. Il volume 1965 è in vendita al prezzo di L. **2.500.**

### **Annuario di statistiche giudiziarie**

Ampla documentazione statistica dell'attività giudiziaria civile e penale e dei principali fenomeni nel campo della criminalità. Il volume 1962 è in vendita al prezzo di L. **4.500.**

### **Annuario di statistica agraria**

Riunisce tutti i dati più significativi dell'economia agricola italiana riportati nelle pubblicazioni mensili. Il volume 1965 è in vendita al prezzo di L. **3.500.**

### **Annuario di statistica forestale**

Analisi esauriente della consistenza e della utilizzazione dei boschi. Il volume 1964 è in vendita al prezzo di L. **3.500.**

### **Annuario di statistiche meteorologiche**

Riporta i dati rilevati da 258 stazioni pluviometriche, 513 termopluviometriche e 234 osservatori. Il volume 1963 è in vendita al prezzo di L. **10.000.**

### **Annuario di statistiche zootecniche**

Nel volume figurano per singola provincia tutti i dati statistici disponibili circa il patrimonio zootecnico, sui fenomeni produttivi e riproduttivi ad esso connessi, sul suo stato sanitario e sulle disponibilità alimentari dello stesso. Il volume 1963 è in vendita al prezzo di L. **4.000.**

### **Annuario statistico della pesca e della caccia**

Raccolta di dati statistici sulla produzione della pesca, sui relativi mercati di produzione e di vendita e sulla consistenza del naviglio. Vi figurano anche essenziali dati sulla caccia. Il volume 1964 è in vendita al prezzo di L. **4.000.**

### **Annuario di statistiche industriali**

Nel suo genere, unica e veramente preziosa pubblicazione in cui sono organicamente raccolte tutte le informazioni statistiche fondamentali concernenti il complesso ed importante settore dell'industria. Il volume 1964 è in vendita al prezzo di L. **3.500.**

### **Annuario statistico dell'attività edilizia e delle opere pubbliche**

Statistica ufficiale dedicata esclusivamente al settore dell'attività edilizia e delle opere pubbliche effettuate dallo Stato e da Enti pubblici, nonché da privati con finanziamento parziale dello Stato. Il volume 1964 è in vendita al prezzo di L. **3.500.**

### **Annuario statistico del commercio interno**

Fornisce i risultati delle rilevazioni correnti relativi al fenomeno della distribuzione. Vi figurano gli indici mensili delle vendite al minuto, una estesa analisi del fenomeno alberghiero e turistico e, in Appendice, la più recente distribuzione per comune delle licenze di esercizio. Il volume 1964 è in vendita al prezzo di L. **8.500.**

### **Statistica della navigazione marittima**

Contiene i dati statistici sul movimento dei natanti e del relativo carico avvenuto nei porti marittimi e negli altri approdi autorizzati del territorio nazionale. Il volume 1963 è in vendita al prezzo di L. **9.000.**

### **Statistica degli incidenti stradali**

La più completa ed aggiornata raccolta di dati su una materia di viva attualità. Il volume 1964 è in vendita al prezzo di L. **2.000.**

### **Statistica annuale del commercio con l'estero**

Riporta i dati definitivi e completi sull'andamento delle importazioni e delle esportazioni con ampia analisi del movimento per merci e per paesi. Anno 1964: Vol. I - Dati riassuntivi L. **8.000.**  
Vol. II - Mercati per paesi L. **15.000.**

### **Bilanci delle amministrazioni regionali provinciali e comunali - Conti consuntivi 1961 e preventivi 1962**

Pubblicazione che, mettendo in particolare evidenza la struttura dei conti economici delle amministrazioni locali, consente di poter determinare, con sufficiente esattezza, il prodotto netto delle amministrazioni stesse. Parte prima - Conti economici e dati riepilogativi: L. **10.000.**  
Parte seconda - Conti economici delle singole Amministrazioni comunali: L. **12.000.**

### **Annuario di statistiche del lavoro e dell'emigrazione**

Organica e aggiornata documentazione statistica su tutti i principali aspetti del mondo del lavoro e sull'emigrazione. Il volume 1964 è in vendita al prezzo di L. **4.000.**

## ANNALI DI STATISTICA - Serie VIII (\*)

### Voll. 5-8 - Le rilevazioni statistiche in Italia dal 1861 al 1956

Vol. 5 - Generalità sulle rilevazioni - Ordinamento dei servizi statistici-Lavori meccanografici - Censimenti	L. 3.000
Vol. 6 - Statistiche demografiche e sociali	» 3.000
Vol. 7 - Statistiche dell'attività produttiva - Statistiche economiche generali	» 3.500
Vol. 8 - Modelli di rilevazione: 1. <i>Censimenti - Statistiche demografiche e sociali</i>	» 3.000
2. <i>Statistiche dell'attività produttiva - Statistiche economiche generali</i>	» 3.500
<b>Vol. 9 - Indagine statistica sullo sviluppo del reddito nazionale dell'Italia dal 1861 al 1956</b>	» 1.500
<b>Vol. 10 - Tavole di mortalità della popolazione italiana 1950-53 e 1954-57</b>	» 1.200
<b>Vol. 11 - Indagine statistica sui bilanci di famiglie non agricole negli anni 1953-54</b>	» 1.300
<b>Vol. 12 - Primi studi sui conti economici territoriali</b>	» 1.200
<b>Vol. 13 - Statistica medica - Atti del primo Simposio. Roma 11-12 giugno 1961</b>	» 4.000
<b>Vol. 14 - Statistica medica - Atti del secondo Simposio, Roma 27-28 ottobre 1963</b>	» 10.000
<b>Vol. 15 - Produttività e distribuzione del reddito in Italia nel periodo 1951-63</b>	» 6.000
<b>Vol. 16 - Studi statistici sulla finanza pubblica - Atti del primo Convegno, Roma 7-8 aprile 1965</b>	» 3.000
<b>Vol. 17 - Sviluppo della popolazione italiana dal 1861 al 1951</b>	» 12.000

### PUBBLICAZIONI SPECIALI (\*)

<b>Sommario di statistiche storiche italiane 1861-1955</b>	L. 1.200
<b>Comuni e loro popolazione ai censimenti dal 1861 al 1951</b>	» 3.000
<b>Popolazione legale dei comuni al 15 ottobre 1961</b>	» 800
<b>Popolazione e movimento anagrafico dei comuni - Popolazione residente al 31 dicembre 1963 e 1964. Movimento anagrafico nel 1964 - Variazioni territoriali e di nome nell'anno 1964</b>	» 2.500
<b>Istruzione elementare e media - Scuole e popolazione scolastica per singoli comuni - Situazione al 1° gennaio 1965</b>	» 2.500
<b>Distribuzione per età degli alunni delle scuole elementari e medie - Supplemento all'Annuario statistico dell'istruzione italiana 1961</b>	» 1.400
<b>Attrezzature sanitarie degli istituti di cura 1956</b>	» 1.800
<b>Attrezzature sanitarie ed attività degli ambulatori 1956</b>	» 1.000
<b>Attrezzatura radiologica degli istituti di cura e degli ambulatori degli enti pubblici 1958</b>	» 1.200
<b>Elezioni della Camera dei Deputati e del Senato della Repubblica, 28 aprile 1963 - Dati riassuntivi</b>	» 800
<b>Elezione della Camera dei Deputati, 28 aprile 1963</b>	
Vol. I - Risultati per comune	» 3.500
Vol. II - Voti alle liste e voti ai candidati	» 1.800
<b>Elezioni del Senato della Repubblica, 28 aprile 1963</b>	
Vol. I - Risultati per comune	» 3.500
Vol. II - Voti ai contrassegni ed ai candidati	» 1.800
<b>Elezioni amministrative del 6 novembre 1960</b>	
Vol. I - Elezione dei Consigli provinciali	» 1.000
Vol. II - Elezione dei Consigli comunali	» 2.600
<b>L'attrezzatura alberghiera in Italia al 1° gennaio 1961</b>	» 1.500
<b>Tavole attuariali 1950-53</b>	» 1.200
<b>Rilevazione nazionale delle forze di lavoro, 20 gennaio 1966</b>	» 800
<b>Censimento della popolazione italiana e straniera della Somalia (4 novembre 1953)</b>	» 500

### METODI E NORME

<b>Numeri indici della produzione industriale - Base 1953 = 100 - Serie A, n. 1, ottobre 1957</b>	L. 300
<b>Numeri indici dei prezzi - Base 1953 = 100 - Serie A, n. 2, ottobre 1957</b>	» 300
<b>Rilevazioni campionarie delle forze di lavoro - Serie A, n. 3, marzo 1958</b>	» 300
<b>Calcolo delle variazioni stagionali negli indici della produzione industriale - Serie A, n. 4, ottobre 1960</b>	
Parte prima - Relazione metodologica	» 500
Parte seconda - Numeri indici correnti e destagionalizzati per i singoli mesi degli anni 1947-1959	» 600
<b>Rilevazioni campionarie delle produzioni agrarie - Serie A, n. 5, dicembre 1960</b>	» 400
<b>Istruzioni per la rilevazione statistica del movimento della popolazione - Serie B, n. 2, gennaio 1957</b>	» 300
<b>Anagrafe della popolazione - Serie B, n. 3, marzo 1958</b>	» 500
<b>Istruzioni per la rilevazione statistica delle opere pubbliche - Serie B, n. 4, novembre 1958</b>	» 300
<b>Istruzioni per la rilevazione del movimento della navigazione marittima - Serie B, n. 5, giugno 1959</b>	» 300
<b>Istruzioni per la rilevazione statistica degli incidenti stradali - Serie B, n. 6, maggio 1960</b>	» 250
<b>Istruzioni per la rilevazione statistica dei bilanci comunali e provinciali - Serie B, n. 7, edizione marzo 1962</b>	» 300
<b>Norme tecniche per la rilevazione dei prezzi all'ingrosso delle merci - Serie B, n. 8, giugno 1960</b>	» 300
<b>Circoscrizioni statistiche - Serie C, n. 1, agosto 1958</b>	» 1.200
<b>Classificazioni delle attività economiche - Serie C, n. 2, maggio 1959</b>	» 1.200
<b>Classificazione delle professioni - Serie C, n. 3, luglio 1961</b>	» 1.200
<b>Glossario per l'elaborazione elettronica dei dati (in quattro lingue) - Serie C, n. 4, novembre 1962</b>	» 1.200
<b>Classificazione dei comuni secondo le caratteristiche urbane e rurali - Serie C, n. 5, luglio 1963</b>	» 400

(\*) Per la completa Serie VIII degli ANNALI e per le altre pubblicazioni speciali cfr. Catalogo pubblicazioni.

## NOTE E RELAZIONI

Alcuni principali risultati delle rilevazioni delle forze di lavoro negli anni 1954-57 - n. 1, marzo 1958 . . . . .	L.	300
Ricoverati per tubercolosi, tumori maligni e malattie mentali - n. 5, dicembre 1958 . . . . .	»	500
Indagine sulle scelte scolastiche e professionali degli alunni delle scuole medie inferiori - n. 6, febbraio 1959 . . . . .	»	300
Indagine campionaria sulla morbosità della popolazione italiana - n. 7, marzo 1959 . . . . .	»	350
Indagine speciale sulla consanguineità dei matrimoni - n. 11, settembre 1960 . . . . .	»	350
Indagine sul parco macchine per la lavorazione dei metalli - n. 12, settembre 1960 . . . . .	»	500
Indagine speciale su alcuni aspetti delle vacanze e degli sports della popolazione - n. 13, ottobre 1960 . . . . .	»	300
Indagine speciale su alcuni aspetti scolastici e linguistici della popolazione - n. 15, agosto 1961 . . . . .	»	350
Il valore aggiunto delle imprese nel periodo 1951-1959 - n. 18, marzo 1962 . . . . .	»	800
Statistiche del lavoro - n. 20, maggio 1963 . . . . .	»	1.200
Indagine statistica sull'occupazione qualificata - n. 21, febbraio 1964 . . . . .	»	1.300
Indagine speciale sulle abitazioni al 20 ottobre 1962 - n. 22, luglio 1964 . . . . .	»	1.300
Indagine sul parco macchine grafiche e cartotecniche - n. 23, agosto 1964 . . . . .	»	1.400
Statistica degli impianti sportivi al 1° gennaio 1961 - n. 24, settembre 1964 . . . . .	»	1.800
Conti economici delle Università e istituti universitari - Anno accademico 1960-61 - n. 25, ottobre 1964 . . . . .	»	4.000
Statistica dei pubblici concorsi - n. 26, novembre 1964 . . . . .	»	1.300
Primi studi sulle interdipendenze settoriali dell'economia italiana (Tavola economica, 1959) - n. 27, gennaio 1965 . . . . .	»	2.500

## PUBBLICAZIONI SUI RISULTATI DEI CENSIMENTI

### CENSIMENTO DEL 4-5 NOVEMBRE 1951

#### IX Censimento generale della popolazione (prezzi vari)

I - Dati sommari per Comune (n. 92 fascicoli provinciali) — *Appendice A: Dati riassuntivi provinciali* — *Appendice B: Circostrizioni ecclesiastiche* — II - Famiglie e convivenze — III - Sesso, età, stato civile, luogo di nascita — IV - Professioni — V - Istruzione — VI - Abitazioni — VII - Dati generali riassuntivi — VIII - Atti del censimento.

#### III Censimento dell'industria e del commercio (Prezzi vari)

I - Risultati generali per Comune: Tomo 1 - Italia settentrionale — Tomo 2 - Italia centrale, meridionale e insulare — II - Ditte: Tomo 1 - Stato e Regioni — Tomo 2 - Province — III - Industrie estrattive — IV - Industrie alimentari e del tabacco — V - Industrie tessili — VI - Industrie del vestiario, abbigliamento e arredamento, industrie delle pelli e del cuoio — VII - Industrie del legno — VIII - Industrie metallurgiche e meccaniche — IX - Industrie chimiche, della gomma e della carta — X - Industrie della trasformazione dei minerali non metalliferi, industrie grafiche ed editoriali, foto-fono-cinematografiche e manifatturiere varie — XI - Industrie delle costruzioni e dell'installazione di impianti — XII - Produzione e distribuzione di energia elettrica e di gas e distribuzione di acqua — XIII - Trasporti e comunicazioni — XIV - Commercio — XV - Credito, assicurazione e gestioni finanziarie — XVI - Artigianato — XVII - Dati generali riassuntivi — XVIII - Atti del censimento.

#### Caratteristiche demografiche ed economiche dei grandi Comuni

I - Dati riassuntivi e Comuni con oltre 100.000 abitanti — II - Comuni da 60.000 fino a 100.000 abitanti — III - Comuni con meno di 60.000 abitanti . . . . . Ciascun volume L. 3.000

### CENSIMENTI DEL 1961

#### 1° Censimento generale dell'agricoltura - 15 aprile 1961

Vol. I - Primi risultati provvisori . . . . .	L.	500
Vol. II - Dati provinciali su alcune principali caratteristiche strutturali delle aziende - 92 fascicoli provinciali . . . . .	Ciascuno	» 500
Appendice: Dati riassuntivi nazionali . . . . .	»	1.300
Vol. III - Coltivazioni . . . . .	»	8.000
Vol. IV - Bestiame . . . . .	»	3.000

#### 10° Censimento generale della popolazione - 15 ottobre 1961

Vol. I - Dati riassuntivi comunali e provinciali sulla popolazione e sulle abitazioni . . . . .	»	1.000
Vol. II - Dati riassuntivi comunali e provinciali su alcune principali caratteristiche strutturali della popolazione - Sesso, età, istruzione, attività economica . . . . .	»	4.500
Vol. III - Dati sommari per Comune - 92 fascicoli provinciali . . . . .	(Prezzi vari)	

#### 4° Censimento generale dell'industria e del commercio - 16 ottobre 1961

Vol. I - Imprese, unità locali, addetti - Dati provvisori per Comune . . . . .	L.	600
Vol. II - Dati provinciali su alcune principali caratteristiche strutturali delle imprese e delle unità locali - 92 fascicoli provinciali . . . . .	Ciascuno	» 600
Appendice: Dati riassuntivi nazionali . . . . .	»	1.500
Vol. III - Industrie		
Tomo 1 - Imprese . . . . .	»	9.000

Gli abbonati a tutti i periodici Istat (Bollettino mensile di statistica, Indicatori mensili, Statistica mensile del commercio con l'estero, Notiziario Istat) hanno diritto allo sconto del 50% sul prezzo di copertina per l'acquisto di una copia delle altre pubblicazioni editte dall'Istat nel 1966.

Le pubblicazioni possono essere acquistate nella Libreria aperta al pubblico presso la sede dell'ISTAT, Roma, Via A. Depretis, 82 - tel. 471.666 e presso le altre librerie. Il Catalogo completo delle pubblicazioni viene spedito gratis a richiesta.