

REPUBBLICA ITALIANA  
ISTITUTO CENTRALE DI STATISTICA

**ANNUARIO  
DI STATISTICHE  
DEMOGRAFICHE**

Vol. XIV - **1964**



ROMA - 1967

ERRATA - CORRIGE

Pag.	Tav.	Sez.	Col.	Riga	Errata	Corrige
49	37	—	Lazio	Sondrio		7
149	103	Italia merid.	Nati morti MF	Febbraio	718	778
378	169	Mantova	Nati vivi MF	Cavriana	23	24
386	169	—	Matrimoni	Cercivento	18	13


Annuario di Statistiche Demografiche, 1964.

## NOTIZIE IN POSSESSO DELL'ISTITUTO CENTRALE DI STATISTICA NON PUBBLICATE

NELL'« ANNUARIO DI STATISTICHE DEMOGRAFICHE 1964 »

L'Istituto Centrale di Statistica fornisce, dietro richiesta, i dati non pubblicati, contro il semplice rimborso delle spese vive e cioè: di copiatura, collazionatura, eventuale elaborazione e posta.

N. Tav.	NOTIZIE	Circoscrizioni territoriali cui si riferiscono i dati indicati
<b>PARTE II - MATRIMONI</b>		
28	Matrimoni per stato civile ed età degli sposi . . . . .	Regioni
29	Matrimoni per età degli sposi, tra celibi e vedove, tra vedovi e nubili, tra vedovi e vedove . . . . .	Italia
31	Sposi e spose per età, settore di attività economica e posizione nella professione . . . . .	Regioni
33	Matrimoni secondo il rito (religiosi, civili) . . . . .	Singoli Comuni
39	Matrimoni per mese di celebrazione . . . . .	Singoli Comuni
<b>PARTE III - NASCITE</b>		
44	Nati per età della madre, vitalità, filiazione e genere del parto . . . .	Regioni
45	Nati per mese di nascita, vitalità, filiazione e sesso . . . . .	Singoli Comuni
46	Nati legittimi per vitalità, genere del parto e ordine di nascita . . . .	Regioni
48	Nati vivi legittimi per ordine di nascita, genere del parto ed età della madre, per classi annuali di età (idem per i nati morti) . . . .	Regioni
101	Nati vivi illegittimi per riconoscimento e sesso . . . . .	Province e singoli Capoluoghi di provincia
112	Figli naturali legittimati e riconosciuti per atto autentico . . . . .	Singoli Comuni
114	Nati vivi legittimi per ordine di nascita ed età della madre con distinzione di sesso (idem per i nati morti) . . . . .	Regioni
<b>PARTE IV - MORTI</b>		
123	Morti per mese di decesso ed età (con distinzione di sesso) . . . .	Italia
124	Morti per stato civile, sesso, età ed anno di nascita . . . . .	Regioni
138	Morti per sesso e mese di decesso . . . . .	Singoli Comuni
139	Morti nel primo anno di vita per mese di decesso e sesso . . . . .	Singoli Comuni
144	Morti per età e sesso (i morti nel primo anno di vita sono classificati secondo la filiazione) . . . . .	Regioni
147	Morti nel primo anno di vita per filiazione e sesso . . . . .	Singoli Capoluoghi di provincia
156	Morti in età da 15 anni in poi per professione (per sesso) . . . . .	Province
—	Deceduti vedovi e divorziati, sposati una sola volta, per sesso, età al matri- monio e durata del matrimonio . . . . .	Italia
—	Deceduti vedovi e divorziati, sposati più di una volta, per sesso, età al matri- monio e durata del matrimonio . . . . .	Italia



*All'On. Prof. ALDO MORO*  
PRESIDENTE DEL CONSIGLIO DEI MINISTRI  
ROMA

*Ho l'onore di presentarLe il XIV volume della serie degli Annuari di Statistiche Demografiche, contenente i dati relativi all'anno 1964 sui matrimoni, sulle nascite e le morti, nonché sulle iscrizioni e cancellazioni anagrafiche per trasferimenti di residenza.*

*Il volume è stato preparato in conformità all'ormai consueto inquadramento della materia. Sono peraltro da segnalare alcune nuove tavole che riguardano i dati sui movimenti migratori di persone isolate e di nuclei familiari e i dati sul grado di istruzione delle persone che hanno trasferito la residenza all'interno e da o per l'Estero, nonché altre lievi modifiche di carattere formale.*

*Numerosi grafici illustrano i principali aspetti dei fenomeni considerati.*

Roma, febbraio 1967

IL PRESIDENTE  
DELL'ISTITUTO CENTRALE DI STATISTICA

Giuseppe de Meo



# I N D I C E

	Tavola	Pagina
AVVERTENZE . . . . .		9
<b>PARTE I - DATI RIASSUNTIVI E CONFRONTI</b>		
<b>MATRIMONI</b>		
Matrimoni secondo il rito e lo stato civile degli sposi . . . . .	1	13
Alfabetismo degli sposi . . . . .	2	13
Età media degli sposi secondo lo stato civile ed età mediana . . . . .	3	13
Matrimoni per mese di celebrazione . . . . .	4	13
Matrimoni per stato civile ed età degli sposi . . . . .	5	14
<b>NASCITE</b>		
Nati per vitalità sesso e filiazione . . . . .	6	15
Nati per vitalità e mese di nascita . . . . .	7	15
Nati per vitalità e genere del parto . . . . .	8	16
Parti plurimi per genere e combinazioni di sesso dei nati . . . . .	9	16
Maschi per 1.000 femmine nei nati per vitalità, filiazione, genere del parto; nati legittimi per ordine di nascita . . . . .	10	16
Parti per filiazione dei nati ed età della madre . . . . .	11	17
Nati per vitalità, filiazione ed età della madre . . . . .	12	18
Nati legittimi per ordine di nascita . . . . .	13	19
Età media della madre al parto per ordine di nascita . . . . .	14	19
Nati per vitalità, sesso e peso del neonato . . . . .	15	20
<b>MORTI</b>		
Mortalità perinatale per sesso . . . . .	16	21
Morti per età . . . . .	17	21
Morti per sesso e stato civile . . . . .	18	22
Morti per mese di decesso . . . . .	19	22
Età media dei morti per sesso e stato civile ed età mediana . . . . .	20	22
Mortalità infantile per sesso e filiazione . . . . .	21	23
Probabilità di morte per alcuni periodi del primo anno di vita per sesso . . . . .	22	23
Probabilità di morte nei primi cinque anni di vita per sesso . . . . .	23	23
Età media dei morti nel primo anno di vita per sesso . . . . .	24	24
Decedute coniugate e vedove per numero di figli avuti . . . . .	25	24
Morti in età da 15 anni in poi per settore di attività economica, posizione nella professione e sesso . . . . .	26	24
<b>PARTE II - MATRIMONI</b>		
<b>DATI GENERALI</b>		
Matrimoni per età degli sposi . . . . .	27	27
Matrimoni per stato civile ed età degli sposi . . . . .	28	30
Matrimoni tra celibi e nubili per età . . . . .	29	32
Matrimoni per professione degli sposi . . . . .	30	34
Sposi e spose per età, settore di attività economica e posizione nella professione . . . . .	31	36
<b>DATI TERRITORIALI</b>		
Matrimoni per età degli sposi - Regioni . . . . .	32	38
Matrimoni per rito e quozienti di nuzialità - Province, Regioni, Comuni capoluoghi e altri Comuni . . . . .	33	40
Matrimoni per rito nei singoli mesi - Ripartizioni statistiche . . . . .	34	42
Sposi per alfabetismo - Province e Regioni . . . . .	35	44
Matrimoni secondo la provincia di celebrazione e il luogo di nascita degli sposi . . . . .	36	46
Sposi per luogo di nascita . . . . .	37	48
Sposi per luogo di residenza . . . . .	38	56
Matrimoni per mese di celebrazione - Province e Regioni . . . . .	39	64
Matrimoni tra consanguinei - Regioni . . . . .	40	66
Età media degli sposi per stato civile ed età mediana - Regioni . . . . .	41	66
Sposi per settore di attività economica e posizione nella professione - Regioni . . . . .	42	67
Sposi per professioni - Province e Regioni . . . . .	43	68

## PARTE III - NASCITE

	Tavola	Pagina
<b>DATI GENERALI</b>		
Nati per vitalità, filiazione, genere del parto ed età della madre . . . . .	44	75
Nati per vitalità, filiazione, sesso e mese di nascita . . . . .	45	76
Nati legittimi per vitalità, genere del parto e ordine di nascita . . . . .	46	76
Nati legittimi per ordine di nascita, genere del parto ed età della madre . . . . .	47	77
Nati vivi legittimi per ordine di nascita, genere del parto ed età della madre . . . . .	48	78
Nati morti legittimi per ordine di nascita, genere del parto ed età della madre . . . . .	49	79
Nati legittimi per sesso, età della madre, genere del parto e ordine di nascita . . . . .	50	80
Nati vivi legittimi per sesso, età della madre, genere del parto e ordine di nascita . . . . .	51	82
Nati morti legittimi per sesso, età della madre, genere del parto e ordine di nascita . . . . .	52	84
Nati vivi legittimi per ordine di nascita, età della madre ed età del nonno materno alla nascita della madre . . . . .	53	86
Nati morti legittimi per ordine di nascita, età della madre ed età del nonno materno alla nascita della madre . . . . .	54	88
Parti di nati legittimi per ordine di nascita ed età della madre . . . . .	55	90
Parti doppi di nati legittimi per ordine di nascita, combinazioni di sesso dei nati ed età della madre . . . . .	56	92
Nati legittimi per ordine di nascita, genere del parto ed anno di matrimonio dei genitori . . . . .	57	94
Nati legittimi per ordine di nascita, sesso ed anno di matrimonio dei genitori . . . . .	58	95
Nati vivi legittimi per ordine di nascita, genere del parto ed anno di matrimonio dei genitori . . . . .	59	96
Nati morti legittimi per ordine di nascita, genere del parto ed anno di matrimonio dei genitori . . . . .	60	97
Nati da parti semplici per durata della gestazione, sesso, vitalità, filiazione e peso del neonato . . . . .	61	98
Nati da parti plurimi per durata della gestazione, sesso, vitalità, filiazione e peso del neonato . . . . .	62	99
Nati da parti semplici per età della madre, sesso, vitalità, filiazione e peso del neonato . . . . .	63	100
Nati da parti plurimi per età della madre, sesso, vitalità, filiazione e peso del neonato . . . . .	64	102
Nati legittimi da parti semplici per ordine di nascita, sesso, vitalità e peso del neonato . . . . .	65	104
Nati legittimi da parti plurimi per ordine di nascita, sesso, vitalità e peso del neonato . . . . .	66	105
Peso medio dei nati per genere del parto, filiazione, vitalità, sesso e durata della gestazione . . . . .	67	106
Nati per genere del parto, filiazione, vitalità, sesso e durata della gestazione . . . . .	68	106
Nati legittimi per ordine di nascita, sesso, durata della gestazione e mesi . . . . .	69	107
Nati per mese di nascita, vitalità e durata della gestazione . . . . .	70	107
Nati morti per Comune di nascita, sesso e durata della gestazione . . . . .	71	107
Nati vivi legittimi per ordine di nascita, sesso, genere del parto e presentazione del feto . . . . .	72	108
Nati morti legittimi per ordine di nascita, sesso, genere del parto e presentazione del feto . . . . .	73	109
Nati vivi legittimi da genitori consanguinei per ordine di nascita, sesso, genere del parto . . . . .	74	110
Nati morti legittimi da genitori consanguinei per ordine di nascita, sesso, genere del parto . . . . .	75	111
Nati per durata della gestazione, sesso, vitalità, genere del parto e presentazione del feto . . . . .	76	112
Nati legittimi da genitori consanguinei per durata della gestazione, sesso, vitalità, genere del parto . . . . .	77	113
Nati legittimi per età della madre e professione del padre . . . . .	78	114
Nati vivi legittimi per età della madre e professione del padre . . . . .	79	116
Nati morti legittimi per età della madre e professione del padre . . . . .	80	118
Nati legittimi per età e professione del padre . . . . .	81	120
Nati vivi legittimi per età e professione del padre . . . . .	82	122
Nati morti legittimi per età e professione del padre . . . . .	83	124
Nati legittimi per ordine di nascita e professione del padre . . . . .	84	126
Nati vivi legittimi per ordine di nascita e professione del padre . . . . .	85	128
Nati morti legittimi per ordine di nascita e professione del padre . . . . .	86	130
Nati legittimi per età della madre, settore di attività economica e posizione nella professione del padre . . . . .	87	132
Nati vivi legittimi per età della madre, settore di attività economica e posizione nella professione del padre . . . . .	88	133
Nati morti legittimi per età della madre, settore di attività economica e posizione nella professione del padre . . . . .	89	134
Nati legittimi per ordine di nascita, settore di attività economica e posizione nella professione del padre . . . . .	90	135
Nati vivi legittimi per ordine di nascita, settore di attività economica e posizione nella professione del padre . . . . .	91	136
Nati morti legittimi per ordine di nascita, settore di attività economica e posizione nella professione del padre . . . . .	92	137
Nati morti legittimi per età e professione della madre . . . . .	93	138
Nati morti legittimi per ordine di nascita e professione della madre . . . . .	94	139
Nati vivi illegittimi riconosciuti per età e professione della madre . . . . .	95	140
<b>DATI TERRITORIALI</b>		
Parti semplici e plurimi per combinazioni di sesso dei nati - Regioni . . . . .	96	141
Nati da parti plurimi per genere del parto, vitalità e sesso - Regioni . . . . .	97	141
Nati per vitalità, sesso e filiazione - Province e Regioni . . . . .	98	142



	Tavola	Pagina
Nati per vitalità, sesso e filiazione - Comuni capoluoghi di provincia	99	144
Quozienti di natalità, nati mortalità e illegittimità - Province, Regioni e Comuni capoluoghi di provincia	100	146
Nati vivi illegittimi per riconoscimento dei genitori e sesso - Regioni	101	147
Nati illegittimi per età della madre e genere del parto - Regioni	102	147
Nati per vitalità, sesso e mese di nascita - Ripartizioni statistiche	103	148
Nati per mese di nascita e vitalità - Province e Regioni	104	150
Nati legittimi per età dei genitori - Regioni	105	154
Nati vivi legittimi per età dei genitori - Regioni	106	158
Nati morti legittimi per età dei genitori - Regioni	107	162
Nati vivi legittimi per età della madre ed età del nonno materno alla nascita della madre - Regioni	108	166
Nati morti legittimi per età della madre ed età del nonno materno alla nascita della madre - Regioni	109	170
Nati legittimi per età dei genitori e vitalità - Italia	110	174
Nati legittimi per età della madre, vitalità ed età del nonno materno alla nascita della madre - Italia	111	174
Figli naturali legittimati e riconosciuti - Province e Regioni	112	175
Nati legittimi per ordine di nascita - Province e Regioni	113	176
Nati vivi legittimi per ordine di nascita ed età della madre - Regioni	114	178
Nati legittimi per età della madre e residenza dei genitori - Province e Regioni	115	188
Nati legittimi per ordine di nascita e residenza dei genitori - Province e Regioni	116	190
Nati vivi per peso - Province e Regioni	117	192
Nati morti per peso - Province e Regioni	118	194
Nati legittimi per professione del padre - Province e Regioni	119	196
Nati morti legittimi per professione della madre - Province e Regioni	120	204
Nati vivi illegittimi riconosciuti per professione della madre - Province e Regioni	121	206
Nati legittimi per settore di attività economica, posizione nella professione del padre e vitalità - Regioni	122	208

## PARTE IV - MORTI

### DATI GENERALI

Morti per mese di decesso ed età	123	210
Morti per stato civile, sesso, età ed anno di nascita	124	212
Decedute coniugate e vedove per età e numero di figli avuti	125	218
Figli avuti dalle decedute coniugate e vedove classificati per vitalità e sesso - Quozienti di mascolinità	126	219
Figli avuti dalle decedute per vitalità e per età e stato civile delle madri - Quozienti di natimortalità	127	220
Decedute coniugate e vedove secondo l'età alla morte e l'età in cui hanno avuto il primo figlio	128	222
Deceduti coniugati sposatisi una sola volta per età al matrimonio, durata del matrimonio e sesso	129	223
Deceduti coniugati sposatisi più di una volta per età al matrimonio, durata del matrimonio e sesso	130	224
Morti nel primo anno di vita per età, sesso e mese di decesso	131	225
Morti in età da 15 anni in poi per età, sesso e professione	132	226
Morti, per età e sesso, in condizione non professionale secondo la professione del capo famiglia	133	230
Morti nel primo anno di vita, di filiazione legittima, per professione del padre, età e sesso	134	232
Morti in età da 15 anni in poi per età, settore di attività economica e posizione nella professione	135	234
Morti, per età, in condizione non professionale per settore di attività economica e posizione nella professione del capo famiglia	136	235

### DATI TERRITORIALI

Morti in totale e nel primo anno di vita per sesso; quozienti di mortalità - Comuni capoluoghi, altri Comuni, Province e Regioni	137	236
Morti per sesso e mese di decesso - Province e Regioni	138	240
Morti nel primo anno di vita per mese di decesso e sesso - Regioni	139	244
Morti in totale e nel primo anno di vita per sesso e mese di morte - Ripartizioni statistiche	140	245
Morti per stato civile e sesso - Regioni	141	247
Età media e mediana dei morti per sesso - Regioni	142	247
Probabilità di morte nei primi cinque anni di vita - Regioni	143	247
Morti per età e sesso - Regioni	144	248
Morti per sesso ed età - Province e Regioni	145	252
Morti per sesso, età e residenza - Province e Regioni	146	258

	Tavola	Pagina
Morti nel primo anno di vita per filiazione e sesso - Provincie e Regioni . . . . .	147	260
Morti nel primo anno di vita per età e sesso - Regioni . . . . .	148	262
Morti nel primo anno di vita per età e sesso, per 10.000 nati vivi - Regioni . . . . .	149	263
Figli avuti dalle decedute coniugate e vedove classificati per vitalità e sesso - Quozienti di mascolinità - Regioni . . . . .	150	264
Decedute coniugate, vedove e divorziate per età e numero di figli avuti - Regioni . . . . .	151	265
Decedute coniugate e vedove per numero di figli avuti - Regioni . . . . .	152	269
Morti in età da 15 anni in poi per professione - Provincie e Regioni . . . . .	153	270
Morti nel primo anno di vita, di filiazione legittima, per professione del padre - Pro- vincie e Regioni . . . . .	154	276
Morti in età da 15 anni in poi per settore di attività economica, posizione nella professione e sesso - Regioni . . . . .	155	282
Morti, per sesso, in età da 15 anni in poi, di condizione non professionale, per settore di attività economica e posizione nella professione del capo famiglia - Regioni . . . . .	156	283
Morti, per sesso, senza indicazione della professione perché in età inferiore ai 15 anni, per settore di attività economica e posizione nella professione del capo famiglia - Regioni . . . . .	157	284

### PARTE V - ISCRIZIONI E CANCELLAZIONI ANAGRAFICHE PER TRASFERIMENTO DI RESIDENZA

Iscritti e cancellati per sesso - Provincie e Regioni . . . . .	158	286
Iscritti e cancellati trasferitisi isolatamente o con altri componenti della famiglia - Provincie e Regioni . . . . .	159	290
Iscritti e cancellati per Provincia di provenienza e di destinazione . . . . .	160	292
Iscritti nei Comuni capoluoghi per Provincia di provenienza . . . . .	161	304
Iscritti e cancellati secondo la classe di urbanità e la zona altimetrica dei Comuni di provenienza e di destinazione - Provincie e Regioni . . . . .	162	312
Iscritti e cancellati da e per l'estero per Paese di provenienza e di destinazione - Provincie . . . . .	163	316
Iscritti e cancellati da e per l'estero per gruppi di età - Provincie . . . . .	164	324
Iscritti e cancellati per settore di attività economica e posizione professionale o condizione Provincie e Regioni . . . . .	165	326
Iscritti nelle Regioni per settore di attività economica e posizione professionale o condizione, secondo la provenienza . . . . .	166	334
Iscritti nelle Regioni in età di 6 anni in poi per grado di istruzione, secondo la provenienza . . . . .	167	344

### PARTE VI - APPENDICE

Popolazione residente media - Regioni, Provincie, Comuni capoluoghi e altri comuni . . . . .	168	357
Movimento naturale della popolazione presente nei singoli Comuni . . . . .	169	358

### GRAFICI

Nuzialità natalità e mortalità - <i>Anni dal 1872 al 1964</i> . . . . .	1	12
Mortalità infantile e nati-mortalità - <i>Anni dal 1872 al 1964</i> . . . . .	2	12
Natalità, mortalità ed incremento naturale - Regioni - <i>Per 1.000 abitanti - Anno 1964</i> . . . . .	3	12
Natalità, mortalità ed incremento naturale - Regioni - <i>Per 1.000 abitanti - Anno 1964</i> . . . . .	4	12
Matrimoni per mesi e per provincia - <i>Anno 1964</i> . . . . .	5	26
Sposi e spose per classi di età ed età media - <i>Anno 1964</i> . . . . .	6	26
Distribuzione dei matrimoni secondo l'età e la combinazione di stato civile degli sposi - <i>Per 100 matrimoni dei gruppi indicati - Anno 1964</i> . . . . .	7	26
Nati vivi per età della madre . . . . .	8	74
Nati legittimi per ordine di nascita e per età dei genitori . . . . .	9	74
Natalità per provincia - <i>Anno 1964</i> . . . . .	10	74
Morti per mese . . . . .	11	208
Morti per sesso ed età - <i>Anno 1964</i> . . . . .	12	208
Mortalità e mortalità infantile per provincia - <i>Anno 1964</i> . . . . .	13	208

## AVVERTENZE

1 — I dati sui matrimoni, nascite e morti sono rilevati per mezzo di schede individuali istituite per ciascun fenomeno e compilate in base agli atti di stato civile formati in originale nel Comune *in cui l'evento si è verificato* in conformità alle norme contenute nel Decreto 9 luglio 1939, n. 1238, sull'Ordinamento dello stato civile e successive disposizioni legislative.

I predetti dati si riferiscono, pertanto, esclusivamente ai fenomeni verificatisi nell'anno nella popolazione presente; circostanza questa, che va tenuta sempre presente nell'esame delle cifre assolute e relative. Cfr. la nota (\*) a pag. 417.

2 — I dati sulle iscrizioni e cancellazioni anagrafiche in dipendenza dei trasferimenti di residenza da un Comune ad un altro sono rilevati per mezzo di schede compilate dal Comune di nuova dimora abituale all'atto della dichiarazione di trasferimento delle singole persone e trasmesse al Comune di precedente iscrizione anagrafica per la conferma sia della cancellazione che delle generalità delle persone stesse.

Per i trasferimenti di residenza da e per l'estero le schede vengono compilate, rispettivamente, dal Comune di iscrizione e da quello di cancellazione.

I predetti dati si riferiscono alle pratiche migratorie perfezionate, relative a persone che effettivamente si sono trasferite nell'anno. Per il 1964 vi sono comprese anche le iscrizioni e le cancellazioni per « regolarizzazione anagrafica », concernenti persone che — avendo trasferito di fatto la loro dimora abituale prima della data del Censimento (15-10-1961) senza aver ottemperato alle norme anagrafiche — sono state censite residenti nel nuovo Comune di effettiva residenza e per le quali è stato necessario, pertanto, provvedere alla loro formale iscrizione in detto Comune ed alla loro cancellazione dall'anagrafe del Comune in cui erano rimaste irregolarmente iscritte.

3 — Le modalità della rilevazione sono descritte nel fascicolo della serie « Metodi e norme » pubblicato dall'Istituto Centrale di Statistica dal titolo « Istruzioni per la rilevazione statistica del movimento della popolazione », ediz. Gennaio 1957.

4 — Allo scopo di evitare dubbie o errate interpretazioni della classificazione per età della popolazione rilevata per i vari fenomeni del movimento della popolazione (matrimoni, nascite, morti, ecc.), si avverte che le *singole classi di età*, espresse in giorni, settimane, mesi e anni di vita, vengono formate nel modo seguente:

1° giorno di vita s'intendono i bambini che non hanno superato le prime 24 ore di vita; 2° giorno di vita quelli che hanno superato le 24 ore, ma non le 48 ore di vita, ecc.;

1° mese di vita s'intendono i bambini che non hanno superato i 30 giorni di vita; 2° mese di vita i bambini che hanno superato i 30, ma non i 60 giorni di vita, ecc.;

1° anno di vita s'intendono i bambini in età fino a 365 giorni di vita; 2° anno s'intendono i bambini che hanno superato i 365 giorni ma non i 730 giorni di vita, ecc.; e così via di seguito per tutti i successivi anni singoli.

Le « singole età » (giorni, settimane, mesi, anni) devono essere considerate in numeri ordinali (1°, 2°, 3°, 4°, .... 13°, 14°, ....).

I *gruppi pluriennali* (fino a 5, 5-10, 10-15 anni, ecc.) sono formati in modo da comprendere gli individui che hanno superato il compleanno corrispondente all'estremo inferiore e non hanno superato il compleanno corrispondente all'estremo superiore. Ad es., nel gruppo « fino a cinque anni » sono

compresi gli individui dalla nascita fino a 5 anni compiuti (fino al 5° compleanno), cioè quelli che alla data della rilevazione erano nel 1°, 2°, 3°, 4° e 5° anno di vita. Nel gruppo « 5-10 » sono compresi gli individui dal 5° compleanno fino al raggiungimento del 10° compleanno, cioè gli individui nel loro 6°, 7°, 8°, 9° e 10° anno di vita.

5 — I quozienti di nuzialità, natalità e mortalità, dal 1960 al 1964, sono calcolati sulla popolazione residente media dell'anno cui essi si riferiscono, ad eccezione del 1961 per il quale furono calcolati sulla popolazione residente censita al 15 ottobre 1961.

6 — L'indicazione sulle schede di rilevazione delle varie voci riguardanti la professione o la condizione non professionale, la posizione nella professione e il ramo di attività economica è stata effettuata secondo le istruzioni contenute nella « Guida per le classificazioni professionali », pubblicata dall'Istituto Centrale di Statistica, ediz. 1955.

7 — Le tavole della presente pubblicazione, salvo quelle della Parte I nella quale sono riportati, per i confronti, anche i dati del quadriennio precedente, si riferiscono all'anno 1964; in esse sono adoperati i seguenti segni convenzionali:

linea (—), quando non è stato registrato nessun caso o quando il fenomeno non esiste;

due punti (..), per i numeri relativi, quando non raggiungono la cifra significativa nell'ordine minimo considerato;

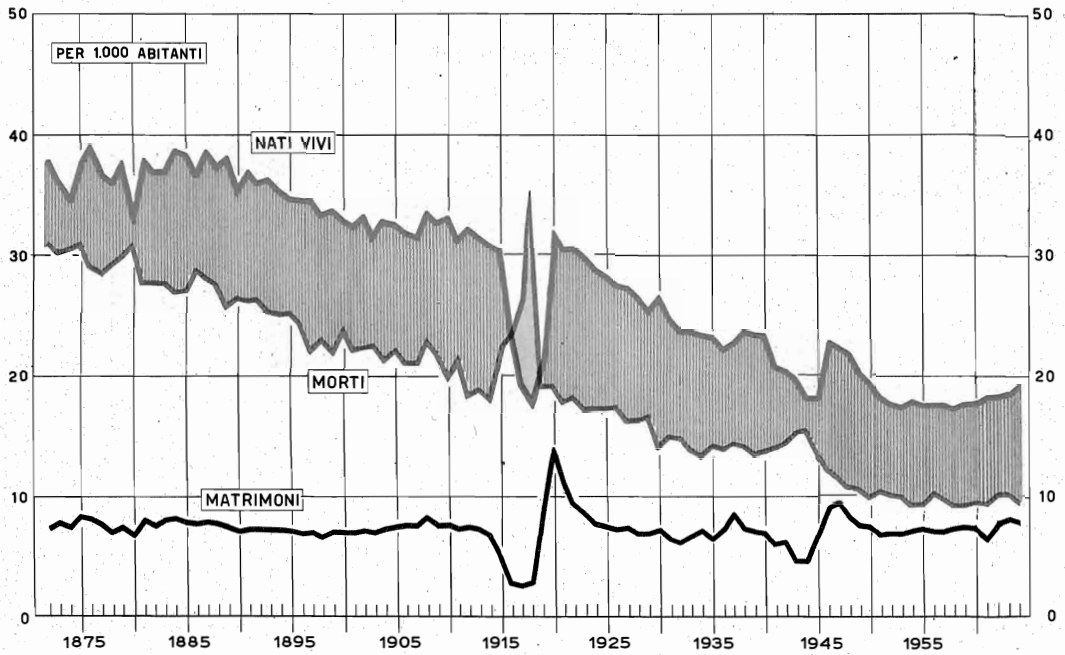
non indicato (n. i.), quando la notizia non è stata indicata.

**PARTE I**

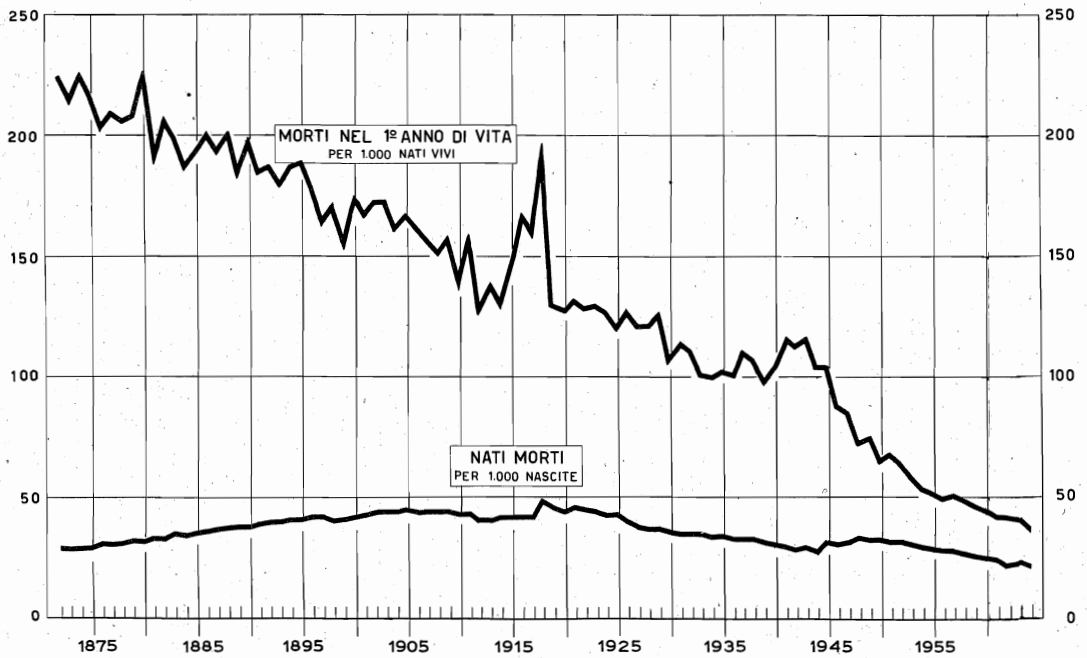
**DATI RIASSUNTIVI E CONFRONTI**



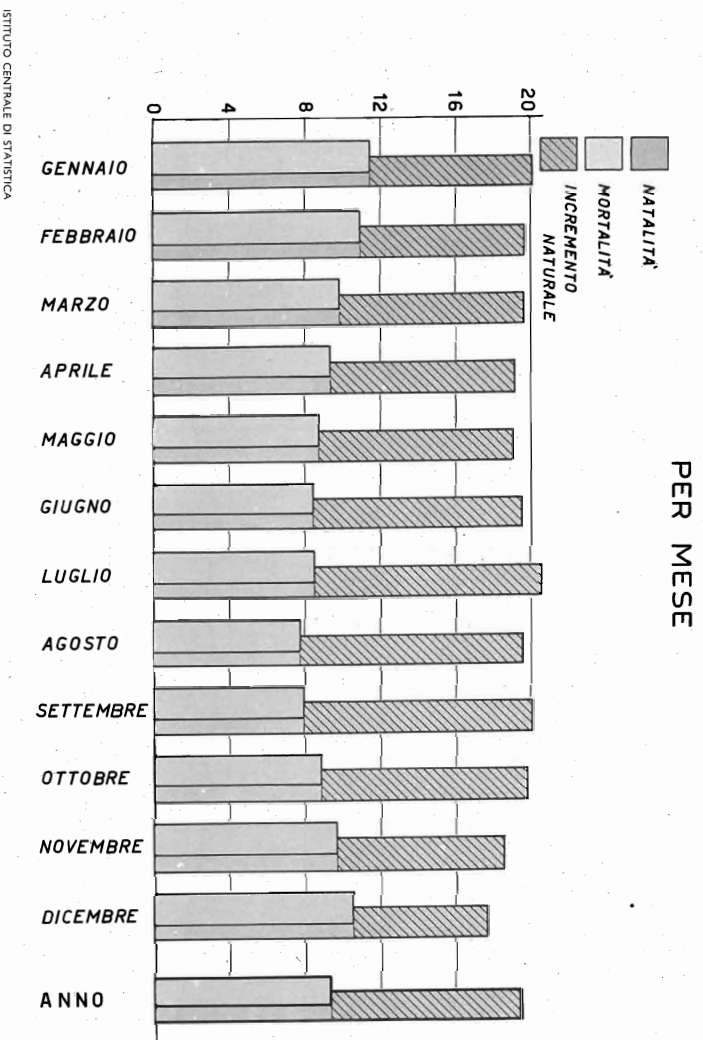
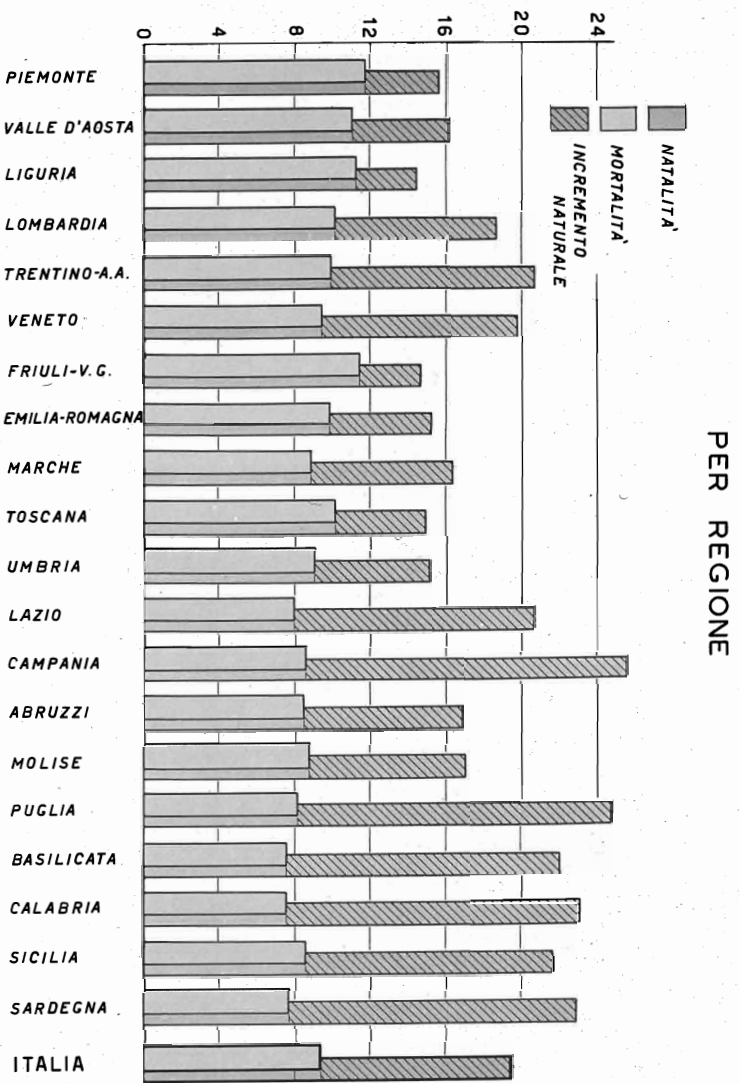
## NUZIALITÀ, NATALITÀ E MORTALITÀ



## MORTALITÀ INFANTILE E NATI-MORTALITÀ



NATALITÀ, MORTALITÀ ED INCREMENTO NATURALE  
Per 1.000 abitanti - Anno 1964





Tav. 1 — Matrimoni secondo il rito e lo stato civile degli sposi

ANNI	MATRIMONI			SPOSI		SPOSE		MATRIMONI TRA			
	Religiosi	Civili	Totale	Celibi	Vedovi	Nubili	Vedove	Celibi Nubili	Celibi Vedove	Vedovi Nubili	Vedovi Vedove
1960 . . . . .	381.512	6.171	387.683	376.562	11.121	383.322	4.361	374.429	2.133	8.893	2.228
1961 . . . . .	391.262	6.199	397.461	386.045	11.416	392.784	4.677	383.814	2.231	8.970	2.446
1962 . . . . .	400.522	5.848	406.370	395.647	10.723	402.270	4.100	393.757	1.890	8.513	2.210
1963 . . . . .	414.652	5.648	420.300	409.573	10.727	416.118	4.182	407.561	2.012	8.557	2.170
1964 . . . . .	412.334	5.152	417.486	406.349	11.137	413.007	4.479	404.249	2.100	8.758	2.379

## CIFRE PROPORZIONALI

ANNI	Per 100 matrimoni		Per 1000 abitanti	Per 100 sposi		Per 100 spose		Per 100 matrimoni			
1960 . . . . .	98,4	1,6	7,6	97,1	2,9	98,9	1,1	96,6	0,5	2,3	0,6
1961 . . . . .	98,4	1,6	7,9	97,1	2,9	98,8	1,2	96,6	0,6	2,2	0,6
1962 . . . . .	98,6	1,4	8,0	97,4	2,6	99,0	1,0	96,9	0,5	2,1	0,5
1963 . . . . .	98,7	1,3	8,2	97,4	2,6	99,0	1,0	97,0	0,5	2,0	0,5
1964 . . . . .	98,8	1,2	8,0	97,3	2,7	98,9	1,1	96,8	0,5	2,1	0,6

Tav. 2 — Sposi per alfabetismo (a)

ANNI	SPOSI CHE SOTTOSCRISSE L'ATTO DI MATRIMONIO			SPOSI CHE NON SOTTOSCRISSE L'ATTO DI MATRIMONIO						NON INDICATO			TOTALE	ANALFABETI PER 1000 SPOSI
	M	F	MF	Analfabeti			Per altri motivi			M	F	MF		
				M	F	MF	M	F	MF					
1960 . . . . .	382.976	380.511	763.487	4.287	6.134	10.421	254	73	327	166	965	1.131	775.366	13,4
1961 . . . . .	393.702	392.367	786.069	3.480	4.904	8.384	220	64	284	59	126	185	794.922	10,5
1962 . . . . .	402.993	402.403	805.396	2.666	3.237	5.903	45	9	54	666	721	1.387	812.740	7,3
1963 . . . . .	417.600	417.559	835.159	2.336	2.419	4.755	129	22	151	235	300	535	840.600	5,7
1964 . . . . .	414.976	414.519	829.495	2.117	2.571	4.688	95	13	108	298	383	681	834.972	5,6

Tav. 3 — Età media degli sposi per stato civile ed età mediana (b)

ANNI	ETA MEDIA						ETA MEDIANA	
	Celibi	Vedovi	Sposi (c)	Nubili	Vedove	Spose (c)	Sposi	Spose
1960 . . . . .	28,56	52,39	29,24	24,83	46,69	25,07	27,78	23,80
1961 . . . . .	28,52	51,92	29,19	24,31	46,71	25,06	27,71	23,74
1962 . . . . .	28,43	52,80	29,06	24,75	47,56	24,98	27,59	23,71
1963 . . . . .	28,30	53,05	28,92	24,64	47,16	24,86	27,39	23,65
1964 . . . . .	28,14	53,02	28,79	24,51	47,33	24,74	27,14	23,55

Tav. 4 — Matrimoni per mese di celebrazione

ANNI	GEN	FEB	MAR	APR	MAG	GIU	LUG	AGO	SET	OTT	NOV	DIC	ANNO
1960 . . . . .	26.023	31.227	10.448	48.856	25.502	34.155	23.902	28.983	50.371	60.444	21.362	26.410	387.683
1961 . . . . .	27.454	25.253	8.439	59.198	24.953	32.563	27.356	31.363	53.076	57.273	20.493	30.040	397.461
1962 . . . . .	26.427	25.084	20.528	43.775	28.944	35.846	25.525	32.226	59.331	57.558	19.246	31.880	406.370
1963 . . . . .	26.962	29.121	10.450	45.958	32.069	39.471	27.092	36.367	62.099	60.068	21.937	28.706	420.300
1964 . . . . .	26.862	24.119	13.849	57.746	30.309	37.348	26.051	38.659	58.437	58.962	19.458	25.686	417.486

(a) Desunto dalla risposta al quesito indicato sulla scheda: Sottoscrisse l'atto? — (b) Anni e centesimi di anno. L'età media è calcolata dividendo la somma degli anni d'età degli sposi al matrimonio per il numero degli sposi. L'età mediana indica l'età non superata dalla metà del numero degli sposi classificati in ordine crescente di età al matrimonio. — (c) Esclusi i divorziati.

Tav. 5 — Matrimoni per stato civile ed età degli sposi

ETA DEGLI SPOSI	MATRIMONI					DISTRIBUZIONE PERCENTUALE				
	1960	1961	1962	1963	1964	1960	1961	1962	1963	1964
<b>C E L I B I</b>										
Fino a 18 . . . . .	826	895	1.023	1.335	1.616	0,22	0,23	0,26	0,33	0,40
18-21 . . . . .	13.440	13.338	13.858	15.299	16.172	3,57	3,46	3,50	3,74	3,98
21-25 . . . . .	77.362	81.527	87.707	93.731	97.900	20,54	21,12	22,17	22,88	24,09
25-30 . . . . .	168.875	171.499	175.589	183.269	180.733	44,85	44,42	44,38	44,75	44,48
30-35 . . . . .	78.685	80.538	78.691	76.463	71.463	20,90	20,86	19,89	18,67	17,59
35-40 . . . . .	23.955	24.416	24.664	24.586	23.724	6,36	6,32	6,23	6,00	5,84
40-50 . . . . .	10.217	10.495	10.711	11.123	11.040	2,71	2,71	2,71	2,71	2,71
50-60 . . . . .	2.404	2.545	2.563	2.823	2.817	0,64	0,66	0,65	0,69	0,69
Oltre 60 . . . . .	798	792	841	944	884	0,21	0,21	0,21	0,23	0,22
<b>Totale . . . . .</b>	<b>376.562</b>	<b>386.045</b>	<b>395.647</b>	<b>409.573</b>	<b>406.349</b>	<b>100,00</b>	<b>100,00</b>	<b>100,00</b>	<b>100,00</b>	<b>100,00</b>
<b>V E D O V I</b>										
Fino a 18 . . . . .	2	—	1	1	—	0,02	—	0,01	0,01	—
18-21 . . . . .	10	23	11	10	9	0,09	0,20	0,10	0,09	0,08
21-25 . . . . .	61	160	75	77	83	0,55	1,40	0,70	0,72	0,75
25-30 . . . . .	342	496	298	324	350	3,08	4,35	2,78	3,02	3,14
30-35 . . . . .	735	767	708	636	665	6,61	6,72	6,60	5,93	5,97
35-40 . . . . .	1.146	1.072	959	901	932	10,30	9,39	8,95	8,40	8,37
40-50 . . . . .	2.567	2.495	2.293	2.394	2.360	23,08	21,86	21,38	22,32	21,19
50-60 . . . . .	3.026	3.061	3.102	3.120	3.364	27,21	26,81	28,93	29,08	30,20
Oltre 60 . . . . .	3.232	3.342	3.276	3.264	3.374	29,06	29,27	30,55	30,43	30,30
<b>Totale . . . . .</b>	<b>11.121</b>	<b>11.416</b>	<b>10.723</b>	<b>10.727</b>	<b>11.137</b>	<b>100,00</b>	<b>100,00</b>	<b>100,00</b>	<b>100,00</b>	<b>100,00</b>
<b>T O T A L E S P O S I</b>										
Fino a 18 . . . . .	828	895	1.024	1.336	1.616	0,21	0,23	0,25	0,32	0,39
18-21 . . . . .	13.450	13.361	13.869	15.309	16.181	3,47	3,36	3,41	3,64	3,88
21-25 . . . . .	77.423	81.687	87.782	93.808	97.983	19,97	20,55	21,60	22,32	23,47
25-30 . . . . .	169.217	171.995	175.887	183.593	181.083	43,65	43,27	43,28	43,68	43,37
30-35 . . . . .	79.420	81.305	79.399	77.099	72.128	20,49	20,46	19,54	18,34	17,28
35-40 . . . . .	25.101	25.488	25.623	25.487	24.656	6,47	6,41	6,31	6,07	5,90
40-50 . . . . .	12.784	12.990	13.004	13.517	13.400	3,30	3,27	3,20	3,22	3,21
50-60 . . . . .	5.430	5.606	5.665	5.943	6.181	1,40	1,41	1,40	1,41	1,48
Oltre 60 . . . . .	4.030	4.134	4.117	4.208	4.258	1,04	1,04	1,01	1,00	1,02
<b>Totale . . . . .</b>	<b>387.683</b>	<b>397.461</b>	<b>406.370</b>	<b>420.300</b>	<b>417.486</b>	<b>100,00</b>	<b>100,00</b>	<b>100,00</b>	<b>100,00</b>	<b>100,00</b>
<b>N U B I L I</b>										
Fino a 15 . . . . .	1.009	1.156	1.268	1.413	1.573	0,26	0,29	0,32	0,34	0,38
15-21 . . . . .	84.877	84.835	86.892	96.590	104.615	22,14	21,60	21,60	23,21	25,33
21-25 . . . . .	149.433	156.961	164.703	166.510	159.563	38,99	39,96	40,94	40,02	38,63
25-30 . . . . .	98.132	98.397	98.062	99.884	96.606	25,60	25,05	24,38	24,00	23,39
30-35 . . . . .	30.482	31.517	30.825	30.454	29.100	7,95	8,02	7,66	7,32	7,04
35-40 . . . . .	10.948	11.326	11.382	11.630	11.549	2,86	2,88	2,83	2,80	2,80
40-50 . . . . .	6.059	6.113	6.599	6.917	7.256	1,58	1,56	1,64	1,66	1,76
50-60 . . . . .	1.871	1.948	1.995	2.125	2.135	0,49	0,50	0,50	0,51	0,52
Oltre 60 . . . . .	511	531	544	595	610	0,13	0,14	0,13	0,14	0,15
<b>Totale . . . . .</b>	<b>383.322</b>	<b>392.784</b>	<b>402.270</b>	<b>416.118</b>	<b>413.007</b>	<b>100,00</b>	<b>100,00</b>	<b>100,00</b>	<b>100,00</b>	<b>100,00</b>
<b>V E D O V E</b>										
Fino a 15 . . . . .	—	—	—	—	—	—	—	—	—	—
15-21 . . . . .	29	63	42	48	37	0,66	1,35	1,02	1,15	0,83
21-25 . . . . .	116	179	115	123	132	2,66	3,83	2,80	2,94	2,95
25-30 . . . . .	329	329	280	297	337	7,54	7,03	6,83	7,10	7,52
30-35 . . . . .	458	464	398	440	436	10,50	9,92	9,71	10,52	9,73
35-40 . . . . .	630	585	469	489	494	14,45	12,51	11,44	11,69	11,03
40-50 . . . . .	1.050	1.113	1.006	1.001	1.086	24,08	23,80	24,54	23,94	24,25
50-60 . . . . .	1.031	1.122	1.028	1.073	1.158	23,64	23,99	25,07	25,66	25,85
Oltre 60 . . . . .	718	822	762	711	799	16,47	17,57	18,59	17,00	17,84
<b>Totale . . . . .</b>	<b>4.361</b>	<b>4.677</b>	<b>4.100</b>	<b>4.182</b>	<b>4.479</b>	<b>100,00</b>	<b>100,00</b>	<b>100,00</b>	<b>100,00</b>	<b>100,00</b>
<b>T O T A L E S P O S E</b>										
Fino a 15 . . . . .	1.009	1.156	1.268	1.413	1.573	0,26	0,29	0,31	0,34	0,38
15-21 . . . . .	84.906	84.898	86.934	96.638	104.652	21,90	21,36	21,39	22,99	25,07
21-25 . . . . .	149.549	157.140	164.818	166.633	159.695	39,57	39,53	40,56	39,65	38,25
25-30 . . . . .	98.461	98.726	98.342	100.181	96.943	25,40	24,84	24,20	23,84	23,22
30-35 . . . . .	30.940	31.981	31.223	30.894	29.536	7,98	8,05	7,69	7,35	7,07
35-40 . . . . .	11.578	11.911	11.851	12.119	12.043	2,99	3,00	2,92	2,88	2,88
40-50 . . . . .	7.109	7.226	7.605	7.918	8.342	1,83	1,82	1,87	1,88	2,00
50-60 . . . . .	2.902	3.070	3.023	3.198	3.293	0,75	0,77	0,78	0,76	0,79
Oltre 60 . . . . .	1.229	1.353	1.306	1.306	1.409	0,32	0,34	0,32	0,31	0,34
<b>Totale . . . . .</b>	<b>387.683</b>	<b>397.461</b>	<b>406.370</b>	<b>420.300</b>	<b>417.486</b>	<b>100,00</b>	<b>100,00</b>	<b>100,00</b>	<b>100,00</b>	<b>100,00</b>

Tav. 6 — Nati per vitalità, sesso e filiazione

ANNI	NATI VIVI			NATI MORTI			TOTALE NATI		
	M	F	MF	M	F	MF	M	F	MF
<b>LEGITTIMI</b>									
1960	456.026	432.128	888.154	12.199	9.939	22.138	468.225	442.067	910.292
1961	466.006	441.793	907.799	11.673	9.835	21.508	477.679	451.628	929.307
1962	470.225	446.457	916.682	11.601	9.683	21.284	481.826	456.140	937.966
1963	482.115	457.523	939.638	11.399	9.449	20.848	493.514	466.972	960.486
1964	511.452	483.970	995.422	11.292	9.660	20.952	522.744	493.630	1.016.374
<b>ILLEGITTIMI</b>									
1960	11.344	10.694	22.038	398	308	706	11.742	11.002	22.744
1961	11.213	10.645	21.858	360	285	645	11.573	10.930	22.503
1962	10.513	10.062	20.575	322	302	624	10.835	10.364	21.199
1963	10.639	10.059	20.698	363	258	621	11.002	10.317	21.319
1964	10.706	9.992	20.698	334	272	606	11.040	10.264	21.304
<b>TOTALE</b>									
1960	467.370	442.822	910.192	12.597	10.247	22.844	479.967	453.069	933.036
1961	477.219	452.438	929.657	12.033	10.120	22.153	489.252	462.558	951.810
1962	480.738	456.519	937.257	11.923	9.985	21.908	492.661	466.504	959.165
1963	492.754	467.582	960.336	11.762	9.707	21.469	504.516	477.289	981.805
1964	522.158	493.962	1.016.120	11.626	9.932	21.558	533.784	503.894	1.037.678
<b>CIFRE PROPORZIONALI</b>									
<b>LEGITTIMI</b>									
	Per 1000 nati vivi			Per 1000 nati legittimi			Per 100 nati in totale		
1960	975,7	975,9	975,8	26,1	22,5	24,3	51,4	48,6	100,0
1961	976,5	976,5	976,5	24,4	21,8	23,1	51,4	48,6	100,0
1962	978,1	978,0	978,0	24,1	21,2	22,7	51,4	48,6	100,0
1963	978,4	978,5	978,5	23,1	20,2	21,7	51,4	48,6	100,0
1964	979,5	979,8	979,6	21,6	19,6	20,6	51,4	48,6	100,0
<b>ILLEGITTIMI</b>									
	Per 1000 nati vivi			Per 1000 nati illegittimi			Per 100 nati in totale		
1960	24,3	24,1	24,2	33,9	28,0	31,0	51,6	48,4	100,0
1961	23,5	23,5	23,5	31,1	26,1	28,7	51,4	48,6	100,0
1962	21,9	22,0	22,0	29,7	29,1	29,4	51,1	48,9	100,0
1963	21,6	21,5	21,5	33,0	25,0	29,1	51,6	48,4	100,0
1964	20,5	20,2	20,4	30,3	26,5	28,4	51,8	48,2	100,0
<b>TOTALE</b>									
	Per 1000 abitanti			Per 1000 nati			Per 100 nati in totale		
1960	—	—	17,9	26,2	22,6	24,5	51,4	48,6	100,0
1961	—	—	18,4	24,6	21,9	23,3	51,4	48,6	100,0
1962	—	—	18,4	24,2	21,4	22,8	51,4	48,6	100,0
1963	—	—	18,6	23,3	20,3	21,9	51,4	48,6	100,0
1964	—	—	19,5	21,8	19,7	20,8	51,4	48,6	100,0

Tav. 7 — Nati per vitalità e mese di nascita

MESI	NATI VIVI					NATI MORTI				
	1960	1961	1962	1963	1964	1960	1961	1962	1963	1964
Gennaio	83.934	84.555	85.112	82.962	88.458	2.288	2.059	1.952	1.996	1.953
Febbraio	76.651	74.563	74.578	76.521	81.099	1.995	1.803	1.903	1.813	1.884
Marzo	80.030	81.322	81.509	84.593	86.794	2.063	2.074	2.022	1.979	1.842
Aprile	74.908	76.438	75.382	77.254	81.769	1.818	1.842	1.825	1.825	1.719
Maggio	77.031	78.771	79.023	80.197	84.402	1.921	1.869	1.857	1.847	1.814
Giugno	73.100	73.602	76.009	76.505	83.794	1.758	1.684	1.646	1.678	1.713
Luglio	76.616	78.115	79.577	83.537	90.897	1.777	1.709	1.731	1.670	1.738
Agosto	76.558	77.717	79.615	82.756	86.522	1.670	1.742	1.711	1.741	1.790
Settembre	75.200	77.257	79.908	84.267	86.199	1.744	1.680	1.686	1.671	1.686
Ottobre	75.536	79.464	81.415	83.410	87.723	1.837	1.903	1.917	1.768	1.787
Novembre	69.873	74.611	73.539	75.569	80.030	1.867	1.874	1.705	1.700	1.767
Dicembre	70.755	73.242	71.590	72.765	78.433	2.106	1.914	1.953	1.781	1.865
Anno	910.192	929.657	937.257	960.336	1.016.120	22.844	22.153	21.908	21.469	21.558

Tav. 8 — Nati per vitalità e genere del parto

ANNI	NATI VIVI					NATI MORTI				
	Da parti				Totale	Da parti				Totale
	Semplici	Doppi	Tripli	Quadrupli		Semplici	Doppi	Tripli	Quadrupli	
1960 . . . . .	889.297	20.584	303	8	910.192	21.617	1.194	33	—	22.844
1961 . . . . .	908.564	20.808	285	—	929.657	20.947	1.176	30	—	22.153
1962 . . . . .	915.889	21.021	343	4	937.257	20.741	1.141	26	—	21.908
1963 . . . . .	938.724	21.295	305	12	960.336	20.353	1.073	43	—	21.469
1964 . . . . .	993.319	22.424	357	20	1.016.120	20.399	1.120	39	—	21.558
	<i>Per 1000 nati vivi</i>					<i>Per 1000 nati morti</i>				
1960 . . . . .	977,1	22,6	0,3	..	1000,0	946,3	52,3	1,4	—	1000,0
1961 . . . . .	977,3	22,4	0,3	—	1000,0	945,6	53,1	1,3	—	1000,0
1962 . . . . .	977,2	22,4	0,4	..	1000,0	946,7	52,1	1,2	—	1000,0
1963 . . . . .	977,5	22,2	0,3	..	1000,0	948,0	50,0	2,0	—	1000,0
1964 . . . . .	977,5	22,1	0,4	..	1000,0	946,2	52,0	1,8	—	1000,0

Tav. 9 — Parti plurimi per genere e combinazioni di sesso dei nati

ANNI	PARTI DOPPI				PARTI TRIPLI					PARTI QUADRUPLI	TOTALE PARTI PLURIMI
	1 M e 1 F	2 M	2 F	Totale	2 M e 1 F	2 F e 1 M	3 M	3 F	Totale		
1960 . . . . .	3.827	3.667	3.395	10.889	21	32	27	32	112	(a) 2	11.003
1961 . . . . .	3.846	3.657	3.489	10.992	25	27	25	28	105	—	11.097
1962 . . . . .	3.740	3.781	3.560	11.081	25	35	40	23	123	(b) 1	11.205
1963 . . . . .	3.809	3.808	3.567	11.184	27	28	20	41	116	(c) 3	11.303
1964 . . . . .	3.945	3.845	3.982	11.772	46	24	34	28	132	(d) 5	11.909

Tav. 10 — Maschi per 1000 femmine nei nati per vitalità, filiazione, genere del parto; nati legittimi per ordine di nascita

FILIAZIONE E GENERE DEL PARTO	NATI VIVI					NATI MORTI					TOTALE NATI				
	1960	1961	1962	1963	1964	1960	1961	1962	1963	1964	1960	1961	1962	1963	1964
Legittimi . . . . .	1.055	1.055	1.053	1.054	1.057	1.227	1.187	1.198	1.206	1.169	1.059	1.058	1.056	1.057	1.059
Primogeniti . . . . .	1.055	1.059	1.059	1.057	1.064	1.202	1.189	1.220	1.231	1.129	1.059	1.062	1.063	1.061	1.066
Altri . . . . .	1.056	1.053	1.050	1.052	1.052	1.245	1.185	1.184	1.191	1.195	1.060	1.055	1.053	1.054	1.055
Illegittimi . . . . .	1.061	1.053	1.045	1.058	1.061	1.292	1.263	1.066	1.407	1.228	1.067	1.059	1.045	1.066	1.076
Nati in totale . . . . .	1.055	1.055	1.053	1.054	1.057	1.229	1.189	1.194	1.212	1.150	1.059	1.058	1.056	1.057	1.059
Nati da parti semplici	1.056	1.055	1.053	1.054	1.059	1.236	1.197	1.196	1.212	1.180	1.060	1.058	1.056	1.058	1.061
Nati da parti plurimi	1.045	1.028	1.038	1.030	979	1.112	1.055	1.157	1.210	1.023	1.049	1.030	1.044	1.038	981

(a) Un parto di 4 M e un parto di 3 M e 1 F. — (b) Un parto di 1 M e 3 F. — (c) Due parti di 2 M e 2 F e un parto di 4 M. — (d) Un parto di 4 M, un parto di 3 M e 1 F, un parto di 2 M e 2 F, un parto di 1 M e 3 F e un parto di 4F.

Tav. 11 — Parti per filiazione dei nati ed età della madre

ETA	PARTI									
	Nati legittimi					Nati illegittimi				
	1960	1961	1962	1963	1964	1960	1961	1962	1963	1964
13 . . . . .	10	10	4	15	25	1	5	—	—	1
14 . . . . .	27	26	32	31	40	8	9	—	11	—
15 . . . . .	155	178	210	262	262	33	63	3	58	2
16 . . . . .	682	813	861	1.046	1.200	91	109	17	112	7
17 . . . . .	2.077	2.290	2.575	3.102	3.613	243	225	41	317	13
18 . . . . .	4.711	5.093	5.161	6.074	7.934	372	408	388	450	734
19 . . . . .	8.654	9.552	9.679	10.420	12.685	571	594	573	621	760
20 . . . . .	16.630	14.899	15.908	16.959	18.804	823	799	715	736	889
21 . . . . .	26.020	26.297	23.826	26.001	28.741	968	947	844	893	873
22 . . . . .	35.279	37.333	36.568	34.452	38.627	955	980	924	903	921
23 . . . . .	44.453	46.023	47.682	48.414	46.701	975	997	1.035	1.007	932
24 . . . . .	49.125	53.967	55.638	58.874	60.973	910	960	908	1.004	919
25 . . . . .	56.278	56.486	60.662	63.696	68.824	878	822	934	894	900
26 . . . . .	59.457	61.037	59.517	66.544	71.695	881	826	773	788	822
27 . . . . .	61.489	62.054	61.786	62.146	69.768	857	830	774	772	804
28 . . . . .	58.349	60.958	60.873	62.234	63.547	747	777	755	804	664
29 . . . . .	56.154	57.256	58.625	59.716	61.896	766	750	759	668	700
30 . . . . .	56.675	53.283	53.770	56.448	58.219	767	682	647	678	652
31 . . . . .	51.497	54.104	50.904	51.834	55.162	715	735	639	645	624
32 . . . . .	45.056	48.430	50.150	46.782	49.473	635	694	639	607	602
33 . . . . .	42.091	41.502	44.454	45.451	45.043	617	592	620	635	559
34 . . . . .	37.974	38.260	37.439	39.584	42.217	636	593	543	533	635
35 . . . . .	33.994	34.499	34.656	33.955	37.270	540	550	580	548	547
36 . . . . .	30.578	30.947	30.199	31.131	31.744	542	580	656	494	523
37 . . . . .	27.054	26.773	26.842	26.528	28.143	519	499	682	468	519
38 . . . . .	23.300	23.803	23.255	23.114	23.981	492	460	445	436	440
39 . . . . .	20.673	19.759	20.131	19.307	20.092	445	430	402	416	416
40 . . . . .	16.698	16.742	16.488	16.297	16.722	360	331	390	332	349
41 . . . . .	12.888	13.429	13.454	13.132	13.676	292	299	302	314	305
42 . . . . .	6.175	9.366	10.040	9.997	10.302	157	241	232	247	262
43 . . . . .	4.538	4.406	7.144	7.002	7.463	121	107	145	187	190
44 . . . . .	3.373	2.999	2.927	4.438	4.670	74	63	71	117	127
45 . . . . .	2.629	2.054	1.814	1.655	2.737	59	59	31	48	67
46 . . . . .	1.752	1.401	1.117	839	935	29	32	26	26	31
47 . . . . .	871	798	693	474	485	10	16	16	15	24
48 . . . . .	432	382	352	255	216	12	4	7	4	6
49 . . . . .	178	192	136	124	90	7	4	2	4	3
50 . . . . .	91	93	89	79	59	4	4	1	2	1
Oltre 50 .	109	116	105	68	97	8	1	7	3	7
n. i. . . . .	1.262	765	1.099	823	433	5.339	5.156	4.442	4.280	4.233
TOTALE . .	899.458	918.375	926.865	949.303	1.004.564	22.459	22.233	20.968	21.077	21.063

Tav. 12 — Nati per vitalità, filiazione ed età della madre

ETA	NATI VIVI					NATI MORTI				
	1960	1961	1962	1963	1964	1960	1961	1962	1963	1964
<b>LEGITTIMI</b>										
Fino a 15 . . . . .	190	206	242	304	319	3	9	6	6	8
15-21 . . . . .	58.009	58.210	57.290	62.898	72.301	1.114	1.093	1.107	1.108	1.137
21-25 . . . . .	183.186	192.023	198.685	203.760	213.662	3.521	3.388	3.618	3.465	3.349
25-30 . . . . .	289.340	292.144	292.293	304.928	323.096	6.094	5.744	5.534	5.555	5.586
30-35 . . . . .	208.298	214.567	215.640	215.716	227.393	5.314	5.357	5.145	5.050	5.028
35-40 . . . . .	116.207	116.004	114.923	114.526	118.995	4.271	4.089	4.006	3.801	3.787
40-45 . . . . .	28.489	31.096	34.173	34.969	37.480	1.531	1.608	1.697	1.726	1.907
45-50 . . . . .	3.114	2.681	2.241	1.667	1.660	235	199	159	113	133
Oltre 50 . . . . .	100	114	104	62	95	10	3	2	6	2
n. i. . . . .	1.221	754	1.091	808	421	45	18	10	18	15
<b>Totale . . .</b>	<b>888.154</b>	<b>907.799</b>	<b>916.682</b>	<b>939.638</b>	<b>995.422</b>	<b>22.138</b>	<b>21.508</b>	<b>21.284</b>	<b>20.848</b>	<b>20.952</b>
<b>PER 1000 (a)</b>										
Fino a 15 . . . . .	0,2	0,2	0,3	0,3	0,3	0,1	0,4	0,3	0,3	0,4
15-21 . . . . .	65,4	64,2	62,6	67,0	72,6	50,4	50,9	52,0	53,2	54,3
21-25 . . . . .	206,6	211,7	217,0	217,0	214,7	159,4	157,6	170,1	166,3	160,0
25-30 . . . . .	326,2	322,1	319,2	324,8	324,8	275,8	267,3	260,1	266,7	266,8
30-35 . . . . .	234,9	236,6	235,5	229,8	228,5	240,5	249,3	241,8	242,4	240,1
35-40 . . . . .	131,0	127,9	125,5	122,0	119,6	193,3	190,3	188,3	182,5	180,9
40-45 . . . . .	32,1	34,3	37,3	37,2	37,7	69,3	74,8	79,8	82,9	91,1
45-50 . . . . .	3,5	2,9	2,5	1,8	1,7	10,7	9,3	7,5	5,4	6,3
Oltre 50 . . . . .	0,1	0,1	0,1	0,1	0,1	0,5	0,1	0,1	0,3	0,1
<b>Totale . . .</b>	<b>1000,0</b>	<b>1000,0</b>	<b>1000,0</b>	<b>1000,0</b>	<b>1000,0</b>	<b>1000,0</b>	<b>1000,0</b>	<b>1000,0</b>	<b>1000,0</b>	<b>1000,0</b>
<b>ILLEGITTIMI</b>										
Fino a 15 . . . . .	42	74	3	68	3	—	3	—	1	—
15-21 . . . . .	3.026	3.051	2.549	3.104	3.249	61	46	50	42	43
21-25 . . . . .	3.677	3.745	3.778	3.770	3.640	72	46	64	65	54
25-30 . . . . .	3.989	3.807	3.654	3.666	3.606	88	103	90	83	86
30-35 . . . . .	3.098	3.145	2.979	2.940	2.937	89	75	74	73	86
35-40 . . . . .	2.327	2.257	2.533	2.094	2.207	75	87	84	93	69
40-45 . . . . .	677	759	756	889	923	36	24	37	42	38
45-50 . . . . .	61	57	50	49	64	1	3	4	2	1
Oltre 50 . . . . .	8	1	7	3	5	—	—	—	—	2
n. i. . . . .	5.133	4.962	4.266	4.115	4.064	284	258	221	220	227
<b>Totale . . .</b>	<b>22.038</b>	<b>21.858</b>	<b>20.575</b>	<b>20.698</b>	<b>20.698</b>	<b>706</b>	<b>645</b>	<b>624</b>	<b>621</b>	<b>606</b>
<b>PER 1000 (a)</b>										
Fino a 15 . . . . .	2,4	4,4	0,2	4,1	0,2	—	7,7	—	2,5	—
15-21 . . . . .	179,0	180,6	156,3	187,2	195,3	144,6	118,9	124,1	104,7	113,4
21-25 . . . . .	217,5	221,6	231,6	227,3	218,8	170,6	118,9	158,8	162,1	142,5
25-30 . . . . .	236,0	225,3	224,0	221,1	216,8	208,5	266,2	223,3	207,0	226,9
30-35 . . . . .	183,3	186,1	182,7	177,3	176,6	210,9	193,8	183,6	182,1	226,9
35-40 . . . . .	137,7	133,6	155,3	126,3	132,7	177,7	224,8	208,5	231,9	182,1
40-45 . . . . .	40,0	44,9	46,4	53,6	55,5	85,3	62,0	91,8	104,7	100,3
45-50 . . . . .	3,6	3,4	3,1	2,9	3,8	2,4	7,7	9,9	5,0	2,6
Oltre 50 . . . . .	0,5	0,1	0,4	0,2	0,3	—	—	—	—	5,3
<b>Totale . . .</b>	<b>1000,0</b>	<b>1000,0</b>	<b>1000,0</b>	<b>1000,0</b>	<b>1000,0</b>	<b>1000,0</b>	<b>1000,0</b>	<b>1000,0</b>	<b>1000,0</b>	<b>1000,0</b>

(a) Esclusa l'età non indicata.

Tav. 13 — Nati legittimi per ordine di nascita (a)

ORDINE DI NASCITA	CRITERIO A					CRITERIO B				
	1960	1961	1962	1963	1964	1960	1961	1962	1963	1964
1°	339.588	345.351	347.896	360.147	379.947	336.552	342.221	344.771	356.858	376.458
2°	251.182	262.003	267.966	278.169	299.107	251.437	262.275	268.065	278.474	299.311
3°	135.939	139.565	139.542	143.222	152.828	136.873	140.493	140.596	144.272	154.095
4°	73.559	74.251	73.711	73.378	76.332	74.209	75.023	74.544	74.180	77.175
5°	41.648	41.815	41.454	40.942	42.679	42.058	42.253	41.894	41.328	43.075
6°	25.725	24.972	25.055	24.070	24.569	26.004	25.215	25.268	24.373	24.902
7°	16.414	16.392	15.731	15.293	15.393	16.579	16.531	15.902	15.422	15.557
8°	10.434	10.430	10.193	9.812	10.004	10.571	10.590	10.332	9.926	10.112
9°	6.352	6.499	7.020	6.686	6.745	6.452	6.577	7.079	6.778	6.794
10°	3.317	3.443	3.521	3.441	3.618	3.355	3.470	3.557	3.482	3.674
11° e oltre	3.819	3.616	3.860	3.972	4.263	3.887	3.689	3.941	4.039	4.332
n. i.	2.315	970	2.017	1.354	889	2.315	970	2.017	1.354	889
<b>Totale</b>	<b>910.292</b>	<b>929.307</b>	<b>937.966</b>	<b>960.486</b>	<b>1.016.374</b>	<b>910.292</b>	<b>929.307</b>	<b>937.966</b>	<b>960.486</b>	<b>1.016.374</b>

## PER 1000 NATI LEGITTIMI (b)

1°	374,0	372,0	371,7	375,5	374,2	370,7	368,7	368,4	372,1	370,7
2°	276,6	282,2	286,3	290,0	294,5	276,9	282,5	286,4	290,3	294,8
3°	149,7	150,3	149,1	149,3	150,5	150,8	151,3	150,2	150,4	151,7
4°	81,0	80,0	78,7	76,5	75,2	81,7	80,8	79,6	77,3	76,0
5°	45,9	45,1	44,3	42,7	42,0	46,3	45,5	44,8	43,1	42,4
6°	28,3	26,9	26,8	25,1	24,2	28,6	27,2	27,0	25,4	24,5
7°	18,1	17,7	16,8	16,0	15,2	18,3	17,8	17,0	16,1	15,3
8°	11,5	11,2	10,9	10,2	9,8	11,6	11,4	11,0	10,4	10,0
9°	7,0	7,0	7,5	7,0	6,6	7,1	7,1	7,6	7,1	6,7
10°	3,7	3,7	3,8	3,6	3,6	3,7	3,7	3,8	3,6	3,6
11° e oltre	4,2	3,9	4,1	4,1	4,2	4,3	4,0	4,2	4,2	4,3
<b>Totale</b>	<b>1000,0</b>	<b>1000,0</b>	<b>1000,0</b>	<b>1000,0</b>	<b>1000,0</b>	<b>1000,0</b>	<b>1000,0</b>	<b>1000,0</b>	<b>1000,0</b>	<b>1000,0</b>

Tav. 14 — Età media della madre al parto per ordine di nascita (c)

ANNI	ETÀ MEDIA PER ORDINE DI NASCITA											ETA MEDIA DELLE MADRI (d)
	1°	2°	3°	4°	5°	6°	7°	8°	9°	10°	11° e oltre	
1960	25,97	28,65	30,89	32,52	33,93	35,17	36,21	37,27	37,98	39,09	39,89	29,02
1961	25,70	28,65	30,91	32,55	33,84	35,09	36,17	37,06	37,85	38,89	40,02	28,97
1962	25,70	28,68	30,97	32,63	33,86	35,15	36,12	37,17	37,39	38,82	39,82	28,98
1963	25,63	28,63	30,95	32,58	33,87	34,99	36,03	37,01	37,21	38,64	39,69	28,87
1964	25,49	28,60	31,00	32,65	33,89	35,03	36,03	37,11	37,00	38,54	39,78	28,80

(a) Fino al 1960 l'ordine di nascita si determinava in base al numero dei figli (nati vivi e nati morti) avuti dalla madre durante l'attuale matrimonio, mentre dal 1961 l'ordine si determina in base a tutti i nati, cioè anche quelli avuti da precedenti matrimoni della madre. L'ordine di nascita così determinato non corrisponde alla reale successione dei parti in tutti quei casi in cui vi siano dei figli nati da parti plurimi.

Il criterio A classifica i nati da parti plurimi, dando a tutti i nati dallo stesso parto un solo ordine di nascita, invece il criterio B dà al primo nato l'ordine progressivo di nascita e agli altri nati il numero d'ordine successivo.

(b) Escluso l'ordine di nascita non indicato. — (c) Cfr. la nota (b) a pag. 13. — (d) Compresi i parti di ordine di nascita non indicato.

Tav. 15 — Nati per vitalità, sesso e peso del neonato

PESO DEL NEONATO (grammi)	NATI VIVI					NATI MORTI					TOTALE				
	1960	1961	1962	1963	1964	1960	1961	1962	1963	1964	1960	1961	1962	1963	1964
MASCHI															
Fino a 1050 . .	1.141	1.034	1.199	1.192	1.147	664	678	717	731	749	1.805	1.712	1.916	1.923	1.896
1050-1550 . . .	2.269	2.223	2.412	2.390	2.452	946	958	1.018	992	1.003	3.215	3.181	3.430	3.382	3.455
1550-2050 . . .	5.067	4.874	5.330	5.323	5.476	1.291	1.172	1.249	1.302	1.233	6.358	6.046	6.579	6.625	6.709
2050-2550 . . .	12.428	12.925	13.365	14.158	14.594	1.054	1.063	1.033	1.034	1.098	13.482	13.988	14.398	15.192	15.692
2550-3050 . . .	63.590	64.033	64.886	66.361	68.288	2.215	2.142	2.054	2.037	1.898	65.805	66.175	66.940	68.398	70.186
3050-3550 . . .	166.917	171.209	172.883	177.025	187.257	2.627	2.501	2.537	2.446	2.366	169.544	173.710	175.420	179.471	189.623
3550-4050 . . .	144.931	151.004	151.746	155.552	166.640	1.891	1.834	1.719	1.694	1.828	146.822	152.838	153.465	157.246	168.468
4050-4550 . . .	45.815	48.397	48.866	50.622	55.668	680	692	653	641	643	46.495	49.089	49.519	51.263	56.311
4550-5050 . . .	13.261	13.691	13.614	13.897	14.394	402	365	374	366	358	13.663	14.056	13.988	14.263	14.752
5050-6050 . . .	3.014	3.065	3.204	3.355	3.434	205	177	204	193	186	3.219	3.242	3.408	3.548	3.620
Oltre 6050 . . .	187	203	240	231	226	30	37	43	42	34	217	240	283	273	260
n. i. . . . .	8.750	4.561	2.993	2.648	2.582	592	414	322	284	230	9.342	4.975	3.315	2.932	2.812
<b>Totale . . .</b>	<b>467.370</b>	<b>477.219</b>	<b>480.738</b>	<b>492.754</b>	<b>522.158</b>	<b>12.597</b>	<b>12.033</b>	<b>11.923</b>	<b>11.762</b>	<b>11.626</b>	<b>479.967</b>	<b>489.252</b>	<b>492.661</b>	<b>504.516</b>	<b>533.784</b>
FEMMINE															
Fino a 1050 . .	1.106	1.056	1.217	1.181	1.201	654	679	676	669	758	1.760	1.735	1.893	1.850	1.959
1050-1550 . . .	2.200	2.175	2.446	2.333	2.462	958	951	968	982	978	3.158	3.126	3.414	3.315	3.440
1550-2050 . . .	5.400	5.279	5.571	5.735	5.946	1.195	1.190	1.196	1.236	1.199	6.595	6.469	6.767	6.971	7.145
2050-2550 . . .	14.855	15.822	16.408	17.288	17.818	993	1.033	1.004	982	1.024	15.848	16.855	17.412	18.270	18.842
2550-3050 . . .	83.083	83.593	85.429	85.714	89.342	2.085	1.930	1.946	1.861	1.852	85.168	85.523	87.375	87.575	91.194
3050-3550 . . .	177.401	181.449	183.521	189.821	200.348	2.012	2.081	2.039	1.991	1.999	179.413	183.530	185.560	191.812	202.347
3550-4050 . . .	114.064	119.534	119.439	122.690	130.914	1.185	1.232	1.145	1.116	1.224	115.249	120.766	120.584	123.806	132.138
4050-4550 . . .	27.418	29.292	29.638	30.759	33.501	358	357	354	332	321	27.776	29.649	29.992	31.091	33.822
4550-5050 . . .	6.947	7.319	7.362	7.358	7.513	189	166	187	161	197	7.136	7.485	7.549	7.519	7.710
5050-6050 . . .	1.571	1.620	1.599	1.672	1.749	97	103	108	97	111	1.668	1.723	1.707	1.769	1.860
Oltre 6050 . . .	133	139	158	171	185	12	14	19	30	21	145	153	177	201	206
n. i. . . . .	8.644	5.160	3.731	2.860	2.983	509	384	343	250	248	9.153	5.544	4.074	3.110	3.231
<b>Totale . . .</b>	<b>442.822</b>	<b>452.438</b>	<b>456.519</b>	<b>467.582</b>	<b>493.962</b>	<b>10.247</b>	<b>10.120</b>	<b>9.985</b>	<b>9.707</b>	<b>9.932</b>	<b>453.069</b>	<b>462.558</b>	<b>466.504</b>	<b>477.289</b>	<b>503.894</b>
TOTALE															
Fino a 1050 . .	2.247	2.090	2.416	2.373	2.348	1.318	1.357	1.393	1.400	1.507	3.565	3.447	3.809	3.773	3.855
1050-1550 . . .	4.469	4.398	4.858	4.723	4.914	1.904	1.909	1.986	1.974	1.981	6.373	6.307	6.844	6.697	6.895
1550-2050 . . .	10.467	10.153	10.901	11.058	11.422	2.486	2.362	2.445	2.538	2.432	12.953	12.515	13.346	13.596	13.854
2050-2550 . . .	27.283	28.747	29.773	31.446	32.412	2.047	2.096	2.037	2.016	2.122	29.330	30.843	31.810	33.462	34.534
2550-3050 . . .	146.673	147.626	150.315	152.075	157.630	4.300	4.072	4.000	3.898	3.750	150.973	151.698	154.315	155.973	161.380
3050-3550 . . .	344.318	352.658	356.404	366.846	387.605	4.639	4.582	4.576	4.437	4.365	348.957	357.240	360.980	371.283	391.970
3550-4050 . . .	258.995	270.538	271.185	278.242	297.554	3.076	3.066	2.864	2.810	3.052	262.071	273.604	274.049	281.052	300.606
4050-4550 . . .	73.233	77.689	78.504	81.381	89.169	1.038	1.049	1.007	973	964	74.271	78.738	79.511	82.354	90.133
4550-5050 . . .	20.208	21.010	20.976	21.255	21.907	591	531	561	527	555	20.799	21.541	21.537	21.782	22.462
5050-6050 . . .	4.585	4.685	4.803	5.027	5.183	302	280	312	290	297	4.887	4.965	5.115	5.317	5.480
Oltre 6050 . . .	320	342	398	402	411	42	51	62	72	55	362	393	460	474	466
n. i. . . . .	17.394	9.721	6.724	5.508	5.565	1.101	798	665	534	478	18.495	10.519	7.389	6.042	6.043
<b>Totale . . .</b>	<b>910.192</b>	<b>929.657</b>	<b>937.257</b>	<b>960.336</b>	<b>1.016.120</b>	<b>22.844</b>	<b>22.153</b>	<b>21.908</b>	<b>21.469</b>	<b>21.558</b>	<b>933.036</b>	<b>951.810</b>	<b>959.165</b>	<b>981.805</b>	<b>1.037.678</b>



**Tav. 16 — Mortalità perinatale per sesso**

ANNI	NATI MORTI E MORTI NELLA 1ª SETT.			NATI MORTI E MORTI NEL 1º MESE			Mortalità perinatale per 1000 nati					
	M	F	MF	M	F	MF	Nati morti e morti nella 1ª sett.			Nati morti e morti nel 1º mese		
							M	F	MF	M	F	MF
1960 . . . . .	22.071	17.005	39.076	25.143	19.499	44.642	46,0	37,5	41,9	52,4	43,0	47,8
1961 . . . . .	21.433	16.946	38.379	24.363	19.322	43.685	43,8	36,6	40,3	49,8	41,8	45,9
1962 . . . . .	21.513	16.780	38.293	24.420	19.219	43.639	43,7	36,0	39,9	49,6	41,2	45,5
1963 . . . . .	21.894	16.791	38.685	24.807	19.403	44.210	43,4	35,2	39,4	49,2	40,7	45,0
1964 . . . . .	21.541	17.147	38.688	24.467	19.519	43.986	40,4	34,0	37,3	45,8	38,7	42,4

**Tav. 17 — Morti per età**

ETA	MORTI					DISTRIBUZIONE PERCENTUALE				
	1960	1961	1962	1963	1964	1960	1961	1962	1963	1964
1 anno . . . . .	39.950	37.844	39.199	38.552	36.671	8,3	8,1	7,7	7,5	7,5
2 . . . . .	3.623	3.152	3.155	2.866	2.567	0,8	0,7	0,6	0,6	0,5
3 . . . . .	1.499	1.363	1.483	1.300	1.186	0,3	0,3	0,3	0,3	0,2
4 . . . . .	1.002	943	913	913	809	0,2	0,2	0,2	0,2	0,2
5 . . . . .	789	679	686	745	693	0,2	0,1	0,1	0,1	0,1
6 . . . . .	604	623	552	561	499	0,1	0,1	0,1	0,1	0,1
6-10 . . . . .	1.785	1.701	1.753	1.771	1.586	0,4	0,4	0,4	0,3	0,3
10-15 . . . . .	2.139	2.190	2.020	1.990	1.754	0,4	0,5	0,4	0,4	0,4
15-18 . . . . .	1.591	1.696	1.729	2.060	1.830	0,3	0,4	0,3	0,4	0,4
18-20 . . . . .	1.441	1.411	1.491	1.543	1.390	0,3	0,3	0,3	0,3	0,3
20-25 . . . . .	3.978	4.137	4.079	4.250	3.702	0,8	0,9	0,8	0,8	0,8
25-30 . . . . .	4.533	4.323	4.270	4.510	4.013	1,0	0,9	0,8	0,9	0,8
30-35 . . . . .	5.489	5.477	5.470	5.398	5.052	1,2	1,2	1,1	1,0	1,0
35-40 . . . . .	7.123	7.230	7.309	7.644	7.050	1,5	1,5	1,4	1,5	1,4
40-45 . . . . .	7.181	7.225	8.189	9.394	10.082	1,5	1,5	1,6	1,8	2,1
45-50 . . . . .	15.047	14.110	13.796	12.745	10.939	3,1	3,0	2,7	2,5	2,2
50-55 . . . . .	21.849	21.859	22.963	23.605	22.409	4,5	4,7	4,5	4,6	4,6
55-60 . . . . .	29.087	29.117	31.730	31.917	31.677	6,0	6,2	6,3	6,2	6,5
60-65 . . . . .	38.102	38.079	41.343	42.516	41.444	7,9	8,1	8,1	8,2	8,5
65-70 . . . . .	48.791	47.232	51.540	53.059	50.944	10,2	10,1	10,1	10,3	10,4
70-75 . . . . .	62.322	60.439	66.480	67.354	63.446	13,0	12,9	13,1	13,0	12,9
75-80 . . . . .	71.142	68.807	76.279	77.173	72.833	14,8	14,7	15,0	14,9	14,9
80-85 . . . . .	63.342	60.020	66.809	67.515	63.993	13,2	12,8	13,1	13,1	13,1
85-90 . . . . .	34.518	35.300	40.525	41.204	38.756	7,2	7,5	8,0	8,0	7,9
90-95 . . . . .	11.778	11.239	12.887	13.307	12.372	2,4	2,4	2,5	2,6	2,5
95-100 . . . . .	2.038	2.121	2.331	2.302	2.180	0,4	0,5	0,5	0,4	0,4
Oltre 100 . . . . .	129	138	193	183	173	..	..	..	..	..
<b>Totale . . . . .</b>	<b>480.932</b>	<b>468.455</b>	<b>509.174</b>	<b>516.377</b>	<b>490.050</b>	<b>100,0</b>	<b>100,0</b>	<b>100,0</b>	<b>100,0</b>	<b>100,0</b>

Tav. 18 — Morti per sesso e stato civile

ANNI	MORTI			MORTI SECONDO LO STATO CIVILE									
				Maschi					Femmine				
	M	F	MF	Celibi	Coniugati	Vedovi e div.ti	n. i.	Totale	Nubili	Coniugate	Vedove e div.te	n. i.	Totale
1960 . . . . .	255.291	225.641	480.932	56.968	143.466	54.736	121	255.291	51.579	66.493	107.430	139	225.641
1961 . . . . .	250.098	218.357	468.455	55.514	142.560	51.941	83	250.098	49.317	64.822	104.119	99	218.357
1962 . . . . .	270.730	238.444	509.174	57.778	155.500	57.346	106	270.730	53.191	69.945	115.258	50	238.444
1963 . . . . .	274.803	241.574	516.377	58.266	158.778	57.596	163	274.803	53.243	71.242	116.767	322	241.574
1964 . . . . .	262.282	227.768	490.050	54.261	155.197	52.776	48	262.282	50.279	67.997	109.471	21	227.768

## PER 1000 ABITANTI

## DISTRIBUZIONE PERCENTUALE

1960 . . . . .	10,2	8,7	9,4	22,3	56,2	21,5	..	100,0	22,8	29,5	47,6	0,1	100,0
1961 . . . . .	10,1	8,5	9,3	22,2	57,0	20,8	..	100,0	22,6	29,7	47,7	..	100,0
1962 . . . . .	10,8	9,2	10,0	21,3	57,5	21,2	..	100,0	22,3	29,3	48,4	..	100,0
1963 . . . . .	10,9	9,2	10,0	21,2	57,8	21,0	..	100,0	22,0	29,5	48,4	0,1	100,0
1964 . . . . .	10,3	8,6	9,4	20,7	59,2	20,1	..	100,0	22,1	29,8	48,1	..	100,0

Tav. 19 — Morti per mese di decesso

ANNI	GEN	FEB	MAR	APR	MAG	GIU	LUG	AGO	SET	OTT	NOV	DIC	ANNO
------	-----	-----	-----	-----	-----	-----	-----	-----	-----	-----	-----	-----	------

## MORTI IN COMPLESSO

1960 . . . . .	59.197	48.822	40.947	36.965	38.113	34.405	34.082	34.408	32.609	38.215	38.674	44.495	480.932
1961 . . . . .	50.890	43.137	41.094	36.083	35.910	36.247	33.379	34.915	32.569	36.398	40.976	46.857	468.455
1962 . . . . .	47.734	48.352	54.799	45.934	39.665	37.765	36.607	35.659	33.128	37.396	40.834	51.301	509.174
1963 . . . . .	52.790	53.853	62.406	43.729	38.360	35.735	36.590	34.706	33.490	39.285	39.601	45.832	516.377
1964 . . . . .	50.641	45.395	43.708	40.049	38.935	36.453	37.781	34.655	34.232	39.296	41.657	47.248	490.050

## NEL PRIMO ANNO DI VITA

1960 . . . . .	3.626	3.364	3.299	3.273	3.591	3.479	3.352	3.405	2.920	3.148	3.077	3.416	39.950
1961 . . . . .	3.816	3.492	3.319	2.926	2.922	3.236	2.969	3.190	2.893	2.993	2.965	3.123	37.844
1962 . . . . .	3.161	3.371	3.566	3.383	3.178	3.213	3.393	3.246	3.045	3.061	3.060	3.522	39.199
1963 . . . . .	3.737	3.602	3.879	3.166	3.001	2.957	3.093	3.133	2.888	3.012	2.962	3.122	38.552
1964 . . . . .	3.268	3.208	3.395	3.128	3.159	3.129	3.041	2.839	2.565	2.906	2.796	3.237	36.671

Tav. 20 — Età media dei morti per sesso e stato civile ed età mediana (a)

ANNI	ETÀ MEDIA												ETÀ MEDIANA		
	Tutte le età			Oltre 15 anni									M	F	MF
	M	F	MF	M	F	MF	Celibi	Nubili	Coniugati	Coniugate	Vedovi	Vedove			
1960 . . . . .	60,19	64,35	62,14	67,58	71,41	69,39	53,97	65,48	65,98	63,10	78,83	78,14	67,99	72,70	70,42
1961 . . . . .	60,17	64,69	62,28	67,32	71,51	69,28	53,36	65,67	65,86	63,23	78,92	78,24	67,70	72,91	70,35
1962 . . . . .	60,95	65,48	63,07	67,76	71,95	69,74	54,43	66,39	66,17	63,75	79,03	78,45	68,22	73,44	70,88
1963 . . . . .	61,03	65,73	63,23	67,57	72,00	69,65	54,05	66,55	66,10	63,84	78,93	78,51	67,72	73,54	70,88
1964 . . . . .	61,09	65,82	63,28	67,54	72,06	69,65	54,18	66,99	66,11	63,85	79,01	78,55	67,86	73,56	70,75

(a) Cfr. la nota (b) a pag. 13.

Tav. 21 — Mortalità infantile per sesso e filiazione

ANNI	MORTI									MORTI PER 1000 NATI VIVI									
	Nella 1ª settimana di vita			Nel 1º mese			Nel 1º anno			1ª settimana			1º mese			1º anno			
	M	F	MF	M	F	MF	M	F	MF	M	F	MF	M	F	MF	M	F	MF	
<b>LEGITTIMI</b>																			
1960 . . . . .	9.152	6.565	15.717	12.093	8.963	21.056	21.383	17.028	38.411	20,1	15,2	17,7	26,5	20,7	23,7	46,9	39,4	43,2	
1961 . . . . .	9.121	6.624	15.745	11.948	8.930	20.878	20.534	16.059	36.593	19,6	15,0	17,3	25,6	20,2	23,0	44,1	36,3	40,3	
1962 . . . . .	9.386	6.635	16.021	12.209	9.018	21.227	21.436	16.819	38.255	20,0	14,9	17,5	26,0	20,2	23,2	45,6	37,7	41,7	
1963 . . . . .	9.913	6.915	16.828	12.773	9.455	22.228	21.195	16.489	37.684	20,6	15,1	17,9	26,5	20,7	23,6	44,0	36,0	40,1	
1964 . . . . .	9.672	7.044	16.716	12.516	9.358	21.874	19.961	15.810	35.771	18,9	14,6	16,8	24,5	19,3	22,0	39,0	32,7	35,9	
<b>ILLEGITTIMI</b>																			
1960 . . . . .	322	193	515	453	289	742	884	655	1.539	28,4	18,0	23,4	39,9	27,0	33,7	77,9	61,2	69,8	
1961 . . . . .	279	202	481	382	272	654	706	545	1.251	24,9	19,0	22,0	34,1	25,6	29,9	63,0	51,2	57,2	
1962 . . . . .	204	160	364	288	216	504	525	419	944	19,4	15,9	17,7	27,4	21,5	24,5	49,9	41,6	45,9	
1963 . . . . .	219	169	388	272	241	513	488	380	868	20,6	16,8	18,7	25,6	24,0	24,8	45,9	37,8	41,9	
1964 . . . . .	243	171	414	325	229	554	513	387	900	22,7	17,1	20,0	30,4	22,9	26,8	47,9	38,7	43,5	
<b>TOTALE</b>																			
1960 . . . . .	9.474	6.758	16.232	12.546	9.252	21.798	22.267	17.683	39.950	20,3	15,3	17,8	26,8	20,9	23,9	47,6	39,9	43,9	
1961 . . . . .	9.400	6.826	16.226	12.330	9.202	21.532	21.240	16.604	37.844	19,7	15,1	17,5	25,8	20,3	23,2	44,5	36,7	40,7	
1962 . . . . .	9.590	6.795	16.385	12.497	9.234	21.731	21.961	17.238	39.199	19,9	14,9	17,5	26,0	20,2	23,2	45,7	37,8	41,8	
1963 . . . . .	10.132	7.084	17.216	13.045	9.696	22.741	21.683	16.869	38.552	20,6	15,2	17,9	26,5	20,7	23,7	44,0	36,1	40,1	
1964 . . . . .	9.915	7.215	17.130	12.841	9.587	22.428	20.474	16.197	36.671	19,0	14,6	16,9	24,6	19,4	22,1	39,2	32,8	36,1	

Tav. 22 — Probabilità di morte per alcuni periodi del primo anno di vita per sesso

ANNI	PROBABILITÀ DI MORTE PER 1.000 SUPERSTITI																				
	Dall'8º al 14º giorno di vita						Dal 15º al 30º giorno di vita						Dal 30º al 6º mese di vita			Dal 6º al 9º mese di vita			Dal 9º al 12º mese di vita		
	M	F	MF	M	F	MF	M	F	MF	M	F	MF	M	F	MF	M	F	MF			
1960 . . . . .	2,9	2,5	2,7	3,8	3,2	3,5	6,3	5,7	6,0	7,9	6,7	7,3	4,5	4,4	4,5	2,8	2,7	2,7			
1961 . . . . .	2,8	2,4	2,6	3,5	3,0	3,2	6,2	4,9	5,6	6,8	6,0	6,4	4,0	3,6	3,8	2,4	2,3	2,3			
1962 . . . . .	2,6	2,4	2,5	3,6	3,0	3,3	6,3	5,3	5,8	7,5	6,4	7,0	4,2	4,0	4,1	2,4	2,2	2,3			
1963 . . . . .	2,6	2,3	2,5	3,4	3,4	3,4	5,8	4,7	5,3	6,4	5,6	6,0	3,7	3,5	3,6	2,1	1,9	2,0			
1964 . . . . .	2,5	2,2	2,3	3,2	2,7	3,0	4,9	4,1	4,5	5,3	4,8	5,1	3,1	3,0	3,0	1,8	1,9	1,8			

Tav. 23 — Probabilità di morte nei primi cinque anni di vita per sesso

ANNI	PROBABILITÀ DI MORTE PER 1.000 SUPERSTITI														
	nel 1º anno di vita			nel 2º anno di vita			nel 3º anno di vita			nel 4º anno di vita			nel 5º anno di vita		
	M	F	MF	M	F	MF	M	F	MF	M	F	MF	M	F	MF
1960 . . . . .	47,85	40,17	44,12	4,36	4,21	4,29	1,86	1,76	1,81	1,30	1,13	1,21	0,98	0,94	0,96
1961 . . . . .	45,02	37,13	41,18	3,79	3,49	3,64	1,68	1,56	1,62	1,24	1,04	1,14	0,89	0,75	0,82
1962 . . . . .	45,81	37,90	41,96	3,60	3,56	3,58	1,75	1,69	1,72	1,17	1,00	1,09	0,97	0,69	0,83
1963 . . . . .	44,56	36,52	40,65	3,21	3,20	3,20	1,56	1,40	1,48	1,10	1,02	1,06	0,96	0,82	0,89
1964 . . . . .	40,37	33,70	37,13	2,86	2,78	2,82	1,46	1,20	1,33	0,94	0,91	0,92	0,89	0,71	0,81

Tav. 24 — Età media dei morti nel primo anno di vita per sesso (a)

ANNI	NELLA PRIMA SETTIMANA			NEL PRIMO MESE			NEL PRIMO ANNO		
	M	F	MF	M	F	MF	M	F	MF
1960 . . . . .	1,68	1,71	1,69	5,16	5,50	5,31	69,05	76,85	72,50
1961 . . . . .	1,70	1,64	1,68	5,02	5,30	5,14	65,10	71,24	67,80
1962 . . . . .	1,69	1,68	1,68	5,04	5,39	5,19	66,58	73,32	69,54
1963 . . . . .	1,69	1,70	1,70	4,84	5,65	5,19	61,48	67,83	64,26
1964 . . . . .	1,74	1,69	1,72	4,94	5,16	5,03	57,83	65,66	61,29

Tav. 25 — Decedute coniugate e vedove per numero di figli avuti

ANNI	NUMERO DI FIGLI													12 e oltre	Totale	n. i.	TOTALE
	1	2	3	4	5	6	7	8	9	10	11						
CONIUGATE (b)																	
1960 . . . . .	7.731	10.592	9.307	7.643	5.800	4.421	3.167	2.161	1.361	872	527	772	54.354	12.139	66.493		
1961 . . . . .	7.622	10.494	9.230	7.390	5.527	4.036	2.993	2.008	1.227	840	484	760	52.611	12.211	64.822		
1962 . . . . .	7.585	10.858	9.878	7.306	5.866	4.003	2.972	1.923	1.268	790	441	667	53.557	16.388	69.945		
1963 . . . . .	7.973	11.022	9.933	7.614	5.766	3.965	2.866	1.992	1.127	742	422	540	53.962	17.280	71.242		
1964 . . . . .	7.829	10.864	9.465	6.840	5.249	3.588	2.582	1.662	1.033	639	366	459	50.576	17.421	67.997		
VEDOVE (c)																	
1960 . . . . .	9.958	13.986	14.378	13.264	11.058	8.541	6.287	4.415	2.897	2.034	1.161	1.983	90.012	17.418	107.430		
1961 . . . . .	9.535	13.612	14.098	12.634	10.641	7.702	6.084	4.078	2.679	1.868	1.077	1.879	85.887	18.232	104.119		
1962 . . . . .	9.843	13.959	15.197	13.343	11.207	7.908	6.166	4.259	2.653	1.915	1.054	1.806	89.310	25.948	115.258		
1963 . . . . .	10.532	15.117	15.545	13.343	11.130	7.990	5.986	3.929	2.584	1.724	1.032	1.556	90.468	26.299	116.767		
1964 . . . . .	10.132	14.163	15.096	12.270	10.208	7.191	5.398	3.398	2.302	1.499	903	1.323	83.883	25.588	109.471		

Tav. 26 — Morti in età da 15 anni in poi per settore di attività economica, posizione nella professione e sesso

ANNI	AGRICOLTURA				INDUSTRIA				ALTRE ATTIVITÀ				TOTALE ATTIVITÀ ECONOMICHE				CONDIZIONI NON PROFESSIONALI (d)	TOTALE
	Imprend. dirig. e imp.	Lavoratori in proprio	Lav. dip. e coad.	Totale	Imprend. dirig. e imp.	Lavoratori in proprio	Lav. dip. e coad.	Totale	Imprend. lib. prof. dirig. e imp.	Lavoratori in proprio	Lav. dip. e coad.	Totale	Imprend. lib. prof. dirig. e imp.	Lavoratori in proprio	Lav. dip. e coad.	Totale		
MASCHI																		
1960 . . .	632	40.874	15.038	56.544	3.036	8.304	19.169	30.509	10.801	12.345	9.412	32.558	14.469	61.523	43.619	119.611	107.066	226.677
1961 . . .	616	37.490	13.905	52.011	3.134	8.094	19.820	31.048	10.704	11.458	9.344	31.506	14.454	57.042	43.069	114.565	108.309	222.874
1962 . . .	557	34.141	12.165	46.863	3.188	7.419	19.270	29.877	11.462	11.622	9.782	32.866	15.207	53.182	41.217	109.606	133.275	242.881
1963 . . .	451	30.391	11.303	42.145	3.442	6.922	20.090	30.454	10.653	12.194	10.461	33.308	14.546	49.507	41.854	105.907	141.689	247.596
1964 . . .	414	26.831	10.194	37.439	3.100	5.697	19.777	28.574	10.832	11.979	10.340	33.151	14.346	44.507	40.311	99.164	137.471	236.635
FEMMINE																		
1960 . . .	69	6.368	4.759	11.196	221	751	1.260	2.232	2.803	1.644	1.788	6.235	3.093	8.763	7.807	19.663	183.201	202.864
1961 . . .	58	6.114	4.384	10.556	242	732	1.344	2.318	2.734	1.617	1.690	6.041	3.034	8.463	7.418	18.915	178.171	197.086
1962 . . .	48	5.416	3.834	9.298	275	897	1.275	2.447	2.988	1.676	1.764	6.428	3.311	7.989	6.873	18.173	198.359	216.532
1963 . . .	37	4.749	3.525	8.311	295	756	1.330	2.381	2.968	1.782	1.983	6.733	3.300	7.287	6.838	17.425	202.658	220.983
1964 . . .	28	4.079	3.050	7.157	256	625	1.351	2.232	3.025	1.768	1.706	6.499	3.309	6.472	6.107	15.888	191.762	207.650

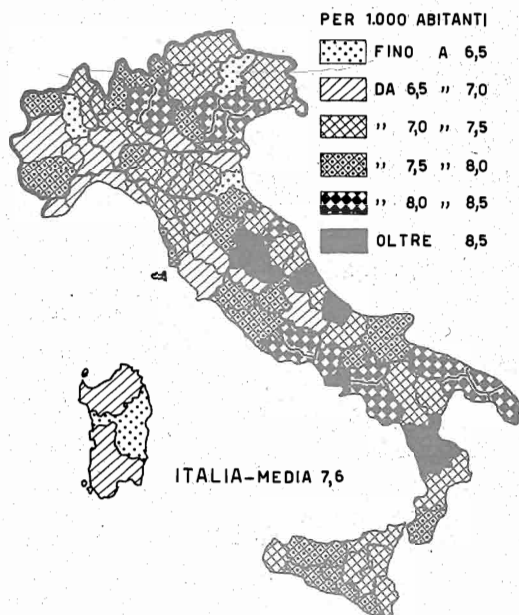
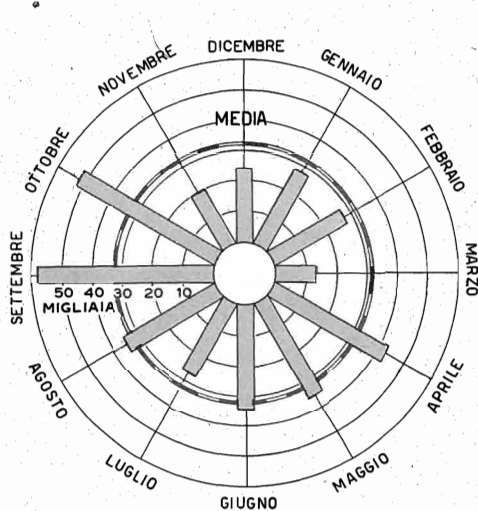
(a) Espressa in giorni e centesimi di giorno. — (b) Compresa le separate legalmente. — (c) Compresa le divorziate. — (d) Compresi i morti senza indicazione della professione.

PARTE II

MATRIMONI

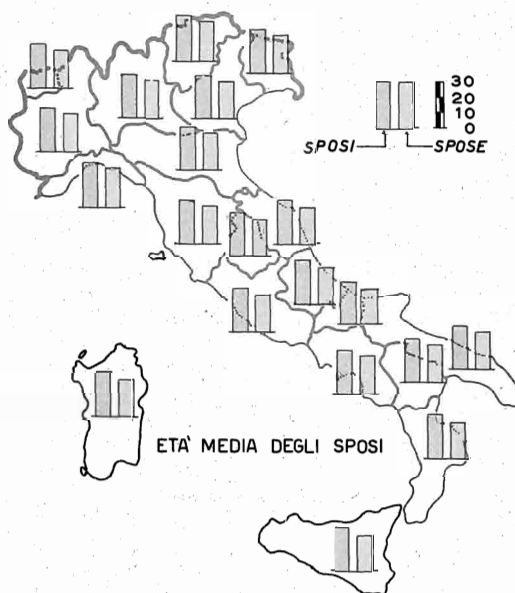
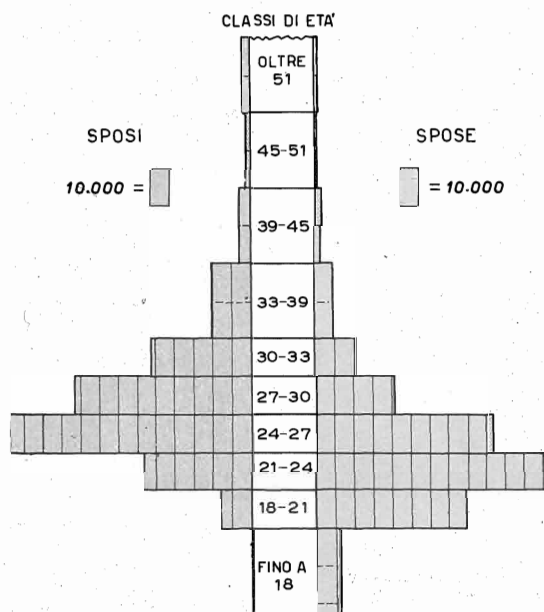


## MATRIMONI PER MESE E PROVINCIA Anno 1965

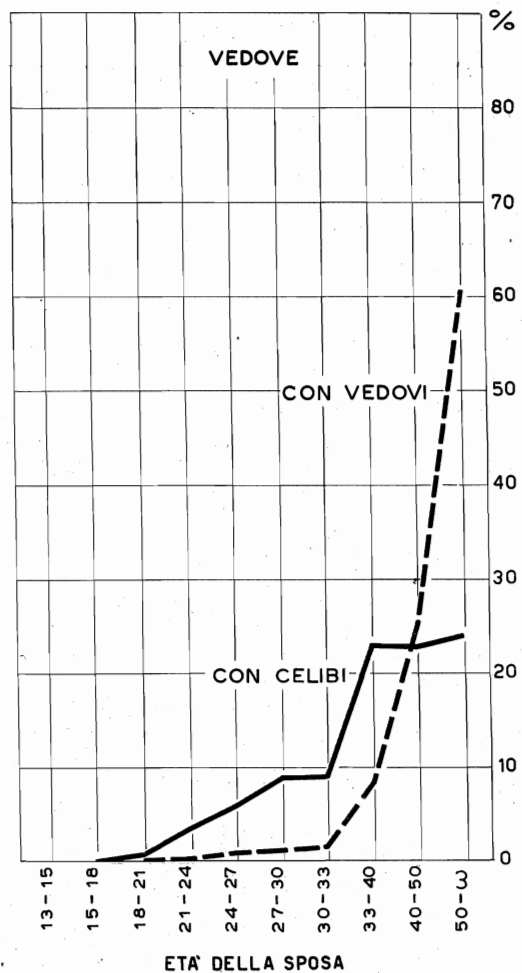
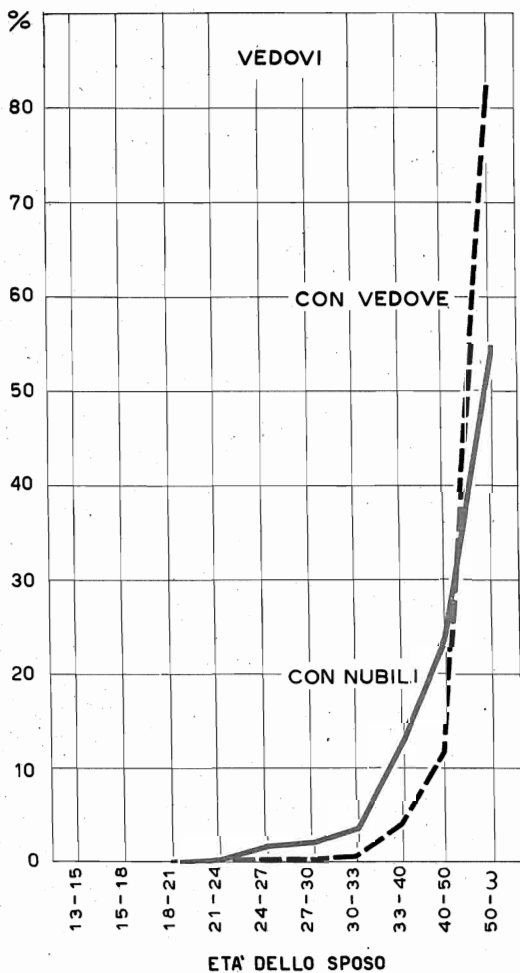
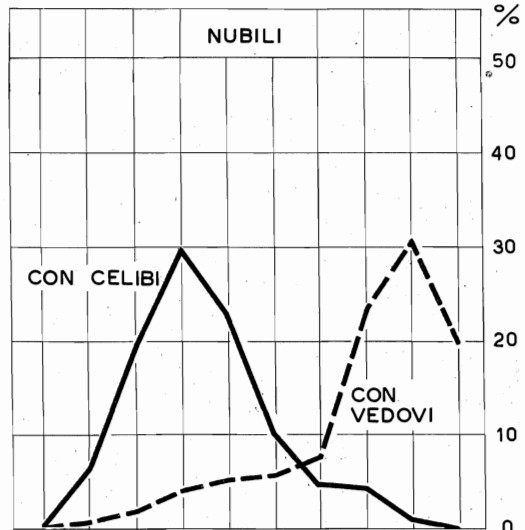
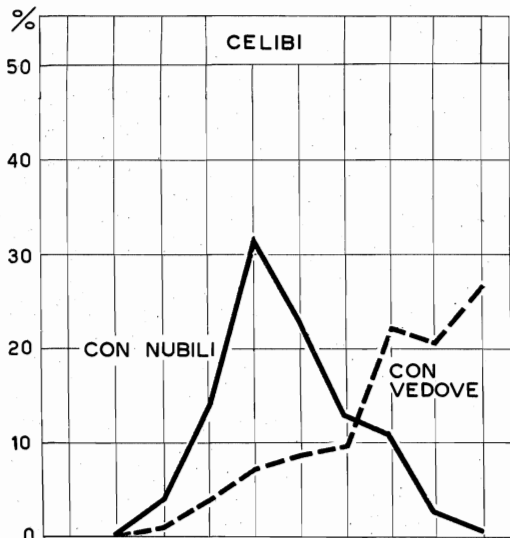


DATI RAGGUAGLIATI A MESI DI EGUALE DURATA

## SPOSI E SPOSE PER CLASSI DI ETA' ED ETA' MEDIA Anno 1964



**DISTRIBUZIONE DEI MATRIMONI SECONDO L'ETÀ  
E LA COMBINAZIONE DI STATO CIVILE DEGLI SPOSI**  
Per 100 matrimoni dei gruppi indicati - Anno 1964







Segue Tav. 27 — Matrimoni  
B) An

ETA DEGLI SPOSI	ETA DELL																							
	13	14	15	16	17	18	19	20	21	22	23	24	25	26	27	28	29	30	31	32	33	34		
15 ....	—	1	1	2	1	—	2	1	2	—	1	2	—	1	—	—	—	—	1	—	—	—	—	
16 ....	—	1	6	13	5	4	3	2	1	4	2	1	1	1	1	—	—	—	—	—	—	—	—	
17 ....	—	6	35	77	74	60	37	20	8	6	3	1	4	4	2	1	1	—	1	—	—	—	2	
18 ....	2	21	125	200	243	239	168	84	44	28	13	10	10	8	4	4	1	3	3	1	—	—	—	
19 ....	1	26	219	390	521	551	440	253	158	105	48	37	22	19	14	12	6	4	3	3	—	1	—	
20 ....	1	20	204	461	785	1.009	916	649	476	271	145	108	79	52	40	18	13	11	10	8	8	2	—	
21 ....	3	25	179	449	908	1.319	1.348	1.151	905	612	381	247	168	101	68	53	31	25	11	13	9	10	—	
22 ....	1	25	99	361	673	1.272	1.366	1.447	1.379	1.137	705	482	338	265	148	77	63	40	34	31	16	13	—	
23 ....	3	17	94	304	696	1.324	1.855	2.182	2.550	2.335	1.824	1.256	779	487	309	192	133	72	58	36	32	15	—	
24 ....	1	9	97	306	842	1.679	2.571	3.408	4.254	4.539	3.968	3.370	2.151	1.258	756	428	274	174	100	85	55	39	—	
25 ....	3	9	97	327	822	1.729	2.463	3.525	4.888	5.638	5.658	5.437	4.174	2.423	1.386	782	523	342	183	125	93	62	—	
26 ....	2	11	71	240	610	1.555	2.374	3.231	4.689	5.790	5.762	6.341	5.256	3.738	2.157	1.125	708	408	269	205	115	87	—	
27 ....	1	8	34	154	479	1.162	1.901	2.617	3.923	4.858	5.179	5.685	5.222	4.213	2.930	1.571	949	630	424	265	178	97	—	
28 ....	2	4	26	115	295	790	1.346	1.977	2.804	3.766	3.941	4.506	4.463	3.766	2.780	1.916	1.130	700	453	283	173	147	—	
29 ....	1	1	17	76	211	557	1.005	1.511	2.342	2.985	3.246	3.835	3.788	3.297	2.661	1.950	1.473	928	518	382	246	170	—	
30 ....	—	4	8	56	151	373	647	1.120	1.613	2.242	2.468	3.037	3.013	2.698	2.365	1.756	1.327	1.007	724	421	294	202	—	
31 ....	1	2	12	21	112	281	473	799	1.315	1.751	1.939	2.521	2.470	2.406	2.071	1.710	1.409	1.096	752	567	378	289	—	
32 ....	1	1	8	17	64	156	265	494	770	1.120	1.296	1.625	1.674	1.609	1.433	1.266	1.100	925	690	545	375	295	—	
33 ....	—	1	2	14	39	107	185	333	495	750	868	1.041	1.252	1.270	1.132	1.010	864	836	650	522	466	335	—	
34 ....	—	1	3	9	25	76	118	204	371	531	629	815	963	925	921	828	780	747	627	554	416	350	—	
35 ....	—	1	3	7	19	45	94	126	272	367	444	627	772	751	704	712	677	620	558	490	410	339	—	
36 ....	—	1	—	6	8	38	48	95	172	228	292	436	471	539	504	514	502	494	466	356	359	338	—	
37 ....	—	—	1	5	4	18	36	56	119	169	211	348	339	347	429	373	371	417	393	361	319	300	—	
38 ....	—	—	3	3	6	11	22	53	75	103	142	176	218	280	273	310	311	330	348	308	288	286	—	
39 ....	—	—	1	2	7	16	24	30	56	74	91	127	164	201	241	223	242	274	264	265	237	245	—	
40 ....	—	—	1	1	2	7	9	26	46	50	61	83	112	149	152	149	179	200	236	200	198	238	—	
41 ....	—	—	1	1	—	5	5	10	19	26	43	49	88	100	118	135	125	162	188	169	169	158	—	
42 ....	1	—	—	—	2	5	8	18	12	25	34	38	58	53	68	94	87	108	120	128	128	142	—	
43 ....	—	—	—	2	—	1	5	2	5	21	26	28	41	51	47	62	72	82	96	115	112	110	—	
44 ....	—	2	—	—	—	2	7	5	8	18	22	23	22	35	34	41	49	66	65	84	77	116	—	
45 ....	—	1	—	—	2	1	5	1	8	11	11	12	16	13	30	26	43	46	54	66	49	86	—	
46 ....	—	—	—	—	1	3	1	1	2	6	9	8	14	12	14	16	23	26	31	32	29	37	—	
47 ....	—	—	1	—	—	3	5	1	6	7	6	6	3	11	10	10	21	19	24	27	30	26	—	
48 ....	—	—	—	—	1	2	—	—	2	6	8	6	7	6	5	15	12	21	16	19	34	34	—	
49 ....	—	—	—	—	1	1	—	3	3	3	—	6	4	8	6	8	13	17	21	20	30	33	—	
50 ....	—	—	—	—	1	—	1	—	3	2	2	7	4	3	8	5	9	14	18	26	22	30	—	
51 ....	—	—	—	—	—	—	1	1	2	1	4	6	3	9	5	11	10	8	13	21	22	23	—	
52 ....	1	—	—	—	—	—	—	1	—	—	3	4	5	6	3	5	10	11	9	11	15	20	—	
53 ....	1	—	—	—	—	—	—	2	1	2	1	1	3	2	3	3	6	8	10	12	19	10	—	
54 ....	—	—	—	1	—	1	—	2	—	2	—	2	2	6	1	3	8	4	12	5	9	24	—	
55 ....	—	—	—	—	1	—	—	2	1	3	—	3	2	—	7	5	4	5	6	7	7	10	—	
56 ....	—	—	—	—	—	1	—	—	2	—	2	—	2	2	2	3	4	7	5	7	7	—	—	
57 ....	—	—	—	—	—	—	1	—	—	1	2	1	1	3	4	1	1	7	5	2	10	11	—	
58 ....	—	1	—	—	—	—	—	—	1	—	2	3	2	3	3	1	2	5	1	4	8	—	—	
59 ....	—	—	—	—	—	—	—	—	1	1	—	3	1	1	5	1	2	2	4	6	4	3	—	
60 ....	—	—	—	—	—	—	—	—	—	1	3	1	2	—	1	1	2	—	2	4	3	7	—	
60-65..	—	—	—	—	1	1	2	1	2	2	6	6	12	10	9	6	4	10	6	10	5	14	—	
Oltre 55	—	—	—	—	—	1	3	2	4	7	10	8	5	8	3	4	7	5	9	13	16	14	—	
T. spose	26	199	1.348	3.620	7.612	14.405	19.760	25.446	33.809	39.604	39.511	42.380	38.200	31.150	23.867	17.437	13.579	10.910	8.497	6.809	5.467	4.787	—	

per età degli sposi  
di età

S P O S E																											TOTALE SPOSI	ETÀ DEGLI SPOSI	
36	37	38	39	40	41	42	43	44	45	46	47	48	49	50	51	52	53	54	55	56	57	58	59	60	60-65	Oltre 65			
—	1	—	—	—	—	—	—	—	—	—	—	—	—	—	—	—	—	—	—	—	—	—	—	—	—	—	16	15	
—	—	—	—	—	—	1	—	—	—	—	—	—	—	—	—	—	—	—	—	—	—	—	—	—	—	—	45	16	
—	1	—	—	—	—	—	—	—	—	—	—	—	—	—	—	—	—	—	—	—	—	—	—	—	—	—	343	17	
—	1	—	—	—	—	—	—	—	—	—	—	—	—	—	—	—	—	—	—	—	—	—	—	—	—	—	1.212	18	
7	—	—	—	—	1	—	—	—	—	—	—	—	—	1	—	—	—	—	—	—	—	—	—	1	—	—	2.839	19	
5	4	2	—	1	1	1	—	1	—	—	—	—	—	—	—	—	—	—	—	—	—	—	—	—	—	5.301	20		
9	7	3	6	3	3	1	3	2	—	—	—	—	—	—	—	—	—	—	—	—	—	—	—	—	—	1	8.041	21	
8	12	7	12	3	3	2	1	—	1	1	—	—	—	—	—	—	—	—	—	—	—	—	—	—	—	2	10.023	22	
16	20	4	10	5	1	3	4	5	4	2	3	—	—	—	1	1	—	—	—	—	—	—	—	—	—	1	16.628	23	
29	17	15	14	9	4	4	7	6	1	3	2	—	—	—	3	2	1	1	—	—	—	—	—	—	—	1	30.472	24	
52	44	29	13	8	9	4	7	4	2	—	1	1	—	—	—	—	—	—	—	—	—	—	—	—	—	1	40.860	25	
49	40	19	18	15	13	8	9	4	3	—	2	2	—	1	1	1	1	2	1	1	—	—	—	—	—	2	44.975	26	
70	38	36	15	18	9	10	8	10	2	5	—	1	1	1	1	1	2	1	—	—	1	—	—	—	—	—	42.757	27	
94	66	35	37	13	13	10	13	3	3	2	—	—	1	2	—	—	1	1	—	—	—	—	—	—	—	—	1	35.711	28
101	79	46	39	24	22	10	13	8	1	2	4	2	3	1	1	—	—	—	—	—	—	—	—	—	—	—	1	31.624	29
133	73	43	43	41	21	8	7	9	1	2	4	1	1	1	1	—	—	—	—	—	—	—	—	—	—	—	1	26.016	30
137	99	61	48	29	25	19	16	6	4	6	—	2	2	1	—	1	—	—	—	—	—	—	—	—	—	—	2	22.991	31
147	135	74	42	39	27	19	11	8	—	2	1	1	—	3	—	2	—	—	—	—	—	—	—	—	—	—	3	16.386	32
166	130	92	77	49	36	19	13	14	6	3	1	1	1	3	2	3	2	—	—	—	—	—	—	—	—	—	1	12.937	33
198	157	94	74	49	28	32	16	17	3	5	2	4	3	1	2	1	—	1	2	—	—	—	—	—	—	—	—	10.768	34
234	174	125	89	55	48	17	17	13	11	3	4	3	2	2	3	2	1	3	—	1	1	—	—	—	—	—	1	9.046	35
216	200	140	83	63	52	36	28	25	16	7	5	7	2	3	2	1	1	1	1	1	—	—	—	—	—	—	—	6.983	36
213	174	131	123	74	50	35	25	15	14	7	6	1	5	6	6	—	—	2	1	2	—	—	—	—	—	—	1	5.772	37
204	157	144	153	93	49	52	26	25	21	10	5	4	4	5	5	4	1	2	—	1	1	—	—	—	—	—	—	4.672	38
174	149	148	143	105	84	64	38	28	17	8	6	6	2	5	3	2	—	2	2	1	1	—	—	—	—	—	—	3.953	39
187	150	127	130	107	95	70	53	31	16	8	8	5	7	8	4	1	2	1	1	2	2	2	—	—	—	—	—	3.276	40
109	144	116	101	111	88	78	38	41	21	11	8	10	8	5	8	4	1	2	3	1	—	—	—	—	—	—	1	2.777	41
118	101	109	101	73	91	71	59	42	33	19	11	10	1	5	4	7	1	3	1	2	5	—	—	—	—	—	2	2.182	42
86	94	90	87	74	77	67	52	37	38	21	14	8	5	12	2	4	2	3	3	2	—	—	—	—	—	—	—	1.847	43
74	67	73	65	78	66	51	54	47	37	15	13	11	12	8	10	11	5	4	1	1	2	1	—	—	—	—	1	1.548	44
46	33	49	49	44	43	35	29	25	22	7	7	8	14	6	2	4	3	2	—	—	—	—	—	—	—	—	—	1.261	45
26	39	42	43	39	48	36	26	33	17	17	8	7	10	9	7	5	—	3	1	2	2	—	—	—	—	—	3	749	46
39	43	34	40	46	51	41	43	30	19	9	12	10	12	14	3	3	6	—	2	4	1	2	—	—	—	—	2	681	47
37	46	53	44	52	54	51	51	49	33	29	18	19	13	16	15	6	4	5	6	1	4	—	—	—	—	—	2	703	48
33	48	42	54	55	59	32	54	44	40	22	28	17	17	21	14	15	10	8	6	3	5	1	3	2	5	1	3	821	49
29	48	33	41	59	71	49	61	49	35	17	23	30	29	17	19	15	11	13	5	2	5	2	4	2	4	3	2	831	50
35	33	40	39	47	51	39	54	34	38	31	22	14	20	23	22	20	22	9	8	8	8	2	4	2	6	2	3	843	51
27	18	31	40	40	39	53	57	41	42	23	27	15	22	30	15	9	11	10	9	5	5	8	4	2	5	3	4	757	52
17	28	38	23	36	43	36	39	46	42	20	22	24	27	34	27	19	22	18	15	6	6	4	3	3	8	2	5	693	53
14	24	16	23	24	54	49	40	40	37	19	17	20	29	24	32	22	18	16	18	13	5	5	5	2	11	1	6	707	54
18	19	23	22	24	38	30	34	32	27	15	23	22	22	31	33	24	20	16	16	13	16	12	3	4	9	5	7	654	55
13	12	11	18	19	30	32	26	25	32	26	16	20	24	19	31	15	19	20	15	15	11	12	13	9	12	4	8	607	56
3	11	10	17	15	13	24	27	27	23	13	17	24	18	27	28	22	29	18	11	12	17	11	9	12	22	1	9	554	57
9	8	10	11	14	16	13	18	15	20	8	12	18	21	33	29	24	22	24	13	19	13	14	7	8	12	7	10	504	58
7	8	9	11	11	10	12	16	13	14	8	14	18	16	21	25	13	20	22	15	14	13	11	6	13	23	5	11	464	59
20	23	23	31	29	43	56	67	56	58	43	42	39	52	70	77	80	75	67	74	59	58	67	47	56	189	81	1.704	60-65	
19	13	23	28	26	42	28	34	46	48	39	45	47	59	88	70	103	94	91	75	99	95	98	91	87	419	514	2.554	Oltre 65	
<b>3228</b>	<b>2788</b>	<b>2250</b>	<b>2057</b>	<b>1720</b>	<b>1622</b>	<b>1310</b>	<b>1195</b>	<b>1006</b>	<b>802</b>	<b>488</b>	<b>453</b>	<b>434</b>	<b>467</b>	<b>565</b>	<b>505</b>	<b>448</b>	<b>408</b>	<b>375</b>	<b>306</b>	<b>293</b>	<b>278</b>	<b>262</b>	<b>209</b>	<b>209</b>	<b>751</b>	<b>658</b>	<b>417.486</b>	<b>T. spose</b>	





Tav. 29 — Matrimoni tra

ETA DEGLI SPOSI	ETA DELLE																						
	13	14	15	16	17	18	19	20	21	22	23	24	25	26	27	28	29	30	31	32	33	34	35
15 ....	—	1	1	2	1	—	2	1	2	—	1	2	—	1	—	—	—	—	1	—	—	—	—
16 ....	—	1	6	13	5	4	3	2	1	4	2	1	1	1	1	—	—	—	—	—	—	—	—
17 ....	—	6	35	76	74	60	37	20	8	6	3	1	4	4	2	1	1	—	1	—	—	2	—
18 ....	2	21	125	200	243	239	168	84	44	28	13	10	10	8	3	4	1	3	3	1	—	—	—
19 ....	1	26	219	390	521	550	440	253	158	104	48	37	22	18	14	11	6	4	3	3	—	1	—
20 ....	1	20	204	461	785	1.009	916	649	474	270	143	107	79	51	39	18	13	11	10	7	8	2	3
21 ....	3	25	179	448	907	1.319	1.347	1.149	903	612	381	247	167	101	68	53	30	24	10	13	9	10	3
22 ....	1	25	99	361	672	1.272	1.365	1.443	1.378	1.133	703	481	336	262	146	77	60	39	33	29	16	13	10
23 ....	3	17	93	304	696	1.322	1.854	2.178	2.549	2.331	1.820	1.255	774	485	308	192	132	71	58	35	31	14	18
24 ....	1	9	97	304	840	1.678	2.568	3.406	4.251	4.537	3.960	3.368	2.150	1.254	754	427	272	172	98	83	53	38	24
25 ....	3	9	97	327	821	1.727	2.457	3.523	4.888	5.634	5.650	5.431	4.166	2.419	1.382	780	520	338	182	125	90	60	48
26 ....	2	11	71	238	608	1.552	2.373	3.225	4.681	5.781	5.756	6.329	5.243	3.731	2.150	1.118	705	401	264	202	112	85	49
27 ....	1	8	34	152	479	1.160	1.899	2.612	3.919	4.853	5.170	5.679	5.208	4.204	2.925	1.568	939	623	417	260	175	91	82
28 ....	2	4	26	115	293	781	1.341	1.974	2.800	3.757	3.938	4.502	4.452	3.759	2.771	1.906	1.121	693	450	279	169	138	95
29 ....	1	1	17	76	207	556	998	1.510	2.340	2.978	3.240	3.824	3.779	3.287	2.655	1.944	1.468	921	508	378	238	164	123
30 ....	—	4	8	56	151	372	643	1.118	1.609	2.233	2.463	3.029	3.001	2.689	2.353	1.751	1.321	1.000	718	419	289	196	128
31 ....	1	2	12	21	109	281	470	797	1.311	1.748	1.934	2.512	2.461	2.397	2.062	1.698	1.398	1.086	737	556	373	277	213
32 ....	1	1	8	16	62	156	261	493	767	1.112	1.288	1.613	1.661	1.598	1.424	1.253	1.087	920	681	534	366	288	183
33 ....	—	—	2	14	37	106	184	331	490	747	861	1.035	1.240	1.260	1.124	1.001	858	821	633	510	457	322	247
34 ....	—	1	3	9	25	75	115	198	366	523	625	803	950	915	906	815	762	731	613	541	406	342	245
35 ....	—	—	2	7	19	44	91	124	269	364	437	618	762	744	694	699	663	610	547	475	396	326	306
36 ....	—	1	—	6	7	37	47	94	169	223	289	429	465	529	497	501	487	483	450	342	348	316	294
37 ....	—	—	1	5	3	18	36	55	118	164	203	342	330	342	421	365	355	407	370	349	304	291	252
38 ....	—	—	3	3	6	11	22	52	72	97	139	169	213	276	264	301	298	323	333	293	278	272	205
39 ....	—	—	1	2	6	14	24	29	54	71	88	119	162	194	235	212	231	259	254	256	225	230	193
40 ....	—	—	1	1	1	7	9	24	40	46	59	82	104	139	143	146	165	181	221	181	180	224	171
41 ....	—	—	1	1	1	4	4	10	17	24	42	44	81	93	111	125	110	154	176	154	154	140	166
42 ....	1	—	—	—	2	5	7	14	10	24	30	34	51	46	60	84	76	94	106	113	117	126	130
43 ....	—	—	—	2	—	1	5	2	4	16	21	24	39	47	39	53	65	74	87	103	99	95	86
44 ....	—	2	—	—	—	2	7	4	7	13	16	19	19	30	30	32	38	56	57	72	68	93	78
45 ....	—	1	—	—	2	1	4	—	7	8	10	10	12	11	25	23	38	39	47	54	35	67	61
46 ....	—	—	—	—	1	3	1	—	2	5	9	4	11	11	10	14	17	19	25	25	21	32	40
47 ....	—	—	—	—	3	4	1	4	4	4	6	4	2	9	8	8	16	15	19	22	18	23	36
48 ....	—	—	—	—	2	—	—	—	—	4	5	5	5	4	5	12	11	17	11	13	27	26	31
49 ....	—	—	—	—	—	—	—	1	3	2	—	6	3	7	3	4	8	11	15	14	15	22	21
50 ....	—	—	—	—	—	—	1	—	2	1	1	6	4	3	8	3	6	12	16	17	11	18	24
51 ....	—	—	—	—	—	—	1	—	1	1	2	3	2	8	4	9	9	6	10	13	14	19	11
52 ....	—	—	—	—	—	—	—	—	—	—	3	2	3	3	2	5	9	9	2	7	10	13	8
53 ....	1	—	—	—	—	—	—	2	1	1	1	1	1	—	3	2	—	4	6	8	5	5	12
54 ....	—	—	—	—	1	—	1	—	—	—	—	—	—	2	—	1	7	2	7	3	6	11	4
55 ....	—	—	—	—	—	—	2	1	—	—	—	1	2	—	5	3	3	4	5	3	6	6	4
56 ....	—	—	—	—	—	—	—	—	—	—	1	—	2	2	—	—	2	1	3	3	1	3	6
57 ....	—	—	—	—	—	—	1	—	—	1	2	1	1	1	2	—	1	2	—	5	7	3	3
58 ....	—	1	—	—	—	—	—	—	1	—	1	—	2	1	1	1	1	2	3	—	1	2	—
59 ....	—	—	—	—	—	—	—	—	—	1	—	2	1	1	5	—	2	1	2	3	1	1	—
60 ....	—	—	—	—	—	—	—	—	—	—	1	—	1	—	—	—	—	—	1	2	1	4	—
50-65..	—	—	—	—	1	1	—	2	2	4	1	3	2	1	1	2	1	3	2	2	2	2	—
Oltre 65	—	—	—	—	1	2	2	1	6	5	4	1	3	1	—	1	1	1	3	5	3	—	—
T. spose	25	197	1.345	3.610	7.583	14.374	19.708	25.383	33.724	39.469	39.374	42.196	37.986	30.952	23.664	17.221	13.315	10.644	8.198	6.507	5.142	4.420	3.63

celibi e nubili per età

S P O S E																							TOTA- LE SPOSI	ETA DEGLI SPOSI					
36	37	38	39	40	41	42	43	44	45	46	47	48	49	50	51	52	53	54	55	56	57	58			59	60	60- 65	Oltre 65	
—	1	—	—	—	—	—	—	—	—	—	—	—	—	—	—	—	—	—	—	—	—	—	—	—	—	—	16	15	
—	—	—	—	—	—	1	—	—	—	—	—	—	—	—	—	—	—	—	—	—	—	—	—	—	—	—	45	16	
—	—	—	—	—	—	—	—	—	—	—	—	—	—	—	—	—	—	—	—	—	—	—	—	—	—	—	342	17	
—	1	—	—	—	—	—	—	—	—	—	—	—	—	—	—	—	—	—	—	—	—	—	—	—	—	—	1.211	18	
—	1	—	—	—	—	1	—	—	—	—	—	—	—	—	—	—	—	—	—	—	—	—	—	1	—	—	2.833	19	
7	4	—	—	1	—	1	—	1	—	—	—	—	—	—	—	—	—	—	—	—	—	—	—	—	—	—	5.291	20	
4	4	2	—	1	—	1	—	—	—	—	—	—	—	—	—	—	—	—	—	—	—	—	—	—	—	—	8.024	21	
7	6	2	5	3	3	1	3	1	—	—	—	—	—	—	—	—	—	—	—	—	—	—	—	—	—	—	9.986	22	
6	12	7	11	2	3	2	1	—	1	1	—	—	—	—	—	—	—	—	—	—	—	—	—	—	2	—	16.590	23	
14	16	4	10	4	1	3	4	4	4	—	2	—	—	—	1	1	—	1	—	—	—	—	—	—	1	1	30.415	24	
28	14	15	13	8	4	4	5	5	1	2	—	—	—	1	2	1	1	—	—	—	—	—	—	—	—	1	1	40.786	25
51	43	25	13	7	6	4	7	2	1	—	1	1	—	—	—	—	—	—	—	—	—	—	—	—	—	—	44.851	26	
47	39	16	17	14	11	8	9	4	1	—	2	2	—	1	1	—	1	2	1	1	—	—	—	—	—	—	42.638	27	
68	36	35	13	17	6	8	7	9	1	5	—	1	1	—	1	2	—	—	—	—	—	—	—	—	—	—	35.577	28	
90	64	34	34	12	12	9	12	3	3	1	—	—	—	1	—	—	—	—	—	—	—	—	—	—	—	—	31.491	29	
96	72	43	37	24	21	8	13	6	1	2	4	2	2	1	1	—	—	—	—	—	—	—	—	—	—	—	25.885	30	
127	72	42	40	38	20	7	7	4	1	—	3	1	—	1	1	—	—	—	—	—	—	—	—	—	—	—	22.822	31	
131	90	55	42	28	21	16	14	5	4	5	—	1	2	1	—	—	—	—	—	—	—	—	—	—	—	—	16.194	32	
137	126	69	38	35	25	18	9	7	—	2	1	—	—	3	—	1	—	—	—	—	—	—	—	—	—	—	12.751	33	
163	118	85	71	42	31	14	11	10	5	2	1	1	—	1	2	3	2	—	—	—	—	—	—	—	—	—	10.532	34	
182	150	86	67	47	24	27	14	13	2	5	—	4	1	2	—	—	—	—	—	—	—	—	—	—	—	—	8.823	35	
218	159	114	80	47	45	15	15	9	8	3	4	2	2	2	2	—	3	—	—	—	—	—	—	—	—	—	6.746	36	
207	187	125	79	57	46	30	22	18	12	5	5	5	2	1	2	1	1	1	1	1	—	—	—	—	—	—	5.540	37	
200	166	122	106	63	38	31	18	9	9	5	6	1	4	3	5	—	—	—	—	1	2	—	—	—	—	—	4.421	38	
192	147	135	134	78	42	43	21	19	16	8	3	4	2	4	4	2	—	—	—	—	—	—	—	—	—	—	3.715	39	
158	133	134	123	88	74	54	30	24	12	5	5	2	—	2	2	—	—	—	—	—	—	—	—	—	—	—	2.976	40	
162	135	111	104	89	78	55	40	24	13	7	5	4	4	4	2	—	1	1	1	—	—	—	—	—	—	—	2.455	41	
97	122	98	90	92	73	61	21	34	13	7	7	4	5	3	5	3	1	1	1	—	—	—	—	—	—	—	1.873	42	
103	94	87	86	57	70	55	42	28	21	16	8	6	—	4	3	5	—	—	—	—	—	—	—	—	—	—	1.553	43	
72	74	68	69	57	57	55	41	24	24	10	10	4	4	9	1	1	—	—	—	—	—	—	—	—	—	—	1.227	44	
57	52	57	50	61	53	37	37	27	26	11	10	5	7	4	5	5	2	—	—	—	—	—	—	—	—	—	962	45	
33	26	33	39	34	31	26	19	18	14	5	5	6	4	4	—	2	2	1	—	—	—	—	—	—	—	—	553	46	
20	29	30	34	29	33	22	21	22	11	8	3	3	6	7	3	2	—	—	—	—	—	—	—	—	—	—	491	47	
29	28	28	28	34	30	19	32	16	12	6	5	4	7	7	2	1	4	—	—	—	—	—	—	—	—	—	472	48	
28	30	32	29	37	38	31	31	25	18	20	9	10	6	9	6	5	2	3	2	1	1	—	—	—	—	—	513	49	
22	36	30	43	37	38	21	31	21	19	10	10	6	9	12	5	9	4	1	4	1	3	—	—	—	—	—	509	50	
17	32	19	25	34	46	19	27	23	19	11	10	16	14	10	11	6	4	9	—	—	—	—	—	—	—	—	471	51	
20	19	26	22	22	23	18	32	16	17	15	11	5	10	5	11	7	9	2	2	4	5	3	1	4	1	—	372	52	
14	7	21	24	14	16	28	34	24	18	10	10	4	6	14	7	2	2	4	5	3	1	4	1	1	4	—	331	53	
6	13	25	9	15	14	13	18	19	17	8	9	7	10	11	10	6	6	5	7	1	2	2	—	—	—	—	282	54	
7	11	9	8	11	17	22	16	18	14	5	7	7	6	3	9	7	4	3	3	2	2	2	1	1	2	—	243	55	
7	11	10	4	9	12	9	14	12	11	4	5	6	10	8	10	6	6	3	1	2	5	4	1	—	—	—	195	56	
7	6	2	7	4	15	14	7	6	10	11	3	5	4	4	12	5	4	3	6	4	3	4	2	2	3	—	182	57	
1	4	3	8	3	5	10	9	9	5	5	4	4	2	6	7	6	8	6	3	4	5	2	3	2	3	—	145	58	
3	1	3	4	2	1	1	6	10	4	4	6	5	4	4	9	8	5	3	3	5	4	1	1	3	4	1	128	59	
4	2	4	3	—	3	4	5	1	5	1	3	3	4	6	9	5	3	4	6	2	4	4	2	2	3	1	104	60	
2	5	8	7	8	12	19	20	10	15	16	7	8	7	15	11	18	16	7	14	8	14	10	10	10	24	12	345	60-65	
7	4	5	3	3	4	2	6	8	6	6	6	10	9	11	11	8	10	14	9	14	10	9	10	6	50	57	342	Oltre 65	
51	2398	1859	1629	1268	1102	847	731	548	394	247	192	160	156	186	172	132	97	87	75	55	69	50	39	33	115	89	404.249	T. spose	

**Tav. 30 — Matrimoni per**  
*(Classifica*

PROFESSIONI E CONDIZIONI NON PROFESSIONALI DEGLI SPOSI (*)	PROFESSIONI																		
	1.10	1.20	1.30	1.40	1.50	1.60	2.10	2.20	2.30	2.40	3.10	3.20	3.30	3.40	3.50	3.60	4.10	4.20	4.30
1.10 Insegnanti . . . . .	2.538	13	1	77	26	22	1.004	63	18	1	302	4	—	3	7	5	23	13	133
1.20 Artisti, letterati, giornalisti, ecc.	99	67	—	10	8	6	292	19	10	—	62	4	1	—	—	2	5	2	50
1.30 Ecclesiastici e religiosi . . . . .	2	—	—	1	—	—	9	—	—	—	2	—	—	—	—	—	—	—	—
1.40 Medici, ostetriche, farmacisti . . .	846	14	—	494	81	14	869	91	30	1	173	4	1	1	—	2	10	8	86
1.50 Magistrati, avvocati, notai, ecc. . .	613	7	—	72	139	11	589	56	19	—	70	2	—	—	—	—	8	2	18
1.60 Ufficiali e sottufficiali . . . . .	567	5	—	51	13	89	899	47	23	—	515	13	—	2	5	14	34	25	192
2.10 Amministr., dir. gener. e similari	5.450	87	2	597	168	203	18.487	643	226	2	3.476	60	8	17	27	82	260	491	2.509
2.20 Veterinari, ingegneri, chimici, ecc.	2.299	40	1	280	88	75	4.985	517	84	2	692	12	6	2	3	9	59	174	642
2.30 Agenti di vendita, mediatori, ecc.	366	8	—	83	15	19	1.938	85	94	—	420	8	2	2	3	12	28	75	516
2.40 Professioni varie non classificate	2	—	—	2	—	—	6	1	—	1	6	—	—	—	—	—	—	—	1
3.10 Coltivatori agricoli generici . . . . .	168	3	—	50	4	5	312	20	43	—	37.141	136	18	61	211	115	585	317	1.682
3.20 Coltivatori agricoli specializzati . .	8	1	—	2	—	—	43	3	4	—	305	174	—	—	3	11	10	15	71
3.30 Operatori agricoli vari specializz.	1	—	—	—	—	—	3	—	—	—	30	—	23	1	—	—	1	—	6
3.40 Selvicoltori, boscaioli, carbonai . .	—	—	—	—	—	—	3	—	—	—	163	2	4	64	5	—	1	10	9
3.50 Allevatori, pastori, guardiani . . . .	1	1	—	—	—	1	6	1	1	—	361	1	—	5	167	3	2	6	32
3.60 Pescatori, piscicoltori, cacciatori . .	3	—	—	3	—	—	10	1	—	—	217	6	—	—	5	354	12	—	36
4.10 Mugnai, panettieri, ecc. . . . .	38	1	—	16	—	5	181	12	8	—	1.027	18	5	7	17	25	177	130	534
4.20 Filatori, tessitori, tintori . . . . .	9	1	1	9	—	—	125	13	1	—	297	4	—	4	5	2	19	1.227	387
4.30 Sarti, calzolari, tappezzieri . . . . .	70	2	—	30	3	5	487	21	15	—	1.947	27	3	17	33	40	114	248	2.459
4.40 Falegnami, mobiliari, bottai . . . . .	106	5	—	51	2	9	705	34	30	—	4.189	68	6	40	38	75	228	641	2.121
4.50 Minatori, cavatori e similari . . . . .	2	—	—	2	—	—	14	1	1	—	469	1	9	8	6	4	18	26	56
4.60 Fonditori, laminatori, meccanici	371	15	1	165	4	26	2.973	135	78	1	7.255	114	20	59	61	134	475	2.349	5.791
4.70 Muratori, stagnini, ecc. . . . .	183	13	—	121	—	10	1.189	62	71	—	21.227	233	28	204	234	352	770	1.956	5.517
4.80 Analizzatori, dosatori, pirotecnici	26	—	—	10	—	—	133	8	3	—	206	2	2	1	3	3	11	72	166
4.90 Cartai, cartotecnici . . . . .	5	—	—	4	—	2	52	2	1	—	116	4	—	—	1	—	15	55	106
5.10 Tipografi, fotografi, litografi . . . . .	64	3	—	20	1	5	493	14	11	—	269	6	—	1	5	5	19	92	373
5.20 Eletttricisti, elettrotecnici, ecc. . .	162	6	—	45	2	11	1.142	60	18	1	1.449	26	2	8	14	41	93	282	1.169
5.30 Operatori cinematografici, ecc. . . . .	1	—	2	1	—	—	27	1	—	—	22	2	—	—	1	1	—	—	20
5.40 Macchinisti d'impianti fissi . . . . .	9	—	—	7	1	—	58	—	2	—	130	4	—	1	4	2	8	45	80
5.50 Autisti, gruisti, ecc. . . . .	262	14	2	112	2	20	1.368	53	47	—	6.936	101	13	55	97	118	275	707	2.438
5.60 Marittimi di coperta, barcaioi . . . . .	24	1	—	14	—	3	123	10	7	—	197	14	—	2	3	92	30	11	71
5.70 Vetturini, carrettieri, ecc. . . . .	10	1	—	12	1	1	161	6	3	—	365	7	1	3	4	13	27	47	207
5.80 Arti e mestieri vari . . . . .	6	—	—	4	—	1	57	3	1	—	131	5	—	—	1	4	9	39	88
6.10 Negozianti, commessi, ecc. . . . .	750	28	—	138	17	46	2.900	123	95	—	4.107	73	9	22	51	112	268	461	2.291
6.20 Esercenti e lavor. pubbl. esercizi	48	4	—	31	1	7	395	13	22	—	1.031	27	2	9	19	53	64	91	553
6.30 Barbieri, parrucchieri, ecc. . . . .	37	1	—	19	1	4	232	10	16	—	952	9	2	9	6	21	57	71	470
6.40 Spazzaturai, ecc. . . . .	2	1	—	—	—	—	7	1	—	—	104	2	—	—	4	3	4	13	36
6.50 Camerieri, domestici, ecc. . . . .	3	—	—	1	—	1	22	3	1	—	86	1	—	1	2	3	5	4	33
6.60 Soldati e graduati, vigili, custodi	293	8	—	76	—	27	881	43	30	—	1.880	24	2	14	23	40	84	106	718
6.70 Arti e mestieri vari . . . . .	196	6	—	130	1	14	1.522	55	45	1	11.953	87	20	91	126	161	356	824	3.058
7.10 Persone in attesa di prima occup.	326	15	—	66	43	28	914	69	29	1	198	3	—	2	3	2	16	9	83
8.10 Pensionati e benestanti . . . . .	70	5	—	19	4	3	162	9	6	—	729	5	1	5	1	7	22	14	121
8.20 Inabili e in cond. non profess. . . . .	2	—	—	1	—	—	7	1	—	—	41	3	1	—	—	1	3	4	1
TOTALE SPOSE . . . . .	16.038	376	10	2.826	625	673	45.785	2.309	1.093	11	111.248	1.296	189	721	1.198	1.923	4.205	10.662	34.941
di cui in condizioni non professionali	514	158	1	608	428	667	13.720	1.169	945	4	93.381	1.073	166	691	1.185	1.921	2.012	450	3.931

(\*) Per maggiori dettagli sulla classificazione delle professioni, arti e mestieri qui adottata cfr. allegato all'Annuario del 1958 a pag. 385



**professione degli sposi**

*zione minima)*

DELLE SPOSE (a)																				TOTALE SPOSI	Professioni e cond., ecc.				
4.40	4.50	4.60	4.70	4.80	4.90	5.10	5.20	5.30	5.40	5.50	5.60	5.70	5.80	6.10	6.20	6.30	6.40	6.50	6.60	6.70	7.10	8.10	8.20		
37	9	66	100	6	2	14	11	—	2	46	9	7	4	220	29	40	1	2	25	236	—	256	1	5.376	1.10
15	1	20	22	2	2	5	3	—	—	8	2	1	1	74	4	19	2	4	8	90	—	48	1	969	1.20
—	—	—	—	—	—	—	—	—	—	—	—	—	—	1	—	—	—	—	—	—	—	1	—	16	1.30
19	4	33	43	3	2	10	13	—	—	20	5	1	—	233	12	41	1	3	18	197	—	260	2	3.645	1.40
13	—	17	10	3	1	3	1	—	—	12	1	2	—	113	3	9	—	—	6	78	—	149	1	2.028	1.50
64	12	96	175	4	5	11	23	—	3	80	15	13	1	365	39	74	7	6	63	437	—	339	6	4.332	1.60
527	79	1.047	1.460	102	96	125	196	7	22	576	97	134	46	3.703	261	897	25	66	444	4.321	—	2.972	44	50.042	2.10
123	23	268	338	50	32	39	54	—	8	144	38	23	19	979	84	208	8	18	98	939	—	682	9	14.154	2.20
76	6	127	215	14	24	18	32	—	3	85	9	21	7	773	50	226	3	18	67	644	—	321	8	6.421	2.30
—	—	—	—	—	—	—	—	—	—	—	—	—	—	2	2	—	1	—	1	4	—	4	—	33	2.40
226	110	242	1.497	24	29	10	23	—	10	92	34	113	62	581	113	197	69	202	132	3.050	—	1.495	61	49.243	3.10
8	3	12	54	1	3	—	6	—	—	12	10	5	4	32	5	18	1	13	8	126	—	46	2	1.019	3.20
1	—	3	3	—	—	—	—	—	—	1	—	1	—	3	1	—	—	—	—	12	—	4	—	94	3.30
4	1	—	28	1	—	1	—	—	1	—	—	1	1	5	1	—	1	2	1	32	—	17	—	358	3.40
8	7	6	42	2	1	—	3	—	—	3	—	—	—	19	7	3	2	6	7	81	—	88	5	878	3.50
8	5	12	62	1	—	1	1	—	1	9	17	9	2	34	8	5	5	6	7	114	—	61	4	1.019	3.60
56	23	113	323	24	18	8	7	1	2	37	18	24	3	304	54	78	8	33	37	681	—	195	6	4.254	4.10
31	9	57	103	16	21	7	11	—	—	13	1	8	8	69	8	46	—	26	11	235	—	73	2	2.859	4.20
189	51	232	716	42	54	13	34	1	7	98	21	56	16	471	57	212	19	46	88	1.571	—	517	24	10.056	4.30
678	106	412	1.609	63	80	26	57	—	13	159	52	105	48	716	128	295	60	117	165	2.981	—	828	34	17.080	4.40
16	230	16	107	3	2	—	3	—	1	9	5	13	3	31	7	11	7	7	6	136	—	100	4	1.334	4.50
636	196	2.438	2.877	313	289	134	200	3	71	482	131	176	146	2.085	291	924	94	298	361	7.340	—	1.826	90	41.428	4.60
821	483	1.096	8.853	198	195	69	117	2	47	396	141	330	146	1.711	356	756	217	571	462	8.337	—	2.697	126	60.297	4.70
26	7	63	86	96	10	9	4	—	1	17	7	6	7	59	11	26	1	11	14	154	—	52	—	1.313	4.80
8	3	21	36	6	132	7	7	—	1	7	—	4	4	32	3	18	2	1	13	93	—	35	1	797	4.90
42	7	116	144	22	66	102	17	—	2	29	8	14	14	225	30	119	5	15	33	460	—	136	4	2.991	5.10
169	55	378	712	43	55	32	118	2	12	133	33	58	29	674	75	266	25	58	100	1.644	—	524	9	9.735	5.20
3	2	3	9	2	1	—	—	—	—	1	—	1	—	13	1	5	—	1	—	16	—	14	—	150	5.30
9	7	36	41	5	5	3	3	—	23	11	4	4	4	36	6	13	1	7	13	134	—	39	1	756	5.40
341	164	620	1.829	94	109	54	92	—	25	475	93	128	75	1.287	206	503	37	206	237	4.245	—	1.276	43	24.759	5.50
33	13	49	146	4	1	4	8	—	2	28	263	22	3	105	11	29	6	4	21	230	—	161	9	1.754	5.60
33	3	90	149	7	13	7	15	1	3	34	11	70	7	160	27	55	9	21	25	396	—	142	11	2.158	5.70
15	6	35	64	16	7	3	8	—	1	11	4	7	22	58	10	32	7	4	7	175	—	39	1	881	5.80
371	70	624	1.424	88	73	64	104	2	18	327	95	131	37	3.472	226	614	51	116	226	3.418	—	1.562	47	24.651	6.10
92	42	117	463	13	14	14	21	—	5	69	28	34	19	445	367	159	21	100	78	893	—	291	16	5.671	6.20
81	21	104	342	18	16	16	25	—	4	44	14	15	13	220	41	458	3	18	43	648	—	232	10	4.303	6.30
9	2	7	39	1	2	—	1	—	—	5	3	4	3	14	4	10	8	6	6	73	—	27	1	402	6.40
6	2	9	40	1	1	1	1	—	—	4	1	2	—	24	6	5	2	47	8	87	—	23	2	438	6.50
165	43	208	530	21	25	19	41	1	7	115	27	46	10	600	91	196	15	40	220	1.178	—	701	15	8.563	6.60
425	234	580	1.643	77	95	43	105	—	21	302	88	164	61	1.368	220	623	83	423	276	17.337	—	2.368	88	45.270	6.70
31	4	65	97	2	3	6	15	2	—	38	12	7	2	295	11	48	5	1	29	218	—	164	3	2.865	7.10
34	13	39	120	3	8	2	2	—	3	15	10	15	—	119	9	29	3	21	27	650	—	614	5	2.929	8.10
2	1	1	4	—	1	1	2	—	—	2	—	—	—	8	2	—	—	2	—	40	—	13	16	165	8.20
<b>5.451</b>	<b>2.057</b>	<b>9.478</b>	<b>26.555</b>	<b>1.391</b>	<b>1.493</b>	<b>881</b>	<b>1.384</b>	<b>22</b>	<b>319</b>	<b>3.949</b>	<b>1.307</b>	<b>1.775</b>	<b>827</b>	<b>21.738</b>	<b>2.877</b>	<b>7.267</b>	<b>815</b>	<b>2.546</b>	<b>3.391</b>	<b>63.731</b>	<b>—</b>	<b>21.392</b>	<b>712</b>	<b>417.486</b>	
<b>4.848</b>	<b>2.045</b>	<b>6.736</b>	<b>25.286</b>	<b>262</b>	<b>300</b>	<b>453</b>	<b>1.165</b>	<b>20</b>	<b>147</b>	<b>3.901</b>	<b>1.298</b>	<b>1.709</b>	<b>145</b>	<b>13.558</b>	<b>1.335</b>	<b>1.199</b>	<b>795</b>	<b>89</b>	<b>2.719</b>	<b>38.556</b>	<b>—</b>	<b>21.392</b>	<b>712</b>	<b>251.694</b>	

(a) Le spose in condizioni non professionali (251.694) sono state classificate secondo la professione o condizione non professionale del padre.

**Tav. 31 — Sposi e spose per età, settore di attività economica e posizione nella professione**  
**A) Sposi**

POSIZIONI NELLE PROFESSIONI E CONDIZIONI NON PROFESSIONALI (* )	ETÀ DEGLI SPOSI									TOTALE
	fino a 18 anni	18-21	21-25	25-30	30-35	35-40	40-50	50-60	oltre 60	
<b>AGRICOLTURA</b>										
1. Imprenditori, dirigenti, impiegati . . .	10	9	127	318	174	81	43	22	16	800
2. Lavoratori in proprio . . . . .	35	479	4.034	9.116	5.355	2.523	1.376	784	484	24.186
3. Lavoratori dipendenti, coadiuvanti . . .	253	1.835	7.460	11.838	4.761	1.683	910	473	276	29.489
<b>Totale . . .</b>	<b>298</b>	<b>2.323</b>	<b>11.621</b>	<b>21.272</b>	<b>10.290</b>	<b>4.287</b>	<b>2.329</b>	<b>1.279</b>	<b>776</b>	<b>54.475</b>
<b>INDUSTRIA</b>										
1. Imprenditori, dirigenti, impiegati . . .	12	195	4.239	10.882	3.955	1.526	739	311	105	21.964
2. Lavoratori in proprio . . . . .	52	633	4.903	10.489	4.088	1.317	700	373	127	22.682
3. Lavoratori dipendenti, coadiuvanti . . .	807	8.307	45.412	70.062	21.674	6.549	3.197	1.363	287	157.658
<b>Totale . . .</b>	<b>871</b>	<b>9.135</b>	<b>54.554</b>	<b>91.433</b>	<b>29.717</b>	<b>9.392</b>	<b>4.636</b>	<b>2.047</b>	<b>519</b>	<b>202.304</b>
<b>ALTRE ATTIVITÀ</b>										
1. Imprenditori, liberi professionisti, di- rigenti, impiegati . . . . .	29	623	9.516	28.803	14.385	5.423	3.131	1.077	417	63.404
2. Lavoratori in proprio . . . . .	71	836	6.015	12.817	6.096	2.345	1.374	667	343	30.564
3. Lavoratori dipendenti, coadiuvanti . . .	287	2.841	15.016	25.590	11.348	3.024	1.700	790	184	60.780
<b>Totale . . .</b>	<b>387</b>	<b>4.300</b>	<b>30.547</b>	<b>67.210</b>	<b>31.829</b>	<b>10.792</b>	<b>6.205</b>	<b>2.534</b>	<b>944</b>	<b>154.748</b>
<b>TOTALE ATTIVITÀ ECONOMICHE</b>										
1. Imprenditori, liberi professionisti, di- rigenti, impiegati . . . . .	51	827	13.882	40.003	18.514	7.030	3.913	1.410	538	86.168
2. Lavoratori in proprio . . . . .	158	1.948	14.952	32.422	15.539	6.185	3.450	1.824	954	77.432
3. Lavoratori dipendenti, coadiuvanti . . .	1.347	12.983	67.888	107.490	37.783	11.256	5.807	2.626	747	247.927
<b>Totale . . .</b>	<b>1.556</b>	<b>15.758</b>	<b>96.722</b>	<b>179.915</b>	<b>71.836</b>	<b>24.471</b>	<b>13.170</b>	<b>5.860</b>	<b>2.239</b>	<b>411.527</b>
<b>CONDIZIONI NON PROFESSIONALI</b>										
1. In attesa di prima occupazione, stu- denti, pensionati, benestanti e altre condizioni non professionali . . . . .	60	423	1.261	1.168	292	185	230	321	2.019	5.959
<b>TOTALE</b>										
<b>TOTALE SPOSI . . .</b>	<b>1.616</b>	<b>16.181</b>	<b>97.983</b>	<b>181.083</b>	<b>72.128</b>	<b>24.656</b>	<b>13.400</b>	<b>6.181</b>	<b>4.258</b>	<b>417.486</b>

(\*) Cfr. la corrispondente nota a pag. 34.

Segue Tav. 31 — Sposi e spose per età, settore di attività economica e posizione nella professione  
B) Spose (a)

POSIZIONI NELLE PROFESSIONI E CONDIZIONI NON PROFESSIONALI (*)	ETÀ DELLE SPOSE									TOTALE
	fino a 15 anni	15-21	21-25	25-30	30-35	35-40	40-50	50-60	oltre 60	
<b>AGRICOLTURA</b>										
1. Imprenditori, dirigenti, impiegati . . .	1	73	131	98	26	14	11	3	2	359
2. Lavoratori in proprio . . . . .	135	16.336	23.539	14.042	4.555	1.996	1.235	507	209	62.554
3. Lavoratori dipendenti, coadiuvanti . . .	508	19.872	18.018	9.363	3.069	1.289	1.000	426	229	53.774
<b>Totale . . .</b>	<b>644</b>	<b>36.281</b>	<b>41.688</b>	<b>23.503</b>	<b>7.650</b>	<b>3.299</b>	<b>2.246</b>	<b>936</b>	<b>440</b>	<b>116.687</b>
<b>INDUSTRIA</b>										
1. Imprenditori, dirigenti, impiegati . . .	2	2.270	7.019	4.126	896	353	202	54	22	14.944
2. Lavoratori in proprio . . . . .	39	4.158	7.161	4.927	1.399	549	381	125	38	18.777
3. Lavoratori dipendenti, coadiuvanti . . .	433	32.655	47.434	23.552	6.018	2.106	1.332	471	138	114.139
<b>Totale . . .</b>	<b>474</b>	<b>39.083</b>	<b>61.614</b>	<b>32.605</b>	<b>8.313</b>	<b>3.008</b>	<b>1.915</b>	<b>650</b>	<b>198</b>	<b>147.860</b>
<b>ALTRE ATTIVITÀ</b>										
1. Imprenditori, liberi professionisti, di- rigenti, impiegati . . . . .	46	6.899	22.997	18.480	5.354	2.024	1.090	291	90	57.271
2. Lavoratori in proprio . . . . .	91	5.217	8.373	5.541	1.807	657	474	208	64	22.432
3. Lavoratori dipendenti, coadiuvanti . . .	261	13.620	18.498	11.057	3.617	1.604	1.393	691	391	51.132
<b>Totale . . .</b>	<b>398</b>	<b>25.736</b>	<b>49.868</b>	<b>35.078</b>	<b>10.778</b>	<b>4.285</b>	<b>2.957</b>	<b>1.190</b>	<b>545</b>	<b>130.835</b>
<b>TOTALE ATTIVITÀ ECONOMICHE</b>										
1. Imprenditori, liberi professionisti, di- rigenti, impiegati . . . . .	49	9.242	30.147	22.704	6.276	2.391	1.303	348	114	72.574
2. Lavoratori in proprio . . . . .	265	25.711	39.073	24.510	7.761	3.202	2.090	840	311	103.763
3. Lavoratori dipendenti, coadiuvanti . . .	1.202	66.147	83.950	43.972	12.704	4.999	3.725	1.588	758	219.045
<b>Totale . . .</b>	<b>1.516</b>	<b>101.100</b>	<b>153.170</b>	<b>91.186</b>	<b>26.741</b>	<b>10.592</b>	<b>7.118</b>	<b>2.776</b>	<b>1.183</b>	<b>395.382</b>
<b>CONDIZIONI NON PROFESSIONALI</b>										
1. In attesa di prima occupazione, stu- denti, pensionati, benestanti e altre condizioni non professionali . . . . .	57	3.552	6.525	5.757	2.795	1.451	1.224	517	226	22.104
<b>TOTALE</b>										
<b>TOTALE SPOSE . . .</b>	<b>1.573</b>	<b>104.652</b>	<b>159.695</b>	<b>96.943</b>	<b>29.536</b>	<b>12.043</b>	<b>8.342</b>	<b>3.293</b>	<b>1.409</b>	<b>417.486</b>

(\*) Cfr. la corrispondente nota a pag. 34. — (a) Le spose in condizione non professionale (251.694) sono state classificate secondo la posizione nella professione o condizione non professionale del padre.

Tav. 32 — Matrimoni per età degli sposi - Regioni

ETA DEGLI SPOSI	ETA DELLE SPOSE								TOTALE	ETA DELLE SPOSE								TOTALE
	Fino a 15	15-21	21-25	25-30	30-35	35-40	40-50	Oltre 50		Fino a 15	15-21	21-25	25-30	30-35	35-40	40-50	Oltre 50	
<b>PIEMONTE</b>																		
Fino a 18 . . .	2	41	8	1	2	—	—	—	54	—	—	—	—	—	—	—	—	
18-21 . . . . .	15	644	151	27	4	—	1	—	842	1	21	9	—	1	—	—	—	
21-25 . . . . .	21	3.216	4.036	919	93	18	4	2	8.309	—	91	100	39	1	—	—	—	
25-30 . . . . .	9	2.744	6.128	3.596	503	96	12	2	13.090	—	75	158	92	15	2	1	—	
30-35 . . . . .	2	431	1.428	1.739	840	195	32	4	4.671	—	12	63	46	24	8	3	—	
35-40 . . . . .	—	66	254	520	554	311	80	7	1.792	—	4	9	15	6	9	2	—	
40-50 . . . . .	—	9	50	157	243	264	237	34	994	—	—	2	3	3	8	10	1	
50-60 . . . . .	—	—	3	13	32	70	218	159	495	—	—	—	1	—	2	7	—	
Oltre 60 . . . . .	—	1	—	1	10	9	47	235	303	—	—	1	—	—	—	—	5	
<b>Totale . . . . .</b>	<b>49</b>	<b>7.152</b>	<b>12.058</b>	<b>6.973</b>	<b>2.281</b>	<b>963</b>	<b>631</b>	<b>443</b>	<b>30.550</b>	<b>1</b>	<b>203</b>	<b>342</b>	<b>195</b>	<b>51</b>	<b>29</b>	<b>23</b>	<b>7</b>	<b>851</b>
<b>VALLE D'AOSTA</b>																		
Fino a 18 . . .	2	19	4	—	—	—	—	—	25	2	44	6	2	—	—	—	—	54
18-21 . . . . .	12	179	52	9	3	1	1	—	257	15	972	193	52	6	2	2	—	1.242
21-25 . . . . .	12	982	1.430	373	47	8	7	—	2.859	10	4.177	7.297	1.752	171	31	11	1	13.450
25-30 . . . . .	—	1.020	2.637	1.646	239	53	11	—	5.606	8	4.387	16.182	9.039	1.045	169	38	7	30.875
30-35 . . . . .	2	215	744	953	430	92	22	3	2.461	1	652	3.425	4.317	1.617	315	77	10	10.414
35-40 . . . . .	—	35	135	299	275	156	64	10	974	1	87	516	1.099	954	488	149	7	3.301
40-50 . . . . .	—	10	38	94	138	146	169	24	619	—	14	101	252	421	447	389	67	1.691
50-60 . . . . .	—	—	—	10	19	41	119	90	279	1	1	11	28	61	140	366	245	853
Oltre 60 . . . . .	—	—	1	2	8	7	39	150	207	—	2	6	10	8	13	82	82	447
<b>Totale . . . . .</b>	<b>28</b>	<b>2.460</b>	<b>5.041</b>	<b>3.386</b>	<b>1.159</b>	<b>504</b>	<b>432</b>	<b>277</b>	<b>13.287</b>	<b>38</b>	<b>10.336</b>	<b>27.737</b>	<b>16.551</b>	<b>4.283</b>	<b>1.605</b>	<b>1.114</b>	<b>663</b>	<b>62.327</b>
<b>LIGURIA</b>																		
Fino a 18 . . .	2	19	4	—	—	—	—	—	25	2	44	6	2	—	—	—	—	54
18-21 . . . . .	12	179	52	9	3	1	1	—	257	15	972	193	52	6	2	2	—	1.242
21-25 . . . . .	12	982	1.430	373	47	8	7	—	2.859	10	4.177	7.297	1.752	171	31	11	1	13.450
25-30 . . . . .	—	1.020	2.637	1.646	239	53	11	—	5.606	8	4.387	16.182	9.039	1.045	169	38	7	30.875
30-35 . . . . .	2	215	744	953	430	92	22	3	2.461	1	652	3.425	4.317	1.617	315	77	10	10.414
35-40 . . . . .	—	35	135	299	275	156	64	10	974	1	87	516	1.099	954	488	149	7	3.301
40-50 . . . . .	—	10	38	94	138	146	169	24	619	—	14	101	252	421	447	389	67	1.691
50-60 . . . . .	—	—	—	10	19	41	119	90	279	1	1	11	28	61	140	366	245	853
Oltre 60 . . . . .	—	—	1	2	8	7	39	150	207	—	2	6	10	8	13	82	82	447
<b>Totale . . . . .</b>	<b>28</b>	<b>2.460</b>	<b>5.041</b>	<b>3.386</b>	<b>1.159</b>	<b>504</b>	<b>432</b>	<b>277</b>	<b>13.287</b>	<b>38</b>	<b>10.336</b>	<b>27.737</b>	<b>16.551</b>	<b>4.283</b>	<b>1.605</b>	<b>1.114</b>	<b>663</b>	<b>62.327</b>
<b>LOMBARDIA</b>																		
Fino a 18 . . .	2	19	4	—	—	—	—	—	25	2	44	6	2	—	—	—	—	54
18-21 . . . . .	12	179	52	9	3	1	1	—	257	15	972	193	52	6	2	2	—	1.242
21-25 . . . . .	12	982	1.430	373	47	8	7	—	2.859	10	4.177	7.297	1.752	171	31	11	1	13.450
25-30 . . . . .	—	1.020	2.637	1.646	239	53	11	—	5.606	8	4.387	16.182	9.039	1.045	169	38	7	30.875
30-35 . . . . .	2	215	744	953	430	92	22	3	2.461	1	652	3.425	4.317	1.617	315	77	10	10.414
35-40 . . . . .	—	35	135	299	275	156	64	10	974	1	87	516	1.099	954	488	149	7	3.301
40-50 . . . . .	—	10	38	94	138	146	169	24	619	—	14	101	252	421	447	389	67	1.691
50-60 . . . . .	—	—	—	10	19	41	119	90	279	1	1	11	28	61	140	366	245	853
Oltre 60 . . . . .	—	—	1	2	8	7	39	150	207	—	2	6	10	8	13	82	82	447
<b>Totale . . . . .</b>	<b>28</b>	<b>2.460</b>	<b>5.041</b>	<b>3.386</b>	<b>1.159</b>	<b>504</b>	<b>432</b>	<b>277</b>	<b>13.287</b>	<b>38</b>	<b>10.336</b>	<b>27.737</b>	<b>16.551</b>	<b>4.283</b>	<b>1.605</b>	<b>1.114</b>	<b>663</b>	<b>62.327</b>
<b>TRENTINO-ALTO ADIGE</b>																		
Fino a 18 . . .	—	56	16	1	1	—	—	—	74	2	25	4	—	—	—	—	—	31
18-21 . . . . .	—	320	588	156	15	5	1	—	1.085	4	625	119	27	2	—	—	—	777
21-25 . . . . .	—	345	1.310	833	141	27	3	—	2.659	3	2.832	4.165	652	46	11	5	—	7.714
25-30 . . . . .	—	94	491	550	227	57	8	1	1.428	3	2.582	8.567	4.219	367	47	13	2	15.800
30-35 . . . . .	—	23	110	180	164	78	23	—	578	1	391	2.084	2.345	845	149	32	2	5.849
35-40 . . . . .	—	3	18	60	74	62	68	5	290	—	65	290	660	554	283	74	3	1.929
40-50 . . . . .	—	1	2	7	14	24	45	27	120	—	8	46	142	209	237	214	21	877
50-60 . . . . .	—	—	—	—	4	1	13	24	42	1	2	5	13	26	53	180	91	371
Oltre 60 . . . . .	—	—	—	—	—	—	—	—	—	—	—	4	2	5	8	36	117	172
<b>Totale . . . . .</b>	<b>—</b>	<b>842</b>	<b>2.535</b>	<b>1.787</b>	<b>640</b>	<b>254</b>	<b>161</b>	<b>57</b>	<b>6.276</b>	<b>14</b>	<b>6.530</b>	<b>15.284</b>	<b>8.060</b>	<b>2.054</b>	<b>788</b>	<b>554</b>	<b>236</b>	<b>33.520</b>
<b>VENETO</b>																		
Fino a 18 . . .	—	6	2	—	—	—	—	—	8	1	65	1	—	—	—	—	—	67
18-21 . . . . .	2	190	47	6	1	1	—	—	247	16	1.057	168	20	3	—	—	—	1.266
21-25 . . . . .	—	866	1.254	231	25	3	1	2	2.382	12	3.240	3.133	602	47	6	1	—	7.041
25-30 . . . . .	—	729	2.113	1.061	98	17	5	—	4.023	5	2.199	5.606	3.590	383	60	12	2	11.857
30-35 . . . . .	1	118	525	585	175	40	6	—	1.450	1	329	1.411	2.015	787	154	29	3	4.729
35-40 . . . . .	—	26	106	164	129	76	23	6	530	—	47	237	512	499	278	71	4	1.648
40-50 . . . . .	—	1	19	36	77	85	59	12	289	—	9	37	116	215	304	266	27	974
50-60 . . . . .	—	—	1	8	12	26	70	47	164	1	3	8	13	18	50	187	145	425
Oltre 60 . . . . .	—	—	3	—	1	2	18	74	98	—	1	2	3	4	5	39	172	226
<b>Totale . . . . .</b>	<b>3</b>	<b>1.936</b>	<b>4.070</b>	<b>2.091</b>	<b>518</b>	<b>250</b>	<b>182</b>	<b>141</b>	<b>9.191</b>	<b>36</b>	<b>6.950</b>	<b>10.603</b>	<b>6.871</b>	<b>1.956</b>	<b>857</b>	<b>606</b>	<b>354</b>	<b>28.233</b>
<b>FRIULI-VENEZIA GIULIA</b>																		
Fino a 18 . . .	—	6	2	—	—	—	—	—	8	1	65	1	—	—	—	—	—	67
18-21 . . . . .	2	190	47	6	1	1	—	—	247	16	1.057	168	20	3	—	—	—	1.266
21-25 . . . . .	—	866	1.254	231	25	3	1	2	2.382	12	3.240	3.133	602	47	6	1	—	7.041
25-30 . . . . .	—	729	2.113	1.061	98	17	5	—	4.023	5	2.199	5.606	3.590	383	60	12	2	11.857
30-35 . . . . .	1	118	525	585	175	40	6	—	1.450	1	329	1.411	2.015	787	154	29	3	4.729
35-40 . . . . .	—	26	106	164	129	76	23</											



**Tav. 33 — Matrimoni per rito e quozienti di nuzialità - Province, Regioni, Comuni capoluoghi e altri Comuni**

PROVINCE E REGIONI	CAPOLUOGHI			ALTRI COMUNI			PROVINCE			MATRIMONI PER 1000 ABITANTI		
	M A T R I M O N I									Capo- luoghi	Altri Comuni	Provin- cie
	Religiosi	Civili	Totale	Religiosi	Civili	Totale	Religiosi	Civili	Totale			
Torino . . . . .	8.183	191	8.374	6.577	48	6.625	14.760	239	14.999	7,5	7,5	7,5
Vercelli . . . . .	362	3	365	2.419	10	2.429	2.781	13	2.794	6,7	6,8	6,8
Novara . . . . .	603	9	612	2.884	14	2.898	3.487	23	3.510	6,6	7,6	7,4
Cuneo . . . . .	353	—	353	3.937	3	3.940	4.290	3	4.293	7,2	8,1	8,0
Asti . . . . .	408	5	413	1.054	4	1.058	1.462	9	1.471	6,2	7,1	6,8
Alessandria . . . . .	630	9	639	2.823	21	2.844	3.453	30	3.483	6,6	7,3	7,2
<b>Piemonte . . . . .</b>	<b>10.539</b>	<b>217</b>	<b>10.756</b>	<b>19.694</b>	<b>100</b>	<b>19.794</b>	<b>30.233</b>	<b>317</b>	<b>30.550</b>	<b>7,3</b>	<b>7,5</b>	<b>7,4</b>
<b>Valle d'Aosta . . . . .</b>	<b>238</b>	<b>6</b>	<b>244</b>	<b>600</b>	<b>7</b>	<b>607</b>	<b>838</b>	<b>13</b>	<b>851</b>	<b>7,6</b>	<b>8,5</b>	<b>8,2</b>
Imperia . . . . .	230	3	233	1.256	10	1.266	1.486	13	1.499	6,3	7,2	7,0
Savona . . . . .	553	31	584	1.479	22	1.501	2.032	53	2.085	7,7	7,6	7,6
Genova . . . . .	5.649	217	5.866	1.959	15	1.974	7.608	232	7.840	7,0	7,8	7,2
La Spezia . . . . .	888	18	906	939	18	957	1.827	36	1.863	7,1	8,2	7,6
<b>Liguria . . . . .</b>	<b>7.320</b>	<b>269</b>	<b>7.589</b>	<b>5.633</b>	<b>65</b>	<b>5.698</b>	<b>12.953</b>	<b>334</b>	<b>13.287</b>	<b>7,1</b>	<b>7,7</b>	<b>7,3</b>
Varese . . . . .	698	3	701	4.310	16	4.326	5.008	19	5.027	9,8	7,7	8,0
Como . . . . .	650	3	653	4.581	14	4.595	5.231	17	5.248	7,6	8,1	8,0
Sondrio . . . . .	122	3	125	1.105	—	1.105	1.227	3	1.230	6,1	7,6	7,5
Milano . . . . .	11.926	468	12.394	14.120	52	14.172	26.046	520	26.566	7,5	8,1	7,8
Bergamo . . . . .	1.009	7	1.016	6.032	6	6.038	7.041	13	7.054	8,5	9,3	9,1
Brescia . . . . .	1.764	15	1.779	6.252	6	6.258	8.016	21	8.037	9,5	8,7	8,8
Pavia . . . . .	549	5	554	3.151	13	3.164	3.700	18	3.718	6,9	7,1	7,1
Cremona . . . . .	581	6	587	2.143	2	2.145	2.724	8	2.732	7,6	8,1	8,0
Mantova . . . . .	437	3	440	2.269	6	2.275	2.706	9	2.715	6,9	7,2	7,1
<b>Lombardia . . . . .</b>	<b>17.736</b>	<b>513</b>	<b>18.249</b>	<b>43.963</b>	<b>115</b>	<b>44.078</b>	<b>61.699</b>	<b>628</b>	<b>62.327</b>	<b>7,7</b>	<b>8,1</b>	<b>8,0</b>
Bolzano - Bozen . . . . .	785	15	800	2.208	31	2.239	2.993	46	3.039	8,4	7,6	7,8
Trento . . . . .	644	3	647	2.586	4	2.590	3.230	7	3.237	8,0	7,7	7,7
<b>Trentino-A. Ad. . . . .</b>	<b>1.429</b>	<b>18</b>	<b>1.447</b>	<b>4.794</b>	<b>35</b>	<b>4.829</b>	<b>6.223</b>	<b>53</b>	<b>6.276</b>	<b>8,2</b>	<b>7,6</b>	<b>7,8</b>
Verona . . . . .	1.972	23	1.995	3.722	4	3.726	5.694	27	5.721	8,4	8,3	8,3
Vicenza . . . . .	940	23	963	4.685	16	4.701	5.625	39	5.664	9,3	8,9	8,9
Belluno . . . . .	216	1	217	1.431	5	1.436	1.647	6	1.653	6,7	7,2	7,1
Treviso . . . . .	761	7	768	4.720	8	4.728	5.481	15	5.496	9,6	8,6	8,8
Venezia . . . . .	2.922	59	2.981	3.587	10	3.597	6.509	69	6.578	8,3	8,8	8,6
Padova . . . . .	1.896	22	1.918	4.513	5	4.518	6.409	27	6.436	9,2	9,0	9,0
Rovigo . . . . .	328	2	330	1.636	6	1.642	1.964	8	1.972	6,9	7,5	7,4
<b>Veneto . . . . .</b>	<b>9.035</b>	<b>137</b>	<b>9.172</b>	<b>24.294</b>	<b>54</b>	<b>24.348</b>	<b>33.329</b>	<b>191</b>	<b>33.520</b>	<b>8,6</b>	<b>8,5</b>	<b>8,5</b>
Udine . . . . .	753	13	766	5.048	27	5.075	5.801	40	5.841	8,4	7,4	7,5
Gorizia . . . . .	287	3	290	733	6	739	1.020	9	1.029	6,7	7,7	7,4
Trieste . . . . .	1.958	75	2.033	284	4	288	2.242	79	2.321	7,3	10,8	7,6
<b>Friuli-Venezia G. . . . .</b>	<b>2.998</b>	<b>91</b>	<b>3.089</b>	<b>6.065</b>	<b>37</b>	<b>6.102</b>	<b>9.063</b>	<b>128</b>	<b>9.191</b>	<b>7,5</b>	<b>7,6</b>	<b>7,5</b>
Piacenza . . . . .	625	2	627	1.658	1	1.659	2.283	3	2.286	6,6	8,5	7,9
Parma . . . . .	1.014	12	1.026	1.867	5	1.872	2.881	17	2.898	6,5	8,0	7,4
Reggio nell'Emilia . . . . .	815	51	866	2.086	37	2.123	2.901	88	2.989	7,1	8,2	7,8
Modena . . . . .	1.028	22	1.050	3.034	20	3.054	4.062	42	4.104	6,9	8,2	7,8
Bologna . . . . .	3.413	145	3.558	2.992	40	3.032	6.405	185	6.590	7,4	7,6	7,5
Ferrara . . . . .	1.069	23	1.092	1.893	12	1.905	2.962	35	2.997	6,9	7,9	7,5
Ravenna . . . . .	805	45	850	1.206	57	1.263	2.011	102	2.113	6,9	5,8	6,2
Forlì . . . . .	644	16	660	3.558	38	3.596	4.202	54	4.256	6,8	8,2	7,9
<b>Emilia-Romagna . . . . .</b>	<b>9.413</b>	<b>316</b>	<b>9.729</b>	<b>18.294</b>	<b>210</b>	<b>18.504</b>	<b>27.707</b>	<b>526</b>	<b>28.233</b>	<b>7,0</b>	<b>7,8</b>	<b>7,5</b>
Pesaro e Urbino . . . . .	494	5	499	1.905	5	1.910	2.399	10	2.409	6,9	7,9	7,7
Ancona . . . . .	664	14	678	2.902	7	2.909	3.566	21	3.587	6,5	9,6	8,8
Macerata . . . . .	255	—	255	1.860	5	1.865	2.115	5	2.120	6,4	7,5	7,3
Ascoli Piceno . . . . .	433	—	433	2.131	6	2.137	2.564	6	2.570	8,3	7,5	7,6
<b>Marche . . . . .</b>	<b>1.846</b>	<b>19</b>	<b>1.865</b>	<b>8.798</b>	<b>23</b>	<b>8.821</b>	<b>10.644</b>	<b>42</b>	<b>10.686</b>	<b>7,0</b>	<b>8,2</b>	<b>7,9</b>

Segue Tav. 33 — Matrimoni per rito e quozienti di nuzialità - Province, Regioni, Comuni capoluoghi e altri Comuni

PROVINCIE E REGIONI	CAPOLUOGHI			ALTRI COMUNI			PROVINCIE			MATRIMONI PER 1000 ABITANTI		
	M A T R I M O N I									Capo- luoghi	Altri Comuni	Provin- cie
	Religiosi	Civili	Totale	Religiosi	Civili	Totale	Religiosi	Civili	Totale			
Massa-Carrara . . .	462	2	464	1.023	10	1.033	1.485	12	1.497	7,8	7,2	7,3
Lucca . . . . .	745	3	748	2.198	13	2.211	2.943	16	2.959	8,3	7,8	8,0
Pistoia . . . . .	634	10	644	1.148	5	1.153	1.782	15	1.797	7,3	7,5	7,4
Firenze . . . . .	3.468	96	3.564	4.511	29	4.540	7.979	125	8.104	7,8	7,6	7,7
Livorno . . . . .	1.341	131	1.472	1.069	33	1.102	2.410	164	2.574	8,8	7,2	8,0
Pisa . . . . .	747	27	774	1.903	22	1.925	2.650	49	2.699	8,0	7,2	7,4
Arezzo . . . . .	602	4	606	1.832	10	1.842	2.434	14	2.448	7,6	8,1	8,0
Siena . . . . .	404	5	409	1.487	14	1.501	1.891	19	1.910	6,4	7,4	7,2
Grosseto . . . . .	382	6	388	1.178	6	1.184	1.560	12	1.572	7,1	7,3	7,3
<b>Toscana . . . . .</b>	<b>8.785</b>	<b>284</b>	<b>9.069</b>	<b>16.349</b>	<b>142</b>	<b>16.491</b>	<b>25.134</b>	<b>426</b>	<b>25.560</b>	<b>7,9</b>	<b>7,5</b>	<b>7,6</b>
Perugia . . . . .	793	8	801	4.299	11	4.310	5.092	19	5.111	6,8	9,6	9,0
Terni . . . . .	633	9	642	1.019	1	1.020	1.652	10	1.662	6,4	8,1	7,4
<b>Umbria . . . . .</b>	<b>1.426</b>	<b>17</b>	<b>1.443</b>	<b>5.318</b>	<b>12</b>	<b>5.330</b>	<b>6.744</b>	<b>29</b>	<b>6.773</b>	<b>6,6</b>	<b>9,3</b>	<b>8,6</b>
Viterbo . . . . .	425	3	428	1.680	1	1.681	2.105	4	2.109	8,5	8,0	8,1
Rieti . . . . .	269	—	269	985	4	989	1.254	4	1.258	7,3	8,3	8,0
Roma . . . . .	18.158	536	18.694	5.043	20	5.063	23.201	556	23.757	7,7	8,2	7,8
Latina . . . . .	497	—	497	2.382	35	2.417	2.879	35	2.914	9,0	8,6	8,7
Frosinone . . . . .	227	2	229	3.647	15	3.662	3.874	17	3.891	6,9	9,0	8,8
<b>Lazio . . . . .</b>	<b>19.576</b>	<b>541</b>	<b>20.117</b>	<b>13.737</b>	<b>75</b>	<b>13.812</b>	<b>33.313</b>	<b>616</b>	<b>33.929</b>	<b>7,8</b>	<b>8,4</b>	<b>8,0</b>
Caserta . . . . .	442	3	445	5.172	92	5.264	5.614	95	5.709	8,3	8,5	8,5
Benevento . . . . .	492	4	496	2.117	8	2.125	2.609	12	2.621	8,7	8,3	8,4
Napoli . . . . .	10.117	456	10.573	11.840	357	12.197	21.957	813	22.770	8,7	9,3	9,0
Avellino . . . . .	402	7	409	3.537	47	3.584	3.939	54	3.993	9,1	8,6	8,6
Salerno . . . . .	902	10	912	6.929	54	6.983	7.831	64	7.895	7,1	8,7	8,4
<b>Campania . . . . .</b>	<b>12.355</b>	<b>480</b>	<b>12.835</b>	<b>29.595</b>	<b>558</b>	<b>30.153</b>	<b>41.950</b>	<b>1.038</b>	<b>42.988</b>	<b>8,6</b>	<b>8,9</b>	<b>8,8</b>
L'Aquila . . . . .	452	5	457	2.004	11	2.015	2.456	16	2.472	8,1	7,6	7,6
Teramo . . . . .	347	2	349	2.145	9	2.154	2.492	11	2.503	8,1	9,9	9,6
Pescara . . . . .	764	8	772	1.292	10	1.302	2.056	18	2.074	7,9	8,4	8,2
Chieti . . . . .	322	3	325	2.853	14	2.867	3.175	17	3.192	6,6	8,9	8,6
<b>Abruzzi . . . . .</b>	<b>1.885</b>	<b>18</b>	<b>1.903</b>	<b>8.294</b>	<b>44</b>	<b>8.338</b>	<b>10.179</b>	<b>62</b>	<b>10.241</b>	<b>7,7</b>	<b>8,7</b>	<b>8,5</b>
Molise . . . . .	257	1	258	2.444	11	2.455	2.701	12	2.713	7,3	7,7	7,6
Foggia . . . . .	886	11	897	4.805	30	4.835	5.691	41	5.732	7,1	8,9	8,6
Bari . . . . .	2.729	15	2.744	8.329	19	8.348	11.058	34	11.092	8,4	8,9	8,6
Taranto . . . . .	1.690	3	1.693	2.473	7	2.480	4.163	10	4.173	8,4	8,7	8,6
Brindisi . . . . .	533	3	536	2.375	5	2.380	2.908	8	2.916	7,2	8,5	8,2
Lecce . . . . .	552	2	554	5.330	4	5.334	5.882	6	5.888	7,2	8,6	8,5
<b>Puglia . . . . .</b>	<b>6.390</b>	<b>34</b>	<b>6.424</b>	<b>23.312</b>	<b>65</b>	<b>23.377</b>	<b>29.702</b>	<b>99</b>	<b>29.801</b>	<b>8,0</b>	<b>8,7</b>	<b>8,5</b>
Potenza . . . . .	306	1	307	3.200	17	3.217	3.506	18	3.524	6,7	8,2	8,0
Matera . . . . .	346	5	351	1.343	9	1.352	1.689	14	1.703	8,7	8,4	8,5
<b>Basilicata . . . . .</b>	<b>652</b>	<b>6</b>	<b>658</b>	<b>4.543</b>	<b>26</b>	<b>4.569</b>	<b>5.195</b>	<b>32</b>	<b>5.227</b>	<b>7,6</b>	<b>8,3</b>	<b>8,2</b>
Cosenza . . . . .	442	17	459	5.886	65	5.951	6.328	82	6.410	5,5	9,6	9,1
Catanzaro . . . . .	395	9	404	5.049	144	5.193	5.444	153	5.597	5,3	7,8	7,6
Reggio di Calabria . . . . .	1.152	20	1.172	3.525	62	3.587	4.677	82	4.759	7,5	8,0	7,9
<b>Calabria . . . . .</b>	<b>1.989</b>	<b>46</b>	<b>2.035</b>	<b>14.460</b>	<b>271</b>	<b>14.731</b>	<b>16.449</b>	<b>317</b>	<b>16.766</b>	<b>6,4</b>	<b>8,5</b>	<b>8,2</b>
Trapani . . . . .	659	1	660	2.855	9	2.864	3.514	10	3.524	8,4	8,1	8,2
Palermo . . . . .	4.808	28	4.836	4.205	28	4.233	9.013	56	9.069	7,8	8,1	8,0
Messina . . . . .	1.850	13	1.863	3.398	22	3.420	5.248	35	5.283	7,1	8,0	7,7
Agrigento . . . . .	389	2	391	3.857	72	3.929	4.246	74	4.320	7,9	9,2	9,1
Caltanissetta . . . . .	490	3	493	2.128	27	2.155	2.618	30	2.648	7,7	9,1	8,8
Enna . . . . .	236	1	237	1.552	8	1.560	1.788	9	1.797	8,3	8,0	8,0
Catania . . . . .	3.057	—	3.057	4.124	8	4.132	7.181	8	7.189	8,0	7,7	7,8
Ragusa . . . . .	359	2	361	1.619	9	1.628	1.978	11	1.989	6,1	8,3	7,8
Siracusa . . . . .	675	4	679	1.980	9	1.989	2.655	13	2.668	7,2	7,6	7,5
<b>Sicilia . . . . .</b>	<b>12.523</b>	<b>54</b>	<b>12.577</b>	<b>25.718</b>	<b>192</b>	<b>25.910</b>	<b>38.241</b>	<b>246</b>	<b>38.487</b>	<b>7,7</b>	<b>8,2</b>	<b>8,0</b>
Sassari . . . . .	753	—	753	2.018	6	2.024	2.771	6	2.777	7,9	7,0	7,2
Nuoro . . . . .	137	—	137	1.635	4	1.639	1.772	4	1.776	5,5	6,3	6,2
Cagliari . . . . .	1.593	15	1.608	3.901	18	3.919	5.494	33	5.527	8,2	6,8	7,2
<b>Sardegna . . . . .</b>	<b>2.483</b>	<b>15</b>	<b>2.498</b>	<b>7.554</b>	<b>28</b>	<b>7.582</b>	<b>10.037</b>	<b>43</b>	<b>10.080</b>	<b>7,9</b>	<b>6,7</b>	<b>7,0</b>
<b>ITALIA . . . . .</b>	<b>128.875</b>	<b>3.082</b>	<b>131.957</b>	<b>283.459</b>	<b>2.070</b>	<b>285.529</b>	<b>412.334</b>	<b>5.152</b>	<b>417.486</b>	<b>7,7</b>	<b>8,2</b>	<b>8,0</b>

Tav. 34 — Matrimoni per rito nei singoli mesi - Ripartizioni statistiche

M E S I	CAPOLUOGHI			ALTRI COMUNI			T O T A L E		
	Reli- giosi	Civili	Totale	Reli- giosi	Civili	Totale	Reli- giosi	Civili	Totale
ITALIA NORD OCCIDENTALE									
Gennaio . . . . .	1.563	68	1.631	2.597	16	2.613	4.160	84	4.244
Febbraio . . . . .	1.912	69	1.981	2.958	18	2.976	4.870	87	4.957
Marzo . . . . .	1.395	89	1.484	2.058	18	2.076	3.453	107	3.560
Aprile . . . . .	4.210	82	4.292	8.266	34	8.300	12.476	116	12.592
Maggio . . . . .	3.891	77	3.968	9.137	25	9.162	13.028	102	13.130
Giugno . . . . .	3.819	77	3.896	6.264	21	6.285	10.083	98	10.181
Luglio . . . . .	2.774	100	2.874	3.634	19	3.653	6.408	119	6.527
Agosto . . . . .	3.584	80	3.664	5.721	29	5.750	9.305	109	9.414
Settembre . . . . .	4.903	94	4.997	11.977	35	12.012	16.880	129	17.009
Ottobre . . . . .	4.310	113	4.423	10.216	33	10.249	14.526	146	14.672
Novembre . . . . .	1.706	65	1.771	4.529	19	4.548	6.235	84	6.319
Dicembre . . . . .	1.766	91	1.857	2.533	20	2.553	4.299	111	4.410
<b>Anno . . . . .</b>	<b>35.833</b>	<b>1.005</b>	<b>36.838</b>	<b>69.890</b>	<b>287</b>	<b>70.177</b>	<b>105.723</b>	<b>1.292</b>	<b>107.015</b>
ITALIA NORD ORIENTALE									
Gennaio . . . . .	967	25	992	2.844	23	2.867	3.811	48	3.859
Febbraio . . . . .	1.197	32	1.229	3.120	32	3.152	4.317	64	4.381
Marzo . . . . .	937	43	980	1.901	25	1.926	2.838	68	2.906
Aprile . . . . .	2.935	60	2.995	7.187	35	7.222	10.122	95	10.217
Maggio . . . . .	2.125	45	2.170	5.048	19	5.067	7.173	64	7.237
Giugno . . . . .	2.496	59	2.555	4.090	36	4.126	6.586	95	6.681
Luglio . . . . .	1.281	52	1.333	2.146	25	2.171	3.427	77	3.504
Agosto . . . . .	1.935	57	1.992	4.438	25	4.463	6.373	82	6.455
Settembre . . . . .	3.829	58	3.887	7.367	38	7.405	11.196	96	11.292
Ottobre . . . . .	2.713	48	2.761	7.674	28	7.702	10.387	76	10.463
Novembre . . . . .	1.391	39	1.430	5.097	29	5.126	6.488	68	6.556
Dicembre . . . . .	1.069	44	1.113	2.535	21	2.556	3.604	65	3.669
<b>Anno . . . . .</b>	<b>22.875</b>	<b>562</b>	<b>23.437</b>	<b>53.447</b>	<b>336</b>	<b>53.783</b>	<b>76.322</b>	<b>898</b>	<b>77.220</b>
ITALIA CENTRALE									
Gennaio . . . . .	1.267	56	1.323	2.261	11	2.272	3.528	67	3.595
Febbraio . . . . .	1.295	57	1.352	2.172	26	2.198	3.467	83	3.550
Marzo . . . . .	986	60	1.046	1.114	15	1.129	2.100	75	2.175
Aprile . . . . .	5.194	105	5.299	7.400	30	7.430	12.594	135	12.729
Maggio . . . . .	1.906	60	1.966	2.308	19	2.327	4.214	79	4.293
Giugno . . . . .	3.917	76	3.993	3.778	25	3.803	7.695	101	7.796
Luglio . . . . .	2.151	81	2.232	2.204	9	2.213	4.355	90	4.445
Agosto . . . . .	3.118	67	3.185	4.412	26	4.438	7.530	93	7.623
Settembre . . . . .	4.430	80	4.510	6.780	19	6.799	11.210	99	11.309
Ottobre . . . . .	4.857	92	4.949	8.106	35	8.141	12.963	127	13.090
Novembre . . . . .	786	44	830	1.380	15	1.395	2.166	59	2.225
Dicembre . . . . .	1.726	83	1.809	2.287	22	2.309	4.013	105	4.118
<b>Anno . . . . .</b>	<b>31.633</b>	<b>864</b>	<b>32.494</b>	<b>44.202</b>	<b>252</b>	<b>44.454</b>	<b>75.835</b>	<b>1.113</b>	<b>76.948</b>



## Segue Tav. 34 — Matrimoni per rito nei singoli mesi - Ripartizioni statistiche

M E S I	CAPOLUOGHI			ALTRI COMUNI			T O T A L E		
	Reli- giosi	Civili	Totale	Reli- giosi	Civili	Totale	Reli- giosi	Civili	Totale
ITALIA MERIDIONALE									
Gennaio . . . . .	1.218	40	1.258	9.247	92	9.339	10.465	132	10.597
Febbraio . . . . .	1.097	48	1.145	6.545	105	6.650	7.642	153	7.795
Marzo . . . . .	851	41	892	2.973	87	3.060	3.824	128	3.952
Aprile . . . . .	3.391	68	3.459	11.475	91	11.566	14.866	159	15.025
Maggio . . . . .	831	37	868	3.045	69	3.114	3.876	106	3.982
Giugno . . . . .	2.749	48	2.797	5.694	73	5.767	8.443	121	8.564
Luglio . . . . .	2.074	46	2.120	4.554	78	4.632	6.628	124	6.752
Agosto . . . . .	2.825	63	2.888	9.846	91	9.937	12.671	154	12.825
Settembre . . . . .	2.817	50	2.867	8.358	78	8.436	11.175	128	11.303
Ottobre . . . . .	3.576	73	3.649	10.994	88	11.082	14.570	161	14.731
Novembre . . . . .	562	33	595	1.995	48	2.043	2.557	81	2.638
Dicembre . . . . .	1.537	38	1.575	7.922	75	7.997	9.459	113	9.572
<b>Anno . . . . .</b>	<b>23.528</b>	<b>585</b>	<b>24.113</b>	<b>82.648</b>	<b>975</b>	<b>83.623</b>	<b>106.176</b>	<b>1.560</b>	<b>107.736</b>
ITALIA INSULARE									
Gennaio . . . . .	901	4	905	3.639	23	3.662	4.540	27	4.567
Febbraio . . . . .	807	3	810	2.602	24	2.626	3.409	27	3.436
Marzo . . . . .	446	6	452	787	17	804	1.233	23	1.256
Aprile . . . . .	2.301	4	2.305	4.858	20	4.878	7.159	24	7.183
Maggio . . . . .	529	4	533	1.122	12	1.134	1.651	16	1.667
Giugno . . . . .	1.558	8	1.566	2.550	10	2.560	4.108	18	4.126
Luglio . . . . .	1.716	6	1.722	3.081	20	3.101	4.797	26	4.823
Agosto . . . . .	521	4	525	1.801	16	1.817	2.322	20	2.342
Settembre . . . . .	2.698	10	2.708	4.787	29	4.816	7.485	39	7.524
Ottobre . . . . .	1.982	7	1.989	3.996	21	4.017	5.978	28	6.006
Novembre . . . . .	427	4	431	1.278	11	1.289	1.705	15	1.720
Dicembre . . . . .	1.120	9	1.129	2.771	17	2.788	3.891	26	3.917
<b>Anno . . . . .</b>	<b>15.006</b>	<b>69</b>	<b>15.075</b>	<b>33.272</b>	<b>220</b>	<b>33.492</b>	<b>48.278</b>	<b>289</b>	<b>48.567</b>
I T A L I A									
Gennaio . . . . .	5.916	193	6.109	20.588	165	20.753	26.504	358	26.862
Febbraio . . . . .	6.308	209	6.517	17.397	205	17.602	23.705	414	24.119
Marzo . . . . .	4.615	239	4.854	8.833	162	8.995	13.448	401	13.849
Aprile . . . . .	18.031	319	18.350	39.186	210	39.396	57.217	529	57.746
Maggio . . . . .	9.282	223	9.505	20.660	144	20.804	29.942	367	30.309
Giugno . . . . .	14.539	268	14.807	22.376	165	22.541	36.915	433	37.348
Luglio . . . . .	9.996	285	10.281	15.619	151	15.770	25.615	436	26.051
Agosto . . . . .	11.983	271	12.254	26.218	187	26.405	38.201	458	38.659
Settembre . . . . .	18.677	292	18.969	39.269	199	39.468	57.946	491	58.437
Ottobre . . . . .	17.438	333	17.771	40.986	205	41.191	58.424	538	58.962
Novembre . . . . .	4.872	185	5.057	14.279	122	14.401	19.151	307	19.458
Dicembre . . . . .	7.218	265	7.483	18.048	155	18.203	25.266	420	25.686
<b>Anno . . . . .</b>	<b>128.875</b>	<b>3.082</b>	<b>131.957</b>	<b>283.459</b>	<b>2.070</b>	<b>285.529</b>	<b>412.334</b>	<b>5.152</b>	<b>417.486</b>

Tav. 35 — Sposi per alfabetismo (a) - Province e Regioni

PROVINCIE E REGIONI	SPOSI CHE SOTTO- SCRISSE L'ATTO DI MATRIMONIO			SPOSI CHE NON SOTTOSCRISSE L'ATTO DI MATRIMONIO						NON INDICATO			TOTALE	ANAL- FABETI PER 1000 SPOSI
	M	F	MF	Analfabeti			Per altri motivi			M	F	MF		
				M	F	MF	M	F	MF					
Torino . . . . .	14.947	14.967	29.914	16	12	28	25	4	29	11	16	27	29.998	0,9
Vercelli . . . . .	2.776	2.768	5.544	5	5	10	1	—	1	12	21	33	5.588	1,8
Novara . . . . .	3.494	3.492	6.986	7	7	14	1	—	1	8	11	19	7.020	2,0
Cuneo . . . . .	4.286	4.290	8.576	5	1	6	—	—	—	2	2	4	8.586	0,7
Asti . . . . .	1.466	1.458	2.924	2	7	9	—	—	—	3	6	9	2.942	3,1
Alessandria . . . . .	3.475	3.468	6.943	4	6	10	—	—	—	4	9	13	6.966	1,4
<b>Piemonte . . . . .</b>	<b>30.444</b>	<b>30.443</b>	<b>60.887</b>	<b>39</b>	<b>38</b>	<b>77</b>	<b>27</b>	<b>4</b>	<b>31</b>	<b>40</b>	<b>65</b>	<b>105</b>	<b>61.100</b>	<b>1,3</b>
<b>Valle d'Aosta . . . . .</b>	<b>848</b>	<b>849</b>	<b>1.697</b>	<b>2</b>	<b>—</b>	<b>2</b>	<b>1</b>	<b>—</b>	<b>1</b>	<b>—</b>	<b>2</b>	<b>2</b>	<b>1.702</b>	<b>1,2</b>
Imperia . . . . .	1.498	1.495	2.993	—	3	3	—	—	—	1	1	2	2.998	1,0
Savona . . . . .	2.083	2.084	4.167	—	—	—	2	—	2	—	1	1	4.170	—
Genova . . . . .	7.831	7.831	15.662	4	3	7	1	—	1	4	6	10	15.680	0,4
La Spezia . . . . .	1.847	1.847	3.694	4	2	6	3	—	3	9	14	23	3.726	1,6
<b>Liguria . . . . .</b>	<b>13.259</b>	<b>13.257</b>	<b>26.516</b>	<b>8</b>	<b>8</b>	<b>16</b>	<b>6</b>	<b>—</b>	<b>6</b>	<b>14</b>	<b>22</b>	<b>36</b>	<b>26.574</b>	<b>0,6</b>
Varese . . . . .	5.018	5.017	10.035	8	5	13	—	—	—	1	5	6	10.054	1,3
Como . . . . .	5.242	5.244	10.486	5	4	9	1	—	1	—	—	—	10.496	0,9
Sondrio . . . . .	1.229	1.227	2.456	1	1	2	—	—	—	—	2	2	2.460	0,8
Milano . . . . .	26.500	26.502	53.002	20	29	49	7	—	7	39	35	74	53.132	0,9
Bergamo . . . . .	7.048	7.046	14.094	2	4	6	1	—	1	3	4	7	14.108	0,4
Brescia . . . . .	8.015	8.017	16.032	6	1	7	1	—	1	15	19	34	16.074	0,4
Pavia . . . . .	3.711	3.708	7.419	3	2	5	2	—	2	2	8	10	7.436	0,7
Cremona . . . . .	2.730	2.729	5.459	2	2	4	—	—	—	—	1	1	5.464	0,7
Mantova . . . . .	2.714	2.711	5.425	—	2	2	—	—	—	1	2	3	5.430	0,4
<b>Lombardia . . . . .</b>	<b>62.207</b>	<b>62.201</b>	<b>124.408</b>	<b>47</b>	<b>50</b>	<b>97</b>	<b>12</b>	<b>—</b>	<b>12</b>	<b>61</b>	<b>76</b>	<b>137</b>	<b>124.654</b>	<b>0,8</b>
Bolzano-Bozen . . . . .	3.031	3.032	6.063	2	2	4	—	—	—	6	5	11	6.078	0,7
Trento . . . . .	3.234	3.235	6.469	—	1	1	1	—	1	2	1	3	6.474	0,2
<b>Trentino-Alto Adige . . . . .</b>	<b>6.265</b>	<b>6.267</b>	<b>12.532</b>	<b>2</b>	<b>3</b>	<b>5</b>	<b>1</b>	<b>—</b>	<b>1</b>	<b>8</b>	<b>6</b>	<b>14</b>	<b>12.552</b>	<b>0,4</b>
Verona . . . . .	5.719	5.717	11.436	1	4	5	1	—	1	—	—	—	11.442	0,4
Vicenza . . . . .	5.661	5.663	11.324	3	—	3	—	1	1	—	—	—	11.328	0,3
Belluno . . . . .	1.651	1.650	3.301	2	2	4	—	—	—	—	1	1	3.306	1,2
Treviso . . . . .	5.490	5.491	10.981	1	4	5	—	—	—	5	1	6	10.992	0,5
Venezia . . . . .	6.566	6.575	13.141	8	2	10	1	—	1	3	1	4	13.156	0,8
Padova . . . . .	6.428	6.427	12.855	5	9	14	2	—	2	1	—	1	12.872	1,1
Rovigo . . . . .	1.967	1.965	3.932	3	4	7	—	—	—	2	3	5	3.944	1,8
<b>Veneto . . . . .</b>	<b>33.482</b>	<b>33.488</b>	<b>66.970</b>	<b>23</b>	<b>25</b>	<b>48</b>	<b>4</b>	<b>1</b>	<b>5</b>	<b>11</b>	<b>6</b>	<b>17</b>	<b>67.040</b>	<b>0,7</b>
Udine . . . . .	5.833	5.839	11.672	6	2	8	1	—	1	1	—	1	11.682	0,7
Gorizia . . . . .	1.027	1.028	2.055	—	1	1	1	—	1	1	—	1	2.058	0,5
Trieste . . . . .	2.320	2.318	4.638	—	3	3	1	—	1	—	—	—	4.642	0,6
<b>Friuli-Venezia Giulia . . . . .</b>	<b>9.180</b>	<b>9.185</b>	<b>18.365</b>	<b>6</b>	<b>6</b>	<b>12</b>	<b>3</b>	<b>—</b>	<b>3</b>	<b>2</b>	<b>—</b>	<b>2</b>	<b>18.382</b>	<b>0,7</b>
Piacenza . . . . .	2.283	2.285	4.568	—	1	1	1	—	1	2	—	2	4.572	0,2
Parma . . . . .	2.889	2.892	5.781	3	3	6	—	—	—	6	3	9	5.796	1,0
Reggio nell'Emilia . . . . .	2.984	2.981	5.965	4	4	8	—	—	—	1	4	5	5.978	1,3
Modena . . . . .	4.096	4.095	8.191	1	2	3	—	—	—	7	7	14	8.208	0,4
Bologna . . . . .	6.579	6.584	13.163	8	6	14	1	—	1	2	—	2	13.180	1,1
Ferrara . . . . .	2.994	2.990	5.984	3	7	10	—	—	—	—	—	—	5.994	1,7
Ravenna . . . . .	2.109	2.111	4.220	4	1	5	—	—	—	—	1	1	4.226	1,2
Forlì . . . . .	4.253	4.254	8.507	1	1	2	—	—	—	2	1	3	8.512	0,2
<b>Emilia-Romagna . . . . .</b>	<b>28.187</b>	<b>28.192</b>	<b>56.379</b>	<b>24</b>	<b>25</b>	<b>49</b>	<b>2</b>	<b>—</b>	<b>2</b>	<b>20</b>	<b>16</b>	<b>36</b>	<b>56.466</b>	<b>0,9</b>
Pesaro e Urbino . . . . .	2.407	2.406	4.813	2	2	4	—	—	—	—	1	1	4.818	0,8
Ancona . . . . .	3.583	3.582	7.165	4	5	9	—	—	—	—	—	—	7.174	1,3
Macerata . . . . .	2.118	2.119	4.237	1	1	2	1	—	1	—	—	—	4.240	0,5
Ascoli Piceno . . . . .	2.560	2.555	5.115	10	10	20	—	—	—	—	5	5	5.140	3,9
<b>Marche . . . . .</b>	<b>10.668</b>	<b>10.662</b>	<b>21.330</b>	<b>17</b>	<b>18</b>	<b>35</b>	<b>1</b>	<b>—</b>	<b>1</b>	<b>—</b>	<b>6</b>	<b>6</b>	<b>21.372</b>	<b>1,6</b>

(a) Cfr. la corrispondente nota a pag. 13.

## Segue Tav. 35 — Sposi per alfabetismo (a) - Provincie e Regioni

PROVINCIE E REGIONI	SPOSI CHE SOTTO- SCRISSERO L'ATTO DI MATRIMONIO			SPOSI CHE NON SOTTOSCRISSERO L'ATTO DI MATRIMONIO						NON INDICATO			TOTALE	ANAL- FABETI PER 1000 SPOSI
	M	F	MF	Analfabeti			Per altri motivi			M	F	MF		
				M	F	MF	M	F	MF					
Massa-Carrara . . . . .	1.491	1.494	2.985	4	3	7	—	—	—	2	—	2	2.994	2,3
Lucca . . . . .	2.956	2.956	5.912	2	3	5	—	—	—	1	—	1	5.918	0,8
Pistoia . . . . .	1.795	1.793	3.588	—	4	4	1	—	1	1	—	1	3.594	1,1
Firenze . . . . .	8.094	8.090	16.184	8	11	19	1	—	1	1	3	4	16.208	1,2
Livorno . . . . .	2.569	2.574	5.143	4	—	4	1	—	1	—	—	—	5.148	0,8
Pisa . . . . .	2.696	2.694	5.390	3	5	8	—	—	—	—	—	—	5.398	1,5
Arezzo . . . . .	2.447	2.446	4.893	1	2	3	—	—	—	—	—	—	4.896	0,6
Siena . . . . .	1.909	1.905	3.814	1	5	6	—	—	—	—	—	—	3.820	1,6
Grosseto . . . . .	1.564	1.563	3.127	1	3	4	—	—	—	7	6	13	3.144	1,3
<b>Toscana . . . . .</b>	<b>25.521</b>	<b>25.515</b>	<b>51.036</b>	<b>24</b>	<b>36</b>	<b>60</b>	<b>3</b>	<b>—</b>	<b>3</b>	<b>12</b>	<b>9</b>	<b>21</b>	<b>51.120</b>	<b>1,2</b>
Perugia . . . . .	5.096	5.098	10.194	6	5	11	—	—	—	9	8	17	10.222	1,1
Terni . . . . .	1.656	1.660	3.316	5	1	6	—	—	—	1	1	2	3.324	1,8
<b>Umbria . . . . .</b>	<b>6.752</b>	<b>6.758</b>	<b>13.510</b>	<b>11</b>	<b>6</b>	<b>17</b>	<b>—</b>	<b>—</b>	<b>—</b>	<b>10</b>	<b>9</b>	<b>19</b>	<b>13.546</b>	<b>1,3</b>
Viterbo . . . . .	2.107	2.099	4.206	1	10	11	1	—	1	—	—	—	4.218	2,6
Rieti . . . . .	1.252	1.253	2.505	5	4	9	—	1	1	1	—	1	2.516	3,6
Roma . . . . .	23.711	23.704	47.415	16	12	28	6	1	7	24	40	64	47.514	0,6
Latina . . . . .	2.906	2.905	5.811	7	9	16	1	—	1	—	—	—	5.828	2,7
Frosinone . . . . .	3.861	3.839	7.700	19	38	57	—	—	—	11	14	25	7.782	7,3
<b>Lazio . . . . .</b>	<b>33.837</b>	<b>33.800</b>	<b>67.637</b>	<b>48</b>	<b>73</b>	<b>121</b>	<b>8</b>	<b>2</b>	<b>10</b>	<b>36</b>	<b>54</b>	<b>90</b>	<b>67.858</b>	<b>1,8</b>
Caserta . . . . .	5.626	5.606	11.232	80	102	182	3	—	3	—	1	1	11.418	15,9
Benevento . . . . .	2.593	2.590	5.183	24	31	55	4	—	4	—	—	—	5.242	10,5
Napoli . . . . .	22.579	22.538	45.117	174	216	390	6	1	7	11	15	26	45.540	8,6
Avellino . . . . .	3.953	3.909	7.862	34	80	114	2	—	2	4	4	8	7.986	14,3
Salerno . . . . .	7.787	7.708	15.495	106	187	293	—	—	—	2	—	2	15.790	18,6
<b>Campania . . . . .</b>	<b>42.538</b>	<b>42.351</b>	<b>84.889</b>	<b>418</b>	<b>616</b>	<b>1.034</b>	<b>15</b>	<b>1</b>	<b>16</b>	<b>17</b>	<b>20</b>	<b>37</b>	<b>85.976</b>	<b>12,0</b>
L'Aquila . . . . .	2.463	2.464	4.927	8	7	15	—	—	—	1	1	2	4.944	3,0
Teramo . . . . .	2.491	2.484	4.975	12	19	31	—	—	—	—	—	—	5.006	6,2
Pescara . . . . .	2.067	2.066	4.133	6	8	14	—	—	—	1	—	1	4.148	3,4
Chieti . . . . .	3.178	3.153	6.331	8	32	40	—	—	—	6	7	13	6.384	6,3
<b>Abruzzi . . . . .</b>	<b>10.199</b>	<b>10.167</b>	<b>20.366</b>	<b>34</b>	<b>66</b>	<b>100</b>	<b>—</b>	<b>—</b>	<b>—</b>	<b>8</b>	<b>8</b>	<b>16</b>	<b>20.482</b>	<b>4,9</b>
<b>Molise . . . . .</b>	<b>2.704</b>	<b>2.678</b>	<b>5.382</b>	<b>8</b>	<b>35</b>	<b>43</b>	<b>1</b>	<b>—</b>	<b>1</b>	<b>—</b>	<b>—</b>	<b>—</b>	<b>5.426</b>	<b>7,9</b>
Foggia . . . . .	5.690	5.657	11.347	41	75	116	1	—	1	—	—	—	11.464	10,1
Bari . . . . .	11.010	11.004	22.014	81	86	167	1	1	2	—	1	1	22.184	7,5
Taranto . . . . .	4.137	4.114	8.251	31	57	88	—	—	—	5	2	7	8.346	10,5
Brindisi . . . . .	2.852	2.760	5.612	63	154	217	1	—	1	—	2	2	5.832	37,2
Lecce . . . . .	5.822	5.783	11.605	60	96	156	1	—	1	5	9	14	11.776	13,2
<b>Puglia . . . . .</b>	<b>29.511</b>	<b>29.318</b>	<b>58.829</b>	<b>276</b>	<b>468</b>	<b>744</b>	<b>4</b>	<b>1</b>	<b>5</b>	<b>10</b>	<b>14</b>	<b>24</b>	<b>59.602</b>	<b>12,5</b>
Potenza . . . . .	3.466	3.458	6.924	57	66	123	1	—	1	—	—	—	7.048	17,5
Matera . . . . .	1.678	1.670	3.348	23	26	49	—	—	—	2	7	9	3.406	14,4
<b>Basilicata . . . . .</b>	<b>5.144</b>	<b>5.128</b>	<b>10.272</b>	<b>80</b>	<b>92</b>	<b>172</b>	<b>1</b>	<b>—</b>	<b>1</b>	<b>2</b>	<b>7</b>	<b>9</b>	<b>10.454</b>	<b>16,5</b>
Cosenza . . . . .	6.295	6.206	12.501	112	200	312	1	1	2	2	3	5	12.820	24,3
Catanzaro . . . . .	5.442	5.412	10.854	153	179	332	—	1	1	2	5	7	11.194	29,7
Reggio di Calabria . . . . .	4.632	4.580	9.212	123	175	298	—	—	—	4	4	8	9.518	31,3
<b>Calabria . . . . .</b>	<b>16.369</b>	<b>16.198</b>	<b>32.567</b>	<b>388</b>	<b>554</b>	<b>942</b>	<b>1</b>	<b>2</b>	<b>3</b>	<b>8</b>	<b>12</b>	<b>20</b>	<b>33.532</b>	<b>28,1</b>
Trapani . . . . .	3.469	3.483	6.952	51	23	74	1	—	1	3	18	21	7.048	10,5
Palermo . . . . .	8.949	8.996	17.945	102	55	157	1	—	1	17	18	35	18.138	8,7
Messina . . . . .	5.237	5.243	10.480	45	38	83	—	—	—	1	2	3	10.566	7,9
Agrigento . . . . .	4.219	4.268	8.487	98	52	150	3	—	3	—	—	—	8.640	17,4
Caltanissetta . . . . .	2.584	2.601	5.185	63	43	106	—	2	2	1	2	3	5.296	20,0
Enna . . . . .	1.751	1.770	3.521	46	27	73	—	—	—	—	—	—	3.594	20,3
Catania . . . . .	7.026	7.089	14.115	161	100	261	—	—	—	2	—	2	14.378	18,2
Ragusa . . . . .	1.978	1.980	3.958	11	9	20	—	—	—	—	—	—	3.978	5,0
Siracusa . . . . .	2.639	2.646	5.285	29	21	50	—	—	—	—	1	1	5.336	9,4
<b>Sicilia . . . . .</b>	<b>37.852</b>	<b>38.076</b>	<b>75.928</b>	<b>606</b>	<b>368</b>	<b>974</b>	<b>5</b>	<b>2</b>	<b>7</b>	<b>24</b>	<b>41</b>	<b>65</b>	<b>76.974</b>	<b>12,7</b>
Sassari . . . . .	2.766	2.754	5.520	6	20	26	—	—	—	5	3	8	5.554	4,7
Nuoro . . . . .	1.753	1.764	3.517	15	7	22	—	—	—	8	5	13	3.552	6,2
Cagliari . . . . .	5.490	5.468	10.958	35	57	92	—	—	—	2	2	4	11.054	8,3
<b>Sardegna . . . . .</b>	<b>10.009</b>	<b>9.986</b>	<b>19.995</b>	<b>56</b>	<b>84</b>	<b>140</b>	<b>—</b>	<b>—</b>	<b>—</b>	<b>15</b>	<b>10</b>	<b>25</b>	<b>20.160</b>	<b>6,9</b>
<b>ITALIA . . . . .</b>	<b>414.976</b>	<b>414.519</b>	<b>829.495</b>	<b>2.117</b>	<b>2.571</b>	<b>4.688</b>	<b>95</b>	<b>13</b>	<b>108</b>	<b>298</b>	<b>383</b>	<b>681</b>	<b>834.972</b>	<b>5,6</b>

(a) Cfr. la corrispondente nota a pag. 13.

Tav. 36 — Matrimoni secondo la Provincia di celebrazione e il luogo di nascita degli sposi

PROVINCIA DI CELEBRAZIONE DEL MATRIMONIO	EN-TRAMBI GLI SPOSI NATI NELLA PROVINCIA	UNO DEGLI SPOSI NATO NELLA PROVINCIA				ENTRAMBI GLI SPOSI NATI FUORI DELLA PROVINCIA						TOTALE MATRIMONI CELEBRATI NELLA PROVINCIA
		Totale	l'altro sposo nato			Totale	entrambi			uno degli sposi		
			nella Regione	in altra Regione	all'estero		nella Regione	in altra Regione	all'estero	in altra Regione	all'estero	
Torino . . . . .	4.645	4.685	1.417	2.904	364	5.669	335	3.794	210	771	559	14.999
Vercelli . . . . .	1.155	1.006	228	758	20	633	27	455	21	96	34	2.794
Novara . . . . .	1.464	1.244	152	1.074	18	802	27	661	12	72	30	3.510
Cuneo . . . . .	3.193	943	386	541	16	157	27	88	5	31	6	4.293
Asti . . . . .	617	526	275	247	4	328	64	170	5	73	16	1.471
Alessandria . . . . .	1.569	1.246	233	998	15	668	48	521	13	71	15	3.483
<b>Piemonte . . . . .</b>	<b>12.643</b>	<b>9.650</b>	<b>2.691</b>	<b>6.522</b>	<b>437</b>	<b>8.257</b>	<b>528</b>	<b>5.689</b>	<b>266</b>	<b>1.114</b>	<b>660</b>	<b>30.550</b>
<b>Valle d'Aosta . . . . .</b>	<b>438</b>	<b>270</b>	<b>—</b>	<b>243</b>	<b>27</b>	<b>143</b>	<b>—</b>	<b>126</b>	<b>2</b>	<b>—</b>	<b>15</b>	<b>851</b>
Imperia . . . . .	451	551	56	445	50	497	7	401	6	40	43	1.499
Savona . . . . .	930	747	114	576	57	408	24	259	12	60	53	2.085
Genova . . . . .	3.377	2.830	278	2.272	280	1.633	31	1.172	82	126	222	7.840
La Spezia . . . . .	937	713	65	598	50	213	3	163	4	16	27	1.863
<b>Liguria . . . . .</b>	<b>5.695</b>	<b>4.841</b>	<b>513</b>	<b>3.891</b>	<b>437</b>	<b>2.751</b>	<b>65</b>	<b>1.995</b>	<b>104</b>	<b>242</b>	<b>345</b>	<b>13.287</b>
Varese . . . . .	1.512	2.027	705	1.218	104	1.488	192	835	20	348	93	5.027
Como . . . . .	2.521	1.762	855	817	90	965	243	420	10	216	76	5.248
Sondrio . . . . .	848	308	146	138	24	74	20	24	2	23	5	1.230
Milano . . . . .	9.838	9.187	2.982	5.702	503	7.541	558	4.805	142	1.435	601	26.566
Bergamo . . . . .	5.121	1.569	822	595	152	364	136	106	5	76	41	7.054
Brescia . . . . .	6.108	1.683	728	827	128	246	64	92	10	55	25	8.037
Pavia . . . . .	1.840	1.348	434	874	40	530	59	306	2	140	23	3.718
Cremona . . . . .	1.747	842	505	301	36	143	62	28	3	40	10	2.732
Mantova . . . . .	1.866	743	189	527	27	106	18	56	2	18	12	2.715
<b>Lombardia . . . . .</b>	<b>31.401</b>	<b>19.469</b>	<b>7.366</b>	<b>10.999</b>	<b>1.104</b>	<b>11.457</b>	<b>1.352</b>	<b>6.672</b>	<b>196</b>	<b>2.351</b>	<b>886</b>	<b>62.327</b>
Bolzano - Bozen . . . . .	1.865	803	132	422	249	371	24	176	13	86	72	3.039
Trento . . . . .	2.267	826	112	608	106	144	6	90	—	23	25	3.237
<b>Trentino-A. Ad. . . . .</b>	<b>4.132</b>	<b>1.629</b>	<b>244</b>	<b>1.030</b>	<b>355</b>	<b>515</b>	<b>30</b>	<b>266</b>	<b>13</b>	<b>109</b>	<b>97</b>	<b>6.276</b>
Verona . . . . .	4.235	1.232	344	755	133	254	34	120	14	54	32	5.721
Vicenza . . . . .	4.223	1.238	604	488	146	203	80	43	11	40	29	5.664
Belluno . . . . .	985	549	198	283	68	119	30	33	7	24	25	1.653
Treviso . . . . .	3.714	1.487	751	718	18	295	114	85	1	92	3	5.496
Venezia . . . . .	4.386	1.827	871	926	30	365	97	158	2	100	8	6.578
Padova . . . . .	4.275	1.693	913	759	21	468	172	160	1	127	8	6.436
Rovigo . . . . .	1.366	529	230	288	11	57	19	24	—	14	—	1.972
<b>Veneto . . . . .</b>	<b>23.204</b>	<b>8.555</b>	<b>3.911</b>	<b>4.217</b>	<b>427</b>	<b>1.761</b>	<b>546</b>	<b>623</b>	<b>36</b>	<b>451</b>	<b>105</b>	<b>33.520</b>
Udine . . . . .	3.614	1.856	175	1.377	304	371	28	215	18	25	85	5.841
Gorizia . . . . .	452	417	130	168	119	160	30	20	27	26	57	1.029
Trieste . . . . .	985	871	89	312	470	465	17	55	229	25	139	2.321
<b>Friuli-Ven. Giulia . . . . .</b>	<b>5.051</b>	<b>3.144</b>	<b>394</b>	<b>1.857</b>	<b>893</b>	<b>996</b>	<b>75</b>	<b>290</b>	<b>274</b>	<b>76</b>	<b>281</b>	<b>9.191</b>
Piacenza . . . . .	1.557	580	117	430	33	149	15	102	2	18	12	2.286
Parma . . . . .	1.951	743	289	394	60	204	61	71	1	49	22	2.898
Reggio nell'Emilia . . . . .	2.133	731	323	360	48	125	47	42	3	24	9	2.989
Modena . . . . .	2.747	1.138	568	501	69	219	52	89	3	55	20	4.104
Bologna . . . . .	3.610	2.098	987	997	114	882	244	316	16	240	66	6.590
Ferrara . . . . .	2.052	753	259	448	46	192	29	101	1	48	13	2.997
Ravenna . . . . .	1.042	740	448	261	31	331	159	63	5	85	19	2.113
Forlì . . . . .	2.860	1.088	240	765	83	308	27	205	3	32	41	4.256
<b>Emilia-Rom. . . . .</b>	<b>17.952</b>	<b>7.871</b>	<b>3.231</b>	<b>4.156</b>	<b>484</b>	<b>2.410</b>	<b>634</b>	<b>989</b>	<b>34</b>	<b>551</b>	<b>202</b>	<b>28.233</b>
Pesaro e Urbino . . . . .	1.794	533	113	411	9	82	10	62	—	8	2	2.409
Ancona . . . . .	2.158	836	371	461	4	593	227	251	—	114	1	3.587
Macerata . . . . .	1.575	472	241	222	9	73	37	20	—	15	1	2.120
Ascoli Piceno . . . . .	1.887	592	154	430	8	91	25	46	—	18	2	2.570
<b>Marche . . . . .</b>	<b>7.414</b>	<b>2.433</b>	<b>879</b>	<b>1.524</b>	<b>30</b>	<b>839</b>	<b>299</b>	<b>379</b>	<b>—</b>	<b>155</b>	<b>6</b>	<b>10.686</b>

## Segue Tav. 36 — Matrimoni secondo la Provincia di celebrazione e il luogo di nascita degli sposi

PROVINCIA DI CELEBRAZIONE DEL MATRIMONIO	EN- TRAMBI GLI SPOSI NATI NELLA PRO- VINCIA	UNO DEGLI SPOSI NATO NELLA PROVINCIA				ENTRAMBI GLI SPOSI NATI FUORI DELLA PROVINCIA					TOTALE MATRI- MONI CELE- BRATI NELLA PRO- VINCIA	
		Totale	l'altro sposo nato			Totale	entrambi			uno degli sposi		
			nella Regione	in altra Regione	all'este- ro		nella Regione	in altra Regione	all'este- ro	in altra Regione		all'este- ro
Massa-Carrara . . .	1.000	425	108	285	32	72	6	34	2	20	10	1.497
Lucca . . . . .	2.092	712	363	279	70	155	54	37	3	45	16	2.959
Pistoia . . . . .	1.075	540	293	232	15	182	46	78	2	48	8	1.797
Firenze . . . . .	4.450	2.484	1.076	1.354	54	1.170	257	541	14	320	38	8.104
Livorno . . . . .	1.164	930	460	451	19	480	200	113	4	141	22	2.574
Pisa . . . . .	1.542	840	354	471	15	317	82	142	1	79	13	2.699
Arezzo . . . . .	1.628	686	271	404	11	134	14	88	1	31	—	2.448
Siena . . . . .	1.173	556	275	271	10	181	55	75	—	48	3	1.910
Grosseto . . . . .	926	502	198	284	20	144	25	81	1	35	2	1.572
<b>Toscana . . . . .</b>	<b>15.050</b>	<b>7.675</b>	<b>3.398</b>	<b>4.031</b>	<b>246</b>	<b>2.835</b>	<b>739</b>	<b>1.189</b>	<b>28</b>	<b>767</b>	<b>112</b>	<b>25.560</b>
Perugia . . . . .	3.455	960	124	785	51	696	66	554	1	41	34	5.111
Terni . . . . .	981	568	176	380	12	113	20	66	2	23	2	1.662
<b>Umbria . . . . .</b>	<b>4.436</b>	<b>1.528</b>	<b>300</b>	<b>1.165</b>	<b>63</b>	<b>809</b>	<b>86</b>	<b>620</b>	<b>3</b>	<b>64</b>	<b>36</b>	<b>6.773</b>
Viterbo . . . . .	1.340	612	210	380	22	157	25	75	—	45	12	2.109
Rieti . . . . .	820	347	159	178	10	91	18	48	—	24	1	1.258
Roma . . . . .	9.706	8.641	1.720	6.325	596	5.410	409	3.361	165	1.027	448	23.757
Latina . . . . .	1.654	867	301	536	30	393	71	181	20	88	33	2.914
Frosinone . . . . .	2.891	868	389	438	41	132	36	52	2	33	9	3.891
<b>Lazio . . . . .</b>	<b>16.411</b>	<b>11.335</b>	<b>2.779</b>	<b>7.857</b>	<b>699</b>	<b>6.183</b>	<b>559</b>	<b>3.717</b>	<b>187</b>	<b>1.217</b>	<b>503</b>	<b>33.929</b>
Caserta . . . . .	4.209	1.230	660	552	18	270	181	36	—	47	6	5.709
Benevento . . . . .	1.937	635	340	287	8	49	18	12	—	19	—	2.621
Napoli . . . . .	17.337	3.653	1.572	2.034	47	1.780	472	978	4	299	27	22.770
Avellino . . . . .	3.002	819	436	372	11	172	51	98	—	23	—	3.993
Salerno . . . . .	6.124	1.475	661	786	28	296	85	136	1	70	4	7.895
<b>Campania . . . . .</b>	<b>32.609</b>	<b>7.812</b>	<b>3.669</b>	<b>4.031</b>	<b>112</b>	<b>2.567</b>	<b>807</b>	<b>1.260</b>	<b>5</b>	<b>458</b>	<b>37</b>	<b>42.988</b>
L'Aquila . . . . .	1.834	566	125	418	23	72	15	37	1	15	4	2.472
Teramo . . . . .	1.734	598	157	427	14	171	120	31	—	17	3	2.503
Pescara . . . . .	1.258	626	343	259	24	190	82	22	—	70	16	2.074
Chieti . . . . .	2.207	893	272	585	36	92	29	15	—	42	6	3.192
<b>Abruzzi . . . . .</b>	<b>7.033</b>	<b>2.683</b>	<b>897</b>	<b>1.689</b>	<b>97</b>	<b>525</b>	<b>246</b>	<b>105</b>	<b>1</b>	<b>144</b>	<b>29</b>	<b>10.241</b>
Molise . . . . .	2.145	518	—	500	18	50	—	48	—	—	2	2.713
Foggia . . . . .	4.677	920	189	722	9	135	21	85	—	27	2	5.732
Bari . . . . .	9.279	1.623	570	1.018	35	190	66	82	—	42	—	11.092
Taranto . . . . .	2.932	1.051	495	529	27	190	61	60	—	66	3	4.173
Brindisi . . . . .	2.165	568	363	198	7	183	118	19	—	44	2	2.916
Lecce . . . . .	5.225	623	246	366	11	40	18	11	—	9	2	5.888
<b>Puglia . . . . .</b>	<b>24.278</b>	<b>4.785</b>	<b>1.863</b>	<b>2.833</b>	<b>89</b>	<b>738</b>	<b>284</b>	<b>257</b>	<b>—</b>	<b>188</b>	<b>9</b>	<b>29.801</b>
Potenza . . . . .	2.868	625	75	542	8	31	1	24	1	4	1	3.524
Matera . . . . .	1.271	378	89	286	3	54	10	33	—	11	—	1.703
<b>Basilicata . . . . .</b>	<b>4.139</b>	<b>1.003</b>	<b>164</b>	<b>828</b>	<b>11</b>	<b>85</b>	<b>11</b>	<b>57</b>	<b>1</b>	<b>15</b>	<b>1</b>	<b>5.227</b>
Cosenza . . . . .	4.927	893	225	653	15	590	467	32	—	89	2	6.410
Catanzaro . . . . .	4.647	862	248	586	28	88	45	13	—	29	1	5.597
Reggio di Calabria . . . . .	3.853	851	181	649	21,	55	14	22	—	17	2	4.759
<b>Calabria . . . . .</b>	<b>13.427</b>	<b>2.606</b>	<b>654</b>	<b>1.888</b>	<b>64</b>	<b>733</b>	<b>526</b>	<b>67</b>	<b>—</b>	<b>135</b>	<b>5</b>	<b>16.766</b>
Trapani . . . . .	2.955	522	302	212	8	47	23	8	—	15	1	3.524
Palermo . . . . .	7.449	1.338	801	513	24	282	179	27	—	69	7	9.069
Messina . . . . .	4.384	785	367	407	11	114	53	30	—	30	1	5.283
Agrigento . . . . .	3.814	481	334	135	12	25	11	3	—	11	—	4.320
Caltanissetta . . . . .	2.124	462	355	103	4	62	55	1	1	5	—	2.648
Enna . . . . .	1.440	310	240	65	5	47	37	2	—	7	1	1.797
Catania . . . . .	5.372	1.469	978	482	9	348	221	36	—	87	4	7.189
Ragusa . . . . .	1.609	336	233	103	—	44	26	4	—	12	2	1.989
Siracusa . . . . .	1.901	644	417	221	6	123	70	24	—	27	2	2.668
<b>Sicilia . . . . .</b>	<b>31.048</b>	<b>6.347</b>	<b>4.027</b>	<b>2.241</b>	<b>79</b>	<b>1.092</b>	<b>675</b>	<b>135</b>	<b>1</b>	<b>263</b>	<b>18</b>	<b>38.487</b>
Sassari . . . . .	2.081	632	38	269	325	64	1	14	21	2	26	2.777
Nuoro . . . . .	1.307	414	166	248	—	55	—	20	13	—	22	1.776
Cagliari . . . . .	4.204	1.132	365	767	—	191	—	80	54	—	57	5.527
<b>Sardegna . . . . .</b>	<b>7.592</b>	<b>2.178</b>	<b>569</b>	<b>1.284</b>	<b>325</b>	<b>310</b>	<b>1</b>	<b>114</b>	<b>88</b>	<b>2</b>	<b>105</b>	<b>10.080</b>
<b>ITALIA . . . . .</b>	<b>266.098</b>	<b>106.332</b>	<b>37.549</b>	<b>62.786</b>	<b>5.997</b>	<b>45.056</b>	<b>7.463</b>	<b>24.598</b>	<b>1.239</b>	<b>8.302</b>	<b>3.454</b>	<b>417.486</b>

Tav. 37 — Sposi per

LUOGO DI NASCITA DEGLI SPOSI (Province)	LUOGO DI NASCITA											
	STESSA PRO- VINCIA	ALTRE PRO- VINCIE DELLA REGIONE										ALTRE
			Piemonte	Valle d'Aosta	Liguria	Lom- bardia	Trentino- A. Ad.	Veneto	Friuli-V. Giulia	Emilia- Romagna	Marche	
Torino . . . . .	5.456	989	—	41	123	201	23	477	75	143	33	
Vercelli . . . . .	1.197	297	—	6	19	119	5	177	12	45	6	
Novara . . . . .	1.489	179	—	1	22	387	11	179	13	59	5	
Cuneo . . . . .	3.343	771	—	9	184	85	8	119	15	57	15	
Asti . . . . .	666	436	—	1	68	32	5	64	10	20	4	
Alessandria . . . . .	1.649	302	—	4	316	193	5	174	7	61	12	
Valle d'Aosta . . . . .	451	—	101	—	7	35	6	50	11	19	13	
Imperia . . . . .	461	94	103	—	—	53	6	28	8	36	4	
Savona . . . . .	952	133	212	3	—	67	4	31	9	27	5	
Genova . . . . .	3.437	193	381	5	—	202	12	77	34	170	37	
La Spezia . . . . .	969	115	42	1	—	59	4	27	7	78	14	
Varese . . . . .	1.549	638	93	3	29	—	12	337	28	56	22	
Como . . . . .	2.584	862	49	1	28	—	13	146	30	88	30	
Sondrio . . . . .	882	217	19	—	10	—	9	42	5	29	8	
Milano . . . . .	10.206	2.145	344	4	205	—	76	870	168	515	132	
Bergamo . . . . .	5.203	1.107	88	1	49	—	21	131	32	71	15	
Brescia . . . . .	6.243	1.166	138	3	52	—	47	281	36	115	25	
Pavia . . . . .	1.932	507	222	1	58	—	11	160	14	124	14	
Cremona . . . . .	1.907	895	43	—	36	—	7	83	12	118	9	
Mantova . . . . .	1.988	530	50	—	29	—	27	298	8	217	14	
Bolzano - Bozen . . . . .	1.877	159	39	—	19	102	—	221	22	47	11	
Trento . . . . .	2.312	86	60	1	24	199	—	232	41	62	9	
Verona . . . . .	4.330	405	94	8	30	449	68	—	27	80	24	
Vicenza . . . . .	4.350	734	175	18	23	303	46	—	52	79	18	
Belluno . . . . .	1.047	243	59	3	23	125	38	—	55	52	12	
Treviso . . . . .	3.866	881	172	4	28	252	36	—	195	79	20	
Venezia . . . . .	4.671	1.050	238	2	53	376	23	—	231	100	26	
Padova . . . . .	4.582	1.221	344	6	52	586	41	—	99	143	17	
Rovigo . . . . .	1.747	476	338	3	23	435	23	—	30	318	19	
Udine . . . . .	3.731	205	145	7	61	351	23	638	—	101	43	
Gorizia . . . . .	484	142	24	1	12	32	4	68	—	18	12	
Trieste . . . . .	1.003	69	26	—	15	57	7	72	—	28	13	
Piacenza . . . . .	1.647	155	50	2	47	307	6	60	12	—	13	
Parma . . . . .	1.994	291	39	2	80	193	3	50	8	—	23	
Reggio nell'Emilia . . . . .	2.201	408	51	1	91	217	3	57	9	—	12	
Modena . . . . .	2.862	661	35	2	46	160	11	73	11	—	22	
Bologna . . . . .	3.681	698	43	—	34	117	13	114	22	—	57	
Ferrara . . . . .	2.217	471	109	2	61	177	3	202	18	—	24	
Ravenna . . . . .	1.114	388	4	—	5	31	3	37	4	—	25	
Forlì . . . . .	3.028	395	26	—	20	103	5	63	15	—	211	
Pesaro e Urbino . . . . .	1.964	129	11	1	38	66	1	35	13	271	—	
Ancona . . . . .	2.252	309	22	1	20	58	3	29	11	61	—	
Macerata . . . . .	1.754	361	15	1	6	31	1	12	5	22	—	
Ascoli Piceno . . . . .	2.054	183	14	1	6	58	3	28	5	92	—	
Massa-Carrara . . . . .	1.063	139	30	5	196	80	3	30	8	49	7	
Lucca . . . . .	2.151	441	28	—	49	45	5	19	15	31	8	
Pistoia . . . . .	1.094	333	10	—	24	34	2	10	4	44	7	
Firenze . . . . .	4.511	779	41	2	53	78	13	55	16	208	55	

## uogo di nascita

A D E L L E S P O S E												ESTERO	TOTALE
REGIONI													
Toscana	Umbria	Lazio	Campania	Abruzzi	Molise	Puglia	Basilicata	Calabria	Sicilia	Sardegna	Totale		
121	19	97	111	40	13	182	26	98	146	61	2.030	180	8.655
19	3	22	16	2	1	31	6	12	30	14	545	22	2.061
26	8	22	37	9	1	26	11	27	37	20	901	54	2.623
30	6	30	28	25	3	56	8	31	51	21	781	72	4.967
14	3	14	14	2	—	19	—	9	29	6	314	22	1.438
34	9	35	32	9	1	26	7	23	48	19	1.015	45	3.011
10	3	5	6	5	1	8	1	9	10	6	306	22	779
37	2	25	21	18	—	18	9	42	30	14	454	25	1.034
39	6	20	19	7	—	25	3	25	29	12	543	22	1.650
159	17	70	90	22	7	84	18	75	158	60	1.678	111	5.419
232	6	30	43	14	4	29	1	16	51	19	677	27	1.788
34	9	28	42	18	3	47	8	36	71	14	890	62	3.139
45	9	35	43	13	1	56	9	49	52	26	723	48	4.217
19	3	—	7	2	—	20	3	10	17	7	217	18	1.334
250	40	186	240	79	23	447	39	159	309	88	4.174	275	16.800
34	8	35	49	21	3	63	16	27	71	18	753	84	7.147
69	10	60	65	34	4	79	14	47	80	26	1.185	89	8.683
25	5	21	33	6	5	40	4	17	43	10	813	26	3.278
40	4	37	32	15	1	38	6	19	33	17	550	28	3.380
32	9	40	21	11	6	43	7	15	50	16	893	26	3.437
32	8	35	38	16	1	34	3	20	26	8	682	102	2.820
31	5	53	48	16	3	31	3	27	52	16	913	61	3.372
38	8	49	45	14	4	49	2	29	57	23	1.098	100	5.933
43	4	49	48	13	2	50	11	20	44	16	1.014	109	6.207
26	4	27	18	11	5	19	6	7	22	9	521	39	1.850
52	9	92	55	18	5	62	9	26	52	21	1.187	104	6.038
77	15	107	95	27	5	86	7	48	93	48	1.657	113	7.491
60	10	110	69	21	7	99	12	48	99	38	1.861	90	7.754
38	11	43	39	10	3	61	10	24	55	34	1.517	31	3.771
86	20	136	114	33	8	97	10	33	133	47	2.086	196	6.218
8	5	26	26	5	1	28	2	9	33	5	319	71	1.016
34	5	34	36	9	1	45	4	13	40	17	456	246	1.774
37	1	27	32	10	3	26	5	12	22	5	677	24	2.503
54	4	26	19	17	3	29	2	10	32	9	603	42	2.930
63	7	30	27	7	—	29	1	16	24	12	657	37	3.303
82	6	46	43	19	2	25	3	18	39	24	667	45	4.235
185	9	77	64	35	10	65	16	31	78	16	986	74	5.439
36	12	44	42	16	2	42	9	22	45	23	889	43	3.620
54	3	22	28	13	1	13	1	12	21	8	285	15	1.802
127	22	81	48	23	7	50	9	16	37	20	883	39	4.345
65	46	142	27	26	7	45	8	14	34	15	865	38	2.996
43	60	185	59	38	8	49	7	18	39	13	724	43	3.328
89	58	175	21	33	8	27	3	16	16	10	549	12	2.676
56	23	168	35	120	9	36	7	11	23	9	704	24	2.965
—	9	23	11	7	1	29	1	12	19	14	534	28	1.764
—	10	37	29	6	2	24	1	10	33	16	368	39	2.999
—	12	16	20	5	2	11	3	2	21	8	235	20	1.682
—	31	100	95	25	4	66	15	41	104	31	1.033	89	6.412

Segue Tav. 37 — Sposi per

LUOGO DI NASCITA DEGLI SPOSI (Province)	L U O G O   D I   N A S C I										
	STESSA PRO- VINCIA	ALTRE PRO- VINCIE DELLA REGIONE									ALTRE
			Piemonte	Valle d'Aosta	Liguria	Lom- bardia	Trentino- A. Ad.	Veneto	Friuli-V. Giulia	Emilia- Romagna	Marche
Livorno . . . . .	1.192	365	26	—	43	44	4	31	12	36	19
Pisa . . . . .	1.658	488	27	—	30	46	2	33	9	36	38
Arezzo . . . . .	1.803	566	20	1	24	34	4	24	3	47	29
Siena . . . . .	1.221	366	15	1	15	23	—	23	5	23	16
Grosseto . . . . .	966	250	16	1	21	23	1	22	5	24	21
Perugia . . . . .	3.584	140	39	—	22	65	8	26	19	32	138
Terni . . . . .	1.071	170	9	1	12	16	2	17	6	16	43
Viterbo . . . . .	1.400	355	14	—	4	17	1	14	3	10	43
Rieti . . . . .	934	378	5	—	6	14	1	20	8	12	46
Roma . . . . .	9.868	1.174	132	4	100	244	28	195	81	193	469
Latina . . . . .	1.719	360	16	—	7	41	1	73	16	48	32
Frosinone . . . . .	3.111	710	17	—	9	26	5	25	6	23	43
Caserta . . . . .	4.390	734	53	—	11	67	5	40	13	34	17
Benevento . . . . .	2.072	450	39	—	14	73	4	30	2	33	12
Napoli . . . . .	17.688	1.400	80	—	79	152	15	89	44	94	48
Avellino . . . . .	3.220	678	45	—	19	85	2	61	7	67	28
Salerno . . . . .	6.423	768	84	1	23	103	5	77	18	100	16
L'Aquila . . . . .	1.975	138	12	—	7	38	4	20	6	31	51
Teramo . . . . .	1.847	194	15	—	19	37	3	19	10	130	120
Pescara . . . . .	1.344	306	21	—	14	40	2	32	9	55	32
Chieti . . . . .	2.392	236	23	1	20	186	4	51	6	181	44
Campobasso . . . . .	2.279	—	21	—	10	37	2	29	8	56	31
Foggia . . . . .	5.194	406	137	—	30	275	8	105	25	76	40
Bari . . . . .	9.850	720	147	1	59	328	11	127	39	99	36
Taranto . . . . .	3.130	503	44	—	27	96	8	57	16	38	15
Brindisi . . . . .	2.262	413	41	1	16	64	3	46	6	21	11
Lecce . . . . .	5.397	392	29	—	15	87	4	31	14	36	19
Potenza . . . . .	3.173	101	66	—	14	89	3	75	14	44	19
Matera . . . . .	1.352	90	22	—	3	34	1	16	5	18	2
Cosenza . . . . .	5.120	250	71	4	28	153	13	82	15	49	23
Catanzaro . . . . .	5.196	362	124	7	38	199	14	112	19	61	22
Reggio di Calabria . . . . .	4.473	290	176	5	99	166	10	94	17	64	26
Trapani . . . . .	3.026	368	23	1	14	56	—	21	4	28	4
Palermo . . . . .	7.682	783	66	3	36	90	10	59	9	63	20
Messina . . . . .	4.571	629	47	2	39	112	4	46	13	48	9
Agrigento . . . . .	3.985	525	38	—	15	42	—	23	5	23	10
Caltanissetta . . . . .	2.287	520	32	—	26	37	2	39	3	18	10
Enna . . . . .	1.614	437	15	—	7	19	1	21	1	12	7
Catania . . . . .	5.485	855	35	1	24	84	6	50	13	37	9
Ragusa . . . . .	1.666	280	12	—	10	23	—	13	3	8	6
Siracusa . . . . .	1.960	439	14	1	13	21	—	15	5	11	4
Sassari . . . . .	2.213	314	44	2	44	65	3	40	9	38	19
Nuoro . . . . .	1.434	475	22	—	22	39	2	16	4	13	13
Cagliari . . . . .	4.533	446	75	1	34	125	10	84	19	78	36
Eestero . . . . .	—	—	392	13	271	602	249	511	487	307	115
<b>ITALIA . . . . .</b>	<b>279.911</b>	<b>43.212</b>	<b>6.528</b>	<b>209</b>	<b>3.767</b>	<b>10.672</b>	<b>1.164</b>	<b>8.490</b>	<b>2.503</b>	<b>6.404</b>	<b>2.916</b>



luogo di nascita

## T A D E L L E S P O S E

REGIONI												ESTERO	TOTALE
Toscana	Umbria	Lazio	Campania	Abruzzi	Molise	Puglia	Basilicata	Calabria	Sicilia	Sardegna	Totale		
—	13	49	48	12	1	33	2	28	45	11	457	37	2.051
—	9	48	84	13	3	30	5	13	55	11	492	28	2.666
—	103	85	37	7	1	23	7	14	30	11	504	28	2.901
—	43	75	22	7	9	15	7	10	28	7	344	11	1.942
—	11	70	31	15	4	25	1	14	29	24	358	15	1.589
206	—	331	76	54	6	54	9	51	58	26	1.220	39	4.983
39	—	223	31	22	3	23	4	19	30	17	533	22	1.796
71	74	—	37	29	5	41	4	20	32	16	435	15	2.205
19	68	—	36	72	7	19	5	27	16	13	394	17	1.723
315	327	—	633	446	90	423	72	332	442	169	4.695	328	16.065
35	16	—	184	29	5	53	11	43	41	26	677	23	2.779
40	25	—	177	95	19	60	18	55	51	27	721	38	4.580
48	13	205	—	39	40	106	32	59	93	30	905	46	6.075
95	11	67	—	23	30	121	13	24	54	16	661	21	3.204
114	30	382	—	81	59	292	111	172	236	59	2.137	242	21.467
87	9	118	—	33	20	180	49	38	61	23	932	35	4.865
76	12	145	—	33	26	116	128	125	125	41	1.254	62	8.507
40	38	480	78	—	26	45	13	35	52	24	1.000	32	3.145
32	15	139	38	—	20	47	5	27	26	10	712	14	2.767
26	9	68	38	—	21	37	8	15	31	10	468	18	2.136
57	20	123	73	—	81	68	19	27	39	17	1.040	30	3.698
34	14	122	191	134	—	148	20	28	45	24	954	21	3.254
53	17	135	300	65	53	—	88	109	152	53	1.721	40	7.361
67	27	186	274	86	15	—	223	132	215	71	2.143	98	12.811
32	9	68	137	18	7	—	104	73	136	30	915	27	4.575
11	4	30	58	11	8	—	18	27	54	11	441	26	3.142
27	4	104	106	18	11	—	49	47	70	19	690	26	6.505
47	12	88	284	28	25	269	—	126	73	19	1.295	16	4.585
12	2	15	45	10	6	212	—	41	35	7	486	6	1.934
61	10	127	153	38	7	140	94	—	146	32	1.246	30	6.646
73	28	147	182	24	13	137	42	—	275	72	1.589	33	7.180
63	24	178	139	34	14	113	49	—	393	71	1.735	51	6.549
39	4	33	40	7	3	43	14	25	—	17	376	60	3.830
104	10	104	121	10	5	91	27	79	—	40	947	66	9.478
35	10	75	101	20	7	92	26	137	—	24	847	45	6.092
41	6	45	42	10	6	51	15	27	—	26	425	25	4.960
22	1	19	32	5	4	32	20	31	—	29	362	20	3.189
16	3	13	25	3	1	29	2	23	—	13	211	18	2.280
35	4	81	71	16	3	66	17	67	—	18	637	78	7.055
17	4	17	16	1	1	22	3	17	—	5	178	17	2.141
15	8	31	34	9	4	36	4	31	—	10	266	45	2.710
50	11	100	64	21	7	45	10	17	56	—	645	42	3.214
34	9	77	29	10	4	22	5	21	37	—	379	12	2.300
95	24	180	132	38	4	121	14	41	104	—	1.215	67	6.261
329	46	488	396	100	26	303	32	115	436	96	5.314	893	6.207
5.297	1.733	7.850	6.775	2.671	901	6.347	1.765	3.673	6.439	2.264	88.368	5.995	417.486

Segue Tav. 37 — Sposi per

LUOGO DI NASCITA DELLE SPOSE (Province)	L U O G O D I N A S C I										
	STESSA PRO- VINCIA	ALTRE PRO- VINCIE DELLA REGIONE	ALTRE								
			Piemonte	Valle d'Aosta	Liguria	Lom- bardia	Trentino- A. Ad.	Veneto	Friuli-V. Giulia	Emilia- Romagna	Marche
Torino . . . . .	5.456	1.047	—	69	138	238	48	584	76	123	30
Vercelli . . . . .	1.197	298	—	7	26	138	11	220	18	42	3
Novara . . . . .	1.489	163	—	8	22	285	12	190	29	63	6
Cuneo . . . . .	3.343	635	—	10	177	74	13	116	26	34	6
Asti . . . . .	666	474	—	3	53	48	10	94	16	24	5
Alessandria . . . . .	1.649	357	—	4	322	263	5	216	30	71	12
Valle d'Aosta . . . . .	451	—	62	—	9	13	1	44	8	9	4
Imperia . . . . .	461	68	95	2	—	62	5	30	16	25	6
Savona . . . . .	952	97	182	2	—	98	7	46	14	31	4
Genova . . . . .	3.437	249	432	3	—	271	22	125	44	243	50
La Spezia . . . . .	969	121	23	—	—	65	9	31	14	85	10
Varese . . . . .	1.549	660	129	3	29	—	23	352	29	64	16
Como . . . . .	2.584	860	41	—	27	—	18	168	38	68	11
Sondrio . . . . .	882	153	8	1	6	—	7	24	10	13	3
Milano . . . . .	10.206	2.878	377	8	164	—	110	996	222	586	91
Bergamo . . . . .	5.203	826	61	8	29	—	23	142	32	54	11
Brescia . . . . .	6.243	817	113	6	35	—	67	216	44	71	11
Pavia . . . . .	1.932	460	178	6	39	—	9	213	17	113	8
Cremona . . . . .	1.907	848	38	1	21	—	14	89	21	108	19
Mantova . . . . .	1.988	566	72	2	31	—	30	326	27	228	43
Bolzano - Bozen . . . . .	1.877	86	18	3	12	69	—	113	9	21	3
Trento . . . . .	2.312	158	39	3	14	154	—	162	25	26	5
Verona . . . . .	4.330	451	83	4	21	438	108	—	52	87	11
Vicenza . . . . .	4.350	673	133	29	27	288	78	—	54	66	10
Belluno . . . . .	1.047	177	38	4	15	81	58	—	49	31	7
Treviso . . . . .	3.866	745	146	7	19	206	39	—	213	43	21
Venezia . . . . .	4.671	1.125	172	1	29	328	47	—	265	106	19
Padova . . . . .	4.582	1.357	291	3	33	579	76	—	106	106	16
Rovigo . . . . .	1.747	482	327	2	19	428	47	—	41	217	20
Udine . . . . .	3.731	140	98	8	34	246	41	559	—	65	24
Gorizia . . . . .	484	189	10	1	7	30	10	72	—	12	5
Trieste . . . . .	1.003	87	24	2	17	57	12	57	—	22	5
Piacenza . . . . .	1.647	125	53	3	41	307	8	60	12	—	9
Parma . . . . .	1.994	276	43	2	65	196	17	63	17	—	10
Reggio nell'Emilia . . . . .	2.201	422	30	1	59	207	15	66	9	—	21
Modena . . . . .	2.862	605	49	6	41	181	20	94	20	—	24
Bologna . . . . .	3.681	850	41	5	31	123	21	149	32	—	48
Ferrara . . . . .	2.217	365	115	2	42	169	8	304	22	—	52
Ravenna . . . . .	1.114	463	17	—	3	46	3	46	13	—	23
Forlì . . . . .	3.028	361	37	—	29	104	17	69	22	—	259
Pesaro e Urbino . . . . .	1.964	126	20	3	31	71	6	39	17	244	—
Ancona . . . . .	2.252	308	28	3	12	95	6	46	26	55	—
Macerata . . . . .	1.754	335	12	3	5	50	5	31	13	52	—
Ascoli Piceno . . . . .	2.054	213	15	4	12	53	3	20	12	36	—
Massa-Carrara . . . . .	1.063	131	38	2	188	87	5	21	14	48	19
Lucca . . . . .	2.151	268	29	1	54	61	9	28	16	42	7
Pistoia . . . . .	1.094	293	10	—	21	36	3	37	13	72	8
Firenze . . . . .	4.511	979	45	3	47	103	16	77	29	270	64

luogo di nascita

## T A D E G L I S P O S I

REGIONI												ESTERO	TOTALE
Toscana	Umbria	Lazio	Campania	Abruzzi	Molise	Puglia	Basilicata	Calabria	Sicilia	Sardegna	Totale		
94	19	85	97	27	10	221	31	113	125	74	2.202	164	8.869
20	4	15	23	12	1	27	11	31	15	15	639	31	2.165
23	6	28	39	9	4	36	6	43	38	8	855	63	2.570
19	7	27	48	8	4	59	14	88	41	17	788	53	4.819
15	3	10	41	7	—	17	18	31	24	5	424	29	1.593
42	9	19	53	8	2	38	8	65	38	22	1.227	52	3.285
10	1	4	1	1	—	2	—	16	8	3	196	13	660
21	4	16	9	22	2	13	4	26	18	8	384	35	948
23	4	17	23	10	1	20	—	15	20	8	525	40	1.614
163	19	68	88	19	4	85	9	104	126	67	1.942	157	5.785
248	7	25	26	9	3	29	4	20	20	17	645	39	1.774
30	7	17	35	14	1	61	10	31	38	20	909	52	3.170
31	3	20	30	13	—	32	6	44	34	18	602	55	4.101
7	5	12	5	3	2	7	1	5	7	4	130	14	1.179
208	43	170	204	98	16	505	49	178	223	91	4.339	258	17.681
20	1	22	43	22	3	48	16	38	34	17	624	78	6.731
29	7	37	48	24	3	61	15	62	47	30	926	61	8.047
15	7	15	35	15	4	50	9	79	42	22	876	29	3.297
28	5	26	43	88	3	38	11	36	34	11	634	27	3.416
39	3	23	37	24	5	48	6	45	25	16	1.030	28	3.612
14	3	14	7	5	—	15	2	12	6	7	333	169	2.465
20	7	22	24	8	2	19	2	25	17	8	582	80	3.132
32	5	29	42	22	7	42	8	33	31	6	1.061	60	5.902
29	5	41	32	6	4	32	11	39	30	9	923	76	6.022
11	2	15	5	7	1	14	4	11	11	4	368	47	1.639
34	10	63	46	16	4	45	8	28	26	32	1.006	105	5.722
57	6	70	57	27	5	71	17	58	61	34	1.430	120	7.346
53	10	73	58	24	5	74	19	61	66	30	1.683	70	7.692
31	5	36	57	20	3	88	24	58	62	25	1.510	33	3.772
44	11	78	57	17	5	47	13	36	29	23	1.435	162	5.468
13	6	9	12	3	1	17	5	6	11	3	233	68	974
20	8	27	15	11	2	36	1	9	16	6	347	257	1.694
17	3	21	20	18	—	17	3	24	17	10	643	25	2.440
55	4	25	22	16	1	22	6	8	30	12	614	33	2.917
37	4	18	23	46	4	19	8	14	23	16	620	35	3.278
61	3	31	69	35	7	27	7	35	34	19	763	44	4.274
156	10	64	79	65	10	81	14	44	61	26	1.060	58	5.649
33	8	50	54	87	5	61	10	30	46	20	1.118	35	3.735
54	2	27	19	87	10	5	5	8	6	5	379	24	1.980
85	14	50	42	43	19	38	9	11	31	21	900	53	4.342
39	47	125	44	37	8	36	4	22	22	18	833	39	2.962
48	51	187	32	43	7	34	8	23	24	21	749	45	3.354
64	57	175	25	40	6	24	6	14	17	19	618	14	2.721
49	26	146	20	127	10	27	3	12	16	10	601	17	2.885
—	6	23	13	5	3	8	—	11	5	9	505	22	1.721
—	11	38	27	8	3	19	2	12	21	13	401	44	2.864
—	15	25	41	4	1	13	3	13	11	17	343	22	1.752
—	40	105	104	45	12	52	16	52	81	44	1.205	114	6.809

Segue Tav. 37 — Sposi per

LUOGO DI NASCITA DELLE SPOSE (Province)	LUOGO DI NASCITA										
	STESSA PRO- VINCIA	ALTRE PRO- VINCIE DELLA REGIONE	ALTRE								
			Piemonte	Valle d'Aosta	Liguria	Lom- bardia	Trentino- A. Ad.	Veneto	Friuli-V. Giulia	Emilia- Romagna	Marche
Livorno . . . . .	1.192	410	30	1	50	60	3	35	16	43	19
Pisa . . . . .	1.658	569	36	—	35	54	6	30	11	42	50
Arezzo . . . . .	1.803	489	20	1	27	75	10	42	17	68	41
Siena . . . . .	1.221	361	8	—	25	34	9	36	7	25	21
Grosseto . . . . .	966	227	28	2	20	38	2	28	5	28	24
Perugia . . . . .	3.584	170	33	3	25	66	12	47	25	40	152
Terni . . . . .	1.071	140	15	—	6	31	1	14	5	24	35
Viterbo . . . . .	1.400	284	18	1	5	23	7	24	14	16	48
Rieti . . . . .	934	330	8	—	4	22	8	31	11	15	44
Roma . . . . .	9.868	1.384	137	3	97	310	59	310	136	255	493
Latina . . . . .	1.719	381	32	—	15	40	7	69	17	40	38
Frosinone . . . . .	3.111	598	25	1	24	54	7	43	18	27	47
Caserta . . . . .	4.390	734	30	1	16	77	13	60	38	49	15
Benevento . . . . .	2.072	468	21	2	12	51	9	40	9	18	9
Napoli . . . . .	17.688	1.526	98	1	84	235	28	139	67	125	62
Avellino . . . . .	3.220	583	30	1	29	71	18	59	33	51	30
Salerno . . . . .	6.423	719	59	1	32	98	18	71	29	60	26
L'Aquila . . . . .	1.975	134	24	2	18	54	10	25	18	36	28
Teramo . . . . .	1.847	172	11	—	17	46	4	23	6	20	118
Pescara . . . . .	1.344	343	26	1	8	38	4	20	9	35	30
Chieti . . . . .	2.392	225	26	2	18	61	14	46	14	49	41
Campobasso . . . . .	2.279	—	19	1	11	46	4	31	10	28	32
Foggia . . . . .	5.194	329	103	—	28	228	14	91	26	63	54
Bari . . . . .	9.850	738	117	5	55	306	18	144	66	88	54
Taranto . . . . .	3.130	496	42	1	30	102	11	56	31	47	19
Brindisi . . . . .	2.262	461	30	—	14	68	5	41	17	23	9
Lecce . . . . .	5.397	410	48	2	29	129	17	94	30	58	21
Potenza . . . . .	3.173	90	39	1	23	79	3	40	13	32	16
Matera . . . . .	1.352	101	19	—	8	27	3	17	3	15	9
Cosenza . . . . .	5.120	230	33	1	29	82	14	51	14	46	19
Catanzaro . . . . .	5.196	401	69	1	33	134	18	65	16	41	23
Reggio di Calabria	4.473	271	98	7	96	163	15	86	25	50	17
Trapani . . . . .	3.026	346	18	2	18	61	6	35	14	20	13
Palermo . . . . .	7.682	895	77	4	62	142	12	88	43	67	22
Messina . . . . .	4.571	559	65	2	48	170	18	74	35	47	20
Agrigento . . . . .	3.985	492	42	—	20	61	2	41	14	38	9
Caltanissetta . . . . .	2.287	443	22	—	29	41	7	35	16	25	5
Enna . . . . .	1.614	491	19	—	10	45	2	29	5	19	8
Catania . . . . .	5.485	870	63	2	39	130	18	71	44	53	20
Ragusa . . . . .	1.666	333	13	—	20	36	5	23	18	10	6
Siracusa . . . . .	1.960	407	22	—	22	40	8	26	17	19	9
Sassari . . . . .	2.213	400	54	4	38	65	8	62	15	41	13
Nuoro . . . . .	1.434	373	17	1	17	23	5	25	15	17	13
Cagliari . . . . .	4.533	462	70	1	50	134	11	102	39	59	21
Estero . . . . .	—	—	395	22	185	656	163	586	513	319	117
<b>ITALIA . . . . .</b>	<b>279.911</b>	<b>43.212</b>	<b>5.981</b>	<b>328</b>	<b>3.537</b>	<b>10.854</b>	<b>1.758</b>	<b>9.440</b>	<b>3.376</b>	<b>5.967</b>	<b>2.959</b>

luogo di nascita

T A D E G L I S P O S I

REGIONI												ESTERO	TOTALE
Toscana	Umbria	Lazio	Campania	Abruzzi	Molise	Puglia	Basilicata	Calabria	Sicilia	Sardegna	Totale		
—	11	38	45	11	4	27	5	22	60	26	506	42	2.150
—	10	54	45	18	2	18	3	13	41	20	488	28	2.743
—	101	54	74	22	4	18	13	27	31	24	669	30	2.991
—	42	65	37	17	—	15	10	8	44	13	416	16	2.014
—	9	78	34	25	5	20	7	39	30	13	435	11	1.639
208	—	314	49	56	9	36	7	38	31	29	1.180	40	4.974
33	—	196	26	26	5	25	7	24	19	15	507	6	1.724
58	87	—	36	52	4	32	8	28	24	24	509	25	2.218
23	95	—	43	118	8	25	12	42	25	23	557	14	1.835
355	334	—	520	541	78	370	57	289	283	252	4.879	377	16.508
22	15	—	163	26	6	38	10	36	38	33	645	34	2.779
45	23	—	155	73	26	58	16	57	48	25	772	38	4.519
50	14	262	—	39	35	109	23	62	55	36	984	38	6.146
43	14	83	—	24	51	107	13	32	42	26	606	24	3.170
116	44	452	—	83	57	317	116	188	224	90	2.526	226	21.966
97	17	125	—	48	28	215	53	66	63	32	1.066	42	4.911
71	18	145	—	33	20	127	124	126	98	41	1.197	66	8.405
35	31	367	80	—	30	59	13	46	27	21	924	34	3.067
14	26	130	35	—	17	35	4	19	20	14	559	21	2.599
13	10	71	27	—	19	36	8	10	12	12	389	17	2.093
35	9	103	67	—	68	68	13	21	22	22	699	28	3.344
27	9	126	175	148	—	94	31	34	34	15	875	26	3.180
49	10	124	334	64	91	—	81	86	130	44	1.620	47	7.190
79	24	244	231	66	24	—	227	119	145	61	2.073	124	12.785
42	13	72	89	14	14	—	104	73	74	43	877	39	4.542
23	13	38	48	13	6	—	17	48	42	18	473	25	3.221
63	17	118	113	40	13	—	52	64	71	22	1.001	68	6.876
36	11	87	267	31	17	270	—	124	96	15	1.200	25	4.488
6	2	23	66	14	3	212	—	61	32	14	534	7	1.994
40	15	136	165	26	8	138	104	—	102	18	1.041	28	6.419
58	24	159	137	41	14	124	33	—	135	27	1.152	36	6.785
46	31	182	116	37	6	126	30	—	200	34	1.365	51	6.160
39	5	56	47	14	2	40	9	42	—	20	461	50	3.883
98	20	128	151	35	11	138	29	133	—	47	1.307	86	9.970
58	22	98	108	24	7	129	17	214	—	30	1.186	75	6.391
39	7	62	43	18	5	51	8	79	—	25	564	29	5.070
22	4	33	42	5	5	61	15	71	—	16	454	30	3.214
28	2	37	34	8	1	48	4	40	—	12	351	24	2.480
35	16	108	72	21	11	96	16	115	—	21	951	82	7.388
16	8	22	31	10	2	27	7	39	—	8	301	22	2.322
29	4	38	41	12	1	37	3	81	—	18	427	38	2.832
54	10	81	51	11	7	42	3	46	38	—	643	32	3.288
17	14	50	26	13	2	25	8	31	33	—	352	20	2.179
62	19	120	92	37	15	117	15	98	111	—	1.173	44	6.212
295	61	421	406	94	21	217	22	114	374	121	5.102	893	5.995
4.620	1.814	7.343	6.295	3.313	975	6.127	1.803	4.684	4.622	2.360	88.156	6.207	417.486

Tav. 38 — Sposi pe

LUOGO DI RESIDENZA DEGLI SPOSI (Province)	LUOGO DI RESIDENZA										
	STESSA PRO- VINCIA	ALTRE PRO- VINCIE DELLA REGIONE	ALTRI								
			Piemonte	Valle d'Aosta	Liguria	Lom- bardia	Trentino- A. Ad.	Veneto	Friuli-V. Giulia	Emilia- Romagna	Marche
Torino . . . . .	14.445	527	—	39	123	185	16	96	31	62	9
Vercelli . . . . .	2.349	255	—	5	6	72	3	23	3	11	1
Novara . . . . .	2.707	120	—	4	23	336	6	34	8	16	7
Cuneo . . . . .	3.385	541	—	4	125	32	5	16	4	10	4
Asti . . . . .	950	328	—	—	36	16	2	1	2	4	—
Alessandria . . . . .	2.691	214	—	2	180	155	2	19	3	18	3
Valle d'Aosta . . . . .	662	—	87	—	7	15	4	12	2	8	3
Imperia . . . . .	1.099	66	75	1	—	37	4	10	3	16	2
Savona . . . . .	1.596	116	121	—	—	58	5	13	1	14	2
Genova . . . . .	6.652	127	226	4	—	141	11	30	17	73	9
La Spezia . . . . .	1.417	93	21	—	—	42	2	9	8	33	6
Varese . . . . .	3.924	542	95	1	21	—	13	74	13	23	9
Como . . . . .	3.983	721	35	1	20	—	7	45	16	28	11
Sondrio . . . . .	958	175	8	1	9	—	5	17	4	15	4
Milano . . . . .	22.537	1.563	349	8	201	—	56	304	97	339	93
Bergamo . . . . .	5.827	807	38	—	21	—	11	35	14	23	5
Brescia . . . . .	6.838	689	67	—	33	—	29	77	15	30	5
Pavia . . . . .	3.049	351	148	1	38	—	3	16	5	48	3
Cremona . . . . .	2.089	488	17	1	18	—	—	18	1	78	1
Mantova . . . . .	2.201	209	14	2	5	—	8	84	3	107	3
Bolzano - Bozen . . . . .	2.655	78	26	1	11	63	—	91	14	14	4
Trento . . . . .	2.614	102	18	—	12	157	—	114	20	33	2
Verona . . . . .	4.881	159	54	—	18	288	40	—	12	49	6
Vicenza . . . . .	4.771	377	73	3	15	149	41	—	29	30	11
Belluno . . . . .	1.249	157	27	4	11	81	40	—	32	31	8
Treviso . . . . .	4.177	598	63	2	23	166	14	—	126	36	7
Venezia . . . . .	5.397	596	91	3	19	180	21	—	141	37	8
Padova . . . . .	4.828	631	159	1	24	258	20	—	47	55	10
Rovigo . . . . .	1.446	126	96	1	4	129	11	—	19	142	3
Udine . . . . .	4.519	173	84	1	35	231	17	369	—	53	10
Gorizia . . . . .	819	141	4	—	4	28	6	24	—	10	2
Trieste . . . . .	1.991	67	4	—	9	33	5	41	—	7	4
Piacenza . . . . .	1.818	77	19	1	36	222	3	14	4	—	10
Parma . . . . .	2.367	149	19	—	56	106	4	19	2	—	6
Reggio nell'Emilia . . . . .	2.384	256	14	1	49	154	2	13	2	—	4
Modena . . . . .	3.404	383	16	—	18	117	3	21	5	—	10
Bologna . . . . .	5.767	364	17	—	16	76	9	50	8	—	24
Ferrara . . . . .	2.310	252	43	—	13	78	3	74	8	—	13
Ravenna . . . . .	1.741	227	8	—	5	26	4	23	1	—	19
Forlì . . . . .	3.415	316	11	2	13	77	4	30	12	—	115
Pesaro e Urbino . . . . .	1.944	61	15	1	15	65	1	14	4	186	—
Ancona . . . . .	2.503	168	34	—	10	66	6	8	6	51	—
Macerata . . . . .	1.804	188	18	—	5	28	1	5	—	21	—
Ascoli Piceno . . . . .	2.092	107	7	1	4	75	2	12	6	86	—
Massa-Carrara . . . . .	1.176	98	16	2	139	41	3	6	4	20	2
Lucca . . . . .	2.437	338	17	—	29	32	3	9	7	19	4
Pistoia . . . . .	1.442	244	6	—	13	14	2	5	1	18	1
Firenze . . . . .	6.948	473	24	—	26	47	8	24	9	98	16

## luogo di residenza

Z A D E L L E S P O S E												ESTERO	TOTALE
REGIONI													
Toscana	Umbria	Lazio	Campania	Abruzzi	Molise	Puglia	Basilicata	Calabria	Sicilia	Sardegna	Totale		
31	8	59	48	16	8	77	15	38	58	62	981	55	16.008
13	—	8	2	1	—	5	2	2	8	3	168	9	2.781
14	3	11	11	2	1	8	3	8	11	4	510	21	3.358
10	2	10	3	1	—	2	1	2	8	2	241	10	4.177
1	—	1	2	—	—	4	2	—	6	1	78	4	1.360
13	1	7	6	1	—	7	—	5	14	1	437	15	3.357
6	1	6	1	2	—	2	—	7	1	3	167	4	833
16	1	17	7	18	—	5	1	21	14	6	254	13	1.432
11	3	13	5	1	—	3	1	6	9	8	274	11	1.997
62	8	47	37	5	1	26	7	32	44	40	820	47	7.646
124	2	18	7	7	1	10	—	3	11	2	306	7	1.823
21	8	14	13	6	3	26	6	14	32	10	402	21	4.889
16	2	28	12	6	1	12	4	25	22	9	300	13	5.017
14	1	4	1	2	—	8	1	2	3	3	102	9	1.244
202	25	162	149	50	8	251	40	115	237	83	2.769	115	26.984
8	—	14	17	3	1	15	1	3	9	3	221	18	6.873
28	3	31	8	3	1	11	3	6	12	2	364	21	7.912
8	2	13	7	1	2	13	1	1	19	7	336	12	3.748
9	1	12	1	2	—	3	—	2	7	3	174	2	2.753
13	—	14	2	—	—	8	—	—	4	—	267	6	2.683
14	—	19	5	2	—	5	—	3	4	3	279	35	3.047
15	2	27	6	2	—	10	2	7	10	2	439	18	3.173
19	2	31	11	6	—	11	1	4	12	4	568	42	5.650
12	4	29	11	3	—	10	—	7	8	3	438	63	5.649
11	1	7	6	5	3	7	1	3	6	4	288	15	1.709
21	1	49	19	8	2	12	—	6	8	5	568	58	5.401
30	5	47	27	6	1	19	—	3	21	11	670	20	6.683
15	1	73	19	2	1	15	3	2	27	8	740	22	6.221
20	1	7	1	1	—	7	—	3	4	5	454	2	2.028
32	12	65	25	11	4	33	3	7	24	12	1.028	58	5.778
4	—	10	3	—	—	3	2	—	7	1	108	3	1.071
12	5	17	7	4	1	5	—	—	9	3	166	24	2.248
18	2	13	5	1	—	3	1	1	6	1	360	9	2.264
30	3	16	1	6	—	5	1	2	8	1	235	18	2.819
27	2	10	1	2	—	4	1	1	3	2	292	6	2.938
31	3	28	10	2	—	6	1	2	4	3	280	6	4.073
94	7	23	17	10	5	15	3	5	20	7	406	31	6.568
18	4	15	4	4	—	5	1	2	5	1	291	10	2.863
22	3	6	7	4	—	2	—	2	8	—	140	4	2.112
60	12	49	8	6	3	16	4	6	9	7	444	19	4.194
28	21	62	8	14	1	5	2	3	5	5	455	18	2.478
20	18	130	16	13	3	17	2	10	5	5	420	14	3.105
26	26	100	9	18	—	8	—	6	7	3	281	8	2.281
27	5	121	7	63	—	11	1	4	6	4	442	13	2.654
—	5	9	2	2	—	10	—	2	7	1	271	10	1.555
—	3	26	4	—	—	7	—	1	6	2	169	22	2.966
—	8	8	5	2	1	1	—	4	6	1	96	7	1.789
—	20	52	27	10	4	16	5	20	29	10	445	37	7.903

Segue Tav. 38 — Sposi per

LUOGO DI RESIDENZA DEGLI SPOSI (Province)	L U O G O D I R E S I D E N T I										
	STESSA PRO- VINCIA	ALTRE PRO- VINCIE DELLA REGIONE	ALTRE								
			Piemonte	Valle d'Aosta	Liguria	Lom- bardia	Trentino- A. Ad.	Veneto	Friuli-V. Giulia	Emilia- Romagna	Marche
Livorno . . . . .	2.013	191	16	—	16	34	1	15	4	22	7
Pisa . . . . .	2.249	290	20	—	15	30	2	8	5	10	2
Arezzo . . . . .	1.939	304	11	—	13	29	2	4	2	31	8
Siena . . . . .	1.459	203	12	1	10	21	2	4	1	16	3
Grosseto . . . . .	1.217	147	15	—	21	28	—	3	3	10	—
Perugia . . . . .	3.645	74	45	—	13	70	9	12	10	23	46
Terni . . . . .	1.374	56	13	—	10	31	3	11	3	5	17
Viterbo . . . . .	1.612	305	15	—	6	20	2	9	2	11	8
Rieti . . . . .	811	345	9	—	5	6	1	8	2	4	10
Roma . . . . .	20.058	566	104	1	78	207	24	80	45	71	129
Latina . . . . .	2.249	341	16	—	8	29	3	21	8	20	3
Frosinone . . . . .	2.823	730	28	—	7	37	3	11	6	19	5
Caserta . . . . .	4.465	506	97	—	19	140	11	21	12	27	76
Benevento . . . . .	1.856	293	87	—	8	100	5	16	5	21	2
Napoli . . . . .	18.994	786	109	1	49	197	21	33	20	50	15
Avellino . . . . .	2.908	371	85	—	13	130	6	22	11	45	8
Salerno . . . . .	6.420	468	187	2	36	176	6	29	15	104	8
L'Aquila . . . . .	1.777	84	26	—	8	48	3	13	3	13	13
Teramo . . . . .	1.798	109	24	1	22	47	6	8	1	128	71
Pescara . . . . .	1.582	197	24	—	18	54	1	16	2	45	21
Chieti . . . . .	2.297	158	38	—	19	193	7	22	4	201	22
Campobasso . . . . .	2.121	—	50	—	7	63	3	16	3	44	14
Foggia . . . . .	4.665	135	258	—	20	343	6	20	14	39	16
Bari . . . . .	9.303	335	272	2	50	398	14	26	19	44	13
Taranto . . . . .	3.466	230	94	—	25	130	5	18	16	22	6
Brindisi . . . . .	2.395	216	59	1	6	58	2	10	6	20	1
Lecce . . . . .	5.182	259	77	1	19	146	9	24	7	21	13
Potenza . . . . .	2.829	81	148	1	13	154	1	18	6	31	3
Matera . . . . .	1.372	43	43	—	14	65	2	6	2	7	2
Cosenza . . . . .	4.919	127	118	—	44	196	12	22	12	40	21
Catanzaro . . . . .	4.596	149	301	5	60	321	22	19	11	34	4
Reggio di Calabria . . . . .	3.635	131	329	8	172	253	13	18	9	44	2
Trapani . . . . .	2.972	171	46	1	9	89	1	6	6	16	2
Palermo . . . . .	7.898	355	129	—	35	127	4	17	4	26	5
Messina . . . . .	4.359	317	85	—	35	158	8	11	6	19	5
Agrigento . . . . .	3.765	234	69	1	20	85	2	9	6	7	3
Caltanissetta . . . . .	2.122	235	73	—	45	64	3	7	—	12	2
Enna . . . . .	1.453	196	50	—	6	54	1	4	1	3	5
Catania . . . . .	6.112	449	75	2	24	115	7	19	12	15	1
Ragusa . . . . .	1.647	162	21	—	12	46	3	5	3	6	1
Siracusa . . . . .	2.132	222	41	—	16	42	1	4	4	7	2
Sassari . . . . .	2.283	139	67	3	40	80	2	12	5	21	7
Nuoro . . . . .	1.442	220	24	—	22	43	1	4	5	10	4
Cagliari . . . . .	4.639	193	149	1	54	153	3	18	13	39	14
Estero . . . . .	—	—	112	3	93	178	103	119	100	95	33
<b>ITALIA . . . . .</b>	<b>341.111</b>	<b>25.961</b>	<b>5.955</b>	<b>133</b>	<b>2.733</b>	<b>9.064</b>	<b>811</b>	<b>2.697</b>	<b>1.203</b>	<b>3.450</b>	<b>1.132</b>



## luogo di residenza

## Z A D E L L E S P O S E

## REGIONI

REGIONI												ESTERO	TOTALE
Toscana	Umbria	Lazio	Campania	Abruzzi	Molise	Puglia	Basilicata	Calabria	Sicilia	Sardegna	Totale		
—	3	30	14	2	—	10	—	6	8	5	193	12	2.409
—	3	25	13	3	2	5	1	2	11	9	166	13	2.718
—	56	57	11	5	—	4	—	—	3	1	237	1	2.481
—	15	43	4	4	2	3	—	2	5	2	150	4	1.816
—	2	67	13	9	1	4	—	5	7	3	191	5	1.560
170	—	281	21	18	2	12	3	6	14	7	762	16	4.497
24	—	172	9	7	—	4	1	5	6	2	323	9	1.762
39	48	—	8	7	3	5	1	2	6	4	196	3	2.116
8	40	—	4	26	—	4	1	2	2	2	134	2	1.292
159	146	—	259	192	31	140	31	101	152	81	2.031	137	22.792
21	11	—	70	17	1	14	2	6	19	9	278	27	2.895
22	12	—	66	32	7	11	2	9	16	6	299	101	3.953
43	5	208	—	22	27	40	25	23	40	12	848	50	5.869
81	3	64	—	7	19	52	5	5	10	6	496	47	2.692
81	14	293	—	29	31	113	48	64	76	77	1.321	204	21.305
54	4	106	—	12	4	86	25	11	22	8	652	50	3.981
58	6	168	—	9	13	53	75	35	38	9	1.027	82	7.997
27	12	366	28	—	15	14	4	6	12	9	620	60	2.541
22	5	126	14	—	8	13	—	10	5	2	513	16	2.436
17	5	48	13	—	14	12	3	6	11	2	312	26	2.117
37	9	121	26	—	56	37	6	3	10	7	818	66	3.339
16	2	147	82	75	—	72	10	6	16	4	630	99	2.850
22	5	101	96	26	20	—	24	16	28	7	1.061	27	5.888
42	8	127	83	23	3	—	94	35	65	17	1.335	153	11.126
16	5	59	62	9	1	—	57	28	49	12	614	11	4.321
5	1	26	18	4	3	—	9	7	17	5	258	10	2.879
28	4	68	52	8	2	—	18	19	22	6	544	9	5.994
35	2	71	117	15	9	114	—	43	17	7	805	38	3.753
16	—	14	21	4	2	138	—	12	4	4	356	20	1.791
49	5	97	72	19	2	66	46	—	58	9	888	122	6.056
60	11	146	42	6	3	31	14	—	75	21	1.186	95	6.026
37	8	143	40	8	1	21	14	—	164	12	1.296	172	5.234
21	2	21	14	3	—	9	1	7	—	11	265	73	3.481
52	3	49	23	3	—	16	9	27	—	10	539	114	8.906
18	4	60	43	10	2	28	7	62	—	8	569	66	5.311
21	2	19	13	3	1	7	2	5	—	8	283	91	4.373
19	1	17	1	1	—	8	1	6	—	7	267	57	2.681
8	2	11	5	1	—	8	4	3	—	4	170	33	1.852
19	2	35	15	7	1	20	6	31	—	7	413	62	7.036
10	1	23	—	—	1	4	—	4	—	—	140	35	1.984
9	2	36	13	2	1	19	2	15	—	5	221	63	2.638
30	1	72	18	9	2	4	1	—	16	—	390	13	2.825
14	—	68	6	3	1	6	1	4	7	—	223	10	1.895
42	8	161	40	12	3	29	3	8	37	—	787	25	5.644
109	23	274	186	45	26	141	11	92	230	29	2.002	277	2.279
<b>2.787</b>	<b>748</b>	<b>5.558</b>	<b>2.245</b>	<b>1.031</b>	<b>376</b>	<b>2.141</b>	<b>689</b>	<b>1.147</b>	<b>2.081</b>	<b>822</b>	<b>46.803</b>	<b>3.611</b>	<b>417.486</b>

Segue Tav. 38 — Sposi per

LUOGO DI RESIDENZA DELLE SPOSE (Province)	LUOGO DI RESIDEN										
	STESSA PRO- VINCIA	ALTRE PRO- VINCIE DELLA REGIONE	ALTRE								
			Piemonte	Valle d'Aosta	Liguria	Lom- bardia	Trentino- A. Ad.	Veneto	Friuli-V. Giulia	Emilia- Romagna	Marche
Torino . . . . .	14.445	933	—	64	148	246	26	355	51	76	53
Vercelli . . . . .	2.349	202	—	6	16	73	4	56	8	8	3
Novara . . . . .	2.707	147	—	6	11	247	8	69	17	29	9
Cuneo . . . . .	3.385	268	—	4	84	16	2	13	8	7	2
Asti . . . . .	950	224	—	4	23	20	—	21	4	5	4
Alessandria . . . . .	2.691	211	—	3	161	169	4	49	4	22	3
Valle d'Aosta . . . . .	662	—	54	—	5	15	1	14	1	4	2
Imperia . . . . .	1.099	53	68	—	—	46	6	21	3	21	—
Savona . . . . .	1.596	86	142	2	—	67	3	18	8	22	2
Genova . . . . .	6.652	200	263	5	—	210	11	57	35	131	30
La Spezia . . . . .	1.417	63	19	—	—	43	3	18	2	32	2
Varese . . . . .	3.924	580	136	—	16	—	18	152	11	37	17
Como . . . . .	3.983	722	33	—	16	—	15	74	26	35	9
Sondrio . . . . .	958	96	2	1	2	—	4	9	2	5	4
Milano . . . . .	22.537	2.328	402	8	162	—	109	693	182	499	137
Bergamo . . . . .	5.827	491	21	1	15	—	7	48	22	23	9
Brescia . . . . .	6.838	357	37	2	19	—	41	70	24	32	8
Pavia . . . . .	3.049	306	137	2	23	—	7	44	10	63	7
Cremona . . . . .	2.089	425	15	—	13	—	9	9	7	44	5
Mantova . . . . .	2.201	240	13	1	12	—	10	152	8	118	38
Bolzano - Bozen . . . . .	2.655	102	18	2	10	43	—	106	19	18	10
Trento . . . . .	2.614	78	16	2	12	89	—	81	9	14	—
Verona . . . . .	4.881	196	21	2	12	175	57	—	20	51	2
Vicenza . . . . .	4.771	304	26	3	9	79	25	—	34	19	6
Belluno . . . . .	1.249	122	7	2	5	47	52	—	47	9	4
Treviso . . . . .	4.177	395	25	4	8	61	18	—	133	18	7
Venezia . . . . .	5.397	708	29	—	13	125	22	—	147	38	8
Padova . . . . .	4.828	747	37	—	11	105	22	—	45	40	6
Rovigo . . . . .	1.446	172	44	1	4	78	9	—	8	69	6
Udine . . . . .	4.519	127	39	1	8	124	27	323	—	29	11
Gorizia . . . . .	819	151	7	1	5	18	4	40	—	5	2
Trieste . . . . .	1.991	103	5	—	16	26	3	43	—	8	3
Piacenza . . . . .	1.818	59	15	—	17	167	4	15	5	—	5
Parma . . . . .	2.367	135	20	1	21	124	8	27	7	—	7
Reggio nell'Emilia . . . . .	2.384	249	15	—	28	114	4	14	5	—	22
Modena . . . . .	3.404	340	12	1	16	83	9	39	4	—	20
Bologna . . . . .	5.767	522	24	3	23	71	10	84	19	—	52
Ferrara . . . . .	2.310	199	23	2	14	49	4	146	7	—	41
Ravenna . . . . .	1.741	360	3	—	7	27	3	20	12	—	30
Forlì . . . . .	3.415	160	10	1	10	56	5	34	12	—	167
Pesaro e Urbino . . . . .	1.944	56	6	—	10	42	—	17	5	126	—
Ancona . . . . .	2.503	174	5	1	3	50	3	17	6	33	—
Macerata . . . . .	1.804	197	6	2	2	25	—	9	1	22	—
Ascoli Piceno . . . . .	2.092	97	7	—	4	17	3	10	4	20	—
Massa-Carrara . . . . .	1.176	62	7	—	95	47	3	8	4	20	6
Lucca . . . . .	2.437	180	13	2	16	43	4	8	3	15	5
Pistoia . . . . .	1.442	214	5	—	9	25	4	11	5	42	1
Firenze . . . . .	6.948	708	17	—	23	63	6	32	13	133	28

## luogo di residenza

## Z A D E G L I S P O S I

## REGIONI

Toscana	Umbria	Lazio	Campania	Abruzzi	Molise	Puglia	Basilicata	Calabria	Sicilia	Sardegna	Totale	ESTERO	TOTALE
88	44	116	348	64	34	630	130	475	437	170	3.555	64	18.997
8	2	8	32	14	2	22	7	33	41	14	357	7	2.915
10	4	16	58	12	6	48	17	51	36	17	671	25	3.550
5	4	7	33	5	3	15	6	71	17	14	316	5	3.974
8	—	5	35	7	—	12	21	42	25	5	241	1	1.416
18	4	20	59	10	5	33	10	76	33	20	703	10	3.615
3	—	1	3	1	—	4	1	13	4	4	130	3	795
8	—	13	18	34	1	9	2	70	24	4	348	16	1.516
8	2	19	12	9	—	18	1	32	35	14	414	20	2.116
115	17	56	87	21	5	84	23	159	139	95	1.543	47	8.442
151	4	16	8	3	1	9	1	15	4	3	334	10	1.824
24	11	22	74	20	6	59	26	66	73	29	797	16	5.317
22	4	15	53	13	4	36	7	62	60	14	498	13	5.216
3	1	6	6	2	1	5	2	6	3	2	66	4	1.124
186	70	187	448	183	43	874	149	444	525	187	5.488	108	30.461
12	4	12	33	15	3	21	8	32	20	10	316	8	6.642
10	6	16	33	7	2	33	7	22	23	13	405	20	7.620
10	3	12	56	16	2	19	15	86	58	13	583	—	3.938
7	2	15	22	71	1	16	3	24	8	3	274	4	2.792
2	—	14	18	15	1	12	2	28	10	5	459	5	2.905
12	4	18	31	10	1	21	3	28	21	4	379	78	3.214
11	8	15	18	7	2	15	—	19	9	2	329	25	3.046
10	3	14	17	15	4	13	—	10	19	2	447	14	5.538
11	3	19	13	5	3	8	3	10	12	5	293	12	5.380
6	—	8	8	5	1	8	2	5	3	2	221	16	1.608
6	6	22	24	7	1	13	3	7	10	6	379	22	4.973
23	8	30	23	13	3	29	12	14	21	11	569	36	6.710
16	3	31	25	11	3	26	1	8	14	5	409	12	5.996
6	—	5	11	3	1	1	3	5	3	3	260	7	1.885
24	10	33	43	2	3	25	4	20	22	12	760	43	5.449
3	1	12	6	1	—	6	2	6	6	3	128	14	1.112
9	2	18	14	7	—	31	2	6	14	8	215	43	2.352
9	—	18	13	14	—	7	2	18	5	8	322	5	2.204
25	2	3	15	13	—	14	3	6	12	10	318	12	2.832
19	2	7	15	43	3	11	3	4	11	5	325	5	2.963
37	5	16	44	27	3	16	4	22	12	13	383	6	4.133
73	5	34	86	84	18	41	14	39	39	15	734	10	7.033
18	3	21	27	83	2	19	2	14	7	6	488	14	3.011
28	5	10	25	103	8	15	5	8	14	5	328	4	2.433
35	6	16	22	20	10	23	5	7	11	8	458	39	4.072
14	12	27	77	20	1	9	1	7	5	2	381	13	2.394
17	24	48	15	20	7	19	1	10	10	9	298	10	2.985
6	16	42	8	7	—	14	2	5	5	9	181	2	2.184
6	11	38	9	80	6	7	1	5	6	5	239	8	2.436
—	2	9	5	3	2	2	1	1	—	5	220	6	1.464
—	1	20	14	2	1	4	1	3	4	5	164	12	2.793
—	3	9	38	3	—	13	3	8	11	4	194	8	1.858
—	46	49	87	21	6	45	26	59	69	30	753	54	8.463

Segue Tav. 38 — Sposi per

LUOGO DI RESIDENZA DELLE SPOSE (Province)	L U O G O D I R E S I D E N T I										
	STESSA PRO- VINCIA	ALTRE PRO- VINCIE DELLA REGIONE	ALTRE								
			Piemonte	Valle d'Aosta	Liguria	Lom- bardia	Trentino- A. Ad.	Veneto	Friuli-V. Giulia	Emilia- Romagna	Marche
Livorno . . . . .	2.013	242	13	—	22	30	3	17	5	28	15
Pisa . . . . .	2.249	402	9	2	21	28	4	11	7	15	13
Arezzo . . . . .	1.939	179	9	—	8	36	2	23	5	27	17
Siena . . . . .	1.459	192	4	—	10	28	2	9	5	9	11
Grosseto . . . . .	1.217	109	5	2	9	19	1	9	1	11	5
Perugia . . . . .	3.645	56	11	1	12	30	2	12	12	24	59
Terni . . . . .	1.374	74	3	—	2	12	—	3	5	12	11
Viterbo . . . . .	1.612	148	3	1	3	6	1	4	2	5	11
Rieti . . . . .	811	156	1	—	—	6	—	8	—	2	5
Roma . . . . .	20.058	1.530	79	5	83	246	41	201	80	133	379
Latina . . . . .	2.249	235	5	—	3	18	2	20	6	11	12
Frosinone . . . . .	2.823	218	8	—	6	16	2	10	4	9	6
Caserta . . . . .	4.465	412	17	—	3	25	1	17	10	7	6
Benevento . . . . .	1.856	244	6	—	3	16	1	8	3	3	—
Napoli . . . . .	18.994	1.043	24	—	30	86	5	46	8	24	21
Avellino . . . . .	2.908	330	10	1	4	31	4	10	6	8	6
Salerno . . . . .	6.420	395	15	—	16	52	—	13	8	11	7
L'Aquila . . . . .	1.777	58	8	—	7	18	3	8	4	9	15
Teramo . . . . .	1.798	87	1	—	7	14	—	10	2	6	57
Pescara . . . . .	1.582	261	2	1	12	18	—	4	3	8	22
Chieti . . . . .	2.297	142	10	1	5	23	1	9	6	12	14
Campobasso . . . . .	2.121	—	9	—	2	16	—	7	5	8	4
Foggia . . . . .	4.665	126	34	—	6	92	3	12	10	11	12
Bari . . . . .	9.303	335	27	1	18	117	2	28	9	17	11
Taranto . . . . .	3.466	271	19	—	6	53	3	13	6	9	8
Brindisi . . . . .	2.395	281	14	—	4	37	3	8	4	5	4
Lecce . . . . .	5.182	162	9	1	10	48	4	20	12	14	6
Potenza . . . . .	2.829	43	14	—	4	38	1	3	4	7	3
Matera . . . . .	1.372	81	9	—	5	18	1	2	1	5	2
Cosenza . . . . .	4.919	95	15	1	21	35	4	19	4	4	14
Catanzaro . . . . .	4.596	203	21	2	15	69	3	7	1	8	4
Reggio di Calabria . . . . .	3.635	109	19	4	26	64	3	2	2	9	5
Trapani . . . . .	2.972	145	9	—	9	26	2	11	4	4	3
Palermo . . . . .	7.898	395	32	1	9	69	3	22	7	16	1
Messina . . . . .	4.359	277	14	—	14	66	2	12	10	14	4
Agrigento . . . . .	3.765	228	6	—	9	28	3	5	1	4	2
Caltanissetta . . . . .	2.122	199	6	—	9	42	—	4	—	4	1
Enna . . . . .	1.453	214	8	—	5	18	1	3	2	4	3
Catania . . . . .	6.112	452	16	—	13	56	1	16	11	9	5
Ragusa . . . . .	1.647	171	4	—	1	18	—	5	3	5	2
Siracusa . . . . .	2.132	260	10	—	9	22	2	8	2	3	2
Sassari . . . . .	2.283	137	14	1	18	28	—	8	4	6	4
Nuoro . . . . .	1.442	181	3	—	9	14	2	8	4	6	6
Cagliari . . . . .	4.639	234	56	2	29	78	3	24	8	10	7
Esteri . . . . .	—	—	114	4	78	217	53	222	85	103	53
<b>ITALIA . . .</b>	<b>341.111</b>	<b>25.961</b>	<b>2.529</b>	<b>171</b>	<b>1.732</b>	<b>5.152</b>	<b>771</b>	<b>3.947</b>	<b>1.388</b>	<b>2.601</b>	<b>1.651</b>

luogo di residenza

Z A D E G L I S P O S I												ESTERO	TOTALE
REGIONI													
Toscana	Umbria	Lazio	Campania	Abruzzi	Molise	Puglia	Basilicata	Calabria	Sicilia	Sardegna	Totale		
—	17	27	33	23	1	20	4	11	32	15	316	11	2.582
—	4	26	43	9	—	3	2	10	18	10	235	5	2.891
—	93	22	35	13	4	8	3	17	9	8	339	7	2.464
—	23	32	31	9	1	8	8	7	16	5	218	1	1.870
—	5	55	31	20	1	10	3	30	18	4	239	5	1.570
97	—	135	19	22	1	18	—	11	11	6	483	17	4.201
18	—	122	13	9	1	5	2	13	8	3	242	6	1.696
23	44	—	11	30	3	7	1	12	5	9	181	4	1.945
6	31	—	18	49	2	4	3	19	4	3	161	—	1.128
278	363	—	668	552	128	340	72	337	242	268	4.495	221	26.304
6	8	—	88	13	2	12	4	11	10	14	245	18	2.747
4	7	—	54	17	12	18	5	7	10	7	202	31	3.274
11	4	102	—	14	23	29	5	18	15	11	318	15	5.210
12	5	26	—	8	22	36	2	5	10	5	171	13	2.284
38	15	195	—	32	23	142	57	73	67	31	917	88	21.042
8	1	31	—	21	8	73	19	15	15	6	277	35	3.550
24	5	53	—	6	6	31	55	43	20	11	376	35	7.226
12	7	147	17	—	18	16	3	12	8	8	320	12	2.167
5	10	40	21	—	5	14	5	7	6	4	214	6	2.105
9	4	29	15	—	14	11	4	4	7	7	174	8	2.025
11	4	58	26	—	38	29	7	10	9	5	278	19	2.736
10	2	42	94	93	—	29	11	6	6	6	350	26	2.497
11	3	41	160	28	58	—	24	16	21	5	547	22	5.360
17	3	54	63	21	5	—	133	24	38	13	601	64	10.303
13	2	26	40	6	4	—	63	37	19	13	340	10	4.087
6	4	16	20	5	1	—	6	13	15	3	168	10	2.854
13	4	37	61	16	4	—	26	28	26	5	344	35	5.723
4	3	30	142	10	9	81	—	46	18	3	420	7	3.299
2	1	7	36	3	1	121	—	28	14	2	258	4	1.715
12	2	42	70	8	2	51	41	—	37	4	386	32	5.432
20	4	45	39	11	3	32	8	—	46	2	340	36	5.175
10	5	33	29	6	1	22	6	—	77	6	329	24	4.097
6	1	16	13	4	1	9	2	6	—	8	134	24	3.275
33	7	49	65	7	4	51	6	35	—	12	429	73	8.795
7	3	21	31	9	3	25	3	103	—	7	348	29	5.013
10	2	18	14	4	1	19	—	17	—	7	150	25	4.168
5	2	11	5	1	3	12	4	14	—	1	124	7	2.452
3	—	6	10	2	1	8	1	9	—	5	89	8	1.764
10	4	41	31	7	3	28	3	37	—	7	298	23	6.885
4	—	12	8	1	—	10	1	20	—	3	97	7	1.922
4	1	21	9	3	—	19	1	56	—	10	182	34	2.608
14	3	42	17	2	—	11	—	14	10	—	196	10	2.626
4	2	19	64	7	1	8	3	7	15	—	182	3	1.808
16	4	41	31	11	3	28	8	21	35	—	415	16	5.304
111	25	270	433	168	99	210	58	389	594	48	3.334	277	3.611
2.029	1.110	3.208	4.777	2.431	729	4.022	1.219	3.759	3.461	1.448	48.135	2.279	417.486

Tav. 39 — Matrimoni per mese di celebrazione - Province e Regioni

PROVINCIE E REGIONI	GEN	FEB	MAR	APR	MAG	GIU	LUG	AGO	SET	OTT	NOV	DIC	ANNO
Torino . . . . .	535	623	635	1.676	1.834	1.458	1.237	1.458	2.387	1.740	672	744	14.999
Vercelli . . . . .	96	127	93	334	337	264	191	262	456	327	195	112	2.794
Novara . . . . .	152	159	101	352	459	315	204	292	665	430	261	120	3.510
Cuneo . . . . .	143	131	184	578	560	357	214	401	774	561	238	152	4.293
Asti . . . . .	40	58	68	195	150	109	77	169	263	178	99	65	1.471
Alessandria . . . . .	138	186	134	501	266	300	223	395	391	494	314	141	3.483
<b>Piemonte . . . . .</b>	<b>1.104</b>	<b>1.284</b>	<b>1.215</b>	<b>3.636</b>	<b>3.606</b>	<b>2.803</b>	<b>2.146</b>	<b>2.977</b>	<b>4.936</b>	<b>3.730</b>	<b>1.779</b>	<b>1.334</b>	<b>30.550</b>
<b>Valle d'Aosta . . . . .</b>	<b>30</b>	<b>43</b>	<b>30</b>	<b>85</b>	<b>114</b>	<b>63</b>	<b>52</b>	<b>60</b>	<b>157</b>	<b>126</b>	<b>63</b>	<b>28</b>	<b>851</b>
Imperia . . . . .	92	88	51	213	117	148	90	94	182	263	78	83	1.499
Savona . . . . .	104	104	86	266	247	161	93	124	304	397	101	98	2.085
Genova . . . . .	330	369	288	1.180	661	994	486	897	628	1.265	401	361	7.840
La Spezia . . . . .	103	82	84	230	192	166	102	246	71	412	51	124	1.863
<b>Liguria . . . . .</b>	<b>629</b>	<b>643</b>	<b>489</b>	<b>1.889</b>	<b>1.217</b>	<b>1.469</b>	<b>771</b>	<b>1.361</b>	<b>1.185</b>	<b>2.337</b>	<b>631</b>	<b>666</b>	<b>13.287</b>
Varese . . . . .	197	228	146	525	727	478	284	360	894	713	243	212	5.027
Como . . . . .	184	209	105	578	716	529	259	386	1.049	810	233	190	5.248
Sondrio . . . . .	88	93	46	124	167	92	55	46	170	184	101	64	1.230
Milano . . . . .	1.094	1.353	843	2.852	3.337	2.621	1.805	2.301	4.525	3.397	1.332	1.106	26.566
Bergamo . . . . .	255	279	186	749	1.049	722	316	668	1.290	897	377	266	7.054
Brescia . . . . .	287	359	182	932	1.191	637	375	636	1.433	1.139	626	240	8.037
Pavia . . . . .	168	193	143	533	330	331	208	283	513	515	349	152	3.718
Cremona . . . . .	78	106	66	319	397	240	123	163	492	416	267	65	2.732
Mantova . . . . .	130	167	109	370	279	196	133	153	365	408	318	87	2.715
<b>Lombardia . . . . .</b>	<b>2.481</b>	<b>2.987</b>	<b>1.826</b>	<b>6.982</b>	<b>8.193</b>	<b>5.846</b>	<b>3.558</b>	<b>5.016</b>	<b>10.731</b>	<b>8.479</b>	<b>3.846</b>	<b>2.382</b>	<b>62.327</b>
Bolzano-Bozen . . . . .	169	202	105	319	416	297	159	194	330	418	339	91	3.039
Trento . . . . .	149	198	102	335	458	280	140	203	509	476	243	144	3.237
<b>Trent.-Alto Ad. . . . .</b>	<b>318</b>	<b>400</b>	<b>207</b>	<b>654</b>	<b>874</b>	<b>577</b>	<b>299</b>	<b>397</b>	<b>839</b>	<b>894</b>	<b>582</b>	<b>235</b>	<b>6.276</b>
Verona . . . . .	184	260	102	770	812	397	176	390	1.028	930	552	120	5.721
Vicenza . . . . .	233	284	193	684	728	399	225	523	914	756	486	239	5.664
Belluno . . . . .	193	152	67	160	173	108	53	140	189	179	102	137	1.653
Treviso . . . . .	297	349	157	761	579	302	209	571	810	662	532	267	5.496
Venezia . . . . .	305	334	199	748	858	482	267	485	1.072	986	586	256	6.578
Padova . . . . .	257	343	200	818	740	470	251	609	918	912	670	248	6.436
Rovigo . . . . .	111	126	87	266	176	130	64	157	189	304	261	101	1.972
<b>Veneto . . . . .</b>	<b>1.580</b>	<b>1.848</b>	<b>1.005</b>	<b>4.207</b>	<b>4.066</b>	<b>2.288</b>	<b>1.245</b>	<b>2.875</b>	<b>5.120</b>	<b>4.729</b>	<b>3.189</b>	<b>1.368</b>	<b>33.520</b>
Udine . . . . .	477	480	213	701	587	382	254	647	765	603	392	340	5.841
Gorizia . . . . .	45	58	24	117	114	94	58	104	156	130	78	51	1.029
Trieste . . . . .	94	94	78	225	257	285	167	249	458	240	66	108	2.321
<b>Friuli-Ven. G. . . . .</b>	<b>616</b>	<b>632</b>	<b>315</b>	<b>1.043</b>	<b>958</b>	<b>761</b>	<b>479</b>	<b>1.000</b>	<b>1.379</b>	<b>973</b>	<b>536</b>	<b>499</b>	<b>9.191</b>
Piacenza . . . . .	118	112	108	287	87	300	123	199	288	277	275	112	2.286
Parma . . . . .	152	178	157	347	194	298	166	214	404	368	269	151	2.898
Reggio nell'Emil. . . . .	155	150	153	451	160	297	156	225	450	356	268	168	2.989
Modena . . . . .	222	240	180	655	237	373	204	293	618	527	339	216	4.104
Bologna . . . . .	292	345	263	985	256	858	413	615	1.031	779	467	286	6.590
Ferrara . . . . .	148	154	190	430	169	337	160	221	334	371	296	187	2.997
Ravenna . . . . .	81	87	131	353	69	229	127	164	293	286	169	124	2.113
Forlì . . . . .	177	235	197	805	167	363	132	252	536	903	166	323	4.256
<b>Emilia-Rom. . . . .</b>	<b>1.345</b>	<b>1.501</b>	<b>1.379</b>	<b>4.313</b>	<b>1.339</b>	<b>3.055</b>	<b>1.481</b>	<b>2.183</b>	<b>3.954</b>	<b>3.867</b>	<b>2.249</b>	<b>1.567</b>	<b>28.233</b>
Pesaro e Urbino . . . . .	171	153	115	430	83	163	74	207	313	457	55	188	2.409
Ancona . . . . .	150	141	117	538	198	261	158	312	709	677	86	240	3.587
Macerata . . . . .	82	46	48	334	110	116	76	201	478	469	39	121	2.120
Ascoli Piceno . . . . .	146	109	62	473	83	162	80	239	443	545	54	174	2.570
<b>Marche . . . . .</b>	<b>549</b>	<b>449</b>	<b>342</b>	<b>1.775</b>	<b>474</b>	<b>702</b>	<b>388</b>	<b>959</b>	<b>1.943</b>	<b>2.148</b>	<b>234</b>	<b>723</b>	<b>10.686</b>

## Segue Tav. 39 — Matrimoni per mese di celebrazione - Province e Regioni

PROVINCIE E REGIONI	GEN	FEB	MAR	APR	MAG	GIU	LUG	AGO	SET	OTT	NOV	DIC	ANNO
Massa-Carrara . . . . .	72	87	80	199	130	122	78	143	104	297	59	126	1.497
Lucca . . . . .	155	142	75	398	242	227	132	218	484	566	187	133	2.959
Pistoia . . . . .	72	93	61	263	78	243	116	150	276	263	105	77	1.797
Firenze . . . . .	258	287	200	1.273	215	1.231	673	1.133	1.469	857	246	262	8.104
Livorno . . . . .	116	86	109	395	203	256	136	221	321	462	89	180	2.574
Pisa . . . . .	114	118	69	385	206	287	148	267	460	414	125	106	2.699
Arezzo . . . . .	109	119	67	365	135	253	159	304	425	314	111	87	2.448
Siena . . . . .	94	87	49	381	78	204	109	183	322	259	71	73	1.910
Grosseto . . . . .	70	73	55	223	127	108	53	110	301	310	41	101	1.572
<b>Toscana . . . . .</b>	<b>1.060</b>	<b>1.092</b>	<b>765</b>	<b>3.882</b>	<b>1.414</b>	<b>2.931</b>	<b>1.604</b>	<b>2.729</b>	<b>4.162</b>	<b>3.742</b>	<b>1.034</b>	<b>1.145</b>	<b>25.560</b>
Perugia . . . . .	308	291	155	798	339	451	327	565	652	810	153	262	5.111
Terni . . . . .	63	74	36	268	105	161	128	167	265	298	21	76	1.662
<b>Umbria . . . . .</b>	<b>371</b>	<b>365</b>	<b>191</b>	<b>1.066</b>	<b>444</b>	<b>612</b>	<b>455</b>	<b>732</b>	<b>917</b>	<b>1.108</b>	<b>174</b>	<b>338</b>	<b>6.773</b>
Viterbo . . . . .	71	102	39	367	111	176	101	193	333	472	50	94	2.109
Rieti . . . . .	65	61	32	245	52	104	54	127	196	230	27	65	1.258
Roma . . . . .	1.005	1.028	639	4.284	1.455	2.791	1.509	2.133	2.966	4.128	477	1.342	23.757
Latina . . . . .	226	178	67	523	143	214	134	252	311	596	125	145	2.914
Frosinone . . . . .	248	275	100	587	200	266	200	498	481	666	104	266	3.891
<b>Lazio . . . . .</b>	<b>1.615</b>	<b>1.644</b>	<b>877</b>	<b>6.006</b>	<b>1.961</b>	<b>3.551</b>	<b>1.998</b>	<b>3.203</b>	<b>4.287</b>	<b>6.092</b>	<b>783</b>	<b>1.912</b>	<b>33.929</b>
Caserta . . . . .	484	435	250	737	334	479	312	606	636	762	298	376	5.709
Benevento . . . . .	312	253	70	401	117	150	128	322	278	307	75	208	2.621
Napoli . . . . .	1.042	1.045	891	2.980	895	2.697	1.974	2.647	2.329	3.977	821	1.472	22.770
Avellino . . . . .	562	400	206	434	153	255	223	553	370	417	71	349	3.993
Salerno . . . . .	698	579	232	1.274	275	708	538	737	878	1.186	116	674	7.895
<b>Campania . . . . .</b>	<b>3.098</b>	<b>2.712</b>	<b>1.649</b>	<b>5.826</b>	<b>1.774</b>	<b>4.289</b>	<b>3.175</b>	<b>4.865</b>	<b>4.491</b>	<b>6.649</b>	<b>1.381</b>	<b>3.079</b>	<b>42.988</b>
L'Aquila . . . . .	251	169	84	401	128	178	110	270	271	331	47	232	2.472
Teramo . . . . .	251	133	47	511	54	114	104	258	352	378	28	273	2.503
Pescara . . . . .	160	130	30	372	78	142	97	216	316	308	15	210	2.074
Chieti . . . . .	421	324	76	477	119	154	113	339	376	434	61	298	3.192
<b>Abruzzi . . . . .</b>	<b>1.083</b>	<b>756</b>	<b>237</b>	<b>1.761</b>	<b>379</b>	<b>588</b>	<b>424</b>	<b>1.083</b>	<b>1.315</b>	<b>1.451</b>	<b>151</b>	<b>1.013</b>	<b>10.241</b>
Molise . . . . .	416	256	70	381	114	135	119	272	322	349	41	238	2.713
Foggia . . . . .	702	503	179	728	229	361	282	856	595	708	125	464	5.732
Bari . . . . .	909	621	296	1.791	374	974	821	1.726	1.208	1.448	166	758	11.092
Taranto . . . . .	346	266	136	633	165	328	253	532	421	647	77	369	4.173
Brindisi . . . . .	257	211	125	449	180	236	196	342	192	377	61	290	2.916
Lecce . . . . .	872	460	242	593	241	341	358	659	487	595	220	820	5.888
<b>Puglia . . . . .</b>	<b>3.086</b>	<b>2.061</b>	<b>978</b>	<b>4.194</b>	<b>1.189</b>	<b>2.240</b>	<b>1.910</b>	<b>4.115</b>	<b>2.903</b>	<b>3.775</b>	<b>649</b>	<b>2.701</b>	<b>29.801</b>
Potenza . . . . .	567	316	88	480	91	160	123	419	500	395	36	349	3.524
Matera . . . . .	210	134	31	255	47	82	48	230	228	275	11	152	1.703
<b>Basilicata . . . . .</b>	<b>777</b>	<b>450</b>	<b>119</b>	<b>735</b>	<b>138</b>	<b>242</b>	<b>171</b>	<b>649</b>	<b>728</b>	<b>670</b>	<b>47</b>	<b>501</b>	<b>5.227</b>
Cosenza . . . . .	878	556	322	914	110	444	385	561	611	790	92	747	6.410
Catanzaro . . . . .	824	633	340	568	149	318	260	615	490	491	176	733	5.597
Reggio di Calab. . . . .	435	371	237	646	129	308	308	665	443	556	101	560	4.759
<b>Calabria . . . . .</b>	<b>2.137</b>	<b>1.560</b>	<b>899</b>	<b>2.128</b>	<b>388</b>	<b>1.070</b>	<b>953</b>	<b>1.841</b>	<b>1.544</b>	<b>1.837</b>	<b>369</b>	<b>2.040</b>	<b>16.766</b>
Trapani . . . . .	340	228	87	574	67	335	404	84	467	433	212	293	3.524
Palermo . . . . .	731	520	232	1.459	220	796	1.062	200	1.712	1.147	345	645	9.069
Messina . . . . .	451	400	173	752	162	486	576	153	872	667	153	438	5.283
Agrigento . . . . .	760	448	121	618	45	242	381	125	575	396	166	443	4.320
Caltanissetta . . . . .	292	248	82	355	36	169	219	118	534	313	35	247	2.648
Enna . . . . .	223	168	38	272	25	120	158	48	316	253	7	169	1.797
Catania . . . . .	590	464	153	1.228	178	728	904	148	1.161	998	64	573	7.189
Ragusa . . . . .	165	112	27	336	18	182	261	123	281	259	20	205	1.989
Siracusa . . . . .	220	197	82	467	52	261	269	204	288	331	63	234	2.668
<b>Sicilia . . . . .</b>	<b>3.772</b>	<b>2.785</b>	<b>995</b>	<b>6.061</b>	<b>803</b>	<b>3.319</b>	<b>4.234</b>	<b>1.203</b>	<b>6.206</b>	<b>4.797</b>	<b>1.065</b>	<b>3.247</b>	<b>38.487</b>
Sassari . . . . .	206	149	76	276	321	252	80	297	428	352	138	202	2.777
Nuoro . . . . .	162	88	30	177	122	134	88	265	266	206	131	107	1.776
Cagliari . . . . .	427	414	155	669	421	421	421	577	624	651	386	361	5.527
<b>Sardegna . . . . .</b>	<b>795</b>	<b>651</b>	<b>261</b>	<b>1.122</b>	<b>864</b>	<b>807</b>	<b>589</b>	<b>1.139</b>	<b>1.318</b>	<b>1.209</b>	<b>655</b>	<b>670</b>	<b>10.080</b>
<b>ITALIA . . . . .</b>	<b>26.862</b>	<b>24.119</b>	<b>13.849</b>	<b>57.746</b>	<b>30.309</b>	<b>37.348</b>	<b>26.051</b>	<b>38.659</b>	<b>58.437</b>	<b>58.962</b>	<b>19.458</b>	<b>25.686</b>	<b>417.486</b>

Tav. 40 — Matrimoni tra consanguinei - Regioni

REGIONI	Matrimoni tra zii e nipoti	Matrimoni tra parenti				Matrimoni tra consanguinei in complesso	
		di 4° grado	di 5° grado	di 6° grado	in totale	cifre assolute	% matrimoni celebrati
		(a)	(b)	(c)			
Piemonte . . . . .	1	63	13	24	100	101	3,3
Valle d'Aosta . . . . .	—	1	—	2	3	3	3,5
Liguria . . . . .	—	20	—	2	22	22	1,7
Lombardia . . . . .	5	73	9	47	129	134	2,1
Trentino-Alto Adige . . . . .	1	6	6	15	27	28	4,5
Veneto . . . . .	2	23	1	15	39	41	1,2
Friuli-Venezia Giulia . . . . .	1	6	—	5	11	12	1,3
Emilia-Romagna . . . . .	—	44	1	6	51	51	1,8
Marche . . . . .	—	5	2	2	9	9	0,8
Toscana . . . . .	—	15	2	10	27	27	1,1
Umbria . . . . .	—	2	—	6	8	8	1,2
Lazio . . . . .	2	18	5	9	32	34	1,0
Campania . . . . .	1	115	10	20	145	146	3,4
Abruzzi . . . . .	—	12	3	4	19	19	1,9
Molise . . . . .	—	18	—	5	23	23	8,5
Puglia . . . . .	1	98	7	22	127	128	4,3
Basilicata . . . . .	1	26	—	6	32	33	6,3
Calabria . . . . .	5	172	11	21	204	209	12,5
Sicilia . . . . .	15	512	37	72	621	636	16,5
Sardegna . . . . .	2	42	11	26	79	81	8,0
<b>ITALIA . . . . .</b>	<b>37</b>	<b>1.271</b>	<b>118</b>	<b>319</b>	<b>1.708</b>	<b>1.745</b>	<b>4,2</b>

(a) Primi cugini (cugini germani o cugini carnali), cioè figli di fratelli, o di sorelle, o di fratello e sorella. — (b) Quando un coniuge ha sposato la figlia (o il figlio) di un suo primo cugino. — (c) Secondi cugini, cioè figli di primi cugini.

Tav. 41 — Età media degli sposi per stato civile ed età mediana - Regioni

REGIONI	E T A M E D I A (d)						E T A M E D I A N A (d)	
	Celibi	Vedovi	Sposi (e)	Nubili	Vedove	Spose (e)	Sposi	Spose
Piemonte . . . . .	28,03	53,80	28,67	24,69	47,13	25,04	26,79	23,60
Valle d'Aosta . . . . .	28,07	52,94	28,53	24,66	39,81	24,94	26,96	23,38
Liguria . . . . .	29,21	56,98	29,89	25,72	51,68	26,10	27,70	24,30
Lombardia . . . . .	28,18	51,12	28,71	24,92	45,24	25,19	27,17	24,00
Trentino-Alto Adige . . . . .	29,65	51,08	30,11	25,80	44,81	26,00	28,55	24,60
Veneto . . . . .	28,17	51,05	28,55	24,58	43,89	24,71	27,12	23,63
Friuli-Venezia Giulia . . . . .	28,13	54,40	28,80	24,64	48,57	24,96	26,95	23,55
Emilia-Romagna . . . . .	28,08	54,22	28,62	24,70	47,10	24,93	27,01	23,69
Marche . . . . .	28,65	53,06	29,24	24,52	46,84	24,65	27,70	23,48
Toscana . . . . .	28,00	54,43	28,67	24,73	48,55	24,98	26,98	23,71
Umbria . . . . .	28,29	54,20	28,82	24,36	45,86	24,54	27,28	23,41
Lazio . . . . .	28,25	52,47	28,77	24,62	46,30	24,82	27,12	23,61
Campania . . . . .	27,95	51,61	28,71	24,71	46,21	24,89	27,15	23,75
Abruzzi . . . . .	28,53	53,66	29,42	24,21	49,49	24,38	27,64	23,03
Molise . . . . .	27,20	55,13	28,35	23,04	49,67	23,33	26,56	21,84
Puglia . . . . .	27,39	51,99	28,15	23,96	50,12	24,22	26,78	23,22
Basilicata . . . . .	27,63	53,34	28,44	23,59	52,33	23,89	26,99	22,83
Calabria . . . . .	27,72	54,65	28,75	23,23	47,15	23,40	26,94	21,89
Sicilia . . . . .	27,96	54,19	28,90	23,49	50,39	23,80	27,01	22,23
Sardegna . . . . .	29,62	53,91	30,13	25,12	44,82	25,33	28,61	24,03
<b>ITALIA . . . . .</b>	<b>28,14</b>	<b>53,02</b>	<b>28,79</b>	<b>24,51</b>	<b>47,33</b>	<b>24,74</b>	<b>27,14</b>	<b>23,55</b>

(d) Cfr. la nota (b) a pag. 13. — (e) Esclusi i divorziati.



Tav. 42 — Sposi per settore di attività economica e posizione nella professione (\*) - Regioni

REGIONI	AGRICOLTURA				INDUSTRIA				ALTRE ATTIVITÀ				TOTALE ATTIVITÀ ECONOMICHE				CONDIZIONI NON PROFESSIONALI	TO-TALE
	Imprenditori, diri- genti e impiegati	Lavoratori in proprio	Lavoratori dipen- denti e coadiuvanti	Totale	Imprenditori, diri- genti e impiegati	Lavoratori in proprio	Lavoratori dipen- denti e coadiuvanti	Totale	Imprenditori, liberi professionisti, diri- genti e impiegati	Lavoratori in proprio	Lavoratori dipen- denti e coadiuvanti	Totale	Imprenditori, liberi professionisti, diri- genti e impiegati	Lavoratori in proprio	Lavoratori dipen- denti e coadiuvanti	Totale		
Piemonte . . . .	42	1.556	473	2.071	3.231	1.278	14.425	18.934	3.173	2.180	3.816	9.169	6.446	5.014	18.714	30.174	376	30.550
Valle d'Aosta . .	3	51	11	65	61	51	410	522	102	57	101	260	166	159	522	847	4	851
Liguria . . . . .	17	404	134	555	1.538	360	3.404	5.302	2.220	903	4.047	7.170	3.775	1.667	7.585	13.027	260	13.287
Lombardia . . . .	82	1.694	1.180	2.956	7.032	3.638	29.345	40.015	7.497	4.526	6.820	18.843	14.611	9.858	37.345	61.814	513	62.327
Trentino-A. Ad..	19	592	337	948	327	419	2.002	2.748	1.004	457	1.067	2.528	1.350	1.468	3.406	6.224	52	6.276
Veneto . . . . .	58	2.362	1.395	3.815	1.704	1.815	14.834	18.353	4.054	2.407	4.535	10.996	5.816	6.584	20.764	33.164	356	33.520
Friuli-Ven. G. . .	32	294	132	458	519	402	3.844	4.765	1.742	574	1.525	3.841	2.293	1.270	5.501	9.064	127	9.191
Emilia-Rom. . . .	85	1.949	1.651	3.685	1.507	1.573	9.615	12.695	4.697	2.287	4.356	11.340	6.289	5.809	15.622	27.720	513	28.233
Marche . . . . .	44	962	1.121	2.127	418	691	3.764	4.873	1.476	731	1.342	3.549	1.938	2.384	6.227	10.549	137	10.686
Toscana . . . . .	81	843	844	1.768	1.619	1.405	10.341	13.365	3.911	2.228	3.853	9.992	5.611	4.476	15.038	25.125	435	25.560
Umbria . . . . .	31	482	501	1.014	518	421	2.380	3.319	1.035	485	820	2.340	1.584	1.388	3.701	6.673	100	6.773
Lazio . . . . .	58	1.251	1.080	2.389	997	952	11.612	13.561	9.536	2.221	5.662	17.419	10.591	4.424	18.354	33.369	560	33.929
Campania . . . .	62	3.191	2.499	5.752	1.086	2.886	13.272	17.244	7.573	3.931	7.832	19.336	8.721	10.008	23.603	42.332	656	42.988
Abruzzi . . . . .	12	1.373	864	2.249	188	701	3.424	4.313	1.308	826	1.424	3.558	1.508	2.900	5.712	10.120	121	10.241
Molise . . . . .	1	447	331	779	29	209	942	1.180	302	154	263	719	332	810	1.536	2.678	35	2.713
Puglia . . . . .	40	1.775	6.166	7.981	418	1.501	9.594	11.513	3.851	1.851	4.122	9.824	4.309	5.127	19.882	29.318	483	29.801
Basilicata . . . .	6	767	622	1.395	39	498	2.053	2.590	433	308	453	1.194	478	1.573	3.128	5.179	48	5.227
Calabria . . . .	27	1.004	2.358	3.389	168	1.029	7.106	8.303	1.823	1.004	1.992	4.819	2.018	3.037	11.456	16.511	255	16.766
Sicilia . . . . .	75	2.276	6.916	9.267	415	2.369	11.930	14.714	5.953	2.684	5.088	13.725	6.443	7.329	23.934	37.706	781	38.487
Sardegna . . . .	25	913	874	1.812	150	484	3.361	3.995	1.714	750	1.662	4.126	1.889	2.147	5.897	9.933	147	10.080
<b>ITALIA . . . .</b>	<b>800</b>	<b>24.186</b>	<b>29.489</b>	<b>54.475</b>	<b>21.964</b>	<b>22.682</b>	<b>157568</b>	<b>202304</b>	<b>63.404</b>	<b>30.564</b>	<b>60.780</b>	<b>154748</b>	<b>86.168</b>	<b>77.432</b>	<b>247927</b>	<b>411527</b>	<b>5.959</b>	<b>417.486</b>

S P O S I

S P O S E (a)

Piemonte . . . .	18	3.862	809	4.689	3.007	902	12.270	16.179	3.562	1.613	3.126	8.301	6.587	6.377	16.205	29.169	1.381	30.550
Valle d'Aosta . .	—	165	18	183	46	28	290	364	115	52	91	258	161	245	399	805	46	851
Liguria . . . . .	4	1.324	421	1.749	678	280	2.886	3.844	3.018	793	3.054	6.865	3.700	2.397	6.361	12.458	829	13.287
Lombardia . . . .	37	3.757	2.107	5.901	6.164	2.530	29.331	38.025	7.916	2.832	5.597	16.345	14.117	9.119	37.035	60.271	2.056	62.327
Trentino-A. Ad..	5	1.671	212	1.888	162	289	1.092	1.543	1.121	315	1.154	2.590	1.288	2.275	2.458	6.021	255	6.276
Veneto . . . . .	32	7.557	1.988	9.577	864	1.629	10.856	13.349	3.621	1.904	3.560	8.985	4.517	10.990	16.404	31.911	1.609	33.520
Friuli-Ven. G. . .	10	1.542	271	1.823	265	381	2.693	3.339	1.735	458	1.531	3.724	2.010	2.381	4.495	8.886	305	9.191
Emilia-Rom. . . .	39	4.560	2.920	7.519	896	1.920	6.750	9.566	4.623	1.689	3.940	10.252	5.558	8.169	13.610	27.337	896	28.233
Marche . . . . .	12	1.977	1.911	3.900	190	811	2.549	3.550	1.368	547	608	2.723	1.570	3.335	5.268	10.173	513	10.686
Toscana . . . . .	33	3.075	1.863	4.971	894	1.095	8.947	10.936	3.472	1.524	3.285	8.281	4.399	5.694	14.095	24.188	1.372	25.560
Umbria . . . . .	8	1.458	605	2.071	334	467	1.657	2.458	944	340	530	1.814	1.286	2.265	2.792	6.343	430	6.773
Lazio . . . . .	30	4.831	2.332	7.193	491	803	7.147	8.441	7.887	1.584	6.802	16.273	8.408	7.218	16.281	31.907	2.022	33.929
Campania . . . .	20	7.517	4.869	12.406	415	2.204	8.901	11.520	5.827	3.236	6.568	15.631	6.262	12.957	20.338	39.557	3.431	42.988
Abruzzi . . . . .	5	4.184	887	5.076	60	588	1.669	2.317	1.130	507	859	2.496	1.195	5.279	3.415	9.889	352	10.241
Molise . . . . .	—	934	603	1.537	9	231	312	552	263	99	177	539	272	1.264	1.092	2.628	85	2.713
Puglia . . . . .	18	3.139	11.722	14.879	152	1.471	5.115	6.738	2.558	1.371	2.997	6.926	2.728	5.981	19.834	28.543	1.258	29.801
Basilicata . . . .	3	1.723	1.438	3.164	9	332	698	1.039	330	178	357	865	342	2.233	2.493	5.068	159	5.227
Calabria . . . .	11	2.429	5.006	7.446	58	802	3.904	4.764	1.639	676	1.406	3.721	1.708	3.907	10.316	15.931	835	16.766
Sicilia . . . . .	60	4.997	11.914	16.971	195	1.631	5.327	7.153	4.753	2.354	4.034	11.141	5.008	8.982	21.275	35.265	3.222	38.487
Sardegna . . . .	14	1.852	1.878	3.744	55	383	1.745	2.183	1.389	460	1.256	3.105	1.458	2.695	4.879	9.032	1.048	10.080
<b>ITALIA . . . .</b>	<b>359</b>	<b>62.554</b>	<b>53.774</b>	<b>116687</b>	<b>14.944</b>	<b>18.777</b>	<b>114139</b>	<b>147860</b>	<b>57.271</b>	<b>22.432</b>	<b>51.132</b>	<b>130835</b>	<b>72.574</b>	<b>103763</b>	<b>219045</b>	<b>395382</b>	<b>22.104</b>	<b>417.486</b>

(\*) Cfr. la corrispondente nota a pag. 34. — (a) Cfr. la corrispondente nota a pag. 37.

Tav. 43 — Sposi per professioni - Provincie e Regioni

A) — Sposi

PROVINCIE E REGIONI	GRUPPI DI PROFESSIONI (*)						GRUPPI DI CONDIZIONI NON PROFESSIONALI (*)		TOTALE
	Professioni e arti liberali e assimilate	Professioni ammini- strative, tecniche e operative varie	Lavora- zioni agrarie, zoo- tecniche e della pesca	Lavora- zioni indu- striali e artigiane	Arti gra- fiche, in- stall. e fun- zion. di macchine e di im- pianti	Com- mercio e servizi	Persone in attesa di prima oc- cupazione, studenti, ecc.	Pensionati, benestan- ti, inabili e altre condizioni non profess.	
Torino . . . . .	384	3.176	392	4.606	1.582	4.652	94	113	14.999
Vercelli . . . . .	67	558	155	1.203	235	547	13	16	2.794
Novara . . . . .	92	660	117	1.266	271	1.064	18	22	3.510
Cuneo . . . . .	96	513	800	1.288	469	1.088	10	29	4.293
Asti . . . . .	30	229	210	402	170	409	12	9	1.471
Alessandria . . . . .	117	688	300	1.046	462	830	11	29	3.483
<b>Piemonte . . . . .</b>	<b>786</b>	<b>5.824</b>	<b>1.974</b>	<b>9.811</b>	<b>3.189</b>	<b>8.590</b>	<b>158</b>	<b>218</b>	<b>30.550</b>
<b>Valle d'Aosta . . . . .</b>	<b>38</b>	<b>134</b>	<b>58</b>	<b>303</b>	<b>90</b>	<b>224</b>	<b>2</b>	<b>2</b>	<b>851</b>
Imperia . . . . .	57	250	242	464	147	314	12	13	1.499
Savona . . . . .	87	414	119	599	301	527	12	26	2.085
Genova . . . . .	292	2.148	145	2.070	1.589	1.429	68	99	7.840
La Spezia . . . . .	135	407	43	486	340	422	11	19	1.863
<b>Liguria . . . . .</b>	<b>571</b>	<b>3.219</b>	<b>549</b>	<b>3.619</b>	<b>2.377</b>	<b>2.692</b>	<b>103</b>	<b>157</b>	<b>13.287</b>
Varese . . . . .	107	1.017	47	2.370	504	945	19	18	5.027
Como . . . . .	113	1.030	79	2.370	566	1.050	18	22	5.248
Sondrio . . . . .	15	141	61	573	183	246	4	7	1.230
Milano . . . . .	669	7.887	384	8.853	3.062	5.474	125	112	26.566
Bergamo . . . . .	143	937	301	3.355	694	1.584	14	26	7.054
Brescia . . . . .	207	1.056	716	3.306	744	1.944	17	47	8.037
Pavia . . . . .	114	708	302	1.202	423	930	17	22	3.718
Cremona . . . . .	66	456	343	746	313	793	7	8	2.732
Mantova . . . . .	77	424	515	931	234	504	19	11	2.715
<b>Lombardia . . . . .</b>	<b>1.511</b>	<b>13.656</b>	<b>2.748</b>	<b>23.706</b>	<b>6.723</b>	<b>13.470</b>	<b>240</b>	<b>273</b>	<b>62.327</b>
Bolzano - Bozen . . . . .	138	535	659	698	272	710	13	14	3.039
Trento . . . . .	132	504	224	1.154	356	842	13	12	3.237
<b>Trentino-A. Ad. . . . .</b>	<b>270</b>	<b>1.039</b>	<b>883</b>	<b>1.852</b>	<b>628</b>	<b>1.552</b>	<b>26</b>	<b>26</b>	<b>6.276</b>
Verona . . . . .	213	834	814	1.930	637	1.243	21	29	5.721
Vicenza . . . . .	172	744	513	2.606	562	1.014	25	28	5.664
Belluno . . . . .	59	230	63	853	162	265	10	11	1.653
Treviso . . . . .	164	695	603	2.258	600	1.134	22	20	5.496
Venezia . . . . .	208	1.032	555	2.216	902	1.597	38	30	6.578
Padova . . . . .	226	1.002	725	2.098	560	1.726	57	42	6.436
Rovigo . . . . .	57	258	408	624	176	426	12	11	1.972
<b>Veneto . . . . .</b>	<b>1.099</b>	<b>4.795</b>	<b>3.681</b>	<b>12.585</b>	<b>3.599</b>	<b>7.405</b>	<b>185</b>	<b>171</b>	<b>33.520</b>
Udine . . . . .	335	859	354	2.664	656	915	32	26	5.841
Gorizia . . . . .	78	207	42	328	144	219	6	5	1.029
Trieste . . . . .	145	645	16	567	385	505	23	35	2.321
<b>Friuli-Venezia G. . . . .</b>	<b>558</b>	<b>1.711</b>	<b>412</b>	<b>3.559</b>	<b>1.185</b>	<b>1.639</b>	<b>61</b>	<b>66</b>	<b>9.191</b>
Piacenza . . . . .	74	427	345	678	330	419	6	7	2.286
Parma . . . . .	118	582	373	909	334	525	37	20	2.898
Reggio nell'Emilia . . . . .	106	524	370	1.068	305	576	22	18	2.989
Modena . . . . .	159	617	491	1.632	452	675	57	21	4.104
Bologna . . . . .	316	1.564	432	2.046	797	1.280	102	53	6.590
Ferrara . . . . .	127	492	517	920	321	563	38	19	2.997
Ravenna . . . . .	73	363	373	602	182	476	32	12	2.113
Forlì . . . . .	150	675	553	1.479	442	888	43	26	4.256
<b>Emilia-Romagna . . . . .</b>	<b>1.123</b>	<b>5.244</b>	<b>3.454</b>	<b>9.334</b>	<b>3.163</b>	<b>5.402</b>	<b>337</b>	<b>176</b>	<b>28.233</b>
Pesaro e Urbino . . . . .	89	327	334	987	248	396	12	16	2.409
Ancona . . . . .	155	704	464	1.078	396	738	20	32	3.587
Macerata . . . . .	78	261	581	638	158	388	5	11	2.120
Ascoli Piceno . . . . .	83	286	673	830	235	422	15	26	2.570
<b>Marche . . . . .</b>	<b>405</b>	<b>1.578</b>	<b>2.052</b>	<b>3.533</b>	<b>1.037</b>	<b>1.944</b>	<b>52</b>	<b>85</b>	<b>10.686</b>

(\*) Cfr. la corrispondente nota a pag. 34.

## Segue Tav. 43 — Sposi per professioni - Provincie e Regioni

## A) — Sposi

PROVINCIE E REGIONI	GRUPPI DI PROFESSIONI (*)						GRUPPI DI CONDIZIONI NON PROFESSIONALI (*)		TOTALE
	Professioni e arti liberali e assimilate	Professioni ammini- strative, tecniche e operative varie	Lavora- zioni agrarie, zoo- tecniche e della pesca	Lavora- zioni indu- striali e artigiane	Arti gra- fiche, in- stall. e fun- zion. di macchine e di im- pianti	Com- mercio e servizi	Personе in attesa di prima oc- cupazione, studenti, ecc.	Pensionati, benestan- ti, inabili e altre condizioni non profes- s.	
Massa-Carrara . . . . .	50	232	25	674	194	301	11	10	1.497
Lucca . . . . .	113	505	150	1.131	302	698	25	35	2.959
Pistoia . . . . .	49	285	118	702	140	472	15	16	1.797
Firenze . . . . .	290	1.750	311	7.153	862	1.582	88	68	8.104
Livorno . . . . .	111	563	70	625	335	822	25	23	2.574
Pisa . . . . .	150	459	156	1.080	211	596	29	18	2.699
Arezzo . . . . .	96	359	241	918	284	524	13	13	2.448
Siena . . . . .	71	349	209	598	195	456	19	13	1.910
Grosseto . . . . .	56	247	299	370	205	381	5	9	1.572
<b>Toscana . . . . .</b>	<b>986</b>	<b>4.749</b>	<b>1.579</b>	<b>9.251</b>	<b>2.728</b>	<b>5.832</b>	<b>230</b>	<b>205</b>	<b>25.560</b>
Perugia . . . . .	333	937	767	1.351	520	1.123	49	31	5.111
Terni . . . . .	67	248	185	314	185	643	10	10	1.662
<b>Umbria . . . . .</b>	<b>400</b>	<b>1.185</b>	<b>952</b>	<b>1.665</b>	<b>705</b>	<b>1.766</b>	<b>59</b>	<b>41</b>	<b>6.773</b>
Viterbo . . . . .	95	292	469	535	230	468	6	14	2.109
Rieti . . . . .	38	203	201	283	124	399	2	8	1.258
Roma . . . . .	1.574	7.156	659	6.103	2.833	4.960	295	177	23.757
Latina . . . . .	141	338	418	1.116	312	568	10	11	2.914
Frosinone . . . . .	96	383	450	1.592	442	891	12	25	3.891
<b>Lazio . . . . .</b>	<b>1.944</b>	<b>8.372</b>	<b>2.197</b>	<b>9.629</b>	<b>3.941</b>	<b>7.286</b>	<b>325</b>	<b>235</b>	<b>33.929</b>
Caserta . . . . .	263	586	967	1.940	381	1.513	19	40	5.709
Benevento . . . . .	84	255	846	690	184	525	12	25	2.621
Napoli . . . . .	1.384	4.534	1.220	6.336	2.522	6.373	181	220	22.770
Avellino . . . . .	151	327	973	1.399	281	816	25	21	3.993
Salerno . . . . .	382	908	1.599	2.548	698	1.647	39	74	7.895
<b>Campania . . . . .</b>	<b>2.264</b>	<b>6.610</b>	<b>5.605</b>	<b>12.913</b>	<b>4.066</b>	<b>10.874</b>	<b>276</b>	<b>380</b>	<b>42.988</b>
L'Aquila . . . . .	101	371	322	837	235	575	9	22	2.472
Teramo . . . . .	58	223	661	826	206	508	4	17	2.503
Pescara . . . . .	81	318	372	686	209	373	10	25	2.074
Chieti . . . . .	83	271	811	1.089	240	659	9	25	3.192
<b>Abruzzi . . . . .</b>	<b>328</b>	<b>1.183</b>	<b>2.166</b>	<b>3.438</b>	<b>890</b>	<b>2.115</b>	<b>32</b>	<b>89</b>	<b>10.241</b>
<b>Molise . . . . .</b>	<b>82</b>	<b>249</b>	<b>748</b>	<b>887</b>	<b>187</b>	<b>525</b>	<b>16</b>	<b>19</b>	<b>2.713</b>
Foggia . . . . .	249	576	1.497	1.916	416	983	51	44	5.732
Bari . . . . .	522	1.313	2.365	3.674	1.131	1.917	103	67	11.092
Taranto . . . . .	266	388	894	1.176	411	979	35	24	4.173
Brindisi . . . . .	109	239	983	790	224	522	29	20	2.916
Lecce . . . . .	248	435	2.171	1.690	348	886	50	60	5.888
<b>Puglia . . . . .</b>	<b>1.394</b>	<b>2.951</b>	<b>7.910</b>	<b>9.246</b>	<b>2.530</b>	<b>5.287</b>	<b>268</b>	<b>215</b>	<b>29.801</b>
Potenza . . . . .	77	225	1.031	1.335	242	582	8	24	3.524
Matera . . . . .	41	132	332	688	163	331	9	7	1.703
<b>Basilicata . . . . .</b>	<b>118</b>	<b>357</b>	<b>1.363</b>	<b>2.023</b>	<b>405</b>	<b>913</b>	<b>17</b>	<b>31</b>	<b>5.227</b>
Cosenza . . . . .	226	698	1.189	2.452	439	1.309	31	66	6.410
Catanzaro . . . . .	140	334	1.132	2.137	420	1.354	17	63	5.597
Reggio di Calabria . . . . .	160	435	1.026	1.726	371	963	21	57	4.759
<b>Calabria . . . . .</b>	<b>526</b>	<b>1.467</b>	<b>3.347</b>	<b>6.315</b>	<b>1.230</b>	<b>3.626</b>	<b>69</b>	<b>186</b>	<b>16.766</b>
Trapani . . . . .	115	414	952	1.080	331	569	12	51	3.524
Palermo . . . . .	351	1.373	1.724	3.026	886	1.529	73	107	9.069
Messina . . . . .	233	887	1.081	1.506	472	966	68	70	5.283
Agrigento . . . . .	95	298	1.579	1.274	287	735	14	38	4.320
Caltanissetta . . . . .	59	201	504	1.139	226	472	17	30	2.648
Enna . . . . .	51	117	351	776	129	331	12	30	1.797
Catania . . . . .	351	1.142	1.729	2.275	549	970	104	69	7.189
Ragusa . . . . .	57	169	609	716	210	198	15	15	1.989
Siracusa . . . . .	142	343	657	877	206	387	33	23	2.668
<b>Sicilia . . . . .</b>	<b>1.454</b>	<b>4.944</b>	<b>9.186</b>	<b>12.669</b>	<b>3.296</b>	<b>6.157</b>	<b>348</b>	<b>433</b>	<b>38.487</b>
Sassari . . . . .	166	428	492	780	336	533	11	31	2.777
Nuoro . . . . .	55	128	468	561	177	369	3	15	1.776
Cagliari . . . . .	288	827	787	1.739	702	1.097	47	40	5.527
<b>Sardegna . . . . .</b>	<b>509</b>	<b>1.383</b>	<b>1.747</b>	<b>3.080</b>	<b>1.215</b>	<b>1.999</b>	<b>61</b>	<b>86</b>	<b>10.080</b>
<b>ITALIA . . . . .</b>	<b>16.366</b>	<b>70.650</b>	<b>52.611</b>	<b>139.418</b>	<b>43.184</b>	<b>89.298</b>	<b>2.865</b>	<b>3.094</b>	<b>417.486</b>

(\*) Cfr. la corrispondente nota a pag. 34.

## Segue Tav. 43 — Sposi per professioni - Province e Regioni

## B) — Spose

PROVINCIE E REGIONI	GRUPPI DI PROFESSIONI (*) (a)						GRUPPI DI CONDIZIONI NON PROFESSIONALI (*) (a)		TOTALE
	Professioni e arti liberali e assimilate	Professioni ammini- strative, tecniche e operative varie	Lavora- zioni agrarie, zoo- tecniche e della pesca	Lavora- zioni indu- striali e artigiane	Arti gra- fiche, in- stall. e fun- zion. di macchine e di im- pianti	Com- mercio e servizi	Persone in attesa di prima oc- cupazione, studenti e casalinghe	Pensionati, benestan- ti, inabili e altre condizioni non profess.	
Torino . . . . .	433	3.330	1.093	3.092	296	5.884	—	871	14.999
Vercelli . . . . .	90	341	225	1.268	20	748	—	102	2.794
Novara . . . . .	111	506	188	1.068	41	1.437	—	159	3.510
Cuneo . . . . .	163	361	1.793	762	59	1.034	—	121	4.293
Asti . . . . .	63	183	600	258	12	337	—	18	1.471
Alessandria . . . . .	194	447	756	765	54	1.157	—	110	3.483
<b>Piemonte . . . . .</b>	<b>1.054</b>	<b>5.168</b>	<b>4.655</b>	<b>7.213</b>	<b>482</b>	<b>10.597</b>	<b>—</b>	<b>1.381</b>	<b>30.550</b>
<b>Valle d'Aosta . . . . .</b>	<b>41</b>	<b>118</b>	<b>184</b>	<b>170</b>	<b>19</b>	<b>273</b>	<b>—</b>	<b>46</b>	<b>851</b>
Imperia . . . . .	50	203	459	232	35	386	—	134	1.499
Savona . . . . .	112	284	416	339	86	732	—	116	2.085
Genova . . . . .	455	1.858	667	1.638	481	2.248	—	493	7.840
La Spezia . . . . .	137	216	209	383	160	672	—	86	1.863
<b>Liguria . . . . .</b>	<b>754</b>	<b>2.561</b>	<b>1.751</b>	<b>2.592</b>	<b>762</b>	<b>4.038</b>	<b>—</b>	<b>829</b>	<b>13.287</b>
Varese . . . . .	143	737	102	2.615	55	1.242	—	133	5.027
Como . . . . .	137	865	230	2.349	66	1.401	—	200	5.248
Sondrio . . . . .	54	92	296	395	27	315	—	51	1.230
Milano . . . . .	842	7.478	931	7.954	655	8.281	—	425	26.566
Bergamo . . . . .	241	553	697	2.915	124	2.238	—	286	7.054
Brescia . . . . .	308	788	1.556	2.089	127	2.485	—	684	8.037
Pavia . . . . .	141	499	584	992	40	1.355	—	107	3.718
Cremona . . . . .	130	297	608	529	39	1.029	—	100	2.732
Mantova . . . . .	138	232	825	789	48	613	—	70	2.715
<b>Lombardia . . . . .</b>	<b>2.134</b>	<b>11.541</b>	<b>5.829</b>	<b>20.627</b>	<b>1.181</b>	<b>18.959</b>	<b>—</b>	<b>2.056</b>	<b>62.327</b>
Bolzano - Bozen . . . . .	149	412	957	320	58	1.064	—	79	3.039
Trento . . . . .	152	347	903	639	66	954	—	176	3.237
<b>Trentino-A. Ad. . . . .</b>	<b>301</b>	<b>759</b>	<b>1.860</b>	<b>959</b>	<b>124</b>	<b>2.018</b>	<b>—</b>	<b>255</b>	<b>6.276</b>
Verona . . . . .	217	486	1.803	1.208	158	1.404	—	445	5.721
Vicenza . . . . .	197	494	1.139	2.135	81	1.401	—	217	5.664
Belluno . . . . .	70	141	358	589	24	391	—	80	1.653
Treviso . . . . .	172	379	1.803	1.506	68	1.446	—	122	5.496
Venezia . . . . .	230	721	1.632	1.356	241	2.013	—	385	6.578
Padova . . . . .	235	673	2.106	1.051	53	2.074	—	244	6.436
Rovigo . . . . .	122	102	751	379	39	463	—	116	1.972
<b>Veneto . . . . .</b>	<b>1.243</b>	<b>2.996</b>	<b>9.592</b>	<b>8.224</b>	<b>664</b>	<b>9.192</b>	<b>—</b>	<b>1.609</b>	<b>33.520</b>
Udine . . . . .	289	526	1.606	1.742	124	1.344	—	210	5.841
Gorizia . . . . .	76	131	99	326	25	348	—	24	1.029
Trieste . . . . .	146	573	137	447	105	842	—	71	2.321
<b>Friuli-Venezia G. . . . .</b>	<b>511</b>	<b>1.230</b>	<b>1.842</b>	<b>2.515</b>	<b>254</b>	<b>2.534</b>	<b>—</b>	<b>305</b>	<b>9.191</b>
Piacenza . . . . .	117	269	706	478	18	573	—	125	2.286
Parma . . . . .	181	363	810	715	47	698	—	84	2.898
Reggio nell'Emilia . . . . .	162	327	898	920	32	575	—	75	2.989
Modena . . . . .	215	402	1.016	1.508	71	720	—	172	4.104
Bologna . . . . .	455	1.230	900	1.879	132	1.818	—	176	6.590
Ferrara . . . . .	205	306	1.040	539	59	742	—	106	2.997
Ravenna . . . . .	153	226	756	284	73	564	—	52	2.113
Forlì . . . . .	231	507	1.234	974	79	1.125	—	106	4.256
<b>Emilia-Romagna . . . . .</b>	<b>1.724</b>	<b>3.630</b>	<b>7.360</b>	<b>7.297</b>	<b>511</b>	<b>6.815</b>	<b>—</b>	<b>896</b>	<b>28.233</b>
Pesaro e Urbino . . . . .	190	160	708	786	27	418	—	120	2.409
Ancona . . . . .	291	373	1.074	814	107	686	—	242	3.587
Macerata . . . . .	138	115	1.024	473	28	264	—	78	2.120
Ascoli Piceno . . . . .	150	130	1.077	697	34	409	—	73	2.570
<b>Marche . . . . .</b>	<b>769</b>	<b>778</b>	<b>3.883</b>	<b>2.770</b>	<b>196</b>	<b>1.777</b>	<b>—</b>	<b>513</b>	<b>10.686</b>

(\*) (a) Cfr. le corrispondenti note alle pagg. 34 e 35.

## Segue Tav. 43 — Sposi per professioni - Province e Regioni

## B) — Spose

PROVINCIE E REGIONI	GRUPPI DI PROFESSIONI (*) (a)						GRUPPI DI CONDIZIONI NON PROFESSIONALI (*) (a)		TOTALE
	Professioni e arti liberali e assimilate	Professioni ammini- strative, tecniche e operative varie	Lavora- zioni agrarie, zoo- tecniche e della pesca	Lavora- zioni indu- striali e artigiane	Arti gra- fiche, in- stall. e fun- zion. di macchine e di im- pianti	Com- mercio e servizi	Persone in attesa di prima occu- pazione, studenti e casalinghe	Pensionati, benestan- ti, inabili e altre condizioni non profess.	
Massa-Carrara . . .	81	136	252	595	56	302	—	75	1.497
Lucca . . . . .	167	305	564	1.032	111	658	—	122	2.959
Pistoia . . . . .	61	167	348	595	40	534	—	52	1.797
Firenze . . . . .	412	1.303	1.058	3.249	208	1.400	—	474	8.104
Livorno . . . . .	131	346	286	456	152	1.045	—	158	2.574
Pisa . . . . .	155	292	596	748	58	688	—	162	2.699
Arezzo . . . . .	148	163	655	884	37	442	—	119	2.448
Siena . . . . .	122	183	589	426	29	461	—	100	1.910
Grosseto . . . . .	91	118	547	186	54	466	—	110	1.572
<b>Toscana . . . . .</b>	<b>1.368</b>	<b>3.013</b>	<b>4.895</b>	<b>8.171</b>	<b>745</b>	<b>5.996</b>	<b>—</b>	<b>1.372</b>	<b>25.560</b>
Perugia . . . . .	503	516	1.529	1.214	55	1.037	—	257	5.111
Terni . . . . .	103	135	521	189	38	503	—	173	1.662
<b>Umbria . . . . .</b>	<b>606</b>	<b>651</b>	<b>2.050</b>	<b>1.403</b>	<b>93</b>	<b>1.540</b>	<b>—</b>	<b>430</b>	<b>6.773</b>
Viterbo . . . . .	95	118	1.082	231	55	401	—	127	2.109
Rieti . . . . .	48	129	588	157	7	271	—	58	1.258
Roma . . . . .	1.315	5.564	2.507	3.896	752	8.133	—	1.590	23.757
Latina . . . . .	147	132	1.310	553	71	602	—	99	2.914
Frosinone . . . . .	169	135	1.695	913	67	764	—	148	3.891
<b>Lazio . . . . .</b>	<b>1.774</b>	<b>6.078</b>	<b>7.182</b>	<b>5.750</b>	<b>952</b>	<b>10.171</b>	<b>—</b>	<b>2.022</b>	<b>33.929</b>
Caserta . . . . .	233	268	2.329	1.136	90	1.324	—	329	5.709
Benevento . . . . .	145	110	1.493	331	31	408	—	103	2.621
Napoli . . . . .	1.305	3.127	3.129	4.364	927	7.663	—	2.255	22.770
Avellino . . . . .	199	109	2.148	779	57	509	—	192	3.993
Salerno . . . . .	467	384	3.304	1.392	193	1.603	—	552	7.895
<b>Campania . . . . .</b>	<b>2.349</b>	<b>3.998</b>	<b>12.403</b>	<b>8.002</b>	<b>1.298</b>	<b>11.507</b>	<b>—</b>	<b>3.431</b>	<b>42.988</b>
L'Aquila . . . . .	168	169	1.214	396	54	380	—	91	2.472
Teramo . . . . .	145	80	1.351	479	27	329	—	92	2.503
Pescara . . . . .	147	182	804	443	38	376	—	84	2.074
Chieti . . . . .	138	132	1.718	606	27	486	—	85	3.192
<b>Abruzzi . . . . .</b>	<b>598</b>	<b>563</b>	<b>5.087</b>	<b>1.924</b>	<b>146</b>	<b>1.571</b>	<b>—</b>	<b>352</b>	<b>10.241</b>
<b>Molise . . . . .</b>	<b>164</b>	<b>103</b>	<b>1.543</b>	<b>501</b>	<b>40</b>	<b>277</b>	<b>—</b>	<b>85</b>	<b>2.713</b>
Foggia . . . . .	290	256	3.283	1.019	155	624	—	105	5.732
Bari . . . . .	566	632	5.067	2.068	602	1.842	—	315	11.092
Taranto . . . . .	156	191	1.816	492	101	1.002	—	415	4.173
Brindisi . . . . .	148	98	1.815	379	55	312	—	109	2.916
Lecce . . . . .	214	178	2.934	1.610	91	547	—	314	5.888
<b>Puglia . . . . .</b>	<b>1.374</b>	<b>1.355</b>	<b>14.915</b>	<b>5.568</b>	<b>1.004</b>	<b>4.327</b>	<b>—</b>	<b>1.258</b>	<b>29.801</b>
Potenza . . . . .	111	98	2.185	560	49	410	—	111	3.524
Matera . . . . .	90	35	974	267	19	270	—	48	1.703
<b>Basilicata . . . . .</b>	<b>201</b>	<b>133</b>	<b>3.159</b>	<b>827</b>	<b>68</b>	<b>680</b>	<b>—</b>	<b>159</b>	<b>5.227</b>
Cosenza . . . . .	435	395	2.650	1.528	79	1.036	—	287	6.410
Catanzaro . . . . .	203	155	2.606	1.177	70	1.156	—	230	5.597
Reggio di Calabria	256	228	2.232	862	89	774	—	318	4.759
<b>Calabria . . . . .</b>	<b>894</b>	<b>778</b>	<b>7.488</b>	<b>3.567</b>	<b>238</b>	<b>2.966</b>	<b>—</b>	<b>835</b>	<b>16.766</b>
Trapani . . . . .	212	205	1.658	400	162	621	—	266	3.524
Palermo . . . . .	517	785	3.184	1.685	393	1.339	—	1.166	9.069
Messina . . . . .	309	674	1.926	812	194	732	—	636	5.283
Agrigento . . . . .	161	135	2.517	626	102	443	—	336	4.320
Caltanissetta . . . . .	97	86	1.466	534	73	264	—	128	2.648
Enna . . . . .	83	63	947	365	17	246	—	76	1.797
Catania . . . . .	425	724	2.868	1.191	312	1.285	—	384	7.189
Ragusa . . . . .	78	88	1.178	306	77	152	—	110	1.989
Siracusa . . . . .	189	151	1.379	376	123	330	—	120	2.668
<b>Sicilia . . . . .</b>	<b>2.071</b>	<b>2.911</b>	<b>17.123</b>	<b>6.295</b>	<b>1.453</b>	<b>5.412</b>	<b>—</b>	<b>3.222</b>	<b>38.487</b>
Sassari . . . . .	207	205	1.136	410	67	413	—	339	2.777
Nuoro . . . . .	82	42	880	273	24	234	—	241	1.776
Cagliari . . . . .	329	587	1.758	1.174	143	1.068	—	468	5.527
<b>Sardegna . . . . .</b>	<b>618</b>	<b>834</b>	<b>3.774</b>	<b>1.857</b>	<b>234</b>	<b>1.715</b>	<b>—</b>	<b>1.048</b>	<b>10.080</b>
<b>ITALIA . . . . .</b>	<b>20.548</b>	<b>49.198</b>	<b>116.575</b>	<b>96.232</b>	<b>10.464</b>	<b>102.365</b>	<b>—</b>	<b>22.104</b>	<b>417.486</b>

(\*) (a) Cfr. le corrispondenti note alle pagg. 34 e 35.



Tav. 45 — Nati per vitalità, filiazione, sesso e mese di nascita

MESI	NATI VIVI				NATI MORTI				TOTALE NATI			
	Legittimi		Illegittimi		Legittimi		Illegittimi		Legittimi		Illegittimi	
	MF	F	MF	F	MF	F	MF	F	MF	F	MF	F
Gennaio . . .	86.526	41.692	1.932	893	1.891	902	62	22	88.417	42.594	1.994	915
Febbraio . . .	79.340	38.548	1.759	874	1.831	863	53	23	81.171	39.411	1.812	897
Marzo . . . .	84.972	41.468	1.822	875	1.785	813	57	24	86.757	42.281	1.879	899
Aprile . . . .	80.036	38.703	1.733	823	1.662	741	57	28	81.698	39.449	1.790	851
Maggio . . . .	82.623	39.988	1.779	826	1.776	811	38	23	84.399	40.799	1.817	849
Giugno . . . .	82.135	39.903	1.659	816	1.667	762	46	20	83.802	40.665	1.705	836
Luglio . . . .	89.144	43.429	1.753	810	1.683	787	55	26	90.827	44.216	1.808	836
Agosto . . . .	84.860	41.205	1.662	795	1.740	770	50	19	86.600	41.975	1.712	814
Settembre . . .	84.562	41.235	1.637	839	1.645	786	41	20	86.207	42.021	1.678	859
Ottobre . . . .	86.019	41.946	1.704	862	1.742	786	45	20	87.761	42.732	1.749	882
Novembre . . .	78.487	38.199	1.543	756	1.712	804	55	27	80.199	39.003	1.598	783
Dicembre . . .	76.718	37.649	1.715	823	1.818	835	47	20	78.536	38.484	1.762	843
ANNO . . . .	995.422	483.970	20.698	9.992	20.952	9.660	606	272	1.016.374	493.630	21.304	10.264

Tav. 46 — Nati legittimi per vitalità, genere del parto ed ordine di nascita

ORDINE DI NASCITA (a)	NATI VIVI				NATI MORTI				TOTALE NATI	PER 1000 NATI IN OGNI ORDINE DI NASCITA (b)
	DA PARTI			TOTALE	DA PARTI			TOTALE		
	Semplici	Doppi	Tripli		Semplici	Doppi	Tripli			
1° . . . . .	365.260	6.448	90	371.798	7.742	398	9	8.149	379.947	374,2
2° . . . . .	288.702	6.129	84	(c) 294.919	3.935	241	12	4.188	299.107	294,5
3° . . . . .	146.078	3.761	42	149.881	2.796	151	—	2.947	152.828	150,5
4° . . . . .	72.198	2.138	43	(c) 74.383	1.831	116	2	1.949	76.332	75,2
5° . . . . .	39.954	1.405	35	41.394	1.216	59	10	1.285	42.679	42,0
6° . . . . .	22.974	770	27	23.771	746	46	6	798	24.569	24,2
7° . . . . .	14.318	509	3	14.830	534	29	—	563	15.393	15,2
8° . . . . .	9.265	312	9	(c) 9.590	398	16	—	414	10.004	9,9
9° . . . . .	6.279	204	15	(c) 6.502	233	10	—	243	6.745	6,6
10° . . . . .	3.345	111	—	3.456	151	11	—	162	3.618	3,6
11° . . . . .	1.714	89	6	1.809	84	5	—	89	1.898	1,9
12° . . . . .	1.041	47	—	(c) 1.092	55	1	—	56	1.148	1,1
13° . . . . .	547	31	—	578	30	5	—	35	613	0,6
14° . . . . .	247	12	—	259	23	—	—	23	282	0,3
15° . . . . .	133	7	—	140	10	1	—	11	151	0,1
16° . . . . .	68	—	—	68	5	—	—	5	73	0,1
17° . . . . .	23	—	—	23	3	—	—	3	26	..
18° . . . . .	19	2	—	21	1	—	—	1	22	..
19° . . . . .	11	—	—	11	3	—	—	3	14	..
20° . . . . .	4	—	—	4	—	—	—	—	4	..
21° . . . . .	14	—	—	14	—	—	—	—	14	..
22° . . . . .	4	—	—	4	—	—	—	—	4	..
23° . . . . .	4	—	—	4	—	—	—	—	4	..
24° . . . . .	1	—	—	1	—	—	—	—	1	..
25° . . . . .	5	—	—	5	—	—	—	—	5	..
26° . . . . .	4	—	—	4	—	—	—	—	4	..
n. i. . . . .	859	2	—	861	28	—	—	28	889	—
TOTALE . . .	973.071	21.977	354	(d) 995.422	19.824	1.089	39	20.952	1.016.374	1.000,0

(a) Nella presente tavola e nelle successive l'ordine di nascita è determinato in base al criterio A. Cfr. la nota (a) a pag. 19. —  
 (b) Escluso l'ordine di nascita non indicato. — (c) Compresi 4 nati vivi da parto quadruplo. — (d) Compresi 20 nati vivi da parti  
 quadrupli.

Tav. 44 — Nati per vitalità, filiazione, genere del parto ed età della madre

E T A	NATI VIVI								NATI MORTI									
	Legittimi				Illegittimi				TOTALE	Legittimi				Illegittimi				TOTALE
	Da parti			Totale	Da parti			Totale		Da parti			Totale	Da parti			Totale	
	Semplici	Doppi	Tripli		Semplici	Doppi	Tripli			Semplici	Doppi	Tripli		Semplici	Doppi	Tripli		
13 . . .	24	—	—	24	1	—	1	25	1	—	—	1	—	—	—	1		
14 . . .	40	—	—	40	—	—	—	40	—	—	—	—	—	—	—	—		
15 . . .	255	—	—	255	2	—	2	257	7	—	—	7	—	—	—	7		
16 . . .	1.177	8	—	1.185	7	—	7	1.192	19	—	—	19	—	—	—	19		
17 . . .	3.524	46	—	3.570	12	2	14	3.584	63	6	—	69	—	—	—	69		
18 . . .	7.744	110	—	7.854	723	4	727	8.581	130	10	—	140	9	—	9	149		
19 . . .	12.433	119	—	12.552	747	9	756	13.308	191	3	—	194	8	1	9	203		
20 . . .	18.390	230	—	18.620	872	11	883	19.503	290	18	—	308	11	1	12	320		
21 . . .	28.163	357	—	28.520	858	4	862	29.382	392	15	—	407	13	—	13	420		
22 . . .	37.790	556	9	38.355	907	6	913	39.268	537	38	—	575	11	—	11	586		
23 . . .	45.632	727	10	46.369	913	6	919	47.288	689	25	2	716	16	—	16	732		
24 . . .	59.522	1.029	19	60.570	907	6	913	61.483	905	49	2	956	8	2	10	966		
25 . . .	67.140	1.207	21	68.368	872	23	895	69.263	1.045	57	—	1.102	16	1	17	1.119		
26 . . .	69.837	1.374	11	71.222	802	19	821	72.043	1.130	72	4	1.206	10	1	11	1.217		
27 . . .	67.980	1.386	25	(a) 69.395	774	24	798	70.193	1.049	70	5	1.124	18	—	18	1.142		
28 . . .	61.887	1.218	6	63.111	639	16	655	63.766	1.020	58	—	1.078	16	2	18	1.096		
29 . . .	60.134	1.320	18	61.472	672	20	692	62.164	1.066	60	—	1.126	18	—	18	1.144		
30 . . .	56.508	1.378	10	57.896	624	13	(c) 640	58.536	986	64	2	1.052	20	1	21	1.073		
31 . . .	53.468	1.381	22	54.871	594	24	618	55.489	965	57	8	1.030	17	2	19	1.049		
32 . . .	47.958	1.131	6	49.095	568	26	594	49.689	923	49	—	972	19	4	23	995		
33 . . .	43.456	1.218	32	(a) 44.710	534	15	549	45.259	931	70	1	1.002	17	1	18	1.020		
34 . . .	40.627	1.163	29	(a) 41.823	610	16	626	42.449	966	61	4	1.031	17	—	17	1.048		
35 . . .	35.734	1.126	34	36.894	526	24	550	37.444	932	56	5	993	9	—	9	1.002		
36 . . .	30.364	1.039	27	31.430	510	6	516	31.946	830	43	—	873	10	—	10	883		
37 . . .	26.917	887	15	27.819	496	16	512	28.331	750	55	—	805	15	—	15	820		
38 . . .	22.818	825	18	23.661	416	13	429	24.090	725	39	—	764	17	1	18	782		
39 . . .	19.105	624	21	19.750	396	9	405	20.155	652	30	3	685	15	1	16	701		
40 . . .	15.817	503	15	16.335	337	8	345	16.680	637	23	—	660	6	4	10	670		
41 . . .	12.877	413	6	(a) 13.300	293	8	301	13.601	576	25	3	604	8	—	8	612		
42 . . .	9.690	276	—	(a) 9.970	249	10	259	10.229	465	16	—	481	8	—	8	489		
43 . . .	6.968	181	—	7.149	180	—	180	7.329	402	5	—	407	10	—	10	417		
44 . . .	4.384	81	—	4.465	117	2	119	4.584	242	7	—	249	9	—	9	258		
45 . . .	2.552	44	—	2.596	64	—	64	2.660	160	6	—	166	3	—	3	169		
46 . . .	861	11	—	872	31	—	31	903	68	1	—	69	—	—	—	69		
47 . . .	452	3	—	455	23	—	23	478	31	1	—	32	1	—	1	33		
48 . . .	194	—	—	194	6	—	6	200	22	—	—	22	—	—	—	22		
49 . . .	84	—	—	84	3	—	3	87	6	—	—	6	—	—	—	6		
50 . . .	55	—	—	55	1	—	1	56	4	—	—	4	—	—	—	4		
Oltre 50	95	—	—	95	5	—	5	100	2	—	—	2	2	—	2	4		
n. i. . .	415	6	—	421	3.957	107	4.064	4.485	15	—	—	15	218	9	227	242		
<b>Totale</b>	<b>973.071</b>	<b>21.977</b>	<b>354</b>	<b>(b) 995.422</b>	<b>20.248</b>	<b>447</b>	<b>(c) 20.698</b>	<b>1.016.120</b>	<b>19.824</b>	<b>1.089</b>	<b>39</b>	<b>20.952</b>	<b>575</b>	<b>31</b>	<b>606</b>	<b>21.558</b>		

(a) Compresi 4 nati vivi da parto quadruplo. — (b) Compresi 20 nati vivi da parti quadrupli. — (c) Compresi 3 nati vivi da parto triplo.



# NATALITÀ PER PROVINCIA

## Anno 1964

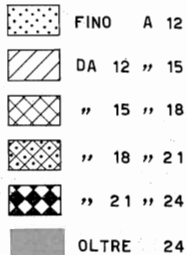
PER 1.000 ABITANTI



ITALIA: MEDIA 19,5

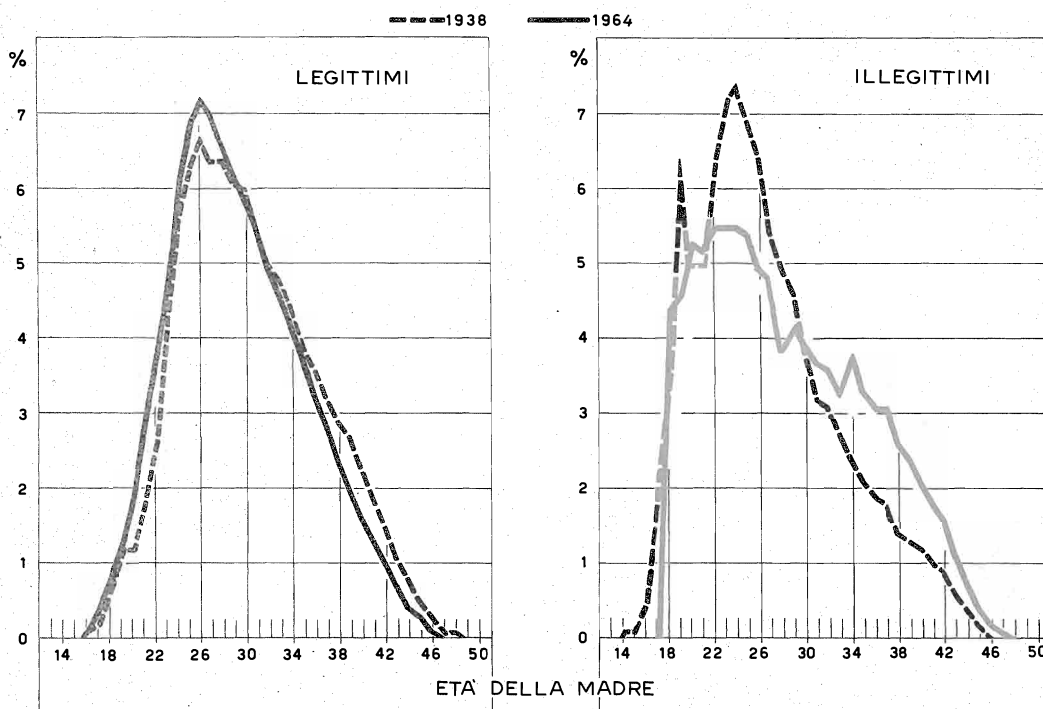


PER 1.000 NATI VIVI

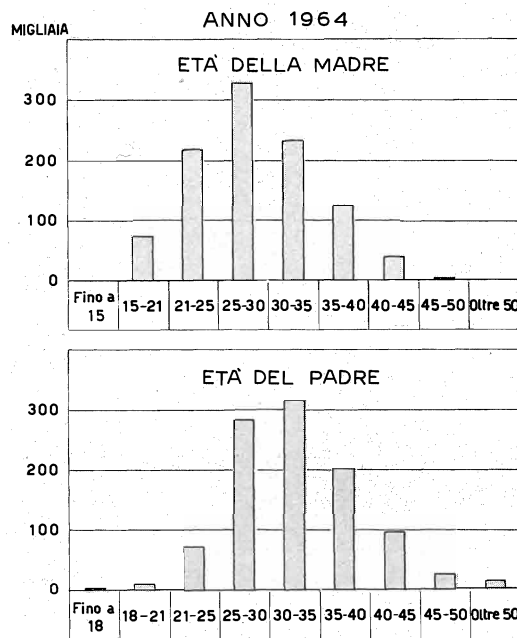
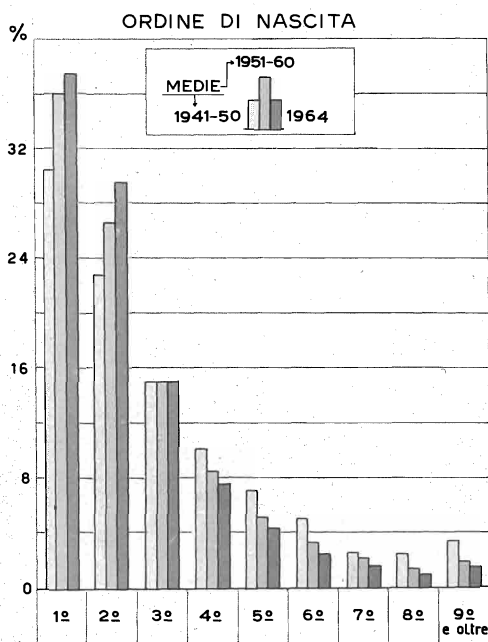


ITALIA: MEDIA 20,4

## NATI VIVI PER ETÀ DELLA MADRE



## NATI LEGITTIMI PER ORDINE DI NASCITA E PER ETÀ DEI GENITORI





PARTE III

NASCITE

Tav. 47 — Nati legittimi per ordine di nascita, genere del parto ed età della madre

E T A	O R D I N E   D I   N A S C I T A													n. i.	TOTALE	
	1°	2°	3°	4°	5°	6°	7°	8°	9°	10°	11°-19°	20° e oltre				
D A   P A R T I   S E M P L I C I   E   P L U R I M I																
13	25	—	—	—	—	—	—	—	—	—	—	—	—	—	—	25
14	40	—	—	—	—	—	—	—	—	—	—	—	—	—	—	40
15	262	—	—	—	—	—	—	—	—	—	—	—	—	—	—	262
16	1.204	—	—	—	—	—	—	—	—	—	—	—	—	—	—	1.204
17	3.206	433	—	—	—	—	—	—	—	—	—	—	—	—	—	3.639
18	6.985	995	—	—	—	—	—	—	—	—	—	—	—	—	—	7.980
19	10.186	2.159	398	—	—	—	—	—	—	—	—	—	—	—	—	12.746
20	14.460	3.631	684	140	—	—	—	—	—	—	—	—	—	—	—	18.928
21	21.342	5.982	1.304	267	—	—	—	—	—	—	—	—	—	—	—	28.927
22	27.210	8.827	2.177	501	168	—	—	—	—	—	—	—	—	—	—	38.930
23	31.321	11.549	2.994	863	232	87	—	—	—	—	—	—	—	—	—	47.085
24	38.238	16.613	4.628	1.411	429	102	63	—	—	—	—	—	—	—	—	61.526
25	39.170	21.048	6.303	1.978	693	184	42	—	—	—	—	—	—	—	—	69.470
26	36.576	23.791	7.852	2.626	1.018	321	120	79	—	—	—	—	—	—	—	72.428
27	30.907	25.331	8.790	3.186	1.294	481	163	61	247	—	—	—	—	—	—	70.519
28	24.139	23.929	9.801	3.648	1.558	636	230	84	119	—	—	—	—	—	—	64.189
29	19.957	24.012	10.666	4.312	2.029	879	411	147	101	34	—	—	—	—	—	62.598
30	15.918	22.431	11.335	4.879	2.304	1.082	490	220	147	40	42	—	—	—	—	58.948
31	12.865	20.312	11.654	5.553	2.778	1.444	686	310	175	51	24	—	—	—	—	55.901
32	9.885	17.704	11.011	5.534	2.881	1.507	798	381	206	76	33	—	—	—	—	50.067
33	7.895	15.347	10.382	5.472	2.949	1.660	991	515	286	101	73	—	—	—	—	45.712
34	6.502	13.002	10.176	5.610	3.293	1.880	1.084	631	386	156	100	—	—	—	—	42.854
35	5.349	10.539	8.945	5.305	3.206	1.840	1.184	690	432	208	158	—	—	—	—	37.887
36	3.997	8.264	7.508	4.670	3.036	1.860	1.263	774	454	247	195	1	—	—	—	32.303
37	2.266	6.602	6.490	4.328	2.831	1.891	1.253	812	541	301	289	4	—	—	—	28.624
38	3.590	5.030	5.429	3.791	2.557	1.715	1.182	860	573	319	351	1	—	—	—	24.425
39	1.954	3.841	4.203	3.177	2.294	1.628	1.178	846	582	331	378	4	—	—	—	20.435
40	1.472	2.785	3.277	2.793	2.022	1.405	1.034	823	567	380	414	4	—	—	—	16.995
41	1.034	1.897	2.517	2.264	1.757	1.267	927	802	538	369	513	1	—	—	—	13.904
42	782	1.311	1.769	1.598	1.237	1.013	829	679	443	310	460	7	13	—	—	10.451
43	526	820	1.204	1.112	953	723	626	515	376	285	408	2	6	—	—	7.556
44	287	445	677	672	560	456	408	389	254	192	362	6	6	—	—	4.714
45	164	212	357	360	332	289	241	224	204	124	251	2	2	—	—	2.762
46	41	75	108	124	131	97	89	75	62	46	91	1	1	—	—	941
47	54	41	39	55	57	50	45	49	26	27	43	—	—	—	—	487
48	—	37	19	29	22	26	22	21	9	10	21	—	—	—	—	216
49	—	—	19	7	10	10	8	8	10	6	11	—	—	—	—	90
50	—	—	10	8	7	10	9	4	2	4	5	—	—	—	—	59
Oltre 50	—	—	28	22	15	15	5	3	1	1	4	—	—	—	—	97
n. i.	138	112	74	37	26	11	12	2	4	—	1	—	—	—	—	436
Totale	379.947	299.107	152.828	76.332	42.679	24.569	15.393	10.004	6.745	3.618	4.227	36	889	—	—	1.016.374
D A   P A R T I   P L U R I M I																
13	—	—	—	—	—	—	—	—	—	—	—	—	—	—	—	—
14	—	—	—	—	—	—	—	—	—	—	—	—	—	—	—	—
15	—	—	—	—	—	—	—	—	—	—	—	—	—	—	—	—
16	8	—	—	—	—	—	—	—	—	—	—	—	—	—	—	8
17	46	6	—	—	—	—	—	—	—	—	—	—	—	—	—	52
18	100	18	—	—	—	—	—	—	—	—	—	—	—	—	—	120
19	86	32	4	—	—	—	—	—	—	—	—	—	—	—	—	122
20	186	48	14	—	—	—	—	—	—	—	—	—	—	—	—	248
21	276	76	18	2	—	—	—	—	—	—	—	—	—	—	—	372
22	432	123	32	16	—	—	—	—	—	—	—	—	—	—	—	603
23	509	170	62	17	6	—	—	—	—	—	—	—	—	—	—	764
24	727	239	92	25	8	6	—	—	—	—	—	—	—	—	—	1.099
25	712	386	132	31	20	4	—	—	—	—	—	—	—	—	—	1.285
26	707	454	183	70	25	12	8	2	—	—	—	—	—	—	—	1.461
27	619	522	192	75	58	20	2	—	2	—	—	—	—	—	—	1.490
28	458	474	202	84	32	26	2	4	—	—	—	—	—	—	—	1.282
29	357	567	281	113	44	18	10	6	—	—	—	—	—	—	—	1.398
30	312	533	331	138	82	30	12	12	2	—	2	—	—	—	—	1.454
31	288	513	323	168	94	56	20	6	—	—	—	—	—	—	—	1.468
32	204	395	242	178	101	40	14	6	4	—	2	—	—	—	—	1.186
33	175	448	284	164	99	49	55	31	8	4	8	—	—	—	—	1.325
34	156	310	272	200	131	94	48	15	23	2	10	—	—	—	—	1.261
35	159	273	273	212	130	76	42	24	14	14	4	—	—	—	—	1.221
36	106	253	257	175	135	63	46	42	16	8	8	—	—	—	—	1.109
37	80	172	219	155	106	76	50	30	20	22	27	—	—	—	—	957
38	70	172	188	116	118	63	54	38	35	8	20	—	—	—	—	882
39	61	105	153	96	87	54	40	33	31	10	8	—	—	—	—	678
40	45	75	72	93	72	61	46	24	16	14	23	—	—	—	—	541
41	26	58	50	79	61	43	38	30	20	12	34	—	—	—	—	451
42	14	24	38	56	44	32	20	12	22	10	24	—	—	—	—	296
43	14	12	20	26	24	14	22	16	6	10	22	—	—	—	—	186
44	8	6	8	10	14	6	4	2	2	6	10	—	—	—	—	88
45	2	4	8	4	14	4	4	2	2	6	6	—	—	—	—	50
46	—	—	—	—	4	—	—	—	—	—	—	—	—	—	—	12
47	2	—	—	—	—	—	—	—	—	—	—	—	—	—	—	4
48	—	—	—	—	—	—	—	—	—	—	—	—	—	—	—	—
49	—	—	—	—	—	—	—	—	—	—	—	—	—	—	—	—
50	—	—	—	—	—	—	—	—	—	—	—	—	—	—	—	—
Oltre 50	—	—	—	—	—	—	—	—	—	—	—	—	—	—	—	—
n. i.	—	2	4	—	—	—	—	—	—	—	—	—	—	—	—	6
Totale	6.945	6.470	3.954	2.303	1.509	849	541	341	233	122	210	—	—	—	—	23.479

**Tav. 48 — Nati vivi legittimi per ordine di nascita, genere del parto ed età della madre**

ETÀ	ORDINE DI NASCITA													TOTALE
	1°	2°	3°	4°	5°	6°	7°	8°	9°	10°	11°-19°	20° e oltre	n. i.	
<b>DA PARTI SEMPLICI E PLURIMI</b>														
13	24	—	—	—	—	—	—	—	—	—	—	—	—	24
14	40	—	—	—	—	—	—	—	—	—	—	—	—	40
15	255	—	—	—	—	—	—	—	—	—	—	—	—	255
16	1.185	—	—	—	—	—	—	—	—	—	—	—	—	1.185
17	3.139	431	—	—	—	—	—	—	—	—	—	—	—	3.570
18	6.861	980	—	—	—	—	—	—	—	—	—	—	—	7.854
19	10.033	2.128	388	—	—	—	—	—	—	—	—	—	—	13
20	14.203	3.595	676	134	—	—	—	—	—	—	—	—	—	2
21	21.011	5.924	1.291	263	—	—	—	—	—	—	—	—	—	3
22	26.770	8.728	2.150	495	167	—	—	—	—	—	—	—	—	12
23	30.785	11.431	2.949	850	229	86	—	—	—	—	—	—	—	31
24	37.555	16.436	4.568	1.390	422	96	62	—	—	—	—	—	—	45
25	38.460	20.809	6.211	1.934	682	180	40	—	—	—	—	—	—	39
26	35.815	23.528	7.746	2.587	993	312	118	79	—	—	—	—	—	41
27	30.301	25.046	8.656	3.137	1.260	472	159	60	246	—	—	—	—	52
28	23.597	23.657	9.662	3.582	1.523	621	225	82	118	—	—	—	—	44
29	19.479	23.691	10.492	4.231	1.995	860	399	146	99	32	—	—	—	58
30	15.501	22.152	11.155	4.791	2.255	1.067	481	211	145	39	40	—	—	48
31	12.570	20.030	11.437	5.441	2.730	1.397	669	303	173	51	22	—	—	47
32	9.590	17.473	10.822	5.410	2.827	1.471	777	370	201	74	33	—	—	48
33	7.666	15.103	10.187	5.333	2.855	1.613	963	499	283	96	72	—	—	47
34	6.279	12.768	9.969	5.460	3.202	1.816	1.060	616	374	148	98	—	—	40
35	5.141	10.352	8.752	5.128	3.124	1.782	1.150	664	417	204	151	—	—	33
36	3.819	8.088	7.339	4.561	2.948	1.803	1.224	746	442	240	186	4	—	29
37	3.137	6.462	6.352	4.196	2.730	1.839	1.208	791	523	288	274	1	—	33
38	2.464	4.927	5.284	3.671	2.471	1.668	1.123	823	558	311	334	1	—	15
39	1.863	3.745	4.090	3.070	2.207	1.557	1.129	819	563	319	366	4	—	26
40	1.397	2.704	3.167	2.698	1.937	1.344	989	783	535	364	394	4	—	18
41	969	1.837	2.436	2.176	1.662	1.212	890	761	512	348	479	1	—	19
42	749	1.246	1.691	1.527	1.184	971	789	647	419	291	436	7	—	13
43	498	786	1.153	1.069	891	692	587	481	355	258	371	2	—	7
44	268	422	644	642	532	433	385	364	241	185	337	6	—	6
45	151	194	336	342	318	271	225	198	195	120	242	2	—	2
46	40	66	100	117	123	90	81	71	52	43	87	1	—	1
47	50	38	37	53	52	47	44	44	26	26	37	—	—	1
48	—	35	15	25	18	25	21	17	8	9	21	—	—	194
49	—	—	17	6	10	10	8	6	10	5	11	—	—	84
50	—	—	9	7	7	10	7	4	2	4	5	—	—	55
Oltre 50	—	—	28	21	14	15	5	3	1	1	4	—	—	1
n. i.	133	107	72	36	26	11	12	2	4	—	1	—	—	95
<b>Totale</b>	<b>371.798</b>	<b>294.919</b>	<b>149.881</b>	<b>74.383</b>	<b>41.394</b>	<b>23.771</b>	<b>14.830</b>	<b>9.590</b>	<b>6.502</b>	<b>3.456</b>	<b>4.001</b>	<b>36</b>	<b>861</b>	<b>995.422</b>
<b>DA PARTI PLURIMI</b>														
13	—	—	—	—	—	—	—	—	—	—	—	—	—	—
14	—	—	—	—	—	—	—	—	—	—	—	—	—	—
15	—	—	—	—	—	—	—	—	—	—	—	—	—	—
16	8	—	—	—	—	—	—	—	—	—	—	—	—	8
17	40	6	—	—	—	—	—	—	—	—	—	—	—	46
18	92	16	—	—	—	—	—	—	—	—	—	—	—	110
19	83	32	4	—	—	—	—	—	—	—	—	—	—	119
20	170	46	14	—	—	—	—	—	—	—	—	—	—	230
21	267	70	18	2	—	—	—	—	—	—	—	—	—	357
22	402	119	30	14	—	—	—	—	—	—	—	—	—	565
23	485	169	60	17	6	—	—	—	—	—	—	—	—	737
24	694	228	88	22	8	6	2	—	—	—	—	—	—	1.048
25	673	373	129	30	19	4	—	—	—	—	—	—	—	1.228
26	657	439	179	68	20	12	8	2	—	—	—	—	—	1.385
27	574	504	188	73	55	17	2	—	2	—	—	—	—	1.415
28	424	464	194	82	31	23	2	4	—	—	—	—	—	1.224
29	342	541	271	107	42	17	10	6	—	—	—	—	—	1.338
30	298	513	318	123	81	30	11	10	—	2	—	—	—	1.388
31	277	493	304	162	92	50	19	6	—	—	2	—	—	1.403
32	192	388	227	171	96	38	14	5	—	—	—	—	—	1.137
33	159	424	277	153	96	45	29	8	4	7	—	—	—	1.254
34	147	299	262	190	122	82	48	15	21	2	8	—	—	1.196
35	147	258	264	201	124	73	38	23	14	14	4	—	—	1.160
36	101	243	245	169	132	61	45	39	15	8	8	—	—	1.066
37	76	158	211	143	100	73	48	27	20	21	25	—	—	902
38	66	168	176	105	114	61	53	37	35	8	20	—	—	843
39	58	98	152	93	83	51	35	32	30	5	8	—	—	645
40	44	70	70	90	71	61	40	23	13	14	22	—	—	518
41	24	55	47	78	53	39	36	29	20	9	33	—	—	423
42	14	21	36	54	44	29	18	12	21	8	23	—	—	280
43	14	12	20	26	21	14	22	16	6	10	20	—	—	181
44	8	6	8	10	12	5	2	8	8	6	8	—	—	81
45	1	2	7	2	14	4	4	2	2	—	6	—	—	44
46	—	—	—	—	4	—	—	—	—	—	—	—	—	11
47	—	—	—	—	—	—	—	—	—	—	—	—	—	3
48	—	—	—	—	—	—	—	—	—	—	—	—	—	—
49	—	—	—	—	—	—	—	—	—	—	—	—	—	—
50	—	—	—	—	—	—	—	—	—	—	—	—	—	—
Oltre 50	—	—	—	—	—	—	—	—	—	—	—	—	—	—
n. i.	—	2	4	—	—	—	—	—	—	—	—	—	—	6
<b>Totale</b>	<b>6.538</b>	<b>6.217</b>	<b>3.803</b>	<b>2.185</b>	<b>1.440</b>	<b>797</b>	<b>512</b>	<b>325</b>	<b>223</b>	<b>111</b>	<b>198</b>	<b>—</b>	<b>2</b>	<b>22.351</b>

**Tav. 49 — Nati morti legittimi per ordine di nascita, genere del parto ed età della madre**

E T A	O R D I N E D I N A S C I T A													T O T A L E
	1°	2°	3°	4°	5°	6°	7°	8°	9°	10°	11°-19°	20° e oltre	n. i.	
<b>DA PARTI SEMPLICI E PLURIMI</b>														
13	1	—	—	—	—	—	—	—	—	—	—	—	—	1
14	—	—	—	—	—	—	—	—	—	—	—	—	—	—
15	7	—	—	—	—	—	—	—	—	—	—	—	—	7
16	19	—	—	—	—	—	—	—	—	—	—	—	—	19
17	67	2	—	—	—	—	—	—	—	—	—	—	—	69
18	124	15	—	—	—	—	—	—	—	—	—	—	—	140
19	153	31	10	—	—	—	—	—	—	—	—	—	1	194
20	257	36	8	6	—	—	—	—	—	—	—	—	—	308
21	331	58	13	4	—	—	—	—	—	—	—	—	1	407
22	440	99	27	6	1	—	—	—	—	—	—	—	2	575
23	536	118	45	13	3	1	—	—	—	—	—	—	—	716
24	683	177	60	21	7	6	1	—	—	—	—	—	1	956
25	710	239	92	44	11	4	2	—	—	—	—	—	—	1.102
26	761	263	106	39	25	9	2	—	—	—	—	—	1	1.206
27	606	285	134	49	34	9	4	1	—	—	—	—	1	1.124
28	542	272	139	66	35	15	5	2	1	—	—	—	1	1.078
29	478	321	174	81	34	19	12	1	2	—	—	—	1	1.126
30	417	279	180	88	49	15	9	9	2	1	—	—	2	1.052
31	295	282	217	112	48	47	17	7	2	2	—	—	1	1.030
32	295	231	189	124	54	36	21	11	5	2	—	—	4	972
33	229	244	195	139	94	47	28	16	3	5	1	—	1	1.002
34	223	234	207	150	91	64	24	15	12	8	2	—	1	1.031
35	208	187	193	177	82	58	34	26	15	7	—	—	2	993
36	178	176	169	109	88	57	39	28	12	4	9	—	1	873
37	129	140	138	132	101	52	45	21	18	13	15	—	1	805
38	126	103	145	120	86	47	59	37	15	8	17	—	1	764
39	91	96	113	107	87	71	49	27	19	12	12	—	1	685
40	75	81	110	95	85	61	45	40	32	16	20	—	—	660
41	65	60	81	88	95	55	37	41	26	21	34	—	1	604
42	33	65	78	71	53	42	40	32	24	19	24	—	—	481
43	28	34	51	43	62	31	39	34	21	27	37	—	—	407
44	19	23	33	30	28	23	23	25	13	7	25	—	—	249
45	13	18	21	18	14	18	16	26	9	4	9	—	—	166
46	1	9	8	7	8	7	8	4	10	3	4	—	—	69
47	4	3	2	2	5	3	1	5	—	1	6	—	—	32
48	—	2	4	4	4	1	1	4	1	1	—	—	—	22
49	—	—	2	1	—	—	—	2	—	1	—	—	—	6
50	—	—	1	1	—	—	2	—	—	—	—	—	—	4
Oltre 50	—	—	—	—	1	—	—	—	—	—	—	—	—	2
n. i.	5	5	2	1	—	—	—	—	—	—	—	—	—	15
<b>Totale</b>	<b>8.149</b>	<b>4.188</b>	<b>2.947</b>	<b>1.949</b>	<b>1.285</b>	<b>798</b>	<b>563</b>	<b>414</b>	<b>243</b>	<b>162</b>	<b>226</b>	<b>—</b>	<b>28</b>	<b>20.952</b>
<b>DA PARTI PLURIMI</b>														
13	—	—	—	—	—	—	—	—	—	—	—	—	—	—
14	—	—	—	—	—	—	—	—	—	—	—	—	—	—
15	—	—	—	—	—	—	—	—	—	—	—	—	—	—
16	—	—	—	—	—	—	—	—	—	—	—	—	—	—
17	6	—	—	—	—	—	—	—	—	—	—	—	—	6
18	8	2	—	—	—	—	—	—	—	—	—	—	—	10
19	3	—	—	—	—	—	—	—	—	—	—	—	—	3
20	16	2	—	—	—	—	—	—	—	—	—	—	—	18
21	9	6	—	—	—	—	—	—	—	—	—	—	—	15
22	30	4	2	2	—	—	—	—	—	—	—	—	—	38
23	24	1	2	—	—	—	—	—	—	—	—	—	—	27
24	33	11	4	3	—	—	—	—	—	—	—	—	—	51
25	39	13	3	1	1	—	—	—	—	—	—	—	—	57
26	50	15	4	2	5	—	—	—	—	—	—	—	—	76
27	45	18	4	2	3	3	—	—	—	—	—	—	—	75
28	34	10	8	2	1	—	—	—	—	—	—	—	—	58
29	15	26	10	6	2	1	—	—	—	—	—	—	—	60
30	14	20	13	15	1	—	1	2	—	—	—	—	—	66
31	11	20	19	6	2	—	1	—	—	—	—	—	—	65
32	12	7	15	7	5	6	1	—	1	—	—	—	—	49
33	16	24	7	11	3	4	3	2	—	—	—	—	—	71
34	9	11	10	10	9	12	—	—	2	—	1	—	—	65
35	12	15	9	11	6	3	4	1	—	—	—	—	—	61
36	5	10	12	6	3	2	1	3	1	—	—	—	—	43
37	4	14	8	12	6	3	2	3	—	1	—	—	—	55
38	4	4	12	11	4	2	1	1	—	2	—	—	—	39
39	3	7	1	3	4	3	5	1	—	5	—	—	—	33
40	1	5	2	3	1	—	6	1	3	—	—	—	—	23
41	2	3	3	1	8	4	2	1	—	3	—	—	—	28
42	—	3	2	2	—	3	2	—	1	—	—	—	—	16
43	—	—	—	—	3	—	—	—	—	2	—	—	—	5
44	—	—	—	—	2	1	—	—	—	—	—	—	—	7
45	1	2	1	2	—	—	—	—	—	—	—	—	—	6
46	—	—	—	—	—	—	—	—	—	—	—	—	—	1
47	1	—	—	—	—	—	1	—	—	—	—	—	—	1
48	—	—	—	—	—	—	—	—	—	—	—	—	—	—
49	—	—	—	—	—	—	—	—	—	—	—	—	—	—
50	—	—	—	—	—	—	—	—	—	—	—	—	—	—
Oltre 50	—	—	—	—	—	—	—	—	—	—	—	—	—	—
n. i.	—	—	—	—	—	—	—	—	—	—	—	—	—	—
<b>Totale</b>	<b>407</b>	<b>253</b>	<b>151</b>	<b>118</b>	<b>69</b>	<b>52</b>	<b>29</b>	<b>16</b>	<b>10</b>	<b>11</b>	<b>12</b>	<b>—</b>	<b>—</b>	<b>1.128</b>

Tav. 50 — Nati legittimi per sesso, età della madre,

ORDINE DI NASCITA	M A S C H I										TOTALE
	E T A										
	Fino a 15	15-21	21-25	25-30	30-35	35-40	40-45	45-50	Oltre 50	n. i.	
1 <sup>o</sup> . . . . .	166	29.473	68.837	64.561	21.411	6.628	1.413	43	—	75	192.607
2 <sup>o</sup> . . . . .	—	6.672	29.542	59.945	38.455	13.248	2.348	79	—	48	150.337
3 <sup>o</sup> . . . . .	—	1.203	8.142	24.307	26.154	13.309	3.322	94	10	25	76.566
4 <sup>o</sup> . . . . .	—	210	2.441	9.281	13.709	9.229	2.981	114	12	17	37.994
5 <sup>o</sup> . . . . .	—	—	788	4.072	7.510	6.326	2.371	115	7	14	21.203
6 <sup>o</sup> . . . . .	—	—	174	1.687	4.117	4.237	1.900	86	10	4	12.215
7 <sup>o</sup> . . . . .	—	—	52	677	2.327	2.944	1.500	78	2	4	7.584
8 <sup>o</sup> . . . . .	—	—	—	303	1.236	2.023	1.291	85	1	1	4.940
9 <sup>o</sup> . . . . .	—	—	—	333	791	1.328	884	57	1	2	3.396
10 <sup>o</sup> . . . . .	—	—	—	43	300	766	653	45	—	—	1.807
11 <sup>o</sup> e oltre . . . . .	—	—	—	20	177	797	971	86	3	—	2.054
n. i. . . . .	—	33	87	127	88	54	21	1	—	5	416
<b>Totale . . . . .</b>	<b>166</b>	<b>37.591</b>	<b>110.063</b>	<b>165.356</b>	<b>116.275</b>	<b>60.889</b>	<b>19.655</b>	<b>883</b>	<b>46</b>	<b>195</b>	<b>511.119</b>

D A P A I											
1 <sup>o</sup> . . . . .	—	342	1.130	1.239	481	183	24	2	—	—	3.401
2 <sup>o</sup> . . . . .	—	86	451	1.246	941	386	58	—	—	1	3.169
3 <sup>o</sup> . . . . .	—	17	185	584	662	447	65	—	—	1	1.961
4 <sup>o</sup> . . . . .	—	1	34	250	482	334	95	—	—	—	1.196
5 <sup>o</sup> . . . . .	—	—	21	116	274	250	68	4	—	—	733
6 <sup>o</sup> . . . . .	—	—	5	44	164	148	45	2	—	—	408
7 <sup>o</sup> . . . . .	—	—	2	18	78	134	51	—	—	—	283
8 <sup>o</sup> . . . . .	—	—	—	15	31	80	41	—	—	—	167
9 <sup>o</sup> . . . . .	—	—	—	—	28	66	33	1	—	—	128
10 <sup>o</sup> . . . . .	—	—	—	2	8	28	22	—	—	—	60
11 <sup>o</sup> e oltre . . . . .	—	—	—	—	12	49	56	1	—	—	118
n. i. . . . .	—	1	—	—	—	—	—	—	—	—	1
<b>Totale . . . . .</b>	<b>—</b>	<b>447</b>	<b>1.828</b>	<b>3.514</b>	<b>3.161</b>	<b>2.105</b>	<b>558</b>	<b>10</b>	<b>—</b>	<b>2</b>	<b>11.625</b>

D A P A R T I S E											
1 <sup>o</sup> . . . . .	166	29.815	69.967	65.800	21.892	6.811	1.437	45	—	75	196.008
2 <sup>o</sup> . . . . .	—	6.758	29.993	61.191	39.396	13.634	2.406	79	—	49	153.506
3 <sup>o</sup> . . . . .	—	1.220	8.327	24.891	26.816	13.756	3.387	94	10	26	78.527
4 <sup>o</sup> . . . . .	—	211	2.475	9.531	14.191	9.563	3.076	114	12	17	39.190
5 <sup>o</sup> . . . . .	—	—	809	4.188	7.784	6.576	2.439	119	7	14	21.936
6 <sup>o</sup> . . . . .	—	—	179	1.731	4.281	4.385	1.945	88	10	4	12.623
7 <sup>o</sup> . . . . .	—	—	54	695	2.405	3.078	1.551	78	2	4	7.867
8 <sup>o</sup> . . . . .	—	—	—	318	1.267	2.103	1.332	85	1	1	5.107
9 <sup>o</sup> . . . . .	—	—	—	333	819	1.394	917	58	1	2	3.524
10 <sup>o</sup> . . . . .	—	—	—	45	308	794	675	45	—	—	1.867
11 <sup>o</sup> e oltre . . . . .	—	—	—	20	189	846	1.027	87	3	—	2.172
n. i. . . . .	—	34	87	127	88	54	21	1	—	5	417
<b>Totale . . . . .</b>	<b>166</b>	<b>38.038</b>	<b>111.891</b>	<b>168.870</b>	<b>119.436</b>	<b>62.994</b>	<b>20.213</b>	<b>893</b>	<b>46</b>	<b>197</b>	<b>522.744</b>



## genere del parto e ordine di nascita

F E M M I N E										TOTALE	ORDINE DI NASCITA
E T A											
Fino a 15	15-21	21-25	25-30	30-35	35-40	40-45	45-50	Oltre 50	n. i.		
<b>I S E M P L I C I</b>											
161	27.208	64.722	60.483	20.103	6.289	1.316	50	—	63	180.395	1°
—	6.348	27.577	56.999	36.510	12.497	2.233	74	—	62	142.300	2°
—	1.147	7.642	22.948	24.620	12.709	3.078	101	18	45	72.308	3°
—	195	2.223	8.890	12.843	8.895	2.850	109	10	20	36.035	4°
—	—	700	3.890	7.042	5.896	2.311	108	8	12	19.967	5°
—	—	189	1.606	3.899	3.945	1.749	105	5	7	11.505	6°
—	—	51	703	2.237	2.730	1.445	91	3	8	7.268	7°
—	—	—	264	1.209	1.925	1.250	72	2	1	4.723	8°
—	—	—	277	645	1.271	871	50	—	2	3.116	9°
—	—	—	29	272	750	569	48	1	—	1.689	10°
—	—	—	20	187	758	945	85	3	1	1.999	11° e oltre
—	27	93	132	118	61	24	1	1	14	471	n. i.
161	34.925	103.197	156.241	109.685	57.726	18.661	894	51	235	481.776	<b>Totale</b>

**I P L U R I M I**

—	360	1.250	1.214	501	179	40	—	—	—	3.544	1°
—	94	467	1.304	998	391	46	—	—	1	3.301	2°
—	19	133	605	732	442	59	—	—	3	1.993	3°
—	1	55	230	440	301	80	—	—	—	1.107	4°
—	—	13	125	281	268	89	—	—	—	776	5°
—	—	5	62	151	169	54	—	—	—	441	6°
—	—	—	16	101	102	35	4	—	—	258	7°
—	—	—	9	51	87	27	—	—	—	174	8°
—	—	—	4	21	52	27	1	—	—	105	9°
—	—	—	—	12	34	16	—	—	—	62	10°
—	—	—	2	12	37	40	1	—	—	92	11° e oltre
—	1	—	—	—	—	—	—	—	—	1	n. i.
—	475	1.923	3.571	3.300	2.062	513	6	—	4	11.854	<b>Totale</b>

**L I C I E P L U R I M I**

161	27.568	65.972	61.697	20.604	6.468	1.356	50	—	63	183.939	1°
—	6.442	28.044	58.303	37.508	12.888	2.279	74	—	63	145.601	2°
—	1.166	7.775	23.553	25.352	13.151	3.137	101	18	48	74.301	3°
—	196	2.278	9.120	13.283	9.196	2.930	109	10	20	37.142	4°
—	—	713	4.015	7.323	6.164	2.400	108	8	12	20.743	5°
—	—	194	1.668	4.050	4.114	1.803	105	5	7	11.946	6°
—	—	51	719	2.338	2.832	1.480	95	3	8	7.526	7°
—	—	—	273	1.260	2.012	1.277	72	2	1	4.897	8°
—	—	—	281	666	1.323	898	51	—	2	3.221	9°
—	—	—	29	284	784	605	48	1	—	1.751	10°
—	—	—	22	199	795	985	86	3	1	2.091	11° e oltre
—	28	93	132	118	61	24	1	1	14	472	n. i.
161	35.400	105.120	159.812	112.985	59.788	19.174	900	51	239	493.630	<b>Totale</b>

Tav. 51 — Nati vivi legittimi per sesso, età della

ORDINE DI NASCITA	M A S C H I										TOTALE
	E T A										
	Fino a 15	15-21	21-25	25-30	30-35	35-40	40-45	45-50	Oltre 50	n. i.	
1 <sup>o</sup> . . . . .	162	28.979	67.620	63.181	20.792	6.305	1.329	41	—	73	188.482
2 <sup>o</sup> . . . . .	—	6.604	29.222	59.230	37.884	12.955	2.234	74	—	43	148.246
3 <sup>o</sup> . . . . .	—	1.187	8.024	23.922	25.610	12.972	3.190	85	10	24	75.024
4 <sup>o</sup> . . . . .	—	207	2.392	9.126	13.363	8.925	2.843	104	12	16	36.988
5 <sup>o</sup> . . . . .	—	—	779	3.980	7.313	6.055	2.246	108	6	14	20.501
6 <sup>o</sup> . . . . .	—	—	169	1.653	3.994	4.073	1.815	79	10	4	11.797
7 <sup>o</sup> . . . . .	—	—	49	657	2.268	2.825	1.419	73	2	4	7.297
8 <sup>o</sup> . . . . .	—	—	—	296	1.204	1.946	1.200	76	1	1	4.724
9 <sup>o</sup> . . . . .	—	—	—	327	767	1.277	843	52	1	2	3.269
10 <sup>o</sup> . . . . .	—	—	—	41	289	740	613	42	—	—	1.725
11 <sup>o</sup> e oltre . . .	—	—	—	19	172	757	907	80	3	—	1.938
n. i. . . . .	—	32	86	125	84	52	20	1	—	5	405
<b>Totale . . .</b>	<b>162</b>	<b>37.009</b>	<b>108.341</b>	<b>162.557</b>	<b>113.740</b>	<b>58.882</b>	<b>18.659</b>	<b>815</b>	<b>45</b>	<b>186</b>	<b>500.396</b>

D A P A R

1 <sup>o</sup> . . . . .	—	325	1.062	1.165	453	175	23	1	—	—	3.204
2 <sup>o</sup> . . . . .	—	80	433	1.194	908	366	54	—	—	1	3.036
3 <sup>o</sup> . . . . .	—	17	182	565	631	429	62	—	—	1	1.887
4 <sup>o</sup> . . . . .	—	1	29	234	460	324	92	—	—	—	1.140
5 <sup>o</sup> . . . . .	—	—	20	109	260	239	63	4	—	—	695
6 <sup>o</sup> . . . . .	—	—	5	41	145	144	41	2	—	—	378
7 <sup>o</sup> . . . . .	—	—	2	17	73	123	49	—	—	—	264
8 <sup>o</sup> . . . . .	—	—	—	15	31	75	41	—	—	—	162
9 <sup>o</sup> . . . . .	—	—	—	—	28	64	30	1	—	—	123
10 <sup>o</sup> . . . . .	—	—	—	2	8	25	17	—	—	—	52
11 <sup>o</sup> e oltre . . .	—	—	—	—	10	48	55	1	—	—	114
n. i. . . . .	—	1	—	—	—	—	—	—	—	—	1
<b>Totale . . .</b>	<b>—</b>	<b>424</b>	<b>1.733</b>	<b>3.342</b>	<b>3.007</b>	<b>2.012</b>	<b>527</b>	<b>9</b>	<b>—</b>	<b>2</b>	<b>11.056</b>

D A P A F

1 <sup>o</sup> . . . . .	162	29.304	68.682	64.346	21.245	6.480	1.352	42	—	73	191.686
2 <sup>o</sup> . . . . .	—	6.684	29.655	60.424	38.792	13.321	2.288	74	—	44	151.282
3 <sup>o</sup> . . . . .	—	1.204	8.206	24.487	26.241	13.401	3.252	85	10	25	76.911
4 <sup>o</sup> . . . . .	—	208	2.421	9.360	13.823	9.249	2.935	104	12	16	38.128
5 <sup>o</sup> . . . . .	—	—	799	4.089	7.573	6.294	2.309	112	6	14	21.196
6 <sup>o</sup> . . . . .	—	—	174	1.694	4.139	4.217	1.856	81	10	4	12.175
7 <sup>o</sup> . . . . .	—	—	51	674	2.341	2.948	1.468	73	2	4	7.561
8 <sup>o</sup> . . . . .	—	—	—	311	1.235	2.024	1.241	76	1	1	4.886
9 <sup>o</sup> . . . . .	—	—	—	327	795	1.341	873	53	1	2	3.392
10 <sup>o</sup> . . . . .	—	—	—	43	297	765	630	42	—	—	1.777
11 <sup>o</sup> e oltre . . .	—	—	—	19	182	805	962	81	3	—	2.052
n. i. . . . .	—	33	86	125	84	52	20	1	—	5	406
<b>Totale . . .</b>	<b>162</b>	<b>37.433</b>	<b>110.074</b>	<b>165.899</b>	<b>116.747</b>	<b>60.894</b>	<b>19.186</b>	<b>824</b>	<b>45</b>	<b>188</b>	<b>511.452</b>

D A P A R T I S E M

## madre, genere del parto e ordine di nascita

FEMMINE										ORDINE DI NASCITA	
E T A									TOTALE		
Fino a 15	15-21	21-25	25-30	30-35	35-40	40-45	45-50	Oltre 50		n. i.	
157	26.793	63.696	59.217	19.532	6.030	1.245	48	—	60	176.778	1°
—	6.284	27.293	56.383	35.980	12.234	2.155	65	—	62	140.456	2°
—	1.132	7.547	22.639	24.223	12.406	2.952	93	18	44	71.054	3°
—	188	2.194	8.749	12.532	8.671	2.743	104	9	20	35.210	4°
—	—	688	3.817	6.895	5.738	2.197	98	8	12	19.453	5°
—	—	183	1.580	3.797	3.831	1.673	101	5	7	11.177	6°
—	—	51	692	2.180	2.627	1.375	85	3	8	7.021	7°
—	—	—	260	1.170	1.858	1.184	66	2	1	4.541	8°
—	—	—	277	634	1.231	822	44	—	2	3.010	9°
—	—	—	28	264	726	556	45	1	—	1.620	10°
—	—	—	19	183	728	886	81	3	1	1.901	11° e oltre
—	25	91	128	113	59	24	1	1	12	454	n. i.
157	34.422	101.743	153.789	107.503	56.139	17.812	831	50	229	472.675	Totale

## TI SEMPLICI

## TI PLURIMI

—	335	1.192	1.130	469	170	38	—	—	—	3.334	1°
—	90	456	1.267	954	371	42	—	—	1	3.181	2°
—	19	125	585	703	425	56	—	—	3	1.916	3°
—	1	54	219	417	276	78	—	—	—	1.045	4°
—	—	13	120	270	261	81	—	—	—	745	5°
—	—	5	58	143	163	50	—	—	—	419	6°
—	—	—	16	98	98	33	3	—	—	248	7°
—	—	—	7	47	83	26	—	—	—	163	8°
—	—	—	4	19	49	27	1	—	—	100	9°
—	—	—	—	12	31	16	—	—	—	59	10°
—	—	—	2	11	35	35	1	—	—	84	11° e oltre
—	1	—	—	—	—	—	—	—	—	1	n. i.
—	446	1.845	3.408	3.143	1.962	482	5	—	4	11.295	Totale

## LICI E PLURIMI

157	27.128	64.888	60.347	20.001	6.200	1.283	48	—	60	180.112	1°
—	6.374	27.749	57.650	36.934	12.605	2.197	65	—	63	143.637	2°
—	1.151	7.672	23.224	24.926	12.831	3.008	93	18	47	72.970	3°
—	189	2.248	8.968	12.949	8.947	2.821	104	9	20	36.255	4°
—	—	701	3.937	7.165	5.999	2.278	98	8	12	20.198	5°
—	—	188	1.638	3.940	3.994	1.723	101	5	7	11.596	6°
—	—	51	708	2.278	2.725	1.408	88	3	8	7.269	7°
—	—	—	267	1.217	1.941	1.210	66	2	1	4.704	8°
—	—	—	281	653	1.280	849	45	—	2	3.110	9°
—	—	—	28	276	757	572	45	1	—	1.679	10°
—	—	—	21	194	763	921	82	3	1	1.985	11° e oltre
—	26	91	128	113	59	24	1	1	12	455	n. i.
157	34.868	103.588	157.197	110.646	58.101	18.294	836	50	233	483.970	Totale

Tav. 52 — Nati morti legittimi per sesso, età della

ORDINE DI NASCITA	M A S C H I										TOTALE
	E T A										
	Fino a 15	15-21	21-25	25-30	30-35	35-40	40-45	45-50	Oltre 50	n. i.	
1° . . . . .	4	494	1.217	1.380	619	323	84	2	—	2	4.125
2° . . . . .	—	68	320	715	571	293	114	5	—	5	2.091
3° . . . . .	—	16	118	385	544	337	132	9	—	1	1.542
4° . . . . .	—	3	49	155	346	304	138	10	—	1	1.006
5° . . . . .	—	—	9	92	197	271	125	7	1	—	702
6° . . . . .	—	—	5	34	123	164	85	7	—	—	418
7° . . . . .	—	—	3	20	59	119	81	5	—	—	287
8° . . . . .	—	—	—	7	32	77	91	9	—	—	216
9° . . . . .	—	—	—	6	24	51	41	5	—	—	127
10° . . . . .	—	—	—	2	11	26	40	3	—	—	82
11° e oltre . . . . .	—	—	—	1	5	40	64	6	—	—	116
n. i. . . . .	—	1	1	2	4	2	1	—	—	—	11
<b>Totale . . . . .</b>	<b>4</b>	<b>582</b>	<b>1.722</b>	<b>2.799</b>	<b>2.535</b>	<b>2.007</b>	<b>996</b>	<b>68</b>	<b>1</b>	<b>9</b>	<b>10.723</b>

D A P A R

1° . . . . .	—	17	68	74	28	8	1	1	—	—	197
2° . . . . .	—	6	18	52	33	20	4	—	—	—	133
3° . . . . .	—	—	3	19	31	18	3	—	—	—	74
4° . . . . .	—	—	5	16	22	10	3	—	—	—	56
5° . . . . .	—	—	1	7	14	11	5	—	—	—	38
6° . . . . .	—	—	—	3	19	4	4	—	—	—	30
7° . . . . .	—	—	—	1	5	11	2	—	—	—	19
8° . . . . .	—	—	—	—	—	5	—	—	—	—	5
9° . . . . .	—	—	—	—	—	2	3	—	—	—	5
10° . . . . .	—	—	—	—	—	3	5	—	—	—	8
11° e oltre . . . . .	—	—	—	—	2	1	1	—	—	—	4
n. i. . . . .	—	—	—	—	—	—	—	—	—	—	—
<b>Totale . . . . .</b>	<b>—</b>	<b>23</b>	<b>95</b>	<b>172</b>	<b>154</b>	<b>93</b>	<b>31</b>	<b>1</b>	<b>—</b>	<b>—</b>	<b>569</b>

D A P A R

D A P A R T I S E I											
1° . . . . .	4	511	1.285	1.454	647	331	85	3	—	2	4.322
2° . . . . .	—	74	338	767	604	313	118	5	—	5	2.224
3° . . . . .	—	16	121	404	575	355	135	9	—	1	1.616
4° . . . . .	—	3	54	171	368	314	141	10	—	1	1.062
5° . . . . .	—	—	10	99	211	282	130	7	1	—	740
6° . . . . .	—	—	5	37	142	168	89	7	—	—	448
7° . . . . .	—	—	3	21	64	130	83	5	—	—	306
8° . . . . .	—	—	—	7	32	82	91	9	—	—	221
9° . . . . .	—	—	—	6	24	53	44	5	—	—	132
10° . . . . .	—	—	—	2	11	29	45	3	—	—	90
11° e oltre . . . . .	—	—	—	1	7	41	65	6	—	—	120
n. i. . . . .	—	1	1	2	4	2	1	—	—	—	11
<b>Totale . . . . .</b>	<b>4</b>	<b>605</b>	<b>1.817</b>	<b>2.971</b>	<b>2.689</b>	<b>2.100</b>	<b>1.027</b>	<b>69</b>	<b>1</b>	<b>9</b>	<b>11.291</b>

D A P A R T I S E I

## madre, genere del parto e ordine di nascita

FEMMINE										TOTALE	ORDINE DI NASCITA
E T A											
Fino a 15	15-21	21-25	25-30	30-35	35-40	40-45	45-50	Oltre 50	n. i.		

## TI SEMPLICI

4	415	1.026	1.266	571	259	71	2	—	3	3.617	1°
—	64	284	616	530	263	78	9	—	—	1.844	2°
—	15	95	309	397	303	126	8	—	1	1.254	3°
—	7	29	141	311	224	107	5	1	—	825	4°
—	—	12	73	147	158	114	10	—	—	514	5°
—	—	6	26	102	114	76	4	—	—	328	6°
—	—	—	11	57	103	70	6	—	—	247	7°
—	—	—	4	39	67	66	6	—	—	182	8°
—	—	—	—	11	40	49	6	—	—	106	9°
—	—	—	1	8	24	33	3	—	—	69	10°
—	—	—	1	4	30	59	4	—	—	98	11° e oltre
—	2	2	4	5	2	—	—	—	2	17	n. i.
4	503	1.454	2.452	2.182	1.587	849	63	1	6	9.101	Totale

## TI PLURIMI

—	25	58	84	32	9	2	—	—	—	210	1°
—	4	11	37	44	20	4	—	—	—	120	2°
—	—	8	20	29	17	3	—	—	—	77	3°
—	—	1	11	23	25	2	—	—	—	62	4°
—	—	—	5	11	7	8	—	—	—	31	5°
—	—	—	4	8	6	4	—	—	—	22	6°
—	—	—	—	3	4	2	1	—	—	10	7°
—	—	—	2	4	4	1	—	—	—	11	8°
—	—	—	—	2	3	—	—	—	—	5	9°
—	—	—	—	—	3	—	—	—	—	3	10°
—	—	—	—	1	2	5	—	—	—	8	11° e oltre
—	—	—	—	—	—	—	—	—	—	—	n. i.
—	29	78	163	157	100	31	1	—	—	559	Totale

## PLICI E PLURIMI

4	440	1.084	1.350	603	268	73	2	—	3	3.827	1°
—	68	295	653	574	283	82	9	—	—	1.964	2°
—	15	103	329	426	320	129	8	—	1	1.331	3°
—	7	30	152	334	249	109	5	1	—	887	4°
—	—	12	78	158	165	122	10	—	—	545	5°
—	—	6	30	110	120	80	4	—	—	350	6°
—	—	—	11	60	107	72	7	—	—	257	7°
—	—	—	6	43	71	67	6	—	—	193	8°
—	—	—	—	13	43	49	6	—	—	111	9°
—	—	—	1	8	27	33	3	—	—	72	10°
—	—	—	1	5	32	64	4	—	—	106	11° e oltre
—	2	2	4	5	2	—	—	—	2	17	n. i.
4	532	1.532	2.615	2.339	1.687	880	64	1	6	9.660	Totale

**Tav. 53 — Nati vivi legittimi per ordine di nascita, età della madre ed età del nonno materno alla nascita della madre**

ETÀ DEL NONNO MATERNO (a)	ORDINE DI NASCITA									TOTALE	
	1°	2°	3°	4°	5°	6°	7°	8° e oltre	n. i.		
<b>MADRI IN ETÀ</b>											
Fino a 21											
Fino a 21 . . .	938	290	61	16	—	—	—	—	—	2	1.307
21-25 . . . . .	4.497	1.079	197	38	—	—	—	—	—	1	5.812
25-30 . . . . .	9.456	2.077	392	63	—	—	—	—	—	12	12.000
30-35 . . . . .	14.740	3.205	560	88	—	—	—	—	—	14	18.607
35-40 . . . . .	11.807	2.740	475	75	—	—	—	—	—	14	15.111
40-45 . . . . .	6.746	1.707	319	50	—	—	—	—	—	8	8.830
45-50 . . . . .	2.825	661	114	14	—	—	—	—	—	2	3.616
50-55 . . . . .	749	188	37	8	—	—	—	—	—	—	982
55-60 . . . . .	311	109	22	4	—	—	—	—	—	—	446
60-65 . . . . .	135	40	8	2	—	—	—	—	—	—	185
Oltre 65 . . . . .	85	32	7	1	—	—	—	—	—	1	126
n. i. . . . .	4.462	930	163	38	—	—	—	—	—	5	5.598
<b>Totale . . . . .</b>	<b>56.751</b>	<b>13.058</b>	<b>2.355</b>	<b>397</b>	<b>—</b>	<b>—</b>	<b>—</b>	<b>—</b>	<b>—</b>	<b>59</b>	<b>72.620</b>
21-25											
Fino a 21 . . .	1.173	674	243	95	32	10	3	—	—	2	2.232
21-25 . . . . .	4.929	2.521	805	287	84	23	6	—	—	9	8.664
25-30 . . . . .	28.534	12.661	3.433	1.016	334	88	17	—	—	41	46.124
30-35 . . . . .	39.680	16.161	4.385	1.264	385	85	27	—	—	49	62.036
35-40 . . . . .	26.100	11.043	3.070	865	312	72	18	—	—	21	41.501
40-45 . . . . .	15.241	6.510	1.832	507	177	40	14	—	—	21	24.342
45-50 . . . . .	4.407	2.050	657	154	42	12	5	—	—	1	7.328
50-55 . . . . .	1.845	911	297	121	28	8	1	—	—	5	3.216
55-60 . . . . .	558	350	92	42	10	—	3	—	—	1	1.056
60-65 . . . . .	252	134	42	17	4	2	—	—	—	3	454
Oltre 65 . . . . .	138	67	16	8	3	—	—	—	—	—	232
n. i. . . . .	10.713	4.322	1.006	293	89	22	8	—	—	24	16.477
<b>Totale . . . . .</b>	<b>133.570</b>	<b>57.404</b>	<b>15.878</b>	<b>4.669</b>	<b>1.500</b>	<b>362</b>	<b>102</b>	<b>—</b>	<b>—</b>	<b>177</b>	<b>213.662</b>
25-30											
Fino a 21 . . .	740	746	391	191	112	58	18	24	—	1	2.281
21-25 . . . . .	5.225	6.138	2.907	1.268	593	285	142	113	—	13	16.684
25-30 . . . . .	29.082	29.266	11.812	4.450	1.958	742	325	337	—	53	78.025
30-35 . . . . .	34.832	32.049	12.395	4.658	2.009	895	368	338	—	57	87.601
35-40 . . . . .	26.536	23.819	9.608	3.761	1.645	660	240	249	—	54	66.572
40-45 . . . . .	10.789	9.754	4.056	1.519	622	250	94	92	—	28	27.204
45-50 . . . . .	4.757	4.696	2.192	903	377	151	89	61	—	9	13.235
50-55 . . . . .	1.525	1.534	715	271	150	54	19	14	—	4	4.286
55-60 . . . . .	533	576	290	139	72	28	9	11	—	1	1.659
60-65 . . . . .	145	144	73	44	19	4	2	1	—	2	434
Oltre 65 . . . . .	116	133	67	27	7	5	3	1	—	2	361
n. i. . . . .	10.413	9.219	3.205	1.097	462	200	73	56	—	29	24.754
<b>Totale . . . . .</b>	<b>124.693</b>	<b>118.074</b>	<b>47.711</b>	<b>18.328</b>	<b>8.026</b>	<b>3.332</b>	<b>1.382</b>	<b>1.297</b>	<b>—</b>	<b>253</b>	<b>323.096</b>
30-35											
Fino a 21 . . .	320	657	556	343	246	161	83	126	—	3	2.495
21-25 . . . . .	2.327	4.752	3.554	2.102	1.194	744	421	467	—	18	15.579
25-30 . . . . .	8.900	17.856	12.078	6.487	3.527	1.979	1.195	1.203	—	39	53.264
30-35 . . . . .	12.438	22.275	14.976	7.622	4.306	2.224	1.211	1.358	—	51	66.461
35-40 . . . . .	6.611	11.866	7.932	3.960	2.169	1.136	631	640	—	26	34.971
40-45 . . . . .	4.193	7.419	5.125	2.723	1.490	843	481	498	—	14	22.786
45-50 . . . . .	1.801	3.124	2.224	1.214	634	370	218	181	—	8	9.774
50-55 . . . . .	606	1.099	825	495	287	150	91	84	—	4	3.637
55-60 . . . . .	173	315	231	158	101	62	38	35	—	4	1.117
60-65 . . . . .	61	92	75	52	34	30	12	9	—	1	366
Oltre 65 . . . . .	32	61	58	41	17	10	6	9	—	—	234
n. i. . . . .	3.784	6.210	3.533	1.575	733	370	232	239	—	33	16.709
<b>Totale . . . . .</b>	<b>41.246</b>	<b>75.726</b>	<b>51.167</b>	<b>26.772</b>	<b>14.738</b>	<b>8.079</b>	<b>4.619</b>	<b>4.849</b>	<b>—</b>	<b>197</b>	<b>227.393</b>
35-40											
Fino a 21 . . .	182	301	352	259	212	178	129	228	—	4	1.845
21-25 . . . . .	740	1.560	1.694	1.307	988	713	479	945	—	8	8.434
25-30 . . . . .	3.128	6.914	6.925	4.997	3.359	2.186	1.552	2.789	—	31	31.881
30-35 . . . . .	2.922	5.952	6.181	4.093	2.670	1.730	1.188	1.961	—	20	26.717
35-40 . . . . .	2.383	4.822	4.842	3.379	2.246	1.525	1.006	1.737	—	12	21.952
40-45 . . . . .	1.263	2.494	2.661	1.856	1.247	870	579	895	—	9	11.874
45-50 . . . . .	585	1.171	1.228	880	627	406	292	429	—	4	5.622
50-55 . . . . .	172	333	351	266	205	127	87	129	—	2	1.672
55-60 . . . . .	49	119	130	105	85	63	45	72	—	—	668
60-65 . . . . .	14	25	40	31	16	16	8	15	—	—	165
Oltre 65 . . . . .	7	20	19	17	10	11	7	11	—	1	103
n. i. . . . .	1.235	2.215	1.809	1.006	628	386	301	462	—	20	8.062
<b>Totale . . . . .</b>	<b>12.680</b>	<b>25.926</b>	<b>26.232</b>	<b>18.196</b>	<b>12.293</b>	<b>8.211</b>	<b>5.673</b>	<b>9.673</b>	<b>—</b>	<b>111</b>	<b>118.995</b>

(a) La domanda riguardante l'età del nonno materno è stata introdotta nella scheda di nascita a partire da 1960. Trattandosi di una notizia di non facile acquisizione, in non pochi casi tale domanda è rimasta senza risposta. Ciò spiega il numero di casi di « età non indicata ».

Segue Tav. 53 — Nati vivi legittimi per ordine di nascita, età della madre ed età del nonno materno alla nascita della madre.

ETA DEL NONNO MATERNO	ORDINE DI NASCITA									TOTALE
	1°	2°	3°	4°	5°	6°	7°	8° e oltre	n. i.	
<b>MADRI IN ETA</b>										
40-45										
Fino a 21 . . . . .	43	95	110	98	83	87	85	214	2	817
21-25 . . . . .	270	458	642	590	478	403	369	933	8	4.151
25-30 . . . . .	522	940	1.344	1.230	978	815	596	1.535	5	7.965
30-35 . . . . .	680	1.056	1.564	1.343	1.137	827	673	1.781	8	9.069
35-40 . . . . .	445	737	1.082	1.070	781	561	447	1.167	9	6.299
40-45 . . . . .	273	488	671	636	527	434	357	729	3	4.118
45-50 . . . . .	89	223	284	268	221	172	122	285	4	1.668
50-55 . . . . .	37	61	82	88	87	56	48	134	—	593
55-60 . . . . .	8	14	25	24	25	23	10	43	—	172
60-65 . . . . .	3	12	5	5	8	2	2	19	—	56
Oltre 65 . . . . .	1	1	2	12	9	5	2	7	—	39
n. i. . . . .	264	400	449	392	253	194	165	411	5	2.533
<b>Totale . . . . .</b>	<b>2.635</b>	<b>4.485</b>	<b>6.260</b>	<b>5.756</b>	<b>4.587</b>	<b>3.579</b>	<b>2.876</b>	<b>7.258</b>	<b>44</b>	<b>37.480</b>
45-50										
Fino a 21 . . . . .	2	8	6	13	7	13	8	20	1	78
21-25 . . . . .	4	15	9	14	20	22	14	44	1	143
25-30 . . . . .	18	23	33	37	38	29	31	107	—	316
30-35 . . . . .	23	26	42	44	47	36	34	108	—	360
35-40 . . . . .	18	26	34	37	47	32	40	91	—	325
40-45 . . . . .	7	13	16	32	25	20	15	62	—	190
45-50 . . . . .	5	11	11	12	10	13	8	20	—	90
50-55 . . . . .	1	1	1	1	5	2	2	5	—	18
55-60 . . . . .	—	2	4	—	—	1	1	2	—	10
60-65 . . . . .	1	—	—	—	—	—	—	1	—	2
Oltre 65 . . . . .	1	—	1	—	—	—	—	2	—	4
n. i. . . . .	10	14	21	18	11	14	8	28	—	124
<b>Totale . . . . .</b>	<b>90</b>	<b>139</b>	<b>178</b>	<b>208</b>	<b>210</b>	<b>182</b>	<b>161</b>	<b>490</b>	<b>2</b>	<b>1.660</b>
oltre 50										
Fino a 21 . . . . .	—	—	2	—	2	3	—	1	—	8
21-25 . . . . .	—	—	4	2	3	1	3	1	1	15
25-30 . . . . .	—	—	8	4	1	5	1	—	—	19
30-35 . . . . .	—	—	7	4	1	2	1	5	—	20
35-40 . . . . .	—	—	3	4	1	—	—	1	—	9
40-45 . . . . .	—	—	—	4	1	1	—	1	—	7
45-50 . . . . .	—	—	1	1	2	1	—	—	—	5
50-55 . . . . .	—	—	—	—	—	—	—	1	—	1
55-60 . . . . .	—	—	1	1	1	1	—	—	—	4
60-65 . . . . .	—	—	—	—	1	1	—	—	—	—
Oltre 65 . . . . .	—	—	—	—	1	1	—	1	—	3
n. i. . . . .	—	—	2	1	1	—	—	—	—	4
<b>Totale . . . . .</b>	<b>—</b>	<b>—</b>	<b>28</b>	<b>21</b>	<b>14</b>	<b>15</b>	<b>5</b>	<b>11</b>	<b>1</b>	<b>95</b>
<b>NON INDICATA</b>										
Fino a 21 . . . . .	—	1	—	—	—	1	1	—	—	3
21-25 . . . . .	4	6	6	2	—	1	1	1	1	21
25-30 . . . . .	27	18	20	9	7	1	—	2	—	84
30-35 . . . . .	30	23	14	11	3	1	2	—	—	84
35-40 . . . . .	26	23	7	2	5	3	1	—	1	68
40-45 . . . . .	14	8	2	4	3	1	1	—	—	33
45-50 . . . . .	5	4	4	3	3	1	—	—	—	17
50-55 . . . . .	—	2	3	—	1	—	1	3	—	10
55-60 . . . . .	—	—	—	—	1	—	—	—	—	1
60-65 . . . . .	—	—	—	—	—	—	—	—	—	—
Oltre 65 . . . . .	—	1	—	—	—	—	—	—	—	1
n. i. . . . .	27	21	16	8	3	3	5	1	15	99
<b>Totale . . . . .</b>	<b>133</b>	<b>107</b>	<b>72</b>	<b>36</b>	<b>26</b>	<b>11</b>	<b>12</b>	<b>7</b>	<b>17</b>	<b>421</b>
<b>TOTALE</b>										
Fino a 21 . . . . .	3.398	2.772	1.721	1.015	694	511	327	613	15	11.066
21-25 . . . . .	17.996	16.529	9.818	5.610	3.360	2.191	1.435	2.504	60	59.503
25-30 . . . . .	79.667	69.755	36.045	18.293	10.202	5.845	3.717	5.973	181	229.678
30-35 . . . . .	105.345	80.747	40.124	19.127	10.558	5.800	3.504	5.551	199	270.955
35-40 . . . . .	73.926	55.076	27.053	13.153	7.206	3.989	2.383	3.885	137	186.808
40-45 . . . . .	38.526	28.393	14.682	7.331	4.092	2.459	1.541	2.277	83	99.384
45-50 . . . . .	14.474	11.940	6.715	3.446	1.916	1.126	734	976	28	41.355
50-55 . . . . .	4.935	4.129	2.311	1.250	763	397	249	370	11	14.415
55-60 . . . . .	1.632	1.485	795	473	295	178	106	163	6	5.133
60-65 . . . . .	611	447	243	151	81	54	24	45	6	1.662
Oltre 65 . . . . .	380	315	170	106	47	32	18	31	4	1.103
n. i. . . . .	30.908	23.331	10.204	4.428	2.180	1.189	792	1.197	131	74.360
<b>Totale . . . . .</b>	<b>371.798</b>	<b>294.919</b>	<b>149.881</b>	<b>74.383</b>	<b>41.394</b>	<b>23.771</b>	<b>14.830</b>	<b>23.585</b>	<b>861</b>	<b>995.422</b>

**Tav. 54 — Nati morti legittimi per ordine di nascita, età della madre ed età del nonno materno alla nascita della madre**

ETA DEL NONNO MATERNO (a)	ORDINE DI NASCITA									TOTALE
	1°	2°	3°	4°	5°	6°	7°	8° e oltre	n. i.	
<b>MADRI IN ETA</b>										
Fino a 21										
Fino a 21 . . .	14	4	1	—	—	—	—	—	1	20
21-25 . . . . .	89	14	2	1	—	—	—	—	—	106
25-30 . . . . .	174	20	7	2	—	—	—	—	—	203
30-35 . . . . .	233	31	7	3	—	—	—	—	—	274
35-40 . . . . .	190	35	5	3	—	—	—	—	—	234
40-45 . . . . .	109	14	3	—	—	—	—	—	1	127
45-50 . . . . .	51	8	—	—	—	—	—	—	—	59
50-55 . . . . .	14	2	3	—	—	—	—	—	—	19
55-60 . . . . .	9	—	—	—	—	—	—	—	—	9
60-65 . . . . .	2	3	—	—	—	—	—	—	—	5
Oltre 65 . . . . .	—	—	—	—	—	—	—	—	—	—
n. i. . . . .	74	11	3	1	—	—	—	—	—	89
<b>Totale . . . . .</b>	<b>959</b>	<b>142</b>	<b>31</b>	<b>10</b>	—	—	—	—	<b>3</b>	<b>1.145</b>
21-25										
Fino a 21 . . . . .	25	8	2	2	—	—	—	—	—	37
21-25 . . . . .	78	22	10	3	—	1	—	—	—	114
25-30 . . . . .	512	155	42	13	2	1	—	—	—	725
30-35 . . . . .	679	191	61	25	2	6	—	—	2	966
35-40 . . . . .	452	109	49	19	6	1	1	—	—	637
40-45 . . . . .	300	89	30	6	7	—	2	—	—	434
45-50 . . . . .	73	15	6	1	1	—	—	—	—	100
50-55 . . . . .	29	9	7	1	2	—	—	—	—	48
55-60 . . . . .	17	4	1	—	—	—	—	—	—	22
60-65 . . . . .	11	1	1	2	—	—	—	—	—	15
Oltre 65 . . . . .	3	1	—	—	—	—	—	—	—	4
n. i. . . . .	190	29	15	8	2	2	—	—	1	247
<b>Totale . . . . .</b>	<b>2.369</b>	<b>633</b>	<b>224</b>	<b>84</b>	<b>22</b>	<b>11</b>	<b>3</b>	—	<b>3</b>	<b>3.349</b>
25-30										
Fino a 21 . . . . .	15	15	12	5	4	2	1	—	—	54
21-25 . . . . .	116	79	40	19	12	6	5	1	—	278
25-30 . . . . .	621	336	166	74	40	12	6	5	1	1.261
30-35 . . . . .	753	363	203	87	40	20	5	8	1	1.480
35-40 . . . . .	621	319	158	72	44	9	4	4	1	1.237
40-45 . . . . .	259	98	48	20	17	9	3	4	—	458
45-50 . . . . .	101	60	25	17	8	3	2	1	2	219
50-55 . . . . .	43	21	8	2	1	—	—	1	—	76
55-60 . . . . .	18	7	1	4	1	1	1	—	—	33
60-65 . . . . .	—	4	—	2	—	—	—	—	—	6
Oltre 65 . . . . .	6	1	4	—	—	—	—	—	—	11
n. i. . . . .	251	117	68	21	10	5	—	—	1	473
<b>Totale . . . . .</b>	<b>2.804</b>	<b>1.420</b>	<b>733</b>	<b>323</b>	<b>177</b>	<b>67</b>	<b>32</b>	<b>24</b>	<b>6</b>	<b>5.586</b>
30-35										
Fino a 21 . . . . .	15	8	15	5	7	4	2	—	—	63
21-25 . . . . .	78	95	92	55	27	13	13	13	—	386
25-30 . . . . .	251	268	236	181	97	62	32	34	4	1.165
30-35 . . . . .	376	354	285	198	104	73	36	46	3	1.475
35-40 . . . . .	183	183	137	92	48	36	18	18	—	715
40-45 . . . . .	137	100	98	69	33	25	12	14	—	488
45-50 . . . . .	55	40	30	35	13	10	2	5	1	191
50-55 . . . . .	22	13	20	17	7	5	1	4	—	89
55-60 . . . . .	6	7	5	4	2	3	1	3	—	31
60-65 . . . . .	1	2	2	—	9	—	—	—	1	15
Oltre 65 . . . . .	2	3	1	—	—	—	—	—	—	6
n. i. . . . .	124	105	80	46	22	18	5	4	—	404
<b>Totale . . . . .</b>	<b>1.250</b>	<b>1.178</b>	<b>1.001</b>	<b>702</b>	<b>369</b>	<b>252</b>	<b>124</b>	<b>143</b>	<b>9</b>	<b>5.028</b>
35-40										
Fino a 21 . . . . .	12	6	15	9	6	4	8	10	—	70
21-25 . . . . .	28	35	50	41	35	26	20	35	1	271
25-30 . . . . .	142	177	165	151	123	80	76	104	1	1.019
30-35 . . . . .	143	119	130	122	97	54	44	85	—	794
35-40 . . . . .	117	114	121	109	81	50	47	55	—	694
40-45 . . . . .	64	59	73	50	36	35	15	24	—	356
45-50 . . . . .	20	17	34	31	26	17	12	22	—	179
50-55 . . . . .	14	9	13	9	8	7	3	5	—	68
55-60 . . . . .	4	9	5	6	2	1	2	4	—	33
60-65 . . . . .	—	2	2	2	1	—	—	2	—	9
Oltre 65 . . . . .	—	1	1	—	—	—	—	—	—	2
n. i. . . . .	55	48	66	33	32	14	10	32	2	292
<b>Totale . . . . .</b>	<b>599</b>	<b>596</b>	<b>675</b>	<b>563</b>	<b>447</b>	<b>288</b>	<b>237</b>	<b>378</b>	<b>4</b>	<b>3.787</b>

(a) Cfr. la corrispondente nota a pag. 86.



Segue Tav. 54 — Nati morti legittimi per ordine di nascita, età della madre ed età del nonno materno alla nascita della madre

ETA DEL NONNO MATERNO	ORDINE DI NASCITA									TOTALE
	1°	2°	3°	4°	5°	6°	7°	8° e oltre	n. i.	
MADRI IN ETA										
40-45										
Fino a 21 . . . . .	3	3	5	6	7	5	—	9	—	38
21-25 . . . . .	11	23	27	39	38	15	18	56	—	227
25-30 . . . . .	34	35	63	44	51	45	29	98	—	399
30-35 . . . . .	55	54	63	56	53	41	48	101	—	471
35-40 . . . . .	22	34	36	38	43	17	21	76	—	287
40-45 . . . . .	14	21	23	26	24	24	16	53	—	201
45-50 . . . . .	4	4	14	13	15	6	9	22	—	87
50-55 . . . . .	2	2	3	3	7	—	2	8	1	28
55-60 . . . . .	—	2	2	—	—	1	2	2	—	9
60-65 . . . . .	—	—	2	2	—	—	—	—	—	4
Oltre 65 . . . . .	—	—	—	—	—	—	—	—	—	6
n. i. . . . .	13	22	26	21	13	15	10	30	—	150
<b>Totale . . . . .</b>	<b>158</b>	<b>200</b>	<b>264</b>	<b>250</b>	<b>252</b>	<b>169</b>	<b>155</b>	<b>458</b>	<b>1</b>	<b>1.907</b>
45-50										
Fino a 21 . . . . .	—	1	—	1	—	2	—	4	—	8
21-25 . . . . .	—	1	1	1	—	1	1	6	—	11
25-30 . . . . .	1	4	4	1	2	2	1	13	—	28
30-35 . . . . .	3	1	2	3	6	3	4	2	—	24
35-40 . . . . .	—	2	5	4	6	1	2	9	—	29
40-45 . . . . .	—	2	1	1	1	—	2	1	—	8
45-50 . . . . .	—	3	2	—	1	1	—	3	—	10
50-55 . . . . .	—	—	1	—	—	—	—	1	—	2
55-60 . . . . .	—	—	—	—	—	—	—	—	—	—
60-65 . . . . .	1	—	—	—	—	—	—	—	—	1
Oltre 65 . . . . .	—	—	—	—	—	—	—	—	—	—
n. i. . . . .	—	—	1	4	1	1	2	3	—	12
<b>Totale . . . . .</b>	<b>5</b>	<b>14</b>	<b>17</b>	<b>15</b>	<b>17</b>	<b>11</b>	<b>12</b>	<b>42</b>	<b>—</b>	<b>133</b>
oltre 50										
Fino a 21 . . . . .	—	—	—	—	—	—	—	—	—	—
21-25 . . . . .	—	—	—	—	1	—	—	—	—	1
25-30 . . . . .	—	—	—	1	—	—	—	—	—	1
30-35 . . . . .	—	—	—	—	—	—	—	—	—	—
35-40 . . . . .	—	—	—	—	—	—	—	—	—	—
40-45 . . . . .	—	—	—	—	—	—	—	—	—	—
45-50 . . . . .	—	—	—	—	—	—	—	—	—	—
50-55 . . . . .	—	—	—	—	—	—	—	—	—	—
55-60 . . . . .	—	—	—	—	—	—	—	—	—	—
60-65 . . . . .	—	—	—	—	—	—	—	—	—	—
Oltre 65 . . . . .	—	—	—	—	—	—	—	—	—	—
n. i. . . . .	—	—	—	—	—	—	—	—	—	—
<b>Totale . . . . .</b>	<b>—</b>	<b>—</b>	<b>—</b>	<b>1</b>	<b>1</b>	<b>—</b>	<b>—</b>	<b>—</b>	<b>—</b>	<b>2</b>
NON INDICATA										
Fino a 21 . . . . .	—	—	—	—	—	—	—	—	—	—
21-25 . . . . .	—	—	—	—	—	—	—	—	—	—
25-30 . . . . .	1	—	1	—	—	—	—	—	—	2
30-35 . . . . .	2	2	—	—	—	—	—	—	—	4
35-40 . . . . .	—	—	—	—	—	—	—	—	—	—
40-45 . . . . .	—	—	—	—	—	—	—	—	—	—
45-50 . . . . .	—	—	—	1	—	—	—	—	—	1
50-55 . . . . .	—	—	—	—	—	—	—	—	—	—
55-60 . . . . .	—	1	—	—	—	—	—	—	—	1
60-65 . . . . .	—	—	—	—	—	—	—	—	—	—
Oltre 65 . . . . .	—	—	—	—	—	—	—	—	—	—
n. i. . . . .	2	2	1	—	—	—	—	—	2	7
<b>Totale . . . . .</b>	<b>5</b>	<b>5</b>	<b>2</b>	<b>1</b>	<b>—</b>	<b>—</b>	<b>—</b>	<b>—</b>	<b>2</b>	<b>15</b>
TOTALE										
Fino a 21 . . . . .	84	45	50	28	24	20	13	25	1	290
21-25 . . . . .	400	269	222	159	113	62	57	111	1	1.394
25-30 . . . . .	1.736	995	684	467	315	202	144	254	6	4.803
30-35 . . . . .	2.244	1.115	751	494	302	197	137	242	6	5.488
35-40 . . . . .	1.585	796	511	337	228	114	98	162	2	3.833
40-45 . . . . .	883	383	276	172	118	93	50	96	1	2.072
45-50 . . . . .	304	147	111	102	64	37	25	53	3	846
50-55 . . . . .	124	56	55	32	25	12	6	19	1	330
55-60 . . . . .	54	30	14	14	5	6	6	9	—	138
60-65 . . . . .	15	12	7	8	10	—	—	2	1	55
Oltre 65 . . . . .	11	6	6	2	1	—	—	3	—	29
n. i. . . . .	709	334	260	134	80	55	27	69	6	1.674
<b>Totale . . . . .</b>	<b>8.149</b>	<b>4.188</b>	<b>2.947</b>	<b>1.949</b>	<b>1.285</b>	<b>798</b>	<b>563</b>	<b>1.045</b>	<b>28</b>	<b>20.952</b>

Tav. 55 — Parti di nati legittimi per ordine di nascita ed età della madre

ETA	ORDINE DI NASCITA												TOTALE	
	1°	2°	3°	4°	5°	6°	7°	8°	9°	10°	11° e oltre	n. i.		
13 . . . . .	25	—	—	—	—	—	—	—	—	—	—	—	—	25
14 . . . . .	40	—	—	—	—	—	—	—	—	—	—	—	—	40
15 . . . . .	262	—	—	—	—	—	—	—	—	—	—	—	—	262
16 . . . . .	1.200	—	—	—	—	—	—	—	—	—	—	—	—	1.200
17 . . . . .	3.183	430	—	—	—	—	—	—	—	—	—	—	—	3.613
18 . . . . .	6.935	986	—	—	—	—	—	—	—	—	—	—	13	7.934
19 . . . . .	10.143	2.143	396	—	—	—	—	—	—	—	—	—	3	12.685
20 . . . . .	14.367	3.607	677	140	—	—	—	—	—	—	—	—	13	18.804
21 . . . . .	21.204	5.944	1.295	266	—	—	—	—	—	—	—	—	32	28.741
22 . . . . .	26.993	8.765	2.161	493	168	—	—	—	—	—	—	—	47	38.627
23 . . . . .	31.066	11.463	2.963	854	229	87	—	—	—	—	—	—	39	46.701
24 . . . . .	37.872	16.493	4.582	1.398	425	99	62	—	—	—	—	—	42	60.973
25 . . . . .	38.812	20.854	6.237	1.962	683	182	42	—	—	—	—	—	52	68.824
26 . . . . .	36.221	23.564	7.760	2.591	1.005	315	116	78	—	—	—	—	45	71.695
27 . . . . .	30.595	25.068	8.694	3.147	1.265	471	162	61	246	—	—	—	59	69.768
28 . . . . .	23.910	23.691	9.700	3.606	1.542	623	229	82	119	—	—	—	45	63.547
29 . . . . .	19.777	23.728	10.525	4.255	2.007	870	406	144	101	33	—	—	50	61.896
30 . . . . .	15.762	22.164	11.168	4.810	2.263	1.067	484	214	146	40	41	—	60	58.219
31 . . . . .	12.720	20.053	11.492	5.469	2.730	1.416	676	307	175	51	24	—	49	55.162
32 . . . . .	9.783	17.506	10.890	5.445	2.830	1.487	791	378	204	76	32	—	51	49.473
33 . . . . .	7.807	15.122	10.239	5.390	2.898	1.635	963	498	282	99	69	—	41	45.043
34 . . . . .	6.423	12.846	10.040	5.509	3.227	1.832	1.060	623	373	155	95	—	34	42.217
35 . . . . .	5.269	10.401	8.807	5.198	3.140	1.801	1.163	678	425	201	156	—	31	37.270
36 . . . . .	3.943	8.137	7.379	4.581	2.968	1.828	1.240	753	446	243	192	—	34	31.744
37 . . . . .	3.226	6.516	6.380	4.250	2.778	1.852	1.228	797	531	290	279	—	16	28.143
38 . . . . .	2.555	4.944	5.335	3.733	2.497	1.683	1.155	841	554	315	342	—	27	23.981
39 . . . . .	1.923	3.787	4.126	3.129	2.250	1.601	1.158	829	566	326	378	—	19	20.092
40 . . . . .	1.449	2.747	3.241	2.746	1.986	1.374	1.011	811	559	373	406	—	19	16.722
41 . . . . .	1.021	1.867	2.492	2.224	1.726	1.245	908	787	528	363	497	—	18	13.676
42 . . . . .	775	1.299	1.750	1.570	1.215	997	819	673	432	305	454	—	13	10.302
43 . . . . .	519	814	1.194	1.099	941	716	615	507	373	280	399	—	6	7.463
44 . . . . .	283	442	673	667	553	453	407	385	249	189	363	—	6	4.670
45 . . . . .	163	210	353	358	325	287	239	223	203	124	250	—	2	2.737
46 . . . . .	41	75	108	124	129	96	88	75	61	46	91	—	1	935
47 . . . . .	53	41	39	55	57	50	44	49	26	27	43	—	1	485
48 . . . . .	—	37	19	29	22	26	22	21	9	10	21	—	—	216
49 . . . . .	—	—	19	7	10	10	8	8	10	6	12	—	—	90
50 . . . . .	—	—	10	8	7	10	9	4	2	4	5	—	—	59
Oltre 50 . . . . .	—	—	28	22	15	15	5	3	1	1	6	—	1	97
n. i. . . . .	138	111	72	37	26	11	12	2	4	—	1	—	19	433
<b>Totale . . . . .</b>	<b>376.458</b>	<b>295.855</b>	<b>150.844</b>	<b>75.172</b>	<b>41.917</b>	<b>24.139</b>	<b>15.122</b>	<b>9.831</b>	<b>6.625</b>	<b>3.557</b>	<b>4.156</b>	<b>888</b>	<b>1.004.564</b>	

## Segue Tav. 55 — Parti di nati legittimi per ordine di nascita ed età della madre

ETA	ORDINE DI NASCITA											TOTALE (a)
	1°	2°	3°	4°	5°	6°	7°	8°	9°	10°	11° e oltre	
PERCENTUALI PER ANNI DI ETA												
13	100,00	—	—	—	—	—	—	—	—	—	—	100,00
14	100,00	—	—	—	—	—	—	—	—	—	—	100,00
15	100,00	—	—	—	—	—	—	—	—	—	—	100,00
16	100,00	—	—	—	—	—	—	—	—	—	—	100,00
17	88,10	11,90	—	—	—	—	—	—	—	—	—	100,00
18	87,55	12,45	—	—	—	—	—	—	—	—	—	100,00
19	79,98	16,90	3,12	—	—	—	—	—	—	—	—	100,00
20	76,46	19,20	3,60	0,74	—	—	—	—	—	—	—	100,00
21	73,86	20,70	4,51	0,93	—	—	—	—	—	—	—	100,00
22	69,97	22,72	5,60	1,28	0,43	—	—	—	—	—	—	100,00
23	66,58	24,56	6,35	1,83	0,49	0,19	—	—	—	—	—	100,00
24	62,16	27,07	7,52	2,29	0,70	0,16	0,10	—	—	—	—	100,00
25	56,44	30,32	9,07	2,85	0,99	0,27	0,06	—	—	—	—	100,00
26	50,55	32,89	10,83	3,62	1,40	0,44	0,16	0,11	—	—	—	100,00
27	43,89	35,96	12,47	4,51	1,82	0,68	0,23	0,09	0,35	—	—	100,00
28	37,65	37,31	15,27	5,68	2,43	0,98	0,36	0,13	0,19	—	—	100,00
29	31,98	39,37	17,02	6,88	3,24	1,41	0,66	0,23	0,16	0,05	—	100,00
30	27,10	38,11	19,20	8,27	3,89	1,84	0,83	0,37	0,25	0,07	0,07	100,00
31	23,08	36,39	20,85	9,92	4,95	2,57	1,23	0,56	0,32	0,09	0,04	100,00
32	19,80	35,42	22,03	11,02	5,73	3,01	1,60	0,77	0,41	0,15	0,06	100,00
33	17,35	33,60	22,75	11,98	6,44	3,63	2,14	1,11	0,63	0,22	0,15	100,00
34	15,23	30,45	23,80	13,06	7,65	4,34	2,51	1,48	0,88	0,37	0,23	100,00
35	14,15	27,93	23,65	13,96	8,43	4,84	3,12	1,82	1,14	0,54	0,42	100,00
36	12,43	25,66	23,27	14,45	9,36	5,76	3,91	2,37	1,41	0,77	0,61	100,00
37	11,47	23,17	22,68	15,11	9,88	6,58	4,37	2,83	1,89	1,03	0,99	100,00
38	10,67	20,64	22,27	15,58	10,42	7,03	4,82	3,51	2,31	1,32	1,43	100,00
39	9,58	18,87	20,55	15,59	11,21	7,98	5,77	4,13	2,82	1,62	1,88	100,00
40	8,67	16,45	19,40	16,44	11,89	8,23	6,05	4,86	3,35	2,23	2,43	100,00
41	7,47	13,67	18,25	16,28	12,64	9,12	6,65	5,76	3,86	2,66	3,64	100,00
42	7,53	12,63	17,01	15,26	11,81	9,69	7,96	6,54	4,20	2,96	4,41	100,00
43	6,96	10,92	16,01	14,74	12,62	9,60	8,25	6,80	5,00	3,75	5,35	100,00
44	6,07	9,48	14,43	14,30	11,86	9,71	8,73	8,25	5,34	4,05	7,78	100,00
45	5,96	7,68	12,91	13,09	11,88	10,49	8,74	8,15	7,42	4,54	9,14	100,00
46	4,39	8,03	11,56	13,28	13,81	10,28	9,42	8,03	6,53	4,93	9,74	100,00
47	10,95	8,47	8,06	11,36	11,78	10,33	9,09	10,12	5,37	5,58	8,89	100,00
48	—	17,13	8,80	13,43	10,18	12,04	10,18	9,72	4,17	4,63	9,72	100,00
49	—	—	21,11	7,78	11,11	11,11	8,89	8,89	11,11	6,67	13,33	100,00
50	—	—	16,95	13,56	11,86	16,95	15,25	6,78	3,39	6,78	8,48	100,00
Oltre 50	—	—	29,17	22,92	15,62	15,62	5,21	3,13	1,04	1,04	6,25	100,00
Totale	37,51	29,48	15,03	7,49	4,18	2,40	1,51	0,98	0,66	0,35	0,41	100,00
PERCENTUALI PER ORDINI DI NASCITA												
13	0,01	—	—	—	—	—	—	—	—	—	—	...
14	0,01	—	—	—	—	—	—	—	—	—	—	0,03
15	0,07	—	—	—	—	—	—	—	—	—	—	0,12
16	0,32	—	—	—	—	—	—	—	—	—	—	0,36
17	0,85	0,15	—	—	—	—	—	—	—	—	—	0,79
18	1,84	0,33	—	—	—	—	—	—	—	—	—	1,26
19	2,70	0,73	0,26	—	—	—	—	—	—	—	—	1,87
20	3,82	1,22	0,45	0,19	—	—	—	—	—	—	—	2,86
21	5,63	2,01	0,86	0,35	—	—	—	—	—	—	—	3,85
22	7,17	2,96	1,43	0,66	0,40	—	—	—	—	—	—	4,65
23	8,25	3,88	1,97	1,14	0,55	0,36	—	—	—	—	—	6,07
24	10,06	5,58	3,04	1,86	1,01	0,41	0,41	—	—	—	—	6,85
25	10,31	7,05	4,14	2,61	1,63	0,75	0,28	—	—	—	—	7,14
26	9,63	7,97	5,15	3,45	2,40	1,31	0,77	0,79	—	—	—	6,95
27	8,13	8,48	5,77	4,19	3,02	1,95	1,07	0,62	3,72	—	—	6,33
28	6,35	8,01	6,43	4,80	3,68	2,58	1,52	0,83	1,80	—	—	6,16
29	5,26	8,02	6,98	5,66	4,79	3,61	2,69	1,46	1,53	0,93	—	5,80
30	4,19	7,49	7,41	6,40	4,42	3,20	2,18	1,12	2,21	1,12	0,99	5,49
31	3,38	6,78	7,62	7,28	6,52	5,87	4,47	3,12	2,64	1,43	0,58	4,93
32	2,60	5,92	7,22	7,25	6,75	6,16	5,24	3,85	3,08	2,14	0,77	4,49
33	2,07	5,11	6,79	7,17	6,92	6,78	6,37	5,07	4,26	2,78	1,66	4,21
34	1,71	4,34	6,66	7,33	7,70	7,59	7,02	6,34	5,63	4,36	2,29	3,75
35	1,40	3,52	5,84	6,92	7,50	7,46	7,70	6,90	6,42	5,65	3,75	3,16
36	1,05	2,75	4,89	6,10	7,08	7,58	8,21	7,66	6,74	6,83	4,62	2,80
37	0,86	2,20	4,23	5,66	6,63	7,68	8,13	8,11	8,02	8,15	6,71	2,39
38	0,68	1,67	3,54	4,97	5,96	6,97	7,64	8,56	8,37	8,86	8,23	2,00
39	0,51	1,28	2,74	4,16	5,37	6,64	7,66	8,43	8,55	9,17	9,10	1,67
40	0,38	0,93	2,15	3,65	4,74	5,69	6,69	8,25	8,44	10,49	9,77	1,36
41	0,27	0,63	1,65	2,96	4,12	5,16	6,01	8,01	7,97	10,21	11,96	1,03
42	0,21	0,44	1,16	2,09	2,90	4,13	5,42	6,85	6,52	8,57	10,93	0,74
43	0,14	0,28	0,79	1,46	2,25	2,79	4,07	5,16	5,63	7,87	9,60	0,47
44	0,08	0,15	0,45	0,89	1,32	1,88	2,69	3,92	3,76	5,31	8,74	0,27
45	0,04	0,07	0,23	0,48	0,78	1,19	1,58	2,27	3,07	3,49	6,02	0,09
46	0,01	0,03	0,07	0,16	0,31	0,40	0,58	0,76	0,92	1,29	2,19	0,05
47	0,01	0,01	0,03	0,07	0,14	0,21	0,29	0,50	0,39	0,76	1,03	0,02
48	—	0,01	0,01	0,04	0,05	0,11	0,15	0,21	0,14	0,28	0,51	0,01
49	—	—	0,01	0,01	0,02	0,04	0,05	0,08	0,15	0,17	0,29	0,01
50	—	—	0,01	0,01	0,02	0,04	0,06	0,04	0,03	0,11	0,12	0,01
Oltre 50	—	—	0,02	0,03	0,04	0,06	0,03	0,03	0,01	0,03	0,14	0,01
Totale (b)	100,00	100,00	100,00	100,00	100,00	100,00	100,00	100,00	100,00	100,00	100,00	100,00

(a) Escluso l'ordine di nascita non indicato. — (b) Esclusa l'età non indicata.

Tav. 56 — Parti doppi di nati legittimi per ordine

ETA	ORDINE DI																	
	1°			2°			3°			4°			5°			6°		
	1 M e 1 F	2 M	2 F	1 M e 1 F	2 M	2 F	1 M e 1 F	2 M	2 F	1 M e 1 F	2 M	2 F	1 M e 1 F	2 M	2 F	1 M e 1 F	2 M	2 F
Fino a 15 . . . . .	—	—	—	—	—	—	—	—	—	—	—	—	—	—	—	—	—	—
16 . . . . .	1	1	2	—	—	—	—	—	—	—	—	—	—	—	—	—	—	—
17 . . . . .	2	9	12	1	1	1	—	—	—	—	—	—	—	—	—	—	—	—
18 . . . . .	8	23	19	—	4	5	—	—	—	—	—	—	—	—	—	—	—	—
19 . . . . .	8	15	20	1	9	6	—	1	1	—	—	—	—	—	—	—	—	—
20 . . . . .	16	38	39	10	8	6	3	2	2	—	—	—	—	—	—	—	—	—
21 . . . . .	27	54	57	10	10	18	2	3	4	1	—	—	—	—	—	—	—	—
22 . . . . .	47	73	93	16	21	23	2	8	6	3	1	4	—	—	—	—	—	—
23 . . . . .	66	85	102	17	29	36	11	8	12	1	2	4	2	1	—	—	—	—
24 . . . . .	99	118	139	27	46	45	14	20	12	4	2	5	1	2	1	1	1	1
25 . . . . .	101	121	128	53	68	69	20	33	13	5	4	5	2	5	3	2	—	—
26 . . . . .	82	120	147	70	68	89	24	33	33	11	10	14	2	5	4	1	3	2
27 . . . . .	85	107	110	83	89	83	29	40	27	13	12	9	11	6	12	4	3	3
28 . . . . .	65	85	79	79	75	80	30	32	39	11	15	16	7	5	4	7	2	4
29 . . . . .	46	75	53	96	99	87	48	43	48	22	19	14	11	8	3	1	—	8
30 . . . . .	42	60	54	91	77	97	58	46	57	30	23	16	17	10	14	7	4	4
31 . . . . .	42	49	50	81	77	91	54	48	58	24	37	23	17	16	11	10	11	7
32 . . . . .	38	34	30	82	57	57	47	33	41	39	24	26	20	15	14	10	6	4
33 . . . . .	29	28	29	74	74	73	47	50	42	26	36	20	17	11	17	9	6	8
34 . . . . .	29	19	27	55	43	54	54	35	47	39	24	34	27	21	16	23	12	9
35 . . . . .	30	21	27	51	39	42	70	24	38	42	32	29	25	17	20	14	9	12
36 . . . . .	18	22	10	44	45	36	49	38	40	35	30	18	28	17	21	17	7	6
37 . . . . .	11	11	18	32	28	26	46	32	30	24	20	32	16	19	18	13	14	8
38 . . . . .	11	11	13	32	23	31	43	24	27	24	21	13	28	12	16	11	4	15
39 . . . . .	8	8	13	19	16	13	32	23	20	15	18	15	19	11	12	14	6	7
40 . . . . .	7	7	7	14	6	16	14	12	10	15	17	13	20	9	7	10	7	12
41 . . . . .	1	2	10	6	12	9	6	10	9	17	12	9	13	6	10	11	4	5
42 . . . . .	3	1	3	4	6	2	12	4	3	11	10	7	14	2	6	6	3	7
43 . . . . .	—	4	3	—	2	4	1	5	4	4	6	3	5	4	3	2	3	2
44 . . . . .	2	1	1	1	1	1	—	2	2	1	2	2	3	1	3	—	1	2
45 . . . . .	—	1	—	2	—	—	2	1	1	1	—	1	3	1	3	—	1	1
46 . . . . .	—	—	—	—	—	—	—	—	—	—	—	—	2	—	—	—	1	—
47 e oltre . . . . .	—	1	—	—	—	—	—	—	—	—	—	—	—	—	—	—	—	—
n. i. . . . .	—	—	—	1	—	—	1	—	1	—	—	—	—	—	—	—	—	—
Totale . . . . .	924	1.204	1.295	1.052	1.033	1.100	719	610	627	418	377	332	308	206	218	173	108	127

## di nascita, combinazione di sesso dei nati ed età della madre

NASCITA																		TOTALE			ETA	
7°			8°			9°			10°			11° e oltre			n. i.			1 M e 1 F	2 M	2 F		
1 M e 1 F	2 M	2 F	1 M e 1 F	2 M	2 F	1 M e 1 F	2 M	2 F	1 M e 1 F	2 M	2 F	1 M e 1 F	2 M	2 F	1 M e 1 F	2 M	2 F	1 M e 1 F	2 M	2 F		
—	—	—	—	—	—	—	—	—	—	—	—	—	—	—	—	—	—	—	—	—	—	Fino a 15
—	—	—	—	—	—	—	—	—	—	—	—	—	—	—	—	—	—	—	1	1	2	16
—	—	—	—	—	—	—	—	—	—	—	—	—	—	—	—	—	—	—	3	10	13	17
—	—	—	—	—	—	—	—	—	—	—	—	—	—	—	1	—	—	—	9	27	24	18
—	—	—	—	—	—	—	—	—	—	—	—	—	—	—	—	—	—	—	9	25	27	19
—	—	—	—	—	—	—	—	—	—	—	—	—	—	—	—	—	—	—	29	48	47	20
—	—	—	—	—	—	—	—	—	—	—	—	—	—	—	—	—	—	—	40	67	79	21
—	—	—	—	—	—	—	—	—	—	—	—	—	—	—	—	—	—	—	68	103	126	22
—	—	—	—	—	—	—	—	—	—	—	—	—	—	—	—	—	—	—	97	125	154	23
—	1	—	—	—	—	—	—	—	—	—	—	—	—	—	—	—	—	—	146	190	203	24
—	—	—	—	—	—	—	—	—	—	—	—	—	—	—	—	—	—	—	183	231	218	25
—	2	2	—	1	—	—	—	—	—	—	—	—	—	—	—	—	—	—	190	242	291	26
—	—	1	—	—	—	—	—	1	—	—	—	—	—	—	—	—	—	—	225	257	246	27
1	—	—	2	—	—	—	—	—	—	—	—	—	—	—	—	—	—	—	202	214	222	28
3	1	1	—	3	—	—	—	—	—	1	—	—	—	—	—	—	—	—	227	249	214	29
2	3	1	3	1	2	—	—	1	—	—	—	—	—	—	—	1	—	—	250	224	247	30
1	5	4	1	—	2	—	—	—	—	—	—	—	—	—	—	—	—	—	230	243	246	31
4	—	3	—	1	2	—	2	—	—	—	—	1	—	—	—	—	—	—	241	172	177	32
9	6	11	8	—	4	1	1	2	1	—	1	1	—	3	—	—	—	—	222	212	210	33
9	6	9	4	1	1	3	2	3	1	—	—	1	3	1	—	—	—	—	245	166	201	34
8	5	8	3	4	5	3	4	—	4	1	2	1	1	—	—	—	—	—	251	157	183	35
15	6	2	7	7	7	5	2	1	1	3	—	3	1	—	—	—	—	—	222	178	141	36
8	9	8	6	4	5	3	3	4	5	2	4	9	2	1	—	—	—	—	173	144	154	37
13	8	6	6	4	9	4	4	5	1	2	1	5	4	1	—	—	—	—	178	117	137	38
5	9	6	7	5	3	8	5	1	—	1	4	3	1	—	—	—	—	—	130	103	94	39
11	9	3	5	3	4	1	4	3	5	—	2	1	4	5	—	—	—	—	103	78	82	40
8	10	1	5	6	4	4	3	3	1	3	2	7	6	4	—	—	—	—	79	74	66	41
4	2	4	2	3	1	4	3	4	1	2	2	1	5	4	—	—	—	—	62	41	43	42
5	3	3	3	5	—	—	3	—	—	3	2	3	5	3	—	—	—	—	23	43	27	43
—	—	1	2	—	2	1	2	2	2	1	—	1	2	2	—	—	—	—	13	13	18	44
—	2	—	1	—	—	—	1	—	—	—	—	—	2	1	—	—	—	—	9	9	7	45
—	—	1	—	—	—	1	—	—	—	—	—	—	—	—	—	—	—	—	2	3	1	46
—	—	1	—	—	—	—	—	—	—	—	—	—	—	—	—	—	—	—	—	1	1	47 e oltre
—	—	—	—	—	—	—	—	—	—	—	—	—	—	—	—	—	—	—	2	—	1	n. i.
<b>106</b>	<b>87</b>	<b>76</b>	<b>65</b>	<b>48</b>	<b>51</b>	<b>38</b>	<b>39</b>	<b>30</b>	<b>22</b>	<b>19</b>	<b>20</b>	<b>38</b>	<b>36</b>	<b>26</b>	<b>1</b>	—	—	<b>3.864</b>	<b>3.767</b>	<b>3.902</b>	<b>Totale</b>	

**Tav. 57 — Nati legittimi per ordine di nascita, genere del parto ed anno di matrimonio dei genitori**

ANNO DI MATRIMONIO	ORDINE DI NASCITA													TOTALE
	1°	2°	3°	4°	5°	6°	7°	8°	9°	10°	11°-19°	20° e oltre	n. i.	
DA PARTI SEMPLICI E PLURIMI														
1964	42.950	1.327	—	—	—	—	—	—	—	—	—	—	—	44.277
1963	214.074	7.927	974	—	—	—	—	—	—	—	—	—	—	222.975
1962	66.636	46.686	1.831	—	—	—	—	—	—	—	—	—	—	115.335
1961	24.705	62.051	8.369	1.152	—	—	—	—	—	—	—	—	—	96.385
1960	11.755	50.663	17.935	2.071	—	—	—	—	—	—	—	—	—	85
1959	6.305	37.032	21.059	5.049	774	—	—	—	—	—	—	—	—	64
1958	3.715	26.705	19.630	7.685	1.828	458	—	—	—	—	—	—	—	60
1957	2.480	18.811	16.695	8.422	2.947	740	256	—	—	—	—	—	—	48
1956	1.641	13.333	13.952	8.428	3.960	1.283	313	179	—	—	—	—	—	49
1955	1.161	9.532	11.362	7.574	4.314	1.822	626	173	163	—	—	—	—	31
1954	929	7.094	9.632	6.861	4.563	2.303	973	355	195	93	—	—	—	30
1953	731	4.788	7.212	5.682	4.186	2.297	1.137	465	269	62	76	—	—	33
1952	473	3.636	5.753	4.835	3.613	2.400	1.340	643	334	89	48	—	—	20
1951	339	2.627	4.422	3.899	3.150	2.152	1.502	748	370	126	66	—	—	17
1950	263	1.993	3.830	3.507	2.967	2.239	1.539	944	529	189	111	—	—	26
1949	209	1.290	2.796	2.706	2.293	1.777	1.432	887	487	224	155	—	—	10
1948	162	1.006	2.127	2.344	2.094	1.713	1.304	964	566	319	246	—	—	10
1947	171	680	1.806	1.981	1.887	1.538	1.356	1.052	654	363	276	—	—	13
1946	122	420	1.199	1.458	1.370	1.209	1.041	924	623	379	383	—	—	7
1945	77	239	662	891	879	813	701	680	543	365	406	—	—	10
1944	76	115	360	473	519	546	538	517	378	288	418	10	5	5
1943	136	84	238	333	329	337	323	345	339	265	366	9	5	1
1942	63	99	171	271	337	281	312	331	335	255	423	6	1	2
1941	47	85	131	171	210	218	246	305	268	201	384	—	—	7
1940	62	67	101	137	157	164	191	217	217	159	306	—	—	1
1939	54	117	88	76	82	91	92	112	126	95	204	1	1	1
1938	48	91	49	58	36	46	51	57	59	67	140	—	—	2
1937	39	100	49	47	28	38	49	33	42	38	108	3	—	574
1936	49	58	39	19	19	16	14	26	19	15	52	1	—	328
1935	33	50	40	23	17	10	7	5	12	11	24	—	—	232
1934	35	36	25	15	13	6	5	4	21	3	14	2	—	179
1933	57	19	17	14	11	10	7	5	81	10	10	2	—	234
1932	33	34	18	12	13	9	2	5	49	1	3	1	—	181
1931	21	36	25	10	6	9	4	6	23	2	2	—	—	144
1930	13	17	23	8	3	6	3	9	25	—	2	—	—	109
1929	—	—	24	12	23	3	5	4	6	—	—	—	—	78
1928	—	—	26	27	7	8	8	—	—	—	2	—	—	87
n. i.	280	258	158	76	44	27	16	9	12	6	2	—	—	964
<b>Totale</b>	<b>379.947</b>	<b>299.107</b>	<b>152.828</b>	<b>76.332</b>	<b>42.679</b>	<b>24.569</b>	<b>15.393</b>	<b>10.004</b>	<b>6.745</b>	<b>3.618</b>	<b>4.227</b>	<b>36</b>	<b>889</b>	<b>1.016.374</b>
DA PARTI PLURIMI														
1964	903	36	—	—	—	—	—	—	—	—	—	—	—	939
1963	3.859	262	14	—	—	—	—	—	—	—	—	—	—	4.135
1962	1.110	923	80	—	—	—	—	—	—	—	—	—	—	2.113
1961	455	1.180	216	22	—	—	—	—	—	—	—	—	—	1.873
1960	238	1.044	433	69	—	—	—	—	—	—	—	—	—	1.784
1959	122	830	456	168	26	—	—	—	—	—	—	—	—	1.602
1958	64	633	521	194	79	18	—	—	—	—	—	—	—	1.509
1957	46	423	433	231	106	27	3	—	—	—	—	—	—	1.269
1956	48	311	383	225	103	46	20	6	—	—	—	—	—	1.142
1955	22	214	257	228	155	52	32	12	—	—	—	—	—	972
1954	20	190	276	237	175	77	28	21	4	—	—	—	—	1.028
1953	22	121	228	188	185	85	34	20	8	8	—	—	—	899
1952	8	81	176	166	127	99	48	34	9	4	2	—	—	754
1951	8	54	96	133	138	70	44	26	20	8	8	—	—	605
1950	4	58	110	124	89	86	58	25	32	6	6	—	—	598
1949	4	30	80	92	78	77	68	34	18	6	13	—	—	500
1948	—	24	64	66	78	52	44	38	20	18	22	—	—	426
1947	4	4	59	44	44	56	54	37	20	8	12	—	—	342
1946	—	6	42	32	46	50	42	20	18	12	18	—	—	286
1945	—	10	10	27	31	22	22	18	27	20	26	—	—	213
1944	—	4	10	20	16	14	18	14	16	4	24	—	—	140
1943	—	2	4	15	10	6	8	10	6	6	20	—	—	85
1942	—	10	—	6	10	6	4	12	19	10	27	—	—	106
1941	—	4	4	4	7	—	6	8	10	6	14	—	—	62
1940	—	2	—	2	—	2	2	2	6	6	6	—	—	41
1939	—	2	—	—	—	2	2	—	—	4	—	—	—	18
1938	—	—	2	6	—	—	—	—	—	—	—	—	—	8
1937	—	—	6	—	—	—	2	2	—	—	—	—	—	12
1936	—	—	—	—	—	—	—	—	—	—	2	—	—	4
1935	—	—	2	—	—	—	—	—	—	—	2	—	—	4
1934	—	—	—	—	—	—	—	—	—	—	—	—	—	—
1933	—	—	—	—	—	—	—	—	—	—	—	—	—	—
1932	—	—	—	—	2	—	—	—	—	—	—	—	—	2
1931	—	—	—	—	—	—	—	—	—	—	—	—	—	—
1930	—	—	—	—	—	—	—	—	—	—	—	—	—	—
1929	—	—	—	—	—	—	—	—	—	—	—	—	—	—
1928	—	—	—	—	—	—	—	—	—	—	—	—	—	—
n. i.	—	—	—	—	—	—	—	—	—	—	—	—	—	—
<b>Totale</b>	<b>6.945</b>	<b>6.470</b>	<b>3.954</b>	<b>2.303</b>	<b>1.509</b>	<b>849</b>	<b>541</b>	<b>341</b>	<b>233</b>	<b>122</b>	<b>210</b>	<b>2</b>	<b>8</b>	<b>23.479</b>

**Tav. 58 — Nati legittimi per ordine di nascita, sesso ed anno di matrimonio dei genitori**

ANNO DI MATRIMONIO	ORDINE DI NASCITA													TOTALE
	1º	2º	3º	4º	5º	6º	7º	8º	9º	10º	11º-19º	20º e oltre	n. i.	
<b>MASCHI</b>														
1964	22.294	670	—	—	—	—	—	—	—	—	—	—	—	22.964
1963	110.503	4.097	508	—	—	—	—	—	—	—	—	—	—	115.108
1962	34.430	23.921	935	—	—	—	—	—	—	—	—	—	—	59.374
1961	12.578	31.948	4.255	599	—	—	—	—	—	—	—	—	—	49.429
1960	6.083	25.979	9.156	1.041	—	—	—	—	—	—	—	—	—	42.300
1959	3.223	19.005	10.949	2.562	395	—	—	—	—	—	—	—	—	36.171
1958	1.878	13.721	10.001	3.988	972	253	—	—	—	—	—	—	—	30.835
1957	1.291	9.697	8.672	4.286	1.501	373	136	—	—	—	—	—	—	25.981
1956	843	6.788	7.240	4.356	2.038	659	140	98	—	—	—	—	—	22.186
1955	608	4.906	5.846	3.911	2.233	918	327	84	83	—	—	—	—	18.933
1954	459	3.584	4.875	3.514	2.296	1.167	508	178	109	49	—	—	—	16.752
1953	382	2.439	3.691	2.900	2.159	1.225	579	244	133	31	31	—	—	13.825
1952	253	1.854	2.967	2.493	1.883	1.232	654	321	172	44	23	—	—	11.901
1951	175	1.365	2.250	1.977	1.607	1.101	756	399	195	64	30	—	—	9.930
1950	133	1.053	2.004	1.806	1.517	1.134	774	480	283	101	53	—	—	9.346
1949	111	881	1.429	1.418	1.138	919	765	442	253	111	79	—	—	7.351
1948	79	505	1.063	1.143	1.090	884	693	462	294	180	111	—	—	6.508
1947	88	345	930	1.054	990	794	673	534	340	197	149	—	—	6.101
1946	64	206	588	753	703	618	546	507	334	191	211	—	—	4.725
1945	34	115	369	469	460	422	352	335	269	173	204	—	—	3.206
1944	36	58	187	233	256	269	266	260	186	153	210	6	—	2.122
1943	68	40	120	178	184	181	172	175	174	140	197	4	2	1.933
1942	34	55	86	145	169	147	172	172	187	120	206	4	—	1.498
1941	23	44	68	86	111	106	131	150	148	102	214	—	—	1.187
1940	31	25	41	66	80	77	98	111	112	82	151	—	—	874
1939	26	62	49	46	43	43	43	67	71	51	99	1	—	601
1938	28	48	26	32	20	27	25	30	28	38	72	—	—	375
1937	15	48	26	22	15	24	19	18	22	22	54	1	—	286
1936	17	26	20	11	7	9	6	15	7	11	27	1	—	157
1935	15	24	22	9	9	5	4	4	9	2	12	—	—	115
1934	18	13	10	9	6	2	3	4	10	1	7	1	—	84
1933	30	10	8	8	6	7	3	4	41	—	4	2	1	121
1932	15	19	12	9	8	6	2	2	25	1	4	1	—	102
1931	9	22	15	6	3	4	2	3	13	1	—	—	—	78
1930	3	7	11	3	2	3	1	4	17	—	1	—	—	52
1929	—	—	11	3	9	1	3	2	5	—	—	—	—	34
1928	2	—	15	13	4	5	4	—	—	1	2	1	—	48
n. i.	129	126	72	41	22	8	10	5	4	1	2	—	—	449
<b>Totale</b>	<b>196.008</b>	<b>153.506</b>	<b>78.527</b>	<b>39.190</b>	<b>21.936</b>	<b>12.623</b>	<b>7.867</b>	<b>5.107</b>	<b>3.524</b>	<b>1.867</b>	<b>2.150</b>	<b>22</b>	<b>417</b>	<b>522.744</b>
<b>FEMMINE</b>														
1964	20.656	657	—	—	—	—	—	—	—	—	—	—	—	21.313
1963	103.571	3.830	466	—	—	—	—	—	—	—	—	—	—	107.867
1962	32.206	22.765	896	—	—	—	—	—	—	—	—	—	—	55.961
1961	12.127	30.103	4.114	553	—	—	—	—	—	—	—	—	—	46.956
1960	5.672	24.684	8.779	1.030	—	—	—	—	—	—	—	—	—	40.209
1959	3.082	18.027	10.110	2.487	379	—	—	—	—	—	—	—	—	27.341
1958	1.837	12.984	9.629	3.697	856	205	—	—	—	—	—	—	—	38.292
1957	1.189	9.114	8.023	4.136	1.446	367	120	—	—	—	—	—	—	34.116
1956	798	6.545	6.712	4.072	1.922	624	173	81	—	—	—	—	—	24.418
1955	553	4.626	5.516	3.663	2.081	904	299	89	80	—	—	—	—	20.952
1954	470	3.510	4.757	3.347	2.267	1.136	465	177	86	44	—	—	—	17.825
1953	349	2.349	3.521	2.782	2.027	1.072	558	221	136	31	45	—	—	16.276
1952	220	1.782	2.786	2.342	1.730	1.168	686	322	162	45	25	—	—	13.100
1951	164	1.262	2.172	1.922	1.543	1.051	746	349	175	62	36	—	—	11.280
1950	130	940	1.826	1.701	1.450	1.105	765	464	246	88	58	—	—	9.497
1949	98	609	1.367	1.288	1.155	858	667	445	234	113	76	—	—	8.782
1948	83	501	1.064	1.201	1.004	829	611	502	272	139	135	—	—	6.915
1947	83	335	876	927	897	744	683	518	314	166	127	—	—	6.347
1946	58	214	611	705	667	591	495	417	289	188	172	—	—	5.676
1945	43	124	293	422	419	391	349	345	274	192	202	—	—	4.410
1944	40	57	173	245	263	277	272	257	192	135	208	4	—	3.060
1943	68	44	118	155	145	156	151	170	155	125	169	5	—	2.126
1942	29	44	85	126	168	134	140	159	143	135	217	2	—	1.474
1941	24	41	63	85	99	112	115	155	120	99	170	—	—	1.387
1940	31	42	60	71	77	87	93	106	105	77	155	—	—	1.036
1939	28	55	39	30	39	48	49	45	55	44	105	—	—	904
1938	20	43	23	26	16	19	26	27	31	29	68	—	—	538
1937	24	52	23	25	13	14	30	25	20	16	54	2	—	329
1936	32	32	19	8	12	7	8	11	12	4	25	—	—	288
1935	18	26	18	14	8	5	3	3	9	12	7	—	—	171
1934	17	23	15	6	7	4	2	—	11	2	7	—	—	117
1933	27	9	9	6	5	3	4	4	40	—	6	—	—	95
1932	18	15	6	3	5	3	—	3	24	—	2	—	—	113
1931	12	14	10	4	3	5	2	3	10	1	2	—	—	79
1930	10	10	12	5	1	3	2	5	8	—	1	—	—	66
1929	—	—	13	9	14	2	2	1	1	—	—	—	—	57
1928	1	1	11	14	3	3	4	—	—	—	—	—	—	44
n. i.	151	132	86	35	22	19	6	4	8	5	—	—	—	319
<b>Totale</b>	<b>183.939</b>	<b>145.601</b>	<b>74.301</b>	<b>37.142</b>	<b>20.743</b>	<b>11.946</b>	<b>7.526</b>	<b>4.897</b>	<b>3.221</b>	<b>1.751</b>	<b>2.077</b>	<b>14</b>	<b>472</b>	<b>493.630</b>

Tav. 59 — Nati vivi legittimi per ordine di nascita, genere del parto ed anno di matrimonio dei genitori

ANNO DI MATRIMONIO	ORDINE DI NASCITA													TOTALE
	1º	2º	3º	4º	5º	6º	7º	8º	9º	10º	11º-19º	20º e oltre	n. i.	
<b>DA PARTI SEMPLICI E PLURIMI</b>														
1964	42.024	1.306	—	—	—	—	—	—	—	—	—	—	—	43.330
1963	209.616	7.805	953	—	—	—	—	—	—	—	—	—	—	218.374
1962	65.223	46.080	1.786	—	—	—	—	—	—	—	—	—	174	113.263
1961	24.163	61.279	8.222	1.124	—	—	—	—	—	—	—	—	106	94.894
1960	11.500	50.054	17.661	2.035	—	—	—	—	—	—	—	—	81	81.331
1959	6.142	36.525	20.717	4.939	756	—	—	—	—	—	—	—	61	69.140
1958	3.614	26.352	19.273	7.513	1.788	443	—	—	—	—	—	—	58	59.041
1957	2.414	18.541	16.423	8.245	2.877	715	246	—	—	—	—	—	47	49.508
1956	1.599	13.141	13.703	8.263	3.864	1.253	302	170	—	—	—	—	49	42.344
1955	1.130	9.369	11.140	7.395	4.207	1.787	606	165	160	—	—	—	31	35.990
1954	890	6.962	9.430	6.675	4.449	2.230	952	347	194	87	—	—	30	32.246
1953	711	4.705	7.070	5.537	4.069	2.237	1.097	454	266	62	73	—	20	26.301
1952	453	3.570	5.604	4.710	3.505	2.329	1.299	616	327	83	46	—	16	22.558
1951	325	2.571	4.311	3.784	3.048	2.084	1.456	725	357	124	63	—	25	18.873
1950	257	1.933	3.734	3.413	2.851	2.164	1.499	912	508	175	107	—	17	17.570
1949	203	1.255	2.724	2.606	2.224	1.730	1.381	855	471	210	149	—	10	13.818
1948	155	961	2.070	2.264	2.028	1.652	1.252	932	549	312	236	—	10	12.421
1947	166	654	1.735	1.916	1.802	1.489	1.310	1.015	633	345	264	—	13	11.342
1946	118	402	1.156	1.401	1.309	1.162	987	876	595	359	365	—	7	8.737
1945	73	229	643	852	845	773	664	651	522	350	391	—	9	6.002
1944	74	107	341	460	493	521	504	485	368	280	392	10	5	4.040
1943	133	82	233	317	317	313	315	334	321	256	343	9	3	2.976
1942	59	92	167	256	324	267	290	308	313	239	395	6	1	2.717
1941	45	78	123	164	199	203	231	283	261	194	363	—	7	2.151
1940	60	62	93	131	150	152	187	205	205	150	284	—	—	1.679
1939	50	114	84	72	76	85	87	105	117	89	195	1	—	1.076
1938	48	90	49	58	36	45	49	52	55	66	132	—	2	682
1937	39	96	48	46	27	36	47	31	40	37	95	3	—	545
1936	49	58	39	18	17	15	14	25	18	14	50	1	—	319
1935	32	50	37	23	17	10	7	3	12	10	23	—	—	224
1934	34	36	25	12	13	6	5	4	21	3	14	2	—	175
1933	57	18	16	14	11	10	5	4	78	—	10	2	—	226
1932	33	34	18	11	13	7	2	5	48	1	3	1	—	177
1931	19	36	25	7	6	9	4	6	22	2	2	—	—	138
1930	13	17	23	8	2	6	3	9	25	—	2	—	—	108
1929	—	—	23	12	23	3	5	4	—	1	—	—	—	75
1928	—	—	26	27	7	8	8	—	—	—	2	—	—	87
n. i.	274	254	156	75	41	27	16	9	12	5	2	—	73	944
<b>Totale</b>	<b>371.798</b>	<b>294.919</b>	<b>149.881</b>	<b>74.383</b>	<b>41.394</b>	<b>23.771</b>	<b>14.830</b>	<b>9.590</b>	<b>6.502</b>	<b>3.456</b>	<b>4.001</b>	<b>36</b>	<b>861</b>	<b>995.422</b>
<b>DA PARTI PLURIMI</b>														
1964	844	34	—	—	—	—	—	—	—	—	—	—	—	878
1963	3.644	252	14	—	—	—	—	—	—	—	—	—	—	3.910
1962	1.045	881	76	—	—	—	—	—	—	—	—	—	—	2.002
1961	428	1.130	201	22	—	—	—	—	—	—	—	—	—	1.781
1960	224	1.015	410	66	—	—	—	—	—	—	—	—	—	1.715
1959	111	601	442	161	25	—	—	—	—	—	—	—	—	1.540
1958	57	610	511	185	75	18	—	—	—	—	—	—	—	1.456
1957	44	406	419	216	102	23	3	—	—	—	—	—	—	1.213
1956	47	298	365	215	98	46	19	6	—	—	—	—	—	1.094
1955	21	210	253	217	150	52	31	12	—	—	—	—	—	946
1954	18	180	267	220	160	68	28	21	4	—	—	—	—	966
1953	20	115	215	183	177	76	34	20	8	8	—	—	—	856
1952	8	78	169	156	124	92	46	29	9	2	2	—	—	715
1951	8	52	91	121	135	67	41	22	20	8	8	—	—	573
1950	4	55	106	120	82	81	55	25	29	5	5	—	—	567
1949	4	29	78	85	74	75	61	33	18	4	11	—	—	472
1948	—	21	62	63	76	49	40	35	20	18	21	—	—	405
1947	4	4	56	43	43	55	54	36	20	8	12	—	—	335
1946	—	6	39	32	43	50	39	20	18	11	18	—	—	276
1945	—	9	10	25	30	17	18	18	27	19	23	—	—	196
1944	—	4	10	19	16	13	17	13	16	4	21	—	—	133
1943	2	2	4	14	8	4	8	10	4	4	20	—	—	76
1942	1	8	—	6	9	5	4	11	15	10	26	—	—	95
1941	—	4	3	4	6	—	6	8	9	6	14	—	—	60
1940	2	1	—	2	7	2	2	6	6	4	6	—	—	38
1939	2	—	—	2	—	2	—	—	4	—	6	—	—	18
1938	—	2	—	6	—	—	—	—	—	—	6	—	—	8
1937	—	5	—	—	—	—	—	—	—	—	—	—	—	8
1936	—	—	—	—	—	2	2	—	—	—	2	—	—	11
1935	—	—	—	—	—	—	—	—	—	—	2	—	—	4
1934	—	2	—	—	—	—	—	—	—	—	—	—	—	3
1933	—	—	—	—	—	—	—	—	—	—	1	—	—	—
1932	—	—	—	2	—	—	—	—	—	—	—	—	—	2
1931	—	—	—	—	—	—	—	—	—	—	—	—	—	—
1930	—	—	—	—	—	—	—	—	—	—	—	—	—	—
1929	—	—	—	—	—	—	—	—	—	—	—	—	—	—
1928	—	—	—	—	—	—	—	—	—	—	—	—	—	—
n. i.	—	3	2	—	—	—	—	—	—	—	—	—	—	7
<b>Totale</b>	<b>6.538</b>	<b>6.217</b>	<b>3.803</b>	<b>2.185</b>	<b>1.440</b>	<b>797</b>	<b>512</b>	<b>325</b>	<b>223</b>	<b>111</b>	<b>198</b>	<b>—</b>	<b>2</b>	<b>22.351</b>



**Tav. 60 — Nati morti legittimi per ordine di nascita, genere del parto ed anno di matrimonio dei genitori**

ANNO DI MATRIMONIO	ORDINE DI NASCITA												TOTALE	
	1°	2°	3°	4°	5°	6°	7°	8°	9°	10°	11°-19°	20° e oltre		n. i.
DA PARTI SEMPLICI E PLURIMI														
1964	926	21	—	—	—	—	—	—	—	—	—	—	—	947
1963	4.458	122	21	—	—	—	—	—	—	—	—	—	—	4.601
1962	1.413	606	45	—	—	—	—	—	—	—	—	—	—	2.072
1961	542	772	147	28	—	—	—	—	—	—	—	—	8	1.491
1960	255	609	274	36	—	—	—	—	—	—	—	—	2	1.178
1959	163	507	342	110	18	—	—	—	—	—	—	—	4	1.143
1958	101	353	357	172	40	15	—	—	—	—	—	—	3	1.040
1957	66	270	272	177	70	25	10	—	—	—	—	—	2	891
1956	42	192	249	165	96	30	11	9	—	—	—	—	1	794
1955	31	163	222	179	107	35	20	8	3	—	—	—	—	768
1954	39	132	202	186	114	73	21	8	1	6	—	—	—	782
1953	20	83	142	145	117	60	40	11	3	—	3	—	—	624
1952	20	66	149	125	108	71	41	27	7	6	2	—	—	623
1951	14	56	111	115	102	68	46	23	13	2	3	—	1	554
1950	6	60	96	94	116	75	40	32	21	14	4	—	—	558
1949	6	35	72	100	69	47	51	32	16	14	6	—	—	448
1948	7	45	57	80	66	61	52	32	17	7	10	—	—	434
1947	5	26	71	65	85	49	46	37	21	18	12	—	—	435
1946	4	18	43	57	61	47	54	48	28	20	18	—	—	398
1945	4	10	19	39	34	40	37	29	21	15	15	—	—	264
1944	2	8	19	18	26	25	34	32	10	8	26	—	1	208
1943	3	2	5	16	12	24	8	11	18	9	23	—	2	133
1942	4	7	4	15	13	14	22	23	22	16	28	—	—	168
1941	2	7	8	7	11	15	15	22	7	7	21	—	—	122
1940	2	5	8	6	7	12	4	12	9	7	22	—	—	99
1939	4	3	4	4	6	6	5	7	9	6	9	—	—	63
1938	—	1	—	—	—	—	—	—	—	—	—	—	—	22
1937	—	4	—	1	1	2	2	5	4	8	—	—	—	29
1936	—	—	—	1	2	1	—	2	2	1	13	—	—	9
1935	1	—	—	—	—	—	—	—	1	1	2	—	—	8
1934	1	—	3	—	—	—	—	2	—	1	1	—	—	4
1933	—	1	1	—	—	—	—	—	—	—	—	—	—	4
1932	—	—	—	1	—	2	—	1	3	—	—	—	—	8
1931	—	—	—	—	—	—	—	—	1	—	—	—	—	4
1930	2	—	—	3	—	—	—	—	—	1	—	—	—	6
1929	—	—	—	—	1	—	—	—	—	—	—	—	—	1
1928	—	—	—	—	—	—	—	—	—	2	—	—	—	3
n. i.	6	4	2	1	3	—	—	—	—	—	—	—	—	20
<b>Totale</b>	<b>8.149</b>	<b>4.188</b>	<b>2.947</b>	<b>1.949</b>	<b>1.285</b>	<b>798</b>	<b>563</b>	<b>414</b>	<b>243</b>	<b>162</b>	<b>226</b>	<b>—</b>	<b>28</b>	<b>20.952</b>
DA PARTI PLURIMI														
1964	59	2	—	—	—	—	—	—	—	—	—	—	—	61
1963	215	10	—	—	—	—	—	—	—	—	—	—	—	225
1962	65	42	4	—	—	—	—	—	—	—	—	—	—	111
1961	27	50	15	—	—	—	—	—	—	—	—	—	—	92
1960	14	29	23	3	—	—	—	—	—	—	—	—	—	69
1959	11	29	14	7	1	—	—	—	—	—	—	—	—	62
1958	7	23	10	9	4	—	—	—	—	—	—	—	—	53
1957	2	17	14	15	4	4	—	—	—	—	—	—	—	56
1956	1	13	18	10	5	—	1	—	—	—	—	—	—	48
1955	1	4	4	11	5	—	1	—	—	—	—	—	—	26
1954	2	10	9	17	15	9	—	—	—	—	—	—	—	62
1953	—	6	13	5	8	9	—	—	—	—	—	—	—	43
1952	2	3	7	10	7	7	2	5	—	2	—	—	—	39
1951	—	2	5	12	3	3	3	4	—	—	—	—	—	32
1950	—	3	4	4	7	5	3	—	3	1	—	—	—	31
1949	—	1	2	7	4	2	7	1	—	2	—	—	—	28
1948	—	3	2	3	2	3	4	3	—	—	1	—	—	21
1947	—	—	3	1	1	1	—	1	—	—	—	—	—	7
1946	—	—	3	—	3	—	—	3	—	—	—	—	—	10
1945	—	1	—	2	1	5	4	—	—	1	—	—	—	17
1944	—	—	—	1	—	1	1	—	—	—	3	—	—	7
1943	—	—	—	1	—	—	—	1	—	—	3	—	—	9
1942	—	2	—	—	2	2	—	—	2	2	—	—	—	9
1941	—	—	1	—	1	—	—	—	4	—	1	—	—	11
1940	—	—	—	—	—	—	—	—	1	—	—	—	—	2
1939	—	1	—	—	—	—	—	—	—	2	—	—	—	3
1938	—	—	—	—	—	—	—	—	—	—	—	—	—	—
1937	—	1	—	—	—	—	—	—	—	—	—	—	—	—
1936	—	—	—	—	—	—	—	—	—	—	—	—	—	—
1935	—	—	—	—	—	—	—	—	—	—	—	—	—	—
1934	—	—	—	—	—	—	—	—	—	—	—	—	—	—
1933	—	—	—	—	—	—	—	—	—	—	—	—	—	—
1932	—	—	—	—	—	—	—	—	—	—	—	—	—	—
1931	—	—	—	—	—	—	—	—	—	—	—	—	—	—
1930	—	—	—	—	—	—	—	—	—	—	—	—	—	—
1929	—	—	—	—	—	—	—	—	—	—	—	—	—	—
1928	—	—	—	—	—	—	—	—	—	—	—	—	—	—
n. i.	—	1	—	—	—	—	—	—	—	—	—	—	—	1
<b>Totale</b>	<b>407</b>	<b>253</b>	<b>151</b>	<b>118</b>	<b>69</b>	<b>52</b>	<b>29</b>	<b>16</b>	<b>10</b>	<b>11</b>	<b>12</b>	<b>—</b>	<b>—</b>	<b>1.128</b>

**Tav. 61 — Nati da parti semplici per durata della gestazione, sesso, vitalità, filiazione e peso del neonato**

PESO DEL NEONATO (Grammi)	DURATA DELLA GESTAZIONE (Mesi)										TOTALE		
	6		7		8		9		n. i.		M	F	MF
	M	F	M	F	M	F	M	F	M	F			
<b>NATI VIVI LEGITTIMI</b>													
Fino a 1050 . . . . .	431	469	176	160	17	20	190	204	3	—	817	853	1.670
1050-1550 . . . . .	474	357	895	887	128	187	232	261	—	1	1.729	1.693	3.422
1550-2050 . . . . .	122	83	1.778	1.543	914	1.152	985	1.224	—	2	3.799	4.004	7.803
2050-2550 . . . . .	10	10	1.199	882	3.754	4.259	6.301	8.713	1	3	11.265	13.867	25.132
2550-3050 . . . . .	9	7	406	295	7.129	7.000	54.959	75.949	3	5	62.506	83.256	145.762
3050-3550 . . . . .	15	15	75	58	3.830	2.901	177.541	192.125	7	10	181.468	195.109	376.577
3550-4050 . . . . .	—	—	24	18	1.274	839	162.409	127.859	8	4	163.715	128.720	292.435
4050-4550 . . . . .	—	—	10	6	239	159	54.622	32.863	2	2	54.873	33.030	87.903
4550-5050 . . . . .	—	—	—	—	45	28	14.129	7.379	1	—	14.175	7.407	21.582
5050-6050 . . . . .	—	—	—	—	8	13	3.368	1.713	2	—	3.378	1.726	5.104
Oltre 6050 . . . . .	—	—	—	—	4	4	215	168	—	1	219	173	392
n. i. . . . .	10	7	24	10	64	66	2.351	2.743	3	11	2.452	2.837	5.289
<b>Totale . . . . .</b>	<b>1.071</b>	<b>948</b>	<b>4.587</b>	<b>3.859</b>	<b>17.406</b>	<b>16.628</b>	<b>477.302</b>	<b>451.201</b>	<b>30</b>	<b>39</b>	<b>500.396</b>	<b>472.675</b>	<b>973.071</b>
<b>NATI MORTI LEGITTIMI</b>													
Fino a 1050 . . . . .	258	245	241	260	52	58	44	45	—	—	595	608	1.203
1050-1550 . . . . .	129	124	487	456	173	184	69	93	—	—	858	857	1.715
1550-2050 . . . . .	50	38	464	449	356	344	214	213	—	—	1.084	1.044	2.128
2050-2550 . . . . .	16	3	189	152	396	350	370	389	—	—	971	894	1.865
2550-3050 . . . . .	3	5	73	50	392	320	1.312	1.345	—	—	1.780	1.720	3.500
3050-3550 . . . . .	1	3	17	19	110	86	2.131	1.811	—	—	2.259	1.919	4.178
3550-4050 . . . . .	—	—	6	7	58	30	1.708	1.153	—	—	1.772	1.190	2.962
4050-4550 . . . . .	—	—	3	2	16	6	608	308	—	—	627	316	943
4550-5050 . . . . .	—	—	—	—	7	3	344	190	—	—	351	193	544
5050-6050 . . . . .	—	—	—	—	10	1	170	109	—	—	180	110	290
Oltre 6050 . . . . .	—	—	—	—	2	—	29	19	—	—	31	19	50
n. i. . . . .	16	12	40	52	29	35	130	132	—	—	215	231	446
<b>Totale . . . . .</b>	<b>473</b>	<b>430</b>	<b>1.520</b>	<b>1.447</b>	<b>1.601</b>	<b>1.417</b>	<b>7.129</b>	<b>5.807</b>	<b>—</b>	<b>—</b>	<b>10.723</b>	<b>9.101</b>	<b>19.824</b>
<b>NATI VIVI ILLEGITTIMI</b>													
Fino a 1050 . . . . .	18	30	12	10	—	1	11	12	—	—	41	53	94
1050-1550 . . . . .	19	21	49	43	11	3	8	13	—	—	87	80	167
1550-2050 . . . . .	8	5	106	79	44	47	41	49	—	—	199	180	379
2050-2550 . . . . .	—	2	42	54	175	185	272	363	1	—	490	604	1.094
2550-3050 . . . . .	3	1	26	18	261	230	1.719	2.117	—	—	2.009	2.366	4.375
3050-3550 . . . . .	—	—	2	1	85	66	3.851	3.753	—	2	3.938	3.822	7.760
3550-4050 . . . . .	—	—	1	2	23	13	2.594	1.973	1	—	2.619	1.988	4.607
4050-4550 . . . . .	—	—	—	—	7	2	757	453	—	—	764	455	1.219
4550-5050 . . . . .	—	—	—	—	2	2	209	99	—	—	211	101	312
5050-6050 . . . . .	—	—	—	—	2	—	54	23	—	—	56	23	79
Oltre 6050 . . . . .	—	—	—	—	1	—	3	6	—	—	4	6	10
n. i. . . . .	1	1	1	2	3	3	61	78	1	1	67	85	152
<b>Totale . . . . .</b>	<b>49</b>	<b>60</b>	<b>239</b>	<b>209</b>	<b>614</b>	<b>552</b>	<b>9.580</b>	<b>8.939</b>	<b>3</b>	<b>3</b>	<b>10.485</b>	<b>9.763</b>	<b>20.248</b>
<b>NATI MORTI ILLEGITTIMI</b>													
Fino a 1050 . . . . .	10	11	13	13	1	1	1	2	—	—	25	27	52
1050-1550 . . . . .	7	8	22	23	4	2	5	1	—	—	38	34	72
1550-2050 . . . . .	4	1	21	21	13	9	6	9	—	—	44	40	84
2050-2550 . . . . .	—	—	9	7	9	8	7	11	—	—	25	26	51
2550-3050 . . . . .	—	—	1	1	14	6	38	34	—	—	53	41	94
3050-3550 . . . . .	—	—	—	—	5	2	54	41	—	—	59	43	102
3550-4050 . . . . .	—	—	—	—	1	—	41	28	—	—	42	28	70
4050-4550 . . . . .	—	—	—	—	1	2	15	3	—	—	16	5	21
4550-5050 . . . . .	—	—	—	—	—	—	6	3	—	—	6	3	9
5050-6050 . . . . .	—	—	—	—	—	—	3	1	—	—	3	1	4
Oltre 6050 . . . . .	—	—	—	—	—	—	2	1	—	—	2	1	3
n. i. . . . .	1	2	1	2	1	1	1	4	—	—	4	9	13
<b>Totale . . . . .</b>	<b>22</b>	<b>22</b>	<b>67</b>	<b>67</b>	<b>49</b>	<b>31</b>	<b>179</b>	<b>138</b>	<b>—</b>	<b>—</b>	<b>317</b>	<b>258</b>	<b>575</b>

**Tav. 62 — Nati da parti plurimi per durata della gestazione, sesso, vitalità, filiazione e peso del neonato**

PESO DEL NEONATO (Grammi)	DURATA DELLA GESTAZIONE (Mesi)										TOTALE		
	6		7		8		9		n. i.		M	F	MF
	M	F	M	F	M	F	M	F	M	F			
<b>NATI VIVI LEGITTIMI</b>													
Fino a 1050 . . . . .	145	145	100	92	14	20	17	27	—	—	276	284	560
1050-1550 . . . . .	98	61	340	338	96	145	73	125	—	—	607	669	1.276
1550-2050 . . . . .	9	10	472	467	510	646	443	588	—	—	1.434	1.711	3.145
2050-2550 . . . . .	1	4	205	144	1.101	1.206	1.480	1.931	—	—	2.787	3.285	6.072
2550-3050 . . . . .	—	—	31	25	788	706	2.903	2.930	—	—	3.722	3.661	7.383
3050-3550 . . . . .	—	1	7	4	207	119	1.610	1.272	—	—	1.824	1.396	3.220
3550-4050 . . . . .	—	—	1	2	17	8	283	193	—	—	301	203	504
4050-4550 . . . . .	—	—	1	1	1	1	29	14	—	—	31	16	47
4550-5050 . . . . .	—	—	—	—	—	—	8	5	—	—	8	5	13
5050-6050 . . . . .	—	—	—	—	—	—	—	—	—	—	—	—	—
Oltre 6050 . . . . .	—	—	—	—	1	3	2	2	—	—	3	5	8
n. i. . . . .	1	—	1	5	6	9	55	46	—	—	63	60	123
<b>Totale . . . . .</b>	<b>254</b>	<b>221</b>	<b>1.158</b>	<b>1.078</b>	<b>2.741</b>	<b>2.863</b>	<b>6.903</b>	<b>7.133</b>	<b>—</b>	<b>—</b>	<b>11.056</b>	<b>11.295</b>	<b>22.351</b>
<b>NATI MORTI LEGITTIMI</b>													
Fino a 1050 . . . . .	72	43	38	51	9	11	8	15	—	—	127	120	247
1050-1550 . . . . .	8	10	64	39	16	16	13	21	—	—	101	86	187
1550-2050 . . . . .	—	7	32	35	30	32	38	35	—	—	100	109	209
2050-2550 . . . . .	—	—	13	6	38	35	48	62	—	—	99	103	202
2550-3050 . . . . .	—	—	—	2	13	23	52	65	—	—	65	90	155
3050-3550 . . . . .	—	—	1	—	9	2	37	34	—	—	47	36	83
3550-4050 . . . . .	—	—	—	—	1	—	13	6	—	—	14	6	20
4050-4550 . . . . .	—	—	—	—	—	—	—	—	—	—	—	—	—
4550-5050 . . . . .	—	—	—	—	—	—	1	1	—	—	1	1	2
5050-6050 . . . . .	—	—	—	—	—	—	3	—	—	—	3	—	3
Oltre 6050 . . . . .	—	—	—	—	—	—	1	1	—	—	1	1	2
n. i. . . . .	2	1	2	1	3	2	4	3	—	—	11	7	18
<b>Totale . . . . .</b>	<b>82</b>	<b>61</b>	<b>150</b>	<b>134</b>	<b>119</b>	<b>121</b>	<b>218</b>	<b>243</b>	<b>—</b>	<b>—</b>	<b>569</b>	<b>559</b>	<b>1.128</b>
<b>NATI VIVI ILLEGITTIMI</b>													
Fino a 1050 . . . . .	8	7	5	4	—	—	—	—	—	—	13	11	24
1050-1550 . . . . .	—	3	15	11	5	4	9	2	—	—	29	20	49
1550-2050 . . . . .	—	—	17	13	15	21	12	17	—	—	44	51	95
2050-2550 . . . . .	—	—	4	3	20	24	28	35	—	—	52	62	114
2550-3050 . . . . .	—	—	—	2	9	7	42	50	—	—	51	59	110
3050-3550 . . . . .	—	—	—	—	1	1	26	20	—	—	27	21	48
3550-4050 . . . . .	—	—	—	—	1	1	4	2	—	—	5	3	8
4050-4550 . . . . .	—	—	—	—	—	—	—	—	—	—	—	—	—
4550-5050 . . . . .	—	—	—	—	—	—	—	—	—	—	—	—	—
5050-6050 . . . . .	—	—	—	—	—	—	—	—	—	—	—	—	—
Oltre 6050 . . . . .	—	—	—	—	—	—	—	1	—	—	—	1	1
n. i. . . . .	—	—	—	—	—	—	—	1	—	—	—	1	1
<b>Totale . . . . .</b>	<b>8</b>	<b>10</b>	<b>41</b>	<b>33</b>	<b>51</b>	<b>58</b>	<b>121</b>	<b>128</b>	<b>—</b>	<b>—</b>	<b>221</b>	<b>229</b>	<b>450</b>
<b>NATI MORTI ILLEGITTIMI</b>													
Fino a 1050 . . . . .	—	2	—	—	2	1	—	—	—	—	2	3	5
1050-1550 . . . . .	1	—	3	—	—	2	—	1	—	—	6	1	7
1550-2050 . . . . .	—	—	1	1	1	3	3	2	—	—	5	6	11
2050-2550 . . . . .	—	—	1	—	2	—	—	1	—	—	3	1	4
2550-3050 . . . . .	—	—	—	—	—	—	—	1	—	—	—	1	1
3050-3550 . . . . .	—	—	—	—	—	—	1	1	—	—	1	1	2
3550-4050 . . . . .	—	—	—	—	—	—	—	—	—	—	—	—	—
4050-4550 . . . . .	—	—	—	—	—	—	—	—	—	—	—	—	—
4550-5050 . . . . .	—	—	—	—	—	—	—	—	—	—	—	—	—
5050-6050 . . . . .	—	—	—	—	—	—	—	—	—	—	—	—	—
Oltre 6050 . . . . .	—	—	—	—	—	—	—	—	—	—	—	—	—
n. i. . . . .	—	—	—	—	—	—	—	1	—	—	—	1	1
<b>Totale . . . . .</b>	<b>1</b>	<b>2</b>	<b>5</b>	<b>1</b>	<b>5</b>	<b>4</b>	<b>6</b>	<b>7</b>	<b>—</b>	<b>—</b>	<b>17</b>	<b>14</b>	<b>31</b>

**Tav. 63 — Nati da parti semplici per età della madre, sesso, vitalità, filiazione e peso del neonato**

PESO DEL NEONATO (Grammi)	E T A										TOTALE
	Fino a 15	15-21	21-25	25-30	30-35	35-40	40-45	45-50	Oltre 50	n. i.	
<b>NATI VIVI LEGITTIMI</b>											
Fino a 1050 . . . . .	1	64	180	241	189	105	34	3	—	—	817
1050-1550 . . . . .	—	205	363	483	364	241	71	—	1	1	1.729
1550-2050 . . . . .	4	427	797	1.100	796	468	196	10	—	1	3.799
2050-2550 . . . . .	10	1.072	2.530	3.479	2.364	1.314	477	14	—	4	11.265
2550-3050 . . . . .	23	5.621	15.053	20.195	12.616	6.671	2.196	101	7	23	62.506
3050-3550 . . . . .	68	14.447	41.656	59.423	39.497	19.820	6.207	278	13	59	181.468
3550-4050 . . . . .	41	11.153	34.431	54.058	38.323	19.495	5.862	260	9	63	163.715
4050-4550 . . . . .	13	3.028	10.179	17.637	14.069	7.417	2.416	83	10	21	54.873
4550-5050 . . . . .	2	660	2.168	4.230	3.923	2.338	818	27	3	6	14.175
5050-6050 . . . . .	—	127	438	929	998	627	242	13	—	4	3.378
Oltre 6050 . . . . .	—	14	31	43	64	47	19	1	—	—	219
n. i. . . . .	—	191	515	739	537	339	121	5	1	4	2.452
<b>Totale . . . . .</b>	<b>162</b>	<b>37.009</b>	<b>108.341</b>	<b>162.557</b>	<b>113.740</b>	<b>58.882</b>	<b>18.659</b>	<b>815</b>	<b>45</b>	<b>186</b>	<b>500.396</b>
<b>NATI MORTI LEGITTIMI</b>											
Fino a 1050 . . . . .	—	40	99	174	133	105	40	4	—	—	595
1050-1550 . . . . .	1	55	156	219	199	155	67	6	—	—	858
1550-2050 . . . . .	—	64	196	278	255	199	86	5	—	1	1.084
2050-2550 . . . . .	—	59	150	257	237	172	91	3	—	2	971
2550-3050 . . . . .	2	101	298	471	407	322	159	18	—	2	1.780
3050-3550 . . . . .	1	120	387	598	544	395	199	13	—	2	2.259
3550-4050 . . . . .	—	88	260	477	410	348	177	9	1	2	1.772
4050-4550 . . . . .	—	26	89	145	153	135	75	4	—	—	627
4550-5050 . . . . .	—	10	36	79	95	88	39	4	—	—	351
5050-6050 . . . . .	—	3	9	39	43	47	38	1	—	—	180
Oltre 6050 . . . . .	—	1	1	7	10	8	4	—	—	—	31
n. i. . . . .	—	15	41	55	49	33	21	1	—	—	215
<b>Totale . . . . .</b>	<b>4</b>	<b>582</b>	<b>1.722</b>	<b>2.799</b>	<b>2.535</b>	<b>2.007</b>	<b>996</b>	<b>68</b>	<b>1</b>	<b>9</b>	<b>10.723</b>
<b>NATE VIVE LEGITTIME</b>											
Fino a 1050 . . . . .	—	74	154	261	188	137	36	2	—	1	853
1050-1550 . . . . .	—	177	342	509	353	214	96	2	—	—	1.693
1550-2050 . . . . .	2	426	836	1.178	834	542	172	13	—	1	4.004
2050-2550 . . . . .	10	1.177	3.311	4.367	2.827	1.578	571	24	1	1	13.867
2550-3050 . . . . .	32	7.107	19.950	27.297	17.221	8.735	2.725	139	9	41	83.256
3050-3550 . . . . .	73	14.830	43.953	64.269	43.032	21.916	6.633	310	11	82	195.109
3550-4050 . . . . .	33	8.339	25.755	42.023	31.029	16.072	5.162	220	16	71	128.720
4050-4550 . . . . .	5	1.663	5.629	10.378	8.696	4.901	1.654	81	8	15	33.030
4550-5050 . . . . .	—	338	1.044	2.046	2.150	1.311	489	23	2	4	7.407
5050-6050 . . . . .	—	73	193	495	471	342	143	6	1	2	1.726
Oltre 6050 . . . . .	—	9	25	41	43	43	12	—	—	—	173
n. i. . . . .	2	209	551	925	659	348	119	11	2	11	2.837
<b>Totale . . . . .</b>	<b>157</b>	<b>34.422</b>	<b>101.743</b>	<b>153.789</b>	<b>107.503</b>	<b>56.139</b>	<b>17.812</b>	<b>831</b>	<b>50</b>	<b>229</b>	<b>472.675</b>
<b>NATE MORTE LEGITTIME</b>											
Fino a 1050 . . . . .	1	47	102	189	122	89	55	2	—	1	608
1050-1550 . . . . .	2	61	154	233	191	147	57	10	—	2	857
1550-2050 . . . . .	—	60	200	276	240	163	97	7	—	1	1.044
2050-2550 . . . . .	—	58	162	240	196	148	83	7	—	—	894
2550-3050 . . . . .	—	88	290	475	396	307	150	14	—	—	1.720
3050-3550 . . . . .	—	98	293	533	501	323	161	8	—	1	1.919
3550-4050 . . . . .	—	61	158	320	303	217	123	8	—	—	1.190
4050-4550 . . . . .	1	10	31	77	77	70	49	1	—	—	316
4550-5050 . . . . .	—	7	22	37	54	43	26	3	—	—	193
5050-6050 . . . . .	—	1	11	18	30	26	24	—	—	—	110
Oltre 6050 . . . . .	—	2	1	2	3	8	3	—	—	—	19
n. i. . . . .	—	10	30	52	69	46	21	3	—	—	231
<b>Totale . . . . .</b>	<b>4</b>	<b>503</b>	<b>1.454</b>	<b>2.452</b>	<b>2.182</b>	<b>1.587</b>	<b>849</b>	<b>63</b>	<b>1</b>	<b>6</b>	<b>9.101</b>

Segue Tav. 63 — Nati da parti semplici per età della madre, sesso, vitalità, filiazione e peso del neonato

PESO DEL NEONATO (Grammi)	ETA										TOTALE
	Fino a 15	15-21	21-25	25-30	30-35	35-40	40-45	45-50	Oltre 50	n. i.	
<b>NATI VIVI ILLEGITIMI</b>											
Fino a 1050	—	9	5	5	4	3	1	—	—	14	41
1050-1550	—	16	16	12	11	5	—	—	—	27	87
1550-2050	—	50	25	35	23	13	8	—	—	45	199
2050-2550	—	111	79	75	50	34	14	1	—	126	490
2550-3050	—	341	375	377	265	178	77	1	—	395	2.009
3050-3550	1	648	711	728	521	356	180	17	—	776	3.938
3550-4050	—	375	448	466	417	307	131	10	—	465	2.619
4050-4550	—	79	129	133	117	111	46	3	1	145	764
4550-5050	—	14	28	37	44	34	13	1	1	39	211
5050-6050	—	1	7	3	11	17	8	—	—	9	56
Oltre 6050	—	—	1	1	1	—	1	—	—	—	4
n. i.	—	12	10	11	4	6	1	—	—	23	67
<b>Totale</b>	<b>1</b>	<b>1.656</b>	<b>1.834</b>	<b>1.883</b>	<b>1.468</b>	<b>1.064</b>	<b>480</b>	<b>33</b>	<b>2</b>	<b>2.064</b>	<b>10.485</b>
<b>NATI MORTI ILLEGITIMI</b>											
Fino a 1050	—	2	3	2	5	3	1	—	—	9	25
1050-1550	—	5	5	5	1	5	4	—	—	13	38
1550-2050	—	5	5	6	7	3	3	1	—	14	44
2050-2550	—	4	2	4	2	1	2	—	—	10	25
2550-3050	—	3	5	5	12	7	1	—	—	20	53
3050-3550	—	1	6	8	7	8	1	—	—	26	59
3550-4050	—	—	4	4	5	8	5	—	—	16	42
4050-4550	—	1	1	3	3	3	2	—	—	3	16
4550-5050	—	—	—	—	2	1	1	—	—	2	6
5050-6050	—	—	—	—	—	2	1	—	—	—	3
Oltre 6050	—	—	—	—	1	—	—	—	—	1	2
n. i.	—	—	1	1	2	—	—	—	—	—	4
<b>Totale</b>	<b>—</b>	<b>21</b>	<b>32</b>	<b>38</b>	<b>47</b>	<b>41</b>	<b>23</b>	<b>1</b>	<b>—</b>	<b>114</b>	<b>317</b>
<b>NATE VIVE ILLEGITIME</b>											
Fino a 1050	—	10	13	8	4	4	1	—	—	13	53
1050-1550	—	19	14	10	9	2	3	—	—	23	80
1550-2050	1	29	34	26	21	14	6	—	—	49	180
2050-2550	—	110	126	103	66	41	23	5	—	130	604
2550-3050	—	453	463	374	289	223	71	3	—	490	2.366
3050-3550	1	631	720	637	532	413	161	13	—	714	3.822
3550-4050	—	242	328	357	320	294	106	6	2	333	1.988
4050-4550	—	48	51	79	87	68	35	4	—	83	455
4550-5050	—	9	8	18	21	20	8	—	—	17	101
5050-6050	—	1	—	2	9	5	4	—	—	2	23
Oltre 6050	—	—	—	—	—	—	1	—	—	—	4
n. i.	—	10	8	14	6	7	4	—	1	35	85
<b>Totale</b>	<b>2</b>	<b>1.563</b>	<b>1.765</b>	<b>1.628</b>	<b>1.364</b>	<b>1.091</b>	<b>423</b>	<b>31</b>	<b>3</b>	<b>1.893</b>	<b>9.763</b>
<b>NATE MORTE ILLEGITIME</b>											
Fino a 1050	—	5	4	5	1	—	1	—	1	10	27
1050-1550	—	3	5	3	5	1	2	—	—	15	34
1550-2050	—	2	1	6	5	4	1	—	—	18	40
2050-2550	—	2	2	10	1	1	1	—	—	9	26
2550-3050	—	1	3	9	6	5	2	—	1	14	41
3050-3550	—	5	2	7	3	5	2	—	—	19	43
3550-4050	—	1	1	3	7	3	2	—	—	11	28
4050-4550	—	—	—	—	2	—	—	—	—	3	5
4550-5050	—	1	—	—	1	—	—	—	—	1	3
5050-6050	—	—	—	—	—	1	—	—	—	—	1
Oltre 6050	—	—	—	—	—	—	—	—	—	—	1
n. i.	—	—	1	1	1	2	1	—	—	3	9
<b>Totale</b>	<b>—</b>	<b>20</b>	<b>19</b>	<b>44</b>	<b>32</b>	<b>22</b>	<b>15</b>	<b>—</b>	<b>2</b>	<b>104</b>	<b>258</b>

**Tav. 64 — Nati da parti plurimi per età della madre, sesso, vitalità, filiazione e peso del neonato**

PESO DEL NEONATO (Grammi)	ETÀ										TOTALE
	Fino a 15	15-21	21-25	25-30	30-35	35-40	40-45	45-50	Oltre 50	n. i.	
<b>NATI VIVI LEGITTIMI</b>											
Fino a 1050 . . . . .	—	20	64	75	75	34	8	—	—	—	276
1050-1550 . . . . .	—	47	125	160	147	101	26	1	—	—	607
1550-2050 . . . . .	—	81	282	452	328	219	71	1	—	—	1.434
2050-2550 . . . . .	—	111	508	863	709	467	126	3	—	—	2.787
2550-3050 . . . . .	—	115	520	1.159	1.025	714	184	3	—	2	3.722
3050-3550 . . . . .	—	42	201	525	589	382	84	1	—	—	1.824
3550-4050 . . . . .	—	5	20	76	102	76	22	—	—	—	301
4050-4550 . . . . .	—	—	3	9	12	7	—	—	—	—	31
4550-5050 . . . . .	—	—	—	3	3	2	—	—	—	—	8
5050-6050 . . . . .	—	—	—	—	—	—	—	—	—	—	—
Oltre 6050 . . . . .	—	—	1	1	1	—	—	—	—	—	3
n. i. . . . .	—	3	9	19	16	10	6	—	—	—	63
<b>Totale . . . . .</b>	—	<b>424</b>	<b>1.733</b>	<b>3.342</b>	<b>3.007</b>	<b>2.012</b>	<b>527</b>	<b>9</b>	—	<b>2</b>	<b>11.056</b>
<b>NATI MORTI LEGITTIMI</b>											
Fino a 1050 . . . . .	—	6	21	33	44	18	5	—	—	—	127
1050-1550 . . . . .	—	8	22	28	17	20	6	—	—	—	101
1550-2050 . . . . .	—	7	16	39	21	13	4	—	—	—	100
2050-2550 . . . . .	—	1	14	30	27	19	7	1	—	—	99
2550-3050 . . . . .	—	—	7	21	22	10	5	—	—	—	65
3050-3550 . . . . .	—	—	12	12	13	10	—	—	—	—	47
3550-4050 . . . . .	—	—	—	6	4	2	2	—	—	—	14
4050-4550 . . . . .	—	—	—	—	—	—	—	—	—	—	—
4550-5050 . . . . .	—	—	—	—	1	—	—	—	—	—	1
5050-6050 . . . . .	—	—	—	—	3	—	—	—	—	—	3
Oltre 6050 . . . . .	—	—	—	1	—	—	—	—	—	—	1
n. i. . . . .	—	1	3	2	2	1	2	—	—	—	11
<b>Totale . . . . .</b>	—	<b>23</b>	<b>95</b>	<b>172</b>	<b>154</b>	<b>93</b>	<b>31</b>	<b>1</b>	—	—	<b>569</b>
<b>NATE VIVE LEGITTIME</b>											
Fino a 1050 . . . . .	—	19	65	79	80	37	4	—	—	—	284
1050-1550 . . . . .	—	39	135	210	137	114	34	—	—	—	669
1550-2050 . . . . .	—	88	347	513	402	280	77	1	—	3	1.711
2050-2550 . . . . .	—	136	609	947	914	560	116	2	—	—	3.285
2550-3050 . . . . .	—	118	517	1.138	1.071	639	176	2	—	—	3.661
3050-3550 . . . . .	—	38	149	426	452	272	59	—	—	—	1.396
3550-4050 . . . . .	—	4	13	61	70	44	11	—	—	—	203
4050-4550 . . . . .	—	—	—	6	4	6	—	—	—	—	16
4550-5050 . . . . .	—	1	—	2	1	—	1	—	—	—	5
5050-6050 . . . . .	—	—	—	—	—	—	—	—	—	—	—
Oltre 6050 . . . . .	—	—	1	1	—	3	—	—	—	—	5
n. i. . . . .	—	3	9	25	12	7	4	—	—	—	60
<b>Totale . . . . .</b>	—	<b>446</b>	<b>1.845</b>	<b>3.408</b>	<b>3.143</b>	<b>1.962</b>	<b>482</b>	<b>5</b>	—	<b>4</b>	<b>11.295</b>
<b>NATE MORTE LEGITTIME</b>											
Fino a 1050 . . . . .	—	11	10	39	33	21	6	—	—	—	120
1050-1550 . . . . .	—	3	14	28	20	17	4	—	—	—	86
1550-2050 . . . . .	—	3	17	31	36	17	5	—	—	—	109
2050-2550 . . . . .	—	6	15	35	25	14	7	1	—	—	103
2550-3050 . . . . .	—	4	9	21	27	22	7	—	—	—	90
3050-3550 . . . . .	—	2	7	7	13	7	—	—	—	—	36
3550-4050 . . . . .	—	—	2	1	2	1	—	—	—	—	6
4050-4550 . . . . .	—	—	—	—	—	—	—	—	—	—	—
4550-5050 . . . . .	—	—	—	—	1	—	—	—	—	—	1
5050-6050 . . . . .	—	—	—	—	—	—	—	—	—	—	—
Oltre 6050 . . . . .	—	—	—	—	—	1	—	—	—	—	1
n. i. . . . .	—	—	4	1	—	—	2	—	—	—	7
<b>Totale . . . . .</b>	—	<b>29</b>	<b>78</b>	<b>163</b>	<b>157</b>	<b>100</b>	<b>31</b>	<b>1</b>	—	—	<b>559</b>

Segue Tav. 64 — Nati da parti plurimi per età della madre, sesso, vitalità, filiazione e peso del neonato

PESO DEL NEONATO (Grammi)	E T À									TOTALE	
	Fino a 15	15-21	21-25	25-30	30-35	35-40	40-45	45-50	Oltre 50		n. i.
NATI VIVI ILLEGITIMI											
Fino a 1050	—	2	1	—	2	—	—	—	—	8	13
1050-1550	—	3	3	3	12	2	1	—	—	5	29
1550-2050	—	3	6	9	8	8	1	—	—	9	44
2050-2550	—	3	3	17	9	2	1	—	—	17	52
2550-3050	—	3	5	12	18	4	2	—	—	7	51
3050-3550	—	3	2	6	8	3	1	—	—	4	27
3550-4050	—	—	—	—	1	2	1	—	—	1	5
4050-4550	—	—	—	—	—	—	—	—	—	—	—
4550-5050	—	—	—	—	—	—	—	—	—	—	—
5050-6050	—	—	—	—	—	—	—	—	—	—	—
Oltre 6050	—	—	—	—	—	—	—	—	—	—	—
n. i.	—	—	—	—	—	—	—	—	—	—	—
<b>Totale</b>	—	<b>17</b>	<b>20</b>	<b>47</b>	<b>58</b>	<b>21</b>	<b>7</b>	—	—	<b>51</b>	<b>221</b>
NATI MORTI ILLEGITIMI											
Fino a 1050	—	—	—	1	—	—	—	—	—	1	2
1050-1550	—	—	2	—	2	1	—	—	—	1	6
1550-2050	—	1	—	1	1	—	—	—	—	2	5
2050-2550	—	—	—	—	—	2	—	—	—	—	3
2550-3050	—	—	—	—	—	—	—	—	—	1	—
3050-3550	—	—	—	—	1	—	—	—	—	—	1
3550-4050	—	—	—	—	—	—	—	—	—	—	—
4050-4550	—	—	—	—	—	—	—	—	—	—	—
4550-5050	—	—	—	—	—	—	—	—	—	—	—
5050-6050	—	—	—	—	—	—	—	—	—	—	—
Oltre 6050	—	—	—	—	—	—	—	—	—	—	—
n. i.	—	—	—	—	—	—	—	—	—	—	—
<b>Totale</b>	—	<b>1</b>	<b>2</b>	<b>2</b>	<b>4</b>	<b>3</b>	—	—	—	<b>5</b>	<b>17</b>
NATE VIVE ILLEGITIME											
Fino a 1050	—	—	—	1	1	1	—	—	—	8	11
1050-1550	—	—	7	3	3	1	1	—	—	5	20
1550-2050	—	4	5	13	9	3	1	—	—	16	51
2050-2550	—	3	6	7	11	14	5	—	—	16	62
2550-3050	—	6	2	16	17	8	2	—	—	8	59
3050-3550	—	—	1	6	5	3	3	—	—	3	21
3550-4050	—	—	—	1	—	1	1	—	—	—	3
4050-4550	—	—	—	—	—	—	—	—	—	—	—
4550-5050	—	—	—	—	—	—	—	—	—	—	—
5050-6050	—	—	—	—	—	—	—	—	—	—	—
Oltre 6050	—	—	—	—	1	—	—	—	—	—	1
n. i.	—	—	—	1	—	—	—	—	—	—	1
<b>Totale</b>	—	<b>13</b>	<b>21</b>	<b>48</b>	<b>47</b>	<b>31</b>	<b>13</b>	—	—	<b>56</b>	<b>229</b>
NATE MORTE ILLEGITIME											
Fino a 1050	—	—	—	—	1	—	—	—	—	2	3
1050-1550	—	1	—	—	—	—	—	—	—	—	1
1550-2050	—	—	1	1	2	2	—	—	—	—	6
2050-2550	—	—	—	—	—	—	—	—	—	—	1
2550-3050	—	—	—	—	—	1	—	—	—	—	1
3050-3550	—	—	—	1	—	—	—	—	—	—	1
3550-4050	—	—	—	—	—	—	—	—	—	—	—
4050-4550	—	—	—	—	—	—	—	—	—	—	—
4550-5050	—	—	—	—	—	—	—	—	—	—	—
5050-6050	—	—	—	—	—	—	—	—	—	—	—
Oltre 6050	—	—	—	—	—	—	—	—	—	—	—
n. i.	—	—	—	—	—	—	—	—	—	1	1
<b>Totale</b>	—	<b>1</b>	<b>1</b>	<b>2</b>	<b>3</b>	<b>3</b>	—	—	—	<b>4</b>	<b>14</b>

**Tav. 65 — Nati legittimi da parti semplici per ordine di nascita, sesso, vitalità e peso del neonato**

PESO DEL NEONATO (Grammi)	ORDINE DI NASCITA												TOTALE
	1°	2°	3°	4°	5°	6°	7°	8°	9°	10°	11° e oltre	n. i.	
<b>NATI VIVI</b>													
Fino a 1050 . . . . .	277	272	105	64	36	19	14	14	9	3	3	1	817
1050-1550 . . . . .	754	470	218	115	72	31	23	17	13	8	8	—	1.729
1550-2050 . . . . .	1.681	1.039	455	251	142	86	53	40	23	9	17	3	3.799
2050-2550 . . . . .	5.794	2.809	1.244	640	321	171	109	66	53	20	29	9	11.265
2550-3050 . . . . .	30.418	16.496	7.573	3.421	1.881	1.052	588	416	292	132	186	51	62.506
3050-3550 . . . . .	74.298	53.053	25.436	12.274	6.666	3.820	2.298	1.408	1.023	510	531	151	181.468
3550-4050 . . . . .	55.836	51.166	26.175	12.817	7.095	4.019	2.537	1.598	1.125	584	643	120	163.715
4050-4550 . . . . .	15.119	17.431	9.901	5.095	2.801	1.702	1.064	684	450	277	307	42	54.873
4550-5050 . . . . .	2.956	4.002	2.816	1.577	1.052	600	405	306	181	127	140	13	14.175
5050-6050 . . . . .	537	757	664	482	295	202	142	126	66	43	60	4	3.378
Oltre 6050 . . . . .	59	44	32	21	10	20	9	8	8	4	3	1	219
n. i. . . . .	753	707	405	231	130	75	55	41	26	8	11	10	2.452
<b>Totale . . . . .</b>	<b>188.482</b>	<b>148.246</b>	<b>75.024</b>	<b>36.988</b>	<b>20.501</b>	<b>11.797</b>	<b>7.297</b>	<b>4.724</b>	<b>3.269</b>	<b>1.725</b>	<b>1.938</b>	<b>405</b>	<b>500.396</b>
<b>NATI MORTI</b>													
Fino a 1050 . . . . .	246	137	85	39	36	22	11	11	5	2	1	—	595
1050-1550 . . . . .	319	207	110	92	40	32	17	21	9	3	7	1	858
1550-2050 . . . . .	384	242	176	100	64	36	32	19	10	8	12	1	1.084
2050-2550 . . . . .	362	218	132	100	51	34	25	22	6	12	7	2	971
2550-3050 . . . . .	727	317	267	143	125	58	50	27	30	12	23	1	1.780
3050-3550 . . . . .	984	398	275	218	144	87	52	43	19	21	15	3	2.259
3550-4050 . . . . .	690	311	276	150	129	77	48	31	22	13	23	2	1.772
4050-4550 . . . . .	214	119	87	74	47	29	19	15	10	5	8	—	627
4550-5050 . . . . .	86	61	69	43	22	19	18	12	8	3	10	—	351
5050-6050 . . . . .	31	32	32	20	21	10	11	12	3	2	6	—	180
Oltre 6050 . . . . .	4	6	8	1	3	3	1	2	1	—	2	—	31
n. i. . . . .	78	43	25	26	20	11	3	1	4	1	2	1	215
<b>Totale . . . . .</b>	<b>4.125</b>	<b>2.091</b>	<b>1.542</b>	<b>1.006</b>	<b>702</b>	<b>418</b>	<b>287</b>	<b>216</b>	<b>127</b>	<b>82</b>	<b>116</b>	<b>11</b>	<b>10.723</b>
<b>NATE VIVE</b>													
Fino a 1050 . . . . .	327	254	137	58	29	23	7	9	5	1	2	1	853
1050-1550 . . . . .	690	492	212	107	62	42	27	31	10	3	14	3	1.693
1550-2050 . . . . .	1.838	1.078	482	281	127	63	44	34	18	13	20	6	4.004
2050-2550 . . . . .	7.093	3.566	1.573	734	385	184	104	85	78	23	31	11	13.867
2550-3050 . . . . .	39.090	23.113	10.442	4.623	2.448	1.340	822	569	363	170	197	79	83.256
3050-3550 . . . . .	76.007	58.514	28.463	13.655	7.496	4.207	2.647	1.634	1.109	557	652	168	195.109
3550-4050 . . . . .	40.902	40.083	21.249	11.019	6.102	3.600	2.185	1.408	916	525	602	129	128.720
4050-4550 . . . . .	8.284	10.102	6.129	3.319	1.916	1.157	781	507	329	219	258	29	33.030
4550-5050 . . . . .	1.329	2.036	1.487	917	572	357	263	167	128	74	71	6	7.407
5050-6050 . . . . .	277	398	356	213	144	107	79	57	28	23	42	2	1.726
Oltre 6050 . . . . .	44	36	35	24	9	6	8	5	3	1	2	—	173
n. i. . . . .	897	784	489	260	163	91	54	35	23	11	10	20	2.837
<b>Totale . . . . .</b>	<b>176.778</b>	<b>140.456</b>	<b>71.054</b>	<b>35.210</b>	<b>19.453</b>	<b>11.177</b>	<b>7.021</b>	<b>4.541</b>	<b>3.010</b>	<b>1.620</b>	<b>1.901</b>	<b>454</b>	<b>472.675</b>
<b>NATE MORTE</b>													
Fino a 1050 . . . . .	255	148	90	50	27	13	9	10	2	—	3	1	608
1050-1550 . . . . .	327	235	113	67	40	24	16	10	9	8	6	2	857
1550-2050 . . . . .	400	228	161	82	57	31	38	18	9	6	10	4	1.044
2050-2550 . . . . .	338	191	130	84	61	23	24	20	12	4	6	1	894
2550-3050 . . . . .	738	312	248	149	89	56	47	20	23	17	20	1	1.720
3050-3550 . . . . .	825	353	249	179	108	72	39	35	21	17	19	2	1.919
3550-4050 . . . . .	485	210	138	119	66	59	37	30	16	11	15	4	1.190
4050-4550 . . . . .	104	55	38	37	19	16	13	14	6	6	7	1	316
4550-5050 . . . . .	49	40	27	23	18	13	9	7	4	—	3	—	193
5050-6050 . . . . .	17	17	23	12	8	10	6	10	2	—	5	—	110
Oltre 6050 . . . . .	3	3	2	—	4	—	2	2	—	—	3	—	19
n. i. . . . .	76	52	35	23	17	11	7	6	2	—	1	1	231
<b>Totale . . . . .</b>	<b>3.617</b>	<b>1.844</b>	<b>1.254</b>	<b>825</b>	<b>514</b>	<b>328</b>	<b>247</b>	<b>182</b>	<b>106</b>	<b>69</b>	<b>98</b>	<b>17</b>	<b>9.101</b>



**Tav. 66 — Nati legittimi da parti plurimi per ordine di nascita, sesso, vitalità e peso del neonato**

PESO DEL NEONATO (Grammi)	ORDINE DI NASCITA												TOTALE
	1°	2°	3°	4°	5°	6°	7°	8°	9°	10°	11° e oltre	n. i.	
NATI VIVI													
Fino a 1050 . . . . .	105	73	40	29	12	7	1	1	2	2	4	—	276
1050-1550 . . . . .	247	148	85	41	34	18	9	10	5	3	7	—	607
1550-2050 . . . . .	563	391	181	122	60	37	38	12	11	8	11	—	1.434
2050-2550 . . . . .	939	799	452	264	134	76	45	33	20	6	18	1	2.787
2550-3050 . . . . .	953	1.070	670	398	244	128	99	64	49	10	37	—	3.722
3050-3550 . . . . .	325	452	381	239	174	82	61	30	29	21	30	—	1.824
3550-4050 . . . . .	51	72	61	35	28	23	8	8	6	2	7	—	301
4050-4550 . . . . .	5	8	4	3	6	2	1	2	—	—	—	—	31
4550-5050 . . . . .	2	2	2	2	—	—	—	—	—	—	—	—	8
5050-6050 . . . . .	—	—	—	—	—	—	—	—	—	—	—	—	—
Oltre 6050 . . . . .	2	1	—	—	—	—	—	—	—	—	—	—	3
n. i. . . . .	12	20	11	7	3	5	2	2	1	—	—	—	63
<b>Totale . . . . .</b>	<b>3.204</b>	<b>3.036</b>	<b>1.887</b>	<b>1.140</b>	<b>695</b>	<b>378</b>	<b>264</b>	<b>162</b>	<b>123</b>	<b>52</b>	<b>114</b>	<b>1</b>	<b>11.056</b>
NATI MORTI													
Fino a 1050 . . . . .	36	40	13	13	9	12	2	1	—	1	—	—	127
1050-1550 . . . . .	34	19	13	10	9	7	1	3	1	4	—	—	101
1550-2050 . . . . .	47	23	10	10	4	1	2	—	—	1	2	—	100
2050-2550 . . . . .	31	28	12	9	1	6	9	—	1	2	—	—	99
2550-3050 . . . . .	22	9	14	5	6	2	3	—	2	—	2	—	65
3050-3550 . . . . .	20	4	9	5	5	1	2	—	1	—	—	—	47
3550-4050 . . . . .	—	5	1	4	3	1	—	—	—	—	—	—	14
4050-4550 . . . . .	—	—	—	—	—	—	—	—	—	—	—	—	—
4550-5050 . . . . .	1	—	—	—	—	—	—	—	—	—	—	—	1
5050-6050 . . . . .	1	2	—	—	—	—	—	—	—	—	—	—	3
Oltre 6050 . . . . .	—	1	—	—	—	—	—	—	—	—	—	—	1
n. i. . . . .	5	2	2	—	1	—	—	1	—	—	—	—	11
<b>Totale . . . . .</b>	<b>197</b>	<b>133</b>	<b>74</b>	<b>56</b>	<b>38</b>	<b>30</b>	<b>19</b>	<b>5</b>	<b>5</b>	<b>8</b>	<b>4</b>	<b>—</b>	<b>569</b>
NATE VIVE													
Fino a 1050 . . . . .	127	60	34	20	23	10	1	3	3	—	3	—	284
1050-1550 . . . . .	275	189	77	44	30	19	9	11	6	6	3	—	669
1550-2050 . . . . .	677	447	232	125	81	53	35	33	17	5	6	—	1.711
2050-2550 . . . . .	1.090	993	537	265	167	96	59	36	18	13	11	—	3.285
2550-3050 . . . . .	875	1.054	682	393	276	148	78	59	39	19	37	1	3.661
3050-3550 . . . . .	242	358	300	163	142	76	57	17	12	12	17	—	1.396
3550-4050 . . . . .	28	57	37	27	21	10	6	3	4	4	6	—	203
4050-4550 . . . . .	2	4	3	2	2	1	—	1	—	—	1	—	16
4550-5050 . . . . .	2	1	1	1	—	—	—	—	—	—	—	—	5
5050-6050 . . . . .	—	—	—	—	—	—	—	—	—	—	—	—	—
Oltre 6050 . . . . .	1	2	—	1	—	—	1	—	—	—	—	—	5
n. i. . . . .	15	16	13	4	3	6	2	—	1	—	—	—	60
<b>Totale . . . . .</b>	<b>3.334</b>	<b>3.181</b>	<b>1.916</b>	<b>1.045</b>	<b>745</b>	<b>419</b>	<b>248</b>	<b>163</b>	<b>100</b>	<b>59</b>	<b>84</b>	<b>1</b>	<b>11.295</b>
NATE MORTE													
Fino a 1050 . . . . .	47	23	20	18	3	1	4	2	—	—	2	—	120
1050-1550 . . . . .	37	14	9	5	6	7	—	3	2	2	1	—	86
1550-2050 . . . . .	42	29	13	12	6	2	1	2	—	—	2	—	109
2050-2550 . . . . .	37	26	15	8	5	3	3	3	1	1	1	—	103
2550-3050 . . . . .	25	19	15	12	8	6	1	1	—	—	2	—	90
3050-3550 . . . . .	16	6	3	6	1	2	1	—	1	—	—	—	36
3550-4050 . . . . .	4	2	—	—	—	—	—	—	—	—	—	—	6
4050-4550 . . . . .	—	—	—	—	—	—	—	—	—	—	—	—	—
4550-5050 . . . . .	—	—	—	—	—	1	—	—	—	—	—	—	1
5050-6050 . . . . .	—	—	—	—	—	—	—	—	—	—	—	—	—
Oltre 6050 . . . . .	—	—	1	—	—	—	—	—	—	—	—	—	1
n. i. . . . .	2	1	1	1	2	—	—	—	—	—	—	—	7
<b>Totale . . . . .</b>	<b>210</b>	<b>120</b>	<b>77</b>	<b>62</b>	<b>31</b>	<b>22</b>	<b>10</b>	<b>11</b>	<b>5</b>	<b>3</b>	<b>8</b>	<b>—</b>	<b>559</b>

**Tav. 67 — Peso medio dei nati per genere del parto, filiazione, vitalità, sesso e durata della gestazione (a)**

Peso in grammi

DURATA DELLA GESTAZIONE (Mesi)	NATI DA PARTI SEMPLICI						NATI DA PARTI PLURIMI						NATI		
	Legittimi			Illegittimi			Legittimi			Illegittimi			Vivi	Morti	Totale
	Vivi	Morti	Totale	Vivi	Morti	Totale	Vivi	Morti	Totale	Vivi	Morti	Totale			
<b>MASCHI</b>															
6 . . . . .	1.205	1.125	1.181	1.290	1.105	1.233	1.004	915	983	600	1.400	689	1.168	1.094	1.146
7 . . . . .	1.933	1.643	1.862	1.880	1.495	1.796	1.699	1.410	1.666	1.517	1.660	1.533	1.883	1.617	1.824
8 . . . . .	2.850	2.371	2.810	2.714	2.392	2.691	2.406	2.102	2.394	2.216	1.440	2.146	2.786	2.351	2.752
9 . . . . .	3.594	3.464	3.592	3.451	3.392	3.450	2.793	2.497	2.704	2.624	1.917	2.591	3.580	3.433	3.578
n. i. . . . .	3.415	—	3.415	3.250	—	3.250	—	—	—	—	—	—	3.403	—	3.403
<b>Totale . . .</b>	<b>3.548</b>	<b>2.942</b>	<b>3.535</b>	<b>3.362</b>	<b>2.685</b>	<b>3.342</b>	<b>2.540</b>	<b>1.900</b>	<b>2.509</b>	<b>2.251</b>	<b>1.671</b>	<b>2.210</b>	<b>3.522</b>	<b>2.882</b>	<b>3.509</b>
<b>FEMMINE</b>															
6 . . . . .	1.141	1.087	1.125	1.125	1.055	1.108	990	952	982	890	800	875	1.111	1.068	1.099
7 . . . . .	1.886	1.604	1.811	1.877	1.506	1.788	1.663	1.324	1.625	1.603	1.900	1.612	1.837	1.576	1.776
8 . . . . .	2.753	2.248	2.714	2.650	2.350	2.634	2.305	2.029	2.294	2.171	1.450	2.124	2.685	2.231	2.653
9 . . . . .	3.461	3.300	3.459	3.331	3.178	3.329	2.658	2.415	2.679	2.677	2.167	2.654	3.447	3.261	3.445
n. i. . . . .	3.179	—	3.179	3.150	—	3.150	—	—	—	—	—	—	3.177	—	3.177
<b>Totale . . .</b>	<b>3.419</b>	<b>2.765</b>	<b>3.407</b>	<b>3.248</b>	<b>2.471</b>	<b>3.228</b>	<b>2.459</b>	<b>1.910</b>	<b>2.434</b>	<b>2.314</b>	<b>1.715</b>	<b>2.282</b>	<b>3.393</b>	<b>2.707</b>	<b>3.380</b>
<b>TOTALE</b>															
6 . . . . .	1.175	1.107	1.154	1.199	1.080	1.166	998	931	983	761	1.000	795	1.141	1.082	1.124
7 . . . . .	1.912	1.624	1.838	1.878	1.501	1.793	1.682	1.369	1.647	1.555	1.700	1.566	1.862	1.597	1.802
8 . . . . .	2.803	2.313	2.763	2.684	2.376	2.664	2.354	2.065	2.343	2.192	1.444	2.135	2.736	2.295	2.703
9 . . . . .	3.530	3.390	3.528	3.393	3.300	3.391	2.740	2.454	2.730	2.651	2.042	2.623	3.515	3.355	3.513
n. i. . . . .	3.295	—	3.295	3.200	—	3.200	—	—	—	—	—	—	3.288	—	3.288
<b>Totale . . .</b>	<b>3.485</b>	<b>2.861</b>	<b>3.473</b>	<b>3.307</b>	<b>2.590</b>	<b>3.287</b>	<b>2.499</b>	<b>1.905</b>	<b>2.471</b>	<b>2.283</b>	<b>1.690</b>	<b>2.246</b>	<b>3.460</b>	<b>2.802</b>	<b>3.446</b>

**Tav. 68 — Nati per genere del parto, filiazione, vitalità, sesso e durata della gestazione**

DURATA DELLA GESTAZIONE (Mesi)	NATI DA PARTI SEMPLICI						NATI DA PARTI PLURIMI						NATI		
	Legittimi			Illegittimi			Legittimi			Illegittimi			Vivi	Morti	Totale
	Vivi	Morti	Totale	Vivi	Morti	Totale	Vivi	Morti	Totale	Vivi	Morti	Totale			
<b>MASCHI</b>															
6 . . . . .	1.071	473	1.544	49	22	71	254	82	336	8	1	9	1.382	578	1.960
7 . . . . .	4.587	1.520	6.107	239	67	306	1.158	150	1.308	41	5	46	6.025	1.742	7.767
8 . . . . .	17.406	1.601	19.007	614	49	663	2.741	119	2.860	51	5	56	20.812	1.774	22.586
9 . . . . .	477.302	7.129	484.431	9.580	179	9.759	6.903	218	7.121	121	6	127	493.906	7.532	501.438
n. i. . . . .	30	—	30	3	—	3	—	—	—	—	—	—	33	—	33
<b>Totale . . .</b>	<b>500.396</b>	<b>10.723</b>	<b>511.119</b>	<b>10.485</b>	<b>317</b>	<b>10.802</b>	<b>11.056</b>	<b>569</b>	<b>11.625</b>	<b>221</b>	<b>17</b>	<b>238</b>	<b>522.158</b>	<b>11.626</b>	<b>533.784</b>
<b>FEMMINE</b>															
6 . . . . .	948	430	1.378	60	22	82	221	61	282	10	2	12	1.239	515	1.754
7 . . . . .	3.859	1.447	5.306	209	67	276	1.078	134	1.212	33	1	34	5.179	1.649	6.828
8 . . . . .	16.628	1.417	18.045	552	31	583	2.863	121	2.984	58	4	62	20.101	1.573	21.674
9 . . . . .	451.201	5.807	457.008	8.939	138	9.077	7.133	243	7.376	128	7	135	467.401	6.195	473.596
n. i. . . . .	39	—	39	3	—	3	—	—	—	—	—	—	42	—	42
<b>Totale . . .</b>	<b>472.675</b>	<b>9.101</b>	<b>481.776</b>	<b>9.763</b>	<b>258</b>	<b>10.021</b>	<b>11.295</b>	<b>559</b>	<b>11.854</b>	<b>229</b>	<b>14</b>	<b>243</b>	<b>493.962</b>	<b>9.932</b>	<b>503.894</b>
<b>TOTALE</b>															
6 . . . . .	2.019	903	2.922	109	44	153	475	143	618	18	3	21	2.621	1.093	3.714
7 . . . . .	8.446	2.967	11.413	448	134	582	2.236	284	2.520	74	6	80	11.204	3.391	14.595
8 . . . . .	34.034	3.018	37.052	1.166	80	1.246	5.604	240	5.844	109	9	118	40.913	3.347	44.260
9 . . . . .	928.503	12.936	941.439	18.519	317	18.836	14.036	461	14.497	249	13	262	961.307	13.727	975.034
n. i. . . . .	69	—	69	6	—	6	—	—	—	—	—	—	75	—	75
<b>Totale . . .</b>	<b>973.071</b>	<b>19.824</b>	<b>992.895</b>	<b>20.248</b>	<b>575</b>	<b>20.823</b>	<b>22.351</b>	<b>1.128</b>	<b>23.479</b>	<b>450</b>	<b>31</b>	<b>481</b>	<b>1.016.120</b>	<b>21.558</b>	<b>1.037.678</b>

(a) Esclusi i nati di peso non indicato.

**Tav. 69 — Nati legittimi per ordine di nascita, sesso, durata della gestazione e mesi**

DURATA DELLA GESTAZIONE (Mesi)	ORDINE DI NASCITA									TOTALE		
	1°			2°			3° e oltre (a)					
	M	F	MF	M	F	MF	M	F	MF	M	F	MF
PER DURATA DELLA GESTAZIONE												
6	737	689	1.426	578	478	1.056	565	493	1.058	1.880	1.660	3.540
7	3.048	2.632	5.680	1.937	1.738	3.675	2.430	2.148	4.578	7.415	6.518	13.933
8	9.778	9.256	19.034	6.349	6.245	12.594	5.740	5.528	11.268	21.867	21.029	42.896
9	182.442	171.352	353.794	144.631	137.132	281.763	164.479	155.900	320.379	491.552	464.384	955.936
n. i.	3	10	13	11	8	19	16	21	37	30	39	69
<b>Totale</b>	<b>196.008</b>	<b>183.939</b>	<b>379.947</b>	<b>153.506</b>	<b>145.601</b>	<b>299.107</b>	<b>173.230</b>	<b>164.090</b>	<b>337.320</b>	<b>522.744</b>	<b>493.630</b>	<b>1.016.374</b>
PER MESE												
Gennaio	15.846	14.684	30.530	13.716	12.744	26.460	16.261	15.166	31.427	45.823	42.594	88.417
Febbraio	15.105	14.274	29.379	12.226	11.483	23.709	14.429	13.654	28.083	41.760	39.411	81.171
Marzo	16.067	15.257	31.324	13.099	12.583	25.682	15.310	14.441	29.751	44.476	42.281	86.757
Aprile	15.079	14.325	29.404	12.817	11.804	24.621	14.353	13.320	27.673	42.249	39.449	81.698
Maggio	16.105	15.007	31.112	13.107	12.336	25.443	14.388	13.456	27.844	43.600	40.799	84.399
Giugno	17.115	15.823	32.938	12.584	11.840	24.424	13.438	13.002	26.440	43.137	40.665	83.802
Luglio	19.402	18.265	37.667	13.131	12.543	25.674	14.078	13.403	27.486	46.611	44.216	90.827
Agosto	18.101	16.855	34.956	12.537	12.028	24.565	13.987	13.092	27.079	44.625	41.975	86.600
Settembre	16.924	15.963	32.887	12.928	12.517	25.445	14.334	13.541	27.875	44.186	42.021	86.207
Ottobre	16.906	16.003	32.909	13.174	12.419	25.593	14.949	14.310	29.259	45.029	42.732	87.761
Novembre	15.217	14.250	29.467	12.170	11.528	23.698	13.809	13.225	27.034	41.196	39.003	80.199
Dicembre	14.141	13.233	27.374	12.017	11.776	23.793	13.894	13.475	27.369	40.052	38.484	78.536
<b>ANNO</b>	<b>196.008</b>	<b>183.939</b>	<b>379.947</b>	<b>153.506</b>	<b>145.601</b>	<b>299.107</b>	<b>173.230</b>	<b>164.090</b>	<b>337.320</b>	<b>522.744</b>	<b>493.630</b>	<b>1.016.374</b>

**Tav. 70 — Nati per mese di nascita, vitalità e durata della gestazione**

DURATA DELLA GESTAZIONE (Mesi)	M E S I												ANNO
	GEN	FEB	MAR	APR	MAG	GIU	LUG	AGO	SET	OTT	NOV	DIC	
NATI VIVI													
6	219	211	234	240	238	220	204	212	168	239	225	211	2.621
7	1.032	977	920	895	994	983	959	971	802	832	864	975	11.204
8	3.925	3.712	3.468	3.472	3.487	3.393	3.318	3.264	3.242	3.033	3.090	3.509	40.913
9	83.245	76.189	82.165	77.156	79.680	79.195	86.414	82.073	81.985	83.617	75.851	73.737	961.307
n. i.	37	10	7	6	3	3	2	2	2	2	—	1	75
<b>Totale</b>	<b>88.458</b>	<b>81.099</b>	<b>86.794</b>	<b>81.769</b>	<b>84.402</b>	<b>83.794</b>	<b>90.897</b>	<b>86.522</b>	<b>86.199</b>	<b>87.723</b>	<b>80.030</b>	<b>78.433</b>	<b>1.016.120</b>
NATI MORTI													
6	107	84	111	75	82	81	85	94	75	108	92	99	1.093
7	346	308	289	273	280	255	281	270	258	284	272	275	3.391
8	304	328	256	255	299	268	250	281	280	252	268	306	3.347
9	1.196	1.164	1.186	1.116	1.153	1.109	1.122	1.145	1.073	1.143	1.135	1.185	13.727
n. i.	—	—	—	—	—	—	—	—	—	—	—	—	—
<b>Totale</b>	<b>1.953</b>	<b>1.884</b>	<b>1.842</b>	<b>1.719</b>	<b>1.814</b>	<b>1.713</b>	<b>1.738</b>	<b>1.790</b>	<b>1.686</b>	<b>1.787</b>	<b>1.767</b>	<b>1.865</b>	<b>21.558</b>
TOTALE													
6	326	295	345	315	320	301	289	306	243	347	317	310	3.714
7	1.378	1.285	1.209	1.168	1.274	1.238	1.240	1.241	1.060	1.116	1.136	1.250	14.595
8	4.229	4.040	3.724	3.727	3.786	3.661	3.568	3.545	3.522	3.285	3.358	3.815	44.260
9	84.441	77.353	83.351	78.272	80.833	80.304	87.536	83.218	83.058	84.760	76.986	74.922	975.034
n. i.	37	10	7	6	3	3	2	2	2	2	—	1	75
<b>Totale</b>	<b>90.411</b>	<b>82.983</b>	<b>88.636</b>	<b>83.488</b>	<b>86.216</b>	<b>85.507</b>	<b>92.635</b>	<b>88.312</b>	<b>87.885</b>	<b>89.510</b>	<b>81.797</b>	<b>80.298</b>	<b>1.037.678</b>

**Tav. 71 — Nati morti per Comune di nascita, sesso e durata della gestazione**

DURATA DELLA GESTAZIONE (Mesi)	COMUNI CAPOLUOGHI			ALTRI COMUNI			TOTALE		
	M	F	MF	M	F	MF	M	F	MF
6	233	224	457	345	291	636	578	515	1.093
7	730	683	1.413	1.012	966	1.978	1.742	1.649	3.391
8	825	668	1.493	949	905	1.854	1.774	1.573	3.347
9	3.126	2.780	5.906	4.406	3.415	7.821	7.532	6.195	13.727
<b>Totale</b>	<b>4.914</b>	<b>4.355</b>	<b>9.269</b>	<b>6.712</b>	<b>5.577</b>	<b>12.289</b>	<b>11.626</b>	<b>9.932</b>	<b>21.558</b>

(a) Sono compresi i nati di ordine di nascita non indicato.

**Tav. 72 — Nati vivi legittimi per ordine di nascita, sesso, genere del parto e presentazione del feto**

PRESENTAZIONE DEL FETO	ORDINE DI NASCITA												TOTALE
	1°	2°	3°	4°	5°	6°	7°	8°	9°	10°	11° e oltre	n. i.	
<b>MASCHI</b>													
Da parti semplici													
Vertice . . . . .	183.791	145.398	73.542	36.187	20.059	11.539	7.109	4.582	3.181	1.680	1.858	389	489.315
Podice . . . . .	3.739	1.988	945	493	290	164	123	98	56	34	54	7	7.991
Spalla . . . . .	197	248	206	120	63	45	32	21	15	3	17	2	969
Faccia . . . . .	244	227	123	67	36	21	15	11	9	4	3	3	763
Fronte . . . . .	170	135	81	49	19	8	10	4	4	2	1	1	484
Bregma . . . . .	218	166	77	44	27	14	5	7	3	1	4	1	567
Altre . . . . .	123	84	50	28	7	6	3	1	1	1	1	2	307
<b>Totale . . . . .</b>	<b>188.482</b>	<b>148.246</b>	<b>75.024</b>	<b>36.988</b>	<b>20.501</b>	<b>11.797</b>	<b>7.297</b>	<b>4.724</b>	<b>3.269</b>	<b>1.725</b>	<b>1.938</b>	<b>405</b>	<b>500.396</b>
Da parti plurimi													
Vertice . . . . .	2.503	2.360	1.503	904	530	294	191	114	83	28	79	1	8.590
Podice . . . . .	640	614	337	211	140	63	61	45	37	18	30	—	2.196
Spalla . . . . .	47	52	34	20	23	18	10	3	2	5	4	—	218
Faccia . . . . .	3	5	3	1	—	1	1	—	1	—	—	—	15
Fronte . . . . .	5	4	2	1	1	—	1	—	—	1	—	—	15
Bregma . . . . .	2	—	3	—	1	2	—	—	—	—	—	—	8
Altre . . . . .	4	1	5	3	—	—	—	—	—	—	1	—	14
<b>Totale . . . . .</b>	<b>3.204</b>	<b>3.036</b>	<b>1.887</b>	<b>1.140</b>	<b>695</b>	<b>378</b>	<b>264</b>	<b>162</b>	<b>123</b>	<b>52</b>	<b>114</b>	<b>1</b>	<b>11.056</b>
<b>FEMMINE</b>													
Da parti semplici													
Vertice . . . . .	171.463	137.340	69.452	34.348	18.989	10.908	6.837	4.400	2.934	1.577	1.840	441	460.529
Podice . . . . .	4.376	2.211	1.083	574	291	170	128	92	52	33	48	9	9.067
Spalla . . . . .	182	237	160	104	58	31	23	23	9	3	7	—	837
Faccia . . . . .	215	254	141	71	50	28	11	16	9	6	3	1	805
Fronte . . . . .	148	138	92	42	27	16	9	4	2	1	—	2	481
Bregma . . . . .	230	135	63	35	18	11	10	4	3	—	1	—	510
Altre . . . . .	164	141	63	36	20	13	3	2	1	—	2	1	446
<b>Totale . . . . .</b>	<b>176.778</b>	<b>140.456</b>	<b>71.054</b>	<b>35.210</b>	<b>19.453</b>	<b>11.177</b>	<b>7.021</b>	<b>4.541</b>	<b>3.010</b>	<b>1.620</b>	<b>1.901</b>	<b>454</b>	<b>472.675</b>
Da parti plurimi													
Vertice . . . . .	2.574	2.412	1.493	796	581	331	192	117	67	39	62	1	8.665
Podice . . . . .	696	692	369	219	141	81	48	42	32	16	18	—	2.354
Spalla . . . . .	41	62	39	24	21	7	8	4	1	4	3	—	214
Faccia . . . . .	5	4	6	3	—	—	—	—	—	—	—	—	18
Fronte . . . . .	1	5	3	1	—	—	—	—	—	—	—	—	10
Bregma . . . . .	10	1	1	—	—	—	—	—	—	—	—	—	12
Altre . . . . .	7	5	5	2	2	—	—	—	—	—	1	—	22
<b>Totale . . . . .</b>	<b>3.334</b>	<b>3.181</b>	<b>1.916</b>	<b>1.045</b>	<b>745</b>	<b>419</b>	<b>248</b>	<b>163</b>	<b>100</b>	<b>59</b>	<b>84</b>	<b>1</b>	<b>11.295</b>
<b>TOTALE NATI VIVI</b>													
Vertice . . . . .	360.331	287.510	145.990	72.235	40.159	23.072	14.329	9.213	6.265	3.324	3.839	832	967.099
Podice . . . . .	9.451	5.505	2.734	1.497	862	478	360	277	177	101	150	16	21.603
Spalla . . . . .	467	599	439	268	165	101	73	51	27	15	31	2	2.238
Faccia . . . . .	467	490	273	142	86	50	27	27	19	10	6	4	1.601
Fronte . . . . .	324	282	178	93	47	24	20	8	6	4	1	3	990
Bregma . . . . .	460	302	144	79	46	27	15	11	6	1	5	1	1.097
Altre . . . . .	298	231	123	69	29	19	6	3	2	1	5	3	789
<b>Totale . . . . .</b>	<b>371.798</b>	<b>294.919</b>	<b>149.881</b>	<b>74.383</b>	<b>41.394</b>	<b>23.771</b>	<b>14.830</b>	<b>9.590</b>	<b>6.502</b>	<b>3.456</b>	<b>4.037</b>	<b>861</b>	<b>995.422</b>

**Tav. 73 — Nati morti legittimi per ordine di nascita, sesso, genere del parto e presentazione del feto**

PRESENTAZIONE DEL FETO	ORDINE DI NASCITA												TOTALE
	1°	2°	3°	4°	5°	6°	7°	8°	9°	10°	11° e oltre	n. i.	
<b>MASCHI</b>													
Da parti semplici													
Vertice . . . . .	3.515	1.658	1.203	767	535	316	220	171	102	64	93	9	8.653
Podice . . . . .	494	314	235	166	113	71	46	25	14	10	11	2	1.501
Spalla . . . . .	56	73	81	51	43	22	13	16	8	6	12	—	381
Faccia . . . . .	36	34	10	16	7	6	3	3	2	2	—	—	119
Fronte . . . . .	16	5	8	3	1	2	4	1	1	—	—	—	41
Bregma . . . . .	4	3	2	1	1	1	1	—	—	—	—	—	13
Altre . . . . .	4	4	3	2	2	—	—	—	—	—	—	—	15
<b>Totale . . . . .</b>	<b>4.125</b>	<b>2.091</b>	<b>1.542</b>	<b>1.006</b>	<b>702</b>	<b>418</b>	<b>287</b>	<b>216</b>	<b>127</b>	<b>82</b>	<b>116</b>	<b>11</b>	<b>10.723</b>
Da parti plurimi													
Vertice . . . . .	125	94	55	34	19	24	12	4	4	5	3	—	379
Podice . . . . .	65	35	10	15	12	3	4	1	1	2	1	—	149
Spalla . . . . .	7	4	7	7	7	3	3	—	—	1	—	—	39
Faccia . . . . .	—	—	1	—	—	—	—	—	—	—	—	—	1
Fronte . . . . .	—	—	1	—	—	—	—	—	—	—	—	—	1
Bregma . . . . .	—	—	—	—	—	—	—	—	—	—	—	—	—
Altre . . . . .	—	—	—	—	—	—	—	—	—	—	—	—	—
<b>Totale . . . . .</b>	<b>197</b>	<b>133</b>	<b>74</b>	<b>56</b>	<b>38</b>	<b>30</b>	<b>19</b>	<b>5</b>	<b>5</b>	<b>8</b>	<b>4</b>	<b>—</b>	<b>569</b>
<b>FEMMINE</b>													
Da parti semplici													
Vertice . . . . .	3.018	1.423	977	627	382	233	178	143	80	53	75	13	7.202
Podice . . . . .	475	315	197	141	92	64	40	25	15	11	15	4	1.394
Spalla . . . . .	43	51	46	36	28	21	20	10	5	3	7	—	270
Faccia . . . . .	64	38	22	15	9	7	7	2	3	—	—	—	167
Fronte . . . . .	12	8	5	3	1	3	2	1	3	2	—	—	40
Bregma . . . . .	3	2	2	—	1	—	—	1	—	—	1	—	10
Altre . . . . .	2	7	5	3	1	—	—	—	—	—	—	—	18
<b>Totale . . . . .</b>	<b>3.617</b>	<b>1.844</b>	<b>1.254</b>	<b>825</b>	<b>514</b>	<b>328</b>	<b>247</b>	<b>182</b>	<b>106</b>	<b>69</b>	<b>98</b>	<b>17</b>	<b>9.101</b>
Da parti plurimi													
Vertice . . . . .	135	81	47	41	19	12	7	6	3	1	5	—	357
Podice . . . . .	61	33	23	15	6	8	3	5	2	—	3	—	159
Spalla . . . . .	13	5	6	5	6	1	—	—	—	2	—	—	38
Faccia . . . . .	—	—	—	1	—	1	—	—	—	—	—	—	2
Fronte . . . . .	1	1	—	—	—	—	—	—	—	—	—	—	2
Bregma . . . . .	—	—	—	—	—	—	—	—	—	—	—	—	—
Altre . . . . .	—	—	1	—	—	—	—	—	—	—	—	—	1
<b>Totale . . . . .</b>	<b>210</b>	<b>120</b>	<b>77</b>	<b>62</b>	<b>31</b>	<b>22</b>	<b>10</b>	<b>11</b>	<b>5</b>	<b>3</b>	<b>8</b>	<b>—</b>	<b>559</b>
<b>TOTALE NATI MORTI</b>													
Vertice . . . . .	6.793	3.256	2.282	1.469	955	585	417	324	189	123	176	22	16.591
Podice . . . . .	1.095	697	465	337	223	146	93	56	32	23	30	6	3.203
Spalla . . . . .	119	133	140	99	84	47	36	26	13	12	19	—	728
Faccia . . . . .	100	72	33	32	16	14	10	5	5	2	—	—	289
Fronte . . . . .	29	14	14	6	2	5	6	2	4	2	—	—	84
Bregma . . . . .	7	5	4	1	2	1	1	1	—	—	1	—	23
Altre . . . . .	6	11	9	5	3	—	—	—	—	—	—	—	34
<b>Totale . . . . .</b>	<b>8.149</b>	<b>4.188</b>	<b>2.947</b>	<b>1.949</b>	<b>1.285</b>	<b>798</b>	<b>563</b>	<b>414</b>	<b>243</b>	<b>162</b>	<b>226</b>	<b>28</b>	<b>20.952</b>

**Tav. 74 — Nati vivi legittimi da genitori consanguinei per ordine di nascita, sesso, genere del parto**

GRADO DI CONSANGUINEITÀ	ORDINE DI NASCITA												TOTALE
	1°	2°	3°	4°	5°	6°	7°	8°	9°	10°	11° e oltre	n. i.	
<b>MASCHI</b>													
Da parti semplici													
Parenti di 4° grado (a) . . . . .	327	274	218	115	70	42	28	21	13	7	7	1	1.123
Parenti di 5° grado (b) . . . . .	81	53	36	14	9	6	4	2	6	1	—	—	212
Parenti di 6° grado (c) . . . . .	82	80	59	27	13	9	5	3	2	4	3	—	287
Zio (zia) e nipote . . . . .	28	18	18	9	3	1	—	3	—	—	—	—	80
<b>Totale . . . . .</b>	<b>518</b>	<b>425</b>	<b>331</b>	<b>165</b>	<b>95</b>	<b>58</b>	<b>37</b>	<b>29</b>	<b>21</b>	<b>12</b>	<b>10</b>	<b>1</b>	<b>1.702</b>
Da parti plurimi													
Parenti di 4° grado (a) . . . . .	9	12	2	7	8	1	3	1	2	2	1	—	48
Parenti di 5° grado (b) . . . . .	1	2	3	3	—	—	—	—	—	—	—	—	9
Parenti di 6° grado (c) . . . . .	—	2	4	—	1	—	—	—	—	—	—	—	7
Zio (zia) e nipote . . . . .	—	—	—	—	—	—	—	—	—	—	—	—	—
<b>Totale . . . . .</b>	<b>10</b>	<b>16</b>	<b>9</b>	<b>10</b>	<b>9</b>	<b>1</b>	<b>3</b>	<b>1</b>	<b>2</b>	<b>2</b>	<b>1</b>	<b>—</b>	<b>64</b>
Da parti semplici e plurimi													
Parenti di 4° grado (a) . . . . .	336	286	220	122	78	43	31	22	15	9	8	1	1.171
Parenti di 5° grado (b) . . . . .	82	55	39	17	9	6	4	2	6	1	—	—	221
Parenti di 6° grado (c) . . . . .	82	82	63	27	14	9	5	3	2	4	3	—	294
Zio (zia) e nipote . . . . .	28	18	18	9	3	1	—	3	—	—	—	—	80
<b>Totale . . . . .</b>	<b>528</b>	<b>441</b>	<b>340</b>	<b>175</b>	<b>104</b>	<b>59</b>	<b>40</b>	<b>30</b>	<b>23</b>	<b>14</b>	<b>11</b>	<b>1</b>	<b>1.766</b>
<b>FEMMINE</b>													
Da parti semplici													
Parenti di 4° grado (a) . . . . .	337	290	196	104	74	38	26	11	11	9	7	4	1.107
Parenti di 5° grado (b) . . . . .	50	43	32	19	11	3	7	4	2	—	1	—	172
Parenti di 6° grado (c) . . . . .	105	75	54	29	15	6	3	3	1	2	1	—	294
Zio (zia) e nipote . . . . .	8	14	5	1	1	—	1	—	—	—	—	—	30
<b>Totale . . . . .</b>	<b>500</b>	<b>422</b>	<b>287</b>	<b>153</b>	<b>101</b>	<b>47</b>	<b>37</b>	<b>18</b>	<b>14</b>	<b>11</b>	<b>9</b>	<b>4</b>	<b>1.603</b>
Da parti plurimi													
Parenti di 4° grado (a) . . . . .	4	13	3	4	4	1	4	1	—	—	—	—	34
Parenti di 5° grado (b) . . . . .	5	—	1	—	2	—	—	—	—	—	—	—	8
Parenti di 6° grado (c) . . . . .	2	2	—	—	1	—	—	—	—	—	—	—	5
Zio (zia) e nipote . . . . .	—	—	—	—	—	—	2	—	—	—	—	—	2
<b>Totale . . . . .</b>	<b>11</b>	<b>15</b>	<b>4</b>	<b>4</b>	<b>7</b>	<b>1</b>	<b>6</b>	<b>1</b>	<b>—</b>	<b>—</b>	<b>—</b>	<b>—</b>	<b>49</b>
Da parti semplici e plurimi													
Parenti di 4° grado (a) . . . . .	341	303	199	108	78	39	30	12	11	9	7	4	1.141
Parenti di 5° grado (b) . . . . .	55	43	33	19	13	3	7	4	2	—	1	—	180
Parenti di 6° grado (c) . . . . .	107	77	54	29	16	6	3	3	1	2	1	—	299
Zio (zia) e nipote . . . . .	8	14	5	1	1	—	3	—	—	—	—	—	32
<b>Totale . . . . .</b>	<b>511</b>	<b>437</b>	<b>291</b>	<b>157</b>	<b>108</b>	<b>48</b>	<b>43</b>	<b>19</b>	<b>14</b>	<b>11</b>	<b>9</b>	<b>4</b>	<b>1.652</b>
<b>TOTALE NATI VIVI</b>													
Da parti semplici													
Parenti di 4° grado (a) . . . . .	664	564	414	219	144	80	54	32	24	16	14	5	2.230
Parenti di 5° grado (b) . . . . .	131	96	68	33	20	9	11	6	8	1	1	—	384
Parenti di 6° grado (c) . . . . .	187	155	113	56	28	15	8	6	3	6	4	—	581
Zio (zia) e nipote . . . . .	36	32	23	10	4	1	1	3	—	—	—	—	110
<b>Totale . . . . .</b>	<b>1.018</b>	<b>847</b>	<b>618</b>	<b>318</b>	<b>196</b>	<b>105</b>	<b>74</b>	<b>47</b>	<b>35</b>	<b>23</b>	<b>19</b>	<b>5</b>	<b>3.305</b>
Da parti plurimi													
Parenti di 4° grado (a) . . . . .	13	25	5	11	12	2	7	2	2	2	1	—	82
Parenti di 5° grado (b) . . . . .	6	2	4	3	2	—	—	—	—	—	—	—	17
Parenti di 6° grado (c) . . . . .	2	4	4	—	2	—	—	—	—	—	—	—	12
Zio (zia) e nipote . . . . .	—	—	—	—	—	—	2	—	—	—	—	—	2
<b>Totale . . . . .</b>	<b>21</b>	<b>31</b>	<b>13</b>	<b>14</b>	<b>16</b>	<b>2</b>	<b>9</b>	<b>2</b>	<b>2</b>	<b>2</b>	<b>1</b>	<b>—</b>	<b>113</b>
Da parti semplici e plurimi													
Parenti di 4° grado (a) . . . . .	677	589	419	230	156	82	61	34	26	18	15	5	2.312
Parenti di 5° grado (b) . . . . .	137	98	72	36	22	9	11	6	8	1	1	—	401
Parenti di 6° grado (c) . . . . .	189	159	117	56	30	15	8	6	3	6	4	—	593
Zio (zia) e nipote . . . . .	36	32	23	10	4	1	3	3	—	—	—	—	112
<b>Totale . . . . .</b>	<b>1.039</b>	<b>878</b>	<b>631</b>	<b>332</b>	<b>212</b>	<b>107</b>	<b>83</b>	<b>49</b>	<b>37</b>	<b>25</b>	<b>20</b>	<b>5</b>	<b>3.418</b>

(a) Primi cugini (cugini germani o cugini carnali), cioè figli di fratelli, o di sorelle, o di fratello e sorella. — (b) Quando un coniuge ha sposato la figlia (o il figlio) di un suo primo cugino. — (c) Secondi cugini, cioè figli di primi cugini.

**Tav. 75 — Nati morti legittimi da genitori consanguinei per ordine di nascita, sesso, genere del parto**

GRADO DI CONSANGUINEITÀ	ORDINE DI NASCITA												TOTALE
	1°	2°	3°	4°	5°	6°	7°	8°	9°	10°	11° e oltre	n. i.	
<b>MASCHI</b>													
Da parti semplici													
Parenti di 4° grado (a) . . . . .	38	19	19	11	5	5	3	2	3	1	1	1	108
Parenti di 5° grado (b) . . . . .	3	2	2	—	1	1	—	—	—	—	—	—	9
Parenti di 6° grado (c) . . . . .	18	11	3	4	2	2	1	1	3	—	2	—	47
Zio (zia) e nipote . . . . .	4	1	1	5	3	1	—	—	—	—	—	—	15
<b>Totale . . . . .</b>	<b>63</b>	<b>33</b>	<b>25</b>	<b>20</b>	<b>11</b>	<b>9</b>	<b>4</b>	<b>3</b>	<b>6</b>	<b>1</b>	<b>3</b>	<b>1</b>	<b>179</b>
Da parti plurimi													
Parenti di 4° grado (a) . . . . .	1	3	—	1	—	—	1	—	—	—	1	—	7
Parenti di 5° grado (b) . . . . .	—	—	—	—	—	—	—	—	—	—	—	—	—
Parenti di 6° grado (c) . . . . .	—	—	—	—	—	—	—	—	—	—	—	—	—
Zio (zia) e nipote . . . . .	—	—	—	—	—	—	—	—	—	—	—	—	—
<b>Totale . . . . .</b>	<b>1</b>	<b>3</b>	<b>—</b>	<b>1</b>	<b>—</b>	<b>—</b>	<b>1</b>	<b>—</b>	<b>—</b>	<b>—</b>	<b>1</b>	<b>—</b>	<b>7</b>
Da parti semplici e plurimi													
Parenti di 4° grado (a) . . . . .	39	22	19	12	5	5	4	2	3	1	2	1	115
Parenti di 5° grado (b) . . . . .	3	2	2	—	1	1	—	—	—	—	—	—	9
Parenti di 6° grado (c) . . . . .	18	11	3	4	2	2	1	1	3	—	2	—	47
Zio (zia) e nipote . . . . .	4	1	1	5	3	1	—	—	—	—	—	—	15
<b>Totale . . . . .</b>	<b>64</b>	<b>36</b>	<b>25</b>	<b>21</b>	<b>11</b>	<b>9</b>	<b>5</b>	<b>3</b>	<b>6</b>	<b>1</b>	<b>4</b>	<b>1</b>	<b>186</b>
<b>FEMMINE</b>													
Da parti semplici													
Parenti di 4° grado (a) . . . . .	30	23	11	9	4	4	5	3	—	—	1	—	92
Parenti di 5° grado (b) . . . . .	4	5	2	2	2	2	—	3	—	—	—	—	20
Parenti di 6° grado (c) . . . . .	7	5	6	1	2	1	4	—	—	—	—	—	26
Zio (zia) e nipote . . . . .	2	—	1	—	—	—	—	—	—	—	—	—	3
<b>Totale . . . . .</b>	<b>43</b>	<b>38</b>	<b>20</b>	<b>12</b>	<b>8</b>	<b>4</b>	<b>9</b>	<b>6</b>	<b>—</b>	<b>—</b>	<b>1</b>	<b>—</b>	<b>141</b>
Da parti plurimi													
Parenti di 4° grado (a) . . . . .	—	2	3	3	—	—	—	—	—	—	—	—	8
Parenti di 5° grado (b) . . . . .	—	—	—	1	—	—	—	—	—	—	—	—	1
Parenti di 6° grado (c) . . . . .	—	—	—	—	—	—	—	—	—	—	—	—	—
Zio (zia) e nipote . . . . .	—	—	—	—	—	—	—	—	—	—	—	—	—
<b>Totale . . . . .</b>	<b>—</b>	<b>2</b>	<b>3</b>	<b>4</b>	<b>—</b>	<b>—</b>	<b>—</b>	<b>—</b>	<b>—</b>	<b>—</b>	<b>—</b>	<b>—</b>	<b>9</b>
Da parti semplici e plurimi													
Parenti di 4° grado (a) . . . . .	30	30	14	12	4	4	5	3	—	—	1	—	100
Parenti di 5° grado (b) . . . . .	4	5	2	3	2	2	—	3	—	—	—	—	21
Parenti di 6° grado (c) . . . . .	7	5	6	1	2	1	4	—	—	—	—	—	26
Zio (zia) e nipote . . . . .	2	—	1	—	—	—	—	—	—	—	—	—	3
<b>Totale . . . . .</b>	<b>43</b>	<b>40</b>	<b>23</b>	<b>16</b>	<b>8</b>	<b>4</b>	<b>9</b>	<b>6</b>	<b>—</b>	<b>—</b>	<b>1</b>	<b>—</b>	<b>150</b>
<b>TOTALE NATI MORTI</b>													
Da parti semplici													
Parenti di 4° grado (a) . . . . .	68	47	30	20	9	6	8	5	3	1	2	1	200
Parenti di 5° grado (b) . . . . .	7	7	4	2	3	3	—	3	—	—	—	—	29
Parenti di 6° grado (c) . . . . .	25	16	9	5	4	3	5	1	3	—	2	—	73
Zio (zia) e nipote . . . . .	6	1	2	5	3	1	—	—	—	—	—	—	18
<b>Totale . . . . .</b>	<b>106</b>	<b>71</b>	<b>45</b>	<b>32</b>	<b>19</b>	<b>13</b>	<b>13</b>	<b>9</b>	<b>6</b>	<b>1</b>	<b>4</b>	<b>1</b>	<b>320</b>
Da parti plurimi													
Parenti di 4° grado (a) . . . . .	1	5	3	4	—	—	1	—	—	—	1	—	15
Parenti di 5° grado (b) . . . . .	—	—	—	1	—	—	—	—	—	—	—	—	1
Parenti di 6° grado (c) . . . . .	—	—	—	—	—	—	—	—	—	—	—	—	—
Zio (zia) e nipote . . . . .	—	—	—	—	—	—	—	—	—	—	—	—	—
<b>Totale . . . . .</b>	<b>1</b>	<b>5</b>	<b>3</b>	<b>5</b>	<b>—</b>	<b>—</b>	<b>1</b>	<b>—</b>	<b>—</b>	<b>—</b>	<b>1</b>	<b>—</b>	<b>16</b>
Da parti semplici e plurimi													
Parenti di 4° grado (a) . . . . .	69	52	33	24	9	6	9	5	3	1	3	1	215
Parenti di 5° grado (b) . . . . .	7	7	4	3	3	3	—	3	—	—	—	—	30
Parenti di 6° grado (c) . . . . .	25	16	9	5	4	3	5	1	3	—	2	—	73
Zio (zia) e nipote . . . . .	6	1	2	5	3	1	—	—	—	—	—	—	18
<b>Totale . . . . .</b>	<b>107</b>	<b>76</b>	<b>48</b>	<b>37</b>	<b>19</b>	<b>13</b>	<b>14</b>	<b>9</b>	<b>6</b>	<b>1</b>	<b>5</b>	<b>1</b>	<b>336</b>

(a) Primi cugini (cugini germani o cugini carnali), cioè figli di fratelli, o di sorelle, o di fratello e sorella. — (b) Quando un coniuge ha sposato la figlia (o il figlio) di un suo primo cugino. — (c) Secondi cugini, cioè figli di primi cugini.

**Tav. 76 — Nati per durata della gestazione, sesso, vitalità, genere del parto e presentazione del feto**

PRESENTAZIONE DEL FETO	DURATA DELLA GESTAZIONE (Mesi)										TOTALE		
	6		7		8		9		n. i.		M	F	MF
	M	F	M	F	M	F	M	F	M	F			
<b>NATI VIVI DA PARTI SEMPLICI</b>													
Vertice . . . . .	925	818	4.274	3.647	17.151	16.246	477.167	449.243	31	38	499.548	469.992	969.540
Podice . . . . .	179	181	483	385	730	805	6.792	7.943	2	2	8.186	9.316	17.502
Spalla . . . . .	12	4	42	22	77	59	854	761	—	—	985	846	1.831
Faccia . . . . .	3	4	8	2	19	24	747	795	—	—	777	825	1.602
Fronte . . . . .	—	1	5	2	12	14	476	472	—	1	493	490	983
Bregma . . . . .	—	—	7	5	20	12	554	497	—	1	581	515	1.096
Altre . . . . .	1	—	7	5	11	20	292	429	—	—	311	454	765
<b>Totale . . . . .</b>	<b>1.120</b>	<b>1.008</b>	<b>4.826</b>	<b>4.068</b>	<b>18.020</b>	<b>17.180</b>	<b>486.882</b>	<b>460.140</b>	<b>33</b>	<b>42</b>	<b>510.881</b>	<b>482.438</b>	<b>993.319</b>
<b>NATI VIVI DA PARTI PLURIMI</b>													
Vertice . . . . .	186	174	886	795	2.116	2.159	5.579	5.719	—	—	8.767	8.847	17.614
Podice . . . . .	72	52	280	281	607	689	1.273	1.372	—	—	2.232	2.394	4.626
Spalla . . . . .	3	2	24	25	58	60	138	133	—	—	223	220	443
Faccia . . . . .	—	1	2	4	2	4	11	9	—	—	15	18	33
Fronte . . . . .	—	—	2	2	4	2	10	6	—	—	16	10	26
Bregma . . . . .	1	2	3	1	—	2	5	7	—	—	9	12	21
Altre . . . . .	—	—	2	3	5	5	8	15	—	—	15	23	38
<b>Totale . . . . .</b>	<b>262</b>	<b>231</b>	<b>1.199</b>	<b>1.111</b>	<b>2.792</b>	<b>2.921</b>	<b>7.024</b>	<b>7.261</b>	<b>—</b>	<b>—</b>	<b>11.277</b>	<b>11.524</b>	<b>22.801</b>
<b>NATI MORTI DA PARTI SEMPLICI</b>													
Vertice . . . . .	316	295	1.162	1.091	1.320	1.160	6.058	4.831	—	—	8.856	7.377	16.233
Podice . . . . .	156	137	348	353	249	218	824	739	—	—	1.577	1.447	3.024
Spalla . . . . .	21	16	69	48	61	46	259	182	—	—	410	292	702
Faccia . . . . .	1	3	5	18	13	18	106	132	—	—	125	171	296
Fronte . . . . .	—	1	1	2	3	1	39	39	—	—	43	43	86
Bregma . . . . .	—	—	1	1	—	2	12	8	—	—	13	11	24
Altre . . . . .	1	—	1	1	4	3	10	14	—	—	16	18	34
<b>Totale . . . . .</b>	<b>495</b>	<b>452</b>	<b>1.587</b>	<b>1.514</b>	<b>1.650</b>	<b>1.448</b>	<b>7.308</b>	<b>5.945</b>	<b>—</b>	<b>—</b>	<b>11.040</b>	<b>9.359</b>	<b>20.399</b>
<b>NATI MORTI DA PARTI PLURIMI</b>													
Vertice . . . . .	61	39	110	101	86	78	127	143	—	—	384	361	745
Podice . . . . .	18	22	38	28	29	40	73	78	—	—	158	168	326
Spalla . . . . .	4	2	7	5	9	6	19	26	—	—	39	39	78
Faccia . . . . .	—	—	—	1	—	—	1	1	—	—	1	2	3
Fronte . . . . .	—	—	—	—	—	—	4	2	—	—	4	2	6
Bregma . . . . .	—	—	—	—	—	—	—	—	—	—	—	—	—
Altre . . . . .	—	—	—	—	—	1	—	—	—	—	—	1	1
<b>Totale . . . . .</b>	<b>83</b>	<b>63</b>	<b>155</b>	<b>135</b>	<b>124</b>	<b>125</b>	<b>224</b>	<b>250</b>	<b>—</b>	<b>—</b>	<b>586</b>	<b>573</b>	<b>1.159</b>
<b>TOTALE NATI</b>													
Vertice . . . . .	1.488	1.326	6.432	5.634	20.673	19.643	488.931	459.936	31	38	517.555	486.577	1.004.132
Podice . . . . .	425	392	1.149	1.047	1.615	1.752	8.962	10.132	2	2	12.153	13.325	25.478
Spalla . . . . .	40	24	142	100	205	171	1.270	1.102	—	—	1.657	1.397	3.054
Faccia . . . . .	4	8	15	25	34	46	865	937	—	—	918	1.016	1.934
Fronte . . . . .	—	2	8	6	19	17	529	519	—	1	556	545	1.101
Bregma . . . . .	1	2	11	7	20	16	571	512	—	1	603	538	1.141
Altre . . . . .	2	—	10	9	20	29	310	458	—	—	342	496	838
<b>Totale . . . . .</b>	<b>1.960</b>	<b>1.754</b>	<b>7.767</b>	<b>6.828</b>	<b>22.586</b>	<b>21.674</b>	<b>501.438</b>	<b>473.596</b>	<b>33</b>	<b>42</b>	<b>533.784</b>	<b>503.894</b>	<b>1.037.678</b>



Tav. 77 — Nati legittimi da genitori consanguinei per durata della gestazione, sesso, vitalità, genere del parto

GRADO DI CONSANGUINEITÀ	DURATA DELLA GESTAZIONE (Mesi)										TOTALE		
	6		7		8		9		n. i.		M	F	MF
	M	F	M	F	M	F	M	F	M	F			
<b>NATI VIVI DA PARTI SEMPLICI</b>													
Parenti di 4° grado (a) . . . . .	—	1	16	9	33	37	1.074	1.060	—	—	1.123	1.107	2.230
Parenti di 5° grado (b) . . . . .	1	—	6	1	11	4	194	167	—	—	212	172	384
Parenti di 6° grado (c) . . . . .	—	2	4	2	15	17	268	273	—	—	287	294	581
Zio (zia) e nipote . . . . .	—	—	1	—	1	—	78	30	—	—	80	30	110
<b>Totale . . . . .</b>	<b>1</b>	<b>3</b>	<b>27</b>	<b>12</b>	<b>60</b>	<b>58</b>	<b>1.614</b>	<b>1.530</b>	<b>—</b>	<b>—</b>	<b>1.702</b>	<b>1.603</b>	<b>3.305</b>
<b>NATI VIVI DA PARTI PLURIMI</b>													
Parenti di 4° grado (a) . . . . .	—	—	5	4	11	13	32	17	—	—	48	34	82
Parenti di 5° grado (b) . . . . .	—	—	2	—	1	1	6	7	—	—	9	8	17
Parenti di 6° grado (c) . . . . .	—	—	2	2	—	—	5	3	—	—	7	5	12
Zio (zia) e nipote . . . . .	—	—	—	—	—	2	—	—	—	—	—	2	2
<b>Totale . . . . .</b>	<b>—</b>	<b>—</b>	<b>9</b>	<b>6</b>	<b>12</b>	<b>16</b>	<b>43</b>	<b>27</b>	<b>—</b>	<b>—</b>	<b>64</b>	<b>49</b>	<b>113</b>
<b>NATI VIVI DA PARTI SEMPLICI E PLURIMI</b>													
Parenti di 4° grado (a) . . . . .	—	1	21	13	44	50	1.106	1.077	—	—	1.171	1.141	2.312
Parenti di 5° grado (b) . . . . .	1	—	8	1	12	5	200	174	—	—	221	180	401
Parenti di 6° grado (c) . . . . .	—	2	6	4	15	17	273	276	—	—	294	299	593
Zio (zia) e nipote . . . . .	—	—	1	—	1	2	78	30	—	—	80	32	112
<b>Totale . . . . .</b>	<b>1</b>	<b>3</b>	<b>36</b>	<b>18</b>	<b>72</b>	<b>74</b>	<b>1.657</b>	<b>1.557</b>	<b>—</b>	<b>—</b>	<b>1.766</b>	<b>1.652</b>	<b>3.418</b>
<b>NATI MORTI DA PARTI SEMPLICI</b>													
Parenti di 4° grado (a) . . . . .	4	5	16	17	13	24	75	46	—	—	108	92	200
Parenti di 5° grado (b) . . . . .	2	—	—	4	3	1	4	15	—	—	9	20	29
Parenti di 6° grado (c) . . . . .	1	2	3	4	8	7	35	13	—	—	47	26	73
Zio (zia) e nipote . . . . .	—	—	1	—	4	1	10	2	—	—	15	3	18
<b>Totale . . . . .</b>	<b>7</b>	<b>7</b>	<b>20</b>	<b>25</b>	<b>28</b>	<b>33</b>	<b>124</b>	<b>76</b>	<b>—</b>	<b>—</b>	<b>179</b>	<b>141</b>	<b>320</b>
<b>NATI MORTI DA PARTI PLURIMI</b>													
Parenti di 4° grado (a) . . . . .	1	3	2	3	2	—	2	2	—	—	7	8	15
Parenti di 5° grado (b) . . . . .	—	—	—	—	—	—	—	1	—	—	—	1	1
Parenti di 6° grado (c) . . . . .	—	—	—	—	—	—	—	—	—	—	—	—	—
Zio (zia) e nipote . . . . .	—	—	—	—	—	—	—	—	—	—	—	—	—
<b>Totale . . . . .</b>	<b>1</b>	<b>3</b>	<b>2</b>	<b>3</b>	<b>2</b>	<b>—</b>	<b>2</b>	<b>3</b>	<b>—</b>	<b>—</b>	<b>7</b>	<b>9</b>	<b>16</b>
<b>NATI MORTI DA PARTI SEMPLICI E PLURIMI</b>													
Parenti di 4° grado (a) . . . . .	5	8	18	20	15	24	77	48	—	—	115	100	215
Parenti di 5° grado (b) . . . . .	2	—	—	4	3	1	4	16	—	—	9	21	30
Parenti di 6° grado (c) . . . . .	1	2	3	4	8	7	35	13	—	—	47	26	73
Zio (zia) e nipote . . . . .	—	—	1	—	4	1	10	2	—	—	15	3	18
<b>Totale . . . . .</b>	<b>8</b>	<b>10</b>	<b>22</b>	<b>28</b>	<b>30</b>	<b>33</b>	<b>126</b>	<b>79</b>	<b>—</b>	<b>—</b>	<b>186</b>	<b>150</b>	<b>336</b>
<b>NATI DA PARTI SEMPLICI</b>													
Parenti di 4° grado (a) . . . . .	4	6	32	26	46	61	1.149	1.106	—	—	1.231	1.199	2.430
Parenti di 5° grado (b) . . . . .	3	—	6	5	14	5	198	182	—	—	221	192	413
Parenti di 6° grado (c) . . . . .	1	4	7	6	23	24	303	286	—	—	334	320	654
Zio (zia) e nipote . . . . .	—	—	2	—	5	1	88	32	—	—	95	33	128
<b>Totale . . . . .</b>	<b>8</b>	<b>10</b>	<b>47</b>	<b>37</b>	<b>88</b>	<b>91</b>	<b>1.738</b>	<b>1.606</b>	<b>—</b>	<b>—</b>	<b>1.881</b>	<b>1.744</b>	<b>3.625</b>
<b>NATI DA PARTI PLURIMI</b>													
Parenti di 4° grado (a) . . . . .	1	3	7	7	13	13	34	19	—	—	55	42	97
Parenti di 5° grado (b) . . . . .	—	—	2	—	1	1	6	8	—	—	9	9	18
Parenti di 6° grado (c) . . . . .	—	—	2	2	—	—	5	3	—	—	7	5	12
Zio (zia) e nipote . . . . .	—	—	—	—	—	2	—	—	—	—	—	2	2
<b>Totale . . . . .</b>	<b>1</b>	<b>3</b>	<b>11</b>	<b>9</b>	<b>14</b>	<b>16</b>	<b>45</b>	<b>30</b>	<b>—</b>	<b>—</b>	<b>71</b>	<b>58</b>	<b>129</b>
<b>NATI DA PARTI SEMPLICI E PLURIMI</b>													
Parenti di 4° grado (a) . . . . .	5	9	39	33	59	74	1.183	1.125	—	—	1.286	1.241	2.527
Parenti di 5° grado (b) . . . . .	3	—	8	5	15	6	204	190	—	—	230	201	431
Parenti di 6° grado (c) . . . . .	1	4	9	8	23	24	308	269	—	—	341	325	666
Zio (zia) e nipote . . . . .	—	—	2	—	5	3	88	32	—	—	95	35	130
<b>Totale . . . . .</b>	<b>9</b>	<b>13</b>	<b>58</b>	<b>46</b>	<b>102</b>	<b>107</b>	<b>1.783</b>	<b>1.636</b>	<b>—</b>	<b>—</b>	<b>1.952</b>	<b>1.802</b>	<b>3.754</b>

(a) Primi cugini (cugini germani o cugini carnali), cioè figli di fratelli, o di sorelle, o di fratello e sorella. — (b) Quando un coniuge ha sposato la figlia (o il figlio) di un suo primo cugino. — (c) Secondi cugini, cioè figli di primi cugini.

Tav. 78 — Nati legittimi per età della madre e professione del padre

PROFESSIONE E CONDIZIONE NON PROFESSIONALE DEL PADRE (Classificazione abbreviata) (*)	ETÀ DELLA MADRE										TOTALE
	Fino a 15	15-21	21-25	25-30	30-35	35-40	40-45	45-50	Oltre 50	n. i.	
<b>1. Professioni e arti liberali e assimilate . . . . .</b>	<b>5</b>	<b>1.017</b>	<b>6.276</b>	<b>13.290</b>	<b>10.068</b>	<b>5.187</b>	<b>1.380</b>	<b>54</b>	<b>5</b>	<b>12</b>	<b>37.294</b>
1.11 Insegnanti di scuole medie e superiori . . .	—	132	877	2.074	1.774	1.090	255	16	1	2	6.221
1.12 Insegnanti di educazione fisica . . . . .	—	21	57	81	44	28	6	—	—	—	237
1.13 Maestri elementari, istutori, precettori . . .	2	137	793	1.726	1.431	877	295	3	1	3	5.268
1.20 Artisti, letterati, giornalisti . . . . .	1	103	350	549	400	177	51	2	1	—	1.634
1.30 Ecclesiastici e religiosi . . . . .	—	2	7	14	12	6	—	—	—	—	42
1.41 Medici-chirurghi . . . . .	1	82	862	2.600	2.304	1.084	215	6	1	2	7.157
1.42 Ostetriche, infermieri diplomati, ecc. . . . .	—	66	291	511	367	172	36	1	1	—	1.445
1.43 Farmacisti . . . . .	—	16	132	381	310	155	31	2	—	—	1.027
1.51 Magistrati, avvocati, procurat. legali, notai .	—	69	523	1.407	1.077	500	139	8	—	—	3.723
1.52 Cancellieri, ufficiali giudiziari . . . . .	—	4	40	123	107	61	13	—	—	—	348
1.61 Ufficiali dei corpi armati dello Stato, ecc. .	—	84	678	1.138	659	291	83	8	—	1	2.942
1.62 Sottufficiali dei corpi arm. dello Stato, ecc.	1	301	1.666	2.686	1.583	746	255	8	—	4	7.250
<b>2. Professioni amministrative, tecniche e operative .</b>	<b>13</b>	<b>5.516</b>	<b>27.969</b>	<b>50.149</b>	<b>33.024</b>	<b>15.820</b>	<b>4.085</b>	<b>155</b>	<b>9</b>	<b>26</b>	<b>136.766</b>
2.11 Amministratori titolari di azienda, ecc. . . .	—	242	1.391	2.539	1.838	929	290	10	1	1	7.241
2.12 Amministratori, direttori generali, ecc. . . .	—	8	63	164	150	68	27	1	—	—	481
2.13 Contabili, ragionieri, commercialisti, ecc. . .	12	3.791	19.184	34.542	23.082	11.414	3.013	114	4	19	95.175
2.21 Agronomi, veterinari, ingegneri, chimici, ecc.	—	77	843	2.433	1.922	936	183	5	—	1	6.400
2.22 Periti, ufficiali di macchina e di coperta, ecc. .	—	668	3.570	5.896	3.307	1.366	282	14	3	4	15.110
2.23 Capi tecn., capi di officina, capistazione, ecc.	—	37	215	373	300	161	40	—	—	—	1.126
2.31 Agenti di vendita e di pubblicità, ecc. . . . .	1	435	1.646	2.603	1.555	609	165	7	—	—	7.021
2.32 Piazzisti, viaggiatori di commercio e simili .	—	255	1.049	1.583	858	334	82	4	1	1	4.167
2.40 Professioni varie non classificate altrove . .	—	3	8	16	12	3	3	—	—	—	45
<b>3. Lavorazioni agrarie, zootecniche e della pesca .</b>	<b>55</b>	<b>11.696</b>	<b>32.267</b>	<b>52.064</b>	<b>46.021</b>	<b>29.418</b>	<b>11.050</b>	<b>565</b>	<b>32</b>	<b>99</b>	<b>183.267</b>
3.10 Coltivatori agricoli generici . . . . .	52	10.852	29.924	48.340	42.585	27.282	10.209	525	31	95	169.895
3.21 Ortolani, giardinieri, floricoltori, vivaisti, ecc.	—	103	342	593	454	238	86	6	—	—	1.822
3.22 Vignaioli . . . . .	—	20	51	112	78	43	18	—	—	—	322
3.23 Agrimicoltori, olivicoltori, frutticoltori . . .	—	30	47	79	53	45	12	—	—	—	266
3.24 Altri coltivatori specializzati . . . . .	—	1	2	10	9	3	1	—	—	—	26
3.30 Operatori agricoli vari specializzati . . . . .	—	14	41	75	62	36	12	2	—	—	242
3.40 Selvicoltori, boscaioli, carbonai . . . . .	—	87	250	482	494	312	131	8	—	2	1.766
3.50 Allevatori, pastori, guardiani di animali . . .	1	193	608	1.035	1.037	677	274	12	1	1	3.839
3.60 Pescatori, piscicoltori, cacciatori . . . . .	2	396	1.002	1.338	1.249	782	307	12	—	1	5.089
<b>4. Lavorazioni industriali e artigiane . . . . .</b>	<b>137</b>	<b>29.878</b>	<b>75.682</b>	<b>103.262</b>	<b>66.893</b>	<b>33.593</b>	<b>10.455</b>	<b>458</b>	<b>25</b>	<b>164</b>	<b>320.547</b>
4.11 Mugnai, panettieri, pastai, pasticciere e simili .	6	755	1.811	2.436	1.561	843	286	11	—	5	7.714
4.12 Macellatori . . . . .	—	51	137	159	83	47	19	1	—	—	497
4.13 Salatori e affumicatori di carni e di pesce, ecc.	—	30	59	123	62	40	7	—	—	—	321
4.14 Casari . . . . .	—	106	227	313	180	90	19	4	—	—	939
4.15 Frantolani, vinificatori, birrai, maltatori, ecc.	—	19	72	108	75	46	6	—	—	—	326
4.16 Condizionatori e confezionatori del tabacco .	—	3	10	16	13	4	5	1	—	—	52
4.21 Filatori, tessitori, cardatori, merlettai e simili .	—	363	1.219	1.776	1.142	579	151	6	1	—	5.237
4.22 Lavatori e sgrassatori di lana, tintori, ecc. . .	—	42	150	226	143	63	23	—	—	—	647
4.31 Sarti, pellicciai, cappellai, camiciai, ecc. . . .	1	802	2.354	3.347	1.825	879	253	10	—	7	9.478
4.32 Calzolai . . . . .	1	561	1.834	2.816	1.760	873	290	19	—	4	8.158
4.33 Ombrellai, spazzolai, bottonieri, pettinai . .	—	5	19	40	22	14	3	—	—	—	103
4.34 Stiratrici, lavandaie, tintori, ecc. . . . .	—	29	80	117	84	27	14	—	—	—	351
4.35 Conciatori, imbalsamatori . . . . .	—	27	129	161	100	34	12	—	—	—	463
4.36 Sellai, pellettieri e simili . . . . .	—	68	204	331	203	89	24	1	—	—	920
4.41 Falegnami, ebanisti, mobiliere e simili . . . .	8	2.095	6.472	9.090	5.142	2.307	694	37	3	16	25.864
4.42 Astucci, corniciai, intarsiatori e simili . . .	2	273	706	904	456	184	47	1	—	2	2.575
4.43 Bottai, barilai, carradori, carpentieri in legno	3	508	1.264	1.758	1.258	646	200	12	—	7	5.656
4.44 Mobiliere in canne, vimini e giunchi, cestai, ecc.	—	46	120	201	144	63	22	2	—	—	598
4.50 Minatori, cavori e simili . . . . .	2	428	1.005	1.567	1.505	976	339	14	—	3	5.839
4.61 Fonditori, fornisti, formatori . . . . .	—	126	422	661	433	242	62	2	—	—	1.948
4.62 Laminatori, trafilatori, fucinatori, ecc. . . . .	5	1.121	3.327	4.250	2.558	1.144	278	8	—	2	12.693
4.63 Galvanoplastieri, temperatori, ecc. . . . .	—	264	633	722	431	151	38	—	—	1	2.240
4.64 Meccanici di precisione, orologiai, orefici . .	—	217	747	1.096	595	236	48	1	—	2	2.942
4.65 Utensilisti e attrezzisti di officina, ecc. . . .	—	111	436	667	352	172	51	1	—	1	1.791
4.66 Montatori, collaudatori e riparatori meccanici	16	3.608	9.983	13.220	7.582	3.399	930	40	2	17	38.797
4.67 Fabbri ferrai, ramai, ottonai, ecc. . . . .	4	1.125	2.683	3.694	2.303	1.133	321	16	1	2	11.282

(\*) Cfr. la corrispondente nota a pag. 34.

## Segue Tav. 78 — Nati legittimi per età della madre e professione del padre

PROFESSIONE E CONDIZIONE NON PROFESSIONALE DEL PADRE (Classificazione abbreviata) (*)	ETÀ DELLA MADRE										TOTALE
	Fino a 15	15-21	21-25	25-30	30-35	35-40	40-45	45-50	Oltre 50	n. i.	
4.71 Scalpellini, tagliatori, modell. di pietre, ecc.	5	484	1.074	1.394	776	386	136	8	—	1	4.264
4.72 Ceramisti, terracottai, fornaciai, vetrai . . .	3	379	1.077	1.499	958	485	120	3	1	—	4.525
4.73 Mosaicisti, incisori, pittori, verniciatori, ecc.	—	95	193	221	120	47	7	—	—	—	683
4.74 Capimastri, muratori, cementisti e simili . . .	46	8.643	20.768	26.244	15.827	7.313	2.151	102	10	43	81.147
4.75 Stagnini, idraulici, gasisti . . .	2	692	1.665	1.918	1.046	431	129	6	1	1	5.891
4.76 Armatori di linee ferroviarie e tramv., ecc.	—	106	385	642	699	446	156	11	—	—	2.445
4.77 Manovali edili, sterratori, stradini . . .	33	6.364	13.434	20.270	16.670	9.842	3.524	134	6	48	70.325
4.81 Analizzatori, filtratori, ecc. . . . .	—	162	413	585	344	155	32	3	—	1	1.695
4.82 Saponieri, candelai, fiammiferai, cerinali . . .	—	5	8	15	11	8	—	—	—	—	47
4.83 Pitotecnici e artigiani in genere . . . . .	—	7	22	34	31	24	14	1	—	—	133
4.84 Vulcanizzatori, lavorazioni della gomma . . .	—	59	176	214	114	41	11	1	—	1	617
4.91 Cartai, cartonai e simili . . . . .	—	65	256	311	210	106	28	2	—	—	978
4.92 Cartotecnici, legatori di libri e simili . . . .	—	34	108	116	75	28	5	—	—	—	366
<b>5. Arti grafiche, installazioni e funzionamento di macchine e d'impianti . . . . .</b>	<b>16</b>	<b>7.207</b>	<b>22.671</b>	<b>32.591</b>	<b>20.014</b>	<b>8.755</b>	<b>2.304</b>	<b>82</b>	<b>6</b>	<b>33</b>	<b>93.679</b>
5.11 Tipografi, litografi e zincografi . . . . .	—	251	944	1.306	685	270	58	4	1	—	3.519
5.12 Fotografi . . . . .	—	98	305	519	283	124	29	—	—	—	1.358
5.20 Eletttricisti, elettrotecnici, radiotecnici . . . .	8	1.474	4.176	5.338	3.158	1.240	331	12	1	7	15.745
5.30 Operatori cinematografici, attrezzisti . . . . .	—	18	75	124	85	37	8	—	—	—	348
5.40 Macchinisti e fuochisti di macchine, ecc. . . .	—	88	313	449	305	133	47	1	—	1	1.337
5.51 Macchinisti di mezzi di trasporto e simili . . .	1	133	526	944	659	316	89	4	—	1	2.673
5.52 Autisti, motoristi, ecc. . . . .	4	3.912	12.630	18.455	10.918	4.430	1.009	23	3	20	51.404
5.53 Draghisti, gruisti, frenatori e simili . . . . .	—	233	987	1.516	1.062	583	200	9	—	—	4.590
5.60 Marittimi di coperta, barcaioi . . . . .	1	327	983	1.416	942	498	148	10	—	2	4.327
5.71 Vetturini, carrettieri, vagonai e simili . . . . .	—	58	122	253	249	185	96	6	1	—	970
5.72 Facchini, caricatori e scaricatori . . . . .	1	213	599	925	742	480	165	10	—	1	3.136
5.73 Portalettere, fattorini postali, ecc. . . . .	1	237	634	825	547	287	81	2	—	—	2.614
5.81 Autoclavisti, pompisti, tubisti e simili . . . . .	—	131	303	361	254	113	23	1	—	—	1.186
5.82 Pesatori, cernitori . . . . .	—	22	52	119	89	41	14	—	—	—	337
5.83 Imbottiglieri, imballatori e simili . . . . .	—	12	22	41	36	18	6	—	—	—	135
<b>6. Arti e mestieri del commercio e dei servizi . . . .</b>	<b>96</b>	<b>17.495</b>	<b>51.078</b>	<b>75.925</b>	<b>54.837</b>	<b>28.523</b>	<b>9.189</b>	<b>404</b>	<b>17</b>	<b>97</b>	<b>237.661</b>
6.11 Esercenti di negozio . . . . .	8	2.433	9.019	13.732	9.345	4.639	1.407	54	2	18	40.657
6.12 Commessi di vendita, cassieri di negoz., ecc.	4	926	2.836	3.530	1.979	890	260	13	—	4	10.442
6.13 Commercianti ambulanti . . . . .	4	537	1.150	1.745	1.376	763	253	13	—	3	5.844
6.21 Gestori di pubblico esercizio . . . . .	—	133	540	725	529	279	86	4	1	—	2.297
6.22 Portieri di albergo, camerieri, baristi, ecc. . .	10	873	2.055	2.436	1.388	610	181	7	—	2	7.562
6.23 Cuochi, sguatterri e altro personale di cucina	1	149	437	555	382	161	44	3	—	—	1.732
6.31 Barbieri, parrucchieri, manicure . . . . .	2	810	1.694	2.094	1.240	544	172	6	—	6	6.568
6.32 Infermieri non diplomati e massaggiatori . . .	—	83	423	682	429	178	67	4	—	—	1.866
6.40 Spazzaturai, altri lavoratori servizi di pulizia	2	137	404	842	1.065	703	302	12	1	1	3.469
6.50 Camerieri, domestici presso famiglie private	—	44	107	122	91	45	24	1	—	—	434
6.61 Soldati e graduati di carriera e assimilati . .	2	338	2.263	5.097	4.357	1.931	417	10	—	7	14.422
6.62 Vigili comunali, guardie notturne, ecc. . . . .	—	187	1.035	1.691	1.165	669	230	12	—	—	4.989
6.63 Guardiani di fabbricati, uscieri e bidelli, ecc.	—	165	702	1.417	1.298	906	371	26	1	3	4.889
6.64 Portieri di case di abitazione . . . . .	—	27	145	288	278	151	51	1	—	—	941
6.70 Arti e mestieri vari o non specificati . . . . .	63	10.653	28.268	40.969	29.915	16.054	5.324	238	12	53	131.549
<b>Totale professioni . . . . .</b>	<b>322</b>	<b>72.809</b>	<b>215.943</b>	<b>327.281</b>	<b>230.857</b>	<b>121.296</b>	<b>38.463</b>	<b>1.718</b>	<b>94</b>	<b>431</b>	<b>1.009.214</b>
<b>7. Persone in attesa di prima occupazione, studenti, ecc. . . . .</b>	<b>5</b>	<b>501</b>	<b>638</b>	<b>402</b>	<b>117</b>	<b>25</b>	<b>4</b>	<b>1</b>	<b>—</b>	<b>1</b>	<b>1.694</b>
7.11 Persone in attesa di prima occupazione . . .	—	11	24	22	6	1	—	—	—	—	64
7.12 Studenti, seminaristi, collegiali . . . . .	5	490	614	380	111	24	4	1	—	1	1.630
<b>8. Pensionati, benestanti, inabili e altre condizioni non professionali . . . . .</b>	<b>—</b>	<b>128</b>	<b>430</b>	<b>999</b>	<b>1.447</b>	<b>1.461</b>	<b>920</b>	<b>74</b>	<b>3</b>	<b>4</b>	<b>5.466</b>
8.11 Pensionati . . . . .	—	77	295	686	1.095	1.166	748	66	2	4	4.139
8.12 Benestanti e proprietari . . . . .	—	12	54	109	103	67	29	—	—	—	374
8.21 Inabili permanenti, infermi cronici, ricoverati	—	28	71	182	229	220	136	7	—	—	873
8.22 Detenuti, mendicanti, ecc. . . . .	—	11	10	22	20	8	7	1	1	—	80
<b>Totale condizioni non professionali . . . . .</b>	<b>5</b>	<b>629</b>	<b>1.068</b>	<b>1.401</b>	<b>1.564</b>	<b>1.486</b>	<b>924</b>	<b>75</b>	<b>3</b>	<b>5</b>	<b>7.160</b>
<b>TOTALE . . . . .</b>	<b>327</b>	<b>73.438</b>	<b>217.011</b>	<b>328.682</b>	<b>232.421</b>	<b>122.782</b>	<b>39.387</b>	<b>1.793</b>	<b>97</b>	<b>436</b>	<b>1.016.374</b>

(\*) Cfr. la corrispondente nota a pag. 34.

Tav. 79 — Nati vivi legittimi per età della madre e professione del padre

PROFESSIONE E CONDIZIONE NON PROFESSIONALE DEL PADRE (Classificazione abbreviata) (*)	ETÀ DELLA MADRE										TOTALE
	Fino a 15	15-21	21-25	25-30	30-35	35-40	40-45	45-50	Oltre 50	n. i.	
<b>1. Professioni e arti liberali e assimilate . . . . .</b>	<b>5</b>	<b>997</b>	<b>6.211</b>	<b>13.128</b>	<b>9.920</b>	<b>5.106</b>	<b>1.334</b>	<b>51</b>	<b>5</b>	<b>12</b>	<b>36.769</b>
1.11 Insegnanti di scuole medie e superiori . . .	—	130	867	2.053	1.743	1.071	243	15	1	2	6.125
1.12 Insegnanti di educazione fisica . . . . .	—	20	57	81	44	27	5	—	—	—	234
1.13 Maestri elementari, istitutori, precettori . . .	2	133	787	1.702	1.406	863	284	3	1	3	5.184
1.20 Artisti, letterati, giornalisti . . . . .	1	98	347	544	393	171	50	2	1	—	1.607
1.30 Ecclesiastici e religiosi . . . . .	—	2	7	13	11	6	1	—	—	—	40
1.41 Medici-chirurghi . . . . .	1	80	852	2.571	2.279	1.065	211	6	1	2	7.068
1.42 Ostetriche, infermieri diplomati, ecc. . . . .	—	65	288	496	360	170	35	—	1	—	1.415
1.43 Farmacisti . . . . .	—	16	130	378	308	152	31	2	—	—	1.017
1.51 Magistrati, avvocati, procurat. legali, notai .	—	68	519	1.399	1.063	494	135	8	—	—	3.686
1.52 Cancellieri, ufficiali giudiziari . . . . .	—	4	40	122	102	61	12	—	—	—	341
1.61 Ufficiali dei corpi armati dello Stato, ecc. . .	—	84	669	1.120	649	288	81	7	—	1	2.899
1.62 Sottufficiali dei corpi arm. dello Stato, ecc.	1	297	1.648	2.649	1.562	738	246	8	—	4	7.153
<b>2. Professioni amministrative, tecniche e operative .</b>	<b>13</b>	<b>5.458</b>	<b>27.687</b>	<b>49.569</b>	<b>32.523</b>	<b>15.465</b>	<b>3.935</b>	<b>139</b>	<b>9</b>	<b>25</b>	<b>134.823</b>
2.11 Amministratori titolari di azienda, ecc. . . .	—	238	1.371	2.515	1.805	912	280	8	1	1	7.131
2.12 Amministratori, direttori generali, ecc. . . .	—	8	63	164	148	66	27	1	—	—	477
2.13 Contabili, ragionieri, commercialisti, ecc. . .	12	3.753	19.003	34.125	22.730	11.140	2.899	105	4	19	93.790
2.21 Agronomi, veterinari, ingegneri, chimici, ecc.	—	77	836	2.406	1.905	919	178	4	—	—	6.325
2.22 Periti, ufficiali di macchina e di coperta, ecc.	—	659	3.534	5.830	3.251	1.338	272	14	3	4	14.905
2.23 Capi tecn., capi di officina, capistazione, ecc.	—	37	211	368	296	157	39	—	—	—	1.108
2.31 Agenti di vendita e di pubblicità, ecc. . . . .	1	430	1.629	2.576	1.531	599	158	4	—	—	6.928
2.32 Piazzisti, viaggiatori di commercio e simili .	—	253	1.032	1.569	845	331	79	3	1	1	4.114
2.40 Professioni varie non classificate altrove . . .	—	3	8	16	12	3	3	—	—	—	45
<b>3. Lavorazioni agrarie, zootecniche e della pesca .</b>	<b>54</b>	<b>11.477</b>	<b>31.602</b>	<b>50.884</b>	<b>44.741</b>	<b>28.356</b>	<b>10.502</b>	<b>528</b>	<b>31</b>	<b>97</b>	<b>178.272</b>
3.10 Coltivatori agricoli generici . . . . .	51	10.647	29.301	47.224	41.391	26.288	9.707	491	30	93	165.223
3.21 Ortolani, giardinieri, floricoltori, vivaisti, ecc.	—	101	333	585	445	228	80	6	—	—	1.778
3.22 Vignaioli . . . . .	—	20	51	112	76	43	13	—	—	—	315
3.23 Agricoltori, olivicoltori, frutticoltori . . . .	—	30	47	79	53	45	12	—	—	—	266
3.24 Altri coltivatori specializzati . . . . .	—	1	2	10	9	3	1	—	—	—	26
3.30 Operatori agricoli vari specializzati . . . . .	—	14	41	74	60	35	12	2	—	—	238
3.40 Selvicoltori, boscaioli, carbonai . . . . .	—	85	244	478	475	306	125	7	—	2	1.722
3.50 Allevatori, pastori, guardiani di animali . . .	1	188	598	1.015	1.005	649	261	11	1	1	3.730
3.60 Pescatori, piscicoltori, cacciatori . . . . .	2	391	985	1.307	1.227	759	291	11	—	1	4.974
<b>4. Lavorazioni industriali e artigiane . . . . .</b>	<b>132</b>	<b>29.411</b>	<b>74.483</b>	<b>101.526</b>	<b>65.461</b>	<b>32.520</b>	<b>9.954</b>	<b>429</b>	<b>24</b>	<b>159</b>	<b>314.099</b>
4.11 Mugnai, panettieri, pastai, pasticciere e simili .	6	742	1.778	2.406	1.524	821	273	11	—	5	7.566
4.12 Macellatori . . . . .	—	51	136	159	81	43	19	1	—	—	490
4.13 Salatori e affumicatori di carni e di pesce, ecc.	—	30	58	120	60	39	7	—	—	—	314
4.14 Casari . . . . .	—	106	226	310	178	89	19	4	—	—	932
4.15 Frantoiani, vinificatori, birrai, maltatori, ecc.	—	19	72	107	74	45	6	—	—	—	323
4.16 Condizionatori e confezionatori del tabacco .	—	3	10	16	11	3	5	—	—	—	49
4.21 Filatori, tessitori, cardatori, merlettai e simili .	—	360	1.210	1.747	1.131	563	147	6	1	—	5.165
4.22 Lavatori e sgrassatori di lana, tintori, ecc. . .	—	42	149	219	141	63	22	—	—	—	636
4.31 Sarti, pellicciai, cappellai, camiciai, ecc. . . .	1	795	2.322	3.297	1.766	839	242	10	—	7	9.279
4.32 Calzolari . . . . .	1	550	1.801	2.763	1.714	840	271	17	—	4	7.961
4.33 Ombrellai, spazzolari, bottonieri, pettinai . .	—	5	19	39	22	12	3	—	—	—	100
4.34 Stiratrici, lavandaie, tintori, ecc. . . . .	—	29	77	113	84	26	13	—	—	—	342
4.35 Conciatori, imbalsamatori . . . . .	—	27	128	160	97	34	11	—	—	—	457
4.36 Sellai, pellettieri e simili . . . . .	—	67	204	328	196	89	24	1	—	—	909
4.41 Falegnami, ebanisti, mobiliere e simili . . . .	8	2.071	6.369	8.953	5.045	2.254	672	34	2	16	25.424
4.42 Astucciari, corniciai, intarsiatori e simili . .	2	270	698	885	447	179	44	1	—	2	2.528
4.43 Bottai, barilai, carradori, carpentieri in legno .	3	500	1.235	1.728	1.219	623	189	12	—	7	5.516
4.44 Mobiliere in canne, vimini e giunchi, cestai, ecc.	—	45	120	194	142	60	20	1	—	—	582
4.50 Minatori, cavatori e simili . . . . .	2	421	966	1.529	1.475	946	330	13	—	3	5.705
4.61 Fonditori, fornisti, formatori . . . . .	—	121	419	650	426	235	59	2	—	—	1.912
4.62 Laminatori, trafilatori, fucinatori, ecc. . . . .	5	1.114	3.303	4.193	2.527	1.121	266	8	—	2	12.539
4.63 Galvanoplastieri, temperatori, ecc. . . . .	—	262	624	714	425	146	35	—	—	—	2.207
4.64 Meccanici di precisione, orologiai, orefici . .	—	217	742	1.024	580	231	47	1	—	2	2.904
4.65 Utensilisti e attrezzisti di officina, ecc. . . .	—	111	429	661	346	164	49	—	—	—	1.761
4.66 Montatori, collaudatori e riparatori meccanici	15	3.560	9.853	13.023	7.457	3.308	882	40	2	17	38.157
4.67 Fabbri ferrai, ramai, oltonai, ecc. . . . .	4	1.098	2.639	3.632	2.265	1.096	311	13	1	1	11.060

(\*) Cfr. la corrispondente nota a pag. 34.

## Segue Tav. 79 — Nati vivi legittimi per età della madre e professione del padre

PROFESSIONE E CONDIZIONE NON PROFESSIONALE DEL PADRE (Classificazione abbreviata (*)	ETÀ DELLA MADRE										TOTALE
	Fino a 15	15-21	21-25	25-30	30-35	35-40	40-45	45-50	Oltre 50	n. i.	
4.71 Scalpellini, tagliatori, modell. di pietre, ecc.	5	478	1.056	1.372	762	371	126	8	—	1	4.179
4.72 Ceramisti, terracottai, fornai, vetrai . . . . .	3	376	1.061	1.477	947	475	116	3	1	—	4.459
4.73 Mosaicisti, incisori, pittori, verniciatori, ecc.	—	95	188	215	119	45	7	—	—	—	669
4.74 Capimastri, muratori, cementisti e simili . . . . .	44	8.495	20.441	25.822	15.512	7.093	2.049	90	10	43	79.599
4.75 Stagnini, idraulici, gasisti . . . . .	2	685	1.641	1.895	1.031	421	123	6	1	1	5.806
4.76 Armatori di linee ferroviarie e tramv., ecc.	—	104	382	626	673	434	150	10	—	—	2.379
4.77 Manovali edili, sterratori, stradini . . . . .	31	6.233	13.136	19.824	16.216	9.463	3.331	130	6	44	68.414
4.81 Analizzatori, filtratori, ecc. . . . .	—	162	407	580	335	150	30	2	—	1	1.667
4.82 Saponieri, candelaia, fiammiferai, cerinai . . . . .	—	5	8	15	11	8	—	—	—	—	47
4.83 Pirotecnici e artigiani in genere . . . . .	—	7	22	34	29	24	13	1	—	—	130
4.84 Vulcanizzatori, lavorazioni della gomma . . . . .	—	59	174	212	114	40	10	1	—	1	611
4.91 Cartai, carttonai e simili . . . . .	—	62	254	309	206	99	28	2	—	—	960
4.92 Cartotecnici, legatori di libri e simili . . . . .	—	34	106	115	73	28	5	—	—	—	361
<b>5. Arti grafiche, installazioni e funzionamento di macchine e d'impianti . . . . .</b>	<b>16</b>	<b>7.106</b>	<b>22.372</b>	<b>32.066</b>	<b>19.648</b>	<b>8.509</b>	<b>2.209</b>	<b>73</b>	<b>6</b>	<b>31</b>	<b>92.036</b>
5.11 Tipografi, litografi e zincografi . . . . .	—	250	936	1.283	676	264	56	3	1	—	3.469
5.12 Fotografi . . . . .	—	97	303	511	278	119	27	—	—	—	1.335
5.20 Eletttricisti, elettrotecnici, radiotecnici . . . . .	8	1.451	4.112	5.250	3.110	1.207	314	11	1	7	15.471
5.30 Operatori cinematografici, attrezzisti . . . . .	—	17	74	124	84	37	8	—	—	1	345
5.40 Macchinisti e fuochisti di macchine, ecc. . . . .	—	87	305	442	303	130	46	1	—	1	1.315
5.51 Macchinisti di mezzi di trasporto e simili . . . . .	1	133	522	934	645	308	84	3	—	1	2.631
5.52 Autisti, motoristi, ecc. . . . .	4	3.856	12.461	18.173	10.728	4.294	972	21	3	18	50.530
5.53 Draghisti, gruisti, frenatori e simili . . . . .	—	231	975	1.480	1.047	571	190	7	—	—	4.501
5.60 Marittimi di coperta, barcaioi . . . . .	1	319	970	1.390	914	486	142	10	—	2	4.234
5.71 Vetturini, carrettieri, vagoni e simili . . . . .	—	58	121	246	243	181	93	5	—	—	948
5.72 Facchini, caricatori e scaricatori . . . . .	1	209	596	910	720	470	155	9	—	1	3.071
5.73 Portalelettere, fattorini postali, ecc. . . . .	1	233	623	808	532	280	80	2	—	—	2.559
5.81 Autoclavisti, pompisti, tubisti e simili . . . . .	—	131	302	358	247	107	23	1	—	—	1.169
5.82 Pesatori, cernitori . . . . .	—	22	50	117	86	40	13	—	—	—	328
5.83 Imbottiglieri, imballatori e simili . . . . .	—	12	22	40	35	15	6	—	—	—	130
<b>6. Arti e mestieri del commercio e dei servizi . . . . .</b>	<b>94</b>	<b>17.233</b>	<b>50.264</b>	<b>74.553</b>	<b>53.582</b>	<b>27.597</b>	<b>8.672</b>	<b>371</b>	<b>17</b>	<b>92</b>	<b>232.475</b>
6.11 Esercenti di negozio . . . . .	8	2.410	8.907	13.501	9.175	4.516	1.341	53	2	18	39.931
6.12 Commessi di vendita, cassieri di negoz., ecc.	4	915	2.800	3.477	1.922	868	247	13	—	3	10.249
6.13 Commercianti ambulanti . . . . .	4	522	1.122	1.714	1.324	740	238	11	—	3	5.678
6.21 Gestori di pubblico esercizio . . . . .	—	129	535	720	520	271	82	4	1	—	2.262
6.22 Portieri di albergo, camerieri, baristi, ecc. . . . .	9	858	2.033	2.400	1.356	585	166	7	—	2	7.416
6.23 Cuochi, sguatterti e altro personale di cucina . . . . .	1	148	428	546	374	157	41	3	—	—	1.698
6.31 Barbieri, parrucchieri, manicure . . . . .	2	799	1.673	2.049	1.214	528	168	5	—	5	6.443
6.32 Infermieri non diplomati e massaggiatori . . . . .	—	82	416	671	423	173	64	4	—	—	1.833
6.40 Spazzaturai, altri lavoratori servizi di pulizia . . . . .	2	136	400	829	1.039	681	278	11	1	1	3.378
6.50 Camerieri, domestici presso famiglie private . . . . .	—	44	105	121	87	43	23	—	—	—	423
6.61 Soldati e graduati di carriera e assimilati . . . . .	2	333	2.225	5.013	4.275	1.876	396	10	—	7	14.137
6.62 Vigili comunali, guardie notturne, ecc. . . . .	—	184	1.017	1.678	1.146	651	222	12	—	—	4.910
6.63 Guardiani di fabbricati, uscieri e bidelli, ecc.	—	162	693	1.399	1.275	883	352	24	1	3	4.792
6.64 Portieri di case di abitazione . . . . .	—	27	143	282	272	147	47	1	—	—	919
6.70 Arti e mestieri vari o non specificati . . . . .	62	10.484	27.767	40.153	29.180	15.478	5.007	213	12	50	128.406
<b>Totale professioni . . . . .</b>	<b>314</b>	<b>71.682</b>	<b>212.619</b>	<b>321.726</b>	<b>225.875</b>	<b>117.553</b>	<b>36.606</b>	<b>1.591</b>	<b>92</b>	<b>416</b>	<b>988.474</b>
<b>7. Persone in attesa di prima occupazione, studenti, ecc. . . . .</b>	<b>5</b>	<b>494</b>	<b>625</b>	<b>397</b>	<b>115</b>	<b>25</b>	<b>4</b>	<b>1</b>	<b>—</b>	<b>1</b>	<b>1.667</b>
7.11 Persone in attesa di prima occupazione . . . . .	—	10	23	22	6	1	—	—	—	—	62
7.12 Studenti, seminaristi, collegiali . . . . .	5	484	602	375	109	24	4	1	—	1	1.605
<b>8. Pensionati, benestanti, inabili e altre condizioni non professionali . . . . .</b>	<b>—</b>	<b>125</b>	<b>418</b>	<b>973</b>	<b>1.403</b>	<b>1.417</b>	<b>870</b>	<b>68</b>	<b>3</b>	<b>4</b>	<b>5.281</b>
8.11 Pensionati . . . . .	—	74	286	665	1.060	1.128	708	62	2	4	3.989
8.12 Benestanti e proprietari . . . . .	—	12	52	109	102	67	27	—	—	—	369
8.21 Inabili permanenti, infermi cronici, ricoverati . . . . .	—	28	70	177	221	214	128	5	—	—	843
8.22 Detenuti, mendicanti, ecc. . . . .	—	11	10	22	20	8	7	1	1	—	80
<b>Totale condizioni non professionali . . . . .</b>	<b>5</b>	<b>619</b>	<b>1.043</b>	<b>1.370</b>	<b>1.518</b>	<b>1.442</b>	<b>874</b>	<b>69</b>	<b>3</b>	<b>5</b>	<b>6.948</b>
<b>TOTALE . . . . .</b>	<b>319</b>	<b>72.301</b>	<b>213.662</b>	<b>323.096</b>	<b>227.393</b>	<b>118.995</b>	<b>37.480</b>	<b>1.660</b>	<b>95</b>	<b>421</b>	<b>995.422</b>

(\*) Cfr. la corrispondente nota a pag. 34.

Tav. 80 — Nati morti legittimi per età della madre e professione del padre

PROFESSIONE E CONDIZIONE NON PROFESSIONALE DEL PADRE (Classificazione abbreviata) (*)	ETÀ DELLA MADRE									TOTALE	
	Fino a 15	15-21	21-25	25-30	30-35	35-40	40-45	45-50	Oltre 50		n. i.
<b>1. Professioni e arti liberali e assimilate . . . . .</b>	—	20	65	162	148	81	46	3	—	—	<b>525</b>
1.11 Insegnanti di scuole medie e superiori . . . . .	—	2	10	21	31	19	12	1	—	—	96
1.12 Insegnanti di educazione fisica . . . . .	—	1	—	—	—	1	1	—	—	—	3
1.13 Maestri elementari, istitutori, precettori . . . . .	—	4	6	24	25	14	11	—	—	—	84
1.20 Artisti, letterati, giornalisti . . . . .	—	5	3	5	7	6	1	—	—	—	27
1.30 Ecclesiastici e religiosi . . . . .	—	—	—	1	1	—	—	—	—	—	2
1.41 Medici-chirurghi . . . . .	—	2	10	29	25	19	4	—	—	—	89
1.42 Ostetriche, infermieri diplomati, ecc. . . . .	—	1	3	15	7	2	1	1	—	—	30
1.43 Farmacisti . . . . .	—	—	2	3	2	3	—	—	—	—	10
1.51 Magistrati, avvocati, procurat. legali, notai . . . . .	—	1	4	8	14	6	4	—	—	—	37
1.52 Cancellieri, ufficiali giudiziari . . . . .	—	—	—	1	5	—	1	—	—	—	7
1.61 Ufficiali dei corpi armati dello Stato, ecc. . . . .	—	—	9	18	10	3	2	1	—	—	43
1.62 Sottufficiali dei corpi arm. dello Stato, ecc. . . . .	—	4	18	37	21	8	9	—	—	—	97
<b>2. Professioni amministrative, tecniche e operative . . . . .</b>	—	58	282	580	501	355	150	16	—	1	<b>1.943</b>
2.11 Amministratori titolari di azienda, ecc. . . . .	—	4	20	24	33	17	10	2	—	—	110
2.12 Amministratori, direttori generali, ecc. . . . .	—	—	—	—	2	2	—	—	—	—	4
2.13 Contabili, ragionieri, commercialisti, ecc. . . . .	—	38	181	417	352	274	114	9	—	—	1.385
2.21 Agronomi, veterinari, ingegneri, chimici, ecc. . . . .	—	—	7	27	17	17	5	1	—	1	75
2.22 Periti, ufficiali di macchina e di coperta, ecc. . . . .	—	9	36	66	56	28	10	—	—	—	205
2.23 Capi tecn., capi di officina, capistazione, ecc. . . . .	—	—	4	5	4	4	1	—	—	—	18
2.31 Agenti di vendita e di pubblicità, ecc. . . . .	—	5	17	27	24	10	7	3	—	—	93
2.32 Piazzisti, viaggiatori di commercio e simili . . . . .	—	2	17	14	13	3	3	1	—	—	53
2.40 Professioni varie non classificate altrove . . . . .	—	—	—	—	—	—	—	—	—	—	—
<b>3. Lavorazioni agrarie, zootecniche e della pesca . . . . .</b>	1	219	665	1.180	1.280	1.062	548	37	1	2	<b>4.995</b>
3.10 Coltivatori agricoli generici . . . . .	1	205	623	1.116	1.194	994	502	34	1	2	4.672
3.21 Ortolani, giardinieri, floricoltori, vivaisti, ecc. . . . .	—	2	9	8	9	10	6	—	—	—	44
3.22 Vignaioli . . . . .	—	—	—	—	2	—	5	—	—	—	7
3.23 Agrumicoltori, olivicoltori, frutticoltori . . . . .	—	—	—	—	—	—	—	—	—	—	—
3.24 Altri coltivatori specializzati . . . . .	—	—	—	—	—	—	—	—	—	—	—
3.30 Operatori agricoli vari specializzati . . . . .	—	—	—	1	2	1	—	—	—	—	4
3.40 Selvicoltori, boscaioli, carbonai . . . . .	—	2	6	4	19	6	6	1	—	—	44
3.50 Allevatori, pastori, guardiani di animali . . . . .	—	5	10	20	32	23	13	1	—	—	109
3.60 Pescatori, piscicoltori, cacciatori . . . . .	—	5	17	31	22	23	16	1	—	—	115
<b>4. Lavorazioni industriali e artigiane . . . . .</b>	5	467	1.199	1.736	1.432	1.073	501	29	1	5	<b>6.448</b>
4.11 Mugnai, panettieri, pastai, pasticciari e simili . . . . .	—	13	33	30	37	22	13	—	—	—	148
4.12 Macellatori . . . . .	—	—	1	—	2	4	—	—	—	—	7
4.13 Salatori e affumicatori di carni e di pesce, ecc. . . . .	—	—	1	3	2	1	—	—	—	—	7
4.14 Casari . . . . .	—	—	1	3	2	1	—	—	—	—	7
4.15 Frantoiani, vinificatori, birrai, maltatori, ecc. . . . .	—	—	—	1	1	1	—	—	—	—	3
4.16 Condizionatori e confezionatori del tabacco . . . . .	—	—	—	—	2	1	—	—	—	—	3
4.21 Filatori, tessitori, cardatori, merlettai e simili . . . . .	—	3	9	29	11	16	4	—	—	—	72
4.22 Lavatori e sgrassatori di lana, tintori, ecc. . . . .	—	—	1	7	2	—	1	—	—	—	11
4.31 Sarti, pellicciai, cappellai, camiciai, ecc. . . . .	—	7	32	50	59	40	11	—	—	—	199
4.32 Calzolari . . . . .	—	11	33	53	46	33	19	2	—	—	197
4.33 Ombrellai, spazzolari, bottonieri, pettinai . . . . .	—	—	—	1	—	2	—	—	—	—	3
4.34 Stiratrici, lavandaie, tintori, ecc. . . . .	—	—	3	4	—	1	—	—	—	—	9
4.35 Conciatori, imbalsamatori . . . . .	—	—	1	1	3	—	1	—	—	—	6
4.36 Sellai, pellettieri e simili . . . . .	—	1	—	3	7	—	—	—	—	—	11
4.41 Falegnami, ebanisti, mobiliari e simili . . . . .	—	24	103	137	97	53	22	3	1	—	440
4.42 Astucciari, corniciai, intarsiatori e simili . . . . .	—	3	8	19	9	5	3	—	—	—	47
4.43 Bottai, barilai, carradori, carpentieri in legno . . . . .	—	8	29	30	39	23	11	—	—	—	140
4.44 Mobilieri in canne, vimini e giunchi, cestai, ecc. . . . .	—	1	—	7	2	3	2	1	—	—	16
4.50 Minatori, cavatori e simili . . . . .	—	7	19	38	30	30	9	1	—	—	134
4.61 Fonditori, formisti, formatori . . . . .	—	5	3	11	7	7	3	—	—	—	36
4.62 Laminatori, trafilatori, fucinatori, ecc. . . . .	—	7	24	57	31	23	12	—	—	—	154
4.63 Galvanoplastieri, temperatori, ecc. . . . .	—	2	9	8	6	5	3	—	—	—	33
4.64 Meccanici di precisione, orologiai, orefici . . . . .	—	—	5	12	15	5	1	—	—	—	38
4.65 Utensilisti e attrezzisti di officina, ecc. . . . .	—	—	7	6	6	8	2	1	—	—	30
4.66 Montatori, collaudatori e riparatori meccanici . . . . .	—	1	48	130	197	125	91	48	—	—	640
4.67 Fabbri ferrai, ramai, ottonai, ecc. . . . .	—	27	44	62	38	37	10	3	—	1	222

(\*) Cfr. la corrispondente nota a pag. 34.

## Segue Tav. 80 — Nati morti legittimi per età della madre e professione del padre

PROFESSIONE E CONDIZIONE NON PROFESSIONALE DEL PADRE (Classificazione abbreviata) (*)	ETA DELLA MADRE										TOTALE
	Fino a 15	15-21	21-25	25-30	30-35	35-40	40-45	45-50	Oltre 50	n. i.	
4.71 Scalpellini, tagliatori, modell. di pietre, ecc.	—	6	18	22	14	15	10	—	—	—	85
4.72 Ceramisti, terracottai, fornai, vetrai . . . . .	—	3	16	22	11	10	4	—	—	—	66
4.73 Mosaicisti, incisor, pittori, verniciatori, ecc.	—	—	5	6	1	2	—	—	—	—	14
4.74 Capimastri, muratori, cementisti e simili . . .	2	148	327	422	315	220	102	12	—	—	1.548
4.75 Stagnini, idraulici, gasisti . . . . .	—	7	24	23	15	10	6	—	—	—	85
4.76 Armatori di linee ferroviarie e tramv., ecc.	—	2	3	16	26	12	6	1	—	—	66
4.77 Manovali edili, sterratori, stradini . . . . .	2	131	298	446	454	379	193	4	—	4	1.911
4.81 Analizzatori, filtratori, ecc. . . . .	—	—	6	5	9	5	2	1	—	—	28
4.82 Saponieri, candela, fiammiferai, cerinai . . .	—	—	—	—	—	—	—	—	—	—	—
4.83 Pirotecnici e artigiani in genere . . . . .	—	—	—	—	2	—	1	—	—	—	3
4.84 Vulcanizzatori, lavorazioni della gomma . . .	—	—	2	2	—	1	1	—	—	—	6
4.91 Cartai, cartonai e simili . . . . .	—	3	2	2	4	7	—	—	—	—	18
4.92 Cartotecnici, legatori di libri e simili . . . .	—	—	2	1	2	—	—	—	—	—	5
<b>5. Arti grafiche, installazioni e funzionamento di macchine e d'impianti . . . . .</b>	<b>—</b>	<b>101</b>	<b>299</b>	<b>525</b>	<b>366</b>	<b>246</b>	<b>95</b>	<b>9</b>	<b>—</b>	<b>2</b>	<b>1.643</b>
5.11 Tipografi, litografi e zincografi . . . . .	—	1	8	23	9	6	2	1	—	—	50
5.12 Fotografi . . . . .	—	1	2	8	5	5	2	—	—	—	23
5.20 Elettrecisti, elettrotecnici, radiotecnici . . . .	—	23	64	88	48	33	17	1	—	—	274
5.30 Operatori cinematografici, attrezzisti . . . . .	—	1	1	—	1	—	—	—	—	—	3
5.40 Macchinisti e fuochisti di macchine, ecc. . . .	—	1	8	7	2	3	1	—	—	—	22
5.51 Macchinisti di mezzi di trasporto e simili . . .	—	—	4	10	14	8	5	1	—	—	42
5.52 Autisti, motoristi, ecc. . . . .	—	56	169	282	190	136	37	2	—	2	874
5.53 Draghisti, gruisti, frenatori e simili . . . . .	—	2	12	36	15	12	10	2	—	—	89
5.60 Marittimi di coperta, barcaioi . . . . .	—	8	13	26	28	12	6	—	—	—	93
5.71 Vetturini, carrettieri, vagonai e simili . . . . .	—	—	1	7	6	4	3	1	—	—	22
5.72 Facchini, caricatori e scaricatori . . . . .	—	4	3	15	22	10	3	1	—	—	22
5.73 Portalettere, fattorini postali, ecc. . . . .	—	4	11	17	15	7	1	—	—	—	65
5.81 Autoclavisti, pompisti, tubisti e simili . . . .	—	—	1	3	7	6	—	—	—	—	55
5.82 Pesatori, cernitori . . . . .	—	—	2	2	3	1	1	—	—	—	17
5.83 Imbottiglieratori, imballatori e simili . . . . .	—	—	—	1	1	3	—	—	—	—	9
<b>6. Arti e mestieri del commercio e dei servizi . . .</b>	<b>2</b>	<b>262</b>	<b>814</b>	<b>1.372</b>	<b>1.255</b>	<b>926</b>	<b>517</b>	<b>33</b>	<b>—</b>	<b>5</b>	<b>5.186</b>
6.11 Esercenti di negozio . . . . .	—	23	112	231	170	123	66	1	—	—	726
6.12 Commessi di vendita, cassieri di negoz., ecc.	—	11	36	53	57	22	13	—	—	1	193
6.13 Commercianti ambulanti . . . . .	—	15	28	31	52	23	15	2	—	—	166
6.21 Gestori di pubblico esercizio . . . . .	—	4	5	5	9	8	4	—	—	—	35
6.22 Portieri di albergo, camerieri, baristi, ecc. . . .	1	15	22	36	32	25	15	—	—	—	146
6.23 Cuochi, sguatter e altro personale di cucina . .	—	1	9	9	8	4	3	—	—	—	34
6.31 Barbieri, parrucchieri, manicure . . . . .	—	11	21	45	26	16	4	1	—	1	125
6.32 Infermieri non diplomati e massaggiatori . . . .	—	1	7	11	6	5	3	—	—	—	33
6.40 Spazzaturai, altri lavoratori servizi di pulizia . .	—	1	4	13	26	22	24	1	—	—	91
6.50 Camerieri, domestici presso famiglie private . .	—	—	2	1	4	2	1	—	—	—	11
6.61 Soldati e graduati di carriera e assimilati . . .	—	5	38	84	82	55	21	—	—	—	285
6.62 Vigili comunali, guardie notturne, ecc. . . . .	—	3	18	13	19	18	8	—	—	—	79
6.63 Guardiani di fabbricati, uscieri e bidelli, ecc.	—	3	9	18	23	23	19	2	—	—	97
6.64 Portieri di case di abitazione . . . . .	—	—	2	6	6	4	4	—	—	—	22
6.70 Arti e mestieri vari o non specificati . . . . .	1	169	501	816	735	576	317	25	—	3	3.143
<b>Totale professioni . . . . .</b>	<b>8</b>	<b>1.127</b>	<b>3.324</b>	<b>5.555</b>	<b>4.982</b>	<b>3.743</b>	<b>1.857</b>	<b>127</b>	<b>2</b>	<b>15</b>	<b>20.740</b>
<b>7. Persone in attesa di prima occupazione, studenti, ecc. . . . .</b>	<b>—</b>	<b>7</b>	<b>13</b>	<b>5</b>	<b>2</b>	<b>—</b>	<b>—</b>	<b>—</b>	<b>—</b>	<b>—</b>	<b>27</b>
7.11 Persone in attesa di prima occupazione . . . .	—	1	1	—	—	—	—	—	—	—	2
7.12 Studenti, seminaristi, collegiali . . . . .	—	6	12	5	2	—	—	—	—	—	25
<b>8. Pensionati, benestanti, inabili e altre condizioni non professionali . . . . .</b>	<b>—</b>	<b>3</b>	<b>12</b>	<b>26</b>	<b>44</b>	<b>44</b>	<b>50</b>	<b>6</b>	<b>—</b>	<b>—</b>	<b>185</b>
8.11 Pensionati . . . . .	—	3	9	21	35	38	40	4	—	—	150
8.12 Benestanti e proprietari . . . . .	—	—	2	—	1	—	2	—	—	—	5
8.21 Inabili permanenti, infermi cronici, ricoverati . .	—	—	1	5	8	6	8	2	—	—	30
<b>Totale condizioni non professionali . . . . .</b>	<b>—</b>	<b>10</b>	<b>25</b>	<b>31</b>	<b>46</b>	<b>44</b>	<b>50</b>	<b>6</b>	<b>—</b>	<b>—</b>	<b>212</b>
<b>TOTALE . . . . .</b>	<b>8</b>	<b>1.137</b>	<b>3.349</b>	<b>5.586</b>	<b>5.028</b>	<b>3.787</b>	<b>1.907</b>	<b>133</b>	<b>2</b>	<b>15</b>	<b>20.952</b>

(\*) Cfr. la corrispondente nota a pag. 34.

**Tav. 81 — Nati legittimi per età e professione del padre**

PROFESSIONE E CONDIZIONE NON PROFESSIONALE DEL PADRE (Classificazione abbreviata) (*)	ETA DEL PADRE													TOTAL- LE
	Fino a 18	18-21	21-25	25-30	30-35	35-40	40-45	45-50	50-55	55-60	60-65	Oltre 65	n. i.	
<b>1. Professioni e arti liberali e assimilate</b>	<b>3</b>	<b>38</b>	<b>779</b>	<b>7.422</b>	<b>12.433</b>	<b>9.648</b>	<b>4.995</b>	<b>1.361</b>	<b>455</b>	<b>75</b>	<b>18</b>	<b>9</b>	<b>58</b>	<b>37.294</b>
1.11 Insegnanti di scuole medie e sup	1	—	170	1.200	1.726	1.677	1.064	274	87	11	4	1	6	6.221
1.12 Insegnanti di educazione fisica	—	1	11	77	65	52	26	4	—	1	—	—	—	237
1.13 Maestri elementari, istitutori, ecc.	1	5	148	1.031	1.496	1.351	923	222	71	8	1	1	10	5.268
1.20 Artisti, letterati, giornalisti	1	16	110	425	523	325	163	31	23	8	3	3	3	1.634
1.30 Ecclesiastici e religiosi	—	—	2	8	17	11	3	1	—	—	—	—	—	42
1.41 Medici-chirurghi	—	—	17	634	2.408	2.698	1.071	218	85	15	4	2	5	7.157
1.42 Ostetriche, infermieri diplomati, ecc.	—	5	78	377	542	284	111	37	6	2	—	—	3	1.445
1.43 Farmacisti	—	—	8	152	373	316	145	25	3	2	1	1	1	1.027
1.51 Magistrati, avvocati, procuratori, ecc.	—	—	26	572	1.348	1.044	519	129	62	12	5	1	5	3.723
1.52 Cancellieri, ufficiali giudiziari	—	—	2	51	141	95	39	12	6	2	—	—	—	348
1.61 Ufficiali dei corpi armati dello Stato	—	4	97	818	1.155	455	244	113	41	10	—	—	5	2.942
1.62 Sottufficiali dei corpi armati, ecc.	—	7	110	2.077	2.639	1.340	687	295	71	4	—	—	20	7.250
<b>2. Professioni amministrative, tecniche e operative varie</b>	<b>19</b>	<b>514</b>	<b>6.613</b>	<b>38.011</b>	<b>43.451</b>	<b>29.840</b>	<b>13.579</b>	<b>3.132</b>	<b>1.157</b>	<b>235</b>	<b>60</b>	<b>24</b>	<b>131</b>	<b>136.766</b>
2.11 Amministrat. titolari di azienda, ecc.	1	14	257	1.612	2.239	1.850	865	228	126	27	9	5	8	7.241
2.12 Amministratori, direttori gen., ecc.	—	—	7	67	155	148	76	21	3	3	1	—	—	481
2.13 Contabili, ragionieri, commercialisti	15	339	4.489	26.497	30.063	20.553	9.748	2.366	824	151	35	12	83	95.175
2.21 Agronomi, veterinari, ingegneri, ecc.	2	5	60	1.009	2.225	1.966	934	135	37	20	3	2	2	6.400
2.22 Periti, ufficiali di macchina, ecc.	—	62	930	4.830	4.933	3.026	1.017	184	80	13	8	3	24	15.110
2.23 Capitecnici, capi di officina, ecc.	—	1	36	260	358	297	142	16	8	3	—	—	5	1.126
2.31 Agenti di vendita e di pubbl., ecc.	1	60	490	2.293	2.189	1.286	507	121	50	15	4	1	4	7.021
2.32 Piazzisti, viaggiatori di commercio	—	33	340	1.425	1.282	705	285	59	29	3	—	—	1	4.167
2.40 Protess. varie non classificate altrove	—	—	4	18	7	9	5	2	—	—	—	—	—	45
<b>3. Lavorazioni agrarie, zootecniche e della pesca</b>	<b>101</b>	<b>1.433</b>	<b>9.646</b>	<b>39.861</b>	<b>53.816</b>	<b>42.515</b>	<b>23.160</b>	<b>7.542</b>	<b>3.550</b>	<b>886</b>	<b>282</b>	<b>115</b>	<b>360</b>	<b>183.267</b>
3.10 Coltivatori agricoli generici	95	1.337	9.038	37.035	49.879	39.248	21.471	6.982	3.289	818	267	107	329	169.895
3.21 Ortolani, giardinieri, ecc.	—	9	82	449	578	415	194	58	23	7	2	1	4	1.822
3.22 Vignaioli	—	2	15	72	93	84	35	17	3	—	—	—	—	322
3.23 Agrumicoltori, olivicoltori, ecc.	1	4	21	70	67	57	32	8	5	—	—	1	—	266
3.24 Altri coltivatori specializzati	—	—	2	2	11	10	—	1	—	—	—	—	—	26
3.30 Operatori agricoli vari specializzati	1	1	9	55	73	59	27	8	7	1	—	2	—	242
3.40 Selvicoltori, boscaioli, carbonai	1	10	74	338	549	468	223	55	29	14	—	—	5	1.766
3.50 Allevatori, pastori, guardiani	1	24	113	677	1.064	1.028	541	210	128	34	10	—	9	3.839
3.60 Pescatori, piscicoltori, cacciatori	3	46	292	1.163	1.502	1.146	637	203	66	12	3	3	13	5.089
<b>4. Lavorazioni industriali e artigiane</b>	<b>270</b>	<b>4.804</b>	<b>29.843</b>	<b>101.348</b>	<b>95.525</b>	<b>53.658</b>	<b>24.852</b>	<b>6.467</b>	<b>2.419</b>	<b>479</b>	<b>124</b>	<b>62</b>	<b>696</b>	<b>320.547</b>
4.11 Mugnai, panettieri, pastai, ecc.	11	137	800	2.388	1.963	1.318	701	190	61	11	3	3	128	7.714
4.12 Macellatori	—	11	63	156	142	68	43	10	2	—	1	1	—	497
4.13 Salatori e affumicatori di carni, ecc.	—	10	21	93	109	59	19	5	3	—	—	—	2	321
4.14 Casari	1	9	99	303	273	155	73	16	6	1	—	2	1	939
4.15 Frantoiani, vinificatori, birrai, ecc.	—	2	18	83	97	69	42	11	2	—	—	—	2	326
4.16 Condizionatori e confez. del tabacco	1	—	2	13	13	6	12	1	—	1	—	1	2	52
4.21 Filatori, tessitori, cardatori, ecc.	2	58	413	1.642	1.617	926	447	89	29	4	1	3	6	5.237
4.22 Lavatori e sgrassatori di lana, ecc.	—	10	42	209	193	129	50	12	2	—	—	—	—	647
4.31 Sarti, pellicciai, cappellai, ecc.	5	92	731	3.307	2.807	1.434	726	228	96	25	7	—	20	9.478
4.32 Calzolari	1	64	528	2.529	2.810	1.218	666	196	88	29	8	4	17	8.158
4.33 Ombrellai, spazzolari, bottonieri, ecc.	2	2	4	31	32	15	9	6	1	—	—	—	1	1.033
4.34 Stiratrici, lavandaie, tintori, ecc.	—	3	23	112	118	64	20	8	1	1	—	—	1	351
4.35 Conciatori, imbalsamatori	—	4	41	164	128	82	31	12	1	—	—	—	—	463
4.36 Sellai, pellettieri e simili	—	17	80	309	281	146	67	13	3	2	—	1	1	920
4.41 Falegnami, ebanisti, mobiliieri e simili	13	289	2.092	8.633	8.231	3.997	1.780	511	215	43	10	7	43	25.864
4.42 Astucciari, corniciai, intarsiatori, ecc.	2	46	288	945	752	344	153	25	13	6	—	1	—	2.575
4.43 Bottai, barilai, carradori, ecc.	5	78	510	1.654	1.740	1.036	456	112	37	9	3	1	15	5.656
4.44 Mobiliieri in canne, vimini e giunchi	3	8	34	148	211	123	49	13	6	1	2	—	—	598
4.50 Minatori, cavatori e simili	1	49	347	1.248	1.727	1.342	798	214	79	16	7	1	10	5.839
4.61 Fonditori, fornisti, formatori	—	20	151	592	590	371	167	42	10	1	1	—	3	1.948
4.62 Laminatori, trafilatori, fucinatori, ecc.	10	236	1.326	4.394	3.608	2.049	825	163	50	9	4	1	18	12.693
4.63 Galvanoplastieri, temperatori, ecc.	1	35	283	846	646	274	109	33	9	2	—	—	—	2.240
4.64 Meccanici di precis., orologiai, ecc.	1	37	270	984	983	426	176	40	17	2	1	—	5	2.942
4.65 Utensilisti e attrezzisti di off., ecc.	—	23	115	613	537	304	151	36	7	3	1	—	1	1.791
4.66 Montatori, collaudatori, ecc.	36	686	3.972	13.011	11.117	6.395	2.715	562	206	32	7	1	57	38.797
4.67 Fabbri ferrai, ramai, ottonai, ecc.	10	191	1.098	3.596	3.352	1.867	855	201	78	14	2	1	17	11.282

(\*) Cfr. la corrispondente nota a pag. 34.



## Segue Tav. 81 — Nati legittimi per età e professione del padre

PROFESSIONE E CONDIZIONE NON PROFESSIONALE DEL PADRE (Classificazione abbreviata (*)	ETA DEL PADRE												TOTALE	
	Fino a 18	18-21	21-25	25-30	30-35	35-40	40-45	45-50	50-55	55-60	60-65	Oltre 65		n. i.
4.71 Scalpellini, tagliatori, ecc. . . . .	6	76	452	1.434	1.239	610	302	89	39	8	2	1	6	4.264
4.72 Ceramisti, terracottai, fornaciai, ecc.	4	71	402	1.414	1.393	757	375	76	24	3	—	—	6	4.525
4.73 Mosaicisti, incisori, pittori, ecc. . . .	3	18	94	268	159	101	30	7	—	2	1	—	—	683
4.74 Capimastri, muratori, cementisti, ecc.	83	1.305	8.352	27.545	24.449	12.160	5.095	1.309	538	117	27	21	146	81.147
4.75 Stagnini, idraulici, gasisti . . . . .	7	131	791	2.227	1.511	788	315	83	26	7	1	1	3	5.891
4.76 Armatori di linee ferroviarie, ecc. . .	—	3	85	461	736	601	405	111	33	6	2	—	2	2.445
4.77 Manovali edili, sterratori, stradini . .	59	1.042	5.991	18.659	20.822	13.803	6.927	1.977	707	117	33	11	172	70.325
4.81 Analizzatori, filtratori, ecc. . . . .	3	11	135	604	532	275	94	24	9	3	—	—	5	1.695
4.82 Saponieri, candelai, fiammiferai, ecc.	—	1	4	12	13	9	5	2	1	—	—	—	—	47
4.83 Pirotecnici e artigiani in genere . . .	—	2	11	26	32	28	25	3	4	1	—	—	—	133
4.84 Vulcanizzatori, ecc. . . . .	—	14	54	243	174	77	43	7	3	1	—	—	—	617
4.91 Cartai, cartonai e simili . . . . .	—	7	89	309	276	187	69	25	12	2	—	—	2	978
4.92 Cartotecnici, legatori di libri e simili	—	6	32	143	112	40	27	5	1	—	—	—	—	366
<b>5. Arti grafiche, installazioni e funzionamen- to di macchine e d'impianti . . . . .</b>	<b>28</b>	<b>762</b>	<b>6.813</b>	<b>30.184</b>	<b>30.490</b>	<b>16.604</b>	<b>6.458</b>	<b>1.557</b>	<b>495</b>	<b>107</b>	<b>34</b>	<b>10</b>	<b>137</b>	<b>93.679</b>
5.11 Tipografi, litografi e zincografi . . .	2	41	352	1.337	1.019	490	203	55	12	3	3	—	2	3.519
5.12 Fotografi . . . . .	—	17	110	431	420	243	95	23	15	2	—	—	2	1.358
5.20 Eletttricisti, elettrotecnici, radiotecnici	9	252	1.717	5.470	4.532	2.473	956	204	78	13	7	3	31	15.745
5.30 Operatori cinematografici, ecc. . . . .	—	2	22	82	118	90	21	8	3	1	—	—	1	348
5.40 Macchinisti, fuochi di macchine, ecc.	—	6	79	449	412	245	109	21	11	1	—	—	4	1.337
5.51 Macchinisti di mezzi di trasporto, ecc.	2	6	92	766	872	622	240	47	20	1	2	—	3	2.673
5.52 Autisti, motoristi, ecc. . . . .	9	280	3.259	17.060	17.793	8.987	2.993	696	201	37	13	3	73	51.404
5.53 Draghisti, gruisti, frenatori e simili	1	16	206	1.256	1.376	1.028	532	119	39	6	—	2	9	4.590
5.60 Marittimi di coperta, barcaioi . . . .	—	41	269	1.060	1.503	817	443	139	36	11	3	—	5	4.327
5.71 Vetturini, carrettieri, vagonai e simili	—	4	58	171	273	232	144	48	23	13	2	—	2	970
5.72 Facchini, caricatori e scaricatori . . .	1	33	212	816	947	641	351	90	32	8	1	1	3	3.136
5.73 Portalettere, fattorini postali, ecc. . .	—	30	262	790	744	449	244	63	18	10	2	—	2	2.614
5.81 Autoclavisti, pompisti, tubisti e simili	4	29	149	376	327	195	76	24	3	1	1	—	—	1.186
5.82 Pesatori, cernitori . . . . .	—	4	15	93	108	67	34	14	2	—	—	—	—	337
5.83 Imbottiglieri, imballatori e simili . .	—	1	11	27	46	25	17	6	2	—	—	—	—	135
<b>6. Arti e mestieri del commercio e dei servizi . . . . .</b>	<b>162</b>	<b>2.699</b>	<b>17.366</b>	<b>64.380</b>	<b>75.765</b>	<b>46.044</b>	<b>22.110</b>	<b>6.092</b>	<b>2.159</b>	<b>405</b>	<b>118</b>	<b>41</b>	<b>320</b>	<b>237.661</b>
6.11 Esercenti di negozio . . . . .	14	254	2.219	10.675	12.850	8.633	4.096	1.191	497	114	42	15	57	40.657
6.12 Commessi di vendita, cassieri, ecc. . .	8	184	1.050	3.712	2.962	1.629	655	165	62	9	—	—	6	10.442
6.13 Mercantanti ambulanti . . . . .	8	77	425	1.479	1.889	1.189	546	143	59	10	6	1	7	5.844
6.21 Gestori di pubblico esercizio . . . . .	4	8	138	610	703	477	251	65	27	4	2	1	2	2.297
6.22 Portieri di albergo, camerieri, ecc. . .	5	169	1.113	2.554	2.036	1.049	454	112	43	12	5	—	10	7.562
6.23 Cuochi, sguatter, ecc. . . . .	2	21	199	590	497	261	93	40	18	6	1	—	4	1.732
6.31 Barbieri, parrucchieri, manicure . . . .	10	126	772	2.135	1.943	900	467	144	50	7	1	—	13	6.568
6.32 Infermieri non diplomati, ecc. . . . .	—	7	78	545	695	343	139	46	9	2	—	1	1	1.866
6.40 Spazzaturai, disinfettatori, ecc. . . . .	—	21	117	600	1.055	886	525	183	52	19	6	1	4	3.469
6.50 Camerieri, domestici, ecc. . . . .	—	8	55	133	109	64	41	17	5	1	—	—	1	434
6.61 Soldati e graduati di carriera, ecc. . .	2	22	186	977	6.277	4.641	1.926	325	44	4	1	—	17	14.422
6.63 Custodi di fabbricati, uscieri, ecc. . .	—	3	177	1.353	1.725	895	563	174	74	11	3	1	10	4.989
6.63 Guardiani di fabbrica, uscieri, ecc. .	—	14	130	998	1.416	1.071	847	306	80	15	2	2	8	4.889
6.64 Portieri di case di abitazione . . . . .	—	3	35	196	302	229	120	38	15	2	1	—	—	941
6.70 Arti e mestieri vari o non specificati	109	1.782	10.672	37.823	41.301	23.777	11.387	3.138	1.124	189	48	19	180	131.549
<b>Totale professioni . . . . .</b>	<b>583</b>	<b>10.250</b>	<b>71.060</b>	<b>281.206</b>	<b>311.480</b>	<b>198.309</b>	<b>95.154</b>	<b>26.151</b>	<b>10.235</b>	<b>2.187</b>	<b>636</b>	<b>261</b>	<b>1.702</b>	<b>1.009.214</b>
<b>7. Persone in attesa di prima occupazione, studenti, ecc. . . . .</b>	<b>15</b>	<b>167</b>	<b>662</b>	<b>611</b>	<b>187</b>	<b>42</b>	<b>10</b>	<b>—</b>	<b>—</b>	<b>—</b>	<b>—</b>	<b>—</b>	<b>—</b>	<b>1.694</b>
7.11 Persone in attesa di prima occupaz.	—	3	16	28	9	6	2	—	—	—	—	—	—	64
7.12 Studenti, seminaristi, collegiali . . . .	15	164	646	583	178	36	8	—	—	—	—	—	—	1.630
<b>8. Pensionati, benestanti, inabili e altre con- dizioni non professionali . . . . .</b>	<b>1</b>	<b>11</b>	<b>83</b>	<b>435</b>	<b>978</b>	<b>1.245</b>	<b>1.327</b>	<b>621</b>	<b>349</b>	<b>155</b>	<b>101</b>	<b>145</b>	<b>15</b>	<b>5.466</b>
8.11 Pensionati . . . . .	—	5	46	263	679	923	1.079	498	281	132	85	138	10	4.139
8.12 Benestanti e proprietari . . . . .	—	1	11	49	100	93	53	27	20	11	7	2	—	374
8.21 Inabili perman., infermi cronici, ecc.	—	4	20	103	174	222	181	94	45	11	9	5	5	873
8.22 Detenuti, mendicanti, ecc. . . . .	1	1	6	20	25	7	14	2	3	1	—	—	—	80
<b>Totale condizioni non professionali . . . .</b>	<b>16</b>	<b>178</b>	<b>745</b>	<b>1.046</b>	<b>1.165</b>	<b>1.287</b>	<b>1.337</b>	<b>621</b>	<b>349</b>	<b>155</b>	<b>101</b>	<b>145</b>	<b>15</b>	<b>7.160</b>
<b>TOTALE . . . . .</b>	<b>599</b>	<b>10.428</b>	<b>71.805</b>	<b>282.252</b>	<b>312.645</b>	<b>199.596</b>	<b>96.491</b>	<b>26.772</b>	<b>10.584</b>	<b>2.342</b>	<b>737</b>	<b>406</b>	<b>1.717</b>	<b>1.016.374</b>

(\*) Cfr. la corrispondente nota a pag. 34.

Tav. 82 — Nati vivi legittimi per età e professione del padre

PROFESSIONE E CONDIZIONE NON PROFESSIONALE DEL PADRE (Classificazione abbreviata) (*)	ETA' DEL PADRE												TOTA- LE	
	Fino a 18	18-21	21-25	25-30	30-35	35-40	40-45	45-50	50-55	55-60	60-65	Oltre 65		n. i.
<b>1. Professioni e arti liberali e assimilate . . . . .</b>	<b>3</b>	<b>37</b>	<b>758</b>	<b>7.337</b>	<b>12.269</b>	<b>9.537</b>	<b>4.893</b>	<b>1.331</b>	<b>446</b>	<b>73</b>	<b>18</b>	<b>9</b>	<b>58</b>	<b>36.769</b>
1.11 Insegnanti di scuole medie e sup.	1	—	165	1.185	1.706	1.659	1.035	268	84	11	4	1	6	6.125
1.12 Insegnanti di educazione fisica . . . . .	—	1	11	76	65	51	25	4	—	1	—	—	—	234
1.13 Maestri elementari, istitutori, ecc. . . . .	1	5	142	1.020	1.476	1.330	904	215	71	8	1	1	10	5.184
1.20 Artisti, letterati, giornalisti . . . . .	1	15	107	417	518	321	159	30	22	8	3	3	3	1.607
1.30 Ecclesiastici e religiosi . . . . .	—	—	2	8	16	10	3	1	—	—	—	—	—	40
1.41 Medici-chirurghi . . . . .	—	—	17	628	2.383	2.669	1.044	217	85	14	4	2	5	7.068
1.42 Ostetriche, infermieri diplomati, ecc.	—	5	77	373	524	282	107	37	5	2	—	—	3	1.415
1.43 Farmacisti . . . . .	—	—	8	152	369	311	144	25	3	2	1	1	1	1.017
1.51 Magistrati, avvocati, procuratori, ecc.	—	—	26	566	1.340	1.031	514	126	61	11	5	1	5	3.686
1.52 Cancellieri, ufficiali giudiziari . . . . .	—	—	2	51	138	94	38	10	6	2	—	—	—	341
1.61 Ufficiali dei corpi armati dello Stato . . . . .	—	4	96	805	1.137	451	239	111	41	10	—	—	5	2.899
1.62 Sottufficiali dei corpi armati, ecc. . . . .	—	7	105	2.056	2.597	1.328	681	287	68	4	—	—	20	7.153
<b>2. Professioni amministrative, tecniche e operative varie . . . . .</b>	<b>19</b>	<b>510</b>	<b>6.528</b>	<b>37.580</b>	<b>42.892</b>	<b>29.406</b>	<b>13.282</b>	<b>3.048</b>	<b>1.118</b>	<b>231</b>	<b>57</b>	<b>23</b>	<b>129</b>	<b>134.823</b>
2.11 Amministrat. titolari di azienda, ecc.	1	14	254	1.595	2.216	1.814	846	222	125	27	6	4	7	7.131
2.12 Amministratori, direttori gen., ecc.	—	—	7	67	153	147	76	20	3	3	1	—	—	477
2.13 Contabili, ragionieri, commercialisti . . . . .	15	336	4.436	26.197	29.658	20.251	9.533	2.293	793	149	35	12	82	93.790
2.21 Agronomi, veterinari, ingegneri, ecc.	2	5	59	1.001	2.199	1.943	919	134	37	19	3	2	2	6.325
2.22 Periti, ufficiali di macchina, ecc. . . . .	—	61	917	4.771	4.878	2.982	989	182	77	13	8	3	24	14.905
2.23 Capitecnici, capi di officina, ecc. . . . .	—	1	34	257	354	291	139	16	8	3	—	—	5	1.108
2.31 Agenti di vendita e di pubbl., ecc.	1	60	482	2.269	2.158	1.274	493	121	47	14	4	1	4	6.928
2.32 Piazzisti, viaggiatori di commercio . . . . .	—	33	335	1.405	1.269	695	282	58	28	3	—	1	5	4.114
2.40 Profess. varie non classificate altrove . . . . .	—	—	4	18	7	9	5	2	—	—	—	—	—	45
<b>3. Lavorazioni agrarie, zootecniche e della pesca . . . . .</b>	<b>99</b>	<b>1.403</b>	<b>9.413</b>	<b>38.978</b>	<b>52.509</b>	<b>41.361</b>	<b>22.347</b>	<b>7.199</b>	<b>3.395</b>	<b>842</b>	<b>268</b>	<b>109</b>	<b>349</b>	<b>178.272</b>
3.10 Coltivatori agricoli generici . . . . .	93	1.309	8.818	36.199	48.654	38.185	20.696	6.669	3.149	777	254	102	318	165.223
3.21 Ortolani, giardinieri, ecc. . . . .	—	9	78	440	567	405	190	54	22	7	2	—	4	1.778
3.22 Vignaioli . . . . .	—	2	15	72	93	81	35	14	2	—	—	1	—	315
3.23 Agrumicoltori, olivicoltori, ecc. . . . .	1	4	21	70	67	57	32	8	5	—	—	1	—	266
3.24 Altri coltivatori specializzati . . . . .	—	—	2	2	11	10	—	1	—	—	—	—	—	26
3.30 Operatori agricoli vari specializzati . . . . .	—	1	9	55	72	56	27	8	7	1	—	2	—	238
3.40 Selvicoltori, boscaioli, carbonai . . . . .	1	10	70	333	541	453	216	53	27	13	—	—	5	1.722
3.50 Allevatori, pastori, guardiani . . . . .	1	23	113	661	1.031	996	532	199	123	33	9	—	9	3.730
3.60 Pescatori, piscicoltori, cacciatori . . . . .	3	45	287	1.146	1.473	1.118	619	193	60	11	3	3	13	4.974
<b>4. Lavorazioni industriali e artigiane . . . . .</b>	<b>261</b>	<b>4.712</b>	<b>29.340</b>	<b>99.582</b>	<b>93.878</b>	<b>52.438</b>	<b>24.028</b>	<b>6.224</b>	<b>2.319</b>	<b>454</b>	<b>119</b>	<b>61</b>	<b>683</b>	<b>314.099</b>
4.11 Mugnai, panettieri, pastai, ecc. . . . .	8	136	785	2.347	1.935	1.289	681	184	58	11	3	3	126	7.566
4.12 Macellatori . . . . .	—	11	63	155	141	68	39	9	2	—	1	—	—	490
4.13 Salatori e affumicatori di carni, ecc.	—	10	21	92	105	57	19	5	3	—	—	—	—	314
4.14 Casari . . . . .	1	9	98	301	272	153	73	16	5	1	—	2	1	932
4.15 Frantoiani, vinificatori, birrai, ecc. . . . .	—	—	18	83	95	69	41	11	2	—	—	—	—	323
4.16 Condizionatori e confez. del tabacco . . . . .	1	—	2	13	13	6	10	1	—	1	—	1	1	49
4.21 Filatori, tessitori, cardatori, ecc. . . . .	2	57	404	1.628	1.599	913	434	86	28	4	1	3	6	5.165
4.22 Lavatori e sgrassatori di lana, ecc. . . . .	—	10	42	202	190	129	49	12	2	—	—	—	—	636
4.31 Sarti, pellicciai, cappellai, ecc. . . . .	5	91	720	3.248	2.755	1.398	704	216	90	25	7	—	20	9.279
4.32 Calzolari . . . . .	1	64	513	2.474	2.759	1.183	641	189	83	25	8	4	17	7.961
4.33 Ombrellai, spazzolari, bottonieri, ecc.	2	2	4	30	32	14	8	6	1	—	—	—	—	100
4.34 Stiratrici, lavaanda, tintori, ecc. . . . .	—	3	20	112	114	63	19	8	1	1	—	—	—	342
4.35 Conciatori, imbalsamatori . . . . .	—	4	41	163	127	80	30	11	1	—	—	—	—	457
4.36 Sellai, pellettieri e simili . . . . .	—	17	79	308	276	145	64	13	3	2	—	1	1	909
4.41 Falegnami, ebanisti, mobiliere e simili . . . . .	13	285	2.059	8.493	8.117	3.929	1.725	494	208	42	9	7	43	25.424
4.42 Astucciati, corniciai, intarsiatori, ecc.	1	46	283	934	735	338	148	23	13	6	—	1	—	2.528
4.43 Bottai, barilai, carradori, ecc. . . . .	5	75	504	1.620	1.703	1.003	439	105	34	9	3	1	15	5.516
4.44 Mobiliere in canne, vimini e giunchi . . . . .	3	8	34	145	205	122	44	12	6	1	2	—	—	582
4.50 Minatori, cavatori e simili . . . . .	1	49	339	1.220	1.689	1.318	772	205	78	16	7	1	10	5.705
4.61 Fonditori, fornisti, formatori . . . . .	—	20	148	581	583	362	162	41	10	1	1	—	3	1.912
4.62 Laminatori, trafalatori, fucinatori, ecc.	10	233	1.317	4.349	3.566	2.017	807	160	48	9	4	1	18	12.539
4.63 Galvanoplastieri, temperatori, ecc. . . . .	1	35	280	836	635	269	108	31	8	2	—	—	2	2.207
4.64 Meccanici di precis., orologiai, ecc. . . . .	1	37	267	974	968	419	174	39	17	2	1	—	5	2.904
4.65 Utensilisti e attrezzisti di off., ecc. . . . .	—	23	115	604	531	299	145	33	7	2	1	—	1	1.761
4.66 Montatori, collaudatori, ecc. . . . .	35	673	3.919	12.826	10.961	6.274	2.634	544	198	28	7	1	57	38.157
4.67 Fabbri ferrai, ramai, ottonai, ecc. . . . .	9	186	1.080	3.535	3.299	1.823	824	197	75	14	1	1	16	11.060

(\*) Cfr. la corrispondente nota a pag. 34.

Segue Tav. 82 — Nati vivi legittimi per età e professione del padre

PROFESSIONE E CONDIZIONE NON PROFESSIONALE DEL PADRE (Classificazione abbreviata (*)	ETÀ DEL PADRE													TOTALE
	Fino a 18	13-21	21-25	25-30	30-35	35-40	40-45	45-50	50-55	55-60	60-65	Oltre 65	n. i.	
4.71 Scalpellini, tagliatori, ecc. . . . .	6	75	447	1.408	1.219	598	288	83	39	7	2	1	6	4.179
4.72 Ceramisti, terracottai, fornai, ecc.	4	71	396	1.394	1.375	743	368	76	23	3	—	—	6	4.459
4.73 Mosaicisti, incisori, pittori, ecc. . .	3	18	93	262	155	98	30	7	—	2	1	—	—	669
4.74 Capimastri, muratori, cementisti, ecc.	81	1.276	8.208	27.073	24.046	11.911	4.935	1.259	504	113	27	21	145	79.599
4.75 Stagnini, idraulici, gasisti . . . . .	7	129	785	2.197	1.488	773	311	79	25	7	1	1	3	5.806
4.76 Armatori di linee ferroviarie, ecc. .	—	3	84	452	722	578	391	107	32	6	2	—	2	2.379
4.77 Manovali edili, sterratori, stradini .	58	1.015	5.848	18.204	20.341	13.393	6.659	1.900	685	107	30	10	164	68.414
4.81 Analizzatori, filtratori, ecc. . . . .	3	11	135	596	525	270	88	22	9	3	—	—	5	1.667
4.82 Saponieri, candelai, fiammiferai, ecc.	—	1	4	12	13	9	5	2	1	—	—	—	—	47
4.83 Pirotecnici e artigiani in genere . . .	—	2	11	24	32	28	24	3	4	1	—	—	1	130
4.84 Vulcanizzatori, ecc. . . . .	—	14	54	241	173	76	41	7	3	1	—	—	1	611
4.91 Cartai, cartonai e simili . . . . .	—	5	88	307	272	181	68	23	12	2	—	—	2	960
4.92 Cartotecnici, legatori di libri e simili	—	6	32	139	112	40	26	5	1	—	—	—	—	361
<b>5. Arti grafiche, installazioni e funziona-</b> <b>mento di macchine e d'impianti . . . . .</b>	<b>28</b>	<b>754</b>	<b>6.722</b>	<b>29.721</b>	<b>29.997</b>	<b>16.282</b>	<b>6.267</b>	<b>1.509</b>	<b>477</b>	<b>102</b>	<b>34</b>	<b>10</b>	<b>133</b>	<b>92.036</b>
5.11 Tipografi, litografi e zincografi . .	2	41	348	1.317	1.008	481	200	54	11	2	3	—	2	3.469
5.12 Fotografi . . . . .	—	17	110	421	415	241	91	21	15	2	—	—	2	1.335
5.20 Elettricisti, elettrotecnici, radiotecnici	9	250	1.686	5.385	4.456	2.435	932	193	72	12	7	3	31	15.471
5.30 Operatori cinematografici, ecc. . . .	—	2	22	81	117	90	21	8	2	1	—	—	1	345
5.40 Macchinisti, fuoch. di macchine, ecc.	—	6	78	439	406	243	106	21	11	1	—	—	4	1.315
5.51 Macchinisti di mezzi di trasporto, ecc.	2	6	90	762	861	611	229	45	19	1	2	—	3	2.631
5.52 Autisti, motoristi, ecc. . . . .	9	278	3.216	16.809	17.510	8.808	2.905	681	195	34	13	3	69	50.530
5.53 Draghisti, gruisti, frenatori e simili	1	15	204	1.236	1.352	1.007	514	116	39	6	—	2	9	4.501
5.60 Marittimi di coperta, barcaioi . . . .	—	40	264	1.040	1.474	798	430	135	34	11	3	—	5	4.234
5.71 Vetturini, carrettieri, vagonai e simili	—	4	58	167	268	225	143	44	22	13	2	—	2	948
5.72 Facchini, caricatori e scaricatori . .	1	32	212	800	927	629	337	88	32	8	1	1	3	3.071
5.73 Portalettere, fattorini postali, ecc. .	—	29	259	774	728	437	237	63	18	10	2	—	2	2.559
5.81 Autoclavisti, pompisti, tubisti e simili	4	29	149	373	323	190	73	22	3	1	1	—	—	1.169
5.82 Pesatori, cernitori . . . . .	—	4	15	90	107	65	33	12	2	—	—	—	—	328
5.83 Imbottiglieri, imballatori e simili . .	—	1	11	27	45	22	16	6	2	—	—	—	—	130
<b>6. Arti e mestieri del commercio e dei</b> <b>servizi . . . . .</b>	<b>157</b>	<b>2.636</b>	<b>17.080</b>	<b>63.221</b>	<b>74.307</b>	<b>44.967</b>	<b>21.387</b>	<b>5.824</b>	<b>2.045</b>	<b>386</b>	<b>111</b>	<b>39</b>	<b>315</b>	<b>232.475</b>
6.11 Esercenti di negozio . . . . .	14	247	2.189	10.523	12.634	8.470	3.993	1.158	483	110	39	14	57	39.931
6.12 Commessi di vendita, cassieri, ecc.	8	183	1.040	3.654	2.903	1.597	629	161	60	8	—	—	6	10.249
6.13 Commercianti ambulanti . . . . .	8	74	411	1.446	1.841	1.156	524	137	57	10	6	1	7	5.678
6.21 Gestori di pubblico esercizio . . . .	4	7	137	604	697	471	243	63	27	4	2	1	2	2.262
6.22 Portieri di albergo, camerieri, ecc. . .	4	168	1.092	2.521	2.003	1.022	433	108	39	11	5	—	10	7.416
6.23 Cuochi, sguatter, ecc. . . . .	2	20	195	580	487	257	91	40	17	5	—	—	4	1.698
6.31 Barbieri, parrucchieri, manicure . . .	10	122	762	2.102	1.910	879	453	140	46	7	1	—	11	6.443
6.32 Infermieri non diplomati, ecc. . . . .	—	7	78	541	680	337	134	43	9	2	—	1	1	1.833
6.40 Spazzaturai, disinfettatori, ecc. . . .	—	20	116	593	1.030	865	504	172	50	17	6	1	4	3.378
6.50 Camerieri, domestici, ecc. . . . .	—	8	54	131	108	60	40	16	4	1	—	—	1	423
6.61 Soldati e graduati di carriera, ecc.	2	20	186	959	6.156	4.564	1.879	307	42	4	1	—	17	14.137
6.62 Vigili comunali, guardie notturne . .	—	3	174	1.338	1.699	862	550	169	72	10	2	1	10	4.910
6.63 Custodi di fabbricati, uscieri, ecc. .	—	14	128	983	1.399	1.050	822	294	76	14	2	2	8	4.792
6.64 Portieri di case di abitazione . . . .	—	3	35	194	292	227	114	36	15	2	—	—	—	919
6.70 Arti e mestieri vari o non specificati	105	1.740	10.483	37.052	40.468	23.130	10.978	2.980	1.048	181	46	18	177	128.406
<b>Totale professioni . . . . .</b>	<b>567</b>	<b>10.052</b>	<b>69.847</b>	<b>276.419</b>	<b>305.852</b>	<b>193.991</b>	<b>92.204</b>	<b>25.135</b>	<b>9.800</b>	<b>2.088</b>	<b>607</b>	<b>251</b>	<b>1.667</b>	<b>988.474</b>
<b>7. Persone in attesa di prima occupazione,</b> <b>studenti, ecc. . . . .</b>	<b>15</b>	<b>164</b>	<b>646</b>	<b>604</b>	<b>186</b>	<b>42</b>	<b>10</b>	<b>—</b>	<b>—</b>	<b>—</b>	<b>—</b>	<b>—</b>	<b>—</b>	<b>1.667</b>
7.11 Persone in attesa di prima occupaz.	—	2	15	28	9	6	2	—	—	—	—	—	—	62
7.12 Studenti, seminaristi, collegiali . . .	15	162	631	576	177	36	8	—	—	—	—	—	—	1.605
<b>8. Pensionati, benestanti, inabili e altre con-</b> <b>dizioni non professionali . . . . .</b>	<b>1</b>	<b>11</b>	<b>81</b>	<b>423</b>	<b>946</b>	<b>1.215</b>	<b>1.279</b>	<b>588</b>	<b>335</b>	<b>152</b>	<b>98</b>	<b>138</b>	<b>14</b>	<b>5.281</b>
8.11 Pensionati . . . . .	—	5	45	253	656	900	1.036	471	272	129	82	131	9	3.989
8.12 Benestanti e proprietari . . . . .	—	1	10	49	98	93	52	26	20	11	7	2	—	369
8.21 Inabili perman., infermi cronici, ecc.	—	4	20	101	167	215	177	89	40	11	9	5	5	843
8.22 Detenuti, mendicanti, ecc. . . . .	1	1	6	20	25	7	14	2	3	1	—	—	—	80
<b>Totale condizioni non professionali . . . .</b>	<b>16</b>	<b>175</b>	<b>727</b>	<b>1.027</b>	<b>1.132</b>	<b>1.257</b>	<b>1.289</b>	<b>588</b>	<b>335</b>	<b>152</b>	<b>98</b>	<b>138</b>	<b>14</b>	<b>6.948</b>
<b>TOTALE . . . . .</b>	<b>583</b>	<b>10.227</b>	<b>70.568</b>	<b>277.446</b>	<b>306.984</b>	<b>195.248</b>	<b>93.493</b>	<b>25.723</b>	<b>10.135</b>	<b>2.240</b>	<b>705</b>	<b>389</b>	<b>1.681</b>	<b>995.422</b>

(\*) Cfr. la corrispondente nota a pag. 34.

**Tav. 83 — Nati morti legittimi per età e professione del padre**

PROFESSIONE E CONDIZIONE NON PROFESSIONALE DEL PADRE (Classificazione abbreviata) (*)	ETÀ DEL PADRE												n. i.	TOTAL- LE
	Fino a 18	18-21	21-25	25-30	30-35	35-40	40-45	45-50	50-55	55-60	60-65	Oltre 65		
<b>1. Professioni e arti liberali e assimilate . . .</b>	—	1	21	85	164	111	102	30	9	2	—	—	—	<b>525</b>
1.11 Insegnanti di scuole medie e sup.	—	—	5	15	20	18	29	6	3	—	—	—	—	96
1.12 Insegnanti di educazione fisica . . .	—	—	—	1	—	1	1	—	—	—	—	—	—	3
1.13 Maestri elementari, istitutori, ecc. . .	—	—	6	11	20	21	19	7	—	—	—	—	—	84
1.20 Artisti, letterati, giornalisti . . . . .	—	1	3	8	5	4	4	1	1	—	—	—	—	27
1.30 Ecclesiastici e religiosi . . . . .	—	—	—	—	1	1	—	—	—	—	—	—	—	2
1.41 Medici-chirurghi . . . . .	—	—	—	6	25	29	27	1	—	1	—	—	—	89
1.42 Ostetriche, infermieri diplomati, ecc.	—	—	1	4	18	2	4	—	1	—	—	—	—	30
1.43 Farmacisti . . . . .	—	—	—	—	4	5	1	—	—	—	—	—	—	10
1.51 Magistrati, avvocati, procuratori, ecc.	—	—	—	6	8	13	5	3	1	1	—	—	—	37
1.52 Cancellieri, ufficiali giudiziari . . . .	—	—	—	—	3	1	1	2	—	—	—	—	—	7
1.61 Ufficiali dei corpi armati dello Stato	—	—	1	13	18	4	5	2	—	—	—	—	—	43
1.62 Sottufficiali dei corpi armati, ecc. . .	—	—	5	21	42	12	6	8	3	—	—	—	—	97
<b>2. Professioni amministrative, tecniche e operative varie . . . . .</b>	—	4	85	431	559	434	297	84	39	4	3	1	2	<b>1.943</b>
2.11 Amministrat. titolari di azienda, ecc.	—	—	3	17	23	36	19	6	1	—	3	1	1	110
2.12 Amministratori, direttori, gen., ecc.	—	—	—	—	2	1	—	1	—	—	—	—	—	4
2.13 Contabili, ragionieri, commercialisti .	—	3	53	300	405	302	215	73	31	2	—	—	1	1.385
2.21 Agronomi, veterinari, ingegneri, ecc.	—	—	1	8	26	23	15	1	—	1	—	—	—	75
2.22 Periti, ufficiali di macchina, ecc. . .	—	1	13	59	55	44	28	2	3	—	—	—	—	205
2.23 Capitecnici, capi di officina, ecc. . .	—	—	2	3	4	6	3	—	—	—	—	—	—	18
2.31 Agenti di vendita e di pubbl., ecc.	—	—	8	24	31	12	14	—	3	1	—	—	—	93
2.32 Piazzisti, viaggiatori di commercio . .	—	—	5	20	13	10	3	1	1	—	—	—	—	53
2.40 Profess. varie non classificate altrove	—	—	—	—	—	—	—	—	—	—	—	—	—	—
<b>3. Lavorazioni agrarie, zootecniche e della pesca . . . . .</b>	2	30	233	883	1.307	1.154	813	343	155	44	14	6	11	<b>4.995</b>
3.10 Coltivatori agricoli generici . . . . .	2	28	220	836	1.225	1.063	775	313	140	41	13	5	11	4.672
3.21 Ortolani, giardinieri, ecc. . . . .	—	—	4	9	11	10	4	4	1	—	—	1	—	44
3.22 Vignaioli . . . . .	—	—	—	—	—	3	—	3	1	—	—	—	—	7
3.23 Agrumicoltori, olivicoltori, ecc. . . .	—	—	—	—	—	—	—	—	—	—	—	—	—	—
3.24 Altri coltivatori specializzati . . . . .	—	—	—	—	—	—	—	—	—	—	—	—	—	—
3.30 Operatori agricoli vari specializzati	—	—	—	—	1	3	—	—	—	—	—	—	—	4
3.40 Selvicoltori, boscaioli, carbonai . . .	—	—	4	5	8	15	7	2	2	1	—	—	—	44
3.50 Allevatori, pastori, guardiani . . . . .	—	1	—	16	33	32	9	11	5	1	1	—	—	109
3.60 Pescatori, piscicoltori, cacciatori . .	—	1	5	17	29	28	18	10	6	1	—	—	—	115
<b>4. Lavorazioni industriali e artigiane . . . .</b>	9	92	503	1.766	1.647	1.220	824	243	100	25	5	1	13	<b>6.448</b>
4.11 Mugnai, panettieri, pastai, ecc. . . .	3	1	15	41	28	29	20	6	3	—	—	—	2	148
4.12 Macellatori . . . . .	—	—	—	1	1	—	4	1	—	—	—	—	—	7
4.13 Salatori e affumicatori di carni, ecc.	—	—	—	1	4	2	—	—	—	—	—	—	—	7
4.14 Casari . . . . .	—	—	1	2	1	2	—	—	1	—	—	—	—	7
4.15 Frantoiani, vinificatori, birrai, ecc. .	—	—	—	—	2	—	1	—	—	—	—	—	—	3
4.16 Condizionatori e confez. del tabacco	—	—	—	—	—	—	2	—	—	—	—	—	—	3
4.21 Filatori, tessitori, cardatori, ecc. . .	—	1	9	14	18	13	13	3	1	—	—	—	1	72
4.22 Lavatori e sgrassatori di lana, ecc.	—	—	—	7	3	—	1	—	—	—	—	—	—	11
4.31 Sarti, pellicciai, cappellai, ecc. . . .	—	1	11	59	52	36	22	12	6	—	—	—	—	199
4.32 Calzolai . . . . .	—	—	15	55	51	35	25	7	5	4	—	—	—	197
4.33 Ombrellai, spazzolai, bottonieri, ecc.	—	—	—	1	—	1	1	—	—	—	—	—	—	3
4.34 Stiratrici, lavandaie, tintori, ecc. . .	—	—	3	—	4	1	1	—	—	—	—	—	—	9
4.35 Conciatori, imbalsamatori . . . . .	—	—	—	1	1	2	1	1	—	—	—	—	—	6
4.36 Sellai, pellettieri e simili . . . . .	—	—	1	1	5	1	3	—	—	—	—	—	—	11
4.41 Falegnami, ebanisti, mobiliari e simili	—	4	33	140	114	68	55	17	7	1	1	—	—	440
4.42 Astucciari, corniciali, intarsiatori, ecc.	1	—	5	11	17	6	5	2	—	—	—	—	—	47
4.43 Bottai, barilari, carradori, ecc. . . .	—	3	6	34	37	33	17	7	3	—	—	—	—	140
4.44 Mobiliari in canne, vimini e giunchi	—	—	—	3	6	1	5	1	—	—	—	—	—	16
4.50 Minatori, cavaori e simili . . . . .	—	—	8	28	38	24	26	9	1	—	—	—	—	134
4.61 Fonditori, fornisti, formatori . . . . .	—	—	3	11	7	9	5	1	—	—	—	—	—	36
4.62 Laminatori, trafilatori, fucinatori, ecc.	—	3	9	45	42	32	18	3	2	—	—	—	—	154
4.63 Galvanoplastieri, temperatori, ecc. . .	—	—	3	10	11	5	1	2	1	—	—	—	—	33
4.64 Meccanici di precis., orologiai, ecc.	—	—	3	10	15	7	2	1	—	—	—	—	—	38
4.65 Utensilisti e attrezzisti di off., ecc.	—	—	—	9	6	5	6	3	—	1	—	—	—	30
4.66 Montatori, collaudatori, ecc. . . . .	1	13	53	185	156	121	81	18	8	4	—	—	—	640
4.67 Fabbri ferrai, ramai, ottonai, ecc. . .	1	5	18	61	53	44	31	4	3	—	1	—	1	222

(\*) Cfr. la corrispondente nota a pag. 34.

## Segue Tav. 83 — Nati morti legittimi per età e professione del padre

PROFESSIONE E CONDIZIONE NON PROFESSIONALE DEL PADRE (Classificazione abbreviata (*))	ETÀ DEL PADRE											n. i.	TOTALE	
	Fino a 18	18-21	21-25	25-30	30-35	35-40	40-45	45-50	50-55	55-60	60-65			Oltre 65
4.71 Scalpellini, tagliatori, ecc. . . . .	—	1	5	26	20	12	14	6	—	1	—	—	—	85
4.72 Ceramisti, terracottai, fornaciai, ecc.	—	—	6	20	18	14	7	—	1	—	—	—	66	
4.73 Mosaicisti, incisori, pittori, ecc. . . .	—	—	1	6	4	3	—	—	—	—	—	—	14	
4.74 Capimastri, muratori, cementisti, ecc.	2	29	144	472	403	249	160	50	34	4	—	—	1.548	
4.75 Stagnini, idraulici, gasisti . . . . .	—	2	6	30	23	15	4	4	1	—	—	—	85	
4.76 Armatori di linee ferroviarie, ecc. . .	—	—	1	9	14	23	14	4	1	—	—	—	66	
4.77 Manovali edili, sterratori, stradini .	1	27	143	455	481	415	268	77	22	10	3	1	1.911	
4.81 Analizzatori, filtratori, ecc. . . . .	—	—	—	8	7	5	6	2	—	—	—	—	28	
4.82 Saponieri, candelai, fiammiferai, ecc.	—	—	—	—	—	—	—	—	—	—	—	—	—	
4.83 Pirotecnici e artigiani in genere . . .	—	—	—	2	—	—	1	—	—	—	—	—	3	
4.84 Vulcanizzatori, ecc. . . . .	—	—	—	2	1	1	2	—	—	—	—	—	6	
4.91 Cartai, cartonai e simili . . . . .	—	2	1	2	4	6	1	2	—	—	—	—	18	
4.92 Cartotecnici, legatori di libri e simili	—	—	—	4	—	—	1	—	—	—	—	—	5	
<b>5. Arti grafiche, installazioni e funzionamento di macchine e d'impianti . . . . .</b>	<b>—</b>	<b>8</b>	<b>91</b>	<b>463</b>	<b>493</b>	<b>322</b>	<b>191</b>	<b>48</b>	<b>18</b>	<b>5</b>	<b>—</b>	<b>—</b>	<b>4</b>	<b>1.643</b>
5.11 Tipografi, litografi e zincografi . . .	—	—	4	20	11	9	3	1	1	1	—	—	—	50
5.12 Fotografi . . . . .	—	—	—	10	5	2	4	2	—	—	—	—	—	23
5.20 Elettricisti, elettrotecnici, radiotecnici	—	2	31	85	76	38	24	11	6	1	—	—	—	274
5.30 Operatori cinematografici, ecc. . . . .	—	—	—	1	1	—	—	—	1	—	—	—	—	3
5.40 Macchinisti, fuoch. di macchine, ecc.	—	—	1	10	6	2	3	—	—	—	—	—	—	22
5.51 Macchinisti di mezzi di trasporto, ecc.	—	—	2	4	11	11	11	2	1	—	—	—	—	42
5.52 Autisti, motoristi, ecc. . . . .	—	2	43	251	283	179	88	15	6	3	—	—	4	874
5.53 Draghisti, gruisti, frenatori e simili	—	1	2	20	24	21	18	3	—	—	—	—	—	89
5.60 Marittimi di coperta, barcaioi . . . .	—	1	5	20	29	19	13	4	2	—	—	—	—	93
5.71 Vetturini, carrettieri, vagonai e simili	—	—	—	4	5	7	1	4	1	—	—	—	—	22
5.72 Facchini, caricatori e scaricatori . . .	—	1	—	16	20	12	14	2	—	—	—	—	—	65
5.73 Portalettere, fattorini postali, ecc. . .	—	1	3	16	16	12	7	—	—	—	—	—	—	55
5.81 Autoclavisti, pompisti, tubisti e simili	—	—	—	3	4	5	3	2	—	—	—	—	—	17
5.82 Pesatori, cernitori . . . . .	—	—	—	3	1	2	1	2	—	—	—	—	—	9
5.83 Imbottiglieri, imballatori e simili . . .	—	—	—	—	1	3	1	—	—	—	—	—	—	5
<b>6. Arti e mestieri del commercio e dei servizi . . . . .</b>	<b>5</b>	<b>63</b>	<b>286</b>	<b>1.159</b>	<b>1.458</b>	<b>1.077</b>	<b>723</b>	<b>268</b>	<b>114</b>	<b>19</b>	<b>7</b>	<b>2</b>	<b>5</b>	<b>5.186</b>
6.11 Esercenti di negozio . . . . .	—	7	30	152	216	163	103	33	14	4	3	1	—	726
6.12 Commessi di vendita, cassieri, ecc.	—	1	10	58	59	32	26	4	2	1	—	—	—	193
6.13 Commercianti ambulanti . . . . .	—	3	14	33	48	33	22	11	2	—	—	—	—	166
6.21 Gestori di pubblico esercizio . . . . .	—	1	1	6	11	6	8	—	—	—	—	—	—	35
6.22 Portieri di albergo, camerieri, ecc. . .	1	1	21	33	33	27	21	4	4	1	1	—	—	146
6.23 Cuochi, sguatter, ecc. . . . .	—	1	4	10	10	4	2	—	1	—	—	—	—	14
6.31 Barbieri, parrucchieri, manicure . . .	—	4	10	33	33	21	14	4	4	1	1	—	—	34
6.32 Infermieri non diplomati, ecc. . . . .	—	—	—	4	15	6	5	3	—	—	—	—	2	125
6.40 Spazzaturai, disinfettatori, ecc. . . .	—	1	1	7	25	21	21	11	2	2	—	—	—	33
6.50 Camerieri, domestici, ecc. . . . .	—	—	1	2	1	4	1	1	1	—	—	—	—	91
6.61 Soldati e graduati di carriera, ecc.	—	2	—	18	121	77	47	18	2	—	—	—	—	11
6.62 Vigili comunali, guardie notturne . .	—	—	3	15	26	13	13	5	2	1	1	—	—	285
6.63 Custodi di fabbricati, uscieri, ecc. . .	—	—	2	15	17	21	25	12	4	1	—	—	—	79
6.64 Portieri di case di abitazione . . . . .	—	—	—	2	10	2	6	2	—	—	—	—	—	97
6.70 Arti e mestieri vari o non specificati	4	42	189	771	833	647	409	158	76	8	2	1	3	22
<b>Totale professioni . . . . .</b>	<b>16</b>	<b>198</b>	<b>1.219</b>	<b>4.787</b>	<b>5.628</b>	<b>4.318</b>	<b>2.950</b>	<b>1.016</b>	<b>435</b>	<b>99</b>	<b>29</b>	<b>10</b>	<b>35</b>	<b>20.740</b>
<b>7. Persone in attesa di prima occupazione, studenti, ecc. . . . .</b>	<b>—</b>	<b>3</b>	<b>16</b>	<b>7</b>	<b>1</b>	<b>—</b>	<b>—</b>	<b>—</b>	<b>—</b>	<b>—</b>	<b>—</b>	<b>—</b>	<b>—</b>	<b>27</b>
7.11 Persone in attesa di prima occupaz.	—	1	1	—	—	—	—	—	—	—	—	—	—	2
7.12 Studenti, seminaristi, collegiali . . . .	—	2	15	7	1	—	—	—	—	—	—	—	—	25
<b>8. Pensionati, benestanti, inabili e altre condizioni non professionali . . . . .</b>	<b>—</b>	<b>—</b>	<b>2</b>	<b>12</b>	<b>32</b>	<b>30</b>	<b>48</b>	<b>33</b>	<b>14</b>	<b>3</b>	<b>3</b>	<b>7</b>	<b>1</b>	<b>185</b>
8.11 Pensionati . . . . .	—	—	1	10	23	23	43	27	9	3	3	7	1	150
8.12 Benestanti e proprietari . . . . .	—	—	1	—	2	—	1	1	—	—	—	—	—	5
8.21 Inabili perman., infermi cronici, ecc.	—	—	—	2	7	7	4	5	5	—	—	—	—	30
8.22 Detenuti, mendicanti, ecc. . . . .	—	—	—	—	—	—	—	—	—	—	—	—	—	—
<b>Totale condizioni non professionali . . . .</b>	<b>—</b>	<b>3</b>	<b>18</b>	<b>19</b>	<b>33</b>	<b>30</b>	<b>48</b>	<b>33</b>	<b>14</b>	<b>3</b>	<b>3</b>	<b>7</b>	<b>1</b>	<b>212</b>
<b>TOTALE . . . . .</b>	<b>16</b>	<b>201</b>	<b>1.237</b>	<b>4.806</b>	<b>5.661</b>	<b>4.348</b>	<b>2.998</b>	<b>1.049</b>	<b>449</b>	<b>102</b>	<b>32</b>	<b>17</b>	<b>36</b>	<b>20.952</b>

(\*) Cfr. la corrispondente nota a pag. 34.

Tav. 84 — Nati legittimi per ordine di nascita e professione del padre

PROFESSIONE E CONDIZIONE NON PROFESSIONALE DEL PADRE (Classificazione abbreviata) (*)	ORDINE DI NASCITA											n. i.	TOTAL- LE
	1°	2°	3°	4°	5°	6°	7°	8°	9°	10°	11° e oltre		
<b>1. Professioni e arti liberali e assimilate .</b>	<b>15.759</b>	<b>12.543</b>	<b>5.647</b>	<b>2.003</b>	<b>751</b>	<b>271</b>	<b>118</b>	<b>81</b>	<b>66</b>	<b>15</b>	<b>17</b>	<b>23</b>	<b>37.294</b>
1.11 Insegnanti di scuole medie e sup.	2.675	2.002	958	351	130	42	21	18	7	4	6	7	6.221
1.12 Insegnanti di educazione fisica . . .	122	65	32	8	5	2	—	2	1	—	—	—	237
1.13 Maestri elementari, istitutori, ecc. . .	2.070	1.672	864	384	154	56	26	16	24	—	1	1	5.268
1.20 Artisti, letterati, giornalisti . . . . .	769	535	206	75	27	11	7	—	1	—	1	2	1.634
1.30 Ecclesiastici e religiosi . . . . .	10	19	8	2	3	—	—	—	—	—	—	—	42
1.41 Medici-chirurghi . . . . .	2.830	2.509	1.200	400	126	51	16	10	9	2	2	2	7.157
1.42 Ostetriche, infermieri diplomati, ecc.	598	442	209	98	45	15	15	9	7	3	3	1	1.445
1.43 Farmacisti . . . . .	424	377	163	39	14	5	2	2	1	—	—	—	1.027
1.51 Magistrati, avvocati, procuratori, ecc.	1.614	1.209	581	184	78	25	11	8	6	1	2	4	3.723
1.52 Cancellieri, ufficiali giudiziari . . . .	120	131	58	22	8	2	5	—	2	—	—	—	348
1.61 Ufficiali dei corpi armati dello Stato	1.315	1.084	364	126	35	10	—	3	2	2	—	—	2.942
1.62 Sottufficiali dei corpi armati, ecc. . .	3.212	2.498	1.004	314	126	52	15	13	6	3	2	5	7.250
<b>2. Professioni amministrative, tecniche e operative varie . . . . .</b>	<b>63.345</b>	<b>45.116</b>	<b>17.557</b>	<b>5.891</b>	<b>2.390</b>	<b>1.030</b>	<b>529</b>	<b>314</b>	<b>260</b>	<b>124</b>	<b>136</b>	<b>74</b>	<b>136.766</b>
2.11 Amministratori titolari di azienda, ecc.	2.703	2.330	1.326	517	174	102	40	13	17	6	8	5	7.241
2.12 Amministratori, direttori, gen., ecc.	181	175	74	24	18	3	4	1	1	—	—	—	481
2.13 Contabili, ragionieri, commercialisti . .	43.915	31.332	12.121	4.122	1.775	760	409	256	210	109	112	54	95.175
2.21 Agronomi, veterinari, ingegneri, ecc.	2.835	2.200	943	276	92	28	13	5	4	—	2	2	6.400
2.22 Periti, ufficiali di macchina, ecc. . . .	7.624	4.970	1.693	511	170	62	24	21	18	4	8	5	15.110
2.23 Capitecnici, capi di officina, ecc. . . .	443	406	173	59	26	7	8	3	1	—	—	—	1.126
2.31 Agenti di vendita e di pubbl., ecc.	3.487	2.339	804	234	69	44	22	9	4	3	3	3	7.021
2.32 Piazzisti, viaggiatori di commercio . .	2.135	1.352	420	144	63	24	8	6	5	2	3	5	4.167
2.40 Profess. varie non classificate altrove . .	22	12	3	4	3	—	1	—	—	—	—	—	45
<b>3. Lavorazioni agrarie, zootecniche e della pesca . . . . .</b>	<b>48.971</b>	<b>49.183</b>	<b>33.756</b>	<b>20.074</b>	<b>12.244</b>	<b>7.351</b>	<b>4.696</b>	<b>2.915</b>	<b>1.866</b>	<b>954</b>	<b>1.035</b>	<b>222</b>	<b>183.267</b>
3.10 Coltivatori agricoli generici . . . . .	45.804	45.994	31.489	18.540	11.222	6.636	4.178	2.544	1.627	799	857	205	169.895
3.21 Ortolani, giardinieri, ecc. . . . .	649	550	304	119	74	52	23	19	14	8	6	4	1.822
3.22 Vignaioli . . . . .	96	107	55	33	14	8	2	3	4	—	—	—	322
3.23 Agrumicoltori, olivicoltori, ecc. . . . .	83	69	48	30	14	10	3	5	1	1	2	—	266
3.24 Altri coltivatori specializzati . . . . .	6	12	4	1	2	—	1	—	—	—	—	—	26
3.30 Operatori agricoli vari specializzati . .	72	73	41	25	13	8	4	1	4	—	—	—	242
3.40 Selvicoltori, boscaioli, carbonai . . . .	346	427	306	236	153	106	74	64	21	12	18	3	1.766
3.50 Allevatori, pastori, guardiani . . . . .	796	910	712	489	323	195	169	103	69	43	25	5	3.839
3.60 Pescatori, piscicoltori, cacciatori . . .	1.119	1.041	797	601	429	336	242	176	126	91	126	5	5.089
<b>4. Lavorazioni industriali e artigiane . . . .</b>	<b>121.942</b>	<b>92.686</b>	<b>47.073</b>	<b>24.159</b>	<b>13.852</b>	<b>7.907</b>	<b>4.957</b>	<b>3.209</b>	<b>2.083</b>	<b>1.116</b>	<b>1.284</b>	<b>279</b>	<b>320.547</b>
4.11 Mugnai, panettieri, pastai, ecc. . . . .	2.684	2.278	1.082	643	409	210	125	90	59	47	41	46	7.714
4.12 Macellatori . . . . .	200	147	69	30	23	13	4	3	5	1	2	—	497
4.13 Salatori e affumicatori di carni, ecc.	141	102	38	20	5	9	1	1	3	—	1	—	321
4.14 Casari . . . . .	356	325	146	59	27	14	5	3	2	1	1	—	939
4.15 Frantoiani, vinificatori, birrai, ecc. . .	124	108	44	29	4	7	2	4	3	1	—	—	326
4.16 Condizionatori e confez. del tabacco . .	17	12	11	7	2	1	—	2	—	—	—	—	52
4.21 Filatori, tessitori, cardatori, ecc. . . .	2.475	1.582	651	267	124	59	34	16	14	10	4	1	5.237
4.22 Lavatori e sgrassatori di lana, ecc. . . .	290	210	69	34	18	11	6	3	4	1	1	—	647
4.31 Sarti, pellicciai, cappellai, ecc. . . . .	4.388	2.907	1.244	493	193	108	60	22	31	11	14	7	9.478
4.32 Calzolari . . . . .	3.116	2.398	1.142	573	364	183	135	107	54	37	44	5	8.158
4.33 Ombrellai, spazzolari, bottonieri, ecc.	28	35	12	11	6	7	3	—	1	—	—	—	103
4.34 Stiratrici, lavandaie, tintori, ecc. . . .	161	111	42	19	7	1	3	3	1	1	2	—	351
4.35 Conciatori, imbalsamatori . . . . .	227	144	35	32	17	3	3	1	1	—	—	—	463
4.36 Sella, pellettieri e simili . . . . .	404	284	100	47	23	28	9	11	7	4	2	1	920
4.41 falegnami, ebanisti, mobiliari e simili . .	11.061	7.976	3.510	1.586	737	415	208	154	97	46	62	12	25.864
4.42 Astucciari, corniciai, intarsiatori, ecc.	1.155	773	339	147	68	40	21	9	7	5	2	—	2.575
4.43 Bottai, barilai, carradori, ecc. . . . .	1.908	1.601	904	500	308	161	109	63	45	24	25	8	5.656
4.44 Mobiliari in canne, vimini e giunchi . . .	198	168	96	45	37	19	10	13	7	2	2	1	598
4.50 Minatori, cavatori e simili . . . . .	1.246	1.355	973	683	518	339	281	192	108	64	73	7	5.839
4.61 Fonditori, formisti, formatori . . . . .	754	598	302	129	75	42	15	16	11	3	3	—	1.948
4.62 Laminatori, trafilatori, fucinatori, ecc.	6.531	3.749	1.307	554	262	116	60	43	34	18	13	6	12.693
4.63 Galvanoplastieri, temperatori, ecc. . . .	1.083	680	262	90	52	20	16	10	17	4	5	1	2.240
4.64 Meccanici di precis., orologiai, ecc. . . .	1.509	956	276	103	43	29	12	9	1	2	1	1	2.942
4.65 Utensilisti e attrezzisti di off., ecc. . . .	843	532	238	93	52	12	9	4	3	1	2	2	1.791
4.66 Montatori, collaudatori, ecc. . . . .	18.331	11.928	4.748	1.845	881	447	237	143	91	62	68	16	38.797
4.67 Fabbri ferrai, ramai, ottonai, ecc. . . .	4.475	3.384	1.649	784	414	221	129	77	56	36	51	6	11.282

(\*) Cfr. la corrispondente nota a pag. 34.

## Segue Tav. 84 — Nati legittimi per ordine di nascita e professione del padre

PROFESSIONE E CONDIZIONE NON PROFESSIONALE DEL PADRE (Classificazione abbreviata) (*)	ORDINE DI NASCITA												n. i.	TOTALE
	1°	2°	3°	4°	5°	6°	7°	8°	9°	10°	11° e oltre			
4.71 Scalpellini, tagliatori, ecc. . . . .	1.624	1.231	660	314	189	90	53	36	32	15	15	5	4.264	
4.72 Ceramisti, terracottai, fornai, ecc. . . . .	1.760	1.376	687	318	163	78	68	27	21	11	14	2	4.525	
4.73 Mosaicisti, incisori, pittori, ecc. . . . .	289	215	96	45	23	5	5	1	—	—	3	1	683	
4.74 Capimastri, muratori, cementisti, ecc. . . . .	30.487	24.088	12.483	6.171	3.351	1.835	1.043	702	451	209	262	65	81.147	
4.75 Stagnini, idraulici, gasisti . . . . .	2.743	1.849	724	288	128	61	31	30	11	13	9	4	5.891	
4.76 Armatori di linee ferroviarie, ecc. . . . .	616	682	450	260	176	95	64	40	25	17	19	1	2.445	
4.77 Manovali edili, sterratori, stradini . . . . .	18.978	17.676	12.204	7.763	5.061	3.187	2.164	1.352	867	462	535	76	70.325	
4.81 Analizzatori, filtratori, ecc. . . . .	793	517	218	76	38	17	13	10	8	1	—	—	1.695	
4.82 Saponieri, candelai, fiammiferai, ecc. . . . .	13	17	9	3	—	—	—	—	—	—	—	—	47	
4.83 Pirotecnici e artigiani in genere . . . . .	33	33	26	12	7	8	5	5	—	—	—	—	133	
4.84 Vulcanizzatori, ecc. . . . .	295	198	77	22	10	5	4	2	1	2	—	—	617	
4.91 Cartai, cartonai e simili . . . . .	410	347	113	54	32	7	8	3	3	2	1	—	978	
4.92 Cartotecnici, legatori di libri e simili . . . . .	196	114	37	10	2	4	1	1	—	—	1	—	366	
<b>5. Arti grafiche, installazioni e funzionamento di macchine e d'impianti . . . . .</b>	<b>38.516</b>	<b>28.980</b>	<b>13.235</b>	<b>5.892</b>	<b>2.855</b>	<b>1.602</b>	<b>985</b>	<b>639</b>	<b>426</b>	<b>229</b>	<b>248</b>	<b>72</b>	<b>93.679</b>	
5.11 Tipografi, litografi e zincografi . . . . .	1.872	1.030	364	130	61	22	12	9	7	3	6	3	3.519	
5.12 Fotografi . . . . .	602	430	166	89	33	13	9	4	3	3	2	4	1.358	
5.20 Eletttricisti, elettrotecnici, radiotecnici . . . . .	7.462	4.701	1.969	795	340	178	109	77	48	28	22	16	15.745	
5.30 Operatori cinematografici, ecc. . . . .	124	128	48	28	6	5	6	1	1	—	—	—	348	
5.40 Macchinisti, fuoch. di macchine, ecc. . . . .	556	451	160	79	46	13	6	13	7	2	3	1	1.337	
5.51 Macchinisti di mezzi di trasporto, ecc. . . . .	1.188	872	313	131	62	43	23	16	12	7	3	3	2.673	
5.52 Autisti, motoristi, ecc. . . . .	20.467	16.417	7.692	3.358	1.522	820	464	281	180	93	77	33	51.404	
5.53 Draghisti, gruisti, frenatori e simili . . . . .	1.740	1.494	695	308	136	81	57	34	22	13	9	1	4.590	
5.60 Marittimi di coperta, barcaioi . . . . .	1.568	1.228	660	323	218	133	71	52	27	18	22	7	4.327	
5.71 Vetturini, carrettieri, vagonai e simili . . . . .	201	193	154	108	103	66	48	32	25	13	26	1	970	
5.72 Facchini, caricatori e scaricatori . . . . .	993	763	425	247	188	144	123	92	62	36	63	—	3.136	
5.73 Portalettere, fattorini postali, ecc. . . . .	1.052	786	378	183	74	54	33	17	16	11	7	3	2.614	
5.81 Autoclavisti, pompisti, tubisti e simili . . . . .	522	346	152	75	36	19	15	2	14	1	4	—	1.186	
5.82 Pesatori, cernitori . . . . .	124	101	41	25	22	7	6	5	2	1	3	—	337	
5.83 Imbottiglieri, imballatori e simili . . . . .	45	40	18	13	8	4	3	4	—	—	—	—	135	
<b>6. Arti e mestieri del commercio e dei servizi . . . . .</b>	<b>89.083</b>	<b>69.052</b>	<b>34.582</b>	<b>17.626</b>	<b>10.098</b>	<b>6.074</b>	<b>3.881</b>	<b>2.647</b>	<b>1.905</b>	<b>1.084</b>	<b>1.423</b>	<b>206</b>	<b>237.661</b>	
6.11 Esercenti di negozio . . . . .	15.920	13.303	5.975	2.635	1.233	635	355	197	180	84	106	34	40.657	
6.12 Commessi di vendita, cassieri, ecc. . . . .	4.859	3.078	1.213	540	314	171	101	58	41	19	44	4	10.442	
6.13 Commercianti ambulanti . . . . .	1.535	1.534	1.023	607	360	281	183	109	90	44	73	5	5.844	
6.21 Gestori di pubblico esercizio . . . . .	916	788	347	121	75	20	7	10	6	3	1	3	2.297	
6.22 Portieri di albergo, camerieri, ecc. . . . .	3.313	2.232	1.014	455	225	113	77	59	28	13	25	8	7.562	
6.23 Cuochi, sguatter, ecc. . . . .	762	516	224	92	60	33	9	14	10	6	5	1	1.732	
6.31 Barbieri, parrucchieri, manicure . . . . .	2.983	2.029	848	317	158	81	64	30	26	11	16	5	6.568	
6.32 Infermieri non diplomati, ecc. . . . .	738	584	272	139	52	33	20	12	8	3	2	3	1.866	
6.40 Spazzaturai, disinfettatori, ecc. . . . .	464	607	537	424	378	295	243	184	142	83	112	2	3.469	
6.50 Camerieri, domestici, ecc. . . . .	208	109	62	26	5	10	5	3	—	—	—	—	434	
6.61 Soldati e graduati di carriera, ecc. . . . .	5.743	5.349	2.157	706	252	88	49	24	30	6	10	8	14.422	
6.62 Vigili comunali, guardie notturne . . . . .	1.844	1.505	771	369	217	108	68	45	25	11	20	6	4.989	
6.63 Custodi di fabbricati, uscieri, ecc. . . . .	1.401	1.391	830	497	228	179	116	100	53	33	52	9	4.889	
6.64 Portieri di case di abitazione . . . . .	320	358	152	52	30	9	6	2	5	3	3	1	941	
6.70 Arti e mestieri vari o non specificati . . . . .	48.077	35.669	19.157	10.646	6.511	4.018	2.578	1.800	1.258	765	952	118	131.549	
<b>Totale professioni . . . . .</b>	<b>377.616</b>	<b>297.560</b>	<b>151.850</b>	<b>75.645</b>	<b>42.190</b>	<b>24.235</b>	<b>15.166</b>	<b>9.805</b>	<b>6.606</b>	<b>3.522</b>	<b>4.143</b>	<b>876</b>	<b>1.009.214</b>	
<b>7. Persone in attesa di prima occupazione, studenti, ecc. . . . .</b>	<b>1.361</b>	<b>268</b>	<b>45</b>	<b>13</b>	<b>4</b>	<b>—</b>	<b>1</b>	<b>1</b>	<b>—</b>	<b>—</b>	<b>1</b>	<b>—</b>	<b>1.694</b>	
7.11 Persone in attesa di prima occupaz. . . . .	37	14	8	3	1	—	1	—	—	—	—	—	64	
7.12 Studenti, seminaristi, collegiali . . . . .	1.324	254	37	10	3	—	—	1	—	—	1	—	1.630	
<b>8. Pensionati, benestanti, inabili e altre condizioni non professionali . . . . .</b>	<b>970</b>	<b>1.279</b>	<b>933</b>	<b>674</b>	<b>485</b>	<b>334</b>	<b>226</b>	<b>198</b>	<b>139</b>	<b>96</b>	<b>119</b>	<b>13</b>	<b>5.466</b>	
8.11 Pensionati . . . . .	698	940	718	526	381	246	180	153	109	83	96	9	4.139	
8.12 Benestanti e proprietari . . . . .	134	130	61	27	6	7	3	4	—	—	1	1	374	
8.21 Inabili perman., infermi cronici, ecc. . . . .	131	192	142	112	91	75	37	36	28	8	18	3	873	
8.22 Detenuti, mendicanti, ecc. . . . .	7	17	12	9	7	6	6	5	2	5	4	—	80	
<b>Totale condizioni non professionali . . . . .</b>	<b>2.331</b>	<b>1.547</b>	<b>978</b>	<b>687</b>	<b>489</b>	<b>334</b>	<b>227</b>	<b>199</b>	<b>139</b>	<b>96</b>	<b>120</b>	<b>13</b>	<b>7.160</b>	
<b>TOTALE . . . . .</b>	<b>379.947</b>	<b>299.107</b>	<b>152.828</b>	<b>76.332</b>	<b>42.679</b>	<b>24.569</b>	<b>15.393</b>	<b>10.004</b>	<b>6.745</b>	<b>3.618</b>	<b>4.263</b>	<b>889</b>	<b>1.016.374</b>	

(\*) Cfr. la corrispondente nota a pag. 34.

**Tav. 85 — Nati vivi legittimi per ordine di nascita e professione del padre**

PROFESSIONE E CONDIZIONE NON PROFESSIONALE DEL PADRE (Classificazione abbreviata) (*)	ORDINE DI NASCITA											n. i.	TOTALE
	1°	2°	3°	4°	5°	6°	7°	8°	9°	10°	11° e oltre		
<b>1. Professioni e arti liberali e assimilate .</b>	<b>15.527</b>	<b>12.401</b>	<b>5.579</b>	<b>1.956</b>	<b>738</b>	<b>263</b>	<b>115</b>	<b>72</b>	<b>64</b>	<b>14</b>	<b>17</b>	<b>23</b>	<b>36.769</b>
1.11 Insegnanti di scuole medie e sup.	2.639	1.985	941	335	127	40	21	13	7	4	6	7	6.125
1.12 Insegnanti di educazione fisica . . .	120	65	32	8	5	1	—	2	1	—	—	—	234
1.13 Maestri elementari, istitutori, ecc. . .	2.037	1.642	855	376	154	56	24	16	22	—	—	1	5.184
1.20 Artisti, letterati, giornalisti . . . . .	753	534	202	70	26	11	7	—	1	—	1	2	1.607
1.30 Ecclesiastici e religiosi . . . . .	10	17	8	2	3	—	—	—	—	—	—	—	40
1.41 Medici-chirurghi . . . . .	2.796	2.481	1.188	393	121	49	15	10	9	2	2	2	7.068
1.42 Ostetriche, infermieri diplomati, ecc.	584	432	205	98	44	15	15	9	7	2	3	1	1.415
1.43 Farmacisti . . . . .	419	376	160	39	13	5	2	2	1	—	—	—	1.017
1.51 Magistrati, avvocati, procuratori, ecc.	1.595	1.202	575	180	78	24	11	8	6	1	2	4	3.686
1.52 Cancellieri, ufficiali giudiziari . . . .	117	131	57	21	7	1	5	—	2	—	—	—	341
1.61 Ufficiali dei corpi armati dello Stato	1.294	1.069	361	122	35	10	—	3	2	2	—	1	2.899
1.62 Sottufficiali dei corpi armati, ecc. . .	3.163	2.467	995	312	125	51	15	9	6	3	2	5	7.153
<b>2. Professioni amministrative, tecniche e operative varie . . . . .</b>	<b>62.393</b>	<b>44.660</b>	<b>17.298</b>	<b>5.764</b>	<b>2.330</b>	<b>1.001</b>	<b>505</b>	<b>303</b>	<b>248</b>	<b>118</b>	<b>133</b>	<b>70</b>	<b>134.823</b>
2.11 Amministrat. titolari di azienda, ecc.	2.658	2.309	1.306	502	171	100	40	12	16	5	7	5	7.131
2.12 Amministratori, direttori, gen., ecc.	181	172	73	24	18	3	4	1	1	—	—	—	477
2.13 Contabili, ragionieri, commercialisti	43.251	31.002	11.937	4.028	1.729	739	389	249	202	104	110	50	93.790
2.21 Agronomi, veterinari, ingegneri, ecc.	2.794	2.182	935	274	90	26	12	5	3	—	2	2	6.325
2.22 Periti, ufficiali di macchina, ecc. . . .	7.515	4.919	1.665	503	167	61	22	20	16	4	8	5	14.905
2.23 Capitecnici, capi di officina, ecc. . . .	436	401	171	58	24	6	8	3	1	—	—	—	1.108
2.31 Agenti di vendita e di pubbl., ecc.	3.435	2.314	795	231	68	42	22	8	4	3	3	3	6.928
2.32 Piazzisti, viaggiatori di commercio . .	2.101	1.349	413	140	60	24	7	5	5	2	3	5	4.114
2.40 Profess. varie non classificate altrove	22	12	3	4	3	—	1	—	—	—	—	—	45
<b>3. Lavorazioni agrarie, zootecniche e della pesca . . . . .</b>	<b>47.387</b>	<b>48.247</b>	<b>32.951</b>	<b>19.524</b>	<b>11.836</b>	<b>7.098</b>	<b>4.517</b>	<b>2.807</b>	<b>1.798</b>	<b>907</b>	<b>985</b>	<b>215</b>	<b>178.272</b>
3.10 Coltivatori agricoli generici . . . . .	44.307	45.114	30.732	18.029	10.842	6.400	4.014	2.446	1.567	762	812	198	165.223
3.21 Ortolani, giardinieri, ecc. . . . .	631	538	299	115	73	51	23	18	14	7	5	4	1.778
3.22 Vignaioli . . . . .	94	106	54	33	11	8	2	3	4	—	—	—	315
3.23 Agrumicoltori, olivicoltori, ecc. . . . .	83	69	48	30	14	10	3	5	1	1	2	—	266
3.24 Altri coltivatori specializzati . . . . .	6	12	4	2	2	1	—	—	—	—	—	—	26
3.30 Operatori agricoli vari specializzati	72	72	40	23	13	8	4	1	4	—	1	—	238
3.40 Selvicoltori, boscaioli, carbonai . . . .	335	423	300	230	148	101	73	62	19	11	17	3	1.722
3.50 Allevatori, pastori, guardiani . . . . .	769	892	693	474	312	190	164	100	66	41	24	5	3.730
3.60 Pescatori, piscicoltori, cacciatori . . .	1.090	1.021	781	589	421	330	233	172	123	85	124	5	4.974
<b>4. Lavorazioni industriali e artigiane . . . .</b>	<b>119.351</b>	<b>91.379</b>	<b>46.209</b>	<b>23.559</b>	<b>13.487</b>	<b>7.659</b>	<b>4.787</b>	<b>3.078</b>	<b>2.014</b>	<b>1.084</b>	<b>1.222</b>	<b>270</b>	<b>314.099</b>
4.11 Mugnai, panettieri, pastai, ecc. . . . .	2.631	2.243	1.065	632	396	206	121	87	55	46	40	44	7.566
4.12 Macellatori . . . . .	200	146	68	27	22	12	4	3	5	1	2	—	490
4.13 Salatori e affumicatori di carni, ecc.	137	100	37	20	5	9	1	1	3	—	—	—	314
4.14 Casari . . . . .	354	324	143	59	26	14	5	3	2	1	1	—	932
4.15 Frantoiani, vinificatori, birrai, ecc. . .	123	108	43	28	4	7	2	4	3	1	—	—	323
4.16 Condizionatori e confez. del tabacco	17	11	11	5	2	1	—	2	—	—	—	—	49
4.21 Filatori, tessitori, cardatori, ecc. . . .	2.440	1.568	644	261	120	55	34	15	14	10	3	1	5.165
4.22 Lavatori e sgrassatori di lana, ecc.	284	207	68	34	18	10	6	3	4	1	1	—	636
4.31 Sarti, pellicciai, cappellai, ecc. . . . .	4.289	2.870	1.217	473	190	101	55	21	31	11	14	7	9.279
4.32 Calzolari . . . . .	3.037	2.368	1.115	560	351	173	127	99	49	37	40	5	7.961
4.33 Ombrellai, spazzolari, bottonieri, ecc.	27	34	11	11	6	7	3	—	1	—	—	—	100
4.34 Stiratrici, lavandaie, tintori, ecc. . . .	155	108	42	19	7	1	3	3	1	1	2	—	342
4.35 Conciatori, imbalsamatori . . . . .	226	141	33	32	17	3	3	1	1	—	—	—	457
4.36 Sellai, pellettieri e simili . . . . .	398	283	96	47	23	28	9	11	7	4	2	1	909
4.41 Falegnami, ebanisti, mobiliari e simili	10.851	7.875	3.460	1.553	724	405	202	146	93	44	59	12	25.424
4.42 Astucciari, corniciai, intarsiatori, ecc.	1.127	764	336	143	67	40	21	8	9	6	5	2	2.528
4.43 Bottai, barilari, carradori, ecc. . . . .	1.858	1.574	884	478	301	159	106	58	44	21	25	8	5.582
4.44 Mobilieri in canne, vimini e giunchi	194	164	92	45	34	19	9	13	7	2	2	1	581
4.50 Minatori, cavatori e simili . . . . .	1.208	1.333	955	668	510	327	272	185	105	64	71	7	5.705
4.61 Fonditori, fornisti, formatori . . . . .	734	593	299	126	74	39	15	16	11	3	2	—	1.912
4.62 Laminatori,trafilatori, fucinatori, ecc.	6.456	3.706	1.289	545	260	114	58	42	33	18	12	6	12.539
4.63 Galvanoplastieri, temperatori, ecc. . .	1.070	672	257	86	50	20	15	10	17	4	5	1	2.207
4.64 Meccanici di precis., orologiai, ecc.	1.496	942	272	99	41	28	12	9	1	2	1	—	2.904
4.65 Utensilisti e attrezzisti di off., ecc.	833	521	234	89	51	12	9	4	3	1	2	—	1.761
4.66 Montatori, collaudatori, ecc. . . . .	18.000	11.789	4.686	1.806	847	436	228	139	87	58	65	16	38.157
4.67 Fabbri ferrai, ramai, otonnai, ecc. . .	4.385	3.332	1.618	767	404	213	125	72	55	34	49	6	11.060

(\*) Cfr. la corrispondente nota a pag. 34.



## Segue Tav. 85 — Nati vivi legittimi per ordine di nascita e professione del padre

PROFESSIONE E CONDIZIONE NON PROFESSIONALE DEL PADRE (Classificazione abbreviata (*)	ORDINE DI NASCITA											n. i.	TOTALE
	1°	2°	3°	4°	5°	6°	7°	8°	9°	10°	11° e oltre		
4.71 Scalpellini, tagliatori, ecc. . . . .	1.585	1.223	647	306	181	87	50	34	32	14	15	5	4.179
4.72 Ceramisti, terracottai, fornai, ecc.	1.737	1.356	677	310	162	77	67	26	20	11	14	2	4.459
4.73 Mosaicisti, incisori, pittori, ecc. . .	283	215	94	41	22	5	1	—	—	—	2	1	669
4.74 Capinastri, muratori, cementisti, ecc.	29.827	23.784	12.284	6.027	3.260	1.783	1.006	674	432	206	253	63	79.599
4.75 Stagnini, idraulici, gasisti . . . . .	2.706	1.822	719	278	126	60	30	30	11	12	8	4	5.806
4.76 Armatori di linee ferroviarie, ecc. .	599	666	440	251	170	89	63	39	25	17	19	1	2.379
4.77 Manovali edili, sterratori, stradini .	18.373	17.322	11.903	7.559	4.927	3.078	2.092	1.297	842	448	502	71	68.414
4.81 Analizzatori, filtratori, ecc. . . . .	779	512	217	74	36	17	10	7	1	—	1	3	1.667
4.82 Saponieri, candelaia, fiammiferai, ecc.	13	17	9	3	3	—	1	1	—	—	—	—	47
4.83 Pirotecnici e artigiani in genere . .	33	33	23	12	7	8	5	5	—	2	2	—	130
4.84 Vulcanizzatori, ecc. . . . .	293	196	76	22	11	5	4	2	1	—	—	—	611
4.91 Cartai, cartonai e simili . . . . .	401	344	108	53	30	7	8	3	3	2	1	—	960
4.92 Cartotecnici, legatori di libri e simili	192	113	37	10	2	4	1	1	—	—	1	—	361
<b>5. Arti grafiche, installazioni e funzionamen- to di macchine e d'impianti . . . . .</b>	<b>37.805</b>	<b>28.640</b>	<b>13.007</b>	<b>5.767</b>	<b>2.765</b>	<b>1.554</b>	<b>948</b>	<b>613</b>	<b>412</b>	<b>218</b>	<b>236</b>	<b>71</b>	<b>92.036</b>
5.11 Tipografi, litografi e zincografi . .	1.848	1.019	356	127	59	22	12	9	6	3	5	3	3.469
5.12 Fotografi . . . . .	592	426	166	87	30	13	6	3	3	3	2	4	1.335
5.20 Eletttricisti, elettrotecnici, radiotecnici	7.322	4.638	1.940	786	326	176	101	74	48	25	19	16	15.471
5.30 Operatori cinematografici, ecc. . . . .	121	128	48	28	6	5	6	1	1	—	1	—	345
5.40 Macchinisti, fuoch. di macchine, ecc.	545	446	157	76	46	13	6	13	7	2	3	1	1.315
5.51 Macchinisti di mezzi di trasporto, ecc.	1.175	861	304	128	60	41	22	16	12	7	3	2	2.631
5.52 Autisti, motoristi, ecc. . . . .	20.083	16.238	7.562	3.281	1.475	793	450	278	175	89	73	33	50.530
5.53 Draghisti, gruisti, frenatori e simili	1.709	1.470	684	301	129	78	54	33	21	12	9	1	4.501
5.60 Marittimi di coperta, barcaioi . . . .	1.534	1.214	648	316	211	129	66	44	25	18	22	7	4.234
5.71 Vetturini, carrettieri, vagonai e simili	196	190	153	105	99	63	48	30	25	13	25	1	948
5.72 Facchini, caricatori e scaricatori . .	974	754	415	244	185	141	120	87	57	34	60	—	3.071
5.73 Portalettere, fattorini postali, ecc. .	1.025	775	370	181	74	50	33	15	16	10	7	3	2.559
5.81 Autoclavisti, pompisti, tubisti e simili	516	345	147	72	35	19	15	1	14	1	4	—	1.169
5.82 Pesatori, cernitori . . . . .	122	97	40	23	22	7	6	5	2	1	3	—	328
5.83 Imbottiglieri, imballatori e simili .	43	39	17	12	8	4	3	4	—	—	—	—	130
<b>6. Arti e mestieri del commercio e dei servizi . . . . .</b>	<b>87.063</b>	<b>68.087</b>	<b>33.879</b>	<b>17.153</b>	<b>9.766</b>	<b>5.867</b>	<b>3.737</b>	<b>2.530</b>	<b>1.835</b>	<b>1.026</b>	<b>1.331</b>	<b>201</b>	<b>232.475</b>
6.11 Esercenti di negozio . . . . .	15.614	13.150	5.862	2.572	1.204	609	344	186	174	81	102	33	39.931
6.12 Commessi di vendita, cassieri, ecc.	4.776	3.036	1.188	519	302	166	97	57	41	19	44	4	10.249
6.13 Commercianti ambulanti . . . . .	1.487	1.501	994	590	349	276	174	106	84	43	69	5	5.678
6.21 Gestori di pubblico esercizio . . . . .	906	778	342	116	71	20	6	10	6	3	1	3	2.262
6.22 Portieri di albergo, camerieri, ecc. .	3.250	2.201	1.002	439	214	108	74	57	27	13	25	6	7.416
6.23 Cuochi, sguatter, ecc. . . . .	748	513	218	90	57	32	6	12	10	6	5	1	1.698
6.31 Barbieri, parrucchieri, manicure . . .	2.927	1.999	831	312	153	76	63	29	25	10	13	5	6.443
6.32 Infermieri non diplomati, ecc. . . . .	722	579	264	138	51	33	19	12	7	3	2	3	1.833
6.40 Spazzaturai, disinfettatori, ecc. . . .	455	599	528	410	368	286	240	177	135	80	100	—	3.378
6.50 Camerieri, domestici, ecc. . . . .	204	107	60	25	5	10	4	3	2	—	2	1	423
6.61 Soldati e graduati di carriera, ecc.	5.620	5.273	2.115	686	239	86	45	22	29	5	9	8	14.137
6.62 Vigili comunali, guardie notturne .	1.813	1.491	759	361	209	107	66	43	25	10	20	6	4.910
6.63 Custodi di fabbricati, uscieri, ecc. .	1.375	1.374	814	482	223	174	114	96	51	31	49	9	4.792
6.64 Portieri di case di abitazione . . . .	312	351	149	50	28	9	6	2	5	3	3	1	919
6.70 Arti e mestieri vari o non specificati	46.854	35.135	18.753	10.363	6.293	3.875	2.479	1.718	1.214	719	887	116	128.406
<b>Totale professioni . . . . .</b>	<b>369.526</b>	<b>293.414</b>	<b>148.923</b>	<b>73.723</b>	<b>40.922</b>	<b>23.442</b>	<b>14.609</b>	<b>9.403</b>	<b>6.371</b>	<b>3.367</b>	<b>3.924</b>	<b>850</b>	<b>988.474</b>
<b>7. Persone in attesa di prima occupazione, studenti, ecc. . . . .</b>	<b>1.337</b>	<b>265</b>	<b>45</b>	<b>13</b>	<b>4</b>	<b>—</b>	<b>1</b>	<b>1</b>	<b>—</b>	<b>—</b>	<b>1</b>	<b>—</b>	<b>1.667</b>
7.11 Persone in attesa di prima occupaz.	35	14	8	3	1	—	1	—	—	—	—	—	62
7.12 Studenti, seminaristi, collegiali . . .	1.302	251	37	10	3	—	—	1	—	—	1	—	1.605
<b>8. Pensionati, benestanti, inabili e altre con- dizioni non professionali . . . . .</b>	<b>935</b>	<b>1.240</b>	<b>913</b>	<b>647</b>	<b>468</b>	<b>329</b>	<b>220</b>	<b>186</b>	<b>131</b>	<b>89</b>	<b>112</b>	<b>11</b>	<b>5.281</b>
8.11 Pensionati . . . . .	671	906	701	505	369	242	175	143	102	77	90	8	3.989
8.12 Benestanti e proprietari . . . . .	130	130	61	27	5	7	3	4	—	—	1	1	369
8.21 Inabili perman. infermi cronici, ecc.	127	187	139	106	87	74	36	34	27	7	17	2	843
8.22 Detenuti, mendicanti, ecc. . . . .	7	17	12	9	7	6	6	5	2	5	4	—	80
<b>Totale condizioni non professionali . . . .</b>	<b>2.272</b>	<b>1.505</b>	<b>958</b>	<b>660</b>	<b>472</b>	<b>329</b>	<b>221</b>	<b>187</b>	<b>131</b>	<b>89</b>	<b>113</b>	<b>11</b>	<b>6.948</b>
<b>TOTALE . . . . .</b>	<b>371.798</b>	<b>294.919</b>	<b>149.881</b>	<b>74.383</b>	<b>41.394</b>	<b>23.771</b>	<b>14.830</b>	<b>9.590</b>	<b>6.502</b>	<b>3.456</b>	<b>4.037</b>	<b>861</b>	<b>995.422</b>

(\*) Cfr. la corrispondente nota a pag. 34.

Tav. 86 — Nati morti legittimi per ordine di nascita e professione del padre

PROFESSIONE E CONDIZIONE NON PROFESSIONALE DEL PADRE (Classificazione abbreviata) (*)	ORDINE DI NASCITA											n. i.	TOTAL- LE
	1°	2°	3°	4°	5°	6°	7°	8°	9°	10°	11° e oltre		
<b>1. Professioni e arti liberali e assimilate .</b>	<b>232</b>	<b>142</b>	<b>68</b>	<b>47</b>	<b>13</b>	<b>8</b>	<b>3</b>	<b>9</b>	<b>2</b>	<b>1</b>	—	—	<b>525</b>
1.11 Insegnanti di scuole medie e sup.	36	17	17	16	3	2	—	5	—	—	—	—	96
1.12 Insegnanti di educazione fisica . . .	2	—	—	—	—	1	—	—	—	—	—	—	3
1.13 Maestri elementari, istitutori, ecc. . .	33	30	9	8	—	—	2	—	2	—	—	—	84
1.20 Artisti, letterati, giornalisti . . . . .	16	1	4	5	1	—	—	—	—	—	—	—	27
1.30 Ecclesiastici e religiosi . . . . .	—	2	—	—	—	—	—	—	—	—	—	—	2
1.41 Medici-chirurghi . . . . .	34	28	12	7	5	2	1	—	—	—	—	—	89
1.42 Ostetriche, infermieri diplomati, ecc.	14	10	4	—	1	—	—	—	—	1	—	—	30
1.43 Farmacisti . . . . .	5	1	3	—	1	—	—	—	—	—	—	—	10
1.51 Magistrati, avvocati, procuratori, ecc.	19	7	6	4	—	1	—	—	—	—	—	—	37
1.52 Cancellieri, ufficiali giudiziari . . . .	3	—	1	1	1	1	—	—	—	—	—	—	7
1.61 Ufficiali dei corpi armati dello Stato	21	15	3	4	—	—	—	—	—	—	—	—	43
1.62 Sottufficiali dei corpi armati, ecc. . .	49	31	9	2	1	1	—	4	—	—	—	—	97
<b>2. Professioni amministrative, tecniche e operative varie . . . . .</b>	<b>952</b>	<b>456</b>	<b>259</b>	<b>127</b>	<b>60</b>	<b>29</b>	<b>24</b>	<b>11</b>	<b>12</b>	<b>6</b>	<b>3</b>	<b>4</b>	<b>1.943</b>
2.11 Amministrat. titolari di azienda, ecc.	45	21	20	15	3	2	—	1	1	1	1	—	110
2.12 Amministratori, direttori, gen., ecc.	—	3	1	—	—	—	—	—	—	—	—	—	4
2.13 Contabili, ragionieri, commercialisti	664	330	184	94	46	21	20	7	8	5	2	4	1.385
2.21 Agronomi, veterinari, ingegneri, ecc.	41	18	8	2	2	2	1	—	1	—	—	—	75
2.22 Periti, ufficiali di macchina, ecc. . . .	109	51	28	8	3	1	2	1	2	—	—	—	205
2.23 Capitecnici, capi di officina, ecc. . . .	7	5	2	1	2	1	—	—	—	—	—	—	18
2.31 Agenti di vendita e di pubbl., ecc. . . .	52	25	9	3	1	2	—	1	—	—	—	—	93
2.32 Piazzisti, viaggiatori di commercio . . .	34	3	7	4	3	—	1	1	—	—	—	—	53
2.40 Profess. varie non classificate altrove	—	—	—	—	—	—	—	—	—	—	—	—	—
<b>3. Lavorazioni agrarie, zootecniche e della pesca . . . . .</b>	<b>1.584</b>	<b>936</b>	<b>805</b>	<b>550</b>	<b>408</b>	<b>253</b>	<b>179</b>	<b>108</b>	<b>68</b>	<b>47</b>	<b>50</b>	<b>7</b>	<b>4.995</b>
3.10 Coltivatori agricoli generici . . . . .	1.497	880	757	511	380	236	164	98	60	37	45	7	4.672
3.21 Ortolani, giardinieri, ecc. . . . .	18	12	5	4	1	1	—	1	—	1	1	—	44
3.22 Vignaioli . . . . .	2	1	1	—	3	—	—	—	—	—	—	—	7
3.23 Agrumicoltori, olivicoltori, ecc. . . . .	—	—	—	—	—	—	—	—	—	—	—	—	—
3.24 Altri coltivatori specializzati . . . . .	—	—	—	—	—	—	—	—	—	—	—	—	—
3.30 Operatori agricoli vari specializzati	—	1	1	2	—	—	—	—	—	—	—	—	4
3.40 Selvicoltori, boscaioli, carbonai . . . .	11	4	6	6	5	5	1	2	2	1	1	—	44
3.50 Allevatori, pastori, guardiani . . . . .	27	18	19	15	11	5	5	3	3	2	1	—	109
3.60 Pescatori, piscicoltori, cacciatori . . .	29	20	16	12	8	6	9	4	3	6	2	—	115
<b>4. Lavorazioni industriali e artigiane . . . .</b>	<b>2.591</b>	<b>1.307</b>	<b>864</b>	<b>600</b>	<b>365</b>	<b>248</b>	<b>170</b>	<b>131</b>	<b>69</b>	<b>32</b>	<b>62</b>	<b>9</b>	<b>6.448</b>
4.11 Mugnai, panettieri, pastai, ecc. . . . .	53	35	17	11	13	4	4	3	4	1	1	2	148
4.12 Macellatori . . . . .	—	1	1	3	1	1	—	—	—	—	—	—	7
4.13 Salatori e affumicatori di carni, ecc.	4	2	1	—	—	—	—	—	—	—	—	—	7
4.14 Casari . . . . .	2	1	3	—	1	—	—	—	—	—	—	—	7
4.15 Frantoiani, vinificatori, birrai, ecc. . .	1	—	1	1	—	—	—	—	—	—	—	—	3
4.16 Condizionatori e confez. del tabacco	—	1	—	2	—	—	—	—	—	—	—	—	3
4.21 Filatori, tessitori, cardatori, ecc. . . .	35	14	7	6	4	4	—	1	—	—	1	—	72
4.22 Lavatori e sgrassatori di lana, ecc. . . .	6	3	1	—	1	—	—	—	—	—	—	—	11
4.31 Sarti, pellicciai, cappellai, ecc. . . . .	99	37	27	20	3	7	5	1	—	—	—	—	199
4.32 Calzolari . . . . .	79	30	27	13	13	10	8	8	5	—	4	—	197
4.33 Ombrellai, spazzolari, bottonieri, ecc.	1	1	1	—	—	—	—	—	—	—	—	—	3
4.34 Stiratrici, lavaandaie, tintori, ecc. . . .	6	3	—	—	—	—	—	—	—	—	—	—	9
4.35 Conciatori, imbalsamatori . . . . .	1	3	2	—	—	—	—	—	—	—	—	—	6
4.36 Sellai, pellettieri e simili . . . . .	6	1	4	—	—	—	—	—	—	—	—	—	11
4.41 Falegnami, ebanisti, mobiliieri e simili	210	101	50	33	13	10	6	8	4	2	3	—	440
4.42 Astucciari, corniciai, intarsiatori, ecc.	28	9	3	4	1	—	—	1	—	1	—	—	47
4.43 Bottai, barilai, carradori, ecc. . . . .	50	27	20	22	7	2	3	5	1	3	—	—	140
4.44 Mobilieri in canne, vimini e giunchi	4	4	4	—	3	—	1	—	—	—	—	—	16
4.50 Minatori, cavatori e simili . . . . .	38	22	18	15	8	12	9	7	3	—	—	2	134
4.61 Fonditori, fornisti, formatori . . . . .	20	5	3	3	1	3	—	—	—	—	—	—	36
4.62 Laminatori, trafilatori, fucinatori, ecc.	75	43	18	9	2	2	—	1	1	—	1	—	154
4.63 Galvanoplastieri, temperatori, ecc. . . .	13	8	5	4	2	—	—	—	—	—	—	—	33
4.64 Meccanici di precis., orologiai, ecc. . . .	13	14	4	4	2	1	—	—	—	—	—	—	38
4.65 Utensilisti e attrezzisti di off., ecc. . . .	10	11	4	4	1	—	—	—	—	—	—	—	30
4.66 Montatori, collaudatori, ecc. . . . .	331	139	62	39	34	11	9	4	4	4	3	—	640
4.67 Fabbri ferrai, ramai, otonnai, ecc. . . .	90	52	31	17	10	8	4	5	1	2	2	—	222

(\*) Cfr. la corrispondente nota a pag. 34.

## Segue Tav. 86 — Nati morti legittimi per ordine di nascita e professione del padre

PROFESSIONE E CONDIZIONE NON PROFESSIONALE DEL PADRE (Classificazione abbreviata) (*)	ORDINE DI NASCITA											n. i.	TOTAL- LE
	1°	2°	3°	4°	5°	6°	7°	8°	9°	10°	11° e oltre		
4.71 Scalpellini, tagliatori, ecc. . . . .	39	8	13	8	8	3	3	2	—	1	—	—	85
4.72 Ceramisti, terracottai, fornai, ecc. . . . .	23	20	10	8	1	1	1	1	1	—	—	—	66
4.73 Mosaicisti, incisi, pittori, ecc. . . . .	—	6	—	4	1	—	—	—	—	—	1	—	14
4.74 Capimastri, muratori, cementisti, ecc. . . . .	660	304	199	144	91	52	37	28	19	3	9	2	1.548
4.75 Stagnini, idraulici, gasisti . . . . .	37	27	5	10	2	1	1	—	—	1	1	—	85
4.76 Armatori di linee ferroviarie, ecc. . . . .	17	16	10	9	6	6	1	1	—	—	—	—	66
4.77 Manovali edili, sterratori, stradini . . . . .	605	354	301	204	134	109	72	55	25	14	33	5	1.911
4.81 Analizzatori, filtratori, ecc. . . . .	14	5	1	2	2	—	3	—	—	1	—	—	28
4.82 Saponieri, candelaia, fiammiferai, ecc. . . . .	—	—	—	—	—	—	—	—	—	—	—	—	—
4.83 Pirotecnici e artigiani in genere . . . . .	—	—	3	—	—	—	—	—	—	—	—	—	3
4.84 Vulcanizzatori, ecc. . . . .	2	2	1	—	1	—	—	—	—	—	—	—	6
4.91 Cartai, cartonai e simili . . . . .	9	3	5	1	—	—	—	—	—	—	—	—	18
4.92 Cartotecnici, legatori di libri e simili . . . . .	4	1	—	—	—	—	—	—	—	—	—	—	5
<b>5. Arti grafiche, installazioni e funzionamen- to di macchine e d'impianti . . . . .</b>	<b>711</b>	<b>340</b>	<b>228</b>	<b>125</b>	<b>90</b>	<b>48</b>	<b>37</b>	<b>26</b>	<b>14</b>	<b>11</b>	<b>12</b>	<b>1</b>	<b>1.643</b>
5.11 Tipografi, litografi e zincografi . . . . .	24	11	8	3	2	—	—	—	1	—	1	—	50
5.12 Fotografi . . . . .	10	4	—	2	3	—	3	1	—	—	—	—	23
5.20 Eletttricisti, elettrotecnici, radiotecnici . . . . .	140	63	29	9	14	2	8	3	—	3	3	—	274
5.30 Operatori cinematografici, ecc. . . . .	3	—	—	—	—	—	—	—	—	—	—	—	3
5.40 Macchinisti, fuoch. di macchine, ecc. . . . .	11	5	3	3	—	—	—	—	—	—	—	—	22
5.51 Macchinisti di mezzi di trasporto, ecc. . . . .	13	11	9	3	2	2	1	—	—	—	—	1	42
5.52 Autisti, motoristi, ecc. . . . .	384	179	130	77	47	27	14	3	5	4	4	—	874
5.53 Draghisti, gruisti, frenatori e simili . . . . .	31	24	11	7	7	3	3	1	1	1	—	—	89
5.60 Marittimi di coperta, barcaiaoli . . . . .	34	14	12	7	7	4	5	8	2	—	—	—	93
5.71 Vetturini, carrettieri, vagonai e simili . . . . .	5	3	1	3	4	3	—	2	—	—	1	—	22
5.72 Facchini, caricatori e scaricatori . . . . .	19	9	10	3	3	3	3	5	5	2	3	—	65
5.73 Portalettere, fattorini postali, ecc. . . . .	27	11	8	2	—	4	—	2	—	1	—	—	55
5.81 Autoclavisti, pompisti, tubisti e simili . . . . .	6	1	5	3	1	—	—	1	—	—	—	—	17
5.82 Pesatori, cernitori . . . . .	2	4	1	2	—	—	—	—	—	—	—	—	9
5.83 Imbottiglieri, imballatori e simili . . . . .	2	1	1	1	—	—	—	—	—	—	—	—	5
<b>6. Arti e mestieri del commercio e dei servizi . . . . .</b>	<b>2.020</b>	<b>965</b>	<b>703</b>	<b>473</b>	<b>332</b>	<b>207</b>	<b>144</b>	<b>117</b>	<b>70</b>	<b>58</b>	<b>92</b>	<b>5</b>	<b>5.186</b>
6.11 Esercenti di negozio . . . . .	306	153	113	63	29	26	11	11	6	3	4	1	726
6.12 Commessi di vendita, cassieri, ecc. . . . .	83	42	25	21	12	5	4	1	—	—	—	—	193
6.13 Commercianti ambulanti . . . . .	48	33	29	17	11	5	9	3	6	1	4	—	166
6.21 Gestori di pubblico esercizio . . . . .	10	10	5	5	4	—	1	—	—	—	—	—	35
6.22 Portieri di albergo, camerieri, ecc. . . . .	63	31	12	16	11	5	3	2	1	—	—	2	146
6.23 Cuochi, sguatter, ecc. . . . .	14	3	6	2	3	1	3	2	—	—	—	—	34
6.31 Barbieri, parrucchieri, manicure . . . . .	56	30	17	5	5	5	1	1	1	1	3	—	125
6.32 Infermieri non diplomati, ecc. . . . .	16	5	8	1	1	—	1	—	1	—	—	—	33
6.40 Spazzatura, disinfettatori, ecc. . . . .	9	8	9	14	10	9	3	7	7	3	12	—	91
6.50 Camerieri, domestici, ecc. . . . .	4	2	2	1	—	—	1	—	1	—	—	—	11
6.61 Soldati e graduati di carriera, ecc. . . . .	123	76	42	20	13	2	4	2	1	1	1	—	285
6.62 Vigili comunali, guardie notturne . . . . .	31	14	12	8	8	1	2	2	—	1	—	—	79
6.63 Custodi di fabbricati, uscieri, ecc. . . . .	26	17	16	15	5	5	2	4	2	2	3	—	97
6.64 Portieri di case di abitazione . . . . .	8	7	3	2	2	—	—	—	—	—	—	—	22
6.70 Arti e mestieri vari o non specificati . . . . .	1.223	534	404	283	218	143	99	82	44	46	65	2	3.143
<b>Totale professioni . . . . .</b>	<b>8.090</b>	<b>4.146</b>	<b>2.927</b>	<b>1.922</b>	<b>1.268</b>	<b>793</b>	<b>557</b>	<b>402</b>	<b>235</b>	<b>155</b>	<b>219</b>	<b>26</b>	<b>20.740</b>
<b>7. Persone in attesa di prima occupazione, studenti, ecc. . . . .</b>	<b>24</b>	<b>3</b>	<b>—</b>	<b>—</b>	<b>—</b>	<b>—</b>	<b>—</b>	<b>—</b>	<b>—</b>	<b>—</b>	<b>—</b>	<b>—</b>	<b>27</b>
7.11 Persone in attesa di prima occupaz. . . . .	2	—	—	—	—	—	—	—	—	—	—	—	2
7.12 Studenti, seminaristi, collegiali . . . . .	22	3	—	—	—	—	—	—	—	—	—	—	25
<b>8. Pensionati, benestanti, inabili e altre con- dizioni non professionali . . . . .</b>	<b>35</b>	<b>39</b>	<b>20</b>	<b>27</b>	<b>17</b>	<b>5</b>	<b>6</b>	<b>12</b>	<b>8</b>	<b>7</b>	<b>7</b>	<b>2</b>	<b>185</b>
8.11 Pensionati . . . . .	27	34	17	21	12	4	5	10	7	6	6	1	150
8.12 Benestanti e proprietari . . . . .	4	—	—	—	1	—	—	—	—	—	—	—	5
8.21 Inabili perman., infermi cronici, ecc. . . . .	4	5	3	6	4	1	1	2	1	1	1	1	30
8.22 Detenuti, mendicanti, ecc. . . . .	—	—	—	—	—	—	—	—	—	—	—	—	—
<b>Totale condizioni non professionali . . . . .</b>	<b>59</b>	<b>42</b>	<b>20</b>	<b>27</b>	<b>17</b>	<b>5</b>	<b>6</b>	<b>12</b>	<b>8</b>	<b>7</b>	<b>7</b>	<b>2</b>	<b>212</b>
<b>TOTALE . . . . .</b>	<b>8.149</b>	<b>4.188</b>	<b>2.947</b>	<b>1.949</b>	<b>1.285</b>	<b>798</b>	<b>563</b>	<b>414</b>	<b>243</b>	<b>162</b>	<b>226</b>	<b>28</b>	<b>20.952</b>

(\*) Cfr. la corrispondente nota a pag. 34.

**Tav. 87 — Nati legittimi per età della madre, settore di attività economica e posizione nella professione del padre**

POSIZIONE NELLA PROFESSIONE E CONDIZIONE NON PROFESSIONALE DEL PADRE (*)	ETÀ DELLA MADRE										TOTALE
	Fino a 15	15-21	21-25	25-30	30-35	35-40	40-45	45-50	Oltre 50	n. i.	
<b>AGRICOLTURA</b>											
1. Imprenditori, dirigenti e impiegati .	—	63	225	431	328	190	53	6	1	—	1.297
2. Lavoratori in proprio . . . . .	9	3.415	12.077	20.713	18.067	12.079	4.746	258	18	34	71.416
3. Lavoratori dipendenti e coadiuvanti .	47	8.461	20.614	31.735	27.972	17.314	6.282	297	13	64	112.799
<b>Totale . . .</b>	<b>56</b>	<b>11.939</b>	<b>32.916</b>	<b>52.879</b>	<b>46.367</b>	<b>29.583</b>	<b>11.081</b>	<b>561</b>	<b>32</b>	<b>98</b>	<b>185.512</b>
<b>INDUSTRIA</b>											
1. Imprenditori, dirigenti e impiegati .	3	1.440	8.456	15.375	9.285	4.106	956	27	5	8	39.661
2. Lavoratori in proprio . . . . .	15	3.366	11.437	17.004	10.351	4.820	1.475	73	8	23	48.572
3. Lavoratori dipendenti e coadiuvanti .	152	33.635	87.560	120.064	79.632	40.021	12.405	525	26	168	374.188
<b>Totale . . .</b>	<b>170</b>	<b>38.441</b>	<b>107.453</b>	<b>152.443</b>	<b>99.268</b>	<b>48.947</b>	<b>14.836</b>	<b>625</b>	<b>39</b>	<b>199</b>	<b>462.421</b>
<b>ALTRE ATTIVITÀ</b>											
1. Imprenditori, liberi professionisti, di- rigenti e impiegati . . . . .	15	4.991	25.270	46.854	32.918	16.438	4.387	167	11	29	131.080
2. Lavoratori in proprio . . . . .	13	4.331	15.006	22.862	15.707	7.679	2.256	91	5	33	67.983
3. Lavoratori dipendenti e coadiuvanti .	68	13.107	35.298	52.243	36.597	18.649	5.903	274	7	72	162.218
<b>Totale . . .</b>	<b>96</b>	<b>22.429</b>	<b>75.574</b>	<b>121.959</b>	<b>85.222</b>	<b>42.766</b>	<b>12.546</b>	<b>532</b>	<b>23</b>	<b>134</b>	<b>361.281</b>
<b>TOTALE ATTIVITÀ ECONOMICHE</b>											
1. Imprenditori, liberi professionisti, di- rigenti e impiegati . . . . .	18	6.494	33.951	62.660	42.531	20.734	5.396	200	17	37	172.038
2. Lavoratori in proprio . . . . .	37	11.112	38.520	60.579	44.125	24.578	8.477	422	31	90	187.971
3. Lavoratori dipendenti e coadiuvanti .	267	55.203	143.472	204.042	144.201	75.984	24.590	1.096	46	304	649.205
<b>Totale . . .</b>	<b>322</b>	<b>72.809</b>	<b>215.943</b>	<b>327.281</b>	<b>230.857</b>	<b>121.296</b>	<b>38.463</b>	<b>1.718</b>	<b>94</b>	<b>431</b>	<b>1.009.214</b>
<b>CONDIZIONI NON PROFESSIONALI</b>											
1. Persone in attesa di prima occupaz., studenti, pensionati, benestanti, ecc.	5	629	1.068	1.401	1.564	1.486	924	75	3	5	7.160
<b>TOTALE</b>											
<b>TOTALE GENERALE . . .</b>	<b>327</b>	<b>73.438</b>	<b>217.011</b>	<b>328.682</b>	<b>232.421</b>	<b>122.782</b>	<b>39.387</b>	<b>1.793</b>	<b>97</b>	<b>436</b>	<b>1.016.374</b>

(\*) Cfr. la corrispondente nota a pag. 34.

**Tav. 88 — Nati vivi legittimi per età della madre, settore di attività economica e posizione nella professione del padre**

POSIZIONE NELLA PROFESSIONE E CONDIZIONE NON PROFESSIONALE DEL PADRE (*)	ETÀ DELLA MADRE										TOTALE
	Fino a 15	15-21	21-25	25-30	30-35	35-40	40-45	45-50	Oltre 50	n. i.	
<b>AGRICOLTURA</b>											
1. Imprenditori, dirigenti e impiegati .	—	62	223	424	323	183	49	5	1	—	1.270
2. Lavoratori in proprio . . . . .	9	3.362	11.848	20.285	17.653	11.715	4.535	245	18	34	69.704
3. Lavoratori dipendenti e coadiuvanti .	46	8.293	20.174	30.977	27.103	16.609	5.945	275	12	62	109.496
<b>Totale . . .</b>	<b>55</b>	<b>11.717</b>	<b>32.245</b>	<b>51.686</b>	<b>45.079</b>	<b>28.507</b>	<b>10.529</b>	<b>525</b>	<b>31</b>	<b>96</b>	<b>180.470</b>
<b>INDUSTRIA</b>											
1. Imprenditori, dirigenti e impiegati .	3	1.418	8.375	15.209	9.167	4.032	927	23	5	8	39.167
2. Lavoratori in proprio . . . . .	15	3.317	11.289	16.779	10.145	4.672	1.410	69	8	23	47.727
3. Lavoratori dipendenti e coadiuvanti .	146	33.111	86.138	117.963	77.960	38.723	11.778	480	25	161	366.485
<b>Totale . . .</b>	<b>164</b>	<b>37.846</b>	<b>105.802</b>	<b>149.951</b>	<b>97.272</b>	<b>47.427</b>	<b>14.115</b>	<b>572</b>	<b>38</b>	<b>192</b>	<b>453.379</b>
<b>ALTRE ATTIVITÀ</b>											
1. Imprenditori, liberi professionisti, di- rigenti e impiegati . . . . .	15	4.938	25.010	46.293	32.390	16.089	4.229	152	11	28	129.155
2. Lavoratori in proprio . . . . .	13	4.263	14.803	22.503	15.395	7.466	2.153	86	5	32	66.719
3. Lavoratori dipendenti e coadiuvanti .	67	12.918	34.759	51.293	35.739	18.064	5.580	256	7	68	158.751
<b>Totale . . .</b>	<b>95</b>	<b>22.119</b>	<b>74.572</b>	<b>120.089</b>	<b>83.524</b>	<b>41.619</b>	<b>11.962</b>	<b>494</b>	<b>23</b>	<b>128</b>	<b>354.625</b>
<b>TOTALE ATTIVITÀ ECONOMICHE</b>											
1. Imprenditori, liberi professionisti, di- rigenti e impiegati . . . . .	18	6.418	33.608	61.926	41.880	20.304	5.205	180	17	36	169.592
2. Lavoratori in proprio . . . . .	37	10.942	37.940	59.567	43.193	23.853	8.098	400	31	89	184.150
3. Lavoratori dipendenti e coadiuvanti .	259	54.322	141.071	200.233	140.802	73.396	23.303	1.011	44	291	634.732
<b>Totale . . .</b>	<b>314</b>	<b>71.682</b>	<b>212.619</b>	<b>321.726</b>	<b>225.875</b>	<b>117.553</b>	<b>36.606</b>	<b>1.591</b>	<b>92</b>	<b>416</b>	<b>988.474</b>
<b>CONDIZIONI NON PROFESSIONALI</b>											
1. Persone in attesa di prima occupaz., studenti, pensionati, benestanti, ecc.	5	619	1.043	1.370	1.518	1.442	874	69	3	5	6.948
<b>TOTALE</b>											
<b>TOTALE GENERALE . . .</b>	<b>319</b>	<b>72.301</b>	<b>213.662</b>	<b>323.096</b>	<b>227.393</b>	<b>118.995</b>	<b>37.480</b>	<b>1.660</b>	<b>95</b>	<b>421</b>	<b>995.422</b>

(\*) Cfr. la corrispondente nota a pag. 34.

**Tav. 89 — Nati morti legittimi per età della madre, settore di attività economica e posizione nella professione del padre**

POSIZIONE NELLA PROFESSIONE E CONDIZIONE NON PROFESSIONALE DEL PADRE (*)	ETA DELLA MADRE										TOTALE
	Fino a 15	15-21	21-25	25-30	30-35	35-40	40-45	45-50	Oltre 50	n. i.	
<b>AGRICOLTURA</b>											
1. Imprenditori, dirigenti e impiegati .	—	1	2	7	5	7	4	1	—	—	27
2. Lavoratori in proprio . . . . .	—	53	229	428	414	364	211	13	—	—	1.712
3. Lavoratori dipendenti e coadiuvanti .	1	168	440	758	869	705	337	22	1	2	3.303
<b>Totale . . .</b>	<b>1</b>	<b>222</b>	<b>671</b>	<b>1.193</b>	<b>1.288</b>	<b>1.076</b>	<b>552</b>	<b>36</b>	<b>1</b>	<b>2</b>	<b>5.042</b>
<b>INDUSTRIA</b>											
1. Imprenditori, dirigenti e impiegati .	—	22	81	166	118	74	29	4	—	—	494
2. Lavoratori in proprio . . . . .	—	49	148	225	206	148	65	4	—	—	845
3. Lavoratori dipendenti e coadiuvanti .	6	524	1.422	2.101	1.672	1.298	627	45	1	7	7.703
<b>Totale . . .</b>	<b>6</b>	<b>595</b>	<b>1.651</b>	<b>2.492</b>	<b>1.996</b>	<b>1.520</b>	<b>721</b>	<b>53</b>	<b>1</b>	<b>7</b>	<b>9.042</b>
<b>ALTRE ATTIVITA</b>											
1. Imprenditori, liberi professionisti, di- rigenti e impiegati . . . . .	—	53	260	561	528	349	158	15	—	1	1.925
2. Lavoratori in proprio . . . . .	—	68	203	359	312	213	103	5	—	1	1.264
3. Lavoratori dipendenti e coadiuvanti .	1	189	539	950	858	585	323	18	—	4	3.467
<b>Totale . . .</b>	<b>1</b>	<b>310</b>	<b>1.002</b>	<b>1.870</b>	<b>1.698</b>	<b>1.147</b>	<b>584</b>	<b>38</b>	<b>—</b>	<b>6</b>	<b>6.656</b>
<b>TOTALE ATTIVITA ECONOMICHE</b>											
1. Imprenditori, liberi professionisti, di- rigenti e impiegati . . . . .	—	76	343	734	651	430	191	20	—	1	2.446
2. Lavoratori in proprio . . . . .	—	170	580	1.012	932	725	379	22	—	1	3.821
3. Lavoratori dipendenti e coadiuvanti .	8	881	2.401	3.809	3.399	2.588	1.287	85	2	13	14.473
<b>Totale . . .</b>	<b>8</b>	<b>1.127</b>	<b>3.324</b>	<b>5.555</b>	<b>4.982</b>	<b>3.743</b>	<b>1.857</b>	<b>127</b>	<b>2</b>	<b>15</b>	<b>20.740</b>
<b>CONDIZIONI NON PROFESSIONALI</b>											
1. Persone in attesa di prima occupaz., studenti, pensionati, benestanti, ecc.	—	10	25	31	46	44	50	6	—	—	212
<b>TOTALE</b>											
<b>TOTALE GENERALE . . .</b>	<b>8</b>	<b>1.137</b>	<b>3.349</b>	<b>5.586</b>	<b>5.028</b>	<b>3.787</b>	<b>1.907</b>	<b>133</b>	<b>2</b>	<b>15</b>	<b>20.952</b>

(\*) Cfr. la corrispondente nota a pag. 34.

**Tav. 90 — Nati legittimi per ordine di nascita, settore di attività economica e posizione nella professione del padre**

POSIZIONE NELLA PROFESSIONE E CONDIZIONE NON PROFESSIONALE DEL PADRE (*)	ORDINE DI NASCITA												TOTALE
	1°	2°	3°	4°	5°	6°	7°	8°	9°	10°	11° e oltre	n. i.	
<b>AGRICOLTURA</b>													
1. Imprenditori, dirigenti e impiegati .	487	374	194	101	55	34	21	13	8	5	4	1	1.297
2. Lavoratori in proprio . . . . .	22.759	19.386	10.792	7.813	3.695	2.379	1.818	1.354	737	348	293	42	71.416
3. Lavoratori dipendenti e coadiuvanti .	34.865	29.366	21.093	10.555	6.321	3.592	2.333	1.886	1.243	637	822	86	112.799
<b>Totale . . .</b>	<b>58.111</b>	<b>49.126</b>	<b>32.079</b>	<b>18.469</b>	<b>10.071</b>	<b>6.005</b>	<b>4.172</b>	<b>3.253</b>	<b>1.988</b>	<b>990</b>	<b>1.119</b>	<b>129</b>	<b>185.512</b>
<b>INDUSTRIA</b>													
1. Imprenditori, dirigenti e impiegati .	16.956	12.419	6.517	2.006	950	380	213	88	62	25	38	7	39.661
2. Lavoratori in proprio . . . . .	18.562	14.810	7.352	3.453	1.658	1.078	693	302	275	160	190	39	48.572
3. Lavoratori dipendenti e coadiuvanti .	145.808	111.897	52.533	27.109	15.372	8.136	5.211	3.002	2.341	1.116	1.264	399	374.188
<b>Totale . . .</b>	<b>181.326</b>	<b>139.126</b>	<b>66.402</b>	<b>32.568</b>	<b>17.980</b>	<b>9.594</b>	<b>6.117</b>	<b>3.392</b>	<b>2.678</b>	<b>1.301</b>	<b>1.492</b>	<b>445</b>	<b>462.421</b>
<b>ALTRE ATTIVITA</b>													
1. Imprenditori, liberi professionisti, di- rigenti e impiegati . . . . .	51.753	39.834	18.918	8.228	5.133	2.926	1.577	1.024	521	440	600	126	131.080
2. Lavoratori in proprio . . . . .	25.280	21.246	10.462	4.713	2.725	1.449	734	609	322	173	219	51	67.983
3. Lavoratori dipendenti e coadiuvanti .	61.146	48.228	23.989	11.667	6.281	4.261	2.566	1.527	1.097	618	713	125	162.218
<b>Totale . . .</b>	<b>138.179</b>	<b>109.308</b>	<b>53.369</b>	<b>24.608</b>	<b>14.139</b>	<b>8.636</b>	<b>4.877</b>	<b>3.160</b>	<b>1.940</b>	<b>1.231</b>	<b>1.532</b>	<b>302</b>	<b>361.281</b>
<b>TOTALE ATTIVITA ECONOMICHE</b>													
1. Imprenditori, liberi professionisti, di- rigenti e impiegati . . . . .	69.196	52.627	25.629	10.335	6.138	3.340	1.811	1.125	591	470	642	134	172.038
2. Lavoratori in proprio . . . . .	66.601	55.442	28.606	15.979	8.078	4.906	3.245	2.265	1.334	681	702	132	187.971
3. Lavoratori dipendenti e coadiuvanti .	241.819	189.491	97.615	49.331	27.974	15.989	10.110	6.415	4.681	2.371	2.799	610	649.205
<b>Totale . . .</b>	<b>377.616</b>	<b>297.560</b>	<b>151.850</b>	<b>75.645</b>	<b>42.190</b>	<b>24.235</b>	<b>15.166</b>	<b>9.805</b>	<b>6.606</b>	<b>3.522</b>	<b>4.143</b>	<b>876</b>	<b>1.009.214</b>
<b>CONDIZIONI NON PROFESSIONALI</b>													
1. Persone in attesa di prima occupaz., studenti, pensionati, benestanti, ecc.	2.331	1.547	978	687	489	334	227	199	139	96	120	13	7.160
<b>TOTALE</b>													
<b>TOTALE GENERALE . . .</b>	<b>379.947</b>	<b>299.107</b>	<b>152.828</b>	<b>76.332</b>	<b>42.679</b>	<b>24.569</b>	<b>15.393</b>	<b>10.004</b>	<b>6.745</b>	<b>3.618</b>	<b>4.263</b>	<b>889</b>	<b>1.016.374</b>

(\*) Cfr. la corrispondente nota a pag. 34.

**Tav. 91 — Nati vivi legittimi per ordine di nascita, settore di attività economica e posizione nella professione del padre**

POSIZIONE NELLA PROFESSIONE E CONDIZIONE NON PROFESSIONALE DEL PADRE (*)	ORDINE DI NASCITA												TOTALE
	1°	2°	3°	4°	5°	6°	7°	8°	9°	10°	11° e oltre	n. i.	
<b>AGRICOLTURA</b>													
1. Imprenditori, dirigenti e impiegati .	479	368	191	99	52	31	19	13	8	5	4	1	1.270
2. Lavoratori in proprio . . . . .	22.170	18.978	10.576	7.643	3.588	2.294	1.776	1.315	718	332	274	40	69.704
3. Lavoratori dipendenti e coadiuvanti .	33.590	28.663	20.671	10.261	6.140	3.450	2.230	1.810	1.206	610	784	81	109.496
<b>Totale . . .</b>	<b>56.239</b>	<b>48.009</b>	<b>31.438</b>	<b>18.003</b>	<b>9.780</b>	<b>5.775</b>	<b>4.025</b>	<b>3.138</b>	<b>1.932</b>	<b>947</b>	<b>1.062</b>	<b>122</b>	<b>180.470</b>
<b>INDUSTRIA</b>													
1. Imprenditori, dirigenti e impiegati .	16.753	12.326	6.452	1.968	918	359	199	79	54	20	32	7	39.167
2. Lavoratori in proprio . . . . .	18.246	14.635	7.235	3.380	1.615	1.042	663	281	260	151	180	39	47.727
3. Lavoratori dipendenti e coadiuvanti .	142.522	110.448	51.501	26.397	14.874	7.933	5.048	2.854	2.271	1.060	1.186	391	366.485
<b>Totale . . .</b>	<b>177.521</b>	<b>137.409</b>	<b>65.188</b>	<b>31.745</b>	<b>17.407</b>	<b>9.334</b>	<b>5.910</b>	<b>3.214</b>	<b>2.585</b>	<b>1.231</b>	<b>1.398</b>	<b>437</b>	<b>453.379</b>
<b>ALTRE ATTIVITA</b>													
1. Imprenditori, liberi professionisti, di- rigenti e impiegati . . . . .	50.980	39.475	18.695	8.037	5.018	2.825	1.506	990	495	426	585	123	129.155
2. Lavoratori in proprio . . . . .	24.802	20.961	10.272	4.622	2.648	1.401	701	589	305	166	205	47	66.719
3. Lavoratori dipendenti e coadiuvanti .	59.984	47.560	23.330	11.316	6.069	4.107	2.467	1.472	1.054	597	674	121	158.751
<b>Totale . . .</b>	<b>135.766</b>	<b>107.996</b>	<b>52.297</b>	<b>23.975</b>	<b>13.735</b>	<b>8.333</b>	<b>4.674</b>	<b>3.051</b>	<b>1.854</b>	<b>1.189</b>	<b>1.464</b>	<b>291</b>	<b>354.625</b>
<b>TOTALE ATTIVITA ECONOMICHE</b>													
1. Imprenditori, liberi professionisti, di- rigenti e impiegati . . . . .	68.212	52.169	25.338	10.104	5.988	3.215	1.724	1.082	557	451	621	131	169.592
2. Lavoratori in proprio . . . . .	65.218	54.574	28.083	15.645	7.851	4.737	3.140	2.185	1.283	649	659	126	184.150
3. Lavoratori dipendenti e coadiuvanti .	236.096	186.671	95.502	47.974	27.083	15.490	9.745	6.136	4.531	2.267	2.644	593	634.732
<b>Totale . . .</b>	<b>369.526</b>	<b>293.414</b>	<b>148.923</b>	<b>73.723</b>	<b>40.922</b>	<b>23.442</b>	<b>14.609</b>	<b>9.403</b>	<b>6.371</b>	<b>3.367</b>	<b>3.924</b>	<b>850</b>	<b>988.474</b>
<b>CONDIZIONI NON PROFESSIONALI</b>													
1. Persone in attesa di prima occupaz., studenti, pensionati, benestanti, ecc.	2.272	1.505	958	660	472	329	221	187	131	89	113	11	6.948
<b>TOTALE</b>													
<b>TOTALE GENERALE . . .</b>	<b>371.798</b>	<b>294.919</b>	<b>149.881</b>	<b>74.383</b>	<b>41.394</b>	<b>23.771</b>	<b>14.830</b>	<b>9.590</b>	<b>6.502</b>	<b>3.456</b>	<b>4.037</b>	<b>861</b>	<b>995.422</b>

(\*) Cfr. la corrispondente nota a pag. 34.



**Tav. 92 — Nati morti legittimi per ordine di nascita, settore di attività economica e posizione nella professione del padre**

POSIZIONE NELLA PROFESSIONE E CONDIZIONE NON PROFESSIONALE DEL PADRE (*)	ORDINE DI NASCITA											n. i.	TOTALE	
	1°	2°	3°	4°	5°	6°	7°	8°	9°	10°	11° e oltre			
<b>AGRICOLTURA</b>														
1. Imprenditori, dirigenti e impiegati .	8	6	3	2	3	3	2	—	—	—	—	—	—	27
2. Lavoratori in proprio . . . . .	589	408	216	170	107	85	42	39	19	16	19	2	1.712	
3. Lavoratori dipendenti e coadiuvanti .	1.275	703	422	294	181	142	103	76	37	27	38	5	3.303	
<b>Totale . . .</b>	<b>1.872</b>	<b>1.117</b>	<b>641</b>	<b>466</b>	<b>291</b>	<b>230</b>	<b>147</b>	<b>115</b>	<b>56</b>	<b>43</b>	<b>57</b>	<b>7</b>	<b>5.042</b>	
<b>INDUSTRIA</b>														
1. Imprenditori, dirigenti e impiegati .	203	93	65	38	32	21	14	9	8	5	6	—	494	
2. Lavoratori in proprio . . . . .	316	175	117	73	43	36	30	21	15	9	10	—	845	
3. Lavoratori dipendenti e coadiuvanti	3.286	1.449	1.032	712	498	203	163	148	70	56	78	8	7.703	
<b>Totale . . .</b>	<b>3.805</b>	<b>1.717</b>	<b>1.214</b>	<b>823</b>	<b>573</b>	<b>260</b>	<b>207</b>	<b>178</b>	<b>93</b>	<b>70</b>	<b>94</b>	<b>8</b>	<b>9.042</b>	
<b>ALTRE ATTIVITA</b>														
1. Imprenditori, liberi professionisti, di- rigenti e impiegati . . . . .	773	359	223	191	115	101	71	34	26	14	15	3	1.925	
2. Lavoratori in proprio . . . . .	478	285	190	91	77	48	33	20	17	7	14	4	1.264	
3. Lavoratori dipendenti e coadiuvanti .	1.162	668	659	351	212	154	99	55	43	21	39	4	3.467	
<b>Totale . . .</b>	<b>2.413</b>	<b>1.312</b>	<b>1.072</b>	<b>633</b>	<b>404</b>	<b>303</b>	<b>203</b>	<b>109</b>	<b>86</b>	<b>42</b>	<b>68</b>	<b>11</b>	<b>6.656</b>	
<b>TOTALE ATTIVITA ECONOMICHE</b>														
1. Imprenditori, liberi professionisti, di- rigenti e impiegati . . . . .	984	458	291	231	150	125	87	43	34	19	21	3	2.446	
2. Lavoratori in proprio . . . . .	1.383	868	523	334	227	169	105	80	51	32	43	6	3.821	
3. Lavoratori dipendenti e coadiuvanti .	5.723	2.820	2.113	1.357	891	499	365	279	150	104	155	17	14.473	
<b>Totale . . .</b>	<b>8.090</b>	<b>4.146</b>	<b>2.927</b>	<b>1.922</b>	<b>1.268</b>	<b>793</b>	<b>557</b>	<b>402</b>	<b>235</b>	<b>155</b>	<b>219</b>	<b>26</b>	<b>20.740</b>	
<b>CONDIZIONI NON PROFESSIONALI</b>														
1. Persone in attesa di prima occupaz., studenti, pensionati, benestanti, ecc.	59	42	20	27	17	5	6	12	8	7	7	2	212	
<b>TOTALE</b>														
<b>TOTALE GENERALE . . .</b>	<b>8.149</b>	<b>4.188</b>	<b>2.947</b>	<b>1.949</b>	<b>1.285</b>	<b>798</b>	<b>563</b>	<b>414</b>	<b>243</b>	<b>162</b>	<b>226</b>	<b>28</b>	<b>20.952</b>	

(\*) Cfr. la corrispondente nota a pag. 34.

Tav. 93 — Nati morti legittimi per età e professione della madre

PROFESSIONE E CONDIZIONE NON PROFESSIONALE (Classificazione minima (*))	E T A									TOTALE	
	Fino a 15	15-21	21-25	25-30	30-35	35-40	40-45	45-50	oltre 50		n. i.
<b>1. Professioni e arti liberali e assimilate . . . . .</b>	—	3	24	118	110	96	28	1	—	—	<b>380</b>
1.10 Insegnanti . . . . .	—	2	23	103	91	81	26	1	—	—	327
1.20 Artisti, letterati, giornalisti . . . . .	—	—	—	3	—	—	—	—	—	—	3
1.30 Ecclesiastici e religiosi . . . . .	—	1	1	11	19	15	2	—	—	—	49
1.40 Medici, ostetriche, farmacisti . . . . .	—	—	—	1	—	—	—	—	—	—	1
<b>2. Professioni amministrative, tecniche e operative varie</b>	—	2	49	106	73	52	12	—	—	—	<b>294</b>
2.10 Amministratori, direttori generali e simili . . . . .	—	2	47	103	69	49	11	—	—	—	281
2.20 Veterinari, ingegneri, chimici, periti, tecnici . . . . .	—	—	2	3	3	2	1	—	—	—	11
2.30 Agenti di vendita, mediatori, piazzisti . . . . .	—	—	—	—	1	1	—	—	—	—	2
<b>3. Lavorazioni agrarie, zootecniche e della pesca . . . . .</b>	1	82	238	397	437	361	190	12	—	1	<b>1.719</b>
3.10 Coltivatori agricoli generici . . . . .	1	80	235	396	436	357	185	12	—	1	1.703
3.20 Coltivatori agricoli specializzati . . . . .	—	—	3	—	—	2	5	—	—	—	10
3.30 Operatori agricoli vari specializzati . . . . .	—	1	—	—	1	—	—	—	—	—	2
3.40 Selvicoltori, boscaioli, carbonai . . . . .	—	1	—	1	—	—	—	—	—	—	2
3.50 Allevatori, pastori, guardiani di animali . . . . .	—	—	—	—	—	2	—	—	—	—	2
<b>4. Lavorazioni industriali e artigiane . . . . .</b>	—	37	132	227	135	97	41	1	—	1	<b>671</b>
4.10 Mugnai, panettieri, pastai, ecc. . . . .	—	4	18	45	43	44	16	—	—	—	170
4.20 Filatori, tessitori, tintori di filati e tessuti . . . . .	—	10	40	71	30	18	11	1	—	—	181
4.30 Sarti, calzai, lavoratori abbigliamento, ecc. . . . .	—	15	49	84	49	29	12	—	—	—	238
4.40 Falegnami, mobiliari, bottai . . . . .	—	1	—	1	1	1	2	—	—	—	6
4.60 Fonditori, laminatori, meccanici . . . . .	—	3	12	15	4	2	—	—	—	—	36
4.70 Muratori, stagnini, ecc. . . . .	—	3	3	6	5	2	—	—	—	—	19
4.80 Analizzatori, dosatori, pirotecnici, vulcanizzatori . . . . .	—	—	7	2	1	—	—	—	—	—	10
4.90 Cartai, cartotecnici . . . . .	—	1	3	3	2	1	—	—	—	1	11
<b>5. Arti grafiche, installazioni e funzionamento di macchine e di impianti . . . . .</b>	—	2	7	6	4	1	1	—	—	—	<b>21</b>
5.10 Tipografi, fotografi, litografi . . . . .	—	1	3	2	2	—	1	—	—	—	9
5.20 Elettrecisti, elettrotecnici, radiotecnici . . . . .	—	—	—	—	—	—	—	—	—	—	—
5.40 Macchinisti e fuochisti di macch. e impianti fissi . . . . .	—	1	1	1	—	—	—	—	—	—	3
5.60 Marittimi di coperta, barcaioli . . . . .	—	—	—	—	—	—	—	—	—	—	—
5.70 Vetturini, carrettieri, facchini, fattorini . . . . .	—	—	—	—	2	—	—	—	—	—	2
5.80 Arti e mestieri vari . . . . .	—	—	3	3	—	1	—	—	—	—	7
<b>6. Arti e mestieri del commercio e dei servizi . . . . .</b>	—	37	181	236	148	109	39	4	—	2	<b>756</b>
6.10 Negozianti, noleggiatori, commessi di vendita . . . . .	—	2	18	29	34	23	13	—	—	—	119
6.20 Esercenti e lavoratori di pubblici esercizi . . . . .	—	1	—	4	5	4	2	1	—	—	17
6.30 Barbieri, parrucchieri, massaggiatori . . . . .	—	6	11	22	10	7	2	—	—	—	58
6.40 Spazzaturai, altri lavoratori servizi di pulizia . . . . .	—	—	—	—	—	1	—	—	—	—	1
6.50 Camerieri, domestici presso famiglie private . . . . .	—	1	1	1	3	9	—	—	—	—	15
6.60 Soldati e graduati di carriera, bidelli, ecc. . . . .	—	—	2	3	9	6	2	—	—	—	22
6.70 Arti e mestieri vari o non specificati . . . . .	—	27	149	177	87	59	20	3	—	2	524
<b>Totale professioni . . . . .</b>	1	163	631	1.090	907	716	311	18	—	4	<b>3.841</b>
<b>7. Persone in attesa di prima occupazione, studenti, casalinghe . . . . .</b>	7	974	2.717	4.495	4.116	3.064	1.591	115	2	11	<b>17.092</b>
7.10 Persone in attesa di prima occupazione, ecc. . . . .	—	5	6	4	—	—	—	—	—	—	15
7.20 Casalinghe . . . . .	7	969	2.711	4.491	4.116	3.064	1.591	115	2	11	17.077
<b>8. Pensionati, benestanti, inabili e altre condizioni non professionali . . . . .</b>	—	—	1	1	5	7	5	—	—	—	<b>19</b>
8.10 Pensionati e benestanti . . . . .	—	—	—	1	5	6	4	—	—	—	16
8.20 Inabili e altre condizioni non professionali . . . . .	—	—	1	—	—	1	1	—	—	—	3
<b>Totale condizioni non professionali . . . . .</b>	7	974	2.718	4.496	4.121	3.071	1.596	115	2	11	<b>17.111</b>
<b>TOTALE . . . . .</b>	8	1.137	3.349	5.586	5.028	3.787	1.907	133	2	15	<b>20.952</b>

(\*) Cfr. la corrispondente nota a pag. 34.

Tav. 94 — Nati morti legittimi per ordine di nascita e professione della madre

PROFESSIONE E CONDIZIONE NON PROFESSIONALE (Classificazione minima (*))	ORDINE DI NASCITA											TO- TALE	
	1°	2°	3°	4°	5°	6°	7°	8°	9°	10°	11° e oltre		n. i.
<b>1. Professioni e arti liberali e assimilate . . . . .</b>	<b>202</b>	<b>89</b>	<b>51</b>	<b>20</b>	<b>8</b>	<b>1</b>	<b>3</b>	<b>4</b>	<b>1</b>	—	—	<b>1</b>	<b>380</b>
1.10 Insegnanti . . . . .	176	73	46	19	7	1	—	3	1	—	—	1	327
1.20 Artisti, letterati, giornalisti . . . . .	1	2	—	—	—	—	—	—	—	—	—	—	3
1.30 Ecclesiastici e religiosi . . . . .	24	14	5	1	1	—	3	1	—	—	—	—	49
1.40 Medici, ostetriche, farmacisti . . . . .	1	—	—	—	—	—	—	—	—	—	—	—	1
<b>2. Professioni amministrative, tecniche e operative varie</b>	<b>211</b>	<b>53</b>	<b>17</b>	<b>5</b>	<b>3</b>	<b>3</b>	—	<b>1</b>	—	—	—	<b>1</b>	<b>294</b>
2.10 Amministratori, direttori generali e simili . . . . .	200	51	17	5	3	3	—	1	—	—	—	1	281
2.20 Veterinari, ingegneri, chimici, periti, tecnici . . . . .	9	2	—	—	—	—	—	—	—	—	—	—	11
2.30 Agenti di vendita, mediatori, piazzisti . . . . .	2	—	—	—	—	—	—	—	—	—	—	—	2
<b>3. Lavorazioni agrarie, zootecniche e della pesca . . . . .</b>	<b>525</b>	<b>309</b>	<b>279</b>	<b>195</b>	<b>153</b>	<b>107</b>	<b>63</b>	<b>32</b>	<b>23</b>	<b>17</b>	<b>14</b>	<b>2</b>	<b>1.719</b>
3.10 Coltivatori agricoli generici . . . . .	519	306	277	193	152	106	63	32	23	17	13	2	1.703
3.20 Coltivatori agricoli specializzati . . . . .	4	3	1	—	—	1	—	—	—	—	1	—	10
3.30 Operatori agricoli vari specializzati . . . . .	1	—	—	1	—	—	—	—	—	—	—	—	2
3.40 Selvicoltori, boscaioli, carbonai . . . . .	1	—	—	—	1	—	—	—	—	—	—	—	2
3.50 Allevatori, pastori, guardiani di animali . . . . .	—	—	1	1	—	—	—	—	—	—	—	—	2
<b>4. Lavorazioni industriali e artigiane . . . . .</b>	<b>379</b>	<b>131</b>	<b>47</b>	<b>51</b>	<b>22</b>	<b>18</b>	<b>11</b>	<b>4</b>	<b>1</b>	<b>4</b>	<b>3</b>	—	<b>671</b>
4.10 Mugnai, panettieri, pastai, ecc. . . . .	50	23	30	28	12	12	8	2	1	2	2	—	170
4.20 Filatori, tessitori, tintori di filati e tessuti . . . . .	108	38	10	13	5	4	1	1	—	—	1	—	181
4.30 Sartori, calzolari, lavoratori abbigliamento, ecc. . . . .	164	52	5	8	2	2	2	1	—	2	—	—	238
4.40 Falegnami, mobilieri, bottai . . . . .	2	1	—	1	2	—	—	—	—	—	—	—	6
4.60 Fonditori, laminatori, meccanici . . . . .	28	8	—	—	—	—	—	—	—	—	—	—	36
4.70 Muratori, stagnini, ecc. . . . .	13	3	2	—	1	—	—	—	—	—	—	—	19
4.80 Analizzatori, dosatori, pirotecnici, vulcanizzatori . . . . .	7	3	—	—	—	—	—	—	—	—	—	—	10
4.90 Cartai, cartotecnici . . . . .	7	3	—	1	—	—	—	—	—	—	—	—	11
<b>5. Arti grafiche, installazioni e funzionamento di macchine e di impianti . . . . .</b>	<b>13</b>	<b>4</b>	<b>3</b>	—	—	—	<b>1</b>	—	—	—	—	—	<b>21</b>
5.10 Tipografi, fotografi, litografi . . . . .	7	—	1	—	—	—	1	—	—	—	—	—	9
5.40 Macchinisti e fuochisti di macch. e impianti fissi . . . . .	3	—	—	—	—	—	—	—	—	—	—	—	3
5.70 Vetturini, carrettieri, facchini, fattorini . . . . .	—	1	1	—	—	—	—	—	—	—	—	—	2
5.80 Arti e mestieri vari . . . . .	3	3	1	—	—	—	—	—	—	—	—	—	7
<b>6. Arti e mestieri del commercio e dei servizi . . . . .</b>	<b>468</b>	<b>137</b>	<b>58</b>	<b>34</b>	<b>23</b>	<b>10</b>	<b>8</b>	<b>9</b>	<b>2</b>	<b>3</b>	<b>3</b>	<b>1</b>	<b>756</b>
6.10 Negozianti, noleggiatori, commessi di vendita . . . . .	50	25	17	8	9	2	3	2	2	1	—	—	119
6.20 Esercenti e lavoratori di pubblici esercizi . . . . .	7	3	4	3	—	—	—	—	—	—	—	—	17
6.30 Barbieri, parrucchieri, massaggiatori . . . . .	40	12	5	—	1	—	—	—	—	—	—	—	58
6.40 Spazzaturai, altri lavoratori servizi di pulizia . . . . .	—	—	—	—	1	—	—	—	—	—	—	—	1
6.50 Camerieri, domestici presso famiglie private . . . . .	8	1	1	2	1	1	—	1	—	—	—	—	15
6.60 Soldati e graduati di carriera, bidelli, ecc. . . . .	6	7	4	3	—	1	1	—	—	—	—	—	22
6.70 Arti e mestieri vari o non specificati . . . . .	357	89	27	18	11	6	4	6	—	2	3	1	524
<b>Totale professioni . . . . .</b>	<b>1.798</b>	<b>723</b>	<b>455</b>	<b>305</b>	<b>209</b>	<b>139</b>	<b>86</b>	<b>50</b>	<b>27</b>	<b>24</b>	<b>20</b>	<b>5</b>	<b>3.841</b>
<b>7. Persone in attesa di prima occupazione, studenti, casalinghe . . . . .</b>	<b>6.347</b>	<b>3.462</b>	<b>2.491</b>	<b>1.641</b>	<b>1.075</b>	<b>657</b>	<b>476</b>	<b>363</b>	<b>214</b>	<b>138</b>	<b>205</b>	<b>23</b>	<b>17.092</b>
7.10 Persone in attesa di prima occupazione, ecc. . . . .	13	2	—	—	—	—	—	—	—	—	—	—	15
7.20 Casalinghe . . . . .	6.334	3.460	2.491	1.641	1.075	657	476	363	214	138	205	23	17.077
<b>8. Pensionati, benestanti, inabili e altre condizioni non professionali . . . . .</b>	<b>4</b>	<b>3</b>	<b>1</b>	<b>3</b>	<b>1</b>	<b>2</b>	<b>1</b>	<b>1</b>	<b>2</b>	—	<b>1</b>	—	<b>19</b>
8.10 Pensionati e benestanti . . . . .	3	3	1	3	—	2	1	1	2	—	—	—	16
8.20 Inabili e altre condizioni non professionali . . . . .	1	—	—	—	1	—	—	—	—	—	1	—	3
<b>Totale condizioni non professionali . . . . .</b>	<b>6.351</b>	<b>3.465</b>	<b>2.492</b>	<b>1.644</b>	<b>1.076</b>	<b>659</b>	<b>477</b>	<b>364</b>	<b>216</b>	<b>138</b>	<b>206</b>	<b>23</b>	<b>17.111</b>
<b>TOTALE . . . . .</b>	<b>8.149</b>	<b>4.188</b>	<b>2.947</b>	<b>1.949</b>	<b>1.285</b>	<b>798</b>	<b>563</b>	<b>414</b>	<b>243</b>	<b>162</b>	<b>226</b>	<b>28</b>	<b>20.952</b>

(\*) Cfr. la corrispondente nota a pag. 34.

Tav. 95 — Nati vivi illegittimi riconosciuti per età e professione della madre (a)

PROFESSIONE E CONDIZIONE NON PROFESSIONALE (Classificazione minima) (*)	E T A									TOTALE	
	Fino a 15	15-21	21-25	25-30	30-35	35-40	40-45	45-50	oltre 50		n. i.
<b>1. Professioni e arti liberali e assimilate . . . . .</b>	—	9	47	74	51	28	16	—	—	7	<b>232</b>
1.10 Insegnanti . . . . .	—	6	20	48	29	17	9	—	—	4	133
1.20 Artisti, letterati, giornalisti, pubblicisti . . . . .	—	1	12	13	4	5	—	—	—	1	36
1.40 Medici, ostetriche, farmacisti . . . . .	—	2	14	11	15	6	6	—	—	2	56
1.50 Magistrati, avvocati, procuratori legali . . . . .	—	—	1	2	3	—	1	—	—	—	7
<b>2. Professioni amministrative, tecniche e operative varie . . . . .</b>	—	78	160	151	83	59	20	—	—	5	<b>556</b>
2.10 Amministratori, direttori generali e simili . . . . .	—	68	149	141	76	56	19	—	—	4	513
2.20 Veterinari, ingegneri, chimici, periti, tecnici . . . . .	—	6	4	6	5	2	—	—	—	1	24
2.30 Agenti di vendita, mediatori, piazzisti . . . . .	—	4	7	4	2	1	1	—	—	—	19
<b>3. Lavorazioni agrarie, zootecniche e della pesca . . . . .</b>	—	133	148	211	240	244	105	10	—	15	<b>1.106</b>
3.10 Coltivatori agricoli generici . . . . .	—	131	145	206	238	242	104	10	—	15	1.091
3.20 Coltivatori agricoli specializzati . . . . .	—	2	1	4	—	1	—	—	—	—	9
3.30 Operatori agricoli vari specializzati . . . . .	—	—	1	1	2	—	—	—	—	—	4
3.40 Selvicoltori, boscaioli, carbonai . . . . .	—	—	—	—	—	1	—	—	—	—	1
3.60 Pescatori, piscicoltori, cacciatori . . . . .	—	—	1	—	—	—	—	—	—	—	1
<b>4. Lavorazioni industriali e artigiane . . . . .</b>	—	275	327	243	169	115	30	4	—	14	<b>1.182</b>
4.10 Mugnai, panettieri, pastai, ecc. . . . .	—	15	13	14	14	16	4	2	—	—	78
4.20 Filatori, tessitori, tintori di filati e tessuti . . . . .	—	63	62	41	27	27	6	—	—	3	229
4.30 Sarti, calzoi, lavoratori abbigliamento e tappezzeria . . . . .	—	138	189	158	100	56	13	1	—	8	663
4.40 Falegnami, mobiliari, bottai . . . . .	—	7	7	6	—	1	—	—	—	1	22
4.50 Minatori, cavaatori e similari . . . . .	—	—	—	—	—	1	—	—	—	—	1
4.60 Fonditori, laminatori, meccanici . . . . .	—	14	22	9	12	6	—	—	—	—	63
4.70 Muratori, stagnini, lavoratori costruzioni edilizie, ecc. . . . .	—	11	8	5	6	3	4	1	—	2	40
4.80 Analizzatori, dosatori, pirotecnici, vulcanizzatori . . . . .	—	18	18	11	9	3	1	—	—	—	60
4.90 Cartai, cartotecnici . . . . .	—	9	8	4	1	2	2	—	—	—	26
<b>5. Arti grafiche, install. e funzion. di macchine e di imp. . . . .</b>	—	3	7	15	5	8	—	—	—	1	<b>39</b>
5.10 Tipografi, fotografi, litografi . . . . .	—	—	1	4	2	1	—	—	—	—	8
5.20 Eletttricisti, elettrotecnici, radiotecnici . . . . .	—	—	1	2	—	—	—	—	—	—	3
5.40 Macchinisti e fuochisti di macchine e impianti fissi . . . . .	—	1	—	—	—	—	—	—	—	—	1
5.70 Vetturini, carrettieri, facchini, fattorini . . . . .	—	—	—	—	—	1	—	—	—	—	1
5.80 Arti e mestieri vari . . . . .	—	2	5	9	3	6	—	—	—	1	26
<b>6. Arti e mestieri del commercio e dei servizi . . . . .</b>	—	494	581	553	418	280	104	3	—	71	<b>2.504</b>
6.10 Negozianti, noleggiatori, commessi di vendita . . . . .	—	51	66	66	56	38	8	—	—	3	288
6.20 Esercenti e lavoratori di pubblici esercizi . . . . .	—	53	65	59	41	22	8	1	—	1	250
6.30 Barbieri, parrucchieri, massaggiatori . . . . .	—	46	54	49	24	16	9	—	—	4	202
6.40 Spazzaturai, altri lavoratori servizi di pulizia . . . . .	—	—	—	—	1	1	—	—	—	—	2
6.50 Camerieri, domestici presso famiglie private . . . . .	—	99	165	166	151	96	32	1	—	5	715
6.60 Soldati e graduati di carriera, bidelli, custodi, ecc. . . . .	—	5	6	9	11	9	5	—	—	—	45
6.70 Arti e mestieri vari o non specificati . . . . .	—	240	225	204	134	98	42	1	—	58	1.002
<b>Totale professioni . . . . .</b>	—	992	1.270	1.252	966	734	275	17	—	113	<b>5.619</b>
<b>7. Persone in attesa di prima occupazione, studenti, ecc. . . . .</b>	2	2.190	2.311	2.309	1.916	1.430	612	42	3	73	<b>10.888</b>
7.10 Persone in attesa di prima occupazione, studenti . . . . .	—	55	26	17	2	2	—	—	—	1	103
7.20 Casalinghe . . . . .	2	2.135	2.285	2.292	1.914	1.428	612	42	3	72	10.785
<b>8. Pensionati, benest., inabili e altre condiz. non profess. . . . .</b>	—	42	29	28	28	25	23	3	—	1	<b>179</b>
8.10 Pensionati e benestanti . . . . .	—	1	2	1	7	12	18	3	—	—	44
8.20 Inabili e altre condizioni non professionali . . . . .	—	41	27	27	21	13	5	—	—	1	135
<b>Totale condizioni non professionali . . . . .</b>	2	2.232	2.340	2.337	1.944	1.455	635	45	3	74	<b>11.067</b>
<b>TOTALE . . . . .</b>	2	3.224	3.610	3.589	2.910	2.189	910	62	3	187	<b>16.686</b>

(a) Riconosciuti dalla sola madre o da entrambi i genitori.

(\*) Cfr. la corrispondente nota a pag. 34.

Tav. 96 — Parti semplici e plurimi per combinazione di sesso dei nati - Regioni

REGIONI	PARTI SEMPLICI			PARTI PLURIMI										PARTI IN COMPLESSO	
	M	F	MF	Parti doppi				Parti tripli					Totale		
				1 M e 1 F	2 M	2 F	Totale	2 M e 1 F	2 F e 1 M	3 M	3 F	Totale			
Piemonte . . . .	33.023	31.378	64.401	193	240	256	689	1	—	1	1	3	(a)	693	65.094
Valle d'Aosta . .	877	781	1.658	5	4	7	16	—	—	—	—	—		16	1.674
Liguria . . . . .	13.659	12.628	26.287	79	98	95	272	—	—	—	—	—		272	26.559
Lombardia . . . .	74.237	70.004	144.241	486	486	542	1.514	3	5	3	4	15		1.529	145.770
Trentino-Alto A.	8.449	8.016	16.465	88	77	55	220	1	—	—	—	1		221	16.686
Veneto . . . . .	39.261	37.840	77.101	273	272	266	811	4	2	1	2	9		820	77.921
Friuli-Venezia G.	9.129	8.584	17.713	71	75	69	215	2	—	—	—	2		217	17.930
Emilia-Romagna .	29.225	27.564	56.789	175	198	189	562	3	2	2	1	8		570	57.359
Marche . . . . .	11.335	10.631	21.966	74	89	77	240	1	1	—	—	2		242	22.208
Toscana . . . . .	25.693	24.239	49.932	164	180	189	533	1	1	1	—	3	(a)	537	50.469
Umbria . . . . .	6.212	5.727	11.939	56	36	51	143	—	—	—	—	—		143	12.082
Lazio . . . . .	44.835	42.428	87.263	317	311	361	989	3	2	5	3	13	(a)	1.003	88.266
Campania . . . .	64.780	60.774	125.554	681	547	546	1.774	11	1	10	7	29	(b)	1.805	127.359
Abruzzi . . . . .	10.693	9.734	20.427	70	87	77	234	1	1	1	—	3		237	20.664
Molise . . . . .	3.176	2.941	6.117	30	24	30	84	—	—	—	—	—		84	6.201
Puglia . . . . .	44.643	42.121	86.764	386	343	366	1.095	6	2	1	2	11		1.106	87.870
Basilicata . . . .	7.317	6.971	14.288	81	62	62	205	2	—	—	—	2		207	14.495
Calabria . . . . .	24.461	23.046	47.507	208	205	214	627	4	5	1	4	14		641	48.148
Sicilia . . . . .	53.829	50.525	104.354	411	399	418	1.228	3	2	8	3	16		1.244	105.598
Sardegna . . . .	17.087	15.865	32.952	97	112	112	321	—	—	—	1	1		322	33.274
<b>ITALIA . . . . .</b>	<b>521.921</b>	<b>491.797</b>	<b>1.013.718</b>	<b>3.945</b>	<b>3.845</b>	<b>3.982</b>	<b>11.772</b>	<b>46</b>	<b>24</b>	<b>34</b>	<b>28</b>	<b>132</b>	(c)	<b>11.909</b>	<b>1.025.627</b>

Tav. 97 — Nati da parti plurimi per genere del parto, vitalità e sesso - Regioni

REGIONI	NATI DA PARTI DOPPI							NATI DA PARTI TRIPLI						COMPLESSO				
	Nati vivi		Nati morti		Totale			Nati vivi		Nati morti		Totale		M	F	MF		
	M	F	M	F	M	F	MF	M	F	M	F	MF						
Piemonte . . . .	640	667	33	38	673	705	1.378	5	4	—	—	5	4	9	680	711	(d)	1.391
Valle d'Aosta . .	12	15	1	4	13	19	32	—	—	—	—	—	—	—	13	19		32
Liguria . . . . .	264	254	11	15	275	269	544	—	—	—	—	—	—	—	275	269		544
Lombardia . . . .	1.423	1.528	35	42	1.458	1.570	3.028	20	25	—	—	20	25	45	1.478	1.595		3.073
Trentino-Alto A.	236	193	6	5	242	198	440	2	1	—	—	2	1	3	244	199		443
Veneto . . . . .	787	774	30	31	817	805	1.622	13	10	—	4	13	14	27	830	819		1.649
Friuli-Venezia G.	215	209	6	—	221	209	430	4	2	—	—	4	2	6	225	211		436
Emilia-Romagna .	551	529	20	24	571	553	1.124	14	10	—	—	14	10	24	585	563		1.148
Marche . . . . .	236	225	16	3	252	228	480	3	3	—	—	3	3	6	255	231		486
Toscana . . . . .	505	524	19	18	524	542	1.066	6	3	—	—	6	3	9	530	549	(e)	1.079
Umbria . . . . .	125	150	3	8	128	158	286	—	—	—	—	—	—	—	128	158		286
Lazio . . . . .	896	995	43	44	939	1.039	1.978	20	14	3	2	23	16	39	965	1.056	(f)	2.021
Campania . . . .	1.666	1.690	109	83	1.775	1.773	3.548	41	32	12	2	53	34	87	1.833	1.810	(g)	3.643
Abruzzi . . . . .	233	207	11	17	244	224	468	6	3	—	—	6	3	9	250	227		477
Molise . . . . .	73	87	5	3	78	90	168	—	—	—	—	—	—	—	78	90		168
Puglia . . . . .	1.004	1.049	68	69	1.072	1.118	2.190	16	15	1	1	17	16	33	1.089	1.134		2.223
Basilicata . . . .	188	181	17	24	205	205	410	3	2	1	—	4	2	6	209	207		416
Calabria . . . . .	577	599	41	37	618	636	1.254	15	22	1	4	16	26	42	634	662		1.296
Sicilia . . . . .	1.134	1.161	75	86	1.209	1.247	2.456	27	14	5	2	32	16	48	1.241	1.263		2.504
Sardegna . . . .	307	315	14	6	321	321	642	—	2	—	1	—	3	3	321	324		645
<b>ITALIA . . . . .</b>	<b>11.072</b>	<b>11.352</b>	<b>563</b>	<b>557</b>	<b>11.635</b>	<b>11.909</b>	<b>23.544</b>	<b>195</b>	<b>162</b>	<b>23</b>	<b>16</b>	<b>218</b>	<b>178</b>	<b>396</b>	<b>11.863</b>	<b>12.097</b>	(b)	<b>23.960</b>

(a) Compreso un parto quadruplo. — (b) Compresi 2 parti quadrupli. — (c) Compresi 5 parti quadrupli. — (d) Compresi 2 M e 2 F da parto quadruplo. — (e) Compresi 4 F da parto quadruplo. — (f) Compresi 3 M e 1 F da parto quadruplo. — (g) Compresi 5 M e 3 F da parti quadrupli. — (h) Compresi 10 M e 10 F da parti quadrupli.

**Tav. 98 — Nati per vitalità, sesso e filiazione - Province e Regioni**

PROVINCIE E REGIONI	NATI VIVI								NATI MORTI						COM- PLESSO	
	Maschi				Femmine				Maschi			Femmine				
	Legit- timi	ricono- sciuti	non ricono- sciuti	Totale	Legit- time	ricono- sciute	non ricono- sciute	Totale	Legit- timi	Illegitimi	Totale	Legit- time	Illegitime	Totale		
Torino . . . . .	17.418	336	108	17.862	16.422	283	82	16.787	34.649	284	8	292	293	14	307	599
Vercelli . . . . .	2.852	51	5	2.908	2.701	53	5	2.759	5.667	39	2	41	36	2	38	79
Novara . . . . .	3.811	66	21	3.898	3.606	68	8	3.682	7.580	46	1	47	40	1	41	88
Cuneo . . . . .	3.860	59	8	3.927	3.842	45	1	3.888	7.815	58	4	62	68	4	72	134
Asti . . . . .	1.357	16	3	1.376	1.283	20	5	1.308	2.684	23	1	24	27	—	27	51
Alessandria . . . . .	3.172	34	7	3.213	3.067	38	16	3.121	6.334	53	—	53	55	4	59	112
<b>Piemonte . . . . .</b>	<b>32.470</b>	<b>562</b>	<b>152</b>	<b>33.184</b>	<b>30.921</b>	<b>507</b>	<b>117</b>	<b>31.545</b>	<b>64.729</b>	<b>503</b>	<b>16</b>	<b>519</b>	<b>519</b>	<b>25</b>	<b>544</b>	<b>1.063</b>
<b>Valle d'Aosta . . . . .</b>	<b>851</b>	<b>27</b>	<b>2</b>	<b>880</b>	<b>766</b>	<b>25</b>	<b>1</b>	<b>792</b>	<b>1.672</b>	<b>9</b>	<b>1</b>	<b>10</b>	<b>6</b>	<b>2</b>	<b>8</b>	<b>18</b>
Imperia . . . . .	1.525	51	15	1.591	1.557	47	10	1.614	3.205	39	4	43	36	2	38	81
Savona . . . . .	2.097	45	8	2.150	1.886	60	17	1.963	4.113	35	1	36	22	1	23	59
Genova . . . . .	7.840	222	29	8.091	7.191	172	29	7.392	15.483	119	6	125	105	5	110	235
La Spezia . . . . .	1.843	29	1	1.873	1.699	29	—	1.728	3.601	21	4	25	29	—	29	54
<b>Liguria . . . . .</b>	<b>13.305</b>	<b>347</b>	<b>53</b>	<b>13.705</b>	<b>12.333</b>	<b>308</b>	<b>56</b>	<b>12.697</b>	<b>26.402</b>	<b>214</b>	<b>15</b>	<b>229</b>	<b>192</b>	<b>8</b>	<b>200</b>	<b>429</b>
Varese . . . . .	6.550	112	9	6.671	6.277	76	9	6.362	13.033	110	4	114	90	—	90	204
Como . . . . .	5.888	82	3	5.973	5.586	81	2	5.669	11.642	90	2	92	79	1	80	172
Sondrio . . . . .	1.751	39	1	1.791	1.692	32	3	1.727	3.518	35	—	35	23	—	23	58
Milano . . . . .	32.048	710	125	32.883	30.302	657	124	31.083	63.966	420	24	444	370	14	384	828
Bergamo . . . . .	8.560	64	22	8.646	8.032	75	16	8.123	16.769	111	2	113	110	3	113	226
Brescia . . . . .	9.248	156	7	9.411	8.747	134	9	8.890	18.301	131	3	134	130	1	131	265
Pavia . . . . .	3.471	63	8	3.542	3.406	53	7	3.466	7.008	50	3	53	37	2	39	92
Cremona . . . . .	2.669	40	4	2.713	2.499	42	5	2.546	5.259	41	1	42	37	—	37	79
Mantova . . . . .	2.943	63	3	3.009	2.745	55	2	2.802	5.811	47	2	49	33	1	34	83
<b>Lombardia . . . . .</b>	<b>73.128</b>	<b>1.329</b>	<b>182</b>	<b>74.639</b>	<b>69.286</b>	<b>1.205</b>	<b>177</b>	<b>70.668</b>	<b>145.307</b>	<b>1.035</b>	<b>41</b>	<b>1.076</b>	<b>909</b>	<b>22</b>	<b>931</b>	<b>2.007</b>
Bolzano-Bozen . . . . .	4.362	261	6	4.629	4.066	244	8	4.318	8.947	47	4	51	37	4	41	92
Trento . . . . .	3.882	70	2	3.954	3.731	77	—	3.808	7.762	57	2	59	47	1	48	107
<b>Trentino-A. A. . . . .</b>	<b>8.244</b>	<b>331</b>	<b>8</b>	<b>8.583</b>	<b>7.797</b>	<b>321</b>	<b>8</b>	<b>8.126</b>	<b>16.709</b>	<b>104</b>	<b>6</b>	<b>110</b>	<b>84</b>	<b>5</b>	<b>89</b>	<b>199</b>
Verona . . . . .	6.601	76	9	6.686	6.383	77	3	6.463	13.149	95	—	95	79	1	80	175
Vicenza . . . . .	6.897	31	12	6.990	6.662	67	10	6.739	13.729	83	—	83	69	2	71	154
Belluno . . . . .	1.649	41	1	1.691	1.633	36	4	1.673	3.364	20	—	20	20	2	22	42
Treviso . . . . .	6.230	84	10	6.324	5.965	66	10	6.041	12.365	69	2	71	71	3	74	165
Venezia . . . . .	7.773	153	10	7.936	7.567	161	20	7.748	15.684	107	3	110	85	2	87	197
Padova . . . . .	7.403	102	5	7.510	7.165	102	6	7.273	14.783	116	4	120	104	5	109	229
Rovigo . . . . .	2.308	84	2	2.394	2.146	89	4	2.239	4.633	38	3	41	38	2	40	81
<b>Veneto . . . . .</b>	<b>38.861</b>	<b>621</b>	<b>49</b>	<b>39.531</b>	<b>37.521</b>	<b>598</b>	<b>57</b>	<b>38.176</b>	<b>77.707</b>	<b>548</b>	<b>12</b>	<b>560</b>	<b>466</b>	<b>17</b>	<b>483</b>	<b>1.043</b>
Udine . . . . .	6.024	133	5	6.162	5.621	123	4	5.748	11.910	87	6	93	84	1	85	178
Gorizia . . . . .	1.051	43	2	1.096	1.051	46	1	1.098	2.194	7	1	8	18	—	18	26
Trieste . . . . .	1.893	79	3	1.975	1.743	73	4	1.820	3.795	19	1	20	24	2	26	46
<b>Friuli-Ven. G. . . . .</b>	<b>8.968</b>	<b>255</b>	<b>10</b>	<b>9.233</b>	<b>8.415</b>	<b>242</b>	<b>9</b>	<b>8.666</b>	<b>17.899</b>	<b>113</b>	<b>8</b>	<b>121</b>	<b>126</b>	<b>3</b>	<b>129</b>	<b>250</b>
Piacenza . . . . .	2.003	31	7	2.041	1.858	30	3	1.891	3.932	23	1	24	29	—	29	53
Parma . . . . .	2.750	45	6	2.801	2.510	64	3	2.577	5.378	40	2	42	32	2	34	76
Reggio nell'Em. . . . .	2.601	26	2	2.629	2.495	41	—	2.536	5.165	25	—	25	27	—	27	52
Modena . . . . .	4.209	75	2	4.286	4.076	62	—	4.140	8.426	73	1	74	43	2	45	119
Bologna . . . . .	6.364	189	63	6.616	6.025	173	58	6.256	12.872	87	12	99	89	7	96	195
Ferrara . . . . .	3.063	185	—	3.248	2.867	182	1	3.050	6.298	41	4	45	44	3	47	92
Ravenna . . . . .	2.771	36	3	2.810	2.615	35	4	2.654	5.464	31	3	34	29	1	30	64
Forlì . . . . .	4.853	85	10	4.948	4.566	72	7	4.645	9.593	82	6	88	69	1	70	158
<b>Emilia-Rom. . . . .</b>	<b>28.614</b>	<b>672</b>	<b>93</b>	<b>29.379</b>	<b>27.012</b>	<b>659</b>	<b>78</b>	<b>27.749</b>	<b>57.128</b>	<b>402</b>	<b>29</b>	<b>431</b>	<b>362</b>	<b>16</b>	<b>378</b>	<b>809</b>
Pesaro e Urbino . . . . .	2.528	23	2	2.553	2.420	20	3	2.443	4.996	38	—	38	31	1	32	70
Ancona . . . . .	3.397	27	13	3.437	3.183	27	5	3.215	6.652	67	—	67	42	1	43	110
Macerata . . . . .	2.317	11	3	2.331	2.135	6	2	2.143	4.474	53	—	53	28	—	28	81
Ascoli Piceno . . . . .	3.020	19	7	3.046	2.879	31	3	2.913	5.959	64	1	65	45	—	45	110
<b>Marche . . . . .</b>	<b>11.262</b>	<b>80</b>	<b>25</b>	<b>11.367</b>	<b>10.617</b>	<b>84</b>	<b>13</b>	<b>10.714</b>	<b>22.081</b>	<b>222</b>	<b>1</b>	<b>223</b>	<b>146</b>	<b>2</b>	<b>148</b>	<b>371</b>

## Segue Tav. 98 — Nati per vitalità, sesso e filiazione - Provincie e Regioni

PROVINCIE E REGIONI	NATI VIVI									NATI MORTI						COM- PLESSO	
	Maschi				Femmine					COM- PLESSO	Maschi			Femmine			
	Legit- timi	ricono- sciuti	non ricono- sciuti	Totale	Legit- time	ricono- sciute	non ricono- sciute	Totale	Legit- timi		Illegittimi	Totale	Legit- time	Illegittime	Totale		
Massa-Carrara . . . . .	1.471	14	14	1.499	1.325	14	8	1.347	2.846	22	—	22	18	1	19	41	
Lucca . . . . .	2.985	47	7	3.039	2.966	44	8	3.018	6.057	57	2	59	39	1	40	99	
Pistoia . . . . .	1.729	16	6	1.751	1.586	19	2	1.607	3.358	34	1	35	33	—	33	68	
Firenze . . . . .	8.445	132	25	8.602	7.955	141	27	8.123	16.725	113	5	118	104	4	108	226	
Livorno . . . . .	2.589	46	3	2.638	2.437	42	3	2.482	5.120	41	1	42	27	—	27	69	
Pisa . . . . .	2.662	34	18	2.714	2.563	30	12	2.605	5.319	41	1	42	52	2	54	96	
Arezzo . . . . .	2.330	18	—	2.348	2.091	26	1	2.118	4.466	21	—	21	31	1	32	53	
Siena . . . . .	1.689	20	2	1.711	1.602	19	3	1.624	3.335	28	—	28	38	—	38	66	
Grosseto . . . . .	1.504	25	1	1.530	1.476	23	—	1.499	3.029	23	1	24	14	—	14	38	
<b>Toscana . . . . .</b>	<b>25.404</b>	<b>352</b>	<b>76</b>	<b>25.832</b>	<b>24.001</b>	<b>358</b>	<b>64</b>	<b>24.423</b>	<b>50.255</b>	<b>380</b>	<b>11</b>	<b>391</b>	<b>356</b>	<b>9</b>	<b>365</b>	<b>756</b>	
Perugia . . . . .	4.384	40	10	4.434	4.116	40	17	4.173	8.607	84	—	84	80	2	82	166	
Terni . . . . .	1.755	29	8	1.792	1.571	22	9	1.602	3.394	28	2	30	27	1	28	58	
<b>Umbria . . . . .</b>	<b>6.139</b>	<b>69</b>	<b>18</b>	<b>6.226</b>	<b>5.687</b>	<b>62</b>	<b>26</b>	<b>5.775</b>	<b>12.001</b>	<b>112</b>	<b>2</b>	<b>114</b>	<b>107</b>	<b>3</b>	<b>110</b>	<b>224</b>	
Viterbo . . . . .	2.143	16	4	2.163	1.955	10	6	1.971	4.134	52	1	53	40	1	41	94	
Rieti . . . . .	1.112	5	1	1.118	1.079	14	2	1.095	2.213	19	—	19	16	—	16	35	
Roma . . . . .	32.659	963	180	33.802	30.916	889	156	31.961	65.763	552	23	575	514	23	537	1.112	
Latina . . . . .	3.747	46	10	3.803	3.632	57	7	3.696	7.499	79	2	81	77	4	81	162	
Frosinone . . . . .	4.026	49	3	4.078	3.921	55	9	3.985	8.063	106	2	108	100	1	101	209	
<b>Lazio . . . . .</b>	<b>43.687</b>	<b>1.079</b>	<b>198</b>	<b>44.964</b>	<b>41.503</b>	<b>1.025</b>	<b>180</b>	<b>42.708</b>	<b>87.672</b>	<b>808</b>	<b>28</b>	<b>836</b>	<b>747</b>	<b>29</b>	<b>776</b>	<b>1.612</b>	
Caserta . . . . .	8.513	99	8	8.620	8.088	91	9	8.188	16.808	269	3	272	214	2	216	488	
Benevento . . . . .	3.153	41	4	3.198	3.019	32	6	3.057	6.255	99	4	103	81	1	82	185	
Napoli . . . . .	36.367	723	123	37.213	34.078	671	123	34.872	72.085	1.127	38	1.165	962	33	995	2.160	
Avellino . . . . .	4.512	64	7	4.583	4.317	72	13	4.402	8.985	140	3	143	114	4	118	261	
Salerno . . . . .	10.726	198	13	10.937	10.160	163	27	10.350	21.287	373	6	379	289	15	304	683	
<b>Campania . . . . .</b>	<b>63.271</b>	<b>1.125</b>	<b>155</b>	<b>64.551</b>	<b>59.662</b>	<b>1.029</b>	<b>178</b>	<b>60.869</b>	<b>125.420</b>	<b>2.008</b>	<b>54</b>	<b>2.062</b>	<b>1.660</b>	<b>55</b>	<b>1.715</b>	<b>3.777</b>	
L'Aquila . . . . .	2.756	30	7	2.793	2.411	20	5	2.436	5.229	53	1	54	56	1	57	111	
Teramo . . . . .	2.228	23	8	2.259	2.123	31	3	2.157	4.416	50	1	51	41	—	41	92	
Pescara . . . . .	2.469	45	13	2.527	2.190	43	13	2.246	4.773	49	—	49	46	—	46	95	
Chieti . . . . .	3.077	36	16	3.129	2.861	39	6	2.906	6.035	79	2	81	67	5	72	153	
<b>Abruzzi . . . . .</b>	<b>10.530</b>	<b>134</b>	<b>44</b>	<b>10.708</b>	<b>9.585</b>	<b>133</b>	<b>27</b>	<b>9.745</b>	<b>20.453</b>	<b>231</b>	<b>4</b>	<b>235</b>	<b>210</b>	<b>6</b>	<b>216</b>	<b>451</b>	
Molise . . . . .	3.098	42	4	3.144	2.907	34	4	2.945	6.089	110	—	110	83	3	86	196	
Foggia . . . . .	8.634	90	19	8.743	8.268	73	10	8.351	17.094	260	1	261	216	1	217	478	
Bari . . . . .	16.844	206	16	17.066	16.109	163	20	16.292	33.358	545	1	546	438	10	448	994	
Taranto . . . . .	5.895	92	19	6.006	5.567	108	11	5.686	11.692	196	11	207	155	2	157	364	
Brindisi . . . . .	4.414	83	15	4.512	4.127	94	10	4.231	8.743	151	5	156	93	—	93	249	
Lecce . . . . .	7.846	104	15	7.965	7.481	89	8	7.578	15.543	265	5	270	199	3	202	472	
<b>Puglia . . . . .</b>	<b>43.633</b>	<b>575</b>	<b>84</b>	<b>44.292</b>	<b>41.552</b>	<b>527</b>	<b>59</b>	<b>42.138</b>	<b>86.430</b>	<b>1.417</b>	<b>23</b>	<b>1.440</b>	<b>1.101</b>	<b>16</b>	<b>1.117</b>	<b>2.557</b>	
Potenza . . . . .	4.767	63	10	4.840	4.664	54	9	4.727	9.567	197	5	202	174	2	176	378	
Matera . . . . .	2.359	12	2	2.373	2.187	10	3	2.200	4.573	109	2	111	74	1	75	186	
<b>Basilicata . . . . .</b>	<b>7.126</b>	<b>75</b>	<b>12</b>	<b>7.213</b>	<b>6.851</b>	<b>64</b>	<b>12</b>	<b>6.927</b>	<b>14.140</b>	<b>306</b>	<b>7</b>	<b>313</b>	<b>248</b>	<b>3</b>	<b>251</b>	<b>564</b>	
Cosenza . . . . .	7.884	160	31	8.075	7.578	161	33	7.772	15.847	225	9	234	192	3	195	429	
Catanzaro . . . . .	9.335	213	13	9.561	8.663	167	14	8.844	18.405	309	8	317	262	8	270	587	
Reggio di Cal. . . . .	6.534	120	22	6.676	6.295	104	17	6.416	13.092	223	9	232	206	5	211	443	
<b>Calabria . . . . .</b>	<b>23.753</b>	<b>493</b>	<b>66</b>	<b>24.312</b>	<b>22.536</b>	<b>432</b>	<b>64</b>	<b>23.032</b>	<b>47.344</b>	<b>757</b>	<b>26</b>	<b>783</b>	<b>660</b>	<b>16</b>	<b>676</b>	<b>1.459</b>	
Trapani . . . . .	4.391	59	1	4.451	4.168	53	7	4.228	8.679	135	3	138	109	1	110	248	
Palermo . . . . .	13.128	214	30	13.372	12.584	196	22	12.802	26.174	387	13	400	329	3	332	732	
Messina . . . . .	6.286	190	26	6.502	6.067	165	38	6.270	12.772	198	3	201	161	6	167	368	
Agrigento . . . . .	5.078	32	5	5.115	4.711	37	2	4.750	9.865	158	3	161	153	1	154	315	
Caltanissetta . . . . .	3.833	30	1	3.864	3.665	40	1	3.706	7.570	168	4	172	128	—	128	300	
Enna . . . . .	2.110	19	3	2.132	2.060	24	1	2.085	4.217	82	2	84	59	—	59	143	
Catania . . . . .	11.229	266	22	11.517	10.422	255	19	10.696	22.213	353	11	364	278	5	283	647	
Ragusa . . . . .	2.508	21	1	2.530	2.253	19	1	2.273	4.803	84	—	84	86	2	88	172	
Siracusa . . . . .	3.802	78	1	3.881	3.501	67	9	3.577	7.458	99	3	102	75	5	80	182	
<b>Sicilia . . . . .</b>	<b>52.365</b>	<b>909</b>	<b>90</b>	<b>53.364</b>	<b>49.431</b>	<b>856</b>	<b>100</b>	<b>50.387</b>	<b>103.751</b>	<b>1.664</b>	<b>42</b>	<b>1.706</b>	<b>1.378</b>	<b>23</b>	<b>1.401</b>	<b>3.107</b>	
Sassari . . . . .	4.333	50	11	4.394	4.084	58	9	4.151	8.545	72	3	75	86	2	88	163	
Nuoro . . . . .	2.980	29	—	3.009	2.825	22	2	2.849	5.858	80	—	80	64	2	66	146	
Cagliari . . . . .	9.430	198	20	9.648	8.678	194	8	8.880	18.528	197	5	202	150	5	155	357	
<b>Sardegna . . . . .</b>	<b>16.743</b>	<b>277</b>	<b>31</b>	<b>17.051</b>	<b>15.587</b>	<b>274</b>	<b>19</b>	<b>15.880</b>	<b>32.931</b>	<b>349</b>	<b>8</b>	<b>357</b>	<b>300</b>	<b>9</b>	<b>309</b>	<b>666</b>	
<b>ITALIA . . . . .</b>	<b>511.452</b>	<b>9.354</b>	<b>1.352</b>	<b>522.158</b>	<b>483.970</b>	<b>8.743</b>	<b>1.249</b>	<b>493.962</b>	<b>1.016.120</b>	<b>11.292</b>	<b>334</b>	<b>11.626</b>	<b>9.660</b>	<b>272</b>	<b>9.932</b>	<b>21.558</b>	

**Tav. 99 — Nati per vitalità, sesso e filiazione - Comuni capoluoghi di provincia**

COMUNI CAPOLUOGHI DI PROVINCIA	NATI VIVI								NATI MORTI						COM- PLESSO	
	Maschi				Femmine				Maschi			Femmine				
	Legit- timi	Illegittimi		Totale	Legit- time	Illegittime		Totale	Legit- timi	Illegittimi	Totale	Legit- time	Illegittime	Totale		
		ricono- sciuti	non ricono- sciuti			ricono- sciute	non ricono- sciute									
Torino . . . . .	11.269	220	103	11.592	10.658	200	80	10.938	22.530	186	6	192	190	10	200	392
Vercelli . . . . .	669	21	2	692	660	17	4	681	1.373	14	—	14	12	1	13	27
Novara . . . . .	1.326	18	14	1.358	1.262	27	8	1.297	2.655	18	—	18	14	1	15	33
Cuneo . . . . .	885	28	5	918	907	24	1	932	1.850	17	2	19	13	1	14	33
Assti . . . . .	923	15	2	940	914	15	4	933	1.873	18	—	18	23	—	23	41
Alessandria . . . . .	1.037	15	3	1.055	954	17	7	978	2.033	20	—	20	24	2	26	46
<b>Piemonte . . . . .</b>	<b>16.109</b>	<b>317</b>	<b>129</b>	<b>16.555</b>	<b>15.355</b>	<b>300</b>	<b>104</b>	<b>15.759</b>	<b>32.314</b>	<b>273</b>	<b>8</b>	<b>281</b>	<b>276</b>	<b>15</b>	<b>291</b>	<b>572</b>
<b>Aosta . . . . .</b>	<b>803</b>	<b>24</b>	<b>2</b>	<b>829</b>	<b>726</b>	<b>23</b>	<b>1</b>	<b>750</b>	<b>1.579</b>	<b>9</b>	<b>1</b>	<b>10</b>	<b>5</b>	<b>2</b>	<b>7</b>	<b>17</b>
Imperia . . . . .	427	13	5	445	419	10	2	431	876	10	—	10	3	1	4	14
Savona . . . . .	985	26	6	1.017	906	31	9	946	1.963	21	—	21	13	1	14	35
Genova . . . . .	6.462	188	29	6.679	5.955	143	27	6.125	12.804	99	5	104	86	3	89	193
La Spezia . . . . .	1.441	25	1	1.467	1.294	16	—	1.310	2.777	17	4	21	23	—	23	44
<b>Liguria . . . . .</b>	<b>9.315</b>	<b>252</b>	<b>41</b>	<b>9.608</b>	<b>8.574</b>	<b>200</b>	<b>38</b>	<b>8.812</b>	<b>18.420</b>	<b>147</b>	<b>9</b>	<b>156</b>	<b>125</b>	<b>5</b>	<b>130</b>	<b>286</b>
Varese . . . . .	1.714	45	5	1.764	1.675	26	8	1.709	3.473	25	—	25	23	—	23	48
Como . . . . .	2.211	49	3	2.263	2.179	40	2	2.221	4.484	49	1	50	42	—	42	92
Sondrio . . . . .	482	13	—	495	434	14	—	448	943	15	—	15	7	—	7	22
Milano . . . . .	17.715	560	123	18.398	16.755	499	118	17.372	35.770	204	19	223	177	9	186	409
Bergamo . . . . .	2.905	45	21	2.971	2.644	40	15	2.699	5.670	51	2	53	57	2	59	112
Brescia . . . . .	3.293	97	6	3.396	3.033	74	7	3.114	6.510	53	—	53	63	1	64	117
Pavia . . . . .	1.421	37	4	1.462	1.427	24	5	1.456	2.918	21	—	21	17	—	17	38
Cremona . . . . .	1.093	17	—	1.110	1.045	17	2	1.064	2.174	20	—	20	18	—	18	38
Mantova . . . . .	842	24	1	867	810	16	2	828	1.695	19	—	19	11	—	11	30
<b>Lombardia . . . . .</b>	<b>31.676</b>	<b>887</b>	<b>163</b>	<b>32.726</b>	<b>30.002</b>	<b>750</b>	<b>159</b>	<b>30.911</b>	<b>63.637</b>	<b>457</b>	<b>22</b>	<b>479</b>	<b>415</b>	<b>12</b>	<b>427</b>	<b>906</b>
Bolzano-Bozen . . . . .	1.474	69	2	1.545	1.434	54	6	1.494	3.039	18	1	19	13	1	14	33
Trento . . . . .	1.342	14	1	1.357	1.293	11	—	1.304	2.661	10	—	10	6	—	6	16
<b>Trentino-A. A. . . . .</b>	<b>2.816</b>	<b>83</b>	<b>3</b>	<b>2.902</b>	<b>2.727</b>	<b>65</b>	<b>6</b>	<b>2.798</b>	<b>5.700</b>	<b>28</b>	<b>1</b>	<b>29</b>	<b>19</b>	<b>1</b>	<b>20</b>	<b>49</b>
Verona . . . . .	2.760	61	9	2.830	2.693	52	3	2.748	5.578	41	—	41	36	—	36	77
Vicenza . . . . .	2.057	46	10	2.113	1.992	37	8	2.037	4.150	20	—	20	16	1	17	37
Belluno . . . . .	488	12	—	500	477	15	4	496	996	6	—	6	2	2	4	10
Treviso . . . . .	1.596	34	7	1.637	1.486	31	7	1.524	3.161	29	1	30	29	3	32	62
Venezia . . . . .	3.589	81	8	3.678	3.468	89	17	3.574	7.252	37	2	39	41	1	42	81
Padova . . . . .	3.128	47	5	3.180	3.056	55	6	3.117	6.297	56	4	60	59	3	62	122
Rovigo . . . . .	591	7	—	598	561	16	—	577	1.175	10	—	10	15	—	15	25
<b>Veneto . . . . .</b>	<b>14.209</b>	<b>288</b>	<b>39</b>	<b>14.356</b>	<b>13.733</b>	<b>295</b>	<b>45</b>	<b>14.073</b>	<b>28.609</b>	<b>199</b>	<b>7</b>	<b>206</b>	<b>198</b>	<b>10</b>	<b>208</b>	<b>414</b>
Udine . . . . .	2.059	57	4	2.120	1.883	59	3	1.945	4.065	23	1	24	25	—	25	49
Gorizia . . . . .	580	25	—	605	581	23	1	605	1.210	2	—	2	6	—	6	8
Trieste . . . . .	1.876	75	3	1.954	1.728	73	4	1.805	3.759	19	1	20	24	2	26	46
<b>Friuli-Ven. G. . . . .</b>	<b>4.515</b>	<b>157</b>	<b>7</b>	<b>4.679</b>	<b>4.192</b>	<b>155</b>	<b>8</b>	<b>4.355</b>	<b>9.034</b>	<b>44</b>	<b>2</b>	<b>46</b>	<b>55</b>	<b>2</b>	<b>57</b>	<b>103</b>
Piacenza . . . . .	1.185	21	5	1.211	1.103	19	3	1.125	2.336	16	—	16	24	—	24	40
Parma . . . . .	1.837	28	1	1.866	1.665	44	1	1.710	3.576	31	1	32	23	—	23	55
Reggio nell'Em. . . . .	1.377	15	1	1.393	1.311	24	—	1.335	2.728	18	—	18	14	—	14	32
Modena . . . . .	1.825	28	—	1.853	1.801	30	1	1.832	3.685	34	—	34	17	—	17	51
Bologna . . . . .	4.405	147	50	4.602	4.242	136	48	4.426	9.028	63	11	74	59	7	66	140
Ferrara . . . . .	1.571	95	—	1.666	1.379	97	1	1.477	3.143	24	2	26	25	2	27	53
Ravenna . . . . .	975	12	—	987	952	18	—	970	1.957	10	1	11	14	—	14	25
Forlì . . . . .	931	21	7	959	885	9	5	899	1.858	16	2	18	17	1	18	36
<b>Emilia-Rom. . . . .</b>	<b>14.106</b>	<b>367</b>	<b>64</b>	<b>14.537</b>	<b>13.338</b>	<b>377</b>	<b>59</b>	<b>13.774</b>	<b>28.311</b>	<b>212</b>	<b>17</b>	<b>229</b>	<b>193</b>	<b>10</b>	<b>203</b>	<b>432</b>
Pesaro . . . . .	817	6	1	824	779	5	2	786	1.610	8	—	8	10	1	11	19
Ancona . . . . .	1.247	12	13	1.272	1.171	12	4	1.187	2.459	29	—	29	17	—	17	46
Macerata . . . . .	500	3	—	503	465	—	—	465	968	15	—	15	8	—	8	23
Ascoli Piceno . . . . .	661	8	5	674	653	10	—	663	1.337	16	—	16	11	—	11	27
<b>Marche . . . . .</b>	<b>3.225</b>	<b>29</b>	<b>19</b>	<b>3.273</b>	<b>3.068</b>	<b>27</b>	<b>6</b>	<b>3.101</b>	<b>6.374</b>	<b>68</b>	<b>—</b>	<b>68</b>	<b>46</b>	<b>1</b>	<b>47</b>	<b>115</b>



## Segue Tav. 99 — Nati per vitalità, sesso e filiazione - Comuni capoluoghi di provincia

COMUNI CAPOLUOGHI DI PROVINCIA	NATI VIVI								NATI MORTI						COM- PLESSO	
	Maschi				Femmine				Maschi			Femmine				
	Legit- timi	Illegittimi		Totale	Legit- time	Illegittime		Totale	Legit- timi	Illegittimi	Totale	Legit- time	Illegittime	Totale		
		ricono- sciuti	non ricono- sciuti			ricono- sciute	non ricono- sciute									
Massa . . . . .	609	2	14	625	539	3	8	550	1.175	7	—	7	6	1	7	14
Lucca . . . . .	1.129	16	5	1.150	1.111	12	4	1.127	2.277	28	1	29	15	1	16	45
Pistoia . . . . .	960	8	5	973	882	11	2	895	1.868	21	—	21	21	—	21	42
Firenze . . . . .	5.039	102	24	5.165	4.616	114	26	4.756	9.921	67	3	70	67	4	71	141
Livorno . . . . .	1.657	30	2	1.689	1.595	32	3	1.630	3.319	27	1	28	17	—	17	45
Pisa . . . . .	1.306	20	15	1.341	1.214	12	10	1.236	2.577	18	1	19	28	2	30	49
Arezzo . . . . .	906	10	—	916	813	11	—	824	1.740	6	—	6	11	—	11	17
Siena . . . . .	656	7	2	665	599	6	3	608	1.273	9	—	9	20	—	20	29
Grosseto . . . . .	715	15	—	730	663	12	—	675	1.405	16	—	16	10	—	10	26
<b>Toscana . . . . .</b>	<b>12.977</b>	<b>210</b>	<b>67</b>	<b>13.254</b>	<b>12.032</b>	<b>213</b>	<b>56</b>	<b>12.301</b>	<b>25.555</b>	<b>199</b>	<b>6</b>	<b>205</b>	<b>195</b>	<b>8</b>	<b>203</b>	<b>408</b>
Perugia . . . . .	1.309	16	4	1.329	1.198	15	11	1.224	2.553	29	—	29	26	1	27	56
Terni . . . . .	1.003	22	—	1.030	906	10	—	916	1.946	21	2	23	15	1	16	39
<b>Umbria . . . . .</b>	<b>2.317</b>	<b>38</b>	<b>4</b>	<b>2.359</b>	<b>2.104</b>	<b>25</b>	<b>11</b>	<b>2.140</b>	<b>4.499</b>	<b>50</b>	<b>2</b>	<b>52</b>	<b>41</b>	<b>2</b>	<b>43</b>	<b>95</b>
Viterbo . . . . .	667	6	4	677	630	3	6	639	1.316	20	1	21	18	1	19	40
Rieti . . . . .	509	3	1	513	457	8	2	467	980	11	—	11	3	—	3	14
Roma . . . . .	27.001	819	133	27.953	25.596	790	120	26.506	54.459	432	19	451	412	18	430	881
Latina . . . . .	907	12	—	919	837	22	—	860	1.779	18	1	19	13	1	14	33
Frosinone . . . . .	417	1	—	418	429	6	—	435	853	16	—	16	21	—	21	37
<b>Lazio . . . . .</b>	<b>29.501</b>	<b>841</b>	<b>138</b>	<b>30.480</b>	<b>27.949</b>	<b>829</b>	<b>129</b>	<b>28.907</b>	<b>59.387</b>	<b>497</b>	<b>21</b>	<b>518</b>	<b>467</b>	<b>20</b>	<b>487</b>	<b>1.005</b>
Caserta . . . . .	749	28	4	781	678	17	3	698	1.479	38	1	39	21	—	21	60
Benevento . . . . .	999	17	4	1.020	922	15	5	942	1.962	32	2	34	41	—	41	75
Napoli . . . . .	18.379	494	99	18.972	17.090	448	96	17.634	36.606	612	30	642	531	26	557	1.199
Avellino . . . . .	1.082	23	4	1.109	1.059	26	9	1.094	2.203	55	2	57	49	3	52	109
Salerno . . . . .	2.299	51	6	2.356	2.105	55	10	2.170	4.526	90	2	92	67	7	74	166
<b>Campania . . . . .</b>	<b>23.508</b>	<b>613</b>	<b>117</b>	<b>24.238</b>	<b>21.854</b>	<b>561</b>	<b>123</b>	<b>22.538</b>	<b>46.776</b>	<b>827</b>	<b>37</b>	<b>864</b>	<b>709</b>	<b>36</b>	<b>745</b>	<b>1.609</b>
L'Aquila . . . . .	699	14	6	719	582	8	4	594	1.313	15	1	16	17	—	17	33
Teramo . . . . .	748	12	6	766	693	11	3	707	1.473	26	1	27	17	—	17	44
Pescara . . . . .	1.371	36	7	1.414	1.219	33	8	1.260	2.674	19	—	19	28	—	28	47
Chieti . . . . .	669	13	5	687	628	12	5	645	1.332	12	—	12	14	1	15	27
<b>Abruzzi . . . . .</b>	<b>3.487</b>	<b>75</b>	<b>24</b>	<b>3.586</b>	<b>3.122</b>	<b>64</b>	<b>20</b>	<b>3.206</b>	<b>6.792</b>	<b>72</b>	<b>2</b>	<b>74</b>	<b>76</b>	<b>1</b>	<b>77</b>	<b>151</b>
Campobasso . . . . .	648	10	—	658	586	8	3	597	1.255	22	—	22	22	2	24	46
Foggia . . . . .	2.066	33	14	2.113	1.947	32	5	1.984	4.097	75	—	75	83	—	83	158
Bari . . . . .	5.106	99	10	5.215	4.908	90	17	5.015	10.230	152	1	153	149	4	153	306
Taranto . . . . .	2.938	56	13	3.007	2.721	69	9	2.799	5.806	107	4	111	74	1	75	186
Brindisi . . . . .	1.195	30	11	1.236	1.044	34	7	1.085	2.321	43	1	44	18	—	18	62
Lecce . . . . .	1.119	31	7	1.157	1.002	26	5	1.033	2.190	62	4	66	42	—	42	108
<b>Puglia . . . . .</b>	<b>12.424</b>	<b>249</b>	<b>55</b>	<b>12.728</b>	<b>11.622</b>	<b>251</b>	<b>43</b>	<b>11.916</b>	<b>24.644</b>	<b>439</b>	<b>10</b>	<b>449</b>	<b>366</b>	<b>5</b>	<b>371</b>	<b>820</b>
Potenza . . . . .	962	11	9	982	880	6	6	892	1.874	63	1	64	48	2	50	114
Matera . . . . .	792	7	1	800	706	3	2	711	1.511	41	1	42	35	—	35	77
<b>Basilicata . . . . .</b>	<b>1.754</b>	<b>18</b>	<b>10</b>	<b>1.782</b>	<b>1.586</b>	<b>9</b>	<b>8</b>	<b>1.603</b>	<b>3.385</b>	<b>104</b>	<b>2</b>	<b>106</b>	<b>83</b>	<b>2</b>	<b>85</b>	<b>191</b>
Cosenza . . . . .	1.818	40	28	1.886	1.794	35	29	1.858	3.744	65	4	69	60	1	61	130
Calanzaro . . . . .	1.530	37	4	1.571	1.414	21	6	1.441	3.012	57	1	58	62	3	65	123
Reggio di Cal. . . . .	1.749	39	10	1.798	1.691	32	9	1.732	3.530	63	2	65	65	1	66	131
<b>Calabria . . . . .</b>	<b>5.097</b>	<b>116</b>	<b>42</b>	<b>5.255</b>	<b>4.899</b>	<b>88</b>	<b>44</b>	<b>5.031</b>	<b>10.286</b>	<b>185</b>	<b>7</b>	<b>192</b>	<b>187</b>	<b>5</b>	<b>192</b>	<b>384</b>
Trapani . . . . .	1.003	18	—	1.021	982	25	4	1.011	2.032	35	1	36	30	—	30	66
Palermo . . . . .	8.522	183	28	8.733	8.134	165	18	8.317	17.050	269	11	280	211	2	213	493
Messina . . . . .	2.731	102	15	2.848	2.641	82	23	2.746	5.594	79	2	81	54	4	58	139
Agrigento . . . . .	977	6	—	983	882	14	—	896	1.879	38	1	39	30	—	30	69
Caltanissetta . . . . .	891	12	—	903	876	18	—	894	1.797	54	1	55	37	—	37	92
Enna . . . . .	383	4	2	389	408	4	1	413	802	24	1	25	19	—	19	44
Catania . . . . .	6.114	195	20	6.329	5.656	174	17	5.847	12.176	193	9	202	162	3	165	367
Ragusa . . . . .	750	5	1	756	644	2	1	647	1.403	20	—	20	28	2	30	50
Siracusa . . . . .	1.299	39	—	1.338	1.190	37	4	1.231	2.569	28	1	29	26	3	29	58
<b>Sicilia . . . . .</b>	<b>22.670</b>	<b>564</b>	<b>66</b>	<b>23.300</b>	<b>21.413</b>	<b>521</b>	<b>68</b>	<b>22.002</b>	<b>45.302</b>	<b>740</b>	<b>27</b>	<b>767</b>	<b>597</b>	<b>14</b>	<b>611</b>	<b>1.378</b>
Sassari . . . . .	1.810	20	10	1.840	1.674	22	7	1.703	3.543	36	—	36	31	1	32	68
Nuoro . . . . .	534	7	—	541	474	7	2	483	1.024	19	—	19	19	—	19	38
Cagliari . . . . .	3.537	116	15	3.668	3.088	101	8	3.197	6.865	84	3	87	77	4	81	168
<b>Sardegna . . . . .</b>	<b>5.881</b>	<b>143</b>	<b>25</b>	<b>6.049</b>	<b>5.236</b>	<b>130</b>	<b>17</b>	<b>5.383</b>	<b>11.432</b>	<b>139</b>	<b>3</b>	<b>142</b>	<b>127</b>	<b>5</b>	<b>132</b>	<b>274</b>
<b>ITALIA . . . . .</b>	<b>217.038</b>	<b>5.281</b>	<b>1.015</b>	<b>223.334</b>	<b>204.118</b>	<b>4.891</b>	<b>948</b>	<b>209.957</b>	<b>433.291</b>	<b>4.711</b>	<b>184</b>	<b>4.895</b>	<b>4.202</b>	<b>158</b>	<b>4.360</b>	<b>9.255</b>

**Tav. 100 — Quozienti di natalità, nati mortalità e illegittimità - Province, Regioni e Comuni capoluoghi di provincia**

PROVINCIE E REGIONI	Nati vivi per 1000 abitanti		Nati morti per 1000 nascite		Nati vivi illegittimi per 1000 nati vivi		PROVINCIE E REGIONI	Nati vivi per 1000 abitanti		Nati morti per 1000 nascite		Nati vivi illegittimi per 1000 nati vivi	
	Provincia	Capoluogo	Provincia	Capoluogo	Provincia	Capoluogo		Provincia	Capoluogo	Provincia	Capoluogo	Provincia	Capoluogo
Torino . . . . .	17,3	20,2	17,0	17,1	23,3	26,8	Massa-Carrara . . . . .	14,0	19,7	14,2	11,8	17,6	23,0
Vercelli . . . . .	13,8	25,3	13,7	19,3	20,1	32,0	Lucca . . . . .	16,3	25,4	16,1	19,4	17,5	16,2
Novara . . . . .	15,9	28,5	11,5	12,3	21,5	25,2	Pistoia . . . . .	13,9	21,3	19,8	22,0	12,8	13,9
Cuneo . . . . .	14,6	37,8	16,9	17,5	14,5	31,4	Firenze . . . . .	15,8	21,8	13,3	14,0	19,4	26,7
Asti . . . . .	12,5	28,3	18,6	21,4	16,4	19,2	Livorno . . . . .	16,0	19,9	13,3	13,4	18,4	20,2
Alessandria . . . . .	13,1	21,0	17,4	22,1	15,0	20,7	Pisa . . . . .	14,5	26,5	17,7	18,7	17,7	22,1
<b>Piemonte . . . . .</b>	<b>15,7</b>	<b>21,9</b>	<b>16,2</b>	<b>17,4</b>	<b>20,7</b>	<b>26,3</b>	Arezzo . . . . .	14,6	21,9	11,7	9,7	10,1	12,1
							Siena . . . . .	12,6	20,1	19,4	22,3	13,2	14,1
							Grosseto . . . . .	14,0	25,6	12,4	18,2	16,2	19,2
<b>Valle d'Aosta . . . . .</b>	<b>16,2</b>	<b>49,2</b>	<b>10,7</b>	<b>10,7</b>	<b>32,9</b>	<b>31,7</b>	<b>Toscana . . . . .</b>	<b>15,0</b>	<b>22,1</b>	<b>14,8</b>	<b>15,7</b>	<b>16,9</b>	<b>21,4</b>
							Perugia . . . . .	15,2	21,6	18,9	21,5	12,4	18,0
Imperia . . . . .	15,0	23,8	24,7	15,7	38,4	34,2	Terni . . . . .	15,0	19,4	16,8	19,6	20,0	15,9
Savona . . . . .	15,0	26,0	14,1	17,5	31,6	36,7	<b>Umbria . . . . .</b>	<b>15,2</b>	<b>20,6</b>	<b>18,3</b>	<b>20,7</b>	<b>14,6</b>	<b>17,3</b>
Genova . . . . .	14,3	15,4	15,0	14,8	29,2	30,2	Viterbo . . . . .	15,8	26,1	22,2	29,5	8,7	14,4
La Spezia . . . . .	14,7	21,7	14,8	15,6	16,4	15,1	Rieti . . . . .	14,3	26,7	15,6	14,1	9,9	14,3
<b>Liguria . . . . .</b>	<b>14,5</b>	<b>17,1</b>	<b>16,0</b>	<b>15,3</b>	<b>28,9</b>	<b>28,8</b>	Roma . . . . .	21,7	22,5	16,6	15,9	33,3	34,2
							Latina . . . . .	22,3	32,1	21,1	18,2	16,0	19,7
Varese . . . . .	20,7	48,4	15,4	13,6	15,8	24,2	Frosinone . . . . .	18,3	25,6	25,3	41,6	14,4	8,2
Como . . . . .	17,8	52,2	14,6	20,1	14,4	21,0	<b>Lazio . . . . .</b>	<b>20,7</b>	<b>22,9</b>	<b>18,1</b>	<b>16,6</b>	<b>28,3</b>	<b>32,6</b>
Sondrio . . . . .	21,3	45,9	16,2	22,8	21,3	28,6	Caserta . . . . .	25,0	27,6	28,2	39,0	12,3	35,2
Milano . . . . .	18,7	21,5	12,8	11,3	25,2	36,3	Benevento . . . . .	20,0	34,5	28,7	36,8	13,3	20,9
Bergamo . . . . .	21,7	47,5	13,3	19,4	10,6	21,3	Napoli . . . . .	28,6	30,2	29,1	31,7	22,8	31,1
Brescia . . . . .	20,1	34,7	14,3	17,7	16,7	28,3	Avellino . . . . .	19,4	48,9	28,2	47,1	17,3	28,1
Pavia . . . . .	13,3	36,3	13,0	12,9	18,7	24,0	Salerno . . . . .	22,8	35,3	31,0	35,4	18,8	27,0
Cremona . . . . .	15,3	28,1	14,8	17,2	17,3	16,6	<b>Campania . . . . .</b>	<b>25,6</b>	<b>31,3</b>	<b>29,2</b>	<b>33,3</b>	<b>19,8</b>	<b>30,2</b>
Mantova . . . . .	15,2	26,5	14,1	17,4	21,2	25,4	L'Aquila . . . . .	16,2	23,2	20,8	24,5	11,9	24,4
<b>Lombardia . . . . .</b>	<b>18,7</b>	<b>26,7</b>	<b>13,6</b>	<b>14,0</b>	<b>19,9</b>	<b>30,8</b>	Teramo . . . . .	16,9	34,2	20,4	29,0	14,7	21,7
							Pescara . . . . .	18,9	27,3	19,5	17,3	23,9	31,4
Bolzano-Bozen . . . . .	23,1	31,9	10,2	10,7	57,9	43,1	Chieti . . . . .	16,2	27,1	24,7	19,9	16,1	26,3
Trento . . . . .	18,5	32,8	13,6	6,0	19,2	9,8	<b>Abruzzi . . . . .</b>	<b>16,9</b>	<b>27,5</b>	<b>21,6</b>	<b>21,6</b>	<b>16,5</b>	<b>26,9</b>
<b>Trentino-Alto Adige . . . . .</b>	<b>20,7</b>	<b>32,3</b>	<b>11,7</b>	<b>8,5</b>	<b>40,0</b>	<b>27,5</b>	Campobasso - Molise . . . . .	17,1	35,3	31,2	35,4	13,8	16,7
							Foggia . . . . .	25,6	32,4	27,2	37,1	11,2	20,5
Verona . . . . .	19,2	23,6	13,1	13,6	12,5	22,4	Bari . . . . .	25,9	31,3	28,9	29,0	12,1	21,1
Vicenza . . . . .	21,6	40,0	11,1	8,8	12,4	24,3	Taranto . . . . .	24,3	28,7	30,2	31,0	19,7	25,3
Belluno . . . . .	14,4	30,8	12,3	9,9	24,4	31,1	Brindisi . . . . .	24,5	31,0	27,7	26,0	23,1	35,3
Treviso . . . . .	19,7	39,4	13,2	19,2	13,7	25,0	Lecce . . . . .	22,3	28,5	29,5	40,0	13,9	31,5
Venezia . . . . .	20,4	20,3	12,4	11,0	21,9	26,9	<b>Puglia . . . . .</b>	<b>24,8</b>	<b>30,5</b>	<b>28,7</b>	<b>32,2</b>	<b>14,4</b>	<b>24,3</b>
Padova . . . . .	20,8	30,1	15,3	19,0	14,5	17,9	Potenza . . . . .	21,8	40,7	37,9	57,3	14,2	17,1
Rovigo . . . . .	17,4	24,4	17,2	20,8	38,6	19,6	Matera . . . . .	22,8	37,4	39,1	48,5	5,9	8,6
<b>Veneto . . . . .</b>	<b>19,8</b>	<b>26,8</b>	<b>13,2</b>	<b>14,3</b>	<b>17,1</b>	<b>23,3</b>	<b>Basilicata . . . . .</b>	<b>22,1</b>	<b>39,1</b>	<b>38,4</b>	<b>53,4</b>	<b>11,5</b>	<b>13,3</b>
							Cosenza . . . . .	22,4	44,6	26,4	33,6	24,3	35,3
Udine . . . . .	15,4	44,7	14,7	11,9	22,2	30,3	Catanzaro . . . . .	24,9	39,3	30,9	39,2	22,1	22,6
Gorizia . . . . .	15,7	27,8	11,7	6,6	41,9	40,5	Reggio di Calabria . . . . .	21,6	22,6	32,7	35,8	20,1	25,5
Trieste . . . . .	12,4	13,5	12,0	12,1	41,9	41,2	<b>Calabria . . . . .</b>	<b>23,1</b>	<b>32,4</b>	<b>29,9</b>	<b>36,0</b>	<b>22,3</b>	<b>28,2</b>
<b>Friuli-Venezia Giulia . . . . .</b>	<b>14,7</b>	<b>21,8</b>	<b>13,8</b>	<b>11,3</b>	<b>28,8</b>	<b>36,2</b>	Trapani . . . . .	20,1	25,6	27,7	31,5	13,8	23,1
							Palermo . . . . .	23,0	27,6	27,2	28,1	17,7	23,1
Piacenza . . . . .	13,5	24,4	13,0	16,8	17,8	20,5	Messina . . . . .	18,6	21,4	28,0	24,2	32,8	39,7
Parma . . . . .	13,7	22,5	13,9	15,1	21,9	20,7	Agrigento . . . . .	20,7	38,2	30,9	35,4	7,7	10,6
Reggio nell'Emilia . . . . .	13,6	22,4	10,0	11,6	13,4	14,7	Caltanissetta . . . . .	25,1	28,1	38,1	48,7	9,5	16,7
Modena . . . . .	16,1	24,3	13,9	13,7	16,7	16,0	Enna . . . . .	18,8	28,0	32,8	52,0	11,1	13,7
Bologna . . . . .	14,7	18,8	14,9	15,3	37,5	42,2	Catania . . . . .	24,1	31,7	28,3	29,3	25,3	33,3
Ferrara . . . . .	15,8	20,0	14,4	16,6	58,4	61,4	Ragusa . . . . .	18,9	23,9	34,4	34,4	8,7	6,4
Ravenna . . . . .	16,0	15,9	11,6	12,6	14,3	15,3	Siracusa . . . . .	21,0	27,3	23,8	22,1	20,8	31,1
Forlì . . . . .	17,9	19,0	16,2	19,0	18,1	22,6	<b>Sicilia . . . . .</b>	<b>21,7</b>	<b>27,7</b>	<b>29,1</b>	<b>29,5</b>	<b>18,8</b>	<b>26,9</b>
<b>Emilia-Romagna . . . . .</b>	<b>15,3</b>	<b>20,4</b>	<b>13,9</b>	<b>15,0</b>	<b>26,3</b>	<b>30,6</b>	Sassari . . . . .	22,1	37,2	18,7	18,8	15,0	16,7
							Nuoro . . . . .	20,6	41,1	24,3	35,8	9,0	15,6
Pesaro e Urbino . . . . .	15,9	22,4	13,8	11,7	9,6	8,7	Cagliari . . . . .	24,1	34,8	18,9	23,9	22,7	35,0
Ancona . . . . .	16,3	23,6	16,3	18,4	10,8	16,7	<b>Sardegna . . . . .</b>	<b>22,9</b>	<b>36,0</b>	<b>19,8</b>	<b>23,4</b>	<b>18,2</b>	<b>27,6</b>
Macerata . . . . .	15,5	24,2	17,8	23,2	4,9	3,1							
Ascoli Piceno . . . . .	17,6	25,6	18,1	19,8	10,1	17,2	<b>ITALIA . . . . .</b>	<b>19,5</b>	<b>25,2</b>	<b>20,8</b>	<b>20,9</b>	<b>20,4</b>	<b>28,0</b>
<b>Marche . . . . .</b>	<b>16,4</b>	<b>23,8</b>	<b>16,5</b>	<b>17,7</b>	<b>9,1</b>	<b>12,7</b>							

Tav. 101 — Nati vivi illegittimi per riconoscimento dei genitori e sesso - Regioni

REGIONI	RICONOSCIUTI						NON RICONOSCIUTI o di filiazione ignota		TOTALE		
	Solo dalla madre		Solo dal padre		Da entrambi i genitori		M	F	M	F	MF
	M	F	M	F	M	F					
Piemonte . . . . .	446	393	56	36	60	78	152	117	714	624	1.338
Valle d'Aosta . . . . .	25	24	—	—	2	1	2	1	29	26	55
Liguria . . . . .	258	230	35	32	54	46	53	56	400	364	764
Lombardia . . . . .	1.102	1.022	74	60	153	123	182	177	1.511	1.382	2.893
Trentino-Alto Adige . . . . .	292	278	2	1	37	42	8	8	339	329	668
Veneto . . . . .	451	425	64	72	106	101	49	57	670	655	1.325
Friuli-Venezia Giulia . . . . .	205	183	15	12	35	47	10	9	265	251	516
Emilia-Romagna . . . . .	435	453	59	83	178	123	93	78	765	737	1.502
Marche . . . . .	60	72	7	4	13	8	25	13	105	97	202
Toscana . . . . .	245	273	33	28	74	57	76	64	428	422	850
Umbria . . . . .	54	45	5	1	10	16	18	26	87	88	175
Lazio . . . . .	821	779	88	85	170	161	198	180	1.277	1.205	2.482
Campania . . . . .	903	828	88	92	134	109	155	178	1.280	1.207	2.487
Abruzzi . . . . .	107	113	6	5	21	15	44	27	178	160	338
Molise . . . . .	32	25	7	6	3	3	4	4	46	38	84
Puglia . . . . .	473	409	26	37	76	81	84	59	659	586	1.245
Basilicata . . . . .	63	57	2	2	10	5	12	12	87	76	163
Calabria . . . . .	397	364	31	26	65	42	66	64	559	496	1.055
Sicilia . . . . .	690	671	101	81	118	104	90	100	999	956	1.955
Sardegna . . . . .	204	188	17	32	56	54	31	19	308	293	601
<b>ITALIA . . . . .</b>	<b>7.263</b>	<b>6.832</b>	<b>716</b>	<b>695</b>	<b>1.375</b>	<b>1.216</b>	<b>1.352</b>	<b>1.249</b>	<b>10.706</b>	<b>9.992</b>	<b>20.698</b>

Tav. 102 — Nati illegittimi per età della madre e genere del parto - Regioni

REGIONI	E T A									n. i. (a)	TOTALE
	Fino a 15	15-21	21-25	25-30	30-35	35-40	40-45	45-50	Oltre 50		
NATI DA PARTI SEMPLICI E PLURIMI											
Piemonte . . . . .	1	245	251	213	143	98	39	1	1	387	1.379
Valle d'Aosta . . . . .	—	15	12	13	7	6	2	—	—	3	58
Liguria . . . . .	—	105	139	143	96	92	26	4	—	182	787
Lombardia . . . . .	—	550	669	503	388	244	78	7	—	517	2.956
Trentino-Alto Adige . . . . .	—	197	189	144	64	46	15	—	—	24	679
Veneto . . . . .	—	324	277	232	135	87	38	4	—	257	1.354
Friuli-Venezia Giulia . . . . .	—	119	123	107	67	38	17	1	—	55	527
Emilia-Romagna . . . . .	—	316	318	275	158	101	56	7	—	316	1.547
Marche . . . . .	—	22	31	32	36	19	15	—	—	50	205
Toscana . . . . .	1	133	164	148	131	70	26	6	1	190	870
Umbria . . . . .	1	30	36	34	13	12	4	—	—	50	180
Lazio . . . . .	—	289	391	492	403	262	94	6	—	602	2.539
Campania . . . . .	—	267	348	468	398	371	153	7	1	583	2.596
Abruzzi . . . . .	—	24	57	54	52	53	14	2	—	92	348
Molise . . . . .	—	11	10	7	13	18	4	—	—	24	87
Puglia . . . . .	—	171	200	244	190	178	79	4	1	217	1.284
Basilicata . . . . .	—	18	20	23	42	22	15	—	—	33	173
Calabria . . . . .	—	86	118	151	229	201	102	5	1	204	1.097
Sicilia . . . . .	—	248	222	318	383	288	148	9	1	403	2.020
Sardegna . . . . .	—	122	119	91	75	70	36	2	1	102	618
<b>ITALIA . . . . .</b>	<b>3</b>	<b>3.292</b>	<b>3.694</b>	<b>3.692</b>	<b>3.023</b>	<b>2.276</b>	<b>961</b>	<b>65</b>	<b>7</b>	<b>4.291</b>	<b>21.304</b>
NATI DA PARTI PLURIMI											
Piemonte . . . . .	—	—	10	—	4	—	2	—	—	14	30
Valle d'Aosta . . . . .	—	—	—	—	2	2	—	—	—	—	4
Liguria . . . . .	—	—	—	—	4	6	2	—	—	4	16
Lombardia . . . . .	—	6	6	8	18	8	—	—	—	14	60
Trentino-Alto Adige . . . . .	—	—	2	10	—	—	—	—	—	2	14
Veneto . . . . .	—	2	2	—	2	2	—	—	—	8	16
Friuli-Venezia Giulia . . . . .	—	—	2	6	2	—	—	—	—	2	12
Emilia-Romagna . . . . .	—	2	—	6	4	2	—	—	—	4	18
Marche . . . . .	—	—	—	3	2	—	—	—	—	2	7
Toscana . . . . .	—	2	2	2	8	—	2	—	—	16	32
Umbria . . . . .	—	—	—	—	—	—	—	—	—	—	—
Lazio . . . . .	—	4	4	18	16	8	2	—	—	14	66
Campania . . . . .	—	—	4	22	16	4	—	—	—	20	66
Abruzzi . . . . .	—	—	—	2	—	4	—	—	—	—	6
Molise . . . . .	—	—	—	—	—	—	—	—	—	—	—
Puglia . . . . .	—	—	4	6	4	8	—	—	—	6	30
Basilicata . . . . .	—	2	—	—	2	—	—	—	—	—	6
Calabria . . . . .	—	6	2	8	6	8	6	—	—	6	38
Sicilia . . . . .	—	6	6	22	6	2	6	—	—	2	50
Sardegna . . . . .	—	4	—	2	—	2	—	—	—	2	10
<b>ITALIA . . . . .</b>	<b>—</b>	<b>32</b>	<b>44</b>	<b>99</b>	<b>112</b>	<b>58</b>	<b>20</b>	<b>—</b>	<b>—</b>	<b>116</b>	<b>481</b>

(a) Compresi i riconosciuti solo dal padre ed i non riconosciuti.

Tav. 103 — Nati per vitalità, sesso e mese di nascita - Ripartizioni Statistiche

M E S I	NATI VIVI			NATI MORTI			T O T A L E		
	M	F	MF	M	F	MF	M	F	MF
ITALIA NORD OCCIDENTALE									
Gennaio . . . . .	9.820	9.228	19.048	146	147	293	9.966	9.375	19.341
Febbraio . . . . .	9.568	9.032	18.600	150	151	301	9.718	9.183	18.901
Marzo . . . . .	10.503	10.022	20.525	168	142	310	10.671	10.164	20.835
Aprile . . . . .	10.003	9.423	19.426	151	111	262	10.154	9.534	19.688
Maggio . . . . .	10.553	9.939	20.492	149	164	313	10.702	10.103	20.805
Giugno . . . . .	10.677	10.035	20.712	145	133	278	10.822	10.168	20.990
Luglio . . . . .	11.379	10.900	22.279	168	121	289	11.547	11.021	22.568
Agosto . . . . .	10.496	9.883	20.379	182	139	321	10.678	10.022	20.700
Settembre . . . . .	10.413	9.801	20.214	146	154	300	10.559	9.955	20.514
Ottobre . . . . .	10.109	9.687	19.796	129	140	269	10.238	9.827	20.065
Novembre . . . . .	9.426	8.859	18.285	146	134	280	9.572	8.993	18.565
Dicembre . . . . .	9.461	8.893	18.354	154	147	301	9.615	9.040	18.655
Anno . . . . .	122.408	115.702	238.110	1.834	1.683	3.517	124.242	117.385	241.627
ITALIA NORD ORIENTALE									
Gennaio . . . . .	7.096	6.694	13.790	99	94	193	7.195	6.788	13.983
Febbraio . . . . .	6.925	6.488	13.413	99	100	199	7.024	6.588	13.612
Marzo . . . . .	7.545	7.245	14.790	120	92	212	7.665	7.337	15.002
Aprile . . . . .	7.095	6.735	13.830	108	100	208	7.203	6.835	14.038
Maggio . . . . .	7.190	6.789	13.979	119	78	197	7.309	6.867	14.176
Giugno . . . . .	7.226	6.803	14.029	87	76	163	7.313	6.879	14.192
Luglio . . . . .	7.937	7.629	15.566	103	107	210	8.040	7.736	15.776
Agosto . . . . .	7.398	7.250	14.648	110	84	194	7.508	7.334	14.842
Settembre . . . . .	7.484	7.101	14.585	94	93	187	7.578	7.194	14.772
Ottobre . . . . .	7.263	6.958	14.221	101	82	183	7.364	7.040	14.404
Novembre . . . . .	6.727	6.413	13.140	85	87	172	6.812	6.500	13.312
Dicembre . . . . .	6.840	6.612	13.452	97	86	183	6.937	6.698	13.635
Anno . . . . .	86.726	82.717	169.443	1.222	1.079	2.301	87.948	83.796	171.744
ITALIA CENTRALE									
Gennaio . . . . .	7.393	6.979	14.372	147	134	281	7.540	7.113	14.653
Febbraio . . . . .	6.976	6.636	13.612	145	142	287	7.121	6.778	13.899
Marzo . . . . .	7.598	7.181	14.779	125	121	246	7.723	7.302	15.025
Aprile . . . . .	7.195	6.675	13.870	128	83	211	7.323	6.758	14.081
Maggio . . . . .	7.296	7.003	14.299	130	112	242	7.426	7.115	14.541
Giugno . . . . .	7.370	7.120	14.490	117	98	215	7.487	7.218	14.705
Luglio . . . . .	8.353	7.842	16.195	116	117	233	8.469	7.959	16.428
Agosto . . . . .	7.834	7.391	15.225	143	117	265	7.982	7.508	15.490
Settembre . . . . .	7.368	6.971	14.339	109	121	230	7.477	7.092	14.569
Ottobre . . . . .	7.607	7.166	14.773	131	115	246	7.738	7.281	15.019
Novembre . . . . .	6.718	6.328	13.046	134	126	260	6.852	6.454	13.306
Dicembre . . . . .	6.681	6.328	13.009	134	113	247	6.815	6.441	13.256
Anno . . . . .	88.389	83.620	172.009	1.564	1.399	2.963	89.953	85.019	174.972

## Segue Tav. 103 — Nati per vitalità, sesso e mese di nascita - Ripartizioni Statistiche

MESI	NATI VIVI			NATI MORTI			TOTALE		
	M	F	MF	M	F	MF	M	F	MF

## ITALIA MERIDIONALE

Gennaio	14.770	13.432	28.202	425	386	811	15.195	13.818	29.013
Febbraio	12.415	11.760	24.175	431	347	718	12.846	12.107	24.953
Marzo	12.837	12.256	25.093	433	341	774	13.270	12.597	25.867
Aprile	12.330	11.538	23.868	408	321	729	12.738	11.859	24.597
Maggio	12.958	11.875	24.833	411	330	741	13.369	12.205	25.574
Giugno	12.282	11.610	23.892	416	325	741	12.698	11.935	24.633
Luglio	12.947	12.250	25.197	372	332	704	13.319	12.582	25.901
Agosto	12.853	12.012	24.865	400	311	711	13.253	12.323	25.576
Settembre	12.908	12.439	25.347	368	306	674	13.276	12.745	26.021
Ottobre	13.824	13.106	26.930	435	335	770	14.259	13.441	27.700
Novembre	12.522	12.069	24.591	404	359	763	12.926	12.428	25.354
Dicembre	11.574	11.309	22.883	440	368	808	12.014	11.677	23.691
<b>Anno</b>	<b>154.220</b>	<b>145.656</b>	<b>299.876</b>	<b>4.943</b>	<b>4.061</b>	<b>9.004</b>	<b>159.163</b>	<b>149.717</b>	<b>308.880</b>

## ITALIA INSULARE

Gennaio	6.794	6.252	13.046	212	163	375	7.006	6.415	13.421
Febbraio	5.793	5.506	11.299	173	146	319	5.966	5.652	11.618
Marzo	5.968	5.639	11.607	159	141	300	6.127	5.780	11.907
Aprile	5.615	5.160	10.775	155	154	309	5.770	5.314	11.084
Maggio	5.591	5.208	10.799	171	150	321	5.762	5.358	11.120
Giugno	5.520	5.151	10.671	166	150	316	5.686	5.301	10.987
Luglio	6.042	5.618	11.660	166	136	302	6.208	5.754	11.962
Agosto	5.941	5.464	11.405	161	138	299	6.102	5.602	11.704
Settembre	5.952	5.762	11.714	163	132	295	6.115	5.894	12.009
Ottobre	6.112	5.891	12.003	185	134	319	6.297	6.025	12.322
Novembre	5.682	5.286	10.968	167	125	292	5.849	5.411	11.260
Dicembre	5.405	5.330	10.735	185	141	326	5.590	5.471	11.061
<b>Anno</b>	<b>70.415</b>	<b>66.267</b>	<b>136.682</b>	<b>2.063</b>	<b>1.710</b>	<b>3.773</b>	<b>72.478</b>	<b>67.977</b>	<b>140.455</b>

## ITALIA

Gennaio	45.873	42.585	88.458	1.029	924	1.953	46.902	43.509	90.411
Febbraio	41.677	39.422	81.099	998	886	1.884	42.675	40.308	82.983
Marzo	44.451	42.343	86.794	1.005	837	1.842	45.456	43.180	88.636
Aprile	42.238	39.531	81.769	950	769	1.719	43.188	40.300	83.488
Maggio	43.588	40.814	84.402	980	834	1.814	44.568	41.648	86.216
Giugno	43.075	40.719	83.794	931	782	1.713	44.006	41.501	85.507
Luglio	46.658	44.239	90.897	925	813	1.738	47.583	45.052	92.635
Agosto	44.522	42.000	86.522	1.001	789	1.790	45.523	42.789	88.312
Settembre	44.125	42.074	86.199	880	806	1.686	45.005	42.880	87.885
Ottobre	44.915	42.808	87.723	981	806	1.787	45.896	43.614	89.510
Novembre	41.075	38.955	80.030	936	831	1.767	42.011	39.786	81.797
Dicembre	39.961	38.472	78.433	1.010	855	1.865	40.971	39.327	80.298
<b>Anno</b>	<b>522.158</b>	<b>493.962</b>	<b>1.016.120</b>	<b>11.626</b>	<b>9.932</b>	<b>21.558</b>	<b>533.784</b>	<b>503.894</b>	<b>1.037.678</b>

Tav. 104 — Nati per mese di nascita

N. d'ordine	PROVINCIE E REGIONI	NATI VIVI												NATI					
		GEN	FEB	MAR	APR	MAG	GIU	LUG	AGO	SET	OTT	NOV	DIC	ANNO	GEN	FEB	MAR	APR	MAG
1	Torino . . . .	2.828	2.673	2.986	2.835	3.087	3.053	3.112	2.945	2.847	2.841	2.738	2.704	34.649	53	54	55	40	63
2	Vercelli . . . .	437	428	504	484	490	467	566	479	477	472	420	443	5.667	6	10	7	6	8
3	Novara . . . .	590	551	668	647	606	698	719	649	623	612	601	616	7.580	6	8	9	4	9
4	Cuneo . . . .	663	652	686	703	688	656	729	644	641	588	590	575	7.815	13	8	10	12	10
5	Asti . . . . .	187	222	264	221	237	228	262	219	195	230	210	209	2.684	6	4	6	2	6
6	Alessandria . .	553	454	544	564	530	569	616	554	551	500	467	432	6.334	14	7	9	4	6
	<b>Piemonte . .</b>	<b>5.258</b>	<b>4.980</b>	<b>5.652</b>	<b>5.454</b>	<b>5.638</b>	<b>5.671</b>	<b>6.004</b>	<b>5.490</b>	<b>5.334</b>	<b>5.243</b>	<b>5.026</b>	<b>4.979</b>	<b>64.729</b>	<b>98</b>	<b>91</b>	<b>96</b>	<b>68</b>	<b>102</b>
7	<b>Valle d'Aosta</b>	<b>133</b>	<b>136</b>	<b>150</b>	<b>148</b>	<b>157</b>	<b>163</b>	<b>146</b>	<b>139</b>	<b>133</b>	<b>134</b>	<b>121</b>	<b>112</b>	<b>1.672</b>	—	—	<b>3</b>	<b>2</b>	<b>1</b>
8	Imperia . . . .	250	261	292	260	267	283	257	277	283	264	249	262	3.205	4	5	5	11	10
9	Savona . . . .	326	296	382	318	341	351	382	390	332	340	339	316	4.113	5	4	8	2	5
10	Genova . . . .	1.260	1.184	1.373	1.252	1.380	1.279	1.414	1.297	1.292	1.345	1.179	1.228	15.483	15	30	21	19	20
11	La Spezia . . .	265	293	316	313	273	308	330	340	352	305	269	237	3.601	2	5	9	2	8
	<b>Liguria . . .</b>	<b>2.101</b>	<b>2.034</b>	<b>2.363</b>	<b>2.143</b>	<b>2.261</b>	<b>2.221</b>	<b>2.383</b>	<b>2.304</b>	<b>2.259</b>	<b>2.254</b>	<b>2.036</b>	<b>2.043</b>	<b>26.402</b>	<b>26</b>	<b>44</b>	<b>43</b>	<b>34</b>	<b>43</b>
12	Varese . . . .	1.008	1.042	1.071	1.054	1.090	1.137	1.230	1.148	1.100	1.116	982	1.055	13.033	13	11	15	25	14
13	Como . . . . .	905	901	1.014	975	958	1.023	1.170	966	1.023	945	854	908	11.642	20	12	12	10	12
14	Sondrio . . . .	263	291	315	311	324	276	324	316	293	268	251	286	3.518	7	4	6	5	4
15	Milano . . . .	5.111	4.959	5.372	5.136	5.526	5.616	5.958	5.327	5.543	5.536	5.047	4.835	63.966	72	70	70	64	74
16	Bergamo . . . .	1.318	1.299	1.469	1.385	1.412	1.502	1.635	1.471	1.455	1.340	1.243	1.240	16.769	17	23	26	15	17
17	Brescia . . . .	1.431	1.538	1.579	1.407	1.582	1.568	1.722	1.635	1.534	1.507	1.355	1.443	18.301	26	23	17	16	26
18	Pavia . . . . .	551	538	570	589	607	596	637	613	625	596	533	553	7.008	4	5	10	11	3
19	Cremona . . . .	451	430	454	413	429	436	540	469	412	395	423	407	5.259	5	8	4	7	10
20	Mantova . . . .	518	452	516	411	508	503	530	501	503	462	414	493	5.811	5	10	8	5	7
	<b>Lombardia . .</b>	<b>11.556</b>	<b>11.450</b>	<b>12.360</b>	<b>11.681</b>	<b>12.436</b>	<b>12.657</b>	<b>13.746</b>	<b>12.446</b>	<b>12.488</b>	<b>12.165</b>	<b>11.102</b>	<b>11.220</b>	<b>145.307</b>	<b>169</b>	<b>166</b>	<b>168</b>	<b>158</b>	<b>167</b>
21	Bolzano - Bozen	703	681	801	787	784	756	783	710	754	732	686	770	8.947	6	6	7	6	11
22	Trento . . . .	662	625	719	673	667	690	625	655	677	586	563	620	7.762	14	9	8	15	7
	<b>Trentino-A.A.</b>	<b>1.365</b>	<b>1.306</b>	<b>1.520</b>	<b>1.460</b>	<b>1.451</b>	<b>1.446</b>	<b>1.408</b>	<b>1.365</b>	<b>1.431</b>	<b>1.318</b>	<b>1.249</b>	<b>1.390</b>	<b>16.709</b>	<b>20</b>	<b>15</b>	<b>15</b>	<b>21</b>	<b>18</b>
23	Verona . . . .	1.083	1.027	1.157	1.070	1.025	1.104	1.252	1.213	1.147	1.109	985	977	13.149	17	15	16	12	12
24	Vicenza . . . .	1.107	1.151	1.160	1.137	1.169	1.112	1.221	1.220	1.199	1.125	1.067	1.061	13.729	18	12	9	7	14
25	Belluno . . . .	280	254	289	274	268	287	277	292	262	331	268	282	3.364	6	2	3	3	7
26	Treviso . . . .	997	999	1.118	968	979	991	1.191	1.020	1.059	1.074	971	998	12.365	13	15	17	10	20
27	Venezia . . . .	1.264	1.247	1.374	1.249	1.255	1.296	1.521	1.408	1.364	1.303	1.168	1.235	15.684	6	17	25	22	8
28	Padova . . . .	1.235	1.202	1.345	1.184	1.238	1.199	1.381	1.233	1.246	1.202	1.147	1.171	14.783	17	25	27	24	16
29	Rovigo . . . .	385	403	383	370	357	382	415	417	376	377	372	396	4.633	11	7	14	7	9
	<b>Veneto . . .</b>	<b>6.351</b>	<b>6.283</b>	<b>6.826</b>	<b>6.252</b>	<b>6.291</b>	<b>6.371</b>	<b>7.258</b>	<b>6.803</b>	<b>6.653</b>	<b>6.521</b>	<b>5.978</b>	<b>6.120</b>	<b>77.707</b>	<b>88</b>	<b>93</b>	<b>111</b>	<b>85</b>	<b>86</b>
30	Udine . . . . .	934	882	980	964	972	942	1.167	1.032	1.096	1.013	983	945	11.910	19	17	16	27	11
31	Gorizia . . . .	174	172	214	187	183	179	214	208	178	178	162	145	2.194	2	2	3	2	—
32	Trieste . . . .	284	316	317	304	343	326	355	336	290	325	279	320	3.795	5	3	3	8	2
	<b>Friuli-V. G. .</b>	<b>1.392</b>	<b>1.370</b>	<b>1.511</b>	<b>1.455</b>	<b>1.498</b>	<b>1.447</b>	<b>1.736</b>	<b>1.576</b>	<b>1.564</b>	<b>1.516</b>	<b>1.424</b>	<b>1.410</b>	<b>17.899</b>	<b>26</b>	<b>22</b>	<b>22</b>	<b>37</b>	<b>13</b>
33	Piacenza . . . .	323	284	353	308	330	322	357	320	351	351	284	349	3.932	3	4	7	5	5
34	Parma . . . . .	452	421	466	418	471	465	476	453	460	442	430	424	5.378	4	8	6	8	4
35	Reggio nell'Em.	394	419	458	392	440	433	492	460	431	414	404	428	5.165	7	3	4	3	7
36	Modena . . . .	686	637	705	693	683	737	775	732	731	707	668	672	8.426	7	10	7	10	16
37	Bologna . . . .	983	1.004	1.142	1.067	1.088	1.094	1.196	1.067	1.111	1.101	1.047	972	12.872	15	18	13	12	16
38	Ferrara . . . .	532	510	515	503	499	515	539	597	546	536	488	518	6.298	6	7	6	5	13
39	Ravenna . . . .	477	428	456	488	465	428	491	461	446	483	411	430	5.464	1	4	6	6	7
40	Forlì . . . . .	835	751	838	794	763	771	838	814	861	832	757	739	9.593	16	15	15	16	12
	<b>Emilia-Rom. .</b>	<b>4.682</b>	<b>4.454</b>	<b>4.933</b>	<b>4.663</b>	<b>4.739</b>	<b>4.765</b>	<b>5.164</b>	<b>4.904</b>	<b>4.937</b>	<b>4.866</b>	<b>4.489</b>	<b>4.532</b>	<b>57.128</b>	<b>59</b>	<b>69</b>	<b>64</b>	<b>65</b>	<b>80</b>
41	Pesaro e Urbino	425	403	462	400	404	415	437	447	427	424	378	374	4.996	5	7	5	7	5
42	Ancona . . . .	573	533	562	534	528	552	605	579	538	606	483	559	6.652	12	9	9	11	8
43	Macerata . . . .	332	350	361	333	372	355	457	385	376	401	383	369	4.474	9	9	5	6	7
44	Ascoli Piceno . .	526	479	521	438	466	497	584	518	515	529	426	460	5.959	8	11	6	6	10
	<b>Marche . . .</b>	<b>1.856</b>	<b>1.765</b>	<b>1.906</b>	<b>1.705</b>	<b>1.770</b>	<b>1.819</b>	<b>2.083</b>	<b>1.929</b>	<b>1.856</b>	<b>1.960</b>	<b>1.670</b>	<b>1.762</b>	<b>22.081</b>	<b>34</b>	<b>36</b>	<b>25</b>	<b>30</b>	<b>30</b>

## e vitalità — Provincie e Regioni

MORTI								TOTALE NATI														N. d'ordine
GIU	LUG	AGO	SET	OTT	NOV	DIC	ANNO	GEN	FEB	MAR	APR	MAG	GIU	LUG	AGO	SET	OTT	NOV	DIC	ANNO		
46	36	67	51	41	43	50	599	2.881	2.727	3.041	2.875	3.150	3.099	3.148	3.012	2.898	2.882	2.781	2.754	35.248	1	
5	8	10	10	3	3	3	79	443	438	511	490	498	472	574	489	487	475	423	446	5.746	2	
8	9	7	4	6	7	11	88	596	559	677	651	615	706	728	656	627	618	608	627	7.668	3	
14	13	10	13	10	9	12	134	676	660	696	715	698	670	742	654	654	598	599	587	7.949	4	
5	4	2	8	3	3	2	51	193	226	270	223	243	233	266	221	203	233	213	211	2.735	5	
12	9	14	13	8	7	9	112	567	461	553	568	536	581	625	568	564	508	474	441	6.446	6	
<b>90</b>	<b>79</b>	<b>110</b>	<b>99</b>	<b>71</b>	<b>72</b>	<b>87</b>	<b>1.063</b>	<b>5.356</b>	<b>5.071</b>	<b>5.748</b>	<b>5.522</b>	<b>5.740</b>	<b>5.761</b>	<b>6.083</b>	<b>5.600</b>	<b>5.433</b>	<b>5.314</b>	<b>5.098</b>	<b>5.066</b>	<b>65.792</b>		
<b>1</b>	<b>2</b>	<b>5</b>	<b>2</b>	<b>1</b>	<b>1</b>	<b>—</b>	<b>18</b>	<b>133</b>	<b>136</b>	<b>153</b>	<b>150</b>	<b>158</b>	<b>164</b>	<b>148</b>	<b>144</b>	<b>135</b>	<b>135</b>	<b>122</b>	<b>112</b>	<b>1.690</b>	<b>7</b>	
10	5	12	3	5	1	10	81	254	266	297	271	277	293	262	289	286	269	250	272	3.286	8	
6	7	4	7	4	4	3	59	331	300	390	320	346	357	389	394	339	344	343	319	4.172	9	
15	18	18	17	23	21	18	235	1.275	1.214	1.394	1.271	1.400	1.294	1.432	1.315	1.309	1.368	1.200	1.246	15.718	10	
2	4	4	4	4	6	4	54	267	298	325	315	281	310	334	344	356	309	275	241	3.655	11	
<b>33</b>	<b>34</b>	<b>38</b>	<b>31</b>	<b>36</b>	<b>32</b>	<b>35</b>	<b>429</b>	<b>2.127</b>	<b>2.078</b>	<b>2.406</b>	<b>2.177</b>	<b>2.304</b>	<b>2.254</b>	<b>2.417</b>	<b>2.342</b>	<b>2.290</b>	<b>2.290</b>	<b>2.068</b>	<b>2.078</b>	<b>26.831</b>		
20	14	16	24	18	24	10	204	1.021	1.053	1.086	1.079	1.104	1.157	1.244	1.164	1.124	1.134	1.006	1.065	13.237	12	
13	19	20	12	11	14	17	172	925	913	1.026	985	970	1.036	1.189	986	1.035	956	868	925	11.814	13	
4	3	5	5	5	6	4	58	270	295	321	316	328	280	327	321	298	273	257	290	3.576	14	
59	67	73	63	66	68	82	828	5.183	5.029	5.442	5.200	5.600	5.675	6.025	5.400	5.606	5.602	5.115	4.917	64.794	15	
16	25	16	14	22	20	15	226	1.335	1.322	1.495	1.400	1.429	1.518	1.660	1.487	1.469	1.362	1.263	1.255	16.995	16	
18	25	18	25	21	21	29	265	1.457	1.561	1.596	1.423	1.608	1.586	1.747	1.653	1.559	1.528	1.376	1.472	18.566	17	
14	11	6	6	6	6	10	92	555	543	580	600	610	610	648	619	631	602	539	563	7.100	18	
6	5	8	8	8	5	5	79	456	438	458	420	439	442	545	477	420	403	428	412	5.338	19	
4	5	6	11	4	11	7	83	523	462	524	416	515	507	535	507	514	466	425	500	5.894	20	
<b>154</b>	<b>174</b>	<b>168</b>	<b>168</b>	<b>161</b>	<b>175</b>	<b>179</b>	<b>2.007</b>	<b>11.725</b>	<b>11.616</b>	<b>12.528</b>	<b>11.839</b>	<b>12.603</b>	<b>12.811</b>	<b>13.920</b>	<b>12.614</b>	<b>12.656</b>	<b>12.326</b>	<b>11.277</b>	<b>11.399</b>	<b>147.314</b>		
5	11	15	6	5	9	5	92	709	687	808	793	795	761	794	725	760	737	695	775	9.039	21	
8	9	7	8	4	11	7	107	676	634	727	688	674	698	634	662	685	590	574	627	7.869	22	
<b>13</b>	<b>20</b>	<b>22</b>	<b>14</b>	<b>9</b>	<b>20</b>	<b>12</b>	<b>199</b>	<b>1.385</b>	<b>1.321</b>	<b>1.535</b>	<b>1.481</b>	<b>1.469</b>	<b>1.459</b>	<b>1.428</b>	<b>1.387</b>	<b>1.445</b>	<b>1.327</b>	<b>1.269</b>	<b>1.402</b>	<b>16.908</b>		
15	20	13	11	11	16	17	175	1.100	1.042	1.173	1.082	1.037	1.119	1.272	1.226	1.158	1.120	1.001	994	13.324	23	
14	15	10	14	22	8	11	154	1.125	1.163	1.169	1.144	1.183	1.126	1.236	1.230	1.213	1.147	1.075	1.072	13.883	24	
3	2	2	5	4	3	2	42	286	256	292	277	275	290	279	294	267	335	271	284	3.406	25	
9	14	13	10	13	8	23	165	1.010	1.014	1.135	978	999	1.000	1.205	1.033	1.069	1.087	979	1.021	12.530	26	
18	16	16	20	12	16	21	197	1.270	1.264	1.399	1.271	1.263	1.314	1.537	1.424	1.384	1.315	1.184	1.256	15.881	27	
13	24	22	22	17	12	10	229	1.252	1.227	1.372	1.208	1.254	1.212	1.405	1.255	1.268	1.219	1.159	1.181	15.012	28	
3	8	6	7	3	3	3	81	396	410	397	377	366	385	423	423	383	380	375	399	4.714	29	
<b>75</b>	<b>99</b>	<b>82</b>	<b>89</b>	<b>82</b>	<b>66</b>	<b>87</b>	<b>1.043</b>	<b>6.439</b>	<b>6.376</b>	<b>6.937</b>	<b>6.337</b>	<b>6.377</b>	<b>6.446</b>	<b>7.357</b>	<b>6.885</b>	<b>6.742</b>	<b>6.603</b>	<b>6.044</b>	<b>6.207</b>	<b>78.750</b>		
14	6	17	11	15	14	11	178	953	899	996	991	983	956	1.173	1.049	1.107	1.028	997	956	12.088	30	
2	4	2	3	1	2	3	26	176	174	217	189	183	181	218	210	181	179	164	148	2.220	31	
3	7	2	3	5	3	2	46	289	319	320	312	345	329	362	338	293	330	282	322	3.841	32	
<b>19</b>	<b>17</b>	<b>21</b>	<b>17</b>	<b>21</b>	<b>19</b>	<b>16</b>	<b>250</b>	<b>1.418</b>	<b>1.392</b>	<b>1.533</b>	<b>1.492</b>	<b>1.511</b>	<b>1.466</b>	<b>1.753</b>	<b>1.597</b>	<b>1.581</b>	<b>1.537</b>	<b>1.443</b>	<b>1.426</b>	<b>18.149</b>		
5	4	3	2	7	4	4	53	326	288	360	313	335	327	361	323	353	338	288	353	3.985	33	
6	9	7	13	6	3	2	76	456	429	472	426	475	471	485	460	473	448	433	426	5.454	34	
3	5	4	1	3	9	3	52	401	422	462	395	447	436	497	464	432	417	413	431	5.217	35	
8	10	8	13	7	8	15	119	693	647	712	703	699	745	785	740	744	714	676	687	8.545	36	
12	21	17	15	21	19	16	195	998	1.022	1.155	1.079	1.104	1.106	1.217	1.084	1.126	1.122	1.066	988	13.067	37	
9	8	11	6	8	7	6	92	538	517	521	508	512	524	547	608	552	544	495	524	6.390	38	
4	5	5	9	4	6	7	64	478	432	462	494	472	432	496	466	455	487	417	437	5.528	39	
9	12	14	8	15	11	15	158	851	766	853	810	775	780	850	828	869	847	768	754	9.751	40	
<b>56</b>	<b>74</b>	<b>69</b>	<b>67</b>	<b>71</b>	<b>67</b>	<b>68</b>	<b>809</b>	<b>4.741</b>	<b>4.523</b>	<b>4.997</b>	<b>4.728</b>	<b>4.819</b>	<b>4.821</b>	<b>5.238</b>	<b>4.973</b>	<b>5.004</b>	<b>4.937</b>	<b>4.556</b>	<b>4.600</b>	<b>57.937</b>		
3	4	6	9	5	8	6	70	430	410	467	407	409	418	441	453	436	429	386	380	5.066	41	
5	10	7	8	9	12	10	110	585	542	571	545	536	557	615	586	546	615	495	569	6.762	42	
9	4	9	9	7	4	3	81	341	359	366	339	379	364	461	394	385	408	387	372	4.555	43	
7	9	10	11	5	14	13	110	534	490	527	444	476	504	593	528	526	534	440	473	6.069	44	
<b>24</b>	<b>27</b>	<b>32</b>	<b>37</b>	<b>26</b>	<b>38</b>	<b>32</b>	<b>371</b>	<b>1.890</b>	<b>1.801</b>	<b>1.931</b>	<b>1.735</b>	<b>1.800</b>	<b>1.843</b>	<b>2.110</b>	<b>1.961</b>	<b>1.893</b>	<b>1.986</b>	<b>1.708</b>	<b>1.794</b>	<b>22.452</b>		

## Segue Tav. 104 — Nati per mese di

N. d'ordine	PROVINCIE E REGIONI	NATI VIVI												ANNO	NATI				
		GEN	FEB	MAR	APR	MAG	GIU	LUG	AGO	SET	OTT	NOV	DIC		GEN	FEB	MAR	APR	MAG
45	Massa-Carrara . . . . .	271	236	261	217	250	238	246	248	224	227	189	239	2.846	6	3	3	4	—
46	Lucca . . . . .	475	475	502	487	492	499	591	570	545	514	455	452	6.057	11	9	4	7	13
47	Pistoia . . . . .	253	262	288	263	266	278	320	323	287	293	259	266	3.358	6	4	5	5	4
48	Firenze . . . . .	1.286	1.266	1.367	1.454	1.454	1.485	1.661	1.427	1.347	1.411	1.240	1.327	16.725	20	20	16	17	21
49	Livorno . . . . .	453	419	440	378	404	423	499	433	402	440	414	415	5.120	10	8	4	3	1
50	Pisa . . . . .	420	397	460	431	468	503	485	452	443	489	389	382	5.319	10	6	10	8	6
51	Arezzo . . . . .	356	351	369	367	429	369	422	387	375	367	343	331	4.466	7	5	6	5	4
52	Siena . . . . .	257	259	287	311	297	267	318	300	257	275	251	256	3.335	7	3	8	2	6
53	Grosseto . . . . .	237	213	250	260	265	253	317	259	285	253	220	212	3.029	1	6	1	1	2
	<b>Toscana . . . . .</b>	<b>4.008</b>	<b>3.878</b>	<b>4.224</b>	<b>4.168</b>	<b>4.325</b>	<b>4.315</b>	<b>4.859</b>	<b>4.399</b>	<b>4.165</b>	<b>4.274</b>	<b>3.760</b>	<b>3.880</b>	<b>50.255</b>	<b>78</b>	<b>64</b>	<b>57</b>	<b>52</b>	<b>57</b>
54	Perugia . . . . .	703	691	735	744	732	679	766	792	747	699	653	666	8.607	12	20	9	10	13
55	Terni . . . . .	300	300	317	263	300	300	306	296	263	270	251	228	3.394	6	4	8	4	7
	<b>Umbria . . . . .</b>	<b>1.003</b>	<b>991</b>	<b>1.052</b>	<b>1.007</b>	<b>1.032</b>	<b>979</b>	<b>1.072</b>	<b>1.088</b>	<b>1.010</b>	<b>969</b>	<b>904</b>	<b>894</b>	<b>12.001</b>	<b>18</b>	<b>24</b>	<b>17</b>	<b>14</b>	<b>20</b>
56	Viterbo . . . . .	300	300	386	345	304	352	401	395	381	333	309	328	4.134	5	9	14	8	9
57	Rieti . . . . .	179	172	237	178	199	182	186	217	172	192	154	145	2.213	3	1	2	2	3
58	Roma . . . . .	5.621	5.253	5.641	5.262	5.466	5.647	6.225	5.859	5.367	5.631	4.995	4.796	65.763	112	126	103	79	92
59	Latina . . . . .	673	581	649	538	539	587	647	669	723	660	626	607	7.499	12	9	10	10	13
60	Frosinone . . . . .	732	672	684	667	664	609	722	669	665	754	628	597	8.063	19	18	18	16	18
	<b>Lazio . . . . .</b>	<b>7.505</b>	<b>6.978</b>	<b>7.597</b>	<b>6.990</b>	<b>7.172</b>	<b>7.377</b>	<b>8.181</b>	<b>7.809</b>	<b>7.308</b>	<b>7.570</b>	<b>6.712</b>	<b>6.473</b>	<b>87.672</b>	<b>151</b>	<b>163</b>	<b>147</b>	<b>115</b>	<b>135</b>
61	Caserta . . . . .	1.552	1.430	1.505	1.416	1.387	1.344	1.361	1.332	1.373	1.452	1.363	1.293	16.808	39	35	41	39	48
62	Benevento . . . . .	586	494	557	556	495	523	500	467	540	546	514	477	6.255	20	20	17	18	12
63	Napoli . . . . .	6.763	5.828	6.057	5.847	5.908	5.815	6.423	6.256	5.997	6.184	5.416	5.591	72.085	185	203	184	152	185
64	Avellino . . . . .	817	700	726	755	804	749	654	717	795	854	767	647	8.985	23	22	16	29	29
65	Salerno . . . . .	2.078	1.760	1.844	1.621	1.739	1.604	1.798	1.799	1.720	1.889	1.777	1.658	21.287	68	43	52	54	50
	<b>Campania . . . . .</b>	<b>11.796</b>	<b>10.212</b>	<b>10.689</b>	<b>10.195</b>	<b>10.333</b>	<b>10.035</b>	<b>10.736</b>	<b>10.571</b>	<b>10.425</b>	<b>10.925</b>	<b>9.837</b>	<b>9.666</b>	<b>125.420</b>	<b>335</b>	<b>323</b>	<b>310</b>	<b>292</b>	<b>324</b>
66	L'Aquila . . . . .	448	420	464	436	430	397	474	472	436	452	410	390	5.229	5	14	12	11	13
67	Teramo . . . . .	374	366	405	339	355	334	412	366	372	401	352	340	4.416	10	7	5	10	5
68	Pescara . . . . .	404	390	425	356	398	398	420	381	439	400	393	369	4.773	5	9	6	6	7
69	Chieti . . . . .	520	460	529	484	481	460	506	441	560	567	544	483	6.035	12	8	14	15	15
	<b>Abruzzi . . . . .</b>	<b>1.746</b>	<b>1.636</b>	<b>1.823</b>	<b>1.615</b>	<b>1.664</b>	<b>1.589</b>	<b>1.812</b>	<b>1.660</b>	<b>1.807</b>	<b>1.820</b>	<b>1.699</b>	<b>1.582</b>	<b>20.453</b>	<b>32</b>	<b>38</b>	<b>37</b>	<b>42</b>	<b>40</b>
70	Molise . . . . .	502	488	539	505	554	468	505	476	490	566	535	461	6.089	18	20	22	16	10
71	Foggia . . . . .	1.705	1.425	1.381	1.313	1.441	1.339	1.427	1.375	1.414	1.505	1.447	1.322	17.094	33	43	52	40	40
72	Bari . . . . .	3.055	2.808	2.888	2.735	2.807	2.792	2.839	2.833	2.666	2.794	2.640	2.501	33.358	94	91	95	87	76
73	Taranto . . . . .	1.060	980	989	960	1.026	930	1.036	959	965	983	892	912	11.692	31	27	40	36	39
74	Brindisi . . . . .	857	750	735	753	733	688	716	720	719	756	661	655	8.743	27	17	18	17	23
75	Lecce . . . . .	1.490	1.188	1.208	1.280	1.390	1.300	1.288	1.261	1.319	1.382	1.259	1.178	15.543	35	52	30	37	37
	<b>Puglia . . . . .</b>	<b>8.167</b>	<b>7.151</b>	<b>7.201</b>	<b>7.041</b>	<b>7.397</b>	<b>7.049</b>	<b>7.306</b>	<b>7.148</b>	<b>7.083</b>	<b>7.420</b>	<b>6.899</b>	<b>6.568</b>	<b>86.430</b>	<b>220</b>	<b>230</b>	<b>235</b>	<b>217</b>	<b>215</b>
76	Potenza . . . . .	785	722	820	780	792	738	750	779	871	1.016	851	663	9.567	33	35	37	27	25
77	Matera . . . . .	455	358	367	336	378	402	358	369	369	441	366	374	4.573	25	15	19	12	10
	<b>Basilicata . . . . .</b>	<b>1.240</b>	<b>1.080</b>	<b>1.187</b>	<b>1.116</b>	<b>1.170</b>	<b>1.140</b>	<b>1.108</b>	<b>1.148</b>	<b>1.240</b>	<b>1.457</b>	<b>1.217</b>	<b>1.037</b>	<b>14.140</b>	<b>58</b>	<b>50</b>	<b>56</b>	<b>39</b>	<b>35</b>
78	Cosenza . . . . .	1.639	1.215	1.178	1.102	1.211	1.240	1.203	1.291	1.444	1.665	1.497	1.162	15.847	44	40	27	37	34
79	Catanzaro . . . . .	1.743	1.401	1.465	1.322	1.471	1.384	1.493	1.505	1.649	1.833	1.715	1.424	18.405	55	44	49	43	45
80	Reggio di Cal. . . . .	1.369	992	1.011	972	1.033	987	1.034	1.066	1.209	1.244	1.192	983	13.092	49	33	38	43	38
	<b>Calabria . . . . .</b>	<b>4.751</b>	<b>3.608</b>	<b>3.654</b>	<b>3.396</b>	<b>3.715</b>	<b>3.611</b>	<b>3.730</b>	<b>3.862</b>	<b>4.302</b>	<b>4.742</b>	<b>4.404</b>	<b>3.569</b>	<b>47.344</b>	<b>148</b>	<b>117</b>	<b>114</b>	<b>123</b>	<b>117</b>
81	Trapani . . . . .	875	774	769	742	721	661	702	720	665	736	677	637	8.679	23	31	19	21	19
82	Palermo . . . . .	2.446	2.036	2.104	2.061	2.101	2.108	2.434	2.312	2.328	2.273	2.097	1.874	26.174	75	74	61	52	63
83	Messina . . . . .	1.196	1.109	1.120	1.043	971	992	1.022	1.066	1.073	1.112	1.064	1.004	12.772	38	29	32	34	28
84	Agrigento . . . . .	963	782	810	785	716	709	824	743	958	1.002	820	753	9.865	32	21	18	28	20
85	Caltanissetta . . . . .	820	606	620	565	583	571	616	660	648	682	584	615	7.570	31	22	19	23	30
86	Enna . . . . .	407	373	391	320	321	318	332	343	386	345	337	344	4.217	15	10	7	9	8
87	Catania . . . . .	2.283	1.764	1.861	1.724	1.718	1.772	1.919	1.952	1.808	1.897	1.772	1.743	22.213	66	47	56	63	53
88	Ragusa . . . . .	504	462	387	378	387	359	385	382	409	414	372	364	4.803	16	13	12	11	23
89	Siracusa . . . . .	783	675	683	589	596	564	572	591	582	615	598	610	7.458	23	19	14	14	10
	<b>Sicilia . . . . .</b>	<b>10.277</b>	<b>8.581</b>	<b>8.745</b>	<b>8.207</b>	<b>8.114</b>	<b>8.054</b>	<b>8.806</b>	<b>8.769</b>	<b>8.857</b>	<b>9.076</b>	<b>8.321</b>	<b>7.944</b>	<b>103.751</b>	<b>319</b>	<b>266</b>	<b>238</b>	<b>255</b>	<b>254</b>
90	Sassari . . . . .	714	673	721	684	715	673	758	710	753	721	679	744	8.545	15	7	20	12	13
91	Nuoro . . . . .	503	485	478	492	464	488	511	450	522	530	453	482	5.858	13	15	10	11	17
92	Cagliari . . . . .	1.552	1.560	1.663	1.392	1.506	1.456	1.585	1.476	1.582	1.676	1.515	1.565	18.528	28	31	32	31	37
	<b>Sardegna . . . . .</b>	<b>2.769</b>	<b>2.718</b>	<b>2.862</b>	<b>2.568</b>	<b>2.685</b>	<b>2.617</b>	<											



nascita e vitalità - Provincie e Regioni

MORTI								TOTALE NATI												N. d'ordine	
GIU	LUG	AGO	SET	OTT	NOV	DIC	ANNO	GEN	FEB	MAR	APR	MAG	GIU	LUG	AGO	SET	OTT	NOV	DIC		ANNO
3	2	6	2	5	3	4	41	277	239	264	221	250	241	248	254	226	232	192	243	2.887	45
7	6	8	6	9	10	9	99	486	484	506	494	505	506	597	578	551	523	465	461	6.156	46
5	10	7	4	5	4	9	68	259	266	293	268	270	283	330	330	291	298	263	275	3.426	47
29	18	14	17	20	19	15	226	1.306	1.286	1.383	1.471	1.475	1.514	1.679	1.441	1.364	1.431	1.259	1.342	16.951	48
5	3	4	6	9	6	10	69	463	427	444	381	405	428	502	437	408	449	420	425	5.189	49
3	9	8	10	11	10	5	96	430	403	470	439	474	506	494	460	453	500	399	387	5.415	50
4	1	8	5	1	2	5	53	363	356	375	372	433	373	423	395	380	368	345	336	4.519	51
5	7	2	6	8	8	4	66	264	262	295	313	303	272	325	302	263	283	259	260	3.401	52
2	3	10	4	1	2	5	38	238	219	251	261	267	255	320	269	289	259	222	217	3.067	53
63	59	67	60	69	64	66	756	4.086	3.942	4.281	4.220	4.382	4.378	4.918	4.466	4.225	4.343	3.824	3.946	51.011	
12	12	17	15	7	21	18	166	715	711	744	754	745	691	778	809	762	706	674	684	8.773	54
2	3	7	4	4	5	4	58	306	304	325	267	307	302	309	303	267	274	256	232	3.452	55
14	15	24	19	11	26	22	224	1.021	1.015	1.069	1.021	1.052	993	1.087	1.112	1.029	960	930	916	12.225	
8	3	10	2	15	5	6	94	305	309	400	353	313	360	404	405	383	348	314	334	4.228	56
4	3	7	2	2	3	3	35	182	173	239	180	202	186	189	224	174	194	157	148	2.248	57
76	89	90	83	84	88	90	1.112	5.733	5.379	5.744	5.341	5.558	5.723	6.314	5.949	5.450	5.715	5.083	4.886	66.875	58
8	22	17	10	19	19	13	162	685	590	659	548	552	595	669	686	733	679	645	620	7.661	59
18	15	18	17	20	17	15	209	751	690	702	683	682	627	737	687	682	774	645	612	8.272	60
114	132	142	114	140	132	127	1.612	7.656	7.141	7.744	7.105	7.307	7.491	8.313	7.951	7.422	7.710	6.844	6.600	89.284	
41	39	42	39	47	34	44	488	1.591	1.465	1.546	1.455	1.435	1.385	1.400	1.374	1.412	1.499	1.397	1.337	17.296	61
19	8	18	10	16	14	13	185	606	514	574	574	507	542	508	485	550	562	528	490	6.440	62
150	200	188	150	168	189	206	2.160	6.948	6.031	6.241	5.999	6.093	5.965	6.623	6.444	6.147	6.352	5.605	5.797	74.245	63
24	25	15	20	23	17	18	261	840	722	742	784	833	773	679	732	815	877	784	665	9.246	64
65	67	51	55	56	65	57	683	2.146	1.803	1.896	1.675	1.789	1.669	1.865	1.850	1.775	1.945	1.842	1.715	21.970	65
299	339	314	274	310	319	338	3.777	12.131	10.535	10.999	10.487	10.657	10.334	11.075	10.885	10.699	11.235	10.156	10.004	129.197	
6	5	8	6	10	10	11	111	453	434	476	447	443	403	479	480	442	462	420	401	5.340	66
12	5	5	9	11	6	7	92	384	373	410	349	360	346	417	371	381	412	358	347	4.508	67
18	6	5	6	11	4	12	95	409	399	431	362	405	416	426	386	445	411	397	381	4.868	68
6	13	15	18	9	11	17	153	532	468	543	499	496	466	519	456	578	576	555	500	6.188	69
42	29	33	39	41	31	47	451	1.778	1.674	1.860	1.657	1.704	1.631	1.841	1.693	1.846	1.861	1.730	1.629	20.904	
12	13	15	17	16	17	20	196	520	508	561	521	564	480	518	491	507	582	552	481	6.285	70
39	34	38	40	38	37	44	478	1.738	1.468	1.433	1.353	1.481	1.378	1.461	1.413	1.454	1.543	1.484	1.366	17.572	71
86	77	71	67	80	79	91	994	3.149	2.899	2.983	2.822	2.883	2.878	2.916	2.904	2.733	2.874	2.719	2.592	34.352	72
24	25	30	26	30	25	31	364	1.091	1.007	1.029	996	1.065	954	1.061	989	991	1.013	917	943	12.056	73
32	15	19	27	19	18	17	249	884	767	753	770	756	720	731	739	746	775	679	672	8.992	74
38	30	51	31	45	45	41	472	1.525	1.240	1.238	1.317	1.427	1.338	1.318	1.312	1.350	1.427	1.304	1.219	16.015	75
219	181	209	191	212	204	224	2.557	8.387	7.381	7.436	7.258	7.612	7.268	7.487	7.357	7.274	7.632	7.103	6.792	88.987	
29	23	25	38	31	39	36	378	818	757	857	807	817	767	773	804	909	1.047	890	699	9.945	76
10	13	16	18	18	14	16	186	480	373	386	348	388	412	371	385	387	459	380	390	4.759	77
39	36	41	56	49	53	52	564	1.298	1.130	1.243	1.155	1.205	1.179	1.144	1.189	1.296	1.506	1.270	1.089	14.704	
38	31	24	36	43	37	38	429	1.683	1.255	1.205	1.139	1.245	1.278	1.234	1.315	1.480	1.708	1.534	1.200	16.276	78
48	37	52	39	61	57	57	587	1.798	1.445	1.514	1.365	1.516	1.432	1.530	1.557	1.688	1.894	1.772	1.481	18.992	79
44	38	23	22	38	45	32	443	1.418	1.025	1.049	1.015	1.071	1.031	1.072	1.089	1.231	1.282	1.237	1.015	13.535	80
130	106	99	97	142	139	127	1.459	4.899	3.725	3.768	3.519	3.832	3.741	3.836	3.961	4.399	4.884	4.543	3.696	48.803	
26	23	15	15	23	17	16	248	898	805	788	763	740	687	725	735	680	759	694	653	8.927	81
53	62	58	61	53	49	71	732	2.521	2.110	2.165	2.113	2.164	2.161	2.496	2.370	2.389	2.326	2.146	1.945	26.906	82
22	32	39	27	35	24	28	368	1.234	1.138	1.152	1.077	999	1.014	1.054	1.105	1.100	1.147	1.088	1.032	13.140	83
29	27	33	30	26	23	28	315	995	803	828	813	736	738	851	776	988	1.028	843	781	10.180	84
26	24	24	24	35	21	21	300	851	628	639	588	613	597	640	684	672	717	605	636	7.870	85
16	8	13	10	24	8	15	143	422	383	398	329	329	334	340	356	396	369	345	359	4.360	86
46	46	41	49	55	68	57	647	2.349	1.811	1.917	1.787	1.771	1.818	1.965	1.993	1.857	1.952	1.840	1.800	22.860	87
17	12	14	16	9	19	10	172	520	475	399	389	410	376	397	396	425	423	391	374	4.975	88
21	12	7	17	20	12	13	182	806	694	697	603	606	585	584	598	599	635	610	623	7.640	89
256	246	244	249	280	241	259	3.107	10.596	8.847	8.983	8.462	8.368	8.310	9.052	9.013	9.106	9.356	8.562	8.203	106.858	
23	15	11	11	5	14	17	163	729	680	741	696	728	696	773	721	764	726	693	761	8.708	90
12	10	10	14	10	13	11	146	516	500	488	503	481	500	521	460	536	540	466	493	6.004	91
25	31	34	21	24	24	39	357	1.580	1.591	1.695	1.423	1.543	1.481	1.616	1.510	1.603	1.700	1.539	1.604	18.885	92
60	56	55	46	39	51	67	666	2.825	2.771	2.924	2.622	2.752	2.677	2.910	2.691	2.903	2.966	2.698	2.858	33.597	
1.713	1.738	1.790	1.686	1.787	1.767	1.865	21.558	90.411	82.983	88.636	83.488	86.216	85.507	92.635	88.312	87.885	89.510	81.797	80.298	1.037.678	

Tav. 105 — Nati legittimi per età dei genitori - Regioni

ETA DELLA MADRE	ETA DEL PADRE												TOTALE	
	Fino a 18	18-21	21-25	25-30	30-35	35-40	40-45	45-50	50-55	55-60	60-65	Oltre 65		n. i.
<b>PIEMONTE</b>														
Fino a 15	—	4	6	4	—	—	—	—	—	—	—	—	—	14
15-21	16	449	1.694	2.169	467	78	6	4	—	—	—	—	14	4.898
21-25	6	111	2.488	8.748	3.527	636	95	7	8	5	1	2	27	15.662
25-30	—	20	753	8.640	9.432	2.821	496	68	27	11	1	2	27	22.298
30-35	1	4	108	1.258	5.751	4.976	1.519	234	62	18	4	—	15	13.950
35-40	—	2	11	132	816	2.375	1.977	541	177	22	5	3	8	6.069
40-45	1	—	—	17	53	201	556	375	192	37	7	—	1	1.440
45-50	—	—	—	—	3	4	10	18	23	7	—	—	—	65
Oltre 50	—	—	1	1	—	—	—	—	—	—	—	—	—	2
n. i.	—	1	—	1	2	—	—	—	—	—	—	—	11	15
<b>Totale</b>	<b>24</b>	<b>591</b>	<b>5.061</b>	<b>20.970</b>	<b>20.051</b>	<b>11.091</b>	<b>4.659</b>	<b>1.247</b>	<b>489</b>	<b>101</b>	<b>18</b>	<b>7</b>	<b>104</b>	<b>64.413</b>
<b>VALLE D'AOSTA</b>														
Fino a 15	—	—	—	—	—	—	—	—	—	—	—	—	—	—
15-21	—	11	48	42	13	1	2	—	—	—	—	—	—	117
21-25	—	7	83	194	110	15	7	—	—	—	—	—	—	416
25-30	—	1	24	222	230	66	14	3	5	1	—	—	—	566
30-35	—	—	4	27	141	110	38	7	3	1	1	—	—	332
35-40	—	—	1	4	12	62	59	11	8	—	—	—	—	158
40-45	—	—	—	—	2	8	15	9	7	1	—	—	—	42
45-50	—	—	—	—	—	—	—	—	1	—	—	—	—	1
Oltre 50	—	—	—	—	—	—	—	—	—	—	—	—	—	—
n. i.	—	—	—	—	—	—	—	—	—	—	—	—	—	—
<b>Totale</b>	<b>—</b>	<b>19</b>	<b>160</b>	<b>489</b>	<b>508</b>	<b>262</b>	<b>135</b>	<b>30</b>	<b>24</b>	<b>3</b>	<b>1</b>	<b>—</b>	<b>1</b>	<b>1.632</b>
<b>LIGURIA</b>														
Fino a 15	2	2	3	2	1	—	—	—	—	—	—	—	—	10
15-21	5	123	563	685	172	31	7	—	—	1	—	—	—	1.590
21-25	4	34	866	3.069	1.495	273	47	9	2	1	1	—	—	5.807
25-30	—	5	259	3.246	3.859	1.312	262	42	12	9	1	2	15	9.024
30-35	—	—	29	557	2.357	2.188	699	119	41	6	6	—	10	6.014
35-40	—	—	8	69	381	1.070	906	266	78	14	5	1	4	2.802
40-45	—	—	2	10	26	113	284	215	89	18	2	1	—	760
45-50	—	—	—	—	1	5	6	4	15	2	1	—	—	34
Oltre 50	—	—	—	—	—	—	—	—	—	—	—	—	—	—
n. i.	—	—	—	—	1	—	—	—	—	—	—	—	2	3
<b>Totale</b>	<b>11</b>	<b>164</b>	<b>1.730</b>	<b>7.638</b>	<b>8.293</b>	<b>4.992</b>	<b>2.211</b>	<b>655</b>	<b>237</b>	<b>53</b>	<b>16</b>	<b>4</b>	<b>40</b>	<b>26.044</b>
<b>LOMBARDIA</b>														
Fino a 15	1	3	2	2	1	—	—	—	—	—	—	—	—	9
15-21	20	641	2.704	2.865	634	100	15	1	2	—	1	—	10	6.993
21-25	4	175	4.341	19.035	7.222	1.218	166	19	18	11	3	5	22	32.239
25-30	2	48	1.255	20.185	23.412	6.253	962	106	43	14	8	4	31	52.323
30-35	5	4	145	2.392	13.800	12.842	3.231	451	98	28	9	6	19	33.030
35-40	—	4	23	287	1.610	6.477	5.317	1.209	314	50	13	4	10	15.318
40-45	—	—	3	24	113	507	1.863	1.128	524	73	13	6	3	4.257
45-50	—	—	—	4	3	10	23	45	64	12	1	4	—	166
Oltre 50	—	—	—	—	1	3	2	—	—	—	1	1	—	8
n. i.	—	—	—	1	3	—	1	—	—	—	—	—	10	15
<b>Totale</b>	<b>32</b>	<b>875</b>	<b>8.473</b>	<b>44.795</b>	<b>46.799</b>	<b>27.410</b>	<b>11.580</b>	<b>2.959</b>	<b>1.063</b>	<b>188</b>	<b>49</b>	<b>30</b>	<b>105</b>	<b>144.358</b>
<b>TRENTINO-ALTO ADIGE</b>														
Fino a 15	—	—	—	—	—	—	—	—	—	—	—	—	—	—
15-21	1	31	177	215	69	18	1	2	1	1	—	—	2	518
21-25	—	14	356	1.463	854	236	52	5	4	1	—	1	1	2.987
25-30	—	3	90	1.462	2.199	990	257	20	12	9	1	—	6	5.049
30-35	—	2	13	249	1.366	1.565	632	104	46	10	4	—	6	3.997
35-40	—	—	3	46	240	927	981	245	162	48	7	5	5	2.669
40-45	—	—	—	9	26	112	370	188	196	55	13	1	1	971
45-50	—	—	—	—	1	1	3	8	11	4	3	—	—	31
Oltre 50	—	—	—	—	—	1	1	—	—	1	—	—	—	3
n. i.	—	—	—	—	—	—	—	—	—	—	—	—	4	4
<b>Totale</b>	<b>1</b>	<b>50</b>	<b>639</b>	<b>3.444</b>	<b>4.755</b>	<b>3.850</b>	<b>2.297</b>	<b>572</b>	<b>432</b>	<b>129</b>	<b>28</b>	<b>7</b>	<b>25</b>	<b>16.229</b>

## Segue Tav. 105 — Nati legittimi per età dei genitori - Regioni

ETÀ DELLA MADRE	ETÀ DEL PADRE													TOTALE
	Fino a 18	18-21	21-25	25-30	30-35	35-40	40-45	45-50	50-55	55-60	60-65	Oltre 65	n. i.	
<b>VENETO</b>														
Fino a 15 . . . . .	—	4	4	2	3	—	—	—	—	—	—	—	—	13
15-21 . . . . .	12	438	1.593	1.435	331	51	11	4	1	1	—	—	—	3.880
21-25 . . . . .	1	76	2.415	10.032	3.767	673	81	15	8	6	4	1	17	17.096
25-30 . . . . .	1	17	446	9.260	12.271	3.613	516	49	14	7	4	4	16	26.218
30-35 . . . . .	—	—	43	864	6.508	7.449	2.058	226	62	11	6	3	12	17.242
35-40 . . . . .	—	4	5	83	608	3.976	3.702	885	222	27	8	2	7	9.529
40-45 . . . . .	—	—	1	13	47	278	1.379	968	427	67	20	5	—	3.205
45-50 . . . . .	—	—	—	2	2	7	12	67	69	9	2	—	—	172
Oltre 50 . . . . .	—	—	—	—	3	3	4	1	1	—	—	—	—	14
n. i. . . . .	—	—	—	—	1	—	1	—	—	—	—	—	25	27
<b>Totale . . . . .</b>	<b>14</b>	<b>539</b>	<b>4.507</b>	<b>21.691</b>	<b>23.541</b>	<b>16.050</b>	<b>7.764</b>	<b>2.215</b>	<b>804</b>	<b>130</b>	<b>44</b>	<b>17</b>	<b>80</b>	<b>77.396</b>
<b>FRIULI-VENEZIA GIULIA</b>														
Fino a 15 . . . . .	—	1	—	1	—	—	—	—	—	—	—	—	—	2
15-21 . . . . .	3	118	499	462	87	15	1	—	—	—	—	—	5	1.192
21-25 . . . . .	1	34	774	2.355	994	185	31	4	2	—	—	1	22	4.403
25-30 . . . . .	—	7	182	2.298	2.590	871	153	12	11	1	—	—	27	6.152
30-35 . . . . .	—	1	20	237	1.184	1.434	456	62	17	4	1	2	13	3.431
35-40 . . . . .	—	—	4	26	154	736	708	170	35	6	3	1	7	1.850
40-45 . . . . .	1	—	—	2	10	61	242	138	70	14	2	—	1	541
45-50 . . . . .	—	—	—	1	1	1	5	8	7	—	—	—	—	23
Oltre 50 . . . . .	—	—	—	—	—	—	2	1	—	—	—	—	—	3
n. i. . . . .	—	—	—	1	—	1	—	—	—	—	—	—	23	25
<b>Totale . . . . .</b>	<b>5</b>	<b>161</b>	<b>1.479</b>	<b>5.383</b>	<b>5.020</b>	<b>3.306</b>	<b>1.597</b>	<b>395</b>	<b>142</b>	<b>25</b>	<b>7</b>	<b>4</b>	<b>98</b>	<b>17.622</b>
<b>EMILIA-ROMAGNA</b>														
Fino a 15 . . . . .	1	4	4	—	1	—	—	—	—	—	—	—	—	10
15-21 . . . . .	22	738	2.299	1.806	327	50	16	3	2	—	—	—	3	5.266
21-25 . . . . .	4	118	2.497	7.320	2.701	496	73	12	3	2	1	1	12	13.240
25-30 . . . . .	1	17	509	6.889	8.336	2.479	387	49	20	5	1	—	22	18.715
30-35 . . . . .	—	3	56	755	4.521	4.709	1.294	182	42	9	2	—	16	11.589
35-40 . . . . .	—	3	11	90	524	2.322	2.216	463	106	33	4	2	7	5.781
40-45 . . . . .	—	—	2	13	32	193	752	458	205	26	7	2	3	1.693
45-50 . . . . .	—	—	—	—	1	6	16	25	23	10	—	—	—	81
Oltre 50 . . . . .	—	—	—	—	1	—	2	—	—	1	—	—	2	6
n. i. . . . .	—	—	—	—	—	2	—	—	—	—	—	—	7	9
<b>Totale . . . . .</b>	<b>28</b>	<b>883</b>	<b>5.378</b>	<b>16.873</b>	<b>16.444</b>	<b>10.257</b>	<b>4.756</b>	<b>1.192</b>	<b>401</b>	<b>86</b>	<b>15</b>	<b>7</b>	<b>70</b>	<b>56.390</b>
<b>MARCHE</b>														
Fino a 15 . . . . .	—	—	—	1	—	—	—	—	—	—	—	—	—	1
15-21 . . . . .	2	66	335	594	154	17	3	1	—	—	—	—	1	1.173
21-25 . . . . .	—	13	563	3.123	1.618	241	30	3	1	1	1	—	4	5.598
25-30 . . . . .	1	3	131	2.434	3.785	1.325	192	15	2	1	—	—	5	7.894
30-35 . . . . .	—	—	23	252	1.647	2.036	630	73	21	3	2	2	—	4.689
35-40 . . . . .	—	—	8	30	188	891	872	205	58	7	3	1	1	2.264
40-45 . . . . .	—	—	1	6	17	69	243	155	84	20	2	—	2	599
45-50 . . . . .	—	—	—	1	—	—	2	6	12	4	—	—	—	25
Oltre 50 . . . . .	—	—	1	—	—	—	—	—	1	—	—	—	1	3
n. i. . . . .	—	—	—	—	—	1	—	—	—	—	—	—	—	1
<b>Totale . . . . .</b>	<b>3</b>	<b>82</b>	<b>1.062</b>	<b>6.441</b>	<b>7.409</b>	<b>4.580</b>	<b>1.972</b>	<b>458</b>	<b>178</b>	<b>37</b>	<b>8</b>	<b>4</b>	<b>13</b>	<b>22.247</b>
<b>TOSCANA</b>														
Fino a 15 . . . . .	2	2	3	3	—	1	—	—	—	—	—	—	—	11
15-21 . . . . .	17	394	1.380	1.408	308	57	9	—	1	—	—	—	7	3.581
21-25 . . . . .	4	81	1.868	6.816	2.608	428	62	9	4	2	—	—	26	11.910
25-30 . . . . .	2	18	515	6.552	7.721	2.111	335	40	12	3	3	—	39	17.351
30-35 . . . . .	1	8	48	733	4.160	4.164	1.202	129	38	9	2	1	28	10.523
35-40 . . . . .	—	—	19	96	537	2.114	1.917	380	106	14	5	3	5	5.196
40-45 . . . . .	—	—	—	7	46	206	656	359	152	23	2	3	2	1.457
45-50 . . . . .	—	—	—	1	5	5	12	20	19	7	—	—	—	70
Oltre 50 . . . . .	—	—	—	—	1	—	—	—	—	—	—	—	—	1
n. i. . . . .	—	—	1	1	3	—	1	1	—	—	—	—	34	41
<b>Totale . . . . .</b>	<b>26</b>	<b>503</b>	<b>3.835</b>	<b>15.617</b>	<b>15.389</b>	<b>9.086</b>	<b>4.194</b>	<b>938</b>	<b>330</b>	<b>60</b>	<b>14</b>	<b>8</b>	<b>141</b>	<b>50.141</b>

Segue Tav. 105 — Nati legittimi per età dei genitori - Regioni

ETA DELLA MADRE	ETÀ DEL PADRE													TOTALE
	Fino a 18	18-21	21-25	25-30	30-35	35-40	40-45	45-50	50-55	55-60	60-65	Oltre 65	n. i.	
<b>UMBRIA</b>														
Fino a 15	—	—	1	—	—	—	—	—	—	—	—	—	—	1
15-21	3	63	301	395	84	11	5	1	—	—	—	—	—	864
21-25	—	15	372	1.620	737	152	15	—	1	—	—	—	1	2.916
25-30	1	1	104	1.376	1.928	604	82	8	3	—	—	—	—	4.109
30-35	—	1	9	161	960	1.043	330	35	5	—	—	—	—	2.551
35-40	—	—	2	16	125	487	462	113	33	5	—	—	4	1.248
40-45	—	—	1	5	8	46	148	72	43	11	4	—	—	338
45-50	—	—	—	1	2	2	—	3	5	2	—	—	—	17
Oltre 50	—	—	—	—	—	—	—	—	—	—	—	—	—	—
n. i.	—	—	—	—	1	—	—	—	—	—	—	—	—	1
<b>Totale</b>	<b>4</b>	<b>80</b>	<b>790</b>	<b>3.574</b>	<b>3.845</b>	<b>2.345</b>	<b>1.044</b>	<b>232</b>	<b>90</b>	<b>21</b>	<b>4</b>	<b>5</b>	<b>11</b>	<b>12.045</b>
<b>LAZIO</b>														
Fino a 15	—	5	3	5	3	2	—	—	—	—	—	—	—	18
15-21	25	443	1.991	2.780	742	102	20	4	2	—	—	—	—	6.129
21-25	4	140	2.777	10.725	4.922	931	115	19	10	7	2	—	1	19.702
25-30	5	38	869	10.665	12.837	4.205	761	103	30	8	3	—	3	29.561
30-35	2	8	135	1.731	7.656	7.137	2.231	306	105	33	7	—	1	19.378
35-40	1	3	28	238	1.160	3.710	3.049	671	194	51	17	10	9	9.141
40-45	1	—	7	24	107	417	1.150	587	273	38	6	—	8	2.619
45-50	—	—	3	3	3	8	18	33	33	7	3	—	—	112
Oltre 50	—	—	—	—	—	—	—	2	—	1	—	—	—	4
n. i.	—	2	4	1	4	6	3	—	—	—	—	—	—	61
<b>Totale</b>	<b>38</b>	<b>639</b>	<b>5.817</b>	<b>26.172</b>	<b>27.434</b>	<b>16.518</b>	<b>7.347</b>	<b>1.725</b>	<b>647</b>	<b>145</b>	<b>39</b>	<b>24</b>	<b>200</b>	<b>86.745</b>
<b>CAMPANIA</b>														
Fino a 15	2	13	19	5	2	—	1	—	—	—	—	—	—	42
15-21	66	1.069	3.136	2.746	710	99	28	6	5	1	3	—	—	7.880
21-25	7	289	4.035	11.476	5.307	928	109	23	18	8	4	—	1	22.254
25-30	—	78	1.447	14.268	16.930	4.465	801	108	49	17	11	—	12	38.274
30-35	5	16	248	2.912	14.587	11.371	2.757	429	138	52	22	—	14	32.640
35-40	2	5	46	438	2.850	8.122	5.549	1.194	335	83	33	19	38	18.714
40-45	—	1	9	41	347	1.041	2.859	1.431	545	98	39	6	14	6.431
45-50	—	—	1	1	8	13	65	99	70	12	2	3	—	274
Oltre 50	—	—	—	—	2	3	3	2	1	1	—	—	—	14
n. i.	—	—	—	1	3	1	1	—	—	—	—	—	—	78
<b>Totale</b>	<b>82</b>	<b>1.471</b>	<b>8.941</b>	<b>31.888</b>	<b>40.746</b>	<b>26.043</b>	<b>12.173</b>	<b>3.292</b>	<b>1.161</b>	<b>272</b>	<b>115</b>	<b>57</b>	<b>360</b>	<b>126.601</b>
<b>ABRUZZI</b>														
Fino a 15	1	3	1	—	1	—	—	—	—	—	—	—	—	6
15-21	7	98	506	678	267	32	3	1	1	—	—	—	—	1.593
21-25	—	42	680	2.260	1.292	286	40	5	2	1	—	—	1	4.613
25-30	—	17	222	2.088	2.923	932	219	27	5	2	2	—	—	6.450
30-35	—	1	38	387	1.864	1.685	539	90	29	12	3	—	5	4.660
35-40	1	—	1	54	313	893	840	198	73	20	13	6	2	2.414
40-45	—	—	2	2	50	125	297	171	88	14	6	7	2	764
45-50	—	—	—	—	2	—	4	14	16	3	1	—	—	40
Oltre 50	—	—	—	—	—	—	1	—	—	—	—	—	—	2
n. i.	—	—	—	1	3	—	—	—	—	—	—	—	—	14
<b>Totale</b>	<b>9</b>	<b>161</b>	<b>1.450</b>	<b>5.470</b>	<b>6.715</b>	<b>3.953</b>	<b>1.943</b>	<b>506</b>	<b>214</b>	<b>53</b>	<b>25</b>	<b>19</b>	<b>38</b>	<b>20.556</b>
<b>MOLISE</b>														
Fino a 15	—	—	1	—	—	—	—	—	—	—	—	—	—	1
15-21	4	35	191	221	51	5	2	—	—	—	—	—	—	514
21-25	2	13	274	610	302	53	6	1	4	—	—	—	—	1.272
25-30	—	9	89	635	865	239	28	9	2	3	1	—	2	1.889
30-35	—	1	12	133	605	509	149	26	11	7	1	—	1	1.465
35-40	—	1	3	18	116	335	220	53	22	6	2	—	4	786
40-45	—	—	—	2	10	42	111	49	21	4	2	—	—	242
45-50	—	—	—	—	—	2	6	4	2	—	—	—	—	14
Oltre 50	—	—	—	—	—	—	—	—	—	—	—	—	—	—
n. i.	—	—	—	1	—	1	1	—	—	—	—	—	—	15
<b>Totale</b>	<b>6</b>	<b>59</b>	<b>570</b>	<b>1.620</b>	<b>1.949</b>	<b>1.186</b>	<b>523</b>	<b>142</b>	<b>62</b>	<b>20</b>	<b>6</b>	<b>7</b>	<b>48</b>	<b>6.198</b>

## Segue Tav. 105 — Nati legittimi per età dei genitori - Regioni

ETA DELLA MADRE	ETA DEL PADRE													TOTALE
	Fino a 18	18-21	21-25	25-30	30-35	35-40	40-45	45-50	50-55	55-60	60-65	Oltre 65	n. i.	
<b>PUGLIA</b>														
Fino a 15 . . . . .	5	16	13	3	—	1	—	—	—	—	—	—	—	38
15-21 . . . . .	94	1.242	3.220	2.389	414	57	18	4	2	1	2	2	9	7.454
21-25 . . . . .	11	207	3.015	9.242	3.632	557	74	16	9	4	—	3	23	16.793
25-30 . . . . .	6	68	830	9.330	12.182	3.123	528	66	28	16	7	5	31	26.220
30-35 . . . . .	—	8	103	1.450	8.471	8.075	2.178	321	104	30	9	7	30	20.786
35-40 . . . . .	—	4	17	181	1.210	4.912	4.287	904	303	65	24	13	25	11.945
40-45 . . . . .	—	1	5	25	105	464	1.915	1.102	450	84	22	13	7	4.193
45-50 . . . . .	—	—	—	1	1	15	30	58	53	15	3	1	—	177
Oltre 50 . . . . .	—	—	—	—	1	2	3	—	2	—	—	1	—	9
n. i. . . . .	—	—	—	1	3	1	—	—	—	—	1	—	82	88
<b>Totale . . . . .</b>	<b>116</b>	<b>1.546</b>	<b>7.203</b>	<b>22.622</b>	<b>26.019</b>	<b>17.207</b>	<b>9.033</b>	<b>2.471</b>	<b>951</b>	<b>215</b>	<b>68</b>	<b>45</b>	<b>207</b>	<b>87.703</b>
<b>BASILICATA</b>														
Fino a 15 . . . . .	—	—	—	—	—	—	—	—	—	—	—	—	—	—
15-21 . . . . .	2	53	303	448	109	9	2	—	—	—	—	—	1	927
21-25 . . . . .	1	19	414	1.512	726	98	12	1	2	—	—	—	2	2.787
25-30 . . . . .	—	9	148	1.587	2.084	638	102	13	6	3	1	4	3	4.598
30-35 . . . . .	—	2	19	268	1.392	1.276	412	81	23	7	1	1	2	3.484
35-40 . . . . .	—	1	2	36	220	842	690	143	66	16	7	6	3	2.032
40-45 . . . . .	—	—	—	2	20	97	265	183	80	10	5	5	1	668
45-50 . . . . .	—	—	—	—	2	1	4	11	11	2	—	1	—	32
Oltre 50 . . . . .	—	—	—	—	—	—	1	—	—	1	—	—	—	3
n. i. . . . .	—	—	—	—	—	—	—	—	—	—	—	—	—	—
<b>Totale . . . . .</b>	<b>3</b>	<b>84</b>	<b>886</b>	<b>3.853</b>	<b>4.553</b>	<b>2.961</b>	<b>1.488</b>	<b>432</b>	<b>188</b>	<b>39</b>	<b>15</b>	<b>17</b>	<b>12</b>	<b>14.531</b>
<b>CALABRIA</b>														
Fino a 15 . . . . .	1	4	7	4	—	—	—	—	—	—	—	—	—	16
15-21 . . . . .	28	392	1.422	1.799	508	76	14	—	3	1	—	—	7	4.252
21-25 . . . . .	7	129	1.543	4.607	2.529	543	69	16	8	1	3	7	15	9.477
25-30 . . . . .	3	29	538	4.329	6.050	1.973	448	65	25	11	9	10	9	13.500
30-35 . . . . .	1	3	99	895	4.157	4.301	1.410	277	99	26	21	10	18	11.317
35-40 . . . . .	—	3	18	108	731	2.506	2.228	644	197	58	32	23	9	6.557
40-45 . . . . .	—	—	1	12	69	356	1.035	601	279	62	13	8	2	2.438
45-50 . . . . .	—	—	2	1	3	12	27	46	32	5	4	1	—	133
Oltre 50 . . . . .	—	—	—	1	—	—	4	1	2	—	1	—	—	9
n. i. . . . .	—	—	—	—	2	1	—	—	—	—	—	—	4	7
<b>Totale . . . . .</b>	<b>40</b>	<b>560</b>	<b>3.630</b>	<b>11.756</b>	<b>14.049</b>	<b>9.768</b>	<b>5.235</b>	<b>1.652</b>	<b>646</b>	<b>164</b>	<b>83</b>	<b>59</b>	<b>64</b>	<b>47.706</b>
<b>SICILIA</b>														
Fino a 15 . . . . .	10	50	41	19	2	—	—	—	—	—	—	—	1	123
15-21 . . . . .	117	1.557	4.697	5.096	1.126	145	28	—	5	3	—	2	6	12.783
21-25 . . . . .	15	197	3.082	11.009	6.390	1.047	146	24	16	5	5	4	15	21.955
25-30 . . . . .	8	38	780	8.174	13.550	5.412	976	117	38	15	5	11	25	29.149
30-35 . . . . .	3	7	83	1.204	7.656	9.584	3.832	598	158	36	20	16	15	23.212
35-40 . . . . .	—	1	23	137	1.038	4.394	5.055	1.644	504	116	26	18	11	12.967
40-45 . . . . .	—	2	2	15	101	455	1.632	1.242	768	158	38	9	4	4.426
45-50 . . . . .	—	—	2	1	3	10	27	74	61	16	9	1	—	204
Oltre 50 . . . . .	—	—	—	—	—	2	2	—	5	1	—	—	—	10
n. i. . . . .	—	—	—	—	1	1	—	—	—	—	—	—	7	9
<b>Totale . . . . .</b>	<b>153</b>	<b>1.852</b>	<b>8.710</b>	<b>25.655</b>	<b>29.867</b>	<b>21.050</b>	<b>11.698</b>	<b>3.704</b>	<b>1.553</b>	<b>347</b>	<b>105</b>	<b>61</b>	<b>83</b>	<b>104.838</b>
<b>SARDEGNA</b>														
Fino a 15 . . . . .	—	2	5	4	1	—	—	—	—	—	—	—	—	12
15-21 . . . . .	2	82	615	796	269	53	11	1	2	—	—	—	3	1.834
21-25 . . . . .	1	13	667	2.800	1.835	466	75	8	7	2	5	—	5	5.884
25-30 . . . . .	—	8	175	2.316	4.405	1.906	449	58	19	1	1	3	1	9.342
30-35 . . . . .	—	2	18	340	2.412	3.409	1.487	321	94	26	12	5	5	8.131
35-40 . . . . .	1	1	3	40	306	1.689	2.090	786	316	80	21	8	1	5.342
40-45 . . . . .	—	1	1	3	29	153	716	750	482	128	32	7	1	2.303
45-50 . . . . .	—	—	—	—	2	3	12	29	52	17	6	1	—	122
Oltre 50 . . . . .	—	—	—	—	—	2	2	—	—	—	—	—	—	6
n. i. . . . .	—	—	—	—	2	—	—	—	—	—	—	—	1	3
<b>Totale . . . . .</b>	<b>4</b>	<b>109</b>	<b>1.484</b>	<b>6.301</b>	<b>9.259</b>	<b>7.681</b>	<b>4.842</b>	<b>1.955</b>	<b>972</b>	<b>254</b>	<b>77</b>	<b>24</b>	<b>17</b>	<b>32.979</b>

Tav. 106 — Nati vivi legittimi per età dei genitori - Regioni

ETA DELLA MADRE	ETA DEL PADRE												TOTALE	
	Fino a 18	18-21	21-25	25-30	30-35	35-40	40-45	45-50	50-55	55-60	60-65	Oltre 65		n. i.
<b>PIEMONTE</b>														
Fino a 15 . . . . .	—	4	6	4	—	—	—	—	—	—	—	—	—	14
15-21 . . . . .	15	442	1.677	2.149	462	77	6	4	—	—	—	—	—	4.847
21-25 . . . . .	5	108	2.453	8.641	3.487	631	94	7	7	5	1	2	—	15.469
25-30 . . . . .	—	19	743	8.518	9.303	2.784	488	67	26	11	1	2	—	21.988
30-35 . . . . .	1	4	106	1.235	5.645	4.890	1.479	231	61	18	4	—	—	13.689
35-40 . . . . .	—	2	10	132	796	2.326	1.925	528	171	21	5	3	—	5.927
40-45 . . . . .	1	—	—	15	46	195	536	355	187	37	7	—	—	1.380
45-50 . . . . .	—	—	—	—	3	4	10	16	20	7	—	—	—	60
Oltre 50 . . . . .	—	—	1	—	—	—	—	—	—	—	—	—	—	2
n. i. . . . .	—	1	—	1	—	—	—	—	—	—	—	—	—	15
<b>Totale . . . . .</b>	<b>22</b>	<b>580</b>	<b>4.996</b>	<b>20.696</b>	<b>19.744</b>	<b>10.907</b>	<b>4.538</b>	<b>1.208</b>	<b>472</b>	<b>100</b>	<b>18</b>	<b>7</b>	<b>103</b>	<b>63.391</b>
<b>VALLE D'AOSTA</b>														
Fino a 15 . . . . .	—	—	—	—	—	—	—	—	—	—	—	—	—	—
15-21 . . . . .	—	11	47	42	13	1	2	—	—	—	—	—	—	116
21-25 . . . . .	—	7	82	193	110	15	7	—	—	—	—	—	—	414
25-30 . . . . .	—	1	24	219	228	65	14	3	5	1	—	—	—	560
30-35 . . . . .	—	—	4	27	141	107	38	7	3	1	—	—	—	329
35-40 . . . . .	—	—	1	4	12	61	58	11	8	—	1	—	—	156
40-45 . . . . .	—	—	—	—	2	8	15	8	7	1	—	—	—	41
45-50 . . . . .	—	—	—	—	—	—	—	—	1	—	—	—	—	1
Oltre 50 . . . . .	—	—	—	—	—	—	—	—	—	—	—	—	—	—
n. i. . . . .	—	—	—	—	—	—	—	—	—	—	—	—	—	—
<b>Totale . . . . .</b>	<b>—</b>	<b>19</b>	<b>158</b>	<b>485</b>	<b>506</b>	<b>257</b>	<b>134</b>	<b>29</b>	<b>24</b>	<b>3</b>	<b>1</b>	<b>—</b>	<b>1</b>	<b>1.617</b>
<b>LIGURIA</b>														
Fino a 15 . . . . .	2	2	3	2	1	—	—	—	—	—	—	—	—	10
15-21 . . . . .	5	122	556	678	169	31	7	—	—	1	—	—	—	1.572
21-25 . . . . .	3	33	859	3.036	1.476	269	47	8	2	1	1	—	—	5.741
25-30 . . . . .	—	5	255	3.198	3.600	1.297	257	40	12	9	1	1	—	8.890
30-35 . . . . .	—	—	28	537	2.330	2.141	684	119	39	8	6	—	—	5.902
35-40 . . . . .	—	—	8	63	377	1.046	891	262	77	14	5	1	—	2.748
40-45 . . . . .	—	—	2	10	26	111	275	208	87	18	2	1	—	740
45-50 . . . . .	—	—	—	—	1	5	6	3	14	2	1	—	—	32
Oltre 50 . . . . .	—	—	—	—	—	—	—	—	—	—	—	—	—	—
n. i. . . . .	—	—	—	—	1	—	—	—	—	—	—	—	—	3
<b>Totale . . . . .</b>	<b>10</b>	<b>162</b>	<b>1.711</b>	<b>7.524</b>	<b>8.181</b>	<b>4.900</b>	<b>2.167</b>	<b>640</b>	<b>231</b>	<b>53</b>	<b>16</b>	<b>3</b>	<b>40</b>	<b>25.638</b>
<b>LOMBARDIA</b>														
Fino a 15 . . . . .	1	3	2	2	1	—	—	—	—	—	—	—	—	9
15-21 . . . . .	19	638	2.682	2.837	628	100	14	1	2	—	1	—	—	6.932
21-25 . . . . .	4	173	4.292	18.821	7.146	1.208	165	19	18	11	3	5	—	31.887
25-30 . . . . .	2	47	1.235	19.919	23.185	6.184	951	105	42	14	8	4	—	51.727
30-35 . . . . .	5	4	140	2.367	13.611	12.679	3.184	446	97	28	9	6	—	32.595
35-40 . . . . .	—	4	22	283	1.573	6.341	5.197	1.183	309	49	13	4	—	14.987
40-45 . . . . .	—	—	3	24	112	491	1.797	1.075	506	71	13	6	—	4.100
45-50 . . . . .	—	—	—	4	3	10	21	41	58	12	1	4	—	154
Oltre 50 . . . . .	—	—	—	—	1	3	2	—	—	—	1	—	—	8
n. i. . . . .	—	—	—	1	3	—	—	—	—	—	—	—	—	15
<b>Totale . . . . .</b>	<b>31</b>	<b>869</b>	<b>8.376</b>	<b>44.258</b>	<b>46.263</b>	<b>27.016</b>	<b>11.331</b>	<b>2.870</b>	<b>1.032</b>	<b>185</b>	<b>49</b>	<b>30</b>	<b>104</b>	<b>142.414</b>
<b>TRENTINO-ALTO ADIGE</b>														
Fino a 15 . . . . .	—	—	—	—	—	—	—	—	—	—	—	—	—	—
15-21 . . . . .	1	31	175	215	69	18	1	2	1	1	—	—	—	516
21-25 . . . . .	—	14	355	1.453	849	236	52	5	4	1	—	1	—	2.971
25-30 . . . . .	—	3	89	1.449	2.177	980	253	19	12	8	1	—	—	4.997
30-35 . . . . .	—	2	13	243	1.356	1.545	624	101	45	10	4	—	—	3.949
35-40 . . . . .	—	—	3	45	238	909	965	239	159	46	7	5	—	2.621
40-45 . . . . .	—	—	—	9	24	112	358	185	193	53	13	1	—	949
45-50 . . . . .	—	—	—	—	1	1	3	8	11	4	3	—	—	31
Oltre 50 . . . . .	—	—	—	—	—	1	1	—	—	1	—	—	—	3
n. i. . . . .	—	—	—	—	—	—	—	—	—	—	—	—	—	4
<b>Totale . . . . .</b>	<b>1</b>	<b>50</b>	<b>635</b>	<b>3.414</b>	<b>4.714</b>	<b>3.802</b>	<b>2.257</b>	<b>559</b>	<b>425</b>	<b>124</b>	<b>28</b>	<b>7</b>	<b>25</b>	<b>16.041</b>

## Segue Tav. 106 — Nati vivi legittimi per età dei genitori - Regioni

ETA DELLA MADRE	ETA DEL PADRE												TOTALE	
	Fino a 18	18-21	21-25	25-30	30-35	35-40	40-45	45-50	50-55	55-60	60-65	Oltre 65		n. i.
<b>VENETO</b>														
Fino a 15 . . . . .	—	4	4	2	3	—	—	—	—	—	—	—	—	13
15-21 . . . . .	12	434	1.575	1.417	329	51	11	4	1	1	—	—	3	3.838
21-25 . . . . .	1	75	2.390	9.919	3.731	667	81	14	8	6	4	1	17	16.914
25-30 . . . . .	—	17	440	9.166	12.133	3.571	510	49	14	7	4	4	16	25.931
30-35 . . . . .	—	—	42	852	6.425	7.377	2.021	223	62	11	6	3	12	17.034
35-40 . . . . .	—	4	4	82	598	3.894	3.626	881	216	27	7	2	7	9.348
40-45 . . . . .	—	—	1	12	46	272	1.343	927	411	65	18	4	—	3.099
45-50 . . . . .	—	—	—	2	2	7	12	64	67	8	2	2	—	166
Oltre 50 . . . . .	—	—	—	—	3	3	4	—	1	2	—	—	—	13
n. i. . . . .	—	—	—	—	1	—	1	—	—	—	—	—	24	26
<b>Totale . . . . .</b>	<b>13</b>	<b>534</b>	<b>4.456</b>	<b>21.452</b>	<b>23.271</b>	<b>15.842</b>	<b>7.609</b>	<b>2.162</b>	<b>780</b>	<b>127</b>	<b>41</b>	<b>16</b>	<b>79</b>	<b>76.382</b>
<b>FRIULI-VENEZIA GIULIA</b>														
Fino a 15 . . . . .	—	1	—	1	—	—	—	—	—	—	—	—	—	2
15-21 . . . . .	3	118	494	458	87	15	1	1	—	—	1	—	5	1.183
21-25 . . . . .	1	33	767	2.325	979	182	31	4	2	—	—	1	22	4.347
25-30 . . . . .	—	7	178	2.271	2.561	862	150	12	11	1	—	—	27	6.080
30-35 . . . . .	—	1	20	234	1.163	1.412	450	62	17	4	1	2	13	3.379
35-40 . . . . .	—	—	4	25	150	722	695	168	34	5	3	1	7	1.814
40-45 . . . . .	1	—	—	2	10	60	232	135	70	14	2	—	1	527
45-50 . . . . .	—	—	—	1	1	1	5	8	7	—	—	—	—	23
Oltre 50 . . . . .	—	—	—	—	—	2	1	—	—	—	—	—	—	3
n. i. . . . .	—	—	—	1	—	1	—	—	—	—	—	—	23	25
<b>Totale . . . . .</b>	<b>5</b>	<b>160</b>	<b>1.463</b>	<b>5.318</b>	<b>4.951</b>	<b>3.257</b>	<b>1.565</b>	<b>390</b>	<b>141</b>	<b>24</b>	<b>7</b>	<b>4</b>	<b>98</b>	<b>17.383</b>
<b>EMILIA-ROMAGNA</b>														
Fino a 15 . . . . .	1	4	4	—	1	—	—	—	—	—	—	—	—	10
15-21 . . . . .	22	732	2.283	1.791	325	48	16	3	2	—	—	—	3	5.225
21-25 . . . . .	4	116	2.471	7.233	2.676	493	72	12	3	2	1	1	12	13.096
25-30 . . . . .	1	15	503	6.793	8.226	2.442	385	48	20	5	1	—	22	18.461
30-35 . . . . .	—	3	55	736	4.475	4.650	1.278	181	41	9	2	—	15	11.445
35-40 . . . . .	—	3	9	88	513	2.271	2.175	453	104	32	4	2	7	5.661
40-45 . . . . .	—	—	2	13	30	188	730	440	197	26	5	2	3	1.636
45-50 . . . . .	—	—	—	—	1	6	15	25	20	10	—	—	—	77
Oltre 50 . . . . .	—	—	—	—	1	—	2	—	—	1	—	—	—	6
n. i. . . . .	—	—	—	—	—	2	—	—	—	—	—	—	7	9
<b>Totale . . . . .</b>	<b>28</b>	<b>873</b>	<b>5.327</b>	<b>16.654</b>	<b>16.248</b>	<b>10.100</b>	<b>4.673</b>	<b>1.162</b>	<b>387</b>	<b>85</b>	<b>13</b>	<b>7</b>	<b>69</b>	<b>55.626</b>
<b>MARCHE</b>														
Fino a 15 . . . . .	—	—	—	1	—	—	—	—	—	—	—	—	—	1
15-21 . . . . .	2	66	330	583	153	17	3	1	1	—	—	—	1	1.156
21-25 . . . . .	—	13	549	3.076	1.597	241	28	3	1	1	1	—	4	5.514
25-30 . . . . .	1	3	131	2.399	3.740	1.309	190	14	2	1	—	—	5	7.795
30-35 . . . . .	—	—	21	249	1.623	1.989	613	72	21	3	2	2	—	4.595
35-40 . . . . .	—	—	8	27	182	875	853	200	58	7	3	1	1	2.215
40-45 . . . . .	—	—	1	6	17	69	231	151	80	18	2	—	2	577
45-50 . . . . .	—	—	—	1	—	—	2	6	11	3	—	—	—	23
Oltre 50 . . . . .	—	—	1	—	—	—	—	—	—	1	—	—	—	3
n. i. . . . .	—	—	—	—	—	—	—	—	—	—	—	—	—	—
<b>Totale . . . . .</b>	<b>3</b>	<b>82</b>	<b>1.041</b>	<b>6.342</b>	<b>7.312</b>	<b>4.500</b>	<b>1.920</b>	<b>447</b>	<b>173</b>	<b>34</b>	<b>8</b>	<b>4</b>	<b>13</b>	<b>21.879</b>
<b>TOSCANA</b>														
Fino a 15 . . . . .	2	2	2	3	—	1	—	—	—	—	—	—	—	10
15-21 . . . . .	17	388	1.369	1.399	308	57	9	—	1	—	—	—	7	3.555
21-25 . . . . .	4	80	1.847	6.740	2.588	427	59	9	2	4	2	—	26	11.788
25-30 . . . . .	2	18	504	6.449	7.611	2.084	330	40	12	3	3	—	39	17.095
30-35 . . . . .	1	8	46	724	4.101	4.091	1.184	124	38	9	2	1	28	10.357
35-40 . . . . .	—	—	18	96	521	2.074	1.882	364	103	14	5	3	4	5.084
40-45 . . . . .	—	—	1	7	45	197	639	346	149	20	2	3	2	1.411
45-50 . . . . .	—	—	—	1	5	4	10	18	18	7	—	—	—	64
Oltre 50 . . . . .	—	—	—	—	1	—	—	—	—	—	—	—	—	1
n. i. . . . .	—	—	1	1	3	—	1	1	—	—	—	—	33	40
<b>Totale . . . . .</b>	<b>26</b>	<b>496</b>	<b>3.788</b>	<b>15.420</b>	<b>15.183</b>	<b>8.935</b>	<b>4.114</b>	<b>902</b>	<b>323</b>	<b>57</b>	<b>14</b>	<b>8</b>	<b>139</b>	<b>49.405</b>

## Segue Tav. 106 — Nati vivi legittimi per età dei genitori - Regioni

ETA DELLA MADRE	ETA' DEL PADRE											TOTALE		
	Fino a 18	18-21	21-25	25-30	30-35	35-40	40-45	45-50	50-55	55-60	60-65		Oltre 65	n. i.
<b>UMBRIA</b>														
Fino a 15 . . . . .	—	—	1	—	—	—	—	—	—	—	—	—	—	1
15-21 . . . . .	3	63	295	392	84	11	5	1	—	—	—	—	—	855
21-25 . . . . .	—	15	368	1.588	726	151	15	—	1	—	—	—	—	2.868
25-30 . . . . .	—	—	101	1.357	1.895	592	82	8	3	—	—	—	—	4.042
30-35 . . . . .	1	1	9	159	944	1.021	327	35	5	2	—	—	—	2.507
35-40 . . . . .	—	—	2	14	119	474	450	110	33	5	—	—	—	1.212
40-45 . . . . .	—	—	1	5	8	44	141	68	43	11	4	—	—	325
45-50 . . . . .	—	—	—	1	2	2	2	1	5	2	—	—	—	15
Oltre 50 . . . . .	—	—	—	—	—	—	—	—	—	—	—	—	—	—
n. i. . . . .	—	—	—	—	1	—	—	—	—	—	—	—	—	1
<b>Totale . . . . .</b>	<b>4</b>	<b>80</b>	<b>777</b>	<b>3.516</b>	<b>3.779</b>	<b>2.295</b>	<b>1.022</b>	<b>223</b>	<b>90</b>	<b>21</b>	<b>4</b>	<b>5</b>	<b>10</b>	<b>11.826</b>
<b>LAZIO</b>														
Fino a 15 . . . . .	—	5	3	5	3	2	—	—	—	—	—	—	—	18
15-21 . . . . .	25	435	1.963	2.733	728	102	20	4	2	—	—	—	—	6.032
21-25 . . . . .	4	140	2.744	10.566	4.858	921	113	18	10	7	1	—	—	19.432
25-30 . . . . .	5	37	855	10.500	12.657	4.159	744	103	28	8	3	1	—	29.133
30-35 . . . . .	2	8	133	1.696	7.508	7.004	2.194	296	103	32	7	1	—	19.009
35-40 . . . . .	1	3	27	233	1.126	3.603	2.958	650	190	48	16	10	8	8.873
40-45 . . . . .	1	—	7	24	104	407	1.096	561	261	38	6	8	1	2.514
45-50 . . . . .	—	—	3	3	3	8	16	28	31	6	3	—	—	101
Oltre 50 . . . . .	—	—	—	—	—	—	—	2	2	1	—	—	—	4
n. i. . . . .	—	2	4	1	3	6	3	—	—	—	—	—	—	74
<b>Totale . . . . .</b>	<b>38</b>	<b>630</b>	<b>5.739</b>	<b>25.761</b>	<b>26.990</b>	<b>16.212</b>	<b>7.144</b>	<b>1.662</b>	<b>625</b>	<b>140</b>	<b>38</b>	<b>22</b>	<b>189</b>	<b>85.190</b>
<b>CAMPANIA</b>														
Fino a 15 . . . . .	2	13	18	4	2	—	1	—	—	—	—	—	—	40
15-21 . . . . .	66	1.043	3.071	2.705	698	98	28	6	5	1	3	1	—	7.735
21-25 . . . . .	6	284	3.936	11.224	5.218	904	108	23	17	8	4	1	—	21.782
25-30 . . . . .	—	77	1.407	13.908	16.539	4.376	789	106	48	16	11	11	—	37.374
30-35 . . . . .	5	15	236	2.822	14.149	11.024	2.676	417	129	47	22	14	—	31.644
35-40 . . . . .	2	4	43	420	2.732	7.825	5.333	1.141	319	80	31	19	—	17.984
40-45 . . . . .	—	1	9	38	337	977	2.682	1.350	502	92	34	6	—	6.041
45-50 . . . . .	—	—	1	1	7	12	58	87	63	10	1	3	—	243
Oltre 50 . . . . .	—	—	—	—	2	3	3	2	1	1	1	1	—	14
n. i. . . . .	—	—	—	1	3	1	1	—	—	—	—	—	—	76
<b>Totale . . . . .</b>	<b>81</b>	<b>1.437</b>	<b>8.721</b>	<b>31.123</b>	<b>39.687</b>	<b>25.220</b>	<b>11.679</b>	<b>3.132</b>	<b>1.084</b>	<b>255</b>	<b>107</b>	<b>56</b>	<b>351</b>	<b>122.933</b>
<b>ABRUZZI</b>														
Fino a 15 . . . . .	1	3	1	—	1	—	—	—	—	—	—	—	—	6
15-21 . . . . .	7	95	497	665	258	32	3	1	1	—	—	—	—	1.559
21-25 . . . . .	—	41	670	2.213	1.280	283	37	5	2	1	—	—	—	4.537
25-30 . . . . .	—	17	221	2.047	2.877	925	212	24	5	1	2	—	—	6.344
30-35 . . . . .	—	1	38	379	1.826	1.642	526	84	27	11	3	5	—	4.549
35-40 . . . . .	1	—	1	52	308	871	809	190	70	19	12	6	—	2.341
40-45 . . . . .	—	—	2	2	48	124	289	158	77	12	5	7	—	726
45-50 . . . . .	—	—	—	—	2	—	4	13	16	2	—	—	—	37
Oltre 50 . . . . .	—	—	—	—	—	—	1	—	—	1	—	—	—	2
n. i. . . . .	—	—	—	1	3	—	—	—	—	—	—	—	—	14
<b>Totale . . . . .</b>	<b>9</b>	<b>157</b>	<b>1.430</b>	<b>5.359</b>	<b>6.603</b>	<b>3.877</b>	<b>1.881</b>	<b>475</b>	<b>198</b>	<b>47</b>	<b>22</b>	<b>19</b>	<b>38</b>	<b>20.115</b>
<b>MOLISE</b>														
Fino a 15 . . . . .	—	—	1	—	—	—	—	—	—	—	—	—	—	1
15-21 . . . . .	4	33	188	215	51	5	2	—	—	—	—	—	—	503
21-25 . . . . .	2	13	264	588	302	53	6	—	1	4	—	—	—	1.240
25-30 . . . . .	—	8	85	617	842	231	28	9	2	2	—	—	—	1.834
30-35 . . . . .	—	1	12	131	588	490	145	26	11	7	1	1	—	1.423
35-40 . . . . .	—	1	3	18	112	322	211	49	20	6	2	4	—	754
40-45 . . . . .	—	—	—	2	9	38	106	44	18	4	2	—	—	224
45-50 . . . . .	—	—	—	—	—	2	3	4	2	—	—	—	—	11
Oltre 50 . . . . .	—	—	—	—	—	—	—	—	—	—	—	—	—	—
n. i. . . . .	—	—	—	1	—	1	—	—	—	—	—	—	—	15
<b>Totale . . . . .</b>	<b>6</b>	<b>56</b>	<b>553</b>	<b>1.572</b>	<b>1.904</b>	<b>1.142</b>	<b>502</b>	<b>133</b>	<b>57</b>	<b>19</b>	<b>6</b>	<b>7</b>	<b>48</b>	<b>6.005</b>



## Segue Tav. 106 — Nati vivi legittimi per età dei genitori - Regioni

ETA DELLA MADRE	ETA DEL PADRE													TOTALE
	Fino a 18	18-21	21-25	25-30	30-35	35-40	40-45	45-50	50-55	55-60	60-65	Oltre 65	n. i.	
PUGLIA														
Fino a 15	5	15	13	3	—	1	—	—	—	—	—	—	—	37
15-21	87	1.212	3.165	2.344	412	56	18	4	2	1	2	2	9	7.314
21-25	11	198	2.941	9.026	3.546	551	74	16	9	4	—	3	23	16.402
25-30	6	67	799	9.101	11.900	3.049	516	63	28	16	7	5	30	25.587
30-35	—	8	100	1.413	8.212	7.875	2.108	315	99	29	9	6	30	20.204
35-40	—	4	15	174	1.151	4.731	4.091	862	295	62	24	11	24	11.444
40-45	—	1	3	25	103	439	1.789	1.037	419	76	22	13	7	3.934
45-50	—	—	—	1	1	15	27	54	51	14	3	1	—	167
Oltre 50	—	—	—	—	1	2	3	—	2	—	—	1	—	9
n. i.	—	—	—	1	3	1	—	—	—	—	—	—	81	87
<b>Totale</b>	<b>109</b>	<b>1.505</b>	<b>7.036</b>	<b>22.088</b>	<b>25.329</b>	<b>16.720</b>	<b>8.626</b>	<b>2.351</b>	<b>905</b>	<b>202</b>	<b>68</b>	<b>42</b>	<b>204</b>	<b>85.185</b>
BASILICATA														
Fino a 15	—	—	—	—	—	—	—	—	—	—	—	—	—	—
15-21	2	52	298	438	107	9	2	—	—	—	—	—	1	909
21-25	1	19	398	1.463	711	94	12	1	2	—	—	—	2	2.703
25-30	—	9	145	1.528	2.014	616	100	12	6	3	1	4	3	4.441
30-35	—	2	18	259	1.330	1.242	390	79	23	7	1	1	2	3.354
35-40	—	1	2	35	213	799	653	134	60	15	7	6	3	1.928
40-45	—	—	—	2	19	85	242	165	76	8	5	5	1	608
45-50	—	—	—	—	2	1	3	11	11	2	—	1	—	31
Oltre 50	—	—	—	—	—	—	1	—	—	1	—	—	—	3
n. i.	—	—	—	—	—	—	—	—	—	—	—	—	—	—
<b>Totale</b>	<b>3</b>	<b>83</b>	<b>861</b>	<b>3.725</b>	<b>4.396</b>	<b>2.846</b>	<b>1.403</b>	<b>402</b>	<b>178</b>	<b>36</b>	<b>15</b>	<b>17</b>	<b>12</b>	<b>13.977</b>
CALABRIA														
Fino a 15	1	4	7	4	—	—	—	—	—	—	—	—	—	16
15-21	28	381	1.383	1.771	498	74	14	2	3	1	—	—	7	4.162
21-25	7	118	1.488	4.517	2.471	531	69	16	7	1	3	6	15	9.249
25-30	2	29	521	4.212	5.921	1.935	423	65	26	11	9	10	9	13.173
30-35	1	3	98	871	4.031	4.170	1.362	267	98	23	21	10	18	10.973
35-40	—	3	17	102	711	2.424	2.128	621	185	55	29	22	9	6.306
40-45	—	—	1	12	66	336	969	556	257	59	10	8	2	2.276
45-50	—	—	2	1	1	9	24	44	29	5	3	1	—	119
Oltre 50	—	—	—	1	—	—	3	1	2	—	1	—	—	8
n. i.	—	—	—	—	2	1	—	—	—	—	—	—	4	7
<b>Totale</b>	<b>39</b>	<b>538</b>	<b>3.517</b>	<b>11.491</b>	<b>13.701</b>	<b>9.480</b>	<b>4.992</b>	<b>1.572</b>	<b>607</b>	<b>155</b>	<b>76</b>	<b>57</b>	<b>64</b>	<b>46.289</b>
SICILIA														
Fino a 15	9	49	41	18	2	—	—	—	—	—	—	—	—	119
15-21	116	1.519	4.596	4.969	1.105	142	27	5	3	—	2	1	6	12.491
21-25	15	192	3.013	10.764	6.262	1.037	145	24	15	5	5	4	15	21.496
25-30	8	37	767	7.963	13.240	5.286	941	113	37	14	5	8	22	28.441
30-35	3	7	81	1.175	7.414	9.284	3.698	580	153	35	18	16	15	22.479
35-40	—	1	23	131	1.000	4.212	4.843	1.564	477	109	26	17	11	12.414
40-45	—	2	2	14	90	435	1.535	1.162	719	146	36	8	4	4.153
45-50	—	—	2	1	2	8	24	70	55	16	7	1	—	186
Oltre 50	—	—	—	—	—	2	2	—	5	1	—	—	—	10
n. i.	—	—	—	—	1	1	—	—	—	—	—	—	5	7
<b>Totale</b>	<b>151</b>	<b>1.807</b>	<b>8.525</b>	<b>25.035</b>	<b>29.116</b>	<b>20.407</b>	<b>11.215</b>	<b>3.518</b>	<b>1.464</b>	<b>326</b>	<b>99</b>	<b>55</b>	<b>78</b>	<b>101.796</b>
SARDEGNA														
Fino a 15	—	2	5	4	1	—	—	—	—	—	—	—	—	12
15-21	2	82	607	780	262	53	10	1	2	—	—	—	2	1.801
21-25	1	13	654	2.771	1.811	462	73	8	7	2	5	—	5	5.812
25-30	—	8	171	2.277	4.344	1.880	442	57	18	1	1	3	1	9.203
30-35	—	2	17	336	2.367	3.340	1.460	314	94	25	12	5	5	7.977
35-40	1	1	3	40	290	1.644	2.029	760	303	77	21	8	1	5.178
40-45	—	1	1	3	3	29	149	693	715	465	126	30	6	2.219
45-50	—	—	—	—	2	3	12	29	50	16	6	1	—	119
Oltre 50	—	—	—	—	—	2	2	—	2	—	—	—	—	6
n. i.	—	—	—	2	—	—	—	—	—	—	—	—	1	3
<b>Totale</b>	<b>4</b>	<b>109</b>	<b>1.458</b>	<b>6.213</b>	<b>9.106</b>	<b>7.533</b>	<b>4.721</b>	<b>1.886</b>	<b>939</b>	<b>247</b>	<b>75</b>	<b>23</b>	<b>16</b>	<b>32.330</b>

Tav. 107 — Nati morti legittimi per età dei genitori - Regioni

ETA DELLA MADRE	ETA DEL PADRE												TOTALE		
	Fino a 18	18-21	21-25	25-30	30-35	35-40	40-45	45-50	50-55	55-60	60-65	Oltre 65		n. i.	
PIEMONTE															
Fino a 15	—	—	—	—	—	—	—	—	—	—	—	—	—	—	51
15-21	1	7	17	20	5	1	—	—	—	—	—	—	—	—	193
21-25	1	3	35	107	40	5	1	—	1	—	—	—	—	—	310
25-30	—	1	10	122	129	37	8	1	1	—	—	—	—	1	261
30-35	—	—	2	23	106	86	40	3	1	—	—	—	—	—	142
35-40	—	—	1	—	20	49	52	13	6	1	—	—	—	—	60
40-45	—	—	—	2	7	6	20	20	5	—	—	—	—	—	5
45-50	—	—	—	—	—	—	—	2	3	—	—	—	—	—	—
Oltre 50	—	—	—	—	—	—	—	—	—	—	—	—	—	—	—
n. i.	—	—	—	—	—	—	—	—	—	—	—	—	—	—	—
<b>Totale</b>	<b>2</b>	<b>11</b>	<b>65</b>	<b>274</b>	<b>307</b>	<b>184</b>	<b>121</b>	<b>39</b>	<b>17</b>	<b>1</b>	—	—	<b>1</b>	<b>1.022</b>	
VALLE D'AOSTA															
Fino a 15	—	—	—	—	—	—	—	—	—	—	—	—	—	—	—
15-21	—	—	—	—	—	—	—	—	—	—	—	—	—	—	1
21-25	—	—	1	1	—	—	—	—	—	—	—	—	—	—	2
25-30	—	—	—	3	2	1	—	—	—	—	—	—	—	—	6
30-35	—	—	—	—	—	3	—	—	—	—	—	—	—	—	3
35-40	—	—	—	—	—	1	1	—	—	—	—	—	—	—	2
40-45	—	—	—	—	—	—	—	1	—	—	—	—	—	—	1
45-50	—	—	—	—	—	—	—	—	—	—	—	—	—	—	—
Oltre 50	—	—	—	—	—	—	—	—	—	—	—	—	—	—	—
n. i.	—	—	—	—	—	—	—	—	—	—	—	—	—	—	—
<b>Totale</b>	<b>—</b>	<b>—</b>	<b>2</b>	<b>4</b>	<b>2</b>	<b>5</b>	<b>1</b>	<b>1</b>	<b>—</b>	<b>—</b>	<b>—</b>	<b>—</b>	<b>—</b>	<b>—</b>	<b>15</b>
LIGURIA															
Fino a 15	—	—	—	—	—	—	—	—	—	—	—	—	—	—	—
15-21	—	—	7	7	3	—	—	—	—	—	—	—	—	—	18
21-25	1	1	7	33	19	4	—	1	—	—	—	—	—	—	66
25-30	—	—	4	48	59	15	5	2	—	—	—	—	—	—	134
30-35	—	—	1	20	27	47	15	—	2	—	—	—	—	—	112
35-40	—	—	—	6	4	24	15	4	1	—	—	—	—	—	54
40-45	—	—	—	—	—	2	9	7	2	—	—	—	—	—	20
45-50	—	—	—	—	—	—	—	1	1	—	—	—	—	—	2
Oltre 50	—	—	—	—	—	—	—	—	—	—	—	—	—	—	—
n. i.	—	—	—	—	—	—	—	—	—	—	—	—	—	—	—
<b>Totale</b>	<b>1</b>	<b>2</b>	<b>19</b>	<b>114</b>	<b>112</b>	<b>92</b>	<b>44</b>	<b>15</b>	<b>6</b>	<b>—</b>	<b>—</b>	<b>1</b>	<b>—</b>	<b>—</b>	<b>406</b>
LOMBARDIA															
Fino a 15	—	—	—	—	—	—	—	—	—	—	—	—	—	—	—
15-21	1	3	22	28	6	1	—	—	—	—	—	—	—	—	61
21-25	—	2	49	214	76	10	1	—	—	—	—	—	—	—	352
25-30	—	1	20	266	227	69	11	1	1	—	—	—	—	—	596
30-35	—	—	5	25	189	163	47	5	1	—	—	—	—	—	435
35-40	—	—	—	—	—	—	—	—	—	—	—	—	—	—	—
40-45	—	—	1	4	37	136	121	26	5	1	—	—	—	—	331
45-50	—	—	—	—	1	16	66	53	18	2	—	—	—	—	157
Oltre 50	—	—	—	—	—	—	—	2	4	6	—	—	—	—	12
n. i.	—	—	—	—	—	—	—	—	—	—	—	—	—	—	—
<b>Totale</b>	<b>1</b>	<b>6</b>	<b>97</b>	<b>537</b>	<b>536</b>	<b>394</b>	<b>249</b>	<b>89</b>	<b>31</b>	<b>3</b>	<b>—</b>	<b>—</b>	<b>1</b>	<b>—</b>	<b>1.944</b>
TRENTINO-ALTO ADIGE															
Fino a 15	—	—	—	—	—	—	—	—	—	—	—	—	—	—	—
15-21	—	—	2	—	—	—	—	—	—	—	—	—	—	—	2
21-25	—	—	1	10	5	—	—	—	—	—	—	—	—	—	16
25-30	—	—	1	13	22	10	4	1	—	1	—	—	—	—	52
30-35	—	—	—	6	10	20	8	3	1	—	—	—	—	—	48
35-40	—	—	—	1	2	18	16	6	3	2	—	—	—	—	48
40-45	—	—	—	—	2	—	12	3	3	2	—	—	—	—	22
45-50	—	—	—	—	—	—	—	—	—	—	—	—	—	—	—
Oltre 50	—	—	—	—	—	—	—	—	—	—	—	—	—	—	—
n. i.	—	—	—	—	—	—	—	—	—	—	—	—	—	—	—
<b>Totale</b>	<b>—</b>	<b>—</b>	<b>4</b>	<b>30</b>	<b>41</b>	<b>48</b>	<b>40</b>	<b>13</b>	<b>7</b>	<b>5</b>	<b>—</b>	<b>—</b>	<b>—</b>	<b>—</b>	<b>188</b>

## Segue Tav. 107 — Nati morti legittimi per età dei genitori - Regioni

ETÀ DELLA MADRE	ETÀ DEL PADRE												TOTALE	
	Fino a 18	18-21	21-25	25-30	30-35	35-40	40-45	45-50	50-55	55-60	60-65	Oltre 65		n. i.
<b>VENETO</b>														
Fino a 15	—	—	—	—	—	—	—	—	—	—	—	—	—	—
15-21	—	4	18	18	2	—	—	—	—	—	—	—	—	42
21-25	—	1	25	113	36	6	—	1	—	—	—	—	—	182
25-30	1	—	6	94	138	42	6	—	—	—	—	—	—	287
30-35	—	—	1	12	83	72	37	3	—	—	—	—	—	208
35-40	—	—	1	1	10	82	76	4	6	—	1	—	—	181
40-45	—	—	—	1	1	6	36	41	16	2	2	1	—	106
45-50	—	—	—	—	—	—	—	3	2	1	—	—	—	6
Oltre 50	—	—	—	—	—	—	—	1	—	—	—	—	—	1
n. i.	—	—	—	—	—	—	—	—	—	—	—	—	1	1
<b>Totale</b>	<b>1</b>	<b>5</b>	<b>51</b>	<b>239</b>	<b>270</b>	<b>208</b>	<b>155</b>	<b>53</b>	<b>24</b>	<b>3</b>	<b>3</b>	<b>1</b>	<b>1</b>	<b>1.014</b>
<b>FRIULI-VENEZIA GIULIA</b>														
Fino a 15	—	—	—	—	—	—	—	—	—	—	—	—	—	—
15-21	—	—	5	4	—	—	—	—	—	—	—	—	—	9
21-25	—	1	7	30	15	3	—	—	—	—	—	—	—	56
25-30	—	—	4	27	29	9	3	—	—	—	—	—	—	72
30-35	—	—	—	3	21	22	6	—	—	—	—	—	—	52
35-40	—	—	—	1	4	14	13	2	1	1	—	—	—	36
40-45	—	—	—	—	—	1	10	3	—	—	—	—	—	14
45-50	—	—	—	—	—	—	—	—	—	—	—	—	—	—
Oltre 50	—	—	—	—	—	—	—	—	—	—	—	—	—	—
n. i.	—	—	—	—	—	—	—	—	—	—	—	—	—	—
<b>Totale</b>	<b>—</b>	<b>1</b>	<b>16</b>	<b>65</b>	<b>69</b>	<b>49</b>	<b>32</b>	<b>5</b>	<b>1</b>	<b>1</b>	<b>—</b>	<b>—</b>	<b>—</b>	<b>239</b>
<b>EMILIA-ROMAGNA</b>														
Fino a 15	—	—	—	—	—	—	—	—	—	—	—	—	—	—
15-21	—	6	16	15	2	2	—	—	—	—	—	—	—	41
21-25	—	2	26	87	25	3	1	—	—	—	—	—	—	144
25-30	—	2	6	96	110	37	2	1	—	—	—	—	—	254
30-35	—	—	1	19	46	59	16	1	—	—	—	—	1	144
35-40	—	—	2	2	11	51	41	10	2	1	—	—	—	120
40-45	—	—	—	—	2	5	22	18	8	—	2	—	—	57
45-50	—	—	—	—	—	—	1	—	3	—	—	—	—	4
Oltre 50	—	—	—	—	—	—	—	—	—	—	—	—	—	—
n. i.	—	—	—	—	—	—	—	—	—	—	—	—	—	—
<b>Totale</b>	<b>—</b>	<b>10</b>	<b>51</b>	<b>219</b>	<b>196</b>	<b>157</b>	<b>83</b>	<b>30</b>	<b>14</b>	<b>1</b>	<b>2</b>	<b>—</b>	<b>1</b>	<b>764</b>
<b>MARCHE</b>														
Fino a 15	—	—	—	—	—	—	—	—	—	—	—	—	—	—
15-21	—	—	5	11	1	—	—	—	—	—	—	—	—	17
21-25	—	—	14	47	21	2	—	—	—	—	—	—	—	84
25-30	—	—	—	35	45	16	2	1	—	—	—	—	—	99
30-35	—	—	2	3	24	47	17	1	—	—	—	—	—	94
35-40	—	—	—	3	6	16	19	5	—	—	—	—	—	49
40-45	—	—	—	—	—	—	12	4	4	2	—	—	—	22
45-50	—	—	—	—	—	—	—	—	1	1	—	—	—	2
Oltre 50	—	—	—	—	—	—	—	—	—	—	—	—	—	—
n. i.	—	—	—	—	—	1	—	—	—	—	—	—	—	1
<b>Totale</b>	<b>—</b>	<b>—</b>	<b>21</b>	<b>99</b>	<b>97</b>	<b>80</b>	<b>52</b>	<b>11</b>	<b>5</b>	<b>3</b>	<b>—</b>	<b>—</b>	<b>—</b>	<b>368</b>
<b>TOSCANA</b>														
Fino a 15	—	—	1	—	—	—	—	—	—	—	—	—	—	1
15-21	—	6	11	9	—	—	—	—	—	—	—	—	—	26
21-25	—	1	21	76	20	1	3	—	—	—	—	—	—	122
25-30	—	—	11	103	110	27	5	—	—	—	—	—	—	256
30-35	—	—	2	9	59	73	18	5	—	—	—	—	—	166
35-40	—	—	1	—	16	40	35	16	3	—	—	—	1	112
40-45	—	—	—	—	1	9	17	13	3	3	—	—	—	46
45-50	—	—	—	—	—	1	2	2	1	—	—	—	—	6
Oltre 50	—	—	—	—	—	—	—	—	—	—	—	—	—	—
n. i.	—	—	—	—	—	—	—	—	—	—	—	—	1	1
<b>Totale</b>	<b>—</b>	<b>7</b>	<b>47</b>	<b>197</b>	<b>206</b>	<b>151</b>	<b>80</b>	<b>36</b>	<b>7</b>	<b>3</b>	<b>—</b>	<b>—</b>	<b>2</b>	<b>736</b>

## Segue Tav. 107 — Nati morti legittimi per età dei genitori - Regioni

ETA DELLA MADRE	ETÀ DEL PADRE													TOTALE
	Fino a 18	18-21	21-25	25-30	30-35	35-40	40-45	45-50	50-55	55-60	60-65	Oltre 65	n. i.	
<b>UMBRIA</b>														
Fino a 15	—	—	—	—	—	—	—	—	—	—	—	—	—	—
15-21	—	—	6	3	—	—	—	—	—	—	—	—	—	9
21-25	—	—	4	32	11	1	—	—	—	—	—	—	—	48
25-30	—	—	3	19	33	12	—	—	—	—	—	—	—	67
30-35	—	—	—	2	16	22	3	—	—	—	—	—	1	44
35-40	—	—	—	2	6	13	12	3	—	—	—	—	—	36
40-45	—	—	—	—	—	2	7	4	—	—	—	—	—	13
45-50	—	—	—	—	—	—	—	2	—	—	—	—	—	2
Oltre 50	—	—	—	—	—	—	—	—	—	—	—	—	—	—
n. i.	—	—	—	—	—	—	—	—	—	—	—	—	—	—
<b>Totale</b>	—	—	<b>13</b>	<b>58</b>	<b>66</b>	<b>50</b>	<b>22</b>	<b>9</b>	—	—	—	—	<b>1</b>	<b>219</b>
<b>LAZIO</b>														
Fino a 15	—	—	—	—	—	—	—	—	—	—	—	—	—	—
15-21	—	8	28	47	14	—	—	—	—	—	—	—	—	97
21-25	—	—	33	159	64	10	2	1	—	—	—	—	1	270
25-30	—	1	14	165	180	46	17	—	2	—	—	2	1	428
30-35	—	—	2	35	148	133	37	10	2	1	—	—	1	369
35-40	—	—	1	5	34	107	91	21	4	3	1	—	1	268
40-45	—	—	—	—	3	10	54	26	12	—	—	—	—	105
45-50	—	—	—	—	—	—	2	5	2	1	—	—	1	11
Oltre 50	—	—	—	—	—	—	—	—	—	—	—	—	—	—
n. i.	—	—	—	—	1	—	—	—	—	—	—	—	6	7
<b>Totale</b>	—	<b>9</b>	<b>78</b>	<b>411</b>	<b>444</b>	<b>306</b>	<b>203</b>	<b>63</b>	<b>22</b>	<b>5</b>	<b>1</b>	<b>2</b>	<b>11</b>	<b>1.555</b>
<b>CAMPANIA</b>														
Fino a 15	—	—	1	1	—	—	—	—	—	—	—	—	—	2
15-21	—	26	65	41	12	1	—	—	—	—	—	—	—	145
21-25	1	5	99	252	89	24	1	—	1	—	—	—	—	472
25-30	—	1	40	360	391	89	12	2	1	1	—	1	2	900
30-35	—	—	12	90	438	347	81	12	9	5	—	—	1	996
35-40	—	1	3	18	118	297	216	53	16	3	2	—	3	730
40-45	—	—	—	3	10	64	177	81	43	6	5	—	1	390
45-50	—	—	—	—	1	1	7	12	7	2	1	—	—	31
Oltre 50	—	—	—	—	—	—	—	—	—	—	—	—	—	—
n. i.	—	—	—	—	—	—	—	—	—	—	—	—	2	2
<b>Totale</b>	<b>1</b>	<b>34</b>	<b>220</b>	<b>765</b>	<b>1.059</b>	<b>823</b>	<b>494</b>	<b>160</b>	<b>77</b>	<b>17</b>	<b>8</b>	<b>1</b>	<b>9</b>	<b>3.668</b>
<b>ABRUZZI</b>														
Fino a 15	—	—	—	—	—	—	—	—	—	—	—	—	—	—
15-21	—	3	9	13	9	—	—	—	—	—	—	—	—	34
21-25	—	1	10	47	12	3	3	—	—	—	—	—	—	76
25-30	—	—	1	41	46	7	7	3	—	1	—	—	—	106
30-35	—	—	—	8	38	43	13	6	2	1	—	—	—	111
35-40	—	—	—	2	5	22	31	8	3	1	1	—	—	73
40-45	—	—	—	—	2	1	8	13	11	2	1	—	—	38
45-50	—	—	—	—	—	—	—	1	—	1	1	—	—	3
Oltre 50	—	—	—	—	—	—	—	—	—	—	—	—	—	—
n. i.	—	—	—	—	—	—	—	—	—	—	—	—	—	—
<b>Totale</b>	—	<b>4</b>	<b>20</b>	<b>111</b>	<b>112</b>	<b>76</b>	<b>62</b>	<b>31</b>	<b>16</b>	<b>6</b>	<b>3</b>	—	—	<b>441</b>
<b>MOLISE</b>														
Fino a 15	—	—	—	—	—	—	—	—	—	—	—	—	—	—
15-21	—	2	3	6	—	—	—	—	—	—	—	—	—	11
21-25	—	—	10	22	—	—	—	—	—	—	—	—	—	32
25-30	—	1	4	18	23	8	—	—	—	1	—	—	—	55
30-35	—	—	—	2	17	19	4	—	—	—	—	—	—	42
35-40	—	—	—	—	4	13	9	4	2	—	—	—	—	32
40-45	—	—	—	—	1	4	5	5	3	—	—	—	—	18
45-50	—	—	—	—	—	—	3	—	—	—	—	—	—	3
Oltre 50	—	—	—	—	—	—	—	—	—	—	—	—	—	—
n. i.	—	—	—	—	—	—	—	—	—	—	—	—	—	—
<b>Totale</b>	—	<b>3</b>	<b>17</b>	<b>48</b>	<b>45</b>	<b>44</b>	<b>21</b>	<b>9</b>	<b>5</b>	<b>1</b>	—	—	—	<b>193</b>

## Segue Tav. 107 — Nati morti legittimi per età dei genitori - Regioni

ETA DELLA MADRE	ETA' DEL PADRE													TOTALE	
	Fino a 18	18-21	21-25	25-30	30-35	35-40	40-45	45-50	50-55	55-60	60-65	Oltre 65	n. i.		
PUGLIA															
Fino a 15	—	1	—	—	—	—	—	—	—	—	—	—	—	—	1
15-21	7	30	55	45	2	1	—	—	—	—	—	—	—	—	140
21-25	—	9	74	216	86	6	—	—	—	—	—	—	—	—	391
25-30	—	1	31	229	282	74	12	3	—	—	—	—	—	1	633
30-35	—	—	3	37	259	200	70	6	5	1	—	—	—	—	582
35-40	—	—	2	7	59	181	196	42	8	3	—	—	—	1	501
40-45	—	—	—	—	2	25	126	65	31	8	—	—	—	—	259
45-50	—	—	—	—	—	—	—	3	4	2	—	—	—	—	10
Oltre 50	—	—	—	—	—	—	—	—	—	—	—	—	—	—	—
n. i.	—	—	—	—	—	—	—	—	—	—	—	—	—	1	1
<b>Totale</b>	<b>7</b>	<b>41</b>	<b>167</b>	<b>534</b>	<b>690</b>	<b>487</b>	<b>407</b>	<b>120</b>	<b>46</b>	<b>13</b>	<b>—</b>	<b>3</b>	<b>3</b>	<b>2.518</b>	
BASILICATA															
Fino a 15	—	—	—	—	—	—	—	—	—	—	—	—	—	—	—
15-21	—	1	5	10	2	—	—	—	—	—	—	—	—	—	18
21-25	—	—	16	49	15	4	—	—	—	—	—	—	—	—	84
25-30	—	—	3	59	70	22	2	1	—	—	—	—	—	—	157
30-35	—	—	1	9	62	34	22	2	—	—	—	—	—	—	130
35-40	—	—	—	1	7	43	37	9	6	1	—	—	—	—	104
40-45	—	—	—	—	1	12	23	18	4	2	—	—	—	—	60
45-50	—	—	—	—	—	—	1	—	—	—	—	—	—	—	1
Oltre 50	—	—	—	—	—	—	—	—	—	—	—	—	—	—	—
n. i.	—	—	—	—	—	—	—	—	—	—	—	—	—	—	—
<b>Totale</b>	<b>—</b>	<b>1</b>	<b>25</b>	<b>128</b>	<b>157</b>	<b>115</b>	<b>85</b>	<b>30</b>	<b>10</b>	<b>3</b>	<b>—</b>	<b>—</b>	<b>—</b>	<b>—</b>	<b>554</b>
CALABRIA															
Fino a 15	—	—	—	—	—	—	—	—	—	—	—	—	—	—	—
15-21	—	11	39	28	10	2	—	—	—	—	—	—	—	—	90
21-25	—	11	55	90	58	12	—	—	—	—	—	—	—	—	228
25-30	1	—	17	117	129	38	25	—	1	—	—	—	1	—	327
30-35	—	—	1	24	126	131	48	10	1	3	—	—	—	—	344
35-40	—	—	—	6	20	82	100	23	12	3	3	1	—	—	251
40-45	—	—	—	—	3	20	66	45	22	3	3	—	—	—	162
45-50	—	—	—	—	2	3	3	2	3	—	1	—	—	—	14
Oltre 50	—	—	—	—	—	—	1	—	—	—	—	—	—	—	1
n. i.	—	—	—	—	—	—	—	—	—	—	—	—	—	—	—
<b>Totale</b>	<b>1</b>	<b>22</b>	<b>113</b>	<b>265</b>	<b>348</b>	<b>288</b>	<b>243</b>	<b>80</b>	<b>39</b>	<b>9</b>	<b>7</b>	<b>2</b>	<b>—</b>	<b>—</b>	<b>1.417</b>
SICILIA															
Fino a 15	1	1	—	1	—	—	—	—	—	—	—	—	—	—	4
15-21	1	38	101	127	21	3	1	—	—	—	—	—	—	—	292
21-25	—	5	69	245	128	10	1	—	—	—	—	—	—	—	459
25-30	—	1	13	211	310	126	35	4	1	1	—	—	—	—	708
30-35	—	—	2	29	242	300	134	18	5	1	2	—	—	—	733
35-40	—	—	—	6	38	182	212	80	27	7	—	—	—	—	553
40-45	—	—	—	1	11	20	97	80	49	12	2	1	—	—	273
45-50	—	—	—	—	1	2	3	4	6	—	2	—	—	—	18
Oltre 50	—	—	—	—	—	—	—	—	—	—	—	—	—	—	—
n. i.	—	—	—	—	—	—	—	—	—	—	—	—	—	2	2
<b>Totale</b>	<b>2</b>	<b>45</b>	<b>185</b>	<b>620</b>	<b>751</b>	<b>643</b>	<b>483</b>	<b>186</b>	<b>89</b>	<b>21</b>	<b>6</b>	<b>6</b>	<b>5</b>	<b>—</b>	<b>3.042</b>
SARDEGNA															
Fino a 15	—	—	—	—	7	—	—	—	—	—	—	—	—	—	—
15-21	—	—	8	16	24	4	2	—	—	—	—	—	—	—	33
21-25	—	—	13	29	61	26	7	1	—	—	—	—	—	—	72
25-30	—	—	4	39	61	69	27	1	1	—	—	—	—	—	139
30-35	—	—	1	4	45	69	27	7	—	1	—	—	—	—	154
35-40	—	—	—	—	16	45	61	26	13	3	—	—	—	—	164
40-45	—	—	—	—	—	4	23	35	17	2	2	1	—	—	84
45-50	—	—	—	—	—	—	—	—	2	1	—	—	—	—	3
Oltre 50	—	—	—	—	—	—	—	—	—	—	—	—	—	—	—
n. i.	—	—	—	—	—	—	—	—	—	—	—	—	—	—	—
<b>Totale</b>	<b>—</b>	<b>—</b>	<b>26</b>	<b>88</b>	<b>153</b>	<b>148</b>	<b>121</b>	<b>69</b>	<b>33</b>	<b>7</b>	<b>2</b>	<b>1</b>	<b>1</b>	<b>—</b>	<b>649</b>

**Tav. 108 — Nati vivi legittimi per età della madre ed età del nonno materno alla nascita della madre - Regioni**

ETA DEL NONNO MATERNO (*)	ETA DELLA MADRE									TOTALE
	Fino a 21	21-25	25-30	30-35	35-40	40-45	45-50	Oltre 50	n. i.	
<b>PIEMONTE</b>										
Fino a 21 . . . . .	72	118	121	122	55	15	1	—	—	504
21-25 . . . . .	293	459	946	796	328	118	4	—	—	2.944
25-30 . . . . .	630	2.943	4.638	2.849	1.311	259	10	1	5	12.646
30-35 . . . . .	1.099	3.893	5.100	3.239	1.261	307	9	—	4	14.912
35-40 . . . . .	872	2.604	3.675	1.830	931	203	12	—	1	10.128
40-45 . . . . .	468	1.421	1.615	1.157	528	125	7	—	3	5.324
45-50 . . . . .	196	455	783	480	240	52	4	1	—	2.211
50-55 . . . . .	61	190	260	171	66	15	1	—	—	764
55-60 . . . . .	13	61	75	43	18	7	2	—	—	219
60-65 . . . . .	9	17	20	14	2	5	—	—	—	67
Oltre 65 . . . . .	7	12	14	7	5	1	—	—	—	46
n. i. . . . .	1.141	3.296	4.741	2.981	1.182	273	10	—	2	13.626
<b>Totale . . . . .</b>	<b>4.861</b>	<b>15.469</b>	<b>21.988</b>	<b>13.689</b>	<b>5.927</b>	<b>1.380</b>	<b>60</b>	<b>2</b>	<b>15</b>	<b>63.391</b>
<b>VALLE D'AOSTA</b>										
Fino a 21 . . . . .	2	6	5	4	2	1	—	—	—	20
21-25 . . . . .	7	23	36	28	9	5	—	—	—	108
25-30 . . . . .	27	109	147	88	39	5	1	—	—	416
30-35 . . . . .	32	118	182	89	41	9	—	—	—	471
35-40 . . . . .	26	70	105	50	31	9	—	—	—	291
40-45 . . . . .	12	40	32	31	11	7	—	—	—	133
45-50 . . . . .	5	16	24	10	12	2	—	—	—	69
50-55 . . . . .	—	12	9	10	5	1	—	—	—	37
55-60 . . . . .	1	3	4	2	—	—	—	—	—	10
60-65 . . . . .	—	2	—	1	1	—	—	—	—	4
Oltre 65 . . . . .	—	—	1	—	—	—	—	—	—	1
n. i. . . . .	4	15	15	16	5	2	—	—	—	57
<b>Totale . . . . .</b>	<b>116</b>	<b>414</b>	<b>560</b>	<b>329</b>	<b>156</b>	<b>41</b>	<b>1</b>	<b>—</b>	<b>—</b>	<b>1.617</b>
<b>LIGURIA</b>										
Fino a 21 . . . . .	27	48	50	73	46	14	2	—	—	260
21-25 . . . . .	155	281	494	434	166	71	1	—	—	1.602
25-30 . . . . .	308	1.428	2.405	1.479	733	185	10	—	1	6.549
30-35 . . . . .	425	1.748	2.583	1.732	714	223	6	—	—	7.431
35-40 . . . . .	337	1.111	1.824	1.025	555	116	7	—	1	4.976
40-45 . . . . .	174	607	704	619	259	61	5	—	—	2.429
45-50 . . . . .	61	182	353	243	120	31	1	—	—	991
50-55 . . . . .	21	92	137	78	38	11	—	—	—	377
55-60 . . . . .	11	41	45	29	9	3	—	—	—	138
60-65 . . . . .	2	12	4	3	1	—	—	—	—	22
Oltre 65 . . . . .	3	5	14	2	—	1	—	—	—	25
n. i. . . . .	58	186	277	185	107	24	—	—	1	838
<b>Totale . . . . .</b>	<b>1.582</b>	<b>5.741</b>	<b>8.890</b>	<b>5.902</b>	<b>2.748</b>	<b>740</b>	<b>32</b>	<b>—</b>	<b>3</b>	<b>25.638</b>
<b>LOMBARDIA</b>										
Fino a 21 . . . . .	101	273	284	204	153	83	9	1	1	1.109
21-25 . . . . .	427	929	2.025	1.652	871	456	13	1	2	6.376
25-30 . . . . .	1.040	6.995	12.792	8.158	4.713	938	33	2	4	34.675
30-35 . . . . .	2.166	10.718	16.561	11.521	3.648	1.107	41	2	3	45.767
35-40 . . . . .	1.601	6.750	11.822	5.085	2.837	733	28	1	4	28.861
40-45 . . . . .	900	3.803	4.230	3.159	1.490	417	19	—	1	14.019
45-50 . . . . .	321	968	1.894	1.338	656	157	5	—	—	5.339
50-55 . . . . .	89	394	622	490	145	61	1	1	—	1.803
55-60 . . . . .	35	121	240	145	62	12	—	—	—	615
60-65 . . . . .	23	65	57	43	18	3	—	—	—	209
Oltre 65 . . . . .	12	38	44	23	12	5	—	—	—	134
n. i. . . . .	226	833	1.156	777	382	128	5	—	—	3.507
<b>Totale . . . . .</b>	<b>6.941</b>	<b>31.887</b>	<b>51.727</b>	<b>32.595</b>	<b>14.987</b>	<b>4.100</b>	<b>154</b>	<b>8</b>	<b>15</b>	<b>142.414</b>
<b>TRENTINO-ALTO ADIGE</b>										
Fino a 21 . . . . .	11	11	27	25	16	7	—	—	—	97
21-25 . . . . .	31	78	119	134	79	39	—	—	—	480
25-30 . . . . .	64	466	890	701	518	166	5	1	1	2.812
30-35 . . . . .	123	838	1.434	1.171	647	216	5	1	—	4.435
35-40 . . . . .	121	749	1.225	793	568	222	8	—	—	3.687
40-45 . . . . .	94	410	625	487	380	147	7	—	1	2.151
45-50 . . . . .	30	160	311	290	181	71	4	—	1	1.048
50-55 . . . . .	10	69	128	135	85	35	—	—	—	462
55-60 . . . . .	3	49	48	42	35	9	—	1	—	187
60-65 . . . . .	3	18	16	28	6	3	1	—	—	75
Oltre 65 . . . . .	1	7	17	9	1	4	—	—	—	39
n. i. . . . .	25	116	157	134	105	30	1	—	—	568
<b>Totale . . . . .</b>	<b>516</b>	<b>2.971</b>	<b>4.997</b>	<b>3.949</b>	<b>2.621</b>	<b>949</b>	<b>31</b>	<b>3</b>	<b>4</b>	<b>16.041</b>

(\*) Cfr. la corrispondente nota a pag. 86.

Segue Tav. 108 — Nati vivi legittimi per età della madre ed età del nonno materno alla nascita della madre - Regioni

ETA DEL NONNO MATERNO	ETA DELLA MADRE								TOTALE	
	Fino a 21	21-25	25-30	30-35	35-40	40-45	45-50	Oltre 50		n. i.
VENETO										
Fino a 21 . . . . .	43	95	145	150	114	37	3	—	—	587
21-25 . . . . .	247	564	1.202	1.095	621	331	14	—	—	4.074
25-30 . . . . .	594	3.523	6.137	3.994	2.635	700	35	5	7	17.630
30-35 . . . . .	1.113	5.366	7.521	5.523	2.504	836	40	4	7	22.914
35-40 . . . . .	923	3.982	6.468	3.278	1.872	592	29	2	7	17.153
40-45 . . . . .	574	2.239	2.591	1.801	943	315	30	1	1	8.495
45-50 . . . . .	193	591	1.059	642	390	157	8	—	2	3.042
50-55 . . . . .	45	239	270	193	95	39	2	—	—	883
55-60 . . . . .	13	37	100	64	30	12	—	1	—	257
60-65 . . . . .	5	12	18	9	4	1	—	—	—	49
Oltre 65 . . . . .	1	8	20	8	1	4	—	—	—	42
n. i. . . . .	100	258	400	277	139	75	5	—	2	1.256
<b>Totale . . . . .</b>	<b>3.851</b>	<b>16.914</b>	<b>25.931</b>	<b>17.034</b>	<b>9.348</b>	<b>3.099</b>	<b>166</b>	<b>13</b>	<b>26</b>	<b>76.382</b>
FRIULI-VENEZIA GIULIA										
Fino a 21 . . . . .	11	38	37	27	18	6	—	1	—	138
21-25 . . . . .	116	224	313	259	137	53	2	—	5	1.105
25-30 . . . . .	246	1.135	1.909	1.065	618	147	4	—	5	5.129
30-35 . . . . .	372	1.826	1.826	1.072	464	147	6	—	12	5.406
35-40 . . . . .	242	811	1.250	490	320	86	5	1	4	3.209
40-45 . . . . .	108	388	379	240	139	45	4	1	—	1.304
45-50 . . . . .	37	100	172	109	58	16	—	—	—	492
50-55 . . . . .	9	35	40	25	14	4	—	—	1	128
55-60 . . . . .	6	9	7	8	1	2	—	—	—	33
60-65 . . . . .	1	1	—	—	2	—	—	—	—	4
Oltre 65 . . . . .	2	1	3	3	1	—	—	—	—	10
n. i. . . . .	35	98	144	81	42	21	2	—	2	425
<b>Totale . . . . .</b>	<b>1.185</b>	<b>4.347</b>	<b>6.080</b>	<b>3.379</b>	<b>1.814</b>	<b>527</b>	<b>23</b>	<b>3</b>	<b>25</b>	<b>17.383</b>
EMILIA-ROMAGNA										
Fino a 21 . . . . .	103	208	215	181	106	29	3	—	—	845
21-25 . . . . .	470	752	1.492	1.092	574	194	5	3	—	4.582
25-30 . . . . .	1.038	3.463	5.432	3.185	1.651	397	17	—	1	15.184
30-35 . . . . .	1.457	3.846	5.092	3.184	1.347	405	22	1	2	15.356
35-40 . . . . .	1.095	2.479	3.291	1.777	998	262	13	1	2	9.918
40-45 . . . . .	591	1.344	1.521	1.035	525	185	12	1	1	5.214
45-50 . . . . .	201	442	698	463	251	80	3	—	—	2.138
50-55 . . . . .	49	143	186	154	68	21	2	—	—	623
55-60 . . . . .	26	45	54	44	17	11	—	—	—	197
60-65 . . . . .	13	23	20	7	5	—	—	—	—	68
Oltre 65 . . . . .	3	5	8	10	2	1	—	—	—	29
n. i. . . . .	189	346	452	313	117	51	—	1	3	1.472
<b>Totale . . . . .</b>	<b>5.235</b>	<b>13.096</b>	<b>18.461</b>	<b>11.445</b>	<b>5.661</b>	<b>1.636</b>	<b>77</b>	<b>6</b>	<b>9</b>	<b>55.626</b>
MARCHE										
Fino a 21 . . . . .	14	36	46	38	34	13	—	—	—	181
21-25 . . . . .	73	188	481	368	158	60	1	—	—	1.329
25-30 . . . . .	214	1.524	2.425	1.338	631	127	5	—	—	6.264
30-35 . . . . .	353	1.794	2.228	1.316	559	155	7	—	—	6.412
35-40 . . . . .	247	1.047	1.404	739	404	108	3	—	—	3.952
40-45 . . . . .	155	534	622	417	228	64	4	1	—	2.025
45-50 . . . . .	46	185	249	185	98	28	2	—	—	793
50-55 . . . . .	12	59	100	57	34	2	—	—	—	264
55-60 . . . . .	7	18	25	12	11	2	—	—	—	75
60-65 . . . . .	—	6	13	8	5	4	—	—	—	36
Oltre 65 . . . . .	2	2	8	6	1	—	—	2	—	21
n. i. . . . .	34	121	194	111	52	14	1	—	—	527
<b>Totale . . . . .</b>	<b>1.157</b>	<b>5.514</b>	<b>7.795</b>	<b>4.595</b>	<b>2.215</b>	<b>577</b>	<b>23</b>	<b>3</b>	<b>—</b>	<b>21.879</b>
TOSCANA										
Fino a 21 . . . . .	76	122	113	102	68	23	1	—	1	506
21-25 . . . . .	330	597	1.012	889	401	153	4	—	2	3.388
25-30 . . . . .	687	3.195	5.032	2.983	1.555	346	15	—	10	13.823
30-35 . . . . .	976	3.593	4.960	2.985	1.216	368	17	1	10	14.126
35-40 . . . . .	753	2.247	3.267	1.590	918	260	11	—	3	9.049
40-45 . . . . .	412	1.140	1.425	962	485	147	6	—	4	4.581
45-50 . . . . .	136	363	562	414	197	40	4	—	2	1.718
50-55 . . . . .	39	130	168	134	49	12	—	—	—	532
55-60 . . . . .	11	41	46	19	15	1	—	—	—	133
60-65 . . . . .	8	16	8	7	4	—	—	—	—	44
Oltre 65 . . . . .	1	5	5	4	2	1	—	—	—	18
n. i. . . . .	136	339	497	268	174	60	5	—	8	1.487
<b>Totale . . . . .</b>	<b>3.565</b>	<b>11.788</b>	<b>17.095</b>	<b>10.357</b>	<b>5.084</b>	<b>1.411</b>	<b>64</b>	<b>1</b>	<b>40</b>	<b>49.405</b>

Segue Tav. 108 — Nati vivi legittimi per età della madre ed età del nonno materno alla nascita della madre - Regioni

ETA DEL NONNO MATERNO	ETA DELLA MADRE									TOTALE
	Fino a 21	21-25	25-30	30-35	35-40	40-45	45-50	Oltre 50	n. i.	
<b>UMBRIA</b>										
Fino a 21 . . . . .	17	28	30	20	18	6	1	—	—	120
21-25 . . . . .	87	134	292	212	90	31	2	—	—	848
25-30 . . . . .	164	796	1.265	687	357	90	1	—	—	3.360
30-35 . . . . .	238	908	1.110	737	302	91	2	—	1	3.389
35-40 . . . . .	176	510	714	400	235	48	4	—	—	2.087
40-45 . . . . .	93	284	326	259	113	38	2	—	—	1.115
45-50 . . . . .	35	101	162	111	44	10	2	—	—	465
50-55 . . . . .	13	45	55	29	15	3	—	—	—	160
55-60 . . . . .	7	8	18	10	8	—	—	—	—	51
60-65 . . . . .	1	9	3	4	3	—	—	—	—	20
Oltre 65 . . . . .	2	3	2	1	—	—	—	—	—	8
n. i. . . . .	23	42	65	37	27	8	1	—	—	203
<b>Totale . . . . .</b>	<b>856</b>	<b>2.868</b>	<b>4.042</b>	<b>2.507</b>	<b>1.212</b>	<b>325</b>	<b>15</b>	<b>—</b>	<b>1</b>	<b>11.826</b>
<b>LAZIO</b>										
Fino a 21 . . . . .	77	147	165	160	108	46	1	—	—	704
21-25 . . . . .	334	563	1.129	935	463	192	6	—	4	3.626
25-30 . . . . .	791	2.885	4.728	2.808	1.514	333	18	1	16	13.094
30-35 . . . . .	1.065	3.516	4.542	3.163	1.100	348	9	1	12	13.756
35-40 . . . . .	786	2.170	3.153	1.616	852	258	10	—	9	8.854
40-45 . . . . .	474	1.267	1.413	1.058	536	163	2	—	7	4.920
45-50 . . . . .	182	367	586	479	227	54	4	—	2	1.901
50-55 . . . . .	44	151	189	141	62	26	—	—	2	615
55-60 . . . . .	19	43	62	39	20	5	—	—	—	188
60-65 . . . . .	8	21	26	21	10	—	—	—	—	86
Oltre 65 . . . . .	2	9	20	14	6	1	—	—	1	53
n. i. . . . .	2.268	8.293	13.120	8.575	3.975	1.088	51	2	21	37.393
<b>Totale . . . . .</b>	<b>6.050</b>	<b>19.432</b>	<b>29.133</b>	<b>19.009</b>	<b>8.873</b>	<b>2.514</b>	<b>101</b>	<b>4</b>	<b>74</b>	<b>85.190</b>
<b>CAMPANIA</b>										
Fino a 21 . . . . .	156	263	273	412	386	206	23	—	1	1.720
21-25 . . . . .	643	922	1.883	2.287	1.518	934	32	3	6	8.228
25-30 . . . . .	1.226	4.541	8.892	7.821	5.682	1.428	43	4	18	29.655
30-35 . . . . .	2.053	6.570	10.856	10.468	4.068	1.484	56	3	20	35.578
35-40 . . . . .	1.782	4.816	9.154	4.953	3.258	949	37	1	13	24.963
40-45 . . . . .	1.103	2.865	3.230	3.298	1.628	550	24	2	4	12.704
45-50 . . . . .	419	716	1.543	1.122	653	200	12	—	4	4.669
50-55 . . . . .	111	385	459	370	196	74	2	—	1	1.598
55-60 . . . . .	49	114	169	128	89	16	2	—	—	567
60-65 . . . . .	11	39	32	40	23	4	—	—	—	149
Oltre 65 . . . . .	9	22	42	47	18	5	—	—	—	144
n. i. . . . .	213	529	841	698	465	191	11	1	9	2.958
<b>Totale . . . . .</b>	<b>7.775</b>	<b>21.782</b>	<b>37.374</b>	<b>31.644</b>	<b>17.984</b>	<b>6.041</b>	<b>243</b>	<b>14</b>	<b>76</b>	<b>122.933</b>
<b>ABRUZZI</b>										
Fino a 21 . . . . .	30	84	67	63	38	14	3	—	—	299
21-25 . . . . .	169	223	503	421	222	86	4	—	—	1.628
25-30 . . . . .	308	1.157	1.788	1.178	671	165	6	—	2	5.275
30-35 . . . . .	420	1.435	1.727	1.234	489	160	3	1	1	5.470
35-40 . . . . .	328	815	1.180	727	403	122	16	—	3	3.594
40-45 . . . . .	165	433	477	429	232	88	1	—	—	1.825
45-50 . . . . .	57	130	225	232	149	40	2	1	1	837
50-55 . . . . .	18	70	94	92	40	11	—	—	—	325
55-60 . . . . .	2	32	61	29	18	2	1	—	—	145
60-65 . . . . .	5	15	13	6	4	1	—	—	—	44
Oltre 65 . . . . .	3	3	8	4	2	—	—	—	—	20
n. i. . . . .	60	140	201	134	73	37	1	—	7	653
<b>Totale . . . . .</b>	<b>1.565</b>	<b>4.537</b>	<b>6.344</b>	<b>4.549</b>	<b>2.341</b>	<b>726</b>	<b>37</b>	<b>2</b>	<b>14</b>	<b>20.115</b>
<b>MOLISE</b>										
Fino a 21 . . . . .	12	27	20	38	22	7	—	—	—	126
21-25 . . . . .	57	90	156	150	89	28	2	—	2	574
25-30 . . . . .	104	337	554	405	218	64	3	—	1	1.686
30-35 . . . . .	126	350	474	370	182	45	1	—	2	1.550
35-40 . . . . .	112	197	340	181	107	21	2	—	—	960
40-45 . . . . .	44	111	115	123	53	21	1	—	1	469
45-50 . . . . .	20	35	50	49	32	9	1	—	2	198
50-55 . . . . .	2	19	30	29	10	7	—	—	—	97
55-60 . . . . .	3	9	18	17	4	1	—	—	—	52
60-65 . . . . .	5	5	2	6	3	1	—	—	—	22
Oltre 65 . . . . .	2	5	6	2	—	—	—	—	—	15
n. i. . . . .	17	55	69	53	34	20	1	—	7	256
<b>Totale . . . . .</b>	<b>504</b>	<b>1.240</b>	<b>1.834</b>	<b>1.423</b>	<b>754</b>	<b>224</b>	<b>11</b>	<b>—</b>	<b>15</b>	<b>6.005</b>



Segue Tav. 108 — Nati vivi legittimi per età della madre ed età del nonno materno alla nascita della madre - Regioni

ETÀ DEL NONNO MATERNO	ETÀ DELLA MADRE									TOTALE
	Fino a 21	21-25	25-30	30-35	35-40	40-45	45-50	Oltre 50	n. i.	
<b>PUGLIA</b>										
Fino a 21 . . . . .	162	218	207	267	196	84	10	1	—	1.145
21-25 . . . . .	625	705	1.377	1.549	762	429	16	1	4	5.468
25-30 . . . . .	1.242	3.453	6.034	4.616	2.850	814	38	2	13	19.062
30-35 . . . . .	1.920	5.001	7.004	5.822	2.680	1.007	44	1	9	23.488
35-40 . . . . .	1.723	3.463	5.786	3.440	2.455	736	34	3	15	17.655
40-45 . . . . .	830	2.018	2.442	2.379	1.323	491	15	—	9	9.507
45-50 . . . . .	391	667	1.422	1.068	608	192	2	1	3	4.354
50-55 . . . . .	109	308	441	389	182	63	1	—	4	1.497
55-60 . . . . .	67	105	155	114	76	18	1	—	1	537
60-65 . . . . .	23	39	58	35	18	4	—	—	—	177
Oltre 65 . . . . .	17	12	46	17	14	4	—	—	—	110
n. i. . . . .	242	413	615	508	280	92	6	—	29	2.185
<b>Totale . . . . .</b>	<b>7.351</b>	<b>16.402</b>	<b>25.587</b>	<b>20.204</b>	<b>11.444</b>	<b>3.934</b>	<b>167</b>	<b>9</b>	<b>87</b>	<b>85.185</b>
<b>BASILICATA</b>										
Fino a 21 . . . . .	12	19	26	40	37	16	1	—	—	151
21-25 . . . . .	69	106	288	297	201	98	4	2	—	1.065
25-30 . . . . .	154	627	1.269	953	568	134	6	1	—	3.712
30-35 . . . . .	246	863	1.181	980	417	137	7	—	—	3.831
35-40 . . . . .	203	513	898	491	348	109	5	—	—	2.567
40-45 . . . . .	125	300	388	294	182	56	2	—	—	1.347
45-50 . . . . .	43	131	199	133	96	25	3	—	—	630
50-55 . . . . .	14	42	52	54	23	9	—	—	—	194
55-60 . . . . .	5	18	24	11	10	2	—	—	—	70
60-65 . . . . .	2	8	6	6	3	2	—	—	—	27
Oltre 65 . . . . .	—	—	2	3	1	2	—	—	—	8
n. i. . . . .	36	76	108	92	42	18	3	—	—	375
<b>Totale . . . . .</b>	<b>909</b>	<b>2.703</b>	<b>4.441</b>	<b>3.354</b>	<b>1.928</b>	<b>608</b>	<b>31</b>	<b>3</b>	<b>—</b>	<b>13.977</b>
<b>CALABRIA</b>										
Fino a 21 . . . . .	93	152	150	185	148	75	8	2	—	813
21-25 . . . . .	377	548	904	994	624	332	11	1	—	3.791
25-30 . . . . .	695	1.964	3.180	2.629	1.667	459	17	—	1	10.612
30-35 . . . . .	921	2.552	3.225	2.859	1.206	441	26	1	—	11.231
35-40 . . . . .	868	1.721	2.514	1.558	1.031	311	23	—	1	8.027
40-45 . . . . .	507	1.063	1.179	1.062	572	258	13	—	—	4.656
45-50 . . . . .	230	334	660	536	402	144	6	—	—	2.312
50-55 . . . . .	78	206	262	304	156	63	5	—	2	1.076
55-60 . . . . .	67	93	196	135	104	29	5	—	—	625
60-65 . . . . .	25	58	48	36	15	6	—	1	—	188
Oltre 65 . . . . .	20	20	25	20	12	3	1	1	—	102
n. i. . . . .	297	538	830	655	369	155	9	—	3	2.856
<b>Totale . . . . .</b>	<b>4.178</b>	<b>9.249</b>	<b>13.173</b>	<b>10.973</b>	<b>6.306</b>	<b>2.276</b>	<b>119</b>	<b>8</b>	<b>7</b>	<b>46.289</b>
<b>SICILIA</b>										
Fino a 21 . . . . .	277	307	264	337	244	101	10	2	—	1.542
21-25 . . . . .	1.214	1.029	1.747	1.636	904	407	15	2	—	6.954
25-30 . . . . .	2.155	4.464	6.686	4.959	2.930	749	29	2	—	21.974
30-35 . . . . .	3.113	5.860	7.102	6.367	2.634	1.008	35	2	2	26.123
35-40 . . . . .	2.491	4.258	6.504	3.628	2.642	782	47	—	3	20.355
40-45 . . . . .	1.749	3.321	2.933	2.953	1.584	625	20	—	1	13.186
45-50 . . . . .	888	1.018	1.706	1.324	808	224	20	2	—	5.990
50-55 . . . . .	216	464	560	532	274	92	3	—	—	2.141
55-60 . . . . .	85	147	198	154	84	21	1	—	—	690
60-65 . . . . .	35	66	70	65	23	17	—	—	—	276
Oltre 65 . . . . .	37	62	57	38	17	4	2	—	—	217
n. i. . . . .	350	500	614	486	270	123	4	—	1	2.348
<b>Totale . . . . .</b>	<b>12.610</b>	<b>21.496</b>	<b>28.441</b>	<b>22.479</b>	<b>12.414</b>	<b>4.153</b>	<b>186</b>	<b>10</b>	<b>7</b>	<b>101.796</b>
<b>SARDEGNA</b>										
Fino a 21 . . . . .	10	30	36	49	37	34	2	1	—	199
21-25 . . . . .	85	248	297	348	212	134	7	2	—	1.333
25-30 . . . . .	298	1.096	1.892	1.341	1.017	456	20	—	—	6.120
30-35 . . . . .	488	1.715	2.639	2.611	1.254	576	24	2	—	9.309
35-40 . . . . .	404	1.173	2.014	1.335	1.196	369	31	—	—	6.522
40-45 . . . . .	249	763	957	1.035	646	314	16	—	—	3.980
45-50 . . . . .	126	312	625	542	404	142	7	—	—	2.158
50-55 . . . . .	42	156	221	257	117	45	1	—	—	839
55-60 . . . . .	17	61	114	72	57	19	3	1	—	344
60-65 . . . . .	6	20	21	28	15	5	—	—	—	95
Oltre 65 . . . . .	2	12	20	16	8	3	—	—	—	61
n. i. . . . .	86	226	367	343	215	122	8	—	3	1.370
<b>Totale . . . . .</b>	<b>1.813</b>	<b>5.812</b>	<b>9.203</b>	<b>7.977</b>	<b>5.178</b>	<b>2.219</b>	<b>119</b>	<b>6</b>	<b>3</b>	<b>32.330</b>

**Tav. 109 — Nati morti legittimi per età della madre ed età del nonno materno alla nascita della madre - Regioni**

ETA DEL NONNO MATERNO (* )	ETÀ DELLA MADRE									TOTALE
	Fino a 21	21-25	25-30	30-35	35-40	40-45	45-50	Oltre 50	n. i.	
<b>PIEMONTE</b>										
Fino a 21 . . . . .	2	—	1	3	1	—	—	—	—	7
21-25 . . . . .	6	2	16	16	8	6	—	—	—	54
25-30 . . . . .	5	29	55	52	35	12	1	—	—	189
30-35 . . . . .	9	46	64	63	26	11	2	—	—	221
35-40 . . . . .	7	39	64	29	19	8	—	—	—	166
40-45 . . . . .	6	23	21	21	16	3	—	—	—	90
45-50 . . . . .	2	6	10	11	6	2	2	—	—	39
50-55 . . . . .	1	4	4	4	3	—	—	—	—	16
55-60 . . . . .	—	—	1	—	—	2	—	—	—	3
60-65 . . . . .	—	—	—	—	—	—	—	—	—	—
Oltre 65 . . . . .	—	—	2	1	—	—	—	—	—	3
n. i. . . . .	13	44	72	61	28	16	—	—	—	234
<b>Totale . . . . .</b>	<b>51</b>	<b>193</b>	<b>310</b>	<b>261</b>	<b>142</b>	<b>60</b>	<b>5</b>	<b>—</b>	<b>—</b>	<b>1.022</b>
<b>VALLE D'AOSTA</b>										
Fino a 21 . . . . .	—	—	—	—	—	—	—	—	—	—
21-25 . . . . .	—	1	—	1	—	—	—	—	—	2
25-30 . . . . .	—	—	2	—	2	—	—	—	—	4
30-35 . . . . .	—	—	2	1	—	1	—	—	—	4
35-40 . . . . .	—	—	2	—	—	—	—	—	—	2
40-45 . . . . .	1	—	—	—	—	—	—	—	—	1
45-50 . . . . .	—	—	—	—	—	—	—	—	—	—
50-55 . . . . .	—	—	—	—	—	—	—	—	—	—
55-60 . . . . .	—	—	—	—	—	—	—	—	—	—
60-65 . . . . .	—	—	—	—	—	—	—	—	—	—
Oltre 65 . . . . .	—	—	—	—	—	—	—	—	—	—
n. i. . . . .	—	1	—	1	—	—	—	—	—	2
<b>Totale . . . . .</b>	<b>1</b>	<b>2</b>	<b>6</b>	<b>3</b>	<b>2</b>	<b>1</b>	<b>—</b>	<b>—</b>	<b>—</b>	<b>15</b>
<b>LIGURIA</b>										
Fino a 21 . . . . .	—	—	1	4	1	1	—	—	—	7
21-25 . . . . .	3	2	6	5	3	—	—	—	—	19
25-30 . . . . .	2	16	32	30	15	4	—	—	—	99
30-35 . . . . .	5	19	43	25	9	5	—	—	—	106
35-40 . . . . .	2	10	18	16	8	4	1	—	—	59
40-45 . . . . .	1	5	14	7	6	3	—	—	—	36
45-50 . . . . .	1	4	1	—	1	—	—	—	—	7
50-55 . . . . .	—	2	1	3	—	—	—	—	—	6
55-60 . . . . .	—	2	—	1	1	—	—	—	—	4
60-65 . . . . .	—	—	—	—	—	—	—	—	—	—
Oltre 65 . . . . .	—	—	—	—	—	—	—	—	—	—
n. i. . . . .	4	6	18	21	10	3	1	—	—	63
<b>Totale . . . . .</b>	<b>18</b>	<b>66</b>	<b>134</b>	<b>112</b>	<b>54</b>	<b>20</b>	<b>2</b>	<b>—</b>	<b>—</b>	<b>406</b>
<b>LOMBARDIA</b>										
Fino a 21 . . . . .	1	2	3	4	5	4	—	—	—	19
21-25 . . . . .	4	13	33	24	17	21	1	—	—	113
25-30 . . . . .	10	79	133	103	107	33	4	—	—	469
30-35 . . . . .	17	98	187	153	67	47	1	—	—	570
35-40 . . . . .	13	77	150	63	61	21	1	—	—	386
40-45 . . . . .	10	61	39	40	37	14	1	—	—	202
45-50 . . . . .	2	5	20	25	15	8	—	—	—	75
50-55 . . . . .	1	2	5	3	6	2	—	—	—	19
55-60 . . . . .	—	2	3	2	2	—	—	—	—	9
60-65 . . . . .	1	—	—	1	1	1	—	—	—	4
Oltre 65 . . . . .	—	—	1	—	—	—	—	—	—	1
n. i. . . . .	2	13	22	17	13	6	4	—	—	77
<b>Totale . . . . .</b>	<b>61</b>	<b>352</b>	<b>596</b>	<b>435</b>	<b>331</b>	<b>157</b>	<b>12</b>	<b>—</b>	<b>—</b>	<b>1.944</b>
<b>TRENTINO-ALTO ADIGE</b>										
Fino a 21 . . . . .	—	—	—	—	—	—	—	—	—	—
21-25 . . . . .	1	—	—	4	3	1	—	—	—	9
25-30 . . . . .	—	2	12	9	13	5	—	—	—	41
30-35 . . . . .	1	3	14	9	7	4	—	—	—	38
35-40 . . . . .	—	6	14	11	9	4	—	—	—	44
40-45 . . . . .	—	2	6	7	7	5	—	—	—	27
45-50 . . . . .	—	—	4	3	5	1	—	—	—	13
50-55 . . . . .	—	—	1	—	2	1	—	—	—	7
55-60 . . . . .	—	1	—	1	—	—	—	—	—	2
60-65 . . . . .	—	1	—	—	—	—	—	—	—	1
Oltre 65 . . . . .	—	—	—	—	—	—	—	—	—	—
n. i. . . . .	—	1	1	1	2	1	—	—	—	6
<b>Totale . . . . .</b>	<b>2</b>	<b>16</b>	<b>52</b>	<b>48</b>	<b>48</b>	<b>22</b>	<b>—</b>	<b>—</b>	<b>—</b>	<b>188</b>

(\* ) Cfr. la corrispondente nota a pag. 86.

Segue Tav. 109 — Nati morti legittimi per età della madre ed età del nonno materno alla nascita della madre - Regioni

ETA DEL NONNO MATERNO	ETA DELLA MADRE								TOTALE	
	Fino a 21	21-25	25-30	30-35	35-40	40-45	45-50	Oltre 50		n. i.
<b>VENETO</b>										
Fino a 21 . . . . .	1	4	5	—	3	1	1	—	—	15
21-25 . . . . .	2	4	11	14	12	19	1	—	—	63
25-30 . . . . .	6	38	55	44	49	20	2	1	—	215
30-35 . . . . .	18	57	84	65	51	30	1	—	—	306
35-40 . . . . .	6	43	84	40	32	19	—	—	—	224
40-45 . . . . .	4	27	22	26	19	7	—	—	—	105
45-50 . . . . .	3	1	11	6	6	6	1	—	1	35
50-55 . . . . .	1	4	2	1	1	—	—	—	—	9
55-60 . . . . .	—	—	3	—	—	—	—	—	—	3
60-65 . . . . .	—	1	—	1	—	—	—	—	—	2
Oltre 65 . . . . .	—	1	—	—	—	—	—	—	—	1
n. i. . . . .	1	2	10	11	8	4	—	—	—	36
<b>Totale . . . . .</b>	<b>42</b>	<b>182</b>	<b>287</b>	<b>208</b>	<b>181</b>	<b>106</b>	<b>6</b>	<b>1</b>	<b>1</b>	<b>1.014</b>
<b>FRIULI-VENEZIA GIULIA</b>										
Fino a 21 . . . . .	—	2	1	—	—	—	—	—	—	3
21-25 . . . . .	1	2	2	3	2	2	—	—	—	12
25-30 . . . . .	2	14	21	16	6	5	—	—	—	64
30-35 . . . . .	2	20	17	22	5	4	—	—	—	70
35-40 . . . . .	3	12	15	3	14	2	—	—	—	49
40-45 . . . . .	1	3	12	6	6	—	—	—	—	28
45-50 . . . . .	—	1	2	1	1	—	—	—	—	5
50-55 . . . . .	—	1	1	—	—	1	—	—	—	3
55-60 . . . . .	—	—	—	—	—	—	—	—	—	—
60-65 . . . . .	—	—	—	—	—	—	—	—	—	—
Oltre 65 . . . . .	—	—	—	—	—	—	—	—	—	—
n. i. . . . .	—	1	1	1	2	—	—	—	—	5
<b>Totale . . . . .</b>	<b>9</b>	<b>56</b>	<b>72</b>	<b>52</b>	<b>36</b>	<b>14</b>	<b>—</b>	<b>—</b>	<b>—</b>	<b>239</b>
<b>EMILIA-ROMAGNA</b>										
Fino a 21 . . . . .	1	2	2	1	2	2	—	—	—	10
21-25 . . . . .	3	8	14	17	10	8	—	—	—	60
25-30 . . . . .	8	37	71	32	37	12	—	—	—	197
30-35 . . . . .	12	48	70	45	27	17	1	—	—	220
35-40 . . . . .	10	24	54	22	23	8	1	—	—	142
40-45 . . . . .	1	9	19	15	11	3	1	—	—	59
45-50 . . . . .	2	8	9	6	2	2	1	—	—	30
50-55 . . . . .	—	2	5	—	2	1	—	—	—	10
55-60 . . . . .	—	1	—	—	—	—	—	—	—	1
60-65 . . . . .	—	—	—	—	—	—	—	—	—	—
Oltre 65 . . . . .	—	—	—	—	—	—	—	—	—	—
n. i. . . . .	4	5	10	6	6	4	—	—	—	35
<b>Totale . . . . .</b>	<b>41</b>	<b>144</b>	<b>254</b>	<b>144</b>	<b>120</b>	<b>57</b>	<b>4</b>	<b>—</b>	<b>—</b>	<b>764</b>
<b>MARCHE</b>										
Fino a 21 . . . . .	—	—	—	—	—	1	—	—	—	1
21-25 . . . . .	—	6	1	19	6	1	—	—	—	34
25-30 . . . . .	4	17	31	28	14	9	1	—	—	103
30-35 . . . . .	7	28	20	27	13	3	—	—	—	98
35-40 . . . . .	5	20	25	7	9	3	—	—	—	69
40-45 . . . . .	1	5	8	4	4	4	—	—	—	26
45-50 . . . . .	—	1	5	1	2	—	1	—	—	10
50-55 . . . . .	—	1	2	2	—	—	—	—	—	5
55-60 . . . . .	—	—	—	1	—	—	—	—	—	1
60-65 . . . . .	—	—	—	1	—	—	—	—	—	1
Oltre 65 . . . . .	—	1	—	—	—	—	—	—	—	1
n. i. . . . .	—	5	7	4	1	1	—	—	1	19
<b>Totale . . . . .</b>	<b>17</b>	<b>84</b>	<b>99</b>	<b>94</b>	<b>49</b>	<b>22</b>	<b>2</b>	<b>—</b>	<b>1</b>	<b>368</b>
<b>TOSCANA</b>										
Fino a 21 . . . . .	1	—	2	1	3	—	—	—	—	7
21-25 . . . . .	5	3	22	14	10	7	—	—	—	61
25-30 . . . . .	5	29	73	38	37	11	1	—	—	194
30-35 . . . . .	4	35	72	44	26	15	2	—	—	198
35-40 . . . . .	6	29	44	40	19	7	1	—	—	146
40-45 . . . . .	4	18	17	16	8	1	1	—	—	65
45-50 . . . . .	1	5	8	7	4	2	1	—	—	28
50-55 . . . . .	—	2	5	—	2	1	—	—	—	10
55-60 . . . . .	—	—	—	—	—	—	—	—	—	—
60-65 . . . . .	—	—	—	—	—	—	—	—	—	—
Oltre 65 . . . . .	—	—	—	—	—	—	—	—	—	—
n. i. . . . .	1	1	13	6	3	2	—	—	1	27
<b>Totale . . . . .</b>	<b>27</b>	<b>122</b>	<b>256</b>	<b>166</b>	<b>112</b>	<b>46</b>	<b>6</b>	<b>—</b>	<b>1</b>	<b>736</b>

Segue Tav. 109 — Nati morti legittimi per età della madre ed età del nonno materno alla nascita della madre - Regioni

ETA DEL NONNO MATERNO	ETA DELLA MADRE									TOTALE
	Fino a 21	21-25	25-30	30-35	35-40	40-45	45-50	Oltre 50	n. i.	
<b>UMBRIA</b>										
Fino a 21 . . . . .	—	1	1	1	1	1	—	—	—	5
21-25 . . . . .	1	2	6	3	3	—	—	—	—	15
25-30 . . . . .	2	17	23	11	9	4	—	—	—	66
30-35 . . . . .	4	14	16	15	7	3	—	—	—	59
35-40 . . . . .	1	6	11	7	6	3	2	—	—	36
40-45 . . . . .	—	5	3	2	6	2	—	—	—	18
45-50 . . . . .	1	1	5	3	1	—	—	—	—	11
50-55 . . . . .	—	—	2	—	1	—	—	—	—	3
55-60 . . . . .	—	1	—	2	—	—	—	—	—	3
60-65 . . . . .	—	—	—	—	—	—	—	—	—	—
Oltre 65 . . . . .	—	—	—	—	—	—	—	—	—	—
n. i. . . . .	—	1	—	—	2	—	—	—	—	3
<b>Totale . . . . .</b>	<b>9</b>	<b>48</b>	<b>67</b>	<b>44</b>	<b>36</b>	<b>13</b>	<b>2</b>	<b>—</b>	<b>—</b>	<b>219</b>
<b>LAZIO</b>										
Fino a 21 . . . . .	2	1	4	8	5	1	—	—	—	21
21-25 . . . . .	11	5	14	15	12	4	—	—	—	61
25-30 . . . . .	11	41	76	49	55	12	4	—	—	249
30-35 . . . . .	18	43	56	48	32	8	—	—	2	207
35-40 . . . . .	8	38	35	24	20	13	3	—	—	141
40-45 . . . . .	12	23	20	21	11	7	—	—	—	94
45-50 . . . . .	4	3	4	5	5	4	—	—	—	25
50-55 . . . . .	—	1	2	6	3	1	—	—	—	13
55-60 . . . . .	—	—	—	1	1	—	—	—	1	3
60-65 . . . . .	—	—	—	—	—	—	—	—	—	—
Oltre 65 . . . . .	—	—	1	—	—	—	—	—	—	1
n. i. . . . .	31	115	216	192	124	55	4	—	3	740
<b>Totale . . . . .</b>	<b>97</b>	<b>270</b>	<b>428</b>	<b>369</b>	<b>268</b>	<b>105</b>	<b>11</b>	<b>—</b>	<b>7</b>	<b>1.555</b>
<b>CAMPANIA</b>										
Fino a 21 . . . . .	2	5	8	8	15	8	5	—	—	51
21-25 . . . . .	13	17	44	89	67	61	5	—	—	296
25-30 . . . . .	27	94	199	250	239	98	7	—	—	914
30-35 . . . . .	39	142	276	344	145	96	4	—	1	1.047
35-40 . . . . .	42	95	219	122	139	43	5	—	—	665
40-45 . . . . .	12	70	71	89	53	41	3	—	—	339
45-50 . . . . .	8	19	37	41	35	14	1	—	—	155
50-55 . . . . .	1	8	12	17	5	4	—	—	—	47
55-60 . . . . .	1	5	8	6	3	2	—	—	—	25
60-65 . . . . .	—	—	1	7	2	2	1	—	—	13
Oltre 65 . . . . .	—	1	—	3	—	4	—	—	—	8
n. i. . . . .	2	16	25	20	27	17	—	—	1	108
<b>Totale . . . . .</b>	<b>147</b>	<b>472</b>	<b>900</b>	<b>996</b>	<b>730</b>	<b>390</b>	<b>31</b>	<b>—</b>	<b>2</b>	<b>3.668</b>
<b>ABRUZZI</b>										
Fino a 21 . . . . .	—	—	1	2	1	1	—	—	—	5
21-25 . . . . .	1	1	5	6	7	5	—	—	—	26
25-30 . . . . .	8	19	34	31	17	8	1	—	—	115
30-35 . . . . .	10	25	19	36	21	6	—	—	—	117
35-40 . . . . .	5	14	25	17	8	4	1	—	—	74
40-45 . . . . .	2	10	14	11	9	6	—	—	—	52
45-50 . . . . .	1	1	3	3	5	4	—	—	—	17
50-55 . . . . .	1	1	1	1	—	1	—	—	—	6
55-60 . . . . .	1	2	1	—	1	—	1	—	—	5
60-65 . . . . .	1	2	—	—	—	—	—	—	—	3
Oltre 65 . . . . .	—	—	—	—	—	—	—	—	—	—
n. i. . . . .	4	1	3	4	6	3	—	—	—	21
<b>Totale . . . . .</b>	<b>34</b>	<b>76</b>	<b>106</b>	<b>111</b>	<b>73</b>	<b>38</b>	<b>3</b>	<b>—</b>	<b>—</b>	<b>441</b>
<b>MOLISE</b>										
Fino a 21 . . . . .	—	—	1	2	2	—	—	—	—	5
21-25 . . . . .	1	1	4	4	1	5	—	—	—	16
25-30 . . . . .	4	10	17	15	11	6	—	—	—	63
30-35 . . . . .	1	5	18	12	9	3	—	—	—	50
35-40 . . . . .	2	9	10	3	6	1	1	—	—	32
40-45 . . . . .	1	2	2	4	2	1	—	—	—	12
45-50 . . . . .	—	—	2	1	—	—	—	—	—	3
50-55 . . . . .	—	1	1	—	—	—	—	—	—	2
55-60 . . . . .	—	—	—	—	—	1	—	—	—	1
60-65 . . . . .	—	1	—	—	—	—	—	—	—	1
Oltre 65 . . . . .	—	—	—	—	—	—	—	—	—	—
n. i. . . . .	2	3	—	1	1	1	—	—	—	8
<b>Totale . . . . .</b>	<b>11</b>	<b>32</b>	<b>55</b>	<b>42</b>	<b>32</b>	<b>18</b>	<b>3</b>	<b>—</b>	<b>—</b>	<b>193</b>

Segue Tav. 109 — Nati morti legittimi per età della madre ed età del nonno materno alla nascita della madre - Regioni

ETA DEL NONNO MATERNO	ETÀ DELLA MADRE									TOTALE
	Fino a 21	21-25	25-30	30-35	35-40	40-45	45-50	Oltre 50	n. i.	
<b>PUGLIA</b>										
Fino a 21 . . . . .	2	5	11	10	14	10	—	—	—	52
21-25 . . . . .	11	21	22	54	25	25	—	—	—	159
25-30 . . . . .	20	83	149	139	136	48	1	—	1	576
30-35 . . . . .	30	141	176	165	117	74	2	—	—	705
35-40 . . . . .	37	64	156	96	97	48	5	—	—	503
40-45 . . . . .	17	53	57	63	51	30	1	—	—	272
45-50 . . . . .	10	11	32	27	24	10	1	—	—	115
50-55 . . . . .	3	3	9	8	17	3	—	—	—	43
55-60 . . . . .	2	—	3	4	6	1	—	—	—	16
60-65 . . . . .	—	4	1	2	—	—	—	—	—	7
Oltre 65 . . . . .	—	—	1	—	—	—	—	—	—	1
n. i. . . . .	9	6	16	14	14	10	—	—	—	69
<b>Totale . . . . .</b>	<b>141</b>	<b>391</b>	<b>633</b>	<b>582</b>	<b>501</b>	<b>259</b>	<b>10</b>	<b>—</b>	<b>1</b>	<b>2.518</b>
<b>BASILICATA</b>										
Fino a 21 . . . . .	1	1	1	3	1	1	—	—	—	8
21-25 . . . . .	3	3	9	15	10	10	1	—	—	51
25-30 . . . . .	2	21	36	40	32	15	—	—	—	146
30-35 . . . . .	3	32	41	29	22	14	—	—	—	141
35-40 . . . . .	5	12	38	20	16	14	—	—	—	105
40-45 . . . . .	3	12	19	9	11	3	—	—	—	57
45-50 . . . . .	—	1	7	5	4	2	—	—	—	19
50-55 . . . . .	—	—	—	4	2	—	—	—	—	6
55-60 . . . . .	—	—	—	—	—	—	—	—	—	—
60-65 . . . . .	—	—	—	—	1	—	—	—	—	1
Oltre 65 . . . . .	—	—	—	—	1	—	—	—	—	1
n. i. . . . .	1	2	6	5	4	1	—	—	—	19
<b>Totale . . . . .</b>	<b>18</b>	<b>84</b>	<b>157</b>	<b>130</b>	<b>104</b>	<b>60</b>	<b>1</b>	<b>—</b>	<b>—</b>	<b>554</b>
<b>CALABRIA</b>										
Fino a 21 . . . . .	1	4	1	4	6	2	—	—	—	18
21-25 . . . . .	10	14	23	27	31	20	—	1	—	126
25-30 . . . . .	19	52	69	91	61	31	6	—	—	329
30-35 . . . . .	14	69	87	91	47	40	1	—	—	349
35-40 . . . . .	17	35	77	46	42	19	4	—	—	240
40-45 . . . . .	9	20	26	45	15	24	—	—	—	139
45-50 . . . . .	6	5	14	11	17	8	1	—	—	62
50-55 . . . . .	3	7	5	8	10	4	1	—	—	38
55-60 . . . . .	4	4	5	6	9	1	—	—	—	29
60-65 . . . . .	1	3	2	1	—	—	—	—	—	7
Oltre 65 . . . . .	—	—	2	—	—	—	—	—	—	2
n. i. . . . .	6	15	16	14	13	13	1	—	—	78
<b>Totale . . . . .</b>	<b>90</b>	<b>228</b>	<b>327</b>	<b>344</b>	<b>251</b>	<b>162</b>	<b>14</b>	<b>1</b>	<b>—</b>	<b>1.417</b>
<b>SICILIA</b>										
Fino a 21 . . . . .	6	10	11	12	8	4	1	—	—	52
21-25 . . . . .	29	8	39	45	40	27	—	—	—	188
25-30 . . . . .	63	108	152	165	118	49	3	—	—	658
30-35 . . . . .	71	129	180	216	126	67	7	—	1	797
35-40 . . . . .	58	83	166	131	124	52	3	—	—	617
40-45 . . . . .	36	79	67	87	65	35	1	—	—	370
45-50 . . . . .	15	23	40	22	35	19	1	—	—	155
50-55 . . . . .	6	4	13	26	9	5	—	—	—	63
55-60 . . . . .	1	3	8	5	8	2	—	—	—	27
60-65 . . . . .	2	2	2	2	5	1	—	—	—	14
Oltre 65 . . . . .	—	1	4	2	—	2	—	—	—	9
n. i. . . . .	9	9	26	20	15	10	2	—	1	92
<b>Totale . . . . .</b>	<b>296</b>	<b>459</b>	<b>708</b>	<b>733</b>	<b>553</b>	<b>273</b>	<b>18</b>	<b>—</b>	<b>2</b>	<b>3.042</b>
<b>SARDEGNA</b>										
Fino a 21 . . . . .	—	—	—	—	2	1	—	—	—	4
21-25 . . . . .	1	1	7	11	4	5	1	—	—	29
25-30 . . . . .	5	19	21	22	28	17	—	—	—	112
30-35 . . . . .	9	12	38	65	37	23	1	—	—	185
35-40 . . . . .	7	21	30	18	42	14	1	—	—	133
40-45 . . . . .	6	7	21	15	19	12	—	—	—	80
45-50 . . . . .	3	5	5	13	11	5	—	—	—	42
50-55 . . . . .	2	5	5	3	5	4	—	—	—	24
55-60 . . . . .	—	1	1	2	2	—	—	—	—	6
60-65 . . . . .	—	1	—	—	—	—	—	—	—	1
Oltre 65 . . . . .	—	—	—	—	1	—	—	—	—	1
n. i. . . . .	—	—	11	5	13	3	—	—	—	32
<b>Totale . . . . .</b>	<b>33</b>	<b>72</b>	<b>139</b>	<b>154</b>	<b>164</b>	<b>84</b>	<b>3</b>	<b>—</b>	<b>—</b>	<b>649</b>

Tav. 110 — Nati legittimi per età dei genitori e vitalità - Italia

ETA DELLA MADRE	ETA DEL PADRE												TOTALE	
	Fino a 18	18-21	21-25	25-30	30-35	35-40	40-45	45-50	50-55	55-60	60-65	Oltre 65		n. i.
NATI VIVI														
Fino a 15	24	111	111	53	15	4	1	—	—	—	—	—	—	319
15-21	436	7.897	27.251	28.581	6.746	997	199	40	25	8	10	4	107	72.301
21-25	69	1.685	32.541	116.157	51.824	9.356	1.288	193	121	59	32	28	309	213.662
25-30	28	425	9.174	113.891	145.193	44.627	7.805	957	357	132	59	55	393	323.096
30-35	18	70	1.217	16.445	89.239	87.973	26.441	3.979	1.166	319	131	73	322	227.393
35-40	5	31	223	2.064	12.722	47.424	41.771	10.370	3.191	691	220	129	154	118.995
40-45	3	5	36	225	1.171	4.737	15.698	9.646	4.724	895	218	78	44	37.480
45-50	—	—	8	17	39	98	257	530	540	126	30	15	—	1.660
Oltre 50	—	—	2	2	9	18	25	7	11	10	4	7	—	95
n. i.	—	3	5	11	26	14	8	1	—	—	—	1	352	421
<b>Totale</b>	<b>583</b>	<b>10.227</b>	<b>70.568</b>	<b>277.446</b>	<b>306.984</b>	<b>195.248</b>	<b>93.493</b>	<b>25.723</b>	<b>10.135</b>	<b>2.240</b>	<b>705</b>	<b>389</b>	<b>1.681</b>	<b>995.422</b>
NATI MORTI														
Fino a 15	1	2	2	2	—	—	—	—	—	—	—	1	—	8
15-21	10	146	423	448	96	10	3	—	—	—	—	—	1	1.137
21-25	3	42	569	1.859	744	106	17	3	4	—	—	1	1	3.349
25-30	2	9	192	2.065	2.396	711	163	21	7	5	—	7	8	5.586
30-35	—	1	36	360	1.956	1.890	643	92	30	13	2	1	4	5.028
35-40	—	1	13	65	417	1.416	1.354	355	118	30	8	4	6	3.787
40-45	—	—	2	7	47	207	790	535	251	46	17	3	2	1.907
45-50	—	—	—	—	4	7	27	42	39	8	5	—	1	133
Oltre 50	—	—	—	—	—	—	1	—	—	—	—	—	—	2
n. i.	—	—	—	—	1	1	—	—	—	—	—	—	13	15
<b>Totale</b>	<b>16</b>	<b>201</b>	<b>1.237</b>	<b>4.806</b>	<b>5.661</b>	<b>4.348</b>	<b>2.998</b>	<b>1.049</b>	<b>449</b>	<b>102</b>	<b>32</b>	<b>17</b>	<b>36</b>	<b>20.952</b>

Tav. 111 — Nati legittimi per età della madre, vitalità ed età del nonno materno alla nascita della madre - Italia

ETA DEL NONNO MATERNO (a)	ETA DELLA MADRE									TOTALE
	Fino a 21	21-25	25-30	30-35	35-40	40-45	45-50	Oltre 50	n. i.	
NATI VIVI										
Fino a 21	1.306	2.230	2.281	2.497	1.846	817	78	8	3	11.066
21-25	5.809	8.663	16.696	15.576	8.429	4.151	143	15	21	59.503
25-30	11.985	46.101	78.095	53.237	31.878	7.962	316	19	85	229.678
30-35	18.706	62.191	87.347	66.443	26.733	9.070	360	20	85	270.955
35-40	15.090	41.486	66.588	34.986	21.961	6.296	325	9	67	186.808
40-45	8.827	24.351	27.204	22.798	11.857	4.117	190	7	33	99.384
45-50	3.617	7.273	13.283	9.770	5.626	1.674	90	5	17	41.355
50-55	982	3.209	4.283	3.644	1.674	594	18	1	10	14.415
55-60	447	1.055	1.659	1.117	668	172	10	4	1	5.133
60-65	185	452	435	367	165	56	2	—	—	1.662
Oltre 65	126	231	362	234	103	39	4	3	1	1.103
n. i.	5.540	16.420	24.863	16.724	8.055	2.532	124	4	98	74.360
<b>Totale</b>	<b>72.620</b>	<b>213.662</b>	<b>323.096</b>	<b>227.393</b>	<b>118.995</b>	<b>37.480</b>	<b>1.660</b>	<b>95</b>	<b>421</b>	<b>995.422</b>
NATI MORTI										
Fino a 21	20	37	54	63	70	38	8	—	—	290
21-25	106	114	278	386	271	227	11	1	—	1.394
25-30	203	725	1.261	1.165	1.019	399	28	1	2	4.803
30-35	274	966	1.480	1.475	794	471	24	—	4	5.488
35-40	234	637	1.237	715	694	287	29	—	—	3.833
40-45	127	434	458	488	356	201	8	—	—	2.072
45-50	59	100	219	191	179	87	10	—	1	846
50-55	19	48	76	89	68	28	2	—	—	330
55-60	9	22	33	31	33	9	—	—	1	138
60-65	5	15	6	15	9	4	—	—	—	55
Oltre 65	—	4	11	6	2	6	—	—	—	29
n. i.	89	247	473	404	292	150	12	—	7	1.674
<b>Totale</b>	<b>1.145</b>	<b>3.349</b>	<b>5.586</b>	<b>5.028</b>	<b>3.787</b>	<b>1.907</b>	<b>133</b>	<b>2</b>	<b>15</b>	<b>20.952</b>

(a) Cfr. la corrispondente nota a pag. 85.

Tav. 112 — Figli naturali legittimati e riconosciuti - Province e Regioni

PROVINCIE E REGIONI	Legittimazioni per susseguente matrimonio e per decreto			Riconoscimenti per atto autentico			PROVINCIE E REGIONI	Legittimazioni per susseguente matrimonio e per decreto			Riconoscimenti per atto autentico		
	M	F	MF	M	F	MF		M	F	MF	M	F	MF
Torino . . . . .	89	82	171	99	86	185	Massa-Carrara . . . . .	9	8	17	4	—	4
Vercelli . . . . .	11	18	29	5	7	12	Lucca . . . . .	7	12	19	16	16	32
Novara . . . . .	19	11	30	15	11	26	Pistoia . . . . .	7	4	11	2	—	2
Cuneo . . . . .	18	15	33	3	1	4	Firenze . . . . .	9	14	23	2	7	9
Asti . . . . .	3	2	5	—	3	3	Livorno . . . . .	17	10	27	—	—	—
Alessandria . . . . .	24	18	42	—	1	1	Pisa . . . . .	6	8	14	12	3	15
<b>Piemonte</b> . . . . .	<b>164</b>	<b>146</b>	<b>310</b>	<b>122</b>	<b>109</b>	<b>231</b>	Arezzo . . . . .	2	9	11	1	7	8
							Siena . . . . .	7	10	17	2	—	2
							Grosseto . . . . .	4	2	6	3	7	10
<b>Valle d'Aosta</b> . . . . .	<b>7</b>	<b>10</b>	<b>17</b>	<b>—</b>	<b>1</b>	<b>1</b>	<b>Toscana</b> . . . . .	<b>68</b>	<b>77</b>	<b>145</b>	<b>42</b>	<b>40</b>	<b>82</b>
							Perugia . . . . .	22	14	36	11	15	26
Imperia . . . . .	8	10	18	3	3	6	Terni . . . . .	5	6	11	9	9	18
Savona . . . . .	8	6	14	2	2	4	<b>Umbria</b> . . . . .	<b>27</b>	<b>20</b>	<b>47</b>	<b>20</b>	<b>24</b>	<b>44</b>
Genova . . . . .	69	60	129	34	27	61	Viterbo . . . . .	7	6	13	1	3	4
La Spezia . . . . .	3	3	6	2	1	3	Rieti . . . . .	6	2	8	—	1	1
<b>Liguria</b> . . . . .	<b>88</b>	<b>79</b>	<b>167</b>	<b>41</b>	<b>33</b>	<b>74</b>	Roma . . . . .	91	92	183	170	147	317
							Latina . . . . .	16	10	26	4	4	8
Varese . . . . .	27	17	44	3	3	6	Frosinone . . . . .	20	20	40	4	7	11
Como . . . . .	25	26	51	6	6	12	<b>Lazio</b> . . . . .	<b>140</b>	<b>130</b>	<b>270</b>	<b>179</b>	<b>162</b>	<b>341</b>
Sondrio . . . . .	18	13	31	4	2	6	Caserta . . . . .	12	13	25	8	2	10
Milano . . . . .	176	151	327	22	22	44	Benevento . . . . .	15	9	24	5	6	11
Bergamo . . . . .	39	39	78	8	5	13	Napoli . . . . .	71	57	128	554	488	1.042
Brescia . . . . .	50	46	96	7	4	11	Avellino . . . . .	22	12	34	5	7	12
Pavia . . . . .	24	21	45	2	5	7	Salerno . . . . .	56	37	93	13	10	23
Cremona . . . . .	17	15	32	6	5	11	<b>Campania</b> . . . . .	<b>176</b>	<b>128</b>	<b>304</b>	<b>585</b>	<b>513</b>	<b>1.098</b>
Mantova . . . . .	44	16	60	8	7	15	L'Aquila . . . . .	12	21	33	6	8	14
<b>Lombardia</b> . . . . .	<b>420</b>	<b>344</b>	<b>764</b>	<b>66</b>	<b>59</b>	<b>125</b>	Teramo . . . . .	11	16	27	—	2	2
							Pescara . . . . .	11	15	26	6	4	10
Bolzano-Bozen . . . . .	54	59	113	9	8	17	Chieti . . . . .	7	6	13	4	2	6
Trento . . . . .	26	27	53	10	12	22	<b>Abruzzi</b> . . . . .	<b>41</b>	<b>58</b>	<b>99</b>	<b>16</b>	<b>16</b>	<b>32</b>
<b>Trentino-Alto Adige</b> . . . . .	<b>80</b>	<b>86</b>	<b>166</b>	<b>19</b>	<b>20</b>	<b>39</b>	<b>Molise</b> . . . . .	<b>8</b>	<b>9</b>	<b>17</b>	<b>—</b>	<b>2</b>	<b>2</b>
							Foggia . . . . .	27	27	54	15	16	31
Verona . . . . .	29	22	51	7	8	15	Bari . . . . .	42	30	72	8	8	16
Vicenza . . . . .	12	14	26	3	1	4	Taranto . . . . .	28	25	53	10	2	12
Belluno . . . . .	19	14	33	9	9	18	Brindisi . . . . .	22	14	36	—	—	—
Treviso . . . . .	28	15	43	5	8	13	Lecce . . . . .	31	19	50	11	14	25
Venezia . . . . .	43	48	91	26	33	59	<b>Puglia</b> . . . . .	<b>150</b>	<b>115</b>	<b>265</b>	<b>44</b>	<b>40</b>	<b>84</b>
Padova . . . . .	51	39	90	9	19	28	Potenza . . . . .	17	5	22	11	3	14
Rovigo . . . . .	54	54	108	3	2	5	Matera . . . . .	7	10	17	1	1	2
<b>Veneto</b> . . . . .	<b>236</b>	<b>206</b>	<b>442</b>	<b>62</b>	<b>80</b>	<b>142</b>	<b>Basilicata</b> . . . . .	<b>24</b>	<b>15</b>	<b>39</b>	<b>12</b>	<b>4</b>	<b>16</b>
							Cosenza . . . . .	37	35	72	31	35	66
Udine . . . . .	57	49	106	18	26	44	Catanzaro . . . . .	51	33	84	22	18	40
Gorizia . . . . .	21	18	39	6	7	13	Reggio di Calabria . . . . .	24	30	54	—	3	3
Trieste . . . . .	27	28	55	11	15	26	<b>Calabria</b> . . . . .	<b>112</b>	<b>98</b>	<b>210</b>	<b>53</b>	<b>56</b>	<b>109</b>
<b>Friuli-Venezia Giulia</b> . . . . .	<b>105</b>	<b>95</b>	<b>200</b>	<b>35</b>	<b>48</b>	<b>83</b>	Trapani . . . . .	8	5	13	—	—	—
							Palermo . . . . .	69	66	135	18	17	35
Piacenza . . . . .	13	17	30	9	8	17	Messina . . . . .	26	23	49	31	28	59
Parma . . . . .	21	12	33	6	1	7	Agrigento . . . . .	4	4	8	2	—	2
Reggio nell'Emilia . . . . .	18	20	38	4	7	11	Caltanissetta . . . . .	3	4	7	—	2	2
Modena . . . . .	44	34	78	13	7	20	Enna . . . . .	6	8	14	1	2	3
Bologna . . . . .	60	59	119	35	33	68	Catania . . . . .	52	52	104	18	11	29
Ferrara . . . . .	134	132	266	16	17	33	Ragusa . . . . .	3	1	4	—	—	—
Ravenna . . . . .	9	4	13	3	3	6	Siracusa . . . . .	17	14	31	7	5	12
Forlì . . . . .	22	24	46	4	3	7	<b>Sicilia</b> . . . . .	<b>188</b>	<b>177</b>	<b>365</b>	<b>77</b>	<b>65</b>	<b>142</b>
<b>Emilia-Romagna</b> . . . . .	<b>321</b>	<b>302</b>	<b>623</b>	<b>90</b>	<b>79</b>	<b>169</b>	Sassari . . . . .	28	29	57	13	17	30
							Nuoro . . . . .	18	9	27	2	—	2
Pesaro e Urbino . . . . .	8	7	15	3	1	4	Cagliari . . . . .	65	72	137	23	30	53
Ancona . . . . .	14	14	28	10	5	15	<b>Sardegna</b> . . . . .	<b>111</b>	<b>110</b>	<b>221</b>	<b>38</b>	<b>47</b>	<b>85</b>
Macerata . . . . .	7	3	10	2	2	4							
Ascoli Piceno . . . . .	11	6	17	11	10	21							
<b>Marche</b> . . . . .	<b>40</b>	<b>30</b>	<b>70</b>	<b>26</b>	<b>18</b>	<b>44</b>	<b>ITALIA (a)</b> . . . . .	<b>2.506</b>	<b>2.235</b>	<b>4.741</b>	<b>1.527</b>	<b>1.416</b>	<b>2.943</b>

(a) Di cui n. 9 legittimazioni per decreto (5 M e 4 F) e n. 140 riconoscimenti per atto autentico in data anteriore alla nascita (74 M e 66 F).

Tav. 113 — Nati legittimi per ordine di nascita - Provincie e Regioni

PROVINCIE E REGIONI	ORDINE DI NASCITA												TOTALE
	1°	2°	3°	4°	5°	6°	7°	8°	9°	10°	11° e oltre	n. i.	
Torino . . . . .	18.034	10.496	3.379	1.245	555	262	172	91	69	41	45	28	34.417
Vercelli . . . . .	2.751	1.873	566	217	105	47	19	23	7	5	12	3	5.628
Novara . . . . .	3.524	2.482	829	348	141	75	41	25	16	6	9	7	7.503
Cuneo . . . . .	3.301	2.510	1.133	437	219	97	48	36	21	10	14	2	7.828
Asti . . . . .	1.232	802	348	165	64	32	19	13	7	3	4	1	2.690
Alessandria . . . . .	3.300	1.997	582	212	100	58	31	18	32	7	7	3	6.347
<b>Piemonte . . . . .</b>	<b>32.142</b>	<b>20.160</b>	<b>6.837</b>	<b>2.624</b>	<b>1.184</b>	<b>571</b>	<b>330</b>	<b>206</b>	<b>152</b>	<b>72</b>	<b>91</b>	<b>44</b>	<b>64.413</b>
<b>Valle d'Aosta . . . . .</b>	<b>716</b>	<b>518</b>	<b>188</b>	<b>87</b>	<b>40</b>	<b>16</b>	<b>13</b>	<b>12</b>	<b>38</b>	<b>2</b>	<b>1</b>	<b>1</b>	<b>1.632</b>
Imperia . . . . .	1.542	1.021	333	128	63	23	21	12	8	2	3	1	3.157
Savona . . . . .	2.172	1.260	393	105	54	24	16	6	2	2	4	2	4.040
Genova . . . . .	7.901	4.964	1.412	478	208	107	77	30	33	14	22	9	15.255
La Spezia . . . . .	1.765	1.306	362	97	30	17	5	6	1	2	1	—	3.592
<b>Liguria . . . . .</b>	<b>13.380</b>	<b>8.551</b>	<b>2.500</b>	<b>808</b>	<b>355</b>	<b>171</b>	<b>119</b>	<b>54</b>	<b>44</b>	<b>20</b>	<b>30</b>	<b>12</b>	<b>26.044</b>
Varese . . . . .	5.839	4.292	1.686	618	297	121	77	41	28	13	12	3	13.027
Como . . . . .	4.786	3.856	1.711	671	298	151	58	44	33	11	18	6	11.643
Sondrio . . . . .	1.077	1.012	644	355	182	97	57	36	18	7	14	2	3.501
Milano . . . . .	30.802	20.616	6.960	2.419	1.110	474	286	165	144	61	79	24	63.140
Bergamo . . . . .	6.166	4.991	2.897	1.358	657	350	155	94	62	28	31	24	16.813
Brescia . . . . .	6.878	5.654	2.941	1.312	697	339	179	113	52	33	36	22	18.256
Pavia . . . . .	3.535	2.275	662	248	101	60	23	11	30	9	8	2	6.964
Cremona . . . . .	2.238	1.700	751	287	122	59	28	29	18	8	5	1	5.246
Mantova . . . . .	2.558	1.988	775	258	98	37	21	13	7	5	5	3	5.768
<b>Lombardia . . . . .</b>	<b>63.879</b>	<b>46.384</b>	<b>19.027</b>	<b>7.526</b>	<b>3.562</b>	<b>1.688</b>	<b>884</b>	<b>546</b>	<b>392</b>	<b>175</b>	<b>208</b>	<b>87</b>	<b>144.358</b>
Bolzano - Bozen . . . . .	2.669	2.255	1.460	851	501	292	172	110	87	40	70	5	8.512
Trento . . . . .	2.577	2.187	1.450	706	383	190	91	64	38	15	15	1	7.717
<b>Trentino-A. Ad. . . . .</b>	<b>5.246</b>	<b>4.442</b>	<b>2.910</b>	<b>1.557</b>	<b>884</b>	<b>482</b>	<b>263</b>	<b>174</b>	<b>125</b>	<b>55</b>	<b>85</b>	<b>6</b>	<b>16.229</b>
Verona . . . . .	5.110	4.327	2.089	880	398	160	89	53	26	12	10	4	13.158
Vicenza . . . . .	5.055	4.319	2.301	1.048	508	207	120	78	33	23	15	4	13.711
Belluno . . . . .	1.237	1.084	582	224	92	49	25	13	7	2	5	2	3.322
Treviso . . . . .	4.425	3.963	2.152	996	457	169	69	62	28	17	4	13	12.355
Venezia . . . . .	6.220	4.990	2.407	1.003	430	181	113	63	41	38	25	21	15.532
Padova . . . . .	5.335	4.618	2.592	1.154	510	276	142	63	55	21	22	—	14.788
Rovigo . . . . .	1.570	1.462	809	324	176	69	46	23	23	10	15	3	4.530
<b>Veneto . . . . .</b>	<b>28.952</b>	<b>24.763</b>	<b>12.932</b>	<b>5.629</b>	<b>2.571</b>	<b>1.111</b>	<b>604</b>	<b>355</b>	<b>213</b>	<b>123</b>	<b>96</b>	<b>47</b>	<b>77.396</b>
Udine . . . . .	4.898	3.986	1.824	671	222	95	47	33	11	6	12	11	11.816
Gorizia . . . . .	1.014	769	227	73	20	14	3	—	5	—	1	1	2.127
Trieste . . . . .	1.980	1.293	300	69	16	6	6	2	7	—	—	—	3.679
<b>Friuli-Venezia G. . . . .</b>	<b>7.892</b>	<b>6.048</b>	<b>2.351</b>	<b>813</b>	<b>258</b>	<b>115</b>	<b>56</b>	<b>35</b>	<b>23</b>	<b>6</b>	<b>13</b>	<b>12</b>	<b>17.622</b>
Piacenza . . . . .	1.811	1.304	497	161	68	39	9	8	11	5	—	—	3.913
Parma . . . . .	2.639	1.827	556	180	63	30	12	10	9	4	1	1	5.332
Reggio nell'Emilia . . . . .	2.431	1.787	593	169	89	23	20	12	12	2	3	7	5.148
Modena . . . . .	3.975	2.831	966	337	146	63	27	15	32	4	3	2	8.401
Bologna . . . . .	6.759	3.929	1.178	363	153	67	51	24	18	10	10	3	12.565
Ferrara . . . . .	2.592	2.208	751	268	96	39	20	21	10	6	4	—	6.015
Ravenna . . . . .	2.749	1.813	563	182	63	20	15	8	25	2	5	1	5.446
Forlì . . . . .	4.107	3.185	1.387	457	204	98	51	28	20	9	13	11	9.570
<b>Emilia-Romagna . . . . .</b>	<b>27.063</b>	<b>18.884</b>	<b>6.491</b>	<b>2.117</b>	<b>882</b>	<b>379</b>	<b>205</b>	<b>126</b>	<b>137</b>	<b>42</b>	<b>39</b>	<b>25</b>	<b>56.390</b>
Pesaro e Urbino . . . . .	1.904	1.779	790	299	135	56	30	10	5	3	5	1	5.017
Ancona . . . . .	2.917	2.522	805	261	89	42	17	12	8	2	3	11	6.689
Macerata . . . . .	1.939	1.647	606	204	69	35	9	9	11	2	—	2	4.533
Ascoli Piceno . . . . .	2.427	2.117	935	301	130	37	18	10	14	6	3	10	6.008
<b>Marche . . . . .</b>	<b>9.187</b>	<b>8.065</b>	<b>3.136</b>	<b>1.065</b>	<b>423</b>	<b>170</b>	<b>74</b>	<b>41</b>	<b>38</b>	<b>13</b>	<b>11</b>	<b>24</b>	<b>22.247</b>



## Segue Tav. 113 — Nati legittimi per ordine di nascita - Provincie e Regioni

PROVINCIE E REGIONI	ORDINE DI NASCITA												TOTALE
	1°	2°	3°	4°	5°	6°	7°	8°	9°	10°	11° e oltre	n. i.	
Massa-Carrara . . .	1.136	1.015	425	142	62	22	12	2	12	5	3	—	2.836
Lucca . . . . .	2.797	1.927	831	265	117	45	32	10	9	4	1	9	6.047
Pistoia . . . . .	1.689	1.069	396	105	57	22	8	11	15	3	4	3	3.382
Firenze . . . . .	8.772	5.340	1.575	499	160	78	44	27	66	6	6	44	16.617
Livorno . . . . .	2.547	1.799	445	164	55	27	22	9	15	4	4	3	5.094
Pisa . . . . .	2.665	1.798	549	178	67	34	8	5	6	4	4	—	5.318
Arezzo . . . . .	2.099	1.451	569	171	86	42	26	7	7	—	3	12	4.473
Siena . . . . .	1.830	1.072	282	75	46	18	10	6	—	3	5	5	3.357
Grosseto . . . . .	1.432	1.030	351	101	56	20	10	9	3	2	2	1	3.017
<b>Toscana . . . . .</b>	<b>24.967</b>	<b>16.501</b>	<b>5.423</b>	<b>1.700</b>	<b>706</b>	<b>308</b>	<b>172</b>	<b>90</b>	<b>139</b>	<b>28</b>	<b>30</b>	<b>77</b>	<b>50.141</b>
Perugia . . . . .	3.903	3.039	1.069	370	139	68	35	19	10	3	3	6	8.664
Terni . . . . .	1.703	1.151	347	110	33	15	11	5	1	3	1	1	3.381
<b>Umbria . . . . .</b>	<b>5.606</b>	<b>4.190</b>	<b>1.416</b>	<b>480</b>	<b>172</b>	<b>83</b>	<b>46</b>	<b>24</b>	<b>11</b>	<b>6</b>	<b>4</b>	<b>7</b>	<b>12.045</b>
Viterbo . . . . .	1.663	1.517	590	223	100	37	18	18	6	4	3	11	4.190
Roma . . . . .	798	726	345	163	94	51	24	8	5	—	1	11	2.226
Roma . . . . .	26.510	22.187	9.551	3.547	1.403	642	335	186	133	67	58	22	64.641
Latina . . . . .	2.693	2.268	1.255	656	287	159	103	35	29	17	14	19	7.535
Frosinone . . . . .	2.795	2.456	1.505	671	307	181	95	56	31	24	12	20	8.153
<b>Lazio . . . . .</b>	<b>34.459</b>	<b>29.154</b>	<b>13.246</b>	<b>5.260</b>	<b>2.191</b>	<b>1.070</b>	<b>575</b>	<b>303</b>	<b>204</b>	<b>112</b>	<b>88</b>	<b>83</b>	<b>86.745</b>
Caserta . . . . .	4.317	4.142	3.084	2.155	1.342	782	489	321	217	94	113	28	17.084
Benevento . . . . .	1.836	1.772	1.178	640	404	197	129	74	37	26	36	23	6.352
Napoli . . . . .	20.164	16.894	12.216	7.630	5.283	3.569	2.311	1.680	1.068	704	974	41	72.534
Avellino . . . . .	2.455	2.515	1.744	1.003	587	322	204	116	57	41	31	8	9.083
Salerno . . . . .	6.192	5.971	3.910	2.293	1.343	757	459	254	171	75	98	25	21.548
<b>Campania . . . . .</b>	<b>34.964</b>	<b>31.294</b>	<b>22.132</b>	<b>13.721</b>	<b>8.959</b>	<b>5.627</b>	<b>3.592</b>	<b>2.445</b>	<b>1.550</b>	<b>940</b>	<b>1.252</b>	<b>125</b>	<b>126.601</b>
L'Aquila . . . . .	1.830	1.628	942	420	201	106	64	27	21	12	11	14	5.276
Teramo . . . . .	1.619	1.478	722	311	135	63	51	29	17	9	6	2	4.442
Pescara . . . . .	1.763	1.563	753	326	160	73	45	30	21	7	9	4	4.754
Chieti . . . . .	2.223	1.912	1.017	397	229	119	83	37	31	15	17	4	6.084
<b>Abruzzi . . . . .</b>	<b>7.435</b>	<b>6.581</b>	<b>3.434</b>	<b>1.454</b>	<b>725</b>	<b>361</b>	<b>243</b>	<b>123</b>	<b>90</b>	<b>43</b>	<b>43</b>	<b>24</b>	<b>20.556</b>
Molise . . . . .	1.899	1.785	1.114	619	324	186	112	55	49	13	16	26	6.198
Foggia . . . . .	4.591	4.214	3.054	1.976	1.265	820	520	362	246	143	185	2	17.378
Bari . . . . .	9.697	8.209	5.731	3.556	2.337	1.482	1.004	719	468	322	392	19	33.936
Taranto . . . . .	3.578	3.222	1.981	1.162	660	429	287	186	123	75	99	11	11.813
Brindisi . . . . .	2.506	2.306	1.549	900	561	345	233	140	121	54	58	12	8.785
Lecce . . . . .	4.986	4.315	2.731	1.476	903	524	336	204	138	70	71	37	15.791
<b>Puglia . . . . .</b>	<b>25.358</b>	<b>22.266</b>	<b>15.046</b>	<b>9.070</b>	<b>5.726</b>	<b>3.600</b>	<b>2.380</b>	<b>1.611</b>	<b>1.096</b>	<b>664</b>	<b>805</b>	<b>81</b>	<b>87.703</b>
Potenza . . . . .	2.655	2.544	1.784	1.149	646	427	264	155	78	51	45	4	9.802
Matera . . . . .	1.328	1.175	880	531	329	191	147	61	46	23	15	3	4.729
<b>Basilicata . . . . .</b>	<b>3.983</b>	<b>3.719</b>	<b>2.664</b>	<b>1.680</b>	<b>975</b>	<b>618</b>	<b>411</b>	<b>216</b>	<b>124</b>	<b>74</b>	<b>60</b>	<b>7</b>	<b>14.531</b>
Cosenza . . . . .	4.266	3.804	2.851	1.815	1.196	778	488	277	180	93	109	22	15.879
Catanzaro . . . . .	4.246	3.987	3.305	2.369	1.639	1.068	742	479	328	186	207	13	18.569
Reggio di Calabria	3.434	3.104	2.354	1.564	1.043	652	426	301	173	91	98	18	13.258
<b>Calabria . . . . .</b>	<b>11.946</b>	<b>10.895</b>	<b>8.510</b>	<b>5.748</b>	<b>3.878</b>	<b>2.498</b>	<b>1.656</b>	<b>1.057</b>	<b>681</b>	<b>370</b>	<b>414</b>	<b>53</b>	<b>47.706</b>
Trapani . . . . .	2.857	2.538	1.541	853	433	236	154	86	44	22	35	4	8.803
Palermo . . . . .	8.432	6.585	4.361	2.674	1.639	1.024	654	437	287	125	162	48	26.428
Messina . . . . .	4.202	3.723	2.069	1.171	698	358	202	115	96	32	33	13	12.712
Agrigento . . . . .	2.993	2.490	1.783	1.146	686	416	235	160	97	49	43	2	10.100
Caltanissetta . . . . .	2.117	1.854	1.384	890	561	343	272	159	88	46	62	18	7.794
Enna . . . . .	1.089	1.077	802	513	305	212	139	83	46	15	22	8	4.311
Catania . . . . .	6.540	5.882	4.056	2.302	1.351	809	539	331	221	130	117	4	22.282
Ragusa . . . . .	1.583	1.589	856	411	204	130	70	38	20	6	23	1	4.931
Siracusa . . . . .	2.229	2.090	1.371	744	400	248	144	106	61	40	35	9	7.477
<b>Sicilia . . . . .</b>	<b>32.042</b>	<b>27.828</b>	<b>18.223</b>	<b>10.704</b>	<b>6.277</b>	<b>3.776</b>	<b>2.409</b>	<b>1.515</b>	<b>960</b>	<b>465</b>	<b>532</b>	<b>107</b>	<b>104.838</b>
Sassari . . . . .	2.292	1.998	1.449	968	628	391	303	227	125	77	102	15	8.575
Nuoro . . . . .	1.218	1.246	1.028	770	560	355	265	208	146	67	80	6	5.949
Cagliari . . . . .	5.321	3.835	2.771	1.932	1.399	993	681	581	408	251	263	20	18.455
<b>Sardegna . . . . .</b>	<b>8.831</b>	<b>7.079</b>	<b>5.248</b>	<b>3.670</b>	<b>2.587</b>	<b>1.739</b>	<b>1.249</b>	<b>1.016</b>	<b>679</b>	<b>395</b>	<b>445</b>	<b>41</b>	<b>32.979</b>
<b>ITALIA . . . . .</b>	<b>379.947</b>	<b>299.107</b>	<b>152.828</b>	<b>76.332</b>	<b>42.679</b>	<b>24.569</b>	<b>15.393</b>	<b>10.004</b>	<b>6.745</b>	<b>3.618</b>	<b>4.263</b>	<b>889</b>	<b>1.016.374</b>

Tav. 114 — Nati vivi legittimi per ordine di nascita ed età della madre - Regioni

ETÀ	ORDINE DI NASCITA											n. i.	TOTALE	
	1°	2°	3°	4°	5°	6°	7°	8°	9°	10°	11° e oltre			
<b>PIEMONTE</b>														
13	—	—	—	—	—	—	—	—	—	—	—	—	—	—
14	14	—	—	—	—	—	—	—	—	—	—	—	—	14
15	67	—	—	—	—	—	—	—	—	—	—	—	—	67
16	206	21	—	—	—	—	—	—	—	—	—	—	—	227
17	405	57	—	—	—	—	—	—	—	—	—	—	—	462
18	641	83	17	—	—	—	—	—	—	—	—	—	—	741
19	1.038	180	32	4	—	—	—	—	—	—	—	—	—	1.255
20	1.707	325	50	12	—	—	—	—	—	—	—	—	1	2.095
21	2.093	550	86	19	7	—	—	—	—	—	—	—	3	2.758
22	2.570	604	137	33	5	4	—	—	—	—	—	—	—	3.353
23	3.040	1.041	185	57	21	6	2	—	—	—	—	—	2	4.354
24	3.344	1.305	252	73	23	2	2	—	—	—	—	—	3	5.004
25	3.026	1.526	343	93	37	8	4	—	—	—	—	—	3	5.042
26	2.662	1.656	387	121	37	17	4	2	1	10	—	—	2	4.897
27	2.039	1.522	403	120	53	7	3	5	10	—	—	—	5	4.167
28	1.843	1.608	479	137	53	19	3	7	7	—	—	—	3	4.162
29	1.479	1.546	446	155	55	17	10	2	3	1	—	—	1	3.720
30	1.204	1.408	511	188	82	35	20	4	7	1	3	—	3	3.468
31	960	1.268	498	180	67	31	20	10	4	—	—	—	5	3.042
32	751	1.135	471	182	72	37	20	15	4	—	—	—	3	2.690
33	682	975	450	178	77	44	15	11	13	2	—	—	1	2.451
34	501	832	403	154	67	32	16	15	4	10	—	—	3	2.038
35	364	641	374	163	91	52	17	13	6	5	—	—	2	1.732
36	294	516	305	158	64	39	28	19	7	8	—	—	5	1.453
37	200	338	260	117	77	43	24	7	9	6	—	—	6	1.087
38	156	288	198	114	61	39	24	23	10	7	10	—	2	932
39	127	204	145	94	61	26	24	17	13	4	6	—	2	723
40	76	109	105	88	49	31	20	16	8	5	7	—	1	515
41	50	82	69	56	38	28	25	14	3	6	7	—	—	378
42	33	44	50	38	27	18	16	8	5	6	14	—	—	259
43	18	27	33	20	16	11	7	6	3	2	8	—	—	151
44	7	10	10	12	7	11	4	4	5	1	6	—	—	77
45	6	5	4	4	6	1	3	2	1	2	4	—	—	38
46	2	2	2	2	—	—	—	2	—	1	—	—	—	11
47	—	—	—	—	1	—	—	—	—	—	—	—	—	7
48	—	—	2	—	—	—	—	—	—	—	—	—	—	3
49	—	—	—	—	—	—	—	—	—	—	—	—	—	1
50	—	—	—	—	—	—	—	—	—	—	—	—	—	2
Oltre 50 n. i.	8	5	—	1	—	—	—	—	—	—	—	—	—	15
<b>Totale</b>	<b>31.613</b>	<b>19.913</b>	<b>6.709</b>	<b>2.577</b>	<b>1.155</b>	<b>558</b>	<b>317</b>	<b>199</b>	<b>149</b>	<b>69</b>	<b>90</b>	<b>42</b>	<b>63.391</b>	
<b>VALLE D'AOSTA</b>														
13	—	—	—	—	—	—	—	—	—	—	—	—	—	—
14	—	—	—	—	—	—	—	—	—	—	—	—	—	—
15	—	—	—	—	—	—	—	—	—	—	—	—	—	—
16	1	—	—	—	—	—	—	—	—	—	—	—	—	1
17	6	1	—	—	—	—	—	—	—	—	—	—	—	7
18	13	1	—	—	—	—	—	—	—	—	—	—	—	14
19	16	1	—	—	—	—	—	—	—	—	—	—	—	17
20	22	3	—	1	—	—	—	—	—	—	—	—	—	26
21	40	11	—	—	—	—	—	—	—	—	—	—	—	51
22	51	13	4	—	—	—	—	—	—	—	—	—	—	69
23	68	24	5	1	—	—	—	—	—	—	—	—	—	98
24	62	45	5	2	—	—	—	—	—	—	—	—	—	114
25	84	36	12	1	—	—	—	—	—	—	—	—	—	133
26	63	39	7	4	3	—	—	—	1	—	—	—	—	117
27	68	45	12	3	1	—	—	1	1	13	—	—	—	144
28	52	39	13	2	1	—	—	1	—	7	—	—	—	115
29	31	41	14	4	3	1	—	—	—	4	—	—	—	98
30	34	31	12	5	2	—	—	—	—	—	—	—	—	86
31	28	37	12	8	4	—	—	1	—	1	—	—	—	93
32	17	29	13	10	3	2	—	—	—	2	—	—	—	79
33	11	20	20	6	3	2	—	—	—	3	—	—	—	62
34	12	21	10	5	3	1	—	—	—	—	—	—	—	52
35	9	14	8	7	3	—	—	2	—	2	—	—	—	43
36	7	15	9	3	4	1	—	1	—	1	—	—	—	41
37	5	18	7	7	1	—	—	1	—	2	—	—	—	42
38	2	13	6	3	3	2	—	1	—	—	—	—	—	30
39	1	6	4	4	2	—	—	3	—	1	—	—	—	22
40	3	2	4	6	—	—	—	2	—	1	—	—	—	21
41	1	7	5	2	1	2	—	—	—	—	1	—	—	19
42	—	1	1	1	2	1	—	—	—	—	—	—	—	6
43	1	1	2	1	—	—	—	—	—	1	—	—	—	7
44	—	—	—	—	3	—	—	—	—	—	—	—	—	4
45	—	—	1	—	—	—	—	—	—	1	—	—	—	5
46	—	—	—	—	—	—	—	—	—	—	—	—	—	—
47	—	—	—	—	—	—	—	—	—	—	—	—	—	—
48	—	—	—	—	—	—	—	—	—	—	—	—	—	—
49	—	—	—	—	—	—	—	—	—	—	—	—	—	—
50	—	—	—	—	—	—	—	—	—	—	—	—	—	—
Oltre 50 n. i.	—	—	—	—	—	—	—	—	—	—	—	—	—	1
<b>Totale</b>	<b>708</b>	<b>514</b>	<b>187</b>	<b>87</b>	<b>39</b>	<b>15</b>	<b>13</b>	<b>12</b>	<b>38</b>	<b>2</b>	<b>1</b>	<b>1</b>	<b>1.617</b>	

Segue Tav. 114 — Nati vivi legittimi per ordine di nascita ed età della madre - Regioni

E T A	O R D I N E D I N A S C I T A											n. i.	TOTALE	
	1°	2°	3°	4°	5°	6°	7°	8°	9°	10°	11° e oltre			
<b>LIGURIA</b>														
13	—	—	—	—	—	—	—	—	—	—	—	—	—	—
14	—	—	—	—	—	—	—	—	—	—	—	—	—	—
15	10	—	—	—	—	—	—	—	—	—	—	—	—	10
16	22	—	—	—	—	—	—	—	—	—	—	—	—	22
17	59	3	—	—	—	—	—	—	—	—	—	—	—	62
18	116	13	—	—	—	—	—	—	—	—	—	—	—	129
19	220	37	3	—	—	—	—	—	—	—	—	—	1	261
20	346	58	14	1	—	—	—	—	—	—	—	—	—	419
21	552	110	16	1	—	—	—	—	—	—	—	—	—	679
22	731	179	27	4	—	—	—	—	—	—	—	—	—	944
23	993	292	48	8	3	—	—	—	—	—	—	—	—	1.344
24	1.163	342	60	14	2	—	2	—	—	—	—	—	—	1.583
25	1.350	423	73	20	3	1	—	—	—	—	—	—	—	1.870
26	1.246	524	97	30	15	2	2	—	—	—	—	—	—	1.917
27	1.149	610	129	24	12	4	2	—	—	8	—	—	1	1.939
28	944	641	112	40	8	6	2	—	—	4	—	—	2	1.759
29	835	651	149	39	18	10	3	—	—	—	—	—	1	1.706
30	668	647	168	61	13	8	1	1	1	—	—	—	—	1.569
31	552	588	156	52	18	6	3	2	3	2	—	—	—	1.382
32	464	613	166	39	23	8	8	2	2	—	—	—	—	1.323
33	359	553	172	58	25	11	10	2	2	—	—	—	2	1.194
34	318	471	150	52	24	15	6	3	1	—	2	—	1	1.044
35	262	417	169	53	25	10	13	6	3	—	1	—	—	959
36	217	372	141	48	17	12	10	3	3	1	1	—	—	823
37	157	258	140	44	28	8	6	5	2	—	1	—	—	651
38	132	215	119	46	24	11	5	7	3	—	1	—	1	563
39	90	124	87	37	16	11	5	3	3	—	—	—	—	382
40	61	106	77	35	17	8	14	7	2	—	4	—	—	329
41	46	82	61	31	12	11	5	2	3	—	5	—	—	261
42	48	63	49	25	6	6	7	5	6	—	3	—	—	225
43	21	36	22	13	14	9	4	2	1	—	1	—	—	125
44	14	18	26	5	7	3	3	2	2	—	2	—	—	83
45	11	8	9	2	5	5	3	—	1	—	—	—	—	46
46	2	5	4	2	1	1	2	—	1	—	—	—	—	18
47	3	1	1	—	1	1	—	—	—	—	—	—	—	8
48	—	1	—	1	—	2	—	—	—	—	—	—	—	4
49	—	—	—	—	—	—	—	—	—	—	—	—	—	—
50	—	—	1	—	—	—	—	—	—	—	—	—	—	2
Oltre 50	—	—	—	—	—	—	—	—	—	—	—	—	—	—
n. i.	2	1	—	—	—	—	—	—	—	—	—	—	—	3
<b>Totale</b>	<b>13.163</b>	<b>8.462</b>	<b>2.446</b>	<b>786</b>	<b>340</b>	<b>169</b>	<b>116</b>	<b>53</b>	<b>44</b>	<b>20</b>	<b>29</b>	<b>10</b>		<b>25.638</b>
<b>LOMBARDIA</b>														
13	2	—	—	—	—	—	—	—	—	—	—	—	—	2
14	1	—	—	—	—	—	—	—	—	—	—	—	—	1
15	6	—	—	—	—	—	—	—	—	—	—	—	—	6
16	77	—	—	—	—	—	—	—	—	—	—	—	—	77
17	232	22	—	—	—	—	—	—	—	—	—	—	—	254
18	568	56	—	—	—	—	—	—	—	—	—	—	—	624
19	865	164	14	—	—	—	—	—	—	—	—	—	1	1.044
20	1.416	282	48	7	—	—	—	—	—	—	—	—	—	1.753
21	2.515	558	91	14	—	—	—	—	—	—	—	—	2	3.180
22	3.745	844	157	40	10	—	—	—	—	—	—	—	—	4.801
23	4.935	1.304	234	45	12	6	—	—	—	—	—	—	4	6.540
24	6.867	2.121	390	79	28	4	3	—	—	—	—	—	6	9.498
25	7.376	2.872	595	142	44	11	3	—	—	—	—	—	5	11.048
26	7.127	3.519	799	173	55	14	3	—	—	—	—	—	7	11.700
27	6.002	4.002	953	235	78	35	8	3	—	—	—	—	10	11.357
28	4.635	3.842	1.125	274	71	22	12	5	—	—	—	—	1	10.001
29	3.857	3.962	1.314	373	137	35	16	1	—	—	—	—	7	9.717
30	2.914	3.882	1.464	428	158	43	25	16	11	1	—	3	7	8.952
31	2.348	3.599	1.419	523	189	70	38	12	9	3	—	—	2	8.214
32	1.720	3.061	1.478	495	216	79	23	11	8	2	—	—	4	7.099
33	1.425	2.697	1.467	540	215	100	34	20	14	3	—	—	7	6.524
34	1.068	2.275	1.417	579	265	117	35	18	24	4	—	—	4	5.808
35	870	1.775	1.232	537	280	122	74	30	14	10	—	—	5	4.950
36	639	1.413	1.084	480	266	107	79	42	14	11	—	—	7	4.145
37	522	1.129	881	490	268	143	84	38	21	9	—	—	2	3.607
38	377	843	762	421	244	116	60	49	32	13	—	—	4	2.926
39	283	576	545	384	198	153	72	50	24	20	—	—	15	2.320
40	216	402	462	379	221	126	53	43	41	28	—	—	17	1.989
41	137	286	315	277	183	105	64	50	30	10	—	—	—	1.488
42	97	176	235	208	131	94	65	50	27	22	—	—	1	1.133
43	60	123	165	116	99	61	42	34	18	8	—	—	2	743
44	23	61	89	78	62	46	26	30	15	10	—	—	—	456
45	18	30	42	40	48	31	19	14	12	8	—	—	—	280
46	8	12	10	8	14	9	5	9	4	5	—	—	—	91
47	7	3	6	5	3	2	7	—	—	—	—	—	—	36
48	—	4	1	1	1	4	1	—	—	—	—	—	—	15
49	—	—	—	—	—	—	—	—	—	—	—	—	—	—
50	—	—	1	1	1	—	3	—	1	—	—	—	—	7
Oltre 50	—	—	3	1	—	—	—	—	—	—	—	—	—	8
n. i.	6	4	2	1	1	1	—	—	—	—	—	—	—	15
<b>Totale</b>	<b>62.964</b>	<b>45.899</b>	<b>18.800</b>	<b>7.375</b>	<b>3.498</b>	<b>1.659</b>	<b>854</b>	<b>529</b>	<b>380</b>	<b>171</b>	<b>198</b>	<b>87</b>		<b>142.414</b>

## Segue Tav. 114 — Nati vivi legittimi per ordine di nascita ed età della madre - Regioni

E T A	O R D I N E   D I   N A S C I T A												n. i.	TOTALE	
	1°	2°	3°	4°	5°	6°	7°	8°	9°	10°	11° e oltre				
<b>TRENTINO-ALTO ADIGE</b>															
13	—	—	—	—	—	—	—	—	—	—	—	—	—	—	—
14	—	—	—	—	—	—	—	—	—	—	—	—	—	—	—
15	—	—	—	—	—	—	—	—	—	—	—	—	—	—	—
16	5	—	—	—	—	—	—	—	—	—	—	—	—	—	5
17	4	3	—	—	—	—	—	—	—	—	—	—	—	—	7
18	33	3	—	—	—	—	—	—	—	—	—	—	—	—	36
19	61	11	2	—	—	—	—	—	—	—	—	—	—	—	74
20	103	27	1	—	—	—	—	—	—	—	—	—	—	—	131
21	208	50	5	—	—	—	—	—	—	—	—	—	—	—	263
22	325	98	12	2	—	—	—	—	—	—	—	—	—	—	437
23	481	151	37	7	—	—	—	—	—	—	—	—	—	—	677
24	542	250	64	10	4	—	—	—	—	—	—	—	—	—	870
25	556	321	77	24	6	3	—	—	—	—	—	—	—	—	987
26	531	361	121	32	14	2	—	—	—	—	—	—	—	—	1.061
27	452	391	154	45	12	5	—	—	—	—	—	—	—	—	1.066
28	384	348	160	57	14	4	—	—	—	—	—	—	—	—	970
29	313	350	201	79	20	9	1	—	—	—	—	—	—	—	977
30	221	329	211	97	34	16	6	—	—	—	—	—	—	—	977
31	195	312	218	102	28	14	7	—	—	—	—	—	—	—	923
32	144	280	200	103	37	28	16	3	—	—	—	—	—	—	882
33	132	224	208	107	66	23	12	6	—	—	—	—	—	—	817
34	94	186	229	114	67	29	18	7	—	—	—	—	—	—	785
35	107	164	194	123	69	30	14	6	—	—	—	—	—	—	751
36	71	137	166	104	71	41	14	10	—	—	—	—	—	—	714
37	65	102	163	113	79	47	19	16	—	—	—	—	—	—	631
38	50	100	121	103	58	40	21	19	—	—	—	—	—	—	619
39	30	72	99	66	67	52	18	16	—	—	—	—	—	—	528
40	26	48	72	70	67	40	25	18	—	—	—	—	—	—	450
41	17	32	65	54	47	38	17	22	—	—	—	—	—	—	393
42	23	21	46	39	33	18	23	12	—	—	—	—	—	—	322
43	11	14	24	31	36	15	19	13	—	—	—	—	—	—	243
44	2	11	22	29	17	13	19	10	—	—	—	—	—	—	181
45	—	2	10	14	11	6	5	4	—	—	—	—	—	—	136
46	—	1	1	3	7	1	1	4	—	—	—	—	—	—	67
47	1	—	—	—	—	—	—	—	—	—	—	—	—	—	24
48	—	—	—	—	—	—	—	—	—	—	—	—	—	—	2
49	—	—	1	—	—	—	—	1	—	—	—	—	—	—	4
50	—	—	—	—	1	—	—	—	—	—	—	—	—	—	1
Oltre 50	—	—	—	—	—	—	—	—	—	—	—	—	—	—	—
n. i.	1	—	1	1	1	1	—	—	—	—	—	—	—	—	3
<b>Totale</b>	<b>5.188</b>	<b>4.399</b>	<b>2.885</b>	<b>1.529</b>	<b>866</b>	<b>477</b>	<b>256</b>	<b>173</b>	<b>127</b>	<b>52</b>	<b>83</b>	<b>6</b>	<b>16.041</b>		<b>4</b>
<b>VENETO</b>															
13	2	—	—	—	—	—	—	—	—	—	—	—	—	—	2
14	2	—	—	—	—	—	—	—	—	—	—	—	—	—	2
15	9	—	—	—	—	—	—	—	—	—	—	—	—	—	9
16	23	—	—	—	—	—	—	—	—	—	—	—	—	—	23
17	92	3	—	—	—	—	—	—	—	—	—	—	—	—	95
18	299	24	—	—	—	—	—	—	—	—	—	—	—	—	324
19	478	75	4	—	—	—	—	—	—	—	—	—	—	—	557
20	825	152	16	—	—	—	—	—	—	—	—	—	—	—	994
21	1.452	349	32	7	—	—	—	—	—	—	—	—	—	—	1.845
22	2.136	531	78	8	6	—	—	—	—	—	—	—	—	—	2.762
23	2.729	831	119	24	11	2	—	—	—	—	—	—	—	—	3.717
24	3.406	1.283	221	36	9	2	—	—	—	—	—	—	—	—	4.961
25	3.335	1.716	357	51	11	2	—	—	—	—	—	—	—	—	5.474
26	3.179	2.036	516	90	21	8	—	—	—	—	—	—	—	—	5.856
27	2.553	2.249	617	135	35	7	—	—	—	—	—	—	—	—	5.612
28	1.878	2.192	754	208	48	13	2	3	—	—	—	—	—	—	5.103
29	1.442	2.200	896	224	74	22	5	1	—	—	—	—	—	—	4.870
30	1.079	2.026	940	304	86	23	15	5	—	—	—	—	—	—	4.490
31	813	1.789	978	343	113	35	12	7	—	—	—	—	—	—	4.103
32	601	1.522	942	378	124	49	14	9	—	—	—	—	—	—	3.652
33	482	1.254	1.003	384	153	50	16	13	—	—	—	—	—	—	3.366
34	430	1.074	952	405	167	79	33	17	—	—	—	—	—	—	3.168
35	328	820	834	415	199	75	42	18	—	—	—	—	—	—	2.745
36	223	601	722	419	191	64	45	21	—	—	—	—	—	—	2.300
37	189	504	621	425	215	89	49	24	—	—	—	—	—	—	2.141
38	142	402	600	387	197	95	56	34	—	—	—	—	—	—	1.948
39	138	299	447	336	190	102	54	34	—	—	—	—	—	—	1.629
40	85	199	379	289	169	101	47	23	—	—	—	—	—	—	1.330
41	60	164	257	238	146	63	45	35	—	—	—	—	—	—	1.058
42	42	99	216	153	146	75	48	30	—	—	—	—	—	—	849
43	34	62	119	135	92	54	42	30	—	—	—	—	—	—	600
44	17	28	73	76	56	35	29	16	—	—	—	—	—	—	363
45	11	21	37	47	34	23	17	13	—	—	—	—	—	—	229
46	2	8	6	14	18	10	6	4	—	—	—	—	—	—	82
47	2	6	6	9	10	4	6	3	—	—	—	—	—	—	54
48	—	5	—	6	1	4	—	—	—	—	—	—	—	—	17
49	—	—	2	3	2	—	—	—	—	—	—	—	—	—	10
50	—	—	1	—	—	—	—	—	—	—	—	—	—	—	3
Oltre 50	—	—	7	4	—	—	—	—	—	—	—	—	—	—	—
n. i.	12	6	2	2	4	—	—	—	—	—	—	—	—	—	13
<b>Totale</b>	<b>28.530</b>	<b>24.530</b>	<b>12.754</b>	<b>5.555</b>	<b>2.528</b>	<b>1.087</b>	<b>589</b>	<b>343</b>	<b>207</b>	<b>119</b>	<b>93</b>	<b>47</b>	<b>76.382</b>		<b>26</b>

## Segue Tav. 114 — Nati vivi legittimi per ordine di nascita ed età della madre - Regioni

ETÀ	ORDINE DI NASCITA												n. i.	TOTALE
	1°	2°	3°	4°	5°	6°	7°	8°	9°	10°	11° e oltre			
FRIULI - VENEZIA GIULIA														
13	—	—	—	—	—	—	—	—	—	—	—	—	—	—
14	—	—	—	—	—	—	—	—	—	—	—	—	—	—
15	2	—	—	—	—	—	—	—	—	—	—	—	—	—
16	13	—	—	—	—	—	—	—	—	—	—	—	—	—
17	40	1	—	—	—	—	—	—	—	—	—	—	—	—
18	117	6	—	—	—	—	—	—	—	—	—	—	—	—
19	145	17	1	—	—	—	—	—	—	—	—	—	—	—
20	266	43	2	—	—	—	—	—	—	—	—	—	—	—
21	445	74	12	1	—	—	—	—	—	—	—	—	—	—
22	598	144	16	4	—	—	—	—	—	—	—	—	—	—
23	740	201	24	—	1	—	—	—	—	—	—	—	—	1
24	858	313	46	—	3	—	—	—	—	—	—	—	—	2
25	862	431	70	19	5	—	—	—	—	—	—	—	—	—
26	815	499	109	15	4	2	—	—	1	—	—	—	—	—
27	639	520	119	21	8	1	—	—	—	3	—	—	—	—
28	516	523	154	25	5	2	—	—	—	—	—	—	—	—
29	415	505	154	44	7	1	—	—	—	—	—	—	—	—
30	286	460	172	39	9	—	1	—	—	—	—	—	—	—
31	227	377	160	43	10	6	2	2	—	—	—	2	—	—
32	167	370	144	52	13	3	2	—	1	1	—	—	—	—
33	126	288	129	58	14	3	—	—	1	—	—	—	—	—
34	117	282	165	63	22	6	—	—	3	—	—	—	—	—
35	84	178	172	48	20	10	1	—	2	—	—	—	—	—
36	81	189	139	54	19	14	4	—	—	1	—	—	—	—
37	48	141	125	58	15	10	5	—	—	2	—	—	—	—
38	46	125	92	48	13	7	4	—	—	—	—	—	—	—
39	45	89	77	62	12	7	4	—	—	3	—	—	—	—
40	19	70	74	45	18	16	7	—	—	4	—	—	—	—
41	22	43	47	28	14	9	3	—	—	5	—	—	—	—
42	13	36	35	20	13	4	5	—	—	1	—	—	—	—
43	13	23	39	19	11	4	4	—	—	1	—	—	—	—
44	8	12	18	11	9	2	1	—	—	2	—	—	—	—
45	3	8	9	4	4	2	3	—	—	1	—	—	—	—
46	—	—	3	2	2	2	—	—	—	—	—	—	—	—
47	1	—	—	1	—	2	—	—	—	—	—	—	—	—
48	—	4	—	2	1	—	—	—	—	1	—	—	—	—
49	—	—	—	—	—	—	—	—	—	—	—	—	—	—
50	—	—	—	—	—	—	—	—	—	—	—	—	—	—
Oltre 50	—	—	—	—	—	—	—	—	—	—	—	—	—	—
n. i.	8	7	6	1	4	—	—	—	—	1	—	—	—	—
Totale	7.785	5.979	2.313	800	253	113	53	35	23	6	12	11	17.383	
EMILIA-ROMAGNA														
13	—	—	—	—	—	—	—	—	—	—	—	—	—	—
14	2	—	—	—	—	—	—	—	—	—	—	—	—	—
15	8	—	—	—	—	—	—	—	—	—	—	—	—	—
16	71	—	—	—	—	—	—	—	—	—	—	—	—	—
17	221	8	—	—	—	—	—	—	—	—	—	—	—	—
18	541	40	—	—	—	—	—	—	—	—	—	—	—	—
19	875	101	8	—	—	—	—	—	—	—	—	—	—	—
20	1.157	200	18	—	—	—	—	—	—	—	—	—	—	—
21	1.602	345	30	5	—	—	—	—	—	—	—	—	—	—
22	1.945	516	68	10	2	—	—	—	—	—	—	—	—	—
23	2.101	679	103	15	4	1	—	—	—	—	—	—	—	—
24	2.534	971	137	23	3	4	—	—	—	—	—	—	—	—
25	2.548	1.156	215	37	13	—	—	—	—	—	—	—	—	—
26	2.573	1.382	309	61	12	3	—	—	—	—	—	—	—	—
27	2.119	1.453	311	70	14	8	—	—	—	—	—	—	—	—
28	1.647	1.420	347	77	17	9	—	—	—	—	—	—	—	—
29	1.419	1.460	372	104	33	8	—	—	—	—	—	—	—	—
30	1.141	1.423	462	107	30	7	—	—	—	—	—	—	—	—
31	905	1.274	477	142	41	16	—	—	—	—	—	—	—	—
32	686	1.163	479	129	37	15	—	—	—	—	—	—	—	—
33	555	1.053	427	118	50	15	—	—	—	—	—	—	—	—
34	425	874	445	153	64	26	—	—	—	—	—	—	—	—
35	376	764	383	147	64	31	—	—	—	—	—	—	—	—
36	293	624	355	128	73	27	—	—	—	—	—	—	—	—
37	260	499	315	153	70	31	—	—	—	—	—	—	—	—
38	204	354	281	124	51	21	—	—	—	—	—	—	—	—
39	134	313	231	100	51	30	—	—	—	—	—	—	—	—
40	111	229	177	116	71	33	—	—	—	—	—	—	—	—
41	89	159	164	89	46	26	—	—	—	—	—	—	—	—
42	58	108	109	65	53	21	—	—	—	—	—	—	—	—
43	39	67	77	51	18	13	—	—	—	—	—	—	—	—
44	18	32	46	27	17	6	—	—	—	—	—	—	—	—
45	14	20	21	17	8	9	—	—	—	—	—	—	—	—
46	2	2	9	5	6	3	—	—	—	—	—	—	—	—
47	2	2	4	2	5	1	—	—	—	—	—	—	—	—
48	—	3	1	2	—	—	—	—	—	—	—	—	—	—
49	—	—	—	—	—	—	—	—	—	—	—	—	—	—
50	—	—	—	—	—	—	—	—	—	—	—	—	—	—
Oltre 50	—	—	—	—	—	—	—	—	—	—	—	—	—	—
n. i.	2	4	4	1	—	—	—	—	—	—	—	—	—	—
Totale	26.677	18.698	6.392	2.079	855	367	202	120	135	39	37	25	55.626	

## Segue Tav. 114 — Nati vivi legittimi per ordine di nascita ed età della madre - Regioni

ETÀ	ORDINE DI NASCITA											n. i.	TOTALE	
	1°	2°	3°	4°	5°	6°	7°	8°	9°	10°	11° e oltre			
MARCHE														
13	—	—	—	—	—	—	—	—	—	—	—	—	—	—
14	—	—	—	—	—	—	—	—	—	—	—	—	—	—
15	1	—	—	—	—	—	—	—	—	—	—	—	—	1
16	7	—	—	—	—	—	—	—	—	—	—	—	—	7
17	17	1	—	—	—	—	—	—	—	—	—	—	—	18
18	62	6	—	—	—	—	—	—	—	—	—	—	—	68
19	145	20	—	—	—	—	—	—	—	—	—	—	—	165
20	247	36	2	—	—	—	—	—	—	—	—	—	—	285
21	528	72	11	—	—	—	—	—	—	—	—	—	2	613
22	858	148	19	1	2	—	—	—	—	—	—	—	1	1.029
23	879	215	21	1	3	—	—	—	—	—	—	—	—	1.119
24	1.112	383	54	6	2	1	—	—	—	—	—	—	1	1.559
25	1.149	547	90	12	5	—	1	—	—	—	—	—	—	1.807
26	944	655	116	23	7	—	—	1	—	—	—	—	—	1.747
27	788	814	152	23	8	1	—	—	—	3	—	—	—	1.791
28	537	785	193	45	8	7	—	—	—	4	—	—	—	1.581
29	404	715	195	31	12	1	—	—	—	—	—	—	—	1.363
30	317	670	241	62	13	3	—	—	—	2	—	—	—	1.313
31	234	580	238	73	17	5	—	—	—	1	—	—	—	1.152
32	205	497	247	58	29	8	—	—	—	3	—	—	—	1.048
33	133	416	249	78	20	6	—	—	—	—	—	—	—	905
34	107	350	203	81	29	13	—	—	—	—	—	—	—	792
35	93	268	202	91	29	7	—	—	—	1	—	—	—	698
36	77	203	169	72	36	18	—	—	—	2	—	—	—	585
37	44	163	156	70	35	15	—	—	—	2	—	—	—	503
38	41	127	152	80	34	11	—	—	—	2	—	—	—	451
39	31	99	112	61	27	16	—	—	—	2	—	—	—	362
40	27	90	87	50	30	12	—	—	—	3	—	—	—	314
41	12	39	82	40	17	17	—	—	—	5	—	—	—	221
42	13	28	32	26	12	6	—	—	—	3	—	—	—	139
43	10	15	29	21	15	6	—	—	—	2	—	—	—	104
44	5	16	23	9	12	6	—	—	—	2	—	—	—	79
45	—	4	6	10	7	4	—	—	—	1	—	—	—	34
46	—	2	3	3	3	2	—	—	—	—	—	—	—	16
47	—	—	3	—	1	1	—	—	—	—	—	—	—	5
48	—	—	—	—	—	—	—	—	—	—	—	—	—	1
49	—	—	—	—	—	—	—	—	—	—	—	—	—	1
50	—	—	—	—	—	—	—	—	—	—	—	—	—	—
Oltre 50	—	—	—	1	1	—	—	—	—	—	—	—	—	3
n. i.	—	—	—	—	—	—	—	—	—	—	—	—	—	—
Totale	9.028	7.964	3.087	1.028	414	166	71	39	38	13	9	22	21.879	
TOSCANA														
13	—	—	—	—	—	—	—	—	—	—	—	—	—	1
14	—	—	—	—	—	—	—	—	—	—	—	—	—	9
15	9	—	—	—	—	—	—	—	—	—	—	—	—	140
16	37	—	—	—	—	—	—	—	—	—	—	—	—	341
17	127	13	—	—	—	—	—	—	—	—	—	—	—	563
18	315	25	—	—	—	—	—	—	—	—	—	—	—	927
19	490	61	12	—	—	—	—	—	—	—	—	—	—	1.547
20	803	111	11	1	—	—	—	—	—	—	—	—	—	2.109
21	1.315	209	19	3	—	—	—	—	—	—	—	—	—	2.489
22	1.702	337	56	8	3	—	—	—	—	—	—	—	—	3.443
23	1.987	426	59	12	3	—	—	—	—	—	—	—	—	3.747
24	2.622	700	96	18	4	—	—	—	—	—	—	—	—	3.921
25	2.572	975	151	30	8	—	—	—	—	—	—	—	—	3.937
26	2.503	1.143	201	52	9	3	—	—	—	—	—	—	—	3.301
27	2.302	1.302	232	46	19	5	—	—	—	—	—	—	—	3.191
28	1.628	1.293	288	59	13	4	—	—	—	—	—	—	—	2.745
29	1.340	1.379	342	76	24	9	—	—	—	—	—	—	—	2.557
30	1.039	1.230	366	59	26	11	—	—	—	—	—	—	—	2.264
31	843	1.145	393	121	30	10	—	—	—	—	—	—	—	2.035
32	665	1.072	364	96	36	15	—	—	—	—	—	—	—	1.890
33	502	977	376	93	37	19	—	—	—	—	—	—	—	1.611
34	410	859	397	122	58	24	—	—	—	—	—	—	—	1.391
35	325	747	337	117	34	29	—	—	—	—	—	—	—	1.181
36	241	578	316	152	45	21	—	—	—	—	—	—	—	1.009
37	216	462	307	101	44	20	—	—	—	—	—	—	—	806
38	188	367	240	97	63	20	—	—	—	—	—	—	—	697
39	119	281	215	88	49	24	—	—	—	—	—	—	—	501
40	104	222	161	88	59	19	—	—	—	—	—	—	—	395
41	65	152	134	73	34	17	—	—	—	—	—	—	—	267
42	42	107	112	55	21	23	—	—	—	—	—	—	—	162
43	40	65	69	35	29	10	—	—	—	—	—	—	—	86
44	16	37	47	28	8	6	—	—	—	—	—	—	—	27
45	5	17	18	12	14	2	—	—	—	—	—	—	—	21
46	1	6	8	5	7	1	—	—	—	—	—	—	—	12
47	3	3	3	3	3	1	—	—	—	—	—	—	—	2
48	—	—	—	—	—	—	—	—	—	—	—	—	—	2
49	—	—	—	—	—	—	—	—	—	—	—	—	—	1
50	—	—	—	—	—	—	—	—	—	—	—	—	—	40
Oltre 50	—	—	—	—	—	—	—	—	—	—	—	—	—	—
n. i.	15	14	7	—	1	1	—	—	—	—	—	—	—	—
Totale	24.592	16.318	5.341	1.657	678	295	168	87	139	27	30	73	49.405	

Segue Tav. 114 — Nati vivi legittimi per ordine di nascita ed età della madre - Regioni

ETÀ	ORDINE DI NASCITA											n. i.	TOTALE	
	1°	2°	3°	4°	5°	6°	7°	8°	9°	10°	11° e oltre			
<b>UMBRIA</b>														
13	—	—	—	—	—	—	—	—	—	—	—	—	—	—
14	—	—	—	—	—	—	—	—	—	—	—	—	—	—
15	1	—	—	—	—	—	—	—	—	—	—	—	—	1
16	6	—	—	—	—	—	—	—	—	—	—	—	—	6
17	29	1	—	—	—	—	—	—	—	—	—	—	—	30
18	76	3	—	—	—	—	—	—	—	—	—	—	—	79
19	121	12	—	—	—	—	—	—	—	—	—	—	—	133
20	210	25	1	—	—	—	—	—	—	—	—	—	—	236
21	320	47	4	—	—	—	—	—	—	—	—	—	—	371
22	395	79	15	—	—	—	—	—	—	—	—	—	1	490
23	459	127	16	1	1	—	—	—	—	—	—	—	—	604
24	631	183	30	—	—	1	—	—	—	—	—	—	—	845
25	622	259	39	6	1	—	—	—	—	—	—	—	2	929
26	554	295	39	6	—	1	1	—	—	—	—	—	—	896
27	503	367	60	18	3	—	—	1	2	—	—	—	—	954
28	348	353	81	14	5	—	—	—	1	—	—	—	—	802
29	256	354	81	20	7	—	—	—	1	2	—	—	—	722
30	213	329	98	24	3	—	—	—	—	—	—	—	1	668
31	180	303	101	34	9	4	—	—	—	1	—	—	—	633
32	116	263	103	42	6	5	5	—	—	—	—	—	—	540
33	98	254	85	29	8	2	3	1	—	—	—	—	—	480
34	82	203	118	35	13	3	2	1	1	—	—	—	—	458
35	57	166	102	43	16	10	2	1	1	—	—	—	—	396
36	62	147	81	33	11	8	5	2	—	—	—	—	—	349
37	50	105	74	26	16	11	2	3	—	—	—	1	—	288
38	32	76	65	23	10	5	7	2	1	—	—	—	—	221
39	21	87	60	26	8	3	1	3	1	1	—	—	1	212
40	20	34	39	22	14	5	5	1	—	—	2	—	—	142
41	9	22	45	27	8	8	4	1	—	—	2	—	—	126
42	18	13	20	17	5	7	2	2	1	—	—	—	—	85
43	6	11	15	15	8	2	2	3	—	—	—	—	—	62
44	1	3	7	6	4	2	2	1	—	1	—	—	—	27
45	—	3	6	5	5	—	4	1	—	1	—	—	—	25
46	1	—	—	—	—	—	—	—	—	—	—	—	—	4
47	2	2	1	—	2	1	—	—	—	—	—	—	—	7
48	—	2	—	1	—	—	—	—	—	—	—	—	—	3
49	—	—	—	—	—	—	—	—	—	—	—	—	—	1
50	—	—	—	—	—	—	—	—	—	—	—	1	—	—
Oltre 50 n. i.	1	—	—	—	—	—	—	—	—	—	—	—	—	1
<b>Totale</b>	<b>5.500</b>	<b>4.128</b>	<b>1.386</b>	<b>473</b>	<b>164</b>	<b>79</b>	<b>46</b>	<b>23</b>	<b>11</b>	<b>6</b>	<b>4</b>	<b>6</b>	<b>11.826</b>	
<b>LAZIO</b>														
13	4	—	—	—	—	—	—	—	—	—	—	—	—	4
14	6	—	—	—	—	—	—	—	—	—	—	—	—	6
15	8	—	—	—	—	—	—	—	—	—	—	—	—	8
16	69	—	—	—	—	—	—	—	—	—	—	—	—	69
17	188	12	—	—	—	—	—	—	—	—	—	—	—	200
18	605	45	—	—	—	—	—	—	—	—	—	—	2	652
19	805	127	14	—	—	—	—	—	—	—	—	—	—	946
20	1.217	232	34	5	—	—	—	—	—	—	—	—	—	1.488
21	2.098	500	64	12	—	—	—	—	—	—	—	—	3	2.677
22	2.600	735	122	16	7	—	—	—	—	—	—	—	5	3.485
23	2.920	1.069	203	33	8	4	—	—	—	—	—	—	7	4.244
24	3.562	1.621	321	68	17	5	7	—	—	—	—	—	2	5.603
25	3.516	2.014	437	97	27	4	1	—	—	—	—	—	4	6.100
26	3.328	2.334	633	141	38	5	2	4	—	—	—	—	2	6.487
27	2.748	2.607	720	188	66	17	1	—	8	—	—	—	6	6.361
28	2.145	2.430	833	207	66	21	6	1	—	—	—	—	3	5.712
29	1.732	2.390	946	245	70	23	10	1	1	—	—	—	2	5.421
30	1.396	2.270	1.010	310	102	38	6	8	3	1	2	—	6	5.152
31	1.074	2.043	1.046	407	130	50	31	3	3	2	—	—	3	4.792
32	836	1.665	979	358	120	47	31	3	3	5	—	—	5	4.052
33	668	1.460	962	402	125	60	19	11	9	1	2	—	3	3.722
34	554	1.226	929	396	170	85	24	15	14	6	—	—	3	3.422
35	478	973	832	407	179	71	38	19	16	3	3	—	2	3.021
36	361	762	658	326	160	90	50	18	12	8	3	—	4	2.452
37	290	602	554	330	144	95	53	24	17	8	2	—	1	2.110
38	238	484	468	298	141	76	41	32	13	4	10	—	3	1.808
39	164	332	346	216	132	73	53	31	17	11	5	—	1	1.381
40	128	243	277	201	111	60	36	25	19	13	8	—	1	1.122
41	78	170	222	160	117	61	36	31	19	12	9	—	—	914
42	61	120	142	125	72	48	34	18	14	7	8	—	3	653
43	46	67	120	80	63	46	31	18	9	11	8	—	—	499
44	27	37	50	66	31	17	18	13	14	5	11	—	1	290
45	20	18	27	23	14	18	15	6	7	5	5	—	—	158
46	—	5	9	11	3	5	2	1	1	—	—	—	—	37
47	8	3	2	4	5	4	1	2	1	—	—	—	—	33
48	—	2	3	3	2	4	4	—	—	—	—	—	—	19
49	—	—	2	2	1	1	—	—	—	—	—	—	—	6
50	—	—	2	—	—	—	—	—	—	—	—	—	—	6
Oltre 50 n. i.	21	21	8	1	7	4	—	—	—	—	—	—	—	4
<b>Totale</b>	<b>33.989</b>	<b>28.619</b>	<b>12.977</b>	<b>5.145</b>	<b>2.126</b>	<b>1.031</b>	<b>552</b>	<b>286</b>	<b>200</b>	<b>104</b>	<b>79</b>	<b>82</b>	<b>85.190</b>	

## Segue Tav. 114 — Nati vivi legittimi per ordine di nascita ed età della madre - Regioni

ETÀ	ORDINE DI NASCITA											n. i.	TOTALE	
	1°	2°	3°	4°	5°	6°	7°	8°	9°	10°	11° e oltre			
<b>CAMPANIA</b>														
13	6	—	—	—	—	—	—	—	—	—	—	—	—	6
14	5	—	—	—	—	—	—	—	—	—	—	—	—	5
15	29	—	—	—	—	—	—	—	—	—	—	—	—	29
16	120	—	—	—	—	—	—	—	—	—	—	—	—	120
17	322	50	—	—	—	—	—	—	—	—	—	—	—	372
18	688	152	—	—	—	—	—	—	—	—	—	—	2	842
19	1.073	294	68	—	—	—	—	—	—	—	—	—	—	1.435
20	1.363	448	115	13	—	—	—	—	—	—	—	—	2	1.941
21	2.020	729	221	55	—	—	—	—	—	—	—	—	—	3.025
22	2.387	1.066	361	104	29	—	—	—	—	—	—	—	6	3.953
23	2.629	1.323	457	165	60	13	—	—	—	—	—	—	2	4.649
24	3.105	1.803	724	273	92	19	11	—	—	—	—	—	6	6.033
25	3.237	2.326	1.011	361	152	47	10	—	—	—	—	—	3	7.147
26	3.059	2.607	1.161	507	223	82	29	26	—	—	—	—	9	7.701
27	2.562	2.647	1.318	602	290	130	49	18	34	—	—	—	8	7.659
28	2.108	2.486	1.456	658	330	156	66	24	14	—	—	—	9	7.306
29	1.773	2.504	1.543	795	438	224	122	49	17	8	—	—	4	7.477
30	1.483	2.178	1.621	927	488	291	134	54	29	9	11	—	6	7.231
31	1.251	1.980	1.747	984	610	329	178	86	37	19	8	—	7	7.236
32	945	1.746	1.700	1.022	610	345	203	112	53	34	12	—	9	6.791
33	794	1.491	1.403	994	622	370	240	142	89	32	30	—	3	6.210
34	595	1.215	1.448	1.078	702	390	237	166	107	45	44	11	—	6.038
35	515	1.001	1.193	926	662	407	251	188	115	58	47	6	—	5.369
36	351	745	991	755	617	424	297	181	103	61	60	3	—	4.588
37	340	619	831	703	578	434	265	188	133	97	109	3	—	4.300
38	209	437	647	621	478	375	250	188	122	81	123	6	—	3.537
39	183	335	534	511	445	306	251	175	123	76	118	3	—	3.060
40	142	262	356	378	330	304	229	164	110	92	127	5	—	2.499
41	109	182	254	345	331	276	210	173	116	82	132	4	—	2.214
42	86	98	195	220	200	198	141	141	83	63	103	1	—	1.529
43	55	59	126	143	153	143	122	100	82	52	87	—	—	1.122
44	35	47	54	90	87	90	89	82	50	47	89	3	—	763
45	17	13	54	45	51	53	42	38	36	16	48	—	—	413
46	3	10	13	16	17	11	14	16	12	5	17	—	—	134
47	4	—	3	8	4	9	7	9	4	4	7	—	—	59
48	—	4	2	1	2	5	1	5	1	2	8	—	—	31
49	—	—	1	—	2	3	—	2	2	2	2	—	—	12
50	—	—	—	—	5	5	—	—	1	1	1	—	—	7
Oltre 50	—	—	3	2	4	2	1	1	—	—	1	—	—	14
n. i.	21	18	16	5	9	1	4	2	—	—	—	—	—	76
<b>Totale</b>	<b>33.624</b>	<b>30.875</b>	<b>21.627</b>	<b>13.307</b>	<b>8.616</b>	<b>5.442</b>	<b>3.453</b>	<b>2.326</b>	<b>1.474</b>	<b>886</b>	<b>1.184</b>	<b>119</b>	<b>122.933</b>	
<b>ABRUZZI</b>														
13	—	—	—	—	—	—	—	—	—	—	—	—	—	—
14	2	—	—	—	—	—	—	—	—	—	—	—	—	2
15	4	—	—	—	—	—	—	—	—	—	—	—	—	4
16	13	—	—	—	—	—	—	—	—	—	—	—	—	13
17	46	7	—	—	—	—	—	—	—	—	—	—	—	53
18	138	7	—	—	—	—	—	—	—	—	—	—	—	145
19	228	21	4	—	—	—	—	—	—	—	—	—	—	253
20	350	67	4	1	—	—	—	—	—	—	—	—	—	422
21	536	113	23	3	—	—	—	—	—	—	—	—	—	673
22	603	201	39	3	—	—	—	—	—	—	—	—	—	847
23	669	275	47	6	—	4	—	—	—	—	—	—	—	1.001
24	742	409	69	10	1	—	2	—	—	—	—	—	—	1.236
25	771	520	128	26	6	1	—	—	—	—	—	—	—	1.453
26	618	558	151	30	10	3	—	1	—	—	—	—	—	1.372
27	503	576	193	46	14	4	1	2	3	—	—	—	—	1.343
28	415	533	221	43	27	4	4	1	1	—	—	—	—	1.250
29	318	519	249	74	22	10	1	2	2	—	—	—	—	1.198
30	279	513	251	79	34	10	7	3	3	—	—	—	—	1.181
31	233	473	284	106	44	12	5	1	1	1	—	—	—	1.162
32	163	354	230	109	43	14	6	—	—	—	—	—	—	920
33	130	291	260	125	39	20	16	2	2	1	—	—	—	888
34	123	270	231	101	62	31	26	2	2	—	—	—	—	846
35	82	212	212	110	67	30	9	5	3	1	1	—	—	733
36	62	144	164	101	62	24	15	11	5	2	2	—	—	594
37	55	111	151	97	48	29	23	11	7	3	1	—	—	538
38	58	89	127	76	63	39	24	12	7	3	3	—	—	501
39	28	61	110	69	42	19	10	9	2	2	2	—	—	376
40	26	59	85	61	27	23	18	14	10	5	2	—	—	332
41	22	33	55	51	25	21	22	11	9	6	6	—	—	261
42	16	29	32	30	24	21	9	8	9	2	7	—	—	187
43	10	19	21	26	18	9	13	4	10	8	6	—	—	144
44	7	8	14	16	8	11	8	7	2	2	3	—	—	86
45	5	2	7	9	7	3	3	6	2	1	3	—	—	48
46	1	1	2	4	3	1	1	4	1	2	—	—	—	20
47	—	—	2	—	—	—	4	3	—	2	—	—	—	14
48	—	—	1	—	—	—	—	—	—	—	—	—	—	2
49	—	—	—	—	—	—	—	—	—	—	—	—	—	1
50	—	—	—	—	—	—	—	—	—	—	—	—	—	—
Oltre 50	—	—	—	—	—	—	—	—	—	—	—	—	—	—
n. i.	3	5	3	1	2	—	1	—	—	—	—	—	—	2
<b>Totale</b>	<b>7.260</b>	<b>6.480</b>	<b>3.370</b>	<b>1.411</b>	<b>698</b>	<b>348</b>	<b>237</b>	<b>118</b>	<b>89</b>	<b>41</b>	<b>39</b>	<b>24</b>	<b>20.115</b>	



Segue Tav. 114 — Nati vivi legittimi per ordine di nascita ed età della madre - Regioni

E T A	O R D I N E D I N A S C I T A											T O T A L E	
	1°	2°	3°	4°	5°	6°	7°	8°	9°	10°	11° e oltre		n. i.
MOLISE													
13	—	—	—	—	—	—	—	—	—	—	—	—	—
14	—	—	—	—	—	—	—	—	—	—	—	—	—
15	1	—	—	—	—	—	—	—	—	—	—	—	1
16	4	—	—	—	—	—	—	—	—	—	—	—	4
17	12	—	—	—	—	—	—	—	—	—	—	—	12
18	45	4	—	—	—	—	—	—	—	—	—	—	49
19	86	6	1	—	—	—	—	—	—	—	—	—	93
20	114	25	1	—	—	—	—	—	—	—	—	—	141
21	155	42	4	2	—	—	—	—	—	—	—	1	204
22	146	58	8	1	3	—	—	—	—	—	—	—	216
23	158	83	24	5	—	—	—	—	—	—	—	2	272
24	165	128	36	7	—	—	—	—	—	—	—	1	337
25	181	169	47	15	1	—	—	—	—	—	—	2	415
26	138	151	53	12	4	2	1	—	—	—	—	3	364
27	129	141	70	23	6	—	—	1	—	2	—	1	373
28	102	151	98	27	6	4	2	—	—	—	—	1	391
29	68	139	84	29	15	1	2	1	—	—	—	1	340
30	73	127	101	42	14	5	1	2	—	—	—	1	366
31	54	128	75	38	26	10	5	1	2	—	—	2	341
32	57	84	80	57	32	8	4	1	1	—	—	—	324
33	32	76	61	47	18	16	4	5	—	—	—	1	260
34	20	63	70	51	23	9	6	3	3	—	1	—	249
35	26	54	65	47	26	12	8	2	—	1	1	—	249
36	12	29	48	27	20	16	9	4	5	1	—	2	171
37	14	35	40	35	21	19	12	7	6	—	—	—	189
38	4	29	33	35	20	17	18	2	2	—	—	1	161
39	10	10	23	35	13	10	7	5	3	1	4	—	121
40	6	8	16	17	21	17	6	8	3	3	—	2	112
41	3	8	11	17	16	6	6	3	1	1	3	—	75
42	3	2	9	4	4	8	6	3	5	—	2	1	47
43	1	3	11	11	3	6	7	2	2	3	—	—	49
44	2	3	4	5	8	5	3	1	3	2	—	—	38
45	—	—	1	3	3	3	1	1	—	—	2	—	15
46	—	—	1	2	2	—	1	—	—	—	—	—	6
47	1	—	—	—	1	—	—	—	—	—	—	—	2
48	—	—	—	—	2	—	—	—	—	—	—	—	2
49	—	—	—	—	—	—	—	—	—	—	—	—	—
50	—	—	1	—	—	—	—	—	—	—	—	—	1
Oltre 50	—	—	—	—	—	—	—	—	—	—	—	—	—
n. i.	4	4	4	2	—	—	—	—	—	—	—	1	15
<b>Totale</b>	<b>1.826</b>	<b>1.760</b>	<b>1.080</b>	<b>596</b>	<b>308</b>	<b>174</b>	<b>109</b>	<b>52</b>	<b>48</b>	<b>11</b>	<b>15</b>	<b>26</b>	<b>6.005</b>
PUGLIA													
13	2	—	—	—	—	—	—	—	—	—	—	—	2
14	2	—	—	—	—	—	—	—	—	—	—	—	2
15	33	—	—	—	—	—	—	—	—	—	—	—	33
16	179	—	—	—	—	—	—	—	—	—	—	—	179
17	419	75	—	—	—	—	—	—	—	—	—	—	494
18	785	173	—	—	—	—	—	—	—	—	—	—	960
19	1.000	316	67	—	—	—	—	—	—	—	—	2	1.383
20	1.223	487	125	32	—	—	—	—	—	—	—	—	1.868
21	1.528	660	200	37	—	—	—	—	—	—	—	5	2.430
22	1.858	859	299	83	35	—	—	—	—	—	—	3	3.137
23	1.904	1.097	414	143	44	17	—	—	—	—	—	8	3.627
24	2.284	1.354	569	210	70	20	9	—	—	—	—	2	4.518
25	2.278	1.659	727	300	109	38	7	—	—	—	—	2	5.120
26	2.097	1.809	850	372	144	55	26	7	—	—	—	2	5.362
27	1.803	1.770	964	421	195	88	22	8	27	—	—	4	5.302
28	1.490	1.686	1.066	464	238	120	45	12	14	—	—	7	5.142
29	1.176	1.649	1.074	543	304	162	70	30	8	4	—	4	5.024
30	946	1.474	1.062	591	331	187	97	34	17	5	4	9	4.757
31	763	1.350	1.143	641	371	233	104	58	25	6	6	6	4.706
32	576	1.170	975	672	409	221	139	69	43	10	5	1	4.290
33	464	961	915	610	421	240	174	89	50	20	16	6	3.966
34	373	814	864	587	436	279	188	123	64	31	19	2	3.780
35	305	694	817	611	382	228	181	108	70	32	31	3	3.462
36	234	481	608	539	363	250	191	139	83	47	49	1	2.985
37	180	382	511	451	350	242	175	122	85	59	63	—	2.620
38	156	257	445	371	306	223	159	143	94	62	62	2	2.280
39	145	215	330	310	284	218	162	125	97	64	80	2	2.032
40	78	151	225	247	211	149	136	116	91	62	61	—	1.527
41	58	103	178	195	184	145	115	102	88	60	85	3	1.316
42	50	78	117	143	134	134	120	93	65	61	86	1	1.082
43	34	40	75	102	99	93	68	71	52	46	59	1	740
44	21	24	34	54	55	66	48	52	38	40	69	—	501
45	11	15	22	29	31	29	30	30	29	22	47	—	295
46	7	2	5	5	10	14	12	3	6	3	14	—	81
47	5	—	—	—	7	6	2	3	6	4	3	—	53
48	—	2	—	1	2	2	2	4	2	—	1	—	16
49	—	—	1	—	2	2	2	1	1	—	1	—	10
50	—	—	—	1	1	1	1	—	—	2	—	—	7
Oltre 50	—	—	2	4	1	—	—	1	—	—	1	—	9
n. i.	26	15	19	10	5	6	2	—	2	—	—	2	87
<b>Totale</b>	<b>24.493</b>	<b>21.829</b>	<b>14.704</b>	<b>8.786</b>	<b>5.533</b>	<b>3.471</b>	<b>2.287</b>	<b>1.543</b>	<b>1.057</b>	<b>640</b>	<b>763</b>	<b>79</b>	<b>85.185</b>

## Segue Tav. 114 — Nati vivi legittimi per ordine di nascita ed età della madre - Regioni

E T A	ORDINE DI NASCITA											n. i.	TOTALE	
	1°	2°	3°	4°	5°	6°	7°	8°	9°	10°	11° e oltre			
BASILICATA														
13	—	—	—	—	—	—	—	—	—	—	—	—	—	—
14	—	—	—	—	—	—	—	—	—	—	—	—	—	—
15	—	—	—	—	—	—	—	—	—	—	—	—	—	—
16	13	—	—	—	—	—	—	—	—	—	—	—	—	13
17	28	—	—	—	—	—	—	—	—	—	—	—	—	28
18	79	5	—	—	—	—	—	—	—	—	—	—	—	84
19	141	26	3	—	—	—	—	—	—	—	—	—	—	170
20	200	41	7	3	—	—	—	—	—	—	—	—	—	251
21	259	78	20	6	—	—	—	—	—	—	—	—	—	363
22	339	122	24	2	3	—	—	—	—	—	—	—	—	490
23	325	162	44	10	—	2	—	—	—	—	—	—	—	544
24	381	265	77	28	8	—	—	—	—	—	—	—	—	759
25	405	342	121	36	3	2	—	—	—	—	—	—	—	910
26	358	362	142	40	15	2	1	—	—	—	—	—	—	920
27	276	371	199	80	29	5	2	1	2	2	—	—	—	965
28	225	308	216	81	36	8	3	—	—	—	—	—	—	879
29	188	305	193	104	41	15	7	1	2	2	—	—	—	856
30	133	270	215	129	43	20	5	3	3	—	—	—	—	821
31	120	216	245	147	61	25	12	2	2	—	—	—	—	831
32	85	180	164	140	77	38	21	5	1	1	—	—	—	712
33	56	141	194	121	71	40	23	9	1	1	—	—	—	658
34	48	97	157	136	77	45	32	9	8	—	—	—	—	611
35	50	85	126	96	69	53	27	17	13	5	—	—	—	542
36	18	53	101	102	91	43	33	18	5	1	3	—	—	468
37	21	54	94	77	71	46	38	15	13	3	2	—	—	435
38	26	36	79	77	56	58	37	20	12	9	6	—	—	417
39	21	36	40	51	48	51	41	23	15	7	6	—	—	339
40	10	17	39	45	43	43	35	19	8	7	3	—	—	269
41	4	8	26	37	29	28	21	22	9	10	8	—	—	203
42	4	11	20	25	32	23	17	16	6	4	11	—	—	169
43	1	9	14	23	12	15	14	13	8	6	6	—	—	122
44	3	4	7	7	9	10	11	8	5	5	7	—	—	76
45	2	2	2	3	4	7	5	6	1	6	—	—	—	38
46	1	—	2	3	3	3	2	—	1	—	2	—	—	17
47	—	3	—	1	—	1	1	—	—	—	—	—	—	8
48	—	—	—	—	—	—	—	—	—	—	—	—	—	—
49	—	—	—	—	—	—	—	—	—	—	—	—	—	—
50	—	—	—	—	1	—	—	1	—	1	—	—	—	5
Oltre 50	—	—	1	1	—	—	—	—	—	1	—	—	—	3
n. i.	—	—	—	—	—	—	—	—	—	—	—	—	—	—
Totale	3.821	3.609	2.572	1.611	932	583	391	209	118	66	58	7	—	13.977
CALABRIA														
13	3	—	—	—	—	—	—	—	—	—	—	—	—	3
14	4	—	—	—	—	—	—	—	—	—	—	—	—	4
15	9	—	—	—	—	—	—	—	—	—	—	—	—	9
16	47	—	—	—	—	—	—	—	—	—	—	—	—	47
17	152	22	—	—	—	—	—	—	—	—	—	—	—	174
18	421	54	—	—	—	—	—	—	—	—	—	—	—	476
19	662	124	21	—	—	—	—	—	—	—	—	—	—	807
20	824	225	40	14	—	—	—	—	—	—	—	—	—	1.104
21	1.010	426	92	25	—	—	—	—	—	—	—	—	—	1.554
22	1.068	590	172	27	10	—	—	—	—	—	—	—	—	1.870
23	1.019	722	217	57	14	8	—	—	—	—	—	—	—	2.040
24	1.032	883	406	127	27	13	6	—	—	—	—	—	—	2.495
25	999	1.078	526	170	52	14	2	—	—	—	—	—	—	2.844
26	814	962	626	246	110	29	12	9	—	—	—	—	—	2.809
27	676	851	615	296	127	30	8	1	12	—	—	—	—	2.620
28	509	783	670	386	176	69	12	5	6	—	—	—	—	2.618
29	466	695	651	405	221	78	33	10	6	2	—	—	—	2.570
30	381	638	636	441	264	106	49	18	12	4	3	—	—	2.556
31	308	516	636	447	283	166	62	36	12	6	2	—	—	2.479
32	231	483	554	462	332	174	73	37	11	5	4	—	—	2.373
33	196	397	471	425	323	224	115	50	28	6	5	—	—	2.244
34	157	275	431	392	296	200	137	65	38	12	8	—	—	2.011
35	134	256	368	347	292	191	142	66	40	19	10	—	—	1.866
36	99	189	296	279	271	196	152	68	54	27	12	—	—	1.646
37	65	129	242	235	188	179	129	81	48	19	22	—	—	1.338
38	61	122	172	204	210	164	115	83	57	35	33	—	—	1.258
39	44	89	144	153	169	150	138	99	67	34	31	—	—	1.118
40	35	67	103	139	128	115	118	94	56	43	48	—	—	946
41	34	39	70	111	104	109	91	91	42	34	53	—	—	779
42	24	29	62	89	53	71	74	75	55	37	43	—	—	612
43	9	18	38	62	48	54	70	49	46	28	44	—	—	466
44	7	9	19	27	32	34	24	33	26	22	35	—	—	269
45	7	5	6	19	16	19	17	15	17	11	17	—	—	150
46	1	2	4	7	6	6	7	12	7	7	8	—	—	67
47	2	1	—	1	1	3	2	5	5	1	5	—	—	26
48	—	2	—	1	1	1	3	—	—	—	—	—	—	14
49	—	—	—	1	1	1	—	—	—	—	—	—	—	5
50	—	—	—	1	1	—	—	—	—	—	—	—	—	7
Oltre 50	—	—	—	2	1	—	—	—	—	—	—	—	—	8
n. i.	—	—	3	—	—	1	1	—	—	—	—	—	—	7
Totale	11.510	10.681	8.295	5.598	3.757	2.409	1.592	1.007	646	353	388	53	—	46.289

Segue Tav. 114 — Nati vivi legittimi per ordine di nascita ed età della madre - Regioni

E T A	ORDINE DI NASCITA											n. i.	TOTALE	
	1°	2°	3°	4°	5°	6°	7°	8°	9°	10°	11° e oltre			
<b>SICILIA</b>														
13	3	—	—	—	—	—	—	—	—	—	—	—	—	3
14	13	—	—	—	—	—	—	—	—	—	—	—	—	13
15	103	—	—	—	—	—	—	—	—	—	—	—	—	103
16	387	—	—	—	—	—	—	—	—	—	—	—	—	387
17	870	179	—	—	—	—	—	—	—	—	—	—	—	1.049
18	1.408	281	—	—	—	—	—	—	—	—	—	—	2	1.691
19	1.749	564	137	—	—	—	—	—	—	—	—	—	—	2.450
20	2.135	827	182	49	—	—	—	—	—	—	—	—	—	3.195
21	2.266	1.049	327	71	—	—	—	—	—	—	—	—	—	3.719
22	2.523	1.358	490	135	40	—	—	—	—	—	—	—	—	4.550
23	2.497	1.467	573	231	51	18	—	—	—	—	—	—	—	4.843
24	2.669	1.870	862	327	100	17	11	—	—	—	—	—	—	5.864
25	2.484	2.116	1.010	398	166	45	11	—	—	—	—	—	—	6.239
26	2.086	2.141	1.140	513	207	72	24	13	—	—	—	—	—	6.197
27	1.731	2.144	1.119	553	225	85	46	19	19	—	—	—	—	5.949
28	1.432	1.828	1.102	589	285	122	46	17	13	—	—	—	—	5.438
29	1.174	1.754	1.199	644	358	157	83	28	13	6	—	—	—	5.423
30	1.046	1.639	1.285	693	385	201	91	44	24	9	8	—	—	5.434
31	880	1.450	1.221	774	475	239	117	49	27	8	2	4	—	5.246
32	679	1.278	1.167	717	429	257	131	77	34	8	3	—	—	4.784
33	553	1.113	1.013	705	396	273	174	83	52	15	6	3	—	4.386
34	491	980	997	675	449	291	190	84	44	24	13	4	—	4.242
35	397	744	856	639	448	313	207	94	61	31	28	3	—	3.821
36	312	612	719	557	374	252	161	122	68	41	23	3	—	3.244
37	240	496	622	470	344	245	172	129	71	38	30	2	—	2.859
38	219	403	485	401	279	221	166	120	91	41	40	2	—	2.468
39	149	345	368	320	278	191	143	124	88	40	51	1	—	2.098
40	132	231	296	295	224	161	121	124	68	38	53	2	—	1.745
41	97	155	250	229	216	160	132	93	82	48	57	3	—	1.522
42	83	105	141	161	152	116	104	77	52	29	47	3	—	1.070
43	50	74	105	116	87	87	70	64	47	30	54	1	—	786
44	34	38	55	70	59	51	52	58	26	14	37	—	—	494
45	14	13	36	32	31	29	26	22	29	18	30	1	—	281
46	4	4	14	16	15	9	12	8	5	7	12	—	—	106
47	6	4	3	3	8	4	6	5	5	3	3	1	—	51
48	—	3	3	1	2	1	4	2	—	2	1	—	—	19
49	—	—	4	—	—	—	—	—	—	—	—	—	—	6
50	—	—	1	—	1	—	—	—	1	2	—	—	—	4
Oltre 50	—	—	2	—	1	—	—	—	—	—	—	—	—	4
n. i.	3	1	1	1	1	—	—	—	—	—	—	—	—	10
Totale	30.919	27.266	17.786	10.386	6.086	3.621	2.302	1.457	921	450	498	104	—	101.796
<b>SARDEGNA</b>														
13	2	—	—	—	—	—	—	—	—	—	—	—	—	2
14	2	—	—	—	—	—	—	—	—	—	—	—	—	2
15	8	—	—	—	—	—	—	—	—	—	—	—	—	8
16	24	—	—	—	—	—	—	—	—	—	—	—	—	24
17	69	9	—	—	—	—	—	—	—	—	—	—	—	78
18	147	25	—	—	—	—	—	—	—	—	—	—	—	173
19	232	68	12	—	—	—	—	—	—	—	—	—	—	313
20	344	126	23	3	—	—	—	—	—	—	—	—	—	497
21	455	177	70	11	—	—	—	—	—	—	—	—	—	716
22	667	300	97	28	7	—	—	—	—	—	—	—	—	1.103
23	722	379	162	53	9	6	—	—	—	—	—	—	—	1.333
24	778	471	216	86	31	4	6	—	—	—	—	—	—	1.592
25	790	544	273	116	47	10	2	—	—	—	—	—	—	1.784
26	756	625	333	147	65	19	7	8	—	—	—	—	—	1.960
27	636	530	332	187	81	30	8	3	9	—	—	—	—	1.818
28	563	494	370	206	116	43	18	9	1	—	—	—	—	1.821
29	429	511	356	261	138	75	30	12	7	2	—	—	—	1.822
30	373	470	394	238	165	81	31	14	8	5	—	—	—	1.782
31	358	462	377	268	189	130	56	35	15	—	—	—	—	1.893
32	273	375	339	291	184	124	65	25	19	7	3	2	—	1.706
33	199	302	301	251	177	103	80	38	11	11	5	5	—	1.483
34	173	258	306	257	201	130	89	76	32	14	2	2	—	1.540
35	142	188	247	210	193	120	89	78	48	25	14	1	—	1.355
36	95	153	198	219	166	143	107	77	50	26	16	2	—	1.252
37	92	137	213	153	151	137	105	82	56	30	15	—	—	1.171
38	79	110	130	139	144	124	100	84	76	30	30	2	—	1.048
39	71	88	120	127	115	98	92	79	54	34	26	—	—	904
40	41	60	93	121	115	84	77	84	53	29	46	—	—	803
41	30	44	90	84	83	79	75	86	61	38	55	—	—	725
42	18	40	49	65	53	69	74	72	47	34	58	—	—	579
43	24	36	31	31	59	47	41	49	48	39	48	—	—	453
44	10	7	23	18	32	19	27	30	27	20	43	—	—	256
45	6	3	12	15	18	17	23	24	28	19	41	—	—	206
46	—	—	2	7	4	9	10	3	4	9	10	—	—	59
47	—	1	—	3	3	4	4	9	2	6	4	—	—	36
48	—	—	—	—	—	1	2	1	1	1	5	—	—	12
49	—	—	—	—	—	—	2	—	—	2	4	—	—	8
50	—	—	—	—	1	—	1	—	—	1	—	—	—	4
Oltre 50	—	—	1	1	1	—	—	—	—	—	—	—	—	6
n. i.	—	2	—	—	—	—	—	—	—	—	—	—	—	3
Totale	8.608	6.996	5.170	3.597	2.548	1.707	1.222	979	658	381	427	37	—	32.330

**Tav. 115 — Nati legittimi per età della madre e residenza dei genitori  
Province e Regioni**

PROVINCIE E REGIONI DI RESIDENZA DEI GENITORI	ETÀ DELLA MADRE										TOTALE
	Fino a 15	15-21	21-25	25-30	30-35	35-40	40-45	45-50	Oltre 50	n. i.	
Torino . . . . .	5	2.727	8.561	12.140	7.331	2.932	659	25	1	5	34.386
Vercelli . . . . .	2	448	1.417	2.011	1.176	515	116	4	—	1	5.690
Novara . . . . .	1	544	1.849	2.585	1.585	700	187	7	—	5	7.463
Cuneo . . . . .	1	465	1.700	2.619	1.884	1.002	295	17	1	—	7.984
Asti . . . . .	—	232	681	929	640	307	71	7	—	1	2.868
Alessandria . . . . .	3	437	1.461	2.199	1.416	602	119	5	—	—	6.242
<b>Piemonte . . . . .</b>	<b>12</b>	<b>4.853</b>	<b>15.669</b>	<b>22.483</b>	<b>14.032</b>	<b>6.058</b>	<b>1.447</b>	<b>65</b>	<b>2</b>	<b>12</b>	<b>64.633</b>
<b>Valle d'Aosta . . . . .</b>	<b>—</b>	<b>117</b>	<b>433</b>	<b>594</b>	<b>339</b>	<b>171</b>	<b>41</b>	<b>1</b>	<b>—</b>	<b>—</b>	<b>1.696</b>
Imperia . . . . .	3	299	757	1.002	708	306	79	3	—	—	3.157
Savona . . . . .	1	223	908	1.406	888	446	112	5	1	—	3.990
Genova . . . . .	5	787	3.164	5.299	3.551	1.657	441	20	—	2	14.926
La Spezia . . . . .	1	222	875	1.189	757	363	109	2	—	1	3.519
<b>Liguria . . . . .</b>	<b>10</b>	<b>1.531</b>	<b>5.704</b>	<b>8.896</b>	<b>5.904</b>	<b>2.772</b>	<b>741</b>	<b>30</b>	<b>1</b>	<b>3</b>	<b>25.592</b>
Varese . . . . .	—	585	2.788	4.291	2.501	1.181	358	13	—	—	11.717
Como . . . . .	—	475	2.450	4.540	3.018	1.402	383	16	2	1	12.287
Sondrio . . . . .	—	172	731	1.188	796	453	156	9	—	—	3.505
Milano . . . . .	5	3.011	14.141	23.884	14.934	6.167	1.482	47	2	13	63.686
Bergamo . . . . .	2	570	3.658	6.013	3.922	2.177	655	39	1	—	17.037
Brescia . . . . .	—	861	4.216	6.219	4.108	2.182	699	24	2	—	18.311
Pavia . . . . .	1	489	1.619	2.570	1.567	695	174	6	—	—	7.121
Cremona . . . . .	—	238	1.137	1.855	1.177	571	181	10	1	—	5.170
Mantova . . . . .	1	543	1.568	1.962	1.097	533	150	7	—	—	5.861
<b>Lombardia . . . . .</b>	<b>9</b>	<b>6.944</b>	<b>32.308</b>	<b>52.522</b>	<b>33.120</b>	<b>15.361</b>	<b>4.238</b>	<b>171</b>	<b>8</b>	<b>14</b>	<b>144.695</b>
Bolzano - Bozen . . . . .	—	282	1.553	2.665	2.082	1.479	527	23	3	4	8.618
Trento . . . . .	—	232	1.479	2.448	1.931	1.196	445	8	—	—	7.739
<b>Trentino-A. Ad. . . . .</b>	<b>—</b>	<b>514</b>	<b>3.032</b>	<b>5.113</b>	<b>4.013</b>	<b>2.675</b>	<b>972</b>	<b>31</b>	<b>3</b>	<b>4</b>	<b>16.357</b>
Verona . . . . .	1	505	2.822	4.619	3.020	1.589	530	22	2	17	13.128
Vicenza . . . . .	3	537	2.835	4.440	2.943	1.692	600	41	1	3	13.095
Belluno . . . . .	1	148	692	1.075	829	449	170	7	1	2	3.374
Treviso . . . . .	1	519	2.700	4.096	2.640	1.581	536	23	—	1	12.097
Venezia . . . . .	3	1.102	3.791	5.318	3.328	1.695	534	34	—	3	15.808
Padova . . . . .	2	714	3.175	5.249	3.450	1.952	649	30	10	—	15.231
Rovigo . . . . .	2	318	993	1.389	1.007	551	167	14	1	2	4.444
<b>Veneto . . . . .</b>	<b>13</b>	<b>3.844</b>	<b>17.008</b>	<b>26.186</b>	<b>17.217</b>	<b>9.509</b>	<b>3.186</b>	<b>171</b>	<b>15</b>	<b>28</b>	<b>77.177</b>
Udine . . . . .	1	761	2.877	3.975	2.344	1.334	414	19	2	22	11.749
Gorizia . . . . .	—	153	543	758	413	201	43	2	1	—	2.114
Trieste . . . . .	—	267	973	1.363	671	309	78	—	—	—	3.661
<b>Friuli-Venezia G. . . . .</b>	<b>1</b>	<b>1.181</b>	<b>4.393</b>	<b>6.096</b>	<b>3.428</b>	<b>1.844</b>	<b>535</b>	<b>21</b>	<b>3</b>	<b>22</b>	<b>17.524</b>
Piacenza . . . . .	1	217	769	1.326	1.004	486	140	8	1	1	3.953
Parma . . . . .	—	432	1.255	1.785	1.109	575	166	6	—	1	5.329
Reggio nell'Emilia . . . . .	1	523	1.288	1.801	1.032	574	185	11	—	2	5.417
Modena . . . . .	1	905	1.986	2.570	1.558	828	236	12	—	3	8.099
Bologna . . . . .	4	1.112	2.924	4.282	2.611	1.231	335	17	—	—	12.516
Ferrara . . . . .	—	740	1.470	1.868	1.234	581	155	5	3	1	6.057
Ravenna . . . . .	—	531	1.269	1.946	1.118	520	156	4	—	—	5.544
Forlì . . . . .	3	795	2.259	3.120	1.921	958	317	19	—	—	9.392
<b>Emilia-Romagna . . . . .</b>	<b>10</b>	<b>5.255</b>	<b>13.220</b>	<b>18.698</b>	<b>11.587</b>	<b>5.753</b>	<b>1.690</b>	<b>82</b>	<b>4</b>	<b>8</b>	<b>56.307</b>
Pesaro e Urbino . . . . .	1	346	1.130	1.681	1.104	597	190	7	—	1	5.057
Ancona . . . . .	—	328	1.657	2.415	1.351	623	157	8	3	2	6.544
Macerata . . . . .	—	222	1.246	1.585	934	434	105	3	—	—	4.529
Ascoli Piceno . . . . .	—	297	1.483	2.113	1.240	599	148	8	—	—	5.888
<b>Marche . . . . .</b>	<b>1</b>	<b>1.193</b>	<b>5.516</b>	<b>7.794</b>	<b>4.629</b>	<b>2.253</b>	<b>600</b>	<b>26</b>	<b>3</b>	<b>3</b>	<b>22.018</b>

Segue Tav. 115 — Nati legittimi per età della madre e residenza dei genitori  
Province e Regioni

PROVINCIE E REGIONI DI RESIDENZA DEI GENITORI	ETÀ DELLA MADRE										TOTALE
	Fino a 15	15-21	21-25	25-30	30-35	35-40	40-45	45-50	Oltre 50	n. i.	
Massa-Carrare . . .	—	313	753	941	659	356	111	8	—	—	3.141
Lucca . . . . .	1	440	1.434	1.936	1.143	598	191	8	—	11	5.762
Pistoia . . . . .	3	282	840	1.213	740	362	95	6	—	3	3.544
Firenze . . . . .	3	905	3.497	5.880	3.672	1.727	468	15	—	4	16.171
Livorno . . . . .	2	452	1.395	1.673	1.006	469	101	7	—	3	5.108
Pisa . . . . .	—	371	1.401	1.937	1.090	492	134	5	—	—	5.430
Arezzo . . . . .	1	292	1.028	1.539	903	519	176	13	1	19	4.491
Siena . . . . .	1	275	751	1.166	691	345	92	4	—	1	3.326
Grosseto . . . . .	—	257	795	1.003	606	326	87	4	—	1	3.079
<b>Toscana . . . . .</b>	<b>11</b>	<b>3.587</b>	<b>11.894</b>	<b>17.288</b>	<b>10.510</b>	<b>5.194</b>	<b>1.455</b>	<b>70</b>	<b>1</b>	<b>42</b>	<b>50.052</b>
Perugia . . . . .	—	641	2.072	2.841	1.822	905	260	14	—	—	8.555
Terni . . . . .	—	218	834	1.171	703	342	78	2	—	1	3.349
<b>Umbria . . . . .</b>	<b>—</b>	<b>859</b>	<b>2.906</b>	<b>4.012</b>	<b>2.525</b>	<b>1.247</b>	<b>338</b>	<b>16</b>	<b>—</b>	<b>1</b>	<b>11.904</b>
Viterbo . . . . .	—	300	1.064	1.347	936	482	150	2	1	1	4.283
Rieti . . . . .	2	137	470	844	539	337	119	8	—	1	2.457
Roma . . . . .	14	3.862	14.289	22.507	14.766	6.682	1.821	81	1	43	64.066
Latina . . . . .	2	763	2.424	2.424	1.497	777	212	11	—	1	7.562
Frosinone . . . . .	1	1.014	1.926	2.384	1.655	836	307	8	2	30	8.163
<b>Lazio . . . . .</b>	<b>19</b>	<b>6.076</b>	<b>19.625</b>	<b>29.506</b>	<b>19.393</b>	<b>9.114</b>	<b>2.609</b>	<b>110</b>	<b>4</b>	<b>75</b>	<b>86.531</b>
Caserta . . . . .	1	982	3.152	5.371	4.580	2.749	986	34	2	32	17.889
Benevento . . . . .	2	381	1.123	2.004	1.574	917	357	26	3	17	6.404
Napoli . . . . .	33	4.512	12.152	20.957	18.515	10.541	3.517	154	6	22	70.409
Avellino . . . . .	2	766	1.637	2.633	2.255	1.396	481	22	2	1	9.195
Salerno . . . . .	4	1.265	4.024	6.822	5.365	3.029	1.077	37	1	7	21.631
<b>Campania . . . . .</b>	<b>42</b>	<b>7.906</b>	<b>22.088</b>	<b>37.787</b>	<b>32.289</b>	<b>18.632</b>	<b>6.418</b>	<b>273</b>	<b>14</b>	<b>79</b>	<b>125.528</b>
L'Aquila . . . . .	1	280	1.026	1.613	1.302	715	231	6	2	12	5.188
Teramo . . . . .	2	354	1.130	1.542	1.048	529	176	15	—	—	4.796
Pescara . . . . .	1	333	1.093	1.510	1.078	548	164	9	—	2	4.738
Chieti . . . . .	2	642	1.430	1.848	1.257	658	207	10	—	—	6.054
<b>Abruzzi . . . . .</b>	<b>6</b>	<b>1.609</b>	<b>4.679</b>	<b>6.513</b>	<b>4.685</b>	<b>2.450</b>	<b>778</b>	<b>40</b>	<b>2</b>	<b>14</b>	<b>20.776</b>
<b>Molise . . . . .</b>	<b>1</b>	<b>518</b>	<b>1.279</b>	<b>1.926</b>	<b>1.490</b>	<b>791</b>	<b>254</b>	<b>14</b>	<b>—</b>	<b>12</b>	<b>6.285</b>
Foggia . . . . .	9	1.707	3.310	5.134	4.164	2.390	781	31	1	—	17.527
Bari . . . . .	15	2.634	6.457	10.155	7.837	4.489	1.549	70	3	6	33.215
Taranto . . . . .	6	1.188	2.526	3.473	2.614	1.405	484	21	5	—	11.722
Brindisi . . . . .	4	894	1.737	2.441	1.966	1.213	515	20	—	6	8.796
Lecce . . . . .	5	1.000	2.608	4.718	4.062	2.392	853	35	—	76	15.749
<b>Puglia . . . . .</b>	<b>39</b>	<b>7.423</b>	<b>16.638</b>	<b>25.921</b>	<b>20.643</b>	<b>11.889</b>	<b>4.182</b>	<b>177</b>	<b>9</b>	<b>88</b>	<b>87.009</b>
Potenza . . . . .	—	628	1.853	3.106	2.366	1.411	477	25	2	—	9.868
Matera . . . . .	—	290	936	1.578	1.167	643	192	6	1	—	4.813
<b>Basilicata . . . . .</b>	<b>—</b>	<b>918</b>	<b>2.789</b>	<b>4.684</b>	<b>3.533</b>	<b>2.054</b>	<b>669</b>	<b>31</b>	<b>3</b>	<b>—</b>	<b>14.681</b>
Cosenza . . . . .	7	1.381	3.192	4.627	3.815	2.125	812	43	6	—	16.008
Catanzaro . . . . .	6	1.801	3.766	5.254	4.386	2.606	925	44	1	1	18.790
Reggio di Calabria . . . . .	3	1.122	2.593	3.724	3.209	1.852	723	47	2	6	13.281
<b>Calabria . . . . .</b>	<b>16</b>	<b>4.304</b>	<b>9.551</b>	<b>13.605</b>	<b>11.410</b>	<b>6.583</b>	<b>2.460</b>	<b>134</b>	<b>9</b>	<b>7</b>	<b>48.079</b>
Trapani . . . . .	2	698	1.934	2.701	1.980	1.132	352	18	1	—	8.818
Palermo . . . . .	43	3.008	5.225	7.422	5.917	3.331	1.130	54	2	2	26.134
Messina . . . . .	8	1.244	2.659	3.619	2.993	1.677	533	30	1	1	12.765
Agrigento . . . . .	7	1.195	2.121	2.916	2.379	1.355	472	24	1	1	10.471
Caltanissetta . . . . .	4	999	1.523	2.014	1.691	962	356	20	—	—	7.570
Enna . . . . .	3	621	984	1.247	948	610	211	13	1	—	4.638
Catania . . . . .	35	3.088	4.527	5.642	4.652	2.472	863	30	3	3	21.315
Ragusa . . . . .	2	618	1.120	1.317	1.024	553	221	4	1	1	4.861
Siracusa . . . . .	20	1.280	1.757	2.124	1.527	817	287	13	—	—	7.825
<b>Sicilia . . . . .</b>	<b>124</b>	<b>12.751</b>	<b>21.850</b>	<b>29.002</b>	<b>23.111</b>	<b>12.909</b>	<b>4.425</b>	<b>206</b>	<b>10</b>	<b>9</b>	<b>104.397</b>
Sassari . . . . .	6	502	1.627	2.471	2.049	1.284	535	27	1	—	8.502
Nuoro . . . . .	1	268	983	1.714	1.551	1.138	560	31	3	2	6.251
Cagliari . . . . .	5	1.084	3.283	5.163	4.530	2.911	1.205	65	2	—	18.248
<b>Sardegna . . . . .</b>	<b>12</b>	<b>1.854</b>	<b>5.893</b>	<b>9.348</b>	<b>8.130</b>	<b>5.333</b>	<b>2.300</b>	<b>123</b>	<b>6</b>	<b>2</b>	<b>33.001</b>
<b>ITALIA . . . . .</b>	<b>326</b>	<b>73.237</b>	<b>216.475</b>	<b>327.974</b>	<b>231.988</b>	<b>122.592</b>	<b>39.338</b>	<b>1.792</b>	<b>97</b>	<b>423</b>	<b>1.014.242</b>
ESTERO . . . . .	1	158	442	531	307	127	38	1	—	—	1.605
n. i. . . . .	—	43	94	177	126	63	11	—	—	13	527
<b>TOTALE . . . . .</b>	<b>327</b>	<b>73.438</b>	<b>217.011</b>	<b>328.682</b>	<b>232.421</b>	<b>122.782</b>	<b>39.387</b>	<b>1.793</b>	<b>97</b>	<b>436</b>	<b>1.016.374</b>

**Tav. 116 — Nati legittimi per ordine di nascita e residenza dei genitori  
Province e Regioni**

PROVINCIE E REGIONI DI RESIDENZA DEI GENITORI	ORDINE DI NASCITA													n. i.	TOTALE
	1°	2°	3°	4°	5°	6°	7°	8°	9°	10°	11°- 19°	20° e oltre			
Torino . . . . .	18.044	10.515	3.346	1.226	555	259	168	92	67	41	46	—	27	34.386	
Vercelli . . . . .	2.792	1.899	562	218	106	45	19	20	8	6	11	—	4	5.690	
Novara . . . . .	3.479	2.476	836	346	143	77	44	26	15	6	9	—	6	7.463	
Cuneo . . . . .	3.391	2.550	1.153	444	219	98	48	35	20	11	13	—	2	7.984	
Asti . . . . .	1.347	843	355	171	70	33	19	14	7	3	5	—	1	2.868	
Alessandria . . . . .	3.202	2.003	571	214	99	57	30	19	32	6	7	—	2	6.242	
<b>Piemonte . . . . .</b>	<b>32.255</b>	<b>20.286</b>	<b>6.823</b>	<b>2.619</b>	<b>1.192</b>	<b>569</b>	<b>328</b>	<b>206</b>	<b>149</b>	<b>73</b>	<b>91</b>	<b>—</b>	<b>42</b>	<b>64.633</b>	
<b>Valle d'Aosta . . . . .</b>	<b>748</b>	<b>545</b>	<b>198</b>	<b>89</b>	<b>41</b>	<b>15</b>	<b>13</b>	<b>8</b>	<b>37</b>	<b>1</b>	<b>—</b>	<b>—</b>	<b>1</b>	<b>1.696</b>	
Imperia . . . . .	1.543	1.029	329	128	60	22	20	13	8	2	3	—	—	3.157	
Savona . . . . .	2.147	1.240	392	105	54	20	16	6	2	2	4	—	2	3.990	
Genova . . . . .	7.759	4.870	1.357	464	194	105	73	28	33	14	19	—	10	14.926	
La Spezia . . . . .	1.701	1.300	363	96	29	16	5	5	1	2	1	—	—	3.519	
<b>Liguria . . . . .</b>	<b>13.150</b>	<b>8.439</b>	<b>2.441</b>	<b>793</b>	<b>337</b>	<b>163</b>	<b>114</b>	<b>52</b>	<b>44</b>	<b>20</b>	<b>27</b>	<b>—</b>	<b>12</b>	<b>25.592</b>	
Varese . . . . .	5.196	3.876	1.534	560	277	112	74	41	21	11	11	—	4	11.717	
Como . . . . .	5.076	4.076	1.799	703	305	152	63	41	35	12	17	1	7	12.287	
Sondrio . . . . .	1.091	1.005	641	355	183	97	56	36	18	7	14	—	2	3.505	
Milano . . . . .	31.115	20.851	7.013	2.395	1.087	473	279	165	153	57	70	4	24	63.686	
Bergamo . . . . .	6.294	5.036	2.932	1.366	666	350	151	95	64	28	29	1	25	17.037	
Brescia . . . . .	6.936	5.649	2.946	1.308	697	340	177	112	52	33	38	—	23	18.311	
Pavia . . . . .	3.628	2.303	687	248	104	59	27	12	28	9	9	—	2	7.121	
Cremona . . . . .	2.201	1.659	742	295	121	63	29	30	17	8	5	—	—	5.170	
Mantova . . . . .	2.602	2.023	780	261	99	37	25	15	7	5	3	1	3	5.861	
<b>Lombardia . . . . .</b>	<b>64.139</b>	<b>46.483</b>	<b>19.074</b>	<b>7.491</b>	<b>3.539</b>	<b>1.683</b>	<b>881</b>	<b>547</b>	<b>395</b>	<b>170</b>	<b>196</b>	<b>7</b>	<b>90</b>	<b>144.695</b>	
Bolzano - Bozen . . . . .	2.721	2.294	1.476	848	495	297	172	110	90	40	70	—	5	8.618	
Trento . . . . .	2.612	2.186	1.443	707	382	186	89	64	39	15	15	—	1	7.739	
<b>Trentino-A. Ad. . . . .</b>	<b>5.333</b>	<b>4.480</b>	<b>2.919</b>	<b>1.555</b>	<b>877</b>	<b>483</b>	<b>261</b>	<b>174</b>	<b>129</b>	<b>55</b>	<b>85</b>	<b>—</b>	<b>6</b>	<b>16.357</b>	
Verona . . . . .	5.125	4.287	2.086	881	397	158	88	52	27	12	10	—	5	13.128	
Vicenza . . . . .	4.845	4.122	2.200	984	479	200	114	78	32	22	15	—	4	13.095	
Belluno . . . . .	1.256	1.100	593	228	96	50	24	13	5	2	5	—	2	3.374	
Treviso . . . . .	4.341	3.872	2.093	969	455	171	70	61	27	20	4	—	14	12.097	
Venezia . . . . .	6.318	5.108	2.453	1.021	428	183	112	68	39	35	24	—	19	15.803	
Padova . . . . .	5.484	4.757	2.689	1.191	526	278	147	63	54	20	22	—	—	15.231	
Rovigo . . . . .	1.536	1.433	793	321	177	68	42	24	22	10	15	—	3	4.444	
<b>Veneto . . . . .</b>	<b>28.905</b>	<b>24.679</b>	<b>12.907</b>	<b>5.595</b>	<b>2.558</b>	<b>1.108</b>	<b>597</b>	<b>359</b>	<b>206</b>	<b>121</b>	<b>95</b>	<b>—</b>	<b>47</b>	<b>77.177</b>	
Udine . . . . .	4.902	3.960	1.789	668	218	95	48	29	13	6	11	—	10	11.749	
Gorizia . . . . .	1.004	772	224	70	18	15	3	—	5	—	1	—	2	2.114	
Trieste . . . . .	1.962	1.294	298	66	18	6	8	2	7	—	—	—	—	3.661	
<b>Friuli-Venezia G. . . . .</b>	<b>7.868</b>	<b>6.026</b>	<b>2.311</b>	<b>804</b>	<b>254</b>	<b>116</b>	<b>59</b>	<b>31</b>	<b>25</b>	<b>6</b>	<b>12</b>	<b>—</b>	<b>12</b>	<b>17.524</b>	
Piacenza . . . . .	1.831	1.322	498	161	70	37	11	7	11	5	—	—	—	3.953	
Parma . . . . .	2.616	1.845	560	178	64	30	13	9	9	4	—	1	—	5.329	
Reggio nell'Emilia . . . . .	2.585	1.843	620	191	94	32	17	12	12	2	3	—	6	5.417	
Modena . . . . .	3.830	2.724	941	324	138	57	29	15	31	4	2	1	3	8.099	
Bologna . . . . .	6.755	3.898	1.164	366	152	65	52	25	18	10	10	—	1	12.516	
Ferrara . . . . .	2.603	2.235	753	271	98	37	20	20	11	5	4	—	—	6.057	
Ravenna . . . . .	2.811	1.848	564	182	61	20	15	8	25	2	6	—	2	5.544	
Forlì . . . . .	4.008	3.130	1.379	446	203	97	50	28	20	9	12	—	10	9.392	
<b>Emilia-Romagna . . . . .</b>	<b>27.039</b>	<b>18.845</b>	<b>6.479</b>	<b>2.119</b>	<b>880</b>	<b>375</b>	<b>207</b>	<b>124</b>	<b>137</b>	<b>41</b>	<b>37</b>	<b>2</b>	<b>22</b>	<b>56.307</b>	
Pesaro e Urbino . . . . .	1.931	1.780	792	301	140	60	29	10	5	3	4	1	1	5.057	
Ancona . . . . .	2.848	2.472	790	254	85	42	17	12	7	2	4	—	11	6.544	
Macerata . . . . .	1.942	1.629	605	210	69	38	11	10	11	2	—	—	2	4.529	
Ascoli Piceno . . . . .	2.367	2.090	913	292	131	36	18	10	14	6	3	—	8	5.888	
<b>Marche . . . . .</b>	<b>9.088</b>	<b>7.971</b>	<b>3.100</b>	<b>1.057</b>	<b>425</b>	<b>176</b>	<b>75</b>	<b>42</b>	<b>37</b>	<b>13</b>	<b>11</b>	<b>1</b>	<b>22</b>	<b>22.018</b>	

Segue Tav. 116 — Nati legittimi per ordine di nascita e residenza dei genitori  
Province e Regioni

PROVINCIE E REGIONI DI RESIDENZA DEI GENITORI	ORDINE DI NASCITA													n. i.	TOTALE
	1°	2°	3°	4°	5°	6°	7°	8°	9°	10°	11°- 19°	20° e oltre			
Massa-Carrara . . .	1.311	1.097	457	150	66	24	13	4	11	5	3	—	—	—	3.141
Lucca . . . . .	2.632	1.849	803	254	117	44	31	9	9	4	1	—	9	—	5.762
Pistoia . . . . .	1.789	1.110	418	106	56	22	8	11	14	3	3	1	3	—	3.544
Firenze . . . . .	8.515	5.236	1.511	493	158	77	43	26	61	6	6	—	39	—	16.171
Livorno . . . . .	2.550	1.813	439	164	59	26	22	10	14	4	4	—	3	—	5.108
Pisa . . . . .	2.744	1.813	554	180	70	34	9	6	12	4	3	—	—	—	5.430
Arezzo . . . . .	2.100	1.454	574	176	89	41	26	8	9	—	3	1	—	—	4.491
Siena . . . . .	1.815	1.060	273	72	48	18	10	10	7	—	2	1	—	—	3.326
Grosseto . . . . .	1.459	1.046	364	108	55	22	10	8	3	2	1	—	—	—	3.079
<b>Toscana . . . . .</b>	<b>24.915</b>	<b>16.478</b>	<b>5.398</b>	<b>1.703</b>	<b>718</b>	<b>308</b>	<b>172</b>	<b>92</b>	<b>140</b>	<b>28</b>	<b>26</b>	<b>3</b>	<b>71</b>	<b>—</b>	<b>50.052</b>
Perugia . . . . .	3.829	3.016	1.063	367	139	65	35	13	9	3	2	1	—	—	8.555
Terni . . . . .	1.689	1.141	343	110	31	16	9	4	1	3	1	—	1	—	3.349
<b>Umbria . . . . .</b>	<b>5.518</b>	<b>4.157</b>	<b>1.406</b>	<b>477</b>	<b>170</b>	<b>81</b>	<b>44</b>	<b>22</b>	<b>10</b>	<b>6</b>	<b>3</b>	<b>1</b>	<b>9</b>	<b>—</b>	<b>11.904</b>
Viterbo . . . . .	1.719	1.529	611	227	102	36	20	17	4	5	3	—	10	—	4.283
Rieti . . . . .	889	799	373	179	100	59	28	9	7	1	3	—	10	—	2.457
Roma . . . . .	26.174	21.967	9.693	3.477	1.363	628	322	179	115	66	56	3	23	—	64.066
Latina . . . . .	2.701	2.291	1.262	645	286	162	102	35	28	18	13	—	19	—	7.562
Frosinone . . . . .	2.775	2.459	1.520	678	314	180	94	56	32	24	11	—	20	—	8.163
<b>Lazio . . . . .</b>	<b>34.258</b>	<b>29.045</b>	<b>13.459</b>	<b>5.206</b>	<b>2.165</b>	<b>1.065</b>	<b>566</b>	<b>296</b>	<b>186</b>	<b>114</b>	<b>86</b>	<b>3</b>	<b>82</b>	<b>—</b>	<b>86.531</b>
Caserta . . . . .	4.650	4.286	3.167	2.244	1.395	826	512	336	227	100	116	2	28	—	17.889
Benevento . . . . .	1.824	1.780	1.208	649	411	198	132	76	40	26	35	2	23	—	6.404
Napoli . . . . .	19.335	16.297	11.899	7.472	5.200	3.509	2.281	1.659	1.053	694	966	4	40	—	70.409
Avellino . . . . .	2.493	2.526	1.767	1.024	590	328	205	118	63	40	33	—	8	—	9.195
Salerno . . . . .	6.206	5.978	3.940	2.298	1.353	761	466	255	175	76	99	—	24	—	21.631
<b>Campania . . . . .</b>	<b>34.508</b>	<b>30.867</b>	<b>21.981</b>	<b>13.687</b>	<b>8.949</b>	<b>5.622</b>	<b>3.596</b>	<b>2.444</b>	<b>1.558</b>	<b>936</b>	<b>1.249</b>	<b>8</b>	<b>123</b>	<b>—</b>	<b>125.528</b>
L'Aquila . . . . .	1.782	1.622	916	426	202	97	62	25	22	13	8	—	13	—	5.188
Teramo . . . . .	1.764	1.580	790	322	143	69	55	30	19	13	7	—	4	—	4.796
Pescara . . . . .	1.766	1.549	751	329	159	70	44	30	21	6	9	—	4	—	4.738
Chieti . . . . .	2.183	1.905	1.018	401	235	123	83	39	31	15	17	—	4	—	6.054
<b>Abruzzi . . . . .</b>	<b>7.495</b>	<b>6.656</b>	<b>3.475</b>	<b>1.478</b>	<b>739</b>	<b>359</b>	<b>244</b>	<b>124</b>	<b>93</b>	<b>47</b>	<b>41</b>	<b>—</b>	<b>25</b>	<b>—</b>	<b>20.776</b>
<b>Molise . . . . .</b>	<b>1.942</b>	<b>1.821</b>	<b>1.125</b>	<b>624</b>	<b>318</b>	<b>182</b>	<b>116</b>	<b>53</b>	<b>49</b>	<b>14</b>	<b>16</b>	<b>—</b>	<b>25</b>	<b>—</b>	<b>6.285</b>
Foggia . . . . .	4.629	4.264	3.084	1.985	1.275	822	519	364	250	143	189	—	3	—	17.527
Bari . . . . .	9.412	7.974	5.619	3.512	2.318	1.475	998	717	467	319	381	5	18	—	33.215
Taranto . . . . .	3.546	3.190	1.976	1.158	650	428	284	183	124	75	98	—	10	—	11.722
Brindisi . . . . .	2.505	2.313	1.552	898	563	344	235	141	121	54	57	1	12	—	8.796
Lecce . . . . .	4.930	4.302	2.728	1.488	908	524	340	205	143	70	74	—	37	—	15.749
<b>Puglia . . . . .</b>	<b>25.022</b>	<b>22.043</b>	<b>14.959</b>	<b>9.041</b>	<b>5.714</b>	<b>3.593</b>	<b>2.376</b>	<b>1.610</b>	<b>1.105</b>	<b>661</b>	<b>799</b>	<b>6</b>	<b>80</b>	<b>—</b>	<b>87.009</b>
Potenza . . . . .	2.684	2.584	1.797	1.144	647	421	264	149	76	54	43	—	5	—	9.868
Matera . . . . .	1.366	1.201	892	535	333	191	147	64	42	22	15	1	4	—	4.813
<b>Basilicata . . . . .</b>	<b>4.050</b>	<b>3.785</b>	<b>2.689</b>	<b>1.679</b>	<b>980</b>	<b>612</b>	<b>411</b>	<b>213</b>	<b>118</b>	<b>76</b>	<b>58</b>	<b>1</b>	<b>9</b>	<b>—</b>	<b>14.681</b>
Cosenza . . . . .	4.306	3.850	2.865	1.824	1.205	783	491	279	182	93	109	—	21	—	16.008
Catanzaro . . . . .	4.338	4.056	3.329	2.389	1.635	1.075	743	484	331	186	210	1	13	—	18.790
Reggio di Calabria . . . . .	3.427	3.090	2.376	1.574	1.048	655	428	302	172	92	99	—	18	—	13.281
<b>Calabria . . . . .</b>	<b>12.071</b>	<b>10.996</b>	<b>8.570</b>	<b>5.787</b>	<b>3.888</b>	<b>2.513</b>	<b>1.662</b>	<b>1.065</b>	<b>685</b>	<b>371</b>	<b>418</b>	<b>1</b>	<b>52</b>	<b>—</b>	<b>48.079</b>
Trapani . . . . .	2.869	2.536	1.552	851	429	236	152	87	43	22	35	—	6	—	8.818
Palermo . . . . .	8.279	6.518	4.317	2.661	1.632	1.027	651	432	285	125	161	—	46	—	26.134
Messina . . . . .	4.194	3.756	2.085	1.168	703	363	206	115	97	33	32	—	13	—	12.765
Agrigento . . . . .	3.178	2.597	1.818	1.164	693	419	238	165	102	49	46	—	2	—	10.471
Caltanissetta . . . . .	2.056	1.809	1.299	887	552	340	266	156	81	46	60	—	8	—	7.570
Enna . . . . .	1.305	1.213	668	554	326	227	153	91	52	16	25	—	8	—	4.638
Catania . . . . .	6.127	5.596	3.916	2.241	1.328	791	528	327	216	127	113	1	4	—	21.315
Ragusa . . . . .	1.557	1.576	840	394	204	132	71	38	20	6	21	1	1	—	4.861
Siracusa . . . . .	2.392	2.163	1.429	774	412	250	148	108	61	42	36	1	9	—	7.825
<b>Sicilia . . . . .</b>	<b>31.957</b>	<b>27.764</b>	<b>17.924</b>	<b>10.694</b>	<b>6.279</b>	<b>3.785</b>	<b>2.413</b>	<b>1.519</b>	<b>957</b>	<b>466</b>	<b>529</b>	<b>3</b>	<b>107</b>	<b>—</b>	<b>104.397</b>
Sassari . . . . .	2.276	1.980	1.427	966	616	391	301	223	127	76	103	—	16	—	8.502
Nuoro . . . . .	1.357	1.302	1.062	792	577	366	269	220	147	72	81	—	6	—	6.251
Cagliari . . . . .	5.206	3.812	2.753	1.918	1.392	983	677	576	404	249	260	—	18	—	18.248
<b>Sardegna . . . . .</b>	<b>8.839</b>	<b>7.094</b>	<b>5.242</b>	<b>3.676</b>	<b>2.585</b>	<b>1.740</b>	<b>1.247</b>	<b>1.019</b>	<b>678</b>	<b>397</b>	<b>444</b>	<b>—</b>	<b>40</b>	<b>—</b>	<b>33.001</b>
<b>ITALIA . . . . .</b>	<b>379.100</b>	<b>298.460</b>	<b>152.480</b>	<b>76.174</b>	<b>42.608</b>	<b>24.548</b>	<b>15.382</b>	<b>10.000</b>	<b>6.738</b>	<b>3.616</b>	<b>4.223</b>	<b>36</b>	<b>877</b>	<b>—</b>	<b>1.014.242</b>
ESTERO . . . . .	620	484	281	136	56	12	5	1	5	1	2	—	2	—	1.605
n. i. . . . .	227	163	67	22	15	9	6	3	2	1	2	—	10	—	527
<b>TOTALE . . . . .</b>	<b>379.947</b>	<b>299.107</b>	<b>152.828</b>	<b>76.332</b>	<b>42.679</b>	<b>24.569</b>	<b>15.393</b>	<b>10.004</b>	<b>6.745</b>	<b>3.618</b>	<b>4.227</b>	<b>36</b>	<b>889</b>	<b>—</b>	<b>1.016.374</b>

Tav. 117 — Nati vivi per peso - Provincie e Regioni

PROVINCIE E REGIONI	PESO DEI NATI VIVI (Grammi)												TOTALE
	Fino a 1050	1050- 1550	1550- 2050	2050- 2550	2550- 3050	3050- 3550	3550- 4050	4050- 4550	4550- 5050	5050- 6050	Oltre 6050	n. i.	
Torino . . . . .	181	220	498	1.711	7.628	13.959	8.166	1.894	290	38	3	61	34.649
Vercelli . . . . .	17	37	91	367	1.311	2.301	1.202	272	35	10	1	23	5.667
Novara . . . . .	19	48	106	401	1.698	3.098	1.697	402	74	11	1	25	7.580
Cuneo . . . . .	28	45	109	305	1.483	3.066	2.104	524	91	19	—	41	7.815
Asti . . . . .	4	28	34	104	495	1.047	707	200	46	11	—	8	2.684
Alessandria . . . . .	13	30	76	295	1.236	2.443	1.663	452	83	12	5	26	6.334
<b>Piemonte . . . . .</b>	<b>262</b>	<b>408</b>	<b>914</b>	<b>3.183</b>	<b>13.851</b>	<b>25.914</b>	<b>15.539</b>	<b>3.744</b>	<b>619</b>	<b>101</b>	<b>10</b>	<b>184</b>	<b>64.729</b>
<b>Valle d'Aosta . . . . .</b>	<b>6</b>	<b>11</b>	<b>30</b>	<b>126</b>	<b>472</b>	<b>651</b>	<b>299</b>	<b>66</b>	<b>5</b>	<b>—</b>	<b>1</b>	<b>5</b>	<b>1.672</b>
Imperia . . . . .	6	10	61	155	675	1.254	779	201	43	4	1	16	3.205
Savona . . . . .	7	35	71	159	680	1.581	1.159	332	70	10	1	8	4.113
Genova . . . . .	49	94	210	685	3.143	6.250	3.877	982	135	21	4	33	15.483
La Spezia . . . . .	6	15	49	154	681	1.408	955	269	41	10	—	13	3.601
<b>Liguria . . . . .</b>	<b>68</b>	<b>154</b>	<b>391</b>	<b>1.153</b>	<b>5.179</b>	<b>10.493</b>	<b>6.770</b>	<b>1.784</b>	<b>289</b>	<b>45</b>	<b>6</b>	<b>70</b>	<b>26.402</b>
Varese . . . . .	23	74	171	551	2.516	5.203	3.449	874	113	24	2	33	13.033
Como . . . . .	40	89	171	574	2.589	4.644	2.650	699	120	20	—	46	11.642
Sondrio . . . . .	14	25	61	172	816	1.385	830	176	29	1	—	9	3.518
Milano . . . . .	202	392	828	2.558	12.915	25.546	16.426	4.219	646	98	14	122	63.966
Bergamo . . . . .	37	93	227	692	2.997	6.560	4.530	1.237	211	47	9	129	16.769
Brescia . . . . .	41	111	265	814	3.584	7.191	4.708	1.233	213	27	4	110	18.301
Pavia . . . . .	10	37	103	318	1.438	2.771	1.707	481	76	15	1	51	7.008
Cremona . . . . .	9	29	86	233	1.058	2.029	1.394	351	46	14	1	9	5.259
Mantova . . . . .	12	34	84	238	972	2.266	1.596	490	81	12	6	20	5.811
<b>Lombardia . . . . .</b>	<b>388</b>	<b>884</b>	<b>1.996</b>	<b>6.150</b>	<b>28.885</b>	<b>57.595</b>	<b>37.290</b>	<b>9.760</b>	<b>1.535</b>	<b>258</b>	<b>37</b>	<b>529</b>	<b>145.307</b>
Bolzano-Bozen . . . . .	21	51	164	404	2.093	3.574	2.083	446	58	11	2	40	8.947
Trento . . . . .	43	49	111	400	1.829	3.212	1.683	365	51	4	—	15	7.762
<b>Trentino-Alto Adige . . . . .</b>	<b>64</b>	<b>100</b>	<b>275</b>	<b>804</b>	<b>3.922</b>	<b>6.786</b>	<b>3.766</b>	<b>811</b>	<b>109</b>	<b>15</b>	<b>2</b>	<b>55</b>	<b>16.709</b>
Verona . . . . .	43	66	129	485	2.199	5.342	3.628	1.015	196	31	1	14	13.149
Vicenza . . . . .	20	67	174	568	2.497	5.497	3.607	1.063	150	29	7	50	13.729
Belluno . . . . .	6	24	73	157	728	1.362	789	186	27	3	—	9	3.364
Treviso . . . . .	21	75	140	438	2.128	4.650	3.628	1.034	175	23	1	52	12.665
Venezia . . . . .	28	81	199	584	2.497	6.001	4.587	1.322	283	54	1	47	15.684
Padova . . . . .	37	62	161	515	2.319	5.561	4.400	1.380	258	44	5	41	14.783
Rovigo . . . . .	16	23	60	151	712	1.669	1.382	478	108	14	1	19	4.633
<b>Veneto . . . . .</b>	<b>171</b>	<b>398</b>	<b>936</b>	<b>2.898</b>	<b>13.080</b>	<b>30.082</b>	<b>22.021</b>	<b>6.478</b>	<b>1.197</b>	<b>198</b>	<b>16</b>	<b>232</b>	<b>77.707</b>
Udine . . . . .	42	83	185	490	2.303	4.791	3.022	811	140	12	—	31	11.910
Gorizia . . . . .	6	10	29	104	379	875	591	171	24	2	—	3	2.194
Trieste . . . . .	18	15	68	163	703	1.413	1.075	298	35	7	—	—	3.795
<b>Friuli-Venezia Giulia . . . . .</b>	<b>66</b>	<b>108</b>	<b>282</b>	<b>757</b>	<b>3.385</b>	<b>7.079</b>	<b>4.688</b>	<b>1.280</b>	<b>199</b>	<b>21</b>	<b>—</b>	<b>34</b>	<b>17.899</b>
Piacenza . . . . .	17	24	59	150	682	1.501	1.099	339	49	4	—	8	3.932
Parma . . . . .	16	30	70	175	892	2.014	1.543	491	88	17	4	38	5.378
Reggio nell'Emilia . . . . .	15	39	67	212	857	2.003	1.461	404	88	7	4	8	5.165
Modena . . . . .	15	35	124	290	1.372	3.107	2.499	783	162	11	3	25	8.426
Bologna . . . . .	30	82	123	531	2.309	4.938	3.521	1.031	145	20	1	91	12.872
Ferrara . . . . .	10	50	109	267	1.226	2.320	1.680	476	115	24	2	19	6.298
Ravenna . . . . .	9	23	55	193	794	2.005	1.705	557	95	14	3	11	5.464
Forlì . . . . .	31	48	91	321	1.392	3.546	2.982	951	173	24	5	29	9.593
<b>Emilia-Romagna . . . . .</b>	<b>143</b>	<b>331</b>	<b>698</b>	<b>2.139</b>	<b>9.524</b>	<b>21.484</b>	<b>16.490</b>	<b>5.032</b>	<b>915</b>	<b>121</b>	<b>22</b>	<b>229</b>	<b>57.128</b>
Pesaro e Urbino . . . . .	12	21	58	191	853	1.934	1.455	368	77	9	1	17	4.996
Ancona . . . . .	22	34	78	191	1.023	2.529	2.023	588	122	14	1	27	6.652
Macerata . . . . .	16	23	41	139	650	1.720	1.377	407	73	8	—	20	4.474
Ascoli Piceno . . . . .	12	22	65	197	1.053	2.474	1.651	401	60	10	—	14	5.959
<b>Marche . . . . .</b>	<b>62</b>	<b>100</b>	<b>242</b>	<b>718</b>	<b>3.579</b>	<b>8.657</b>	<b>6.506</b>	<b>1.764</b>	<b>332</b>	<b>41</b>	<b>2</b>	<b>78</b>	<b>22.081</b>



## Segue Tav. 117 — Nati vivi per peso - Provincie e Regioni

PROVINCIE E REGIONI	PESO DEI NATI VIVI (Grammi)											TOTALE	
	Fino a 1050	1050- 1550	1550- 2050	2050- 2550	2550- 3050	3050- 3550	3550- 4050	4050- 4550	4550- 5050	5050- 6050	Oltre 6050		n. i.
Massa-Carrara . . . . .	2	18	27	90	411	1.096	843	275	67	16	1	—	2.846
Lucca . . . . .	15	26	78	247	1.117	2.284	1.657	496	97	9	—	31	6.057
Pistoia . . . . .	7	22	36	119	655	1.290	928	240	42	4	—	15	3.358
Firenze . . . . .	44	92	237	654	2.982	6.698	4.546	1.129	179	31	6	127	16.725
Livorno . . . . .	7	25	51	207	845	1.946	1.488	473	52	16	3	7	5.120
Pisa . . . . .	10	44	65	274	1.010	2.127	1.345	347	52	5	3	37	5.319
Arezzo . . . . .	16	16	61	207	802	1.703	1.275	317	42	6	1	20	4.466
Siena . . . . .	8	15	34	130	625	1.297	884	240	59	4	—	39	3.335
Grosseto . . . . .	10	14	42	108	519	1.079	916	257	56	14	1	13	3.029
<b>Toscana . . . . .</b>	<b>119</b>	<b>272</b>	<b>631</b>	<b>2.036</b>	<b>8.966</b>	<b>19.520</b>	<b>13.882</b>	<b>3.774</b>	<b>646</b>	<b>105</b>	<b>15</b>	<b>289</b>	<b>50.255</b>
Perugia . . . . .	24	50	108	340	1.461	3.382	2.317	676	101	14	12	122	8.607
Terni . . . . .	7	16	43	118	478	1.302	986	302	75	16	—	51	3.394
<b>Umbria . . . . .</b>	<b>31</b>	<b>66</b>	<b>151</b>	<b>458</b>	<b>1.939</b>	<b>4.684</b>	<b>3.303</b>	<b>978</b>	<b>176</b>	<b>30</b>	<b>12</b>	<b>173</b>	<b>12.001</b>
Viterbo . . . . .	7	26	52	130	652	1.483	1.281	340	102	19	1	41	4.134
Rieti . . . . .	5	6	25	76	332	889	597	211	50	9	—	13	2.213
Roma . . . . .	219	291	681	2.343	10.544	25.158	19.150	5.865	1.170	207	6	129	65.763
Latina . . . . .	19	26	63	177	820	2.534	2.666	834	260	54	10	36	7.499
Frosinone . . . . .	27	40	87	194	931	3.088	2.592	726	226	63	6	83	8.063
<b>Lazio . . . . .</b>	<b>277</b>	<b>389</b>	<b>908</b>	<b>2.920</b>	<b>13.279</b>	<b>33.152</b>	<b>26.286</b>	<b>7.976</b>	<b>1.808</b>	<b>352</b>	<b>23</b>	<b>302</b>	<b>87.672</b>
Caserta . . . . .	29	50	156	274	1.586	6.350	5.603	1.939	524	179	14	104	16.808
Benevento . . . . .	8	24	49	127	605	2.449	1.932	684	208	59	3	107	6.255
Napoli . . . . .	104	268	643	1.365	7.552	26.206	25.088	7.582	2.317	689	54	217	72.085
Avellino . . . . .	19	46	78	168	944	3.398	2.904	928	276	90	7	127	8.985
Salerno . . . . .	38	68	156	508	2.751	8.800	6.001	2.055	610	171	8	121	21.287
<b>Campania . . . . .</b>	<b>198</b>	<b>456</b>	<b>1.082</b>	<b>2.442</b>	<b>13.438</b>	<b>47.203</b>	<b>41.528</b>	<b>13.188</b>	<b>3.935</b>	<b>1.188</b>	<b>86</b>	<b>676</b>	<b>125.420</b>
L'Aquila . . . . .	6	19	70	166	758	2.109	1.510	425	91	14	—	61	5.229
Teramo . . . . .	8	28	60	161	726	1.833	1.184	309	72	7	1	27	4.416
Pescara . . . . .	15	27	45	160	670	1.866	1.394	459	97	19	2	19	4.773
Chieti . . . . .	11	20	65	201	974	2.311	1.718	545	127	22	—	41	6.035
<b>Abruzzi . . . . .</b>	<b>40</b>	<b>94</b>	<b>240</b>	<b>688</b>	<b>3.128</b>	<b>8.119</b>	<b>5.806</b>	<b>1.738</b>	<b>387</b>	<b>62</b>	<b>3</b>	<b>148</b>	<b>20.453</b>
Molise . . . . .	15	26	70	163	958	2.368	1.790	480	117	26	—	76	6.089
Foggia . . . . .	19	79	144	382	1.651	5.790	5.718	2.243	651	214	16	187	17.094
Bari . . . . .	52	134	238	582	3.302	9.930	11.871	4.872	1.771	532	23	51	33.358
Taranto . . . . .	24	49	109	198	1.169	4.363	3.786	1.364	417	139	11	63	11.692
Brindisi . . . . .	8	38	89	174	1.009	3.382	2.556	1.086	274	81	5	41	8.743
Lecce . . . . .	22	85	143	291	1.642	5.381	5.154	1.837	593	176	14	205	15.543
<b>Puglia . . . . .</b>	<b>125</b>	<b>385</b>	<b>723</b>	<b>1.627</b>	<b>8.773</b>	<b>28.846</b>	<b>29.085</b>	<b>11.402</b>	<b>3.706</b>	<b>1.142</b>	<b>69</b>	<b>547</b>	<b>86.430</b>
Potenza . . . . .	18	37	83	244	1.448	4.114	2.660	691	173	35	4	60	9.567
Matera . . . . .	4	22	40	112	656	1.634	1.342	506	139	38	—	80	4.573
<b>Basilicata . . . . .</b>	<b>22</b>	<b>59</b>	<b>123</b>	<b>356</b>	<b>2.104</b>	<b>5.748</b>	<b>4.002</b>	<b>1.197</b>	<b>312</b>	<b>73</b>	<b>4</b>	<b>140</b>	<b>14.140</b>
Cosenza . . . . .	31	58	149	379	2.343	6.759	4.106	1.192	362	108	8	352	15.847
Catanzaro . . . . .	33	49	169	384	2.876	7.692	4.864	1.493	441	112	11	281	18.405
Reggio di Calabria . . . . .	20	59	118	262	1.732	5.608	3.618	1.121	337	90	11	116	13.092
<b>Calabria . . . . .</b>	<b>84</b>	<b>166</b>	<b>436</b>	<b>1.025</b>	<b>6.951</b>	<b>20.059</b>	<b>12.588</b>	<b>3.806</b>	<b>1.140</b>	<b>310</b>	<b>30</b>	<b>749</b>	<b>47.344</b>
Trapani . . . . .	12	41	81	137	848	2.874	3.219	1.005	328	74	4	56	8.679
Palermo . . . . .	45	102	262	578	2.838	9.033	8.941	2.977	1.022	247	18	111	26.174
Messina . . . . .	19	30	137	253	1.823	5.041	3.984	923	294	71	5	192	12.772
Agrigento . . . . .	13	30	79	128	927	4.084	2.986	988	417	84	3	126	9.865
Caltanissetta . . . . .	10	25	71	118	656	2.648	2.782	778	332	112	12	26	7.570
Enna . . . . .	2	17	23	59	368	1.759	1.560	299	87	30	3	10	4.217
Catania . . . . .	32	87	219	468	2.623	7.194	7.976	2.396	839	208	15	156	22.213
Ragusa . . . . .	8	16	26	97	471	1.584	1.699	656	188	43	—	15	4.803
Siracusa . . . . .	12	30	79	132	738	2.577	2.706	869	235	56	—	24	7.458
<b>Sicilia . . . . .</b>	<b>153</b>	<b>378</b>	<b>977</b>	<b>1.970</b>	<b>11.292</b>	<b>36.794</b>	<b>35.853</b>	<b>10.091</b>	<b>3.742</b>	<b>925</b>	<b>60</b>	<b>716</b>	<b>103.751</b>
Sassari . . . . .	11	38	99	250	1.311	3.306	2.570	723	149	33	2	53	8.545
Nuoro . . . . .	8	21	61	127	956	2.363	1.545	430	92	18	—	237	5.858
Cagliari . . . . .	35	70	157	422	2.658	6.702	5.947	1.867	497	119	11	43	18.528
<b>Sardegna . . . . .</b>	<b>54</b>	<b>129</b>	<b>317</b>	<b>799</b>	<b>4.925</b>	<b>12.371</b>	<b>10.062</b>	<b>3.020</b>	<b>738</b>	<b>170</b>	<b>13</b>	<b>333</b>	<b>32.931</b>
<b>ITALIA . . . . .</b>	<b>2.348</b>	<b>4.914</b>	<b>11.422</b>	<b>32.412</b>	<b>157.630</b>	<b>387.605</b>	<b>297.554</b>	<b>89.169</b>	<b>21.907</b>	<b>5.183</b>	<b>411</b>	<b>5.565</b>	<b>1.016.120</b>

Tav. 118 — Nati morti per peso - Province e Regioni

PROVINCIE E REGIONI	PESO DEI NATI MORTI (Grammi)											n. i.	TOTALE
	Fino a 1050	1050- 1550	1550- 2050	2050- 2550	2550- 3050	3050- 3550	3550- 4050	4050- 4550	4550- 5050	5050- 6050	Oltre 6050		
Torino . . . . .	94	63	79	62	104	116	60	14	3	—	1	3	599
Vercelli . . . . .	13	11	11	7	10	15	6	1	3	—	—	2	79
Novara . . . . .	9	16	11	15	14	11	6	4	—	—	—	2	88
Cuneo . . . . .	17	12	21	16	20	17	16	3	3	1	—	8	134
Asti . . . . .	5	3	6	6	12	6	10	1	—	—	—	2	51
Alessandria . . . . .	11	12	10	19	23	20	14	2	—	1	—	—	112
<b>Piemonte . . . . .</b>	<b>149</b>	<b>117</b>	<b>138</b>	<b>125</b>	<b>183</b>	<b>185</b>	<b>112</b>	<b>25</b>	<b>9</b>	<b>2</b>	<b>1</b>	<b>17</b>	<b>1.063</b>
<b>Valle d'Aosta . . . . .</b>	<b>1</b>	<b>5</b>	<b>3</b>	<b>3</b>	<b>4</b>	<b>—</b>	<b>1</b>	<b>1</b>	<b>—</b>	<b>—</b>	<b>—</b>	<b>—</b>	<b>18</b>
Imperia . . . . .	7	6	11	9	15	17	11	1	3	—	—	1	81
Savona . . . . .	5	3	10	5	12	3	17	1	—	1	—	2	59
Genova . . . . .	28	19	32	28	39	36	41	7	2	1	—	2	235
La Spezia . . . . .	2	6	12	7	13	7	5	1	1	—	—	—	54
<b>Liguria . . . . .</b>	<b>42</b>	<b>34</b>	<b>65</b>	<b>49</b>	<b>79</b>	<b>63</b>	<b>74</b>	<b>10</b>	<b>6</b>	<b>2</b>	<b>—</b>	<b>5</b>	<b>429</b>
Varese . . . . .	31	30	25	22	41	24	16	9	2	2	—	2	204
Como . . . . .	28	22	19	23	34	27	11	4	2	1	—	1	172
Sondrio . . . . .	2	9	7	6	10	13	4	4	1	—	—	2	58
Milano . . . . .	79	122	120	98	129	132	96	24	19	4	—	5	828
Bergamo . . . . .	31	35	24	32	36	33	17	12	2	1	—	3	226
Brescia . . . . .	27	33	39	30	44	51	25	11	4	—	—	1	265
Pavia . . . . .	7	9	15	14	18	15	7	2	5	—	—	—	92
Cremona . . . . .	9	13	10	7	14	9	9	5	1	2	—	—	79
Mantova . . . . .	9	15	3	11	16	16	9	2	—	—	—	2	83
<b>Lombardia . . . . .</b>	<b>223</b>	<b>288</b>	<b>262</b>	<b>243</b>	<b>342</b>	<b>320</b>	<b>194</b>	<b>73</b>	<b>36</b>	<b>10</b>	<b>—</b>	<b>16</b>	<b>2.007</b>
Bolzano-Bozen . . . . .	12	8	13	14	17	15	6	3	1	—	—	3	92
Trento . . . . .	19	17	23	15	9	11	8	1	2	—	—	2	107
<b>Trentino-Alto Adige . . . . .</b>	<b>31</b>	<b>25</b>	<b>36</b>	<b>29</b>	<b>26</b>	<b>26</b>	<b>14</b>	<b>4</b>	<b>3</b>	<b>—</b>	<b>—</b>	<b>5</b>	<b>199</b>
Verona . . . . .	12	22	22	25	34	27	18	9	2	4	—	—	175
Vicenza . . . . .	12	26	16	24	31	22	12	7	3	—	—	1	154
Belluno . . . . .	4	8	2	5	9	7	5	1	—	—	—	—	42
Treviso . . . . .	7	12	25	21	22	29	22	9	1	2	—	15	165
Venezia . . . . .	24	19	26	24	28	32	25	8	5	3	—	3	197
Padova . . . . .	22	23	40	22	27	52	25	8	6	1	—	3	229
Rovigo . . . . .	9	7	8	8	10	18	9	5	5	1	—	1	81
<b>Veneto . . . . .</b>	<b>90</b>	<b>117</b>	<b>139</b>	<b>129</b>	<b>161</b>	<b>187</b>	<b>116</b>	<b>47</b>	<b>22</b>	<b>11</b>	<b>—</b>	<b>24</b>	<b>1.043</b>
Udine . . . . .	23	16	27	21	33	34	15	6	1	1	—	1	178
Gorizia . . . . .	3	4	2	1	4	8	2	1	1	1	—	—	26
Trieste . . . . .	5	6	9	9	7	6	1	1	1	1	—	—	46
<b>Friuli-Venezia Giulia . . . . .</b>	<b>31</b>	<b>26</b>	<b>38</b>	<b>31</b>	<b>44</b>	<b>48</b>	<b>18</b>	<b>8</b>	<b>2</b>	<b>3</b>	<b>—</b>	<b>1</b>	<b>250</b>
Piacenza . . . . .	10	10	6	6	8	5	5	2	—	1	—	—	53
Parma . . . . .	9	11	8	9	13	12	10	2	—	—	—	2	76
Reggio nell'Emilia . . . . .	3	7	13	2	8	11	5	1	2	—	—	—	52
Modena . . . . .	7	16	12	11	16	25	22	5	3	1	—	1	119
Bologna . . . . .	15	26	21	15	37	41	27	5	2	—	—	6	195
Ferrara . . . . .	5	11	11	14	10	17	17	4	2	1	—	—	92
Ravenna . . . . .	4	8	10	6	9	14	9	4	—	—	—	—	64
Forlì . . . . .	15	21	17	11	29	24	27	8	1	2	—	3	158
<b>Emilia-Romagna . . . . .</b>	<b>68</b>	<b>110</b>	<b>98</b>	<b>74</b>	<b>130</b>	<b>149</b>	<b>122</b>	<b>31</b>	<b>10</b>	<b>5</b>	<b>—</b>	<b>12</b>	<b>809</b>
Pesaro e Urbino . . . . .	3	5	4	5	13	19	12	5	2	—	1	1	70
Ancona . . . . .	11	7	7	9	20	28	19	6	2	—	—	1	110
Macerata . . . . .	11	9	2	6	11	18	13	3	3	—	—	5	81
Ascoli Piceno . . . . .	10	9	13	13	19	23	14	4	2	1	—	2	110
<b>Marche . . . . .</b>	<b>35</b>	<b>30</b>	<b>26</b>	<b>33</b>	<b>63</b>	<b>88</b>	<b>58</b>	<b>18</b>	<b>9</b>	<b>1</b>	<b>1</b>	<b>9</b>	<b>371</b>

## Segue Tav. 118 — Nati morti per peso - Province e Regioni

PROVINCIE E REGIONI	PESO DEI NATI MORTI (Grammi)											TOTALE	
	Fino a 1050	1050- 1550	1550- 2050	2050- 2550	2550- 3050	3050- 3550	3550- 4050	4050- 4550	4550- 5050	5050- 6050	Oltre 6050		n. i.
Massa-Carrara . . . . .	—	5	6	5	12	4	5	2	1	—	1	—	41
Lucca . . . . .	16	11	8	8	19	17	14	—	2	—	—	2	99
Pistoia . . . . .	10	8	6	4	9	18	7	—	3	—	—	—	68
Firenze . . . . .	22	28	26	25	32	52	26	5	2	2	1	—	226
Livorno . . . . .	4	11	12	7	11	14	5	—	4	1	—	—	69
Pisa . . . . .	5	12	10	13	25	16	9	—	1	—	—	—	96
Arezzo . . . . .	9	3	3	9	8	11	6	2	1	1	—	—	53
Siena . . . . .	7	7	6	3	13	15	8	1	5	—	—	—	66
Grosseto . . . . .	4	3	3	1	6	11	7	1	1	1	—	—	38
<b>Toscana . . . . .</b>	<b>77</b>	<b>88</b>	<b>80</b>	<b>75</b>	<b>135</b>	<b>158</b>	<b>87</b>	<b>11</b>	<b>20</b>	<b>7</b>	<b>2</b>	<b>16</b>	<b>756</b>
Perugia . . . . .	13	12	16	23	28	39	14	9	4	1	—	7	166
Terni . . . . .	11	6	6	5	6	10	7	4	—	2	—	1	58
<b>Umbria . . . . .</b>	<b>24</b>	<b>18</b>	<b>22</b>	<b>28</b>	<b>34</b>	<b>49</b>	<b>21</b>	<b>13</b>	<b>4</b>	<b>3</b>	<b>—</b>	<b>8</b>	<b>224</b>
Viterbo . . . . .	11	8	12	9	17	14	17	—	2	2	—	2	94
Rieti . . . . .	4	2	—	3	4	5	7	1	—	—	—	9	35
Roma . . . . .	119	133	147	100	177	182	150	53	21	14	1	15	1.112
Latina . . . . .	5	9	18	14	28	28	40	8	3	3	1	1	162
Frosinone . . . . .	11	14	22	17	48	33	41	3	9	3	1	7	209
<b>Lazio . . . . .</b>	<b>150</b>	<b>166</b>	<b>199</b>	<b>143</b>	<b>274</b>	<b>262</b>	<b>255</b>	<b>65</b>	<b>35</b>	<b>20</b>	<b>3</b>	<b>40</b>	<b>1.612</b>
Caserta . . . . .	23	42	51	58	80	99	65	20	15	15	2	18	488
Benevento . . . . .	4	23	26	16	29	32	24	12	5	3	1	10	185
Napoli . . . . .	84	141	198	185	521	519	283	91	66	34	10	28	2.160
Avellino . . . . .	8	21	39	25	40	61	39	14	5	2	—	7	261
Salerno . . . . .	30	35	66	72	134	167	85	30	18	13	2	31	683
<b>Campania . . . . .</b>	<b>149</b>	<b>262</b>	<b>380</b>	<b>356</b>	<b>804</b>	<b>878</b>	<b>496</b>	<b>167</b>	<b>109</b>	<b>67</b>	<b>15</b>	<b>94</b>	<b>3.777</b>
L'Aquila . . . . .	8	12	15	13	13	18	18	6	5	—	—	3	111
Teramo . . . . .	6	6	9	11	14	30	12	2	—	—	—	2	92
Pescara . . . . .	3	7	14	8	11	19	20	6	3	1	—	3	95
Chieti . . . . .	15	13	18	16	28	43	11	2	2	—	1	4	153
<b>Abruzzi . . . . .</b>	<b>32</b>	<b>38</b>	<b>56</b>	<b>48</b>	<b>66</b>	<b>110</b>	<b>61</b>	<b>16</b>	<b>10</b>	<b>1</b>	<b>1</b>	<b>12</b>	<b>451</b>
<b>Molise . . . . .</b>	<b>8</b>	<b>19</b>	<b>21</b>	<b>16</b>	<b>34</b>	<b>47</b>	<b>29</b>	<b>6</b>	<b>2</b>	<b>1</b>	<b>—</b>	<b>13</b>	<b>196</b>
Foggia . . . . .	12	45	51	46	64	86	93	32	21	16	1	11	478
Bari . . . . .	45	80	82	85	168	188	183	68	39	32	5	19	994
Taranto . . . . .	14	47	27	30	55	71	64	28	7	8	3	10	364
Brindisi . . . . .	11	23	30	18	33	47	48	20	9	7	1	2	249
Lecce . . . . .	24	27	44	45	77	102	81	19	21	9	3	20	472
<b>Puglia . . . . .</b>	<b>106</b>	<b>222</b>	<b>234</b>	<b>224</b>	<b>397</b>	<b>494</b>	<b>469</b>	<b>167</b>	<b>97</b>	<b>72</b>	<b>13</b>	<b>62</b>	<b>2.557</b>
Potenza . . . . .	20	21	39	43	65	100	47	19	6	2	2	14	378
Matera . . . . .	9	16	24	14	34	44	28	9	3	1	—	4	186
<b>Basilicata . . . . .</b>	<b>29</b>	<b>37</b>	<b>63</b>	<b>57</b>	<b>99</b>	<b>144</b>	<b>75</b>	<b>28</b>	<b>9</b>	<b>3</b>	<b>2</b>	<b>18</b>	<b>564</b>
Cosenza . . . . .	24	23	45	56	99	88	45	17	14	5	1	12	429
Catanzaro . . . . .	24	36	57	48	126	130	87	27	20	7	3	22	587
Reggio di Calabria . . . . .	20	25	40	35	64	122	74	24	17	7	2	13	443
<b>Calabria . . . . .</b>	<b>68</b>	<b>84</b>	<b>142</b>	<b>139</b>	<b>289</b>	<b>340</b>	<b>206</b>	<b>68</b>	<b>51</b>	<b>19</b>	<b>6</b>	<b>47</b>	<b>1.459</b>
Trapani . . . . .	17	21	45	19	28	39	44	18	9	3	1	4	248
Palermo . . . . .	46	51	83	51	122	180	122	31	20	14	1	11	732
Messina . . . . .	14	23	37	32	71	75	66	15	7	7	—	21	368
Agrigento . . . . .	17	24	35	28	27	88	33	20	16	12	2	13	315
Caltanissetta . . . . .	16	21	30	22	52	70	47	19	16	3	2	2	300
Enna . . . . .	5	7	22	8	22	32	34	8	4	—	—	1	143
Catania . . . . .	33	57	70	61	116	124	105	38	23	12	3	5	647
Ragusa . . . . .	7	11	18	15	21	31	37	13	9	6	2	2	172
Siracusa . . . . .	12	17	18	20	25	32	33	16	2	3	—	4	182
<b>Sicilia . . . . .</b>	<b>167</b>	<b>232</b>	<b>358</b>	<b>256</b>	<b>484</b>	<b>671</b>	<b>521</b>	<b>178</b>	<b>106</b>	<b>60</b>	<b>11</b>	<b>63</b>	<b>3.107</b>
Sassari . . . . .	13	28	18	14	21	31	21	6	5	3	—	3	163
Nuoro . . . . .	8	8	15	19	25	30	17	4	5	5	—	10	146
Cagliari . . . . .	6	27	39	31	56	85	85	18	5	2	—	3	357
<b>Sardegna . . . . .</b>	<b>27</b>	<b>63</b>	<b>72</b>	<b>64</b>	<b>102</b>	<b>146</b>	<b>123</b>	<b>28</b>	<b>15</b>	<b>10</b>	<b>—</b>	<b>16</b>	<b>666</b>
<b>ITALIA . . . . .</b>	<b>1.507</b>	<b>1.981</b>	<b>2.432</b>	<b>2.122</b>	<b>3.750</b>	<b>4.365</b>	<b>3.052</b>	<b>964</b>	<b>555</b>	<b>297</b>	<b>55</b>	<b>478</b>	<b>21.558</b>

Tab. 119 — Nati legittimi per

PROFESSIONE E CONDIZIONE NON PROFESSIONALE (Classificazione minima) (*)	PIEMONTE							VALLE D'AO- STA	LIGURIA			
	Torino	Vercelli	Novara	Cuneo	Asti	Alessandria	Totale		Imperia	Savona	Genova	La Spezia
<b>1. Professioni e arti liberali e assimilate . . . . .</b>	<b>886</b>	<b>124</b>	<b>197</b>	<b>200</b>	<b>58</b>	<b>177</b>	<b>1.642</b>	<b>61</b>	<b>92</b>	<b>125</b>	<b>602</b>	<b>261</b>
1.10 Insegnanti . . . . .	177	32	46	65	20	45	385	24	19	33	134	51
1.20 Artisti, letterati, giornalisti, pubblicisti . . . . .	57	3	8	5	2	11	86	1	16	6	39	8
1.30 Ecclesiastici e religiosi . . . . .	5	—	—	—	—	1	6	—	—	—	—	—
1.40 Medici, ostetriche, farmacisti . . . . .	329	40	61	60	17	52	559	12	22	43	249	40
1.50 Magistrati, avvocati, notai, ufficiali giudiziari . . . . .	82	18	9	17	3	19	148	4	10	12	58	20
1.60 Ufficiali e sottufficiali . . . . .	236	31	73	53	16	49	458	20	25	31	122	142
<b>2. Professioni amministrative, tecniche e operative varie . . . . .</b>	<b>5.861</b>	<b>943</b>	<b>1.100</b>	<b>680</b>	<b>284</b>	<b>869</b>	<b>9.737</b>	<b>229</b>	<b>411</b>	<b>611</b>	<b>3.532</b>	<b>631</b>
2.10 Amministratori, direttori generali e simili . . . . .	4.435	610	868	455	208	671	7.247	166	306	377	2.599	467
2.20 Veterinari, ingegneri, chimici, periti, tecnici . . . . .	962	255	161	135	47	139	1.699	45	71	160	622	108
2.30 Agenti di vendita, mediatori, piazzisti . . . . .	462	77	71	90	29	59	788	18	34	73	311	56
2.40 Professioni varie non classificate altrove . . . . .	2	1	—	—	—	—	3	—	—	1	—	—
<b>3. Lavorazioni agrarie, zootecniche e della pesca . . . . .</b>	<b>1.156</b>	<b>492</b>	<b>403</b>	<b>2.407</b>	<b>628</b>	<b>860</b>	<b>5.946</b>	<b>132</b>	<b>559</b>	<b>271</b>	<b>295</b>	<b>92</b>
3.10 Coltivatori agricoli generici . . . . .	1.101	459	347	2.346	613	843	5.709	128	373	241	235	73
3.20 Coltivatori agricoli specializzati . . . . .	23	7	16	14	9	5	74	1	175	14	41	—
3.30 Operatori agricoli vari specializzati . . . . .	5	4	—	12	1	6	28	—	—	1	—	—
3.40 Selvicoltori, boscaioli, carbonai . . . . .	6	18	20	8	1	1	54	2	3	5	3	1
3.50 Allevatori, pastori, guardiani di animali . . . . .	20	4	19	27	3	4	77	1	—	—	2	—
3.60 Pescatori, piscicoltori, cacciatori . . . . .	1	—	1	—	1	1	4	—	8	10	14	18
<b>4. Lavorazioni industriali e artigiane . . . . .</b>	<b>8.517</b>	<b>2.453</b>	<b>2.211</b>	<b>1.991</b>	<b>790</b>	<b>1.293</b>	<b>17.255</b>	<b>535</b>	<b>1.141</b>	<b>1.119</b>	<b>3.871</b>	<b>958</b>
4.10 Mugnai, panettieri, pastai, pasticci e simili . . . . .	141	33	48	124	54	29	429	11	23	28	99	33
4.20 Filatori, tessitori, tintori di filati e tessuti . . . . .	142	774	34	29	6	7	992	9	1	8	17	2
4.30 Sarti, calzalai, lavoratori abbigliamento e tappezzeria . . . . .	440	98	96	74	32	79	819	17	40	35	168	24
4.40 falegnami, mobiliari, bottai . . . . .	657	178	236	288	76	117	1.552	98	133	186	451	111
4.50 Minatori, cavatori e simili . . . . .	59	6	13	13	1	2	94	30	10	9	100	7
4.60 Fonditori, laminatori, meccanici . . . . .	3.980	475	609	548	245	530	6.387	108	138	209	1.293	233
4.70 Muratori, stagnini, lavoratori costruzioni edilizie, ecc. . . . .	2.869	854	1.147	866	371	518	6.625	261	795	629	1.626	540
4.80 Analizzatori, dosatori, pirotecnici, vulcanizzatori . . . . .	167	12	25	24	4	7	239	1	1	15	65	8
4.90 Cartai, cartotecnici . . . . .	62	23	3	25	1	4	118	—	—	—	52	—
<b>5. Arti grafiche, install. e funz. di macchine e d'impianti</b>	<b>2.911</b>	<b>501</b>	<b>607</b>	<b>695</b>	<b>250</b>	<b>715</b>	<b>5.679</b>	<b>179</b>	<b>304</b>	<b>599</b>	<b>2.917</b>	<b>459</b>
5.10 Tipografi, fotografi, litografi . . . . .	201	25	29	29	6	11	301	6	10	12	103	13
5.20 Elettricisti, elettrotecnici, radiotecnici . . . . .	555	119	119	104	31	72	1.000	46	55	101	372	51
5.30 Operatori cinematografici, attrezzisti . . . . .	5	—	1	—	1	1	8	1	—	2	7	—
5.40 Macchinisti e fuochisti di macchine e impianti fissi . . . . .	260	10	9	3	2	11	295	2	2	6	39	4
5.50 Autisti, macchinisti di mezzi di trasporto, gruisti . . . . .	1.674	318	402	502	192	589	3.677	112	196	342	1.360	200
5.60 Marittimi di coperta, barcaioi . . . . .	6	2	6	1	2	5	22	—	18	22	382	169
5.70 Vetturini, carrettieri, facchini, fattorini . . . . .	127	17	23	33	13	18	231	10	21	101	542	12
5.80 Arti e mestieri vari . . . . .	83	10	18	23	3	8	145	2	2	13	112	10
<b>6. Commercio e servizi . . . . .</b>	<b>14.995</b>	<b>1.102</b>	<b>2.966</b>	<b>1.838</b>	<b>669</b>	<b>2.415</b>	<b>23.985</b>	<b>487</b>	<b>630</b>	<b>1.300</b>	<b>3.962</b>	<b>1.164</b>
6.10 Negozianti, noleggiatori, commessi di vendita . . . . .	1.648	348	425	523	120	330	3.394	88	214	284	970	205
6.20 Esercenti e lavoratori di pubblici esercizi . . . . .	238	33	109	64	16	38	498	31	104	81	258	44
6.30 Barbieri, parrucchieri, massaggiatori . . . . .	198	28	42	49	17	42	376	11	30	46	137	18
6.40 Spazzaturai, altri lavoratori servizi di pulizia . . . . .	38	9	4	5	2	4	62	2	12	11	120	11
6.50 Camerieri, domestici presso famiglie private . . . . .	15	3	2	1	—	2	23	2	3	5	5	1
6.60 Soldati e graduati di carriera, vigili, custodi . . . . .	569	81	137	127	47	167	1.128	44	75	131	508	117
6.70 Arti e mestieri vari . . . . .	12.289	600	2.247	1.069	467	1.832	18.504	309	192	742	1.964	766
<b>Totale professioni . . . . .</b>	<b>34.326</b>	<b>5.615</b>	<b>7.484</b>	<b>7.811</b>	<b>2.679</b>	<b>6.329</b>	<b>64.244</b>	<b>1.623</b>	<b>3.137</b>	<b>4.025</b>	<b>15.179</b>	<b>3.561</b>
<b>7. Persone in attesa di prima occupazione, ecc. . . . .</b>	<b>39</b>	<b>2</b>	<b>3</b>	<b>4</b>	<b>3</b>	<b>8</b>	<b>59</b>	<b>1</b>	<b>7</b>	<b>3</b>	<b>43</b>	<b>1</b>
7.10 Persone in attesa di prima occupazione, studenti . . . . .	39	2	3	4	3	8	59	1	7	3	43	1
<b>8. Pensionati, benestanti, inabili e altre condiz. non prof.</b>	<b>52</b>	<b>11</b>	<b>16</b>	<b>13</b>	<b>8</b>	<b>10</b>	<b>110</b>	<b>8</b>	<b>13</b>	<b>12</b>	<b>33</b>	<b>1</b>
8.10 Pensionati e benestanti . . . . .	39	8	13	11	6	9	86	6	13	11	30	1
8.20 Inabili, infermi cronici e altre condiz. non profess. . . . .	13	3	3	2	2	1	24	2	—	1	3	—
<b>Totale condizioni non professionali . . . . .</b>	<b>91</b>	<b>13</b>	<b>19</b>	<b>17</b>	<b>11</b>	<b>18</b>	<b>169</b>	<b>9</b>	<b>20</b>	<b>15</b>	<b>76</b>	<b>2</b>
<b>TOTALE . . . . .</b>	<b>34.417</b>	<b>5.628</b>	<b>7.503</b>	<b>7.828</b>	<b>2.690</b>	<b>6.347</b>	<b>64.413</b>	<b>1.632</b>	<b>3.157</b>	<b>4.040</b>	<b>15.255</b>	<b>3.59</b>

(\*) Cfr. la corrispondente nota a pag. 34.

## professione del padre - Provincie e Regioni

Totale	LOMBARDIA										TRENTINO-ALTO ADIGE			Professione e condizione non professionale
	Varese	Como	Sondrio	Milano	Bergamo	Brescia	Pavia	Cremona	Mantova	Totale	Bolzano-Bozen	Trento	Totale	
<b>1.080</b>	<b>284</b>	<b>250</b>	<b>90</b>	<b>1.745</b>	<b>357</b>	<b>397</b>	<b>198</b>	<b>130</b>	<b>169</b>	<b>3.620</b>	<b>378</b>	<b>323</b>	<b>701</b>	<b>1.</b>
237	74	72	32	330	127	141	56	50	62	944	127	119	246	1.10
69	13	13	1	325	16	10	10	8	10	406	20	8	28	1.20
354	117	84	29	5	—	1	—	—	6	—	—	—	—	1.30
100	21	29	7	296	34	40	22	16	15	480	23	24	47	1.40
320	59	52	21	164	47	54	31	22	25	475	158	92	250	1.50
<b>5.185</b>	<b>2.199</b>	<b>1.749</b>	<b>332</b>	<b>16.212</b>	<b>2.004</b>	<b>1.964</b>	<b>1.011</b>	<b>625</b>	<b>621</b>	<b>26.717</b>	<b>1.050</b>	<b>1.022</b>	<b>2.072</b>	<b>2.</b>
3.749	1.490	1.311	211	11.231	1.440	1.388	716	422	358	18.567	709	716	1.425	2.10
961	538	301	99	3.469	412	355	184	110	138	5.606	243	191	434	2.20
474	171	135	22	1.509	150	216	109	92	125	2.529	98	114	212	2.30
1	—	2	—	3	2	5	2	1	—	15	—	1	1	2.40
<b>1.217</b>	<b>159</b>	<b>421</b>	<b>239</b>	<b>1.263</b>	<b>997</b>	<b>2.427</b>	<b>951</b>	<b>1.262</b>	<b>1.678</b>	<b>9.397</b>	<b>2.469</b>	<b>1.011</b>	<b>3.480</b>	<b>3.</b>
922	118	361	222	1.020	885	2.159	766	1.157	1.605	8.293	2.374	953	3.327	3.10
230	22	42	—	80	21	25	5	6	10	211	27	9	36	3.20
1	—	—	—	4	1	5	19	6	3	38	33	—	33	3.30
12	7	3	14	4	74	33	41	4	1	181	27	44	71	3.40
2	7	8	2	152	14	186	116	87	57	629	8	4	12	3.50
50	5	7	1	3	2	19	4	2	2	45	—	1	1	3.60
<b>7.089</b>	<b>6.527</b>	<b>4.926</b>	<b>1.563</b>	<b>20.782</b>	<b>8.036</b>	<b>7.763</b>	<b>2.133</b>	<b>1.333</b>	<b>1.721</b>	<b>54.784</b>	<b>1.757</b>	<b>2.743</b>	<b>4.500</b>	<b>4.</b>
183	91	85	39	365	109	257	68	119	234	1.367	72	103	175	4.10
28	605	359	44	348	602	136	17	9	7	2.127	14	23	37	4.20
267	386	184	30	1.514	240	208	341	62	120	3.085	156	78	234	4.30
881	383	942	181	2.503	561	602	161	103	196	5.632	399	387	786	4.40
126	8	15	82	7	103	182	6	5	3	411	8	49	57	4.50
1.873	2.643	1.648	241	9.512	2.473	2.834	579	410	406	20.746	342	564	906	4.60
3.590	2.065	1.625	942	6.015	3.856	3.492	951	591	698	20.235	761	1.511	2.272	4.70
89	239	35	3	400	45	36	10	26	40	834	2	16	18	4.80
52	107	33	1	118	47	16	—	8	17	347	3	12	15	4.90
<b>4.279</b>	<b>1.266</b>	<b>1.138</b>	<b>408</b>	<b>6.734</b>	<b>1.478</b>	<b>1.534</b>	<b>778</b>	<b>516</b>	<b>484</b>	<b>14.336</b>	<b>605</b>	<b>757</b>	<b>1.362</b>	<b>5.</b>
138	100	96	4	924	80	60	23	17	14	1.318	24	35	59	5.10
579	277	227	88	1.552	271	320	124	87	79	3.025	107	164	271	5.20
9	5	—	—	29	2	3	1	—	—	40	2	2	4	5.30
51	56	31	3	91	32	49	16	4	4	286	2	11	13	5.40
2.098	765	729	297	3.813	1.007	1.015	542	375	350	8.893	433	492	925	5.50
591	3	7	—	7	2	5	2	2	2	30	—	—	—	5.60
676	28	37	10	228	56	59	35	26	31	510	31	41	72	5.70
137	32	11	6	90	28	23	35	5	4	234	6	12	18	5.80
<b>7.056</b>	<b>2.552</b>	<b>3.132</b>	<b>858</b>	<b>16.220</b>	<b>3.878</b>	<b>4.062</b>	<b>1.854</b>	<b>1.363</b>	<b>1.073</b>	<b>34.992</b>	<b>2.222</b>	<b>1.800</b>	<b>4.022</b>	<b>6.</b>
1.673	733	723	181	3.549	1.066	1.092	412	361	318	8.435	330	442	772	6.10
487	98	129	79	792	128	141	86	44	56	1.553	139	137	276	6.20
231	91	79	20	554	82	93	51	34	60	1.064	26	29	55	6.30
154	20	21	5	86	24	29	10	3	5	203	9	18	27	6.40
14	8	11	2	15	3	1	5	—	—	45	3	3	6	6.50
831	240	196	91	1.422	225	263	134	98	84	2.753	218	232	450	6.60
3.666	1.362	1.973	480	9.802	2.350	2.443	1.156	823	550	20.939	1.497	939	2.436	6.70
<b>25.906</b>	<b>12.987</b>	<b>11.616</b>	<b>3.490</b>	<b>62.956</b>	<b>16.750</b>	<b>18.147</b>	<b>6.925</b>	<b>5.229</b>	<b>5.746</b>	<b>143.846</b>	<b>8.481</b>	<b>7.656</b>	<b>16.137</b>	
<b>61</b>	<b>8</b>	<b>1</b>	<b>1</b>	<b>81</b>	<b>1</b>	<b>6</b>	<b>14</b>	<b>6</b>	<b>11</b>	<b>129</b>	<b>8</b>	<b>5</b>	<b>13</b>	<b>7.</b>
61	8	1	1	81	1	6	14	6	11	129	8	5	13	7.10
<b>77</b>	<b>32</b>	<b>26</b>	<b>10</b>	<b>103</b>	<b>62</b>	<b>103</b>	<b>25</b>	<b>11</b>	<b>11</b>	<b>383</b>	<b>23</b>	<b>56</b>	<b>79</b>	<b>8.</b>
71	23	15	5	57	50	68	8	11	9	246	13	49	62	8.10
6	9	11	5	46	12	35	17	—	2	137	10	7	17	8.20
<b>138</b>	<b>40</b>	<b>27</b>	<b>11</b>	<b>184</b>	<b>63</b>	<b>109</b>	<b>39</b>	<b>17</b>	<b>22</b>	<b>512</b>	<b>31</b>	<b>61</b>	<b>92</b>	
<b>26.044</b>	<b>13.027</b>	<b>11.643</b>	<b>3.501</b>	<b>63.140</b>	<b>16.813</b>	<b>18.256</b>	<b>6.964</b>	<b>5.246</b>	<b>5.768</b>	<b>144.358</b>	<b>8.512</b>	<b>7.717</b>	<b>16.229</b>	

## Segue Tav. 119 — Nati legittimi per

PROFESSIONE E CONDIZIONE NON PROFESSIONALE (Classificazione minima) (* )	VENETO							FRIULI-VENEZIA GIULIA				
	Verona	Vicenza	Belluno	Treviso	Venezia	Padova	Rovigo	Totale	Udine	Gorizia	Trieste	Totale
<b>1. Professioni e arti liberali e assimilate . . . . .</b>	<b>509</b>	<b>643</b>	<b>156</b>	<b>457</b>	<b>467</b>	<b>507</b>	<b>138</b>	<b>2.877</b>	<b>818</b>	<b>151</b>	<b>233</b>	<b>1.202</b>
1.10 Insegnanti . . . . .	118	125	49	127	127	151	75	772	135	36	45	216
1.20 Artisti, letterati, giornalisti, pubblicitari . . . . .	14	4	4	7	37	7	3	76	9	2	19	30
1.30 Ecclesiastici e religiosi . . . . .	1	—	—	—	2	1	—	4	—	—	—	—
1.40 Medici, ostetriche, farmacisti . . . . .	125	124	40	117	119	161	43	729	115	17	50	182
1.50 Magistrati, avvocati, notai, ufficiali giudiziari . . . . .	35	25	5	23	31	31	8	158	31	6	17	54
1.60 Ufficiali e sottufficiali . . . . .	216	365	58	183	151	156	9	1.138	528	90	102	720
<b>2. Professioni amministrative, tecniche e operative varie . . . . .</b>	<b>1.602</b>	<b>1.518</b>	<b>468</b>	<b>1.238</b>	<b>1.951</b>	<b>1.799</b>	<b>467</b>	<b>9.043</b>	<b>1.467</b>	<b>328</b>	<b>1.158</b>	<b>2.953</b>
2.10 Amministratori, direttori generali e similari . . . . .	1.124	1.113	339	847	1.311	1.338	339	6.411	1.035	198	735	1.968
2.20 Veterinari, ingegneri, chimici, periti, tecnici . . . . .	267	243	94	219	456	190	72	1.541	294	100	341	735
2.30 Agenti di vendita, mediatori, piazzisti . . . . .	210	162	35	172	184	271	56	1.090	136	30	82	248
2.40 Professioni varie non classificate altrove . . . . .	1	—	—	—	—	—	—	1	2	—	—	2
<b>3. Lavorazioni agrarie, zootecniche e della pesca . . . . .</b>	<b>2.583</b>	<b>1.737</b>	<b>222</b>	<b>2.410</b>	<b>2.010</b>	<b>2.702</b>	<b>1.271</b>	<b>12.935</b>	<b>1.352</b>	<b>142</b>	<b>23</b>	<b>1.517</b>
3.10 Coltivatori agricoli generici . . . . .	2.515	1.704	189	2.367	1.494	2.626	1.195	12.090	1.239	112	12	1.363
3.20 Coltivatori agricoli specializzati . . . . .	40	9	1	22	140	15	13	240	19	3	3	25
3.30 Operatori agricoli vari specializzati . . . . .	9	—	—	1	3	2	—	15	2	—	—	2
3.40 Selvicoltori, boscaioli, carbonai . . . . .	1	10	31	6	5	7	1	61	63	—	1	64
3.50 Allevatori, pastori, guardiani di animali . . . . .	9	14	1	12	19	21	28	104	16	5	2	23
3.60 Pescatori, piscicoltori, cacciatori . . . . .	9	—	—	2	349	31	34	425	13	22	5	40
<b>4. Lavorazioni industriali e artigiane . . . . .</b>	<b>4.609</b>	<b>5.381</b>	<b>1.582</b>	<b>3.965</b>	<b>5.045</b>	<b>4.436</b>	<b>1.119</b>	<b>26.137</b>	<b>4.647</b>	<b>737</b>	<b>791</b>	<b>6.175</b>
4.10 Mugnai, panettieri, pastai, pasticciere e simili . . . . .	247	157	76	145	163	118	68	974	172	26	30	228
4.20 Filatori, tessitori, tintori di filati e tessuti . . . . .	50	571	2	82	12	17	1	735	48	32	9	89
4.30 Sarti, calzalai, lavoratori abbigliamento e tappezzeria . . . . .	290	357	30	264	394	380	71	1.786	145	15	23	183
4.40 Falegnami, mobiliari, bottai . . . . .	710	517	264	628	602	633	159	3.513	707	115	92	914
4.50 Minatori, cavatori e simili . . . . .	10	27	100	31	24	13	3	208	34	—	8	42
4.60 Fonditori, laminatori, meccanici . . . . .	1.076	1.446	289	873	1.149	1.199	254	6.286	1.050	269	354	1.673
4.70 Muratori, stagnini, lavoratori costruzioni edilizie, ecc. . . . .	2.132	2.222	820	1.902	2.544	2.054	546	12.220	2.456	257	259	2.972
4.80 Analizzatori, dosatori, pirotecnici, vulcanizzatori . . . . .	16	19	—	17	153	18	13	236	8	7	6	21
4.90 Cartai, cartotecnici . . . . .	78	65	1	23	4	4	4	179	27	16	10	53
<b>5. Arti grafiche, install. e funz. di macchine e d'impianti . . . . .</b>	<b>1.489</b>	<b>1.098</b>	<b>313</b>	<b>1.089</b>	<b>1.883</b>	<b>1.253</b>	<b>388</b>	<b>7.513</b>	<b>1.157</b>	<b>343</b>	<b>553</b>	<b>2.053</b>
5.10 Tipografi, fotografi, litografi . . . . .	170	69	14	32	61	50	14	410	49	6	28	83
5.20 Elettrecisti, elettrotecnici, radiotecnici . . . . .	234	189	75	171	340	221	51	1.281	211	88	133	432
5.30 Operatori cinematografici, attrezzisti . . . . .	3	3	—	2	5	3	4	20	1	1	—	2
5.40 Macchinisti e fuochisti di macchine e impianti fissi . . . . .	13	13	3	16	18	11	16	90	12	8	9	29
5.50 Autisti, macchinisti di mezzi di trasporto, gruisti . . . . .	991	725	207	812	944	870	262	4.811	829	182	268	1.279
5.60 Marittimi di coperta, barcaioi . . . . .	—	1	—	4	181	5	6	197	1	11	24	36
5.70 Vetturini, carrettieri, facchini, fattorini . . . . .	64	60	14	38	253	86	26	541	49	15	68	132
5.80 Arti e mestieri vari . . . . .	14	38	—	14	81	7	9	163	5	32	23	60
<b>6. Commercio e servizi . . . . .</b>	<b>2.305</b>	<b>3.256</b>	<b>561</b>	<b>3.126</b>	<b>4.086</b>	<b>3.979</b>	<b>1.120</b>	<b>18.433</b>	<b>2.329</b>	<b>408</b>	<b>899</b>	<b>3.636</b>
6.10 Negozianti, noleggiatori, commessi di vendita . . . . .	964	854	257	734	971	1.152	281	5.213	688	146	264	1.098
6.20 Esercenti e lavoratori di pubblici esercizi . . . . .	131	112	60	119	390	182	47	1.041	215	37	124	376
6.30 Barbieri, parrucchieri, massaggiatori . . . . .	78	70	17	66	134	130	36	531	90	21	21	132
6.40 Spazzaturai, altri lavoratori servizi di pulizia . . . . .	39	13	3	12	38	10	5	120	6	2	19	27
6.50 Camerieri, domestici presso famiglie private . . . . .	2	5	—	6	8	5	—	26	3	—	1	4
6.60 Soldati e graduati di carriera, vigili, custodi . . . . .	283	330	73	222	392	302	97	1.699	241	125	172	538
6.70 Arti e mestieri vari . . . . .	808	1.872	151	1.967	2.153	2.198	654	9.803	1.086	77	298	1.461
<b>Totale professioni . . . . .</b>	<b>13.097</b>	<b>13.633</b>	<b>3.302</b>	<b>12.285</b>	<b>15.442</b>	<b>14.676</b>	<b>4.503</b>	<b>76.938</b>	<b>11.770</b>	<b>2.109</b>	<b>3.657</b>	<b>17.536</b>
<b>7. Persone in attesa di prima occupazione, ecc. . . . .</b>	<b>10</b>	<b>7</b>	<b>2</b>	<b>7</b>	<b>30</b>	<b>37</b>	<b>2</b>	<b>95</b>	<b>12</b>	<b>5</b>	<b>14</b>	<b>31</b>
7.10 Persone in attesa di prima occupazione, studenti . . . . .	10	7	2	7	30	37	2	95	12	5	14	31
<b>8. Pensionati, benestanti, inabili e altre condiz. non prof. . . . .</b>	<b>51</b>	<b>71</b>	<b>18</b>	<b>63</b>	<b>60</b>	<b>75</b>	<b>25</b>	<b>363</b>	<b>34</b>	<b>13</b>	<b>8</b>	<b>55</b>
8.10 Pensionati e benestanti . . . . .	45	60	17	53	50	69	15	309	28	10	7	45
8.20 Inabili, infermi, cronici e altre condiz. non profess. . . . .	6	11	1	10	10	6	10	54	6	3	1	10
<b>Totale condizioni non professionali . . . . .</b>	<b>61</b>	<b>78</b>	<b>20</b>	<b>70</b>	<b>90</b>	<b>112</b>	<b>27</b>	<b>458</b>	<b>46</b>	<b>18</b>	<b>22</b>	<b>86</b>
<b>TOTALE . . . . .</b>	<b>13.158</b>	<b>13.711</b>	<b>3.322</b>	<b>12.355</b>	<b>15.532</b>	<b>14.788</b>	<b>4.530</b>	<b>77.396</b>	<b>11.816</b>	<b>2.127</b>	<b>3.679</b>	<b>17.622</b>

(\*) Cfr. la corrispondente nota a pag. 34.

## professione del padre - Provincie e Regioni

EMILIA-ROMAGNA									MARCHE					Professione e condizione non professionale
Piacenza	Parma	Reggio nell'Emilia	Modena	Bologna	Ferrara	Ravenna	Forlì	Totale	Pesaro e Urbino	Ancona	Macerata	Ascoli Piceno	Totale	
147	219	150	331	697	214	147	375	2.280	204	259	157	220	840	1.
33	66	59	124	174	69	53	106	684	103	63	71	103	340	1.10
5	17	9	13	37	9	8	15	113	5	8	2	1	16	1.20
—	—	1	—	1	1	—	2	5	—	—	—	—	—	1.30
64	87	48	112	289	73	53	98	824	49	80	40	60	229	1.40
7	18	18	28	61	25	14	25	196	17	24	11	19	71	1.50
38	31	15	54	135	37	19	129	458	30	84	33	37	184	1.60
569	852	765	1.035	2.634	790	718	1.120	8.483	527	1.006	388	617	2.538	2.
365	574	472	707	1.653	426	545	752	5.494	340	664	280	442	1.726	2.10
147	177	204	172	494	280	129	204	1.807	118	155	75	127	475	2.20
57	101	89	156	487	84	44	163	1.181	69	187	33	48	337	2.30
—	—	—	—	—	—	—	1	1	—	—	—	—	—	2.40
863	835	1.058	1.418	1.357	1.466	1.324	1.707	10.028	1.113	1.372	1.589	1.823	5.897	3.
802	795	1.022	1.370	1.312	1.326	1.284	1.609	9.520	1.069	1.332	1.514	1.713	5.628	3.10
5	4	3	18	22	38	11	21	122	10	3	2	9	24	3.20
2	2	6	2	3	18	2	8	43	6	—	—	2	8	3.30
3	1	1	3	1	—	2	7	18	10	—	12	—	22	3.40
50	32	25	25	19	32	19	21	223	4	5	13	3	25	3.50
1	1	1	—	—	52	6	41	102	14	32	48	96	190	3.60
924	1.549	1.589	3.257	4.006	1.801	1.468	3.005	17.599	2.008	2.139	1.343	1.800	7.290	4.
51	152	170	317	173	88	60	111	1.122	47	84	57	51	239	4.10
3	3	—	37	23	4	6	2	78	7	11	2	10	30	4.20
45	101	66	177	280	54	47	156	926	64	78	242	590	974	4.30
119	203	163	315	398	165	125	449	1.937	399	364	189	151	1.103	4.40
13	14	5	3	16	7	12	7	77	23	6	7	16	52	4.50
352	474	508	995	1.668	623	404	591	5.615	279	561	212	200	1.252	4.60
330	581	663	1.372	1.359	799	761	1.670	7.535	1.182	995	616	774	3.567	4.70
11	11	12	14	49	56	51	16	220	5	16	2	7	30	4.80
—	10	2	27	40	5	2	3	89	2	24	16	1	43	4.90
541	601	440	898	1.508	686	502	893	6.069	494	727	273	463	1.957	5.
22	45	22	56	127	15	20	54	361	8	20	5	10	43	5.10
69	122	89	165	321	152	77	151	1.146	65	118	52	87	322	5.20
1	1	—	4	11	1	3	—	21	2	1	3	—	6	5.30
14	8	7	26	16	18	2	1	92	8	13	1	3	25	5.40
403	376	291	590	852	420	314	625	3.871	341	470	195	329	1.335	5.50
—	1	3	1	—	1	4	12	22	26	16	1	11	54	5.60
24	44	19	48	155	42	69	45	446	36	58	14	22	130	5.70
8	4	9	8	26	37	13	5	110	8	31	2	1	42	5.80
853	1.230	1.117	1.381	2.265	1.018	1.259	2.397	11.520	631	1.153	768	1.040	3.592	6.
237	363	294	524	755	355	255	630	3.413	240	372	270	373	1.255	6.10
24	84	39	109	190	70	60	190	766	36	53	26	49	164	6.20
28	40	53	38	90	36	39	65	389	28	27	34	42	131	6.30
2	7	12	13	39	6	6	19	104	11	26	16	17	70	6.40
—	2	1	2	3	—	2	6	16	4	4	3	1	12	6.50
96	134	108	143	397	128	115	186	1.307	116	301	103	132	652	6.60
466	600	610	552	791	423	782	1.301	5.525	196	370	316	426	1.308	6.70
3.897	5.286	5.119	8.320	12.467	5.975	5.418	9.497	55.979	4.977	6.656	4.518	5.963	22.114	
3	26	11	48	69	24	18	29	228	8	4	2	11	25	7.
3	26	11	48	69	24	18	29	228	8	4	2	11	25	7.10
13	20	18	33	29	16	10	44	183	32	29	13	34	108	8.
10	16	13	29	27	15	9	28	147	30	23	12	30	95	8.10
3	4	5	4	2	1	1	16	36	2	6	1	4	13	8.20
16	46	29	81	98	40	28	73	411	40	33	15	45	133	
3.913	5.332	5.148	8.401	12.565	6.015	5.446	9.570	56.390	5.017	6.689	4.533	6.008	22.247	

## Segue Tav. 119 — Nati legittimi per

PROFESSIONE E CONDIZIONE NON PROFESSIONALE (Classificazione minima) (*)	TOSCANA									UMBRIA			
	Massa-Carrara	Lucca	Pistoia	Firenze	Livorno	Pisa	Arezzo	Siena	Grosseto	Totale	Perugia	Terni	Totale
<b>1. Professioni e arti liberali e assimilate . . . . .</b>	<b>71</b>	<b>218</b>	<b>89</b>	<b>678</b>	<b>263</b>	<b>344</b>	<b>164</b>	<b>162</b>	<b>148</b>	<b>2.137</b>	<b>391</b>	<b>110</b>	<b>501</b>
1.10 Insegnanti . . . . .	38	71	23	169	47	81	75	51	40	595	174	53	227
1.20 Artisti, letterati, giornalisti, pubblicitari . . . . .	1	14	4	66	12	4	2	6	4	113	7	2	9
1.30 Ecclesiastici e religiosi . . . . .	—	—	—	—	—	—	—	—	—	—	1	—	1
1.40 Medici, ostetriche, farmacisti . . . . .	23	67	37	236	62	89	38	79	31	662	134	21	155
1.50 Magistrati, avvocati, notai, ufficiali giudiziari . . . . .	4	18	7	79	15	25	6	9	8	171	19	12	31
1.60 Ufficiali e sottufficiali . . . . .	5	48	18	128	127	145	43	17	65	596	56	22	78
<b>2. Professioni amministrative, tecniche e operative varie . . . . .</b>	<b>373</b>	<b>866</b>	<b>414</b>	<b>3.334</b>	<b>980</b>	<b>808</b>	<b>574</b>	<b>519</b>	<b>392</b>	<b>8.260</b>	<b>1.042</b>	<b>506</b>	<b>1.548</b>
2.10 Amministratori, direttori generali e similari . . . . .	250	563	330	2.460	635	574	412	398	305	5.927	785	370	1.155
2.20 Veterinari, ingegneri, chimici, periti, tecnici . . . . .	100	165	44	412	257	165	88	73	56	1.360	166	90	256
2.30 Agenti di vendita, mediatori, piazzisti . . . . .	23	138	40	461	88	69	73	48	31	971	91	45	136
2.40 Professioni varie non classificate altrove . . . . .	—	—	—	1	—	—	1	—	—	2	—	1	1
<b>3. Lavorazioni agrarie, zootecniche e della pesca . . . . .</b>	<b>79</b>	<b>445</b>	<b>390</b>	<b>1.049</b>	<b>225</b>	<b>592</b>	<b>908</b>	<b>664</b>	<b>598</b>	<b>4.950</b>	<b>2.124</b>	<b>463</b>	<b>2.587</b>
3.10 Coltivatori agricoli generici . . . . .	68	371	357	1.006	194	557	840	638	554	4.585	2.087	439	2.526
3.20 Coltivatori agricoli specializzati . . . . .	6	33	23	23	6	7	7	2	3	110	6	2	8
3.30 Operatori agricoli vari specializzati . . . . .	—	1	—	2	—	1	3	—	—	7	—	—	—
3.40 Selvicoltori, boscaioli, carbonai . . . . .	2	19	8	7	2	7	53	10	4	112	9	17	26
3.50 Allevatori, pastori, guardiani di animali . . . . .	1	16	2	9	6	17	5	14	9	79	5	2	7
3.60 Pescatori, piscicoltori, cacciatori . . . . .	2	5	—	2	17	3	—	—	28	57	17	3	20
<b>4. Lavorazioni industriali e artigiane . . . . .</b>	<b>1.467</b>	<b>2.292</b>	<b>1.166</b>	<b>5.926</b>	<b>1.281</b>	<b>1.762</b>	<b>1.571</b>	<b>949</b>	<b>666</b>	<b>17.080</b>	<b>2.176</b>	<b>479</b>	<b>2.655</b>
4.10 Mugnai, panettieri, pastai, pasticciari e simili . . . . .	13	70	28	112	29	32	45	23	18	370	123	26	149
4.20 Filatori, tessitori, tintori di filati e tessuti . . . . .	6	26	202	1.078	4	3	23	2	1	1.345	17	—	17
4.30 Sarti, calzaioli, lavoratori abbigliamento e tappezzeria . . . . .	20	160	146	562	42	190	118	40	29	1.307	94	25	119
4.40 Falegnami, mobiliari, bottai . . . . .	74	238	156	923	138	483	209	210	79	2.510	261	52	313
4.50 Minatori, cavaatori e simili . . . . .	198	103	2	13	19	12	5	48	89	489	36	8	44
4.60 Fonditori, laminatori, meccanici . . . . .	371	425	201	869	362	441	354	193	136	3.352	503	83	586
4.70 Muratori, stagnini, lavoratori costruzioni edilizie, ecc. . . . .	774	1.207	395	2.341	667	590	813	429	313	7.529	1.117	272	1.389
4.80 Analizzatori, dosatori, pirotecnici, vulcanizzatori . . . . .	11	8	9	21	19	8	4	1	1	82	18	13	31
4.90 Cartai, cartotecnici . . . . .	—	55	27	7	1	3	—	3	—	96	7	—	7
<b>5. Arti grafiche, install. e funz. di macchine e d'impianti . . . . .</b>	<b>279</b>	<b>602</b>	<b>198</b>	<b>1.404</b>	<b>773</b>	<b>406</b>	<b>452</b>	<b>294</b>	<b>357</b>	<b>4.765</b>	<b>808</b>	<b>294</b>	<b>1.102</b>
5.10 Tipografi, fotografi, litografi . . . . .	10	26	8	115	19	12	17	9	3	219	38	9	47
5.20 Elettrecisti, elettrotecnici, radiotecnici . . . . .	60	110	43	234	115	59	81	42	40	784	125	32	157
5.30 Operatori cinematografici, attrezzisti . . . . .	2	1	—	3	2	—	1	—	—	9	3	—	3
5.40 Macchinisti e fuochisti di macchine e impianti fissi . . . . .	2	7	3	18	14	1	8	1	1	55	4	—	6
5.50 Autisti, macchinisti di mezzi di trasporto, gruisti . . . . .	168	348	128	868	400	320	304	227	220	2.983	602	227	829
5.60 Marittimi di coperta, barcaioi . . . . .	9	80	—	—	51	1	1	—	72	214	—	—	—
5.70 Vetturini, caretterieri, facchini, fattorini . . . . .	18	26	14	109	152	10	36	15	20	400	32	19	51
5.80 Arti e mestieri vari . . . . .	10	4	2	57	20	3	4	—	1	101	4	5	9
<b>6. Commercio e servizi . . . . .</b>	<b>544</b>	<b>1.565</b>	<b>1.100</b>	<b>4.100</b>	<b>1.545</b>	<b>1.368</b>	<b>771</b>	<b>747</b>	<b>837</b>	<b>12.577</b>	<b>2.066</b>	<b>1.500</b>	<b>3.566</b>
6.10 Negozianti, noleggiatori, commessi di vendita . . . . .	160	513	236	1.193	357	263	251	190	165	3.328	418	187	605
6.20 Esercenti e lavoratori di pubblici esercizi . . . . .	25	134	70	318	61	71	38	47	42	806	66	20	86
6.30 Barbieri, parrucchieri, massaggiatori . . . . .	16	83	33	185	44	57	35	24	15	492	61	25	86
6.40 Spazzaturai, altri lavoratori servizi di pulizia . . . . .	5	6	—	50	23	18	9	10	5	126	6	2	8
6.50 Camerieri, domestici presso famiglie private . . . . .	1	1	3	21	1	—	8	5	1	41	12	2	14
6.60 Soldati e graduati di carriera, vigili, custodi . . . . .	61	143	71	395	220	184	119	88	94	1.375	211	96	307
6.70 Arti e mestieri vari . . . . .	276	685	687	1.938	839	775	311	383	515	6.409	1.292	1.168	2.460
<b>Totale professioni . . . . .</b>	<b>2.813</b>	<b>5.988</b>	<b>3.357</b>	<b>16.491</b>	<b>5.067</b>	<b>5.280</b>	<b>4.440</b>	<b>3.335</b>	<b>2.998</b>	<b>49.769</b>	<b>8.607</b>	<b>3.352</b>	<b>11.959</b>
<b>7. Persone in attesa di prima occupazione, ecc. . . . .</b>	<b>3</b>	<b>17</b>	<b>8</b>	<b>64</b>	<b>18</b>	<b>21</b>	<b>9</b>	<b>7</b>	<b>4</b>	<b>151</b>	<b>16</b>	<b>12</b>	<b>28</b>
7.10 Persone in attesa di prima occupazione, studenti . . . . .	3	17	8	64	18	21	9	7	4	151	16	12	28
<b>8. Pensionati, benestanti, inabili e altre condiz. non prof. . . . .</b>	<b>20</b>	<b>42</b>	<b>17</b>	<b>62</b>	<b>9</b>	<b>17</b>	<b>24</b>	<b>15</b>	<b>15</b>	<b>221</b>	<b>41</b>	<b>17</b>	<b>58</b>
8.10 Pensionati e benestanti . . . . .	19	32	16	45	9	14	21	13	15	184	38	14	52
8.20 Inabili, infermi, cronici e altre condiz. non profess. . . . .	1	10	1	17	—	3	3	2	—	37	3	3	6
<b>Totale condizioni non professionali . . . . .</b>	<b>23</b>	<b>59</b>	<b>25</b>	<b>126</b>	<b>27</b>	<b>38</b>	<b>33</b>	<b>22</b>	<b>19</b>	<b>372</b>	<b>57</b>	<b>29</b>	<b>86</b>
<b>TOTALE . . . . .</b>	<b>2.836</b>	<b>6.047</b>	<b>3.382</b>	<b>16.617</b>	<b>5.094</b>	<b>5.318</b>	<b>4.473</b>	<b>3.357</b>	<b>3.017</b>	<b>50.141</b>	<b>8.664</b>	<b>3.381</b>	<b>12.045</b>

(\*) Cfr. la corrispondente nota a pag. 34.



## professione del padre - Provincie e Regioni

LAZIO						CAMPANIA						ABRUZZI					MOLISE	Professione e condizione non professionale
Viterbo	Rieti	Roma	Latina	Frosinone	Totale	Caserta	Benevento	Napoli	Avellino	Salerno	Totale	L'Aquila	Teramo	Pescara	Chieti	Totale		
151	104	4.234	278	267	5.034	530	274	2.870	275	739	4.688	231	112	187	224	754	191	1.
48	48	679	76	138	989	177	139	771	166	345	1.598	117	60	103	123	403	111	1.10
1	1	349	2	6	359	4	4	90	4	10	112	1	1	4	2	8	1	1.20
—	—	4	—	—	4	—	—	3	—	—	3	—	—	—	—	—	—	1.30
24	21	992	35	18	1.118	80	37	844	29	133	1.123	27	38	26	46	137	25	1.40
4	8	489	23	46	542	32	31	473	30	114	680	23	4	23	21	71	23	1.50
74	26	1.721	142	59	2.022	237	63	689	46	137	1.172	63	9	31	32	135	31	1.60
368	199	15.873	607	617	17.664	1.147	453	9.862	567	1.567	13.596	609	306	663	526	2.104	445	2.
288	169	13.015	451	490	14.413	990	381	8.339	418	1.196	11.324	484	236	437	409	1.566	338	2.10
41	18	1.999	123	107	2.288	113	60	947	109	260	1.489	102	61	122	93	378	90	2.20
39	12	858	33	20	962	43	12	570	40	110	775	23	9	104	23	159	16	2.30
—	—	1	—	—	1	1	—	6	—	1	8	—	—	—	1	1	1	2.40
1.248	617	2.352	1.547	1.087	6.851	3.305	2.507	5.399	3.056	5.651	19.918	1.079	1.568	853	1.561	5.061	2.110	3.
1.180	599	1.835	1.347	1.022	5.983	3.207	2.484	4.795	2.912	5.165	18.563	1.043	1.503	822	1.504	4.872	2.055	3.10
13	2	273	35	5	328	13	6	130	4	87	240	5	8	2	36	51	7	3.20
—	—	3	—	—	3	2	1	9	—	—	12	—	—	1	1	2	3	3.30
17	3	30	1	22	73	43	9	54	128	201	435	17	1	1	2	21	24	3.40
21	13	166	48	34	282	25	7	19	11	45	107	14	12	2	4	32	7	3.50
17	—	45	116	4	182	15	—	392	1	153	561	—	44	25	13	82	16	3.60
1.015	485	19.210	2.924	3.899	27.533	7.144	1.735	20.325	2.863	6.429	38.496	1.668	1.649	1.738	2.195	7.250	1.980	4.
46	20	450	48	47	611	106	40	669	72	260	1.147	41	16	52	39	148	53	4.10
2	3	48	7	23	83	21	1	95	5	52	174	5	2	2	7	16	4	4.20
38	23	1.117	81	142	1.401	581	124	2.337	288	411	3.741	69	117	102	104	392	107	4.30
108	41	2.145	220	336	2.850	532	139	2.207	261	891	4.030	168	127	134	171	600	142	4.40
40	9	84	19	25	177	90	4	108	40	64	306	85	16	24	29	154	15	4.50
177	85	3.816	400	393	4.871	657	171	3.921	269	879	5.897	226	144	307	254	931	227	4.60
590	301	11.362	2.138	2.815	17.206	5.141	1.253	10.902	1.917	3.847	23.060	1.043	1.224	1.094	1.576	4.937	1.427	4.70
3	3	105	7	12	130	12	3	49	8	11	83	9	3	21	6	39	5	4.80
11	—	83	4	106	204	4	—	37	3	14	58	22	—	2	9	33	—	4.90
387	183	7.650	750	775	9.745	918	390	7.280	574	1.707	10.869	472	271	474	490	1.707	383	5.
7	3	740	16	29	795	33	8	245	18	73	377	12	13	15	13	53	18	5.10
39	24	1.398	122	109	1.692	125	58	932	69	228	1.412	78	41	84	62	265	54	5.20
1	2	81	2	1	87	5	2	25	—	4	36	1	—	2	2	5	—	5.30
1	1	49	16	10	77	16	3	80	3	15	117	6	1	—	5	12	1	5.40
316	137	4.613	505	568	6.139	621	288	3.840	415	1.221	6.385	352	187	311	367	1.217	277	5.50
1	—	55	38	1	95	4	3	1.467	2	24	1.500	—	7	1	15	23	1	5.60
17	14	670	42	55	798	99	26	566	62	133	886	23	22	44	21	110	32	5.70
5	2	44	9	2	62	15	2	125	5	9	156	—	—	17	5	22	—	5.80
983	625	14.814	1.388	1.439	19.249	3.908	939	26.358	1.639	5.196	38.040	1.150	504	777	1.034	3.465	1.038	6.
262	110	4.725	367	345	5.809	620	247	5.080	350	1.087	7.384	303	213	294	305	1.115	263	6.10
30	19	1.507	67	74	1.697	103	41	1.078	53	197	1.472	36	20	48	40	144	33	6.20
51	18	658	61	62	850	138	56	685	74	290	1.243	46	21	33	53	153	38	6.30
12	6	277	18	26	339	72	18	302	18	69	479	11	5	16	20	52	21	6.40
2	1	87	11	5	106	—	4	34	4	5	47	1	—	1	2	4	—	6.50
153	77	3.301	204	231	3.966	479	143	2.019	241	466	3.348	164	66	143	128	501	136	6.60
473	394	4.259	660	696	6.482	2.496	430	17.160	899	3.082	24.067	589	179	242	486	1.496	547	6.70
4.152	2.213	64.133	7.494	8.084	86.076	16.952	6.298	72.094	8.974	21.289	125.607	5.209	4.410	4.692	6.030	20.341	6.147	
6	2	222	6	6	242	15	2	95	9	34	155	10	2	8	7	27	11	7.
6	2	222	6	6	242	15	2	95	9	34	155	10	2	8	7	27	11	7.10
32	11	286	35	63	427	117	52	345	100	225	839	57	30	54	47	188	40	8.
25	11	256	28	58	378	90	46	284	82	198	700	48	28	41	38	155	35	8.10
7	—	30	7	5	49	27	6	61	18	27	139	9	2	13	9	33	5	8.20
38	13	508	41	69	669	132	54	440	109	259	994	67	32	62	54	215	51	
4.190	2.226	64.641	7.535	8.153	86.745	17.084	6.352	72.534	9.083	21.548	126.601	5.276	4.442	4.754	6.084	20.556	6.198	

## Segue Tav. 119 — Nati legittimi per

PROFESSIONE E CONDIZIONE NON PROFESSIONALE (Classificazione minima) (*)	PUGLIA						BASILICATA			CALABRIA			
	Foggia	Bari	Taranto	Brindisi	Lecce	Totale	Potenza	Matera	Totale	Cosenza	Catanzaro	Reggio di Calabria	Totale
<b>1. Professioni e arti liberali e assimilate . . . . .</b>	<b>534</b>	<b>1.166</b>	<b>607</b>	<b>319</b>	<b>613</b>	<b>3.239</b>	<b>240</b>	<b>118</b>	<b>358</b>	<b>437</b>	<b>442</b>	<b>443</b>	<b>1.322</b>
1.10 Insegnanti . . . . .	262	384	170	108	212	1.136	120	73	193	245	249	232	726
1.20 Artisti, letterati, giornalisti, pubblicitari . . . . .	5	28	9	6	12	60	3	—	3	5	1	5	11
1.30 Ecclesiastici e religiosi . . . . .	1	—	—	—	—	—	—	—	—	—	—	—	—
1.40 Medici, ostetriche, farmacisti . . . . .	87	306	65	59	113	630	54	19	73	97	80	103	280
1.50 Magistrati, avvocati, notai, ufficiali giudiziari . . . . .	80	163	46	33	89	411	30	16	46	53	73	66	192
1.60 Ufficiali e sottufficiali . . . . .	99	284	316	112	187	998	32	10	42	37	37	37	111
<b>2. Professioni amministrative, tecniche e operative varie . . . . .</b>	<b>1.193</b>	<b>2.986</b>	<b>941</b>	<b>573</b>	<b>1.004</b>	<b>6.697</b>	<b>515</b>	<b>281</b>	<b>796</b>	<b>1.116</b>	<b>1.138</b>	<b>1.225</b>	<b>3.475</b>
2.10 Amministratori, direttori generali e similari . . . . .	1.010	2.365	718	447	807	5.347	362	212	574	857	860	1.064	2.781
2.20 Veterinari, ingegneri, chimici, periti, tecnici . . . . .	140	398	150	107	151	946	131	61	192	211	225	134	570
2.30 Agenti di vendita, mediatori, piazzisti . . . . .	42	221	72	19	46	400	22	8	30	48	52	27	127
2.40 Professioni varie non classificate altrove . . . . .	1	2	1	—	—	4	—	—	—	—	1	—	1
<b>3. Lavorazioni agrarie, zootecniche e della pesca . . . . .</b>	<b>6.399</b>	<b>10.240</b>	<b>3.142</b>	<b>3.911</b>	<b>7.431</b>	<b>31.123</b>	<b>3.737</b>	<b>1.326</b>	<b>5.063</b>	<b>4.005</b>	<b>5.276</b>	<b>4.283</b>	<b>13.564</b>
3.10 Coltivatori agricoli generici . . . . .	5.926	9.702	2.829	3.797	7.244	29.498	3.606	1.284	4.890	3.686	4.974	4.013	12.677
3.20 Coltivatori agricoli specializzati . . . . .	38	170	20	24	4	256	9	5	14	10	9	7	21
3.30 Operatori agricoli vari specializzati . . . . .	13	4	—	1	—	18	1	2	3	1	—	—	—
3.40 Selvicoltori, boscaioli, carbonai . . . . .	48	26	29	1	—	104	57	2	59	114	139	65	311
3.50 Allevatori, pastori, guardiani di animali . . . . .	66	58	27	15	17	183	57	32	89	54	64	28	141
3.60 Pescatori, piscicoltori, cacciatori . . . . .	308	280	237	73	166	1.064	7	1	8	140	90	170	401
<b>4. Lavorazioni industriali e artigiane . . . . .</b>	<b>4.800</b>	<b>9.260</b>	<b>2.999</b>	<b>2.129</b>	<b>3.476</b>	<b>22.664</b>	<b>3.312</b>	<b>1.766</b>	<b>5.078</b>	<b>5.851</b>	<b>6.290</b>	<b>4.280</b>	<b>16.421</b>
4.10 Mugnai, panettieri, pastai, pasticceri e simili . . . . .	171	385	70	49	115	790	36	22	58	93	80	94	261
4.20 Filatori, tessitori, tintori di filati e tessuti . . . . .	17	22	2	6	10	57	7	1	8	12	2	1	11
4.30 Sarti, calzolari, lavoratori abbigliamento e tappezzeria . . . . .	214	552	156	109	227	1.258	139	60	199	233	267	213	711
4.40 Falegnami, mobiliari, bottai . . . . .	432	1.088	387	249	441	2.597	208	125	333	392	468	355	1.211
4.50 Minatori, cavatori e simili . . . . .	166	400	75	42	165	848	48	2	50	132	70	75	277
4.60 Fonditori, laminatori, meccanici . . . . .	618	1.789	808	451	568	4.234	225	161	386	371	390	334	1.099
4.70 Muratori, stagnini, lavoratori costruzioni edilizie, ecc. . . . .	3.177	4.988	1.486	1.166	1.935	12.752	2.646	1.394	4.040	4.607	5.004	3.199	12.811
4.80 Analizzatori, dosatori, pirotecnici, vulcanizzatori . . . . .	3	31	14	56	11	115	3	—	4	8	7	8	2
4.90 Cartai, cartotecnici . . . . .	2	5	1	1	4	13	—	—	—	3	2	1	—
<b>5. Arti grafiche, install. e funz. di macchine e d'impianti</b>	<b>1.290</b>	<b>2.953</b>	<b>1.080</b>	<b>543</b>	<b>837</b>	<b>6.703</b>	<b>512</b>	<b>300</b>	<b>812</b>	<b>985</b>	<b>1.082</b>	<b>837</b>	<b>2.901</b>
5.10 Tipografi, fotografi, litografi . . . . .	33	90	30	9	31	193	15	5	20	33	28	29	9
5.20 Eletttricisti, elettrotecnici, radiotecnici . . . . .	153	423	287	111	147	1.121	65	28	93	125	153	92	37
5.30 Operatori cinematografici, attrezzisti . . . . .	10	7	6	1	4	28	6	—	6	3	5	1	—
5.40 Macchinisti e fuochisti di macchine e impianti fissi . . . . .	15	26	27	4	1	73	1	2	3	7	4	4	1
5.50 Autisti, macchinisti di mezzi di trasporto, gruisti . . . . .	804	1.727	600	329	509	3.969	345	249	594	755	766	595	2.111
5.60 Marittimi di coperta, barcaioi . . . . .	11	406	23	17	23	480	—	—	—	3	64	63	13
5.70 Vetturini, carrettieri, facchini, fattorini . . . . .	255	214	74	50	103	701	78	16	94	54	54	52	16
5.80 Arti e mestieri vari . . . . .	9	60	33	22	14	138	2	—	2	5	8	1	—
<b>6. Commercio e servizi . . . . .</b>	<b>3.063</b>	<b>7.114</b>	<b>2.933</b>	<b>1.212</b>	<b>2.126</b>	<b>16.448</b>	<b>1.421</b>	<b>908</b>	<b>2.329</b>	<b>3.377</b>	<b>4.181</b>	<b>2.017</b>	<b>9.571</b>
6.10 Negozianti, noleggiatori, commessi di vendita . . . . .	821	1.938	533	382	722	4.396	312	152	464	646	675	645	1.968
6.20 Esercenti e lavoratori di pubblici esercizi . . . . .	94	277	101	60	105	637	45	14	59	72	110	67	24
6.30 Barbieri, parrucchieri, massaggiatori . . . . .	164	367	101	84	141	857	77	33	110	96	139	122	33
6.40 Spazzaturai, altri lavoratori servizi di pulizia . . . . .	137	266	45	56	53	557	31	26	57	63	76	61	20
6.50 Camerieri, domestici presso famiglie private . . . . .	—	4	3	4	3	14	4	1	5	10	8	4	—
6.60 Soldati e graduati di carriera, vigili, custodi . . . . .	339	775	333	211	307	1.965	170	100	270	236	294	258	73
6.70 Arti e mestieri vari . . . . .	1.508	3.487	1.817	415	795	8.022	782	582	1.364	2.254	2.879	860	5.99
<b>Totale professioni . . . . .</b>	<b>17.279</b>	<b>33.719</b>	<b>11.702</b>	<b>8.687</b>	<b>15.487</b>	<b>86.874</b>	<b>9.737</b>	<b>4.699</b>	<b>14.436</b>	<b>15.771</b>	<b>18.409</b>	<b>13.085</b>	<b>47.211</b>
<b>7. Persone in attesa di prima occupazione, ecc. . . . .</b>	<b>32</b>	<b>64</b>	<b>27</b>	<b>13</b>	<b>40</b>	<b>176</b>	<b>4</b>	<b>2</b>	<b>6</b>	<b>16</b>	<b>10</b>	<b>9</b>	<b>—</b>
7.10 Persone in attesa di prima occupazione, studenti . . . . .	32	64	27	13	40	176	4	2	6	16	10	9	—
<b>8. Pensionati, benestanti, inabili e altre condiz. non prof.</b>	<b>67</b>	<b>153</b>	<b>84</b>	<b>85</b>	<b>264</b>	<b>653</b>	<b>61</b>	<b>28</b>	<b>89</b>	<b>92</b>	<b>150</b>	<b>164</b>	<b>41</b>
8.10 Pensionati e benestanti . . . . .	48	93	59	72	247	519	47	19	66	69	118	138	3
8.20 Inabili, infermi, cronici e altre condiz. non profess. . . . .	19	60	25	13	17	134	14	9	23	23	32	26	1
<b>Totale condizioni non professionali . . . . .</b>	<b>99</b>	<b>217</b>	<b>111</b>	<b>98</b>	<b>304</b>	<b>829</b>	<b>65</b>	<b>30</b>	<b>95</b>	<b>108</b>	<b>160</b>	<b>173</b>	<b>4</b>
<b>TOTALE . . . . .</b>	<b>17.378</b>	<b>33.936</b>	<b>11.813</b>	<b>8.785</b>	<b>15.791</b>	<b>87.703</b>	<b>9.802</b>	<b>4.729</b>	<b>14.531</b>	<b>15.879</b>	<b>18.569</b>	<b>13.258</b>	<b>47.7</b>

(\*) Cfr. la corrispondente nota a pag. 34.

## professione del padre - Provincie e Regioni

SICILIA										SARDEGNA				ITALIA	Professione e condizione non professionale
Trapani	Palermo	Messina	Agrigento	Caltanissetta	Enna	Catania	Ragusa	Siracusa	Totale	Sassari	Nuoro	Cagliari	Totale		
<b>276</b>	<b>839</b>	<b>524</b>	<b>233</b>	<b>131</b>	<b>57</b>	<b>957</b>	<b>159</b>	<b>276</b>	<b>3.452</b>	<b>409</b>	<b>158</b>	<b>748</b>	<b>1.315</b>	<b>37.294</b>	<b>1.</b>
129	290	184	134	51	35	347	72	107	1.349	175	94	282	551	11.726	1.10
1	35	18	1	6	1	48	2	6	118	5	1	9	15	1.634	1.20
—	—	—	2	—	—	1	1	1	5	1	—	—	1	42	1.30
54	258	143	45	29	9	228	35	56	857	81	20	140	241	9.629	1.40
53	139	89	33	26	5	134	30	29	533	36	14	58	108	4.071	1.50
39	117	90	18	19	7	199	19	77	585	111	29	259	399	10.192	1.50
<b>742</b>	<b>4.211</b>	<b>1.924</b>	<b>660</b>	<b>553</b>	<b>245</b>	<b>2.594</b>	<b>384</b>	<b>604</b>	<b>11.917</b>	<b>918</b>	<b>350</b>	<b>2.035</b>	<b>3.303</b>	<b>136.766</b>	<b>2.</b>
611	3.702	1.728	574	441	215	2.060	309	474	10.114	731	283	1.591	2.605	102.897	2.10
91	361	155	68	86	25	339	58	98	1.281	130	51	302	483	22.636	2.20
40	147	41	18	26	5	195	17	31	520	57	16	142	215	11.188	2.30
—	1	—	—	—	—	—	—	1	2	—	—	—	—	45	2.40
<b>2.995</b>	<b>7.125</b>	<b>3.655</b>	<b>4.073</b>	<b>2.387</b>	<b>1.393</b>	<b>6.773</b>	<b>2.118</b>	<b>2.783</b>	<b>33.302</b>	<b>2.271</b>	<b>2.080</b>	<b>3.838</b>	<b>8.189</b>	<b>183.267</b>	<b>3.</b>
2.570	6.445	3.406	3.781	2.295	1.362	6.355	2.091	2.659	30.964	1.864	1.313	3.129	6.306	169.895	3.10
33	39	28	14	17	5	183	5	20	344	25	9	55	89	2.436	3.20
—	2	5	6	1	2	6	—	1	23	2	—	1	3	242	3.30
—	3	25	18	22	1	11	1	—	81	2	22	4	28	1.766	3.40
46	140	49	30	45	23	39	7	13	392	259	719	441	1.419	3.839	3.50
346	496	142	224	7	—	179	14	90	1.498	119	17	208	344	5.089	3.60
<b>2.502</b>	<b>7.721</b>	<b>3.288</b>	<b>2.641</b>	<b>3.218</b>	<b>1.940</b>	<b>5.764</b>	<b>1.290</b>	<b>1.988</b>	<b>30.352</b>	<b>2.438</b>	<b>1.581</b>	<b>5.655</b>	<b>9.674</b>	<b>320.547</b>	<b>4.</b>
93	314	292	90	72	9	226	58	82	1.236	113	49	130	292	9.849	4.10
3	13	3	1	—	2	4	1	2	29	2	7	2	11	5.884	4.20
122	535	181	106	73	37	400	70	81	1.605	79	78	183	340	19.473	4.30
290	796	430	149	124	71	650	134	214	2.858	276	104	449	829	34.693	4.40
121	121	20	223	319	216	50	72	36	1.178	52	100	1.052	1.204	5.839	4.50
281	1.285	569	220	230	97	989	160	328	4.159	279	132	698	1.109	71.693	4.60
1.587	4.583	1.784	1.849	2.345	1.503	3.411	778	1.174	19.014	1.621	1.104	3.114	5.839	169.280	4.70
4	68	8	3	55	5	26	15	68	252	13	3	24	40	2.492	4.80
1	6	1	—	—	—	8	2	3	21	3	4	3	10	1.344	4.90
<b>779</b>	<b>1.925</b>	<b>1.059</b>	<b>638</b>	<b>551</b>	<b>192</b>	<b>1.496</b>	<b>442</b>	<b>582</b>	<b>7.664</b>	<b>949</b>	<b>482</b>	<b>2.167</b>	<b>3.598</b>	<b>93.679</b>	<b>5.</b>
11	92	40	19	11	5	71	8	12	269	25	4	48	77	4.877	5.10
82	344	186	73	70	23	224	50	125	1.177	136	58	324	518	15.745	5.20
3	19	1	2	1	—	11	2	—	39	3	—	12	15	348	5.30
7	20	4	4	12	—	4	5	11	67	8	—	20	28	1.337	5.40
428	1.073	594	408	351	155	988	247	336	4.580	635	395	1.547	2.577	58.667	5.50
194	180	143	58	53	—	59	109	41	837	42	1	52	95	4.327	5.60
46	132	70	72	35	9	92	13	29	498	80	20	142	242	6.720	5.70
8	65	21	2	18	—	47	8	28	197	20	4	22	46	1.658	5.80
<b>1.410</b>	<b>4.384</b>	<b>2.134</b>	<b>1.750</b>	<b>851</b>	<b>445</b>	<b>4.477</b>	<b>487</b>	<b>1.164</b>	<b>17.102</b>	<b>1.512</b>	<b>1.239</b>	<b>3.798</b>	<b>6.549</b>	<b>237.661</b>	<b>6.</b>
391	1.276	721	337	227	94	1.105	156	290	4.597	453	278	944	1.675	56.943	6.10
70	344	130	49	40	9	219	30	67	958	67	30	161	258	11.591	6.20
103	236	127	83	64	38	253	35	66	1.005	108	25	190	323	8.434	6.30
45	238	78	72	50	39	140	31	44	737	41	5	78	124	3.469	6.40
2	14	4	—	1	3	4	—	1	29	1	—	3	4	434	6.50
183	521	303	130	144	56	518	95	195	2.145	303	174	561	1.038	25.241	6.60
616	1.755	771	1.079	325	206	2.238	140	501	7.631	539	727	1.861	3.127	131.549	6.70
<b>8.704</b>	<b>26.205</b>	<b>12.584</b>	<b>9.995</b>	<b>7.691</b>	<b>4.272</b>	<b>22.061</b>	<b>4.880</b>	<b>7.397</b>	<b>103.789</b>	<b>8.497</b>	<b>5.890</b>	<b>18.241</b>	<b>32.628</b>	<b>1.009.214</b>	
15	15	30	7	6	2	75	9	26	185	11	2	23	36	1.694	7.
15	15	30	7	6	2	75	9	26	185	11	2	23	36	1.694	7.10
84	208	98	98	97	37	146	42	54	864	67	57	191	315	5.466	8.
69	167	85	88	87	34	140	37	44	751	63	45	173	281	4.513	8.10
15	41	13	10	10	3	6	5	10	113	4	12	18	34	953	8.20
99	223	128	105	103	39	221	51	80	1.049	78	59	214	351	7.160	
<b>8.803</b>	<b>26.428</b>	<b>12.712</b>	<b>10.100</b>	<b>7.794</b>	<b>4.311</b>	<b>22.282</b>	<b>4.931</b>	<b>7.477</b>	<b>104.838</b>	<b>8.575</b>	<b>5.949</b>	<b>18.455</b>	<b>32.979</b>	<b>1.016.374</b>	

Tav. 120 — Nati morti legittimi per professione della madre - Province e Regioni

PROVINCIE E REGIONI	GRUPPI DI PROFESSIONI (*)						GRUPPI DI CONDIZIONI NON PROFESSIONALI (*)		TOTALE
	Professioni e arti liberali e assimilate	Professioni ammini- strative, tecniche e operative varie	Lavora- zioni agrarie, zoo- tecniche e della pesca	Lavora- zioni indu- striali e artigiane	Arti gra- fiche, in- stall. e fun- zion. di macchine e di im- pianti	Com- mercio e servizi	Persone in attesa di prima oc- cupazione, studenti e casalinghe	Pensionati, benestan- ti, inabili e altre condizioni non profess.	
Torino . . . . .	7	21	6	23	3	115	402	—	577
Vercelli . . . . .	—	2	2	18	—	7	46	—	75
Novara . . . . .	1	2	1	2	—	15	65	—	86
Cuneo . . . . .	5	2	—	4	—	7	108	—	126
Asti . . . . .	—	—	—	—	—	2	48	—	50
Alessandria . . . . .	—	5	—	2	—	9	92	—	108
<b>Piemonte . . . . .</b>	<b>13</b>	<b>32</b>	<b>9</b>	<b>49</b>	<b>3</b>	<b>155</b>	<b>761</b>	<b>—</b>	<b>1.022</b>
<b>Valle d'Aosta . . . . .</b>	<b>—</b>	<b>1</b>	<b>—</b>	<b>—</b>	<b>—</b>	<b>1</b>	<b>13</b>	<b>—</b>	<b>15</b>
Imperia . . . . .	1	—	1	—	—	5	68	—	75
Savona . . . . .	4	—	—	2	—	5	45	1	57
Genova . . . . .	6	7	—	1	—	8	202	—	224
La Spezia . . . . .	—	2	—	—	—	—	48	—	50
<b>Liguria . . . . .</b>	<b>11</b>	<b>9</b>	<b>1</b>	<b>3</b>	<b>—</b>	<b>18</b>	<b>363</b>	<b>1</b>	<b>406</b>
Varese . . . . .	1	7	—	61	1	20	110	—	200
Como . . . . .	3	5	—	15	—	24	122	—	169
Sondrio . . . . .	1	1	—	4	—	5	47	—	58
Milano . . . . .	12	41	1	99	4	123	510	—	790
Bergamo . . . . .	5	7	1	29	—	10	169	—	221
Brescia . . . . .	5	3	1	11	—	15	226	—	261
Pavia . . . . .	3	1	1	4	—	18	60	—	87
Cremona . . . . .	5	2	—	1	—	1	69	—	78
Mantova . . . . .	—	1	—	4	—	5	70	—	80
<b>Lombardia . . . . .</b>	<b>35</b>	<b>68</b>	<b>4</b>	<b>228</b>	<b>5</b>	<b>221</b>	<b>1.383</b>	<b>—</b>	<b>1.944</b>
Bolzano-Bozen . . . . .	—	—	—	—	—	2	82	—	84
Trento . . . . .	1	2	—	1	—	1	99	—	104
<b>Trentino-Alto Adige . . . . .</b>	<b>1</b>	<b>2</b>	<b>—</b>	<b>1</b>	<b>—</b>	<b>3</b>	<b>181</b>	<b>—</b>	<b>188</b>
Verona . . . . .	3	6	4	5	—	3	153	—	174
Vicenza . . . . .	3	3	—	13	1	12	120	—	152
Belluno . . . . .	1	—	—	—	—	1	38	—	40
Treviso . . . . .	8	1	—	4	—	9	138	—	160
Venezia . . . . .	5	9	3	—	—	4	171	—	192
Padova . . . . .	5	3	4	3	1	16	188	—	220
Rovigo . . . . .	2	—	—	2	—	6	66	—	76
<b>Veneto . . . . .</b>	<b>27</b>	<b>22</b>	<b>11</b>	<b>27</b>	<b>2</b>	<b>51</b>	<b>874</b>	<b>—</b>	<b>1.014</b>
Udine . . . . .	7	1	2	7	—	3	151	—	171
Gorizia . . . . .	1	5	—	—	—	1	18	—	25
Trieste . . . . .	—	—	—	2	—	10	31	—	43
<b>Friuli-Venezia Giulia . . . . .</b>	<b>8</b>	<b>6</b>	<b>2</b>	<b>9</b>	<b>—</b>	<b>14</b>	<b>200</b>	<b>—</b>	<b>239</b>
Piacenza . . . . .	—	1	3	1	—	1	46	—	52
Parma . . . . .	2	3	—	3	—	12	52	—	72
Reggio nell'Emilia . . . . .	1	3	1	2	—	4	40	1	52
Modena . . . . .	5	3	7	13	—	5	83	—	116
Bologna . . . . .	4	4	9	7	—	15	137	—	176
Ferrara . . . . .	4	2	17	2	—	4	56	—	85
Ravenna . . . . .	2	3	10	2	—	9	34	—	60
Forlì . . . . .	3	2	6	4	—	11	125	—	151
<b>Emilia-Romagna . . . . .</b>	<b>21</b>	<b>21</b>	<b>53</b>	<b>34</b>	<b>—</b>	<b>61</b>	<b>573</b>	<b>1</b>	<b>764</b>
Pesaro e Urbino . . . . .	4	—	2	1	—	—	62	—	69
Ancona . . . . .	1	5	14	4	—	2	82	1	109
Macerata . . . . .	4	1	20	1	—	6	49	—	81
Ascoli Piceno . . . . .	1	3	7	4	—	4	90	—	109
<b>Marche . . . . .</b>	<b>10</b>	<b>9</b>	<b>43</b>	<b>10</b>	<b>—</b>	<b>12</b>	<b>283</b>	<b>1</b>	<b>368</b>

(\*) Cfr. la corrispondente nota a pag. 34.

## Segue Tav. 120 — Nati morti legittimi per professione della madre - Province e Regioni

PROVINCIE E REGIONI	GRUPPI DI PROFESSIONI (*)						GRUPPI DI CONDIZIONI NON PROFESSIONALI (*)		TOTALE
	Professioni e arti liberali e assimilate	Professioni ammini- strative, tecniche e operative varie	Lavora- zioni agrarie, zoo- tecniche e della pesca	Lavora- zioni indu- striali e artigiane	Arti gra- fiche, in- stall. e fun- zion. di macchine e di im- pianti	Com- mercio e servizi	Persone in attesa di prima oc- cupazione, studenti e casalinghe	Pensionati, benestan- ti, inabili e altre condizioni non profess.	
Massa-Carrara . . . . .	—	—	—	—	—	—	40	—	40
Lucca . . . . .	—	1	—	5	—	7	83	—	96
Pistoia . . . . .	1	4	—	2	—	6	54	—	67
Firenze . . . . .	7	8	2	30	2	10	158	—	217
Livorno . . . . .	3	—	—	—	—	2	63	—	68
Pisa . . . . .	4	1	2	4	—	3	79	—	93
Arezzo . . . . .	1	2	2	4	—	2	41	—	52
Siena . . . . .	1	4	4	—	—	3	54	—	66
Grosseto . . . . .	2	—	—	—	—	1	34	—	37
<b>Toscana . . . . .</b>	<b>19</b>	<b>20</b>	<b>10</b>	<b>45</b>	<b>2</b>	<b>34</b>	<b>606</b>	<b>—</b>	<b>736</b>
Perugia . . . . .	7	—	8	10	—	3	136	—	164
Terni . . . . .	2	1	1	—	—	1	50	—	55
<b>Umbria . . . . .</b>	<b>9</b>	<b>1</b>	<b>9</b>	<b>10</b>	<b>—</b>	<b>4</b>	<b>186</b>	<b>—</b>	<b>219</b>
Viterbo . . . . .	1	1	1	1	—	3	85	—	92
Rieti . . . . .	—	—	—	—	—	—	35	—	35
Roma . . . . .	15	38	6	10	3	15	979	—	1.066
Latina . . . . .	3	—	5	—	—	—	148	—	156
Frosinone . . . . .	2	3	29	3	—	7	162	—	206
<b>Lazio . . . . .</b>	<b>21</b>	<b>42</b>	<b>41</b>	<b>14</b>	<b>3</b>	<b>25</b>	<b>1.409</b>	<b>—</b>	<b>1.555</b>
Caserta . . . . .	5	—	74	6	—	10	388	—	483
Benevento . . . . .	4	—	69	5	1	—	101	—	180
Napoli . . . . .	24	14	59	13	1	29	1.949	—	2.089
Avellino . . . . .	4	2	50	7	—	3	188	—	254
Salerno . . . . .	14	2	89	17	—	55	484	1	662
<b>Campania . . . . .</b>	<b>51</b>	<b>18</b>	<b>341</b>	<b>48</b>	<b>2</b>	<b>97</b>	<b>3.110</b>	<b>1</b>	<b>3.668</b>
L'Aquila . . . . .	3	1	—	—	—	4	101	—	109
Teramo . . . . .	—	—	5	—	—	—	86	—	91
Pescara . . . . .	3	—	—	1	—	1	90	—	95
Chieti . . . . .	3	2	9	2	—	1	129	—	146
<b>Abruzzi . . . . .</b>	<b>9</b>	<b>3</b>	<b>14</b>	<b>3</b>	<b>—</b>	<b>6</b>	<b>406</b>	<b>—</b>	<b>441</b>
<b>Molise . . . . .</b>	<b>5</b>	<b>—</b>	<b>63</b>	<b>3</b>	<b>—</b>	<b>4</b>	<b>118</b>	<b>—</b>	<b>193</b>
Foggia . . . . .	8	1	54	3	—	3	407	—	476
Bari . . . . .	14	8	136	7	—	7	809	2	983
Taranto . . . . .	3	1	105	2	—	2	238	—	351
Brindisi . . . . .	5	1	125	9	—	2	100	2	244
Lecce . . . . .	7	4	144	137	—	7	160	5	464
<b>Puglia . . . . .</b>	<b>37</b>	<b>15</b>	<b>564</b>	<b>158</b>	<b>—</b>	<b>21</b>	<b>1.714</b>	<b>9</b>	<b>2.518</b>
Potenza . . . . .	5	—	139	5	—	5	215	2	371
Matera . . . . .	—	—	31	2	—	2	148	—	183
<b>Basilicata . . . . .</b>	<b>5</b>	<b>—</b>	<b>170</b>	<b>7</b>	<b>—</b>	<b>7</b>	<b>363</b>	<b>2</b>	<b>554</b>
Cosenza . . . . .	16	2	67	6	—	1	325	—	417
Catanzaro . . . . .	16	—	84	3	—	1	466	1	571
Reggio di Calabria . . . . .	9	2	105	2	—	2	307	2	429
<b>Calabria . . . . .</b>	<b>41</b>	<b>4</b>	<b>256</b>	<b>11</b>	<b>—</b>	<b>4</b>	<b>1.098</b>	<b>3</b>	<b>1.417</b>
Trapani . . . . .	4	—	6	—	—	2	232	—	244
Palermo . . . . .	5	7	12	1	—	1	689	1	716
Messina . . . . .	8	3	74	5	4	3	262	—	359
Agrigento . . . . .	3	—	6	—	—	1	301	—	311
Caltanissetta . . . . .	4	2	1	—	—	—	289	—	296
Enna . . . . .	2	—	1	—	—	—	138	—	141
Catania . . . . .	9	3	24	2	—	2	591	—	631
Ragusa . . . . .	2	—	1	—	—	1	166	—	170
Siracusa . . . . .	1	2	3	—	—	1	167	—	174
<b>Sicilia . . . . .</b>	<b>38</b>	<b>17</b>	<b>128</b>	<b>8</b>	<b>4</b>	<b>11</b>	<b>2.835</b>	<b>1</b>	<b>3.042</b>
Sassari . . . . .	8	2	—	—	—	1	147	—	158
Nuoro . . . . .	4	—	—	—	—	1	139	—	144
Cagliari . . . . .	7	2	—	3	—	5	330	—	347
<b>Sardegna . . . . .</b>	<b>19</b>	<b>4</b>	<b>—</b>	<b>3</b>	<b>—</b>	<b>7</b>	<b>616</b>	<b>—</b>	<b>649</b>
<b>ITALIA . . . . .</b>	<b>380</b>	<b>294</b>	<b>1.719</b>	<b>671</b>	<b>21</b>	<b>756</b>	<b>17.092</b>	<b>19</b>	<b>20.952</b>

(\*) Cfr. la corrispondente nota a pag. 34.

**Tav. 121 — Nati vivi illegittimi riconosciuti per professione della madre  
Province e Regioni (a)**

PROVINCIE E REGIONI	GRUPPI DI PROFESSIONI (*)						GRUPPI DI CONDIZIONI NON PROFESSIONALI (*)		TOTALE
	Professioni e arti liberali e assimilate	Professioni ammini- strative, tecniche e operative varie	Lavora- zioni agrarie, zoo- tecniche e della pesca	Lavora- zioni indu- striali e artigiane	Arti gra- fiche, in- stall. e fun- zion. di macchine e di im- pianti	Com- mercio e servizi	Persone in attesa di prima oc- cupazione, studenti e casalinghe	Pensionati, benestan- ti, inabili e altre condizioni non profess.	
Torino . . . . .	10	28	13	48	1	167	267	14	548
Vercelli . . . . .	1	4	5	38	—	17	34	—	99
Novara . . . . .	1	5	7	9	—	52	52	—	126
Cuneo . . . . .	—	1	2	3	—	29	64	—	99
Asti . . . . .	—	1	1	2	—	10	20	—	34
Alessandria . . . . .	—	1	3	6	—	12	49	—	71
<b>Piemonte . . . . .</b>	<b>12</b>	<b>40</b>	<b>31</b>	<b>106</b>	<b>1</b>	<b>287</b>	<b>486</b>	<b>14</b>	<b>977</b>
<b>Valle d'Aosta . . . . .</b>	<b>1</b>	<b>—</b>	<b>—</b>	<b>3</b>	<b>—</b>	<b>5</b>	<b>43</b>	<b>—</b>	<b>52</b>
Imperia . . . . .	2	4	3	3	—	21	49	1	83
Savona . . . . .	—	6	—	2	—	16	70	1	95
Genova . . . . .	9	14	—	21	—	54	262	—	360
La Spezia . . . . .	4	3	—	1	—	5	37	—	50
<b>Liguria . . . . .</b>	<b>15</b>	<b>27</b>	<b>3</b>	<b>27</b>	<b>—</b>	<b>96</b>	<b>418</b>	<b>2</b>	<b>588</b>
Varese . . . . .	3	3	1	50	2	52	60	3	174
Como . . . . .	2	7	1	26	1	61	61	1	160
Sondrio . . . . .	1	—	—	9	—	15	46	—	71
Milano . . . . .	30	118	1	237	3	287	587	14	1.277
Bergamo . . . . .	6	6	—	52	1	25	43	4	137
Brescia . . . . .	4	9	1	30	—	68	158	5	275
Pavia . . . . .	2	3	1	18	—	31	51	7	113
Cremona . . . . .	1	4	—	8	1	16	48	3	81
Mantova . . . . .	2	1	5	31	—	24	46	3	112
<b>Lombardia . . . . .</b>	<b>51</b>	<b>151</b>	<b>10</b>	<b>461</b>	<b>8</b>	<b>579</b>	<b>1.100</b>	<b>40</b>	<b>2.400</b>
Bolzano-Bozen . . . . .	5	15	10	16	5	146	304	3	504
Trento . . . . .	—	2	1	7	—	48	84	3	145
<b>Trentino-Alto Adige . . . . .</b>	<b>5</b>	<b>17</b>	<b>11</b>	<b>23</b>	<b>5</b>	<b>194</b>	<b>388</b>	<b>6</b>	<b>649</b>
Verona . . . . .	3	13	2	24	1	16	80	3	142
Vicenza . . . . .	2	6	—	26	—	24	83	5	146
Belluno . . . . .	1	2	1	1	—	21	47	—	73
Treviso . . . . .	1	4	1	15	—	40	77	6	144
Venezia . . . . .	3	10	4	17	—	41	199	4	278
Padova . . . . .	—	8	3	13	—	53	110	3	190
Rovigo . . . . .	—	2	8	2	—	13	83	2	110
<b>Veneto . . . . .</b>	<b>10</b>	<b>45</b>	<b>19</b>	<b>98</b>	<b>1</b>	<b>208</b>	<b>679</b>	<b>23</b>	<b>1.083</b>
Udine . . . . .	4	12	2	14	—	35	176	1	244
Gorizia . . . . .	—	1	2	27	1	15	36	1	83
Trieste . . . . .	3	8	—	4	1	37	90	—	143
<b>Friuli-Venezia Giulia . . . . .</b>	<b>7</b>	<b>21</b>	<b>4</b>	<b>45</b>	<b>2</b>	<b>87</b>	<b>302</b>	<b>2</b>	<b>470</b>
Piacenza . . . . .	—	1	4	2	—	17	27	7	58
Parma . . . . .	2	7	—	10	—	24	57	1	101
Reggio nell'Emilia . . . . .	—	4	—	14	—	14	33	—	65
Modena . . . . .	3	5	4	22	2	19	72	3	130
Bologna . . . . .	8	27	10	49	—	83	166	3	346
Ferrara . . . . .	4	14	84	25	3	30	120	4	284
Ravenna . . . . .	—	1	5	5	2	13	37	—	63
Forlì . . . . .	3	5	5	6	—	29	86	8	142
<b>Emilia-Romagna . . . . .</b>	<b>20</b>	<b>64</b>	<b>112</b>	<b>133</b>	<b>7</b>	<b>229</b>	<b>598</b>	<b>26</b>	<b>1.189</b>
Pesaro e Urbino . . . . .	—	—	2	2	—	2	33	—	39
Ancona . . . . .	1	2	3	6	—	4	31	2	49
Macerata . . . . .	—	—	—	1	—	2	12	2	17
Ascoli Piceno . . . . .	—	—	6	5	—	5	32	—	48
<b>Marche . . . . .</b>	<b>1</b>	<b>2</b>	<b>11</b>	<b>14</b>	<b>—</b>	<b>13</b>	<b>108</b>	<b>4</b>	<b>153</b>

(a) Riconosciuti dalla sola madre o da entrambi i genitori.

(\*) Cfr. la corrispondente nota a pag. 34.

Segue Tav. 121 — Nati vivi illegittimi riconosciuti per professione della madre  
Province e Regioni

PROVINCIE E REGIONI	GRUPPI DI PROFESSIONI (*)						GRUPPI DI CONDIZIONI NON PROFESSIONALI (*)		TOTALE
	Professioni e arti liberali e assimilate	Professioni ammini- strative, tecniche e operative varie	Lavora- zioni agrarie, zoo- tecniche e della pesca	Lavora- zioni indu- striali e artigiane	Arti gra- fiche, in- stall. e fun- zion. di macchine e di im- pianti	Com- mercio e servizi	Personе in attesa di prima oc- cupazione, studenti e casalinghe	Pensionati, benestan- ti, inabili e altre condizioni non profess.	
Massa-Carrara . . . . .	—	1	2	1	—	2	20	1	27
Lucca . . . . .	—	4	1	3	—	22	57	2	89
Pistoia . . . . .	1	3	—	4	1	5	19	1	34
Firenze . . . . .	3	14	1	32	—	54	141	3	248
Livorno . . . . .	2	5	—	1	—	8	65	—	81
Pisa . . . . .	4	—	2	5	—	9	33	1	54
Arezzo . . . . .	1	—	2	7	—	5	26	—	41
Siena . . . . .	—	1	1	2	—	5	23	2	34
Grosseto . . . . .	1	1	—	—	—	9	30	—	41
<b>Toscana . . . . .</b>	<b>12</b>	<b>29</b>	<b>9</b>	<b>55</b>	<b>1</b>	<b>119</b>	<b>414</b>	<b>10</b>	<b>649</b>
Perugia . . . . .	3	3	4	10	—	7	48	—	75
Terni . . . . .	—	3	1	—	—	4	42	—	50
<b>Umbria . . . . .</b>	<b>3</b>	<b>6</b>	<b>5</b>	<b>10</b>	<b>—</b>	<b>11</b>	<b>90</b>	<b>—</b>	<b>125</b>
Viterbo . . . . .	1	—	—	—	—	5	13	1	20
Rieti . . . . .	—	—	—	—	—	—	16	—	16
Roma . . . . .	42	95	17	57	2	178	1.304	5	1.700
Latina . . . . .	1	1	5	1	—	4	87	1	100
Frosinone . . . . .	1	1	9	1	—	3	79	1	95
<b>Lazio . . . . .</b>	<b>45</b>	<b>97</b>	<b>31</b>	<b>59</b>	<b>2</b>	<b>190</b>	<b>1.499</b>	<b>8</b>	<b>1.931</b>
Caserta . . . . .	2	2	34	8	—	33	104	3	186
Benevento . . . . .	—	—	23	1	—	12	33	—	69
Napoli . . . . .	14	21	39	15	1	86	1.064	3	1.243
Avellino . . . . .	—	—	34	4	—	7	81	—	126
Salerno . . . . .	2	1	57	16	1	70	197	6	350
<b>Campania . . . . .</b>	<b>18</b>	<b>24</b>	<b>187</b>	<b>44</b>	<b>2</b>	<b>208</b>	<b>1.479</b>	<b>12</b>	<b>1.974</b>
L'Aquila . . . . .	1	1	1	—	—	3	38	—	44
Teramo . . . . .	1	—	3	1	—	1	46	2	54
Pescara . . . . .	—	2	2	3	1	12	63	1	84
Chieti . . . . .	—	—	7	4	—	4	57	2	74
<b>Abruzzi . . . . .</b>	<b>2</b>	<b>3</b>	<b>13</b>	<b>8</b>	<b>1</b>	<b>20</b>	<b>204</b>	<b>5</b>	<b>256</b>
Molise . . . . .	1	—	26	2	—	7	26	1	63
Foggia . . . . .	1	3	24	4	—	15	108	3	158
Bari . . . . .	2	4	27	6	—	13	295	1	348
Taranto . . . . .	1	1	40	2	—	10	127	1	182
Brindisi . . . . .	1	—	90	6	—	13	58	2	170
Lecce . . . . .	4	—	55	35	—	7	80	—	181
<b>Puglia . . . . .</b>	<b>9</b>	<b>8</b>	<b>236</b>	<b>53</b>	<b>—</b>	<b>58</b>	<b>668</b>	<b>7</b>	<b>1.039</b>
Potenza . . . . .	1	1	40	1	—	3	64	3	113
Matera . . . . .	—	—	7	2	—	—	13	—	22
<b>Basilicata . . . . .</b>	<b>1</b>	<b>1</b>	<b>47</b>	<b>3</b>	<b>—</b>	<b>3</b>	<b>77</b>	<b>3</b>	<b>135</b>
Cosenza . . . . .	—	—	98	9	—	26	165	—	298
Catanzaro . . . . .	3	1	91	7	—	23	230	5	360
Reggio di Calabria . . . . .	2	2	63	1	—	12	127	3	210
<b>Calabria . . . . .</b>	<b>5</b>	<b>3</b>	<b>252</b>	<b>17</b>	<b>—</b>	<b>61</b>	<b>522</b>	<b>8</b>	<b>868</b>
Trapani . . . . .	—	—	3	1	—	6	90	—	100
Palermo . . . . .	2	—	5	1	—	3	342	1	354
Messina . . . . .	3	2	50	6	7	18	244	1	331
Agrigento . . . . .	—	—	1	—	—	—	60	—	61
Caltanissetta . . . . .	—	—	3	—	—	3	59	—	65
Enna . . . . .	—	—	—	—	—	—	37	1	38
Catania . . . . .	2	10	23	5	2	35	387	1	465
Ragusa . . . . .	1	—	—	—	—	1	35	—	36
Siracusa . . . . .	1	1	4	1	—	7	118	1	133
<b>Sicilia . . . . .</b>	<b>8</b>	<b>13</b>	<b>89</b>	<b>14</b>	<b>9</b>	<b>73</b>	<b>1.372</b>	<b>5</b>	<b>1.583</b>
Sassari . . . . .	3	—	—	—	—	2	92	—	97
Nuoro . . . . .	1	—	2	3	—	5	36	—	47
Cagliari . . . . .	2	5	8	4	—	49	287	3	358
<b>Sardegna . . . . .</b>	<b>6</b>	<b>5</b>	<b>10</b>	<b>7</b>	<b>—</b>	<b>56</b>	<b>415</b>	<b>3</b>	<b>502</b>
<b>ITALIA . . . . .</b>	<b>232</b>	<b>556</b>	<b>1.106</b>	<b>1.182</b>	<b>39</b>	<b>2.504</b>	<b>10.888</b>	<b>179</b>	<b>16.686</b>

(\*) Cfr. la corrispondente nota a pag. 34.

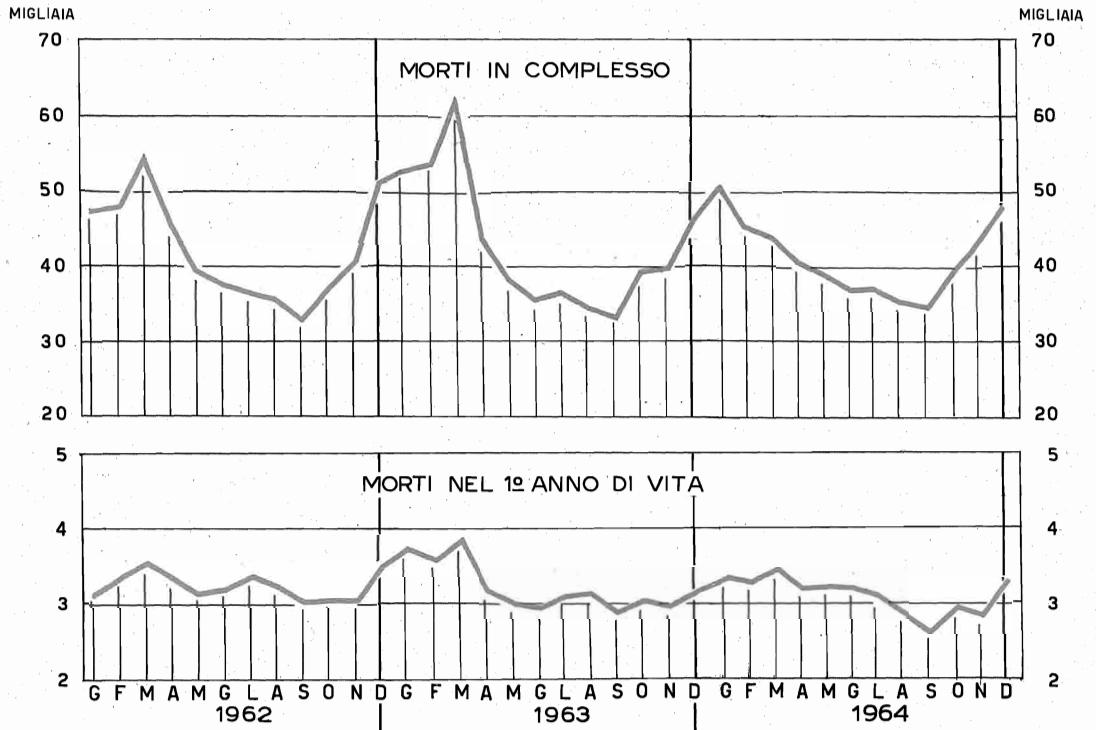
**Tav. 122 — Nati legittimi per settore di attività economica, posizione nella professione del padre (\*) e vitalità — Regioni**

REGIONI	AGRICOLTURA				INDUSTRIA				ALTRE ATTIVITÀ				CONDIZIONI NON PROFESSIONALI	TOTALE
	Imprenditori, dirigenti e impiegati	Lavoratori in proprio	Lavoratori dipendenti e coadiuvanti	Totale	Imprenditori, dirigenti e impiegati	Lavoratori in proprio	Lavoratori dipendenti e coadiuvanti	Totale	Imprenditori, dirigenti e impiegati	Lavoratori in proprio	Lavoratori dipendenti e coadiuvanti	Totale		
<b>NATI VIVI</b>														
Piemonte . . .	15	4.589	1.295	5.899	5.329	3.097	31.249	39.675	5.739	4.163	7.728	17.630	187	63.391
Valle d'Aos. . .	1	126	7	134	78	72	479	629	209	107	528	844	10	1.617
Liguria . . .	12	838	322	1.172	2.118	789	8.811	11.718	3.995	1.737	6.878	12.610	138	25.638
Lombardia . . .	126	4.779	4.526	9.431	14.996	8.151	70.648	93.795	14.003	9.680	14.979	38.662	526	142.414
Trent.-A. A. . .	35	2.843	663	3.541	547	1.188	5.440	7.175	2.159	1.109	1.964	5.232	93	16.041
Veneto . . .	88	8.233	4.567	12.888	2.937	4.133	30.734	37.804	8.630	5.823	10.759	25.212	478	76.382
Friuli-V. G. . .	31	1.057	428	1.516	716	657	6.002	7.375	3.415	1.194	3.776	8.385	107	17.383
Emilia-Rom. . .	148	5.185	5.023	10.356	2.411	4.024	18.345	24.780	7.871	4.611	7.593	20.075	415	55.626
Marche . . .	60	2.677	3.159	5.896	706	1.266	7.258	9.230	2.504	1.625	2.487	6.616	137	21.879
Toscana . . .	125	2.609	2.345	5.079	2.059	2.895	17.395	22.349	7.937	3.833	9.825	21.595	382	49.405
Umbria . . .	54	1.384	1.205	2.643	483	658	4.560	5.701	1.487	761	1.145	3.393	89	11.826
Lazio . . .	81	3.629	3.145	6.855	2.611	3.313	29.566	35.490	19.848	5.785	16.542	42.175	670	85.190
Campania . . .	127	8.370	10.831	19.328	1.722	4.369	42.444	48.535	15.774	8.449	30.183	54.406	664	122.933
Abruzzi . . .	18	3.483	1.495	4.996	321	1.389	6.027	7.737	2.477	1.512	3.178	7.167	215	20.115
Molise . . .	3	1.478	569	2.050	36	347	2.007	2.390	590	331	581	1.502	63	6.005
Puglia . . .	104	4.653	25.519	30.276	678	3.106	22.187	25.971	8.722	4.846	14.542	28.110	828	85.185
Basilicata . . .	14	2.396	2.490	4.900	81	760	5.310	6.151	1.035	690	1.103	2.828	98	13.977
Calabria . . .	43	3.063	10.012	13.118	237	1.924	19.309	21.470	4.425	2.520	4.305	11.250	451	46.289
Sicilia . . .	130	5.212	26.889	32.231	797	4.376	28.588	33.761	14.197	5.823	14.747	34.767	1.037	101.796
Sardegna . . .	55	3.100	5.006	8.161	304	1.213	10.126	11.643	4.138	2.120	5.908	12.166	360	32.330
<b>ITALIA . . .</b>	<b>1.270</b>	<b>69.704</b>	<b>109.496</b>	<b>180.470</b>	<b>39.167</b>	<b>47.727</b>	<b>366.485</b>	<b>453.379</b>	<b>129.155</b>	<b>66.719</b>	<b>158.751</b>	<b>354.625</b>	<b>6.948</b>	<b>995.422</b>
<b>NATI MORTI</b>														
Piemonte . . .	—	71	28	99	66	60	558	684	52	60	121	233	6	1.022
Valle d'Aos. . .	—	1	—	1	—	1	9	10	—	—	3	4	—	15
Liguria . . .	—	14	10	24	18	13	149	180	56	22	120	198	4	406
Lombardia . . .	5	74	67	146	141	76	1.095	1.312	141	131	203	475	11	1.944
Trent.-A. A. . .	2	39	9	50	6	10	68	84	20	9	24	53	1	188
Veneto . . .	1	122	71	194	47	48	399	494	113	77	125	315	11	1.014
Friuli-V. G. . .	—	18	5	23	5	14	90	109	43	12	48	103	4	239
Emilia-Rom. . .	1	83	75	159	28	55	261	344	84	60	109	253	8	764
Marche . . .	—	39	50	89	8	29	118	155	30	34	51	115	9	368
Toscana . . .	1	53	30	84	23	33	335	391	83	49	125	257	4	736
Umbria . . .	—	25	34	59	6	7	92	105	15	15	25	55	—	219
Lazio . . .	—	96	75	171	45	48	614	707	283	89	289	661	16	1.555
Campania . . .	4	287	365	656	43	134	1.291	1.468	337	242	928	1.507	37	3.668
Abruzzi . . .	—	102	36	138	5	21	134	160	25	25	84	134	9	441
Molise . . .	—	49	24	73	1	13	69	83	11	8	17	36	1	193
Puglia . . .	5	150	837	992	18	77	615	710	212	128	444	784	32	2.518
Basilicata . . .	—	99	134	233	3	25	213	241	15	30	33	78	2	554
Calabria . . .	1	97	342	440	10	48	613	671	105	85	100	290	16	1.417
Sicilia . . .	5	207	1.002	1.214	17	111	810	938	241	150	464	855	35	3.042
Sardegna . . .	2	86	109	197	4	22	170	196	58	38	154	250	6	649
<b>ITALIA . . .</b>	<b>27</b>	<b>1.712</b>	<b>3.303</b>	<b>5.042</b>	<b>494</b>	<b>845</b>	<b>7.703</b>	<b>9.042</b>	<b>1.925</b>	<b>1.264</b>	<b>3.467</b>	<b>6.656</b>	<b>212</b>	<b>20.952</b>
<b>TOTALE</b>														
Piemonte . . .	15	4.660	1.323	5.998	5.395	3.157	31.807	40.359	5.791	4.223	7.849	17.863	193	64.413
Valle d'Aos. . .	1	127	7	135	78	73	488	639	210	107	531	848	10	1.632
Liguria . . .	12	852	332	1.196	2.136	802	8.960	11.898	4.051	1.759	6.998	12.808	142	26.044
Lombardia . . .	131	4.853	4.593	9.577	15.137	8.227	71.743	95.107	14.144	9.811	15.182	39.137	537	144.358
Trent.-A. A. . .	37	2.882	672	3.591	553	1.198	5.508	7.259	2.179	1.118	1.988	5.285	94	16.229
Veneto . . .	89	8.355	4.638	13.082	2.984	4.181	31.133	38.298	8.743	5.900	10.884	25.527	489	77.396
Friuli-V. G. . .	31	1.075	433	1.539	721	671	6.092	7.484	3.458	1.206	3.824	8.488	111	17.622
Emilia-Rom. . .	149	5.268	5.098	10.515	2.439	4.079	18.606	25.124	7.955	4.671	7.702	20.328	423	56.390
Marche . . .	60	2.716	3.209	5.985	714	1.295	7.376	9.385	2.534	1.659	2.538	6.731	146	22.247
Toscana . . .	126	2.662	2.375	5.163	2.082	2.928	17.730	22.740	8.020	3.882	9.950	21.852	386	50.141
Umbria . . .	54	1.409	1.239	2.702	489	665	4.652	5.806	1.502	776	1.170	3.448	89	12.045
Lazio . . .	81	3.725	3.220	7.026	2.656	3.361	30.180	36.197	20.131	5.874	16.831	42.836	686	86.745
Campania . . .	131	8.657	11.196	19.984	1.765	4.503	43.735	50.003	16.111	8.691	31.111	55.913	701	126.601
Abruzzi . . .	18	3.585	1.531	5.134	326	1.410	6.167	7.897	2.502	1.537	3.262	7.301	224	20.556
Molise . . .	3	1.527	593	2.123	37	360	2.076	2.473	601	339	598	1.538	64	6.198
Puglia . . .	109	4.803	26.356	31.268	696	3.183	22.802	26.681	8.934	4.974	14.986	28.894	860	87.703
Basilicata . . .	14	2.495	2.624	5.133	84	785	5.523	6.392	1.050	720	1.136	2.906	100	14.531
Calabria . . .	44	3.160	10.354	13.558	247	1.972	19.922	22.141	4.530	2.605	4.405	11.540	467	47.706
Sicilia . . .	135	5.419	27.891	33.445	814	4.487	29.398	34.699	14.438	5.973	15.211	35.622	1.072	104.838
Sardegna . . .	57	3.186	5.115	8.358	308	1.235	10.296	11.639	4.196	2.158	6.062	12.416	366	32.979
<b>ITALIA . . .</b>	<b>1.297</b>	<b>71.416</b>	<b>112.799</b>	<b>185.512</b>	<b>39.661</b>	<b>48.572</b>	<b>374.188</b>	<b>462.421</b>	<b>131.080</b>	<b>67.983</b>	<b>162.218</b>	<b>361.281</b>	<b>7.160</b>	<b>1.016.374</b>

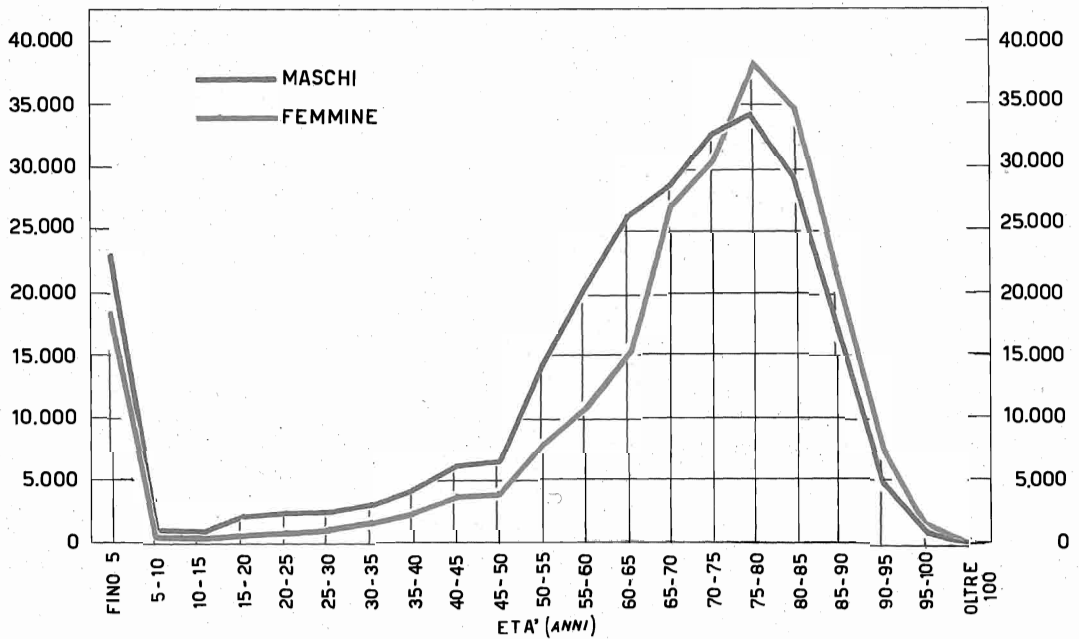
(\*) Cfr. la corrispondente nota a pag. 34.



## MORTI PER MESE

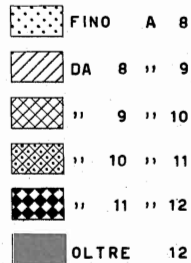


## MORTI PER SESSO ED ETÀ Anno 1964

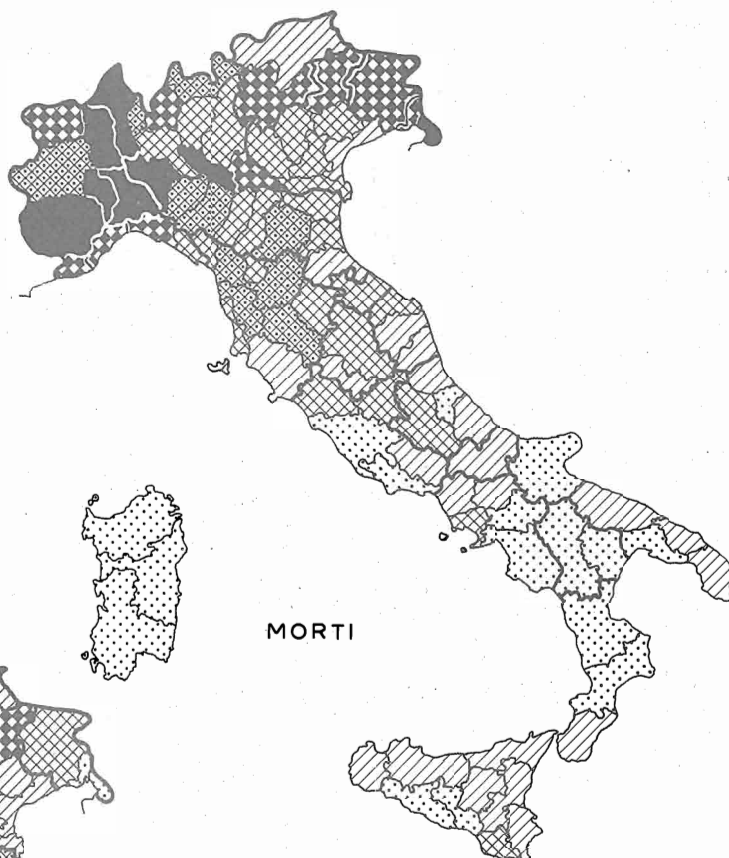


# MORTALITÀ E MORTALITÀ INFANTILE PER PROVINCIA Anno 1964

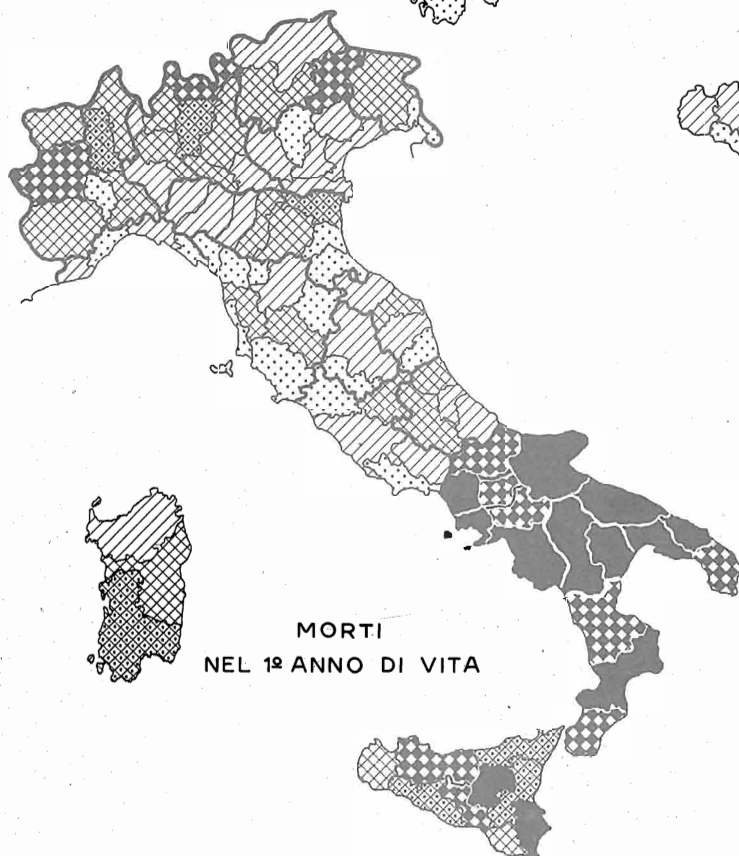
PER 1.000 ABITANTI



ITALIA: MEDIA 9,4

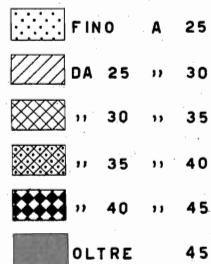


MORTI



MORTI  
NEL 1° ANNO DI VITA

PER 1.000 NATI VIVI



ITALIA: MEDIA 36,1

**PARTE IV**

**M O R T I**

Tav. 123 — Morti per mese di decesso ed età

ETÀ	GEN	FEB	MAR	APR	MAG	GIU	LUG	AGO	SET	OTT	NOV	DIC	ANNO
1 <sup>o</sup> mese . . . . .	1.987	1.900	1.992	1.891	1.869	1.876	1.907	1.790	1.611	1.866	1.785	1.954	22.428
2 <sup>o</sup> mese- 1 <sup>o</sup> anno . . . . .	1.281	1.308	1.403	1.237	1.290	1.253	1.134	1.049	954	1.040	1.011	1.283	14.243
3 . . . . .	218	239	247	216	246	245	192	214	183	198	169	200	2.567
4 . . . . .	98	95	117	113	98	101	109	105	80	95	86	89	1.186
5 . . . . .	80	70	66	71	69	58	65	68	67	69	62	64	809
6 . . . . .	52	54	69	50	58	50	55	70	68	48	64	55	693
7 . . . . .	60	30	42	49	45	38	31	56	36	36	49	27	499
8 . . . . .	32	44	60	34	37	48	46	32	36	36	33	26	464
9 . . . . .	37	23	36	43	36	45	41	38	34	30	33	30	426
10 . . . . .	24	28	24	36	31	33	32	34	32	24	28	36	362
11 . . . . .	28	27	25	26	29	19	28	33	24	38	30	27	334
12 . . . . .	28	29	24	26	26	25	38	41	27	21	27	21	333
13 . . . . .	24	24	23	25	29	27	31	40	22	29	24	25	323
14 . . . . .	32	32	21	17	34	30	36	30	25	24	39	30	350
15 . . . . .	30	34	28	26	33	34	27	39	25	29	20	26	351
16 . . . . .	32	25	27	25	45	45	49	38	28	31	23	29	397
17 . . . . .	37	57	30	31	51	69	65	56	32	28	35	39	530
18 . . . . .	50	38	44	39	45	65	74	73	51	48	39	60	626
19 . . . . .	57	53	41	54	55	76	72	63	53	55	47	48	674
20 . . . . .	44	53	52	40	65	69	77	76	74	66	54	62	732
21 . . . . .	53	35	56	46	58	64	80	67	50	47	57	45	658
22 . . . . .	48	47	52	42	65	61	68	80	54	54	49	38	658
23 . . . . .	52	47	50	48	59	76	67	67	59	51	47	53	676
24 . . . . .	52	54	55	57	53	64	69	69	53	52	46	46	670
25 . . . . .	71	70	59	75	75	88	80	76	84	63	52	66	859
26 . . . . .	64	65	68	65	87	68	78	85	85	57	61	56	839
27 . . . . .	69	65	59	66	76	71	69	77	72	68	68	59	819
28 . . . . .	58	57	70	64	77	83	85	72	65	69	63	59	822
29 . . . . .	80	44	58	53	49	79	72	68	53	50	59	65	730
30 . . . . .	66	62	55	71	80	78	66	66	64	62	63	72	805
31 . . . . .	79	62	61	67	69	83	83	62	77	65	61	63	837
32 . . . . .	81	69	64	74	64	80	79	68	65	75	79	79	877
33 . . . . .	82	74	71	86	84	78	82	83	65	78	70	82	935
34 . . . . .	91	90	56	80	68	95	72	82	88	76	76	97	971
35 . . . . .	89	93	100	90	90	90	103	116	102	90	91	96	1.150
36 . . . . .	91	80	93	93	98	91	108	101	81	97	93	93	1.119
37 . . . . .	90	99	91	105	94	133	88	92	99	82	109	116	1.198
38 . . . . .	105	111	115	102	102	122	118	95	101	124	96	112	1.303
39 . . . . .	117	115	118	101	109	101	130	117	99	109	127	133	1.376
40 . . . . .	118	121	141	140	145	131	117	126	121	106	131	130	1.527
41 . . . . .	128	142	123	148	127	138	136	144	157	121	132	150	1.646
42 . . . . .	137	141	171	160	138	130	155	153	148	151	142	159	1.785
43 . . . . .	158	146	159	157	162	140	180	156	152	156	173	174	1.913
44 . . . . .	173	169	155	160	165	185	174	174	163	177	169	178	2.042
45 . . . . .	208	194	189	186	183	178	171	171	160	172	163	201	2.176
46 . . . . .	138	134	161	167	160	154	198	203	222	201	203	225	2.166
47 . . . . .	118	130	111	101	96	109	112	108	117	120	111	152	1.385
48 . . . . .	161	120	129	119	103	118	129	128	119	120	131	130	1.507
49 . . . . .	178	173	144	151	134	148	143	138	146	161	149	160	1.828
50 . . . . .	288	249	264	253	237	205	215	199	217	196	206	229	2.758
51 . . . . .	305	291	305	247	311	291	287	249	292	294	269	320	3.461
52 . . . . .	336	305	361	319	279	302	292	298	302	336	299	371	3.800
53 . . . . .	410	334	373	340	349	335	352	308	334	367	345	383	4.230
54 . . . . .	379	381	401	365	377	372	346	350	329	361	369	385	4.415
55 . . . . .	478	422	393	373	386	384	407	386	367	398	402	436	4.832
56 . . . . .	423	431	432	415	412	404	416	376	408	453	461	501	5.132
57 . . . . .	541	507	481	499	428	476	472	449	444	444	488	510	5.739
58 . . . . .	583	479	504	469	484	459	470	409	413	493	535	591	5.889
59 . . . . .	602	531	534	512	469	470	536	473	504	474	528	628	6.261
60 . . . . .	681	585	578	533	512	462	517	461	469	550	604	655	6.607
61 . . . . .	651	641	630	573	554	555	590	574	561	586	621	635	7.181
62 . . . . .	717	631	615	637	596	575	542	580	577	630	625	674	7.399
63 . . . . .	757	718	692	639	678	546	627	561	627	647	662	700	7.854
64 . . . . .	797	706	657	647	655	624	623	577	600	708	742	787	8.123
65 . . . . .	824	824	770	753	720	599	697	636	672	703	759	784	8.793
66 . . . . .	907	791	837	767	759	696	743	706	638	742	858	831	9.275
67 . . . . .	901	827	746	797	742	735	776	654	698	778	814	894	9.362
68 . . . . .	991	878	904	822	828	716	747	717	662	740	806	970	9.781
69 . . . . .	958	903	915	858	868	793	821	694	728	862	922	1.062	10.384
70 . . . . .	1.034	950	951	842	791	741	780	759	710	863	861	974	10.256
71 . . . . .	1.126	1.027	1.039	878	888	842	841	784	831	892	958	1.055	11.161

Segue Tav. 123 — Morti per mese di decesso ed età

ETÀ	GEN	FEB	MAR	APR	MAG	GIU	LUG	AGO	SET	OTT	NOV	DIC	ANNO
71° anno . . . . .	1.240	1.082	1.024	969	911	875	884	772	777	894	983	1.168	11.579
72 . . . . .	1.282	1.166	1.103	979	1.012	854	958	853	859	1.002	1.084	1.115	12.267
73 . . . . .	1.395	1.185	1.130	1.072	1.040	964	949	792	891	1.042	1.096	1.323	12.879
74 . . . . .	1.353	1.186	1.147	1.119	1.053	902	1.014	874	901	1.062	1.159	1.328	13.098
75 . . . . .	1.564	1.333	1.250	1.106	1.088	913	1.037	952	899	1.051	1.137	1.293	13.623
76 . . . . .	1.454	1.327	1.294	1.114	1.103	1.022	1.068	983	975	1.168	1.223	1.448	14.179
77 . . . . .	1.618	1.448	1.360	1.210	1.107	1.037	1.055	935	1.013	1.151	1.299	1.474	14.707
78 . . . . .	1.492	1.497	1.269	1.153	1.143	1.061	1.112	1.002	981	1.236	1.294	1.502	14.742
79 . . . . .	1.674	1.450	1.342	1.158	1.114	1.010	1.040	889	925	1.094	1.228	1.380	14.304
80 . . . . .	1.699	1.478	1.388	1.241	1.144	1.031	1.083	973	901	1.196	1.224	1.543	14.901
81 . . . . .	1.618	1.400	1.327	1.175	1.110	1.042	1.012	935	940	1.158	1.290	1.467	14.474
82 . . . . .	1.591	1.390	1.261	1.064	1.009	932	1.021	867	845	1.066	1.164	1.339	13.549
83 . . . . .	1.588	1.336	1.231	1.164	1.038	949	1.036	859	845	1.073	1.140	1.352	13.611
84 . . . . .	1.281	1.159	1.017	926	806	768	871	716	792	923	1.073	1.278	11.610
85 . . . . .	1.286	1.083	1.048	867	862	747	754	669	674	786	945	1.028	10.749
86 . . . . .	1.226	982	930	839	710	620	684	627	640	813	828	1.056	9.955
87 . . . . .	1.042	910	810	688	642	575	595	522	539	694	773	959	8.749
88 . . . . .	1.031	879	791	669	594	551	519	534	472	603	689	787	8.119
89 . . . . .	804	667	628	550	520	502	468	457	443	535	583	694	6.851
90 . . . . .	598	491	470	375	412	333	343	345	295	416	475	529	5.082
91 . . . . .	567	417	341	303	292	272	267	273	221	321	344	393	4.011
92 . . . . .	366	321	282	235	247	202	192	191	189	249	279	341	3.094
93 . . . . .	282	248	204	197	167	148	155	126	144	173	220	258	2.322
94 . . . . .	219	186	152	141	139	107	115	95	87	128	155	181	1.705
95 . . . . .	150	128	114	90	102	87	85	75	76	93	117	123	1.240
96 . . . . .	95	91	75	67	58	43	54	59	40	74	73	101	830
97 . . . . .	72	66	49	46	46	31	33	29	34	41	44	73	564
98 . . . . .	50	40	25	32	34	21	24	26	28	26	30	51	387
99 . . . . .	33	25	27	16	26	16	11	19	20	13	20	26	252
100 . . . . .	16	22	14	11	9	9	13	9	10	11	9	14	147
101 . . . . .	11	10	12	6	3	1	4	2	5	14	7	8	83
102 . . . . .	4	5	3	3	5	3	2	1	3	5	4	9	47
103 . . . . .	1	2	1	—	3	—	—	4	1	2	2	7	23
104 . . . . .	—	1	2	1	1	—	—	1	1	1	1	1	10
105 . . . . .	1	1	—	1	1	—	—	—	—	—	1	—	5
106 . . . . .	—	—	—	—	—	—	—	—	—	—	1	—	1
107 . . . . .	1	—	—	1	—	—	—	—	—	—	—	1	3
108 . . . . .	—	—	—	—	—	—	—	—	—	—	—	—	—
109 . . . . .	—	—	—	—	—	—	—	—	—	—	—	—	—
110 . . . . .	—	—	—	—	—	1	—	—	—	—	—	—	1
<b>Totale . . . . .</b>	<b>50.641</b>	<b>45.395</b>	<b>43.708</b>	<b>40.049</b>	<b>38.935</b>	<b>36.453</b>	<b>37.781</b>	<b>34.655</b>	<b>34.232</b>	<b>39.296</b>	<b>41.657</b>	<b>47.248</b>	<b>490.050</b>

RIEPILOGO PER CLASSI DI ETÀ

Fino al 5° anno . . . . .	3.716	3.666	3.894	3.578	3.630	3.583	3.462	3.296	2.963	3.316	3.177	3.645	41.926
6° . . . . .	60	30	42	49	45	38	31	56	36	36	49	27	499
6-10 . . . . .	121	122	145	139	133	145	147	137	126	128	124	119	1.586
10-15 . . . . .	146	144	123	119	167	161	181	188	127	134	133	131	1.754
15-18 . . . . .	144	148	115	124	151	210	211	192	136	131	121	147	1.830
18-20 . . . . .	97	88	108	86	123	133	157	143	124	113	111	107	1.390
20-25 . . . . .	287	283	284	287	339	357	362	377	335	277	255	259	3.702
25-30 . . . . .	352	290	303	321	351	394	380	345	331	314	314	318	4.013
30-35 . . . . .	434	406	384	423	404	434	444	450	401	416	409	447	5.052
35-40 . . . . .	558	588	588	596	577	625	589	574	577	542	595	641	7.050
40-45 . . . . .	814	784	835	830	808	787	878	857	845	857	850	937	10.082
45-50 . . . . .	1.050	963	953	871	881	871	886	822	891	891	866	994	10.939
50-55 . . . . .	2.026	1.873	1.960	1.812	1.803	1.797	1.813	1.718	1.740	1.915	1.876	2.076	22.409
55-60 . . . . .	3.068	2.743	2.727	2.586	2.447	2.422	2.585	2.366	2.391	2.547	2.776	3.019	31.677
60-65 . . . . .	4.054	3.670	3.571	3.443	3.408	3.040	3.232	3.060	3.114	3.430	3.646	3.776	41.444
65-70 . . . . .	5.010	4.585	4.555	4.197	4.117	3.827	3.965	3.608	3.629	4.135	4.361	4.955	50.944
70-75 . . . . .	6.834	5.952	5.654	5.245	5.104	4.508	4.842	4.243	4.327	5.051	5.459	6.227	63.446
75-80 . . . . .	7.937	7.200	6.653	5.876	5.611	5.161	5.358	4.782	4.795	5.845	6.268	7.347	72.833
80-85 . . . . .	7.364	6.368	5.884	5.196	4.825	4.438	4.694	4.046	4.096	5.006	5.612	6.464	63.993
85-90 . . . . .	4.701	3.929	3.629	3.121	2.878	2.581	2.609	2.485	2.389	3.061	3.348	4.025	38.756
90-95 . . . . .	1.584	1.300	1.093	966	947	816	814	760	717	964	1.115	1.296	12.372
95-100 . . . . .	266	244	190	172	173	120	135	142	132	165	176	265	2.180
Oltre 100 . . . . .	18	19	18	12	13	5	6	8	10	22	16	26	173
<b>Totale . . . . .</b>	<b>50.641</b>	<b>45.395</b>	<b>43.708</b>	<b>40.049</b>	<b>38.935</b>	<b>36.453</b>	<b>37.781</b>	<b>34.655</b>	<b>34.232</b>	<b>39.296</b>	<b>41.657</b>	<b>47.248</b>	<b>490.050</b>

Tav. 124 — Morti per stato civile, sesso, età ed anno di nascita

ETÀ	ANNO DI NASCITA	CELIBI E NUBILI		CONIUGATI (a)		VEDOVI		DIVORZIATI		NON INDICATO		TOTALE		
		M	F	M	F	M	F	M	F	M	F	M	F	MF
1		20.474	16.197	—	—	—	—	—	—	—	—	20.474	16.197	36.671
	1964.....	16.946	13.085	—	—	—	—	—	—	—	—	16.946	13.085	30.031
	1963.....	3.528	3.112	—	—	—	—	—	—	—	—	3.528	3.112	6.640
2		1.331	1.236	—	—	—	—	—	—	—	—	1.331	1.236	2.567
	1963.....	773	761	—	—	—	—	—	—	—	—	773	761	1.534
	1962.....	558	475	—	—	—	—	—	—	—	—	558	475	1.033
3		664	522	—	—	—	—	—	—	—	—	664	522	1.186
	1962.....	376	285	—	—	—	—	—	—	—	—	376	285	661
	1961.....	288	237	—	—	—	—	—	—	—	—	288	237	525
4		421	388	—	—	—	—	—	—	—	—	421	388	809
	1961.....	253	195	—	—	—	—	—	—	—	—	253	195	448
	1960.....	168	193	—	—	—	—	—	—	—	—	168	193	361
5		393	300	—	—	—	—	—	—	—	—	393	300	693
	1960.....	218	169	—	—	—	—	—	—	—	—	218	169	387
	1959.....	175	131	—	—	—	—	—	—	—	—	175	131	306
6		303	196	—	—	—	—	—	—	—	—	303	196	499
	1959.....	151	106	—	—	—	—	—	—	—	—	151	106	257
	1958.....	152	90	—	—	—	—	—	—	—	—	152	90	242
7		284	180	—	—	—	—	—	—	—	—	284	180	464
	1958.....	131	103	—	—	—	—	—	—	—	—	131	103	234
	1957.....	153	77	—	—	—	—	—	—	—	—	153	77	230
8		251	175	—	—	—	—	—	—	—	—	251	175	426
	1957.....	130	93	—	—	—	—	—	—	—	—	130	93	223
	1956.....	121	82	—	—	—	—	—	—	—	—	121	82	203
9		231	131	—	—	—	—	—	—	—	—	231	131	362
	1956.....	119	79	—	—	—	—	—	—	—	—	119	79	198
	1955.....	112	52	—	—	—	—	—	—	—	—	112	52	164
10		219	115	—	—	—	—	—	—	—	—	219	115	334
	1955.....	127	60	—	—	—	—	—	—	—	—	127	60	187
	1954.....	92	55	—	—	—	—	—	—	—	—	92	55	147
11		196	137	—	—	—	—	—	—	—	—	196	137	333
	1954.....	112	79	—	—	—	—	—	—	—	—	112	79	191
	1953.....	84	58	—	—	—	—	—	—	—	—	84	58	142
12		192	131	—	—	—	—	—	—	—	—	192	131	323
	1953.....	94	77	—	—	—	—	—	—	—	—	94	77	171
	1952.....	98	54	—	—	—	—	—	—	—	—	98	54	152
13		227	123	—	—	—	—	—	—	—	—	227	123	350
	1952.....	122	72	—	—	—	—	—	—	—	—	122	72	194
	1951.....	105	51	—	—	—	—	—	—	—	—	105	51	156
14		215	136	—	—	—	—	—	—	—	—	215	136	351
	1951.....	106	65	—	—	—	—	—	—	—	—	106	65	171
	1950.....	109	71	—	—	—	—	—	—	—	—	109	71	180
15		246	148	—	3	—	—	—	—	—	—	246	151	397
	1950.....	133	78	—	2	—	—	—	—	—	—	133	80	213
	1949.....	113	70	—	1	—	—	—	—	—	—	113	71	184
16		355	170	3	1	—	1	—	—	—	—	358	172	530
	1949.....	163	87	2	1	—	—	—	—	—	—	165	88	253
	1948.....	192	83	1	—	—	1	—	—	—	—	193	84	277
17		466	145	7	6	1	1	—	—	—	—	474	152	626
	1948.....	242	70	6	2	1	1	—	—	—	—	249	73	322
	1947.....	224	75	1	4	—	—	—	—	—	—	225	79	304
18		473	180	4	15	—	1	—	—	—	1	477	197	674
	1947.....	242	104	3	8	—	1	—	—	—	—	245	113	358
	1946.....	231	76	1	7	—	—	—	—	—	—	232	84	316

(a) Compresi i separati legalmente.

## Segue Tav. 124 — Morti per stato civile, sesso, età ed anno di nascita

ETÀ	ANNO DI NASCITA	CELIBI E NUBILI		CONIUGATI (a)		VEDOVI		DIVORZIATI		NON INDICATO		TOTALE		
		M	F	M	F	M	F	M	F	M	F	M	F	MF
19		538	168	3	22	—	—	—	—	—	1	541	191	732
	1946.....	324	95	1	12	—	—	—	—	—	1	325	108	433
	1945.....	214	73	2	10	—	—	—	—	—	—	216	83	299
20		474	143	8	29	2	2	—	—	—	—	484	174	658
	1945.....	251	74	4	17	2	2	—	—	—	—	257	93	350
	1944.....	223	69	4	12	—	—	—	—	—	—	227	81	308
21		471	134	11	41	1	—	—	—	—	—	483	175	658
	1944.....	257	70	2	22	1	—	—	—	—	—	260	92	352
	1943.....	214	64	9	19	—	—	—	—	—	—	223	83	306
22		446	158	26	44	—	2	—	—	—	—	472	204	676
	1943.....	227	88	9	19	—	1	—	—	—	—	236	108	344
	1942.....	219	70	17	25	—	1	—	—	—	—	236	96	332
23		422	148	28	71	1	—	—	—	—	—	451	219	670
	1942.....	224	83	20	33	1	—	—	—	—	—	245	116	361
	1941.....	198	65	8	38	—	—	—	—	—	—	206	103	309
24		538	148	49	119	1	3	—	—	—	1	588	271	859
	1941.....	268	80	27	58	1	3	—	—	—	—	296	141	437
	1940.....	270	68	22	61	—	—	—	—	—	1	292	130	422
25		494	111	104	127	—	3	—	—	—	—	598	241	839
	1940.....	264	55	53	60	—	3	—	—	—	—	317	118	435
	1939.....	230	56	51	67	—	—	—	—	—	—	281	123	404
26		422	96	125	166	3	6	—	—	1	—	551	268	819
	1939.....	225	44	67	79	3	5	—	—	1	—	296	128	424
	1938.....	197	52	58	87	—	1	—	—	—	—	255	140	395
27		360	131	162	160	3	5	1	—	—	—	526	296	822
	1938.....	207	69	82	78	2	4	—	—	—	—	291	151	442
	1937.....	153	62	80	82	1	1	1	—	—	—	235	145	380
28		288	85	188	166	2	1	—	—	—	—	478	252	730
	1937.....	152	35	97	88	2	—	—	—	—	—	251	123	374
	1936.....	136	50	91	78	—	1	—	—	—	—	227	129	356
29		282	104	237	175	1	6	—	—	—	—	520	285	805
	1936.....	154	55	118	90	1	6	—	—	—	—	273	151	424
	1935.....	128	49	119	85	—	—	—	—	—	—	247	134	381
30		272	105	248	207	3	2	—	—	—	—	523	314	837
	1935.....	150	54	129	111	1	1	—	—	—	—	280	166	446
	1934.....	122	51	119	96	2	1	—	—	—	—	243	148	391
31		250	111	308	200	5	3	—	—	—	—	563	314	877
	1934.....	151	48	171	96	3	3	—	—	—	—	325	147	472
	1933.....	99	63	137	104	2	—	—	—	—	—	238	167	405
32		219	95	352	259	6	1	—	—	3	—	580	355	935
	1933.....	129	48	184	125	4	1	—	—	1	—	318	174	492
	1932.....	90	47	168	134	2	—	—	—	2	—	262	181	443
33		228	99	389	244	6	5	—	—	—	—	623	348	971
	1932.....	127	53	212	133	4	2	—	—	—	—	343	188	531
	1931.....	101	46	177	111	2	3	—	—	—	—	280	160	440
34		265	103	462	304	8	8	—	—	—	—	735	415	1.150
	1931.....	145	52	228	165	4	6	—	—	—	—	377	223	600
	1930.....	120	51	234	139	4	2	—	—	—	—	358	192	550
35		231	101	468	309	2	8	—	—	—	—	701	418	1.119
	1930.....	112	56	248	169	2	6	—	—	—	—	362	231	593
	1929.....	119	45	220	140	—	2	—	—	—	—	339	187	526
36		232	106	521	326	3	10	—	—	—	—	756	442	1.198
	1929.....	118	47	291	181	1	6	—	—	—	—	410	234	644
	1928.....	114	59	230	145	2	4	—	—	—	—	346	208	554

(a) Compresi i separati legalmente.

## Segue Tav. 124 — Morti per stato civile, sesso, età ed anno di nascita

ETÀ	ANNO DI NASCITA	CELIBI E NUBILI		CONIUGATI (a)		VEDOVI		DIVORZIATI		NON INDICATO		TOTALE		
		M	F	M	F	M	F	M	F	M	F	M	F	MF
37	1928.....	215	123	555	387	8	13	1	—	1	—	780	523	1.303
	1927.....	113	68	307	195	4	7	1	—	—	—	425	270	695
	1927.....	102	55	248	192	4	6	—	—	1	—	355	253	608
38	1927.....	232	114	631	382	4	13	—	—	—	—	867	509	1.376
	1927.....	128	60	345	194	1	9	—	—	—	—	474	263	737
	1926.....	104	54	286	188	3	4	—	—	—	—	393	246	639
39	1926.....	239	139	706	413	9	19	—	1	1	—	955	572	1.527
	1926.....	106	67	363	217	7	7	—	—	—	—	476	291	767
	1925.....	133	72	343	196	2	12	—	1	1	—	479	281	760
40	1925.....	218	151	781	465	9	21	—	—	1	—	1.009	637	1.646
	1925.....	110	83	398	231	6	13	—	—	—	—	514	327	841
	1924.....	108	68	383	234	3	8	—	—	1	—	495	310	805
41	1924.....	250	148	844	506	8	27	1	—	1	—	1.104	681	1.785
	1924.....	123	73	465	269	3	11	1	—	—	—	592	353	945
	1923.....	127	75	379	237	5	16	—	—	1	—	512	328	840
42	1923.....	252	169	921	543	8	19	1	—	—	—	1.182	731	1.913
	1923.....	123	92	499	294	4	11	—	—	—	—	626	397	1.023
	1922.....	129	77	422	249	4	8	1	—	—	—	556	334	890
43	1922.....	243	175	989	587	10	36	—	2	—	—	1.242	800	2.042
	1922.....	120	88	531	306	7	21	—	—	—	—	658	415	1.073
	1921.....	123	87	458	281	3	15	—	2	—	—	584	385	969
44	1921.....	220	181	1.094	615	16	49	—	—	1	—	1.331	845	2.176
	1921.....	112	95	564	302	7	23	—	—	—	—	683	420	1.103
	1920.....	108	86	530	313	9	26	—	—	1	—	648	425	1.073
45	1920.....	228	163	1.094	620	17	43	—	—	—	1	1.339	827	2.166
	1920.....	130	85	669	375	12	26	—	—	—	1	811	487	1.298
	1919.....	98	78	425	245	5	17	—	—	—	—	528	340	868
46	1919.....	155	113	665	403	12	34	—	—	2	1	834	551	1.385
	1919.....	90	57	359	218	7	16	—	—	2	1	458	292	750
	1918.....	65	56	306	185	5	18	—	—	—	—	376	259	635
47	1918.....	163	98	737	448	21	40	—	—	—	—	921	586	1.507
	1918.....	80	51	391	224	11	18	—	—	—	—	482	293	775
	1917.....	83	47	346	224	10	22	—	—	—	—	439	293	732
48	1917.....	162	132	919	529	18	63	4	—	1	—	1.104	724	1.828
	1917.....	71	61	444	270	9	25	—	—	—	—	524	356	880
	1916.....	91	71	475	259	9	38	4	—	1	—	580	368	948
49	1916.....	259	205	1.426	736	29	102	—	1	—	—	1.714	1.044	2.758
	1916.....	116	100	685	340	15	45	—	—	—	—	816	485	1.301
	1915.....	143	105	741	396	14	57	—	1	—	—	898	559	1.457
50	1915.....	288	231	1.819	949	42	130	1	1	—	—	2.150	1.311	3.461
	1915.....	154	129	930	491	15	63	—	—	—	—	1.099	683	1.782
	1914.....	134	102	889	458	27	67	1	1	—	—	1.051	628	1.679
51	1914.....	341	246	1.995	1.013	56	147	1	—	—	1	2.393	1.407	3.800
	1914.....	178	117	1.043	509	29	60	1	—	—	—	1.251	686	1.937
	1913.....	163	129	952	504	27	87	—	—	—	1	1.142	721	1.863
52	1913.....	347	271	2.167	1.148	76	220	—	—	1	—	2.591	1.639	4.230
	1913.....	157	123	1.089	558	44	105	—	—	1	—	1.291	786	2.077
	1912.....	190	148	1.078	590	32	115	—	—	—	—	1.300	853	2.153
53	1912.....	364	279	2.348	1.140	83	201	—	—	—	—	2.795	1.620	4.415
	1912.....	187	140	1.177	587	43	111	—	—	—	—	1.407	838	2.245
	1911.....	177	139	1.171	553	40	90	—	—	—	—	1.388	782	2.170
54	1911.....	373	313	2.596	1.202	119	228	—	—	—	1	3.088	1.744	4.832
	1911.....	198	163	1.279	604	68	109	—	—	—	—	1.545	876	2.421
	1910.....	175	150	1.317	598	51	119	—	—	—	1	1.543	868	2.411

(a) Compresi i separati legalmente.



Segue Tav. 124 — Morti per stato civile, sesso, età ed anno di nascita

ETÀ	ANNO DI NASCITA	CELIBI E NUBILI		CONIUGATI (a)		VEDOVI		DIVORZIATI		NON INDICATO		TOTALE		
		M	F	M	F	M	F	M	F	M	F	M	F	MF
55	1910.....	389	305	2.813	1.262	113	249	—	—	1	—	3.316	1.816	5.132
	1909.....	202	159	1.546	665	62	135	—	—	1	—	1.811	959	2.770
	1907.....	187	146	1.267	597	51	114	—	—	—	—	1.505	857	2.362
56	1909.....	451	345	3.099	1.351	176	312	—	1	4	—	3.730	2.009	5.739
	1908.....	221	174	1.582	666	86	154	—	1	3	—	1.892	995	2.887
	1907.....	230	171	1.517	685	90	158	—	—	1	—	1.838	1.014	2.852
57	1908.....	455	383	3.234	1.290	178	346	—	—	3	—	3.870	2.019	5.889
	1907.....	239	192	1.663	679	100	165	—	—	3	—	2.005	1.036	3.041
	1906.....	216	191	1.571	611	78	181	—	—	—	—	1.865	983	2.848
58	1907.....	471	334	3.428	1.404	190	432	1	—	—	1	4.090	2.171	6.261
	1906.....	242	168	1.771	743	91	198	1	—	—	1	2.105	1.110	3.215
	1905.....	229	166	1.657	661	99	234	—	—	—	—	1.985	1.061	3.046
59	1906.....	503	389	3.551	1.491	204	466	1	1	1	—	4.260	2.347	6.607
	1905.....	261	212	1.794	791	110	233	1	1	1	—	2.167	1.237	3.404
	1904.....	242	177	1.757	700	94	233	—	—	—	—	2.093	1.110	3.203
60	1905.....	515	382	3.856	1.575	285	565	1	1	1	—	4.658	2.523	7.181
	1904.....	278	183	1.941	825	146	275	—	—	—	—	2.365	1.283	3.648
	1903.....	237	199	1.915	750	139	290	1	1	1	—	2.293	1.240	3.533
61	1904.....	483	456	3.865	1.623	365	598	1	1	6	1	4.720	2.679	7.399
	1903.....	270	240	2.026	845	171	311	1	—	5	1	2.473	1.397	3.870
	1902.....	213	216	1.839	778	194	287	—	1	1	—	2.247	1.282	3.529
62	1903.....	549	440	4.113	1.631	376	743	—	1	1	—	5.039	2.815	7.854
	1902.....	286	202	2.089	806	180	394	—	1	—	—	2.555	1.403	3.958
	1901.....	263	238	2.024	825	196	349	—	—	1	—	2.484	1.412	3.896
63	1902.....	529	480	4.249	1.629	429	805	1	1	—	—	5.208	2.915	8.123
	1901.....	258	253	2.229	878	206	403	1	—	—	—	2.694	1.534	4.228
	1900.....	271	227	2.020	751	223	402	—	1	—	—	2.514	1.381	3.895
64	1901.....	531	524	4.544	1.671	522	998	2	1	—	—	5.599	3.194	8.793
	1900.....	277	257	2.281	866	285	525	2	—	—	—	2.845	1.648	4.493
	1899.....	254	267	2.263	805	237	473	—	1	—	—	2.754	1.546	4.300
65	1900.....	525	542	4.526	1.859	623	1.197	2	—	1	—	5.677	3.598	9.275
	1899.....	277	283	2.280	925	305	556	1	—	1	—	2.864	1.764	4.628
	1898.....	248	259	2.246	934	318	641	1	—	—	—	2.813	1.834	4.647
66	1899.....	508	564	4.452	1.960	633	1.240	4	1	—	—	5.597	3.765	9.362
	1898.....	254	312	2.366	992	310	628	3	1	—	—	2.933	1.933	4.866
	1897.....	254	252	2.086	968	323	612	1	—	—	—	2.664	1.832	4.496
67	1898.....	493	624	4.575	1.994	677	1.414	3	—	—	1	5.748	4.033	9.781
	1897.....	260	314	2.317	978	343	726	3	—	—	—	2.923	2.018	4.941
	1896.....	233	310	2.258	1.016	334	688	—	—	—	1	2.825	2.015	4.840
68	1897.....	517	699	4.590	2.104	799	1.673	—	—	2	—	5.908	4.476	10.384
	1896.....	275	340	2.416	1.108	419	851	—	—	2	—	3.112	2.299	5.411
	1895.....	242	359	2.174	996	380	822	—	—	—	—	2.796	2.177	4.973
69	1896.....	480	677	4.284	2.099	812	1.892	5	3	4	—	5.585	4.671	10.256
	1895.....	235	354	2.369	1.071	418	972	4	1	3	—	3.029	2.398	5.427
	1894.....	245	323	1.915	1.028	394	920	1	2	1	—	2.556	2.273	4.829
70	1895.....	504	753	4.585	2.229	936	2.149	4	1	—	—	6.029	5.132	11.161
	1894.....	247	377	2.374	1.147	471	1.088	1	—	—	—	3.093	2.612	5.705
	1893.....	257	376	2.211	1.082	465	1.061	3	1	—	—	2.936	2.520	5.456
71	1894.....	538	814	4.537	2.205	1.089	2.390	1	1	4	—	6.169	5.410	11.579
	1893.....	275	390	2.321	1.103	551	1.150	—	1	2	—	3.149	2.644	5.793
	1892.....	263	424	2.216	1.102	538	1.240	1	—	2	—	3.020	2.766	5.786
72	1893.....	523	830	4.774	2.158	1.207	2.766	3	4	1	1	6.508	5.759	12.267
	1892.....	254	404	2.460	1.126	606	1.427	1	4	—	—	3.321	2.961	6.282
	1891.....	269	426	2.314	1.032	601	1.339	2	—	1	1	3.187	2.798	5.985
73	1892.....	481	842	4.749	2.142	1.330	3.331	2	1	—	1	6.562	6.317	12.879
	1891.....	244	413	2.475	1.118	681	1.684	1	—	—	—	3.401	3.216	6.617
	1890.....	237	429	2.274	1.024	649	1.647	1	1	—	—	3.161	3.101	6.262

(a) Compresi i separati legalmente.

## Segue Tav. 124 — Morti per stato civile, sesso, età ed anno di nascita

E T A	ANNO DI NASCITA	CELIBI E NUBILI		CONIUGATI (a)		VEDOVI		DIVORZIATI		NON INDICATO		TOTALE		
		M	F	M	F	M	F	M	F	M	F	M	F	MF
74	1891.....	550	874	4.524	2.120	1.507	3.514	4	4	—	1	6.585	6.513	13.098
	1890.....	295	459	2.429	1.143	790	1.877	3	4	—	1	3.517	3.484	7.001
75	1890.....	255	415	2.095	977	717	1.637	1	—	—	—	3.068	3.029	6.097
	1889.....	515	903	4.647	2.085	1.653	3.818	—	2	—	—	6.815	6.808	13.623
76	1890.....	240	445	2.320	1.072	780	1.847	—	1	—	—	3.340	3.365	6.705
	1889.....	275	458	2.327	1.013	873	1.971	—	1	—	—	3.475	3.443	6.918
77	1889.....	549	957	4.496	2.023	1.796	4.353	1	4	—	—	6.842	7.337	14.179
	1888.....	273	513	2.391	1.028	914	2.230	1	1	—	—	3.579	3.772	7.351
78	1888.....	276	444	2.105	995	882	2.123	—	3	—	—	3.263	3.565	6.828
	1887.....	515	968	4.448	1.837	2.082	4.856	—	—	—	1	7.045	7.662	14.707
79	1888.....	253	498	2.228	935	1.020	2.400	—	—	—	1	3.501	3.834	7.335
	1887.....	262	470	2.220	902	1.062	2.456	—	—	—	—	3.544	3.828	7.372
80	1887.....	475	898	4.191	1.788	2.290	5.094	4	1	1	—	6.961	7.781	14.742
	1886.....	239	438	2.211	948	1.204	2.581	2	1	1	—	3.657	3.968	7.625
81	1886.....	236	460	1.980	840	1.086	2.513	2	—	—	—	3.304	3.813	7.117
	1885.....	512	921	3.815	1.552	2.376	5.124	2	1	—	1	6.705	7.599	14.304
82	1886.....	254	466	1.882	774	1.150	2.488	2	1	—	1	3.288	3.730	7.018
	1885.....	258	455	1.933	778	1.226	2.636	—	—	—	—	3.417	3.869	7.286
83	1885.....	447	973	3.952	1.452	2.522	5.551	2	2	—	—	6.923	7.978	14.901
	1884.....	228	466	1.992	745	1.283	2.689	1	1	—	—	3.503	3.901	7.404
84	1884.....	219	507	1.960	707	1.239	2.862	2	1	—	—	3.420	4.077	7.497
	1883.....	489	903	3.503	1.318	2.612	5.647	—	2	—	—	6.604	7.870	14.474
85	1884.....	259	429	1.809	654	1.313	2.884	—	1	—	—	3.381	3.968	7.349
	1883.....	230	474	1.694	664	1.299	2.763	—	1	—	—	3.223	3.902	7.125
86	1883.....	410	805	3.118	1.055	2.687	5.465	3	5	1	—	6.219	7.330	13.549
	1882.....	219	407	1.575	545	1.315	2.627	1	3	—	—	3.110	3.582	6.692
87	1882.....	191	398	1.543	510	1.372	2.838	2	2	1	—	3.109	3.748	6.857
	1881.....	408	850	3.026	948	2.715	5.661	1	—	2	—	6.152	7.459	13.611
88	1882.....	194	414	1.561	471	1.295	2.761	1	—	—	—	3.051	3.646	6.697
	1881.....	214	436	1.465	477	1.420	2.900	—	—	2	—	3.101	3.813	6.914
89	1881.....	332	750	2.380	714	2.541	4.889	3	1	—	—	5.256	6.354	11.610
	1880.....	180	380	1.306	391	1.228	2.573	3	—	—	—	2.817	3.344	6.161
90	1880.....	152	370	1.074	323	1.313	2.316	—	1	—	—	2.439	3.010	5.449
	1879.....	312	693	2.016	581	2.483	4.655	1	6	—	2	4.812	5.937	10.749
91	1880.....	163	353	1.022	296	1.196	2.235	—	3	—	2	2.382	2.889	5.271
	1879.....	149	340	994	285	1.287	2.420	1	3	—	—	2.430	3.048	5.478
92	1879.....	281	588	1.755	459	2.362	4.503	1	6	—	—	4.399	5.556	9.955
	1878.....	145	302	896	242	1.195	2.209	1	3	—	—	2.237	2.756	4.993
93	1878.....	136	286	859	217	1.167	2.294	—	3	—	—	2.162	2.800	4.962
	1877.....	267	556	1.409	373	2.181	3.960	1	1	1	—	3.859	4.890	8.749
94	1878.....	142	289	718	198	1.136	1.998	1	1	1	—	1.998	2.486	4.484
	1877.....	125	267	691	175	1.045	1.962	—	—	—	—	1.861	2.404	4.265
95	1877.....	226	512	1.214	318	2.115	3.732	2	—	—	—	3.557	4.562	8.119
	1876.....	102	254	633	167	1.024	1.785	—	—	—	—	1.759	2.206	3.965
96	1876.....	124	258	581	151	1.091	1.947	2	—	—	—	1.798	2.356	4.154
	1875.....	157	428	926	209	1.816	3.309	1	4	—	1	2.900	3.951	6.851
97	1876.....	87	207	494	110	939	1.679	—	3	—	1	1.520	2.000	3.520
	1875.....	70	221	432	99	877	1.630	1	1	—	—	1.380	1.951	3.331
98	1875.....	123	328	606	120	1.415	2.490	—	—	—	—	2.144	2.938	5.082
	1874.....	66	192	341	63	782	1.302	—	—	—	—	1.189	1.557	2.746
99	1874.....	57	136	265	57	633	1.188	—	—	—	—	955	1.381	2.336
	1873.....	84	274	482	104	1.099	1.965	—	1	1	1	1.666	2.345	4.011
100	1874.....	49	148	252	50	541	944	—	—	—	1	842	1.143	1.985
	1873.....	35	126	230	54	558	1.021	—	1	1	—	824	1.202	2.026
101	1873.....	76	181	328	52	873	1.584	—	—	—	—	1.277	1.817	3.094
	1872.....	30	80	175	32	464	828	—	—	—	—	669	940	1.609
102	1872.....	46	101	153	20	409	756	—	—	—	—	608	877	1.485

(a) Compresi i separati legalmente.

Segue Tav. 124 — Morti per stato civile, sesso, età ed anno di nascita

ETÀ	ANNO DI NASCITA	CELIBI E NUBILI		CONIUGATI (a)		VEDOVI		DIVORZIATI		NON INDICATO		TOTALE		
		M	F	M	F	M	F	M	F	M	F	M	F	MF
93	1872 .....	51	154	204	47	643	1.219	—	2	—	2	898	1.424	2.322
	1871 .....	30	87	116	26	338	650	—	1	—	1	484	765	1.249
	1870 .....	21	67	88	21	305	569	—	1	—	1	414	659	1.073
94	1871 .....	50	111	126	32	420	966	—	—	—	—	596	1.109	1.705
	1870 .....	24	49	58	19	208	480	—	—	—	—	290	548	838
	1869 .....	26	62	68	13	212	486	—	—	—	—	306	561	867
95	1870 .....	21	92	86	16	346	679	—	—	—	—	453	787	1.240
	1869 .....	16	48	43	9	185	368	—	—	—	—	244	425	669
	1868 .....	5	44	43	7	161	311	—	—	—	—	209	362	571
96	1869 .....	19	51	54	18	219	467	1	1	—	—	293	537	830
	1868 .....	12	30	31	11	119	256	1	1	—	—	163	298	461
	1867 .....	7	21	23	7	100	211	—	—	—	—	130	239	369
97	1868 .....	13	36	28	9	166	312	—	—	—	—	207	357	564
	1867 .....	4	19	13	4	83	167	—	—	—	—	100	190	290
	1866 .....	9	17	15	5	83	145	—	—	—	—	107	167	274
98	1867 .....	6	21	22	6	108	223	1	—	—	—	137	250	387
	1866 .....	2	8	15	4	60	106	—	—	—	—	77	118	195
	1865 .....	4	13	7	2	48	117	1	—	—	—	60	132	192
99	1866 .....	3	23	12	—	71	142	—	1	—	—	86	166	252
	1865 .....	2	14	8	—	38	78	—	1	—	—	48	93	141
	1864 .....	1	9	4	—	33	64	—	—	—	—	38	73	111
100	1865 .....	1	14	11	2	33	86	—	—	—	—	45	102	147
	1864 .....	1	9	7	2	19	45	—	—	—	—	27	56	83
	1863 .....	—	5	4	—	14	41	—	—	—	—	18	46	64
101	1864 .....	1	10	3	2	16	51	—	—	—	—	20	63	83
	1863 .....	1	6	2	2	11	25	—	—	—	—	14	33	47
	1862 .....	—	4	1	—	5	26	—	—	—	—	6	30	36
102	1863 .....	1	8	—	—	14	24	—	—	—	—	15	32	47
	1862 .....	1	6	—	—	11	13	—	—	—	—	12	19	31
	1861 .....	—	2	—	—	3	11	—	—	—	—	3	13	16
103	1862 .....	—	4	—	—	5	14	—	—	—	—	5	18	23
	1861 .....	—	2	—	—	3	8	—	—	—	—	3	10	13
	1860 .....	—	2	—	—	2	6	—	—	—	—	2	8	10
104	1861 .....	—	2	1	—	1	6	—	—	—	—	2	8	10
	1860 .....	—	1	1	—	1	4	—	—	—	—	2	5	7
	1859 .....	—	1	—	—	—	2	—	—	—	—	—	3	3
105	1860 .....	—	1	—	—	1	3	—	—	—	—	1	4	5
	1859 .....	—	1	—	—	—	1	—	—	—	—	—	2	2
	1858 .....	—	—	—	—	—	2	—	—	—	—	1	2	3
106	1859 .....	—	—	—	—	1	—	—	—	—	—	1	—	1
	1858 .....	—	—	—	—	—	—	—	—	—	—	—	—	—
	1857 .....	—	—	—	—	—	—	—	—	—	—	—	—	—
107	1858 .....	—	—	—	—	—	3	—	—	—	—	—	3	3
	1857 .....	—	—	—	—	—	2	—	—	—	—	—	2	2
	1856 .....	—	—	—	—	—	1	—	—	—	—	—	1	1
108	1857 .....	—	—	—	—	—	—	—	—	—	—	—	—	—
	1856 .....	—	—	—	—	—	—	—	—	—	—	—	—	—
	1855 .....	—	—	—	—	—	—	—	—	—	—	—	—	—
109	1856 .....	—	—	—	—	—	—	—	—	—	—	—	—	—
	1855 .....	—	—	—	—	—	—	—	—	—	—	—	—	—
	1854 .....	—	—	—	—	—	—	—	—	—	—	—	—	—
110	1855 .....	—	—	—	—	—	—	1	—	—	—	1	—	1
	1854 .....	—	—	—	—	—	—	1	—	—	—	1	—	1
	1853 .....	—	—	—	—	—	—	—	—	—	—	—	—	—
Totale	54.261	50.279	155.197	67.997	52.706	109.404	70	67	48	21	262.282	227.768	490.050	

(a) Compresi i separati legalmente.

Tav. 125 — Decedute coniugate e vedove per età e numero di figli avuti (a)

ETA	NUMERO DI FIGLI												Totale	n. i.	TOTALE	
	1	2	3	4	5	6	7	8	9	10	11	12 e oltre				
CONIUGATE (b)																
Fino a 21 . . . . .	37	11	6	—	—	—	—	—	—	—	—	—	—	54	63	117
21-25 . . . . .	148	51	12	8	—	—	—	—	—	—	—	—	—	219	142	361
25-30 . . . . .	284	187	55	19	13	3	—	—	—	—	—	—	—	561	313	874
30-35 . . . . .	332	305	178	78	35	18	16	3	4	1	—	1	—	971	345	1.316
35-40 . . . . .	370	459	297	153	75	49	24	13	11	3	1	—	—	1.455	518	1.973
40-45 . . . . .	506	648	398	273	112	66	37	33	18	11	15	14	—	2.131	740	2.871
45-50 . . . . .	469	647	478	284	165	111	62	34	21	10	3	1	—	2.285	780	3.065
50-55 . . . . .	779	1.140	874	517	338	237	160	97	54	22	19	19	—	4.256	1.509	5.765
55-60 . . . . .	796	1.193	1.053	720	534	343	240	160	107	61	45	36	—	5.288	1.823	7.111
60-65 . . . . .	863	1.304	1.158	818	712	454	340	226	156	91	37	66	—	6.225	2.188	8.413
65-70 . . . . .	1.033	1.590	1.499	1.107	851	580	449	282	164	102	62	71	—	7.790	2.596	10.386
70-80 . . . . .	1.691	2.572	2.667	2.171	1.834	1.282	911	623	366	256	140	186	—	14.699	4.663	19.362
80-90 . . . . .	494	728	750	658	564	429	332	183	126	81	42	65	—	4.452	1.643	6.095
90-100 . . . . .	26	28	40	34	16	16	11	8	6	1	2	—	—	188	98	286
Oltre 100 . . . . .	1	1	—	—	—	—	—	—	—	—	—	—	—	2	—	2
<b>Totale . . . . .</b>	<b>7.829</b>	<b>10.864</b>	<b>9.465</b>	<b>6.840</b>	<b>5.249</b>	<b>3.588</b>	<b>2.582</b>	<b>1.662</b>	<b>1.033</b>	<b>639</b>	<b>366</b>	<b>459</b>	<b>50.576</b>	<b>17.421</b>	<b>67.997</b>	
VEDOVE (c)																
Fino a 21 . . . . .	—	2	—	—	—	—	—	—	—	—	—	—	—	2	3	5
21-25 . . . . .	—	2	2	1	—	—	—	—	—	—	—	—	—	5	3	8
25-30 . . . . .	6	—	2	1	—	—	1	—	—	—	—	—	—	11	9	20
30-35 . . . . .	4	5	5	4	—	—	—	—	3	—	—	—	—	21	4	25
35-40 . . . . .	20	21	6	2	—	—	1	2	—	—	—	—	—	54	23	77
40-45 . . . . .	32	32	20	13	8	4	1	1	1	1	—	—	—	113	63	176
45-50 . . . . .	72	75	51	27	21	10	6	3	2	—	—	—	—	267	104	371
50-55 . . . . .	176	199	171	89	53	29	18	14	7	2	4	3	—	765	280	1.045
55-60 . . . . .	301	372	320	190	139	90	62	43	24	16	7	10	—	1.574	550	2.124
60-65 . . . . .	545	678	673	430	341	189	131	90	53	30	18	35	—	3.213	1.132	4.345
65-70 . . . . .	971	1.289	1.210	837	685	444	311	188	134	78	35	54	—	6.236	2.137	8.373
70-80 . . . . .	3.946	5.607	5.764	4.626	3.712	2.569	1.882	1.153	724	476	284	436	—	31.239	9.578	40.817
80-90 . . . . .	3.474	5.086	5.914	5.173	4.490	3.244	2.503	1.592	1.062	729	458	648	—	34.373	9.963	44.336
90-100 . . . . .	574	782	946	864	750	604	480	307	230	163	97	135	—	5.932	1.716	7.648
Oltre 100 . . . . .	11	13	12	13	9	6	2	4	2	4	—	2	—	78	23	101
<b>Totale . . . . .</b>	<b>10.132</b>	<b>14.163</b>	<b>15.096</b>	<b>12.270</b>	<b>10.208</b>	<b>7.191</b>	<b>5.398</b>	<b>3.398</b>	<b>2.302</b>	<b>1.499</b>	<b>903</b>	<b>1.323</b>	<b>83.883</b>	<b>25.588</b>	<b>109.471</b>	
TOTALE																
Fino a 21 . . . . .	37	13	6	—	—	—	—	—	—	—	—	—	—	56	66	122
21-25 . . . . .	148	53	14	9	—	—	—	—	—	—	—	—	—	224	145	369
25-30 . . . . .	290	187	57	20	13	4	—	—	—	—	—	—	—	572	322	894
30-35 . . . . .	336	310	183	82	35	18	16	3	7	1	—	1	—	992	349	1.341
35-40 . . . . .	390	480	303	155	75	50	26	15	11	3	1	—	—	1.509	541	2.050
40-45 . . . . .	538	680	418	286	120	70	38	34	19	12	15	14	—	2.244	803	3.047
45-50 . . . . .	541	722	529	311	186	121	68	37	23	10	3	1	—	2.552	884	3.436
50-55 . . . . .	955	1.339	1.045	606	391	266	178	111	61	24	23	22	—	5.021	1.789	6.810
55-60 . . . . .	1.097	1.565	1.373	910	673	433	302	203	131	77	52	46	—	6.862	2.373	9.235
60-65 . . . . .	1.408	1.982	1.831	1.248	1.053	643	471	316	209	121	55	101	—	9.438	3.320	12.758
65-70 . . . . .	2.004	2.879	2.709	1.944	1.536	1.024	760	470	298	180	97	125	—	14.026	4.733	18.759
70-80 . . . . .	5.637	8.179	8.431	6.797	5.546	3.851	2.793	1.776	1.150	732	424	622	—	45.938	14.241	60.179
80-90 . . . . .	3.968	5.814	6.664	5.831	5.054	3.673	2.835	1.775	1.188	810	500	713	—	38.825	11.606	50.431
90-100 . . . . .	600	810	986	898	766	620	491	315	236	164	99	135	—	6.120	1.814	7.934
Oltre 100 . . . . .	12	14	12	13	9	6	2	4	2	4	—	2	—	80	23	103
<b>Totale . . . . .</b>	<b>17.961</b>	<b>25.027</b>	<b>24.561</b>	<b>19.110</b>	<b>15.457</b>	<b>10.779</b>	<b>7.980</b>	<b>5.060</b>	<b>3.335</b>	<b>2.138</b>	<b>1.269</b>	<b>1.782</b>	<b>134.459</b>	<b>43.009</b>	<b>177.468</b>	

(a) Durante l'anno 1964 sono decedute 177.468 donne coniugate e vedove (di cui 67.997 coniugate e 109.471 vedove). Per 134.459 casi è stato indicato sulle schede di morte il numero di figli avuti. La differenza fra dette cifre è costituita dal numero delle decedute che non hanno avuto figli nonché dal numero delle decedute per le quali non è stata data risposta al quesito sulla fecondità. — (b) Compresa le separate legalmente. — (c) Compresa le divorziate.

**Tav. 126 — Figli avuti dalle decedute coniugate e vedove classificati per vitalità e sesso (a)**  
**Quozienti di mascolinità**

FIGLI AVUTI	NUMERO DI FIGLI AVUTI DALLE DECEDUTE									TOTALE MADRI	Quozienti di mascolinità — M per 100 F		
	Nati vivi			Nati morti			Totale				Nati vivi	Nati morti	Totale
	M	F	MF	M	F	MF	M	F	MF				
<b>CONIUGATE (b)</b>													
1 . . . . .	4.248	3.458	7.706	70	53	123	4.318	3.511	7.829	7.829	122,8	132,1	123,0
2 . . . . .	11.266	10.202	21.468	162	98	260	11.428	10.300	21.728	10.864	110,4	165,3	111,0
3 . . . . .	14.696	13.304	28.000	262	133	395	14.958	13.437	28.395	9.465	110,5	197,0	111,3
4 . . . . .	13.938	12.968	26.906	270	184	454	14.208	13.152	27.360	6.840	107,5	146,7	108,0
5 . . . . .	13.398	12.438	25.836	267	142	409	13.665	12.580	26.245	5.249	107,7	188,0	108,6
6 . . . . .	11.088	10.022	21.110	264	154	418	11.352	10.176	21.528	3.588	110,6	171,4	111,6
7 . . . . .	9.019	8.657	17.676	258	140	398	9.277	8.797	18.074	2.582	104,2	184,3	105,5
8 . . . . .	6.676	6.266	12.942	224	130	354	6.900	6.396	13.296	1.662	106,5	172,3	107,9
9 . . . . .	4.560	4.508	9.068	138	91	229	4.698	4.599	9.297	1.033	101,2	151,6	102,2
10 . . . . .	3.136	3.035	6.171	127	92	219	3.263	3.127	6.390	639	103,3	138,0	104,3
11 . . . . .	2.014	1.909	3.923	63	40	103	2.077	1.949	4.026	366	105,5	157,5	106,6
12 e oltre . . . . .	2.943	2.741	5.684	243	229	472	3.186	2.970	6.156	459	107,4	106,1	107,3
<b>Totale . . . . .</b>	<b>96.982</b>	<b>89.508</b>	<b>186.490</b>	<b>2.348</b>	<b>1.486</b>	<b>3.834</b>	<b>99.330</b>	<b>90.994</b>	<b>190.324</b>	<b>50.576</b>	<b>108,4</b>	<b>158,0</b>	<b>109,2</b>
<b>VEDOVE (c)</b>													
1 . . . . .	5.620	4.430	10.050	51	31	82	5.671	4.461	10.132	10.132	126,9	164,5	127,1
2 . . . . .	14.838	13.244	28.082	147	97	244	14.985	13.341	28.326	14.163	112,0	151,5	112,3
3 . . . . .	23.745	20.998	44.743	337	208	545	24.082	21.206	45.288	15.096	113,1	162,0	113,6
4 . . . . .	25.194	23.145	48.339	436	305	741	25.630	23.450	49.080	12.270	108,9	143,0	109,3
5 . . . . .	25.884	24.417	50.301	466	273	739	26.350	24.690	51.040	10.208	106,0	170,7	106,7
6 . . . . .	22.075	20.285	42.360	495	291	786	22.570	20.576	43.146	7.191	108,8	170,1	109,7
7 . . . . .	19.069	17.953	37.022	457	307	764	19.526	18.260	37.786	5.398	106,2	148,9	106,9
8 . . . . .	13.646	12.956	26.602	357	225	582	14.003	13.181	27.184	3.398	105,3	158,7	106,2
9 . . . . .	10.401	9.758	20.159	339	220	559	10.740	9.978	20.718	2.302	106,6	154,1	107,6
10 . . . . .	7.528	6.943	14.471	293	226	519	7.821	7.169	14.990	1.499	108,4	129,6	109,1
11 . . . . .	4.957	4.680	9.637	169	127	296	5.126	4.807	9.933	903	105,9	133,1	106,6
12 e oltre . . . . .	8.634	8.107	16.741	506	377	883	9.140	8.484	17.624	1.323	106,5	134,2	107,7
<b>Totale . . . . .</b>	<b>181.591</b>	<b>166.916</b>	<b>348.507</b>	<b>4.053</b>	<b>2.687</b>	<b>6.740</b>	<b>185.644</b>	<b>169.603</b>	<b>355.247</b>	<b>83.883</b>	<b>108,8</b>	<b>150,8</b>	<b>109,5</b>
<b>TOTALE</b>													
1 . . . . .	9.868	7.888	17.756	121	84	205	9.989	7.972	17.961	17.961	125,1	144,0	125,3
2 . . . . .	26.104	23.446	49.550	309	195	504	26.413	23.641	50.054	25.027	111,3	158,5	111,7
3 . . . . .	38.441	34.302	72.743	599	341	940	39.040	34.643	73.683	24.561	112,1	175,7	112,7
4 . . . . .	39.132	36.113	75.245	706	489	1.195	39.838	36.602	76.440	19.110	108,4	144,4	108,8
5 . . . . .	39.282	36.855	76.137	733	415	1.148	40.015	37.270	77.285	15.457	106,6	176,6	107,4
6 . . . . .	33.163	30.307	63.470	759	445	1.204	33.922	30.752	64.674	10.779	109,4	170,6	110,3
7 . . . . .	28.088	26.670	54.698	715	447	1.162	28.803	27.057	55.860	7.980	105,6	160,0	106,5
8 . . . . .	20.322	19.222	39.544	581	355	936	20.903	19.577	40.480	5.060	105,7	163,7	106,8
9 . . . . .	14.961	14.266	29.227	477	311	788	15.438	14.577	30.015	3.335	104,9	153,4	105,9
10 . . . . .	10.664	9.978	20.642	420	318	738	11.084	10.296	21.380	2.138	106,9	132,1	107,7
11 . . . . .	6.971	6.589	13.560	232	167	399	7.203	6.756	13.959	1.269	105,8	138,9	106,6
12 e oltre . . . . .	11.577	10.848	22.425	749	606	1.355	12.326	11.454	23.780	1.782	106,7	123,6	107,6
<b>Totale . . . . .</b>	<b>278.573</b>	<b>256.424</b>	<b>534.997</b>	<b>6.401</b>	<b>4.173</b>	<b>10.574</b>	<b>284.974</b>	<b>260.597</b>	<b>545.571</b>	<b>134.459</b>	<b>108,6</b>	<b>153,4</b>	<b>109,4</b>

(a) Cfr. la corrispondente nota a pag. 218. — (b) Compresa le separate legalmente. — (c) Compresa le divorziate.

Tav. 127 — Figli avuti dalle decedute per vitalità e per età

FIGLI AVUTI	NUMERO DEI FIGLI AVUTI														
	Fino a 30			30-40			40-50			50-60			60-70		
	Nati vivi	Nati morti	Totale	Nati vivi	Nati morti	Totale	Nati vivi	Nati morti	Totale	Nati vivi	Nati morti	Totale	Nati vivi	Nati morti	Totale
	C O N I U														
1 . . . . .	435	34	469	687	15	702	960	15	975	1.565	10	1.575	1.879	17	1.896
2 . . . . .	470	28	498	1.499	29	1.528	2.559	31	2.590	4.634	32	4.666	5.726	62	5.788
3 . . . . .	215	4	219	1.378	47	1.425	2.589	39	2.628	5.704	77	5.781	7.867	104	7.971
4 . . . . .	102	6	108	897	27	924	2.184	44	2.228	4.872	76	4.948	7.563	137	7.700
5 . . . . .	63	2	65	538	12	550	1.363	22	1.385	4.284	76	4.360	7.672	143	7.815
6 . . . . .	18	—	18	390	12	402	1.037	25	1.062	3.424	56	3.480	6.073	131	6.204
7 . . . . .	—	—	—	268	12	280	683	10	693	2.741	59	2.800	5.404	119	5.523
8 . . . . .	—	—	—	127	1	128	522	14	536	2.013	43	2.056	3.934	130	4.064
9 . . . . .	—	—	—	129	6	135	332	19	351	1.432	17	1.449	2.811	69	2.880
10 . . . . .	—	—	—	34	6	40	195	15	210	806	24	830	1.866	64	1.930
11 . . . . .	—	—	—	11	—	11	188	10	198	681	23	704	1.069	20	1.089
12 e oltre . . . . .	—	—	—	14	—	14	184	17	201	689	48	737	1.688	149	1.837
<b>Totale . . . . .</b>	<b>1.303</b>	<b>74</b>	<b>1.377</b>	<b>5.972</b>	<b>167</b>	<b>6.139</b>	<b>12.796</b>	<b>261</b>	<b>13.057</b>	<b>32.845</b>	<b>541</b>	<b>33.386</b>	<b>53.552</b>	<b>1.145</b>	<b>54.697</b>
	V E D O														
1 . . . . .	5	1	6	23	1	24	102	2	104	473	4	477	1.504	12	1.516
2 . . . . .	8	—	8	51	1	52	212	2	214	1.132	10	1.142	3.890	44	3.934
3 . . . . .	12	—	12	32	1	33	211	2	213	1.450	23	1.473	5.557	92	5.649
4 . . . . .	8	—	8	24	—	24	156	4	160	1.086	30	1.116	4.981	87	5.068
5 . . . . .	—	—	—	—	—	—	144	1	145	951	9	960	5.056	74	5.130
6 . . . . .	6	—	6	6	—	6	84	—	84	698	16	714	3.726	72	3.798
7 . . . . .	—	—	—	14	—	14	49	—	49	557	3	560	3.022	72	3.094
8 . . . . .	8	—	8	16	—	16	32	—	32	441	15	456	2.178	46	2.224
9 . . . . .	—	—	—	27	—	27	27	—	27	271	8	279	1.639	44	1.683
10 . . . . .	—	—	—	—	—	—	10	—	10	176	4	180	1.034	46	1.080
11 . . . . .	—	—	—	—	—	—	—	—	—	117	4	121	562	21	583
12 e oltre . . . . .	—	—	—	—	—	—	—	—	—	167	2	169	1.145	74	1.219
<b>Totale . . . . .</b>	<b>47</b>	<b>1</b>	<b>48</b>	<b>193</b>	<b>3</b>	<b>196</b>	<b>1.027</b>	<b>11</b>	<b>1.038</b>	<b>7.519</b>	<b>128</b>	<b>7.647</b>	<b>34.294</b>	<b>684</b>	<b>34.978</b>
	T O T														
1 . . . . .	440	35	475	710	16	726	1.062	17	1.079	2.038	14	2.052	3.383	29	3.412
2 . . . . .	478	28	506	1.550	30	1.580	2.771	33	2.804	5.766	42	5.808	9.616	106	9.722
3 . . . . .	227	4	231	1.410	48	1.458	2.800	41	2.841	7.154	100	7.254	13.424	196	13.620
4 . . . . .	110	6	116	921	27	948	2.340	48	2.388	5.958	106	6.064	12.544	224	12.768
5 . . . . .	63	2	65	538	12	550	1.507	23	1.530	5.235	85	5.320	12.728	217	12.945
6 . . . . .	24	—	24	396	12	408	1.121	25	1.146	4.122	72	4.194	9.799	203	10.002
7 . . . . .	—	—	—	282	12	294	732	10	742	3.298	62	3.360	8.426	191	8.617
8 . . . . .	8	—	8	143	1	144	554	14	568	2.454	58	2.512	6.112	176	6.288
9 . . . . .	—	—	—	156	6	162	359	19	378	1.703	25	1.728	4.450	113	4.563
10 . . . . .	—	—	—	34	6	40	205	15	220	982	28	1.010	2.900	110	3.010
11 . . . . .	—	—	—	11	—	11	188	10	198	798	27	825	1.631	41	1.672
12 e oltre . . . . .	—	—	—	14	—	14	184	17	201	856	50	906	2.833	223	3.056
<b>Totale . . . . .</b>	<b>1.350</b>	<b>75</b>	<b>1.425</b>	<b>6.165</b>	<b>170</b>	<b>6.335</b>	<b>13.823</b>	<b>272</b>	<b>14.095</b>	<b>40.364</b>	<b>669</b>	<b>41.033</b>	<b>87.846</b>	<b>1.829</b>	<b>89.675</b>

(a) Cfr. la corrispondente nota a pag. 218. — (b) Compresse le separate legalmente. — (c) Compresse le divorziate.

## e stato civile delle madri (a) - Quozienti di natimortalità

DA MADRI DECEDUTE IN ETA												TOTALE MADRI	Quozienti di nati- mortalità — Nati morti per 1000 nati
70-80			80-90			Oltre 90			Totale				
Nati vivi	Nati morti	Totale	Nati vivi	Nati morti	Totale	Nati vivi	Nati morti	Totale	Nati vivi	Nati morti	Totale		

## G A T E (b)

1.663	28	1.691	490	4	494	27	—	27	7.706	123	7.829	7.829	15,7
5.088	56	5.144	1.437	19	1.456	55	3	58	21.468	260	21.728	10.864	12,0
7.917	84	8.001	2.210	40	2.250	120	—	120	28.000	395	28.395	9.465	13,9
8.559	125	8.684	2.596	36	2.632	133	3	136	26.906	454	27.360	6.840	16,6
9.050	120	9.170	2.789	31	2.820	77	3	80	25.836	409	26.245	5.249	15,5
7.559	133	7.692	2.513	61	2.574	96	—	96	21.110	418	21.528	3.588	19,4
6.224	153	6.377	2.279	45	2.324	77	—	77	17.676	398	18.074	2.582	22,0
4.867	117	4.984	1.417	47	1.464	62	2	64	12.942	354	13.296	1.662	26,6
3.212	82	3.294	1.100	34	1.134	52	2	54	9.068	229	9.297	1.033	24,6
2.491	69	2.560	769	41	810	10	—	10	6.171	219	6.390	639	34,3
1.503	37	1.540	449	13	462	22	—	22	3.923	103	4.026	366	25,6
2.307	189	2.496	802	69	871	—	—	—	5.684	472	6.156	459	76,7
<b>60.440</b>	<b>1.193</b>	<b>61.633</b>	<b>18.851</b>	<b>440</b>	<b>19.291</b>	<b>731</b>	<b>13</b>	<b>744</b>	<b>186.490</b>	<b>3.834</b>	<b>190.324</b>	<b>50.576</b>	<b>20,1</b>

## V E (c)

3.912	34	3.946	3.447	27	3.474	584	1	585	10.050	82	10.132	10.132	8,1
11.127	87	11.214	10.089	83	10.172	1.573	17	1.590	28.082	244	28.326	14.163	8,6
17.087	205	17.292	17.556	186	17.742	2.838	36	2.874	44.743	545	45.288	15.096	12,0
18.222	282	18.504	20.413	279	20.692	3.449	59	3.508	48.339	741	49.080	12.270	15,1
18.281	279	18.560	22.122	328	22.450	3.747	48	3.795	50.301	739	51.040	10.208	14,5
15.109	305	15.414	19.125	339	19.464	3.606	54	3.660	42.360	786	43.146	7.191	18,2
12.915	259	13.174	17.178	343	17.521	3.287	87	3.374	37.022	764	37.786	5.398	20,2
9.038	186	9.224	12.447	289	12.736	2.442	46	2.488	26.602	582	27.184	3.398	21,4
6.857	199	7.056	9.312	246	9.558	2.026	62	2.088	20.159	559	20.718	2.302	27,0
4.603	157	4.760	7.035	255	7.290	1.613	57	1.670	14.471	519	14.990	1.499	34,6
2.996	128	3.124	4.911	127	5.038	1.051	16	1.067	9.637	296	9.933	903	29,8
5.513	297	5.810	8.179	436	8.615	1.737	74	1.811	16.741	883	17.624	1.323	50,1
<b>125.660</b>	<b>2.418</b>	<b>128.078</b>	<b>151.814</b>	<b>2.938</b>	<b>154.752</b>	<b>27.953</b>	<b>557</b>	<b>28.510</b>	<b>348.507</b>	<b>6.740</b>	<b>355.247</b>	<b>83.883</b>	<b>19,0</b>

## A L E

5.575	62	5.637	3.937	31	3.968	611	1	612	17.756	205	17.961	17.961	11,4
16.215	143	16.358	11.526	102	11.628	1.628	20	1.648	49.550	504	50.054	25.027	10,1
25.004	289	25.293	19.766	226	19.992	2.958	36	2.994	72.743	940	73.683	24.561	12,8
26.781	407	27.188	23.009	315	23.324	3.582	62	3.644	75.245	1.195	76.440	19.110	15,6
27.331	399	27.730	24.911	359	25.270	3.824	51	3.875	76.137	1.148	77.285	15.457	14,9
22.668	438	23.106	21.638	400	22.038	3.702	54	3.756	63.470	1.204	64.674	10.779	18,6
19.139	412	19.551	19.457	388	19.845	3.364	87	3.451	54.698	1.162	55.860	7.980	20,8
13.905	303	14.208	13.864	336	14.200	2.504	48	2.552	39.544	936	40.480	5.060	23,1
10.069	281	10.350	10.412	280	10.692	2.078	64	2.142	29.227	788	30.015	3.335	26,3
7.094	226	7.320	7.804	296	8.100	1.623	57	1.680	20.642	738	21.380	2.138	34,5
4.499	165	4.664	5.360	140	5.500	1.073	16	1.089	13.560	399	13.959	1.269	28,6
7.820	486	8.306	8.981	505	9.486	1.737	74	1.811	22.425	1.355	23.780	1.782	57,0
<b>186.100</b>	<b>3.611</b>	<b>189.711</b>	<b>170.665</b>	<b>3.378</b>	<b>174.043</b>	<b>28.684</b>	<b>570</b>	<b>29.254</b>	<b>534.997</b>	<b>10.574</b>	<b>545.571</b>	<b>134.459</b>	<b>19,4</b>

**Tav. 128 — Decedute coniugate e vedove secondo l'età alla morte e l'età in cui hanno avuto il primo figlio (a)**

ETA ALLA MORTE	ETA ALLA NASCITA DEL PRIMO FIGLIO										TOTALE
	Fino a 15	15-21	21-25	25-30	30-35	35-40	40-45	45-50	Oltre 50	n. i.	
<b>CONIUGATE (b)</b>											
Fino a 21 . . . . .	1	39	—	—	—	—	—	—	—	14	54
21-25 . . . . .	—	59	110	—	—	—	—	—	—	50	219
25-30 . . . . .	—	91	219	181	—	—	—	—	—	70	561
30-35 . . . . .	—	128	303	340	114	—	—	—	—	86	971
35-40 . . . . .	2	188	447	461	209	53	—	—	—	95	1.455
40-45 . . . . .	1	291	573	771	267	94	15	—	—	119	2.131
45-50 . . . . .	1	260	735	668	362	101	28	4	—	126	2.285
50-55 . . . . .	2	534	1.284	1.425	522	214	50	7	—	218	4.256
55-60 . . . . .	5	683	1.766	1.555	674	255	99	10	1	240	5.288
60-65 . . . . .	—	590	2.366	1.930	680	260	69	16	4	310	6.225
65-70 . . . . .	5	558	1.922	3.520	1.000	324	95	23	—	343	7.790
70-80 . . . . .	10	1.381	4.865	4.361	2.252	837	231	39	13	710	14.699
80-90 . . . . .	—	280	1.384	1.602	629	218	94	13	3	229	4.452
90-100 . . . . .	—	17	42	62	31	16	4	3	—	13	188
Oltre 100 . . . . .	—	—	1	—	—	—	—	—	—	1	2
<b>Totale . . . . .</b>	<b>27</b>	<b>5.099</b>	<b>16.017</b>	<b>16.876</b>	<b>6.740</b>	<b>2.372</b>	<b>685</b>	<b>115</b>	<b>21</b>	<b>2.624</b>	<b>50.576</b>
<b>VEDOVE (c)</b>											
Fino a 21 . . . . .	—	—	—	—	—	—	—	—	—	2	2
21-25 . . . . .	—	1	2	—	—	—	—	—	—	2	5
25-30 . . . . .	—	1	3	4	—	—	—	—	—	3	11
30-35 . . . . .	—	3	6	4	2	—	—	—	—	6	21
35-40 . . . . .	—	7	22	17	4	3	—	—	—	1	54
40-45 . . . . .	—	19	41	32	9	2	2	—	—	8	113
45-50 . . . . .	—	47	108	70	22	2	5	1	—	12	267
50-55 . . . . .	—	103	219	285	80	28	3	2	—	45	765
55-60 . . . . .	3	216	562	455	158	74	19	4	—	83	1.574
60-65 . . . . .	1	326	1.264	974	329	115	35	3	2	164	3.213
65-70 . . . . .	7	607	1.638	2.575	782	244	67	10	3	303	6.236
70-80 . . . . .	27	3.719	11.515	8.746	3.703	1.440	351	62	17	1.659	31.239
80-90 . . . . .	17	3.508	12.082	11.097	3.898	1.376	457	79	30	1.829	34.373
90-100 . . . . .	6	587	1.804	1.913	838	336	98	15	7	328	5.932
Oltre 100 . . . . .	—	5	20	23	14	9	—	—	—	7	78
<b>Totale . . . . .</b>	<b>61</b>	<b>9.149</b>	<b>29.286</b>	<b>26.195</b>	<b>9.839</b>	<b>3.629</b>	<b>1.037</b>	<b>176</b>	<b>59</b>	<b>4.452</b>	<b>83.883</b>
<b>TOTALE</b>											
Fino a 21 . . . . .	1	39	—	—	—	—	—	—	—	16	56
21-25 . . . . .	—	60	112	—	—	—	—	—	—	52	224
25-30 . . . . .	—	92	222	185	—	—	—	—	—	73	572
30-35 . . . . .	—	131	309	344	116	—	—	—	—	92	992
35-40 . . . . .	2	195	469	478	213	56	—	—	—	96	1.509
40-45 . . . . .	1	310	614	803	276	96	17	—	—	127	2.244
45-50 . . . . .	1	307	843	738	384	103	33	5	—	138	2.552
50-55 . . . . .	2	637	1.503	1.710	602	242	53	9	—	263	5.021
55-60 . . . . .	8	899	2.328	2.010	832	329	118	14	1	323	6.862
60-65 . . . . .	1	916	3.630	2.904	1.009	375	104	19	6	474	9.438
65-70 . . . . .	12	1.165	3.560	6.095	1.782	568	162	33	3	646	14.026
70-80 . . . . .	37	5.100	16.380	13.107	5.955	2.277	582	101	30	2.369	45.938
80-90 . . . . .	17	3.788	13.466	12.699	4.527	1.594	551	92	33	2.058	38.825
90-100 . . . . .	6	604	1.846	1.975	869	352	102	18	7	341	6.120
Oltre 100 . . . . .	—	5	21	23	14	9	—	—	—	8	80
<b>Totale . . . . .</b>	<b>88</b>	<b>14.248</b>	<b>45.303</b>	<b>43.071</b>	<b>16.579</b>	<b>6.001</b>	<b>1.722</b>	<b>291</b>	<b>80</b>	<b>7.076</b>	<b>134.459</b>

(a) Cfr. la corrispondente nota a pag. 218. — (b) Compresa le separate legalmente. — (c) Compresa le divorziate.



**Tav. 129 — Deceduti coniugati sposatisi una sola volta per età al matrimonio, durata del matrimonio e sesso (a)**

ETA AL MATRIMONIO	DURATA DEL MATRIMONIO												TOTALE	
	fino a 5	5-10	10-15	15-20	20-25	25-30	30-35	35-40	40-45	45-50	50-55	oltre 55		
<b>MASCHI</b>														
Fino a 15 . . . . .	—	—	—	—	—	—	—	—	—	—	—	—	—	—
15-20 . . . . .	35	46	60	76	118	102	223	363	507	287	444	626	2.887	
20-25 . . . . .	409	477	713	1.116	913	2.189	3.758	5.369	7.342	2.451	5.619	5.857	36.213	
25-30 . . . . .	736	1.086	1.574	2.155	2.632	5.154	6.459	7.764	12.199	4.767	6.575	5.298	56.399	
30-35 . . . . .	719	836	1.014	2.065	2.127	3.104	3.037	3.413	5.955	2.341	1.794	823	27.228	
35-40 . . . . .	237	291	563	1.211	1.154	1.406	1.334	1.687	2.066	785	315	75	11.124	
40-45 . . . . .	118	227	407	737	681	686	717	755	686	218	51	4	5.287	
45-50 . . . . .	127	189	294	418	405	440	385	325	171	42	3	—	2.799	
50-55 . . . . .	105	151	168	289	253	237	159	106	31	3	—	—	1.502	
55-60 . . . . .	150	132	163	225	157	100	43	15	8	—	—	—	993	
60-65 . . . . .	137	119	128	173	86	49	8	6	—	—	—	—	706	
65-70 . . . . .	136	120	108	68	26	5	3	—	—	—	—	—	466	
Oltre 70 . . . . .	28	19	10	7	4	2	—	—	—	—	—	—	70	
<b>Totale . . . . .</b>	<b>2.937</b>	<b>3.693</b>	<b>5.202</b>	<b>8.540</b>	<b>8.556</b>	<b>13.474</b>	<b>16.126</b>	<b>19.803</b>	<b>28.965</b>	<b>10.894</b>	<b>14.801</b>	<b>12.683</b>	<b>145.674</b>	
<b>FEMMINE</b>														
Fino a 15 . . . . .	4	2	5	9	7	7	6	18	10	5	21	34	128	
15-20 . . . . .	148	120	170	245	339	450	699	1.004	1.331	556	1.462	2.044	8.568	
20-25 . . . . .	550	487	692	1.008	1.049	2.021	2.562	3.357	5.061	2.359	4.537	4.649	28.332	
25-30 . . . . .	490	415	564	861	817	1.497	1.532	1.896	4.087	1.361	1.657	1.122	16.299	
30-35 . . . . .	201	199	220	492	579	681	730	1.034	1.420	523	348	120	6.547	
35-40 . . . . .	137	103	153	318	271	304	352	470	423	158	59	18	2.766	
40-45 . . . . .	60	75	126	188	173	207	177	174	111	35	6	1	1.333	
45-50 . . . . .	47	58	84	115	129	115	99	55	22	10	—	—	734	
50-55 . . . . .	30	48	49	87	87	47	38	14	6	1	—	—	407	
55-60 . . . . .	27	36	57	48	34	30	7	4	1	—	—	—	244	
60-65 . . . . .	19	31	39	33	17	6	4	—	—	—	—	—	149	
65-70 . . . . .	17	36	25	14	1	4	—	—	—	—	—	—	97	
Oltre 70 . . . . .	42	21	20	14	1	—	—	—	—	—	—	—	98	
<b>Totale . . . . .</b>	<b>1.772</b>	<b>1.631</b>	<b>2.204</b>	<b>3.432</b>	<b>3.504</b>	<b>5.369</b>	<b>6.206</b>	<b>8.026</b>	<b>12.472</b>	<b>5.008</b>	<b>8.090</b>	<b>7.988</b>	<b>65.702</b>	
<b>TOTALE</b>														
Fino a 15 . . . . .	4	2	5	9	7	7	6	18	10	5	21	34	128	
15-20 . . . . .	183	166	230	321	457	552	922	1.367	1.838	843	1.906	2.670	11.455	
20-25 . . . . .	959	964	1.405	2.124	1.962	4.210	6.320	8.726	12.403	4.810	10.156	10.506	64.545	
25-30 . . . . .	1.226	1.501	2.138	3.016	3.449	6.651	7.991	9.660	16.286	6.128	8.232	6.420	72.698	
30-35 . . . . .	920	1.035	1.234	2.557	2.706	3.785	3.767	4.447	7.375	2.864	2.142	943	33.775	
35-40 . . . . .	374	394	716	1.529	1.425	1.710	1.686	2.157	2.489	943	374	93	13.890	
40-45 . . . . .	178	302	533	925	854	893	894	929	797	253	57	5	6.620	
45-50 . . . . .	174	247	378	533	534	555	404	380	193	52	3	—	3.533	
50-55 . . . . .	135	199	217	376	340	284	197	120	37	4	—	—	1.909	
55-60 . . . . .	177	168	220	273	191	130	50	19	9	—	—	—	1.237	
60-65 . . . . .	156	150	167	206	103	55	12	6	—	—	—	—	855	
65-70 . . . . .	153	156	133	82	27	9	3	—	—	—	—	—	563	
Oltre 70 . . . . .	70	40	30	21	5	2	—	—	—	—	—	—	168	
<b>Totale . . . . .</b>	<b>4.709</b>	<b>5.324</b>	<b>7.406</b>	<b>11.972</b>	<b>12.060</b>	<b>18.843</b>	<b>22.332</b>	<b>27.829</b>	<b>41.437</b>	<b>15.902</b>	<b>22.891</b>	<b>20.671</b>	<b>211.376</b>	

(a) Nel totale non sono stati compresi 4.817 deceduti coniugati (M. 3.744 - F. 1.073) per i quali non è stato possibile determinare l'età al matrimonio e la durata del matrimonio non essendo stata indicata sulle schede relative la data del matrimonio.

**Tav. 130 — Deceduti coniugati sposatisi più di una volta per età al matrimonio, durata del matrimonio e sesso (a)**

ETA AL MATRIMONIO	DURATA DEL MATRIMONIO												TOTALE
	fino a 5	5-10	10-15	15-20	20-25	25-30	30-35	35-40	40-45	45-50	50-55	oltre 55	
<b>MASCHI</b>													
Fino a 15 . . . . .	—	—	—	—	—	—	—	—	—	1	—	3	4
15-20 . . . . .	—	—	—	—	2	—	5	8	26	20	41	100	202
20-25 . . . . .	—	1	1	4	13	29	112	179	369	148	405	653	1.914
25-30 . . . . .	—	3	2	16	25	105	156	227	440	246	414	444	2.078
30-35 . . . . .	1	1	5	14	32	60	71	95	213	123	116	67	798
35-40 . . . . .	1	2	7	7	16	30	37	49	71	41	27	7	295
40-45 . . . . .	1	4	12	11	19	14	17	39	22	19	4	—	162
45-50 . . . . .	—	4	5	15	14	14	19	14	14	4	1	—	104
50-55 . . . . .	1	3	11	14	14	14	8	9	1	—	—	—	75
55-60 . . . . .	3	4	6	10	12	3	5	—	—	—	—	—	43
60-65 . . . . .	1	9	12	7	4	3	1	—	—	—	—	—	37
65-70 . . . . .	5	7	9	4	—	—	—	—	—	—	—	—	25
Oltre 70 . . . . .	9	16	11	6	—	—	—	—	—	—	—	—	42
<b>Totale . . . . .</b>	<b>22</b>	<b>54</b>	<b>81</b>	<b>108</b>	<b>151</b>	<b>272</b>	<b>431</b>	<b>620</b>	<b>1.156</b>	<b>602</b>	<b>1.008</b>	<b>1.274</b>	<b>5.779</b>
<b>FEMMINE</b>													
Fino a 15 . . . . .	—	—	—	—	—	—	—	—	1	—	2	1	4
15-20 . . . . .	—	—	—	—	3	9	11	8	25	24	83	94	257
20-25 . . . . .	—	—	4	5	4	22	26	40	77	58	135	133	504
25-30 . . . . .	—	—	1	3	7	17	18	25	55	43	43	41	253
30-35 . . . . .	—	—	1	4	3	4	7	11	20	15	6	7	78
35-40 . . . . .	—	1	3	3	5	1	3	8	11	5	—	—	40
40-45 . . . . .	—	1	5	2	1	5	5	6	7	3	—	—	35
45-50 . . . . .	—	1	3	1	3	2	4	—	—	—	—	—	14
50-55 . . . . .	—	—	2	2	3	3	3	—	—	—	—	—	13
55-60 . . . . .	—	1	2	2	1	1	—	—	—	—	—	—	7
60-65 . . . . .	1	1	1	3	1	—	—	—	—	—	—	—	7
65-70 . . . . .	1	4	—	—	—	—	—	—	—	—	—	—	5
Oltre 70 . . . . .	2	2	1	—	—	—	—	—	—	—	—	—	5
<b>Totale . . . . .</b>	<b>4</b>	<b>11</b>	<b>23</b>	<b>25</b>	<b>31</b>	<b>64</b>	<b>77</b>	<b>98</b>	<b>196</b>	<b>148</b>	<b>269</b>	<b>276</b>	<b>1.222</b>
<b>TOTALE</b>													
Fino a 15 . . . . .	—	—	—	—	—	—	—	—	1	1	2	4	8
15-20 . . . . .	—	—	—	—	5	9	16	16	51	44	124	194	459
20-25 . . . . .	—	1	5	9	17	51	138	219	446	206	540	786	2.418
25-30 . . . . .	—	3	3	19	32	122	174	252	495	289	457	485	2.331
30-35 . . . . .	1	1	6	18	35	64	78	106	233	138	122	74	876
35-40 . . . . .	1	3	10	10	21	31	40	57	82	46	27	7	335
40-45 . . . . .	1	5	17	13	20	19	22	45	29	22	4	—	197
45-50 . . . . .	—	5	8	16	17	16	23	14	14	4	1	—	118
50-55 . . . . .	1	3	13	16	17	17	11	9	1	—	—	—	88
55-60 . . . . .	3	5	8	12	13	4	5	—	—	—	—	—	50
60-65 . . . . .	2	10	13	10	5	3	1	—	—	—	—	—	44
65-70 . . . . .	6	11	9	4	—	—	—	—	—	—	—	—	30
Oltre 70 . . . . .	11	18	12	6	—	—	—	—	—	—	—	—	47
<b>Totale . . . . .</b>	<b>26</b>	<b>65</b>	<b>104</b>	<b>133</b>	<b>182</b>	<b>336</b>	<b>508</b>	<b>718</b>	<b>1.352</b>	<b>750</b>	<b>1.277</b>	<b>1.550</b>	<b>7.001</b>

(a) Durata lorda. (Nella durata del matrimonio sono compresi gli intervalli di vedovanza).

Tav. 131 — Morti nel primo anno di vita per età, sesso e mese di decesso

ETA'	GEN	FEB	MAR	APR	MAG	GIU	LUG	AGO	SET	OTT	NOV	DIC	ANNO
MASCHI													
1° giorno . . .	407	422	418	407	443	434	435	404	321	447	394	397	4.929
2° . . . . .	146	115	159	173	146	159	164	156	110	146	141	165	1.780
3° . . . . .	136	109	120	130	103	92	112	100	100	87	98	137	1.324
4° . . . . .	71	60	67	58	49	62	56	58	53	69	64	75	742
5° . . . . .	40	46	49	38	27	46	35	34	27	36	37	450	450
6° . . . . .	37	39	30	26	32	25	27	29	19	29	29	24	346
7° . . . . .	32	30	31	33	43	23	23	25	33	23	23	25	344
8° - 14° . . . .	117	116	112	106	105	98	94	84	101	109	104	130	1.276
15° - 21° . . . .	84	91	81	79	74	68	66	77	84	81	78	93	956
22° - 28° . . . .	62	63	52	47	38	37	51	36	41	47	46	58	578
29° - 30° . . . .	10	6	11	9	13	3	16	8	11	10	9	10	116
1° mese . . . .	1.142	1.097	1.130	1.106	1.073	1.047	1.079	1.012	907	1.075	1.022	1.151	12.841
2° . . . . .	109	126	121	105	113	96	112	117	112	113	118	146	1.388
3° . . . . .	117	99	108	113	77	72	83	85	68	91	80	114	1.107
4° . . . . .	91	119	88	91	99	76	82	62	54	73	91	105	1.031
5° . . . . .	101	90	119	64	81	63	59	70	54	65	61	83	910
6° . . . . .	60	79	89	64	62	79	64	49	49	47	46	61	749
7° . . . . .	36	53	83	45	76	60	41	46	33	28	40	54	595
8° . . . . .	37	45	56	47	52	55	38	36	30	41	28	35	500
9° . . . . .	41	40	46	38	56	46	37	24	32	35	30	28	455
10° . . . . .	30	32	30	30	35	33	31	25	17	26	35	26	350
11° . . . . .	32	25	34	28	29	37	21	18	19	17	19	24	303
12° . . . . .	18	22	24	24	29	25	20	22	16	23	13	9	245
Totale . . . .	1.814	1.827	1.930	1.755	1.782	1.689	1.667	1.566	1.391	1.634	1.583	1.836	20.474
FEMMINE													
1° giorno . . .	315	296	327	304	347	335	326	303	271	329	298	287	3.738
2° . . . . .	87	113	121	105	104	126	115	115	94	99	93	104	1.276
3° . . . . .	76	71	77	72	61	69	80	59	67	65	75	78	850
4° . . . . .	44	52	49	42	52	35	44	42	36	33	31	46	506
5° . . . . .	34	33	24	41	26	31	25	22	30	28	27	24	345
6° . . . . .	21	19	21	15	24	18	19	19	27	22	24	29	258
7° . . . . .	21	26	22	25	25	12	24	16	18	19	19	15	242
8° - 14° . . . .	118	75	89	81	67	92	80	97	78	99	94	100	1.070
15° - 21° . . . .	75	64	77	62	56	64	55	57	50	56	56	69	741
22° - 28° . . . .	45	45	41	28	30	41	49	36	30	34	33	45	457
29° - 30° . . . .	9	14	14	10	4	6	11	12	3	7	13	6	104
1° mese . . . .	845	803	862	785	796	829	828	778	704	791	763	803	9.587
2° . . . . .	108	90	92	81	82	88	63	74	84	91	94	124	1.071
3° . . . . .	92	79	69	95	56	68	54	76	66	76	78	92	901
4° . . . . .	96	68	70	74	73	67	76	66	48	47	55	97	837
5° . . . . .	76	79	81	54	63	79	70	58	56	55	48	67	786
6° . . . . .	57	68	70	74	60	70	64	38	47	52	48	48	696
7° . . . . .	46	54	61	44	53	56	50	63	49	57	30	36	599
8° . . . . .	34	25	46	45	53	46	39	33	30	30	32	21	434
9° . . . . .	29	29	46	39	45	44	43	20	33	13	13	31	385
10° . . . . .	22	35	17	41	53	34	34	31	23	23	15	30	358
11° . . . . .	28	33	28	24	29	25	22	22	20	24	19	34	308
12° . . . . .	21	18	23	17	14	34	31	14	14	13	18	18	235
Totale . . . .	1.454	1.381	1.465	1.373	1.377	1.440	1.374	1.273	1.174	1.272	1.213	1.401	16.197
TOTALE													
1° giorno . . .	722	718	745	711	790	769	761	707	592	776	692	684	8.667
2° . . . . .	233	228	280	278	250	285	279	271	204	245	234	269	3.056
3° . . . . .	212	180	197	202	164	161	192	159	167	152	173	215	2.174
4° . . . . .	115	112	116	100	101	97	100	100	89	102	95	121	1.248
5° . . . . .	74	79	73	79	53	77	60	57	64	55	63	61	795
6° . . . . .	58	58	51	41	56	43	46	48	46	51	53	53	604
7° . . . . .	53	56	53	58	68	35	47	41	51	42	42	40	586
8° - 14° . . . .	235	191	201	187	172	190	174	181	179	208	198	230	2.346
15° - 21° . . . .	159	155	156	141	130	132	121	134	134	137	134	162	1.697
22° - 28° . . . .	107	108	93	75	68	78	100	72	71	81	79	103	1.035
29° - 30° . . . .	19	15	25	19	17	9	27	20	14	17	22	16	220
1° mese . . . .	1.987	1.900	1.992	1.891	1.869	1.876	1.907	1.790	1.611	1.866	1.785	1.954	22.428
2° . . . . .	217	216	213	186	195	184	175	191	196	204	212	270	2.459
3° . . . . .	209	178	177	208	133	140	137	161	134	167	158	206	2.008
4° . . . . .	187	187	158	165	172	143	158	128	102	120	146	202	1.868
5° . . . . .	177	169	200	118	144	142	129	128	110	120	109	150	1.696
6° . . . . .	117	147	159	138	122	149	128	87	96	99	94	109	1.445
7° . . . . .	82	107	144	89	129	116	91	109	82	85	70	90	1.194
8° . . . . .	71	70	102	92	105	101	77	69	60	71	60	56	934
9° . . . . .	70	69	94	77	101	90	80	44	65	48	43	59	840
10° . . . . .	52	67	47	71	88	67	65	56	40	49	50	56	708
11° . . . . .	60	58	62	52	58	62	43	40	39	41	38	58	611
12° . . . . .	39	40	47	41	43	59	51	36	30	36	31	27	480
Totale . . . .	3.268	3.208	3.395	3.128	3.159	3.129	3.041	2.839	2.565	2.906	2.796	3.237	36.671

Tav. 132 — Morti in età da 15 anni

PROFESSIONE E CONDIZIONE NON PROFESSIONALE (Classificazione abbreviata) (*)	15-18		18-20		20-25		25-30		30-35	
	M	F	M	F	M	F	M	F	M	F
	<b>1. Professioni e arti liberali e assimilate . . . . .</b>	<b>1</b>	<b>—</b>	<b>5</b>	<b>1</b>	<b>47</b>	<b>27</b>	<b>76</b>	<b>49</b>	<b>88</b>
1.11 Insegnanti di scuole medie e superiori . . . . .	—	—	—	—	6	6	6	12	9	12
1.12 Insegnanti di educazione fisica . . . . .	—	—	—	—	—	—	2	1	—	—
1.13 Maestri elementari, istitutori, precettori . . . . .	—	—	—	1	6	11	8	23	10	27
1.20 Artisti, letterati, giornalisti, pubblicisti . . . . .	—	—	3	—	5	3	9	1	10	—
1.30 Ecclesiastici e religiosi . . . . .	1	—	1	—	1	3	9	3	11	10
1.41 Medici-chirurghi . . . . .	—	—	—	—	—	—	3	2	15	1
1.42 Ostetriche, infermieri diplomati, assistenti sanitari, vigilatrici scol. . . . .	—	—	1	—	1	4	4	7	3	7
1.43 Farmacisti . . . . .	—	—	—	—	2	—	1	—	3	3
1.51 Magistrati, avvocati, procuratori legali, notai . . . . .	—	—	—	—	1	—	10	—	8	2
1.52 Cancellieri, ufficiali giudiziari . . . . .	—	—	—	—	—	—	—	—	1	—
1.61 Ufficiali dei corpi armati dello Stato, funzionari di polizia, ecc. . . . .	—	—	—	—	8	—	12	—	10	—
1.62 Sottufficiali dei corpi armati dello Stato, di polizia, ecc. . . . .	—	—	—	—	17	—	12	—	8	—
<b>2. Professioni amministrative, tecniche e operative varie . . . . .</b>	<b>13</b>	<b>9</b>	<b>30</b>	<b>15</b>	<b>185</b>	<b>76</b>	<b>241</b>	<b>49</b>	<b>281</b>	<b>48</b>
2.11 Amministratori titolari di azienda e amministratori delegati . . . . .	—	—	—	—	8	—	10	—	19	1
2.12 Amministratori, direttori generali, ecc. . . . .	—	—	—	—	—	—	—	—	2	—
2.13 Contabili, ragionieri, commercialisti, statistici, ecc. . . . .	11	9	24	14	119	72	148	48	173	45
2.21 Agronomi, veterinari, ingegneri, chimici, architetti, geologi . . . . .	—	—	—	—	3	1	8	—	10	—
2.22 Periti, ufficiali di macchina e di coperta, piloti, disegnatori, ecc. . . . .	1	—	3	1	41	1	41	1	40	2
2.23 Capitecnici, capi di officina, capistazione e altri impiegati tecnici . . . . .	—	—	—	—	1	—	1	—	2	—
2.31 Agenti di vendita e di pubblicità, mediatori e simili . . . . .	1	—	2	—	10	—	30	—	27	—
2.32 Piazzisti, viaggiatori di commercio e simili . . . . .	—	—	1	—	3	2	3	—	8	—
2.40 Professioni varie non classificate altrove . . . . .	—	—	—	—	—	—	—	—	—	—
<b>3. Lavorazioni agrarie, zootecniche e della pesca . . . . .</b>	<b>124</b>	<b>23</b>	<b>120</b>	<b>18</b>	<b>319</b>	<b>59</b>	<b>346</b>	<b>95</b>	<b>532</b>	<b>125</b>
3.10 Coltivatori agricoli generici . . . . .	112	23	113	18	288	58	314	92	482	124
3.21 Ortolani, giardinieri, floricoltori, vivaisti e simili . . . . .	2	—	1	—	5	—	7	—	7	1
3.22 Vignaioli . . . . .	—	—	—	—	1	—	1	3	1	—
3.23 Agricoltori, olivicoltori, frutticoltori . . . . .	1	—	—	—	—	—	—	—	—	—
3.24 Altri coltivatori specializzati . . . . .	—	—	—	—	—	—	1	—	1	—
3.30 Operatori agricoli vari specializzati . . . . .	—	—	—	—	1	—	1	—	2	—
3.40 Selvicoltori, boscaioli, carbonai . . . . .	1	—	1	—	4	1	1	—	6	—
3.50 Allevatori, pastori, guardiani di animali . . . . .	5	—	4	—	12	—	11	—	17	—
3.60 Pescatori, piscicoltori, cacciatori . . . . .	3	—	1	—	8	—	10	—	16	—
<b>4. Lavorazioni industriali e artigiane . . . . .</b>	<b>340</b>	<b>23</b>	<b>354</b>	<b>18</b>	<b>816</b>	<b>76</b>	<b>737</b>	<b>74</b>	<b>924</b>	<b>78</b>
4.11 Mugnai, panettieri, pastai, pasticciere, gelatieri e simili . . . . .	7	—	7	—	23	1	12	3	16	2
4.12 Macellatori . . . . .	—	—	—	—	1	—	2	—	—	—
4.13 Salatori e affumicatori di carne e di pesce, insaccatori, ecc. . . . .	2	—	—	—	1	1	1	1	—	—
4.14 Casari . . . . .	—	—	—	—	3	—	3	—	5	—
4.15 Frantoiani, vinificatori, birrai, maltatori, gassosai . . . . .	—	—	—	—	1	—	1	—	1	—
4.16 Condizionatori e confezionatori del tabacco . . . . .	—	—	—	—	—	3	—	7	—	8
4.21 Filatori, tessitori, cardatori, merlettai, cordai e simili . . . . .	6	1	5	3	14	25	12	14	11	18
4.22 Lavatori e sgrassatori di lana, tintori e finitori di filati e tessuti ecc. . . . .	2	—	2	—	2	—	3	1	2	1
4.31 Sarti, pellicciai, cappellai, camiciai, magliari, borsettieri, ecc. . . . .	8	18	11	11	25	32	34	36	25	39
4.32 Calzolari . . . . .	10	1	5	—	11	2	23	1	40	—
4.33 Ombrellai, spazzolari, bottonieri, pettinai . . . . .	—	—	—	—	—	—	—	—	—	—
4.34 Stiratrici, lavandaie, tintori e smacchiatori di abiti . . . . .	—	—	—	—	—	2	—	1	1	1
4.35 Conciatori, imbalsamatori . . . . .	—	—	—	—	1	1	3	1	3	—
4.36 Sellai, pellettieri e simili . . . . .	1	—	1	—	3	—	2	—	3	—
4.41 Falegnami, ebanisti, mobiliere e simili . . . . .	34	1	26	1	74	—	70	—	71	1
4.42 Astucciari, corniciai, intarsiatori e simili . . . . .	2	—	2	—	7	1	5	—	4	1
4.43 Bottai, barilai, carradori e carpentieri in legno . . . . .	—	—	7	—	13	—	11	—	17	—
4.44 Mobiliere in canne, vimini e giunchi; cestai, impagliatori, ecc. . . . .	—	—	—	—	1	—	—	1	1	—
4.50 Minatori, cavatori e similari . . . . .	1	—	4	—	12	—	14	—	24	—
4.61 Fonditori, fornisti, formatori . . . . .	2	—	2	—	—	—	4	—	5	—
4.62 Laminatori, trafilatori, fucinatori, saldatori, ecc. . . . .	5	—	21	—	33	2	31	1	34	—
4.63 Galvanoplastieri, temperatori, verniciatori e smaltatori di metalli . . . . .	1	—	4	—	4	—	4	1	8	—
4.64 Meccanici di precisione, orologiai, orefici . . . . .	5	—	4	—	20	—	9	—	15	1
4.65 Utensilisti e attrezzisti di officina, mobiliere in ferro . . . . .	2	—	4	—	4	—	4	—	10	—
4.66 Montatori di apparecchi, collaudatori e riparatori meccanici, ecc. . . . .	99	—	85	1	148	—	96	2	110	1
4.67 Fabbri ferrai, ramai, ottonai, carpentieri in ferro . . . . .	13	—	16	1	27	—	30	—	34	1

(\*) Cfr. la corrispondente nota a pag. 34.

in poi per età, sesso e professione

E T À														TOTALE			Professione e condizioni non professionale
35-40		40-45		45-50		50-55		55-60		60-65		Oltre 65		M	F	MF	
M	F	M	F	M	F	M	F	M	F	M	F	M	F	M	F	MF	
<b>130</b>	<b>86</b>	<b>237</b>	<b>104</b>	<b>271</b>	<b>91</b>	<b>460</b>	<b>157</b>	<b>493</b>	<b>212</b>	<b>516</b>	<b>275</b>	<b>2.027</b>	<b>1.294</b>	<b>4.351</b>	<b>2.358</b>	<b>6.709</b>	<b>1.</b>
19	18	37	33	28	12	33	25	51	18	51	31	86	41	326	208	534	1.11
2	—	—	1	1	—	2	—	6	—	1	2	7	1	21	5	26	1.12
14	46	37	41	26	31	51	54	41	87	57	106	49	193	299	620	919	1.13
10	—	12	—	13	2	33	3	41	—	53	5	171	16	360	30	390	1.20
13	7	23	14	31	30	63	54	69	65	86	87	894	828	1.202	1.101	2.303	1.30
25	9	38	—	41	2	73	2	87	3	107	5	297	14	686	38	724	1.41
6	3	7	13	8	12	14	18	13	30	9	36	7	195	73	325	398	1.42
5	3	9	2	7	2	5	1	22	8	23	2	124	4	201	25	226	1.43
16	—	29	—	25	—	51	—	65	1	90	1	360	2	655	6	661	1.51
2	—	5	—	3	—	4	—	13	—	8	—	7	—	43	—	43	1.52
8	—	15	—	33	—	55	—	35	—	19	—	17	—	212	—	212	1.61
10	—	25	—	55	—	76	—	50	—	12	—	8	—	273	—	273	1.62
<b>462</b>	<b>70</b>	<b>712</b>	<b>96</b>	<b>784</b>	<b>93</b>	<b>1.488</b>	<b>109</b>	<b>1.942</b>	<b>112</b>	<b>1.816</b>	<b>108</b>	<b>2.735</b>	<b>151</b>	<b>10.689</b>	<b>936</b>	<b>11.625</b>	<b>2.</b>
29	2	48	1	52	2	159	3	230	7	289	4	1.114	49	1.958	69	2.027	2.11
—	—	5	—	5	—	11	—	16	—	18	—	22	3	79	3	82	2.12
288	67	485	94	566	87	1.001	102	1.250	103	1.012	98	640	79	5.717	818	6.535	2.13
34	—	25	—	25	1	48	—	64	—	118	2	307	8	642	12	654	2.21
55	1	78	—	62	3	98	2	148	—	124	3	177	2	868	16	884	2.22
4	—	6	—	—	—	20	—	18	—	16	—	6	2	80	2	82	2.23
43	—	48	—	55	—	128	2	181	1	204	1	419	3	1.148	7	1.152	2.31
9	—	17	1	13	—	23	—	34	1	35	—	47	4	193	8	201	2.32
—	—	—	—	—	—	—	—	1	—	—	—	3	1	4	1	5	2.40
<b>751</b>	<b>168</b>	<b>937</b>	<b>217</b>	<b>1.079</b>	<b>259</b>	<b>2.519</b>	<b>470</b>	<b>4.068</b>	<b>609</b>	<b>5.151</b>	<b>755</b>	<b>20.979</b>	<b>4.285</b>	<b>36.925</b>	<b>7.083</b>	<b>44.008</b>	<b>3.</b>
696	159	880	214	995	256	2.357	464	3.844	594	4.863	742	20.258	4.218	35.202	6.962	42.164	3.10
11	2	12	1	10	2	45	1	44	8	79	3	182	29	405	47	452	3.21
1	1	1	1	—	—	11	2	9	2	17	4	66	19	108	32	140	3.22
2	2	1	1	2	—	2	1	6	2	6	1	55	1	75	8	83	3.23
2	1	1	—	—	—	—	—	3	—	—	—	3	1	11	2	13	3.24
1	2	3	—	5	—	5	1	9	1	14	2	25	8	66	14	80	3.30
7	—	6	—	17	—	12	1	32	—	45	1	62	5	194	8	202	3.40
19	1	17	—	29	—	42	—	66	2	65	2	191	4	478	9	487	3.50
12	—	16	—	21	1	45	—	55	—	62	—	137	—	386	1	387	3.60
<b>1.104</b>	<b>110</b>	<b>1.435</b>	<b>133</b>	<b>1.438</b>	<b>132</b>	<b>3.007</b>	<b>232</b>	<b>3.909</b>	<b>213</b>	<b>2.754</b>	<b>179</b>	<b>4.005</b>	<b>525</b>	<b>20.823</b>	<b>1.793</b>	<b>22.616</b>	<b>4.</b>
23	2	35	2	38	—	78	9	113	6	113	4	192	15	657	44	701	4.11
1	—	1	—	1	—	2	—	5	—	4	—	5	—	22	—	22	4.12
1	2	2	1	2	1	2	2	2	2	5	1	6	1	24	12	36	4.13
3	—	—	—	3	—	7	—	11	—	5	—	8	—	48	—	48	4.14
4	—	2	—	3	—	5	—	6	1	10	—	12	—	45	3	48	4.15
—	11	—	20	1	14	—	14	—	16	3	4	—	8	4	105	109	4.16
19	23	27	32	29	27	57	49	86	31	36	23	40	39	342	285	627	4.21
4	—	4	—	6	—	9	—	9	1	7	2	6	2	56	7	63	4.22
33	49	59	54	60	64	144	107	146	112	138	108	318	367	1.001	997	1.998	4.31
26	2	54	1	60	4	157	4	263	7	271	8	587	12	1.507	42	1.549	4.32
—	3	—	—	1	—	4	1	—	—	1	—	12	—	18	1	19	4.33
1	—	2	3	2	4	10	8	9	13	11	8	12	23	48	66	114	4.34
1	—	1	—	3	—	2	1	4	—	6	—	7	1	31	4	35	4.35
2	1	6	—	3	—	17	1	21	1	19	3	22	—	100	6	106	4.36
78	1	97	—	145	2	279	1	400	1	303	—	654	5	2.231	13	2.244	4.41
4	—	9	1	8	—	38	—	45	—	25	—	21	2	170	5	175	4.42
19	—	25	—	23	—	42	—	53	1	49	—	79	1	338	2	340	4.43
3	1	1	—	6	1	9	1	12	—	5	2	34	4	72	10	82	4.44
50	—	57	—	57	—	85	—	96	1	53	—	69	—	522	523	1.045	4.50
10	—	5	—	15	—	26	1	23	—	11	—	6	—	109	1	110	4.61
50	2	72	—	53	—	106	4	123	3	59	1	36	—	623	15	638	4.62
7	—	8	1	6	—	19	—	30	1	18	—	11	2	120	3	123	4.63
8	2	19	1	28	—	46	1	63	1	42	—	76	3	335	12	347	4.64
11	1	16	—	11	1	24	—	32	—	15	—	20	—	153	2	155	4.65
156	—	159	4	159	4	337	8	407	5	212	3	196	6	2.164	34	2.198	4.66
37	—	52	—	54	1	116	—	160	—	119	—	210	4	868	7	875	4.67

## Segue Tav. 132 — Morti in età da 15 anni

PROFESSIONE E CONDIZIONE NON PROFESSIONALE (Classificazione abbreviata) (*)	15-18		18-20		20-25		25-30		30-35	
	M	F	M	F	M	F	M	F	M	F
	4.71 Scalpellini, tagliatori e modellatori di marmi e pietre, ecc. . . . .	2	—	5	—	6	—	12	—	14
4.72 Ceramisti, terracottai, fornaciari, vetrai . . . . .	1	1	3	1	6	1	3	1	14	1
4.73 Mosaicisti, incisi, pittori, verniciatori di pietre, ceramiche e vetri . . . . .	—	—	—	—	—	—	—	—	1	—
4.74 Capimastri, muratori, cementisti e simili . . . . .	59	—	60	—	220	1	194	—	232	—
4.75 Stagnini, idraulici, gasisti . . . . .	5	—	11	—	25	—	12	—	15	—
4.76 Armatori di linee ferroviarie e tramviarie, di miniere e gallerie . . . . .	1	—	1	—	1	—	4	—	6	—
4.77 Manovali edili, sterratori, stradini . . . . .	70	—	62	—	124	—	126	—	191	1
4.81 Analizzatori ed altri mestieri inerenti alle lavorazioni chimiche . . . . .	—	—	1	—	2	2	2	—	5	1
4.82 Saponieri, candelai, fiammiferai, cerinai . . . . .	—	—	—	—	—	—	—	—	—	—
4.83 Pirotecnici e artigiani in genere . . . . .	—	—	1	—	—	—	—	—	—	—
4.84 Vulcanizzatori e altri mestieri inerenti alla lavorazione della gomma . . . . .	—	—	1	—	1	—	3	—	2	1
4.91 Cartai, cartonai e simili . . . . .	1	1	1	—	2	—	6	2	3	—
4.92 Cartotecnici; legatori di libri e simili . . . . .	1	—	2	—	1	1	1	1	1	—
<b>5. Arti grafiche, installazione e funzionamento di macchine e di impianti . . . . .</b>	<b>39</b>	<b>1</b>	<b>46</b>	<b>1</b>	<b>195</b>	<b>4</b>	<b>269</b>	<b>3</b>	<b>299</b>	<b>3</b>
5.11 Tipografi, litografi e zincografi . . . . .	2	—	4	—	7	—	6	—	15	1
5.12 Fotografi . . . . .	2	—	1	—	3	—	1	—	3	—
5.20 Eletttricisti, elettrotecnici, radiotecnici . . . . .	28	—	22	—	51	—	61	—	58	—
5.30 Operatori cinematografici, attrezzisti . . . . .	—	—	—	—	2	—	1	—	2	—
5.40 Macchinisti e fuochisti di macchine e impianti fissi . . . . .	—	—	—	—	6	—	6	—	3	—
5.51 Macchinisti di mezzi di trasporto, conduttori di tram e simili . . . . .	1	1	—	—	1	—	7	—	5	—
5.52 Autisti, conduttori di macchine agricole, motoristi di aviazione, ecc. . . . .	2	—	12	—	100	1	152	1	170	—
5.53 Draghisti, gruisti, frenatori e simili . . . . .	—	—	1	—	4	—	9	—	13	—
5.60 Marittimi di coperta, barcaioi . . . . .	2	—	3	—	10	—	6	—	2	—
5.71 Vetturini, carrettieri, vagonari e simili . . . . .	—	—	1	—	—	—	—	—	6	—
5.72 Facchini, caricatori e scaricatori . . . . .	—	—	—	—	4	—	7	—	9	—
5.73 Portalettere, fattorini postali e telegrafici, corrieri, messaggeri . . . . .	1	—	1	—	6	—	8	—	7	—
5.81 Autoclavisti, pompisti, tubisti e simili . . . . .	—	—	1	—	1	—	3	—	2	—
5.82 Pesatori, cernitori . . . . .	1	—	—	—	—	2	1	1	1	—
5.83 Imbottiglieri, imballatori e simili . . . . .	—	—	—	—	—	—	1	—	3	—
<b>6. Commercio e servizi . . . . .</b>	<b>177</b>	<b>41</b>	<b>211</b>	<b>44</b>	<b>564</b>	<b>88</b>	<b>632</b>	<b>90</b>	<b>746</b>	<b>97</b>
6.11 Esercenti di negozio . . . . .	9	—	17	—	56	3	83	12	112	11
6.12 Commessi di vendita, cassieri di negozio, fattorini e simili . . . . .	16	7	23	8	35	13	30	6	22	5
6.13 Commercianti ambulanti . . . . .	—	—	2	—	6	—	15	—	22	1
6.21 Gestori di pubblico esercizio . . . . .	1	—	—	—	8	—	5	1	7	—
6.22 Portieri d'albergo, camerieri, baristi di pubblici esercizi . . . . .	10	—	10	1	35	8	19	4	16	3
6.23 Cuochi, sguatter e altro personale di cucina . . . . .	1	—	2	—	7	1	2	—	2	—
6.31 Barbieri, parrucchieri, manicure . . . . .	13	4	10	1	17	2	21	4	26	5
6.32 Infermieri non diplomati e massaggiatori . . . . .	—	—	—	—	2	5	6	3	6	8
6.40 Spazzaturai, altri lavoratori servizi di pulizia . . . . .	—	—	1	—	1	—	8	1	13	—
6.50 Camerieri, domestici presso famiglie private . . . . .	1	8	2	7	1	15	—	16	2	13
6.61 Soldati e graduati di carriera ed assimilati . . . . .	—	—	3	—	63	—	24	—	33	—
6.62 Vigili comunali, guardie nott., guardacaccia e simili; vigili del fuoco . . . . .	—	1	—	—	5	—	4	1	11	—
6.63 Guardiani di fabbricati; uscieri e bidelli di uffici pubbl. e privati, ecc. . . . .	2	1	2	—	1	1	3	2	17	2
6.64 Portieri di case di abitazione . . . . .	—	—	—	—	3	—	1	—	1	1
6.70 Arti e mestieri vari . . . . .	124	20	139	27	324	40	411	40	456	48
<b>Totale professioni . . . . .</b>	<b>694</b>	<b>97</b>	<b>766</b>	<b>97</b>	<b>2.126</b>	<b>330</b>	<b>2.307</b>	<b>360</b>	<b>2.870</b>	<b>413</b>
<b>7. Persone in attesa di prima occupazione, studenti, casalinghe . . . . .</b>	<b>24</b>	<b>18</b>	<b>13</b>	<b>21</b>	<b>29</b>	<b>42</b>	<b>14</b>	<b>58</b>	<b>9</b>	<b>8</b>
7.11 Persone in attesa di prima occupazione . . . . .	1	—	2	—	1	—	—	—	—	—
7.12 Studenti, seminaristi, collegiali . . . . .	23	7	11	5	28	5	14	1	9	—
7.20 Casalinghe . . . . .	—	11	—	16	—	37	—	57	—	8
<b>8. Pensionati, benestanti, inabili e altre condizioni non professionali . . . . .</b>	<b>37</b>	<b>9</b>	<b>15</b>	<b>9</b>	<b>60</b>	<b>24</b>	<b>103</b>	<b>28</b>	<b>159</b>	<b>4</b>
8.11 Pensionati . . . . .	13	2	5	2	20	5	48	9	103	2
8.12 Benestanti e proprietari . . . . .	2	—	—	—	1	1	3	—	3	—
8.21 Inabili permanenti, infermi cronici, ricoverati stabilmente . . . . .	21	7	10	7	39	18	50	19	53	2
8.22 Detenuti, mendicanti, condizioni non professionali varie . . . . .	1	—	—	—	—	—	2	—	—	—
<b>Totale condizioni non professionali (a) . . . . .</b>	<b>61</b>	<b>27</b>	<b>28</b>	<b>30</b>	<b>89</b>	<b>66</b>	<b>117</b>	<b>86</b>	<b>168</b>	<b>13</b>
Non indicata . . . . .	—	1	2	1	20	6	13	3	10	—
Di condizione non professionale (b) . . . . .	554	396	229	237	357	708	167	966	154	1.30
<b>TOTALE . . . . .</b>	<b>1.309</b>	<b>521</b>	<b>1.025</b>	<b>365</b>	<b>2.592</b>	<b>1.110</b>	<b>2.598</b>	<b>1.415</b>	<b>3.202</b>	<b>1.81</b>

(\*) Cfr. la corrispondente nota a pag. 34.

(a) Dei deceduti capi famiglia. — (b) Deceduti non capi famiglia per i quali è stata presa in considerazione la professione o condizio

in poi per età, sesso e professione

E T A														TOTALE			Professione e condizione non professionale
35-40		40-45		45-50		50-55		55-60		60-65		Oltre 65		M	F	MF	
M	F	M	F	M	F	M	F	M	F	M	F	M	F				
11	—	12	—	22	—	40	—	42	—	40	—	56	1	262	1	263	4.71
15	4	30	1	27	1	41	4	51	—	45	—	52	2	288	17	305	4.72
2	—	4	—	3	—	6	—	9	—	6	—	6	—	37	1	38	4.73
226	—	278	3	261	2	596	1	803	4	564	4	801	13	4.294	28	4.322	4.74
17	—	28	—	25	—	58	—	68	—	41	—	79	1	384	1	385	4.75
11	—	26	—	24	—	55	1	68	2	54	1	40	—	291	4	295	4.76
255	4	324	—	274	1	524	5	691	2	425	2	299	8	3.365	23	3.388	4.77
7	—	8	5	8	2	26	2	17	1	14	—	6	—	96	13	109	4.81
—	—	—	—	—	—	2	—	1	—	2	—	2	—	7	—	7	4.82
2	—	3	—	—	—	2	—	5	—	2	—	8	1	23	1	24	4.83
3	—	2	1	3	1	10	—	9	—	4	—	2	—	40	3	43	4.84
4	1	5	3	12	1	19	2	19	1	14	2	7	3	93	16	109	4.91
—	1	2	—	2	1	7	4	7	—	3	—	8	—	35	8	43	4.92
<b>417</b>	<b>6</b>	<b>460</b>	<b>10</b>	<b>442</b>	<b>15</b>	<b>773</b>	<b>11</b>	<b>904</b>	<b>12</b>	<b>604</b>	<b>9</b>	<b>548</b>	<b>41</b>	<b>4.996</b>	<b>116</b>	<b>5.112</b>	<b>5.</b>
10	—	25	2	28	4	28	2	43	2	39	1	45	7	252	19	271	5.11
8	1	7	1	8	—	13	1	14	—	11	1	25	1	96	5	101	5.12
77	1	68	—	71	—	114	3	150	—	93	—	47	7	840	11	851	5.20
2	—	—	—	2	—	2	—	4	—	2	—	1	1	18	1	19	5.30
13	—	14	—	9	—	25	1	29	—	8	—	13	—	126	1	127	5.40
24	—	19	—	28	—	55	—	36	—	18	1	18	2	212	4	216	5.51
204	2	198	—	170	1	297	—	359	—	214	2	131	7	2.009	14	2.023	5.52
27	—	45	—	42	1	80	—	39	1	27	1	24	1	311	4	315	5.53
14	—	21	—	17	—	45	—	55	—	41	—	42	—	258	—	258	5.60
7	—	7	—	11	—	17	—	47	—	48	—	119	1	263	1	264	5.71
13	—	26	1	28	1	48	—	78	1	57	1	45	3	315	7	322	5.72
12	1	20	1	17	2	38	—	31	3	34	2	31	5	206	14	220	5.73
4	1	4	3	5	1	8	3	11	2	5	—	—	1	44	14	58	5.81
1	—	5	—	5	3	2	1	6	3	7	—	6	2	35	13	48	5.82
1	—	1	2	1	2	1	—	2	—	—	—	1	3	11	8	19	5.83
<b>1.058</b>	<b>167</b>	<b>1.535</b>	<b>232</b>	<b>1.654</b>	<b>240</b>	<b>3.108</b>	<b>455</b>	<b>3.826</b>	<b>393</b>	<b>2.925</b>	<b>381</b>	<b>4.944</b>	<b>1.374</b>	<b>21.380</b>	<b>3.602</b>	<b>24.982</b>	<b>6.</b>
200	26	284	45	352	61	761	121	1.079	143	1.199	160	3.246	716	7.398	1.298	8.696	6.11
29	6	50	5	58	9	94	12	136	7	90	5	37	9	620	92	712	6.12
31	1	58	3	55	3	136	13	170	5	177	13	317	56	989	95	1.084	6.13
6	2	22	2	23	2	52	16	80	25	93	20	210	121	507	189	696	6.21
25	5	39	12	39	13	67	24	89	13	54	13	49	42	452	138	590	6.22
7	2	10	1	13	4	26	4	37	9	24	1	18	12	149	34	183	6.23
19	4	46	8	65	6	104	3	115	2	94	3	130	9	660	51	711	6.31
5	2	13	7	13	9	29	14	23	14	15	13	26	45	138	120	258	6.32
24	—	36	—	19	—	69	—	68	2	50	1	34	—	323	4	327	6.40
2	44	4	36	3	54	5	91	15	63	14	77	24	234	73	658	731	6.50
50	—	84	—	57	1	63	—	26	1	17	1	12	1	432	4	436	6.61
22	—	54	—	71	2	95	—	103	—	74	—	38	3	477	7	484	6.62
27	10	65	14	84	10	151	32	178	27	137	20	108	28	775	147	922	6.63
6	3	22	5	9	6	24	12	37	14	25	19	26	41	154	101	255	6.64
605	62	748	94	793	60	1.432	113	1.670	68	862	35	669	57	8.233	664	8.897	6.70
<b>3.922</b>	<b>607</b>	<b>5.316</b>	<b>792</b>	<b>5.668</b>	<b>830</b>	<b>11.355</b>	<b>1.434</b>	<b>15.142</b>	<b>1.551</b>	<b>13.766</b>	<b>1.707</b>	<b>35.238</b>	<b>7.670</b>	<b>99.164</b>	<b>15.888</b>	<b>115.052</b>	
<b>1</b>	<b>129</b>	<b>—</b>	<b>199</b>	<b>—</b>	<b>262</b>	<b>—</b>	<b>520</b>	<b>—</b>	<b>741</b>	<b>—</b>	<b>1.175</b>	<b>—</b>	<b>15.641</b>	<b>90</b>	<b>18.892</b>	<b>18.982</b>	<b>7.</b>
—	—	—	—	—	—	—	—	—	—	—	—	—	—	4	—	4	7.11
1	—	—	—	—	—	—	—	—	—	—	—	—	—	86	18	104	7.12
—	129	—	199	—	262	—	520	—	741	—	1.175	—	15.641	—	18.874	18.874	7.20
<b>308</b>	<b>108</b>	<b>692</b>	<b>219</b>	<b>894</b>	<b>276</b>	<b>2.433</b>	<b>866</b>	<b>4.749</b>	<b>1.736</b>	<b>11.296</b>	<b>3.336</b>	<b>100.221</b>	<b>52.884</b>	<b>120.967</b>	<b>59.542</b>	<b>180.509</b>	<b>8.</b>
227	68	546	152	718	207	2.038	724	4.101	1.526	10.409	3.002	91.716	44.915	109.944	50.635	160.579	8.11
9	3	13	5	11	13	34	21	60	36	115	70	1.754	1.304	2.005	1.454	3.459	8.12
71	35	130	60	156	53	345	121	567	171	751	258	6.671	6.630	8.864	7.402	16.266	8.21
1	2	3	2	9	3	16	—	21	3	21	6	80	35	154	51	205	8.22
<b>309</b>	<b>237</b>	<b>692</b>	<b>418</b>	<b>894</b>	<b>538</b>	<b>2.433</b>	<b>1.386</b>	<b>4.749</b>	<b>2.477</b>	<b>11.296</b>	<b>4.511</b>	<b>100.221</b>	<b>68.525</b>	<b>121.057</b>	<b>78.434</b>	<b>199.491</b>	
10	8	9	7	10	4	9	4	19	5	23	10	85	89	210	141	351	n. i.
126	1.831	181	2.667	151	2.844	386	5.402	698	7.036	1.158	8.973	12.043	80.826	16.204	113.187	129.391	
<b>4.367</b>	<b>2.683</b>	<b>6.198</b>	<b>3.884</b>	<b>6.723</b>	<b>4.216</b>	<b>14.183</b>	<b>8.226</b>	<b>20.608</b>	<b>11.069</b>	<b>26.243</b>	<b>15.201</b>	<b>147.587</b>	<b>157.110</b>	<b>236.635</b>	<b>207.650</b>	<b>444.285</b>	

non professionale di chi ne aveva il carico.

Tav. 133 — Morti, per età e sesso, in condizione non

PROFESSIONE E CONDIZIONE NON PROFESSIONALE DEL CAPO FAMIGLIA (Classificazione minima) (*)	IN ETÀ FINO A 15 ANNI (a)														
	Fino a 5	6 <sup>e</sup>	6-10	10-15	Totale			15-20		20-25		25-30		30-35	
					M	F	MF	M	F	M	F	M	F	M	F
<b>1. Professioni e arti liberali e assimilate .</b>	<b>879</b>	<b>8</b>	<b>25</b>	<b>35</b>	<b>564</b>	<b>383</b>	<b>947</b>	<b>14</b>	<b>9</b>	<b>18</b>	<b>17</b>	<b>3</b>	<b>18</b>	<b>2</b>	<b>25</b>
1.10 Insegnanti . . . . .	300	5	7	14	186	140	326	2	2	4	6	—	2	2	6
1.20 Artisti, letterati, giornalisti, pubbl.	44	—	2	3	29	20	49	2	—	1	—	—	—	—	4
1.30 Ecclesiastici e religiosi . . . . .	—	—	1	—	1	—	—	—	—	—	—	—	1	—	—
1.40 Medici, ostetriche, farmacisti . . . . .	227	1	4	7	145	94	239	5	1	3	4	2	6	—	7
1.50 Magistrati, avv., notai, ufficiali giud.	66	1	5	5	46	31	77	2	2	6	3	—	2	—	2
1.60 Ufficiali e sottufficiali . . . . .	242	1	6	6	157	98	255	3	4	4	4	1	7	—	6
<b>2. Professioni amministrative, tecniche e operative varie . . . . .</b>	<b>3.626</b>	<b>46</b>	<b>140</b>	<b>156</b>	<b>2.258</b>	<b>1.710</b>	<b>3.968</b>	<b>113</b>	<b>72</b>	<b>87</b>	<b>74</b>	<b>30</b>	<b>125</b>	<b>21</b>	<b>159</b>
2.10 Amministratori, dirett. gen. e similari	2.905	36	121	141	1.828	1.375	3.203	97	65	75	63	23	110	19	127
2.20 Veterin., ing., chimici, periti, tecnici	433	7	11	10	268	193	461	14	5	6	7	7	7	2	21
2.30 Agenti di vendita, mediatori, piazz.	277	3	8	5	154	139	293	2	1	6	5	—	7	—	11
2.40 Professioni varie non class. altrove	11	—	—	—	8	3	11	—	1	—	—	—	1	—	—
<b>3. Lavorazioni agrarie, zootecniche e della pesca . . . . .</b>	<b>9.229</b>	<b>135</b>	<b>437</b>	<b>530</b>	<b>5.753</b>	<b>4.578</b>	<b>10.331</b>	<b>181</b>	<b>200</b>	<b>67</b>	<b>169</b>	<b>53</b>	<b>212</b>	<b>42</b>	<b>302</b>
3.10 Coltivatori agricoli generici . . . . .	8.602	125	415	485	5.364	4.263	9.627	171	188	64	158	52	197	40	282
3.20 Coltivatori agricoli specializzati . . . . .	94	2	2	5	61	42	103	4	2	—	1	—	4	—	3
3.30 Operatori agricoli vari specializzati	15	—	1	—	9	7	16	—	—	—	—	—	—	—	—
3.40 Selvicoltori, boscaioli, carbonai . . . . .	86	—	1	7	44	50	94	3	—	2	1	—	1	1	1
3.50 Allev., pastori, guardiani di animali	161	2	7	18	110	78	188	1	2	3	—	—	4	—	7
3.60 Pescatori, piscicoltori, cacciatori . . . . .	271	6	11	15	165	138	303	2	8	1	6	1	6	1	8
<b>4. Lavorazioni industriali e artigiane . . . . .</b>	<b>12.169</b>	<b>128</b>	<b>363</b>	<b>398</b>	<b>7.250</b>	<b>5.808</b>	<b>13.058</b>	<b>137</b>	<b>123</b>	<b>50</b>	<b>164</b>	<b>23</b>	<b>225</b>	<b>31</b>	<b>314</b>
4.10 Mugnai, panett., pastai, past., e simili	347	7	15	11	215	165	380	3	7	—	2	—	3	—	11
4.20 Filatori, tessit., tintori di filati e tessuti	219	2	6	10	133	104	237	6	1	1	5	—	2	1	7
4.30 Sarti, calzolai, lavor. abbigliam., ecc.	726	9	18	25	415	363	778	9	5	4	12	2	14	1	17
4.40 falegnami, mobiliieri, bottai . . . . .	1.182	13	28	40	722	541	1.263	13	11	7	15	6	26	3	39
4.50 Minatori, cavori e similari . . . . .	261	4	10	9	170	114	284	2	9	1	3	—	2	—	5
4.60 Fonditori, laminatori, meccanici . . . . .	2.237	13	61	71	1.294	1.088	2.382	35	23	11	27	6	41	3	63
4.70 Muratori, staginari, lav. costr. ed., ecc.	7.077	80	220	230	4.232	3.375	7.607	66	67	23	100	9	135	22	170
4.80 Analizz., dosat., pirotec., vulcanizz.	76	—	3	—	38	41	79	2	—	2	—	—	2	1	—
4.90 Cartai, cartotecnici . . . . .	44	—	2	2	31	17	48	1	—	1	—	—	—	—	2
<b>5. Arti grafiche, installazione e funzion. di macchine e di impianti . . . . .</b>	<b>2.904</b>	<b>28</b>	<b>83</b>	<b>69</b>	<b>1.709</b>	<b>1.375</b>	<b>3.084</b>	<b>41</b>	<b>24</b>	<b>11</b>	<b>55</b>	<b>6</b>	<b>50</b>	<b>4</b>	<b>75</b>
5.10 Tipografi, fotografi, litografi . . . . .	120	—	3	3	76	50	126	2	—	1	3	—	6	—	3
5.20 Eletttricisti, elettrotecnici, radiotecn.	445	3	16	8	286	186	472	7	4	1	7	—	10	1	13
5.30 Operatori cinematogr., attrezzisti . . . . .	10	—	—	—	5	5	10	—	—	—	—	—	—	—	—
5.40 Macch. e fuochisti di macch. e imp. fissi	47	1	3	3	30	24	54	2	1	2	—	—	—	—	1
5.50 Autisti, macch. di mezzi trasp., gruisti	1.802	17	50	37	1.034	872	1.906	26	14	6	34	6	26	3	45
5.60 Marittimi di coperta, barcaioi . . . . .	175	2	4	8	104	85	189	1	1	1	7	—	4	—	3
5.70 Vetturini, carrettieri, facch., fattorini	256	4	6	10	141	135	276	3	4	—	3	—	3	—	9
5.80 Arti e mestieri vari . . . . .	49	1	1	—	33	18	51	—	—	—	1	—	—	—	1
<b>6. Commercio e servizi . . . . .</b>	<b>11.761</b>	<b>139</b>	<b>447</b>	<b>423</b>	<b>7.173</b>	<b>5.597</b>	<b>12.770</b>	<b>237</b>	<b>162</b>	<b>97</b>	<b>181</b>	<b>37</b>	<b>275</b>	<b>31</b>	<b>365</b>
6.10 Negozi, noleggi, commessi di vendita	1.908	15	84	90	1.176	921	2.097	67	35	33	44	16	49	8	74
6.20 Esercenti e lavor. di pubb. esercizi	392	3	5	8	237	171	408	7	3	4	7	1	7	2	9
6.30 Barbieri, parrucchieri, massaggiatori	286	4	8	6	188	116	304	10	5	2	4	1	9	—	7
6.40 Spazzat., altri lavor. servizi di pulizia	208	3	7	9	126	101	227	2	5	—	2	—	3	—	5
6.50 Camer., domestici presso fam. private	99	—	2	4	56	49	105	—	1	1	—	1	—	1	—
6.60 Soldati e grad. di carr., vigili, custodi	785	15	34	34	522	346	868	16	10	13	12	—	19	1	20
6.70 Arti e mestieri vari . . . . .	8.083	99	307	272	4.868	3.893	8.761	135	103	44	112	18	188	19	250
<b>Totale professioni . . . . .</b>	<b>40.568</b>	<b>484</b>	<b>1.495</b>	<b>1.611</b>	<b>24.707</b>	<b>19.451</b>	<b>44.158</b>	<b>723</b>	<b>590</b>	<b>330</b>	<b>660</b>	<b>152</b>	<b>905</b>	<b>131</b>	<b>1.240</b>
<b>7. Persone in attesa di prima occupazione</b>	<b>67</b>	<b>5</b>	<b>17</b>	<b>27</b>	<b>68</b>	<b>48</b>	<b>116</b>	<b>3</b>	<b>2</b>	<b>1</b>	<b>1</b>	<b>2</b>	<b>2</b>	<b>3</b>	<b>1</b>
7.10 Pers. in att. di prima occup., studenti	34	—	5	13	37	15	52	—	—	—	—	1	—	—	—
7.20 Casalinghe . . . . .	33	5	12	14	31	33	64	3	2	1	1	1	2	3	1
<b>8. Pensionati, benestanti, inabili e condi- zioni non professionali . . . . .</b>	<b>725</b>	<b>6</b>	<b>48</b>	<b>78</b>	<b>523</b>	<b>334</b>	<b>857</b>	<b>57</b>	<b>41</b>	<b>26</b>	<b>47</b>	<b>13</b>	<b>59</b>	<b>20</b>	<b>60</b>
8.10 Pensionati, benestanti . . . . .	682	5	32	53	474	298	772	56	41	26	45	13	59	19	60
8.20 Inabili, infermi e altre cond. non prof.	43	1	16	25	49	36	85	1	—	—	2	—	—	1	—
<b>Totale condizioni non professionali . . . . .</b>	<b>792</b>	<b>11</b>	<b>65</b>	<b>105</b>	<b>591</b>	<b>382</b>	<b>973</b>	<b>60</b>	<b>43</b>	<b>27</b>	<b>48</b>	<b>15</b>	<b>61</b>	<b>23</b>	<b>61</b>
Non indicata . . . . .	566	4	26	38	349	285	634	—	—	—	—	—	—	—	—
<b>TOTALE . . . . .</b>	<b>41.926</b>	<b>499</b>	<b>1.586</b>	<b>1.754</b>	<b>25.647</b>	<b>20.118</b>	<b>45.765</b>	<b>783</b>	<b>633</b>	<b>357</b>	<b>708</b>	<b>167</b>	<b>966</b>	<b>154</b>	<b>1.301</b>

(\*) Cfr. la corrispondente nota a pag. 34.

(a) Per i quali la professione o condizione non professionale non fu richiesta perchè in età inferiore ai 15 anni.



**professionale secondo la professione del capo famiglia**

IN ETÀ SUPERIORE A 15 ANNI E SESSO																		TOTALE			Professione e condizione non professionale
35-40		40-45		45-50		50-55		55-60		60-65		Oltre 65		Totale			M	F	MF		
M	F	M	F	M	F	M	F	M	F	M	F	M	F	M	F	MF					
1	36	4	52	6	65	4	92	12	101	23	139	360	2.163	447	2.717	3.164	1.011	3.100	4.111	1.	
—	8	1	16	1	17	2	24	8	33	13	39	188	910	221	1.063	1.284	407	1.203	1.610	1.10	
—	—	1	2	—	4	1	7	2	6	1	14	7	72	15	109	124	44	129	173	1.20	
—	—	—	2	1	2	—	6	1	4	1	11	39	216	42	242	284	43	242	285	1.30	
1	16	1	6	1	15	1	39	1	31	7	55	84	595	106	775	881	251	869	1.120	1.40	
—	2	—	6	1	8	—	9	—	9	—	15	23	240	32	298	330	78	329	407	1.50	
—	10	1	20	2	19	—	7	—	18	1	5	19	130	31	230	261	188	328	407	1.60	
3	216	9	358	9	357	26	574	59	724	125	729	1.132	8.025	1.614	11.413	13.027	3.872	13.123	16.995	2.	
2	184	9	318	8	318	20	486	48	618	113	604	961	6.861	1.375	9.754	11.129	3.203	11.129	14.332	2.10	
—	22	—	21	1	26	4	50	8	66	9	69	98	749	149	1.042	1.191	417	1.235	1.652	2.20	
1	10	—	19	—	13	2	38	3	38	3	56	72	406	89	604	693	243	743	986	2.30	
—	—	—	—	—	—	—	—	—	2	—	—	1	9	1	13	14	9	16	25	2.40	
40	440	62	602	35	704	98	1.348	153	1.962	243	2.682	3.966	25.629	4.940	34.309	39.249	10.693	38.887	49.580	3.	
40	407	61	566	34	660	93	1.348	145	1.880	233	2.565	3.803	24.725	4.736	32.976	37.712	10.100	37.239	47.339	3.10	
—	12	—	8	—	12	2	18	2	23	1	33	63	294	72	410	482	133	452	585	3.20	
—	—	—	1	—	2	1	1	—	3	—	5	4	43	5	56	61	14	63	77	3.30	
—	5	—	7	—	8	—	6	—	8	1	22	18	106	25	165	190	69	215	284	3.40	
—	5	1	11	—	9	—	20	4	28	3	24	32	207	41	320	361	151	398	549	3.50	
—	11	—	9	1	13	2	14	2	20	5	33	46	254	61	382	443	226	520	746	3.60	
20	453	29	618	43	689	113	1.235	228	1.415	359	1.512	2.946	13.894	3.979	20.642	24.621	11.229	26.450	37.679	4.	
—	17	2	17	2	20	2	41	8	45	14	45	92	468	123	676	799	338	841	1.179	4.10	
4	17	5	17	11	15	15	30	23	56	19	63	149	635	234	848	1.082	367	952	1.319	4.20	
1	34	3	44	6	65	13	121	20	156	32	182	296	1.375	387	2.417	2.804	802	2.780	3.582	4.30	
2	36	2	73	5	85	15	144	23	171	42	195	368	1.763	486	2.558	3.044	1.208	3.099	4.307	4.40	
—	8	—	5	—	13	—	25	2	28	5	34	47	295	57	427	484	227	541	768	4.50	
4	105	4	129	7	151	25	261	47	275	105	284	641	2.701	888	4.060	4.948	2.182	5.148	7.330	4.60	
9	233	12	323	11	323	39	595	101	654	136	685	1.295	6.057	1.723	9.342	11.065	5.955	12.717	18.672	4.70	
—	1	—	5	—	10	2	9	2	16	4	11	29	105	43	159	202	81	200	281	4.80	
—	2	—	5	1	7	2	9	2	14	2	13	29	103	38	155	193	69	172	241	4.90	
6	96	6	154	5	151	15	236	35	241	60	273	501	2.544	690	3.899	4.589	2.399	5.274	7.673	5.	
—	5	—	2	—	6	—	20	3	22	6	25	22	177	34	269	303	110	319	429	5.10	
1	18	—	21	—	27	3	39	8	35	13	57	81	440	115	671	786	401	857	1.258	5.20	
—	—	—	1	—	—	—	—	1	—	1	2	1	13	3	16	19	8	21	29	5.30	
—	3	—	2	—	3	—	4	—	12	1	3	15	42	20	72	92	50	96	146	5.40	
2	45	2	94	3	73	8	125	19	118	34	128	304	1.333	413	2.035	2.448	1.447	2.907	4.354	5.50	
—	8	1	13	—	15	1	14	1	15	3	14	14	134	22	228	250	126	313	439	5.60	
3	16	2	17	2	22	3	31	3	37	2	38	54	351	72	531	603	213	666	879	5.70	
—	1	1	4	—	5	—	3	—	2	—	6	10	54	11	77	88	44	95	139	5.80	
29	514	37	731	40	692	103	1.350	179	1.516	284	1.500	2.610	14.299	3.684	21.585	25.269	10.857	27.182	38.039	6.	
7	98	10	159	11	179	24	333	31	463	90	504	854	4.639	1.151	6.577	7.728	2.327	7.498	9.825	6.10	
1	16	1	24	2	30	3	45	6	41	6	64	89	530	122	776	898	359	947	1.306	6.20	
—	7	—	15	—	15	5	39	2	39	5	36	82	431	108	607	715	296	723	1.019	6.30	
2	7	—	11	—	10	—	17	1	25	3	22	28	129	36	236	272	162	337	499	6.40	
3	4	2	6	1	3	2	11	7	8	2	8	20	119	40	160	200	96	209	305	6.50	
1	30	2	52	2	53	3	80	9	90	4	69	117	760	168	1.195	1.363	690	1.541	2.231	6.60	
15	352	21	464	24	402	66	825	123	850	174	797	1.420	7.691	2.059	12.034	14.093	6.927	15.927	22.854	6.70	
99	1.755	147	2.515	138	2.658	359	4.894	666	5.959	1.094	6.835	11.515	66.554	15.354	94.565	109.919	40.061	114.016	154.077		
3	2	2	1	1	1	3	6	4	9	9	6	36	130	67	161	228	135	209	344	7.	
—	1	—	—	—	—	—	—	—	1	—	—	—	1	1	3	4	38	18	56	7.10	
3	1	2	1	1	1	3	6	4	8	9	6	36	129	66	158	224	97	191	288	7.20	
24	74	32	151	12	185	24	502	28	1.068	55	2.132	492	14.142	783	18.461	19.244	1.306	18.795	20.101	8.	
24	73	32	146	12	182	23	497	27	1.063	53	2.118	473	13.965	758	18.249	19.007	1.232	18.547	19.779	8.10	
—	1	—	5	—	3	1	5	1	5	2	14	19	177	25	212	237	74	248	322	8.20	
27	76	34	152	13	186	27	508	32	1.077	64	2.138	528	14.272	850	18.622	19.472	1.441	19.004	20.445		
—	—	—	—	—	—	—	—	—	—	—	—	—	—	—	—	—	349	285	634	n. i.	
126	1.831	181	2.667	151	2.844	386	5.402	698	7.036	1.158	8.973	12.043	80.826	16.204	113.187	129.391	41.851	133.305	175.156		

Tav. 134 — Morti nel primo anno di vita, di filiazione

PROFESSIONE E CONDIZIONE NON PROFESSIONALE DEL PADRE (Classificazione minima) (*)	SETTIMANE						GIORNI							
	1 <sup>a</sup>		2 <sup>a</sup>		3 <sup>a</sup>		dal 22 <sup>o</sup> al 30 <sup>o</sup>		1 <sup>o</sup>		2 <sup>o</sup>		3 <sup>o</sup>	
	M	F	M	F	M	F	M	F	M	F	M	F	M	F
<b>1. Professioni e arti liberali e assimilate . . . . .</b>	<b>291</b>	<b>191</b>	<b>35</b>	<b>15</b>	<b>18</b>	<b>11</b>	<b>15</b>	<b>11</b>	<b>359</b>	<b>228</b>	<b>25</b>	<b>11</b>	<b>18</b>	<b>13</b>
1.10 Insegnanti . . . . .	97	66	9	9	4	4	5	2	115	81	7	6	7	8
1.20 Artisti, letterati, giornalisti, pubblicisti . . . . .	12	11	5	1	—	1	2	1	19	14	1	—	1	1
1.40 Medici, farmacisti . . . . .	76	50	5	2	7	2	4	6	92	60	8	2	4	2
1.50 Magistrati, avvocati, notai, ufficiali giudiziari . . . . .	21	17	3	—	2	—	1	1	27	18	4	—	1	—
1.60 Ufficiali e sottufficiali . . . . .	85	47	13	3	5	4	3	1	106	55	5	3	5	2
<b>2. Professioni amministrative, tecniche e operative varie . . . . .</b>	<b>1.120</b>	<b>797</b>	<b>106</b>	<b>99</b>	<b>88</b>	<b>59</b>	<b>59</b>	<b>49</b>	<b>1.373</b>	<b>1.004</b>	<b>109</b>	<b>71</b>	<b>74</b>	<b>48</b>
2.10 Amministratori, direttori generali e similari . . . . .	881	630	90	73	67	43	49	41	1.087	787	90	61	61	41
2.20 Veterinari, ingegneri, chimici, periti, tecnici . . . . .	149	101	8	8	16	8	8	5	181	122	11	3	7	5
2.30 Agenti di vendita, mediatori, piazzisti . . . . .	85	65	8	18	5	8	2	3	100	94	7	5	6	2
2.40 Professioni varie non classificate altrove . . . . .	5	1	—	—	—	—	—	—	5	1	1	2	—	—
<b>3. Lavorazioni agrarie, zootecniche e della pesca . . . . .</b>	<b>1.856</b>	<b>1.320</b>	<b>261</b>	<b>233</b>	<b>197</b>	<b>170</b>	<b>140</b>	<b>125</b>	<b>2.454</b>	<b>1.848</b>	<b>312</b>	<b>267</b>	<b>252</b>	<b>228</b>
3.10 Coltivatori agricoli generici . . . . .	1.749	1.228	251	215	185	155	132	119	2.317	1.717	296	258	231	209
3.20 Coltivatori agricoli specializzati . . . . .	17	16	2	3	—	1	—	1	19	21	2	1	1	3
3.30 Operatori agricoli vari specializzati . . . . .	1	3	—	—	1	1	—	—	2	4	—	—	1	—
3.40 Selvicoltori, boscaioli, carbonai . . . . .	9	12	—	4	2	2	1	1	12	19	2	1	1	7
3.50 Allevatori, pastori, guardiani di animali . . . . .	30	20	5	4	5	5	2	3	42	32	4	2	4	1
3.60 Pescatori, piscicoltori, cacciatori . . . . .	50	41	3	7	4	6	5	1	62	55	8	5	14	8
<b>4. Lavorazioni industriali e artigiane . . . . .</b>	<b>2.729</b>	<b>2.051</b>	<b>332</b>	<b>288</b>	<b>271</b>	<b>197</b>	<b>198</b>	<b>147</b>	<b>3.530</b>	<b>2.683</b>	<b>378</b>	<b>299</b>	<b>325</b>	<b>286</b>
4.10 Mugnai, panettieri, pastai, pasticciere e simili . . . . .	93	59	9	11	5	6	6	4	113	80	9	5	9	4
4.20 Filatori, tessitori, tintori di filati e tessuti . . . . .	47	39	4	4	3	3	5	2	59	48	9	3	4	6
4.30 Sarti, calzolari, lavoratori abbigliamento e tappezzeria . . . . .	151	125	12	20	16	16	12	11	191	172	23	12	19	16
4.40 Falegnami, mobiliere, bottai . . . . .	313	205	28	20	28	19	20	22	389	266	30	26	35	24
4.50 Minatori, cavatori e similari . . . . .	33	30	8	5	6	5	5	1	52	41	6	1	7	10
4.60 Fonditori, laminatori, meccanici . . . . .	601	473	60	69	49	30	39	32	749	604	65	55	47	35
4.70 Muratori, stagnini, lavoratori costruzioni edilizie, ecc. . . . .	1.464	1.094	209	155	163	118	110	73	1.946	1.440	234	195	200	189
4.80 Analizzatori, dosatori, pirotecnici, vulcanizzatori . . . . .	14	20	2	3	—	—	1	2	17	25	1	1	2	2
4.90 Cartai, cartotecnici . . . . .	13	6	—	1	1	—	—	—	14	7	1	1	2	—
<b>5. Arti grafiche, install. e funz. di macchine e d'impianti . . . . .</b>	<b>751</b>	<b>575</b>	<b>88</b>	<b>70</b>	<b>55</b>	<b>43</b>	<b>47</b>	<b>37</b>	<b>941</b>	<b>725</b>	<b>88</b>	<b>58</b>	<b>61</b>	<b>47</b>
5.10 Tipografi, fotografi, litografi . . . . .	40	26	2	2	3	1	1	2	46	31	4	1	5	2
5.20 Elettricisti, elettrotecnici, radiotecnici . . . . .	135	84	16	10	11	7	9	3	171	104	15	9	7	4
5.30 Operatori cinematografici, attrezzisti . . . . .	4	1	1	—	—	1	—	—	5	2	—	1	—	1
5.40 Macchinisti e fuochisti di macchine e impianti fissi . . . . .	15	10	2	1	1	1	—	—	18	12	1	—	1	1
5.50 Autisti, macchinisti di mezzi di trasporto, gruisti . . . . .	449	385	53	39	29	28	29	24	560	476	52	34	36	30
5.60 Marittimi di coperta, barcaioi . . . . .	35	21	10	8	5	—	1	1	51	30	9	3	3	5
5.70 Vetturini, carrettieri, facchini, fattorini . . . . .	57	38	3	9	5	5	5	7	70	59	5	9	6	3
5.80 Arti e mestieri vari . . . . .	16	10	1	1	1	—	2	—	20	11	2	1	3	1
<b>6. Commercio e servizi . . . . .</b>	<b>2.706</b>	<b>1.969</b>	<b>392</b>	<b>324</b>	<b>275</b>	<b>232</b>	<b>194</b>	<b>160</b>	<b>3.567</b>	<b>2.685</b>	<b>404</b>	<b>320</b>	<b>306</b>	<b>221</b>
6.10 Negozianti, noleggiatori, commessi di vendita . . . . .	515	356	65	47	30	26	27	26	637	455	54	49	45	30
6.20 Esercenti e lavoratori di pubblici esercizi . . . . .	101	80	12	9	14	7	3	6	130	102	18	4	14	5
6.30 Barbieri, parrucchieri, massaggiatori . . . . .	84	44	13	6	3	2	6	2	106	54	16	7	11	6
6.40 Spazzaturai, altri lavoratori servizi di pulizia . . . . .	37	25	4	5	2	5	3	3	46	38	4	6	14	8
6.50 Camerieri, domestici presso famiglie private . . . . .	11	9	2	2	2	1	2	1	17	13	—	—	—	2
6.60 Soldati e graduati di carriera, vigili, custodi . . . . .	243	154	29	24	15	8	8	11	295	197	17	10	14	13
6.70 Arti e mestieri vari . . . . .	1.715	1.301	267	231	209	183	145	111	2.336	1.826	295	244	208	157
<b>Totale professioni . . . . .</b>	<b>9.453</b>	<b>6.903</b>	<b>1.214</b>	<b>1.029</b>	<b>904</b>	<b>712</b>	<b>653</b>	<b>529</b>	<b>12.224</b>	<b>9.173</b>	<b>1.316</b>	<b>1.026</b>	<b>1.036</b>	<b>843</b>
<b>7. Persone in attesa di prima occupazione, ecc. . . . .</b>	<b>12</b>	<b>5</b>	<b>3</b>	<b>3</b>	<b>1</b>	<b>—</b>	<b>—</b>	<b>1</b>	<b>16</b>	<b>9</b>	<b>2</b>	<b>—</b>	<b>1</b>	<b>1</b>
7.10 Persone in attesa di prima occupazione, studenti . . . . .	12	5	3	3	1	—	—	1	16	9	2	—	1	1
<b>8. Pensionati, benestanti, inabili e altre condiz. non prof. . . . .</b>	<b>111</b>	<b>71</b>	<b>19</b>	<b>6</b>	<b>12</b>	<b>9</b>	<b>14</b>	<b>8</b>	<b>156</b>	<b>94</b>	<b>22</b>	<b>10</b>	<b>15</b>	<b>13</b>
8.10 Pensionati e benestanti . . . . .	107	69	18	5	11	8	13	8	149	90	20	9	15	11
8.20 Inabili, infermi e altre condizioni non professionali . . . . .	4	2	1	1	1	1	1	—	7	4	2	1	—	2
<b>Totale condizioni non professionali . . . . .</b>	<b>123</b>	<b>76</b>	<b>22</b>	<b>9</b>	<b>13</b>	<b>9</b>	<b>14</b>	<b>9</b>	<b>172</b>	<b>103</b>	<b>24</b>	<b>10</b>	<b>16</b>	<b>14</b>
Non indicata . . . . .	96	65	9	9	11	5	4	3	120	82	14	10	12	11
<b>TOTALE . . . . .</b>	<b>9.672</b>	<b>7.044</b>	<b>1.245</b>	<b>1.047</b>	<b>928</b>	<b>726</b>	<b>671</b>	<b>541</b>	<b>12.516</b>	<b>9.358</b>	<b>1.354</b>	<b>1.046</b>	<b>1.064</b>	<b>868</b>

(\*) Cfr. la corrispondente nota a pag. 34.

legittima, per professione del padre, età e sesso

M E S I																		TOTALE			Professione e condizioni non professionale
4°		5°		6°		7°		8°		9°		10°		11°		12°		M	F	MF	
M	F	M	F	M	F	M	F	M	F	M	F	M	F	M	F	M	F				
10	6	10	13	11	6	4	8	6	4	7	5	1	6	6	7	6	7	463	314	777	1.
2	2	3	6	3	3	1	2	2	4	3	1	1	—	1	2	2	3	147	118	265	1.10
1	—	1	—	—	—	—	—	—	—	—	—	—	—	—	—	—	—	23	15	38	1.20
2	2	2	4	6	—	2	3	2	—	—	2	—	2	2	1	3	2	123	80	203	1.40
1	—	1	—	—	—	—	—	—	—	1	—	—	—	1	1	—	—	36	19	55	1.50
4	2	3	3	2	3	1	3	2	—	3	2	—	4	2	3	1	2	134	82	216	1.60
48	42	48	49	41	36	27	30	18	21	26	17	24	23	15	20	17	16	1.820	1.377	3.197	2.
41	38	41	43	32	30	22	26	15	17	20	16	22	20	15	12	14	13	1.460	1.104	2.564	2.10
6	3	5	5	5	3	3	2	1	4	3	1	2	1	—	4	—	1	224	154	378	2.20
1	1	2	1	4	3	2	2	2	—	—	—	—	—	—	4	3	2	130	116	246	2.30
—	—	—	—	—	—	—	—	—	—	—	—	—	—	—	—	—	—	6	3	9	2.40
252	195	214	212	181	156	152	147	129	95	113	102	103	80	72	89	55	49	4.289	3.468	7.757	3.
235	179	196	193	166	147	138	140	117	86	105	95	95	72	68	80	50	43	4.014	3.219	7.233	3.10
4	1	3	2	1	1	2	2	2	1	2	—	1	1	2	—	—	1	39	33	72	3.20
1	4	2	2	1	1	—	—	—	—	—	—	—	—	—	—	—	—	5	5	10	3.30
4	5	5	4	6	4	4	3	3	2	1	3	1	4	—	2	2	1	31	41	72	3.40
8	6	8	11	7	4	5	1	2	6	4	4	3	3	1	5	3	1	75	61	136	3.50
—	—	—	—	—	—	—	—	—	—	—	—	—	—	—	—	—	—	125	109	234	3.60
316	274	295	247	230	227	180	172	160	143	142	125	95	110	99	80	68	70	5.818	4.716	10.534	4.
7	7	6	3	7	17	2	2	7	3	1	3	—	—	1	5	3	3	165	132	297	4.10
4	4	6	3	6	4	4	1	2	—	4	3	1	3	2	2	—	1	101	74	175	4.20
18	12	15	19	15	12	8	14	5	10	5	8	3	3	7	3	3	2	312	283	595	4.30
24	26	29	15	19	22	20	16	21	12	10	10	8	7	9	3	6	8	600	435	1.035	4.40
10	5	10	11	11	6	6	4	2	2	7	3	5	1	3	1	2	1	121	86	207	4.50
56	41	38	35	34	27	25	25	24	12	19	23	9	25	13	10	13	9	1.092	901	1.993	4.60
195	177	188	160	136	142	115	107	96	102	95	74	68	70	64	56	41	46	3.378	2.758	6.136	4.70
2	2	1	1	2	1	1	1	3	2	1	1	—	1	—	—	—	—	28	36	64	4.80
—	—	2	—	—	—	—	2	—	—	—	—	—	—	—	—	—	—	21	11	32	4.90
64	64	62	37	44	47	39	36	29	27	22	24	15	22	22	23	19	13	1.406	1.123	2.529	5.
2	1	1	1	1	—	2	2	—	—	1	1	—	—	3	1	—	1	63	42	105	5.10
5	5	14	6	3	3	3	6	5	6	5	2	2	1	3	4	2	2	235	152	387	5.20
—	—	—	—	—	—	—	—	—	—	—	—	—	—	—	—	—	—	5	4	9	5.30
1	—	—	—	—	—	1	—	—	—	1	—	1	1	—	2	—	—	24	16	40	5.40
44	45	37	23	28	29	28	24	21	15	9	15	5	14	13	10	15	8	848	723	1.571	5.50
3	7	4	3	5	2	2	1	1	3	2	3	4	1	2	3	1	—	87	64	151	5.60
7	6	6	4	7	9	4	3	2	3	3	3	2	5	1	3	1	2	114	109	223	5.70
2	—	—	—	—	—	1	—	—	—	1	—	—	—	—	—	—	—	30	13	43	5.80
287	212	246	202	209	196	172	185	139	126	121	101	99	104	77	78	74	70	5.701	4.500	10.201	6.
40	43	36	30	29	25	20	29	18	11	10	21	13	14	15	11	8	9	925	727	1.652	6.10
7	3	5	3	4	7	6	10	6	2	5	2	3	—	4	1	3	2	205	141	346	6.20
4	3	10	6	3	4	5	2	1	4	1	4	1	3	2	—	—	—	160	93	253	6.30
8	7	7	4	3	9	3	3	3	1	4	4	5	3	1	2	2	—	100	85	185	6.40
1	—	—	1	—	2	1	—	1	2	1	—	—	—	—	—	1	—	22	20	42	6.50
12	14	8	15	7	9	7	11	10	12	2	7	3	6	4	9	4	—	404	292	696	6.60
215	142	180	143	163	140	130	130	100	96	88	68	70	81	49	60	51	55	3.885	3.142	7.027	6.70
977	793	875	760	716	668	574	578	481	476	431	374	337	345	291	297	239	225	19.497	15.498	34.995	
—	1	—	—	—	1	—	—	—	1	—	—	—	—	—	—	—	—	19	13	32	7.
—	1	—	—	—	1	—	—	—	1	—	—	—	—	—	—	—	—	19	13	32	7.10
14	8	13	4	11	10	9	6	4	2	9	3	7	5	6	4	2	4	268	163	431	8.
13	8	11	4	10	9	9	5	4	2	9	3	7	5	6	4	1	4	254	154	408	8.10
1	—	2	—	1	1	—	1	—	—	—	—	—	—	—	—	1	—	14	9	23	8.20
14	9	13	4	11	11	9	6	4	3	9	3	7	5	6	4	2	4	287	176	463	
12	10	2	2	5	3	4	7	2	5	3	3	2	1	1	2	—	—	177	136	313	n. i.
1.003	812	890	766	732	682	587	591	487	424	443	380	346	351	298	303	241	229	19.961	15.810	35.771	

**Tav. 135 — Morti in età da 15 anni in poi per età, settore di attività economica e posizione nella professione**

POSIZIONE NELLA PROFESSIONE E CONDIZIONE NON PROFESSIONALE (*)	ETÀ							TOTALE		
	15-20	20-25	25-35	35-45	45-55	55-65	Oltre 65	M	F	MF
<b>AGRICOLTURA</b>										
1. Imprenditori, dirigenti e impiegati . . . . .	—	3	5	14	40	112	268	414	28	442
2. Lavoratori in proprio . . . . .	77	129	474	1.005	2.481	7.025	19.719	26.831	4.079	30.910
3. Lavoratori dipendenti e coadiuvanti . . . . .	221	264	666	1.081	1.889	3.598	5.525	10.194	3.050	13.244
<b>Totale . . .</b>	<b>298</b>	<b>396</b>	<b>1.145</b>	<b>2.100</b>	<b>4.410</b>	<b>10.735</b>	<b>25.512</b>	<b>37.439</b>	<b>7.157</b>	<b>44.596</b>
<b>INDUSTRIA</b>										
1. Imprenditori, dirigenti e impiegati . . . . .	31	106	192	388	675	1.038	926	3.100	256	3.356
2. Lavoratori in proprio . . . . .	39	73	271	451	1.078	1.965	2.445	5.697	625	6.322
3. Lavoratori dipendenti e coadiuvanti . . . . .	880	1.041	2.247	3.438	5.202	6.337	1.983	19.777	1.351	21.128
<b>Totale . . .</b>	<b>950</b>	<b>1.220</b>	<b>2.710</b>	<b>4.277</b>	<b>6.955</b>	<b>9.340</b>	<b>5.354</b>	<b>28.574</b>	<b>2.232</b>	<b>30.806</b>
<b>ALTRE ATTIVITÀ</b>										
1. Imprenditori, liberi professionisti, dirigenti e impiegati . .	48	237	677	1.469	2.659	4.105	4.662	10.832	3.025	13.857
2. Lavoratori in proprio . . . . .	36	104	405	1.029	2.204	4.245	5.724	11.979	1.768	13.747
3. Lavoratori dipendenti e coadiuvanti . . . . .	322	499	1.007	1.762	3.059	3.741	1.656	10.340	1.706	12.046
<b>Totale . . .</b>	<b>406</b>	<b>840</b>	<b>2.089</b>	<b>4.260</b>	<b>7.922</b>	<b>12.091</b>	<b>12.042</b>	<b>33.151</b>	<b>6.499</b>	<b>39.650</b>
<b>TOTALE ATTIVITÀ ECONOMICHE</b>										
1. Imprenditori, liberi professionisti, dirigenti e impiegati . .	79	346	874	1.871	3.374	5.255	5.856	14.346	3.309	17.655
2. Lavoratori in proprio . . . . .	152	306	1.150	2.485	5.763	13.235	27.888	44.507	6.472	50.979
3. Lavoratori dipendenti e coadiuvanti . . . . .	1.423	1.804	3.920	6.281	10.150	13.676	9.164	40.311	6.107	46.418
<b>Totale . . .</b>	<b>1.654</b>	<b>2.456</b>	<b>5.944</b>	<b>10.637</b>	<b>19.287</b>	<b>32.166</b>	<b>42.908</b>	<b>99.164</b>	<b>15.888</b>	<b>115.052</b>
<b>CONDIZIONI NON PROFESSIONALI</b>										
1. Persone in attesa di prima occupazione, studenti, casalinghe, pensionati, ecc. . . . .	1.566	1.246	3.121	6.495	14.061	40.955	261.789	137.471	191.762	(a) 329.233
<b>TOTALE</b>										
<b>TOTALE GENERALE . . .</b>	<b>3.220</b>	<b>3.702</b>	<b>9.065</b>	<b>17.132</b>	<b>33.348</b>	<b>73.121</b>	<b>304.697</b>	<b>236.635</b>	<b>207.650</b>	<b>444.285</b>

(\*) Cfr. la corrispondente nota a pag. 34.

(a) Compresi i deceduti non capi-famiglia per i quali è stata presa in considerazione la professione o condizione non professionale di chi ne aveva il carico e compresi 351 morti (M. 210 - F. 141) senza alcuna indicazione.

**Tav. 136 — Morti, per età, in condizione non professionale per settore di attività economica e posizione nella professione del capo famiglia**

POSIZIONE NELLA PROFESSIONE E CONDIZIONE NON PROFESSIONALE (*)	ETÀ								TOTALE		
	Fino a 15 (a)	15-20	20-25	25-35	35-45	45-55	55-65	Oltre 65	M	F	MF
<b>AGRICOLTURA</b>											
1. Imprenditori, dirigenti e impiegati . . . . .	49	—	2	2	5	10	32	188	57	231	288
2. Lavoratori in proprio . . . . .	4.109	210	145	348	690	1.477	3.471	21.165	5.706	25.909	31.615
3. Lavoratori dipendenti e coadiuvanti . . . . .	6.481	175	96	271	474	824	1.606	8.598	5.204	13.321	18.525
<b>Totale . . . . .</b>	<b>10.639</b>	<b>385</b>	<b>243</b>	<b>621</b>	<b>1.169</b>	<b>2.311</b>	<b>5.109</b>	<b>29.951</b>	<b>10.967</b>	<b>39.461</b>	<b>50.428</b>
<b>INDUSTRIA</b>											
1. Imprenditori, dirigenti e impiegati . . . . .	929	37	30	77	137	240	425	2.264	974	3.165	4.139
2. Lavoratori in proprio . . . . .	1.653	31	35	91	211	417	783	3.930	1.684	5.467	7.151
3. Lavoratori dipendenti e coadiuvanti . . . . .	16.240	372	279	774	1.413	2.444	3.912	18.435	13.715	30.154	43.869
<b>Totale . . . . .</b>	<b>18.822</b>	<b>440</b>	<b>344</b>	<b>942</b>	<b>1.761</b>	<b>3.101</b>	<b>5.120</b>	<b>24.629</b>	<b>16.373</b>	<b>38.786</b>	<b>55.159</b>
<b>ALTRE ATTIVITÀ</b>											
1. Imprenditori, liberi professionisti, dirigenti e impiegati . . . . .	3.839	173	160	292	517	856	1.385	8.909	3.753	12.378	16.131
2. Lavoratori in proprio . . . . .	2.700	135	96	190	350	708	1.374	7.250	3.009	9.794	12.803
3. Lavoratori dipendenti e coadiuvanti . . . . .	8.158	180	147	383	719	1.073	1.566	7.330	5.959	13.597	19.556
<b>Totale . . . . .</b>	<b>14.697</b>	<b>488</b>	<b>403</b>	<b>865</b>	<b>1.586</b>	<b>2.637</b>	<b>4.325</b>	<b>23.489</b>	<b>12.721</b>	<b>35.769</b>	<b>48.490</b>
<b>TOTALE ATTIVITÀ ECONOMICHE</b>											
1. Imprenditori, liberi professionisti, dirigenti e impiegati . . . . .	4.817	210	192	371	659	1.106	1.842	11.361	4.784	15.774	20.558
2. Lavoratori in proprio . . . . .	8.462	376	276	629	1.251	2.602	5.628	32.345	10.399	41.170	51.569
3. Lavoratori dipendenti e coadiuvanti . . . . .	30.879	727	522	1.428	2.606	4.341	7.084	34.363	24.878	57.072	81.950
<b>Totale . . . . .</b>	<b>44.158</b>	<b>1.313</b>	<b>990</b>	<b>2.428</b>	<b>4.516</b>	<b>8.049</b>	<b>14.554</b>	<b>78.069</b>	<b>40.061</b>	<b>114.016</b>	<b>154.077</b>
<b>CONDIZIONI NON PROFESSIONALI</b>											
1. Persone in attesa di prima occupazione, studenti, casalinghe, pensionati, ecc. . . . .	1.607	103	75	160	289	734	3.311	14.800	1.790	19.289	(b) 21.079
<b>TOTALE</b>											
<b>TOTALE GENERALE . . . . .</b>	<b>45.765</b>	<b>1.416</b>	<b>1.065</b>	<b>2.588</b>	<b>4.805</b>	<b>8.783</b>	<b>17.865</b>	<b>92.869</b>	<b>41.851</b>	<b>133.305</b>	<b>175.156</b>

(\*) Cfr. la corrispondente nota a pag. 34.

(a) Per i quali la professione o condizione non professionale non fu richiesta perché in età inferiore ai 15 anni. — (b) Compresi 634 morti (M. 349 - F. 285) in età inferiore ai 15 anni senza indicazione della professione del capo famiglia.

Tav. 137 — Morti in totale e nel primo anno di vita per sesso;

Numero d'ordine	PROVINCIE E REGIONI	MORTI IN TOTALE									MORTI NEL PRI			
		CAPOLUOGHI			ALTRI COMUNI			PROVINCIE			CAPOLUOGHI			ALTRI
		M	F	MF	M	F	MF	M	F	MF	M	F	MF	M
1	Torino . . . . .	5.968	5.367	11.335	5.268	4.813	10.081	11.236	10.180	21.416	570	491	1.061	208
2	Vercelli . . . . .	522	382	904	2.392	2.285	4.677	2.914	2.667	5.581	13	17	30	92
3	Novara . . . . .	718	587	1.305	2.345	2.148	4.493	3.063	2.735	5.798	31	38	69	104
4	Cuneo . . . . .	328	309	637	3.097	2.751	5.848	3.425	3.060	6.485	34	33	67	107
5	Asti . . . . .	494	425	919	1.094	938	2.032	1.588	1.363	2.951	23	27	50	8
6	Alessandria . . . . .	753	646	1.399	2.555	2.297	4.852	3.308	2.943	6.251	44	46	90	57
	<b>Piemonte . . . . .</b>	<b>8.783</b>	<b>7.716</b>	<b>16.499</b>	<b>16.751</b>	<b>15.232</b>	<b>31.983</b>	<b>25.534</b>	<b>22.948</b>	<b>48.482</b>	<b>715</b>	<b>652</b>	<b>1.367</b>	<b>576</b>
7	Valle d'Aosta . . . . .	262	160	422	425	298	723	687	458	1.145	28	13	41	6
8	Imperia . . . . .	230	186	416	1.133	911	2.044	1.363	1.097	2.460	18	13	31	42
9	Savona . . . . .	628	475	1.103	1.024	919	1.943	1.652	1.394	3.046	28	33	61	19
10	Genova . . . . .	5.439	4.355	9.794	1.460	1.387	2.847	6.899	5.742	12.641	242	193	435	19
11	La Spezia . . . . .	710	595	1.305	575	524	1.099	1.285	1.119	2.404	31	28	59	5
	<b>Liguria . . . . .</b>	<b>7.007</b>	<b>5.611</b>	<b>12.618</b>	<b>4.192</b>	<b>3.741</b>	<b>7.933</b>	<b>11.199</b>	<b>9.352</b>	<b>20.551</b>	<b>319</b>	<b>267</b>	<b>586</b>	<b>85</b>
12	Varese . . . . .	605	460	1.065	3.078	2.374	5.452	3.683	2.834	6.517	50	39	89	142
13	Como . . . . .	780	609	1.389	3.261	2.663	5.924	4.041	3.272	7.313	79	57	136	153
14	Sondrio . . . . .	121	83	204	824	678	1.502	945	761	1.706	17	6	23	71
15	Milano . . . . .	8.741	6.896	15.637	9.280	7.148	16.428	18.021	14.044	32.065	643	495	1.138	461
16	Bergamo . . . . .	795	643	1.438	3.261	2.655	5.916	4.056	3.298	7.354	98	79	177	252
17	Brescia . . . . .	1.345	1.004	2.349	3.826	2.920	6.746	5.171	3.924	9.095	110	83	193	210
18	Pavia . . . . .	628	511	1.139	3.101	2.579	5.680	3.729	3.090	6.819	50	37	87	53
19	Cremona . . . . .	694	537	1.231	1.728	1.367	3.095	2.422	1.904	4.326	47	59	106	37
20	Mantova . . . . .	531	419	950	1.893	1.432	3.325	2.424	1.851	4.275	58	42	100	31
	<b>Lombardia . . . . .</b>	<b>14.240</b>	<b>11.162</b>	<b>25.402</b>	<b>30.252</b>	<b>23.816</b>	<b>54.068</b>	<b>44.492</b>	<b>34.978</b>	<b>79.470</b>	<b>1.152</b>	<b>897</b>	<b>2.049</b>	<b>1.410</b>
21	Bolzano-Bozen . . . . .	480	350	830	1.358	1.116	2.474	1.838	1.466	3.304	35	40	75	110
22	Trento . . . . .	511	395	906	2.116	1.731	3.847	2.627	2.126	4.753	45	41	86	104
	<b>Trentino-A. Adige</b>	<b>991</b>	<b>745</b>	<b>1.736</b>	<b>3.474</b>	<b>2.847</b>	<b>6.321</b>	<b>4.465</b>	<b>3.592</b>	<b>8.057</b>	<b>80</b>	<b>81</b>	<b>161</b>	<b>214</b>
23	Verona . . . . .	1.431	1.197	2.628	2.194	1.840	4.034	3.625	3.037	6.662	112	90	202	95
24	Vicenza . . . . .	692	533	1.225	2.585	2.211	4.796	3.277	2.744	6.021	63	36	99	123
25	Belluno . . . . .	312	270	582	1.160	964	2.124	1.472	1.234	2.706	21	26	47	45
26	Treviso . . . . .	783	525	1.308	2.745	2.037	4.782	3.528	2.562	6.090	68	46	114	125
27	Venezia . . . . .	1.801	1.591	3.392	1.817	1.322	3.139	3.618	2.913	6.531	106	83	189	121
28	Padova . . . . .	1.453	1.140	2.593	2.148	1.821	3.969	3.601	2.961	6.562	120	125	245	113
29	Rovigo . . . . .	378	300	678	1.024	872	1.896	1.402	1.172	2.574	8	19	27	55
	<b>Veneto . . . . .</b>	<b>6.850</b>	<b>5.556</b>	<b>12.406</b>	<b>13.673</b>	<b>11.067</b>	<b>24.740</b>	<b>20.523</b>	<b>16.623</b>	<b>37.146</b>	<b>498</b>	<b>425</b>	<b>923</b>	<b>677</b>
30	Udine . . . . .	935	823	1.758	3.656	3.230	6.886	4.591	4.053	8.644	105	99	204	82
31	Gorizia . . . . .	369	339	708	480	412	892	849	751	1.600	13	11	24	12
32	Trieste . . . . .	1.841	1.892	3.733	83	42	125	1.924	1.934	3.858	45	35	80	3
	<b>Friuli-Venezia G. . . . .</b>	<b>3.145</b>	<b>3.054</b>	<b>6.199</b>	<b>4.219</b>	<b>3.684</b>	<b>7.903</b>	<b>7.364</b>	<b>6.738</b>	<b>14.102</b>	<b>163</b>	<b>145</b>	<b>308</b>	<b>97</b>
33	Piacenza . . . . .	558	550	1.108	1.159	891	2.050	1.717	1.441	3.158	33	32	65	25
34	Parma . . . . .	979	809	1.788	1.338	1.100	2.438	2.317	1.909	4.226	64	51	115	23
35	Reggio nell'Emilia . . . . .	723	642	1.365	1.317	1.101	2.418	2.040	1.743	3.783	42	35	77	41
36	Modena . . . . .	905	694	1.599	1.729	1.419	3.148	2.634	2.113	4.747	58	47	105	85
37	Bologna . . . . .	2.953	2.565	5.518	1.873	1.595	3.468	4.826	4.160	8.986	239	129	368	43
38	Ferrara . . . . .	1.059	861	1.920	1.015	940	1.955	2.074	1.801	3.875	116	73	189	19
39	Ravenna . . . . .	615	502	1.117	1.217	1.037	2.254	1.832	1.539	3.371	24	20	44	37
40	Forlì . . . . .	508	413	921	2.142	1.780	3.922	2.650	2.193	4.843	28	18	46	111
	<b>Emilia - Romagna . . . . .</b>	<b>8.300</b>	<b>7.036</b>	<b>15.336</b>	<b>11.790</b>	<b>9.863</b>	<b>21.653</b>	<b>20.090</b>	<b>16.899</b>	<b>36.989</b>	<b>604</b>	<b>405</b>	<b>1.009</b>	<b>384</b>
41	Pesaro e Urbino . . . . .	444	299	743	1.128	978	2.106	1.572	1.277	2.849	25	23	48	41
42	Ancona . . . . .	595	496	1.091	1.455	1.215	2.670	2.050	1.711	3.761	55	36	91	74
43	Macerata . . . . .	212	199	411	1.040	1.037	2.077	1.252	1.236	2.488	27	16	43	53
44	Ascoli Piceno . . . . .	251	242	493	1.194	1.175	2.369	1.445	1.417	2.862	21	13	34	48
	<b>Marche . . . . .</b>	<b>1.502</b>	<b>1.236</b>	<b>2.738</b>	<b>4.817</b>	<b>4.405</b>	<b>9.222</b>	<b>6.319</b>	<b>5.641</b>	<b>11.960</b>	<b>128</b>	<b>88</b>	<b>216</b>	<b>216</b>

**quozienti di mortalità - Comuni capoluoghi, altri Comuni, Province e Regioni**

MO ANNO DI VITA					MORTI PER 1000 ABITANTI									MORTI NEL PRIMO ANNO DI VITA PER 1000 NATI VIVI			MORTALITÀ PERINATALE		MORTI NEL 1° MESE DI VITA	Numero d'ordine
COMUNI		PROVINCIE			CAPOLUOGHI			ALTRI COMUNI			PROVINCIE			Capoluoghi	Altri Comuni	Province	Nati morti e morti nella 1° sett.	Nati morti e morti nel 1° mese		
F	MF	M	F	MF	M	F	MF	M	F	MF	M	F	MF	Capoluoghi	Altri Comuni	Province	Per 1000 nati			
145	353	778	636	1.414	11,0	9,3	10,2	12,1	10,8	11,4	11,5	10,0	10,7	47,1	29,1	40,8	37,4	45,7	29,2	1
83	175	105	100	205	20,1	13,5	16,7	14,1	12,3	13,2	14,9	12,5	13,6	21,8	40,8	36,2	31,7	38,5	25,1	2
63	167	135	101	236	16,1	12,1	14,0	12,6	10,9	11,7	13,3	11,1	12,2	26,0	33,9	31,1	28,4	32,3	21,1	3
68	175	141	101	242	14,2	12,0	13,0	12,7	11,3	12,0	12,8	11,4	12,1	36,2	29,3	31,0	33,8	37,5	21,0	4
8	16	31	35	66	15,4	12,4	13,9	14,7	12,5	13,6	14,9	12,5	13,7	26,7	19,7	24,6	33,6	35,1	16,8	5
55	112	101	101	202	16,3	12,8	14,5	13,4	11,6	12,5	14,0	11,9	12,9	44,3	26,0	31,9	32,1	41,0	24,0	6
<b>422</b>	<b>998</b>	<b>1.291</b>	<b>1.074</b>	<b>2.365</b>	<b>12,3</b>	<b>10,1</b>	<b>11,2</b>	<b>12,9</b>	<b>11,3</b>	<b>12,1</b>	<b>12,7</b>	<b>10,9</b>	<b>11,8</b>	<b>42,3</b>	<b>30,8</b>	<b>36,5</b>	<b>34,8</b>	<b>41,6</b>	<b>25,9</b>	
<b>7</b>	<b>13</b>	<b>34</b>	<b>20</b>	<b>54</b>	<b>16,6</b>	<b>9,8</b>	<b>13,1</b>	<b>11,8</b>	<b>8,5</b>	<b>10,2</b>	<b>13,2</b>	<b>8,9</b>	<b>11,1</b>	<b>26,0</b>	<b>139,8</b>	<b>32,3</b>	<b>26,0</b>	<b>32,5</b>	<b>22,1</b>	<b>7</b>
21	63	60	34	94	13,1	9,7	11,3	13,2	10,0	11,6	13,2	10,0	11,5	35,4	27,1	29,3	39,0	45,0	20,9	8
14	33	47	47	94	17,4	12,0	14,6	10,5	9,1	9,8	12,3	10,0	11,1	31,1	15,3	22,9	27,3	29,2	15,3	9
9	28	261	202	463	13,6	10,0	11,7	12,0	10,6	11,3	13,3	10,0	11,6	34,0	10,5	29,9	31,5	36,8	22,2	10
6	11	36	34	70	11,5	9,0	10,2	10,0	8,8	9,4	10,8	8,9	9,8	21,2	13,3	19,4	28,5	30,9	16,4	11
50	135	404	317	721	13,6	10,0	11,7	11,5	9,8	10,7	12,8	9,9	11,3	31,8	16,9	27,3	31,3	35,9	20,2	
128	270	192	167	359	17,7	12,2	14,8	11,4	8,3	9,8	12,1	8,7	10,3	25,6	28,2	27,5	29,2	33,7	18,6	12
117	270	232	174	406	19,5	13,3	16,2	11,8	9,2	10,5	12,8	9,7	11,2	30,3	37,7	34,9	32,6	40,0	25,9	13
58	129	88	64	152	12,5	7,7	9,9	11,5	9,3	10,4	11,6	9,1	10,3	24,4	50,1	43,2	40,8	47,3	31,6	14
370	831	1.104	865	1.969	11,2	7,8	9,4	10,7	8,1	9,4	10,9	8,0	9,4	31,8	29,5	30,8	29,8	33,6	21,1	15
190	442	350	269	619	14,2	10,1	12,0	10,1	8,1	9,1	10,7	8,4	9,5	31,2	39,8	36,9	31,7	36,1	23,1	16
173	383	320	256	576	15,1	10,2	12,5	10,7	8,1	9,4	11,5	8,5	10,0	29,6	32,5	31,5	31,0	34,0	20,1	17
39	92	103	76	179	16,4	12,2	14,2	14,1	11,4	12,7	14,4	11,5	12,9	29,8	22,5	25,5	28,2	32,0	19,3	18
29	66	84	88	172	19,3	12,9	15,9	13,1	10,3	11,7	14,4	10,9	12,6	48,8	21,4	32,7	31,7	36,7	22,2	19
31	62	89	73	162	17,6	12,4	14,9	12,0	9,0	10,5	12,9	9,6	11,2	59,0	15,1	27,9	31,4	36,1	22,4	20
<b>1.135</b>	<b>2.545</b>	<b>2.562</b>	<b>2.032</b>	<b>4.594</b>	<b>12,8</b>	<b>8,9</b>	<b>10,7</b>	<b>11,3</b>	<b>8,7</b>	<b>10,0</b>	<b>11,7</b>	<b>8,7</b>	<b>10,2</b>	<b>32,2</b>	<b>31,2</b>	<b>31,6</b>	<b>30,7</b>	<b>34,9</b>	<b>21,6</b>	
71	181	145	111	256	10,2	7,3	8,7	9,3	7,6	8,4	9,5	7,5	8,5	24,7	30,6	28,6	27,7	29,8	19,8	21
67	171	149	108	257	13,2	9,3	11,2	12,7	10,1	11,4	12,8	9,9	11,3	32,3	33,5	33,1	31,0	36,0	22,7	22
138	352	294	219	513	11,6	8,2	9,8	11,1	9,0	10,0	11,2	8,8	10,0	28,2	32,0	30,7	29,2	32,6	21,1	
71	166	207	161	368	12,8	9,6	11,1	9,8	8,2	9,0	10,8	8,7	9,7	36,2	21,9	28,0	28,4	32,2	19,3	23
87	210	186	123	309	14,0	9,8	11,8	9,9	8,2	9,0	10,6	8,5	9,5	23,9	21,9	22,5	23,7	27,2	16,2	24
46	91	66	72	138	19,9	16,2	18,0	11,8	9,4	10,6	12,9	10,3	11,6	47,2	38,4	41,0	35,5	40,8	28,8	25
87	212	193	133	326	20,6	12,5	16,3	10,2	7,4	8,7	11,4	9,7	10,7	36,1	23,0	26,4	30,1	33,0	20,1	26
88	209	227	171	398	10,5	8,5	9,5	8,8	6,5	7,7	9,6	7,5	8,5	26,1	24,8	25,4	25,9	28,8	16,6	27
82	195	233	207	440	14,6	10,4	12,4	8,6	7,2	7,9	10,3	8,2	9,2	38,9	23,0	29,8	32,1	35,8	20,9	28
47	102	63	66	129	16,4	12,0	14,1	9,6	7,9	8,7	10,8	8,6	9,7	23,0	29,5	27,8	32,2	37,8	20,9	29
<b>508</b>	<b>1.185</b>	<b>1.175</b>	<b>933</b>	<b>2.108</b>	<b>13,4</b>	<b>9,9</b>	<b>11,6</b>	<b>9,7</b>	<b>7,7</b>	<b>8,7</b>	<b>10,7</b>	<b>8,3</b>	<b>9,5</b>	<b>32,3</b>	<b>24,1</b>	<b>27,1</b>	<b>28,6</b>	<b>32,1</b>	<b>19,1</b>	
86	168	187	185	372	21,9	17,1	19,3	10,8	9,4	10,1	12,0	10,3	11,1	50,2	21,4	31,2	32,8	38,0	23,6	30
16	28	25	27	52	18,1	14,6	16,2	10,2	8,4	9,3	12,6	10,4	11,4	19,8	28,5	23,7	24,3	25,7	14,1	31
—	3	48	35	83	14,1	12,7	13,4	6,3	3,1	4,7	13,4	11,9	12,6	21,3	83,3	21,9	25,0	27,9	16,1	32
<b>102</b>	<b>199</b>	<b>260</b>	<b>247</b>	<b>507</b>	<b>16,3</b>	<b>13,9</b>	<b>15,0</b>	<b>10,5</b>	<b>9,0</b>	<b>9,8</b>	<b>12,4</b>	<b>10,7</b>	<b>11,5</b>	<b>34,1</b>	<b>22,4</b>	<b>28,3</b>	<b>30,1</b>	<b>34,3</b>	<b>20,8</b>	
15	40	58	47	105	12,2	11,0	11,6	11,8	9,2	10,5	11,9	9,8	10,9	27,8	25,1	26,7	30,9	33,9	20,9	33
20	43	87	71	158	12,9	9,8	11,3	11,4	9,4	10,4	12,0	9,6	10,7	32,2	23,9	29,4	33,2	37,8	24,2	34
33	74	83	68	151	12,2	10,3	11,2	10,1	8,5	9,3	10,8	9,1	9,9	28,2	30,4	29,2	26,6	31,8	22,1	35
67	152	143	114	257	12,4	8,9	10,6	9,3	7,6	8,5	10,1	8,0	9,1	28,5	32,1	30,5	31,6	36,4	22,8	36
23	66	282	152	434	13,1	10,1	11,5	9,3	8,0	8,7	11,3	9,2	10,2	40,8	17,2	33,7	32,4	40,9	26,3	37
13	32	135	86	221	14,0	10,6	12,2	8,5	7,7	8,1	10,6	8,9	9,7	60,1	10,1	35,1	34,4	42,4	28,4	38
28	65	61	48	109	10,1	8,0	9,1	11,3	9,4	10,3	10,9	8,9	9,9	22,5	18,5	19,9	25,9	27,1	15,7	39
71	182	139	89	228	10,6	8,3	9,4	9,8	8,0	8,9	10,0	8,1	9,0	24,8	23,5	23,8	30,6	33,2	17,3	40
<b>270</b>	<b>654</b>	<b>988</b>	<b>675</b>	<b>1.663</b>	<b>12,5</b>	<b>9,8</b>	<b>11,1</b>	<b>10,0</b>	<b>8,4</b>	<b>9,2</b>	<b>10,9</b>	<b>8,9</b>	<b>9,9</b>	<b>35,6</b>	<b>22,7</b>	<b>29,1</b>	<b>31,0</b>	<b>36,2</b>	<b>22,5</b>	
39	80	66	62	128	12,7	8,1	10,3	9,3	8,1	8,7	10,1	8,1	9,1	29,8	23,6	25,6	28,4	32,6	19,0	41
39	113	129	75	204	11,9	9,2	10,5	9,8	7,8	8,8	10,3	8,1	9,2	37,0	26,9	30,7	37,1	39,5	23,6	42
35	88	80	51	131	11,0	9,6	10,3	8,5	8,2	8,3	8,8	8,4	8,6	44,4	25,1	29,3	36,4	38,9	21,5	43
67	115	69	80	149	10,0	8,9	9,4	8,5	8,1	8,3	8,7	8,2	8,5	25,4	24,9	25,0	33,3	35,8	18,0	44
<b>180</b>	<b>396</b>	<b>344</b>	<b>268</b>	<b>612</b>	<b>11,6</b>	<b>8,9</b>	<b>10,2</b>	<b>9,1</b>	<b>8,0</b>	<b>8,5</b>	<b>9,6</b>	<b>8,2</b>	<b>8,9</b>	<b>33,9</b>	<b>25,2</b>	<b>27,7</b>	<b>34,0</b>	<b>36,8</b>	<b>20,6</b>	

## Segue Tav. 137 — Morti in totale e nel primo anno di vita per sesso;

Numero d'ordine	PROVINCIE E REGIONI	MORTI IN TOTALE									MORTI NEL PRI			
		CAPOLUOGHI			ALTRI COMUNI			PROVINCIE			CAPOLUOGHI			ALTRI
		M	F	MF	M	F	MF	M	F	MF	M	F	MF	M
45	Massa-Carrara . . . . .	281	177	458	748	650	1.398	1.029	827	1.856	18	10	28	23
46	Lucca . . . . .	697	591	1.288	1.411	1.304	2.715	2.108	1.895	4.003	14	32	46	48
47	Pistoia . . . . .	546	421	967	770	663	1.433	1.316	1.084	2.400	18	11	29	22
48	Firenze . . . . .	3.008	2.692	5.700	2.883	2.428	5.311	5.891	5.120	11.011	146	92	238	115
49	Livorno . . . . .	863	778	1.641	793	598	1.391	1.656	1.376	3.032	43	31	74	16
50	Pisa . . . . .	695	574	1.269	1.423	1.213	2.636	2.118	1.787	3.905	72	57	129	31
51	Arezzo . . . . .	440	345	785	1.230	1.002	2.232	1.670	1.347	3.017	22	16	38	33
52	Siena . . . . .	476	425	901	1.041	912	1.953	1.517	1.337	2.854	38	28	66	23
53	Grosseto . . . . .	311	199	510	810	634	1.444	1.121	833	1.954	23	14	37	26
	<b>Toscana . . . . .</b>	<b>7.317</b>	<b>6.202</b>	<b>13.519</b>	<b>11.109</b>	<b>9.404</b>	<b>20.513</b>	<b>18.426</b>	<b>15.606</b>	<b>34.032</b>	<b>394</b>	<b>291</b>	<b>685</b>	<b>337</b>
54	Perugia . . . . .	640	580	1.220	2.141	1.805	3.946	2.781	2.385	5.166	63	40	103	68
55	Terni . . . . .	506	423	929	568	517	1.085	1.074	940	2.014	22	24	46	23
	<b>Umbria . . . . .</b>	<b>1.146</b>	<b>1.003</b>	<b>2.149</b>	<b>2.709</b>	<b>2.322</b>	<b>5.031</b>	<b>3.855</b>	<b>3.325</b>	<b>7.180</b>	<b>85</b>	<b>64</b>	<b>149</b>	<b>91</b>
56	Viterbo . . . . .	338	253	591	1.045	881	1.926	1.383	1.134	2.517	24	8	32	29
57	Rieti . . . . .	232	190	422	567	481	1.048	799	671	1.470	13	15	28	19
58	Roma . . . . .	10.492	8.739	19.231	2.510	2.194	4.704	13.002	10.933	23.935	891	678	1.569	154
59	Latina . . . . .	254	139	393	920	865	1.785	1.174	1.004	2.178	23	16	39	82
60	Frosinone . . . . .	144	114	258	1.725	1.607	3.332	1.869	1.721	3.590	12	9	21	121
	<b>Lazio . . . . .</b>	<b>11.460</b>	<b>9.435</b>	<b>20.895</b>	<b>6.767</b>	<b>6.028</b>	<b>12.795</b>	<b>18.227</b>	<b>15.463</b>	<b>33.690</b>	<b>963</b>	<b>726</b>	<b>1.689</b>	<b>405</b>
61	Caserta . . . . .	307	260	567	2.657	2.621	5.278	2.964	2.881	5.845	65	52	117	422
62	Benevento . . . . .	273	249	522	1.005	1.060	2.065	1.278	1.309	2.587	57	39	96	95
63	Napoli . . . . .	7.229	6.365	13.594	4.855	4.757	9.612	12.084	11.122	23.206	1.316	959	2.275	796
64	Avellino . . . . .	198	178	376	1.569	1.501	3.070	1.767	1.679	3.446	24	28	52	191
65	Salerno . . . . .	639	536	1.175	3.092	2.900	5.992	3.731	3.436	7.167	142	114	256	390
	<b>Campania . . . . .</b>	<b>8.646</b>	<b>7.588</b>	<b>16.234</b>	<b>13.178</b>	<b>12.839</b>	<b>26.017</b>	<b>21.824</b>	<b>20.427</b>	<b>42.251</b>	<b>1.604</b>	<b>1.192</b>	<b>2.796</b>	<b>1.894</b>
66	L'Aquila . . . . .	310	296	606	1.340	1.176	2.516	1.650	1.472	3.122	20	19	39	80
67	Teramo . . . . .	241	245	486	874	756	1.630	1.115	1.001	2.116	28	18	46	56
68	Pescara . . . . .	408	343	751	598	599	1.197	1.006	942	1.948	41	40	81	32
69	Chieti . . . . .	255	221	476	1.274	1.337	2.611	1.529	1.558	3.087	28	35	63	67
	<b>Abruzzi . . . . .</b>	<b>1.214</b>	<b>1.105</b>	<b>2.319</b>	<b>4.086</b>	<b>3.868</b>	<b>7.954</b>	<b>5.300</b>	<b>4.973</b>	<b>10.273</b>	<b>117</b>	<b>112</b>	<b>229</b>	<b>235</b>
70	Molise . . . . .	184	128	312	1.383	1.443	2.826	1.567	1.571	3.138	25	20	45	111
71	Foggia . . . . .	530	435	965	2.258	2.149	4.407	2.788	2.584	5.372	113	74	187	399
72	Bari . . . . .	1.466	1.410	2.876	4.370	3.918	8.288	5.836	5.328	11.164	319	312	631	626
73	Taranto . . . . .	804	717	1.521	1.080	999	2.079	1.884	1.716	3.600	154	132	286	159
74	Brindisi . . . . .	324	247	571	1.226	1.140	2.366	1.550	1.387	2.937	64	53	117	158
75	Lecce . . . . .	493	313	806	2.499	2.303	4.802	2.992	2.616	5.608	76	40	116	284
	<b>Puglia . . . . .</b>	<b>3.617</b>	<b>3.122</b>	<b>6.739</b>	<b>11.433</b>	<b>10.509</b>	<b>21.942</b>	<b>15.050</b>	<b>13.631</b>	<b>28.681</b>	<b>726</b>	<b>611</b>	<b>1.337</b>	<b>1.626</b>
76	Potenza . . . . .	215	198	413	1.543	1.485	3.028	1.758	1.683	3.441	55	43	98	247
77	Matera . . . . .	161	131	292	579	543	1.122	740	674	1.414	48	24	72	81
	<b>Basilicata . . . . .</b>	<b>376</b>	<b>329</b>	<b>705</b>	<b>2.122</b>	<b>2.028</b>	<b>4.150</b>	<b>2.498</b>	<b>2.357</b>	<b>4.855</b>	<b>103</b>	<b>67</b>	<b>170</b>	<b>328</b>
78	Cosenza . . . . .	414	418	832	2.031	2.173	4.204	2.445	2.591	5.036	101	102	203	243
79	Catanzaro . . . . .	386	315	701	2.319	2.542	4.861	2.705	2.857	5.562	88	57	145	395
80	Reggio di Calabria . . . . .	655	724	1.379	1.702	1.871	3.573	2.357	2.595	4.952	75	85	160	208
	<b>Calabria . . . . .</b>	<b>1.455</b>	<b>1.457</b>	<b>2.912</b>	<b>6.052</b>	<b>6.586</b>	<b>12.638</b>	<b>7.507</b>	<b>8.043</b>	<b>15.550</b>	<b>264</b>	<b>244</b>	<b>508</b>	<b>846</b>
81	Trapani . . . . .	399	372	771	1.579	1.534	3.113	1.978	1.906	3.884	36	27	63	114
82	Palermo . . . . .	3.004	2.632	5.636	2.070	2.107	4.177	5.074	4.739	9.813	452	349	801	167
83	Messina . . . . .	1.226	1.087	2.313	1.902	1.992	3.894	3.128	3.079	6.207	131	114	245	151
84	Agrigento . . . . .	249	197	446	1.721	1.639	3.360	1.970	1.836	3.806	53	37	90	149
85	Caltanissetta . . . . .	305	209	514	969	919	1.888	1.274	1.128	2.402	37	22	59	140
86	Enna . . . . .	150	130	280	891	800	1.691	1.041	930	1.971	26	12	38	104
87	Catania . . . . .	1.705	1.579	3.284	2.400	2.310	4.710	4.105	3.889	7.994	216	195	411	238
88	Ragusa . . . . .	277	286	563	919	893	1.812	1.196	1.179	2.375	24	16	40	65
89	Siracusa . . . . .	459	357	816	1.115	1.040	2.155	1.574	1.397	2.971	112	73	185	119
	<b>Sicilia . . . . .</b>	<b>7.774</b>	<b>6.849</b>	<b>14.623</b>	<b>13.566</b>	<b>13.234</b>	<b>26.800</b>	<b>21.340</b>	<b>20.083</b>	<b>41.423</b>	<b>1.087</b>	<b>845</b>	<b>1.932</b>	<b>1.247</b>
90	Sassari . . . . .	461	397	858	1.215	1.035	2.250	1.676	1.432	3.108	56	51	107	78
91	Nuoro . . . . .	152	76	228	974	845	1.819	1.126	921	2.047	27	10	37	82
92	Cagliari . . . . .	1.218	907	2.125	1.995	1.800	3.795	3.213	2.707	5.920	218	177	395	173
	<b>Sardegna . . . . .</b>	<b>1.831</b>	<b>1.380</b>	<b>3.211</b>	<b>4.184</b>	<b>3.680</b>	<b>7.864</b>	<b>6.015</b>	<b>5.060</b>	<b>11.075</b>	<b>301</b>	<b>238</b>	<b>539</b>	<b>333</b>
	<b>ITALIA . . . . .</b>	<b>96.100</b>	<b>80.874</b>	<b>176.974</b>	<b>166.182</b>	<b>146.894</b>	<b>313.076</b>	<b>262.282</b>	<b>227.768</b>	<b>490.050</b>	<b>9.356</b>	<b>7.383</b>	<b>16.739</b>	<b>11.118</b>



quozienti di mortalità - Comuni capoluoghi, altri Comuni, Province e Regioni

MO ANNO DI VITA					MORTI PER 1000 ABITANTI									MORTI NEL PRIMO ANNO DI VITA PER 1000 NATI VIVI			MORTALITÀ PERINATALE		MORTI NEL 1° MESE DI VITA	Numero d'ordine
COMUNI		PROVINCIE			CAPOLUOGHI			ALTRI COMUNI			PROVINCIE			Capoluoghi	Altri Comuni	Province	Nati morti e morti nel 1° sett.	Nati morti e morti nel 1° mese		
F	MF	M	F	MF	M	F	MF	M	F	MF	M	F	MF	M	F	MF	Per 1000 nati			
18	41	41	28	69	9,6	5,8	7,7	10,6	8,8	9,7	10,3	8,0	9,1	23,8	24,5	24,2	26,3	29,8	15,8	45
43	91	62	75	137	16,4	12,5	14,3	10,3	9,0	9,6	11,8	9,8	10,8	20,2	24,1	22,6	29,6	31,8	16,0	46
15	37	40	26	66	12,8	9,3	11,0	10,2	8,5	9,3	11,1	8,8	9,9	15,5	24,8	19,7	30,1	31,5	11,9	47
79	194	261	171	432	14,2	11,1	12,5	9,7	8,0	8,8	11,5	9,4	10,4	24,0	28,5	25,8	34,8	34,2	21,2	48
11	27	59	42	101	10,7	9,0	9,8	10,3	7,8	9,0	10,5	8,4	9,5	22,3	15,0	19,7	24,1	26,4	13,3	49
24	55	103	81	184	15,0	11,3	13,1	10,7	9,0	9,8	11,8	9,6	10,7	50,1	20,1	34,6	38,4	43,6	26,3	50
26	59	55	42	97	11,3	8,5	9,9	10,8	8,9	9,9	11,0	8,8	9,9	21,8	21,6	21,7	26,3	27,9	16,3	51
19	42	61	47	108	15,8	12,7	14,2	10,2	9,1	9,7	11,5	10,0	10,8	51,8	20,4	32,4	40,6	44,7	25,8	52
12	38	49	26	75	11,4	7,2	9,3	10,0	7,9	9,0	10,3	7,7	9,0	26,3	23,4	24,8	29,7	31,3	19,1	53
<b>247</b>	<b>584</b>	<b>731</b>	<b>538</b>	<b>1.269</b>	<b>13,3</b>	<b>10,3</b>	<b>11,7</b>	<b>10,2</b>	<b>8,5</b>	<b>9,4</b>	<b>11,3</b>	<b>9,1</b>	<b>10,2</b>	<b>26,8</b>	<b>23,6</b>	<b>25,3</b>	<b>31,0</b>	<b>33,7</b>	<b>19,1</b>	
56	124	131	96	227	11,1	9,6	10,3	9,5	8,1	8,8	9,9	8,4	9,1	40,3	20,5	26,4	35,8	38,3	19,8	54
15	38	45	39	84	10,3	8,3	9,3	9,0	8,3	8,6	9,5	8,3	8,9	23,6	26,2	24,7	34,2	36,2	19,7	55
<b>71</b>	<b>162</b>	<b>176</b>	<b>135</b>	<b>311</b>	<b>10,7</b>	<b>9,0</b>	<b>9,8</b>	<b>9,4</b>	<b>8,1</b>	<b>8,8</b>	<b>9,8</b>	<b>8,4</b>	<b>9,1</b>	<b>33,1</b>	<b>21,6</b>	<b>25,9</b>	<b>35,3</b>	<b>37,7</b>	<b>19,7</b>	
30	59	53	38	91	13,6	9,9	11,7	9,9	8,4	9,1	10,6	8,7	9,6	24,3	20,9	22,0	34,1	35,0	13,1	56
21	40	32	36	68	12,6	10,4	11,5	9,5	8,1	8,8	10,2	8,6	9,4	28,6	32,4	30,7	30,2	33,8	18,5	57
110	264	1.045	788	1.833	9,0	7,0	8,0	8,1	7,1	7,6	8,8	7,0	7,9	28,8	23,4	27,9	33,2	36,4	20,1	58
64	146	105	80	185	9,1	5,0	7,1	6,5	6,2	6,4	6,9	6,0	6,5	21,9	25,5	24,7	32,4	34,6	13,7	59
82	203	133	91	224	8,7	6,8	7,7	8,6	7,8	8,2	8,6	7,7	8,1	24,6	28,2	27,8	40,4	42,8	18,0	60
<b>307</b>	<b>712</b>	<b>1.368</b>	<b>1.033</b>	<b>2.401</b>	<b>9,2</b>	<b>7,0</b>	<b>8,1</b>	<b>8,3</b>	<b>7,4</b>	<b>7,8</b>	<b>8,8</b>	<b>7,2</b>	<b>8,0</b>	<b>28,4</b>	<b>25,2</b>	<b>27,4</b>	<b>33,8</b>	<b>36,7</b>	<b>19,0</b>	
350	772	487	402	889	11,7	9,5	10,6	8,8	8,3	8,5	9,0	8,4	8,7	79,1	50,4	52,9	43,7	50,0	22,4	61
83	178	152	122	274	9,9	8,5	9,2	8,0	8,2	8,1	8,3	8,2	8,3	48,9	41,5	43,8	44,4	50,8	22,7	62
696	1.492	2.112	1.655	3.767	12,4	10,1	11,2	7,5	7,2	7,4	9,8	8,6	9,2	62,1	42,1	52,3	46,6	55,9	27,6	63
139	330	215	167	382	9,2	7,6	8,3	7,6	7,1	7,3	7,7	7,1	7,4	23,6	48,7	42,5	42,5	47,4	19,7	64
319	709	532	433	965	10,4	8,0	9,2	7,8	7,1	7,4	8,1	7,2	7,7	56,6	42,3	45,3	49,0	55,3	24,9	65
<b>1.587</b>	<b>3.481</b>	<b>3.498</b>	<b>2.779</b>	<b>6.277</b>	<b>12,0</b>	<b>9,8</b>	<b>10,8</b>	<b>7,8</b>	<b>7,4</b>	<b>7,6</b>	<b>9,1</b>	<b>8,2</b>	<b>8,6</b>	<b>59,8</b>	<b>44,3</b>	<b>50,0</b>	<b>46,2</b>	<b>54,1</b>	<b>25,6</b>	
57	137	100	76	176	11,3	10,1	10,7	10,2	8,7	9,4	10,4	8,9	9,7	29,7	35,0	33,7	35,8	38,8	18,4	66
34	90	84	52	136	11,5	11,1	11,3	8,0	6,9	7,5	8,6	7,6	8,1	31,2	30,6	30,8	36,4	39,7	19,7	67
13	45	73	53	126	8,6	6,8	7,7	7,8	7,7	7,7	8,1	7,3	7,7	30,3	21,4	26,4	34,9	37,2	18,0	68
46	113	95	81	176	10,7	8,7	9,7	7,8	8,0	8,1	8,4	8,1	8,3	47,3	24,0	29,2	39,8	42,0	17,7	69
<b>150</b>	<b>385</b>	<b>352</b>	<b>262</b>	<b>614</b>	<b>10,1</b>	<b>8,7</b>	<b>9,4</b>	<b>8,6</b>	<b>7,9</b>	<b>8,3</b>	<b>8,9</b>	<b>8,1</b>	<b>8,5</b>	<b>33,7</b>	<b>28,2</b>	<b>30,0</b>	<b>36,9</b>	<b>39,6</b>	<b>18,4</b>	
<b>99</b>	<b>210</b>	<b>136</b>	<b>119</b>	<b>255</b>	<b>10,6</b>	<b>7,0</b>	<b>8,8</b>	<b>8,8</b>	<b>8,8</b>	<b>8,8</b>	<b>9,0</b>	<b>8,7</b>	<b>8,8</b>	<b>35,9</b>	<b>43,4</b>	<b>41,9</b>	<b>48,4</b>	<b>56,3</b>	<b>25,9</b>	<b>70</b>
318	717	512	392	904	8,5	6,8	7,6	8,4	7,9	8,1	8,4	7,6	8,0	45,6	55,2	52,9	42,3	49,2	22,6	71
482	1.108	945	794	1.739	9,2	8,4	8,8	9,2	8,0	8,6	9,2	8,1	8,7	61,7	47,9	52,1	46,0	52,9	24,6	72
113	272	313	245	558	8,1	7,0	7,5	7,8	7,1	7,5	7,9	7,0	7,5	49,3	46,2	47,7	47,4	54,7	25,2	73
120	278	222	173	395	8,7	6,6	7,6	8,9	7,9	8,4	8,9	7,6	8,2	50,4	43,3	45,2	43,6	48,8	21,7	74
257	541	360	297	657	13,5	7,7	10,5	8,2	7,3	7,8	8,8	7,4	8,1	53,0	40,5	42,3	46,1	51,4	22,6	75
<b>1.290</b>	<b>2.916</b>	<b>2.352</b>	<b>1.901</b>	<b>4.253</b>	<b>9,2</b>	<b>7,6</b>	<b>8,3</b>	<b>8,6</b>	<b>7,7</b>	<b>8,2</b>	<b>8,8</b>	<b>7,7</b>	<b>8,2</b>	<b>54,3</b>	<b>47,2</b>	<b>49,2</b>	<b>45,2</b>	<b>51,7</b>	<b>23,6</b>	
193	440	302	236	538	9,5	8,5	9,0	7,9	7,5	7,7	8,1	7,6	7,8	52,3	57,2	56,2	53,7	64,6	27,6	76
70	151	129	94	223	8,0	6,5	7,2	7,2	6,8	7,0	7,4	6,7	7,0	47,7	49,3	48,8	56,5	64,7	26,7	77
<b>263</b>	<b>591</b>	<b>431</b>	<b>330</b>	<b>761</b>	<b>8,8</b>	<b>7,5</b>	<b>8,1</b>	<b>7,7</b>	<b>7,3</b>	<b>7,5</b>	<b>7,9</b>	<b>7,3</b>	<b>7,6</b>	<b>50,2</b>	<b>55,0</b>	<b>53,8</b>	<b>54,6</b>	<b>64,6</b>	<b>27,3</b>	
224	467	344	326	670	10,2	9,6	9,9	6,6	6,9	6,8	7,1	7,2	7,1	54,2	38,6	42,3	42,5	47,8	22,0	78
332	727	483	389	872	10,3	8,0	9,1	7,1	7,5	7,3	7,4	7,6	7,5	48,1	47,2	47,4	48,8	56,2	26,1	79
167	375	283	252	535	8,6	9,0	8,8	7,8	8,1	7,9	8,0	8,3	8,2	45,3	39,2	40,9	51,7	58,8	27,0	80
<b>723</b>	<b>1.569</b>	<b>1.110</b>	<b>967</b>	<b>2.077</b>	<b>9,4</b>	<b>8,9</b>	<b>9,2</b>	<b>7,1</b>	<b>7,5</b>	<b>7,3</b>	<b>7,5</b>	<b>7,7</b>	<b>7,6</b>	<b>49,4</b>	<b>42,3</b>	<b>43,9</b>	<b>47,5</b>	<b>54,1</b>	<b>25,0</b>	
103	217	150	130	280	10,5	9,1	9,8	9,1	8,5	8,8	9,3	8,7	9,0	31,0	32,6	32,3	38,4	42,0	14,6	81
151	318	619	500	1.119	10,0	8,2	9,1	8,0	8,0	8,0	9,1	8,1	8,6	47,0	34,9	42,8	43,4	48,7	22,1	82
111	262	282	225	507	9,7	8,1	8,9	9,2	9,0	9,1	9,4	8,7	9,0	43,8	36,5	39,7	47,0	52,3	25,0	83
131	280	202	168	370	10,3	7,9	9,1	8,0	7,7	7,9	8,3	7,7	8,0	47,9	35,1	37,5	45,2	49,8	19,5	84
118	258	177	140	317	9,8	6,4	8,0	8,1	7,7	7,9	8,5	7,4	8,0	32,8	44,7	41,9	54,8	60,1	22,9	85
62	166	130	74	204	10,6	8,9	9,8	9,1	8,2	8,7	9,3	8,3	8,8	47,4	48,6	48,4	48,4	54,1	22,1	86
176	414	454	371	825	9,2	8,0	8,6	9,0	8,6	8,8	9,0	8,3	8,7	33,8	41,2	37,1	43,2	48,1	20,3	87
61	126	89	77	166	9,8	9,4	9,6	9,5	9,0	9,3	9,6	9,1	9,3	28,5	37,1	34,6	48,6	51,5	17,5	88
86	205	231	159	390	9,8	7,6	8,7	8,5	8,0	8,3	8,9	7,9	8,4	72,0	41,9	52,3	43,2	55,5	32,4	89
<b>999</b>	<b>2.246</b>	<b>2.334</b>	<b>1.844</b>	<b>4.178</b>	<b>9,8</b>	<b>8,1</b>	<b>8,9</b>	<b>8,7</b>	<b>8,3</b>	<b>8,5</b>	<b>9,0</b>	<b>8,3</b>	<b>8,6</b>	<b>42,6</b>	<b>38,4</b>	<b>40,3</b>	<b>44,8</b>	<b>50,2</b>	<b>21,8</b>	
47	125	134	98	232	10,0	8,1	9,0	8,3	7,2	7,7	8,7	7,4	8,0	30,2	25,0	27,2	29,9	32,8	14,4	90
74	156	109	84	193	12,3	6,0	9,2	7,4	6,6	7,0	7,9	6,5	7,2	36,1	32,3	32,9	36,5	40,0	16,0	91
145	318	391	322	713	12,8	8,9	10,8	6,9	6,4	6,6	8,3	7,1	7,7	57,5	27,3	38,5	34,9	39,3	20,8	92
<b>266</b>	<b>599</b>	<b>634</b>	<b>504</b>	<b>1.138</b>	<b>11,9</b>	<b>8,4</b>	<b>10,1</b>	<b>7,4</b>	<b>6,6</b>	<b>7,0</b>	<b>8,3</b>	<b>7,0</b>	<b>7,7</b>	<b>47,1</b>	<b>27,9</b>	<b>34,6</b>	<b>33,9</b>	<b>37,7</b>	<b>18,3</b>	
<b>8.814</b>	<b>19.932</b>	<b>20.474</b>	<b>16.197</b>	<b>36.671</b>	<b>11,7</b>	<b>9,1</b>	<b>10,3</b>	<b>9,6</b>	<b>8,3</b>	<b>9,0</b>	<b>10,3</b>	<b>8,6</b>	<b>9,4</b>	<b>38,6</b>	<b>34,2</b>	<b>36,1</b>	<b>37,3</b>	<b>42,4</b>	<b>22,1</b>	

Tav. 138 — Morti per sesso e mese

N. d'ordine	PROVINCIE E REGIONI	M A S C H I												F E M					
		GEN	FEB	MAR	APR	MAG	GIU	LUG	AGO	SET	OTT	NOV	DIC	ANNO	GEN	FEB	MAR	APR	MAG
1	Torino . . . .	1.094	993	977	887	845	876	912	840	807	970	958	1.077	11.236	1.095	932	889	841	802
2	Vercelli . . . .	267	259	234	258	234	237	217	236	230	253	235	254	2.914	271	258	265	209	219
3	Novara . . . .	271	273	257	243	240	257	262	255	200	239	269	297	3.063	291	269	277	200	200
4	Cuneo . . . .	329	299	273	271	288	234	273	260	278	319	293	308	3.425	308	283	265	263	244
5	Asti . . . . .	163	170	132	164	134	131	122	98	98	123	127	126	1.588	155	106	122	109	103
6	Alessandria . . . .	326	269	283	278	263	242	262	226	265	322	277	295	3.308	305	253	274	257	234
	<b>Piemonte . . . .</b>	<b>2.450</b>	<b>2.263</b>	<b>2.156</b>	<b>2.101</b>	<b>2.004</b>	<b>1.977</b>	<b>2.048</b>	<b>1.915</b>	<b>1.878</b>	<b>2.226</b>	<b>2.159</b>	<b>2.357</b>	<b>25.534</b>	<b>2.425</b>	<b>2.101</b>	<b>2.092</b>	<b>1.879</b>	<b>1.802</b>
7	<b>Valle d'Aosta</b>	<b>46</b>	<b>52</b>	<b>59</b>	<b>55</b>	<b>66</b>	<b>62</b>	<b>56</b>	<b>69</b>	<b>57</b>	<b>48</b>	<b>57</b>	<b>60</b>	<b>687</b>	<b>48</b>	<b>30</b>	<b>57</b>	<b>36</b>	<b>38</b>
8	Imperia . . . . .	150	130	120	104	110	87	111	115	95	117	106	118	1.363	105	111	96	93	79
9	Savona . . . . .	154	133	162	128	131	128	141	126	113	128	159	149	1.652	132	114	114	106	115
10	Genova . . . . .	684	667	588	599	553	518	534	449	520	527	621	639	6.899	595	550	525	517	416
11	La Spezia . . . . .	137	121	109	98	120	104	104	96	72	104	108	112	1.285	113	109	90	94	93
	<b>Liguria . . . . .</b>	<b>1.125</b>	<b>1.051</b>	<b>979</b>	<b>929</b>	<b>914</b>	<b>837</b>	<b>890</b>	<b>786</b>	<b>800</b>	<b>876</b>	<b>994</b>	<b>1.018</b>	<b>11.199</b>	<b>945</b>	<b>884</b>	<b>825</b>	<b>810</b>	<b>703</b>
12	Varese . . . . .	372	336	322	311	295	255	291	258	232	314	325	372	3.683	255	266	252	241	212
13	Como . . . . .	366	330	333	356	332	305	324	316	306	329	379	365	4.041	357	298	284	300	261
14	Sondrio . . . . .	96	75	80	81	80	97	84	63	64	75	79	71	945	67	68	61	66	61
15	Milano . . . . .	1.817	1.492	1.572	1.420	1.440	1.389	1.532	1.258	1.313	1.479	1.607	1.702	18.021	1.484	1.255	1.293	1.112	1.100
16	Bergamo . . . . .	458	358	342	374	303	287	329	280	298	328	339	360	4.056	334	308	302	288	252
17	Brescia . . . . .	492	449	420	443	378	408	423	433	344	417	483	481	5.171	365	365	328	333	304
18	Pavia . . . . .	418	331	301	272	303	312	315	256	251	315	310	345	3.729	353	269	277	217	267
19	Cremona . . . . .	251	212	197	205	189	188	192	165	186	227	190	220	2.422	220	168	188	150	149
20	Mantova . . . . .	244	194	216	192	194	175	212	147	188	221	211	230	2.424	193	176	163	138	142
	<b>Lombardia . . . .</b>	<b>4.514</b>	<b>3.777</b>	<b>3.783</b>	<b>3.654</b>	<b>3.514</b>	<b>3.416</b>	<b>3.702</b>	<b>3.176</b>	<b>3.182</b>	<b>3.705</b>	<b>3.923</b>	<b>4.146</b>	<b>44.492</b>	<b>3.628</b>	<b>3.173</b>	<b>3.148</b>	<b>2.845</b>	<b>2.748</b>
21	Bolzano - Bozen	139	152	166	147	163	168	151	158	137	155	140	162	1.838	145	130	138	117	99
22	Trento . . . . .	220	224	223	225	196	216	228	224	199	188	233	251	2.627	189	194	184	174	175
	<b>Trentino-A.A.</b>	<b>359</b>	<b>376</b>	<b>389</b>	<b>372</b>	<b>359</b>	<b>384</b>	<b>379</b>	<b>382</b>	<b>336</b>	<b>343</b>	<b>373</b>	<b>413</b>	<b>4.465</b>	<b>334</b>	<b>324</b>	<b>322</b>	<b>291</b>	<b>274</b>
23	Verona . . . . .	319	319	334	272	292	320	289	270	286	315	288	321	3.625	294	291	256	253	231
24	Belluno . . . . .	321	289	273	274	259	263	262	260	237	254	294	291	3.277	277	272	242	253	196
25	Vicenza . . . . .	137	131	142	143	110	105	113	109	126	111	113	132	1.472	124	111	115	106	100
26	Treviso . . . . .	337	308	316	245	286	299	285	260	261	305	287	339	3.528	285	217	261	185	218
27	Venezia . . . . .	369	288	299	298	314	272	279	257	272	298	324	348	3.618	290	276	262	237	237
28	Padova . . . . .	373	310	307	272	274	321	294	225	268	283	334	340	3.601	302	264	270	213	232
29	Rovigo . . . . .	159	115	121	98	121	111	107	107	90	120	126	127	1.402	132	131	105	85	88
	<b>Veneto . . . . .</b>	<b>2.015</b>	<b>1.760</b>	<b>1.792</b>	<b>1.602</b>	<b>1.656</b>	<b>1.691</b>	<b>1.629</b>	<b>1.488</b>	<b>1.540</b>	<b>1.686</b>	<b>1.766</b>	<b>1.898</b>	<b>20.523</b>	<b>1.704</b>	<b>1.562</b>	<b>1.511</b>	<b>1.332</b>	<b>1.302</b>
30	Udine . . . . .	439	399	403	371	384	347	394	360	310	358	401	425	4.591	407	405	411	341	295
31	Gorizia . . . . .	88	82	78	80	66	63	67	69	47	75	73	61	849	86	69	87	57	65
32	Trieste . . . . .	164	185	213	154	147	138	152	122	150	161	144	194	1.924	211	179	174	143	146
	<b>Friuli-V. G. . . .</b>	<b>691</b>	<b>666</b>	<b>694</b>	<b>605</b>	<b>597</b>	<b>548</b>	<b>613</b>	<b>551</b>	<b>507</b>	<b>594</b>	<b>618</b>	<b>680</b>	<b>7.364</b>	<b>704</b>	<b>653</b>	<b>672</b>	<b>541</b>	<b>510</b>
33	Piacenza . . . . .	151	158	129	157	148	122	140	129	132	138	141	172	1.717	153	141	119	124	111
34	Parma . . . . .	239	188	202	169	187	166	174	185	177	209	208	213	2.317	190	187	179	157	141
35	Reggio nell'Em.	214	164	177	160	174	155	154	149	143	178	176	196	2.040	185	170	144	157	131
36	Modena . . . . .	250	234	219	223	222	220	213	214	183	233	206	217	2.634	191	188	179	186	161
37	Bologna . . . . .	458	417	409	399	405	370	362	364	338	428	441	435	4.826	404	388	353	356	351
38	Ferrara . . . . .	213	214	176	171	173	153	153	147	147	170	171	186	2.074	178	169	141	171	171
39	Ravenna . . . . .	193	160	182	155	163	125	136	133	120	155	154	156	1.832	162	138	125	142	121
40	Forlì . . . . .	278	216	222	254	235	188	206	212	193	211	201	234	2.650	221	197	209	227	171
	<b>Emilia-Rom. . . .</b>	<b>1.996</b>	<b>1.751</b>	<b>1.716</b>	<b>1.688</b>	<b>1.707</b>	<b>1.499</b>	<b>1.538</b>	<b>1.533</b>	<b>1.433</b>	<b>1.722</b>	<b>1.698</b>	<b>1.809</b>	<b>20.090</b>	<b>1.684</b>	<b>1.578</b>	<b>1.449</b>	<b>1.520</b>	<b>1.371</b>
41	Pesaro e Urbino	184	129	167	153	120	115	112	104	116	119	118	135	1.572	131	126	149	148	91
42	Ancona . . . . .	205	180	193	137	155	133	184	155	161	186	156	205	2.050	183	151	142	123	112
43	Macerata . . . . .	134	135	100	92	94	93	86	103	105	104	104	102	1.252	152	124	120	87	111
44	Ascoli Piceno . . . .	159	135	127	113	106	100	105	90	128	114	136	132	1.445	137	136	148	117	91
	<b>Marche . . . . .</b>	<b>682</b>	<b>579</b>	<b>587</b>	<b>495</b>	<b>475</b>	<b>441</b>	<b>487</b>	<b>452</b>	<b>510</b>	<b>523</b>	<b>514</b>	<b>574</b>	<b>6.319</b>	<b>603</b>	<b>537</b>	<b>559</b>	<b>475</b>	<b>411</b>

di decesso - Provincie e Regioni

M I N E								T O T A L E												N. d'ordine	
GIU	LUG	AGO	SET	OTT	NOV	DIC	ANNO	GEN	FEB	MAR	APR	MAG	GIU	LUG	AGO	SET	OTT	NOV	DIC		ANNO
736	793	619	747	898	879	949	10.180	2.189	1.925	1.866	1.728	1.647	1.612	1.705	1.459	1.554	1.868	1.837	2.026	21.416	1
186	189	178	180	227	231	254	2.667	538	517	499	467	453	423	406	414	410	480	466	508	5.581	2
194	211	202	195	222	219	255	2.735	562	542	534	443	440	451	473	457	395	461	488	552	5.798	3
247	241	220	210	229	264	286	3.060	637	582	538	534	532	481	514	480	488	548	557	594	6.485	4
105	106	104	95	106	129	123	1.363	318	276	254	273	237	236	228	202	193	229	256	249	2.951	5
233	237	206	209	241	230	264	2.943	631	522	557	535	497	475	499	432	474	563	507	559	6.251	6
<b>1.701</b>	<b>1.777</b>	<b>1.529</b>	<b>1.636</b>	<b>1.923</b>	<b>1.952</b>	<b>2.131</b>	<b>22.948</b>	<b>4.875</b>	<b>4.364</b>	<b>4.248</b>	<b>3.980</b>	<b>3.806</b>	<b>3.678</b>	<b>3.825</b>	<b>3.444</b>	<b>3.514</b>	<b>4.149</b>	<b>4.111</b>	<b>4.488</b>	<b>48.482</b>	
<b>40</b>	<b>45</b>	<b>26</b>	<b>34</b>	<b>43</b>	<b>24</b>	<b>37</b>	<b>458</b>	<b>94</b>	<b>82</b>	<b>116</b>	<b>91</b>	<b>104</b>	<b>102</b>	<b>101</b>	<b>95</b>	<b>91</b>	<b>91</b>	<b>81</b>	<b>97</b>	<b>1.145</b>	<b>7</b>
75	110	76	56	89	105	102	1.097	255	241	216	197	189	162	221	191	151	206	211	220	2.460	8
104	129	117	101	101	130	131	1.394	286	247	276	234	246	232	270	243	214	229	289	280	3.046	9
402	435	421	400	467	497	517	5.742	1.279	1.217	1.113	1.116	969	920	969	870	920	994	1.118	1.156	12.641	10
70	98	69	79	102	118	84	1.119	250	230	199	192	213	174	202	165	151	206	226	196	2.404	11
<b>651</b>	<b>772</b>	<b>683</b>	<b>636</b>	<b>759</b>	<b>850</b>	<b>834</b>	<b>9.352</b>	<b>2.070</b>	<b>1.935</b>	<b>1.804</b>	<b>1.739</b>	<b>1.617</b>	<b>1.488</b>	<b>1.662</b>	<b>1.469</b>	<b>1.436</b>	<b>1.635</b>	<b>1.844</b>	<b>1.852</b>	<b>20.551</b>	
233	213	209	180	255	231	287	2.834	627	602	574	552	507	488	504	467	412	569	556	659	6.517	12
223	253	230	205	272	296	293	3.272	723	628	617	656	593	528	577	546	511	601	675	658	7.313	13
61	55	54	54	70	62	82	761	163	143	141	147	141	158	139	117	118	145	141	153	1.706	14
1.040	1.127	909	945	1.189	1.221	1.369	14.044	3.301	2.747	2.865	2.532	2.540	2.429	2.659	2.167	2.258	2.668	2.828	3.071	32.065	15
245	264	238	208	243	312	304	3.298	792	666	644	662	555	532	593	518	506	571	651	664	7.354	16
279	340	275	285	298	353	399	3.924	857	814	748	776	682	687	763	708	629	715	836	880	9.095	17
214	248	207	212	298	251	277	3.090	771	600	578	489	570	526	563	463	463	613	561	622	6.819	18
133	153	129	136	142	169	167	1.904	471	380	385	355	338	321	345	294	322	369	359	387	4.326	19
147	135	130	149	127	158	193	1.851	437	370	379	330	336	322	347	277	337	348	369	423	4.275	20
<b>2.575</b>	<b>2.788</b>	<b>2.381</b>	<b>2.374</b>	<b>2.894</b>	<b>3.053</b>	<b>3.371</b>	<b>34.978</b>	<b>8.142</b>	<b>6.950</b>	<b>6.931</b>	<b>6.499</b>	<b>6.262</b>	<b>5.991</b>	<b>6.490</b>	<b>5.557</b>	<b>5.556</b>	<b>6.599</b>	<b>6.976</b>	<b>7.517</b>	<b>79.470</b>	
124	109	106	124	105	126	143	1.466	284	282	304	264	262	292	260	264	261	260	266	305	3.304	21
161	164	170	160	162	187	206	2.126	409	418	407	399	371	377	392	394	359	350	420	457	4.753	22
<b>285</b>	<b>273</b>	<b>276</b>	<b>284</b>	<b>267</b>	<b>313</b>	<b>349</b>	<b>3.592</b>	<b>693</b>	<b>700</b>	<b>711</b>	<b>663</b>	<b>633</b>	<b>669</b>	<b>652</b>	<b>658</b>	<b>620</b>	<b>610</b>	<b>686</b>	<b>762</b>	<b>8.057</b>	
261	265	208	231	245	248	254	3.037	613	610	590	525	523	581	554	478	517	560	536	575	6.662	23
213	213	179	157	219	249	274	2.744	598	561	515	527	455	476	475	439	394	473	543	565	6.021	24
84	97	94	92	94	127	90	1.234	261	242	257	249	210	189	210	203	218	205	240	222	2.706	25
213	149	172	170	211	229	252	2.562	622	525	577	430	504	512	434	432	431	516	516	591	6.090	26
210	248	207	186	222	257	281	2.913	659	564	561	535	551	482	527	464	458	520	581	629	6.531	27
237	217	219	205	249	264	289	2.961	675	574	577	485	506	558	511	444	473	532	598	629	6.562	28
85	77	72	86	77	125	109	1.172	291	246	226	183	209	196	184	179	176	197	251	236	2.574	29
<b>1.303</b>	<b>1.266</b>	<b>1.151</b>	<b>1.127</b>	<b>1.317</b>	<b>1.499</b>	<b>1.549</b>	<b>16.623</b>	<b>3.719</b>	<b>3.322</b>	<b>3.303</b>	<b>2.934</b>	<b>2.958</b>	<b>2.994</b>	<b>2.895</b>	<b>2.639</b>	<b>2.667</b>	<b>3.003</b>	<b>3.265</b>	<b>3.447</b>	<b>37.146</b>	
292	299	272	277	307	353	390	4.053	846	804	814	712	683	639	693	632	587	665	754	815	8.644	30
63	51	45	43	37	67	81	751	174	151	165	137	131	126	118	114	90	112	140	142	1.600	31
139	157	157	123	159	177	169	1.934	375	364	387	297	293	277	309	279	273	320	321	363	3.858	32
<b>494</b>	<b>507</b>	<b>474</b>	<b>443</b>	<b>503</b>	<b>597</b>	<b>640</b>	<b>6.738</b>	<b>1.395</b>	<b>1.319</b>	<b>1.366</b>	<b>1.146</b>	<b>1.107</b>	<b>1.042</b>	<b>1.120</b>	<b>1.025</b>	<b>950</b>	<b>1.097</b>	<b>1.215</b>	<b>1.320</b>	<b>14.102</b>	
106	115	103	79	135	122	131	1.441	304	299	248	281	261	228	255	232	211	273	263	303	3.158	33
139	165	123	139	155	151	182	1.909	429	375	381	326	329	305	339	308	316	364	359	395	4.226	34
132	135	122	118	139	136	173	1.743	399	334	321	317	306	287	289	271	261	317	312	369	3.783	35
202	171	140	155	150	179	211	2.113	441	422	398	409	383	422	384	354	338	383	385	428	4.747	36
305	334	304	284	360	343	376	4.160	862	805	762	755	758	675	696	668	622	788	784	811	8.978	37
129	147	107	109	163	148	168	1.801	391	383	317	342	344	282	300	254	256	333	319	354	3.875	38
102	112	111	109	121	128	161	1.539	355	298	307	297	291	227	248	244	229	276	282	317	3.371	39
177	175	155	136	162	163	197	2.193	499	413	431	481	409	365	381	367	329	373	364	431	4.843	40
<b>1.292</b>	<b>1.354</b>	<b>1.165</b>	<b>1.129</b>	<b>1.385</b>	<b>1.370</b>	<b>1.599</b>	<b>16.899</b>	<b>3.680</b>	<b>3.329</b>	<b>3.165</b>	<b>3.208</b>	<b>3.081</b>	<b>2.791</b>	<b>2.892</b>	<b>2.698</b>	<b>2.562</b>	<b>3.107</b>	<b>3.068</b>	<b>3.408</b>	<b>36.989</b>	
83	81	62	61	80	134	130	1.277	315	255	316	301	212	198	193	166	177	199	252	265	2.849	41
111	136	98	129	171	155	186	1.711	388	331	335	260	281	244	320	253	290	357	311	391	3.761	42
83	80	89	78	91	110	111	1.236	286	259	220	179	205	176	166	192	183	195	214	213	2.488	43
91	103	92	102	98	139	159	1.417	296	271	275	230	201	191	208	182	230	212	275	291	2.862	44
<b>368</b>	<b>400</b>	<b>341</b>	<b>370</b>	<b>440</b>	<b>538</b>	<b>586</b>	<b>5.641</b>	<b>1.285</b>	<b>1.116</b>	<b>1.146</b>	<b>970</b>	<b>899</b>	<b>809</b>	<b>887</b>	<b>793</b>	<b>880</b>	<b>963</b>	<b>1.052</b>	<b>1.160</b>	<b>11.960</b>	

## Segue Tav. 138 — Morti per sesso e mese

N. d'ordine	PROVINCIE E REGIONI	M A S C H I													F E M				
		GEN	FEB	MAR	APR	MAG	GIU	LUG	AGO	SET	OTT	NOV	DIC	ANNO	GEN	FEB	MAR	APR	MAG
45	Massa-Carrara . . . . .	100	94	78	91	80	92	69	79	78	69	109	90	1.029	96	75	47	73	65
46	Lucca . . . . .	227	180	180	168	192	160	165	152	139	186	166	193	2.108	221	177	172	152	159
47	Pistoia . . . . .	154	108	86	113	119	114	104	90	96	109	120	103	1.316	121	115	93	88	72
48	Firenze . . . . .	603	528	515	486	512	423	449	425	421	489	500	540	5.891	618	435	415	411	434
49	Livorno . . . . .	174	137	145	141	142	135	135	130	105	137	143	132	1.656	159	120	113	104	99
50	Pisa . . . . .	237	196	191	160	155	157	155	151	157	171	181	207	2.118	197	165	163	151	134
51	Arezzo . . . . .	176	148	133	127	130	128	132	113	112	151	144	176	1.670	136	111	122	122	102
52	Sienna . . . . .	167	141	148	115	109	113	106	102	102	124	143	143	1.517	134	102	123	90	124
53	Grosseto . . . . .	112	106	96	110	73	77	103	96	69	89	92	98	1.121	87	64	65	79	57
	<b>Toscana . . . . .</b>	<b>1.950</b>	<b>1.638</b>	<b>1.572</b>	<b>1.511</b>	<b>1.512</b>	<b>1.399</b>	<b>1.418</b>	<b>1.342</b>	<b>1.279</b>	<b>1.525</b>	<b>1.598</b>	<b>1.682</b>	<b>18.426</b>	<b>1.769</b>	<b>1.364</b>	<b>1.313</b>	<b>1.270</b>	<b>1.246</b>
54	Perugia . . . . .	306	273	278	216	199	197	208	209	193	209	259	234	2.781	268	232	220	208	177
55	Terni . . . . .	132	106	93	80	71	77	76	72	69	87	96	115	1.074	103	94	63	73	82
	<b>Umbria . . . . .</b>	<b>438</b>	<b>379</b>	<b>371</b>	<b>296</b>	<b>270</b>	<b>274</b>	<b>284</b>	<b>281</b>	<b>262</b>	<b>296</b>	<b>355</b>	<b>349</b>	<b>3.855</b>	<b>371</b>	<b>326</b>	<b>283</b>	<b>281</b>	<b>259</b>
56	Viterbo . . . . .	148	133	119	121	115	103	97	93	84	110	134	126	1.383	113	112	94	112	82
57	Rieti . . . . .	80	81	65	67	63	63	53	62	70	68	61	66	799	68	58	58	64	65
58	Roma . . . . .	1.271	1.183	1.157	996	1.064	1.043	1.014	920	896	1.068	1.126	1.264	13.002	1.113	989	1.008	908	871
59	Latina . . . . .	95	124	91	86	91	71	107	112	88	90	93	126	1.174	102	87	85	85	91
60	Frosinone . . . . .	209	162	178	163	134	143	143	141	116	148	154	178	1.869	215	171	156	132	141
	<b>Lazio . . . . .</b>	<b>1.803</b>	<b>1.683</b>	<b>1.610</b>	<b>1.433</b>	<b>1.467</b>	<b>1.423</b>	<b>1.414</b>	<b>1.328</b>	<b>1.254</b>	<b>1.484</b>	<b>1.568</b>	<b>1.760</b>	<b>18.227</b>	<b>1.611</b>	<b>1.417</b>	<b>1.401</b>	<b>1.301</b>	<b>1.250</b>
61	Caserta . . . . .	297	277	253	259	236	246	226	204	196	226	218	326	2.964	299	246	256	272	240
62	Benevento . . . . .	141	114	132	93	111	86	95	79	95	89	95	148	1.278	153	145	106	103	101
63	Napoli . . . . .	1.206	1.105	1.150	976	936	894	933	895	844	929	979	1.237	12.084	1.111	1.138	1.099	896	901
64	Avellino . . . . .	174	176	166	142	144	114	125	132	121	156	153	164	1.767	195	177	174	119	131
65	Salerno . . . . .	376	377	317	266	308	298	287	285	266	293	290	368	3.731	363	347	316	302	292
	<b>Campania . . . . .</b>	<b>2.194</b>	<b>2.049</b>	<b>2.018</b>	<b>1.736</b>	<b>1.735</b>	<b>1.638</b>	<b>1.666</b>	<b>1.595</b>	<b>1.522</b>	<b>1.693</b>	<b>1.735</b>	<b>2.243</b>	<b>21.824</b>	<b>2.121</b>	<b>2.054</b>	<b>1.951</b>	<b>1.692</b>	<b>1.665</b>
66	L'Aquila . . . . .	166	160	141	142	147	118	116	109	116	138	135	162	1.650	170	132	121	142	132
67	Teramo . . . . .	137	105	93	82	70	79	85	84	73	96	102	109	1.115	97	94	90	74	85
68	Pescara . . . . .	106	103	105	85	76	56	78	76	76	78	75	92	1.006	112	97	80	75	86
69	Chieti . . . . .	214	149	137	107	119	103	112	104	111	96	134	143	1.529	184	163	131	124	133
	<b>Abruzzi . . . . .</b>	<b>623</b>	<b>517</b>	<b>476</b>	<b>416</b>	<b>412</b>	<b>356</b>	<b>391</b>	<b>373</b>	<b>376</b>	<b>408</b>	<b>446</b>	<b>506</b>	<b>5.300</b>	<b>563</b>	<b>486</b>	<b>422</b>	<b>415</b>	<b>436</b>
70	<b>Molise . . . . .</b>	<b>183</b>	<b>146</b>	<b>117</b>	<b>139</b>	<b>125</b>	<b>120</b>	<b>116</b>	<b>111</b>	<b>118</b>	<b>131</b>	<b>118</b>	<b>143</b>	<b>1.567</b>	<b>165</b>	<b>167</b>	<b>156</b>	<b>121</b>	<b>131</b>
71	Foggia . . . . .	331	283	257	214	213	202	184	200	191	205	214	294	2.788	312	287	236	207	201
72	Bari . . . . .	630	585	566	447	460	430	409	414	366	421	511	597	5.836	565	555	524	428	451
73	Taranto . . . . .	205	200	181	139	157	140	129	108	124	128	164	209	1.884	174	158	154	153	124
74	Brindisi . . . . .	180	145	132	150	113	113	92	108	103	124	143	147	1.550	135	149	132	137	100
75	Lecce . . . . .	342	297	290	233	196	211	225	201	183	229	267	318	2.992	292	277	235	205	216
	<b>Puglia . . . . .</b>	<b>1.688</b>	<b>1.510</b>	<b>1.426</b>	<b>1.183</b>	<b>1.139</b>	<b>1.096</b>	<b>1.039</b>	<b>1.031</b>	<b>967</b>	<b>1.107</b>	<b>1.299</b>	<b>1.565</b>	<b>15.050</b>	<b>1.478</b>	<b>1.426</b>	<b>1.281</b>	<b>1.130</b>	<b>1.092</b>
76	Potenza . . . . .	174	172	152	140	152	135	134	134	119	137	154	155	1.758	165	148	177	135	126
77	Matera . . . . .	69	73	69	68	41	58	58	57	61	64	54	68	740	71	84	57	54	62
	<b>Basilicata . . . . .</b>	<b>243</b>	<b>245</b>	<b>221</b>	<b>208</b>	<b>193</b>	<b>193</b>	<b>192</b>	<b>191</b>	<b>180</b>	<b>201</b>	<b>208</b>	<b>223</b>	<b>2.498</b>	<b>236</b>	<b>232</b>	<b>234</b>	<b>189</b>	<b>188</b>
78	Cosenza . . . . .	271	236	230	198	228	183	157	158	183	178	191	232	2.445	272	231	242	240	216
79	Catanzaro . . . . .	307	267	219	223	219	203	187	192	177	235	216	260	2.705	309	286	286	264	211
80	Reggio di Cal. . . . .	283	220	221	181	165	175	143	173	171	189	187	249	2.357	317	276	244	188	192
	<b>Calabria . . . . .</b>	<b>861</b>	<b>723</b>	<b>670</b>	<b>602</b>	<b>612</b>	<b>561</b>	<b>487</b>	<b>523</b>	<b>531</b>	<b>602</b>	<b>594</b>	<b>741</b>	<b>7.507</b>	<b>898</b>	<b>793</b>	<b>772</b>	<b>692</b>	<b>619</b>
81	Trapani . . . . .	210	202	181	151	178	133	129	148	143	152	164	187	1.978	216	194	164	128	142
82	Palermo . . . . .	516	543	471	419	400	360	377	329	364	384	392	519	5.074	454	481	436	384	366
83	Messina . . . . .	368	341	263	255	245	222	213	207	218	222	241	333	3.128	328	319	274	262	207
84	Agrigento . . . . .	224	175	170	152	146	142	155	134	156	148	158	210	1.970	207	163	172	160	152
85	Caltanissetta . . . . .	121	121	104	110	111	101	89	93	77	104	109	134	1.274	105	124	100	100	89
86	Enna . . . . .	104	118	94	81	92	84	79	65	67	81	81	95	1.041	96	102	105	73	62
87	Catania . . . . .	485	396	344	310	312	277	318	313	320	305	340	385	4.105	400	359	325	290	306
88	Ragusa . . . . .	97	102	118	109	95	103	92	91	77	95	93	124	1.196	130	123	100	108	95
89	Siracusa . . . . .	175	163	120	111	126	125	102	123	112	109	133	170	1.574	123	132	114	112	107
	<b>Sicilia . . . . .</b>	<b>2.300</b>	<b>2.161</b>	<b>1.865</b>	<b>1.698</b>	<b>1.705</b>	<b>1.547</b>	<b>1.554</b>	<b>1.508</b>	<b>1.534</b>	<b>1.600</b>	<b>1.711</b>	<b>2.157</b>	<b>21.340</b>	<b>2.059</b>	<b>1.997</b>	<b>1.790</b>	<b>1.617</b>	<b>1.526</b>
90	Sassari . . . . .	170	148	151	129	136	129	128	108	126	153	155	143	1.676	155	144	122	120	122
91	Nuoro . . . . .	120	100	94	84	84	72	76	98	80	107	91	120	1.126	97	69	89	76	62
92	Cagliari . . . . .	329	253	291	242	268	226	244	256	216	264	298	326	3.213	263	251	222	238	214
	<b>Sardegna . . . . .</b>	<b>619</b>	<b>501</b>	<b>536</b>	<b>455</b>	<b>488</b>	<b>427</b>	<b>448</b>	<b>462</b>	<b>422</b>	<b>524</b>	<b>544</b>	<b>589</b>	<b>6.015</b>	<b>515</b>	<b>464</b>	<b>433</b>	<b>434</b>	<b>398</b>
	<b>ITALIA . . . . .</b>	<b>26.780</b>	<b>23.827</b>	<b>23.037</b>	<b>21.178</b>	<b>20.950</b>	<b>19.889</b>	<b>20.351</b>	<b>19.097</b>	<b>18.688</b>	<b>21.294</b>	<b>22.278</b>	<b>24.913</b>	<b>262.282</b>	<b>23.861</b>	<b>21.568</b>	<b>20.671</b>	<b>18.871</b>	<b>17.982</b>

## di decesso - Province e Regioni

M I N E								T O T A L E													N d'ordine
GIU	LUG	AGO	SET	OTT	NOV	DIC	ANNO	GEN	FEB	MAR	APR	MAG	GIU	LUG	AGO	SET	OTT	NOV	DIC	ANNO	
64	58	55	47	75	69	103	827	196	169	125	164	145	156	127	134	125	144	178	193	1.856	45
134	151	138	119	139	169	164	1.895	448	357	352	320	351	294	316	290	258	325	335	357	4.003	46
56	86	61	65	89	123	115	1.084	275	223	179	201	191	170	190	151	161	198	243	218	2.400	47
350	394	356	358	424	471	454	5.120	1.221	963	930	897	946	773	843	781	779	913	971	994	11.011	48
102	124	108	97	123	106	121	1.376	333	257	258	245	241	237	259	238	202	260	249	253	3.032	49
139	148	127	106	142	143	172	1.787	434	361	354	311	289	296	303	278	263	313	324	379	3.905	50
96	108	103	96	108	115	128	1.347	312	259	255	249	232	224	240	216	208	259	259	304	3.017	51
91	99	98	115	112	114	135	1.337	301	243	271	205	233	204	205	204	217	236	257	278	2.854	52
68	68	64	55	65	81	80	833	199	170	161	189	130	145	171	160	124	154	173	178	1.954	53
<b>1.100</b>	<b>1.236</b>	<b>1.110</b>	<b>1.058</b>	<b>1.277</b>	<b>1.391</b>	<b>1.472</b>	<b>15.606</b>	<b>3.719</b>	<b>3.002</b>	<b>2.885</b>	<b>2.781</b>	<b>2.758</b>	<b>2.499</b>	<b>2.654</b>	<b>2.452</b>	<b>2.337</b>	<b>2.802</b>	<b>2.989</b>	<b>3.154</b>	<b>34.032</b>	
164	168	146	163	189	212	238	2.385	574	505	498	424	376	361	376	355	356	398	471	472	5.166	54
70	74	54	58	94	83	92	940	235	200	156	153	153	147	150	126	127	181	179	207	2.014	55
<b>234</b>	<b>242</b>	<b>200</b>	<b>221</b>	<b>283</b>	<b>295</b>	<b>330</b>	<b>3.325</b>	<b>809</b>	<b>705</b>	<b>654</b>	<b>577</b>	<b>529</b>	<b>508</b>	<b>526</b>	<b>481</b>	<b>483</b>	<b>579</b>	<b>650</b>	<b>679</b>	<b>7.180</b>	
69	92	90	64	103	92	111	1.134	261	245	213	233	197	172	189	183	148	213	226	237	2.517	56
51	48	45	53	46	56	59	671	148	139	123	131	128	114	101	107	123	114	117	125	1.470	57
791	836	749	785	867	899	1.117	10.933	2.384	2.172	2.165	1.904	1.935	1.834	1.850	1.669	1.681	1.935	2.025	2.381	23.935	58
66	74	78	71	76	85	104	1.004	197	211	176	171	182	137	181	159	166	178	230	231	2.178	59
124	104	104	135	123	146	170	1.721	424	333	334	295	275	267	247	245	251	271	300	348	3.590	60
<b>1.101</b>	<b>1.154</b>	<b>1.066</b>	<b>1.108</b>	<b>1.215</b>	<b>1.278</b>	<b>1.561</b>	<b>15.463</b>	<b>3.414</b>	<b>3.100</b>	<b>3.011</b>	<b>2.734</b>	<b>2.717</b>	<b>2.524</b>	<b>2.568</b>	<b>2.394</b>	<b>2.362</b>	<b>2.699</b>	<b>2.846</b>	<b>3.321</b>	<b>33.690</b>	
199	219	177	225	237	233	278	2.881	596	523	509	531	476	445	445	381	421	463	451	604	5.845	61
95	85	81	79	95	110	156	1.309	294	259	238	196	212	181	180	160	174	184	205	304	2.587	62
833	863	745	755	808	857	1.116	11.122	2.317	2.243	2.249	1.872	1.837	1.727	1.796	1.640	1.599	1.737	1.836	2.353	23.206	63
106	130	116	116	119	134	162	1.679	369	353	340	261	275	220	255	248	237	275	287	326	3.446	64
231	260	240	202	251	276	355	3.436	739	725	633	568	600	529	547	525	468	544	566	723	7.167	65
<b>1.464</b>	<b>1.557</b>	<b>1.359</b>	<b>1.377</b>	<b>1.510</b>	<b>1.610</b>	<b>2.067</b>	<b>20.427</b>	<b>4.315</b>	<b>4.103</b>	<b>3.969</b>	<b>3.428</b>	<b>3.400</b>	<b>3.102</b>	<b>3.223</b>	<b>2.954</b>	<b>2.899</b>	<b>3.203</b>	<b>3.345</b>	<b>4.310</b>	<b>42.251</b>	
106	106	96	104	117	114	132	1.472	336	292	262	284	279	224	222	205	220	255	249	294	3.122	66
70	88	64	74	73	90	102	1.001	234	199	183	156	155	149	173	148	147	169	192	211	2.116	67
64	69	52	71	63	81	92	942	218	200	185	160	162	120	147	128	147	141	156	184	1.948	68
108	120	99	95	112	125	164	1.558	398	312	268	231	252	211	232	203	206	208	259	307	3.087	69
<b>348</b>	<b>383</b>	<b>311</b>	<b>344</b>	<b>365</b>	<b>410</b>	<b>490</b>	<b>4.973</b>	<b>1.186</b>	<b>1.003</b>	<b>898</b>	<b>831</b>	<b>848</b>	<b>704</b>	<b>774</b>	<b>684</b>	<b>720</b>	<b>773</b>	<b>856</b>	<b>996</b>	<b>10.273</b>	
111	91	101	128	118	140	142	1.571	348	313	273	260	256	231	207	212	246	249	258	285	3.138	70
179	186	153	170	162	211	280	2.584	643	570	493	421	414	381	370	353	361	367	425	574	5.372	71
389	409	338	335	362	428	544	5.328	1.195	1.140	1.090	875	911	819	818	752	701	783	939	1.141	11.164	72
120	133	144	102	104	151	199	1.716	379	358	335	292	281	260	262	252	226	232	315	408	3.600	73
100	110	83	91	118	110	122	1.387	315	294	264	267	213	213	202	191	194	242	253	269	2.937	74
193	209	156	150	191	203	289	2.616	634	574	525	438	412	404	434	357	333	420	470	607	5.608	75
<b>981</b>	<b>1.047</b>	<b>874</b>	<b>848</b>	<b>937</b>	<b>1.103</b>	<b>1.434</b>	<b>13.631</b>	<b>3.166</b>	<b>2.936</b>	<b>2.707</b>	<b>2.313</b>	<b>2.231</b>	<b>2.077</b>	<b>2.086</b>	<b>1.905</b>	<b>1.815</b>	<b>2.044</b>	<b>2.402</b>	<b>2.999</b>	<b>28.681</b>	
138	130	131	103	117	135	178	1.683	339	320	329	275	278	273	264	265	222	254	289	333	3.441	76
43	46	33	48	64	47	65	674	140	157	126	122	103	101	104	90	109	128	101	133	1.414	77
<b>181</b>	<b>176</b>	<b>164</b>	<b>151</b>	<b>181</b>	<b>182</b>	<b>243</b>	<b>2.357</b>	<b>479</b>	<b>477</b>	<b>455</b>	<b>397</b>	<b>381</b>	<b>374</b>	<b>368</b>	<b>355</b>	<b>331</b>	<b>382</b>	<b>390</b>	<b>466</b>	<b>4.855</b>	
209	183	164	170	195	223	246	2.591	543	467	472	438	444	392	340	322	353	373	414	478	5.036	78
193	173	205	176	203	260	291	2.857	616	553	505	487	430	396	360	397	353	438	476	551	5.562	79
174	175	181	189	192	206	261	2.595	600	496	465	369	357	349	318	354	360	381	393	510	4.952	80
<b>576</b>	<b>531</b>	<b>550</b>	<b>535</b>	<b>590</b>	<b>689</b>	<b>798</b>	<b>8.043</b>	<b>1.759</b>	<b>1.516</b>	<b>1.442</b>	<b>1.294</b>	<b>1.231</b>	<b>1.137</b>	<b>1.018</b>	<b>1.073</b>	<b>1.066</b>	<b>1.192</b>	<b>1.283</b>	<b>1.539</b>	<b>15.550</b>	
139	142	150	135	147	152	197	1.906	426	396	345	279	320	272	271	298	278	299	316	384	3.884	81
327	353	334	324	377	391	512	4.739	970	1.024	907	803	766	687	730	663	688	761	783	1.031	9.813	82
209	201	212	220	243	258	346	3.079	696	660	537	517	452	431	414	419	438	465	499	679	6.207	83
134	137	114	114	148	151	184	1.836	431	338	342	312	298	276	292	248	270	296	309	394	3.806	84
77	61	85	81	99	87	120	1.128	226	245	204	210	200	178	150	178	158	203	196	254	2.402	85
65	62	65	67	83	64	86	930	200	220	199	154	154	149	141	130	134	164	145	181	1.971	86
291	318	282	272	271	334	441	3.889	885	755	669	600	618	568	636	595	592	576	674	826	7.994	87
78	81	76	62	97	104	125	1.179	227	225	218	217	190	181	173	167	139	192	197	249	2.375	88
116	84	103	106	104	128	168	1.397	298	295	234	223	233	241	186	231	218	213	261	338	2.971	89
<b>1.436</b>	<b>1.439</b>	<b>1.421</b>	<b>1.381</b>	<b>1.569</b>	<b>1.669</b>	<b>2.179</b>	<b>20.083</b>	<b>4.359</b>	<b>4.158</b>	<b>3.655</b>	<b>3.315</b>	<b>3.231</b>	<b>2.983</b>	<b>2.993</b>	<b>2.929</b>	<b>2.915</b>	<b>3.169</b>	<b>3.380</b>	<b>4.336</b>	<b>41.423</b>	
85	98	99	99	110	120	158	1.432	325	292	273	249	258	214	226	207	225	263	275	301	3.108	90
68	72	67	64	76	84	97	921	217	169	183	160	146	140	148	165	144	183	175	217	2.047	91
170	222	210	197	240	212	268	2.707	592	504	513	480	482	396	466	466	413	504	510	594	5.920	92
<b>323</b>	<b>392</b>	<b>376</b>	<b>360</b>	<b>426</b>	<b>416</b>	<b>523</b>	<b>5.060</b>	<b>1.134</b>	<b>965</b>	<b>969</b>	<b>889</b>	<b>886</b>	<b>750</b>	<b>840</b>	<b>838</b>	<b>782</b>	<b>950</b>	<b>960</b>	<b>1.112</b>	<b>11.075</b>	
<b>16.564</b>	<b>17.430</b>	<b>15.558</b>	<b>15.544</b>	<b>18.002</b>	<b>19.379</b>	<b>22.335</b>	<b>227.768</b>	<b>50.641</b>	<b>45.395</b>	<b>43.708</b>	<b>40.049</b>	<b>38.935</b>	<b>36.453</b>	<b>37.781</b>	<b>34.655</b>	<b>34.232</b>	<b>39.296</b>	<b>41.657</b>	<b>47.248</b>	<b>490.050</b>	

Tav. 139 — Morti nel primo anno di vita per mese di decesso e sesso - Regioni

REGIONI	GEN	FEB	MAR	APR	MAG	GIU	LUG	AGO	SET	OTT	NOV	DIC	ANNO
MASCHI													
Piemonte . . . . .	78	107	115	137	104	94	134	92	82	127	107	114	1.291
Valle d'Aosta . . . . .	1	2	5	1	3	2	6	4	3	4	—	3	34
Liguria . . . . .	47	37	26	29	32	36	36	41	25	25	35	35	404
Lombardia . . . . .	228	219	242	255	231	204	212	182	176	187	198	228	2.562
Trentino-Alto Adige . . . . .	11	28	30	26	29	23	28	33	20	19	16	31	294
Veneto . . . . .	101	113	101	111	111	93	96	85	85	91	92	96	1.175
Friuli-Venezia Giulia . . . . .	23	22	31	13	19	22	29	28	17	15	17	24	260
Emilia-Romagna . . . . .	93	75	96	89	109	92	81	68	67	65	79	74	988
Marche . . . . .	45	34	31	18	34	25	22	22	30	29	20	34	344
Toscana . . . . .	72	55	78	64	70	57	75	59	45	46	61	49	731
Umbria . . . . .	13	18	16	19	12	17	15	16	14	9	14	13	176
Lazio . . . . .	138	130	115	108	104	112	109	116	77	130	100	129	1.368
Campania . . . . .	281	281	342	268	301	296	299	273	271	294	229	363	3.498
Abruzzi . . . . .	50	30	42	22	25	33	28	20	17	27	30	28	352
Molise . . . . .	12	10	11	17	13	2	12	6	7	10	20	16	136
Puglia . . . . .	212	228	226	201	204	207	166	164	140	172	203	229	2.352
Basilicata . . . . .	37	38	41	36	36	41	31	38	31	40	30	32	431
Calabria . . . . .	100	110	98	91	74	96	85	73	84	104	101	94	1.110
Sicilia . . . . .	204	223	224	212	209	195	166	190	152	184	181	194	2.334
Sardegna . . . . .	68	67	60	38	62	42	37	56	48	56	50	50	634
<b>ITALIA . . . . .</b>	<b>1.814</b>	<b>1.827</b>	<b>1.930</b>	<b>1.755</b>	<b>1.782</b>	<b>1.689</b>	<b>1.667</b>	<b>1.566</b>	<b>1.391</b>	<b>1.634</b>	<b>1.583</b>	<b>1.836</b>	<b>20.474</b>
FEMMINE													
Piemonte . . . . .	69	71	88	93	101	98	103	82	94	109	79	87	1.074
Valle d'Aosta . . . . .	1	—	5	1	—	—	2	3	2	3	—	3	20
Liguria . . . . .	19	36	37	34	26	29	28	33	13	20	21	21	317
Lombardia . . . . .	193	169	203	178	181	176	152	151	139	141	168	181	2.032
Trentino-Alto Adige . . . . .	15	20	27	18	19	14	16	17	18	16	19	20	219
Veneto . . . . .	82	75	87	83	83	88	78	76	68	64	82	67	933
Friuli-Venezia Giulia . . . . .	26	16	23	18	28	30	21	19	11	17	19	19	247
Emilia-Romagna . . . . .	61	56	62	61	66	56	71	56	52	49	39	46	675
Marche . . . . .	30	23	31	19	17	27	24	21	15	20	15	26	268
Toscana . . . . .	55	40	43	43	63	44	48	46	41	36	35	44	538
Umbria . . . . .	11	11	17	9	12	8	17	10	6	14	10	10	135
Lazio . . . . .	111	91	112	82	84	96	72	73	68	75	74	95	1.033
Campania . . . . .	246	237	230	226	227	247	242	223	230	235	183	253	2.779
Abruzzi . . . . .	26	30	27	17	24	16	24	24	20	18	16	20	262
Molise . . . . .	8	8	16	13	10	13	8	8	12	10	9	4	119
Puglia . . . . .	179	188	177	171	171	164	154	139	106	127	145	180	1.901
Basilicata . . . . .	30	31	36	31	22	29	27	28	21	23	26	26	330
Calabria . . . . .	96	82	73	78	65	76	71	81	65	90	91	99	967
Sicilia . . . . .	163	156	137	153	135	190	166	141	148	158	142	155	1.844
Sardegna . . . . .	33	41	34	45	43	39	50	42	45	47	40	45	504
<b>ITALIA . . . . .</b>	<b>1.454</b>	<b>1.381</b>	<b>1.465</b>	<b>1.373</b>	<b>1.377</b>	<b>1.440</b>	<b>1.374</b>	<b>1.273</b>	<b>1.174</b>	<b>1.272</b>	<b>1.213</b>	<b>1.401</b>	<b>16.197</b>
TOTALE													
Piemonte . . . . .	147	178	203	230	205	192	237	174	176	236	186	201	2.365
Valle d'Aosta . . . . .	2	2	10	2	3	2	8	7	5	7	—	6	54
Liguria . . . . .	66	73	63	63	58	65	64	74	38	45	56	56	721
Lombardia . . . . .	421	388	445	433	412	380	364	333	315	328	366	409	4.594
Trentino-Alto Adige . . . . .	26	48	57	44	48	37	44	50	38	35	35	51	513
Veneto . . . . .	183	188	188	194	194	181	174	161	153	155	174	163	2.108
Friuli-Venezia Giulia . . . . .	49	38	54	31	47	52	50	47	28	32	36	43	507
Emilia-Romagna . . . . .	154	131	158	150	175	148	152	124	119	114	118	120	1.663
Marche . . . . .	75	57	62	37	51	52	46	43	45	49	35	60	612
Toscana . . . . .	127	95	121	107	133	101	123	105	86	82	96	93	1.269
Umbria . . . . .	24	29	33	28	24	25	32	26	20	23	24	23	311
Lazio . . . . .	249	221	227	190	188	208	181	189	145	205	174	224	2.401
Campania . . . . .	527	518	572	494	528	543	541	496	501	529	412	616	6.277
Abruzzi . . . . .	76	60	69	39	49	49	52	44	37	45	46	48	614
Molise . . . . .	20	18	27	30	23	15	20	14	19	20	29	20	255
Puglia . . . . .	391	416	403	372	375	371	320	303	246	299	348	409	4.253
Basilicata . . . . .	67	69	77	67	58	70	58	66	52	63	56	58	761
Calabria . . . . .	196	192	171	169	139	172	156	154	149	194	192	193	2.077
Sicilia . . . . .	367	379	361	365	344	385	332	331	300	342	323	349	4.178
Sardegna . . . . .	101	108	94	83	105	81	87	98	93	103	90	95	1.138
<b>ITALIA . . . . .</b>	<b>3.268</b>	<b>3.208</b>	<b>3.395</b>	<b>3.128</b>	<b>3.159</b>	<b>3.129</b>	<b>3.041</b>	<b>2.839</b>	<b>2.565</b>	<b>2.906</b>	<b>2.796</b>	<b>3.237</b>	<b>36.671</b>

**Tav. 140 — Morti in totale e nel primo anno di vita per sesso e mese di morte**  
**Ripartizioni Statistiche**

M E S I	MORTI IN TOTALE			MORTI NEL PRIMO ANNO DI VITA								
				Capoluoghi			Altri Comuni			Totale		
	M	F	MF	M	F	MF	M	F	MF	M	F	MF
ITALIA NORD OCCIDENTALE												
Gennaio . . . . .	8.135	7.046	15.181	185	151	336	169	131	300	354	282	636
Febbraio . . . . .	7.143	6.188	13.331	174	146	320	191	130	321	365	276	641
Marzo . . . . .	6.977	6.122	13.099	183	159	342	205	174	379	388	333	721
Aprile . . . . .	6.739	5.570	12.309	201	150	351	221	156	377	422	306	728
Maggio . . . . .	6.498	5.291	11.789	187	168	355	183	140	323	370	308	678
Giugno . . . . .	6.292	4.967	11.259	194	158	352	142	145	287	336	303	639
Luglio . . . . .	6.696	5.382	12.078	193	151	344	195	134	329	388	285	673
Agosto . . . . .	5.946	4.619	10.565	164	166	330	155	103	258	319	269	588
Settembre . . . . .	5.917	4.680	10.597	163	136	299	123	112	235	286	248	534
Ottobre . . . . .	6.855	5.619	12.474	180	138	318	163	135	298	343	273	616
Novembre . . . . .	7.133	5.879	13.012	184	150	334	156	118	274	340	268	608
Dicembre . . . . .	7.581	6.373	13.954	206	156	362	174	136	310	380	292	672
<b>Anno . . . . .</b>	<b>81.912</b>	<b>67.736</b>	<b>149.648</b>	<b>2.214</b>	<b>1.829</b>	<b>4.043</b>	<b>2.077</b>	<b>1.614</b>	<b>3.691</b>	<b>4.291</b>	<b>3.443</b>	<b>7.734</b>
ITALIA NORD ORIENTALE												
Gennaio . . . . .	5.061	4.426	9.487	108	94	202	120	90	210	228	184	412
Febbraio . . . . .	4.553	4.117	8.670	115	83	198	123	84	207	238	167	405
Marzo . . . . .	4.591	3.954	8.545	128	96	224	130	103	233	258	199	457
Aprile . . . . .	4.267	3.684	7.951	107	96	203	132	84	216	239	180	419
Maggio . . . . .	4.319	3.460	7.779	128	100	228	140	96	236	268	196	464
Giugno . . . . .	4.122	3.374	7.496	127	99	226	103	89	192	230	188	418
Luglio . . . . .	4.159	3.400	7.559	125	101	226	109	85	194	234	186	420
Agosto . . . . .	3.954	3.066	7.020	101	84	185	113	84	197	214	168	382
Settembre . . . . .	3.816	2.983	6.799	106	74	180	83	75	158	189	149	338
Ottobre . . . . .	4.345	3.472	7.817	92	75	167	98	71	169	190	146	336
Novembre . . . . .	4.455	3.779	8.234	100	83	183	104	76	180	204	159	363
Dicembre . . . . .	4.800	4.137	8.937	108	71	179	117	81	198	225	152	377
<b>Anno . . . . .</b>	<b>52.442</b>	<b>43.852</b>	<b>96.294</b>	<b>1.345</b>	<b>1.056</b>	<b>2.401</b>	<b>1.372</b>	<b>1.018</b>	<b>2.390</b>	<b>2.717</b>	<b>2.074</b>	<b>4.791</b>
ITALIA CENTRALE												
Gennaio . . . . .	4.873	4.354	9.227	152	119	271	116	88	204	268	207	475
Febbraio . . . . .	4.279	3.644	7.923	140	93	233	97	72	169	237	165	402
Marzo . . . . .	4.140	3.556	7.696	147	127	274	93	76	169	240	203	443
Aprile . . . . .	3.735	3.327	7.062	111	84	195	98	69	167	209	153	362
Maggio . . . . .	3.724	3.179	6.903	126	104	230	94	72	166	220	176	396
Giugno . . . . .	3.537	2.803	6.340	127	110	237	84	65	149	211	175	386
Luglio . . . . .	3.603	3.032	6.635	143	105	248	78	56	134	221	161	382
Agosto . . . . .	3.403	2.717	6.120	133	89	222	80	61	141	213	150	363
Settembre . . . . .	3.305	2.757	6.062	96	72	168	70	58	128	166	130	296
Ottobre . . . . .	3.828	3.215	7.043	124	87	211	90	58	148	214	145	359
Novembre . . . . .	4.035	3.502	7.537	128	76	204	67	58	125	195	134	329
Dicembre . . . . .	4.365	3.949	8.314	143	103	246	82	72	154	225	175	400
<b>Anno . . . . .</b>	<b>46.827</b>	<b>40.035</b>	<b>86.862</b>	<b>1.570</b>	<b>1.169</b>	<b>2.739</b>	<b>1.049</b>	<b>805</b>	<b>1.854</b>	<b>2.619</b>	<b>1.974</b>	<b>4.593</b>

Segue Tav. 140 — Morti in totale e nel primo anno di vita per sesso e mese di morte  
Ripartizioni Statistiche

M E S I	MORTI IN TOTALE			MORTI NEL PRIMO ANNO DI VITA								
				Capoluoghi			Altri Comuni			Totale		
	M	F	MF	M	F	MF	M	F	MF	M	F	MF
ITALIA MERIDIONALE												
Gennaio . . . . .	5.792	5.461	11.253	219	167	386	473	418	891	692	585	1.277
Febbraio . . . . .	5.190	5.158	10.348	234	213	447	463	363	826	697	576	1.273
Marzo . . . . .	4.928	4.816	9.744	259	188	447	501	371	872	760	559	1.319
Aprile . . . . .	4.284	4.239	8.523	227	189	416	408	347	755	635	536	1.171
Maggio . . . . .	4.216	4.131	8.347	230	177	407	423	342	765	653	519	1.172
Giugno . . . . .	3.964	3.661	7.625	254	192	446	421	353	774	675	545	1.220
Luglio . . . . .	3.891	3.785	7.676	229	200	429	392	326	718	621	526	1.147
Agosto . . . . .	3.824	3.359	7.183	205	197	402	369	306	675	574	503	1.077
Settembre . . . . .	3.694	3.383	7.077	203	156	359	347	298	645	550	454	1.004
Ottobre . . . . .	4.142	3.701	7.843	239	181	420	408	322	730	647	503	1.150
Novembre . . . . .	4.400	4.134	8.534	239	174	413	374	296	670	613	470	1.083
Dicembre . . . . .	5.421	5.174	10.595	301	212	513	461	370	831	762	582	1.344
<b>Anno . . . . .</b>	<b>53.746</b>	<b>51.002</b>	<b>104.748</b>	<b>2.839</b>	<b>2.246</b>	<b>5.085</b>	<b>5.040</b>	<b>4.112</b>	<b>9.152</b>	<b>7.879</b>	<b>6.358</b>	<b>14.237</b>
ITALIA INSULARE												
Gennaio . . . . .	2.919	2.574	5.493	122	82	204	150	114	264	272	196	468
Febbraio . . . . .	2.662	2.461	5.123	139	80	219	151	117	268	290	197	487
Marzo . . . . .	2.401	2.223	4.624	123	73	196	161	98	259	284	171	455
Aprile . . . . .	2.153	2.051	4.204	116	87	203	134	111	245	250	198	448
Maggio . . . . .	2.193	1.924	4.117	117	75	192	154	103	257	271	178	449
Giugno . . . . .	1.974	1.759	3.733	124	99	223	113	130	243	237	229	466
Luglio . . . . .	2.002	1.831	3.833	90	104	194	113	112	225	203	216	419
Agosto . . . . .	1.970	1.797	3.767	131	92	223	115	91	206	246	183	429
Settembre . . . . .	1.956	1.741	3.697	90	92	182	110	101	211	200	193	393
Ottobre . . . . .	2.124	1.995	4.119	103	106	209	137	99	236	240	205	445
Novembre . . . . .	2.255	2.085	4.340	109	87	196	122	95	217	231	182	413
Dicembre . . . . .	2.746	2.702	5.448	124	106	230	120	94	214	244	200	444
<b>Anno . . . . .</b>	<b>27.355</b>	<b>25.143</b>	<b>52.498</b>	<b>1.388</b>	<b>1.083</b>	<b>2.471</b>	<b>1.580</b>	<b>1.265</b>	<b>2.845</b>	<b>2.968</b>	<b>2.348</b>	<b>5.316</b>
ITALIA												
Gennaio . . . . .	26.780	23.861	50.641	786	613	1.399	1.028	841	1.869	1.814	1.454	3.268
Febbraio . . . . .	23.827	21.568	45.395	802	615	1.417	1.025	766	1.791	1.827	1.381	3.208
Marzo . . . . .	23.037	20.671	43.708	840	643	1.483	1.090	822	1.912	1.930	1.465	3.395
Aprile . . . . .	21.178	18.871	40.049	762	606	1.368	993	767	1.760	1.755	1.373	3.128
Maggio . . . . .	20.950	17.985	38.935	788	624	1.412	994	753	1.747	1.782	1.377	3.159
Giugno . . . . .	19.889	16.564	36.453	826	658	1.484	863	782	1.645	1.689	1.440	3.129
Luglio . . . . .	20.351	17.430	37.781	780	661	1.441	887	713	1.600	1.667	1.374	3.041
Agosto . . . . .	19.097	15.558	34.655	734	628	1.362	832	645	1.477	1.566	1.273	2.839
Settembre . . . . .	18.688	15.544	34.232	658	530	1.188	733	644	1.377	1.391	1.174	2.565
Ottobre . . . . .	21.294	18.002	39.296	738	587	1.325	896	685	1.581	1.634	1.272	2.906
Novembre . . . . .	22.278	19.379	41.657	760	570	1.330	823	643	1.466	1.583	1.213	2.796
Dicembre . . . . .	24.913	22.335	47.248	882	648	1.530	954	753	1.707	1.836	1.401	3.237
<b>Anno . . . . .</b>	<b>262.282</b>	<b>227.768</b>	<b>490.050</b>	<b>9.356</b>	<b>7.383</b>	<b>16.739</b>	<b>11.118</b>	<b>8.814</b>	<b>19.932</b>	<b>20.474</b>	<b>16.197</b>	<b>36.671</b>



Tav. 141 — Morti per stato civile e sesso - Regioni

REGIONI	CELIBI E NUBILI			CONIUGATI (a)			VEDOVI			TOTALE (b)		
	M	F	MF	M	F	MF	M	F	MF	M	F	MF
Piemonte . . . . .	4.920	5.084	10.004	15.206	6.455	21.661	5.406	11.405	16.811	25.534	22.948	48.482
Valle d'Aosta . . . . .	195	113	308	359	134	493	133	211	344	687	458	1.145
Liguria . . . . .	2.131	1.942	4.073	6.875	2.685	9.560	2.180	4.721	6.901	11.199	9.352	20.551
Lombardia . . . . .	8.444	7.526	15.970	27.425	10.346	37.771	8.607	17.097	25.704	44.492	34.978	79.470
Trentino-Alto Adige . . . . .	1.275	1.066	2.341	2.396	913	3.309	793	1.611	2.404	4.465	3.592	8.057
Veneto . . . . .	4.035	3.713	7.748	12.314	4.884	17.198	4.169	8.017	12.186	20.523	16.623	37.146
Friuli-Venezia Giulia . . . . .	1.332	1.299	2.631	4.560	1.871	6.431	1.468	3.563	5.031	7.364	6.738	14.102
Emilia-Romagna . . . . .	3.538	3.021	6.559	12.257	5.137	17.394	4.290	8.736	13.026	20.090	16.899	36.989
Marche . . . . .	929	1.008	1.937	4.040	1.646	5.686	1.348	2.986	4.334	6.319	5.641	11.960
Toscana . . . . .	2.825	2.352	5.177	11.460	4.900	16.360	4.133	8.349	12.482	18.426	15.606	34.032
Umbria . . . . .	588	476	1.064	2.389	1.137	3.526	878	1.710	2.588	3.855	3.325	7.180
Lazio . . . . .	3.438	3.277	6.715	11.124	4.844	15.968	3.634	7.333	10.967	18.227	15.463	33.690
Campania . . . . .	6.256	6.071	12.327	11.578	6.031	17.609	3.974	8.311	12.285	21.824	20.427	42.251
Abruzzi . . . . .	857	873	1.730	3.216	1.597	4.813	1.224	2.503	3.727	5.300	4.973	10.273
Molise . . . . .	251	273	524	921	533	1.454	394	765	1.159	1.567	1.571	3.138
Puglia . . . . .	4.040	3.631	7.671	8.070	4.116	12.186	2.937	5.879	8.816	15.050	13.631	28.681
Basilicata . . . . .	709	565	1.274	1.304	778	2.082	485	1.013	1.498	2.498	2.357	4.855
Calabria . . . . .	1.908	2.054	3.962	4.167	2.352	6.519	1.431	3.633	5.064	7.507	8.043	15.550
Sicilia . . . . .	4.862	4.559	9.421	12.392	6.183	18.575	4.080	9.333	13.413	21.340	20.083	41.423
Sardegna . . . . .	1.728	1.376	3.104	3.144	1.455	4.599	1.142	2.228	3.370	6.015	5.060	11.075
<b>ITALIA . . . . .</b>	<b>54.261</b>	<b>50.279</b>	<b>104.540</b>	<b>155.197</b>	<b>67.997</b>	<b>223.194</b>	<b>52.706</b>	<b>109.404</b>	<b>162.110</b>	<b>262.282</b>	<b>227.768</b>	<b>490.050</b>

Tav. 142 — Età media e mediana dei morti per sesso (c) - Regioni

REGIONI	ETÀ MEDIA PER TUTTE LE ETÀ			ETÀ MEDIA DAL 16° ANNO IN SU			ETÀ MEDIANA		
	M	F	MF	M	F	MF	M	F	MF
Piemonte . . . . .	63,83	68,81	66,18	67,90	72,87	70,26	69,10	74,74	72,93
Valle d'Aosta . . . . .	60,67	67,99	63,60	64,61	71,94	67,56	65,15	74,06	70,10
Liguria . . . . .	65,65	70,18	67,71	68,53	73,25	70,68	69,81	75,09	72,26
Lombardia . . . . .	60,92	66,15	63,22	65,45	71,05	67,91	65,81	72,57	68,91
Trentino-Alto Adige . . . . .	59,73	66,16	62,60	65,03	71,44	67,90	65,46	73,04	69,19
Veneto . . . . .	61,49	66,99	63,95	66,31	71,98	68,85	66,98	73,69	70,25
Friuli-Venezia Giulia . . . . .	63,94	69,43	66,57	66,94	72,58	69,64	68,42	74,52	71,46
Emilia-Romagna . . . . .	63,89	69,02	66,23	68,01	72,62	70,13	69,12	74,75	71,92
Marche . . . . .	63,90	68,52	66,08	68,58	72,70	70,53	69,98	74,68	72,32
Toscana . . . . .	65,52	70,37	67,75	68,79	73,35	70,89	70,66	75,60	73,14
Umbria . . . . .	65,11	68,54	66,70	68,24	72,06	70,33	70,73	74,14	72,46
Lazio . . . . .	60,54	65,49	62,81	66,75	71,33	68,87	67,13	73,12	69,97
Campania . . . . .	53,94	58,99	56,38	66,74	70,64	68,66	64,22	70,43	67,33
Abruzzi . . . . .	64,11	68,22	66,10	69,86	73,08	71,43	71,33	75,07	73,36
Molise . . . . .	63,89	66,41	65,15	71,34	72,85	72,10	71,96	74,06	73,00
Puglia . . . . .	55,54	59,34	57,34	68,70	71,49	70,05	67,03	71,87	69,50
Basilicata . . . . .	53,93	59,40	56,59	68,51	71,29	69,90	65,94	71,41	68,80
Calabria . . . . .	57,15	62,11	59,71	69,82	72,91	71,45	68,13	73,10	71,07
Sicilia . . . . .	60,13	63,90	61,96	69,67	72,07	70,85	69,71	73,40	71,66
Sardegna . . . . .	59,23	63,18	61,03	68,79	72,77	70,62	69,51	74,02	71,81
<b>ITALIA . . . . .</b>	<b>61,09</b>	<b>65,82</b>	<b>63,28</b>	<b>67,54</b>	<b>72,06</b>	<b>69,65</b>	<b>67,86</b>	<b>73,56</b>	<b>70,75</b>

Tav. 143 — Probabilità di morte nei primi cinque anni di vita - Regioni

REGIONI	MORTALITÀ PERINATALE		GIORNI		MESI				ANNI				
	Nati morti e morti 1° sett.	Nati morti e morti 1° mese	0°-14°	15°-30°	2°-3°	4°-6°	7°-9°	10°-12°	1°	2°	3°	4°	5°
PER 1000 NATI													
Piemonte . . . . .	34,8	41,6	3,0	4,1	3,2	3,5	2,6	1,7	38,1	2,4	1,3	0,7	1,0
Valle d'Aosta . . . . .	26,0	32,5	3,0	3,7	3,7	2,5	3,1	1,2	33,8	2,1	—	—	0,8
Liguria . . . . .	31,3	35,9	1,8	2,9	2,7	2,2	1,6	0,9	28,2	1,9	0,8	0,8	0,5
Lombardia . . . . .	30,7	34,9	2,0	2,4	3,7	3,3	2,1	1,2	32,8	2,2	1,2	0,8	0,7
Trentino-Alto Adige . . . . .	29,2	32,6	1,1	2,4	3,4	3,9	1,6	1,0	31,4	1,7	0,9	0,8	1,1
Veneto . . . . .	28,6	32,1	1,7	2,0	2,9	2,6	1,5	1,2	27,9	2,3	1,0	0,7	0,8
Friuli-Venezia Giulia . . . . .	30,1	34,3	1,7	2,7	2,7	2,6	1,4	0,9	29,5	1,9	1,4	0,9	0,3
Emilia-Romagna . . . . .	31,0	36,2	2,5	2,9	2,7	2,1	1,2	0,8	29,9	1,8	1,2	0,7	0,8
Marche . . . . .	34,0	36,8	1,4	1,5	2,4	2,5	1,6	0,8	28,4	1,5	1,1	0,9	0,5
Toscana . . . . .	31,0	33,7	1,4	1,4	2,3	2,2	0,9	0,8	26,1	1,3	0,8	0,7	0,6
Umbria . . . . .	35,3	37,7	1,2	1,3	2,9	1,4	1,3	0,8	26,6	1,3	0,5	0,4	0,6
Lazio . . . . .	33,8	36,7	1,4	1,6	2,8	3,1	1,7	1,0	28,3	2,2	0,9	0,9	0,7
Campania . . . . .	46,2	54,1	3,6	4,8	7,0	9,7	5,6	3,0	51,3	4,0	1,8	1,1	0,9
Abruzzi . . . . .	36,9	39,6	1,3	1,4	3,5	4,2	2,4	1,9	30,7	2,4	1,1	0,9	0,5
Molise . . . . .	48,4	56,3	4,2	4,2	4,9	5,9	3,4	2,2	42,7	2,6	1,1	0,9	0,5
Puglia . . . . .	45,2	51,7	2,5	4,2	7,5	9,0	6,0	3,9	50,8	4,7	1,7	1,4	1,0
Basilicata . . . . .	54,6	64,6	4,8	5,8	8,1	9,6	6,6	3,3	55,0	4,3	1,9	1,2	1,0
Calabria . . . . .	47,5	54,1	3,4	3,6	5,8	7,1	4,1	2,5	44,7	3,5	2,0	0,9	0,9
Sicilia . . . . .	44,8	50,2	2,7	3,0	6,3	6,9	3,7	2,1	41,0	3,2	1,4	1,0	0,9
Sardegna . . . . .	33,9	37,7	1,7	2,3	4,4	5,7	3,7	3,0	35,0	4,5	1,7	0,9	1,1
<b>ITALIA . . . . .</b>	<b>37,3</b>	<b>42,4</b>	<b>2,3</b>	<b>3,0</b>	<b>4,5</b>	<b>5,1</b>	<b>3,0</b>	<b>1,8</b>	<b>37,1</b>	<b>2,8</b>	<b>1,3</b>	<b>0,9</b>	<b>0,8</b>

(a) Compresi i separati legalmente. — (b) Compresi i morti di stato civile non indicato e i divorziati. — (c) Cfr. la nota (b) a pag. 13.

Tav. 144 — Morti per

ETA	Piemonte		Valle d'Aosta		Liguria		Lombardia		Trentino A. Adige		Veneto		Friuli Ven. Giulia		Emilia Romagna		Marche		Toscana		Umbria	
	M	F	M	F	M	F	M	F	M	F	M	F	M	F	M	F	M	F	M	F	M	F
1° giorno	430	317	9	4	121	78	729	622	111	71	342	291	83	85	269	179	126	97	237	190	67	64
2 . . . . .	107	75	3	1	64	41	254	182	28	20	117	80	34	27	128	93	38	28	105	65	23	12
3 . . . . .	68	34	4	—	31	19	186	128	17	11	91	65	13	17	78	41	29	15	63	32	14	7
4 . . . . .	25	32	—	—	12	14	94	59	7	6	38	25	8	3	58	28	18	17	37	18	5	4
5 . . . . .	25	24	1	—	9	5	63	46	3	3	39	27	4	1	35	17	9	3	14	19	2	2
6 . . . . .	26	16	1	—	6	2	39	29	4	4	31	13	6	4	25	10	5	3	9	12	—	1
7 . . . . .	34	12	1	2	5	5	46	32	6	4	28	22	6	5	15	12	1	3	15	9	6	1
10-70	715	510	19	7	248	164	1.411	1.098	176	119	686	523	154	142	608	380	226	166	480	345	117	91
80-140	83	107	4	1	28	19	160	132	9	9	70	60	11	19	90	50	12	18	37	31	7	7
150-210	80	76	3	2	17	17	108	85	12	6	51	32	15	14	58	45	10	8	22	13	6	3
220-280	43	48	—	1	17	19	76	46	9	7	24	23	12	5	28	23	8	5	11	19	1	5
290-300	8	6	—	—	1	3	11	11	3	3	8	11	—	1	5	1	1	1	3	—	—	—
1° mese	929	747	26	11	311	222	1.766	1.372	209	144	839	649	192	181	789	499	257	198	553	408	131	106
2 . . . . .	55	66	2	2	19	21	188	128	17	22	73	56	16	16	49	46	15	15	38	25	15	4
3 . . . . .	44	39	1	1	18	11	121	89	9	7	43	48	9	7	34	20	14	7	29	21	8	7
4 . . . . .	42	32	1	1	12	13	105	67	23	10	46	41	10	13	30	25	17	8	31	20	3	2
5 . . . . .	39	33	—	2	10	4	74	73	8	4	44	35	6	6	19	21	9	12	16	12	6	1
6 . . . . .	38	33	—	—	3	14	82	70	6	12	15	17	6	5	9	15	5	2	16	15	4	—
7 . . . . .	33	32	3	—	8	6	64	53	11	1	15	29	5	3	12	9	8	8	14	10	2	3
8 . . . . .	27	18	1	1	6	12	50	49	2	7	21	12	8	1	14	7	5	6	3	4	3	2
9 . . . . .	27	24	—	—	6	2	38	39	3	2	24	12	2	5	14	8	5	3	11	4	1	4
10 . . . . .	26	25	—	—	5	2	22	37	—	4	21	12	3	4	7	10	1	5	6	6	1	1
11 . . . . .	18	16	—	1	2	6	32	33	2	5	21	6	2	4	3	12	4	2	6	8	2	2
12 . . . . .	13	9	—	1	4	4	20	22	4	1	13	16	1	2	8	3	4	2	8	5	—	3
1° anno	1.291	1.074	34	20	404	317	2.562	2.032	294	219	1.175	933	260	247	988	675	344	268	731	538	176	135
2 . . . . .	67	65	2	1	15	29	147	133	13	12	82	76	18	12	46	48	19	12	33	24	5	9
3 . . . . .	35	32	—	—	7	10	79	61	7	6	42	24	11	10	35	24	14	9	23	14	4	2
4 . . . . .	14	20	—	—	7	10	52	37	5	6	30	19	7	6	18	17	10	9	21	8	1	3
5 . . . . .	23	21	1	—	6	4	42	34	12	3	27	24	4	1	26	13	4	6	13	11	3	4
6 . . . . .	20	5	—	—	6	3	29	20	8	6	21	18	3	3	14	7	2	3	9	3	—	2
7 . . . . .	15	11	2	2	5	5	30	21	6	2	22	15	7	2	16	7	6	6	6	5	3	1
8 . . . . .	14	7	2	—	3	3	29	25	4	1	23	8	2	4	14	9	5	—	5	5	6	2
9 . . . . .	5	7	—	—	3	5	24	15	6	1	21	9	4	1	14	4	7	3	4	4	4	—
10 . . . . .	8	12	2	—	4	1	28	13	4	4	16	6	5	2	13	5	3	2	4	3	3	1
11 . . . . .	19	7	—	2	1	1	24	15	—	12	10	2	2	—	12	6	—	10	6	7	1	1
12 . . . . .	18	9	—	—	4	6	14	9	5	2	10	7	3	1	13	10	5	4	6	6	2	2
13 . . . . .	11	8	—	—	9	1	28	15	4	3	16	15	6	2	11	8	7	4	11	6	5	1
14 . . . . .	12	13	—	1	7	2	34	8	2	4	16	8	4	3	10	9	4	2	11	5	1	1
15 . . . . .	15	12	—	—	3	4	25	19	2	2	18	5	3	4	19	14	8	3	8	8	—	2
16 . . . . .	21	14	1	—	6	1	51	22	7	1	28	10	5	1	21	11	8	5	16	8	3	1
17 . . . . .	38	8	—	—	18	2	69	20	7	4	32	16	8	5	36	10	8	1	31	9	5	—
18 . . . . .	39	10	1	—	15	8	80	31	12	3	38	12	10	5	29	13	11	2	28	9	7	2
19 . . . . .	54	11	3	—	20	10	95	21	22	3	44	13	14	4	36	14	7	3	33	12	6	3
20 . . . . .	48	15	5	1	13	7	73	22	16	2	54	11	13	—	39	8	8	3	23	13	7	2
21 . . . . .	41	19	4	1	14	3	81	23	14	1	47	13	18	6	24	11	9	5	27	10	2	1
22 . . . . .	41	16	5	—	21	5	67	27	16	2	48	18	24	5	34	17	15	8	26	9	2	4
23 . . . . .	40	17	2	2	9	5	86	35	15	5	47	11	24	6	24	14	9	2	24	9	2	4
24 . . . . .	38	22	3	—	22	12	117	30	21	5	55	22	19	5	35	20	10	11	42	11	9	6
25 . . . . .	50	15	2	1	13	10	92	32	19	5	58	19	12	5	48	20	11	7	45	11	7	7
26 . . . . .	47	19	4	1	22	5	96	37	8	2	62	22	21	4	35	13	9	9	27	17	12	5
27 . . . . .	38	22	3	—	28	10	81	39	14	5	55	17	16	7	38	25	8	7	32	20	11	4
28 . . . . .	43	24	2	—	14	7	94	42	12	2	47	18	10	2	28	13	12	10	29	13	8	4
29 . . . . .	38	23	—	1	25	6	103	43	8	2	41	14	17	7	36	19	12	7	33	8	2	3
30 . . . . .	52	16	2	—	30	5	84	39	14	1	59	21	8	4	32	21	11	12	33	18	9	6
31 . . . . .	58	23	2	—	19	6	90	52	8	2	46	22	21	8	44	26	18	7	29	13	11	4
32 . . . . .	54	30	2	—	16	10	91	43	18	4	63	20	15	7	41	27	10	5	39	12	11	2
33 . . . . .	65	21	4	1	14	17	147	56	16	5	46	24	16	10	39	18	11	6	47	20	5	3
34 . . . . .	66	30	2	1	24	15	147	43	18	7	56	28	16	9	46	30	18	7	55	25	6	6
35 . . . . .	65	34	3	1	24	13	147	58	8	8	67	40	16	7	54	25	8	3	39	25	11	4
36 . . . . .	79	36	7	—	22	12	161	49	19	7	46	38	19	11	59	36	17	5	43	24	12	6
37 . . . . .	72	35	1	1	14	16	151	85	15	5	73	34	26	5	52	46	17	11	60	29	10	8
38 . . . . .	74	44	2	—	39	9	184	81	8	6	76	36	21	19	60	34	21	12	56	34	14	5
39 . . . . .	81	43	5	1	40	21	188	85	30	10	79	40	27	19	80	46	19	10	53	33	16	8
40 . . . . .	103	45	7	2	39	25	192	102	28	8	98											

età e sesso - Regioni

Lazio		Campania		Abruzzi		Molise		Puglia		Basilicata		Calabria		Sicilia		Sardegna		ITALIA			ETA
M	F	M	F	M	F	M	F	M	F	M	F	M	F	M	F	M	F	M	F	MF	
485	358	542	378	90	84	27	20	395	275	58	39	248	167	416	323	144	96	4.929	3.738	8.667	1° giorno
133	92	221	165	34	15	8	5	131	113	25	17	75	66	202	138	50	41	1.780	1.276	3.056	2
84	56	227	135	25	18	13	11	125	88	26	12	55	46	146	93	29	22	1.324	850	2.174	3
53	32	111	89	17	12	8	5	82	44	8	7	43	37	92	58	26	16	742	506	1.248	4
27	21	56	58	3	3	7	3	55	38	7	4	23	27	52	39	16	7	450	345	795	5
18	17	75	41	6	6	—	—	34	28	9	8	16	20	30	36	6	8	346	258	604	6
19	10	53	40	6	3	—	—	37	24	8	11	20	15	32	26	6	5	344	242	586	7
819	586	1.285	906	181	139	63	45	859	610	141	98	480	378	970	713	277	195	9.915	7.215	17.130	10-70
67	58	259	181	14	13	15	10	101	115	34	33	78	78	170	101	27	28	1.276	1.070	2.346	80-140
44	35	192	143	13	6	7	10	105	89	25	20	53	48	109	69	26	20	956	741	1.697	150-210
32	15	120	75	5	4	4	3	69	67	13	16	29	20	67	42	10	14	578	457	1.035	220-280
3	5	25	30	1	—	—	1	19	10	3	3	8	10	14	6	3	2	116	104	220	290-300
965	699	1.881	1.335	214	162	89	69	1.153	891	216	170	648	534	1.330	931	343	259	12.841	9.587	22.428	1° mese
72	53	256	176	25	14	6	6	187	153	35	22	79	69	186	152	55	25	1.388	1.071	2.459	2
65	51	233	185	20	11	7	10	162	135	35	19	59	62	158	148	38	23	1.107	901	2.008	3
46	52	213	198	20	12	6	7	164	119	20	27	66	46	142	120	34	24	1.031	837	1.868	4
50	37	230	186	14	17	6	7	140	114	27	19	51	54	128	121	33	28	910	786	1.696	5
46	31	175	179	13	8	6	3	114	104	23	15	58	52	98	89	32	32	749	696	1.445	6
32	33	131	168	7	8	2	4	102	100	16	14	31	32	78	68	21	18	595	599	1.194	7
27	17	110	103	14	6	3	1	76	69	16	18	37	31	60	49	17	21	500	434	934	8
25	12	81	81	9	3	5	5	79	72	16	9	30	24	59	56	20	20	455	385	840	9
9	18	88	78	5	5	2	2	75	53	9	10	17	25	40	42	13	19	350	358	708	10
16	11	58	50	6	9	1	1	64	63	10	1	17	25	24	35	15	18	303	308	611	11
15	19	42	40	5	7	3	4	36	28	8	6	17	13	31	33	13	17	245	235	480	12
1.368	1.033	3.498	2.779	352	262	136	119	2.352	1.901	431	330	1.110	967	2.334	1.844	634	504	20.474	16.197	36.671	1° anno
97	73	223	224	19	26	9	6	194	163	39	18	77	79	157	157	69	69	1.331	1.236	2.567	2
39	31	110	91	11	9	4	4	66	63	16	10	47	44	81	57	33	21	664	522	1.186	3
27	37	63	59	12	7	2	3	48	57	9	8	22	21	56	49	17	12	421	388	809	4
28	23	56	41	6	4	1	1	41	35	9	6	22	20	50	35	19	14	393	300	693	5
26	14	37	30	3	2	2	2	42	16	10	6	15	11	40	37	16	8	303	196	499	6
16	9	49	24	8	4	3	1	26	20	6	6	14	7	34	25	10	7	284	180	464	7
14	9	38	33	5	4	2	1	27	21	4	3	21	9	33	21	3	10	251	175	426	8
24	6	37	21	6	2	1	—	24	20	1	5	5	9	30	16	11	3	231	131	362	9
18	11	27	16	5	3	1	2	30	12	5	2	14	5	19	9	10	6	219	115	334	10
11	12	29	31	5	1	1	1	20	8	4	—	5	8	28	21	5	6	196	137	333	11
21	8	33	18	6	5	1	—	11	12	2	—	8	12	21	16	9	4	192	131	323	12
12	8	29	23	5	2	1	1	18	5	2	1	4	3	41	9	7	8	227	123	350	13
17	9	21	21	2	2	2	—	18	17	1	5	14	9	32	10	7	7	215	136	351	14
23	7	22	26	2	5	1	—	30	10	3	—	14	11	43	16	7	3	246	151	397	15
25	13	48	22	13	4	1	—	29	23	3	2	18	1	39	24	15	9	358	172	530	16
40	16	47	18	8	1	3	1	46	15	6	—	11	4	43	16	18	6	474	152	626	17
29	15	46	27	10	5	5	—	41	20	3	3	16	4	41	22	16	6	477	197	674	18
33	9	50	33	8	1	1	1	40	21	5	—	18	10	39	16	13	6	541	191	732	19
30	18	37	22	11	3	4	—	31	12	7	—	9	9	32	15	20	11	484	174	658	20
41	6	51	20	5	1	2	—	28	17	7	3	17	9	36	20	19	6	483	175	658	21
36	13	25	18	7	2	—	2	30	15	2	2	8	7	46	27	19	7	472	204	676	22
37	25	33	31	8	5	—	3	33	14	5	1	7	5	33	21	13	4	451	219	670	23
42	25	39	27	9	13	2	1	28	12	8	4	18	13	57	24	14	8	588	271	859	24
58	17	59	25	9	7	1	3	30	15	9	6	13	12	35	18	27	6	598	241	839	25
47	16	51	30	10	6	2	2	28	29	4	5	14	10	31	24	21	12	551	268	819	26
44	20	45	39	6	4	—	3	28	21	4	4	16	9	41	28	18	12	526	296	822	27
38	18	47	34	4	1	4	1	25	16	8	2	13	11	32	22	8	12	478	252	730	28
36	29	56	42	10	5	—	—	34	27	4	5	12	9	42	26	11	9	520	285	805	29
33	38	43	37	9	7	—	2	30	27	4	7	17	8	39	43	21	2	523	314	837	30
50	24	45	29	12	8	3	1	24	17	6	3	20	16	43	43	14	10	563	314	877	31
41	45	56	42	8	3	4	1	25	30	9	5	17	17	47	40	13	12	580	355	935	32
53	19	43	33	11	7	—	2	31	32	9	8	20	17	32	42	14	7	623	348	971	33
63	38	55	57	18	8	7	2	32	36	7	5	20	14	54	45	25	9	735	415	1.150	34
49	31	56	50	9	10	3	2	36	32	4	2	19	16	70	46	13	11	701	418	1.119	35
55	30	59	62	12	8	4	4	41	41	7	7	16	18	64	41	17	7	756	442	1.198	36
74	33	77	65	15	8	1	5	38	48	3	7	14	21	40	52	24	9	780	523	1.303	37
70	38	71	62	15	17	2	3	44	32	5	8	25	15	62	45	18	18	867	509	1.376	38
60	43	83	63	13	11	5	1	48	45	13	6	21	20	69	55	25	12	955	572	1.527	39
71	51	84	70	18	17	4	1	41	50	12	6	27	22	76	53	28	14	1.009	637	1.646	40
88	55	93	83	17	18	3	3	56	45	10	8	24	20	73	60	25	19	1.104	681	1.785	41
92	51	91	66	14	11	—	6	47	51	8	7	8	26	76	76	25	16	1.182	731	1.913	42
102	64	88	81	19	23	6	4	62	55	7	9	25	16	80	68	25	15	1.242	800	2.042	43
100	73	107	88	19	12	7	5	63	63	15	15	36	30	86	58	28	9	1.331	845	2.176	44
101	57	99	90	28	19	6	2	72	67	10	10	30	16	82	69	29	20	1.339	827	2.166	45

Segue Tav. 144 — Morti per

ETA	Piemonte		Valle d'Aosta		Liguria		Lombardia		Trentino A. Adige		Veneto		Friuli Ven. Giulia		Emilia Romagna		Marche		Toscana		Umbria	
	M	F	M	F	M	F	M	F	M	F	M	F	M	F	M	F	M	F	M	F	M	F
46° anno .	70	49	4	—	39	27	164	89	22	8	69	35	24	19	74	47	21	13	44	33	19	5
47 . . . .	78	48	1	—	38	23	180	96	11	8	104	37	33	19	70	55	17	12	53	30	6	7
48 . . . .	90	64	1	3	58	36	199	110	15	11	96	55	34	12	90	48	30	14	78	40	14	12
49 . . . .	176	108	5	1	69	43	366	168	34	13	166	86	62	25	124	87	36	34	89	56	27	14
50 . . . .	205	125	9	5	92	46	444	239	47	21	181	94	66	40	182	104	44	29	143	76	22	18
51 . . . .	255	130	11	1	93	60	531	218	50	31	223	104	72	40	168	108	54	31	154	82	33	29
52 . . . .	238	173	7	—	100	75	552	295	54	32	243	120	77	50	187	124	61	32	172	112	38	23
53 . . . .	271	169	9	3	108	60	605	302	50	30	257	132	88	44	240	133	66	39	205	96	34	20
54 . . . .	338	172	8	7	137	80	661	328	57	34	261	132	89	57	243	129	74	48	222	120	37	29
55 . . . .	333	183	5	4	146	80	694	345	77	31	254	133	114	54	248	125	67	38	211	114	49	24
56 . . . .	390	193	13	7	164	62	812	353	78	43	324	152	130	55	298	172	80	44	227	129	53	31
57 . . . .	396	210	17	4	156	72	830	371	76	43	318	165	139	67	299	122	100	30	283	117	51	34
58 . . . .	412	211	18	6	187	95	873	400	80	29	354	172	142	73	324	158	79	59	258	140	59	37
59 . . . .	399	270	15	4	198	102	921	398	85	37	360	177	123	80	335	160	105	54	299	134	61	32
60 . . . .	491	281	13	5	237	120	985	484	72	53	382	160	154	92	364	181	109	62	319	156	57	31
61 . . . .	479	289	13	2	215	135	976	517	95	36	433	204	141	98	353	179	111	57	317	173	66	45
62 . . . .	560	246	16	5	240	127	1.041	517	123	52	441	219	145	107	395	211	112	75	329	179	67	47
63 . . . .	525	328	17	9	265	115	1.083	550	101	58	471	219	158	103	418	233	120	59	348	188	66	53
64 . . . .	593	336	19	11	241	137	1.161	596	102	44	470	244	159	93	449	238	152	84	407	213	62	37
65 . . . .	585	375	9	7	292	167	1.091	638	93	74	474	285	193	109	457	254	143	79	390	239	96	65
66 . . . .	599	404	20	3	241	159	1.079	663	106	74	436	289	162	107	482	289	142	102	384	253	74	51
67 . . . .	579	431	9	8	306	144	1.094	702	91	55	498	302	169	129	453	319	148	106	408	286	88	57
68 . . . .	608	469	15	11	262	188	1.165	785	109	70	494	342	165	123	529	367	130	112	418	290	98	73
69 . . . .	570	468	4	9	264	208	1.006	808	97	78	446	342	194	151	478	330	120	146	405	304	81	69
70 . . . .	630	519	10	11	308	216	1.172	861	106	91	494	417	181	161	472	362	139	138	448	344	91	84
71 . . . .	645	584	15	16	311	234	1.075	872	98	95	500	416	198	190	488	430	163	146	476	380	108	93
72 . . . .	686	610	17	18	301	256	1.123	974	110	96	499	469	229	167	545	432	173	148	473	424	100	79
73 . . . .	648	664	13	11	335	279	1.132	1.050	106	105	525	470	187	176	558	457	193	157	519	462	115	107
74 . . . .	759	648	22	12	300	255	1.078	1.079	101	125	521	465	195	225	563	522	146	163	500	459	119	109
75 . . . .	711	673	17	17	338	273	1.156	1.092	91	110	559	518	181	203	545	523	180	195	557	508	109	116
76 . . . .	759	777	11	20	357	280	1.104	1.178	114	132	530	567	209	223	566	569	176	198	506	529	113	116
77 . . . .	792	849	14	22	337	309	1.173	1.160	107	119	515	608	212	243	597	586	182	228	568	611	122	110
78 . . . .	735	858	21	23	312	322	1.182	1.278	115	121	481	556	202	280	592	631	209	205	585	570	110	115
79 . . . .	690	791	15	16	289	325	1.075	1.114	106	133	509	574	224	221	565	589	174	218	591	655	127	133
80 . . . .	731	864	20	12	308	322	1.014	1.227	105	134	493	626	187	234	599	639	188	199	554	560	126	121
81 . . . .	687	902	12	15	294	303	988	1.125	110	135	552	598	181	250	524	567	159	235	526	592	123	135
82 . . . .	619	800	11	19	259	332	897	1.075	83	112	416	516	169	221	503	561	180	196	565	570	124	122
83 . . . .	615	817	15	12	280	339	842	1.074	67	103	413	499	174	228	516	620	168	201	543	605	108	114
84 . . . .	546	715	19	16	264	289	728	960	65	87	387	427	131	202	391	504	163	162	433	511	81	96
85 . . . .	505	696	7	9	216	255	630	846	75	89	339	422	134	172	357	493	138	160	403	485	77	83
86 . . . .	429	576	7	10	220	253	558	819	68	72	305	428	114	201	339	443	126	133	352	465	70	80
87 . . . .	395	518	13	3	162	246	461	679	50	82	254	370	91	142	324	401	106	123	288	386	61	70
88 . . . .	319	459	11	11	144	227	387	573	52	66	248	337	73	142	282	372	89	122	277	367	42	59
89 . . . .	240	454	11	7	133	201	322	492	36	45	205	277	94	123	230	341	71	101	227	316	44	49
90 . . . .	207	306	2	6	110	173	217	365	25	42	164	212	58	98	156	216	43	70	163	226	45	39
91 . . . .	147	242	4	8	74	134	133	262	29	23	123	147	52	82	110	200	40	70	122	189	22	28
92 . . . .	109	190	3	—	65	103	103	192	12	21	87	114	30	57	93	136	35	39	99	127	20	23
93 . . . .	82	153	3	3	39	84	80	145	17	17	67	103	18	45	55	138	21	28	64	108	10	18
94 . . . .	50	118	2	1	25	65	55	111	7	9	41	85	19	32	48	97	11	27	41	75	7	15
95 . . . .	45	86	1	—	26	47	29	63	6	7	22	56	11	25	30	77	11	18	32	52	9	9
96 . . . .	20	47	1	—	18	31	23	50	7	7	22	47	3	18	19	51	5	4	27	42	2	12
97 . . . .	17	31	1	—	7	19	13	35	4	3	21	28	4	15	6	34	3	7	11	24	5	4
98 . . . .	7	15	—	—	7	22	12	17	5	3	6	19	4	7	9	16	1	6	15	21	3	6
99 . . . .	2	16	—	—	8	5	5	12	—	1	5	15	3	4	6	16	2	5	12	3	2	2
100 . . . .	3	7	—	—	3	3	3	7	1	1	3	7	1	4	7	8	—	1	5	12	1	2
101 . . . .	1	8	—	—	1	3	1	3	—	—	3	4	—	1	2	9	—	1	2	6	—	—
102 . . . .	—	2	—	—	1	5	2	2	—	1	—	2	—	—	2	4	—	—	—	4	—	1
103 . . . .	1	2	—	—	—	1	1	—	—	—	—	3	—	—	2	1	—	—	—	—	—	—
104 . . . .	—	—	—	—	—	—	—	—	—	—	—	—	—	—	—	—	—	—	—	—	—	—
105 . . . .	—	—	—	—	—	2	—	1	—	—	1	—	—	—	—	—	—	—	—	—	—	—
106 . . . .	—	—	—	—	—	—	—	—	—	—	—	—	—	—	—	—	—	—	—	—	—	—
107 . . . .	—	—	—	—	—	—	—	—	—	—	—	—	—	—	—	1	—	—	—	—	—	—
108 . . . .	—	—	—	—	—	—	—	—	—	—	—	—	—	—	—	—	—	—	—	—	—	—
109 . . . .	—	—	—	—	—	—	—	—	—	—	—	—	—	—	—	—	—	—	—	—	—	—
110 . . . .	—	—	—	—	—	—	—	—	—	—	1	—	—	—	—	—	—	—	—	—	—	—
Totale . .	25.534	22.948	687	458	11.199	9.352	44.492	34.978	4.465	3.592	20.523	16.623	7.364	6.738	20.090	16.899	6.319	5.641	18.426	15.606	3.855	3.325



Tav. 145 — Morti per sesso ed

E T A	PIEMONTE							VALLE D'AO-STA	LIGURIA					LOMBAR					
	Torino	Vercelli	Novara	Cuneo	Asti	Alessandria	Totale		Imperia	Savona	Genova	La Spezia	Totale	Varese	Como	Sondrio	Milano	Bergamo	Brescia
Fino al 5° anno	859	116	151	155	34	115	1.430	37	67	51	281	40	439	214	256	97	1.208	392	395
6°	10	1	3	1	1	4	20	—	1	—	4	1	6	1	1	2	15	4	3
6-10	25	5	5	3	2	2	42	6	3	2	6	1	12	7	6	4	46	15	16
10-15	37	9	8	12	1	8	75	—	3	6	14	1	24	7	3	5	44	23	19
15-18	38	11	10	17	5	17	98	2	6	7	21	5	39	24	16	5	59	27	32
18-20	45	12	13	17	6	9	102	8	7	7	18	1	33	10	21	6	71	21	19
20-25	88	21	25	34	17	25	210	16	10	11	46	12	79	48	54	17	161	33	77
25-30	104	20	32	28	9	25	218	11	15	19	62	16	112	35	45	14	168	58	63
30-35	157	29	37	37	15	33	308	13	16	15	57	9	97	52	42	16	264	62	84
35-40	200	50	56	51	16	36	409	22	15	25	105	9	154	71	72	26	369	87	128
40-45	256	64	73	68	32	57	550	16	14	31	129	33	207	93	131	30	560	134	153
45-50	295	72	67	79	32	74	619	20	32	37	181	46	296	102	111	29	606	134	168
50-55	697	157	190	176	61	154	1.435	40	65	91	366	62	584	256	288	54	1.286	295	386
55-60	1.007	225	276	253	97	230	2.088	76	109	138	597	98	942	382	380	80	1.928	354	490
60-65	1.278	310	328	339	171	316	2.742	74	145	160	799	149	1.253	468	509	85	2.236	451	612
65-70	1.350	328	377	360	195	376	2.986	58	154	191	871	165	1.381	459	470	74	2.337	479	602
70-75	1.472	403	417	474	226	457	3.449	84	170	225	995	195	1.585	439	483	96	2.257	483	622
75-80	1.466	445	448	553	289	506	3.707	81	216	234	978	175	1.603	444	483	120	2.128	500	627
80-85	1.104	349	324	469	226	500	2.972	64	164	218	795	136	1.313	361	445	110	1.492	328	433
85-90	524	224	169	226	113	274	1.590	44	112	138	427	92	769	175	179	60	642	146	205
90-95	150	55	47	67	36	78	433	13	32	41	123	33	229	31	41	13	122	26	34
95-100	14	7	6	6	4	12	49	2	7	5	23	5	40	4	4	2	21	4	3
Oltre 100	—	1	1	—	—	—	2	—	—	—	1	1	2	—	1	—	—	—	—
Totale	11.236	2.914	3.063	3.425	1.588	3.308	25.534	687	1.363	1.652	6.899	1.285	11.199	3.683	4.041	945	18.021	4.056	5.171

E T A	PIEMONTE							VALLE D'AO-STA	LIGURIA					LOMBAR					
	Torino	Vercelli	Novara	Cuneo	Asti	Alessandria	Totale		Imperia	Savona	Genova	La Spezia	Totale	Varese	Como	Sondrio	Milano	Bergamo	Brescia
Fino al 5° anno	703	114	128	121	40	106	1.212	21	42	50	242	36	370	187	193	71	975	309	297
6°	2	1	2	—	—	—	5	—	2	—	1	—	3	1	2	1	8	3	3
6-10	21	3	2	7	2	2	37	2	—	3	9	2	14	8	11	1	24	11	8
10-15	27	8	5	4	1	4	49	3	5	1	8	—	14	10	3	1	23	5	13
15-18	11	4	10	3	2	2	32	—	1	—	9	1	11	7	6	3	26	6	9
18-20	16	1	5	3	—	1	26	1	—	2	13	2	17	2	1	2	20	8	2
20-25	54	8	12	7	4	4	89	4	5	5	23	2	35	14	20	5	48	16	20
25-30	61	6	14	8	4	11	104	2	5	3	20	5	33	16	15	4	100	20	22
30-35	75	11	16	16	4	16	138	3	10	6	40	5	61	20	22	8	115	21	24
35-40	95	20	24	32	8	24	203	4	9	13	52	9	83	27	33	7	165	49	50
40-45	150	35	44	44	17	34	324	4	5	25	92	15	137	50	48	13	284	58	78
45-50	205	31	47	51	16	44	394	9	19	20	113	23	175	60	59	14	297	63	97
50-55	399	68	102	127	36	95	827	16	31	56	219	49	355	101	132	30	658	147	163
55-60	553	134	135	157	69	117	1.165	26	55	70	283	43	451	152	199	41	866	194	224
60-65	771	164	179	213	73	174	1.574	34	70	95	439	77	681	210	281	48	1.190	286	294
65-70	1.051	231	289	322	132	266	2.291	42	110	118	573	114	915	269	351	70	1.523	404	462
70-75	1.388	375	393	465	169	389	3.179	74	147	187	803	160	1.297	385	463	94	2.031	493	563
75-80	1.753	503	495	585	247	556	4.139	93	190	225	974	169	1.558	485	598	123	2.326	539	675
80-85	1.609	518	454	481	287	581	3.930	71	194	231	912	181	1.518	457	495	117	1.964	403	528
85-90	884	312	279	299	186	353	2.313	37	135	190	623	152	1.100	270	265	84	1.083	208	321
90-95	312	98	83	96	56	144	789	12	52	82	242	57	433	85	64	22	270	48	56
95-100	37	22	14	17	8	18	116	—	7	10	46	17	80	17	10	2	44	7	14
Oltre 100	3	—	3	2	2	2	12	—	3	2	6	—	11	1	—	4	—	—	1
Totale	10.180	2.667	2.735	3.060	1.363	2.943	22.948	458	1.097	1.394	5.742	1.119	9.352	2.834	3.272	761	14.044	3.298	3.924

E T A	PIEMONTE							VALLE D'AO-STA	LIGURIA					LOMBAR					
	Torino	Vercelli	Novara	Cuneo	Asti	Alessandria	Totale		Imperia	Savona	Genova	La Spezia	Totale	Varese	Como	Sondrio	Milano	Bergamo	Brescia
Fino al 5° anno	1.562	230	279	276	74	221	2.642	58	109	101	523	76	809	401	449	168	2.183	701	692
6°	12	2	5	1	1	4	25	—	3	—	5	1	9	2	3	3	23	7	6
6-10	46	8	7	10	4	4	79	8	3	5	15	3	26	15	17	5	70	26	24
10-15	64	17	13	16	2	12	124	3	8	7	22	1	38	17	6	6	67	28	32
15-18	49	15	20	20	7	19	130	2	7	7	30	6	50	31	22	8	85	33	41
18-20	61	13	18	20	6	10	128	9	7	9	31	3	50	12	22	8	91	29	21
20-25	142	29	37	41	21	29	299	20	15	16	69	14	114	62	74	22	209	49	97
25-30	165	26	46	36	13	36	322	13	20	22	82	21	145	51	60	18	268	78	85
30-35	232	40	53	53	19	49	446	16	26	21	97	14	158	72	64	24	379	83	108
35-40	295	70	80	83	24	60	612	26	24	38	157	18	237	98	105	33	534	136	178
40-45	406	99	117	112	49	91	874	20	19	56	221	48	344	143	179	43	844	192	231
45-50	500	103	114	130	48	118	1.013	29	51	57	294	69	471	162	170	43	903	197	265
50-55	1.096	225	292	303	97	249	2.262	56	96	147	585	111	1.939	357	420	84	1.944	442	549
55-60	1.560	359	411	410	166	347	3.253	102	164	203	880	141	1.393	534	579	121	2.794	548	714
60-65	2.049	474	507	552	244	490	4.316	108	215	255	1.238	226	1.934	678	790	133	3.426	737	906
65-70	2.401	559	666	682	327	642	5.277	100	264	309	1.444	279	2.296	728	821	144	3.860	883	1.064
70-75	2.860	778	810	939	395	846	6.628	158	317	412	1.798	355	2.882	824	946	190	4.288	976	1.185
75-80	3.219	948	943	1.138	536	1.062	7.846	174	406	459	1.952	344	3.161	929	1.081	243	4.454	1.039	1.302
80-85	2.713	867	778	950	513	1.081	6.902	135	358	449	1.707	317	2.831	818	940	227	3.456	731	961
85-90	1.468	536	448	525	299	627	3.903	81	247	328	1.050	244	1.869	445	444	144	1.725	354	526
90-95	462	153	130	163	92	222	1.222	25	84	123	365	90	662	116	105	35	392	74	90
95-100	51	29	20	23	12	30	165	2	14	15	69	22	120	21	14	4	65	11	17
Oltre 100	3	1	4	2	2	2	14	—	3	2	7	1	13	1	2	—	5	—	1
Totale	21.416																		

età - Provincie e Regioni

DIA				TRENTINO ALTO ADIGE			VENETO							FRIULI-VENEZIA GIULIA				ETÀ
Pavia	Cremona	Mantova	Totale	Bolzano-Bozen	Trento	Totale	Verona	Vicenza	Belluno	Treviso	Venezia	Padova	Rovigo	Totale	Udine	Gorizia	Trieste	

C H I

117	97	106	2.882	163	168	331	231	214	74	228	262	271	76	1.356	216	30	54	300	Fino al 5° anno
1	—	2	29	3	5	8	2	3	—	1	7	6	2	21	3	—	—	3	6°
10	3	4	111	12	8	20	7	8	5	21	17	18	6	82	12	3	3	18	6-10
9	8	7	125	6	8	14	12	9	3	14	14	10	10	72	15	1	2	18	10-15
14	12	11	200	13	13	26	13	20	8	17	13	20	7	98	15	2	6	23	15-18
5	7	8	168	22	16	38	20	10	1	22	20	20	5	98	21	3	3	27	18-20
24	14	15	443	48	37	85	50	36	19	37	53	48	12	255	70	11	16	97	20-25
28	26	21	458	30	26	56	53	45	15	52	44	36	19	264	44	10	18	72	25-30
41	35	26	622	21	47	68	42	46	21	49	52	53	15	278	55	11	18	84	30-35
65	28	30	876	38	62	100	67	50	32	60	74	64	25	372	70	17	32	119	35-40
78	58	54	1.291	43	73	116	85	99	43	94	112	97	31	561	133	19	59	211	40-45
86	61	56	1.353	67	62	129	113	103	39	100	118	121	22	616	137	26	56	219	45-50
189	146	143	3.043	117	171	288	220	221	104	208	227	191	67	1.238	271	57	112	440	50-55
341	257	209	4.421	156	235	391	297	261	138	297	323	322	100	1.738	427	81	180	688	55-60
403	292	296	5.352	210	304	514	419	330	172	395	428	399	146	2.289	447	98	241	786	60-65
456	315	324	5.516	227	282	509	418	360	156	406	422	441	165	2.368	492	110	269	871	65-70
493	360	331	5.568	188	318	506	453	428	154	462	495	437	175	2.604	582	119	289	990	70-75
572	343	331	5.548	216	331	547	455	444	192	408	422	410	197	2.528	654	131	249	1.034	75-80
446	221	249	4.085	151	249	400	404	351	164	379	273	368	168	2.107	521	75	193	789	80-85
283	107	148	1.945	75	156	231	204	176	95	200	190	199	112	1.176	304	36	90	430	85-90
59	31	43	400	25	46	71	51	56	30	65	43	61	34	340	92	9	29	130	90-95
9	1	8	56	7	10	17	8	6	7	12	8	9	7	57	10	—	5	15	95-100
—	—	2	4	—	—	—	1	1	—	1	1	—	1	5	—	—	—	—	Oltre 100
<b>3.729</b>	<b>2.422</b>	<b>2.424</b>	<b>44.492</b>	<b>1.838</b>	<b>2.627</b>	<b>4.465</b>	<b>3.625</b>	<b>3.277</b>	<b>1.472</b>	<b>3.528</b>	<b>3.618</b>	<b>3.601</b>	<b>1.402</b>	<b>20.523</b>	<b>4.591</b>	<b>849</b>	<b>1.924</b>	<b>7.364</b>	<b>Totale</b>

M I N E

85	98	82	2.297	126	120	246	184	143	80	158	197	236	78	1.076	205	34	37	276	Fino al 5° anno
1	—	1	20	5	1	6	1	2	—	3	7	3	2	18	1	—	2	3	6°
5	4	2	74	6	2	8	12	9	—	6	2	6	3	38	9	—	—	9	6-10
5	4	2	66	4	7	11	4	12	2	4	11	7	1	45	9	1	—	10	10-15
9	2	5	73	3	5	8	11	6	2	4	7	6	2	38	6	4	1	11	15-18
2	4	2	43	4	1	5	5	4	1	6	6	2	2	24	4	—	—	4	18-20
13	5	6	147	8	10	18	18	14	6	7	20	16	2	83	16	4	7	27	20-25
9	11	3	200	5	7	12	16	14	9	15	16	14	8	92	17	3	4	24	25-30
13	11	18	252	6	20	26	23	16	11	24	25	22	13	134	25	3	13	41	30-35
41	12	18	402	19	17	36	32	23	14	30	42	37	11	189	36	8	20	64	35-40
44	38	33	646	27	36	63	40	28	17	64	59	61	15	284	67	16	46	129	40-45
48	36	28	702	34	27	61	58	55	23	48	50	54	19	307	70	14	31	115	45-50
111	75	61	1.478	58	100	158	119	98	67	93	108	107	29	621	150	17	78	245	50-55
150	96	84	2.006	85	120	205	145	133	75	116	163	140	54	826	220	35	112	367	55-60
233	148	128	2.818	97	167	264	223	200	94	181	179	210	84	1.171	301	61	148	510	60-65
323	241	176	3.819	155	213	368	311	308	110	249	298	309	107	1.692	385	94	192	671	65-70
450	306	282	5.067	208	323	531	416	406	169	363	393	425	166	2.338	591	100	270	961	70-75
535	350	326	5.957	253	386	639	560	494	209	424	498	537	209	2.931	728	136	337	1.201	75-80
510	278	328	5.080	205	321	526	464	440	166	378	412	403	189	2.462	609	114	350	1.073	80-85
370	140	187	2.928	130	177	307	280	242	138	275	301	257	131	1.624	423	69	214	706	85-90
118	38	72	773	23	54	77	90	77	36	78	90	93	41	505	152	35	54	241	90-95
14	6	7	121	4	11	15	23	19	5	21	25	15	8	116	27	3	18	48	95-100
1	1	—	9	1	1	2	2	1	—	1	4	1	—	9	2	—	—	2	Oltre 100
<b>3.090</b>	<b>1.904</b>	<b>1.851</b>	<b>34.978</b>	<b>1.466</b>	<b>2.126</b>	<b>3.592</b>	<b>3.037</b>	<b>2.744</b>	<b>1.234</b>	<b>2.562</b>	<b>2.913</b>	<b>2.961</b>	<b>1.172</b>	<b>16.623</b>	<b>4.053</b>	<b>751</b>	<b>1.934</b>	<b>6.738</b>	<b>Totale</b>

A L E

202	195	188	5.179	289	288	571	415	357	154	366	459	507	154	2.432	421	64	91	576	Fino al 5° anno
2	—	3	49	8	6	14	3	5	—	4	14	9	4	39	4	—	2	6	6°
15	7	6	185	18	10	28	19	17	5	27	19	24	9	120	21	3	3	27	6-10
14	12	9	191	10	15	25	16	21	5	22	25	17	11	117	24	2	2	28	10-15
23	14	16	273	16	18	34	24	26	10	21	20	26	9	136	21	6	7	34	15-18
7	11	10	211	26	17	43	25	14	2	28	26	22	5	122	25	3	3	31	18-20
37	19	21	590	56	47	103	68	50	25	44	73	64	14	338	86	15	23	124	20-25
37	37	24	658	35	33	68	69	59	24	67	60	50	27	356	61	13	22	96	25-30
54	46	44	874	27	67	94	65	62	32	73	77	75	28	412	80	14	31	125	30-35
106	40	48	1.278	57	79	136	99	73	46	90	116	101	36	561	106	25	52	183	35-40
122	96	87	1.937	70	109	179	125	127	60	158	171	158	46	845	200	35	105	340	40-45
134	97	84	2.055	101	89	190	171	158	62	148	168	175	41	923	207	40	87	334	45-50
300	221	204	4.521	175	271	446	339	319	171	301	335	298	96	1.859	421	74	190	685	50-55
491	353	293	6.427	241	355	596	442	394	213	413	486	462	154	2.564	647	116	292	1.055	55-60
636	440	424	8.170	307	471	778	642	530	266	576	607	609	230	3.460	748	159	389	1.296	60-65
779	556	500	9.335	382	495	877	729	668	266	655	720	750	272	4.060	877	204	461	1.542	65-70
943	666	613	10.631	396	641	1.037	869	834	323	825	888	862	341	4.942	1.173	219	559	1.951	70-75
1.077	693	657	11.505	469	717	1.186	1.015	938	401	832	920	947	406	5.459	1.382	267	586	2.235	75-80
956	499	577	9.165	356	570	926	868	791	330	767	685	771	357	4.569	1.130	189	543	1.862	80-85
653	247	335	4.873	205	333	538	484	418	233	475	491	456	243	2.800	727	105	304	1.316	85-90
177	69	115	1.173	48	100	148	141	133	66	143	133	154	75	845	244	44	83	371	90-95
23	7	15	177	11	21	32	31	25	12	33	33	24	15	173	37	3	23	63	95-100
1	1	2	13	1	1	2	3	2	—	2	5	—	—	14	2	—	—	2	Oltre 100
<b>6.819</b>	<b>4.326</b>	<b>4.275</b>	<b>79.470</b>	<b>3.304</b>	<b>4.753</b>	<b>8.057</b>	<b>6.662</b>	<b>6.021</b>	<b>2.706</b>	<b>6.090</b>	<b>6.531</b>	<b>6.562</b>	<b>2.574</b>	<b>37.146</b>	<b>8.644</b>	<b>1.600</b>	<b>3.858</b>		

Segue Tav. 145 — Morti per sesso ed

ETA	EMILIA-ROMAGNA								MARCHE					TOSCA						
	Piacenza	Parma	Reggio nell'Emilia	Modena	Bologna	Ferrara	Ravenna	Forlì	Totale	Pesaro e Urbino	Ancona	Macerata	Ascoli Piceno	Totale	Massa-Carrara	Lucca	Pistoia	Firenze	Livorno	Pisa
Fino al 5° anno	68	96	101	167	305	147	71	158	1.113	81	140	93	77	391	45	73	43	284	67	119
6-10	1	1	1	1	5	2	1	3	14	1	1	—	1	2	—	1	—	2	1	1
10-15	4	7	7	7	9	3	7	13	57	7	8	—	1	21	—	2	—	6	—	3
15-18	4	7	5	15	17	5	3	9	65	8	10	5	7	30	—	3	—	12	—	10
18-20	5	2	6	16	22	8	11	16	86	5	9	7	6	27	6	5	—	7	—	7
20-25	17	18	14	13	51	14	17	21	165	10	23	16	5	54	10	17	13	43	19	17
25-30	15	15	13	20	44	14	19	29	169	11	27	5	9	52	13	20	7	42	12	24
30-35	22	24	15	32	55	17	29	30	224	15	24	11	15	65	19	31	10	54	23	19
35-40	25	36	23	32	84	30	34	49	313	28	25	19	25	97	20	35	21	79	22	38
40-45	32	54	40	63	123	41	39	56	448	30	48	31	40	149	25	50	24	148	46	52
45-50	45	71	62	69	127	47	45	74	540	44	53	24	27	148	22	50	32	124	35	38
50-55	87	131	115	142	260	114	92	145	1.086	94	103	63	62	322	68	117	67	316	88	81
55-60	159	191	174	231	394	156	125	190	1.620	117	163	99	94	473	91	158	93	458	135	156
60-65	171	254	227	273	495	230	167	255	2.072	178	212	110	138	638	88	199	132	593	172	209
65-70	209	274	259	310	569	265	205	323	2.414	156	235	139	149	679	108	244	140	683	175	233
70-75	217	295	296	381	679	257	231	343	2.699	219	273	163	200	855	132	262	190	818	226	276
75-80	243	361	299	397	677	284	267	391	2.919	235	296	137	211	929	130	297	222	874	267	321
80-85	236	270	228	270	480	241	248	318	2.291	187	242	158	221	808	129	280	169	793	219	299
85-90	121	152	123	152	304	150	163	166	1.331	110	120	90	115	435	86	188	105	406	100	153
90-95	26	50	24	32	90	30	46	38	336	31	30	22	35	118	26	55	30	98	31	46
95-100	7	5	—	3	16	—	3	—	47	3	3	—	—	11	5	13	5	14	6	10
Oltre 100	—	—	1	—	1	—	1	—	6	—	—	2	—	—	—	—	1	—	—	—
Totale	1.717	2.317	2.040	2.634	4.826	2.074	1.832	2.650	20.090	1.572	2.050	1.252	1.445	6.319	1.029	2.108	1.316	5.891	1.656	2.118
Fino al 5° anno	53	76	77	128	179	98	61	105	777	65	90	57	92	304	32	84	33	185	46	88
6-10	1	1	—	2	2	—	1	—	7	—	—	2	1	3	—	—	—	1	—	1
10-15	2	4	1	—	4	5	4	5	25	1	4	5	1	11	—	3	1	6	3	6
15-18	3	2	2	5	15	3	3	7	47	3	3	4	3	13	1	6	2	6	1	1
18-20	—	—	9	2	11	6	2	9	34	2	1	4	1	8	1	3	6	5	5	3
20-25	2	9	7	9	3	2	3	4	22	1	5	—	—	6	2	3	—	7	2	3
25-30	9	8	6	11	22	7	8	15	82	7	6	8	12	33	6	3	9	14	1	6
30-35	7	18	10	15	31	16	11	18	126	5	10	8	5	28	6	11	8	37	7	7
35-40	19	25	18	35	55	29	12	22	215	8	12	8	18	46	8	19	8	56	20	16
40-45	28	27	33	27	58	27	16	38	254	18	27	21	15	81	15	36	14	92	30	25
45-50	21	43	23	49	104	32	23	46	341	28	35	17	22	102	16	31	12	74	16	28
50-55	54	65	66	81	168	63	41	81	619	34	52	50	52	188	27	48	51	158	35	66
55-60	65	84	87	113	221	77	42	104	793	54	79	47	69	249	43	82	45	225	73	67
60-65	114	129	128	139	267	119	93	126	1.115	68	95	98	93	354	55	108	59	342	77	111
65-70	159	183	199	220	379	180	137	210	1.667	132	169	144	159	604	79	177	100	462	124	169
70-75	223	253	279	299	562	256	188	304	2.364	164	227	188	230	809	130	241	137	808	186	237
75-80	252	333	342	353	718	306	262	448	3.014	230	338	212	268	1.048	144	343	200	976	251	306
80-85	239	333	257	316	680	264	318	338	2.745	243	304	196	211	954	100	233	137	551	184	235
85-90	125	212	141	209	438	229	204	215	1.773	154	171	104	120	549	100	233	137	551	184	235
90-95	51	87	49	71	181	62	83	64	648	41	64	47	30	182	28	80	43	165	51	80
95-100	11	16	8	18	29	10	17	16	125	8	8	3	4	23	6	19	13	32	11	12
Oltre 100	1	—	1	2	8	—	2	1	15	—	—	1	—	—	2	—	—	4	1	2
Totale	1.441	1.909	1.743	2.113	4.160	1.801	1.539	2.193	16.899	1.277	1.711	1.236	1.417	5.641	827	1.895	1.084	5.120	1.376	1.787
Fino al 5° anno	121	172	178	295	484	245	132	263	1.890	146	230	150	169	695	77	157	76	469	113	207
6-10	1	2	1	3	7	2	2	3	21	1	—	2	2	5	—	1	—	3	1	2
10-15	6	11	8	7	13	8	11	18	82	8	12	10	2	32	—	5	4	12	1	4
15-18	7	9	14	20	32	8	6	16	112	11	13	9	10	43	1	9	5	18	7	16
18-20	4	4	4	17	33	14	13	25	120	7	10	11	7	35	7	8	11	32	8	10
20-25	19	27	21	22	76	21	25	36	247	17	29	24	17	87	16	20	22	57	20	23
25-30	24	23	19	31	66	24	27	46	260	22	38	17	20	97	16	29	10	67	21	33
30-35	29	42	25	47	86	33	40	48	350	20	34	19	20	93	25	42	18	91	30	26
35-40	44	61	41	67	139	59	46	71	528	36	37	27	43	143	28	54	29	135	42	54
40-45	60	81	73	90	181	68	55	94	702	48	75	52	55	230	40	86	38	240	76	77
45-50	66	114	85	118	231	79	68	120	881	72	88	41	49	250	38	81	44	198	51	66
50-55	141	196	181	223	428	177	133	226	1.705	128	155	113	114	510	95	165	118	474	123	147
55-60	224	275	261	344	615	233	167	294	2.413	171	242	146	163	722	134	240	138	683	208	223
60-65	285	383	355	412	762	349	260	381	3.187	246	307	203	231	992	143	307	191	935	249	320
65-70	368	457	458	530	948	445	342	533	4.081	288	404	283	308	1.283	187	421	240	1.145	299	402
70-75	440	548	575	680	1.241	513	419	647	5.063	383	500	351	430	1.664	262	503	327	1.626	412	513
75-80	495	694	641	750	1.395	590	529	839	5.933	465	634	399	479	1.977	274	640	422	1.850	518	627
80-85	475	603	485	586	1.160	505	566	656	5.036	430	546	354	432	1.762	252	636	372	1.682	462	608
85-90	246	364	264	361	742	379	367	381	3.104	264	291	194	235	984	186	421	242	957	284	388
90-95	77	137	73	103	271	92	129	102	984	72	94	69	65	300	54	135	73	263	82	126
95-100	18	21	9	21	45	13	22	23	172	11	11	5	7	34	11	32	18	46	17	22
Oltre 100	1	—	1	2	9	—	3	5	21	—	—	1	—	—	2	—	1	4	1	2
Totale	3.158	4.226	3.783	4.747	8.986	3.875	3.371	4.843	36.989	2.849	3.761	2.488	2.862	11.960	1.856	4.003	2.400	11.011	3.032	3.905



età - Provincie e Regioni

NA				UMBRIA			LAZIO						CAMPANIA						E T A	
Arezzo	Sienna	Grosseto	Totale	Perugia	Terni	Totale	Viterbo	Rieti	Roma	Latina	Frosinone	Totale	Caserta	Benevento	Napoli	Avellino	Salerno	Totale		
67	66	57	821	144	45	189	58	36	1.167	135	163	1.559	548	172	2.378	255	597	3.950	Fino al 5° ann	
1	2	—	9	—	—	—	1	1	17	2	5	26	6	1	22	3	5	37	6°	
1	1	3	19	12	4	16	4	1	59	3	5	72	20	4	88	9	30	151	6-10	
7	7	5	46	4	5	9	4	1	49	15	15	84	20	4	73	7	30	134	10-15	
10	2	5	75	8	7	15	6	1	66	14	7	94	22	6	81	11	21	141	15-18	
7	5	6	60	13	—	13	8	3	41	9	2	63	8	6	56	5	12	87	18-20	
16	11	14	160	19	3	22	11	4	154	26	19	214	43	11	117	8	28	207	20-25	
13	16	7	154	35	7	42	8	9	148	14	19	198	29	13	123	17	60	242	25-30	
14	26	13	209	34	10	44	14	11	195	20	16	256	34	13	139	15	54	255	30-35	
21	22	13	271	45	18	63	23	9	251	22	25	330	61	11	231	19	52	374	35-40	
50	39	28	462	60	27	87	26	7	377	32	40	483	58	32	278	34	76	478	40-45	
31	37	38	407	59	29	88	16	19	372	32	43	482	77	24	365	35	87	588	45-50	
92	76	59	964	146	45	191	56	33	775	67	72	1.003	126	53	647	79	159	1.064	50-55	
114	101	80	1.386	203	78	281	73	45	1.168	92	123	1.501	194	87	900	114	235	1.530	55-60	
164	144	90	1.791	257	100	357	119	58	1.451	86	157	1.871	265	112	1.126	155	327	1.985	60-65	
169	183	128	2.063	293	139	432	162	65	1.572	107	197	2.103	281	116	1.271	178	335	2.181	65-70	
270	205	146	2.525	410	141	551	216	111	1.587	129	223	2.266	352	132	1.287	198	397	2.366	70-75	
255	250	188	2.804	425	173	598	256	146	1.570	159	271	2.402	343	169	1.245	223	415	2.395	75-80	
233	197	151	2.470	365	148	513	177	136	1.136	121	242	1.812	259	166	913	196	403	1.937	80-85	
110	98	61	1.307	192	70	262	103	74	594	68	158	997	161	101	525	144	297	1.228	85-90	
20	27	25	358	46	22	68	39	25	210	17	59	350	53	41	189	52	94	429	90-95	
5	2	3	63	11	3	14	3	4	39	3	5	54	3	3	28	10	16	60	95-100	
—	—	1	2	—	—	—	—	—	4	—	—	7	1	1	2	—	1	5	10	Oltre 100
<b>1.670</b>	<b>1.517</b>	<b>1.121</b>	<b>18.426</b>	<b>2.781</b>	<b>1.074</b>	<b>3.855</b>	<b>1.383</b>	<b>799</b>	<b>13.002</b>	<b>1.174</b>	<b>1.869</b>	<b>18.227</b>	<b>2.964</b>	<b>1.278</b>	<b>12.084</b>	<b>1.767</b>	<b>3.731</b>	<b>21.824</b>	<b>Totale</b>	

C H I

46	53	28	595	112	41	153	44	41	905	94	113	1.197	460	143	1.890	193	508	3.194	Fino al 5° anno
—	—	1	3	1	1	2	—	1	7	3	3	14	3	1	17	6	3	30	6°
4	—	1	17	2	2	4	3	—	25	3	4	35	12	5	54	8	15	94	6-10
5	1	2	32	4	3	7	2	2	30	7	3	44	12	10	70	7	20	119	10-15
—	—	2	26	3	—	3	2	—	35	3	4	44	10	4	34	10	9	67	15-18
4	3	1	25	4	1	5	1	—	25	1	—	27	10	3	32	2	8	55	18-20
4	5	2	50	16	6	22	1	2	71	4	8	86	16	6	71	8	20	121	20-25
11	6	1	76	18	4	22	6	4	92	10	9	121	19	14	106	12	31	182	25-30
2	10	7	95	12	7	19	7	3	115	16	16	157	32	8	120	17	34	211	30-35
14	13	9	163	22	12	34	14	2	146	13	20	195	51	25	170	14	62	322	35-40
24	16	14	236	45	16	61	19	10	222	25	24	300	51	20	248	22	67	408	40-45
28	20	10	265	42	14	56	21	9	266	19	21	336	57	28	193	32	43	353	45-50
55	49	35	524	94	31	125	34	21	491	31	50	627	109	39	403	42	110	703	50-55
46	62	33	676	126	39	165	55	25	585	38	62	765	141	56	559	81	158	995	55-60
94	84	62	992	178	69	247	59	44	788	68	96	1.055	168	69	714	101	208	1.260	60-65
144	140	82	1.477	242	92	334	113	62	1.099	94	156	1.524	316	109	1.021	171	301	1.918	65-70
172	206	116	2.233	335	169	504	176	110	1.392	146	242	2.066	356	177	1.294	216	410	2.453	70-75
277	260	168	2.925	426	169	595	244	134	1.703	153	337	2.571	414	213	1.540	263	498	2.928	75-80
249	232	159	2.763	404	146	550	188	105	1.555	145	304	2.297	357	190	1.357	265	451	2.620	80-85
128	127	65	1.760	213	84	297	98	63	940	91	170	1.362	214	133	852	152	322	1.673	85-90
36	44	24	551	64	29	93	39	28	363	32	66	528	64	43	306	45	126	584	90-95
4	5	9	111	21	5	26	7	5	70	8	12	102	8	12	66	12	27	125	95-100
—	—	2	11	1	—	1	1	—	8	—	1	10	1	1	5	—	5	12	Oltre 100
<b>1.347</b>	<b>1.337</b>	<b>833</b>	<b>15.606</b>	<b>2.385</b>	<b>940</b>	<b>3.325</b>	<b>1.134</b>	<b>671</b>	<b>10.933</b>	<b>1.004</b>	<b>1.721</b>	<b>15.463</b>	<b>2.881</b>	<b>1.309</b>	<b>11.122</b>	<b>1.679</b>	<b>3.436</b>	<b>20.427</b>	<b>Totale</b>

A L E

113	119	85	1.416	256	86	342	102	77	2.072	229	276	2.756	1.008	315	4.268	448	1.105	7.144	Fino al 5° anno
1	2	1	12	1	1	2	1	2	24	5	8	40	9	2	39	9	8	67	6°
5	1	4	36	14	6	20	7	1	84	6	9	107	32	9	142	17	45	245	6-10
12	3	7	78	8	8	16	6	3	79	22	18	128	32	14	143	14	50	253	10-15
10	8	7	101	11	7	18	8	1	101	17	11	138	32	10	115	21	30	208	15-18
11	8	7	85	17	1	18	9	3	66	10	2	90	18	9	88	7	20	142	18-20
20	16	16	210	35	9	44	12	6	225	30	27	300	59	17	188	16	48	328	20-25
24	22	8	230	53	11	64	14	13	240	24	28	319	49	27	229	29	91	424	25-30
16	36	20	304	46	17	63	21	14	310	36	32	413	66	21	259	32	88	466	30-35
35	35	22	434	67	30	97	37	11	397	35	45	525	112	36	401	33	114	696	35-40
74	55	42	728	105	43	148	45	17	599	58	64	783	109	52	526	56	143	886	40-45
59	57	48	642	101	43	144	37	28	638	51	64	818	134	52	558	67	130	941	45-50
147	125	94	1.488	240	76	316	90	54	1.266	98	122	1.630	235	92	1.050	121	269	1.767	50-55
160	163	113	2.062	329	117	446	128	70	1.753	130	185	2.266	335	143	1.459	195	393	2.525	55-60
258	228	152	2.783	435	169	604	178	102	2.239	154	253	3.226	433	181	1.840	256	535	3.245	60-65
313	323	210	3.540	535	231	766	275	127	2.671	201	353	3.627	597	225	2.292	349	636	4.099	65-70
442	411	262	4.758	745	310	1.055	392	221	2.979	275	465	4.332	708	309	2.581	414	807	5.319	70-75
532	510	356	5.729	851	342	1.193	500	280	3.273	312	608	4.973	757	382	2.785	486	913	4.823	75-80
482	429	310	5.233	769	294	1.063	365	241	2.691	266	546	4.109	616	356	2.270	461	854	4.557	80-85
238	225	126	3.067	405	154	559	201	137	1.534	159	328	2.359	375	234	1.377	296	619	2.901	85-90
56	71	49	909	110	51	161	78	53	573	49	125	878	117	84	495	97	220	1.013	90-95
9	—	12	174	32	8	40	10	9	109	11	17	156	11	15	94	22	43	185	95-100
—	—	3	13	1	—	1	1	—	12	—	4	17	2	2	7	—	6	17	Oltre 100
<b>1.017</b>	<b>2.854</b>	<b>1.954</b>	<b>34.032</b>	<b>5.166</b>	<b>2.014</b>	<b>7.180</b>	<b>2.517</b>	<b>1.470</b>	<b>23.935</b>	<b>2.178</b>	<b>3.590</b>	<b>33.690</b>	<b>5.845</b>	<b>2.587</b>	<b>23.206</b>	<b>3.446</b>	<b>7.167</b>	<b>42.251</b>	<b>Totale</b>

## Segue Tav. 145 — Morti per sesso ed

ETÀ	ABRUZZI					MO- LISE	PUGLIA						BASILICATA			CALA		
	L'Aquila	Teramo	Pescara	Chieti	Totale		Foggia	Bari	Taranto	Brindisi	Lecce	Totale	Potenza	Matera	Totale	Cosenza	Catanzaro	Reggio di Calabria
Fino al 5° anno	112	92	82	114	400	152	584	1.092	350	257	418	2.701	346	158	504	387	560	331
6-10	1	—	1	1	3	2	5	18	4	4	11	42	6	4	10	6	5	4
10-15	6	5	2	11	24	7	24	41	14	7	21	107	11	5	16	25	17	12
15-18	4	6	4	6	20	6	15	38	17	5	22	97	10	2	12	14	20	11
18-20	10	6	4	11	31	9	20	47	12	11	26	116	7	5	12	17	22	6
20-25	7	8	2	2	19	5	14	31	10	8	8	71	10	2	12	4	9	14
25-30	12	11	8	7	38	5	16	64	17	24	28	149	24	7	31	14	25	24
30-35	7	16	5	11	39	6	31	67	20	17	10	145	14	10	24	22	35	15
35-40	18	17	8	15	58	17	20	74	22	8	24	148	24	11	35	35	28	33
40-45	25	16	15	17	73	16	39	83	20	27	43	212	22	18	40	43	34	26
45-50	38	15	20	24	97	22	58	99	41	37	65	300	35	15	50	50	47	44
50-55	43	28	21	29	121	24	49	113	42	29	75	308	37	19	56	41	62	49
55-60	67	50	47	75	239	54	112	230	83	69	140	634	62	29	91	97	107	104
60-65	116	65	81	109	371	75	150	312	127	94	160	843	108	35	143	162	138	117
65-70	138	90	90	131	449	143	233	423	145	99	223	1.123	123	45	168	177	208	172
70-75	172	106	103	133	514	165	229	502	175	150	274	1.330	156	63	219	207	244	172
75-80	217	121	106	182	626	207	278	652	224	185	342	1.681	188	71	259	265	251	243
80-85	256	162	148	225	791	231	310	724	200	188	386	1.808	179	83	262	287	271	255
85-90	235	170	124	235	764	225	319	621	212	189	342	1.683	213	78	291	301	312	294
90-95	123	97	102	162	484	148	209	443	112	110	279	1.153	138	63	204	219	294	
95-100	36	29	26	25	116	39	65	131	32	29	84	341	36	16	52	72	78	112
Oltre 100	7	4	7	4	22	9	8	30	5	3	11	57	9	1	10	15	13	22
Totale	1.650	1.115	1.006	1.529	5.300	1.567	2.788	5.836	1.884	1.550	2.992	15.050	1.758	740	2.498	2.445	2.705	2.357
M A S																		
Fino al 5° anno	89	60	65	94	308	133	455	910	284	209	361	2.219	267	105	372	379	446	306
6-10	3	4	3	3	13	4	16	28	9	6	4	16	4	2	6	3	4	4
10-15	5	2	1	7	15	2	9	21	12	3	7	52	5	1	6	9	14	20
15-18	3	3	1	3	10	1	12	25	10	5	6	58	4	1	5	2	3	4
18-20	1	1	1	1	4	1	4	18	5	4	2	33	—	—	6	10	3	3
20-25	10	10	3	5	28	9	16	28	13	7	9	73	11	5	16	19	12	15
25-30	6	3	2	12	23	8	26	49	13	11	21	120	19	4	23	21	14	12
30-35	14	6	8	12	36	8	28	47	22	12	38	147	11	12	23	21	22	37
35-40	10	10	17	20	61	14	31	95	27	27	36	216	21	13	34	25	28	43
40-45	18	22	19	24	83	20	47	106	39	32	37	261	36	13	49	41	39	24
45-50	26	14	23	27	90	24	42	102	24	16	47	231	25	10	35	49	40	32
50-55	50	29	23	37	139	55	66	178	74	39	80	437	53	26	79	90	70	62
55-60	74	42	48	66	230	77	114	233	72	60	102	581	62	22	84	106	95	100
60-65	83	40	66	88	277	96	132	297	78	62	128	697	120	35	155	152	160	149
65-70	138	78	91	130	437	157	228	413	133	121	179	1.074	156	52	208	205	280	243
70-75	219	137	121	241	718	238	271	603	209	190	340	1.613	203	81	284	321	338	306
75-80	268	192	157	285	902	260	401	739	242	193	434	2.009	252	96	348	418	410	394
80-85	248	185	160	275	868	242	367	715	234	191	396	1.903	243	97	340	367	423	390
85-90	134	122	93	168	517	149	220	463	140	135	267	1.225	130	67	197	253	312	292
90-95	59	37	31	53	180	59	82	206	60	48	84	480	38	28	66	80	102	127
95-100	14	4	8	6	32	12	14	44	14	14	21	107	8	2	10	15	19	22
Oltre 100	—	—	—	—	—	—	1	2	—	—	3	6	1	—	1	—	1	4
Totale	1.472	1.001	942	1.558	4.973	1.571	2.584	5.328	1.716	1.387	2.616	13.631	1.683	674	2.357	2.591	2.857	2.595
F E M																		
Fino al 5° anno	201	152	147	208	708	285	1.039	2.002	634	466	779	4.920	613	263	876	766	1.006	637
6-10	1	—	2	2	5	4	7	24	6	6	15	58	10	6	16	9	9	8
10-15	9	9	5	14	37	11	40	69	23	13	35	180	25	7	32	34	32	18
15-18	9	8	5	13	35	8	24	59	29	8	29	149	15	3	18	23	34	3
18-20	13	9	5	14	41	10	32	72	22	16	32	174	11	6	17	19	25	10
20-25	8	9	3	3	23	6	18	49	15	12	10	104	10	2	12	10	19	1
25-30	22	21	11	12	66	14	32	92	30	31	37	222	35	12	47	33	37	3
30-35	13	19	7	23	62	14	57	116	33	28	31	265	33	14	47	43	49	2
35-40	28	23	16	27	94	25	48	121	44	20	62	295	35	23	58	56	50	7
40-45	39	26	32	37	134	30	70	178	47	54	79	428	43	31	74	68	62	6
45-50	56	37	39	48	180	42	105	205	80	69	102	561	71	28	99	91	86	6
50-55	69	42	44	56	211	48	91	215	66	45	122	539	62	29	91	90	102	8
55-60	117	79	70	112	378	109	178	408	157	103	220	1.071	115	55	170	187	177	16
60-65	190	107	129	175	601	152	264	545	199	154	262	1.424	170	57	227	268	233	21
65-70	221	130	156	219	726	239	365	720	223	161	351	1.820	243	80	323	329	368	32
70-75	310	184	194	263	951	322	457	915	308	271	453	2.404	312	115	427	412	524	41
75-80	436	258	227	423	1.344	445	549	1.255	433	375	682	3.294	391	152	543	586	589	54
80-85	524	354	305	510	1.693	491	711	1.463	442	381	820	3.817	431	179	610	705	681	64
85-90	483	355	284	510	1.632	467	686	1.336	446	380	738	3.586	456	175	631	668	735	68
90-95	257	219	195	330	1.001	297	429	906	252	245	546	2.378	268	130	398	457	531	58
95-100	95	66	57	78	296	98	147	337	92	77	168	821	74	44	118	152	180	23
Oltre 100	21	8	15	10	54	21	22	74	19	17	32	164	17	3	20	30	32	4
Totale	3.122	2.116	1.948	3.087	10.273	3.138	5.372	11.164	3.600	2.937	5.608	28.681	3.441	1.414	4.855	5.036	5.562	4.95
T O T																		

età - Provincie e Regioni

BRIA	SICILIA										SARDEGNA				ITALIA	E T A
	Totale	Trapani	Palermo	Messina	Agrigento	Caltanisetta	Enna	Catania	Ragusa	Siracusa	Totale	Sassari	Nuoro	Cagliari		

C H I

1.278	187	698	319	237	206	146	527	104	254	2.678	164	126	482	772	23.283	Fino al 5° ann
15	4	12	6	5	1	4	7	—	1	40	3	3	10	16	303	6°
54	10	24	24	9	6	10	20	5	8	116	3	8	23	34	985	6-10
45	26	38	26	19	8	8	—	—	10	165	6	8	21	35	1.076	10-15
47	13	31	15	16	4	3	22	13	6	123	13	11	25	49	1.309	15-18
27	8	16	13	8	4	4	12	1	6	71	8	7	18	33	1.025	18-20
63	21	49	31	26	10	3	38	9	13	207	20	14	58	92	2.592	20-25
72	17	50	28	14	11	6	34	8	17	185	19	18	42	79	2.598	25-30
96	23	65	43	22	8	13	38	14	20	246	22	13	44	79	3.202	30-35
103	29	78	34	29	30	14	61	13	23	311	30	16	66	112	4.367	35-40
141	27	101	55	34	13	19	86	27	35	397	38	21	73	132	6.198	40-45
152	34	107	47	40	15	24	93	23	29	412	43	21	81	145	6.723	45-50
308	79	229	146	72	50	47	190	44	65	922	64	39	134	237	14.183	50-55
417	103	329	198	101	70	49	252	62	89	1.253	107	47	217	371	20.608	55-60
557	178	412	196	167	87	85	351	74	108	1.658	124	56	241	421	26.243	60-65
623	160	491	319	175	127	75	433	100	121	2.001	123	88	243	454	28.867	65-70
759	227	600	361	208	144	105	471	158	186	2.460	179	115	309	603	32.639	70-75
813	257	593	367	281	154	133	496	202	226	2.709	223	162	382	767	34.476	75-80
907	298	581	446	262	181	153	522	169	197	2.809	247	169	387	803	29.043	80-85
717	201	405	313	176	109	100	300	130	125	1.859	162	128	262	552	16.859	85-90
262	67	138	115	65	32	31	105	35	30	618	61	48	78	187	4.890	90-95
50	8	27	26	4	3	3	16	4	5	96	15	7	17	39	768	95-100
3	1	—	—	—	1	—	1	1	—	4	2	1	—	3	45	Oltre 100
<b>7.507</b>	<b>1.978</b>	<b>5.074</b>	<b>3.128</b>	<b>1.970</b>	<b>1.274</b>	<b>1.041</b>	<b>4.105</b>	<b>1.196</b>	<b>1.574</b>	<b>21.340</b>	<b>1.676</b>	<b>1.126</b>	<b>3.213</b>	<b>6.015</b>	<b>262.282</b>	<b>Totale</b>

M I N E

1.131	160	565	263	201	159	89	434	87	184	2.142	119	102	399	620	18.643	Fino al 5° anno
11	4	2	9	3	2	1	10	5	1	37	3	1	4	8	196	6°
30	8	24	7	9	4	4	11	2	2	71	11	1	14	26	601	6-10
43	6	12	15	7	5	2	14	6	5	72	5	5	18	28	678	10-15
9	2	12	6	9	3	4	17	3	6	62	2	4	15	21	521	15-18
19	1	10	3	3	1	4	5	2	2	31	2	3	12	17	365	18-20
46	7	35	10	9	3	10	21	4	11	110	4	2	25	31	1.110	20-25
47	12	42	17	5	12	8	33	6	8	143	15	4	28	47	1.415	25-30
80	16	54	40	20	6	9	44	11	16	216	15	8	26	49	1.850	30-35
96	26	53	38	24	15	7	48	16	19	246	19	13	28	60	2.683	35-40
104	19	88	51	28	22	7	70	18	28	331	18	15	46	79	3.884	40-45
121	36	110	73	36	27	29	80	23	29	443	28	9	49	86	4.216	45-50
222	53	168	93	65	31	26	152	34	54	676	37	24	71	132	8.226	50-55
301	70	220	138	86	52	52	166	56	58	898	63	27	119	209	11.069	55-60
461	89	277	160	130	80	78	243	44	79	1.180	77	52	131	260	15.201	60-65
728	178	354	279	182	109	81	353	93	111	1.740	115	83	213	411	22.077	65-70
965	252	566	401	251	143	108	477	181	167	2.546	158	115	294	567	30.807	70-75
1.222	312	744	473	263	155	169	635	241	226	3.218	235	147	417	799	38.357	75-80
1.180	320	692	519	276	167	124	567	182	190	3.037	246	154	391	791	34.950	80-85
857	237	480	321	163	92	95	328	125	127	1.968	167	104	284	555	21.897	85-90
309	85	181	143	56	31	19	153	34	67	769	74	34	95	203	7.482	90-95
56	12	44	18	9	9	4	25	6	5	132	16	14	25	55	1.412	95-100
5	1	6	2	1	—	—	3	—	2	15	3	—	3	6	128	Oltre 100
<b>8.043</b>	<b>1.906</b>	<b>4.739</b>	<b>3.079</b>	<b>1.836</b>	<b>1.128</b>	<b>930</b>	<b>3.889</b>	<b>1.179</b>	<b>1.397</b>	<b>20.083</b>	<b>1.432</b>	<b>921</b>	<b>2.707</b>	<b>5.060</b>	<b>227.768</b>	<b>Totale</b>

A L E

2.409	347	1.263	582	438	365	235	961	191	438	4.820	283	228	881	1.392	41.926	Fino al 5° anno
26	8	14	15	8	3	5	17	5	2	77	6	4	14	24	499	6°
84	18	48	31	18	10	14	31	7	10	187	14	9	37	60	1.586	6-10
88	32	50	41	26	13	10	44	6	15	237	11	13	39	63	1.754	10-15
54	15	43	21	25	7	7	39	16	12	185	15	15	40	70	1.830	15-18
46	9	26	16	11	5	7	17	3	8	102	10	10	30	50	1.390	18-20
109	28	84	41	35	13	20	59	13	24	317	24	16	83	123	3.702	20-25
119	29	92	45	19	23	14	67	14	25	328	34	22	70	126	4.013	25-30
176	39	119	83	42	14	22	82	25	36	462	37	21	70	128	5.052	30-35
199	55	131	72	53	45	21	109	29	42	557	49	29	94	172	7.050	35-40
245	46	189	106	62	35	26	156	45	63	728	56	36	119	211	10.082	40-45
273	70	217	120	76	42	53	173	46	58	855	71	30	130	231	10.939	45-50
530	132	397	239	137	81	73	342	78	119	1.598	101	63	205	369	22.409	50-55
718	173	549	336	187	122	101	418	118	147	2.151	170	74	336	580	31.677	55-60
1.018	267	689	356	297	167	163	594	118	187	2.838	201	108	372	681	41.444	60-65
1.351	338	845	598	357	236	156	786	193	232	3.741	238	171	456	865	50.944	65-70
1.724	479	1.166	762	459	287	213	948	339	353	5.006	337	230	603	1.170	63.446	70-75
2.035	569	1.337	840	544	309	302	1.131	443	452	5.927	458	309	799	1.566	72.833	75-80
2.087	618	1.273	965	538	348	277	1.089	351	387	5.846	493	323	778	1.594	63.993	80-85
1.574	438	885	634	339	201	195	628	255	252	3.827	329	232	546	1.107	38.756	85-90
571	152	319	258	121	63	50	258	69	97	1.387	135	82	173	390	12.372	90-95
106	20	71	44	13	12	7	41	10	10	228	31	21	42	94	2.180	95-100
8	2	6	2	1	1	—	4	1	2	19	5	1	3	9	173	Oltre 100
<b>15.550</b>	<b>3.884</b>	<b>9.813</b>	<b>6.207</b>	<b>3.806</b>	<b>2.402</b>	<b>1.971</b>	<b>7.994</b>	<b>2.375</b>	<b>2.971</b>	<b>41.423</b>	<b>3.108</b>	<b>2.047</b>	<b>5.920</b>	<b>11.075</b>	<b>490.050</b>	<b>Totale</b>

Tav. 146 — Morti per sesso, età e residenza - Province e Regioni

PROVINCIE E REGIONI DI RESIDENZA	E T A											TOTALE		
	fino a 5	5-10	10-15	15-20	20-30	30-40	40-50	50-60	60-70	70-80	Oltre 80	M	F	MF
Torino . . . . .	1.522	53	64	98	310	540	893	2.614	4.384	6.039	4.696	11.166	10.047	21.213
Vercelli . . . . .	239	11	17	34	45	97	201	583	1.030	1.728	1.580	2.888	2.677	5.565
Novara . . . . .	280	10	8	29	76	128	229	697	1.161	1.729	1.376	3.010	2.713	5.723
Cuneo . . . . .	303	10	15	37	71	138	249	708	1.231	2.077	1.654	3.431	3.062	6.493
Asti . . . . .	81	7	2	14	36	49	101	280	589	955	933	1.638	1.409	3.047
Alessandria . . . . .	226	7	12	22	60	103	199	598	1.141	1.911	1.965	3.252	2.992	6.244
<b>Piemonte . . . . .</b>	<b>2.651</b>	<b>98</b>	<b>118</b>	<b>234</b>	<b>598</b>	<b>1.055</b>	<b>1.872</b>	<b>5.480</b>	<b>9.536</b>	<b>14.439</b>	<b>12.204</b>	<b>25.385</b>	<b>22.900</b>	<b>48.285</b>
<b>Valle d'Aosta . . . . .</b>	<b>62</b>	<b>8</b>	<b>3</b>	<b>11</b>	<b>20</b>	<b>42</b>	<b>55</b>	<b>176</b>	<b>208</b>	<b>337</b>	<b>248</b>	<b>705</b>	<b>465</b>	<b>1.170</b>
Imperia . . . . .	116	3	9	10	29	47	73	241	464	707	693	1.311	1.081	2.392
Savona . . . . .	131	7	6	10	36	58	103	336	554	850	915	1.617	1.389	3.006
Genova . . . . .	443	17	17	58	139	228	495	1.409	2.584	3.653	3.169	6.633	5.579	12.212
La Spezia . . . . .	83	4	1	10	29	38	126	274	547	733	716	1.326	1.235	2.561
<b>Liguria . . . . .</b>	<b>773</b>	<b>31</b>	<b>33</b>	<b>88</b>	<b>233</b>	<b>371</b>	<b>797</b>	<b>2.260</b>	<b>4.149</b>	<b>5.943</b>	<b>5.493</b>	<b>10.887</b>	<b>9.284</b>	<b>20.171</b>
Varese . . . . .	382	17	17	35	101	161	294	861	1.360	1.717	1.374	3.557	2.762	6.319
Como . . . . .	466	19	6	36	118	167	339	976	1.590	2.013	1.473	3.955	3.248	7.203
Sondrio . . . . .	164	8	6	16	38	58	80	208	270	419	410	926	751	1.677
Milano . . . . .	2.160	83	78	158	501	912	1.767	4.853	7.477	8.927	5.774	18.390	14.300	32.690
Bergamo . . . . .	714	36	29	66	138	234	388	983	1.595	1.981	1.146	4.056	3.254	7.310
Brescia . . . . .	700	27	29	69	192	271	496	1.247	1.959	2.457	1.575	5.116	3.906	9.022
Pavia . . . . .	196	24	12	26	63	154	246	798	1.402	2.067	1.830	3.744	3.074	6.818
Cremona . . . . .	195	7	11	25	59	88	197	575	983	1.317	802	2.385	1.874	4.259
Mantova . . . . .	196	7	7	25	47	83	163	493	935	1.278	1.038	2.415	1.862	4.277
<b>Lombardia . . . . .</b>	<b>5.173</b>	<b>228</b>	<b>195</b>	<b>456</b>	<b>1.257</b>	<b>2.133</b>	<b>3.970</b>	<b>10.994</b>	<b>17.571</b>	<b>22.176</b>	<b>15.422</b>	<b>44.544</b>	<b>35.031</b>	<b>79.575</b>
Bolzano - Bozen . . . . .	297	28	9	42	78	87	176	402	684	859	619	1.806	1.475	3.281
Trento . . . . .	281	13	16	31	71	123	185	597	937	1.340	1.033	2.530	2.097	4.627
<b>Trentino-A. Ad. . . . .</b>	<b>578</b>	<b>41</b>	<b>25</b>	<b>73</b>	<b>149</b>	<b>210</b>	<b>361</b>	<b>999</b>	<b>1.621</b>	<b>2.199</b>	<b>1.652</b>	<b>4.336</b>	<b>3.572</b>	<b>7.908</b>
Verona . . . . .	407	24	18	44	124	166	288	760	1.370	1.878	1.511	3.583	3.007	6.590
Vicenza . . . . .	346	22	23	46	111	143	289	731	1.209	1.747	1.351	3.286	2.732	6.018
Belluno . . . . .	150	5	4	13	48	74	125	369	523	723	644	1.452	1.226	2.678
Treviso . . . . .	380	30	20	44	108	166	296	706	1.188	1.624	1.388	3.460	2.490	5.950
Venezia . . . . .	500	37	24	39	140	206	363	852	1.349	1.839	1.379	3.724	3.004	6.728
Padova . . . . .	475	25	18	49	114	156	310	699	1.328	1.811	1.420	3.486	2.919	6.405
Rovigo . . . . .	174	16	11	13	31	59	89	248	502	747	666	1.394	1.162	2.556
<b>Veneto . . . . .</b>	<b>2.432</b>	<b>159</b>	<b>118</b>	<b>248</b>	<b>676</b>	<b>970</b>	<b>1.760</b>	<b>4.365</b>	<b>7.469</b>	<b>10.369</b>	<b>8.359</b>	<b>20.385</b>	<b>16.540</b>	<b>36.925</b>
Udine . . . . .	419	25	22	55	127	190	400	1.067	1.621	2.548	2.138	4.583	4.029	8.612
Corizia . . . . .	58	5	2	11	27	38	78	190	357	480	344	838	752	1.590
Trieste . . . . .	95	4	4	9	49	88	194	496	870	1.169	961	1.965	1.974	3.939
<b>Friuli-Venezia G. . . . .</b>	<b>572</b>	<b>34</b>	<b>28</b>	<b>75</b>	<b>203</b>	<b>316</b>	<b>672</b>	<b>1.753</b>	<b>2.848</b>	<b>4.197</b>	<b>3.443</b>	<b>7.386</b>	<b>6.755</b>	<b>14.141</b>
Piacenza . . . . .	131	8	9	12	40	71	119	364	669	921	804	1.719	1.429	3.148
Parma . . . . .	160	14	6	8	50	94	195	457	827	1.247	1.125	2.298	1.885	4.183
Reggio nell'Emilia . . . . .	191	9	14	19	45	66	157	441	823	1.210	840	2.055	1.760	3.815
Modena . . . . .	299	10	22	31	53	117	215	559	935	1.429	1.071	2.628	2.113	4.741
Bologna . . . . .	432	11	22	39	128	198	377	974	1.685	2.624	2.219	4.645	4.064	8.709
Ferrara . . . . .	226	10	7	33	47	93	151	419	779	1.098	990	2.064	1.789	3.853
Ravenna . . . . .	162	15	7	25	51	85	126	314	587	949	1.088	1.853	1.556	3.409
Forlì . . . . .	251	19	18	40	73	122	229	503	894	1.467	1.161	2.610	2.167	4.777
<b>Emilia-Romagna . . . . .</b>	<b>1.852</b>	<b>96</b>	<b>105</b>	<b>207</b>	<b>487</b>	<b>846</b>	<b>1.569</b>	<b>4.031</b>	<b>7.199</b>	<b>10.945</b>	<b>9.298</b>	<b>19.872</b>	<b>16.763</b>	<b>36.635</b>
Pesaro e Urbino . . . . .	160	9	9	15	47	57	122	312	558	856	785	1.617	1.313	2.930
Ancona . . . . .	210	12	11	20	58	64	155	396	671	1.133	941	1.978	1.693	3.671
Macerata . . . . .	158	12	10	17	46	51	93	260	501	755	627	1.292	1.238	2.530
Ascoli Piceno . . . . .	166	4	11	13	43	62	107	288	540	916	742	1.465	1.427	2.892
<b>Marche . . . . .</b>	<b>694</b>	<b>37</b>	<b>41</b>	<b>65</b>	<b>194</b>	<b>234</b>	<b>477</b>	<b>1.256</b>	<b>2.270</b>	<b>3.660</b>	<b>3.095</b>	<b>6.352</b>	<b>5.671</b>	<b>12.023</b>

## Segue Tav. 146 — Morti per sesso, età e residenza - Provincie e Regioni

PROVINCIE E REGIONI DI RESIDENZA	E T A											TOTALE		
	fino a 5	5-10	10-15	15-20	20-30	30-40	40-50	50-60	60-70	70-80	Oltre 80	M	F	MF
Massa-Carrara . . .	83	1	1	12	34	57	84	234	339	551	491	1.033	854	1.887
Lucca . . . . .	173	7	10	16	50	95	168	405	718	1.133	1.224	2.118	1.881	3.999
Pistoia . . . . .	97	4	4	14	32	49	91	264	450	750	698	1.350	1.103	2.453
Firenze . . . . .	451	15	16	53	121	211	418	1.106	2.027	3.452	2.964	5.774	5.060	10.834
Livorno . . . . .	113	2	7	14	34	62	127	339	562	927	833	1.634	1.386	3.020
Pisa . . . . .	176	6	16	13	48	73	130	352	670	1.134	1.152	2.036	1.734	3.770
Arezzo . . . . .	120	6	12	23	54	60	142	325	582	991	788	1.728	1.375	3.103
Siena . . . . .	99	3	3	13	31	72	106	286	548	910	726	1.487	1.310	2.797
Grosseto . . . . .	91	6	7	12	21	39	91	213	379	619	506	1.138	846	1.984
<b>Toscana . . . . .</b>	<b>1.403</b>	<b>50</b>	<b>76</b>	<b>170</b>	<b>425</b>	<b>718</b>	<b>1.357</b>	<b>3.524</b>	<b>6.275</b>	<b>10.467</b>	<b>9.382</b>	<b>18.298</b>	<b>15.549</b>	<b>33.847</b>
Perugia . . . . .	245	15	9	30	86	114	205	569	974	1.604	1.311	2.781	2.381	5.162
Terni . . . . .	98	8	7	7	20	51	91	204	411	668	520	1.107	978	2.085
<b>Umbria . . . . .</b>	<b>343</b>	<b>23</b>	<b>16</b>	<b>37</b>	<b>106</b>	<b>165</b>	<b>296</b>	<b>773</b>	<b>1.385</b>	<b>2.272</b>	<b>1.831</b>	<b>3.888</b>	<b>3.359</b>	<b>7.247</b>
Viterbo . . . . .	136	10	7	16	23	67	90	227	460	888	640	1.405	1.159	2.564
Rieti . . . . .	91	3	3	11	28	27	63	140	250	560	466	878	764	1.642
Roma . . . . .	1.900	89	65	139	383	593	1.109	2.791	4.592	5.992	4.742	12.107	10.288	22.395
Latina . . . . .	259	9	26	25	43	79	113	233	366	600	486	1.214	1.025	2.239
Frosinone . . . . .	327	20	19	18	56	92	129	334	613	1.036	1.029	1.936	1.787	3.723
<b>Lazio . . . . .</b>	<b>2.713</b>	<b>131</b>	<b>120</b>	<b>209</b>	<b>533</b>	<b>858</b>	<b>1.504</b>	<b>3.725</b>	<b>6.281</b>	<b>9.126</b>	<b>7.369</b>	<b>17.540</b>	<b>15.023</b>	<b>32.563</b>
Caserta . . . . .	1.128	43	30	55	118	181	253	595	1.051	1.464	1.106	3.078	2.946	6.024
Benevento . . . . .	326	12	16	23	45	66	114	254	423	694	690	1.338	1.325	2.663
Napoli . . . . .	4.056	174	135	189	397	630	1.040	2.414	4.028	5.299	4.254	11.706	10.910	22.616
Avellino . . . . .	469	28	15	33	57	75	129	330	635	925	883	1.849	1.730	3.579
Salerno . . . . .	1.141	55	54	52	143	204	279	677	1.160	1.715	1.732	3.747	3.465	7.212
<b>Campania . . . . .</b>	<b>7.120</b>	<b>312</b>	<b>250</b>	<b>352</b>	<b>760</b>	<b>1.156</b>	<b>1.815</b>	<b>4.270</b>	<b>7.297</b>	<b>10.097</b>	<b>8.665</b>	<b>21.718</b>	<b>20.376</b>	<b>42.094</b>
L'Aquila . . . . .	204	11	9	23	41	68	127	327	556	965	873	1.688	1.516	3.204
Teramo . . . . .	169	10	9	18	41	45	84	184	318	605	652	1.129	1.006	2.135
Pescara . . . . .	144	8	7	6	13	44	80	207	341	528	548	1.000	926	1.926
Chieti . . . . .	201	17	15	19	46	78	108	285	491	931	924	1.541	1.574	3.115
<b>Abruzzi . . . . .</b>	<b>718</b>	<b>46</b>	<b>40</b>	<b>66</b>	<b>141</b>	<b>235</b>	<b>399</b>	<b>1.003</b>	<b>1.706</b>	<b>3.029</b>	<b>2.997</b>	<b>5.358</b>	<b>5.022</b>	<b>10.380</b>
Molise . . . . .	292	17	13	23	38	67	97	277	584	951	891	1.642	1.608	3.250
Foggia . . . . .	1.048	47	27	55	89	131	193	459	860	1.266	1.293	2.843	2.625	5.468
Bari . . . . .	1.941	97	58	117	198	276	404	937	1.592	2.690	2.635	5.706	5.239	10.945
Taranto . . . . .	640	26	30	38	63	90	152	377	553	894	821	1.932	1.752	3.684
Brindisi . . . . .	484	18	10	33	69	89	117	265	437	759	718	1.592	1.407	2.999
Lecce . . . . .	774	50	27	48	80	143	235	501	806	1.505	1.484	3.033	2.620	5.653
<b>Puglia . . . . .</b>	<b>4.887</b>	<b>238</b>	<b>152</b>	<b>291</b>	<b>499</b>	<b>729</b>	<b>1.101</b>	<b>2.539</b>	<b>4.248</b>	<b>7.114</b>	<b>6.951</b>	<b>15.106</b>	<b>13.643</b>	<b>28.749</b>
Potenza . . . . .	634	32	15	27	73	90	140	300	574	826	816	1.822	1.705	3.527
Matera . . . . .	261	15	3	9	21	56	63	113	198	332	355	744	682	1.426
<b>Basilicata . . . . .</b>	<b>895</b>	<b>47</b>	<b>18</b>	<b>36</b>	<b>94</b>	<b>146</b>	<b>203</b>	<b>413</b>	<b>772</b>	<b>1.158</b>	<b>1.171</b>	<b>2.566</b>	<b>2.387</b>	<b>4.953</b>
Cosenza . . . . .	773	45	24	35	79	138	192	463	761	1.290	1.312	2.482	2.630	5.112
Catanzaro . . . . .	1.025	43	36	51	104	122	204	443	894	1.274	1.483	2.792	2.887	5.679
Reggio di Calabria . . . . .	636	28	35	34	76	150	161	428	751	1.218	1.563	2.451	2.629	5.080
<b>Calabria . . . . .</b>	<b>2.434</b>	<b>116</b>	<b>95</b>	<b>120</b>	<b>259</b>	<b>410</b>	<b>557</b>	<b>1.334</b>	<b>2.406</b>	<b>3.782</b>	<b>4.358</b>	<b>7.725</b>	<b>8.146</b>	<b>15.871</b>
Trapani . . . . .	408	25	22	29	64	102	121	316	620	1.047	1.225	2.027	1.952	3.979
Palermo . . . . .	1.185	63	48	73	171	249	399	886	1.507	2.437	2.565	4.912	4.671	9.583
Messina . . . . .	572	46	41	39	87	154	220	572	953	1.677	1.876	3.154	3.083	6.237
Agrigento . . . . .	471	28	27	36	68	105	144	350	675	1.007	1.018	2.062	1.867	3.929
Caltanissetta . . . . .	381	13	19	18	43	64	88	216	413	608	639	1.327	1.175	2.502
Enna . . . . .	248	16	12	15	34	47	82	166	317	485	505	1.059	868	1.927
Catania . . . . .	926	52	45	53	133	194	321	754	1.373	2.066	2.019	4.089	3.847	7.936
Ragusa . . . . .	182	12	8	20	29	54	92	195	313	782	686	1.195	1.178	2.373
Siracusa . . . . .	454	13	14	21	48	82	121	271	429	816	755	1.583	1.441	3.024
<b>Sicilia . . . . .</b>	<b>4.827</b>	<b>268</b>	<b>236</b>	<b>304</b>	<b>677</b>	<b>1.051</b>	<b>1.588</b>	<b>3.726</b>	<b>6.600</b>	<b>10.925</b>	<b>11.288</b>	<b>21.408</b>	<b>20.082</b>	<b>41.490</b>
Sassari . . . . .	279	18	12	29	61	83	126	272	447	791	993	1.681	1.430	3.111
Nuoro . . . . .	263	13	14	26	43	65	80	162	305	570	682	1.222	1.001	2.223
Cagliari . . . . .	863	55	38	82	156	158	241	521	817	1.376	1.520	3.174	2.653	5.827
<b>Sardegna . . . . .</b>	<b>1.405</b>	<b>86</b>	<b>64</b>	<b>137</b>	<b>260</b>	<b>306</b>	<b>447</b>	<b>955</b>	<b>1.569</b>	<b>2.737</b>	<b>3.195</b>	<b>6.077</b>	<b>5.084</b>	<b>11.161</b>
Estero . . . . .	102	19	8	18	106	84	124	233	394	356	168	1.104	508	1.612
<b>TOTALE . . . . .</b>	<b>41.926</b>	<b>2.085</b>	<b>1.754</b>	<b>3.220</b>	<b>7.715</b>	<b>12.102</b>	<b>21.021</b>	<b>54.086</b>	<b>92.388</b>	<b>136.279</b>	<b>117.474</b>	<b>262.282</b>	<b>227.768</b>	<b>490.050</b>

**Tav. 147 — Morti nel primo anno di vita per filiazione e sesso  
Province e Regioni**

PROVINCIE E REGIONI	LEGITTIMI									ILLEGITTIMI						
	Fino a 1 mese			Da 1 mese a 1 anno			Totale			Fino a 1 mese		Da 1 mese a 1 anno		Totale		
	M	F	MF	M	F	MF	M	F	MF	M	F	M	F	M	F	MF
Torino . . . . .	544	428	972	199	183	382	743	611	1.354	24	17	11	8	35	25	60
Vercelli . . . . .	68	70	138	34	27	61	102	97	199	1	3	2	—	3	3	6
Novara . . . . .	88	64	152	41	35	76	129	99	228	6	2	—	—	6	2	8
Cuneo . . . . .	96	59	155	38	37	75	134	96	230	5	4	2	1	7	5	12
Asti . . . . .	21	24	45	10	11	21	31	35	66	—	—	—	—	—	—	—
Alessandria . . . . .	75	75	150	23	25	48	98	100	198	1	1	2	—	3	1	4
<b>Piemonte . . . . .</b>	<b>892</b>	<b>720</b>	<b>1.612</b>	<b>345</b>	<b>318</b>	<b>663</b>	<b>1.237</b>	<b>1.038</b>	<b>2.275</b>	<b>37</b>	<b>27</b>	<b>17</b>	<b>9</b>	<b>54</b>	<b>36</b>	<b>90</b>
<b>Valle d'Aosta . . . . .</b>	<b>26</b>	<b>9</b>	<b>35</b>	<b>8</b>	<b>9</b>	<b>17</b>	<b>34</b>	<b>18</b>	<b>52</b>	<b>—</b>	<b>2</b>	<b>—</b>	<b>—</b>	<b>—</b>	<b>2</b>	<b>2</b>
Imperia . . . . .	41	18	59	14	11	25	55	29	84	4	4	1	1	5	5	10
Savona . . . . .	32	28	60	13	13	26	45	41	86	—	3	2	3	2	6	8
Genova . . . . .	199	137	336	56	58	114	255	195	450	5	3	1	4	6	7	13
La Spezia . . . . .	30	27	57	5	4	9	35	31	66	—	2	1	1	1	3	4
<b>Liguria . . . . .</b>	<b>302</b>	<b>210</b>	<b>512</b>	<b>88</b>	<b>86</b>	<b>174</b>	<b>390</b>	<b>296</b>	<b>686</b>	<b>9</b>	<b>12</b>	<b>5</b>	<b>9</b>	<b>14</b>	<b>21</b>	<b>35</b>
Varese . . . . .	133	100	233	55	60	115	188	160	348	4	5	—	2	4	7	11
Como . . . . .	168	127	295	58	42	100	226	169	395	4	2	2	3	6	5	11
Sondrio . . . . .	57	48	105	26	14	40	83	62	145	5	1	—	1	5	2	7
Milano . . . . .	694	568	1.262	327	255	582	1.021	823	1.844	62	24	21	18	83	42	125
Bergamo . . . . .	219	168	387	131	100	231	350	268	618	—	—	—	4	8	4	12
Brescia . . . . .	209	153	362	103	99	202	312	252	564	5	—	3	1	1	1	4
Pavia . . . . .	77	55	132	23	20	43	100	75	175	2	1	1	—	3	1	4
Cremona . . . . .	54	62	116	28	24	52	82	86	168	—	1	2	1	2	2	4
Mantova . . . . .	71	56	127	16	16	32	87	72	159	2	1	—	—	2	1	3
<b>Lombardia . . . . .</b>	<b>1.682</b>	<b>1.337</b>	<b>3.019</b>	<b>767</b>	<b>630</b>	<b>1.397</b>	<b>2.449</b>	<b>1.967</b>	<b>4.416</b>	<b>84</b>	<b>35</b>	<b>29</b>	<b>30</b>	<b>113</b>	<b>65</b>	<b>178</b>
Bolzano-Bozen . . . . .	99	66	165	36	31	67	135	97	232	2	10	8	4	10	14	24
Trento . . . . .	107	68	175	40	40	80	147	108	255	1	—	1	—	2	—	2
<b>Trentino-Alto Adige . . . . .</b>	<b>206</b>	<b>134</b>	<b>340</b>	<b>76</b>	<b>71</b>	<b>147</b>	<b>282</b>	<b>205</b>	<b>487</b>	<b>3</b>	<b>10</b>	<b>9</b>	<b>4</b>	<b>12</b>	<b>14</b>	<b>26</b>
Verona . . . . .	139	106	245	62	48	110	201	154	355	5	4	1	3	6	7	13
Vicenza . . . . .	139	82	221	45	39	84	184	121	305	2	—	—	2	2	2	4
Belluno . . . . .	48	48	96	17	22	39	65	70	135	—	1	1	1	1	2	3
Treviso . . . . .	144	101	245	48	27	75	192	128	320	1	2	—	3	1	5	6
Venezia . . . . .	153	104	257	72	66	138	225	170	395	2	1	—	—	2	1	3
Padova . . . . .	156	148	304	71	55	126	227	203	430	3	2	3	2	6	4	10
Rovigo . . . . .	44	45	89	16	16	32	60	61	121	3	5	—	—	3	5	8
<b>Veneto . . . . .</b>	<b>823</b>	<b>634</b>	<b>1.457</b>	<b>331</b>	<b>273</b>	<b>604</b>	<b>1.154</b>	<b>907</b>	<b>2.061</b>	<b>16</b>	<b>15</b>	<b>5</b>	<b>11</b>	<b>21</b>	<b>26</b>	<b>47</b>
Udine . . . . .	142	132	274	40	47	87	182	179	361	4	3	1	3	5	6	11
Gorizia . . . . .	12	17	29	12	9	21	24	26	50	1	1	—	—	1	1	2
Trieste . . . . .	31	28	59	13	7	20	44	35	79	2	—	2	—	4	—	4
<b>Friuli-Venezia Giulia . . . . .</b>	<b>185</b>	<b>177</b>	<b>362</b>	<b>65</b>	<b>63</b>	<b>128</b>	<b>250</b>	<b>240</b>	<b>490</b>	<b>7</b>	<b>4</b>	<b>3</b>	<b>3</b>	<b>10</b>	<b>7</b>	<b>17</b>
Piacenza . . . . .	44	37	81	12	10	22	56	47	103	1	—	1	—	2	—	2
Parma . . . . .	71	54	125	14	13	27	85	67	152	2	3	—	1	2	4	6
Reggio nell'Emilia . . . . .	62	50	112	19	18	37	81	68	149	2	—	—	—	2	—	2
Modena . . . . .	113	77	190	25	36	61	138	113	251	2	—	3	1	5	1	6
Bologna . . . . .	214	108	322	51	36	87	265	144	409	11	6	6	2	17	8	25
Ferrara . . . . .	106	61	167	19	21	40	125	82	207	8	4	2	—	10	4	14
Ravenna . . . . .	51	33	84	8	13	21	59	46	105	1	1	1	—	2	2	4
Forlì . . . . .	97	63	160	38	24	62	135	87	222	4	2	—	—	4	2	6
<b>Emilia-Romagna . . . . .</b>	<b>758</b>	<b>483</b>	<b>1.241</b>	<b>186</b>	<b>171</b>	<b>357</b>	<b>944</b>	<b>654</b>	<b>1.598</b>	<b>31</b>	<b>16</b>	<b>13</b>	<b>5</b>	<b>44</b>	<b>21</b>	<b>65</b>
Pesaro e Urbino . . . . .	47	43	90	18	15	33	65	58	123	1	4	—	—	1	4	5
Ancona . . . . .	94	61	155	34	12	46	128	73	201	1	1	—	1	1	2	3
Macerata . . . . .	59	37	96	21	14	35	80	51	131	—	—	—	—	—	—	—
Ascoli Piceno . . . . .	54	51	105	14	28	42	68	79	147	1	1	—	—	1	1	2
<b>Marche . . . . .</b>	<b>254</b>	<b>192</b>	<b>446</b>	<b>87</b>	<b>69</b>	<b>156</b>	<b>341</b>	<b>261</b>	<b>602</b>	<b>3</b>	<b>6</b>	<b>—</b>	<b>1</b>	<b>3</b>	<b>7</b>	<b>10</b>

Segue Tav. 147 — Morti nel primo anno di vita per filiazione e sesso  
Province e Regioni

PROVINCIE E REGIONI	LEGITTIMI									ILLEGITTIMI						
	Fino a 1 mese			Da 1 mese a 1 anno			Totale			Fino a 1 mese		Da 1 mese a 1 anno		Totale		
	M	F	MF	M	F	MF	M	F	MF	M	F	M	F	M	F	MF
Massa-Carrara . . . . .	23	20	43	17	7	24	40	27	67	1	1	—	—	1	1	2
Lucca . . . . .	44	53	97	15	21	36	59	74	133	—	—	3	1	3	1	4
Pistoia . . . . .	24	15	39	15	10	25	39	25	64	—	1	1	—	1	1	2
Firenze . . . . .	214	137	351	45	33	78	259	170	429	2	1	—	—	2	1	3
Livorno . . . . .	36	29	65	22	11	33	58	40	98	1	2	—	—	1	2	3
Pisa . . . . .	82	54	136	19	23	42	101	77	178	2	2	—	2	2	4	6
Arezzo . . . . .	39	33	72	14	9	23	53	42	95	1	—	1	—	2	—	2
Siena . . . . .	47	39	86	14	8	22	61	47	108	—	—	—	—	—	—	—
Grosseto . . . . .	36	21	57	12	5	17	48	26	74	1	—	—	—	1	—	1
<b>Toscana . . . . .</b>	<b>545</b>	<b>401</b>	<b>946</b>	<b>173</b>	<b>127</b>	<b>300</b>	<b>718</b>	<b>528</b>	<b>1.246</b>	<b>8</b>	<b>7</b>	<b>5</b>	<b>3</b>	<b>13</b>	<b>10</b>	<b>23</b>
Perugia . . . . .	94	73	167	35	21	56	129	94	223	2	1	—	1	2	2	4
Terni . . . . .	32	32	64	10	7	17	42	39	81	3	—	—	—	3	—	3
<b>Umbria . . . . .</b>	<b>126</b>	<b>105</b>	<b>231</b>	<b>45</b>	<b>28</b>	<b>73</b>	<b>171</b>	<b>133</b>	<b>304</b>	<b>5</b>	<b>1</b>	<b>—</b>	<b>1</b>	<b>5</b>	<b>2</b>	<b>7</b>
Viterbo . . . . .	28	25	53	24	13	37	52	38	90	1	—	—	—	1	—	1
Rieti . . . . .	18	23	41	14	13	27	32	36	68	—	—	—	—	—	—	—
Roma . . . . .	737	527	1.264	256	220	476	993	747	1.740	30	27	22	14	52	41	93
Latina . . . . .	56	40	96	41	36	77	76	76	173	5	2	3	2	8	4	12
Frosinone . . . . .	87	54	141	43	35	78	130	89	219	3	1	—	1	3	2	5
<b>Lazio . . . . .</b>	<b>926</b>	<b>669</b>	<b>1.595</b>	<b>378</b>	<b>317</b>	<b>695</b>	<b>1.304</b>	<b>986</b>	<b>2.290</b>	<b>39</b>	<b>30</b>	<b>25</b>	<b>17</b>	<b>64</b>	<b>47</b>	<b>111</b>
Caserta . . . . .	227	145	372	256	252	508	483	397	880	2	3	2	2	4	5	9
Benevento . . . . .	77	60	137	72	57	129	149	117	266	3	2	3	3	3	5	8
Napoli . . . . .	1.142	827	1.969	944	818	1.762	2.086	1.645	3.731	15	5	11	5	26	10	36
Avellino . . . . .	105	67	172	109	92	201	214	159	373	1	4	—	4	1	8	9
Salerno . . . . .	308	221	529	216	208	424	524	429	953	1	1	7	3	8	4	12
<b>Campania . . . . .</b>	<b>1.859</b>	<b>1.320</b>	<b>3.179</b>	<b>1.597</b>	<b>1.427</b>	<b>3.024</b>	<b>3.456</b>	<b>2.747</b>	<b>6.203</b>	<b>22</b>	<b>15</b>	<b>20</b>	<b>17</b>	<b>42</b>	<b>32</b>	<b>74</b>
L'Aquila . . . . .	61	34	95	38	40	78	99	74	173	—	1	1	1	1	2	3
Teramo . . . . .	47	38	85	35	13	48	82	51	133	1	1	1	—	2	1	3
Pescara . . . . .	44	39	83	26	12	38	70	51	121	1	2	2	—	3	2	5
Chieti . . . . .	59	47	106	34	34	68	93	81	174	1	—	1	—	2	—	2
<b>Abruzzi . . . . .</b>	<b>211</b>	<b>158</b>	<b>369</b>	<b>133</b>	<b>99</b>	<b>232</b>	<b>344</b>	<b>257</b>	<b>601</b>	<b>3</b>	<b>4</b>	<b>5</b>	<b>1</b>	<b>8</b>	<b>5</b>	<b>13</b>
Molise . . . . .	87	69	156	47	50	97	134	119	253	2	—	—	—	2	—	2
Foggia . . . . .	235	147	382	271	244	515	506	391	897	3	1	3	—	6	1	7
Bari . . . . .	442	378	820	498	413	911	940	791	1.731	2	—	3	3	5	3	8
Taranto . . . . .	157	132	289	155	107	262	312	239	551	1	5	—	1	1	6	7
Brindisi . . . . .	112	76	188	109	95	204	221	171	392	1	1	—	1	1	2	3
Lecce . . . . .	193	147	340	157	146	303	350	293	643	7	4	3	—	10	4	14
<b>Puglia . . . . .</b>	<b>1.139</b>	<b>880</b>	<b>2.019</b>	<b>1.190</b>	<b>1.005</b>	<b>2.195</b>	<b>2.329</b>	<b>1.885</b>	<b>4.214</b>	<b>14</b>	<b>11</b>	<b>9</b>	<b>5</b>	<b>23</b>	<b>16</b>	<b>39</b>
Potenza . . . . .	138	123	261	159	111	270	297	234	531	3	—	2	2	5	2	7
Matera . . . . .	75	46	121	53	45	98	128	91	219	—	1	1	2	1	3	4
<b>Basilicata . . . . .</b>	<b>213</b>	<b>169</b>	<b>382</b>	<b>212</b>	<b>156</b>	<b>368</b>	<b>425</b>	<b>325</b>	<b>750</b>	<b>3</b>	<b>1</b>	<b>3</b>	<b>4</b>	<b>6</b>	<b>5</b>	<b>11</b>
Cosenza . . . . .	180	154	334	149	159	308	329	313	642	11	4	4	9	15	13	28
Catanzaro . . . . .	268	204	472	202	177	379	470	381	851	5	3	8	5	13	8	21
Reggio di Calabria . . . . .	182	167	349	97	82	179	279	249	528	2	2	2	1	4	3	7
<b>Calabria . . . . .</b>	<b>630</b>	<b>525</b>	<b>1.155</b>	<b>448</b>	<b>418</b>	<b>866</b>	<b>1.078</b>	<b>943</b>	<b>2.021</b>	<b>18</b>	<b>9</b>	<b>14</b>	<b>15</b>	<b>32</b>	<b>24</b>	<b>56</b>
Trapani . . . . .	69	56	125	78	72	150	147	128	275	2	—	1	2	3	2	5
Palermo . . . . .	336	239	575	276	256	532	612	495	1.107	3	1	4	4	7	5	12
Messina . . . . .	173	137	310	97	82	179	270	219	489	5	4	7	2	12	6	18
Agrigento . . . . .	110	80	190	90	87	177	200	167	367	1	1	1	—	2	1	3
Caltanissetta . . . . .	109	63	172	67	76	143	176	139	315	1	—	1	1	1	1	2
Enna . . . . .	65	28	93	63	45	108	128	73	201	—	—	2	1	2	1	3
Catania . . . . .	255	184	439	188	172	360	443	356	799	7	6	4	9	11	15	26
Ragusa . . . . .	50	34	84	39	42	81	89	76	165	—	—	—	1	—	1	1
Siracusa . . . . .	143	93	236	86	60	146	229	153	382	1	5	1	1	2	6	8
<b>Sicilia . . . . .</b>	<b>1.310</b>	<b>914</b>	<b>2.224</b>	<b>984</b>	<b>892</b>	<b>1.876</b>	<b>2.294</b>	<b>1.806</b>	<b>4.100</b>	<b>20</b>	<b>17</b>	<b>20</b>	<b>21</b>	<b>40</b>	<b>38</b>	<b>78</b>
Sassari . . . . .	68	53	121	64	43	107	132	96	228	—	2	2	—	2	2	4
Nuoro . . . . .	59	34	93	49	50	99	108	84	192	1	—	—	—	1	—	1
Cagliari . . . . .	215	165	380	172	150	322	387	315	702	—	5	4	2	4	7	11
<b>Sardegna . . . . .</b>	<b>342</b>	<b>252</b>	<b>594</b>	<b>285</b>	<b>243</b>	<b>528</b>	<b>627</b>	<b>495</b>	<b>1.122</b>	<b>1</b>	<b>7</b>	<b>6</b>	<b>2</b>	<b>7</b>	<b>9</b>	<b>16</b>
<b>ITALIA . . . . .</b>	<b>12.516</b>	<b>9.358</b>	<b>21.874</b>	<b>7.445</b>	<b>6.452</b>	<b>13.897</b>	<b>19.961</b>	<b>15.810</b>	<b>35.771</b>	<b>325</b>	<b>229</b>	<b>188</b>	<b>158</b>	<b>513</b>	<b>387</b>	<b>900</b>

Tav. 148 — Morti nel primo anno di vita per età e sesso - Regioni

REGIONI	SETTIMANE			Giorni dal 22° al 30°	M E S I												Totale
	1ª	2ª	3ª		1°	2°	3°	4°	5°	6°	7°	8°	9°	10°	11°	12°	
<b>MASCHI</b>																	
Piemonte . . . . .	715	83	80	51	929	55	44	42	39	38	33	27	27	26	18	13	1.291
Valle d'Aosta . . . . .	19	4	3	—	26	2	1	1	—	—	3	1	—	—	—	—	34
Liguria . . . . .	248	28	17	18	311	19	18	12	10	3	8	6	6	5	2	4	404
Lombardia . . . . .	1.411	160	108	87	1.766	188	121	105	74	82	64	50	38	22	32	20	2.562
Trentino-Alto Adige . . . . .	176	9	12	12	209	17	9	23	8	6	11	2	3	2	2	4	294
Veneto . . . . .	685	70	51	32	839	73	43	46	44	15	15	21	24	21	21	13	1.175
Friuli-Venezia Giulia . . . . .	154	11	15	12	192	16	9	10	6	6	5	8	2	3	2	1	260
Emilia-Romagna . . . . .	608	90	58	33	789	49	34	30	19	9	12	14	14	7	3	8	988
Marche . . . . .	226	12	10	9	257	15	14	17	9	5	8	5	5	1	4	4	344
Toscana . . . . .	480	37	22	14	553	38	29	31	16	16	14	3	11	6	6	8	731
Umbria . . . . .	117	7	6	1	131	15	8	3	6	4	2	3	1	1	2	—	176
Lazio . . . . .	819	67	44	35	965	72	65	46	50	46	32	27	25	9	16	15	1.368
Campania . . . . .	1.285	259	192	145	1.881	256	233	213	230	175	131	110	81	88	58	42	3.498
Abruzzi . . . . .	181	14	13	6	214	25	20	20	14	13	7	14	9	5	6	5	352
Molise . . . . .	63	15	7	4	89	6	7	6	6	2	3	5	2	1	3	—	136
Puglia . . . . .	859	101	105	88	1.153	187	162	164	140	114	102	76	79	75	64	36	2.352
Basilicata . . . . .	141	34	25	16	216	35	35	20	27	23	16	16	16	9	10	8	431
Calabria . . . . .	480	78	53	37	648	79	59	66	51	58	31	37	30	17	17	17	1.110
Sicilia . . . . .	970	170	109	81	1.330	186	158	142	128	98	78	60	59	40	24	31	2.334
Sardegna . . . . .	277	27	26	13	343	55	38	34	33	32	21	17	20	13	15	13	634
<b>ITALIA . . . . .</b>	<b>9.915</b>	<b>1.276</b>	<b>956</b>	<b>694</b>	<b>12.841</b>	<b>1.388</b>	<b>1.107</b>	<b>1.031</b>	<b>910</b>	<b>749</b>	<b>595</b>	<b>500</b>	<b>455</b>	<b>350</b>	<b>303</b>	<b>245</b>	<b>20.474</b>
<b>FEMMINE</b>																	
Piemonte . . . . .	510	107	76	54	747	66	39	32	33	33	32	18	24	25	16	9	1.074
Valle d'Aosta . . . . .	7	1	2	1	11	2	1	1	2	—	—	1	—	—	1	1	20
Liguria . . . . .	164	19	17	22	222	21	11	13	4	14	6	12	2	2	6	4	317
Lombardia . . . . .	1.098	132	85	57	1.372	128	89	67	73	70	53	49	39	37	33	22	2.032
Trentino-Alto Adige . . . . .	119	9	6	10	144	22	7	10	4	12	1	7	2	4	5	1	219
Veneto . . . . .	523	60	32	34	649	56	48	41	35	17	29	12	12	12	6	16	933
Friuli-Venezia Giulia . . . . .	142	19	14	6	181	16	7	13	6	5	3	1	5	4	4	2	247
Emilia-Romagna . . . . .	380	50	45	24	499	46	20	25	21	15	9	7	8	10	12	3	675
Marche . . . . .	166	18	8	6	198	15	7	8	12	2	8	6	3	5	2	2	268
Toscana . . . . .	345	31	13	19	408	25	21	20	12	15	10	4	4	6	8	5	538
Umbria . . . . .	91	7	3	5	106	4	7	2	1	—	3	2	4	1	2	3	135
Lazio . . . . .	586	58	35	20	699	53	51	52	37	31	33	17	12	18	11	19	1.033
Campania . . . . .	906	181	143	105	1.335	176	185	198	186	179	168	103	81	78	50	40	2.779
Abruzzi . . . . .	139	13	6	4	162	14	11	12	17	8	8	6	3	5	9	7	262
Molise . . . . .	45	10	10	4	69	6	10	7	7	3	4	1	5	2	1	4	119
Puglia . . . . .	610	115	89	77	891	153	135	119	114	104	100	69	72	53	63	28	1.901
Basilicata . . . . .	98	33	20	19	170	22	19	27	19	15	14	18	9	10	1	6	330
Calabria . . . . .	378	78	48	30	534	69	62	46	54	52	32	31	24	25	25	13	967
Sicilia . . . . .	713	101	69	48	931	152	148	120	121	89	68	49	56	42	35	33	1.844
Sardegna . . . . .	195	28	20	16	259	25	23	24	28	32	18	21	20	19	18	17	504
<b>ITALIA . . . . .</b>	<b>7.215</b>	<b>1.070</b>	<b>741</b>	<b>561</b>	<b>9.587</b>	<b>1.071</b>	<b>901</b>	<b>837</b>	<b>786</b>	<b>696</b>	<b>599</b>	<b>434</b>	<b>385</b>	<b>358</b>	<b>308</b>	<b>235</b>	<b>16.197</b>
<b>TOTALE</b>																	
Piemonte . . . . .	1.225	190	156	105	1.676	121	83	74	72	71	65	45	51	51	34	22	2.365
Valle d'Aosta . . . . .	26	5	5	1	37	4	2	2	2	—	3	2	—	—	1	1	54
Liguria . . . . .	412	47	34	40	533	40	29	25	14	17	14	18	8	7	8	8	721
Lombardia . . . . .	2.509	292	193	144	3.138	316	210	172	147	152	117	99	77	59	65	42	4.594
Trentino-Alto Adige . . . . .	295	18	18	22	353	39	16	33	12	18	12	9	5	4	7	5	513
Veneto . . . . .	1.209	130	83	66	1.488	129	91	87	79	32	44	33	36	33	27	29	2.108
Friuli-Venezia Giulia . . . . .	296	30	29	18	373	32	16	23	12	11	8	9	7	7	6	3	507
Emilia-Romagna . . . . .	988	140	103	57	1.288	95	54	55	40	24	21	21	22	17	15	11	1.663
Marche . . . . .	392	30	18	15	455	30	21	25	21	7	16	11	8	6	6	6	612
Toscana . . . . .	825	68	35	33	961	63	50	51	28	31	24	7	15	12	14	13	1.269
Umbria . . . . .	208	14	9	6	237	19	15	5	7	4	5	5	5	2	4	3	311
Lazio . . . . .	1.405	125	79	55	1.664	125	116	98	87	77	65	44	37	27	27	34	2.401
Campania . . . . .	2.191	440	335	250	3.216	432	418	411	416	354	299	213	162	166	108	82	6.277
Abruzzi . . . . .	320	27	19	10	376	39	31	32	31	21	15	20	12	10	15	12	614
Molise . . . . .	108	25	17	8	158	12	17	13	13	9	6	4	10	4	2	7	255
Puglia . . . . .	1.469	216	194	165	2.044	340	297	283	254	218	202	145	151	128	127	64	4.253
Basilicata . . . . .	239	67	45	35	386	57	54	47	46	38	30	34	25	19	11	14	761
Calabria . . . . .	858	156	101	67	1.182	148	121	112	105	110	63	68	54	42	42	30	2.077
Sicilia . . . . .	1.683	271	178	129	2.261	338	306	262	249	187	146	109	115	82	59	64	4.178
Sardegna . . . . .	472	55	46	29	602	80	61	58	61	64	39	38	40	32	33	30	1.138
<b>ITALIA . . . . .</b>	<b>17.130</b>	<b>2.346</b>	<b>1.697</b>	<b>1.255</b>	<b>22.428</b>	<b>2.459</b>	<b>2.008</b>	<b>1.868</b>	<b>1.696</b>	<b>1.445</b>	<b>1.194</b>	<b>934</b>	<b>840</b>	<b>708</b>	<b>611</b>	<b>480</b>	<b>36.671</b>



Tav. 149 — Morti nel primo anno di vita per età e sesso, per 10.000 nati vivi - Regioni

REGIONI	SETTIMANE			Gior- ni dal 22° al 30°	M E S I												Totale
	1°	2°	3°		1°	2°	3°	4°	5°	6°	7°	8°	9°	10°	11°	12°	
M A S C H I																	
Piemonte . . . . .	215,5	25,0	24,1	15,4	280,0	16,6	13,3	12,6	11,8	11,5	9,9	8,1	8,1	7,8	5,4	3,9	389,0
Valle d'Aosta . . . . .	215,9	45,4	34,1	—	295,4	22,7	11,4	11,4	—	—	34,1	11,4	—	—	—	—	386,4
Liguria . . . . .	181,0	20,4	12,4	13,1	226,9	13,9	13,1	8,8	7,3	2,2	5,8	4,4	4,4	3,6	1,5	2,9	294,8
Lombardia . . . . .	189,0	21,4	14,5	11,7	236,6	25,2	16,2	14,1	9,9	11,0	8,6	6,7	5,1	2,9	4,3	2,7	343,3
Trentino-Alto Adige . . . . .	205,0	10,5	14,0	14,0	243,5	19,8	10,5	26,8	9,3	7,0	12,8	2,3	3,5	—	2,3	4,7	342,5
Veneto . . . . .	173,5	17,7	12,9	8,1	212,2	18,5	10,9	11,6	11,1	3,8	3,8	5,3	6,1	5,3	5,3	3,3	297,2
Friuli-Venezia Giulia . . . . .	166,8	11,9	16,2	13,0	207,9	17,3	9,8	10,8	6,5	6,5	5,4	8,7	2,2	3,2	2,2	1,1	281,6
Emilia-Romagna . . . . .	207,0	30,6	19,7	11,2	268,5	16,7	11,6	10,2	6,4	3,1	4,1	4,8	4,8	2,4	1,0	2,7	336,3
Marche . . . . .	198,8	10,6	8,8	7,9	226,1	13,2	12,3	15,0	7,9	4,4	7,0	4,4	4,4	0,9	3,5	3,5	302,6
Toscana . . . . .	185,8	14,4	8,5	5,4	214,1	14,7	11,2	12,0	6,2	6,2	5,4	1,2	4,3	2,3	2,3	3,1	283,0
Umbria . . . . .	187,9	11,3	9,6	1,6	210,4	24,1	12,9	4,8	9,6	6,5	3,2	4,8	1,6	1,6	3,2	—	282,7
Lazio . . . . .	182,1	14,9	9,8	7,8	214,6	16,0	14,5	10,2	11,1	10,2	7,1	6,0	5,6	2,0	3,6	3,3	304,2
Campania . . . . .	199,1	40,1	29,7	22,5	291,4	39,7	36,1	33,0	35,6	27,1	20,3	17,1	12,5	13,6	9,0	6,5	541,9
Abruzzi . . . . .	169,0	13,1	12,1	5,6	199,8	23,3	18,7	18,7	13,1	12,1	6,5	13,1	8,4	4,7	5,6	4,7	328,7
Molise . . . . .	200,4	47,7	22,3	12,7	283,1	19,1	22,3	19,1	19,1	19,1	6,4	9,5	15,9	6,4	3,1	9,5	432,6
Puglia . . . . .	193,9	22,8	23,7	19,9	260,3	42,2	36,6	37,0	31,6	25,7	23,0	17,2	17,9	16,9	14,5	8,1	531,0
Basilicata . . . . .	195,5	47,1	34,6	22,2	299,4	48,5	48,5	27,7	37,4	31,9	22,2	22,2	22,2	12,5	13,9	11,1	597,5
Calabria . . . . .	197,4	32,1	21,8	15,2	266,5	32,5	24,3	27,1	21,0	23,9	12,8	15,2	12,3	7,0	7,0	7,0	456,6
Sicilia . . . . .	181,8	31,8	20,4	15,2	249,2	34,9	29,6	26,6	24,0	18,4	14,6	11,2	11,1	7,5	4,5	5,8	437,4
Sardegna . . . . .	162,5	15,8	15,3	7,6	201,2	32,2	22,3	19,9	19,4	18,8	12,3	10,0	11,7	7,6	8,8	7,6	371,8
<b>ITALIA . . . . .</b>	<b>189,9</b>	<b>24,4</b>	<b>18,3</b>	<b>13,3</b>	<b>245,9</b>	<b>26,6</b>	<b>21,2</b>	<b>19,8</b>	<b>17,4</b>	<b>14,3</b>	<b>11,4</b>	<b>9,6</b>	<b>8,7</b>	<b>6,7</b>	<b>5,8</b>	<b>4,7</b>	<b>392,1</b>
F E M M I N E																	
Piemonte . . . . .	161,7	33,9	24,1	17,1	236,8	20,9	12,4	10,1	10,5	10,5	10,1	5,7	7,6	7,9	5,1	2,9	340,5
Valle d'Aosta . . . . .	88,4	12,6	25,3	12,6	138,9	25,3	12,6	12,6	25,3	—	—	12,6	—	—	12,6	12,6	252,5
Liguria . . . . .	129,2	14,9	13,4	17,3	174,8	16,5	8,7	10,2	3,2	11,0	4,7	9,5	1,6	1,6	4,7	3,2	249,7
Lombardia . . . . .	155,4	18,7	12,0	8,0	194,1	18,1	12,6	9,5	10,3	9,9	7,5	6,9	5,5	5,3	4,7	3,1	287,5
Trentino-Alto Adige . . . . .	146,4	11,1	7,4	12,3	177,2	27,1	8,6	12,3	4,9	14,8	1,2	8,6	2,5	4,9	6,2	1,2	269,5
Veneto . . . . .	137,0	15,7	8,4	8,9	170,0	14,7	12,6	10,7	9,2	4,5	7,6	3,1	3,1	3,1	1,6	4,2	244,4
Friuli-Venezia Giulia . . . . .	163,9	21,9	16,2	6,9	208,9	18,5	8,1	15,0	6,9	5,8	3,4	1,1	5,8	4,6	4,6	2,3	285,0
Emilia-Romagna . . . . .	136,9	18,0	16,2	8,7	179,8	16,6	7,2	9,0	7,6	5,4	3,3	2,5	2,9	3,6	4,3	1,1	243,3
Marche . . . . .	154,9	16,8	7,5	5,6	184,8	14,0	6,5	11,2	1,9	7,5	5,6	2,8	4,6	1,9	1,9	1,9	250,2
Toscana . . . . .	141,3	12,7	5,3	7,8	167,1	10,2	8,6	8,2	4,9	6,2	4,1	1,6	1,6	2,5	3,3	2,0	220,3
Umbria . . . . .	157,6	12,1	5,2	8,7	183,6	6,9	12,1	3,5	1,7	—	5,2	3,5	6,9	1,7	3,5	5,2	233,8
Lazio . . . . .	137,2	13,6	8,2	4,7	163,7	12,4	11,9	12,2	8,7	7,3	7,7	4,0	2,8	4,2	2,6	4,4	241,9
Abruzzi . . . . .	148,8	29,7	23,5	17,3	219,3	28,9	30,4	32,5	30,6	29,4	27,6	16,9	13,3	12,8	8,2	6,6	456,5
Campania . . . . .	142,6	13,3	6,2	4,1	166,2	14,4	11,3	12,3	17,5	8,2	8,2	6,2	3,1	5,1	9,2	7,2	268,9
Molise . . . . .	152,8	33,9	33,9	13,6	234,2	40,0	33,9	23,8	23,8	10,2	13,6	3,4	17,0	6,8	3,4	13,6	404,1
Puglia . . . . .	144,7	27,3	21,1	18,3	211,4	36,3	32,0	28,2	27,1	24,7	23,7	16,4	17,1	12,6	15,0	6,6	451,1
Basilicata . . . . .	141,5	47,6	28,9	27,4	245,4	31,8	27,4	39,0	27,4	21,7	20,2	16,0	13,0	14,4	1,4	8,7	476,4
Calabria . . . . .	164,1	33,9	20,9	13,0	231,9	30,0	26,9	20,0	23,4	22,6	13,9	13,4	10,4	10,9	10,9	5,6	419,9
Sicilia . . . . .	141,5	20,1	13,7	9,5	184,8	30,2	29,4	23,8	24,0	17,7	13,5	9,7	11,1	8,3	6,9	6,6	366,0
Sardegna . . . . .	122,8	17,6	12,6	10,1	163,1	15,8	14,5	15,1	17,6	20,2	11,3	13,2	12,6	12,0	11,3	10,7	317,4
<b>ITALIA . . . . .</b>	<b>146,1</b>	<b>21,7</b>	<b>15,0</b>	<b>11,3</b>	<b>194,1</b>	<b>21,7</b>	<b>18,3</b>	<b>16,9</b>	<b>15,9</b>	<b>14,1</b>	<b>12,1</b>	<b>8,8</b>	<b>7,8</b>	<b>7,2</b>	<b>6,2</b>	<b>4,8</b>	<b>327,9</b>
T O T A L E																	
Piemonte . . . . .	189,2	29,4	24,1	16,2	258,9	18,7	12,8	11,4	11,1	11,0	10,0	7,0	7,9	7,9	5,3	3,4	365,4
Valle d'Aosta . . . . .	155,5	29,9	29,9	6,0	221,3	23,8	12,0	12,0	—	17,9	12,0	—	—	—	6,0	6,0	323,0
Liguria . . . . .	156,0	17,8	12,9	15,2	201,9	15,2	11,0	9,5	5,3	6,4	5,3	6,8	3,0	2,7	3,0	3,0	273,1
Lombardia . . . . .	172,7	20,1	13,3	9,9	216,0	21,7	14,4	11,8	10,1	10,5	8,1	6,8	5,3	4,1	4,5	2,9	316,2
Trentino-Alto Adige . . . . .	176,5	10,8	10,8	13,2	211,3	23,3	9,5	19,7	7,2	10,8	7,2	5,4	3,0	2,4	4,2	3,0	307,0
Veneto . . . . .	155,6	16,7	10,7	8,5	191,5	16,6	11,7	11,2	10,2	4,1	5,7	4,2	4,7	4,2	3,5	3,7	271,3
Friuli-Venezia Giulia . . . . .	165,4	16,8	16,2	10,0	208,4	17,9	8,9	12,9	6,7	6,1	4,5	5,0	3,9	3,9	3,4	1,7	283,3
Emilia-Romagna . . . . .	173,0	24,5	18,0	10,0	225,5	16,6	9,5	9,6	7,0	4,2	3,7	3,7	3,8	3,0	2,6	1,9	291,1
Marche . . . . .	177,5	13,6	8,2	6,8	206,1	13,6	9,5	11,3	9,5	3,2	7,3	5,0	3,6	2,7	2,7	2,7	277,2
Toscana . . . . .	164,2	13,5	7,0	6,5	191,2	12,5	9,9	10,1	5,6	6,2	4,8	1,4	3,0	2,4	2,8	2,6	252,5
Umbria . . . . .	173,3	11,7	7,5	5,0	197,5	15,8	12,5	4,2	5,8	3,3	4,2	4,2	4,2	1,6	3,3	2,5	259,1
Lazio . . . . .	160,2	14,3	9,0	6,3	189,8	14,3	13,2	11,2	9,9	8,8	7,4	5,0	4,2	3,1	3,1	3,9	273,9
Campania . . . . .	174,7	35,1	26,7	19,9	256,4	34,5	33,3	32,8	33,2	28,2	23,8	17,0	12,9	13,2	8,6	6,6	500,5
Abruzzi . . . . .	156,4	13,2	9,3	4,9	183,8	19,1	15,1	15,7	15,1	10,3	7,3	9,8	5,9	4,9	7,3	5,9	300,2
Molise . . . . .	177,4	41,1	27,9	13,1	259,5	19,7	21,3	21,3	21,3	14,8	9,9	6,6	16,4	6,6	3,3	11,5	418,8
Puglia . . . . .	170,0	25,0	22,4	19,1	236,5	39,3	34,2	32,7	29,4	25,2	23,4	16,8	17,5	14,8	14,7	7,4	492,1
Basilicata . . . . .	169,0	47,4	31,8	24,8	273,0	40,3	38,2	33,2	32,5	26,9	21,2	24,1	17,7	13,4	7,8	9,9	538,2
Calabria . . . . .	181,2	33,0	21,3	14,2	249,7	31,3	25,5	23,6	22,2	23,2	13,3	14,4	11,4	8,9	8,9	6,3	438,7
Sicilia . . . . .	162,2	26,1	17,2	12,4	217,9	32,6	29,5	25,2	24,0	18,0	14,1	10,5	11,1	7,9	5,7	6,2	402,7
Sardegna . . . . .	143,3	16,7	14,0	8,8	182,8	24,3	18,5	17,6	18,5	19,4	11,9	11,6	12,2	9,7	10,0	9,1	345,6
<b>ITALIA . . . . .</b>	<b>168,6</b>	<b>23,1</b>	<b>16,7</b>	<b>12,3</b>	<b>220,7</b>	<b>24,2</b>	<b>19,8</b>	<b>18,4</b>	<b>16,7</b>	<b>14,2</b>	<b>11,7</b>	<b></b>					

**Tav. 150 — Figli avuti dalle decedute coniugate e vedove classificati per vitalità e sesso (a)**  
**Quozienti di mascolinità - Regioni**

REGIONI	NUMERO DI FIGLI AVUTI DALLE DECEDUTE									TOTALE MADRI	Quozienti di mascolinità		
	Nati vivi			Nati morti			Totale				M per 100 F		
	M	F	MF	M	F	MF	M	F	MF		Nati vivi	Nati morti	Totale
<b>CONIUGATE (b)</b>													
Piemonte . . . . .	7.135	6.439	13.574	152	99	251	7.287	6.538	13.825	4.962	110,8	153,5	111,5
Valle d'Aosta . . . . .	192	176	368	6	3	9	198	179	377	107	109,1	200,0	110,6
Liguria . . . . .	2.258	2.091	4.349	32	17	49	2.290	2.108	4.398	1.591	108,0	188,2	108,6
Lombardia . . . . .	14.155	13.039	27.194	354	173	527	14.509	13.212	27.721	7.944	108,6	204,6	109,8
Trentino-Alto Adige . . . . .	1.365	1.354	2.719	43	22	65	1.408	1.376	2.784	711	100,8	195,5	102,3
Veneto . . . . .	8.671	8.047	16.718	155	104	259	8.826	8.151	16.977	4.112	107,8	149,0	108,3
Friuli-Venezia Giulia . . . . .	2.619	2.504	5.123	66	40	106	2.685	2.544	5.229	1.500	104,6	165,0	105,5
Emilia-Romagna . . . . .	7.167	6.368	13.535	183	103	286	7.350	6.471	13.821	4.028	112,5	177,7	113,6
Marche . . . . .	2.512	2.362	4.874	66	52	118	2.578	2.414	4.992	1.388	106,4	126,9	106,8
Toscana . . . . .	5.756	5.385	11.141	217	103	320	5.973	5.488	11.461	3.662	106,9	210,7	108,8
Umbria . . . . .	1.698	1.651	3.349	48	30	78	1.746	1.681	3.427	963	102,8	160,0	103,9
Lazio . . . . .	3.826	3.503	7.329	120	85	205	3.946	3.588	7.534	1.822	109,2	141,2	110,0
Campania . . . . .	10.133	9.378	19.511	228	136	364	10.361	9.514	19.875	4.449	108,1	167,6	108,9
Abruzzi . . . . .	2.648	2.262	4.910	79	45	124	2.727	2.307	5.034	1.268	117,1	175,6	118,2
Molise . . . . .	791	740	1.531	15	16	31	806	756	1.562	362	106,9	93,8	106,6
Puglia . . . . .	7.645	7.363	15.008	173	150	323	7.818	7.513	15.331	3.252	103,8	115,3	104,1
Basilicata . . . . .	1.462	1.434	2.896	32	25	57	1.494	1.459	2.953	653	102,0	128,0	102,4
Calabria . . . . .	4.162	3.782	7.944	92	62	154	4.254	3.844	8.098	1.806	110,0	148,4	110,7
Sicilia . . . . .	10.020	9.298	19.318	215	165	380	10.235	9.463	19.698	4.870	107,8	130,3	108,2
Sardegna . . . . .	2.767	2.332	5.099	72	56	128	2.839	2.388	5.227	1.106	118,7	128,6	118,9
<b>ITALIA . . . . .</b>	<b>96.982</b>	<b>89.508</b>	<b>186.490</b>	<b>2.348</b>	<b>1.486</b>	<b>3.834</b>	<b>99.330</b>	<b>90.994</b>	<b>190.324</b>	<b>50.576</b>	<b>108,4</b>	<b>158,0</b>	<b>109,2</b>
<b>VEDOVE (c)</b>													
Piemonte . . . . .	16.056	14.809	30.865	305	218	523	16.361	15.027	31.388	9.034	108,4	139,9	108,9
Valle d'Aosta . . . . .	327	308	635	7	2	9	334	310	644	163	106,2	350,0	107,7
Liguria . . . . .	5.836	5.312	11.148	79	64	143	5.915	5.376	11.291	3.248	109,9	123,4	110,0
Lombardia . . . . .	29.096	26.985	56.081	613	419	1.032	29.709	27.404	57.113	13.869	107,8	146,3	108,4
Trentino-Alto Adige . . . . .	2.849	2.694	5.543	70	51	121	2.919	2.745	5.664	1.298	105,8	137,3	106,3
Veneto . . . . .	16.262	15.047	31.309	326	212	538	16.588	15.259	31.847	6.690	108,1	153,8	108,7
Friuli-Venezia Giulia . . . . .	5.908	5.498	11.406	146	64	210	6.054	5.562	11.616	2.785	107,5	228,1	108,8
Emilia-Romagna . . . . .	15.330	13.798	29.128	415	258	673	15.745	14.056	29.801	7.104	111,1	160,9	112,0
Marche . . . . .	5.547	5.080	10.627	106	97	203	5.653	5.177	10.830	2.535	109,2	109,3	109,2
Toscana . . . . .	12.047	11.195	23.242	410	247	657	12.457	11.442	23.899	6.327	107,6	166,0	108,9
Umbria . . . . .	3.198	2.777	5.975	86	53	139	3.284	2.830	6.114	1.464	115,2	162,3	116,0
Lazio . . . . .	6.227	5.740	11.967	165	135	300	6.392	5.875	12.267	2.760	108,5	122,2	108,8
Campania . . . . .	15.311	14.217	29.528	294	196	490	15.605	14.413	30.018	6.247	107,7	150,0	108,3
Abruzzi . . . . .	4.577	4.036	8.613	134	69	203	4.711	4.105	8.816	2.024	113,4	194,2	114,8
Molise . . . . .	1.163	1.143	2.306	28	26	54	1.191	1.169	2.360	549	107,7	107,7	101,9
Puglia . . . . .	12.048	11.126	23.174	244	161	405	12.292	11.287	23.579	4.754	108,3	151,6	108,9
Basilicata . . . . .	2.097	1.894	3.991	29	32	61	2.126	1.926	4.052	858	110,7	90,0	110,4
Calabria . . . . .	6.492	5.983	12.475	126	85	211	6.618	6.068	12.686	2.777	108,5	148,2	109,1
Sicilia . . . . .	16.762	15.376	32.138	353	228	581	17.115	15.604	32.719	7.611	109,0	154,8	109,7
Sardegna . . . . .	4.458	3.898	8.356	117	70	187	4.575	3.968	8.543	1.786	114,4	167,1	115,3
<b>ITALIA . . . . .</b>	<b>181.591</b>	<b>166.916</b>	<b>348.507</b>	<b>4.053</b>	<b>2.687</b>	<b>6.740</b>	<b>185.644</b>	<b>169.603</b>	<b>355.247</b>	<b>83.883</b>	<b>108,8</b>	<b>150,8</b>	<b>109,5</b>
<b>TOTALE</b>													
Piemonte . . . . .	23.191	21.248	44.439	457	317	774	23.648	21.565	45.213	13.996	109,1	144,2	109,7
Valle d'Aosta . . . . .	519	484	1.003	13	5	18	532	489	1.021	270	107,2	260,0	108,8
Liguria . . . . .	8.094	7.403	15.497	111	81	192	8.205	7.484	15.689	4.839	109,3	137,0	109,6
Lombardia . . . . .	43.251	40.024	83.275	967	592	1.559	44.218	40.616	84.834	21.813	108,1	163,3	108,9
Trentino-Alto Adige . . . . .	4.214	4.048	8.262	113	73	186	4.327	4.121	8.448	2.009	104,1	154,8	105,0
Veneto . . . . .	24.933	23.094	48.027	481	316	797	25.414	23.410	48.824	10.802	108,0	152,2	108,6
Friuli-Venezia Giulia . . . . .	8.527	8.002	16.529	212	104	316	8.739	8.106	16.845	4.285	106,6	203,8	107,8
Emilia-Romagna . . . . .	22.497	20.166	42.663	598	361	959	23.095	20.527	43.622	11.132	111,6	165,7	112,5
Marche . . . . .	8.059	7.442	15.501	172	149	321	8.231	7.591	15.822	3.923	108,3	115,4	108,4
Toscana . . . . .	17.803	16.580	34.383	627	350	977	18.430	16.930	35.360	9.989	107,4	179,1	108,9
Umbria . . . . .	4.896	4.428	9.324	134	83	217	5.030	4.511	9.541	2.427	110,6	161,4	111,5
Lazio . . . . .	10.053	9.243	19.296	285	220	505	10.338	9.463	19.801	4.582	108,8	129,5	109,2
Campania . . . . .	25.444	23.595	49.039	522	332	854	25.966	23.927	49.893	10.696	107,8	157,2	108,5
Abruzzi . . . . .	7.225	6.298	13.523	213	114	327	7.438	6.412	13.850	3.292	114,7	186,8	116,0
Molise . . . . .	1.954	1.883	3.837	43	42	85	1.997	1.925	3.922	931	103,8	102,4	103,7
Puglia . . . . .	19.693	18.489	38.182	417	311	728	20.110	18.800	38.910	8.006	106,5	134,1	107,0
Basilicata . . . . .	3.559	3.328	6.887	61	57	118	3.620	3.385	7.005	1.511	106,9	107,0	106,9
Calabria . . . . .	10.654	9.765	20.419	218	147	365	10.872	9.912	20.784	4.583	109,1	148,3	109,7
Sicilia . . . . .	26.782	24.674	51.456	568	393	961	27.350	25.067	52.417	12.481	108,5	144,5	109,1
Sardegna . . . . .	7.225	6.230	13.455	189	126	315	7.414	6.356	13.770	2.892	116,0	150,0	116,6
<b>ITALIA . . . . .</b>	<b>278.573</b>	<b>256.424</b>	<b>534.997</b>	<b>6.401</b>	<b>4.173</b>	<b>10.574</b>	<b>284.974</b>	<b>260.597</b>	<b>545.571</b>	<b>134.459</b>	<b>108,6</b>	<b>153,4</b>	<b>109,4</b>

(a) Cfr. la corrispondente nota a pag. 218. — (b) Compresa le separate legalmente. — (c) Compresa le divorziate.

**Tav. 151 — Decedute coniugate, vedove e divorziate per età e numero di figli avuti (a) - Regioni**

ETA	NUMERO DI FIGLI														TOTALE	
	1	2	3	4	5	6	7	8	9	10	11	12 e oltre	Totale	n. i.		
<b>PIEMONTE</b>																
Fino a 30 . . . . .	37	18	2	2	—	—	—	—	—	—	—	—	—	59	38	97
30-40 . . . . .	88	54	41	9	3	—	7	—	—	—	—	—	—	203	53	256
40-50 . . . . .	166	156	66	22	17	11	4	3	1	—	—	—	—	446	141	587
50-60 . . . . .	421	415	191	95	58	41	29	10	8	7	1	4	1.280	396	1.676	
60-70 . . . . .	706	677	411	240	133	92	60	31	23	8	5	15	2.401	730	3.131	
70-80 . . . . .	998	1.255	938	549	387	223	145	103	65	46	24	33	4.766	1.282	6.048	
80-90 . . . . .	648	925	786	607	405	289	202	113	75	47	50	49	4.196	1.079	5.275	
Oltre 90 . . . . .	84	109	113	105	55	59	39	31	23	16	6	5	645	149	794	
<b>Totale . . . . .</b>	<b>3.148</b>	<b>3.609</b>	<b>2.548</b>	<b>1.629</b>	<b>1.058</b>	<b>716</b>	<b>486</b>	<b>291</b>	<b>195</b>	<b>124</b>	<b>86</b>	<b>106</b>	<b>13.996</b>	<b>3.868</b>	<b>17.864</b>	
<b>VALLE D'AOSTA</b>																
Fino a 30 . . . . .	1	2	—	—	—	—	—	—	—	—	—	—	—	3	—	3
30-40 . . . . .	1	2	2	1	—	—	—	—	—	—	—	—	—	6	—	6
40-50 . . . . .	1	—	2	3	1	—	—	—	—	—	—	—	—	7	3	10
50-60 . . . . .	3	8	9	4	1	1	—	2	—	—	—	—	—	28	8	36
60-70 . . . . .	7	10	9	8	6	2	6	2	1	—	—	—	—	51	9	60
70-80 . . . . .	18	24	27	10	11	1	3	6	2	1	1	2	106	35	141	
80-90 . . . . .	8	12	6	11	8	5	4	5	1	1	1	2	64	15	79	
Oltre 90 . . . . .	2	—	1	1	—	—	—	—	—	—	—	—	5	5	10	
<b>Totale . . . . .</b>	<b>41</b>	<b>58</b>	<b>56</b>	<b>38</b>	<b>27</b>	<b>9</b>	<b>13</b>	<b>15</b>	<b>3</b>	<b>3</b>	<b>3</b>	<b>4</b>	<b>270</b>	<b>75</b>	<b>345</b>	
<b>LIGURIA</b>																
Fino a 30 . . . . .	12	3	—	—	—	—	—	—	—	—	—	—	—	15	12	27
30-40 . . . . .	33	18	8	1	—	—	—	—	1	—	—	—	—	61	37	98
40-50 . . . . .	59	54	20	15	3	1	1	—	—	—	—	—	—	153	98	251
50-60 . . . . .	129	141	62	29	5	4	3	3	3	1	—	—	—	380	276	656
60-70 . . . . .	182	253	166	75	39	33	15	10	9	2	—	1	—	785	530	1.315
70-80 . . . . .	284	435	342	198	129	82	34	32	25	13	4	11	1.589	813	2.402	
80-90 . . . . .	221	306	323	229	166	94	70	37	35	19	7	17	1.524	684	2.208	
Oltre 90 . . . . .	40	52	66	55	39	28	12	14	8	11	2	5	332	118	450	
<b>Totale . . . . .</b>	<b>960</b>	<b>1.262</b>	<b>987</b>	<b>602</b>	<b>381</b>	<b>242</b>	<b>135</b>	<b>96</b>	<b>81</b>	<b>46</b>	<b>13</b>	<b>34</b>	<b>4.839</b>	<b>2.568</b>	<b>7.407</b>	
<b>LOMBARDIA</b>																
Fino a 30 . . . . .	65	28	8	2	1	1	—	—	—	—	—	—	—	105	86	191
30-40 . . . . .	134	117	62	25	9	8	1	—	1	—	—	—	—	358	131	489
40-50 . . . . .	226	260	152	83	36	22	13	6	5	3	—	—	—	807	279	1.086
50-60 . . . . .	448	582	486	222	179	110	56	54	31	16	9	18	2.211	653	2.864	
60-70 . . . . .	710	1.010	934	571	419	239	151	121	88	51	30	54	4.378	1.200	5.578	
70-80 . . . . .	1.030	1.500	1.600	1.008	770	534	384	263	185	118	91	141	7.624	1.827	9.451	
80-90 . . . . .	604	947	1.037	797	619	465	384	261	186	157	89	143	5.689	1.321	7.010	
Oltre 90 . . . . .	65	92	123	83	77	58	40	28	30	21	8	16	641	140	781	
<b>Totale . . . . .</b>	<b>3.282</b>	<b>4.536</b>	<b>4.402</b>	<b>2.791</b>	<b>2.110</b>	<b>1.437</b>	<b>1.029</b>	<b>734</b>	<b>526</b>	<b>366</b>	<b>227</b>	<b>373</b>	<b>21.813</b>	<b>5.637</b>	<b>27.450</b>	
<b>TRENTINO-ALTO ADIGE</b>																
Fino a 30 . . . . .	5	1	1	—	—	—	—	—	—	—	—	—	—	7	3	10
30-40 . . . . .	5	12	10	2	1	—	1	—	—	—	—	—	—	32	8	40
40-50 . . . . .	13	16	16	14	8	2	1	—	—	—	—	—	—	70	20	90
50-60 . . . . .	28	43	46	41	18	14	7	4	2	3	3	1	—	210	61	271
60-70 . . . . .	49	68	64	57	48	35	15	15	3	9	2	5	—	370	102	472
70-80 . . . . .	85	105	142	111	93	53	45	26	22	16	10	11	719	159	878	
80-90 . . . . .	64	78	83	81	61	46	45	21	14	14	14	16	537	149	686	
Oltre 90 . . . . .	9	12	11	7	8	2	3	1	2	—	2	7	64	15	79	
<b>Totale . . . . .</b>	<b>258</b>	<b>335</b>	<b>373</b>	<b>313</b>	<b>237</b>	<b>153</b>	<b>117</b>	<b>67</b>	<b>43</b>	<b>42</b>	<b>31</b>	<b>40</b>	<b>2.009</b>	<b>517</b>	<b>2.526</b>	

(a) Cfr. la corrispondente nota a pag. 218.

Segue Tav. 151 — Decedute coniugate, vedove e divorziate per età e numero di figli avuti (a) - Regioni

ETA	NUMERO DI FIGLI													Totale	n. i.	TOTALE
	1	2	3	4	5	6	7	8	9	10	11	12 e oltre				
VENETO																
Fino a 30 . . . . .	37	21	2	—	1	—	—	—	—	—	—	—	—	61	19	80
30-40 . . . . .	54	91	43	13	3	—	2	1	1	1	—	—	—	209	28	237
40-50 . . . . .	82	121	85	66	26	9	7	5	1	1	1	2	2	406	66	472
50-60 . . . . .	115	206	225	143	86	65	49	28	9	6	5	2	2	939	185	1.124
60-70 . . . . .	202	317	377	301	284	156	135	88	57	36	15	19	19	1.987	366	2.353
70-80 . . . . .	333	483	565	616	560	392	269	199	129	88	50	69	69	3.753	710	4.463
80-90 . . . . .	235	326	455	407	401	320	267	182	123	111	61	94	94	2.982	628	3.610
Oltre 90 . . . . .	37	55	72	58	58	45	49	32	18	15	8	18	18	465	106	571
<b>Totale . . . . .</b>	<b>1.095</b>	<b>1.620</b>	<b>1.824</b>	<b>1.604</b>	<b>1.419</b>	<b>987</b>	<b>778</b>	<b>535</b>	<b>338</b>	<b>258</b>	<b>140</b>	<b>204</b>	<b>10.802</b>	<b>2.108</b>	<b>12.910</b>	
FRIULI-VENEZIA GIULIA																
Fino a 30 . . . . .	5	3	—	2	—	—	—	—	—	—	—	—	—	10	14	24
30-40 . . . . .	27	17	8	4	1	—	—	—	1	—	—	—	—	58	15	73
40-50 . . . . .	50	52	29	14	4	2	2	—	—	—	—	—	—	153	33	186
50-60 . . . . .	88	118	104	40	27	10	4	5	2	1	—	2	2	401	90	491
60-70 . . . . .	122	177	165	105	66	34	28	20	5	7	3	4	4	736	225	961
70-80 . . . . .	168	266	305	243	170	113	69	44	38	18	10	20	20	1.464	416	1.880
80-90 . . . . .	138	171	198	186	169	114	90	59	53	31	23	29	29	1.261	304	1.565
Oltre 90 . . . . .	24	16	28	27	21	24	22	9	8	7	3	13	13	202	55	257
<b>Totale . . . . .</b>	<b>622</b>	<b>820</b>	<b>837</b>	<b>621</b>	<b>458</b>	<b>297</b>	<b>215</b>	<b>137</b>	<b>107</b>	<b>64</b>	<b>39</b>	<b>68</b>	<b>4.285</b>	<b>1.152</b>	<b>5.437</b>	
EMILIA-ROMAGNA																
Fino a 30 . . . . .	44	15	2	1	1	—	—	—	—	—	—	—	—	63	31	94
30-40 . . . . .	88	74	19	8	5	—	—	—	1	—	—	—	—	196	67	263
40-50 . . . . .	118	122	69	44	19	4	—	2	3	—	1	—	—	383	89	472
50-60 . . . . .	197	296	184	103	54	25	20	10	6	5	2	4	4	906	254	1.160
60-70 . . . . .	331	452	386	231	159	104	76	42	30	20	9	10	10	1.850	520	2.370
70-80 . . . . .	578	726	665	573	348	285	230	128	103	69	39	61	61	3.805	941	4.746
80-90 . . . . .	411	490	513	483	407	287	218	183	129	77	60	83	83	3.341	725	4.066
Oltre 90 . . . . .	81	70	88	75	66	51	38	37	28	27	14	13	13	588	119	707
<b>Totale . . . . .</b>	<b>1.848</b>	<b>2.245</b>	<b>1.926</b>	<b>1.518</b>	<b>1.059</b>	<b>757</b>	<b>583</b>	<b>402</b>	<b>300</b>	<b>198</b>	<b>125</b>	<b>171</b>	<b>11.132</b>	<b>2.746</b>	<b>13.878</b>	
MARCHE																
Fino a 30 . . . . .	23	10	2	—	—	—	—	—	—	—	—	—	—	35	8	43
30-40 . . . . .	14	15	8	1	—	1	—	—	—	—	—	—	—	39	12	51
40-50 . . . . .	31	43	24	11	9	2	3	—	—	—	—	—	—	123	27	150
50-60 . . . . .	35	93	77	52	23	12	11	5	1	2	2	1	1	314	49	363
60-70 . . . . .	69	151	155	135	78	37	24	15	11	4	6	2	2	687	129	816
70-80 . . . . .	140	249	267	240	181	123	90	47	29	18	11	10	10	1.405	250	1.655
80-90 . . . . .	84	146	190	226	154	115	85	66	40	17	12	19	19	1.154	211	1.365
Oltre 90 . . . . .	11	26	26	36	20	17	10	5	4	3	4	4	4	166	24	190
<b>Totale . . . . .</b>	<b>407</b>	<b>733</b>	<b>749</b>	<b>701</b>	<b>465</b>	<b>307</b>	<b>223</b>	<b>138</b>	<b>85</b>	<b>44</b>	<b>35</b>	<b>36</b>	<b>3.923</b>	<b>710</b>	<b>4.633</b>	
TOSCANA																
Fino a 30 . . . . .	32	7	3	—	2	—	—	—	—	—	—	—	—	44	23	67
30-40 . . . . .	55	64	18	6	1	—	1	—	—	—	—	—	—	146	57	203
40-50 . . . . .	85	121	62	19	9	6	—	1	—	—	—	—	—	304	109	413
50-60 . . . . .	171	263	175	79	42	18	22	5	3	3	1	—	—	782	258	1.040
60-70 . . . . .	265	479	347	186	128	69	34	17	20	8	4	8	8	1.565	602	2.167
70-80 . . . . .	472	845	744	543	373	224	142	77	54	29	17	20	20	3.540	1.083	4.623
80-90 . . . . .	353	571	613	520	375	264	193	112	58	29	27	26	26	3.141	992	4.133
Oltre 90 . . . . .	43	66	78	66	61	52	34	26	18	8	6	9	9	467	139	606
<b>Totale . . . . .</b>	<b>1.476</b>	<b>2.416</b>	<b>2.040</b>	<b>1.419</b>	<b>991</b>	<b>634</b>	<b>426</b>	<b>238</b>	<b>153</b>	<b>78</b>	<b>55</b>	<b>63</b>	<b>9.989</b>	<b>3.263</b>	<b>13.252</b>	

(a) Cfr. la corrispondente nota a pag. 218.

Segue Tav. 151 — Decedute coniugate, vedove e divorziate per età e numero di figli avuti (a) - Regioni

ETA	NUMERO DI FIGLI												Totale	n. i.	TOTALE	
	1	2	3	4	5	6	7	8	9	10	11	12 e oltre				
<b>UMBRIA</b>																
Fino a 30 . . . . .	11	7	2	—	—	—	—	—	—	—	—	—	—	20	7	27
30-40 . . . . .	12	11	6	3	—	—	—	—	—	—	—	—	—	32	11	43
40-50 . . . . .	31	26	17	9	4	3	—	—	—	—	—	—	—	90	11	101
50-60 . . . . .	27	64	51	35	20	13	4	3	5	—	—	—	—	222	36	258
60-70 . . . . .	59	98	101	55	51	30	14	12	9	5	1	2	437	87	524	
70-80 . . . . .	96	150	160	135	125	76	50	25	23	16	3	8	867	145	1.012	
80-90 . . . . .	62	90	118	108	98	66	54	29	24	11	5	4	669	106	775	
Oltre 90 . . . . .	9	16	11	12	11	9	3	5	5	2	5	2	90	19	109	
<b>Totale . . . . .</b>	<b>307</b>	<b>462</b>	<b>466</b>	<b>357</b>	<b>309</b>	<b>197</b>	<b>125</b>	<b>74</b>	<b>66</b>	<b>34</b>	<b>14</b>	<b>16</b>	<b>2.427</b>	<b>422</b>	<b>2.849</b>	
<b>LAZIO</b>																
Fino a 30 . . . . .	11	9	5	—	1	—	—	—	—	—	—	—	—	26	95	121
30-40 . . . . .	13	28	19	9	5	3	2	—	4	—	—	—	—	83	171	254
40-50 . . . . .	29	50	40	20	11	7	2	1	1	2	—	—	1	164	347	511
50-60 . . . . .	36	62	89	57	36	24	18	11	10	3	2	1	349	808	1.157	
60-70 . . . . .	76	137	157	128	109	57	55	34	18	11	9	9	800	1.417	2.217	
70-80 . . . . .	137	242	283	280	224	162	124	85	38	34	12	16	1.637	2.474	4.111	
80-90 . . . . .	110	163	229	202	209	133	99	65	43	28	14	17	1.312	1.934	3.246	
Oltre 90 . . . . .	17	25	34	32	31	17	27	13	6	4	3	2	211	353	564	
<b>Totale . . . . .</b>	<b>429</b>	<b>716</b>	<b>856</b>	<b>728</b>	<b>626</b>	<b>403</b>	<b>327</b>	<b>209</b>	<b>120</b>	<b>82</b>	<b>40</b>	<b>46</b>	<b>4.582</b>	<b>7.599</b>	<b>12.181</b>	
<b>CAMPANIA</b>																
Fino a 30 . . . . .	55	31	10	7	3	1	—	—	—	—	—	—	—	107	59	166
30-40 . . . . .	47	88	75	37	17	13	9	10	2	—	—	—	—	298	118	416
40-50 . . . . .	48	100	100	83	48	27	21	14	10	6	3	6	466	149	615	
50-60 . . . . .	83	163	199	173	144	94	79	54	25	13	18	13	1.058	370	1.428	
60-70 . . . . .	149	226	326	302	350	208	177	104	76	39	15	36	2.008	701	2.709	
70-80 . . . . .	284	414	582	528	568	358	308	184	110	70	33	77	3.516	1.154	4.670	
80-90 . . . . .	181	298	449	425	457	345	241	157	82	59	28	70	2.792	927	3.719	
Oltre 90 . . . . .	32	55	55	82	50	48	49	27	18	11	11	13	451	179	630	
<b>Totale . . . . .</b>	<b>879</b>	<b>1.375</b>	<b>1.796</b>	<b>1.637</b>	<b>1.637</b>	<b>1.094</b>	<b>884</b>	<b>550</b>	<b>323</b>	<b>198</b>	<b>108</b>	<b>215</b>	<b>10.696</b>	<b>3.657</b>	<b>14.353</b>	
<b>ABRUZZI</b>																
Fino a 30 . . . . .	5	10	2	1	—	—	—	—	—	—	—	—	—	18	12	30
30-40 . . . . .	12	21	10	5	3	4	1	—	—	—	—	—	—	56	13	69
40-50 . . . . .	21	39	21	12	4	3	—	1	2	—	—	—	—	103	27	130
50-60 . . . . .	22	52	49	55	29	15	5	6	2	1	—	—	—	237	63	300
60-70 . . . . .	51	79	115	83	68	38	33	17	10	8	2	3	507	114	621	
70-80 . . . . .	121	174	187	197	166	122	83	46	27	20	4	16	1.163	284	1.447	
80-90 . . . . .	94	134	168	165	174	110	73	46	39	11	10	15	1.039	262	1.301	
Oltre 90 . . . . .	14	23	29	30	23	22	16	3	5	2	1	1	169	33	202	
<b>Totale . . . . .</b>	<b>340</b>	<b>532</b>	<b>581</b>	<b>548</b>	<b>467</b>	<b>314</b>	<b>211</b>	<b>119</b>	<b>85</b>	<b>42</b>	<b>17</b>	<b>36</b>	<b>3.292</b>	<b>808</b>	<b>4.100</b>	
<b>MOLISE</b>																
Fino a 30 . . . . .	6	—	—	—	—	—	—	—	—	—	—	—	—	6	3	9
30-40 . . . . .	4	7	1	1	1	—	—	—	—	—	—	—	—	14	4	18
40-50 . . . . .	3	5	4	4	2	3	—	—	1	1	—	—	—	23	12	35
50-60 . . . . .	11	13	16	10	13	10	7	1	1	1	1	—	—	84	34	118
60-70 . . . . .	17	21	26	23	18	21	15	7	4	2	—	—	—	154	72	226
70-80 . . . . .	48	41	49	59	47	33	22	14	8	5	3	4	333	127	460	
80-90 . . . . .	21	43	47	49	37	31	18	11	5	4	2	2	270	96	366	
Oltre 90 . . . . .	6	5	8	8	7	6	1	1	1	2	—	2	47	19	66	
<b>Totale . . . . .</b>	<b>116</b>	<b>135</b>	<b>151</b>	<b>154</b>	<b>125</b>	<b>104</b>	<b>63</b>	<b>34</b>	<b>20</b>	<b>15</b>	<b>6</b>	<b>8</b>	<b>931</b>	<b>367</b>	<b>1.298</b>	

(a) Cfr. la corrispondente nota a pag. 218.

Segue Tav. 151 — Decedute coniugate, vedove e divorziate per età e numero di figli avuti (a) - Regioni

ETA	NUMERO DI FIGLI												Totale	n. i.	TOTALE	
	1	2	3	4	5	6	7	8	9	10	11	12 e oltre				
<b>PUGLIA</b>																
Fino a 30 . . . . .	36	19	12	4	4	—	—	1	—	—	—	—	—	76	41	117
30-40 . . . . .	38	49	55	31	18	9	5	2	5	3	1	—	—	216	52	268
40-50 . . . . .	43	53	66	54	29	31	14	14	3	3	7	1	—	318	83	401
50-60 . . . . .	58	90	116	101	104	91	51	43	33	16	13	9	—	725	175	900
60-70 . . . . .	95	158	184	167	164	153	109	69	67	28	23	32	—	1.249	311	1.560
70-80 . . . . .	183	308	427	377	396	297	243	151	108	64	38	58	—	2.650	653	3.303
80-90 . . . . .	157	260	343	317	362	264	232	140	96	70	39	45	—	2.325	577	2.902
Oltre 90 . . . . .	31	45	70	56	74	45	42	30	19	12	10	13	—	447	101	548
<b>Totale . . . . .</b>	<b>641</b>	<b>982</b>	<b>1.273</b>	<b>1.107</b>	<b>1.151</b>	<b>890</b>	<b>696</b>	<b>450</b>	<b>331</b>	<b>196</b>	<b>131</b>	<b>158</b>	<b>—</b>	<b>8.006</b>	<b>1.993</b>	<b>9.999</b>
<b>BASILICATA</b>																
Fino a 30 . . . . .	7	5	—	—	—	—	—	—	—	—	—	—	—	12	13	25
30-40 . . . . .	8	9	5	5	5	2	1	—	—	—	—	—	—	36	10	46
40-50 . . . . .	6	8	17	6	7	2	3	—	—	—	—	—	—	52	14	66
50-60 . . . . .	6	20	17	26	11	11	13	9	9	3	1	1	—	127	18	145
60-70 . . . . .	24	37	40	47	46	30	27	14	4	10	2	2	—	283	50	333
70-80 . . . . .	31	60	84	93	74	73	35	32	12	4	2	8	—	508	87	595
80-90 . . . . .	29	53	67	61	70	48	45	21	13	9	3	9	—	428	81	509
Oltre 90 . . . . .	3	11	12	4	10	10	6	2	3	—	1	3	—	65	8	73
<b>Totale . . . . .</b>	<b>114</b>	<b>203</b>	<b>242</b>	<b>242</b>	<b>223</b>	<b>176</b>	<b>130</b>	<b>80</b>	<b>41</b>	<b>26</b>	<b>10</b>	<b>24</b>	<b>—</b>	<b>1.511</b>	<b>281</b>	<b>1.792</b>
<b>CALABRIA</b>																
Fino a 30 . . . . .	16	14	6	2	—	—	—	—	—	—	—	—	—	38	16	54
30-40 . . . . .	24	27	25	15	7	4	2	—	2	—	—	—	—	108	27	135
40-50 . . . . .	12	23	27	26	19	11	6	4	3	1	2	1	—	135	42	177
50-60 . . . . .	26	44	62	58	59	29	28	13	13	4	4	1	—	341	97	438
60-70 . . . . .	79	100	150	120	109	86	65	44	18	11	7	9	—	798	228	1.026
70-80 . . . . .	141	172	239	214	200	155	130	80	46	42	15	7	—	1.441	510	1.951
80-90 . . . . .	111	183	216	224	222	159	166	69	46	24	16	16	—	1.452	412	1.864
Oltre 90 . . . . .	21	34	37	37	44	31	27	13	13	9	3	1	—	270	74	344
<b>Totale . . . . .</b>	<b>430</b>	<b>597</b>	<b>762</b>	<b>696</b>	<b>660</b>	<b>475</b>	<b>424</b>	<b>225</b>	<b>141</b>	<b>91</b>	<b>47</b>	<b>35</b>	<b>—</b>	<b>4.583</b>	<b>1.406</b>	<b>5.989</b>
<b>SICILIA</b>																
Fino a 30 . . . . .	56	40	16	8	—	—	—	—	—	—	—	—	—	120	45	165
30-40 . . . . .	64	76	56	45	23	12	7	2	—	—	—	—	—	285	62	347
40-50 . . . . .	44	143	111	78	39	33	21	10	8	4	3	3	—	497	110	607
50-60 . . . . .	123	209	232	160	124	80	54	35	21	13	8	7	—	1.066	275	1.341
60-70 . . . . .	192	358	370	293	257	187	139	96	38	34	14	11	—	1.989	531	2.520
70-80 . . . . .	420	634	706	667	564	430	297	178	97	51	40	40	—	4.124	1.040	5.164
80-90 . . . . .	368	506	664	601	523	394	267	151	90	74	28	42	—	3.708	840	4.548
Oltre 90 . . . . .	69	88	109	115	94	76	54	33	23	15	9	7	—	692	137	829
<b>Totale . . . . .</b>	<b>1.336</b>	<b>2.054</b>	<b>2.264</b>	<b>1.967</b>	<b>1.624</b>	<b>1.212</b>	<b>839</b>	<b>505</b>	<b>277</b>	<b>191</b>	<b>102</b>	<b>110</b>	<b>—</b>	<b>12.481</b>	<b>3.040</b>	<b>15.521</b>
<b>SARDEGNA</b>																
Fino a 30 . . . . .	11	10	4	—	—	2	—	—	—	—	—	—	—	27	8	35
30-40 . . . . .	5	10	15	16	8	8	3	—	—	—	—	—	—	65	14	79
40-50 . . . . .	11	10	19	14	11	12	7	8	4	—	—	—	—	96	27	123
50-60 . . . . .	25	22	28	33	31	32	20	13	8	3	5	3	—	223	56	279
60-70 . . . . .	27	53	57	65	57	56	53	28	17	7	5	4	—	429	129	558
70-80 . . . . .	70	96	119	156	160	115	90	56	29	10	17	10	—	928	251	1.179
80-90 . . . . .	69	112	159	132	137	124	82	47	36	17	11	15	—	941	263	1.204
Oltre 90 . . . . .	14	24	27	22	26	26	21	9	6	3	2	3	—	183	44	227
<b>Totale . . . . .</b>	<b>232</b>	<b>337</b>	<b>428</b>	<b>438</b>	<b>430</b>	<b>375</b>	<b>276</b>	<b>161</b>	<b>100</b>	<b>40</b>	<b>40</b>	<b>35</b>	<b>—</b>	<b>2.892</b>	<b>792</b>	<b>3.684</b>

(a) Cfr. la corrispondente nota a pag. 218.

Tav. 152 — Decedute coniugate e vedove per numero di figli avuti (a) - Regioni

REGIONI	NUMERO DI FIGLI												TOTALE
	1	2	3	4	5	6	7	8	9	10	11	12 e oltre	
<b>CONIUGATE (b)</b>													
Piemonte . . . . .	1.412	1.467	851	478	264	180	132	72	45	25	12	24	4.962
Valle d'Aosta . . . . .	10	32	26	13	9	3	5	7	1	—	—	—	107
Liguria . . . . .	392	507	311	157	91	47	37	24	13	8	2	2	1.591
Lombardia . . . . .	1.421	1.928	1.627	987	669	442	280	213	151	85	54	87	7.944
Trentino-Alto Adige . . . . .	104	134	135	113	79	52	27	22	12	14	9	10	711
Veneto . . . . .	480	775	740	614	485	307	262	200	91	81	36	41	4.112
Friuli-Venezia Giulia . . . . .	245	355	310	217	140	82	62	35	19	12	8	15	1.500
Emilia-Romagna . . . . .	817	999	728	486	324	210	169	95	79	60	31	30	4.028
Marche . . . . .	177	313	290	242	150	89	54	26	22	9	9	7	1.388
Toscana . . . . .	659	1.074	794	425	285	172	111	51	42	22	13	14	3.662
Umbria . . . . .	147	220	194	132	111	73	31	19	15	12	2	7	963
Lazio . . . . .	179	328	362	288	237	142	109	71	44	26	16	20	1.822
Campania . . . . .	398	637	799	693	632	422	347	222	123	70	41	65	4.449
Abruzzi . . . . .	140	239	240	212	176	95	70	39	28	11	5	13	1.268
Molise . . . . .	56	58	60	58	50	46	22	11	9	7	3	2	382
Puglia . . . . .	294	430	532	464	418	363	274	169	133	71	51	53	3.252
Basilicata . . . . .	51	87	112	109	93	77	50	34	17	11	5	7	653
Calabria . . . . .	181	238	313	272	244	189	159	87	53	36	20	14	1.806
Sicilia . . . . .	565	918	879	723	624	453	282	188	98	67	37	36	4.870
Sardegna . . . . .	101	125	162	157	168	144	99	77	38	11	12	12	1.106
<b>ITALIA . . . . .</b>	<b>7.829</b>	<b>10.864</b>	<b>9.465</b>	<b>6.840</b>	<b>5.249</b>	<b>3.588</b>	<b>2.582</b>	<b>1.662</b>	<b>1.033</b>	<b>639</b>	<b>366</b>	<b>459</b>	<b>50.576</b>
<b>VEDOVE (c)</b>													
Piemonte . . . . .	1.736	2.142	1.697	1.151	794	536	354	219	150	99	74	82	9.034
Valle d'Aosta . . . . .	31	26	30	25	18	6	8	8	2	2	3	4	163
Liguria . . . . .	568	755	676	445	290	195	98	72	68	38	11	32	3.248
Lombardia . . . . .	1.861	2.608	2.775	1.804	1.441	995	749	521	375	281	173	286	13.869
Trentino-Alto Adige . . . . .	154	201	238	200	158	101	90	45	31	28	22	30	1.298
Veneto . . . . .	615	845	1.084	990	934	680	516	335	247	177	104	163	6.690
Friuli-Venezia Giulia . . . . .	377	465	527	404	318	215	153	102	88	52	31	53	2.785
Emilia-Romagna . . . . .	1.031	1.246	1.198	1.032	735	547	414	307	221	138	94	141	7.104
Marche . . . . .	230	420	459	459	315	218	169	112	63	35	26	29	2.535
Toscana . . . . .	817	1.342	1.246	994	706	462	315	187	111	56	42	49	6.327
Umbria . . . . .	160	242	272	225	198	124	94	55	51	22	12	9	1.464
Lazio . . . . .	250	388	494	440	389	261	218	138	76	56	24	26	2.760
Campania . . . . .	481	738	997	944	1.005	672	537	328	200	128	67	150	6.247
Abruzzi . . . . .	200	293	341	336	291	219	141	80	57	31	12	23	2.024
Molise . . . . .	60	77	91	96	75	58	41	23	11	8	3	6	549
Puglia . . . . .	347	552	741	643	733	527	422	281	198	125	80	105	4.754
Basilicata . . . . .	63	116	130	133	130	99	80	46	24	15	5	17	858
Calabria . . . . .	249	359	449	424	416	286	265	138	88	55	27	21	2.777
Sicilia . . . . .	771	1.136	1.385	1.244	1.000	759	557	317	179	124	65	74	7.611
Sardegna . . . . .	131	212	266	281	262	231	177	84	62	29	28	23	1.786
<b>ITALIA . . . . .</b>	<b>10.132</b>	<b>14.163</b>	<b>15.096</b>	<b>12.270</b>	<b>10.208</b>	<b>7.191</b>	<b>5.398</b>	<b>3.398</b>	<b>2.302</b>	<b>1.499</b>	<b>903</b>	<b>1.323</b>	<b>83.883</b>
<b>TOTALE</b>													
Piemonte . . . . .	3.148	3.609	2.548	1.629	1.058	716	486	291	195	124	86	106	13.996
Valle d'Aosta . . . . .	41	58	56	38	27	9	13	15	3	3	3	4	270
Liguria . . . . .	960	1.262	987	602	381	242	135	96	81	46	13	34	4.839
Lombardia . . . . .	3.282	4.536	4.402	2.791	2.110	1.437	1.029	734	526	366	227	373	21.813
Trentino-Alto Adige . . . . .	258	335	373	313	237	153	117	67	43	42	31	40	2.009
Veneto . . . . .	1.095	1.620	1.824	1.604	1.419	987	778	535	338	258	140	204	10.802
Friuli-Venezia Giulia . . . . .	622	820	837	621	458	297	215	137	107	64	39	68	4.285
Emilia-Romagna . . . . .	1.848	2.245	1.926	1.518	1.059	757	583	402	300	198	125	171	11.132
Marche . . . . .	407	733	749	701	465	307	223	138	85	44	35	36	3.923
Toscana . . . . .	1.476	2.416	2.040	1.419	991	634	426	238	153	78	55	63	9.989
Umbria . . . . .	307	462	466	357	309	197	125	74	66	34	14	16	2.427
Lazio . . . . .	429	716	856	728	626	403	327	209	120	82	40	46	4.582
Campania . . . . .	879	1.375	1.796	1.637	1.637	1.094	884	550	323	198	108	215	10.696
Abruzzi . . . . .	340	532	581	548	467	314	211	119	85	42	17	36	3.292
Molise . . . . .	116	135	151	154	125	104	63	34	20	15	6	8	931
Puglia . . . . .	641	982	1.273	1.107	1.151	890	696	450	331	196	131	158	8.006
Basilicata . . . . .	114	203	242	242	223	176	130	80	41	26	10	24	1.511
Calabria . . . . .	430	597	762	696	660	475	424	225	141	91	47	35	4.583
Sicilia . . . . .	1.336	2.054	2.264	1.967	1.624	1.212	839	505	277	191	102	110	12.481
Sardegna . . . . .	232	337	428	438	430	375	276	161	100	40	40	35	2.892
<b>ITALIA . . . . .</b>	<b>17.961</b>	<b>25.027</b>	<b>24.561</b>	<b>19.110</b>	<b>15.457</b>	<b>10.779</b>	<b>7.980</b>	<b>5.060</b>	<b>3.335</b>	<b>2.138</b>	<b>1.269</b>	<b>1.782</b>	<b>134.459</b>

(a) Cfr. la corrispondente nota a pag. 218. — (b) Compresa le separate legalmente. — (c) Compresa le divorziate.

Tav. 153 — Morti in età da 15 anni in

PROFESSIONE E CONDIZIONE NON PROFESSIONALE (Classificazione minima) (*)	PIEMONTE						VALLE D'AO- STA	LIGURIA				Totale	
	Torino	Vercelli	Novara	Cuneo	Asti	Alessandria		Totale	Imperia	Savona	Genova		La Spezia
<b>1. Professioni e arti liberali e assimilate . . . . .</b>	<b>328</b>	<b>52</b>	<b>65</b>	<b>72</b>	<b>30</b>	<b>64</b>	<b>611</b>	<b>13</b>	<b>39</b>	<b>63</b>	<b>214</b>	<b>44</b>	<b>360</b>
1.10 Insegnanti . . . . .	65	8	22	9	3	15	122	4	12	3	59	12	86
1.20 Artisti, letterati, giornalisti, pubblicitari . . . . .	17	2	6	6	—	—	31	—	2	2	15	1	20
1.30 Ecclesiastici e religiosi . . . . .	119	23	19	33	17	19	230	7	8	43	55	11	117
1.40 Medici, ostetriche, farmacisti . . . . .	83	9	10	18	7	19	146	1	13	9	46	11	79
1.50 Magistrati, avvocati, notai, ufficiali giudiziari . . . . .	22	5	3	4	2	9	45	—	4	5	28	1	38
1.60 Ufficiali e sottufficiali . . . . .	22	5	5	2	1	2	37	1	—	1	11	8	20
<b>2. Professioni amministrative, tecniche e operative varie . . . . .</b>	<b>538</b>	<b>88</b>	<b>139</b>	<b>94</b>	<b>36</b>	<b>116</b>	<b>1.011</b>	<b>31</b>	<b>97</b>	<b>71</b>	<b>508</b>	<b>49</b>	<b>725</b>
2.10 Amministratori, direttori generali e similari . . . . .	400	63	104	69	28	74	738	22	78	46	386	40	550
2.20 Veterinari, ingegneri, chimici, periti, tecnici . . . . .	73	19	23	15	2	19	151	5	7	15	62	3	87
2.30 Agenti di vendita, mediatori, piazzisti . . . . .	64	6	12	10	6	23	121	4	12	10	60	6	88
2.40 Professioni varie non classificate altrove . . . . .	1	—	—	—	—	—	1	—	—	—	—	—	—
<b>3. Lavorazioni agrarie, zootecniche e della pesca . . . . .</b>	<b>1.095</b>	<b>421</b>	<b>303</b>	<b>1.242</b>	<b>673</b>	<b>861</b>	<b>4.595</b>	<b>147</b>	<b>314</b>	<b>208</b>	<b>391</b>	<b>100</b>	<b>1.013</b>
3.10 Coltivatori agricoli generici . . . . .	1.068	404	287	1.227	667	843	4.496	146	262	199	369	97	927
3.20 Coltivatori agricoli specializzati . . . . .	17	6	13	10	6	11	63	—	48	4	13	2	67
3.30 Operatori agricoli vari specializzati . . . . .	2	3	1	—	—	5	11	—	—	—	—	—	—
3.40 Selvicoltori, boscaioli, carbonai . . . . .	1	4	1	—	—	2	8	1	2	1	2	—	5
3.50 Allevatori, pastori, guardiani di animali . . . . .	6	4	—	2	—	—	12	—	1	2	—	—	3
3.60 Pescatori, piscicoltori, cacciatori . . . . .	1	—	1	3	—	—	5	—	1	2	7	1	11
<b>4. Lavorazioni industriali e artigiane . . . . .</b>	<b>911</b>	<b>297</b>	<b>272</b>	<b>219</b>	<b>95</b>	<b>182</b>	<b>1.976</b>	<b>88</b>	<b>133</b>	<b>102</b>	<b>447</b>	<b>99</b>	<b>781</b>
4.10 Mugnai, panettieri, pastai, pasticceri e simili . . . . .	16	—	12	17	14	7	66	4	3	4	19	2	28
4.20 Filatori, tessitori, tintori di filati e tessuti . . . . .	30	87	13	3	1	2	136	1	—	—	5	—	5
4.30 Sarti, calzolari, lavoratori abbigliamento e tappezzeria . . . . .	148	35	34	39	14	46	316	9	26	15	61	11	113
4.40 Falegnami, mobiliari, bottai . . . . .	85	44	24	29	13	20	215	14	25	16	50	13	104
4.50 Minatori, cavatori e similari . . . . .	17	2	9	5	—	2	35	5	2	3	14	3	22
4.60 Fonditori, laminatori, meccanici . . . . .	303	49	61	35	19	43	510	30	16	24	139	35	214
4.70 Muratori, stagnini, lavoratori costruzioni edilizie, ecc. . . . .	236	80	110	84	34	61	655	25	61	39	150	32	282
4.80 Analizzatori, dosatori, pirotecnici, vulcanizzatori . . . . .	20	—	5	4	—	1	30	—	—	1	3	3	7
4.90 Cartai, cartotecnici . . . . .	6	—	4	3	—	—	13	—	—	—	6	—	6
<b>5. Arti grafiche, install. e funz. di macchine e di impianti</b>	<b>186</b>	<b>39</b>	<b>56</b>	<b>43</b>	<b>5</b>	<b>62</b>	<b>391</b>	<b>10</b>	<b>24</b>	<b>40</b>	<b>217</b>	<b>34</b>	<b>315</b>
5.10 Tipografi, fotografi, litografi . . . . .	13	1	3	2	—	6	25	1	3	1	16	2	22
5.20 Eletttricisti, elettrotecnici, radiotecnici . . . . .	39	10	11	6	2	9	77	5	4	3	36	6	49
5.30 Operatori cinematografici, attrezzisti . . . . .	—	—	—	—	—	—	—	—	1	—	1	—	2
5.40 Macchinisti e fuochisti di macchine e impianti fissi . . . . .	22	1	1	—	—	2	26	—	—	2	10	1	13
5.50 Autisti, macchinisti di mezzi di trasporto, gruisti . . . . .	97	22	36	29	2	39	225	4	10	23	73	9	115
5.60 Marittimi di coperta, barcaioi . . . . .	11	—	1	—	—	1	3	—	2	4	40	11	57
5.70 Vetturini, carrettieri, facchini, fattorini . . . . .	1	4	4	5	1	5	30	—	4	5	31	3	43
5.80 Arti e mestieri vari . . . . .	3	1	—	1	—	—	5	—	—	2	10	2	14
<b>6. Commercio e servizi . . . . .</b>	<b>1.298</b>	<b>257</b>	<b>370</b>	<b>329</b>	<b>124</b>	<b>286</b>	<b>2.664</b>	<b>59</b>	<b>147</b>	<b>193</b>	<b>767</b>	<b>137</b>	<b>1.244</b>
6.10 Negozianti, noleggiatori, commessi di vendita . . . . .	343	117	133	152	68	120	933	17	89	68	362	72	591
6.20 Esercenti e lavoratori di pubblici esercizi . . . . .	63	18	22	16	3	9	131	3	18	26	52	3	99
6.30 Barbieri, parucchieri, massaggiatori . . . . .	56	7	10	5	2	14	94	1	4	5	30	2	41
6.40 Spazzaturai, altri lavoratori servizi di pulizia . . . . .	11	1	1	3	—	3	19	1	—	2	11	—	13
6.50 Camerieri, domestici presso famiglie private . . . . .	54	11	13	16	1	7	102	—	5	4	30	2	41
6.60 Soldati e graduati di carriera, vigili, custodi . . . . .	78	9	16	22	6	14	145	8	10	10	66	10	96
6.70 Arti e mestieri vari . . . . .	693	94	175	115	44	119	1.240	29	21	78	216	48	363
<b>Totale professioni . . . . .</b>	<b>4.356</b>	<b>1.154</b>	<b>1.205</b>	<b>1.999</b>	<b>963</b>	<b>1.571</b>	<b>11.248</b>	<b>348</b>	<b>754</b>	<b>677</b>	<b>2.544</b>	<b>463</b>	<b>4.438</b>
<b>7. Persone in attesa di prima occupazione, ecc. . . . .</b>	<b>554</b>	<b>170</b>	<b>291</b>	<b>430</b>	<b>119</b>	<b>171</b>	<b>1.735</b>	<b>43</b>	<b>86</b>	<b>178</b>	<b>1.719</b>	<b>135</b>	<b>2.118</b>
7.10 Persone in attesa di prima occupazione, studenti . . . . .	3	—	1	1	—	—	5	1	—	—	8	—	8
7.20 Casalinghe . . . . .	551	170	290	429	119	171	1.730	42	86	178	1.711	135	2.110
<b>8. Pensionati, benestanti, inabili e altre condiz. non prof.</b>	<b>10.468</b>	<b>2.940</b>	<b>2.922</b>	<b>2.119</b>	<b>876</b>	<b>2.498</b>	<b>21.823</b>	<b>430</b>	<b>904</b>	<b>1.332</b>	<b>5.558</b>	<b>1.135</b>	<b>8.929</b>
8.10 Pensionati e benestanti . . . . .	9.201	2.660	2.720	1.912	753	2.397	19.643	360	849	1.223	5.154	1.104	8.330
8.20 Inabili, infermi e altre condizioni non professionali . . . . .	1.267	280	202	207	123	101	2.180	70	55	109	404	31	599
<b>Totale condizioni non professionali (a) . . . . .</b>	<b>11.022</b>	<b>3.110</b>	<b>3.213</b>	<b>2.549</b>	<b>995</b>	<b>2.669</b>	<b>23.558</b>	<b>473</b>	<b>990</b>	<b>1.510</b>	<b>7.277</b>	<b>1.270</b>	<b>11.047</b>
Non indicata . . . . .	12	4	1	3	—	4	24	1	—	2	43	2	47
Di condizione non professionale (b) . . . . .	4.342	1.056	1.075	1.631	912	1.766	10.782	254	593	744	2.212	588	4.137
<b>TOTALE . . . . .</b>	<b>19.732</b>	<b>5.324</b>	<b>5.494</b>	<b>6.182</b>	<b>2.870</b>	<b>6.010</b>	<b>45.612</b>	<b>1.076</b>	<b>2.337</b>	<b>2.933</b>	<b>12.076</b>	<b>2.323</b>	<b>19.669</b>

(\*) Cfr. la corrispondente nota a pag. 34.

(a) Dei deceduti capi famiglia. — (b) Deceduti non capi famiglia per i quali è stata presa in considerazione la professione o condizione



poi per professione - Province e Regioni

LOMBARDIA										TRENTINO ALTO ADIGE			VENETO							FRIULI-VENEZIA GIULIA				Professione e condizione non professionale		
Varese	Como	Sondrio	Milano	Bergamo	Brescia	Pavia	Cremona	Mantova	Totale	Bolzano-Bozen	Trento	Totale	Verona	Vicenza	Belluno	Treviso	Venezia	Padova	Rovigo	Totale	Udine	Gorizia	Trieste		Totale	
53	73	18	451	132	147	60	56	34	1.029	84	83	167	155	81	28	59	88	103	19	533	79	28	54	161	1.	
9	9	3	72	19	20	21	17	8	178	17	18	35	18	20	8	21	19	21	7	114	25	5	17	47	1.10	
6	1	1	74	1	3	1	1	1	90	10	3	13	2	1	2	5	5	5	—	15	1	—	7	8	1.20	
19	42	10	95	92	71	19	19	1	368	31	43	74	99	32	7	14	39	49	6	246	22	13	2	37	1.30	
10	15	2	126	19	38	14	15	5	254	14	10	24	20	23	1	13	10	14	5	92	14	5	13	32	1.40	
6	9	2	67	1	6	5	3	15	104	8	4	12	5	2	7	3	8	7	—	26	4	—	11	15	1.50	
3	2	—	17	—	9	—	1	3	35	4	5	9	11	3	3	8	7	7	1	40	13	5	4	22	1.60	
195	196	37	1.658	142	167	123	88	97	2.703	110	92	202	128	118	46	96	154	150	44	736	141	44	174	359	2.	
152	150	27	1.257	104	99	76	56	54	1.975	78	69	147	81	84	32	65	116	93	31	502	111	32	124	267	2.10	
27	28	8	217	23	35	18	9	18	383	20	15	35	13	17	10	15	22	20	4	101	13	10	26	49	2.20	
16	18	2	184	15	33	29	23	25	345	12	8	20	34	17	4	16	16	37	9	133	17	2	24	43	2.30	
—	—	—	—	—	—	—	—	—	—	—	—	—	—	—	—	—	—	—	—	—	—	—	—	—	—	2.40
155	377	242	759	474	608	691	362	463	4.131	506	665	1.171	677	538	287	811	413	675	202	3.603	914	92	54	1.060	3.	
144	364	238	699	455	576	668	338	441	3.923	485	634	1.119	653	532	273	803	371	661	194	3.487	894	89	45	1.028	3.10	
7	8	2	27	6	11	7	5	7	80	12	12	24	14	5	1	4	23	5	4	56	3	—	—	4	3.20	
—	—	—	—	—	—	—	—	—	—	—	—	—	—	—	—	—	—	—	—	—	—	—	—	—	—	3.30
1	3	1	1	6	5	5	1	1	24	2	14	16	1	—	13	1	—	—	—	—	—	—	—	—	13	3.40
—	2	—	32	6	14	8	16	9	87	5	3	8	1	—	—	1	2	3	1	18	7	—	—	1	5	3.50
3	—	1	—	—	1	1	—	4	10	1	1	2	5	1	—	2	16	4	3	31	—	3	7	10	3.60	
531	611	133	2.478	507	576	329	178	189	5.532	180	295	475	351	351	232	298	277	248	59	1.816	607	90	154	851	4.	
8	73	1	45	12	27	19	13	22	160	12	9	21	25	17	13	19	14	10	5	103	22	—	1	23	4.10	
65	135	5	111	59	18	11	2	—	346	—	1	1	1	32	1	8	1	2	—	45	5	8	3	16	4.20	
67	75	4	461	45	51	80	33	25	841	25	30	55	40	46	11	38	30	32	12	209	55	5	32	92	4.30	
35	115	16	318	43	64	31	30	30	682	42	46	88	49	30	31	41	27	41	8	227	91	17	23	131	4.40	
—	3	21	1	18	23	1	1	—	68	3	20	23	3	8	19	10	3	1	—	44	13	2	5	20	4.50	
155	101	15	818	93	147	66	38	34	1.467	40	55	95	62	69	36	47	54	54	15	337	81	21	46	148	4.60	
186	216	69	647	224	237	121	60	76	1.836	58	131	189	168	140	121	125	142	103	19	818	10	2	40	411	4.70	
7	5	—	59	3	4	—	—	1	79	—	1	1	1	—	—	2	5	2	—	10	2	1	—	7	4.80	
8	8	2	18	10	—	—	1	1	53	—	2	2	2	9	—	8	1	3	—	23	3	—	4	3	4.90	
71	117	21	506	67	103	76	39	42	1.042	51	54	105	88	38	26	61	94	59	23	389	84	18	103	205	5.	
4	9	1	76	8	4	6	3	4	115	6	1	7	5	4	2	1	4	3	—	19	2	2	4	8	5.10	
23	24	5	92	17	18	10	5	4	198	9	14	23	18	3	10	10	12	10	4	67	26	5	17	48	5.20	
1	5	—	5	1	—	—	—	—	7	—	—	—	—	—	—	—	—	—	—	—	—	—	—	—	—	5.30
5	4	—	17	3	5	1	2	2	39	—	3	3	1	1	1	1	—	—	3	7	1	—	6	7	5.40	
32	48	11	252	26	57	46	22	27	521	25	21	46	53	22	10	44	39	31	12	211	40	7	46	93	5.50	
—	—	—	3	—	—	—	—	—	6	—	—	—	7	—	—	—	18	1	1	21	—	4	14	18	5.60	
3	26	3	35	8	16	8	7	4	110	8	15	23	7	5	4	4	17	13	3	53	14	1	10	24	5.70	
3	5	1	26	4	2	4	—	1	46	2	—	2	3	3	—	1	3	1	—	11	1	—	6	7	5.80	
324	388	86	2.464	436	515	367	232	155	4.967	226	267	493	375	286	152	317	398	415	101	2.044	343	94	350	787	6.	
142	166	38	960	146	174	175	106	80	1.987	52	85	137	142	113	54	96	156	159	37	757	134	33	105	272	6.10	
19	28	8	107	18	39	19	19	19	276	35	34	69	46	19	28	27	26	37	4	187	46	8	50	104	6.20	
8	10	2	86	10	11	13	12	3	155	1	11	12	16	6	5	9	10	17	2	65	15	2	12	29	6.30	
1	6	1	29	6	7	3	3	2	58	1	1	2	1	1	1	2	2	—	—	9	3	—	1	4	6.40	
7	10	1	40	16	13	6	2	2	97	19	6	25	10	6	1	9	5	17	4	52	16	2	11	29	6.50	
17	20	2	216	17	24	18	16	16	346	21	27	48	32	28	11	24	29	22	4	150	26	11	43	80	6.60	
130	148	34	1.026	223	247	133	74	33	2.048	97	103	200	128	113	52	150	170	161	50	824	103	38	128	269	6.70	
1.329	1.767	537	8.316	1.758	2.116	1.646	955	980	19.404	1.157	1.456	2.613	1.774	1.412	771	1.642	1.424	1.650	448	9.121	2.168	366	859	3.423		
250	264	82	888	248	299	247	107	148	2.533	247	158	405	148	117	79	111	372	107	44	978	368	128	586	1.082	7.	
—	—	—	4	1	1	—	—	—	7	—	1	2	1	1	—	—	3	3	—	8	—	—	—	—	—	7.10
250	264	82	884	247	298	246	107	148	2.526	246	157	403	147	116	79	111	369	104	44	970	368	128	586	1.082	7.20	
2.879	2.988	483	11.574	2.694	3.697	2.794	1.627	1.472	30.208	861	1.398	2.259	2.118	1.988	804	2.235	2.861	2.472	1.129	13.607	2.886	706	1.530	5.122	8.	
2.683	2.718	427	10.041	2.513	3.314	2.612	1.463	1.277	27.048	762	1.258	2.020	2.006	1.807	713	1.934	2.487	2.151	1.006	12.104	2.664	622	1.352	4.638	8.10	
196	270	56	1.533	181	383	182	164	195	3.160	99	140	239	112	181	91	301	374	321	123	1.503	222	84	178	484	8.20	
3.129	3.252	565	12.462	2.942	3.996	3.041	1.734	1.620	32.741	1.108	1.556	2.664	2.266	2.105	883	2.346	3.233	2.579	1.173	14.585	3.254	834	2.116	6.204		
1	1	—	8	1	2	5																				

## Segue Tav. 153 — Morti in età da 15 anni in

PROFESSIONE E CONDIZIONE NON PROFESSIONALE (Classificazione minima) (*)	EMILIA-ROMAGNA								MARCHE					TO		
	Piacenza	Parma	Raggio nell'Emilia	Modena	Bologna	Ferrara	Ravenna	Forlì	Totale	Pesaro e Urbino	Ancona	Macerata	Ascoli Piceno	Totale	Massa Carrara	Luca
<b>1. Professioni e arti liberali e assimilate . . . . .</b>	<b>52</b>	<b>49</b>	<b>27</b>	<b>41</b>	<b>125</b>	<b>32</b>	<b>37</b>	<b>65</b>	<b>428</b>	<b>35</b>	<b>56</b>	<b>54</b>	<b>30</b>	<b>175</b>	<b>19</b>	<b>50</b>
1.10 Insegnanti . . . . .	7	10	8	9	28	9	9	17	97	8	14	8	11	41	5	8
1.20 Artisti, letterati, giornalisti, pubblicisti . . . . .	3	4	1	3	12	2	1	3	29	—	—	—	—	—	1	4
1.30 Ecclesiastici e religiosi . . . . .	31	14	6	12	33	4	14	23	137	18	26	33	12	89	8	20
1.40 Medici, osteriche, farmacisti . . . . .	5	11	8	12	28	11	8	14	97	3	8	10	4	25	3	11
1.50 Magistrati, avvocati, notai, ufficiali giudiziari . . . . .	3	5	4	4	16	3	4	5	44	4	4	2	3	13	1	4
1.60 Ufficiali e sottufficiali . . . . .	3	5	—	1	8	3	1	3	24	2	4	1	—	7	1	3
<b>2. Professioni amministrative, tecniche e operative varie . . . . .</b>	<b>72</b>	<b>111</b>	<b>54</b>	<b>80</b>	<b>231</b>	<b>70</b>	<b>78</b>	<b>109</b>	<b>805</b>	<b>55</b>	<b>103</b>	<b>25</b>	<b>33</b>	<b>216</b>	<b>51</b>	<b>94</b>
2.10 Amministratori, direttori generali e similari . . . . .	47	72	35	60	161	48	53	71	547	37	73	19	19	148	40	63
2.20 Veterinari, ingegneri, chimici, periti, tecnici . . . . .	17	13	10	7	36	10	11	16	120	12	14	4	9	39	5	18
2.30 Agenti di vendita, mediatori, piazzisti . . . . .	8	26	9	13	34	12	14	21	137	6	16	2	5	29	6	12
2.40 Professioni varie non classificate altrove . . . . .	—	—	—	—	—	—	—	1	1	—	—	—	—	—	—	—
<b>3. Lavorazioni agrarie, zootecniche e della pesca . . . . .</b>	<b>418</b>	<b>399</b>	<b>383</b>	<b>528</b>	<b>553</b>	<b>337</b>	<b>582</b>	<b>599</b>	<b>3.799</b>	<b>432</b>	<b>396</b>	<b>469</b>	<b>476</b>	<b>1.773</b>	<b>119</b>	<b>303</b>
3.10 Coltivatori agricoli generici . . . . .	403	392	372	525	545	306	565	581	3.689	416	388	464	461	1.729	117	295
3.20 Coltivatori agricoli specializzati . . . . .	—	5	1	1	2	11	7	5	32	7	—	1	3	11	—	3
3.30 Operatori agricoli vari specializzati . . . . .	1	1	6	—	1	10	1	4	24	4	—	—	—	4	—	—
3.40 Selvicoltori, boscaioli, carbonai . . . . .	1	—	—	—	1	—	—	—	3	1	—	—	—	2	1	2
3.50 Allevatori, pastori, guardiani di animali . . . . .	12	1	4	2	3	7	5	2	36	—	2	2	1	5	1	2
3.60 Pescatori, piscicoltori, cacciatori . . . . .	1	—	—	—	1	3	4	6	15	4	6	1	11	22	—	1
<b>4. Lavorazioni industriali e artigiane . . . . .</b>	<b>141</b>	<b>188</b>	<b>169</b>	<b>210</b>	<b>391</b>	<b>96</b>	<b>114</b>	<b>258</b>	<b>1.567</b>	<b>154</b>	<b>203</b>	<b>99</b>	<b>142</b>	<b>598</b>	<b>147</b>	<b>154</b>
4.10 Mugnai, panettieri, pastai, pasticciere e simili . . . . .	11	10	12	19	15	4	5	8	84	3	15	4	5	27	4	13
4.20 Filatori, tessitori, tintori di filati e tessuti . . . . .	—	—	—	2	3	—	—	2	7	1	—	1	2	4	—	2
4.30 Sarti, calzolari, lavoratori abbigliamento e tappezzeria . . . . .	23	32	23	31	75	17	22	37	260	21	41	21	52	135	5	25
4.40 Falegnami, mobiliari, bottai . . . . .	15	22	16	26	51	7	13	39	189	19	31	12	14	76	5	9
4.50 Minatori, cavaatori e similari . . . . .	2	4	—	1	—	—	2	2	11	—	5	—	—	7	32	13
4.60 Fonditori, laminatori, meccanici . . . . .	24	31	43	38	84	30	22	33	305	16	30	11	16	73	31	14
4.70 Muratori, stagionali, lavoratori costruzioni edilizie, ecc. . . . .	59	84	74	90	158	37	47	136	685	93	80	48	50	271	68	78
4.80 Analizzatori, dosatori, prototecnici, vulcanizzatori . . . . .	6	2	1	—	2	—	2	1	14	—	—	—	—	1	2	—
4.90 Cartai, cartotecnici . . . . .	1	3	—	3	3	1	1	—	12	—	1	2	1	4	—	—
<b>5. Arti grafiche, install. e funz. di macchine e di impianti</b>	<b>43</b>	<b>43</b>	<b>27</b>	<b>50</b>	<b>121</b>	<b>29</b>	<b>34</b>	<b>44</b>	<b>391</b>	<b>27</b>	<b>62</b>	<b>28</b>	<b>20</b>	<b>137</b>	<b>28</b>	<b>30</b>
5.10 Tipografi, fotografi, litografi . . . . .	4	3	1	1	10	1	1	1	22	—	1	1	1	3	1	3
5.20 Elettricisti, elettrotecnici, radiotecnici . . . . .	6	7	1	6	21	5	4	6	56	3	9	8	7	27	5	4
5.30 Operatori cinematografici, attrezzisti . . . . .	—	—	—	—	—	—	—	—	—	—	—	—	—	—	—	1
5.40 Macchinisti e fuochisti di macchine e impianti fissi . . . . .	3	—	3	1	1	—	1	1	10	—	2	—	—	2	—	—
5.50 Autisti, macchinisti di mezzi di trasporto, gruisti . . . . .	27	28	19	29	73	15	14	27	232	15	31	12	10	68	16	10
5.60 Marittimi di coperta, barcaoli . . . . .	1	—	—	—	1	—	—	—	3	2	8	—	1	13	3	3
5.70 Vetturini, carrettieri, facchini, fattorini . . . . .	2	5	3	13	15	5	10	8	61	7	11	5	1	24	3	5
5.80 Arti e mestieri vari . . . . .	—	—	—	—	—	2	4	1	7	—	—	—	—	—	—	—
<b>6. Commercio e servizi . . . . .</b>	<b>165</b>	<b>219</b>	<b>164</b>	<b>200</b>	<b>475</b>	<b>189</b>	<b>165</b>	<b>308</b>	<b>1.885</b>	<b>108</b>	<b>190</b>	<b>88</b>	<b>82</b>	<b>468</b>	<b>73</b>	<b>25</b>
6.10 Negozianti, noleggiatori, commessi di vendita . . . . .	72	95	81	91	213	79	67	115	813	55	93	47	38	233	32	10
6.20 Esercenti e lavoratori di pubblici esercizi . . . . .	8	21	14	14	26	9	12	23	127	5	16	10	1	32	3	11
6.30 Barbieri, parrucchieri, massaggiatori . . . . .	7	7	8	4	12	4	2	10	54	6	9	2	5	22	5	1
6.40 Spazzaturai, altri lavoratori servizi di pulizia . . . . .	—	4	—	1	7	2	1	2	17	—	5	2	—	7	2	—
6.50 Camerieri, domestici presso famiglie private . . . . .	4	9	1	6	11	4	2	11	48	9	10	—	4	23	—	—
6.60 Soldati e graduati di carriera, vigili, custodi . . . . .	13	19	13	22	40	13	13	22	155	14	20	7	4	45	5	—
6.70 Arti e mestieri vari . . . . .	61	64	47	62	166	78	68	125	671	19	37	20	30	106	26	10
<b>Totale professioni . . . . .</b>	<b>891</b>	<b>1009</b>	<b>824</b>	<b>1109</b>	<b>1896</b>	<b>753</b>	<b>1010</b>	<b>1383</b>	<b>8.875</b>	<b>811</b>	<b>1010</b>	<b>763</b>	<b>783</b>	<b>3.367</b>	<b>437</b>	<b>88</b>
<b>7. Persone in attesa di prima occupazione, ecc. . . . .</b>	<b>73</b>	<b>214</b>	<b>52</b>	<b>80</b>	<b>258</b>	<b>34</b>	<b>35</b>	<b>66</b>	<b>812</b>	<b>89</b>	<b>85</b>	<b>70</b>	<b>63</b>	<b>307</b>	<b>50</b>	<b>17</b>
7.10 Persone in attesa di prima occupazione, studenti . . . . .	—	—	—	2	3	1	—	5	11	1	—	—	—	1	—	—
7.20 Casalinghe . . . . .	73	214	52	78	255	33	35	61	801	88	85	70	63	306	50	17
<b>8. Pensionati, benestanti, inabili e altre condiz. non prof.</b>	<b>887</b>	<b>1424</b>	<b>1585</b>	<b>1738</b>	<b>3986</b>	<b>1740</b>	<b>1354</b>	<b>1641</b>	<b>14.355</b>	<b>1019</b>	<b>1425</b>	<b>726</b>	<b>695</b>	<b>3.865</b>	<b>753</b>	<b>146</b>
8.10 Pensionati e benestanti . . . . .	745	1200	1501	1519	3520	1648	1197	1537	12.867	948	1277	605	646	3.476	748	132
8.20 Inabili, infermi e altre condizioni non professionali . . . . .	142	224	84	219	466	92	157	104	1.488	71	148	121	49	389	5	14
<b>Totale condizioni non professionali (a) . . . . .</b>	<b>960</b>	<b>1638</b>	<b>1637</b>	<b>1818</b>	<b>4244</b>	<b>1774</b>	<b>1389</b>	<b>1707</b>	<b>15.167</b>	<b>1108</b>	<b>1510</b>	<b>796</b>	<b>758</b>	<b>4.172</b>	<b>803</b>	<b>164</b>
Non indicata . . . . .	—	—	1	2	4	1	1	4	13	—	4	—	—	4	1	—
Di condizione non professionale (b) . . . . .	1172	1385	1120	1493	2306	1084	820	1449	10.829	764	982	758	1138	3.642	536	130
<b>TOTALE . . . . .</b>	<b>3023</b>	<b>4032</b>	<b>3582</b>	<b>4422</b>	<b>8450</b>	<b>3612</b>	<b>3220</b>	<b>4543</b>	<b>34.884</b>	<b>2683</b>	<b>3506</b>	<b>2317</b>	<b>2679</b>	<b>11.185</b>	<b>1777</b>	<b>38</b>

(\*) Cfr. la corrispondente nota a pag. 34. — (a) (b) Cfr. le corrispondenti note a pag. 270.

poi per professione - Province e Regioni

SCANA								UMBRIA			LAZIO					CAMPANIA					Professione e condizione non professionale		
Pistoia	Firenze	Livorno	Pisa	Arezzo	Siena	Grosseto	Totale	Perugia	Terni	Totale	Viterbo	Rieti	Roma	Latina	Frosinone	Totale	Caserta	Benevento	Napoli	Avellino		Salerno	Totale
19	178	42	35	31	35	25	434	80	24	104	29	17	692	24	54	816	71	20	444	43	83	661	1.
6	28	17	9	8	5	9	95	16	6	22	7	2	103	7	14	133	15	6	80	11	25	137	1.10
1	24	7	2	1	1	—	40	1	2	3	2	—	67	1	1	70	2	—	33	—	2	137	1.20
5	80	2	8	13	22	7	165	41	8	49	11	7	240	6	18	282	24	8	127	17	29	205	1.30
2	19	8	6	4	5	—	63	17	3	20	4	4	107	5	8	128	17	1	94	7	13	132	1.40
4	14	4	3	4	1	1	36	3	2	5	2	3	83	5	5	93	5	5	78	5	10	103	1.50
1	13	4	7	2	1	3	35	2	3	5	3	1	92	6	8	110	8	—	32	3	4	47	1.60
42	369	61	91	41	47	32	848	87	30	117	27	15	1.188	43	39	1.312	46	20	663	35	112	876	2.
37	265	65	67	28	31	25	621	67	21	88	22	14	931	34	31	1.032	28	16	534	21	94	693	2.10
2	38	6	10	11	11	6	106	14	7	21	3	—	180	6	7	196	8	4	72	10	13	107	2.20
3	65	10	14	3	4	1	118	6	2	8	2	1	77	3	1	84	10	—	57	4	5	76	2.30
—	1	—	—	—	1	—	3	—	—	—	—	—	—	—	—	—	—	—	—	—	—	—	2.40
168	534	91	351	338	266	140	2.310	718	185	903	335	210	749	261	541	2.096	735	554	876	681	882	3.728	3.
158	507	85	340	324	261	135	2.222	709	180	889	322	207	636	237	538	1.940	721	554	792	673	827	3.567	3.10
2	13	2	3	1	1	—	26	4	—	4	1	—	81	11	1	94	4	—	38	1	30	73	3.20
8	4	—	2	7	4	—	28	4	5	9	3	1	5	—	1	3	—	—	4	—	1	5	3.30
—	10	2	4	3	—	1	23	—	—	1	6	2	23	2	1	34	3	—	4	6	9	22	3.40
—	2	2	2	—	—	3	8	1	—	1	2	—	2	11	—	15	4	—	34	—	10	48	3.50
108	497	79	148	135	101	64	1.433	242	52	294	77	25	1.037	119	133	1.391	275	87	926	148	269	1.705	4.
4	16	2	5	8	3	2	57	6	4	10	—	—	30	2	2	34	10	4	51	10	17	92	4.10
14	53	6	22	10	8	—	74	1	—	1	1	—	—	1	—	2	2	2	7	—	11	22	4.20
25	94	6	28	22	10	8	217	44	6	50	12	6	148	7	23	196	58	28	237	55	67	445	4.30
3	65	14	28	14	21	7	176	28	7	35	14	2	132	10	10	168	36	13	120	24	39	232	4.40
15	9	3	5	4	7	10	79	2	1	3	4	1	11	3	—	19	6	—	7	1	3	17	4.50
3	27	13	28	20	21	14	253	45	9	54	10	7	210	16	18	261	25	5	148	11	20	209	4.60
32	165	38	55	66	38	23	563	115	25	140	35	9	493	79	73	689	135	35	353	45	111	679	4.70
1	4	1	1	—	—	1	10	—	—	1	1	—	5	—	—	6	—	—	2	1	1	6	4.80
—	1	—	—	—	—	—	4	—	—	—	—	—	8	1	7	16	—	—	1	—	—	3	4.90
15	128	44	22	30	24	19	340	49	24	73	13	6	398	29	29	475	47	11	257	29	62	406	5.
5	12	7	2	2	1	1	34	4	3	7	1	—	47	1	—	49	2	2	22	1	4	31	5.10
4	11	5	2	4	6	2	43	9	6	15	2	—	68	5	7	82	8	1	25	2	11	47	5.20
—	—	—	—	—	—	—	1	1	—	1	—	—	2	—	—	2	—	—	1	—	—	2	5.30
4	75	20	9	22	13	14	183	27	12	39	9	2	215	19	18	263	20	5	103	17	29	174	5.40
—	1	5	—	—	—	—	16	—	—	—	—	—	5	1	—	6	1	—	1	—	—	2	5.50
2	28	6	8	2	3	1	58	7	2	9	1	4	54	2	4	65	13	3	59	9	15	49	5.60
—	1	—	1	—	1	—	4	1	1	2	—	—	1	—	—	1	1	—	1	—	—	9	5.70
—	—	—	—	—	—	—	—	—	—	—	—	—	—	—	—	—	—	—	—	—	—	2	5.80
135	619	186	209	92	121	82	1.770	276	94	370	82	75	1.455	99	113	1.824	259	89	1.710	124	312	2.494	6.
72	300	62	97	45	52	21	784	89	30	119	42	26	659	43	43	813	102	45	766	57	126	1.096	6.10
5	39	4	13	3	4	2	91	8	1	9	3	3	90	3	6	105	17	6	58	4	13	98	6.20
1	27	5	10	6	1	—	70	6	1	7	1	3	67	5	7	83	8	4	66	3	14	95	6.30
—	6	1	—	3	3	2	19	1	1	2	2	—	35	3	—	40	4	1	18	5	5	33	6.40
10	15	3	6	2	9	1	45	15	4	19	3	—	73	2	6	84	7	1	23	9	2	42	6.50
42	46	12	20	6	4	11	118	17	6	23	5	3	277	9	10	304	30	7	108	12	25	182	6.60
10	186	99	63	27	48	45	643	140	51	191	26	40	254	34	41	395	91	25	671	34	127	948	6.70
487	2.325	523	856	667	594	362	7.135	1.452	409	1.861	563	348	5.519	575	909	7.914	1.433	781	4.876	1.060	1.720	9.870	
48	449	54	95	80	78	91	1.120	144	27	171	103	72	1.759	86	121	2.141	295	72	300	83	119	869	7.
—	1	1	—	—	—	—	2	—	1	1	1	—	33	3	—	37	—	—	3	—	2	5	7.10
48	448	53	95	80	78	91	1.118	144	26	170	102	72	1.726	83	121	2.104	295	72	297	83	117	864	7.20
811	4.443	1.414	1.483	1.137	1.126	797	13.432	1.484	689	2.173	1.077	460	9.688	559	1.233	13.017	1.713	849	6.751	917	2.210	12.440	8.
742	3.765	1.332	1.199	1.016	991	752	11.869	1.285	655	1.940	863	445	8.787	521	1.128	11.744	1.594	809	6.536	839	2.091	11.869	8.10
69	678	82	284	121	135	45	1.563	199	34	233	214	15	901	38	105	1.273	119	40	215	78	119	571	8.20
859	4.892	1.468	1.578	1.217	1.204	888	14.552	1.628	716	2.344	1.180	532	11.447	645	1.354	15.158	2.008	921	7.051	1.000	2.329	13.309	
2	29	1	—	—	—	—	34	4	—	4	2	—	68	1	15	86	9	2	29	1	2	43	n. i.
967	3.263	918	1.242	1.002	931	607	10.769	1.803	788	2.591	656	507	4.642	695	1.001	7.501	1.314	543	6.658	897	1.908	11.320	
315	10.509	2.910	3.676	2.886	2.729	1.857	32.490	4.887	1.913	6.800	2.401	1.387	21.676	1.916	3.279	30.659	4.764	2.247	18.614	2.958	5.959	34.542	

## Segue Tav. 153 — Morti in età da 15 anni in

PROFESSIONE E CONDIZIONE NON PROFESSIONALE (Classificazione minima) (*)	ABRUZZI					MO- LISE	PUGLIA					
	L'Aquila	Teramo	Pescara	Chieti	Totale		Foggia	Bari	Taranto	Brindisi	Lecce	Totale
<b>1. Professioni e arti liberali e assimilate . . . . .</b>	<b>33</b>	<b>25</b>	<b>19</b>	<b>26</b>	<b>103</b>	<b>30</b>	<b>50</b>	<b>120</b>	<b>36</b>	<b>23</b>	<b>59</b>	<b>288</b>
1.10 Insegnanti . . . . .	11	13	6	10	40	9	16	39	6	9	14	84
1.20 Artisti, letterati, giornalisti, pubblicitari . . . . .	—	1	1	—	2	—	1	6	—	—	1	8
1.30 Ecclesiastici e religiosi . . . . .	10	2	4	7	23	7	10	26	9	5	15	65
1.40 Medici, ostetriche, farmacisti . . . . .	6	5	5	6	22	5	10	24	7	5	12	58
1.50 Magistrati, avvocati, notai, ufficiali giudiziari . . . . .	5	4	1	3	13	5	9	16	4	4	6	39
1.60 Ufficiali e sottufficiali . . . . .	1	—	2	—	3	4	4	9	10	—	11	34
<b>2. Professioni amministrative, tecniche e operative varie . . . . .</b>	<b>41</b>	<b>23</b>	<b>37</b>	<b>26</b>	<b>127</b>	<b>34</b>	<b>65</b>	<b>172</b>	<b>46</b>	<b>24</b>	<b>65</b>	<b>372</b>
2.10 Amministratori, direttori generali e similari . . . . .	34	14	26	21	95	26	45	137	31	19	46	278
2.20 Veterinari, ingegneri, chimici, periti, tecnici . . . . .	5	6	4	5	20	4	13	19	9	5	14	60
2.30 Agenti di vendita, mediatori, piazzisti . . . . .	2	3	7	—	12	4	7	16	6	—	5	34
2.40 Professioni varie non classificate altrove . . . . .	—	—	—	—	—	—	—	—	—	—	—	—
<b>3. Lavorazioni agrarie, zootecniche e della pesca . . . . .</b>	<b>489</b>	<b>347</b>	<b>179</b>	<b>566</b>	<b>1.581</b>	<b>812</b>	<b>693</b>	<b>1.007</b>	<b>359</b>	<b>383</b>	<b>615</b>	<b>3.057</b>
3.10 Coltivatori agricoli generici . . . . .	476	339	177	561	1.553	798	645	974	344	374	603	2.940
3.20 Coltivatori agricoli specializzati . . . . .	—	1	1	4	6	6	9	10	7	2	1	29
3.30 Operatori agricoli vari specializzati . . . . .	—	—	—	—	—	2	3	—	—	—	—	3
3.40 Selvicoltori, boscaioli, carbonai . . . . .	2	1	—	—	3	3	1	4	—	1	—	6
3.50 Allevatori, pastori, guardiani di animali . . . . .	7	—	1	—	8	3	11	12	5	1	2	31
3.60 Pescatori, piscicoltori, cacciatori . . . . .	4	6	—	1	11	—	24	7	3	5	9	48
<b>4. Lavorazioni industriali e artigiane . . . . .</b>	<b>116</b>	<b>76</b>	<b>69</b>	<b>125</b>	<b>386</b>	<b>115</b>	<b>190</b>	<b>355</b>	<b>95</b>	<b>98</b>	<b>231</b>	<b>969</b>
4.10 Mugnai, panettieri, pastai, pasticciari e simili . . . . .	5	—	6	9	20	4	7	23	5	8	84	127
4.20 Filatori, tessitori, tintori di filati e tessuti . . . . .	—	—	—	1	1	—	2	2	—	1	5	10
4.30 Sarti, calzalai, lavoratori abbigliamento e tappezzeria . . . . .	27	16	12	22	77	34	40	85	17	32	44	218
4.40 Falegnami, mobiliari, bottai . . . . .	19	5	5	13	42	8	14	48	14	11	19	106
4.50 Minatori, cavatori e similari . . . . .	4	—	1	3	8	3	4	8	—	—	8	20
4.60 Fonditori, laminatori, meccanici . . . . .	13	8	9	12	42	14	27	68	25	10	24	154
4.70 Muratori, stagnini, lavoratori costruzioni edilizie, ecc. . . . .	47	47	34	65	193	51	94	116	34	36	47	327
4.80 Analizzatori, dosatori, pirotecnici, vulcanizzatori . . . . .	—	—	1	—	1	1	—	4	—	—	—	4
4.90 Cartai, cartotecnici . . . . .	1	—	1	—	2	—	2	1	—	—	—	3
<b>5. Arti grafiche, install. e funz. di macchine e di impianti</b>	<b>16</b>	<b>7</b>	<b>20</b>	<b>17</b>	<b>60</b>	<b>15</b>	<b>36</b>	<b>76</b>	<b>31</b>	<b>13</b>	<b>27</b>	<b>183</b>
5.10 Tipografi, fotografi, litografi . . . . .	—	1	1	—	2	—	2	5	—	—	4	11
5.20 Elettrecisti, elettrotecnici, radiotecnici . . . . .	3	2	2	1	8	4	2	12	6	3	3	26
5.30 Operatori cinematografici, attrezzisti . . . . .	—	—	—	—	—	—	—	1	—	—	—	1
5.40 Macchinisti e fuochisti di macchine e impianti fissi . . . . .	—	—	—	1	1	—	—	2	—	—	—	2
5.50 Autisti, macchinisti di mezzi di trasporto, gruisti . . . . .	7	4	11	12	34	5	17	30	16	4	13	80
5.60 Marittimi di coperta, barcaioli . . . . .	—	—	1	—	1	—	—	11	1	2	—	14
5.70 Vetturini, carrettieri, facchini, fattorini . . . . .	6	—	6	1	13	5	15	13	8	4	7	47
5.80 Arti e mestieri vari . . . . .	—	—	—	1	1	1	—	2	—	—	—	2
<b>6. Commercio e servizi . . . . .</b>	<b>133</b>	<b>60</b>	<b>88</b>	<b>93</b>	<b>374</b>	<b>93</b>	<b>161</b>	<b>468</b>	<b>163</b>	<b>94</b>	<b>156</b>	<b>1.042</b>
6.10 Negozianti, noleggiatori, commessi di vendita . . . . .	65	27	45	50	187	56	83	246	59	57	80	525
6.20 Esercenti e lavoratori di pubblici esercizi . . . . .	4	3	7	5	19	2	3	6	5	8	5	27
6.30 Barbieri, parrucchieri, massaggiatori . . . . .	5	3	3	2	13	4	11	22	8	2	14	57
6.40 Spazzaturai, altri lavoratori servizi di pulizia . . . . .	1	1	1	3	6	5	5	10	3	1	4	23
6.50 Camerieri, domestici presso famiglie private . . . . .	4	4	4	6	18	5	3	8	4	1	4	20
6.60 Soldati e graduati di carriera, vigili, custodi . . . . .	14	5	9	3	31	7	22	46	16	7	14	105
6.70 Arti e mestieri vari . . . . .	40	17	19	24	100	14	34	130	68	18	35	285
<b>Totale professioni . . . . .</b>	<b>828</b>	<b>538</b>	<b>412</b>	<b>853</b>	<b>2.631</b>	<b>1.099</b>	<b>1.195</b>	<b>2.198</b>	<b>730</b>	<b>635</b>	<b>1.153</b>	<b>5.911</b>
<b>7. Persone in attesa di prima occupazione, ecc. . . . .</b>	<b>178</b>	<b>61</b>	<b>86</b>	<b>158</b>	<b>483</b>	<b>79</b>	<b>201</b>	<b>663</b>	<b>172</b>	<b>150</b>	<b>156</b>	<b>1.342</b>
7.10 Persone in attesa di prima occupazione, studenti . . . . .	—	—	—	—	—	1	—	1	—	2	1	4
7.20 Casalinghe . . . . .	178	61	86	158	483	78	201	662	172	148	155	1.338
<b>8. Pensionati, benestanti, inabili e altre condiz. non prof.</b>	<b>869</b>	<b>420</b>	<b>570</b>	<b>795</b>	<b>2.654</b>	<b>1.030</b>	<b>1.668</b>	<b>3.496</b>	<b>1.406</b>	<b>1.183</b>	<b>2.748</b>	<b>10.501</b>
8.10 Pensionati e benestanti . . . . .	797	366	543	686	2.392	980	1.533	3.120	1.316	1.099	2.624	9.692
8.20 Inabili, infermi e altre condizioni non professionali . . . . .	72	54	27	109	262	50	135	376	90	84	124	809
<b>Totale condizioni non professionali (a) . . . . .</b>	<b>1.047</b>	<b>481</b>	<b>656</b>	<b>953</b>	<b>3.137</b>	<b>1.109</b>	<b>1.869</b>	<b>4.159</b>	<b>1.578</b>	<b>1.333</b>	<b>2.904</b>	<b>11.843</b>
Non indicata . . . . .	2	—	—	2	4	2	2	6	5	6	2	21
Di condizione non professionale (b) . . . . .	1.025	928	721	1.042	3.716	620	1.196	2.647	595	470	691	5.595
<b>TOTALE . . . . .</b>	<b>2.902</b>	<b>1.947</b>	<b>1.789</b>	<b>2.850</b>	<b>9.488</b>	<b>2.830</b>	<b>4.262</b>	<b>9.010</b>	<b>2.908</b>	<b>2.444</b>	<b>4.750</b>	<b>23.371</b>

(\*) Cfr. la corrispondente nota a pag. 34. — (a) (b) Cfr. le corrispondenti note a pag. 270.

## poi per professione - Province e Regioni

BASILICATA			CALABRIA				SICILIA										SARDEGNA				ITALIA			Professione e condizione non professionale
Potenza	Matera	Totale	Cosenza	Catanzaro	Reggio di Calabria	Totale	Trapani	Palermo	Messina	Agrigento	Callanissetta	Enna	Catania	Ragusa	Siracusa	Totale	Sassari	Nuoro	Cagliari	Totale	M	F	MF	
34	9	43	55	59	57	171	35	96	74	35	21	27	114	23	26	451	36	16	79	131	4.351	2.358	6.709	1.
12	4	16	17	13	10	40	8	28	23	15	9	8	37	5	8	141	10	3	25	38	646	833	1.479	1.10
7	2	9	1	1	2	4	3	4	7	4	4	5	5	—	—	20	—	—	—	—	360	30	390	1.20
7	3	10	16	19	16	51	12	23	22	6	6	9	24	4	8	114	3	6	19	28	1.202	1.101	2.303	1.30
5	—	5	11	11	13	35	5	13	13	9	4	4	21	2	3	90	11	3	19	33	960	388	1.348	1.40
3	—	3	1	1	2	4	—	9	4	—	—	2	7	—	3	26	6	3	10	19	698	6	704	1.50
26	9	35	56	55	91	202	48	152	149	47	29	19	199	31	42	716	60	18	120	198	10.689	936	11.625	2.
22	5	27	43	40	79	162	41	116	121	39	27	19	153	24	29	569	50	11	96	157	7.754	890	8.644	2.10
3	4	7	11	12	7	30	2	21	15	4	2	—	21	3	2	70	9	5	15	29	1.590	30	1.620	2.20
1	—	1	2	3	5	10	5	15	13	4	—	—	25	4	11	77	1	2	—	12	1.341	15	1.356	2.30
774	205	979	706	734	482	1.922	429	712	784	489	293	263	689	272	329	4.260	360	289	419	1.068	36.925	7.083	44.008	3.
766	197	963	682	708	440	1.830	382	671	744	480	279	261	629	267	301	4.014	314	220	370	904	35.202	6.962	42.164	3.10
2	1	3	4	4	12	20	6	5	6	—	—	—	33	3	17	73	6	5	17	17	599	89	688	3.20
3	6	9	—	—	2	2	—	—	1	—	—	—	1	—	—	3	—	—	1	1	66	14	80	3.30
3	—	3	9	9	3	16	—	2	2	1	1	—	2	—	—	8	1	—	2	3	194	8	202	3.40
—	—	—	7	6	12	27	11	14	7	4	9	2	12	—	4	63	32	59	28	119	478	9	487	3.50
—	—	—	7	7	13	27	30	20	24	4	—	—	12	2	7	99	7	4	13	24	386	1	387	3.60
129	61	190	223	215	133	571	148	377	206	120	107	65	322	74	85	1.504	102	80	192	374	20.823	1.793	22.616	4.
4	1	5	4	4	5	13	7	17	11	4	5	3	21	—	6	74	4	4	4	12	800	164	964	4.10
33	6	39	55	52	28	135	33	66	64	25	19	8	83	18	19	335	12	7	26	45	2.705	1.116	3.821	4.30
10	7	17	25	30	25	80	25	60	28	7	3	4	39	11	18	195	23	8	25	56	2.811	30	2.841	4.40
2	—	2	11	2	3	16	7	7	2	11	21	14	6	3	5	76	3	5	37	45	522	1	523	4.50
14	6	20	11	14	14	39	19	58	15	11	7	6	45	7	9	177	14	10	20	44	4.372	74	4.446	4.60
63	40	103	116	105	53	274	57	168	83	62	50	30	125	35	24	634	45	46	60	171	8.921	75	8.996	4.70
—	—	—	—	—	—	—	—	—	—	—	—	—	—	—	—	5	—	—	—	—	166	17	183	4.80
—	—	—	—	—	—	—	—	—	—	—	—	—	—	—	—	1	—	—	—	—	128	24	152	4.90
19	18	37	34	31	24	89	30	75	69	21	14	16	85	20	24	354	29	8	58	95	4.996	116	5.112	5.
1	—	1	1	3	2	6	—	2	1	—	—	1	3	1	—	8	1	—	—	1	348	24	372	5.10
4	2	6	5	1	3	9	4	12	5	1	2	5	9	2	3	43	4	1	13	18	840	11	851	5.20
—	—	—	—	—	—	—	—	—	—	—	—	—	—	—	—	2	—	—	1	1	18	1	19	5.30
6	15	21	1	1	11	22	2	2	1	1	1	—	1	—	—	5	—	—	—	—	126	1	127	5.40
8	1	9	5	6	3	15	6	19	23	5	4	2	34	6	6	105	5	1	4	9	2.532	22	2.554	5.50
—	—	—	—	—	—	—	—	—	—	—	—	—	—	—	—	36	5	—	—	—	258	—	258	5.60
—	—	—	—	—	—	—	—	—	—	—	—	—	—	—	—	17	1	—	2	3	784	22	806	5.70
—	—	—	—	—	—	—	—	—	—	—	—	—	—	—	—	5	—	—	—	—	90	35	125	5.80
68	29	97	173	207	168	548	129	294	214	100	78	45	304	51	93	1.308	115	61	275	451	21.380	3.602	24.982	6.
31	12	43	78	90	93	261	58	163	137	42	48	20	140	33	42	683	59	23	103	185	9.007	1.485	10.492	6.10
2	1	3	6	3	4	13	9	18	7	4	2	2	12	1	3	58	7	2	7	16	1.108	361	1.469	6.20
5	2	7	11	11	13	35	11	22	13	6	6	7	24	7	11	107	5	3	10	18	798	171	969	6.30
2	—	2	4	3	5	11	3	11	6	5	3	2	11	2	3	46	2	2	4	8	323	4	327	6.40
2	1	3	8	6	13	27	4	8	5	4	2	1	9	—	2	35	3	2	11	16	73	658	731	6.50
12	3	15	15	19	12	46	12	50	9	20	8	3	40	5	7	154	12	6	21	39	1.838	259	2.097	6.60
14	8	22	52	73	30	155	32	22	37	19	9	10	68	3	25	225	27	23	119	169	8.233	664	8.897	6.70
1050	331	1.381	1247	1301	955	3.503	819	1706	1496	812	542	435	1713	471	599	8.593	702	472	1143	2.317	99.164	15.888	115.052	—
89	38	127	360	320	209	869	153	228	184	217	167	50	158	131	84	1.372	84	126	166	376	90	18.892	18.982	7.
—	—	—	2	1	2	5	1	1	1	3	—	—	—	—	2	8	—	—	1	2	90	18	108	7.10
89	38	127	358	319	207	884	152	227	183	214	167	50	158	129	84	1.364	83	126	165	374	—	18.874	18.874	7.20
973	496	1.469	1429	1840	2090	5.359	1366	3447	2404	1196	705	566	2739	820	998	14.241	1032	595	1968	3.595	120.967	59.542	180.509	8.
911	471	1.382	1298	1713	1948	4.959	1289	3174	2154	1120	671	546	2596	802	948	13.300	988	548	1889	3.425	111.949	52.089	164.038	8.10
62	25	87	131	127	142	400	77	273	250	76	34	20	143	18	50	941	44	47	79	170	9.018	7.453	16.471	8.20
062	534	1.596	1789	2160	2299	6.248	1519	3675	2588	1413	872	616	2897	951	1082	15.613	1116	721	2134	3.971	121.057	78.434	199.491	—
—	—	—	3	2	—	5	1	4	2	1	1	1	4	—	1	15	1	3	2	6	210	141	351	n. i.
666	270	936	1165	1018	1004	3.187	1140	3053	1452	1090	596	655	2327	744	824	11.881	975	597	1670	3.242	16.204	113.187	129.391	—
778	1135	3.913	4204	4481	4258	12.943	3479	8438	5538	3316	2011	1707	6941	2166	2506	36.102	2794	1793	4949	9.536	236.635	207.650	444.285	—

Tav. 154 — Morti nel primo anno di vita, di filiazione

PROFESSIONE E CONDIZIONE NON PROFESSIONALE (Classificazione minima) (*)	PIEMONTE						VALLE D'AO- STA	LIGURIA					
	Torino	Vercelli	Novara	Cuneo	Asi	Alessandria		Totale	Imperia	Savona	Genova	La Spezia	Totale
<b>1. Professioni e arti liberali e assimilate . . . . .</b>	<b>25</b>	—	<b>3</b>	<b>8</b>	<b>3</b>	<b>3</b>	<b>42</b>	<b>3</b>	<b>3</b>	<b>4</b>	<b>13</b>	<b>7</b>	<b>27</b>
1.10 Insegnanti . . . . .	4	—	—	1	—	—	5	1	1	1	2	1	5
1.20 Artisti, letterati, giornalisti, pubblicisti . . . . .	3	—	—	—	1	—	4	—	1	1	1	—	2
1.40 Medici, farmacisti . . . . .	9	—	1	4	1	1	16	—	1	2	6	—	9
1.50 Magistrati, avvocati, notai, ufficiali giudiziari . . . . .	—	—	—	—	—	—	—	—	—	—	1	—	1
1.60 Ufficiali e sottufficiali . . . . .	9	—	2	3	1	2	17	2	—	1	3	6	10
<b>2. Professioni amministrative, tecniche e operative varie . . . . .</b>	<b>146</b>	<b>31</b>	<b>24</b>	<b>14</b>	<b>5</b>	<b>19</b>	<b>239</b>	<b>9</b>	<b>5</b>	<b>11</b>	<b>64</b>	<b>10</b>	<b>90</b>
2.10 Amministratori, direttori generali e similari . . . . .	117	23	19	11	2	16	188	6	4	8	51	7	70
2.20 Veterinari, ingegneri, chimici, periti, tecnici . . . . .	19	4	5	2	2	2	34	2	1	2	7	—	10
2.30 Agenti di vendita, mediatori, piazzisti . . . . .	10	3	—	1	1	1	16	1	—	1	6	2	9
2.40 Professioni varie non classificate altrove . . . . .	—	1	—	—	—	—	1	—	—	—	—	1	1
<b>3. Lavorazioni agrarie, zootecniche e della pesca . . . . .</b>	<b>56</b>	<b>18</b>	<b>8</b>	<b>77</b>	<b>17</b>	<b>37</b>	<b>213</b>	<b>8</b>	<b>11</b>	<b>8</b>	<b>11</b>	—	<b>30</b>
3.10 Coltivatori agricoli generici . . . . .	53	16	7	75	17	36	204	8	10	8	9	—	27
3.20 Coltivatori agricoli specializzati . . . . .	1	—	—	1	—	—	2	—	1	—	2	—	3
3.30 Operatori agricoli vari specializzati . . . . .	—	—	—	—	—	—	—	—	—	—	—	—	—
3.40 Selvicoltori, boscaioli, carbonai . . . . .	—	—	1	—	—	—	1	—	—	—	—	—	—
3.50 Allevatori, pastori, guardiani di animali . . . . .	1	2	—	1	—	1	5	—	—	—	—	—	—
3.60 Pescatori, piscicoltori, cacciatori . . . . .	1	—	—	—	—	—	1	—	—	—	—	—	—
<b>4. Lavorazioni industriali e artigiane . . . . .</b>	<b>337</b>	<b>93</b>	<b>86</b>	<b>40</b>	<b>16</b>	<b>37</b>	<b>609</b>	<b>20</b>	<b>32</b>	<b>16</b>	<b>84</b>	<b>20</b>	<b>152</b>
4.10 Mugnai, panettieri, pastai, pasticciari e simili . . . . .	5	1	—	5	—	2	13	—	1	—	2	—	3
4.20 Filatori, tessitori, tintori di filati e tessuti . . . . .	2	29	4	—	2	2	37	—	—	—	—	—	—
4.30 Sarti, calzalai, lavoratori abbigliamento e tappezzeria . . . . .	27	2	1	3	1	1	35	—	1	1	—	—	3
4.40 Falegnami, mobiliari, bottai . . . . .	19	5	6	3	1	4	38	1	2	5	11	2	20
4.50 Minatori, cavatori e similari . . . . .	1	—	—	—	—	—	1	—	—	—	1	—	—
4.60 Fonditori, laminatori, meccanici . . . . .	134	19	17	11	3	12	196	12	3	—	23	7	33
4.70 Muratori, stagnini, lavoratori costruzioni edilizie, ecc. . . . .	142	36	54	17	9	18	276	7	24	10	44	11	89
4.80 Analizzatori, dosatori, pirotecnici, vulcanizzatori . . . . .	6	1	2	—	—	—	9	—	1	—	2	—	3
4.90 Cartai, cartotecnici . . . . .	1	—	2	1	—	—	4	—	—	—	—	—	—
<b>5. Arti grafiche, install. e funz. di macchine e d'impianti . . . . .</b>	<b>99</b>	<b>19</b>	<b>9</b>	<b>15</b>	<b>2</b>	<b>23</b>	<b>167</b>	<b>3</b>	<b>9</b>	<b>5</b>	<b>60</b>	<b>5</b>	<b>79</b>
5.10 Tipografi, fotografi, litografi . . . . .	10	—	—	—	—	2	12	—	1	—	2	—	3
5.20 Elettrecisti, elettrotecnici, radiotecnici . . . . .	19	3	2	—	—	—	24	—	—	1	5	1	7
5.30 Operatori cinematografici, attrezzisti . . . . .	—	—	—	—	—	—	—	—	—	—	—	—	—
5.40 Macchinisti e fuochisti di macchine e impianti fissi . . . . .	8	—	1	—	1	1	11	—	1	—	2	1	4
5.50 Autisti, macchinisti di mezzi di trasporto, gruisti . . . . .	56	13	5	14	1	19	108	3	6	2	33	3	44
5.60 Marittimi di coperta, barcaioi . . . . .	1	—	—	—	—	—	1	—	1	—	9	—	10
5.70 Vetturini, carrettieri, facchini, fattorini . . . . .	2	—	1	—	—	1	4	—	—	2	7	—	9
5.80 Arti e mestieri vari . . . . .	3	3	—	1	—	—	7	—	—	—	2	—	2
<b>6. Commercio e servizi . . . . .</b>	<b>673</b>	<b>36</b>	<b>92</b>	<b>71</b>	<b>22</b>	<b>75</b>	<b>969</b>	<b>8</b>	<b>18</b>	<b>41</b>	<b>137</b>	<b>24</b>	<b>220</b>
6.10 Negozianti, noleggiatori, commessi di vendita . . . . .	52	6	20	20	—	12	110	2	4	5	27	5	41
6.20 Esercenti e lavoratori di pubblici esercizi . . . . .	7	—	1	—	—	2	10	—	1	1	8	1	11
6.30 Barbieri, parrucchieri, massaggiatori . . . . .	8	—	—	1	—	—	10	—	—	—	3	—	4
6.40 Spazzaturai, altri lavoratori servizi di pulizia . . . . .	2	1	—	—	—	—	3	1	1	—	3	—	4
6.50 Camerieri, domestici presso famiglie private . . . . .	4	—	—	—	—	—	4	—	—	—	—	—	—
6.60 Soldati e graduati di carriera, vigili, custodi . . . . .	14	2	2	3	—	6	27	1	6	2	8	2	18
6.70 Arti e mestieri vari . . . . .	586	27	69	47	22	54	805	4	6	33	88	15	142
<b>Totale professioni . . . . .</b>	<b>1.336</b>	<b>197</b>	<b>222</b>	<b>225</b>	<b>65</b>	<b>194</b>	<b>2.239</b>	<b>51</b>	<b>78</b>	<b>85</b>	<b>369</b>	<b>66</b>	<b>598</b>
<b>7. Persone in attesa di prima occupazione, ecc. . . . .</b>	<b>—</b>	<b>—</b>	<b>1</b>	<b>—</b>	<b>—</b>	<b>—</b>	<b>1</b>	<b>—</b>	<b>1</b>	<b>—</b>	<b>7</b>	<b>—</b>	<b>8</b>
7.10 Persone in attesa di prima occupazione, studenti . . . . .	—	—	1	—	—	—	1	—	1	—	7	—	8
<b>8. Pensionati, benestanti, inabili e altre condiz. non prof. . . . .</b>	<b>8</b>	<b>1</b>	<b>—</b>	<b>2</b>	<b>1</b>	<b>1</b>	<b>13</b>	<b>—</b>	<b>2</b>	<b>1</b>	<b>9</b>	<b>—</b>	<b>12</b>
8.10 Pensionati e benestanti . . . . .	8	1	—	2	1	1	13	—	2	1	9	—	12
8.20 Inabili, infermi e altre condizioni non professionali . . . . .	—	—	—	—	—	—	—	—	—	—	—	—	—
<b>Totale condizioni non professionali . . . . .</b>	<b>8</b>	<b>1</b>	<b>1</b>	<b>2</b>	<b>1</b>	<b>1</b>	<b>14</b>	<b>—</b>	<b>3</b>	<b>1</b>	<b>16</b>	<b>—</b>	<b>20</b>
Non indicata . . . . .	10	1	5	3	—	3	22	1	3	—	65	—	68
<b>TOTALE . . . . .</b>	<b>1.354</b>	<b>199</b>	<b>228</b>	<b>230</b>	<b>66</b>	<b>198</b>	<b>2.275</b>	<b>52</b>	<b>84</b>	<b>86</b>	<b>450</b>	<b>66</b>	<b>686</b>

(\*) Cfr. la corrispondente nota a pag. 34.

legittima, per professione del padre - Province e Regioni

LOMBARDIA										TRENTINO ALTO ADIGE			VENETO							FRIULI VENEZIA GIULIA				Professione e condizione non professionale		
Varese	Como	Sondrio	Milano	Bergamo	Brescia	Pavia	Cremona	Mantova	Totale	Bolzano-Bozen	Trento	Totale	Verona	Vicenza	Belluno	Treviso	Venezia	Padova	Rovigo	Totale	Udine	Gorizia	Trieste		Totale	
5	8	1	43	5	9	2	3	2	78	12	10	22	9	8	3	7	10	8	2	47	25	1	3	29	1.	
2	2	1	8	4	3	—	3	2	25	7	7	14	2	3	3	5	1	1	1	16	8	—	1	9	1.10	
2	2	—	7	1	1	—	—	—	8	3	—	3	—	—	—	—	—	—	—	—	2	—	—	2	1.20	
1	—	—	17	—	2	—	—	—	24	—	1	1	4	1	—	—	3	4	1	13	4	—	1	5	1.40	
—	4	—	6	—	1	2	—	—	10	—	—	—	—	—	—	—	6	3	—	—	1	—	—	1	1.50	
—	—	—	5	—	2	—	—	—	11	2	2	4	3	4	—	2	—	—	—	18	10	1	1	12	1.60	
40	43	8	362	60	38	15	10	17	593	19	34	53	27	21	17	36	37	29	23	190	33	8	24	65	2.	
32	33	1	277	43	24	12	8	13	443	9	27	36	20	16	14	28	25	21	19	143	21	6	17	44	2.10	
5	8	7	53	12	6	1	1	1	94	6	4	10	5	3	3	5	7	5	1	29	6	2	4	12	2.20	
3	2	—	32	5	8	2	1	3	56	4	3	7	2	1	—	3	5	3	3	17	6	—	3	9	2.30	
—	—	—	—	—	—	—	—	—	—	—	—	—	—	1	—	—	—	—	—	1	—	—	—	—	2.40	
6	18	8	49	39	70	24	53	46	313	66	37	103	68	44	14	64	50	88	36	364	40	2	2	44	3.	
3	17	7	37	30	63	18	48	45	268	62	32	94	67	44	13	64	32	86	31	337	36	1	2	39	3.10	
3	—	—	4	—	2	—	—	—	11	1	1	2	1	—	—	—	3	2	—	6	—	—	—	—	3.20	
—	—	—	1	—	—	—	—	—	2	2	—	2	—	—	—	—	—	—	—	—	—	—	—	—	3.30	
—	—	—	6	—	1	—	—	—	8	—	—	4	—	—	1	—	—	—	—	1	3	—	—	3	3.40	
—	—	—	7	—	3	5	4	—	22	1	—	1	—	—	—	—	—	—	1	1	1	—	—	1	3.50	
—	—	—	—	—	1	—	—	1	2	—	—	—	—	—	—	—	15	—	4	19	—	1	—	1	3.60	
190	186	70	634	273	227	54	50	41	1.725	47	85	132	138	128	55	88	118	104	27	658	121	21	17	159	4.	
3	2	1	13	4	4	5	3	7	42	2	4	6	3	1	—	4	3	4	4	19	1	—	—	1	4.10	
17	16	8	8	12	4	4	—	—	59	—	—	—	—	14	—	1	1	—	—	16	2	1	—	3	4.20	
10	10	1	45	7	4	10	2	2	84	2	1	3	4	13	1	3	12	8	—	41	7	—	—	7	4.30	
10	37	10	59	21	17	2	2	5	163	9	9	18	25	10	7	10	15	9	3	79	15	3	3	21	4.40	
1	—	—	—	2	7	—	—	—	14	—	1	1	1	1	5	1	—	—	—	8	—	—	—	2	4.50	
61	53	6	305	70	79	14	23	10	621	15	22	37	21	34	8	22	35	28	9	157	35	4	10	49	4.60	
79	72	47	196	153	110	23	18	15	713	18	47	65	82	52	34	45	52	54	10	329	60	13	2	75	4.70	
8	3	—	6	3	2	—	—	—	23	1	—	2	—	1	—	—	1	—	—	3	—	—	—	1	4.80	
1	—	—	2	—	—	—	—	—	6	—	—	—	2	2	—	2	—	—	—	6	—	—	—	—	4.90	
33	26	11	155	50	33	12	16	8	344	18	21	39	40	16	14	25	40	25	7	167	26	5	11	42	5.	
1	1	—	14	4	1	—	—	—	21	1	1	2	5	1	—	2	1	3	1	13	—	—	1	1	5.10	
8	4	2	45	10	4	1	—	1	75	—	6	6	8	4	—	7	7	4	—	30	5	2	3	10	5.20	
—	—	—	—	—	—	—	—	—	—	—	—	—	—	—	—	—	—	—	—	—	—	—	—	—	—	5.30
1	—	—	4	—	—	—	—	—	1	—	1	—	—	—	—	—	—	—	—	2	1	—	—	—	1	5.40
21	20	8	83	31	25	8	15	6	217	16	11	27	26	10	14	16	17	15	5	103	16	3	4	23	5.50	
1	1	—	5	2	2	3	1	1	16	1	—	1	1	1	—	—	4	2	—	10	1	—	1	2	5.60	
1	—	—	3	—	—	—	—	—	7	—	2	2	—	—	—	—	1	—	—	8	3	—	2	5	5.70	
—	—	—	—	—	—	—	—	—	—	—	—	—	—	—	—	—	—	—	—	1	—	—	—	—	5.80	
69	111	44	588	182	174	65	34	42	1.309	64	66	130	69	80	31	96	137	172	22	607	103	12	20	135	6.	
10	24	7	111	34	33	10	7	9	245	4	9	13	21	22	15	17	20	30	5	130	16	2	7	25	6.10	
6	6	4	15	5	2	2	2	2	44	5	8	13	3	3	4	5	8	7	—	30	10	2	4	16	6.20	
7	4	2	16	3	3	1	—	2	38	—	1	1	—	—	—	1	2	2	—	5	—	—	1	1	6.30	
1	1	—	—	—	3	—	—	—	7	1	1	2	—	2	—	—	1	—	—	3	—	—	—	—	6.40	
—	7	—	3	1	1	—	—	—	—	1	1	2	—	—	1	1	1	—	—	3	2	—	—	—	2	6.50
4	7	7	45	5	10	2	3	2	85	5	10	15	12	8	1	8	6	10	1	46	5	3	4	12	6.60	
41	68	24	396	134	122	50	22	27	884	48	36	84	33	45	10	64	99	123	16	390	70	5	4	79	6.70	
343	392	142	1.831	609	551	172	166	156	4.362	226	253	479	351	297	134	316	392	426	117	2.033	348	49	77	474	—	
1	—	—	—	1	—	—	—	1	3	—	—	—	—	—	—	—	—	—	—	—	—	—	—	—	—	7.
1	—	—	—	1	—	—	—	1	3	—	—	—	—	—	—	—	—	—	—	—	—	—	—	—	—	7.10
4	3	—	12	8	7	—	1	2	37	3	2	5	4	5	1	2	3	2	2	19	9	1	2	12	8.	
4	3	—	9	8	6	—	1	2	33	3	1	4	4	5	1	2	2	1	2	17	7	1	2	10	8.10	
—	—	—	3	—	1	—	—	—	4	—	1	1	—	—	—	—	1	1	—	2	2	—	—	2	8.20	
5	3	—	12	9	7	—	1	3	40	3	2	5	4	5	1	2	3	2	2	19	9	1	2	12	—	
—	—	3	1	—	6	3	1	—	14	3	—	3	—	3	—	2	—	2	2	9	4	—	—	4	n. i.	
348	395	145	1.844	618	564	175	168	159	4.416	232	255	487	355	305	135	320	395	430	121	2.061	361	50	79	490	—	

## Segue Tav. 154 — Morti nel primo anno di vita, di filiazione

PROFESSIONE E CONDIZIONE NON PROFESSIONALE (Classificazione minima) (*)	EMILIA-ROMAGNA									MARCHE					TO	
	Piacenza	Parma	Reggio nell'Emilia	Modena	Bologna	Ferrara	Ravenna	Forlì	Totale	Pesaro e Urbino	Ancona	Macerata	Ascoli Piceno	Totale	Massa-Carrara	Lucca
<b>1. Professioni e arti liberali e assimilate . . . . .</b>	<b>4</b>	<b>3</b>	<b>3</b>	<b>12</b>	<b>24</b>	<b>4</b>	<b>1</b>	<b>12</b>	<b>63</b>	<b>6</b>	<b>7</b>	<b>6</b>	<b>2</b>	<b>21</b>	—	<b>7</b>
1.10 Insegnanti . . . . .	1	—	—	7	10	1	1	3	23	3	1	3	1	8	—	2
1.20 Artisti, letterati, giornalisti, pubblicisti . . . . .	—	2	—	—	2	—	—	—	4	—	—	—	—	—	—	—
1.40 Medici, farmacisti . . . . .	1	1	3	3	5	1	—	3	17	1	5	2	—	8	—	1
1.50 Magistrati, avvocati, notai, ufficiali giudiziari . . . . .	—	—	—	—	2	—	—	1	3	—	—	—	—	1	—	1
1.60 Ufficiali e sottufficiali . . . . .	2	—	—	2	5	2	—	5	16	1	1	1	1	4	—	3
<b>2. Professioni amministrative, tecniche e operative varie . . . . .</b>	<b>14</b>	<b>11</b>	<b>18</b>	<b>17</b>	<b>56</b>	<b>14</b>	<b>12</b>	<b>23</b>	<b>165</b>	<b>10</b>	<b>23</b>	<b>7</b>	<b>15</b>	<b>55</b>	<b>8</b>	<b>14</b>
2.10 Amministratori, direttori generali e similari . . . . .	12	7	11	16	39	6	11	17	119	8	18	5	11	42	5	7
2.20 Veterinari, ingegneri, chimici, periti, tecnici . . . . .	—	—	2	1	4	7	1	1	16	—	1	1	3	5	3	4
2.30 Agenti di vendita, mediatori, piazzisti . . . . .	2	3	5	—	13	1	—	5	29	2	4	1	1	8	—	3
2.40 Professioni varie non classificate altrove . . . . .	—	1	—	—	—	—	—	—	1	—	—	—	—	—	—	—
<b>3. Lavorazioni agrarie, zootecniche e della pesca . . . . .</b>	<b>27</b>	<b>28</b>	<b>31</b>	<b>44</b>	<b>45</b>	<b>71</b>	<b>33</b>	<b>50</b>	<b>329</b>	<b>30</b>	<b>41</b>	<b>52</b>	<b>56</b>	<b>179</b>	<b>3</b>	<b>17</b>
3.10 Coltivatori agricoli generici . . . . .	27	28	31	43	44	66	32	49	320	30	41	52	52	175	3	17
3.20 Coltivatori agricoli specializzati . . . . .	—	—	—	1	—	—	—	—	1	—	—	—	—	—	—	—
3.30 Operatori agricoli vari specializzati . . . . .	—	—	—	—	—	—	—	1	1	—	—	—	—	—	—	—
3.40 Selvicoltori, boscaioli, carbonai . . . . .	—	—	—	—	—	—	—	—	—	—	—	—	—	—	—	—
3.50 Allevatori, pastori, guardiani di animali . . . . .	—	—	—	—	1	3	1	—	5	—	—	—	—	—	—	—
3.60 Pescatori, piscicoltori, cacciatori . . . . .	—	—	—	—	—	2	—	—	2	—	—	—	4	4	—	—
<b>4. Lavorazioni industriali e artigiane . . . . .</b>	<b>27</b>	<b>51</b>	<b>40</b>	<b>102</b>	<b>104</b>	<b>54</b>	<b>23</b>	<b>67</b>	<b>468</b>	<b>49</b>	<b>63</b>	<b>39</b>	<b>40</b>	<b>191</b>	<b>35</b>	<b>39</b>
4.10 Mugnai, panettieri, pastai, pasticciari e simili . . . . .	2	7	3	6	4	2	—	2	26	1	4	5	—	10	1	—
4.20 Filatori, tessitori, tintori di filati e tessuti . . . . .	—	—	—	—	—	—	—	—	—	1	—	—	—	1	—	—
4.30 Sarti, calzolari, lavoratori abbigliamento e tappezzeria . . . . .	1	1	4	11	5	3	—	1	26	2	4	5	12	23	1	3
4.40 Falegnami, mobiliari, bottai . . . . .	5	4	6	10	15	9	1	11	61	13	9	3	2	27	2	1
4.50 Minatori, cavatori e similari . . . . .	1	—	—	—	—	—	2	1	4	—	—	1	—	1	7	5
4.60 Fonditori, laminatori, meccanici . . . . .	10	13	12	36	47	14	9	11	152	5	10	4	5	24	12	3
4.70 Muratori, stagnini, lavoratori costruzioni edilizie, ecc. . . . .	8	25	15	38	33	25	10	41	195	27	33	18	21	99	12	26
4.80 Analizzatori, dosatori, pirotecnici, vulcanizzatori . . . . .	—	—	—	1	—	1	1	—	3	—	—	—	—	1	—	—
4.90 Cartai, cartotecnici . . . . .	—	1	—	—	—	—	—	—	1	—	3	2	—	5	—	1
<b>5. Arti grafiche, install. e funz. di macchine e d'impianti . . . . .</b>	<b>6</b>	<b>20</b>	<b>16</b>	<b>25</b>	<b>46</b>	<b>16</b>	<b>12</b>	<b>12</b>	<b>153</b>	<b>9</b>	<b>27</b>	<b>11</b>	<b>5</b>	<b>52</b>	<b>6</b>	<b>10</b>
5.10 Tipografi, fotografi, litografi . . . . .	—	1	—	—	—	—	2	1	4	—	1	—	—	1	—	1
5.20 Eletttricisti, elettrotecnici, radiotecnici . . . . .	1	6	3	4	9	4	—	5	32	1	3	1	1	6	—	1
5.30 Operatori cinematografici, attrezzisti . . . . .	—	—	—	—	—	—	—	—	—	—	—	—	—	—	—	—
5.40 Macchinisti e fuochisti di macchine e impianti fissi . . . . .	—	—	—	—	1	—	—	—	1	—	—	—	—	—	—	—
5.50 Autisti, macchinisti di mezzi di trasporto, gruisti . . . . .	5	11	13	19	33	10	9	5	105	7	16	10	4	37	5	6
5.60 Marittimi di coperta, barcaoli . . . . .	—	—	—	—	—	—	—	—	—	1	—	—	—	1	1	1
5.70 Vetturini, carrettieri, facchini, fattorini . . . . .	—	2	—	1	3	1	1	1	9	1	5	—	—	6	—	1
5.80 Arti e mestieri vari . . . . .	—	—	—	1	—	1	—	—	2	—	1	—	—	1	—	—
<b>6. Commercio e servizi . . . . .</b>	<b>25</b>	<b>38</b>	<b>39</b>	<b>45</b>	<b>127</b>	<b>43</b>	<b>24</b>	<b>56</b>	<b>397</b>	<b>17</b>	<b>37</b>	<b>16</b>	<b>28</b>	<b>98</b>	<b>15</b>	<b>42</b>
6.10 Negozianti, noleggiatori, commessi di vendita . . . . .	6	11	13	10	26	6	5	10	87	7	13	9	5	34	4	2
6.20 Esercenti e lavoratori di pubblici esercizi . . . . .	2	3	1	5	—	2	1	1	15	1	3	—	1	5	1	5
6.30 Barbieri, parrucchieri, massaggiatori . . . . .	—	1	1	1	3	3	—	—	9	2	—	—	—	2	—	1
6.40 Spazzaturai, altri lavoratori servizi di pulizia . . . . .	—	—	—	—	4	1	—	—	5	—	1	—	—	1	—	1
6.50 Camerieri, domestici presso famiglie private . . . . .	—	—	—	—	1	1	—	—	2	—	—	—	—	—	—	—
6.60 Soldati e graduati di carriera, vigili, custodi . . . . .	6	5	3	5	16	6	2	4	47	2	8	—	—	10	3	1
6.70 Arti e mestieri vari . . . . .	11	18	21	24	77	24	16	41	232	5	12	7	22	46	7	32
<b>Totale professioni . . . . .</b>	<b>103</b>	<b>151</b>	<b>147</b>	<b>245</b>	<b>402</b>	<b>202</b>	<b>105</b>	<b>220</b>	<b>1.575</b>	<b>121</b>	<b>198</b>	<b>131</b>	<b>146</b>	<b>596</b>	<b>67</b>	<b>129</b>
<b>7. Persone in attesa di prima occupazione, ecc. . . . .</b>	<b>—</b>	<b>1</b>	<b>—</b>	<b>3</b>	<b>1</b>	<b>1</b>	<b>—</b>	<b>—</b>	<b>6</b>	<b>—</b>	<b>—</b>	<b>—</b>	<b>—</b>	<b>—</b>	<b>—</b>	<b>—</b>
7.10 Persone in attesa di prima occupazione, studenti . . . . .	—	1	—	3	1	1	—	—	6	—	—	—	—	—	—	—
<b>8. Pensionati, benestanti, inabili e altre condiz. non prof. . . . .</b>	<b>—</b>	<b>—</b>	<b>2</b>	<b>3</b>	<b>4</b>	<b>4</b>	<b>—</b>	<b>2</b>	<b>15</b>	<b>2</b>	<b>2</b>	<b>—</b>	<b>1</b>	<b>5</b>	<b>—</b>	<b>2</b>
8.10 Pensionati e benestanti . . . . .	—	—	2	3	4	4	—	1	14	2	2	—	1	5	—	2
8.20 Inabili, infermi e altre condizioni non professionali . . . . .	—	—	—	—	—	—	—	1	1	—	—	—	—	—	—	—
<b>Totale condizioni non professionali . . . . .</b>	<b>—</b>	<b>1</b>	<b>2</b>	<b>6</b>	<b>5</b>	<b>5</b>	<b>—</b>	<b>2</b>	<b>21</b>	<b>2</b>	<b>2</b>	<b>—</b>	<b>1</b>	<b>5</b>	<b>—</b>	<b>2</b>
Non indicata . . . . .	—	—	—	—	2	—	—	—	2	—	1	—	—	1	—	2
<b>TOTALE . . . . .</b>	<b>103</b>	<b>152</b>	<b>149</b>	<b>251</b>	<b>409</b>	<b>207</b>	<b>105</b>	<b>222</b>	<b>1.598</b>	<b>123</b>	<b>201</b>	<b>131</b>	<b>147</b>	<b>602</b>	<b>67</b>	<b>133</b>

(\*) Cfr. la corrispondente nota a pag. 34.



legittima, per professione del padre - Provincie e Regioni

SCANA								UMBRIA			LAZIO						CAMPANIA						Professione e condizione non professionale	
Pistoia	Firenze	Livorno	Pisa	Arezzo	Siena	Grosseto	Totale	Perugia	Terni	Totale	Viterbo	Rieti	Roma	Latina	Frosinone	Totale	Caserta	Benevento	Napoli	Avellino	Salerno	Totale		
—	18	6	5	1	2	1	40	9	2	11	1	2	77	7	4	91	11	5	48	2	17	83	1.	
—	3	1	1	—	—	1	8	4	1	5	—	1	13	1	2	17	8	4	13	—	14	39	1.10	
—	10	2	—	—	2	—	15	1	1	4	—	1	5	1	—	6	—	—	1	—	1	1	1.20	
—	4	3	4	1	—	—	15	1	—	1	1	—	10	1	—	12	2	—	16	1	3	22	1.40	
—	—	—	—	—	—	—	—	—	—	—	—	—	6	—	2	6	—	—	7	1	—	8	1.50	
—	—	—	—	—	—	—	—	—	—	—	—	—	43	4	—	50	1	1	11	—	—	13	1.60	
5	93	14	27	10	14	9	194	14	8	22	6	11	335	12	12	376	25	12	327	13	59	436	2.	
4	76	12	16	10	10	8	148	14	3	17	5	11	293	10	11	330	20	11	285	12	53	381	2.10	
1	1	1	10	4	4	1	35	—	3	3	—	—	23	1	—	25	3	1	25	1	6	36	2.20	
—	6	—	—	—	—	—	11	—	2	2	—	—	17	2	—	19	2	—	16	—	—	18	2.30	
—	—	—	—	—	—	—	—	—	—	—	—	—	2	—	—	2	—	—	1	—	—	1	2.40	
14	39	4	17	22	31	17	164	57	17	74	30	23	85	37	29	204	165	97	291	148	325	1.026	3.	
13	35	3	16	21	30	17	155	56	17	73	30	23	73	34	28	188	157	95	263	144	312	971	3.10	
1	3	—	—	—	—	—	4	—	—	—	—	—	5	—	—	5	1	—	6	—	4	11	3.20	
—	—	—	—	—	—	—	—	—	—	—	—	—	—	—	—	—	—	—	—	—	—	—	—	3.30
—	1	1	1	—	1	—	4	1	—	1	—	—	5	—	1	6	1	1	2	4	5	16	3.40	
—	—	—	—	—	—	—	—	—	—	—	—	—	2	3	—	5	2	—	19	—	2	5	3.50	
—	—	—	—	—	—	—	—	—	—	—	—	—	—	—	—	5	—	—	—	—	2	23	3.60	
28	123	13	36	39	18	13	344	56	19	75	19	9	516	70	108	722	373	78	929	100	265	1.745	4.	
—	3	1	—	1	—	—	6	5	—	5	1	—	14	1	1	17	6	2	31	2	9	50	4.10	
5	29	—	—	1	—	—	35	1	—	1	—	—	—	—	1	1	1	10	—	5	16	4.20		
6	13	2	2	4	—	1	32	4	2	6	1	—	22	1	2	26	40	2	88	11	16	157	4.30	
5	14	2	5	8	4	—	41	12	3	15	2	1	70	8	11	92	20	5	84	14	39	162	4.40	
—	2	—	—	—	—	—	17	7	—	1	—	—	1	—	1	2	5	—	5	1	3	14	4.50	
3	14	3	9	5	7	4	60	7	3	10	4	—	82	5	8	99	24	7	129	6	33	199	4.60	
9	48	5	19	20	7	5	151	26	11	37	11	7	324	55	80	477	277	62	579	65	160	1.143	4.70	
—	—	—	—	—	—	—	1	—	—	—	—	—	2	—	—	3	—	—	2	1	—	2	4.80	
—	—	—	—	—	—	—	—	—	—	—	—	—	1	—	4	5	—	—	1	—	—	2	4.90	
5	32	11	11	10	6	6	97	19	8	27	5	1	187	11	10	214	30	11	277	21	48	387	5.	
—	1	—	—	—	—	—	2	4	—	4	—	—	14	—	—	14	1	—	7	2	1	11	5.10	
—	6	2	—	2	—	1	12	2	—	2	1	—	37	1	—	39	7	2	39	2	4	54	5.20	
—	—	—	—	—	—	—	—	—	—	—	—	—	1	—	—	1	—	—	2	—	—	2	5.30	
5	19	5	10	6	6	4	66	11	8	19	4	—	110	8	9	131	16	9	129	13	40	207	5.40	
—	2	2	1	2	—	1	4	2	—	2	—	1	23	1	1	26	5	—	28	3	3	39	5.50	
—	2	—	—	—	—	—	2	—	—	—	—	—	—	—	—	—	1	—	4	1	—	6	5.60	
—	—	—	—	—	—	—	—	—	—	—	—	—	—	—	—	—	—	—	—	—	—	—	—	5.70
—	—	—	—	—	—	—	—	—	—	—	—	—	—	—	—	—	—	—	—	—	—	—	—	5.80
11	109	47	77	12	33	27	373	67	27	94	25	22	491	31	53	622	242	56	1.791	87	221	2.397	6.	
3	25	3	8	7	10	6	68	12	2	14	7	1	124	4	9	145	22	9	192	8	32	263	6.10	
1	8	3	—	1	—	1	20	3	—	3	—	—	36	1	3	41	6	—	37	1	8	52	6.20	
2	—	1	2	—	1	—	7	2	1	3	—	—	20	—	1	22	3	1	28	4	4	40	6.30	
—	2	—	—	—	—	—	5	—	—	—	—	—	9	1	3	14	6	—	23	—	3	32	6.40	
2	12	1	9	—	1	—	1	—	—	—	—	—	2	—	—	3	—	—	4	—	—	4	6.50	
3	62	39	56	4	17	16	236	38	23	61	13	15	222	17	33	300	191	41	1.453	64	167	1.916	6.70	
63	414	95	173	94	104	73	1.212	222	81	303	86	68	1.691	168	216	2.229	846	259	3.663	371	935	6.074		
—	1	—	—	—	—	—	1	—	—	—	—	—	—	—	—	—	—	—	2	—	1	3	7.	
—	1	—	—	—	—	—	1	—	—	—	—	—	—	—	—	—	—	—	2	—	1	3	7.10	
1	8	3	4	—	3	1	22	1	—	1	3	—	20	3	1	27	11	4	38	1	13	67	8.	
—	8	2	4	—	3	1	20	1	—	1	3	—	20	2	1	26	10	4	37	1	13	65	8.10	
1	—	1	—	—	—	—	2	—	—	—	—	—	—	1	—	1	1	—	1	—	—	2	8.20	
—	9	3	4	—	3	1	23	1	—	1	3	—	20	3	1	27	11	4	40	1	14	70		
—	6	—	1	1	1	—	11	—	—	—	1	—	29	2	2	34	25	3	28	1	4	59	n. i.	
64	429	98	178	95	108	74	1.246	223	81	304	90	68	1.740	173	219	2.290	880	266	3.731	373	953	6.203		

## Segue Tav. 154 — Morti nel primo anno di vita, di filiazione

PROFESSIONE E CONDIZIONE NON PROFESSIONALE (Classificazione minima) (*)	ABRUZZI					MOLI- SE	PUGLIA					
	L'Aquila	Teramo	Pescara	Chieti	Totale		Foggia	Bari	Taranto	Brindisi	Lecce	Totale
<b>1. Professioni e arti liberali e assimilate . . . . .</b>	<b>4</b>	<b>2</b>	<b>3</b>	<b>3</b>	<b>12</b>	<b>5</b>	<b>13</b>	<b>32</b>	<b>14</b>	<b>5</b>	<b>7</b>	<b>71</b>
1.10 Insegnanti . . . . .	1	1	2	2	6	1	5	11	4	2	5	27
1.20 Artisti, letterati, giornalisti, pubblicisti . . . . .	—	—	—	—	—	—	—	1	—	—	1	2
1.40 Medici, farmacisti . . . . .	2	1	1	1	5	1	4	9	4	1	—	18
1.50 Magistrati, avvocati, notai, ufficiali giudiziari . . . . .	—	—	—	—	—	1	4	5	1	1	—	11
1.60 Ufficiali e sottufficiali . . . . .	1	—	—	—	1	2	—	6	5	1	1	13
<b>2. Professioni amministrative, tecniche e operative varie . . . . .</b>	<b>16</b>	<b>4</b>	<b>10</b>	<b>11</b>	<b>41</b>	<b>9</b>	<b>27</b>	<b>89</b>	<b>20</b>	<b>4</b>	<b>13</b>	<b>153</b>
2.10 Amministratori, direttori generali e similari . . . . .	12	3	7	9	31	7	23	79	17	3	13	135
2.20 Veterinari, ingegneri, chimici, periti, tecnici . . . . .	3	1	2	2	8	2	4	5	1	1	—	11
2.30 Agenti di vendita, mediatori, piazzisti . . . . .	1	—	1	—	2	—	—	5	2	—	—	7
2.40 Professioni varie non classificate altrove . . . . .	—	—	—	—	—	—	—	—	—	—	—	—
<b>3. Lavorazioni agrarie, zootecniche e della pesca . . . . .</b>	<b>53</b>	<b>43</b>	<b>29</b>	<b>46</b>	<b>171</b>	<b>94</b>	<b>402</b>	<b>569</b>	<b>170</b>	<b>205</b>	<b>370</b>	<b>1.716</b>
3.10 Coltivatori agricoli generici . . . . .	51	42	29	44	166	91	365	539	149	198	361	1.612
3.20 Coltivatori agricoli specializzati . . . . .	—	—	—	—	—	—	3	6	—	—	—	9
3.30 Operatori agricoli vari specializzati . . . . .	—	—	—	—	—	—	3	—	—	—	—	3
3.40 Selvicoltori, boscaioli, carbonai . . . . .	1	—	—	1	2	1	6	3	4	—	—	13
3.50 Allevatori, pastori, guardiani di animali . . . . .	1	—	—	—	1	—	8	4	1	—	—	13
3.60 Pescatori, piscicoltori, cacciatori . . . . .	—	1	—	1	2	2	17	17	16	—	9	66
<b>4. Lavorazioni industriali e artigiane . . . . .</b>	<b>37</b>	<b>51</b>	<b>44</b>	<b>52</b>	<b>184</b>	<b>56</b>	<b>247</b>	<b>347</b>	<b>102</b>	<b>85</b>	<b>122</b>	<b>903</b>
4.10 Mugnai, panettieri, pastai, pasticceri e simili . . . . .	2	—	1	—	3	2	8	20	2	1	4	35
4.20 Filatori, tessitori, tintori di filati e tessuti . . . . .	—	—	—	—	—	—	1	1	2	—	—	4
4.30 Sarti, calzolari, lavoratori abbigliamento e tappezzeria . . . . .	2	1	1	3	7	1	7	25	6	6	8	52
4.40 Falegnami, mobiliari, bottai . . . . .	3	2	3	2	10	6	21	37	14	5	18	95
4.50 Minatori, cavatori e similari . . . . .	2	1	1	—	4	1	3	18	3	2	1	27
4.60 Fonditori, laminatori, meccanici . . . . .	3	2	7	6	18	7	13	64	21	10	23	131
4.70 Muratori, staginari, lavoratori costruzioni edilizie, ecc. . . . .	25	45	30	41	141	39	194	182	51	60	68	555
4.80 Analizzatori, dosatori, pirotecnici, vulcanizzatori . . . . .	4	—	—	—	4	—	—	—	3	1	—	4
4.90 Cartai, cartotecnici . . . . .	—	—	1	—	1	—	—	—	—	—	—	—
<b>5. Arti grafiche, install. e funz. di macchine e d'impianti . . . . .</b>	<b>18</b>	<b>5</b>	<b>11</b>	<b>11</b>	<b>45</b>	<b>18</b>	<b>55</b>	<b>110</b>	<b>41</b>	<b>19</b>	<b>32</b>	<b>257</b>
5.10 Tipografi, fotografi, litografi . . . . .	—	1	1	—	2	—	—	2	—	1	2	5
5.20 Elettricisti, elettrotecnici, radiotecnici . . . . .	3	—	2	1	6	1	6	8	12	5	6	37
5.30 Operatori cinematografici, attrezzisti . . . . .	—	—	—	—	—	—	—	—	—	—	—	—
5.40 Macchinisti e fuochisti di macchine e impianti fissi . . . . .	—	—	—	—	—	—	1	1	2	—	—	4
5.50 Autisti, macchinisti di mezzi di trasporto, gruisti . . . . .	14	4	7	10	35	16	32	61	21	9	19	142
5.60 Marittimi di coperta, barcaioi . . . . .	—	—	—	—	—	—	—	21	—	—	—	21
5.70 Vetturini, carrettieri, facchini, fattorini . . . . .	1	—	1	—	2	1	14	15	4	3	5	41
5.80 Arti e mestieri vari . . . . .	—	—	—	—	—	—	2	2	2	1	—	7
<b>6. Commercio e servizi . . . . .</b>	<b>41</b>	<b>25</b>	<b>22</b>	<b>50</b>	<b>138</b>	<b>66</b>	<b>136</b>	<b>566</b>	<b>180</b>	<b>65</b>	<b>80</b>	<b>1.027</b>
6.10 Negozianti, noleggiatori, commessi di vendita . . . . .	3	7	11	6	27	17	29	79	15	13	26	162
6.20 Esercenti e lavoratori di pubblici esercizi . . . . .	2	1	—	1	4	—	4	6	3	4	5	22
6.30 Barbieri, parrucchieri, massaggiatori . . . . .	1	—	—	2	3	1	11	14	1	3	3	32
6.40 Spazzaturai, altri lavoratori servizi di pulizia . . . . .	—	—	—	2	2	—	13	16	5	4	4	42
6.50 Camerieri, domestici presso famiglie private . . . . .	—	—	—	—	—	—	—	1	—	—	—	1
6.60 Soldati e graduati di carriera, vigili, custodi . . . . .	5	1	6	4	16	5	2	22	7	3	10	44
6.70 Arti e mestieri vari . . . . .	30	16	5	35	86	43	77	428	149	38	32	724
<b>Totale professioni . . . . .</b>	<b>169</b>	<b>130</b>	<b>119</b>	<b>173</b>	<b>591</b>	<b>248</b>	<b>880</b>	<b>1.713</b>	<b>527</b>	<b>383</b>	<b>624</b>	<b>4.127</b>
<b>7. Persone in attesa di prima occupazione, ecc. . . . .</b>	<b>—</b>	<b>—</b>	<b>—</b>	<b>—</b>	<b>—</b>	<b>—</b>	<b>5</b>	<b>1</b>	<b>1</b>	<b>—</b>	<b>—</b>	<b>7</b>
7.10 Persone in attesa di prima occupazione, studenti . . . . .	—	—	—	—	—	—	5	1	1	—	—	7
<b>8. Pensionati, benestanti, inabili e altre condiz. non prof. . . . .</b>	<b>3</b>	<b>—</b>	<b>2</b>	<b>1</b>	<b>6</b>	<b>3</b>	<b>8</b>	<b>13</b>	<b>17</b>	<b>5</b>	<b>17</b>	<b>60</b>
8.10 Pensionati e benestanti . . . . .	3	—	2	1	6	3	7	11	17	5	17	57
8.20 Inabili, infermi e altre condizioni non professionali . . . . .	—	—	—	—	—	—	1	2	—	—	—	3
<b>Totale condizioni non professionali . . . . .</b>	<b>3</b>	<b>—</b>	<b>2</b>	<b>1</b>	<b>6</b>	<b>3</b>	<b>13</b>	<b>14</b>	<b>18</b>	<b>5</b>	<b>17</b>	<b>67</b>
Non indicata . . . . .	1	3	—	—	4	2	4	4	6	4	2	20
<b>TOTALE . . . . .</b>	<b>173</b>	<b>133</b>	<b>121</b>	<b>174</b>	<b>601</b>	<b>253</b>	<b>897</b>	<b>1.731</b>	<b>551</b>	<b>392</b>	<b>643</b>	<b>4.214</b>

(\*) Cfr. la corrispondente nota a pag. 34.

legittima, per professione del padre - Provincie e Regioni

BASILICATA			CALABRIA				SICILIA										SARDEGNA				ITALIA	Professione e condizione non professionale
Potenza	Matera	Totale	Cosenza	Catanzaro	Reggio di Calabria	Totale	Trapani	Palermo	Messina	Agrigento	Caltanisetta	Enna	Catania	Ragusa	Siracusa	Totale	Sassari	Nuoro	Cagliari	Totale		
6	3	9	11	13	8	32	4	20	12	3	1	4	13	—	8	65	11	3	12	26	777	1.
—	1	1	7	10	3	20	—	6	4	2	—	2	8	—	3	25	6	2	2	10	265	1.10
3	2	5	3	—	2	5	2	2	5	—	—	—	1	—	3	16	2	1	4	7	38	1.20
3	—	3	1	3	1	5	1	4	1	1	1	1	3	—	2	6	—	—	1	1	203	1.40
—	—	—	—	—	2	2	—	6	2	—	—	—	—	—	—	15	3	—	4	7	55	1.50
17	10	27	22	29	48	99	11	66	78	17	13	3	62	10	19	279	20	12	70	102	3.197	2.
12	10	22	14	24	40	78	8	55	72	15	13	2	46	8	17	236	18	8	62	88	2.564	2.10
4	—	4	4	5	3	12	1	5	2	2	—	1	11	1	1	24	1	1	4	6	378	2.20
1	—	1	4	4	4	8	2	6	3	—	—	—	5	1	1	18	1	3	4	8	246	2.30
—	—	—	—	—	1	1	—	—	1	—	—	—	—	—	—	1	—	—	—	—	9	2.40
256	73	329	164	262	182	608	84	372	148	179	114	81	299	87	155	1.519	67	71	131	269	7.757	3.
250	71	321	151	249	168	568	58	335	137	166	110	81	288	85	153	1.413	60	45	98	203	7.233	3.10
—	—	—	1	1	—	2	2	2	2	—	—	—	3	—	1	10	1	1	4	6	72	3.20
1	1	2	5	6	6	17	—	—	1	—	1	—	—	—	—	1	—	—	—	—	10	3.30
4	—	4	1	2	1	4	4	2	2	2	3	—	3	—	—	16	2	2	23	2	72	3.40
1	—	1	6	4	7	17	20	33	6	11	—	—	5	2	1	78	4	—	6	10	136	3.50
149	85	234	227	288	157	672	85	378	129	97	126	79	215	30	58	1.197	58	47	183	288	10.534	4.
1	1	2	4	5	1	10	2	17	6	2	2	—	9	3	—	41	2	3	1	6	297	4.10
7	2	9	6	10	9	25	3	21	7	1	2	2	12	—	1	2	3	3	9	175	4.20	
9	5	14	12	16	18	46	15	29	10	6	5	4	17	2	11	49	6	4	17	27	595	4.30
1	—	1	6	3	3	12	6	4	—	7	14	10	3	2	2	98	—	2	46	48	1.035	4.40
7	4	11	7	16	6	29	6	38	15	2	3	—	40	2	11	117	6	2	23	31	207	4.50
122	73	195	191	237	119	547	53	266	91	79	98	63	132	21	33	836	41	33	93	167	1.993	4.60
1	—	1	1	1	1	3	—	1	—	—	—	—	2	—	—	5	—	—	—	—	64	4.70
1	—	—	—	—	—	—	—	—	—	—	—	—	—	—	—	—	—	—	—	—	32	4.80
20	6	26	30	35	17	82	14	72	30	14	17	7	53	16	26	249	19	7	55	81	2.529	5.
—	—	—	1	2	1	4	1	1	—	—	—	—	1	1	1	5	—	—	1	1	105	5.10
1	—	1	7	6	1	14	2	7	2	—	2	—	5	2	3	23	4	—	4	8	387	5.20
—	—	—	—	—	—	—	—	—	1	—	—	—	1	—	—	2	1	—	2	3	9	5.30
15	3	18	20	25	13	58	7	43	21	9	9	7	40	8	13	157	11	7	37	55	40	5.40
—	—	—	—	—	—	—	3	8	3	2	1	—	1	5	5	28	—	—	4	4	151	5.50
3	1	4	2	2	2	4	1	10	3	3	5	—	4	—	2	28	3	—	6	9	223	5.60
—	—	—	—	—	—	—	—	3	—	—	—	—	—	—	2	5	—	—	1	1	43	5.70
75	38	113	158	207	102	467	72	180	85	51	23	24	137	20	111	703	50	49	229	328	10.201	6.
4	5	9	23	20	17	60	13	61	22	8	8	4	27	7	10	160	11	4	25	40	1.652	6.10
2	2	4	1	1	1	3	3	20	3	—	—	—	11	—	8	45	2	—	6	8	346	6.20
3	—	3	8	6	5	19	3	14	8	2	4	—	12	1	4	48	2	—	2	4	253	6.30
2	2	4	3	5	2	10	1	17	4	4	2	6	9	—	5	48	2	—	1	3	185	6.40
—	—	—	—	—	—	—	—	2	2	—	—	—	3	—	—	7	—	—	5	5	42	6.50
5	3	8	5	11	1	22	3	38	7	3	1	2	14	3	12	83	6	4	11	21	696	6.60
59	26	85	118	163	70	351	49	28	39	34	8	12	61	9	72	312	27	41	179	247	7.027	6.70
523	215	738	612	834	514	1.960	270	1.088	482	361	294	198	779	163	377	4.012	225	189	680	1.094	34.995	
—	—	—	1	—	—	1	—	—	—	1	—	—	—	—	1	2	—	—	—	—	32	7.
—	—	—	1	—	—	1	—	—	—	1	—	—	—	—	1	2	—	—	—	—	32	7.10
6	1	7	14	14	6	34	4	15	6	5	13	3	13	2	3	64	3	2	17	22	431	8.
5	1	6	12	13	6	31	4	15	6	5	13	3	13	2	3	64	3	2	16	21	408	8.10
1	—	1	2	1	—	3	—	—	—	—	—	—	—	—	—	—	—	—	1	1	23	8.20
6	1	7	15	14	6	35	4	15	6	6	13	3	13	2	4	66	3	2	17	22	463	
2	3	5	15	3	8	26	1	4	1	—	8	—	7	—	1	22	—	1	5	6	313	n. i.
531	219	750	642	851	528	2.021	275	1.107	489	367	315	201	799	165	382	4.100	228	192	702	1.122	35.771	

**Tav. 155 — Morti in età da 15 anni in poi per settore di attività economica, posizione nella professione (\*) e sesso - Regioni**

REGIONI	AGRICOLTURA				INDUSTRIA				ALTRE ATTIVITÀ				TOTALE ATTIVITÀ ECONOMICHE				CONDIZIONI NON PROFESSIONALI (a)	TOTALE
	Imprenditori, dirigenti e impiegati	Lavoratori in proprio	Lavoratori dipendenti e coadiuvanti	Totale	Imprenditori, dirigenti e impiegati	Lavoratori in proprio	Lavoratori dipendenti e coadiuvanti	Totale	Imprenditori, liberi profess., dirigenti e impiegati	Lavoratori in proprio	Lavoratori dipendenti e coadiuvanti	Totale	Imprenditori, liberi profess., dirigenti e impiegati	Lavoratori in proprio	Lavoratori dipendenti e coadiuvanti	Totale		
<b>M A S C H I</b>																		
Piemonte . . .	10	3.478	399	3.887	512	425	2.178	3.115	642	1.074	700	2.416	1.164	4.977	3.277	9.418	14.549	23.967
Valle d'Aosta . .	1	112	7	120	11	14	87	112	25	27	17	69	37	153	111	301	343	644
Liguria . . .	12	713	93	818	170	154	619	943	670	599	745	2.014	852	1.466	1.457	3.775	3.775	10.718
Lombardia . . .	41	2.855	1.064	3.960	1.035	1.129	5.400	7.564	1.675	2.257	1.722	5.654	2.751	6.241	8.186	17.178	24.167	41.345
Trentino-A. Ad. .	7	936	176	1.119	55	133	455	643	231	190	194	615	293	1.259	825	2.377	1.715	4.092
Veneto . . .	18	2.896	596	3.510	194	386	1.854	2.434	687	984	770	2.441	899	4.266	3.220	8.385	10.607	18.992
Friuli-V. Giulia .	11	883	107	1.001	85	178	718	981	343	334	413	1.090	439	1.395	1.238	3.072	3.953	7.025
Emilia-Romagna .	73	2.248	1.169	3.490	177	387	1.358	1.922	686	982	725	2.393	936	3.617	3.252	7.805	11.036	18.841
Marche . . .	20	927	465	1.412	60	179	433	672	216	274	216	706	296	1.380	1.114	2.790	3.085	5.875
Toscana . . .	51	1.508	579	2.138	205	378	1.192	1.775	781	866	778	2.425	1.037	2.752	2.549	6.338	11.193	17.531
Umbria . . .	10	627	205	842	29	95	311	435	126	134	100	360	165	856	616	1.637	2.004	3.641
Lazio . . .	27	1.475	403	1.905	180	295	1.362	1.837	1.575	797	841	3.213	1.782	2.567	2.606	6.955	9.531	16.486
Campania . . .	23	1.844	620	2.487	122	531	1.156	1.809	1.122	1.249	1.335	3.706	1.267	3.624	3.111	8.002	9.550	17.552
Abruzzo . . .	11	1.232	150	1.393	28	150	239	417	160	206	154	520	199	1.588	543	2.330	2.523	4.853
Molise . . .	2	396	56	454	8	54	59	121	50	52	23	125	60	502	138	700	700	1.400
Puglia . . .	24	1.006	1.137	2.167	54	288	529	871	440	589	545	1.574	518	1.883	2.211	4.612	7.491	12.103
Basilicata . . .	2	452	142	596	8	72	124	204	55	62	35	152	65	586	301	952	1.004	1.956
Calabria . . .	9	703	561	1.273	28	219	423	670	274	274	182	730	311	1.196	1.166	2.673	3.442	6.115
Sicilia . . .	48	1.885	1.859	3.792	108	524	942	1.574	821	841	641	2.303	977	3.250	3.442	7.669	10.672	18.341
Sardegna . . .	14	655	406	1.075	31	106	338	475	253	188	204	645	298	949	948	2.195	2.963	5.158
<b>ITALIA . . .</b>	<b>414</b>	<b>26.831</b>	<b>10.194</b>	<b>37.439</b>	<b>3.100</b>	<b>5.697</b>	<b>19.777</b>	<b>28.574</b>	<b>10.832</b>	<b>11.979</b>	<b>10.340</b>	<b>33.151</b>	<b>14.346</b>	<b>44.507</b>	<b>40.311</b>	<b>99.164</b>	<b>137.471</b>	<b>236.635</b>
<b>F E M M I N E</b>																		
Piemonte . . .	1	601	151	753	66	59	209	334	297	212	234	743	364	872	594	1.830	19.815	21.645
Valle d'Aosta . .	1	28	1	30	—	3	2	5	6	5	1	12	7	36	4	47	388	432
Liguria . . .	3	175	29	207	12	20	23	55	176	142	83	401	191	337	135	663	8.288	8.951
Lombardia . . .	2	178	57	237	107	115	504	726	586	341	336	1.263	695	634	897	2.226	30.295	32.521
Trentino-A. Ad. .	2	53	15	70	2	12	13	27	69	31	39	139	73	96	67	236	3.085	3.321
Veneto . . .	—	84	43	127	12	27	81	120	266	110	113	489	278	221	237	736	14.710	15.446
Friuli-V. Giulia .	1	46	7	54	3	28	22	53	96	67	81	244	100	141	110	351	6.089	6.440
Emilia-Romagna .	3	157	266	426	17	46	90	153	217	142	132	491	237	345	488	1.070	14.973	16.043
Marche . . .	1	132	236	369	2	29	16	47	77	45	39	161	80	206	291	577	4.733	5.310
Toscana . . .	2	114	119	235	12	23	79	114	205	133	110	448	219	270	308	797	14.162	14.959
Umbria . . .	—	43	28	76	5	15	32	52	52	20	24	96	57	83	84	224	2.935	3.159
Lazio . . .	1	173	102	276	6	30	43	79	345	112	147	604	352	315	292	959	13.214	14.173
Campania . . .	2	740	534	1.276	6	50	69	125	210	124	133	467	218	914	736	1.868	15.122	16.990
Abruzzo . . .	—	132	57	189	1	10	8	19	36	27	30	93	37	169	95	301	4.334	4.635
Molise . . .	—	238	122	360	—	11	2	13	5	14	7	26	5	263	131	399	1.031	1.430
Puglia . . .	2	375	526	903	2	44	104	150	95	88	63	246	99	507	693	1.299	9.972	11.271
Basilicata . . .	—	188	203	391	—	8	1	9	15	11	3	29	15	207	207	429	1.928	1.957
Calabria . . .	1	337	319	657	1	35	10	46	48	40	39	127	50	412	368	830	5.998	6.828
Sicilia . . .	6	270	226	502	1	54	35	90	185	76	71	332	192	400	332	924	16.837	17.761
Sardegna . . .	—	10	9	19	1	6	8	15	39	28	21	88	40	44	38	122	4.256	4.378
<b>ITALIA . . .</b>	<b>28</b>	<b>4.079</b>	<b>3.050</b>	<b>7.157</b>	<b>256</b>	<b>625</b>	<b>1.351</b>	<b>2.232</b>	<b>3.025</b>	<b>1.768</b>	<b>1.706</b>	<b>6.499</b>	<b>3.309</b>	<b>6.472</b>	<b>6.107</b>	<b>15.888</b>	<b>191.762</b>	<b>207.650</b>
<b>T O T A L E</b>																		
Piemonte . . .	11	4.079	550	4.640	578	484	2.387	3.449	939	1.286	934	3.159	1.528	5.849	3.871	11.248	34.364	45.612
Valle d'Aosta . .	2	140	8	150	11	17	89	117	31	32	18	81	44	189	115	348	728	1.076
Liguria . . .	15	888	122	1.025	182	174	642	998	846	741	828	2.415	1.043	1.803	1.592	4.438	15.231	19.669
Lombardia . . .	43	3.033	1.121	4.197	1.142	1.244	5.904	8.290	2.261	2.598	2.058	6.917	3.446	6.875	9.083	19.404	54.262	73.866
Trentino-A. Ad. .	9	989	191	1.189	57	145	468	670	300	221	233	754	366	1.355	892	2.613	4.800	7.413
Veneto . . .	18	2.980	639	3.637	206	413	1.935	2.554	953	1.094	883	2.930	1.177	4.487	3.457	9.121	25.317	34.438
Friuli-V. Giulia .	12	929	114	1.055	88	206	740	1.034	439	401	494	1.334	539	1.536	1.348	3.423	10.042	13.465
Emilia-Romagna .	76	2.405	1.435	3.916	194	433	1.448	2.075	903	1.124	857	2.884	1.173	3.962	3.740	8.875	26.009	34.884
Marche . . .	21	1.059	701	1.781	62	208	449	719	293	319	255	867	376	1.586	1.405	3.367	7.818	11.185
Toscana . . .	53	1.622	698	2.373	217	401	1.271	1.889	986	999	888	2.873	1.256	3.022	2.857	7.135	25.355	32.490
Umbria . . .	10	675	233	918	34	110	343	487	178	154	124	456	222	939	700	1.861	4.939	6.800
Lazio . . .	28	1.648	505	2.181	186	325	1.405	1.916	1.920	909	988	3.817	2.134	2.882	2.898	7.914	22.745	30.659
Campania . . .	25	2.584	1.154	3.763	128	581	1.225	1.934	1.332	1.373	1.468	4.173	1.485	4.538	3.847	9.970	24.672	34.542
Abruzzo . . .	11	1.364	207	1.582	29	160	247	436	196	233	184	613	236	1.757	638	2.631	6.857	9.488
Molise . . .	2	634	178	814	8	65	61	134	55	66	30	151	65	765	269	1.099	1.731	2.830
Puglia . . .	26	1.381	1.663	3.070	56	332	633	1.021	535	677	608	1.820	617	2.390	2.904	5.911	17.463	23.374
Basilicata . . .	2	640	345	987	8	80	125	213	70	73	38	181	80	793	508	1.381	2.532	3.913
Calabria . . .	10	1.040	880	1.930	29	254	433	716	322	314	221	857	361	1.608	1.534	3.503	9.440	12.943
Sicilia . . .	54	2.155	2.085	4.294	109	578	977	1.664	1.006	917	712	2.635	1.169	3.608	3.774	8.593	27.500	36.102
Sardegna . . .	14	665	415	1.094	32	112	346	490	292	216	225							

**Tav. 156 — Morti, per sesso, in età da 15 anni in poi, di condizione non professionale, per settore di attività economica e posizione nella professione (\*) del capo famiglia - Regioni**

REGIONI	AGRICOLTURA				INDUSTRIA				ALTRE ATTIVITA				TOTALE ATTIVITÀ ECONOMICHE				CONDIZIONI NON PROFESSIONALI	TOTALE
	Imprenditori, dirigenti e impiegati	Lavoratori in proprio	Lavoratori dipendenti e coadiuvanti	Totale	Imprenditori, dirigenti e impiegati	Lavoratori in proprio	Lavoratori dipendenti e coadiuvanti	Totale	Imprenditori, liberi profess., dirigenti e impiegati	Lavoratori in proprio	Lavoratori dipendenti e coadiuvanti	Totale	Imprenditori, liberi profess., dirigenti e impiegati	Lavoratori in proprio	Lavoratori dipendenti e coadiuvanti	Totale		
<b>M A S C H I</b>																		
Piemonte . . . .	2	274	33	309	51	39	366	456	84	115	84	283	137	428	483	1.048	61	1.109
Valle d'Aosta . . . .	—	12	4	16	2	1	10	13	5	3	1	9	7	16	15	38	1	39
Liguria . . . . .	1	76	14	91	12	15	96	123	58	41	47	146	71	132	157	360	30	390
Lombardia . . . . .	8	373	205	586	200	207	1.700	2.107	188	317	280	785	396	897	2.185	3.478	103	3.581
Trentino-A. Ad. . . . .	—	88	12	100	4	10	54	68	24	15	15	54	28	113	81	222	14	236
Veneto . . . . .	2	375	78	455	34	64	393	491	83	156	74	313	119	595	545	1.259	16	1.275
Friuli-V. Giulia . . . . .	—	62	10	72	12	15	74	101	45	29	29	103	57	106	113	276	15	291
Emilia-Romagna . . . . .	7	367	185	559	29	63	386	478	134	158	130	422	170	588	701	1.459	46	1.505
Marche . . . . .	—	155	45	200	3	35	97	135	58	46	47	151	61	236	189	486	21	507
Toscana . . . . .	5	312	112	429	34	73	478	585	174	132	133	439	213	517	723	1.453	108	1.561
Umbria . . . . .	1	101	23	125	5	14	130	149	37	26	35	98	43	141	188	372	12	384
Lazio . . . . .	1	211	67	279	16	35	184	235	154	81	103	343	171	327	359	857	130	987
Campania . . . . .	—	264	89	353	24	43	246	313	135	123	222	480	159	430	557	1.146	100	1.246
Abruzzi . . . . .	1	247	34	282	4	36	92	132	37	38	47	122	42	321	173	536	14	550
Molise . . . . .	—	26	8	34	—	2	7	9	5	7	5	17	5	35	20	60	4	64
Puglia . . . . .	—	114	264	378	4	28	86	118	89	60	45	194	93	202	395	690	48	738
Basilicata . . . . .	—	47	26	73	—	4	25	29	18	8	5	31	18	59	56	133	5	138
Calabria . . . . .	—	55	67	122	3	15	69	87	39	35	24	98	42	105	160	307	22	329
Sicilia . . . . .	1	150	288	439	10	47	111	168	121	78	55	254	132	275	454	861	80	941
Sardegna . . . . .	—	81	59	140	3	9	73	85	41	24	23	88	44	114	155	313	20	333
<b>ITALIA . . . . .</b>	<b>29</b>	<b>3.390</b>	<b>1.623</b>	<b>5.042</b>	<b>450</b>	<b>755</b>	<b>4.677</b>	<b>5.882</b>	<b>1.529</b>	<b>1.492</b>	<b>1.409</b>	<b>4.430</b>	<b>2.008</b>	<b>5.637</b>	<b>7.709</b>	<b>15.354</b>	<b>850</b>	<b>16.204</b>
<b>F E M M I N E</b>																		
Piemonte . . . .	13	2.669	265	2.947	511	293	2.147	2.951	449	758	537	1.744	973	3.720	2.949	7.642	2.031	9.673
Valle d'Aosta . . . .	—	72	3	75	9	5	48	62	14	14	6	34	23	91	57	171	44	215
Liguria . . . . .	4	526	68	598	115	103	542	760	530	318	474	1.322	649	947	1.084	2.680	1.067	3.747
Lombardia . . . . .	13	2.290	940	3.243	987	1.043	5.729	7.759	1.639	1.678	1.324	4.641	2.639	5.011	7.993	15.643	2.478	18.121
Trentino-A. Ad. . . . .	3	697	116	816	41	86	283	410	148	132	135	415	192	915	534	1.641	254	1.895
Veneto . . . . .	23	3.201	670	3.894	196	364	2.082	2.642	545	698	609	1.852	764	4.263	3.361	8.388	1.058	9.446
Friuli-V. Giulia . . . . .	5	920	103	1.028	59	144	904	1.107	342	222	378	942	406	1.286	1.385	3.077	463	3.540
Emilia-Romagna . . . . .	43	2.267	1.040	3.350	223	364	1.988	2.575	870	758	805	2.433	1.136	3.389	3.833	8.358	966	9.324
Marche . . . . .	9	737	339	1.085	56	175	696	927	259	243	288	790	324	1.155	1.323	2.802	333	3.135
Toscana . . . . .	15	1.650	603	2.268	199	361	2.307	2.867	891	636	865	2.392	1.105	2.647	3.775	7.527	1.681	9.208
Umbria . . . . .	12	670	155	837	36	109	544	689	157	109	133	399	205	888	832	1.925	282	2.207
Lazio . . . . .	12	1.267	307	1.586	48	201	854	1.103	979	494	743	2.216	1.039	1.962	1.904	4.905	1.609	6.514
Campania . . . . .	4	1.456	536	1.996	118	342	1.594	2.054	1.480	670	1.911	4.061	1.602	2.468	4.041	8.111	1.963	10.074
Abruzzi . . . . .	4	1.462	174	1.640	22	165	466	653	196	245	200	641	222	1.872	840	2.934	232	3.166
Molise . . . . .	1	216	32	249	3	36	48	87	53	43	36	132	57	295	116	468	88	556
Puglia . . . . .	7	692	1.338	2.037	37	192	494	723	393	319	476	1.188	437	1.203	2.308	3.948	913	4.861
Basilicata . . . . .	1	249	94	344	7	52	104	163	69	65	34	168	77	366	232	675	123	798
Calabria . . . . .	4	488	531	1.023	22	154	577	753	262	194	143	599	288	836	1.251	2.375	483	2.858
Sicilia . . . . .	28	1.939	2.713	4.680	58	476	1.519	1.643	1.096	843	678	2.617	1.182	3.258	4.500	8.940	2.000	10.940
Sardegna . . . . .	9	648	394	1.051	13	78	436	527	391	172	214	777	413	898	1.044	2.355	554	2.909
<b>ITALIA . . . . .</b>	<b>210</b>	<b>24.116</b>	<b>10.421</b>	<b>34.747</b>	<b>2.760</b>	<b>4.743</b>	<b>22.952</b>	<b>30.455</b>	<b>10.763</b>	<b>8.611</b>	<b>9.989</b>	<b>29.363</b>	<b>13.733</b>	<b>37.470</b>	<b>43.362</b>	<b>94.565</b>	<b>18.622</b>	<b>113.187</b>
<b>T O T A L E</b>																		
Piemonte . . . .	15	2.943	298	3.256	562	332	2.513	3.407	533	873	621	2.027	1.110	4.148	3.432	8.690	2.092	10.782
Valle d'Aosta . . . .	—	84	7	91	11	6	58	75	19	17	7	43	30	107	72	209	45	254
Liguria . . . . .	5	602	82	689	127	118	638	883	588	359	521	1.468	720	1.079	1.241	3.040	1.097	4.137
Lombardia . . . . .	21	2.663	1.145	3.829	1.187	1.250	7.429	9.866	1.827	1.995	1.604	5.426	3.035	5.908	10.178	19.121	2.581	21.702
Trentino-A. Ad. . . . .	3	785	128	916	45	96	337	478	172	147	150	469	220	1.028	615	1.863	268	2.131
Veneto . . . . .	25	3.576	748	4.349	230	428	2.475	3.133	628	854	683	2.165	883	4.858	3.906	9.647	1.074	10.721
Friuli-V. Giulia . . . . .	5	982	113	1.100	71	159	978	1.208	387	251	407	1.045	463	1.392	1.498	3.353	478	3.831
Emilia-Romagna . . . . .	50	2.634	1.225	3.909	252	427	2.374	3.053	1.004	916	935	2.855	1.306	3.977	4.534	9.817	1.012	10.829
Marche . . . . .	9	892	384	1.285	59	210	793	1.062	317	289	335	941	385	1.391	1.512	3.288	354	3.642
Toscana . . . . .	20	1.962	715	2.697	233	434	2.785	3.452	1.065	768	998	2.831	1.318	3.164	4.498	8.980	1.789	10.769
Umbria . . . . .	13	771	178	962	41	123	674	838	194	135	168	497	248	1.029	1.020	2.297	294	2.591
Lazio . . . . .	13	1.478	374	1.865	64	236	1.038	1.338	1.133	575	851	2.559	1.210	2.289	2.263	5.762	1.739	7.501
Campania . . . . .	4	1.720	625	2.349	142	385	1.840	2.367	1.615	793	2.133	4.541	1.761	2.898	4.598	9.257	2.063	11.320
Abruzzi . . . . .	5	1.709	208	1.922	26	201	558	785	233	283	247	763	264	2.193	1.013	3.470	246	3.716
Molise . . . . .	1	242	40	283	3	38	55	96	58	50	41	149	62	330	136	528	92	620
Puglia . . . . .	7	806	1.602	2.415	41	220	580	841	482	379	521	1.382	530	1.405	2.703	4.638	961	5.599
Basilicata . . . . .	1	296	120	417	7	56	129	192	87	73	39	199	95	425	288	808	128	936
Calabria . . . . .	4	543	598	1.145	25	169	646	840	301	229	167	697	330	941	1.411	2.682	505	3.187
Sicilia . . . . .	29	2.089	3.003	5.119	68	523	1.220	1.811	1.217	921	733	2.871	1.314	3.533	4.954	9.801	2.080	11.881
Sardegna . . . . .	9	729	451	1.191	16	87	509	612	432	196	237	865	457	1.012	1.199	2.668	574	3.242
<b>ITALIA . . . . .</b>	<b>239</b>																	

**Tav. 157 — Morti, per sesso, senza indicazione della professione perché in età inferiore ai 15 anni, per settore di attività economica e posizione nella professione (\*) del capo famiglia - Regioni**

REGIONI	AGRICOLTURA				INDUSTRIA				ALTRE ATTIVITÀ				TOTALE ATTIVITÀ ECONOMICHE				CONDIZIONI NON PROFESSIONALI (a)	TOTALE
	Imprenditori, dirigenti e impiegati	Lavoratori in proprio	Lavoratori dipendenti e coadiuvanti	Totale	Imprenditori, dirigenti e impiegati	Lavoratori in proprio	Lavoratori dipendenti e coadiuvanti	Totale	Imprenditori, liberi profess., dirigenti e impiegati	Lavoratori in proprio	Lavoratori dipendenti e coadiuvanti	Totale	Imprenditori, liberi profess., dirigenti e impiegati	Lavoratori in proprio	Lavoratori dipendenti e coadiuvanti	Totale		
<b>M A S C H I</b>																		
Piemonte . . . . .	—	153	26	179	108	57	853	1.018	78	106	151	335	186	316	1.030	1.532	35	1.567
Valle d'Aosta . . . . .	—	7	—	7	1	—	19	20	7	4	4	15	8	11	23	42	1	43
Liguria . . . . .	1	24	3	28	8	11	105	124	69	21	157	247	78	56	265	399	82	481
Lombardia . . . . .	4	144	127	275	176	164	1.609	1.949	244	207	389	840	424	515	2.125	3.064	83	3.147
Trentino-A. Ad. . . . .	—	67	14	81	10	25	130	165	38	20	56	114	48	112	200	360	13	373
Veneto . . . . .	1	201	112	314	28	58	626	712	115	119	224	458	144	378	962	1.484	47	1.531
Friuli-V. Giulia . . . . .	—	32	5	37	13	20	111	144	50	24	64	138	63	76	180	319	20	339
Emilia-Romagna . . . . .	1	132	147	280	37	54	398	489	121	92	216	429	159	278	761	1.198	51	1.249
Marche . . . . .	—	71	56	127	9	26	140	175	47	41	43	131	56	138	239	433	11	444
Toscana . . . . .	3	91	47	141	28	47	334	409	120	62	128	310	151	200	509	860	35	895
Umbria . . . . .	1	37	24	62	5	18	67	90	15	15	29	59	21	70	120	211	3	214
Lazio . . . . .	3	125	73	201	20	52	603	675	333	105	319	757	356	282	995	1.633	108	1.741
Campania . . . . .	3	296	437	736	29	114	1.232	1.375	340	232	1.448	2.020	372	642	3.117	4.131	141	4.272
Abruzzi . . . . .	—	113	30	143	6	18	145	169	38	29	50	117	44	160	225	429	18	447
Molise . . . . .	—	46	11	57	—	8	57	65	11	9	18	38	11	63	86	160	7	167
Puglia . . . . .	3	248	998	1.249	11	78	676	765	148	129	565	842	162	455	2.239	2.856	91	2.947
Basilicata . . . . .	—	117	118	235	—	31	185	216	23	23	26	72	23	171	329	523	19	542
Calabria . . . . .	1	140	308	449	7	43	590	640	83	56	123	262	91	239	1.021	1.351	41	1.392
Sicilia . . . . .	6	200	903	1.109	22	84	846	952	255	182	402	839	283	466	2.151	2.900	99	2.999
Sardegna . . . . .	1	72	142	215	6	21	312	339	89	41	138	268	96	134	592	822	35	857
<b>ITALIA . . . . .</b>	<b>28</b>	<b>2.316</b>	<b>3.581</b>	<b>5.925</b>	<b>524</b>	<b>929</b>	<b>9.038</b>	<b>10.491</b>	<b>2.224</b>	<b>1.517</b>	<b>4.550</b>	<b>8.291</b>	<b>2.776</b>	<b>4.762</b>	<b>17.169</b>	<b>24.707</b>	<b>940</b>	<b>25.647</b>
<b>F E M M I N E</b>																		
Piemonte . . . . .	—	127	29	156	94	48	713	855	53	89	129	271	147	264	871	1.282	21	1.303
Valle d'Aosta . . . . .	—	5	—	5	—	—	14	14	4	—	2	6	4	5	16	25	1	26
Liguria . . . . .	1	13	5	19	10	6	77	93	56	24	146	226	67	43	228	338	63	401
Lombardia . . . . .	2	81	90	173	139	113	1.261	1.513	217	164	324	705	358	358	1.675	2.391	66	2.457
Trentino-A. Ad. . . . .	—	50	17	67	14	14	92	120	22	11	42	75	36	75	151	262	9	271
Veneto . . . . .	1	169	62	232	21	50	477	548	127	80	160	367	149	299	699	1.147	30	1.177
Friuli-V. Giulia . . . . .	—	19	10	29	7	18	106	131	42	27	55	124	49	64	171	284	14	298
Emilia-Romagna . . . . .	—	107	96	203	20	47	272	339	81	79	140	300	101	233	508	842	14	856
Marche . . . . .	—	65	47	112	3	18	108	129	27	20	33	80	30	103	188	321	10	331
Toscana . . . . .	2	60	36	98	22	24	235	281	87	44	107	238	111	128	378	617	30	647
Umbria . . . . .	—	24	14	38	4	11	60	75	14	8	28	50	18	43	102	163	3	166
Lazio . . . . .	5	128	53	186	21	29	479	529	211	68	222	501	237	225	754	1.216	74	1.290
Campania . . . . .	2	245	352	599	17	95	1.060	1.172	247	199	1.101	1.547	266	539	2.513	3.318	119	3.437
Abruzzi . . . . .	1	70	19	90	1	17	112	130	23	26	56	105	25	113	187	325	13	338
Molise . . . . .	—	36	18	54	1	7	46	54	5	9	11	25	6	52	75	133	8	141
Puglia . . . . .	4	189	829	1.022	9	61	569	639	100	118	449	667	113	368	1.847	2.328	32	2.360
Basilicata . . . . .	—	91	103	194	1	17	123	141	16	11	29	56	17	119	255	391	9	400
Calabria . . . . .	—	103	291	394	4	48	503	555	66	53	115	234	70	204	909	1.183	32	1.215
Sicilia . . . . .	3	143	718	864	9	87	669	765	153	132	320	605	165	362	1.707	2.234	88	2.322
Sardegna . . . . .	—	68	111	179	8	14	226	248	64	21	139	224	72	103	476	651	31	682
<b>ITALIA . . . . .</b>	<b>21</b>	<b>1.793</b>	<b>2.900</b>	<b>4.714</b>	<b>405</b>	<b>724</b>	<b>7.202</b>	<b>8.331</b>	<b>1.615</b>	<b>1.183</b>	<b>3.608</b>	<b>6.406</b>	<b>2.041</b>	<b>3.700</b>	<b>13.710</b>	<b>19.451</b>	<b>667</b>	<b>20.118</b>
<b>T O T A L E</b>																		
Piemonte . . . . .	—	280	55	335	202	105	1.566	1.873	131	195	280	606	333	580	1.901	2.814	56	2.870
Valle d'Aosta . . . . .	—	12	—	12	1	—	33	34	11	4	6	21	12	16	39	67	2	69
Liguria . . . . .	2	37	8	47	18	17	182	217	125	45	303	473	145	99	493	737	145	882
Lombardia . . . . .	6	225	217	448	315	277	2.870	3.462	461	371	713	1.545	782	873	3.800	5.455	149	5.604
Trentino-A. Ad. . . . .	—	117	31	148	24	39	222	285	60	31	98	189	84	187	351	622	22	644
Veneto . . . . .	2	370	174	546	49	108	1.103	1.260	242	199	384	825	293	677	1.661	2.631	77	2.708
Friuli-V. Giulia . . . . .	—	51	15	66	20	38	217	275	92	51	119	262	112	140	351	603	34	637
Emilia-Romagna . . . . .	1	239	243	483	57	101	670	828	202	171	356	729	260	511	1.269	2.040	65	2.105
Marche . . . . .	—	136	103	239	12	44	248	304	74	61	76	211	86	241	427	754	21	775
Toscana . . . . .	5	151	83	239	50	71	569	690	207	106	235	548	262	328	887	1.477	65	1.542
Umbria . . . . .	1	61	38	100	9	29	127	165	29	23	57	109	39	113	222	374	6	380
Lazio . . . . .	8	253	126	387	41	81	1.082	1.204	544	173	541	1.258	593	507	1.749	2.849	182	3.031
Campania . . . . .	5	541	789	1.335	46	209	2.292	2.547	587	431	2.549	3.567	638	1.181	5.630	7.449	260	7.709
Abruzzi . . . . .	1	183	49	233	7	35	257	299	61	55	106	222	69	273	412	754	31	785
Molise . . . . .	—	82	29	111	1	15	103	119	16	18	29	63	17	115	161	293	15	308
Puglia . . . . .	7	437	1.827	2.271	20	139	1.245	1.404	248	247	1.014	1.509	275	823	4.086	5.184	123	5.307
Basilicata . . . . .	—	208	221	429	1	48	308	357	39	34	55	128	40	290	584	914	28	942
Calabria . . . . .	1	243	599	843	11	91	1.093	1.195	149	109	238	496	161	443	1.930	2.534	73	2.607
Sicilia . . . . .	9	343	1.621	1.973	31	171	1.515	1.717	408	314	722	1.444	448	828	3.858	5.134	187	5.321
Sardegna . . . . .	1	140	253	394	14	35	538	587	153	62	277	492	168	237	1.068	1.473	66	1.539
<b>ITALIA . . . . .</b>	<b>49</b>	<b>4.109</b>	<b>6.481</b>	<b>10.639</b>	<b>929</b>	<b>1.653</b>	<b>16.240</b>	<b>18.822</b>	<b>3.839</b>	<b>2.700</b>	<b>8.158</b>	<b>14.697</b>	<b>4.817</b>	<b>8.462</b>	<b>30.879</b>	<b>44.158</b>	<b>1.607</b>	<b>45.765</b>

(\*) Cfr. la corrispondente nota a pag. 34. — (a) Compresi 634 morti (M. 349 - F. 285) senza indicazione.

**PARTE V**

**ISCRIZIONI E CANCELLAZIONI ANAGRAFICHE  
PER TRASFERIMENTO DI RESIDENZA**

## Tav. 158 — iscritti e cancellati

PROVINCIE E REGIONI	I S C R I T T I						
	Dall'interno			Dall'estero			To
	M	F	MF	M	F	MF	M
Torino . . . . .	58.289	56.239	114.528	1.499	1.544	3.043	59.788
Vercelli . . . . .	9.342	9.692	19.034	227	237	464	9.569
Novara . . . . .	10.022	9.895	19.917	276	285	561	10.298
Cuneo . . . . .	9.136	9.760	18.896	235	225	460	9.371
Asti . . . . .	5.068	4.967	10.035	102	120	222	5.170
Alessandria . . . . .	10.161	10.271	20.432	592	532	1.124	10.753
<b>Piemonte</b> . . . . .	<b>102.018</b>	<b>100.824</b>	<b>202.842</b>	<b>2.931</b>	<b>2.943</b>	<b>5.874</b>	<b>104.949</b>
<b>Valle d'Aosta</b> . . . . .	<b>1.658</b>	<b>1.502</b>	<b>3.160</b>	<b>79</b>	<b>74</b>	<b>153</b>	<b>1.737</b>
Imperia . . . . .	4.538	4.563	9.101	556	620	1.176	5.094
Savona . . . . .	5.786	5.913	11.699	157	205	362	5.943
Genova . . . . .	15.226	14.975	30.201	603	668	1.271	15.829
La Spezia . . . . .	3.849	3.763	7.612	153	152	305	4.002
<b>Liguria</b> . . . . .	<b>29.399</b>	<b>29.214</b>	<b>58.613</b>	<b>1.469</b>	<b>1.645</b>	<b>3.114</b>	<b>30.868</b>
Varese . . . . .	16.859	17.116	33.975	410	421	831	17.269
Como . . . . .	13.326	13.896	27.222	257	367	624	13.583
Sondrio . . . . .	1.922	1.992	3.914	79	72	151	2.001
Milano . . . . .	78.796	79.505	158.301	1.882	2.222	4.104	80.678
Bergamo . . . . .	10.624	12.538	23.162	402	408	810	11.026
Brescia . . . . .	12.910	14.718	27.628	377	402	779	13.287
Pavia . . . . .	11.298	11.639	22.937	116	108	224	11.414
Cremona . . . . .	6.041	6.550	12.591	66	76	142	6.107
Mantova . . . . .	7.334	7.940	15.274	53	86	139	7.387
<b>Lombardia</b> . . . . .	<b>159.110</b>	<b>165.894</b>	<b>325.004</b>	<b>3.642</b>	<b>4.162</b>	<b>7.804</b>	<b>162.752</b>
Bolzano-Bozen . . . . .	7.584	5.631	13.215	245	335	580	7.829
Trento . . . . .	4.316	5.293	9.609	311	308	619	4.627
<b>Trentino-Alto Adige</b> . . . . .	<b>11.900</b>	<b>10.924</b>	<b>22.824</b>	<b>556</b>	<b>643</b>	<b>1.199</b>	<b>12.456</b>
Verona . . . . .	10.504	12.304	22.808	352	470	822	10.856
Vicenza . . . . .	8.573	10.053	18.626	651	621	1.272	9.224
Belluno . . . . .	2.253	2.841	5.094	270	329	599	2.523
Treviso . . . . .	8.239	10.449	18.688	1.249	1.210	2.459	9.488
Venezia . . . . .	8.961	10.378	19.339	498	558	1.056	9.459
Padova . . . . .	10.053	12.062	22.115	412	380	792	10.465
Rovigo . . . . .	3.849	4.455	8.304	40	38	78	3.889
<b>Veneto</b> . . . . .	<b>52.432</b>	<b>62.542</b>	<b>114.974</b>	<b>3.472</b>	<b>3.606</b>	<b>7.078</b>	<b>55.904</b>
Udine . . . . .	11.589	12.835	24.424	1.482	1.424	2.906	13.071
Gorizia . . . . .	2.520	1.920	4.440	114	156	270	2.634
Trieste . . . . .	3.061	2.331	5.392	1.200	1.362	2.562	4.261
<b>Friuli-Venezia Giulia</b> . . . . .	<b>17.170</b>	<b>17.086</b>	<b>34.256</b>	<b>2.796</b>	<b>2.942</b>	<b>5.738</b>	<b>19.966</b>
Piacenza . . . . .	6.134	6.008	12.142	355	328	683	6.489
Parma . . . . .	7.106	7.402	14.508	258	278	536	7.364
Reggio nell'Emilia . . . . .	6.076	6.530	12.606	117	124	241	6.193
Modena . . . . .	8.747	9.467	18.214	209	164	373	8.956
Bologna . . . . .	16.732	17.294	34.026	409	400	809	17.141
Ferrara . . . . .	4.947	5.541	10.488	117	107	224	5.064
Ravenna . . . . .	4.445	4.881	9.326	66	87	153	4.511
Forlì . . . . .	7.087	7.880	14.967	205	296	501	7.292
<b>Emilia-Romagna</b> . . . . .	<b>61.274</b>	<b>65.003</b>	<b>126.277</b>	<b>1.736</b>	<b>1.784</b>	<b>3.520</b>	<b>63.010</b>
Pesaro e Urbino . . . . .	4.140	4.471	8.611	517	471	988	4.657
Ancona . . . . .	5.410	6.104	11.514	248	282	530	5.658
Macerata . . . . .	3.503	4.263	7.766	142	120	262	3.645
Ascoli Piceno . . . . .	5.067	5.685	10.752	143	161	304	5.210
<b>Marche</b> . . . . .	<b>18.120</b>	<b>20.523</b>	<b>38.643</b>	<b>1.050</b>	<b>1.034</b>	<b>2.084</b>	<b>19.170</b>



## per sesso — Provincie e Regioni

Totale		CANCELLATI								
		Per l'interno			Per l'estero			Totale		
		F	MF	M	F	MF	M	F	MF	M
57.783	117.571	49.540	43.592	93.132	715	624	1.339	50.255	44.216	94.471
9.929	19.498	8.732	9.126	17.858	103	91	194	8.835	9.217	18.052
10.180	20.478	8.165	8.109	16.274	115	118	233	8.280	8.227	16.507
9.985	19.356	8.841	9.860	18.701	83	109	192	8.924	9.969	18.893
5.087	10.257	4.541	4.547	9.088	31	18	49	4.572	4.565	9.137
10.803	21.556	9.356	9.567	18.923	138	127	265	9.494	9.694	19.188
<b>103.767</b>	<b>208.716</b>	<b>89.175</b>	<b>84.801</b>	<b>173.976</b>	<b>1.185</b>	<b>1.087</b>	<b>2.272</b>	<b>90.360</b>	<b>85.888</b>	<b>176.248</b>
<b>1.576</b>	<b>3.313</b>	<b>1.318</b>	<b>1.336</b>	<b>2.654</b>	<b>19</b>	<b>17</b>	<b>36</b>	<b>1.337</b>	<b>1.353</b>	<b>2.690</b>
5.183	10.277	3.715	3.745	7.460	186	178	364	3.901	3.923	7.824
6.118	12.061	4.368	4.593	8.961	49	46	95	4.417	4.639	9.056
15.643	31.472	10.816	10.761	21.577	264	254	518	11.080	11.015	22.095
3.915	7.917	3.629	3.561	7.190	112	118	230	3.741	3.679	7.420
<b>30.859</b>	<b>61.727</b>	<b>22.528</b>	<b>22.660</b>	<b>45.188</b>	<b>611</b>	<b>596</b>	<b>1.207</b>	<b>23.139</b>	<b>23.256</b>	<b>46.395</b>
17.537	34.806	11.876	12.104	23.980	151	139	290	12.027	12.243	24.270
14.263	27.846	10.250	11.038	21.288	144	141	285	10.394	11.179	21.573
2.064	4.065	1.882	2.126	4.008	65	75	140	1.947	2.201	4.148
81.727	162.405	59.365	58.666	118.031	868	817	1.685	60.233	59.483	119.716
12.946	23.972	10.345	12.487	22.832	118	99	217	10.463	12.586	23.049
15.120	28.407	12.543	14.788	27.331	172	166	338	12.715	14.954	27.669
11.747	23.161	10.664	10.904	21.568	47	56	103	10.711	10.960	21.671
6.626	12.733	6.911	7.392	14.303	40	16	56	6.951	7.408	14.359
8.026	15.413	8.707	9.054	17.761	17	16	33	8.724	9.070	17.794
<b>170.056</b>	<b>332.808</b>	<b>132.543</b>	<b>138.559</b>	<b>271.102</b>	<b>1.622</b>	<b>1.525</b>	<b>3.147</b>	<b>134.165</b>	<b>140.084</b>	<b>274.249</b>
5.966	13.795	7.094	5.856	12.950	268	243	511	7.362	6.099	13.461
5.601	10.228	4.577	5.579	10.156	119	126	245	4.696	5.705	10.401
<b>11.567</b>	<b>24.023</b>	<b>11.671</b>	<b>11.435</b>	<b>23.106</b>	<b>387</b>	<b>369</b>	<b>756</b>	<b>12.058</b>	<b>11.804</b>	<b>23.862</b>
12.774	23.630	9.762	11.523	21.285	68	30	98	9.830	11.553	21.383
10.674	19.898	7.881	9.852	17.733	348	345	693	8.229	10.197	18.426
3.170	5.693	2.551	3.383	5.934	384	357	741	2.935	3.740	6.675
11.659	21.147	8.037	10.601	18.638	442	428	870	8.479	11.029	19.508
10.936	20.395	9.482	11.123	20.605	209	153	362	9.691	11.276	20.967
12.442	22.907	10.499	12.677	23.176	144	155	299	10.643	12.832	23.475
4.493	8.382	5.660	6.446	12.106	7	4	11	5.667	6.450	12.117
<b>66.148</b>	<b>122.052</b>	<b>53.872</b>	<b>65.605</b>	<b>119.477</b>	<b>1.602</b>	<b>1.472</b>	<b>3.074</b>	<b>55.474</b>	<b>67.077</b>	<b>122.551</b>
14.259	27.330	11.311	13.039	24.350	845	767	1.612	12.156	13.806	25.962
2.076	4.710	2.698	2.151	4.849	53	55	108	2.751	2.206	4.957
3.693	7.954	3.060	2.350	5.410	122	118	240	3.182	2.468	5.650
<b>20.028</b>	<b>39.994</b>	<b>17.069</b>	<b>17.540</b>	<b>34.609</b>	<b>1.020</b>	<b>940</b>	<b>1.960</b>	<b>18.089</b>	<b>18.480</b>	<b>36.569</b>
6.336	12.825	6.302	6.311	12.613	137	75	212	6.439	6.386	12.825
7.680	15.044	6.982	7.160	14.142	126	99	225	7.108	7.259	14.367
6.654	12.847	6.619	7.014	13.633	83	43	126	6.702	7.057	13.759
9.631	18.587	9.058	9.571	18.629	87	64	151	9.145	9.635	18.780
17.694	34.835	14.653	14.643	29.296	108	103	211	14.761	14.746	29.507
5.648	10.712	6.899	7.257	14.156	43	38	81	6.942	7.295	14.237
4.968	9.479	4.147	4.437	8.584	26	27	53	4.173	4.464	8.637
8.176	15.468	6.905	7.798	14.703	100	104	204	7.005	7.902	14.907
<b>66.787</b>	<b>129.797</b>	<b>61.565</b>	<b>64.191</b>	<b>125.756</b>	<b>710</b>	<b>553</b>	<b>1.263</b>	<b>62.275</b>	<b>64.744</b>	<b>127.019</b>
4.942	9.599	4.982	5.476	10.458	207	186	393	5.189	5.662	10.851
6.386	12.044	6.159	6.805	12.964	26	44	70	6.185	6.849	13.034
4.383	8.028	4.450	5.220	9.670	64	79	143	4.514	5.299	9.813
5.846	11.056	5.837	6.633	12.470	47	23	70	5.884	6.656	12.540
<b>21.557</b>	<b>40.727</b>	<b>21.428</b>	<b>24.134</b>	<b>45.562</b>	<b>344</b>	<b>332</b>	<b>676</b>	<b>21.772</b>	<b>24.466</b>	<b>46.238</b>

Segue Tav. 158 — Iscritti e cancellati

PROVINCIE E REGIONI	I S C R I T T I						
	Dall'interno			Dall'estero			To
	M	F	MF	M	F	MF	M
Massa-Carrara . . . . .	1.857	1.907	3.764	164	162	326	2.021
Lucca . . . . .	4.434	4.675	9.109	413	395	808	4.847
Pistoia . . . . .	4.033	4.316	8.349	108	123	231	4.141
Firenze . . . . .	20.253	21.666	41.919	346	487	833	20.599
Livorno . . . . .	4.744	4.707	9.451	127	149	276	4.871
Pisa . . . . .	5.601	6.116	11.717	108	96	204	5.709
Arezzo . . . . .	4.123	4.521	8.644	77	81	158	4.200
Siena . . . . .	4.526	4.583	9.109	29	29	58	4.555
Grosseto . . . . .	2.986	3.157	6.143	48	50	98	3.034
<b>Toscana . . . . .</b>	<b>52.557</b>	<b>55.648</b>	<b>108.205</b>	<b>1.420</b>	<b>1.572</b>	<b>2.992</b>	<b>53.977</b>
Perugia . . . . .	6.427	6.998	13.425	369	343	712	6.796
Terni . . . . .	2.585	2.757	5.342	77	70	147	2.662
<b>Umbria . . . . .</b>	<b>9.012</b>	<b>9.755</b>	<b>18.767</b>	<b>446</b>	<b>413</b>	<b>859</b>	<b>9.458</b>
Viterbo . . . . .	2.760	2.931	5.691	23	36	59	2.783
Rieti . . . . .	1.736	1.803	3.539	27	27	54	1.763
Roma . . . . .	48.197	50.683	98.880	2.430	2.896	5.326	50.627
Latina . . . . .	5.243	5.358	10.601	629	645	1.274	5.872
Fosinone . . . . .	3.792	4.217	8.009	749	669	1.418	4.541
<b>Lazio . . . . .</b>	<b>61.728</b>	<b>64.992</b>	<b>126.720</b>	<b>3.858</b>	<b>4.273</b>	<b>8.131</b>	<b>65.586</b>
Caserta . . . . .	8.288	8.732	17.020	497	454	951	8.785
Benevento . . . . .	3.059	3.400	6.459	245	199	444	3.304
Napoli . . . . .	26.589	27.418	54.007	997	1.047	2.044	27.586
Avellino . . . . .	4.682	5.006	9.688	410	359	769	5.092
Salerno . . . . .	12.114	12.636	24.750	673	632	1.305	12.787
<b>Campania . . . . .</b>	<b>54.732</b>	<b>57.192</b>	<b>111.924</b>	<b>2.822</b>	<b>2.691</b>	<b>5.513</b>	<b>57.554</b>
L'Aquila . . . . .	2.849	3.122	5.971	459	367	826	3.308
Teramo . . . . .	3.313	3.954	7.267	223	207	430	3.536
Pescara . . . . .	4.017	4.646	8.663	336	291	627	4.353
Chieti . . . . .	3.540	4.217	7.757	722	486	1.208	4.262
<b>Abruzzi . . . . .</b>	<b>13.719</b>	<b>15.939</b>	<b>29.658</b>	<b>1.740</b>	<b>1.351</b>	<b>3.091</b>	<b>15.459</b>
<b>Molise . . . . .</b>	<b>3.113</b>	<b>3.406</b>	<b>6.519</b>	<b>516</b>	<b>466</b>	<b>982</b>	<b>3.629</b>
Foggia . . . . .	7.452	7.450	14.902	357	355	712	7.809
Bari . . . . .	12.151	11.778	23.929	1.222	1.032	2.254	13.373
Taranto . . . . .	6.935	6.617	13.552	253	290	543	7.188
Brindisi . . . . .	3.544	3.536	7.080	133	134	267	3.677
Lecce . . . . .	5.222	6.045	11.267	207	212	419	5.429
<b>Puglia . . . . .</b>	<b>35.304</b>	<b>35.426</b>	<b>70.730</b>	<b>2.172</b>	<b>2.023</b>	<b>4.195</b>	<b>37.476</b>
Potenza . . . . .	3.880	3.847	7.727	288	198	486	4.168
Matera . . . . .	2.252	2.305	4.557	116	82	198	2.368
<b>Basilicata . . . . .</b>	<b>6.132</b>	<b>6.152</b>	<b>12.284</b>	<b>404</b>	<b>280</b>	<b>684</b>	<b>6.536</b>
Cosenza . . . . .	7.077	7.157	14.234	741	608	1.349	7.818
Catanzaro . . . . .	8.114	7.494	15.608	492	429	921	8.606
Reggio di Calabria . . . . .	5.930	5.138	11.068	522	413	935	6.452
<b>Calabria . . . . .</b>	<b>21.121</b>	<b>19.789</b>	<b>40.910</b>	<b>1.755</b>	<b>1.450</b>	<b>3.205</b>	<b>22.876</b>
Trapani . . . . .	4.435	4.075	8.510	322	330	652	4.757
Palermo . . . . .	11.756	10.891	22.647	684	553	1.237	12.440
Messina . . . . .	7.291	7.197	14.488	514	520	1.034	7.805
Agrigento . . . . .	4.824	4.415	9.239	581	468	1.049	5.405
Caltanissetta . . . . .	4.332	3.816	8.148	234	196	430	4.566
Enna . . . . .	2.607	2.356	4.963	252	234	486	2.859
Catania . . . . .	11.783	11.735	23.518	398	372	770	12.181
Ragusa . . . . .	2.503	2.587	5.090	207	164	371	2.710
Siracusa . . . . .	5.105	4.928	10.033	452	364	816	5.557
<b>Sicilia . . . . .</b>	<b>54.636</b>	<b>52.000</b>	<b>106.636</b>	<b>3.644</b>	<b>3.201</b>	<b>6.845</b>	<b>58.280</b>
Sassari . . . . .	5.901	5.365	11.266	93	97	190	5.994
Nuoro . . . . .	3.474	2.837	6.311	58	67	125	3.532
Cagliari . . . . .	11.471	10.496	21.967	198	181	379	11.669
<b>Sardegna . . . . .</b>	<b>20.846</b>	<b>18.698</b>	<b>39.544</b>	<b>349</b>	<b>345</b>	<b>694</b>	<b>21.195</b>
<b>ITALIA . . . . .</b>	<b>785.981</b>	<b>812.509</b>	<b>1.598.490</b>	<b>36.857</b>	<b>36.898</b>	<b>73.755</b>	<b>822.838</b>

per sesso — Provincie e Regioni

tale		CANCELLATI								
		Per l'interno			Per l'estero			Totale		
F	MF	M	F	MF	M	F	MF	M	F	MF
2.069	4.090	2.298	2.358	4.656	28	26	54	2.326	2.384	4.710
5.070	9.917	4.166	4.724	8.890	114	94	208	4.280	4.818	9.098
4.439	8.580	3.277	3.623	6.900	25	16	41	3.302	3.639	6.941
22.153	42.752	16.349	17.080	33.429	498	523	1.021	16.847	17.603	34.450
4.856	9.727	4.021	3.822	7.843	26	27	53	4.047	3.849	7.896
6.212	11.921	6.098	6.305	12.403	47	17	64	6.145	6.322	12.467
4.602	8.802	5.037	5.368	10.405	26	23	49	5.063	5.391	10.454
4.612	9.167	5.397	5.436	10.833	45	43	88	5.442	5.479	10.921
3.207	6.241	3.887	3.975	7.862	58	58	116	3.945	4.033	7.978
<b>57.220</b>	<b>111.197</b>	<b>50.530</b>	<b>52.691</b>	<b>103.221</b>	<b>867</b>	<b>827</b>	<b>1.694</b>	<b>51.397</b>	<b>53.518</b>	<b>104.915</b>
7.341	14.137	8.411	9.193	17.604	496	454	950	8.907	9.647	18.554
2.827	5.489	3.139	3.353	6.492	30	27	57	3.169	3.380	6.549
<b>10.168</b>	<b>19.626</b>	<b>11.550</b>	<b>12.546</b>	<b>24.096</b>	<b>526</b>	<b>481</b>	<b>1.007</b>	<b>12.076</b>	<b>13.027</b>	<b>25.103</b>
2.967	5.750	4.013	4.133	8.146	48	17	65	4.061	4.150	8.211
1.830	3.593	3.338	3.461	6.799	4	1	5	3.342	3.462	6.804
53.579	104.206	27.727	27.346	55.073	714	684	1.398	28.441	28.030	56.471
6.003	11.875	4.646	4.843	9.489	127	103	230	4.773	4.946	9.719
4.886	9.427	5.385	6.265	11.650	219	176	395	5.604	6.441	12.045
<b>69.265</b>	<b>134.851</b>	<b>45.109</b>	<b>46.048</b>	<b>91.157</b>	<b>1.112</b>	<b>981</b>	<b>2.093</b>	<b>46.221</b>	<b>47.029</b>	<b>93.250</b>
9.186	17.971	9.845	10.320	20.165	165	184	349	10.010	10.504	20.514
3.599	6.903	4.660	5.245	9.905	134	128	262	4.794	5.373	10.167
28.465	56.051	29.573	29.870	59.443	305	217	522	29.878	30.087	59.965
5.365	10.457	7.428	8.112	15.540	142	120	262	7.570	8.232	15.802
13.268	26.055	13.686	14.651	28.337	182	174	356	13.868	14.825	28.693
<b>59.883</b>	<b>117.437</b>	<b>65.192</b>	<b>68.198</b>	<b>133.390</b>	<b>928</b>	<b>823</b>	<b>1.751</b>	<b>66.120</b>	<b>69.021</b>	<b>135.141</b>
3.489	6.797	4.839	5.302	10.141	178	197	375	5.017	5.499	10.516
4.161	7.697	4.219	5.149	9.368	117	91	208	4.336	5.240	9.576
4.937	9.290	3.581	4.228	7.809	188	196	384	3.769	4.424	8.193
4.703	8.965	4.434	5.678	10.112	544	439	983	4.978	6.117	11.095
<b>17.290</b>	<b>32.749</b>	<b>17.073</b>	<b>20.357</b>	<b>37.430</b>	<b>1.027</b>	<b>923</b>	<b>1.950</b>	<b>18.100</b>	<b>21.280</b>	<b>39.380</b>
<b>3.872</b>	<b>7.501</b>	<b>4.668</b>	<b>5.135</b>	<b>9.803</b>	<b>752</b>	<b>702</b>	<b>1.454</b>	<b>5.420</b>	<b>5.837</b>	<b>11.257</b>
7.805	15.614	10.702	11.149	21.851	464	438	902	11.166	11.587	22.753
12.810	26.183	14.458	14.731	29.189	985	872	1.857	15.443	15.603	31.046
6.907	14.095	5.954	6.206	12.160	80	47	127	6.034	6.253	12.287
3.670	7.347	4.332	4.196	8.528	93	78	171	4.425	4.274	8.699
6.257	11.686	6.235	7.100	13.335	21	16	37	6.256	7.116	13.372
<b>37.449</b>	<b>74.925</b>	<b>41.681</b>	<b>43.382</b>	<b>85.063</b>	<b>1.643</b>	<b>1.451</b>	<b>3.094</b>	<b>43.324</b>	<b>44.833</b>	<b>88.157</b>
4.045	8.213	7.215	7.390	14.605	122	115	237	7.337	7.505	14.842
2.387	4.755	3.006	3.121	6.127	51	35	86	3.057	3.156	6.213
<b>6.432</b>	<b>12.968</b>	<b>10.221</b>	<b>10.511</b>	<b>20.732</b>	<b>173</b>	<b>150</b>	<b>323</b>	<b>10.394</b>	<b>10.661</b>	<b>21.055</b>
7.765	15.583	9.987	10.279	20.266	339	312	651	10.326	10.591	20.917
7.923	16.529	12.388	12.445	24.833	625	514	1.139	13.013	12.959	25.972
5.551	12.003	8.667	8.639	17.306	1.931	1.764	3.695	10.598	10.403	21.001
<b>21.239</b>	<b>44.115</b>	<b>31.042</b>	<b>31.363</b>	<b>62.405</b>	<b>2.895</b>	<b>2.590</b>	<b>5.485</b>	<b>33.937</b>	<b>33.953</b>	<b>67.890</b>
4.405	9.162	6.737	6.274	13.011	642	655	1.297	7.379	6.929	14.308
11.444	23.884	15.123	13.875	28.998	499	346	845	15.622	14.221	29.843
7.717	15.522	10.059	9.940	19.999	596	545	1.141	10.655	10.485	21.140
4.883	10.288	6.563	6.259	12.822	399	323	722	6.962	6.582	13.544
4.012	8.578	6.288	5.719	12.007	825	841	1.666	7.113	6.560	13.673
2.590	5.449	4.444	4.202	8.646	184	150	334	4.628	4.352	8.980
12.107	24.288	12.568	12.383	24.951	500	511	1.011	13.068	12.894	25.962
2.751	5.461	3.535	3.425	6.960	103	86	189	3.638	3.511	7.149
5.292	10.849	5.915	5.529	11.444	330	278	608	6.245	5.807	12.052
<b>55.201</b>	<b>113.481</b>	<b>71.232</b>	<b>67.606</b>	<b>138.838</b>	<b>4.078</b>	<b>3.735</b>	<b>7.813</b>	<b>75.310</b>	<b>71.341</b>	<b>146.651</b>
5.462	11.456	7.276	6.868	14.144	27	29	56	7.303	6.897	14.200
2.904	6.436	5.240	4.385	9.625	5	6	11	5.245	4.391	9.636
10.677	22.346	13.998	13.158	27.156	89	84	173	14.087	13.242	27.329
<b>19.043</b>	<b>40.238</b>	<b>26.514</b>	<b>24.411</b>	<b>50.925</b>	<b>121</b>	<b>119</b>	<b>240</b>	<b>26.635</b>	<b>24.530</b>	<b>51.165</b>
<b>849.407</b>	<b>1.672.245</b>	<b>785.981</b>	<b>812.509</b>	<b>1.598.490</b>	<b>21.622</b>	<b>19.673</b>	<b>41.295</b>	<b>807.603</b>	<b>832.182</b>	<b>1.639.785</b>

**Tav. 159 — Iscritti e cancellati trasferitisi isolatamente o con altri componenti della famiglia — Province e Regioni**

PROVINCIE E REGIONI	I SCRITTI						CANCELLATI					
	Dall'interno			Dall'estero			Per l'interno			Per l'estero		
	Isolati	Con altri compo- nenti	Totale	Isolati	Con altri compo- nenti	Totale	Isolati	Con altri compo- nenti	Totale	Isolati	Con altri compo- nenti	Totale
Torino . . . . .	34.729	79.799	114.528	1.098	1.945	3.043	25.369	67.763	93.132	496	843	1.339
Vercelli . . . . .	5.003	14.031	19.034	155	309	464	4.634	13.224	17.858	72	122	194
Novara . . . . .	5.536	14.381	19.917	194	367	561	4.696	11.578	16.274	90	143	233
Cuneo . . . . .	5.450	13.446	18.896	158	302	460	3.074	15.627	18.701	91	101	192
Asti . . . . .	2.623	7.412	10.035	66	156	222	2.595	6.493	9.088	20	29	49
Alessandria . . . . .	5.247	15.185	20.432	236	888	1.124	4.877	14.046	18.923	74	191	265
<b>Piemonte . . . . .</b>	<b>58.588</b>	<b>144.254</b>	<b>202.842</b>	<b>1.907</b>	<b>3.967</b>	<b>5.874</b>	<b>45.245</b>	<b>128.731</b>	<b>173.976</b>	<b>843</b>	<b>1.429</b>	<b>2.272</b>
<b>Valle d'Aosta . . . . .</b>	<b>1.137</b>	<b>2.023</b>	<b>3.160</b>	<b>54</b>	<b>99</b>	<b>153</b>	<b>969</b>	<b>1.685</b>	<b>2.654</b>	<b>11</b>	<b>25</b>	<b>36</b>
Imperia . . . . .	2.848	6.253	9.101	295	881	1.176	2.255	5.205	7.460	149	215	364
Savona . . . . .	3.614	8.085	11.699	171	191	362	2.807	6.154	8.961	47	48	95
Genova . . . . .	9.841	20.360	30.201	502	769	1.271	7.446	14.131	21.577	170	348	518
La Spezia . . . . .	2.022	5.590	7.612	96	209	305	2.101	5.089	7.190	124	106	230
<b>Liguria . . . . .</b>	<b>18.325</b>	<b>40.288</b>	<b>58.613</b>	<b>1.064</b>	<b>2.050</b>	<b>3.114</b>	<b>14.609</b>	<b>30.579</b>	<b>45.188</b>	<b>490</b>	<b>717</b>	<b>1.207</b>
Varese . . . . .	8.835	25.140	33.975	237	594	831	6.622	17.358	23.980	94	196	290
Como . . . . .	7.745	19.477	27.222	245	379	624	6.444	14.844	21.288	110	175	285
Sondrio . . . . .	1.691	2.223	3.914	66	85	151	1.668	2.340	4.008	52	88	140
Milano . . . . .	41.724	116.577	158.301	1.414	2.690	4.104	29.608	88.423	118.031	546	1.139	1.685
Bergamo . . . . .	6.954	16.208	23.162	197	613	810	6.988	15.844	22.832	62	155	217
Brescia . . . . .	7.602	20.026	27.628	226	553	779	7.678	19.653	27.331	105	233	338
Pavia . . . . .	5.180	17.757	22.937	69	155	224	4.829	16.739	21.568	37	66	103
Cremona . . . . .	2.970	9.621	12.591	55	87	142	3.152	11.151	14.303	39	17	56
Mantova . . . . .	3.105	12.169	15.274	54	85	139	3.325	14.436	17.761	18	15	33
<b>Lombardia . . . . .</b>	<b>85.806</b>	<b>239.198</b>	<b>325.004</b>	<b>2.563</b>	<b>5.241</b>	<b>7.804</b>	<b>70.314</b>	<b>200.788</b>	<b>271.102</b>	<b>1.063</b>	<b>2.084</b>	<b>3.147</b>
Bolzano-Bozen . . . . .	6.457	6.758	13.215	337	243	580	5.579	7.371	12.950	284	227	511
Trento . . . . .	4.105	5.504	9.609	225	394	619	4.296	5.860	10.156	133	112	245
<b>Trentino-A. Adige . . . . .</b>	<b>10.562</b>	<b>12.262</b>	<b>22.824</b>	<b>562</b>	<b>637</b>	<b>1.199</b>	<b>9.875</b>	<b>13.231</b>	<b>23.106</b>	<b>417</b>	<b>339</b>	<b>756</b>
Verona . . . . .	5.865	16.943	22.808	325	497	822	5.646	15.639	21.285	56	42	98
Vicenza . . . . .	5.801	12.825	18.626	354	918	1.272	5.932	11.801	17.733	237	456	693
Belluno . . . . .	2.022	3.072	5.094	161	438	599	2.143	3.791	5.934	104	637	741
Treviso . . . . .	5.884	12.804	18.688	619	1.840	2.459	6.148	12.490	18.638	418	452	870
Venezia . . . . .	6.352	12.987	19.339	314	742	1.056	6.583	14.022	20.605	165	197	362
Padova . . . . .	6.972	15.143	22.115	215	577	792	7.572	15.604	23.176	108	191	299
Rovigo . . . . .	2.296	6.008	8.304	35	43	78	2.995	9.111	12.106	2	9	11
<b>Veneto . . . . .</b>	<b>35.192</b>	<b>79.782</b>	<b>114.974</b>	<b>2.023</b>	<b>5.055</b>	<b>7.078</b>	<b>37.019</b>	<b>82.458</b>	<b>119.477</b>	<b>1.090</b>	<b>1.984</b>	<b>3.074</b>
Udine . . . . .	8.025	16.399	24.424	808	2.098	2.906	8.111	16.239	24.350	631	981	1.612
Gorizia . . . . .	2.053	2.387	4.440	123	147	270	2.185	2.664	4.849	71	37	108
Trieste . . . . .	2.719	2.673	5.392	808	1.754	2.562	2.654	2.756	5.410	110	130	240
<b>Friuli-Venezia G. . . . .</b>	<b>12.797</b>	<b>21.459</b>	<b>34.256</b>	<b>1.739</b>	<b>3.999</b>	<b>5.738</b>	<b>12.950</b>	<b>21.659</b>	<b>34.609</b>	<b>812</b>	<b>1.148</b>	<b>1.960</b>
Piacenza . . . . .	2.871	9.271	12.142	122	561	683	2.885	9.728	12.613	92	120	212
Parma . . . . .	3.408	11.100	14.508	172	364	536	3.340	10.802	14.142	57	168	225
Reggio nell'Emilia . . . . .	2.888	9.718	12.606	68	173	241	3.225	10.408	13.633	47	79	126
Modena . . . . .	4.022	14.192	18.214	123	250	373	4.172	14.457	18.629	39	112	151
Bologna . . . . .	8.671	25.355	34.026	262	547	809	7.563	21.733	29.296	77	134	211
Ferrara . . . . .	2.652	7.836	10.488	77	147	224	2.815	11.341	14.156	39	42	81
Ravenna . . . . .	2.561	6.765	9.326	73	80	153	2.205	6.379	8.584	20	33	53
Forlì . . . . .	3.728	11.239	14.967	218	283	501	3.817	10.886	14.703	74	130	204
<b>Emilia-Romagna . . . . .</b>	<b>30.801</b>	<b>95.476</b>	<b>126.277</b>	<b>1.115</b>	<b>2.405</b>	<b>3.520</b>	<b>30.022</b>	<b>95.734</b>	<b>125.756</b>	<b>445</b>	<b>818</b>	<b>1.263</b>
Pesaro e Urbino . . . . .	2.143	6.468	8.611	230	758	988	2.779	7.679	10.458	71	322	393
Ancona . . . . .	2.788	8.726	11.514	142	388	530	3.432	9.532	12.964	37	33	70
Macerata . . . . .	2.278	5.488	7.766	56	206	262	2.820	6.850	9.670	63	80	143
Ascoli Piceno . . . . .	2.490	8.262	10.752	103	201	304	3.157	9.313	12.470	36	34	70
<b>Marche . . . . .</b>	<b>9.699</b>	<b>28.944</b>	<b>38.643</b>	<b>531</b>	<b>1.553</b>	<b>2.084</b>	<b>12.188</b>	<b>33.374</b>	<b>45.562</b>	<b>207</b>	<b>469</b>	<b>676</b>

Segue Tav. 159 — Iscritti e cancellati trasferitisi isolatamente o con altri componenti della famiglia — Province e Regioni

PROVINCIE E REGIONI	I SCR ITTI						C ANCELLATI					
	Dall'interno			Dall'estero			Per l'interno			Per l'estero		
	Isolati	Con altri compo- nenti	Totale	Isolati	Con altri compo- nenti	Totale	Isolati	Con altri compo- nenti	Totale	Isolati	Con altri compo- nenti	Totale
Massa-Carrara . . . . .	1.260	2.504	3.764	92	234	326	1.557	3.099	4.656	13	41	54
Lucca . . . . .	2.982	6.127	9.109	306	502	808	3.022	5.868	8.890	104	104	208
Pistoia . . . . .	1.907	6.442	8.349	87	144	231	1.785	5.115	6.900	26	15	41
Firenze . . . . .	9.718	32.201	41.919	349	484	833	7.465	25.964	33.429	491	530	1.021
Livorno . . . . .	2.573	6.878	9.451	102	174	276	2.159	5.684	7.843	14	39	53
Pisa . . . . .	3.085	8.632	11.717	73	131	204	3.028	9.375	12.403	40	24	64
Arezzo . . . . .	2.083	6.561	8.644	50	108	158	2.535	7.870	10.405	27	22	49
Siena . . . . .	2.012	7.097	9.109	25	33	58	2.288	8.545	10.833	20	68	88
Grosseto . . . . .	1.649	4.494	6.143	30	68	98	1.940	5.922	7.862	38	78	116
<b>Toscana . . . . .</b>	<b>27.269</b>	<b>80.936</b>	<b>108.205</b>	<b>1.114</b>	<b>1.878</b>	<b>2.992</b>	<b>25.779</b>	<b>77.442</b>	<b>103.221</b>	<b>773</b>	<b>921</b>	<b>1.694</b>
Perugia . . . . .	4.013	9.412	13.425	175	537	712	5.259	12.345	17.604	127	823	950
Terni . . . . .	1.500	3.842	5.342	62	85	147	1.790	4.702	6.492	23	34	57
<b>Umbria . . . . .</b>	<b>5.513</b>	<b>13.254</b>	<b>18.767</b>	<b>237</b>	<b>622</b>	<b>859</b>	<b>7.049</b>	<b>17.047</b>	<b>24.096</b>	<b>150</b>	<b>857</b>	<b>1.007</b>
Viterbo . . . . .	1.947	3.744	5.691	19	40	59	2.761	5.385	8.146	45	20	65
Rieti . . . . .	1.261	2.278	3.539	13	41	54	2.547	4.252	6.799	3	2	5
Roma . . . . .	36.738	62.142	98.880	2.217	3.109	5.326	20.153	34.920	55.073	511	887	1.398
Latina . . . . .	2.889	7.712	10.601	236	1.038	1.274	2.989	6.500	9.489	70	160	230
Frosinone . . . . .	2.971	5.038	8.009	346	1.072	1.418	4.446	7.204	11.650	106	289	395
<b>Lazio . . . . .</b>	<b>45.806</b>	<b>80.914</b>	<b>126.720</b>	<b>2.831</b>	<b>5.300</b>	<b>8.131</b>	<b>32.896</b>	<b>58.261</b>	<b>91.157</b>	<b>735</b>	<b>1.358</b>	<b>2.093</b>
Caserta . . . . .	5.785	11.235	17.020	208	743	951	7.340	12.825	20.165	90	259	349
Benevento . . . . .	2.247	4.212	6.459	131	313	444	3.458	6.447	9.905	130	132	262
Napoli . . . . .	16.086	37.921	54.007	572	1.472	2.044	17.885	41.558	59.443	191	331	522
Avellino . . . . .	3.547	6.141	9.688	188	581	769	5.370	10.170	15.540	90	172	262
Salerno . . . . .	7.700	17.050	24.750	402	903	1.305	9.305	19.032	28.337	146	210	356
<b>Campania . . . . .</b>	<b>35.365</b>	<b>76.559</b>	<b>111.924</b>	<b>1.501</b>	<b>4.012</b>	<b>5.513</b>	<b>43.358</b>	<b>90.032</b>	<b>133.390</b>	<b>647</b>	<b>1.104</b>	<b>1.751</b>
L'Aquila . . . . .	2.554	3.417	5.971	256	570	826	3.924	6.217	10.141	92	283	375
Teramo . . . . .	1.725	5.542	7.267	118	312	430	2.667	6.701	9.368	57	151	208
Pescara . . . . .	2.287	6.376	8.663	161	466	627	2.312	5.497	7.809	40	344	384
Chieti . . . . .	2.589	5.168	7.757	344	864	1.208	3.684	6.428	10.112	286	697	983
<b>Abruzzi . . . . .</b>	<b>9.155</b>	<b>20.503</b>	<b>29.658</b>	<b>879</b>	<b>2.212</b>	<b>3.091</b>	<b>12.587</b>	<b>24.843</b>	<b>37.430</b>	<b>475</b>	<b>1.475</b>	<b>1.950</b>
<b>Molise . . . . .</b>	<b>2.183</b>	<b>4.336</b>	<b>6.519</b>	<b>228</b>	<b>754</b>	<b>982</b>	<b>3.279</b>	<b>6.524</b>	<b>9.803</b>	<b>341</b>	<b>1.113</b>	<b>1.454</b>
Foggia . . . . .	4.633	10.269	14.902	161	551	712	6.454	15.397	21.851	146	756	902
Bari . . . . .	8.140	15.789	23.929	564	1.690	2.254	9.886	19.303	29.189	611	1.246	1.857
Taranto . . . . .	3.674	9.878	13.552	150	393	543	3.928	8.232	12.160	26	101	127
Brindisi . . . . .	2.490	4.590	7.080	71	196	267	3.042	5.486	8.528	21	150	171
Lecce . . . . .	4.448	6.819	11.267	86	333	419	5.624	7.711	13.335	13	24	37
<b>Puglia . . . . .</b>	<b>23.385</b>	<b>47.345</b>	<b>70.730</b>	<b>1.032</b>	<b>3.163</b>	<b>4.195</b>	<b>28.934</b>	<b>56.129</b>	<b>85.063</b>	<b>817</b>	<b>2.277</b>	<b>3.094</b>
Potenza . . . . .	3.152	4.575	7.727	168	318	486	4.849	9.756	14.605	98	139	237
Matera . . . . .	1.590	2.967	4.557	69	129	198	1.963	4.164	6.127	35	51	86
<b>Basilicata . . . . .</b>	<b>4.742</b>	<b>7.542</b>	<b>12.284</b>	<b>237</b>	<b>447</b>	<b>684</b>	<b>6.812</b>	<b>13.920</b>	<b>20.732</b>	<b>133</b>	<b>190</b>	<b>323</b>
Cosenza . . . . .	4.543	9.691	14.234	360	989	1.349	6.493	13.773	20.266	165	486	651
Catanzaro . . . . .	5.344	10.264	15.608	282	639	921	7.597	17.236	24.833	309	830	1.139
Reggio di Calabria . . . . .	4.300	6.768	11.068	296	639	935	6.480	10.826	17.306	693	3.002	3.695
<b>Calabria . . . . .</b>	<b>14.187</b>	<b>26.723</b>	<b>40.910</b>	<b>938</b>	<b>2.267</b>	<b>3.205</b>	<b>20.570</b>	<b>41.835</b>	<b>62.405</b>	<b>1.167</b>	<b>4.318</b>	<b>5.485</b>
Trapani . . . . .	2.651	5.859	8.510	170	482	652	3.591	9.420	13.011	179	1.118	1.297
Palermo . . . . .	7.534	15.113	22.647	407	830	1.237	8.983	20.015	28.998	288	557	845
Messina . . . . .	4.979	9.509	14.488	272	762	1.034	6.830	13.169	19.999	377	764	1.141
Agrigento . . . . .	2.885	6.354	9.239	336	713	1.049	3.922	8.900	12.822	145	577	722
Caltanissetta . . . . .	2.420	5.728	8.148	121	309	430	3.173	8.834	12.007	161	1.505	1.666
Enna . . . . .	1.525	3.438	4.963	107	379	486	2.178	6.468	8.646	100	234	334
Catania . . . . .	6.603	16.915	23.518	290	480	770	7.306	17.645	24.951	301	710	1.011
Ragusa . . . . .	1.498	3.592	5.090	113	258	371	1.924	5.036	6.960	51	138	189
Siracusa . . . . .	2.856	7.177	10.033	291	525	816	3.056	8.388	11.444	193	415	608
<b>Sicilia . . . . .</b>	<b>32.951</b>	<b>73.685</b>	<b>106.636</b>	<b>2.107</b>	<b>4.738</b>	<b>6.845</b>	<b>40.963</b>	<b>97.875</b>	<b>138.838</b>	<b>1.795</b>	<b>6.018</b>	<b>7.813</b>
Sassari . . . . .	3.609	7.657	11.266	77	113	190	4.766	9.378	14.144	11	45	56
Nuoro . . . . .	2.450	3.861	6.311	46	79	125	3.661	5.964	9.625	3	8	11
Cagliari . . . . .	7.505	14.462	21.967	108	271	379	9.809	17.347	27.156	19	154	173
<b>Sardegna . . . . .</b>	<b>13.564</b>	<b>25.980</b>	<b>39.544</b>	<b>231</b>	<b>463</b>	<b>694</b>	<b>18.236</b>	<b>32.689</b>	<b>50.925</b>	<b>33</b>	<b>207</b>	<b>240</b>
<b>ITALIA . . . . .</b>	<b>477.027</b>	<b>1.121.463</b>	<b>1.598.490</b>	<b>22.893</b>	<b>50.862</b>	<b>73.755</b>	<b>473.654</b>	<b>1.124.836</b>	<b>1.598.490</b>	<b>12.444</b>	<b>28.851</b>	<b>41.295</b>

Tav. 160 — Iscritti e cancellati per Provin

PROVINCIE E REGIONI DI CANCELLAZIONE (Provenienza)	PROVINCIE E REGIONI																	
	Torino	Vercelli	Novara	Cuneo	Asti	Alessandria	PIEMONTE	VALLE D'AOSTA	Imperia	Savona	Genova	La Spezia	LIGURIA	Varese	Como	Sondrio	Milano	Bergamo
Torino . . . . .	53.489	1.292	507	3.085	2.049	1.079	61.501	423	555	658	790	126	2.129	288	176	39	1.485	161
Vercelli . . . . .	1.616	10.237	754	109	91	349	13.156	49	67	79	137	28	311	142	46	6	449	60
Novara . . . . .	676	655	8.018	46	50	191	9.636	49	60	86	132	17	295	596	149	14	1.037	77
Cuneo . . . . .	3.772	111	79	11.014	408	234	15.618	31	271	482	179	27	959	48	22	5	151	19
Asti . . . . .	2.050	87	66	388	3.320	796	6.707	8	68	150	223	5	446	15	15	5	141	5
Alessandria . . . . .	1.592	347	144	271	733	9.293	12.380	49	122	383	1.307	37	1.849	80	105	9	615	43
<b>Piemonte . . . . .</b>	<b>63.195</b>	<b>12.729</b>	<b>9.568</b>	<b>14.913</b>	<b>6.651</b>	<b>11.942</b>	<b>118.998</b>	<b>609</b>	<b>1.143</b>	<b>1.838</b>	<b>2.768</b>	<b>240</b>	<b>5.989</b>	<b>1.169</b>	<b>513</b>	<b>78</b>	<b>3.878</b>	<b>365</b>
<b>Valle d'Aosta . . . . .</b>	<b>494</b>	<b>58</b>	<b>52</b>	<b>43</b>	<b>22</b>	<b>43</b>	<b>712</b>	<b>1.262</b>	<b>12</b>	<b>37</b>	<b>36</b>	<b>4</b>	<b>89</b>	<b>8</b>	<b>1</b>	<b>5</b>	<b>79</b>	<b>17</b>
Imperia . . . . .	433	35	29	207	40	103	847	10	2.985	340	355	52	3.732	42	32	5	241	34
Savona . . . . .	410	69	33	296	96	195	1.099	14	292	4.512	599	56	5.459	51	54	1	291	38
Genova . . . . .	697	103	101	174	235	1.034	2.344	39	393	851	7.827	532	9.603	128	99	34	1.060	119
La Spezia . . . . .	199	34	23	16	20	28	320	1	55	55	666	2.892	3.688	30	22	1	199	25
<b>Liguria . . . . .</b>	<b>1.739</b>	<b>241</b>	<b>186</b>	<b>693</b>	<b>391</b>	<b>1.360</b>	<b>4.610</b>	<b>64</b>	<b>3.725</b>	<b>5.758</b>	<b>9.467</b>	<b>3.532</b>	<b>22.482</b>	<b>251</b>	<b>207</b>	<b>41</b>	<b>1.791</b>	<b>216</b>
Varese . . . . .	262	122	514	32	27	47	1.004	4	42	62	138	21	263	13.118	650	101	2.584	174
Como . . . . .	189	69	126	31	10	49	474	1	37	30	124	18	209	910	11.795	332	2.642	506
Sondrio . . . . .	36	9	21	24	5	12	107	1	8	20	57	3	88	134	510	1.957	339	77
Milano . . . . .	1.343	430	1.218	160	146	477	3.774	81	472	477	1.481	163	2.593	3.547	3.255	309	65.829	2.006
Bergamo . . . . .	152	40	97	23	15	57	384	10	52	73	136	22	283	229	666	95	2.633	14.905
Brescia . . . . .	286	110	207	29	32	64	728	24	47	83	187	27	344	304	292	84	2.002	860
Pavia . . . . .	334	248	589	39	62	775	2.047	9	67	65	222	28	382	189	127	22	2.718	119
Cremona . . . . .	100	28	74	20	10	20	252	5	37	27	72	18	154	204	240	24	2.831	407
Mantova . . . . .	160	64	89	8	4	50	375	4	17	11	66	12	106	376	108	23	1.653	113
<b>Lombardia . . . . .</b>	<b>2.862</b>	<b>1.120</b>	<b>2.935</b>	<b>366</b>	<b>311</b>	<b>1.551</b>	<b>9.145</b>	<b>139</b>	<b>779</b>	<b>848</b>	<b>2.483</b>	<b>312</b>	<b>4.422</b>	<b>19.011</b>	<b>17.643</b>	<b>2.947</b>	<b>83.231</b>	<b>19.167</b>
Bolzano - Bozen . . . . .	253	10	32	32	7	37	371	25	32	32	79	8	151	41	52	34	272	60
Trento . . . . .	144	37	89	20	4	20	314	13	16	24	47	15	102	84	68	35	461	82
<b>Trentino-A. Aq. . . . .</b>	<b>397</b>	<b>47</b>	<b>121</b>	<b>52</b>	<b>11</b>	<b>57</b>	<b>685</b>	<b>38</b>	<b>48</b>	<b>56</b>	<b>126</b>	<b>23</b>	<b>253</b>	<b>125</b>	<b>120</b>	<b>69</b>	<b>733</b>	<b>142</b>
Verona . . . . .	303	71	73	72	4	35	558	23	24	44	82	12	162	153	89	20	938	75
Vicenza . . . . .	310	93	78	34	9	28	552	35	34	23	74	13	144	254	94	8	612	58
Belluno . . . . .	243	45	47	21	—	34	390	27	16	17	41	5	79	83	55	24	392	53
Treviso . . . . .	438	44	187	42	26	31	768	12	17	18	39	12	86	200	98	14	676	58
Venezia . . . . .	727	90	99	26	46	115	1.103	29	30	37	165	54	286	245	170	11	1.328	90
Padova . . . . .	658	143	140	27	13	123	1.104	16	31	28	96	8	163	448	119	9	1.219	54
Rovigo . . . . .	1.102	265	241	34	29	154	1.825	2	19	15	74	14	122	292	145	8	1.215	38
<b>Veneto . . . . .</b>	<b>3.781</b>	<b>751</b>	<b>865</b>	<b>256</b>	<b>127</b>	<b>520</b>	<b>6.300</b>	<b>144</b>	<b>171</b>	<b>182</b>	<b>571</b>	<b>118</b>	<b>1.042</b>	<b>1.675</b>	<b>770</b>	<b>94</b>	<b>6.380</b>	<b>426</b>
Udine . . . . .	659	67	119	43	33	53	974	21	40	38	129	37	244	151	154	17	1.183	71
Gorizia . . . . .	67	10	12	8	12	3	112	6	6	3	56	—	65	15	13	6	121	19
Trieste . . . . .	149	5	23	17	5	33	232	10	20	8	126	23	177	31	24	3	307	32
<b>Friuli-Venezia G. . . . .</b>	<b>875</b>	<b>82</b>	<b>154</b>	<b>68</b>	<b>50</b>	<b>89</b>	<b>1.318</b>	<b>37</b>	<b>66</b>	<b>49</b>	<b>311</b>	<b>60</b>	<b>486</b>	<b>197</b>	<b>191</b>	<b>26</b>	<b>1.611</b>	<b>122</b>
Piacenza . . . . .	143	23	44	2	16	80	308	1	15	32	241	35	323	59	60	9	1.143	33
Parma . . . . .	126	28	53	14	10	36	267	10	23	22	278	107	430	49	92	26	722	43
Reggio nell'Emilia . . . . .	86	29	48	16	1	32	212	8	22	30	252	101	405	76	62	11	681	23
Modena . . . . .	125	26	68	6	6	37	268	8	40	22	135	15	212	124	48	10	520	19
Bologna . . . . .	266	37	54	23	8	35	423	10	44	21	181	21	267	81	74	9	641	31
Ferrara . . . . .	766	131	158	26	19	71	1.171	16	49	17	253	7	326	264	78	13	802	43
Ravenna . . . . .	78	11	26	6	2	10	133	4	22	2	32	8	64	22	23	6	222	20
Forlì . . . . .	148	16	25	9	—	15	213	5	20	15	101	14	150	65	50	9	379	37
<b>Emilia-Romagna . . . . .</b>	<b>1.738</b>	<b>301</b>	<b>476</b>	<b>102</b>	<b>62</b>	<b>316</b>	<b>2.995</b>	<b>62</b>	<b>235</b>	<b>161</b>	<b>1.473</b>	<b>308</b>	<b>2.177</b>	<b>740</b>	<b>487</b>	<b>93</b>	<b>5.110</b>	<b>249</b>
Pesaro e Urbino . . . . .	137	13	36	25	8	42	261	7	14	12	164	5	195	68	57	7	496	18
Ancona . . . . .	375	38	40	30	11	30	524	4	23	16	103	19	161	68	32	19	677	23
Macerata . . . . .	118	6	17	10	13	27	191	5	7	9	17	4	37	37	21	13	231	16
Ascoli Piceno . . . . .	120	17	15	8	—	10	170	5	7	3	27	9	46	53	35	5	239	8
<b>Marche . . . . .</b>	<b>750</b>	<b>74</b>	<b>108</b>	<b>73</b>	<b>32</b>	<b>109</b>	<b>1.146</b>	<b>21</b>	<b>51</b>	<b>40</b>	<b>311</b>	<b>37</b>	<b>439</b>	<b>226</b>	<b>145</b>	<b>44</b>	<b>1.643</b>	<b>65</b>

## cia di provenienza e di destinazione

DI ISCRIZIONE (Destinazione)

Brescia	Pavia	Cremona	Mantova	LOMBARDIA	Bozano-Bozen	Trento	TRENTINO-ALTO ADIGE	Verona	Vicenza	Belluno	Treviso	Venezia	Padova	Rovigo	VENETO	Udine	Gorizia	Trieste	FRUII-VE-NEZIA GIULIA
186	231	102	109	2.777	152	98	250	279	331	159	328	374	539	510	2.520	475	64	115	654
100	201	25	37	1.066	10	21	31	61	131	40	53	62	100	151	598	56	11	8	75
155	474	35	70	2.607	42	51	93	65	94	19	43	59	86	88	454	93	3	19	115
28	55	9	17	354	28	8	36	44	30	27	28	14	15	5	163	77	3	11	91
16	64	3	13	277	11	—	11	12	10	8	34	40	35	10	149	25	12	10	47
82	653	27	31	1.645	37	18	55	44	25	23	103	84	142	52	473	29	3	18	50
<b>567</b>	<b>1.678</b>	<b>201</b>	<b>277</b>	<b>8.726</b>	<b>280</b>	<b>196</b>	<b>476</b>	<b>505</b>	<b>621</b>	<b>276</b>	<b>589</b>	<b>633</b>	<b>917</b>	<b>816</b>	<b>4.357</b>	<b>755</b>	<b>96</b>	<b>181</b>	<b>1.032</b>
8	12	4	7	141	4	3	7	25	35	7	12	4	2	3	88	13	—	2	15
33	37	15	10	449	22	13	35	10	26	15	17	22	33	10	133	34	16	14	64
65	41	11	19	571	35	12	47	88	10	21	22	63	13	11	228	51	6	25	82
83	172	56	49	1.800	76	64	140	84	52	33	75	124	73	21	462	107	21	82	210
44	23	12	11	367	7	12	19	16	23	15	28	39	12	6	139	55	16	11	82
<b>225</b>	<b>273</b>	<b>94</b>	<b>89</b>	<b>3.187</b>	<b>140</b>	<b>101</b>	<b>241</b>	<b>198</b>	<b>111</b>	<b>84</b>	<b>142</b>	<b>248</b>	<b>131</b>	<b>48</b>	<b>962</b>	<b>247</b>	<b>59</b>	<b>132</b>	<b>438</b>
185	162	97	110	17.181	38	54	92	132	275	29	101	143	211	57	948	103	10	20	133
170	99	80	67	16.601	31	64	95	123	58	16	64	137	93	46	537	85	18	24	127
86	21	23	19	3.166	10	31	41	10	24	7	11	13	9	4	78	17	2	3	22
1.517	2.241	1.552	592	80.848	249	352	601	942	541	270	550	669	814	378	4.164	811	51	211	1.073
694	125	317	46	19.710	35	62	97	61	52	33	67	37	62	20	332	82	11	13	106
18.031	168	685	582	23.008	81	192	273	307	126	50	63	89	92	21	748	86	17	27	130
243	12.531	112	59	16.120	15	20	35	87	43	5	21	66	75	81	378	47	1	9	57
737	158	7.454	403	12.458	20	29	49	78	16	5	23	40	16	13	191	14	7	19	40
842	89	500	10.174	13.878	40	28	68	966	80	18	62	56	84	80	1.346	38	4	16	58
<b>22.505</b>	<b>15.594</b>	<b>10.820</b>	<b>12.052</b>	<b>202.970</b>	<b>519</b>	<b>832</b>	<b>1.351</b>	<b>2.706</b>	<b>1.215</b>	<b>433</b>	<b>962</b>	<b>1.250</b>	<b>1.456</b>	<b>700</b>	<b>8.722</b>	<b>1.283</b>	<b>121</b>	<b>342</b>	<b>1.746</b>
111	9	30	54	663	7.573	839	8.412	438	120	215	124	101	136	55	1.189	151	48	74	273
200	57	51	28	1.066	853	5.657	6.510	342	132	100	95	132	86	17	904	108	36	52	196
<b>311</b>	<b>66</b>	<b>81</b>	<b>82</b>	<b>1.729</b>	<b>8.426</b>	<b>6.496</b>	<b>14.922</b>	<b>780</b>	<b>252</b>	<b>315</b>	<b>219</b>	<b>233</b>	<b>222</b>	<b>72</b>	<b>2.093</b>	<b>259</b>	<b>84</b>	<b>126</b>	<b>469</b>
368	70	37	633	2.383	314	236	550	14.018	717	61	143	184	452	160	15.735	128	17	48	193
125	49	26	61	1.287	126	157	283	624	11.415	107	366	453	1.029	66	14.060	195	35	42	272
31	19	6	9	672	187	159	346	90	195	2.140	583	222	137	25	3.392	224	39	26	289
72	13	15	19	1.165	86	81	167	219	448	337	10.786	1.655	607	37	14.089	1.045	56	77	1.178
99	78	27	67	2.115	132	108	240	249	365	185	1.699	8.630	1.484	351	12.963	1.208	98	216	1.522
104	177	14	51	2.195	195	71	266	607	1.175	202	571	1.664	12.265	477	16.961	293	52	102	447
40	259	5	112	2.114	70	36	106	301	142	39	114	386	736	4.505	6.223	93	34	15	142
<b>839</b>	<b>665</b>	<b>130</b>	<b>952</b>	<b>11.931</b>	<b>1.110</b>	<b>848</b>	<b>1.958</b>	<b>16.108</b>	<b>14.457</b>	<b>3.071</b>	<b>14.262</b>	<b>13.194</b>	<b>16.710</b>	<b>5.621</b>	<b>83.423</b>	<b>3.186</b>	<b>331</b>	<b>526</b>	<b>4.043</b>
132	31	23	26	1.788	113	101	214	178	189	216	830	840	351	25	2.629	14.516	776	614	15.906
27	24	3	8	236	35	15	50	26	88	29	82	117	63	26	431	887	1.591	549	3.027
32	9	10	5	453	95	30	125	71	58	42	82	197	91	8	549	583	435	1.249	2.267
<b>191</b>	<b>64</b>	<b>36</b>	<b>39</b>	<b>2.477</b>	<b>243</b>	<b>146</b>	<b>389</b>	<b>275</b>	<b>335</b>	<b>287</b>	<b>994</b>	<b>1.154</b>	<b>505</b>	<b>59</b>	<b>3.609</b>	<b>15.986</b>	<b>2.802</b>	<b>2.412</b>	<b>21.200</b>
80	351	215	22	1.972	23	27	50	36	18	9	23	17	16	15	134	27	5	6	38
52	67	134	78	1.263	15	20	35	56	30	12	16	35	23	9	181	31	2	21	54
50	33	36	385	1.357	17	13	30	39	46	2	18	19	25	16	165	66	60	11	137
50	39	19	294	1.127	22	28	50	85	26	7	16	55	35	49	273	108	3	28	139
67	37	43	59	1.042	109	46	155	172	40	29	61	107	153	102	664	81	19	47	147
36	50	18	227	1.531	53	18	71	65	61	19	35	98	124	369	771	34	19	17	70
22	19	4	10	348	11	25	36	20	40	11	11	51	17	50	200	19	11	12	42
53	14	11	9	627	21	11	32	54	27	5	63	63	70	24	306	46	13	11	70
<b>414</b>	<b>610</b>	<b>480</b>	<b>1.084</b>	<b>9.267</b>	<b>271</b>	<b>188</b>	<b>459</b>	<b>527</b>	<b>288</b>	<b>94</b>	<b>243</b>	<b>445</b>	<b>463</b>	<b>634</b>	<b>2.694</b>	<b>412</b>	<b>132</b>	<b>153</b>	<b>697</b>
20	34	11	5	716	22	2	24	29	9	14	17	32	27	7	135	33	5	6	44
35	21	9	9	893	39	19	58	33	19	9	4	71	49	7	192	14	4	34	52
12	16	10	1	357	9	8	17	22	4	1	9	29	22	4	91	21	7	10	38
44	18	3	35	440	13	4	17	13	10	5	6	28	13	6	81	26	14	5	45
<b>111</b>	<b>89</b>	<b>33</b>	<b>50</b>	<b>2.406</b>	<b>83</b>	<b>33</b>	<b>116</b>	<b>97</b>	<b>42</b>	<b>29</b>	<b>36</b>	<b>160</b>	<b>111</b>	<b>24</b>	<b>499</b>	<b>94</b>	<b>30</b>	<b>55</b>	<b>179</b>

## Segue Tav. 160 — Iscritti e cancellati per Provin

PROVINCIE E REGIONI DI CANCELLAZIONE — (Provenienza)	PROVINCIE E REGIONI																	
	Piacenza	Parma	Reggio nell'Emilia	Modena	Bologna	Ferrara	Ravenna	Forlì	EMILIA- ROMAGNA	Pesaro e Urbino	Ancona	Macerata	Ascoli Piceno	MARCHE	Massa- Carrara	Lucca	Pistoia	Firenze
Torino . . . . .	129	95	68	112	238	333	58	107	1.140	61	146	76	68	351	74	133	81	233
Vercelli . . . . .	26	42	30	19	27	80	8	22	254	7	23	6	2	38	9	16	9	43
Novara . . . . .	51	34	14	60	44	31	9	37	280	21	22	12	22	77	36	34	12	42
Cuneo . . . . .	11	17	6	13	17	8	1	22	95	8	15	3	3	29	10	13	—	34
Asti . . . . .	11	5	11	4	24	14	—	3	72	11	5	3	2	21	2	13	—	13
Alessandria . . . . .	58	35	15	32	38	49	23	10	260	13	33	7	8	61	19	23	10	58
<b>Piemonte . . . . .</b>	<b>286</b>	<b>228</b>	<b>144</b>	<b>240</b>	<b>388</b>	<b>515</b>	<b>99</b>	<b>201</b>	<b>2.101</b>	<b>121</b>	<b>244</b>	<b>107</b>	<b>105</b>	<b>577</b>	<b>150</b>	<b>232</b>	<b>112</b>	<b>423</b>
<b>Valle d'Aosta . . . . .</b>	<b>—</b>	<b>9</b>	<b>—</b>	<b>9</b>	<b>18</b>	<b>2</b>	<b>3</b>	<b>4</b>	<b>45</b>	<b>7</b>	<b>1</b>	<b>6</b>	<b>11</b>	<b>25</b>	<b>3</b>	<b>8</b>	<b>—</b>	<b>3</b>
Imperia . . . . .	17	30	11	35	29	22	3	8	155	11	8	4	5	23	38	13	17	34
Savona . . . . .	29	10	14	19	42	4	13	22	153	7	12	1	1	21	22	40	9	37
Genova . . . . .	127	191	115	96	128	65	25	86	833	73	70	16	25	184	145	125	35	236
La Spezia . . . . .	29	77	53	15	47	2	15	12	250	4	21	6	15	46	521	182	45	102
<b>Liguria . . . . .</b>	<b>202</b>	<b>308</b>	<b>193</b>	<b>165</b>	<b>246</b>	<b>93</b>	<b>56</b>	<b>128</b>	<b>1.391</b>	<b>95</b>	<b>111</b>	<b>27</b>	<b>46</b>	<b>279</b>	<b>726</b>	<b>360</b>	<b>106</b>	<b>409</b>
Varese . . . . .	46	79	33	27	83	42	12	51	373	16	48	16	28	108	37	22	18	57
Como . . . . .	31	40	26	43	56	38	26	35	295	29	20	5	26	80	37	30	5	33
Sondrio . . . . .	5	24	10	12	17	9	14	12	103	2	10	14	3	29	2	7	6	8
Milano . . . . .	675	532	342	316	587	264	99	350	3.165	174	231	91	84	580	144	242	109	523
Bergamo . . . . .	45	42	18	32	48	23	8	20	236	5	25	7	10	47	41	24	—	45
Brescia . . . . .	110	66	35	27	85	20	29	16	388	19	22	18	22	81	13	19	3	58
Pavia . . . . .	258	44	25	25	52	29	8	13	454	7	17	10	10	44	10	16	8	62
Cremona . . . . .	209	214	58	24	44	9	10	9	577	4	9	2	10	25	6	9	16	24
Mantova . . . . .	21	154	348	429	114	143	30	28	1.267	9	7	5	20	41	16	4	20	38
<b>Lombardia . . . . .</b>	<b>1.400</b>	<b>1.195</b>	<b>895</b>	<b>935</b>	<b>1.086</b>	<b>577</b>	<b>236</b>	<b>534</b>	<b>6.858</b>	<b>265</b>	<b>389</b>	<b>168</b>	<b>213</b>	<b>1.035</b>	<b>306</b>	<b>373</b>	<b>185</b>	<b>848</b>
Bolzano - Bozen . . . . .	21	16	7	44	111	16	15	13	243	37	35	12	19	103	11	21	13	66
Trento . . . . .	16	15	17	37	100	13	12	25	235	10	15	14	5	44	10	15	7	52
<b>Trentino-A. Ad. . . . .</b>	<b>37</b>	<b>31</b>	<b>24</b>	<b>81</b>	<b>211</b>	<b>29</b>	<b>27</b>	<b>38</b>	<b>478</b>	<b>47</b>	<b>50</b>	<b>26</b>	<b>24</b>	<b>147</b>	<b>21</b>	<b>36</b>	<b>20</b>	<b>118</b>
Verona . . . . .	45	39	34	62	130	33	24	43	410	16	35	19	15	85	18	15	11	66
Vicenza . . . . .	8	23	17	16	46	24	12	37	183	6	25	1	3	35	3	7	12	44
Belluno . . . . .	1	30	3	16	53	10	17	18	148	26	8	3	2	39	7	11	6	24
Treviso . . . . .	21	14	10	32	93	31	15	57	273	12	4	4	1	21	8	9	18	57
Venezia . . . . .	21	31	18	38	123	114	44	66	455	11	36	18	21	86	18	18	7	63
Padova . . . . .	28	52	7	31	136	147	32	49	482	19	24	4	6	53	4	12	14	84
Rovigo . . . . .	21	35	22	68	236	558	53	28	1.021	10	17	7	6	40	3	9	3	66
<b>Veneto . . . . .</b>	<b>145</b>	<b>224</b>	<b>111</b>	<b>263</b>	<b>817</b>	<b>917</b>	<b>197</b>	<b>298</b>	<b>2.972</b>	<b>100</b>	<b>149</b>	<b>56</b>	<b>54</b>	<b>359</b>	<b>61</b>	<b>81</b>	<b>71</b>	<b>404</b>
Udine . . . . .	27	35	28	35	100	39	27	39	330	38	33	21	15	107	9	15	18	93
Gorizia . . . . .	8	5	3	11	27	23	8	9	94	22	9	6	19	56	3	6	9	18
Trieste . . . . .	18	7	6	16	85	14	12	28	186	6	23	2	12	43	3	10	6	59
<b>Friuli-Venezia G. . . . .</b>	<b>53</b>	<b>47</b>	<b>37</b>	<b>62</b>	<b>212</b>	<b>76</b>	<b>47</b>	<b>76</b>	<b>610</b>	<b>66</b>	<b>65</b>	<b>29</b>	<b>46</b>	<b>206</b>	<b>15</b>	<b>31</b>	<b>33</b>	<b>170</b>
Piacenza . . . . .	8.083	582	95	52	74	23	33	25	8.967	13	11	12	6	42	7	23	7	35
Parma . . . . .	444	9.243	715	143	141	59	27	25	10.797	22	24	6	2	54	63	19	8	72
Reggio nell'Emilia . . . . .	65	788	8.055	1.205	241	36	23	49	10.462	24	8	12	18	62	36	40	7	56
Modena . . . . .	91	164	1.191	11.313	1.621	225	56	89	14.750	40	40	23	13	116	25	39	45	102
Bologna . . . . .	74	146	126	1.231	18.300	931	777	651	22.236	91	102	39	39	271	20	51	139	496
Ferrara . . . . .	30	131	74	388	2.412	5.429	515	156	9.135	22	38	26	15	101	3	16	14	72
Ravenna . . . . .	18	23	32	51	1.120	308	4.084	872	6.508	55	22	16	7	100	21	7	8	144
Forlì . . . . .	23	50	56	97	828	159	1.433	8.118	10.764	572	101	58	58	789	—	4	30	266
<b>Emilia-Romagna . . . . .</b>	<b>8.828</b>	<b>11.127</b>	<b>10.344</b>	<b>14.480</b>	<b>24.737</b>	<b>7.170</b>	<b>6.948</b>	<b>9.985</b>	<b>93.619</b>	<b>839</b>	<b>346</b>	<b>192</b>	<b>158</b>	<b>1.535</b>	<b>175</b>	<b>199</b>	<b>258</b>	<b>1.243</b>
Pesaro e Urbino . . . . .	24	22	14	42	157	29	106	1.253	1.647	5.398	392	54	73	5.917	1	9	13	103
Ancona . . . . .	21	32	14	30	191	66	159	135	648	427	6.392	561	164	7.544	9	11	7	113
Macerata . . . . .	18	11	7	22	88	24	86	65	321	77	883	4.670	696	6.326	7	15	4	76
Ascoli Piceno . . . . .	6	18	27	32	77	52	27	212	451	96	201	743	7.536	8.576	7	10	2	56
<b>Marche . . . . .</b>	<b>69</b>	<b>83</b>	<b>62</b>	<b>126</b>	<b>513</b>	<b>171</b>	<b>378</b>	<b>1.665</b>	<b>3.067</b>	<b>5.998</b>	<b>7.868</b>	<b>6.028</b>	<b>8.469</b>	<b>28.363</b>	<b>24</b>	<b>45</b>	<b>26</b>	<b>348</b>



## cia di provenienza e di destinazione

## DI ISCRIZIONE (Destinazione)

Livorno	Pisa	Arezzo	Sienna	Grosseto	TOSCANA	Perugia	Terni	UMBRIA	Viterbo	Rieti	Roma	Latina	Frosinone	LAZIO	Caserta	Benevento	Napoli	Avellino	Salerno	CAMPANIA
141	109	59	47	139	1.016	96	53	149	53	14	1.487	148	88	1.790	415	183	838	286	543	2.265
25	15	12	4	1	134	13	—	13	15	2	170	17	25	229	70	21	65	35	156	347
47	5	2	19	19	216	19	8	27	11	4	246	32	18	311	112	29	139	37	129	446
18	22	1	8	12	118	16	3	19	7	3	256	15	4	285	12	13	50	32	47	154
14	10	—	—	8	60	4	5	9	4	10	61	3	2	80	8	16	72	20	84	200
25	11	5	11	30	192	10	15	25	12	1	248	18	5	284	44	18	115	17	60	254
<b>270</b>	<b>172</b>	<b>79</b>	<b>89</b>	<b>209</b>	<b>1.736</b>	<b>158</b>	<b>84</b>	<b>242</b>	<b>102</b>	<b>34</b>	<b>2.468</b>	<b>233</b>	<b>142</b>	<b>2.979</b>	<b>661</b>	<b>280</b>	<b>1.279</b>	<b>427</b>	<b>1.019</b>	<b>3.666</b>
6	5	5	—	5	35	4	—	4	2	1	55	6	5	69	9	9	12	6	7	43
11	17	21	17	5	173	17	7	24	5	3	250	37	4	299	3	15	56	15	53	142
47	11	6	1	9	182	14	11	25	—	—	168	36	15	219	7	4	63	6	34	114
200	61	35	53	39	929	78	29	107	25	5	951	63	16	1.060	80	23	370	38	156	667
133	107	15	14	16	1.135	18	14	32	5	3	290	24	13	335	11	5	73	2	46	137
<b>391</b>	<b>196</b>	<b>77</b>	<b>85</b>	<b>69</b>	<b>2.419</b>	<b>127</b>	<b>61</b>	<b>188</b>	<b>35</b>	<b>11</b>	<b>1.659</b>	<b>160</b>	<b>48</b>	<b>1.913</b>	<b>101</b>	<b>47</b>	<b>562</b>	<b>61</b>	<b>289</b>	<b>1.060</b>
22	28	12	4	27	227	37	11	48	16	13	283	49	21	382	120	33	185	74	148	560
34	34	11	5	17	206	23	7	30	22	6	238	26	21	313	37	50	114	28	113	342
14	5	5	13	1	61	6	—	6	—	4	102	2	4	112	2	1	15	2	7	27
182	167	135	71	95	1.668	201	40	241	71	37	2.475	138	135	2.856	368	147	1.262	267	699	2.743
14	15	11	13	23	186	20	6	26	9	4	214	9	10	246	45	10	103	19	36	213
21	18	17	7	14	170	18	6	24	10	7	322	22	13	374	41	2	78	16	20	157
14	26	21	6	12	175	16	9	25	5	8	167	35	14	229	65	18	132	13	35	263
16	10	7	2	2	92	5	—	5	1	8	119	23	1	152	11	2	37	9	25	84
11	21	7	2	3	122	6	7	13	1	3	130	24	3	161	4	4	14	4	22	48
<b>328</b>	<b>324</b>	<b>226</b>	<b>123</b>	<b>194</b>	<b>2.907</b>	<b>332</b>	<b>86</b>	<b>418</b>	<b>135</b>	<b>90</b>	<b>4.050</b>	<b>328</b>	<b>222</b>	<b>4.825</b>	<b>693</b>	<b>267</b>	<b>1.940</b>	<b>432</b>	<b>1.105</b>	<b>4.437</b>
29	36	21	8	16	221	26	13	39	7	12	366	33	29	447	20	14	81	27	40	182
14	9	5	4	14	130	23	7	30	8	10	212	8	11	249	12	3	42	10	24	91
<b>43</b>	<b>45</b>	<b>26</b>	<b>12</b>	<b>30</b>	<b>351</b>	<b>49</b>	<b>20</b>	<b>69</b>	<b>15</b>	<b>22</b>	<b>578</b>	<b>41</b>	<b>40</b>	<b>696</b>	<b>32</b>	<b>17</b>	<b>123</b>	<b>37</b>	<b>64</b>	<b>273</b>
17	34	7	4	3	175	28	12	40	10	9	332	32	16	399	16	2	93	3	30	144
17	17	14	7	10	131	18	5	23	2	2	227	23	11	265	31	4	61	13	17	126
16	8	13	5	4	94	6	3	9	5	6	145	15	13	184	17	8	21	2	7	55
12	13	8	1	25	151	19	1	20	4	4	288	14	8	318	18	5	44	10	10	87
84	39	31	6	16	282	22	7	29	7	3	551	33	23	617	28	4	137	14	40	223
18	11	14	9	6	172	36	—	36	8	9	459	57	22	555	47	6	71	22	28	174
6	9	8	7	6	117	9	1	10	4	2	130	4	6	146	4	2	17	5	20	48
<b>170</b>	<b>131</b>	<b>95</b>	<b>39</b>	<b>70</b>	<b>1.122</b>	<b>138</b>	<b>29</b>	<b>167</b>	<b>40</b>	<b>35</b>	<b>2.132</b>	<b>178</b>	<b>99</b>	<b>2.484</b>	<b>161</b>	<b>31</b>	<b>444</b>	<b>69</b>	<b>152</b>	<b>857</b>
71	29	5	10	12	262	30	9	39	30	9	723	50	25	837	95	9	103	23	76	306
27	18	2	6	10	99	23	7	30	2	7	182	14	2	207	9	7	50	15	17	98
45	14	11	8	8	164	11	11	22	9	2	408	19	6	444	20	3	110	13	33	179
<b>143</b>	<b>61</b>	<b>18</b>	<b>24</b>	<b>30</b>	<b>525</b>	<b>64</b>	<b>27</b>	<b>91</b>	<b>41</b>	<b>18</b>	<b>1.313</b>	<b>83</b>	<b>33</b>	<b>1.488</b>	<b>124</b>	<b>19</b>	<b>263</b>	<b>51</b>	<b>126</b>	<b>583</b>
20	18	3	8	2	123	8	13	21	8	1	175	14	4	202	16	—	35	3	13	67
29	17	6	10	17	241	28	4	32	23	18	163	6	1	211	10	4	53	4	29	100
26	19	9	1	4	198	15	6	21	2	—	136	20	2	160	13	10	30	25	22	100
46	46	12	10	11	336	25	14	39	12	4	243	25	9	293	29	26	125	115	43	338
57	46	36	17	25	887	81	13	94	13	8	646	35	12	714	37	26	202	54	191	510
17	5	12	14	31	184	21	13	34	4	6	204	26	8	248	25	7	41	14	21	108
24	14	15	9	18	260	10	7	17	7	5	179	26	12	229	2	6	43	14	74	139
15	19	69	27	16	446	55	21	76	6	9	418	19	12	464	24	1	62	3	59	149
<b>234</b>	<b>184</b>	<b>162</b>	<b>96</b>	<b>124</b>	<b>2.675</b>	<b>243</b>	<b>91</b>	<b>334</b>	<b>75</b>	<b>51</b>	<b>2.164</b>	<b>171</b>	<b>60</b>	<b>2.521</b>	<b>156</b>	<b>80</b>	<b>591</b>	<b>232</b>	<b>452</b>	<b>1.511</b>
7	13	45	6	13	210	180	30	210	23	9	648	25	13	718	15	1	26	4	7	53
28	17	14	32	27	258	165	69	234	22	17	1.425	65	17	1.546	25	2	78	10	36	151
20	44	7	5	19	197	155	25	180	46	15	1.320	43	3	1.427	2	18	43	8	8	79
16	7	10	12	16	136	64	13	77	37	34	1.407	63	8	1.549	16	2	22	2	5	47
<b>71</b>	<b>81</b>	<b>76</b>	<b>55</b>	<b>75</b>	<b>801</b>	<b>564</b>	<b>137</b>	<b>701</b>	<b>128</b>	<b>75</b>	<b>4.800</b>	<b>196</b>	<b>41</b>	<b>5.240</b>	<b>58</b>	<b>23</b>	<b>169</b>	<b>24</b>	<b>56</b>	<b>330</b>

## Segue Tav. 160 — Iscritti e cancellati per Provin

PROVINCIE E REGIONI DI CANCELLAZIONE — (Provenienza)	PROVINCIE E REGIONI																
	L'Aquila	Teramo	Pescara	Chieti	ABRUZZI	MOLISE	Foggia	Bari	Taranto	Brindisi	Lecce	PUGLIA	Potenza	Matera	BASILICATA	Cosenza	Calanzano
Torino . . . . .	104	41	128	128	401	119	1.675	1.554	1.100	576	320	5.225	495	198	693	411	967
Vercelli . . . . .	20	15	6	16	57	17	57	110	42	12	36	257	63	38	101	58	74
Novara . . . . .	14	4	13	23	54	30	65	156	69	40	48	378	80	31	111	61	112
Cuneo . . . . .	8	—	1	12	21	19	11	53	28	21	12	125	9	8	17	36	52
Asti . . . . .	2	5	3	4	14	3	16	38	33	37	33	157	72	3	75	27	63
Alessandria . . . . .	13	6	6	13	38	16	30	75	66	27	41	239	20	20	40	62	71
<b>Piemonte . . . . .</b>	<b>161</b>	<b>71</b>	<b>157</b>	<b>196</b>	<b>585</b>	<b>204</b>	<b>1.854</b>	<b>1.986</b>	<b>1.338</b>	<b>713</b>	<b>490</b>	<b>6.381</b>	<b>739</b>	<b>298</b>	<b>1.037</b>	<b>655</b>	<b>1.339</b>
<b>Valle d'Aosta . . . . .</b>	<b>2</b>	<b>2</b>	<b>3</b>	<b>1</b>	<b>8</b>	<b>1</b>	<b>3</b>	<b>3</b>	<b>9</b>	<b>—</b>	<b>2</b>	<b>—</b>	<b>2</b>	<b>2</b>	<b>8</b>	<b>12</b>	
Imperia . . . . .	5	98	144	26	273	13	20	37	6	16	65	144	15	5	20	138	72
Savona . . . . .	3	8	10	25	46	14	7	41	14	17	25	104	11	4	15	32	48
Genova . . . . .	35	27	22	33	117	31	52	189	211	38	55	545	35	69	104	88	247
La Spezia . . . . .	24	2	4	2	32	4	16	30	98	36	17	197	14	4	18	8	17
<b>Liguria . . . . .</b>	<b>67</b>	<b>135</b>	<b>180</b>	<b>86</b>	<b>468</b>	<b>62</b>	<b>95</b>	<b>297</b>	<b>329</b>	<b>107</b>	<b>162</b>	<b>990</b>	<b>75</b>	<b>82</b>	<b>157</b>	<b>266</b>	<b>384</b>
Varese . . . . .	15	17	25	44	101	31	108	220	141	113	70	652	119	59	178	54	230
Como . . . . .	15	25	20	46	106	48	72	119	116	63	53	423	22	29	51	83	237
Sondrio . . . . .	1	1	2	2	6	5	4	23	12	8	5	52	1	2	3	5	18
Milano . . . . .	118	83	200	237	638	145	1.412	2.159	997	246	355	5.169	289	256	545	311	970
Bergamo . . . . .	15	3	9	14	41	9	62	159	41	17	40	218	22	14	36	46	104
Brescia . . . . .	4	3	17	33	57	13	47	70	29	15	30	191	29	2	31	32	43
Pavia . . . . .	10	7	9	17	43	7	56	95	65	18	10	244	33	10	43	94	85
Cremona . . . . .	8	—	5	11	24	9	6	19	8	4	11	48	—	4	4	18	13
Mantova . . . . .	5	3	12	8	28	10	9	20	13	8	13	63	2	4	6	3	14
<b>Lombardia . . . . .</b>	<b>191</b>	<b>142</b>	<b>299</b>	<b>412</b>	<b>1.044</b>	<b>277</b>	<b>1.776</b>	<b>2.783</b>	<b>1.422</b>	<b>492</b>	<b>587</b>	<b>7.060</b>	<b>517</b>	<b>380</b>	<b>897</b>	<b>646</b>	<b>1.714</b>
Bolzano - Bozen . . . . .	18	5	10	19	52	9	22	70	28	10	17	147	26	7	33	17	44
Trento . . . . .	13	11	9	4	37	12	11	25	8	11	11	66	1	2	3	8	31
<b>Trentino-A. Ad. . . . .</b>	<b>31</b>	<b>16</b>	<b>19</b>	<b>23</b>	<b>89</b>	<b>21</b>	<b>33</b>	<b>95</b>	<b>36</b>	<b>21</b>	<b>28</b>	<b>213</b>	<b>27</b>	<b>9</b>	<b>36</b>	<b>25</b>	<b>75</b>
Verona . . . . .	12	9	20	14	55	3	25	39	12	3	30	109	12	11	23	6	23
Vicenza . . . . .	10	3	14	3	30	9	18	35	12	11	18	94	9	1	10	13	20
Belluno . . . . .	2	2	19	5	28	3	12	9	6	1	18	46	6	—	6	14	10
Treviso . . . . .	12	6	16	10	44	5	30	28	17	8	14	97	3	5	8	1	7
Venezia . . . . .	14	7	16	17	54	12	29	86	52	7	10	184	13	19	32	16	25
Padova . . . . .	7	2	12	12	33	4	21	71	43	11	24	170	11	3	14	17	26
Rovigo . . . . .	2	5	7	2	16	4	25	12	4	6	15	62	2	3	5	6	14
<b>Veneto . . . . .</b>	<b>59</b>	<b>34</b>	<b>104</b>	<b>63</b>	<b>260</b>	<b>40</b>	<b>160</b>	<b>280</b>	<b>146</b>	<b>47</b>	<b>129</b>	<b>762</b>	<b>56</b>	<b>42</b>	<b>98</b>	<b>73</b>	<b>125</b>
Udine . . . . .	34	15	18	23	90	16	27	81	22	8	50	188	17	15	32	36	18
Gorizia . . . . .	4	2	2	6	14	5	6	41	2	15	15	79	15	6	21	3	8
Trieste . . . . .	15	—	7	9	31	12	36	75	31	19	26	187	8	6	14	12	18
<b>Friuli-Venezia G. . . . .</b>	<b>53</b>	<b>17</b>	<b>27</b>	<b>38</b>	<b>135</b>	<b>33</b>	<b>69</b>	<b>197</b>	<b>55</b>	<b>42</b>	<b>91</b>	<b>454</b>	<b>40</b>	<b>27</b>	<b>67</b>	<b>51</b>	<b>44</b>
Piacenza . . . . .	9	4	10	9	32	5	21	25	7	4	12	69	7	6	13	26	1
Parma . . . . .	2	8	1	23	34	13	13	26	8	7	11	65	4	18	22	15	3
Reggio nell'Emilia . . . . .	5	6	8	10	29	4	19	29	26	8	14	96	6	18	24	6	5
Modena . . . . .	19	4	23	23	69	24	39	47	29	3	58	176	18	24	42	18	12
Bologna . . . . .	27	42	21	85	175	31	114	122	68	28	62	394	72	30	102	68	55
Ferrara . . . . .	10	15	16	13	54	10	22	21	18	57	2	120	8	5	13	1	6
Ravenna . . . . .	12	17	9	25	63	13	49	37	23	4	7	120	19	49	68	8	10
Forlì . . . . .	5	16	26	42	89	23	60	49	31	13	31	184	13	5	18	8	10
<b>Emilia-Romagna . . . . .</b>	<b>89</b>	<b>112</b>	<b>114</b>	<b>230</b>	<b>545</b>	<b>123</b>	<b>337</b>	<b>356</b>	<b>210</b>	<b>124</b>	<b>197</b>	<b>1.224</b>	<b>147</b>	<b>155</b>	<b>302</b>	<b>150</b>	<b>102</b>
Pesaro e Urbino . . . . .	11	10	23	20	64	11	27	36	3	2	15	83	22	8	30	6	5
Ancona . . . . .	23	60	107	66	256	31	22	58	40	29	20	169	15	6	21	4	3
Macerata . . . . .	11	43	61	66	181	20	35	19	12	10	13	89	5	4	9	14	3
Ascoli Piceno . . . . .	36	359	94	58	547	37	35	35	9	15	14	108	16	12	28	4	2
<b>Marche . . . . .</b>	<b>81</b>	<b>472</b>	<b>285</b>	<b>210</b>	<b>1.048</b>	<b>99</b>	<b>119</b>	<b>148</b>	<b>64</b>	<b>56</b>	<b>62</b>	<b>449</b>	<b>58</b>	<b>30</b>	<b>88</b>	<b>28</b>	<b>13</b>

cia di provenienza e di destinazione

D I S C R I Z I O N E (Destinazione)

Reggio di Calabria	CALABRIA	Trapani	Palermo	Messina	Agrigento	Caltanissetta	Enna	Catania	Ragusa	Siracusa	SICILIA	Sassari	Nuoro	Cagliari	SARDEGNA	TOTALE
1.182	2.560	366	1.438	403	378	672	344	966	175	422	5.164	314	177	1.514	2.005	93.132
62	194	82	100	33	120	52	56	49	6	168	666	37	29	199	265	17.858
144	317	29	146	79	68	66	16	99	5	51	559	21	15	183	219	16.274
45	133	31	93	25	28	41	45	38	4	2	307	15	21	91	127	18.701
23	113	37	82	11	51	149	74	51	39	20	514	28	19	78	125	9.088
47	180	47	189	28	80	69	66	128	4	47	658	55	56	64	175	18.923
<b>1.503</b>	<b>3.497</b>	<b>592</b>	<b>2.048</b>	<b>579</b>	<b>725</b>	<b>1.049</b>	<b>601</b>	<b>1.331</b>	<b>233</b>	<b>710</b>	<b>7.868</b>	<b>470</b>	<b>317</b>	<b>2.129</b>	<b>2.916</b>	<b>173.976</b>
<b>29</b>	<b>49</b>	<b>2</b>	<b>8</b>	<b>3</b>	<b>—</b>	<b>1</b>	<b>2</b>	<b>2</b>	<b>—</b>	<b>1</b>	<b>19</b>	<b>5</b>	<b>1</b>	<b>17</b>	<b>23</b>	<b>2.654</b>
244	454	20	85	42	83	36	7	44	33	35	385	41	10	29	80	7.460
63	143	29	58	11	30	88	6	16	10	29	277	53	18	77	148	8.961
269	604	31	218	199	94	198	33	179	93	91	1.136	218	117	327	662	21.577
26	51	26	28	33	2	9	10	29	11	35	183	86	10	58	154	7.190
<b>602</b>	<b>1.252</b>	<b>106</b>	<b>389</b>	<b>285</b>	<b>209</b>	<b>331</b>	<b>56</b>	<b>268</b>	<b>147</b>	<b>190</b>	<b>1.981</b>	<b>398</b>	<b>155</b>	<b>491</b>	<b>1.044</b>	<b>45.188</b>
84	368	119	157	180	121	184	50	137	70	50	1.068	58	30	171	259	23.980
131	451	81	129	131	74	90	69	89	22	61	746	20	33	100	153	21.288
3	26	4	5	17	1	18	—	9	2	—	56	1	2	16	19	4.008
488	1.769	360	830	664	498	408	335	878	284	206	4.463	198	113	604	915	118.031
36	186	48	91	29	14	42	25	86	17	14	366	10	7	83	100	22.832
28	103	31	53	56	30	21	6	37	13	28	275	16	32	164	212	27.331
62	241	89	108	73	93	58	15	82	84	22	624	59	22	67	148	21.568
22	53	13	14	5	5	7	—	6	1	11	62	10	—	9	19	14.303
3	20	12	34	12	7	19	6	9	2	6	107	7	4	29	40	17.761
<b>857</b>	<b>3.217</b>	<b>757</b>	<b>1.421</b>	<b>1.167</b>	<b>843</b>	<b>847</b>	<b>506</b>	<b>1.333</b>	<b>495</b>	<b>398</b>	<b>7.767</b>	<b>379</b>	<b>243</b>	<b>1.243</b>	<b>1.865</b>	<b>271.102</b>
13	74	23	76	34	20	20	15	32	7	6	233	18	19	46	83	12.950
15	54	6	16	19	6	7	—	6	2	14	76	4	3	17	24	10.156
<b>28</b>	<b>128</b>	<b>29</b>	<b>92</b>	<b>53</b>	<b>26</b>	<b>27</b>	<b>15</b>	<b>38</b>	<b>9</b>	<b>20</b>	<b>309</b>	<b>22</b>	<b>22</b>	<b>63</b>	<b>107</b>	<b>23.106</b>
16	45	14	53	20	4	9	7	19	5	8	139	24	5	25	54	21.285
12	45	8	20	12	13	4	4	20	1	12	94	12	16	27	55	17.733
13	37	7	17	5	2	11	1	12	2	6	63	1	18	8	27	5.934
17	25	12	18	23	1	2	3	22	3	2	86	11	8	19	38	18.638
13	54	18	51	35	12	23	10	37	13	20	219	26	10	64	100	20.605
24	67	9	55	25	24	4	3	41	14	13	188	20	27	29	76	23.176
11	31	7	15	4	6	5	5	13	—	2	57	—	3	12	15	12.106
<b>106</b>	<b>304</b>	<b>75</b>	<b>229</b>	<b>124</b>	<b>62</b>	<b>58</b>	<b>33</b>	<b>164</b>	<b>38</b>	<b>63</b>	<b>846</b>	<b>94</b>	<b>87</b>	<b>184</b>	<b>365</b>	<b>119.477</b>
21	75	18	59	28	10	13	4	47	1	17	197	23	12	60	95	24.350
11	22	21	26	24	20	8	3	18	2	10	132	14	23	28	65	4.849
20	50	27	53	34	11	7	3	33	7	5	180	24	16	45	85	5.410
<b>52</b>	<b>147</b>	<b>66</b>	<b>138</b>	<b>86</b>	<b>41</b>	<b>28</b>	<b>10</b>	<b>98</b>	<b>10</b>	<b>32</b>	<b>509</b>	<b>61</b>	<b>51</b>	<b>133</b>	<b>245</b>	<b>34.609</b>
4	31	10	33	10	3	14	7	20	9	17	123	14	36	42	92	12.613
9	27	10	38	14	45	15	—	27	2	2	187	60	23	36	119	14.142
5	16	21	37	7	1	22	6	8	6	6	114	9	8	16	33	13.633
25	55	20	101	10	20	19	11	19	4	18	222	40	8	44	92	18.629
41	164	124	166	80	72	37	40	101	33	65	718	54	53	185	292	29.296
11	18	18	22	8	3	21	2	23	6	12	115	19	10	31	60	14.156
5	23	8	26	16	14	35	17	27	13	14	170	18	8	21	47	8.584
10	28	10	43	6	11	10	32	38	3	39	192	15	24	39	78	14.703
<b>110</b>	<b>362</b>	<b>221</b>	<b>466</b>	<b>151</b>	<b>169</b>	<b>173</b>	<b>115</b>	<b>263</b>	<b>76</b>	<b>207</b>	<b>1.841</b>	<b>229</b>	<b>170</b>	<b>414</b>	<b>813</b>	<b>125.756</b>
5	16	5	23	8	3	9	—	12	7	9	76	16	7	18	41	10.458
19	26	3	51	14	12	11	5	15	1	23	135	15	9	37	61	12.964
4	21	8	13	7	1	—	—	10	3	5	47	5	13	19	37	9.670
14	20	4	13	4	14	4	1	13	—	8	61	2	20	7	29	12.470
<b>42</b>	<b>83</b>	<b>20</b>	<b>100</b>	<b>33</b>	<b>30</b>	<b>24</b>	<b>6</b>	<b>50</b>	<b>11</b>	<b>45</b>	<b>319</b>	<b>38</b>	<b>49</b>	<b>81</b>	<b>168</b>	<b>45.562</b>

## Segue Tav. 160 — Iscritti e cancellati per Provin

PROVINCIE E REGIONI — (Provenienza) DI CANCELLAZIONE	PROVINCIE E REGIONI																	
	Torino	Vercelli	Novara	Cuneo	Asiti	Alessandria	PIEMONTE	VALLE D'AOSTA	Imperia	Savona	Genova	La Spezia	LIGURIA	Varese	Como	Sondrio	Milano	Bergamo
Massa-Carrara . . .	136	27	43	7	12	32	257	18	5	39	239	897	1.180	64	57	4	320	24
Lucca . . . . .	144	8	23	13	5	31	224	20	28	20	126	150	324	28	26	4	194	13
Pistoia . . . . .	55	4	14	4	5	7	89	4	8	1	35	37	81	15	17	—	118	6
Firenze . . . . .	256	14	44	27	16	68	425	7	30	43	199	61	333	53	47	12	497	52
Livorno . . . . .	195	31	19	43	19	25	332	15	28	33	140	143	344	60	31	4	321	29
Pisa . . . . .	137	5	17	13	12	22	206	3	11	20	95	108	234	22	20	5	249	15
Arezzo . . . . .	87	4	25	5	1	15	137	—	11	3	101	35	150	41	32	4	211	15
Siena . . . . .	109	9	26	2	7	44	197	4	12	16	107	33	168	60	32	7	271	20
Grosseto . . . . .	257	13	30	14	1	28	343	17	17	48	109	31	205	63	33	6	354	22
<b>Toscana . . . . .</b>	<b>1.376</b>	<b>115</b>	<b>241</b>	<b>128</b>	<b>78</b>	<b>272</b>	<b>2.210</b>	<b>88</b>	<b>150</b>	<b>223</b>	<b>1.151</b>	<b>1.495</b>	<b>3.019</b>	<b>411</b>	<b>295</b>	<b>46</b>	<b>2.535</b>	<b>196</b>
Perugia . . . . .	363	38	39	12	3	13	468	5	15	25	124	27	191	149	150	15	541	23
Terni . . . . .	118	17	8	7	6	15	171	1	7	26	39	5	77	61	7	—	186	19
<b>Umbria . . . . .</b>	<b>481</b>	<b>55</b>	<b>47</b>	<b>19</b>	<b>9</b>	<b>28</b>	<b>639</b>	<b>6</b>	<b>22</b>	<b>51</b>	<b>163</b>	<b>32</b>	<b>268</b>	<b>210</b>	<b>157</b>	<b>15</b>	<b>727</b>	<b>42</b>
Viterbo . . . . .	169	8	19	16	12	20	244	5	13	7	52	16	88	23	22	3	236	13
Rieti . . . . .	56	11	4	2	4	8	85	7	2	12	12	5	31	24	32	3	112	6
Roma . . . . .	1.133	103	212	157	46	189	1.840	49	115	158	616	205	1.094	232	244	59	1.957	128
Latina . . . . .	203	33	39	11	3	37	326	—	21	22	51	13	107	92	21	12	211	21
Frosinone . . . . .	192	20	32	7	10	22	283	1	6	38	41	18	103	50	38	7	227	31
<b>Lazio . . . . .</b>	<b>1.753</b>	<b>175</b>	<b>306</b>	<b>193</b>	<b>75</b>	<b>276</b>	<b>2.778</b>	<b>62</b>	<b>157</b>	<b>237</b>	<b>772</b>	<b>257</b>	<b>1.423</b>	<b>421</b>	<b>357</b>	<b>84</b>	<b>2.743</b>	<b>199</b>
Caserta . . . . .	873	68	184	39	3	74	1.241	15	22	47	182	16	267	345	138	13	960	58
Benevento . . . . .	434	64	104	34	44	130	810	20	11	34	75	14	134	133	172	7	680	25
Napoli . . . . .	1.554	113	334	99	52	214	2.366	21	37	83	826	142	1.088	503	244	18	3.370	144
Avellino . . . . .	748	78	81	38	41	131	1.117	9	44	33	155	9	241	246	201	5	1.101	44
Salerno . . . . .	1.106	186	292	124	198	167	2.073	16	55	91	236	93	475	492	251	19	1.976	80
<b>Campania . . . . .</b>	<b>4.715</b>	<b>509</b>	<b>995</b>	<b>334</b>	<b>338</b>	<b>716</b>	<b>7.607</b>	<b>81</b>	<b>169</b>	<b>288</b>	<b>1.474</b>	<b>274</b>	<b>2.205</b>	<b>1.719</b>	<b>1.006</b>	<b>62</b>	<b>8.087</b>	<b>351</b>
L'Aquila . . . . .	245	34	31	29	8	24	371	7	11	12	87	12	122	69	83	8	405	35
Teramo . . . . .	128	20	2	3	11	14	178	20	184	3	21	3	211	25	33	1	215	8
Pescara . . . . .	150	10	19	7	2	16	204	12	162	8	31	13	214	44	42	3	417	8
Chieti . . . . .	276	30	55	5	5	13	384	15	35	29	88	22	174	108	125	10	593	45
<b>Abruzzi . . . . .</b>	<b>799</b>	<b>94</b>	<b>107</b>	<b>44</b>	<b>26</b>	<b>67</b>	<b>1.137</b>	<b>54</b>	<b>392</b>	<b>52</b>	<b>227</b>	<b>50</b>	<b>721</b>	<b>246</b>	<b>283</b>	<b>22</b>	<b>1.630</b>	<b>96</b>
Molise . . . . .	402	43	108	17	30	47	647	2	15	11	67	19	112	95	112	2	614	36
Foggia . . . . .	3.094	125	184	49	36	85	3.573	19	40	22	132	22	216	313	316	5	4.496	54
Bari . . . . .	2.266	157	314	85	78	106	3.006	19	46	75	435	57	613	495	226	30	4.450	60
Taranto . . . . .	679	40	98	19	17	38	891	2	8	19	118	116	261	138	87	5	1.140	45
Brindisi . . . . .	825	20	56	22	32	32	987	1	18	13	82	22	135	251	126	4	676	44
Lecce . . . . .	559	34	79	36	44	31	783	6	53	27	100	17	197	145	87	9	1.069	79
<b>Puglia . . . . .</b>	<b>7.423</b>	<b>376</b>	<b>731</b>	<b>211</b>	<b>207</b>	<b>292</b>	<b>9.240</b>	<b>47</b>	<b>165</b>	<b>156</b>	<b>867</b>	<b>234</b>	<b>1.422</b>	<b>1.342</b>	<b>842</b>	<b>53</b>	<b>11.831</b>	<b>282</b>
Potenza . . . . .	1.589	148	299	45	236	91	2.408	4	38	46	202	19	305	435	252	8	1.785	45
Matera . . . . .	366	40	27	53	16	36	538	—	3	6	275	2	286	155	66	—	704	12
<b>Basilicata . . . . .</b>	<b>1.955</b>	<b>188</b>	<b>326</b>	<b>98</b>	<b>252</b>	<b>127</b>	<b>2.946</b>	<b>4</b>	<b>41</b>	<b>52</b>	<b>477</b>	<b>21</b>	<b>591</b>	<b>590</b>	<b>318</b>	<b>8</b>	<b>2.489</b>	<b>57</b>
Cosenza . . . . .	1.105	135	237	116	67	265	1.925	53	323	136	359	12	830	386	373	17	1.464	104
Catanzaro . . . . .	2.339	218	511	162	244	307	3.781	70	101	150	822	36	1.109	797	699	26	3.512	132
Reggio di Calabria	2.161	156	268	125	71	161	2.942	149	480	142	935	48	1.605	297	324	15	1.750	69
<b>Calabria . . . . .</b>	<b>5.605</b>	<b>509</b>	<b>1.016</b>	<b>403</b>	<b>382</b>	<b>733</b>	<b>8.648</b>	<b>272</b>	<b>904</b>	<b>428</b>	<b>2.116</b>	<b>96</b>	<b>3.544</b>	<b>1.480</b>	<b>1.396</b>	<b>58</b>	<b>6.726</b>	<b>305</b>
Trapani . . . . .	1.098	162	85	34	58	150	1.587	5	40	43	217	40	340	394	238	16	1.522	103
Palermo . . . . .	2.679	198	243	139	155	411	3.825	14	146	127	572	77	922	594	341	9	2.579	168
Messina . . . . .	1.060	69	158	33	44	93	1.457	13	78	47	376	42	543	502	312	16	2.218	104
Agrigento . . . . .	738	147	115	40	82	123	1.245	15	275	92	242	15	624	209	232	8	1.176	19
Caltanissetta . . . . .	1.264	134	152	76	217	180	2.023	13	62	320	800	4	1.186	457	290	23	1.127	69
Enna . . . . .	741	149	31	79	119	182	1.301	5	18	27	103	6	159	220	156	1	1.195	28
Catania . . . . .	1.658	102	168	72	73	138	2.211	14	30	75	391	63	559	459	172	17	2.244	54
Regusa . . . . .	362	22	34	24	37	36	515	—	20	15	345	12	392	128	49	7	952	35
Siracusa . . . . .	685	166	103	19	35	81	1.089	14	41	32	225	40	338	100	169	2	627	8
<b>Sicilia . . . . .</b>	<b>10.285</b>	<b>1.149</b>	<b>1.089</b>	<b>516</b>	<b>820</b>	<b>1.394</b>	<b>15.253</b>	<b>93</b>	<b>710</b>	<b>778</b>	<b>3.276</b>	<b>299</b>	<b>5.063</b>	<b>3.063</b>	<b>1.959</b>	<b>99</b>	<b>13.640</b>	<b>592</b>
Sassari . . . . .	747	84	86	45	42	154	1.158	11	61	132	651	105	949	264	89	5	651	25
Nuoro . . . . .	560	73	82	43	17	136	911	23	35	83	353	16	487	156	87	4	468	33
Cagliari . . . . .	2.596	261	318	279	102	203	3.759	41	50	239	1.061	80	1.430	576	244	59	1.704	171
<b>Sardegna . . . . .</b>	<b>3.903</b>	<b>418</b>	<b>486</b>	<b>367</b>	<b>161</b>	<b>493</b>	<b>5.828</b>	<b>75</b>	<b>146</b>	<b>454</b>	<b>2.065</b>	<b>201</b>	<b>2.866</b>	<b>996</b>	<b>420</b>	<b>68</b>	<b>2.823</b>	<b>231</b>
<b>TOTALE ISCRITTI</b>	<b>114.528</b>	<b>19.034</b>	<b>19.917</b>	<b>18.896</b>	<b>10.035</b>	<b>20.432</b>	<b>202.842</b>	<b>3.160</b>	<b>9.101</b>	<b>11.699</b>	<b>30.201</b>	<b>7.612</b>	<b>58.613</b>	<b>33.975</b>	<b>27.222</b>	<b>3.914</b>	<b>158.301</b>	<b>23.161</b>

cia di provenienza e di destinazione

DI ISCRIZIONE (Destinazione)

Brescia	Pavia	Cremona	Mantova	LOMBARDIA	Bozano-Bozen	Trento	TRENTINO-ALTO ADIGE	Verona	Vicenza	Belluno	Treviso	Venezia	Padova	Rovigo	VENETO	Udine	Corizia	Trieste	FRIULI-VENEZIA GIULIA
30	15	5	11	530	5	13	18	38	5	1	17	8	4	7	80	11	22	9	42
44	18	4	18	349	11	14	25	19	16	12	15	19	16	4	101	24	4	16	44
7	12	10	2	187	5	2	7	17	11	1	12	18	14	8	81	20	4	6	30
45	46	11	13	781	77	45	122	55	37	19	50	59	57	19	296	87	16	64	167
15	15	10	1	486	32	4	36	34	23	5	27	52	9	5	155	23	20	21	64
14	16	13	7	361	18	17	35	33	43	10	38	43	18	1	186	18	5	27	50
23	6	8	1	341	9	6	15	13	26	4	7	26	12	4	92	21	13	7	41
17	10	2	3	422	15	2	17	10	11	3	8	8	18	2	60	13	2	2	18
14	6	3	3	510	13	10	23	12	3	1	15	10	7	—	48	23	9	3	35
<b>209</b>	<b>144</b>	<b>66</b>	<b>65</b>	<b>3.967</b>	<b>185</b>	<b>113</b>	<b>298</b>	<b>231</b>	<b>175</b>	<b>56</b>	<b>189</b>	<b>243</b>	<b>155</b>	<b>50</b>	<b>1.099</b>	<b>240</b>	<b>95</b>	<b>156</b>	<b>491</b>
22	19	9	11	939	33	11	44	35	40	5	20	29	46	6	181	45	12	13	70
26	21	—	3	323	8	11	19	17	10	—	8	18	9	—	62	24	6	5	35
<b>48</b>	<b>40</b>	<b>9</b>	<b>14</b>	<b>1.262</b>	<b>41</b>	<b>22</b>	<b>63</b>	<b>52</b>	<b>50</b>	<b>5</b>	<b>28</b>	<b>47</b>	<b>55</b>	<b>6</b>	<b>243</b>	<b>69</b>	<b>18</b>	<b>18</b>	<b>105</b>
6	17	3	4	327	14	4	18	31	16	1	14	16	13	3	94	26	15	5	46
8	7	2	5	199	16	3	19	9	22	2	7	14	5	1	60	22	12	9	43
228	100	90	67	3.105	379	115	494	249	152	79	233	294	325	53	1.385	451	92	189	732
23	13	7	23	423	12	10	22	22	31	2	24	32	24	6	141	29	9	16	54
17	15	1	5	391	26	12	38	18	14	3	24	10	19	1	89	20	12	20	52
<b>282</b>	<b>152</b>	<b>103</b>	<b>104</b>	<b>4.445</b>	<b>447</b>	<b>144</b>	<b>591</b>	<b>329</b>	<b>235</b>	<b>87</b>	<b>302</b>	<b>366</b>	<b>386</b>	<b>64</b>	<b>1.769</b>	<b>548</b>	<b>140</b>	<b>239</b>	<b>927</b>
96	84	37	16	1.747	65	28	93	42	30	10	36	46	36	5	205	109	21	49	179
29	72	7	4	1.129	16	9	25	29	9	8	3	26	12	8	95	8	3	22	33
120	189	49	47	4.684	134	67	201	82	105	29	94	190	115	16	631	173	53	122	348
17	82	19	18	1.733	30	10	40	25	31	5	16	30	26	9	142	43	10	30	83
51	116	25	22	3.032	44	25	69	41	39	11	25	76	54	14	260	64	17	31	112
<b>313</b>	<b>543</b>	<b>137</b>	<b>107</b>	<b>12.325</b>	<b>289</b>	<b>139</b>	<b>428</b>	<b>219</b>	<b>214</b>	<b>63</b>	<b>174</b>	<b>368</b>	<b>243</b>	<b>52</b>	<b>1.333</b>	<b>397</b>	<b>104</b>	<b>254</b>	<b>755</b>
19	14	6	3	642	30	12	42	13	30	6	7	32	23	7	118	56	17	19	92
21	13	7	20	343	22	5	27	10	10	10	18	15	7	3	73	12	3	7	22
9	19	4	5	551	6	4	10	23	11	2	11	22	13	10	92	17	9	9	35
39	36	91	13	1.060	12	18	30	23	17	10	18	16	19	6	109	15	7	13	35
<b>88</b>	<b>82</b>	<b>108</b>	<b>41</b>	<b>2.596</b>	<b>70</b>	<b>39</b>	<b>109</b>	<b>69</b>	<b>68</b>	<b>28</b>	<b>54</b>	<b>85</b>	<b>62</b>	<b>26</b>	<b>392</b>	<b>100</b>	<b>36</b>	<b>48</b>	<b>184</b>
22	37	5	4	927	17	12	29	17	21	8	10	25	17	9	107	17	8	16	41
102	114	21	16	5.437	48	31	79	41	22	11	27	41	56	8	206	47	20	36	103
146	175	39	36	5.657	110	23	133	83	45	5	61	65	84	14	377	90	40	136	266
30	49	6	7	1.507	52	9	61	23	20	6	35	76	32	8	200	42	24	31	97
20	13	1	7	1.142	19	8	27	11	7	2	8	31	37	—	96	15	13	47	75
46	62	9	26	1.532	30	10	40	27	44	17	37	36	39	5	205	55	30	44	129
<b>344</b>	<b>413</b>	<b>76</b>	<b>92</b>	<b>15.275</b>	<b>259</b>	<b>81</b>	<b>340</b>	<b>185</b>	<b>138</b>	<b>41</b>	<b>168</b>	<b>269</b>	<b>248</b>	<b>35</b>	<b>1.084</b>	<b>249</b>	<b>127</b>	<b>294</b>	<b>670</b>
49	128	4	17	2.723	35	9	44	15	27	13	6	33	6	3	103	10	20	8	38
10	23	1	3	974	11	6	17	11	17	1	—	8	4	—	41	5	1	7	13
<b>59</b>	<b>151</b>	<b>5</b>	<b>20</b>	<b>3.697</b>	<b>46</b>	<b>15</b>	<b>61</b>	<b>26</b>	<b>44</b>	<b>14</b>	<b>6</b>	<b>41</b>	<b>10</b>	<b>3</b>	<b>144</b>	<b>15</b>	<b>21</b>	<b>15</b>	<b>51</b>
56	281	25	27	2.733	34	14	48	49	34	9	15	27	23	16	173	26	19	12	57
76	147	26	28	5.443	189	25	214	26	17	13	21	40	37	11	165	29	8	38	75
70	93	18	17	2.653	65	14	79	44	32	18	17	29	37	6	183	40	18	16	74
<b>202</b>	<b>521</b>	<b>69</b>	<b>72</b>	<b>10.829</b>	<b>288</b>	<b>53</b>	<b>341</b>	<b>119</b>	<b>83</b>	<b>40</b>	<b>53</b>	<b>96</b>	<b>97</b>	<b>33</b>	<b>521</b>	<b>95</b>	<b>45</b>	<b>66</b>	<b>206</b>
78	235	5	4	2.595	26	6	32	29	40	8	23	20	12	—	122	29	14	49	92
124	272	25	39	4.151	96	16	112	77	36	27	52	70	49	13	330	110	22	79	211
61	157	20	34	3.424	70	23	93	46	23	13	23	52	27	7	191	57	29	46	132
67	120	6	—	1.837	31	4	35	7	18	5	6	18	11	2	67	20	10	17	47
85	174	14	8	2.247	42	20	62	5	1	5	11	25	13	4	64	14	—	9	23
27	61	3	—	1.691	21	2	23	22	8	2	6	15	9	—	62	9	2	4	15
44	156	19	8	3.173	32	20	52	48	32	13	40	61	56	3	253	48	13	44	105
17	136	4	—	1.332	21	9	30	11	3	4	11	29	6	—	64	9	8	9	26
45	42	5	6	1.004	33	8	41	10	19	8	7	49	28	3	124	30	21	29	80
<b>548</b>	<b>1.353</b>	<b>101</b>	<b>99</b>	<b>21.454</b>	<b>372</b>	<b>108</b>	<b>480</b>	<b>255</b>	<b>180</b>	<b>81</b>	<b>179</b>	<b>339</b>	<b>211</b>	<b>32</b>	<b>1.277</b>	<b>326</b>	<b>119</b>	<b>286</b>	<b>731</b>
48	264	2	3	1.355	28	11	39	26	7	9	8	47	31	3	131	37	24	19	80
31	30	15	12	836	32	9	41	19	28	13	10	9	10	2	91	21	19	18	58
263	156	16	9	3.202	65	20	85	40	27	53	48	83	73	12	336	75	29	34	138
<b>342</b>	<b>450</b>	<b>33</b>	<b>24</b>	<b>5.393</b>	<b>125</b>	<b>40</b>	<b>165</b>	<b>85</b>	<b>62</b>	<b>75</b>	<b>66</b>	<b>139</b>	<b>114</b>	<b>17</b>	<b>558</b>	<b>133</b>	<b>72</b>	<b>71</b>	<b>276</b>
<b>7.628</b>	<b>22.937</b>	<b>12.591</b>	<b>15.274</b>	<b>325.004</b>	<b>13.215</b>	<b>9.609</b>	<b>22.824</b>	<b>22.808</b>	<b>18.626</b>	<b>5.094</b>	<b>18.688</b>	<b>19.339</b>	<b>22.115</b>	<b>8.304</b>	<b>114.974</b>	<b>24.424</b>	<b>4.440</b>	<b>5.392</b>	<b>34.256</b>

## Segue Tav. 160 — Iscritti e cancellati per Provin

PROVINCE E REGIONI DI CANCELLAZIONE — (Provenienza)	PROVINCE E REGIONI																	
	Piacenza	Parma	Reggio nell'Emilia	Modena	Bologna	Ferrara	Ravenna	Forlì	EMILIA- ROMAGNA	Pesaro e Urbino	Ancona	Macerata	Ascoli Piceno	MARCHE	Massa- Carrara	Lucca	Pistoia	Firenze
Massa-Carrara . . . . .	8	72	28	23	13	4	15	4	167	13	11	4	—	28	1.120	345	31	128
Lucca . . . . .	9	33	15	16	52	20	10	56	211	5	14	8	12	39	255	4.733	387	482
Pistoia . . . . .	6	3	2	12	100	7	5	11	146	10	8	—	5	23	25	329	3.566	1.220
Firenze . . . . .	23	52	24	74	414	42	123	132	884	41	85	42	24	192	124	365	1.016	22.189
Livorno . . . . .	7	8	31	33	59	22	15	23	198	21	19	9	13	62	70	186	103	459
Pisa . . . . .	23	17	14	28	49	2	8	202	343	7	26	11	11	55	136	604	106	1.142
Arezzo . . . . .	4	13	11	18	46	13	21	106	232	47	28	5	5	85	16	65	240	2.466
Siena . . . . .	11	5	7	11	47	4	5	23	113	9	11	15	13	48	29	78	159	1.655
Grosseto . . . . .	5	10	4	12	33	27	2	7	100	19	21	16	9	65	24	83	100	631
<b>Toscana . . . . .</b>	<b>96</b>	<b>213</b>	<b>136</b>	<b>227</b>	<b>813</b>	<b>141</b>	<b>204</b>	<b>564</b>	<b>2.394</b>	<b>172</b>	<b>223</b>	<b>110</b>	<b>92</b>	<b>597</b>	<b>1.799</b>	<b>6.788</b>	<b>5.708</b>	<b>30.372</b>
Perugia . . . . .	17	53	16	38	61	9	11	56	261	91	215	130	64	500	8	25	261	612
Terni . . . . .	7	4	4	18	23	15	7	14	92	13	67	28	17	125	9	12	5	105
<b>Umbria . . . . .</b>	<b>24</b>	<b>57</b>	<b>20</b>	<b>56</b>	<b>84</b>	<b>24</b>	<b>18</b>	<b>70</b>	<b>353</b>	<b>104</b>	<b>282</b>	<b>158</b>	<b>81</b>	<b>625</b>	<b>17</b>	<b>37</b>	<b>266</b>	<b>717</b>
Viterbo . . . . .	7	11	3	19	36	14	7	30	127	10	28	19	19	76	3	17	10	124
Rieti . . . . .	11	2	2	2	16	9	6	5	53	14	15	16	41	86	2	12	5	28
Roma . . . . .	127	72	62	128	497	86	104	228	1.304	195	524	276	336	1.331	92	171	98	751
Latina . . . . .	9	9	3	15	35	13	6	15	105	9	36	16	20	81	14	27	6	43
Frosinone . . . . .	25	6	9	23	34	22	14	6	139	4	11	16	8	39	6	3	11	84
<b>Lazio . . . . .</b>	<b>179</b>	<b>100</b>	<b>79</b>	<b>187</b>	<b>618</b>	<b>144</b>	<b>137</b>	<b>284</b>	<b>1.728</b>	<b>232</b>	<b>614</b>	<b>343</b>	<b>424</b>	<b>1.613</b>	<b>117</b>	<b>230</b>	<b>130</b>	<b>1.030</b>
Caserta . . . . .	53	19	13	60	97	27	15	40	324	13	43	15	6	77	9	34	61	146
Benevento . . . . .	9	15	2	44	36	4	9	28	147	34	14	6	4	58	11	19	198	171
Napoli . . . . .	80	78	40	128	249	37	65	81	758	42	84	28	28	182	29	71	54	413
Avellino . . . . .	28	13	11	138	154	13	19	51	427	23	26	7	7	63	11	18	65	317
Salerno . . . . .	46	72	36	49	264	33	83	65	648	16	44	15	10	85	19	31	115	410
<b>Campania . . . . .</b>	<b>216</b>	<b>197</b>	<b>102</b>	<b>419</b>	<b>800</b>	<b>114</b>	<b>191</b>	<b>265</b>	<b>2.304</b>	<b>128</b>	<b>211</b>	<b>71</b>	<b>55</b>	<b>465</b>	<b>79</b>	<b>173</b>	<b>493</b>	<b>1.457</b>
L'Aquila . . . . .	12	28	5	13	50	7	13	19	147	25	48	23	46	142	3	8	22	49
Teramo . . . . .	4	7	12	18	82	69	60	28	280	38	64	44	484	630	7	1	14	26
Pescara . . . . .	11	7	24	35	67	17	17	23	201	14	96	25	61	196	1	7	1	24
Chieti . . . . .	12	25	49	19	147	51	94	87	484	25	68	49	57	199	5	21	76	131
<b>Abruzzi . . . . .</b>	<b>39</b>	<b>67</b>	<b>90</b>	<b>85</b>	<b>346</b>	<b>144</b>	<b>184</b>	<b>157</b>	<b>1.112</b>	<b>102</b>	<b>276</b>	<b>141</b>	<b>648</b>	<b>1.167</b>	<b>16</b>	<b>37</b>	<b>113</b>	<b>230</b>
Molise . . . . .	8	10	11	40	115	15	55	95	349	17	67	36	43	163	2	6	9	78
Foggia . . . . .	37	18	25	70	180	15	51	65	461	32	46	25	38	141	4	20	53	413
Bari . . . . .	29	25	32	70	225	36	69	61	547	42	77	46	43	208	26	14	29	277
Taranto . . . . .	26	13	21	42	122	9	14	25	272	7	72	13	6	98	9	19	16	85
Brindisi . . . . .	8	6	18	11	79	15	23	9	169	9	26	13	13	61	11	8	13	74
Lecce . . . . .	30	29	31	39	76	15	21	31	272	29	15	24	14	82	4	6	3	69
<b>Puglia . . . . .</b>	<b>130</b>	<b>91</b>	<b>127</b>	<b>232</b>	<b>682</b>	<b>90</b>	<b>178</b>	<b>191</b>	<b>1.721</b>	<b>119</b>	<b>236</b>	<b>121</b>	<b>114</b>	<b>590</b>	<b>54</b>	<b>67</b>	<b>114</b>	<b>918</b>
Potenza . . . . .	24	31	5	33	114	19	23	21	270	17	15	6	8	46	29	21	127	347
Matera . . . . .	20	40	21	26	72	4	21	13	217	29	11	7	6	53	8	2	32	58
<b>Basilicata . . . . .</b>	<b>44</b>	<b>71</b>	<b>26</b>	<b>59</b>	<b>186</b>	<b>23</b>	<b>44</b>	<b>34</b>	<b>487</b>	<b>46</b>	<b>26</b>	<b>13</b>	<b>14</b>	<b>99</b>	<b>37</b>	<b>23</b>	<b>159</b>	<b>405</b>
Cosenza . . . . .	30	20	6	64	230	12	19	37	418	13	24	6	6	49	11	34	50	186
Catanzaro . . . . .	31	26	14	21	195	33	8	26	354	13	22	10	4	49	20	24	57	187
Reggio di Calabria . . . . .	15	21	17	35	109	17	21	16	251	12	37	12	9	70	9	21	7	132
<b>Calabria . . . . .</b>	<b>76</b>	<b>67</b>	<b>37</b>	<b>120</b>	<b>534</b>	<b>62</b>	<b>48</b>	<b>79</b>	<b>1.023</b>	<b>38</b>	<b>83</b>	<b>28</b>	<b>19</b>	<b>168</b>	<b>40</b>	<b>79</b>	<b>114</b>	<b>505</b>
Trapani . . . . .	23	17	31	30	238	35	10	24	408	1	19	8	7	35	15	25	30	241
Palermo . . . . .	77	50	31	142	309	11	59	56	735	21	58	16	24	119	18	68	85	626
Messina . . . . .	32	32	10	28	139	26	25	31	323	12	27	3	8	50	7	28	22	137
Agrigento . . . . .	15	57	5	17	154	13	27	8	296	6	19	15	19	59	16	35	41	189
Caltanissetta . . . . .	22	37	7	28	110	20	19	8	251	3	2	14	16	35	1	29	12	71
Enna . . . . .	4	11	—	4	95	2	4	43	163	7	16	4	8	35	—	3	92	234
Catania . . . . .	23	40	15	56	99	15	37	23	308	8	18	8	17	51	12	9	23	164
Ragusa . . . . .	13	5	8	17	45	—	21	2	111	—	1	4	1	6	—	1	1	66
Siracusa . . . . .	16	15	5	5	102	24	8	22	197	8	27	1	6	42	20	7	17	57
<b>Sicilia . . . . .</b>	<b>225</b>	<b>264</b>	<b>112</b>	<b>327</b>	<b>1.291</b>	<b>146</b>	<b>210</b>	<b>217</b>	<b>2.792</b>	<b>66</b>	<b>187</b>	<b>73</b>	<b>106</b>	<b>432</b>	<b>89</b>	<b>205</b>	<b>323</b>	<b>1.785</b>
Sassari . . . . .	13	52	27	44	77	14	16	7	250	16	24	6	9	55	6	34	30	149
Nuoro . . . . .	34	18	12	7	46	6	12	29	164	7	13	12	13	45	7	19	46	72
Cagliari . . . . .	38	49	17	50	206	15	38	46	459	26	49	15	8	98	20	46	33	235
<b>Sardegna . . . . .</b>	<b>85</b>	<b>119</b>	<b>56</b>	<b>101</b>	<b>329</b>	<b>35</b>	<b>66</b>	<b>82</b>	<b>873</b>	<b>49</b>	<b>86</b>	<b>33</b>	<b>30</b>	<b>198</b>	<b>33</b>	<b>99</b>	<b>109</b>	<b>456</b>
<b>TOTALE ISCRITTI</b>	<b>12.142</b>	<b>14.508</b>	<b>12.606</b>	<b>18.214</b>	<b>34.026</b>	<b>10.488</b>	<b>9.326</b>	<b>14.967</b>	<b>126.277</b>	<b>8.611</b>	<b>11.514</b>	<b>7.766</b>	<b>10.752</b>	<b>38.643</b>	<b>3.764</b>	<b>9.109</b>	<b>8.349</b>	<b>41.919</b>

cia di provenienza e di destinazione

DI ISCRIZIONE (Destinazione)

Livorno	Pisa	Arezzo	Sienna	Grosseto	TOSCANA	Perugia	Terni	UMBRIA	Viterbo	Rieti	Roma	Latina	Frosinone	LAZIO	Caserta	Benevento	Napoli	Avellino	Salerno	CAMPANIA
72	122	15	26	28	1.887	9	15	24	2	2	133	5	7	149	8	5	18	9	17	57
256	625	23	41	59	6.861	33	9	42	24	5	249	9	2	289	7	8	51	8	36	110
106	148	71	49	40	5.554	21	21	42	5	4	122	10	5	146	17	64	53	16	45	195
368	798	795	726	206	26.587	160	44	204	20	9	964	41	21	1.055	81	28	267	100	133	609
2.520	808	49	73	268	4.536	27	17	44	27	9	516	47	16	615	28	18	106	9	47	208
1.580	5.694	60	194	110	9.626	48	17	65	23	1	424	23	29	500	27	34	106	9	36	184
72	70	4.731	379	117	8.156	284	24	308	42	17	389	21	10	479	30	26	27	1	24	108
126	221	495	5.335	311	8.409	159	37	196	46	13	594	23	13	689	29	9	45	15	19	117
604	155	77	385	2.882	4.941	61	58	119	110	11	819	16	24	980	20	—	44	8	11	83
<b>5.704</b>	<b>8.641</b>	<b>6.316</b>	<b>7.208</b>	<b>4.021</b>	<b>76.557</b>	<b>802</b>	<b>242</b>	<b>1.044</b>	<b>299</b>	<b>71</b>	<b>4.210</b>	<b>195</b>	<b>127</b>	<b>4.902</b>	<b>247</b>	<b>192</b>	<b>662</b>	<b>202</b>	<b>368</b>	<b>1.671</b>
62	58	515	201	53	1.795	8.242	795	9.037	72	46	3.068	102	36	3.324	10	18	107	10	41	186
26	6	52	69	25	309	699	2.208	2.907	279	172	1.468	28	22	1.969	12	10	43	25	24	114
88	64	567	270	78	2.104	8.941	3.003	11.944	351	218	4.536	130	58	5.293	22	28	150	35	65	300
26	34	31	96	71	412	102	254	356	2.290	76	3.269	111	94	5.840	19	1	50	24	48	142
22	14	16	16	9	124	58	271	329	118	1.363	3.649	96	40	5.266	10	10	39	2	14	75
352	205	264	209	434	2.576	858	490	1.348	1.253	892	20.472	1.979	1.936	26.532	568	222	1.811	260	513	3.374
46	25	9	23	21	214	27	13	40	61	37	2.550	3.484	309	6.441	333	51	245	62	148	839
32	20	10	32	24	222	42	27	69	82	49	4.653	689	3.590	9.063	257	25	245	34	58	619
<b>478</b>	<b>298</b>	<b>330</b>	<b>376</b>	<b>559</b>	<b>3.548</b>	<b>1.087</b>	<b>1.055</b>	<b>2.142</b>	<b>3.804</b>	<b>2.417</b>	<b>34.593</b>	<b>6.359</b>	<b>5.969</b>	<b>53.142</b>	<b>1.187</b>	<b>309</b>	<b>2.390</b>	<b>382</b>	<b>781</b>	<b>5.049</b>
65	53	30	14	33	445	22	11	33	33	17	1.452	461	186	2.149	8.418	337	2.958	122	336	12.171
29	72	122	69	15	706	25	16	41	8	9	648	132	30	827	528	2.968	1.114	371	160	5.141
244	154	74	69	92	1.200	121	48	169	39	45	3.621	500	196	4.401	2.901	667	32.034	1.026	2.310	38.938
56	209	27	62	31	796	20	6	26	12	3	1.163	90	24	1.292	217	484	1.958	4.850	906	8.415
84	137	14	39	863	28	11	39	15	15	15	1.350	161	51	1.592	262	85	2.316	473	14.095	17.231
<b>478</b>	<b>625</b>	<b>267</b>	<b>228</b>	<b>210</b>	<b>4.010</b>	<b>216</b>	<b>92</b>	<b>308</b>	<b>107</b>	<b>89</b>	<b>8.234</b>	<b>1.344</b>	<b>487</b>	<b>10.261</b>	<b>12.326</b>	<b>4.541</b>	<b>40.380</b>	<b>6.842</b>	<b>17.807</b>	<b>81.896</b>
27	12	15	21	29	186	34	69	103	31	121	3.738	92	154	4.136	40	13	70	18	26	167
13	3	24	1	27	116	41	25	66	33	32	1.204	30	9	1.308	9	11	31	7	14	72
27	22	9	1	3	95	36	21	57	9	28	540	24	18	619	12	10	77	12	33	144
28	34	11	9	9	324	49	10	59	25	27	1.076	22	14	1.164	42	3	125	15	34	219
95	71	59	32	68	721	160	125	285	98	208	6.558	168	195	7.227	103	37	303	52	107	602
10	14	8	9	12	148	21	4	25	18	11	1.593	40	77	1.739	175	106	260	65	113	719
32	31	20	4	19	596	22	4	26	5	14	1.068	72	30	1.189	133	152	335	203	95	918
52	51	36	38	63	586	54	22	76	27	7	1.582	89	46	1.751	121	48	510	66	136	881
43	14	10	5	19	220	17	7	24	6	11	687	25	17	746	103	20	345	45	71	584
10	12	7	9	14	158	19	18	37	8	3	352	18	8	389	12	22	151	20	36	241
27	20	1	10	11	151	10	5	15	81	8	674	34	10	807	31	29	142	52	46	300
<b>164</b>	<b>128</b>	<b>74</b>	<b>66</b>	<b>126</b>	<b>1.711</b>	<b>122</b>	<b>56</b>	<b>178</b>	<b>127</b>	<b>43</b>	<b>4.363</b>	<b>238</b>	<b>111</b>	<b>4.882</b>	<b>400</b>	<b>271</b>	<b>1.483</b>	<b>386</b>	<b>384</b>	<b>2.924</b>
26	87	70	70	8	785	28	13	41	8	7	960	49	11	1.035	61	29	421	117	803	1.431
12	10	8	6	6	142	4	6	10	8	6	198	5	2	219	13	18	137	12	89	269
38	97	78	76	14	927	32	19	51	16	13	1.158	54	13	1.254	74	47	558	129	892	1.700
37	27	34	10	23	412	15	7	22	10	6	1.506	38	25	1.585	49	15	385	27	245	721
47	23	20	16	15	409	27	43	70	40	20	1.940	61	31	2.092	54	9	328	28	150	569
37	20	14	7	9	256	21	16	37	19	6	1.375	71	20	1.491	45	12	150	21	133	361
<b>121</b>	<b>70</b>	<b>68</b>	<b>33</b>	<b>47</b>	<b>1.077</b>	<b>63</b>	<b>66</b>	<b>129</b>	<b>69</b>	<b>32</b>	<b>4.821</b>	<b>170</b>	<b>76</b>	<b>5.168</b>	<b>148</b>	<b>36</b>	<b>863</b>	<b>76</b>	<b>528</b>	<b>1.651</b>
73	33	11	21	8	1.167	26	6	32	6	3	499	135	14	657	16	15	97	11	27	166
109	121	23	85	32	1.167	48	19	67	41	21	1.500	71	39	1.672	74	13	350	48	84	569
60	47	12	8	6	327	25	15	40	20	5	965	41	12	1.043	29	7	248	8	69	361
57	35	1	19	16	409	14	11	25	1	15	497	49	19	581	32	5	115	13	38	203
22	30	8	19	21	213	21	6	27	9	5	372	2	17	405	14	9	69	16	29	137
13	17	—	6	2	367	8	2	10	4	—	165	6	9	184	16	6	29	4	6	61
49	23	5	10	25	320	34	5	39	9	8	1.016	44	20	1.097	39	9	223	12	53	336
9	8	10	7	4	106	14	1	15	1	1	263	11	2	278	12	3	34	6	14	69
53	20	2	1	4	181	19	11	30	12	2	497	32	14	557	13	8	91	7	34	153
<b>445</b>	<b>334</b>	<b>72</b>	<b>176</b>	<b>118</b>	<b>3.547</b>	<b>209</b>	<b>76</b>	<b>285</b>	<b>103</b>	<b>60</b>	<b>5.774</b>	<b>391</b>	<b>146</b>	<b>6.474</b>	<b>245</b>	<b>75</b>	<b>1.256</b>	<b>125</b>	<b>354</b>	<b>2.055</b>
86	67	12	14	44	442	22	7	29	47	9	880	38	20	994	25	6	98	5	23	157
25	37	11	68	17	302	32	6	38	43	9	980	20	21	1.073	19	17	72	14	12	134
63	72	18	30	23	540	39	56	95	36	22	1.961	58	19	2.096	54	21	149	36	46	306
<b>174</b>	<b>176</b>	<b>41</b>	<b>112</b>	<b>84</b>	<b>1.284</b>	<b>93</b>	<b>69</b>	<b>162</b>	<b>126</b>	<b>40</b>	<b>3.821</b>	<b>116</b>	<b>60</b>	<b>4.163</b>	<b>98</b>	<b>44</b>	<b>319</b>	<b>55</b>	<b>81</b>	<b>597</b>
<b>9.451</b>	<b>11.717</b>	<b>8.644</b>	<b>9.109</b>	<b>6.143</b>	<b>108.205</b>	<b>13.425</b>	<b>5.342</b>	<b>18.767</b>	<b>5.691</b>	<b>3.539</b>	<b>98.880</b>	<b>10.601</b>	<b>8.009</b>	<b>126.720</b>	<b>17.020</b>	<b>6.459</b>	<b>54.007</b>	<b>9.688</b>	<b>24.750</b>	<b>111.924</b>

## Segue Tav. 160 — Iscritti e cancellati per Provin

PROVINCIE E REGIONI DI CANCELLAZIONE — (Provenienza)	PROVINCIE E REGIONI																
	L'Aquila	Teramo	Pescara	Chieti	ABRUZZI	MOLISE	Foggia	Bari	Taranto	Brindisi	Lecce	PUGLIA	Potenza	Matera	BASILICATA	Cosenza	Catanzaro
Massa-Carrara . . . . .	4	—	2	1	7	9	11	20	11	6	2	50	—	2	2	8	25
Lucca . . . . .	4	2	6	9	21	9	27	7	6	4	8	52	7	1	8	10	9
Pistoia . . . . .	1	4	—	15	20	5	13	20	10	10	3	56	8	4	12	14	28
Firenze . . . . .	29	11	43	41	124	38	92	109	49	20	35	305	77	36	113	70	75
Livorno . . . . .	6	16	23	35	80	9	35	45	89	15	10	194	11	4	15	13	36
Pisa . . . . .	6	4	14	57	81	5	15	34	23	7	13	97	30	5	35	18	20
Arezzo . . . . .	24	8	11	6	49	2	13	26	4	1	3	47	8	6	14	18	12
Sienna . . . . .	19	3	7	11	40	6	8	27	4	5	1	45	20	7	27	6	9
Grosseto . . . . .	24	8	7	17	56	12	14	58	8	10	1	91	16	—	16	18	21
<b>Toscana . . . . .</b>	<b>117</b>	<b>56</b>	<b>113</b>	<b>192</b>	<b>478</b>	<b>95</b>	<b>228</b>	<b>346</b>	<b>209</b>	<b>78</b>	<b>76</b>	<b>937</b>	<b>177</b>	<b>65</b>	<b>242</b>	<b>175</b>	<b>235</b>
Perugia . . . . .	42	46	46	37	171	11	23	38	29	4	17	111	12	9	21	9	19
Terni . . . . .	24	24	22	3	73	1	11	20	6	26	4	67	2	3	5	4	17
<b>Umbria . . . . .</b>	<b>66</b>	<b>70</b>	<b>68</b>	<b>40</b>	<b>244</b>	<b>12</b>	<b>34</b>	<b>58</b>	<b>35</b>	<b>30</b>	<b>21</b>	<b>178</b>	<b>14</b>	<b>12</b>	<b>26</b>	<b>13</b>	<b>36</b>
Viterbo . . . . .	48	11	7	14	80	2	17	18	18	6	35	94	13	1	14	12	21
Rieti . . . . .	177	21	24	16	238	10	12	17	9	2	16	56	2	2	4	9	11
Roma . . . . .	1.002	350	327	339	2.018	380	397	859	315	151	321	2.043	248	85	333	382	497
Latina . . . . .	32	19	18	20	89	10	44	49	32	4	11	140	28	5	33	32	36
Frosinone . . . . .	108	8	29	17	162	43	23	32	20	17	27	119	12	2	14	10	21
<b>Lazio . . . . .</b>	<b>1.367</b>	<b>409</b>	<b>405</b>	<b>406</b>	<b>2.587</b>	<b>445</b>	<b>493</b>	<b>975</b>	<b>394</b>	<b>180</b>	<b>410</b>	<b>2.452</b>	<b>303</b>	<b>95</b>	<b>398</b>	<b>445</b>	<b>586</b>
Caserta . . . . .	26	20	29	46	121	201	105	106	70	23	72	376	47	14	61	44	52
Benevento . . . . .	11	5	15	17	48	142	170	80	33	18	32	333	14	7	21	19	19
Napoli . . . . .	76	33	123	83	315	210	269	520	431	110	176	1.506	246	109	355	256	261
Avellino . . . . .	18	5	14	16	53	62	367	117	38	34	36	592	155	30	185	40	22
Salerno . . . . .	25	27	18	11	81	57	79	174	104	48	42	447	406	74	480	180	133
<b>Campania . . . . .</b>	<b>156</b>	<b>90</b>	<b>199</b>	<b>173</b>	<b>618</b>	<b>672</b>	<b>990</b>	<b>997</b>	<b>676</b>	<b>233</b>	<b>358</b>	<b>3.254</b>	<b>868</b>	<b>234</b>	<b>1.102</b>	<b>539</b>	<b>487</b>
L'Aquila . . . . .	2.630	128	455	204	3.417	106	47	59	25	9	7	147	15	1	16	18	22
Teramo . . . . .	85	4.874	698	134	5.791	40	37	36	16	2	6	97	5	5	10	5	10
Pescara . . . . .	235	279	3.675	765	4.954	73	53	56	14	6	23	152	18	1	19	17	11
Chieti . . . . .	126	110	1.272	3.805	5.313	215	65	59	19	17	14	174	5	3	8	17	13
<b>Abruzzi . . . . .</b>	<b>3.076</b>	<b>5.391</b>	<b>6.100</b>	<b>4.908</b>	<b>19.475</b>	<b>434</b>	<b>202</b>	<b>210</b>	<b>74</b>	<b>34</b>	<b>50</b>	<b>570</b>	<b>43</b>	<b>10</b>	<b>53</b>	<b>57</b>	<b>56</b>
<b>Molise . . . . .</b>	<b>97</b>	<b>37</b>	<b>187</b>	<b>381</b>	<b>702</b>	<b>3.432</b>	<b>230</b>	<b>114</b>	<b>31</b>	<b>20</b>	<b>28</b>	<b>423</b>	<b>22</b>	<b>13</b>	<b>35</b>	<b>31</b>	<b>23</b>
Foggia . . . . .	59	49	95	102	305	167	6.451	1.056	143	126	157	7.933	90	57	147	30	38
Bari . . . . .	34	30	68	66	198	81	891	9.704	1.270	625	606	13.096	358	358	716	151	124
Taranto . . . . .	9	12	21	23	65	14	93	1.017	3.855	644	371	5.980	73	271	344	192	67
Brindisi . . . . .	9	2	17	16	44	20	96	701	795	2.420	674	4.686	15	52	67	21	18
Lecce . . . . .	9	16	26	14	65	24	125	594	591	677	6.215	8.202	57	94	151	68	46
<b>Puglia . . . . .</b>	<b>120</b>	<b>109</b>	<b>227</b>	<b>221</b>	<b>677</b>	<b>306</b>	<b>7.656</b>	<b>13.072</b>	<b>6.654</b>	<b>4.492</b>	<b>8.023</b>	<b>39.897</b>	<b>593</b>	<b>832</b>	<b>1.425</b>	<b>462</b>	<b>293</b>
Potenza . . . . .	14	8	20	22	64	57	153	479	219	51	52	954	3.352	456	3.808	231	52
Matera . . . . .	7	3	3	6	19	23	63	385	631	46	140	1.265	297	1.548	1.845	83	29
<b>Basilicata . . . . .</b>	<b>21</b>	<b>11</b>	<b>23</b>	<b>28</b>	<b>83</b>	<b>80</b>	<b>216</b>	<b>864</b>	<b>850</b>	<b>97</b>	<b>192</b>	<b>2.219</b>	<b>3.649</b>	<b>2.004</b>	<b>5.653</b>	<b>314</b>	<b>81</b>
Cosenza . . . . .	30	2	12	5	49	9	43	230	270	57	62	662	130	88	218	8.965	726
Catanzaro . . . . .	24	6	16	18	64	19	49	137	96	38	47	367	53	22	75	754	7.774
Reggio di Calabria . . . . .	22	8	20	10	60	4	29	92	43	15	15	194	33	4	37	222	871
<b>Calabria . . . . .</b>	<b>76</b>	<b>16</b>	<b>48</b>	<b>33</b>	<b>173</b>	<b>32</b>	<b>121</b>	<b>459</b>	<b>409</b>	<b>110</b>	<b>124</b>	<b>1.223</b>	<b>216</b>	<b>114</b>	<b>330</b>	<b>9.941</b>	<b>9.371</b>
Trapani . . . . .	9	2	6	5	22	20	7	46	67	9	9	138	6	2	8	49	34
Palermo . . . . .	35	20	20	10	85	55	68	174	77	22	54	395	44	23	67	84	94
Messina . . . . .	4	2	8	14	28	15	15	69	106	38	12	240	31	9	40	63	220
Agrigento . . . . .	21	4	8	6	39	8	23	51	21	8	10	113	20	7	27	21	28
Caltanissetta . . . . .	6	18	7	19	50	11	24	31	28	15	13	111	11	34	45	25	46
Enna . . . . .	14	1	6	—	21	—	8	9	15	3	7	42	2	6	8	5	18
Catania . . . . .	15	7	13	5	40	4	42	111	73	42	41	309	40	8	48	35	84
Ragusa . . . . .	7	3	1	7	18	2	10	20	12	15	5	62	4	5	9	7	5
Siracusa . . . . .	6	9	1	19	35	2	28	49	124	5	11	217	1	40	41	20	51
<b>Sicilia . . . . .</b>	<b>117</b>	<b>66</b>	<b>70</b>	<b>85</b>	<b>338</b>	<b>117</b>	<b>225</b>	<b>560</b>	<b>523</b>	<b>157</b>	<b>162</b>	<b>1.627</b>	<b>159</b>	<b>134</b>	<b>293</b>	<b>309</b>	<b>580</b>
Sassari . . . . .	5	2	21	14	42	3	25	40	39	17	25	146	12	4	16	13	14
Nuoro . . . . .	8	5	10	8	31	10	8	28	13	10	9	68	7	2	9	7	12
Cagliari . . . . .	11	4	4	9	28	21	28	61	36	20	41	186	5	13	18	26	26
<b>Sardegna . . . . .</b>	<b>24</b>	<b>11</b>	<b>35</b>	<b>31</b>	<b>101</b>	<b>34</b>	<b>61</b>	<b>129</b>	<b>88</b>	<b>47</b>	<b>75</b>	<b>400</b>	<b>24</b>	<b>19</b>	<b>43</b>	<b>46</b>	<b>52</b>
<b>TOTALE ISCRITTI</b>	<b>5.971</b>	<b>7.267</b>	<b>8.663</b>	<b>7.757</b>	<b>29.658</b>	<b>6.519</b>	<b>14.902</b>	<b>23.929</b>	<b>13.552</b>	<b>7.080</b>	<b>11.267</b>	<b>70.730</b>	<b>7.727</b>	<b>4.557</b>	<b>12.284</b>	<b>14.234</b>	<b>15.608</b>



## cia di provenienza e di destinazione

## DI ISCRIZIONE (Destinazione)

Reggio di Calabria	CALABRIA	Trapani	Palermo	Messina	Agrigento	Caltanissetta	Enna	Catania	Ragusa	Siracusa	SICILIA	Sassari	Nuoro	Cagliari	SARDEGNA	TOTALE
6	39	9	19	5	6	8	2	13	1	5	68	21	4	19	44	4.656
5	24	13	24	10	8	1	5	11	2	10	84	18	6	29	53	8.890
—	42	6	56	10	11	8	17	16	—	2	126	14	12	28	54	6.900
40	185	84	231	98	106	46	61	95	21	25	767	78	40	117	235	33.429
17	66	38	64	43	12	17	8	33	11	26	252	46	29	57	132	7.843
9	47	27	69	18	18	22	3	16	2	14	189	27	13	61	101	12.403
17	47	10	12	7	2	7	1	15	3	1	58	6	7	31	44	10.405
8	23	18	67	7	4	6	12	11	—	16	141	27	37	29	93	10.833
12	51	10	31	9	4	20	2	24	7	12	119	10	11	27	48	7.862
<b>114</b>	<b>524</b>	<b>215</b>	<b>573</b>	<b>207</b>	<b>171</b>	<b>135</b>	<b>111</b>	<b>234</b>	<b>47</b>	<b>111</b>	<b>1.804</b>	<b>247</b>	<b>159</b>	<b>398</b>	<b>804</b>	<b>103.221</b>
23	51	14	46	17	14	8	1	19	14	5	138	32	28	40	100	17.604
3	24	1	26	6	1	14	—	18	—	10	76	12	5	25	42	6.492
<b>26</b>	<b>75</b>	<b>15</b>	<b>72</b>	<b>23</b>	<b>15</b>	<b>22</b>	<b>1</b>	<b>37</b>	<b>14</b>	<b>15</b>	<b>214</b>	<b>44</b>	<b>33</b>	<b>65</b>	<b>142</b>	<b>24.096</b>
14	47	5	22	2	7	1	3	15	3	2	60	31	21	22	74	8.146
4	24	1	14	9	2	5	1	9	5	7	53	11	11	15	37	6.799
426	1.305	178	579	363	163	131	68	480	110	223	2.295	409	317	809	1.535	55.073
25	93	26	46	35	14	2	7	37	24	22	213	30	21	67	118	9.489
21	52	8	26	14	12	2	8	23	3	4	100	14	10	28	52	11.650
<b>490</b>	<b>1.521</b>	<b>218</b>	<b>687</b>	<b>423</b>	<b>198</b>	<b>141</b>	<b>87</b>	<b>564</b>	<b>145</b>	<b>258</b>	<b>2.721</b>	<b>495</b>	<b>380</b>	<b>941</b>	<b>1.816</b>	<b>91.157</b>
14	110	20	81	30	9	8	6	51	8	21	234	30	12	74	116	20.165
1	39	4	36	35	4	2	2	14	2	7	106	8	14	28	50	9.905
159	676	69	294	160	58	61	10	190	58	97	997	108	53	236	397	59.443
12	74	13	38	29	4	10	6	13	2	18	133	17	14	26	57	15.540
70	383	14	113	53	11	23	8	62	12	14	310	17	20	47	84	28.337
<b>256</b>	<b>1.282</b>	<b>120</b>	<b>562</b>	<b>307</b>	<b>86</b>	<b>104</b>	<b>32</b>	<b>330</b>	<b>82</b>	<b>157</b>	<b>1.780</b>	<b>180</b>	<b>113</b>	<b>411</b>	<b>704</b>	<b>133.390</b>
9	49	10	18	17	8	10	9	15	2	2	91	12	12	16	40	10.141
9	24	6	8	3	3	1	1	20	—	6	48	3	1	8	12	9.368
21	49	16	27	8	7	3	3	14	2	15	95	12	11	14	37	7.809
2	32	5	21	25	2	7	6	10	6	8	90	9	2	13	24	10.112
<b>41</b>	<b>154</b>	<b>37</b>	<b>74</b>	<b>53</b>	<b>20</b>	<b>21</b>	<b>19</b>	<b>59</b>	<b>10</b>	<b>31</b>	<b>324</b>	<b>36</b>	<b>26</b>	<b>51</b>	<b>113</b>	<b>37.430</b>
<b>30</b>	<b>84</b>	<b>12</b>	<b>25</b>	<b>15</b>	<b>10</b>	<b>7</b>	<b>—</b>	<b>15</b>	<b>4</b>	<b>10</b>	<b>98</b>	<b>4</b>	<b>—</b>	<b>17</b>	<b>21</b>	<b>9.803</b>
19	87	15	55	31	15	7	8	17	5	24	177	16	12	43	71	21.851
56	331	45	166	56	39	33	9	85	13	39	485	51	34	77	162	29.189
39	298	35	82	90	14	12	2	69	6	112	422	41	6	27	74	12.160
18	57	11	26	17	4	6	2	28	—	4	98	8	1	29	38	8.528
35	149	15	51	19	14	21	4	36	3	13	176	31	9	9	49	13.335
<b>167</b>	<b>922</b>	<b>121</b>	<b>380</b>	<b>213</b>	<b>86</b>	<b>79</b>	<b>25</b>	<b>235</b>	<b>27</b>	<b>192</b>	<b>1.358</b>	<b>147</b>	<b>62</b>	<b>185</b>	<b>394</b>	<b>85.063</b>
40	323	16	35	25	14	11	4	22	3	11	141	1	7	17	25	14.605
6	118	4	14	8	3	4	5	7	6	14	65	3	2	8	13	6.127
<b>46</b>	<b>441</b>	<b>20</b>	<b>49</b>	<b>33</b>	<b>17</b>	<b>15</b>	<b>9</b>	<b>29</b>	<b>9</b>	<b>25</b>	<b>206</b>	<b>4</b>	<b>9</b>	<b>25</b>	<b>38</b>	<b>20.732</b>
237	9.928	27	52	80	22	18	9	64	26	33	331	9	7	27	43	20.266
780	9.308	25	121	145	27	31	32	102	15	63	561	19	5	15	39	24.833
4.603	5.696	16	198	521	38	29	8	152	45	123	1.130	7	3	24	34	17.306
<b>5.620</b>	<b>24.932</b>	<b>68</b>	<b>371</b>	<b>746</b>	<b>87</b>	<b>78</b>	<b>49</b>	<b>318</b>	<b>86</b>	<b>219</b>	<b>2.022</b>	<b>35</b>	<b>15</b>	<b>66</b>	<b>116</b>	<b>62.405</b>
27	110	4.002	1.086	153	320	143	28	209	30	93	6.064	17	18	86	121	13.011
137	315	912	9.699	658	914	578	242	558	151	283	13.995	40	57	95	192	28.998
454	737	128	861	7.169	134	77	192	1.674	121	504	10.860	30	10	42	82	19.999
41	90	378	1.306	131	3.995	682	112	206	100	124	7.034	11	13	44	68	12.822
34	105	71	671	118	567	2.198	240	586	321	182	4.954	5	19	21	45	12.007
13	36	37	278	191	71	378	1.191	2.050	73	164	4.433	7	4	19	30	8.646
75	194	104	461	989	169	430	1.085	10.967	402	1.132	15.739	20	13	66	99	24.951
42	54	28	177	134	90	297	64	463	1.735	866	3.854	2	5	10	17	6.960
80	151	84	293	341	125	174	103	1.334	672	3.954	7.080	12	7	49	68	11.444
<b>903</b>	<b>1.792</b>	<b>5.744</b>	<b>14.832</b>	<b>9.884</b>	<b>6.385</b>	<b>4.957</b>	<b>3.257</b>	<b>18.047</b>	<b>3.605</b>	<b>7.302</b>	<b>74.013</b>	<b>144</b>	<b>146</b>	<b>432</b>	<b>722</b>	<b>138.838</b>
19	46	18	36	36	21	6	14	34	7	9	181	6.371	687	1.002	8.060	14.144
10	29	16	25	20	10	8	4	20	10	7	120	877	2.440	1.838	5.155	9.625
17	69	38	70	47	28	37	11	49	25	31	336	986	1.146	11.781	13.913	27.156
<b>46</b>	<b>144</b>	<b>72</b>	<b>131</b>	<b>103</b>	<b>59</b>	<b>51</b>	<b>29</b>	<b>103</b>	<b>42</b>	<b>47</b>	<b>637</b>	<b>8.234</b>	<b>4.273</b>	<b>14.621</b>	<b>27.128</b>	<b>50.925</b>
<b>11.068</b>	<b>40.910</b>	<b>8.510</b>	<b>22.647</b>	<b>14.488</b>	<b>9.239</b>	<b>8.148</b>	<b>4.963</b>	<b>23.518</b>	<b>5.090</b>	<b>10.033</b>	<b>106.636</b>	<b>11.266</b>	<b>6.311</b>	<b>21.967</b>	<b>39.544</b>	<b>1.598.490</b>

Tav. 161 — Iscritti nei Comuni capoluoghi

PROVINCIE DI CANCELLAZIONE — (Provenienza)	COMUNI CAPOLUOGHI																						
	Torino	Vercelli	Novara	Cuneo	Asti	Alessandria	Aosta	Imperia	Savona	Genova	La Spezia	Varese	Como	Sondrio	Milano	Bergamo	Brescia	Pavia	Cremona	Mantova	Bolzano-Bozen	Trento	
Torino . . . . .	7.622	156	181	270	463	207	127	59	71	583	76	42	34	8	811	62	64	26	13	30	62	43	
Vercelli . . . . .	740	667	233	12	29	44	9	11	17	77	22	9	7	—	164	22	23	5	5	1	7	3	
Novara . . . . .	372	118	1.497	5	13	67	13	17	18	115	13	44	38	7	498	19	37	28	8	7	18	13	
Cuneo . . . . .	1.772	14	18	1.430	94	76	17	56	133	135	14	3	10	5	90	—	8	11	2	8	5	5	
Asti . . . . .	1.114	13	17	15	1.073	154	3	12	31	192	5	5	6	2	77	—	3	9	1	2	2	—	
Alessandria . . . . .	872	107	54	33	161	1.527	32	21	121	1.027	21	8	8	—	299	15	28	42	11	4	25	9	
Valle d'Aosta . . . . .	191	16	14	10	4	19	324	1	16	34	2	1	—	2	43	4	1	1	—	—	1	1	
Imperia . . . . .	306	9	4	42	17	32	7	364	71	287	34	7	6	4	147	14	5	12	10	5	8	4	
Savona . . . . .	271	15	15	30	8	39	6	58	1.131	470	30	8	13	—	178	15	34	3	8	16	2	5	
Genova . . . . .	431	26	29	33	68	109	23	100	291	2.433	263	24	17	14	705	38	26	38	23	19	29	19	
La Spezia . . . . .	122	4	9	8	6	12	1	9	27	406	1.100	5	9	—	121	10	21	8	1	4	3	3	
Varese . . . . .	166	19	60	5	9	15	3	—	14	105	11	1.347	90	17	999	18	38	37	31	16	17	8	
Como . . . . .	121	23	35	2	1	4	1	6	5	81	12	141	1.406	60	830	53	37	32	25	3	12	8	
Sondrio . . . . .	23	3	3	4	1	10	—	3	1	48	—	28	92	467	146	21	34	12	7	3	2	14	
Milano . . . . .	869	109	231	37	43	97	41	41	63	822	101	458	269	56	8.389	424	395	304	133	96	123	66	
Bergamo . . . . .	83	4	24	4	3	9	4	9	15	86	17	24	31	25	915	2.000	179	40	45	9	8	23	
Brescia . . . . .	114	7	43	2	14	14	9	7	17	104	18	47	36	15	835	153	3.958	27	117	59	41	39	
Pavia . . . . .	172	76	162	6	43	108	2	20	14	152	18	31	22	10	1.193	37	71	1.638	30	6	10	12	
Cremona . . . . .	57	1	12	10	1	3	1	1	1	50	12	24	21	7	925	57	214	30	1.545	27	6	8	
Mantova . . . . .	75	3	18	—	1	2	—	—	—	43	10	38	19	7	788	38	274	15	51	1.627	10	14	
Bolzano-Bozen . . . . .	163	1	8	12	5	10	21	8	13	64	4	13	18	6	165	21	44	—	18	15	1.584	249	
Trento . . . . .	74	9	11	5	1	6	—	2	4	37	13	13	25	9	228	26	40	12	22	5	418	1.451	
Verona . . . . .	149	6	22	41	2	5	9	1	8	71	10	8	20	1	425	30	90	13	20	99	147	76	
Vicenza . . . . .	147	6	18	10	3	4	19	4	7	54	13	50	7	4	246	21	51	2	19	24	69	45	
Belluno . . . . .	132	—	—	—	—	14	13	6	1	33	3	13	7	6	217	11	8	4	4	4	75	48	
Treviso . . . . .	232	6	96	8	10	9	1	6	8	29	12	25	23	1	302	19	24	2	3	4	55	34	
Venezia . . . . .	263	13	26	1	25	21	13	3	13	137	47	20	14	—	484	42	37	12	17	20	77	30	
Padova . . . . .	290	13	36	3	4	39	10	2	3	74	2	40	24	6	416	16	41	18	9	17	144	23	
Rovigo . . . . .	363	33	76	4	6	23	1	7	3	59	13	16	27	3	300	8	20	8	2	10	41	17	
Udine . . . . .	383	15	41	16	14	15	14	8	14	104	36	20	34	5	602	17	62	13	7	7	47	28	
Gorizia . . . . .	31	5	2	—	10	2	3	—	2	41	—	1	2	—	77	5	12	5	1	7	5	7	
Trieste . . . . .	115	2	8	3	5	12	10	5	4	107	16	8	7	—	214	13	20	6	9	3	37	17	
Piacenza . . . . .	68	6	15	—	2	22	—	—	3	165	26	9	16	6	550	15	35	38	136	3	19	14	
Parma . . . . .	70	4	14	2	9	14	3	—	2	153	48	14	16	4	351	12	14	16	49	15	4	14	
Reggio nell'Emilia . . . . .	56	4	4	1	1	9	2	2	1	205	53	16	16	6	424	9	19	12	18	35	9	5	
Modena . . . . .	81	9	18	—	6	13	5	1	13	93	5	29	5	3	288	4	17	—	12	30	7	6	
Bologna . . . . .	165	8	14	4	8	13	6	7	5	122	14	24	11	3	355	12	39	8	22	13	71	13	
Ferrara . . . . .	417	10	19	5	16	18	4	10	3	181	7	28	16	—	317	10	15	9	12	10	21	8	
Ravenna . . . . .	42	1	5	4	—	1	4	3	—	25	8	2	3	—	83	7	5	—	—	1	2	5	
Forlì . . . . .	87	10	5	5	—	6	3	13	7	83	10	16	8	2	210	7	22	2	1	4	13	8	
Pesaro e Urbino . . . . .	55	—	5	2	2	36	5	—	8	138	5	5	13	—	157	2	2	10	3	1	10	2	
Ancona . . . . .	201	9	17	5	1	4	3	3	9	88	18	6	7	—	269	7	20	7	4	1	14	9	
Macerata . . . . .	79	—	4	—	—	8	1	1	4	13	3	5	1	5	97	2	—	1	—	1	2	8	
Ascoli Piceno . . . . .	76	1	3	—	—	5	3	1	2	24	7	8	19	4	97	2	12	2	—	4	2	—	
Massa-Carrara . . . . .	53	1	4	1	5	6	11	1	7	194	469	9	10	1	95	1	12	2	—	4	2	4	
Lucca . . . . .	76	4	13	5	—	9	7	5	4	73	84	6	8	—	122	3	26	5	—	—	3	5	
Pistoia . . . . .	33	1	1	1	2	4	—	1	—	21	25	—	7	—	80	1	2	1	7	—	2	—	
Firenze . . . . .	170	5	25	18	11	17	4	1	5	159	49	10	17	—	292	20	12	9	3	1	64	10	
Livorno . . . . .	149	13	9	7	4	6	12	15	22	119	107	11	9	4	182	7	10	5	4	—	11	1	

per Provincia di provenienza

DI ISCRIZIONE (Destinazione)

Verona	Vicenza	Belluno	Treviso	Venezia	Padova	Rovigo	Udine	Gorizia	Trieste	Piacenza	Parma	Reggio nell'Emilia	Modena	Bologna	Ferrara	Ravenna	Forlì	Pesaro	Ancona	Macerata	Ascoli Piceno	Massa	Lucca	Pistoia
120	37	19	45	100	147	54	75	21	105	70	52	28	37	178	88	28	10	22	39	17	27	26	25	44
19	5	2	12	18	19	19	2	4	8	7	14	9	9	14	8	3	3	5	6	1	2	6	—	4
43	21	4	7	27	16	10	8	3	13	30	16	3	32	29	8	3	18	14	8	8	8	13	18	4
20	17	6	11	8	6	1	6	2	7	2	13	—	8	10	2	—	13	4	4	1	—	9	10	—
6	2	5	—	2	8	2	1	3	7	3	4	4	3	17	10	—	—	—	3	—	1	2	9	—
24	15	14	11	26	21	2	2	—	14	37	26	5	12	20	13	12	—	6	10	3	—	8	1	8
12	6	—	—	1	1	—	1	—	2	—	5	—	—	2	1	2	—	7	—	3	5	—	—	—
6	12	7	2	18	10	1	2	10	11	14	15	—	19	21	10	2	—	5	6	—	3	19	7	2
72	6	7	2	54	1	2	3	4	23	18	8	1	3	35	—	7	—	2	1	—	—	4	9	3
58	21	17	15	94	57	5	24	6	76	49	68	39	42	106	32	13	15	6	49	1	15	20	23	14
12	7	4	7	33	6	1	7	3	10	20	28	8	6	36	—	6	—	2	15	—	4	114	66	14
48	29	—	7	48	35	3	5	7	19	18	32	8	8	49	17	6	11	1	19	2	13	14	3	9
52	10	3	1	46	17	12	3	7	20	12	16	11	17	40	11	8	13	10	10	—	—	5	4	2
1	11	1	2	11	6	1	—	1	2	1	14	5	9	7	6	1	—	—	7	4	2	—	6	—
453	124	28	118	299	314	80	96	32	206	371	231	101	102	403	77	44	47	68	82	21	13	44	20	33
30	15	5	17	22	27	4	13	3	12	26	32	12	15	35	13	5	—	1	8	1	8	16	2	—
158	56	15	15	62	57	7	12	6	23	48	28	15	14	67	8	19	2	1	—	9	7	5	10	1
36	13	5	1	18	31	15	7	—	9	64	17	9	11	30	6	2	4	1	5	3	3	—	1	4
42	2	3	5	23	10	6	1	—	19	60	76	20	6	28	4	7	1	1	—	—	—	3	2	9
306	15	—	8	42	37	3	7	—	16	5	87	23	63	79	55	16	5	4	5	—	1	6	—	4
255	44	44	26	66	75	16	41	16	67	18	8	3	23	90	7	11	—	19	21	3	3	6	5	5
181	30	16	18	99	60	3	19	19	49	6	8	5	26	74	8	8	1	1	—	8	1	—	9	1
3.943	144	12	56	111	195	32	27	16	42	27	18	13	28	85	19	10	6	6	26	5	13	13	1	5
245	1.672	21	80	203	349	21	40	15	40	6	19	12	8	23	16	2	6	—	10	1	1	—	1	5
34	40	434	77	133	58	9	26	23	23	1	24	3	10	33	7	7	4	11	1	—	1	—	3	3
129	82	64	1.529	795	249	9	124	21	69	19	7	7	22	63	21	7	18	7	—	—	—	2	4	6
143	133	27	318	2.011	682	54	162	41	198	6	21	7	16	88	38	38	5	4	14	—	8	3	4	—
249	285	79	148	539	2.663	152	68	13	92	16	46	6	13	76	60	13	13	8	13	2	—	3	8	6
73	50	20	39	153	258	750	25	15	13	9	12	4	17	121	238	23	7	—	3	2	—	—	—	—
120	68	49	148	286	207	7	2.212	254	526	23	27	10	23	60	21	13	7	22	18	6	4	2	2	11
16	8	6	27	63	33	19	176	471	447	4	—	2	11	20	8	6	2	11	7	3	11	—	2	7
59	35	17	33	155	69	2	137	129	587	17	5	4	9	64	5	7	10	6	16	—	9	—	—	4
15	7	4	9	8	7	3	1	4	6	2.151	119	25	13	47	14	23	2	7	5	6	—	2	9	6
23	19	5	6	20	6	4	4	2	17	117	3.204	175	68	95	34	8	2	6	7	1	2	17	8	8
15	16	1	5	9	9	—	4	3	11	23	424	2.140	308	172	7	17	14	13	2	5	1	20	4	3
31	7	3	2	39	27	7	43	—	28	37	83	305	2.446	630	46	19	8	27	18	15	1	8	12	12
133	24	4	26	88	98	26	13	4	44	39	98	67	250	5.274	255	185	157	45	32	12	7	3	19	67
26	21	6	13	71	70	62	3	8	16	13	60	31	117	1.192	1.739	190	40	6	14	7	3	—	7	6
13	13	7	5	39	3	17	4	2	12	12	7	12	24	354	77	923	365	13	8	4	1	11	7	5
35	11	1	28	54	52	15	9	6	10	19	24	41	36	404	96	710	1.383	100	39	18	9	—	3	14
15	4	1	3	18	18	5	5	2	6	17	18	10	21	110	18	82	37	1.433	114	10	16	1	1	7
22	7	2	1	59	30	3	3	2	34	12	14	9	17	122	53	128	21	89	1.065	99	26	4	1	4
7	—	—	4	21	13	—	2	4	10	11	2	—	1	41	14	65	12	30	204	1.033	25	7	4	4
9	2	—	2	16	4	2	9	9	4	1	7	2	10	48	18	14	2	38	100	75	901	2	—	2
24	2	1	—	2	4	5	6	16	3	6	33	9	15	6	1	5	—	—	2	1	—	330	97	9
17	10	1	3	14	12	—	3	2	16	2	15	5	1	37	15	6	—	4	7	—	—	111	917	51
9	2	—	3	10	3	1	10	—	4	5	1	1	2	51	6	3	1	4	4	—	—	9	40	599
36	16	9	14	32	38	5	19	6	62	14	37	10	34	209	27	30	21	14	34	10	—	61	76	311
25	12	1	11	37	6	2	3	5	20	4	5	9	13	33	22	3	4	6	14	—	—	31	61	37

## Segue Tav. 161 — Iscritti nei Comuni capoluoghi

PROVINCIE DI CANCELLAZIONE — (Provenienza)	COMUNI CAPOLUOGHI																					
	Firenze	Livorno	Pisa	Arezzo	Siena	Grosseto	Perugia	Terni	Viterbo	Rieti	Roma	Latina	Frosinone	Caserta	Benevento	Napoli	Avellino	Salerno	L'Aquila	Teramo	Pescara	Chieti
Torino . . . . .	133	62	48	23	21	—	23	29	5	4	1.324	47	7	28	36	329	34	108	26	7	86	12
Vercelli . . . . .	7	15	9	4	—	—	3	—	5	—	127	7	1	12	3	8	—	14	3	1	—	—
Novara . . . . .	29	28	4	—	6	—	7	1	3	—	206	14	5	24	2	40	9	24	2	1	6	1
Cuneo . . . . .	13	6	9	—	1	—	5	2	2	—	223	9	—	—	—	29	11	13	2	—	—	3
Asti . . . . .	8	5	4	—	—	—	2	1	—	8	51	—	—	—	—	14	—	12	1	4	—	—
Alessandria . . . . .	27	8	7	3	10	—	5	7	11	—	209	7	1	12	3	48	—	17	4	—	5	1
Valle d'Aosta . . . . .	3	5	—	—	—	1	—	—	2	—	53	6	—	3	7	1	—	1	—	—	1	—
Imperia . . . . .	14	9	9	7	14	3	3	4	5	3	224	14	3	—	1	19	2	13	—	3	23	—
Savona . . . . .	23	29	5	1	—	7	6	5	—	—	160	15	6	—	3	31	—	8	—	4	5	4
Genova . . . . .	141	108	29	9	15	12	22	24	7	1	886	18	—	10	11	195	4	73	7	15	13	10
La Spezia . . . . .	63	116	62	5	7	10	6	9	5	—	269	5	—	4	—	41	1	5	5	1	4	1
Varese . . . . .	16	16	22	7	—	13	7	6	6	6	241	17	7	11	10	69	13	33	4	1	14	6
Como . . . . .	13	15	23	4	—	3	1	5	7	—	203	2	11	9	8	32	3	18	2	6	17	7
Sondrio . . . . .	4	9	5	4	9	1	4	—	—	1	98	1	—	—	1	11	1	2	—	—	—	2
Milano . . . . .	298	110	114	39	20	39	65	30	15	18	2.253	49	32	61	58	599	63	189	27	8	139	42
Bergamo . . . . .	26	10	15	6	3	5	4	3	2	2	199	4	—	4	1	48	3	19	5	—	8	4
Brescia . . . . .	35	7	11	2	2	7	7	2	3	6	271	12	—	4	—	48	1	7	2	1	6	12
Pavia . . . . .	22	3	5	13	—	4	1	8	1	7	156	14	—	3	3	31	2	5	3	—	3	5
Cremona . . . . .	7	11	1	5	1	1	1	—	—	4	89	9	—	—	1	12	6	—	—	—	4	1
Mantova . . . . .	28	4	19	3	2	1	5	—	—	—	120	5	2	—	1	8	—	13	5	—	8	—
Bolzano-Bozen . . . . .	34	20	28	14	4	10	5	8	1	5	321	13	3	5	5	35	1	12	6	—	10	—
Trento . . . . .	35	8	8	—	1	4	2	1	2	3	180	2	3	3	—	24	1	2	4	2	7	1
Verona . . . . .	45	16	21	3	4	3	11	—	5	2	285	9	3	2	—	61	1	5	7	1	13	3
Vicenza . . . . .	18	9	9	3	6	2	9	1	1	2	200	14	—	6	4	29	4	7	5	2	13	1
Belluno . . . . .	12	14	2	2	2	—	3	2	1	—	130	8	—	—	5	17	—	1	—	—	12	3
Treviso . . . . .	31	4	8	—	—	19	2	—	3	2	257	6	7	—	4	14	3	6	1	3	13	7
Venezia . . . . .	44	44	22	9	—	3	8	5	3	—	508	2	8	14	3	89	5	18	2	4	14	2
Padova . . . . .	51	8	6	8	4	2	18	—	5	4	388	30	—	25	3	52	3	9	5	—	10	7
Rovigo . . . . .	19	4	2	4	5	5	6	1	—	1	118	1	—	—	2	8	—	6	1	—	5	1
Udine . . . . .	52	52	18	—	2	1	6	8	19	2	608	23	11	44	5	47	—	25	13	6	16	3
Gorizia . . . . .	9	21	7	1	—	—	3	5	1	6	161	9	—	—	5	29	4	8	—	—	2	1
Trieste . . . . .	39	35	9	4	2	5	7	8	—	—	381	10	1	7	2	61	7	18	3	—	6	2
Piacenza . . . . .	24	8	15	2	3	2	2	8	—	1	154	4	—	—	—	24	—	3	6	—	2	6
Parma . . . . .	37	15	6	3	4	11	6	2	5	5	133	4	—	2	—	42	—	15	—	5	1	10
Reggio nell'Emilia . . . . .	33	11	3	2	—	—	5	5	1	—	117	3	—	4	4	16	8	2	1	1	7	2
Modena . . . . .	53	30	26	2	3	2	9	9	7	1	196	5	1	—	3	42	5	1	8	1	13	5
Bologna . . . . .	191	41	22	16	5	8	17	11	6	3	575	14	1	12	7	105	5	33	8	10	17	6
Ferrara . . . . .	31	10	2	8	—	22	13	10	—	1	177	13	—	1	—	25	8	6	—	6	14	2
Ravenna . . . . .	35	23	6	4	6	1	6	1	4	4	135	11	3	—	—	21	1	5	8	—	2	4
Forlì . . . . .	80	10	13	19	16	11	8	12	—	6	344	9	1	4	1	34	—	15	1	8	10	11
Pesaro e Urbino . . . . .	39	1	13	7	1	1	29	23	8	3	577	1	1	2	1	17	1	2	5	2	8	1
Ancona . . . . .	81	26	14	9	25	11	60	49	4	12	1.143	13	7	5	—	40	7	16	8	12	77	2
Macerata . . . . .	31	5	5	4	1	2	28	12	6	5	1.034	14	—	1	5	28	—	—	4	7	53	14
Ascoli Piceno . . . . .	20	3	1	8	2	3	20	6	2	4	1.113	15	—	—	—	11	—	1	19	30	72	7
Massa-Carrara . . . . .	59	32	62	1	4	3	2	15	1	—	118	5	—	4	1	7	7	8	—	—	2	—
Lucca . . . . .	212	169	311	4	14	20	4	8	9	5	204	1	2	3	1	33	—	21	—	—	5	3
Pistoia . . . . .	280	48	65	33	13	7	2	10	5	1	108	1	1	1	2	20	2	7	—	1	—	—
Firenze . . . . .	3.853	244	161	161	130	91	42	32	10	—	866	8	1	11	3	125	13	21	11	4	36	—
Livorno . . . . .	228	550	380	9	23	36	2	11	8	4	471	5	4	4	3	62	1	16	3	3	21	—

per Provincia di provenienza

DI ISCRIZIONE (Destinazione)																						TOTALE	
Campobasso	Foggia	Bari	Taranto	Brindisi	Lecce	Potenza	Matera	Cosenza	Calanzaro	Reggio di Calabria	Trapani	Palermo	Messina	Agrigento	Caltanissetta	Enna	Catania	Ragusa	Siracusa	Sassari	Nuoro		Cagliari
22	391	351	462	87	29	40	18	27	88	208	36	569	167	61	254	17	535	22	129	89	19	288	18.725
4	2	15	16	1	5	1	17	1	5	7	3	47	12	12	7	4	29	3	23	5	3	31	2.778
5	10	39	22	6	4	3	12	1	18	20	2	59	30	10	8	1	19	1	4	7	—	31	4.053
3	6	23	21	6	1	—	1	—	6	11	4	19	10	1	8	—	21	4	—	7	1	9	4.556
—	—	16	14	3	1	2	—	1	8	5	—	31	1	—	19	—	35	5	12	4	6	1	3.102
3	5	21	20	5	6	6	2	1	—	9	4	66	9	—	4	1	59	—	20	11	6	10	5.368
—	—	2	9	—	1	—	—	1	—	1	—	1	2	—	—	—	2	—	—	2	1	3	841
5	6	7	4	4	1	3	—	8	1	41	1	23	10	—	8	—	29	1	14	1	1	11	2.149
9	3	14	7	10	6	4	2	11	—	6	11	16	5	7	7	—	10	—	2	12	1	21	3.096
5	18	85	155	17	17	3	8	16	24	42	13	143	112	5	31	—	96	—	35	66	11	97	8.232
—	4	15	93	28	2	1	4	—	7	4	17	15	21	—	1	5	16	1	5	5	—	28	3.189
1	24	67	60	11	10	5	2	5	11	10	27	59	44	8	7	3	41	1	19	5	—	22	4.403
11	11	19	31	5	7	3	9	7	11	13	19	37	35	5	6	—	34	—	11	3	1	20	3.915
—	1	9	9	3	2	1	—	2	—	2	—	4	17	—	15	—	3	2	—	—	1	8	1.252
18	176	600	494	58	68	39	84	63	108	130	58	478	311	75	63	23	396	20	66	60	18	160	24.408
6	27	24	15	4	9	1	—	9	11	7	5	35	8	—	3	5	50	—	1	1	2	10	4.483
2	16	27	22	3	3	—	1	2	10	9	3	44	21	9	9	3	18	5	9	5	16	14	7.018
2	18	10	22	4	1	8	—	5	2	8	—	52	19	18	8	—	17	5	9	—	—	13	4.638
—	3	1	7	1	3	—	1	4	9	3	10	12	1	—	—	—	6	—	7	4	—	2	3.568
—	4	6	7	—	—	—	1	—	2	1	5	19	5	6	6	5	5	1	1	—	—	9	4.127
2	8	26	16	2	5	4	3	2	4	—	7	49	14	6	2	4	19	3	3	8	10	14	4.065
5	6	11	5	1	6	—	—	2	5	4	3	11	8	—	1	—	2	1	3	—	1	15	3.444
1	6	9	7	1	13	1	7	3	8	3	4	24	10	2	—	3	14	4	5	1	1	11	6.744
2	6	18	3	8	5	1	—	2	6	3	—	10	2	5	—	—	10	—	—	9	2	12	4.068
—	2	2	2	—	4	—	—	—	1	2	6	16	—	1	5	—	12	—	—	—	4	1	1.836
—	6	4	11	—	6	—	4	—	—	3	4	15	13	—	—	3	15	1	—	2	—	2	4.642
1	9	58	42	5	5	3	11	4	16	9	3	45	20	3	2	1	25	11	3	5	3	42	6.469
—	7	46	28	6	8	—	3	6	9	9	1	49	16	4	1	2	22	5	8	7	10	17	6.703
4	12	7	—	1	2	—	—	1	2	6	—	10	4	3	1	1	4	—	—	—	1	2	3.122
2	5	29	16	4	26	1	2	4	3	12	8	26	14	—	1	—	28	1	11	9	4	9	6.804
—	1	11	1	10	—	6	1	1	2	3	2	15	14	11	2	1	13	2	4	8	9	14	1.981
—	15	16	13	8	11	2	2	6	4	10	5	33	12	5	3	—	21	—	2	9	2	27	2.813
1	15	22	—	3	7	4	—	3	—	4	1	12	—	1	—	1	9	—	2	4	4	4	4.002
3	8	12	3	1	4	1	2	9	1	3	7	28	8	1	13	—	17	1	19	6	2	10	5.151
1	2	5	10	6	4	—	—	2	1	3	—	26	—	—	1	5	6	1	3	—	3	4	4.441
8	7	18	17	—	4	10	4	2	6	15	2	34	7	4	3	—	11	1	1	11	2	10	5.098
—	26	45	30	19	10	8	8	10	14	11	2	94	45	4	19	5	55	14	17	10	14	45	9.525
—	4	4	13	57	—	3	1	—	10	—	—	11	7	2	4	1	18	—	8	2	4	11	5.366
—	14	14	15	4	4	13	5	1	3	3	—	17	3	—	1	—	17	—	9	14	6	8	2.570
—	17	12	16	10	8	1	2	1	1	5	—	13	2	1	3	4	38	3	13	7	6	13	4.428
—	17	19	—	—	1	—	—	—	1	1	—	12	5	1	—	—	10	2	5	4	1	7	3.262
8	9	37	36	22	9	7	3	—	3	11	2	46	9	1	11	3	5	—	10	—	4	21	4.407
—	9	11	4	5	2	3	—	1	3	2	1	5	3	—	—	—	7	—	—	1	2	5	3.072
1	3	15	8	9	3	1	5	2	2	7	4	7	2	—	—	—	7	—	1	1	6	4	2.974
3	9	2	10	6	—	—	1	1	9	4	2	8	3	1	3	1	7	—	1	4	1	5	1.881
1	4	3	3	4	4	—	—	5	—	1	1	8	5	1	1	—	5	—	4	2	—	15	2.803
—	8	3	5	1	2	—	—	2	6	—	—	20	9	5	—	2	11	—	—	—	1	6	1.649
1	31	35	28	9	7	5	5	19	10	16	8	116	33	2	5	3	38	—	10	16	16	40	8.303
—	11	23	80	10	5	1	2	4	12	9	4	21	20	1	—	—	24	4	3	3	3	42	3.197

## Segue Tav. 161 — Iscritti nei Comuni capoluoghi

PROVINCIE DI CANCELLAZIONE — (Provenienza)	COMUNI CAPOLUOGHI																					
	Torino	Vercelli	Novara	Cuneo	Asti	Alessandria	Aosta	Imperia	Savona	Genova	La Spezia	Varese	Como	Sondrio	Milano	Bergamo	Brescia	Pavia	Cremona	Mantova	Bozano-Bozen	Trento
Pisa . . . . .	69	—	9	3	4	12	1	—	1	77	68	8	1	2	136	8	10	8	6	6	4	11
Arezzo . . . . .	45	—	8	—	1	1	—	—	2	58	30	7	2	—	114	1	6	2	1	—	4	1
Siena . . . . .	53	2	14	—	4	10	—	3	7	71	18	6	1	3	130	2	9	4	1	3	4	1
Grosseto . . . . .	110	—	7	—	—	12	14	—	16	81	22	3	9	5	117	6	8	2	1	8	8	9
Perugia . . . . .	203	23	9	—	3	10	3	4	5	93	13	29	21	7	234	10	8	10	8	10	13	2
Terni . . . . .	50	8	—	1	6	6	1	—	11	34	4	2	2	—	77	4	12	12	—	—	5	1
Viterbo . . . . .	74	4	6	3	9	9	4	7	1	42	8	2	10	—	118	6	1	4	2	—	5	—
Rieti . . . . .	36	—	1	—	4	1	6	—	3	12	1	5	6	3	46	2	3	1	—	—	4	2
Roma . . . . .	682	31	74	22	33	53	22	32	33	494	144	38	103	17	1.210	48	121	37	50	24	220	44
Latina . . . . .	86	—	25	—	2	6	—	6	10	39	7	18	5	12	60	7	1	—	1	9	4	3
Frosinone . . . . .	112	4	16	4	1	8	—	5	27	35	7	9	12	4	94	5	11	—	—	10	7	
Caserta . . . . .	364	20	85	5	1	11	10	2	15	156	13	33	35	7	380	12	44	8	10	5	30	7
Benevento . . . . .	193	25	26	6	25	26	14	—	28	64	11	25	55	3	191	6	15	4	3	2	6	6
Napoli . . . . .	822	50	93	38	41	87	12	11	34	777	103	82	72	5	1.287	70	83	74	27	23	56	30
Avellino . . . . .	440	24	26	2	19	33	3	33	11	144	6	31	31	1	398	11	7	5	3	4	12	3
Salerno . . . . .	601	80	47	5	113	31	12	5	25	207	51	55	64	7	552	24	35	18	10	3	19	4
L'Aquila . . . . .	132	11	10	14	4	5	5	5	8	78	8	18	21	4	131	9	7	5	4	2	14	8
Teramo . . . . .	69	1	1	—	—	2	14	7	—	20	2	2	7	—	94	4	7	2	4	4	11	2
Pescara . . . . .	80	5	7	1	1	6	11	4	2	28	7	9	17	1	167	4	5	7	—	3	3	2
Chieti . . . . .	129	7	13	2	2	9	10	9	4	71	16	16	8	1	165	7	11	3	7	2	7	10
Campobasso . . . . .	261	2	32	7	15	13	1	4	2	53	15	14	33	—	178	10	13	6	1	—	8	5
Foggia . . . . .	2.051	38	117	12	28	39	10	—	10	113	21	18	35	2	1.588	7	29	23	6	11	22	6
Bari . . . . .	1.507	15	96	28	46	50	13	15	34	394	51	100	39	5	1.850	20	68	26	11	17	59	8
Taranto . . . . .	450	14	26	8	11	3	2	—	11	98	98	29	40	—	469	10	9	20	3	6	22	4
Brindisi . . . . .	601	2	20	—	20	7	—	2	—	80	22	25	12	—	299	5	8	1	1	5	6	7
Lecce . . . . .	379	3	22	2	17	11	4	9	3	84	12	13	28	4	557	15	24	24	5	7	11	8
Potenza . . . . .	971	1	33	9	97	24	—	6	16	163	6	18	27	4	439	13	14	11	1	1	18	4
Matera . . . . .	224	10	7	11	3	13	—	—	2	256	—	23	7	—	222	4	1	6	—	—	8	3
Cosenza . . . . .	444	13	51	3	13	58	18	53	31	263	8	20	45	1	446	7	25	26	2	1	19	4
Catanzaro . . . . .	969	94	185	10	112	46	48	10	73	659	27	43	86	9	725	20	9	11	2	13	104	7
Reggio di Calabria . . . . .	1.097	6	77	3	19	46	91	16	58	856	28	17	34	9	546	22	18	10	5	1	33	3
Trapani . . . . .	661	26	26	1	30	80	4	15	24	194	36	25	39	6	239	9	28	2	4	1	13	2
Palermo . . . . .	1.378	51	58	38	84	75	3	32	19	504	31	48	73	1	850	35	52	21	4	19	40	8
Messina . . . . .	550	22	61	9	17	27	4	33	21	353	40	66	51	2	797	21	39	30	4	21	28	12
Agrigento . . . . .	381	63	49	8	39	45	14	5	43	231	6	9	36	—	303	5	34	11	1	—	15	2
Caltanissetta . . . . .	661	113	71	—	173	42	8	38	47	760	2	19	16	15	225	12	24	54	3	5	30	7
Enna . . . . .	404	44	4	4	43	12	—	5	16	105	6	9	15	—	177	6	9	7	—	—	13	—
Catania . . . . .	1.012	14	46	6	37	60	9	10	25	348	56	37	12	7	814	19	20	44	11	3	9	10
Ragusa . . . . .	257	15	17	1	9	2	—	2	6	298	12	8	8	5	186	11	8	9	—	—	11	7
Siracusa . . . . .	416	79	10	—	4	11	10	26	2	204	35	14	15	—	173	1	41	15	3	3	19	7
Sassari . . . . .	450	15	16	1	10	31	11	21	61	597	94	12	24	4	225	21	20	69	1	2	6	4
Nuoro . . . . .	276	5	8	23	9	38	19	15	21	328	12	6	10	3	135	13	15	13	11	4	9	7
Cagliari . . . . .	1.198	21	77	18	71	29	6	3	54	914	65	29	45	6	619	34	71	15	7	2	19	12
<b>TOTALE ISCRITTI</b>	<b>40.661</b>	<b>2.546</b>	<b>4.769</b>	<b>2.429</b>	<b>3.384</b>	<b>3.999</b>	<b>1.227</b>	<b>1.364</b>	<b>3.054</b>	<b>20.352</b>	<b>4.108</b>	<b>3.719</b>	<b>3.736</b>	<b>950</b>	<b>43.561</b>	<b>3.916</b>	<b>7.144</b>	<b>3.200</b>	<b>2.692</b>	<b>2.510</b>	<b>4.307</b>	<b>2.72</b>

per Provincia di provenienza

D I I S C R I Z I O N E (Destinazione)

Verona	Vicenza	Belluno	Treviso	Venezia	Padova	Rovigo	Udine	Gorizia	Trieste	Piacenza	Parma	Reggio nell'Emilia	Modena	Bologna	Ferrara	Ravenna	Forlì	Pesaro	Ancona	Macerata	Ascoli Piceno	Massa	Lucca	Pistoia
28	10	2	10	40	14	—	5	1	27	20	8	5	14	30	—	2	10	4	11	—	—	67	168	42
9	5	1	3	12	8	1	2	13	6	4	4	10	7	23	7	10	10	14	23	—	—	8	6	85
5	9	—	1	6	9	2	—	—	3	11	3	3	6	34	1	1	5	5	1	—	—	14	11	31
4	2	—	12	8	2	—	5	4	3	5	6	3	5	15	23	1	—	—	15	6	4	8	36	56
15	30	2	1	21	32	2	5	9	9	9	20	9	22	36	3	10	10	13	66	15	19	5	7	155
8	7	—	2	10	3	—	1	2	3	3	3	2	17	21	6	—	9	1	35	8	—	2	5	3
18	12	—	3	13	7	—	7	8	4	6	11	1	17	21	13	7	4	—	12	—	7	3	9	7
8	7	1	4	8	2	—	2	7	8	10	1	2	2	14	5	6	1	10	3	6	4	2	9	1
177	84	40	86	220	233	21	96	60	183	94	49	37	49	387	65	48	27	47	154	71	111	43	68	35
11	18	—	5	26	15	2	3	3	15	4	4	2	7	22	3	5	3	6	19	2	10	—	8	1
9	6	—	10	7	17	—	1	7	11	11	2	4	11	23	5	7	2	1	2	7	1	4	2	5
19	19	4	15	35	22	2	25	17	48	47	13	6	14	63	18	9	2	10	36	2	5	8	17	22
16	7	7	3	17	11	5	—	1	21	7	9	2	11	24	3	1	1	15	7	1	—	9	3	38
59	73	11	46	162	94	10	56	26	114	55	50	21	56	182	23	52	14	18	31	8	10	21	9	28
23	16	1	2	18	16	1	7	7	30	23	12	9	51	54	7	5	1	18	12	—	—	3	7	17
30	17	7	4	64	34	1	10	10	28	25	51	8	30	159	18	38	14	2	33	6	3	8	7	52
8	18	1	3	16	12	7	13	6	16	8	17	5	6	47	5	11	—	12	32	9	25	3	2	9
3	6	—	7	11	3	1	2	2	7	—	5	8	8	35	15	22	8	17	26	10	127	3	—	2
19	1	1	7	11	8	—	1	3	9	10	7	14	10	49	10	14	2	9	51	11	20	—	5	—
12	11	4	4	16	9	1	1	4	12	4	17	12	4	76	27	25	31	9	41	27	17	2	7	30
13	16	2	—	18	14	—	7	7	16	8	9	10	19	65	8	13	20	11	27	13	9	1	1	1
33	17	3	7	28	44	—	11	8	36	22	13	10	37	113	8	25	12	8	18	2	9	—	2	10
59	28	—	24	73	63	8	28	29	133	20	16	14	30	164	18	56	8	9	34	12	9	13	6	10
19	17	3	23	55	21	1	15	6	31	23	8	16	9	89	4	8	8	1	50	3	1	4	—	4
8	6	—	5	26	21	—	3	10	43	5	4	6	9	52	6	22	2	1	12	1	10	7	—	11
20	24	8	17	28	26	—	6	14	41	24	20	17	16	64	1	17	4	13	6	7	4	3	1	1
13	14	8	1	29	5	—	3	7	8	11	21	1	19	75	15	9	3	7	9	—	6	7	3	61
5	3	—	—	2	3	—	2	—	7	7	22	4	1	53	2	16	9	8	4	2	—	6	—	2
38	18	—	6	24	19	1	3	8	10	6	17	—	46	170	4	10	7	8	10	—	2	2	13	34
18	3	4	8	24	25	1	8	2	30	16	16	9	9	144	19	6	4	6	4	5	4	10	6	22
20	11	3	—	17	25	1	9	5	16	11	8	9	5	75	12	11	2	9	24	2	2	3	10	—
16	17	5	13	13	9	—	8	4	45	17	15	8	9	84	7	7	7	—	15	—	1	9	2	8
54	16	15	30	60	26	2	50	12	76	52	36	13	42	246	7	27	14	11	20	2	6	7	16	23
41	17	6	10	37	24	3	20	8	46	18	20	4	18	75	11	13	2	10	21	—	4	4	2	8
3	12	1	—	11	5	1	4	8	15	10	43	—	15	121	7	8	1	1	10	6	—	—	6	21
4	1	2	7	18	12	4	10	—	8	13	33	1	17	59	14	17	—	—	1	3	—	1	26	7
21	8	—	—	13	7	—	1	2	4	2	5	—	1	67	1	—	1	1	15	—	3	—	1	24
44	15	9	21	45	34	—	11	9	43	11	33	14	12	78	9	20	5	7	12	4	1	7	2	8
7	—	1	2	28	5	—	2	5	9	13	3	7	4	23	—	19	1	—	—	—	—	—	1	—
6	6	6	3	36	13	—	7	8	28	8	15	2	4	75	21	—	9	—	19	—	—	1	2	14
19	1	2	—	33	24	—	8	9	17	11	23	21	12	44	14	11	2	2	9	—	3	4	6	11
9	10	1	3	6	8	—	—	11	17	6	10	5	3	25	2	10	4	3	7	5	5	3	3	9
22	13	5	16	66	53	3	9	12	29	17	30	4	21	135	5	19	11	1	33	1	1	16	17	4
8.393	3.819	1.146	3.344	7.514	7.161	1.540	3.940	1.594	4.323	4.177	5.840	3.566	4.703	14.239	3.711	3.358	2.580	2.418	3.045	1.657	1.598	1.281	2.033	2.265

## Segue Tav. 161 — Iscritti nei Comuni capoluoghi

PROVINCIE DI CANCELLAZIONE — (Provenienza)	COMUNI CAPOLUOGHI																					
	Firenze	Livorno	Pisa	Arezzo	Siena	Grosseto	Perugia	Terni	Viterbo	Rieti	Roma	Latina	Frosinone	Caserta	Benevento	Napoli	Avellino	Salerno	L'Aquila	Teramo	Pescara	Chieti
Pisa . . . . .	259	646	1.300	30	42	42	13	8	11	1	370	9	10	13	4	21	5	12	1	2	6	—
Arezzo . . . . .	910	41	38	1.279	51	60	57	14	15	16	324	6	1	1	3	13	—	10	5	8	8	1
Siena . . . . .	329	51	49	128	1.355	94	36	17	7	7	541	4	4	1	4	20	—	1	4	—	4	1
Grosseto . . . . .	184	135	52	16	112	814	12	15	2	—	673	—	1	6	—	24	5	1	5	4	4	7
Perugia . . . . .	182	32	37	157	21	19	2.104	485	18	18	2.654	33	7	3	12	68	4	14	19	23	40	2
Terni . . . . .	57	19	5	4	11	8	131	748	72	37	1.264	13	—	3	3	19	10	5	12	—	15	—
Viterbo . . . . .	56	12	14	8	32	14	28	81	544	10	2.603	47	13	—	—	25	2	—	9	5	6	2
Rieti . . . . .	14	10	2	4	1	2	8	180	12	389	3.026	36	6	1	10	17	—	1	42	2	11	1
Roma . . . . .	496	224	114	104	76	216	203	255	244	163	8.335	481	238	85	64	1.049	53	179	157	66	212	55
Latina . . . . .	19	35	18	7	7	6	11	5	26	11	1.693	986	42	35	2	104	10	57	—	1	16	—
Frosinone . . . . .	36	20	12	4	10	18	15	13	17	9	3.547	156	561	31	10	113	14	23	16	1	16	5
Caserta . . . . .	66	35	32	20	2	15	7	4	14	7	1.171	145	15	929	60	1.248	26	90	7	2	27	5
Benevento . . . . .	32	16	8	4	4	8	14	4	1	4	532	29	10	131	650	678	40	79	1	1	10	7
Napoli . . . . .	237	146	95	23	19	63	54	37	16	11	3.218	134	43	327	211	6.244	253	553	22	4	93	10
Avellino . . . . .	66	32	26	1	—	25	10	5	6	2	1.025	15	4	21	125	1.039	1.227	405	—	1	10	4
Salerno . . . . .	96	47	51	7	4	27	15	7	6	3	1.148	61	8	66	44	816	95	3.387	10	9	10	2
L'Aquila . . . . .	19	10	10	4	5	9	10	45	1	37	3.188	29	8	4	4	32	1	6	566	29	292	66
Teramo . . . . .	15	4	3	20	—	9	10	24	—	5	760	2	—	1	8	19	1	2	28	606	342	35
Pescara . . . . .	13	13	1	8	—	2	15	13	—	19	478	13	7	—	38	4	2	52	35	1.361	272	—
Chieti . . . . .	19	6	15	2	3	3	21	6	2	11	1.004	2	1	14	1	80	5	17	34	17	935	438
Campobasso . . . . .	40	6	12	2	5	—	4	3	—	5	1.418	9	13	19	21	135	14	43	6	6	150	37
Foggia . . . . .	80	24	19	10	2	11	3	3	1	11	930	21	13	40	36	191	15	37	15	10	77	17
Bari . . . . .	163	41	38	15	14	53	30	16	12	6	1.421	15	12	34	17	313	6	79	9	19	48	15
Taranto . . . . .	43	37	9	4	2	15	5	5	4	3	599	9	10	40	13	207	14	31	6	6	19	4
Brindisi . . . . .	47	9	7	6	3	4	3	10	2	2	323	—	3	3	5	89	14	18	1	—	13	4
Lecce . . . . .	42	17	11	—	6	5	4	4	21	2	568	12	5	4	3	56	23	8	5	—	19	2
Potenza . . . . .	55	19	22	8	4	1	10	7	5	1	816	16	1	4	4	272	29	348	5	—	11	—
Matera . . . . .	22	11	—	4	1	5	3	—	—	6	159	1	—	4	10	68	—	43	3	—	1	6
Cosenza . . . . .	70	33	19	5	6	8	3	5	2	—	1.371	19	9	6	8	197	4	69	14	—	2	1
Catanzaro . . . . .	75	41	17	13	—	2	10	28	19	7	1.699	14	9	4	1	190	12	61	5	4	7	3
Reggio di Calabria . . . . .	44	33	14	8	3	4	13	13	7	3	1.243	26	6	11	8	106	7	59	7	1	16	1
Trapani . . . . .	63	34	8	4	4	1	5	4	4	1	342	33	1	6	8	47	1	12	—	—	5	2
Palermo . . . . .	222	59	52	6	10	20	19	8	26	8	1.300	19	5	27	3	214	2	27	11	6	11	3
Messina . . . . .	59	40	27	7	2	4	11	1	5	1	881	11	3	9	—	162	4	10	—	1	8	5
Agrigento . . . . .	48	34	13	—	3	3	6	6	1	12	369	32	8	13	3	46	5	9	5	—	3	1
Caltanissetta . . . . .	33	13	18	3	9	5	3	4	4	4	318	1	2	—	9	45	11	17	—	4	4	1
Enna . . . . .	26	8	6	—	1	1	2	1	1	—	145	—	5	2	5	21	—	3	1	—	5	—
Catania . . . . .	74	34	16	3	8	10	15	5	1	2	931	14	—	4	6	158	2	9	8	6	6	—
Ragusa . . . . .	19	5	7	1	5	1	8	—	1	—	214	4	—	1	1	11	—	—	5	—	1	6
Siracusa . . . . .	27	29	17	2	—	1	8	8	3	1	438	13	—	1	7	47	1	14	1	—	—	—
Sassari . . . . .	46	36	36	7	7	8	5	5	9	—	751	19	4	8	2	56	—	3	—	—	15	1
Nuoro . . . . .	32	12	15	2	3	7	4	1	17	2	801	2	4	—	6	24	7	1	2	—	2	1
Cagliari . . . . .	133	34	40	12	9	7	14	39	7	4	1.739	8	3	8	5	86	11	14	3	1	1	3
<b>TOTALE ISCRITTI</b>	<b>11.154</b>	<b>4.180</b>	<b>3.951</b>	<b>2.427</b>	<b>2.253</b>	<b>2.022</b>	<b>3.474</b>	<b>2.541</b>	<b>1.362</b>	<b>983</b>	<b>74.694</b>	<b>3.007</b>	<b>1.228</b>	<b>2.265</b>	<b>1.614</b>	<b>17.139</b>	<b>2.177</b>	<b>6.622</b>	<b>1.329</b>	<b>1.040</b>	<b>4.645</b>	<b>1.245</b>



per Provincia di provenienza

DI ISCRIZIONE (Destinazione)

	Campobasso	Foggia	Bari	Taranto	Brindisi	Lecce	Potenza	Matera	Cosenza	Calanzano	Reggio di Calabria	Trapani	Palermo	Messina	Agrigento	Caltanissetta	Enna	Catania	Ragusa	Siracusa	Sassari	Nuoro	Cagliari	TOTALE
—	1	19	15	4	3	1	2	1	8	3	2	24	12	4	13	2	5	—	4	4	4	4	20	3.918
—	—	11	3	1	3	—	6	1	4	8	—	4	3	—	7	—	5	—	1	1	1	1	20	3.494
—	—	12	—	—	—	—	1	2	—	2	2	24	4	1	—	5	3	—	9	5	7	4	3.245	
—	9	17	6	4	—	9	—	4	3	2	—	21	5	—	—	—	7	4	1	1	—	14	2.840	
—	8	14	23	3	8	1	1	1	1	17	1	26	4	1	—	—	18	6	2	17	4	18	7.369	
—	—	15	6	22	—	1	—	—	1	2	1	11	—	—	1	—	17	—	5	5	2	13	2.925	
1	1	4	4	1	—	1	—	—	6	6	—	12	2	—	—	—	7	3	—	5	5	8	4.082	
—	6	14	5	2	—	—	2	—	7	—	1	10	5	—	5	—	3	—	2	2	1	9	4.108	
59	118	340	227	76	70	28	41	88	86	108	28	428	195	29	50	16	325	31	79	124	64	314	22.010	
3	23	22	24	2	1	—	—	7	3	4	4	23	12	1	2	—	19	11	2	3	4	32	3.788	
11	9	9	16	2	13	2	—	2	9	4	1	16	7	—	—	6	10	—	3	8	1	11	5.313	
17	24	70	51	17	31	18	5	8	25	2	4	76	12	2	2	3	36	2	11	15	4	21	6.114	
28	67	27	22	7	8	4	3	3	4	—	2	15	18	1	2	—	10	—	—	4	6	13	3.460	
65	120	242	357	78	72	68	33	83	58	78	20	244	95	11	13	4	136	34	31	40	13	140	18.959	
12	143	65	20	27	12	14	4	4	6	9	6	26	18	—	4	1	9	—	8	2	5	6	6.037	
13	20	59	90	31	7	61	14	27	27	16	3	76	47	3	11	6	34	8	7	6	6	32	9.150	
8	14	20	18	5	1	2	1	1	1	1	1	13	8	2	1	4	13	1	—	3	4	7	5.298	
2	7	11	11	—	—	—	—	1	5	2	—	5	1	—	—	1	11	—	6	2	—	2	2.542	
12	14	24	8	4	9	2	1	3	5	11	4	18	6	—	2	—	6	—	5	10	4	8	3.144	
11	19	17	12	14	1	—	—	8	7	—	2	4	3	—	4	—	3	—	1	—	1	4	3.659	
699	63	55	24	11	16	6	1	1	6	5	1	13	4	—	6	—	5	4	4	2	—	6	3.861	
25	1.991	278	92	78	23	22	25	10	8	10	—	30	20	7	2	2	9	1	15	1	2	25	8.904	
31	342	2.485	725	256	175	109	185	47	53	18	16	125	33	9	14	6	56	7	8	20	11	49	12.472	
—	37	341	1.133	172	91	18	51	20	10	17	17	64	64	4	6	1	38	1	21	12	1	14	4.970	
5	28	276	358	483	157	9	9	2	6	3	6	19	7	2	—	—	22	—	2	3	1	22	3.379	
7	52	317	319	308	999	20	23	26	17	20	3	41	11	3	3	—	25	2	4	5	4	7	4.657	
6	48	138	152	23	15	871	48	26	13	10	3	18	13	1	6	4	3	3	8	—	2	6	5.266	
9	20	105	436	18	18	94	341	4	15	4	1	10	6	—	—	—	4	2	2	—	1	6	2.401	
—	20	88	182	24	8	16	—	1.921	142	72	15	26	57	5	9	5	34	9	12	2	1	7	6.513	
3	22	82	66	21	10	9	4	177	895	203	6	65	94	10	6	6	46	4	16	1	2	5	7.639	
—	14	34	33	9	1	8	3	49	124	823	3	128	371	1	2	1	103	23	50	2	—	10	6.710	
7	3	31	58	5	—	2	2	11	8	8	993	726	80	37	28	3	141	10	31	2	5	22	4.582	
6	39	111	70	19	7	13	7	25	23	50	218	3.687	194	161	171	64	341	63	154	14	14	45	11.841	
3	3	36	80	19	5	7	3	17	50	184	39	639	1.266	36	19	17	666	46	198	5	1	21	7.241	
—	10	26	12	4	2	—	1	7	6	20	69	970	64	739	237	40	114	31	66	3	1	31	4.682	
9	14	14	26	7	1	6	1	3	12	10	13	484	45	60	601	34	288	69	68	—	1	7	4.864	
—	5	6	15	—	5	—	—	2	6	5	16	162	48	28	161	231	1.352	18	65	—	1	1	3.416	
—	29	71	61	27	13	12	5	10	26	25	30	331	323	48	83	70	3.178	149	346	6	5	38	9.261	
1	6	11	7	10	2	3	—	—	1	13	16	130	79	20	34	23	198	561	384	—	—	8	2.799	
—	24	27	104	4	1	—	19	9	3	24	29	207	159	37	18	15	853	190	1.303	1	—	39	5.055	
1	11	9	36	14	4	2	—	1	—	3	—	15	24	4	2	11	30	3	—	1.725	111	461	5.466	
—	1	10	8	2	—	—	2	2	2	4	5	18	4	1	1	1	6	—	1	260	477	834	3.729	
5	9	25	30	13	21	2	1	4	5	10	13	43	24	4	28	5	41	6	10	309	120	2.999	9.766	
<b>1.199</b>	<b>4.396</b>	<b>7.456</b>	<b>6.857</b>	<b>2.295</b>	<b>2.154</b>	<b>1.636</b>	<b>1.078</b>	<b>2.875</b>	<b>2.150</b>	<b>2.522</b>	<b>1.889</b>	<b>11.537</b>	<b>4.575</b>	<b>1.554</b>	<b>2.100</b>	<b>694</b>	<b>10.121</b>	<b>1.427</b>	<b>3.457</b>	<b>3.060</b>	<b>1.106</b>	<b>6.563</b>	<b>499.650</b>	

Tav. 162 — Iscritti e cancellati secondo  
dei Comuni di provenienza e di

M = Montagna; C =

PROVINCIE E REGIONI	I S C R I T T I											
	provenienti da comuni capoluoghi			provenienti da altri comuni						in totale		
				urbani			rurali					
	M	C	P	M	C	P	M	C	P	M	C	P
Torino . . . . .	1.719	4.422	31.428	2.302	7.681	13.577	9.815	26.125	17.459	13.836	38.228	62.464
Vercelli . . . . .	166	405	2.118	1.829	2.351	1.494	2.023	4.336	4.312	4.018	7.092	7.924
Novara . . . . .	212	533	2.936	2.138	1.617	1.986	2.526	4.030	3.939	4.876	6.180	8.861
Cuneo . . . . .	228	391	3.229	375	1.510	2.049	2.760	4.747	3.607	3.363	6.648	8.885
Asti . . . . .	246	618	1.964	69	706	534	574	4.491	833	889	5.815	3.331
Alessandria . . . . .	978	688	2.669	254	1.733	2.640	1.258	6.132	4.080	2.490	8.553	9.389
<b>Piemonte . . . . .</b>	<b>3.549</b>	<b>7.057</b>	<b>44.344</b>	<b>6.967</b>	<b>15.598</b>	<b>22.280</b>	<b>18.956</b>	<b>49.861</b>	<b>34.230</b>	<b>29.472</b>	<b>72.516</b>	<b>100.854</b>
<b>Valle d'Aosta . . . . .</b>	<b>225</b>	<b>105</b>	<b>456</b>	<b>333</b>	<b>127</b>	<b>90</b>	<b>1.206</b>	<b>402</b>	<b>216</b>	<b>1.764</b>	<b>634</b>	<b>762</b>
Imperia . . . . .	419	611	1.369	119	1.900	340	1.331	2.325	687	1.869	4.836	2.396
Savona . . . . .	791	1.205	1.609	573	2.404	478	1.677	2.377	585	3.041	5.986	2.672
Genova . . . . .	3.081	2.229	4.534	979	3.848	1.544	5.130	6.400	2.456	9.190	12.477	8.534
La Spezia . . . . .	517	1.150	982	221	1.020	253	803	2.339	327	1.541	4.509	1.562
<b>Liguria . . . . .</b>	<b>4.808</b>	<b>5.195</b>	<b>8.494</b>	<b>1.892</b>	<b>9.172</b>	<b>2.615</b>	<b>8.941</b>	<b>13.441</b>	<b>4.055</b>	<b>15.641</b>	<b>27.808</b>	<b>15.164</b>
Varese . . . . .	282	2.033	3.616	2.446	4.842	5.683	2.677	7.467	4.929	5.405	14.342	14.228
Como . . . . .	307	1.913	2.727	3.559	3.538	2.204	3.058	7.102	2.814	6.924	12.553	7.745
Sondrio . . . . .	246	218	455	574	102	154	1.703	289	173	2.523	609	782
Milano . . . . .	2.407	6.928	35.464	2.407	5.597	29.861	9.564	26.292	39.781	14.378	38.817	105.106
Bergamo . . . . .	236	2.795	1.759	1.587	1.134	3.682	3.395	3.980	4.594	5.218	7.909	10.035
Brescia . . . . .	222	2.438	2.143	1.022	1.141	2.499	4.022	4.634	9.507	5.266	8.213	14.149
Pavia . . . . .	185	470	3.165	223	1.164	3.355	1.285	3.487	9.603	1.693	5.121	16.123
Cremona . . . . .	117	280	1.471	122	203	1.348	265	444	8.341	504	927	11.160
Mantova . . . . .	87	335	2.089	134	273	549	212	761	10.834	433	1.369	13.472
<b>Lombardia . . . . .</b>	<b>4.089</b>	<b>17.410</b>	<b>52.889</b>	<b>12.074</b>	<b>17.994</b>	<b>49.335</b>	<b>26.181</b>	<b>54.456</b>	<b>90.576</b>	<b>42.344</b>	<b>89.860</b>	<b>192.800</b>
Bolzano-Bozen . . . . .	1.091	544	1.493	3.141	286	244	5.008	718	690	9.240	1.548	2.427
Trento . . . . .	1.095	253	913	2.163	258	202	3.906	404	415	7.164	915	1.530
<b>Trentino-A. Adige . . . . .</b>	<b>2.186</b>	<b>797</b>	<b>2.406</b>	<b>5.304</b>	<b>544</b>	<b>446</b>	<b>8.914</b>	<b>1.122</b>	<b>1.105</b>	<b>16.404</b>	<b>2.463</b>	<b>3.957</b>
Verona . . . . .	414	701	4.053	507	584	1.277	1.522	3.650	10.100	2.443	4.935	15.430
Vicenza . . . . .	212	462	2.891	604	1.881	956	2.082	4.074	5.464	2.898	6.417	9.311
Belluno . . . . .	351	211	899	754	232	166	1.675	365	441	2.780	808	1.506
Treviso . . . . .	302	436	3.360	379	1.256	695	563	2.880	8.817	1.244	4.572	12.872
Venezia . . . . .	314	908	4.332	312	598	747	549	1.009	10.570	1.175	2.515	15.649
Padova . . . . .	249	671	4.593	282	517	1.211	372	2.085	12.135	903	3.273	17.939
Rovigo . . . . .	72	164	1.355	130	225	499	110	313	5.436	312	702	7.290
<b>Veneto . . . . .</b>	<b>1.914</b>	<b>3.553</b>	<b>21.483</b>	<b>2.968</b>	<b>5.293</b>	<b>5.551</b>	<b>6.873</b>	<b>14.376</b>	<b>52.963</b>	<b>11.755</b>	<b>23.222</b>	<b>79.997</b>
Udine . . . . .	392	1.338	3.983	849	1.465	2.573	2.105	2.767	8.952	3.346	5.570	15.508
Gorizia . . . . .	80	709	614	161	194	924	221	446	1.091	462	1.349	2.629
Trieste . . . . .	193	1.101	1.150	165	657	556	257	609	704	615	2.367	2.410
<b>Friuli-Venezia G. . . . .</b>	<b>665</b>	<b>3.148</b>	<b>5.747</b>	<b>1.175</b>	<b>2.316</b>	<b>4.053</b>	<b>2.583</b>	<b>3.822</b>	<b>10.747</b>	<b>4.423</b>	<b>9.286</b>	<b>20.547</b>
Piacenza . . . . .	156	320	1.803	63	473	753	833	3.680	4.061	1.052	4.473	6.617
Parma . . . . .	182	466	2.608	106	975	477	1.425	3.765	4.504	1.713	5.206	7.589
Reggio nell'Emilia . . . . .	141	247	2.566	42	297	351	952	2.890	5.120	1.135	3.434	8.037
Modena . . . . .	175	715	2.619	73	1.116	283	1.652	3.544	8.037	1.900	5.375	10.939
Bologna . . . . .	432	6.134	3.598	378	1.640	831	2.741	7.058	11.214	3.551	14.832	15.643
Ferrara . . . . .	93	567	1.917	66	203	420	230	616	6.376	389	1.386	8.713
Ravenna . . . . .	60	490	1.441	56	160	491	496	1.862	4.270	612	2.512	6.202
Forlì . . . . .	118	817	2.173	91	391	1.917	1.113	5.326	3.021	1.322	6.534	7.111
<b>Emilia-Romagna . . . . .</b>	<b>1.357</b>	<b>9.756</b>	<b>18.725</b>	<b>875</b>	<b>5.255</b>	<b>5.523</b>	<b>9.442</b>	<b>28.741</b>	<b>46.603</b>	<b>11.674</b>	<b>43.752</b>	<b>70.851</b>
Pesaro e Urbino . . . . .	145	707	573	70	527	477	898	4.950	264	1.113	6.184	1.314
Ancona . . . . .	173	1.313	1.240	131	1.169	226	917	6.033	312	1.221	8.515	1.778
Macerata . . . . .	48	675	490	56	294	89	767	5.140	207	871	6.109	786
Ascoli Piceno . . . . .	89	704	516	53	527	115	903	7.615	230	1.045	8.846	861
<b>Marche . . . . .</b>	<b>455</b>	<b>3.399</b>	<b>2.819</b>	<b>310</b>	<b>2.517</b>	<b>907</b>	<b>3.485</b>	<b>23.738</b>	<b>1.013</b>	<b>4.250</b>	<b>29.654</b>	<b>4.739</b>

**la classe di urbanità e la zona altimetrica  
destinazione — Provincie e Regioni**

Collina; P = Pianura

## C A N C E L L A T I

per comuni capoluoghi			per altri comuni						in totale		
M	C	P	urbani			rurali			M	C	P
			M	C	P	M	C	P			
1.171	2.937	14.617	1.986	10.638	24.302	5.209	17.319	14.953	8.366	30.894	53.872
128	312	2.338	1.654	3.130	1.931	1.453	3.486	3.426	3.235	6.928	7.695
227	539	3.315	2.317	1.938	1.739	1.456	2.156	2.587	4.000	4.633	7.641
197	463	3.896	406	2.388	2.702	1.809	3.600	3.240	2.412	6.451	9.838
218	1.256	1.628	81	1.037	822	262	3.021	763	561	5.314	3.213
1.145	617	3.606	268	2.601	3.530	608	3.566	2.982	2.021	6.784	10.118
<b>3.086</b>	<b>6.124</b>	<b>29.400</b>	<b>6.712</b>	<b>21.732</b>	<b>35.026</b>	<b>10.797</b>	<b>33.148</b>	<b>27.951</b>	<b>20.595</b>	<b>61.004</b>	<b>92.377</b>
<b>364</b>	<b>74</b>	<b>403</b>	<b>349</b>	<b>197</b>	<b>138</b>	<b>783</b>	<b>189</b>	<b>157</b>	<b>1.496</b>	<b>460</b>	<b>698</b>
359	754	1.036	103	2.112	318	714	1.585	479	1.176	4.451	1.833
515	1.521	1.060	474	2.255	357	894	1.510	375	1.883	5.286	1.792
2.697	1.880	3.655	1.071	4.137	1.082	2.933	2.983	1.139	6.701	9.000	5.876
572	1.547	1.070	187	1.173	276	420	1.610	335	1.179	4.330	1.681
<b>4.143</b>	<b>5.702</b>	<b>6.821</b>	<b>1.835</b>	<b>9.677</b>	<b>2.033</b>	<b>4.961</b>	<b>7.688</b>	<b>2.328</b>	<b>10.939</b>	<b>23.067</b>	<b>11.182</b>
233	1.906	2.264	1.973	4.703	5.023	1.124	3.968	2.786	3.330	10.577	10.073
223	1.956	1.736	3.231	3.770	2.220	1.433	4.969	1.750	4.887	10.695	5.706
551	272	429	858	228	226	1.025	251	168	2.434	751	823
1.626	4.971	17.811	2.371	6.071	38.453	3.271	10.554	32.903	7.268	21.596	89.167
189	2.524	1.770	1.508	1.380	5.109	2.493	3.833	4.026	4.190	7.737	10.905
260	4.564	2.194	1.219	1.515	2.480	3.246	4.377	7.476	4.725	10.456	12.150
234	453	3.951	218	1.427	4.944	539	1.963	7.839	991	3.843	16.734
92	445	3.031	204	402	2.236	229	433	7.231	525	1.280	12.498
94	581	3.452	230	473	1.126	184	1.020	10.601	508	2.074	15.179
<b>3.502</b>	<b>17.672</b>	<b>36.638</b>	<b>11.812</b>	<b>19.969</b>	<b>61.817</b>	<b>13.544</b>	<b>31.368</b>	<b>74.780</b>	<b>28.858</b>	<b>69.009</b>	<b>173.235</b>
2.010	536	1.519	3.462	285	310	3.638	592	598	9.110	1.413	2.427
1.952	382	1.110	2.535	236	305	2.645	442	549	7.132	1.060	1.964
<b>3.962</b>	<b>918</b>	<b>2.629</b>	<b>5.997</b>	<b>521</b>	<b>615</b>	<b>6.283</b>	<b>1.034</b>	<b>1.147</b>	<b>16.242</b>	<b>2.473</b>	<b>4.391</b>
355	566	5.823	440	626	1.278	700	2.814	8.683	1.495	4.006	15.784
229	377	3.462	550	2.497	1.234	1.114	3.334	4.936	1.893	6.208	9.632
612	228	996	870	380	303	1.416	462	667	2.898	1.070	1.966
208	395	4.039	303	1.741	901	375	2.458	8.218	886	4.594	13.158
313	884	5.272	364	739	1.468	338	893	10.334	1.015	2.516	10.074
370	588	5.745	275	781	1.651	326	1.682	11.758	971	3.051	19.154
151	330	2.641	210	494	1.748	144	491	5.897	505	1.315	10.286
<b>2.238</b>	<b>3.368</b>	<b>27.978</b>	<b>3.012</b>	<b>7.258</b>	<b>8.583</b>	<b>4.413</b>	<b>12.134</b>	<b>50.493</b>	<b>9.663</b>	<b>22.760</b>	<b>87.054</b>
292	1.418	5.094	942	1.636	3.556	1.250	2.221	7.941	2.484	5.275	16.591
95	1.123	763	119	299	908	168	377	997	382	1.799	2.668
209	1.120	1.484	174	758	542	175	486	462	558	2.364	2.488
<b>596</b>	<b>3.661</b>	<b>7.341</b>	<b>1.235</b>	<b>2.693</b>	<b>5.006</b>	<b>1.593</b>	<b>3.084</b>	<b>9.400</b>	<b>3.424</b>	<b>9.438</b>	<b>21.747</b>
228	276	3.498	99	716	1.140	415	2.624	3.617	742	3.616	8.255
225	424	4.502	111	1.192	500	769	2.732	3.687	1.105	4.348	8.689
253	441	3.747	80	582	706	524	2.313	4.987	857	3.336	9.440
171	1.020	3.907	157	1.834	456	937	2.899	7.248	1.265	5.753	11.611
353	6.120	3.052	332	3.426	828	1.369	6.291	7.525	2.054	15.837	11.405
237	1.507	3.622	202	660	845	161	635	6.287	600	2.802	10.754
87	556	1.927	79	279	420	209	806	4.221	375	1.641	6.568
134	924	3.370	72	498	3.185	413	2.629	3.478	619	4.051	10.033
<b>1.688</b>	<b>11.268</b>	<b>27.625</b>	<b>1.132</b>	<b>9.187</b>	<b>8.080</b>	<b>4.797</b>	<b>20.929</b>	<b>41.050</b>	<b>7.617</b>	<b>41.384</b>	<b>76.755</b>
177	1.877	1.208	121	990	1.219	554	3.812	500	852	6.679	2.927
168	1.964	2.275	164	2.452	541	529	4.418	453	861	8.834	3.269
55	1.566	1.451	87	637	281	569	4.745	279	711	6.948	2.011
64	1.430	1.480	64	1.633	296	515	6.551	437	643	9.614	2.213
<b>464</b>	<b>6.837</b>	<b>6.414</b>	<b>436</b>	<b>5.712</b>	<b>2.337</b>	<b>2.167</b>	<b>19.526</b>	<b>1.669</b>	<b>3.067</b>	<b>32.075</b>	<b>10.420</b>

Segue Tav. 162 — Iscritti e cancellati secondo  
dei Comuni di provenienza e di

M = Montagna; C =

PROVINCIE E REGIONI	I S C R I T T I											
	provenienti da comuni capoluoghi			provenienti da altri comuni						in totale		
	M	C	P	urbani			rurali			M	C	P
				M	C	P	M	C	P			
Massa-Carrara . . . . .	331	515	469	307	269	228	754	642	249	1.392	1.426	946
Lucca . . . . .	346	671	1.681	257	312	1.178	1.869	994	1.801	2.472	1.977	4.660
Pistoia . . . . .	679	600	547	63	816	229	1.235	3.769	411	1.977	5.185	1.187
Firenze . . . . .	721	9.405	2.890	220	3.362	1.108	5.052	17.295	1.866	5.993	30.062	5.864
Livorno . . . . .	302	1.274	1.445	131	1.279	380	513	3.678	449	946	6.231	2.274
Pisa . . . . .	216	976	1.480	102	448	739	686	4.553	2.517	1.004	5.977	4.736
Arezzo . . . . .	110	1.091	540	42	488	121	1.633	4.458	161	1.785	6.037	822
Siena . . . . .	106	869	509	96	201	112	516	6.554	146	718	7.624	767
Grosseto . . . . .	95	496	994	83	429	151	638	3.028	229	816	3.953	1.374
<b>Toscana . . . . .</b>	<b>2.906</b>	<b>15.897</b>	<b>10.555</b>	<b>1.301</b>	<b>7.604</b>	<b>4.246</b>	<b>12.896</b>	<b>44.971</b>	<b>7.829</b>	<b>17.103</b>	<b>68.472</b>	<b>22.630</b>
Perugia . . . . .	161	1.864	1.286	362	360	153	1.666	7.279	294	2.189	9.503	1.733
Terni . . . . .	161	624	651	79	109	72	505	3.012	129	745	3.745	852
<b>Umbria . . . . .</b>	<b>322</b>	<b>2.488</b>	<b>1.937</b>	<b>441</b>	<b>469</b>	<b>225</b>	<b>2.171</b>	<b>10.291</b>	<b>423</b>	<b>2.934</b>	<b>13.248</b>	<b>2.585</b>
Viterbo . . . . .	65	619	1.188	32	299	120	320	2.725	323	417	3.643	1.631
Rieti . . . . .	247	263	787	46	108	65	925	968	127	1.221	1.339	979
Roma . . . . .	2.877	10.265	17.936	1.619	7.028	3.371	17.290	31.390	7.104	21.786	48.683	28.411
Latina . . . . .	140	626	2.318	103	572	540	891	3.348	2.063	1.134	4.546	4.921
Frosinone . . . . .	117	571	1.737	125	295	213	1.313	3.237	401	1.555	4.103	2.351
<b>Lazio . . . . .</b>	<b>3.446</b>	<b>12.344</b>	<b>23.966</b>	<b>1.925</b>	<b>8.302</b>	<b>4.309</b>	<b>20.742</b>	<b>41.668</b>	<b>10.018</b>	<b>26.113</b>	<b>62.314</b>	<b>38.293</b>
Caserta . . . . .	149	2.416	1.439	105	778	2.665	848	3.592	5.028	1.102	6.786	9.132
Benevento . . . . .	85	1.049	509	96	268	266	1.365	2.376	445	1.546	3.693	1.220
Napoli . . . . .	740	12.803	4.911	377	9.066	7.242	2.271	8.702	7.895	3.388	30.571	20.048
Avellino . . . . .	92	1.413	793	175	620	374	2.125	3.332	764	2.392	5.365	1.931
Salerno . . . . .	357	2.959	1.684	234	1.786	1.900	2.848	8.823	4.159	3.439	13.568	7.743
<b>Campania . . . . .</b>	<b>1.423</b>	<b>20.640</b>	<b>9.336</b>	<b>987</b>	<b>12.518</b>	<b>12.447</b>	<b>9.457</b>	<b>26.825</b>	<b>18.291</b>	<b>11.867</b>	<b>59.983</b>	<b>40.074</b>
L'Aquila . . . . .	330	447	1.107	548	170	123	2.407	627	212	3.285	1.244	1.442
Teramo . . . . .	62	805	458	57	488	66	912	4.246	173	1.031	5.539	697
Pescara . . . . .	165	1.104	743	252	440	187	1.068	4.474	210	1.505	6.018	1.140
Chieti . . . . .	85	832	683	207	402	194	743	4.278	333	1.035	5.512	1.210
<b>Abruzzi . . . . .</b>	<b>642</b>	<b>3.188</b>	<b>2.991</b>	<b>1.064</b>	<b>1.500</b>	<b>570</b>	<b>5.150</b>	<b>13.625</b>	<b>928</b>	<b>6.856</b>	<b>18.313</b>	<b>4.489</b>
Molise . . . . .	278	331	701	70	402	177	2.029	2.146	385	2.377	2.879	1.263
Foggia . . . . .	130	688	3.773	82	484	1.055	1.069	4.153	3.468	1.281	5.325	8.296
Bari . . . . .	422	1.349	6.911	266	954	2.166	572	6.801	4.488	1.260	9.104	13.565
Taranto . . . . .	370	804	3.729	113	503	1.041	333	2.753	3.906	816	4.060	8.676
Brindisi . . . . .	95	377	2.002	95	212	335	149	1.280	2.535	339	1.869	4.872
Lecce . . . . .	100	496	2.427	67	295	772	190	874	6.046	357	1.665	9.245
<b>Puglia . . . . .</b>	<b>1.117</b>	<b>3.714</b>	<b>18.842</b>	<b>623</b>	<b>2.448</b>	<b>5.369</b>	<b>2.313</b>	<b>15.861</b>	<b>20.443</b>	<b>4.053</b>	<b>22.023</b>	<b>44.654</b>
Potenza . . . . .	386	477	1.061	146	303	350	2.513	1.941	550	3.045	2.721	1.961
Matera . . . . .	134	310	826	50	136	221	404	1.539	937	588	1.985	1.984
<b>Basilicata . . . . .</b>	<b>520</b>	<b>787</b>	<b>1.887</b>	<b>196</b>	<b>439</b>	<b>571</b>	<b>2.917</b>	<b>3.480</b>	<b>1.487</b>	<b>3.633</b>	<b>4.706</b>	<b>3.945</b>
Cosenza . . . . .	133	1.387	1.122	252	602	457	4.345	4.858	1.078	4.730	6.847	2.657
Catanzaro . . . . .	415	1.397	1.544	248	805	1.445	2.530	5.794	1.430	3.193	7.996	4.419
Reggio di Calabria . . . . .	576	1.135	1.814	186	754	623	1.594	3.367	1.019	2.356	5.256	3.456
<b>Calabria . . . . .</b>	<b>1.124</b>	<b>3.919</b>	<b>4.480</b>	<b>686</b>	<b>2.161</b>	<b>2.525</b>	<b>8.469</b>	<b>14.019</b>	<b>3.527</b>	<b>10.279</b>	<b>20.099</b>	<b>10.532</b>
Trapani . . . . .	139	364	2.626	96	288	709	219	2.636	1.433	454	3.288	4.768
Palermo . . . . .	554	1.462	5.968	190	1.379	1.358	2.455	7.210	2.071	3.199	10.051	9.397
Messina . . . . .	1.214	776	2.121	202	672	597	3.245	4.937	724	4.661	6.385	3.442
Agrigento . . . . .	178	971	1.453	110	650	575	630	3.575	1.097	918	5.196	3.125
Caltanissetta . . . . .	255	1.042	1.421	138	528	586	225	3.180	773	618	4.750	2.780
Enna . . . . .	83	471	1.105	16	236	399	564	1.694	395	663	2.401	1.899
Catania . . . . .	628	1.039	5.195	127	1.065	994	3.267	8.921	2.282	4.022	11.025	8.471
Ragusa . . . . .	160	515	807	19	134	287	163	2.117	888	342	2.766	1.982
Siracusa . . . . .	357	565	2.608	66	277	495	451	3.833	1.381	874	4.675	4.484
<b>Sicilia . . . . .</b>	<b>3.568</b>	<b>7.205</b>	<b>23.304</b>	<b>964</b>	<b>5.229</b>	<b>6.000</b>	<b>11.219</b>	<b>38.103</b>	<b>11.044</b>	<b>15.751</b>	<b>50.537</b>	<b>40.348</b>
Sassari . . . . .	223	511	2.430	72	648	795	666	5.059	862	961	6.218	4.087
Nuoro . . . . .	125	514	1.144	76	329	255	845	2.577	446	1.046	3.420	1.845
Cagliari . . . . .	391	834	4.314	214	2.056	1.399	943	7.289	4.527	1.548	10.179	10.240
<b>Sardegna . . . . .</b>	<b>739</b>	<b>1.859</b>	<b>7.888</b>	<b>362</b>	<b>3.033</b>	<b>2.449</b>	<b>2.454</b>	<b>14.925</b>	<b>5.835</b>	<b>3.555</b>	<b>19.817</b>	<b>16.172</b>
<b>TOTALE . . . . .</b>	<b>35.333</b>	<b>122.792</b>	<b>263.250</b>	<b>40.517</b>	<b>102.921</b>	<b>129.688</b>	<b>166.398</b>	<b>415.873</b>	<b>321.718</b>	<b>242.248</b>	<b>641.586</b>	<b>714.656</b>

la classe di urbanità e la zona altimetrica  
destinazione — Provincie e Regioni

Collina; P = Pianura

## C A N C E L L A T I

per comuni capoluoghi			per altri comuni						in totale		
M	C	P	urbani			rurali			M	C	P
			M	C	P	M	C	P			
558	706	617	299	404	386	577	801	308	1.434	1.911	1.311
262	698	1.843	196	457	1.361	1.378	824	1.871	1.836	1.979	5.075
641	546	462	41	1.171	270	442	2.946	381	1.124	4.663	1.113
668	5.222	2.413	174	5.561	1.374	1.880	14.696	1.441	2.722	25.479	5.228
244	1.243	1.710	57	1.519	399	220	1.961	490	521	4.723	2.599
221	1.292	2.405	122	1.036	1.260	218	3.033	2.816	561	5.361	6.481
181	2.567	746	67	1.398	254	1.135	3.822	235	1.383	7.787	1.235
139	2.069	1.037	140	727	306	284	5.868	263	563	8.664	1.606
200	652	1.988	76	1.295	363	393	2.556	339	669	4.503	2.690
<b>3.114</b>	<b>14.995</b>	<b>13.221</b>	<b>1.172</b>	<b>13.568</b>	<b>5.973</b>	<b>6.527</b>	<b>36.507</b>	<b>8.144</b>	<b>10.813</b>	<b>65.070</b>	<b>27.338</b>
322	3.463	3.584	771	938	502	1.012	6.581	431	2.105	10.982	4.517
96	1.214	1.615	85	238	228	276	2.561	179	457	4.013	2.022
<b>418</b>	<b>4.677</b>	<b>5.199</b>	<b>856</b>	<b>1.176</b>	<b>730</b>	<b>1.288</b>	<b>9.142</b>	<b>610</b>	<b>2.562</b>	<b>14.995</b>	<b>6.539</b>
84	930	3.068	72	586	232	221	2.546	407	377	4.062	3.707
467	369	3.272	138	422	107	647	1.208	169	1.252	1.999	3.548
1.517	5.681	14.812	897	5.983	2.710	4.657	14.441	4.375	7.071	26.105	21.897
85	542	3.161	92	634	561	380	2.122	1.912	557	3.298	5.634
110	1.040	4.163	138	603	373	1.216	3.272	735	1.464	4.915	5.271
<b>2.263</b>	<b>8.562</b>	<b>28.476</b>	<b>1.337</b>	<b>8.228</b>	<b>3.983</b>	<b>7.121</b>	<b>23.589</b>	<b>7.598</b>	<b>10.721</b>	<b>40.379</b>	<b>40.057</b>
306	2.938	2.870	233	1.189	3.460	666	3.377	5.126	1.205	7.504	11.456
202	1.934	1.324	131	682	800	1.181	2.810	841	1.514	5.426	2.965
1.201	9.482	8.276	540	13.477	9.413	1.359	7.162	8.533	3.100	30.121	26.222
230	3.259	2.548	274	1.171	1.189	1.815	3.563	1.491	2.319	7.993	5.228
450	5.350	3.350	409	2.236	2.979	1.424	6.999	5.140	2.283	14.585	11.469
<b>2.389</b>	<b>22.963</b>	<b>18.368</b>	<b>1.587</b>	<b>18.755</b>	<b>17.841</b>	<b>6.445</b>	<b>23.911</b>	<b>21.131</b>	<b>10.421</b>	<b>65.629</b>	<b>57.340</b>
743	779	3.776	808	435	413	1.847	954	386	3.398	2.168	4.575
88	1.349	1.105	93	1.030	176	634	4.557	336	815	6.936	1.617
137	2.008	999	154	458	337	521	2.919	276	812	5.385	1.612
194	1.846	1.619	246	671	411	513	3.905	707	953	6.422	2.737
<b>1.162</b>	<b>5.982</b>	<b>7.499</b>	<b>1.301</b>	<b>2.594</b>	<b>1.337</b>	<b>3.515</b>	<b>12.335</b>	<b>1.705</b>	<b>5.978</b>	<b>20.911</b>	<b>10.541</b>
791	775	2.295	209	885	504	1.428	2.246	670	2.428	3.906	3.469
259	968	7.677	274	1.227	3.176	720	2.740	4.810	1.253	4.935	15.663
690	1.947	9.835	478	1.247	3.503	450	5.747	5.292	1.618	8.941	18.630
228	944	3.798	133	458	939	233	1.935	3.492	594	3.337	8.229
135	475	2.769	127	325	652	101	1.179	2.765	363	1.979	6.186
168	582	3.907	103	441	1.155	163	839	5.977	434	1.862	11.039
<b>1.480</b>	<b>4.916</b>	<b>27.986</b>	<b>1.115</b>	<b>3.698</b>	<b>9.425</b>	<b>1.667</b>	<b>12.440</b>	<b>22.336</b>	<b>4.262</b>	<b>21.054</b>	<b>59.747</b>
1.161	1.199	2.906	420	1.074	1.739	1.983	2.728	1.395	3.564	5.001	6.040
393	654	1.354	92	247	496	273	1.348	1.270	758	2.249	3.120
<b>1.554</b>	<b>1.853</b>	<b>4.260</b>	<b>512</b>	<b>1.321</b>	<b>2.235</b>	<b>2.256</b>	<b>4.076</b>	<b>2.665</b>	<b>4.322</b>	<b>7.250</b>	<b>9.160</b>
428	2.994	3.091	464	1.422	1.567	3.695	4.554	2.051	4.587	8.970	6.709
981	2.359	4.299	695	1.697	4.048	2.245	6.020	2.489	3.921	10.076	10.836
1.387	1.707	3.616	389	1.617	1.718	1.388	3.761	1.723	3.164	7.085	7.057
<b>2.796</b>	<b>7.060</b>	<b>11.006</b>	<b>1.548</b>	<b>4.736</b>	<b>7.333</b>	<b>7.328</b>	<b>14.335</b>	<b>6.263</b>	<b>11.672</b>	<b>26.131</b>	<b>24.602</b>
331	667	3.584	176	722	1.806	276	3.178	2.271	783	4.567	7.661
833	1.973	9.035	359	1.846	3.132	1.690	7.323	2.807	2.882	11.142	14.974
1.694	1.152	4.395	366	1.060	1.767	3.218	4.998	1.349	5.278	7.210	7.511
365	1.606	2.711	174	1.183	1.110	560	3.562	1.551	1.099	6.351	5.372
894	1.355	2.615	247	824	1.456	373	2.986	1.257	1.514	5.165	5.328
191	733	2.492	68	591	1.029	461	2.264	817	720	3.588	4.338
752	1.122	7.387	220	1.307	1.965	2.156	7.513	2.529	3.128	9.942	11.881
410	812	1.577	47	306	713	119	1.700	1.276	576	2.818	3.566
422	730	3.903	145	541	877	299	3.000	1.527	866	4.271	6.307
<b>5.892</b>	<b>10.150</b>	<b>37.699</b>	<b>1.802</b>	<b>8.380</b>	<b>13.855</b>	<b>9.152</b>	<b>36.524</b>	<b>15.384</b>	<b>16.846</b>	<b>55.054</b>	<b>66.938</b>
666	686	4.114	138	937	1.239	454	4.736	1.174	1.258	6.359	6.527
387	780	2.562	122	558	807	614	3.087	708	1.123	4.425	4.077
1.020	1.147	7.599	477	2.175	2.771	946	5.849	5.172	2.443	9.171	15.542
<b>2.073</b>	<b>2.613</b>	<b>14.275</b>	<b>737</b>	<b>3.670</b>	<b>4.817</b>	<b>2.014</b>	<b>13.672</b>	<b>7.054</b>	<b>4.824</b>	<b>19.955</b>	<b>26.146</b>
<b>43.975</b>	<b>140.170</b>	<b>315.533</b>	<b>44.696</b>	<b>143.957</b>	<b>191.668</b>	<b>98.079</b>	<b>317.877</b>	<b>302.535</b>	<b>186.750</b>	<b>602.004</b>	<b>809.736</b>

Tav. 163 — Iscritti e cancellati da e per l'estero per

A — I S C

PROVINCIE	Provenienti dall'EUROPA									
	EUROPA OCCIDENTALE E MEDITERRANEA									
	C E E					Regno Unito	Svizzera	Austria	Grecia	Totale
	Paesi Bassi	Germania, Rep. Federale	Belgio	Lussemburgo	Francia					
Torino . . . . .	25	166	76	8	832	115	195	2	26	1.445
Vercelli . . . . .	2	38	32	—	132	8	35	1	—	248
Novara . . . . .	36	57	2	—	110	25	149	5	1	385
Cuneo . . . . .	—	8	—	—	304	5	11	1	—	329
Asti . . . . .	6	14	6	—	70	16	14	2	—	128
Alessandria . . . . .	2	14	5	—	85	18	23	—	2	149
Valle d'Aosta . . . . .	—	—	8	2	97	1	21	—	—	129
Imperia . . . . .	9	75	30	—	170	39	22	2	1	348
Savona . . . . .	4	88	6	—	65	15	24	2	—	204
Genova . . . . .	30	90	22	—	204	73	63	7	5	494
La Spezia . . . . .	24	20	10	—	65	12	22	—	—	153
Varese . . . . .	17	132	42	6	216	26	160	4	—	603
Como . . . . .	20	62	2	—	96	37	200	1	7	425
Sondrio . . . . .	—	5	6	1	2	6	48	—	—	68
Milano . . . . .	104	670	85	14	528	217	326	51	20	2.015
Bergamo . . . . .	7	59	99	2	193	14	196	4	1	575
Brescia . . . . .	16	90	78	—	171	10	146	6	2	519
Pavia . . . . .	9	34	13	—	34	7	17	1	8	123
Cremona . . . . .	4	10	6	—	29	4	19	—	—	72
Mantova . . . . .	12	30	5	—	23	2	9	—	—	81
Bolzano-Bozen . . . . .	8	255	5	1	33	5	34	163	1	505
Trento . . . . .	24	103	27	—	90	5	125	31	—	405
Verona . . . . .	19	67	66	—	172	11	116	2	1	454
Vicenza . . . . .	16	90	152	2	214	16	211	2	3	706
Belluno . . . . .	7	55	107	—	120	5	160	8	5	467
Treviso . . . . .	18	120	253	2	381	45	368	8	1	1.196
Venezia . . . . .	22	65	80	5	150	37	168	22	—	549
Padova . . . . .	—	44	112	4	161	3	178	4	3	509
Rovigo . . . . .	—	8	3	—	18	6	6	1	—	42
Udine . . . . .	30	220	329	12	580	54	274	24	2	1.525
Gorizia . . . . .	—	13	17	—	11	7	19	1	—	68
Trieste . . . . .	3	38	22	2	37	27	47	11	4	191
Piacenza . . . . .	—	7	6	—	244	200	42	2	—	501
Parma . . . . .	2	24	15	—	87	67	54	—	5	254
Reggio nell'Emilia . . . . .	—	11	44	—	70	5	37	1	—	168
Modena . . . . .	—	18	28	—	72	8	47	6	16	195
Bologna . . . . .	18	111	24	—	124	24	61	3	9	374
Ferrara . . . . .	10	16	22	—	14	3	14	2	1	82
Ravenna . . . . .	—	11	12	3	19	9	13	1	2	70
Forlì . . . . .	2	102	38	2	127	6	38	4	—	319
Pesaro e Urbino . . . . .	2	108	248	48	270	13	120	2	—	811
Ancona . . . . .	8	32	46	3	76	4	79	1	—	249
Macerata . . . . .	—	26	41	—	34	4	8	—	—	113
Ascoli Piceno . . . . .	—	44	42	2	25	4	8	—	—	125
Massa-Carrara . . . . .	2	16	16	—	83	16	26	3	—	162
Lucca . . . . .	2	76	46	—	100	47	38	5	3	317
Pistoia . . . . .	—	18	14	2	53	9	41	—	1	138
Firenze . . . . .	8	55	19	2	115	64	61	8	13	345
Livorno . . . . .	9	55	1	—	36	9	24	2	1	137

## Paese di provenienza e di destinazione — Provincie

R I T T I

Altri paesi europei	Totale	Prove- nienti dal- L'AFRI- CA	Provenienti dall'AMERICA							Prove- nienti dal- L'ASIA	Provenienti dall'OCEANIA			TOTALE
			Canada	Stati Uniti	Venezuela	Brasile	Argentina	Altri paesi	Totale		Australia	Altri paesi	Totale	
224	1.669	564	32	130	59	97	290	78	686	12	55	57	112	3.043
20	268	95	3	21	6	1	40	16	87	2	7	5	12	464
30	415	33	8	22	9	17	42	3	101	—	9	3	12	561
11	340	10	6	9	8	8	47	21	99	6	5	—	5	460
—	128	4	5	14	1	7	41	4	72	—	18	—	18	222
642	791	178	6	12	22	14	70	15	139	—	15	1	16	1.124
—	129	10	1	6	—	—	2	5	14	—	—	—	—	153
32	380	699	9	14	15	9	25	16	88	—	3	6	9	1.176
9	213	34	8	22	21	2	42	20	115	—	—	—	—	362
78	572	183	23	90	25	48	173	96	455	9	35	17	52	1.271
21	174	8	—	21	12	5	62	10	110	—	12	1	13	305
27	630	49	6	15	12	30	73	9	145	2	4	1	5	831
54	479	11	12	31	4	11	37	31	126	—	5	3	8	624
6	74	4	2	4	1	7	17	2	33	—	40	—	40	151
385	2.400	486	37	271	77	131	343	69	928	48	54	188	242	4.104
54	629	81	6	18	5	34	16	2	81	3	7	9	16	810
49	568	73	16	21	9	13	48	10	117	3	17	1	18	779
7	130	22	5	14	1	12	37	1	70	1	—	1	1	224
28	100	10	—	2	1	6	10	11	30	—	2	—	2	142
2	83	7	1	6	13	5	4	6	35	—	13	1	14	139
19	524	13	13	2	3	4	15	4	41	—	1	1	2	580
13	418	24	21	32	3	7	59	25	147	1	19	10	29	619
12	466	175	9	12	18	36	49	6	130	—	43	8	51	822
9	715	60	125	25	38	31	74	10	303	—	187	7	194	1.272
5	472	8	8	24	10	12	19	18	91	—	24	4	28	599
40	1.236	33	385	25	91	37	203	14	755	1	432	2	434	2.459
66	615	71	28	25	36	64	116	29	298	7	61	4	65	1.056
13	522	38	49	11	37	31	52	6	186	1	41	4	45	792
9	51	4	3	1	2	8	4	5	23	—	—	—	—	78
105	1.630	124	409	78	137	17	238	14	893	12	235	12	247	2.906
110	178	14	6	17	2	12	19	—	56	—	22	—	22	270
1.730	1.921	50	27	76	35	13	33	19	203	3	372	13	385	2.562
6	507	39	14	8	23	8	63	7	123	—	7	7	14	683
19	273	54	22	25	43	25	69	12	196	—	9	4	13	536
19	187	16	1	1	6	2	21	5	36	—	—	2	2	241
17	212	32	15	17	25	19	45	2	123	—	4	2	6	373
45	419	153	1	31	44	66	75	7	224	—	3	10	13	809
23	105	15	—	14	10	19	30	4	77	—	26	1	27	224
18	88	16	1	3	5	6	25	5	45	1	1	2	3	153
70	389	32	9	3	8	19	33	4	76	1	2	1	3	501
22	833	1	77	25	12	—	32	1	147	—	5	2	7	988
16	265	12	20	25	5	5	128	14	197	—	50	6	56	530
1	114	5	13	1	3	4	89	4	114	—	29	—	29	262
6	131	16	27	20	17	6	48	—	118	—	39	—	39	304
20	182	25	9	17	5	17	41	16	105	—	8	6	14	326
20	337	24	50	159	22	81	63	28	403	—	43	1	44	808
11	149	23	—	19	10	13	15	—	57	1	1	—	1	231
72	417	137	8	75	31	33	74	12	233	4	20	22	42	833
9	146	39	1	33	2	12	23	4	75	—	16	—	16	276

## Segue Tav. 163 — Iscritti e cancellati da e per l'estero per

Segue A — I S C

PROVINCIE	Provenienti dall'EUROPA									Totale
	EUROPA OCCIDENTALE E MEDITERRANEA									
	C E E					Regno Unito	Svizzera	Austria	Grecia	
	Paesi Bassi	Germania, Rep. Federale	Belgio	Lussemburgo	Francia					
Pisa . . . . .	4	8	28	—	55	5	11	—	1	112
Arezzo . . . . .	2	6	7	—	53	6	18	3	—	95
Siena . . . . .	—	8	6	—	8	5	5	1	—	33
Grosseto . . . . .	1	8	12	—	17	12	4	—	—	54
Perugia . . . . .	3	50	63	41	288	9	89	1	5	549
Terni . . . . .	4	30	3	—	28	11	17	1	1	95
Viterbo . . . . .	—	16	—	—	—	12	4	1	—	33
Rieti . . . . .	—	3	—	—	4	2	13	—	—	22
Roma . . . . .	112	407	94	15	479	270	168	54	26	1.625
Latina . . . . .	—	76	14	—	98	23	23	—	8	242
Frosinone . . . . .	4	74	36	—	318	101	50	—	—	583
Caserta . . . . .	16	42	40	—	96	162	60	—	2	418
Benevento . . . . .	—	40	10	—	41	54	44	—	—	189
Napoli . . . . .	24	152	16	—	240	127	98	7	8	672
Avellino . . . . .	4	32	62	—	132	98	70	—	—	398
Salerno . . . . .	8	104	4	—	90	97	109	3	2	417
L'Aquila . . . . .	4	16	66	8	96	3	8	—	—	201
Teramo . . . . .	—	16	80	—	30	11	41	—	1	179
Pescara . . . . .	—	36	124	—	99	10	25	1	1	296
Chieti . . . . .	—	196	158	2	145	25	94	—	1	621
Campobasso . . . . .	—	114	84	—	132	84	59	—	—	473
Foggia . . . . .	4	184	56	—	187	64	61	2	3	561
Bari . . . . .	20	104	67	15	422	36	88	1	8	761
Taranto . . . . .	12	56	36	—	202	4	22	—	10	342
Brindisi . . . . .	4	31	36	—	32	4	13	—	3	123
Lecce . . . . .	—	92	105	—	86	40	41	—	—	364
Potenza . . . . .	—	46	15	—	56	7	44	—	—	168
Matera . . . . .	—	50	—	—	40	4	8	—	—	102
Cosenza . . . . .	—	76	40	2	278	48	82	—	2	528
Catanzaro . . . . .	4	44	—	—	148	16	116	—	2	330
Reggio di Calabria . . . . .	—	26	12	—	290	6	5	—	—	339
Trapani . . . . .	—	46	26	—	80	8	79	—	—	239
Palermo . . . . .	7	146	54	4	157	34	115	3	11	531
Messina . . . . .	2	88	68	—	97	14	76	1	5	351
Agrigento . . . . .	4	234	120	2	222	87	44	—	—	713
Caltanissetta . . . . .	2	77	32	—	133	22	29	—	—	295
Enna . . . . .	4	119	78	—	155	2	19	—	—	377
Catania . . . . .	12	46	6	—	85	6	39	3	1	198
Ragusa . . . . .	2	31	5	—	26	8	16	1	1	90
Siracusa . . . . .	2	63	2	—	54	1	68	—	—	190
Sassari . . . . .	3	20	5	—	79	4	9	—	4	124
Nuoro . . . . .	2	26	12	—	53	—	4	—	—	97
Cagliari . . . . .	12	34	48	10	74	14	6	1	—	199
<b>TOTALE . . . . .</b>	<b>819</b>	<b>6.543</b>	<b>4.098</b>	<b>222</b>	<b>12.347</b>	<b>2.919</b>	<b>6.111</b>	<b>490</b>	<b>250</b>	<b>33.799</b>



## Paese di provenienza e di destinazione — Provincie

R I T T I

Altri paesi europei	Totale	Prove- nienti dal- l'AFRI- CA	Provenienti dall'AMERICA							Totale	Prove- nienti dal- l'ASIA	Provenienti dall'OCEANIA			TOTALE
			Canada	Stati Uniti	Venezuela	Brasile	Argentina	Altri paesi	Australia			Altri paesi	Totale		
10	122	10	6	29	2	8	20	3	68	—	4	—	4	204	
5	100	9	1	7	2	—	27	6	43	—	6	—	6	158	
4	37	6	4	1	1	5	4	—	15	—	—	—	—	58	
3	57	4	3	5	6	6	12	—	32	—	5	—	5	98	
20	569	23	17	20	15	21	22	6	101	—	19	—	19	712	
7	102	7	—	4	5	7	14	3	33	—	5	—	5	147	
1	34	10	1	2	7	1	4	—	15	—	—	—	—	59	
—	22	15	—	1	3	—	7	—	11	—	6	—	6	54	
391	2.016	1.438	141	576	159	176	244	169	1.465	47	154	206	360	5.326	
47	289	653	52	55	41	36	78	5	267	—	58	7	65	1.274	
2	585	376	125	97	123	17	45	5	412	—	43	2	45	1.418	
13	431	187	86	69	77	35	38	5	310	—	18	5	23	951	
7	196	3	23	28	85	29	47	5	217	—	28	—	28	444	
56	728	215	69	248	182	152	279	24	954	12	104	31	135	2.044	
18	416	18	13	60	92	17	94	28	304	1	30	—	30	769	
27	444	31	12	103	282	180	167	51	795	5	28	2	30	1.305	
5	206	29	58	121	211	21	48	23	482	3	103	3	106	826	
3	182	8	40	20	105	10	40	3	218	4	18	—	18	430	
7	303	16	12	55	73	38	54	6	238	—	66	4	70	627	
5	626	24	80	74	43	39	143	6	385	—	173	—	173	1.208	
3	476	9	101	62	116	59	130	6	474	—	22	1	23	982	
7	568	20	21	19	27	1	23	—	91	—	30	3	33	712	
25	786	224	121	250	540	60	171	19	1.161	—	72	11	83	2.254	
36	378	35	2	16	19	16	63	12	128	—	1	1	2	543	
1	124	107	3	12	3	1	15	—	34	1	—	1	1	267	
6	370	6	10	2	—	7	16	3	38	—	5	—	5	419	
2	170	12	10	20	89	46	74	29	268	—	34	2	36	486	
7	109	2	28	5	11	6	35	2	87	—	—	—	—	198	
6	534	4	148	73	79	189	258	53	800	—	11	—	11	1.349	
8	338	26	81	79	14	41	224	4	443	—	114	—	114	921	
5	344	24	70	73	13	25	152	—	333	—	234	—	234	935	
12	251	141	29	67	70	4	74	6	250	4	5	1	6	652	
29	560	91	26	305	131	27	63	18	570	4	8	4	12	1.237	
10	361	63	26	119	80	17	228	17	487	—	122	1	123	1.034	
5	718	3	29	77	138	12	66	1	323	—	4	1	5	1.049	
—	295	7	13	16	74	2	19	—	124	—	4	—	4	430	
1	378	9	12	10	12	2	51	3	90	—	9	—	9	486	
14	212	110	—	59	72	18	156	3	308	1	133	6	139	770	
6	96	14	26	56	80	2	71	9	244	1	16	—	16	371	
8	198	68	54	113	202	18	73	4	464	2	84	—	84	816	
7	131	23	—	8	—	8	14	4	34	1	1	—	1	190	
—	97	1	2	—	3	—	19	3	27	—	—	—	—	125	
10	209	134	1	5	3	1	16	4	30	4	—	2	2	379	
5.043	38.842	8.029	3.093	4.568	4.274	2.424	6.572	1.248	22.179	208	3.778	719	4.497	73.755	

## Segue Tav. 163 — Iscritti e cancellati da e per l'estero per

B — C A N C

PROVINCIE	Per l'EUROPA									Totale
	EUROPA OCCIDENTALE E MEDITERRANEA									
	C E E					Regno Unito	Svizzera	Austria	Grecia	
	Paesi Bassi	Germania, Rep. Federale	Belgio	Lussemburgo	Francia					
Torino . . . . .	32	122	108	4	405	34	118	1	7	831
Vercelli . . . . .	1	14	6	—	14	3	36	—	—	74
Novara . . . . .	7	44	4	—	26	5	112	—	—	198
Cuneo . . . . .	—	5	1	—	149	2	14	—	—	171
Asti . . . . .	—	4	11	—	—	—	2	2	—	19
Alessandria . . . . .	1	5	—	—	95	7	36	—	—	144
Valle d'Aosta . . . . .	—	—	—	—	14	6	14	—	—	34
Imperia . . . . .	8	62	8	—	175	11	31	—	—	295
Savona . . . . .	—	11	6	—	12	10	14	—	—	53
Genova . . . . .	12	27	9	—	66	56	47	5	12	234
La Spezia . . . . .	—	2	—	—	—	—	—	1	—	3
Varese . . . . .	2	21	7	—	30	14	165	—	—	239
Como . . . . .	4	18	34	—	12	12	186	—	—	266
Sondrio . . . . .	—	12	14	—	2	14	66	—	—	108
Milano . . . . .	33	155	68	2	270	93	413	31	9	1.074
Bergamo . . . . .	—	20	25	1	41	3	81	4	—	175
Brescia . . . . .	1	12	18	—	61	6	89	1	—	188
Pavia . . . . .	2	16	1	—	15	5	27	1	—	67
Cremona . . . . .	—	16	6	—	11	1	12	—	—	46
Mantova . . . . .	—	10	—	—	2	—	6	—	—	18
Bolzano-Bozen . . . . .	2	294	6	2	17	6	62	83	—	472
Trento . . . . .	8	87	10	—	24	1	63	5	—	198
Verona . . . . .	4	14	20	—	25	—	22	—	—	85
Vicenza . . . . .	1	16	32	3	238	10	93	6	2	401
Belluno . . . . .	1	17	67	7	352	1	170	1	—	616
Treviso . . . . .	2	23	58	4	111	10	189	—	—	397
Venezia . . . . .	3	54	28	—	23	25	94	3	—	230
Padova . . . . .	3	16	25	—	48	7	60	—	1	160
Rovigo . . . . .	—	—	—	—	6	—	—	—	—	6
Udine . . . . .	8	112	154	25	272	44	281	38	—	934
Gorizia . . . . .	2	6	1	—	5	12	21	2	—	49
Trieste . . . . .	1	15	2	—	16	17	16	4	2	73
Piacenza . . . . .	2	16	40	—	66	21	23	4	—	172
Parma . . . . .	—	12	—	—	49	58	45	—	2	166
Reggio nell'Emilia . . . . .	—	6	10	—	40	4	32	4	—	96
Modena . . . . .	1	3	25	—	38	—	38	2	2	109
Bologna . . . . .	6	42	12	—	34	4	30	2	4	134
Ferrara . . . . .	2	11	3	3	10	—	23	—	—	52
Ravenna . . . . .	4	12	3	—	6	—	3	—	—	28
Forlì . . . . .	—	16	—	2	10	—	6	—	—	34
Pesaro e Urbino . . . . .	—	17	80	83	57	—	97	—	—	334
Ancona . . . . .	—	2	21	2	5	2	18	—	—	50
Macerata . . . . .	—	1	—	—	1	2	2	—	—	6
Ascoli Piceno . . . . .	—	2	12	—	8	2	2	—	2	28
Massa-Carrara . . . . .	4	7	5	—	6	—	9	4	—	35
Lucca . . . . .	—	23	8	—	18	14	12	—	—	75
Pistoia . . . . .	—	5	—	—	12	6	2	—	—	25
Firenze . . . . .	1	54	28	—	130	76	98	6	12	405
Livorno . . . . .	2	—	2	—	28	—	6	—	—	38

## Paese di provenienza e di destinazione — Provincie

E L L A T I

Altri paesi europei	Totale	Per l'AFRICA	Per l'AMERICA							Totale	Per l'ASIA	Per l'OCEANIA			TOTALE
			Canada	Stati Uniti	Venezuela	Brasile	Argentina	Altri paesi	Australia			Altri paesi	Totale		
60	891	98	21	127	18	24	61	49	300	3	24	23	47	1.339	
17	91	28	2	24	—	10	6	16	58	—	15	2	17	194	
9	207	3	6	5	—	2	5	—	18	—	3	2	5	233	
4	175	3	1	—	—	1	4	—	6	—	8	—	8	192	
4	23	—	2	4	6	—	12	—	24	—	2	—	2	49	
1	145	22	9	21	1	1	6	5	43	—	55	—	55	265	
1	35	1	—	—	—	—	—	—	—	—	—	—	—	36	
16	311	11	4	9	4	2	6	12	37	—	5	—	5	364	
4	57	2	—	12	4	10	—	2	28	—	8	—	8	95	
38	272	40	12	87	10	14	28	18	169	1	29	7	36	518	
222	225	—	—	—	—	—	—	3	3	—	2	—	2	230	
15	254	8	8	10	—	4	2	2	26	—	2	—	2	290	
1	267	2	5	8	—	—	1	1	15	—	1	—	1	285	
8	116	—	1	—	—	2	—	4	7	—	17	—	17	140	
134	1.208	88	23	175	23	31	49	38	339	6	13	31	44	1.685	
17	192	4	5	6	3	—	3	4	21	—	—	—	—	217	
35	223	9	3	13	4	32	26	3	81	—	19	6	25	338	
3	70	2	4	11	—	2	4	5	26	—	4	1	5	103	
—	46	5	—	3	1	—	—	—	4	—	—	1	1	56	
—	18	8	—	5	—	1	—	—	6	—	1	—	1	33	
11	483	2	4	3	3	—	3	7	20	—	5	—	6	511	
3	201	3	17	5	1	2	2	4	31	—	10	—	10	245	
—	85	1	4	3	—	1	—	1	9	—	3	—	3	98	
4	405	22	25	100	10	9	16	21	181	—	80	5	85	693	
1	617	5	21	11	6	5	12	4	59	—	60	—	60	741	
16	413	12	194	23	11	1	52	11	292	—	150	3	153	870	
18	248	28	28	8	8	11	3	2	60	1	23	2	25	362	
2	162	5	26	9	10	6	14	3	68	—	61	3	64	299	
—	6	—	5	—	—	—	—	—	5	—	—	—	—	11	
49	983	26	295	63	43	15	25	5	446	—	150	7	157	1.612	
5	54	2	4	22	3	3	6	1	39	1	11	1	12	108	
34	107	14	17	32	4	8	4	4	69	—	47	3	50	240	
6	178	7	1	7	8	3	2	6	27	—	—	—	—	212	
12	178	11	8	3	11	—	6	—	28	1	7	—	7	225	
2	98	2	6	11	2	—	1	—	20	—	1	5	6	126	
3	112	2	—	25	4	4	—	—	33	—	4	—	4	151	
24	158	18	5	10	10	2	3	2	32	—	1	2	3	211	
4	56	7	1	2	2	1	1	—	7	—	11	—	11	81	
15	43	—	—	2	—	1	3	2	8	—	2	—	2	53	
159	193	1	—	—	—	—	3	7	10	—	—	—	—	204	
33	367	2	14	8	—	—	2	—	24	—	—	—	—	393	
1	51	2	3	3	—	2	4	4	16	—	1	—	1	70	
76	82	49	3	2	—	—	2	—	7	—	5	—	5	143	
—	28	4	4	6	14	1	3	—	28	—	10	—	10	70	
—	35	3	4	2	—	2	1	—	9	—	7	—	7	54	
—	75	8	48	52	1	1	2	1	105	—	19	1	20	208	
3	28	3	—	5	—	1	1	—	7	—	—	3	3	41	
40	445	77	22	262	19	48	53	44	448	3	35	13	48	1.021	
2	40	—	—	3	—	—	—	—	3	—	9	1	10	53	

## Segue Tav. 163 — Iscritti e cancellati da e per l'estero per

Segue B — C A N C

PROVINCIE	Per l'EUROPA									
	EUROPA OCCIDENTALE E MEDITERRANEA									
	C E E					Regno Unito	Svizzera	Austria	Grecia	Totale
	Paesi Bassi	Germania, Rep. Federale	Belgio	Lussemburgo	Francia					
Pisa . . . . .	1	1	—	—	1	1	—	—	—	4
Arezzo . . . . .	1	—	—	—	7	—	5	—	—	14
Siena . . . . .	—	4	—	—	34	7	36	—	—	81
Grosseto . . . . .	—	2	—	—	3	2	4	—	—	11
Perugia . . . . .	1	34	150	100	456	8	81	—	—	830
Terni . . . . .	2	5	—	—	9	4	26	—	—	46
Viterbo . . . . .	2	36	—	—	2	6	6	—	—	52
Rieti . . . . .	—	3	—	—	1	—	—	—	—	4
Roma . . . . .	—	—	—	—	—	—	—	—	—	—
Latina . . . . .	—	16	3	4	81	8	30	1	—	143
Frosinone . . . . .	—	15	1	—	194	40	10	—	—	260
Caserta . . . . .	—	7	6	—	30	72	53	—	—	168
Benevento . . . . .	—	—	3	—	5	13	7	—	—	28
Napoli . . . . .	20	40	26	—	96	24	64	2	—	272
Avellino . . . . .	—	14	18	—	26	36	6	1	—	101
Salerno . . . . .	6	28	—	—	42	66	46	—	—	188
L'Aquila . . . . .	—	10	14	6	61	6	13	—	—	110
Teramo . . . . .	—	6	30	—	49	7	14	—	—	106
Pescara . . . . .	—	1	71	—	2	1	14	—	—	89
Chieti . . . . .	—	48	55	2	104	9	49	1	—	268
Campobasso . . . . .	2	18	96	—	338	136	25	—	—	615
Foggia . . . . .	1	43	31	—	238	202	8	1	—	524
Bari . . . . .	3	101	56	1	204	12	214	1	5	597
Taranto . . . . .	3	15	27	1	45	2	15	—	—	108
Brindisi . . . . .	—	16	16	—	75	14	9	—	—	133
Lecce . . . . .	—	8	2	—	12	6	8	—	—	36
Potenza . . . . .	—	8	12	2	32	6	10	—	—	70
Matera . . . . .	—	1	—	—	8	—	2	—	—	11
Cosenza . . . . .	—	14	—	—	52	12	16	—	—	94
Catanzaro . . . . .	4	4	8	—	144	30	12	—	—	202
Reggio di Calabria . . . . .	7	27	257	—	955	58	35	—	—	1.339
Trapani . . . . .	—	29	4	—	199	7	41	—	—	280
Palermo . . . . .	16	74	44	—	126	20	37	—	—	317
Messina . . . . .	—	20	2	—	24	14	234	2	—	296
Agrigento . . . . .	4	78	42	—	38	22	6	—	—	190
Caltanissetta . . . . .	1	82	318	1	1.088	9	69	—	—	1.568
Enna . . . . .	—	10	73	—	2	6	2	—	—	93
Catania . . . . .	4	24	17	—	44	3	33	—	—	125
Ragusa . . . . .	—	34	11	—	10	5	4	—	—	64
Siracusa . . . . .	—	94	12	—	26	2	39	—	—	173
Sassari . . . . .	—	4	17	2	21	5	1	—	—	50
Nuoro . . . . .	—	2	—	—	7	2	—	—	—	11
Cagliari . . . . .	—	8	10	—	143	1	10	—	—	172
<b>TOTALE . . . . .</b>	<b>238</b>	<b>2.443</b>	<b>2.410</b>	<b>257</b>	<b>8.089</b>	<b>1.488</b>	<b>4.280</b>	<b>219</b>	<b>64</b>	<b>19.488</b>

## Paese di provenienza e di destinazione — Provincie

E L L A T I

Altri paesi europei	Totale	Per l'AFRICA	Per l'AMERICA							Totale	Per l'ASIA	Per l'OCEANIA			TOTALE
			Canada	Stati Uniti	Venezuela	Brasile	Argentina	Altri paesi	Australia			Altri paesi	Totale		
—	4	56	—	1	1	—	2	—	4	—	—	—	—	64	
—	14	29	—	5	—	—	—	—	5	—	1	—	1	49	
1	82	1	—	2	—	—	1	—	3	—	2	—	2	88	
3	14	100	—	1	—	—	—	—	1	1	—	—	—	116	
9	839	6	7	26	3	28	17	9	90	—	15	—	15	950	
1	47	2	—	6	1	—	1	—	8	—	—	—	—	57	
—	52	—	1	5	2	—	—	1	9	—	4	—	4	65	
1	5	—	—	—	—	—	—	—	—	—	—	—	—	5	
—	—	—	—	—	—	—	—	—	321	32	812	233	1.045	1.398	
5	148	11	33	17	3	—	2	1	56	—	7	8	15	230	
—	260	1	66	30	13	1	4	—	114	—	20	—	20	395	
—	168	12	103	54	1	—	1	—	159	—	10	—	10	349	
—	28	1	66	42	32	1	20	2	163	—	66	4	70	262	
22	294	6	53	106	10	7	14	1	191	1	19	11	30	522	
3	104	—	28	59	2	4	42	—	135	—	23	—	23	262	
—	188	38	2	47	29	16	20	5	119	—	11	—	11	356	
—	110	26	100	37	38	—	6	3	184	—	53	2	55	375	
—	106	—	28	25	21	1	18	6	99	—	3	—	3	208	
—	89	4	67	41	52	7	57	8	232	—	59	—	59	384	
4	272	1	148	132	37	9	78	2	406	—	303	1	304	983	
—	615	—	572	115	25	2	16	—	730	—	107	2	109	1.454	
—	524	1	145	70	20	14	13	9	271	—	106	—	106	902	
11	608	9	304	574	239	12	12	3	1.144	—	96	—	96	1.857	
1	109	—	5	4	3	—	2	—	14	—	4	—	4	127	
—	133	5	5	8	2	5	8	—	28	—	5	—	5	171	
—	36	—	—	—	1	—	—	—	1	—	—	—	—	37	
—	70	—	35	22	19	18	19	4	117	—	50	—	50	237	
—	11	60	2	5	2	—	6	—	15	—	—	—	—	86	
—	94	—	182	150	14	29	89	11	475	—	82	—	82	651	
—	202	4	327	186	4	1	64	—	582	—	350	1	351	1.139	
1	1.340	14	501	462	7	14	212	4	1.200	—	1.137	4	1.141	3.695	
1	281	50	85	574	190	15	31	6	901	—	61	4	65	1.297	
28	345	10	69	370	15	2	1	2	459	—	31	—	31	845	
—	296	2	140	132	46	6	20	3	347	—	496	—	496	1.141	
—	190	1	320	138	59	—	3	1	521	—	10	—	10	722	
3	1.571	2	6	38	44	3	2	—	93	—	—	—	—	1.666	
—	93	206	—	12	—	1	1	—	14	—	21	—	21	334	
—	125	6	9	118	20	—	3	—	150	—	730	—	730	1.011	
5	69	—	16	37	43	—	5	—	101	—	19	—	19	189	
2	175	1	114	96	30	—	6	1	247	—	185	—	185	608	
—	50	—	—	—	—	2	1	—	3	—	3	—	3	56	
—	11	—	—	—	—	—	—	—	—	—	—	—	—	11	
1	173	—	—	—	—	—	—	—	—	—	—	—	—	173	
<b>1.214</b>	<b>20.702</b>	<b>1.315</b>	<b>4.404</b>	<b>4.949</b>	<b>1.272</b>	<b>461</b>	<b>1.234</b>	<b>694</b>	<b>13.014</b>	<b>50</b>	<b>5.821</b>	<b>393</b>	<b>6.214</b>	<b>41.295</b>	

**Tav. 164 — Iscritti e cancellati da e per l'estero per gruppi di età — Provincie**

PROVINCIE	I SCR IT TI										C AN C E L L A T I									
	Età - Anni									Totale	Età - Anni									Totale
	Fino a 10	10-14	14-20	20-30	30-40	40-50	50-60	60-65	oltre 65		Fino a 10	10-14	14-20	20-30	30-40	40-50	50-60	60-65	oltre 65	
Torino . . . . .	583	160	192	664	560	345	242	117	180	3.043	274	76	62	337	295	158	65	22	50	1.339
Vercelli . . . . .	80	37	19	77	78	53	37	31	52	464	42	3	13	43	38	20	21	3	11	194
Novara . . . . .	119	27	19	105	98	63	47	32	51	561	32	9	9	83	46	17	19	6	12	233
Cuneo . . . . .	83	18	28	58	74	63	53	26	57	460	7	2	19	70	35	29	14	5	11	192
Asti . . . . .	39	11	14	46	41	18	11	14	28	222	5	6	—	14	14	—	2	6	2	49
Alessandria . . . . .	208	82	108	155	199	145	99	50	78	1.124	33	14	14	49	46	45	27	15	22	265
Valle d'Aosta . . . . .	23	4	3	21	28	18	22	10	24	153	6	4	—	9	7	6	2	—	2	36
Imperia . . . . .	203	75	61	181	156	144	151	92	113	1.176	76	16	13	100	64	44	21	7	23	364
Savona . . . . .	62	18	11	84	67	42	31	18	29	362	20	1	4	25	26	3	12	—	4	95
Genova . . . . .	216	58	62	250	224	162	140	56	103	1.271	67	29	30	94	108	71	54	27	38	518
La Spezia . . . . .	70	18	16	58	53	40	22	11	17	305	20	6	8	28	67	38	29	11	23	230
Varese . . . . .	172	65	54	158	145	100	73	21	43	831	42	16	16	74	60	33	30	1	18	290
Como . . . . .	126	26	30	151	115	66	38	28	44	624	34	8	19	84	71	34	22	6	7	285
Sondrio . . . . .	30	7	3	24	43	19	8	8	9	151	33	4	5	47	38	7	1	3	2	140
Milano . . . . .	788	261	202	1.026	830	478	301	101	117	4.104	299	83	62	354	435	202	145	41	64	1.685
Bergamo . . . . .	195	50	56	125	159	85	78	34	28	810	40	10	9	57	55	28	10	3	5	217
Brescia . . . . .	191	44	39	186	131	76	54	24	34	779	45	27	24	47	88	76	21	3	7	338
Pavia . . . . .	49	12	13	47	34	21	21	6	21	224	16	4	2	30	29	14	5	3	—	103
Cremona . . . . .	29	5	4	30	25	21	8	6	14	142	4	—	3	23	16	7	3	—	—	56
Mantova . . . . .	25	8	4	34	38	9	11	5	5	139	2	—	4	11	5	5	6	—	—	33
Bolzano - Bozen . . . . .	96	17	23	172	92	56	60	24	40	580	93	17	24	185	115	36	22	6	13	511
Trento . . . . .	139	33	26	116	107	73	67	23	35	619	30	7	10	94	57	27	12	4	4	245
Verona . . . . .	161	45	32	112	194	129	81	25	43	822	15	2	—	32	35	7	4	3	—	98
Vicenza . . . . .	319	91	53	211	282	154	83	30	49	1.272	111	47	34	190	175	70	38	14	14	693
Belluno . . . . .	127	39	39	93	131	78	46	19	27	599	75	59	62	153	151	100	102	22	17	741
Treviso . . . . .	636	171	97	405	629	263	136	59	63	2.459	91	35	37	313	242	95	27	12	18	870
Venezia . . . . .	238	74	59	198	232	121	62	27	45	1.056	61	12	8	124	102	28	18	4	5	362
Padova . . . . .	182	51	26	168	181	83	51	20	30	792	55	10	21	65	91	42	8	3	4	299
Rovigo . . . . .	10	4	12	19	9	8	7	4	5	78	4	—	—	2	4	1	—	—	—	11
Udine . . . . .	705	171	118	492	595	327	241	130	127	2.906	222	74	64	527	432	173	72	15	33	1.612
Gorizia . . . . .	44	14	15	62	51	25	24	18	17	270	9	6	4	19	37	15	9	5	4	108
Trieste . . . . .	424	163	217	561	494	249	227	91	136	2.562	19	5	9	46	76	33	23	13	16	240
Piacenza . . . . .	151	47	32	84	163	108	53	21	24	683	42	11	12	64	56	15	7	1	4	212
Parma . . . . .	120	21	30	77	105	62	54	31	36	536	46	19	8	49	57	30	7	2	7	225
Reggio nell'Emilia . . . . .	43	19	12	41	40	25	24	13	24	241	20	8	9	22	35	10	12	6	4	126
Modena . . . . .	63	24	16	70	82	44	26	15	33	373	33	7	7	51	29	17	6	1	—	151
Bologna . . . . .	148	35	35	171	166	105	73	34	42	809	40	9	8	60	49	25	7	7	6	211
Ferrara . . . . .	46	14	12	47	52	26	12	6	9	224	14	3	3	19	27	5	4	—	6	81
Ravenna . . . . .	20	10	13	33	25	19	10	10	13	153	11	3	3	14	14	3	2	1	2	53
Forlì . . . . .	113	38	23	130	82	44	35	14	22	501	29	10	21	62	23	30	7	10	12	204
Pesaro e Urbino . . . . .	229	74	40	206	247	98	47	22	25	988	68	27	22	113	82	51	19	3	8	393
Ancona . . . . .	107	22	28	86	128	71	37	22	29	530	13	4	8	19	15	4	5	1	1	70
Macerata . . . . .	79	13	14	36	67	23	14	11	5	262	17	6	7	35	21	30	15	5	7	143
Ascoli Piceno . . . . .	87	16	15	51	56	40	18	4	17	304	4	—	3	17	20	12	7	3	4	70
Massa-Carrara . . . . .	67	24	13	57	53	45	25	16	26	326	14	2	3	13	12	4	3	1	2	54
Lucca . . . . .	145	38	31	127	160	84	101	51	71	808	24	9	7	69	55	10	23	4	7	208
Pistoia . . . . .	39	12	12	34	39	18	29	14	34	231	7	1	2	9	10	2	7	1	2	41
Firenze . . . . .	161	39	39	191	155	109	64	33	42	833	83	45	35	180	278	186	95	44	75	1.021
Livorno . . . . .	49	10	9	62	56	37	24	14	15	276	13	—	4	15	11	5	2	1	2	53

## Segue Tav. 164 — Iscritti e cancellati da e per l'estero per gruppi di età — Provincie

PROVINCIE	I SCRITTI										CANCELLATI											
	Età - Anni										Totale	Età - Anni										Totale
	Fino a 10	10-14	14-20	20-30	30-40	40-50	50-60	60-65	oltre 65	Fino a 10		10-14	14-20	20-30	30-40	40-50	50-60	60-65	oltre 65			
Pisa . . . . .	49	10	5	35	43	29	7	9	17	204	4	3	2	8	20	9	8	8	2	64		
Arezzo . . . . .	33	10	15	24	32	20	10	3	11	158	2	2	—	11	19	7	5	2	1	49		
Siena . . . . .	11	1	4	11	14	6	—	1	10	58	10	4	4	26	30	10	2	—	2	88		
Grosseto . . . . .	10	5	6	14	26	12	13	6	6	98	11	4	3	20	36	22	13	2	5	116		
Perugia . . . . .	149	41	28	173	155	71	44	24	27	712	160	74	71	194	240	120	72	7	12	950		
Terni . . . . .	29	6	5	41	30	21	7	2	6	147	6	2	3	21	9	7	6	—	3	57		
Viterbo . . . . .	17	—	2	9	17	6	5	1	2	59	4	3	3	24	21	5	1	—	4	65		
Rieti . . . . .	11	4	4	12	9	5	3	3	3	54	1	—	—	2	—	2	—	—	—	5		
Roma . . . . .	882	296	276	1.117	1.106	673	467	216	293	5.326	131	95	76	211	460	247	117	31	30	1.398		
Latina . . . . .	311	103	74	176	242	125	101	48	94	1.274	32	14	23	53	62	19	19	4	4	230		
Frosinone . . . . .	359	68	62	238	267	138	134	67	85	1.418	46	37	28	115	96	34	18	6	15	395		
Caserta . . . . .	248	73	37	146	209	101	48	33	56	951	67	32	27	83	86	30	17	3	4	349		
Benevento . . . . .	117	24	22	73	122	32	23	14	17	444	16	13	16	104	64	10	20	10	9	262		
Napoli . . . . .	521	126	117	325	404	245	124	65	117	2.044	77	31	48	151	104	50	41	9	11	522		
Avellino . . . . .	227	66	41	113	162	70	40	22	28	769	17	16	22	76	72	34	18	4	3	262		
Salerno . . . . .	384	66	39	245	288	110	71	38	64	1.305	33	23	32	131	88	20	14	5	10	356		
L'Aquila . . . . .	211	43	29	127	198	80	65	32	41	826	43	38	25	102	101	33	16	7	10	375		
Teramo . . . . .	135	24	16	69	106	31	20	17	12	430	22	19	14	57	58	18	10	5	5	208		
Pescara . . . . .	152	50	34	101	140	70	35	21	24	627	34	34	51	81	84	54	30	9	7	384		
Chieti . . . . .	281	65	43	249	275	122	71	36	46	1.208	76	69	78	328	239	89	70	20	14	983		
Campobasso . . . . .	252	49	44	209	229	77	55	22	45	982	197	114	157	417	286	117	105	24	37	1.454		
Foggia . . . . .	223	24	30	180	144	46	33	14	18	712	137	104	80	184	224	106	48	10	9	902		
Bari . . . . .	596	166	110	366	469	223	143	70	111	2.254	182	136	193	675	314	171	121	29	36	1.857		
Tranto . . . . .	192	40	24	110	74	66	15	6	16	543	27	12	5	33	30	12	2	3	3	127		
Brindisi . . . . .	85	23	18	39	56	19	16	4	7	267	36	22	12	23	43	24	7	2	2	171		
Lecce . . . . .	137	28	23	74	88	46	13	—	10	419	6	—	3	15	4	4	4	1	—	37		
Potenza . . . . .	120	32	19	75	117	47	31	12	33	486	24	11	26	89	43	18	13	1	12	237		
Matera . . . . .	51	9	4	49	57	9	6	1	12	198	11	4	5	10	30	11	11	1	3	86		
Cosenza . . . . .	357	84	61	222	311	119	73	52	70	1.349	118	44	73	194	111	43	46	12	10	651		
Catanzaro . . . . .	228	74	49	141	192	91	67	29	50	921	132	77	105	357	242	95	76	31	24	1.139		
Reggio di Calabria . . . . .	225	53	50	138	177	112	79	36	65	935	420	324	397	901	785	404	295	73	96	3.695		
Trapani . . . . .	154	49	28	101	103	55	51	45	66	652	104	135	146	278	232	173	145	35	49	1.297		
Palermo . . . . .	237	62	61	251	217	111	91	66	141	1.237	124	58	66	204	175	91	65	32	30	845		
Messina . . . . .	235	70	73	165	194	124	86	29	58	1.034	161	76	101	322	252	107	66	30	26	1.141		
Agrigento . . . . .	278	66	49	209	228	95	58	24	42	1.049	128	49	83	200	117	63	53	17	12	722		
Caltanissetta . . . . .	121	21	28	79	79	46	25	16	15	430	331	188	147	377	369	136	69	20	29	1.666		
Enna . . . . .	118	45	32	85	96	35	37	17	21	486	50	23	22	67	79	53	18	8	14	334		
Catania . . . . .	131	58	36	133	159	87	85	30	51	770	169	76	103	247	195	102	69	19	31	1.011		
Ragusa . . . . .	74	25	23	56	66	46	44	17	20	371	38	8	21	41	41	20	15	5	—	189		
Siracusa . . . . .	157	50	48	135	162	91	83	45	45	816	100	36	66	190	99	56	33	12	16	608		
Sassari . . . . .	44	15	13	38	25	22	11	4	18	190	11	7	7	16	9	6	—	—	—	56		
Nuoro . . . . .	42	9	3	21	26	7	9	2	6	125	4	2	—	3	2	—	—	—	—	11		
Cagliari . . . . .	104	27	13	65	64	40	31	14	21	379	42	21	14	31	50	11	4	—	—	173		
<b>TOTALE . . . . .</b>	<b>16.337</b>	<b>4.495</b>	<b>3.727</b>	<b>13.831</b>	<b>14.949</b>	<b>8.073</b>	<b>5.608</b>	<b>2.715</b>	<b>4.020</b>	<b>73.755</b>	<b>5.704</b>	<b>2.796</b>	<b>3.109</b>	<b>10.812</b>	<b>9.475</b>	<b>4.546</b>	<b>2.834</b>	<b>851</b>	<b>1.168</b>	<b>41.295</b>		

Tav. 165 — Iscritti e cancellati per settore di attività econo

A — D A E P E R

PROVINCIE E REGIONI	I S C R I T T I																CONDIZIONI NON PROFESSIONALI	T O T A L E
	AGRICOLTURA				INDUSTRIA				ALTRE ATTIVITA'				TOTALE					
	Imprenditori, diri- genti e impiegati	Lavoratori in proprio	Lavoratori dipen- denti e coadiuvanti	Totale	Imprenditori, diri- genti e impiegati	Lavoratori in proprio	Lavoratori dipen- denti e coadiuvanti	Totale	Imprenditori, diri- genti e impiegati	Lavoratori in proprio	Lavoratori dipen- denti e coadiuvanti	Totale	Imprenditori, diri- genti e impiegati	Lavoratori in proprio	Lavoratori dipen- denti e coadiuvanti	Totale		
Torino . . . . .	10	402	751	1.163	3.073	850	30.848	34.771	5.757	1.758	8.779	16.294	8.840	3.010	40.378	52.228	62.300	114.528
Vercelli . . . . .	20	212	645	877	440	214	4.624	5.278	895	393	1.245	2.533	1.355	819	6.514	8.688	10.346	19.034
Novara . . . . .	2	146	517	665	437	206	4.142	4.785	1.181	349	1.366	2.896	1.620	701	6.025	8.346	11.571	19.917
Cuneo . . . . .	5	668	732	1.405	257	182	2.650	3.089	1.570	431	1.248	3.249	1.832	1.281	4.630	7.743	11.153	18.896
Asti . . . . .	1	411	517	929	91	103	1.625	1.819	487	146	453	1.066	579	660	2.595	3.834	6.201	10.035
Alessandria . . . . .	9	526	1.112	1.647	299	177	3.497	3.973	1.061	300	1.128	2.459	1.369	1.003	5.737	8.109	12.323	20.432
<b>Piemonte . . . . .</b>	<b>47</b>	<b>2.365</b>	<b>4.274</b>	<b>6.686</b>	<b>4.597</b>	<b>1.732</b>	<b>47.386</b>	<b>53.715</b>	<b>10.951</b>	<b>3.377</b>	<b>14.219</b>	<b>28.547</b>	<b>15.595</b>	<b>7.474</b>	<b>65.879</b>	<b>88.948</b>	<b>113.894</b>	<b>202.842</b>
<b>Valle d'Aosta . . . . .</b>	<b>—</b>	<b>19</b>	<b>19</b>	<b>38</b>	<b>60</b>	<b>33</b>	<b>489</b>	<b>582</b>	<b>292</b>	<b>78</b>	<b>362</b>	<b>732</b>	<b>352</b>	<b>130</b>	<b>870</b>	<b>1.352</b>	<b>1.808</b>	<b>3.160</b>
Imperia . . . . .	2	158	382	542	92	119	1.203	1.414	660	257	932	1.849	754	534	2.517	3.805	5.296	9.101
Savona . . . . .	1	85	72	158	239	142	1.724	2.105	827	340	1.133	2.300	1.067	567	2.929	4.563	7.136	11.699
Genova . . . . .	3	86	106	195	600	223	4.678	5.501	1.993	445	3.204	5.642	2.596	754	7.988	11.338	18.863	30.201
La Spezia . . . . .	—	45	70	115	103	51	925	979	911	138	716	1.765	1.014	234	1.611	2.859	4.753	7.612
<b>Liguria . . . . .</b>	<b>6</b>	<b>374</b>	<b>630</b>	<b>1.010</b>	<b>1.034</b>	<b>535</b>	<b>8.430</b>	<b>9.999</b>	<b>4.391</b>	<b>1.180</b>	<b>5.985</b>	<b>11.556</b>	<b>5.431</b>	<b>2.089</b>	<b>15.045</b>	<b>22.565</b>	<b>36.048</b>	<b>58.613</b>
Varese . . . . .	5	84	177	266	1.074	334	10.299	11.707	1.424	497	1.971	3.892	2.503	915	12.447	15.865	18.110	33.975
Como . . . . .	2	93	176	271	762	371	6.886	8.019	1.700	502	1.892	4.094	2.464	966	8.954	12.384	14.838	27.222
Sondrio . . . . .	—	28	12	40	79	39	525	643	477	82	494	1.053	556	149	1.031	1.736	2.178	3.914
Milano . . . . .	31	270	2.101	2.402	8.328	1.030	43.434	52.792	7.026	2.095	10.644	19.765	15.385	3.395	56.179	74.959	83.342	158.301
Bergamo . . . . .	11	139	201	351	849	261	4.934	6.044	1.725	512	1.307	3.544	2.585	912	6.442	9.939	13.223	23.162
Brescia . . . . .	16	311	926	1.253	532	338	4.114	4.984	2.106	568	1.675	4.349	2.654	1.217	6.715	10.586	17.042	27.628
Pavia . . . . .	20	323	1.741	2.084	391	185	4.138	4.714	973	394	1.106	2.473	1.384	902	6.985	9.271	13.666	22.937
Cremona . . . . .	9	213	1.289	1.511	201	91	1.446	1.738	743	249	603	1.595	953	553	3.338	4.844	7.747	12.591
Mantova . . . . .	6	580	1.322	1.908	182	201	1.551	1.934	688	347	720	1.755	566	1.128	3.593	5.597	9.677	15.274
<b>Lombardia . . . . .</b>	<b>100</b>	<b>2.041</b>	<b>7.945</b>	<b>10.086</b>	<b>12.398</b>	<b>2.850</b>	<b>77.327</b>	<b>92.575</b>	<b>16.862</b>	<b>5.246</b>	<b>20.412</b>	<b>42.520</b>	<b>29.360</b>	<b>10.137</b>	<b>105.684</b>	<b>145.181</b>	<b>179.823</b>	<b>325.004</b>
Bolzano - Bozen . . . . .	7	62	298	367	154	108	1.047	1.309	1.780	191	3.291	5.262	1.941	361	4.636	6.938	6.277	13.215
Trento . . . . .	16	70	77	163	166	95	948	1.209	1.346	233	1.117	2.696	1.528	398	2.142	4.068	5.541	9.609
<b>Trentino-A. Ad. . . . .</b>	<b>23</b>	<b>132</b>	<b>375</b>	<b>530</b>	<b>320</b>	<b>203</b>	<b>1.995</b>	<b>2.518</b>	<b>3.126</b>	<b>424</b>	<b>4.408</b>	<b>7.958</b>	<b>3.469</b>	<b>759</b>	<b>6.778</b>	<b>11.006</b>	<b>11.818</b>	<b>22.824</b>
Verona . . . . .	21	400	910	1.331	362	284	2.797	3.443	2.188	482	1.205	3.875	2.571	1.166	4.912	8.649	14.159	22.808
Vicenza . . . . .	6	331	250	587	433	240	3.159	3.832	1.497	457	1.265	3.219	1.936	1.028	4.674	7.638	10.988	18.626
Belluno . . . . .	3	32	28	63	84	64	462	610	667	115	425	1.207	754	211	915	1.880	3.214	5.094
Treviso . . . . .	27	297	381	705	343	185	2.770	3.298	1.637	416	998	3.051	2.007	898	4.149	7.054	11.634	18.688
Venezia . . . . .	27	206	414	647	364	165	2.387	2.916	1.778	383	1.552	3.713	2.169	754	4.353	7.276	12.063	19.339
Padova . . . . .	12	345	504	861	395	224	2.641	3.260	2.055	492	1.654	4.201	2.462	1.061	4.799	8.322	13.793	22.115
Rovigo . . . . .	9	303	595	907	59	102	738	899	576	165	404	1.405	644	570	1.737	2.951	5.353	8.304
<b>Veneto . . . . .</b>	<b>105</b>	<b>1.914</b>	<b>3.082</b>	<b>5.101</b>	<b>2.040</b>	<b>1.264</b>	<b>14.954</b>	<b>18.258</b>	<b>10.398</b>	<b>2.510</b>	<b>7.503</b>	<b>20.411</b>	<b>12.543</b>	<b>5.688</b>	<b>25.539</b>	<b>43.770</b>	<b>71.204</b>	<b>114.974</b>
Udine . . . . .	30	283	381	694	438	226	2.770	3.434	3.133	454	1.869	5.456	3.601	963	5.020	9.584	14.840	24.424
Gorizia . . . . .	5	18	42	65	58	25	475	558	640	57	1.026	1.723	703	100	1.543	2.346	2.094	4.440
Trieste . . . . .	1	5	31	37	89	13	659	761	821	48	1.139	2.008	911	66	1.829	2.806	2.586	5.392
<b>Friuli-Venezia G. . . . .</b>	<b>36</b>	<b>306</b>	<b>454</b>	<b>796</b>	<b>585</b>	<b>264</b>	<b>3.904</b>	<b>4.753</b>	<b>4.594</b>	<b>559</b>	<b>4.034</b>	<b>9.187</b>	<b>5.215</b>	<b>1.129</b>	<b>8.392</b>	<b>14.736</b>	<b>19.520</b>	<b>34.256</b>
Piacenza . . . . .	7	309	1.741	1.507	196	111	1.268	1.575	736	223	910	1.869	939	643	3.369	4.951	7.191	12.142
Parma . . . . .	5	466	1.010	1.481	178	170	1.845	2.193	795	310	813	1.918	978	946	3.668	5.592	8.916	14.508
Reggio nell'Emilia . . . . .	10	583	1.070	1.663	136	205	1.630	1.971	618	279	524	1.421	764	1.067	3.224	5.055	7.551	12.606
Modena . . . . .	11	563	1.538	2.112	176	266	3.005	3.447	929	297	797	2.023	1.116	1.126	5.340	7.582	10.632	18.214
Bologna . . . . .	24	521	1.774	2.319	701	477	5.612	6.790	2.264	673	2.776	5.713	2.989	1.671	10.162	14.822	19.204	34.026
Ferrara . . . . .	27	264	1.541	1.832	173	107	996	1.276	658	215	586	1.459	858	586	3.123	4.567	5.921	10.488
Ravenna . . . . .	16	232	1.279	1.527	110	124	1.258	1.492	670	175	591	1.436	796	531	3.128	4.455	4.871	9.326
Forlì . . . . .	7	448	827	1.282	186	145	1.598	1.929	1.170	280	505	2.455	1.363	873	3.430	5.666	9.301	14.967
<b>Emilia-Romagna . . . . .</b>	<b>107</b>	<b>3.386</b>	<b>10.230</b>	<b>13.723</b>	<b>1.856</b>	<b>1.605</b>	<b>17.212</b>	<b>20.673</b>	<b>7.840</b>	<b>2.452</b>	<b>8.002</b>	<b>18.294</b>	<b>9.803</b>	<b>7.443</b>	<b>35.444</b>	<b>52.690</b>	<b>73.587</b>	<b>126.277</b>
Pesaro e Urbino . . . . .	14	285	580	879	63	132	1.072	1.267	722	100	395	1.217	799	517	2.047	3.363	5.248	8.611
Ancona . . . . .	12	397	1.184	1.593	180	112	1.109	1.401	991	142	863	1.996	1.183	651	3.156	4.990	6.524	11.514
Macerata . . . . .	5	418	951	1.374	66	97	728	891	664	120	374	1.158	735	635	2.053	3.423	4.343	7.766
Ascoli Piceno . . . . .	5	666	1.202	1.873	57	140	1.099	1.296	742	178	536	1.456	804	994	2.837	4.625	6.127	10.752
<b>Marche . . . . .</b>	<b>36</b>	<b>1.766</b>	<b>3.917</b>	<b>5.719</b>	<b>366</b>	<b>481</b>	<b>4.008</b>	<b>4.855</b>	<b>3.119</b>	<b>540</b>	<b>2.168</b>	<b>5.827</b>	<b>3.521</b>	<b>2.787</b>	<b>10.093</b>	<b>16.401</b>	<b>22.242</b>	<b>38.643</b>



## mica e posizione professionale o condizione - Province e Regioni

## ALTRI COMUNI

C A N C E L L A T I																	
AGRICOLTURA				INDUSTRIA				ALTRE ATTIVITA'				TOTALE				CONDIZIONI NON PROFESSIONALI	T O T A L E
Imprenditori, diri- genti e impiegati	Lavoratori in proprio	Lavoratori dipen- denti e coadiuvanti	Totale	Imprenditori, diri- genti e impiegati	Lavoratori in proprio	Lavoratori dipen- denti e coadiuvanti	Totale	Imprenditori, diri- genti e impiegati	Lavoratori in proprio	Lavoratori dipen- denti e coadiuvanti	Totale	Imprenditori, diri- genti e impiegati	Lavoratori in proprio	Lavoratori dipen- denti e coadiuvanti	Totale		
14	877	1.667	2.558	2.606	1.148	24.211	27.965	4.614	1.910	5.404	11.928	7.234	3.935	31.282	42.451	50.681	93.132
13	213	703	929	399	238	4.193	4.830	958	380	1.010	2.348	1.370	831	5.906	8.107	9.751	17.858
2	150	549	701	404	178	3.164	3.746	1.175	327	1.139	2.641	1.581	655	4.852	7.088	9.186	16.274
3	610	739	1.352	289	170	2.588	3.047	1.631	426	1.462	3.519	1.923	1.206	4.789	7.918	10.783	18.701
7	227	409	639	90	97	1.575	1.762	499	164	581	1.244	592	488	2.565	3.645	5.443	9.088
3	403	988	1.398	333	150	3.082	3.565	1.142	333	1.184	2.659	1.482	886	5.254	7.622	11.301	18.923
42	2.480	5.055	7.577	4.121	1.981	38.813	44.915	10.019	3.540	10.780	24.339	14.182	8.001	54.648	76.831	97.145	173.976
1	20	17	38	58	32	363	453	248	78	327	653	307	130	707	1.144	1.510	2.654
2	161	312	475	109	101	893	1.103	653	174	707	1.534	764	436	1.912	3.112	4.348	7.460
—	82	84	166	256	104	1.231	1.591	810	240	824	1.874	1.066	426	2.139	3.631	5.330	8.961
5	186	180	371	682	218	2.625	3.525	2.181	432	2.089	4.702	2.868	836	4.894	8.598	12.979	21.577
1	43	47	91	162	55	780	997	863	100	681	1.644	1.026	198	1.508	2.732	4.458	7.190
8	472	623	1.103	1.209	478	5.529	7.216	4.507	946	4.301	9.754	5.724	1.896	10.453	18.073	27.115	45.188
3	107	237	347	799	318	6.571	7.688	1.233	454	1.436	3.123	2.035	879	8.244	11.158	12.822	23.980
—	104	241	345	681	350	5.157	6.188	1.427	449	1.549	3.425	2.108	903	6.947	9.958	11.330	21.288
—	27	12	39	91	31	548	670	501	85	423	1.009	592	143	983	1.718	2.290	4.008
36	464	2.229	2.729	6.103	1.346	26.537	33.986	6.983	2.471	6.607	16.061	13.122	4.281	35.373	52.776	65.255	118.031
13	144	261	418	701	271	5.013	5.985	1.682	498	1.415	3.595	2.396	913	6.689	9.998	12.834	22.832
15	328	1.026	1.369	538	289	4.238	5.065	1.993	525	1.698	4.216	2.546	1.142	6.962	10.650	16.681	27.331
20	322	1.650	1.992	455	197	3.721	4.373	1.006	400	1.197	2.603	1.481	919	6.568	8.968	12.600	21.568
16	218	1.314	1.548	252	87	2.100	2.439	793	246	809	1.848	1.061	551	4.223	5.835	8.468	14.303
12	622	1.398	2.032	240	201	2.209	2.650	829	395	981	2.205	1.081	1.218	4.588	6.887	10.874	17.761
115	2.336	8.368	10.819	9.860	3.090	56.094	69.044	16.447	5.523	16.115	38.085	26.422	10.949	80.577	117.948	153.154	271.102
11	81	316	408	220	126	1.103	1.449	1.831	199	2.372	4.402	2.062	406	3.791	6.259	6.691	12.950
10	72	87	169	187	89	1.089	1.365	1.427	208	1.220	2.855	1.624	369	2.396	4.389	5.767	10.156
21	153	403	577	407	215	2.192	2.814	3.258	407	3.592	7.257	3.686	775	6.187	10.648	12.458	23.106
22	368	858	1.248	304	270	2.711	3.285	1.834	397	1.271	3.502	2.160	1.035	4.840	8.035	13.250	21.285
7	268	243	518	389	208	3.074	3.671	1.534	419	1.206	3.159	1.930	895	4.523	7.348	10.385	17.733
2	39	49	90	110	53	736	899	645	95	521	1.261	757	187	1.306	2.250	3.684	5.934
25	322	388	735	325	193	2.872	3.390	1.562	385	1.128	3.075	1.912	900	4.388	7.200	11.438	18.638
17	190	493	700	405	150	4.227	3.382	1.674	374	1.637	3.685	2.096	714	4.957	7.767	12.838	20.605
12	373	517	902	395	256	3.180	3.831	1.982	529	1.717	4.228	2.389	1.158	5.414	8.961	14.215	23.176
9	318	659	986	154	103	1.753	2.010	795	177	632	1.604	958	598	3.044	4.600	7.506	12.106
94	1.878	3.207	5.179	2.082	1.233	17.153	20.469	10.026	2.376	8.112	20.514	12.202	5.487	28.472	46.161	73.316	119.477
33	241	338	612	424	223	3.001	3.648	2.852	427	2.142	5.421	3.309	891	5.481	9.681	14.669	24.350
5	18	32	55	83	27	536	646	705	57	1.011	1.773	793	102	1.579	2.474	2.375	4.849
2	10	34	46	167	36	534	737	862	79	1.078	2.019	1.031	125	1.646	2.802	2.608	5.410
40	269	404	713	674	286	4.071	5.031	4.419	563	4.231	9.213	5.133	1.118	8.706	14.957	19.652	34.609
7	315	1.168	1.490	202	110	1.609	1.921	675	221	944	1.840	884	646	3.721	5.251	7.362	12.613
5	450	999	1.454	215	177	1.808	2.200	755	279	829	1.863	975	906	3.636	5.517	8.625	14.142
5	523	999	1.527	192	233	1.973	2.398	779	314	735	1.828	976	1.070	3.707	5.753	7.880	13.633
5	533	1.603	2.141	239	267	3.045	3.551	964	300	1.015	2.279	1.208	1.100	5.663	7.971	10.658	18.629
27	556	1.648	2.231	665	452	4.754	5.871	2.067	609	2.187	4.863	2.759	1.617	8.589	12.965	16.331	29.296
23	219	1.522	1.764	225	119	2.050	2.394	815	269	857	1.941	1.063	607	4.429	6.099	8.057	14.156
19	224	963	1.206	155	95	1.071	1.321	648	180	555	1.383	822	499	2.589	3.910	4.674	8.584
13	367	938	1.318	215	148	1.707	2.070	1.146	243	956	2.345	1.374	758	3.601	5.733	8.970	14.703
104	3.187	9.840	13.131	2.108	1.601	18.017	21.726	7.849	2.415	8.078	18.342	10.061	7.203	35.935	53.199	72.557	125.756
18	306	607	931	101	118	1.600	1.819	863	108	523	1.494	982	532	2.730	4.244	6.214	10.458
6	370	1.149	1.525	220	111	1.588	1.919	1.049	163	1.115	2.327	1.275	644	3.852	5.771	7.193	12.964
10	435	1.119	1.564	98	112	1.004	1.214	748	143	693	1.584	856	690	2.816	4.362	5.308	9.670
11	711	1.327	2.049	107	147	1.316	1.570	860	162	727	1.749	978	1.020	3.370	5.368	7.102	12.470
45	1.822	4.202	6.069	526	488	5.508	6.522	3.520	576	3.058	7.154	4.091	2.886	12.768	19.745	25.817	45.562

## Segue Tav. 165 — Iscritti e cancellati per settore di attività econo

Segue A — D A E P E R

PROVINCIE E REGIONI	I S C R I T T I																CONDIZIONI NON PROFESSIONALI	T O T A L E
	AGRICOLTURA				INDUSTRIA				ALTRE ATTIVITA'				TOTALE					
	Imprenditori, diri- genti e impiegati	Lavoratori in proprio	Lavoratori dipen- denti e coadiuvanti	Totale	Imprenditori, diri- genti e impiegati	Lavoratori in proprio	Lavoratori dipen- denti e coadiuvanti	Totale	Imprenditori, diri- genti e impiegati	Lavoratori in proprio	Lavoratori dipen- denti e coadiuvanti	Totale	Imprenditori, diri- genti e impiegati	Lavoratori in proprio	Lavoratori dipen- denti e coadiuvanti	Totale		
Massa-Carrara . . . . .	1	27	27	55	85	28	525	638	391	69	263	723	477	124	815	1.416	2.348	3.764
Lucca . . . . .	4	135	160	299	122	79	1.250	1.451	780	233	594	1.607	906	447	2.004	3.357	5.752	9.109
Pistoia . . . . .	9	214	276	499	114	130	1.553	1.797	437	120	367	924	560	464	2.196	3.220	5.129	8.349
Firenze . . . . .	39	485	1.134	1.658	765	543	7.631	8.939	2.876	661	3.306	6.843	3.680	1.689	12.071	17.440	24.479	41.919
Livorno . . . . .	4	95	252	351	187	66	1.150	1.403	996	131	757	1.884	1.187	292	2.159	3.638	5.813	9.451
Pisa . . . . .	9	299	561	869	152	122	1.714	1.988	936	179	630	1.745	1.097	600	2.905	4.602	7.115	11.717
Arezzo . . . . .	17	305	540	862	110	78	1.313	1.501	599	92	447	1.138	726	475	2.300	3.501	5.143	8.644
Siena . . . . .	28	364	872	1.264	90	69	1.084	1.243	654	105	467	1.226	772	538	2.423	3.733	5.376	9.109
Grosseto . . . . .	14	110	222	346	69	43	543	655	673	83	436	1.192	756	236	1.201	2.193	3.950	6.143
<b>Toscana . . . . .</b>	<b>125</b>	<b>2.034</b>	<b>4.044</b>	<b>6.203</b>	<b>1.694</b>	<b>1.158</b>	<b>16.763</b>	<b>19.615</b>	<b>8.342</b>	<b>1.673</b>	<b>7.267</b>	<b>17.282</b>	<b>10.161</b>	<b>4.865</b>	<b>28.074</b>	<b>43.100</b>	<b>65.105</b>	<b>108.205</b>
Perugia . . . . .	19	513	893	1.425	158	148	1.467	1.773	1.334	132	801	2.267	1.511	793	3.161	5.465	7.960	13.425
Terni . . . . .	5	124	210	339	110	53	600	763	475	62	292	829	590	239	1.102	1.931	3.411	5.342
<b>Umbria . . . . .</b>	<b>24</b>	<b>637</b>	<b>1.103</b>	<b>1.764</b>	<b>268</b>	<b>201</b>	<b>2.067</b>	<b>2.536</b>	<b>1.809</b>	<b>194</b>	<b>1.093</b>	<b>3.096</b>	<b>2.101</b>	<b>1.032</b>	<b>4.263</b>	<b>7.396</b>	<b>11.371</b>	<b>18.767</b>
Viterbo . . . . .	6	141	352	499	36	64	405	505	683	75	333	1.091	725	280	1.090	2.095	3.596	5.691
Rieti . . . . .	4	95	130	229	34	40	289	363	414	53	253	720	452	188	672	1.312	2.227	3.539
Roma . . . . .	31	381	1.187	1.599	925	661	11.373	12.959	14.327	1.062	10.886	26.275	15.283	2.104	23.446	40.833	58.047	98.880
Latina . . . . .	4	196	339	539	115	83	1.494	1.692	964	135	568	1.667	1.083	414	2.401	3.898	6.703	10.601
Frosinone . . . . .	5	161	161	327	90	120	988	1.198	973	111	456	1.540	1.068	392	1.605	3.065	4.944	8.009
<b>Lazio . . . . .</b>	<b>50</b>	<b>974</b>	<b>2.169</b>	<b>3.193</b>	<b>1.200</b>	<b>968</b>	<b>14.549</b>	<b>16.717</b>	<b>17.361</b>	<b>1.436</b>	<b>12.496</b>	<b>31.293</b>	<b>18.611</b>	<b>3.378</b>	<b>29.214</b>	<b>51.203</b>	<b>75.517</b>	<b>126.720</b>
Caserta . . . . .	7	313	705	1.025	106	151	2.175	2.432	1.820	231	1.025	3.076	1.933	695	3.905	6.533	10.487	17.020
Benevento . . . . .	4	297	628	929	25	99	621	745	719	94	354	1.167	748	490	1.603	2.841	3.618	6.459
Napoli . . . . .	11	219	877	1.107	729	375	6.277	7.381	5.714	851	4.090	10.655	6.454	1.445	11.244	19.143	34.864	54.007
Avellino . . . . .	—	286	464	750	48	168	1.062	1.278	999	140	587	1.726	1.047	594	2.113	3.754	5.934	9.688
Salerno . . . . .	6	466	1.301	1.773	170	341	3.362	3.873	2.481	412	1.211	4.104	2.657	1.219	5.878	9.750	15.000	24.750
<b>Campania . . . . .</b>	<b>28</b>	<b>1.581</b>	<b>3.975</b>	<b>5.584</b>	<b>1.078</b>	<b>1.134</b>	<b>13.497</b>	<b>15.709</b>	<b>11.733</b>	<b>1.728</b>	<b>7.267</b>	<b>20.728</b>	<b>12.839</b>	<b>4.443</b>	<b>24.739</b>	<b>42.021</b>	<b>69.903</b>	<b>111.924</b>
L'Aquila . . . . .	4	128	109	241	67	70	537	674	862	104	379	1.345	933	302	1.025	2.260	3.711	5.971
Teramo . . . . .	3	334	444	781	39	137	775	951	470	87	314	871	512	558	1.533	2.603	4.664	7.267
Pescara . . . . .	3	202	184	389	97	92	857	1.046	824	188	549	1.561	924	482	1.590	2.996	5.667	8.663
Chieti . . . . .	5	272	336	613	70	122	851	1.043	843	115	434	1.392	918	509	1.621	3.048	4.709	7.757
<b>Abruzzi . . . . .</b>	<b>15</b>	<b>936</b>	<b>1.073</b>	<b>2.024</b>	<b>273</b>	<b>421</b>	<b>3.020</b>	<b>3.714</b>	<b>2.999</b>	<b>494</b>	<b>1.676</b>	<b>5.169</b>	<b>3.287</b>	<b>1.851</b>	<b>5.769</b>	<b>10.907</b>	<b>18.751</b>	<b>29.658</b>
Molise . . . . .	4	320	617	941	49	129	677	855	690	77	365	1.132	743	526	1.659	2.928	3.591	6.519
Foggia . . . . .	3	388	1.179	1.570	132	161	1.647	1.940	1.377	207	903	2.487	1.512	756	3.729	5.997	8.905	14.902
Bari . . . . .	9	221	1.174	1.404	214	266	2.843	3.323	2.482	357	1.920	4.759	2.705	844	5.937	9.486	14.443	23.925
Taranto . . . . .	13	129	904	1.046	174	78	1.705	1.957	1.213	140	1.036	2.389	1.400	347	3.645	5.392	8.160	13.552
Brindisi . . . . .	4	76	963	1.043	128	85	781	994	834	99	339	1.272	966	260	2.083	3.309	3.771	7.080
Lecce . . . . .	4	89	1.388	1.481	51	189	1.482	1.722	1.314	164	642	2.120	1.369	462	2.512	5.323	5.944	11.267
<b>Puglia . . . . .</b>	<b>33</b>	<b>903</b>	<b>5.608</b>	<b>6.544</b>	<b>699</b>	<b>779</b>	<b>8.458</b>	<b>9.936</b>	<b>7.220</b>	<b>967</b>	<b>4.840</b>	<b>13.027</b>	<b>7.952</b>	<b>2.649</b>	<b>18.906</b>	<b>29.507</b>	<b>41.223</b>	<b>70.730</b>
Potenza . . . . .	4	257	543	804	46	110	1.033	1.189	849	120	502	1.471	899	487	2.078	3.464	4.263	7.727
Matera . . . . .	6	86	263	355	74	46	647	767	518	58	237	813	598	190	1.147	1.935	2.622	4.557
<b>Basilicata . . . . .</b>	<b>10</b>	<b>343</b>	<b>806</b>	<b>1.159</b>	<b>120</b>	<b>156</b>	<b>1.680</b>	<b>1.956</b>	<b>1.367</b>	<b>178</b>	<b>739</b>	<b>2.284</b>	<b>1.497</b>	<b>677</b>	<b>3.225</b>	<b>5.399</b>	<b>6.885</b>	<b>12.284</b>
Cosenza . . . . .	4	280	954	1.238	72	168	1.687	1.927	1.532	194	979	2.705	1.608	642	3.620	5.870	8.364	14.234
Catanzaro . . . . .	7	200	814	1.021	92	242	1.945	2.279	1.745	211	1.022	2.978	1.844	653	3.781	6.278	9.330	15.608
Reggio di Calabria . . . . .	4	109	870	983	85	157	1.588	1.830	1.179	170	707	2.056	1.268	436	3.165	4.869	6.199	11.068
<b>Calabria . . . . .</b>	<b>15</b>	<b>589</b>	<b>2.638</b>	<b>3.242</b>	<b>249</b>	<b>567</b>	<b>5.220</b>	<b>6.036</b>	<b>4.456</b>	<b>575</b>	<b>2.708</b>	<b>7.739</b>	<b>4.720</b>	<b>1.731</b>	<b>10.566</b>	<b>17.017</b>	<b>23.893</b>	<b>40.910</b>
Trapani . . . . .	5	122	260	387	35	176	1.025	1.236	902	127	644	1.673	942	425	1.929	3.296	5.214	8.510
Palermo . . . . .	7	206	745	958	91	226	2.401	2.718	2.560	275	2.128	4.963	2.658	707	5.274	8.639	14.008	22.647
Messina . . . . .	8	149	1.143	1.300	81	189	1.268	1.538	1.633	194	1.081	2.908	1.722	532	3.492	5.746	8.742	14.488
Agrigento . . . . .	3	130	335	468	56	179	1.193	1.428	1.073	163	445	1.681	1.132	472	1.973	3.577	5.662	9.239
Caltanissetta . . . . .	9	79	236	324	166	62	1.372	1.600	601	87	416	1.104	776	228	2.024	3.028	5.120	8.148
Enna . . . . .	2	75	179	256	20	61	790	871	441	72	264	777	463	208	1.233	1.904	3.059	4.963
Catania . . . . .	11	171	1.508	1.690	212	299	2.134	2.645	2.275	397	1.261	3.933	2.498	867	4.903	8.268	15.250	23.518
Ragusa . . . . .	4	81	308	393	19	70	478	567	437	62	320	819	460	213	1.106	1.779	3.311	5.090
Siracusa . . . . .	2	113	606	721	136	135	1.018	1.289	794	169	513	1.476	932	417	2.137	3.486	6.547	10.033
<b>Sicilia . . . . .</b>	<b>51</b>	<b>1.126</b>	<b>5.320</b>	<b>6.497</b>	<b>816</b>	<b>1.397</b>	<b>11.679</b>	<b>13.892</b>	<b>10.716</b>	<b>1.546</b>	<b>7.072</b>	<b>19.334</b>	<b>11.583</b>	<b>4.069</b>	<b>24.071</b>	<b>39.723</b>	<b>66.913</b>	<b>106.636</b>
Sassari . . . . .	13	153	618	784	134	122	1.026	1.282	1.131	169	901	2.201	1.278	444	2.545	4.267	6.999	11.266
Nuoro . . . . .	1	118	200	319	38	69	618	725	823	100	827	1.750	862	287	2.794	3.517	6.311	9.631
Cagliari . . . . .	25	187	676	888	239	166	2.741	3.146	2.055	320	1.935	4.310	2.319	673	5.352	8.344	13.623	21.967
<b>Sardegna . . . . .</b>	<b>39</b>	<b>458</b>	<b>1.494</b>	<b>1.991</b>	<b>411</b>	<b>357</b>	<b>4.385</b>	<b>5.153</b>	<b>4.009</b>	<b>589</b>	<b>3.663</b>	<b>8.261</b>	<b>4.459</b>	<b>1.404</b>	<b>9.542</b>	<b>15.405</b>	<b>24.139</b>	<b>39.544</b>
<b>TOTALE . . . . .</b>	<b>854</b>	<b>22.204</b>	<b>59.773</b>	<b>82.831</b>	<b>30.113</b>	<b>16.234</b>	<b>257.700</b>	<b>304.047</b>	<b>132.275</b>	<b>25.823</b>	<b>116.279</b>	<b>274.377</b>	<b>163.242</b>	<b>64.261</b>	<b>433.752</b>	<b>661.255</b>	<b>937.235</b>	<b>1.598.490</b>

## mica e posizione professionale o condizione - Provincie e Regioni

## ALTRI COMUNI

## CANCELLATI

AGRICOLTURA				INDUSTRIA				ALTRE ATTIVITA'				TOTALE				CONDIZIONI NON PROFESSIONALI	T O T A L E
Imprenditori, diri- genti e impiegati	Lavoratori in proprio	Lavoratori dipen- denti e coadiuvanti	Totale	Imprenditori, diri- genti e impiegati	Lavoratori in proprio	Lavoratori dipen- denti e coadiuvanti	Totale	Imprenditori, diri- genti e impiegati	Lavoratori in proprio	Lavoratori dipen- denti e coadiuvanti	Totale	Imprenditori, diri- genti e impiegati	Lavoratori in proprio	Lavoratori dipen- denti e coadiuvanti	Totale		
—	38	38	76	97	31	699	827	430	104	353	887	527	173	1.090	1.790	2.866	4.656
3	121	139	263	143	86	1.249	1.478	796	203	619	1.618	942	410	2.007	3.359	5.531	8.890
5	124	181	310	127	115	1.269	1.511	399	137	402	938	531	376	1.852	2.759	4.141	6.900
40	423	978	1.446	676	494	5.757	6.927	2.608	577	2.519	5.704	3.324	1.499	9.254	14.077	19.352	33.429
3	86	176	265	234	51	907	1.192	887	111	655	1.653	1.124	248	1.738	3.110	4.733	7.843
21	257	552	830	184	114	1.911	2.209	999	185	680	1.864	1.204	556	3.143	4.903	7.500	12.403
19	289	546	854	121	94	1.727	1.942	655	98	737	1.490	795	481	3.010	4.286	6.119	10.405
19	386	981	1.386	115	68	1.474	1.657	725	107	733	1.565	859	561	3.188	4.608	6.225	10.833
12	118	298	428	104	43	1.025	1.172	691	85	609	1.385	807	246	1.932	2.985	4.877	7.862
<b>122</b>	<b>1.847</b>	<b>3.889</b>	<b>5.858</b>	<b>1.801</b>	<b>1.096</b>	<b>16.018</b>	<b>18.915</b>	<b>8.190</b>	<b>1.607</b>	<b>7.307</b>	<b>17.104</b>	<b>10.113</b>	<b>4.550</b>	<b>27.214</b>	<b>41.877</b>	<b>61.344</b>	<b>103.221</b>
18	501	999	1.518	180	171	2.396	2.747	1.535	172	1.323	3.030	1.733	844	4.718	7.295	10.309	17.604
4	129	273	406	75	40	792	907	600	50	514	1.164	679	219	1.579	2.477	4.015	6.492
<b>22</b>	<b>630</b>	<b>1.272</b>	<b>1.924</b>	<b>255</b>	<b>211</b>	<b>3.188</b>	<b>3.654</b>	<b>2.135</b>	<b>222</b>	<b>1.837</b>	<b>4.194</b>	<b>2.412</b>	<b>1.063</b>	<b>6.297</b>	<b>9.772</b>	<b>14.324</b>	<b>24.096</b>
6	123	306	435	65	69	815	949	824	101	887	1.812	895	293	2.008	3.196	4.950	8.146
5	81	180	266	49	45	781	875	658	79	864	1.601	712	205	1.825	2.742	4.057	6.799
20	455	823	1.298	1.043	509	5.708	7.260	8.295	764	4.624	13.683	9.358	1.728	11.155	22.241	32.832	55.073
6	171	285	462	93	66	1.284	1.443	952	132	636	1.720	1.051	369	2.205	3.625	5.864	9.489
3	166	253	422	108	106	1.473	1.687	1.212	118	1.024	2.354	1.323	390	2.750	4.463	7.187	11.650
<b>40</b>	<b>996</b>	<b>1.847</b>	<b>2.883</b>	<b>1.358</b>	<b>795</b>	<b>10.061</b>	<b>12.214</b>	<b>11.941</b>	<b>1.194</b>	<b>8.035</b>	<b>21.170</b>	<b>13.339</b>	<b>2.985</b>	<b>19.943</b>	<b>36.267</b>	<b>54.890</b>	<b>91.157</b>
8	311	732	1.051	161	158	2.931	3.250	2.037	216	1.607	3.860	2.206	685	5.270	8.161	12.004	20.165
1	337	675	1.013	63	94	1.299	1.456	940	111	768	1.819	1.004	542	2.742	4.288	5.617	9.905
12	260	830	1.102	996	417	7.579	8.992	6.119	965	4.367	11.451	7.127	1.642	12.776	21.545	37.898	59.443
4	338	606	948	127	207	2.286	2.620	1.416	169	1.200	2.785	1.547	714	4.092	6.353	9.187	15.540
8	409	1.271	1.688	238	281	4.563	5.082	2.529	388	1.839	4.756	2.775	1.078	7.673	11.526	16.811	28.337
<b>33</b>	<b>1.655</b>	<b>4.114</b>	<b>5.802</b>	<b>1.585</b>	<b>1.157</b>	<b>18.658</b>	<b>21.400</b>	<b>13.041</b>	<b>1.849</b>	<b>9.781</b>	<b>24.671</b>	<b>14.659</b>	<b>4.661</b>	<b>32.553</b>	<b>51.873</b>	<b>81.517</b>	<b>133.390</b>
4	87	122	213	131	75	1.243	1.449	1.198	134	983	2.315	1.333	296	2.348	3.977	6.164	10.141
3	350	560	913	58	138	1.078	1.274	625	131	501	1.257	686	619	2.139	3.444	5.924	9.368
3	180	221	404	130	70	916	1.116	732	103	441	1.276	865	353	1.578	2.796	5.013	7.809
4	271	392	667	107	117	1.186	1.410	985	146	776	1.907	1.096	534	2.354	3.984	6.128	10.112
<b>14</b>	<b>888</b>	<b>1.295</b>	<b>2.197</b>	<b>426</b>	<b>400</b>	<b>4.423</b>	<b>5.249</b>	<b>3.540</b>	<b>514</b>	<b>2.701</b>	<b>6.755</b>	<b>3.980</b>	<b>1.802</b>	<b>8.419</b>	<b>14.201</b>	<b>23.229</b>	<b>37.430</b>
4	287	608	899	94	121	1.261	1.476	1.029	95	753	1.877	1.127	503	2.622	4.252	5.551	9.803
10	309	887	1.206	233	150	3.914	4.297	1.712	189	1.465	3.366	1.955	648	6.266	8.869	12.982	21.851
12	216	993	1.221	408	206	4.185	4.799	2.972	370	2.335	5.677	3.392	792	7.513	11.697	17.492	29.189
8	116	743	867	121	71	1.501	1.693	1.459	130	830	2.419	1.588	317	3.074	4.979	7.181	12.160
3	87	840	930	97	80	1.213	1.390	909	96	704	1.709	1.009	263	2.757	4.029	4.499	8.528
5	89	1.291	1.385	135	179	2.035	2.349	1.470	174	1.038	2.682	1.610	442	4.364	6.416	6.919	13.335
<b>38</b>	<b>817</b>	<b>4.754</b>	<b>5.609</b>	<b>994</b>	<b>686</b>	<b>12.848</b>	<b>14.528</b>	<b>8.522</b>	<b>959</b>	<b>6.372</b>	<b>15.853</b>	<b>9.554</b>	<b>2.462</b>	<b>23.974</b>	<b>35.990</b>	<b>49.073</b>	<b>85.063</b>
4	274	603	881	134	126	2.752	3.012	1.102	126	1.016	2.244	1.240	526	4.371	6.137	8.468	14.605
4	57	216	277	54	51	1.113	1.218	528	55	393	976	586	163	1.722	2.471	3.656	6.127
<b>8</b>	<b>331</b>	<b>819</b>	<b>1.158</b>	<b>188</b>	<b>177</b>	<b>3.865</b>	<b>4.230</b>	<b>1.630</b>	<b>181</b>	<b>1.409</b>	<b>3.220</b>	<b>1.826</b>	<b>689</b>	<b>6.093</b>	<b>8.608</b>	<b>12.124</b>	<b>20.732</b>
3	294	995	1.292	166	184	3.276	3.626	1.830	177	1.422	3.429	1.999	655	5.693	8.347	11.919	20.266
5	188	819	1.012	195	194	4.550	4.939	1.941	215	1.567	3.723	2.141	597	6.936	9.674	15.159	24.833
7	100	731	838	177	148	2.964	3.289	1.495	189	1.205	2.889	1.679	437	4.900	7.016	10.290	17.306
<b>15</b>	<b>582</b>	<b>2.545</b>	<b>3.142</b>	<b>538</b>	<b>526</b>	<b>10.790</b>	<b>11.854</b>	<b>5.266</b>	<b>581</b>	<b>4.194</b>	<b>10.041</b>	<b>5.819</b>	<b>1.689</b>	<b>17.529</b>	<b>25.037</b>	<b>37.368</b>	<b>62.405</b>
7	114	261	382	88	152	2.327	2.567	1.044	138	974	2.156	1.139	404	3.562	5.105	7.906	13.011
7	205	679	891	316	280	4.257	4.853	2.691	346	2.563	5.600	3.014	831	7.499	11.344	17.654	28.998
9	156	1.174	1.339	239	204	2.638	3.081	2.083	226	1.521	3.830	2.331	586	5.333	8.250	11.749	19.999
2	112	294	408	102	106	2.114	2.322	1.359	135	818	2.312	1.463	353	3.226	5.042	7.780	12.822
8	76	269	353	108	78	2.434	2.620	769	105	740	1.614	885	259	3.443	4.587	7.420	12.007
6	57	260	323	57	56	1.666	1.779	587	83	532	1.202	650	196	2.458	3.304	5.342	8.646
9	173	1.243	1.425	271	266	3.063	3.600	2.325	382	1.409	4.116	2.605	821	5.715	9.141	15.810	24.951
—	60	234	294	56	70	1.095	1.221	571	88	444	1.103	627	218	1.773	2.618	4.342	6.960
3	125	538	666	154	114	1.464	1.732	1.004	136	692	1.832	1.161	375	2.694	4.200	7.214	11.444
<b>51</b>	<b>1.078</b>	<b>4.952</b>	<b>6.081</b>	<b>1.391</b>	<b>1.326</b>	<b>21.058</b>	<b>23.775</b>	<b>12.433</b>	<b>1.639</b>	<b>9.693</b>	<b>23.765</b>	<b>13.875</b>	<b>4.043</b>	<b>35.703</b>	<b>53.621</b>	<b>85.217</b>	<b>138.838</b>
12	161	643	816	110	103	1.838	2.051	1.257	162	1.360	2.779	1.379	426	3.841	5.646	8.498	14.144
4	165	301	470	54	69	1.394	1.517	897	140	1.212	2.249	955	374	2.907	4.236	5.389	9.625
21	150	615	786	274	163	4.558	4.995	2.101	256	3.031	5.388	2.396	569	8.204	11.169	15.987	27.156
<b>37</b>	<b>476</b>	<b>1.559</b>	<b>2.072</b>	<b>438</b>	<b>335</b>	<b>7.790</b>	<b>8.563</b>	<b>4.255</b>	<b>558</b>	<b>5.603</b>	<b>10.416</b>	<b>4.730</b>	<b>1.369</b>	<b>14.952</b>	<b>21.051</b>	<b>29.874</b>	<b>50.925</b>
<b>854</b>	<b>22.204</b>	<b>59.773</b>	<b>82.831</b>	<b>30.113</b>	<b>16.234</b>	<b>257.700</b>	<b>304.047</b>	<b>132.275</b>	<b>25.823</b>	<b>116.279</b>	<b>274.377</b>	<b>163.242</b>	<b>64.261</b>	<b>433.752</b>	<b>661.255</b>	<b>937.235</b>	<b>1.598.490</b>

## Segue Tav. 165 — Iscritti e cancellati per settore di attività econo

B — D A E P E R

PROVINCIE E REGIONI	I S C R I T T I																CONDIZIONI NON PROFESSIONALI	T O T A L E
	AGRICOLTURA				INDUSTRIA				ALTRE ATTIVITA'				TOTALE					
	Imprenditori, diri- genti e impiegati	Lavoratori in proprio	Lavoratori dipen- denti e coadiuvanti	Totale	Imprenditori, diri- genti e impiegati	Lavoratori in proprio	Lavoratori dipen- denti e coadiuvanti	Totale	Imprenditori, diri- genti e impiegati	Lavoratori in proprio	Lavoratori dipen- denti e coadiuvanti	Totale	Imprenditori, diri- genti e impiegati	Lavoratori in proprio	Lavoratori dipen- denti e coadiuvanti	Totale		
Torino . . . . .	—	10	14	24	168	10	543	721	218	44	175	437	386	64	732	1.182	1.861	3.043
Vercelli . . . . .	1	4	1	6	28	12	78	118	15	14	12	41	44	30	91	165	299	464
Novara . . . . .	—	3	1	4	26	7	72	105	24	16	20	60	50	26	93	169	392	561
Cuneo . . . . .	—	30	23	53	8	5	53	66	18	12	20	50	26	47	96	169	291	460
Asti . . . . .	—	7	2	9	3	6	18	27	7	3	14	24	10	16	34	60	162	222
Alessandria . . . . .	—	26	81	107	19	5	241	265	14	13	41	68	33	44	363	440	684	1.124
<b>Piemonte . . . . .</b>	<b>1</b>	<b>80</b>	<b>122</b>	<b>203</b>	<b>252</b>	<b>45</b>	<b>1.005</b>	<b>1.302</b>	<b>296</b>	<b>102</b>	<b>282</b>	<b>680</b>	<b>549</b>	<b>227</b>	<b>1.409</b>	<b>2.185</b>	<b>3.689</b>	<b>5.874</b>
<b>Valle d'Aosta . . . . .</b>	<b>—</b>	<b>6</b>	<b>1</b>	<b>7</b>	<b>8</b>	<b>2</b>	<b>20</b>	<b>30</b>	<b>5</b>	<b>8</b>	<b>6</b>	<b>19</b>	<b>13</b>	<b>16</b>	<b>27</b>	<b>56</b>	<b>97</b>	<b>153</b>
Imperia . . . . .	2	39	16	57	24	19	149	192	49	46	80	175	75	104	245	424	752	1.176
Savona . . . . .	—	3	3	6	6	4	39	49	18	17	15	50	24	24	57	105	257	362
Genova . . . . .	—	5	6	11	36	11	108	155	84	34	58	176	120	50	172	342	929	1.271
La Spezia . . . . .	—	1	2	3	9	2	31	42	21	6	14	41	30	9	47	86	219	305
<b>Liguria . . . . .</b>	<b>2</b>	<b>48</b>	<b>27</b>	<b>77</b>	<b>75</b>	<b>36</b>	<b>327</b>	<b>438</b>	<b>172</b>	<b>103</b>	<b>167</b>	<b>442</b>	<b>249</b>	<b>187</b>	<b>521</b>	<b>957</b>	<b>2.157</b>	<b>3.114</b>
Varese . . . . .	—	1	3	4	61	8	137	206	38	17	22	77	99	26	162	287	544	831
Como . . . . .	1	1	—	2	30	10	68	108	72	18	15	105	103	29	83	215	409	624
Sondrio . . . . .	—	9	2	11	6	2	31	39	1	3	6	10	7	14	39	60	91	151
Milano . . . . .	1	1	4	6	583	12	418	1.013	339	104	132	575	923	117	554	1.594	2.510	4.104
Bergamo . . . . .	—	3	15	18	37	8	149	194	19	20	10	49	56	31	174	261	549	810
Brescia . . . . .	—	1	3	4	42	11	116	169	33	15	33	81	75	27	152	254	525	779
Pavia . . . . .	—	2	2	4	12	—	31	43	4	3	7	14	16	5	40	61	163	224
Cremona . . . . .	—	2	2	4	8	—	21	29	7	2	5	14	15	4	28	47	95	142
Mantova . . . . .	—	—	3	3	9	4	16	29	8	3	4	15	17	7	23	47	92	139
<b>Lombardia . . . . .</b>	<b>2</b>	<b>20</b>	<b>34</b>	<b>56</b>	<b>788</b>	<b>55</b>	<b>987</b>	<b>1.830</b>	<b>521</b>	<b>185</b>	<b>234</b>	<b>940</b>	<b>1.311</b>	<b>260</b>	<b>1.255</b>	<b>2.826</b>	<b>4.978</b>	<b>7.804</b>
Bolzano - Bozen . . . . .	2	1	7	10	29	6	50	85	72	8	44	124	103	15	101	219	361	580
Trento . . . . .	—	12	1	13	10	14	102	126	43	14	29	86	53	40	132	225	394	619
<b>Trentino-A. Ad. . . . .</b>	<b>2</b>	<b>13</b>	<b>8</b>	<b>23</b>	<b>39</b>	<b>20</b>	<b>152</b>	<b>211</b>	<b>115</b>	<b>22</b>	<b>73</b>	<b>210</b>	<b>156</b>	<b>55</b>	<b>233</b>	<b>444</b>	<b>755</b>	<b>1.199</b>
Verona . . . . .	—	8	11	19	11	11	120	142	159	17	24	200	170	36	155	361	461	822
Vicenza . . . . .	—	14	7	21	19	22	300	341	18	25	30	73	37	61	337	435	837	1.272
Belluno . . . . .	—	7	—	7	7	5	114	126	6	12	8	26	13	24	122	159	440	599
Treviso . . . . .	2	87	49	138	23	25	482	530	22	33	60	120	47	150	591	788	1.671	2.459
Venezia . . . . .	1	10	8	19	25	14	160	199	54	24	40	118	80	48	208	336	720	1.056
Padova . . . . .	—	23	14	37	15	13	134	162	36	11	38	85	51	47	186	284	508	792
Rovigo . . . . .	1	2	—	3	3	—	13	16	10	3	2	15	14	5	34	44	78	116
<b>Veneto . . . . .</b>	<b>4</b>	<b>151</b>	<b>89</b>	<b>244</b>	<b>103</b>	<b>90</b>	<b>1.323</b>	<b>1.516</b>	<b>305</b>	<b>130</b>	<b>202</b>	<b>637</b>	<b>412</b>	<b>371</b>	<b>1.614</b>	<b>2.397</b>	<b>4.681</b>	<b>7.078</b>
Udine . . . . .	—	55	16	71	31	40	622	693	48	37	73	158	79	132	711	922	1.984	2.906
Gorizia . . . . .	2	2	8	10	5	—	41	46	7	5	6	18	12	7	55	74	196	270
Trieste . . . . .	2	13	98	113	30	14	566	610	125	18	173	316	157	45	837	1.039	1.523	2.562
<b>Friuli-Venezia G. . . . .</b>	<b>2</b>	<b>70</b>	<b>122</b>	<b>194</b>	<b>66</b>	<b>54</b>	<b>1.229</b>	<b>1.349</b>	<b>180</b>	<b>60</b>	<b>252</b>	<b>492</b>	<b>248</b>	<b>184</b>	<b>1.603</b>	<b>2.035</b>	<b>3.703</b>	<b>5.738</b>
Piacenza . . . . .	—	42	7	49	13	10	99	122	8	15	45	68	21	67	151	239	444	683
Parma . . . . .	—	13	4	17	11	5	77	93	28	8	19	55	39	26	100	165	371	536
Reggio nell'Emilia . . . . .	—	1	2	3	8	4	46	58	9	6	7	22	17	11	55	83	158	241
Modena . . . . .	—	2	6	8	11	5	53	69	12	13	23	48	23	20	82	125	248	373
Bologna . . . . .	—	5	4	9	32	10	137	179	65	16	50	131	97	31	191	319	490	809
Ferrara . . . . .	—	1	—	1	10	—	38	48	4	6	18	28	14	7	56	77	147	224
Ravenna . . . . .	—	1	1	3	6	6	27	39	12	6	6	24	19	13	34	66	87	153
Forlì . . . . .	—	4	4	8	4	5	44	53	16	14	17	47	20	23	65	108	393	501
<b>Emilia-Romagna . . . . .</b>	<b>1</b>	<b>69</b>	<b>28</b>	<b>98</b>	<b>95</b>	<b>45</b>	<b>521</b>	<b>661</b>	<b>154</b>	<b>84</b>	<b>185</b>	<b>423</b>	<b>250</b>	<b>198</b>	<b>734</b>	<b>1.182</b>	<b>2.338</b>	<b>3.520</b>
Pesaro e Urbino . . . . .	2	8	19	29	4	16	236	256	14	3	11	28	20	27	266	313	675	988
Ancona . . . . .	—	8	1	9	14	16	108	138	14	2	21	37	28	26	130	184	346	530
Macerata . . . . .	—	2	2	4	2	3	45	50	4	7	6	17	6	12	53	71	191	262
Ascoli Piceno . . . . .	—	4	—	4	2	10	40	52	8	7	11	26	10	21	51	82	222	304
<b>Marche . . . . .</b>	<b>2</b>	<b>22</b>	<b>22</b>	<b>46</b>	<b>22</b>	<b>45</b>	<b>429</b>	<b>496</b>	<b>40</b>	<b>19</b>	<b>49</b>	<b>108</b>	<b>64</b>	<b>86</b>	<b>500</b>	<b>650</b>	<b>1.434</b>	<b>2.084</b>



## Segue Tav. 165 — Iscritti e cancellati per settore di attività econo

Segue B — D A E P E R

PROVINCIE E REGIONI	I S C R I T T I															CONDIZIONI NON PROFESSIONALI	T O T A L E	
	AGRICOLTURA				INDUSTRIA				ALTRE ATTIVITA'				TOTALE					
	Imprenditori, diri- genti e impiegati	Lavoratori in proprio	Lavoratori dipen- denti e coadiuvanti	Totale	Imprenditori, diri- genti e impiegati	Lavoratori in proprio	Lavoratori dipen- denti e coadiuvanti	Totale	Imprenditori, diri- genti e impiegati	Lavoratori in proprio	Lavoratori dipen- denti e coadiuvanti	Totale	Imprenditori, diri- genti e impiegati	Lavoratori in proprio	Lavoratori dipen- denti e coadiuvanti			Totale
Massa-Carrara . . .	—	2	—	2	7	3	51	61	5	9	16	30	12	14	67	93	233	326
Lucca . . . . .	—	16	10	26	10	20	137	167	21	22	32	75	31	58	179	268	540	808
Pistoia . . . . .	—	—	4	4	5	4	33	42	10	7	4	21	15	11	41	67	164	231
Firenze . . . . .	1	4	2	7	21	11	48	80	122	21	27	170	144	36	77	257	576	833
Livorno . . . . .	—	—	—	—	8	5	27	40	45	13	8	66	53	18	35	106	170	276
Pisa . . . . .	—	5	—	5	7	7	30	44	16	1	5	22	23	13	35	71	133	204
Arezzo . . . . .	—	—	—	—	3	7	27	37	7	4	5	16	10	11	32	53	105	158
Siena . . . . .	—	2	—	2	1	1	8	10	5	—	7	6	3	10	19	39	58	98
Grosseto . . . . .	1	1	2	4	2	3	10	15	8	5	3	16	11	9	15	35	63	98
<b>Toscana . . . . .</b>	<b>2</b>	<b>30</b>	<b>18</b>	<b>50</b>	<b>64</b>	<b>61</b>	<b>371</b>	<b>496</b>	<b>239</b>	<b>82</b>	<b>102</b>	<b>423</b>	<b>305</b>	<b>173</b>	<b>491</b>	<b>969</b>	<b>2.023</b>	<b>2.992</b>
Perugia . . . . .	2	5	4	11	4	15	187	206	28	9	14	51	34	29	205	268	444	712
Terni . . . . .	—	—	1	1	6	7	30	43	7	3	5	15	13	10	36	59	88	147
<b>Umbria . . . . .</b>	<b>2</b>	<b>5</b>	<b>5</b>	<b>12</b>	<b>10</b>	<b>22</b>	<b>217</b>	<b>249</b>	<b>35</b>	<b>12</b>	<b>19</b>	<b>66</b>	<b>47</b>	<b>39</b>	<b>241</b>	<b>327</b>	<b>532</b>	<b>859</b>
Viterbo . . . . .	—	1	1	2	—	1	3	4	13	2	—	15	13	4	4	21	38	59
Rieti . . . . .	—	1	—	1	1	1	9	11	1	4	2	7	2	6	11	19	35	54
Roma . . . . .	—	23	12	35	155	94	395	644	1.159	121	153	1.433	1.314	238	560	2.112	3.214	5.326
Latina . . . . .	1	104	37	142	15	24	136	175	14	19	26	59	30	147	199	376	898	1.274
Frosinone . . . . .	1	81	42	124	14	25	259	298	17	32	48	97	32	138	349	519	899	1.418
<b>Lazio . . . . .</b>	<b>2</b>	<b>210</b>	<b>92</b>	<b>304</b>	<b>185</b>	<b>145</b>	<b>802</b>	<b>1.132</b>	<b>1.204</b>	<b>178</b>	<b>229</b>	<b>1.611</b>	<b>1.391</b>	<b>533</b>	<b>1.312</b>	<b>3.047</b>	<b>5.084</b>	<b>8.131</b>
Caserta . . . . .	2	38	75	115	4	8	150	162	16	24	39	79	22	70	264	356	595	951
Benevento . . . . .	—	29	39	68	1	14	58	73	3	11	20	34	4	54	117	175	269	444
Napoli . . . . .	1	18	16	35	46	22	261	329	139	62	73	274	186	102	350	638	1.406	2.044
Avellino . . . . .	—	43	36	79	2	24	129	155	7	11	10	28	9	78	175	262	507	769
Salerno . . . . .	1	38	40	79	17	42	185	244	43	61	29	133	61	141	254	456	849	1.305
<b>Campania . . . . .</b>	<b>4</b>	<b>166</b>	<b>206</b>	<b>376</b>	<b>70</b>	<b>110</b>	<b>783</b>	<b>963</b>	<b>208</b>	<b>169</b>	<b>171</b>	<b>548</b>	<b>282</b>	<b>445</b>	<b>1.160</b>	<b>1.887</b>	<b>3.626</b>	<b>5.513</b>
L'Aquila . . . . .	—	40	18	58	6	29	133	168	21	15	33	69	27	84	184	295	531	826
Teramo . . . . .	—	10	5	15	1	12	62	75	3	8	11	22	4	30	78	112	318	430
Pescara . . . . .	1	8	3	12	9	13	108	130	12	10	23	45	22	31	134	187	440	627
Chieti . . . . .	1	59	42	102	4	40	253	297	20	23	48	96	25	127	343	495	713	1.208
<b>Abruzzi . . . . .</b>	<b>2</b>	<b>117</b>	<b>68</b>	<b>187</b>	<b>20</b>	<b>94</b>	<b>556</b>	<b>670</b>	<b>56</b>	<b>61</b>	<b>115</b>	<b>232</b>	<b>78</b>	<b>272</b>	<b>739</b>	<b>1.089</b>	<b>2.002</b>	<b>3.091</b>
Molise . . . . .	1	69	64	134	5	35	191	231	14	13	14	41	20	117	269	406	576	982
Foggia . . . . .	1	27	63	91	—	16	127	143	12	10	10	32	13	53	200	266	446	712
Bari . . . . .	—	36	114	150	21	54	341	416	28	64	92	184	49	154	547	750	1.504	2.254
Taranto . . . . .	2	—	3	5	9	1	66	76	8	10	40	58	19	11	109	139	404	543
Brindisi . . . . .	—	1	11	12	3	7	41	51	8	6	4	18	11	14	56	81	186	267
Lecce . . . . .	—	—	40	40	1	15	69	85	6	7	10	23	7	22	119	148	271	419
<b>Puglia . . . . .</b>	<b>3</b>	<b>64</b>	<b>231</b>	<b>298</b>	<b>34</b>	<b>93</b>	<b>644</b>	<b>771</b>	<b>62</b>	<b>97</b>	<b>156</b>	<b>315</b>	<b>99</b>	<b>254</b>	<b>1.031</b>	<b>1.384</b>	<b>2.811</b>	<b>4.195</b>
Potenza . . . . .	—	19	25	44	5	23	100	128	7	16	4	27	12	59	129	199	287	486
Matera . . . . .	—	6	9	15	—	3	54	57	2	6	7	15	2	15	70	87	111	196
<b>Basilicata . . . . .</b>	<b>—</b>	<b>25</b>	<b>34</b>	<b>59</b>	<b>5</b>	<b>26</b>	<b>154</b>	<b>185</b>	<b>9</b>	<b>22</b>	<b>11</b>	<b>42</b>	<b>14</b>	<b>73</b>	<b>199</b>	<b>286</b>	<b>398</b>	<b>684</b>
Cosenza . . . . .	1	33	51	85	7	49	260	316	19	39	37	95	27	121	348	496	853	1.345
Catanzaro . . . . .	—	45	71	116	3	30	148	181	23	16	14	53	26	91	233	350	571	921
Reggio di Calabria . . . . .	—	28	137	165	4	28	145	177	15	14	18	47	19	70	300	389	546	932
<b>Calabria . . . . .</b>	<b>1</b>	<b>106</b>	<b>259</b>	<b>366</b>	<b>14</b>	<b>107</b>	<b>553</b>	<b>674</b>	<b>57</b>	<b>69</b>	<b>69</b>	<b>195</b>	<b>72</b>	<b>282</b>	<b>881</b>	<b>1.235</b>	<b>1.970</b>	<b>3.202</b>
Trapani . . . . .	—	23	33	56	2	36	78	116	15	14	11	40	17	73	122	212	440	652
Palermo . . . . .	—	32	65	97	11	24	183	218	44	35	38	117	55	91	286	432	805	1.232
Messina . . . . .	—	23	81	104	4	31	128	163	54	29	38	121	53	83	247	388	646	1.032
Agrigento . . . . .	—	26	70	96	3	29	205	237	7	17	15	39	10	72	290	372	677	1.042
Caltanissetta . . . . .	—	11	22	33	2	3	82	87	2	5	14	21	4	19	118	141	289	433
Enna . . . . .	—	8	13	21	1	9	77	87	2	7	10	19	3	24	100	127	359	48
Catania . . . . .	—	19	69	88	8	17	78	103	23	33	23	79	31	69	170	270	500	777
Ragusa . . . . .	—	9	16	25	2	21	52	75	7	9	12	28	9	39	80	128	243	373
Siracusa . . . . .	1	17	75	93	7	29	119	155	16	31	20	67	24	77	214	315	501	811
<b>Sicilia . . . . .</b>	<b>1</b>	<b>168</b>	<b>444</b>	<b>613</b>	<b>40</b>	<b>199</b>	<b>1.002</b>	<b>1.241</b>	<b>170</b>	<b>180</b>	<b>181</b>	<b>531</b>	<b>211</b>	<b>547</b>	<b>1.627</b>	<b>2.385</b>	<b>4.460</b>	<b>6.842</b>
Sassari . . . . .	1	—	7	8	11	1	23	35	10	3	5	18	2	4	35	61	129	191
Nuoro . . . . .	—	1	8	9	1	3	8	12	2	2	3	7	3	6	19	28	97	121
Cagliari . . . . .	—	15	13	28	8	5	48	61	16	1	7	24	24	21	68	113	266	373
<b>Sardegna . . . . .</b>	<b>1</b>	<b>16</b>	<b>28</b>	<b>45</b>	<b>20</b>	<b>9</b>	<b>79</b>	<b>108</b>	<b>28</b>	<b>6</b>	<b>15</b>	<b>49</b>	<b>49</b>	<b>31</b>	<b>122</b>	<b>202</b>	<b>492</b>	<b>662</b>
<b>TOTALE . . . . .</b>	<b>35</b>	<b>1.455</b>	<b>1.902</b>	<b>3.392</b>	<b>1.915</b>	<b>1.293</b>	<b>11.345</b>	<b>14.553</b>	<b>3.870</b>	<b>1.602</b>	<b>2.532</b>	<b>8.004</b>	<b>5.820</b>	<b>4.350</b>	<b>15.779</b>	<b>25.949</b>	<b>47.806</b>	<b>73.752</b>

## mica e posizione professionale o condizione - Provincie e Regioni

L'ESTERO

## CANCELLATI

AGRICOLTURA				INDUSTRIA				ALTRE ATTIVITA'				TOTALE				CONDIZIONI NON PROFESSIONALI	T O T A L E
Imprenditori, diri- genti e impiegati	Lavoratori in proprio	Lavoratori dipen- denti e coadiuvanti	Totale	Imprenditori, diri- genti e impiegati	Lavoratori in proprio	Lavoratori dipen- denti e coadiuvanti	Totale	Imprenditori, diri- genti e impiegati	Lavoratori in proprio	Lavoratori dipen- denti e coadiuvanti	Totale	Imprenditori, diri- genti e impiegati	Lavoratori in proprio	Lavoratori dipen- denti e coadiuvanti	Totale		
—	—	—	—	3	1	12	16	3	—	1	4	6	1	13	20	34	54
—	—	—	—	1	—	58	65	5	—	—	30	6	—	80	108	100	208
—	—	—	—	1	6	10	13	2	—	—	2	3	—	12	17	24	41
—	—	—	—	18	18	105	141	4	—	—	5	4	—	5	11	621	1.021
—	—	—	—	—	—	4	4	—	—	—	1	—	—	—	—	42	53
—	—	—	—	—	—	13	14	19	—	—	4	23	—	18	38	26	64
—	—	—	—	—	—	14	14	6	—	—	2	10	—	16	24	25	49
—	—	—	—	—	—	24	24	3	—	—	12	16	—	36	40	48	88
—	—	—	—	—	—	22	24	31	—	—	3	34	—	25	58	58	116
—	—	—	—	26	27	262	315	225	29	116	370	251	70	395	716	978	1.694
—	—	—	—	8	10	277	295	10	4	37	51	19	16	323	358	592	950
—	—	—	—	3	—	23	26	5	1	4	10	8	1	27	36	21	57
—	—	—	—	11	10	300	321	15	5	41	61	27	17	350	394	613	1.007
—	—	—	—	1	1	29	31	2	2	3	7	4	4	37	45	20	65
—	—	—	—	—	—	3	3	—	—	—	—	—	—	3	3	2	5
—	—	—	—	18	18	245	281	235	20	79	334	253	41	331	625	773	1.398
—	—	—	—	2	4	52	58	9	2	14	25	12	8	80	100	130	230
—	—	—	—	—	10	72	82	3	2	25	30	3	33	145	181	214	395
—	—	—	—	21	33	401	455	249	26	121	396	272	86	596	954	1.139	2.093
—	—	—	—	—	2	53	55	3	6	26	35	3	18	132	153	196	349
—	—	—	—	—	12	33	45	1	8	13	22	1	50	102	153	109	262
—	—	—	—	10	17	89	116	40	11	31	82	50	37	134	221	301	522
—	—	—	—	—	4	76	80	5	3	8	16	5	18	113	136	126	262
—	—	—	—	2	12	110	124	9	7	13	29	13	21	130	164	192	356
—	—	—	—	2	47	361	420	58	35	91	184	72	144	611	827	924	1.751
—	—	—	—	11	99	113	113	7	8	2	17	10	30	119	159	216	375
—	—	—	—	1	9	46	56	1	3	2	6	2	23	66	91	117	208
—	—	—	—	—	7	47	54	—	—	1	1	—	42	98	140	244	384
—	—	—	—	—	11	184	195	6	20	33	59	6	125	344	475	508	983
—	—	—	—	4	38	376	418	14	31	38	83	18	220	627	865	1.085	1.950
—	—	—	—	2	45	210	257	3	14	24	41	5	276	524	805	649	1.454
—	—	—	—	1	7	221	229	5	6	10	21	6	42	360	408	494	902
—	—	—	—	5	48	363	416	20	43	110	173	26	130	692	848	1.009	1.857
—	—	—	—	—	—	33	33	2	1	9	12	2	1	49	52	75	127
—	—	—	—	—	—	37	38	5	2	1	8	6	3	70	79	92	171
—	—	—	—	—	—	13	13	—	1	1	2	—	1	14	15	22	37
—	—	—	—	7	55	667	729	32	53	131	216	40	177	1.185	1.402	1.692	3.094
—	—	—	—	—	13	42	55	3	5	3	11	3	37	81	121	116	237
—	—	—	—	—	—	16	16	16	1	2	19	16	4	21	41	45	86
—	—	—	—	—	13	58	71	19	6	5	30	19	41	102	162	161	323
—	—	—	—	1	22	134	157	4	16	13	33	6	63	196	265	386	651
—	—	—	—	—	46	236	282	2	16	34	52	2	151	393	546	593	1.139
—	—	—	—	4	66	642	712	10	39	91	140	15	149	1.441	1.605	2.090	3.695
—	—	—	—	5	134	1.012	1.151	16	71	138	225	23	363	2.030	2.416	3.069	5.485
—	—	—	—	2	51	193	246	13	24	48	85	15	111	329	455	842	1.297
—	—	—	—	7	32	163	202	17	23	21	61	24	89	259	372	473	845
—	—	—	—	—	19	157	176	13	27	93	133	13	61	446	520	621	1.141
—	—	—	—	1	17	149	167	2	4	15	21	4	72	244	320	402	722
—	—	—	—	1	4	240	245	5	11	173	189	6	38	485	529	1.137	1.666
—	—	—	—	3	3	56	62	37	3	19	59	40	12	77	129	205	334
—	—	—	—	1	29	107	137	7	16	33	56	8	72	310	390	621	1.011
—	—	—	—	1	15	30	46	2	9	8	19	3	26	51	80	109	189
—	—	—	—	1	21	88	110	4	15	30	49	5	45	221	271	337	608
—	—	—	—	17	191	1.183	1.391	100	132	440	672	118	526	2.422	3.066	4.747	7.813
—	—	—	—	—	—	15	15	—	—	3	3	—	—	19	19	37	56
—	—	—	—	—	—	3	3	—	—	—	—	—	—	3	3	8	11
—	—	—	—	2	2	43	47	—	3	—	3	2	5	43	50	123	173
—	—	—	—	2	2	61	65	—	3	3	6	2	5	65	72	168	240
21	1.060	3.049	4.130	874	757	8.263	9.894	1.706	668	2.017	4.391	2.601	2.485	13.329	18.415	22.880	41.295

**Tav. 166 — Iscritti nelle Regioni per settore di attività economica e posizione professionale o condizione, secondo la provenienza**

REGIONI DI CANCELLAZIONE	AGRICOLTURA				INDUSTRIA				ALTRE ATTIVITA'				TOTALE ATTIVITA' ECONOMICHE				CONDIZIONI NON PROFESSIONALI	TOTALE
	Imprenditori, dirigenti e impiegati	Lavoratori in proprio	Lavoratori dipendenti e coadiuvanti	Totale	Imprenditori, dirigenti e impiegati	Lavoratori in proprio	Lavoratori dipendenti e coadiuvanti	Totale	Imprenditori, dirigenti e impiegati	Lavoratori in proprio	Lavoratori dipendenti e coadiuvanti	Totale	Imprenditori, dirigenti e impiegati	Lavoratori in proprio	Lavoratori dipendenti e coadiuvanti	Totale		
<b>P I E M O N T E</b>																		
<b>Provenienti da:</b>																		
Piemonte . . .	28	2.016	3.180	5.224	3.006	1.220	27.649	31.875	5.772	2.603	6.828	15.203	8.806	5.839	37.657	52.302	66.696	118.998
Valle d'Aosta .	—	5	1	6	18	5	90	113	80	19	104	203	98	29	195	322	390	712
Liguria . . . .	—	96	47	143	177	52	461	690	526	123	392	1.041	703	271	900	1.874	2.736	4.610
Lombardia . . .	10	90	244	344	424	82	1.281	1.787	932	197	567	1.696	1.366	369	2.092	3.827	5.318	9.145
Trent.-A. A. . .	1	5	6	12	27	1	89	117	112	2	122	236	140	8	217	365	320	685
Veneto . . . .	1	19	95	115	116	46	1.447	1.609	384	61	514	959	501	126	2.056	2.683	3.617	6.300
Friuli-Ven. G. .	—	1	5	6	32	9	227	268	141	6	217	364	173	16	449	638	680	1.318
Emilia-Romagna	2	7	56	65	98	16	659	773	223	42	270	535	323	65	985	1.373	1.622	2.995
Marche . . . .	—	3	18	21	24	10	201	235	112	7	190	309	136	20	409	565	581	1.146
Toscana . . . .	—	5	16	21	74	7	402	483	236	34	235	505	310	46	653	1.009	1.201	2.210
Umbria . . . .	—	—	4	4	8	4	176	188	48	2	50	100	56	6	230	292	347	639
Lazio . . . . .	1	—	17	18	82	11	412	505	506	23	344	873	589	34	773	1.396	1.382	2.778
Campania . . .	1	24	103	128	100	40	2.038	2.178	422	49	669	1.140	523	113	2.810	3.446	4.161	7.607
Abruzzi . . . .	—	4	16	20	34	4	242	280	96	8	123	227	130	16	381	527	610	1.137
Molise . . . .	—	4	9	13	11	4	165	180	40	2	50	92	51	10	224	285	362	647
Puglia . . . . .	2	14	68	84	92	57	2.566	2.715	388	61	779	1.228	482	132	3.413	4.027	5.213	9.240
Basilicata . . .	—	17	26	43	25	19	937	981	67	7	186	260	92	43	1.149	1.284	1.662	2.946
Calabria . . . .	—	26	122	148	76	42	2.455	2.573	199	33	565	797	275	101	3.142	3.518	5.130	8.648
Sicilia . . . . .	1	21	155	177	135	82	4.139	4.356	512	81	1.148	1.741	648	184	5.442	6.274	8.979	15.253
Sardegna . . . .	—	8	86	94	38	21	1.750	1.809	155	17	866	1.038	193	46	2.702	2.941	2.887	5.828
<b>Totale . . . .</b>	<b>47</b>	<b>2.365</b>	<b>4.274</b>	<b>6.686</b>	<b>4.597</b>	<b>1.732</b>	<b>47.386</b>	<b>53.715</b>	<b>10.951</b>	<b>3.377</b>	<b>14.219</b>	<b>28.547</b>	<b>15.595</b>	<b>7.474</b>	<b>65.879</b>	<b>88.948</b>	<b>113.94</b>	<b>202.842</b>
<b>V A L L E D' A O S T A</b>																		
<b>Provenienti da:</b>																		
Piemonte . . .	—	3	3	6	22	6	75	103	73	26	77	176	95	35	155	285	324	609
Valle d'Aosta .	—	15	7	22	17	17	207	241	97	45	117	259	114	77	331	522	740	1.262
Liguria . . . .	—	—	—	—	—	1	5	6	11	—	9	20	11	1	14	26	38	64
Lombardia . . .	—	—	—	—	6	4	19	29	16	2	15	33	22	6	34	62	77	139
Trent.-A. A. . .	—	—	—	—	1	1	6	8	10	—	4	14	11	1	10	22	16	38
Veneto . . . . .	—	—	2	2	—	2	19	21	12	1	16	29	12	3	37	52	92	144
Friuli-Ven. G. .	—	1	—	1	—	—	—	—	12	—	5	17	12	1	5	18	19	37
Emilia-Romagna	—	—	—	—	1	—	8	9	3	1	10	14	4	1	18	23	39	62
Marche . . . . .	—	—	—	—	4	—	2	6	3	—	5	8	7	—	7	14	7	21
Toscana . . . .	—	—	—	—	3	1	15	19	8	—	8	16	11	1	23	35	53	88
Umbria . . . . .	—	—	—	—	—	—	1	1	1	—	2	3	1	—	3	4	2	6
Lazio . . . . .	—	—	—	—	2	—	2	4	12	—	14	26	14	—	16	30	32	62
Campania . . . .	—	—	—	—	1	—	17	18	12	1	12	25	13	1	29	43	38	81
Abruzzi . . . .	—	—	—	—	1	—	13	14	1	—	5	6	2	—	18	20	34	54
Molise . . . . .	—	—	—	—	1	—	—	1	1	—	—	1	2	—	—	2	—	2
Puglia . . . . .	—	—	—	—	1	—	5	6	6	—	15	21	7	—	20	27	20	47
Basilicata . . . .	—	—	—	—	—	—	1	1	—	—	3	3	—	—	4	4	—	4
Calabria . . . .	—	—	5	5	—	1	68	69	2	1	21	24	2	2	94	98	174	272
Sicilia . . . . .	—	—	—	—	—	—	10	10	11	1	20	32	11	1	30	42	51	93
Sardegna . . . .	—	—	2	2	—	—	16	16	1	—	4	5	1	—	22	23	52	75
<b>Totale . . . .</b>	<b>—</b>	<b>19</b>	<b>19</b>	<b>38</b>	<b>60</b>	<b>33</b>	<b>489</b>	<b>582</b>	<b>292</b>	<b>78</b>	<b>362</b>	<b>732</b>	<b>352</b>	<b>130</b>	<b>870</b>	<b>1.352</b>	<b>1.808</b>	<b>3.160</b>



Segue Tav. 166 — Iscritti nelle Regioni per settore di attività economica e posizione professionale o condizione, secondo la provenienza

REGIONI DI CANCEL- LAZIONE	AGRICOLTURA				INDUSTRIA				ALTRE ATTIVITA'				TOTALE ATTIVITA ECONOMICHE				CONDIZIONI NON PROFESSIONALI	TOTALE
	Imprenditori, diri- genti e impiegati	Lavoratori in proprio	Lavoratori dipen- denti e coadiuvanti	Totale	Imprenditori, diri- genti e impiegati	Lavoratori in proprio	Lavoratori dipen- denti e coadiuvanti	Totale	Imprenditori, diri- genti e impiegati	Lavoratori in proprio	Lavoratori dipen- denti e coadiuvanti	Totale	Imprenditori, diri- genti e impiegati	Lavoratori in proprio	Lavoratori dipen- denti e coadiuvanti	Totale		
<b>L I G U R I A</b>																		
Provenienti da:																		
Piemonte . . .	—	25	42	67	128	83	652	863	527	216	571	1.314	655	324	1.265	2.244	3.745	5.989
Valle d'Aosta .	—	—	—	—	1	2	5	8	9	2	18	29	10	4	23	37	52	89
Liguria . . . .	3	279	276	558	460	263	3.053	3.776	1.735	547	2.375	4.657	2.198	1.089	5.704	8.991	13.491	22.482
Lombardia . . .	1	6	10	17	169	57	340	566	434	155	304	893	604	218	654	1.476	2.946	4.422
Trent.-A. A. . .	—	1	3	4	5	3	15	23	34	2	62	98	39	6	80	125	128	253
Veneto . . . .	—	—	3	3	21	4	89	114	121	20	126	267	142	24	218	384	658	1.042
Friuli-Ven. G. .	—	—	3	3	12	3	37	52	63	5	100	168	75	8	140	223	263	486
Emilia-Romagna	—	7	15	22	35	16	337	388	138	47	250	435	173	70	602	845	1.332	2.177
Marche . . . .	—	2	—	2	9	3	67	79	51	4	45	100	60	9	112	181	258	439
Toscana . . . .	1	12	21	34	51	17	389	457	303	42	272	617	355	71	682	1.108	1.911	3.019
Umbria . . . .	—	—	—	—	3	—	55	58	27	1	29	57	30	1	84	115	153	268
Lazio . . . . .	—	—	10	10	31	5	113	149	232	25	162	419	263	30	285	578	845	1.423
Campania . . .	—	1	7	8	27	15	297	339	156	23	339	518	183	39	643	865	1.340	2.205
Abruzzi . . . .	—	22	77	99	10	6	101	117	36	7	71	114	46	35	249	330	391	721
Molise . . . .	—	1	2	3	1	—	11	12	12	1	15	28	13	2	28	43	69	112
Puglia . . . . .	1	1	11	13	17	6	181	204	147	13	199	359	165	20	391	576	846	1.422
Basilicata . . .	—	1	4	5	4	3	128	135	14	6	56	76	18	10	188	216	375	591
Calabria . . . .	—	6	93	99	18	23	809	850	68	16	251	335	86	45	1.153	1.284	2.260	3.544
Sicilia . . . . .	—	9	42	51	19	19	1.069	1.107	184	33	420	637	203	61	1.531	1.795	3.268	5.063
Sardegna . . . .	—	1	11	12	13	7	682	702	100	15	320	435	113	23	1.013	1.149	1.717	2.866
<b>Totale . . . .</b>	<b>6</b>	<b>374</b>	<b>630</b>	<b>1.010</b>	<b>1.034</b>	<b>535</b>	<b>8.430</b>	<b>9.999</b>	<b>4.391</b>	<b>1.180</b>	<b>5.985</b>	<b>11.556</b>	<b>5.431</b>	<b>2.089</b>	<b>15.045</b>	<b>22.565</b>	<b>36.048</b>	<b>58.613</b>
<b>L O M B A R D I A</b>																		
Provenienti da:																		
Piemonte . . .	4	47	234	285	507	59	1.387	1.953	858	120	559	1.537	1.369	226	2.180	3.775	4.951	8.726
Valle d'Aosta .	1	—	1	2	12	3	19	34	9	3	11	23	22	6	31	59	82	141
Liguria . . . .	—	4	6	10	292	24	328	644	417	63	273	753	709	91	607	1.407	1.780	3.187
Lombardia . . .	82	1.772	6.607	8.461	8.076	2.219	45.398	55.693	9.825	4.170	11.612	25.607	17.983	8.161	63.617	89.761	113.209	202.970
Trent.-A. A. . .	1	4	17	22	82	10	228	320	230	23	220	473	313	37	465	815	914	1.729
Veneto . . . .	4	62	180	246	420	80	2.691	3.191	729	137	1.007	1.873	1.153	279	3.878	5.310	6.621	11.931
Friuli-Ven. G. .	1	—	14	15	160	12	454	626	214	23	312	549	375	35	780	1.190	1.287	2.477
Emilia-Romagna	2	53	241	296	461	73	1.656	2.190	701	154	876	1.731	1.164	280	2.773	4.217	5.050	9.267
Marche . . . .	—	4	16	20	143	10	577	730	210	14	226	450	353	28	819	1.200	1.206	2.406
Toscana . . . .	2	4	19	25	266	14	760	1.040	374	69	356	799	642	87	1.135	1.864	2.103	3.967
Umbria . . . .	—	3	5	8	51	2	351	404	82	10	115	207	133	15	471	619	643	1.262
Lazio . . . . .	—	3	14	17	329	19	669	1.017	659	39	425	1.123	988	61	1.108	2.157	2.288	4.445
Campania . . .	—	14	53	67	338	71	3.752	4.161	625	77	824	1.526	963	162	4.629	5.754	6.571	12.325
Abruzzi . . . .	—	10	15	25	121	5	640	766	174	19	209	402	295	34	864	1.193	1.403	2.596
Molise . . . .	—	2	2	4	32	4	270	306	56	5	55	116	88	11	327	426	501	927
Puglia . . . . .	—	20	132	152	400	70	4.690	5.160	553	124	966	1.643	953	214	5.788	6.955	8.320	15.275
Basilicata . . .	—	5	29	34	52	13	1.333	1.398	65	19	187	271	117	37	1.549	1.703	1.994	3.697
Calabria . . . .	2	11	92	105	148	48	3.546	3.742	262	42	505	809	412	101	4.143	4.656	6.173	10.829
Sicilia . . . . .	1	14	183	198	422	102	6.799	7.323	663	121	1.114	1.898	1.086	237	8.096	9.419	12.035	21.454
Sardegna . . . .	—	9	85	94	86	12	1.779	1.877	156	14	560	730	242	35	2.424	2.701	2.692	5.393
<b>Totale . . . .</b>	<b>100</b>	<b>2.041</b>	<b>7.945</b>	<b>10.086</b>	<b>12.398</b>	<b>2.850</b>	<b>77.327</b>	<b>92.575</b>	<b>16.862</b>	<b>5.246</b>	<b>20.412</b>	<b>42.520</b>	<b>29.360</b>	<b>10.137</b>	<b>105.684</b>	<b>145.181</b>	<b>179.823</b>	<b>325.004</b>

Segue Tav. 166 — Iscritti nelle Regioni per settore di attività economica e posizione professionale o condizione, secondo la provenienza

REGIONI DI CANCEL- LAZIONE	AGRICOLTURA				INDUSTRIA				ALTRE ATTIVITA'				TOTALE ATTIVITÀ ECONOMICHE				CONDIZIONI NON PROFESSIONALI	T O T A L E
	Imprenditori, diri- genti e impiegati	Lavoratori in proprio	Lavoratori dipen- denti e coadiuvanti	Totale	Imprenditori, diri- genti e impiegati	Lavoratori in proprio	Lavoratori dipen- denti e coadiuvanti	Totale	Imprenditori, diri- genti e impiegati	Lavoratori in proprio	Lavoratori dipen- denti e coadiuvanti	Totale	Imprenditori, diri- genti e impiegati	Lavoratori in proprio	Lavoratori dipen- denti e coadiuvanti	Totale		
<b>T R E N T I N O - A L T O A D I G E</b>																		
<b>Provenienti da:</b>																		
Piemonte . . .	1	1	1	3	11	4	32	47	115	11	89	215	127	16	122	265	211	476
Valle d'Aosta .	—	—	—	—	—	1	1	2	—	—	4	4	—	1	5	6	1	7
Liguria . . . .	—	1	—	1	4	2	13	19	40	6	65	111	44	9	78	131	110	241
Lombardia . . .	3	4	9	16	45	14	118	177	178	25	248	451	226	43	375	644	707	1.351
Trent.-A. A. . .	16	117	339	472	190	152	1.422	1.764	1.870	303	2.117	4.290	2.076	572	3.878	6.526	8.396	14.922
Veneto . . . . .	1	6	14	21	23	13	154	190	274	38	443	755	298	57	611	966	992	1.958
Friuli-Ven. G. .	—	2	—	2	4	3	22	29	94	7	109	210	98	12	131	241	148	389
Emilia-Romagna	—	—	—	—	11	—	27	38	76	10	156	242	87	10	183	280	179	459
Marche . . . . .	—	—	—	—	—	1	6	7	18	1	47	66	18	2	53	73	43	116
Toscana . . . . .	—	—	1	1	6	—	15	21	39	4	121	164	45	4	137	186	112	298
Umbria . . . . .	—	—	—	—	—	—	4	4	16	—	15	31	16	—	19	35	28	63
Lazio . . . . .	—	—	1	1	6	1	11	18	110	1	323	434	116	2	335	453	138	591
Campania . . . .	1	—	1	2	4	2	32	38	71	2	156	229	76	4	189	269	159	428
Abruzzi . . . . .	—	—	—	—	—	1	7	8	25	2	34	61	25	3	41	69	40	109
Molise . . . . .	—	1	—	1	1	—	4	5	4	—	8	12	5	1	12	18	11	29
Puglia . . . . .	—	—	1	1	2	2	14	18	56	3	141	200	58	5	156	219	121	340
Basilicata . . . .	—	—	—	—	1	1	9	11	5	1	16	22	6	2	25	33	28	61
Calabria . . . . .	—	—	5	5	4	3	61	68	18	3	72	93	22	6	138	166	175	341
Sicilia . . . . .	—	—	3	3	7	3	29	39	86	5	173	264	93	8	205	306	174	480
Sardegna . . . . .	1	—	—	1	1	—	14	15	31	2	71	104	33	2	85	120	45	165
<b>Totale . . . . .</b>	<b>23</b>	<b>132</b>	<b>375</b>	<b>530</b>	<b>320</b>	<b>203</b>	<b>1.995</b>	<b>2.518</b>	<b>3.126</b>	<b>424</b>	<b>4.408</b>	<b>7.958</b>	<b>3.469</b>	<b>759</b>	<b>6.778</b>	<b>11.006</b>	<b>11.818</b>	<b>22.824</b>
<b>V E N E T O</b>																		
<b>Provenienti da:</b>																		
Piemonte . . . .	1	60	119	180	80	66	750	896	258	72	290	620	339	198	1.159	1.696	2.661	4.357
Valle d'Aosta . .	—	—	—	—	1	2	10	13	9	4	5	18	10	6	15	31	57	88
Liguria . . . . .	1	1	5	7	35	4	57	96	165	15	82	262	201	20	144	365	597	962
Lombardia . . . .	3	110	178	291	262	121	1.186	1.569	796	196	463	1.455	1.061	427	1.827	3.315	5.407	8.722
Trent.-A. A. . . .	2	9	10	21	49	20	162	231	334	47	273	654	385	76	445	906	1.187	2.093
Veneto . . . . .	78	1.631	2.615	4.324	1.248	972	11.646	13.866	5.857	1.934	4.722	12.513	7.183	4.537	18.983	30.703	52.720	83.423
Friuli-Ven. G. . .	8	29	42	79	61	28	246	335	610	81	327	1.018	679	138	615	1.432	2.177	3.609
Emilia-Romagna	5	47	70	122	80	14	204	298	433	49	226	708	518	110	500	1.128	1.566	2.694
Marche . . . . .	3	1	3	7	14	3	39	56	102	7	72	181	119	11	114	244	255	499
Toscana . . . . .	1	5	5	11	48	1	62	111	211	22	118	351	260	28	185	473	626	1.099
Umbria . . . . .	1	—	2	3	7	1	17	25	43	1	38	82	51	2	57	110	133	243
Lazio . . . . .	—	11	5	16	39	5	73	117	507	21	194	722	546	37	272	855	914	1.769
Campania . . . . .	1	3	6	10	30	8	119	157	277	13	188	478	308	24	313	645	688	1.333
Abruzzi . . . . .	—	—	5	5	4	3	23	30	96	1	62	159	100	4	90	194	198	392
Molise . . . . .	—	—	—	—	1	—	9	10	19	1	14	34	20	1	23	44	63	107
Puglia . . . . .	1	1	—	2	25	5	69	99	245	14	142	401	271	20	211	502	582	1.084
Basilicata . . . . .	—	—	1	1	5	1	14	20	19	5	15	39	24	6	30	60	84	144
Calabria . . . . .	—	1	3	4	15	3	62	80	80	5	49	134	95	9	114	218	303	521
Sicilia . . . . .	—	1	8	9	20	6	144	170	250	20	132	402	270	27	284	581	696	1.277
Sardegna . . . . .	—	4	5	9	16	1	62	79	87	2	91	180	103	7	158	268	290	558
<b>Totale . . . . .</b>	<b>105</b>	<b>1.914</b>	<b>3.082</b>	<b>5.101</b>	<b>2.040</b>	<b>1.264</b>	<b>14.954</b>	<b>18.258</b>	<b>10.398</b>	<b>2.510</b>	<b>7.503</b>	<b>20.411</b>	<b>12.543</b>	<b>5.688</b>	<b>25.539</b>	<b>43.770</b>	<b>71.204</b>	<b>114.974</b>

Segue Tav. 166 — Iscritti nelle Regioni per settore di attività economica e posizione professionale o condizione, secondo la provenienza

REGIONI DI CANCEL- LAZIONE	AGRICOLTURA				INDUSTRIA				ALTRE ATTIVITA'				TOTALE ATTIVITA' ECONOMICHE				CONDIZIONI NON PROFESSIONALI	T O T A L E
	Imprenditori, diri- genti e impiegati	Lavoratori in proprio	Lavoratori dipen- denti e coadiuvanti	Totale	Imprenditori, diri- genti e impiegati	Lavoratori in proprio	Lavoratori dipen- denti e coadiuvanti	Totale	Imprenditori, diri- genti e impiegati	Lavoratori in proprio	Lavoratori dipen- denti e coadiuvanti	Totale	Imprenditori, diri- genti e impiegati	Lavoratori in proprio	Lavoratori dipen- denti e coadiuvanti	Totale		
<b>F R I U L I - V E N E Z I A G I U L I A</b>																		
<b>Provenienti da:</b>																		
Piemonte . . .	—	7	8	15	25	7	138	170	193	7	95	295	218	21	241	480	552	1.032
Valle d'Aosta .	—	—	—	—	—	—	1	1	3	2	2	7	3	2	3	8	7	15
Liguria . . . .	—	—	3	3	15	—	25	40	70	10	54	134	85	10	82	177	261	438
Lombardia . . .	1	10	10	21	46	11	229	286	196	30	176	402	243	51	415	709	1.037	1.746
Trent.-A. A. . .	1	1	2	4	14	3	32	49	112	5	76	193	127	9	110	246	223	469
Veneto . . . . .	5	58	98	161	73	25	352	450	621	70	288	979	699	153	738	1.590	2.453	4.043
Friuli-Ven. G. .	28	223	312	563	338	198	2.733	3.269	2.270	393	2.237	4.900	2.636	814	5.282	8.732	12.468	21.200
Emilia-Romagna	—	1	5	6	13	2	39	54	177	11	50	238	190	14	94	298	399	697
Marche . . . . .	1	—	—	1	2	2	16	20	45	—	42	87	48	2	58	108	71	179
Toscana . . . . .	—	2	2	4	12	1	27	40	97	4	74	175	109	7	103	219	272	491
Umbria . . . . .	—	—	—	—	—	—	8	8	22	—	16	38	22	—	24	46	59	105
Lazio . . . . .	—	1	2	3	12	5	39	56	230	6	157	393	242	12	198	452	475	927
Campania . . . .	—	—	2	2	5	—	46	51	162	9	208	379	167	9	256	432	323	755
Abruzzi . . . . .	—	—	—	—	2	—	7	9	36	1	67	104	38	1	74	113	71	184
Molise . . . . .	—	1	1	2	—	—	4	4	6	1	15	22	6	2	20	28	13	41
Puglia . . . . .	—	2	2	4	9	2	75	86	124	1	159	284	133	5	236	374	296	670
Basilicata . . . .	—	—	—	—	—	1	8	9	8	—	11	19	8	1	19	28	23	51
Calabria . . . . .	—	—	3	3	6	1	25	32	31	—	34	65	37	1	62	100	106	206
Sicilia . . . . .	—	—	3	3	9	5	71	85	139	9	173	321	148	14	247	409	322	731
Sardegna . . . .	—	—	1	1	4	1	29	34	52	—	100	152	56	1	130	187	89	276
<b>Totale . . . . .</b>	<b>36</b>	<b>306</b>	<b>454</b>	<b>796</b>	<b>585</b>	<b>264</b>	<b>3.904</b>	<b>4.753</b>	<b>4.594</b>	<b>559</b>	<b>4.034</b>	<b>9.187</b>	<b>5.215</b>	<b>1.129</b>	<b>8.392</b>	<b>14.736</b>	<b>19.520</b>	<b>34.256</b>
<b>E M I L I A - R O M A G N A</b>																		
<b>Provenienti da:</b>																		
Piemonte . . . .	3	25	86	114	49	16	273	338	169	47	142	358	221	88	501	810	1.291	2.101
Valle d'Aosta .	—	—	—	—	4	—	2	6	5	2	4	11	9	2	6	17	28	45
Liguria . . . . .	1	15	12	28	36	12	143	191	172	38	114	324	209	65	269	543	848	1.391
Lombardia . . . .	4	134	289	427	208	73	639	920	685	185	418	1.288	897	392	1.346	2.635	4.223	6.858
Trent.-A. A. . .	—	4	5	9	7	3	33	43	87	6	76	169	94	13	114	221	257	478
Veneto . . . . .	3	78	145	226	70	33	208	311	420	49	186	655	493	160	539	1.192	1.780	2.972
Friuli-Ven. G. .	2	2	4	8	23	3	34	60	100	4	100	204	125	9	138	272	338	610
Emilia-Romagna	82	2.934	9.098	12.114	1.156	1.311	13.310	15.777	4.339	1.892	5.144	11.375	5.577	6.137	27.552	39.266	54.353	93.619
Marche . . . . .	1	73	131	205	59	37	443	539	246	32	194	472	306	142	768	1.216	1.851	3.067
Toscana . . . . .	4	27	62	93	63	23	238	324	334	30	167	531	401	80	467	948	1.446	2.394
Umbria . . . . .	—	—	5	5	5	2	44	51	57	9	34	100	62	11	83	156	197	353
Lazio . . . . .	1	3	12	16	44	8	130	182	322	21	265	608	367	32	407	806	922	1.728
Campania . . . .	1	32	68	101	25	19	377	421	191	29	297	517	217	80	742	1.039	1.265	2.304
Abruzzi . . . . .	1	22	99	122	25	8	95	128	95	20	85	200	121	50	279	450	662	1.112
Molise . . . . .	—	9	23	32	1	1	47	49	38	3	23	64	39	13	93	145	204	349
Puglia . . . . .	2	6	37	45	15	13	257	285	197	27	238	462	214	46	532	792	929	1.721
Basilicata . . . .	—	1	16	17	6	7	122	135	28	3	37	68	34	11	175	220	267	487
Calabria . . . . .	2	4	20	26	13	12	175	200	79	12	107	193	94	28	302	424	599	1.023
Sicilia . . . . .	—	12	77	89	38	22	493	553	194	37	238	469	232	71	808	1.111	1.681	2.792
Sardegna . . . .	—	5	41	46	9	2	149	160	82	6	133	221	91	13	323	427	446	873
<b>Totale . . . . .</b>	<b>107</b>	<b>3.386</b>	<b>10.230</b>	<b>13.789</b>	<b>1.856</b>	<b>1.605</b>	<b>17.212</b>	<b>20.673</b>	<b>7.840</b>	<b>2.452</b>	<b>8.002</b>	<b>18.294</b>	<b>9.803</b>	<b>7.443</b>	<b>35.444</b>	<b>52.690</b>	<b>73.587</b>	<b>126.277</b>

Segue Tav. 166 — Iscritti nelle Regioni per settore di attività economica e posizione professionale o condizione, secondo la provenienza

REGIONI DI CANCEL- LAZIONE	AGRICOLTURA				INDUSTRIA				ALTRE ATTIVITA'				TOTALE ATTIVITA' ECONOMICHE				CONDIZIONI NON PROFESSIONALI	T O T A L E
	Imprenditori, diri- genti e impiegati	Lavoratori in proprio	Lavoratori dipen- denti e coadiuvanti	Totale	Imprenditori, diri- genti e impiegati	Lavoratori in proprio	Lavoratori dipen- denti e coadiuvanti	Totale	Imprenditori, diri- genti e impiegati	Lavoratori in proprio	Lavoratori dipen- denti e coadiuvanti	Totale	Imprenditori, diri- genti e impiegati	Lavoratori in proprio	Lavoratori dipen- denti e coadiuvanti	Totale		
M A R C H E																		
<b>Provenienti da:</b>																		
Piemonte . . .	1	9	19	29	13	12	46	71	88	2	75	165	102	23	140	265	312	577
Valle d'Aosta .	—	—	—	—	—	1	1	2	6	—	3	9	6	1	4	11	14	25
Liguria . . . .	—	2	3	5	5	2	22	29	42	7	25	74	47	11	50	108	171	279
Lombardia . . .	1	8	16	25	42	17	110	169	142	12	75	229	185	37	201	423	612	1.035
Trent.-A. A. . .	—	2	—	2	1	—	6	7	26	—	31	57	27	2	37	66	81	147
Veneto . . . . .	—	—	—	—	8	5	18	31	67	2	36	105	75	7	54	136	223	359
Friuli-Ven. G. .	—	—	—	—	3	1	16	20	47	1	31	79	50	2	47	99	107	206
Emilia-Romagna	2	27	21	50	28	23	137	188	183	31	107	321	213	81	265	559	976	1.535
Marche . . . . .	25	1.635	3.746	5.406	160	357	3.213	3.730	1.515	398	1.267	3.180	1.700	2.390	8.226	12.316	16.047	28.363
Toscana . . . .	1	10	11	22	14	12	38	64	106	6	51	163	121	28	100	249	348	597
Umbria . . . . .	—	4	16	20	12	7	37	56	104	10	48	162	116	21	101	238	387	625
Lazio . . . . .	4	30	28	62	36	22	120	178	264	28	114	406	304	80	262	646	967	1.613
Campania . . . .	—	2	3	5	6	2	17	25	81	2	47	130	87	6	67	160	305	465
Abruzzi . . . . .	—	28	30	58	7	8	109	124	158	20	81	259	165	56	220	441	726	1.167
Molise . . . . .	1	—	5	6	1	—	17	18	18	4	8	30	20	4	30	54	109	163
Puglia . . . . .	—	5	5	10	10	3	38	51	115	8	49	172	125	16	92	233	357	590
Basilicata . . . .	—	1	2	3	4	—	3	7	18	2	6	26	22	3	11	36	63	99
Calabria . . . .	—	1	3	4	6	—	13	19	29	2	16	47	35	3	32	70	98	168
Sicilia . . . . .	1	2	7	10	6	8	37	51	69	3	62	134	76	13	106	195	237	432
Sardegna . . . .	—	—	2	2	4	1	10	15	41	2	36	79	45	3	48	96	102	198
<b>Totale . . . .</b>	<b>36</b>	<b>1.766</b>	<b>3.917</b>	<b>5.719</b>	<b>366</b>	<b>481</b>	<b>4.008</b>	<b>4.855</b>	<b>3.119</b>	<b>540</b>	<b>2.168</b>	<b>5.827</b>	<b>3.521</b>	<b>2.787</b>	<b>10.093</b>	<b>16.401</b>	<b>22.242</b>	<b>38.643</b>
T O S C A N A																		
<b>Provenienti da:</b>																		
Piemonte . . . .	—	12	20	32	46	15	249	310	209	37	129	375	255	64	398	717	1.019	1.736
Valle d'Aosta .	—	—	—	—	—	—	2	2	3	—	9	12	3	—	11	14	21	35
Liguria . . . . .	1	9	13	23	63	17	221	301	317	32	180	529	381	58	414	853	1.566	2.419
Lombardia . . . .	1	16	15	32	134	27	288	449	348	77	210	635	483	120	513	1.116	1.791	2.907
Trent.-A. A. . .	—	—	1	1	7	2	20	29	57	2	87	146	64	4	108	176	175	351
Veneto . . . . .	—	3	6	9	25	10	95	130	201	14	92	307	226	27	193	446	676	1.122
Friuli-Ven. G. .	—	1	2	3	10	2	34	46	101	5	90	196	111	8	126	245	280	525
Emilia-Romagna	5	21	49	75	64	21	309	394	332	51	222	605	401	93	580	1.074	1.601	2.675
Marche . . . . .	3	11	18	32	21	4	65	90	132	5	59	196	156	20	142	318	483	801
Toscana . . . . .	102	1.669	3.399	5.170	1.084	906	12.829	14.819	4.635	1.253	4.663	10.551	5.821	3.828	20.891	30.540	46.017	76.557
Umbria . . . . .	4	44	138	186	14	13	303	330	167	12	140	319	185	69	581	835	1.269	2.104
Lazio . . . . .	4	26	33	63	70	24	205	299	706	40	328	1.074	780	90	566	1.436	2.112	3.548
Campania . . . .	—	110	118	228	45	36	586	667	331	53	295	679	376	199	999	1.574	2.436	4.010
Abruzzi . . . . .	1	12	19	32	11	3	91	105	83	8	50	141	95	23	160	278	443	721
Molise . . . . .	—	1	1	2	3	3	27	33	18	2	18	38	21	6	46	73	75	148
Puglia . . . . .	—	6	18	24	27	14	272	313	221	13	129	363	248	33	419	700	1.011	1.711
Basilicata . . . .	1	28	41	70	3	6	192	201	37	1	48	86	41	35	281	357	570	927
Calabria . . . .	1	5	21	27	18	8	152	178	101	5	82	188	120	18	255	393	684	1.077
Sicilia . . . . .	2	29	62	93	36	36	666	738	220	49	257	526	258	114	985	1.357	2.190	3.547
Sardegna . . . .	—	31	70	101	13	11	157	181	123	14	179	316	136	56	406	598	686	1.284
<b>Totale . . . .</b>	<b>125</b>	<b>2.034</b>	<b>4.044</b>	<b>6.203</b>	<b>1.694</b>	<b>1.158</b>	<b>16.763</b>	<b>19.615</b>	<b>8.342</b>	<b>1.673</b>	<b>7.267</b>	<b>17.282</b>	<b>10.161</b>	<b>4.865</b>	<b>28.074</b>	<b>43.100</b>	<b>65.105</b>	<b>108.205</b>

Segue Tav. 166 — Iscritti nelle Regioni per settore di attività economica e posizione professionale o condizione, secondo la provenienza

REGIONI DI CANCELLAZIONE	AGRICOLTURA				INDUSTRIA				ALTRE ATTIVITA'				TOTALE ATTIVITA ECONOMICHE				CONDIZIONI NON PROFESSIONALI	T O T A L E
	Imprenditori, dirigenti e impiegati	Lavoratori in proprio	Lavoratori dipendenti e coadiuvanti	Totale	Imprenditori, dirigenti e impiegati	Lavoratori in proprio	Lavoratori dipendenti e coadiuvanti	Totale	Imprenditori, dirigenti e impiegati	Lavoratori in proprio	Lavoratori dipendenti e coadiuvanti	Totale	Imprenditori, dirigenti e impiegati	Lavoratori in proprio	Lavoratori dipendenti e coadiuvanti	Totale		
<b>U M B R I A</b>																		
<b>Provenienti da:</b>																		
Piemonte . . . . .	1	—	1	2	7	2	31	40	38	4	25	67	46	6	57	109	133	242
Valle d'Aosta . . . . .	—	—	—	—	—	—	—	—	2	—	—	2	2	—	—	2	2	4
Liguria . . . . .	—	1	—	1	9	1	29	39	19	1	11	31	28	3	40	71	117	188
Lombardia . . . . .	—	7	1	8	16	6	60	82	74	3	40	117	90	16	101	207	211	418
Trent.-A. A. . . . .	—	—	1	1	2	—	3	5	10	1	28	39	12	1	32	45	24	69
Veneto . . . . .	—	—	1	1	2	—	8	10	35	2	24	61	37	2	33	72	95	167
Friuli-Ven. G. . . . .	—	—	—	—	2	—	8	10	8	1	28	37	10	1	36	47	44	91
Emilia-Romagna . . . . .	—	1	2	3	15	6	25	46	48	4	24	76	63	11	51	125	209	334
Marche . . . . .	1	14	19	34	7	1	50	58	115	13	46	174	123	28	115	266	435	701
Toscana . . . . .	4	18	43	65	30	11	88	129	123	9	84	216	157	38	215	410	634	1.044
Umbria . . . . .	15	543	982	1.540	93	138	1.488	1.719	701	96	503	1.300	809	777	2.973	4.559	7.385	11.944
Lazio . . . . .	2	46	41	89	46	18	177	241	320	44	152	516	368	108	370	846	1.296	2.142
Campania . . . . .	—	1	3	4	11	5	18	34	70	5	23	98	81	11	44	136	172	308
Abruzzi . . . . .	—	1	3	4	6	—	19	25	71	5	19	95	77	6	41	124	161	285
Molise . . . . .	—	—	—	—	—	2	2	4	6	—	2	8	6	2	4	12	13	25
Puglia . . . . .	—	1	—	1	6	2	12	20	42	5	7	54	48	8	19	75	103	178
Basilicata . . . . .	1	—	—	1	3	—	2	5	12	—	6	18	16	—	8	24	27	51
Calabria . . . . .	—	—	1	1	2	4	13	19	28	—	6	34	30	4	20	54	75	129
Sicilia . . . . .	—	1	2	3	7	3	19	29	63	1	38	102	70	5	59	134	151	285
Sardegna . . . . .	—	3	3	6	4	2	15	21	24	—	27	51	28	5	45	78	84	162
<b>Totale . . . . .</b>	<b>24</b>	<b>637</b>	<b>1.103</b>	<b>1.764</b>	<b>268</b>	<b>201</b>	<b>2.067</b>	<b>2.536</b>	<b>1.809</b>	<b>194</b>	<b>1.093</b>	<b>3.096</b>	<b>2.101</b>	<b>1.032</b>	<b>4.263</b>	<b>7.396</b>	<b>11.371</b>	<b>18.767</b>
<b>L A Z I O</b>																		
<b>Provenienti da:</b>																		
Piemonte . . . . .	—	12	8	20	42	30	298	370	763	28	275	1.066	805	70	581	1.456	1.523	2.979
Valle d'Aosta . . . . .	—	—	—	—	1	—	2	3	12	—	22	34	13	—	24	37	32	69
Liguria . . . . .	—	8	6	14	25	11	118	154	410	16	185	611	435	35	309	779	1.134	1.913
Lombardia . . . . .	1	6	16	23	101	26	344	471	1.232	67	396	1.695	1.334	99	756	2.189	2.636	4.825
Trent.-A. A. . . . .	—	4	1	5	10	4	28	42	180	2	179	361	190	10	208	408	288	696
Veneto . . . . .	1	10	7	18	32	10	118	160	673	9	285	967	706	29	410	1.145	1.339	2.484
Friuli-Ven. G. . . . .	1	2	1	4	9	7	81	97	358	9	280	647	368	18	362	748	740	1.488
Emilia-Romagna . . . . .	2	7	5	14	43	14	181	238	583	31	232	846	628	52	418	1.098	1.423	2.521
Marche . . . . .	9	44	195	248	36	38	643	717	553	66	623	1.242	598	148	1.461	2.207	3.033	5.240
Toscana . . . . .	3	12	50	65	56	14	325	395	952	40	609	1.601	1.011	66	984	2.061	2.841	4.902
Umbria . . . . .	2	27	102	131	35	35	624	694	607	66	713	1.386	644	128	1.439	2.211	3.082	5.293
Lazio . . . . .	23	695	1.294	2.012	452	470	6.506	7.428	5.382	714	4.103	10.199	5.857	1.879	11.903	19.639	33.503	53.142
Campania . . . . .	2	35	114	151	93	66	1.129	1.288	1.595	115	1.055	2.765	1.690	216	2.298	4.204	6.057	10.261
Abruzzi . . . . .	1	32	85	118	67	42	1.008	1.117	723	79	725	1.527	791	153	1.818	2.762	4.465	7.227
Molise . . . . .	—	3	19	22	11	20	243	274	198	9	217	424	209	32	479	720	1.019	1.739
Puglia . . . . .	2	10	57	69	34	32	504	570	898	34	590	1.522	934	76	1.151	2.161	2.721	4.882
Basilicata . . . . .	—	7	12	19	12	18	191	221	160	7	121	288	172	32	324	528	726	1.254
Calabria . . . . .	—	13	67	80	53	41	849	943	575	44	424	1.043	628	98	1.340	2.066	3.102	5.168
Sicilia . . . . .	2	19	56	77	68	67	757	892	1.059	72	683	1.814	1.129	158	1.496	2.783	3.691	6.474
Sardegna . . . . .	1	28	74	103	20	23	600	643	448	28	779	1.255	469	79	1.453	2.001	2.162	4.163
<b>Totale . . . . .</b>	<b>50</b>	<b>974</b>	<b>2.169</b>	<b>3.193</b>	<b>1.200</b>	<b>968</b>	<b>14.549</b>	<b>16.717</b>	<b>17.361</b>	<b>1.436</b>	<b>12.496</b>	<b>31.293</b>	<b>18.611</b>	<b>3.378</b>	<b>29.214</b>	<b>51.203</b>	<b>75.517</b>	<b>126.720</b>

Segue Tav. 166 — Iscritti nelle Regioni per settore di attività economica e posizione professionale o condizione, secondo la provenienza

REGIONI DI CANCEL- LAZIONE	AGRICOLTURA				INDUSTRIA				ALTRE ATTIVITA'				TOTALE ATTIVITA' ECONOMICHE				CONDIZIONI NON PROFESSIONALI	T O T A L E
	Imprenditori, diri- genti e impiegati	Lavoratori in proprio	Lavoratori dipen- denti e coadiuvanti	Totale	Imprenditori, diri- genti e impiegati	Lavoratori in proprio	Lavoratori dipen- denti e coadiuvanti	Totale	Imprenditori, diri- genti e impiegati	Lavoratori in proprio	Lavoratori dipen- denti e coadiuvanti	Totale	Imprenditori, diri- genti e impiegati	Lavoratori in proprio	Lavoratori dipen- denti e coadiuvanti	Totale		
<b>C A M P A N I A</b>																		
<b>Provenienti da:</b>																		
Piemonte . . .	—	40	103	143	37	69	964	1.070	249	49	278	576	286	158	1.345	1.789	1.877	3.666
Valle d'Aosta .	—	—	2	2	1	—	5	6	3	—	7	10	4	—	14	18	25	43
Liguria . . . .	1	4	11	16	9	8	138	155	131	13	112	256	141	25	261	427	633	1.060
Lombardia . . .	—	25	78	103	74	58	996	1.128	414	83	278	775	488	166	1.352	2.006	2.431	4.437
Trent.-A. A. . .	—	1	1	2	7	2	39	48	41	3	59	103	48	6	99	153	120	273
Veneto . . . . .	—	1	4	5	11	6	68	85	167	8	86	261	178	15	158	351	506	857
Friuli-Ven. G. .	—	2	1	3	2	5	49	56	118	4	70	192	120	11	120	251	332	583
Emilia-Romagna	—	33	58	91	19	30	256	305	145	25	107	277	164	88	421	673	838	1.511
Marche . . . . .	1	—	3	4	7	2	23	32	61	4	33	98	69	6	59	134	196	330
Toscana . . . . .	—	29	57	86	23	14	237	274	207	21	123	351	230	64	417	711	960	1.671
Umbria . . . . .	—	1	3	4	9	3	20	32	69	4	30	103	78	8	53	139	161	300
Lazio . . . . .	2	40	91	133	52	38	438	528	832	61	426	1.319	886	139	955	1.980	3.069	5.049
Campania . . . .	20	1.349	3.409	4.778	724	823	9.579	11.126	7.398	1.342	4.640	13.380	8.142	3.514	17.628	29.284	52.612	81.896
Abruzzi . . . . .	—	3	6	9	8	4	31	43	109	7	49	165	117	14	86	217	385	602
Molise . . . . .	—	13	23	36	7	7	49	63	133	7	45	185	140	27	117	284	435	719
Puglia . . . . .	2	22	43	67	25	20	179	224	558	25	203	736	585	67	425	1.077	1.847	2.924
Basilicata . . . .	2	15	41	58	17	15	112	144	278	23	143	444	297	53	296	646	1.054	1.700
Calabria . . . .	—	—	27	27	23	15	114	152	313	21	128	462	336	36	269	641	1.010	1.651
Sicilia . . . . .	—	2	8	10	21	13	136	170	385	18	344	747	406	33	488	927	1.128	2.055
Sardegna . . . .	—	1	6	7	2	2	64	68	122	10	106	238	124	13	176	313	284	597
<b>Totale . . . . .</b>	<b>28</b>	<b>1.581</b>	<b>3.975</b>	<b>5.584</b>	<b>1.078</b>	<b>1.134</b>	<b>13.497</b>	<b>15.709</b>	<b>11.733</b>	<b>1.728</b>	<b>7.267</b>	<b>20.728</b>	<b>12.839</b>	<b>4.443</b>	<b>24.739</b>	<b>42.021</b>	<b>69.903</b>	<b>111.924</b>
<b>A B R U Z Z I</b>																		
<b>Provenienti da:</b>																		
Piemonte . . .	1	13	9	23	15	7	111	133	49	3	56	108	65	23	176	264	321	585
Valle d'Aosta .	—	—	—	—	1	—	—	1	—	—	3	3	1	—	3	4	4	8
Liguria . . . . .	—	23	16	39	4	4	63	71	35	9	26	70	39	36	105	180	288	468
Lombardia . . .	—	10	13	23	29	14	157	200	110	31	80	221	139	55	250	444	600	1.044
Trent.-A. A. . .	—	—	3	3	2	2	10	14	15	—	17	32	17	2	30	49	40	89
Veneto . . . . .	—	—	—	—	2	—	14	16	74	3	22	99	76	3	36	115	145	260
Friuli-Ven. G. .	—	2	1	3	1	1	6	8	26	3	18	47	27	6	25	58	77	135
Emilia-Romagna	1	5	14	20	4	9	68	81	68	7	41	116	73	21	123	217	328	545
Marche . . . . .	—	31	25	56	12	10	75	97	133	19	83	235	145	60	183	388	660	1.048
Toscana . . . . .	—	10	13	23	13	5	38	56	73	10	22	105	86	25	73	184	294	478
Umbria . . . . .	—	1	2	3	2	2	17	21	62	6	23	91	64	9	42	115	129	244
Lazio . . . . .	—	77	51	128	44	41	267	352	396	35	133	564	440	153	451	1.044	1.543	2.587
Campania . . . .	—	2	10	12	9	7	54	70	107	17	38	162	116	26	102	244	374	618
Abruzzi . . . . .	11	730	872	1.613	102	300	1.944	2.346	1.563	319	924	2.806	1.676	1.349	3.740	6.765	12.710	19.475
Molise . . . . .	—	2	19	29	50	8	63	80	78	12	62	152	88	40	154	282	420	702
Puglia . . . . .	—	10	11	21	11	2	67	80	104	13	40	157	115	25	118	258	419	677
Basilicata . . . .	—	—	2	2	1	2	7	10	18	2	4	24	19	4	13	36	47	83
Calabria . . . .	—	2	1	3	4	1	18	23	26	1	10	37	30	4	29	63	110	173
Sicilia . . . . .	—	1	1	2	7	5	28	40	36	4	59	99	43	10	88	141	197	338
Sardegna . . . .	—	—	—	—	2	—	13	15	26	—	15	41	28	—	28	56	45	101
<b>Totale . . . . .</b>	<b>15</b>	<b>936</b>	<b>1.073</b>	<b>2.024</b>	<b>273</b>	<b>421</b>	<b>3.020</b>	<b>3.714</b>	<b>2.999</b>	<b>494</b>	<b>1.676</b>	<b>5.169</b>	<b>3.287</b>	<b>1.851</b>	<b>5.769</b>	<b>10.907</b>	<b>18.751</b>	<b>29.658</b>

Segue Tav. 166 — Iscritti nelle Regioni per settore di attività economica e posizione professionale o condizione, secondo la provenienza

REGIONI DI CANCEL- LAZIONE	AGRICOLTURA				INDUSTRIA				ALTRE ATTIVITA'				TOTALE ATTIVITÀ ECONOMICHE				CONDIZIONI NON PROFESSIONALI	T O T A L E
	Imprenditori, diri- genti e impiegati	Lavoratori in proprio	Lavoratori dipen- denti e coadiuvanti	Totale	Imprenditori, diri- genti e impiegati	Lavoratori in proprio	Lavoratori dipen- denti e coadiuvanti	Totale	Imprenditori, diri- genti e impiegati	Lavoratori in proprio	Lavoratori dipen- denti e coadiuvanti	Totale	Imprenditori, diri- genti e impiegati	Lavoratori in proprio	Lavoratori dipen- denti e coadiuvanti	Totale		
<b>M O L I S E</b>																		
<b>Provenienti da:</b>																		
Piemonte . . .	—	4	9	13	3	7	56	66	11	3	15	29	14	14	80	108	96	204
Valle d'Aosta .	—	—	—	—	—	—	—	—	1	—	—	1	1	—	—	1	—	1
Liguria . . . .	—	1	—	1	—	3	6	9	8	1	5	14	8	5	11	24	38	62
Lombardia . . .	—	6	18	24	4	6	60	70	24	1	11	36	28	13	89	130	147	277
Trent.-A. A. . .	—	1	—	1	—	—	2	2	3	—	7	10	3	1	9	13	8	21
Veneto . . . . .	—	—	—	—	1	—	7	8	8	1	1	10	9	1	8	18	22	40
Friuli-Ven. G. .	—	—	—	—	1	—	2	3	10	—	3	13	11	—	5	16	17	33
Emilia-Romagna	—	3	5	8	1	9	17	27	4	2	9	15	5	14	31	50	73	123
Marche . . . . .	—	1	6	7	—	—	15	15	11	1	9	21	11	2	30	43	56	99
Toscana . . . . .	1	3	6	10	3	3	12	18	12	1	4	17	16	7	22	45	50	95
Umbria . . . . .	—	2	—	2	—	—	2	2	2	—	—	2	2	2	2	6	6	12
Lazio . . . . .	—	20	9	29	5	11	48	64	77	9	30	116	82	40	87	209	236	445
Campania . . . .	—	29	34	63	7	9	61	77	100	10	30	140	107	48	125	280	392	672
Abruzzi . . . . .	—	17	36	53	6	8	29	43	50	5	39	94	56	30	104	190	244	434
Molise . . . . .	1	220	466	687	8	64	313	385	297	40	141	478	306	324	920	1.550	1.882	3.432
Puglia . . . . .	2	12	20	34	5	7	25	37	37	3	26	66	44	22	71	137	169	306
Basilicata . . . .	—	—	2	2	2	—	7	9	9	—	8	17	11	—	17	28	52	80
Calabria . . . . .	—	—	1	1	—	1	5	6	5	—	2	7	5	1	8	14	18	32
Sicilia . . . . .	—	—	1	1	3	1	7	11	16	—	23	39	19	1	31	51	66	117
Sardegna . . . . .	—	1	4	5	—	—	3	3	5	—	2	7	5	1	9	15	19	34
<b>Totale . . . . .</b>	<b>4</b>	<b>320</b>	<b>617</b>	<b>941</b>	<b>49</b>	<b>129</b>	<b>677</b>	<b>855</b>	<b>690</b>	<b>77</b>	<b>365</b>	<b>1.132</b>	<b>743</b>	<b>526</b>	<b>1.659</b>	<b>2.928</b>	<b>3.591</b>	<b>6.519</b>
<b>P U G L I A</b>																		
<b>Provenienti da:</b>																		
Piemonte . . . .	1	63	461	525	33	115	1.751	1.899	170	96	425	691	204	274	2.637	3.115	3.266	6.381
Valle d'Aosta .	—	—	—	—	—	1	2	3	2	—	2	4	2	1	4	7	10	17
Liguria . . . . .	—	3	40	43	38	8	101	147	119	14	88	221	157	25	229	411	579	990
Lombardia . . . .	4	58	320	382	83	119	1.562	1.764	348	117	479	944	435	294	2.361	3.090	3.970	7.060
Trent.-A. A. . . .	—	1	3	4	1	2	25	28	41	4	54	99	42	7	82	131	82	213
Veneto . . . . .	—	1	14	15	8	5	89	102	114	6	60	180	122	12	163	297	465	762
Friuli-Ven. G. . .	—	1	9	10	5	4	49	58	77	2	74	153	82	7	132	221	233	454
Emilia-Romagna	—	8	67	75	26	8	197	231	111	26	90	227	137	42	354	533	691	1.224
Marche . . . . .	1	3	11	15	15	1	27	43	75	3	33	111	91	7	71	169	280	449
Toscana . . . . .	—	6	31	37	21	14	86	121	141	12	58	211	162	32	175	369	568	937
Umbria . . . . .	—	1	—	1	7	1	11	19	35	3	12	50	42	5	23	70	108	178
Lazio . . . . .	—	13	84	97	36	23	199	258	428	36	201	665	464	72	484	1.020	1.432	2.452
Campania . . . . .	5	25	107	137	89	14	234	337	539	30	284	853	633	69	625	1.327	1.927	3.254
Abruzzi . . . . .	—	6	23	29	10	1	31	42	101	9	47	157	111	16	101	228	342	570
Molise . . . . .	—	12	23	35	6	4	25	35	61	6	42	109	67	22	90	179	244	423
Puglia . . . . .	22	675	4.264	4.961	260	420	3.605	4.285	4.087	544	2.257	6.888	4.369	1.639	10.126	16.134	23.763	39.897
Basilicata . . . .	—	17	96	113	18	18	196	232	243	24	187	454	261	59	479	799	1.420	2.219
Calabria . . . . .	—	5	32	37	16	7	86	109	181	17	109	307	197	29	227	453	770	1.223
Sicilia . . . . .	—	5	16	21	26	10	139	175	272	15	275	562	298	30	430	758	869	1.627
Sardegna . . . . .	—	—	7	7	1	4	43	48	75	3	63	141	76	7	113	196	204	400
<b>Totale . . . . .</b>	<b>33</b>	<b>903</b>	<b>5.608</b>	<b>6.544</b>	<b>699</b>	<b>779</b>	<b>8.458</b>	<b>9.936</b>	<b>7.220</b>	<b>967</b>	<b>4.840</b>	<b>13.027</b>	<b>7.952</b>	<b>2.649</b>	<b>18.906</b>	<b>29.507</b>	<b>41.223</b>	<b>70.730</b>

Segue Tav. 166 — Iscritti nelle Regioni per settore di attività economica e posizione professionale o condizione, secondo la provenienza

REGIONI DI CANCEL- LAZIONE	AGRICOLTURA				INDUSTRIA				ALTRE ATTIVITA'				TOTALE ATTIVITÀ ECONOMICHE				CONDIZIONI NON PROFESSIONALI	T O T A L E
	Imprenditori, diri- genti e impiegati	Lavoratori in proprio	Lavoratori dipen- denti e coadiuvanti	Totale	Imprenditori, diri- genti e impiegati	Lavoratori in proprio	Lavoratori dipen- denti e coadiuvanti	Totale	Imprenditori, diri- genti e impiegati	Lavoratori in proprio	Lavoratori dipen- denti e coadiuvanti	Totale	Imprenditori, diri- genti e impiegati	Lavoratori in proprio	Lavoratori dipen- denti e coadiuvanti	Totale		
<b>B A S I L I C A T A</b>																		
Provenienti da:																		
Piemonte . . .	—	29	84	113	9	21	334	364	26	16	53	95	35	66	471	572	465	1.037
Valle d'Aosta .	—	—	—	—	—	—	—	—	—	—	1	1	—	—	1	1	1	2
Liguria . . . .	—	—	5	5	1	6	38	45	10	2	7	19	11	8	50	69	88	157
Lombardia . . .	—	11	36	47	13	17	291	321	37	19	36	92	50	47	363	460	437	897
Trent.-A. A. . .	—	—	2	2	—	3	3	6	5	1	10	16	5	4	15	24	12	36
Veneto . . . . .	—	1	—	1	2	3	9	14	19	—	18	37	21	4	27	52	46	98
Friuli-Ven. G. .	—	—	1	1	1	—	11	12	5	—	17	22	6	—	29	35	32	67
Emilia-Romagna	—	9	12	21	11	3	67	81	21	1	13	35	32	13	92	137	165	302
Marche . . . . .	—	—	4	4	2	—	6	8	16	—	9	25	18	—	19	37	51	88
Toscana . . . . .	—	4	19	23	1	6	49	56	10	8	15	33	11	18	83	112	130	242
Umbria . . . . .	—	—	1	1	—	—	5	5	9	—	1	10	9	—	7	16	10	26
Lazio . . . . .	1	2	13	16	3	7	49	59	58	4	33	95	62	13	95	170	228	398
Campania . . . .	2	21	55	78	15	12	64	91	220	18	86	324	237	51	205	493	609	1.102
Abruzzi . . . . .	—	—	2	2	2	—	6	8	10	1	7	18	12	1	15	28	25	53
Molise . . . . .	—	—	2	2	—	—	5	5	11	—	1	12	11	—	8	19	16	35
Puglia . . . . .	2	23	52	77	18	10	134	162	250	24	75	349	270	57	261	588	837	1.425
Basilicata . . . .	4	233	495	732	28	66	555	649	542	77	287	906	574	376	1.337	2.287	3.366	5.653
Calabria . . . . .	—	8	20	28	5	2	26	33	47	6	24	77	52	16	70	138	192	330
Sicilia . . . . .	1	2	2	5	9	—	20	29	63	1	38	102	73	3	60	136	157	293
Sardegna . . . .	—	—	1	1	—	—	8	8	8	—	8	16	8	—	17	25	18	43
<b>Totale . . . . .</b>	<b>10</b>	<b>343</b>	<b>806</b>	<b>1.159</b>	<b>120</b>	<b>156</b>	<b>1.680</b>	<b>1.956</b>	<b>1.367</b>	<b>178</b>	<b>739</b>	<b>2.284</b>	<b>1.497</b>	<b>677</b>	<b>3.225</b>	<b>5.399</b>	<b>6.885</b>	<b>12.284</b>
<b>C A L A B R I A</b>																		
Provenienti da:																		
Piemonte . . .	—	29	188	217	21	79	1.112	1.212	102	51	174	327	123	159	1.474	1.756	1.741	3.497
Valle d'Aosta .	—	—	5	5	—	—	10	10	2	—	9	11	2	—	24	26	23	49
Liguria . . . . .	—	12	105	117	7	20	238	265	44	16	65	125	51	48	408	507	745	1.252
Lombardia . . .	1	14	142	157	23	59	875	957	120	34	166	320	144	107	1.183	1.434	1.783	3.217
Trent.-A. A. . .	—	—	4	4	—	3	32	35	13	1	24	38	13	4	60	77	51	128
Veneto . . . . .	—	2	10	12	1	7	26	34	51	2	36	89	52	11	72	135	169	304
Friuli-Ven. G. .	—	—	—	—	—	2	17	19	25	3	35	63	25	5	52	82	65	147
Emilia-Romagna	1	2	14	17	8	9	63	80	42	8	32	82	51	19	109	179	183	362
Marche . . . . .	—	—	3	3	2	2	8	12	15	—	8	23	17	2	19	38	45	83
Toscana . . . . .	2	2	9	13	6	10	69	85	77	3	48	128	85	15	126	226	298	524
Umbria . . . . .	—	—	2	2	1	2	8	11	13	—	3	16	14	2	13	29	46	75
Lazio . . . . .	—	7	54	61	15	32	196	243	200	32	84	316	215	71	334	620	901	1.521
Campania . . . .	—	4	10	14	20	9	102	131	243	21	121	385	263	34	233	530	752	1.282
Abruzzi . . . . .	—	—	1	1	4	2	6	12	37	—	19	56	41	2	26	69	85	154
Molise . . . . .	—	1	2	3	—	2	3	5	16	1	9	26	16	4	14	34	50	84
Puglia . . . . .	1	6	22	29	7	7	68	82	159	30	68	257	167	43	158	368	554	922
Basilicata . . . .	—	5	50	55	5	6	33	44	58	4	32	94	63	15	115	193	248	441
Calabria . . . . .	9	496	1.962	2.467	111	295	2.206	2.612	2.887	350	1.532	4.769	3.007	1.141	5.700	9.848	15.084	24.932
Sicilia . . . . .	1	8	48	57	17	21	129	167	328	17	218	563	346	46	395	787	1.005	1.792
Sardegna . . . .	—	1	7	8	1	—	19	20	24	2	25	51	25	3	51	79	65	144
<b>Totale . . . . .</b>	<b>15</b>	<b>589</b>	<b>2.638</b>	<b>3.242</b>	<b>249</b>	<b>567</b>	<b>5.220</b>	<b>6.036</b>	<b>4.456</b>	<b>575</b>	<b>2.708</b>	<b>7.739</b>	<b>4.720</b>	<b>1.731</b>	<b>10.566</b>	<b>17.017</b>	<b>23.893</b>	<b>40.910</b>



Segue Tav. 166 — Iscritti nelle Regioni per settore di attività economica e posizione professionale o condizione, secondo la provenienza

REGIONI DI CANCEL- LAZIONE	AGRICOLTURA				INDUSTRIA				ALTRE ATTIVITA'				TOTALE ATTIVITA ECONOMICHE				CONDIZIONI NON PROFESSIONALI	T O T A L E
	Imprenditori, diri- genti e impiegati	Lavoratori in proprio	Lavoratori dipen- denti e coadiuvanti	Totale	Imprenditori, diri- genti e impiegati	Lavoratori in proprio	Lavoratori dipen- denti e coadiuvanti	Totale	Imprenditori, diri- genti e impiegati	Lavoratori in proprio	Lavoratori dipen- denti e coadiuvanti	Totale	Imprenditori, diri- genti e impiegati	Lavoratori in proprio	Lavoratori dipen- denti e coadiuvanti	Totale		
<b>S I C I L I A</b>																		
<b>Provenienti da:</b>																		
Piemonte . . .	1	61	367	429	41	134	2.001	2.176	244	116	399	759	286	311	2.767	3.364	4.504	7.868
Valle d'Aosta .	—	—	—	—	1	—	3	4	2	1	4	7	3	1	7	11	8	19
Liguria . . . .	1	12	63	76	11	33	301	345	144	22	140	306	156	67	504	727	1.254	1.981
Lombardia . . .	3	41	309	353	71	139	1.702	1.912	419	98	386	903	493	278	2.397	3.168	4.599	7.767
Trent.-A. A. . .	—	2	4	6	1	3	29	33	57	3	105	165	58	8	138	204	105	309
Veneto . . . . .	1	2	5	8	7	11	62	80	152	13	93	258	160	26	160	346	500	846
Friuli-Ven. G. .	—	3	7	10	6	5	32	43	89	15	113	217	95	23	152	270	239	509
Emilia-Romagna	1	17	57	75	22	25	345	392	132	17	119	268	155	59	521	735	1.106	1.841
Marche . . . . .	—	—	4	4	7	5	24	36	60	2	31	93	67	7	59	133	186	319
Toscana . . . . .	—	17	84	101	15	34	265	314	154	25	156	335	169	76	505	750	1.054	1.804
Umbria . . . . .	—	—	6	6	2	1	13	16	44	2	40	86	46	3	59	108	106	214
Lazio . . . . .	1	9	44	54	30	41	226	297	440	36	285	761	471	86	555	1.112	1.609	2.721
Campania . . . .	—	3	10	13	26	15	101	142	272	17	343	632	298	35	454	787	993	1.780
Abruzzi . . . . .	—	1	6	7	5	3	14	22	50	1	61	112	55	5	81	141	183	324
Molise . . . . .	—	—	1	1	—	1	4	5	13	1	24	38	13	2	29	44	54	98
Puglia . . . . .	—	2	7	9	18	10	76	104	235	10	234	479	253	22	317	592	766	1.358
Basilicata . . . .	—	1	1	2	2	—	12	14	44	—	48	92	46	1	61	108	98	206
Calabria . . . .	1	4	65	70	17	18	101	136	305	22	235	562	323	44	401	768	1.254	2.022
Sicilia . . . . .	42	949	4.268	5.259	528	916	6.318	7.762	7.745	1.134	4.164	13.043	8.315	2.999	14.750	26.064	47.949	74.013
Sardegna . . . .	—	2	12	14	6	3	50	59	115	11	92	218	121	16	154	291	346	637
<b>Totale . . . . .</b>	<b>51</b>	<b>1.126</b>	<b>5.320</b>	<b>6.497</b>	<b>816</b>	<b>1.397</b>	<b>11.679</b>	<b>13.892</b>	<b>10.716</b>	<b>1.546</b>	<b>7.072</b>	<b>19.334</b>	<b>11.583</b>	<b>4.069</b>	<b>24.071</b>	<b>39.723</b>	<b>66.913</b>	<b>106.636</b>
<b>S A R D E G N A</b>																		
<b>Provenienti da:</b>																		
Piemonte . . . .	—	24	113	137	26	29	904	959	105	33	225	363	131	86	1.242	1.459	1.457	2.916
Valle d'Aosta .	—	—	1	1	1	—	3	4	3	—	2	5	4	—	6	10	13	23
Liguria . . . . .	—	1	12	13	18	7	169	194	92	11	93	196	110	19	274	403	641	1.044
Lombardia . . . .	—	8	57	65	34	21	439	494	117	21	155	293	151	50	651	852	1.013	1.865
Trent.-A. A. . .	—	1	1	2	1	1	8	10	21	2	41	64	22	4	50	76	31	107
Veneto . . . . .	—	4	8	12	12	1	33	46	47	6	57	110	59	11	98	168	197	365
Friuli-Ven. G. .	—	—	2	2	4	3	13	20	51	1	65	117	55	4	80	139	106	245
Emilia-Romagna	1	5	51	57	12	12	112	136	90	6	100	196	103	23	263	389	424	813
Marche . . . . .	—	—	—	—	2	2	8	12	47	—	36	83	49	2	44	95	73	168
Toscana . . . . .	1	12	41	54	12	3	74	89	98	14	123	235	111	29	238	378	426	804
Umbria . . . . .	—	4	4	8	6	—	4	10	26	—	25	51	32	4	33	69	73	142
Lazio . . . . .	1	13	44	58	24	14	181	219	260	19	262	541	285	46	487	818	998	1.816
Campania . . . .	—	—	1	1	10	4	35	49	169	16	126	311	179	20	162	361	343	704
Abruzzi . . . . .	—	—	—	—	1	2	7	10	26	2	24	52	27	4	31	62	51	113
Molise . . . . .	—	—	—	—	2	—	—	2	4	—	4	8	6	—	4	10	11	21
Puglia . . . . .	1	1	4	6	12	4	11	27	100	7	55	162	113	12	70	195	199	394
Basilicata . . . .	—	—	1	1	—	1	3	4	5	—	8	13	5	1	12	18	20	38
Calabria . . . .	—	—	2	2	3	1	6	10	30	1	22	53	33	2	30	65	51	116
Sicilia . . . . .	—	3	10	13	13	7	48	68	138	18	114	270	151	28	172	351	371	722
Sardegna . . . .	35	382	1.142	1.559	218	245	2.327	2.790	2.580	432	2.126	5.138	2.833	1.059	5.595	9.487	17.641	27.128
<b>Totale . . . . .</b>	<b>39</b>	<b>458</b>	<b>1.494</b>	<b>1.991</b>	<b>411</b>	<b>357</b>	<b>4.385</b>	<b>5.153</b>	<b>4.009</b>	<b>589</b>	<b>3.663</b>	<b>8.261</b>	<b>4.459</b>	<b>1.404</b>	<b>9.542</b>	<b>15.405</b>	<b>24.139</b>	<b>39.544</b>

**Tav. 167 — Iscritti nelle Regioni in età di 6 anni in poi per grado di istruzione, secondo la provenienza**

REGIONI DI CANCELLAZIONE	FORNITI DI TITOLO DI STUDIO					PRIVI DI TITOLO DI STUDIO			TOTALE
	Laurea	Diploma	Licenza scuola media inferiore	Licenza elemen- tare	Totale	Alfabeti	Analfabeti	Totale	
<b>P I E M O N T E</b>									
<b>Provenienti da:</b>									
Piemonte . . . . .	1.106	5.040	12.045	64.304	82.495	34.033	2.352	36.385	118.880
Valle d'Aosta . . . . .	12	62	130	371	575	136	—	136	711
Liguria . . . . .	165	434	788	2.168	3.555	1.003	49	1.052	4.607
Lombardia . . . . .	274	808	1.436	4.110	6.628	2.384	130	2.514	9.142
Trentino-Alto Adige . .	18	67	179	311	575	108	1	109	684
Veneto . . . . .	66	276	643	3.409	4.394	1.735	170	1.905	6.299
Friuli-Venezia Giulia . .	30	169	214	681	1.094	213	11	224	1.318
Emilia-Romagna . . . . .	56	175	359	1.441	2.031	879	85	964	2.995
Marche . . . . .	22	93	173	571	859	272	15	287	1.146
Toscana . . . . .	72	178	326	1.096	1.672	490	48	538	2.210
Umbria . . . . .	8	47	91	350	496	125	17	142	638
Lazio . . . . .	117	342	536	1.225	2.220	522	33	555	2.775
Campania . . . . .	78	357	1.011	3.619	5.065	2.162	378	2.540	7.605
Abruzzi . . . . .	17	88	169	560	834	281	21	302	1.136
Molise . . . . .	3	38	74	294	409	222	16	238	647
Puglia . . . . .	61	329	827	4.558	5.775	3.033	430	3.463	9.238
Basilicata . . . . .	12	59	219	1.404	1.694	1.108	144	1.252	2.946
Calabria . . . . .	36	232	481	3.970	4.719	3.214	713	3.927	8.646
Sicilia . . . . .	126	455	1.085	7.030	8.696	5.687	868	6.555	15.251
Sardegna . . . . .	23	94	376	3.140	3.633	1.916	276	2.192	5.825
<b>Totale . . . . .</b>	<b>2.302</b>	<b>9.343</b>	<b>21.162</b>	<b>104.612</b>	<b>137.419</b>	<b>59.523</b>	<b>5.757</b>	<b>65.280</b>	<b>202.699</b>

**V A L L E D ' A O S T A**

<b>Provenienti da:</b>									
Piemonte . . . . .	16	53	91	291	451	155	3	158	609
Valle d'Aosta . . . . .	16	63	135	723	937	311	13	324	1.261
Liguria . . . . .	1	6	17	30	54	10	—	10	64
Lombardia . . . . .	5	19	14	75	113	25	1	26	139
Trentino-Alto Adige . .	1	16	10	9	36	2	—	2	38
Veneto . . . . .	1	17	19	76	113	29	2	31	144
Friuli-Venezia Giulia . .	3	10	9	6	28	9	—	9	37
Emilia-Romagna . . . . .	1	6	4	45	56	6	—	6	62
Marche . . . . .	1	5	3	7	16	5	—	5	21
Toscana . . . . .	3	14	6	48	71	17	—	17	88
Umbria . . . . .	—	—	2	3	5	—	1	1	6
Lazio . . . . .	4	14	12	13	43	19	—	19	62
Campania . . . . .	7	7	8	34	56	25	—	25	81
Abruzzi . . . . .	—	2	3	34	39	15	—	15	54
Molise . . . . .	—	1	—	1	2	—	—	—	2
Puglia . . . . .	—	2	9	25	36	11	—	11	47
Basilicata . . . . .	—	—	1	3	4	—	—	—	4
Calabria . . . . .	1	1	6	96	104	126	41	167	271
Sicilia . . . . .	2	5	17	45	69	23	1	24	93
Sardegna . . . . .	—	1	—	32	33	36	6	42	75
<b>Totale . . . . .</b>	<b>62</b>	<b>242</b>	<b>366</b>	<b>1.596</b>	<b>2.266</b>	<b>824</b>	<b>68</b>	<b>892</b>	<b>3.158</b>

Segue Tav. 167 — Iscritti nelle Regioni in età di 6 anni in poi per grado di istruzione, secondo la provenienza

REGIONI DI CANCELLAZIONE	FORNITI DI TITOLO DI STUDIO					PRIVI DI TITOLO DI STUDIO			TOTALE
	Laurea	Diploma	Licenza scuola media inferiore	Licenza elemen- tare	Totale	Alfabeti	Analfabeti	Totale	

## L I G U R I A

Provenienti da:	Laurea	Diploma	Licenza scuola media inferiore	Licenza elemen- tare	Totale	Alfabeti	Analfabeti	Totale	TOTALE
Piemonte . . . . .	148	474	969	3.049	4.640	1.277	67	1.344	5.984
Valle d'Aosta . . . . .	3	7	13	41	64	25	—	25	89
Liguria . . . . .	441	1.458	3.317	12.027	17.243	4.814	404	5.218	22.461
Lombardia . . . . .	174	506	933	1.967	3.580	813	28	841	4.421
Trentino-Alto Adige . .	12	20	56	132	220	31	2	33	253
Veneto . . . . .	37	103	200	493	833	192	17	209	1.042
Friuli-Venezia Giulia . .	17	49	121	232	419	64	3	67	486
Emilia-Romagna . . . . .	44	136	282	1.178	1.640	491	45	536	2.176
Marche . . . . .	11	44	82	222	359	72	8	80	439
Toscana . . . . .	84	265	442	1.510	2.301	653	64	717	3.018
Umbria . . . . .	2	24	42	135	203	55	10	65	268
Lazio . . . . .	83	212	273	540	1.108	293	20	313	1.421
Campania . . . . .	55	144	350	999	1.548	589	67	656	2.204
Abruzzi . . . . .	11	37	68	330	446	227	48	275	721
Molise . . . . .	2	7	20	61	90	20	2	22	112
Puglia . . . . .	33	108	202	678	1.021	358	41	399	1.420
Basilicata . . . . .	4	19	33	260	316	241	34	275	591
Calabria . . . . .	23	68	152	1.464	1.707	1.455	379	1.834	3.541
Sicilia . . . . .	57	164	362	2.324	2.907	1.826	329	2.155	5.062
Sardegna . . . . .	21	68	199	1.402	1.690	1.042	134	1.176	2.866
<b>Totale . . . . .</b>	<b>1.262</b>	<b>3.913</b>	<b>8.116</b>	<b>29.044</b>	<b>42.335</b>	<b>14.538</b>	<b>1.702</b>	<b>16.240</b>	<b>58.575</b>

## L O M B A R D I A

Provenienti da:	Laurea	Diploma	Licenza scuola media inferiore	Licenza elemen- tare	Totale	Alfabeti	Analfabeti	Totale	TOTALE
Piemonte . . . . .	291	842	1.162	3.883	6.178	2.403	139	2.542	8.720
Valle d'Aosta . . . . .	3	10	22	71	106	35	—	35	141
Liguria . . . . .	193	458	600	1.251	2.502	656	26	682	3.184
Lombardia . . . . .	2.371	9.214	21.212	113.521	146.318	53.876	2.759	56.635	202.953
Trentino-Alto Adige . .	60	140	330	881	1.411	307	11	318	1.729
Veneto . . . . .	162	632	1.216	6.566	8.576	3.155	193	3.348	11.924
Friuli-Venezia Giulia . .	70	211	404	1.239	1.924	531	19	550	2.474
Emilia-Romagna . . . . .	309	702	1.062	4.635	6.708	2.411	143	2.554	9.262
Marche . . . . .	57	221	337	1.135	1.750	616	39	655	2.405
Toscana . . . . .	160	429	539	1.827	2.955	943	67	1.010	3.965
Umbria . . . . .	26	84	145	680	935	305	21	326	1.261
Lazio . . . . .	239	563	760	1.699	3.261	1.135	44	1.179	4.440
Campania . . . . .	189	631	1.289	6.077	8.186	3.779	359	4.138	12.324
Abruzzi . . . . .	28	216	269	1.367	1.880	651	64	715	2.595
Molise . . . . .	13	58	67	483	621	286	20	306	927
Puglia . . . . .	154	518	1.238	7.551	9.461	5.083	545	5.628	15.059
Basilicata . . . . .	11	80	238	1.878	2.207	1.315	174	1.489	3.696
Calabria . . . . .	61	276	498	5.168	6.003	4.138	686	4.824	10.827
Sicilia . . . . .	224	794	1.207	10.052	12.277	8.251	916	9.167	21.444
Sardegna . . . . .	35	98	349	2.953	3.435	1.780	176	1.956	5.391
<b>Totale . . . . .</b>	<b>4.656</b>	<b>16.177</b>	<b>32.944</b>	<b>172.917</b>	<b>226.694</b>	<b>91.656</b>	<b>6.401</b>	<b>98.057</b>	<b>324.751</b>

Segue Tav. 167 — Iscritti nelle Regioni in età di 6 anni in poi per grado di istruzione, secondo la provenienza

REGIONI DI CANCELLAZIONE	FORNITI DI TITOLO DI STUDIO					PRIVI DI TITOLO DI STUDIO			TOTALE
	Laurea	Diploma	Licenza scuola media inferiore	Licenza elemen- tare	Totale	Alfabeti	Analfabeti	Totale	
T R E N T I N O - A L T O A D I G E									
<b>Provenienti da:</b>									
Piemonte . . . . .	14	70	109	227	420	52	3	55	475
Valle d'Aosta . . . . .	—	—	1	6	7	—	—	—	7
Liguria . . . . .	14	17	46	138	215	26	—	26	241
Lombardia . . . . .	48	124	248	750	1.170	175	4	179	1.349
Trentino-Alto Adige . .	261	967	1.782	9.744	12.754	2.092	59	2.151	14.905
Veneto . . . . .	36	150	353	1.155	1.694	251	12	263	1.957
Friuli-Venezia Giulia . .	9	54	66	207	336	51	2	53	389
Emilia-Romagna . . . . .	28	56	83	248	415	43	—	43	458
Marche . . . . .	4	5	25	73	107	9	—	9	116
Toscana . . . . .	19	27	51	170	267	29	2	31	298
Umbria . . . . .	3	9	8	35	55	7	1	8	63
Lazio . . . . .	18	66	174	282	540	46	2	48	588
Campania . . . . .	7	44	103	211	365	54	9	63	428
Abruzzi . . . . .	6	12	21	58	97	12	—	12	109
Molise . . . . .	—	1	4	20	25	3	1	4	29
Puglia . . . . .	9	22	68	185	284	50	6	56	340
Basilicata . . . . .	—	2	9	33	44	13	4	17	61
Calabria . . . . .	3	11	25	188	227	95	19	114	341
Sicilia . . . . .	22	35	88	250	395	81	4	85	480
Sardegna . . . . .	5	10	32	101	148	16	1	17	165
<b>Totale . . . . .</b>	<b>506</b>	<b>1.682</b>	<b>3.296</b>	<b>14.081</b>	<b>19.565</b>	<b>3.105</b>	<b>129</b>	<b>3.234</b>	<b>22.799</b>
V E N E T O									
<b>Provenienti da:</b>									
Piemonte . . . . .	52	224	355	2.358	2.989	1.230	132	1.362	4.351
Valle d'Aosta . . . . .	1	12	12	54	79	9	—	9	88
Liguria . . . . .	40	126	232	411	809	143	9	152	961
Lombardia . . . . .	214	634	1.121	4.781	6.750	1.879	82	1.961	8.711
Trentino-Alto Adige . .	45	206	423	1.084	1.758	320	13	333	2.091
Veneto . . . . .	1.082	4.235	6.817	49.790	61.924	20.121	1.291	21.412	83.336
Friuli-Venezia Giulia . .	100	410	634	1.748	2.892	668	47	715	3.607
Emilia-Romagna . . . . .	151	303	440	1.256	2.150	495	44	539	2.689
Marche . . . . .	27	61	90	245	423	72	4	76	499
Toscana . . . . .	49	155	200	502	906	187	6	193	1.099
Umbria . . . . .	9	31	48	136	224	16	2	18	242
Lazio . . . . .	115	316	382	663	1.476	281	10	291	1.767
Campania . . . . .	70	164	312	547	1.093	219	21	240	1.333
Abruzzi . . . . .	15	45	82	191	333	55	3	58	391
Molise . . . . .	9	8	20	56	93	13	1	14	107
Puglia . . . . .	55	128	251	457	891	178	15	193	1.084
Basilicata . . . . .	9	10	23	65	107	34	3	37	144
Calabria . . . . .	17	64	67	239	387	123	11	134	521
Sicilia . . . . .	76	171	229	554	1.030	223	22	245	1.275
Sardegna . . . . .	32	46	107	267	452	102	4	106	558
<b>Totale . . . . .</b>	<b>2.168</b>	<b>7.349</b>	<b>11.845</b>	<b>65.404</b>	<b>86.766</b>	<b>26.368</b>	<b>1.720</b>	<b>28.088</b>	<b>114.854</b>

Segue Tav. 167 — Iscritti nelle Regioni in età di 6 anni in poi per grado di istruzione, secondo la provenienza

REGIONI DI CANCELLAZIONE	FORNITI DI TITOLO DI STUDIO					PRIVI DI TITOLO DI STUDIO			TOTALE
	Laurea	Diploma	Licenza scuola media inferiore	Licenza elemen- tare	Totale	Alfabeti	Analfabeti	Totale	

## F R I U L I - V E N E Z I A G I U L I A

Provenienti da:	Laurea	Diploma	Licenza scuola media inferiore	Licenza elemen- tare	Totale	Alfabeti	Analfabeti	Totale	TOTALE
Piemonte . . . . .	29	185	134	506	854	166	12	178	1.032
Valle d'Aosta . . . . .	1	2	3	6	12	3	—	3	15
Liguria . . . . .	19	58	84	197	358	80	—	80	438
Lombardia . . . . .	35	175	267	927	1.404	329	13	342	1.746
Trentino-Alto Adige . .	11	55	133	216	415	52	2	54	469
Veneto . . . . .	95	374	581	2.132	3.182	819	42	861	4.043
Friuli-Venezia Giulia . .	306	1.540	2.950	11.889	16.685	3.985	249	4.234	20.919
Emilia-Romagna . . . . .	30	127	140	270	567	121	8	129	696
Marche . . . . .	2	23	46	80	151	28	—	28	179
Toscana . . . . .	21	75	89	221	406	79	6	85	491
Umbria . . . . .	3	15	29	45	92	12	—	12	104
Lazio . . . . .	56	164	189	363	772	151	4	155	927
Campania . . . . .	21	95	212	320	648	101	6	107	755
Abruzzi . . . . .	4	27	34	91	156	28	—	28	184
Molise . . . . .	—	7	4	27	38	3	—	3	41
Puglia . . . . .	13	77	146	310	546	112	12	124	670
Basilicata . . . . .	1	4	9	25	39	10	2	12	51
Calabria . . . . .	5	29	36	90	160	42	4	46	206
Sicilia . . . . .	43	67	149	344	603	120	8	128	731
Sardegna . . . . .	3	21	50	171	245	28	3	31	276
<b>Totale . . . . .</b>	<b>698</b>	<b>3.120</b>	<b>5.285</b>	<b>18.230</b>	<b>27.333</b>	<b>6.269</b>	<b>371</b>	<b>6.640</b>	<b>33.973</b>

## E M I L I A - R O M A G N A

Provenienti da:	Laurea	Diploma	Licenza scuola media inferiore	Licenza elemen- tare	Totale	Alfabeti	Analfabeti	Totale	TOTALE
Piemonte . . . . .	53	163	275	1.005	1.496	533	70	603	2.099
Valle d'Aosta . . . . .	1	5	10	20	36	8	1	9	45
Liguria . . . . .	59	135	233	638	1.065	305	19	324	1.389
Lombardia . . . . .	243	620	921	3.373	5.157	1.541	156	1.697	6.854
Trentino-Alto Adige . .	22	62	97	223	404	72	2	74	478
Veneto . . . . .	108	314	456	1.398	2.276	636	59	695	2.971
Friuli-Venezia Giulia . .	27	94	124	290	535	70	4	74	609
Emilia-Romagna . . . . .	1.016	3.767	7.060	47.845	59.688	30.511	3.350	33.861	93.549
Marche . . . . .	69	193	348	1.497	2.107	857	103	960	3.067
Toscana . . . . .	65	220	387	1.148	1.820	532	41	573	2.393
Umbria . . . . .	18	37	57	166	278	70	5	75	353
Lazio . . . . .	104	227	366	746	1.443	260	24	284	1.727
Campania . . . . .	48	105	366	1.134	1.653	561	88	649	2.302
Abruzzi . . . . .	28	95	123	485	731	318	61	379	1.110
Molise . . . . .	11	22	34	148	215	122	12	134	349
Puglia . . . . .	50	159	245	811	1.265	387	66	453	1.718
Basilicata . . . . .	3	29	60	224	316	155	16	171	487
Calabria . . . . .	16	70	129	481	696	275	52	327	1.023
Sicilia . . . . .	59	128	315	1.233	1.735	938	117	1.055	2.790
Sardegna . . . . .	22	68	116	451	657	186	30	216	873
<b>Totale . . . . .</b>	<b>2.022</b>	<b>6.513</b>	<b>11.722</b>	<b>63.316</b>	<b>83.573</b>	<b>38.337</b>	<b>4.276</b>	<b>42.613</b>	<b>126.186</b>

Segue Tav. 167 — Iscritti nelle Regioni in età di 6 anni in poi per grado di istruzione, secondo la provenienza

REGIONI DI CANCELLAZIONE	FORNITI DI TITOLO DI STUDIO					PRIVI DI TITOLO DI STUDIO			TOTALE
	Laurea	Diploma	Licenza scuola media inferiore	Licenza elemen- tare	Totale	Alfabeti	Analfabeti	Totale	
M A R C H E									
<b>Provenienti da:</b>									
Piemonte . . . . .	18	53	99	282	452	110	15	125	577
Valle d'Aosta . . . . .	4	2	3	8	17	8	—	8	25
Liguria . . . . .	11	32	42	131	216	58	5	63	279
Lombardia . . . . .	47	145	170	440	802	221	12	233	1.035
Trentino-Alto Adige . . . . .	4	23	39	66	132	13	1	14	146
Veneto . . . . .	13	42	66	170	291	65	3	68	359
Friuli-Venezia Giulia . . . . .	8	35	53	81	177	28	1	29	206
Emilia-Romagna . . . . .	47	146	212	704	1.109	381	45	426	1.535
Marche . . . . .	370	1.407	1.541	12.618	15.936	10.796	1.606	12.402	28.338
Toscana . . . . .	29	89	77	267	462	122	12	134	596
Umbria . . . . .	26	67	90	282	465	140	20	160	625
Lazio . . . . .	67	220	221	683	1.191	393	29	422	1.613
Campania . . . . .	21	54	94	188	357	105	3	108	465
Abruzzi . . . . .	31	109	143	497	780	349	38	387	1.167
Molise . . . . .	3	17	17	68	105	49	9	58	163
Puglia . . . . .	23	94	88	209	414	160	15	175	589
Basilicata . . . . .	7	18	15	41	81	15	3	18	99
Calabria . . . . .	14	21	28	74	137	28	3	31	168
Sicilia . . . . .	21	38	75	174	308	111	12	123	431
Sardegna . . . . .	5	33	36	82	156	39	3	42	198
<b>Totale . . . . .</b>	<b>769</b>	<b>2.645</b>	<b>3.109</b>	<b>17.065</b>	<b>23.588</b>	<b>13.191</b>	<b>1.835</b>	<b>15.026</b>	<b>38.614</b>
T O S C A N A									
<b>Provenienti da:</b>									
Piemonte . . . . .	82	144	239	855	1.320	381	33	414	1.734
Valle d'Aosta . . . . .	—	1	3	22	26	9	—	9	35
Liguria . . . . .	85	253	398	1.133	1.869	477	70	547	2.416
Lombardia . . . . .	137	291	535	1.346	2.309	561	36	597	2.906
Trentino-Alto Adige . . . . .	10	25	93	177	305	43	2	45	350
Veneto . . . . .	38	132	200	541	911	199	12	211	1.122
Friuli-Venezia Giulia . . . . .	27	78	93	244	442	81	2	83	525
Emilia-Romagna . . . . .	108	216	366	1.390	2.080	506	86	592	2.672
Marche . . . . .	47	80	118	364	609	171	21	192	801
Toscana . . . . .	1.023	3.593	6.458	39.165	50.239	21.923	4.321	26.244	76.483
Umbria . . . . .	37	115	254	981	1.387	601	112	713	2.100
Lazio . . . . .	177	452	642	1.502	2.773	698	74	772	3.545
Campania . . . . .	88	208	427	1.875	2.598	1.184	225	1.409	4.007
Abruzzi . . . . .	14	55	78	343	490	190	39	229	719
Molise . . . . .	3	11	20	82	116	30	2	32	148
Puglia . . . . .	51	146	237	817	1.251	402	58	460	1.711
Basilicata . . . . .	9	28	51	397	485	369	73	442	927
Calabria . . . . .	32	86	97	501	716	281	78	359	1.075
Sicilia . . . . .	73	205	315	1.652	2.245	1.107	192	1.299	3.544
Sardegna . . . . .	20	86	142	629	877	343	63	406	1.283
<b>Totale . . . . .</b>	<b>2.061</b>	<b>6.205</b>	<b>10.766</b>	<b>54.016</b>	<b>73.048</b>	<b>29.556</b>	<b>5.499</b>	<b>35.055</b>	<b>108.103</b>

Segue Tav. 167 — Iscritti nelle Regioni in età di 6 anni in poi per grado di istruzione, secondo la provenienza

REGIONI DI CANCELLAZIONE	FORNITI DI TITOLO DI STUDIO					PRIVI DI TITOLO DI STUDIO			TOTALE
	Laurea	Diploma	Licenza scuola media inferiore	Licenza elemen- tare	Totale	Alfabeti	Analfabeti	Totale	
<b>U M B R I A</b>									
<b>Provenienti da:</b>									
Piemonte . . . . .	9	28	38	118	193	43	6	49	242
Valle d'Aosta . . . . .	1	—	1	2	4	—	—	—	4
Liguria . . . . .	8	19	40	79	146	40	2	42	188
Lombardia . . . . .	15	53	81	185	334	79	5	84	418
Trentino-Alto Adige . .	3	8	7	48	66	3	—	3	69
Veneto . . . . .	19	9	28	79	135	30	1	31	166
Friuli-Venezia Giulia . .	1	13	10	50	74	15	2	17	91
Emilia-Romagna . . . . .	13	39	55	159	266	57	10	67	333
Marche . . . . .	38	64	113	302	517	168	15	183	700
Toscana . . . . .	46	97	135	471	749	260	35	295	1.044
Umbria . . . . .	188	575	847	5.067	6.677	4.372	889	5.261	11.938
Lazio . . . . .	74	263	310	951	1.598	445	97	542	2.140
Campania . . . . .	25	55	44	117	241	53	13	66	307
Abruzzi . . . . .	17	39	38	117	211	67	7	74	285
Molise . . . . .	2	2	2	7	13	11	1	12	25
Puglia . . . . .	12	26	32	82	152	24	2	26	178
Basilicata . . . . .	5	14	9	19	47	3	1	4	51
Calabria . . . . .	6	20	15	51	92	30	7	37	129
Sicilia . . . . .	20	41	28	143	232	49	3	52	284
Sardegna . . . . .	6	9	25	84	124	35	3	38	162
<b>Totale . . . . .</b>	<b>508</b>	<b>1.374</b>	<b>1.858</b>	<b>8.131</b>	<b>11.871</b>	<b>5.784</b>	<b>1.099</b>	<b>6.883</b>	<b>18.754</b>

## L A Z I O

<b>Provenienti da:</b>									
Piemonte . . . . .	151	471	674	1.213	2.509	442	27	469	2.978
Valle d'Aosta . . . . .	2	7	22	30	61	6	2	8	69
Liguria . . . . .	134	325	466	686	1.611	279	21	300	1.911
Lombardia . . . . .	360	871	1.169	1.834	4.234	548	43	591	4.825
Trentino-Alto Adige . .	40	99	203	310	652	42	1	43	695
Veneto . . . . .	147	415	570	1.084	2.216	255	13	268	2.484
Friuli-Venezia Giulia . .	57	259	444	602	1.362	121	4	125	1.487
Emilia-Romagna . . . . .	146	417	576	1.062	2.201	293	25	318	2.519
Marche . . . . .	142	382	588	2.677	3.789	1.294	155	1.449	5.238
Toscana . . . . .	277	641	841	2.235	3.994	821	86	907	4.901
Umbria . . . . .	124	335	716	2.851	4.026	1.124	143	1.267	5.293
Lazio . . . . .	1.016	3.671	6.160	27.055	37.902	13.492	1.720	15.212	53.114
Campania . . . . .	368	1.172	1.766	4.505	7.811	2.075	371	2.446	10.257
Abruzzi . . . . .	154	563	903	3.741	5.361	1.628	236	1.864	7.225
Molise . . . . .	49	130	189	931	1.299	392	48	440	1.739
Puglia . . . . .	193	592	954	2.088	3.827	916	138	1.054	4.881
Basilicata . . . . .	22	104	172	596	894	295	65	360	1.254
Calabria . . . . .	169	449	571	2.383	3.572	1.250	345	1.595	5.167
Sicilia . . . . .	319	753	1.158	2.772	5.002	1.258	212	1.470	6.472
Sardegna . . . . .	76	212	525	2.191	3.004	1.013	145	1.158	4.162
<b>Totale . . . . .</b>	<b>3.946</b>	<b>11.868</b>	<b>18.667</b>	<b>60.846</b>	<b>95.327</b>	<b>27.544</b>	<b>3.800</b>	<b>31.344</b>	<b>126.671</b>

Segue Tav. 167 — Iscritti nelle Regioni in età di 6 anni in poi per grado di istruzione, secondo la provenienza

REGIONI DI CANCELLAZIONE	FORNITI DI TITOLO DI STUDIO					PRIVI DI TITOLO DI STUDIO			TOTALE
	Laurea	Diploma	Licenza scuola media inferiore	Licenza elemen- tare	Totale	Alfabeti	Analfabeti	Totale	
<b>C A M P A N I A</b>									
<b>Provenienti da:</b>									
Piemonte . . . . .	40	240	393	1.834	2.507	985	170	1.155	3.662
Valle d'Aosta . . . . .	1	7	6	23	37	6	—	6	43
Liguria . . . . .	31	94	159	448	732	308	20	328	1.060
Lombardia . . . . .	106	333	571	2.117	3.127	1.176	129	1.305	4.432
Trentino-Alto Adige . .	5	37	64	125	231	38	4	42	273
Veneto . . . . .	40	96	177	323	636	210	10	220	856
Friuli-Venezia Giulia . .	15	87	124	234	460	116	7	123	583
Emilia-Romagna . . . . .	39	109	169	662	979	465	65	530	1.509
Marche . . . . .	10	45	51	131	237	84	9	93	330
Toscana . . . . .	49	140	212	676	1.077	520	72	592	1.669
Umbria . . . . .	22	30	42	132	226	64	9	73	299
Lazio . . . . .	208	542	797	1.872	3.419	1.475	147	1.622	5.041
Campania . . . . .	1.620	5.495	8.014	35.225	50.354	27.181	4.275	31.456	81.810
Abruzzi . . . . .	17	82	88	216	403	175	24	199	602
Molise . . . . .	35	83	79	301	498	190	30	220	718
Puglia . . . . .	132	342	489	1.044	2.007	834	81	915	2.922
Basilicata . . . . .	74	198	184	627	1.083	546	68	614	1.697
Calabria . . . . .	65	222	237	588	1.112	489	48	537	1.649
Sicilia . . . . .	83	226	354	827	1.490	535	27	562	2.052
Sardegna . . . . .	10	66	109	276	461	120	16	136	597
<b>Totale . . . . .</b>	<b>2.602</b>	<b>8.474</b>	<b>12.319</b>	<b>47.681</b>	<b>71.076</b>	<b>35.517</b>	<b>5.211</b>	<b>40.728</b>	<b>111.804</b>

**A B R U Z Z I**

<b>Provenienti da:</b>									
Piemonte . . . . .	6	39	79	312	436	138	10	148	584
Valle d'Aosta . . . . .	—	1	1	5	7	1	—	1	8
Liguria . . . . .	6	41	51	183	281	163	24	187	468
Lombardia . . . . .	20	102	137	528	787	228	29	257	1.044
Trentino-Alto Adige . .	—	9	25	47	81	8	—	8	89
Veneto . . . . .	9	41	42	121	213	42	5	47	260
Friuli-Venezia Giulia . .	5	20	26	61	112	23	—	23	135
Emilia-Romagna . . . . .	24	50	50	250	374	145	25	170	544
Marche . . . . .	24	121	121	503	769	238	41	279	1.048
Toscana . . . . .	12	56	67	213	348	113	17	130	478
Umbria . . . . .	11	29	24	112	176	61	7	68	244
Lazio . . . . .	92	313	322	1.125	1.852	577	78	655	2.507
Campania . . . . .	24	68	63	223	378	134	15	149	527
Abruzzi . . . . .	286	1.372	1.415	8.760	11.833	5.811	1.416	7.227	19.060
Molise . . . . .	13	56	58	293	420	233	47	280	700
Puglia . . . . .	29	72	98	296	495	148	33	181	676
Basilicata . . . . .	4	12	8	44	68	13	2	15	83
Calabria . . . . .	15	25	26	85	151	21	1	22	173
Sicilia . . . . .	7	33	52	163	255	79	3	82	337
Sardegna . . . . .	3	17	16	36	72	28	1	29	101
<b>Totale . . . . .</b>	<b>590</b>	<b>2.477</b>	<b>2.681</b>	<b>13.360</b>	<b>19.108</b>	<b>8.204</b>	<b>1.754</b>	<b>9.958</b>	<b>29.066</b>



Segue Tav. 167 — Iscritti nelle Regioni in età di 6 anni in poi per grado di istruzione, secondo la provenienza

REGIONI DI CANCELLAZIONE	FORNITI DI TITOLO DI STUDIO					PRIVI DI TITOLO DI STUDIO			TOTALE
	Laurea	Diploma	Licenza scuola media inferiore	Licenza elemen- tare	Totale	Alfabeti	Analfabeti	Totale	

## M O L I S E

## Provenienti da:

Piemonte . . . . .	1	15	22	113	151	45	3	48	199
Valle d'Aosta . . . . .	—	1	—	—	1	—	—	—	1
Liguria . . . . .	3	4	9	24	40	21	1	22	62
Lombardia . . . . .	6	21	20	134	181	83	5	88	269
Trentino-Alto Adige . .	1	1	2	13	17	4	—	4	21
Veneto . . . . .	1	7	5	15	28	11	1	12	40
Friuli-Venezia Giulia . .	1	5	8	19	33	—	—	—	33
Emilia-Romagna . . . . .	1	4	14	81	100	11	2	13	113
Marche . . . . .	1	10	8	53	72	23	4	27	99
Toscana . . . . .	5	15	12	38	70	17	8	25	95
Umbria . . . . .	—	—	2	5	7	4	1	5	12
Lazio . . . . .	20	62	41	193	316	101	8	109	425
Campania . . . . .	33	66	62	260	421	220	31	251	672
Abruzzi . . . . .	7	28	39	196	270	131	23	154	424
Molise . . . . .	57	246	189	1.430	1.922	1.210	270	1.480	3.402
Puglia . . . . .	7	57	27	124	215	80	6	86	301
Basilicata . . . . .	2	6	6	45	59	21	—	21	80
Calabria . . . . .	3	3	3	10	19	12	1	13	32
Sicilia . . . . .	3	16	18	52	89	26	2	28	117
Sardegna . . . . .	—	6	—	12	18	13	1	14	32
<b>Totale . . . . .</b>	<b>152</b>	<b>573</b>	<b>487</b>	<b>2.817</b>	<b>4.029</b>	<b>2.033</b>	<b>367</b>	<b>2.400</b>	<b>6.429</b>

## P U G L I A

## Provenienti da:

Piemonte . . . . .	32	167	524	3.211	3.934	2.149	295	2.444	6.378
Valle d'Aosta . . . . .	—	2	1	13	16	1	—	1	17
Liguria . . . . .	32	100	189	389	710	246	34	280	990
Lombardia . . . . .	71	291	687	3.402	4.451	2.315	286	2.601	7.052
Trentino-Alto Adige . .	6	27	60	93	186	25	2	27	213
Veneto . . . . .	32	68	129	358	587	163	12	175	762
Friuli-Venezia Giulia . .	12	46	100	217	375	72	7	79	454
Emilia-Romagna . . . . .	40	93	172	539	844	328	51	379	1.223
Marche . . . . .	25	76	73	168	342	92	15	107	449
Toscana . . . . .	31	108	165	378	682	230	25	255	937
Umbria . . . . .	10	29	36	76	151	27	—	27	178
Lazio . . . . .	106	274	410	994	1.784	572	96	668	2.452
Campania . . . . .	129	379	585	1.267	2.360	773	119	892	3.252
Abruzzi . . . . .	18	70	74	259	421	132	17	149	570
Molise . . . . .	14	42	59	184	299	102	20	122	421
Puglia . . . . .	914	2.997	4.045	16.044	24.000	13.389	2.476	15.865	39.865
Basilicata . . . . .	54	204	184	926	1.368	751	100	851	2.219
Calabria . . . . .	38	139	162	509	848	323	52	375	1.223
Sicilia . . . . .	36	207	310	697	1.250	352	25	377	1.627
Sardegna . . . . .	17	38	78	172	305	83	11	94	399
<b>Totale . . . . .</b>	<b>1.617</b>	<b>5.357</b>	<b>8.043</b>	<b>29.896</b>	<b>44.913</b>	<b>22.125</b>	<b>3.643</b>	<b>25.768</b>	<b>70.681</b>

Segue Tav. 167 — Iscritti nelle Regioni in età di 6 anni in poi per grado di istruzione, secondo la provenienza

REGIONI DI CANCELLAZIONE	FORNITI DI TITOLO DI STUDIO					PRIVI DI TITOLO DI STUDIO			TOTALE
	Laurea	Diploma	Licenza scuola media inferiore	Licenza elemen- tare	Totale	Alfabeti	Analfabeti	Totale	

## B A S I L I C A T A

Provenienti da:	Laurea	Diploma	Licenza scuola media inferiore	Licenza elemen- tare	Totale	Alfabeti	Analfabeti	Totale	TOTALE
Piemonte . . . . .	1	27	85	547	660	312	64	376	1.036
Valle d'Aosta . . . . .	—	—	—	1	1	1	—	1	2
Liguria . . . . .	2	9	9	80	100	50	6	56	156
Lombardia . . . . .	10	32	62	481	585	261	51	312	897
Trentino-Alto Adige . .	1	1	4	24	30	5	1	6	36
Veneto . . . . .	3	17	14	54	88	8	2	10	98
Friuli-Venezia Giulia . .	1	2	14	39	56	8	3	11	67
Emilia-Romagna . . . . .	8	32	44	127	211	83	7	90	301
Marche . . . . .	3	13	16	27	59	24	5	29	68
Toscana . . . . .	5	7	22	118	152	75	15	90	242
Umbria . . . . .	—	3	4	16	23	3	—	3	26
Lazio . . . . .	11	33	56	179	279	108	11	119	398
Campania . . . . .	55	148	171	426	800	271	28	299	1.099
Abruzzi . . . . .	2	8	8	26	44	8	1	9	53
Molise . . . . .	2	4	6	19	31	3	1	4	35
Puglia . . . . .	46	189	154	589	978	381	66	447	1.425
Basilicata . . . . .	130	397	353	2.362	3.242	1.897	505	2.402	5.644
Calabria . . . . .	11	34	40	117	202	94	33	127	329
Sicilia . . . . .	24	41	37	133	235	47	11	58	293
Sardegna . . . . .	2	5	3	26	36	6	1	7	43
<b>Totale . . . . .</b>	<b>317</b>	<b>1.002</b>	<b>1.102</b>	<b>5.391</b>	<b>7.812</b>	<b>3.645</b>	<b>811</b>	<b>4.456</b>	<b>12.268</b>

## C A L A B R I A

Provenienti da:	Laurea	Diploma	Licenza scuola media inferiore	Licenza elemen- tare	Totale	Alfabeti	Analfabeti	Totale	TOTALE
Piemonte . . . . .	21	102	199	1.775	2.097	1.140	260	1.400	3.497
Valle d'Aosta . . . . .	—	1	1	21	23	14	12	26	49
Liguria . . . . .	15	43	62	561	681	453	117	570	1.251
Lombardia . . . . .	28	104	183	1.625	1.940	1.045	230	1.275	3.215
Trentino-Alto Adige . .	1	4	16	75	96	23	9	32	128
Veneto . . . . .	12	25	41	155	233	56	15	71	304
Friuli-Venezia Giulia . .	2	19	30	64	115	30	2	32	147
Emilia-Romagna . . . . .	10	40	52	147	249	81	32	113	362
Marche . . . . .	4	19	12	32	67	14	2	16	83
Toscana . . . . .	23	51	69	254	397	113	14	127	524
Umbria . . . . .	3	15	13	24	55	16	4	20	75
Lazio . . . . .	77	167	182	611	1.037	382	100	482	1.519
Campania . . . . .	72	147	191	518	928	314	39	353	1.281
Abruzzi . . . . .	11	24	18	70	123	28	3	31	154
Molise . . . . .	7	10	9	35	61	17	6	23	84
Puglia . . . . .	32	111	109	426	678	217	26	243	921
Basilicata . . . . .	12	36	31	173	252	147	41	188	440
Calabria . . . . .	584	2.191	1.911	9.500	14.186	8.254	2.411	10.665	24.851
Sicilia . . . . .	95	230	229	794	1.348	372	71	443	1.791
Sardegna . . . . .	8	14	13	80	115	26	3	29	144
<b>Totale . . . . .</b>	<b>1.017</b>	<b>3.353</b>	<b>3.371</b>	<b>16.940</b>	<b>24.681</b>	<b>12.742</b>	<b>3.397</b>	<b>16.139</b>	<b>40.820</b>

Segue Tav. 167 — Iscritti nelle Regioni in età di 6 anni in poi per grado di istruzione, secondo la provenienza

REGIONI DI CANCELLAZIONE	FORNITI DI TITOLO DI STUDIO					PRIVI DI TITOLO DI STUDIO			TOTALE
	Laurea	Diploma	Licenza scuola media inferiore	Licenza elemen- tare	Totale	Alfabeti	Analfabeti	Totale	

## S I C I L I A

Provenienti da:	Laurea	Diploma	Licenza scuola media inferiore	Licenza elemen- tare	Totale	Alfabeti	Analfabeti	Totale	TOTALE
Piemonte . . . . .	55	203	532	3.622	4.412	2.928	523	3.451	7.863
Valle d'Aosta . . . . .	2	—	2	8	12	5	2	7	19
Liguria . . . . .	49	105	191	894	1.239	611	130	741	1.980
Lombardia . . . . .	126	340	588	3.469	4.523	2.735	502	3.237	7.760
Trentino-Alto Adige . . . . .	9	23	68	146	246	59	4	63	309
Veneto . . . . .	51	101	162	358	672	158	16	174	846
Friuli-Venezia Giulia . . . . .	20	55	106	239	420	84	5	89	509
Emilia-Romagna . . . . .	45	90	198	825	1.158	574	108	682	1.840
Marche . . . . .	24	37	48	125	234	80	5	85	319
Toscana . . . . .	40	122	174	787	1.123	606	74	680	1.803
Umbria . . . . .	7	20	44	97	168	41	5	46	214
Lazio . . . . .	139	291	465	1.064	1.959	666	91	757	2.716
Campania . . . . .	57	190	327	725	1.299	441	40	481	1.780
Abruzzi . . . . .	14	28	46	159	247	71	5	76	323
Molise . . . . .	1	3	19	68	91	6	1	7	98
Puglia . . . . .	47	171	254	605	1.077	247	32	279	1.356
Basilicata . . . . .	11	28	36	86	161	40	5	45	206
Calabria . . . . .	87	214	226	857	1.384	516	119	635	2.019
Sicilia . . . . .	2.102	5.826	7.489	31.196	46.613	22.562	4.791	27.353	73.966
Sardegna . . . . .	21	83	113	246	463	153	19	172	635
<b>Totale . . . . .</b>	<b>2.907</b>	<b>7.930</b>	<b>11.088</b>	<b>45.576</b>	<b>67.501</b>	<b>32.583</b>	<b>6.477</b>	<b>39.060</b>	<b>106.561</b>

## S A R D E G N A

Provenienti da:	Laurea	Diploma	Licenza scuola media inferiore	Licenza elemen- tare	Totale	Alfabeti	Analfabeti	Totale	TOTALE
Piemonte . . . . .	27	64	221	1.633	1.945	840	127	967	2.912
Valle d'Aosta . . . . .	1	2	5	7	15	8	—	8	23
Liguria . . . . .	23	65	129	515	732	283	28	311	1.043
Lombardia . . . . .	31	79	168	969	1.247	532	84	616	1.863
Trentino-Alto Adige . . . . .	1	5	28	70	104	3	—	3	107
Veneto . . . . .	12	31	64	191	298	65	2	67	365
Friuli-Venezia Giulia . . . . .	7	24	61	117	209	36	—	36	245
Emilia-Romagna . . . . .	22	53	103	361	539	249	24	273	812
Marche . . . . .	10	22	33	84	149	15	4	19	168
Toscana . . . . .	21	75	96	434	626	142	34	176	802
Umbria . . . . .	6	16	28	62	112	25	5	30	142
Lazio . . . . .	59	146	277	900	1.382	382	52	434	1.816
Campania . . . . .	33	71	174	289	567	131	6	137	704
Abruzzi . . . . .	3	14	28	51	96	17	—	17	113
Molise . . . . .	—	5	1	12	18	3	—	3	21
Puglia . . . . .	15	75	85	157	332	53	8	61	393
Basilicata . . . . .	—	2	9	21	32	5	1	6	38
Calabria . . . . .	1	15	27	54	97	16	3	19	116
Sicilia . . . . .	22	103	106	327	558	146	18	164	722
Sardegna . . . . .	487	1.692	2.372	12.206	16.757	8.550	1.795	10.345	27.102
<b>Totale . . . . .</b>	<b>781</b>	<b>2.559</b>	<b>4.015</b>	<b>18.460</b>	<b>25.815</b>	<b>11.501</b>	<b>2.191</b>	<b>13.692</b>	<b>39.507</b>



PARTE VI

APPENDICE



**Tav. 168 — Popolazione residente media (\*) - Regioni, Province, Comuni capoluoghi e altri comuni**

PROVINCIE E REGIONI	CAPO- LUOGHI	ALTRI COMUNI	PROVINCIE	PROVINCIE E REGIONI	CAPO- LUOGHI	ALTRI COMUNI	PROVINCIE
Torino . . . . .	1.115.466	882.764	1.998.230	Massa-Carrara . . . . .	59.753	144.189	203.942
Vercelli . . . . .	54.193	355.155	409.348	Lucca . . . . .	89.773	282.092	371.865
Novara . . . . .	93.250	383.539	476.789	Pistoia . . . . .	87.842	153.416	241.258
Cuneo . . . . .	48.935	487.194	536.129	Firenze . . . . .	455.314	600.276	1.055.590
Asti . . . . .	66.205	149.171	215.376	Livorno . . . . .	166.965	153.775	320.740
Alessandria . . . . .	96.620	388.090	484.710	Pisa . . . . .	97.195	268.578	365.773
<b>Piemonte . . . . .</b>	<b>1.474.669</b>	<b>2.645.913</b>	<b>4.120.582</b>	Arezzo . . . . .	79.360	226.464	305.824
				Siena . . . . .	63.455	201.660	265.115
				Grosseto . . . . .	54.850	161.139	215.989
<b>Valle d'Aosta . . . . .</b>	<b>32.103</b>	<b>71.199</b>	<b>103.302</b>	<b>Toscana . . . . .</b>	<b>1.154.507</b>	<b>2.191.589</b>	<b>3.346.096</b>
				Perugia . . . . .	117.957	447.732	565.689
Imperia . . . . .	36.786	176.855	213.641	Terni . . . . .	100.277	125.544	225.821
Savona . . . . .	75.639	198.470	274.109	<b>Umbria . . . . .</b>	<b>218.234</b>	<b>573.276</b>	<b>791.510</b>
Genova . . . . .	834.103	252.354	1.086.457	Viterbo . . . . .	50.360	210.525	260.885
La Spezia . . . . .	127.832	116.743	244.575	Rieti . . . . .	36.667	119.619	156.286
<b>Liguria . . . . .</b>	<b>1.074.360</b>	<b>744.422</b>	<b>1.818.782</b>	Roma . . . . .	2.417.140	617.431	3.034.571
				Latina . . . . .	55.439	280.990	336.429
Varese . . . . .	71.771	558.292	630.063	Frosinone . . . . .	33.295	407.993	441.288
Como . . . . .	85.890	566.391	652.281	<b>Lazio . . . . .</b>	<b>2.592.901</b>	<b>1.636.558</b>	<b>4.229.459</b>
Sondrio . . . . .	20.523	144.552	165.075	Caserta . . . . .	53.498	618.202	671.700
Milano . . . . .	1.661.970	1.749.579	3.411.549	Benevento . . . . .	56.882	255.503	312.385
Bergamo . . . . .	119.431	652.193	771.624	Napoli . . . . .	1.212.790	1.305.878	2.518.668
Brescia . . . . .	187.785	720.802	908.587	Avellino . . . . .	45.051	418.902	463.953
Pavia . . . . .	80.326	446.532	526.858	Salerno . . . . .	128.362	807.040	935.402
Cremona . . . . .	77.469	265.335	342.804	<b>Campania . . . . .</b>	<b>1.496.583</b>	<b>3.405.525</b>	<b>4.902.108</b>
Mantova . . . . .	64.046	317.165	381.211	L'Aquila . . . . .	56.640	266.590	323.230
<b>Lombardia . . . . .</b>	<b>2.369.211</b>	<b>5.420.841</b>	<b>7.790.052</b>	Teramo . . . . .	43.083	218.102	261.185
				Pescara . . . . .	98.073	154.905	252.978
Bolzano-Bozen . . . . .	95.186	292.879	388.065	Chieti . . . . .	49.236	323.485	372.721
Trento . . . . .	81.179	338.482	419.661	<b>Abruzzi . . . . .</b>	<b>247.032</b>	<b>963.082</b>	<b>1.210.114</b>
<b>Trentino-Alto Adige . . . . .</b>	<b>176.365</b>	<b>631.361</b>	<b>807.726</b>	<b>Molise . . . . .</b>	<b>35.576</b>	<b>320.085</b>	<b>355.661</b>
				Foggia . . . . .	126.434	542.443	668.877
Verona . . . . .	236.700	448.634	685.334	Bari . . . . .	326.446	962.973	1.289.419
Vicenza . . . . .	103.834	530.688	634.522	Taranto . . . . .	202.494	278.767	481.261
Belluno . . . . .	32.336	200.668	233.004	Brindisi . . . . .	74.868	281.542	356.410
Treviso . . . . .	80.130	547.090	627.220	Lecce . . . . .	76.951	618.940	695.891
Venezia . . . . .	357.951	409.052	767.003	<b>Puglia . . . . .</b>	<b>807.193</b>	<b>2.684.665</b>	<b>3.491.858</b>
Padova . . . . .	209.547	501.883	711.430	Potenza . . . . .	46.100	392.276	438.376
Rovigo . . . . .	48.079	217.570	265.649	Matera . . . . .	40.429	160.524	200.953
<b>Veneto . . . . .</b>	<b>1.068.577</b>	<b>2.855.585</b>	<b>3.924.162</b>	<b>Basilicata . . . . .</b>	<b>86.529</b>	<b>552.800</b>	<b>639.329</b>
				Cosenza . . . . .	83.999	622.234	706.233
Udine . . . . .	90.890	684.849	775.739	Catanzaro . . . . .	76.666	663.789	740.455
Gorizia . . . . .	43.576	96.266	139.842	Reggio di Calabria . . . . .	156.359	449.441	605.800
Trieste . . . . .	278.996	26.639	305.635	<b>Calabria . . . . .</b>	<b>317.024</b>	<b>1.735.464</b>	<b>2.052.488</b>
<b>Friuli-Venezia Giulia . . . . .</b>	<b>413.462</b>	<b>807.754</b>	<b>1.221.216</b>	Trapani . . . . .	78.987	353.088	432.075
				Palermo . . . . .	618.327	521.067	1.139.394
Piacenza . . . . .	95.550	194.878	290.428	Messina . . . . .	260.801	426.435	687.236
Parma . . . . .	158.930	234.415	393.345	Agrigento . . . . .	49.224	427.620	476.844
Reggio nell'Emilia . . . . .	121.785	259.291	381.076	Caltanissetta . . . . .	63.860	238.022	301.882
Modena . . . . .	151.543	372.148	523.691	Enna . . . . .	28.691	195.474	224.165
Bologna . . . . .	479.051	399.562	878.613	Catania . . . . .	383.739	537.086	920.825
Ferrara . . . . .	157.323	241.560	398.883	Ragusa . . . . .	58.707	195.642	254.349
Ravenna . . . . .	123.360	217.836	341.196	Siracusa . . . . .	93.942	260.373	354.315
Forlì . . . . .	97.623	439.301	536.924	<b>Sicilia . . . . .</b>	<b>1.636.278</b>	<b>3.154.807</b>	<b>4.791.085</b>
<b>Emilia-Romagna . . . . .</b>	<b>1.385.165</b>	<b>2.358.991</b>	<b>3.744.156</b>	Sassari . . . . .	95.226	290.960	386.186
				Nuoro . . . . .	24.912	259.934	284.846
Pesaro e Urbino . . . . .	71.867	242.248	314.115	Cagliari . . . . .	197.205	572.588	769.793
Ancona . . . . .	104.138	304.233	408.371	<b>Sardegna . . . . .</b>	<b>317.343</b>	<b>1.123.482</b>	<b>1.440.825</b>
Macerata . . . . .	40.003	249.481	289.484				
Ascoli Piceno . . . . .	52.249	285.762	338.011				
<b>Marche . . . . .</b>	<b>268.257</b>	<b>1.081.724</b>	<b>1.349.981</b>	<b>ITALIA . . . . .</b>	<b>17.171.369</b>	<b>34.959.123</b>	<b>52.130.492</b>

(\*) La popolazione media è data dalla semisomma delle popolazioni al 1° gennaio e al 31 dicembre.





## Segue Tav. 169 — Movimento naturale della popolazione presente

## PIEMONTE

N. d'ordine	COMUNI	Nati vivi		Morti		Matri- moni	N. d'ordine	COMUNI	Nati vivi		Morti		Matri- moni
		MF	M	MF	M				MF	M	MF	M	
Segue Provincia di TORINO													
161	Montanaro . . . . .	31	13	64	37	28	240	San Francesco al Campo . . . . .	5	4	29	20	20
162	Monteu da Po . . . . .	—	—	6	1	10	241	Sangano . . . . .	1	1	2	—	5
163	Moriondo Torinese . . . . .	—	—	15	9	5	242	San Germano Chisone . . . . .	4	4	25	10	9
164	Nichelino . . . . .	99	58	82	46	145	243	San Gillio . . . . .	3	2	7	6	7
165	Noasca . . . . .	2	1	9	6	6	244	San Giorgio Canavese . . . . .	12	5	37	18	21
166	Nole . . . . .	15	8	37	20	31	245	San Giòrio di Susa . . . . .	1	—	12	9	16
167	Nomàglio . . . . .	—	—	8	1	2	246	San Giusto Canavese . . . . .	12	4	28	15	8
168	None . . . . .	7	2	33	19	24	247	San Martino Canavese . . . . .	—	—	15	8	4
169	Novalesa . . . . .	5	2	8	5	3	248	San Maurizio Canavese . . . . .	104	52	110	56	58
170	Oglianico . . . . .	8	4	7	1	6	249	San Mauro Torinese . . . . .	29	18	72	32	66
171	Orbassano . . . . .	155	81	92	61	72	250	San Pietro Val Lèmina . . . . .	—	—	2	—	9
172	Orio Canavese . . . . .	—	—	6	4	5	251	San Ponso . . . . .	1	—	1	1	1
173	Osasco . . . . .	1	—	10	7	6	252	San Raffaele Cimena . . . . .	6	4	19	9	17
174	Osàsio . . . . .	3	3	10	5	6	253	San Sebastiano da Po . . . . .	1	1	20	9	12
175	Oulx . . . . .	9	7	23	13	13	254	San Secondo di Piner. . . . .	4	3	27	16	25
176	Ozegna . . . . .	2	1	11	6	—	255	Sant'Ambrògio di Torino . . . . .	15	8	36	20	42
177	Palazzo Canavese . . . . .	—	—	5	4	—	256	Sant'Antonino di Susa . . . . .	—	—	28	11	16
178	Pancalieri . . . . .	21	14	27	11	13	257	Sàntena . . . . .	85	51	43	17	41
179	Parella . . . . .	1	1	3	1	5	258	Sàuze di Cesana . . . . .	—	—	2	1	—
180	Pavarolo . . . . .	—	—	2	2	4	259	Sàuze d'Oulx . . . . .	1	—	5	3	7
181	Pavone Canavese . . . . .	9	5	32	13	19	260	Scalenghe . . . . .	5	2	19	11	12
182	Pecco . . . . .	—	—	9	6	—	261	Scarmagno . . . . .	—	—	4	—	5
183	Pecetto Torinese . . . . .	2	1	139	62	21	262	Sciolze . . . . .	1	1	9	6	5
184	Perosa Argentina . . . . .	4	2	38	16	35	263	Sestriere . . . . .	2	2	4	3	4
185	Perosa Canavese . . . . .	—	—	3	1	2	264	Sèttime Rottaro . . . . .	—	—	7	4	6
186	Perrero . . . . .	6	4	32	16	10	265	Sèttime Torinese . . . . .	249	128	148	92	145
187	Pertùsio . . . . .	5	2	3	3	2	266	Sèttime Vittone . . . . .	17	10	27	13	11
188	Pessinetto . . . . .	3	2	15	9	5	267	Sparone . . . . .	5	5	17	10	7
189	Pianezza . . . . .	29	16	39	21	83	268	Strambinello . . . . .	—	—	1	1	3
190	Pinasca . . . . .	7	2	27	12	19	269	Strambino . . . . .	24	12	47	20	31
191	Pinerolo . . . . .	1.253	642	526	307	251	270	Susa . . . . .	415	215	157	72	44
192	Pino Torinese . . . . .	7	1	33	17	32	271	Tavagnasco . . . . .	5	3	14	5	2
193	Piòbbesi Torinese . . . . .	10	5	27	16	4	272	Torino . . . . .	22.530	11.592	11.335	5.968	8.374
194	Piombasco . . . . .	60	30	67	38	46	273	Torrazza Piemonte . . . . .	7	2	19	16	13
195	Piscina . . . . .	2	2	13	10	12	274	Torre Canavese . . . . .	7	—	6	4	5
196	Piverone . . . . .	3	1	23	9	13	275	Torre Pèllice . . . . .	88	44	65	38	35
197	Poirino . . . . .	45	22	96	43	41	276	Trana . . . . .	1	—	14	9	6
198	Pomaretto . . . . .	50	21	18	11	16	277	Trausella . . . . .	—	—	2	—	3
199	Pont-Canavese . . . . .	64	28	62	36	48	278	Traversella . . . . .	2	2	6	3	5
200	Porte . . . . .	2	1	6	2	5	279	Traves . . . . .	—	—	12	7	11
201	Pragelato . . . . .	—	—	11	4	4	280	Trofarello . . . . .	28	12	58	27	47
202	Prali . . . . .	2	1	4	3	5	281	Usseaux . . . . .	—	—	7	7	2
203	Pralormo . . . . .	6	6	23	11	11	282	Ussèglio . . . . .	—	—	14	9	2
204	Pramollo . . . . .	—	—	—	—	4	283	Vàie . . . . .	—	—	18	12	11
205	Prarostino . . . . .	—	—	12	8	8	284	Val della Torre . . . . .	5	1	22	10	12
206	Prascorsano . . . . .	3	3	12	5	3	285	Valgiòbe . . . . .	1	1	5	1	6
207	Pratiglione . . . . .	4	2	8	4	5	286	Vallo Torinese . . . . .	2	—	6	3	5
208	Quagliuzzo . . . . .	—	—	8	2	2	287	Valperga . . . . .	21	13	30	14	125
209	Quassolo . . . . .	1	—	2	2	3	288	Valprato Soana . . . . .	1	—	14	7	3
210	Quincinetto . . . . .	8	6	15	5	9	289	Varisella . . . . .	2	2	9	3	5
211	Reano . . . . .	—	—	14	10	10	290	Vàuda Canavese . . . . .	1	—	15	9	5
212	Ribordone . . . . .	1	—	8	4	4	291	Venàlizio . . . . .	1	1	8	3	10
213	Rivalba . . . . .	1	1	9	1	9	292	Venaria . . . . .	419	206	182	90	190
214	Rivalta di Torino . . . . .	17	10	33	18	19	293	Verolengo . . . . .	18	8	47	23	26
215	Riva presso Chieri . . . . .	8	3	31	15	16	294	Verrua Savòia . . . . .	4	2	30	14	11
216	Rivara . . . . .	21	10	21	8	9	295	Vestignè . . . . .	2	—	13	5	7
217	Rivarolo Canavese . . . . .	174	97	112	56	42	296	Vialfrè . . . . .	—	—	3	1	1
218	Rivarossa . . . . .	—	—	9	4	4	297	Vico Canavese . . . . .	4	1	21	10	9
219	Rivoli . . . . .	805	419	273	148	211	298	Vidracco . . . . .	—	—	2	1	1
220	Robassomero . . . . .	2	2	9	5	11	299	Vigone . . . . .	41	22	52	29	34
221	Rocca Canavese . . . . .	4	4	12	7	4	300	Villafranca Piemonte . . . . .	36	18	56	25	41
222	Roletto . . . . .	3	3	4	1	7	301	Villanova Canavese . . . . .	6	4	11	7	5
223	Romano Canavese . . . . .	7	4	24	6	9	302	Villarbasse . . . . .	—	—	27	15	8
224	Ronco Canavese . . . . .	2	2	21	9	4	303	Villar Dora . . . . .	2	1	13	6	9
225	Rondissone . . . . .	10	2	19	10	16	304	Villareggia . . . . .	5	1	14	7	14
226	Rorà . . . . .	—	—	1	—	3	305	Villar Focchiaro . . . . .	9	4	26	14	14
227	Roreto Chisone . . . . .	1	1	11	6	11	306	Villar Pèllice . . . . .	1	1	17	8	11
228	Rosta . . . . .	1	1	5	3	9	307	Villar Perosa . . . . .	5	2	26	16	20
229	Rubiana . . . . .	—	—	24	11	10	308	Villastellone . . . . .	42	20	41	22	14
230	Ruèglio . . . . .	1	—	12	6	6	309	Vinovo . . . . .	37	17	49	23	38
231	Salassa . . . . .	15	10	13	9	7	310	Virle Piemonte . . . . .	—	—	13	8	3
232	Salbertrand . . . . .	2	1	8	4	7	311	Virche . . . . .	3	1	19	10	8
233	Salerano Canavese . . . . .	—	—	7	3	3	312	Vistròrio . . . . .	2	1	7	4	7
234	Salza di Pinerolo . . . . .	3	1	5	1	3	313	Viù . . . . .	4	3	28	13	15
235	Samone . . . . .	1	1	9	4	8	314	Volpiano . . . . .	32	18	74	40	23
236	San Benigno Canavese . . . . .	14	7	31	18	17	315	Volvera . . . . .	11	5	18	10	20
237	San Carlo Canavese . . . . .	4	2	18	11	22							
238	San Colombano Belm. . . . .	2	—	3	1	2							
239	San Didero . . . . .	—	—	6	3	2							
TOTALE . . . . .									34.649	17.862	21.416	11.236	14.999

## Segue Tav. 169 — Movimento naturale della popolazione presente

## PIEMONTE

N. d'ordine	Nati vivi		Morti		Matri- moni	N. d'ordine	Nati vivi		Morti		Matri- moni		
	COMUNI	MF	M	MF			M	COMUNI	MF	M		MF	M
Provincia di VERCELLI													
1	Ailoche	—	—	6	3	3	79	Mongrando	16	7	43	17	38
2	Alagna Valsesia	—	—	8	5	8	80	Mosso Santa Maria	1	1	27	9	30
3	Albano Verellese	4	1	8	5	1	81	Motta de' Conti	8	2	13	6	7
4	Alice Castello	19	9	27	16	10	82	Mottalciata	6	2	11	6	12
5	Andorno Micca	20	9	44	20	25	83	Muzzano	2	1	6	4	10
6	Arbùrio	4	3	21	14	7	84	Netro	7	5	25	14	10
7	Asigliano Verellese	—	—	48	24	4	85	Occhieppo Inferiore	21	11	68	34	23
8	Balmuccia	1	1	2	—	2	86	Occhieppo Superiore	21	8	14	5	18
9	Balocco	—	—	5	2	2	87	Olcenengo	1	—	12	10	3
10	Benna	5	1	8	4	4	88	Oldenico	—	—	7	4	1
11	Bianzè	6	3	40	17	22	89	Palazzolo Verellese	9	3	28	17	12
12	Biella	2.134	1.090	1.074	559	441	90	Pertengo	1	—	15	9	1
13	Bioglio	4	2	27	6	25	91	Pettinengo	3	1	25	12	11
14	Bocciolèto	2	1	13	7	5	92	Pezzana	—	—	30	18	9
15	Borgo d'Ale	23	11	37	21	22	93	Piatto	2	1	4	3	5
16	Borgosesia	541	278	201	112	102	94	Piedicavallo	1	—	7	5	5
17	Borgo Verelli	4	2	30	14	12	95	Pila	—	—	2	2	2
18	Borriana	—	—	10	5	6	96	Piode	—	—	5	3	2
19	Brèia	—	—	8	4	1	97	Pistolesa	—	—	—	—	—
20	Brusnengo	7	4	16	9	14	98	Pollone	3	—	—	—	19
21	Buronzo	5	3	15	8	10	99	Ponderano	8	4	31	18	16
22	Callabiana	—	—	4	1	1	100	Pòrtula	—	—	26	17	14
23	Camandona	—	—	5	2	4	101	Pòstua	—	—	10	5	2
24	Camburzano	—	—	27	1	6	102	Pralungo	17	10	22	7	19
25	Camperfogno	—	—	8	4	2	103	Prarolo	2	1	8	6	4
26	Campiglia Cervo	—	—	6	4	15	104	Pray	—	—	41	20	27
27	Candelo	23	11	47	22	41	105	Quarenga	4	3	8	3	8
28	Caprile	—	—	1	1	1	106	Quarona	—	—	37	17	20
29	Carcòforo	—	—	—	—	1	107	Quinto Verellese	1	—	9	3	3
30	Caresana	9	3	40	18	11	108	Quittengo	—	—	9	5	1
31	Caresanablot	—	—	1	—	1	109	Rassa	—	—	2	1	1
32	Carisio	1	1	15	10	2	110	Rima San Giuseppe	—	—	1	—	—
33	Casanova Elvo	3	2	8	4	5	111	Rimasco	—	—	1	—	1
34	Casapinta	1	1	3	3	5	112	Rimella	—	—	5	—	—
35	Castelletto Cervo	3	1	12	9	8	113	Riva Valdòbbia	—	—	6	4	2
36	Cavaglia	2	2	42	22	20	114	Rive	2	1	10	6	4
37	Cèllo	4	3	14	8	3	115	Roàzio	7	6	36	16	18
38	Cerreto Castello	1	1	2	1	6	116	Ronco Biellese	5	1	27	11	4
39	Cerrione	11	8	16	9	15	117	Ronsecco	2	1	16	8	5
40	Cervatto	—	—	1	1	—	118	Ròppolo	—	—	17	8	3
41	Cigliano	67	28	57	31	21	119	Rosazza	1	—	5	5	5
42	Civiasco	—	—	5	2	4	120	Rossa	4	2	5	3	2
43	Coggiola	—	—	24	11	14	121	Rovasenda	3	2	14	11	3
44	Collobiano	—	—	2	1	—	122	Sàbbia	—	—	—	—	3
45	Cossato	107	60	83	35	80	123	Sagliano Micca	14	6	32	18	11
46	Costanzana	—	—	12	4	8	124	Sala Biellese	—	—	17	8	18
47	Cravagliana	1	—	10	8	2	125	Salasco	—	—	3	1	3
48	Crescentino	11	7	103	46	20	126	Sali Verellese	—	—	—	—	1
49	Crevacuore	1	—	20	7	18	127	Salùggia	18	12	62	34	27
50	Crosa	—	—	3	3	3	128	Salussola	3	2	23	12	24
51	Crova	—	—	10	5	1	129	Sandigliano	9	5	17	11	13
52	Curino	1	—	10	4	5	130	San Germano Verellese	15	7	35	18	13
53	Desana	—	—	18	7	4	131	S. Giacomo Verellese (a)	3	2	9	8	4
54	Donato	6	3	9	6	9	132	San Pàolo Cervo	1	—	2	—	1
55	Dorzano	—	—	4	3	2	133	Santhià	26	15	118	63	44
56	Fobello	2	2	11	7	4	134	Scopa	—	—	6	1	2
57	Fontanetto Po	7	3	29	14	13	135	Scopello	—	—	6	1	3
58	Formigliana	—	—	9	5	9	136	Selve Marcone	—	—	—	—	2
59	Gaglianico	15	7	17	7	12	137	Serravalle Sèsia	—	—	71	34	39
60	Gattinara	189	109	123	66	51	138	Soprana	—	—	13	8	9
61	Ghislarèngo	3	2	9	5	4	139	Sordèvolo	6	2	13	7	10
62	Giffenga	—	—	1	—	1	140	Sostegno	—	—	2	8	4
63	Gràglia	12	6	21	10	70	141	Strona	2	2	28	12	8
64	Grèggio	—	—	5	2	1	142	Stroppiana	3	—	21	10	3
65	Guardabosone	—	—	6	3	3	143	Tavigliano	5	2	19	10	5
66	Lamporo	3	1	8	4	7	144	Ternengo	—	—	3	1	4
67	Lenta	1	1	8	3	4	145	Tollegno	6	3	31	15	15
68	Lessona	7	2	29	14	17	146	Torrazzo	—	—	9	4	4
69	Lignana	1	—	9	7	9	147	Tricerro	1	1	15	12	5
70	Livorno Ferràris	27	16	77	47	22	148	Trino	71	44	121	60	43
71	Lòzzolo	2	1	13	4	6	149	Trivero	206	112	88	44	70
72	Magnano	1	—	11	6	1	150	Tronzano Verellese	11	6	47	25	19
73	Massazza	1	1	5	3	4	151	Valdèngo	5	3	17	10	14
74	Masserano	10	5	35	15	17	152	Valdùggia	2	2	20	10	17
75	Mezzana Mortiglièngo	—	—	18	10	7	153	Vallanzèngo	—	—	1	1	3
76	Miagliano	1	1	14	8	4	154	Valle Mosso	8	3	59	34	39
77	Mòllia	—	—	5	1	1	155	Valle San Nicolao	3	—	15	7	14
78	Moncrivello	1	—	23	12	10	156	Varallo	362	184	110	50	85

(a) Nuova denominazione del comune di Cascine San Giacomo - D.P.R. 14-8-1964, n. 731.

Segue Tav. 169 — Movimento naturale della popolazione presente

PIEMONTE

N. d'ordine	Nati vivi		Morti		Matri- moni	N. d'ordine	Nati vivi		Morti		Matri- moni	
	MF	M	MF	M			MF	M	MF	M		
157	—	—	10	5	5	165	Viverone . . . . .	3	1	26	16	10
158	1.373	692	904	522	365	166	Vocca . . . . .	—	—	4	1	3
159	3	3	7	4	—	167	Zimone . . . . .	—	—	7	2	2
160	19	14	38	19	64	168	Zubiena . . . . .	3	1	12	9	9
161	—	—	19	3	2	169	Zumaglia . . . . .	1	1	7	6	12
162	1	—	4	3	3							
163	1	—	11	7	5							
164	11	4	14	6	13							
							TOTALE . . . . .	5.667	2.908	5.581	2.914	2.794

Segue Provincia di VERCELLI

Provincia di NOVARA

1	Agrate Contùrbia . . . . .	2	2	11	7	8	67	Formazza . . . . .	—	—	4	—	10
2	Ameno . . . . .	2	—	31	10	61	68	Galliate . . . . .	276	156	153	85	79
3	Antrona Schieranco . . . . .	—	—	10	5	11	69	Garbagna Novarese . . . . .	—	—	7	2	4
4	Anzola d'Ossola . . . . .	—	—	6	4	2	70	Gargallo . . . . .	11	3	15	11	13
5	Arizzano . . . . .	3	1	13	6	7	71	Gattico . . . . .	9	5	29	10	18
6	Armeno . . . . .	12	8	37	19	13	72	Germagno . . . . .	—	—	3	2	4
7	Arola . . . . .	—	—	3	—	1	73	Ghemme . . . . .	17	6	57	36	26
8	Arona . . . . .	387	199	181	95	121	74	Chiffa . . . . .	2	1	28	15	19
9	Aurano . . . . .	—	—	5	4	2	75	Cignese . . . . .	—	—	6	2	6
10	Baceno . . . . .	2	—	10	6	11	76	Gozzano . . . . .	44	22	54	22	32
11	Bännio Anzino . . . . .	1	1	6	3	4	77	Granzo con Monticello . . . . .	5	3	22	12	7
12	Barengo . . . . .	—	—	12	8	4	78	Gravellona Toce . . . . .	10	7	59	37	34
13	Bavento . . . . .	10	7	52	29	31	79	Grignasco . . . . .	10	5	61	31	29
14	Bèe . . . . .	—	—	5	3	13	80	Curro . . . . .	6	4	22	9	6
15	Belgirate . . . . .	—	—	3	1	8	81	Intragna . . . . .	—	—	4	1	1
16	Bellinzago Novarese . . . . .	74	35	52	24	32	82	Invòrio . . . . .	26	15	49	20	20
17	Bèura-Cardezza . . . . .	—	—	13	7	1	83	Landiona . . . . .	2	1	6	4	3
18	Biandrate . . . . .	1	1	11	9	5	84	Lesà . . . . .	2	2	28	18	19
19	Boca . . . . .	5	2	17	8	35	85	Lorèglia . . . . .	1	1	4	—	3
20	Bognanco . . . . .	3	2	6	4	6	86	Macugnaga . . . . .	—	—	8	5	13
21	Bogogno . . . . .	—	—	25	12	4	87	Madonna del Sasso . . . . .	2	2	7	1	26
22	Bolzano Novarese . . . . .	2	1	7	2	5	88	Maggiora . . . . .	11	5	39	24	11
23	Borgolavezzaro . . . . .	2	1	28	16	10	89	Malesco . . . . .	4	2	18	14	10
24	Borgomanero . . . . .	571	299	210	93	94	90	Mandello Vitta . . . . .	1	—	7	3	—
25	Borgo Ticino . . . . .	3	—	20	12	25	91	Marano Ticino . . . . .	8	4	12	3	15
26	Briga Novarese . . . . .	13	4	16	10	8	92	Masera . . . . .	1	—	11	7	8
27	Briona . . . . .	10	3	19	13	8	93	Massino Visconti . . . . .	9	6	11	8	12
28	Brovello-Carpugnino . . . . .	1	—	7	3	2	94	Massiola . . . . .	1	1	3	2	2
29	Calasca-Castiglione . . . . .	—	—	10	6	13	95	Mèina . . . . .	8	4	31	14	19
30	Caltignaga . . . . .	3	2	19	8	15	96	Mergozzo . . . . .	1	—	33	23	13
31	Cambiasca . . . . .	3	1	33	20	10	97	Mezzomerico . . . . .	6	5	13	5	6
32	Càmeri . . . . .	73	40	97	60	58	98	Miasino . . . . .	5	3	15	4	6
33	Cànnerò Riviera . . . . .	3	2	14	8	11	99	Miazzina . . . . .	—	—	4	2	3
34	Cannobio . . . . .	64	28	57	25	34	100	Momo . . . . .	11	4	30	16	16
35	Caprezzo . . . . .	—	—	3	2	3	101	Montecrestese . . . . .	—	—	6	3	1
36	Carpignano Sèsia . . . . .	7	4	26	13	6	102	Montescheno . . . . .	—	—	7	6	7
37	Casalbeltrame . . . . .	5	4	2	1	2	103	Nebbiuno . . . . .	2	1	12	4	6
38	Casale Corte Cerro . . . . .	12	9	21	12	17	104	Nibbiola . . . . .	—	—	6	3	7
39	Casalèggio Novara . . . . .	3	3	12	7	4	105	Nònio . . . . .	1	—	11	4	8
40	Casalino . . . . .	2	1	16	5	22	106	Novara . . . . .	2.655	1.358	1.305	718	612
41	Casalvolone . . . . .	1	1	20	13	11	107	Oggèbbio . . . . .	4	1	15	7	11
42	Castellazzo Novarese . . . . .	2	—	9	2	2	108	Olèggio . . . . .	84	37	129	70	75
43	Castelletto sopra Ticino . . . . .	24	9	92	45	52	109	Olèggio Castello . . . . .	2	2	17	10	12
44	Cavaglietto . . . . .	2	—	6	5	2	110	Omegna . . . . .	199	101	144	74	86
45	Cavaglio d'Agogna . . . . .	1	—	25	12	5	111	Ornavasso . . . . .	6	—	38	16	42
46	Cavaglio-Spòccia . . . . .	2	1	2	—	2	112	Orta San Giulio . . . . .	5	2	17	4	69
47	Cavallirio . . . . .	2	1	10	4	11	113	Pallanzeno . . . . .	2	2	7	5	10
48	Ceppo Morelli . . . . .	1	—	3	1	8	114	Paruzzaro . . . . .	5	4	12	4	4
49	Cerano . . . . .	40	24	61	31	38	115	Pella . . . . .	2	2	12	8	11
50	Cègara . . . . .	4	2	8	4	2	116	Pettenasco . . . . .	7	3	8	5	9
51	Colazza . . . . .	4	3	8	2	9	117	Piedimulera . . . . .	—	—	16	9	17
52	Comignago . . . . .	1	1	6	3	6	118	Pieve Vergonte . . . . .	3	1	21	11	17
53	Cossogno . . . . .	—	—	11	4	5	119	Pisano . . . . .	3	2	7	4	4
54	Cravèggia . . . . .	2	—	12	5	3	120	Pogno . . . . .	1	1	15	6	4
55	Cressa . . . . .	1	1	21	14	7	121	Pòmbia . . . . .	7	4	13	9	9
56	Crevoladòssola . . . . .	4	2	20	10	17	122	Prato Sèsia . . . . .	4	1	19	9	11
57	Cròdo . . . . .	1	1	15	5	8	123	Premeno . . . . .	3	3	4	4	6
58	Curèggio . . . . .	9	9	26	12	7	124	Prèmia . . . . .	—	—	7	5	4
59	Cùrsolo-Orasso . . . . .	2	2	3	1	4	125	Premosello-Chiovenda . . . . .	669	349	28	14	18
60	Divignano . . . . .	—	—	13	7	8	126	Quarna Sopra . . . . .	—	—	9	5	2
61	Domodòssola . . . . .	778	403	213	128	143	127	Quarna Sotto . . . . .	—	—	6	3	3
62	Dormelletto . . . . .	—	—	12	8	10	128	Re . . . . .	3	3	6	2	33
63	Druogno . . . . .	5	2	13	6	13	129	Recetto . . . . .	1	—	12	4	7
64	Falmenta . . . . .	2	—	14	6	2	130	Romagnano Sèsia . . . . .	11	7	54	27	19
65	Fara Novarese . . . . .	28	17	28	14	10	131	Romentino . . . . .	4	1	37	20	23
66	Fontaneto d'Agogna . . . . .	4	2	29	17	18	132	San Bernardino Verbano . . . . .	1	1	16	8	8

## Segue Tav. 169 — Movimento naturale della popolazione presente

## PIEMONTE

N. d'ordine	COMUNI	Nati vivi		Morti		Matri- moni	N. d'ordine	COMUNI	Nati vivi		Morti		Matri- moni
		MF	M	MF	M				MF	M	MF	M	
133	San Maurizio d'Opaglio	5	3	21	10	7	151	Valstrona	4	2	10	5	15
134	San Nazzaro Sèzia	3	2	13	7	9	152	Vanzone con San Carlo	1	1	6	3	9
135	San Pietro Mosezzo	1	—	12	4	13	153	Vàprio d'Agogna	7	3	17	9	5
136	Santa Maria Maggiore	2	1	11	7	12	154	Varallo Pòmbia	10	4	33	16	30
137	Seppiana	—	—	1	1	3	155	Varzo	32	16	42	23	22
138	Sillavengo	1	1	11	6	2	156	Verbània	934	462	435	230	255
139	Sizzano	4	2	19	6	7	157	Veruno	3	1	12	6	8
140	Soriso	2	—	5	3	6	158	Vespolate	1	—	35	16	14
141	Stozago	—	—	10	6	6	159	Vicolungo	2	2	18	14	1
142	Stresa	110	56	80	45	65	160	Viganella	—	—	4	2	4
143	Suno	16	7	29	13	25	161	Vignone	—	—	12	6	7
144	Terdobbiate	—	—	10	6	1	162	Villadòssola	7	1	58	35	51
145	Toceno	6	2	11	7	4	163	Villetta	—	—	5	2	3
146	Tornaco	3	2	15	7	6	164	Vinzàglio	1	1	7	3	5
147	Tràrego Viggiona	—	—	6	4	3	165	Vogogna	2	2	27	15	22
148	Trasquera	—	—	6	4	8							
149	Treate	50	32	132	69	92							
150	Trontano	—	—	10	5	12							
								TOTALE	7.580	3.898	5.798	3.063	3.510

## Segue Provincia di NOVARA

## Provincia di CUNEO

1	Accèglio	—	—	6	2	2	57	Càstino	5	2	9	7	6
2	Aisone	—	—	2	1	1	58	Cavallerleone	4	3	8	6	8
3	Alba	808	409	288	174	203	59	Cavallermaggiore	18	7	42	23	35
4	Albaretto della Torre	1	—	3	2	6	60	Celle di Macra	1	1	2	—	2
5	Alto	—	—	3	—	—	61	Centallo	64	45	47	29	48
6	Argentera	—	—	2	2	—	62	Ceresole Alba	9	3	6	4	7
7	Arguello	—	—	—	—	—	63	Cerretto delle Langhe	—	—	6	2	1
8	Bagnasco	11	6	13	5	10	64	Cervasca	3	2	26	17	22
9	Bagnolo Piemonte	79	46	55	34	48	65	Cervere	3	2	16	10	20
10	Baldissero d'Alba	1	—	14	7	8	66	Ceva	127	74	67	38	29
11	Barbaresco	—	—	3	2	1	67	Cherasco	34	17	70	35	60
12	Barge	94	36	105	55	53	68	Chiusa di Pè시오	3	1	37	14	36
13	Barolo	1	—	10	7	8	69	Cigliè	—	—	2	—	7
14	Bastia Mondovì	4	3	6	3	12	70	Cissone	2	1	5	5	3
15	Battifollo	1	1	7	3	3	71	Clavesana	3	2	13	6	17
16	Beinette	3	2	15	7	11	72	Corneliano d'Alba	16	13	17	11	13
17	Bellino	—	—	8	2	4	73	Cortemilia	35	20	38	20	19
18	Belvedere Langhe	—	—	3	3	4	74	Cossano Belbo	8	2	7	6	11
19	Bene Vagienna	14	8	57	27	21	75	Costigliole Saluzzo	9	4	21	10	23
20	Benevello	5	2	3	2	4	76	Cravanzana	1	1	6	2	3
21	Bèrgolo	—	—	2	2	—	77	Crissolo	—	—	7	6	3
22	Bernezze	3	1	19	9	24	78	Cùneo	1.850	918	637	328	353
23	Borgomale	—	—	3	1	8	79	Demonte	36	16	30	14	14
24	Borgomale	3	1	7	2	2	80	Diano d'Alba	12	5	23	12	10
25	Borgo San Dalmazzo	148	77	76	37	45	81	Dogliani	109	52	64	33	17
26	Bòsia	1	1	3	3	7	82	Dronero	90	44	87	47	39
27	Bossolasco	4	3	2	2	12	83	Elva	—	—	2	—	2
28	Bòves	79	44	111	50	107	84	Entràcque	2	2	11	8	13
29	Bra	477	251	264	166	150	85	Envie	1	—	17	4	20
30	Briàglia	—	—	6	1	1	86	Farigliano	—	—	18	9	27
31	Briga Alta	—	—	1	1	1	87	Fàule	3	1	5	2	3
32	Brondello	—	—	4	1	4	88	Feisòglio	4	4	6	1	3
33	Brossasco	5	5	21	13	12	89	Fossano	446	215	207	111	194
34	Busca	93	49	100	44	57	90	Frabosa Soprana	3	1	24	11	14
35	Camerana	10	5	19	10	9	91	Frabosa Sottana	—	—	9	7	11
36	Camo	—	—	6	2	3	92	Fràssino	—	—	16	10	5
37	Canale	172	81	61	30	41	93	Gaiola	—	—	8	6	2
38	Canòsio	—	—	—	—	—	94	Gambasca	—	—	5	4	6
39	Capràuna	—	—	4	2	—	95	Garèssio	11	5	62	25	47
40	Caràglio	97	45	58	29	26	96	Gènzola	1	—	16	10	9
41	Caramagna Piemonte	15	6	26	12	21	97	Gòrzone	3	2	7	6	8
42	Cardè	7	3	6	1	6	98	Gottasecca	2	—	5	5	5
43	Carrù	108	55	56	30	27	99	Govone	11	3	34	20	15
44	Cartignano	—	—	6	3	—	100	Grinzane Cavour	9	5	12	8	8
45	Casalgrasso	3	1	14	8	10	101	Guarene	12	8	17	8	22
46	Castagnito	4	1	11	6	5	102	Igliano	—	—	1	1	—
47	Casteldelfino	—	—	6	4	3	103	Isasca	—	—	—	—	1
48	Castellar	—	—	—	—	4	104	Lagnasco	15	5	8	3	19
49	Castelletto Stura	—	—	11	5	13	105	La Morra	27	14	43	23	13
50	Castelletto Uzzone	1	1	2	2	7	106	Lèquilo Bèrria	6	5	4	1	6
51	Castellinaldo	4	1	9	4	7	107	Lèquilo Tànarò	—	—	12	8	4
52	Castellino Tànarò	2	—	3	1	6	108	Lesegno	4	3	14	9	2
53	Castelmagno	—	—	7	4	3	109	Lèvice	7	5	9	6	12
54	Castelnuovo di Ceva	—	—	2	2	1	110	Limone Piemonte	2	1	15	7	12
55	Castiglione Falletto	4	2	5	3	5	111	Lisio	4	3	4	4	3
56	Castiglione Tinella	9	4	4	2	22	112	Macra	—	—	4	2	1

Segue Tav. 169 — Movimento naturale della popolazione presente

PIEMONTE

N. d'ordine	COMUNI	Nati vivi		Morti		Matri- moni	N. d'ordine	COMUNI	Nati vivi		Morti		Matri- moni
		MF	M	MF	M				MF	M	MF	M	

Segue Provincia di CUNEO

113	Magliano Alfieri . . . . .	8	1	24	7	13	183	Roäschia . . . . .	—	—	2	—	5
114	Magliano Alpi . . . . .	7	5	26	13	12	184	Roàscio . . . . .	—	—	2	—	5
115	Mango . . . . .	5	—	21	14	11	185	Robilante . . . . .	2	1	51	37	21
116	Manta . . . . .	7	5	23	13	13	186	Roburent . . . . .	1	—	16	10	8
117	Marene . . . . .	7	5	21	8	20	187	Roccabruna . . . . .	1	1	18	6	10
118	Margarita . . . . .	1	—	17	12	16	188	Rocca Cigliè . . . . .	—	—	3	3	5
119	Màrmora . . . . .	—	—	3	—	1	189	Rocca de' Baldi . . . . .	7	2	14	6	15
120	Marsàglia . . . . .	1	1	3	2	4	190	Roccaforte Mondovì . . . . .	5	2	19	8	25
121	Martiniana Po . . . . .	2	1	11	3	7	191	Roccasparvera . . . . .	—	—	14	6	8
122	Melle . . . . .	1	—	10	7	10	192	Roccavione . . . . .	—	—	35	17	18
123	Moiola . . . . .	—	—	5	3	5	193	Rocchetta Belbo . . . . .	1	1	1	—	1
124	Mombarcaro . . . . .	1	1	10	6	3	194	Roddi . . . . .	2	—	8	5	7
125	Mombasiglio . . . . .	2	2	7	2	5	195	Roddino . . . . .	3	—	2	1	5
126	Monastero di Vasco . . . . .	—	—	18	8	5	196	Rodello . . . . .	3	1	4	3	7
127	Monasterolo Casotto . . . . .	—	—	7	3	1	197	Rossana . . . . .	1	—	17	6	20
128	Monasterolo di Savigliano . . . . .	4	—	13	9	10	198	Ruffia . . . . .	2	2	2	2	2
129	Monchiero . . . . .	—	—	2	1	5	199	Sale delle Langhe . . . . .	1	—	7	3	6
130	Mondovì . . . . .	592	294	293	138	151	200	Sale San Giovanni . . . . .	—	—	4	2	2
131	Monesiglio . . . . .	7	3	12	5	8	201	Saliceto . . . . .	12	9	23	12	15
132	Monforte d'Alba . . . . .	14	7	22	13	18	202	Salmour . . . . .	—	—	4	4	6
133	Montà . . . . .	—	—	43	25	42	203	Saluzzo . . . . .	660	324	258	137	118
134	Montaldo di Mondovì . . . . .	—	—	17	7	7	204	Sambuco . . . . .	—	—	2	1	2
135	Montaldo Roero . . . . .	4	2	16	10	11	205	Sampèyre . . . . .	3	2	31	14	11
136	Montanera . . . . .	—	—	9	4	3	206	San Benedetto Belbo . . . . .	1	—	1	—	3
137	Montelupo Albese . . . . .	—	—	7	2	1	207	San Damiano Macra . . . . .	2	1	24	14	15
138	Montemale di Cuneo . . . . .	—	—	3	—	5	208	Sanfrè . . . . .	19	10	23	8	8
139	Monterosso Grana . . . . .	—	—	9	5	4	209	Sanfront . . . . .	45	16	42	22	17
140	Monteu Roero . . . . .	3	2	24	11	7	210	San Michele Mondovì . . . . .	8	3	25	10	5
141	Montezemolo . . . . .	—	—	5	3	—	211	Sant'Albano Stura . . . . .	2	—	25	10	6
142	Monticello d'Alba . . . . .	17	7	28	14	13	212	Santa Vittòria d'Alba . . . . .	14	5	8	—	15
143	Moretta . . . . .	31	19	34	16	33	213	Santo Stefano Belbo . . . . .	32	14	43	28	19
144	Morozzo . . . . .	1	—	22	15	19	214	Santo Stefano Roero . . . . .	2	1	17	7	15
145	Murazzano . . . . .	12	9	26	15	12	215	Savigliano . . . . .	285	139	203	117	156
146	Murello . . . . .	9	4	10	8	4	216	Scagnello . . . . .	2	2	3	2	—
147	Narzole . . . . .	11	5	38	19	21	217	Scarnafigi . . . . .	21	10	26	10	9
148	Nèive . . . . .	6	3	29	21	15	218	Serralunga d'Alba . . . . .	7	5	7	3	1
149	Neviglie . . . . .	1	1	2	1	4	219	Serravalle Langhe . . . . .	2	1	3	2	—
150	Niella Belbo . . . . .	4	3	9	3	15	220	Sinio . . . . .	1	—	8	3	2
151	Niella Tanaro . . . . .	8	2	18	11	6	221	Somano . . . . .	2	1	10	6	5
152	Novello . . . . .	4	1	12	3	5	222	Sommariva del Bosco . . . . .	68	33	73	35	49
153	Nucetto . . . . .	1	1	3	2	4	223	Sommariva Perno . . . . .	7	5	22	14	12
154	Oncino . . . . .	—	—	8	5	2	224	Stroppio . . . . .	1	—	10	6	2
155	Ormea . . . . .	22	13	54	29	23	225	Tarantasca . . . . .	4	2	16	7	10
156	Ostana . . . . .	1	1	4	1	2	226	Torre Bòrmida . . . . .	1	—	5	3	—
157	Paesana . . . . .	12	3	41	20	29	227	Torre Mondovì . . . . .	—	—	7	4	1
158	Pagno . . . . .	5	1	3	2	2	228	Torre San Giòrgio . . . . .	—	—	8	7	6
159	Pamparato . . . . .	3	1	19	14	8	229	Torresina . . . . .	1	1	1	1	2
160	Paroldo . . . . .	2	2	12	6	4	230	Trèiso . . . . .	1	—	8	4	5
161	Perletto . . . . .	—	—	6	4	6	231	Trezzo Tinella . . . . .	2	1	8	5	4
162	Perlo . . . . .	1	—	2	2	4	232	Trinità . . . . .	9	4	31	17	16
163	Peeveragno . . . . .	34	13	46	23	55	233	Valdieri . . . . .	—	—	24	12	7
164	Pezzolo Valle Uzzone . . . . .	7	2	12	8	16	234	Valgrana . . . . .	1	1	12	6	8
165	Pianfei . . . . .	1	1	23	11	13	235	Valloriate . . . . .	4	—	6	4	2
166	Piasco . . . . .	1	1	31	17	16	736	Valmala . . . . .	—	—	3	3	1
167	Pietrapòrzio . . . . .	—	—	1	—	—	237	Venasca . . . . .	9	4	26	16	17
168	Piòbesi d'Alba . . . . .	2	1	5	3	4	238	Verduno . . . . .	1	1	2	1	8
169	Piozzo . . . . .	2	2	17	9	6	239	Vernante . . . . .	12	6	13	8	10
170	Pocapaglia . . . . .	9	4	18	10	22	240	Verzuolo . . . . .	12	5	50	26	45
171	Polonghera . . . . .	—	—	15	5	5	241	Veza d'Alba . . . . .	25	14	21	6	18
172	Pontechianale . . . . .	—	—	5	3	—	242	Vicoforte . . . . .	13	7	47	20	102
173	Pradlèves . . . . .	—	—	5	2	—	243	Vignolo . . . . .	—	—	9	3	19
174	Prazzo . . . . .	—	—	11	6	8	244	Villafalletto . . . . .	58	38	38	20	30
175	Priero . . . . .	2	1	10	8	5	245	Villanova Mondovì . . . . .	18	12	34	17	35
176	Priocca . . . . .	18	11	21	15	13	246	Villanova Solaro . . . . .	7	5	12	5	7
177	Priola . . . . .	6	3	14	4	6	247	Villar San Costanzo . . . . .	—	—	16	8	6
178	Prunetto . . . . .	2	2	5	3	10	248	Vinàdio . . . . .	25	12	19	10	9
179	Racconigi . . . . .	123	72	150	76	47	249	Viola . . . . .	1	—	4	3	10
180	Revello . . . . .	66	32	57	31	33	250	Vottignasco . . . . .	1	1	8	4	8
181	Rifreddo . . . . .	7	5	8	5	14							
182	Rittana . . . . .	—	—	6	5	2							
								TOTALE . . . . .	7.815	3.927	6.485	3.425	4.293

Provincia di ASTI

1	Agliano . . . . .	4	2	31	14	10	5	Asti . . . . .	1.873	940	919	494	413
2	Albugnano . . . . .	—	—	5	2	59	6	Azzano d'Asti . . . . .	—	—	10	6	2
3	Antignano . . . . .	—	—	32	18	7	7	Baldichieri d'Asti . . . . .	—	—	7	1	3
4	Aramengo . . . . .	—	—	13	7	5	8	Belvèglia . . . . .	—	—	10	3	2

## Segue Tav. 169 — Movimento naturale della popolazione presente

## PIEMONTE

N. d'ordine	COMUNI	Nati vivi		Morti		Matri- moni	N. d'ordine	COMUNI	Nati vivi		Morti		Matri- moni
		MF	M	MF	M				MF	M			
Segue Provincia di ASTI													
9	Berzano di San Pietro	—	—	4	3	3	66	Mombercelli	8	2	23	15	10
10	Bruno	1	1	6	3	3	67	Monale	—	—	7	1	1
11	Bùbbio	2	1	12	6	9	68	Monastero Bormida	2	2	12	9	5
12	Buttigliera d'Asti	6	1	31	11	8	69	Moncalvo	41	23	58	32	24
13	Calamandrana	4	1	15	12	14	70	Moncucco Torinese	—	—	14	9	3
14	Calliano	8	5	23	15	11	71	Mongardino	—	—	20	11	2
15	Calosso	9	7	18	8	17	72	Montabone	—	—	6	3	2
16	Camerano Casasco	—	—	10	4	1	73	Montafia	—	—	20	13	5
17	Cantarana	180	101	107	61	75	74	Montalpo Scarampi	2	1	7	3	3
18	Capriglio	—	—	7	2	2	75	Montechiaro d'Asti	3	2	22	9	9
19	Casorzo	2	1	18	9	5	76	Montegrosso d'Asti	8	3	31	18	19
20	Cassinasco	2	1	11	6	13	77	Montemagno	5	—	22	11	6
21	Castagnole delle Lanze	47	22	43	21	25	78	Montiglio	8	5	41	15	13
22	Castagnole Monferrato	5	3	22	9	8	79	Moransengo	—	—	4	2	—
23	Castel Boglione	4	1	7	4	7	80	Nizza Monferrato	148	75	122	66	57
24	Castell'Alfero	7	3	22	10	18	81	Olmo Gentile	—	—	1	—	3
25	Castellero	—	—	4	3	—	82	Passerano Marmorito	—	—	10	5	3
26	Castelletto Molina	—	—	6	4	2	83	Penango	—	—	7	5	2
27	Castello di Annone	16	8	25	17	7	84	Piea	—	—	7	5	3
28	Castelnuovo Belbo	4	2	20	12	11	85	Pino d'Asti	—	—	5	3	2
29	Castelnuovo Calcea	9	6	18	12	4	86	Piovà Massàia	—	—	8	5	11
30	Castelnuovo Don Bosco	3	2	39	14	46	87	Portacomaro	—	—	22	11	15
31	Castel Rocchero	—	—	4	2	3	88	Quaranti	1	—	6	5	—
32	Celle Enomondo	2	2	6	3	3	89	Refrancore	1	—	21	16	12
33	Cerretto d'Asti	2	2	8	4	7	90	Revigliasco d'Asti	—	—	15	9	4
34	Cerro Tànarò	—	—	9	4	2	91	Roatto	—	—	8	4	7
35	Cèssole	4	3	5	2	5	92	Robella	3	1	11	5	6
36	Chiusano d'Asti	1	1	2	1	—	93	Rocca d'Arazzo	3	3	21	16	8
37	Cinaglio	1	1	6	4	1	94	Roccaverano	2	1	9	3	14
38	Cisterna d'Asti	1	—	22	12	15	95	Rocchetta Palafea	3	3	7	3	5
39	Coazzolo	—	—	2	1	3	96	Rocchetta Tànarò	14	7	27	14	15
40	Cocconato	6	5	35	19	10	97	San Damiano d'Asti	106	60	104	63	57
41	Colcavagno	—	—	12	4	2	98	San Giorgio Scarampi	—	—	3	1	3
42	Corsione	—	—	5	2	1	99	San Martino Alfieri	—	—	12	7	3
43	Cortandone	—	—	3	1	2	100	San Marzano Oliveto	1	1	16	9	8
44	Cortanze	1	1	7	4	4	101	San Paolo Solbrito	2	1	5	2	8
45	Cortazzone	—	—	14	11	5	102	Scandelluzza	—	—	4	2	5
46	Cortiglione	—	—	9	4	5	103	Scurzolengo	—	—	17	11	2
47	Cossombrato	2	1	12	6	2	104	Serole	1	1	5	1	4
48	Costigliole d'Asti	25	10	61	40	44	105	Sessame	4	2	7	5	7
49	Cùnico	2	2	17	11	8	106	Sètime	1	1	13	8	1
50	Dusino San Michele	1	1	11	7	4	107	Sòglio	—	—	4	1	1
51	Ferrere	1	1	13	8	14	108	Tigliole	—	—	27	14	7
52	Fontanile	5	3	9	5	2	109	Tonco	10	4	19	10	2
53	Frinco	—	—	17	9	3	110	Tonengo	—	—	2	—	—
54	Grana	—	—	19	10	5	111	Vàglio Serra	—	—	1	—	6
55	Grazzano Badoglio	14	7	29	16	16	112	Valfenera	1	1	29	16	13
56	Inca Scapaccino	7	4	38	18	20	113	Vèsime	3	3	12	6	4
57	Isoia d'Asti	4	2	5	2	6	114	Viale d'Asti	—	—	1	1	2
58	Loazzolo	—	—	8	4	2	115	Viarigi	7	2	30	20	6
59	Maranzana	—	—	9	4	3	116	Vigliano d'Asti	7	4	12	5	4
60	Maretto	1	1	5	3	7	117	Villafranca d'Asti	1	1	24	12	12
61	Mombaldone	1	1	6	5	3	118	Villanova d'Asti	18	10	38	19	24
62	Mombaruzzo	1	1	34	14	12	119	Villa San Secondo	2	2	3	2	2
63		—	—	—	—	—	120	Vinchio	1	1	15	7	3
64		—	—	—	—	—		TOTALE	2.684	1.376	2.951	1.588	1.471

## Provincia di ALESSANDRIA

1	Acqui Terme	652	327	278	161	150	20	Borgo San Martino	18	8	16	8	12
2	Albera Ligure	2	2	7	4	4	21	Bosco Marengo	13	7	38	17	20
3	Alessandria	2.033	1.399	1.399	753	639	22	Bòsio	1	1	22	9	17
4	Alfiano Natta	8	3	22	13	5	23	Bòzsole	—	—	5	3	2
5	Alice Bel Colle	1	—	8	4	8	24	Brignano-Frascata	3	2	6	3	8
6	Alluvioni Cambiò	—	—	16	5	12	25	Cabella Ligure	2	2	12	5	8
7	Altavilla Monferrato	—	—	21	9	1	26	Camagna	2	2	16	10	6
8	Alzano Scivia	—	—	1	—	1	27	Camino	7	1	23	14	10
9	Arquata Scivia	69	30	63	39	32	28	Cantalupo Ligure	—	—	8	5	4
10	Avolasca	1	—	8	4	2	29	Capriata d'Orba	2	1	28	13	7
11	Bàlzola	12	6	41	19	10	30	Carbonara Scivia	1	1	7	4	5
12	Basaluzzo	—	—	15	7	5	31	Carentino	4	2	4	2	2
13	Bassignana	1	1	24	7	10	32	Carezzano	—	—	12	6	5
14	Belforte Monferrato	1	1	2	1	10	33	Carpeneto	1	1	17	5	12
15	Bergamasco	8	3	18	9	9	34	Carrega Ligure	—	—	13	8	—
16	Berzano di Tortona	3	1	1	—	2	35	Carròsio	2	2	9	2	5
17	Bistagno	3	1	22	13	14	36	Cartòsio	2	1	12	7	10
18	Borghetto di Borbera	2	—	19	8	12	37	Casal Cermelli	3	1	21	9	9
19	Borghetto Alessandrino	—	—	12	8	5	38	Casalèggio Bòro	—	—	2	—	1

Segue Tav. 169 — Movimento naturale della popolazione presente

PIEMONTE

N. d'ordine	COMUNI	Nati vivi		Morti		Matri- moni	N. d'ordine	COMUNI	Nati vivi		Morti		Matri- moni
		MF	M	MF	M				MF	M	MF	M	
<i>Segue Provincia di ALESSANDRIA</i>													
39	Casale Monferrato	959	483	660	372	266	116	Odalengo Grande	2	2	9	4	3
40	Casalinoceto	4	2	8	4	5	117	Odalengo Piccolo	3	2	1	1	2
41	Casasco	—	—	2	—	4	118	Ollivola	—	—	3	3	1
42	Cassano Spinola	4	3	17	11	13	119	Orsara Bòrmida	—	—	12	9	4
43	Cassine	9	4	47	22	19	120	Ottiglio	7	3	14	8	9
44	Cassinelle	3	1	15	9	6	121	Ovada	145	66	165	80	72
45	Castellània	—	—	1	1	1	122	Oviglio	—	—	16	6	9
46	Castellar Guidobono	—	—	4	2	5	123	Ozzano Monferrato	7	4	19	15	8
47	Castellazzo Bòrmida	19	9	48	21	62	124	Paderna	—	—	6	4	4
48	Castelletto d'Erro	—	—	5	4	1	125	Pareto	—	—	8	6	7
49	Castelletto d'Orba	3	1	18	8	12	126	Parodi Ligure	—	—	9	4	4
50	Castelletto Merli	2	1	6	4	5	127	Pasturana	—	—	3	1	1
51	Castelletto Monferrato	—	—	12	9	5	128	Pecetto di Valenza	—	—	10	6	9
52	Castelnuovo Bòrmida	—	—	13	7	2	129	Pietra Marazzi	1	—	8	5	1
53	Castelnuovo Scrvia	22	7	66	35	48	130	Piòvera	4	3	8	6	5
54	Castelspina	—	—	8	1	9	131	Pomaro Monferrato	—	—	3	1	5
55	Cavatore	—	—	4	4	1	132	Pontecurone	10	5	62	28	47
56	Cella Monte	2	—	5	2	5	133	Pontestura	8	1	29	19	13
57	Cereseto	3	1	7	5	4	134	Ponti	1	—	14	9	8
58	Cerreto Grue	1	—	3	—	3	135	Ponzano Monferrato	3	1	8	3	4
59	Cerrina	12	6	18	8	8	136	Ponzone	—	—	22	12	12
60	Coniolo	2	1	7	5	3	137	Pozzol Groppo	1	1	4	2	7
61	Conzano	2	—	15	7	5	138	Pozzolo Formigaro	8	4	50	21	39
62	Costa Vescovato	—	—	3	2	4	139	Prasco	—	—	11	7	1
63	Cremolino	4	1	8	4	4	140	Predosa	11	6	29	17	24
64	Cuccaro Monferrato	3	3	4	2	3	141	Quarngento	1	—	21	10	11
65	Dènice	—	—	3	3	3	142	Quattordio	8	2	14	7	7
66	Dernice	—	—	4	2	2	143	Ricaldone	—	—	9	6	6
67	Fàbrica Curone	2	1	26	13	15	144	Rivalta Bòrmida	3	2	32	19	15
68	Felizzano	20	8	26	9	12	145	Rivarone	—	—	3	2	1
69	Fraconalto	—	—	2	2	5	146	Roccaforte Ligure	—	—	6	4	2
70	FrancaVilla Bisio	—	—	4	1	3	147	Rocca Grimalda	6	5	23	12	16
71	Frascaro	—	—	12	4	2	148	Rocchetta Ligure	—	—	5	1	1
72	Frassinello Monferrato	3	2	11	6	3	149	Rosignano Monferrato	7	3	28	14	8
73	Frassineto Po	16	7	27	13	15	150	Sala Monferrato	4	4	11	6	9
74	Fresonara	—	—	10	6	7	151	Sale	6	3	90	40	24
75	Frugarolo	5	3	24	13	15	152	San Cristòforo	—	—	13	8	9
76	Fubine	3	2	26	12	13	153	San Giòrgio Monferrato	1	—	13	6	5
77	Gabiano	8	2	22	15	16	154	San Salvatore Monferr.	1	—	63	21	89
78	Gamalero	—	—	9	4	13	155	San Sebastiano Curone	1	1	14	5	4
79	Garbagna	1	1	12	9	11	156	San'Agata Fòssili	—	—	5	2	2
80	Gavazzana	—	—	1	—	2	157	Sardigliano	—	—	7	3	4
81	Gavi	44	26	56	31	56	158	Sarezzano	—	—	16	10	9
82	Giarole	2	1	11	8	4	159	Serralunga di Crea	—	—	11	5	152
83	Gremiasco (a)	—	—	5	4	2	160	Serravalle Scrvia	77	41	57	27	26
84	Grognaudo	—	—	5	2	2	161	Sezzadio	10	6	30	19	14
85	Gronzona	—	—	8	3	2	162	Silvano d'Orba	2	2	19	12	14
86	Guazzora	—	—	6	3	2	163	Solero	4	1	40	19	12
87	Isola Sant'Antonio	—	—	16	7	5	164	Solonghella	—	—	3	2	1
88	Lerma	1	1	10	6	4	165	Spigno Monferrato	7	4	23	9	22
89	Lu	2	—	30	20	7	166	Spineto Scrvia	—	—	6	1	3
90	Malvicino	1	1	5	4	1	167	Stazzano	1	—	18	9	16
91	Màsio	2	2	20	14	15	168	Strevi	—	—	19	11	13
92	Melazzo	4	3	16	10	15	169	Tagliolo Monferrato	3	2	17	9	8
93	Merana	1	—	4	3	3	170	Tassarolo	2	—	5	4	5
94	Mirabello Monferrato	6	3	19	12	12	171	Terruggia	1	1	13	7	3
95	Molare	1	1	22	12	40	172	Terzo	1	1	14	10	6
96	Molino dei Torti	3	—	14	7	8	173	Ticineto	8	3	22	13	8
97	Mombello Monferrato	7	4	14	8	8	174	Tortona	848	444	342	187	233
98	Momperone	—	—	3	—	4	175	Treville	—	—	7	3	—
99	Moncestino	—	—	5	4	—	176	Trisòbbio	—	—	11	6	6
100	Mongiardino Ligure	—	—	5	3	—	177	Valenza	308	152	206	107	140
101	Monteleale	2	1	3	1	7	178	Valmacca	2	2	30	14	7
102	Montacuto (b)	1	1	5	4	4	179	Vignale Monferrato	6	2	28	16	7
103	Montaldeo	—	—	6	1	3	180	Vignole Borbera	—	—	21	9	18
104	Montaldo Bòrmida	—	—	17	8	6	181	Viguzzolo	2	—	31	16	20
105	Montecastello	—	—	4	2	3	182	Villadeati	4	2	12	10	7
106	Montechiaro d'Acqui	1	1	6	3	6	183	Villalvèrnia	1	—	14	6	9
107	Montegioco	—	—	3	2	2	184	Villamiròglio	—	—	3	3	3
108	Montemanzino	—	—	8	3	1	185	Villanova Monferrato	20	10	42	27	4
109	Morano sul Po	1	—	24	13	9	186	Villaromagnano	—	—	8	4	3
110	Morbello	—	—	13	4	4	187	Visone	—	—	16	12	10
111	Mornese	2	1	8	3	5	188	Volpedo	—	—	13	7	11
112	Morsasco	1	1	13	9	6	189	Volpeglino	2	—	2	—	4
113	Murisengo	10	4	20	12	5	190	Voltàggio	—	—	31	15	7
114	Novi Ligure	708	356	338	166	198							
115	Occimiano	9	5	23	9	7							
								TOTALE	6.334	3.213	6.251	3.308	3.483

(a) Il 9-5-1964 stacca zona di terr. (pop. pr. 21) aggregata al comune di Montacuto - D.P.R. 2-9-1963, n. 1381.

(b) Cfr. la precedente nota (a).

## Segue Tav. 169 — Movimento naturale della popolazione presente

## VALLE D'AOSTA — LIGURIA

N. d'ordine	COMUNI	Nati vivi		Morti		Matrimoni	N. d'ordine	COMUNI	Nati vivi		Morti		Matrimoni
		MF	M	MF	M				MF	M	MF	M	
1	Allain	—	—	4	4	4	39	La Magdeleine	—	—	—	—	—
2	Antey Saint André	—	—	7	5	8	40	La Salle	1	—	23	16	9
3	Aosta	1.579	829	422	262	244	41	La Thuile	—	—	11	9	11
4	Arnaz	1	1	16	8	17	42	Lillianes	—	—	5	3	2
5	Arvier	—	1	6	4	7	43	Montjovet	—	—	17	12	7
6	Avise	—	—	3	1	2	44	Morgex	6	3	18	12	9
7	Ayas	1	1	19	9	13	45	Nus	4	2	19	13	15
8	Aymaville	—	—	13	5	14	46	Ollomont	—	—	1	1	2
9	Bard	—	—	3	2	2	47	Oyace	—	—	1	1	2
10	Bionaz	—	—	7	6	1	48	Perloz	2	—	4	2	7
11	Brissogne	—	—	5	3	9	49	Pollein	—	—	5	4	5
12	Brusson	—	—	16	9	5	50	Pont Bozet	2	2	1	1	2
13	Challant Saint Anselme	—	—	6	3	6	51	Pontey	5	2	6	3	3
14	Challant Saint Victor	2	2	8	5	3	52	Pont Saint Martin	7	4	33	23	16
15	Chambave	1	—	8	6	6	53	Pré Saint Didier	—	—	8	4	6
16	Chamois	—	—	1	1	1	54	Quart	—	—	19	9	15
17	Champdepraz	—	—	2	1	7	55	Rhêmes Notre Dame	—	—	—	—	2
18	Champorcher	—	—	2	2	3	56	Rhêmes Saint Georges	—	—	5	3	4
19	Charvensod	—	—	9	5	12	57	Roisan	—	—	3	3	5
20	Châtillon	6	4	39	19	36	58	Saint Christophe	—	—	19	9	14
21	Cogne	10	6	19	10	19	59	Saint Denis	—	—	3	2	2
22	Courmayeur	6	4	27	17	37	60	Saint Marcel	—	—	13	6	13
23	Donnaz	12	5	25	16	23	61	Saint Nicolas	—	—	2	2	6
24	Doues	—	—	4	2	3	62	Saint Oyen	—	—	1	—	2
25	Emarese	—	—	4	2	3	63	Saint Pierre	—	—	14	6	28
26	Étroubles	—	—	1	3	6	64	Saint Rhémy	—	—	6	4	2
27	Fènis	—	—	22	16	7	65	Saint Vincent	6	1	24	9	27
28	Fontainemore	—	—	9	4	2	66	Sarre	—	—	16	10	12
29	Gaby	3	2	5	4	6	67	Torgnon	—	—	5	1	11
30	Gignod	—	—	3	2	12	68	Valgrisanche	—	—	3	3	4
31	Gressan	—	—	8	7	10	69	Valpelline	—	—	7	5	3
32	Gressoney La Trinité	—	—	1	1	4	70	Valsavaranche	—	—	5	3	2
33	Gressoney Saint Jean	5	3	9	5	7	71	Valtournanche	—	—	17	12	15
34	Hône	4	3	10	5	6	72	Verrayes	3	1	13	7	9
35	Introd	—	—	5	4	2	73	Verrès	1	1	23	12	11
36	Issime	1	—	6	1	2	74	Villeneuve	1	1	18	10	10
37	Issogne	2	2	17	10	9							
38	Jovençon	—	—	6	2	1							
								TOTALE	1.672	880	1.145	687	851

## LIGURIA

## Provincia di IMPERIA

1	Airole	—	—	10	3	2	32	Isolabona	5	4	9	2	7
2	Apricale	2	—	14	5	2	33	Lucinasco	—	—	4	2	3
3	Aquila di Arròscia	—	—	5	2	2	34	Mendatica	—	—	8	5	5
4	Armo	—	—	—	—	2	35	Molini di Triora	2	—	23	15	7
5	Aurigo	—	—	6	2	3	36	Montalto Ligure	—	—	8	5	2
6	Badalucco	4	—	15	9	12	37	Montegrosso Pian Latte	1	1	4	2	1
7	Baiardo	1	1	15	7	—	38	Olivetta San Michele	—	—	8	4	2
8	Bordighera	201	87	151	80	82	39	Ospedaletti	15	5	25	16	22
9	Borghetto d'Arròscia	3	1	10	3	6	40	Perinaldo	—	—	14	6	5
10	Borgomaro	3	1	36	15	12	41	Pietrabruna	3	1	15	5	5
11	Camporosso	36	17	21	11	22	42	Pieve di Teco	47	23	41	17	15
12	Caravonica	2	—	8	4	2	43	Pigna	3	2	27	18	13
13	Carpàsio	—	—	5	4	2	44	Pompeiana	1	—	3	3	8
14	Castellaro	1	—	3	2	13	45	Pontedàssio	—	—	19	12	8
15	Castel Vittorio	—	—	15	9	8	46	Pornàssio	—	—	10	7	8
16	Ceriana	5	4	27	12	12	47	Prelà	—	—	10	5	4
17	Cervo	1	1	8	5	10	48	Ranzo	4	1	9	4	5
18	Cèzio	—	—	10	5	2	49	Rezzo	—	—	5	4	5
19	Chiusanico	—	—	10	6	4	50	Riva Ligure	3	1	15	8	11
20	Chiusavècchia	—	—	2	—	3	51	Rocchetta Nervina	—	—	7	4	1
21	Cipressa	8	5	7	3	7	52	S. Bartolomeo del Cervo	10	4	21	10	30
22	Civezza	1	1	5	3	2	53	San Biagio della Cima	—	—	6	6	8
23	Còsio di Arròscia	2	1	9	7	2	54	San Lorenzo al Mare	6	3	4	3	5
24	Costarainera	—	—	17	11	5	55	San Remo	1.502	743	765	436	463
25	Diano Arentino	1	—	5	1	6	56	Santo Stefano al Mare	2	—	16	11	8
26	Diano Castello	—	—	12	5	4	57	Seborga	—	—	5	3	2
27	Diano Marina	9	6	75	45	23	58	Soldano	—	—	6	2	4
28	Diano San Pietro	2	1	9	6	8	59	Taggia	37	20	90	52	74
29	Dolceaacqua	11	6	20	12	9	60	Terzòrio	—	—	2	1	2
30	Dolcedo	4	2	32	14	4	61	Triora	—	—	24	5	5
31	Imperia	876	445	416	230	233	62	Vallebona	3	2	3	1	4



Segue Tav. 169 — Movimento naturale della popolazione presente

LIGURIA

N. d'ordine	COMUNI	Nati vivi		Morti		Matri- moni	N. d'ordine	COMUNI	Nati vivi		Morti		Matri- moni
		MF	M	MF	M				MF	M			

Segue Provincia di IMPERIA

63	Vallecrosia . . . . .	9	5	28	12	45	67	Villa Faraldi . . . . .	—	—	7	6	7
64	Vasta . . . . .	4	2	10	5	3							
65	Ventimiglia . . . . .	375	195	226	140	196							
66	Vessalico . . . . .	—	—	5	5	2							
	TOTALE . . . . .								3.205	1.591	2.460	1.363	1.499

Provincia di SAVONA

1	Alàssio . . . . .	180	88	153	79	93	37	Massimino . . . . .	—	—	3	1	4
2	Albenga . . . . .	627	340	198	104	128	38	Millèsimo . . . . .	136	73	42	22	58
3	Albisola Marina . . . . .	8	5	30	15	28	39	Miòglia . . . . .	1	1	12	8	2
4	Albisola Superiore . . . . .	121	59	71	37	58	40	Murialdo . . . . .	2	2	13	5	13
5	Altare . . . . .	4	2	35	18	32	41	Nasino . . . . .	—	—	6	4	5
6	Andora . . . . .	31	21	29	16	17	42	Noli . . . . .	9	4	31	12	25
7	Arnasco . . . . .	—	—	5	3	9	43	Onzo . . . . .	—	—	3	1	2
8	Balestrino . . . . .	—	—	—	—	5	44	Orco Feglino . . . . .	—	—	4	2	5
9	Bardinetto . . . . .	—	—	8	4	8	45	Ortovero . . . . .	—	—	8	6	8
10	Bergoggi . . . . .	1	—	5	3	7	46	Osglia . . . . .	—	—	6	6	4
11	Boissano . . . . .	—	—	4	2	4	47	Pàllare . . . . .	4	—	6	1	4
12	Borghetto Santo Spirito . . . . .	4	4	16	7	7	48	Piana Crixia . . . . .	8	3	9	4	10
13	Bòrgio Verezzi . . . . .	2	1	11	8	15	49	Pietra Ligure . . . . .	61	36	149	95	34
14	Bòrmida . . . . .	2	2	9	2	1	50	Plòdio . . . . .	—	—	3	2	3
15	Càiro Montenotte . . . . .	161	68	114	56	100	51	Pontinvrea . . . . .	—	—	4	2	2
16	Càlice Ligure . . . . .	3	3	8	3	9	52	Quiliano . . . . .	26	13	41	22	37
17	Calizzano . . . . .	3	1	21	15	23	53	Rialto . . . . .	—	—	3	—	1
18	Càrcare . . . . .	23	8	39	21	30	54	Roccapignale . . . . .	—	—	8	6	6
19	Casanova Lerrone . . . . .	—	—	13	9	10	55	Sassello . . . . .	19	11	33	10	19
20	Castelbianco . . . . .	—	—	2	1	1	56	Savona . . . . .	1.963	1.017	1.103	628	584
21	Castelvècc. di Rocca Bar. . . . .	—	—	2	1	4	57	Spotorno . . . . .	21	14	28	13	14
22	Celle Ligure . . . . .	11	4	35	14	25	58	Stella . . . . .	4	3	18	6	13
23	Cèngio . . . . .	29	18	25	16	30	59	Stellanello . . . . .	—	—	11	7	15
24	Ceriale . . . . .	7	3	31	19	20	60	Tèstico . . . . .	—	—	6	4	2
25	Cisano sul Neva . . . . .	—	—	7	6	9	61	Toirano . . . . .	2	1	11	7	5
26	Cossèria . . . . .	2	1	4	2	11	62	Tovo San Giacomo . . . . .	13	8	16	8	13
27	Dego . . . . .	4	2	23	13	18	63	Urbe . . . . .	1	—	18	9	14
28	Erlì . . . . .	—	—	7	2	3	64	Vado Ligure . . . . .	55	29	62	39	78
29	Finale Ligure . . . . .	153	76	109	52	87	65	Varazze . . . . .	192	107	194	98	154
30	Garlenda . . . . .	—	—	7	2	—	66	Vendone . . . . .	—	—	6	4	5
31	Giustènice . . . . .	—	—	7	3	6	67	Vezi Pòrtio . . . . .	1	1	5	3	3
32	Giuvalla . . . . .	—	—	8	3	12	68	Villanova d'Albenga . . . . .	—	—	14	10	10
33	Laigueglia . . . . .	5	4	15	9	19	69	Zuccarello . . . . .	—	—	5	1	7
34	Loano . . . . .	209	115	96	55	73							
35	Magliolo . . . . .	—	—	4	2	3							
36	Màllare . . . . .	5	2	11	6	13							
	TOTALE . . . . .								4.113	2.150	3.046	1.652	2.085

Provincia di GENOVA

1	Arenzano . . . . .	107	61	55	24	103	28	Lavagna . . . . .	264	137	153	76	79
2	Avegno . . . . .	—	—	14	7	11	29	Lèivi . . . . .	—	—	10	5	7
3	Bargagli . . . . .	1	1	24	10	17	30	Lòrsica . . . . .	—	—	14	6	—
4	Bogliasco . . . . .	1	—	34	14	19	31	Lumarzo . . . . .	2	1	16	8	9
5	Borzonasca . . . . .	13	8	20	10	19	32	Masone . . . . .	37	24	39	26	39
6	Busalla . . . . .	142	78	54	30	30	33	Mele . . . . .	7	4	18	9	18
7	Camogli . . . . .	84	50	111	67	91	34	Mezzànego . . . . .	4	3	19	8	10
8	Campo Ligure . . . . .	28	7	39	16	27	35	Mignànego . . . . .	5	2	35	22	38
9	Campomorone . . . . .	19	10	56	21	45	36	Mocònesi . . . . .	7	3	23	9	16
10	Carasco . . . . .	3	—	17	6	6	37	Monèglia . . . . .	4	2	21	14	22
11	Casarza Ligure . . . . .	6	3	13	7	14	38	Montebruno . . . . .	—	—	14	5	8
12	Casella . . . . .	6	3	14	7	13	39	Montòggio . . . . .	1	—	35	15	17
13	Castiglione Chiavarese . . . . .	5	1	19	8	25	40	Ne . . . . .	1	1	31	17	28
14	Cerànesi . . . . .	3	3	26	14	63	41	Neirone . . . . .	3	—	19	8	11
15	Chiàvari . . . . .	688	369	318	149	199	42	Orero . . . . .	1	1	11	5	6
16	Cicagna . . . . .	4	2	27	11	11	43	Pieve Ligure . . . . .	1	—	29	13	28
17	Cogoleto . . . . .	100	54	174	98	31	44	Portofino . . . . .	—	—	7	5	13
18	Cogorno . . . . .	1	1	29	11	23	45	Propata . . . . .	—	—	5	4	2
19	Corèglia Ligure . . . . .	—	—	7	5	3	46	Rapallo . . . . .	336	179	322	170	237
20	Crocefieschi . . . . .	2	—	6	4	9	47	Recco . . . . .	183	102	83	46	47
21	Davagna . . . . .	1	—	21	10	12	48	Rezzoagliò . . . . .	1	—	35	17	27
22	Fàscia . . . . .	—	—	5	5	—	49	Ronco Scrivia . . . . .	50	22	53	30	39
23	Favale di Màlvaro . . . . .	—	—	6	3	10	50	Rondanina . . . . .	—	—	1	1	—
24	Fontanigorda . . . . .	—	—	14	9	5	51	Rossiglione . . . . .	61	30	44	27	28
25	Genova . . . . .	12.804	6.679	9.794	5.439	5.866	52	Rovegno . . . . .	3	—	10	5	8
26	Goetto . . . . .	—	—	2	1	2	53	S. Colombano Certènoli . . . . .	2	1	34	16	23
27	Isola del Cantone . . . . .	16	8	38	22	14	54	Santa Margherita Ligure . . . . .	190	98	152	85	70

## Segue Tav. 169 — Movimento naturale della popolazione presente

## LIGURIA — LOMBARDIA

N. d'ordine	COMUNI	Nati vivi		Morti		Matri- moni	N. d'ordine	COMUNI	Nati vivi		Morti		Matri- moni
		MF	M	MF	M				MF	M	MF	M	
Segue Provincia di GENOVA													
55	Sant'Olcese . . . . .	1	—	40	26	30	63	Tribogna . . . . .	2	—	3	1	3
56	Santo Stefano d'Aveto . . . . .	16	8	12	5	19	64	Uscio . . . . .	—	—	16	9	20
57	Savignone . . . . .	9	6	25	8	19	65	Valbrevenna . . . . .	2	—	14	9	8
58	Serra Riccò . . . . .	20	10	52	27	59	66	Vòbbia . . . . .	1	—	7	5	5
59	Sestri Levante . . . . .	231	119	180	100	117	67	Zoagli . . . . .	—	—	36	19	14
60	Sori . . . . .	2	—	32	8	27							
61	Tiglieto . . . . .	—	—	15	7	10							
62	Torriglia . . . . .	2	—	39	15	11							
								TOTALE . . . . .	15.483	8.091	12.641	6.899	7.840

## Provincia di LA SPEZIA

1	Amèglia . . . . .	20	10	38	22	57	18	Maissana . . . . .	1	—	15	9	7
2	Arcola . . . . .	32	14	57	28	55	19	Monterosso al Mare . . . . .	12	7	20	12	19
3	Beverino . . . . .	—	—	20	11	17	20	Ortonovo . . . . .	78	40	38	17	37
4	Bolano . . . . .	14	9	27	15	18	21	Pignone . . . . .	—	—	5	3	12
5	Bonassola . . . . .	3	2	9	4	14	22	Portovènere . . . . .	10	3	43	21	75
6	Borghetto di Vara . . . . .	4	1	14	7	23	23	Riccò del Golfo di Spèzia . . . . .	6	4	24	9	26
7	Brunato . . . . .	1	—	10	7	6	24	Riomaggiore . . . . .	—	—	45	18	12
8	Calice al Cornoviglio . . . . .	3	1	12	5	13	25	Rocchetta di Vara . . . . .	1	—	9	4	14
9	Carro . . . . .	2	—	8	4	11	26	Santo Stefano di Magra . . . . .	31	21	42	20	53
10	Carròdano . . . . .	1	1	12	5	7	27	Sarzana . . . . .	317	145	199	114	140
11	Castelnuovo Magra . . . . .	51	26	53	26	43	28	Sesta Godano . . . . .	9	5	23	15	16
12	Dèiva Marina . . . . .	1	1	11	4	9	29	Varese Ligure . . . . .	5	2	46	22	32
13	Follo . . . . .	7	4	20	8	31	30	Vernazza . . . . .	19	9	18	10	10
14	Framura . . . . .	—	—	13	5	8	31	Vezzano Ligure . . . . .	14	8	53	34	41
15	La Spèzia . . . . .	2.777	1.467	1.305	710	906	32	Zignago . . . . .	3	2	4	4	6
16	Làrici . . . . .	89	48	113	60	88							
17	Lèvanto . . . . .	90	43	98	52	57							
								TOTALE . . . . .	3.601	1.873	2.404	1.285	1.863

## LOMBARDIA

## Provincia di VARESE

1	Agra . . . . .	—	—	3	1	3	41	Cassano Valcuvia . . . . .	2	2	6	3	3
2	Albizzate . . . . .	22	8	37	22	29	42	Castellanza . . . . .	602	312	109	69	89
3	Angera . . . . .	49	22	60	34	40	43	Castello Cabiaglio . . . . .	—	—	7	4	4
4	Arcisate . . . . .	18	7	46	22	59	44	Castelsèprio . . . . .	12	7	11	5	9
5	Arsago Sèprio . . . . .	—	—	20	13	21	45	Castelvecchana . . . . .	4	2	34	20	18
6	Azzate . . . . .	16	5	14	10	30	46	Castiglione Olona . . . . .	6	2	36	21	61
7	Azzio . . . . .	1	—	7	3	6	47	Castronno . . . . .	12	7	21	14	24
8	Barasso . . . . .	—	—	17	8	9	48	Cavària con Premezzo . . . . .	6	5	29	16	27
9	Bardello . . . . .	—	—	4	1	6	49	Cazzago Bràbbia . . . . .	5	2	7	3	4
10	Bèdero Valcuvia . . . . .	—	—	10	4	4	50	Cislago . . . . .	33	13	40	26	44
11	Besano . . . . .	—	—	7	6	6	51	Cittiglio . . . . .	353	170	103	55	21
12	Besnate . . . . .	50	24	33	20	24	52	Clivio . . . . .	7	4	12	9	12
13	Besozzo . . . . .	25	12	69	35	67	53	Còcquio-Trevisago . . . . .	3	1	36	22	22
14	Biantronno . . . . .	2	—	10	6	20	54	Comàbbio . . . . .	3	1	5	1	27
15	Bisùschio . . . . .	6	6	27	14	24	55	Comèrio . . . . .	—	—	26	13	10
16	Bòdio Lomnago . . . . .	7	3	8	5	7	56	Cremenaga . . . . .	—	—	3	2	2
17	Brèbbia . . . . .	8	3	21	12	23	57	Cròsio della Valle . . . . .	—	—	2	1	2
18	Bregano . . . . .	—	—	3	2	—	58	Cuasso al Monte . . . . .	15	6	48	38	23
19	Brenta . . . . .	2	1	6	3	8	59	Cugliate-Fabiasco . . . . .	19	10	12	8	12
20	Brezzo di Bèdero . . . . .	—	—	9	3	11	60	Cunardo . . . . .	22	15	16	9	15
21	Brinzio . . . . .	1	—	5	3	3	61	Curiglia con Monteviasco . . . . .	—	—	2	2	2
22	Brissago-Valtravàglia . . . . .	3	3	11	5	5	62	Cuvèglgio . . . . .	4	1	29	7	11
23	Brunello . . . . .	—	—	3	2	6	63	Cùvio . . . . .	2	2	7	3	4
24	Brusimpiano . . . . .	2	2	8	4	15	64	Davèrio . . . . .	2	2	13	10	8
25	Buguggiate . . . . .	7	3	14	11	13	65	Dumenza . . . . .	—	—	19	9	7
26	Busto Arsizio . . . . .	2.150	1.087	713	427	515	66	Duno . . . . .	—	—	—	—	2
27	Cadegliano-Viconago . . . . .	5	4	29	20	6	67	Fagnano Olona . . . . .	45	20	60	38	63
28	Cadrezzate . . . . .	12	4	11	5	13	68	Fermo . . . . .	35	14	23	12	22
29	Cairate . . . . .	2	1	56	30	40	69	Ferrera di Varese . . . . .	4	—	11	4	4
30	Cantello . . . . .	13	7	54	27	27	70	Gallarate . . . . .	1.344	684	468	265	370
31	Caravate . . . . .	2	1	19	10	14	71	Galliate Lombardo . . . . .	3	—	4	1	3
32	Cardano al Campo . . . . .	8	3	41	23	61	72	Gavirate . . . . .	295	153	76	38	65
33	Carnago . . . . .	44	24	27	13	40	73	Gazzada Schianno . . . . .	4	2	35	20	28
34	Caronno Pertusella . . . . .	26	16	61	35	58	74	Gemònio . . . . .	1	1	19	11	15
35	Caronno Varesino . . . . .	3	1	22	8	28	75	Gerenzano . . . . .	15	6	40	24	34
36	Casale Litta . . . . .	8	4	20	7	17	76	Germignaga . . . . .	5	3	40	23	18
37	Casalzuìgno . . . . .	—	—	15	10	8	77	Golasecca . . . . .	—	—	20	11	15
38	Casciago . . . . .	1	1	17	12	10	78	Gorla Maggiore . . . . .	14	6	27	16	15
39	Casorate Sempione . . . . .	1	—	34	16	28	79	Gorla Minore . . . . .	124	65	51	23	42
40	Cassano Magnago . . . . .	368	195	131	71	115	80	Gornate-Olona . . . . .	21	10	18	9	13

Segue Tav. 169 — Movimento naturale della popolazione presente

LOMBARDIA

N. d'ordine	COMUNI	Nati vivi		Morti		Matri- moni	N. d'ordine	COMUNI	Nati vivi		Morti		Matri- moni
		MF	M	MF	M				MF	M	MF	M	
Segue Provincia di VARESE													
81	Grantola . . . . .	9	1	9	5	6	113	Porto Cerèsio . . . . .	22	10	8	2	9
82	Inarzo . . . . .	—	—	4	3	6	114	Porto Valtravàglia . . . . .	4	2	20	14	24
83	Induno Olona . . . . .	12	5	48	27	38	115	Ràncio Valcúvia . . . . .	2	1	7	3	—
84	Ispra . . . . .	28	15	31	19	29	116	Ranco . . . . .	2	—	12	9	9
85	Jerago con Orago . . . . .	5	2	24	15	21	117	Saltrio . . . . .	1	—	10	7	19
86	Lavena-Ponte Tresa . . . . .	5	2	16	8	22	118	Samarate . . . . .	34	18	97	53	92
87	Laveno-Mombello . . . . .	16	8	78	39	61	119	Sangiano . . . . .	1	1	11	6	9
88	Leggiano . . . . .	2	—	31	18	30	120	Saronno . . . . .	1.046	584	327	177	216
89	Lonate Ceppino . . . . .	—	—	16	10	28	121	Sesto Calende . . . . .	4	3	58	35	48
90	Lonate Pozzolo . . . . .	44	24	64	37	66	122	Solbiate Arno . . . . .	16	8	25	15	26
91	Lozza . . . . .	—	—	10	5	13	123	Solbiate Olona . . . . .	27	12	22	15	23
92	Luino . . . . .	507	254	151	93	99	124	Somma Lombardo . . . . .	539	269	201	116	116
93	Luviniate . . . . .	—	—	7	5	6	125	Sumirago . . . . .	32	12	44	31	27
94	Maccagno . . . . .	—	—	19	11	15	126	Taino . . . . .	16	11	22	9	15
95	Malgesso . . . . .	1	—	8	2	6	127	Ternate . . . . .	18	11	15	9	14
96	Malnate . . . . .	5	2	90	47	57	128	Tradate . . . . .	1.008	531	151	93	112
97	Marchirolo . . . . .	4	2	5	4	10	129	Travedona-Monate . . . . .	14	4	34	18	17
98	Marnate . . . . .	15	8	21	15	30	130	Tronzano Lago Maggiore . . . . .	—	—	3	—	4
99	Màrzio . . . . .	—	—	3	2	2	131	Uboldo . . . . .	70	34	44	19	42
100	Masciago Primo . . . . .	1	—	2	1	—	132	Valganna . . . . .	4	2	11	4	11
101	Mercallo . . . . .	11	6	11	4	6	133	Varano Borghi . . . . .	13	9	21	12	7
102	Mesenzana . . . . .	4	2	9	4	7	134	Varese . . . . .	3.473	1.764	1.065	605	701
103	Montegrino-Valtravàglia . . . . .	4	3	24	8	5	135	Vedano Olona . . . . .	3	2	42	20	28
104	Monvalle . . . . .	1	1	9	2	10	136	Veddasca . . . . .	—	—	20	12	9
105	Morazzone . . . . .	2	2	29	20	19	137	Venegono Inferiore . . . . .	—	—	30	24	25
106	Mornago . . . . .	24	18	22	10	22	138	Venegono Superiore . . . . .	1	—	26	16	31
107	Oggiona con S. Stèfano . . . . .	4	2	24	13	14	139	Vergiate . . . . .	7	3	57	30	53
108	Olgiate Olona . . . . .	14	7	60	34	40	140	Viggìù . . . . .	7	5	35	15	36
109	Origgio . . . . .	66	36	26	16	38	141	Vizzola Ticino . . . . .	—	—	8	—	3
110	Orino . . . . .	—	—	5	2	5							
111	Osmate Lentate . . . . .	1	—	6	1	1							
112	Pino s. sponda d. Lago M. . . . .	—	—	2	1	—							
								TOTALE . . . . .	13.033	6.671	6.517	3.683	5.027

Provincia di COMO

1	Abbadia Lariana . . . . .	12	4	20	10	47	40	Campione d'Itàlia . . . . .	—	—	4	1	16
2	Airuno . . . . .	3	1	16	11	13	41	Cantù . . . . .	352	169	273	150	175
3	Albavilla . . . . .	11	6	45	23	26	42	Canzo . . . . .	5	2	39	12	24
4	Albese con Cassano . . . . .	6	6	51	15	25	43	Capiago Intimiano . . . . .	23	16	26	16	27
5	Albiolo . . . . .	8	4	16	9	15	44	Carate Urio . . . . .	1	1	16	11	10
6	Alsèrio . . . . .	—	—	8	4	4	45	Carbonate . . . . .	2	1	11	7	11
7	Alzate Brianza . . . . .	33	15	33	20	30	46	Carimate . . . . .	16	8	19	9	19
8	Annone di Brianza . . . . .	—	—	11	6	8	47	Carlarzo . . . . .	2	1	15	7	16
9	Anzano del Parco . . . . .	6	1	13	8	8	48	Carugo . . . . .	8	4	30	20	27
10	Appiano Gentile . . . . .	20	11	53	28	45	49	Casargo . . . . .	2	—	9	8	12
11	Argegno . . . . .	3	1	11	5	9	50	Casasco d'Intelvi . . . . .	—	—	4	3	3
12	Aròsio . . . . .	3	2	30	13	20	51	Casatenovo . . . . .	19	11	104	71	60
13	Asso . . . . .	11	7	29	14	10	52	Caslino d'Erba . . . . .	—	—	12	9	12
14	Ballàbio . . . . .	3	—	10	5	15	53	Casnate con Bernate . . . . .	12	7	13	10	16
15	Barni . . . . .	—	—	3	1	—	54	Cassago Brianza . . . . .	6	3	25	18	28
16	Barzago . . . . .	10	5	16	10	36	55	Cassina Rizzardi . . . . .	8	3	12	8	8
17	Barzano . . . . .	18	11	33	11	25	56	Cassina Valsässina . . . . .	7	4	6	3	3
18	Bàrzio . . . . .	8	4	13	5	7	57	Castello di Brianza . . . . .	4	3	20	11	14
19	Bellàgio . . . . .	3	3	39	22	35	58	Castelmarte . . . . .	—	—	7	5	2
20	Bellano . . . . .	431	233	83	45	50	59	Castelnuovo Bozzente . . . . .	—	—	5	3	4
21	Bene Lario . . . . .	2	1	4	3	2	60	Castiglione d'Intelvi . . . . .	1	1	5	2	4
22	Beregazzo con Figliaro . . . . .	2	2	19	7	5	61	Cavallasca . . . . .	1	1	10	7	10
23	Binago . . . . .	7	2	26	11	19	62	Cavargna . . . . .	2	1	5	3	6
24	Bizzarone . . . . .	1	—	14	5	8	63	Cerano d'Intelvi . . . . .	—	—	3	—	2
25	Blessagno . . . . .	2	—	3	2	1	64	Cernenate . . . . .	23	13	52	33	43
26	Blèvio . . . . .	29	12	17	8	19	65	Cernobbio . . . . .	11	9	78	38	55
27	Bosisio Parini . . . . .	264	140	36	14	14	66	Cesmusco Montevècchia . . . . .	—	—	37	23	32
28	Bregnano . . . . .	4	2	34	20	22	67	Cesana Brianza . . . . .	4	1	12	6	11
29	Brenna . . . . .	16	7	10	8	7	68	Cirimido . . . . .	2	1	25	10	19
30	Brienno . . . . .	—	—	6	3	4	69	Civate . . . . .	2	—	36	12	21
31	Brivio . . . . .	9	4	43	24	35	70	Civenna . . . . .	—	—	8	5	10
32	Brunate . . . . .	6	3	16	9	25	71	Claino con Osteno . . . . .	2	—	12	4	2
33	Bulciago . . . . .	1	1	15	10	23	72	Colico . . . . .	7	4	43	22	127
34	Bulgarograsso . . . . .	6	2	17	8	10	73	Colle Brianza . . . . .	—	—	17	10	11
35	Cabiate . . . . .	21	12	48	21	29	74	Colonno . . . . .	5	1	16	10	3
36	Cadorago . . . . .	15	9	46	23	30	75	Como . . . . .	4.484	2.263	1.389	780	653
37	Càglio . . . . .	—	—	3	—	11	76	Consiglio di Rumo . . . . .	9	4	10	4	2
38	Cagno . . . . .	4	4	7	4	3	77	Còrrido . . . . .	—	—	8	6	16
39	Calco . . . . .	5	2	23	13	22	78	Cortenuova . . . . .	3	2	15	7	7

## Segue Tav. 169 — Movimento naturale della popolazione presente

## LOMBARDIA

N. d'ordine	COMUNI					Matri- moni	Zi- tadini	COMUNI					Matri- moni
	Nati vivi		Morti		Nati vivi			Morti					
	MF	M	MF	M	MF			M	MF	M			
Segue Provincia di COMO													
79	Costa Masnaga	4	3	23	13	32	159	Mozzate	8	3	32	19	37
80	Crândola Valsässina	—	—	—	—	—	160	Musso	11	5	9	5	5
81	Cremella	12	4	6	5	4	161	Nesso	7	4	15	10	14
82	Cremeno	1	1	6	3	9	162	Nibionno	13	4	16	9	16
83	Crèmia	6	—	9	4	3	163	Novedrate	18	10	15	9	11
84	Cucciago	22	11	26	14	10	164	Oggiono	145	77	78	42	42
85	Cusino	1	1	2	2	4	165	Olgiate Comasco	16	7	68	32	63
86	Dèrvio	11	6	22	13	23	166	Olgiate Mòlgora	12	5	40	25	17
87	Dizzasco	—	—	8	5	2	167	Olginate	17	10	46	21	29
88	Dolzago	3	2	13	8	13	168	Oliveto Làrio	2	1	15	11	17
89	Domaso	6	2	15	7	8	169	Oltrona di San Mamette	10	3	9	3	10
90	Dongo	29	15	27	14	18	170	Orsenigo	1	1	10	4	6
91	Dòrio	—	—	3	2	5	171	Osnago	1	1	42	22	23
92	Dosso del Liro	5	2	6	3	1	172	Ossùccio	5	3	8	5	16
93	Drezzo	—	—	3	2	6	173	Paderno d'Adda	3	1	23	13	18
94	Elo	1	1	14	7	5	174	Pagnona	7	5	4	1	3
95	Erba	631	352	172	94	105	175	Parè	—	—	14	10	6
96	Èsino Làrio	6	2	12	6	8	176	Parlasco	—	—	2	1	5
97	Euplìo	4	1	13	9	10	177	Pasturo	13	5	19	12	11
98	Faggeto Làrio	10	7	15	9	10	178	Pèglio	—	—	—	—	3
99	Falòppio	10	3	17	9	15	179	Pèlìo Intelvi	7	1	18	9	5
100	Fenegrò	3	1	21	12	13	180	Pèrego	5	4	6	4	6
101	Figino Serezza	44	15	21	10	18	181	Perledo	1	1	14	9	6
102	Fino Mornasco	30	12	51	29	50	182	Pescate	1	1	8	4	6
103	Galbiate	5	4	53	26	39	183	Pianello del Làrio	7	4	15	2	6
104	Garbagnate Monastero	1	1	8	5	8	184	Pigra	2	1	4	1	2
105	Garlate	1	—	11	6	5	185	Plèsio	2	2	19	10	5
106	Garzeno	29	10	17	10	14	186	Pognana Làrio	7	1	16	8	5
107	Gera Làrio	1	1	5	3	4	187	Ponna	2	1	7	3	3
108	Germàsino	2	1	4	3	—	188	Ponte Lambro	4	3	22	11	20
109	Girònico	2	1	14	8	7	189	Porlezza	2	1	30	10	19
110	Grandate	5	2	23	14	12	190	Premana	26	10	16	9	16
111	Grândola ed Uniti	—	—	10	5	8	191	Primaluna	8	4	15	10	11
112	Gravedona	32	12	34	18	17	192	Prosèrpio	3	2	8	5	2
113	Griante	5	4	16	10	9	193	Pusiano	—	—	14	9	6
114	Guanzate	17	9	16	11	18	194	Rampònio Verna	2	2	9	7	4
115	Imbersago	—	—	17	8	21	195	Rezzago	6	4	1	—	—
116	Intròbio	7	3	13	7	9	196	Robbiate	2	2	29	17	27
117	Introzzo	—	—	4	2	—	197	Ròdero	11	5	7	5	5
118	Inverigo	29	11	53	31	53	198	Rògeno	—	—	20	13	22
119	Làglio	—	—	9	5	9	199	Ronago	1	—	13	7	11
120	Laino	3	1	6	—	6	200	Rovagnate	5	2	18	11	15
121	Lambrugo	7	2	10	7	13	201	Rovellasca	9	5	42	18	24
122	Lanzo d'Intelvi	1	—	17	11	16	202	Rovello Porro	29	15	49	24	28
123	Lasnigo	4	2	7	5	6	203	Sala Comacina	5	1	23	7	4
124	Lecco	2.474	1.315	651	386	366	204	San Bartolomeo Val Cav.	5	3	13	7	7
125	Lenno	19	10	15	6	7	205	San Fedele Intelvi	7	4	13	7	4
126	Lèzzeno	17	7	15	7	6	206	San Fermo della Battaglia	3	1	13	3	21
127	Lierna	—	—	11	4	10	207	San Nazzaro Val Cav.	2	1	5	2	5
128	Límido Comasco	4	1	13	8	15	208	Sant'Abbòndio	—	—	9	5	1
129	Lipomo	6	1	13	5	11	209	Santa Maria Hoè	—	—	12	9	9
130	Livo	4	1	4	3	4	210	Santa Maria Rezzònico	—	—	25	14	15
131	Locate Varesino	6	4	23	13	11	211	Schignano	—	—	13	8	6
132	Lomagna	7	1	19	12	13	212	Senna Comasco	3	1	3	1	1
133	Lomazzo	21	12	50	29	45	213	Sirone	2	1	20	9	16
134	Longone al Segrino	1	—	12	6	7	214	Sirtori	12	10	17	6	6
135	Luisago	13	9	11	8	15	215	Solbiate	1	1	43	36	18
136	Lurago d'Erba	8	4	28	13	20	216	Sòrico	14	9	21	10	9
137	Lurago Marinone	3	3	13	11	10	217	Sormano	3	1	9	6	10
138	Lurate Caccìvio	63	28	56	32	59	218	Stazzona	14	11	7	4	4
139	Magrèglio	—	—	3	2	95	219	Suèglio	—	—	9	6	8
140	Malgrate	—	—	21	13	23	220	Suello	3	3	9	6	10
141	Mandello del Làrio	14	8	72	39	56	221	Taceno	—	—	5	4	1
142	Margno	—	—	1	1	7	222	Tavernèrio	16	12	29	15	34
143	Mariano Comense	544	266	121	72	98	223	Torno	7	5	16	11	22
144	Maslianico	23	11	22	13	21	224	Tremènico	—	—	—	—	2
145	Menàggio	6	4	39	22	26	225	Tremezzo	10	5	19	8	16
146	Merate	556	278	123	76	77	226	Trezzone	—	—	1	—	2
147	Merone	—	—	20	12	15	227	Turate	15	7	63	41	40
148	Mezzegra	10	7	13	7	11	228	Uggiate-Trévano	13	9	23	16	22
149	Missaglia	12	6	47	29	53	229	Valbrona	3	2	20	10	9
150	Mòggio	—	—	3	2	2	230	Valgrehentino	7	3	10	9	36
151	Moltèno	4	2	19	9	32	231	Valmadrera	7	3	58	26	47
152	Moltrasìo	9	3	20	9	16	232	Valmorea	16	12	12	7	10
153	Monguzzo	4	3	10	5	21	233	Val Rezzo	5	1	5	3	1
154	Montano Lucino	3	1	19	11	16	234	Valsolda	165	82	43	22	36
155	Montemezzo	2	1	2	1	3	235	Varenna	—	—	10	6	5
156	Monticello	11	7	33	14	23	236	Vèleso	—	—	5	3	6
157	Montòrfano	3	1	8	5	7	237	Vendrogno	2	—	5	2	4
158	Morterone	—	—	1	1	—	238	Veniano	2	1	6	2	14

Segue Tav. 169 — Movimento naturale della popolazione presente

LOMBARDIA

N. d'ordine	COMUNI	Nati vivi		Morti		Matri- moni	N. d'ordine	COMUNI	Nati vivi		Morti		Matri- moni
		MF	M	MF	M				MF	M	MF	M	
Segue Provincia di COMO													
239	Vercana . . . . .	2	1	11	5	7	244	Viganò . . . . .	10	8	8	6	8
240	Verdèrio Inferiore . . .	1	1	12	9	12	245	Villa Guàrdia . . . . .	10	6	46	25	28
241	Verdèrio Superiore . . .	—	—	19	10	11	246	Zèlbio . . . . .	—	—	2	1	5
242	Vertemate con Minòprio .	2	2	18	10	25							
243	Vestreno . . . . .	—	—	4	—	—							
								TOTALE . . . . .	11.642	5.973	7.313	4.041	5.248

Provincia di SONDRIO

1	Albaredo per San Marco . . .	11	5	3	1	4	41	Mello . . . . .	14	10	9	5	6
2	Albosàggia . . . . .	35	16	36	16	27	42	Menarola . . . . .	—	—	3	1	—
3	Andalo Valtellino . . . . .	1	1	5	4	5	43	Mese . . . . .	4	1	15	7	8
4	Aprica . . . . .	17	6	10	4	11	44	Montagna in Valtellina . . .	21	7	13	7	16
5	Ardenno (a) . . . . .	10	2	24	10	24	45	Morbegno . . . . .	453	229	126	78	50
6	Bema . . . . .	—	—	7	3	4	46	Novate Mezzola . . . . .	25	9	22	13	15
7	Berbenno di Valtellina . . .	26	18	43	22	20	47	Pedesina . . . . .	—	—	1	1	1
8	Bianzone . . . . .	8	7	12	8	11	48	Piantedo . . . . .	6	3	6	4	16
9	Bòrmio . . . . .	249	129	43	27	21	49	Piateda . . . . .	38	20	30	21	27
10	Bùglio in Monte . . . . .	1	1	11	4	16	50	Piuro . . . . .	13	7	18	8	13
11	Caiolo . . . . .	3	—	10	6	8	51	Poggiridenti . . . . .	7	4	14	8	9
12	Campodolcino . . . . .	13	6	22	12	17	52	Ponte in Valtellina . . . . .	13	8	30	16	22
13	Caspoggio . . . . .	28	14	15	7	12	53	Postalèsio . . . . .	—	—	1	1	6
14	Castello dell'Acqua . . . . .	11	6	14	6	7	54	Prata Camportaccio . . . . .	7	1	16	9	11
15	Castione Andevenno . . . . .	4	2	13	7	12	55	Rasura . . . . .	4	2	5	4	3
16	Cedrasco . . . . .	4	2	2	1	1	56	Rògolo . . . . .	3	2	3	2	4
17	Cercino . . . . .	5	3	6	3	1	57	Samòlaco . . . . .	45	18	28	14	24
18	Chiavenna . . . . .	304	151	84	51	34	58	San Giacomo Filippo . . . . .	7	3	16	8	25
19	Chiesa in Valmalenco . . . . .	32	16	33	21	17	59	Sèrnio . . . . .	—	—	2	1	4
20	Chiuro . . . . .	18	10	17	13	13	60	Sòndalo . . . . .	32	12	61	35	18
21	Cino . . . . .	—	—	3	1	6	61	Sòndrio . . . . .	943	495	204	121	125
22	Civo . . . . .	6	3	16	5	15	62	Spriana . . . . .	1	—	6	4	6
23	Colorina . . . . .	5	1	14	7	12	63	Talamona . . . . .	60	34	35	18	30
24	Còsio Valtellino . . . . .	39	24	33	15	25	64	Tàrtano . . . . .	26	15	10	7	13
25	Dàzio (b) . . . . .	4	2	7	2	1	65	Tèglio . . . . .	70	37	67	40	44
26	Delèbio . . . . .	22	12	30	12	21	66	Tirano . . . . .	294	164	84	44	71
27	Dubino . . . . .	16	9	26	19	20	67	Torre di Santa Maria . . . . .	20	10	13	7	7
28	Faedo Valtellino . . . . .	9	4	5	2	4	68	Tovo di Sant'Agata . . . . .	3	1	4	2	2
29	Fòrcola . . . . .	3	—	13	5	10	69	Traona . . . . .	15	9	17	10	13
30	Fusine . . . . .	14	8	13	8	6	70	Tresìvio . . . . .	19	7	16	9	14
31	Gerola Alta . . . . .	3	—	6	4	7	71	Valdidentro . . . . .	58	29	22	12	28
32	Gordona . . . . .	4	3	15	6	14	72	Valdisotto . . . . .	18	7	28	17	26
33	Gròsio . . . . .	166	77	36	17	36	73	Valfurva . . . . .	32	12	18	13	21
34	Grosotto . . . . .	26	10	13	6	11	74	Val Màsino . . . . .	6	3	4	2	11
35	Isolato . . . . .	2	1	6	4	3	75	Vercèia . . . . .	16	11	2	1	9
36	Lanzada . . . . .	29	16	12	8	12	76	Vèrvio . . . . .	1	1	11	7	5
37	Livigno . . . . .	57	25	14	7	16	77	Villa di Chiavenna . . . . .	26	11	11	7	11
38	Lòvero . . . . .	—	—	12	6	7	78	Villa di Tirano . . . . .	17	7	32	15	22
39	Mantello . . . . .	6	5	6	1	—							
40	Mazzo di Valtellina . . . . .	10	7	13	5	3							
								TOTALE . . . . .	3.518	1.791	1.706	945	1.230

Provincia di MILANO

1	Abbadia Cerreto . . . . .	3	2	2	—	—	21	Besana in Brianza . . . . .	413	214	146	80	69
2	Abbiategrosso . . . . .	577	294	424	243	175	22	Besate . . . . .	3	2	21	12	12
3	Agrate Brianza . . . . .	20	9	63	35	44	23	Biassono . . . . .	31	14	61	33	37
4	Aicùrzo . . . . .	4	2	20	12	17	24	Binasco . . . . .	19	9	55	31	38
5	Albairate . . . . .	18	13	22	14	18	25	Boffalora d'Adda . . . . .	8	6	11	5	7
6	Albiate . . . . .	3	3	43	28	27	26	Boffalora sopra Ticino . . . . .	24	15	35	16	23
7	Arconate . . . . .	20	9	33	16	26	27	Bollate . . . . .	969	518	198	124	259
8	Arcore . . . . .	20	7	82	47	74	28	Borghetto Lodigiano . . . . .	10	5	58	34	39
9	Arese . . . . .	3	—	30	18	29	29	Borgo San Giovanni . . . . .	—	—	10	6	6
10	Arluno . . . . .	30	15	64	29	68	30	Bovisio-Masciago . . . . .	52	30	78	47	84
11	Assago . . . . .	14	3	9	2	15	31	Brèmbio . . . . .	10	5	35	20	20
12	Barèggio . . . . .	24	12	69	43	61	32	Bresso . . . . .	39	13	47	26	129
13	Barlassina . . . . .	21	14	34	21	26	33	Briosco . . . . .	28	11	41	22	26
14	Basiano . . . . .	2	1	7	5	10	34	Brughèrio . . . . .	55	29	117	66	124
15	Basiglio . . . . .	5	3	5	3	10	35	Bubbiano . . . . .	5	2	6	4	4
16	Bellinzago Lombardo . . . . .	3	2	21	15	11	36	Buccinasco . . . . .	27	17	13	11	29
17	Bellusco . . . . .	5	—	28	21	33	37	Burago di Mòlgora . . . . .	2	1	17	7	20
18	Bernarèggio . . . . .	22	12	52	30	35	38	Buscate . . . . .	37	18	26	15	25
19	Bernate Ticino . . . . .	26	15	30	16	13	39	Busnago . . . . .	6	2	13	5	20
20	Bertònico . . . . .	10	6	14	8	13	40	Bùssero . . . . .	17	7	17	8	22

(a) Il 25-5-1964 aggrega la frazione Pilasco (pop. pres. 84) staccata dal comune di Dàzio - D.P.R. 3-11-1963, n. 1907.  
 (b) Cfr. la precedente nota (a).

## Segue Tav. 169 — Movimento naturale della popolazione presente

## LOMBARDIA

N. d'ordine	COMUNI	Nati vivi		Morti		Matri- moni	N. d'ordine	COMUNI	Nati vivi		Morti		Matri- moni
		MF	M	MF	M				MF	M	MF	M	
Segue Provincia di MILANO													
41	Busto Garolfo . . . . .	139	74	108	61	127	123	Lissone . . . . .	416	212	231	125	214
42	Calvignasco . . . . .	—	—	5	2	4	124	Livraga . . . . .	16	10	29	18	22
43	Camairago . . . . .	2	2	5	3	10	125	Locate di Triulzi . . . . .	78	41	47	31	70
44	Cambiago . . . . .	3	3	27	16	16	126	Lodi . . . . .	1.237	643	519	292	315
45	Camparada . . . . .	4	2	13	7	—	127	Lodi Vecchio . . . . .	46	25	42	25	36
45	Canegrate . . . . .	20	7	64	35	78	128	Maccastorna . . . . .	1	—	4	3	1
47	Caponago . . . . .	13	5	24	18	25	129	Machèric . . . . .	3	1	42	20	32
48	Carate Brianza . . . . .	592	328	174	75	99	130	Magenta . . . . .	836	417	220	131	131
49	Carnate . . . . .	7	5	28	13	17	131	Magnago . . . . .	71	39	74	47	59
50	Carpiano . . . . .	3	2	10	7	12	132	Mairago . . . . .	4	1	19	11	8
51	Carugate . . . . .	36	16	57	28	49	133	Maleo . . . . .	33	16	45	22	26
52	Casaleto Lodigiano . . . . .	—	—	11	8	19	134	Marcallo con Casone . . . . .	42	22	31	13	26
53	Casalmaiocco . . . . .	3	2	12	10	15	135	Marudo . . . . .	1	1	8	6	3
54	Casalpusterleno . . . . .	169	96	132	68	137	136	Masate . . . . .	2	—	10	5	18
55	Casarie . . . . .	11	4	7	4	10	137	Massalengo . . . . .	22	10	16	10	16
56	Caselle Landi . . . . .	20	12	29	19	19	138	Meda . . . . .	28	15	150	94	111
57	Caselle Lurani . . . . .	4	2	7	4	10	139	Mediglia . . . . .	16	9	24	15	43
58	Casorezzo . . . . .	25	13	33	22	25	140	Melegnano . . . . .	377	179	215	125	131
59	Cassano d'Adda . . . . .	175	96	135	83	82	141	Meleti . . . . .	1	1	7	5	9
60	Cassina de' Pecchi . . . . .	11	3	33	15	34	142	Melzo . . . . .	562	270	181	101	109
61	Cassinetta di Lugagnano . . . . .	3	1	13	7	16	143	Merlino . . . . .	—	—	8	5	10
62	Càstano Primo . . . . .	38	25	88	48	61	144	Mèsero . . . . .	11	6	18	11	14
63	Castelnuovo Bocca d'Ad. . . . .	14	8	19	11	17	145	Mèzzago . . . . .	2	1	23	12	26
64	Castiglione d'Adda . . . . .	26	9	39	25	46	146	Milano . . . . .	35.770	18.398	15.637	8.741	12.394
65	Castiraga Vidardo . . . . .	—	—	6	3	4	147	Misinto . . . . .	25	12	25	14	20
66	Cavacurta . . . . .	3	—	12	8	13	148	Montanaso Lombardo . . . . .	1	1	7	6	4
67	Cavenago d'Adda . . . . .	12	7	28	20	28	149	Monza . . . . .	4.830	2.505	1.200	652	743
68	Cavenago di Brianza . . . . .	—	—	25	14	22	150	Morimondo . . . . .	4	2	11	8	50
69	Ceriano Laghetto . . . . .	21	8	24	14	20	151	Motta Visconti . . . . .	57	23	46	28	28
70	Cernusco sul Naviglio . . . . .	186	96	225	93	115	152	Muggio . . . . .	20	9	82	39	98
71	Cerro al Lambro . . . . .	1	—	6	2	11	153	Mulazzano . . . . .	16	10	38	25	30
72	Cerro Maggiore . . . . .	85	40	112	60	60	154	Nerviano . . . . .	44	20	80	44	100
73	Cervignano d'Adda . . . . .	6	2	13	7	4	155	Nosate . . . . .	4	2	3	1	10
74	Cesano Boscone . . . . .	11	8	205	99	56	156	Nova Milanese . . . . .	100	60	74	36	127
75	Cesano Maderno . . . . .	328	165	203	127	250	157	Novate Milanese . . . . .	23	15	82	52	102
76	Cesate . . . . .	34	16	47	26	62	158	Noviglio . . . . .	3	3	8	5	8
77	Cinisello Balsamo . . . . .	254	134	206	120	411	159	Opera . . . . .	32	18	23	18	35
78	Cisliano . . . . .	10	5	15	10	17	160	Orio Litta . . . . .	11	6	23	16	9
79	Codogno . . . . .	535	270	212	121	102	161	Ornago . . . . .	—	—	17	6	16
80	Codogno . . . . .	12	2	26	12	33	162	Ospedaletto Lodigiano . . . . .	4	4	13	4	13
81	Cologno Monzese . . . . .	273	146	143	86	301	163	Ossago Lodigiano . . . . .	3	2	12	5	11
82	Colturano . . . . .	1	1	9	3	7	164	Ossona . . . . .	19	7	22	11	19
83	Comazzo . . . . .	11	—	12	5	7	165	Ozzero . . . . .	15	6	12	9	14
84	Concorezzo . . . . .	1	6	73	37	75	166	Paderno Dugnano . . . . .	909	458	218	132	309
85	Corbetta . . . . .	38	18	110	70	79	167	Panigliate . . . . .	5	2	13	7	25
86	Cormano . . . . .	41	27	77	43	111	168	Parabiago . . . . .	56	35	192	105	130
87	Cornaredo . . . . .	59	22	70	43	73	169	Paullo . . . . .	21	7	34	20	40
88	Cornate d'Adda . . . . .	43	20	72	39	51	170	Pero . . . . .	7	4	47	30	80
89	Cornegliano Laudense . . . . .	4	3	5	3	17	171	Peschiera Borromeo . . . . .	34	20	37	22	64
90	Corno Giòvine . . . . .	1	1	15	9	13	172	Pessano con Bornago . . . . .	13	4	30	15	32
91	Cornovècchio . . . . .	—	—	4	4	2	173	Pieve Emanuele . . . . .	15	7	5	4	17
92	Correzzana . . . . .	1	—	7	5	8	174	Pieve Fissiraga . . . . .	2	1	7	6	8
93	Còrsico . . . . .	73	32	127	75	178	175	Piofello . . . . .	97	45	84	59	194
94	Corte Palàsio . . . . .	4	3	18	6	8	176	Pogliano Milanese . . . . .	30	13	31	19	34
95	Crespiatica . . . . .	9	5	11	9	6	177	Pozzo d'Adda . . . . .	3	2	18	11	9
96	Cuggiono . . . . .	157	87	86	44	48	178	Pozzuolo Martesana . . . . .	46	27	46	29	49
97	Cusago . . . . .	—	—	12	9	11	179	Pregnana Milanese . . . . .	10	5	35	18	34
98	Cusano Milanino . . . . .	68	36	96	58	154	180	Renate . . . . .	1	1	24	17	16
99	Dairago . . . . .	9	1	23	11	13	181	Rescaldina . . . . .	30	10	64	32	70
100	Dèzio . . . . .	871	460	273	167	200	182	Rho . . . . .	1.513	782	375	215	311
101	Dresano . . . . .	1	1	4	4	9	183	Robecchetto con Induno . . . . .	28	13	26	12	19
102	Fòmbio . . . . .	3	2	11	6	19	184	Robecco sul Naviglio . . . . .	23	13	38	24	42
103	Gaggiano . . . . .	33	19	43	29	41	185	Ròdano . . . . .	2	—	5	3	8
104	Galgagnano . . . . .	2	1	3	3	2	186	Roncello . . . . .	3	3	9	1	5
105	Garbagnate Milanese . . . . .	98	41	568	351	81	187	Ronco Briantino . . . . .	10	5	18	11	15
106	Gessate . . . . .	1	—	37	22	28	188	Rosate . . . . .	18	8	22	14	19
107	Giussano . . . . .	406	210	180	90	106	187	Rozzano . . . . .	102	55	44	27	69
108	Gorgonzola . . . . .	387	187	123	71	73	190	Salerano sul Lambro . . . . .	5	1	8	3	15
109	Graffignana . . . . .	17	10	25	16	23	191	S. Colombano al Lambro . . . . .	39	27	108	68	55
110	Grezzago . . . . .	5	1	7	4	6	192	San Donato Milanese . . . . .	12	5	40	27	80
111	Guardamiglio . . . . .	10	2	36	22	18	193	San Fiorano . . . . .	3	2	17	7	10
112	Gudo Visconti . . . . .	—	—	5	1	5	194	S. Giorgio su Legnaro . . . . .	29	14	43	24	48
113	Inveruno . . . . .	68	29	53	31	62	195	San Giuliano Milanese . . . . .	69	38	106	59	181
114	Inzago . . . . .	106	59	67	47	58	196	San Martino in Strada . . . . .	4	1	19	13	12
115	Lacchiarella . . . . .	18	8	54	32	38	197	San Rocco al Porto . . . . .	7	5	42	25	31
116	Lainate . . . . .	127	65	80	48	92	198	San'Angelo Lodigiano . . . . .	381	199	135	75	110
117	Lazzate . . . . .	59	27	31	17	38	199	Santo Stefano Lodigiano . . . . .	7	3	14	6	11
118	Legnano . . . . .	1.458	745	555	316	317	200	Santo Stefano Ticino . . . . .	31	22	17	12	25
119	Lentate sul Sèveso . . . . .	69	42	118	71	101	201	San Vittore Olona . . . . .	35	14	41	29	39
120	Lesmo . . . . .	7	1	46	28	43	202	San Zenone al Lambro . . . . .	5	4	10	7	16
121	Limbiate . . . . .	573	290	326	155	173	203	Secugnago . . . . .	4	2	19	11	10
122	Liscate . . . . .	3	1	12	7	17	204	Sedriano . . . . .	6	4	52	29	52

Segue Tav. 169 — Movimento naturale della popolazione presente

LOMBARDIA

N. d'ordine	COMUNI	Nati vivi		Morti		Matri- moni	N. d'ordine	COMUNI	Nati vivi		Morti		Matri- moni
		MF	M	MF	M				MF	M	MF	M	
Segue Provincia di MILANO													
205	Segrate . . . . .	24	17	45	23	90	228	Usmate Velate . . . . .	20	8	48	26	38
206	Senago . . . . .	167	83	66	42	113	229	Valera Fratta . . . . .	—	—	5	4	4
207	Senna Lodigiana . . . . .	29	16	33	16	21	230	Vanzaggo . . . . .	31	11	39	24	38
208	Seregno . . . . .	1.365	704	300	164	243	231	Vàprio d'Adda . . . . .	112	60	63	33	43
209	Sesto San Giovanni . . . . .	1.435	720	551	294	673	232	Varedo . . . . .	95	52	65	44	83
210	Settala . . . . .	10	8	24	10	29	233	Vedano al Lambro . . . . .	15	7	47	29	34
211	Sèttimo Milanese . . . . .	16	7	43	27	53	234	Veduggio con Colzano . . . . .	9	3	25	14	29
212	Sèveso . . . . .	69	40	98	54	106	235	Verano Brianza . . . . .	35	14	46	24	28
213	Solaro . . . . .	21	11	33	18	63	236	Vermezzo . . . . .	—	—	6	5	4
214	Somaglia . . . . .	12	6	26	18	19	237	Vernate . . . . .	5	2	21	11	19
215	Sòrdio . . . . .	5	2	5	3	13	238	Vignate . . . . .	14	6	27	11	29
216	Sovico . . . . .	14	9	42	22	33	237	Villanova del Sillaro . . . . .	5	2	12	6	9
217	Sulbiate . . . . .	3	2	23	14	24	240	Villasanta . . . . .	8	6	73	36	62
218	Tavazzano c. Villavesco . . . . .	15	7	26	20	20	241	Vimercate . . . . .	1.305	682	230	117	85
219	Terranova dei Passerini . . . . .	8	5	10	5	4	242	Vimodrone . . . . .	36	18	53	31	91
220	Trezzano Rosa . . . . .	1	—	12	4	10	243	Vittuone . . . . .	9	4	35	17	38
221	Trezzano sul Naviglio . . . . .	15	6	22	12	20	244	Vizzolo Predabissi . . . . .	2	2	7	4	14
222	Trezzo sull'Adda . . . . .	72	35	95	52	77	245	Zelo Buon Pèrsico . . . . .	13	7	21	8	19
223	Tribiano . . . . .	7	1	5	4	6	246	Zelo Surrigone . . . . .	—	—	8	3	8
224	Triuggio . . . . .	15	7	55	33	60	247	Zibido San Giacomo . . . . .	7	4	20	10	21
225	Truccazzano . . . . .	3	1	32	20	37							
226	Turano Lodigiano . . . . .	1	—	16	8	8							
227	Turbigo . . . . .	20	8	59	26	48							
								TOTALE . . . . .	63.966	32.883	32.065	18.021	26.566

Provincia di BERGAMO

1	Adrara San Martino . . . . .	17	5	15	6	24	52	Capriate San Gervàsio . . . . .	63	28	59	37	56
2	Adrara San Rocco . . . . .	—	—	10	5	9	53	Caprino Bergamasco . . . . .	18	7	19	10	29
3	Albano Sant' Alessandro . . . . .	41	22	12	9	46	54	Caravàggio . . . . .	284	141	137	82	252
4	Albino . . . . .	130	68	140	73	123	55	Carenno . . . . .	3	1	15	7	10
5	Algua . . . . .	1	—	13	7	9	56	Caròbbio degli Angeli . . . . .	17	6	18	8	25
6	Almè . . . . .	30	14	23	14	19	57	Carona . . . . .	1	—	6	3	6
7	Almenno S. Bartolomeo . . . . .	45	25	23	16	54	58	Càrvico . . . . .	37	21	26	16	25
8	Almenno San Salvatore . . . . .	51	21	43	17	25	59	Casazza . . . . .	45	25	24	17	16
9	Alzamo Lombardo . . . . .	886	452	99	47	90	60	Casirate d'Adda . . . . .	20	8	20	9	27
10	Ambivere . . . . .	17	11	18	10	8	61	Casnigo . . . . .	23	14	25	12	22
11	Antegnate . . . . .	26	17	25	19	25	62	Cassiglio . . . . .	1	—	1	—	4
12	Arcene . . . . .	28	18	29	17	23	63	Castelli Calèpio . . . . .	74	36	54	34	44
13	Ardèσιο . . . . .	42	24	31	11	27	64	Castel Rozzone . . . . .	33	21	19	9	14
14	Arzago d'Adda . . . . .	7	4	16	12	12	65	Castione della Presolana . . . . .	15	5	17	9	25
15	Averara . . . . .	2	1	6	3	11	66	Castro . . . . .	6	1	11	4	16
16	Aviàtico . . . . .	4	2	9	6	8	67	Cavernago . . . . .	1	—	5	4	6
17	Azzano San Pàolo . . . . .	24	10	29	15	32	68	Cazzano Sant' Andrea . . . . .	1	—	3	1	10
18	Azzone . . . . .	8	5	7	4	4	69	Cenate Sopra . . . . .	3	1	10	8	17
19	Bagnàtica . . . . .	37	15	15	5	20	70	Cenate Sotto . . . . .	12	7	14	9	14
20	Barbata . . . . .	7	4	7	7	5	71	Cene . . . . .	10	3	28	16	23
21	Bariano . . . . .	45	28	28	18	24	72	Cerete . . . . .	1	1	9	5	15
22	Barzana . . . . .	5	2	3	—	9	73	Chignolo d'Isola . . . . .	36	16	14	6	12
23	Bedulita . . . . .	1	—	9	5	4	74	Chiuduno . . . . .	38	17	36	23	34
24	Berbenno . . . . .	24	11	19	11	20	75	Cisano Bergamasco . . . . .	29	13	24	17	30
25	Bèrgamo . . . . .	5.670	2.971	1.438	795	1.016	76	Ciserano . . . . .	43	20	29	16	17
26	Berzo San Fermo . . . . .	13	4	8	4	7	77	Cividate al Piano . . . . .	63	36	26	17	39
27	Bianzano . . . . .	3	1	3	1	3	78	Clusone . . . . .	423	198	80	36	56
28	Blello . . . . .	—	—	1	—	1	79	Còlere . . . . .	32	17	16	11	17
29	Bòlgare . . . . .	46	23	18	10	28	80	Cologno al Sèrio . . . . .	148	80	56	34	67
30	Bòltiere . . . . .	10	6	25	11	30	81	Colzate . . . . .	1	—	14	10	14
31	Bonate Sopra . . . . .	19	11	27	17	44	82	Comun Nuovo . . . . .	37	18	22	14	27
32	Bonate Sotto . . . . .	70	40	40	25	30	83	Corna Imagna . . . . .	10	5	4	2	1
33	Borgo di Terzo . . . . .	9	5	5	4	9	81	Cortenuova . . . . .	9	4	7	4	16
34	Bòssico . . . . .	13	6	10	8	6	85	Costa di Mezzate (a) . . . . .	33	19	7	6	7
35	Bottanuco . . . . .	31	15	25	14	27	86	Costa di Serina . . . . .	2	1	12	9	16
36	Bracca . . . . .	6	2	5	3	7	87	Costa Valle Imagna . . . . .	2	—	16	7	3
37	Branzi . . . . .	9	5	7	5	8	88	Costa Volpino . . . . .	87	42	45	22	48
38	Brembate . . . . .	74	33	50	28	35	89	Covo . . . . .	23	11	21	10	31
39	Brembate di Sopra . . . . .	40	16	23	17	27	90	Credaro . . . . .	2	1	16	7	14
40	Brembilla . . . . .	33	16	34	12	36	91	Curno . . . . .	12	8	24	15	30
41	Brignano Gera d'Adda . . . . .	33	17	47	27	38	92	Cùsio . . . . .	6	3	7	4	4
42	Brumano . . . . .	—	—	—	—	2	93	Dàlmine . . . . .	120	67	79	45	121
43	Brusaporto . . . . .	21	6	13	6	8	94	Dossena . . . . .	4	2	10	6	3
44	Calcinatè . . . . .	316	165	30	11	24	95	Èndine Gaiano . . . . .	25	9	13	5	32
45	Càlco . . . . .	42	22	37	22	38	96	Èntràtico . . . . .	10	6	4	3	15
46	Calolziocorte . . . . .	37	19	108	57	97	97	Erve . . . . .	—	—	3	1	3
47	Calusco d'Adda . . . . .	88	49	42	21	43	98	Fara Gera d'Adda . . . . .	50	27	49	27	40
48	Calvenzano . . . . .	13	8	31	15	21	99	Fara Olivana con Sola . . . . .	9	5	5	2	12
49	Camerata Cornello . . . . .	2	2	2	2	3	100	Filago . . . . .	27	10	17	8	23
50	Canònica d'Adda . . . . .	26	14	21	15	28	101	Fino del Monte . . . . .	3	2	9	4	10
51	Capizzone . . . . .	11	5	6	2	9	102	Fiorano al Sèrio . . . . .	5	2	20	10	21

(a) Nuova denominazione del comune di Costa Monticelli - D.P.R. 27-4-1964, n. 335.

## Segue Tav. 169 — Movimento naturale della popolazione presente

## LOMBARDIA

N. d'ordine	COMUNI	Nati vivi		Morti		Matri- moni	N. d'ordine	COMUNI	Nati vivi		Morti		Matri- moni
		MF	M	MF	M				MF	M	MF	M	
Segue Provincia di BERGAMO													
103	Fontanella . . . . .	60	30	33	21	20	177	Prèmolo . . . . .	14	7	7	2	12
104	Fonteno . . . . .	10	6	10	2	6	178	Presezzo (c) . . . . .	35	20	19	8	12
105	Fòppolo . . . . .	—	—	1	—	1	179	Pumenengo . . . . .	9	3	14	5	11
106	Foresto Sparso . . . . .	7	4	19	14	23	180	Rànica . . . . .	10	8	24	12	25
107	Fornovo S. Giovanni (a)	17	7	8	4	10	181	Ranzànico . . . . .	7	5	10	7	8
108	Fuipiano Valle Imagna .	1	1	3	1	3	182	Riva di Solto . . . . .	8	3	9	7	9
109	Gandellino . . . . .	19	12	10	5	9	183	Riviera d'Adda . . . . .	17	7	15	7	15
110	Gandino . . . . .	49	21	68	30	31	184	Rogno . . . . .	15	10	11	9	9
111	Gandosso . . . . .	2	2	10	4	13	185	Romano di Lombardia .	375	203	115	65	111
112	Gaverina . . . . .	12	7	5	4	12	186	Roncobello . . . . .	1	—	17	11	12
113	Gazzaniga . . . . .	443	241	60	33	38	187	Ròncola . . . . .	—	—	4	2	—
114	Gerosa . . . . .	1	—	9	2	3	188	Rota d'Imagna . . . . .	9	3	15	8	8
115	Ghisalba . . . . .	45	27	25	17	41	189	Rovetta . . . . .	6	4	21	10	17
116	Gorlago . . . . .	15	4	43	25	30	190	San Giovanni Bianco . . .	42	24	38	24	46
117	Gorle . . . . .	—	—	7	4	8	191	San Paolo d'Argon . . . .	17	11	7	5	11
118	Gorno . . . . .	—	—	20	10	21	192	San Pellegrino Terme . . .	234	119	42	19	38
119	Grassòbbio . . . . .	17	10	17	13	17	193	Santa Brigida . . . . .	9	5	8	4	8
120	Gromo . . . . .	5	3	10	3	19	194	Sant'Omobono Imagna . .	35	20	20	6	36
121	Grone . . . . .	8	3	10	5	7	195	Sàrnico . . . . .	392	205	47	22	29
122	Grumello del Monte . . .	48	27	53	29	30	196	Scanzosciate . . . . .	15	9	74	23	42
123	Isola di Fondra . . . . .	1	—	4	3	—	197	Schilpario . . . . .	23	13	19	9	17
124	Isso . . . . .	5	4	3	1	1	198	Sedrina . . . . .	28	12	20	14	24
125	Làllo . . . . .	13	8	12	6	12	199	Selvino . . . . .	14	6	8	6	18
126	Lefte . . . . .	84	40	42	23	38	200	Seriate . . . . .	833	426	144	94	98
127	Lenna . . . . .	4	2	12	10	2	201	Serina . . . . .	35	19	24	11	24
128	Levate . . . . .	26	15	11	4	14	202	Solto Collina . . . . .	7	3	13	8	15
129	Locatello . . . . .	8	4	4	2	18	203	Songavazzo . . . . .	1	—	6	4	4
130	Lòvere . . . . .	269	141	70	41	26	204	SorIsolo . . . . .	59	36	36	20	63
131	Lurano . . . . .	14	7	10	6	11	205	S. il M. Giov. XXIII (d)	22	7	14	8	48
132	Luzzana . . . . .	4	—	7	4	4	206	Sòvere . . . . .	35	17	35	14	44
133	Madone . . . . .	21	10	15	8	15	207	Spinone al Lago . . . . .	5	3	6	3	2
134	Mapello . . . . .	32	19	20	10	35	208	Spirano . . . . .	28	12	30	21	24
135	Martinengo . . . . .	102	48	57	30	60	209	Stezzano . . . . .	71	35	46	28	67
136	Mezzoldo . . . . .	—	—	3	2	4	210	Strozza . . . . .	3	—	3	2	9
137	Misano di Gera d'Adda . .	7	2	12	7	21	211	Sulsio . . . . .	37	20	13	7	16
138	Mòio de' Calvi . . . . .	1	—	6	5	1	212	Taleggio . . . . .	5	4	4	1	24
139	Monasterolo del Castello .	12	8	7	2	5	213	Tavernola Bergamasca . .	12	6	12	5	21
140	Montello . . . . .	12	6	9	5	16	214	Telgate . . . . .	31	12	19	10	26
141	Monte Marenzo . . . . .	7	4	6	4	6	215	Terno d'Isola . . . . .	27	14	15	9	18
142	Morengo . . . . .	23	10	13	6	25	216	Torre Boldone . . . . .	16	7	61	43	36
143	Mornico al Sèrio . . . . .	26	16	17	11	31	217	Torre de' Busi . . . . .	16	7	14	10	34
144	Mozzànica . . . . .	16	8	23	11	15	218	Torre de' Ròveri . . . . .	10	3	4	3	14
145	Mozzo . . . . .	11	4	16	10	17	219	Torre Pallavicina . . . . .	6	3	9	5	17
146	Nembro . . . . .	17	6	71	51	91	220	Trescore Balneario . . . .	350	174	59	41	31
147	Olmo al Brembo . . . . .	2	2	5	2	10	221	Treviglio . . . . .	641	327	252	125	193
148	Oltre il Colle . . . . .	23	11	17	8	30	222	Treviolo . . . . .	41	21	56	27	70
149	Oltressenda Alta . . . . .	—	—	5	3	2	223	Ubiale Clanezzo . . . . .	9	3	7	3	13
150	Oneta . . . . .	—	—	7	3	10	224	Urgnano . . . . .	100	48	40	20	56
151	Onore . . . . .	3	2	6	4	10	225	Valbondione . . . . .	16	8	20	16	9
152	Orio al Sèrio . . . . .	—	—	6	3	6	226	Valbrembo . . . . .	4	3	10	8	19
153	Ornica . . . . .	5	1	8	4	3	227	Valgòglio . . . . .	15	9	8	6	6
154	Osio Sopra . . . . .	40	21	15	7	35	228	Valleve . . . . .	2	1	1	—	1
155	Osio Sotto . . . . .	72	39	49	21	45	229	Valnegrà . . . . .	1	—	2	1	—
156	Pagazzano . . . . .	21	8	15	8	13	230	Valsecca . . . . .	11	6	4	1	6
157	Paladina . . . . .	20	11	22	11	22	231	Valtorta . . . . .	7	3	13	10	5
158	Palazzo . . . . .	32	20	23	18	41	232	Vedeseta . . . . .	2	1	—	—	4
159	Palosco . . . . .	71	47	35	15	30	233	Vercurago . . . . .	9	3	22	12	33
160	Parre . . . . .	14	8	13	9	29	234	Verdellino . . . . .	30	19	15	8	25
161	Parzànica . . . . .	13	8	5	3	7	235	Verdello . . . . .	51	29	40	18	49
162	Pedrengo . . . . .	13	8	15	9	15	236	Vèrtova . . . . .	12	7	64	29	42
163	Pèia . . . . .	—	—	8	5	16	237	Viadànica . . . . .	14	6	4	2	12
164	Piànico . . . . .	13	5	7	4	3	238	Vigano San Martino . . . .	11	7	11	8	7
165	Piàrio . . . . .	10	5	25	19	4	239	Vigolo . . . . .	5	3	9	7	10
166	Piazza Brembana . . . . .	2	1	11	9	8	240	Villa d'Adda . . . . .	46	28	62	41	19
167	Piazzatorre . . . . .	—	—	1	1	—	241	Villa d'Almè . . . . .	58	29	51	31	41
168	Piazzolo . . . . .	—	—	3	2	—	242	Villa di Sèrio . . . . .	7	3	24	13	37
169	Pognano . . . . .	14	10	10	2	12	243	Villa d'Ogna . . . . .	20	7	11	5	15
170	Ponte Nossa . . . . .	6	3	13	6	20	244	Villongo . . . . .	9	5	40	19	35
171	Ponterànica . . . . .	50	21	25	12	32	245	Vilminore di Scalve . . . .	20	12	22	13	17
172	Ponte San Pietro (b)	498	255	93	65	55	246	Zandòbbio . . . . .	29	15	13	9	22
173	Pontida . . . . .	15	8	18	9	30	247	Zànica . . . . .	53	28	35	19	50
174	Pontirolo Nuovo . . . . .	22	8	26	12	26	248	Zogno . . . . .	63	29	93	38	56
175	Pradalunga . . . . .	43	23	31	17	38							
176	Predore . . . . .	13	4	16	6	12							
	TOTALE . . . . .	16.769	8.646	7.354	4.056	7.054							

(a) Nuova denominazione del comune di Fornovo di San Giovanni - D.P.R. 13-8-1964, n. 733.

(b) Il 15-3-1964 aggrega zona di territorio (pop. pres. 27) staccata dal comune di Presezzo e stacca zona di territorio (pop. pres. 6) aggregata dal comune di Presezzo - D.P.R. 12-1-1964, n. 5.

(c) Cfr. la precedente nota (b).

(d) Nuova denominazione del comune di Sotto il Monte - D.P.R. 3-11-1963, n. 1376.



Segue Tav. 169 — Movimento naturale della popolazione presente

LOMBARDIA

N. d'ordine	COMUNI	Nati vivi		Morti		Matri- moni	N. d'ordine	COMUNI	Nati vivi		Morti		Matri- moni
		MF	M	MF	M				MF	M	MF	M	
Provincia di BRESCIA													
1	Acquafredda	19	14	15	10	9	81	Gussago	79	31	102	47	73
2	Adro	83	37	50	26	65	82	Ildro	7	3	13	8	9
3	Agnòsine	14	11	10	7	12	83	Incudine	7	4	5	3	1
4	Alfianello	4	2	21	11	14	84	Irma	1	—	2	1	2
5	Anfo	4	3	5	3	2	85	Iseo	234	113	70	35	65
6	Angolo Terme	27	12	31	17	30	86	Isorella	9	3	28	17	24
7	Artogne	20	8	15	12	28	87	Lavenone	8	2	6	3	5
8	Azzano Mella	10	8	11	7	16	88	Leno	297	132	113	69	76
9	Bagnolo Mella	198	112	79	45	90	89	Limone sul Garda	4	1	15	9	1
10	Bagolino	75	44	40	19	45	90	Lodrino	16	6	5	3	25
11	Barbariga	27	13	22	15	13	91	Lograto	14	6	20	7	22
12	Barghe	9	4	4	4	5	92	Lonato	239	128	119	76	107
13	Bassano Bresciano	6	4	15	9	21	93	Longhena	6	1	7	2	5
14	Bedizzole	49	28	39	18	55	94	Lòsine	9	4	11	3	7
15	Berlingo	5	2	14	8	10	95	Lòzio	5	2	10	3	11
16	Berzo Demo	34	20	16	12	14	96	Lumezzane	435	226	141	84	149
17	Berzo Inferiore	11	7	18	9	7	97	Maclòdio	3	3	6	4	7
18	Bienno	32	16	16	12	33	98	Magasa	8	4	4	1	6
19	Bione	18	5	8	4	9	99	Mairano	21	10	19	13	13
20	Borgo San Giacomo	16	7	57	33	31	100	Malegno	19	10	19	8	15
21	Borgosatollo	63	34	43	19	44	101	Malonno	50	28	33	21	19
22	Borno	65	30	20	7	24	102	Manerba del Garda	4	3	27	15	29
23	Botticino	38	23	46	22	50	103	Manèrbio	436	210	122	75	67
24	Bovegno	66	34	23	14	21	104	Marcheno	13	5	18	14	17
25	Bovezzo	3	1	16	11	13	105	Marmentino	12	5	11	9	9
26	Brandico	9	4	9	7	11	106	Marone	40	19	23	16	25
27	Braone	6	4	3	2	6	107	Mazzano	78	34	44	30	49
28	Breno	348	182	65	39	38	108	Milzano	15	7	13	6	13
29	Brescia	6.510	3.396	2.349	1.345	1.779	109	Moniga de Garda	—	—	5	2	8
30	Brione	5	4	5	5	10	110	Monno	7	2	14	10	9
31	Caino	10	5	18	13	9	111	Monte Isola	34	15	17	9	13
32	Calcinato	67	37	55	30	73	112	Monticelli Brusati	15	6	10	7	17
33	Calvagese della Riviera	18	14	26	11	13	113	Montichiari	435	247	125	80	118
34	Calvisano	49	26	45	27	55	114	Montirone	42	18	10	6	18
35	Capo di Ponte	41	21	26	12	21	115	Mura	12	7	5	3	11
36	Capovalle	6	3	4	3	7	116	Muscoline	10	7	12	7	14
37	Capriano del Colle	13	8	21	10	22	117	Nave	65	34	59	31	46
38	Capriolo	119	62	39	22	50	118	Niardo	12	4	7	3	7
39	Carpenèdolo	77	36	65	33	56	119	Nuvolato	25	15	18	7	15
40	Castegnato	19	8	54	26	45	120	Nuvolera	32	18	16	7	24
41	Castelcovati	44	24	21	11	21	121	Odolo	20	10	15	6	8
42	Castel Mella	14	10	24	15	16	122	Offlaga	36	20	29	14	33
43	Castenèdolo	58	27	68	46	76	123	Ome	30	17	26	14	27
44	Casto	18	4	11	5	12	124	Ono San Pietro	17	6	1	1	11
45	Castrezzato	67	35	25	16	29	125	Orzinuovi	423	228	118	73	85
46	Cazzago San Martino	75	41	47	26	71	126	Orzivecchi	45	24	18	10	23
47	Cedègolo	27	7	18	11	12	127	Ospitaletto	102	49	59	33	71
48	Cellatica	7	3	23	12	29	128	Ossimo	25	12	12	8	16
49	Cerveno	5	—	4	3	4	129	Padenghe sul Garda	2	—	14	7	9
50	Ceto	19	7	13	6	13	130	Paderno Franciacorta	17	7	19	14	16
51	Cevo	26	9	16	10	7	131	Paisco Loveno	7	2	5	3	7
52	Chiari	359	182	161	86	126	132	Paitone	14	4	11	5	17
53	Cigole	8	5	16	12	15	133	Palazzo sull'Oglio	434	198	154	87	139
54	Cimbergo	16	7	10	5	11	134	Paratico	2	1	24	17	21
55	Cividate Camuno	30	21	21	12	15	135	Paspardo	18	10	14	11	11
56	Coccaglio	62	34	47	24	40	136	Passirano	30	16	29	15	37
57	Collebeato	21	6	22	12	20	137	Pavone del Mella	21	15	19	12	19
58	Còlilo	28	12	21	12	31	138	Pèrtica Alta	12	8	6	3	10
59	Cologno	43	23	30	17	37	139	Pèrtica Bassa	19	9	7	5	9
60	Comezzano - Cizzago	14	5	17	10	22	140	Pezzaze	5	—	19	7	27
61	Concèsio	79	39	82	48	78	141	Pian Camuno	42	22	25	17	20
62	Corte Franca	59	33	28	16	37	142	Piancogno	22	4	20	10	30
63	Còrteno Golgi	36	15	32	18	19	143	Pisogne	145	79	63	31	69
64	Corzano	15	7	14	10	7	144	Polàveno	18	9	10	7	18
65	Darfo	438	221	120	66	95	145	Polpenazze	8	5	13	6	22
66	Dello	27	12	37	20	21	146	Pompiano	38	17	19	8	19
67	Desenzano del Garda	323	165	189	111	102	147	Poncarale	19	7	21	12	20
68	Èdolo	56	28	36	20	31	148	Ponte di Legno	21	9	15	9	26
69	Erbusco	64	32	44	25	44	149	Ponteveico	153	79	109	49	58
70	Èsine	37	14	34	13	32	150	Pontoglio	82	39	51	31	48
71	Fiesse	2	2	17	12	10	151	Pozzolengo	14	11	26	16	18
72	Flero	7	4	25	17	17	152	Pralboino	13	7	47	23	27
73	Gàmbara	69	34	43	29	25	153	Presèglie	26	10	6	2	5
74	Gardone Riviera	3	—	33	20	40	154	Prèstine	6	4	5	4	4
75	Gardone Val Tròm pia	114	58	89	52	101	155	Prevalle	24	11	24	17	22
76	Gargnano	33	20	51	24	31	156	Provàglio d'Iseo	33	22	34	15	48
77	Gavardo	267	148	95	51	71	157	Provàglio Val Sàbbia	1	—	11	7	5
78	Ghedi	238	123	87	48	107	158	Puegnano	16	11	13	5	7
79	Giànico	16	10	10	6	15	159	Quinzano d'Oglio	87	46	56	29	47
80	Gottolengo	92	50	28	16	32	160	Remedello	29	18	25	16	21

## Segue Tav. 169 — Movimento naturale della popolazione presente

## LOMBARDIA

N. d'ordine	COMUNI	Nati vivi		Morti		Matri- moni	N. d'ordine	COMUNI	Nati vivi		Morti		Matri- moni
		MF	M	MF	M				MF	M			
Segue Provincia di BRESCIA													
161	Rezzato . . . . .	69	33	64	35	81	185	Temù . . . . .	15	8	11	3	6
162	Roccafranca . . . . .	16	8	30	14	32	186	Tignale . . . . .	4	2	11	6	19
163	Rodegno-Saiano . . . . .	21	12	24	14	33	187	Törbole Casaglia . . . . .	15	8	20	12	27
164	Roè Volciano . . . . .	13	6	25	14	31	188	Toscolano Maderno . . . . .	15	6	73	38	50
165	Roncadelle . . . . .	21	8	33	20	37	189	Travagliato . . . . .	225	123	74	46	81
166	Rovato . . . . .	445	231	125	67	143	190	Tremosine . . . . .	15	7	25	11	18
167	Rudiano . . . . .	73	51	29	16	29	191	Trenzano . . . . .	43	25	30	19	21
168	Sabbio Chiese . . . . .	24	12	25	17	17	192	Treviso Bresciano . . . . .	6	—	6	4	3
169	Sale Marasino . . . . .	40	16	24	12	22	193	Urago d'Oglio . . . . .	36	21	20	15	20
170	Salò . . . . .	558	298	136	79	69	194	Vallio . . . . .	11	4	9	4	2
171	San Felice del Benaco . . . . .	31	15	13	7	17	195	Valvestino . . . . .	7	4	8	4	11
172	San Gervasio Bresciano . . . . .	3	3	16	9	24	196	Verolanuova . . . . .	106	57	72	35	48
173	San Paolo (a) . . . . .	26	14	28	17	24	197	Verolavècchia . . . . .	6	2	28	18	39
174	San Zeno Naviglio . . . . .	8	3	15	9	25	198	Vestone . . . . .	27	12	36	17	27
175	Sarezzo . . . . .	105	48	70	35	67	199	Veza d'Oglio . . . . .	18	8	21	16	9
176	Saviore dell'Adamello . . . . .	23	15	15	11	16	200	Villa Carcina . . . . .	61	24	67	37	58
177	Sellero . . . . .	33	18	17	16	14	201	Villachiera . . . . .	11	8	13	7	11
178	Seniga . . . . .	10	5	26	17	20	202	Villanuova sul Clisi . . . . .	37	19	38	25	19
179	Serle . . . . .	43	18	23	10	19	203	Vione . . . . .	26	14	19	9	12
180	Sirmione . . . . .	17	11	20	13	45	204	Visano . . . . .	14	8	14	9	18
181	Soiano del Lago . . . . .	3	1	4	3	4	205	Vobarno . . . . .	35	16	63	47	63
182	Sònico . . . . .	23	15	21	11	17	206	Zone . . . . .	11	4	14	8	4
183	Sulzano . . . . .	6	4	10	5	9							
184	Tavernole sul Mella . . . . .	3	1	7	5	17							
	TOTALE . . . . .	18.301	9.411	9.095	5.171	8.037							

## Provincia di PAVIA

1	Alagna . . . . .	1	—	9	5	3	45	Cernago . . . . .	7	3	12	9	5
2	Albaredo Arnaboldi . . . . .	—	—	1	1	6	46	Certosa di Pavia . . . . .	—	—	30	15	35
3	Albonese . . . . .	—	—	12	8	5	47	Cervesina . . . . .	1	1	29	17	10
4	Albuzzano . . . . .	5	1	11	8	19	48	Chignolo Po . . . . .	8	4	60	33	37
5	Arena Po . . . . .	11	5	33	16	12	49	Cigognola . . . . .	—	—	19	8	8
6	Badia Pavese . . . . .	—	—	3	1	3	50	Cilavegna . . . . .	22	9	56	21	27
7	Bagnària . . . . .	1	1	8	8	7	51	Codevilla . . . . .	1	1	24	11	9
8	Barbiano . . . . .	2	—	13	9	3	52	Confienza . . . . .	6	3	30	14	10
9	Bascapè . . . . .	6	5	15	10	15	53	Copiano . . . . .	1	—	10	5	12
10	Bastida de' Dossi . . . . .	—	—	4	2	1	54	Corana . . . . .	—	—	14	9	12
11	Bastida Pancarana . . . . .	—	—	15	9	6	55	Cornale . . . . .	2	—	22	14	9
12	Battuda . . . . .	4	2	5	3	4	56	Corteolona . . . . .	—	—	24	15	13
13	Belgioioso . . . . .	25	15	87	41	30	57	Corvino San Quirico . . . . .	—	—	15	10	11
14	Bereguardo . . . . .	6	3	15	8	10	58	Costa de' Nòbili . . . . .	3	2	7	4	5
15	Borgarello . . . . .	—	—	5	3	6	59	Cozzo . . . . .	1	1	11	7	4
16	Borgo Priolo . . . . .	7	3	22	13	9	60	Cura Carpignano . . . . .	—	—	11	5	19
17	Borgoratto Mormorolo . . . . .	1	1	8	4	5	61	Dorno . . . . .	19	9	57	27	32
18	Borgo San Siro . . . . .	—	—	11	5	9	62	Ferrera Erbognone . . . . .	4	1	22	14	8
19	Bornasco . . . . .	1	—	13	8	6	63	Filighera . . . . .	—	—	10	5	6
20	Bosnasco . . . . .	1	—	9	4	4	64	Fortunago . . . . .	—	—	11	6	11
21	Brallo di Pregola . . . . .	6	3	21	12	17	65	Frascarolo . . . . .	9	5	30	16	5
22	Breme . . . . .	6	2	28	12	5	66	Galliàvola . . . . .	—	—	6	3	2
23	Bressana Bottarone . . . . .	7	3	33	18	24	67	Gambarana . . . . .	—	—	4	1	7
24	Broni . . . . .	332	171	138	67	77	68	Gambolò . . . . .	38	17	72	36	51
25	Calvignano . . . . .	—	—	3	1	5	69	Garlasco . . . . .	23	15	126	66	121
26	Campospinoso . . . . .	1	1	6	3	5	70	Genzone . . . . .	—	—	6	3	3
27	Càndia Lomellina . . . . .	4	2	26	14	11	71	Gerenzago . . . . .	—	—	6	3	8
28	Canevino . . . . .	—	—	5	1	6	72	Giussago . . . . .	11	5	32	20	30
29	Canneto Pavese . . . . .	—	—	27	16	12	73	Godiasco . . . . .	12	2	22	12	40
30	Carbonara al Ticino . . . . .	1	1	17	9	11	74	Golferenzo . . . . .	—	—	7	5	4
31	Casanova Lonati . . . . .	—	—	8	4	—	75	Gravellona Lomellina . . . . .	8	7	39	24	19
32	Casatisma . . . . .	3	2	14	9	7	76	Gropello Cairoli . . . . .	39	24	50	29	25
33	Casè Gerola . . . . .	9	8	26	13	17	77	Inverno e Monteleone . . . . .	3	3	23	13	14
34	Casorate Primo . . . . .	127	64	83	49	31	78	Landriano . . . . .	18	7	39	22	27
35	Cassolnovo . . . . .	9	5	98	53	44	79	Langosco . . . . .	3	1	19	9	1
36	Castana . . . . .	—	—	19	13	10	80	Lardirago . . . . .	2	2	14	4	11
37	Castèggio . . . . .	2	—	70	31	36	81	Linarolo . . . . .	7	4	23	8	32
38	Castelletto di Branduzzo . . . . .	5	5	16	9	10	82	Lirio . . . . .	1	1	4	2	1
39	Castello d'Agogna . . . . .	—	—	3	2	2	83	Lomello . . . . .	2	1	40	19	15
40	Castelnovetto . . . . .	—	—	10	7	2	84	Lungavilla . . . . .	1	—	23	12	14
41	Cava Manara . . . . .	8	3	23	11	37	85	Maghero . . . . .	3	1	22	16	12
42	Càcima . . . . .	2	—	6	2	4	86	Marcignago . . . . .	3	1	16	8	14
43	Ceranova . . . . .	6	1	4	3	10	87	Marzano . . . . .	2	1	20	11	10
44	Ceretto Lomellina . . . . .	2	2	4	3	—	88	Mede . . . . .	197	105	98	49	42

(a) Nuova denominazione del comune di Pedergnaga-Oriano - D.P.R. 14-8-1964, n. 732.

Segue Tav. 169 — Movimento naturale della popolazione presente

LOMBARDIA

N. d'ordine	COMUNI	Nati vivi		Morti		Matri- moni	N. d'ordine	COMUNI	Nati vivi		Morti		Matri- moni
		MF	M	MF	M				MF	M	MF	M	

Segue Provincia di PAVIA

89	Mencònico	—	—	7	3	9	141	Sant'Alèssio con Vialone	1	—	—	—	3
90	Mezzana Bigli	2	—	32	16	20	142	S. Margherita di Staffora	1	1	17	10	5
91	Mezzana Rabattone	1	—	9	5	6	143	Santa Maria della Versa	4	4	22	11	17
92	Mezzanino	3	1	17	13	13	144	Sant'Angelo Lomellina	3	2	11	7	2
93	Miradolo Terme	3	3	35	21	25	145	San Zenone al Po	—	—	13	8	2
94	Montalto Pavese	2	—	12	4	7	146	Sartirana Lomellina	12	5	46	24	15
95	Montebello della Battaglia	7	2	25	14	8	147	Scaldasole	2	2	10	5	4
96	Montecalvo Versiggia	3	2	7	3	7	148	Semiana	—	—	8	6	4
97	Montescano	—	—	14	8	8	149	Silvano Pietra	1	—	15	6	4
98	Montesegale	—	—	7	1	9	150	Siziano	12	5	23	15	18
99	Monticelli Pavese	2	—	11	6	5	151	Sommo	2	2	12	7	7
100	Montù Beccaria	1	1	35	23	23	152	Spessa	2	1	9	5	5
101	Mornico Losana	1	1	14	9	6	153	Stradella	205	98	145	84	74
102	Mortara	455	244	225	123	81	154	Suardi	—	—	15	8	4
103	Nicorvo	—	—	6	5	4	155	Torrazza Coste	9	4	27	17	11
104	Olèvano di Lomellina	8	4	20	13	6	156	Torre Beretti e Castellaro	5	4	7	6	9
105	Oliva Gessi	1	—	6	3	1	157	Torre d'Arese	2	1	5	4	6
106	Ottobiano	5	1	36	22	11	158	Torre de' Negri	1	1	6	3	5
107	Palestro	2	—	37	20	15	159	Torre d'Isola	—	—	10	4	10
108	Pancarana	—	—	3	2	2	160	Torrevècchia Pia	4	1	15	9	9
109	Parona	4	2	25	12	11	161	Torricella Verzate	—	—	11	3	6
110	Pavia	2.918	1.462	1.139	628	554	162	Travacò Siccomario	3	—	17	9	10
111	Pietra de' Giorgi	—	—	17	12	9	163	Trivòlzio	6	4	22	10	12
112	Pieve Albignola	2	—	12	5	9	164	Tromello	17	6	63	33	27
113	Pieve del Càiro	26	15	58	30	15	165	Trovo	3	2	5	3	4
114	Pieve Porto Morone	11	5	39	18	33	166	Val di Nizza	—	—	10	9	6
115	Pinarolo Po	2	—	15	10	15	167	Valèggio	1	1	7	5	4
116	Pizzale	2	2	12	4	9	168	Valle Lomellina	11	3	53	26	25
117	Ponte Nizza	2	1	14	9	5	169	Valle Salimbene	5	4	3	1	—
118	Portàlbera	5	3	20	11	7	170	Valverde	—	—	8	6	2
119	Rea	1	1	5	2	5	171	Varzi	8	4	57	39	45
120	Redavalle	1	1	17	7	4	172	Vezezzo Lomellina	1	—	1	1	2
121	Retòrbido	3	3	17	15	3	173	Vellezzo Bellini	—	—	19	12	2
122	Rivanazzano	3	1	53	23	25	174	Verretto	2	—	8	2	5
123	Ròbbio	13	7	88	53	53	175	Verrua Po	—	—	14	8	14
124	Robecco Pavese	1	1	7	4	5	176	Viduggio	6	4	27	15	21
125	Rocca de' Giorgi	1	—	2	—	4	177	Vigèvano	1.066	556	763	412	457
126	Rocca Susella	—	—	3	1	6	178	Villa Biscossi	—	—	—	—	—
127	Rognano	2	—	3	2	1	179	Villanova d'Ardenghi	—	—	9	5	6
128	Romagnese	4	3	17	9	12	180	Villanterio	1	—	48	24	15
129	Roncaro	—	—	3	2	—	181	Vistarino	—	—	13	7	6
130	Rosasco	10	5	21	9	9	182	Voghera	956	463	551	326	249
131	Rovescala	1	1	25	16	7	183	Volpara	—	—	—	—	1
132	Ruino	1	1	11	6	9	184	Zavattarello	6	3	19	10	8
133	San Cipriano Po	1	—	9	2	2	185	Zeccone	2	1	9	5	4
134	San Damiano al Colle	2	2	12	6	3	185	Zeme Lomellina	4	2	26	13	10
135	San Genesio ed Uniti	—	—	19	10	5	187	Zenevredo	1	1	6	4	11
136	San Giòrgio di Lomellina	10	2	23	9	7	188	Zerbo	4	3	8	3	4
137	San Martino Siccomario	21	8	21	14	17	189	Zerbolò	4	2	14	10	11
138	Sannazzaro de' Burgondi	12	8	52	30	30	190	Zinasco	6	4	39	21	28
139	Santa Cristina e Bissone	16	10	21	10	20							
140	Santa Giulietta	—	—	33	17	13							
								TOTALE	7.008	3.542	6.819	3.729	3.718

Provincia di CREMONA

1	Acquanegra Cremonese	12	6	18	8	11	24	Castel Gabbiano	4	3	2	2	2
2	Agnadello	8	5	12	7	13	25	Castelleone	134	77	103	58	67
3	Annicco	3	—	30	21	25	26	Castelverde	5	3	31	15	31
4	Azzanello	5	4	8	5	6	27	Castelvisconti	2	1	5	3	6
5	Bagnolo Cremasco	18	9	25	13	20	28	Cella Dati	6	3	3	3	12
6	Bonemerse	1	—	—	—	—	29	Chieve	2	2	13	6	10
7	Bordolano	7	5	11	5	6	30	Cicognolo	4	—	7	6	8
8	Ca' d'Andrea	7	5	7	5	15	31	Cingia de' Bottri	2	—	69	32	9
9	Calvatone	10	4	19	8	15	32	Corte de' Cortesi con C.	9	3	15	7	14
10	Camisano	6	2	8	2	5	33	Corte de' Frati	5	3	14	7	16
11	Campagnola Cremasca	1	1	4	2	6	34	Credera Rubbiano	12	9	13	8	18
12	Capergranica	11	5	11	4	15	35	Crema	1.042	532	3.6	207	262
13	Cappella Cantone	1	1	8	7	3	36	Cremona	2.174	1.110	1.231	694	587
14	Cappella de' Picenardi	3	2	3	3	7	37	Cremosano	—	—	10	6	7
15	Capralba	5	4	5	1	16	38	Crotta d'Adda	2	2	10	6	9
16	Casalbuttano ed Uniti	2	1	87	46	42	39	Cumignano sul Naviglio	—	—	7	6	5
17	Casale Crem. Vidolasco	12	9	8	3	14	40	Deròvere	3	—	4	2	2
18	Casaletto Ceredano	7	3	11	7	8	41	Dovera	13	6	32	23	24
19	Casaletto di Sopra	1	1	9	4	9	42	Drizzona	2	2	6	6	8
20	Casaletto Vàprio	5	2	7	5	6	43	Fiesco	3	1	9	7	4
21	Casal maggiore	344	179	171	92	103	44	Formigara	4	—	16	9	16
22	Casalmorano	1	1	38	28	22	45	Gabbioneta-Binanuova	6	4	23	12	13
23	Casteldidone	3	—	9	6	8	46	Gadesco Pieve Delmona	—	—	10	7	16

## Segue Tav. 169 — Movimento naturale della popolazione presente

## LOMBARDIA

N. d'ordine	COMUNI	Nati vivi		Morti		Matri- moni	N. d'ordine	COMUNI	Nati vivi		Morti		Matri- moni
		MF	M	MF	M				MF	M	MF	M	
47	Genivolta . . . . .	—	—	20	9	12	83	Rivarolo del Re ed Uniti	12	4	24	15	13
48	Gerre de' Caprioli . . . . .	1	—	2	—	6	84	Rivolta d'Adda . . . . .	157	77	147	85	47
49	Gòmbito . . . . .	3	3	13	12	7	85	Robecco d'Oglio . . . . .	3	2	49	27	12
50	Grontardo . . . . .	1	—	12	6	17	86	Romanengo . . . . .	8	4	14	8	14
51	Grumello Crem. ed Uniti	8	3	34	17	23	87	Salvirola . . . . .	—	—	10	6	7
52	Gussola . . . . .	11	8	24	16	20	88	San Bassano . . . . .	2	—	68	39	21
53	Isola Dovarese . . . . .	8	4	29	14	13	89	San Daniele Po . . . . .	8	4	27	19	23
54	Izano . . . . .	2	1	13	9	16	90	San Giovanni in Croce	21	10	46	26	14
55	Madignano . . . . .	6	5	9	6	14	91	San Martino del Lago	1	—	9	3	6
56	Malagnino . . . . .	—	—	6	3	7	92	Scandolara Ravara . . . . .	2	—	11	7	18
57	Martignana di Po . . . . .	7	3	9	4	12	93	Scandolara Ripa d'Oglio	2	1	4	2	4
58	Monte Cremasco . . . . .	16	8	7	4	10	94	Sergnano . . . . .	18	11	18	13	14
59	Montòdine . . . . .	16	7	12	7	14	95	Sesto ed Uniti . . . . .	6	4	41	20	24
60	Moscazzano . . . . .	9	5	10	6	10	96	Solarolo Rainèrio . . . . .	10	4	24	8	11
61	Motta Baluffi . . . . .	8	6	7	3	19	97	Soncino . . . . .	180	90	102	61	55
62	Offanengo . . . . .	32	19	33	18	24	98	Soresina . . . . .	266	151	168	97	59
63	Olmeneta . . . . .	8	5	12	6	5	99	Sospiro . . . . .	6	2	55	26	24
64	Ostiano . . . . .	31	11	42	19	19	100	Spinadesco . . . . .	5	2	9	5	9
65	Paderno Ponchielli . . . . .	3	1	25	13	15	101	Spineda . . . . .	5	2	13	5	6
66	Palazzo Pignano . . . . .	19	11	22	14	29	102	Spino d'Adda . . . . .	13	7	31	22	21
67	Pandino . . . . .	58	29	46	24	47	103	Stagno Lombardo . . . . .	2	—	19	12	17
68	Pèrsico Dòsimo . . . . .	1	—	13	8	31	104	Ticengo . . . . .	—	—	2	2	6
69	Pescarolo ed Uniti . . . . .	5	3	20	12	16	105	Torlino Vimercati . . . . .	2	2	5	2	9
70	Pessina Cremonese . . . . .	3	2	14	5	10	106	Tornata . . . . .	—	—	7	6	—
71	Piadena . . . . .	10	7	67	34	34	107	Torre de' Picenardi . . . . .	7	5	17	9	19
72	Pianengo . . . . .	5	3	9	7	15	108	Torricella del Pizzo . . . . .	5	1	17	9	9
73	Pierànica . . . . .	7	2	10	4	8	109	Trescore Cremasco . . . . .	11	6	12	10	15
74	Pieve d'Olmì . . . . .	9	4	13	7	7	110	Trigolo . . . . .	10	8	33	17	14
75	Pieve San Giacomo . . . . .	13	7	14	9	14	111	Vaiano Cremasco . . . . .	37	20	19	12	19
76	Pizzighettone . . . . .	108	53	81	46	76	112	Vailate . . . . .	76	42	46	26	27
77	Pozzaglio ed Uniti . . . . .	8	5	9	3	21	113	Vescovato . . . . .	19	10	59	33	25
78	Quintano . . . . .	4	3	5	4	—	114	Volongo . . . . .	2	1	12	6	10
79	Ricengo . . . . .	4	2	7	4	9	115	Volto . . . . .	5	1	6	5	7
80	Ripalta Arpina . . . . .	10	5	4	3	9							
81	Ripalta Cremasca . . . . .	15	7	17	8	33							
82	Ripalta Guerina . . . . .	—	—	4	1	3							
								TOTALE . . . . .	5.259	2.713	4.326	2.422	2.732

## Provincia di MANTOVA

1	Acquanegra sul Chiese . . . . .	26	12	54	29	26	37	Motteggiana . . . . .	16	8	31	17	19
2	Àsola . . . . .	235	119	120	63	66	38	Ostiglia . . . . .	209	113	130	78	58
3	Bianore . . . . .	49	23	46	28	35	39	Pegognaga . . . . .	32	18	56	32	45
4	Bigarello . . . . .	19	12	23	10	8	40	Pieve di Coriano . . . . .	4	3	14	8	7
5	Borgoforte . . . . .	30	13	29	12	40	41	Piùbega . . . . .	18	11	24	16	17
6	Borgofranco sul Po . . . . .	5	2	18	9	11	42	Poggio Rusco . . . . .	120	62	69	33	50
7	Bòzzolo . . . . .	179	90	59	35	34	43	Pomponesco . . . . .	6	3	19	9	17
8	Canneto sull'Oglio . . . . .	24	14	64	38	41	44	Ponti sul Mincio . . . . .	17	9	12	6	9
9	Carbonara di Po . . . . .	8	7	15	8	14	45	Porto Mantovano . . . . .	76	44	47	27	48
10	Casalmoro . . . . .	8	3	18	10	10	46	Quingentole . . . . .	3	3	17	11	7
11	Casaloldo . . . . .	17	10	11	7	15	47	Quistello . . . . .	233	119	93	52	45
12	Casalromano . . . . .	3	1	19	12	11	48	Redonesco . . . . .	13	5	26	12	14
13	Castelbelforte . . . . .	26	12	23	15	18	49	Rèvere . . . . .	33	18	37	21	20
14	Castel d'Ario . . . . .	42	24	39	21	23	50	Rivarolo Mantovano . . . . .	13	7	32	19	32
15	Castel Goffredo . . . . .	217	114	73	41	50	51	Ròdigo . . . . .	53	26	89	60	35
16	Castell'Ucchio . . . . .	56	34	37	27	63	52	Roncoferraro . . . . .	93	44	72	43	67
17	Castiglione delle Stiviere	279	151	174	119	75	53	Roverbella . . . . .	98	55	60	35	65
18	Cavriana . . . . .	23	13	27	16	80	54	Sabbioneta . . . . .	43	30	60	39	36
19	Ceresara . . . . .	15	6	35	22	16	55	San Benedetto Po . . . . .	29	20	106	60	70
20	Comessàggio . . . . .	10	5	20	7	9	56	San Giacomo d. Segnate	7	3	22	13	16
21	Curtatone . . . . .	56	29	53	28	63	57	San Giòrgio di Mantova	39	23	24	12	21
22	Dòsolo . . . . .	16	8	44	24	27	58	San Giovanni del Dosso	10	6	14	9	10
23	Felònica . . . . .	8	4	24	12	15	59	San Martino dall'Argine	26	16	24	14	18
24	Gazoldo degli Ippòliti . . . . .	13	4	17	12	14	60	Schivenoglia . . . . .	17	8	24	15	8
25	Gazzuolo . . . . .	15	11	41	23	22	61	Sèrmede . . . . .	112	58	61	45	56
26	Gòito . . . . .	87	49	77	46	71	62	Serravalle a Po . . . . .	8	4	18	6	14
27	Gonzaga . . . . .	92	44	71	37	43	63	Solferino . . . . .	7	4	23	16	13
28	Guidizzolo . . . . .	16	11	35	18	30	64	Sustinente . . . . .	27	12	24	12	17
29	Magnacavallo . . . . .	11	7	30	19	12	65	Suzzara . . . . .	350	156	182	89	97
30	Mantova . . . . .	1.695	867	950	531	440	66	Viadana . . . . .	322	164	176	95	92
31	Marcara . . . . .	67	41	113	68	46	67	Villa Poma . . . . .	6	3	21	11	17
32	Mariana Mantovana . . . . .	1	—	8	3	9	68	Villimpenta . . . . .	14	8	29	16	20
33	Marmirolo . . . . .	62	28	53	28	61	69	Virgilio . . . . .	47	23	29	19	34
34	Mèdole . . . . .	5	3	28	14	29	70	Volta Mantovana . . . . .	194	99	63	31	26
35	Mòglia . . . . .	68	39	73	39	38							
36	Monzambano . . . . .	32	14	26	12	30							
								TOTALE . . . . .	5.811	3.009	4.275	2.424	2.715

Segue Tav. 169 — Movimento naturale della popolazione presente

TRENTINO-ALTO ADIGE

N. d'ordine	COMUNI	Nati vivi		Morti		Matri- moni	N. d'ordine	COMUNI	Nati vivi		Morti		Matri- moni
		MF	M	MF	M				MF	M	MF	M	
Provincia di BOLZANO - BOZEN													
1	Aldino - Aldein . . .	20	13	7	6	11	63	Perca - Percha . . .	3	1	7	6	8
2	Andriano - Andrian . .	1	1	—	—	6	64	Pläus - Plaus . . .	1	—	—	—	1
3	Anterivo - Altrei . . .	7	3	3	1	1	65	Ponte Gardena - Waid- bruck . . . . .	1	1	2	2	1
4	Appiano - Eppan . . .	93	50	77	41	124	66	Postal - Burgstall . .	1	1	4	2	8
5	Avelengo - Hafling . .	4	1	4	3	5	67	Prato allo Stelvio - Prad am Stilsferjoch . . .	1	—	15	8	14
6	Badia - Abtei . . . . .	37	15	5	2	10	68	Predoi - Prettau . . .	17	12	6	3	1
7	Barbiano - Barbian . .	19	7	6	—	9	69	Pröves - Proveis . . .	3	2	4	2	1
8	Bolzano - Bozen . . .	3.039	1.545	830	480	800	70	Racines - Ratschings .	33	13	15	10	11
9	Bränes - Prags . . . .	3	2	4	1	6	71	Rasun Anterselva - Ra- sen Antholz . . . . .	20	12	20	11	12
10	Brennero - Brenner . .	9	5	9	5	17	72	Renon - Ritten . . . .	72	35	41	27	21
11	Bressanone - Brixen . .	926	462	183	96	126	73	Rifiano - Riffian . . .	3	1	7	4	48
12	Bronzolo - Branzoll . .	1	1	14	11	11	74	Rio di Pusteria - Mühl- bach . . . . .	5	4	9	3	6
13	Brunico - Bruneck . . .	737	377	95	58	36	75	Rodengo - Rodeneck . .	—	—	2	1	5
14	Càines - Kuens . . . .	1	—	2	2	2	76	Salorno - Salurn . . .	11	6	19	10	13
15	Caldaro - Kaltern . . .	83	42	46	26	37	77	San Cándido - Innichen	230	108	53	35	11
16	Campo di Trens - Fre- ienfeld . . . . .	2	—	17	10	102	78	San Felice - St. Felix .	6	2	3	3	1
17	Campo Türes - Sand in Taufers . . . . .	19	8	20	8	19	79	San Genesio Atesino	—	—	—	—	—
18	Castelbello - Ciàrdes Kastelbell Tschars . . .	8	4	13	6	14	80	Jenesien . . . . .	14	8	9	5	14
19	Castelrotto - Kastelruth	87	49	43	25	33	81	San Leonardo in Passir- ia - St. Leonhard in	—	—	—	—	—
20	Cèrmes - Tschermes . .	376	191	9	6	4	82	Passaier . . . . .	27	12	16	7	23
21	Chiènes - Kiens . . . .	18	8	12	6	12	83	San Lorenzo di Sebato St. Lorenzen . . . . .	20	11	16	10	36
22	Chiusa - Klausen . . .	22	12	25	13	17	84	San Martino in Badia St. Martin in Thurn . .	32	17	22	9	7
23	Cornedo all'Isarco - Kar- neid . . . . .	33	22	8	4	19	85	San Martino in Passiria St. Martin in Passeier	30	13	19	10	17
24	Cortaccia - Kurtatsch . .	6	3	24	14	22	86	San Pancrazio - St. Pan- kraz . . . . .	16	6	18	10	12
25	Cortina all'Adige - Kur- tinig . . . . .	1	1	3	1	2	87	S. Cristina Valgardena St. Christina in Gröden	5	2	11	5	9
26	Corvara in Badia - Cor- vara . . . . .	8	3	7	4	6	88	Sarentino - Sarnthal . .	124	68	52	26	49
27	Curon Venosta - Graui- ni V. . . . .	20	10	21	12	12	89	Scena - Schöenna . . .	20	11	17	12	13
28	Dobbiaco - Toblach . . .	14	10	23	9	18	90	Selva dei Molini - Mühl- wald . . . . .	39	18	14	9	13
29	Egna - Neumarkt . . . .	7	4	32	17	8	91	Selva di Val Gardena Wolkenstein in Gröden	9	5	16	8	4
30	Fälzes - Pfalzen . . . .	17	12	17	8	7	92	Senale - U.L. Frau im Walde . . . . .	1	1	2	1	6
31	Fiè - Völs . . . . .	24	18	14	5	16	93	Senales - Schnals . . .	13	4	9	2	10
32	Fortezza - Franzensfeste	9	5	8	5	3	94	Sesto - Sexten . . . . .	5	2	9	6	7
33	Funes - Villnöss . . . .	—	—	3	1	4	95	Silandro - Schlanders .	360	191	86	49	29
34	Gàis - Gais . . . . .	16	7	16	8	6	96	Sluderno - Schluderns .	4	3	14	11	9
35	Gargazzone - Gargazon	—	—	3	1	4	97	Stelvio - Stils . . . . .	11	6	20	11	10
36	Glörensa - Glurns . . .	1	1	6	4	2	98	Terento - Terenten . . .	23	11	6	3	6
37	Làces - Latsch . . . . .	32	20	22	14	23	99	Terlano - Terlan . . . .	7	5	12	6	24
38	Lagundo - Algund . . . .	7	4	17	10	18	100	Termeno - Tramin . . .	29	18	16	9	20
39	Laion - Lajen . . . . .	3	1	12	6	8	101	Tesimo - Tisens (b) . .	4	3	11	8	13
40	Làives - Leifers . . . .	6	5	34	17	44	102	Tires - Tiers . . . . .	8	3	8	2	4
41	Lana - Lana . . . . .	15	3	44	21	43	103	Tirolo - Tirol . . . . .	16	11	15	9	10
42	Lasa - Laas . . . . .	55	24	20	10	16	104	Trödena - Truden . . .	11	6	13	7	8
43	Lauregno - Laurein . .	—	—	3	—	3	105	Tubre - Taufers im Münst- erthale . . . . .	5	2	6	5	6
44	Lusòn - Lúsen . . . . .	17	11	13	10	8	106	Ultimo - Ulten . . . . .	36	23	27	18	14
45	Magrè all'Adige - Mar- greid . . . . .	3	2	9	3	6	107	Vadena - Pfatten . . . .	3	1	4	2	1
46	Mälles Venosta - Mals	223	125	50	21	23	108	Valdàora - Olang . . . .	7	2	12	3	5
47	Marebbe - Enneberg . .	31	13	18	11	18	109	Val di Vizze - Pfitsch .	11	4	21	11	10
48	Mariengo - Marling . . .	7	5	12	7	16	110	Valle Aurina - Ahrntal	97	52	30	23	28
49	Martello - Martell . . .	16	7	13	6	6	111	Valle di Castles - Gsies	28	13	11	4	3
50	Mèltina - Mölten . . . .	21	13	5	3	5	112	Vandòies - Vintl . . . .	5	3	15	6	7
51	Merano - Meran . . . . .	895	491	375	214	327	113	Varna - Vahrn . . . . .	10	3	21	9	163
52	Monguelfo - Welsberg	20	12	7	5	10	114	Velturmo - Feldthurns .	10	—	14	6	5
53	Montagna - Montan . . .	8	4	12	8	9	115	Verano - Vöran . . . . .	8	6	10	6	6
54	Moso in Passiria - Moos in Passeier . . . . .	44	26	9	7	9	116	Villabassa - Niederdorf	7	5	13	5	9
55	Nàilles - Nals (a) . . . .	1	—	6	2	3	117	Villandro - Villanders .	18	7	9	3	18
56	Naturno - Naturns . . . .	31	21	15	10	17	118	Vipiteno - Sterzing . . .	277	150	66	42	22
57	Naz Scìaives - Natz Schabs . . . . .	1	1	3	1	3	TOTALE . . .						
58	Nova Levante - Welsch- nofen . . . . .	18	10	9	5	8	8.947	4.629	3.304	1.838	3.039		
59	Nova Ponente - Deutsch- nofen . . . . .	34	16	18	14	17							
60	Ora - Auer . . . . .	6	3	16	10	9							
61	Ortisei - St. Ulrich . . . .	13	9	21	4	21							
62	Parcines - Partschins . .	18	7	17	8	10							

(a) Il 15-10-1964 aggrega la frazione Sirmiano (pop. pr. 100) staccata dal comune di Tesimo - L.R. 2-9-1964, n. 29.  
(b) Cfr. la precedente nota (a).

## Segue Tav. 169 — Movimento naturale della popolazione presente

## TRENTINO-ALTO ADIGE

N. d'ordine	COMUNI	Nati vivi		Morti		Matri- moni	N. d'ordine	COMUNI	Nati vivi		Morti		Matri- moni
		MF	M	MF	M				MF	M	MF	M	
Provincia di TRENTO													
1	Ala . . . . .	140	73	82	48	57	79	Dro . . . . .	7	2	28	18	23
2	Albiano . . . . .	4	4	7	3	14	80	Faedo . . . . .	—	—	6	5	7
3	Aldeno . . . . .	26	16	20	7	20	81	Fai della Paganella . . . . .	1	—	8	5	9
4	Amblar . . . . .	—	—	1	—	1	82	Faver . . . . .	5	1	6	3	4
5	Andalo . . . . .	1	—	12	7	5	83	Fiavè . . . . .	1	—	8	4	6
6	Arco . . . . .	192	93	229	151	71	84	Fiera di Primiero . . . . .	1	—	6	1	3
7	Avio . . . . .	15	9	35	19	34	85	Fierozzo . . . . .	2	—	5	2	1
8	Banco . . . . .	—	—	6	3	3	86	Flavon . . . . .	3	1	3	1	1
9	Baselga di Pinè . . . . .	6	3	40	26	99	87	Folgaria . . . . .	16	6	37	14	23
10	Baselga di Vezzano . . . . .	—	—	1	1	2	88	Fondo . . . . .	—	—	28	11	8
11	Bedollo . . . . .	10	5	10	5	18	89	Fornace . . . . .	9	6	7	5	10
12	Bersone . . . . .	1	1	5	2	1	90	Frassilongo . . . . .	—	—	3	2	5
13	Besenello . . . . .	1	1	15	6	5	91	Garniga . . . . .	2	—	—	—	3
14	Bezzecca . . . . .	—	—	2	1	7	92	Giovo . . . . .	9	5	18	11	16
15	Bieno . . . . .	1	—	10	4	2	93	Giustino . . . . .	6	3	2	1	1
16	Blèggio Inferiore . . . . .	—	—	7	2	1	94	Gràuno . . . . .	—	—	2	2	—
17	Blèggio Superiore . . . . .	40	15	26	8	16	95	Grigno . . . . .	2	—	40	24	26
18	Bocenago . . . . .	5	3	4	—	3	96	Grümes . . . . .	2	1	6	5	1
19	Bolbeno . . . . .	—	—	3	2	3	97	Imer . . . . .	9	4	7	3	8
20	Bondo . . . . .	—	—	6	3	8	98	Isera . . . . .	—	—	18	12	12
21	Bondone . . . . .	11	4	5	3	12	99	Ivano-Fracena . . . . .	—	—	4	1	—
22	Borgo Valsugana . . . . .	389	187	68	48	31	100	Lardaro . . . . .	—	—	—	—	3
23	Bosentino . . . . .	—	—	7	3	10	101	Lasino . . . . .	7	4	16	6	16
24	Breguzzo . . . . .	1	1	4	1	6	102	Lavarone . . . . .	4	2	15	7	13
25	Brentonico . . . . .	8	5	35	19	32	103	Lavis . . . . .	9	7	42	29	30
26	Bressimo . . . . .	1	—	5	2	1	104	Lèivico . . . . .	148	80	67	37	29
27	Brez . . . . .	4	3	4	3	2	105	Lisignago . . . . .	1	—	4	3	3
28	Brione . . . . .	1	1	1	—	4	106	Livo . . . . .	2	—	9	5	8
29	Caderzone . . . . .	1	—	3	—	8	107	Lomaso . . . . .	1	1	16	8	15
30	Cagnò . . . . .	1	—	4	2	2	108	Lona-Lasès . . . . .	3	1	9	5	2
31	Calavino . . . . .	3	1	9	4	7	109	Luserna . . . . .	3	1	5	3	4
32	Calcerànica al Lago . . . . .	—	—	7	4	11	110	Malè . . . . .	9	3	28	14	10
33	Càldes . . . . .	1	—	15	7	11	111	Malosco . . . . .	2	1	5	1	1
34	Caldonazzo . . . . .	5	4	22	10	12	112	Massimeno . . . . .	—	—	2	—	3
35	Calliano . . . . .	2	2	13	4	1	113	Mazzin . . . . .	6	4	2	1	5
36	Campitello di Fassa . . . . .	9	7	5	3	5	114	Mezzana . . . . .	6	4	7	3	5
37	Campodenno . . . . .	7	5	9	4	12	115	Mezzano . . . . .	13	5	19	12	13
38	Canal San Bovo . . . . .	22	8	36	18	18	116	Mezzocorona . . . . .	2	—	33	20	18
39	Canazei . . . . .	24	12	19	11	10	117	Mezzolombardo . . . . .	314	160	69	33	35
40	Capriana . . . . .	7	6	4	2	4	118	Moena . . . . .	34	18	23	15	20
41	Carano . . . . .	1	1	4	2	4	119	Molina di Ledro . . . . .	13	8	13	8	15
42	Carisolo . . . . .	3	1	3	1	5	120	Molveno . . . . .	3	1	12	8	8
43	Carzano . . . . .	—	—	6	4	1	121	Monclàsico . . . . .	9	5	5	2	7
44	Casez . . . . .	—	—	4	2	3	122	Montagne . . . . .	—	—	2	1	1
45	Castel Condino . . . . .	1	—	5	3	1	123	Mori . . . . .	9	4	58	30	61
46	Castelfondo . . . . .	3	1	3	2	5	124	Nago-Tòrbole . . . . .	—	—	20	14	34
47	Castello di Fiemme . . . . .	2	2	13	5	14	125	Nanno . . . . .	—	—	4	2	5
48	Castello Tesino . . . . .	1	1	30	23	8	126	Nave San Rocco . . . . .	—	—	3	1	5
49	Castelnuovo . . . . .	—	—	8	1	5	127	Nogaredo . . . . .	—	—	12	7	6
50	Cavalese . . . . .	332	177	76	36	49	128	Nomi . . . . .	—	—	36	23	4
51	Cavareno (a) . . . . .	8	5	6	4	1	129	Novaledo . . . . .	—	—	7	5	6
52	Cavedago . . . . .	—	—	8	4	4	130	Ospedaletto . . . . .	—	—	5	3	7
53	Cavèdine . . . . .	32	19	22	8	17	131	Ossana . . . . .	4	3	13	5	2
54	Cavizzana . . . . .	2	1	2	—	2	132	Padergnone . . . . .	1	1	3	3	3
55	Cembra . . . . .	13	6	12	4	16	133	Palù del Fersina . . . . .	—	—	2	2	—
56	Centa San Nicolò . . . . .	—	—	8	2	12	134	Panchià . . . . .	2	2	12	6	5
57	Cimego . . . . .	—	—	5	—	5	135	Pannone . . . . .	1	—	17	10	10
58	Cimone . . . . .	2	2	10	10	8	136	Pèio . . . . .	19	8	19	12	12
59	Cinte Tesino . . . . .	—	—	5	2	9	137	Pellizzano . . . . .	7	3	13	7	3
60	Cis . . . . .	—	—	2	1	2	138	Pelugo . . . . .	1	1	8	7	1
61	Civezzano . . . . .	8	3	21	13	16	139	Pèrgine Valsugana . . . . .	24	12	212	109	86
62	Cles . . . . .	60	352	104	64	32	140	Pieve di Bono . . . . .	5	1	14	7	5
63	Cloz . . . . .	3	—	7	3	4	141	Pieve di Ledro . . . . .	—	—	2	2	1
64	Commezzadura . . . . .	10	5	12	5	4	142	Pieve Tesino . . . . .	—	—	24	16	3
65	Concel . . . . .	1	—	4	2	10	143	Pinzolo . . . . .	11	5	19	13	29
66	Condino . . . . .	2	2	12	8	6	144	Pomarolo . . . . .	—	—	8	6	10
67	Còredo . . . . .	1	1	16	11	41	145	Pozza di Fassa . . . . .	12	5	15	9	13
68	Croviana . . . . .	3	3	2	1	1	146	Praso . . . . .	1	1	4	1	—
69	Cùnevo . . . . .	—	—	1	—	4	147	Predazzo . . . . .	49	29	32	17	25
70	Daiano . . . . .	1	—	4	4	6	148	Preore . . . . .	—	—	3	2	—
71	Dàmbel . . . . .	—	—	6	3	9	149	Prezzo . . . . .	—	—	6	4	4
72	Daone . . . . .	6	5	9	5	9	150	Rabbi . . . . .	2	2	18	12	15
73	Darè . . . . .	1	1	1	1	2	151	Ràgoli . . . . .	—	—	4	3	3
74	Denno . . . . .	4	2	6	4	4	152	Revò . . . . .	7	4	12	3	8
75	Dimaro . . . . .	6	4	5	3	6	153	Riva . . . . .	417	208	117	76	83
76	Don . . . . .	—	—	—	—	2	154	Romallo . . . . .	2	—	4	3	3
77	Dorsino . . . . .	—	—	9	3	6	155	Romeno . . . . .	1	—	15	5	8
78	Drena . . . . .	1	1	9	3	5	156	Roncegno . . . . .	2	1	34	18	17

(a) Il 15-6-1964 stacca la frazione Seio (pop. pr. 155) aggregata al comune di Sarnonico - L.R. 20-5-1964, n. 20.

Segue Tav. 169 — Movimento naturale della popolazione presente

TRENTINO-ALTO ADIGE — VENETO

N. d'ordine	COMUNI					Matri- moni	N. d'ordine	COMUNI					Matri- moni
	Nati vivi		Morti		Matri- moni			Nati vivi		Morti		Matri- moni	
	MF	M	MF	M				MF	M	MF	M		
<b>Segue Provincia di TRENTO</b>													
157	Ronchi Valsugana	—	—	1	1	9	194	Tèrres	—	—	7	2	1
158	Roncone	—	—	10	3	8	195	Terzolas	1	1	7	5	8
159	Ronzone	1	1	6	2	2	196	Tèsero	10	7	37	22	25
160	Roverè della Luna	13	5	14	7	15	197	Tiarno di Sopra	4	1	3	1	8
161	Rovereto	1.132	585	348	177	221	198	Tiarno di Sotto	2	—	15	6	8
162	Ruffrè	5	2	6	3	6	199	Tione di Trento	371	187	32	20	11
163	Rumo	2	1	12	8	10	200	Ton	3	2	13	6	10
164	Sagron Mis	—	—	3	1	5	201	Tonadico	4	1	22	14	12
165	Samone	1	—	8	3	2	202	Torcegno	3	2	6	6	9
166	San Lorenzo in Banale	2	2	5	2	9	203	Trambilleno	—	—	13	11	7
167	San Michele all'Adige	1	—	12	7	8	204	Transàcqua	99	47	20	11	19
168	Sanf'Orsola	1	—	10	6	5	205	Trento	2.661	1.357	906	511	647
169	Sanzeno	—	—	6	3	2	206	Tres	1	1	8	4	2
170	Sarnònico (a)	1	1	5	3	1	207	Tuenno	10	2	15	9	16
171	Scurelle	2	1	16	11	3	208	Valda	—	—	2	—	3
172	Segonzano	4	3	23	13	13	209	Valfioriana	9	4	13	6	6
173	Sfruz	—	—	7	3	2	210	Vallarsa	—	—	24	13	23
174	Siror	1	1	13	5	10	211	Varena	4	2	16	10	4
175	Smarano	—	—	2	1	3	212	Vattaro	—	—	9	3	3
176	Soraga	3	2	4	3	3	213	Vermiglio	25	12	18	13	14
177	Sover	8	5	12	7	13	214	Vervò	2	1	7	2	5
178	Spera	2	2	5	2	1	215	Vezzano	4	1	12	8	18
179	Spiazzo	1	—	31	13	2	216	Vignola-Falesina	—	—	2	2	1
180	Spormaggiore	2	1	15	11	6	217	Vigo di Fassa	8	4	6	4	6
181	Sporminore	1	—	8	5	5	218	Vigolo Baselga	—	—	6	2	—
182	Stènico	1	—	19	11	9	219	Vigolo Vattaro	2	2	17	9	8
183	Storo	9	3	43	23	31	220	Vigo Rendena	1	1	3	—	2
184	Strembo	1	—	2	2	2	221	Villa Agnedo	—	—	7	5	—
185	Strigno	1	—	17	8	11	222	Villa Lagarina	—	—	24	13	33
186	Tàio	2	1	12	4	18	223	Villa Rendena	3	—	12	7	6
187	Tassullo	7	4	19	9	8	224	Volano	9	5	20	9	15
188	Telve	4	2	16	6	8	225	Zambana	1	—	3	2	5
189	Telve di Sopra	1	1	4	2	3	226	Ziano di Fiemme	3	2	9	6	12
190	Tenna	—	—	7	4	5	227	Zuclo	—	—	5	3	3
191	Tenno	—	—	7	6	14							
192	Terlago	6	1	8	5	8							
193	Terragnolo	—	—	22	11	17							
							TOTALE	7.762	3.954	4.753	2.627	3.237	

VENETO

Provincia di VERONA

1	Affi	5	3	6	3	5	33	Erbezzo	2	2	18	9	6
2	Albaredo d'Adige	32	17	35	15	45	34	Ferrara di Monte Baldo	3	1	5	2	2
3	Angiari	7	3	24	11	14	35	Fumane	5	4	23	13	30
4	Arcole	38	22	28	13	27	36	Garda	11	3	25	10	27
5	Badia Calavena	14	7	17	7	13	37	Gazzo Veronese	52	28	66	32	57
6	Bardolino	28	9	37	26	27	33	Grezzana	98	45	35	19	53
7	Belfiore	16	7	19	8	22	39	Illasi	23	10	17	8	25
8	Bevilacqua	4	2	11	7	16	40	Isola della Scala	506	267	101	48	71
9	Bonavigo	25	13	20	12	18	41	Isola Rizza	27	14	15	8	24
10	Boschi Sant'Anna	12	7	13	8	17	42	Lavagno	17	9	10	6	23
11	Bosco Chiesanuova	32	16	29	15	33	43	Lazise	29	21	51	25	45
12	Bovolone	278	138	86	50	88	44	Legnago	884	458	303	158	180
13	Brentino Belluno	5	3	11	5	7	45	Malcesine	25	8	33	18	23
14	Brenzono	1	1	42	12	19	46	Marano di Valpolicella	4	3	12	7	23
15	Bussolengo	1.293	665	152	88	63	47	Mezzane di Sotto	12	7	16	8	8
16	Buttapietra	27	14	16	10	18	48	Minerbe	36	17	34	19	47
17	Caldiero	14	8	18	12	19	49	Montecchia di Crosara	41	19	29	20	29
18	Caprino Veronese	133	75	96	52	47	50	Monteforte d'Alpone	3	—	52	24	46
19	Casaleone	40	22	43	23	37	51	Mozzecane	34	13	19	11	27
20	Castagnaro	49	27	37	22	38	52	Negrar	385	198	210	119	75
21	Castel d'Azzano	16	7	16	6	22	53	Nogara	248	131	73	43	54
22	Castelnuovo di Verone	31	15	53	25	52	54	Nogarole Rocca	11	4	19	8	24
23	Cavaion Veronese	10	4	11	6	23	55	Oppeano	53	28	21	13	49
24	Cazzano di Tramigna	6	4	9	5	15	56	Palù	19	15	5	3	11
25	Cerea	103	38	94	50	112	57	Pastrengo	10	3	6	3	14
26	Cerro Veronese	10	5	7	3	8	58	Pescantina	11	3	47	25	57
27	Cologna Veneta	189	90	115	52	72	59	Peschiera del Garda	75	37	50	35	66
28	Colognola ai Colli	22	8	50	26	42	60	Povegliano Veronese	43	18	28	15	26
29	Concamarise	8	7	7	3	8	61	Pressana	15	4	13	6	24
30	Costermano	3	1	8	4	19	62	Rivoli Veronese	21	11	12	5	23
31	Dolcè	11	6	12	11	24	63	Roncà	12	5	35	18	40
32	Erbè	6	3	13	10	12	64	Ronco all'Adige	29	18	22	11	61

(a) Cfr. la nota (a) a pag. precedente.

## Segue Tav. 169 — Movimento naturale della popolazione presente

## VENETO

N. d'ordine	COMUNI	Nati vivi		Morti		Matri- moni	N. d'ordine	COMUNI	Nati vivi		Morti		Matri- moni
		MF	M	MF	M				MF	M	MF	M	
Segue Provincia di VERONA													
65	Roverchiera . . . . .	22	11	35	17	36	83	Sona . . . . .	26	13	41	24	38
66	Roveredo di Guà . . . . .	14	8	16	5	9	84	Sorgà . . . . .	2	1	21	9	27
67	Roverè Veronese . . . . .	13	5	13	4	18	85	Terrazzo . . . . .	20	10	18	7	30
68	Salizole . . . . .	15	5	29	14	41	86	Torri del Benaco . . . . .	6	2	20	16	14
69	San Bonifacio . . . . .	1.098	561	151	87	94	87	Tregnago . . . . .	31	16	101	59	28
70	San Giovanni Ilarione . . . . .	46	25	30	18	49	88	Trevenzuolo . . . . .	12	6	22	12	19
71	San Giovanni Lupatoto . . . . .	48	21	120	67	148	89	Valèggio sul Mincio . . . . .	241	129	76	48	58
72	Sanguinetto . . . . .	9	2	33	17	15	90	Velo Veronese . . . . .	9	3	10	8	8
73	S. Martino Buon Albergo . . . . .	30	18	40	20	78	91	Verona . . . . .	5.578	2.830	2.628	1.431	1.995
74	San Mauro di Saline . . . . .	—	—	6	3	4	92	Veronella . . . . .	18	8	28	16	54
75	San Pietro di Morùbio . . . . .	27	14	24	17	20	93	Vestenanova . . . . .	23	10	16	13	34
76	San Pietro in Cariano . . . . .	29	17	23	11	47	94	Vigàsio . . . . .	30	16	32	18	54
77	S. Ambrògio di Valpolic. . . . .	10	6	80	52	73	95	Villa Bartolomea . . . . .	48	31	61	35	40
78	Sant'Anna d'Alfaedo . . . . .	10	6	18	10	28	96	Villafranca di Verona . . . . .	157	81	118	61	167
79	San Zeno di Montagna . . . . .	2	—	4	2	8	97	Zèvio . . . . .	160	74	159	87	47
80	Selva di Progno . . . . .	9	5	6	2	23	98	Zimella . . . . .	27	11	22	11	36
81	Soave . . . . .	154	82	93	56	47							
82	Sommacampagna . . . . .	13	8	28	19	82							
								TOTALE . . . . .	13.149	6.686	6.662	3.625	5.721

## Provincia di VICENZA

1	Agugliaro . . . . .	3	1	11	5	15	57	Maròstica . . . . .	345	183	157	74	86
2	Albèrtone . . . . .	12	7	12	6	14	58	Mason Vicentino . . . . .	1	1	15	7	19
3	Alonte . . . . .	—	—	3	—	5	59	Molvena . . . . .	2	1	7	3	19
4	Altavilla Vicentina . . . . .	4	3	21	14	29	60	Montebello Vicentino . . . . .	25	14	34	12	35
5	Altissimo . . . . .	1	1	13	7	14	61	Montècchio Maggiore . . . . .	543	263	148	79	140
6	Arcugnano . . . . .	3	—	32	10	41	62	Montècchio Precalcino . . . . .	4	—	42	23	39
7	Arsiero . . . . .	9	2	37	27	32	63	Monte di Malo . . . . .	27	6	19	10	24
8	Arzignano . . . . .	588	292	215	114	157	64	Montegalda . . . . .	17	9	26	11	26
9	Asiago . . . . .	191	102	98	54	50	65	Montegaldella . . . . .	17	7	7	2	18
10	Asigliano Veneto . . . . .	5	4	12	8	12	66	Monteviale . . . . .	1	1	5	3	5
11	Barbarano Vicentino . . . . .	19	11	15	7	25	67	Monticello Conte Otto . . . . .	4	2	19	11	33
12	Bassano del Grappa . . . . .	1.767	894	338	194	277	68	Montorso Vicentino . . . . .	6	3	15	7	20
13	Bolzano Vicentino . . . . .	1	1	19	12	36	69	Mossano . . . . .	5	2	13	10	11
14	Breganze . . . . .	5	1	67	30	57	70	Mussolente . . . . .	13	6	35	18	45
15	Brèndola . . . . .	15	7	29	19	47	71	Nanto . . . . .	8	6	18	7	17
16	Bressanvido . . . . .	6	3	12	8	21	72	Nogarole Vicentino . . . . .	2	2	5	1	10
17	Brogliano . . . . .	6	5	11	6	22	73	Nove . . . . .	19	9	18	11	33
18	Caidogno . . . . .	10	2	23	10	40	74	Noventa Vicentina . . . . .	280	144	120	49	64
19	Caltrano . . . . .	9	4	17	8	21	75	Orgiano . . . . .	1	—	23	12	13
20	Calvene . . . . .	—	—	7	2	8	76	Pedemonte . . . . .	1	1	12	4	3
21	Camisano Vicentino . . . . .	59	34	29	14	54	77	Pianezze . . . . .	1	1	4	2	15
22	Campiglia dei Bèrici . . . . .	5	4	10	6	19	78	Piovene Rocchette . . . . .	2	2	36	17	55
23	Campolongo sul Brenta . . . . .	—	—	4	2	4	79	Poiana Maggiore . . . . .	16	9	22	17	24
24	Carrè . . . . .	2	1	18	7	18	80	Pòsina . . . . .	—	—	19	12	15
25	Cartigliano . . . . .	13	6	29	16	30	81	Pove del Grappa . . . . .	—	—	14	5	19
26	Cassola . . . . .	21	12	35	25	37	82	Pozzoleone . . . . .	4	2	17	8	16
27	Castegnero . . . . .	9	7	7	4	19	83	Quinto Vicentino . . . . .	8	4	14	7	32
28	Castelgomberto . . . . .	11	4	27	13	40	84	Recoaro Terme . . . . .	63	32	43	19	81
29	Chiampo . . . . .	126	64	54	30	87	85	Roana . . . . .	20	8	39	19	23
30	Chiappano . . . . .	1	1	15	11	14	86	Romano d'Ezzelino . . . . .	26	13	43	27	51
31	Cisono del Grappa . . . . .	8	1	15	7	15	87	Rosà . . . . .	48	25	81	38	90
32	Cogollo del Cèngio . . . . .	20	8	29	18	22	88	Rossano Veneto . . . . .	16	9	41	22	23
33	Conco . . . . .	11	8	30	21	16	89	Rotzo . . . . .	—	—	11	7	5
34	Cornedo Vicentino . . . . .	8	4	44	26	68	90	Salcedo . . . . .	1	—	11	5	13
35	Costabissara . . . . .	8	4	11	8	27	91	Sandrigo . . . . .	514	244	71	37	74
36	Creazzo . . . . .	5	1	13	8	41	92	San Germano dei Bèrici . . . . .	4	3	8	6	18
37	Crespadoro . . . . .	13	7	22	14	20	93	San Nazario . . . . .	—	—	22	15	17
38	Dueville . . . . .	6	3	72	28	77	94	San Pietro Mussolino . . . . .	5	4	6	3	7
39	Ènego . . . . .	24	13	30	14	22	95	Santorso . . . . .	—	—	30	18	49
40	Fara Vicentino . . . . .	7	5	22	12	39	96	San Vito di Leguzzano . . . . .	43	26	18	8	25
41	Foza . . . . .	13	7	8	5	18	97	Salcedo . . . . .	12	9	27	13	29
42	Gàllio . . . . .	28	9	23	11	23	98	Sarego . . . . .	10	5	21	12	30
43	Gambellara . . . . .	39	14	15	5	24	99	Schiavon . . . . .	1	1	13	7	21
44	Gambugliano . . . . .	9	4	5	3	2	100	Schio . . . . .	860	451	462	265	244
45	Grancona . . . . .	8	6	11	4	11	101	Solagna . . . . .	—	—	17	8	9
46	Grisignano di Zocco . . . . .	27	13	13	10	20	102	Sossano . . . . .	11	7	27	13	32
47	Grùmo delle Abbadesse . . . . .	10	5	16	9	27	103	Sovizzo . . . . .	3	1	14	8	17
48	Isola Vicentina . . . . .	39	23	50	24	48	104	Tezze sul Brenta . . . . .	28	17	46	27	50
49	Laghi . . . . .	1	—	4	3	7	105	Thiene . . . . .	1.728	870	218	130	120
50	Lastebasse . . . . .	—	—	6	5	6	106	Tonezza del Cimone . . . . .	1	—	10	7	8
51	Longare . . . . .	8	7	18	8	43	107	Torrebelvicino . . . . .	1	—	21	11	56
52	Lonigo . . . . .	477	238	185	98	77	108	Torri di Quartesolo . . . . .	6	3	12	7	35
53	Lugo di Vicenza . . . . .	6	6	26	13	37	109	Tretto . . . . .	5	4	12	6	24
54	Lusiana . . . . .	15	8	38	24	45	110	Trissino . . . . .	2	1	27	16	70
55	Malo . . . . .	182	91	96	53	85	111	Valdagno . . . . .	918	484	278	162	268
56	Marano Vicentino . . . . .	3	1	44	29	46	112	Valdastico . . . . .	9	3	27	10	15



Segue Tav. 169 — Movimento naturale della popolazione presente

VENETO

N. d'ordine	COMUNI	Nati vivi		Morti		Matri-moni	N. d'ordine	COMUNI	Nati vivi		Morti		Matri-moni
		MF	M	MF	M				MF	M	MF	M	

Segue Provincia di VICENZA

113	Valli del Pasùbio . . . . .	4	2	42	22	53	119	Zanè . . . . .	5	2	19	13	28
114	Valsagna . . . . .	8	3	39	20	27	120	Zermeghedo . . . . .	5	4	7	3	11
115	Velo d'Astico . . . . .	1	—	26	11	20	121	Zovencedo . . . . .	1	1	2	1	12
116	Vicenza . . . . .	4.150	2.113	1.225	692	963	122	Zugliano . . . . .	7	2	31	14	46
117	Villaga . . . . .	14	6	16	9	10							
118	Villaverla . . . . .	1	—	28	15	43							
								TOTALE . . . . .	13.729	6.990	6.021	3.277	5.664

Provincia di BELLUNO

1	Agordo . . . . .	294	158	78	44	13	37	Perarolo di Cadore . . . . .	—	—	8	3	2
2	Alano di Piave . . . . .	7	3	24	9	18	38	Pieve d'Alpago . . . . .	15	5	20	12	14
3	Alleghe . . . . .	11	4	16	9	10	39	Pieve di Cadore . . . . .	379	193	84	49	26
4	Arsiè . . . . .	28	11	48	24	31	40	Ponte nelle Alpi . . . . .	32	20	38	19	49
5	Auronzo di Cadore . . . . .	134	70	78	49	29	41	Puos d'Alpago . . . . .	20	10	14	6	16
6	Belluno . . . . .	996	500	582	312	217	42	Quero . . . . .	17	8	18	5	15
7	Borca di Cadore . . . . .	1	—	4	1	10	43	Rivamonte Agordino (d) . . . . .	8	6	19	6	9
8	Calalzo di Cadore . . . . .	8	3	18	12	16	44	Rocca Pièto . . . . .	9	6	30	21	48
9	Canale d'Agordo (a) . . . . .	14	5	15	11	7	45	San Gregorio nelle Alpi . . . . .	9	5	13	5	11
10	Castellavazzo . . . . .	10	2	17	12	30	46	San Nicolò di Comelico . . . . .	2	—	9	5	3
11	Cencenighe Agordino (b) . . . . .	5	4	17	7	14	47	San Pietro di Cadore . . . . .	23	10	31	18	12
12	Cesiomaggiore . . . . .	13	7	39	22	35	48	Santa Giustina . . . . .	21	11	46	27	41
13	Chies d'Alpago . . . . .	16	9	16	11	14	49	S. Tomaso Agordino (e) . . . . .	4	1	16	8	14
14	Cibiana . . . . .	5	3	8	4	15	50	Santo Stefano di Cadore . . . . .	17	9	38	21	19
15	Colle Santa Lucia . . . . .	1	1	6	3	9	51	San Vito di Cadore . . . . .	7	3	17	8	17
16	Comelico Superiore . . . . .	10	4	34	18	19	52	Sappada . . . . .	4	3	20	7	5
17	Cortina d'Ampezzo . . . . .	110	58	91	57	54	53	Sèdico . . . . .	26	12	43	19	48
18	Danta . . . . .	7	2	9	5	4	54	Selva di Cadore . . . . .	3	1	13	9	6
19	Domegge di Cadore . . . . .	5	2	19	12	11	55	Seren del Grappa . . . . .	10	4	35	16	22
20	Falcade . . . . .	17	7	19	10	24	56	Sospirolo . . . . .	20	9	28	11	37
21	Farra d'Alpago . . . . .	23	12	27	16	26	57	Sovèzene . . . . .	2	1	—	—	1
22	Feltre . . . . .	688	364	448	252	178	58	Sovramonte . . . . .	4	—	30	17	19
23	Fonza . . . . .	29	14	42	22	18	59	Taibon Agordino (f) . . . . .	18	11	18	8	15
24	Forno di Zoldo . . . . .	8	4	30	17	28	60	Tambre . . . . .	11	5	17	9	13
25	Gosaldo . . . . .	15	9	22	11	15	61	Trichiana . . . . .	20	9	26	16	33
26	Lamon . . . . .	80	35	60	29	38	62	Vallada Agordina (g) . . . . .	—	—	8	4	10
27	La Valle Agordina (c) . . . . .	4	—	10	4	10	63	Valle di Cadore . . . . .	1	1	22	12	20
28	Lentiai . . . . .	12	3	18	7	22	64	Vas . . . . .	7	4	4	3	6
29	Limana . . . . .	28	13	14	8	24	65	Vigo di Cadore . . . . .	8	5	25	16	17
30	Livinallongo d. Col di Lana . . . . .	13	3	19	10	14	66	Vodò Cadore . . . . .	6	2	9	5	6
31	Longarone . . . . .	1	1	20	12	31	67	Voltago Agordino (b) . . . . .	1	—	14	9	10
32	Lorenzago di Cadore . . . . .	8	4	11	2	4	68	Zoldo Alto . . . . .	10	3	18	13	10
33	Lozzo di Cadore . . . . .	5	—	18	7	24	69	Zoppè di Cadore . . . . .	—	—	3	—	1
34	Mel . . . . .	32	12	37	21	30							
35	Ospitale di Cadore . . . . .	—	—	10	8	6							
36	Pedavena . . . . .	12	7	48	27	30							
								TOTALE . . . . .	3.364	1.691	2.706	1.472	1.653

Provincia di TREVISO

1	Altivole . . . . .	33	19	37	17	54	21	Conegliano . . . . .	1.243	653	268	154	224
2	Arcade . . . . .	33	19	11	7	19	22	Cordignano . . . . .	39	22	76	43	46
3	Asolo . . . . .	153	86	100	57	78	23	Cornuda . . . . .	38	17	21	10	37
4	Borso del Grappa . . . . .	5	2	40	21	31	24	Crespano del Grappa . . . . .	201	91	81	45	39
5	Breda di Piave . . . . .	37	22	38	22	60	25	Crocetta del Montello . . . . .	74	37	45	25	46
6	Caerano di San Marco . . . . .	53	23	20	10	42	26	Farra di Soligo . . . . .	106	53	72	37	57
7	Cappella Maggiore . . . . .	29	13	16	6	30	27	Follina . . . . .	33	18	25	13	46
8	Carbonera . . . . .	36	24	27	16	41	28	Fontanelle . . . . .	37	19	28	17	33
9	Casale sul Sile . . . . .	44	20	20	13	48	29	Fonte . . . . .	9	2	29	18	23
10	Casier . . . . .	5	3	13	7	33	30	Fregona . . . . .	24	11	23	14	33
11	Castelcuoco . . . . .	11	5	17	9	12	31	Gaiarine . . . . .	88	47	50	31	46
12	Castelfranco Veneto . . . . .	1.393	712	323	190	173	32	Giàvera del Montello . . . . .	39	17	29	16	42
13	Castello di Gòdego . . . . .	11	5	22	13	38	33	Gòdega di Sant'Urbano . . . . .	24	13	39	21	39
14	Cavaso del Tomba . . . . .	11	6	40	16	25	34	Gorgo al Monticano . . . . .	16	12	10	4	36
15	Cessalto . . . . .	23	8	30	16	33	35	Istrana . . . . .	52	27	41	24	50
16	Chiarano . . . . .	15	4	14	9	36	36	Lòria . . . . .	34	20	36	20	66
17	Cimadolmo . . . . .	39	21	23	12	26	37	Mansùè . . . . .	46	17	18	10	22
18	Cison di Valmarino . . . . .	16	6	36	20	17	38	Mareno di Piave . . . . .	33	15	43	25	50
19	Codognè . . . . .	45	18	33	17	43	39	Maser . . . . .	50	18	27	10	40
20	Colle Umberto . . . . .	15	8	30	22	26	40	Maserada sul Piave . . . . .	52	26	37	21	50

(a) Nuova denominazione del comune di Forno di Canale - D.P.R. 19-3-1964, n. 217.  
 (b) Nuova denominazione del comune di Cencenighe - D.P.R. 27-4-1964, n. 232.  
 (c) Nuova denominazione del comune di La Valle - D.P.R. 13-3-1964, n. 730.  
 (d) Nuova denominazione del comune di Rivamonte - D.P.R. 27-4-1964, n. 334.  
 (e) Nuova denominazione del comune di San Tomaso - D.P.R. 6-2-1964, n. 116.  
 (f) Nuova denominazione del comune di Taibon - D.P.R. 19-3-1964, n. 216.  
 (g) Nuova denominazione del comune di Vallada - D.P.R. 27-4-1964, n. 321.  
 (h) Nuova denominazione del comune di Voltago - D.P.R. 27-4-1964, n. 323.

## Segue Tav. 169 — Movimento naturale della popolazione presente

## VENETO

N. d'ordine	COMUNI	Nati vivi		Morti		Matrimoni	N. d'ordine	COMUNI	Nati vivi		Morti		Matrimoni
		MF	M	MF	M				MF	M			
Segue Provincia di TREVISO													
41	Meduna di Livenza . . .	17	7	12	5	18	70	Salgareda . . . . .	40	21	32	18	36
42	Miane . . . . .	17	9	27	15	25	71	San Biagio di Callalta . . .	77	49	48	28	86
43	Mogliano Veneto . . . .	142	71	195	108	149	72	San Fior . . . . .	31	17	47	32	46
44	Monastier di Treviso . .	48	25	24	14	25	73	San Pietro di Feletto . . .	24	9	29	16	27
45	Monfumo . . . . .	8	7	10	5	12	74	San Polo di Piave . . . . .	36	13	26	19	26
46	Montebelluna . . . . .	533	268	212	119	148	75	Santa Lucia di Piave . . . .	19	4	40	20	17
47	Morgano . . . . .	32	15	15	9	24	76	San Vendemiano . . . . .	10	6	36	15	49
48	Moriago della Battaglia .	18	10	15	9	16	77	S. Zenone degli Ezzellini . .	8	3	32	16	48
49	Motta di Livenza . . . .	483	237	139	91	69	78	Sàrmede . . . . .	18	8	9	4	32
50	Nervesa della Battaglia .	90	43	46	23	55	79	Segusino . . . . .	26	16	12	6	11
51	Oderzo . . . . .	563	290	210	129	100	80	Sernaglia della Battaglia . . .	22	12	39	22	41
52	Ormelles . . . . .	14	5	14	9	25	81	Silea . . . . .	41	20	15	11	61
53	Orsago . . . . .	13	9	24	18	24	82	Spresiano . . . . .	70	44	51	26	78
54	Paderno del Grappa . . .	1	—	15	7	4	83	Susegana . . . . .	80	43	55	24	73
55	Paese . . . . .	130	58	45	27	91	84	Tarzo . . . . .	26	10	69	46	29
56	Pederobba . . . . .	207	96	115	58	44	85	Trevignano . . . . .	60	30	28	13	44
57	Pieve di Soligo . . . . .	211	107	87	58	40	86	Treviso . . . . .	3.161	1.637	1.308	783	768
58	Ponte di Piave . . . . .	46	25	24	13	66	87	Valdobbiadene . . . . .	272	135	178	102	89
59	Ponzano Veneto . . . . .	62	29	24	9	49	88	Vazzola . . . . .	47	22	52	31	33
60	Portobuffolè . . . . .	4	3	4	3	3	89	Vedelago . . . . .	85	51	71	39	108
61	Possagno . . . . .	9	3	16	9	39	90	Vidor . . . . .	26	17	21	10	16
62	Povegliano . . . . .	44	22	19	15	20	91	Villorba . . . . .	81	34	56	35	82
63	Preganziol . . . . .	43	22	32	17	55	92	Vittorio Veneto . . . . .	724	398	340	222	249
64	Quinto di Treviso . . . .	43	19	20	12	58	93	Volpago del Montello . . . .	123	64	56	29	72
65	Refròntolo . . . . .	9	6	13	8	14	94	Zenson di Piave . . . . .	13	10	8	4	18
66	Resana . . . . .	14	7	35	20	64	95	Zero Branco . . . . .	41	17	32	18	65
67	Revine Lago . . . . .	5	1	24	17	7							
68	Riese Pio X . . . . .	43	23	46	26	62							
69	Roncade . . . . .	110	58	45	23	96							
								TOTALE . . . . .	12.365	6.324	6.090	3.528	5.496

## Provincia di VENEZIA

1	Annone Veneto . . . . .	12	4	14	5	30	24	Mirano . . . . .	1.072	566	250	154	152
2	Campagna Lupa . . . . .	62	32	34	21	59	25	Musile di Piave . . . . .	101	59	40	21	53
3	Campolongo Maggiore . .	143	71	37	23	60	26	Noale . . . . .	714	357	133	87	79
4	Camponogara . . . . .	65	33	39	21	61	27	Noventa di Piave . . . . .	32	13	32	18	55
5	Caorle . . . . .	134	59	53	38	105	28	Pianiga . . . . .	75	38	25	7	62
6	Cavàrzere . . . . .	377	192	174	93	158	29	Portogruaro . . . . .	581	276	231	143	203
7	Ceggia . . . . .	47	26	22	12	40	30	Pramaggiore . . . . .	33	16	14	6	13
8	Chioggia . . . . .	958	484	369	219	405	31	Quarto d'Altino . . . . .	51	29	15	11	35
9	Cinto Caomaggiore . . . .	20	11	20	10	23	32	Salzano . . . . .	26	10	45	29	68
10	Cona . . . . .	14	11	17	6	42	33	San Donà di Piave . . . . .	1.216	595	335	201	199
11	Concordia Sagittaria . . .	122	54	39	23	82	34	S. Michele al Tagliam. . . . .	58	28	61	40	112
12	Dolo . . . . .	930	474	370	215	130	35	Santa Maria di Sala . . . . .	78	41	54	28	76
13	Erculea . . . . .	162	77	39	23	92	36	Santo Stino di Livenza . . . .	147	76	57	31	89
14	Fiesse d'Artico . . . . .	46	25	19	10	34	37	Scorzè . . . . .	95	54	36	23	€1
15	Fossalta di Piave . . . . .	57	23	22	10	25	38	Spinea . . . . .	110	64	42	21	83
16	Fossalta di Portogruaro . .	32	16	40	24	42	39	Stra . . . . .	15	8	28	16	49
17	Fossò . . . . .	41	26	24	10	32	40	Teglio Veneto . . . . .	7	4	18	11	22
18	Gruaro . . . . .	23	16	21	11	20	41	Torre di Mosto . . . . .	34	15	21	12	49
19	Iesolo . . . . .	306	150	110	75	143	42	Venezia . . . . .	7.252	3.678	3.392	1.801	2.981
20	Marcon . . . . .	22	8	19	9	37	43	Vigonovo . . . . .	76	47	38	19	66
21	Martellago . . . . .	19	11	36	19	91							
22	Mèolo . . . . .	74	31	29	11	52							
23	Mira . . . . .	245	128	112	51	288							
								TOTALE . . . . .	15.684	7.936	6.531	3.618	6.578

## Provincia di PADOVA

1	Abano Terme . . . . .	259	132	110	59	114	22	Càrceri . . . . .	20	10	9	3	21
2	Agna . . . . .	41	26	24	12	20	23	Carmignano di Brenta . . . .	16	7	38	19	44
3	Albignàsego . . . . .	140	59	35	17	88	24	Carrara San Giorgio . . . . .	41	19	21	7	38
4	Anguillara Veneta . . . . .	114	48	35	17	47	25	Carrara Santo Stefano . . . .	17	4	9	4	18
5	Arquà Petrarca . . . . .	30	15	10	6	28	26	Cartura . . . . .	32	13	16	9	31
6	Arre . . . . .	15	10	13	6	24	27	Casale di Scodòsia . . . . .	10	3	27	12	19
7	Arzergrande . . . . .	52	30	17	10	24	28	Casalsèrugo . . . . .	52	23	13	8	37
8	Bagnoli di Sopra . . . . .	52	21	14	6	47	29	Castelbaldo . . . . .	20	9	24	15	21
9	Baone . . . . .	27	14	11	7	34	30	Cervarese Santa Croce . . . . .	72	42	22	12	42
10	Barbona . . . . .	12	3	4	2	9	31	Cinto Eugàneo . . . . .	17	7	11	5	22
11	Battaglia Terme . . . . .	12	6	25	20	39	32	Cittadella . . . . .	501	259	160	€9	120
12	Boara Pisani . . . . .	23	10	19	7	18	33	Codevigo . . . . .	66	35	23	15	58
13	Borgoricco . . . . .	47	20	40	18	48	34	Conselve . . . . .	366	198	181	95	58
14	Bovolenta . . . . .	28	13	13	9	27	35	Corrèzzola . . . . .	50	28	36	21	54
15	Brugine . . . . .	46	22	13	8	40	36	Curtarolo . . . . .	58	32	19	10	45
16	Cadoneghe . . . . .	60	32	35	24	47	37	Este . . . . .	609	306	289	155	141
17	Campodàrsego . . . . .	62	26	52	24	81	38	Fontaniva . . . . .	92	38	44	29	53
18	Campodoro . . . . .	5	3	10	5	19	39	Galliera Veneta . . . . .	30	19	50	28	53
19	Camosampiero . . . . .	705	375	199	114	59	40	Galzignano . . . . .	64	34	19	8	43
20	Campo San Martino . . . . .	292	136	78	47	29	41	Gazzo . . . . .	29	11	20	10	41
21	Candiana . . . . .	48	23	16	10	25	42	Grantorto . . . . .	23	11	20	12	13

Segue Tav. 169 — Movimento naturale della popolazione presente

VENETO — FRIULI - VENEZIA GIULIA

N. d'ordine	COMUNI	Nati vivi		Morti		Matri- moni	N. d'ordine	COMUNI	Nati vivi		Morti		Matri- moni
		MF	M	MF	M				MF	M	MF	M	
Segue Provincia di PADOVA													
43	Granze . . . . .	22	16	12	9	16	76	San Giòrgio in Bosco . . . . .	55	24	34	23	35
44	Legnaro . . . . .	67	39	23	17	46	77	San Martino di Lùpari . . . . .	52	25	65	46	89
45	Limena . . . . .	62	32	24	15	26	78	San Pietro in Gu . . . . .	24	14	20	15	27
46	Lorèggia . . . . .	45	20	25	16	44	79	San Pietro Viminàrio . . . . .	34	22	9	5	16
47	Lozzo Atestino . . . . .	24	12	27	16	20	80	Santa Giustina in Colle . . . . .	50	26	40	19	35
48	Maserà di Pàdova . . . . .	62	29	22	7	47	81	S. Margherita d'Adige . . . . .	21	11	6	5	18
49	Masi . . . . .	14	7	29	12	7	82	S. Angelo di Piove di Sac. . . . .	90	45	28	14	58
50	Massanzago . . . . .	11	6	10	2	36	83	Sant'Èlena . . . . .	20	11	7	3	11
51	Megliadino S. Fidènzio . . . . .	6	3	14	4	17	84	Sant'Urbano . . . . .	11	5	13	5	34
52	Megliadino San Vitale . . . . .	11	3	18	6	16	85	Saonara . . . . .	77	42	27	14	55
53	Merlara . . . . .	13	7	27	20	32	86	Selvazzano Dentro . . . . .	74	30	31	14	34
54	Mestrino . . . . .	73	33	30	15	51	87	Solesino . . . . .	52	24	22	10	65
55	Monsèlice . . . . .	675	355	300	186	143	88	Stanghella . . . . .	46	28	28	16	33
56	Montagnana . . . . .	366	201	178	91	88	89	Teolo . . . . .	88	44	42	20	189
57	Montegrotto Terme . . . . .	67	42	26	13	49	90	Terrassa Padovana . . . . .	32	18	6	2	26
58	Noventa Padovana . . . . .	39	24	24	10	25	91	Tòmbolo . . . . .	43	20	43	19	47
59	Ospedaletto Eugàneo . . . . .	56	34	17	7	46	92	Torrèggia . . . . .	49	22	24	10	55
60	Pàdova . . . . .	6.297	3.180	2.593	1.453	1.918	93	Trebasèleghe . . . . .	71	40	38	23	68
61	Pernùmia . . . . .	39	19	15	6	25	94	Tribano . . . . .	39	17	18	8	32
62	Piacenza d'Adige . . . . .	22	13	13	7	16	95	Urbana . . . . .	14	5	12	3	16
63	Piazzola sul Brenta . . . . .	127	61	62	33	91	96	Veggiano . . . . .	43	24	9	6	15
64	Piombino Dese . . . . .	47	23	38	23	60	97	Vescovana . . . . .	26	18	7	4	18
65	Piove di Sacco . . . . .	599	325	265	127	103	98	Vighizolo d'Este . . . . .	12	5	8	4	7
66	Polverara . . . . .	21	7	9	3	24	99	Vigodarzere . . . . .	80	41	36	23	61
67	Ponso . . . . .	22	10	10	6	24	100	Vigonza . . . . .	116	55	55	34	98
68	Pontelongo . . . . .	31	13	32	15	36	101	Villa del Conte . . . . .	44	25	26	14	35
69	Ponte San Nicolò . . . . .	44	17	25	14	45	102	Villa Estense . . . . .	15	8	15	9	13
70	Pozzonovo . . . . .	12	7	16	8	32	103	Villafranca Padovana . . . . .	61	35	17	11	61
71	Rovolon . . . . .	63	28	20	11	43	104	Villanova di Camposamp. . . . .	22	14	27	12	36
72	Rubano . . . . .	51	24	35	22	44	105	Vo . . . . .	35	24	18	10	29
73	Saccolongo . . . . .	51	22	14	9	28							
74	Saletto . . . . .	29	14	16	4	21							
75	S. Giòrgio delle Pètiche . . . . .	64	30	38	19	62							
								TOTALE . . . . .	14.783	7.510	6.562	3.601	6.436

Provincia di ROVIGO

1	Adria . . . . .	803	414	320	184	212	28	Guarda Vèneta . . . . .	16	6	10	3	12
2	Ariano nel Polèsine . . . . .	47	25	47	34	60	29	Lendinara . . . . .	347	181	181	97	133
3	Arquà Polèsine . . . . .	42	21	20	12	33	30	Loroè . . . . .	33	13	21	14	32
4	Badia Polèsine . . . . .	189	104	162	67	59	31	Lùsia . . . . .	29	11	6	3	33
5	Bagnolo di Po . . . . .	17	11	26	13	12	32	Melara . . . . .	3	1	27	18	15
6	Bergantino . . . . .	24	18	25	16	21	33	Occhiobello . . . . .	204	106	62	31	44
7	Bosaro . . . . .	23	10	10	4	14	34	Papozze . . . . .	30	10	19	12	21
8	Calto . . . . .	6	5	16	9	5	35	Pettorazza Grimani . . . . .	24	11	13	6	26
9	Canaro . . . . .	30	15	29	19	30	36	Pincara . . . . .	24	11	12	7	16
10	Canda . . . . .	7	6	11	3	8	37	Polesella . . . . .	26	13	26	13	28
11	Castelguglielmo . . . . .	20	13	9	7	12	38	Pontècchio Polèsine . . . . .	13	6	8	6	23
12	Castelmassa . . . . .	134	68	51	30	31	39	Porto Tolle . . . . .	179	92	73	40	117
13	Castelnovo Bariano . . . . .	33	16	40	22	16	40	Rosolina . . . . .	36	18	21	11	33
14	Ceneselli . . . . .	10	4	28	17	9	41	Rovigo . . . . .	1.175	598	678	378	330
15	Ceregnano . . . . .	39	23	23	13	45	42	Salara . . . . .	11	5	13	9	10
16	Contarina . . . . .	296	163	68	46	57	43	San Bellino . . . . .	6	4	3	—	10
17	Còrbola . . . . .	31	17	45	18	15	44	San Martino di Vènzeze . . . . .	79	41	27	14	31
18	Costa di Rovigo . . . . .	26	11	15	7	34	45	Sienta . . . . .	24	9	25	12	17
19	Crespino . . . . .	46	32	33	15	20	46	Tàglio di Po . . . . .	60	25	58	30	50
20	Donada . . . . .	56	30	44	20	46	47	Trecenta . . . . .	135	71	75	43	30
21	Ficarolo . . . . .	31	15	42	23	18	48	Villadose . . . . .	72	38	33	18	31
22	Fiesso Umbertiano . . . . .	32	18	24	14	38	49	Villamarzana . . . . .	22	11	8	2	8
23	Frassinelle Polèsine . . . . .	28	13	12	5	19	50	Villanova del Ghebbo . . . . .	14	6	3	1	17
24	Fratte Polèsine . . . . .	34	18	21	6	15	51	Villanova Marchesana . . . . .	9	6	11	5	18
25	Gàiba . . . . .	6	3	7	1	8							
26	Gavello . . . . .	18	13	8	7	18							
27	Giacclano con Baruchella . . . . .	34	15	25	17	32							
								TOTALE . . . . .	4.633	2.394	2.574	1.402	1.972

FRIULI - VENEZIA GIULIA

Provincia di UDINE

1	Aiello del Friuli . . . . .	9	4	15	9	14	5	Aquilà . . . . .	10	5	20	10	41
2	Amaro . . . . .	—	—	14	6	3	6	Arba . . . . .	1	1	11	7	7
3	Ampezzo . . . . .	8	3	24	15	5	7	Arta . . . . .	11	9	29	11	20
4	Andrèis . . . . .	—	—	9	3	6	8	Artegna . . . . .	11	6	33	20	16

## Segue Tav. 169 — Movimento naturale della popolazione presente

## FRIULI - VENEZIA GIULIA

N. d'ordine	COMUNI	Nati vivi		Morti		Matri- moni	N. d'ordine	COMUNI	Nati vivi		Morti		Matri- moni
		MF	M	MF	M				MF	M	MF	M	
9	Arzene	6	2	19	9	12	89	Morsano al Tagliamento	2	—	41	24	25
10	Attimis	—	—	17	12	15	90	Mortegliano	25	15	40	21	23
11	Aviano	485	231	128	65	67	91	Moruzzo	4	7	16	10	30
12	Azzano Decimo	62	35	78	35	58	92	Muzzana del Turgnano	7	2	21	9	31
13	Bagnària Arsa	22	15	19	12	29	93	Nimis	13	7	32	18	46
14	Bàrcis	1	—	4	3	3	94	Osoppo	12	4	20	9	14
15	Basiliano	15	7	46	24	27	95	Ovaro	4	1	34	24	18
16	Bertolo	13	6	25	15	19	96	Pagnacco	4	1	17	9	22
17	Bicinicco	3	2	10	6	22	97	Palazzo dello Stella	20	10	18	9	33
18	Bordano	1	1	16	8	8	98	Palmanova	786	414	258	130	31
19	Brugnera	26	21	44	22	46	99	Paluzza	26	11	40	22	23
20	Budòia	1	—	32	16	14	100	Pasian di Prato	3	2	19	11	23
21	Bùia	3	—	69	31	38	101	Pasiano di Pordenone	43	22	54	36	48
22	Bùttrio	3	2	26	12	16	102	Paularo	40	23	37	15	36
23	Camino al Tagliamento	11	5	11	3	10	103	Pavia di Udine	14	9	32	15	43
24	Campofòrmo	5	4	32	15	23	104	Pinzano al Tagliamento	—	—	36	17	25
25	Campolongo al Torre	2	1	8	6	9	105	Pocènica	15	10	20	10	19
26	Càneva	36	20	57	31	54	106	Polcenigo	2	—	40	23	30
27	Carlino	6	2	9	5	9	107	Pontebba	20	12	33	15	19
28	Casarsa della Delizia	37	13	43	17	23	108	Porcia	36	25	45	26	51
29	Cassacco	6	4	22	10	14	109	Pordenone	1.247	643	469	264	337
30	Castelnovo del Friuli	1	1	22	11	10	110	Porpetto	15	11	12	11	21
31	Castions di Strada	10	4	26	19	22	111	Povoletto	9	3	34	19	21
32	Cavasso Nuovo	1	1	32	10	7	112	Pozzuolo del Friuli	6	2	50	25	47
33	Cavazzo Càrnico	1	—	20	12	7	113	Pradamano	1	1	10	9	9
34	Cervicento	10	3	12	6	18	114	Prata di Pordenone	35	20	41	24	32
35	Cervignano del Friuli	46	27	49	21	75	115	Prato Càrnico	—	—	30	13	12
36	Chions	13	8	36	22	24	116	Pravidòmini	6	2	28	15	10
37	Chiòpris-Viscone	—	—	5	4	11	117	Preencicco	12	7	11	3	12
38	Chiusaforte	7	4	25	15	15	118	Premariacco	—	—	12	6	16
39	Cimolàis	4	1	13	8	7	119	Preone	1	—	6	4	2
40	Cividale del Friuli	338	172	272	160	82	120	Prepetto	—	—	3	3	141
41	Clàut	15	6	23	13	14	121	Pùlfero	13	8	20	12	10
42	Clauzetto	—	—	18	8	10	122	Ragogna	1	—	16	8	19
43	Codròipo	311	164	127	72	81	123	Ravaschetto	2	1	13	6	4
44	Colloredo di Monte Alb.	3	1	17	12	12	124	Raveo	1	1	8	6	3
45	Comeglians	9	3	20	10	5	125	Reana del Roiale	6	3	47	20	27
46	Cordenons	29	20	85	40	78	126	Remanzacco	—	—	23	13	22
47	Cordovado	3	1	18	10	24	127	Rèsia	17	12	24	9	12
48	Corno di Rosazzo	4	1	18	10	20	128	Resiutta	—	—	10	5	2
49	Coseano	7	5	15	8	11	129	Rigolato	3	3	22	10	12
50	Dignano	4	2	34	19	19	130	Rive d'Arcano	10	6	13	5	19
51	Dogna	2	—	7	4	5	131	Rivignano	15	7	34	19	21
52	Drénchia	—	—	4	2	9	132	Rònchis	2	2	13	5	15
53	Enemonzo	2	—	17	10	17	133	Roveredo in Piano	1	—	11	5	17
54	Erto e Casso	1	1	—	—	2	134	Ruda	15	8	25	15	22
55	Faèdis	1	—	26	15	23	135	Sacile	349	181	142	82	90
56	Fagagna	16	7	23	8	38	136	San Daniele del Friuli	250	130	190	103	45
57	Fanna	—	—	19	11	36	137	S. Giorgio d. Richinvelda	11	4	40	12	45
58	Fiume Vèneto	44	22	48	31	55	138	San Giorgio di Nogaro	59	32	56	30	54
59	Fiumicello	20	11	19	9	30	139	San Giovanni al Natisono	7	5	39	26	36
60	Fliabano	1	—	18	8	12	140	San Leonardo	3	2	19	15	8
61	Fontanafredda	26	10	52	30	51	141	S. Martino al Tagliamento	8	5	26	16	17
62	Forgària nel Friuli	2	—	28	11	17	142	San Pietro al Natisono	14	5	22	8	16
63	Forni Avoltri	5	3	22	13	5	143	San Quirino	3	2	40	22	23
64	Forni di Sopra	—	—	26	8	10	144	Santa Maria la Longa	7	3	9	3	20
65	Forni di Sotto	5	—	6	4	7	145	San Vito al Tagliamento	577	317	179	95	75
66	Frisanco	—	—	13	4	5	146	San Vito al Torre	1	—	18	10	9
67	Gemona del Friuli	326	156	202	103	108	147	San Vito di Fagagna	2	1	16	10	13
68	Gonars	24	11	29	16	38	148	Sàuris	1	—	9	7	8
69	Grimacco	1	1	7	5	4	149	Savogna	—	—	11	6	4
70	Latisana	510	241	152	89	81	150	Sedegliano	4	3	44	20	28
71	Làuco	9	3	16	10	13	151	Sequals	—	—	34	12	18
72	Lestizza	14	9	35	12	24	152	Sesto al Règhena	22	13	50	29	46
73	Lignano Sabbiadoro	9	2	14	11	21	153	Socchieve	3	1	16	7	10
74	Ligosullo	—	—	3	2	3	154	Spilimbergo	304	149	140	79	49
75	Lusèvera	1	1	20	8	10	155	Stregna	2	1	11	6	7
76	Magnano in Riviera	—	—	26	13	8	156	Sùttrio	14	5	18	5	12
77	Majano	11	7	44	20	38	157	Taipana	1	—	28	15	8
78	Malborghetto - Valbruna	5	2	15	7	8	158	Talmassons	16	9	40	21	39
79	Maniago	225	121	110	57	53	159	Tapogliano	1	—	4	3	3
80	Manzano	9	4	36	20	53	160	Tarcento	26	11	101	51	121
81	Marano Lagunare	7	3	14	7	17	161	Tarvisio	68	33	53	34	44
82	Martignacco	19	13	34	22	24	162	Tavagnacco	—	—	29	14	34
83	Meduno	2	1	21	7	13	163	Teor	17	10	15	6	18
84	Mereto di Tomba	26	13	31	17	19	164	Terzo d'Aquileia	13	8	24	16	22
85	Moggio Udinese	7	4	28	11	31	165	Tolmezzo	489	258	124	67	62
86	Moimacco	1	—	2	1	3	166	Torreano	10	7	23	17	20
87	Montenars	—	—	16	4	5	167	Torviscosa	16	4	18	10	24
88	Monterea Valcellina	16	10	59	30	28	168	Tramonti di Sopra	6	5	9	8	7

Segue Provincia di UDINE

## Segue Tav. 169 — Movimento naturale della popolazione presente

## FRIULI - VENEZIA GIULIA — EMILIA - ROMAGNA

N. d'ordine	COMUNI	Nati vivi		Morti		Matri- moni	N. d'ordine	COMUNI	Nati vivi		Morti		Matri- moni
		MF	M	MF	M				MF	M			
169	Tramonti di Sotto . . .	5	2	18	9	7	180	Verzagnis . . . . .	4	1	13	10	13
170	Trasàghis . . . . .	1	1	32	12	18	181	Villa Santina . . . . .	3	1	20	12	19
171	Travèsio . . . . .	8	6	29	13	10	182	Villa Vicentina . . . . .	4	1	10	5	14
172	Treppo Carnico . . . . .	13	5	16	8	4	183	Visco . . . . .	1	1	3	2	6
173	Treppo Grande . . . . .	—	—	19	11	7	184	Vito d'Asio . . . . .	3	1	28	13	8
174	Tricèsimo . . . . .	6	3	57	30	250	185	Vivaro . . . . .	4	2	14	7	9
175	Trivignano Udinese . . . . .	1	1	19	10	14	186	Zòppola . . . . .	27	14	68	44	45
176	Udine . . . . .	4.065	2.120	1.758	935	766	187	Zùglio . . . . .	—	—	10	3	6
177	Valvasone . . . . .	4	3	24	12	10							
178	Varmo . . . . .	3	2	46	21	22							
179	Venezzone . . . . .	3	—	26	14	24							
								TOTALE . . . . .	11.910	6.162	8.644	4.591	5.841

## Segue Provincia di UDINE

1	Capriva del Friuli . . . . .	—	—	9	3	12	15	Romans d'Isonzo . . . . .	1	1	24	13	22
2	Cormons . . . . .	112	50	95	48	77	16	Ronchi dei Legionari . . . . .	13	8	58	31	62
3	Doberdò del Lago . . . . .	—	—	11	5	18	17	Sagrado . . . . .	1	—	24	16	17
4	Dolegna del Còllio . . . . .	—	—	6	4	10	18	San Canzian d'Isonzo . . . . .	6	3	34	13	39
5	Farra d'Isonzo . . . . .	—	—	14	9	12	19	San Floriano del Còllio . . . . .	—	—	5	4	7
6	Fogliano Redipùglia . . . . .	1	1	20	8	20	20	San Lorenzo di Mossa . . . . .	—	—	2	2	6
7	Gorizia . . . . .	1.210	605	708	369	290	21	San Pier d'Isonzo . . . . .	3	1	14	7	9
8	Gradisca d'Isonzo . . . . .	3	2	32	18	33	22	Savogna d'Isonzo . . . . .	—	—	15	10	17
9	Grado . . . . .	168	86	92	43	91	23	Staranzano . . . . .	17	10	12	6	18
10	Mariano del Friuli . . . . .	—	—	14	9	13	24	Turriaco . . . . .	3	1	11	2	21
11	Medea . . . . .	—	—	10	3	13	25	Villesse . . . . .	3	2	14	8	9
12	Monfalcone . . . . .	653	326	361	214	191							
13	Moraro . . . . .	—	—	7	2	9							
14	Mossa . . . . .	—	—	8	2	13							
								TOTALE . . . . .	2.194	1.096	1.600	849	1.029

## Provincia di GORIZIA

1	Duino Aurisina . . . . .	10	6	44	33	62	5	Sgònico . . . . .	2	—	11	6	6
2	Monrupino . . . . .	3	2	4	2	39	6	Trieste . . . . .	3.759	1.954	3.733	1.841	2.033
3	Mùggia . . . . .	20	12	49	31	136							
4	San Dorligo della Valle . . . . .	1	1	17	11	45							
								TOTALE . . . . .	3.795	1.975	3.858	1.924	2.321

## Provincia di TRIESTE

1	Agazzano . . . . .	3	—	22	13	24	26	Lugagnano Val d'Arda . . . . .	22	13	39	19	39
2	Alseno . . . . .	34	18	36	20	48	27	Monticelli d'Ongina . . . . .	25	13	80	45	38
3	Besenzone . . . . .	8	4	19	11	9	28	Morfasso . . . . .	7	4	32	20	22
4	Bèttola . . . . .	13	7	53	31	42	29	Nibbiano . . . . .	4	4	36	18	48
5	Bòbbio . . . . .	44	25	64	34	54	30	Ottone . . . . .	11	7	31	22	10
6	Borgonovo Val Tidone . . . . .	207	101	177	108	44	31	Pecorara . . . . .	7	5	24	10	20
7	Cadeo . . . . .	22	10	30	20	37	32	Piacenza . . . . .	2.336	1.211	1.108	558	627
8	Calendasco . . . . .	13	7	27	13	16	33	Pianello Val Tidone . . . . .	2	1	43	25	19
9	Caminata . . . . .	2	2	7	3	1	34	Piozzano . . . . .	1	1	13	6	18
10	Caorso . . . . .	19	10	52	33	27	35	Podenzano . . . . .	3	2	32	18	127
11	Carpaneto Piacentino . . . . .	34	17	60	37	51	36	Ponte dell'Olio . . . . .	177	99	67	40	44
12	Castell'Arquato . . . . .	16	9	45	23	88	37	Pontenure . . . . .	12	7	37	22	27
13	Castel San Giovanni . . . . .	162	83	146	73	52	38	Rivergaro . . . . .	15	6	43	24	43
14	Castelvetro Piacentino . . . . .	22	9	60	36	47	39	Rottofreno . . . . .	20	8	51	28	49
15	Cerignale . . . . .	1	—	4	1	5	40	San Giòrgio Piacentino . . . . .	26	11	40	28	45
16	Coli . . . . .	10	6	29	14	17	41	San Pietro in Cerro . . . . .	19	14	14	8	15
17	Corte Brugnatella . . . . .	8	5	10	5	12	42	Sàrmato . . . . .	2	1	30	19	21
18	Cortemaggiore . . . . .	136	76	56	29	42	43	Travo . . . . .	6	2	28	22	21
19	Farini d'Olmo . . . . .	14	8	49	26	37	44	Vernasca . . . . .	12	4	23	12	33
20	Ferriere . . . . .	8	3	54	27	30	45	Vigolzone . . . . .	6	3	30	17	98
21	Fiorenzuola d'Arda . . . . .	388	199	158	91	94	46	Villanova sull'Arda . . . . .	10	5	32	15	18
22	Gazzola . . . . .	4	2	25	13	23	47	Zerba . . . . .	—	—	3	1	7
23	Gossolengo . . . . .	2	1	27	13	24	48	Ziano Piacentino . . . . .	2	—	42	25	19
24	Gragnano Trebbiense . . . . .	18	12	32	20	18							
25	Gropparello . . . . .	19	6	38	21	36							
								TOTALE . . . . .	3.932	2.041	3.158	1.717	2.286

## EMILIA - ROMAGNA

## Provincia di PIACENZA

1	Alseno . . . . .	34	18	36	20	48	27	Monticelli d'Ongina . . . . .	25	13	80	45	38
2	Besenzone . . . . .	8	4	19	11	9	28	Morfasso . . . . .	7	4	32	20	22
3	Bèttola . . . . .	13	7	53	31	42	29	Nibbiano . . . . .	4	4	36	18	48
4	Bòbbio . . . . .	44	25	64	34	54	30	Ottone . . . . .	11	7	31	22	10
5	Borgonovo Val Tidone . . . . .	207	101	177	108	44	31	Pecorara . . . . .	7	5	24	10	20
6	Cadeo . . . . .	22	10	30	20	37	32	Piacenza . . . . .	2.336	1.211	1.108	558	627
7	Calendasco . . . . .	13	7	27	13	16	33	Pianello Val Tidone . . . . .	2	1	43	25	19
8	Caminata . . . . .	2	2	7	3	1	34	Piozzano . . . . .	1	1	13	6	18
9	Caorso . . . . .	19	10	52	33	27	35	Podenzano . . . . .	3	2	32	18	127
10	Carpaneto Piacentino . . . . .	34	17	60	37	51	36	Ponte dell'Olio . . . . .	177	99	67	40	44
11	Castell'Arquato . . . . .	16	9	45	23	88	37	Pontenure . . . . .	12	7	37	22	27
12	Castel San Giovanni . . . . .	162	83	146	73	52	38	Rivergaro . . . . .	15	6	43	24	43
13	Castelvetro Piacentino . . . . .	22	9	60	36	47	39	Rottofreno . . . . .	20	8	51	28	49
14	Cerignale . . . . .	1	—	4	1	5	40	San Giòrgio Piacentino . . . . .	26	11	40	28	45
15	Coli . . . . .	10	6	29	14	17	41	San Pietro in Cerro . . . . .	19	14	14	8	15
16	Corte Brugnatella . . . . .	8	5	10	5	12	42	Sàrmato . . . . .	2	1	30	19	21
17	Cortemaggiore . . . . .	136	76	56	29	42	43	Travo . . . . .	6	2	28	22	21
18	Farini d'Olmo . . . . .	14	8	49	26	37	44	Vernasca . . . . .	12	4	23	12	33
19	Ferriere . . . . .	8	3	54	27	30	45	Vigolzone . . . . .	6	3	30	17	98
20	Fiorenzuola d'Arda . . . . .	388	199	158	91	94	46	Villanova sull'Arda . . . . .	10	5	32	15	18
21	Gazzola . . . . .	4	2	25	13	23	47	Zerba . . . . .	—	—	3	1	7
22	Gossolengo . . . . .	2	1	27	13	24	48	Ziano Piacentino . . . . .	2	—	42	25	19
23	Gragnano Trebbiense . . . . .	18	12	32	20	18							
24	Gropparello . . . . .	19	6	38	21	36							
								TOTALE . . . . .	3.932	2.041	3.158	1.717	2.286

## Segue Tav. 169 — Movimento naturale della popolazione presente

## EMILIA - ROMAGNA

N. d'ordine	COMUNI	Nati vivi		Morti		Matri- moni	N. d'ordine	COMUNI	Nati vivi		Morti		Matri- moni
		MF	M	MF	M				MF	M			
Provincia di PARMA													
1	Albareto . . . . .	—	—	19	9	29	26	Palanzano . . . . .	7	5	25	11	18
2	Bardi . . . . .	19	11	45	24	37	27	Parma . . . . .	3.576	1.866	1.788	979	1.026
3	Bedònia . . . . .	18	8	65	36	37	28	Pellegrino Parmense . . . . .	7	2	21	8	25
4	Berceto . . . . .	12	5	49	24	96	29	Polésine Parmense . . . . .	3	1	29	16	12
5	Bore . . . . .	16	1	21	10	11	30	Roccabianca . . . . .	2	1	53	26	33
6	Borgo Val di Taro . . . . .	207	116	112	55	52	31	Sala Baganza . . . . .	8	5	38	19	89
7	Busseto . . . . .	51	20	82	43	66	32	Salsomaggiore Terme . . . . .	233	123	156	96	170
8	Calestano . . . . .	9	6	30	15	16	33	San Secondo Parmense . . . . .	180	104	48	32	42
9	Collecchio . . . . .	37	11	73	31	94	34	Sissa . . . . .	8	3	39	23	34
10	Colorno . . . . .	56	26	138	85	34	35	Solignano . . . . .	7	5	9	7	16
11	Compiano . . . . .	—	—	24	7	10	36	Soragna . . . . .	22	11	39	22	41
12	Corniglio . . . . .	21	10	57	32	32	37	Sòrbolo . . . . .	29	16	47	30	44
13	Felino . . . . .	24	9	42	23	24	38	Terenzo . . . . .	10	8	21	11	15
14	Fidenza . . . . .	455	242	286	157	171	39	Tizzano Val Parma . . . . .	11	7	45	26	24
15	Fontanellato . . . . .	42	23	78	42	39	40	Tòrnolo . . . . .	1	—	24	14	26
16	Fontevivo . . . . .	13	7	29	14	44	41	Torricella . . . . .	7	4	25	16	24
17	Fornovo di Taro . . . . .	18	11	44	21	37	42	Traversetolo . . . . .	18	10	61	35	40
18	Langhirano . . . . .	86	43	81	47	42	43	Trecasali . . . . .	8	2	35	23	15
19	Lesignano de' Bagni . . . . .	13	5	29	13	38	44	Valmòzzola . . . . .	1	—	6	4	16
20	Medesano . . . . .	32	9	59	41	40	45	Varano de' Melegari . . . . .	5	2	14	9	17
21	Mezzani . . . . .	20	10	49	27	16	46	Varsi . . . . .	5	2	28	16	21
22	Mònchio delle Corti . . . . .	14	9	33	11	23	47	Zibello . . . . .	22	9	35	17	13
23	Montechiarugolo . . . . .	20	13	37	26	56							
24	Neviano degli Arduini . . . . .	16	6	75	33	39							
25	Noceto . . . . .	19	14	83	51	54							
								TOTALE . . . . .	5.378	2.801	4.226	2.317	2.898

## Provincia di REGGIO NELL'EMILIA

1	Albeina . . . . .	3	2	33	25	97	25	Ligòncchio . . . . .	1	—	23	15	5
2	Bagnolo in Piano . . . . .	15	8	42	26	34	26	Luzzara . . . . .	61	33	91	42	52
3	Baiso . . . . .	22	14	34	22	44	27	Montecchio Emilia . . . . .	227	131	71	37	40
4	Bibbiano . . . . .	14	6	53	22	44	28	Novellara . . . . .	182	101	96	58	83
5	Boretto . . . . .	27	15	37	22	26	29	Poviglio . . . . .	104	48	52	25	38
6	Bressello . . . . .	88	40	53	29	23	30	Quattro Castella . . . . .	13	4	41	21	70
7	Busana . . . . .	2	1	14	7	16	31	Ramiseto . . . . .	2	2	27	17	15
8	Cadelbosco di Sopra . . . . .	8	5	65	42	32	32	Reggiolo . . . . .	111	60	53	31	42
9	Campagnola Emilia . . . . .	25	11	46	23	28	33	Reggio nell'Emilia . . . . .	2.728	1.393	1.365	723	866
10	Campègine . . . . .	1	—	41	22	18	34	Rio Saliceto . . . . .	8	1	32	15	24
11	Carpinefi . . . . .	32	11	38	22	32	35	Rolo . . . . .	2	—	42	27	21
12	Casalgrande . . . . .	33	20	62	35	81	36	Rubiera . . . . .	30	17	50	18	70
13	Casina . . . . .	36	19	47	27	62	37	San Martino in Rio . . . . .	12	6	46	30	33
14	Castellarano . . . . .	25	10	32	24	88	38	San Polo d'Enza . . . . .	9	5	42	19	28
15	Castelnovo di Sotto . . . . .	122	65	64	38	51	39	Sant'Ilario d'Enza . . . . .	121	64	70	36	24
16	Castelnuovo ne' Monti . . . . .	364	178	110	60	133	40	Scandiano . . . . .	139	72	140	73	111
17	Cavriago . . . . .	10	3	56	32	36	41	Toano . . . . .	39	22	28	14	38
18	Ciano d'Enza . . . . .	13	5	36	24	41	42	Vetto . . . . .	3	2	35	21	36
19	Collagna . . . . .	1	—	9	3	8	43	Vezzano sul Cròstolo . . . . .	—	—	40	28	32
20	Corrèggio . . . . .	237	121	181	101	160	44	Viano . . . . .	10	2	20	16	19
21	Fàbbrico . . . . .	40	18	44	18	43	45	Villa Minozzo . . . . .	33	8	60	30	56
22	Gattatico . . . . .	4	2	33	14	42							
23	Gualtieri . . . . .	21	9	67	29	45							
24	Guastalla . . . . .	187	95	162	77	95							
								TOTALE . . . . .	5.165	2.629	3.783	2.040	2.989

## Provincia di MODENA

1	Bastiglia . . . . .	8	4	14	7	17	20	Marano sul Panaro . . . . .	28	17	23	12	24
2	Bomporto . . . . .	7	3	49	28	39	21	Medolla . . . . .	5	3	46	22	31
3	Campogalliano . . . . .	5	2	41	19	37	22	Mirandola . . . . .	490	249	228	133	153
4	Camposanto . . . . .	24	15	33	17	37	23	Mòdena . . . . .	3.685	1.853	1.599	905	1.050
5	Carpi . . . . .	1.077	557	394	215	409	24	Montecreto . . . . .	3	—	11	4	8
6	Castelfranco Emilia . . . . .	256	128	201	114	166	25	Montefiorino . . . . .	8	4	25	16	40
7	Castelnuovo Rangone . . . . .	10	3	40	23	42	26	Montese . . . . .	16	12	30	11	43
8	Castelvetro di Mòdena . . . . .	27	12	57	30	110	27	Nonàntola . . . . .	23	8	65	42	97
9	Cavezzo . . . . .	37	19	58	31	69	28	Novi di Mòdena . . . . .	42	23	82	42	64
10	Concòrdia sulla Sècchia . . . . .	119	60	78	40	77	29	Palàgano . . . . .	7	3	34	16	40
11	Fanano . . . . .	41	24	46	22	33	30	Pavullo nel Frignano . . . . .	443	228	183	106	110
12	Finale Emilia . . . . .	222	119	146	84	101	31	Pievepelàgo . . . . .	2	—	26	18	19
13	Fiorano Modenese . . . . .	18	8	48	28	126	32	Polinago . . . . .	4	2	28	16	26
14	Fiumalbo . . . . .	10	5	15	5	14	33	Prignano sulla Sècchia . . . . .	24	11	29	17	35
15	Formìgine . . . . .	134	72	133	70	103	34	Ravarino . . . . .	24	14	30	15	33
16	Frassinoro . . . . .	22	9	42	18	36	35	Riolunato . . . . .	9	3	8	5	12
17	Guiglia . . . . .	30	15	24	11	31	36	San Cesàrio sul Panaro . . . . .	36	23	24	11	35
18	Lama Mocogno . . . . .	1	1	43	19	28	37	San Felice sul Panaro . . . . .	91	55	90	55	59
19	Maranello . . . . .	19	11	52	25	63	38	San Possidònic . . . . .	8	2	32	16	38

Segue Tav. 169 — Movimento naturale della popolazione presente

EMILIA - ROMAGNA

N. d'ordine	COMUNI	Nati vivi		Morti		Matri- moni	N. d'ordine	COMUNI	Nati vivi		Morti		Matri- moni
		MF	M	MF	M				MF	M	MF	M	
39	San Pròspero . . . . .	15	5	19	10	24	45	Spilamberto . . . . .	31	19	45	31	45
40	Sassuolo . . . . .	1.099	562	177	97	194	46	Vignola . . . . .	185	83	194	115	149
41	Savignano sul Panaro . . . . .	31	15	37	16	38	47	Zocca . . . . .	11	6	35	15	40
42	Serramazzoni . . . . .	22	10	43	28	57							
43	Sèstola . . . . .	10	5	30	19	29							
44	Soliera . . . . .	7	4	60	35	73							
								TOTALE . . . . .	8.426	4.286	4.747	2.634	4.104

Segue Provincia di MODENA

Provincia di BOLOGNA

1	Anzola dell'Emilia . . . . .	23	16	27	11	41	32	Imola . . . . .	937	491	660	372	408
2	Argelato . . . . .	8	4	12	4	21	33	Lizzano in Belvedere . . . . .	26	13	33	21	30
3	Baricella . . . . .	5	1	26	14	40	34	Loiano . . . . .	23	8	39	22	22
4	Bazzano . . . . .	92	51	99	50	24	35	Malalbergo . . . . .	14	5	29	13	36
5	Bentivoglio . . . . .	313	166	156	90	44	36	Marzabotto . . . . .	7	4	26	15	30
6	Bologna . . . . .	9.028	4.602	5.518	2.953	3.558	37	Medicina . . . . .	183	96	146	86	54
7	Borgo Tossignano . . . . .	16	6	21	7	14	38	Minerbio . . . . .	12	7	36	17	42
8	Bùdrío . . . . .	185	102	169	92	108	39	Molinella . . . . .	109	63	109	59	70
9	Caderara di Reno . . . . .	9	6	22	7	40	40	Monghidoro . . . . .	7	9	19	6	15
10	Camugnano . . . . .	9	6	20	12	25	41	Monterenzio . . . . .	7	5	11	6	11
11	Casalécchio di Reno . . . . .	102	52	155	83	174	42	Monte San Pietro . . . . .	18	9	15	9	34
12	Casalfiumanese . . . . .	5	3	15	6	20	43	Montevèglio . . . . .	11	5	7	2	19
13	Castel d'Aiano . . . . .	26	13	18	9	25	44	Monzuno . . . . .	19	12	19	8	27
14	Castel del Rio . . . . .	8	3	10	4	17	45	Mordano . . . . .	11	5	19	16	21
15	Castel di Càsio . . . . .	13	6	20	8	38	46	Ozzano dell'Emilia . . . . .	23	12	24	8	26
16	Castel Guelfo di Bologna . . . . .	17	9	15	7	12	47	Pianoro . . . . .	16	8	18	9	72
17	Castello d'Argile . . . . .	7	4	12	6	30	48	Pieve di Cento . . . . .	89	45	57	29	48
18	Castello di Serravalle . . . . .	14	9	20	11	34	49	Poretta Terme . . . . .	120	64	100	53	40
19	Castel Maggiore . . . . .	22	13	24	15	40	50	Sala Bolognese . . . . .	32	17	21	9	36
20	Castel San Pietro Terme . . . . .	280	146	208	115	126	51	S. Benedetto V. di Sambro . . . . .	22	11	24	16	51
21	Castenaso . . . . .	13	8	20	13	43	52	San Giòrgio di Piano . . . . .	4	1	17	10	29
22	Castiglione dei Pèpoli . . . . .	98	53	83	47	85	53	S. Giovanni in Persiceto . . . . .	266	134	234	115	185
23	Crespellano . . . . .	17	8	36	21	47	54	San Lazzaro di Sàvena . . . . .	68	40	50	27	136
24	Crevalcore . . . . .	142	76	133	78	104	55	San Pietro in Casale . . . . .	93	52	95	50	40
25	Dozza . . . . .	15	8	14	5	26	56	Sant'Agata Bolognese . . . . .	43	17	26	8	30
26	Fontanèlice . . . . .	16	5	11	7	15	57	Sasso Marconi . . . . .	52	30	45	34	60
27	Gàggio Montano . . . . .	20	12	26	18	36	58	Savigno . . . . .	6	3	15	10	21
28	Galliera . . . . .	6	1	18	8	33	59	Vergato . . . . .	83	38	91	47	29
29	Granaglione . . . . .	4	2	15	6	20	60	Zola Predosa . . . . .	26	13	34	18	69
30	Granarolo dell'Emilia . . . . .	3	1	30	16	34							
31	Grizzana . . . . .	13	7	14	8	25							
								TOTALE . . . . .	12.872	6.616	8.986	4.826	6.590

Provincia di FERRARA

1	Argenta . . . . .	258	128	231	109	205	15	Mésola . . . . .	96	53	60	27	67
2	Berra . . . . .	78	42	60	26	58	16	Migliarino . . . . .	31	13	26	11	47
3	Bondeno . . . . .	309	162	192	111	146	17	Migliaro . . . . .	36	19	18	10	18
4	Cento . . . . .	506	265	250	124	194	18	Mirabello . . . . .	29	14	26	12	29
5	Codigoro . . . . .	433	212	174	97	205	19	Ostellato . . . . .	92	43	64	28	74
6	Comàcchio . . . . .	350	158	142	79	136	20	Poggio Renàtico . . . . .	40	24	53	28	72
7	Copparo . . . . .	345	171	239	128	176	21	Portomaggiore . . . . .	141	74	115	56	94
8	Ferrara . . . . .	3.143	1.666	1.920	1.059	1.092	22	Ro Ferrarese . . . . .	27	14	25	14	46
9	Formignana . . . . .	14	6	18	8	24	23	Sant'Agostino . . . . .	9	7	41	19	43
10	Goro . . . . .	53	27	24	10	34	24	Tresigallo . . . . .	49	16	32	23	33
11	Jolanda di Savoia . . . . .	70	40	21	11	34	25	Vigarano Mainarda . . . . .	57	28	43	26	54
12	Lagosanto . . . . .	59	24	32	20	30	26	Voghiera . . . . .	20	14	13	7	31
13	Masi Torello . . . . .	19	11	16	9	21							
14	Massa Fiscaglia . . . . .	34	17	40	22	34							
								TOTALE . . . . .	6.298	3.248	3.875	2.074	2.997

Provincia di RAVENNA

1	Alfonsine . . . . .	428	233	133	76	73	11	Fusignano . . . . .	188	102	84	43	42
2	Bagnacavallo . . . . .	175	90	186	93	100	12	Lugo . . . . .	463	246	358	194	131
3	Bagnara di Romagna . . . . .	2	1	14	7	11	13	Massa Lombarda . . . . .	112	53	90	56	56
4	Brisighella . . . . .	74	32	120	60	90	14	Ravenna . . . . .	1.957	987	1.117	615	850
5	Càsola Valsènio . . . . .	20	8	34	28	28	15	Riolo Terme . . . . .	92	50	39	22	26
6	Castel Bolognese . . . . .	81	39	74	35	34	16	Russi . . . . .	53	24	97	44	41
7	Cèrvia . . . . .	345	196	198	112	144	17	Sant'Agata sul Santerno . . . . .	2	—	25	16	4
8	Consèlice . . . . .	88	40	90	58	44	18	Solarolo . . . . .	5	2	23	11	28
9	Cotignola . . . . .	76	40	54	28	18							
10	Faenza . . . . .	1.303	667	635	334	393							
								TOTALE . . . . .	5.464	2.810	3.371	1.832	2.113

## Segue Tav. 169 — Movimento naturale della popolazione presente

## EMILIA - ROMAGNA — MARCHE

N. d'ordine	COMUNI	Nati vivi		Morti		Matri- moni	N. d'ordine	COMUNI	Nati vivi		Morti		Matri- moni
		MF	M	MF	M				MF	M	MF	M	
Provincia di FORLÌ													
1	Bagno di Romagna . . . . .	119	66	56	34	62	28	Montiano . . . . .	18	10	4	3	19
2	Bellària - Igea Marina . . . . .	39	22	52	26	61	29	Morciano di Romagna . . . . .	134	69	36	20	17
3	Bertinoro . . . . .	57	26	46	23	111	30	Poggio Berni . . . . .	10	5	7	2	12
4	Borghì . . . . .	14	7	11	3	28	31	Pòrtico e San Benedetto . . . . .	5	4	15	6	10
5	Castrocaro T. e T. d. Sole . . . . .	11	7	34	18	36	32	Predappio . . . . .	26	10	41	23	84
6	Cattolica . . . . .	245	127	107	61	96	33	Premilcuore . . . . .	18	9	21	10	15
7	Cesena . . . . .	2.016	1.073	792	443	675	34	Riccione . . . . .	330	155	239	128	142
8	Cesenatico . . . . .	192	102	131	71	128	35	Rimini . . . . .	2.721	1.397	1.086	607	922
9	Civitella di Romagna . . . . .	53	33	32	18	49	36	Rocca San Casciano . . . . .	15	10	32	16	18
10	Coriano . . . . .	33	14	31	14	40	37	Noncofreddo . . . . .	24	12	26	7	19
11	Dovadola . . . . .	17	11	22	15	106	38	Saludècio . . . . .	19	10	29	15	21
12	Forlì . . . . .	1.858	959	921	508	660	39	San Clemente . . . . .	22	7	20	9	19
13	Forlìmpòpoli . . . . .	168	82	138	62	52	40	S. Giovanni in Marignano . . . . .	41	21	33	21	36
14	Galeata . . . . .	20	9	25	13	26	41	San Mauro Pàscoli . . . . .	15	9	26	11	18
15	Gambètola . . . . .	34	16	31	15	34	42	Santaràngelo di Rom. . . . .	261	141	145	76	76
16	Gatteo . . . . .	12	2	22	11	20	43	Santa Sofia . . . . .	100	56	71	33	49
17	Gemmano . . . . .	5	3	7	2	12	44	Sàrsina . . . . .	35	12	26	16	45
18	Longiano . . . . .	15	6	22	12	28	45	Savignano sul Rubicone . . . . .	346	177	84	41	56
19	Mèldola . . . . .	155	78	89	54	55	46	Sogliano al Rubicone . . . . .	42	17	35	20	34
20	Mercato Saraceno . . . . .	64	26	56	30	50	47	Sorbano . . . . .	7	3	1	1	5
21	Misano Adriatico . . . . .	40	19	29	20	41	48	Torriana . . . . .	4	3	7	2	18
22	Modigliana . . . . .	73	41	68	35	45	49	Tredòzio . . . . .	11	4	16	12	18
23	Mondaino . . . . .	6	3	10	3	7	50	Verghereto . . . . .	25	14	23	11	25
24	Monte Colombo . . . . .	14	7	15	6	13	51	Verùcchio . . . . .	71	42	43	24	37
25	Montefiore Conca . . . . .	10	5	10	7	70							
26	Montegrìdolfo . . . . .	6	2	8	5	17							
27	Montescudo . . . . .	17	5	12	7	19							
								TOTALE . . . . .	9.593	4.948	4.843	2.650	4.256

## MARCHE

## Provincia di PESARO E URBINO

1	Acqualagna . . . . .	26	14	22	15	109	36	Montelabbate . . . . .	33	16	16	8	10
2	Apècchio . . . . .	39	20	20	11	31	37	Montemaggiore al Met. . . . .	14	10	22	14	23
3	Audifore . . . . .	13	7	14	9	13	38	Monte Pòrzio . . . . .	2	1	24	12	20
4	Barchi . . . . .	9	2	5	2	8	39	Novafèltria . . . . .	126	55	63	40	46
5	Belforte all'Isàuro . . . . .	6	1	10	7	9	40	Orciano di Pèsaro . . . . .	46	22	15	4	21
6	Borgo Pace . . . . .	9	3	9	3	13	41	Pèglia . . . . .	11	7	8	4	7
7	Cagli . . . . .	181	86	113	68	71	42	Pennabilli . . . . .	31	20	23	5	17
8	Cantiano . . . . .	34	22	22	10	22	43	Pèrgola . . . . .	130	55	89	44	71
9	Carpegna . . . . .	7	4	14	9	9	44	Pèsaro . . . . .	1.610	824	743	444	499
10	Cartoceto . . . . .	23	14	20	13	30	45	Petriano . . . . .	16	7	10	5	6
11	Casteldelci . . . . .	16	6	8	2	5	46	Piagge . . . . .	10	5	7	4	12
12	Colbòrdolo . . . . .	16	10	16	4	17	47	Piandimeleto . . . . .	9	7	13	6	11
13	Fano . . . . .	851	439	445	250	365	48	Pietrarùbbia . . . . .	2	1	2	1	6
14	Fermignano . . . . .	74	48	29	18	35	49	Piòbbico . . . . .	18	6	27	16	12
15	Fossombrone . . . . .	230	114	127	77	85	50	Saltara . . . . .	24	11	13	5	20
16	Fratte Rosa . . . . .	9	6	6	4	10	51	San Costanzo . . . . .	52	30	43	20	38
17	Frontino . . . . .	2	2	7	4	5	52	San Giòrgio di Pèsaro . . . . .	33	15	11	4	13
18	Frontone . . . . .	14	6	16	8	11	53	San Leo . . . . .	31	11	24	11	21
19	Gabicce Mare . . . . .	22	16	18	10	31	54	San Lorenzo in Campo . . . . .	24	12	28	14	20
20	Gradara . . . . .	17	11	17	7	21	55	Sant'Agata Fèltria . . . . .	24	10	20	11	30
21	Isola del Piano . . . . .	8	5	9	6	4	56	Sant'Angelo in Lizzola . . . . .	24	12	12	6	23
22	Lunano . . . . .	8	5	12	9	11	57	Sant'Angelo in Vado . . . . .	85	44	30	14	33
23	Macerata Fèltria . . . . .	98	50	36	21	17	58	Sant'Ippòlito . . . . .	13	6	10	6	15
24	Maiolo . . . . .	11	4	7	4	11	59	Sassocorvaro . . . . .	101	54	49	26	39
25	Mercatello sul Metauro . . . . .	18	10	10	6	17	60	Sassofèltria . . . . .	13	7	11	6	11
26	Mercatino Conca . . . . .	3	1	11	6	13	61	Serra Sant'Abbòndio . . . . .	10	9	13	10	22
27	Mombaròccio . . . . .	22	4	12	4	20	62	Serrungarina . . . . .	20	11	14	2	13
28	Mondàvio . . . . .	73	35	47	30	32	63	Talamello . . . . .	10	5	5	2	20
29	Mondolfo . . . . .	121	63	60	32	42	64	Tavoleto . . . . .	5	2	11	8	8
30	Montecalvo in Fòglia . . . . .	13	6	12	5	10	65	Tavùllia . . . . .	30	16	24	15	21
31	Monte Cerignone . . . . .	4	3	7	2	9	66	Urbània . . . . .	100	54	66	40	37
32	Monteciccardo . . . . .	6	2	7	3	6	67	Urbino . . . . .	332	174	193	89	121
33	Montecopiolo . . . . .	12	6	15	3	10							
34	Montefelcino . . . . .	15	7	12	6	29							
35	Monte Grimano . . . . .	3	2	15	8	12							
								TOTALE . . . . .	4.996	2.553	2.849	1.572	2.409

## Provincia di ANCONA

1	Agugliano . . . . .	31	13	22	13	16	4	Bàrbara . . . . .	10	7	10	7	7
2	Ancona . . . . .	2.459	1.272	1.091	595	678	5	Belvedere Ostrense . . . . .	25	17	21	12	26
3	Arcèvia . . . . .	95	59	84	47	56	6	Camerano . . . . .	41	20	35	19	33



## Segue Tav. 169 — Movimento naturale della popolazione presente

## MARCHE

N. d'ordine	COMUNI	Nati vivi		Morti		Matri- moni	N. d'ordine	COMUNI	Nati vivi		Morti		Matri- moni
		MF	M	MF	M				MF	M			
7	Camerata Picena . . . . .	10	6	7	2	9	30	Monte San Vito . . . . .	27	12	34	21	33
8	Castellbellino . . . . .	19	14	8	5	22	31	Morro d'Alba . . . . .	9	6	11	4	28
9	Castel Colonna . . . . .	3	1	5	2	10	32	Numana . . . . .	31	15	19	9	14
10	Castelfidardo . . . . .	113	47	72	42	79	33	Offagna . . . . .	9	1	8	4	14
11	Castelleone di Suasa . . . . .	18	9	11	5	15	34	Osimo . . . . .	445	228	205	114	192
12	Castelpiànno . . . . .	32	14	23	13	14	35	Ostra . . . . .	116	65	78	37	78
13	Cerreto d'Esi . . . . .	24	16	28	18	26	36	Ostra Vetere . . . . .	42	22	36	16	37
14	Chiaravalle . . . . .	278	158	124	66	80	37	Poggio San Marcello . . . . .	11	5	15	6	15
15	Corinaldo . . . . .	213	127	69	46	44	38	Polverigi . . . . .	24	10	16	9	19
16	Cupramontana . . . . .	112	45	54	31	39	39	Ripe . . . . .	8	4	14	7	32
17	Fabriano . . . . .	373	191	241	134	214	40	Rosora . . . . .	16	8	12	6	13
18	Falconara Marittima . . . . .	50	26	98	58	102	41	San Marcello . . . . .	24	14	23	13	20
19	Filottrano . . . . .	144	60	59	35	78	42	San Paolo di Jesi . . . . .	6	4	8	4	9
20	Genga . . . . .	16	9	32	17	25	43	Santa Maria Nuova . . . . .	58	26	32	21	30
21	Jesi . . . . .	566	290	375	184	254	44	Sassoferrato . . . . .	100	59	92	51	77
22	Loreto . . . . .	196	92	99	55	644	45	Senigallia . . . . .	603	315	338	179	262
23	Maiolati Spontini . . . . .	21	10	23	13	23	46	Serra de' Conti . . . . .	19	11	22	16	20
24	Mergo . . . . .	8	5	7	4	6	47	Serra San Quirico . . . . .	40	16	30	16	43
25	Monsano . . . . .	15	7	14	7	21	48	Sirolo . . . . .	20	12	22	16	14
26	Montecarotto . . . . .	56	26	33	14	24	49	Staffolo . . . . .	10	5	20	11	19
27	Montemarciano . . . . .	66	36	56	27	47							
28	Monterado . . . . .	12	7	12	9	17							
29	Monte Roberto . . . . .	23	15	13	10	9							
								TOTALE . . . . .	6.652	3.437	3.761	2.050	3.587

## Segue Provincia di ANCONA

## Provincia di MACERATA

1	Acquanina . . . . .	1	—	2	1	1	31	Monte San Giusto . . . . .	16	10	41	19	25
2	Apiro . . . . .	51	23	26	17	36	32	Monte San Martino . . . . .	6	2	13	3	8
3	Appignano . . . . .	47	24	27	16	28	33	Morrovalle . . . . .	31	18	45	17	47
4	Belforte del Chienti . . . . .	11	4	8	1	8	34	Muccia . . . . .	9	2	5	2	11
5	Bolognola . . . . .	—	—	1	—	1	35	Penna San Giovanni . . . . .	29	14	19	10	10
6	Caldarola . . . . .	19	9	19	10	16	36	Petriolo . . . . .	8	2	16	12	17
7	Camerino . . . . .	339	197	174	77	65	37	Pievebovigliana . . . . .	9	6	10	5	5
8	Camporotondo di Fiast. . . . .	6	3	4	2	10	38	Pieve Torina . . . . .	4	3	14	9	7
9	Castelraimondo . . . . .	14	8	33	15	28	39	Piòraco . . . . .	14	6	16	11	11
10	Castelsantàng. sul Nera . . . . .	3	1	9	4	7	40	Poggio San Vicino . . . . .	3	1	5	3	4
11	Cessapalombo . . . . .	5	3	7	5	8	41	Pollenza . . . . .	72	38	45	24	33
12	Cingoli . . . . .	219	113	101	43	94	42	Porto Recanati . . . . .	20	10	48	17	31
13	Civitanova Marche . . . . .	527	249	197	97	171	43	Potenza Picena . . . . .	85	41	84	37	86
14	Colmurano . . . . .	19	10	14	6	6	44	Recanati . . . . .	398	200	148	88	132
15	Corridònia . . . . .	139	85	68	35	90	45	Ripe San Ginésio . . . . .	5	1	10	5	9
16	Esanatòglia . . . . .	16	11	15	5	14	46	San Ginésio . . . . .	74	40	51	26	64
17	Fiastra . . . . .	9	3	13	6	14	47	San Severino Marche . . . . .	205	104	122	62	130
18	Fiordimonte . . . . .	2	—	3	1	3	48	Sant'Angelo in Pontano . . . . .	13	9	18	12	11
19	Fiuminata . . . . .	17	8	20	11	14	49	Sarnano . . . . .	82	37	48	28	30
20	Gagliole . . . . .	1	1	9	5	4	50	Sefro . . . . .	4	2	5	4	2
21	Gualdo . . . . .	11	6	14	12	23	51	Serrapetrona . . . . .	10	7	6	4	8
22	Loro Piceno . . . . .	21	12	23	9	32	52	Serravalle di Chienti . . . . .	4	2	18	9	14
23	Macerata . . . . .	958	503	411	212	255	53	Tolentino . . . . .	252	138	137	64	114
24	Matèlica . . . . .	167	89	82	44	71	54	Trèia . . . . .	174	94	81	40	96
25	Mogliano . . . . .	48	29	44	23	52	55	Urbisaglia . . . . .	33	13	18	7	18
26	Montecassiano . . . . .	92	51	32	15	33	56	Ussita . . . . .	4	3	6	3	3
27	Monte Cavallo . . . . .	2	1	2	1	1	57	Visso . . . . .	28	18	19	12	13
28	Montecòsaro . . . . .	55	29	24	15	42							
29	Montefano . . . . .	53	29	34	18	34							
30	Montelupone . . . . .	20	9	24	13	20							
								TOTALE . . . . .	4.474	2.331	2.488	1.252	2.120

## Provincia di ASCOLI PICENO

1	Acquasanta Terme . . . . .	86	45	64	40	51	17	Cupra Marittima . . . . .	22	10	23	13	23
2	Acqueviva Picena . . . . .	23	10	31	19	27	18	Falerone . . . . .	57	30	37	15	29
3	Altidona . . . . .	16	10	11	8	18	19	Fermo . . . . .	596	323	315	175	382
4	Amòdola . . . . .	121	74	56	34	24	20	Folignano . . . . .	27	12	16	7	22
5	Appignano del Tronto . . . . .	29	17	17	6	19	21	Forcè . . . . .	29	13	17	8	8
6	Arquata del Tronto . . . . .	27	15	29	13	24	22	Françavilla d'Ete . . . . .	6	3	13	6	12
7	Ascoli Piceno . . . . .	1.337	674	493	251	433	23	Grottammare . . . . .	60	28	52	22	58
8	Belmonte Piceno . . . . .	10	5	9	3	5	24	Grottazzolina . . . . .	18	11	20	8	12
9	Campofilone . . . . .	16	8	9	5	5	25	Lapedona . . . . .	21	13	14	7	15
10	Carassai . . . . .	29	17	17	10	19	26	Magliano di Tenna . . . . .	12	4	14	8	3
11	Castel di Lama . . . . .	29	16	25	8	14	27	Maltignano . . . . .	9	5	11	7	17
12	Castignano . . . . .	41	18	28	16	29	28	Massa Fermana . . . . .	2	2	10	5	12
13	Castorano . . . . .	10	6	12	6	12	29	Massignano . . . . .	13	10	14	9	15
14	Colli del Tronto . . . . .	21	13	19	5	21	30	Monsampietro Mòrico . . . . .	5	3	13	7	4
15	Comunanza . . . . .	59	34	26	13	20	31	Monsampolo del Tronto . . . . .	16	9	28	14	31
16	Cossignano . . . . .	13	7	9	4	14	32	Montalto delle Marche . . . . .	30	14	33	16	35

## Segue Tav. 169 — Movimento naturale della popolazione presente

## MARCHE — TOSCANA

N. d'ordine	COMUNI	Nati vivi		Morti		Matri- moni	N. d'ordine	COMUNI	Nati vivi		Morti		Matri- moni
		MF	M	MF	M				MF	M	MF	M	
Segue Provincia di ASCOLI PICENO													
33	Montappone . . . . .	10	6	11	5	11	55	Ortezzano . . . . .	7	4	6	4	4
34	Montedinove . . . . .	9	5	8	4	10	56	Palmiano . . . . .	7	5	3	—	7
35	Montefalc. Appennino . . . . .	7	2	5	—	10	57	Pedaso . . . . .	18	8	9	3	7
36	Montefiore dell'Aso . . . . .	68	29	23	12	21	58	Petricoli . . . . .	76	43	32	17	16
37	Montefortino . . . . .	29	16	16	5	9	59	Ponzano di Fermo . . . . .	15	7	7	4	10
38	Montegallo . . . . .	14	8	23	6	16	60	Porto San Giorgio . . . . .	465	222	126	70	28
39	Monte Giberto . . . . .	16	10	13	4	10	61	Porto Sant'Elpidio . . . . .	123	59	76	40	79
40	Montegiorgio . . . . .	163	80	66	30	35	62	Rapagnano . . . . .	8	5	17	7	14
41	Montegranaro . . . . .	133	71	64	29	56	63	Riparansone . . . . .	107	47	56	27	46
42	Monteleone di Fermo . . . . .	11	6	5	4	9	64	Roccafluvione . . . . .	40	20	27	14	27
43	Montéparo . . . . .	22	13	9	6	15	65	Rotella . . . . .	21	12	25	8	16
44	Montemonaco . . . . .	10	6	10	6	5	66	S. Benedetto del Tronto . . . . .	1.023	513	291	161	273
45	Monteprandone . . . . .	48	27	33	15	40	67	S. Vittoria in Matenano . . . . .	31	16	17	13	18
46	Monte Rinaldo . . . . .	8	3	8	3	3	68	Sant'Elpidio a Mare . . . . .	361	185	98	53	71
47	Monterubbiano . . . . .	25	10	34	17	17	69	Servigliano . . . . .	23	11	22	12	9
48	Monte San Pietrangeli . . . . .	17	13	20	7	5	70	Smerillo . . . . .	5	2	14	8	3
49	Monte Urano . . . . .	36	12	30	11	29	71	Spinètoli . . . . .	17	12	30	11	23
50	Monte Vidon Combatte . . . . .	8	2	6	3	8	72	Torre San Patrizio . . . . .	16	10	15	8	13
51	Monte Vidon Corrado . . . . .	4	3	8	2	3	73	Venarotta . . . . .	42	26	19	9	20
52	Montottone . . . . .	9	3	10	3	14							
53	Moresco . . . . .	6	3	8	4	8							
54	Offida . . . . .	111	52	77	32	54							
								TOTALE . . . . .	5.959	3.046	2.862	1.445	2.570

## TOSCANA

## Provincia di MASSA - CARRARA

1	Aulla . . . . .	102	55	85	45	83	11	Montignoso . . . . .	84	40	53	25	52
2	Bagnone . . . . .	10	6	35	18	33	12	Mulazzo . . . . .	9	3	35	15	23
3	Carrara . . . . .	967	505	643	337	450	13	Pondenzana . . . . .	1	1	16	10	19
4	Càsola in Lunigiana . . . . .	12	5	26	13	17	14	Pontremoli . . . . .	266	132	164	90	90
5	Comano . . . . .	2	—	13	6	8	15	Tresana . . . . .	2	—	41	23	25
6	Filattiera . . . . .	7	5	26	17	23	16	Villafraanca in Lunigiana . . . . .	25	14	40	22	18
7	Fivizzano . . . . .	135	76	134	80	94	17	Zeri . . . . .	—	—	13	4	21
8	Fosdinovo . . . . .	29	20	39	26	49							
9	Licciana Nardi . . . . .	20	12	35	17	28							
10	Massa . . . . .	1.175	625	458	281	464							
								TOTALE . . . . .	2.846	1.499	1.856	1.029	1.497

## Provincia di LUCCA

1	Altopàscio . . . . .	46	21	81	47	51	20	Molazzana . . . . .	12	5	24	8	14
2	Bagni di Lucca . . . . .	21	13	103	45	69	21	Montecarlo . . . . .	24	12	26	16	21
3	Barga . . . . .	218	123	120	71	96	22	Pescaglia . . . . .	20	8	47	23	43
4	Borgo a Mozzano . . . . .	40	25	74	39	70	23	Piazza al Sèrchio . . . . .	29	13	28	18	23
5	Camaiore . . . . .	420	199	234	118	248	24	Pietrasanta . . . . .	462	228	242	121	191
6	Camporgiano . . . . .	16	9	29	18	17	25	Pieve Fosciana . . . . .	25	18	21	9	13
7	Capannori . . . . .	197	103	404	202	320	26	Porcari . . . . .	31	19	36	22	34
8	Carègine . . . . .	—	—	6	3	5	27	San Romano in Garfagn. . . . .	13	4	10	5	17
9	Castelnuovo di Garfagn. . . . .	253	125	70	32	43	28	Seravezza . . . . .	239	114	135	73	78
10	Castiglione di Garfagn. . . . .	16	5	17	11	31	29	Sillano . . . . .	4	1	18	8	15
11	Corèglia Antelminelli . . . . .	44	22	47	21	33	30	Stazzema . . . . .	48	25	44	17	42
12	Fàbbriehe di Vållico . . . . .	1	—	11	4	11	31	Vagli Sotto . . . . .	3	1	13	7	15
13	Forte dei Marmi . . . . .	65	34	87	46	65	32	Vergemoli . . . . .	2	2	11	8	11
14	Fosciàndora . . . . .	3	—	8	5	36	33	Viarèggio . . . . .	1.317	651	524	287	381
15	Galliciano . . . . .	27	16	41	19	38	34	Villa Basilica . . . . .	10	1	27	16	15
16	Giuncugnano . . . . .	2	—	5	2	3	35	Villa Collemandina . . . . .	10	6	13	2	13
17	Lucca . . . . .	2.277	1.150	1.288	697	748							
18	Massarosa . . . . .	127	67	121	67	111							
19	Minucciano . . . . .	35	19	38	21	38							
								TOTALE . . . . .	6.057	3.039	4.003	2.108	2.959

## Provincia di PISTOIA

1	Abetone . . . . .	3	3	6	1	9	8	Marliana . . . . .	1	1	18	9	23
2	Aglia . . . . .	58	31	65	41	68	9	Massa e Cozzile . . . . .	18	9	28	15	23
3	Buggiano . . . . .	19	7	44	20	33	10	Monsummano Terme . . . . .	136	72	88	47	99
4	Chiesina Uzzanese . . . . .	36	21	37	23	25	11	Montale . . . . .	38	19	52	27	37
5	Cutigliano . . . . .	5	3	22	12	17	12	Montecatini-Terne . . . . .	257	135	171	92	136
6	Lamporècchio . . . . .	52	30	85	47	48	13	Pèscia . . . . .	431	227	312	167	194
7	Larciano . . . . .	39	19	38	17	31	14	Pieve a Nievole . . . . .	23	14	33	13	36

Segue Tav. 169 — Movimento naturale della popolazione presente

TOSCANA

N. d'ordine	COMUNI	Nati vivi		Morti		Matri- moni	N. d'ordine	COMUNI	Nati vivi		Morti		Matri- moni
		MF	M	MF	M				MF	M	MF	M	

Segue Provincia di PISTOIA

15	Pistòia . . . . .	1.868	973	967	546	644	20	San Marcello Pistoiese . . . . .	169	78	116	61	73
16	Pitèglio . . . . .	6	4	21	16	31	21	Serravalle Pistoiese . . . . .	44	23	63	32	62
17	Ponte Buggianese . . . . .	43	22	49	23	41	22	Uzzano . . . . .	3	1	23	12	20
18	Quarrata . . . . .	104	57	127	69	128							
19	Sambuca Pistoiese . . . . .	5	2	35	26	19							
								TOTALE . . . . .	3.358	1.751	2.400	1.316	1.797

Provincia di FIRENZE

1	Bagno a Ripoli . . . . .	50	24	163	93	176	28	Montelupo Fiorentino . . . . .	33	13	61	32	52
2	Barberino di Mugello . . . . .	62	18	82	45	69	29	Montemurlo . . . . .	60	28	28	20	43
3	Barberino Val d'Elsa . . . . .	19	12	29	17	39	30	Montespertoli . . . . .	50	28	67	37	79
4	Borgo San Lorenzo . . . . .	230	107	136	77	112	31	Palazzuolo sul Senio . . . . .	9	4	13	7	11
5	Calenzano . . . . .	58	27	64	35	72	32	Pelago . . . . .	140	67	86	43	74
6	Campi Bisenzio . . . . .	123	69	154	74	102	33	Poggio a Caiano . . . . .	15	7	32	19	39
7	Cantagallo . . . . .	14	9	23	12	27	34	Pontassieve . . . . .	103	55	117	63	104
8	Capràia e Limite . . . . .	19	12	43	25	24	35	Prato . . . . .	2.310	1.201	989	554	773
9	Carmignano . . . . .	59	32	78	30	53	36	Reggello . . . . .	86	39	99	52	167
10	Castelfiorentino . . . . .	226	101	147	83	100	37	Rignano sull'Arno . . . . .	27	18	50	30	39
11	Cerreto Guidi . . . . .	30	14	75	44	54	38	Rùfina . . . . .	14	9	45	25	33
12	Certaldo . . . . .	118	67	135	66	93	39	S. Casciano in V. di Pesa . . . . .	76	44	128	58	111
13	Dicomano . . . . .	16	11	30	18	43	40	San Godenzo . . . . .	14	8	24	14	15
14	Empoli . . . . .	660	312	370	175	246	41	San Piero a Sieve . . . . .	29	16	28	16	26
15	Fièsole . . . . .	61	30	145	81	336	42	Scandicci . . . . .	129	70	197	101	175
16	Figline Valdarno . . . . .	277	130	141	92	86	43	Scarperia . . . . .	38	12	55	32	38
17	Firenze . . . . .	9.921	5.165	5.700	3.008	3.564	44	Sesto Fiorentino . . . . .	66	30	249	131	188
18	Firenzezuola . . . . .	43	24	65	37	59	45	Signa . . . . .	46	19	91	38	56
19	Fucècchio . . . . .	411	202	169	88	97	46	Tavarnelle Val di Pesa . . . . .	71	38	51	32	34
20	Gambassi . . . . .	24	10	51	31	47	47	Vàglia . . . . .	9	4	29	19	77
21	Greve . . . . .	117	58	114	76	74	48	Vaiano . . . . .	25	10	59	37	53
22	Impruneta . . . . .	61	35	100	57	88	49	Vernio . . . . .	40	28	91	49	43
23	Incisa in Val d'Arno . . . . .	28	15	43	20	26	50	Vicchio . . . . .	51	24	48	25	57
24	Lastra a Signa . . . . .	80	36	110	59	122	51	Vinci . . . . .	457	243	92	44	40
25	Londa . . . . .	6	4	14	9	12							
26	Marradi . . . . .	85	45	72	46	40							
27	Montaione . . . . .	29	18	29	15	16							
								TOTALE . . . . .	16.725	8.602	11.011	5.891	8.104

Provincia di LIVORNO

1	Bibbona . . . . .	24	9	17	9	23	12	Piombino . . . . .	493	252	336	199	327
2	Campiglia Marittima . . . . .	285	147	99	59	60	13	Porto Azzurro . . . . .	10	7	31	15	17
3	Campo nell'Elba . . . . .	28	14	34	19	21	14	Portoferràio . . . . .	299	167	92	49	61
4	Capoliveri . . . . .	9	4	20	12	20	15	Rio Marina . . . . .	17	6	29	11	12
5	Capràia Isola . . . . .	2	1	3	2	2	16	Rio nell'Elba . . . . .	4	2	11	6	6
6	Castagneto Carducci . . . . .	50	31	52	34	77	17	Rosignano Marittimo . . . . .	207	113	221	134	187
7	Cècina . . . . .	274	139	254	139	110	18	San Vincenzo . . . . .	32	23	37	17	48
8	Collesalveti . . . . .	17	9	80	45	73	19	Sassetta . . . . .	2	1	8	4	6
9	Livorno . . . . .	3.319	1.689	1.641	863	1.472	20	Suvereto . . . . .	19	13	32	18	26
10	Marciana . . . . .	14	5	17	9	12							
11	Marciana Marina . . . . .	15	6	18	12	14							
								TOTALE . . . . .	5.120	2.638	3.032	1.656	2.574

Provincia di PISA

1	Bièntina . . . . .	24	12	35	22	36	22	Montòpoli in Val d'Arno . . . . .	19	8	53	33	69
2	Buti . . . . .	24	9	44	27	22	23	Orciano Pisano . . . . .	2	2	7	2	4
3	Calci . . . . .	19	11	59	28	55	24	Palàia . . . . .	38	18	43	16	44
4	Calcinàia . . . . .	8	4	39	20	32	25	Pèccioli . . . . .	24	12	58	32	60
5	Capannoli . . . . .	18	6	36	14	37	26	Pisa . . . . .	2.577	1.341	1.269	695	774
6	Casale Marittimo . . . . .	11	3	10	6	4	27	Pomarance . . . . .	55	26	77	38	64
7	Casciana Terme . . . . .	20	11	32	16	24	28	Ponsacco . . . . .	42	19	56	22	68
8	Càscina . . . . .	78	38	289	150	207	29	Pontedera . . . . .	1.462	725	288	170	136
9	Castelfranco di Sotto . . . . .	59	29	64	25	121	30	Riparbella . . . . .	11	7	20	13	18
10	Castellina Marittima . . . . .	12	5	12	7	13	31	San Giuliano Terme . . . . .	77	35	210	100	165
11	Casteln. di Val di Cec . . . . .	26	18	49	28	29	32	San Miniato . . . . .	202	102	228	135	167
12	Chianni . . . . .	18	13	20	12	13	33	Santa Croce sull'Arno . . . . .	19	3	75	44	35
13	Crespina . . . . .	21	13	31	14	19	34	Santa Luce . . . . .	6	3	28	14	16
14	Faùglia . . . . .	15	8	13	8	25	35	Santa Maria a Monte . . . . .	46	27	81	40	75
15	Guardistallo . . . . .	7	5	11	8	7	36	Terricciola . . . . .	10	5	39	22	29
16	Lajàtico . . . . .	6	3	16	9	15	37	Vecchiano . . . . .	85	48	94	50	54
17	Lari . . . . .	15	7	75	44	41	38	Vicopisano . . . . .	20	9	84	44	61
18	Lorenzana . . . . .	8	6	11	9	7	39	Volterra . . . . .	197	105	279	164	105
19	Montecatini Val di Cec . . . . .	14	7	38	21	25							
20	Montescudàio . . . . .	15	6	20	11	10							
21	Monteverdi Marittimo . . . . .	9	5	12	5	13							
								TOTALE . . . . .	5.319	2.714	3.905	2.118	2.699

## Segue Tav. 169 — Movimento naturale della popolazione presente

## TOSCANA — UMBRIA

N. d'ordine	COMUNI	Nati vivi		Morti		Matri- moni	N. d'ordine	COMUNI	Nati vivi		Morti		Matri- moni
		MF	M	MF	M				MF	M			
											MF	M	
<b>Provincia di AREZZO</b>													
1	Anghiari . . . . .	70	42	67	38	42	22	Marciano della Chiana . . . . .	14	7	16	11	13
2	Arezzo . . . . .	1.740	916	785	440	606	23	Montemignaiò . . . . .	6	5	10	4	8
3	Badia Tedalda . . . . .	10	5	25	15	14	24	Monterchi . . . . .	10	6	16	8	14
4	Bibbiena . . . . .	180	93	113	60	63	25	Monte San Savino . . . . .	80	40	79	49	128
5	Bucine . . . . .	62	30	82	39	49	26	Monteverchi . . . . .	413	227	207	109	155
6	Capolona . . . . .	19	11	20	13	19	27	Ortignano Raggiolo . . . . .	10	4	9	4	4
7	Caprese Michelangelo . . . . .	21	15	27	15	17	28	Pèrgine Valdarno . . . . .	10	5	12	8	12
8	Castel Focognano . . . . .	22	16	29	13	39	29	Pian di Sco . . . . .	24	16	38	19	22
9	Castelfranco di Sopra . . . . .	15	7	22	8	16	30	Pieve Santo Stefano . . . . .	77	40	49	28	45
10	Castel San Niccolò . . . . .	36	20	32	20	29	31	Poppi . . . . .	79	35	67	40	79
11	Castiglion Fibocchi . . . . .	5	1	8	5	11	32	Pratovèchio . . . . .	35	20	32	16	36
12	Castiglion Fiorentino . . . . .	160	82	131	58	102	33	San Giovanni Valdarno . . . . .	406	203	214	127	143
13	Cavriglia . . . . .	18	7	51	27	40	34	Sansepolcro . . . . .	137	61	151	87	115
14	Chitignano . . . . .	12	5	9	6	7	35	Sestino . . . . .	18	12	14	7	22
15	Chiusi della Verna . . . . .	24	13	17	13	95	36	Stia . . . . .	52	30	37	22	33
16	Civitella in Val di Chiana . . . . .	41	26	49	27	50	37	Subbiano . . . . .	112	50	55	25	27
17	Cortona . . . . .	308	170	261	156	201	38	Talla . . . . .	14	7	11	10	13
18	Foiano della Chiana . . . . .	105	60	79	38	53	39	Terranuova Bracciolini . . . . .	66	33	82	49	53
19	Laterina . . . . .	19	7	26	13	22							
20	Loro Ciuffenna . . . . .	18	11	30	12	32							
21	Lucignano . . . . .	18	10	55	31	19							
								TOTALE . . . . .	4.466	2.348	3.017	1.670	2.448

## Provincia di SIENA

1	Abbadia San Salvatore . . . . .	126	59	76	37	58	20	Piancastagnaiò . . . . .	59	32	45	30	39
2	Asciano . . . . .	41	21	62	30	111	21	Pienza . . . . .	24	13	29	15	6
3	Buonconvento . . . . .	15	10	34	12	16	22	Poggibonsi . . . . .	337	167	209	107	152
4	Càsole d'Elsa . . . . .	23	10	33	22	39	23	Radda in Chianti . . . . .	7	4	10	9	6
5	Castellina in Chianti . . . . .	16	10	35	19	34	24	Radicofani . . . . .	23	10	18	10	12
6	Castelnuovo Berardenga . . . . .	36	19	53	33	45	25	Radicòndoli . . . . .	—	—	20	9	12
7	Castiglione d'Orcia . . . . .	33	15	39	24	18	26	Rapolano Terme . . . . .	43	24	43	22	34
8	Cetona . . . . .	40	20	49	20	34	27	San Casciano dei Bagni . . . . .	23	15	18	8	28
9	Chianciano Terme . . . . .	98	46	55	31	41	28	San Gimignano . . . . .	118	56	94	46	147
10	Chiusdino . . . . .	18	10	41	24	27	29	San Giovanni d'Asso . . . . .	7	3	18	11	13
11	Chiusi . . . . .	118	63	110	69	66	30	San Quirico d'Orcia . . . . .	9	5	19	9	11
12	Colle di Val d'Elsa . . . . .	175	90	146	86	100	31	Sarteano . . . . .	49	20	53	23	32
13	Gaiole in Chianti . . . . .	20	10	27	13	13	32	Sienna . . . . .	1.273	665	901	476	409
14	Montalcino . . . . .	94	52	85	42	50	33	Sinalunga . . . . .	131	73	103	55	88
15	Montepulciano . . . . .	202	100	162	85	101	34	Sovicille . . . . .	24	9	60	34	40
16	Monteriggioni . . . . .	28	14	27	12	31	35	Torrita di Siena . . . . .	70	36	68	37	46
17	Monteroni d'Arbia . . . . .	22	12	39	23	14	36	Trequanda . . . . .	17	8	25	10	17
18	Monticiano . . . . .	11	7	24	16	9							
19	Murlo . . . . .	5	3	19	8	11							
								TOTALE . . . . .	3.335	1.711	2.854	1.517	1.910

## Provincia di GROSSETO

1	Arcidosso . . . . .	39	22	76	42	45	16	Monte Argentario . . . . .	112	54	66	33	154
2	Campagnatico . . . . .	10	5	23	14	17	17	Monterotondo Marittimo . . . . .	13	5	24	13	24
3	Capalbio . . . . .	34	12	16	10	24	18	Montieri . . . . .	17	8	35	19	22
4	Castel del Piano . . . . .	144	63	59	30	42	19	Orbetello . . . . .	346	179	156	92	74
5	Castell'Azzara . . . . .	22	11	29	18	11	20	Pitigliano . . . . .	99	52	70	45	34
6	Castiglione della Pescaia . . . . .	30	14	46	23	64	21	Roccalbegna . . . . .	13	5	21	11	16
7	Cinigiano . . . . .	11	6	32	15	31	22	Roccastrada . . . . .	74	40	111	69	98
8	Civitella Pagànico . . . . .	7	4	34	20	22	23	Santa Fiora . . . . .	28	16	38	22	20
9	Follònica . . . . .	77	28	78	50	72	24	Scansano . . . . .	63	27	62	29	44
10	Gavorrano . . . . .	57	23	81	45	81	25	Scarlino . . . . .	28	16	22	13	25
11	Grosseto . . . . .	1.405	730	510	311	388	26	Seggiano . . . . .	5	3	16	9	13
12	Isola del Giglio . . . . .	14	4	16	7	11	27	Semproniano . . . . .	15	7	27	15	9
13	Magliano in Toscana . . . . .	27	17	27	12	36	28	Sorano . . . . .	28	11	54	30	42
14	Manciano . . . . .	77	42	82	38	64							
15	Massa Marittima . . . . .	234	126	143	86	89							
								TOTALE . . . . .	3.029	1.530	1.954	1.121	1.572

## UMBRIA

## Provincia di PERUGIA

1	Assisi . . . . .	266	132	201	112	970	7	Càscia . . . . .	71	30	44	25	153
2	Bastia Umbra . . . . .	86	40	74	36	26	8	Castel Ritaldi . . . . .	13	6	20	10	19
3	Bettona . . . . .	32	9	29	17	26	9	Castiglione del Lago . . . . .	165	82	148	75	114
4	Bevagna . . . . .	46	26	35	25	42	10	Cerreto di Spoleto . . . . .	10	4	17	10	14
5	Campello sul Clitunno . . . . .	7	1	16	9	14	11	Citerna . . . . .	10	8	21	13	24
6	Cannara . . . . .	29	18	20	9	23	12	Città della Pieve . . . . .	94	48	84	54	64

Segue Tav. 169 — Movimento naturale della popolazione presente

UMBRIA — LAZIO

N. d'ordine	COMUNI	Nati vivi		Morti		Matri- moni	N. d'ordine	COMUNI	Nati vivi		Morti		Matri- moni
		MF	M	MF	M				MF	M	MF	M	
13	Città di Castello . . .	793	413	356	192	284	38	Passignano sul Trasim.	72	40	45	25	39
14	Collazzone . . . . .	6	2	26	17	17	39	Perugia . . . . .	2.553	1.329	1.220	640	801
15	Corciano . . . . .	38	22	52	28	48	40	Piegara . . . . .	35	11	43	19	33
16	Cosfacciaro . . . . .	11	7	21	15	14	41	Pietralunga . . . . .	38	20	17	10	24
17	Deruta . . . . .	37	19	46	25	65	42	Poggiodomo . . . . .	1	—	8	4	2
18	Foligno . . . . .	1.234	639	496	277	359	43	Preci . . . . .	9	3	24	10	18
19	Fossato di Vico . . . .	25	14	20	13	21	44	San Giustino . . . . .	24	13	50	28	47
20	Fratra Todina . . . . .	13	5	16	11	25	45	Sant'Anatolia di Narco	6	3	11	5	5
21	Giano dell'Umbria . . .	21	11	23	12	32	46	Scheggia e Pascelupo	14	6	20	8	15
22	Gualdo Cattaneo . . . .	51	24	53	21	60	47	Scheggino . . . . .	3	2	6	2	6
23	Gualdo Tadino . . . . .	146	80	113	75	121	48	Sellano . . . . .	26	8	16	9	9
24	Gubbio . . . . .	467	228	238	126	298	49	Sigillo . . . . .	23	14	16	10	12
25	Lisciano Niccone . . . .	6	4	7	4	7	50	Spello . . . . .	85	50	79	39	54
26	Magione . . . . .	112	60	100	60	65	51	Spoletto . . . . .	581	322	387	206	352
27	Marsciano . . . . .	215	98	146	77	91	52	Todi . . . . .	336	170	182	93	140
28	Massa Martana . . . . .	53	31	35	18	28	53	Torgiano . . . . .	34	19	39	29	23
29	Monte Castello di Vibio	18	8	19	10	6	54	Trevi . . . . .	63	29	63	33	43
30	Montefalco . . . . .	115	66	58	35	118	55	Tuoro sul Trasimeno	37	18	36	21	31
31	Monteleone di Spoleto	12	5	13	9	8	56	Umbertide . . . . .	193	105	94	47	89
32	Monte S. Maria Tiberina	12	5	12	2	17	57	Valfabbrica . . . . .	23	11	24	9	30
33	Montone . . . . .	11	6	13	8	14	58	Vallo di Nera . . . . .	4	2	6	2	8
34	Nocera Umbra . . . . .	43	28	68	35	59	59	Valtopina . . . . .	11	5	11	8	2
35	Nòrcia . . . . .	78	35	67	34	41							
36	Paciano . . . . .	9	2	13	4	11							
37	Panicle . . . . .	81	38	49	21	30							
								TOTALE . . . . .	8.607	4.434	5.166	2.781	5.111

Segue Provincia di PERUGIA

Provincia di TERNI

1	Acquasparta . . . . .	47	25	44	20	41	18	Montecchio . . . . .	17	11	17	9	9
2	Allerona . . . . .	23	13	20	7	20	19	Montefranco . . . . .	6	1	5	3	3
3	Alviano . . . . .	33	23	12	4	7	20	Montegabbione . . . .	10	3	6	2	9
4	Amelia . . . . .	177	86	115	63	110	21	Monteleone d'Orvieto .	5	3	18	9	13
5	Arrone . . . . .	8	4	33	19	16	22	Narni . . . . .	285	161	181	95	216
6	Attigliano . . . . .	5	2	6	3	9	23	Orvieto . . . . .	460	226	258	132	224
7	Baschi . . . . .	15	6	29	14	19	24	Otricoli . . . . .	7	4	16	6	10
8	Calvi dell'Umbria . . . .	29	19	17	7	20	25	Parrano . . . . .	18	11	12	6	9
9	Castel Giorgio . . . . .	15	10	19	11	19	26	Penna in Teverina . . .	13	8	8	3	8
10	Castel Viscardo . . . . .	13	5	20	12	17	27	Polino . . . . .	1	—	3	1	10
11	Fabro . . . . .	18	11	18	14	14	28	Porano . . . . .	12	7	7	1	3
12	Ferentillo . . . . .	7	2	34	21	24	29	San Gemini . . . . .	39	21	24	14	33
13	Ficulie . . . . .	13	11	23	14	17	30	San Venanzo . . . . .	34	21	29	16	22
14	Giove . . . . .	7	2	15	10	7	31	Stroncone . . . . .	13	4	30	17	32
15	Guarda . . . . .	25	13	13	7	16	32	Terni . . . . .	1.946	1.030	929	506	642
16	Lugnano in Teverina . . .	14	6	12	10	18							
17	Montecastrilli . . . . .	79	43	41	18	45							
								TOTALE . . . . .	3.394	1.792	2.014	1.074	1.662

LAZIO

Provincia di VITERBO

1	Acquapendente . . . . .	119	66	88	51	56	26	Farnese . . . . .	24	13	30	15	13
2	Arlena di Castro . . . . .	14	8	6	3	9	27	Gallese . . . . .	46	25	17	11	17
3	Bagnorègio . . . . .	63	23	40	19	20	28	Gràdoli . . . . .	27	11	14	8	12
4	Barbarano Romano . . . .	12	5	10	7	5	29	Graffignano . . . . .	32	16	23	9	21
5	Bassano in Teverina . . . .	13	5	8	2	—	30	Grotte di Castro . . . .	46	24	31	11	30
6	Bassano Romano (a) . . . .	38	21	26	17	25	31	Ischia di Castro . . . .	25	12	25	13	17
7	Blera . . . . .	29	14	33	21	23	32	Làtera . . . . .	11	5	12	9	7
8	Bolsena . . . . .	42	24	38	19	46	33	Lubriano . . . . .	15	7	12	6	4
9	Bomarzo . . . . .	3	2	22	12	15	34	Marta . . . . .	43	27	21	11	17
10	Calcata . . . . .	2	2	10	9	10	35	Montalto di Castro . . .	75	34	41	25	52
11	Canepina . . . . .	45	23	21	10	30	36	Montefiascone . . . . .	183	85	155	86	87
12	Canino . . . . .	65	24	39	21	24	37	Monte Romano . . . . .	3	2	7	3	7
13	Capodimonte . . . . .	17	11	15	6	23	38	Monterosi . . . . .	25	12	4	2	8
14	Caprànica . . . . .	51	29	35	20	41	39	Nepi . . . . .	60	37	29	12	37
15	Caprarola . . . . .	73	43	50	30	48	40	Onano . . . . .	23	9	22	12	11
16	Carbognano . . . . .	24	7	22	13	13	41	Oriolo Romano . . . . .	19	9	20	11	12
17	Castel Sant'Elia . . . . .	22	13	11	6	8	42	Orte . . . . .	119	67	75	37	65
18	Castiglione in Teverina . .	6	2	12	7	24	43	Piansano . . . . .	38	25	22	10	9
19	Celleri . . . . .	15	10	6	4	7	44	Proceno . . . . .	10	4	8	6	14
20	Cèltere . . . . .	22	12	13	6	15	45	Ronciiglione . . . . .	128	71	71	41	47
21	Civita Castellana . . . . .	323	186	153	93	112	46	San Lorenzo Nuovo . . .	21	10	14	7	15
22	Civitella d'Agliano . . . . .	12	6	23	11	17	47	Soriano nel Cimino . . . .	117	65	81	40	61
23	Corchiano . . . . .	32	20	15	6	17	48	Sutri . . . . .	47	24	22	10	23
24	Fàbrica di Roma . . . . .	24	9	16	11	26	49	Tarquinia . . . . .	256	131	118	69	95
25	Falèria . . . . .	17	8	14	8	8	50	Tessennano . . . . .	6	1	5	3	5

(a) Nuova denominazione del comune di Bassano di Sutri - D.P.R. 6-1-1964, n. 4.

## Segue Tav. 169 — Movimento naturale della popolazione presente

## LAZIO

N. d'ordine	COMUNI	Nati vivi		Morti		Matri- moni	N. d'ordine	COMUNI	Nati vivi		Morti		Matri- moni
		MF	M	MF	M				MF	M	MF	M	
51	Tuscania . . . . .	89	51	75	49	50	57	Vignanello . . . . .	51	24	47	24	33
52	Valentano . . . . .	19	12	21	10	17	58	Villa S. Giov. in Tuscia	8	6	15	4	10
53	Vallerano . . . . .	6	2	11	6	27	59	Viterbo . . . . .	1.316	677	591	338	428
54	Vasanello . . . . .	20	9	20	11	16	60	Vitorchiano . . . . .	5	1	15	8	19
55	Veiano . . . . .	27	14	15	7	13							
56	Vertralla . . . . .	111	68	102	47	107							
								TOTALE . . . . .	4.134	2.163	2.517	1.383	2.109

## Segue Provincia di VITERBO

51	Tuscania . . . . .	89	51	75	49	50	57	Vignanello . . . . .	51	24	47	24	33
52	Valentano . . . . .	19	12	21	10	17	58	Villa S. Giov. in Tuscia	8	6	15	4	10
53	Vallerano . . . . .	6	2	11	6	27	59	Viterbo . . . . .	1.316	677	591	338	428
54	Vasanello . . . . .	20	9	20	11	16	60	Vitorchiano . . . . .	5	1	15	8	19
55	Veiano . . . . .	27	14	15	7	13							
56	Vertralla . . . . .	111	68	102	47	107							
								TOTALE . . . . .	4.134	2.163	2.517	1.383	2.109

## Provincia di RIETI

1	Accumoli . . . . .	5	2	8	6	6	39	Montàsola . . . . .	—	—	2	2	2
2	Amatrice . . . . .	82	35	79	47	21	40	Montebuono . . . . .	12	3	11	3	9
3	Antrodoto . . . . .	37	20	41	24	39	41	Monteleone Sabino . . . . .	12	5	11	8	15
4	Ascrea . . . . .	6	3	5	3	5	42	Montenero Sabino . . . . .	6	1	4	—	7
5	Belmonte in Sabina . . . . .	8	5	6	4	15	43	Monte S. Giov. in Sabina	3	1	10	5	7
6	Borbona . . . . .	6	1	11	7	6	44	Montòpoli di Sabina . . . . .	46	27	12	5	19
7	Borgorose . . . . .	66	25	62	32	50	45	Morro Reatino . . . . .	5	1	5	2	5
8	Borgo Velino . . . . .	7	3	5	3	8	46	Nèspolo . . . . .	3	3	6	3	—
9	Cantalice . . . . .	36	21	26	14	28	47	Orvinio . . . . .	5	3	11	7	8
10	Cantalupo in Sabina . . . . .	15	7	10	2	8	48	Pagànico . . . . .	5	1	4	1	1
11	Casaprota . . . . .	2	1	11	6	13	49	Pescorocchiano . . . . .	40	22	41	22	37
12	Casperia . . . . .	9	5	15	8	13	50	Petrella Salto . . . . .	24	13	19	9	18
13	Castel di Tora . . . . .	1	1	8	3	7	51	Poggio Bustone . . . . .	34	16	13	6	17
14	Castelnuovo di Farfa . . . . .	18	7	9	4	5	52	Poggio Catino . . . . .	7	3	9	3	9
15	Castel Sant'Angelo . . . . .	8	1	9	7	6	53	Poggio Mirteto . . . . .	73	37	25	14	25
16	Cittaducale . . . . .	60	30	29	17	41	54	Poggio Moiano . . . . .	40	19	14	8	11
17	Cittareale . . . . .	6	4	18	12	5	55	Poggio Nativo . . . . .	15	7	17	10	11
18	Collalto Sabino . . . . .	16	8	6	2	7	56	Poggio San Lorenzo . . . . .	5	2	7	2	3
19	Colle di Tora . . . . .	7	4	2	1	4	57	Posta . . . . .	7	3	8	6	6
20	Collelione . . . . .	6	2	4	3	3	58	Pozzaglia Sabino . . . . .	14	7	9	7	9
21	Collevecchio . . . . .	28	15	14	11	14	59	Rieti . . . . .	950	513	422	232	269
22	Colli sul Velino . . . . .	2	2	6	5	4	60	Rivodutri . . . . .	8	5	12	6	11
23	Concerviano . . . . .	2	1	9	6	2	61	Roccantica . . . . .	8	4	11	3	5
24	Configni . . . . .	3	1	5	3	3	62	Rocca Sinibalda . . . . .	6	4	9	8	20
25	Contigliano . . . . .	22	13	30	12	29	63	Salisano . . . . .	7	5	2	—	3
26	Cottanello . . . . .	7	4	12	5	7	64	Scandriglia . . . . .	21	11	17	10	18
27	Fara in Sabina . . . . .	80	29	43	20	79	65	Selci . . . . .	12	7	7	3	11
28	Fiamignano . . . . .	23	12	27	14	22	66	Stimigliano . . . . .	18	10	6	3	12
29	Forano . . . . .	16	11	20	8	16	67	Tarano . . . . .	17	9	7	3	3
30	Frasso Sabino . . . . .	7	1	6	1	—	68	Tòffia . . . . .	6	4	6	2	3
31	Grèccio . . . . .	4	2	14	9	74	69	Torricella in Sabina . . . . .	13	5	7	5	5
32	Labro . . . . .	1	1	4	2	3	70	Torri in Sabina . . . . .	15	10	14	12	32
33	Leonessa . . . . .	34	15	46	25	34	71	Turània . . . . .	1	—	8	4	5
34	Longone Sabino . . . . .	4	3	11	7	14	72	Vacone . . . . .	3	2	4	2	3
35	Magliano Sabina . . . . .	90	49	73	40	37	73	Varco Sabino . . . . .	5	4	4	3	2
36	Marcellino . . . . .	2	1	5	3	2							
37	Micigliano . . . . .	—	—	—	—	—							
38	Mompeo . . . . .	11	6	7	2	7							
								TOTALE . . . . .	2.213	1.118	1.470	799	1.258

## Provincia di ROMA

1	Affile . . . . .	29	18	19	11	12	25	Castel S. Pietro Romano . . . . .	4	2	4	3	6
2	Agosta . . . . .	16	8	12	6	21	26	Cave . . . . .	118	57	28	14	63
3	Albano Laziale . . . . .	355	188	178	97	158	27	Cerreto Laziale . . . . .	11	6	12	4	6
4	Allumiere . . . . .	46	23	27	13	36	28	Cervara di Roma . . . . .	7	5	7	4	3
5	Anguillara Sabazia . . . . .	20	11	22	13	29	29	Cerveteri . . . . .	176	98	56	36	101
6	Anticoli Corrado . . . . .	2	1	11	5	4	30	Ciciliano . . . . .	15	9	21	14	10
7	Anzio . . . . .	245	124	78	45	167	31	Cineto Romano . . . . .	3	1	2	2	7
8	Arcinazzo Romano . . . . .	43	24	9	3	12	32	Civitavecchia . . . . .	1.103	553	322	178	305
9	Arciccia . . . . .	91	47	49	29	65	33	Civitella San Pàolo . . . . .	14	6	13	8	10
10	Arsoi . . . . .	21	12	10	5	17	34	Colleferro . . . . .	511	255	181	105	111
11	Artena . . . . .	158	82	42	25	69	35	Colonna . . . . .	21	11	10	7	13
12	Bellegra . . . . .	56	26	21	7	45	36	Fiano Romano . . . . .	39	22	15	14	17
13	Bracciano . . . . .	165	85	66	40	50	37	Filacciano . . . . .	1	1	2	1	—
14	Camerata Nuova . . . . .	6	3	5	3	4	38	Formello . . . . .	40	18	9	2	16
15	Campagnano di Roma . . . . .	69	40	36	12	28	39	Frascati . . . . .	443	224	219	124	156
16	Canale Monterano . . . . .	15	9	16	9	29	40	Galliano nel Lazio . . . . .	26	13	8	7	23
17	Canterano . . . . .	3	3	3	1	4	41	Genzano di Roma . . . . .	38	19	13	6	15
18	Capena . . . . .	36	19	19	9	21	42	Genzano di Roma . . . . .	56	25	31	17	61
19	Capranica Prenestina . . . . .	3	3	2	1	4	43	Genzano di Roma . . . . .	267	130	120	75	117
20	Carpineto Romano . . . . .	79	38	56	25	66	44	Gerano . . . . .	12	6	8	1	10
21	Casape . . . . .	8	4	7	4	8	45	Gorga . . . . .	20	12	7	4	9
22	Castel Gandolfo . . . . .	16	11	28	11	49	46	Grottaferrata . . . . .	27	14	73	30	185
23	Castel Madama . . . . .	62	24	44	24	36	47	Guidònia Montecèlio . . . . .	349	183	143	73	148
24	Castelnuovo di Porto . . . . .	20	7	10	7	16	48	Jenne . . . . .	3	—	13	7	4

## Segue Tav. 169 — Movimento naturale della popolazione presente

## LAZIO

N. d'ordine	COMUNI	Nati vivi		Morti		Matri- moni	N. d'ordine	COMUNI	Nati vivi		Morti		Matri- moni
		MF	M	MF	M				MF	M	MF	M	
Segue Provincia di ROMA													
49	Labico . . . . .	23	8	15	8	20	83	Riofreddo . . . . .	9	3	7	5	4
50	Lanuvio . . . . .	54	24	27	19	20	84	Rocca Canterano . . . . .	2	2	8	3	4
51	Licenza . . . . .	13	6	11	5	6	85	Rocca di Cave . . . . .	5	3	7	2	6
52	Magliano Romano . . . . .	2	1	11	7	6	86	Rocca di Papa . . . . .	114	55	50	21	175
53	Mandela . . . . .	2	—	5	3	2	87	Roccagiovine . . . . .	—	—	4	3	3
54	Manziana . . . . .	25	12	21	9	22	88	Rocca Priora . . . . .	38	21	25	13	31
55	Marano Equo . . . . .	3	3	7	3	—	89	Rocca Santo Stefano . . . . .	32	17	10	7	10
56	Marcellina . . . . .	54	24	10	5	15	90	Roiate . . . . .	17	10	11	5	8
57	Marino . . . . .	742	382	181	104	166	91	Roma . . . . .	54.459	27.953	19.231	10.492	18.694
58	Mazzano Romano . . . . .	25	17	9	4	13	92	Roviano . . . . .	11	5	8	2	6
59	Mentana . . . . .	176	89	175	62	82	93	Sacrofano . . . . .	16	8	15	8	12
60	Montecompatri . . . . .	21	13	39	18	61	94	Sambuci . . . . .	13	6	—	—	6
61	Monteflavio . . . . .	17	12	12	6	5	95	San Gregorio da Sassola . . . . .	7	4	7	5	19
62	Montelánico . . . . .	22	14	15	9	6	96	San Polo dei Cavalieri . . . . .	14	8	14	8	13
63	Montelibretti . . . . .	58	26	32	13	32	97	Santa Marinella . . . . .	21	9	76	22	60
64	Monte Pòrzio Catone . . . . .	5	2	22	11	40	98	Sant'Angelo Romano . . . . .	31	13	10	6	17
65	Monterotondo . . . . .	602	330	141	78	136	99	Sant'Oreste . . . . .	30	14	27	15	19
66	Montòrio Romano . . . . .	25	13	10	4	18	100	San Vito Romano . . . . .	28	13	33	16	25
67	Moricone . . . . .	10	6	11	8	20	101	Saracinesco . . . . .	—	—	1	—	1
68	Morlupo . . . . .	7	4	17	10	21	102	Segni . . . . .	95	55	65	35	62
69	Nazzano . . . . .	24	10	15	7	7	103	Subiaco . . . . .	151	82	74	45	105
70	Nemi . . . . .	10	6	41	22	17	104	Tivoli . . . . .	999	521	351	193	316
71	Nèrola . . . . .	13	6	16	14	9	105	Tolfa . . . . .	54	28	38	20	36
72	Nettuno . . . . .	558	280	125	66	174	106	Torrita Tiberina . . . . .	12	4	7	3	8
73	Olèvano Romano . . . . .	108	59	46	24	46	107	Trevignano Romano . . . . .	27	18	15	7	11
74	Palestrina . . . . .	299	149	97	56	82	108	Vallepia . . . . .	7	4	3	1	16
75	Palombara Sabina . . . . .	83	46	47	26	46	109	Vallinfreda . . . . .	5	3	6	2	—
76	Percile . . . . .	5	1	6	4	4	110	Valmontone . . . . .	218	118	62	35	67
77	Pisoniano . . . . .	14	10	7	2	7	111	Velletri . . . . .	946	523	310	170	341
78	Poli . . . . .	27	17	8	5	15	112	Vicovaro . . . . .	47	27	31	19	25
79	Pomezia . . . . .	202	109	39	20	99	113	Vivaro Romano . . . . .	7	4	9	4	6
80	Ponzano Romano . . . . .	7	3	9	3	3	114	Zagarolo . . . . .	159	73	76	45	73
81	Riano . . . . .	54	23	13	7	21							
82	Rignano Flaminio . . . . .	31	13	17	7	11							
								TOTALE . . . . .	65.763	33.802	23.935	13.002	23.757

## Provincia di LATINA

1	Aprilia . . . . .	361	179	99	57	156	19	Priverno . . . . .	281	138	91	46	161
2	Bassiano . . . . .	23	13	11	6	14	20	Prossedi . . . . .	15	6	15	5	10
3	Campodimele . . . . .	21	11	11	3	7	21	Roccaporga . . . . .	80	46	20	8	50
4	Castelforte . . . . .	78	40	49	27	51	22	Rocca Màssima . . . . .	12	4	9	7	21
5	Cisterna di Latina . . . . .	313	142	63	33	124	23	Roccasecca dei Volsci . . . . .	18	10	14	7	15
6	Cori . . . . .	161	95	77	40	75	24	Sabaudia . . . . .	158	76	40	18	105
7	Fondi . . . . .	564	291	135	74	151	25	San Felice Circeo . . . . .	110	54	33	18	85
8	Fòrnia . . . . .	838	421	153	82	145	26	Santi Cosma e Damiano . . . . .	34	10	23	9	21
9	Gaeta . . . . .	343	173	144	63	174	27	Sermoneta . . . . .	98	50	15	11	74
10	Itri . . . . .	68	37	31	14	89	28	Sezze . . . . .	435	219	138	64	167
11	Latina . . . . .	1.779	919	393	254	497	29	Sonnino . . . . .	110	55	44	21	62
12	Lànola . . . . .	71	36	20	7	25	30	Sperlonga . . . . .	36	17	15	7	27
13	Maenza . . . . .	60	31	17	7	27	31	Spigno Saturnia . . . . .	7	5	9	2	13
14	Minturno . . . . .	335	172	144	72	122	32	Terracina . . . . .	741	375	202	131	275
15	Monte San Biàgìo . . . . .	108	50	30	14	56	33	Ventotene . . . . .	10	5	8	3	3
16	Norma . . . . .	45	18	36	18	16							
17	Pontinia . . . . .	136	78	44	24	55							
18	Ponza . . . . .	50	27	45	22	41							
								TOTALE . . . . .	7.499	3.803	2.178	1.174	2.914

## Provincia di FROSINONE

1	Acquafondata . . . . .	4	2	6	3	—	17	Casalattico . . . . .	5	3	8	5	3
2	Acuto . . . . .	29	15	16	10	12	18	Casalvieri . . . . .	19	8	32	10	40
3	Alatri . . . . .	510	279	148	84	178	19	Cassino . . . . .	809	437	215	120	179
4	Alvito . . . . .	33	21	38	15	37	20	Castelliri . . . . .	33	11	15	7	30
5	Amaseno . . . . .	66	34	30	14	41	21	Castelnuovo Parano . . . . .	11	6	6	2	4
6	Anagni . . . . .	275	134	120	61	121	22	Castrocielo . . . . .	37	18	28	14	11
7	Aquino . . . . .	44	30	30	16	32	23	Castro dei Volsci . . . . .	67	30	42	18	55
8	Arce . . . . .	67	33	65	26	49	24	Ceccano . . . . .	452	220	184	105	134
9	Arnara . . . . .	35	20	24	16	22	25	Ceprano . . . . .	204	104	79	40	64
10	Arpino . . . . .	59	38	68	35	54	26	Cervaro . . . . .	48	26	45	27	67
11	Atina . . . . .	73	24	47	29	33	27	Colfelice . . . . .	21	10	13	5	18
12	Ausonia . . . . .	40	22	26	10	31	28	Colleparado . . . . .	14	7	7	3	12
13	Belmonte Castello . . . . .	3	2	9	5	9	29	Colle San Magno . . . . .	15	10	19	8	8
14	Boville Ernica . . . . .	116	64	56	28	56	30	Coreno Ausonio . . . . .	27	13	7	5	21
15	Broccostella . . . . .	26	16	19	11	21	31	Espèria . . . . .	42	16	35	15	38
16	Càmpoli Appennino . . . . .	10	8	13	9	16	32	Falvaterra . . . . .	13	6	7	6	13

## Segue Tav. 169 — Movimento naturale della popolazione presente

## LAZIO — CAMPANIA

N. d'ordine	COMUNI	Nati vivi		Morti		Matri- moni	N. d'ordine	COMUNI	Nati vivi		Morti		Matri- moni
		MF	M	MF	M				MF	M	MF	M	
33	Ferentino . . . . .	231	111	126	58	157	64	San Giovanni Incàrico . . . . .	32	17	31	11	38
34	Filetino . . . . .	11	4	5	2	6	65	S. Ambrògio sul Garigl. . . . .	9	5	14	3	10
35	Fiuggi . . . . .	128	64	39	26	51	66	S. Andrea del Garigliano . . . . .	25	15	10	4	9
36	Fontana Liri . . . . .	33	19	30	18	24	67	Sant'Apollinare . . . . .	13	8	24	13	9
37	Fontechiari . . . . .	14	5	15	7	17	68	Sant'Elia Fiumerapido . . . . .	78	35	44	24	46
38	Frosinone . . . . .	853	418	258	144	229	69	Santopadre . . . . .	24	11	18	12	12
39	Fumone . . . . .	42	19	14	9	21	70	San Vittore del Lazio . . . . .	31	15	15	8	23
40	Gallinaro . . . . .	12	7	11	5	11	71	Serrone . . . . .	34	19	20	13	21
41	Giuliano di Roma . . . . .	34	12	22	12	19	72	Settefrati . . . . .	16	6	14	4	17
42	Guarcino . . . . .	35	15	16	8	21	73	Sgùrgola . . . . .	40	25	21	14	15
43	Isola del Liri . . . . .	307	165	112	60	96	74	Sora . . . . .	761	365	232	110	230
44	Monte S. Giov. Campano . . . . .	225	114	77	46	86	75	Strangolagalli . . . . .	25	17	16	8	25
45	Morolo . . . . .	32	16	21	10	15	76	Supino . . . . .	60	26	36	22	38
46	Paliano . . . . .	104	53	34	15	75	77	Terelle . . . . .	16	9	18	11	13
47	Pàstena . . . . .	25	15	18	7	14	78	Torre Cajetani . . . . .	13	11	11	5	9
48	Pàtrica . . . . .	29	17	17	11	8	79	Tòrrice . . . . .	99	45	42	28	59
49	Pescosòlido . . . . .	19	9	13	5	18	80	Trevi nel Lazio . . . . .	31	17	17	7	21
50	Picinisco . . . . .	15	8	21	7	26	81	Trivigliano . . . . .	12	5	6	3	12
51	Pico . . . . .	60	29	14	7	27	82	Vallecorsa . . . . .	52	22	33	23	30
52	Piedimonte S. Germano . . . . .	22	14	23	12	36	83	Vallemàio . . . . .	7	4	7	2	11
53	Piglio . . . . .	105	51	31	20	35	84	Vallerotonda . . . . .	20	8	23	12	22
54	Pignataro Interamna . . . . .	7	—	14	6	18	85	Vèroli . . . . .	385	194	142	75	415
55	Pofi . . . . .	53	25	28	16	46	86	Vicalvi . . . . .	9	5	8	5	8
56	Pontecorvo . . . . .	340	168	116	59	103	87	Vico nel Lazio . . . . .	21	9	20	11	15
57	Posta Fibreno . . . . .	14	10	10	6	10	88	Villa Latina . . . . .	19	10	14	7	6
58	Ripi . . . . .	80	45	55	27	56	89	Villa Santa Lucia . . . . .	17	9	15	10	18
59	Rocca d'Arce . . . . .	6	1	9	3	11	90	Villa Santo Stéfano . . . . .	22	13	16	4	6
60	Roccasecca . . . . .	84	36	63	32	53	91	Vitucoso . . . . .	8	5	4	1	4
61	San Biàgio Saracinisco . . . . .	12	5	4	2	8							
62	S. Donato Val di Comino . . . . .	23	11	31	11	21							
63	San Giòrgio a Liri . . . . .	22	15	15	6	21							
								TOTALE . . . . .	8.063	4.078	3.590	1.869	3.891

## CAMPANIA

## Provincia di CASERTA

1	Ailano . . . . .	16	5	16	8	10	40	Gallùccio . . . . .	60	28	33	17	28
2	Alife . . . . .	94	53	47	23	32	41	Giano Vetusto . . . . .	3	1	16	7	9
3	Alvignano . . . . .	77	42	35	11	55	42	Giòia Sannitica . . . . .	83	40	22	13	45
4	Arienzio . . . . .	81	44	38	13	37	43	Grazzanise . . . . .	141	75	52	28	50
5	Aversa . . . . .	1.342	680	440	232	337	44	Gricignano di Aversa . . . . .	124	64	28	12	40
6	Bàia e Latina . . . . .	41	16	14	6	20	45	Letino . . . . .	21	10	11	5	16
7	Bellona . . . . .	85	45	33	17	47	46	Liberi . . . . .	28	14	16	11	6
8	Caianello . . . . .	21	10	6	5	13	47	Luciano . . . . .	232	123	64	35	69
9	Caiazzo . . . . .	84	39	55	25	43	48	Macerata Campania . . . . .	135	77	65	28	71
10	Calvi Risorta . . . . .	111	58	43	20	51	49	Maddaloni . . . . .	910	463	299	157	294
11	Camigliano . . . . .	18	8	12	3	14	50	Marcianise . . . . .	769	401	239	120	216
12	Cancello ed Arnone . . . . .	87	46	37	17	42	51	Marzano Appio . . . . .	73	34	37	24	29
13	Capodrise . . . . .	122	54	39	16	40	52	Mignano Monte Lungo . . . . .	49	30	25	14	26
14	Capriati a Volturno . . . . .	36	19	12	4	19	53	Mondragone . . . . .	406	206	134	64	167
15	Càpua . . . . .	723	355	181	96	168	54	Orta di Atelia . . . . .	282	142	61	27	87
16	Carinaro . . . . .	90	50	22	12	31	55	Parete . . . . .	117	62	39	17	44
17	Carinola (a) . . . . .	215	116	111	51	91	56	Pastorano . . . . .	46	20	20	7	26
18	Casagiove . . . . .	468	365	88	48	72	57	Piana di Caiazzo . . . . .	42	20	23	14	20
19	Casal di Principe . . . . .	468	247	114	61	114	58	Piedimonte d'Alife . . . . .	392	187	94	58	69
20	Casaluce . . . . .	139	65	34	16	57	59	Pietramelara . . . . .	77	46	46	24	26
21	Casapulla . . . . .	109	62	44	19	29	60	Pietravairano . . . . .	58	34	23	13	25
22	Caserta . . . . .	1.479	781	567	307	445	61	Pignataro Maggiore . . . . .	82	43	60	25	60
23	Castel Campagnano . . . . .	23	8	13	8	20	62	Pontelatone . . . . .	36	18	18	10	20
24	Castel di Sasso . . . . .	23	12	16	9	14	63	Pòrtico di Caserta . . . . .	107	49	49	26	38
25	Castello d'Alife . . . . .	24	10	10	—	11	64	Prata Sannita . . . . .	28	13	12	5	13
26	Castel Morrone . . . . .	64	27	37	16	35	65	Pratella . . . . .	34	16	17	9	23
27	Castel Volturno . . . . .	49	29	42	33	13	66	Prezzenano . . . . .	29	17	15	11	20
28	Carvino . . . . .	113	52	26	16	54	67	Reviscanina . . . . .	17	9	12	4	14
29	Cesa . . . . .	188	93	39	23	49	68	Recale . . . . .	94	45	22	7	31
30	Ciorlano . . . . .	14	5	5	2	8	69	Riardo . . . . .	46	26	20	9	22
31	Conca della Campania . . . . .	33	15	27	10	21	70	Rocca d'Evandro . . . . .	33	20	21	11	33
32	Curri . . . . .	86	37	50	26	32	71	Roccamonfina . . . . .	54	27	38	18	53
33	Dragoni . . . . .	38	24	22	12	16	72	Roccaromana . . . . .	26	15	14	7	11
34	Falciano d. Màssico (b) . . . . .	23	8	7	1	17	73	Rocchetta e Croce . . . . .	9	4	9	3	7
35	Fontegreca . . . . .	13	5	8	3	6	74	Ruviano . . . . .	43	21	26	17	20
36	Formicola . . . . .	27	16	14	7	16	75	San Cipriano d'Aversa . . . . .	502	240	113	42	124
37	Francelise . . . . .	130	63	28	22	38	76	San Felice al Cancello . . . . .	406	205	121	60	148
38	Frignano . . . . .	169	92	48	23	60	77	San Gregòrio Matese . . . . .	28	16	8	4	15
39	Gallo . . . . .	35	19	14	6	17	78	San Marcellino . . . . .	153	83	45	26	48

(a) Il 17-9-1964 stacca la frazione Falciano (pop. pr. 3.582) eretta in comune autonomo con la denominazione di Falciano del Màssico - D.P.R. 1-7-1964, n. 673.

(b) Cfr. la precedente nota (a).



Segue Tav. 169 — Movimento naturale della popolazione presente

CAMPANIA

N. d'ordine	COMUNI	Nati vivi		Morti		Matri- moni	N. d'ordine	COMUNI	Nati vivi		Morti		Matri- moni
		MF	M	MF	M				MF	M	MF	M	
Segue Provincia di CASERTA													
79	San Nicola la Strada	187	101	65	32	71	92	Teano	366	197	158	91	141
80	San Pietro Infine	15	4	12	8	7	93	Teverola	122	62	31	14	44
81	San Polito Sannitico	21	10	17	7	11	94	Tora e Piccilli	23	13	10	5	15
82	San Prisco	128	64	49	21	54	95	Trèntola-Ducenta	229	115	97	46	78
83	Santa Maria a Vico	200	113	82	42	88	96	Vairano Palenora	67	33	37	16	53
84	S. Maria Càpua Vètere	870	448	307	165	238	97	Valle Agricola	35	15	8	4	11
85	Santa Maria la Fossa	73	43	22	10	16	98	Valle di Maddaloni	53	26	21	7	12
86	San Tàmmaro	40	18	21	8	23	99	Villa di Briano	158	81	36	11	60
87	Sant'Angelo d'Alife	38	23	26	10	25	100	Villa Literno	213	117	51	25	68
88	Sant'Arpino	153	74	43	24	44	101	Vitulazio	60	21	32	22	25
89	Sessa Aurunca	572	301	269	133	263							
90	Sparanise	137	64	56	31	50							
91	Succivo	125	58	34	16	55							
								TOTALE	16.808	8.620	5.845	2.964	5.709

Provincia di BENEVENTO

1	Airola	137	69	57	27	39	41	Molinara	14	9	28	16	16
2	Amorosi	38	11	25	11	19	42	Montefalcone di Val Fort.	67	28	31	15	30
3	Apice	124	69	42	26	57	43	Montesàrchio	254	129	90	46	82
4	Apollosa	42	21	14	7	34	44	Morccone	69	36	64	29	79
5	Arpàia	47	22	19	6	13	45	Paduli	99	44	39	20	26
6	Arpaiese	14	5	8	4	8	46	Pago Veiano	43	30	19	12	24
7	Basèlice	64	38	29	15	38	47	Pannarano	59	25	30	14	33
8	Benevento	1.962	1.020	522	273	496	48	Paolisi	57	36	23	13	16
9	Bonea	31	17	13	7	13	49	Paupisi	27	12	19	9	20
10	Bucciano	34	17	13	6	10	50	Pescò Sannita	48	25	30	16	14
11	Buonalbergo	42	14	17	6	14	51	Pietraròja	17	11	7	1	10
12	Calvi	46	19	21	16	11	52	Pietrelcina	50	26	31	17	35
13	Campolattaro	17	10	15	7	9	53	Ponte	40	21	23	11	32
14	Campoli del Monte Tab.	40	26	9	3	14	54	Pontelandolfo	52	29	46	22	34
15	Casalduni	23	13	16	5	20	55	Puglianello	18	14	10	3	13
16	Castelfranco in Miscano	31	11	22	12	4	56	Reino	24	15	13	4	13
17	Castelpagano	30	14	20	6	24	57	S. Bartolomeo in Galdo	134	69	98	52	81
18	Castelpoto	48	27	18	14	16	58	San Giòrgio del Sànnio	77	32	42	20	69
19	Castelvènere	30	9	11	6	12	59	San Giòrgio la Molara	83	51	34	19	33
20	Castelvètere in Val Fort.	53	28	42	21	29	60	San Lèucio del Sànnio	66	36	28	13	28
21	Cautano	44	19	17	5	9	61	San Lorenzello	38	16	16	6	20
22	Ceppaloni	62	34	48	27	27	62	San Lorenzo Maggiore	52	25	29	15	23
23	Cerreto Sannita	51	23	42	20	57	63	San Lupo	20	10	13	6	8
24	Circello	45	21	31	10	35	64	San Marco dei Cavoti	59	33	35	15	39
25	Colle Sannita	60	32	50	19	30	65	San Martino Sannita	20	8	9	3	16
26	Cusano Mutri	84	47	39	21	34	66	San Nazzaro	11	4	8	6	24
27	Dugenta	43	25	26	10	36	67	San Nicola Manfredi	49	26	25	11	20
28	Durazzano	54	26	23	12	24	68	San Salvatore Telesino	42	22	27	13	32
29	Falchione	53	24	24	12	41	69	Santa Croce del Sànnio	19	11	20	13	16
30	Foglianise	47	20	23	12	25	70	Sant'Agata de' Goti	235	133	69	34	109
31	Foiano di Val Fortore	34	20	11	6	18	71	Sant'Angelo a Cùpolo	74	40	41	17	30
32	Fòrchia	16	9	8	3	6	72	Sassinoro	12	5	13	8	5
33	Fragneto l'Abate	24	13	9	4	10	73	Solopaca	84	44	44	18	47
34	Fragneto Monforte	35	15	10	4	18	74	Telese	179	97	26	13	30
35	Frasso Telesino	65	27	29	8	33	75	Tocco Càudio	47	18	15	8	16
36	Ginestra degli Schiavoni	11	7	3	2	4	76	Torrecuso	67	21	33	19	26
37	Guàrdia Sanframondi	112	55	53	30	51	77	Vitulano	56	28	17	5	36
38	Limàtola	63	33	20	13	45							
39	Melizzano	33	18	17	7	23							
40	Moiano	104	51	26	13	40							
								TOTALE	6.255	3.198	2.587	1.278	2.621

Provincia di NAPOLI

1	Acerra	817	430	228	119	228	18	Casamarciano	63	31	14	6	15
2	Afragola	1.330	706	414	204	357	19	Casamiciola Terme	84	38	33	17	36
3	Agèrola	129	72	41	24	58	20	Casandrino	166	93	40	24	59
4	Anacapri	80	42	28	16	33	21	Casavatore	168	96	46	18	39
5	Arzano	419	211	138	65	136	22	Càsola di Nàpòli	88	46	19	11	37
6	Bàcoli	369	198	101	60	115	23	Casòria	1.047	557	205	109	186
7	Barano d'Ischia	90	44	53	27	46	24	Castellammare di Stàbia	1.763	890	531	269	663
8	Boscoreale	451	249	125	58	142	25	Castello di Cisterna	77	39	26	12	25
9	Boscorecase	432	237	190	100	149	26	Cèrcola	751	386	84	42	127
10	Brusciano	213	112	69	36	80	27	Cicciano	212	109	57	28	81
11	Caivano	778	395	202	107	220	28	Cimitile	92	50	47	22	48
12	Calvizzano	116	55	48	15	48	29	Comiziano	21	10	10	3	14
13	Camposano	74	35	29	18	34	30	Crispano	86	36	23	7	24
14	Capri	142	66	70	40	52	31	Forio	88	45	55	26	52
15	Carbonara di Noia	31	18	13	10	9	32	Frattamaggiore	906	459	231	111	235
16	Cardito	318	173	90	45	101	33	Frattaminore	284	157	58	25	60
17	Casalnuovo di Nàpòli	389	188	109	62	122	34	Giugliano in Campània	679	318	218	117	296

## Segue Tav. 169 — Movimento naturale della popolazione presente

## CAMPANIA

N. d'ordine	COMUNI	Nati vivi		Morti		Matri- moni	N. d'ordine	COMUNI	Nati vivi		Morti		Matri- moni
		MF	M	MF	M				MF	M	MF	M	
Segue Provincia di NAPOLI													
35	Gragnano . . . . .	476	242	157	85	184	64	Resina . . . . .	1.053	543	306	162	374
36	Grumo Nevano . . . . .	367	182	92	42	86	65	Roccarainola . . . . .	113	59	30	17	49
37	Ischia . . . . .	631	321	103	54	108	66	San Gennaro Vesuviano . . . . .	120	66	37	21	45
38	Lacco Ameno . . . . .	25	10	49	29	21	67	San Giorgio a Cremano . . . . .	364	182	154	74	174
39	Lèttère . . . . .	129	74	21	8	34	68	San Giuseppe Vesuviano . . . . .	788	398	165	80	161
40	Liverni . . . . .	29	14	20	10	15	69	San Paolo Bel Sito . . . . .	114	59	21	11	24
41	Marano di Napoli . . . . .	388	192	135	69	161	70	S. Sebastiano al Vesuvio . . . . .	52	23	19	13	27
42	Mariglianella . . . . .	107	55	28	11	42	71	Sant'Agello . . . . .	197	101	55	27	100
43	Marigliano . . . . .	415	205	168	75	148	72	Sant'Anastasia . . . . .	429	211	132	64	171
44	Massa Lubrense . . . . .	143	69	59	26	108	73	Sant'Antimo . . . . .	659	321	152	76	148
45	Melito di Napoli . . . . .	212	116	69	29	65	74	Sant'Antonio Abate . . . . .	315	151	75	40	103
46	Meta . . . . .	80	50	63	27	43	75	San Vitaliano . . . . .	41	24	22	12	26
47	Monte di Pròcida . . . . .	202	110	42	22	105	76	Saviano . . . . .	161	85	81	31	78
48	Mugnano di Napoli . . . . .	582	301	98	47	102	77	Scisciano . . . . .	53	29	23	12	17
49	Nàpoli . . . . .	36.606	18.972	13.594	7.229	10.573	78	Serrara Fontana . . . . .	31	14	16	7	25
50	Nola . . . . .	697	364	235	136	194	79	Somma Vesuviana . . . . .	357	185	139	79	156
51	Ottaviano . . . . .	666	347	137	65	127	80	Sorrento . . . . .	224	119	110	61	185
52	Palma Campania . . . . .	267	142	77	32	84	81	Siriano . . . . .	94	44	28	11	38
53	Piano di Sorrento . . . . .	428	222	83	40	81	82	Terzigno . . . . .	216	98	83	40	85
54	Pimonte . . . . .	135	66	32	17	27	83	Torre Annunziata . . . . .	1.609	833	521	282	456
55	Poggioreale . . . . .	273	157	109	66	121	84	Torre del Greco . . . . .	2.612	1.348	591	296	712
56	Pòllena Tróccia . . . . .	105	58	30	12	41	85	Tufino . . . . .	47	22	22	10	23
57	Pomigliano d'Arco . . . . .	816	421	158	75	167	86	Vico Equense . . . . .	590	301	107	45	162
58	Pompei . . . . .	733	336	139	75	174	87	Villaricca . . . . .	604	312	65	24	61
59	Pòrtici . . . . .	1.370	720	342	164	372	88	Visciano . . . . .	62	29	22	13	20
60	Pozzuoli . . . . .	1.784	915	339	179	463	89	Volla . . . . .	130	69	34	16	7
61	Pròcida . . . . .	138	72	95	41	70							
62	Qualiano . . . . .	294	150	37	22	60							
63	Quarto . . . . .	199	113	40	20	73							
								TOTALE . . . . .	72.085	37.213	23.206	12.084	22.770

## Provincia di AVELLINO

1	Aiello del Sàbato . . . . .	38	24	20	10	28	46	Manocalzati . . . . .	39	17	15	8	16
2	Altavilla Irpina . . . . .	96	48	62	28	40	47	Marzano di Nola . . . . .	31	15	10	4	10
3	Andretta . . . . .	55	29	38	25	27	48	Melito Irpino . . . . .	32	17	26	11	30
4	Aquilònia . . . . .	74	37	45	26	36	49	Mercogliano . . . . .	60	26	33	20	135
5	Ariano Irpino . . . . .	330	150	167	74	206	50	Mirabella Eclano . . . . .	136	73	78	40	68
6	Atripalda . . . . .	133	70	50	28	73	51	Montaguto . . . . .	9	3	12	5	5
7	Avella . . . . .	135	72	51	23	39	52	Montecalvo Irpino . . . . .	103	56	30	16	43
8	Avellino . . . . .	2.203	1.109	376	198	409	53	Montefalcione . . . . .	48	31	29	10	38
9	Bagnoli Irpino . . . . .	74	35	25	15	37	54	Monteforte Irpino . . . . .	84	49	38	19	46
10	Baiano . . . . .	91	39	36	18	37	55	Montefredane . . . . .	40	19	9	7	14
11	Bisaccia . . . . .	118	65	46	23	58	56	Montefusco . . . . .	29	11	10	4	32
12	Bonito . . . . .	40	20	23	11	28	57	Montella . . . . .	173	100	51	32	76
13	Cairano . . . . .	15	7	8	8	8	58	Montemarano . . . . .	70	32	40	18	23
14	Calabritto . . . . .	76	42	42	21	25	59	Montemiletto . . . . .	62	27	37	20	58
15	Calitri . . . . .	118	59	66	37	69	60	Monteverde . . . . .	35	17	21	11	20
16	Càndida . . . . .	13	9	6	2	8	61	Montoro Inferiore . . . . .	147	74	62	29	71
17	Caposele . . . . .	79	42	21	13	73	62	Montoro Superiore . . . . .	114	72	43	24	38
18	Capriglia Irpina . . . . .	35	12	23	11	14	63	Morra De Sanctis . . . . .	43	22	21	9	16
19	Carife . . . . .	43	22	20	12	17	64	Moschiano . . . . .	36	18	12	6	16
20	Casàlbore . . . . .	51	30	18	14	17	65	Mugnano del Cardinale . . . . .	100	52	29	18	45
21	Cassano Irpino . . . . .	14	9	13	9	10	66	Nusco . . . . .	120	62	40	21	60
22	Castel Baronia . . . . .	21	10	15	5	14	67	Ospedaletto d'Alpinolo . . . . .	21	10	8	6	15
23	Castelfranci . . . . .	61	26	25	11	19	68	Pago del Vallo di Làuro . . . . .	28	15	15	9	10
24	Castelvètere sul Calore . . . . .	23	11	26	15	12	69	Parolise . . . . .	6	3	8	4	3
25	Cervinara . . . . .	199	111	66	31	106	70	Paternòpoli . . . . .	36	19	24	14	32
26	Cesinali . . . . .	24	10	10	5	10	71	Petruo Irpino . . . . .	11	5	2	2	5
27	Chianche . . . . .	10	7	5	1	—	72	Pietradefusi . . . . .	28	19	24	13	31
28	Chiusano di S. Domènico . . . . .	46	16	25	7	19	73	Pietrastornina . . . . .	37	15	25	12	17
29	Contrada . . . . .	55	28	22	12	27	74	Prata di Principato Ultra . . . . .	66	32	38	20	25
30	Conza della Campania . . . . .	27	12	20	12	25	75	Pràtola Serra . . . . .	65	31	27	11	40
31	Domicella . . . . .	35	16	9	6	19	76	Quadrelle . . . . .	18	11	9	7	7
32	Flùmeri . . . . .	48	28	12	7	26	77	Quindici . . . . .	47	29	17	8	32
33	Fontanarosa . . . . .	62	31	34	11	31	78	Rocbascerana . . . . .	53	25	23	9	34
34	Forino . . . . .	112	51	45	30	45	79	Rocca San Felice . . . . .	32	12	12	6	19
35	Frigento . . . . .	94	51	35	20	37	80	Rotondi . . . . .	79	41	27	13	31
36	Gesualdo . . . . .	90	45	33	14	40	81	Salza Irpina . . . . .	13	10	11	3	5
37	Greci . . . . .	26	10	20	8	14	82	San Mango sul Calore . . . . .	22	13	14	9	13
38	Grottaminarda . . . . .	101	53	61	28	73	83	S. Martino Valle Caudina . . . . .	116	67	51	23	48
39	Grottolella . . . . .	19	13	12	5	7	84	San Michele di Serino . . . . .	26	11	15	10	19
40	Guàrdia Lombardi . . . . .	88	32	33	14	47	85	San Nicola Baronia . . . . .	18	8	8	5	5
41	Lacedònia . . . . .	106	56	38	22	39	86	San Potito Ultra . . . . .	22	10	7	4	6
42	Làpio . . . . .	21	9	12	7	18	87	San Sòssio Baronia . . . . .	31	13	14	7	22
43	Làuro . . . . .	59	23	15	9	19	88	Santa Lucia di Serino . . . . .	28	14	15	7	7
44	Lioni . . . . .	109	59	50	26	50	89	Sant'Andrea di Conza . . . . .	49	25	27	12	22
45	Luogosano . . . . .	34	23	13	6	21	90	Sant'Angelo all'Esca . . . . .	30	14	15	10	13

Segue Tav. 169 — Movimento naturale della popolazione presente

CAMPANIA

N. d'ordine	COMUNI	Nati vivi		Morti		Matri- moni	N. d'ordine	COMUNI	Nati vivi		Morti		Matri- moni
		MF	M	MF	M				MF	M	MF	M	
<i>Segue Provincia di AVELLINO</i>													
91	Sant'Angelo a Scala . . . . .	14	7	9	8	8	107	Taurasi . . . . .	45	21	25	15	21
92	S. Angelo dei Lombardi . . . . .	134	70	49	23	61	108	Teora . . . . .	42	26	19	9	33
93	Santa Paolina . . . . .	22	16	16	7	11	109	Torella dei Lombardi . . . . .	50	28	30	16	29
94	Sant'Arcangelo Trimonte . . . . .	15	8	12	5	10	110	Torre le Nocelle . . . . .	12	6	19	10	22
95	Santo Stefano del Sole . . . . .	19	10	5	2	19	111	Torrioni . . . . .	19	10	9	5	6
96	Savignano Irpino . . . . .	23	14	17	11	15	112	Trevico . . . . .	30	16	14	8	17
97	Scampitella . . . . .	37	18	16	4	16	113	Tufo . . . . .	23	16	13	4	17
98	Senèrchia . . . . .	16	9	13	7	2	114	Vallata . . . . .	47	21	30	14	42
99	Serino . . . . .	95	47	45	24	59	115	Vallescarda . . . . .	90	52	6	3	22
100	Sirignano . . . . .	22	7	10	4	11	116	Ventiano . . . . .	33	15	20	9	24
101	Solofra . . . . .	172	87	57	32	49	117	Villamaina . . . . .	16	8	7	5	8
102	Sorbo Sèrpico . . . . .	6	4	6	2	8	118	Villanova del Battista . . . . .	31	13	15	8	29
103	Sperone . . . . .	34	19	10	4	11	119	Volturara Irpina . . . . .	85	41	34	18	33
104	Sturmo . . . . .	62	36	22	8	44	120	Zungoli . . . . .	39	20	15	11	17
105	Summonte . . . . .	20	11	14	9	23							
106	Taurano . . . . .	38	21	15	8	27							
								TOTALE . . . . .	8.985	4.583	3.446	1.767	3.993

Provincia di SALERNO

1	Acerno . . . . .	81	47	21	10	31	59	Ispani . . . . .	20	7	7	2	7
2	Agròpoli . . . . .	168	90	52	27	85	60	Laureana Cilento . . . . .	21	8	12	4	23
3	Albanella . . . . .	92	42	42	20	63	61	Laurino . . . . .	59	28	17	8	25
4	Alfano . . . . .	24	12	1	1	11	62	Laurito . . . . .	21	10	8	4	4
5	Altavilla Silentina . . . . .	129	77	40	19	62	63	Laviano . . . . .	28	16	13	5	20
6	Amalfi . . . . .	98	49	38	20	105	64	Lustra . . . . .	27	14	7	6	16
7	Angri . . . . .	402	198	172	82	149	65	Magliano Vètere . . . . .	12	4	2	2	12
8	Aquara . . . . .	35	22	40	15	25	66	Maiori . . . . .	123	55	57	25	49
9	Ascea . . . . .	76	42	35	20	61	67	Mercato San Severino . . . . .	321	162	136	72	164
10	Atena Lucana . . . . .	35	19	18	7	25	68	Minori . . . . .	65	35	19	10	28
11	Atrani . . . . .	31	11	9	2	3	69	Mòio della Civitella . . . . .	54	13	14	9	20
12	Auletta . . . . .	49	26	24	11	32	70	Montano Antilia . . . . .	26	27	25	12	15
13	Baronissi . . . . .	131	70	60	30	73	71	Montecòrice . . . . .	50	26	21	9	26
14	Battipaglia . . . . .	944	516	158	97	185	72	Montecorvino Pugliano . . . . .	56	24	23	11	14
15	Bellosguardo . . . . .	20	12	15	11	8	73	Montecorvino Rovella . . . . .	274	125	87	46	115
16	Bragigliano . . . . .	82	40	36	22	45	74	Monteforte Cilento . . . . .	18	12	3	3	1
17	Buccino . . . . .	79	44	38	22	43	75	Monte San Giacomo . . . . .	39	20	13	8	28
18	Buonabitacolo . . . . .	43	20	20	8	23	76	Montesano sulla Marcell. . . . .	142	82	46	22	49
19	Caggiano . . . . .	48	18	28	12	35	77	Morigerati . . . . .	18	11	8	4	8
20	Calvanico . . . . .	11	4	11	8	11	78	Nocera Inferiore . . . . .	1.430	739	501	279	327
21	Camerota . . . . .	132	68	47	28	40	79	Nocera Superiore . . . . .	335	174	152	80	212
22	Campagna . . . . .	193	104	85	42	102	80	Novi Vèlia . . . . .	36	14	9	6	5
23	Càmpora . . . . .	12	5	6	5	6	81	Ogliastro Cilento . . . . .	47	16	17	8	28
24	Cannalunga . . . . .	19	7	5	4	8	82	Olièvano sul Tusciano . . . . .	97	45	21	9	42
25	Capaccio . . . . .	217	116	48	27	128	83	Oliveto Citra . . . . .	130	69	39	18	27
26	Casalbuono . . . . .	24	12	6	4	9	84	Omignano . . . . .	37	18	13	5	7
27	Casaletto Spartano . . . . .	56	26	19	8	18	85	Orria . . . . .	31	18	14	8	15
28	Casal Velino . . . . .	45	24	23	8	33	86	Ottafi . . . . .	24	12	5	3	9
29	Caselle in Pittari . . . . .	40	20	8	4	16	87	Padula . . . . .	108	51	54	30	57
30	Castelcivita . . . . .	42	21	22	11	17	88	Pagani . . . . .	811	411	257	131	212
31	Castellabate . . . . .	110	57	55	33	71	89	Palomonte . . . . .	80	40	32	15	30
32	Castelnuovo Cilento . . . . .	29	16	11	3	16	90	Pellezzano . . . . .	84	46	38	19	39
33	Castelnuovo di Conza . . . . .	28	16	6	3	5	91	Perdifumo . . . . .	34	12	19	10	28
34	Castel San Giòrgio . . . . .	184	93	96	51	71	92	Perito . . . . .	26	13	11	6	12
35	Castel San Lorenzo . . . . .	46	21	26	15	35	93	Pertosa . . . . .	13	5	7	5	13
36	Castiglione del Genovesi . . . . .	20	11	10	6	9	94	Petina . . . . .	27	13	15	2	17
37	Cava de' Tirreni . . . . .	1.093	592	349	185	453	95	Piaggine . . . . .	59	26	18	7	28
38	Celle di Bulgheria . . . . .	59	34	14	7	24	96	Pisciotta . . . . .	57	36	33	16	31
39	Cèntola . . . . .	95	51	25	10	31	97	Polla . . . . .	441	226	91	51	53
40	Ceraso . . . . .	43	23	20	7	33	98	Pòllica . . . . .	36	17	21	10	22
41	Cetara . . . . .	41	25	17	7	32	99	Pontecagnano Faiano . . . . .	373	183	97	47	135
42	Cicerale . . . . .	26	12	18	10	24	100	Positano . . . . .	30	22	18	9	29
43	Colliano . . . . .	83	36	23	13	32	101	Postiglione . . . . .	53	34	19	13	30
44	Conca dei Marini . . . . .	11	5	6	1	4	102	Praiano . . . . .	26	17	12	8	15
45	Controne . . . . .	20	12	14	8	12	103	Prignano Cilento . . . . .	27	14	5	1	12
46	Contursi . . . . .	52	26	21	8	23	104	Ravello . . . . .	48	27	19	9	49
47	Corbara . . . . .	51	22	12	5	24	105	Ricigliano . . . . .	28	13	11	8	14
48	Corleto Monforte . . . . .	12	4	6	3	10	106	Roccadàsride . . . . .	121	62	58	37	89
49	Cùccaro Vètere . . . . .	15	4	11	5	6	107	Rocccagloriosa . . . . .	39	20	19	9	20
50	Eboli . . . . .	612	304	201	109	212	108	Roccapiemonte . . . . .	129	78	42	22	47
51	Fellitto . . . . .	42	23	19	11	18	109	Rofrano . . . . .	60	32	16	7	16
52	Fisciano . . . . .	144	70	74	37	62	110	Romagnano al Monte . . . . .	3	2	3	2	3
53	Furore . . . . .	10	3	6	1	—	111	Roscigno . . . . .	12	3	13	4	12
54	Futani . . . . .	24	15	7	4	9	112	Rutino . . . . .	32	16	14	9	19
55	Giffoni Sei Casali . . . . .	68	32	40	16	27	113	Sacco . . . . .	19	12	13	7	6
56	Giffoni Valle Piana . . . . .	179	92	55	32	91	114	Sala Consilina . . . . .	132	67	66	34	82
57	Gioi . . . . .	36	15	21	9	14	115	Salerno . . . . .	56	26	12	5	41
58	Giungano . . . . .	17	6	3	1	13	116	Salerno . . . . .	4.526	2.356	1.175	639	912

## Segue Tav. 169 — Movimento naturale della popolazione presente

## CAMPANIA — ABRUZZI

N. d'ordine	COMUNI	Nati vivi		Morti		Matri- moni	N. d'ordine	COMUNI	Nati vivi		Morti		Matri- moni
		MF	M	MF	M				MF	M	MF	M	
Segue Provincia di SALERNO													
117	Salvitelle . . . . .	20	12	10	7	16	139	Serramezzana . . . . .	13	7	4	3	9
118	San Cipriano Picentino	58	33	28	13	23	140	Serre . . . . .	47	25	16	7	36
119	San Giovanni a Piro . . .	74	34	24	12	28	141	Sessa Cilento . . . . .	41	20	23	10	23
120	San Gregorio Magno . . .	93	45	33	16	49	142	Siano . . . . .	136	71	88	44	54
121	San Mango Piemonte . . .	13	4	6	4	13	143	Signano degli Alburni	93	42	22	6	36
122	San Marzano sul Sarno . .	161	94	46	26	80	144	Stella Cilento . . . . .	10	6	14	6	16
123	San Mauro Cilento . . . .	14	4	8	4	14	145	Stio . . . . .	22	10	7	4	16
124	San Mauro la Bruca . . . .	11	4	7	4	11	146	Teggiano . . . . .	103	57	49	29	63
125	San Pietro al Tanagro . . .	12	8	15	9	10	147	Torchiaro . . . . .	26	12	10	5	16
126	San Rufo . . . . .	41	25	17	8	21	148	Torraca . . . . .	24	14	10	—	14
127	Santa Marina . . . . .	54	21	15	4	33	149	Torre Orsàia . . . . .	40	18	25	7	20
128	Sant'Angelo a Fasanella . .	13	3	17	9	12	150	Tortorella . . . . .	17	11	10	5	7
129	Sant'Arseño . . . . .	39	22	27	18	15	151	Tramonti . . . . .	124	61	31	14	64
130	S. Egidio del M. Albino . . .	134	62	52	25	58	152	Trentinara . . . . .	26	9	16	9	16
131	Santomenna . . . . .	22	13	10	2	12	153	Valle dell'Angelo . . . . .	13	6	8	8	5
132	San Valentino Torio . . . . .	178	82	55	34	73	154	Vallo della Lucania . . . .	334	167	79	44	58
133	Sanza . . . . .	62	30	24	12	35	155	Valva . . . . .	34	19	14	4	18
134	Sapri . . . . .	118	59	45	21	42	156	Vibonati . . . . .	31	24	18	8	22
135	Sarno . . . . .	718	349	233	119	243	157	Vietri sul Mare . . . . .	171	80	69	37	177
136	Sassano . . . . .	90	48	31	19	33							
137	Scafati . . . . .	473	253	150	77	212							
138	Scala . . . . .	45	27	11	3	10							
								TOTALE . . . . .	21.287	10.937	7.167	3.731	7.895

## ABRUZZI

## Provincia di L'AQUILA

1	Acciano . . . . .	7	4	24	12	9	50	Lece nei Marsi . . . . .	14	9	18	7	19
2	Aielli . . . . .	5	4	27	13	12	51	Luco dei Marsi . . . . .	26	10	38	18	37
3	Alfedena . . . . .	14	10	16	7	7	52	L'Ucoli . . . . .	26	8	33	21	27
4	Anversa degli Abruzzi . . .	4	2	14	8	4	53	Magliano de' Marsi . . . . .	18	11	28	16	39
5	Ateleta . . . . .	13	6	24	9	21	54	Massa d'Albe . . . . .	7	3	11	5	9
6	Avezzano . . . . .	1.263	662	284	174	218	55	Molina Aterno . . . . .	47	1	12	9	12
7	Balsorano . . . . .	72	35	31	13	40	56	Monte reale . . . . .	41	27	60	30	41
8	Barete . . . . .	6	4	7	5	2	57	Morino . . . . .	13	8	8	3	15
9	Barisciano . . . . .	1	1	25	9	15	58	Navelli . . . . .	10	4	10	7	9
10	Barrea . . . . .	10	5	19	11	12	59	Ocre . . . . .	1	—	15	5	8
11	Bisegna . . . . .	11	7	5	3	9	60	Ofena . . . . .	3	2	20	10	4
12	Bugnara . . . . .	9	6	16	7	11	61	Opi . . . . .	7	1	3	—	6
13	Cagnano Amiterno . . . . .	34	17	20	12	21	62	Oricola . . . . .	10	6	5	2	5
14	Calascio . . . . .	—	—	5	—	8	63	Ortona dei Marsi . . . . .	21	10	17	11	21
15	Campo di Giove . . . . .	13	6	7	4	7	64	Ortucchio . . . . .	38	21	15	10	14
16	Campotosto . . . . .	16	8	21	12	20	65	Ovindoli . . . . .	9	6	19	7	11
17	Canistro . . . . .	20	11	13	6	16	66	Pacentro . . . . .	17	9	19	11	17
18	Cansano . . . . .	3	2	10	8	5	67	Pereto . . . . .	12	7	1	1	10
19	Capestrano . . . . .	9	3	17	9	12	68	Pescasseroli . . . . .	48	28	20	7	20
20	Capistrello . . . . .	59	35	40	18	55	69	Pescina . . . . .	99	57	64	37	38
21	Capitignano . . . . .	8	5	6	3	4	70	Pescocostanzo . . . . .	19	12	14	11	16
22	Caporciano . . . . .	4	3	12	8	5	71	Pettorano sul Gizio . . . . .	20	11	24	17	11
23	Cappadocia . . . . .	10	9	18	8	19	72	Pizzoli . . . . .	31	18	22	11	20
24	Carapelle Calvisio . . . . .	1	1	5	2	2	73	Poggio Picenze . . . . .	2	2	10	7	9
25	Carsoli . . . . .	58	29	52	21	43	74	Prata d'Ansidonia . . . . .	6	3	14	8	10
26	Castel del Monte . . . . .	6	2	11	7	8	75	Pratola Peligna . . . . .	86	48	77	35	75
27	Castel di Ieri . . . . .	6	2	8	5	5	76	Prezza . . . . .	4	3	17	10	16
28	Castel di Sangro . . . . .	187	101	56	32	31	77	Raiano . . . . .	29	11	37	19	22
29	Castellafiume . . . . .	29	16	11	6	12	78	Rivisondoli . . . . .	10	6	13	5	7
30	Castelvèchio Calvisio . . . .	1	—	5	2	2	79	Roccacasale . . . . .	8	4	8	3	4
31	Castelvèchio Subèquo . . . . .	19	12	23	10	15	80	Rocca di Botte . . . . .	5	2	3	2	3
32	Celano . . . . .	173	96	93	49	64	81	Rocca di Cambio . . . . .	4	—	9	6	7
33	Cèrchio . . . . .	8	5	18	10	15	82	Rocca di Mezzo . . . . .	11	6	20	7	20
34	Civita d'Antino . . . . .	8	5	10	6	6	83	Rocca Pia . . . . .	5	4	10	6	2
35	Civitella Alfedena . . . . .	6	3	2	—	3	84	Roccaraso . . . . .	25	10	11	7	10
36	Civitella Roveto . . . . .	40	21	19	3	23	85	San Benedetto dei Marsi . . .	34	17	24	15	32
37	Cocullo . . . . .	—	—	13	8	3	86	San Benedetto in Perillis . . .	—	—	4	3	—
38	Collarmele . . . . .	1	1	15	9	15	87	San Demetrio ne' Vestini . . . .	13	7	26	16	11
39	Collelongo . . . . .	14	5	18	8	17	88	San Pio delle Camere . . . . .	6	4	9	7	2
40	Collepietro . . . . .	7	6	7	2	4	89	Sante Marie . . . . .	16	10	23	11	22
41	Corfinio . . . . .	12	7	14	8	10	90	Sant'Eusèbio Forconese . . . . .	1	—	6	2	4
42	Fagnano Alto . . . . .	1	—	15	5	6	91	S. Stefano di Sessàno . . . . .	2	1	7	5	—
43	Fontècchio . . . . .	2	1	4	3	1	92	S. Vincenzo Valle Roveto . . . .	58	22	20	10	31
44	Fossa . . . . .	2	1	15	9	—	93	Scanno . . . . .	28	9	33	19	49
45	Gagliano Aterno . . . . .	6	3	11	6	7	94	Scontrone . . . . .	4	2	4	2	4
46	Giòia dei Marsi . . . . .	19	12	31	15	19	95	Scoppito . . . . .	15	9	14	5	9
47	Goriano Stoli . . . . .	8	4	11	6	5	96	Scùrcola Marsicana . . . . .	17	10	29	13	15
48	Introdacqua . . . . .	4	3	29	16	14	97	Secinaro . . . . .	4	2	12	6	9
49	L'Aquila . . . . .	1.313	719	606	310	457	98	Sulmona . . . . .	546	297	226	133	154

## Segue Tav. 169 — Movimento naturale della popolazione presente

## ABRUZZI

N. d'ordine	COMUNI	Nati vivi		Morti		Matri- moni	N. d'ordine	COMUNI	Nati vivi		Morti		Matri- moni
		MF	M	MF	M				MF	M			
99	Tagliacozzo . . . . .	121	64	75	38	78	105	Villa Sant'Angelo . . . . .	5	1	4	2	9
100	Tione degli Abruzzi . . . . .	6	2	7	4	7	106	Villavallelonga . . . . .	19	8	12	4	9
101	Tornimparte . . . . .	30	17	20	9	23	107	Villetta Barrea . . . . .	16	8	11	8	7
102	Trasacco . . . . .	54	24	45	25	45	108	Vittorito . . . . .	12	4	17	10	16
103	Villalago . . . . .	7	6	16	8	7							
104	Villa S. Lucia d. Abruzzi . . . . .	1	1	10	7	16							
								TOTALE . . . . .	5.229	2.793	3.122	1.650	2.472

## Segue Provincia di L'AQUILA

99	Tagliacozzo . . . . .	121	64	75	38	78	105	Villa Sant'Angelo . . . . .	5	1	4	2	9
100	Tione degli Abruzzi . . . . .	6	2	7	4	7	106	Villavallelonga . . . . .	19	8	12	4	9
101	Tornimparte . . . . .	30	17	20	9	23	107	Villetta Barrea . . . . .	16	8	11	8	7
102	Trasacco . . . . .	54	24	45	25	45	108	Vittorito . . . . .	12	4	17	10	16
103	Villalago . . . . .	7	6	16	8	7							
104	Villa S. Lucia d. Abruzzi . . . . .	1	1	10	7	16							
								TOTALE . . . . .	5.229	2.793	3.122	1.650	2.472

## Provincia di TERAMO

1	Alba Adriatica . . . . .	97	47	34	19	43	26	Isola del Gran S. d'Italia . . . . .	82	36	30	16	346
2	Ancarano . . . . .	17	8	12	3	14	27	Martinsicuro . . . . .	52	29	46	22	51
3	Arsita . . . . .	34	10	13	9	23	28	Montefino . . . . .	14	6	16	10	15
4	Atri . . . . .	405	227	113	59	97	29	Montorio al Vomano . . . . .	109	54	70	35	66
5	Basciano . . . . .	23	12	18	13	15	30	Morro d'Oro . . . . .	42	21	17	9	25
6	Bellante . . . . .	51	27	51	23	64	31	Mosciano Sant'Angelo . . . . .	81	48	46	24	66
7	Bisenti . . . . .	48	20	33	19	26	32	Nereto . . . . .	66	41	36	20	40
8	Campoli . . . . .	116	57	86	49	92	33	Notaresco . . . . .	77	39	38	23	61
9	Canzano . . . . .	18	5	12	4	16	34	Penna Sant'Andrea . . . . .	11	5	9	8	16
10	Castel Castagna . . . . .	12	4	10	4	18	35	Pietracamela . . . . .	4	1	9	7	2
11	Castellalto . . . . .	43	18	31	14	34	36	Pineto . . . . .	85	47	46	30	62
12	Castelli . . . . .	27	17	24	14	10	37	Rocca Santa Maria . . . . .	20	9	11	6	12
13	Castiglione Messer Raim. . . . .	40	22	21	12	21	38	Roseto degli Abruzzi . . . . .	181	88	105	58	126
14	Castilenti . . . . .	16	6	11	2	17	39	Sant'Egidio alla Vibrata . . . . .	74	34	35	22	56
15	Cellino Atanasio . . . . .	54	24	37	24	39	40	Sant'Omero . . . . .	123	54	50	23	57
16	Cermignano . . . . .	36	24	19	10	37	41	Silvi . . . . .	94	50	49	23	81
17	Civitella del Tronto . . . . .	61	27	65	34	84	42	Teramo . . . . .	1.473	766	486	241	349
18	Colledara . . . . .	33	20	24	10	15	43	Torano Nuovo . . . . .	20	10	16	10	13
19	Colonnella . . . . .	34	15	34	14	30	44	Torricella Sicura . . . . .	53	29	28	10	12
20	Controguerra . . . . .	23	11	29	15	21	45	Tortoreto . . . . .	38	20	31	20	62
21	Corropoli . . . . .	26	15	37	20	43	46	Tossicia . . . . .	15	8	17	7	11
22	Cortino . . . . .	20	3	14	7	13	47	Valle Castellana . . . . .	53	30	27	17	33
23	Crognaleto . . . . .	44	19	22	10	23							
24	Fano Adriano . . . . .	6	4	10	7	5							
25	Giulianova . . . . .	365	192	138	79	141		TOTALE . . . . .	4.416	2.259	2.116	1.115	2.503

## Provincia di PESCARA

1	Abbatèggio . . . . .	5	2	5	1	6	25	Moscufo . . . . .	35	18	15	9	19
2	Alanno . . . . .	49	27	32	18	36	26	Nocciano . . . . .	15	9	11	6	17
3	Bolognano . . . . .	13	8	15	7	11	27	Penne . . . . .	324	170	124	68	98
4	Brittoli . . . . .	11	6	9	6	10	28	Pescara . . . . .	2.674	1.414	751	408	772
5	Bussi sul Tirino . . . . .	22	7	19	10	32	29	Pescosansonesco . . . . .	8	2	3	2	3
6	Cappelle sul Tavo . . . . .	16	8	18	11	11	30	Pianella . . . . .	98	52	57	27	58
7	Caramanico Terme . . . . .	46	17	43	19	27	31	Picciano . . . . .	26	9	9	4	15
8	Carpineto della Nora . . . . .	12	8	11	9	15	32	Pietranico . . . . .	11	8	9	6	12
9	Castiglione a Casauria . . . . .	16	7	16	7	41	33	Pòpoli . . . . .	175	93	72	39	49
10	Catignano . . . . .	33	14	16	6	28	34	Roccamorice . . . . .	25	14	15	7	19
11	Cepagatti . . . . .	75	43	42	16	65	35	Rosciano . . . . .	30	16	32	12	33
12	Città Sant'Angelo . . . . .	157	86	51	31	74	36	Salle . . . . .	5	3	11	7	2
13	Civitaquana . . . . .	11	4	17	9	11	37	Sant'Eufemia a Maiella . . . . .	4	1	9	2	2
14	Civitella Casanova . . . . .	43	19	25	10	30	38	S. Valent. in Abruzzo Cit. . . . .	34	13	27	12	22
15	Collecervino . . . . .	38	20	38	24	40	39	Scafa . . . . .	45	27	24	12	22
16	Corvara . . . . .	6	3	8	6	4	40	Serramonacesca . . . . .	14	8	8	3	12
17	Cùgnoli . . . . .	33	21	19	7	25	41	Spoltore . . . . .	97	53	69	36	69
18	Èlice . . . . .	18	11	18	8	15	42	Tocco da Casauria . . . . .	54	33	40	23	20
19	Farindola . . . . .	46	31	26	9	21	43	Torre de' Passeri . . . . .	31	17	29	16	21
20	Lettomanoppello . . . . .	61	35	18	9	37	44	Turrialignani . . . . .	14	5	6	—	4
21	Loreto Aprutino . . . . .	73	44	37	21	67	45	Vicoli . . . . .	6	4	9	6	7
22	Manoppello . . . . .	64	37	40	20	67	46	Villa Celiera . . . . .	9	2	7	3	8
23	Montebello di Bertona . . . . .	26	15	13	5	23							
24	Montesilvano . . . . .	165	83	75	29	94		TOTALE . . . . .	4.773	2.527	1.948	1.006	2.074

## Provincia di CHIETI

1	Altino . . . . .	19	6	13	6	23	9	Buonanotte . . . . .	1	1	3	1	8
2	Archi . . . . .	18	4	23	13	21	10	Canosa Sannita . . . . .	30	15	12	6	10
3	Ari . . . . .	14	10	17	10	19	11	Carpineto Sinello . . . . .	13	8	4	2	12
4	Arielli . . . . .	18	9	11	4	6	12	Carunchio . . . . .	26	16	11	6	13
5	Atessa . . . . .	389	201	94	44	81	13	Casacanditella . . . . .	13	6	17	6	17
6	Bomba . . . . .	16	9	18	8	9	14	Casalanguida . . . . .	7	3	8	3	14
7	Borrello . . . . .	2	—	2	1	9	15	Casalbordino . . . . .	64	31	52	19	93
8	Bucchiànico . . . . .	57	31	46	17	47	16	Casalincontrada . . . . .	32	21	27	14	21

## Segue Tav. 169 — Movimento naturale della popolazione presente

## ABRUZZI — MOLISE

N. d'ordine	COMUNI	Nati vivi		Morti		Matri- moni	N. d'ordine	COMUNI	Nati vivi		Morti		Matri- moni
		MF	M	MF	M				MF	M	MF	M	
17	Càsolì . . . . .	127	66	84	40	52	62	Pàlmoli . . . . .	23	16	19	7	24
18	Castel Frentano . . . . .	37	24	34	14	47	63	Palombaro . . . . .	6	4	18	9	11
19	Castelguidone . . . . .	18	9	12	4	7	64	Pannadomo . . . . .	6	3	3	1	7
20	Castiglione Messer Mar. . . . .	54	24	32	15	35	65	Pennapedimonte . . . . .	9	5	13	6	8
21	Celenza sul Trigno . . . . .	23	4	12	4	14	66	Perano . . . . .	17	10	12	4	9
22	Chieti . . . . .	1.332	687	476	255	325	67	Pietraferrazzana . . . . .	1	1	5	2	4
23	Civitaluparella (a) . . . . .	11	5	14	7	15	68	Pizzoferrato . . . . .	35	23	15	6	15
24	Civitella Messer Raim. . . . .	10	7	11	5	9	69	Poggiofiorito . . . . .	7	4	9	6	12
25	Colledimacine . . . . .	3	2	8	4	4	70	Pollutri . . . . .	36	18	25	11	21
26	Colledimezzo . . . . .	7	4	9	4	14	71	Pretoro . . . . .	12	5	12	4	7
27	Crècchio . . . . .	39	25	28	13	28	72	Quadri . . . . .	17	8	9	4	8
28	Cupello . . . . .	58	30	24	12	54	73	Rapino . . . . .	26	9	17	12	18
29	Dogliola . . . . .	4	—	9	3	10	74	Ripa Teatina . . . . .	28	15	24	12	28
30	Fallo (b) . . . . .	1	—	2	1	2	75	Roccamontepiano . . . . .	17	9	24	12	26
31	Fara Filorum Petri . . . . .	14	6	15	8	15	76	Rocca San Giovanni . . . . .	35	20	21	10	15
32	Fara San Martino . . . . .	14	7	15	8	16	77	Roccascalegna . . . . .	17	6	26	14	14
33	Filetto . . . . .	8	4	18	5	12	78	Roccaspinalveti . . . . .	41	24	21	11	20
34	Fossacésia . . . . .	46	21	45	23	118	79	Ròio del Sangro . . . . .	1	1	2	—	3
35	Fraine . . . . .	19	9	5	2	13	80	Rosello . . . . .	4	2	15	7	5
36	FrancaVilla al Mare . . . . .	185	96	64	38	95	81	San Buono . . . . .	31	19	14	5	24
37	Fresagrandinària . . . . .	19	9	22	6	19	82	San Giovanni Lipioni . . . . .	8	4	4	2	7
38	Frisa . . . . .	20	10	14	10	27	83	San Giovanni Teatino . . . . .	44	21	34	13	39
39	Furci . . . . .	22	9	17	6	12	84	S. Martino s. Marrucina . . . . .	3	2	10	5	6
40	Gamberale . . . . .	9	5	4	—	13	85	San Salvo . . . . .	74	37	40	22	36
41	Gessopalena . . . . .	23	12	18	9	21	86	Santa Maria Imbaro . . . . .	17	9	8	6	8
42	Gissi . . . . .	31	16	26	15	22	87	Santi'Eusànio del Sangro . . . . .	19	11	19	12	37
43	Giuliano Teatino . . . . .	11	4	7	4	18	88	San Vito Chietino . . . . .	59	27	44	26	55
44	Guardiagrele . . . . .	203	98	97	42	74	89	Scerni . . . . .	42	15	37	19	35
45	Gulmi . . . . .	14	8	10	3	14	90	Schiavi di Abruzzo . . . . .	85	41	24	15	31
46	Lama dei Peligni . . . . .	12	4	22	9	17	91	Taranta Peligna . . . . .	9	5	7	4	6
47	Lanciano . . . . .	680	367	247	121	237	92	Tollo . . . . .	68	34	26	13	50
48	Lentella . . . . .	14	7	8	3	13	93	Torino di Sangro . . . . .	46	24	24	14	30
49	Lettopalena . . . . .	5	3	3	1	4	94	Tornarèccio . . . . .	36	21	20	14	27
50	Liscia . . . . .	28	13	9	4	14	95	Torrebruna . . . . .	36	15	13	4	15
51	Migliànico . . . . .	49	28	37	17	46	96	Torrevecchia Teatina . . . . .	21	9	24	9	31
52	Montàzzoli . . . . .	16	10	8	3	26	97	Torricella Peligna . . . . .	22	10	23	7	29
53	Monteferrante . . . . .	—	—	6	3	7	98	Treglio . . . . .	7	4	4	1	5
54	Montelapiano . . . . .	5	2	2	1	5	99	Tuffillo . . . . .	16	7	9	3	5
55	Montenerodomo . . . . .	15	6	12	7	9	100	Vacri . . . . .	14	4	13	8	30
56	Monteodorisio . . . . .	33	25	25	14	25	101	Vasto . . . . .	547	285	188	96	181
57	Mozzagrognà . . . . .	28	16	8	5	16	102	Villalfonsina . . . . .	7	5	13	7	10
58	Orsogna . . . . .	22	10	46	25	43	103	Villamagna . . . . .	25	11	24	13	37
59	Ortona . . . . .	382	212	185	99	173	104	Villa Santa Maria . . . . .	17	9	22	16	8
60	Paglieta . . . . .	40	25	34	19	36							
61	Palena . . . . .	34	17	11	4	16							
								TOTALE . . . . .	6.035	3.129	3.087	1.529	3.192

## MOLISE

## Provincia di CAMPOBASSO

1	Acquaviva Collecroce . . . . .	15	5	21	10	7	29	Castropignano . . . . .	26	11	20	8	11
2	Acquaviva d'Isèrnia . . . . .	12	7	7	3	6	30	Ceremaggiore . . . . .	77	43	44	18	49
3	Agnone . . . . .	223	129	67	36	62	31	Cercepiccola . . . . .	8	4	11	6	10
4	Bagnoli del Trigno . . . . .	12	7	21	10	24	32	Cerro al Volturmo . . . . .	32	17	20	9	19
5	Baranello . . . . .	42	24	18	10	25	33	Chiàuci . . . . .	6	3	7	4	4
6	Belmonte del Sànnio . . . . .	20	9	8	5	12	34	CivitaCampomariano . . . . .	10	5	20	7	10
7	Bojano . . . . .	167	90	69	44	56	35	Civitanova del Sànnio . . . . .	20	10	12	4	10
8	Bonefro . . . . .	57	28	38	23	35	36	Colle d'Anchise . . . . .	6	3	16	8	12
9	Busso . . . . .	14	5	28	15	22	37	Colletorto . . . . .	44	20	35	14	29
10	Campobasso . . . . .	1.255	658	312	184	258	38	Colli a Volturmo . . . . .	25	13	14	7	10
11	Campochiaro . . . . .	7	3	13	8	5	39	Conca Casale . . . . .	3	3	8	3	2
12	Campodipietra . . . . .	20	9	14	10	13	40	Durònia . . . . .	15	6	12	6	13
13	Campolieto . . . . .	20	7	11	6	8	41	Ferrazzano . . . . .	8	5	13	7	12
14	Campomarino . . . . .	70	35	30	17	34	42	Filignano . . . . .	4	3	15	8	5
15	Cantalupo nel Sànnio . . . . .	12	6	21	8	6	43	Forlì del Sànnio . . . . .	14	8	15	5	7
16	Capracotta . . . . .	25	10	21	12	27	44	Fornelli . . . . .	44	24	16	6	21
17	Carovilli . . . . .	21	14	18	6	8	45	Fossalto . . . . .	33	14	18	10	35
18	Carpinone . . . . .	22	11	15	8	9	46	Frosolone . . . . .	75	48	44	17	24
19	Casacalenda . . . . .	40	26	60	30	35	47	Gambatesa . . . . .	35	16	14	6	26
20	Casalciprano . . . . .	9	3	12	7	8	48	Gildone . . . . .	27	8	24	13	9
21	Castelbottàccio . . . . .	5	3	12	5	11	49	Guardiafiera . . . . .	15	7	21	8	16
22	Castel del Giùdice . . . . .	4	2	3	1	7	50	Guardiarègia . . . . .	13	6	11	7	7
23	Castellino del Bifermo . . . . .	21	13	5	1	18	51	Guglionesi . . . . .	82	49	56	35	46
24	Castelmàuro . . . . .	61	31	41	18	26	52	Isèrnia . . . . .	380	181	84	44	85
25	Castelpetroso . . . . .	31	13	19	10	96	53	Jelsi . . . . .	21	11	23	10	25
26	Castelpizzuto . . . . .	2	2	3	2	5	54	Larino . . . . .	215	122	66	25	47
27	Castel San Vincenzo . . . . .	12	10	10	3	4	55	Limosano . . . . .	20	9	20	8	25
28	Castelverrino . . . . .	4	3	4	3	1	56	Longano . . . . .	25	7	10	2	10

(a) Il 29-5-1964 stacca il territorio del ricostituito comune di Fallo (pop. pr. 483) - D.P.R. 6-2-1964, n. 117.

(b) Cfr. la precedente nota (a).

## Segue Tav. 169 — Movimento naturale della popolazione presente

## MOLISE — PUGLIA

N. d'ordine	COMUNI	Nati vivi		Morti		Matri- moni	N. d'ordine	COMUNI	Nati vivi		Morti		Matri- moni
		MF	M	MF	M				MF	M	MF	M	
Segue Provincia di CAMPOBASSO													
57	Lucito . . . . .	11	7	22	10	9	98	Ripalimosano . . . . .	44	24	16	6	19
58	Lupara . . . . .	13	7	10	4	11	99	Roccamandolfi . . . . .	23	7	22	11	11
59	Macchia d'Isèrnia . . . . .	11	4	7	4	5	100	Roccasicura . . . . .	17	11	5	2	7
60	Macchiagodena . . . . .	29	15	27	16	24	101	Roccavivara . . . . .	31	15	20	12	6
61	Macchia Valfortore . . . . .	19	6	10	5	13	102	Rocchetta a Voltorno . . . . .	10	9	14	7	7
62	Mafalda . . . . .	34	18	16	8	20	103	Rotello . . . . .	35	15	28	15	11
63	Matrice . . . . .	21	12	10	3	15	104	Salcito . . . . .	22	9	18	7	3
64	Mirabello Sannitico . . . . .	1	1	16	7	19	105	San Biase . . . . .	12	5	5	3	5
65	Miranda . . . . .	18	8	17	11	6	106	San Felice del Molise . . . . .	14	5	17	8	5
66	Molise . . . . .	11	5	5	3	—	107	S. Giacomo degli Schiav. . . . .	4	2	13	7	9
67	Monacilioni . . . . .	9	5	18	7	14	108	San Giovanni in Galdo . . . . .	8	3	18	7	17
68	Montagano . . . . .	21	10	21	11	17	109	San Giuliano del Sannio . . . . .	14	7	16	5	20
69	Montaquila . . . . .	36	17	24	16	19	110	San Giuliano di Puglia . . . . .	36	20	13	5	13
70	Montecilfone . . . . .	29	14	23	13	22	111	San Martino in Pènsilis . . . . .	71	36	39	22	42
71	Montefalcone nel Sannio . . . . .	53	29	24	12	24	112	San Massimo . . . . .	8	3	8	2	—
72	Montelongo . . . . .	5	2	13	5	2	113	San Pietro Avellana . . . . .	21	8	8	6	10
73	Montemitro . . . . .	15	9	9	6	2	114	San Polomatese . . . . .	5	1	5	—	—
74	Montenero di Bisaccia . . . . .	119	65	50	27	66	115	S. Croce di Magliano . . . . .	114	58	55	20	58
75	Montenero V. Cocchiara . . . . .	1	—	9	6	6	116	Sant'Agapito . . . . .	14	7	12	7	4
76	Monteroduni . . . . .	25	13	22	13	12	117	Santa Maria del Molise . . . . .	14	10	11	6	6
77	Montorio nei Frentani . . . . .	15	7	16	11	6	118	Sant'Angelo del Pesco . . . . .	13	8	4	2	5
78	Morrone del Sannio . . . . .	15	7	20	8	13	119	Sant'Angelo Limosano . . . . .	13	7	11	6	3
79	Oratino . . . . .	15	8	17	11	9	120	Sant'Elena Sannita . . . . .	9	4	13	4	6
80	Palata . . . . .	43	17	30	13	28	121	Sant'Elia a Pianisi . . . . .	52	22	32	13	21
81	Pesche . . . . .	4	3	8	5	4	122	Scàpoli . . . . .	14	7	7	3	4
82	Pescolanciano . . . . .	22	7	18	10	6	123	Sepino . . . . .	56	28	31	13	23
83	Pescopennataro . . . . .	7	2	5	3	6	124	Sessano . . . . .	14	6	18	8	12
84	Petacciato . . . . .	53	25	21	10	26	125	Sesto Campano . . . . .	53	24	22	10	24
85	Petrella Tifernina . . . . .	25	14	27	16	12	126	Spinete . . . . .	26	19	14	5	20
86	Pettoranello del Molise . . . . .	6	2	3	1	4	127	Tavenna . . . . .	23	12	17	7	12
87	Pietrabbondante . . . . .	23	15	14	7	13	128	Tèrmoli . . . . .	328	172	107	50	102
88	Pietracatella . . . . .	33	17	19	8	16	129	Torella del Sannio . . . . .	19	11	14	9	9
89	Pietrascupola . . . . .	5	4	5	1	9	130	Toro . . . . .	18	9	20	8	13
90	Pizzone . . . . .	8	7	11	7	5	131	Trivento . . . . .	131	70	52	28	60
91	Poggio Sannita . . . . .	15	4	22	11	30	132	Tufara . . . . .	27	12	22	8	6
92	Portocannone . . . . .	56	33	22	12	22	133	Ururi . . . . .	54	25	36	20	30
93	Pozzilli . . . . .	20	9	17	9	13	134	Vastogirardi . . . . .	26	9	8	5	11
94	Provvidenti . . . . .	3	1	4	3	1	135	Venafro . . . . .	188	103	61	34	51
95	Riccia . . . . .	86	48	50	17	65	136	Vinchiaturò . . . . .	53	28	31	16	19
96	Rionero Sannitico . . . . .	16	6	12	5	18							
97	Ripabottoni . . . . .	18	11	11	5	10							
								TOTALE . . . . .	6.089	3.144	3.138	1.567	2.713

## PUGLIA

## Provincia di FOGGIA

1	Accadia . . . . .	55	34	33	13	37	33	Monte Sant'Angelo . . . . .	537	272	127	66	198
2	Alberona . . . . .	31	20	21	12	27	34	Motta Montecorvino . . . . .	41	22	24	11	34
3	Anzano di Puglia . . . . .	70	38	31	19	28	35	Orsa di Puglia . . . . .	88	43	45	20	57
4	Apricena . . . . .	245	127	99	56	94	36	Orta Nova . . . . .	341	163	93	52	108
5	Ascoli Satriano . . . . .	190	82	66	35	87	37	Panni . . . . .	35	14	31	12	24
6	Biccarì . . . . .	48	26	31	15	38	38	Peschici . . . . .	82	41	42	23	36
7	Bovino . . . . .	104	55	43	20	80	39	Pietramontecorvino . . . . .	62	33	27	11	54
8	Cagnano Varano . . . . .	192	87	72	32	82	40	Poggio Imperiale . . . . .	47	30	23	14	44
9	Candela . . . . .	88	49	47	29	35	41	Rignano Gargànico . . . . .	56	32	27	16	26
10	Carapelle . . . . .	62	26	21	10	18	42	Rocchetta Sant'Antonio . . . . .	76	40	34	16	47
11	Carlantino . . . . .	39	20	20	8	20	43	Rodi Gargànico . . . . .	95	40	53	22	26
12	Carpino . . . . .	108	55	62	27	54	44	Roseto Valfortore . . . . .	32	17	35	12	13
13	Casalnuovo Monterotaro . . . . .	45	22	39	20	44	45	S. Ferdinando di Puglia . . . . .	279	145	102	56	106
14	Casalvecchio di Puglia . . . . .	61	36	28	15	27	46	San Giovanni Rotondo . . . . .	1.027	526	266	135	242
15	Castelluccio dei Sauri . . . . .	36	20	16	9	30	47	San Marco in Lamis . . . . .	391	192	167	81	191
16	Castelluccio Valmagg. . . . .	44	24	20	12	22	48	San Marco la Càtola . . . . .	53	26	25	12	19
17	Castelnuovo d. Daunia . . . . .	50	22	22	14	13	49	Sannicandro Gargànico . . . . .	237	130	136	59	166
18	Celenza Valfortore . . . . .	70	40	20	7	23	50	San Paolo di Civitate . . . . .	130	63	56	25	61
19	Celle di San Vito . . . . .	5	2	3	2	1	51	San Severo . . . . .	1.906	993	452	254	422
20	Carignola . . . . .	1.414	743	425	234	414	52	Sant'Agata di Puglia . . . . .	98	54	47	24	46
21	Chieuti . . . . .	36	17	8	4	23	53	Serracapriola . . . . .	74	35	73	39	57
22	Deliceto . . . . .	85	40	60	30	56	54	Stornara . . . . .	85	38	25	9	32
23	Faeto . . . . .	25	13	19	5	14	55	Stornarella . . . . .	84	42	19	8	45
24	Foggia . . . . .	4.097	2.113	965	530	897	56	Torremaggiore . . . . .	400	205	153	78	173
25	Ischitella . . . . .	98	55	51	30	40	57	Trinitàpoli . . . . .	268	139	122	59	128
26	Isole Trèmiti . . . . .	2	1	1	1	1	58	Tròia . . . . .	193	85	53	26	69
27	Lèsina . . . . .	135	66	43	27	53	59	Vico del Gargano . . . . .	218	110	83	42	71
28	Lucera . . . . .	828	406	228	127	233	60	Vieste . . . . .	296	142	97	48	94
29	Manfredonia . . . . .	1.142	580	241	125	431	61	Volturara Appula . . . . .	19	11	18	3	8
30	Margherita di Savòia . . . . .	262	144	89	46	111	62	Volturino . . . . .	41	19	30	13	34
31	Mattinata . . . . .	95	53	42	22	49							
32	Monteleone di Puglia . . . . .	41	25	21	6	19							
								TOTALE . . . . .	17.094	8.743	5.372	2.788	5.732

## Segue Tav. 169 — Movimento naturale della popolazione presente

## PUGLIA

N. d'ordine	COMUNI	Nati vivi		Morti		Matrimoni	N. d'ordine	COMUNI	Nati vivi		Morti		Matrimoni
		MF	M	MF	M				MF	M			
1	Acquaviva delle Fonti . . . . .	433	236	123	65	114	26	Minervino Murge . . . . .	324	168	190	93	157
2	Adelfia . . . . .	170	97	77	30	64	27	Modugno . . . . .	295	142	118	58	108
3	Alberobello . . . . .	169	69	73	34	97	28	Moia di Bari . . . . .	446	217	209	105	173
4	Altamura . . . . .	1.259	663	333	180	355	29	Molfetta . . . . .	1.255	624	503	274	537
5	Andria . . . . .	2.135	1.041	680	342	644	30	Monòpoli . . . . .	909	476	328	176	327
6	Bari . . . . .	10.230	5.215	2.876	1.466	2.744	31	Noci . . . . .	335	172	130	66	248
7	Barletta . . . . .	2.209	1.184	568	323	656	32	Noicàttaro . . . . .	288	147	90	47	104
8	Binetto . . . . .	13	5	6	4	6	33	Palo del Colle . . . . .	240	130	115	65	106
9	Biscèglie . . . . .	1.122	557	495	270	340	34	Poggiorsini . . . . .	31	11	11	8	15
10	Bitetto . . . . .	118	66	46	20	66	35	Polignano a Mare . . . . .	292	152	98	50	137
11	Bitonto . . . . .	1.147	605	331	164	307	36	Putignano . . . . .	762	417	210	125	200
12	Bitritto . . . . .	77	38	50	25	34	37	Rutigliano . . . . .	241	137	102	48	121
13	Canosa di Puglia . . . . .	900	468	277	148	285	38	Ruvo di Puglia . . . . .	451	207	237	136	197
14	Capurso . . . . .	147	73	43	21	51	39	Sammichele di Bari . . . . .	71	29	60	33	73
15	Casamàssima . . . . .	195	102	88	50	100	40	Sannicandro di Bari . . . . .	115	58	75	42	41
16	Cassano delle Murge . . . . .	118	70	68	36	79	41	Sant'èramo in Colle . . . . .	452	231	151	76	209
17	Castellana Grotte . . . . .	190	101	114	49	128	42	Spinazzola . . . . .	229	105	85	40	86
18	Cellamare . . . . .	28	14	7	3	16	43	Terlizzi . . . . .	475	234	167	83	187
19	Conversano . . . . .	382	215	154	82	166	44	Toritto . . . . .	161	80	61	26	77
20	Corato . . . . .	929	468	420	218	340	45	Trani . . . . .	1.040	521	305	168	321
21	Giòia del Colle . . . . .	675	365	204	112	217	46	Triggiano . . . . .	460	220	132	72	114
22	Giovinazzo . . . . .	293	153	119	66	126	47	Turi . . . . .	127	69	83	43	85
23	Gravina in Puglia . . . . .	886	452	259	137	273	48	Valenzano . . . . .	83	44	64	36	63
24	Grumo Appula . . . . .	210	102	90	48	102							
25	Locorotondo . . . . .	241	116	139	73	91							
								TOTALE . . . . .	33.358	17.066	11.164	5.836	11.092

## Provincia di BARI

## Provincia di TARANTO

1	Avetrana . . . . .	138	60	27	16	53	16	Monteiasi . . . . .	106	51	40	25	46
2	Carosino . . . . .	79	41	38	19	42	17	Montemèsola . . . . .	102	55	32	17	38
3	Castellaneta . . . . .	241	119	90	32	109	18	Monteparano . . . . .	51	25	22	13	22
4	Crispiano . . . . .	200	101	81	36	86	19	Mòttola . . . . .	296	155	120	69	140
5	Faggiano . . . . .	66	29	25	16	26	20	Palagianello . . . . .	159	66	31	17	50
6	Fragagnano . . . . .	119	59	29	14	42	21	Palagiano . . . . .	211	105	46	24	60
7	Ginosa . . . . .	385	193	119	61	159	22	Pulsano . . . . .	127	68	50	28	70
8	Grottàglie . . . . .	489	262	170	91	189	23	Roccaforzata . . . . .	28	12	16	8	15
9	Iaterza . . . . .	235	117	99	50	132	24	San Giòrgio Jònico . . . . .	143	72	65	31	96
10	Leporano . . . . .	30	14	24	10	11	25	S. Marzano di S. Giuseppe . . . . .	155	78	56	26	59
11	Lizzano . . . . .	165	94	42	23	65	26	Sava . . . . .	287	160	144	68	141
12	Mandùria . . . . .	665	354	220	123	219	27	Tàranto . . . . .	5.806	3.007	1.521	804	1.693
13	Martina Franca . . . . .	766	389	311	168	331	28	Torrìcella . . . . .	33	17	22	12	37
14	Marùggio . . . . .	86	41	31	18	38							
15	Massafra . . . . .	524	262	129	65	204							
								TOTALE . . . . .	11.692	6.006	3.600	1.884	4.173

## Provincia di BRINDISI

1	Brindisi . . . . .	2.321	1.236	571	324	536	12	Ostuni . . . . .	703	369	279	151	236
2	Carovigno . . . . .	249	128	74	37	110	13	San Dònaci . . . . .	144	84	54	31	57
3	Cèglie Messàpico . . . . .	492	255	221	118	190	14	San Michele Salentino . . . . .	90	40	37	21	47
4	Cellino San Marco . . . . .	100	44	37	22	51	15	San Pancràzio Salentino . . . . .	192	99	46	28	48
5	Cisternino . . . . .	175	93	91	48	134	16	San Pietro Vernòtico . . . . .	404	214	114	63	121
6	Èrchie . . . . .	186	108	58	24	64	17	San Vito dei Normanni . . . . .	352	179	164	89	162
7	Fasano . . . . .	743	370	283	139	244	18	Torchiarolo . . . . .	63	33	28	13	32
8	Françavilla Fontana . . . . .	808	396	268	132	235	19	Torre Santa Susanna . . . . .	196	92	67	37	65
9	Latiano . . . . .	278	145	116	67	138	20	Villa Castelli . . . . .	133	75	48	31	61
10	Mesagne . . . . .	791	391	256	124	205							
11	Oria . . . . .	323	161	125	51	180							
								TOTALE . . . . .	8.743	4.512	2.937	1.550	2.916

## Provincia di LECCE

1	Acquàrica del Capo . . . . .	87	54	30	18	31	8	Bagnolo del Salento . . . . .	28	14	9	4	18
2	Alessano . . . . .	156	86	55	34	67	9	Botrugno . . . . .	66	33	16	8	27
3	Alèzio . . . . .	65	31	48	27	56	10	Calimera . . . . .	104	51	38	25	52
4	Alliste . . . . .	109	52	36	15	67	11	Campi Salentina . . . . .	321	167	112	61	103
5	Andrano . . . . .	112	55	35	18	33	12	Cànnole . . . . .	33	17	10	8	9
6	Aradeo . . . . .	149	71	61	36	70	13	Capràrica di Lecce . . . . .	35	19	27	15	26
7	Arnesano . . . . .	54	22	31	9	22	14	Carmiano . . . . .	192	103	71	29	88



Segue Tav. 169 — Movimento naturale della popolazione presente

PUGLIA — BASILICATA

N. d'ordine	COMUNI	Nati vivi		Morti		Matri- moni	N. d'ordine	COMUNI	Nati vivi		Morti		Matri- moni
		MF	M	MF	M				MF	M	MF	M	
Segue Provincia di LECCE													
15	Carpignano Salentino . . . . .	56	28	16	9	30	56	Ortelle . . . . .	52	25	23	7	25
16	Casarano . . . . .	254	116	86	42	114	57	Otranto . . . . .	78	33	32	12	86
17	Castri di Lecce . . . . .	52	27	14	8	19	58	Palmariggi . . . . .	20	8	10	3	24
18	Castrignano de' Greci . . . . .	78	33	22	12	23	59	Paràbita . . . . .	172	86	68	30	93
19	Castrignano del Capo . . . . .	134	71	52	28	64	60	Patù . . . . .	20	12	8	5	10
20	Cavallino . . . . .	104	49	38	20	33	61	Poggiardo . . . . .	110	53	41	21	52
21	Collepaso . . . . .	106	45	54	28	47	62	Presicce . . . . .	114	53	66	35	63
22	Copertino . . . . .	458	239	139	77	155	63	Ràcale . . . . .	131	60	48	27	54
23	Corigliano d'Otranto . . . . .	95	48	47	22	40	64	Ruffano . . . . .	158	88	73	39	86
24	Corsano . . . . .	116	58	25	16	33	65	Sàlice Salentino . . . . .	143	66	43	24	90
25	Cursi . . . . .	75	43	40	23	24	66	Salve . . . . .	74	43	35	16	28
26	Cutrofiano . . . . .	167	92	71	36	107	67	Sanàrica . . . . .	33	13	16	5	21
27	Diso . . . . .	96	50	38	22	71	68	San Cesàrio di Lecce . . . . .	100	53	58	29	56
28	Gagliano del Capo . . . . .	189	99	37	22	190	69	San Donato di Lecce . . . . .	102	51	29	17	37
29	Galatina . . . . .	614	348	217	112	154	70	Sannicola . . . . .	108	66	60	30	67
30	Galatone . . . . .	230	121	106	52	109	71	San Pietro in Lama . . . . .	77	35	40	22	31
31	Gallipoli . . . . .	885	430	205	98	159	72	Santa Cesàrea Terme . . . . .	57	30	21	13	59
32	Giuggianello . . . . .	27	12	14	6	7	73	Scorrano . . . . .	306	143	50	28	37
33	Giurdignano . . . . .	32	17	17	10	17	74	Seclì . . . . .	34	19	10	9	24
34	Guagnano . . . . .	95	48	52	31	42	75	Sogliano Cavour . . . . .	63	33	28	18	26
35	Lecce . . . . .	2.190	1.157	806	493	554	76	Soletò . . . . .	106	59	51	28	31
36	Lèquile . . . . .	97	53	33	14	49	77	Spècchia . . . . .	95	51	40	23	33
37	Leverano . . . . .	216	121	72	39	95	78	Spongano . . . . .	80	39	28	14	33
38	Lizzanello . . . . .	152	84	51	32	45	79	Squinzano . . . . .	262	134	95	48	99
39	Màglie . . . . .	418	216	132	68	62	80	Sternatia . . . . .	38	20	22	12	28
40	Martano . . . . .	176	84	73	40	61	81	Supersano . . . . .	112	52	25	14	39
41	Martignano . . . . .	33	21	12	6	17	82	Surano . . . . .	24	13	21	12	8
42	Martino . . . . .	166	84	77	41	92	83	Surbo . . . . .	174	77	51	24	50
43	Melendugno . . . . .	145	77	59	34	69	84	Taurisano . . . . .	258	138	75	39	73
44	Melissano . . . . .	112	61	39	21	57	85	Taviano . . . . .	167	93	57	29	96
45	Melpignano . . . . .	34	18	12	6	20	86	Tiggiano . . . . .	52	27	19	11	22
46	Miggiano . . . . .	92	44	19	6	14	87	Trepuzzi . . . . .	226	122	82	42	96
47	Minervino di Lecce . . . . .	70	24	34	16	29	88	Tricase . . . . .	259	142	116	61	85
48	Monteroni di Lecce . . . . .	236	117	77	45	88	89	Tùglie . . . . .	123	69	44	21	56
49	Montesano Salentino . . . . .	47	28	14	9	9	90	Ugento . . . . .	233	118	70	30	86
50	Morciano di Lèuca . . . . .	59	33	28	14	25	91	Uggiano la Chiesa . . . . .	97	43	28	11	39
51	Muro Leccese . . . . .	114	61	34	19	44	92	Vèglie . . . . .	222	134	87	54	109
52	Nardò . . . . .	759	360	236	117	278	93	Vèrnole . . . . .	131	65	43	21	54
53	Neviano . . . . .	141	64	57	30	43	94	Zollino . . . . .	41	22	14	5	16
54	Nociglia . . . . .	88	37	46	23	35							
55	Nòvoli . . . . .	172	84	101	49	73							
	TOTALE . . . . .	15.543	7.965	5.608	2.992	5.888							

BASILICATA

Provincia di POTENZA

1	Abriola . . . . .	72	35	27	17	25	29	Episcòpia . . . . .	28	15	14	6	20
2	Acerenza . . . . .	81	39	35	21	45	30	Fardella . . . . .	16	6	10	5	14
3	Albano di Lucània . . . . .	62	29	15	6	21	31	Filiano . . . . .	64	38	21	12	46
4	Anzi . . . . .	58	28	29	13	23	32	Forenza . . . . .	59	22	38	18	29
5	Armento . . . . .	29	13	17	11	13	33	Francavilla in Sinni . . . . .	103	55	28	13	57
6	Atella . . . . .	73	33	31	17	41	34	Gallìcchio . . . . .	11	5	10	3	11
7	Avigliano . . . . .	283	145	117	61	119	35	Genzano di Lucània . . . . .	130	66	57	30	78
8	Balvano . . . . .	42	20	23	13	16	36	Grumento Nova . . . . .	31	20	15	4	13
9	Banzi . . . . .	45	22	22	15	29	37	Guardia Perticara . . . . .	26	11	10	4	8
10	Baragiano . . . . .	45	21	23	10	28	38	Lagonegro . . . . .	104	51	46	16	38
11	Barile . . . . .	56	35	29	19	23	39	Latrònico . . . . .	132	71	45	21	47
12	Bella . . . . .	117	69	39	20	48	40	Laurenzana . . . . .	45	20	31	16	30
13	Brienza . . . . .	75	33	26	11	29	41	Lauria . . . . .	255	127	103	52	116
14	Brindisi Montagna . . . . .	25	16	12	4	15	42	Lavello . . . . .	227	112	89	52	123
15	Calvello . . . . .	68	29	34	21	20	43	Maratea . . . . .	419	232	98	43	33
16	Calvera . . . . .	17	8	5	2	8	44	Marsico Nuovo . . . . .	165	88	58	29	74
17	Campomaggiore . . . . .	19	9	6	4	11	45	Marsicovètere . . . . .	30	20	16	6	17
18	Cancellara . . . . .	21	11	12	4	25	46	Maschito . . . . .	33	19	27	16	28
19	Carbone . . . . .	24	10	11	6	8	47	Melfi . . . . .	417	213	147	86	150
20	Castelgrande . . . . .	43	21	20	11	9	48	Missanello . . . . .	21	9	12	9	7
21	Castelluccio Inferiore . . . . .	67	32	30	13	19	49	Moliterno . . . . .	55	33	45	26	34
22	Castelluccio Superiore . . . . .	27	10	14	6	12	50	Montemilone . . . . .	74	37	32	19	38
23	Castelmezzano . . . . .	28	11	16	6	15	51	Montemurro . . . . .	60	30	23	13	9
24	Castelsaraceno . . . . .	53	29	17	11	20	52	Muro Lucano . . . . .	169	83	52	28	64
25	Castronuovo di S. Andrea . . . . .	38	18	16	6	19	53	Nèmoli . . . . .	19	10	14	5	15
26	Cersòsimo . . . . .	24	14	6	1	14	54	Noèpoli . . . . .	36	19	16	9	19
27	Chiaromonte . . . . .	59	34	16	8	29	55	Oppido Lucano . . . . .	83	41	32	22	33
28	Corleto Perticara . . . . .	82	44	48	23	26	56	Palazzo San Gervàsio . . . . .	150	67	65	34	60

## Segue Tav. 169 — Movimento naturale della popolazione presente

## BASILICATA — CALABRIA

N. d'ordine	COMUNI	Nati vivi		Morti		Matrimoni	N. d'ordine	COMUNI	Nati vivi		Morti		Matrimoni
		MF	M	MF	M				MF	M	MF	M	
57	Pescopagano . . . . .	38	22	26	11	27	79	Sant'Angelo le Fratte . . . . .	31	13	21	13	20
58	Picerno . . . . .	111	58	43	25	45	80	Sant'Arcangelo . . . . .	165	81	67	30	49
59	Pietragalla . . . . .	92	49	41	21	56	81	Sarconi . . . . .	12	2	6	4	7
60	Pietrapertosa . . . . .	44	13	18	6	26	82	Sasso di Castalda . . . . .	29	13	11	4	13
61	Pignola . . . . .	102	51	22	9	36	83	Satriano di Lucania . . . . .	45	20	23	11	15
62	Potenza . . . . .	1.874	982	413	215	307	84	Savòia di Lucania . . . . .	21	11	13	6	11
63	Rapolla . . . . .	115	58	33	19	46	85	Senise . . . . .	217	115	40	22	54
64	Rapone . . . . .	38	21	15	4	21	86	Spinoso . . . . .	41	22	16	6	8
65	Rionero in Vulture . . . . .	327	158	94	49	138	87	Teana . . . . .	20	7	6	2	10
66	Ripacandida . . . . .	72	36	40	25	42	88	Terranova di Pollino . . . . .	58	30	20	12	21
67	Rivello . . . . .	45	27	30	6	26	89	Tito . . . . .	62	39	39	23	31
68	Roccanova . . . . .	43	22	21	15	26	90	Tolve . . . . .	102	54	39	18	39
69	Rotonda . . . . .	68	38	26	10	35	91	Tramutola . . . . .	56	22	26	15	22
70	Ruoti . . . . .	54	24	32	14	24	92	Trecchina . . . . .	31	17	28	9	12
71	Ruvo del Monte . . . . .	21	6	17	9	29	93	Trivigno . . . . .	24	14	17	10	20
72	San Chirico Nuovo . . . . .	52	27	14	6	19	94	Vàglio Basilicata . . . . .	21	11	21	9	26
73	San Chirico Raparo . . . . .	53	30	31	18	24	95	Venosa . . . . .	380	184	96	49	115
74	S. Costantino Albanese . . . . .	26	14	8	3	5	96	Vietri di Potenza . . . . .	80	34	28	16	29
75	San Fele . . . . .	94	50	27	9	56	97	Viggianello . . . . .	110	47	43	23	51
76	San Martino d'Agri . . . . .	28	11	17	11	8	98	Viggiano . . . . .	125	55	35	20	18
77	San Paolo Albanese . . . . .	8	3	6	1	—							
78	San Severino Lucano . . . . .	37	11	22	13	31							
								TOTALE . . . . .	9.567	4.840	3.441	1.758	3.524

## Segue Provincia di POTENZA

## Provincia di MATERA

1	Accettura . . . . .	96	48	32	17	34	17	Montescaglioso . . . . .	160	84	57	21	79
2	Aliano . . . . .	41	20	21	10	27	18	Nova Siri . . . . .	95	48	23	12	35
3	Bernalda . . . . .	158	79	75	40	91	19	Oliveto Lucano . . . . .	17	6	8	6	12
4	Calciano . . . . .	33	14	16	7	5	20	Pisticci . . . . .	281	147	116	63	133
5	Cirigliano . . . . .	5	2	11	4	7	21	Policoro . . . . .	148	80	32	15	59
6	Colobraro . . . . .	50	30	21	8	32	22	Pomarico . . . . .	88	38	44	19	54
7	Craco . . . . .	15	9	8	5	12	23	Rotondella . . . . .	118	59	44	23	45
8	Ferrandina . . . . .	152	80	67	36	72	24	Salandra . . . . .	77	40	25	13	43
9	Garuso . . . . .	29	18	12	7	10	25	San Giorgio Lucano . . . . .	52	32	22	11	21
10	Gorgoglione . . . . .	33	18	14	6	8	26	San Mauro Forte . . . . .	44	23	18	8	33
11	Grassano . . . . .	164	88	79	37	64	27	Stigliano . . . . .	239	124	64	36	54
12	Gròtoto . . . . .	61	33	24	16	46	28	Tricarico . . . . .	279	144	77	46	72
13	Irsina . . . . .	178	95	74	38	110	29	Tursi . . . . .	92	50	34	16	39
14	Matera . . . . .	1.511	800	292	161	351	30	Valsinni . . . . .	52	20	9	3	22
15	Miglionico . . . . .	41	16	21	12	30							
16	Montalbano Ionico . . . . .	264	128	74	44	103							
								TOTALE . . . . .	4.573	2.373	1.414	740	1.703

## CALABRIA

## Provincia di COSENZA

1	Acquaformosa . . . . .	23	11	11	9	12	25	Cariati . . . . .	250	132	47	19	70
2	Acquappesa . . . . .	48	24	22	6	8	26	Carolei . . . . .	29	16	23	8	24
3	Acri . . . . .	411	199	134	60	180	27	Carpanzano . . . . .	7	6	9	6	6
4	Aiello Calabro . . . . .	50	27	28	11	43	28	Càsòle Brùzio . . . . .	8	6	11	3	2
5	Aieta . . . . .	24	13	10	5	15	29	Cassano allo Ionio . . . . .	361	191	119	54	119
6	Albidona . . . . .	49	28	13	4	14	30	Castiglione Cosentino . . . . .	46	22	9	5	12
7	Alessàndria del Carretto . . . . .	30	12	10	4	9	31	Castrolibero . . . . .	33	20	13	7	18
8	Altìlia . . . . .	17	8	7	2	4	32	Castrorègio . . . . .	5	3	10	5	6
9	Altomonte . . . . .	92	43	22	5	32	33	Castrovillari . . . . .	383	196	133	73	102
10	Amantea . . . . .	207	103	73	34	119	34	Cèlico . . . . .	37	20	23	11	18
11	Amendolara . . . . .	67	37	21	7	20	35	Cèllara . . . . .	14	5	8	5	4
12	Aprigliano . . . . .	53	20	34	15	25	36	Cerchiara di Calàbria . . . . .	72	38	31	12	41
13	Belmonte Calabro . . . . .	47	27	18	8	25	37	Cerisano . . . . .	24	9	24	10	12
14	Belsito . . . . .	12	6	2	1	14	38	Cervicati . . . . .	15	6	14	6	11
15	Belvedere Marittimo . . . . .	437	229	87	51	82	39	Cerzeto . . . . .	24	19	15	8	10
16	Bianchi . . . . .	45	20	15	8	23	40	Cetraro . . . . .	210	96	70	35	60
17	Bisignano . . . . .	176	78	60	32	67	41	Civita . . . . .	25	14	17	9	14
18	Bocchigliero . . . . .	97	55	26	13	33	42	Cleto . . . . .	36	17	15	6	23
19	Bonifati . . . . .	62	31	35	19	26	43	Colòsimi . . . . .	52	28	27	10	21
20	Buonvicino . . . . .	62	25	24	11	31	44	Corigliano Calabro . . . . .	881	449	175	89	208
21	Calopezzati . . . . .	26	12	11	3	18	45	Cosenza . . . . .	3.744	1.886	832	414	459
22	Caloveto . . . . .	48	22	6	2	13	46	Cropalati . . . . .	36	23	9	7	10
23	Campana . . . . .	88	40	25	15	40	47	Cràsia . . . . .	84	45	16	9	36
24	Canna . . . . .	24	10	12	3	6	48	Diamante . . . . .	62	31	29	21	55

Segue Tav. 169 — Movimento naturale della popolazione presente

CALABRIA

N. d'ordine	COMUNI	Nati vivi		Morti		Matri- moni	N. d'ordine	COMUNI	Nati vivi		Morti		Matri- moni
		MF	M	MF	M				MF	M	MF	M	
Segue Provincia di COSENZA													
49	Dipignano . . . . .	21	8	27	12	294	104	Roggiano Gravina . . . . .	170	82	49	27	62
50	Domànico . . . . .	25	10	10	4	20	105	Rogliano . . . . .	119	65	52	28	66
51	Fagnano Castello . . . . .	88	52	34	10	37	106	Rose . . . . .	77	47	29	15	44
52	Falconara Albanese . . . . .	28	17	9	6	23	107	Rosito Capo Spùlico . . . . .	34	14	16	11	16
53	Figline Vegliaturo . . . . .	16	10	9	4	6	108	Rossano . . . . .	677	366	143	80	219
54	Firno . . . . .	46	25	18	9	27	109	Rota Greca . . . . .	15	6	14	5	11
55	Fiamefreddo Brùzio . . . . .	92	56	30	11	58	110	Rovito . . . . .	17	6	21	8	17
56	Francavilla Marittima . . . . .	50	20	28	11	25	111	San Basile . . . . .	14	9	15	6	9
57	Frascineto . . . . .	31	13	19	9	14	112	San Benedetto Ulliano . . . . .	21	12	11	5	28
58	Fuscaldo . . . . .	156	78	63	32	41	113	San Cosmo Albanese . . . . .	13	7	6	5	10
59	Grimaldi . . . . .	35	15	27	12	14	114	San Demètro Corone . . . . .	62	35	37	24	40
60	Grisolia . . . . .	65	38	21	11	32	115	San Donato di Ninea . . . . .	71	24	29	17	34
61	Guardia Piemontese . . . . .	16	11	8	5	4	116	San Fili . . . . .	44	16	18	8	33
62	Lago . . . . .	88	44	40	25	45	117	Sanginetto . . . . .	33	14	9	4	14
63	Laino Borgo . . . . .	34	29	28	11	30	118	San Giorgio Albanese . . . . .	27	10	16	8	19
64	Laino Castello . . . . .	66	16	11	6	11	119	San Giovanni in Fiore . . . . .	422	237	139	68	142
65	Lappano . . . . .	15	4	6	3	10	120	San Lorenzo Bellizzi . . . . .	26	11	13	6	19
66	Lattàrico . . . . .	81	44	19	6	33	121	San Lorenzo del Vallo . . . . .	84	47	14	10	10
67	Longobardi . . . . .	57	23	35	14	34	122	San Lùcido . . . . .	118	59	44	23	63
68	Longobucco . . . . .	201	101	50	18	66	123	San Marco Argentano . . . . .	152	93	47	19	68
69	Lungro . . . . .	43	25	19	11	27	124	San Martino di Finita . . . . .	33	17	23	11	16
70	Luzzi . . . . .	222	104	61	34	84	125	San Nicola Arcella . . . . .	30	15	7	1	8
71	Maierà . . . . .	31	21	16	10	18	126	San Pietro in Amantea . . . . .	19	11	15	5	11
72	Malito . . . . .	73	12	17	9	7	127	San Pietro in Guarano . . . . .	73	36	30	13	23
73	Malvito . . . . .	29	43	9	2	23	128	San Sosti . . . . .	52	27	25	12	34
74	Mandatoriccio . . . . .	72	45	19	10	26	129	Santa Caterina Albanese . . . . .	29	16	15	8	9
75	Mangone . . . . .	25	12	8	4	15	130	Santa Domènica Talao . . . . .	19	10	12	5	15
76	Marano Marchesato . . . . .	41	18	21	8	9	131	Sant'Agata di Èsaro . . . . .	70	31	24	15	22
77	Marano Principato . . . . .	22	13	14	6	14	132	Santa Maria . . . . .	68	24	16	7	25
78	Marzi . . . . .	15	7	8	6	3	133	Santa Sofia d'Epìro . . . . .	57	30	14	7	18
79	Mendicino . . . . .	43	27	39	16	26	134	S. Stèfano di Rogliano . . . . .	13	7	8	2	3
80	Mongrassano . . . . .	26	11	17	9	19	135	San Vincenzo La Costa . . . . .	36	20	16	6	15
81	Montalto Uffugo . . . . .	203	106	59	39	90	136	Saracena . . . . .	61	29	24	11	34
82	Montegiordano . . . . .	62	34	26	8	23	137	Scala Coeli . . . . .	72	39	15	4	27
83	Morano Càlabro . . . . .	87	44	34	18	33	138	Scalea . . . . .	79	39	30	10	29
84	Mormanno . . . . .	88	40	41	25	37	139	Scigliano . . . . .	44	21	20	9	34
85	Mottafollone . . . . .	54	26	10	3	25	140	Serra d'Aiello . . . . .	19	7	9	3	17
86	Nocera . . . . .	22	11	15	7	9	141	Serra Pedace . . . . .	8	4	9	4	9
87	Oriolo . . . . .	60	35	51	22	32	142	Spezzano Albanese . . . . .	108	57	57	26	59
88	Orsomarso . . . . .	46	28	13	6	12	143	Spezzano della Sila . . . . .	62	35	22	8	34
89	Paludi . . . . .	33	12	9	5	18	144	Spezzano Piccolo . . . . .	30	10	11	2	14
90	Panettieri . . . . .	14	7	5	3	7	145	Tarsia . . . . .	53	24	19	13	18
91	Pàola . . . . .	260	135	70	37	834	146	Terranova da Sibari . . . . .	97	51	27	12	43
92	Papasidero . . . . .	28	17	25	9	18	147	Terravècchia . . . . .	47	26	9	7	24
93	Parenti . . . . .	61	29	10	4	21	148	Torano Castello . . . . .	107	52	20	6	47
94	Paterno Càlabro . . . . .	31	15	14	7	18	149	Tòrtora . . . . .	78	40	15	7	19
95	Pedace . . . . .	42	22	20	11	35	150	Trebisacce . . . . .	106	52	43	28	37
96	Pedivigliano . . . . .	34	11	11	5	14	151	Trenta . . . . .	28	18	11	8	20
97	Piane Crati . . . . .	3	2	7	3	7	152	Vaccarizzo Albanese . . . . .	21	14	15	7	17
98	Pietrafitta . . . . .	26	11	9	3	10	153	Verbicaro . . . . .	79	34	29	15	43
99	Pietrapàola . . . . .	22	12	7	5	4	154	Villapiana . . . . .	57	31	18	7	18
100	Plàtaci . . . . .	21	13	23	10	15	155	Zumpano . . . . .	17	7	21	9	16
101	Pràia a Mare . . . . .	55	30	14	7	35							
102	Rende . . . . .	188	105	60	23	105							
103	Rocca Imperiale . . . . .	53	26	27	16	31							
								TOTALE . . . . .	15.847	8.075	5.036	2.445	6.410

Provincia di CATANZARO

1	Acquaro . . . . .	65	38	23	11	27	20	Carlòpoli . . . . .	43	18	21	6	20
2	Albi . . . . .	30	17	9	3	21	21	Casabana . . . . .	90	40	29	14	51
3	Amàroni . . . . .	23	12	14	4	14	22	Castelsilano . . . . .	24	13	26	13	8
4	Amato . . . . .	24	14	13	6	5	23	Catanzaro . . . . .	3.012	1.571	701	386	404
5	Àndali . . . . .	23	11	11	7	18	24	Cenadi . . . . .	24	13	7	6	10
6	Arena . . . . .	52	21	25	9	24	25	Càntrache . . . . .	16	8	12	2	5
7	Argusto . . . . .	7	4	5	2	6	26	Carènzia . . . . .	34	13	7	5	3
8	Badolato . . . . .	71	29	36	18	34	27	Cerva . . . . .	31	16	8	4	8
9	Belcastro . . . . .	72	35	18	8	16	28	Cessaniti . . . . .	83	45	26	17	30
10	Belvedere di Spinello . . . . .	86	43	23	15	29	29	Chiaravalle Centrale . . . . .	153	83	48	19	36
11	Bòrgia . . . . .	102	49	56	23	65	30	Cicala . . . . .	23	10	14	1	12
12	Botricello . . . . .	125	68	19	10	37	31	Cirò . . . . .	102	49	36	12	41
13	Briàtico . . . . .	70	36	27	11	32	32	Cirò Marina . . . . .	324	162	50	25	45
14	Brognaturo . . . . .	12	6	10	5	4	33	Conflenti . . . . .	74	41	28	12	33
15	Caccuri . . . . .	36	16	19	7	15	34	Cortale . . . . .	54	21	34	18	31
16	Capistrano . . . . .	41	20	18	11	17	35	Cotronei . . . . .	107	55	32	14	45
17	Caraffa di Catanzaro . . . . .	53	29	11	6	33	36	Cròpani . . . . .	93	51	24	14	20
18	Cardinale . . . . .	76	41	29	8	25	37	Cròtone . . . . .	1.749	938	282	137	307
19	Carfizzi . . . . .	18	9	11	4	14	38	Crùcoli . . . . .	78	36	23	9	22

## Segue Tav. 169 — Movimento naturale della popolazione presente

## CALABRIA

N. d'ordine	COMUNI	Nati vivi		Morti		Matri- moni	N. d'ordine	COMUNI	Nati vivi		Morti		Matri- moni
		MF	M	MF	M				MF	M	MF	M	
Segue Provincia di CATANZARO													
39	Curinga . . . . .	126	63	50	25	50	101	Ricadi . . . . .	53	25	35	12	23
40	Cutro . . . . .	423	248	112	71	90	102	Roccabernarda . . . . .	91	43	23	14	36
41	Dasà . . . . .	43	28	13	3	21	103	Rocca di Neto . . . . .	138	83	19	11	28
42	Dàvoli . . . . .	89	41	26	13	37	104	Rombiolo . . . . .	63	31	45	24	25
43	Decollatura . . . . .	81	41	47	20	37	105	Sambiase . . . . .	321	163	143	75	143
44	Dinami . . . . .	85	49	38	16	41	106	San Calògero . . . . .	78	32	28	8	41
45	Dràpia . . . . .	50	16	21	8	19	107	San Costantino Càlabro	47	24	21	11	13
46	Fabrizia . . . . .	106	57	39	20	38	108	San Floro . . . . .	17	10	7	3	17
47	Falerna . . . . .	78	42	30	14	19	109	San Gregòrio d'Ippona	60	36	16	10	15
48	Feroleto Antico . . . . .	61	38	25	11	29	110	San Mango d'Aquino . . . . .	32	14	18	7	22
49	Filadèlfia . . . . .	188	82	77	40	91	111	San Màuro Marchesato . . . . .	109	49	26	12	27
50	Filandari . . . . .	33	13	14	5	10	112	San Nicola da Crissa . . . . .	52	24	27	7	20
51	Filogaso . . . . .	22	8	15	6	9	113	San Nicola dell'Alto . . . . .	44	16	10	6	24
52	Fossato Serralta . . . . .	23	15	9	2	10	114	San Pietro a Màida . . . . .	91	48	31	18	37
53	FrancaVilla Angitola . . . . .	73	33	21	9	28	115	San Pietro Apòstolo . . . . .	24	10	18	9	9
54	Fràncica . . . . .	64	34	15	7	10	116	San Sòstene . . . . .	41	25	10	4	14
55	Gagliato . . . . .	7	3	7	1	15	117	S. Caterina dello Iònio . . . . .	45	24	24	10	12
56	Gasperina . . . . .	44	25	41	21	26	118	S. Andrea Apòst. d. Iònio . . . . .	44	28	36	16	33
57	Gerocarne . . . . .	67	35	27	10	27	119	Santa Severina . . . . .	78	32	23	11	29
58	Gimigliano . . . . .	88	47	43	23	43	120	Sant'Eufèmia Lamèzia . . . . .	24	10	7	4	19
59	Girifalco . . . . .	118	63	72	30	47	121	Sant'Onòfrio . . . . .	65	34	38	18	34
60	Gizzeria . . . . .	89	50	39	24	31	122	San Vito sullo Iònio . . . . .	56	24	26	13	14
61	Guardavalle . . . . .	135	74	50	29	51	123	Satriano . . . . .	73	31	32	17	34
62	Ionadi . . . . .	37	19	15	8	9	124	Savelli . . . . .	52	26	22	10	25
63	Isca sullo Iònio . . . . .	33	15	17	10	20	125	Scandale . . . . .	131	78	20	8	58
64	Isola di Capo Rizzuto . . . . .	277	154	58	35	80	126	Sellia . . . . .	8	2	10	5	13
65	Jacurso . . . . .	23	14	18	7	10	127	Sellia Marina . . . . .	83	51	22	9	35
66	Jòppolo . . . . .	43	17	18	4	23	128	Serra San Bruno . . . . .	180	89	58	28	43
67	Limbadi . . . . .	87	41	31	11	29	129	Serrastretta . . . . .	66	28	42	22	54
68	Magisano . . . . .	32	20	18	11	13	130	Sersale . . . . .	107	53	29	18	48
69	Màida . . . . .	94	49	42	19	50	131	Settlingiano . . . . .	31	18	20	11	12
70	Maierato . . . . .	79	35	27	15	39	132	Simbàrio . . . . .	39	23	23	9	21
71	Marcedusa . . . . .	27	11	12	7	4	133	Simeri Crichi . . . . .	57	29	17	7	35
72	Marcellinara . . . . .	14	5	14	2	21	134	Sorbo San Basile . . . . .	40	23	10	5	8
73	Martirano . . . . .	30	17	15	2	14	135	Sorianello (a) . . . . .	53	29	17	9	23
74	Martirano Lombardo . . . . .	43	29	13	9	14	136	Soriano Càlabro (b) . . . . .	84	43	30	12	28
75	Melissa . . . . .	99	54	22	10	42	137	Soverato . . . . .	156	86	30	16	43
76	Mesoraca . . . . .	271	128	55	15	74	138	Soveria Mannelli . . . . .	63	30	22	9	18
77	Migliarina . . . . .	21	7	3	—	7	139	Soveria Simeri . . . . .	39	15	13	8	18
78	Mileto . . . . .	188	101	59	19	91	140	Spàdola . . . . .	11	6	5	4	7
79	Mongiana . . . . .	48	25	14	8	7	141	Spilinga . . . . .	27	14	18	6	13
80	Montàuro . . . . .	27	20	14	10	13	142	Squillace . . . . .	30	16	17	8	30
81	Montepaone . . . . .	39	22	19	14	19	143	Staletti . . . . .	40	20	14	8	12
82	Monterosso Càlabro . . . . .	32	12	24	10	27	144	Stefanàconi . . . . .	41	19	17	3	18
83	Motta Santa Lucia . . . . .	30	11	12	7	12	145	Stròngoli . . . . .	216	102	37	14	47
84	Nardodipace . . . . .	63	29	16	7	22	146	Taverna . . . . .	72	37	17	11	29
85	Nicasro . . . . .	1.013	544	301	162	307	147	Tiriolo . . . . .	80	39	29	12	55
86	Nicòtera . . . . .	151	80	69	32	65	148	Torre di Ruggiero . . . . .	50	27	18	8	51
87	Nocera Tirinese . . . . .	89	47	41	15	44	149	Tropea . . . . .	180	79	67	27	36
88	Olivadi . . . . .	22	12	12	5	9	150	Umbriàtico . . . . .	44	21	12	3	5
89	Palermi . . . . .	40	16	17	5	13	151	Vallefiorita . . . . .	31	15	14	5	24
90	Pallagòrio . . . . .	28	17	16	8	29	152	Vallelonga . . . . .	27	14	21	11	9
91	Parghelia . . . . .	34	17	17	8	5	153	Vazzano . . . . .	28	16	12	5	19
92	Pentone . . . . .	22	12	19	11	66	154	Verzino . . . . .	80	40	16	6	22
93	Petilia Policastro . . . . .	300	164	74	36	88	155	Vibo Valentia . . . . .	1.449	796	231	126	190
94	Petrizzi . . . . .	36	23	18	8	13	156	Zaccanòpoli . . . . .	26	20	7	1	7
95	Petronà . . . . .	74	35	23	12	24	157	Zagarise . . . . .	52	26	24	12	23
96	Pianòpoli . . . . .	37	15	14	5	17	158	Zambrone . . . . .	39	20	17	7	15
97	Pizzo . . . . .	123	64	63	38	64	159	Zungri . . . . .	39	14	16	11	14
98	Pizzoni . . . . .	55	31	27	15	30							
99	Platania . . . . .	92	50	23	11	37							
100	Polia . . . . .	62	33	19	10	23							
								TOTALE . . . . .	18.405	9.561	5.562	2.705	5.597

## Provincia di REGGIO DI CALABRIA

1	Africo . . . . .	56	23	20	10	25	10	Bivongi . . . . .	44	23	25	14	31
2	Agnana Càlabra . . . . .	15	9	10	5	14	11	Bova . . . . .	7	2	7	2	17
3	Anòia . . . . .	41	17	18	9	25	12	Bovalino . . . . .	103	54	63	22	74
4	Antonimina . . . . .	20	10	25	10	14	13	Bova Marina . . . . .	37	15	27	14	27
5	Ardore . . . . .	57	27	69	29	48	14	Brancaleone . . . . .	50	24	26	13	34
6	Bagaladi . . . . .	13	7	9	8	21	15	Bruzzano Zeffirio . . . . .	32	11	24	12	21
7	Bagnara Càlabra . . . . .	300	165	110	40	65	16	Calanna . . . . .	38	22	15	8	19
8	Benestare . . . . .	37	17	26	12	29	17	Camini . . . . .	8	4	7	1	10
9	Bianco . . . . .	50	29	32	13	35	18	Campo Càlabro . . . . .	51	26	29	11	31

(a) Il 21-10-1964 stacca la borgata Collina degli Angeli (po p. pr. 209) aggregata al comune di Soriano Calabro - D.P.R. 14-8-1964, n. 734.

(b) Cfr. la precedente nota (a).

Segue Tav. 169 — Movimento naturale della popolazione presente

CALABRIA — SICILIA

N. d'ordine	COMUNI	Nati vivi		Morti		Matri- moni	N. d'ordine	COMUNI	Nati vivi		Morti		Matri- moni
		MF	M	MF	M				MF	M	MF	M	
Segue Provincia di REGGIO DI CALABRIA													
19	Candiloni . . . . .	16	6	2	—	7	59	Placànica . . . . .	41	26	22	6	16
20	Cànolo . . . . .	38	21	7	5	12	60	Platì . . . . .	100	47	34	15	25
21	Caraffa del Bianco . . . . .	8	3	9	2	7	61	Polistena . . . . .	275	130	124	64	91
22	Cardeto . . . . .	59	37	20	14	24	62	Portigliola . . . . .	28	11	19	9	9
23	Careri . . . . .	50	26	22	9	18	63	Reggio di Calabria . . . . .	3.530	1.798	1.379	655	1.172
24	Casignana . . . . .	16	10	7	6	6	64	Riace . . . . .	22	10	20	9	15
25	Caulonia . . . . .	142	70	75	40	69	65	Rizziconi . . . . .	159	81	38	19	49
26	Ciminà . . . . .	16	8	11	6	13	66	Roccaforte del Greco . . . . .	20	14	7	5	14
27	Cinquefrondi . . . . .	128	76	48	16	53	67	Roccella Iònica . . . . .	70	35	56	25	24
28	Cittanova . . . . .	227	120	119	51	108	68	Roghudi . . . . .	9	4	9	4	13
29	Condofuri . . . . .	44	23	32	18	40	69	Rosarno . . . . .	399	216	109	59	158
30	Cosoleto . . . . .	37	12	14	6	14	70	Samo . . . . .	20	6	9	4	4
31	Delianuova . . . . .	89	40	44	21	30	71	San Giòrgio Morgeto . . . . .	123	57	37	14	48
32	Feroleto della Chiesa . . . . .	36	16	15	11	31	72	San Giovanni in Gerace . . . . .	14	8	12	4	7
33	Ferruzzano . . . . .	15	9	16	4	10	73	San Lorenzo . . . . .	39	17	33	12	43
34	Fiumara . . . . .	30	15	14	7	14	74	San Luca . . . . .	101	53	36	22	22
35	Gàlato . . . . .	56	28	24	12	24	75	San Pietro di Caridà . . . . .	22	11	15	6	20
36	Gerace . . . . .	50	25	17	8	34	76	San Procopio . . . . .	14	9	11	3	14
37	Giffone . . . . .	90	42	36	20	54	77	San Roberto . . . . .	33	23	21	10	26
38	Giòia Tàuro . . . . .	317	170	86	45	108	78	S. Cristina d'Asprom . . . . .	37	14	22	13	12
39	Giòiosa Iònica . . . . .	152	81	71	29	61	79	San'Agata del Bianco . . . . .	12	6	8	5	10
40	Grotteria . . . . .	141	66	66	29	55	80	S. Alessio in Asprom . . . . .	16	7	8	5	7
41	Laganadi . . . . .	13	9	6	2	7	81	S. Eufèmia d'Asprom . . . . .	94	50	54	27	47
42	Laureana di Borrello . . . . .	142	75	67	32	65	82	San'Illàrio dello Iònio . . . . .	12	5	21	8	19
43	Locri . . . . .	767	388	137	67	96	83	S. Stefano in Asprom . . . . .	33	15	20	13	14
44	Màmmola . . . . .	150	72	56	21	59	84	Scido . . . . .	39	19	19	13	10
45	Marina di Giòiosa Iònica . . . . .	115	68	42	15	65	85	Scilla . . . . .	133	74	54	31	50
46	Maròpati . . . . .	37	16	17	10	32	86	Seminara . . . . .	129	63	45	21	40
47	Martone . . . . .	27	11	22	8	15	87	Serrata . . . . .	34	18	14	8	21
48	Melicuccà . . . . .	24	12	16	8	18	88	Siderno . . . . .	328	169	117	61	110
49	Melicucco . . . . .	72	41	25	11	36	89	Sinòpoli . . . . .	66	31	27	14	36
50	Mèlito di Porto Salvo . . . . .	914	469	113	64	69	90	Stàiti . . . . .	10	2	11	3	9
51	Molòchio . . . . .	69	35	18	13	31	91	Stignano . . . . .	35	16	13	7	18
52	Monasterace . . . . .	74	37	16	6	24	92	Stilo . . . . .	71	31	26	13	20
53	Montebello Iònico . . . . .	108	55	49	16	71	93	Taurianova . . . . .	712	357	175	79	152
54	Motta San Giovanni . . . . .	100	45	39	21	49	94	Terranova Sappo Minùlio . . . . .	11	5	9	1	6
55	Oppido Mamertina . . . . .	251	138	98	50	70	95	Varapòdio . . . . .	67	33	25	12	26
56	Palizzi . . . . .	59	30	20	9	38	96	Villa S. Giovanni . . . . .	221	116	106	49	79
57	Palmi . . . . .	365	193	132	71	204							
58	Pazzano . . . . .	10	6	17	13	22							
								TOTALE . . . . .	13.092	6.676	4.952	2.357	4.759

SICILIA

Provincia di TRAPANI

1	Àlcamo . . . . .	810	396	350	183	370	14	Pantelleria . . . . .	148	86	95	48	66
2	Buseto Palizzolo . . . . .	60	29	33	19	25	15	Partanna . . . . .	197	106	115	53	108
3	Calatàfimi . . . . .	139	73	100	51	94	16	Poggioreale . . . . .	49	22	22	12	14
4	Campobello di Mazara . . . . .	166	84	102	45	109	17	Salaparuta . . . . .	27	14	19	7	21
5	Castellammare del Golfo . . . . .	245	126	138	67	149	18	Salemi . . . . .	225	121	153	77	132
6	Castelvetrano . . . . .	756	411	269	143	240	19	Santa Ninfa . . . . .	71	38	53	28	54
7	Custonaci . . . . .	93	53	48	23	22	20	San Vito Lo Capo . . . . .	65	32	30	11	36
8	Èrice . . . . .	426	230	198	100	136	21	Tràpani . . . . .	2.032	1.021	771	399	660
9	Favignana . . . . .	80	43	37	19	42	22	Valdèrice . . . . .	145	78	98	47	90
10	Gibellina . . . . .	74	44	47	24	42	23	Vita . . . . .	49	31	50	25	27
11	Marsala . . . . .	1.670	838	763	406	651							
12	Mazara del Vallo . . . . .	972	473	299	147	335							
13	Paceco . . . . .	180	102	94	44	101							
								TOTALE . . . . .	8.679	4.451	3.884	1.978	3.524

Provincia di PALERMO

1	Alia . . . . .	103	52	67	26	78	14	Càccamo . . . . .	139	70	79	43	86
2	Alimena . . . . .	49	21	45	27	42	15	Caltavuturo . . . . .	119	59	55	28	46
3	Aliminusa . . . . .	26	12	12	7	18	16	Campofelice di Fitalia . . . . .	11	10	5	4	5
4	Altavilla Milicia . . . . .	82	41	34	10	44	17	Campofelice di Roccella . . . . .	63	26	29	17	39
5	Altofonte . . . . .	93	44	38	22	42	18	Campofiorito . . . . .	34	18	17	8	16
6	Bagheria . . . . .	553	285	235	122	284	19	Camporeale . . . . .	132	61	49	30	40
7	Balestrate . . . . .	92	49	45	21	59	20	Capaci . . . . .	65	37	31	12	44
8	Baucina . . . . .	34	19	31	14	15	21	Carini . . . . .	360	188	134	76	152
9	Belmonte Mezzagno . . . . .	188	87	46	22	59	22	Castelbuono . . . . .	184	106	122	64	82
10	Bisacquino . . . . .	101	49	68	29	81	23	Casteldàccia . . . . .	88	41	48	22	52
11	Bolognetta . . . . .	55	33	19	10	19	24	Castellana Sicula . . . . .	65	32	34	18	39
12	Bompietro . . . . .	42	13	36	18	26	25	Castronuovo di Sicilia . . . . .	67	37	51	21	34
13	Borgetto . . . . .	145	84	32	13	61	26	Cefalà Diana . . . . .	7	2	6	2	6

## Segue Tav. 169 — Movimento naturale della popolazione presente

## SICILIA

N. d'ordine	COMUNI	Nati vivi		Morti		Matri- moni	N. d'ordine	COMUNI	Nati vivi		Morti		Matri- moni
		MF	M	MF	M				MF	M	MF	M	
Segue Provincia di PALERMO													
27	Cefalù . . . . .	271	146	124	68	223	56	Petralia Sottana . . . . .	140	62	43	19	32
28	Cerda . . . . .	79	43	35	15	54	57	Piana degli Albanesi . . . . .	95	43	54	22	53
29	Chiusa Sciafani . . . . .	70	39	54	24	42	58	Polizzi Generosa . . . . .	140	69	52	26	60
30	Ciminna . . . . .	78	41	43	19	44	59	Pollina . . . . .	54	27	26	14	20
31	Cinisca . . . . .	109	59	79	38	74	60	Prizzi . . . . .	134	63	84	39	53
32	Collesano . . . . .	95	40	44	20	46	61	Roccamena . . . . .	61	27	17	9	24
33	Confessa Entellina . . . . .	36	14	22	12	25	62	Roccapalumba . . . . .	75	37	36	17	32
34	Corleone . . . . .	220	97	121	67	105	63	San Cipirello . . . . .	81	36	43	20	40
35	Ficarazzi . . . . .	114	51	45	25	54	64	San Giuseppe Jato . . . . .	178	102	72	38	80
36	Gangi . . . . .	147	75	95	52	63	65	San Mauro Castelverde . . . . .	49	24	38	15	22
37	Geraci Siculo . . . . .	49	27	22	8	28	66	Santa Cristina Gela . . . . .	16	9	7	3	1
38	Giardinello . . . . .	26	13	10	7	10	67	Santa Flavia . . . . .	137	73	52	21	47
39	Giuliana . . . . .	31	18	36	18	23	68	Sciara . . . . .	56	32	18	10	22
40	Godrano . . . . .	14	8	5	3	6	69	Scillato . . . . .	12	8	6	3	7
41	Gratteri . . . . .	14	8	22	10	9	70	Sciafani Bagni . . . . .	11	3	2	1	8
42	Isnello . . . . .	47	22	28	14	19	71	Termini Imerese . . . . .	606	326	205	109	177
43	Isola delle Femmine . . . . .	45	26	13	8	16	72	Terrasini . . . . .	150	66	69	36	89
44	Lascari . . . . .	44	18	16	6	10	73	Torretta . . . . .	43	23	29	9	35
45	Lercara Friddi . . . . .	227	110	96	51	83	74	Trabia . . . . .	96	53	51	31	44
46	Marineo . . . . .	135	68	53	24	49	75	Trappeto . . . . .	55	29	14	6	26
47	Mezzojuso . . . . .	68	30	29	16	27	76	Ustica . . . . .	20	11	11	4	11
48	Misilmeri . . . . .	217	113	101	48	77	77	Valledolmo . . . . .	126	74	49	25	48
49	Monreale . . . . .	505	278	160	73	222	78	Ventimiglia di Sicilia . . . . .	55	35	44	22	30
50	Montelepre . . . . .	104	54	39	19	38	79	Vicari . . . . .	52	26	43	16	29
51	Montemaggiore Belsito . . . . .	61	33	45	25	44	80	Villabate . . . . .	219	108	74	33	81
52	Palazzo Adriano . . . . .	48	23	30	16	22	81	Villafraati . . . . .	27	12	19	10	24
53	Palermo . . . . .	17.050	8.733	5.636	3.004	4.836							
54	Partinico . . . . .	607	297	216	104	210							
55	Petralia Soprana . . . . .	78	34	68	36	46							
								TOTALE . . . . .	26.174	13.372	9.813	5.074	9.069

## Provincia di MESSINA

1	Alcara li Fusi . . . . .	62	34	33	17	31	45	Mandanici . . . . .	11	3	12	1	2
2	Alli . . . . .	19	11	7	2	9	46	Mazzarrà Sant'Andrea . . . . .	33	19	22	10	16
3	Alli Terme . . . . .	17	9	14	6	10	47	Merì . . . . .	50	26	15	7	18
4	Antillo . . . . .	20	7	15	7	9	48	Messina . . . . .	5.594	2.848	2.313	1.226	1.863
5	Barcellona Pozzo di Gotto . . . . .	747	383	256	123	320	49	Milazzo . . . . .	759	403	273	138	224
6	Basico . . . . .	7	6	15	7	11	50	Militello Rosmarino . . . . .	29	14	21	11	14
7	Brolo . . . . .	41	19	25	12	28	51	Mirto . . . . .	28	12	22	9	14
8	Capizzi . . . . .	95	51	35	18	43	52	Mistretta . . . . .	173	87	117	63	53
9	Capo d'Orlando . . . . .	122	57	60	32	64	53	Mòio Alcàntara . . . . .	13	7	6	4	7
10	Capri Leone . . . . .	32	15	16	7	11	54	Monforte San Giorgio . . . . .	51	29	38	13	39
11	Caronia . . . . .	78	42	53	23	43	55	Mongiuffi Melia . . . . .	18	10	14	9	10
12	Casalvecchio Siculo . . . . .	43	23	19	11	19	56	Montagnareale . . . . .	33	17	20	9	28
13	Castel di Lùcio . . . . .	33	17	17	12	19	57	Montalbano Elicona . . . . .	55	26	61	25	34
14	Castell'Umberto . . . . .	64	33	42	25	33	58	Motta Camastra . . . . .	25	12	18	6	11
15	Castel Mola . . . . .	4	3	15	5	12	59	Motta d'Affermo . . . . .	19	11	26	13	13
16	Castroreale . . . . .	147	79	73	42	70	60	Naso . . . . .	83	38	74	34	56
17	Cesarò . . . . .	70	40	39	25	35	61	Nizza di Sicilia . . . . .	26	11	27	11	19
18	Condò . . . . .	7	5	6	1	8	62	Novara di Sicilia . . . . .	38	21	65	36	22
19	Falcone . . . . .	22	9	19	10	30	63	Oliveri . . . . .	27	14	13	7	20
20	Ficarra . . . . .	33	18	18	9	24	64	Pace del Mela . . . . .	67	27	32	13	31
21	Fiumedinisi . . . . .	34	18	28	17	16	65	Pagliara . . . . .	18	6	13	8	12
22	Floresta . . . . .	11	4	10	7	6	66	Patti . . . . .	408	202	136	64	245
23	Fondachelli-Fantina . . . . .	39	19	38	15	28	67	Pettineo . . . . .	27	15	21	10	13
24	Forza d'Agro . . . . .	14	8	11	4	7	68	Piraino . . . . .	69	30	27	14	21
25	Francavilla di Sicilia . . . . .	73	37	58	31	36	69	Raccùja . . . . .	52	26	25	13	10
26	Frazzanò . . . . .	27	13	10	6	12	70	Reitano . . . . .	20	7	14	9	8
27	Furci Siculo . . . . .	35	21	23	8	24	71	Roccafiorita . . . . .	3	1	2	1	2
28	Furnari . . . . .	41	20	34	17	29	72	Roccalumera . . . . .	49	24	43	20	33
29	Gaggi . . . . .	25	12	16	12	16	73	Roccalvaldina . . . . .	12	5	15	4	10
30	Galati Mamertino . . . . .	69	34	30	14	25	74	Roccella Valdènone . . . . .	15	9	18	12	9
31	Gallodoro . . . . .	6	2	8	3	7	75	Rodi Milici . . . . .	33	14	31	20	21
32	Giardini . . . . .	88	33	46	12	45	76	Rometta . . . . .	60	27	38	15	21
33	Gioiosa Marea . . . . .	69	29	72	28	59	77	San Filippo del Mela . . . . .	57	30	43	19	39
34	Graniti . . . . .	36	16	15	7	15	78	San Fratello . . . . .	214	114	96	50	80
35	Gualtieri Sicaminò . . . . .	37	19	25	15	28	79	San Marco d'Alunzio . . . . .	82	49	39	20	51
36	Itala . . . . .	24	8	13	7	17	80	San Pier Niceto . . . . .	37	14	40	21	31
37	Leni . . . . .	17	5	16	8	4	81	San Piero Patti . . . . .	81	41	59	24	36
38	Letojanni . . . . .	29	18	20	7	17	82	San Salvatore di Fitalia . . . . .	44	24	23	8	18
39	Librizzi . . . . .	45	24	31	20	26	83	Santa Domènica Vittòria . . . . .	21	12	18	9	9
40	Limina . . . . .	10	4	18	7	3	84	Sant'Agata di Militello . . . . .	210	107	86	36	81
41	Lipari . . . . .	181	104	110	61	76	85	Sant'Alèssio Siculo . . . . .	3	—	11	4	1
42	Longi . . . . .	48	19	18	7	13	86	Santa Lucia del Mela . . . . .	55	27	50	20	57
43	Malfa . . . . .	20	9	13	6	4	87	Santa Marina Salina . . . . .	21	9	7	6	4
44	Malvagna . . . . .	12	5	13	5	6	88	Sant'Angelo di Brolo . . . . .	79	38	58	30	34

Segue Tav. 169 — Movimento naturale della popolazione presente

SICILIA

N. d'ordine	COMUNI	Nati vivi		Morti		Matri- moni	N. d'ordine	COMUNI	Nati vivi		Morti		Matri- moni
		MF	M	MF	M				MF	M			

Segue Provincia di MESSINA

89	Santa Terésa di Riva	77	44	59	27	46	99	Tortorici	251	126	78	39	97
90	San Teodoro	42	21	26	11	12	100	Tripi	18	12	20	10	10
91	S. Stefano di Camastra	63	25	40	23	43	101	Tusa	69	38	41	18	45
92	Saponara	68	31	45	18	38	102	Ucria	53	29	23	6	22
93	Savoca	20	10	19	9	15	103	Valdina	25	12	9	4	12
94	Scaletta Zanglea	25	14	28	15	38	104	Venètico	40	26	15	6	15
95	Sinagra	71	46	34	20	26	105	Villafranca Tirrena	36	16	41	16	42
96	Spadafora	80	34	38	24	36							
97	Taormina	329	182	109	65	80							
98	Torregrotta	50	28	27	17	18							
								TOTALE	12.772	6.502	6.207	3.128	5.283

Provincia di AGRIGENTO

1	Agrigento	1.879	983	446	249	391	24	Montalegro	85	40	16	10	36
2	Alessàndria della Rocca	62	24	58	31	56	25	Montevago	34	15	21	11	19
3	Aragona	255	132	112	60	161	26	Naro	154	78	136	71	112
4	Bivona	80	37	47	25	45	27	Palma di Montechiaro	521	275	141	71	230
5	Bùrgio	48	27	46	26	33	28	Porto Empèdocle	324	165	97	55	135
6	Calamòncari	27	11	18	11	17	29	Recalmuto	203	107	117	58	94
7	Callabellotta	62	40	61	29	73	30	Raffadali	225	120	97	40	122
8	Camastra	28	11	37	24	24	31	Revanusa	149	79	124	68	121
9	Cammarata	161	91	79	46	61	32	Realmonte	49	17	33	15	39
10	Campobello di Licata	167	91	97	43	117	33	Ribera	368	190	136	77	171
11	Canicattì	900	473	262	137	290	34	Sambuca di Sicilia	80	48	65	34	56
12	Castellàrmini	147	69	94	46	115	35	San Biàgio Platani	114	44	44	18	31
13	Castrofilippo	52	25	36	15	48	36	San Giovanni Gemini	152	70	56	30	63
14	Cattòlica Eraclea	152	83	81	34	94	37	Santa Elisabetta	60	25	15	8	29
15	Cianciana	85	36	52	28	50	38	S. Margherita di Bèlice	129	73	65	32	57
16	Comitini	28	18	16	9	14	39	Sant'Angelo Muxaro	51	24	16	5	26
17	Favara	624	318	189	113	287	40	S. Stefano Quisquina	138	77	48	27	64
18	Grotte	110	59	92	47	75	41	Sciacca	792	421	208	94	304
19	Jòppolo Giancàxio	13	6	10	7	18	42	Siculiana	58	30	48	28	68
20	Lampedusa e Linosa	79	50	25	14	44	43	Villafranca Sicula	24	14	18	7	22
21	Licata	964	496	322	161	381							
22	Lucca Sicula	51	29	25	7	22							
23	Menfi	181	94	100	49	105							
								TOTALE	9.865	5.115	3.806	1.970	4.320

Provincia di CALTANISSETTA

1	Acquaviva Platani	20	10	25	15	31	13	Niscemi	564	292	209	100	246
2	Bompensiere	20	9	5	3	8	14	Resuttano	70	37	39	25	41
3	Butera	179	85	95	59	93	15	Riesi	354	171	145	82	175
4	Caltanissetta	1.797	903	514	305	493	16	San Cataldo	562	269	165	63	214
5	Campofranco	99	54	37	16	43	17	S. Caterina Villarmosa	156	77	80	48	78
6	Dèlia	105	61	42	26	58	18	Serradifalco	108	65	49	24	72
7	Gela	2.146	1.106	414	210	470	19	Sommatino	169	88	80	49	93
8	Marianòpoli	120	55	25	9	44	20	Sutera	32	13	40	16	49
9	Mazzarino	585	320	186	94	164	21	Vallelunga Pratameno	90	48	35	20	58
10	Milena	94	46	35	20	47	22	Villalba	33	15	29	11	36
11	Montedoro	57	27	25	11	13							
12	Mussomeli	210	113	128	68	122							
								TOTALE	7.570	3.864	2.402	1.274	2.648

Provincia di ENNA

1	Agira	203	109	129	72	109	12	Nicosia	376	188	143	74	150
2	Aidone	180	98	98	49	80	13	Nissoria	51	31	33	16	34
3	Assoro	112	63	34	20	51	14	Piazza Armerina	557	278	238	131	202
4	Barranca	223	124	126	63	116	15	Pietraperzia	184	93	87	43	84
5	Calascibetta	103	42	68	31	50	16	Regalbuto	173	95	80	38	69
6	Catenanuova	76	44	38	23	36	17	Sperlinga	11	7	16	7	6
7	Centùripe	95	41	93	46	72	18	Troina	268	136	98	53	105
8	Cerami	71	37	29	18	26	19	Valguarnera Caropepe	195	98	122	64	124
9	Enna	802	389	280	150	237	20	Villarosa	99	49	72	43	73
10	Gagliano Castelferrato	67	36	29	11	28							
11	Leonforte	371	174	158	89	145							
								TOTALE	4.217	2.132	1.971	1.041	1.797

## Segue Tav. 169 — Movimento naturale della popolazione presente

## SICILIA — SARDEGNA

N. d'ordine	COMUNI	Nati vivi		Morti		Matri- moni	N. d'ordine	COMUNI	Nati vivi		Morti		Matri- moni
		MF	M	MF	M				MF	M			
Provincia di CATANIA													
1	Acì Bonaccorsi . . . . .	19	10	24	17	20	30	Motta Sant'Anastàsia . . . . .	70	35	41	14	38
2	Acì Castello . . . . .	141	74	75	39	66	31	Nicolosi . . . . .	54	27	40	23	24
3	Acì Catena . . . . .	196	112	78	37	151	32	Palagonia . . . . .	304	160	112	57	99
4	Acireale . . . . .	994	521	378	196	359	33	Paternò . . . . .	865	455	339	180	337
5	Acì Sant'Antonio . . . . .	92	45	45	29	34	34	Pedara . . . . .	40	23	42	22	27
6	Adrano . . . . .	590	289	246	127	255	35	Piedimonte Etneo . . . . .	60	27	61	30	47
7	Belpasso . . . . .	173	87	152	70	85	36	Raddusa . . . . .	108	47	30	14	29
8	Biancavilla . . . . .	396	207	173	78	117	37	Ramacca . . . . .	216	119	82	38	78
9	Bronte . . . . .	565	302	183	92	171	38	Randazzo . . . . .	211	116	120	65	91
10	Calatabiano . . . . .	84	34	55	21	33	39	Riposto . . . . .	207	95	112	56	82
11	Callagirone . . . . .	1.073	568	423	221	354	40	San Cono . . . . .	71	38	19	8	33
12	Camporotondo Etneo . . . . .	9	4	13	8	6	41	San Giovanni la Punta . . . . .	95	57	45	21	43
13	Castel di Iudica . . . . .	150	80	43	20	41	42	S. Gregòrio di Catània . . . . .	45	23	20	8	18
14	Castiglione di Sicilia . . . . .	83	39	68	28	68	43	S. Michele di Ganzaria . . . . .	94	50	38	20	39
15	Catania . . . . .	12.176	6.329	3.284	1.705	3.057	44	San Pietro Clarenza . . . . .	23	9	13	6	13
16	Fiamefreddo di Sicilia . . . . .	86	46	64	33	45	45	Sant'Agata li Battiati . . . . .	13	7	9	3	5
17	Giarre . . . . .	486	245	198	113	145	46	Sant'Alfio . . . . .	31	23	22	12	13
18	Grammichele . . . . .	206	109	144	64	114	47	Santa Maria di Licodia . . . . .	93	46	64	32	39
19	Gravina di Catània . . . . .	40	25	21	10	13	48	Santa Venerina . . . . .	110	52	49	27	43
20	Licodia Eubea . . . . .	64	34	59	34	35	49	Scordia . . . . .	322	168	133	67	117
21	Linguaglossa . . . . .	84	42	59	29	56	50	Tremestagni . . . . .	66	41	30	18	20
22	Maletto . . . . .	118	59	46	23	36	51	Tremestieri Etneo . . . . .	40	15	19	9	17
23	Màscali . . . . .	141	59	73	44	53	52	Valverde . . . . .	28	14	9	3	82
24	Mascalucia . . . . .	39	23	42	20	33	53	Viagrande . . . . .	70	34	28	18	38
25	Militello in Val di Catània . . . . .	191	95	152	86	84	54	Vizzini . . . . .	178	88	107	56	74
26	Milo . . . . .	6	4	12	7	4	55	Zafferana Etnea . . . . .	76	40	55	36	47
27	Mineo . . . . .	78	40	70	29	65							
28	Mirabella Imbaccari . . . . .	180	89	63	27	80							
29	Misterbianco . . . . .	263	137	112	55	116							
								TOTALE . . . . .	22.213	11.517	7.994	4.105	7.189

## Provincia di RAGUSA

1	Acate . . . . .	99	51	52	28	46	8	Pozzallo . . . . .	148	86	96	45	108
2	Chiaromonte Gulfi . . . . .	81	44	70	34	89	9	Ragusa . . . . .	1.403	756	563	277	361
3	Còmisò . . . . .	440	220	235	120	219	10	Santa Croce Camerina . . . . .	74	35	73	35	51
4	Giarratana . . . . .	25	12	46	19	25	11	Scicli . . . . .	427	234	231	123	196
5	Ispica . . . . .	185	101	112	64	119	12	Vittòria . . . . .	962	494	429	233	331
6	Mòdica . . . . .	910	469	424	200	405							
7	Monterosso Almo . . . . .	49	28	44	18	39							
								TOTALE . . . . .	4.803	2.530	2.375	1.196	1.989

## Provincia di SIRACUSA

1	Augusta . . . . .	431	226	154	71	200	12	Melilli . . . . .	165	88	60	27	57
2	Avola . . . . .	622	345	236	122	208	13	Noto . . . . .	758	401	235	122	240
3	Buccheri . . . . .	19	10	33	17	19	14	Pachino . . . . .	378	190	201	116	216
4	Buscemi . . . . .	27	12	30	20	16	15	Palazzolo Acreide . . . . .	131	71	135	65	100
5	Canicattini Bagni . . . . .	155	71	90	45	73	16	Rosolini . . . . .	358	176	128	65	157
6	Carlentini . . . . .	249	121	110	59	65	17	Siracusa . . . . .	2.569	1.338	816	459	679
7	Càssaro . . . . .	13	6	14	6	10	18	Solarino . . . . .	163	100	48	18	37
8	Ferla . . . . .	47	26	36	19	29	19	Sortino . . . . .	138	71	91	53	55
9	Floridia . . . . .	330	170	163	81	122							
10	Francoforte . . . . .	239	108	148	79	132							
11	Lentini . . . . .	666	351	243	130	253							
								TOTALE . . . . .	7.458	3.881	2.971	1.574	2.668

## SARDEGNA

## Provincia di SASSARI

1	Àggius . . . . .	46	19	43	22	38	12	Bono . . . . .	70	39	39	21	34
2	Alà dei Sardi . . . . .	43	22	16	12	18	13	Bonorva . . . . .	88	46	66	38	29
3	Alghero . . . . .	682	353	188	96	215	14	Bortigiadas . . . . .	24	12	13	8	7
4	Anela . . . . .	27	11	10	4	11	15	Borutta . . . . .	3	2	6	1	17
5	Ardara . . . . .	17	9	5	3	2	16	Bottidda . . . . .	10	6	14	6	5
6	Arzachena . . . . .	93	49	23	9	34	17	Buddusò . . . . .	91	43	43	27	48
7	Bànarì . . . . .	10	7	10	7	4	18	Bultei . . . . .	25	13	14	7	11
8	Benetutti . . . . .	42	21	28	16	8	19	Bulzi . . . . .	16	7	6	2	4
9	Berchidda . . . . .	53	28	35	16	28	20	Bùrgos . . . . .	23	14	7	2	10
10	Bessude . . . . .	2	2	9	6	3	21	Calangiànus . . . . .	107	63	38	18	32
11	Bonnànarò . . . . .	19	10	19	11	12	22	Cargeghe . . . . .	3	2	3	2	5



Segue Tav. 169 — Movimento naturale della popolazione presente

SARDEGNA

N. d'ordine	COMUNI	Nati vivi		Morti		Matri- moni	N. d'ordine	COMUNI	Nati vivi		Morti		Matri- moni
		MF	M	MF	M				MF	M	MF	M	
Segue Provincia di SASSARI													
23	Castelsardo . . . . .	73	36	21	11	26	53	Pàdria . . . . .	14	4	17	7	9
24	Cherèmule . . . . .	4	1	11	5	7	54	Palau . . . . .	25	10	10	5	15
25	Chiaromonti . . . . .	41	26	26	15	14	55	Paladda . . . . .	54	26	42	16	20
26	Codrongianòs . . . . .	27	18	14	8	17	56	Pàrfugas . . . . .	56	24	24	13	17
27	Cossoine . . . . .	16	7	13	8	13	57	Ploaghe . . . . .	57	32	30	20	30
28	Esporlatu . . . . .	8	4	5	2	3	58	Porto Tòrres . . . . .	206	111	58	37	89
29	Florinas . . . . .	15	7	21	8	10	59	Pozzomaggiore . . . . .	64	36	37	17	35
30	Giave . . . . .	7	5	9	5	9	60	Puffigari . . . . .	9	4	1	1	5
31	Illorai . . . . .	40	15	23	12	9	61	Romana . . . . .	5	3	8	4	9
32	Ittiri . . . . .	7	2	7	5	4	62	S. Francesco d'Aglientu . . . . .	8	4	11	8	8
33	Ittiri . . . . .	141	73	69	32	61	63	Santa Teresa Gallura . . . . .	40	21	27	13	13
34	Laerru . . . . .	9	8	4	2	9	64	Sàssari . . . . .	3.543	1.840	858	461	753
35	La Maddalena . . . . .	158	91	90	42	85	65	Sèdini . . . . .	31	19	16	8	24
36	Luogosanto . . . . .	29	13	25	16	21	66	Semèstene . . . . .	1	1	7	4	2
37	Lùras . . . . .	49	23	28	16	12	67	Sennori . . . . .	105	48	37	17	47
38	Mara . . . . .	12	8	6	4	10	68	Silligo . . . . .	10	6	14	5	15
39	Màrtis . . . . .	6	2	9	5	6	69	Sorso . . . . .	140	72	64	34	87
40	Monteleone Rocca Dòria . . . . .	4	2	2	1	4	70	Telti . . . . .	19	9	16	10	11
41	Monti . . . . .	48	22	22	14	15	71	Tempio Pausània . . . . .	304	168	126	78	107
42	Mòres . . . . .	30	17	19	10	27	72	Thiesi . . . . .	30	10	48	27	18
43	Mùros . . . . .	4	3	3	—	2	73	Tissi . . . . .	17	5	9	5	12
44	Nughedu di S. Nicolò . . . . .	15	9	22	10	10	74	Torraiba . . . . .	22	10	7	4	7
45	Nule . . . . .	26	9	16	7	8	75	Trinità d'Agultu e Vig. . . . .	9	5	10	7	13
46	Nulvi . . . . .	71	35	38	19	20	76	Tula . . . . .	9	5	16	10	15
47	Olbia . . . . .	648	334	148	87	124	77	Uri . . . . .	38	19	18	11	17
48	Olmedo . . . . .	31	16	18	12	17	78	Usini . . . . .	39	15	25	11	25
49	Oschiri . . . . .	44	22	33	15	36	79	Valledòria . . . . .	58	28	12	7	35
50	Osilo . . . . .	40	17	41	28	42	80	Villanova Monteleone . . . . .	70	32	28	14	23
51	Ossi . . . . .	66	38	41	25	29							
52	Ozieri . . . . .	399	186	113	64	91							
								TOTALE . . . . .	8.545	4.394	3.108	1.676	2.777

Provincia di NUORO

1	Aritzo . . . . .	34	20	18	12	5	44	Macomer . . . . .	163	88	36	19	51
2	Arzana . . . . .	68	34	18	7	20	45	Magomàdas . . . . .	1	—	9	5	7
3	Atzara . . . . .	32	14	8	7	10	46	Mamojada . . . . .	38	19	20	12	16
4	Aùstis . . . . .	29	16	6	3	8	47	Meana Sardo . . . . .	44	30	16	8	20
5	Bari Sardo . . . . .	73	40	19	13	27	48	Mòdolo . . . . .	—	—	7	3	1
6	Baunei . . . . .	83	41	24	16	31	49	Montresta . . . . .	29	12	10	7	9
7	Belvi . . . . .	23	14	9	7	5	50	Noragùgume . . . . .	5	3	6	3	10
8	Bìrri . . . . .	5	1	3	—	4	51	Nuoro . . . . .	1.024	541	228	152	137
9	Bìtti . . . . .	78	30	44	21	32	52	Nuràgus . . . . .	17	9	6	3	9
10	Bolòtana . . . . .	36	14	28	17	32	53	Nurallao . . . . .	44	28	4	3	9
11	Bòrore . . . . .	31	16	30	18	21	54	Nurri . . . . .	71	39	31	17	22
12	Bortigali . . . . .	16	9	25	11	18	55	Oliena . . . . .	124	62	59	34	41
13	Bosa . . . . .	208	105	80	41	52	56	Ollolai . . . . .	45	24	12	4	16
14	Budoni . . . . .	40	17	16	11	19	57	Olzai . . . . .	24	11	9	3	13
15	Cùglieri . . . . .	32	13	44	27	28	58	Onani . . . . .	18	9	5	3	—
16	Dèsulo . . . . .	115	60	31	21	19	59	Onifai . . . . .	16	12	8	4	5
17	Dorgali . . . . .	143	66	50	28	59	60	Oniferi . . . . .	10	5	8	3	15
18	Dualchi . . . . .	11	8	6	—	4	61	Orani . . . . .	50	24	28	13	22
19	Elini . . . . .	11	4	3	3	5	62	Orgòsolo . . . . .	120	59	39	16	36
20	Escalaplano . . . . .	74	28	14	10	24	63	Orsei . . . . .	88	44	25	13	35
21	Escolca . . . . .	18	11	5	2	7	64	Orotelli . . . . .	45	20	24	11	13
22	Esterzili . . . . .	37	20	10	6	8	65	Orroli . . . . .	64	29	22	13	23
23	Flùssio . . . . .	7	3	6	2	9	66	Ortueroi . . . . .	45	23	15	6	9
24	Fonni . . . . .	99	61	42	21	27	67	Orune . . . . .	122	57	32	15	36
25	Gadoni . . . . .	21	9	8	3	5	68	Osidda . . . . .	6	2	6	3	2
26	Gàiro . . . . .	38	20	18	8	26	69	Osini . . . . .	28	15	16	8	7
27	Galtelli . . . . .	59	30	6	3	14	70	Ottana . . . . .	47	23	14	7	6
28	Gavoi . . . . .	82	37	36	21	33	71	Ovodda . . . . .	34	15	19	6	8
29	Genoni . . . . .	23	14	14	8	6	72	Perdasdefogu . . . . .	51	23	14	8	17
30	Gergei . . . . .	43	21	16	9	16	73	Posada . . . . .	34	25	3	3	18
31	Girasole . . . . .	5	3	2	1	3	74	Sàdali . . . . .	34	24	4	2	14
32	Ilbono . . . . .	51	29	15	7	11	75	Sàgama . . . . .	4	2	4	2	3
33	Irgoli . . . . .	31	15	9	7	14	76	San Teodoro . . . . .	15	7	5	4	13
34	Isili . . . . .	58	29	18	9	10	77	Sarule . . . . .	45	26	26	13	7
35	Jerzu . . . . .	67	39	30	14	18	78	Scano di Montiferro . . . . .	11	6	30	14	9
36	Làconi . . . . .	65	30	28	16	19	79	Sennariolu . . . . .	—	—	4	2	1
37	Lanusei . . . . .	300	160	74	37	33	80	Serri . . . . .	11	7	4	4	5
38	Lei . . . . .	8	4	7	3	12	81	Seui . . . . .	53	26	19	12	24
39	Loceri . . . . .	14	9	16	10	12	82	Seulo . . . . .	31	19	9	4	13
40	Lòculi . . . . .	19	13	4	3	2	83	Silànus . . . . .	39	23	22	11	18
41	Lodè . . . . .	62	32	15	9	22	84	Sindia . . . . .	43	23	19	11	24
42	Lotzorai . . . . .	40	22	5	2	4	85	Siniscola . . . . .	127	64	40	16	50
43	Lula . . . . .	37	14	20	12	17	86	Sòrgono . . . . .	110	66	52	26	9

## Segue Tav. 169 — Movimento naturale della popolazione presente

## SARDEGNA

N. d'ordine	COMUNI	Nati vivi		Morti		Matri- moni	N. d'ordine	COMUNI	Nati vivi		Morti		Matri- moni
		MF	M	MF	M				MF	M	MF	M	
Segue Provincia di NUORO													
87	Suni . . . . .	15	9	20	12	8	96	Tresnuràghes . . . . .	14	9	7	5	16
88	Tàlana . . . . .	27	7	7	6	7	97	Triei . . . . .	19	9	5	1	10
89	Tertenia . . . . .	63	29	21	12	22	98	Ulàssai . . . . .	31	19	13	7	12
90	Teti . . . . .	14	8	7	4	9	99	Urzuiei . . . . .	32	13	7	5	8
91	Tiana . . . . .	9	2	6	3	4	100	Ussàssai . . . . .	18	10	2	2	9
92	Tinnura . . . . .	3	3	3	1	3	101	Villagrande Strisàili . . . . .	84	44	18	10	19
93	Tonara . . . . .	58	22	29	20	25	102	Villanova Tulo . . . . .	43	23	13	9	15
94	Torpè . . . . .	52	26	16	8	26							
95	Tortolì . . . . .	120	57	24	9	32							
								TOTALE . . . . .	5.858	3.009	2.047	1.126	1.776

## Provincia di CAGLIARI

1	Abbasanta . . . . .	35	23	14	7	18	63	Milis . . . . .	24	14	13	2	8
2	Aidomaggiore . . . . .	3	—	8	4	6	64	Mogorella . . . . .	7	4	7	4	3
3	Albagiara (a) . . . . .	5	2	4	2	1	65	Mògoro . . . . .	94	42	29	13	38
4	Ales . . . . .	28	12	16	8	37	66	Monastir . . . . .	44	22	12	5	18
5	Allai . . . . .	7	4	3	1	6	67	Morgongiori . . . . .	34	19	6	5	9
6	Arborea . . . . .	68	34	17	6	29	68	Muravera . . . . .	85	44	39	22	41
7	Arbus . . . . .	211	106	64	29	60	69	Musei . . . . .	27	11	7	5	13
8	Ardauli . . . . .	12	7	15	8	11	70	Narbolia . . . . .	18	8	10	5	6
9	Armungia . . . . .	15	10	5	2	12	71	Narcao . . . . .	73	29	21	12	14
10	Assèmini . . . . .	211	91	38	14	82	72	Neoneli . . . . .	18	7	9	3	6
11	Assolo . . . . .	15	5	3	1	5	73	Norbello . . . . .	15	9	10	6	4
12	Asuni . . . . .	9	3	3	2	2	74	Nughedu Santa Vittoria . . . . .	17	7	13	8	6
13	Ballao . . . . .	25	16	5	4	10	75	Nurachi . . . . .	17	9	9	6	5
14	Baradili . . . . .	1	1	1	1	1	76	Nuràminis . . . . .	35	15	15	8	16
15	Baràttili San Pietro . . . . .	30	11	12	5	5	77	Nureci . . . . .	14	8	3	2	2
16	Baressa . . . . .	27	18	8	5	9	78	Nùxis . . . . .	38	17	15	9	23
17	Barrali . . . . .	14	4	4	2	3	79	Ollasta Simàxis . . . . .	25	15	5	—	13
18	Barùmini . . . . .	22	11	13	6	8	80	Oristano . . . . .	920	478	300	174	183
19	Bauladu . . . . .	12	7	9	3	9	81	Ortacesus . . . . .	15	10	4	2	6
20	Bidoni . . . . .	5	2	3	2	1	82	Pabillònis . . . . .	58	34	12	4	13
21	Bonàrcado . . . . .	27	13	12	5	9	83	Pàlmas Arborea . . . . .	15	5	3	2	9
22	Boronneddu . . . . .	2	—	1	—	3	84	Pau . . . . .	7	—	10	2	5
23	Buggerru . . . . .	19	12	13	6	7	85	Pàuli Arbarei . . . . .	13	5	7	3	4
24	Burcei . . . . .	61	38	14	8	25	86	Paulilàtino . . . . .	41	27	30	13	15
25	Busachi . . . . .	46	23	23	8	8	87	Perdàxius . . . . .	18	10	8	5	7
26	Càbras . . . . .	91	40	69	32	42	88	Pimentel . . . . .	25	12	4	3	4
27	Cagliari . . . . .	6.865	3.668	2.125	1.218	1.608	89	Portoscuso . . . . .	49	22	20	12	31
28	Calasetta . . . . .	22	16	27	16	23	90	Pula . . . . .	69	40	21	8	29
29	Capoterra . . . . .	190	103	20	11	51	91	Quartu Sant'èlena . . . . .	530	282	132	70	195
30	Carbònia . . . . .	931	477	196	110	181	92	Riola Sardo . . . . .	43	23	14	6	9
31	Carloforte . . . . .	77	38	91	47	47	93	Ruinas . . . . .	28	14	11	6	15
32	Collinas . . . . .	15	12	8	4	8	94	Samassi . . . . .	87	56	31	17	36
33	Decimomannu . . . . .	92	45	31	20	26	95	Samatzai . . . . .	28	16	8	5	8
34	Decimoputzu . . . . .	74	39	12	9	22	96	Samugheo . . . . .	64	35	25	15	33
35	Dolianova . . . . .	112	53	42	24	38	97	San Basilio . . . . .	25	11	12	6	5
36	Dòmus de Maria . . . . .	25	14	10	5	9	98	San Gavino Monreale . . . . .	238	131	92	51	51
37	Domusnòvas . . . . .	153	75	34	19	35	99	San Giovanni Suergiu . . . . .	100	56	30	17	33
38	Donori . . . . .	46	19	13	6	20	100	Sanluri . . . . .	140	70	44	23	63
39	Fluminimaggiore . . . . .	58	33	31	18	33	101	San Nicolò d'Arcidano . . . . .	66	41	16	8	12
40	Fordongianus . . . . .	30	16	9	1	7	102	San Nicolò Gerrei . . . . .	13	4	13	4	11
41	Furtei . . . . .	28	9	10	5	18	103	San Sperate . . . . .	87	44	32	12	33
42	Genuri . . . . .	9	6	3	1	7	104	Santadi . . . . .	101	46	28	14	41
43	Gèsico . . . . .	20	12	7	2	7	105	Santa Giusta . . . . .	27	14	9	8	9
44	Gèsturi . . . . .	40	14	10	7	14	106	Sant'Andrea Frius . . . . .	36	20	10	3	9
45	Ghilarza . . . . .	78	39	43	22	18	107	Sant'Antioco . . . . .	184	83	63	39	88
46	Giba . . . . .	153	77	35	22	48	108	Sant'Antonio Ruinas . . . . .	12	4	3	—	2
47	Goni . . . . .	18	10	3	3	6	109	Santu Lussurgiu . . . . .	33	14	39	18	27
48	Gonnessa . . . . .	108	55	30	16	27	110	San Vero Milis . . . . .	28	11	31	14	16
49	Gonnoscodina . . . . .	5	—	8	4	4	111	San Vito . . . . .	91	47	42	17	56
50	Gonnosfanàdiga . . . . .	153	71	45	20	47	112	Sàrdara . . . . .	76	47	39	19	24
51	Gonnosnò (b) . . . . .	18	11	6	4	13	113	Saroch . . . . .	66	38	19	10	27
52	Gonnosstramatza . . . . .	23	10	8	4	9	114	Sèdilo . . . . .	42	20	30	16	20
53	Guamaggiore . . . . .	32	19	6	2	7	115	Segariu . . . . .	28	15	9	8	12
54	Guasila . . . . .	69	32	17	11	26	116	Selàrgius . . . . .	170	87	45	20	52
55	Gùspini . . . . .	255	125	72	31	105	117	Sélegas . . . . .	37	16	4	2	9
56	Iglèsias . . . . .	668	368	202	129	194	118	Sèneghe . . . . .	34	16	24	14	21
57	Las Plassas . . . . .	7	5	2	1	5	119	Sènis . . . . .	19	9	6	5	10
58	Lunamatrona . . . . .	37	16	19	10	14	120	Senorbì . . . . .	56	26	15	6	28
59	Màndas . . . . .	50	24	20	8	22	121	Serdiana . . . . .	22	10	8	3	17
60	Maracalagonis . . . . .	80	45	20	13	27	122	Serramanna . . . . .	151	76	50	24	44
61	Marròbiu . . . . .	85	50	22	11	23	123	Serrenti . . . . .	84	49	27	15	33
62	Masùllas . . . . .	33	18	5	3	21	124	Sestu . . . . .	158	80	19	12	61

(a) Nuova denominazione del comune di Ollasta - L.R. 9-4-1964, n. 9.

(b) Nuova denominazione del comune di Figu-Gonnosnò - L.R. 9-4-1964, n. 10.

## Segue Tav. 169 — Movimento naturale della popolazione presente

## SARDEGNA

N. d'ordine	COMUNI	Nati vivi		Morti		Matri- moni	N. d'ordine	COMUNI	Nati vivi		Morti		Matri- moni
		MF	M	MF	M				MF	M	MF	M	


## Segue Provincia di CAGLIARI

125	Sèttimo San Pietro . . .	74	36	17	9	16	150	Uras . . . . .	67	29	22	9	20
126	Setzu . . . . .	4	3	1	1	2	151	Ussellus . . . . .	26	9	8	2	5
127	Siamaggiore . . . . .	16	10	4	1	6	152	Ussana . . . . .	60	25	6	4	20
128	Siamanna - Siapiècia . . .	27	12	5	2	11	153	Ussaramanna . . . . .	15	7	6	2	8
129	Siddi . . . . .	25	15	10	7	5	154	Uta . . . . .	105	51	22	12	35
130	Sillqua . . . . .	89	44	19	11	33	155	Vallermosa . . . . .	20	9	13	5	10
131	Sillus . . . . .	34	19	10	7	10	156	Villacidro . . . . .	237	126	64	37	74
132	Simala . . . . .	5	3	3	2	3	157	Villamar . . . . .	87	54	23	12	28
133	Simàxis . . . . .	38	21	7	2	9	158	Villamassàrgia . . . . .	74	40	21	12	22
134	Sini . . . . .	13	7	7	4	4	159	Villanovaforru . . . . .	21	9	9	4	5
135	Sinnai . . . . .	165	84	58	31	45	160	Villanovafranca . . . . .	35	17	15	6	11
136	Siris . . . . .	4	1	2	—	3	161	Villanova Truschedu . . . . .	9	—	5	3	3
137	Siörgus Donigala . . . . .	43	27	15	9	19	162	Villaputzu . . . . .	81	45	24	10	38
138	Solarussa . . . . .	40	24	21	11	17	163	Villasalto . . . . .	35	16	20	13	26
139	Solèminis . . . . .	14	9	3	1	7	164	Villa San Pietro . . . . .	13	11	2	2	5
140	Sorradiè . . . . .	6	1	6	4	8	165	Villasimius . . . . .	43	18	13	10	14
141	Suelli . . . . .	22	13	8	6	4	166	Villasor . . . . .	117	52	35	19	38
142	Tadasuni . . . . .	5	4	1	1	—	167	Villaspeciosa . . . . .	24	9	7	4	13
143	Terralba . . . . .	196	111	56	28	52	168	Villaurbana . . . . .	46	25	15	5	9
144	Teulada . . . . .	96	49	35	20	33	169	Villa Verde . . . . .	10	5	5	3	2
145	Tramatza . . . . .	13	6	6	4	4	170	Zeddiani . . . . .	13	7	9	5	7
146	Tratalias . . . . .	11	6	9	6	9	171	Zerfaliu . . . . .	30	12	6	1	3
147	Tuili . . . . .	18	10	10	4	8							
148	Turri . . . . .	4	1	5	1	2							
149	Ulà Tirso . . . . .	19	5	11	3	3							
								TOTALE . .	18.528	9.648	5.920	3.213	5.527

(\*) La frequenza delle nascite e delle morti può essere influenzata dalla esistenza di istituti di maternità e di istituti di ricovero e di cura.

Per i matrimoni occorre tener presente che le vigenti disposizioni fanno obbligo al Ministro del Culto di rimettere uno degli originali dell'atto di matrimonio all'ufficio di Stato civile del Comune nel cui territorio è stato celebrato il matrimonio, qualunque sia il Comune di residenza degli sposi.

Si veda, inoltre, il punto 1 delle Avvertenze a pag. 9.



# Principali pubblicazioni ISTAT

## PUBBLICAZIONI PERIODICHE

### **Bollettino mensile di statistica**

La più completa ed autorevole raccolta di dati continuamente aggiornati concernenti tutti i più notevoli aspetti dell'andamento demografico, sociale, economico e finanziario, anche con ampi riferimenti all'andamento internazionale. Il prezzo di abbonamento per l'anno 1967 è di L. 13.000 (per l'estero: L. 20.000). Il prezzo di ogni fascicolo è di L. 1.800.

### **Sintesi grafica della vita economica italiana**

Raccolta di grafici relativi all'andamento mensile dei principali fenomeni interessanti la vita nazionale. Il prezzo di abbonamento annuo è di L. 6.000 (per l'estero L. 9.000). Il prezzo di ogni fascicolo è di L. 800.

### **Statistica mensile del commercio con l'estero**

Unica documentazione statistica ufficiale sul commercio dell'Italia con l'estero; fornisce, per un esteso numero di merci, l'andamento mensile delle importazioni e delle esportazioni da e per i principali Paesi. Il prezzo di abbonamento per l'anno 1967 è di L. 18.000 (per l'estero: L. 25.000). Il prezzo di ogni fascicolo è di L. 2.300.

### **Notiziario Istat**

Fornisce essenziali e tempestivi dati di prima mano sugli sviluppi della congiuntura economica nel campo della produzione agraria e industriale, dei prezzi, dei trasporti, del commercio interno, degli scambi internazionali, come pure dati relativi alle statistiche demografiche, sanitarie e sociali, dati che vengono poi pubblicati in forma più analitica nel « Bollettino mensile di statistica » e nella « Statistica mensile del commercio con l'estero ».

Serie 1, attività produttiva (9 fogli): abbonamento annuo L. 7.000 (estero L. 10.500); una copia L. 100.

Serie 2, Prezzi e salari (3 fogli): abbonamento annuo L. 8.000 (estero L. 12.000); una copia dei fogli 21 e 22 L. 100, del foglio 23 L. 300.

Serie 3, Popolazione (4 fogli e un supplemento decadale): abbonamento annuo L. 5.000 (estero L. 7.500); una copia L. 100.

## PUBBLICAZIONI ANNUALI

### **Annuario statistico italiano**

Classica e fondamentale pubblicazione, riporta in forma organica e completa tutti i dati riflettenti i molteplici aspetti della complessa attività nazionale nel campo sociale, economico, finanziario. Contiene, inoltre, aggiornati dati statistici internazionali.

Il volume 1966 è in vendita al prezzo di L. 4.000.

### **Compendio statistico italiano**

Sintetizza, in semplici tabelle numeriche di facile lettura ed attraverso appropriate illustrazioni e rappresentazioni grafiche, i dati fondamentali della vita economica, demografica e sociale e fornisce un quadro panoramico della corrispondente situazione degli altri principali paesi del mondo.

Il volume 1966 è in vendita al prezzo di L. 1.500.

### **Annuario di statistiche provinciali**

Raccolta sistematica di dati provinciali relativi ai principali fenomeni demografici, economici e sociali.

Il volume 1963 è in vendita al prezzo di L. 4.000.

### **Annuario statistico dei comuni italiani**

Contiene, distintamente per comune, l'analisi dettagliata dei principali fenomeni economici, demografici e sociali.

Il volume 1958 è in vendita al prezzo di L. 3.000.

### **Annuario di statistiche demografiche**

Comprende tutte le statistiche sui fenomeni demografici riguardanti il movimento della popolazione secondo gli atti dello stato civile e il movimento anagrafico.

Il volume 1964 è in vendita al prezzo di L. 9.000.

### **Popolazione e movimento anagrafico dei comuni**

Contiene, distintamente per comune, i dati della superficie territoriale, del movimento naturale ed anagrafico dell'anno, della popolazione residente all'inizio ed alla fine dell'anno. Vi figurano anche numerose tavole riepilogative e l'elenco delle variazioni territoriali avvenute durante l'anno.

Il volume 1965 è in vendita al prezzo di L. 3.000.

### **Annuario di statistiche sanitarie**

Riunisce le statistiche sulle cause di morte, sulle strutture e sull'attività degli istituti di cura pubblici e privati, sulle malattie infettive e diffuse soggette a denuncia obbligatoria, sui nati deformati e sugli aborti.

Il volume 1964 è in vendita al prezzo di L. 12.000.

### **Annuario statistico dell'assistenza e della previdenza sociale**

Pubblicazione nella quale vengono statisticamente illustrati i principali aspetti dell'assistenza sociale in Italia e le più notevoli forme di attività svolte dai vari Istituti nel settore della previdenza sociale.

Il volume 1964 è in vendita al prezzo di L. 8.000.

## Segue: PUBBLICAZIONI ANNUALI

### **Annuario statistico dell'istruzione italiana**

Quadro statistico completo ed aggiornato della situazione scolastica del Paese, attraverso dati sui vari rami d'insegnamento esaminati sotto i più interessanti aspetti dell'ordinamento degli studi e dei risultati conseguiti dagli iscritti. Il volume 1966 è in vendita al prezzo di L. **6.000.**

### **Annuario delle statistiche culturali**

Documentazione ufficiale completa sulle principali attività culturali concernenti, tra l'altro, la produzione libraria, la pubblicazione di riviste scientifiche, la stampa periodica, le biblioteche, ecc. Il volume 1966 è in vendita al prezzo di L. **3.000.**

### **Annuario di statistiche giudiziarie**

Ampia documentazione statistica dell'attività giudiziaria civile e penale e dei principali fenomeni nel campo della criminalità. Il volume 1963 è in vendita al prezzo di L. **6.000.**

### **Annuario di statistica agraria**

Riunisce tutti i dati più significativi dell'economia agricola italiana riportati nelle pubblicazioni mensili. Il volume 1966 è in vendita al prezzo di L. **4.000.**

### **Annuario di statistica forestale**

Analisi esauriente della consistenza e della utilizzazione dei boschi. Il volume 1965 è in vendita al prezzo di L. **3.500.**

### **Annuario di statistiche meteorologiche**

Riporta i dati rilevati da 258 stazioni pluviometriche, 513 termopluviometriche e 234 osservatori. Il volume 1963 è in vendita al prezzo di L. **10.000.**

### **Annuario di statistiche zootecniche**

Nel volume figurano per singola provincia tutti i dati statistici disponibili circa il patrimonio zootecnico, sui fenomeni produttivi e riproduttivi ad esso connessi, sul suo stato sanitario e sulle disponibilità alimentari dello stesso. Il volume 1964 è in vendita al prezzo di L. **4.000.**

### **Annuario statistico della pesca e della caccia**

Raccolta di dati statistici sulla produzione della pesca, sui relativi mercati di produzione e di vendita e sulla consistenza del naviglio. Vi figurano anche essenziali dati sulla caccia. Il volume 1965 è in vendita al prezzo di L. **4.500.**

### **Annuario di statistiche industriali**

Nel suo genere, unica e veramente preziosa pubblicazione in cui sono organicamente raccolte tutte le informazioni statistiche fondamentali concernenti il complesso ed importante settore dell'industria. Il volume 1965 è in vendita al prezzo di L. **3.500.**

### **Annuario statistico dell'attività edilizia e delle opere pubbliche**

Statistica ufficiale dedicata esclusivamente al settore dell'attività edilizia e delle opere pubbliche effettuate dallo Stato e da Enti pubblici, nonché da privati con finanziamento parziale dello Stato. Il volume 1965 è in vendita al prezzo di L. **4.000.**

### **Annuario statistico del commercio interno**

Fornisce i risultati delle rilevazioni correnti relativi al fenomeno della distribuzione. Vi figurano gli indici mensili delle vendite al minuto, una estesa analisi del fenomeno alberghiero e turistico e, in Appendice, la più recente distribuzione per comune delle licenze di esercizio. Il volume 1965 è in vendita al prezzo di L. **9.000.**

### **Statistica della navigazione marittima**

Contiene i dati statistici sul movimento dei natanti e del relativo carico avvenuto nei porti marittimi e negli altri approdi autorizzati del territorio nazionale. Il volume 1964 è in vendita al prezzo di L. **9.000.**

### **Statistica degli incidenti stradali**

La più completa ed aggiornata raccolta di dati su una materia di viva attualità. Il volume 1965 è in vendita al prezzo di L. **2.500.**

### **Statistica annuale del commercio con l'estero**

Riporta i dati definitivi e completi sull'andamento delle importazioni e delle esportazioni con ampia analisi del movimento per merci e per paesi.  
Anno 1965: Vol. II - Mercati per paesi - Tomo 1° - Gennaio-giugno L. **15.000.**  
Tomo 2° - Luglio-dicembre L. **15.000.**

### **Bilanci delle amministrazioni regionali, provinciali e comunali**

Pubblicazione che, mettendo in particolare evidenza la struttura dei conti economici delle amministrazioni locali, consente di poter determinare, con sufficiente esattezza, il prodotto netto delle amministrazioni stesse. Il volume contenente i dati dei conti consuntivi 1962 e preventivi 1963 è in vendita al prezzo di L. **15.000.**

### **Annuario di statistiche del lavoro e dell'emigrazione**

Organica e aggiornata documentazione statistica su tutti i principali aspetti del mondo del lavoro e sull'emigrazione. Il volume 1965 è in vendita al prezzo di L. **4.500.**

## ANNALI DI STATISTICA - Serie VIII (\*)

### Voll. 5-8 - Le rilevazioni statistiche in Italia dal 1861 al 1956

Vol. 5 - Generalità sulle rilevazioni - Ordinamento dei servizi statistici-Lavori meccanografici - Censimenti	L. 3.000
Vol. 6 - Statistiche demografiche e sociali	» 3.000
Vol. 7 - Statistiche dell'attività produttiva - Statistiche economiche generali	» 3.500
Vol. 8 - Modelli di rilevazione: 1. <i>Censimenti - Statistiche demografiche e sociali</i>	» 3.000
2. <i>Statistiche dell'attività produttiva - Statistiche economiche generali</i>	» 3.500
Vol. 9 - Indagine statistica sullo sviluppo del reddito nazionale dell'Italia dal 1861 al 1956	» 1.500
Vol. 10 - Tavole di mortalità della popolazione italiana 1950-53 e 1954-57	» 1.200
Vol. 11 - Indagine statistica sui bilanci di famiglie non agricole negli anni 1953-54	» 1.300
Vol. 12 - Primi studi sui conti economici territoriali	» 1.200
Vol. 13 - Statistica medica - Atti del primo Simposio, Roma 11-12 giugno 1961	» 4.000
Vol. 14 - Statistica medica - Atti del secondo Simposio, Roma 27-28 ottobre 1963	» 10.000
Vol. 15 - Produttività e distribuzione del reddito in Italia nel periodo 1951-63	» 6.000
Vol. 16 - Studi statistici sulla finanza pubblica - Atti del primo Convegno, Roma 7-8 aprile 1965	» 3.000
Vol. 17 - Sviluppo della popolazione italiana dal 1861 al 1961	» 12.000

### PUBBLICAZIONI SPECIALI (\*)

Sommario di statistiche storiche italiane 1861-1955	L. 1.200
Comuni e loro popolazione ai censimenti dal 1861 al 1951	» 3.000
Popolazione legale dei comuni al 15 ottobre 1961	» 800
Istruzione elementare e media - Scuole e popolazione scolastica per singoli comuni - Situazione al 1° gennaio 1965	» 2.500
Distribuzione per età degli alunni delle scuole elementari e medie - Supplemento all'Annuario statistico dell'Istruzione italiana 1961	» 1.400
Attrezzature sanitarie degli istituti di cura 1956	» 1.800
Attrezzature sanitarie ed attività degli ambulatori 1956	» 1.000
Attrezzatura radiologica degli istituti di cura e degli ambulatori di enti pubblici 1958	» 1.200
Elezioni della Camera dei Deputati e del Senato della Repubblica, 28 aprile 1963 - Dati riassuntivi	» 800
Elezioni della Camera dei Deputati, 28 aprile 1963	
Vol. I - Risultati per comune	» 3.500
Vol. II - Voti alle liste e voti ai candidati	» 1.800
Elezioni del Senato della Repubblica, 28 aprile 1963	
Vol. I - Risultati per comune	» 3.500
Vol. II - Voti ai contrassegni ed ai candidati	» 1.800
Elezioni amministrative del 6 novembre 1960	
Vol. I - Elezione dei Consigli provinciali	» 1.000
Vol. II - Elezione dei Consigli comunali	» 2.600
L'attrezzatura alberghiera in Italia al 1° gennaio 1961	» 1.500
Tavole attuariali 1950-53	» 1.200
Il valore della lira dal 1861 al 1965	» 1.000
Rilevazione nazionale delle forze di lavoro, 5 ottobre 1966	» 800
Censimento della popolazione italiana e straniera della Somalia (4 novembre 1953)	» 500

### METODI E NORME

Numeri indici della produzione industriale - Base 1953 = 100 - Serie A, n. 1, ottobre 1957	L. 300
Numeri indici dei prezzi - Base 1953 = 100 - Serie A, n. 2, ottobre 1957	» 300
Rilevazioni campionarie delle forze di lavoro - Serie A, n. 3, marzo 1958	» 300
Calcolo delle variazioni stagionali negli indici della produzione industriale - Serie A, n. 4, ottobre 1960	
Parte prima - Relazione metodologica	» 500
Parte seconda - Numeri indici correnti e destagionalizzati per i singoli mesi degli anni 1947-1959	» 600
Rilevazioni campionarie delle produzioni agrarie - Serie A, n. 5, dicembre 1960	» 400
Istruzioni per la rilevazione statistica del movimento della popolazione - Serie B, n. 2, gennaio 1957	» 300
Anagrafe della popolazione - Serie B, n. 3, marzo 1958	» 500
Istruzioni per la rilevazione statistica delle opere pubbliche - Serie B, n. 4, novembre 1958	» 300
Istruzioni per la rilevazione del movimento della navigazione marittima - Serie B, n. 5, giugno 1959	» 300
Istruzioni per la rilevazione statistica degli incidenti stradali - Serie B, n. 6, maggio 1960	» 250
Istruzioni per la rilevazione statistica sui bilanci comunali e provinciali - Serie B, n. 7, edizione marzo 1962	» 300
Norme tecniche per la rilevazione dei prezzi all'ingrosso delle merci - Serie B, n. 8, giugno 1960	» 300
Circoscrizioni statistiche - Serie C, n. 1, agosto 1958	» 1.200
Classificazione delle attività economiche - Serie C, n. 2, maggio 1959	» 1.200
Classificazione delle professioni - Serie C, n. 3, luglio 1961	» 1.200
Glossario per l'elaborazione elettronica dei dati (in quattro lingue) - Serie C, n. 4, novembre 1962	» 1.200
Classificazione dei comuni secondo le caratteristiche urbane e rurali - Serie C, n. 5, luglio 1963	» 400

(\*) Per la completa Serie VIII degli ANNALI e per le altre pubblicazioni speciali cfr. Catalogo pubblicazioni.

## NOTE E RELAZIONI

Alcuni principali risultati delle rilevazioni delle forze di lavoro negli anni 1954-57 - n. 1, marzo 1958 . . . . .	L. 300
Ricoverati per tubercolosi, tumori maligni e malattie mentali - n. 5, dicembre 1958 . . . . .	» 500
Indagine sulle scelte scolastiche e professionali degli alunni delle scuole medie inferiori - n. 6, febbraio 1959 . . . . .	» 300
Indagine campionaria sulla morbosità della popolazione italiana - n. 7, marzo 1959 . . . . .	» 350
Indagine speciale sulla consanguineità dei matrimoni - n. 11, settembre 1960 . . . . .	» 350
Indagine sul parco macchine per la lavorazione dei metalli - n. 12, settembre 1960 . . . . .	» 500
Indagine speciale su alcuni aspetti delle vacanze e degli sports della popolazione - n. 13, ottobre 1960 . . . . .	» 300
Indagine speciale su alcuni aspetti scolastici e linguistici della popolazione - n. 15, agosto 1961 . . . . .	» 350
Il valore aggiunto delle imprese nel periodo 1951-1959 - n. 18, marzo 1962 . . . . .	» 800
Statistiche del lavoro - n. 20, maggio 1963 . . . . .	» 1.200
Indagine statistica sull'occupazione qualificata - n. 21, febbraio 1964 . . . . .	» 1.300
Indagine speciale sulle abitazioni al 20 ottobre 1962 - n. 22, luglio 1964 . . . . .	» 1.300
Indagine sul parco macchine grafiche e cartotecniche - n. 23, agosto 1964 . . . . .	» 1.400
Statistica degli impianti sportivi al 1° gennaio 1961 - n. 24, settembre 1964 . . . . .	» 1.800
Conti economici delle Università e istituti superiori - Anno accademico 1960-61 - n. 25, ottobre 1964 . . . . .	» 4.000
Statistica dei pubblici concorsi - n. 26, novembre 1964 . . . . .	» 1.300
Primi studi sulle interdipendenze settoriali dell'economia italiana (Tavola economica, 1959) - n. 27, gennaio 1965 . . . . .	» 2.500
Indagine speciale sulle letture in Italia al 15 aprile 1965 - n. 28, settembre 1966 . . . . .	» 1.500
Il valore aggiunto delle imprese nell'anno 1963 - n. 29, dicembre 1966 . . . . .	» 2.500

## PUBBLICAZIONI SUI RISULTATI DEI CENSIMENTI

### CENSIMENTI DEL 4-5 NOVEMBRE 1951

#### IX Censimento generale della popolazione (prezzi vari)

I - Dati sommarî per Comune (n. 92 fascicoli provinciali) — *Appendice A: Dati riassuntivi provinciali* — *Appendice B: Circostrizioni ecclesiastiche* — II - Famiglie e convivenze — III - Sesso, età, stato civile, luogo di nascita — IV - Professioni — V - Istruzione — VI - Abitazioni — VII - Dati generali riassuntivi — VIII - Atti del censimento.

#### III Censimento dell'industria e del commercio (Prezzi vari)

I - Risultati generali per Comune: Tomo 1 - Italia settentrionale — Tomo 2 - Italia centrale, meridionale e insulare — II - Ditte: Tomo 1 - Stato e Regioni — Tomo 2 - Province — III - Industrie estrattive — IV - Industrie alimentari e del tabacco — V - Industrie tessili — VI - Industrie del vestiario, abbigliamento e arredamento, industrie delle pelli e del cuoio — VII - Industrie del legno — VIII - Industrie metallurgiche e meccaniche — IX - Industrie chimiche, della gomma e della carta — X - Industrie della trasformazione dei minerali non metalliferi, industrie grafiche ed editoriali, foto-fono-cinematografiche e manifatturiere varie — XI - Industrie delle costruzioni e dell'installazione di impianti — XII - Produzione e distribuzione di energia elettrica e di gas e distribuzione di acqua — XIII - Trasporti e comunicazioni — XIV - Commercio — XV - Credito, assicurazione e gestioni finanziarie — XVI - Artigianato — XVII - Dati generali riassuntivi — XVIII - Atti del censimento.

#### Caratteristiche demografiche ed economiche dei grandi Comuni

I - Dati riassuntivi e Comuni con oltre 100.000 abitanti — II - Comuni da 60.000 fino a 100.000 abitanti — III - Comuni con meno di 60.000 abitanti . . . . . Ciascun volume L. 3.000

### CENSIMENTI DEL 1961

#### 1° Censimento generale dell'agricoltura - 15 aprile 1961

Vol. I - Primi risultati provvisori . . . . .	L. 500
Vol. II - Dati provinciali su alcune principali caratteristiche strutturali delle aziende - 92 fascicoli provinciali . . . . .	» 500
Appendice: Dati riassuntivi nazionali . . . . .	» 1.300
Vol. III - Coltivazioni . . . . .	» 8.000
Vol. IV - Bestiame . . . . .	» 3.000

#### 10° Censimento generale della popolazione - 15 ottobre 1961

Vol. I - Dati riassuntivi comunali e provinciali sulla popolazione e sulle abitazioni . . . . .	» 1.000
Vol. II - Dati riassuntivi comunali e provinciali su alcune principali caratteristiche strutturali della popolazione - Sesso, età, istruzione, attività economica . . . . .	» 4.500
Vol. III - Dati sommarî per Comune - 92 fascicoli provinciali . . . . . (Prezzi vari)	L. 600
Appendice: Dati riassuntivi nazionali . . . . .	L. 600

#### 4° Censimento generale dell'industria e del commercio - 16 ottobre 1961

Vol. I - Imprese, unità locali, addetti - Dati provvisori per Comune . . . . .	L. 600
Vol. II - Dati provinciali su alcune principali caratteristiche strutturali delle imprese e delle unità locali - 92 fascicoli provinciali . . . . .	» 600
Appendice: Dati riassuntivi nazionali . . . . .	» 1.500
Vol. III - Industrie	
Tomo 1 - Imprese . . . . .	» 9.000

Gli abbonati a tutti i periodici Istat (Bollettino mensile di statistica, Sintesi grafica della vita economica italiana, Statistica mensile del commercio con l'estero, Notiziario Istat) hanno diritto allo sconto del 50% sul prezzo di copertina per l'acquisto di una copia delle altre pubblicazioni edite dall'Istat nel 1967.

Le pubblicazioni possono essere acquistate nella Libreria aperta al pubblico presso la sede dell'ISTAT, Roma, Via A. Depretis, 82 - tel. 471.666 e presso le altre principali librerie. Il Catalogo completo delle pubblicazioni viene spedito gratis a richiesta.