

REPUBBLICA ITALIANA
ISTITUTO CENTRALE DI STATISTICA

**ANNUARIO
DI STATISTICHE
DEMOGRAFICHE**

Vol. XVIII - **1968**



ROMA - 1971

ARRETRATI ANNI 1970

ADDEBITO IN 12 RATE TRIMESTRALI - 1970

Importo complessivo

Importo rate mensili

Importo rate mensili

Importo rate mensili



NOTIZIE IN POSSESSO DELL'ISTITUTO CENTRALE DI STATISTICA NON PUBBLICATE NEL PRESENTE ANNUARIO

L'Istituto Centrale di Statistica fornisce, dietro richiesta, i seguenti dati non pubblicati, contro il semplice rimborso delle spese vive e cioè: di copiatura, collazionatura, eventuale elaborazione e postali.

I - MOVIMENTO NATURALE DELLA POPOLAZIONE PRESENTE

A. - Matrimoni

Matrimoni secondo il rito (religioso e civile) e per mese di celebrazione per singoli comuni.
Sposi che sottoscrissero o non sottoscrissero l'atto di matrimonio per provincie.
Matrimoni per stato civile ed età degli sposi per regioni.
Matrimoni per età degli sposi, tra celibi e vedove, tra vedovi e nubili, tra vedovi e vedove. - Italia.
Età media degli sposi per stato civile. Età mediana. - Regioni.
Sposi per età, settore di attività economica e posizione nella professione per regioni.
Matrimoni per professione degli sposi. - Italia.
Sposi per professioni per provincie.
Matrimoni secondo la provincia di celebrazione ed il luogo di nascita degli sposi.
Matrimoni tra consanguinei per regioni.

B. - Nascite

1) - Tavole per vitalità (nati vivi e nati morti).

Nati per età della madre, filiazione, sesso, genere del parto per regioni.
Nati per genere del parto, durata della gestazione, sesso, filiazione, peso del neonato. - Italia.
Nati per genere del parto, età della madre, sesso, filiazione, peso del neonato. - Italia.
Nati per durata della gestazione, sesso, genere del parto, presentazione del feto. - Italia.
Nati per sesso, mese di nascita per provincie.
Peso medio dei nati per genere del parto, filiazione, sesso, durata della gestazione. - Italia.
Nati legittimi per genere del parto, ordine di nascita per regioni.
Nati legittimi per sesso, ordine di nascita, genere del parto, età della madre per regioni.
Nati legittimi per ordine di nascita, età della madre ed età del nonno materno alla nascita della madre. - Italia.
Nati legittimi per età della madre ed età del nonno materno alla nascita della madre per regioni.
Nati legittimi per genere del parto, ordine di nascita, sesso e peso del neonato. - Italia.
Nati legittimi per ordine di nascita, sesso, genere del parto e presentazione del feto. - Italia.
Nati legittimi da genitori consanguinei per ordine di nascita, sesso, genere del parto. - Italia.
Nati legittimi da genitori consanguinei per durata della gestazione, sesso e genere del parto. - Italia.
Nati legittimi per età della madre e professione del padre. - Italia.
Nati legittimi per età e professione del padre. - Italia.
Nati legittimi per ordine di nascita e professione del padre. - Italia.
Nati per peso per provincie.

2) - Altre tavole.


Nati vivi per filiazione e sesso per singoli comuni.
Nati legittimi per professione del padre per provincie.
Nati vivi illegittimi riconosciuti per età e professione della madre. - Italia.
Nati vivi illegittimi riconosciuti per professione della madre per provincie.
Nati morti legittimi per età e professione della madre. - Italia.
Nati morti legittimi per ordine di nascita e professione della madre. - Italia.
Nati morti legittimi per professione della madre per provincie.

C - Morti

Morti per mese di decesso, età e sesso. - Italia.
Morti per età e sesso (i morti nel primo anno di vita sono classificati secondo la filiazione) per regioni.
Morti distinti per sesso e mese di decesso per singoli comuni.
Morti per stato civile, sesso, età ed anno di nascita per regioni.
Morti nel primo anno di vita per mese di decesso e sesso per singoli comuni.
Morti nel primo anno di vita per filiazione e sesso per capoluoghi di provincia.

2 - MOVIMENTO DELLA POPOLAZIONE RESIDENTE

Iscritti e cancellati trasferiti isolatamente o con altri componenti della famiglia per provincie.



All'Onorevole
Dott. EMILIO COLOMBO
Presidente del Consiglio dei Ministri
ROMA

Ho l'onore di presentarLe il XVIII Annuario di Statistiche Demografiche contenente i dati relativi all'anno 1968 sul movimento naturale della popolazione presente secondo gli atti dello stato civile e quelli sulle iscrizioni e cancellazioni anagrafiche per trasferimento di residenza secondo gli atti anagrafici.

Come per le precedenti edizioni, numerosi grafici illustrano i principali aspetti del movimento demografico.

Roma, agosto 1971

IL PRESIDENTE
DELL'ISTITUTO CENTRALE DI STATISTICA
Giuseppe de Meo



I N D I C E

| | Tavola | Pagina |
|----------------------------------------------------------------------------------------------------------------------------------------------------------------|--------|--------|
| AVVERTENZE | — | XI |
| TAVOLE INTRODUTTIVE | | |
| PRINCIPALI DATI RIASSUNTIVI | | |
| POPOLAZIONE PRESENTE | | |
| Matrimoni secondo il rito e lo stato civile degli sposi | 1 | 3 |
| Età media degli sposi per stato civile ed Età mediana | 2 | 3 |
| Matrimoni per mesi di celebrazione | 3 | 3 |
| Matrimoni per stato civile e classi di età degli sposi | 4 | 4 |
| Nati per vitalità, sesso e filiazione | 5 | 5 |
| Nati per vitalità e mese di nascita | 6 | 5 |
| Nati per vitalità e genere del parto | 7 | 6 |
| Parti plurimi per genere e combinazioni di sesso dei nati | 8 | 6 |
| Maschi per 1.000 femmine nei nati per vitalità, filiazione, genere del parto; nati legittimi per ordine di nascita | 9 | 6 |
| Parti per filiazione dei nati ed età della madre | 10 | 7 |
| Nati per vitalità, filiazione e classi di età della madre | 11 | 8 |
| Nati legittimi per ordine di nascita | 12 | 9 |
| Età media della madre al parto per ordine di nascita | 13 | 9 |
| Mortalità perinatale per sesso | 14 | 10 |
| Morti per età | 15 | 10 |
| Morti per sesso e stato civile | 16 | 11 |
| Morti per mese di decesso | 17 | 11 |
| Età media dei morti per sesso e stato civile - Età mediana | 18 | 11 |
| Mortalità infantile per sesso e filiazione | 19 | 12 |
| Probabilità di morte per alcuni periodi del primo anno di vita per sesso | 20 | 12 |
| Probabilità di morte nei primi cinque anni di vita per sesso | 21 | 13 |
| Età media dei morti nel primo anno di vita per sesso | 22 | 13 |
| Morti in età di 15 anni ed oltre per settore di attività economica, posizione nella professione e sesso | 23 | 13 |
| POPOLAZIONE RESIDENTE | | |
| Bilancio demografico nazionale | 24 | 14 |
| Movimento naturale della popolazione residente | 25 | 14 |
| Iscritti e cancellati per trasferimento di residenza secondo il sesso | 26 | 14 |
| Iscritti e cancellati per trasferimento di residenza secondo la classe di urbanità e la zona altimetrica dei Comuni di provenienza e di destinazione | 27 | 15 |
| Iscritti e cancellati da e per l'estero per classi di età | 28 | 16 |
| Iscritti e cancellati da e per l'estero per settori di attività economica e posizione professionale o condizione | 29 | 16 |
| PARTE PRIMA | | |
| MOVIMENTO NATURALE DELLA POPOLAZIONE PRESENTE SECONDO GLI ATTI DELLO STATO CIVILE | | |
| 1 - MATRIMONI | | |
| DATI NAZIONALI | | |
| Matrimoni per età degli sposi | 30 | 21 |
| Matrimoni per stato civile e classi di età degli sposi | 31 | 24 |
| Matrimoni tra celibi e nubili per età | 32 | 26 |
| Sposi e spose per classi di età, settore di attività economica e posizione nella professione | 33 | 28 |

| | Tavola | Pagina |
|------------------------------------------------------------------------------------------------------------------------------------|--------|--------|
| DATI PER CIRCOSCRIZIONI | | |
| Matrimoni per classi di età degli sposi - Regioni | 34 | 30 |
| Matrimoni per rito - Capoluoghi, altri Comuni e Provincie. | 35 | 32 |
| Matrimoni per mese di celebrazione - Regioni | 36 | 34 |
| Sposi per regione di nascita e regione di residenza | 37 | 34 |
| Sposi per settore di attività economica e posizione nella professione | 38 | 36 |
| 2 - NASCITE | | |
| DATI NAZIONALI | | |
| Parti di nati legittimi per ordine di nascita ed età della madre | 39 | 39 |
| Parti doppi di nati legittimi per ordine di nascita, combinazione di sesso dei nati ed età della madre | 40 | 40 |
| Nati per vitalità, filiazione, genere del parto ed età della madre | 41 | 42 |
| Nati per vitalità, filiazione, sesso e mese di nascita | 42 | 43 |
| Nati legittimi per vitalità, genere del parto ed ordine di nascita. | 43 | 43 |
| Nati vivi legittimi per ordine di nascita, genere del parto ed età della madre. | 44 | 44 |
| Nati morti legittimi per ordine di nascita, genere del parto ed età della madre | 45 | 45 |
| Nati vivi legittimi per sesso, classi di età della madre, genere del parto ed ordine di nascita | 46 | 46 |
| Nati morti legittimi per sesso, classi di età della madre, genere del parto ed ordine di nascita | 47 | 48 |
| Nati legittimi per ordine di nascita, sesso ed anno di matrimonio dei genitori | 48 | 50 |
| Nati vivi legittimi per ordine di nascita, genere del parto ed anno di matrimonio dei genitori | 49 | 51 |
| Nati morti legittimi per ordine di nascita, genere del parto ed anno di matrimonio dei genitori | 50 | 52 |
| Nati legittimi per classi di età dei genitori e vitalità | 51 | 53 |
| Nati per genere del parto, filiazione, vitalità, sesso e durata della gestazione | 52 | 53 |
| Nati legittimi per ordine di nascita, sesso, durata della gestazione e mesi | 53 | 54 |
| Nati per mese di nascita, vitalità e durata della gestazione | 54 | 54 |
| Nati morti per Comune di nascita, sesso e durata della gestazione | 55 | 54 |
| Nati vivi legittimi per classi di età della madre, settore di attività economica e posizione nella professione del padre | 56 | 55 |
| Nati morti legittimi per classi di età della madre, settore di attività economica e posizione nella professione del padre. | 57 | 56 |
| Nati vivi legittimi per ordine di nascita, settore di attività economica e posizione nella professione del padre | 58 | 57 |
| Nati morti legittimi per ordine di nascita, settore di attività economica e posizione nella professione del padre | 59 | 58 |
| DATI PER CIRCOSCRIZIONI | | |
| Parti semplici e plurimi per combinazioni di sesso dei nati - Regioni | 60 | 59 |
| Nati da parti plurimi per genere del parto, vitalità e sesso - Regioni | 61 | 59 |
| Nati per vitalità e filiazione - Quozienti di natalità, natimortalità e illegittimità - Provincie e Regioni | 62 | 60 |
| Nati per vitalità, sesso e filiazione - A: Provincie e Regioni | 63 | 62 |
| B: Comuni capoluoghi di provincia | 63 | 64 |
| Nati vivi illegittimi per riconoscimento dei genitori e sesso - Regioni | 64 | 66 |
| Nati illegittimi per età della madre e genere del parto - Regioni | 65 | 66 |
| Nati per mese di nascita e vitalità - Regioni | 66 | 67 |
| Nati vivi legittimi per classi di età dei genitori - Regioni | 67 | 68 |
| Nati morti legittimi per classi di età dei genitori - Regioni. | 68 | 72 |
| Nati legittimi per ordine di nascita - Provincie e Regioni | 69 | 76 |
| Nati vivi legittimi per ordine di nascita ed età della madre - Regioni | 70 | 78 |
| Nati legittimi per classi di età della madre e residenza dei genitori - Provincie e Regioni | 71 | 88 |
| Nati legittimi per ordine di nascita e residenza dei genitori - Provincie e Regioni | 72 | 90 |
| Nati legittimi per settore di attività economica, posizione nella professione del padre e vitalità - Regioni | 73 | 92 |
| Figli naturali legittimati e riconosciuti - Provincie e Regioni | 74 | 93 |
| 3 - MORTI | | |
| DATI NAZIONALI | | |
| Morti per mese di decesso ed età | 75 | 97 |
| Morti per stato civile, sesso, età ed anno di nascita | 76 | 99 |
| Morti nel primo anno di vita per età, sesso e mese di decesso | 77 | 105 |
| Morti in età di 15 anni ed oltre per classi di età, settore di attività economica e posizione nella professione | 78 | 106 |

DATI PER CIRCOSCRIZIONI

| | Tavola | Pagina |
|-------------------------------------------------------------------------------------------------------------------|--------|--------|
| Morti in totale per sesso - Quozienti di mortalità - Capoluoghi, altri Comuni e Provincie | 79 | 107 |
| Morti nel primo anno di vita per sesso - Quozienti di mortalità infantile - Capoluoghi, altri Comuni e Provincie | 80 | 109 |
| Morti per sesso e mese di decesso - Regioni | 81 | 111 |
| Morti nel primo anno di vita per mese di decesso e sesso - Regioni | 82 | 112 |
| Morti per stato civile e sesso - Regioni | 83 | 113 |
| Età media e mediana dei morti per sesso - Regioni | 84 | 113 |
| Probabilità di morte nei primi cinque anni di vita - Regioni | 85 | 113 |
| Morti per età e sesso - Regioni | 86 | 114 |
| Morti per sesso e classi di età - Provincie e Regioni | 87 | 118 |
| Morti per sesso, classi di età e residenza - Provincie e Regioni | 88 | 124 |
| Morti nel primo anno di vita per filiazione e sesso - Provincie e Regioni | 89 | 126 |
| Morti nel primo anno di vita per età e sesso - Regioni | 90 | 128 |
| Morti nel primo anno di vita per età e sesso, per 10.000 nati vivi - Regioni | 91 | 129 |
| Morti in età di 15 anni ed oltre per settore di attività economica, posizione nella professione e sesso - Regioni | 92 | 130 |

PARTE SECONDA

**MOVIMENTO DELLA POPOLAZIONE RESIDENTE
SECONDO GLI ATTI ANAGRAFICI**

DATI PER CIRCOSCRIZIONI

| | | |
|-----------------------------------------------------------------------------------------------------------------------------------------------------------------------------|-----|-----|
| Movimento naturale della popolazione residente - Provincie e Regioni (iscrizioni e cancellazioni anagrafiche per nascita e per morte) | 93 | 132 |
| Iscritti e cancellati per trasferimento di residenza, secondo il sesso - Provincie e Regioni | 94 | 134 |
| Iscritti e cancellati per trasferimento di residenza, secondo la Provincia di provenienza e di destinazione | 95 | 138 |
| Iscritti per trasferimento della residenza nei Comuni capoluoghi, secondo la Provincia di provenienza | 96 | 150 |
| Iscritti e cancellati per trasferimento di residenza, secondo la classe di urbanità e la zona altimetrica dei Comuni di provenienza e di destinazione - Provincie e Regioni | 97 | 158 |
| Iscritti e cancellati da e per l'estero per trasferimento di residenza, secondo il Paese di provenienza e di destinazione - Provincie | 98 | 163 |
| Iscritti e cancellati da e per l'estero per trasferimento di residenza, per classi di età Provincie | 99 | 170 |
| Iscritti e cancellati per trasferimento di residenza, secondo l'attività economica e la posizione professionale o condizione - Provincie e Regioni | 100 | 172 |
| Iscritti per trasferimento di residenza nei Comuni di ciascuna Regione, secondo la provenienza e secondo l'attività economica e la posizione professionale o condizione | 101 | 180 |
| Iscritti per trasferimento di residenza nei Comuni di ciascuna Regione in età di 6 anni in poi, secondo la provenienza e il grado di istruzione | 102 | 190 |
| Calcolo della popolazione residente nell'anno 1968 | 103 | 200 |

GRAFICI

| | | |
|----------------------------------------------------------------------------------------------|------|----|
| Nuzialità, natalità e mortalità - Anni dal 1875 al 1968 | Pag. | 2 |
| Mortalità infantile e nati-mortalità - Anni dal 1875 al 1968 | » | 2 |
| Natalità, mortalità ed incremento naturale per Regione - Anno 1968 | » | 2 |
| Natalità, mortalità ed incremento naturale per mese - Anno 1968 | » | 2 |
| Matrimoni per mesi e per Provincia - Anno 1968 | » | 20 |
| Sposi e spose per classi di età - Anno 1968 | » | 20 |
| Matrimoni secondo la classe di età e la combinazione di stato civile degli sposi - Anno 1968 | » | 20 |
| Nati vivi per età della madre | » | 38 |
| Nati legittimi per ordine di nascita e per classi di età dei genitori | » | 38 |
| Natalità per Provincia - Anno 1968 | » | 38 |
| Morti per mese - Anni 1966-67-68 | » | 94 |
| Morti per sesso e classi di età - Anno 1968 | » | 94 |
| Mortalità e mortalità infantile per Provincia - Anno 1968 | » | 94 |



AVVERTENZE (*)

1 — Nella parte prima sono riportati i dati desunti dallo spoglio delle schede individuali riguardanti rispettivamente i matrimoni, le nascite e le morti; schede compilate in base agli atti dello stato civile formati in originale nel Comune *in cui l'evento si è verificato* in conformità alle norme contenute nel Decreto 9 luglio 1939, n. 1238 sull'ordinamento dello Stato civile e successive disposizioni legislative.

I predetti dati, pertanto, debbono essere considerati come riferentisi ai fenomeni verificatisi nell'anno, nella popolazione presente.

2 — Nella parte seconda sono riportati i dati relativi al movimento della popolazione residente desunti dalle iscrizioni e cancellazioni anagrafiche effettuate nell'anno 1968 dai Comuni.

Le iscrizioni riguardano: a) i nati vivi da genitori iscritti nell'anagrafe della popolazione residente del Comune, anche se la nascita è avvenuta in altro Comune o all'estero, i cui atti siano pervenuti per la trascrizione; b) le persone trasferitesi nel Comune con provenienza da altri Comuni o dall'Estero.

Le cancellazioni riguardano: a) i morti già iscritti nell'anagrafe della popolazione residente del Comune, anche se il decesso è avvenuto in altro Comune o all'estero, i cui atti di morte siano pervenuti per la trascrizione; b) persone trasferitesi in altro Comune o all'estero.

Nel numero degli iscritti e dei cancellati da e per altro Comune e particolarmente *nel numero dei cancellati per l'estero*, sono compresi anche i trasferimenti di residenza — *verificatisi di fatto prima dell'anno cui i dati stessi si riferiscono* — concernenti persone che non avevano resa la prescritta dichiarazione di trasferimento e la cui regolarizzazione anagrafica (iscrizione o cancellazione) è stata eseguita dai Comuni successivamente.

Occorre avvertire che, in dipendenza di revisioni eseguite negli ultimi anni, in base a più precise disposizioni impartite ai Comuni, il numero delle «cancellazioni d'ufficio» di quelle persone che hanno trasferito da tempo la loro dimora abituale all'estero risulta notevolmente aumentato. Il che spiega la forte differenza negativa tra iscritti e cancellati da e per l'estero.

Per tali motivi, si deve tener presente che, soprattutto per le iscrizioni e cancellazioni da e per l'estero, i dati potranno essere utilizzati come misura del fenomeno migratorio per trasferimento della dimora abituale, a condizione che gli stessi non vengano considerati come movimento effettivo dell'anno cui si riferiscono.

3 — Allo scopo di evitare dubbie o errate interpretazioni della classificazione per età della popolazione rilevata per i vari fenomeni del movimento della popolazione (matrimoni,

(*) Il presente volume, benchè ridotto rispetto alle precedenti edizioni, contiene tutti i principali dati riguardanti i fenomeni che formano oggetto delle rilevazioni statistiche demografiche. Infatti, tenuto anche conto dei lavori della Commissione di studio per l'elaborazione e la pubblicazione dei dati delle statistiche demografiche, non risultano comprese alcune tavole relative ad aspetti marginali che peraltro presentano carattere di stabilità nel tempo. Tali tavole saranno pubblicate non con periodicità annuale, ma con intervallo più ampio. È da avvertire, inoltre, che le tavole contenute nel presente volume assicurano la piena comparabilità con le analoghe tavole pubblicate nelle edizioni precedenti.

nascite, morti, ecc.), si avverte che le *singole classi di età*, espresse in giorni, settimane, mesi e anni di vita, vengono formate nel modo seguente:

1° giorno di vita s'intendono i bambini che non hanno superato le prime 24 ore di vita; 2° giorno di vita quelli che hanno superato le 24 ore, ma non le 48 ore di vita, ecc.;

1° mese di vita s'intendono i bambini che non hanno superato i 30 giorni di vita; 2° mese di vita i bambini che hanno superato i 30, ma non i 60 giorni di vita, ecc.;

1° anno di vita s'intendono i bambini in età fino a 365 giorni di vita; 2° anno si intendono i bambini che hanno superato i 365 giorni ma non i 730 giorni di vita, ecc.; e così via per tutti i successivi anni singoli.

Le «singole età» (giorni, settimane, mesi, anni) devono essere considerate in numeri ordinali (1°, 2°, 3°, 4°, 13°, 14°,).

Le *classi pluriennali* (fino a 5, 5-10, 10-15 anni, ecc.) sono formate in modo da comprendere gli individui che hanno superato il compleanno corrispondente all'estremo inferiore e non hanno superato il compleanno corrispondente all'estremo superiore. Ad es., nella classe «fino a cinque anni» sono compresi gli individui dalla nascita fino a 5 anni compiuti (fino al 5° compleanno), cioè quelli che alla data della rilevazione erano nel 1°, 2°, 3°, 4° e 5° anno di vita. Nella classe «5-10» sono compresi gli individui dal 5° compleanno fino al raggiungimento del 10° compleanno, cioè gli individui nel loro 6°, 7°, 8°, 9° e 10° anno di vita.

4 — I quozienti di nuzialità, natalità e mortalità, sono calcolati sulla base della popolazione residente media considerando l'ammontare all'inizio e alla fine dell'anno cui essi si riferiscono.

5 — L'indicazione sulle schede di rilevazione delle varie voci riguardanti la professione o la condizione non professionale, la posizione nella professione e il ramo di attività economica è stata effettuata secondo le istruzioni contenute nella «Guida per le classificazioni professionali», pubblicata dall'Istituto Centrale di Statistica, ediz. 1955.

6 — Per la definizione delle classi di urbanità dei Comuni si rimanda al fascicolo della serie Metodi e norme «Classificazione dei Comuni secondo le caratteristiche urbane e rurali» pubblicato dall'Istituto Centrale di Statistica, ediz. luglio 1963.

7 — Le tavole della presente pubblicazione, salvo quelle che contengono i dati riassuntivi e i confronti con il quadriennio precedente, si riferiscono all'anno 1968; in esse sono adoperati i seguenti segni convenzionali:

linea (—), quando non è stato registrato nessun caso o quando il fenomeno non esiste;

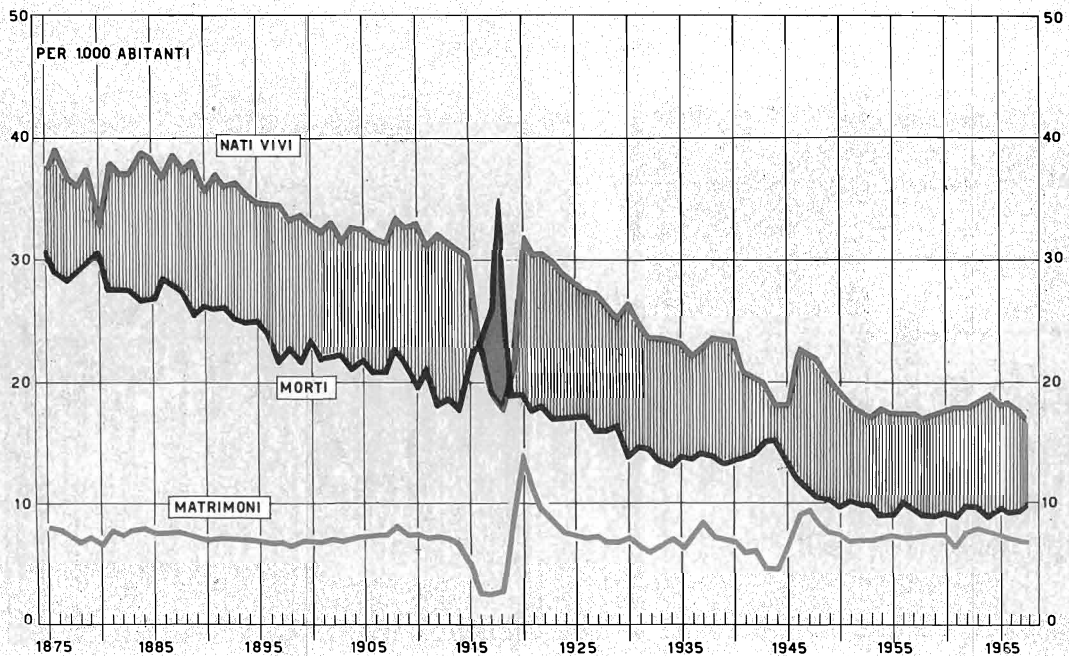
due punti (..), per i numeri relativi, quando non raggiungono la cifra significativa nell'ordine minimo considerato.

TAVOLE INTRODUTTIVE

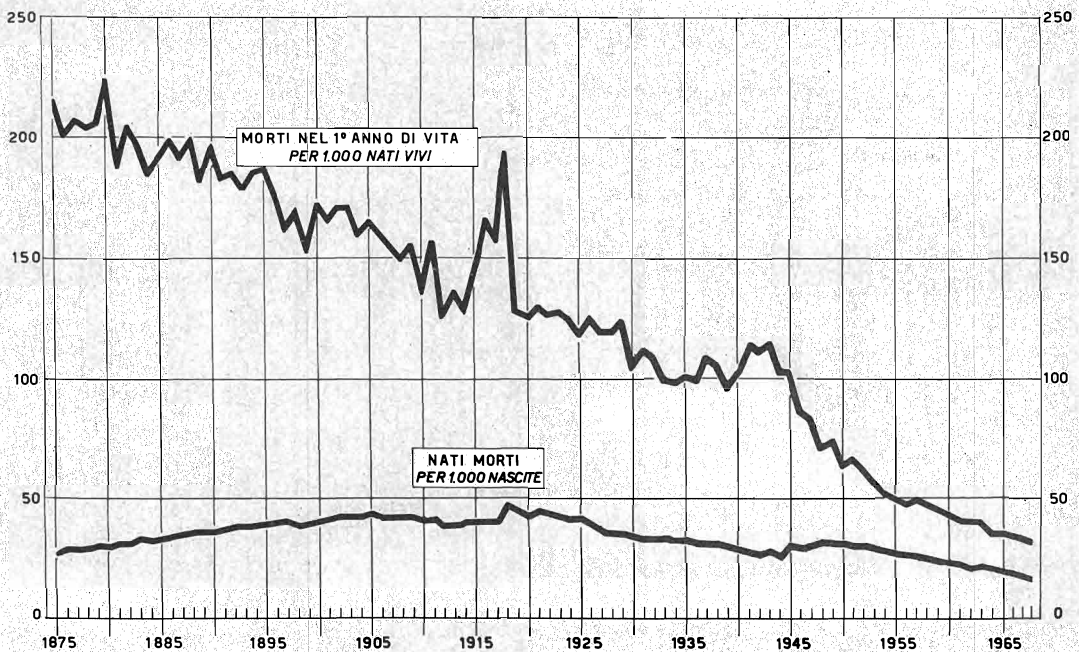
PRINCIPALI DATI RIASSUNTIVI



NUZIALITÀ, NATALITÀ E MORTALITÀ



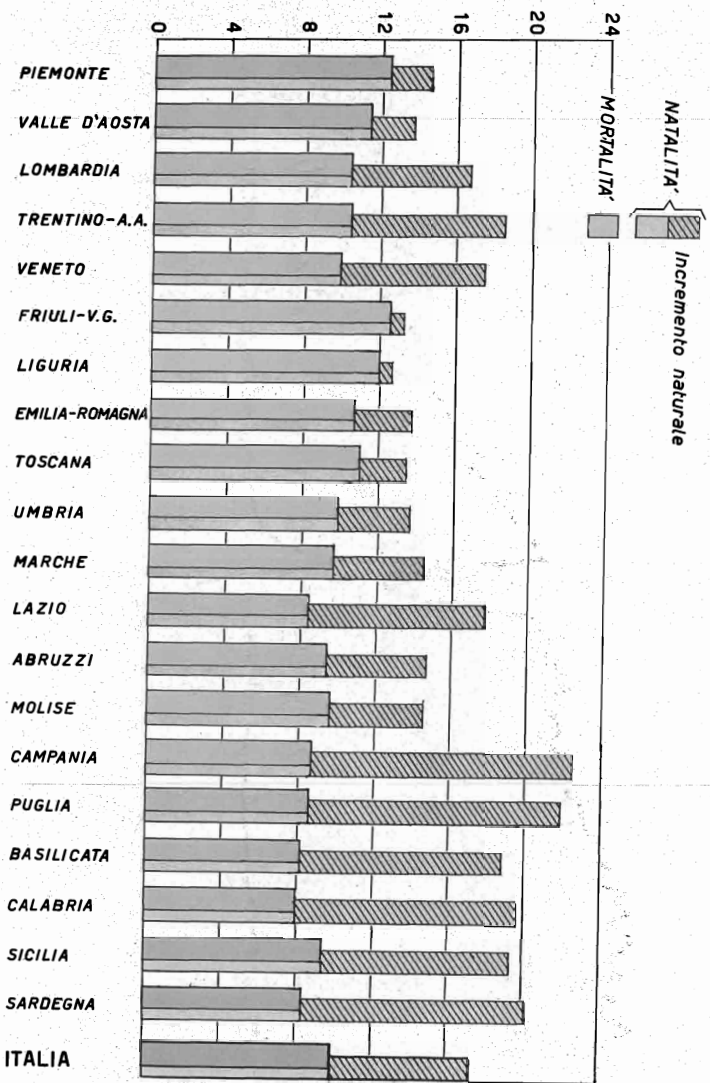
MORTALITÀ INFANTILE E NATI-MORTALITÀ



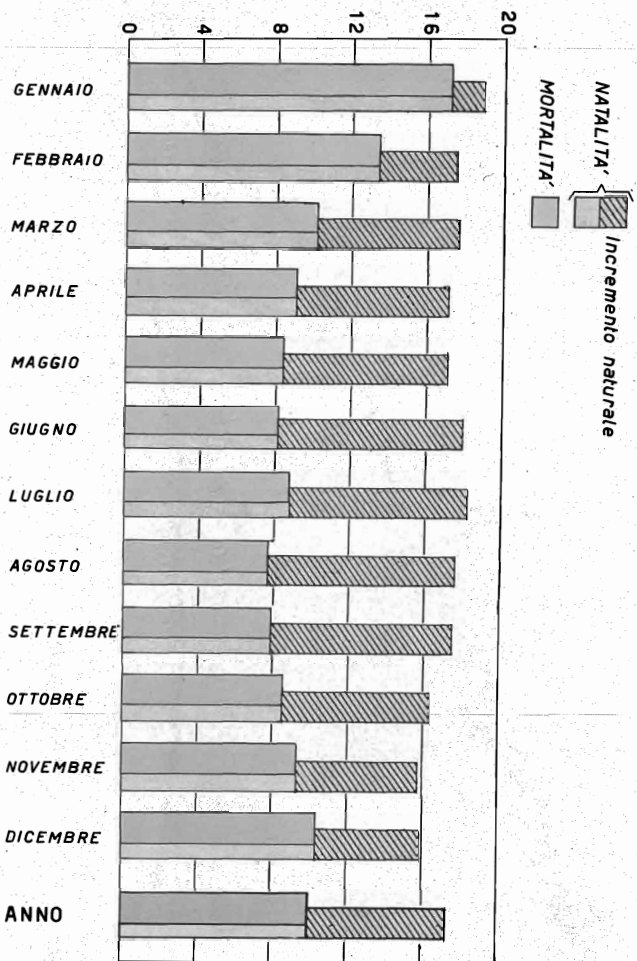
NATALITÀ, MORTALITÀ ED INCREMENTO NATURALE

Per 1000 abitanti - Anno 1968

PER REGIONE



PER MESE



Tav. 1 — Matrimoni secondo il rito e lo stato civile degli sposi

| ANNI | MATRIMONI | | | SPOSI | | SPOSE | | MATRIMONI TRA | | | |
|----------|-----------|--------|---------|---------|------------|---------|------------|---------------|-------------------|-------------------|-------------------|
| | Religiosi | Civili | Totale | Celibi | Vedovi (a) | Nubili | Vedove (a) | Celibi Nubili | Celibi Vedove (a) | Vedovi Nubili (a) | Vedovi Vedove (a) |
| 1964 . . | 412.334 | 5.152 | 417.486 | 406.349 | 11.137 | 413.007 | 4.479 | 404.249 | 2.100 | 8.758 | 2.379 |
| 1965 . . | 393.981 | 5.028 | 399.009 | 389.142 | 9.867 | 394.978 | 4.031 | 387.227 | 1.915 | 7.751 | 2.116 |
| 1966 . . | 380.022 | 4.780 | 384.802 | 374.473 | 10.329 | 380.743 | 4.059 | 372.545 | 1.928 | 8.198 | 2.131 |
| 1967 . . | 375.536 | 4.642 | 380.178 | 370.344 | 9.834 | 376.271 | 3.907 | 368.626 | 1.718 | 7.645 | 2.189 |
| 1968 . . | 368.777 | 5.320 | 374.097 | 364.332 | 9.765 | 370.161 | 3.936 | 362.574 | 1.758 | 7.587 | 2.178 |

CIFRE PROPORZIONALI

| | Per 100 matrimoni | | Per 1000 abitanti | Per 100 sposi | | Per 100 spose | | Per 100 matrimoni | | | |
|----------|-------------------|-----|-------------------|---------------|-----|---------------|-----|-------------------|-----|-----|-----|
| | | | | | | | | | | | |
| 1964 . . | 98,8 | 1,2 | 8,0 | 97,3 | 2,7 | 98,9 | 1,1 | 96,8 | 0,5 | 2,1 | 0,6 |
| 1965 . . | 98,7 | 1,3 | 7,6 | 97,5 | 2,5 | 99,0 | 1,0 | 97,1 | 0,5 | 1,9 | 0,5 |
| 1966 . . | 98,8 | 1,2 | 7,2 | 97,3 | 2,7 | 98,9 | 1,1 | 96,8 | 0,5 | 2,1 | 0,6 |
| 1967 . . | 98,8 | 1,2 | 7,1 | 97,4 | 2,6 | 99,0 | 1,0 | 97,0 | 0,4 | 2,0 | 0,6 |
| 1968 . . | 98,6 | 1,4 | 7,0 | 97,4 | 2,6 | 98,9 | 1,1 | 96,9 | 0,5 | 2,0 | 0,6 |

Tav. 2 — Età media degli sposi per stato civile ed età mediana (b)

| ANNI | ETÀ MEDIA | | | | | | ETÀ MEDIANA | |
|----------|-----------|--------|-------|--------|--------|-------|-------------|-------|
| | Celibi | Vedovi | Sposi | Nubili | Vedove | Spose | Sposi | Spose |
| 1964 . . | 28,14 | 53,02 | 28,79 | 24,51 | 47,33 | 24,74 | 27,14 | 23,55 |
| 1965 . . | 28,15 | 52,94 | 27,75 | 24,45 | 46,85 | 24,67 | 27,15 | 23,45 |
| 1966 . . | 28,04 | 52,04 | 28,67 | 24,35 | 46,71 | 24,58 | 27,08 | 23,25 |
| 1967 . . | 27,92 | 53,39 | 28,57 | 24,25 | 47,48 | 24,49 | 27,08 | 23,07 |
| 1968 . . | 27,81 | 53,39 | 28,46 | 24,19 | 47,88 | 24,43 | 27,00 | 22,88 |

Tav. 3 — Matrimoni per mese di celebrazione

| ANNI | GEN | FEB | MAR | APR | MAG | GIU | LUG | AGO | SET | OTT | NOV | DIC | ANNO |
|----------|--------|--------|--------|--------|--------|--------|--------|--------|--------|--------|--------|--------|---------|
| 1964 . . | 26.862 | 24.119 | 13.849 | 57.746 | 30.309 | 37.348 | 26.051 | 38.659 | 58.437 | 58.962 | 19.458 | 25.686 | 417.486 |
| 1965 . . | 27.529 | 26.268 | 11.515 | 45.025 | 35.703 | 35.859 | 27.529 | 35.060 | 58.396 | 53.874 | 17.003 | 25.248 | 399.009 |
| 1966 . . | 26.201 | 23.006 | 9.377 | 53.851 | 27.344 | 34.821 | 28.058 | 33.726 | 55.709 | 52.816 | 14.822 | 25.071 | 384.802 |
| 1967 . . | 24.847 | 15.575 | 14.543 | 51.225 | 26.931 | 32.878 | 30.430 | 33.232 | 58.263 | 50.137 | 14.335 | 27.782 | 380.178 |
| 1968 . . | 19.952 | 21.534 | 11.351 | 45.843 | 28.584 | 36.412 | 27.544 | 36.127 | 57.847 | 48.610 | 14.921 | 25.372 | 374.097 |

(a) Compresi i divorziati. — (b) Anni e centesimi di anno. L'età media è calcolata dividendo la somma degli anni d'età degli sposi al matrimonio per il numero degli sposi. L'età mediana indica l'età non superata dalla metà del numero degli sposi classificati in ordine crescente di età al matrimonio.

Tav. 4 — Matrimoni per stato civile e classi di età degli sposi

| CLASSI DI ETÀ DEGLI SPOSI | MATRIMONI | | | | | DISTRIBUZIONE PERCENTUALE | | | | |
|---------------------------------|----------------|----------------|----------------|----------------|----------------|---------------------------|---------------|---------------|---------------|---------------|
| | 1964 | 1965 | 1966 | 1967 | 1968 | 1964 | 1965 | 1966 | 1967 | 1968 |
| CELIBI | | | | | | | | | | |
| Fino a 18 | 1.616 | 1.472 | 1.395 | 1.216 | 1.210 | 0,40 | 0,38 | 0,37 | 0,33 | 0,33 |
| 18-21 | 16.172 | 15.316 | 15.188 | 14.693 | 14.210 | 3,98 | 3,93 | 4,06 | 3,98 | 3,90 |
| 21-25 | 97.900 | 92.566 | 90.552 | 95.856 | 99.631 | 24,09 | 23,79 | 24,18 | 25,88 | 27,35 |
| 25-30 | 180.733 | 177.585 | 172.590 | 168.503 | 163.219 | 44,48 | 45,63 | 46,09 | 45,50 | 44,80 |
| 30-35 | 71.463 | 64.939 | 59.691 | 57.067 | 54.694 | 17,59 | 16,69 | 15,94 | 15,41 | 15,01 |
| 35-40 | 23.724 | 22.445 | 20.980 | 19.389 | 18.054 | 5,84 | 5,77 | 5,60 | 5,23 | 4,96 |
| 40-50 | 11.040 | 10.767 | 10.492 | 10.459 | 10.172 | 2,71 | 2,77 | 2,80 | 2,82 | 2,79 |
| 50-60 | 2.817 | 2.899 | 2.569 | 2.291 | 2.201 | 0,69 | 0,79 | 0,69 | 0,62 | 0,60 |
| Oltre 60 | 884 | 1.153 | 1.016 | 870 | 941 | 0,22 | 0,30 | 0,27 | 0,23 | 0,26 |
| Totale | 406.349 | 389.142 | 374.473 | 370.344 | 364.332 | 100,00 | 100,00 | 100,00 | 100,00 | 100,00 |
| VEDOVI (a) | | | | | | | | | | |
| Fino a 18 | — | 5 | 4 | 4 | 1 | — | 0,05 | 0,04 | 0,04 | 0,01 |
| 18-21 | 9 | 28 | 52 | 17 | 20 | 0,08 | 0,28 | 0,50 | 0,17 | 0,21 |
| 21-25 | 83 | 114 | 237 | 117 | 151 | 0,75 | 1,16 | 2,30 | 1,19 | 1,56 |
| 25-30 | 350 | 376 | 522 | 342 | 352 | 3,14 | 3,81 | 5,05 | 3,48 | 3,65 |
| 30-35 | 665 | 608 | 594 | 570 | 514 | 5,97 | 6,16 | 5,75 | 5,80 | 5,32 |
| 35-40 | 2.360 | 1.954 | 2.038 | 1.989 | 707 | 8,37 | 7,88 | 8,21 | 7,73 | 7,32 |
| 40-50 | 2.360 | 1.954 | 2.038 | 1.989 | 1.987 | 1,19 | 1,980 | 19,73 | 20,22 | 20,59 |
| 50-60 | 3.364 | 2.880 | 2.876 | 2.796 | 2.687 | 30,30 | 29,19 | 27,84 | 28,43 | 27,84 |
| Oltre 60 | 3.374 | 3.125 | 3.158 | 3.239 | 3.233 | 30,30 | 31,67 | 30,58 | 32,94 | 33,50 |
| Totale | 11.137 | 9.867 | 10.329 | 9.834 | 9.652 | 100,00 | 100,00 | 100,00 | 100,00 | 100,00 |
| TOTALE SPOSI | | | | | | | | | | |
| Fino a 18 | 1.616 | 1.477 | 1.399 | 1.220 | 1.211 | 0,39 | 0,37 | 0,36 | 0,32 | 0,32 |
| 18-21 | 16.181 | 15.344 | 15.240 | 14.710 | 14.230 | 3,88 | 3,84 | 3,96 | 3,87 | 3,80 |
| 21-25 | 97.983 | 92.680 | 90.789 | 95.973 | 99.792 | 23,47 | 23,23 | 23,59 | 25,24 | 26,68 |
| 25-30 | 181.083 | 177.961 | 173.112 | 168.845 | 163.580 | 43,37 | 44,60 | 44,99 | 44,41 | 43,73 |
| 30-35 | 72.128 | 65.547 | 60.285 | 57.637 | 55.220 | 17,28 | 16,43 | 15,67 | 15,16 | 14,76 |
| 35-40 | 24.656 | 23.222 | 21.828 | 20.149 | 18.778 | 5,90 | 5,82 | 5,67 | 5,30 | 5,02 |
| 40-50 | 13.400 | 12.721 | 12.530 | 12.448 | 12.195 | 3,21 | 3,19 | 3,26 | 3,28 | 3,26 |
| 50-60 | 6.181 | 5.779 | 5.445 | 5.087 | 4.902 | 1,48 | 1,45 | 1,42 | 1,34 | 1,31 |
| Oltre 60 | 4.258 | 4.278 | 4.174 | 4.109 | 4.189 | 1,02 | 1,07 | 1,08 | 1,08 | 1,12 |
| Totale | 417.486 | 399.009 | 384.802 | 380.178 | 374.097 | 100,00 | 100,00 | 100,00 | 100,00 | 100,00 |
| NUBILI | | | | | | | | | | |
| Fino a 15 | 1.573 | 1.489 | 1.343 | 1.435 | 1.579 | 0,38 | 0,38 | 0,35 | 0,38 | 0,43 |
| 15-21 | 104.615 | 104.593 | 109.647 | 111.041 | 106.541 | 25,33 | 26,48 | 28,80 | 29,51 | 28,78 |
| 21-25 | 159.563 | 148.244 | 136.972 | 137.757 | 142.165 | 38,63 | 37,53 | 35,97 | 36,61 | 38,41 |
| 25-30 | 96.606 | 93.122 | 88.051 | 83.205 | 78.482 | 23,39 | 23,58 | 23,13 | 22,11 | 21,20 |
| 30-35 | 29.100 | 26.580 | 24.288 | 23.257 | 22.304 | 7,04 | 6,73 | 6,38 | 6,18 | 6,03 |
| 35-40 | 11.549 | 10.795 | 10.617 | 9.888 | 9.310 | 2,80 | 2,73 | 2,79 | 2,63 | 2,52 |
| 40-50 | 7.256 | 7.246 | 7.031 | 7.041 | 7.232 | 1,76 | 1,84 | 1,85 | 1,87 | 1,95 |
| 50-60 | 2.135 | 2.222 | 2.037 | 1.973 | 1.864 | 0,52 | 0,56 | 0,53 | 0,53 | 0,50 |
| Oltre 60 | 610 | 687 | 757 | 674 | 684 | 0,15 | 0,17 | 0,20 | 0,18 | 0,18 |
| Totale | 413.007 | 394.978 | 380.743 | 376.271 | 370.161 | 100,00 | 100,00 | 100,00 | 100,00 | 100,00 |
| VEDOVE (a) | | | | | | | | | | |
| Fino a 15 | — | — | — | — | — | — | — | — | — | — |
| 15-21 | 37 | 78 | 120 | 85 | 57 | 0,83 | 1,93 | 2,96 | 2,18 | 1,49 |
| 21-25 | 132 | 158 | 174 | 157 | 134 | 2,95 | 3,92 | 4,29 | 4,02 | 3,50 |
| 25-30 | 337 | 323 | 320 | 265 | 263 | 7,52 | 8,01 | 7,88 | 6,68 | 6,86 |
| 30-35 | 436 | 405 | 358 | 362 | 345 | 9,73 | 10,05 | 0,82 | 9,26 | 9,00 |
| 35-40 | 494 | 399 | 412 | 376 | 359 | 11,03 | 9,90 | 10,15 | 9,62 | 9,37 |
| 40-50 | 1.086 | 936 | 967 | 908 | 909 | 24,25 | 23,22 | 23,82 | 23,24 | 23,72 |
| 50-60 | 799 | 693 | 770 | 757 | 971 | 25,85 | 25,78 | 23,11 | 25,52 | 25,34 |
| Oltre 60 | 799 | 693 | 770 | 757 | 794 | 17,84 | 17,19 | 18,97 | 19,38 | 20,72 |
| Totale | 4.479 | 4.031 | 4.059 | 3.907 | 3.832 | 100,00 | 100,00 | 100,00 | 100,00 | 100,00 |
| TOTALE SPOSE | | | | | | | | | | |
| Fino a 15 | 1.573 | 1.489 | 1.343 | 1.435 | 1.579 | 0,38 | 0,37 | 0,35 | 0,38 | 0,42 |
| 15-21 | 104.652 | 104.671 | 109.767 | 111.126 | 106.600 | 25,07 | 26,23 | 28,53 | 29,23 | 28,49 |
| 21-25 | 159.695 | 148.402 | 137.146 | 137.914 | 142.311 | 38,25 | 37,19 | 35,64 | 36,28 | 38,04 |
| 25-30 | 96.943 | 93.445 | 88.371 | 83.470 | 78.772 | 23,22 | 24,42 | 22,96 | 21,95 | 21,06 |
| 30-35 | 12.043 | 11.194 | 11.029 | 10.264 | 9.684 | 7,07 | 6,76 | 6,40 | 6,21 | 6,06 |
| 35-40 | 12.043 | 11.194 | 11.029 | 10.264 | 9.684 | 2,88 | 2,81 | 2,87 | 2,70 | 2,59 |
| 40-50 | 8.342 | 8.182 | 7.998 | 7.949 | 8.162 | 2,00 | 2,05 | 2,08 | 2,09 | 2,18 |
| 50-60 | 3.293 | 3.261 | 2.975 | 2.970 | 2.846 | 0,79 | 0,82 | 0,77 | 0,78 | 0,76 |
| Oltre 60 | 1.408 | 1.380 | 1.527 | 1.431 | 1.481 | 0,34 | 0,35 | 0,40 | 0,38 | 0,40 |
| Totale | 417.486 | 399.009 | 384.802 | 380.178 | 374.097 | 100,00 | 100,00 | 100,00 | 100,00 | 100,00 |

(a) Compresi i divorziati.

Tav. 5 — Nati per vitalità, sesso e filiazione

| ANNI | NATI VIVI | | | NATI MORTI | | | TOTALE | | |
|---------------|-----------|---------|-----------|------------|-------|--------|---------|---------|-----------|
| | M | F | MF | M | F | MF | M | F | MF |
| LEGITTIMI | | | | | | | | | |
| 1964. | 511.452 | 483.970 | 995.422 | 11.292 | 9.660 | 20.952 | 522.744 | 493.630 | 1.016.374 |
| 1965. | 498.580 | 472.270 | 970.850 | 10.492 | 8.956 | 19.448 | 509.072 | 481.226 | 990.298 |
| 1966. | 492.722 | 468.103 | 960.825 | 10.031 | 8.773 | 18.804 | 502.753 | 476.876 | 979.629 |
| 1967. | 476.929 | 452.795 | 929.724 | 9.012 | 7.853 | 16.865 | 485.941 | 460.648 | 946.589 |
| 1968. | 467.840 | 443.318 | 911.158 | 8.492 | 7.320 | 15.812 | 476.332 | 450.638 | 926.970 |
| ILLEGITTIMI | | | | | | | | | |
| 1964. | 10.706 | 9.992 | 20.698 | 334 | 272 | 606 | 11.040 | 10.264 | 21.304 |
| 1965. | 10.195 | 9.413 | 19.608 | 303 | 247 | 550 | 10.498 | 9.660 | 20.158 |
| 1966. | 10.002 | 9.113 | 19.115 | 263 | 239 | 502 | 10.265 | 9.352 | 19.617 |
| 1967. | 9.724 | 9.324 | 19.048 | 271 | 210 | 481 | 9.995 | 9.534 | 19.529 |
| 1968. | 9.772 | 9.242 | 19.014 | 245 | 225 | 470 | 10.017 | 9.467 | 19.484 |
| TOTALE | | | | | | | | | |
| 1964. | 522.158 | 493.962 | 1.016.120 | 11.626 | 9.932 | 21.558 | 533.784 | 503.894 | 1.037.678 |
| 1965. | 508.775 | 481.683 | 990.458 | 10.795 | 9.203 | 19.998 | 519.570 | 490.886 | 1.010.456 |
| 1966. | 502.724 | 477.216 | 979.940 | 10.294 | 9.012 | 19.306 | 513.018 | 486.228 | 999.246 |
| 1967. | 486.653 | 462.119 | 948.772 | 9.283 | 8.063 | 17.346 | 495.936 | 470.182 | 966.118 |
| 1968. | 477.612 | 452.560 | 930.172 | 8.737 | 7.545 | 16.282 | 483.349 | 460.105 | 946.554 |

CIFRE PROPORZIONALI

| | Per 1000 nati vivi | | | Per 1000 nati legittimi | | | Per 100 in totale | | |
|---------------|--------------------|-------|-------|---------------------------|------|------|-------------------|------|-------|
| | M | F | MF | M | F | MF | M | F | MF |
| LEGITTIMI | | | | | | | | | |
| 1964. | 979,5 | 979,8 | 979,6 | 21,6 | 19,6 | 20,6 | 51,4 | 48,6 | 100,0 |
| 1965. | 980,0 | 980,5 | 980,2 | 20,6 | 18,6 | 19,6 | 51,4 | 48,6 | 100,0 |
| 1966. | 980,1 | 980,9 | 980,5 | 20,0 | 18,4 | 19,2 | 51,3 | 48,7 | 100,0 |
| 1967. | 980,0 | 979,8 | 979,9 | 18,5 | 17,0 | 17,8 | 51,3 | 48,7 | 100,0 |
| 1968. | 979,5 | 979,6 | 979,6 | 17,8 | 16,2 | 17,1 | 51,4 | 48,6 | 100,0 |
| ILLEGITTIMI | | | | | | | | | |
| | Per 1000 nati vivi | | | Per 1000 nati illegittimi | | | Per 100 in totale | | |
| 1964. | 20,5 | 20,2 | 20,4 | 30,3 | 26,5 | 28,4 | 51,8 | 48,2 | 100,0 |
| 1965. | 20,0 | 19,5 | 19,8 | 28,9 | 25,6 | 27,3 | 52,1 | 47,9 | 100,0 |
| 1966. | 19,9 | 19,1 | 19,5 | 25,6 | 25,6 | 25,6 | 52,3 | 47,7 | 100,0 |
| 1967. | 20,0 | 20,2 | 20,1 | 27,1 | 22,0 | 24,6 | 51,2 | 48,8 | 100,0 |
| 1968. | 20,5 | 20,4 | 20,4 | 24,5 | 23,8 | 24,1 | 51,4 | 48,6 | 100,0 |
| TOTALE | | | | | | | | | |
| | Per 1000 abitanti | | | Per 1000 nati | | | Per 100 in totale | | |
| 1964. | — | — | 19,5 | 21,8 | 19,7 | 20,8 | 51,4 | 48,6 | 100,0 |
| 1965. | — | — | 18,8 | 20,8 | 18,7 | 19,8 | 51,4 | 48,6 | 100,0 |
| 1966. | — | — | 18,4 | 20,1 | 18,5 | 19,3 | 51,3 | 48,7 | 100,0 |
| 1967. | — | — | 17,7 | 18,7 | 17,1 | 18,0 | 51,3 | 48,7 | 100,0 |
| 1968. | — | — | 17,3 | 18,0 | 16,4 | 17,2 | 51,4 | 48,6 | 100,0 |

Tav. 6 — Nati per vitalità e mese di nascita

| MESI | NATI VIVI | | | | | NATI MORTI | | | | |
|-----------------------|------------------|----------------|----------------|----------------|----------------|---------------|---------------|---------------|---------------|---------------|
| | 1964 | 1965 | 1966 | 1967 | 1968 | 1964 | 1965 | 1966 | 1967 | 1968 |
| Gennaio | 88.458 | 88.412 | 84.790 | 83.918 | 85.814 | 1.953 | 1.827 | 1.819 | 1.661 | 1.608 |
| Febbraio | 81.099 | 79.155 | 77.010 | 74.132 | 74.390 | 1.884 | 1.682 | 1.542 | 1.481 | 1.330 |
| Marzo | 86.794 | 85.383 | 86.422 | 80.216 | 80.618 | 1.842 | 1.842 | 1.803 | 1.438 | 1.509 |
| Aprile | 81.769 | 80.431 | 80.940 | 76.609 | 75.165 | 1.719 | 1.678 | 1.673 | 1.488 | 1.356 |
| Maggio | 84.402 | 83.252 | 83.297 | 82.040 | 77.924 | 1.814 | 1.699 | 1.621 | 1.478 | 1.393 |
| Giugno | 83.794 | 83.096 | 83.239 | 78.978 | 79.128 | 1.713 | 1.626 | 1.595 | 1.345 | 1.316 |
| Luglio | 90.897 | 86.275 | 85.958 | 83.033 | 83.082 | 1.738 | 1.542 | 1.500 | 1.408 | 1.288 |
| Agosto | 86.522 | 84.648 | 83.835 | 80.728 | 80.076 | 1.790 | 1.593 | 1.558 | 1.424 | 1.348 |
| Settembre | 86.199 | 84.213 | 81.438 | 80.883 | 77.454 | 1.686 | 1.608 | 1.464 | 1.367 | 1.234 |
| Ottobre | 87.723 | 83.757 | 82.495 | 79.910 | 74.350 | 1.787 | 1.659 | 1.626 | 1.391 | 1.302 |
| Novembre | 80.030 | 77.447 | 76.563 | 73.903 | 69.731 | 1.767 | 1.578 | 1.527 | 1.381 | 1.242 |
| Dicembre | 78.433 | 74.389 | 73.953 | 74.422 | 72.440 | 1.865 | 1.664 | 1.578 | 1.484 | 1.356 |
| Anno | 1.016.120 | 990.458 | 979.940 | 948.772 | 930.172 | 21.558 | 19.998 | 19.306 | 17.346 | 16.282 |

Tav. 7 — Nati per vitalità e genere del parto

| ANNI | NATI VIVI | | | | | NATI MORTI | | | | |
|----------------|---------------------------|--------|--------|-----------|-----------|----------------------------|-------|--------|-----------|--------|
| | Da parti | | | | Totale | Da parti | | | | Totale |
| | Semplici | Doppi | Tripli | Quadrupli | | Semplici | Doppi | Tripli | Quadrupli | |
| 1964 | 993.319 | 22.424 | 357 | 20 | 1.016.120 | 20.399 | 1.120 | 39 | — | 21.558 |
| 1965 | 968.956 | 21.221 | 281 | — | 990.458 | 18.960 | 1.021 | 13 | 4 | 19.998 |
| 1966 | 958.647 | 20.992 | 289 | 12 | 979.940 | 18.509 | 768 | 29 | — | 19.306 |
| 1967 | 928.581 | 19.900 | 287 | 4 | 948.772 | 16.391 | 936 | 19 | — | 17.346 |
| 1968 | 910.807 | 19.055 | 305 | 5 | 930.172 | 15.458 | 805 | 16 | 3 | 16.282 |
| | <i>Per 1000 nati vivi</i> | | | | | <i>Per 1000 nati morti</i> | | | | |
| 1964 | 977,5 | 22,1 | 0,4 | .. | 1000,0 | 946,2 | 52,0 | 1,8 | — | 1000,0 |
| 1965 | 978,3 | 21,4 | 0,3 | — | 1000,0 | 948,1 | 51,1 | 0,6 | 0,2 | 1000,0 |
| 1966 | 978,3 | 21,4 | 0,3 | .. | 1000,0 | 958,7 | 39,8 | 1,5 | — | 1000,0 |
| 1967 | 978,7 | 21,0 | 0,3 | .. | 1000,0 | 944,9 | 54,0 | 1,1 | — | 1000,0 |
| 1968 | 979,2 | 20,5 | 0,3 | .. | 1000,0 | 949,4 | 49,4 | 1,0 | 0,2 | 1000,0 |

Tav. 8 — Parti plurimi per genere e combinazioni di sesso dei nati

| ANNI | PARTI DOPPI | | | | PARTI TRIPLI | | | | | PARTI QUADRUPLI | TOTALE |
|----------------|-----------------|-------|-------|--------|-----------------|-----------------|-----|-----|--------|-----------------|--------|
| | 1 M e 1 F | 2 M | 2 F | Totale | 2 M e 1 F | 2 F e 1 M | 3 M | 3 F | Totale | | |
| | | | | | | | | | | | |
| 1965 | 3.756 | 3.780 | 3.595 | 11.121 | 27 | 27 | 17 | 27 | 98 | (b) 1 | 11.220 |
| 1966 | 3.537 | 3.722 | 3.621 | 10.880 | 26 | 32 | 21 | 27 | 106 | (c) 3 | 10.989 |
| 1967 | 3.366 | 3.602 | 3.450 | 10.418 | 27 | 29 | 18 | 28 | 102 | (d) 1 | 10.521 |
| 1968 | 3.169 | 3.400 | 3.361 | 9.930 | 21 | 33 | 26 | 27 | 107 | (e) 2 | 10.039 |

Tav. 9 — Maschi per 1000 femmine nei nati per vitalità, filiazione, genere del parto; nati legittimi per ordine di nascita

| FILIAZIONE E GENERE DEL PARTO | NATI VIVI | | | | | NATI MORTI | | | | | TOTALE | | | | |
|-------------------------------------|-----------|-------|-------|-------|-------|------------|-------|-------|-------|-------|--------|-------|-------|-------|-------|
| | 1964 | 1965 | 1966 | 1967 | 1968 | 1964 | 1965 | 1966 | 1967 | 1968 | 1964 | 1965 | 1966 | 1967 | 1968 |
| Legittimi | 1.057 | 1.056 | 1.053 | 1.053 | 1.055 | 1.169 | 1.172 | 1.143 | 1.148 | 1.160 | 1.059 | 1.058 | 1.054 | 1.055 | 1.057 |
| Primogeniti | 1.064 | 1.060 | 1.061 | 1.059 | 1.065 | 1.129 | 1.139 | 1.117 | 1.142 | 1.132 | 1.066 | 1.062 | 1.062 | 1.060 | 1.066 |
| Altri | 1.052 | 1.053 | 1.048 | 1.050 | 1.050 | 1.195 | 1.192 | 1.159 | 1.151 | 1.176 | 1.055 | 1.056 | 1.050 | 1.052 | 1.052 |
| Illegittimi | 1.061 | 1.083 | 1.098 | 1.043 | 1.057 | 1.228 | 1.227 | 1.100 | 1.290 | 1.089 | 1.076 | 1.087 | 1.098 | 1.048 | 1.058 |
| Nati in totale | 1.057 | 1.056 | 1.054 | 1.053 | 1.055 | 1.150 | 1.173 | 1.142 | 1.151 | 1.158 | 1.059 | 1.058 | 1.055 | 1.055 | 1.057 |
| Nati da parti semplici | 1.059 | 1.057 | 1.054 | 1.054 | 1.056 | 1.180 | 1.172 | 1.142 | 1.166 | 1.165 | 1.061 | 1.059 | 1.056 | 1.055 | 1.058 |
| Nati da parti plurimi | 979 | 1.024 | 1.011 | 1.031 | 1.005 | 1.023 | 1.190 | 1.154 | 933 | 1.030 | 981 | 1.031 | 1.016 | 1.026 | 1.006 |

(a) Un parto di 4 M, un parto di 3 M e 1 F, un parto di 2 M e 2 F, un parto di 1 M e 3 F e un parto di 4 F. — (b) Un parto di 3 M e 1 F. — (c) Un parto di 4 M, un parto di 1 M e 3 F e un parto di 4 F. — (d) Un parto di 2 M e 2 F. — (e) Un parto di 4 M e un parto di 2 M e 2 F.

Tav. 10 — Parti per filiazione dei nati ed età della madre

| ETÀ | PARTI DI NATI | | | | | | | | | |
|--------------|---------------|---------|---------|---------|---------|-------------|--------|--------|--------|--------|
| | Legittimi | | | | | Illegittimi | | | | |
| | 1964 | 1965 | 1966 | 1967 | 1968 | 1964 | 1965 | 1966 | 1967 | 1968 |
| 13 | 25 | 29 | 17 | 19 | 18 | 1 | — | — | — | 2 |
| 14 | 40 | 36 | 36 | 42 | 49 | — | 1 | 4 | 1 | 6 |
| 15 | 262 | 267 | 238 | 264 | 265 | 2 | 22 | 15 | 18 | 50 |
| 16 | 1.200 | 1.172 | 1.100 | 943 | 1.099 | 7 | 40 | 59 | 43 | 141 |
| 17 | 3.613 | 3.595 | 3.315 | 3.209 | 3.023 | 13 | 113 | 99 | 98 | 271 |
| 18 | 7.934 | 7.743 | 7.529 | 6.947 | 7.262 | 734 | 670 | 456 | 420 | 450 |
| 19 | 12.685 | 14.968 | 14.332 | 13.582 | 13.025 | 760 | 658 | 658 | 620 | 598 |
| 20 | 18.804 | 20.843 | 23.534 | 23.051 | 22.492 | 889 | 767 | 768 | 811 | 771 |
| 21 | 28.741 | 28.153 | 31.117 | 35.440 | 34.489 | 873 | 842 | 848 | 931 | 953 |
| 22 | 38.627 | 38.698 | 36.967 | 40.668 | 46.663 | 921 | 860 | 835 | 921 | 1.043 |
| 23 | 46.701 | 48.281 | 48.020 | 45.272 | 50.768 | 932 | 881 | 860 | 874 | 907 |
| 24 | 60.973 | 54.327 | 55.310 | 53.592 | 50.986 | 919 | 834 | 778 | 877 | 785 |
| 25 | 68.824 | 65.717 | 58.482 | 57.950 | 56.305 | 900 | 891 | 727 | 759 | 796 |
| 26 | 71.695 | 70.497 | 67.760 | 58.315 | 58.527 | 822 | 791 | 751 | 711 | 770 |
| 27 | 69.768 | 70.017 | 69.798 | 65.914 | 57.686 | 804 | 750 | 723 | 713 | 654 |
| 28 | 63.547 | 65.912 | 65.748 | 64.653 | 62.357 | 664 | 682 | 714 | 694 | 684 |
| 29 | 61.896 | 58.698 | 61.112 | 59.869 | 59.757 | 700 | 620 | 650 | 600 | 665 |
| 30 | 58.219 | 55.245 | 53.248 | 54.919 | 54.411 | 652 | 668 | 627 | 568 | 596 |
| 31 | 55.162 | 52.423 | 51.740 | 48.296 | 50.018 | 624 | 582 | 585 | 559 | 609 |
| 32 | 49.473 | 48.121 | 46.919 | 44.029 | 41.948 | 602 | 592 | 511 | 556 | 520 |
| 33 | 45.043 | 43.018 | 42.877 | 40.012 | 38.848 | 559 | 530 | 563 | 558 | 536 |
| 34 | 42.217 | 38.486 | 38.087 | 36.717 | 34.842 | 635 | 497 | 509 | 516 | 425 |
| 35 | 37.270 | 36.351 | 34.410 | 32.141 | 31.800 | 547 | 521 | 477 | 477 | 480 |
| 36 | 31.744 | 31.705 | 32.043 | 28.105 | 27.618 | 523 | 493 | 484 | 387 | 429 |
| 37 | 28.143 | 26.627 | 27.645 | 26.334 | 23.768 | 519 | 431 | 467 | 430 | 373 |
| 38 | 23.981 | 22.895 | 22.622 | 22.016 | 21.812 | 440 | 400 | 408 | 385 | 405 |
| 39 | 20.092 | 19.137 | 19.421 | 17.651 | 17.683 | 416 | 397 | 335 | 350 | 340 |
| 40 | 16.722 | 16.098 | 15.747 | 14.587 | 14.046 | 349 | 315 | 295 | 341 | 317 |
| 41 | 13.676 | 12.770 | 12.620 | 11.758 | 11.395 | 305 | 261 | 278 | 257 | 238 |
| 42 | 10.302 | 9.648 | 9.249 | 8.863 | 8.291 | 262 | 210 | 226 | 216 | 184 |
| 43 | 7.463 | 6.950 | 6.812 | 6.278 | 6.129 | 190 | 205 | 189 | 164 | 147 |
| 44 | 4.670 | 4.846 | 4.553 | 4.335 | 3.951 | 127 | 109 | 128 | 112 | 106 |
| 45 | 2.737 | 2.732 | 2.812 | 2.536 | 2.366 | 67 | 90 | 113 | 70 | 59 |
| 46 | 935 | 1.523 | 1.506 | 1.455 | 1.336 | 31 | 51 | 115 | 30 | 44 |
| 47 | 485 | 500 | 753 | 711 | 608 | 24 | 29 | 153 | 21 | 19 |
| 48 | 216 | 258 | 245 | 290 | 296 | 6 | 5 | 10 | 12 | 9 |
| 49 | 90 | 122 | 105 | 61 | 130 | 3 | 4 | 5 | 1 | 4 |
| 50 | 59 | 120 | 101 | 56 | 40 | 1 | 1 | 12 | — | 1 |
| Oltre 50 . . | 97 | 82 | 38 | 65 | 60 | 7 | 6 | 5 | 4 | 2 |
| Non indicata | 433 | 580 | 763 | 5.382 | 907 | 4.233 | 4.127 | 3.974 | 4.061 | 3.841 |
| TOTALE . . | 1.004.564 | 979.190 | 968.731 | 936.327 | 917.074 | 21.063 | 19.946 | 19.414 | 19.166 | 19.230 |

Tav. 11 — Nati per vitalità, filiazione e classi di età della madre

| CLASSI DI ETÀ DELLA MADRE | NATI VIVI | | | | | NATI MORTI | | | | |
|---------------------------------|----------------|----------------|----------------|----------------|----------------|---------------|---------------|---------------|---------------|---------------|
| | 1964 | 1965 | 1966 | 1967 | 1968 | 1964 | 1965 | 1966 | 1967 | 1968 |
| LEGITTIMI | | | | | | | | | | |
| Fino a 15 | 319 | 325 | 287 | 321 | 331 | 8 | 9 | 4 | 6 | 3 |
| 15-21 | 72.301 | 75.838 | 80.218 | 82.556 | 80.835 | 1.137 | 1.152 | 1.252 | 1.148 | 1.055 |
| 21-25 | 213.662 | 205.777 | 197.776 | 196.551 | 203.885 | 3.349 | 2.943 | 2.733 | 2.528 | 2.508 |
| 25-30 | 323.096 | 318.469 | 315.984 | 302.510 | 291.859 | 5.586 | 5.202 | 4.907 | 4.302 | 3.927 |
| 30-35 | 227.393 | 216.857 | 212.609 | 200.101 | 196.256 | 5.028 | 4.624 | 4.371 | 3.878 | 3.752 |
| 35-40 | 118.995 | 114.864 | 115.865 | 107.303 | 103.698 | 3.787 | 3.638 | 3.556 | 3.129 | 2.944 |
| 40-45 | 37.480 | 35.706 | 34.755 | 32.625 | 31.097 | 1.907 | 1.691 | 1.786 | 1.595 | 1.429 |
| 45-50 | 1.660 | 2.372 | 2.555 | 2.413 | 2.262 | 133 | 163 | 168 | 172 | 161 |
| Oltre 50 | 95 | 82 | 36 | 64 | 58 | 2 | 1 | 2 | 1 | 2 |
| Non indicata | 421 | 560 | 740 | 5.280 | 877 | 15 | 25 | 25 | 106 | 31 |
| Totale | 995.422 | 970.850 | 960.825 | 929.724 | 911.158 | 20.952 | 19.448 | 18.804 | 16.865 | 15.812 |
| PER 1000 IN TOTALE (a) | | | | | | | | | | |
| Fino a 15 | 0,3 | 0,3 | 0,3 | 0,3 | 0,4 | 0,4 | 0,4 | 0,2 | 0,3 | 0,2 |
| 15-21 | 72,6 | 78,2 | 83,6 | 89,3 | 88,8 | 54,3 | 59,3 | 66,7 | 68,5 | 66,9 |
| 21-25 | 214,7 | 212,1 | 206,0 | 212,6 | 224,0 | 160,0 | 151,5 | 145,5 | 150,8 | 158,9 |
| 25-30 | 324,8 | 328,2 | 329,1 | 327,2 | 320,6 | 266,8 | 267,8 | 261,3 | 256,7 | 248,8 |
| 30-35 | 228,5 | 223,5 | 221,4 | 216,5 | 215,6 | 240,1 | 238,1 | 232,8 | 231,4 | 237,8 |
| 35-40 | 119,6 | 118,4 | 120,7 | 116,1 | 113,9 | 180,9 | 187,3 | 189,4 | 186,7 | 186,6 |
| 40-45 | 37,7 | 36,8 | 36,2 | 35,3 | 34,1 | 91,1 | 87,1 | 95,1 | 95,2 | 90,5 |
| 45-50 | 1,7 | 2,4 | 2,7 | 2,6 | 2,5 | 6,3 | 8,4 | 8,9 | 10,3 | 10,2 |
| Oltre 50 | 0,1 | 0,1 | .. | 0,1 | 0,1 | 0,1 | 0,1 | 0,1 | 0,1 | 0,1 |
| Totale | 1000,0 | 1000,0 | 1000,0 | 1000,0 | 1000,0 | 1000,0 | 1000,0 | 1000,0 | 1000,0 | 1000,0 |
| ILLEGITTIMI | | | | | | | | | | |
| Fino a 15 | 3 | 23 | 19 | 19 | 57 | — | — | — | — | 1 |
| 15-21 | 3.249 | 3.062 | 2.862 | 2.889 | 3.176 | 43 | 47 | 44 | 51 | 36 |
| 21-25 | 3.640 | 3.459 | 3.204 | 3.439 | 3.522 | 54 | 39 | 31 | 44 | 48 |
| 25-30 | 3.606 | 3.480 | 3.427 | 3.329 | 3.357 | 86 | 64 | 61 | 52 | 53 |
| 30-35 | 2.937 | 2.695 | 2.630 | 2.669 | 2.556 | 86 | 63 | 53 | 80 | 56 |
| 35-40 | 2.207 | 2.007 | 1.966 | 1.899 | 1.850 | 69 | 59 | 55 | 56 | 43 |
| 40-45 | 923 | 853 | 904 | 789 | 716 | 38 | 35 | 39 | 38 | 30 |
| 45-50 | 64 | 87 | 287 | 59 | 72 | 1 | 3 | 9 | 5 | 6 |
| Oltre 50 | 5 | 6 | 5 | 4 | 2 | 2 | — | — | — | — |
| Non indicata | 4.064 | 3.936 | 3.811 | 3.952 | 3.706 | 227 | 240 | 210 | 155 | 197 |
| Totale | 20.698 | 19.608 | 19.115 | 19.048 | 19.014 | 606 | 550 | 502 | 481 | 470 |
| PER 1000 IN TOTALE (a) | | | | | | | | | | |
| Fino a 15 | 0,2 | 1,5 | 1,2 | 1,2 | 3,7 | — | — | — | — | 3,7 |
| 15-21 | 195,3 | 195,4 | 187,0 | 191,4 | 207,5 | 113,4 | 151,6 | 150,7 | 156,4 | 131,9 |
| 21-25 | 218,8 | 220,7 | 209,4 | 227,8 | 230,1 | 142,5 | 125,8 | 106,2 | 135,0 | 175,8 |
| 25-30 | 216,8 | 222,0 | 223,9 | 220,5 | 219,3 | 226,9 | 206,5 | 208,9 | 159,5 | 194,1 |
| 30-35 | 176,6 | 172,0 | 171,8 | 176,8 | 167,0 | 226,9 | 203,2 | 181,5 | 245,4 | 205,1 |
| 35-40 | 132,7 | 128,1 | 128,5 | 125,8 | 120,8 | 182,1 | 190,3 | 188,3 | 171,8 | 157,5 |
| 40-45 | 55,5 | 54,4 | 59,1 | 52,3 | 46,8 | 100,3 | 112,9 | 133,6 | 116,6 | 109,9 |
| 45-50 | 3,8 | 5,5 | 18,8 | 3,9 | 4,7 | 2,6 | 9,7 | 30,8 | 15,3 | 22,0 |
| Oltre 50 | 0,3 | 0,4 | 0,3 | 0,3 | 0,1 | 5,3 | — | — | — | — |
| Totale | 1000,0 | 1000,0 | 1000,0 | 1000,0 | 1000,0 | 1000,0 | 1000,0 | 1000,0 | 1000,0 | 1000,0 |

(a) Esclusa l'età non indicata.

Tav. 12 — Nati legittimi per ordine di nascita (a)

| ORDINE DI NASCITA | CRITERIO A | | | | | CRITERIO B | | | | |
|-------------------------|------------------|----------------|----------------|----------------|----------------|------------------|----------------|----------------|----------------|----------------|
| | 1964 | 1965 | 1966 | 1967 | 1968 | 1964 | 1965 | 1966 | 1967 | 1968 |
| 1° | 379.947 | 371.835 | 358.054 | 343.257 | 339.296 | 376.458 | 368.529 | 354.921 | 340.464 | 336.517 |
| 2° | 299.107 | 294.136 | 298.592 | 292.460 | 288.567 | 299.311 | 294.379 | 298.612 | 292.198 | 288.377 |
| 3° | 152.828 | 149.317 | 150.427 | 147.004 | 145.102 | 154.095 | 150.383 | 151.579 | 148.213 | 146.279 |
| 4° | 76.332 | 73.458 | 73.034 | 69.431 | 67.417 | 77.175 | 74.369 | 73.913 | 70.256 | 68.229 |
| 5° | 42.679 | 39.889 | 38.797 | 37.159 | 34.783 | 43.075 | 40.311 | 39.222 | 37.548 | 35.196 |
| 6° | 24.569 | 23.521 | 22.664 | 21.184 | 19.805 | 24.902 | 23.789 | 22.954 | 21.457 | 20.026 |
| 7° | 15.393 | 14.293 | 13.729 | 13.145 | 12.296 | 15.557 | 14.403 | 13.830 | 13.241 | 12.423 |
| 8° | 10.004 | 9.239 | 8.743 | 8.413 | 7.663 | 10.112 | 9.376 | 8.841 | 8.528 | 7.751 |
| 9° | 6.745 | 6.298 | 6.032 | 5.795 | 4.827 | 6.794 | 6.318 | 6.098 | 5.840 | 4.861 |
| 10° | 3.618 | 3.323 | 3.347 | 3.056 | 2.912 | 3.674 | 3.394 | 3.383 | 3.112 | 2.960 |
| 11° e oltre | 4.263 | 4.064 | 5.239 | 5.019 | 3.771 | 4.332 | 4.122 | 5.305 | 5.066 | 3.820 |
| Non indicato | 889 | 925 | 971 | 666 | 531 | 889 | 925 | 971 | 666 | 531 |
| Totale | 1.016.374 | 990.298 | 979.629 | 946.589 | 926.970 | 1.016.374 | 990.298 | 979.629 | 946.589 | 926.970 |

PER 1000 NATI LEGITTIMI (b)

| | | | | | | | | | | |
|-------------------------|----------------|----------------|----------------|----------------|----------------|----------------|----------------|----------------|----------------|----------------|
| 1° | 374,2 | 375,8 | 365,9 | 362,9 | 366,2 | 370,7 | 372,5 | 362,7 | 359,9 | 363,2 |
| 2° | 294,5 | 297,3 | 305,1 | 309,2 | 311,5 | 294,8 | 297,5 | 305,1 | 308,9 | 311,3 |
| 3° | 150,5 | 150,9 | 153,7 | 155,4 | 156,6 | 151,7 | 152,0 | 154,9 | 156,7 | 157,9 |
| 4° | 75,2 | 74,2 | 74,6 | 73,4 | 72,8 | 76,0 | 75,2 | 75,5 | 74,3 | 73,6 |
| 5° | 42,0 | 40,3 | 39,6 | 39,3 | 37,5 | 42,4 | 40,7 | 40,1 | 39,7 | 38,0 |
| 6° | 24,2 | 23,8 | 23,2 | 22,4 | 21,4 | 24,5 | 24,0 | 23,5 | 22,7 | 21,6 |
| 7° | 15,2 | 14,4 | 14,0 | 13,9 | 13,3 | 15,3 | 14,6 | 14,1 | 14,0 | 13,4 |
| 8° | 9,9 | 9,3 | 8,9 | 8,9 | 8,3 | 10,0 | 9,5 | 9,0 | 9,0 | 8,4 |
| 9° | 6,6 | 6,4 | 6,2 | 6,1 | 5,2 | 6,7 | 6,4 | 6,2 | 6,2 | 5,3 |
| 10° | 3,6 | 3,4 | 3,4 | 3,2 | 3,1 | 3,6 | 3,4 | 3,5 | 3,3 | 3,2 |
| 11° e oltre | 4,1 | 4,2 | 5,4 | 5,3 | 4,1 | 4,3 | 4,2 | 5,4 | 5,3 | 4,1 |
| Totale | 1.000,0 | 1.000,0 | 1.000,0 | 1.000,0 | 1.000,0 | 1.000,0 | 1.000,0 | 1.000,0 | 1.000,0 | 1.000,0 |

Tav. 13 — Età media della madre al parto per ordine di nascita (c)

| ANNI | ETÀ MEDIA PER ORDINE DI NASCITA | | | | | | | | | | | ETÀ MEDIA DELLE MADRI (d) |
|----------------|---------------------------------|-------|-------|-------|-------|-------|-------|-------|-------|-------|-------------|---------------------------|
| | 1° | 2° | 3° | 4° | 5° | 6° | 7° | 8° | 9° | 10° | 11° e oltre | |
| 1964 | 25,49 | 28,60 | 31,00 | 32,65 | 33,89 | 35,03 | 36,03 | 37,11 | 37,00 | 38,54 | 39,78 | 28,80 |
| 1965 | 25,41 | 28,52 | 30,99 | 32,64 | 33,94 | 34,99 | 35,95 | 36,98 | 37,30 | 38,70 | 39,80 | 28,71 |
| 1966 | 25,36 | 28,45 | 30,95 | 32,63 | 33,86 | 34,97 | 35,94 | 36,99 | 37,34 | 38,65 | 39,54 | 28,70 |
| 1967 | 25,24 | 28,36 | 30,83 | 32,57 | 33,85 | 34,86 | 35,93 | 36,95 | 37,76 | 38,80 | 39,63 | 28,58 |
| 1968 | 25,14 | 28,31 | 30,74 | 32,54 | 33,76 | 34,89 | 35,88 | 36,86 | 37,54 | 38,58 | 39,72 | 28,47 |

(a) Il criterio A classifica i nati da parti plurimi, dando a tutti i nati dallo stesso parto un solo ordine di nascita, invece il criterio B dà al primo nato l'ordine progressivo di nascita e agli altri nati il numero d'ordine successivo.

(b) Escluso l'ordine di nascita non indicato. — (c) Cfr. la nota (b) alla Tav. 2 — (d) Compresi i parti di ordine di nascita non indicato.

Tav. 14 — Mortalità perinatale per sesso

| ANNI | NATI MORTI E MORTI NELLA 1ª SETTIMANA | | | NATI MORTI E MORTI NEL 1º MESE | | | Mortalità perinatale per 1000 nati | | | | | |
|---------------|---------------------------------------|--------|--------|--------------------------------|--------|--------|------------------------------------|------|------|--------------------------------|------|------|
| | M | F | MF | M | F | MF | Nati morti e morti nella 1ª sett. | | | Nati morti e morti nel 1º mese | | |
| | | | | | | | M | F | MF | M | F | MF |
| 1964. | 21.541 | 17.147 | 38.688 | 24.467 | 19.519 | 43.986 | 40,4 | 34,0 | 37,3 | 45,8 | 38,7 | 42,4 |
| 1965. | 20.827 | 16.097 | 36.924 | 23.835 | 18.474 | 42.309 | 40,1 | 32,8 | 36,5 | 45,9 | 37,6 | 41,9 |
| 1966. | 20.109 | 15.935 | 36.044 | 22.919 | 18.186 | 41.105 | 39,2 | 32,8 | 36,1 | 44,7 | 37,4 | 41,1 |
| 1967. | 18.380 | 14.591 | 32.971 | 21.038 | 16.746 | 37.784 | 37,1 | 31,0 | 34,1 | 42,4 | 35,6 | 39,1 |
| 1968. | 17.699 | 13.887 | 31.586 | 20.257 | 16.034 | 36.291 | 36,4 | 30,2 | 33,4 | 41,7 | 34,8 | 38,3 |

Tav. 15 — Morti per età

| ETÀ — CLASSI | MORTI | | | | | DISTRIBUZIONE PERCENTUALE | | | | |
|-------------------------|----------------|----------------|----------------|----------------|----------------|---------------------------|--------------|--------------|--------------|--------------|
| | 1964 | 1965 | 1966 | 1967 | 1968 | 1964 | 1965 | 1966 | 1967 | 1968 |
| 1° anno | 36.671 | 35.677 | 33.960 | 31.511 | 30.448 | 7,5 | 6,9 | 6,9 | 6,2 | 5,7 |
| 2° | 2.567 | 2.433 | 2.295 | 2.013 | 1.904 | 0,5 | 0,5 | 0,5 | 0,4 | 0,4 |
| 3° | 1.186 | 1.163 | 1.045 | 1.048 | 986 | 0,2 | 0,2 | 0,2 | 0,2 | 0,2 |
| 4° | 809 | 798 | 696 | 719 | 771 | 0,2 | 0,2 | 0,1 | 0,1 | 0,1 |
| 5° | 693 | 611 | 583 | 572 | 608 | 0,1 | 0,1 | 0,1 | 0,1 | 0,1 |
| 6° | 499 | 511 | 513 | 464 | 492 | 0,1 | 0,1 | 0,1 | 0,1 | 0,1 |
| 6-10 | 1.586 | 1.543 | 1.423 | 1.417 | 1.458 | 0,3 | 0,3 | 0,3 | 0,3 | 0,3 |
| 10-15 | 1.754 | 1.686 | 1.594 | 1.602 | 1.678 | 0,4 | 0,3 | 0,3 | 0,3 | 0,3 |
| 15-18 | 1.830 | 1.776 | 1.706 | 1.594 | 1.589 | 0,4 | 0,3 | 0,3 | 0,3 | 0,3 |
| 18-20 | 1.390 | 1.426 | 1.395 | 1.440 | 1.377 | 0,3 | 0,3 | 0,3 | 0,3 | 0,3 |
| 20-25 | 3.702 | 3.252 | 3.091 | 3.294 | 3.182 | 0,8 | 0,6 | 0,6 | 0,6 | 0,6 |
| 25-30 | 4.013 | 3.820 | 3.673 | 3.721 | 3.457 | 0,8 | 0,7 | 0,7 | 0,7 | 0,6 |
| 30-35 | 5.052 | 4.750 | 4.466 | 4.326 | 4.378 | 1,0 | 0,9 | 0,9 | 0,8 | 0,8 |
| 35-40 | 7.050 | 7.209 | 6.394 | 6.498 | 6.360 | 1,4 | 1,4 | 1,3 | 1,3 | 1,2 |
| 40-45 | 10.082 | 10.388 | 9.877 | 9.920 | 9.934 | 2,1 | 2,0 | 2,0 | 1,9 | 1,9 |
| 45-50 | 10.939 | 10.749 | 10.574 | 11.580 | 13.352 | 2,2 | 2,1 | 2,1 | 2,3 | 2,5 |
| 50-55 | 22.409 | 22.741 | 21.054 | 20.198 | 18.460 | 4,6 | 4,4 | 4,3 | 4,0 | 3,5 |
| 55-60 | 31.677 | 32.500 | 32.210 | 32.973 | 34.029 | 6,5 | 6,3 | 6,5 | 6,5 | 6,4 |
| 60-65 | 41.444 | 43.833 | 42.335 | 43.375 | 45.395 | 8,5 | 8,5 | 8,5 | 8,5 | 8,5 |
| 65-70 | 50.944 | 55.154 | 53.632 | 55.839 | 58.511 | 10,4 | 10,6 | 10,8 | 10,9 | 11,0 |
| 70-75 | 63.446 | 67.740 | 64.442 | 67.082 | 70.198 | 12,9 | 13,1 | 13,0 | 13,2 | 13,2 |
| 75-80 | 72.833 | 77.924 | 73.778 | 76.202 | 80.390 | 14,9 | 15,1 | 14,9 | 14,9 | 15,1 |
| 80-85 | 63.993 | 70.443 | 68.070 | 70.625 | 76.165 | 13,1 | 13,6 | 13,7 | 13,9 | 14,3 |
| 85-90 | 38.756 | 42.878 | 40.424 | 43.196 | 47.063 | 7,9 | 8,3 | 8,2 | 8,5 | 8,8 |
| 90-95 | 12.372 | 14.245 | 14.406 | 16.044 | 17.300 | 2,5 | 2,7 | 2,9 | 3,1 | 3,2 |
| 95-100 | 2.180 | 2.527 | 2.432 | 2.611 | 2.815 | 0,4 | 0,5 | 0,5 | 0,5 | 0,5 |
| Oltre 100 | 173 | 231 | 213 | 258 | 271 | .. | .. | .. | 0,1 | 0,1 |
| Totale | 490.050 | 518.008 | 496.281 | 510.122 | 532.571 | 100,0 | 100,0 | 100,0 | 100,0 | 100,0 |

Tav. 16 — Morti per sesso e stato civile

| ANNI | MORTI | | | MORTI SECONDO LO STATO CIVILE | | | | | | | | | |
|----------------|---------|---------|---------|-------------------------------|-----------|------------------|----------|---------|---------|-----------|------------------|----------|---------|
| | M | F | MF | Maschi | | | | | Femmine | | | | |
| | | | | Celibi | Coniugati | Vedovi e divorz. | Non ind. | Totale | Nubili | Coniugate | Vedove e divorz. | Non ind. | Totale |
| 1964 | 262.282 | 227.768 | 490.050 | 54.261 | 155.197 | 52.776 | 48 | 262.282 | 50.279 | 67.997 | 109.471 | 21 | 227.768 |
| 1965 | 275.437 | 242.571 | 518.008 | 54.850 | 164.001 | 56.508 | 78 | 275.437 | 51.382 | 71.471 | 119.651 | 67 | 242.571 |
| 1966 | 265.056 | 231.225 | 496.281 | 52.328 | 159.221 | 53.452 | 55 | 265.056 | 49.197 | 68.555 | 113.424 | 49 | 231.225 |
| 1967 | 270.768 | 239.354 | 510.122 | 51.511 | 163.947 | 55.249 | 61 | 270.768 | 49.484 | 70.442 | 119.388 | 40 | 239.354 |
| 1968 | 282.400 | 250.171 | 532.571 | 52.009 | 172.392 | 57.822 | 177 | 282.400 | 50.262 | 73.311 | 126.443 | 155 | 250.171 |

| ANNI | PER 1000 ABITANTI | | | DISTRIBUZIONE PERCENTUALE | | | | | | | | | |
|----------------|-------------------|-----|-----|---------------------------|-----------|------------------|----------|--------|--------|-----------|------------------|----------|--------|
| | M | F | MF | Celibi | Coniugati | Vedovi e divorz. | Non ind. | Totale | Nubili | Coniugate | Vedove e divorz. | Non ind. | Totale |
| 1964 | 10,3 | 8,6 | 9,4 | 20,7 | 59,2 | 20,1 | .. | 100,0 | 22,1 | 29,8 | 48,1 | .. | 100,0 |
| 1965 | 10,7 | 9,0 | 9,8 | 19,9 | 59,6 | 20,5 | .. | 100,0 | 21,2 | 29,5 | 49,3 | .. | 100,0 |
| 1966 | 10,2 | 8,5 | 9,3 | 19,7 | 60,1 | 20,2 | .. | 100,0 | 21,3 | 29,6 | 49,1 | .. | 100,0 |
| 1967 | 10,3 | 8,8 | 9,5 | 19,0 | 60,6 | 20,4 | .. | 100,0 | 20,7 | 29,4 | 49,9 | .. | 100,0 |
| 1968 | 10,7 | 9,1 | 9,9 | 18,4 | 61,0 | 20,5 | 0,1 | 100,0 | 20,1 | 29,3 | 50,5 | 0,1 | 100,0 |

Tav. 17 — Morti per mese di decesso

| ANNI | GEN | FEB | MAR | APR | MAG | GIU | LUG | AGO | SET | OTT | NOV | DIC | ANNO |
|--------------------|--------|--------|--------|--------|--------|--------|--------|--------|--------|--------|--------|--------|---------|
| MORTI IN COMPLESSO | | | | | | | | | | | | | |
| 1964 | 50.641 | 45.395 | 43.708 | 40.049 | 38.935 | 36.453 | 37.781 | 34.655 | 34.232 | 39.296 | 41.657 | 47.248 | 490.050 |
| 1965 | 51.360 | 50.183 | 58.915 | 42.464 | 40.374 | 39.196 | 37.531 | 35.131 | 35.099 | 39.211 | 41.416 | 47.128 | 518.008 |
| 1966 | 51.065 | 41.179 | 44.147 | 42.505 | 39.628 | 38.040 | 36.179 | 36.047 | 34.705 | 37.637 | 44.423 | 50.726 | 496.281 |
| 1967 | 56.203 | 49.877 | 46.784 | 41.227 | 39.977 | 36.788 | 40.042 | 36.128 | 35.051 | 38.122 | 41.093 | 48.830 | 510.122 |
| 1968 | 77.984 | 56.758 | 46.381 | 39.914 | 38.432 | 36.235 | 39.461 | 35.108 | 34.706 | 38.717 | 41.231 | 47.644 | 532.571 |

| NEL PRIMO ANNO DI VITA | | | | | | | | | | | | | | | |
|------------------------|-------|-------|-------|-------|-------|-------|--------|--------|-----------|-----------|--------|--------|--------|---|----|
| ANNI | M | F | MF | M | F | MF | Celibi | Nubili | Coniugati | Coniugate | Vedovi | Vedove | M | F | MF |
| 1964 | 3.268 | 3.208 | 3.395 | 3.128 | 3.159 | 3.129 | 3.041 | 2.839 | 2.565 | 2.906 | 2.796 | 3.237 | 36.671 | | |
| 1965 | 3.440 | 3.236 | 3.290 | 2.846 | 2.887 | 2.969 | 2.987 | 2.663 | 2.727 | 2.834 | 2.815 | 2.983 | 35.677 | | |
| 1966 | 3.149 | 2.837 | 3.106 | 3.163 | 2.882 | 2.819 | 2.609 | 2.627 | 2.449 | 2.561 | 2.662 | 3.096 | 33.960 | | |
| 1967 | 3.269 | 3.025 | 2.849 | 2.540 | 2.639 | 2.459 | 2.633 | 2.346 | 2.235 | 2.475 | 2.435 | 2.606 | 31.511 | | |
| 1968 | 3.218 | 2.780 | 2.941 | 2.654 | 2.611 | 2.390 | 2.643 | 2.094 | 2.102 | 2.189 | 2.293 | 2.533 | 30.448 | | |

Tav. 18 — Età media dei morti per sesso e stato civile - Età mediana (a)

| ANNI | ETÀ MEDIA | | | | | | | | | | | | ETÀ MEDIANA | | |
|----------------|--------------|-------|-------|---------------|-------|-------|--------|--------|-----------|-----------|--------|--------|-------------|-------|-------|
| | Tutte le età | | | Oltre 15 anni | | | | | | | | | M | F | MF |
| | M | F | MF | M | F | MF | Celibi | Nubili | Coniugati | Coniugate | Vedovi | Vedove | | | |
| 1964 | 61,09 | 65,82 | 63,28 | 67,54 | 72,06 | 69,65 | 54,18 | 66,99 | 66,11 | 63,85 | 79,01 | 78,55 | 67,86 | 73,56 | 70,75 |
| 1965 | 61,95 | 66,95 | 64,29 | 68,05 | 72,56 | 70,18 | 55,66 | 68,05 | 66,44 | 64,19 | 79,24 | 78,78 | 68,40 | 74,16 | 71,35 |
| 1966 | 62,10 | 67,00 | 64,38 | 68,10 | 72,61 | 70,22 | 55,82 | 68,19 | 66,52 | 64,22 | 79,37 | 78,89 | 68,42 | 74,20 | 71,32 |
| 1967 | 62,76 | 67,80 | 65,12 | 68,23 | 72,91 | 70,44 | 55,98 | 68,62 | 66,67 | 64,46 | 79,37 | 79,06 | 68,73 | 74,62 | 71,66 |
| 1968 | 63,36 | 68,58 | 65,81 | 68,55 | 73,30 | 70,80 | 56,71 | 69,21 | 66,93 | 64,85 | 79,55 | 79,28 | 69,09 | 75,11 | 72,06 |

(a) Cfr. la nota (b) alla Tav. 2.

Tav. 19 — Mortalità infantile per sesso e filiazione

| ANNI | MORTI | | | | | | | | | MORTI PER 1000 NATI VIVI | | | | | | | | | |
|---------------|----------------------------|-------|--------|-------------|-------|--------|-------------|--------|--------|--------------------------|------|------|---------|------|------|---------|------|------|--|
| | Nella 1ª settimana di vita | | | Nel 1º mese | | | Nel 1º anno | | | 1ª settimana | | | 1º mese | | | 1º anno | | | |
| | M | F | MF | M | F | MF | M | F | MF | M | F | MF | M | F | MF | M | F | MF | |
| LEGITTIMI | | | | | | | | | | | | | | | | | | | |
| 1964. | 9.672 | 7.044 | 16.716 | 12.516 | 9.358 | 21.874 | 19.961 | 15.810 | 35.771 | 18,9 | 14,6 | 16,8 | 24,5 | 19,3 | 22,0 | 39,0 | 32,7 | 35,9 | |
| 1965. | 9.841 | 6.738 | 16.579 | 12.785 | 9.064 | 21.849 | 19.927 | 15.040 | 34.967 | 19,7 | 14,3 | 17,1 | 25,6 | 19,2 | 22,5 | 40,0 | 31,8 | 36,0 | |
| 1966. | 9.611 | 6.764 | 16.375 | 12.367 | 8.965 | 21.332 | 18.825 | 14.395 | 33.220 | 19,5 | 14,4 | 17,0 | 25,1 | 19,2 | 22,2 | 38,2 | 30,8 | 34,6 | |
| 1967. | 8.816 | 6.324 | 15.140 | 11.412 | 8.399 | 19.811 | 17.247 | 13.366 | 30.613 | 18,5 | 14,0 | 16,3 | 23,9 | 18,5 | 21,3 | 36,2 | 29,5 | 32,9 | |
| 1968. | 8.768 | 6.193 | 14.961 | 11.266 | 8.271 | 19.537 | 16.887 | 12.840 | 29.727 | 18,7 | 14,0 | 16,4 | 24,1 | 18,7 | 21,4 | 36,1 | 29,0 | 32,6 | |
| ILLEGITTIMI | | | | | | | | | | | | | | | | | | | |
| 1964. | 243 | 171 | 414 | 325 | 229 | 554 | 513 | 387 | 900 | 22,7 | 17,1 | 20,0 | 30,4 | 22,9 | 26,8 | 47,9 | 38,7 | 43,5 | |
| 1965. | 191 | 156 | 347 | 255 | 207 | 462 | 387 | 323 | 710 | 18,7 | 16,6 | 17,7 | 25,0 | 22,0 | 23,6 | 38,0 | 34,3 | 36,2 | |
| 1966. | 204 | 159 | 363 | 258 | 209 | 467 | 419 | 321 | 740 | 20,4 | 17,4 | 19,0 | 25,8 | 22,9 | 24,4 | 41,9 | 35,2 | 38,7 | |
| 1967. | 281 | 204 | 485 | 343 | 284 | 627 | 515 | 383 | 898 | 28,9 | 21,9 | 25,5 | 35,3 | 30,5 | 32,9 | 53,0 | 41,1 | 47,1 | |
| 1968. | 194 | 149 | 343 | 254 | 218 | 472 | 391 | 330 | 721 | 19,9 | 16,1 | 18,0 | 26,0 | 23,6 | 24,8 | 40,0 | 35,7 | 37,9 | |
| TOTALE | | | | | | | | | | | | | | | | | | | |
| 1964. | 9.915 | 7.215 | 17.130 | 12.841 | 9.587 | 22.428 | 20.474 | 16.197 | 36.671 | 19,0 | 14,6 | 16,9 | 24,6 | 19,4 | 22,1 | 39,2 | 32,8 | 36,1 | |
| 1965. | 10.032 | 6.894 | 16.926 | 13.040 | 9.271 | 22.311 | 20.314 | 15.363 | 35.677 | 19,7 | 14,3 | 17,1 | 25,6 | 19,2 | 22,5 | 39,9 | 31,9 | 36,0 | |
| 1966. | 9.815 | 6.923 | 16.738 | 12.625 | 9.174 | 21.799 | 19.244 | 14.716 | 33.960 | 19,5 | 14,5 | 17,1 | 25,1 | 19,2 | 22,2 | 38,3 | 30,8 | 34,7 | |
| 1967. | 9.097 | 6.528 | 15.625 | 11.755 | 8.683 | 20.438 | 17.762 | 13.749 | 31.511 | 18,7 | 14,1 | 16,5 | 24,2 | 18,8 | 21,5 | 36,5 | 29,8 | 33,2 | |
| 1968. | 8.962 | 6.342 | 15.304 | 11.520 | 8.489 | 20.009 | 17.278 | 13.170 | 30.448 | 18,8 | 14,0 | 16,5 | 24,1 | 18,8 | 21,5 | 36,2 | 29,1 | 32,7 | |

Tav. 20 — Probabilità di morte per alcuni periodi del primo anno di vita per sesso

| ANNI | PROBABILITÀ DI MORTE PER 1.000 SUPERSTITI | | | | | | | | | | | | | | | | | |
|---------------|-------------------------------------------|-----|-----|----------------|-----|-----|--------------|-----|-----|--------------|-----|-----|--------------|-----|-----|----------------|-----|-----|
| | Giorni di vita | | | | | | Mesi di vita | | | | | | | | | | | |
| | Dall' 8º al 14º | | | Dal 15º al 30º | | | Dal 2º al 3º | | | Dal 4º al 6º | | | Dal 7º al 9º | | | Dal 10º al 12º | | |
| M | F | MF | M | F | MF | M | F | MF | M | F | MF | M | F | MF | M | F | MF | |
| 1964. | 2,5 | 2,2 | 2,3 | 3,2 | 2,7 | 3,0 | 4,9 | 4,1 | 4,5 | 5,3 | 4,8 | 5,1 | 3,1 | 3,0 | 3,0 | 1,8 | 1,9 | 1,8 |
| 1965. | 2,6 | 2,2 | 2,4 | 3,4 | 2,9 | 3,1 | 4,9 | 4,1 | 4,5 | 5,3 | 4,3 | 4,8 | 2,9 | 2,9 | 2,9 | 1,7 | 1,7 | 1,7 |
| 1966. | 2,6 | 2,1 | 2,3 | 3,1 | 2,7 | 2,9 | 4,5 | 3,6 | 4,1 | 4,7 | 4,2 | 4,4 | 2,8 | 2,7 | 2,7 | 1,5 | 1,4 | 1,5 |
| 1967. | 2,6 | 2,1 | 2,4 | 3,0 | 2,6 | 2,8 | 4,2 | 3,4 | 3,8 | 4,6 | 4,1 | 4,4 | 2,4 | 2,2 | 2,3 | 1,5 | 1,4 | 1,4 |
| 1968. | 2,5 | 2,3 | 2,4 | 3,0 | 2,5 | 2,7 | 4,1 | 3,2 | 3,6 | 4,5 | 3,8 | 4,2 | 2,5 | 2,3 | 2,4 | 1,3 | 1,3 | 1,3 |

Tav. 21 — Probabilità di morte nei primi cinque anni di vita per sesso

| ANNI | PROBABILITÀ DI MORTE PER 1.000 SUPERSTITI | | | | | | | | | | | | | | |
|---------------|-------------------------------------------|-------|-------|-------------|------|------|-------------|------|------|-------------|------|------|-------------|------|------|
| | nel 1° anno | | | nel 2° anno | | | nel 3° anno | | | nel 4° anno | | | nel 5° anno | | |
| | M | F | MF | M | F | MF | M | F | MF | M | F | MF | M | F | MF |
| 1964. | 40,37 | 33,70 | 37,13 | 2,86 | 2,78 | 2,82 | 1,46 | 1,20 | 1,33 | 0,94 | 0,91 | 0,92 | 0,89 | 0,71 | 0,81 |
| 1965. | 39,41 | 31,51 | 35,57 | 2,71 | 2,40 | 2,56 | 1,39 | 1,17 | 1,28 | 1,02 | 0,77 | 0,90 | 0,75 | 0,64 | 0,70 |
| 1966. | 38,08 | 30,70 | 34,49 | 2,47 | 2,27 | 2,37 | 1,14 | 1,06 | 1,10 | 0,82 | 0,71 | 0,77 | 0,70 | 0,61 | 0,65 |
| 1967. | 35,96 | 29,30 | 32,71 | 2,20 | 2,03 | 2,12 | 1,19 | 0,98 | 1,09 | 0,79 | 0,73 | 0,76 | 0,68 | 0,58 | 0,63 |
| 1968. | 35,85 | 28,81 | 32,43 | 2,18 | 1,90 | 2,04 | 1,13 | 0,94 | 1,04 | 0,91 | 0,68 | 0,80 | 0,72 | 0,56 | 0,64 |

Tav. 22 — Età media dei morti nel primo anno di vita per sesso (a)

| ANNI | NELLA PRIMA SETTIMANA | | | NEL PRIMO MESE | | | NEL PRIMO ANNO | | |
|---------------|-----------------------|------|------|----------------|------|------|----------------|-------|-------|
| | M | F | MF | M | F | MF | M | F | MF |
| 1964. | 1,74 | 1,69 | 1,72 | 4,94 | 5,16 | 5,03 | 57,83 | 65,66 | 61,29 |
| 1965. | 1,73 | 1,69 | 1,71 | 4,98 | 5,31 | 5,12 | 55,07 | 63,16 | 58,55 |
| 1966. | 1,70 | 1,71 | 1,71 | 4,79 | 5,14 | 4,94 | 53,56 | 60,22 | 56,45 |
| 1967. | 1,72 | 1,73 | 1,72 | 4,83 | 5,16 | 4,97 | 52,14 | 58,28 | 54,82 |
| 1968. | 1,72 | 1,71 | 1,72 | 4,79 | 5,17 | 4,95 | 51,48 | 56,60 | 53,69 |

Tav. 23 — Morti in età di 15 anni ed oltre per settore di attività economica, posizione nella professione e sesso

| ANNI | AGRICOLTURA | | | | INDUSTRIA | | | | ALTRE ATTIVITÀ | | | | TOTALE ATTIVITÀ ECONOMICHE | | | CONDIZIONI NON PROFESSIONALI (b) | TOTALE | |
|-----------|-------------------------|-----------------------|-------------------|--------|-------------------------|-----------------------|-------------------|--------|-------------------------------------|-----------------------|-------------------|--------|-------------------------------------|-----------------------|-------------------|----------------------------------|---------|---------|
| | Imprend., dirig. e imp. | Lavoratori in proprio | Lav. dip. e coad. | Totale | Imprend., dirig. e imp. | Lavoratori in proprio | Lav. dip. e coad. | Totale | Imprend., lib. prof., dirig. e imp. | Lavoratori in proprio | Lav. dip. e coad. | Totale | Imprend., lib. prof., dirig. e imp. | Lavoratori in proprio | Lav. dip. e coad. | | | Totale |
| MASCHI | | | | | | | | | | | | | | | | | | |
| 1964. . . | 414 | 26.831 | 10.194 | 37.439 | 3.100 | 5.697 | 19.777 | 28.574 | 10.832 | 11.979 | 10.340 | 33.151 | 14.346 | 44.507 | 40.311 | 99.164 | 137.471 | 236.635 |
| 1965. . . | 436 | 26.285 | 9.936 | 36.657 | 3.046 | 5.413 | 19.527 | 27.986 | 11.075 | 12.851 | 10.312 | 34.238 | 14.557 | 44.549 | 39.775 | 98.881 | 151.277 | 250.158 |
| 1966. . . | 334 | 22.754 | 8.628 | 31.716 | 2.908 | 5.037 | 18.195 | 26.140 | 11.090 | 12.160 | 10.120 | 33.370 | 14.332 | 39.951 | 36.943 | 91.226 | 149.936 | 241.162 |
| 1967. . . | 312 | 22.629 | 8.799 | 31.740 | 2.744 | 5.512 | 18.586 | 26.842 | 11.096 | 11.608 | 10.211 | 32.915 | 14.152 | 39.749 | 37.596 | 91.497 | 157.037 | 248.534 |
| 1968. . . | 292 | 21.342 | 8.451 | 30.085 | 2.742 | 4.886 | 18.710 | 26.338 | 11.385 | 11.389 | 10.852 | 33.626 | 14.419 | 37.617 | 38.013 | 90.049 | 170.439 | 260.488 |
| FEMMINE | | | | | | | | | | | | | | | | | | |
| 1964. . . | 28 | 4.079 | 3.050 | 7.157 | 256 | 625 | 1.351 | 2.232 | 3.025 | 1.768 | 1.706 | 6.499 | 3.309 | 6.472 | 6.107 | 15.888 | 191.762 | 207.650 |
| 1965. . . | 23 | 4.282 | 2.911 | 7.216 | 232 | 578 | 1.211 | 2.021 | 3.096 | 1.898 | 1.748 | 6.742 | 3.351 | 6.758 | 5.870 | 15.979 | 207.449 | 223.428 |
| 1966. . . | 17 | 3.826 | 2.601 | 6.444 | 220 | 501 | 1.168 | 1.889 | 2.989 | 1.924 | 1.746 | 6.659 | 3.226 | 6.251 | 5.515 | 14.992 | 198.018 | 213.010 |
| 1967. . . | 22 | 4.013 | 2.769 | 6.804 | 208 | 572 | 1.248 | 2.028 | 3.150 | 1.974 | 1.770 | 6.894 | 3.380 | 6.559 | 5.787 | 15.726 | 206.516 | 222.242 |
| 1968. . . | 17 | 3.887 | 2.524 | 6.428 | 234 | 532 | 1.226 | 1.992 | 3.076 | 1.857 | 2.022 | 6.955 | 3.327 | 6.276 | 5.772 | 15.375 | 218.363 | 233.738 |

(a) Espressa in giorni e centesimi di giorno. — (b) Compresa le condizioni non indicate.

Tav. 24 — Bilancio demografico nazionale (a)

| PERIODI | POPOLAZIONE RESIDENTE AL PRINCIPIO DEL PERIODO | ISCRIZIONI E CANCELLAZIONI ANAGRAFICHE | | | | | | INCREMENTO NETTO | RETTIFICHE (c) | POPOLAZIONE RESIDENTE ALLA FINE DEL PERIODO (d) |
|--------------------|------------------------------------------------|----------------------------------------|---------|---------------------------|--------------------------------|------------|-----------------------------------|------------------|----------------|-------------------------------------------------|
| | | Per movimento naturale | | | Per trasferimento di residenza | | | | | |
| | | nati vivi | morti | saldo nati vivi sui morti | da e per l'estero (b) | | | | | |
| | | | | | iscritti | cancellati | saldo iscrizioni su cancellazioni | | | |
| 1961 (e) | 50.623.569 | 180.188 | 101.443 | + 78.745 | 6.695 | 1.673 | + 5.022 | + 83.767 | - 12.125 | 50.695.211 |
| 1962. | 50.695.211 | 945.842 | 503.106 | + 442.736 | 60.506 | 22.220 | + 38.286 | + 481.022 | + 12.462 | 51.188.695 |
| 1963. | 51.188.695 | 978.143 | 514.000 | + 464.143 | 80.575 | 28.740 | + 51.835 | + 515.978 | + 112.738 | 51.817.411 |
| 1964. | 51.817.411 | 1.035.207 | 488.601 | + 546.606 | 73.661 | 32.462 | + 41.199 | + 587.805 | + 38.110 | 52.443.326 |
| 1965. | 52.443.326 | 1.017.944 | 516.922 | + 501.022 | 53.004 | 73.340 | - 20.336 | + 480.686 | + 6.582 | 52.930.594 |
| 1966. | 52.930.594 | 999.316 | 493.562 | + 505.754 | 54.374 | 169.739 | - 115.365 | + 390.389 | + 6.478 | 53.327.461 |
| 1967. | 53.327.461 | 962.197 | 507.845 | + 454.352 | 74.304 | 212.686 | - 138.382 | + 315.970 | + 12.611 | 53.656.042 |
| 1968. | 53.656.042 | 944.837 | 530.738 | + 414.099 | 87.076 | 222.274 | - 135.198 | + 278.901 | + 4.997 | 53.939.940 |

Tav. 25 — Movimento naturale della popolazione residente (f)

(iscrizioni e cancellazioni anagrafiche per nascita e per morte)

| ANNI | NATI VIVI | | | | MORTI | | | |
|---------------|-----------------------------------------------|-----------------------------------------------------------|------------------------------------------------|-----------|----------------------------------|---------------------|----------------------------------------------|---------|
| | nello stesso Comune di residenza dei genitori | in Comune diverso da quello di residenza dei genitori (g) | all'estero da genitori residenti in Italia (g) | TOTALE | nello stesso Comune di residenza | in altro Comune (h) | all'estero ma ancora residenti in Italia (h) | TOTALE |
| 1965. | 725.544 | 264.500 | 27.900 | 1.017.944 | 443.062 | 70.948 | 2.912 | 516.922 |
| 1966. | 699.552 | 278.625 | 21.139 | 999.316 | 421.217 | 69.986 | 2.359 | 493.562 |
| 1967. | 657.220 | 284.572 | 20.405 | 962.197 | 430.116 | 75.357 | 2.372 | 507.845 |
| 1968. | 626.979 | 299.893 | 17.965 | 944.837 | 447.240 | 81.095 | 2.403 | 530.738 |

Tav. 26 — Iscritti e cancellati per trasferimento di residenza, secondo il sesso (i)

| ANNI | DA E PER L'INTERNO DEL PAESE | | | DA E PER L'ESTERO (b) | | | | | |
|---------------|------------------------------|---------|-----------|-----------------------|--------|--------|------------|--------|---------|
| | iscritti = cancellati | | | iscritti | | | cancellati | | |
| | M | F | MF | M | F | MF | M | F | MF |
| 1964. | 785.981 | 812.509 | 1.598.490 | 36.953 | 36.708 | 73.661 | 16.862 | 15.600 | 32.462 |
| 1965. | 720.429 | 762.269 | 1.482.698 | 25.955 | 27.049 | 53.004 | 40.036 | 33.304 | 73.340 |
| 1966. | 706.695 | 747.101 | 1.453.796 | 26.790 | 27.584 | 54.374 | 97.051 | 72.688 | 169.739 |
| 1967. | 746.867 | 779.469 | 1.526.336 | 38.228 | 36.076 | 74.304 | 122.119 | 90.567 | 212.686 |
| 1968. | 755.165 | 788.190 | 1.543.355 | 44.994 | 42.082 | 87.076 | 126.654 | 95.620 | 222.274 |

(a) Nel bilancio demografico nazionale non figurano i dati relativi alle persone che si sono trasferite da un Comune all'altro nell'interno dello Stato, essendo il numero delle iscrizioni uguale al numero delle cancellazioni, annullandosi così nel totale. Tali dati figurano nella Tav. 26.

— (b) Per quanto riguarda le cancellazioni per l'estero vedasi in particolare quanto è detto nelle «Avvertenze». Al punto 2 del presente Volume, e cioè che «in dipendenza di revisioni eseguite negli ultimi anni, in base a più precise disposizioni impartite ai Comuni, il numero delle cancellazioni d'ufficio di quelle persone che hanno trasferito da tempo la loro dimora abituale all'estero risulta notevolmente aumentato. Il che spiega la forte differenza negativa tra iscritti e cancellati da e per l'estero». — (c) Le «rettifiche» sono dovute: 1) al perfezionamento dei risultati del Censimento del 15-X-1961 per duplicazioni (persone censite erroneamente in diversi Comuni) e per omissioni (persone sfuggite al Censimento); 2) ad erronee iscrizioni o cancellazioni anagrafiche eseguite dai Comuni. Tali rettifiche sono comprensive delle eventuali differenze fra totale iscrizioni e cancellazioni per trasferimento di residenza all'interno, dovute all'impossibilità di far coincidere sempre in uno stesso periodo la data di cancellazione di una persona dal Comune di emigrazione con la data di iscrizione della stessa nel Comune di immigrazione. Nella Tav. 7 del Volume «Popolazione e movimento anagrafico dei Comuni» contenente i dati per Comune, le «rettifiche» non sono state poste in evidenza ma figurano nel numero degli «iscritti da altro Comune». — (d) Per quanto riguarda l'ammontare della popolazione calcolata a fine anno, vedansi le «Avvertenze» al punto 2, pagina 9. — (e) Popolazione censita il 15-X-1961. Le iscrizioni e cancellazioni si riferiscono al periodo 15 ottobre - 31 dicembre. — (f) Dati rilevati a partire dal 1965. — (g) Atti pervenuti per la trascrizione nei registri dello Stato civile del Comune di residenza dei genitori. — (h) Atti pervenuti per la trascrizione nei registri dello Stato Civile del Comune di residenza del defunto. — (i) Dati rilevanti a partire dal 1964.

Tav. 27 — Iscritti e cancellati per trasferimento di residenza, secondo la classe di urbanità e la zona altimetrica dei comuni di provenienza e di destinazione

M = Montagna; C = Collina; P = Pianura

| ANNI | ISCRITTI E CANCELLATI | | | | | | | | | | | |
|------|------------------------------|---|---|-----------------------|---|---|--------|---|---|--------|---|---|
| | da e per i comuni capoluoghi | | | da e per altri comuni | | | | | | TOTALE | | |
| | | | | urbani | | | rurali | | | | | |
| | M | C | P | M | C | P | M | C | P | M | C | P |

ISCRITTI

| | | | | | | | | | | | | |
|---------------|--------|---------|---------|--------|---------|---------|---------|---------|---------|---------|---------|---------|
| 1962. | 44.990 | 148.266 | 288.618 | 56.875 | 133.657 | 157.648 | 262.832 | 626.189 | 477.343 | 364.697 | 908.112 | 923.609 |
| 1963. | 37.377 | 132.124 | 271.725 | 42.242 | 107.780 | 126.460 | 196.580 | 497.501 | 371.197 | 276.199 | 737.405 | 769.382 |
| 1964. | 35.333 | 122.792 | 263.250 | 40.517 | 102.921 | 129.688 | 166.398 | 415.873 | 321.718 | 242.248 | 641.586 | 714.656 |
| 1965. | 34.348 | 119.801 | 256.077 | 39.070 | 100.701 | 135.556 | 146.170 | 358.402 | 292.573 | 219.588 | 578.904 | 684.206 |
| 1966. | 37.609 | 116.568 | 251.385 | 38.052 | 99.861 | 133.410 | 141.900 | 348.142 | 286.869 | 217.561 | 564.571 | 671.664 |
| 1967. | 35.713 | 123.829 | 259.573 | 39.854 | 103.664 | 135.409 | 150.199 | 374.380 | 303.715 | 225.766 | 601.873 | 698.697 |
| 1968. | 37.495 | 126.807 | 269.633 | 39.627 | 106.192 | 135.802 | 151.454 | 378.402 | 297.943 | 228.576 | 611.401 | 703.378 |

CANCELLATI

| | | | | | | | | | | | | |
|---------------|--------|---------|---------|--------|---------|---------|---------|---------|---------|---------|---------|-----------|
| 1962. | 66.070 | 204.540 | 466.143 | 65.572 | 179.122 | 226.962 | 145.754 | 446.088 | 396.167 | 277.396 | 829.750 | 1.089.272 |
| 1963. | 56.014 | 157.953 | 424.563 | 48.629 | 143.535 | 195.728 | 102.316 | 333.306 | 320.942 | 206.959 | 634.794 | 941.233 |
| 1964. | 43.975 | 140.170 | 315.533 | 44.696 | 143.957 | 191.668 | 98.079 | 317.877 | 302.535 | 186.750 | 602.004 | 809.736 |
| 1965. | 39.047 | 133.750 | 287.497 | 40.817 | 130.488 | 178.467 | 94.726 | 297.808 | 280.098 | 174.590 | 562.046 | 746.062 |
| 1966. | 37.256 | 132.354 | 285.455 | 40.062 | 133.711 | 174.063 | 91.044 | 285.828 | 274.023 | 168.362 | 551.893 | 733.541 |
| 1967. | 35.632 | 134.908 | 307.831 | 41.329 | 139.121 | 180.677 | 91.748 | 301.482 | 293.608 | 168.709 | 575.511 | 782.116 |
| 1968. | 38.256 | 137.894 | 308.789 | 42.599 | 139.116 | 179.349 | 93.601 | 304.836 | 298.915 | 174.456 | 581.846 | 787.053 |

Tav. 28 — Iscritti e cancellati da e per l'estero per classi di età (a)

| ANNI | CLASSI DI ETÀ | | | | | | | | | TOTALE |
|---------------|---------------|--------|--------|--------|--------|--------|--------|-------|----------|---------|
| | Fino a 10 | 10-14 | 14-20 | 20-30 | 30-40 | 40-50 | 50-60 | 60-65 | oltre 65 | |
| ISCRITTI | | | | | | | | | | |
| 1961. | 9.652 | 3.535 | 2.393 | 8.217 | 9.724 | 5.810 | 4.435 | 2.238 | 3.428 | 49.432 |
| 1962. | 14.340 | 4.593 | 3.524 | 12.715 | 14.383 | 8.186 | 6.503 | 3.187 | 5.387 | 72.818 |
| 1963. | 18.944 | 4.952 | 3.990 | 15.038 | 16.993 | 8.747 | 6.405 | 3.132 | 4.516 | 82.717 |
| 1964. | 16.337 | 4.495 | 3.727 | 13.831 | 14.949 | 8.073 | 5.608 | 2.715 | 4.020 | 73.755 |
| 1965. | 10.236 | 2.960 | 2.603 | 9.326 | 9.767 | 5.677 | 4.389 | 2.510 | 3.566 | 51.034 |
| 1966. | 11.752 | 2.781 | 2.560 | 10.725 | 10.543 | 5.948 | 4.142 | 2.340 | 3.583 | 54.374 |
| 1967. | 16.928 | 3.529 | 3.784 | 16.831 | 14.014 | 7.061 | 4.933 | 3.768 | 3.456 | 74.304 |
| 1968. | 20.643 | 4.616 | 3.694 | 18.420 | 17.774 | 9.426 | 5.151 | 3.155 | 4.197 | 87.076 |
| CANCELLATI | | | | | | | | | | |
| 1961. | 5.647 | 3.648 | 2.172 | 9.789 | 7.395 | 3.400 | 2.180 | 586 | 629 | 35.446 |
| 1962. | 14.446 | 9.636 | 8.696 | 35.067 | 34.640 | 14.317 | 7.983 | 2.250 | 2.613 | 129.648 |
| 1963. | 5.241 | 2.292 | 2.630 | 11.278 | 7.880 | 3.566 | 2.722 | 815 | 936 | 37.360 |
| 1964. | 5.704 | 2.796 | 3.109 | 10.812 | 9.475 | 4.546 | 2.834 | 851 | 1.168 | 41.295 |
| 1965. | 12.667 | 3.885 | 4.610 | 21.127 | 16.284 | 6.329 | 3.763 | 1.239 | 1.551 | 71.455 |
| 1966. | 30.553 | 9.297 | 10.046 | 48.515 | 41.462 | 17.063 | 8.168 | 2.117 | 2.518 | 169.739 |
| 1967. | 36.608 | 11.779 | 15.414 | 64.042 | 47.855 | 19.574 | 9.580 | 4.125 | 3.709 | 212.686 |
| 1968. | 32.997 | 13.437 | 13.713 | 61.896 | 53.144 | 26.278 | 12.181 | 4.358 | 4.270 | 222.274 |

Tav. 29 — Iscritti e cancellati da e per l'estero per settori di attività economica e posizione professionale o condizione (a)

| ANNI | AGRICOLTURA | | | | INDUSTRIA | | | | ALTRE ATTIVITÀ | | | | TOTALE | | | | CONDIZIONI NON PROFESSIONALI | TOTALE |
|---------------|-------------------------------------|-----------------------|-------------------------------------|--------|-------------------------------------|-----------------------|-------------------------------------|--------|-------------------------------------|-----------------------|-------------------------------------|--------|-------------------------------------|-----------------------|-------------------------------------|--------|------------------------------|---------|
| | Imprenditori, dirigenti e impiegati | Lavoratori in proprio | Lavoratori dipendenti e coadiuvanti | Totale | Imprenditori, dirigenti e impiegati | Lavoratori in proprio | Lavoratori dipendenti e coadiuvanti | Totale | Imprenditori, dirigenti e impiegati | Lavoratori in proprio | Lavoratori dipendenti e coadiuvanti | Totale | Imprenditori, dirigenti e impiegati | Lavoratori in proprio | Lavoratori dipendenti e coadiuvanti | Totale | | |
| ISCRITTI | | | | | | | | | | | | | | | | | | |
| 1961. | 64 | 1.061 | 1.336 | 2.461 | 1.449 | 919 | 7.388 | 9.756 | 3.155 | 1.172 | 1.527 | 5.854 | 4.668 | 3.152 | 10.251 | 18.071 | 31.361 | 49.432 |
| 1962. | 45 | 1.434 | 1.934 | 3.413 | 2.006 | 1.299 | 12.020 | 15.325 | 3.976 | 1.575 | 2.320 | 7.871 | 6.027 | 4.308 | 16.274 | 26.609 | 46.209 | 72.818 |
| 1963. | 42 | 1.387 | 2.089 | 3.518 | 2.226 | 1.428 | 14.294 | 17.948 | 4.189 | 1.688 | 2.385 | 8.262 | 6.457 | 4.503 | 18.768 | 29.728 | 52.989 | 82.717 |
| 1964. | 35 | 1.455 | 1.902 | 3.392 | 1.915 | 1.293 | 11.345 | 14.553 | 3.870 | 1.602 | 2.532 | 8.004 | 5.820 | 4.350 | 15.779 | 25.945 | 47.806 | 73.755 |
| 1965. | 29 | 1.275 | 1.201 | 2.505 | 1.326 | 1.007 | 6.316 | 8.649 | 3.441 | 1.284 | 1.936 | 6.661 | 4.796 | 3.566 | 9.453 | 17.815 | 33.219 | 51.034 |
| 1966. | 32 | 1.079 | 1.205 | 2.316 | 1.552 | 1.060 | 7.077 | 9.689 | 4.019 | 1.335 | 2.263 | 7.617 | 5.603 | 3.474 | 10.545 | 19.622 | 34.752 | 54.374 |
| 1967. | 33 | 1.376 | 2.209 | 3.618 | 1.583 | 1.366 | 12.285 | 15.234 | 4.430 | 1.570 | 3.217 | 9.217 | 6.046 | 4.312 | 17.711 | 28.065 | 46.235 | 74.304 |
| 1968. | 27 | 1.686 | 2.661 | 4.374 | 1.781 | 1.583 | 14.690 | 18.054 | 4.658 | 1.837 | 3.905 | 10.400 | 6.466 | 5.106 | 21.256 | 32.828 | 54.246 | 87.076 |
| CANCELLATI | | | | | | | | | | | | | | | | | | |
| 1961. | 21 | 1.272 | 3.481 | 4.774 | 545 | 639 | 6.689 | 7.873 | 1.627 | 535 | 1.334 | 3.496 | 2.193 | 2.446 | 11.504 | 16.143 | 19.303 | 35.446 |
| 1962. | 44 | 5.028 | 13.227 | 18.299 | 1.007 | 2.336 | 31.898 | 35.241 | 2.243 | 1.395 | 4.607 | 8.245 | 3.294 | 8.759 | 49.732 | 61.785 | 67.863 | 129.648 |
| 1963. | 16 | 1.235 | 3.131 | 4.382 | 788 | 775 | 7.903 | 9.466 | 1.641 | 470 | 1.548 | 3.659 | 2.445 | 2.480 | 12.582 | 17.507 | 19.853 | 37.360 |
| 1964. | 21 | 1.060 | 3.049 | 4.130 | 874 | 757 | 8.263 | 9.894 | 1.706 | 668 | 2.017 | 4.391 | 2.601 | 2.485 | 13.329 | 18.415 | 22.880 | 41.295 |
| 1965. | 22 | 2.034 | 4.395 | 6.451 | 1.276 | 1.254 | 18.238 | 20.766 | 2.238 | 908 | 3.755 | 6.901 | 3.536 | 4.196 | 26.388 | 34.120 | 37.335 | 71.455 |
| 1966. | 57 | 3.101 | 10.878 | 14.036 | 2.123 | 2.657 | 49.890 | 54.670 | 3.688 | 1.669 | 10.096 | 15.453 | 5.858 | 7.427 | 70.864 | 84.159 | 85.580 | 169.739 |
| 1967. | 43 | 5.985 | 16.613 | 22.641 | 2.315 | 3.510 | 61.751 | 67.576 | 3.366 | 2.130 | 11.613 | 17.109 | 5.724 | 11.625 | 89.977 | 107326 | 105.360 | 212.686 |
| 1968. | 57 | 5.776 | 16.471 | 22.304 | 2.612 | 3.704 | 63.296 | 69.612 | 4.203 | 2.281 | 13.598 | 20.082 | 6.872 | 11.761 | 93.365 | 111998 | 110.276 | 222.274 |

(a) Cfr. la nota (b) alla Tav. 24.

PARTE PRIMA

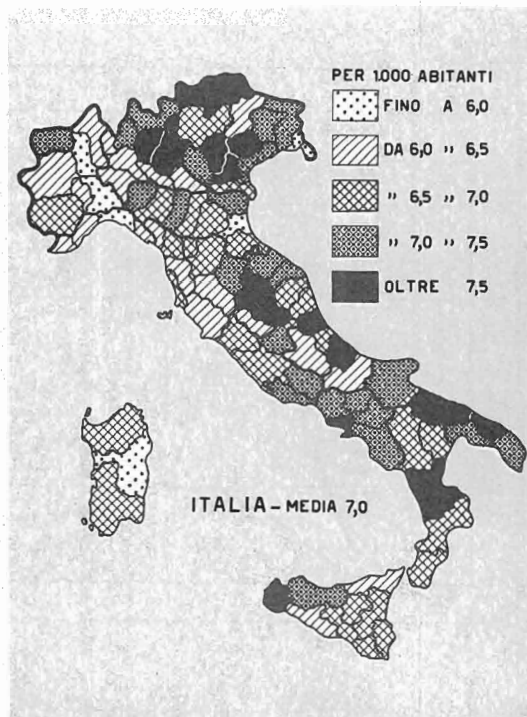
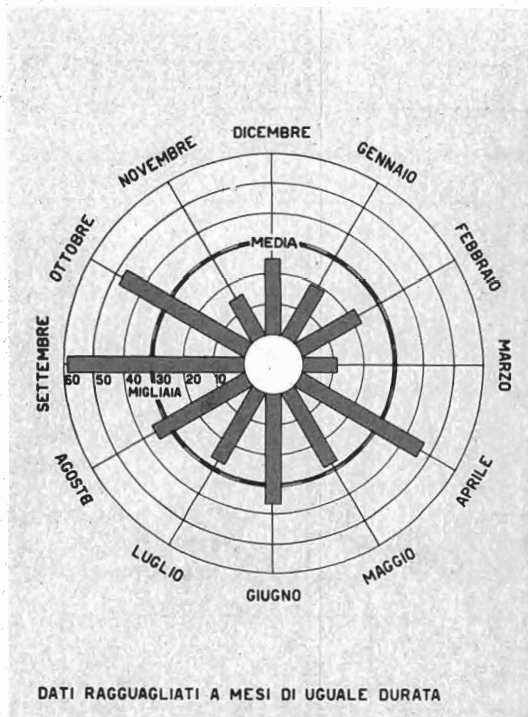
**MOVIMENTO NATURALE
DELLA POPOLAZIONE PRESENTE
SECONDO GLI ATTI DELLO STATO CIVILE**

State of Nevada
County of Clark
I, _____, County Clerk,
do hereby certify that _____
is the true and correct copy of _____

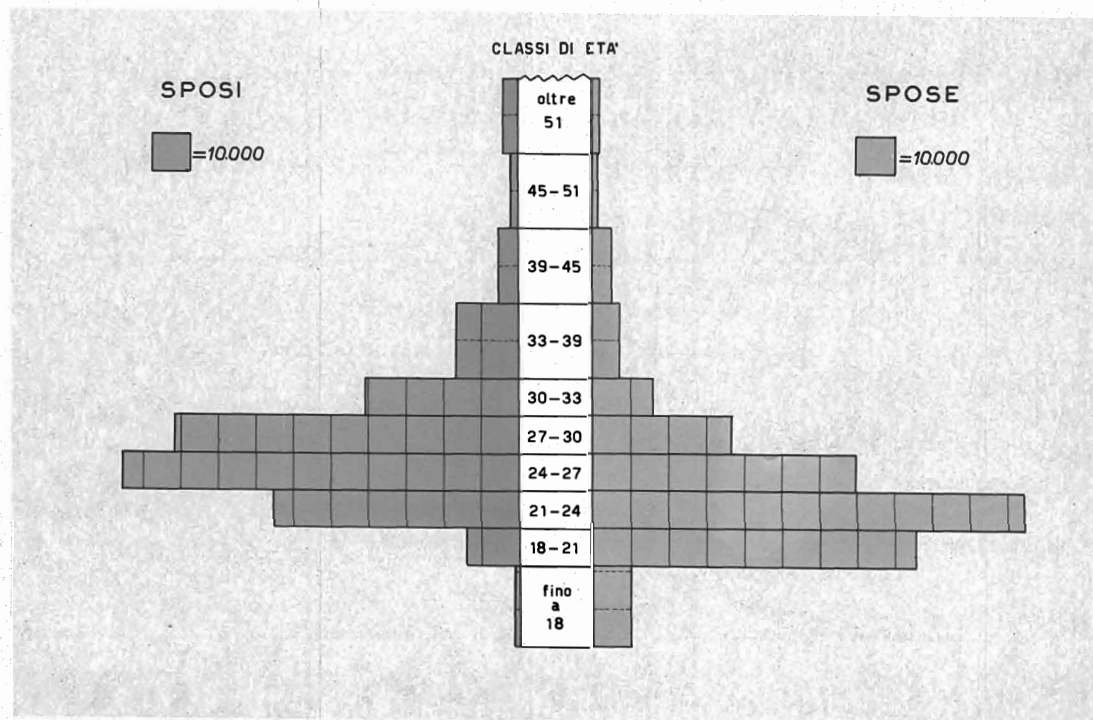
1 - Matrimoni



MATRIMONI PER MESE E PROVINCIA Anno 1968

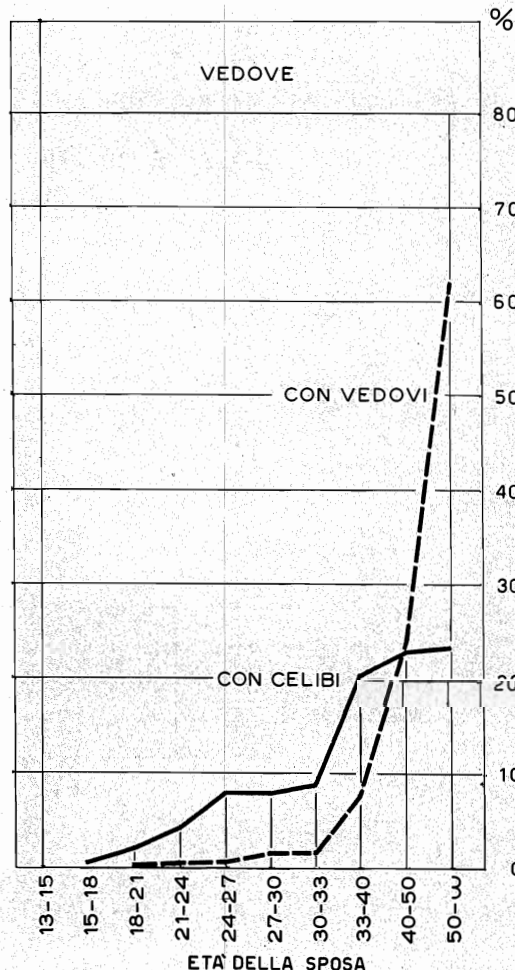
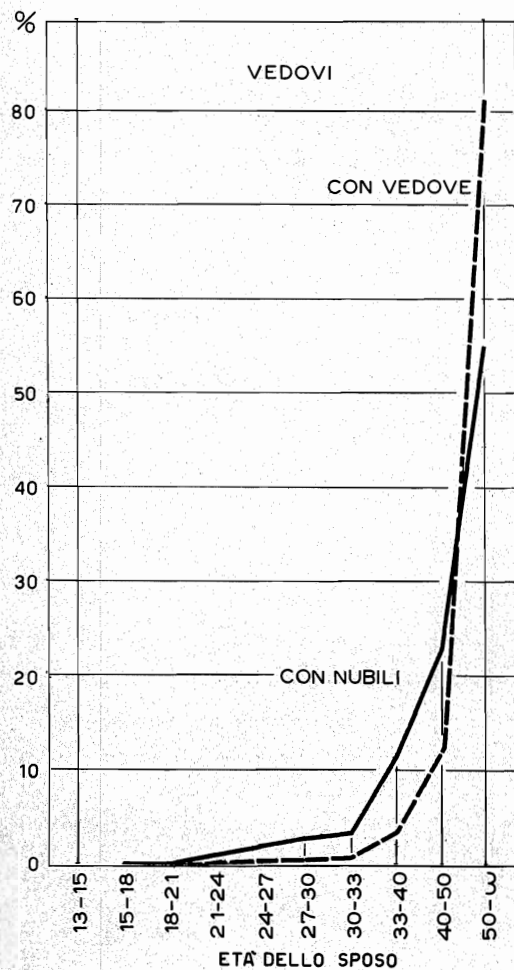
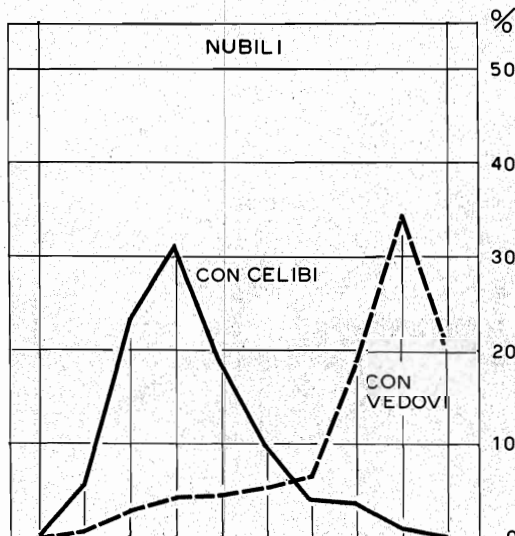
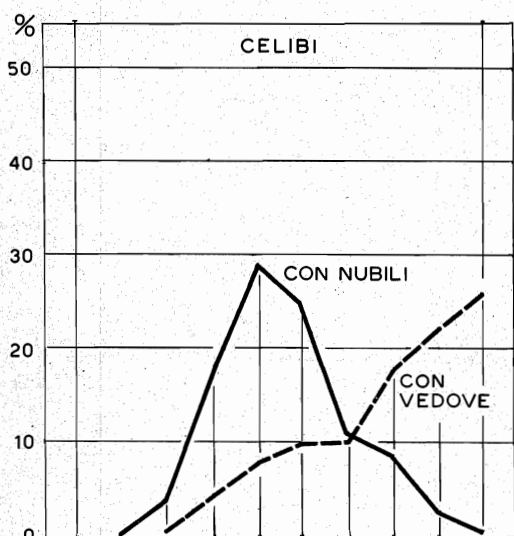


SPOSI E SPOSE PER CLASSI DI ETÀ Anno 1968



MATRIMONI SECONDO LA CLASSE DI ETÀ E LA COMBINAZIONE DI STATO CIVILE DEGLI SPOSI

Per 100 matrimoni dei gruppi indicati - Anno 1968



per età degli sposi
di età

| S P O S E | | | | | | | | | | | | | | | | | | | | | | | | | | | | TOTALE SPOSI | ETÀ DEGLI SPOSI |
|-------------|-------------|-------------|-------------|-------------|-------------|-------------|-------------|------------|------------|------------|------------|------------|------------|------------|------------|------------|------------|------------|------------|------------|------------|------------|------------|------------|------------|------------------|----------------|-------------------------|-----------------------|
| 36 | 37 | 38 | 39 | 40 | 41 | 42 | 43 | 44 | 45 | 46 | 47 | 48 | 49 | 50 | 51 | 52 | 53 | 54 | 55 | 56 | 57 | 58 | 59 | 60 | 60- 65 | Ol- tre 65 | | | |
| — | — | — | — | — | — | — | — | — | — | — | — | 1 | — | — | — | — | — | — | — | — | — | — | — | — | — | — | — | 9 | 15 |
| — | — | — | — | — | — | — | — | — | — | — | — | — | — | — | — | — | — | — | — | — | — | — | — | — | — | — | — | 32 | 16 |
| — | — | — | — | — | — | — | — | — | — | — | — | — | — | — | — | — | — | — | — | — | — | — | — | — | — | — | — | 223 | 17 |
| — | — | — | — | — | — | 1 | — | — | — | — | — | — | — | — | — | — | — | — | — | — | — | — | — | — | — | — | — | 947 | 18 |
| 1 | — | 1 | 1 | — | 1 | — | — | — | — | — | — | — | — | — | — | — | — | — | — | — | — | — | — | — | — | — | 2.434 | 19 | |
| 1 | 1 | — | — | 2 | 1 | — | — | — | — | — | — | — | — | — | — | — | — | — | — | — | — | — | — | — | — | 1 | 5.349 | 20 | |
| — | — | 2 | — | 1 | — | — | 1 | — | — | — | — | — | 1 | 1 | — | — | — | — | — | — | — | — | — | — | — | — | 6.447 | 21 | |
| 4 | — | 4 | 2 | 2 | 4 | 1 | 3 | — | — | — | — | 1 | — | — | — | — | — | — | — | — | — | — | — | — | — | — | 14.406 | 22 | |
| 7 | 5 | 5 | 8 | 2 | 2 | 1 | 2 | 4 | 1 | 1 | — | — | — | 2 | — | 1 | 1 | 1 | — | — | — | — | — | — | — | 1 | 23.279 | 23 | |
| 20 | 8 | 5 | 8 | 4 | 2 | 1 | 4 | — | 2 | — | — | — | — | — | 1 | — | — | — | — | — | — | — | — | — | — | 4 | 27.825 | 24 | |
| 21 | 14 | 5 | 11 | 6 | 9 | 2 | 2 | 5 | 4 | 3 | 2 | — | 1 | 1 | — | — | 1 | — | — | 1 | — | — | — | 1 | — | 1 | 34.282 | 25 | |
| 25 | 27 | 26 | 20 | 9 | 6 | 8 | 10 | — | 1 | 2 | 1 | 2 | 2 | 7 | — | — | — | — | — | — | — | — | — | — | — | 1 | 37.022 | 26 | |
| 44 | 29 | 24 | 11 | 9 | 9 | 5 | 8 | 2 | 4 | 4 | 4 | 2 | 1 | 2 | 1 | — | — | — | — | — | — | — | — | — | — | 1 | 34.632 | 27 | |
| 48 | 46 | 26 | 19 | 13 | 11 | 14 | 4 | 3 | 6 | 4 | 2 | 3 | 2 | 3 | — | — | 1 | 1 | 1 | — | — | — | 1 | — | — | 1 | 34.983 | 28 | |
| 81 | 69 | 45 | 21 | 17 | 14 | 13 | 6 | 4 | 7 | 1 | 1 | — | — | 1 | — | 1 | 1 | — | — | — | — | — | — | — | — | 2 | 32.470 | 29 | |
| 99 | 56 | 44 | 33 | 26 | 18 | 14 | 13 | 12 | 3 | 4 | 2 | 3 | 1 | — | 1 | — | — | — | — | — | — | — | — | — | 3 | 4 | 24.473 | 30 | |
| 108 | 84 | 56 | 43 | 29 | 15 | 11 | 9 | 10 | 1 | 6 | 1 | 1 | 3 | — | 2 | — | 1 | — | — | — | — | — | — | — | — | 1 | 18.306 | 31 | |
| 117 | 86 | 59 | 41 | 33 | 24 | 13 | 5 | 8 | 6 | 5 | 3 | 3 | 4 | 4 | 1 | 1 | — | 1 | — | — | — | — | — | — | 1 | 1 | 12.879 | 32 | |
| 115 | 94 | 55 | 49 | 31 | 22 | 12 | 15 | 16 | 5 | 3 | 4 | 4 | 5 | — | — | — | — | 1 | — | — | — | 1 | — | — | — | 1 | 9.833 | 33 | |
| 121 | 107 | 64 | 56 | 34 | 19 | 26 | 24 | 11 | 7 | 3 | 5 | 1 | — | — | — | 2 | — | — | — | — | 1 | — | — | — | — | — | 7.797 | 34 | |
| 152 | 102 | 84 | 52 | 26 | 35 | 26 | 24 | 11 | 10 | 9 | — | 8 | 3 | 2 | — | — | 1 | 1 | — | — | — | — | — | — | — | — | 6.405 | 35 | |
| 166 | 121 | 86 | 55 | 53 | 32 | 21 | 25 | 22 | 13 | 15 | 4 | 5 | 4 | — | 1 | — | 1 | — | — | — | — | — | — | 2 | — | — | 5.172 | 36 | |
| 154 | 143 | 97 | 74 | 47 | 56 | 20 | 31 | 15 | 12 | 7 | 5 | 6 | 3 | — | 1 | 1 | 1 | 1 | — | — | — | — | — | — | — | — | 4.149 | 37 | |
| 158 | 144 | 131 | 97 | 62 | 42 | 34 | 25 | 14 | 16 | 11 | 10 | 2 | 8 | 2 | 1 | — | — | 1 | 1 | 1 | — | — | — | — | — | — | 3.669 | 38 | |
| 136 | 127 | 133 | 107 | 74 | 48 | 37 | 30 | 23 | 16 | 14 | 15 | 7 | 4 | 1 | 1 | — | — | — | — | — | — | 1 | — | — | — | 1 | 3.199 | 39 | |
| 125 | 125 | 121 | 101 | 76 | 71 | 54 | 40 | 24 | 22 | 8 | 11 | 2 | 4 | 2 | — | 2 | — | 1 | — | — | — | 1 | 1 | — | — | 1 | 2.589 | 40 | |
| 122 | 112 | 123 | 92 | 94 | 74 | 54 | 48 | 32 | 20 | 14 | 15 | 9 | 11 | 7 | 2 | 1 | 1 | 1 | 3 | 2 | 1 | — | 1 | 1 | 1 | — | 2.211 | 41 | |
| 124 | 127 | 99 | 83 | 90 | 74 | 50 | 39 | 41 | 31 | 19 | 17 | 12 | 11 | — | 3 | 1 | — | 2 | 5 | — | 2 | — | — | — | 1 | 1 | 1.927 | 42 | |
| 96 | 88 | 98 | 86 | 60 | 74 | 64 | 46 | 45 | 30 | 20 | 21 | 13 | 10 | 3 | 3 | 1 | — | — | — | — | — | 2 | 1 | 1 | — | 1 | 1.595 | 43 | |
| 68 | 67 | 92 | 80 | 69 | 68 | 47 | 56 | 29 | 39 | 23 | 15 | 13 | 14 | 8 | 7 | 5 | 2 | 1 | 1 | — | — | 2 | — | 1 | 1 | — | 1.374 | 44 | |
| 67 | 62 | 74 | 76 | 66 | 66 | 60 | 54 | 43 | 40 | 38 | 16 | 13 | 15 | 4 | 4 | 2 | 5 | 3 | 2 | 3 | 3 | 1 | 1 | 1 | — | 1 | 1.224 | 45 | |
| 53 | 63 | 59 | 62 | 75 | 48 | 40 | 44 | 37 | 30 | 32 | 24 | 17 | 14 | 5 | 5 | 1 | 1 | 4 | 2 | — | 1 | 2 | 1 | — | 1 | — | 1.013 | 46 | |
| 58 | 60 | 70 | 52 | 45 | 55 | 45 | 44 | 37 | 32 | 36 | 30 | 21 | 18 | 6 | 6 | 8 | 2 | 5 | 2 | 1 | 4 | 1 | 3 | — | 2 | 1 | 915 | 47 | |
| 38 | 37 | 53 | 49 | 42 | 55 | 38 | 47 | 39 | 37 | 32 | 27 | 21 | 20 | 8 | 2 | 5 | 5 | 1 | 5 | 4 | 1 | 3 | 1 | 3 | 1 | 1 | 806 | 48 | |
| 25 | 35 | 33 | 41 | 35 | 45 | 42 | 40 | 39 | 44 | 27 | 32 | 27 | 17 | 4 | 7 | 6 | 7 | 3 | 2 | 1 | 1 | 2 | 1 | 1 | — | 2 | 732 | 49 | |
| 15 | 14 | 22 | 21 | 19 | 27 | 19 | 24 | 26 | 24 | 21 | 14 | 18 | 15 | 9 | 3 | 4 | 2 | 4 | 3 | 1 | 4 | 1 | 1 | 1 | 1 | 1 | 398 | 50 | |
| 9 | 16 | 14 | 13 | 22 | 29 | 20 | 26 | 24 | 20 | 22 | 12 | 16 | 17 | 6 | 5 | 6 | 4 | 2 | 3 | 4 | 4 | 1 | 1 | 3 | 5 | 1 | 375 | 51 | |
| 11 | 13 | 16 | 32 | 23 | 21 | 32 | 22 | 28 | 26 | 18 | 23 | 26 | 19 | 5 | 4 | 3 | 6 | 8 | 6 | 2 | 1 | 5 | — | — | 1 | — | 417 | 52 | |
| 17 | 16 | 22 | 27 | 27 | 23 | 31 | 37 | 25 | 33 | 29 | 30 | 18 | 29 | 12 | 4 | 18 | 12 | 7 | 9 | 5 | 9 | 5 | 3 | 3 | 4 | 2 | 523 | 53 | |
| 12 | 15 | 15 | 21 | 25 | 27 | 37 | 30 | 36 | 35 | 36 | 30 | 28 | 32 | 15 | 12 | 13 | 13 | 11 | 7 | 12 | 9 | 5 | 5 | 3 | 7 | 2 | 565 | 54 | |
| 15 | 18 | 14 | 14 | 19 | 31 | 28 | 24 | 36 | 42 | 35 | 43 | 24 | 18 | 21 | 8 | 13 | 14 | 12 | 18 | 12 | 7 | 8 | 6 | 10 | 11 | 2 | 552 | 55 | |
| 10 | 9 | 8 | 20 | 18 | 28 | 27 | 18 | 37 | 41 | 36 | 32 | 39 | 15 | 18 | 15 | 20 | 22 | 16 | 15 | 4 | 1 | 3 | 7 | 12 | 3 | 573 | 56 | | |
| 6 | 11 | 11 | 11 | 16 | 23 | 18 | 25 | 24 | 22 | 23 | 31 | 24 | 40 | 20 | 15 | 16 | 11 | 19 | 12 | 15 | 14 | 17 | 11 | 7 | 20 | 7 | 508 | 58 | |
| 5 | 4 | 5 | 9 | 23 | 10 | 16 | 17 | 21 | 24 | 27 | 26 | 25 | 38 | 18 | 13 | 18 | 18 | 18 | 20 | 11 | 19 | 12 | 11 | 7 | 16 | 13 | 478 | 59 | |
| 1 | 2 | 6 | 12 | 13 | 11 | 7 | 19 | 8 | 20 | 27 | 17 | 22 | 22 | 17 | 15 | 15 | 15 | 15 | 14 | 22 | 14 | 19 | 14 | 13 | 28 | 17 | 430 | 60 | |
| 8 | 13 | 12 | 21 | 26 | 31 | 46 | 51 | 55 | 71 | 56 | 70 | 76 | 67 | 47 | 47 | 61 | 75 | 94 | 75 | 92 | 69 | 68 | 67 | 65 | 207 | 85 | 1.740 | 60-65 | |
| 12 | 15 | 18 | 10 | 18 | 20 | 16 | 34 | 41 | 51 | 47 | 48 | 68 | 69 | 47 | 55 | 56 | 88 | 82 | 96 | 93 | 92 | 91 | 104 | 104 | 449 | 522 | 2.449 | Oltre 65 | |
| 2484 | 2203 | 1946 | 1653 | 1398 | 1296 | 1074 | 1056 | 903 | 878 | 749 | 679 | 601 | 609 | 317 | 260 | 291 | 316 | 337 | 312 | 315 | 273 | 263 | 243 | 236 | 792 | 689 | 374.097 | Totale spose | |

Tav. 31 — Matrimoni per stato civile e classi di età degli sposi

| STATO CIVILE E CLASSI DI ETÀ DEGLI SPOSI | STATO CIVILE E CLASSI DI ETÀ DELLE SPOSE | | | | | | | | | | | | | | | | | | | | COMPLESSO | |
|------------------------------------------|------------------------------------------|---------------|---------------|---------------|---------------|---------------|---------------|---------------|--------------|-------------|----------------|-----------|-----------|-----------|------------|------------|------------|------------|------------|--------------|--------------|---------------|
| | NUBILI | | | | | | | | | | VEDOVE (a) | | | | | | | | | | | |
| | 13-15 | 15-18 | 18-21 | 21-24 | 24-27 | 27-30 | 30-33 | 33-40 | 40-50 | Oltre 50 | Totale | 15-18 | 18-21 | 21-24 | 24-27 | 27-30 | 30-33 | 33-40 | 40-50 | Oltre 50 | | Totale |
| CELIBI | | | | | | | | | | | | | | | | | | | | | | |
| 15-18 .. | 181 | 697 | 261 | 48 | 13 | 7 | 1 | — | 2 | — | 1.210 | — | — | — | — | — | — | — | — | — | — | |
| 18-21 .. | 681 | 5.125 | 6.136 | 1.747 | 346 | 120 | 22 | 17 | 5 | — | 14.199 | 4 | — | 1 | 3 | 1 | 1 | — | — | — | — | |
| 21-24 .. | 450 | 7.426 | 27.673 | 22.697 | 5.171 | 1.418 | 302 | 152 | 28 | 6 | 65.323 | 4 | 10 | 19 | 18 | 8 | 3 | 15 | 2 | 1 | 11 | |
| 24-27 .. | 167 | 4.728 | 27.759 | 43.535 | 21.789 | 5.701 | 1.273 | 556 | 99 | 11 | 105.618 | 4 | 17 | 24 | 34 | 24 | 20 | 12 | 7 | — | 142 | |
| 27-30 .. | 74 | 2.138 | 16.618 | 30.509 | 24.728 | 12.705 | 3.219 | 1.360 | 147 | 11 | 91.509 | 1 | 4 | 19 | 35 | 25 | 26 | 46 | 17 | 4 | 177 | |
| 30-33 .. | 16 | 583 | 4.811 | 10.408 | 10.482 | 8.277 | 3.775 | 1.993 | 190 | 10 | 40.545 | — | 2 | 9 | 26 | 28 | 40 | 53 | 21 | 1 | 180 | |
| 33-40 .. | 6 | 263 | 1.822 | 4.479 | 6.114 | 6.972 | 5.277 | 5.819 | 934 | 21 | 31.707 | — | 4 | 7 | 20 | 33 | 41 | 116 | 91 | 4 | 316 | |
| 40-50 .. | 2 | 19 | 168 | 397 | 596 | 1.119 | 1.483 | 3.828 | 2.057 | 109 | 9.778 | — | — | — | 7 | 22 | 28 | 105 | 167 | 65 | 394 | |
| Oltre 50 | — | 2 | 21 | 43 | 47 | 62 | 100 | 479 | 1.153 | 778 | 2.685 | — | 1 | — | 1 | 1 | — | 16 | 101 | 337 | 457 | |
| Totale . | 1577 | 20.981 | 85.269 | 113863 | 69.286 | 36.381 | 15.452 | 14.204 | 4.615 | 946 | 362.574 | 13 | 38 | 79 | 144 | 142 | 159 | 363 | 406 | 414 | 1.758 | 364332 |
| VEDOVI (a) | | | | | | | | | | | | | | | | | | | | | | |
| 15-18 .. | — | 1 | — | — | — | — | — | — | — | — | 1 | — | — | — | — | — | — | — | — | — | — | |
| 18-21 .. | — | 1 | 16 | 1 | — | — | — | — | — | — | 19 | — | — | — | 1 | — | — | — | — | — | 1 | |
| 21-24 .. | 1 | 19 | 38 | 32 | 3 | 5 | — | — | — | — | 100 | — | 2 | 1 | — | — | — | — | — | — | 2 | |
| 24-27 .. | — | 9 | 41 | 62 | 23 | 16 | 5 | 4 | 3 | — | 163 | — | 2 | 8 | 1 | — | 1 | 1 | — | — | 13 | |
| 27-30 .. | — | 14 | 45 | 44 | 47 | 31 | 17 | 20 | 5 | 2 | 225 | — | 1 | — | 4 | 4 | 1 | 4 | — | — | 15 | |
| 30-33 .. | 1 | 5 | 38 | 49 | 56 | 45 | 36 | 38 | 6 | — | 274 | — | 1 | 3 | 6 | 2 | 2 | 3 | 1 | 1 | 19 | |
| 33-40 .. | — | 8 | 34 | 84 | 106 | 141 | 160 | 263 | 79 | 1 | 876 | — | 2 | 1 | 3 | 13 | 12 | 36 | 13 | 1 | 81 | |
| 40-50 .. | — | 2 | 10 | 42 | 72 | 124 | 198 | 608 | 659 | 36 | 1.751 | — | — | 2 | 2 | 15 | 19 | 80 | 135 | 19 | 272 | |
| Oltre 50 | — | 3 | 7 | 27 | 48 | 59 | 103 | 503 | 1.865 | 1563 | 4.178 | — | — | — | 1 | 4 | 5 | 46 | 374 | 1.341 | 1.771 | |
| Totale . | 2 | 62 | 229 | 341 | 355 | 421 | 519 | 1.439 | 2.617 | 1602 | 7.587 | — | 8 | 15 | 17 | 39 | 40 | 170 | 524 | 1.365 | 2.178 | 9.765 |
| COMPLESSO | 1579 | 21.043 | 85.498 | 114204 | 69.641 | 36.802 | 15.971 | 15.643 | 7.232 | 2548 | 370.161 | 13 | 46 | 94 | 161 | 181 | 199 | 533 | 930 | 1.779 | 3.936 | 374097 |

PER 1.000 MATRIMONI IN COMPLESSO

| | | | | | | | | | | | | | | | | | | | | | | |
|------------------|------------|-------------|--------------|--------------|--------------|-------------|-------------|-------------|-------------|------------|--------------|-----------|------------|------------|------------|------------|------------|------------|------------|------------|-------------|---------------|
| CELIBI | | | | | | | | | | | | | | | | | | | | | | |
| 15-18 .. | 0,5 | 1,9 | 0,7 | 0,1 | .. | .. | .. | .. | .. | .. | 3,2 | .. | .. | .. | .. | .. | .. | .. | .. | .. | .. | |
| 18-21 .. | 1,9 | 13,7 | 16,4 | 4,7 | 0,9 | 0,3 | 0,1 | .. | .. | .. | 38,0 | .. | .. | .. | .. | .. | .. | .. | .. | .. | .. | |
| 21-24 .. | 1,2 | 19,8 | 74,0 | 60,7 | 13,8 | 3,8 | 0,8 | 0,4 | 0,1 | .. | 174,6 | .. | .. | 0,1 | .. | .. | .. | .. | .. | .. | 0,3 | |
| 24-27 .. | 0,4 | 12,6 | 74,2 | 116,4 | 58,3 | 15,2 | 3,4 | 1,5 | 0,3 | .. | 282,3 | .. | .. | 0,1 | 0,1 | 0,1 | .. | .. | .. | .. | 0,4 | |
| 27-30 .. | 0,2 | 5,7 | 44,4 | 81,5 | 66,1 | 34,0 | 8,6 | 3,7 | 0,4 | .. | 244,6 | .. | .. | 0,1 | 0,1 | 0,1 | 0,1 | .. | .. | .. | 0,5 | |
| 30-33 .. | .. | 1,6 | 12,9 | 27,8 | 28,0 | 22,1 | 10,1 | 5,4 | 0,5 | .. | 108,4 | .. | .. | .. | 0,1 | 0,1 | .. | .. | .. | .. | 0,5 | |
| 33-40 .. | .. | 0,7 | 4,8 | 12,0 | 16,4 | 18,7 | 14,1 | 15,5 | 2,5 | 0,1 | 84,8 | .. | .. | .. | 0,1 | 0,1 | 0,1 | 0,3 | 0,3 | .. | 0,8 | |
| 40-50 .. | .. | 0,1 | 0,4 | 1,1 | 1,6 | 3,0 | 3,9 | 10,2 | 5,5 | 0,3 | 26,1 | .. | .. | .. | .. | 0,1 | 0,1 | 0,3 | 0,4 | 0,2 | 1,0 | |
| Oltre 50 | .. | .. | 0,1 | 0,1 | 0,1 | 0,2 | 0,3 | 1,3 | 3,0 | 2,1 | 7,2 | .. | .. | .. | .. | .. | .. | 0,3 | 0,3 | 0,9 | 1,2 | |
| Totale . | 4,2 | 56,1 | 227,9 | 304,4 | 185,2 | 97,3 | 41,3 | 38,0 | 12,3 | 2,5 | 969,2 | .. | 0,1 | 0,3 | 0,4 | 0,4 | 0,4 | 1,0 | 1,0 | 1,1 | 4,7 | 973,9 |
| VEDOVI | | | | | | | | | | | | | | | | | | | | | | |
| 15-18 .. | .. | .. | .. | .. | .. | .. | .. | .. | .. | .. | .. | .. | .. | .. | .. | .. | .. | .. | .. | .. | .. | |
| 18-21 .. | .. | .. | .. | .. | .. | .. | .. | .. | .. | .. | 0,1 | .. | .. | .. | .. | .. | .. | .. | .. | .. | .. | |
| 21-24 .. | .. | 0,1 | 0,1 | 0,1 | .. | .. | .. | .. | .. | .. | 0,3 | .. | .. | .. | .. | .. | .. | .. | .. | .. | 0,3 | |
| 24-27 .. | .. | .. | 0,1 | 0,2 | 0,1 | .. | .. | .. | .. | .. | 0,4 | .. | .. | .. | .. | .. | .. | .. | .. | .. | 0,5 | |
| 27-30 .. | .. | .. | 0,1 | 0,1 | 0,1 | 0,1 | .. | .. | .. | .. | 0,6 | .. | .. | .. | .. | .. | .. | .. | .. | .. | 0,6 | |
| 30-33 .. | .. | .. | 0,1 | 0,1 | 0,2 | 0,1 | .. | 0,1 | 0,1 | .. | 0,7 | .. | .. | .. | .. | .. | .. | .. | .. | .. | 0,1 | |
| 33-40 .. | .. | .. | 0,1 | 0,3 | 0,3 | 0,4 | 0,4 | 0,7 | 0,3 | .. | 2,4 | .. | .. | .. | .. | .. | .. | 0,1 | .. | .. | 0,3 | |
| 40-50 .. | .. | .. | .. | 0,1 | 0,2 | 0,3 | 0,5 | 1,6 | 1,8 | 0,1 | 4,7 | .. | .. | .. | .. | .. | 0,1 | 0,3 | 0,4 | 0,1 | 0,7 | |
| Oltre 50 | .. | .. | .. | 0,1 | 0,1 | 0,2 | 0,3 | 1,3 | 5,0 | 4,1 | 11,1 | .. | .. | .. | .. | .. | .. | 0,1 | 1,0 | 3,6 | 4,7 | |
| Totale . | .. | 0,2 | 0,6 | 0,9 | 1,0 | 1,1 | 1,4 | 3,8 | 7,0 | 4,3 | 20,3 | .. | .. | .. | 0,1 | 0,1 | 0,5 | 1,4 | 3,7 | 5,8 | 26,1 | |
| COMPLESSO | 4,2 | 56,3 | 228,5 | 305,3 | 186,2 | 98,4 | 42,7 | 41,8 | 19,3 | 6,8 | 989,5 | .. | 0,1 | 0,3 | 0,4 | 0,5 | 0,5 | 1,5 | 2,4 | 4,8 | 10,5 | 1000,0 |

(a) Compresi i divorziati.

Tav. 33 — Sposi e spose per classi di età, settore di attività economica e posizione nella professione

A) Sposi

| POSIZIONE NELLA PROFESSIONE E CONDIZIONE NON PROFESSIONALE | CLASSI DI ETÀ DEGLI SPOSI | | | | | | | | | TOTALE |
|------------------------------------------------------------------------------------------------------------------------------|---------------------------|---------------|---------------|----------------|---------------|---------------|---------------|--------------|--------------|----------------|
| | fino a 18 anni | 18-21 | 21-25 | 25-30 | 30-35 | 35-40 | 40-50 | 50-60 | oltre 60 | |
| AGRICOLTURA | | | | | | | | | | |
| 1. Imprenditori, dirigenti, impiegati . . . | — | 4 | 102 | 317 | 134 | 52 | 39 | 7 | 4 | 659 |
| 2. Lavoratori in proprio | 28 | 484 | 3.576 | 6.494 | 3.681 | 1.837 | 1.438 | 587 | 399 | 18.524 |
| 3. Lavoratori dipendenti, coadiuvanti . . | 175 | 1.348 | 5.685 | 7.174 | 2.756 | 1.159 | 760 | 285 | 202 | 19.544 |
| Totale . . . | 203 | 1.836 | 9.363 | 13.985 | 6.571 | 3.048 | 2.237 | 879 | 605 | 38.727 |
| INDUSTRIA | | | | | | | | | | |
| 1. Imprenditori, dirigenti, impiegati . . . | 6 | 200 | 4.879 | 12.212 | 3.514 | 1.076 | 712 | 284 | 119 | 23.002 |
| 2. Lavoratori in proprio | 27 | 503 | 4.767 | 9.049 | 3.538 | 1.148 | 624 | 247 | 123 | 20.026 |
| 3. Lavoratori dipendenti, coadiuvanti . . | 582 | 6.918 | 45.191 | 57.553 | 15.888 | 4.937 | 2.818 | 961 | 254 | 135.102 |
| Totale . . . | 615 | 7.621 | 54.837 | 78.814 | 22.940 | 7.161 | 4.154 | 1.492 | 496 | 178.130 |
| ALTRE ATTIVITÀ | | | | | | | | | | |
| 1. Imprenditori, liberi professionisti, diri- genti, impiegati | 16 | 542 | 9.502 | 31.881 | 12.796 | 4.043 | 2.763 | 957 | 402 | 62.902 |
| 2. Lavoratori in proprio | 56 | 747 | 6.724 | 11.574 | 4.828 | 1.914 | 1.252 | 546 | 341 | 27.982 |
| 3. Lavoratori dipendenti, coadiuvanti . . | 257 | 2.729 | 17.265 | 25.331 | 7.691 | 2.477 | 1.578 | 642 | 188 | 58.158 |
| Totale . . . | 329 | 4.018 | 33.491 | 68.786 | 25.315 | 8.434 | 5.593 | 2.145 | 931 | 149.042 |
| TOTALE ATTIVITÀ ECONOMICHE | | | | | | | | | | |
| 1. Imprenditori, liberi professionisti, diri- genti, impiegati | 22 | 746 | 14.483 | 44.410 | 16.444 | 5.171 | 3.514 | 1.248 | 525 | 86.563 |
| 2. Lavoratori in proprio | 111 | 1.734 | 15.067 | 27.117 | 12.047 | 4.899 | 3.314 | 1.380 | 863 | 66.532 |
| 3. Lavoratori dipendenti, coadiuvanti . . | 1.014 | 10.995 | 68.141 | 90.058 | 26.335 | 8.573 | 5.156 | 1.888 | 644 | 212.804 |
| Totale . . . | 1.147 | 13.475 | 97.691 | 161.585 | 54.826 | 18.643 | 11.984 | 4.516 | 2.032 | 365.899 |
| CONDIZIONI NON PROFESSIONALI | | | | | | | | | | |
| 1. In attesa di prima occupazione, studen- ti, pensionati, benestanti e altre con- dizioni non professionali | 64 | 755 | 2.101 | 1.995 | 394 | 135 | 211 | 386 | 2.157 | 8.198 |
| TOTALE | | | | | | | | | | |
| TOTALE SPOSI . . . | 1.211 | 14.230 | 99.792 | 163.580 | 55.220 | 18.778 | 12.195 | 4.902 | 4.189 | 374.097 |

Segue Tav. 33 — Sposi e spose per Classi di età, settore di attività economica e posizione nella professione
B) Spose (a)

| POSIZIONE NELLA PROFESSIONE E CONDIZIONE NON PROFESSIONALE | CLASSI DI ETÀ DELLE SPOSE | | | | | | | | | TOTALE |
|------------------------------------------------------------------------------------------------------------------------------|---------------------------|----------------|----------------|---------------|---------------|--------------|--------------|--------------|--------------|----------------|
| | fino a 15 anni | 15-21 | 21-25 | 25-30 | 30-35 | 35-40 | 40-50 | 50-60 | oltre 60 | |
| AGRICOLTURA | | | | | | | | | | |
| 1. Imprenditori, dirigenti, impiegati . . . | 1 | 74 | 135 | 72 | 24 | 6 | 6 | 3 | 1 | 322 |
| 2. Lavoratori in proprio | 120 | 15.106 | 16.004 | 8.189 | 2.826 | 1.378 | 1.217 | 426 | 197 | 45.463 |
| 3. Lavoratori dipendenti, coadiuvanti . . | 472 | 16.769 | 11.486 | 4.783 | 1.516 | 782 | 688 | 240 | 141 | 36.877 |
| Totale | 593 | 31.949 | 27.625 | 13.044 | 4.366 | 2.166 | 1.911 | 669 | 339 | 82.662 |
| INDUSTRIA | | | | | | | | | | |
| 1. Imprenditori, dirigenti, impiegati . . . | 3 | 2.983 | 8.831 | 4.719 | 896 | 302 | 197 | 50 | 18 | 17.999 |
| 2. Lavoratori in proprio | 41 | 3.751 | 5.482 | 3.089 | 923 | 390 | 319 | 103 | 51 | 14.149 |
| 3. Lavoratori dipendenti, coadiuvanti . . | 443 | 33.112 | 40.523 | 16.682 | 4.171 | 1.643 | 1.118 | 276 | 85 | 98.053 |
| Totale | 487 | 39.846 | 54.836 | 24.490 | 5.990 | 2.335 | 1.634 | 429 | 154 | 130.201 |
| ALTRE ATTIVITÀ | | | | | | | | | | |
| 1. Imprenditori, liberi professionisti, diri- genti, impiegati | 35 | 8.393 | 25.036 | 21.345 | 5.310 | 1.808 | 1.351 | 357 | 127 | 63.762 |
| 2. Lavoratori in proprio | 99 | 4.978 | 7.743 | 4.321 | 1.311 | 580 | 423 | 160 | 93 | 19.708 |
| 3. Lavoratori dipendenti, coadiuvanti . . | 276 | 16.738 | 20.197 | 10.174 | 3.265 | 1.517 | 1.566 | 718 | 502 | 54.953 |
| Totale | 410 | 30.109 | 52.976 | 35.840 | 9.886 | 3.905 | 3.340 | 1.235 | 722 | 138.423 |
| TOTALE ATTIVITÀ ECONOMICHE | | | | | | | | | | |
| 1. Imprenditori, liberi professionisti, diri- genti, impiegati | 39 | 11.450 | 34.002 | 26.136 | 6.230 | 2.116 | 1.554 | 410 | 146 | 82.083 |
| 2. Lavoratori in proprio | 260 | 23.835 | 29.229 | 15.599 | 5.060 | 2.348 | 1.959 | 689 | 341 | 79.320 |
| 3. Lavoratori dipendenti, coadiuvanti . . | 1.191 | 66.619 | 72.206 | 31.639 | 8.952 | 3.942 | 3.372 | 1.234 | 728 | 189.883 |
| Totale | 1.490 | 101.904 | 135.437 | 73.374 | 20.242 | 8.406 | 6.885 | 2.333 | 1.215 | 351.286 |
| CONDIZIONI NON PROFESSIONALI | | | | | | | | | | |
| 1. In attesa di prima occupazione, studen- ti, pensionati, benestanti e altre con- dizioni non professionali | 89 | 4.696 | 6.874 | 5.398 | 2.420 | 1.278 | 1.277 | 513 | 266 | 22.811 |
| TOTALE | | | | | | | | | | |
| TOTALE SPOSE | 1.579 | 106.600 | 142.311 | 78.772 | 22.662 | 9.684 | 8.162 | 2.846 | 1.481 | 374.097 |

(a) Le spose in condizione non professionale (203.571) sono state classificate secondo la posizione nella professione o condizione non professionale del padre.

Tav. 34 — Matrimoni per classi di età degli sposi - Regioni

| CLASSI DI ETÀ DEGLI SPOSI | CLASSI DI ETÀ DELLE SPOSE | | | | | | | | TOTALE | CLASSI DI ETÀ DELLE SPOSE | | | | | | | | TOTALE | | | |
|---------------------------------|---------------------------|---------------|---------------|---------------|--------------|--------------|--------------|-------------|---------------|---------------------------|--------------|--------------|--------------|--------------|------------|------------|-------------|---------------|-------|-------|--------|
| | Fino a 15 | 15-21 | 21-25 | 25-30 | 30-35 | 35-40 | 40-50 | Oltre 50 | | Fino a 15 | 15-21 | 21-25 | 25-30 | 30-35 | 35-40 | 40-50 | Oltre 50 | | | | |
| PIEMONTE | | | | | | | | | | | | | | | | | | | | | |
| Fino a 18 . . . | 2 | 29 | 2 | 3 | — | — | — | — | 36 | — | 2 | — | — | — | — | — | — | 2 | | | |
| 18-21 | 17 | 608 | 133 | 21 | 3 | — | — | — | 782 | — | 20 | 8 | 2 | — | — | — | — | 30 | | | |
| 21-25 | 21 | 3.527 | 3.670 | 680 | 61 | 13 | 7 | 1 | 7.980 | 1 | 96 | 108 | 23 | 4 | 1 | 1 | — | 234 | | | |
| 25-30 | 4 | 2.769 | 5.067 | 3.038 | 461 | 92 | 13 | 3 | 11.447 | — | 62 | 134 | 99 | 16 | 8 | — | — | 319 | | | |
| 30-35 | 1 | 414 | 1.031 | 1.335 | 672 | 193 | 42 | 2 | 3.690 | — | 18 | 34 | 39 | 19 | 6 | 3 | — | 119 | | | |
| 35-40 | — | 57 | 169 | 385 | 400 | 233 | 85 | — | 1.329 | — | 1 | 6 | 12 | 11 | 8 | 1 | — | 39 | | | |
| 40-50 | — | 4 | 36 | 104 | 180 | 236 | 255 | 26 | 841 | — | — | — | 4 | 4 | — | — | — | 9 | | | |
| 50-60 | — | — | 3 | 15 | 20 | 47 | 173 | 135 | 393 | — | — | — | 1 | — | — | — | 1 | 5 | | | |
| Oltre 60 | — | — | 2 | 2 | 6 | 14 | 51 | 238 | 313 | — | — | — | — | — | 3 | 2 | — | 5 | | | |
| Totale | 45 | 7.408 | 10.113 | 5.583 | 1.803 | 828 | 626 | 405 | 26.811 | 1 | 199 | 290 | 176 | 54 | 27 | 12 | 3 | 762 | | | |
| VALLE D'AOSTA | | | | | | | | | | | | | | | | | | | | | |
| Fino a 18 . . . | — | — | — | — | — | — | — | — | — | — | — | — | — | — | — | — | — | — | 2 | | |
| 18-21 | — | 20 | 8 | 2 | — | — | — | — | — | — | — | — | — | — | — | — | — | — | 30 | | |
| 21-25 | 1 | 96 | 108 | 23 | 4 | 1 | 1 | — | — | — | — | — | — | — | — | — | — | — | 234 | | |
| 25-30 | — | 62 | 134 | 99 | 16 | 8 | — | — | — | — | — | — | — | — | — | — | — | — | 319 | | |
| 30-35 | — | 18 | 34 | 39 | 19 | 6 | 3 | — | — | — | — | — | — | — | — | — | — | — | 119 | | |
| 35-40 | — | 1 | 6 | 12 | 11 | 8 | 1 | — | — | — | — | — | — | — | — | — | — | — | 39 | | |
| 40-50 | — | — | — | — | 4 | 4 | — | — | — | — | — | — | — | — | — | — | — | — | 9 | | |
| 50-60 | — | — | — | — | 1 | — | — | — | — | — | — | — | — | — | — | — | — | — | 5 | | |
| Oltre 60 | — | — | — | — | — | — | — | — | — | — | — | — | — | — | — | 3 | 2 | — | 5 | | |
| Totale | 1 | 199 | 290 | 176 | 54 | 27 | 12 | 3 | 762 | | | | | | | | | | | | |
| LOMBARDIA | | | | | | | | | | | | | | | | | | | | | |
| Fino a 18 . . . | 1 | 39 | 2 | 1 | — | — | — | 1 | 44 | — | 1 | — | — | — | — | — | — | — | 2 | | |
| 18-21 | 13 | 897 | 231 | 19 | 4 | — | — | — | 1.164 | — | 43 | 15 | 6 | — | — | — | — | — | 64 | | |
| 21-25 | 16 | 5.126 | 7.361 | 1.276 | 114 | 21 | 3 | 3 | 13.920 | — | 324 | 602 | 169 | 10 | 3 | 4 | — | — | 1.112 | | |
| 25-30 | 3 | 4.541 | 14.070 | 7.394 | 940 | 157 | 48 | 5 | 27.158 | — | 430 | 1.379 | 950 | 125 | 20 | 3 | — | — | 2.907 | | |
| 30-35 | — | 597 | 2.646 | 3.114 | 1.245 | 318 | 83 | 2 | 8.005 | — | 91 | 386 | 461 | 149 | 31 | 10 | — | — | 1.128 | | |
| 35-40 | — | 78 | 317 | 812 | 724 | 398 | 127 | 8 | 2.464 | — | 17 | 74 | 155 | 109 | 48 | 13 | 1 | — | 417 | | |
| 40-50 | — | 21 | 73 | 189 | 304 | 408 | 397 | 41 | 1.433 | — | 4 | 20 | 63 | 55 | 73 | 63 | 6 | — | 284 | | |
| 50-60 | — | 1 | 3 | 23 | 36 | 76 | 291 | 175 | 605 | — | — | 3 | 2 | 6 | 13 | 38 | 23 | — | 85 | | |
| Oltre 60 | — | 5 | 3 | 4 | 10 | 17 | 83 | 303 | 425 | — | — | 1 | 2 | 1 | — | 24 | 30 | — | 58 | | |
| Totale | 33 | 11.305 | 24.705 | 12.832 | 3.377 | 1.395 | 1.033 | 537 | 55.218 | — | 910 | 2.480 | 1.808 | 456 | 188 | 155 | 60 | 6.057 | | | |
| TRENTINO-ALTO ADIGE | | | | | | | | | | | | | | | | | | | | | |
| Fino a 18 . . . | — | — | — | — | — | — | — | — | — | — | — | — | — | — | — | — | — | — | — | 2 | |
| 18-21 | — | 43 | 15 | 6 | — | — | — | — | — | — | — | — | — | — | — | — | — | — | — | 64 | |
| 21-25 | — | 324 | 602 | 169 | 10 | 3 | 4 | — | — | — | — | — | — | — | — | — | — | — | — | 1.112 | |
| 25-30 | — | 430 | 1.379 | 950 | 125 | 20 | 3 | — | — | — | — | — | — | — | — | — | — | — | — | 2.907 | |
| 30-35 | — | 91 | 386 | 461 | 149 | 31 | 10 | — | — | — | — | — | — | — | — | — | — | — | — | 1.128 | |
| 35-40 | — | 17 | 74 | 155 | 109 | 48 | 13 | 1 | 417 | — | — | — | — | — | — | — | — | — | — | 417 | |
| 40-50 | — | 4 | 20 | 63 | 55 | 73 | 63 | 6 | 284 | — | — | — | — | — | — | — | — | — | — | 284 | |
| 50-60 | — | — | 3 | 2 | 6 | 13 | 38 | 23 | 85 | — | — | — | — | — | — | — | — | — | — | 85 | |
| Oltre 60 | — | — | 1 | 2 | 1 | — | 24 | 30 | 58 | — | — | — | — | — | — | — | — | — | — | 58 | |
| Totale | — | 910 | 2.480 | 1.808 | 456 | 188 | 155 | 60 | 6.057 | | | | | | | | | | | | |
| VENETO | | | | | | | | | | | | | | | | | | | | | |
| Fino a 18 . . . | — | 18 | 3 | — | — | — | — | — | 21 | 1 | 8 | 1 | — | — | — | — | — | — | — | 10 | |
| 18-21 | 3 | 546 | 96 | 9 | 1 | — | — | — | 655 | 3 | 154 | 42 | 4 | 1 | — | — | — | — | — | 204 | |
| 21-25 | 6 | 3.345 | 4.306 | 573 | 38 | 5 | 3 | — | 8.276 | 1 | 964 | 1.138 | 167 | 12 | 4 | 4 | — | — | — | 2.290 | |
| 25-30 | 2 | 2.631 | 7.853 | 3.912 | 329 | 37 | 15 | 1 | 14.780 | — | 739 | 1.926 | 997 | 112 | 11 | 3 | — | — | — | 3.788 | |
| 30-35 | 1 | 375 | 1.416 | 1.694 | 579 | 115 | 31 | 1 | 4.212 | — | 92 | 369 | 443 | 129 | 34 | 6 | — | — | — | 1.073 | |
| 35-40 | — | 37 | 205 | 421 | 393 | 211 | 54 | 1 | 1.312 | — | 11 | 64 | 119 | 93 | 45 | 27 | — | — | — | 359 | |
| 40-50 | — | 6 | 48 | 107 | 218 | 191 | 221 | 18 | 809 | — | 11 | 21 | 47 | 55 | 68 | 63 | 5 | — | — | 270 | |
| 50-60 | — | 1 | 5 | 12 | 12 | 40 | 160 | 71 | 301 | — | — | 6 | 6 | 6 | 17 | 54 | 45 | — | — | 135 | |
| Oltre 60 | — | — | 3 | 4 | 1 | 9 | 28 | 139 | 184 | — | — | 1 | — | 1 | 3 | 20 | 76 | — | — | 101 | |
| Totale | 12 | 6.959 | 13.935 | 6.732 | 1.561 | 608 | 512 | 231 | 30.550 | 5 | 1.980 | 3.568 | 1.783 | 409 | 182 | 177 | 126 | 8.230 | | | |
| FRUILI-VENEZIA GIULIA | | | | | | | | | | | | | | | | | | | | | |
| Fino a 18 . . . | — | — | — | — | — | — | — | — | — | — | — | — | — | — | — | — | — | — | — | — | 10 |
| 18-21 | — | 154 | 42 | 4 | — | — | — | — | — | — | — | — | — | — | — | — | — | — | — | — | 204 |
| 21-25 | 1 | 964 | 1.138 | 167 | 12 | 4 | 4 | — | — | — | — | — | — | — | — | — | — | — | — | — | 2.290 |
| 25-30 | — | 739 | 1.926 | 997 | 112 | 11 | 3 | — | — | — | — | — | — | — | — | — | — | — | — | — | 3.788 |
| 30-35 | — | 92 | 369 | 443 | 129 | 34 | 6 | — | — | — | — | — | — | — | — | — | — | — | — | — | 1.073 |
| 35-40 | — | 11 | 64 | 119 | 93 | 45 | 27 | — | — | — | — | — | — | — | — | — | — | — | — | — | 359 |
| 40-50 | — | 11 | 21 | 47 | 55 | 68 | 63 | 5 | 270 | — | — | — | — | — | — | — | — | — | — | — | 270 |
| 50-60 | — | 1 | 6 | 6 | 6 | 17 | 54 | 45 | 135 | — | — | — | — | — | — | — | — | — | — | — | 135 |
| Oltre 60 | — | — | 1 | — | 1 | 3 | 20 | 76 | 101 | — | — | — | — | — | — | — | — | — | — | — | 101 |
| Totale | 5 | 1.980 | 3.568 | 1.783 | 409 | 182 | 177 | 126 | 8.230 | | | | | | | | | | | | |
| EMILIA-ROMAGNA | | | | | | | | | | | | | | | | | | | | | |
| Fino a 18 . . . | — | 34 | 1 | — | — | — | — | — | — | — | — | — | — | — | — | — | — | — | — | — | 36 |
| 18-21 | 5 | 164 | 55 | 9 | 1 | 1 | 1 | 1 | 237 | 11 | 949 | 160 | 16 | 2 | — | — | — | — | — | — | 1.138 |
| 21-25 | 3 | 1.018 | 1.371 | 283 | 36 | 3 | 2 | 1 | 2.717 | 11 | 3.771 | 3.307 | 511 | 42 | 8 | — | — | — | — | — | 7.651 |
| 25-30 | 2 | 836 | 2.261 | 1.568 | 236 | 52 | 19 | 1 | 4.975 | 5 | 2.063 | 5.105 | 3.085 | 386 | 46 | 10 | 1 | — | — | — | 10.701 |
| 30-35 | — | 130 | 494 | 686 | 314 | 92 | 25 | 1 | 1.742 | — | 293 | 1.038 | 1.574 | 616 | 118 | 26 | — | — | — | — | 3.665 |
| 35-40 | — | 13 | 87 | 201 | 205 | 126 | 57 | 1 | 690 | — | 25 | 127 | 337 | 346 | 199 | 82 | 2 | — | — | — | 1.118 |
| 40-50 | — | 11 | 23 | 69 | 108 | 129 | 155 | 12 | 507 | — | 9 | 23 | 87 | 183 | 227 | 277 | 20 | — | — | — | 826 |
| 50-60 | — | — | 3 | 5 | 13 | 28 | 109 | 94 | 252 | — | 1 | 2 | 5 | 8 | 24 | 145 | 99 | — | — | — | 284 |
| Oltre 60 | — | — | 2 | 1 | 4 | 3 | 38 | 169 | 217 | — | 1 | 2 | 1 | — | 3 | 39 | 193 | — | — | — | 239 |
| Totale | 10 | 2.184 | 4.296 | 2.822 | 917 | 434 | 406 | 280 | 11.349 | 27 | 7.146 | 9.765 | 5.616 | 1.583 | 625 | 580 | 316 | 25.658 | | | |
| LIGURIA | | | | | | | | | | | | | | | | | | | | | |
| Fino a 18 . . . | — | 12 | — | — | — | — | — | — | — | — | — | — | — | — | — | — | — | — | — | — | 12 |
| 18-21 | 5 | 164 | 55 | 9 | 1 | 1 | 1 | 1 | 237 | 11 | 949 | 160 | 16 | 2 | — | — | — | — | — | — | 1.138 |
| 21-25 | 3 | 1.018 | 1.371 | 283 | 36 | 3 | 2 | 1 | 2.717 | | | | | | | | | | | | |

Segue Tav. 34 — Matrimoni per classi di età degli sposi - Regioni

| CLASSI DI ETÀ DEGLI SPOSI | CLASSI DI ETÀ DELLE SPOSE | | | | | | | | TOTALE | CLASSI DI ETÀ DELLE SPOSE | | | | | | | | TOTALE |
|---------------------------------|---------------------------|---------------|---------------|--------------|--------------|--------------|------------|-------------|---------------|---------------------------|--------------|---------------|--------------|--------------|------------|------------|-------------|---------------|
| | Fino a 15 | 15-21 | 21-25 | 25-30 | 30-35 | 35-40 | 40-50 | Oltre 50 | | Fino a 15 | 15-21 | 21-25 | 25-30 | 30-35 | 35-40 | 40-50 | Oltre 50 | |
| MARCHE | | | | | | | | | | | | | | | | | | |
| Fino a 18 . . . | — | 2 | — | — | — | — | — | — | 2 | 1 | 51 | 6 | 1 | — | — | — | 59 | |
| 18-21 | 2 | 143 | 15 | 1 | — | — | — | — | 161 | 23 | 657 | 139 | 34 | 2 | 1 | — | 856 | |
| 21-25 | — | 928 | 893 | 111 | 10 | 3 | 2 | — | 1.947 | 26 | 3.556 | 3.543 | 864 | 80 | 12 | 9 | 3 | |
| 25-30 | — | 1.169 | 2.349 | 1.010 | 102 | 12 | 3 | — | 4.645 | 12 | 3.209 | 6.488 | 4.042 | 546 | 102 | 42 | 2 | |
| 30-35 | — | 259 | 673 | 584 | 157 | 24 | 5 | 2 | 1.704 | 2 | 541 | 1.485 | 1.786 | 651 | 154 | 47 | 4 | |
| 35-40 | — | 29 | 86 | 153 | 129 | 69 | 15 | 1 | 482 | — | 67 | 251 | 497 | 409 | 193 | 85 | 3 | |
| 40-50 | — | 4 | 14 | 39 | 88 | 82 | 66 | 2 | 295 | 1 | 18 | 70 | 168 | 259 | 255 | 234 | 26 | |
| 50-60 | — | 1 | 2 | 3 | 8 | 15 | 62 | 18 | 109 | — | 4 | 8 | 15 | 27 | 74 | 200 | 97 | |
| Oltre 60 | — | — | — | 1 | 2 | 2 | 22 | 60 | 87 | — | 3 | 2 | 9 | 7 | 10 | 108 | 256 | |
| Totale | 2 | 2.535 | 4.032 | 1.902 | 496 | 207 | 175 | 83 | 9.432 | 65 | 8.106 | 11.992 | 7.416 | 1.981 | 801 | 725 | 391 | 31.477 |
| LAZIO | | | | | | | | | | | | | | | | | | |
| Fino a 18 | — | 17 | — | — | — | — | — | — | 17 | 2 | 12 | — | — | — | — | — | 12 | |
| 18-21 | 6 | 258 | 47 | 4 | — | 1 | — | — | 316 | 4 | 125 | 21 | 2 | — | — | — | 150 | |
| 21-25 | 6 | 1.274 | 697 | 120 | 17 | 5 | 1 | — | 2.120 | 4 | 454 | 148 | 30 | 3 | — | — | 639 | |
| 25-30 | 7 | 1.370 | 1.355 | 684 | 83 | 19 | 6 | 1 | 3.525 | — | 388 | 246 | 125 | 20 | 4 | 1 | 784 | |
| 30-35 | 2 | 379 | 509 | 448 | 144 | 38 | 9 | — | 1.529 | — | 87 | 75 | 72 | 27 | 8 | 3 | 272 | |
| 35-40 | — | 52 | 106 | 161 | 149 | 73 | 15 | — | 556 | — | 16 | 25 | 41 | 33 | 12 | 3 | 130 | |
| 40-50 | — | 8 | 25 | 55 | 94 | 109 | 76 | 3 | 370 | — | 3 | 3 | 8 | 23 | 15 | 13 | 65 | |
| 50-60 | — | — | 3 | 4 | 17 | 26 | 79 | 22 | 151 | — | — | — | 3 | 5 | 4 | 18 | 7 | |
| Oltre 60 | — | — | — | 1 | 2 | 6 | 49 | 76 | 134 | — | — | — | — | — | 2 | 16 | 16 | |
| Totale | 21 | 3.358 | 2.742 | 1.477 | 506 | 277 | 235 | 102 | 8.718 | 6 | 1.085 | 518 | 281 | 111 | 45 | 54 | 23 | 2.123 |
| ABRUZZI | | | | | | | | | | | | | | | | | | |
| Fino a 18 | — | 17 | — | — | — | — | — | — | 17 | — | — | — | — | — | — | — | — | |
| 18-21 | 6 | 258 | 47 | 4 | — | 1 | — | — | 316 | — | — | — | — | — | — | — | — | |
| 21-25 | 6 | 1.274 | 697 | 120 | 17 | 5 | 1 | — | 2.120 | — | — | — | — | — | — | — | — | |
| 25-30 | 7 | 1.370 | 1.355 | 684 | 83 | 19 | 6 | 1 | 3.525 | — | — | — | — | — | — | — | — | |
| 30-35 | 2 | 379 | 509 | 448 | 144 | 38 | 9 | — | 1.529 | — | — | — | — | — | — | — | — | |
| 35-40 | — | 52 | 106 | 161 | 149 | 73 | 15 | — | 556 | — | — | — | — | — | — | — | — | |
| 40-50 | — | 8 | 25 | 55 | 94 | 109 | 76 | 3 | 370 | — | — | — | — | — | — | — | — | |
| 50-60 | — | — | 3 | 4 | 17 | 26 | 79 | 22 | 151 | — | — | — | — | — | — | — | — | |
| Oltre 60 | — | — | — | 1 | 2 | 6 | 49 | 76 | 134 | — | — | — | — | — | — | — | — | |
| Totale | 21 | 3.358 | 2.742 | 1.477 | 506 | 277 | 235 | 102 | 8.718 | 6 | 1.085 | 518 | 281 | 111 | 45 | 54 | 23 | 2.123 |
| MOLISE | | | | | | | | | | | | | | | | | | |
| Fino a 18 | — | 12 | — | — | — | — | — | — | 12 | — | — | — | — | — | — | — | — | |
| 18-21 | 2 | 125 | 21 | — | — | — | — | — | 150 | — | — | — | — | — | — | — | — | |
| 21-25 | 4 | 454 | 148 | 30 | 3 | — | — | — | 639 | — | — | — | — | — | — | — | — | |
| 25-30 | — | 388 | 246 | 125 | 20 | 4 | 1 | — | 784 | — | — | — | — | — | — | — | — | |
| 30-35 | — | 87 | 75 | 72 | 27 | 8 | 3 | — | 272 | — | — | — | — | — | — | — | — | |
| 35-40 | — | 16 | 25 | 41 | 33 | 12 | 3 | — | 130 | — | — | — | — | — | — | — | — | |
| 40-50 | — | 3 | 3 | 8 | 23 | 15 | 13 | — | 65 | — | — | — | — | — | — | — | — | |
| 50-60 | — | — | — | 3 | 5 | 4 | 18 | 7 | 37 | — | — | — | — | — | — | — | — | |
| Oltre 60 | — | — | — | — | — | 2 | 16 | 16 | 34 | — | — | — | — | — | — | — | — | |
| Totale | 6 | 1.085 | 518 | 281 | 111 | 45 | 54 | 23 | 2.123 | 6 | 1.085 | 518 | 281 | 111 | 45 | 54 | 23 | 2.123 |
| CAMPANIA | | | | | | | | | | | | | | | | | | |
| Fino a 18 | 40 | 187 | 11 | 4 | — | — | — | — | 242 | 49 | 179 | 8 | 2 | — | — | — | 238 | |
| 18-21 | 98 | 1.581 | 288 | 56 | 6 | — | 1 | — | 2.030 | 128 | 1.466 | 223 | 26 | 2 | 1 | — | 1.847 | |
| 21-25 | 52 | 5.168 | 4.281 | 991 | 91 | 22 | 5 | 2 | 10.612 | 81 | 4.144 | 2.872 | 479 | 55 | 9 | 4 | 7.644 | |
| 25-30 | 13 | 3.855 | 7.053 | 4.408 | 638 | 91 | 24 | 3 | 16.085 | 17 | 2.790 | 5.160 | 2.761 | 280 | 61 | 17 | 11.086 | |
| 30-35 | 1 | 787 | 1.745 | 2.187 | 838 | 206 | 62 | 2 | 5.828 | — | 402 | 1.152 | 1.419 | 563 | 101 | 15 | 3.653 | |
| 35-40 | 1 | 102 | 373 | 627 | 558 | 271 | 97 | 1 | 2.030 | — | 48 | 166 | 399 | 338 | 190 | 39 | 1.181 | |
| 40-50 | — | 19 | 89 | 227 | 378 | 335 | 296 | 23 | 1.367 | — | 10 | 43 | 101 | 214 | 226 | 150 | 754 | |
| 50-60 | — | 3 | 5 | 8 | 37 | 94 | 273 | 87 | 507 | — | — | 6 | 9 | 20 | 43 | 201 | 334 | |
| Oltre 60 | — | 2 | 6 | 9 | 18 | 20 | 136 | 234 | 425 | — | — | 3 | 3 | 6 | 9 | 70 | 287 | |
| Totale | 205 | 11.704 | 13.851 | 8.517 | 2.564 | 1.039 | 894 | 352 | 39.126 | 275 | 9.039 | 9.633 | 5.199 | 1.478 | 640 | 497 | 263 | 27.024 |
| BASILICATA | | | | | | | | | | | | | | | | | | |
| Fino a 18 | — | 3 | — | — | — | — | — | — | 3 | 9 | 77 | 9 | 3 | — | — | — | 98 | |
| 18-21 | 6 | 143 | 20 | 4 | 2 | — | — | — | 175 | 55 | 777 | 109 | 19 | 1 | 2 | 1 | 964 | |
| 21-25 | 3 | 806 | 320 | 60 | 5 | 2 | — | — | 1.196 | 37 | 2.829 | 1.077 | 201 | 21 | 5 | 3 | 4.173 | |
| 25-30 | — | 775 | 669 | 255 | 40 | 9 | 3 | — | 1.751 | 22 | 2.578 | 1.784 | 763 | 117 | 17 | 8 | 5.292 | |
| 30-35 | — | 167 | 241 | 211 | 80 | 12 | 5 | — | 716 | 6 | 659 | 752 | 607 | 213 | 41 | 7 | 2.285 | |
| 35-40 | — | 23 | 43 | 76 | 66 | 21 | 3 | — | 232 | — | 119 | 203 | 298 | 180 | 82 | 22 | 904 | |
| 40-50 | — | 4 | 1 | 23 | 30 | 38 | 16 | 1 | 113 | — | 20 | 46 | 110 | 157 | 121 | 73 | 529 | |
| 50-60 | — | — | — | 1 | 5 | 10 | 27 | 7 | 50 | — | 2 | 4 | 6 | 28 | 46 | 94 | 203 | |
| Oltre 60 | — | 2 | — | 1 | 2 | 1 | 11 | 27 | 44 | — | 1 | 3 | 4 | 10 | 25 | 82 | 252 | |
| Totale | 9 | 1.923 | 1.294 | 631 | 230 | 93 | 65 | 35 | 4.280 | 129 | 7.062 | 3.987 | 2.011 | 727 | 339 | 290 | 155 | 14.700 |
| SICILIA | | | | | | | | | | | | | | | | | | |
| Fino a 18 | 76 | 253 | 8 | 1 | — | — | — | — | 338 | 8 | 177 | — | — | — | — | — | 8 | |
| 18-21 | 287 | 1.951 | 182 | 29 | 4 | 1 | 1 | — | 2.455 | 10 | 1.010 | 757 | 157 | 16 | 4 | 2 | 219 | |
| 21-25 | 238 | 6.045 | 2.447 | 399 | 43 | 5 | 6 | 5 | 9.188 | 12 | 1.000 | 1.833 | 1.227 | 170 | 25 | 2 | 1.956 | |
| 25-30 | 71 | 5.049 | 5.017 | 2.316 | 301 | 53 | 9 | — | 12.816 | — | — | — | — | — | — | — | 4.259 | |
| 30-35 | 7 | 848 | 1.794 | 1.704 | 573 | 118 | 28 | 3 | 5.075 | — | 181 | 554 | 761 | 290 | 56 | 7 | 1.849 | |
| 35-40 | 1 | 102 | 291 | 701 | 610 | 220 | 65 | 1 | 1.991 | — | 48 | 124 | 275 | 234 | 100 | 24 | 805 | |
| 40-50 | 1 | 27 | 37 | 154 | 372 | 391 | 285 | 11 | 1.278 | — | 9 | 16 | 87 | 128 | 140 | 88 | 474 | |
| 50-60 | — | 1 | 9 | 7 | 30 | 94 | 291 | 95 | 527 | — | 1 | 2 | 5 | 9 | 28 | 87 | 161 | |
| Oltre 60 | — | 3 | 5 | 7 | 9 | 19 | 157 | 386 | 586 | — | — | — | 1 | 1 | 6 | 20 | 90 | |
| Totale | 681 | 14.279 | 9.790 | 5.318 | 1.942 | 901 | 842 | 501 | 34.254 | 20 | 2.434 | | | | | | | |

Tav. 35 — Matrimoni per rito - Capoluoghi, Altri Comuni e Provincie

| PROVINCIE E REGIONI | CAPOLUOGHI | | | ALTRI COMUNI | | | PROVINCIE | | | |
|---------------------------------|---------------|------------|---------------|---------------|------------|---------------|---------------|------------|---------------|-----------------|
| | Religiosi | Civili | Totale | Religiosi | Civili | Totale | Religiosi | Civili | Totale | |
| | | | | | | | | | N. | per 1000 ab. |
| Torino | 7.154 | 262 | 7.416 | 6.061 | 72 | 6.133 | 13.215 | 334 | 13.549 | 6,3 |
| Vercelli | 250 | 1 | 251 | 1.987 | 13 | 2.000 | 2.237 | 14 | 2.251 | 5,5 |
| Novara | 500 | 5 | 505 | 2.555 | 14 | 2.569 | 3.055 | 19 | 3.074 | 6,3 |
| Cuneo | 314 | 8 | 322 | 3.408 | 12 | 3.420 | 3.722 | 20 | 3.742 | 6,9 |
| Asti | 404 | 4 | 408 | 947 | 5 | 952 | 1.351 | 9 | 1.360 | 6,3 |
| Alessandria | 477 | 4 | 481 | 2.342 | 12 | 2.354 | 2.819 | 16 | 2.835 | 5,8 |
| Piemonte | 9.099 | 284 | 9.383 | 17.300 | 128 | 17.428 | 26.399 | 412 | 26.811 | 6,3 |
| Valle d'Aosta | 210 | 6 | 216 | 540 | 6 | 546 | 750 | 12 | 762 | 7,1 |
| Varese | 607 | 5 | 612 | 3.801 | 13 | 3.814 | 4.408 | 18 | 4.426 | 6,5 |
| Como | 607 | 3 | 610 | 4.238 | 8 | 4.246 | 4.845 | 11 | 4.856 | 7,1 |
| Sondrio | 99 | — | 99 | 1.113 | — | 1.113 | 1.212 | — | 1.212 | 7,1 |
| Milano | 10.146 | 521 | 10.667 | 12.545 | 71 | 12.616 | 22.691 | 592 | 23.283 | 6,4 |
| Bergamo | 905 | 13 | 918 | 5.433 | 18 | 5.451 | 6.338 | 31 | 6.369 | 7,9 |
| Brescia | 1.608 | 13 | 1.621 | 5.614 | 13 | 5.627 | 7.222 | 26 | 7.248 | 7,7 |
| Pavia | 506 | 11 | 517 | 2.691 | 9 | 2.700 | 3.197 | 20 | 3.217 | 6,1 |
| Cremona | 454 | 8 | 462 | 1.678 | 4 | 1.682 | 2.132 | 12 | 2.144 | 6,3 |
| Mantova | 382 | 7 | 389 | 2.069 | 5 | 2.074 | 2.451 | 12 | 2.463 | 6,5 |
| Lombardia | 15.314 | 581 | 15.895 | 39.182 | 141 | 39.323 | 54.496 | 722 | 55.218 | 6,7 |
| Bolzano-Bozen | 693 | 23 | 716 | 2.291 | 68 | 2.359 | 2.984 | 91 | 3.075 | 7,6 |
| Trento | 587 | 4 | 591 | 2.385 | 6 | 2.391 | 2.972 | 10 | 2.982 | 7,0 |
| Trentino-A. A. | 1.280 | 27 | 1.307 | 4.676 | 74 | 4.750 | 5.956 | 101 | 6.057 | 7,3 |
| Verona | 1.888 | 24 | 1.912 | 3.375 | 6 | 3.381 | 5.263 | 30 | 5.293 | 7,4 |
| Vicenza | 854 | 34 | 888 | 4.205 | 11 | 4.216 | 5.059 | 45 | 5.104 | 7,8 |
| Belluno | 216 | 5 | 221 | 1.269 | 8 | 1.277 | 1.485 | 13 | 1.498 | 6,5 |
| Treviso | 625 | 10 | 635 | 4.433 | 15 | 4.448 | 5.058 | 25 | 5.083 | 7,8 |
| Venezia | 2.619 | 75 | 2.694 | 3.253 | 14 | 3.267 | 5.872 | 89 | 5.961 | 7,5 |
| Padova | 1.679 | 37 | 1.716 | 4.086 | 7 | 4.093 | 5.765 | 44 | 5.809 | 7,8 |
| Rovigo | 301 | 1 | 302 | 1.497 | 3 | 1.500 | 1.798 | 4 | 1.802 | 7,0 |
| Veneto | 8.182 | 186 | 8.368 | 22.118 | 64 | 22.182 | 30.300 | 250 | 30.550 | 7,6 |
| Pordenone | 303 | 4 | 307 | 1.512 | 15 | 1.527 | 1.815 | 19 | 1.834 | 7,3 |
| Udine | 595 | 16 | 611 | 3.080 | 20 | 3.100 | 3.675 | 36 | 3.711 | 7,1 |
| Gorizia | 242 | 3 | 245 | 574 | 13 | 587 | 816 | 16 | 832 | 5,9 |
| Trieste | 1.440 | 121 | 1.561 | 287 | 5 | 292 | 1.727 | 126 | 1.853 | 6,0 |
| Friuli-Ven. G. | 2.580 | 144 | 2.724 | 5.453 | 53 | 5.506 | 8.033 | 197 | 8.230 | 6,7 |
| Imperia | 221 | — | 221 | 1.111 | 29 | 1.140 | 1.332 | 29 | 1.361 | 6,1 |
| Savona | 522 | 25 | 547 | 1.159 | 18 | 1.177 | 1.681 | 43 | 1.724 | 6,1 |
| Genova | 4.801 | 176 | 4.977 | 1.682 | 28 | 1.710 | 6.483 | 204 | 6.687 | 6,0 |
| La Spezia | 775 | 27 | 802 | 765 | 10 | 775 | 1.540 | 37 | 1.577 | 6,4 |
| Liguria | 6.319 | 228 | 6.547 | 4.717 | 85 | 4.802 | 11.036 | 313 | 11.349 | 6,1 |
| Piacenza | 533 | 7 | 540 | 1.494 | 8 | 1.502 | 2.027 | 15 | 2.042 | 7,1 |
| Parma | 944 | 19 | 963 | 1.713 | 4 | 1.717 | 2.657 | 23 | 2.680 | 6,8 |
| Reggio nell'Emilia | 733 | 37 | 770 | 1.981 | 38 | 2.019 | 2.714 | 75 | 2.789 | 7,2 |
| Modena | 892 | 25 | 917 | 2.729 | 12 | 2.741 | 3.621 | 37 | 3.658 | 6,8 |
| Bologna | 3.104 | 119 | 3.223 | 2.674 | 44 | 2.718 | 5.778 | 163 | 5.941 | 6,6 |
| Ferrara | 1.009 | 19 | 1.028 | 1.767 | 21 | 1.787 | 2.776 | 39 | 2.815 | 7,2 |
| Ravenna | 683 | 28 | 711 | 1.074 | 50 | 1.124 | 1.757 | 78 | 1.835 | 5,3 |
| Forlì | 659 | 16 | 675 | 3.186 | 37 | 3.223 | 3.845 | 53 | 3.898 | 7,0 |
| Emilia-Romagna | 8.557 | 270 | 8.827 | 16.618 | 213 | 16.831 | 25.175 | 483 | 25.658 | 6,7 |
| Massa-Carrara | 423 | 5 | 428 | 879 | 4 | 883 | 1.302 | 9 | 1.311 | 6,4 |
| Lucca | 608 | 4 | 612 | 1.964 | 24 | 1.988 | 2.572 | 28 | 2.600 | 6,9 |
| Pistoia | 575 | 4 | 579 | 1.051 | 4 | 1.055 | 1.626 | 8 | 1.634 | 6,6 |
| Firenze | 2.606 | 131 | 2.737 | 4.538 | 41 | 4.579 | 7.144 | 172 | 7.316 | 6,6 |
| Livorno | 1.206 | 114 | 1.320 | 859 | 37 | 896 | 2.065 | 151 | 2.216 | 6,7 |
| Pisa | 723 | 22 | 745 | 1.632 | 14 | 1.646 | 2.355 | 36 | 2.391 | 6,4 |
| Arezzo | 554 | 2 | 556 | 1.626 | 7 | 1.633 | 2.180 | 9 | 2.189 | 7,1 |
| Siena | 372 | 12 | 384 | 1.315 | 13 | 1.328 | 1.687 | 25 | 1.712 | 6,5 |
| Grosseto | 330 | 7 | 337 | 1.017 | 5 | 1.022 | 1.347 | 12 | 1.359 | 6,3 |
| Toscana | 7.397 | 301 | 7.698 | 14.881 | 149 | 15.030 | 22.278 | 450 | 22.728 | 6,6 |

Segue Tav 35 — Matrimoni per rito - Capoluoghi, Altri Comuni e Provincie

| PROVINCIE E REGIONI | CAPOLUOGHI | | | ALTRI COMUNI | | | PROVINCIE | | | |
|------------------------------|----------------|--------------|----------------|----------------|--------------|----------------|----------------|--------------|----------------|-----------------|
| | Religiosi | Civili | Totale | Religiosi | Civili | Totale | Religiosi | Civili | Totale | |
| | | | | | | | | | N. | per 1000 ab. |
| Perugia | 731 | 4 | 735 | 3.630 | 13 | 3.643 | 4.361 | 17 | 4.378 | 7,8 |
| Terni | 512 | 9 | 521 | 878 | 2 | 880 | 1.390 | 11 | 1.401 | 6,2 |
| Umbria | 1.243 | 13 | 1.256 | 4.508 | 15 | 4.523 | 5.751 | 28 | 5.779 | 7,4 |
| | | | | | | | | | | |
| Pesaro e Urbino | 528 | 8 | 536 | 1.722 | 4 | 1.726 | 2.250 | 12 | 2.262 | 7,2 |
| Ancona | 730 | 13 | 743 | 2.240 | 13 | 2.253 | 2.970 | 26 | 2.996 | 7,3 |
| Macerata | 201 | 2 | 203 | 1.708 | 5 | 1.713 | 1.909 | 7 | 1.916 | 6,6 |
| Ascoli Piceno | 405 | 3 | 408 | 1.839 | 11 | 1.850 | 2.244 | 14 | 2.258 | 6,6 |
| Marche | 1.864 | 26 | 1.890 | 7.509 | 33 | 7.542 | 9.373 | 59 | 9.432 | 7,0 |
| | | | | | | | | | | |
| Viterbo | 362 | 6 | 368 | 1.454 | 2 | 1.456 | 1.816 | 8 | 1.824 | 7,0 |
| Rieti | 263 | — | 263 | 852 | 1 | 853 | 1.115 | 1 | 1.116 | 7,4 |
| Roma | 17.255 | 677 | 17.932 | 4.687 | 27 | 4.714 | 21.942 | 704 | 22.646 | 6,8 |
| Latina | 457 | 5 | 462 | 2.201 | 36 | 2.237 | 2.658 | 41 | 2.699 | 7,5 |
| Frosinone | 178 | 1 | 179 | 3.001 | 12 | 3.013 | 3.179 | 13 | 3.192 | 7,3 |
| Lazio | 18.515 | 689 | 19.204 | 12.195 | 78 | 12.273 | 30.710 | 767 | 31.477 | 6,9 |
| | | | | | | | | | | |
| L'Aquila | 383 | 1 | 384 | 1.638 | 4 | 1.642 | 2.021 | 5 | 2.026 | 6,5 |
| Teramo | 266 | 5 | 271 | 1.757 | 1 | 1.758 | 2.023 | 6 | 2.029 | 7,7 |
| Pescara | 754 | 11 | 765 | 1.054 | 9 | 1.063 | 1.808 | 20 | 1.828 | 7,0 |
| Chieti | 356 | 5 | 361 | 2.459 | 15 | 2.474 | 2.815 | 20 | 2.835 | 7,6 |
| Abruzzi | 1.759 | 22 | 1.781 | 6.908 | 29 | 6.937 | 8.667 | 51 | 8.718 | 7,2 |
| | | | | | | | | | | |
| Molise | 238 | 1 | 239 | 1.879 | 5 | 1.884 | 2.117 | 6 | 2.123 | 6,3 |
| | | | | | | | | | | |
| Caserta | 428 | 3 | 431 | 4.615 | 58 | 4.673 | 5.043 | 61 | 5.104 | 7,3 |
| Benevento | 492 | 1 | 493 | 1.767 | 13 | 1.780 | 2.259 | 14 | 2.273 | 7,4 |
| Napoli | 9.539 | 383 | 9.922 | 11.118 | 288 | 11.406 | 20.657 | 671 | 21.328 | 8,0 |
| Avellino | 346 | 7 | 353 | 2.954 | 44 | 2.998 | 3.300 | 51 | 3.351 | 7,3 |
| Salerno | 839 | 16 | 855 | 6.170 | 45 | 6.215 | 7.009 | 61 | 7.070 | 7,3 |
| Campania | 11.644 | 410 | 12.054 | 26.624 | 448 | 27.072 | 38.268 | 858 | 39.126 | 7,6 |
| | | | | | | | | | | |
| Foggia | 965 | 8 | 973 | 4.002 | 20 | 4.022 | 4.967 | 28 | 4.995 | 7,4 |
| Bari | 2.576 | 18 | 2.594 | 7.572 | 18 | 7.590 | 10.148 | 36 | 10.184 | 7,6 |
| Taranto | 1.557 | 12 | 1.569 | 2.183 | 3 | 2.186 | 3.740 | 15 | 3.755 | 7,5 |
| Brindisi | 625 | 8 | 633 | 2.232 | 8 | 2.240 | 2.857 | 16 | 2.873 | 7,8 |
| Lecce | 506 | 3 | 509 | 4.701 | 7 | 4.708 | 5.207 | 10 | 5.217 | 7,2 |
| Puglia | 6.229 | 49 | 6.278 | 20.690 | 56 | 20.746 | 26.919 | 105 | 27.024 | 7,5 |
| | | | | | | | | | | |
| Potenza | 277 | 2 | 279 | 2.579 | 10 | 2.589 | 2.856 | 12 | 2.868 | 6,6 |
| Matera | 306 | 6 | 312 | 1.090 | 10 | 1.100 | 1.396 | 16 | 1.412 | 6,9 |
| Basilicata | 583 | 8 | 591 | 3.669 | 20 | 3.689 | 4.252 | 28 | 4.280 | 6,7 |
| | | | | | | | | | | |
| Cosenza | 428 | 2 | 430 | 5.020 | 28 | 5.048 | 5.448 | 30 | 5.478 | 7,6 |
| Catanzaro | 380 | 18 | 398 | 4.467 | 121 | 4.588 | 4.847 | 139 | 4.986 | 6,7 |
| Reggio di Calabria | 1.106 | 24 | 1.130 | 3.080 | 26 | 3.106 | 4.186 | 50 | 4.236 | 7,0 |
| Calabria | 1.914 | 44 | 1.958 | 12.567 | 175 | 12.742 | 14.481 | 219 | 14.700 | 7,1 |
| | | | | | | | | | | |
| Trapani | 597 | 1 | 598 | 2.713 | 6 | 2.719 | 3.310 | 7 | 3.317 | 7,7 |
| Palermo | 5.080 | 33 | 5.113 | 3.696 | 19 | 3.715 | 8.776 | 52 | 8.828 | 7,5 |
| Messina | 1.671 | 17 | 1.688 | 2.707 | 26 | 2.733 | 4.378 | 43 | 4.421 | 6,4 |
| Agrigento | 336 | — | 336 | 2.732 | 35 | 2.767 | 3.068 | 35 | 3.103 | 6,4 |
| Caltanissetta | 424 | 3 | 427 | 1.686 | 20 | 1.706 | 2.110 | 23 | 2.133 | 7,0 |
| Enna | 281 | — | 281 | 1.235 | 6 | 1.241 | 1.516 | 6 | 1.522 | 7,0 |
| Catania | 2.952 | 14 | 2.966 | 3.730 | 4 | 3.734 | 6.682 | 18 | 6.700 | 7,0 |
| Ragusa | 369 | — | 369 | 1.373 | 3 | 1.376 | 1.742 | 3 | 1.745 | 6,7 |
| Siracusa | 722 | 2 | 724 | 1.752 | 9 | 1.761 | 2.474 | 11 | 2.485 | 6,8 |
| Sicilia | 12.432 | 70 | 12.502 | 21.624 | 128 | 21.752 | 34.056 | 198 | 34.254 | 7,0 |
| | | | | | | | | | | |
| Sassari | 743 | 10 | 753 | 1.908 | 10 | 1.918 | 2.651 | 20 | 2.671 | 6,7 |
| Nuoro | 184 | 2 | 186 | 1.421 | 1 | 1.422 | 1.605 | 3 | 1.608 | 5,6 |
| Cagliari | 1.644 | 29 | 1.673 | 3.860 | 9 | 3.869 | 5.504 | 38 | 5.542 | 6,9 |
| Sardegna | 2.571 | 41 | 2.612 | 7.189 | 20 | 7.209 | 9.760 | 61 | 9.821 | 6,6 |
| | | | | | | | | | | |
| ITALIA | 117.930 | 3.400 | 121.330 | 250.847 | 1.920 | 252.767 | 368.777 | 5.320 | 374.097 | 7,0 |

Tav. 36 — Matrimoni per

| M E S E | Piemonte | Valle d'Aosta | Lombardia | Trentino-A. A. | Veneto | Friuli-Venezia Giulia | Liguria | Emilia-Romagna | Toscana | Umbria | Marche |
|-----------------------|---------------|---------------|---------------|----------------|---------------|-----------------------|---------------|----------------|---------------|--------------|--------------|
| Gennaio | 930 | 34 | 2.007 | 245 | 1.081 | 472 | 502 | 1.192 | 851 | 246 | 348 |
| Febbraio | 1.346 | 44 | 3.013 | 443 | 1.864 | 553 | 609 | 1.717 | 1.085 | 295 | 397 |
| Marzo | 785 | 22 | 1.115 | 121 | 474 | 309 | 392 | 766 | 517 | 124 | 127 |
| Aprile | 3.105 | 68 | 5.974 | 545 | 3.658 | 771 | 1.457 | 3.784 | 3.008 | 795 | 1.557 |
| Maggio | 3.006 | 102 | 7.470 | 885 | 3.950 | 866 | 1.042 | 1.343 | 1.381 | 386 | 558 |
| Giugno | 2.761 | 74 | 5.525 | 592 | 2.320 | 655 | 1.330 | 2.957 | 2.927 | 602 | 689 |
| Luglio | 2.192 | 43 | 3.870 | 351 | 1.297 | 521 | 711 | 1.452 | 1.629 | 372 | 442 |
| Agosto | 2.264 | 54 | 4.468 | 410 | 2.579 | 826 | 1.122 | 1.650 | 2.206 | 620 | 879 |
| Settembre | 4.736 | 137 | 10.144 | 898 | 5.371 | 1.339 | 1.219 | 3.946 | 4.109 | 1.027 | 1.877 |
| Ottobre | 2.988 | 80 | 6.170 | 793 | 4.000 | 875 | 1.832 | 3.392 | 3.108 | 843 | 1.688 |
| Novembre | 1.227 | 51 | 2.915 | 503 | 2.535 | 501 | 504 | 1.685 | 779 | 112 | 163 |
| Dicembre | 1.471 | 53 | 2.547 | 271 | 1.421 | 542 | 629 | 1.774 | 1.128 | 357 | 707 |
| Anno | 26.811 | 762 | 55.218 | 6.057 | 30.550 | 8.230 | 11.349 | 25.658 | 22.728 | 5.779 | 9.432 |

Tav. 37 — Sposi per regione

| REGIONI DI NASCITA E DI RESIDENZA DEGLI SPOSI | Piemonte | Valle d'Aosta | Lombardia | Trentino-A. A. | Veneto | Friuli-Venezia Giulia | Liguria | Emilia-Romagna | Toscana | Umbria | Marche |
|-----------------------------------------------|---------------|---------------|---------------|----------------|---------------|-----------------------|---------------|----------------|---------------|--------------|---------------|
| I — REGIONE DI | | | | | | | | | | | |
| Piemonte | 13.338 | 101 | 950 | 76 | 1.095 | 138 | 593 | 335 | 191 | 40 | 74 |
| Valle d'Aosta | 68 | 380 | 20 | 2 | 25 | 5 | 4 | 4 | 8 | 1 | 3 |
| Lombardia | 1.003 | 36 | 34.844 | 256 | 2.181 | 329 | 307 | 1.191 | 370 | 84 | 170 |
| Trentino-A. A. | 48 | 2 | 215 | 4.386 | 321 | 50 | 30 | 70 | 27 | 3 | 13 |
| Veneto | 977 | 35 | 2.144 | 425 | 26.683 | 719 | 168 | 608 | 196 | 61 | 91 |
| Friuli-V. G. | 105 | 11 | 312 | 62 | 601 | 5.121 | 57 | 91 | 87 | 17 | 34 |
| Liguria | 674 | 8 | 437 | 44 | 199 | 72 | 5.035 | 316 | 386 | 21 | 60 |
| Emilia-Romagna | 332 | 11 | 1.333 | 92 | 756 | 153 | 263 | 19.827 | 482 | 59 | 419 |
| Toscana | 228 | 10 | 481 | 48 | 269 | 98 | 400 | 565 | 17.134 | 238 | 186 |
| Umbria | 35 | 1 | 98 | 13 | 58 | 19 | 28 | 54 | 223 | 4.360 | 155 |
| Marche | 84 | 5 | 256 | 23 | 133 | 54 | 52 | 375 | 200 | 146 | 7.933 |
| Lazio | 208 | 7 | 499 | 85 | 423 | 174 | 133 | 308 | 504 | 517 | 552 |
| Abruzzi | 59 | 6 | 193 | 29 | 103 | 50 | 52 | 91 | 89 | 78 | 248 |
| Molise | 15 | — | 43 | 3 | 26 | 9 | 5 | 32 | 14 | 9 | 22 |
| Campania | 243 | 6 | 474 | 96 | 335 | 144 | 168 | 262 | 346 | 77 | 138 |
| Puglia | 365 | 10 | 809 | 75 | 421 | 142 | 112 | 300 | 200 | 74 | 115 |
| Basilicata | 46 | 6 | 123 | 9 | 59 | 20 | 26 | 50 | 62 | 12 | 20 |
| Calabria | 221 | 21 | 367 | 50 | 196 | 50 | 158 | 150 | 130 | 49 | 59 |
| Sicilia | 325 | 9 | 653 | 82 | 409 | 150 | 231 | 269 | 345 | 66 | 121 |
| Sardegna | 146 | 4 | 243 | 26 | 160 | 61 | 124 | 108 | 113 | 30 | 46 |
| Italia | 18.520 | 669 | 44.494 | 5.882 | 34.453 | 7.558 | 7.946 | 25.006 | 21.107 | 5.942 | 10.458 |
| Estero | 318 | 15 | 512 | 199 | 506 | 482 | 173 | 263 | 231 | 41 | 85 |
| TOTALE | 18.838 | 684 | 45.006 | 6.081 | 34.959 | 8.040 | 8.119 | 25.269 | 21.338 | 5.983 | 10.543 |
| II — REGIONE DI | | | | | | | | | | | |
| Piemonte | 24.374 | 85 | 676 | 40 | 366 | 50 | 388 | 149 | 103 | 34 | 68 |
| Valle d'Aosta | 59 | 571 | 21 | 3 | 8 | 2 | 8 | 6 | 5 | 1 | 5 |
| Lombardia | 760 | 18 | 50.744 | 196 | 935 | 206 | 253 | 686 | 232 | 54 | 139 |
| Trentino-A. A. | 19 | — | 121 | 5.286 | 181 | 28 | 17 | 40 | 11 | 1 | 11 |
| Veneto | 114 | 4 | 586 | 188 | 27.298 | 407 | 48 | 170 | 63 | 20 | 42 |
| Friuli-V. G. | 34 | 4 | 131 | 37 | 349 | 6.985 | 20 | 36 | 29 | 6 | 12 |
| Liguria | 394 | 9 | 301 | 23 | 71 | 33 | 9.600 | 131 | 215 | 11 | 27 |
| Emilia-Romagna | 109 | 4 | 708 | 44 | 320 | 66 | 98 | 23.021 | 190 | 26 | 254 |
| Toscana | 77 | 5 | 258 | 28 | 89 | 37 | 189 | 263 | 20.759 | 154 | 72 |
| Umbria | 9 | — | 39 | 7 | 19 | 4 | 9 | 19 | 106 | 4.474 | 62 |
| Marche | 25 | 1 | 131 | 5 | 41 | 16 | 25 | 165 | 45 | 66 | 7.967 |
| Lazio | 74 | 5 | 301 | 26 | 183 | 71 | 78 | 147 | 261 | 338 | 306 |
| Abruzzi | 23 | 3 | 80 | 9 | 24 | 14 | 19 | 25 | 25 | 22 | 106 |
| Molise | 4 | — | 14 | 2 | 4 | 2 | 4 | 12 | 6 | 4 | 6 |
| Campania | 66 | 2 | 180 | 24 | 59 | 28 | 42 | 44 | 76 | 12 | 25 |
| Puglia | 79 | 1 | 214 | 6 | 68 | 27 | 35 | 56 | 55 | 11 | 29 |
| Basilicata | 19 | 2 | 55 | 2 | 13 | 7 | 7 | 7 | 12 | 2 | 1 |
| Calabria | 69 | 4 | 143 | 9 | 40 | 13 | 36 | 21 | 4 | 6 | 14 |
| Sicilia | 93 | — | 286 | 11 | 84 | 26 | 69 | 55 | 64 | 18 | 25 |
| Sardegna | 48 | 2 | 85 | 6 | 30 | 11 | 43 | 21 | 29 | 6 | 14 |
| Italia | 26.449 | 720 | 55.074 | 5.952 | 30.182 | 8.033 | 10.988 | 25.084 | 22.330 | 5.266 | 9.185 |
| Estero | 82 | 5 | 173 | 72 | 167 | 83 | 73 | 94 | 76 | 27 | 43 |
| TOTALE | 26.531 | 725 | 55.247 | 6.024 | 30.349 | 8.116 | 11.061 | 25.178 | 22.406 | 5.293 | 9.228 |

mese di celebrazione - Regioni

| Lazio | Abruzzi | Molise | Campania | Puglia | Basilicata | Calabria | Sicilia | Sardegna | Totale |
|---------------|--------------|--------------|---------------|---------------|--------------|---------------|---------------|--------------|----------------|
| 1.303 | 697 | 233 | 2.330 | 2.128 | 464 | 1.736 | 2.507 | 646 | 19.952 |
| 1.496 | 615 | 192 | 1.992 | 1.746 | 298 | 1.049 | 2.086 | 694 | 21.534 |
| 971 | 223 | 56 | 1.875 | 1.000 | 107 | 881 | 1.226 | 260 | 11.331 |
| 4.717 | 1.216 | 264 | 4.439 | 3.224 | 484 | 1.484 | 4.394 | 899 | 45.843 |
| 2.197 | 354 | 103 | 1.616 | 1.194 | 123 | 331 | 931 | 746 | 28.584 |
| 3.554 | 602 | 116 | 3.973 | 2.072 | 236 | 1.129 | 3.350 | 948 | 36.412 |
| 2.044 | 477 | 108 | 3.371 | 2.361 | 194 | 861 | 4.534 | 714 | 27.544 |
| 3.042 | 1.029 | 292 | 4.981 | 4.196 | 870 | 2.064 | 1.475 | 1.100 | 36.127 |
| 4.673 | 1.326 | 318 | 4.625 | 2.824 | 587 | 1.623 | 5.746 | 1.322 | 57.847 |
| 5.020 | 1.185 | 225 | 5.992 | 3.203 | 414 | 1.459 | 4.320 | 1.023 | 48.610 |
| 578 | 84 | 17 | 1.081 | 517 | 27 | 254 | 858 | 530 | 14.921 |
| 1.882 | 910 | 199 | 2.851 | 2.559 | 476 | 1.829 | 2.827 | 939 | 25.372 |
| 31.477 | 8.718 | 2.123 | 39.126 | 27.024 | 4.280 | 14.700 | 34.254 | 9.821 | 374.097 |

di nascita e regione di residenza

| Lazio | Abruzzi | Molise | Campania | Puglia | Basilicata | Calabria | Sicilia | Sardegna | Italia | Estero | Totale |
|-------|---------|--------|----------|--------|------------|----------|---------|----------|--------|--------|--------|
|-------|---------|--------|----------|--------|------------|----------|---------|----------|--------|--------|--------|

NASCITA DELLE SPOSE

| | | | | | | | | | | | |
|---------------|---------------|--------------|---------------|---------------|--------------|---------------|---------------|---------------|----------------|--------------|----------------|
| 171 | 67 | 23 | 324 | 414 | 84 | 395 | 340 | 171 | 18.920 | 329 | 19.249 |
| 7 | 1 | 1 | 4 | 3 | — | 14 | 4 | 4 | 558 | 13 | 571 |
| 355 | 209 | 40 | 549 | 916 | 118 | 599 | 583 | 288 | 44.428 | 490 | 44.918 |
| 42 | 20 | 2 | 40 | 15 | 7 | 35 | 26 | 17 | 5.369 | 196 | 5.565 |
| 289 | 99 | 29 | 290 | 360 | 74 | 294 | 344 | 168 | 34.054 | 411 | 34.465 |
| 101 | 27 | 6 | 87 | 81 | 10 | 62 | 70 | 38 | 6.980 | 438 | 7.418 |
| 96 | 47 | 10 | 141 | 143 | 18 | 151 | 178 | 117 | 8.153 | 199 | 8.352 |
| 243 | 426 | 60 | 361 | 311 | 73 | 217 | 273 | 133 | 25.824 | 273 | 26.097 |
| 465 | 144 | 46 | 476 | 216 | 83 | 227 | 352 | 186 | 21.852 | 272 | 22.124 |
| 522 | 72 | 15 | 75 | 58 | 9 | 50 | 61 | 52 | 5.958 | 45 | 6.003 |
| 574 | 190 | 40 | 101 | 121 | 18 | 58 | 82 | 62 | 10.507 | 105 | 10.612 |
| 18.276 | 709 | 126 | 883 | 467 | 99 | 417 | 430 | 349 | 25.166 | 479 | 25.645 |
| 661 | 7.146 | 123 | 178 | 176 | 39 | 99 | 120 | 87 | 9.627 | 99 | 9.726 |
| 117 | 139 | 1.742 | 160 | 97 | 15 | 43 | 29 | 14 | 2.534 | 29 | 2.563 |
| 945 | 182 | 155 | 34.321 | 793 | 295 | 457 | 501 | 307 | 40.245 | 324 | 40.569 |
| 470 | 214 | 131 | 765 | 25.648 | 405 | 423 | 528 | 204 | 31.411 | 265 | 31.676 |
| 79 | 30 | 15 | 320 | 416 | 3.848 | 218 | 117 | 35 | 5.511 | 35 | 5.546 |
| 461 | 108 | 36 | 406 | 408 | 136 | 13.745 | 461 | 109 | 17320 | 117 | 17.437 |
| 521 | 132 | 43 | 586 | 596 | 123 | 724 | 33.069 | 257 | 38.711 | 378 | 39.089 |
| 266 | 55 | 17 | 180 | 173 | 52 | 152 | 205 | 9.015 | 11.176 | 92 | 11.268 |
| 24.661 | 10.017 | 2.660 | 40.247 | 31.412 | 5.506 | 18.380 | 37.773 | 11.613 | 364.304 | 4.589 | 368.893 |
| 362 | 100 | 15 | 321 | 218 | 41 | 90 | 326 | 129 | 4.427 | 777 | 5.204 |
| 25.023 | 10.117 | 2.675 | 40.568 | 31.630 | 5.547 | 18.470 | 38.099 | 11.742 | 368.731 | 5.366 | 374.097 |

RESIDENZA DELLE SPOSE

| | | | | | | | | | | | |
|---------------|--------------|--------------|---------------|---------------|--------------|---------------|---------------|---------------|----------------|--------------|----------------|
| 148 | 89 | 35 | 559 | 595 | 172 | 757 | 600 | 257 | 29.545 | 116 | 29.661 |
| 7 | 2 | 3 | 6 | 3 | 1 | 22 | 2 | 1 | 736 | 2 | 738 |
| 283 | 214 | 50 | 679 | 883 | 187 | 799 | 651 | 320 | 58.289 | 214 | 58.503 |
| 38 | 14 | 2 | 43 | 77 | 8 | 44 | 24 | 14 | 5.923 | 73 | 5.996 |
| 96 | 45 | 18 | 110 | 77 | 24 | 67 | 80 | 39 | 29.496 | 109 | 29.605 |
| 54 | 19 | 1 | 47 | 55 | 9 | 39 | 26 | 18 | 7.911 | 96 | 8.007 |
| 67 | 44 | 7 | 105 | 88 | 15 | 173 | 136 | 115 | 11.565 | 99 | 11.664 |
| 115 | 408 | 45 | 238 | 112 | 40 | 129 | 105 | 62 | 26.104 | 76 | 26.180 |
| 253 | 77 | 15 | 302 | 97 | 48 | 148 | 161 | 69 | 23.101 | 114 | 23.215 |
| 265 | 30 | 7 | 32 | 23 | 4 | 12 | 16 | 20 | 5.157 | 16 | 5.173 |
| 142 | 97 | 13 | 31 | 45 | 5 | 14 | 16 | 25 | 8.875 | 32 | 8.907 |
| 27.795 | 520 | 97 | 748 | 281 | 46 | 332 | 241 | 258 | 32.108 | 339 | 32.447 |
| 233 | 6.916 | 71 | 59 | 61 | 10 | 27 | 27 | 16 | 7.769 | 42 | 7.811 |
| 35 | 77 | 1.592 | 86 | 50 | 2 | 16 | 4 | 1 | 1.921 | 28 | 1.949 |
| 375 | 59 | 80 | 33.907 | 235 | 123 | 142 | 146 | 54 | 35.679 | 204 | 35.883 |
| 127 | 69 | 57 | 303 | 24.009 | 181 | 114 | 94 | 21 | 25.556 | 135 | 25.691 |
| 18 | 8 | 2 | 155 | 140 | 3.497 | 80 | 22 | 6 | 4.055 | 20 | 4.075 |
| 110 | 15 | 10 | 128 | 102 | 37 | 11.885 | 137 | 12 | 12.835 | 62 | 12.897 |
| 175 | 31 | 13 | 175 | 125 | 25 | 254 | 31.013 | 69 | 32.611 | 201 | 32.812 |
| 82 | 19 | 5 | 68 | 54 | 7 | 28 | 51 | 8.719 | 9.328 | 30 | 9.358 |
| 30.417 | 8.753 | 2.123 | 37.781 | 27.056 | 4.441 | 15.082 | 33.552 | 10.096 | 368.564 | 2.008 | 370.572 |
| 261 | 178 | 80 | 384 | 231 | 55 | 295 | 683 | 75 | 3.137 | 388 | 3.525 |
| 30.678 | 8.931 | 2.203 | 38.165 | 27.287 | 4.496 | 15.377 | 34.235 | 10.171 | 371.701 | 2.396 | 374.097 |


Tav. 38 — Sposi per settore di attività economica e posizione nella professione - Regioni

| REGIONI | AGRICOLTURA | | | | INDUSTRIA | | | | ALTRE ATTIVITÀ | | | | TOTALE ATTIVITÀ ECONOMICHE | | | | CONDIZIONI NON PROFESSIONALI | TOTALE |
|-----------------------|-------------------------------------|-----------------------|-------------------------------------|---------------|-------------------------------------|-----------------------|-------------------------------------|----------------|------------------------------------------------------------|-----------------------|-------------------------------------|----------------|------------------------------------------------------------|-----------------------|-------------------------------------|----------------|------------------------------|----------------|
| | Imprenditori, dirigenti e impiegati | Lavoratori in proprio | Lavoratori dipendenti e coadiuvanti | Totale | Imprenditori, dirigenti e impiegati | Lavoratori in proprio | Lavoratori dipendenti e coadiuvanti | Totale | Imprenditori, liberi professionisti, dirigenti e impiegati | Lavoratori in proprio | Lavoratori dipendenti e coadiuvanti | Totale | Imprenditori, liberi professionisti, dirigenti e impiegati | Lavoratori in proprio | Lavoratori dipendenti e coadiuvanti | Totale | | |
| Piemonte . . . | 30 | 1.192 | 315 | 1.537 | 3.254 | 1.178 | 11.912 | 16.344 | 3.211 | 1.792 | 3.347 | 8.350 | 6.495 | 4.162 | 15.574 | 26.231 | 580 | 26.811 |
| Valle d'Aosta . | 2 | 26 | 6 | 34 | 74 | 42 | 319 | 435 | 118 | 41 | 124 | 283 | 194 | 109 | 449 | 752 | 10 | 762 |
| Lombardia . . . | 58 | 1.322 | 740 | 2.120 | 7.500 | 2.800 | 24.995 | 35.295 | 6.896 | 3.845 | 6.294 | 17.035 | 14.454 | 7.967 | 32.029 | 54.450 | 768 | 55.218 |
| Trentino-A. Ad. | 20 | 529 | 250 | 799 | 297 | 440 | 1.759 | 2.496 | 1.070 | 405 | 1.187 | 2.662 | 1.387 | 1.374 | 3.196 | 5.957 | 100 | 6.057 |
| Veneto | 68 | 1.611 | 813 | 2.492 | 1.974 | 1.708 | 12.809 | 16.491 | 4.107 | 2.265 | 4.657 | 11.029 | 6.149 | 5.584 | 18.279 | 30.012 | 538 | 30.550 |
| Friuli-V. G. . . | 15 | 240 | 51 | 306 | 675 | 350 | 3.338 | 4.363 | 1.571 | 489 | 1.289 | 3.349 | 2.261 | 1.079 | 4.678 | 8.018 | 212 | 8.230 |
| Liguria | 8 | 301 | 87 | 396 | 648 | 302 | 2.167 | 3.117 | 2.903 | 774 | 3.807 | 7.484 | 3.559 | 1.377 | 6.061 | 10.997 | 352 | 11.349 |
| Emilia-Rom. . . | 64 | 1.568 | 1.103 | 2.735 | 1.710 | 1.395 | 9.097 | 12.202 | 4.297 | 2.039 | 3.651 | 9.987 | 6.071 | 5.002 | 13.851 | 24.924 | 734 | 25.658 |
| Toscana | 50 | 579 | 515 | 1.144 | 1.578 | 1.303 | 8.585 | 11.466 | 3.740 | 1.995 | 3.707 | 9.442 | 5.368 | 3.877 | 12.807 | 22.052 | 676 | 22.728 |
| Umbria | 17 | 320 | 241 | 578 | 401 | 390 | 1.945 | 2.736 | 1.075 | 460 | 777 | 2.312 | 1.493 | 1.170 | 2.963 | 5.626 | 153 | 5.779 |
| Marche | 20 | 554 | 678 | 1.252 | 477 | 645 | 3.376 | 4.498 | 1.476 | 804 | 1.244 | 3.524 | 1.973 | 2.003 | 5.298 | 9.274 | 158 | 9.432 |
| Lazio | 91 | 1.053 | 821 | 1.965 | 1.614 | 1.003 | 9.576 | 12.193 | 9.290 | 2.134 | 5.064 | 16.488 | 10.995 | 4.190 | 15.461 | 30.646 | 831 | 31.477 |
| Abruzzi | 8 | 901 | 512 | 1.421 | 259 | 648 | 2.905 | 3.812 | 1.389 | 680 | 1.259 | 3.328 | 1.656 | 2.229 | 4.676 | 8.561 | 157 | 8.718 |
| Molise | 2 | 318 | 184 | 504 | 33 | 180 | 596 | 809 | 282 | 147 | 343 | 772 | 317 | 645 | 1.123 | 2.085 | 38 | 2.123 |
| Campania . . . | 62 | 2.386 | 1.676 | 4.124 | 1.086 | 2.168 | 11.407 | 14.661 | 7.496 | 3.439 | 8.683 | 19.618 | 8.644 | 7.993 | 21.766 | 38.403 | 723 | 39.126 |
| Puglia | 46 | 1.736 | 4.178 | 5.960 | 556 | 1.512 | 9.077 | 11.145 | 3.902 | 1.870 | 3.504 | 9.276 | 4.504 | 5.118 | 16.759 | 26.381 | 643 | 27.024 |
| Basilicata . . . | 11 | 499 | 301 | 811 | 62 | 306 | 1.816 | 2.184 | 416 | 260 | 558 | 1.234 | 489 | 1.065 | 2.675 | 4.229 | 51 | 4.280 |
| Calabria . . . | 25 | 802 | 1.668 | 2.495 | 150 | 869 | 5.894 | 6.913 | 1.927 | 1.069 | 2.002 | 4.998 | 2.102 | 2.740 | 9.564 | 14.406 | 294 | 14.700 |
| Sicilia | 41 | 1.819 | 4.894 | 6.754 | 452 | 2.291 | 10.337 | 13.080 | 5.914 | 2.739 | 4.813 | 13.466 | 6.407 | 6.849 | 20.044 | 33.300 | 954 | 34.254 |
| Sardegna . . . | 21 | 768 | 511 | 1.300 | 202 | 496 | 3.192 | 3.890 | 1.822 | 735 | 1.848 | 4.405 | 2.045 | 1.999 | 5.551 | 9.595 | 226 | 9.821 |
| Italia | 659 | 18.524 | 19.544 | 38.727 | 23.002 | 20.026 | 135.102 | 178.130 | 62.902 | 27.982 | 58.158 | 149.042 | 86.563 | 66.532 | 212.804 | 365.899 | 8.198 | 374.097 |

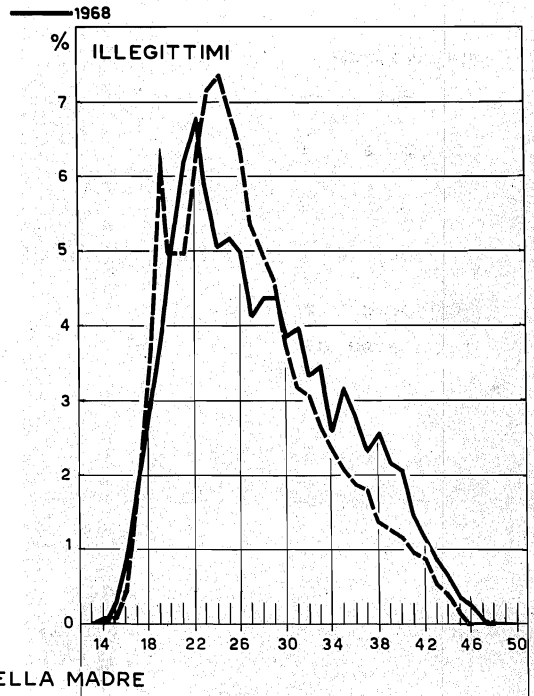
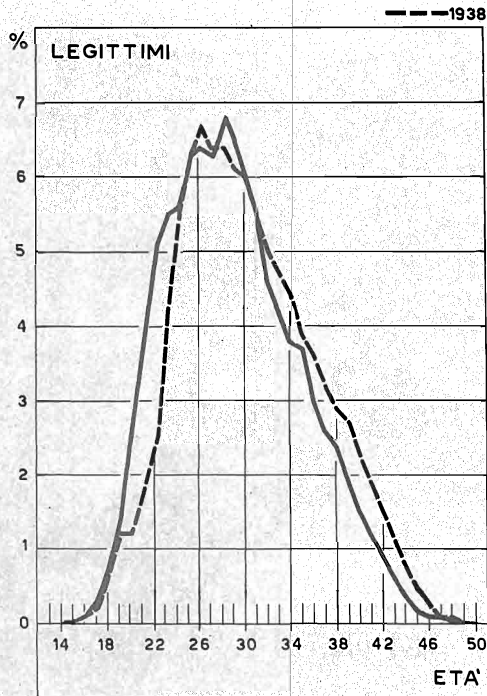
| S P O S E (a) | | | | | | | | | | | | | | | | | | |
|-----------------------|-------------------------------------|-----------------------|-------------------------------------|---------------|-------------------------------------|-----------------------|-------------------------------------|----------------|------------------------------------------------------------|-----------------------|-------------------------------------|----------------|------------------------------------------------------------|-----------------------|-------------------------------------|----------------|------------------------------|----------------|
| REGIONI | Imprenditori, dirigenti e impiegati | Lavoratori in proprio | Lavoratori dipendenti e coadiuvanti | Totale | Imprenditori, dirigenti e impiegati | Lavoratori in proprio | Lavoratori dipendenti e coadiuvanti | Totale | Imprenditori, liberi professionisti, dirigenti e impiegati | Lavoratori in proprio | Lavoratori dipendenti e coadiuvanti | Totale | Imprenditori, liberi professionisti, dirigenti e impiegati | Lavoratori in proprio | Lavoratori dipendenti e coadiuvanti | Totale | CONDIZIONI NON PROFESSIONALI | TOTALE |
| Piemonte . . . | 16 | 2.571 | 397 | 2.984 | 3.313 | 598 | 10.002 | 13.913 | 4.142 | 1.363 | 2.855 | 8.360 | 7.471 | 4.532 | 13.254 | 25.257 | 1.554 | 26.811 |
| Valle d'Aosta . | 1 | 101 | 6 | 108 | 61 | 20 | 161 | 242 | 181 | 57 | 137 | 375 | 243 | 178 | 304 | 725 | 37 | 762 |
| Lombardia . . . | 31 | 2.344 | 1.035 | 3.410 | 7.676 | 1.452 | 24.057 | 33.185 | 7.774 | 2.490 | 6.368 | 16.632 | 15.481 | 6.286 | 31.460 | 53.227 | 1.991 | 55.218 |
| Trentino-A. Ad. | 8 | 1.357 | 120 | 1.485 | 171 | 194 | 944 | 1.309 | 1.234 | 264 | 1.461 | 2.959 | 1.413 | 1.815 | 2.525 | 5.753 | 304 | 6.057 |
| Veneto | 21 | 4.715 | 1.217 | 5.953 | 1.400 | 1.313 | 10.491 | 13.204 | 3.922 | 1.537 | 4.767 | 10.226 | 5.343 | 7.565 | 16.475 | 29.363 | 1.167 | 30.550 |
| Friuli-V. G. . . | 9 | 963 | 156 | 1.128 | 423 | 271 | 2.521 | 3.215 | 1.702 | 360 | 1.513 | 3.575 | 2.134 | 1.594 | 4.190 | 7.918 | 312 | 8.230 |
| Liguria | 7 | 930 | 190 | 1.127 | 537 | 222 | 1.645 | 2.404 | 3.132 | 685 | 3.062 | 6.879 | 3.676 | 1.837 | 4.897 | 10.410 | 939 | 11.349 |
| Emilia-Rom. . . | 30 | 3.045 | 1.820 | 4.895 | 1.389 | 1.621 | 6.782 | 9.792 | 4.995 | 1.626 | 3.457 | 10.078 | 6.414 | 6.292 | 12.059 | 24.765 | 893 | 25.658 |
| Toscana | 14 | 1.878 | 972 | 2.864 | 996 | 949 | 7.914 | 9.859 | 3.683 | 1.495 | 3.537 | 8.715 | 4.693 | 4.322 | 12.423 | 21.438 | 1.290 | 22.728 |
| Umbria | 7 | 1.037 | 326 | 1.370 | 218 | 403 | 1.424 | 2.045 | 1.121 | 322 | 617 | 2.060 | 1.346 | 1.762 | 2.367 | 5.475 | 304 | 5.779 |
| Marche | 14 | 1.350 | 1.066 | 2.430 | 270 | 695 | 2.538 | 3.503 | 1.566 | 513 | 1.026 | 3.105 | 1.850 | 2.558 | 4.630 | 9.038 | 394 | 9.432 |
| Lazio | 34 | 3.688 | 1.309 | 5.031 | 626 | 725 | 5.876 | 7.227 | 9.986 | 1.283 | 6.110 | 17.379 | 10.646 | 5.696 | 13.295 | 29.637 | 1.840 | 31.477 |
| Abruzzi | 11 | 2.791 | 614 | 3.416 | 80 | 506 | 1.372 | 1.958 | 1.347 | 471 | 1.144 | 2.962 | 1.438 | 3.768 | 3.130 | 8.336 | 382 | 8.718 |
| Molise | — | 673 | 383 | 1.056 | 8 | 137 | 245 | 390 | 250 | 107 | 238 | 595 | 258 | 917 | 866 | 2.041 | 82 | 2.123 |
| Campania . . . | 24 | 5.732 | 3.492 | 9.248 | 372 | 1.587 | 7.176 | 9.135 | 6.531 | 2.545 | 8.044 | 17.120 | 6.927 | 9.864 | 18.712 | 35.503 | 3.623 | 39.126 |
| Puglia | 23 | 3.188 | 8.863 | 12.074 | 180 | 1.150 | 4.915 | 6.245 | 3.124 | 1.273 | 3.016 | 7.413 | 3.327 | 5.611 | 16.794 | 25.732 | 1.292 | 27.024 |
| Basilicata . . . | 5 | 1.305 | 937 | 2.247 | 17 | 175 | 765 | 957 | 383 | 152 | 378 | 913 | 405 | 1.632 | 2.080 | 4.117 | 163 | 4.280 |
| Calabria . . . | 18 | 2.130 | 3.657 | 5.805 | 35 | 541 | 3.220 | 3.796 | 1.965 | 641 | 1.708 | 4.314 | 2.018 | 3.312 | 8.585 | 13.915 | 785 | 14.700 |
| Sicilia | 41 | 4.062 | 9.094 | 13.197 | 162 | 1.268 | 4.370 | 5.800 | 5.058 | 2.038 | 3.903 | 10.999 | 5.261 | 7.368 | 17.367 | 29.996 | 4.258 | 34.254 |
| Sardegna . . . | 8 | 1.603 | 1.223 | 2.834 | 65 | 322 | 1.635 | 2.022 | 1.666 | 486 | 1.612 | 3.764 | 1.739 | 2.411 | 4.470 | 8.620 | 1.201 | 9.821 |
| Italia | 322 | 45.463 | 36.877 | 82.662 | 17.999 | 14.149 | 98.053 | 130.201 | 63.762 | 19.708 | 54.953 | 138.423 | 82.083 | 79.320 | 189.883 | 351.286 | 22.811 | 374.097 |

(a) Cfr. la corrispondente nota della Tav. 33 B).

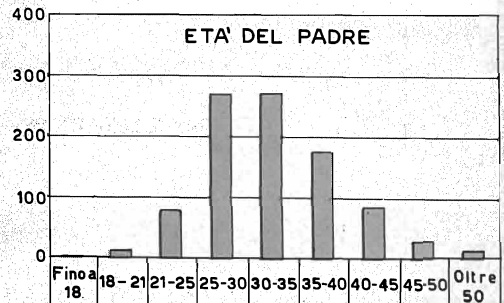
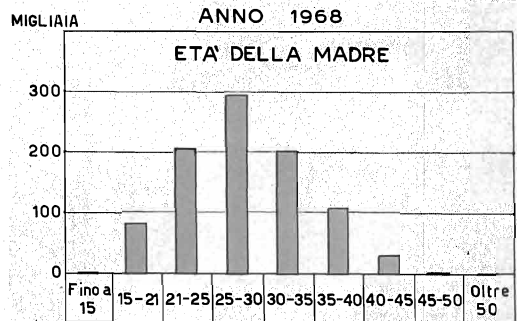
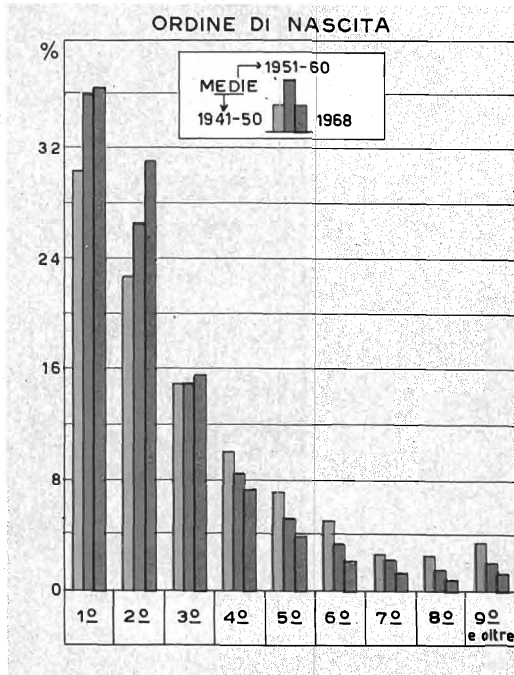
2 - Nascite



NATI VIVI PER ETÀ DELLA MADRE



NATI LEGITTIMI PER ORDINE DI NASCITA E PER CLASSI DI ETÀ DEI GENITORI



NATALITÀ PER PROVINCIA

Anno 1968

PER 1.000 ABITANTI

FINO A 12

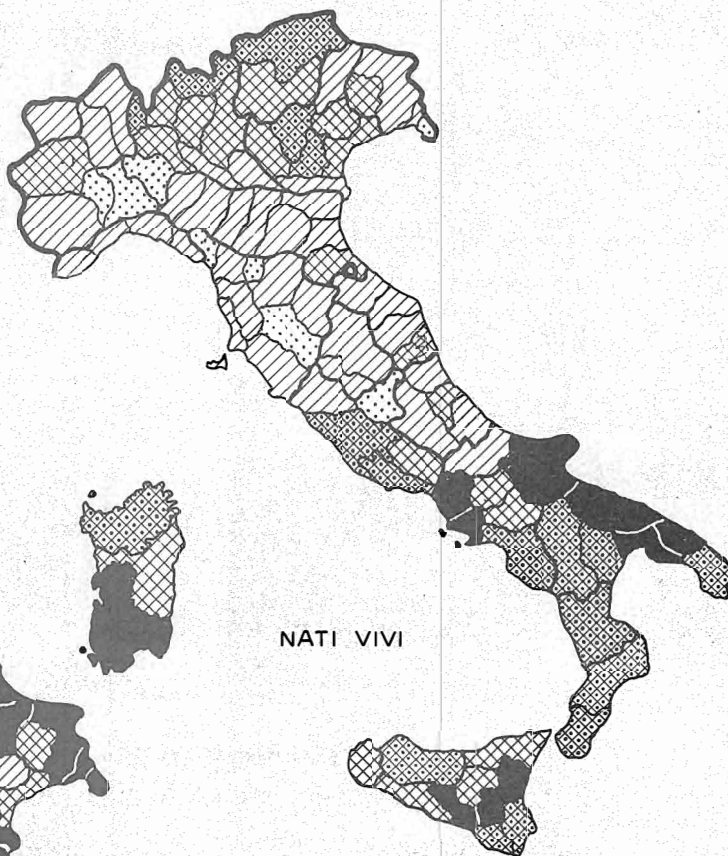
DA 12 " 15

" 15 " 18

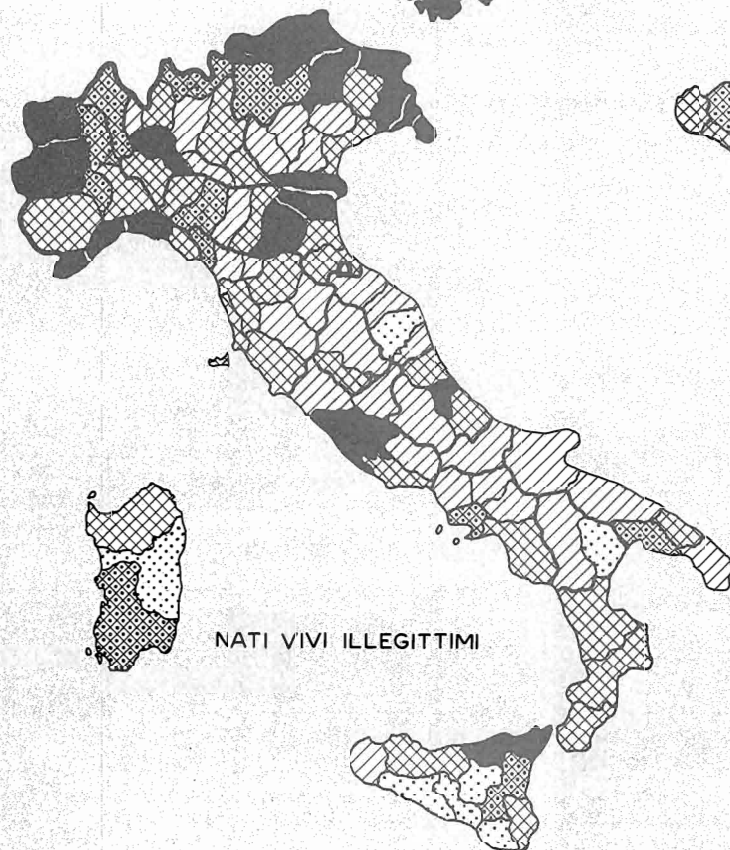
" 18 " 21

OLTRE 21

ITALIA: MEDIA 17,3



NATI VIVI



NATI VIVI ILLEGITTIMI

PER 1.000 NATI VIVI

FINO A 10

DA 10 " 15

" 15 " 20

" 20 " 25

OLTRE 25

ITALIA MEDIA 20,4

Tav. 39 — Parti di nati legittimi per ordine di nascita ed età della madre

| ETÀ DELLA MADRE | ORDINE DI NASCITA | | | | | | | | | | | | TOTALE | |
|--------------------|-------------------|----------------|----------------|---------------|---------------|---------------|---------------|--------------|--------------|--------------|--------------|--------------|------------|----------------|
| | 1° | 2° | 3° | 4° | 5° | 6° | 7° | 8° | 9° | 10° | 11° e oltre | Non indicato | | |
| 13. | 18 | — | — | — | — | — | — | — | — | — | — | — | — | 18 |
| 14. | 49 | — | — | — | — | — | — | — | — | — | — | — | — | 49 |
| 15. | 265 | — | — | — | — | — | — | — | — | — | — | — | — | 265 |
| 16. | 1.059 | 40 | — | — | — | — | — | — | — | — | — | — | — | 1.099 |
| 17. | 2.664 | 346 | 11 | — | — | — | — | — | — | — | — | — | 2 | 3.023 |
| 18. | 6.137 | 1.036 | 86 | — | — | — | — | — | — | — | — | — | 3 | 7.262 |
| 19. | 10.337 | 2.204 | 465 | 14 | — | — | — | — | — | — | — | — | 5 | 13.025 |
| 20. | 16.857 | 4.583 | 901 | 142 | — | — | — | — | — | — | — | — | 9 | 22.492 |
| 21. | 24.587 | 7.675 | 1.826 | 355 | 31 | — | — | — | — | — | — | — | 15 | 34.489 |
| 22. | 31.379 | 11.504 | 2.934 | 679 | 144 | 13 | — | — | — | — | — | — | 10 | 46.663 |
| 23. | 32.178 | 13.590 | 3.622 | 1.008 | 283 | 58 | 7 | — | — | — | — | — | 22 | 50.768 |
| 24. | 29.474 | 15.228 | 4.412 | 1.329 | 395 | 104 | 24 | — | — | — | — | — | 20 | 50.986 |
| 25. | 29.317 | 18.697 | 5.590 | 1.852 | 577 | 187 | 53 | 5 | — | — | — | — | 27 | 56.305 |
| 26. | 27.314 | 20.952 | 6.786 | 2.189 | 834 | 291 | 110 | 25 | 5 | — | — | — | 21 | 58.527 |
| 27. | 23.567 | 21.827 | 7.925 | 2.662 | 1.065 | 378 | 150 | 66 | 17 | 4 | — | — | 25 | 57.686 |
| 28. | 21.863 | 25.022 | 9.695 | 3.343 | 1.431 | 605 | 251 | 94 | 24 | 3 | — | — | 26 | 62.357 |
| 29. | 17.713 | 24.343 | 10.752 | 3.906 | 1.665 | 779 | 352 | 144 | 63 | 15 | — | — | 25 | 59.757 |
| 30. | 13.714 | 22.061 | 10.763 | 4.216 | 1.931 | 919 | 422 | 171 | 119 | 42 | 22 | 31 | 31 | 54.411 |
| 31. | 10.477 | 19.505 | 11.205 | 4.643 | 2.150 | 1.048 | 520 | 256 | 117 | 38 | 27 | 32 | 32 | 50.018 |
| 32. | 7.783 | 15.346 | 9.905 | 4.489 | 2.161 | 1.114 | 595 | 295 | 146 | 58 | 32 | 24 | 24 | 41.948 |
| 33. | 6.063 | 13.355 | 9.503 | 4.646 | 2.342 | 1.371 | 760 | 416 | 205 | 94 | 63 | 30 | 30 | 38.848 |
| 34. | 5.004 | 10.972 | 8.598 | 4.441 | 2.538 | 1.391 | 854 | 499 | 293 | 133 | 101 | 18 | 18 | 34.842 |
| 35. | 4.003 | 9.025 | 7.915 | 4.489 | 2.551 | 1.571 | 1.002 | 581 | 343 | 168 | 137 | 15 | 15 | 31.800 |
| 36. | 3.309 | 7.199 | 6.701 | 4.169 | 2.431 | 1.531 | 955 | 586 | 336 | 191 | 187 | 23 | 23 | 27.618 |
| 37. | 2.605 | 5.618 | 5.838 | 3.712 | 2.199 | 1.370 | 964 | 612 | 385 | 215 | 236 | 14 | 14 | 23.768 |
| 38. | 2.380 | 4.788 | 4.874 | 3.519 | 2.122 | 1.402 | 984 | 674 | 428 | 277 | 356 | 8 | 8 | 21.812 |
| 39. | 1.825 | 3.472 | 3.876 | 2.902 | 1.860 | 1.211 | 883 | 612 | 435 | 257 | 335 | 15 | 15 | 17.683 |
| 40. | 1.395 | 2.452 | 2.905 | 2.271 | 1.568 | 1.050 | 780 | 599 | 405 | 250 | 357 | 14 | 14 | 14.046 |
| 41. | 1.051 | 1.783 | 2.212 | 1.865 | 1.272 | 904 | 707 | 516 | 375 | 286 | 415 | 9 | 9 | 11.395 |
| 42. | 723 | 1.111 | 1.531 | 1.314 | 951 | 710 | 556 | 400 | 314 | 244 | 428 | 9 | 9 | 8.291 |
| 43. | 476 | 746 | 1.072 | 966 | 678 | 567 | 421 | 384 | 270 | 202 | 340 | 7 | 7 | 6.129 |
| 44. | 298 | 461 | 624 | 561 | 456 | 377 | 322 | 250 | 170 | 158 | 268 | 6 | 6 | 3.951 |
| 45. | 200 | 211 | 346 | 356 | 272 | 239 | 181 | 167 | 117 | 97 | 179 | 1 | 1 | 2.366 |
| 46. | 100 | 133 | 153 | 187 | 141 | 134 | 111 | 101 | 81 | 75 | 115 | 5 | 5 | 1.336 |
| 47. | 30 | 55 | 72 | 80 | 78 | 60 | 59 | 35 | 46 | 25 | 67 | 1 | 1 | 608 |
| 48. | 5 | 27 | 38 | 41 | 46 | 27 | 27 | 22 | 20 | 20 | 23 | — | — | 296 |
| 49. | 3 | 7 | 18 | 17 | 18 | 22 | 12 | 10 | 9 | 6 | 8 | — | — | 130 |
| 50. | 1 | 2 | 11 | 6 | 2 | 5 | 2 | 4 | 3 | 3 | 1 | — | — | 40 |
| Oltre 50. . . | 1 | 4 | 19 | 8 | 7 | 6 | 6 | 3 | — | — | 6 | — | — | 60 |
| Non indicata | 293 | 250 | 157 | 76 | 30 | 22 | 14 | 8 | 4 | 3 | 4 | 46 | 46 | 907 |
| Totale. . . | 336.517 | 285.630 | 143.341 | 66.453 | 34.229 | 19.466 | 12.084 | 7.535 | 4.730 | 2.864 | 3.707 | 518 | 518 | 917.074 |

Tav. 40 — Parti doppi di nati legittimi per ordine

| E T À DELLA MADRE | O R D I N E D I | | | | | | | | | | | | | | | | | |
|----------------------|-----------------|--------------|------------|-----------------|--------------|------------|-----------------|------------|------------|-----------------|------------|------------|-----------------|------------|------------|-----------------|------------|------------|
| | 1° | | | 2° | | | 3° | | | 4° | | | 5° | | | 6° | | |
| | 1 M e 1 F | 2 M | 2 F | 1 M e 1 F | 2 M | 2 F | 1 M e 1 F | 2 M | 2 F | 1 M e 1 F | 2 M | 2 F | 1 M e 1 F | 2 M | 2 F | 1 M e 1 F | 2 M | 2 F |
| Fino a 15. | — | 1 | 1 | — | — | — | — | — | — | — | — | — | — | — | — | — | — | — |
| 16. | — | 3 | 5 | 1 | — | — | — | — | — | — | — | — | — | — | — | — | — | — |
| 17. | 2 | 8 | 3 | — | — | 3 | — | — | — | — | — | — | — | — | — | — | — | — |
| 18. | 7 | 15 | 7 | 2 | 5 | 1 | — | — | 1 | — | — | — | — | — | — | — | — | — |
| 19. | 6 | 22 | 20 | 6 | 4 | 3 | 1 | 1 | 4 | — | — | — | — | — | — | — | — | — |
| 20. | 23 | 32 | 30 | 4 | 13 | 7 | 1 | 1 | 6 | 2 | — | — | — | — | — | — | — | — |
| 21. | 47 | 58 | 65 | 11 | 29 | 19 | 4 | 8 | 3 | 1 | — | 1 | 1 | — | — | — | — | — |
| 22. | 60 | 97 | 87 | 21 | 34 | 43 | 8 | 9 | 12 | 3 | 3 | 1 | — | — | 2 | — | — | — |
| 23. | 42 | 88 | 78 | 26 | 39 | 36 | 10 | 13 | 16 | 3 | 4 | 1 | 2 | 3 | 1 | — | — | 1 |
| 24. | 52 | 101 | 81 | 32 | 54 | 39 | 17 | 12 | 18 | 3 | 5 | 4 | — | — | 1 | — | — | — |
| 25. | 61 | 74 | 72 | 46 | 56 | 59 | 22 | 23 | 21 | 2 | 9 | 3 | 1 | 1 | 1 | 2 | 2 | — |
| 26. | 79 | 92 | 70 | 60 | 73 | 68 | 18 | 29 | 23 | 5 | 11 | 10 | 3 | 2 | 5 | 2 | 1 | 1 |
| 27. | 53 | 59 | 80 | 62 | 76 | 85 | 23 | 26 | 35 | 6 | 7 | 10 | 5 | 3 | 3 | 1 | 1 | 4 |
| 28. | 55 | 76 | 74 | 77 | 91 | 84 | 22 | 40 | 39 | 14 | 13 | 14 | 8 | 8 | 10 | 1 | 1 | — |
| 29. | 63 | 51 | 54 | 78 | 88 | 84 | 51 | 31 | 53 | 24 | 12 | 11 | 9 | 11 | 8 | 5 | 4 | 6 |
| 30. | 34 | 51 | 41 | 71 | 84 | 80 | 41 | 36 | 48 | 28 | 23 | 17 | 7 | 7 | 6 | 2 | 4 | 8 |
| 31. | 31 | 35 | 26 | 64 | 65 | 68 | 52 | 30 | 49 | 25 | 19 | 16 | 14 | 11 | 5 | 6 | 4 | 4 |
| 32. | 24 | 20 | 27 | 60 | 53 | 51 | 52 | 41 | 47 | 18 | 20 | 24 | 15 | 5 | 9 | 6 | 3 | 10 |
| 33. | 23 | 23 | 17 | 44 | 43 | 63 | 30 | 40 | 36 | 29 | 16 | 23 | 19 | 15 | 14 | 8 | 8 | 10 |
| 34. | 15 | 22 | 16 | 49 | 41 | 50 | 44 | 28 | 44 | 26 | 20 | 20 | 16 | 17 | 11 | 14 | 10 | 5 |
| 35. | 16 | 17 | 20 | 46 | 51 | 29 | 33 | 45 | 33 | 22 | 27 | 21 | 11 | 15 | 16 | 8 | 13 | 7 |
| 36. | 18 | 15 | 13 | 30 | 33 | 33 | 35 | 36 | 25 | 26 | 21 | 24 | 18 | 16 | 21 | 7 | 8 | 6 |
| 37. | 14 | 11 | 17 | 27 | 26 | 19 | 24 | 25 | 25 | 24 | 19 | 23 | 13 | 16 | 16 | 11 | 6 | 7 |
| 38. | 10 | 8 | 15 | 26 | 28 | 21 | 30 | 27 | 20 | 26 | 27 | 18 | 13 | 12 | 10 | 13 | 14 | 7 |
| 39. | 8 | 7 | 13 | 16 | 12 | 13 | 18 | 18 | 18 | 14 | 15 | 18 | 16 | 12 | 8 | 11 | 4 | 12 |
| 40. | 6 | 5 | 10 | 11 | 7 | 11 | 15 | 13 | 11 | 15 | 14 | 14 | 11 | 5 | 7 | 8 | 6 | 6 |
| 41. | 6 | 5 | 5 | 6 | 3 | 3 | 11 | 8 | 4 | 10 | 5 | 7 | 5 | 6 | 9 | 9 | 1 | 3 |
| 42. | 3 | 2 | 2 | 3 | 3 | 3 | 5 | 3 | 4 | 8 | 7 | 7 | 4 | 3 | 6 | 3 | 7 | 1 |
| 43. | 4 | 2 | 1 | 5 | 1 | 1 | 5 | 4 | 6 | 3 | 8 | 3 | — | 3 | 1 | 2 | 1 | 4 |
| 44. | — | 1 | 1 | 1 | 1 | — | 1 | 1 | 1 | 1 | 1 | 2 | — | 2 | 1 | — | 4 | 1 |
| 45. | — | — | — | — | — | 1 | — | 4 | — | 1 | 1 | 1 | — | 2 | 1 | 1 | — | 1 |
| 46. | — | 1 | — | — | — | — | 1 | — | 2 | — | 1 | — | — | 1 | — | — | — | — |
| 47 e oltre . . . | — | — | — | — | — | — | — | — | — | — | — | — | — | 1 | 1 | — | — | 1 |
| Non indicata. . | — | — | — | — | — | — | — | — | — | — | — | — | — | — | — | — | — | — |
| Totale . . . | 762 | 1.002 | 951 | 885 | 1.013 | 977 | 574 | 552 | 604 | 339 | 308 | 293 | 191 | 177 | 173 | 120 | 102 | 105 |

di nascita, combinazione di sesso dei nati ed età della madre

| N A S C I T A | | | | | | | | | | | | | | | | | | TOTALE | | | ETÀ DELLA MADRE | |
|---------------|-----------|-----------|-----------|-----------|-----------|-----------|-----------|-----------|-----------|-----------|-----------|-------------|-----------|-----------|--------------|----------|----------|--------------|--------------|--------------|-----------------|--------------|
| 7° | | | 8° | | | 9° | | | 10° | | | 11° e oltre | | | Non indicato | | | 1 M e 1 F | 2 M | 2 F | | |
| 1 M e 1 F | 2 M | 2 F | 1 M e 1 F | 2 M | 2 F | 1 M e 1 F | 2 M | 2 F | 1 M e 1 F | 2 M | 2 F | 1 M e 1 F | 2 M | 2 F | 1 M e 1 F | 2 M | 2 F | | | | | |
| — | — | — | — | — | — | — | — | — | — | — | — | — | — | — | — | — | — | — | 1 | 1 | Fino a 15 | |
| — | — | — | — | — | — | — | — | — | — | — | — | — | — | — | — | — | — | — | 1 | 3 | 5 | 16 |
| — | — | — | — | — | — | — | — | — | — | — | — | — | — | — | 1 | — | — | — | 3 | 8 | 6 | 17 |
| — | — | — | — | — | — | — | — | — | — | — | — | — | — | — | — | — | — | — | 9 | 20 | 9 | 18 |
| — | — | — | — | — | — | — | — | — | — | — | — | — | — | — | — | — | 1 | — | 13 | 27 | 28 | 19 |
| — | — | — | — | — | — | — | — | — | — | — | — | — | — | — | — | — | — | — | 30 | 46 | 43 | 20 |
| — | — | — | — | — | — | — | — | — | — | — | — | — | — | — | — | — | — | — | 64 | 95 | 88 | 21 |
| — | — | — | — | — | — | — | — | — | — | — | — | — | — | — | — | — | — | — | 92 | 143 | 145 | 22 |
| — | — | — | — | — | — | — | — | — | — | — | — | — | — | — | 1 | — | — | — | 84 | 147 | 133 | 23 |
| — | — | — | — | — | — | — | — | — | — | — | — | — | — | — | — | 1 | 1 | — | 104 | 173 | 144 | 24 |
| — | — | 1 | — | — | — | — | — | — | — | — | — | — | — | — | — | — | — | — | 134 | 165 | 157 | 25 |
| — | 1 | — | — | — | — | — | 1 | — | — | — | — | — | — | — | — | — | 1 | — | 167 | 210 | 178 | 26 |
| 2 | 2 | — | — | — | — | — | — | 1 | — | — | — | — | — | — | — | — | — | — | 152 | 174 | 218 | 27 |
| — | 2 | 3 | 1 | — | — | — | — | 1 | — | — | — | — | — | — | — | — | — | — | 178 | 231 | 225 | 28 |
| 1 | — | 2 | — | 1 | — | — | 1 | — | — | 1 | — | — | — | — | — | — | — | — | 231 | 200 | 218 | 29 |
| — | 3 | 2 | — | 1 | — | 1 | 2 | — | — | 1 | — | — | — | — | — | — | — | — | 184 | 212 | 202 | 30 |
| 2 | 4 | 1 | 1 | 2 | 3 | — | — | 1 | — | — | — | 1 | — | — | 1 | — | — | — | 196 | 171 | 173 | 31 |
| 2 | 2 | 2 | 2 | 3 | 1 | 1 | — | 1 | — | — | — | — | — | — | — | 1 | — | — | 180 | 148 | 172 | 32 |
| 5 | 3 | 9 | 1 | 1 | 2 | 1 | 3 | 2 | 1 | — | 1 | 3 | — | — | 1 | — | — | — | 165 | 152 | 177 | 33 |
| 10 | 7 | 5 | 1 | 3 | 2 | 1 | 1 | 4 | — | — | — | 1 | — | 1 | — | — | — | — | 177 | 149 | 158 | 34 |
| 6 | 6 | 12 | 3 | 5 | 2 | 4 | 3 | 1 | 2 | 3 | — | 1 | 1 | 3 | — | — | — | — | 152 | 186 | 144 | 35 |
| 9 | 2 | 4 | 3 | 2 | 1 | — | 1 | 3 | — | — | 1 | 3 | — | 1 | — | — | — | — | 149 | 134 | 132 | 36 |
| 8 | 5 | 5 | 6 | 2 | 5 | 5 | 2 | 5 | 2 | — | 3 | 1 | — | 3 | 1 | — | — | — | 136 | 112 | 128 | 37 |
| 10 | 3 | 5 | 4 | 2 | 4 | 3 | 1 | 2 | 2 | 2 | 2 | 2 | 3 | 2 | — | — | — | — | 139 | 127 | 106 | 38 |
| 9 | 6 | 4 | 4 | 6 | 3 | 6 | 2 | 2 | 1 | 1 | 1 | 6 | — | 2 | 1 | — | — | — | 110 | 83 | 94 | 39 |
| 5 | 3 | — | 6 | 6 | 11 | 4 | 3 | 1 | 1 | 4 | 2 | 3 | 3 | — | — | — | — | — | 85 | 69 | 73 | 40 |
| 6 | 10 | 1 | 3 | 1 | 3 | 3 | 1 | 2 | 2 | 4 | 2 | — | 3 | 3 | 1 | — | — | — | 62 | 47 | 42 | 41 |
| 2 | 1 | 2 | 2 | 3 | 3 | 2 | 4 | 3 | 2 | 1 | — | 3 | 2 | 1 | — | — | — | — | 37 | 36 | 32 | 42 |
| 4 | 1 | 2 | — | 2 | 2 | 2 | — | 1 | — | — | 1 | 2 | — | 5 | — | — | — | — | 27 | 22 | 27 | 43 |
| 1 | 1 | 1 | 3 | — | 2 | 2 | 1 | 2 | — | — | 2 | 1 | — | 1 | — | — | — | — | 10 | 12 | 14 | 44 |
| — | 1 | — | 1 | — | 1 | — | 1 | 1 | — | — | — | — | 1 | 1 | — | — | — | — | 3 | 10 | 7 | 45 |
| — | — | — | 1 | 1 | — | — | — | — | — | 1 | — | 1 | — | — | — | — | — | — | 3 | 5 | 2 | 46 |
| — | — | — | — | — | — | — | — | — | — | — | — | — | — | — | — | — | — | — | — | 1 | 2 | 47 e oltre |
| — | — | — | — | — | — | — | — | — | — | — | — | — | — | — | 1 | — | — | — | — | 1 | — | Non indicata |
| 82 | 63 | 61 | 42 | 41 | 45 | 35 | 27 | 33 | 13 | 18 | 15 | 27 | 14 | 23 | 7 | 3 | 3 | 3.077 | 3.320 | 3.283 | Totale | |

Tav. 41 — Nati per vitalità, filiazione, genere del parto ed età della madre

| ETÀ DELLA MADRE | NATI VIVI | | | | | | | | NATI MORTI | | | | | | | | | |
|-------------------|----------------|---------------|------------|----------------|---------------|------------|--------------|----------------|---------------|------------|-----------|---------------|---------------|-------------|------------|---------------|--|--------|
| | legittimi | | | | illegittimi | | | | TOTALE | legittimi | | | | illegittimi | | | | TOTALE |
| | da parti | | | Totale | da parti | | Totale | da parti | | | Totale | da parti | | Totale | | | | |
| | sem- plici | doppi | tripli | | sem- plici | doppi | | sem- plici | | doppi | | tripli | sem- plici | | doppi | | | |
| 13 | 18 | — | — | 18 | 2 | — | 2 | 20 | — | — | — | — | — | — | — | — | | |
| 14 | 48 | 2 | — | 50 | 6 | — | 6 | 56 | — | — | — | — | — | — | — | — | | |
| 15 | 261 | 2 | — | 263 | 49 | — | 49 | 312 | 3 | — | — | 3 | 1 | — | 1 | 4 | | |
| 16 | 1.067 | 14 | — | 1.081 | 134 | 4 | 138 | 1.219 | 23 | 4 | — | 27 | 5 | — | 5 | 32 | | |
| 17 | 2.961 | 30 | — | 2.991 | 267 | 6 | 273 | 3.264 | 45 | 4 | — | 49 | 1 | — | 1 | 50 | | |
| 18 | 7.116 | 71 | — | 7.187 | 441 | 6 | 447 | 7.634 | 108 | 5 | — | 113 | 6 | — | 6 | 119 | | |
| 19 | 12.774 | 130 | — | 12.904 | 586 | 10 | 596 | 13.500 | 183 | 6 | — | 189 | 7 | — | 7 | 196 | | |
| 20 | 22.137 | 224 | 3 | 22.364 | 758 | 10 | 768 | 23.132 | 235 | 14 | — | 249 | 7 | 2 | 9 | 258 | | |
| 21 | 33.835 | 473 | — | 34.308 | 936 | 18 | 954 | 35.262 | 407 | 21 | — | 428 | 8 | — | 8 | 436 | | |
| 22 | 45.768 | 714 | 10 | 46.492 | 1.018 | 19 | 1.037 | 47.529 | 511 | 46 | 2 | 559 | 15 | 1 | 16 | 575 | | |
| 23 | 49.821 | 694 | 24 | 50.539 | 891 | 14 | 905 | 51.444 | 575 | 34 | — | 609 | 7 | 4 | 11 | 620 | | |
| 24 | 49.979 | 796 | 15 | 50.790 | 772 | 11 | 783 | 51.573 | 581 | 46 | — | 627 | 7 | 1 | 8 | 635 | | |
| 25 | 55.171 | 874 | 19 | 56.064 | 770 | 24 | (d) 797 | 56.861 | 670 | 38 | 5 | 713 | 13 | — | 13 | 726 | | |
| 26 | 57.276 | 1.067 | 12 | 58.355 | 743 | 26 | 769 | 59.124 | 692 | 43 | — | 735 | 13 | 2 | 15 | 750 | | |
| 27 | 56.396 | 1.054 | 26 | 57.476 | 636 | 12 | 648 | 58.124 | 737 | 34 | 1 | 772 | 12 | — | 12 | 784 | | |
| 28 | 60.966 | 1.217 | 27 | (a) 62.212 | 666 | 15 | 681 | 62.893 | 747 | 51 | — | (f) 800 | 10 | 1 | 11 | 811 | | |
| 29 | 58.280 | 1.267 | 19 | (b) 59.569 | 649 | 19 | 668 | 60.237 | 820 | 31 | 2 | (g) 854 | 6 | 1 | 7 | 861 | | |
| 30 | 53.083 | 1.159 | 5 | 54.247 | 585 | 6 | 591 | 54.838 | 728 | 37 | 1 | 766 | 8 | — | 8 | 774 | | |
| 31 | 48.713 | 1.046 | 5 | 49.764 | 594 | 11 | 605 | 50.369 | 763 | 34 | 1 | 798 | 9 | 1 | 10 | 808 | | |
| 32 | 40.742 | 962 | 23 | 41.727 | 498 | 22 | 520 | 42.247 | 698 | 38 | 1 | 737 | 10 | 2 | 12 | 749 | | |
| 33 | 37.633 | 951 | 9 | 38.593 | 517 | 12 | 529 | 39.122 | 718 | 37 | — | 755 | 13 | — | 13 | 768 | | |
| 34 | 33.669 | 942 | 15 | 34.626 | 410 | 9 | 419 | 35.045 | 683 | 26 | 3 | 712 | 9 | 3 | 12 | 724 | | |
| 35 | 30.602 | 923 | 21 | 31.546 | 459 | 24 | 483 | 32.029 | 709 | 41 | — | 750 | 9 | — | 9 | 759 | | |
| 36 | 26.570 | 797 | 15 | 27.382 | 414 | 8 | 422 | 27.804 | 628 | 33 | — | 661 | 11 | — | 11 | 672 | | |
| 37 | 22.806 | 737 | 12 | 23.555 | 365 | 6 | 371 | 23.926 | 582 | 15 | — | 597 | 5 | — | 5 | 602 | | |
| 38 | 20.797 | 719 | 21 | 21.537 | 393 | 12 | 405 | 21.942 | 636 | 25 | — | 661 | 6 | — | 6 | 667 | | |
| 39 | 16.899 | 542 | 3 | 17.444 | 323 | 10 | 333 | 17.777 | 496 | 32 | — | 528 | 12 | — | 12 | 540 | | |
| 40 | 13.353 | 421 | 6 | 13.780 | 298 | 21 | 319 | 14.099 | 464 | 33 | — | 497 | 8 | 1 | 9 | 506 | | |
| 41 | 10.803 | 288 | 3 | 11.094 | 224 | 8 | 232 | 11.326 | 440 | 14 | — | 454 | 10 | — | 10 | 464 | | |
| 42 | 7.845 | 199 | 3 | 8.047 | 173 | 6 | 179 | 8.226 | 340 | 11 | — | 351 | 8 | — | 8 | 359 | | |
| 43 | 5.786 | 142 | — | 5.928 | 141 | 3 | 144 | 6.072 | 267 | 10 | — | 277 | 4 | 1 | 5 | 282 | | |
| 44 | 3.703 | 65 | 3 | 3.771 | 100 | 4 | 104 | 3.875 | 211 | 7 | — | 218 | 4 | — | 4 | 222 | | |
| 45 | 2.219 | 38 | — | 2.257 | 55 | 2 | 57 | 2.314 | 127 | 2 | — | 129 | 3 | — | 3 | 132 | | |
| 46 | 1.231 | 20 | — | 1.251 | 41 | 2 | 43 | 1.294 | 95 | — | — | 95 | 2 | — | 2 | 97 | | |
| 47 | 566 | 2 | — | 568 | 18 | — | 18 | 586 | 41 | — | — | 41 | 1 | — | 1 | 42 | | |
| 48 | 276 | 4 | — | 280 | 6 | — | 6 | 285 | 18 | — | — | 18 | 3 | — | 3 | 21 | | |
| 49 | 126 | — | — | 126 | 4 | — | 4 | 130 | 4 | — | — | 4 | — | — | — | 4 | | |
| 50 | 37 | — | — | 37 | 1 | — | 1 | 38 | 3 | — | — | 3 | — | — | — | 3 | | |
| Oltre 50 . . | 58 | — | — | 58 | 2 | — | 2 | 60 | 2 | — | — | 2 | — | — | — | 2 | | |
| Non indicata | 875 | 2 | — | 877 | 3.596 | 107 | 3.706 | 4.583 | 31 | — | — | 31 | 184 | 13 | 197 | 228 | | |
| Totale . . | 892.266 | 18.588 | 299 | 911.158 | 18.541 | 467 | 9.014 | 930.172 | 15.021 | 772 | 16 | 15.812 | 437 | 33 | 470 | 16.282 | | |

(a) Compresi 2 nati vivi da parto quadruplo. — (b) Compresi 3 nati vivi da parto quadruplo. — (c) Compresi 5 nati vivi da parti quadrupli. — (d) Compresi 3 nati vivi da parto triplo. — (e) Compresi 6 nati vivi da parti tripli. — (f) Compresi 2 nati morti da parto quadruplo. — (g) Compreso un nato morto da parto quadruplo. — (h) Compresi 3 nati morti da parto quadruplo.

Tav. 42 — Nati per vitalità, filiazione, sesso e mese di nascita

| MESI | NATI VIVI | | | | NATI MORTI | | | | TOTALE | | | |
|---------------------|-----------|---------|-------------|-------|------------|-------|-------------|-----|-----------|---------|-------------|-------|
| | legittimi | | illegittimi | | legittimi | | illegittimi | | legittimi | | illegittimi | |
| | MF | F | MF | F | MF | F | MF | F | MF | F | MF | F |
| Gennaio | 84.056 | 40.920 | 1.758 | 836 | 1.574 | 736 | 34 | 16 | 85.630 | 41.656 | 1.792 | 852 |
| Febbraio | 72.792 | 35.608 | 1.598 | 779 | 1.288 | 642 | 42 | 17 | 74.080 | 36.250 | 1.640 | 796 |
| Marzo | 78.881 | 38.309 | 1.737 | 863 | 1.462 | 689 | 47 | 20 | 80.343 | 38.998 | 1.784 | 883 |
| Aprile | 73.582 | 35.702 | 1.583 | 769 | 1.322 | 616 | 34 | 21 | 74.904 | 36.318 | 1.617 | 790 |
| Maggio | 76.409 | 37.027 | 1.515 | 736 | 1.359 | 619 | 34 | 19 | 77.768 | 37.646 | 1.549 | 755 |
| Giugno | 77.590 | 37.728 | 1.538 | 726 | 1.294 | 606 | 22 | 7 | 78.884 | 38.334 | 1.560 | 733 |
| Luglio | 81.442 | 39.587 | 1.640 | 782 | 1.249 | 565 | 39 | 18 | 82.691 | 40.152 | 1.679 | 800 |
| Agosto | 78.561 | 38.261 | 1.515 | 766 | 1.306 | 586 | 42 | 22 | 79.867 | 38.847 | 1.557 | 788 |
| Settembre | 75.871 | 36.888 | 1.583 | 747 | 1.187 | 542 | 47 | 22 | 77.058 | 37.430 | 1.630 | 769 |
| Ottobre | 72.897 | 35.552 | 1.453 | 720 | 1.252 | 588 | 50 | 25 | 74.149 | 36.140 | 1.503 | 745 |
| Novembre | 68.297 | 33.003 | 1.434 | 706 | 1.195 | 516 | 47 | 20 | 69.492 | 33.519 | 1.481 | 726 |
| Dicembre | 70.780 | 34.733 | 1.660 | 812 | 1.324 | 615 | 32 | 18 | 72.104 | 35.348 | 1.692 | 830 |
| ANNO | 911.158 | 443.318 | 19.014 | 9.242 | 15.812 | 7.320 | 470 | 225 | 926.970 | 450.638 | 19.484 | 9.467 |

Tav. 43 — Nati legittimi per vitalità, genere del parto e ordine di nascita

| ORDINE DI NASCITA (a) | NATI VIVI | | | | NATI MORTI | | | | TOTALE | PER 1000 NATI OGNI ORDINE DI NASCITA (b) |
|--------------------------------|-----------|--------|--------|-------------|------------|-------|--------|------------|---------|---------------------------------------------------------------|
| | da parti | | | Totale | da parti | | | Totale | | |
| | semplici | doppi | tripli | | semplici | doppi | tripli | | | |
| 1° | 328.424 | 5.162 | 86 | 333.672 | 5.346 | 268 | 10 | 5.624 | 339.296 | 366,2 |
| 2° | 279.549 | 5.548 | 91 | 285.188 | 3.175 | 202 | 2 | 3.379 | 288.667 | 311,5 |
| 3° | 139.330 | 3.343 | 40 | (c) 142.715 | 2.266 | 117 | 2 | (f) 2.387 | 145.102 | 156,6 |
| 4° | 64.032 | 1.814 | 36 | 65.882 | 1.469 | 66 | — | 1.535 | 67.417 | 72,8 |
| 5° | 32.762 | 1.048 | 15 | (d) 33.828 | 920 | 34 | — | (g) 955 | 34.783 | 37,5 |
| 6° | 18.556 | 630 | 16 | 19.202 | 577 | 24 | 2 | 603 | 19.805 | 21,4 |
| 7° | 11.449 | 389 | 9 | 11.847 | 426 | 23 | — | 449 | 12.296 | 13,3 |
| 8° | 7.133 | 245 | — | 7.378 | 274 | 11 | — | 285 | 7.663 | 8,3 |
| 9° | 4.456 | 176 | 3 | 4.635 | 178 | 14 | — | 192 | 4.827 | 5,2 |
| 10° | 2.686 | 87 | 3 | 2.776 | 131 | 5 | — | 136 | 2.912 | 3,1 |
| 11° | 1.545 | 58 | — | 1.603 | 80 | 2 | — | 82 | 1.685 | 1,8 |
| 12° | 911 | 30 | — | 941 | 48 | 2 | — | 50 | 991 | 1,1 |
| 13° | 499 | 20 | — | 519 | 24 | — | — | 24 | 543 | 0,6 |
| 14° | 257 | 5 | — | 262 | 17 | 1 | — | 18 | 280 | 0,3 |
| 15° | 123 | 3 | — | 126 | 11 | 1 | — | 12 | 138 | 0,2 |
| 16° | 66 | — | — | 66 | 4 | — | — | 4 | 70 | 0,1 |
| 17° | 30 | 1 | — | 31 | 3 | 1 | — | 4 | 35 | .. |
| 18° | 14 | 2 | — | 16 | 2 | — | — | 2 | 18 | .. |
| 19° | 8 | — | — | 8 | — | — | — | — | 8 | .. |
| 20° | 1 | — | — | 1 | — | — | — | — | 1 | .. |
| 21° | — | 2 | — | 2 | — | — | — | — | 2 | .. |
| non indicato | 435 | 25 | — | 460 | 70 | 1 | — | 71 | 531 | — |
| TOTALE | 892.266 | 18.588 | 299 | (e) 911.158 | 15.021 | 772 | 16 | (h) 15.812 | 926.970 | 1.000,0 |

(a) Nella presente tavola e nelle successive l'ordine di nascita è determinato in base al Criterio A. cfr. la nota (a) a Tav. 12 — (b) Escluso l'ordine di nascita non indicato. — (c) Compresi 2 nati vivi da parto quadruplo. — (d) Compresi 3 nati vivi da parto quadruplo. — (e) Compresi 5 nati vivi da parti quadrupli. — (f) Compresi 2 nati morti da parto quadruplo. — (g) Compreso 1 nato morto da parto quadruplo. — (h) Compresi 3 nati morti da parti quadrupli. —

Tav. 44 — Nati vivi legittimi per ordine di nascita, genere del parto ed età della madre

| ETÀ DELLA MADRE | ORDINE DI NASCITA | | | | | | | | | | | | | TOTALE | |
|-----------------------------|-------------------|----------------|----------------|---------------|---------------|---------------|---------------|--------------|--------------|--------------|--------------|----------------|----------------------|----------------|-----|
| | 1° | 2° | 3° | 4° | 5° | 6° | 7° | 8° | 9° | 10° | 11°-19° | 20° e oltre | Non indica- to | | |
| DA PARTI SEMPLICI E PLURIMI | | | | | | | | | | | | | | | |
| 13 | 18 | — | — | — | — | — | — | — | — | — | — | — | — | 18 | |
| 14 | 50 | — | — | — | — | — | — | — | — | — | — | — | — | 50 | |
| 15 | 263 | — | — | — | — | — | — | — | — | — | — | — | — | 263 | |
| 16 | 1.041 | 40 | — | — | — | — | — | — | — | — | — | — | — | 1.081 | |
| 17 | 2.636 | 341 | 11 | — | — | — | — | — | — | — | — | — | 3 | 2.991 | |
| 18 | 6.064 | 1.035 | 86 | — | — | — | — | — | — | — | — | — | 2 | 7.187 | |
| 19 | 10.232 | 2.193 | 461 | 13 | — | — | — | — | — | — | — | — | 5 | 12.904 | |
| 20 | 16.738 | 4.572 | 902 | 143 | — | — | — | — | — | — | — | — | 9 | 22.364 | |
| 21 | 24.414 | 7.679 | 1.822 | 353 | 31 | — | — | — | — | — | — | — | 9 | 34.308 | |
| 22 | 31.224 | 11.501 | 2.929 | 671 | 145 | 13 | — | — | — | — | — | — | 9 | 46.492 | |
| 23 | 31.973 | 13.572 | 3.622 | 1.000 | 286 | 57 | 7 | — | — | — | — | — | 22 | 50.539 | |
| 24 | 29.322 | 15.203 | 4.402 | 1.326 | 390 | 102 | 23 | — | — | — | — | — | 22 | 50.790 | |
| 25 | 29.106 | 18.679 | 5.595 | 1.842 | 575 | 188 | 50 | 5 | — | — | — | — | 24 | 56.064 | |
| 26 | 27.170 | 20.955 | 6.767 | 2.185 | 830 | 288 | 110 | 24 | 6 | — | — | — | 20 | 58.355 | |
| 27 | 23.388 | 21.838 | 7.909 | 2.640 | 1.065 | 383 | 148 | 62 | 18 | 4 | — | — | 21 | 57.476 | |
| 28 | 21.728 | 25.064 | 9.658 | 3.339 | 1.428 | 598 | 250 | 95 | 25 | 3 | — | — | 24 | 62.212 | |
| 29 | 17.545 | 24.352 | 10.749 | 3.887 | 1.665 | 778 | 346 | 144 | 62 | 16 | — | — | 25 | 59.569 | |
| 30 | 13.599 | 22.055 | 10.758 | 4.210 | 1.920 | 911 | 418 | 168 | 118 | 43 | 20 | — | 27 | 54.247 | |
| 31 | 10.351 | 19.473 | 11.169 | 4.612 | 2.140 | 1.037 | 513 | 259 | 114 | 38 | 28 | — | 30 | 49.764 | |
| 32 | 7.686 | 15.325 | 9.876 | 4.477 | 2.135 | 1.098 | 587 | 290 | 143 | 57 | 30 | — | 23 | 41.727 | |
| 33 | 5.977 | 13.339 | 9.449 | 4.614 | 2.323 | 1.350 | 756 | 400 | 204 | 94 | 61 | — | 26 | 38.593 | |
| 34 | 4.917 | 10.948 | 8.565 | 4.407 | 2.516 | 1.395 | 851 | 494 | 290 | 129 | 97 | — | 17 | 34.626 | |
| 35 | 3.924 | 8.982 | 7.876 | 4.464 | 2.525 | 1.548 | 998 | 569 | 340 | 170 | 136 | — | 14 | 31.546 | |
| 36 | 3.236 | 7.174 | 6.668 | 4.138 | 2.422 | 1.512 | 941 | 575 | 325 | 187 | 182 | — | 22 | 27.382 | |
| 37 | 2.553 | 5.595 | 5.792 | 3.680 | 2.175 | 1.357 | 957 | 602 | 390 | 210 | 231 | — | 13 | 23.555 | |
| 38 | 2.327 | 4.752 | 4.826 | 3.471 | 2.093 | 1.395 | 964 | 664 | 421 | 271 | 346 | — | 7 | 21.537 | |
| 39 | 1.782 | 3.433 | 3.835 | 2.863 | 1.841 | 1.198 | 868 | 608 | 424 | 250 | 326 | — | 16 | 17.444 | |
| 40 | 1.346 | 2.427 | 2.867 | 2.240 | 1.531 | 1.040 | 744 | 595 | 398 | 238 | 344 | — | 10 | 13.780 | |
| 41 | 1.011 | 1.731 | 2.180 | 1.824 | 1.238 | 873 | 686 | 497 | 365 | 281 | 401 | — | 7 | 11.094 | |
| 42 | 689 | 1.090 | 1.494 | 1.284 | 906 | 699 | 530 | 385 | 304 | 239 | 417 | 2 | 8 | 8.047 | |
| 43 | 461 | 733 | 1.055 | 930 | 651 | 542 | 407 | 370 | 257 | 190 | 324 | 1 | 7 | 5.928 | |
| 44 | 284 | 442 | 599 | 530 | 437 | 368 | 305 | 242 | 163 | 142 | 255 | — | 4 | 3.771 | |
| 45 | 191 | 203 | 340 | 339 | 252 | 221 | 176 | 155 | 115 | 93 | 171 | — | 1 | 2.257 | |
| 46 | 97 | 130 | 148 | 178 | 131 | 117 | 98 | 97 | 76 | 72 | 103 | — | 4 | 1.251 | |
| 47 | 30 | 50 | 66 | 78 | 75 | 56 | 54 | 33 | 43 | 23 | 60 | — | — | 568 | |
| 48 | — | 27 | 40 | 39 | 45 | 26 | 27 | 20 | 18 | 17 | 21 | — | — | 280 | |
| 49 | 1 | 1 | 26 | 17 | 18 | 20 | 12 | 10 | 9 | 4 | 8 | — | — | 126 | |
| 50 | — | — | 13 | 6 | 7 | 4 | 2 | 4 | 3 | 2 | 1 | — | — | 37 | |
| Oltre 50 | — | — | 22 | 8 | 7 | 6 | 5 | 3 | — | — | 6 | — | — | 58 | |
| Non indicata | 298 | 253 | 138 | 74 | 30 | 22 | 14 | 8 | 4 | 3 | 4 | — | — | 29 | 877 |
| Totale | 333.672 | 285.188 | 142.715 | 65.882 | 33.828 | 19.202 | 11.847 | 7.378 | 4.635 | 2.776 | 3.572 | 3 | 460 | 911.158 | |
| DA PARTI PLURIMI | | | | | | | | | | | | | | | |
| 13 | — | — | — | — | — | — | — | — | — | — | — | — | — | — | |
| 14 | 2 | — | — | — | — | — | — | — | — | — | — | — | — | 2 | |
| 15 | 2 | — | — | — | — | — | — | — | — | — | — | — | — | 2 | |
| 16 | 12 | 2 | — | — | — | — | — | — | — | — | — | — | — | 14 | |
| 17 | 24 | 4 | — | — | — | — | — | — | — | — | — | — | — | 30 | |
| 18 | 53 | 16 | 2 | — | — | — | — | — | — | — | — | — | — | 71 | |
| 19 | 92 | 26 | 10 | — | — | — | — | — | — | — | — | — | — | 130 | |
| 20 | 163 | 44 | 16 | 4 | — | — | — | — | — | — | — | — | — | 227 | |
| 21 | 322 | 116 | 29 | 4 | 2 | — | — | — | — | — | — | — | — | 473 | |
| 22 | 470 | 184 | 53 | 13 | 4 | — | — | — | — | — | — | — | — | 724 | |
| 23 | 403 | 206 | 77 | 16 | 12 | 2 | — | — | — | — | — | — | — | 718 | |
| 24 | 456 | 235 | 87 | 27 | 2 | — | — | — | — | — | — | — | — | 811 | |
| 25 | 406 | 316 | 131 | 27 | 6 | 1 | — | — | — | — | — | — | — | 893 | |
| 26 | 462 | 400 | 133 | 51 | 20 | 8 | — | — | — | — | — | — | — | 1.079 | |
| 27 | 385 | 440 | 160 | 46 | 25 | 15 | 7 | — | — | — | — | — | — | 1.080 | |
| 28 | 396 | 498 | 201 | 86 | 50 | 3 | 8 | — | — | — | — | — | — | 1.246 | |
| 29 | 331 | 499 | 265 | 91 | 61 | 30 | 6 | 2 | 2 | 2 | — | — | — | 1.289 | |
| 30 | 243 | 452 | 250 | 133 | 38 | 28 | 10 | 2 | 2 | 2 | — | — | — | 1.164 | |
| 31 | 177 | 386 | 255 | 115 | 58 | 28 | 14 | 12 | 6 | 2 | — | — | — | 1.051 | |
| 32 | 140 | 320 | 271 | 129 | 55 | 40 | 12 | 12 | 4 | — | — | — | — | 985 | |
| 33 | 126 | 286 | 215 | 130 | 93 | 49 | 32 | 12 | 6 | 4 | 5 | — | — | 960 | |
| 34 | 101 | 278 | 233 | 129 | 86 | 58 | 44 | 12 | 9 | 3 | 4 | — | — | 957 | |
| 35 | 101 | 252 | 219 | 139 | 84 | 52 | 45 | 14 | 18 | 10 | 10 | — | — | 944 | |
| 36 | 89 | 189 | 178 | 145 | 107 | 45 | 29 | 12 | 8 | 2 | 8 | — | — | 812 | |
| 37 | 84 | 142 | 146 | 130 | 90 | 51 | 36 | 26 | 24 | 10 | 8 | — | — | 749 | |
| 38 | 64 | 153 | 154 | 137 | 68 | 67 | 39 | 20 | 12 | 12 | 14 | — | — | 740 | |
| 39 | 51 | 77 | 104 | 89 | 69 | 49 | 38 | 26 | 19 | 6 | 15 | — | — | 545 | |
| 40 | 34 | 55 | 77 | 82 | 44 | 40 | 16 | 26 | 12 | 6 | 10 | — | — | 545 | |
| 41 | 31 | 24 | 48 | 42 | 40 | 24 | 30 | 14 | 10 | 16 | 11 | — | — | 427 | |
| 42 | 10 | 17 | 23 | 43 | 27 | 22 | 9 | 15 | 18 | 6 | 10 | — | — | 291 | |
| 43 | 12 | 13 | 29 | 27 | 8 | 13 | 13 | 7 | 4 | 2 | 14 | — | — | 142 | |
| 44 | 4 | 7 | 5 | 7 | 6 | 10 | 6 | 10 | 8 | 1 | 4 | — | — | 68 | |
| 45 | — | 2 | 8 | 6 | 5 | 4 | 2 | 4 | 4 | — | 3 | — | — | 38 | |
| 46 | — | — | 6 | 2 | — | — | — | — | — | — | 2 | — | — | 20 | |
| 47 | — | — | — | — | 2 | — | — | — | — | — | — | — | — | 2 | |
| 48 | — | — | — | — | 2 | — | — | — | — | — | — | — | — | 4 | |
| 49 | — | — | — | — | — | — | — | — | — | — | — | — | — | — | |
| 50 | — | — | — | — | — | — | — | — | — | — | — | — | — | — | |
| Oltre 50 | — | — | — | — | — | — | — | — | — | — | — | — | — | — | |
| Non indicata | — | — | — | — | — | — | — | — | — | — | — | — | — | — | |
| Totale | 5.248 | 5.639 | 3.385 | 1.850 | 1.066 | 646 | 398 | 245 | 179 | 90 | 119 | 2 | 25 | 18.892 | |

Tav. 45 — Nati morti legittimi per ordine di nascita, genere del parto ed età della madre

| ETÀ DELLA MADRE | ORDINE DI NASCITA | | | | | | | | | | | | | TOTALE | |
|-----------------------------|-------------------|--------------|--------------|--------------|------------|------------|------------|------------|------------|------------|------------|-------------|--------------|-----------|---------------|
| | 1° | 2° | 3° | 4° | 5° | 6° | 7° | 8° | 9° | 10° | 11°-19° | 20° e oltre | Non indicato | | |
| DA PARTI SEMPLICI E PLURIMI | | | | | | | | | | | | | | | |
| 13 | — | — | — | — | — | — | — | — | — | — | — | — | — | — | — |
| 14 | — | — | — | — | — | — | — | — | — | — | — | — | — | — | — |
| 15 | 3 | — | — | — | — | — | — | — | — | — | — | — | — | — | 3 |
| 16 | 26 | 1 | — | — | — | — | — | — | — | — | — | — | — | — | 27 |
| 17 | 41 | 8 | — | — | — | — | — | — | — | — | — | — | — | — | 49 |
| 18 | 102 | 9 | 1 | — | — | — | — | — | — | — | — | — | — | 1 | 113 |
| 19 | 153 | 24 | 10 | 1 | — | — | — | — | — | — | — | — | — | 1 | 189 |
| 20 | 206 | 35 | 7 | 1 | — | — | — | — | — | — | — | — | — | — | 249 |
| 21 | 343 | 55 | 19 | 4 | 1 | — | — | — | — | — | — | — | — | 6 | 428 |
| 22 | 407 | 101 | 34 | 15 | 1 | — | — | — | — | — | — | — | — | 1 | 559 |
| 23 | 421 | 127 | 39 | 16 | 3 | 2 | — | — | — | — | — | — | — | 1 | 609 |
| 24 | 392 | 150 | 59 | 17 | 6 | 2 | 1 | — | — | — | — | — | — | — | 627 |
| 25 | 424 | 187 | 63 | 24 | 5 | 3 | 4 | — | — | — | — | — | — | 3 | 713 |
| 26 | 387 | 204 | 89 | 30 | 14 | 7 | 1 | 1 | — | — | — | — | — | 2 | 735 |
| 27 | 379 | 218 | 100 | 45 | 13 | 3 | 6 | 4 | — | — | — | — | — | 4 | 772 |
| 28 | 346 | 214 | 143 | 49 | 31 | 9 | 6 | — | — | — | — | — | — | 2 | 800 |
| 29 | 342 | 247 | 138 | 66 | 33 | 16 | 9 | 1 | 2 | — | — | — | — | — | 854 |
| 30 | 243 | 241 | 130 | 76 | 31 | 22 | 9 | 4 | 4 | — | — | 2 | — | 4 | 766 |
| 31 | 220 | 231 | 167 | 91 | 40 | 25 | 14 | 3 | 4 | — | — | — | — | 3 | 798 |
| 32 | 170 | 189 | 173 | 78 | 55 | 37 | 14 | 11 | 5 | 1 | 2 | — | — | 2 | 737 |
| 33 | 149 | 166 | 166 | 100 | 67 | 47 | 21 | 20 | 7 | 2 | 5 | — | — | 5 | 755 |
| 34 | 142 | 166 | 153 | 100 | 66 | 27 | 25 | 11 | 9 | 6 | 6 | — | — | 1 | 712 |
| 35 | 132 | 173 | 152 | 99 | 70 | 51 | 28 | 22 | 13 | 3 | 6 | — | — | 1 | 750 |
| 36 | 121 | 123 | 129 | 106 | 64 | 42 | 29 | 17 | 15 | 5 | 9 | — | — | 1 | 661 |
| 37 | 94 | 97 | 122 | 98 | 69 | 39 | 27 | 23 | 7 | 10 | 9 | — | — | 2 | 597 |
| 38 | 86 | 117 | 127 | 121 | 64 | 41 | 42 | 20 | 13 | 12 | 17 | — | — | 1 | 661 |
| 39 | 73 | 80 | 95 | 86 | 55 | 40 | 34 | 17 | 21 | 10 | 17 | — | — | — | 528 |
| 40 | 70 | 54 | 77 | 76 | 60 | 32 | 44 | 27 | 15 | 19 | 19 | — | — | 4 | 497 |
| 41 | 56 | 64 | 57 | 63 | 54 | 44 | 38 | 26 | 16 | 13 | 20 | — | — | 3 | 454 |
| 42 | 41 | 30 | 49 | 52 | 60 | 22 | 31 | 23 | 19 | 8 | 15 | — | — | 1 | 351 |
| 43 | 22 | 20 | 32 | 50 | 31 | 32 | 21 | 18 | 16 | 13 | 22 | — | — | — | 277 |
| 44 | 16 | 23 | 28 | 35 | 22 | 14 | 20 | 13 | 12 | 18 | 15 | — | — | 2 | 218 |
| 45 | 9 | 9 | 10 | 20 | 23 | 20 | 6 | 14 | 4 | 4 | 10 | — | — | — | 129 |
| 46 | 4 | 3 | 8 | 10 | 11 | 17 | 13 | 6 | 5 | 4 | 13 | — | — | 1 | 95 |
| 47 | — | 5 | 6 | 2 | 4 | 4 | 5 | 2 | 3 | 2 | 7 | — | — | 1 | 41 |
| 48 | 1 | — | 2 | 2 | 2 | — | — | 2 | 2 | 3 | 2 | — | — | — | 18 |
| 49 | — | — | — | — | — | 2 | — | — | — | 2 | — | — | — | — | 4 |
| 50 | — | — | 1 | — | — | 1 | — | — | — | — | 1 | — | — | — | 3 |
| Oltre 50 | — | — | — | — | — | — | — | — | — | — | — | — | — | — | 2 |
| Non indicata | 3 | 8 | — | 2 | — | — | — | 1 | — | — | — | — | — | 18 | 31 |
| Totale | 5.624 | 3.379 | 2.387 | 1.535 | 955 | 603 | 449 | 285 | 192 | 136 | 196 | — | — | 71 | 15.812 |
| DA PARTI PLURIMI | | | | | | | | | | | | | | | |
| 13 | — | — | — | — | — | — | — | — | — | — | — | — | — | — | — |
| 14 | — | — | — | — | — | — | — | — | — | — | — | — | — | — | — |
| 15 | — | — | — | — | — | — | — | — | — | — | — | — | — | — | — |
| 16 | 4 | — | — | — | — | — | — | — | — | — | — | — | — | — | 4 |
| 17 | 2 | 2 | — | — | — | — | — | — | — | — | — | — | — | — | 4 |
| 18 | 5 | — | — | — | — | — | — | — | — | — | — | — | — | — | 5 |
| 19 | 4 | — | 2 | — | — | — | — | — | — | — | — | — | — | — | 6 |
| 20 | 10 | 4 | — | — | — | — | — | — | — | — | — | — | — | — | 14 |
| 21 | 18 | 2 | 1 | — | — | — | — | — | — | — | — | — | — | — | 21 |
| 22 | 30 | 12 | 5 | 1 | — | — | — | — | — | — | — | — | — | — | 48 |
| 23 | 25 | 8 | 1 | — | — | — | — | — | — | — | — | — | — | — | 34 |
| 24 | 21 | 15 | 10 | — | — | — | — | — | — | — | — | — | — | — | 46 |
| 25 | 17 | 18 | 4 | 1 | — | 2 | 1 | — | — | — | — | — | — | — | 43 |
| 26 | 23 | 11 | 7 | 1 | — | — | — | — | — | — | — | — | — | — | 43 |
| 27 | 11 | 15 | 8 | — | — | — | 1 | — | — | — | — | — | — | — | 35 |
| 28 | 23 | 12 | 8 | 2 | 5 | — | — | — | — | — | — | — | — | — | 53 |
| 29 | 14 | 10 | 5 | 3 | 2 | 1 | 2 | — | — | — | — | — | — | — | 34 |
| 30 | 12 | 18 | — | 6 | 2 | — | — | — | — | — | — | — | — | — | 38 |
| 31 | 10 | 11 | 7 | 5 | 2 | — | — | — | — | — | — | — | — | — | 35 |
| 32 | 5 | 14 | 15 | 1 | 3 | 1 | — | — | — | — | — | — | — | — | 39 |
| 33 | — | 14 | 6 | 6 | 3 | 3 | 2 | 2 | — | — | 1 | — | — | — | 37 |
| 34 | 8 | 5 | 5 | 3 | 2 | 3 | — | — | — | — | — | — | — | — | 29 |
| 35 | 5 | 6 | 6 | 7 | 3 | 4 | 3 | 6 | 3 | — | — | — | — | — | 41 |
| 36 | 6 | 6 | 14 | 3 | 3 | — | 1 | — | — | — | — | — | — | — | 33 |
| 37 | — | 5 | 5 | 2 | — | — | 3 | — | — | — | — | — | — | — | 15 |
| 38 | 2 | 6 | 3 | 8 | 2 | 1 | 3 | — | — | — | — | — | — | — | 25 |
| 39 | 8 | 5 | 4 | 5 | 3 | 5 | — | — | 1 | — | 1 | — | — | — | 32 |
| 40 | 8 | 3 | 1 | 7 | 2 | 3 | — | 1 | 3 | 2 | 3 | — | — | — | 33 |
| 41 | 1 | — | 1 | 2 | — | 2 | 4 | — | 2 | — | 1 | — | — | — | 14 |
| 42 | 4 | 1 | 1 | 1 | 2 | — | 1 | 1 | — | — | — | — | — | — | 11 |
| 43 | 2 | 1 | 1 | 1 | — | 1 | — | — | 2 | — | — | — | — | — | 10 |
| 44 | — | — | — | — | — | — | — | — | — | — | — | — | — | — | 7 |
| 45 | — | — | — | — | 1 | — | — | — | — | — | 1 | — | — | — | 2 |
| 46 | — | — | — | — | — | — | — | — | — | — | — | — | — | — | — |
| 47 | — | — | — | — | — | — | — | — | — | — | — | — | — | — | — |
| 48 | — | — | — | — | — | — | — | — | — | — | — | — | — | — | — |
| 49 | — | — | — | — | — | — | — | — | — | — | — | — | — | — | — |
| 50 | — | — | — | — | — | — | — | — | — | — | — | — | — | — | — |
| Oltre 50 | — | — | — | — | — | — | — | — | — | — | — | — | — | — | — |
| Non indicata | — | — | — | — | — | — | — | — | — | — | — | — | — | — | — |
| Totale | 278 | 204 | 121 | 66 | 35 | 26 | 23 | 11 | 14 | 5 | 7 | — | — | 1 | 791 |

Tav. 46 — Nati vivi legittimi per sesso, classi di età della

| ORDINE DI NASCITA | M A S C H I | | | | | | | | | | TOTALE | |
|-------------------------|-------------------------------------------|---------------|----------------|----------------|----------------|---------------|---------------|--------------|-----------|-----------------|----------------|---------------------|
| | C L A S S I D I E T À D E L L A M A D R E | | | | | | | | | | | |
| | Fino a 15 | 15-21 | 21-25 | 25-30 | 30-35 | 35-40 | 40-45 | 45-50 | Oltre 50 | Non indicata | | |
| | | | | | | | | | | | | D A P A R |
| 1° | 175 | 31.057 | 61.890 | 52.391 | 16.693 | 5.635 | 1.335 | 70 | — | 138 | 169.384 | |
| 2° | — | 8.082 | 29.580 | 57.524 | 34.167 | 11.684 | 2.150 | 94 | — | 124 | 143.405 | |
| 3° | — | 1.646 | 8.286 | 22.847 | 23.452 | 12.028 | 2.807 | 138 | 12 | 73 | 71.289 | |
| 4° | — | 247 | 2.422 | 8.083 | 11.284 | 8.106 | 2.465 | 151 | 4 | 34 | 32.796 | |
| 5° | — | 19 | 755 | 3.381 | 5.784 | 4.973 | 1.736 | 146 | 6 | 15 | 16.815 | |
| 6° | — | — | 211 | 1.510 | 3.191 | 3.173 | 1.304 | 110 | 3 | 11 | 9.513 | |
| 7° | — | — | 34 | 607 | 1.864 | 2.203 | 1.052 | 91 | — | 8 | 5.859 | |
| 8° | — | — | 4 | 254 | 1.013 | 1.487 | 804 | 77 | 3 | 2 | 3.644 | |
| 9° | — | — | — | 109 | 543 | 954 | 592 | 81 | — | 1 | 2.280 | |
| 10° | — | — | — | 35 | 232 | 570 | 455 | 60 | — | 1 | 1.353 | |
| 11° e oltre . . . | — | — | — | 10 | 169 | 739 | 803 | 99 | 2 | 3 | 1.825 | |
| Non indicato . . | — | 12 | 37 | 52 | 50 | 27 | 11 | 3 | — | 15 | 207 | |
| Totale . . . | 175 | 41.063 | 103.219 | 146.803 | 98.442 | 51.579 | 15.514 | 1.120 | 30 | 425 | 458.370 | |
| | | | | | | | | | | | | D A P A R |
| 1° | 2 | 344 | 903 | 920 | 331 | 138 | 28 | 2 | — | — | 2.668 | |
| 2° | — | 122 | 481 | 1.151 | 751 | 316 | 31 | — | — | — | 2.852 | |
| 3° | — | 23 | 167 | 471 | 571 | 344 | 59 | 1 | — | — | 1.636 | |
| 4° | — | 3 | 51 | 206 | 323 | 289 | 65 | 2 | — | — | 939 | |
| 5° | — | 1 | 11 | 97 | 194 | 185 | 42 | 4 | — | — | 534 | |
| 6° | — | — | 5 | 35 | 114 | 128 | 41 | — | — | — | 323 | |
| 7° | — | — | — | 15 | 68 | 79 | 38 | — | — | — | 200 | |
| 8° | — | — | — | 5 | 30 | 58 | 21 | 3 | — | — | 117 | |
| 9° | — | — | — | 9 | 18 | 35 | 23 | — | — | — | 85 | |
| 10° | — | — | — | 4 | 11 | 19 | 14 | 2 | — | — | 50 | |
| 11° e oltre . . . | — | — | — | — | 9 | 25 | 18 | 1 | — | — | 53 | |
| Non indicato . . | — | 1 | 3 | — | 4 | 2 | 1 | — | — | 2 | 13 | |
| Totale . . . | 2 | 494 | 1.621 | 2.913 | 2.424 | 1.618 | 381 | 15 | — | 2 | 9.470 | |
| | | | | | | | | | | | | D A P A R T I S E M |
| 1° | 177 | 31.401 | 62.793 | 53.311 | 17.024 | 5.773 | 1.363 | 72 | — | 138 | 172.052 | |
| 2° | — | 8.204 | 30.061 | 58.675 | 34.918 | 12.000 | 2.181 | 94 | — | 124 | 146.257 | |
| 3° | — | 1.669 | 8.453 | 23.318 | 24.023 | 12.372 | 2.866 | 139 | 12 | 73 | 72.925 | |
| 4° | — | 250 | 2.473 | 8.289 | 11.607 | 8.395 | 2.530 | 153 | 4 | 34 | 33.735 | |
| 5° | — | 20 | 766 | 3.478 | 5.978 | 5.158 | 1.778 | 150 | 6 | 15 | 17.349 | |
| 6° | — | — | 216 | 1.545 | 3.305 | 3.301 | 1.345 | 110 | 3 | 11 | 9.836 | |
| 7° | — | — | 34 | 622 | 1.932 | 2.282 | 1.090 | 91 | — | 8 | 6.059 | |
| 8° | — | — | 4 | 259 | 1.043 | 1.545 | 825 | 80 | 3 | 2 | 3.761 | |
| 9° | — | — | — | 118 | 561 | 989 | 615 | 81 | — | 1 | 2.365 | |
| 10° | — | — | — | 39 | 243 | 589 | 469 | 62 | — | 1 | 1.403 | |
| 11° e oltre . . . | — | — | — | 10 | 178 | 764 | 821 | 100 | 2 | 3 | 1.878 | |
| Non indicato . . | — | 13 | 40 | 52 | 54 | 29 | 12 | 3 | — | 17 | 220 | |
| Totale . . . | 177 | 41.557 | 104.840 | 149.716 | 100.866 | 53.197 | 15.895 | 1.135 | 30 | 427 | 467.840 | |

madre, genere del parto e ordine di nascita

| FEMMINE | | | | | | | | | | | ORDINE DI NASCITA |
|---------------------------|--------|--------|---------|--------|--------|--------|-------|----------|--------------|---------|-------------------------|
| CLASSI DI ETÀ DELLA MADRE | | | | | | | | | | TOTALE | |
| meno a 15 | 15-21 | 21-25 | 25-30 | 30-35 | 35-40 | 40-45 | 45-50 | Oltre 50 | Non indicata | | |
| I SEMPLICI | | | | | | | | | | | |
| 152 | 29.402 | 58.000 | 49.222 | 15.517 | 5.287 | 1.244 | 56 | — | 160 | 159.040 | 1° |
| — | 7.570 | 28.434 | 54.451 | 32.378 | 11.081 | 1.986 | 114 | 1 | 129 | 136.144 | 2° |
| — | 1.579 | 7.914 | 21.985 | 22.290 | 11.301 | 2.748 | 149 | 10 | 65 | 68.041 | 3° |
| — | 254 | 2.334 | 7.771 | 10.648 | 7.703 | 2.317 | 165 | 4 | 40 | 31.236 | 4° |
| — | 10 | 617 | 3.333 | 5.479 | 4.711 | 1.662 | 119 | 1 | 15 | 15.947 | 5° |
| — | — | 141 | 1.364 | 3.010 | 3.077 | 1.326 | 111 | 3 | 11 | 9.043 | 6° |
| — | — | 45 | 633 | 1.694 | 2.113 | 992 | 102 | 5 | 6 | 5.590 | 7° |
| — | — | 1 | 233 | 943 | 1.428 | 795 | 83 | — | 6 | 3.489 | 8° |
| — | — | — | 106 | 503 | 928 | 568 | 68 | — | 3 | 2.176 | 9° |
| — | — | — | 27 | 239 | 544 | 465 | 56 | — | 2 | 1.333 | 10° |
| — | — | — | 10 | 162 | 636 | 724 | 92 | 4 | 1 | 1.629 | 11° e oltre |
| — | 12 | 34 | 63 | 54 | 37 | 15 | 1 | — | 12 | 228 | Non indicato |
| 152 | 38.827 | 97.520 | 139.198 | 92.917 | 48.846 | 14.842 | 1.116 | 28 | 450 | 433.896 | Totale |
| I PLURIMI | | | | | | | | | | | |
| 2 | 322 | 832 | 897 | 314 | 184 | 29 | — | — | — | 2.580 | 1° |
| — | 86 | 460 | 1.138 | 771 | 300 | 32 | — | — | — | 2.787 | 2° |
| — | 34 | 181 | 538 | 622 | 315 | 54 | 5 | — | — | 1.749 | 3° |
| — | 5 | 32 | 201 | 319 | 294 | 60 | — | — | — | 911 | 4° |
| — | 1 | 13 | 97 | 182 | 193 | 44 | 2 | — | — | 532 | 5° |
| — | — | 3 | 49 | 113 | 124 | 32 | 2 | — | — | 323 | 6° |
| — | — | 1 | 17 | 79 | 79 | 22 | — | — | — | 198 | 7° |
| — | — | — | 1 | 26 | 71 | 29 | 1 | — | — | 128 | 8° |
| — | — | — | 5 | 27 | 41 | 21 | — | — | — | 94 | 9° |
| — | — | — | — | 6 | 23 | 11 | — | — | — | 40 | 10° |
| — | — | — | — | 12 | 29 | 26 | 1 | — | — | 68 | 11° e oltre |
| — | 3 | 3 | 2 | 2 | 2 | — | — | — | — | 12 | Non indicato |
| 2 | 451 | 1.525 | 2.945 | 2.473 | 1.655 | 360 | 11 | — | — | 9.422 | Totale |
| PLICI E PLURIMI | | | | | | | | | | | |
| 154 | 29.724 | 58.832 | 50.119 | 15.831 | 5.471 | 1.273 | 56 | — | 160 | 161.620 | 1° |
| — | 7.656 | 28.894 | 55.589 | 33.149 | 11.381 | 2.018 | 114 | 1 | 129 | 138.931 | 2° |
| — | 1.613 | 8.095 | 22.523 | 22.912 | 11.616 | 2.802 | 154 | 10 | 65 | 69.790 | 3° |
| — | 259 | 2.366 | 7.972 | 10.967 | 7.997 | 2.377 | 165 | 4 | 40 | 32.147 | 4° |
| — | 11 | 630 | 3.430 | 5.661 | 4.904 | 1.706 | 121 | 1 | 15 | 16.479 | 5° |
| — | — | 144 | 1.413 | 3.123 | 3.201 | 1.358 | 113 | 3 | 11 | 9.366 | 6° |
| — | — | 46 | 650 | 1.773 | 2.192 | 1.014 | 102 | 5 | 6 | 5.788 | 7° |
| — | — | 1 | 234 | 969 | 1.499 | 824 | 84 | — | 6 | 3.617 | 8° |
| — | — | — | 111 | 530 | 969 | 589 | 68 | — | 3 | 2.270 | 9° |
| — | — | — | 27 | 245 | 567 | 476 | 56 | — | 2 | 1.373 | 10° |
| — | — | — | 10 | 174 | 665 | 750 | 93 | 4 | 1 | 1.697 | 11° e oltre |
| — | 15 | 37 | 65 | 56 | 39 | 15 | 1 | — | 12 | 240 | Non indicato |
| 154 | 39.278 | 99.045 | 142.143 | 95.390 | 50.501 | 15.202 | 1.127 | 28 | 450 | 443.318 | Totale |

Tav. 47 — Nati morti legittimi per sesso, classi di età dell

| ORDINE DI NASCITA | M A S C H I | | | | | | | | | | TOTALE |
|-------------------------|-------------------------------------------|------------|--------------|--------------|--------------|--------------|------------|-----------|----------|-----------------|--------------|
| | C L A S S I D I E T À D E L L A M A D R E | | | | | | | | | | |
| | Fino a 15 | 15-21 | 21-25 | 25-30 | 30-35 | 35-40 | 40-45 | 45-50 | Oltre 50 | Non indicata | |
| 1° | 2 | 447 | 809 | 846 | 422 | 235 | 74 | 3 | — | 2 | 2.840 |
| 2° | — | 66 | 264 | 560 | 493 | 236 | 71 | 6 | — | 4 | 1.700 |
| 3° | — | 21 | 95 | 318 | 422 | 261 | 82 | 9 | 1 | — | 1.209 |
| 4° | — | 4 | 37 | 150 | 244 | 243 | 118 | 6 | — | 1 | 803 |
| 5° | — | 1 | 14 | 58 | 164 | 166 | 96 | 8 | — | — | 507 |
| 6° | — | — | 2 | 35 | 87 | 110 | 85 | 15 | — | — | 334 |
| 7° | — | — | 1 | 14 | 57 | 77 | 64 | 10 | — | — | 223 |
| 8° | — | — | — | 4 | 26 | 57 | 53 | 5 | — | — | 145 |
| 9° | — | — | — | 4 | 13 | 40 | 31 | 4 | — | — | 92 |
| 10° | — | — | — | — | 11 | 34 | 27 | 5 | — | — | 77 |
| 11° e oltre . . . | — | — | — | 2 | 10 | 42 | 49 | 15 | — | — | 118 |
| Non indicato . . | — | 4 | 4 | 6 | 7 | 4 | 4 | 2 | — | 10 | 41 |
| Totale . . . | 2 | 543 | 1.226 | 1.997 | 1.956 | 1.505 | 754 | 88 | 1 | 17 | 8.082 |
| D A P A | | | | | | | | | | | |
| 1° | — | 18 | 53 | 41 | 17 | 12 | 5 | — | — | — | 146 |
| 2° | — | 4 | 26 | 33 | 27 | 13 | — | — | — | — | 103 |
| 3° | — | 3 | 8 | 12 | 19 | 18 | 3 | — | — | — | 63 |
| 4° | — | — | 2 | 7 | 10 | 15 | 2 | — | — | — | 36 |
| 5° | — | — | — | 2 | 8 | 8 | 1 | 1 | — | — | 19 |
| 6° | — | — | 1 | — | 5 | 4 | — | — | — | — | 10 |
| 7° | — | — | — | 4 | 1 | 4 | 3 | — | — | — | 12 |
| 8° | — | — | — | — | 6 | 1 | — | — | — | — | 7 |
| 9° | — | — | — | — | 3 | 1 | — | — | — | — | 4 |
| 10° | — | — | — | — | — | 1 | — | — | — | — | 1 |
| 11° e oltre . . . | — | — | — | — | — | 2 | — | — | — | — | 2 |
| Non indicato . . | — | — | — | — | — | — | — | — | — | — | — |
| Totale . . . | — | 25 | 90 | 99 | 96 | 79 | 14 | — | — | — | 403 |
| D A P A R T I S E | | | | | | | | | | | |
| 1° | 2 | 465 | 862 | 887 | 439 | 247 | 79 | 3 | — | 2 | 2.98 |
| 2° | — | 70 | 290 | 593 | 520 | 249 | 71 | 6 | — | 4 | 1.80 |
| 3° | — | 24 | 103 | 330 | 441 | 279 | 85 | 9 | 1 | — | 1.27 |
| 4° | — | 4 | 39 | 157 | 254 | 258 | 120 | 6 | — | 1 | 83 |
| 5° | — | 1 | 14 | 60 | 172 | 174 | 97 | 8 | — | — | 52 |
| 6° | — | — | 3 | 35 | 92 | 114 | 85 | 15 | — | — | 34 |
| 7° | — | — | 1 | 18 | 58 | 81 | 67 | 10 | — | — | 23 |
| 8° | — | — | — | 4 | 32 | 58 | 53 | 5 | — | — | 15 |
| 9° | — | — | — | 4 | 16 | 41 | 31 | 4 | — | — | 9 |
| 10° | — | — | — | — | 11 | 35 | 27 | 5 | — | — | 7 |
| 11° e oltre . . . | — | — | — | 2 | 10 | 44 | 49 | 15 | — | — | 12 |
| Non indicato . . | — | 4 | 4 | 6 | 7 | 4 | 4 | 2 | — | 10 | 4 |
| Totale . . . | 2 | 568 | 1.316 | 2.096 | 2.052 | 1.584 | 768 | 88 | 1 | 17 | 8.49 |

madre, genere del parto e ordine di nascita

| FEMMINE | | | | | | | | | | TOTALE | ORDINE DI NASCITA |
|---------------------------|-------|-------|-------|-------|-------|-------|-------|----------|--------------|--------|-------------------------|
| CLASSI DI ETÀ DELLA MADRE | | | | | | | | | | | |
| Fino a 15 | 15-21 | 21-25 | 25-30 | 30-35 | 35-40 | 40-45 | 45-50 | Oltre 50 | Non indic ta | | |
| TI SEMPLICI | | | | | | | | | | | |
| 1 | 381 | 742 | 768 | 363 | 185 | 63 | 2 | — | 1 | 2.506 | 1° |
| — | 58 | 248 | 498 | 382 | 210 | 73 | 2 | — | 4 | 1.475 | 2° |
| — | 13 | 80 | 254 | 350 | 262 | 90 | 8 | — | — | 1.057 | 3° |
| — | 2 | 33 | 104 | 202 | 219 | 97 | 8 | — | 1 | 666 | 4° |
| — | — | 1 | 55 | 121 | 136 | 91 | 9 | — | — | 413 | 5° |
| — | — | 3 | 21 | 89 | 75 | 44 | 11 | — | — | 243 | 6° |
| — | — | 3 | 13 | 40 | 92 | 46 | 8 | 1 | — | 203 | 7° |
| — | — | — | 6 | 33 | 46 | 39 | 5 | — | — | 129 | 8° |
| — | — | — | 2 | 21 | 27 | 30 | 6 | — | — | 86 | 9° |
| — | — | — | — | 1 | 20 | 26 | 7 | — | — | 54 | 10° |
| — | — | — | — | 8 | 25 | 31 | 7 | — | — | 71 | 11° e oltre |
| — | 4 | 1 | 6 | 5 | 4 | 1 | — | — | 8 | 29 | Non Indicato |
| 1 | 458 | 1.111 | 1.727 | 1.615 | 1.301 | 631 | 73 | 1 | 14 | 6.932 | Totale |

TI PLURIMI

| | | | | | | | | | | | |
|---|----|----|-----|----|----|----|---|---|---|-----|--------------|
| — | 25 | 40 | 42 | 11 | 12 | 2 | — | — | — | 132 | 1° |
| — | 4 | 27 | 33 | 23 | 12 | 2 | — | — | — | 101 | 2° |
| — | — | 12 | 16 | 20 | 9 | 1 | — | — | — | 58 | 3° |
| — | — | — | 5 | 12 | 10 | 3 | — | — | — | 30 | 4° |
| — | — | — | 7 | 5 | 2 | 2 | — | — | — | 16 | 5° |
| — | — | 1 | 1 | 6 | 5 | 3 | — | — | — | 16 | 6° |
| — | — | 1 | — | 4 | 3 | 3 | — | — | — | 11 | 7° |
| — | — | — | — | 2 | — | 2 | — | — | — | 4 | 8° |
| — | — | — | — | 1 | 3 | 6 | — | — | — | 10 | 9° |
| — | — | — | — | — | 1 | 3 | — | — | — | 4 | 10° |
| — | — | — | — | 1 | 2 | 2 | — | — | — | 5 | 11° e oltre |
| — | — | — | — | — | — | 1 | — | — | — | 1 | Non Indicato |
| — | 29 | 81 | 104 | 85 | 59 | 30 | — | — | — | 388 | Totale |

PLICI E PLURIMI

| | | | | | | | | | | | |
|---|-----|-------|-------|-------|-------|-----|----|---|----|-------|--------------|
| 1 | 406 | 782 | 810 | 374 | 197 | 65 | 2 | — | 1 | 2.638 | 1° |
| — | 62 | 275 | 531 | 405 | 222 | 75 | 2 | — | 4 | 1.576 | 2° |
| — | 13 | 92 | 270 | 370 | 271 | 91 | 8 | — | — | 1.115 | 3° |
| — | 2 | 33 | 109 | 214 | 229 | 100 | 8 | — | 1 | 696 | 4° |
| — | — | 1 | 62 | 126 | 138 | 93 | 9 | — | — | 429 | 5° |
| — | — | 4 | 22 | 95 | 80 | 47 | 11 | — | — | 259 | 6° |
| — | — | 4 | 13 | 44 | 95 | 49 | 8 | 1 | — | 214 | 7° |
| — | — | — | 6 | 35 | 46 | 41 | 5 | — | — | 133 | 8° |
| — | — | — | 2 | 22 | 30 | 36 | 6 | — | — | 96 | 9° |
| — | — | — | — | 1 | 21 | 29 | 7 | — | — | 58 | 10° |
| — | — | — | — | 9 | 27 | 33 | 7 | — | — | 76 | 11° e oltre |
| — | 4 | 1 | 6 | 5 | 4 | 2 | — | — | 8 | 30 | Non Indicato |
| 1 | 487 | 1.192 | 1.831 | 1.700 | 1.360 | 661 | 73 | 1 | 14 | 7.320 | Totale |

Tav. 48 — Nati legittimi per ordine di nascita, sesso ed anno di matrimonio dei genitori

| ANNO DI MATRIMONIO | ORDINE DI NASCITA | | | | | | | | | | | 20° e oltre | Non indicato | TOTALE | |
|--------------------|-------------------|----------------|---------------|---------------|---------------|---------------|--------------|--------------|--------------|--------------|--------------|-------------|--------------|----------------|---------|
| | 1° | 2° | 3° | 4° | 5° | 6° | 7° | 8° | 9° | 10° | 11°-19° | | | | |
| MASCHI | | | | | | | | | | | | | | | |
| 1968 | 19.536 | 747 | 175 | — | — | — | — | — | — | — | — | — | — | — | 20.458 |
| 1967 | 97.411 | 3.917 | 475 | 66 | — | — | — | — | — | — | — | — | — | — | 101.869 |
| 1966 | 31.045 | 21.439 | 941 | 102 | 18 | — | — | — | — | — | — | — | — | 12 | 53.557 |
| 1965 | 11.436 | 29.927 | 4.022 | 290 | 81 | — | — | — | — | — | — | — | — | 10 | 45.766 |
| 1964 | 5.730 | 26.059 | 8.688 | 968 | 131 | — | — | — | — | — | — | — | — | 25 | 41.601 |
| 1963 | 3.118 | 20.113 | 10.187 | 2.332 | 329 | 60 | — | — | — | — | — | — | — | 18 | 36.157 |
| 1962 | 1.954 | 13.971 | 9.598 | 3.382 | 808 | 174 | 30 | — | — | — | — | — | — | 14 | 29.931 |
| 1961 | 1.202 | 9.505 | 8.426 | 3.771 | 1.323 | 319 | 54 | 25 | — | — | — | — | — | 10 | 24.635 |
| 1960 | 859 | 6.703 | 7.140 | 3.824 | 1.679 | 640 | 134 | 40 | 12 | — | — | — | — | 12 | 21.043 |
| 1959 | 566 | 4.363 | 5.570 | 3.463 | 1.812 | 800 | 270 | 86 | 36 | 5 | — | — | — | 7 | 16.978 |
| 1958 | 380 | 3.206 | 4.609 | 3.128 | 1.865 | 957 | 425 | 133 | 54 | 23 | 9 | — | — | 8 | 14.797 |
| 1957 | 397 | 2.168 | 3.484 | 2.613 | 1.699 | 971 | 486 | 227 | 88 | 33 | 11 | — | — | 6 | 12.183 |
| 1956 | 216 | 1.672 | 2.765 | 2.276 | 1.492 | 1.037 | 641 | 283 | 118 | 44 | 20 | — | — | 3 | 10.567 |
| 1955 | 195 | 1.242 | 2.146 | 1.897 | 1.399 | 950 | 603 | 330 | 175 | 85 | 34 | — | — | 5 | 9.061 |
| 1954 | 116 | 876 | 1.661 | 1.604 | 1.102 | 877 | 658 | 430 | 78 | 72 | 3 | — | — | 3 | 7.705 |
| 1953 | 94 | 541 | 1.124 | 1.220 | 987 | 726 | 551 | 381 | 212 | 116 | 95 | — | — | 5 | 6.052 |
| 1952 | 102 | 439 | 882 | 961 | 765 | 639 | 540 | 368 | 257 | 132 | 111 | — | — | 1 | 5.197 |
| 1951 | 59 | 250 | 670 | 696 | 569 | 459 | 423 | 323 | 233 | 129 | 152 | — | — | 3 | 3.966 |
| 1950 | 57 | 194 | 483 | 611 | 555 | 448 | 401 | 332 | 244 | 163 | 221 | — | — | 3 | 3.712 |
| 1949 | 27 | 123 | 304 | 378 | 339 | 284 | 254 | 231 | 183 | 120 | 166 | — | — | 2 | 2.411 |
| 1948 | 43 | 86 | 235 | 327 | 286 | 259 | 251 | 198 | 159 | 113 | 204 | — | — | 1 | 2.162 |
| 1947 | 82 | 61 | 162 | 253 | 220 | 176 | 187 | 171 | 126 | 98 | 212 | — | — | 1 | 1.749 |
| 1946 | 38 | 53 | 96 | 143 | 161 | 150 | 146 | 135 | 102 | 123 | 156 | — | — | 3 | 1.306 |
| 1945 | 25 | 41 | 67 | 65 | 84 | 83 | 83 | 78 | 75 | 74 | 153 | — | — | 1 | 829 |
| 1944 | 25 | 34 | 32 | 42 | 49 | 51 | 54 | 45 | 49 | 60 | 123 | — | — | 1 | 565 |
| 1943 | 17 | 21 | 35 | 32 | 25 | 37 | 40 | 27 | 39 | 27 | 91 | — | — | — | 391 |
| 1942 | 18 | 23 | 18 | 19 | 15 | 27 | 22 | 24 | 25 | 23 | 78 | — | — | 3 | 295 |
| 1941 | 18 | 16 | 14 | 17 | 11 | 18 | 12 | 23 | 18 | 18 | 45 | — | — | — | 210 |
| 1940 | 12 | 16 | 10 | 3 | 7 | 10 | 5 | 5 | 11 | 13 | 19 | — | — | 2 | 113 |
| 1939 | 7 | 13 | 16 | 8 | 8 | 1 | 5 | 3 | 6 | 1 | 15 | — | — | — | 83 |
| 1938 | 9 | 15 | 15 | 5 | 12 | 1 | 3 | 1 | 5 | 2 | 3 | — | — | — | 71 |
| 1937 | 31 | 16 | 16 | 4 | 4 | 1 | 2 | 4 | 1 | — | 2 | — | — | — | 81 |
| 1936 | 6 | 12 | 10 | 2 | 6 | 3 | 1 | 1 | 1 | — | — | — | — | — | 43 |
| 1935 | 7 | 14 | 8 | 4 | 2 | 2 | 3 | — | — | — | — | — | — | — | 40 |
| 1934 | 4 | 7 | 9 | 6 | 1 | 2 | 1 | — | — | — | — | — | — | — | 30 |
| 1933 | — | — | 5 | 2 | 1 | — | — | — | — | — | — | — | — | — | 8 |
| 1932 | — | — | 5 | 4 | 2 | 1 | 2 | — | — | — | — | — | — | — | 18 |
| Non indicato | 196 | 177 | 94 | 56 | 28 | 17 | 7 | 7 | 3 | — | 2 | — | — | 105 | 692 |
| Totale | 175.038 | 148.060 | 74.197 | 34.574 | 17.875 | 10.180 | 6.294 | 3.913 | 2.461 | 1.481 | 1.995 | 3 | 261 | 476.332 | |
| FEMMINE | | | | | | | | | | | | | | | |
| 1968 | 18.363 | 740 | 178 | — | — | — | — | — | — | — | — | — | — | — | 19.281 |
| 1967 | 91.518 | 3.827 | 407 | 51 | — | — | — | — | — | — | — | — | — | — | 95.803 |
| 1966 | 28.748 | 20.511 | 954 | 77 | 18 | — | — | — | — | — | — | — | — | 9 | 50.317 |
| 1965 | 10.650 | 28.145 | 3.767 | 281 | 58 | — | — | — | — | — | — | — | — | 22 | 42.923 |
| 1964 | 5.468 | 24.698 | 8.278 | 968 | 117 | — | — | — | — | — | — | — | — | 13 | 39.542 |
| 1963 | 3.004 | 19.331 | 9.577 | 2.312 | 345 | 56 | — | — | — | — | — | — | — | 12 | 34.637 |
| 1962 | 1.846 | 13.125 | 9.147 | 3.195 | 693 | 173 | 18 | — | — | — | — | — | — | 11 | 28.208 |
| 1961 | 1.141 | 8.986 | 7.991 | 3.512 | 1.242 | 274 | 75 | 19 | — | — | — | — | — | 15 | 23.255 |
| 1960 | 785 | 6.425 | 6.896 | 3.567 | 1.608 | 546 | 158 | 37 | 12 | — | — | — | — | 17 | 20.051 |
| 1959 | 548 | 4.004 | 5.433 | 3.374 | 1.710 | 751 | 250 | 55 | 37 | 8 | — | — | — | 11 | 16.181 |
| 1958 | 404 | 2.955 | 4.366 | 2.925 | 1.758 | 925 | 424 | 132 | 40 | 14 | 7 | — | — | 9 | 13.959 |
| 1957 | 342 | 2.143 | 3.320 | 2.557 | 1.634 | 971 | 471 | 185 | 79 | 19 | 16 | — | — | 16 | 11.753 |
| 1956 | 238 | 1.507 | 2.616 | 2.135 | 1.480 | 948 | 558 | 282 | 140 | 51 | 21 | — | — | 3 | 9.979 |
| 1955 | 182 | 1.198 | 2.024 | 1.816 | 1.351 | 864 | 649 | 365 | 154 | 70 | 32 | — | — | 5 | 8.710 |
| 1954 | 145 | 820 | 1.617 | 1.427 | 1.136 | 803 | 620 | 414 | 218 | 88 | 65 | — | — | 8 | 7.361 |
| 1953 | 91 | 554 | 1.169 | 1.166 | 900 | 660 | 550 | 364 | 229 | 113 | 85 | — | — | 2 | 5.883 |
| 1952 | 72 | 384 | 868 | 920 | 713 | 565 | 466 | 308 | 242 | 129 | 97 | — | — | 3 | 4.767 |
| 1951 | 49 | 220 | 671 | 699 | 562 | 516 | 396 | 336 | 190 | 121 | 127 | — | — | 4 | 3.891 |
| 1950 | 41 | 178 | 479 | 548 | 465 | 446 | 337 | 341 | 208 | 165 | 164 | — | — | 5 | 3.377 |
| 1949 | 37 | 128 | 333 | 395 | 320 | 316 | 261 | 204 | 176 | 141 | 161 | — | — | 1 | 2.473 |
| 1948 | 38 | 82 | 216 | 291 | 252 | 252 | 205 | 198 | 162 | 119 | 167 | — | — | 2 | 1.984 |
| 1947 | 86 | 51 | 154 | 204 | 176 | 193 | 167 | 168 | 152 | 100 | 182 | — | — | — | 1.633 |
| 1946 | 33 | 54 | 95 | 117 | 128 | 147 | 156 | 121 | 95 | 100 | 185 | — | — | — | 1.231 |
| 1945 | 32 | 48 | 65 | 71 | 69 | 53 | 77 | 63 | 78 | 53 | 141 | — | — | — | 750 |
| 1944 | 16 | 37 | 35 | 47 | 43 | 47 | 48 | 45 | 51 | 49 | 112 | — | — | 3 | 533 |
| 1943 | 20 | 31 | 34 | 24 | 38 | 33 | 45 | 32 | 34 | 29 | 62 | — | — | — | 382 |
| 1942 | 20 | 23 | 22 | 17 | 13 | 23 | 20 | 29 | 25 | 32 | 49 | — | — | — | 273 |
| 1941 | 5 | 19 | 10 | 11 | 13 | 13 | 19 | 19 | 15 | 11 | 43 | — | — | — | 178 |
| 1940 | 8 | 12 | 6 | 11 | 4 | 11 | 11 | 14 | 12 | 10 | 31 | — | — | — | 130 |
| 1939 | 11 | 18 | 10 | 12 | 4 | 4 | 5 | 2 | 6 | 4 | 10 | — | — | — | 86 |
| 1938 | 10 | 18 | 15 | 7 | 5 | 4 | 4 | 1 | 3 | — | 5 | — | — | 1 | 73 |
| 1937 | 30 | 14 | 8 | 7 | 5 | 2 | — | — | — | — | — | — | — | — | 72 |
| 1936 | 7 | 11 | 4 | 6 | 3 | 2 | 1 | — | 1 | — | — | — | — | — | 38 |
| 1935 | 5 | 14 | 5 | 6 | 3 | 3 | 1 | — | — | — | — | — | — | — | 40 |
| 1934 | 3 | 13 | 4 | 5 | 2 | 2 | — | — | — | 1 | 1 | — | — | — | 33 |
| 1933 | — | — | 4 | 4 | 2 | 1 | — | — | — | — | — | — | — | — | 11 |
| 1932 | — | — | 5 | 4 | 2 | — | — | — | — | — | — | — | — | — | 15 |
| Non indicato | 262 | 183 | 122 | 74 | 36 | 21 | 8 | 9 | 6 | 2 | 4 | — | — | 98 | 825 |
| Totale | 164.258 | 140.507 | 70.905 | 32.843 | 16.908 | 9.625 | 6.002 | 3.750 | 2.366 | 1.431 | 1.773 | — | 270 | 450.638 | |

Tav. 49 — Nati vivi legittimi per ordine di nascita, genere del parto ed anno di matrimonio dei genitori

| ANNO DI MATRIMONIO | ORDINE DI NASCITA | | | | | | | | | | | | | TOTALE |
|-----------------------------|-------------------|----------------|----------------|---------------|---------------|---------------|---------------|--------------|--------------|--------------|--------------|-------------|--------------|----------------|
| | 1° | 2° | 3° | 4° | 5° | 6° | 7° | 8° | 9° | 10° | 11°-19° | 20° e oltre | Non indicato | |
| DA PARTI SEMPLICI E PLURIMI | | | | | | | | | | | | | | |
| 1968 | 37.310 | 1.463 | 348 | — | — | — | — | — | — | — | — | — | — | 39.121 |
| 1967 | 185.897 | 7.625 | 870 | 116 | — | — | — | — | — | — | — | — | — | 194.508 |
| 1966 | 58.810 | 41.502 | 1.857 | 176 | 36 | — | — | — | — | — | — | — | — | 102.402 |
| 1965 | 21.736 | 57.518 | 7.661 | 557 | 137 | — | — | — | — | — | — | — | — | 87.640 |
| 1964 | 10.997 | 50.247 | 16.720 | 1.905 | 243 | — | — | — | — | — | — | — | — | 80.148 |
| 1963 | 5.993 | 39.040 | 19.495 | 4.571 | 658 | 115 | — | — | — | — | — | — | — | 69.901 |
| 1962 | 3.731 | 26.776 | 18.477 | 6.475 | 1.479 | 341 | 46 | — | — | — | — | — | — | 57.350 |
| 1961 | 2.288 | 18.249 | 16.187 | 7.154 | 2.512 | 580 | 123 | 44 | — | — | — | — | — | 47.162 |
| 1960 | 1.605 | 12.964 | 13.802 | 7.249 | 3.221 | 1.151 | 281 | 74 | 24 | — | — | — | — | 40.398 |
| 1959 | 1.075 | 8.226 | 10.826 | 6.691 | 3.445 | 1.509 | 503 | 135 | 70 | 13 | — | — | — | 32.510 |
| 1958 | 761 | 6.056 | 8.833 | 5.915 | 3.535 | 1.826 | 822 | 260 | 92 | 36 | 16 | — | — | 28.167 |
| 1957 | 723 | 4.233 | 6.674 | 5.041 | 3.241 | 1.887 | 935 | 401 | 165 | 51 | 27 | — | — | 23.400 |
| 1956 | 444 | 3.113 | 5.284 | 4.306 | 2.898 | 1.944 | 1.158 | 539 | 251 | 92 | 37 | — | — | 20.071 |
| 1955 | 362 | 2.374 | 4.085 | 3.623 | 2.669 | 1.760 | 1.222 | 678 | 315 | 150 | 62 | — | — | 17.310 |
| 1954 | 251 | 1.654 | 3.200 | 2.933 | 2.163 | 1.634 | 1.234 | 824 | 432 | 162 | 130 | — | — | 14.627 |
| 1953 | 181 | 1.074 | 2.232 | 2.299 | 1.820 | 1.330 | 1.058 | 712 | 420 | 222 | 169 | — | — | 11.524 |
| 1952 | 163 | 807 | 1.703 | 1.825 | 1.429 | 1.159 | 960 | 652 | 480 | 247 | 193 | — | — | 9.622 |
| 1951 | 103 | 454 | 1.303 | 1.347 | 1.094 | 949 | 796 | 643 | 407 | 237 | 270 | — | — | 7.610 |
| 1950 | 94 | 366 | 936 | 1.123 | 986 | 865 | 707 | 647 | 439 | 307 | 372 | — | — | 6.849 |
| 1949 | 60 | 244 | 621 | 746 | 634 | 583 | 493 | 420 | 343 | 253 | 310 | — | — | 4.710 |
| 1948 | 79 | 159 | 432 | 597 | 516 | 489 | 434 | 375 | 308 | 219 | 351 | — | — | 3.962 |
| 1947 | 163 | 107 | 300 | 434 | 372 | 354 | 336 | 324 | 261 | 194 | 380 | — | — | 3.226 |
| 1946 | 71 | 104 | 187 | 253 | 274 | 286 | 290 | 242 | 186 | 213 | 323 | — | — | 2.432 |
| 1945 | 53 | 89 | 128 | 131 | 146 | 131 | 146 | 129 | 148 | 117 | 277 | — | — | 1.496 |
| 1944 | 41 | 71 | 66 | 83 | 88 | 95 | 97 | 82 | 93 | 101 | 220 | — | — | 1.040 |
| 1943 | 37 | 51 | 68 | 53 | 57 | 65 | 79 | 58 | 69 | 52 | 148 | — | — | 737 |
| 1942 | 38 | 45 | 33 | 35 | 26 | 44 | 38 | 47 | 48 | 50 | 119 | 3 | — | 526 |
| 1941 | 23 | 35 | 23 | 26 | 22 | 26 | 31 | 41 | 31 | 28 | 80 | — | — | 366 |
| 1940 | 20 | 28 | 16 | 14 | 11 | 19 | 15 | 17 | 20 | 20 | 46 | — | — | 228 |
| 1939 | 17 | 30 | 26 | 20 | 12 | 2 | 9 | 5 | 11 | 5 | 20 | — | — | 157 |
| 1938 | 18 | 33 | 30 | 12 | 16 | 4 | 7 | 2 | 8 | 2 | 7 | — | — | 140 |
| 1937 | 60 | 30 | 24 | 11 | 8 | 3 | 2 | 4 | 1 | 2 | 5 | — | — | 150 |
| 1936 | 13 | 23 | 13 | 8 | 8 | 5 | 2 | 3 | 2 | 1 | 1 | — | — | 79 |
| 1935 | 12 | 28 | 13 | 9 | 5 | 5 | 4 | 2 | — | — | — | — | — | 79 |
| 1934 | 7 | 19 | 13 | 11 | 3 | 4 | 1 | 2 | — | — | — | — | — | 61 |
| 1933 | — | — | 9 | 6 | 3 | 1 | — | — | — | — | — | — | — | 19 |
| 1932 | — | — | 10 | 8 | 4 | 1 | 4 | 3 | 2 | — | — | — | — | 33 |
| Non indicato . . . | 436 | 351 | 210 | 119 | 57 | 35 | 14 | 13 | 9 | 2 | 6 | — | — | 145 |
| Totale . . . | 333.672 | 285.188 | 142.715 | 65.882 | 33.828 | 19.202 | 11.847 | 7.378 | 4.635 | 2.776 | 3.572 | 3 | 460 | 911.158 |
| DA PARTI PLURIMI | | | | | | | | | | | | | | |
| 1968 | 661 | 38 | 6 | — | — | — | — | — | — | — | — | — | — | 705 |
| 1967 | 2.866 | 202 | 16 | 8 | — | — | — | — | — | — | — | — | — | 3.092 |
| 1966 | 808 | 734 | 58 | 7 | — | — | — | — | — | — | — | — | — | 1.607 |
| 1965 | 360 | 1.058 | 184 | 19 | 8 | — | — | — | — | — | — | — | — | 1.629 |
| 1964 | 200 | 1.017 | 411 | 70 | 19 | — | — | — | — | — | — | — | — | 1.717 |
| 1963 | 125 | 793 | 446 | 113 | 24 | — | — | — | — | — | — | — | — | 1.501 |
| 1962 | 51 | 553 | 421 | 164 | 43 | 18 | — | — | — | — | — | — | — | 1.250 |
| 1961 | 44 | 341 | 354 | 182 | 71 | 29 | 2 | — | — | — | — | — | — | 1.023 |
| 1960 | 36 | 248 | 376 | 181 | 103 | 29 | 12 | 2 | — | — | — | — | — | 987 |
| 1959 | 25 | 149 | 244 | 195 | 105 | 46 | 10 | — | — | — | — | — | — | 780 |
| 1958 | 21 | 135 | 218 | 153 | 91 | 67 | 32 | 8 | 4 | 4 | 2 | — | — | 735 |
| 1957 | 8 | 127 | 146 | 151 | 97 | 78 | 39 | 19 | 14 | 4 | 4 | — | — | 687 |
| 1956 | 8 | 71 | 131 | 162 | 117 | 64 | 47 | 15 | 2 | 4 | 4 | — | — | 623 |
| 1955 | 7 | 71 | 101 | 122 | 102 | 67 | 48 | 29 | 14 | 6 | 4 | — | — | 571 |
| 1954 | 4 | 24 | 78 | 84 | 75 | 51 | 37 | 24 | 17 | 5 | 9 | — | — | 408 |
| 1953 | 6 | 18 | 51 | 67 | 60 | 32 | 24 | 36 | 16 | 9 | 4 | — | — | 323 |
| 1952 | — | 27 | 34 | 43 | 47 | 33 | 37 | 20 | 21 | 6 | 4 | — | — | 272 |
| 1951 | — | 12 | 36 | 33 | 26 | 38 | 33 | 14 | 12 | 12 | 8 | — | — | 224 |
| 1950 | 2 | 10 | 25 | 30 | 24 | 26 | 25 | 18 | 23 | 12 | 16 | — | — | 211 |
| 1949 | — | — | 12 | 16 | 26 | 19 | 13 | 13 | 15 | 8 | 8 | — | — | 130 |
| 1948 | 2 | 1 | 15 | 10 | 8 | 13 | 14 | 17 | 10 | 5 | 10 | — | — | 105 |
| 1947 | 4 | 2 | 8 | 12 | 10 | 18 | 8 | 14 | 4 | 4 | 12 | — | — | 96 |
| 1946 | — | 2 | 4 | 4 | 5 | 12 | 10 | 10 | 2 | 6 | 9 | — | — | 64 |
| 1945 | — | 2 | 2 | 6 | — | 2 | — | — | 4 | — | 7 | — | — | 29 |
| 1944 | — | — | 2 | 6 | 2 | — | — | 2 | 2 | — | — | — | — | 25 |
| 1943 | — | — | 4 | 2 | 4 | — | — | — | 8 | — | — | — | — | 29 |
| 1942 | — | — | — | — | — | — | — | — | — | — | — | — | — | 6 |
| 1941 | — | — | — | — | — | — | — | 4 | 1 | 2 | 2 | 2 | — | 9 |
| 1940 | — | — | — | — | — | — | — | — | — | — | — | — | — | 1 |
| 1939 | — | — | — | — | — | — | — | — | — | — | 1 | — | — | — |
| 1938 | — | — | — | — | — | — | — | — | — | — | — | — | — | — |
| 1937 | 2 | — | 2 | — | — | — | — | — | — | — | — | — | — | 4 |
| 1936 | — | — | — | — | — | — | — | — | — | — | — | — | — | — |
| 1935 | — | — | — | — | — | — | — | — | 2 | — | — | — | — | 2 |
| 1934 | — | — | — | — | — | — | — | — | — | — | — | — | — | — |
| 1933 | — | — | — | — | — | — | — | — | — | — | — | — | — | — |
| 1932 | — | — | — | — | — | — | — | — | — | — | — | — | — | — |
| Non indicato . . . | 7 | 2 | — | 10 | — | — | — | — | 2 | — | — | — | — | 46 |
| Totale . . . | 5.247 | 5.639 | 3.385 | 1.850 | 1.067 | 646 | 397 | 245 | 179 | 90 | 119 | 2 | 25 | 18.891 |

Tav. 50 — Nati morti legittimi per ordine di nascita, genere del parto ed anno di matrimonio dei genitori

| ANNO DI MATRIMONIO | ORDINE DI NASCITA | | | | | | | | | | | 20° e oltre | Non indicato | TOTALE | |
|------------------------------------|-------------------|--------------|--------------|--------------|------------|------------|------------|------------|------------|------------|------------|-------------|--------------|-----------|---------------|
| | 1° | 2° | 3° | 4° | 5° | 6° | 7° | 8° | 9° | 10° | 11°-19° | | | | |
| DA PARTI SEMPLICI E PLURIMI | | | | | | | | | | | | | | | |
| 1968. | 589 | 24 | 5 | — | — | — | — | — | — | — | — | — | — | — | 18 |
| 1967. | 3.032 | 119 | 12 | 1 | — | — | — | — | — | — | — | — | — | — | 3.164 |
| 1966. | 983 | 448 | 38 | 3 | — | — | — | — | — | — | — | — | — | — | 1.472 |
| 1965. | 350 | 554 | 128 | 14 | 2 | — | — | — | — | — | — | — | — | 1 | 1.049 |
| 1964. | 201 | 510 | 246 | 31 | 5 | — | — | — | — | — | — | — | — | 2 | 995 |
| 1963. | 129 | 404 | 269 | 73 | 16 | 1 | — | — | — | — | — | — | — | 1 | 893 |
| 1962. | 69 | 320 | 268 | 102 | 22 | 6 | 2 | — | — | — | — | — | — | — | 789 |
| 1961. | 55 | 242 | 230 | 129 | 53 | 13 | 6 | — | — | — | — | — | — | — | 728 |
| 1960. | 39 | 164 | 234 | 142 | 66 | 35 | 11 | 3 | — | — | — | — | — | — | 696 |
| 1959. | 39 | 141 | 177 | 146 | 77 | 42 | 17 | 6 | 3 | — | — | — | — | 2 | 649 |
| 1958. | 23 | 105 | 142 | 138 | 88 | 56 | 27 | 5 | 2 | 2 | 1 | — | — | 2 | 589 |
| 1957. | 16 | 78 | 130 | 129 | 92 | 55 | 22 | 11 | 2 | 1 | — | — | — | — | 536 |
| 1956. | 10 | 66 | 97 | 105 | 74 | 41 | 41 | 26 | 7 | 3 | 4 | — | — | 1 | 475 |
| 1955. | 15 | 66 | 85 | 90 | 81 | 54 | 30 | 17 | 14 | 5 | 4 | — | — | — | 461 |
| 1954. | 10 | 42 | 78 | 98 | 75 | 46 | 44 | 20 | 14 | 4 | 7 | — | — | 1 | 439 |
| 1953. | 4 | 21 | 61 | 87 | 67 | 56 | 43 | 33 | 21 | 7 | 11 | — | — | — | 411 |
| 1952. | 11 | 16 | 47 | 56 | 49 | 45 | 46 | 24 | 19 | 14 | 15 | — | — | — | 342 |
| 1951. | 5 | 16 | 38 | 48 | 37 | 26 | 23 | 16 | 16 | 13 | 9 | — | — | — | 247 |
| 1950. | 4 | 6 | 26 | 36 | 34 | 29 | 31 | 26 | 13 | 21 | 13 | — | — | 1 | 240 |
| 1949. | 4 | 7 | 16 | 27 | 25 | 17 | 22 | 15 | 16 | 8 | 17 | — | — | — | 174 |
| 1948. | 2 | 9 | 19 | 21 | 22 | 22 | 22 | 21 | 13 | 13 | 20 | — | — | — | 184 |
| 1947. | 5 | 5 | 16 | 23 | 24 | 15 | 18 | 15 | 17 | 4 | 14 | — | — | — | 156 |
| 1946. | — | 3 | 4 | 7 | 15 | 11 | 12 | 14 | 11 | 10 | 18 | — | — | — | 105 |
| 1945. | 4 | — | 4 | 5 | 7 | 5 | 14 | 12 | 5 | 10 | 17 | — | — | — | 83 |
| 1944. | — | — | 1 | 6 | 4 | 3 | 5 | 8 | 7 | 8 | 15 | — | — | 1 | 58 |
| 1943. | — | 1 | 1 | 3 | 6 | 5 | 6 | 1 | 4 | 4 | 5 | — | — | — | 36 |
| 1942. | — | 1 | 7 | 1 | 2 | 6 | 4 | 6 | 2 | 5 | 8 | — | — | — | 42 |
| 1941. | — | — | 1 | 2 | 2 | 5 | — | 1 | 2 | 1 | 8 | — | — | — | 22 |
| 1940. | — | — | — | — | — | 2 | 1 | 2 | 3 | 3 | 4 | — | — | — | 15 |
| 1939. | 1 | 1 | — | — | — | 3 | 1 | — | 1 | — | 5 | — | — | — | 12 |
| 1938. | 1 | — | — | — | 1 | 1 | — | — | — | — | 1 | — | — | — | 4 |
| 1937. | 1 | — | — | — | 1 | — | — | — | — | — | — | — | — | — | 3 |
| 1936. | — | — | 1 | — | 1 | — | — | — | — | — | 1 | — | — | — | 2 |
| 1935. | — | — | — | 1 | — | — | — | — | — | — | — | — | — | — | 1 |
| 1934. | — | 1 | — | — | — | — | — | — | — | — | — | — | — | — | 2 |
| 1933. | — | — | — | — | — | — | — | — | — | — | 1 | — | — | — | — |
| 1932. | — | — | — | — | — | — | — | — | — | — | — | — | — | — | — |
| Non indicato | 22 | 9 | 6 | 11 | 7 | 3 | 1 | 3 | — | — | — | — | — | — | 58 |
| Totale . . . | 5.624 | 3.379 | 2.387 | 1.535 | 955 | 603 | 449 | 285 | 192 | 136 | 196 | — | — | 71 | 15.812 |
| DA PARTI PLURIMI | | | | | | | | | | | | | | | |
| 1968. | 49 | 4 | — | — | — | — | — | — | — | — | — | — | — | — | 53 |
| 1967. | 148 | 12 | 2 | — | — | — | — | — | — | — | — | — | — | — | 162 |
| 1966. | 33 | 34 | 3 | 1 | — | — | — | — | — | — | — | — | — | — | 71 |
| 1965. | 24 | 41 | 7 | 4 | — | — | — | — | — | — | — | — | — | — | 76 |
| 1964. | 10 | 14 | 13 | 3 | 1 | — | — | — | — | — | — | — | — | — | 41 |
| 1963. | 3 | 16 | 19 | 7 | — | — | — | — | — | — | — | — | — | — | 45 |
| 1962. | 1 | 20 | 14 | 4 | — | — | — | — | — | — | — | — | — | — | 39 |
| 1961. | 3 | 18 | 11 | 6 | 3 | 1 | — | — | — | — | — | — | — | — | 42 |
| 1960. | 2 | 14 | 17 | 4 | 6 | 3 | 2 | — | — | — | — | — | — | — | 46 |
| 1959. | — | 7 | 8 | 7 | 5 | 3 | — | — | — | — | — | — | — | — | 30 |
| 1958. | 1 | 7 | 5 | 4 | 2 | 4 | — | — | — | — | — | — | — | — | 23 |
| 1957. | 2 | 2 | 6 | 2 | 2 | — | 1 | 1 | — | — | — | — | — | — | 20 |
| 1956. | — | 2 | 3 | 5 | 3 | 4 | 6 | 1 | — | — | — | — | — | — | 24 |
| 1955. | 1 | 5 | 3 | 3 | 3 | — | 2 | 1 | — | — | — | — | — | — | 18 |
| 1954. | — | 2 | 6 | — | 5 | — | 1 | 2 | — | — | — | — | — | — | 18 |
| 1953. | — | 1 | 1 | 6 | 2 | 4 | — | 2 | 2 | 1 | 1 | — | — | — | 18 |
| 1952. | — | 1 | — | 1 | 1 | — | — | — | 1 | 2 | — | — | — | — | 12 |
| 1951. | — | 2 | — | 3 | 3 | 3 | 3 | — | 2 | 2 | — | — | — | — | 13 |
| 1950. | — | — | 1 | — | — | 2 | 2 | 2 | 1 | — | — | — | — | — | 8 |
| 1949. | — | — | 1 | — | 1 | — | 1 | — | — | — | — | — | — | — | 4 |
| 1948. | — | 1 | 1 | — | — | 1 | — | 1 | — | — | — | — | — | — | 7 |
| 1947. | — | — | — | — | — | — | 2 | — | — | — | 1 | — | — | — | 2 |
| 1946. | — | — | — | — | 1 | — | — | — | — | — | — | — | — | — | 4 |
| 1945. | — | — | — | 2 | — | — | — | — | — | — | — | 1 | — | — | 5 |
| 1944. | — | — | — | — | — | — | — | — | — | — | 3 | — | — | — | 3 |
| 1943. | — | — | — | — | — | — | — | — | — | — | 1 | — | — | — | 1 |
| 1942. | — | — | — | — | — | — | — | — | — | — | — | — | — | — | — |
| 1941. | — | — | — | — | — | — | — | — | — | — | — | — | — | — | — |
| 1940. | — | — | — | — | — | — | — | — | 1 | — | — | — | — | — | 1 |
| 1939. | — | — | — | — | — | — | — | — | — | — | — | — | — | — | 1 |
| 1938. | — | — | — | — | — | — | — | — | — | — | — | — | — | — | — |
| 1937. | — | — | — | — | — | — | — | — | — | — | — | — | — | — | — |
| 1936. | — | — | — | — | — | — | — | — | — | — | — | — | — | — | — |
| 1935. | — | — | — | — | — | — | — | — | — | — | — | — | — | — | — |
| 1934. | — | — | — | — | — | — | — | — | — | — | — | — | — | — | — |
| 1933. | — | — | — | — | — | — | — | — | — | — | — | — | — | — | — |
| 1932. | — | — | — | — | — | — | — | — | — | — | — | — | — | — | — |
| Non indicato | 1 | 2 | — | — | — | — | — | — | — | — | — | — | — | — | 4 |
| Totale . . . | 278 | 204 | 121 | 66 | 35 | 26 | 23 | 11 | 14 | 5 | 7 | — | — | 1 | 791 |

Tav. 51— Nati legittimi per classi di età dei genitori e vitalità

| CLASSI DI ETÀ DELLA MADRE | CLASSI DI ETÀ DEL PADRE | | | | | | | | | | | | | TOTALE |
|---------------------------------|-------------------------|---------------|---------------|----------------|----------------|----------------|---------------|---------------|--------------|--------------|------------|-------------|----------------------|----------------|
| | Fino a 18 | 18-21 | 21-25 | 25-30 | 30-35 | 35-40 | 40-45 | 45-50 | 50-55 | 55-60 | 60-65 | Oltre 65 | Non indica- to | |
| NATI VIVI | | | | | | | | | | | | | | |
| Fino a 15 | 39 | 114 | 105 | 46 | 11 | 8 | 3 | — | 1 | — | — | — | 4 | 331 |
| 15-21 | 274 | 8.537 | 31.581 | 31.421 | 7.311 | 993 | 212 | 85 | 23 | 11 | 6 | 7 | 374 | 80.835 |
| 21-25 | 104 | 1.766 | 35.553 | 111.956 | 44.413 | 7.602 | 1.177 | 275 | 73 | 57 | 38 | 27 | 844 | 203.885 |
| 25-30 | 37 | 419 | 7.738 | 104.779 | 127.773 | 41.004 | 7.278 | 1.113 | 227 | 136 | 66 | 58 | 1.231 | 291.859 |
| 30-35 | 9 | 69 | 1.028 | 14.907 | 74.940 | 76.238 | 23.230 | 3.923 | 653 | 262 | 98 | 90 | 809 | 196.256 |
| 35-40 | 3 | 20 | 180 | 2.018 | 11.004 | 41.197 | 36.106 | 9.998 | 1.817 | 588 | 152 | 115 | 500 | 103.698 |
| 40-45 | 4 | 3 | 43 | 242 | 926 | 3.940 | 13.135 | 9.101 | 2.550 | 766 | 174 | 77 | 136 | 31.097 |
| 45-50 | — | 1 | 4 | 20 | 43 | 131 | 433 | 907 | 450 | 190 | 51 | 15 | 17 | 2.262 |
| Oltre 50 | — | — | — | 1 | 5 | 7 | 21 | 8 | 8 | 8 | — | — | — | 58 |
| Non indicata | — | 3 | 18 | 65 | 6 | 57 | 27 | 6 | — | — | — | 1 | 634 | 877 |
| Totale | 470 | 10.932 | 76.250 | 265.455 | 266.492 | 171.177 | 81.622 | 25.416 | 5.802 | 2.018 | 585 | 390 | 4.549 | 911.158 |
| NATI MORTI | | | | | | | | | | | | | | |
| Fino a 15 | — | 1 | 2 | — | — | — | — | — | — | — | — | — | — | 3 |
| 15-21 | 5 | 118 | 403 | 417 | 87 | 11 | 2 | — | — | — | — | — | 12 | 1.055 |
| 21-25 | — | 24 | 468 | 1.376 | 515 | 85 | 14 | 4 | 3 | 1 | — | — | 18 | 2.508 |
| 25-30 | — | 7 | 142 | 1.466 | 1.670 | 505 | 93 | 14 | 4 | 2 | 1 | 1 | 22 | 3.927 |
| 30-35 | — | 1 | 19 | 278 | 1.358 | 1.482 | 478 | 78 | 14 | 6 | 2 | 3 | 33 | 3.752 |
| 35-40 | 1 | 1 | 4 | 59 | 302 | 1.129 | 1.040 | 302 | 55 | 17 | 6 | 2 | 26 | 2.944 |
| 40-45 | — | — | 1 | 4 | 41 | 179 | 580 | 436 | 120 | 41 | 13 | 4 | 10 | 1.429 |
| 45-50 | — | — | 1 | — | 1 | 7 | 25 | 67 | 39 | 17 | 2 | — | 2 | 161 |
| Oltre 50 | — | — | — | — | — | — | 1 | — | — | 1 | — | — | — | 2 |
| Non indicata | — | — | — | — | 2 | 1 | 1 | — | — | — | — | — | 27 | 31 |
| Totale | 6 | 152 | 1.040 | 3.600 | 3.976 | 3.399 | 2.234 | 901 | 235 | 85 | 24 | 10 | 150 | 15.812 |

Tav. 52 — Nati per genere del parto, filiazione, vitalità, sesso e durata della gestazione

| DURATA DELLA GESTAZIONE (Mesi) | NATI DA PARTI SEMPLICI | | | | | | NATI DA PARTI PLURIMI | | | | | | NATI | | |
|-----------------------------------------|------------------------|---------------|----------------|---------------|------------|---------------|-----------------------|------------|---------------|-------------|-----------|------------|----------------|---------------|----------------|
| | legittimi | | | illegittimi | | | legittimi | | | illegittimi | | | | | |
| | vivi | morti | totale | vivi | morti | totale | vivi | morti | totale | vivi | morti | totale | vivi | morti | totale |
| MASCHI | | | | | | | | | | | | | | | |
| 6 | 1.344 | 432 | 1.776 | 93 | 28 | 121 | 252 | 50 | 302 | 8 | 2 | 10 | 1.697 | 512 | 2.209 |
| 7 | 4.485 | 1.219 | 5.704 | 224 | 36 | 260 | 1.051 | 104 | 1.155 | 30 | 4 | 34 | 5.790 | 1.363 | 7.153 |
| 8 | 18.739 | 1.385 | 20.124 | 645 | 33 | 678 | 2.564 | 104 | 2.668 | 61 | 2 | 63 | 22.009 | 1.524 | 23.533 |
| 9 | 433.719 | 5.053 | 438.772 | 8.563 | 133 | 8.696 | 5.600 | 145 | 5.745 | 140 | 7 | 147 | 448.022 | 5.338 | 453.360 |
| Non indicata | 83 | — | 83 | 8 | — | 8 | 3 | — | 3 | — | — | — | 94 | — | 94 |
| Totale | 458.370 | 8.089 | 466.459 | 9.533 | 230 | 9.763 | 9.470 | 403 | 9.873 | 239 | 15 | 254 | 477.612 | 8.737 | 486.349 |
| FEMMINE | | | | | | | | | | | | | | | |
| 6 | 1.221 | 368 | 1.589 | 68 | 28 | 96 | 200 | 53 | 253 | 12 | 2 | 14 | 1.501 | 451 | 1.952 |
| 7 | 3.787 | 1.138 | 4.925 | 190 | 39 | 229 | 988 | 90 | 1.078 | 28 | 3 | 31 | 4.993 | 1.270 | 6.263 |
| 8 | 17.662 | 1.257 | 18.919 | 603 | 29 | 632 | 2.617 | 95 | 2.712 | 54 | 6 | 60 | 20.936 | 1.387 | 23.323 |
| 9 | 411.106 | 4.169 | 415.275 | 8.143 | 111 | 8.254 | 5.613 | 150 | 5.763 | 140 | 7 | 147 | 425.002 | 4.437 | 429.439 |
| Non indicata | 120 | — | 120 | 4 | — | 4 | 4 | — | 4 | — | — | — | 128 | — | 128 |
| Totale | 433.896 | 6.932 | 440.828 | 9.008 | 207 | 9.215 | 9.422 | 388 | 9.810 | 234 | 18 | 252 | 452.560 | 7.545 | 460.105 |
| TOTALE | | | | | | | | | | | | | | | |
| 6 | 2.565 | 800 | 3.365 | 161 | 56 | 217 | 452 | 103 | 555 | 20 | 4 | 24 | 3.198 | 963 | 4.161 |
| 7 | 8.272 | 2.357 | 10.629 | 414 | 75 | 489 | 2.039 | 194 | 2.233 | 58 | 7 | 65 | 10.783 | 2.633 | 13.416 |
| 8 | 36.401 | 2.642 | 39.043 | 1.248 | 62 | 1.310 | 5.181 | 199 | 5.380 | 115 | 8 | 123 | 42.945 | 2.911 | 45.856 |
| 9 | 844.825 | 9.222 | 854.048 | 16.706 | 244 | 16.950 | 11.213 | 295 | 11.508 | 280 | 14 | 294 | 873.024 | 9.775 | 882.799 |
| Non indicata | 203 | — | 203 | 12 | — | 12 | 7 | — | 7 | — | — | — | 222 | — | 222 |
| Totale | 892.266 | 15.021 | 907.288 | 18.541 | 437 | 18.978 | 18.892 | 791 | 19.683 | 473 | 33 | 506 | 930.172 | 16.282 | 946.454 |

Tav. 53 — Nati legittimi per ordine di nascita, durata della gestazione e mesi

| DURATA DELLA GESTAZIONE (Mesi) | ORDINE DI NASCITA | | | | | | | | | TOTALE | | |
|--------------------------------------|-------------------|----------------|----------------|----------------|----------------|----------------|----------------|----------------|----------------|----------------|----------------|----------------|
| | 1° | | | 2° | | | 3° e oltre (a) | | | M | F | MF |
| | M | F | MF | M | F | MF | M | F | MF | | | |
| PER DURATA DELLA GESTAZIONE | | | | | | | | | | | | |
| 6 | 798 | 675 | 1.473 | 627 | 582 | 1.209 | 653 | 585 | 1.238 | 2.078 | 1.842 | 3.920 |
| 7 | 2.596 | 2.263 | 4.859 | 1.939 | 1.659 | 3.598 | 2.324 | 2.081 | 4.405 | 6.859 | 6.003 | 12.862 |
| 8 | 9.460 | 9.045 | 18.505 | 7.308 | 6.757 | 14.065 | 6.024 | 5.829 | 11.853 | 22.792 | 21.631 | 44.423 |
| 9 | 162.152 | 152.223 | 314.375 | 138.160 | 131.488 | 269.648 | 144.205 | 137.327 | 281.532 | 444.517 | 421.038 | 865.555 |
| Non indicata | 32 | 52 | 84 | 26 | 21 | 47 | 28 | 51 | 79 | 86 | 124 | 210 |
| Totale | 175.038 | 164.258 | 339.296 | 148.060 | 140.507 | 288.567 | 153.234 | 145.873 | 299.107 | 476.332 | 450.638 | 926.970 |
| PER MESE | | | | | | | | | | | | |
| Gennaio | 15.236 | 14.316 | 29.552 | 13.517 | 12.940 | 26.457 | 15.221 | 14.400 | 29.621 | 43.974 | 41.656 | 85.630 |
| Febbraio | 13.540 | 12.802 | 26.342 | 11.680 | 11.306 | 22.986 | 12.610 | 12.142 | 24.752 | 37.830 | 36.250 | 74.080 |
| Marzo | 14.555 | 13.707 | 28.262 | 13.125 | 12.234 | 25.359 | 13.665 | 13.057 | 26.722 | 41.345 | 38.998 | 80.343 |
| Aprile | 13.875 | 12.778 | 26.653 | 12.070 | 11.368 | 23.438 | 12.641 | 12.172 | 24.813 | 38.586 | 36.318 | 74.904 |
| Maggio | 14.874 | 13.675 | 28.549 | 12.780 | 12.145 | 24.925 | 12.468 | 11.826 | 24.294 | 40.122 | 37.646 | 77.768 |
| Giugno | 15.986 | 14.936 | 30.922 | 12.416 | 11.781 | 24.197 | 12.148 | 11.617 | 23.765 | 40.550 | 38.334 | 78.884 |
| Luglio | 17.118 | 16.092 | 33.210 | 12.705 | 12.080 | 24.785 | 12.716 | 11.980 | 24.696 | 42.539 | 40.152 | 82.691 |
| Agosto | 15.950 | 15.045 | 30.995 | 12.565 | 11.943 | 24.508 | 12.505 | 11.859 | 24.364 | 41.020 | 38.847 | 79.867 |
| Settembre | 14.681 | 13.967 | 28.648 | 12.247 | 11.242 | 23.489 | 12.700 | 12.221 | 24.921 | 39.628 | 37.430 | 77.058 |
| Ottobre | 13.954 | 13.121 | 27.075 | 11.585 | 11.576 | 23.161 | 12.470 | 11.443 | 23.913 | 38.009 | 36.140 | 74.149 |
| Novembre | 12.656 | 11.842 | 24.498 | 11.512 | 10.593 | 22.105 | 11.805 | 11.084 | 22.889 | 35.973 | 33.519 | 69.492 |
| Dicembre | 12.613 | 11.977 | 24.590 | 11.858 | 11.299 | 23.157 | 12.285 | 12.072 | 24.357 | 36.756 | 35.348 | 72.104 |
| ANNO | 175.038 | 164.258 | 339.296 | 148.060 | 140.507 | 288.567 | 153.234 | 145.873 | 299.107 | 476.332 | 450.638 | 926.970 |

Tav. 54 — Nati per mese di nascita, vitalità e durata della gestazione

| DURATA DELLA GESTAZIONE (Mesi) | MESI | | | | | | | | | | | | ANNO |
|--------------------------------------|---------------|---------------|---------------|---------------|---------------|---------------|---------------|---------------|---------------|---------------|---------------|---------------|----------------|
| | GEN | FEB | MAR | APR | MAG | GIU | LUG | AGO | SET | OTT | NOV | DIC | |
| NATI VIVI | | | | | | | | | | | | | |
| 6 | 292 | 239 | 262 | 276 | 275 | 274 | 269 | 237 | 265 | 282 | 261 | 266 | 3.198 |
| 7 | 1.095 | 909 | 864 | 909 | 943 | 870 | 822 | 837 | 766 | 816 | 944 | 1.008 | 10.783 |
| 8 | 4.323 | 3.946 | 3.279 | 3.538 | 3.497 | 3.666 | 3.673 | 3.384 | 3.372 | 3.147 | 3.390 | 3.730 | 42.945 |
| 9 | 80.076 | 69.272 | 76.211 | 70.428 | 73.204 | 74.316 | 78.311 | 75.588 | 72.989 | 70.063 | 65.132 | 67.434 | 873.024 |
| Non indicata | 28 | 24 | 2 | 14 | 5 | 2 | 7 | 30 | 62 | 42 | 4 | 2 | 222 |
| Totale | 85.814 | 74.390 | 80.618 | 75.165 | 77.924 | 79.128 | 83.082 | 80.076 | 77.454 | 74.350 | 69.731 | 72.440 | 930.172 |
| NATI MORTI | | | | | | | | | | | | | |
| 6 | 78 | 83 | 89 | 93 | 84 | 82 | 80 | 69 | 71 | 74 | 78 | 82 | 963 |
| 7 | 246 | 231 | 258 | 223 | 196 | 198 | 190 | 199 | 194 | 206 | 235 | 257 | 2.633 |
| 8 | 318 | 262 | 263 | 226 | 250 | 232 | 233 | 267 | 193 | 219 | 202 | 246 | 2.911 |
| 9 | 966 | 754 | 899 | 814 | 863 | 804 | 785 | 813 | 776 | 803 | 727 | 771 | 9.775 |
| Non indicata | — | — | — | — | — | — | — | — | — | — | — | — | — |
| Totale | 1.608 | 1.330 | 1.509 | 1.356 | 1.393 | 1.316 | 1.288 | 1.348 | 1.234 | 1.302 | 1.242 | 1.356 | 16.282 |
| TOTALE | | | | | | | | | | | | | |
| 6 | 370 | 322 | 351 | 369 | 359 | 356 | 349 | 306 | 336 | 356 | 339 | 348 | 4.161 |
| 7 | 1.341 | 1.140 | 1.122 | 1.132 | 1.139 | 1.068 | 1.012 | 1.036 | 960 | 1.022 | 1.179 | 1.265 | 13.416 |
| 8 | 4.641 | 4.208 | 3.542 | 3.764 | 3.747 | 3.898 | 3.906 | 3.651 | 3.565 | 3.366 | 3.592 | 3.976 | 5.856 |
| 9 | 81.042 | 70.026 | 77.110 | 71.242 | 74.067 | 75.120 | 79.096 | 76.401 | 73.765 | 70.866 | 65.859 | 68.205 | 882.799 |
| Non indicata | 28 | 24 | 2 | 14 | 5 | 2 | 7 | 30 | 62 | 42 | 4 | 2 | 222 |
| Totale | 87.422 | 75.720 | 82.127 | 76.521 | 79.317 | 80.444 | 84.370 | 81.424 | 78.688 | 75.652 | 70.973 | 73.796 | 946.454 |

Tav. 55 — Nati morti per Comune di nascita, sesso e durata della gestazione

| DURATA DELLA GESTAZIONE (Mesi) | COMUNI CAPOLUOGHI | | | ALTRI COMUNI | | | TOTALE | | |
|--------------------------------------|-------------------|--------------|--------------|--------------|--------------|--------------|--------------|--------------|---------------|
| | M | F | MF | M | F | MF | M | F | MF |
| 6 | 217 | 237 | 454 | 295 | 214 | 509 | 512 | 451 | 963 |
| 7 | 607 | 588 | 1.195 | 756 | 682 | 1.438 | 1.363 | 1.270 | 2.633 |
| 8 | 721 | 685 | 1.406 | 803 | 702 | 1.505 | 1.524 | 1.387 | 2.911 |
| 9 | 2.382 | 2.011 | 4.393 | 2.956 | 2.426 | 5.382 | 5.338 | 4.437 | 9.775 |
| Totale | 3.927 | 3.521 | 7.448 | 4.810 | 4.024 | 8.834 | 8.737 | 7.545 | 16.282 |

(a) Sono compresi i nati di ordine di nascita non indicato.

Tav. 56 — Nati vivi legittimi per classi di età della madre, settore di attività economica e posizione nella professione del padre

| POSIZIONE NELLA PROFESSIONE E CONDIZIONE NON PROFESSIONALE DEL PADRE | CLASSI DI ETÀ DELLA MADRE | | | | | | | | | | TOTALE |
|-----------------------------------------------------------------------------------|---------------------------|---------------|----------------|----------------|----------------|----------------|---------------|--------------|-------------|----------------------|----------------|
| | Fino a 15 | 15-21 | 21-25 | 25-30 | 30-35 | 35-40 | 40-45 | 45-50 | Oltre 50 | non indi- cata | |
| AGRICOLTURA | | | | | | | | | | | |
| 1. Imprenditori, dirigenti e impiegati | — | 47 | 172 | 314 | 240 | 151 | 35 | 7 | — | — | 966 |
| 2. Lavoratori in proprio | 14 | 4.030 | 9.665 | 15.345 | 13.594 | 9.225 | 3.567 | 300 | 11 | 71 | 55.822 |
| 3. Lavoratori dipendenti e coadiuvanti | 47 | 7.956 | 14.557 | 20.862 | 19.222 | 13.165 | 4.537 | 339 | 10 | 101 | 80.796 |
| Totale | 61 | 12.033 | 24.394 | 36.521 | 33.056 | 22.541 | 8.139 | 646 | 21 | 172 | 137.584 |
| INDUSTRIA | | | | | | | | | | | |
| 1. Imprenditori, dirigenti e impiegati | 1 | 1.518 | 8.652 | 16.064 | 8.558 | 3.504 | 794 | 45 | — | 10 | 39.146 |
| 2. Lavoratori in proprio | 10 | 3.966 | 10.867 | 14.956 | 9.539 | 4.302 | 1.120 | 78 | 9 | 43 | 44.890 |
| 3. Lavoratori dipendenti e coadiuvanti | 140 | 36.748 | 81.487 | 101.743 | 65.892 | 34.119 | 9.697 | 672 | 12 | 256 | 330.766 |
| Totale | 151 | 42.232 | 101.006 | 132.763 | 83.989 | 41.925 | 11.611 | 795 | 21 | 309 | 414.802 |
| ALTRE ATTIVITÀ | | | | | | | | | | | |
| 1. Imprenditori, liberi professionisti, dirigenti e impiegati | 13 | 5.129 | 25.593 | 50.422 | 30.600 | 13.743 | 3.642 | 242 | 8 | 123 | 129.515 |
| 2. Lavoratori in proprio | 16 | 5.462 | 15.948 | 23.338 | 15.246 | 7.378 | 2.112 | 160 | 1 | 83 | 69.744 |
| 3. Lavoratori dipendenti e coadiuvanti | 82 | 15.034 | 35.464 | 47.285 | 32.074 | 16.746 | 4.842 | 346 | 4 | 159 | 152.036 |
| Totale | 111 | 25.625 | 77.005 | 121.045 | 77.920 | 37.867 | 10.596 | 748 | 13 | 365 | 351.295 |
| TOTALE ATTIVITÀ ECONOMICHE | | | | | | | | | | | |
| 1. Imprenditori, liberi professionisti, dirigenti e impiegati | 14 | 6.694 | 34.417 | 66.800 | 39.398 | 17.398 | 4.471 | 294 | 8 | 133 | 169.627 |
| 2. Lavoratori in proprio | 40 | 13.458 | 36.480 | 53.639 | 38.379 | 20.905 | 6.799 | 538 | 21 | 197 | 170.456 |
| 3. Lavoratori dipendenti e coadiuvanti | 269 | 59.738 | 131.508 | 169.890 | 117.188 | 64.030 | 19.076 | 1.357 | 26 | 516 | 563.598 |
| Totale | 323 | 79.890 | 202.405 | 290.329 | 194.965 | 102.333 | 30.346 | 2.189 | 55 | 846 | 903.681 |
| CONDIZIONI NON PROFESSIONALI | | | | | | | | | | | |
| 1. Persone in attesa di prima occupazione, studenti, pensionati, benestanti, ecc. | 8 | 945 | 1.480 | 1.530 | 1.291 | 1.365 | 751 | 73 | 3 | 31 | 7.477 |
| TOTALE | | | | | | | | | | | |
| TOTALE GENERALE | 331 | 80.835 | 203.885 | 291.859 | 196.256 | 103.698 | 31.097 | 2.262 | 58 | 877 | 911.158 |

Tav. 57 — Nati morti legittimi per classi di età della madre, settore di attività economica e posizione nella professione del padre

| POSIZIONE NELLA PROFESSIONE E CONDIZIONE NON PROFESSIONALE DEL PADRE | CLASSI DI ETÀ DELLA MADRE | | | | | | | | | | TOTALE |
|--------------------------------------------------------------------------------------|---------------------------|--------------|--------------|--------------|--------------|--------------|--------------|------------|-------------|----------------------|---------------|
| | Fino a 15 | 15-21 | 21-25 | 25-30 | 30-35 | 35-40 | 40-45 | 45-50 | Oltre 50 | Non indi- cata | |
| AGRICOLTURA | | | | | | | | | | | |
| 1. Imprenditori, dirigenti e impiegati | — | 1 | 2 | 4 | 1 | 1 | 2 | — | — | — | 11 |
| 2. Lavoratori in proprio | — | 50 | 121 | 222 | 309 | 250 | 134 | 15 | — | 1 | 1.102 |
| 3. Lavoratori dipendenti e coadiuvanti | 1 | 151 | 277 | 417 | 520 | 493 | 260 | 33 | 1 | 1 | 2.154 |
| Totale . . . | 1 | 202 | 400 | 643 | 830 | 744 | 396 | 48 | 1 | 2 | 3.267 |
| INDUSTRIA | | | | | | | | | | | |
| 1. Imprenditori, dirigenti e impiegati | — | 16 | 80 | 137 | 94 | 45 | 24 | 1 | — | — | 397 |
| 2. Lavoratori in proprio | — | 46 | 136 | 178 | 160 | 106 | 45 | 4 | — | — | 675 |
| 3. Lavoratori dipendenti e coadiuvanti | 1 | 482 | 1.009 | 1.490 | 1.329 | 1.016 | 478 | 42 | 1 | 5 | 5.853 |
| Totale . . . | 1 | 544 | 1.225 | 1.805 | 1.583 | 1.167 | 547 | 47 | 1 | 5 | 6.925 |
| ALTRE ATTIVITÀ | | | | | | | | | | | |
| 1. Imprenditori, liberi professionisti, diri- genti e impiegati | — | 47 | 231 | 490 | 397 | 269 | 122 | 9 | — | 2 | 1.567 |
| 2. Lavoratori in proprio | — | 58 | 174 | 281 | 253 | 196 | 68 | 14 | — | 1 | 1.045 |
| 3. Lavoratori dipendenti e coadiuvanti | 1 | 188 | 461 | 677 | 654 | 511 | 248 | 28 | — | 1 | 2.769 |
| Totale . . . | 1 | 293 | 866 | 1.448 | 1.304 | 976 | 438 | 51 | — | 4 | 5.381 |
| TOTALE ATTIVITÀ ECONOMICHE | | | | | | | | | | | |
| 1. Imprenditori, liberi professionisti, diri- genti e impiegati | — | 64 | 313 | 631 | 492 | 315 | 148 | 10 | — | 2 | 1.975 |
| 2. Lavoratori in proprio | — | 154 | 431 | 681 | 722 | 552 | 247 | 33 | — | 2 | 2.822 |
| 3. Lavoratori dipendenti e coadiuvanti | 3 | 821 | 1.747 | 2.584 | 2.503 | 2.020 | 986 | 103 | 2 | 7 | 10.776 |
| Totale . . . | 3 | 1.039 | 2.491 | 3.896 | 3.717 | 2.887 | 1.381 | 146 | 2 | 11 | 15.573 |
| CONDIZIONI NON PROFESSIONALI | | | | | | | | | | | |
| 1. Persone in attesa di prima occupazione, studenti, pensionati, benestanti, ecc. | — | 16 | 17 | 31 | 35 | 57 | 48 | 15 | — | 20 | 239 |
| TOTALE | | | | | | | | | | | |
| TOTALE GENERALE . . . | 3 | 1.055 | 2.508 | 3.927 | 3.752 | 2.944 | 1.429 | 161 | 2 | 31 | 15.812 |

Tav. 58 — Nati vivi legittimi per ordine di nascita, settore di attività economica e posizione nella professione del padre

| POSIZIONE NELLA PROFESSIONE E CONDIZIONE NON PROFESSIONALE DEL PADRE | ORDINE DI NASCITA | | | | | | | | | | | Non indico- cato | TOTALE |
|-----------------------------------------------------------------------------------|-------------------|----------------|----------------|---------------|---------------|---------------|---------------|--------------|--------------|--------------|----------------|------------------------|----------------|
| | 1° | 2° | 3° | 4° | 5° | 6° | 7° | 8° | 9° | 10° | 11° e oltre | | |
| AGRICOLTURA | | | | | | | | | | | | | |
| 1. Imprenditori, dirigenti e impiegati | 364 | 316 | 164 | 63 | 22 | 24 | 8 | 3 | 1 | — | — | 1 | 966 |
| 2. Lavoratori in proprio | 15.790 | 16.969 | 10.532 | 5.704 | 2.911 | 1.653 | 954 | 563 | 324 | 179 | 211 | 32 | 55.822 |
| 3. Lavoratori dipendenti e coadiuvanti | 18.762 | 20.810 | 15.410 | 9.976 | 6.033 | 3.781 | 2.427 | 1.521 | 908 | 516 | 591 | 61 | 80.796 |
| Totale . . . | 34.916 | 38.095 | 26.106 | 15.743 | 8.966 | 5.458 | 3.389 | 2.087 | 1.233 | 695 | 802 | 94 | 137.584 |
| INDUSTRIA | | | | | | | | | | | | | |
| 1. Imprenditori, dirigenti e impiegati | 18.749 | 13.657 | 4.708 | 1.335 | 390 | 148 | 66 | 43 | 20 | 11 | 10 | 9 | 39.146 |
| 2. Lavoratori in proprio | 16.768 | 15.270 | 7.342 | 2.874 | 1.303 | 606 | 291 | 162 | 120 | 73 | 68 | 13 | 44.890 |
| 3. Lavoratori dipendenti e coadiuvanti | 122.516 | 100.991 | 50.534 | 24.208 | 12.908 | 7.428 | 4.760 | 2.979 | 1.839 | 1.105 | 1.386 | 112 | 330.766 |
| Totale . . . | 158.033 | 129.918 | 62.584 | 28.417 | 14.601 | 8.182 | 5.117 | 3.184 | 1.979 | 1.189 | 1.464 | 134 | 414.802 |
| ALTRE ATTIVITÀ | | | | | | | | | | | | | |
| 1. Imprenditori, liberi professionisti, dirigenti e impiegati | 56.488 | 45.030 | 18.322 | 5.777 | 2.088 | 838 | 419 | 220 | 154 | 66 | 83 | 30 | 129.515 |
| 2. Lavoratori in proprio | 25.874 | 23.604 | 11.383 | 4.440 | 2.041 | 994 | 560 | 278 | 218 | 129 | 179 | 44 | 69.744 |
| 3. Lavoratori dipendenti e coadiuvanti | 55.260 | 47.058 | 23.409 | 10.909 | 5.743 | 3.476 | 2.164 | 1.465 | 932 | 632 | 940 | 48 | 152.036 |
| Totale . . . | 137.622 | 115.692 | 53.114 | 21.126 | 9.872 | 5.308 | 3.143 | 1.963 | 1.304 | 827 | 1.202 | 122 | 351.295 |
| TOTALE ATTIVITÀ ECONOMICHE | | | | | | | | | | | | | |
| 1. Imprenditori, liberi professionisti, dirigenti e impiegati | 75.601 | 59.003 | 23.194 | 7.175 | 2.500 | 1.010 | 493 | 266 | 175 | 77 | 93 | 40 | 169.627 |
| 2. Lavoratori in proprio | 58.432 | 55.843 | 29.257 | 13.018 | 6.255 | 3.253 | 1.805 | 1.003 | 662 | 381 | 458 | 89 | 170.456 |
| 3. Lavoratori dipendenti e coadiuvanti | 196.538 | 168.859 | 89.353 | 45.093 | 24.684 | 14.685 | 9.351 | 5.965 | 3.679 | 2.253 | 2.917 | 221 | 563.598 |
| Totale . . . | 330.571 | 283.705 | 141.804 | 65.286 | 33.439 | 18.948 | 11.649 | 7.234 | 4.516 | 2.711 | 3.468 | 350 | 903.681 |
| CONDIZIONI NON PROFESSIONALI | | | | | | | | | | | | | |
| 1. Persone in attesa di prima occupazione, studenti, pensionati, benestanti, ecc. | 3.101 | 1.483 | 911 | 596 | 389 | 254 | 198 | 144 | 119 | 65 | 107 | 110 | 7.477 |
| TOTALE | | | | | | | | | | | | | |
| TOTALE GENERALE . . . | 333.672 | 285.188 | 142.715 | 65.882 | 33.828 | 19.202 | 11.847 | 7.378 | 4.635 | 2.776 | 3.575 | 460 | 911.158 |

Tav. 59 — Nati morti legittimi per ordine di nascita, settore di attività economica e posizione nella professione del padre

| POSIZIONE NELLA PROFESSIONE E CONDIZIONE NON PROFESSIONALE DEL PADRE | ORDINE DI NASCITA | | | | | | | | | | | | TOTALE |
|-----------------------------------------------------------------------------------|-------------------|--------------|--------------|--------------|------------|------------|------------|------------|------------|------------|----------------|----------------------|---------------|
| | 1° | 2° | 3° | 4° | 5° | 6° | 7° | 8° | 9° | 10° | 11° e oltre | Non indi- cato | |
| AGRICOLTURA | | | | | | | | | | | | | |
| 1. Imprenditori, dirigenti e impiegati | 3 | 5 | 2 | — | — | — | 1 | — | — | — | — | — | 11 |
| 2. Lavoratori in proprio | 343 | 254 | 171 | 129 | 82 | 43 | 27 | 20 | 10 | 6 | 14 | 3 | 1.102 |
| 3. Lavoratori dipendenti e coadiuvanti | 557 | 350 | 355 | 272 | 203 | 136 | 83 | 76 | 49 | 27 | 40 | 6 | 2.154 |
| Totale . . . | 903 | 609 | 528 | 401 | 285 | 179 | 111 | 96 | 59 | 33 | 54 | 9 | 3.267 |
| INDUSTRIA | | | | | | | | | | | | | |
| 1. Imprenditori, dirigenti e impiegati | 197 | 111 | 53 | 20 | 8 | 4 | 3 | — | — | 1 | — | — | 397 |
| 2. Lavoratori in proprio | 271 | 157 | 115 | 50 | 37 | 25 | 9 | 5 | 4 | 1 | 1 | — | 675 |
| 3. Lavoratori dipendenti e coadiuvanti | 2.079 | 1.273 | 875 | 591 | 329 | 234 | 176 | 96 | 76 | 48 | 70 | 6 | 5.853 |
| Totale . . . | 2.547 | 1.541 | 1.043 | 661 | 374 | 263 | 188 | 101 | 80 | 50 | 71 | 6 | 6.925 |
| ALTRE ATTIVITÀ | | | | | | | | | | | | | |
| 1. Imprenditori, liberi professionisti, dirigenti e impiegati | 738 | 358 | 247 | 113 | 44 | 22 | 21 | 11 | 3 | 3 | 7 | — | 1.567 |
| 2. Lavoratori in proprio | 388 | 274 | 163 | 81 | 59 | 24 | 24 | 11 | 4 | 4 | 11 | 2 | 1.045 |
| 3. Lavoratori dipendenti e coadiuvanti | 1.004 | 568 | 385 | 256 | 170 | 101 | 97 | 55 | 43 | 42 | 47 | 1 | 2.769 |
| Totale . . . | 2.130 | 1.200 | 795 | 450 | 273 | 147 | 142 | 77 | 50 | 49 | 65 | 3 | 5.381 |
| TOTALE ATTIVITÀ ECONOMICHE | | | | | | | | | | | | | |
| 1. Imprenditori, liberi professionisti, dirigenti e impiegati | 938 | 474 | 302 | 133 | 52 | 26 | 25 | 11 | 3 | 4 | 7 | — | 1.975 |
| 2. Lavoratori in proprio | 1.002 | 685 | 449 | 260 | 178 | 92 | 60 | 36 | 18 | 11 | 26 | 5 | 2.822 |
| 3. Lavoratori dipendenti e coadiuvanti | 3.640 | 2.191 | 1.615 | 1.119 | 702 | 471 | 356 | 227 | 168 | 117 | 157 | 13 | 10.776 |
| Totale . . . | 5.580 | 3.350 | 2.366 | 1.512 | 932 | 589 | 441 | 274 | 189 | 132 | 190 | 18 | 15.573 |
| CONDIZIONI NON PROFESSIONALI | | | | | | | | | | | | | |
| 1. Persone in attesa di prima occupazione, studenti, pensionati, benestanti, ecc. | 44 | 29 | 21 | 23 | 23 | 14 | 8 | 11 | 3 | 4 | 6 | 53 | 239 |
| TOTALE | | | | | | | | | | | | | |
| TOTALE GENERALE . . . | 5.624 | 3.379 | 2.387 | 1.535 | 955 | 603 | 449 | 285 | 192 | 136 | 196 | 71 | 15.812 |

Tav. 60 — Parti semplici e plurimi per combinazioni di sesso dei nati - Regioni

| REGIONI | PARTI SEMPLICI | | | PARTI PLURIMI | | | | | | | | | | COM- PLESSO |
|-------------------------|----------------|----------------|----------------|-----------------|--------------|--------------|--------------|-----------------|-----------------|-----------|-----------|------------|-------------------|----------------|
| | M | F | MF | parti doppi | | | | parti tripli | | | | totale | | |
| | | | | 1 M e 1 F | 2 M | 2 F | totale | 2 M e 1 F | 2 F e 1 M | 3 M | 3 F | | totale | |
| Piemonte | 32.135 | 30.384 | 62.519 | 184 | 204 | 180 | 568 | 1 | 2 | 1 | 1 | 5 | 573 | 63.092 |
| Valle d'Aosta . . | 762 | 705 | 1.467 | 2 | 4 | 1 | 7 | — | — | — | — | — | 7 | 1.474 |
| Lombardia | 69.756 | 65.743 | 135.499 | 425 | 501 | 460 | 1.386 | 3 | 4 | 1 | 3 | 11 | 1.397 | 136.896 |
| Trentino-Alto A. | 7.851 | 7.440 | 15.291 | 55 | 52 | 54 | 161 | — | 1 | — | — | 1 | 162 | 15.453 |
| Veneto | 35.763 | 34.162 | 69.925 | 246 | 236 | 250 | 732 | 3 | 5 | 2 | 2 | 12 | 744 | 70.669 |
| Friuli-Venezia G. | 8.325 | 7.753 | 16.078 | 41 | 51 | 63 | 155 | — | 1 | 1 | — | 2 | 157 | 16.235 |
| Liguria | 12.246 | 11.311 | 23.557 | 58 | 72 | 69 | 199 | — | 1 | — | — | 1 | (a) 201 | 23.758 |
| Emilia-Romagna | 26.712 | 24.988 | 51.700 | 131 | 185 | 188 | 504 | — | 1 | — | 2 | 3 | 507 | 52.207 |
| Toscana | 23.484 | 22.375 | 45.859 | 145 | 146 | 157 | 448 | 1 | 2 | 1 | — | 4 | 452 | 46.311 |
| Umbria | 5.410 | 5.256 | 10.666 | 37 | 33 | 32 | 102 | — | — | — | — | — | 102 | 10.768 |
| Marche | 10.097 | 9.512 | 19.609 | 44 | 70 | 66 | 180 | — | — | — | 2 | 2 | 182 | 19.791 |
| Lazio | 41.104 | 39.024 | 80.128 | 259 | 267 | 271 | 797 | 2 | 2 | 3 | 4 | 11 | (a) 809 | 80.937 |
| Abruzzi | 9.115 | 8.589 | 17.704 | 65 | 72 | 63 | 200 | — | — | — | 1 | 1 | 201 | 17.905 |
| Molise | 2.543 | 2.391 | 4.934 | 20 | 24 | 25 | 69 | — | — | — | — | — | 69 | 5.003 |
| Campania | 58.938 | 55.984 | 114.922 | 551 | 494 | 509 | 1.554 | 7 | 5 | 5 | 4 | 21 | 1.575 | 116.497 |
| Puglia | 40.754 | 38.590 | 79.344 | 297 | 296 | 288 | 881 | 3 | 3 | 5 | 3 | 14 | 895 | 80.239 |
| Basilicata | 6.264 | 5.778 | 12.042 | 43 | 40 | 45 | 128 | — | — | 1 | — | 1 | 129 | 12.171 |
| Calabria | 21.032 | 19.743 | 40.775 | 153 | 187 | 160 | 500 | — | 1 | — | — | 1 | 501 | 41.276 |
| Sicilia | 48.641 | 45.582 | 94.223 | 334 | 381 | 370 | 1.085 | 1 | 2 | 4 | 3 | 10 | 1.095 | 95.318 |
| Sardegna | 15.289 | 14.734 | 30.023 | 79 | 85 | 110 | 274 | — | 3 | 2 | 2 | 7 | 281 | 30.304 |
| ITALIA | 476.221 | 450.044 | 926.265 | 3.169 | 3.400 | 3.361 | 9.930 | 21 | 33 | 26 | 27 | 107 | (b) 10.039 | 936.304 |

Tav. 61 — Nati da parti plurimi per genere del parto, vitalità e sesso - Regioni

| REGIONI | NATI DA PARTI DOPPI | | | | | | NATI DA PARTI TRIPLI | | | | | | COMPLESSO | | | | |
|-------------------------|---------------------|--------------|------------|------------|--------------|--------------|----------------------|------------|------------|----------|----------|------------|------------|------------|---------------|---------------|-------------------|
| | Nati vivi | | Nati morti | | Totale | | Nati vivi | | Nati morti | | Totale | | M | F | M F | | |
| | M | F | M | F | M | F | M | F | M | F | M F | | | | | | |
| Piemonte | 568 | 523 | 24 | 21 | 592 | 544 | 1.136 | 7 | 8 | — | — | 7 | 8 | 15 | 599 | 552 | 1.151 |
| Valle d'Aosta . . | 10 | 4 | — | — | 10 | 4 | 14 | — | — | — | — | — | — | — | 10 | 4 | 14 |
| Lombardia | 1.385 | 1.310 | 42 | 35 | 1.427 | 1.345 | 2.772 | 13 | 20 | — | — | 13 | 20 | 33 | 1.440 | 1.365 | 2.805 |
| Trentino-Alto A. | 152 | 156 | 7 | 7 | 159 | 163 | 322 | 1 | 2 | — | — | 1 | 2 | 3 | 160 | 165 | 325 |
| Veneto | 701 | 723 | 17 | 23 | 718 | 746 | 1.464 | 17 | 18 | — | 1 | 17 | 19 | 36 | 735 | 765 | 1.500 |
| Friuli-Venezia G. | 137 | 162 | 6 | 5 | 143 | 167 | 310 | 4 | 2 | — | — | 4 | 2 | 6 | 147 | 169 | 316 |
| Liguria | 198 | 183 | 4 | 13 | 202 | 196 | 398 | 1 | 2 | — | — | 1 | 2 | 3 | 205 | 200 | (c) 405 |
| Emilia-Romagna | 487 | 490 | 14 | 17 | 501 | 507 | 1.008 | 1 | 5 | — | 3 | 1 | 8 | 9 | 502 | 515 | 1.017 |
| Toscana | 423 | 443 | 14 | 16 | 437 | 459 | 896 | 7 | 5 | — | — | 7 | 5 | 12 | 444 | 464 | 908 |
| Umbria | 99 | 97 | 4 | 4 | 103 | 101 | 204 | — | — | — | — | — | — | — | 103 | 101 | 204 |
| Marche | 176 | 167 | 8 | 9 | 184 | 176 | 360 | — | 6 | — | — | — | 6 | 6 | 184 | 182 | 366 |
| Lazio | 773 | 769 | 20 | 32 | 793 | 801 | 1.594 | 10 | 18 | 5 | — | 15 | 18 | 33 | 812 | 819 | (d) 1.631 |
| Abruzzi | 195 | 180 | 14 | 11 | 209 | 191 | 400 | — | 3 | — | — | — | 3 | 3 | 209 | 194 | 403 |
| Molise | 61 | 64 | 7 | 6 | 68 | 70 | 138 | — | — | — | — | — | — | — | 68 | 70 | 138 |
| Campania | 1.460 | 1.503 | 79 | 66 | 1.539 | 1.569 | 3.108 | 33 | 27 | 1 | 2 | 34 | 29 | 63 | 1.573 | 1.598 | 3.171 |
| Puglia | 844 | 828 | 45 | 45 | 889 | 873 | 1.762 | 23 | 18 | 1 | — | 24 | 18 | 42 | 913 | 891 | 1.804 |
| Basilicata | 114 | 129 | 9 | 4 | 123 | 133 | 256 | 2 | — | 1 | — | 3 | — | 3 | 126 | 133 | 259 |
| Calabria | 508 | 458 | 19 | 15 | 527 | 473 | 1.000 | 1 | 2 | — | — | 1 | 2 | 3 | 528 | 475 | 1.003 |
| Sicilia | 1.034 | 1.026 | 62 | 48 | 1.096 | 1.074 | 2.170 | 16 | 12 | — | 2 | 16 | 14 | 30 | 1.112 | 1.088 | 2.200 |
| Sardegna | 236 | 279 | 13 | 20 | 249 | 299 | 548 | 9 | 12 | — | — | 9 | 12 | 21 | 258 | 311 | 569 |
| ITALIA | 9.561 | 9.494 | 408 | 397 | 9.969 | 9.891 | 19.860 | 145 | 160 | 8 | 8 | 153 | 168 | 321 | 10.128 | 10.061 | (e) 20.189 |

(a) Compreso un parto quadruplo. — (b) Compresi due parti quadrupli. — (c) Compresi 2 M e 2 F da parto quadruplo. — (d) Compresi 4 M da parto quadruplo. — (e) Compresi 6 M e 2 F da parti quadrupli.

Tav. 62 — Nati per vitalità e filiazione - Quozienti di natalità, nati mortalità e illegittimità - Province e Regioni

| PROVINCIE E REGIONI | NATI VIVI E NATI MORTI | | | NATI VIVI | | | NATI MORTI | | | QUOZIENTI | | |
|----------------------------------|---------------------------|---------------|----------------|----------------|------------------|----------------|----------------|------------------|--------------|-------------------------------------------------------|--------------------------------------------------------------|--------------------------------------------------------------------------|
| | M | F | MF | legit- timi | illegit- timi | totale | legit- timi | illegit- timi | totale | di natalità — nati vivi per 1000 abitanti | di nati- mortalità — nati morti per 1000 nati | di illegit- timità — nati vivi ill. per 1000 nati vivi |
| Torino | 18.697 | 17.643 | 36.340 | 34.797 | 1.008 | 35.805 | 519 | 16 | 535 | 16,7 | 14,7 | 28,2 |
| Vercelli | 2.592 | 2.442 | 5.034 | 4.859 | 116 | 4.975 | 55 | 4 | 59 | 12,2 | 11,7 | 23,3 |
| Novara | 3.591 | 3.471 | 7.062 | 6.822 | 152 | 6.974 | 85 | 3 | 88 | 14,3 | 12,5 | 21,8 |
| Cuneo | 3.633 | 3.423 | 7.056 | 6.832 | 116 | 6.948 | 107 | 1 | 108 | 12,9 | 15,3 | 16,7 |
| Asti | 1.282 | 1.183 | 2.465 | 2.366 | 56 | 2.422 | 38 | 5 | 43 | 11,1 | 17,4 | 23,1 |
| Alessandria | 2.939 | 2.774 | 5.713 | 5.521 | 103 | 5.624 | 87 | 2 | 89 | 11,6 | 15,6 | 18,3 |
| Piemonte | 32.734 | 30.936 | 63.670 | 61.197 | 1.551 | 62.748 | 891 | 31 | 922 | 14,6 | 14,5 | 24,7 |
| Valle d'Aosta | 772 | 709 | 1.481 | 1.411 | 58 | 1.469 | 12 | — | 12 | 13,7 | 8,1 | 39,5 |
| Varese | 6.863 | 6.515 | 13.378 | 13.060 | 188 | 13.248 | 130 | — | 130 | 19,5 | 9,7 | 14,2 |
| Como | 5.977 | 5.590 | 11.567 | 11.251 | 177 | 11.428 | 135 | 4 | 139 | 16,6 | 12,0 | 15,5 |
| Sondrio | 1.581 | 1.547 | 3.128 | 3.019 | 67 | 3.086 | 40 | 2 | 42 | 18,2 | 13,4 | 21,7 |
| Milano | 32.224 | 30.145 | 62.369 | 59.907 | 1.676 | 61.583 | 769 | 17 | 786 | 16,9 | 12,6 | 27,2 |
| Bergamo | 7.479 | 7.031 | 14.510 | 14.193 | 170 | 14.363 | 145 | 2 | 147 | 17,8 | 10,1 | 11,8 |
| Brescia | 8.591 | 8.255 | 16.846 | 16.333 | 321 | 16.654 | 188 | 4 | 192 | 17,7 | 11,4 | 19,3 |
| Pavia | 3.222 | 3.133 | 6.355 | 6.173 | 111 | 6.284 | 67 | 4 | 71 | 11,9 | 11,2 | 17,7 |
| Cremona | 2.465 | 2.233 | 4.698 | 4.586 | 54 | 4.640 | 57 | 1 | 58 | 13,7 | 12,3 | 11,6 |
| Mantova | 2.794 | 2.659 | 5.453 | 5.281 | 104 | 5.385 | 65 | 3 | 68 | 14,2 | 12,5 | 19,3 |
| Lombardia | 71.196 | 67.108 | 138.304 | 133.803 | 2.868 | 136.671 | 1.596 | 37 | 1.633 | 16,7 | 11,8 | 21,0 |
| Bolzano-Bozen | 4.397 | 4.240 | 8.637 | 8.032 | 515 | 8.547 | 81 | 9 | 90 | 21,0 | 10,4 | 60,3 |
| Trento | 3.614 | 3.365 | 6.979 | 6.725 | 165 | 6.890 | 84 | 5 | 89 | 16,2 | 12,8 | 23,9 |
| Trentino-A. A. | 8.011 | 7.605 | 15.616 | 14.757 | 680 | 15.437 | 165 | 14 | 179 | 18,5 | 11,5 | 44,1 |
| Verona | 6.324 | 6.024 | 12.348 | 12.028 | 179 | 12.207 | 139 | 2 | 141 | 17,1 | 11,4 | 14,7 |
| Vicenza | 6.496 | 6.211 | 12.707 | 12.386 | 184 | 12.570 | 134 | 3 | 137 | 19,1 | 10,8 | 14,6 |
| Belluno | 1.587 | 1.483 | 3.070 | 2.953 | 84 | 3.037 | 32 | 1 | 33 | 13,2 | 10,7 | 27,7 |
| Treviso | 5.758 | 5.628 | 11.386 | 11.091 | 164 | 11.255 | 128 | 3 | 131 | 17,3 | 11,5 | 14,6 |
| Venezia | 7.253 | 6.926 | 14.179 | 13.752 | 257 | 14.009 | 162 | 8 | 170 | 17,7 | 12,0 | 18,3 |
| Padova | 7.042 | 6.769 | 13.811 | 13.440 | 196 | 13.636 | 173 | 2 | 175 | 18,4 | 12,7 | 14,4 |
| Rovigo | 2.038 | 1.886 | 3.924 | 3.764 | 108 | 3.872 | 50 | 2 | 52 | 15,0 | 13,3 | 27,9 |
| Veneto | 36.498 | 34.927 | 71.425 | 69.414 | 1.172 | 70.586 | 818 | 21 | 839 | 17,5 | 11,7 | 16,6 |
| Pordenone | 1.996 | 1.870 | 3.866 | 3.762 | 61 | 3.823 | 43 | — | 43 | 15,1 | 11,1 | 16,0 |
| Udine | 3.705 | 3.379 | 7.084 | 6.787 | 202 | 6.989 | 94 | 1 | 95 | 13,3 | 13,4 | 28,9 |
| Gorizia | 1.047 | 1.042 | 2.089 | 2.007 | 59 | 2.066 | 23 | — | 23 | 14,7 | 11,0 | 28,6 |
| Trieste | 1.724 | 1.631 | 3.355 | 3.152 | 166 | 3.318 | 34 | 3 | 37 | 10,8 | 11,0 | 50,0 |
| Friuli-Venezia G. | 8.472 | 7.922 | 16.394 | 15.708 | 488 | 16.196 | 194 | 4 | 198 | 13,2 | 12,1 | 30,1 |
| Imperia | 1.605 | 1.466 | 3.071 | 2.894 | 130 | 3.024 | 43 | 4 | 47 | 13,5 | 15,3 | 43,0 |
| Savona | 1.930 | 1.844 | 3.774 | 3.593 | 123 | 3.716 | 54 | 4 | 58 | 13,1 | 15,4 | 33,1 |
| Genova | 7.256 | 6.649 | 13.905 | 13.252 | 471 | 13.723 | 169 | 13 | 182 | 12,4 | 13,1 | 34,3 |
| La Spezia | 1.660 | 1.552 | 3.212 | 3.126 | 49 | 3.175 | 36 | 1 | 37 | 12,8 | 11,5 | 15,4 |
| Liguria | 12.451 | 11.511 | 23.962 | 22.865 | 773 | 23.638 | 302 | 22 | 324 | 12,7 | 13,5 | 32,7 |
| Piacenza | 1.935 | 1.789 | 3.724 | 3.603 | 69 | 3.672 | 49 | 3 | 52 | 12,7 | 14,0 | 18,8 |
| Parma | 2.735 | 2.534 | 5.269 | 5.112 | 105 | 5.217 | 49 | 3 | 52 | 13,2 | 9,9 | 20,1 |
| Reggio nell'Emilia | 2.452 | 2.317 | 4.769 | 4.639 | 71 | 4.710 | 59 | — | 59 | 12,2 | 12,4 | 15,1 |
| Modena | 4.166 | 3.897 | 8.063 | 7.836 | 138 | 7.974 | 88 | 1 | 89 | 14,8 | 11,0 | 17,3 |
| Bologna | 6.067 | 5.621 | 11.688 | 11.138 | 394 | 11.532 | 147 | 9 | 156 | 12,8 | 13,3 | 34,2 |
| Ferrara | 2.774 | 2.702 | 5.476 | 5.161 | 240 | 5.401 | 75 | — | 75 | 13,8 | 13,7 | 44,4 |
| Ravenna | 2.448 | 2.250 | 4.698 | 4.571 | 79 | 4.650 | 46 | 2 | 48 | 13,3 | 10,2 | 17,0 |
| Forlì | 4.637 | 4.393 | 9.030 | 8.754 | 160 | 8.914 | 112 | 4 | 116 | 16,0 | 12,8 | 17,9 |
| Emilia-Romagna | 27.214 | 25.503 | 52.717 | 50.814 | 1.256 | 52.070 | 625 | 22 | 647 | 13,7 | 12,3 | 24,1 |
| Massa-Carrara | 1.178 | 1.099 | 2.277 | 2.199 | 48 | 2.247 | 30 | — | 30 | 11,0 | 13,2 | 21,4 |
| Lucca | 2.920 | 2.763 | 5.683 | 5.544 | 81 | 5.625 | 57 | 1 | 58 | 14,8 | 10,2 | 14,4 |
| Pistoia | 1.450 | 1.408 | 2.858 | 2.792 | 39 | 2.831 | 25 | 2 | 27 | 11,4 | 9,4 | 13,8 |
| Firenze | 8.404 | 8.076 | 16.480 | 15.940 | 319 | 16.259 | 214 | 7 | 221 | 14,7 | 13,4 | 19,6 |
| Livorno | 2.380 | 2.355 | 4.735 | 4.594 | 89 | 4.683 | 51 | 1 | 52 | 14,1 | 11,0 | 19,0 |
| Pisa | 2.532 | 2.308 | 4.840 | 4.693 | 85 | 4.778 | 61 | 1 | 62 | 12,9 | 12,8 | 17,8 |
| Arezzo | 1.994 | 2.086 | 4.080 | 3.968 | 49 | 4.017 | 61 | 2 | 63 | 13,1 | 15,4 | 12,2 |
| Siena | 1.648 | 1.450 | 3.098 | 3.019 | 37 | 3.056 | 41 | 1 | 42 | 11,7 | 13,6 | 12,1 |
| Grosseto | 1.422 | 1.294 | 2.716 | 2.646 | 41 | 2.687 | 27 | 2 | 29 | 12,4 | 10,7 | 15,3 |
| Toscana | 23.928 | 22.839 | 46.767 | 45.395 | 788 | 46.183 | 567 | 17 | 584 | 13,5 | 12,5 | 17,1 |

Segue Tav. 62 — Nati per vitalità e filiazione - Quozienti di natalità, nati mortalità e illegittimità - Province e Regioni

| PROVINCIE E REGIONI | NATI VIVI E NATI MORTI | | | NATI VIVI | | | NATI MORTI | | | QUOZIENTI | | |
|------------------------------|---------------------------|----------------|----------------|----------------|------------------|----------------|----------------|------------------|---------------|-------------------------------------------------------|--------------------------------------------------------------|--------------------------------------------------------------------------|
| | M | F | MF | legit- timi | illegit- timi | totale | legit- timi | illegit- timi | totale | di natalità — nati vivi per 1000 abitanti | di nati- mortalità — nati morti per 1000 nati | di illegit- timità — nati vivi ill. per 1000 nati vivi |
| Perugia | 3.930 | 3.842 | 7.772 | 7.563 | 110 | 7.673 | 96 | 3 | 99 | 13,7 | 12,7 | 14,3 |
| Terni | 1.583 | 1.515 | 3.098 | 2.987 | 58 | 3.045 | 51 | 2 | 53 | 13,5 | 17,1 | 19,0 |
| Umbria | 5.513 | 5.357 | 10.870 | 10.550 | 168 | 10.718 | 147 | 5 | 152 | 13,7 | 14,0 | 15,7 |
| Pesaro e Urbino | 2.289 | 2.239 | 4.528 | 4.410 | 53 | 4.463 | 65 | — | 65 | 14,1 | 14,4 | 11,9 |
| Ancona | 3.050 | 2.976 | 6.026 | 5.879 | 67 | 5.946 | 79 | 1 | 80 | 14,4 | 13,3 | 11,3 |
| Macerata | 2.120 | 1.944 | 4.064 | 3.992 | 29 | 4.021 | 42 | 1 | 43 | 13,9 | 10,6 | 7,2 |
| Ascoli Piceno | 2.822 | 2.535 | 5.357 | 5.207 | 57 | 5.264 | 91 | 2 | 93 | 15,4 | 17,4 | 10,8 |
| Marche | 10.281 | 9.694 | 19.975 | 19.488 | 206 | 19.694 | 277 | 4 | 281 | 14,5 | 14,1 | 10,5 |
| Viterbo | 1.865 | 1.720 | 3.585 | 3.466 | 51 | 3.517 | 68 | — | 68 | 13,5 | 19,0 | 14,5 |
| Rieti | 904 | 916 | 1.820 | 1.768 | 26 | 1.794 | 25 | 1 | 26 | 11,9 | 14,3 | 14,5 |
| Roma | 31.917 | 30.295 | 62.212 | 59.531 | 1.909 | 61.440 | 734 | 38 | 772 | 18,5 | 12,4 | 31,1 |
| Latina | 3.702 | 3.574 | 7.276 | 7.025 | 119 | 7.144 | 128 | 4 | 132 | 19,7 | 18,1 | 16,7 |
| Frosinone | 3.528 | 3.338 | 6.866 | 6.641 | 86 | 6.727 | 139 | — | 139 | 15,3 | 20,2 | 12,8 |
| Lazio | 41.916 | 39.843 | 81.759 | 78.431 | 2.191 | 80.622 | 1.094 | 43 | 1.137 | 17,8 | 13,9 | 27,2 |
| L'Aquila | 2.238 | 2.120 | 4.358 | 4.210 | 56 | 4.266 | 90 | 2 | 92 | 13,7 | 21,1 | 13,1 |
| Teramo | 1.927 | 1.805 | 3.732 | 3.612 | 64 | 3.676 | 55 | 1 | 56 | 14,0 | 15,0 | 17,4 |
| Pescara | 2.316 | 2.167 | 4.483 | 4.292 | 117 | 4.409 | 71 | 3 | 74 | 16,8 | 16,5 | 26,5 |
| Chieti | 2.843 | 2.691 | 5.534 | 5.352 | 83 | 5.435 | 98 | 1 | 99 | 14,6 | 17,9 | 15,3 |
| Abruzzi | 9.324 | 8.783 | 18.107 | 17.466 | 320 | 17.786 | 314 | 7 | 321 | 14,7 | 17,7 | 18,0 |
| Molise | 2.611 | 2.461 | 5.072 | 4.897 | 47 | 4.944 | 128 | — | 128 | 14,6 | 25,2 | 9,5 |
| Caserta | 8.000 | 7.478 | 15.478 | 14.929 | 203 | 15.132 | 339 | 7 | 346 | 21,7 | 22,4 | 13,4 |
| Benevento | 2.716 | 2.671 | 5.387 | 5.199 | 66 | 5.265 | 120 | 2 | 122 | 17,1 | 22,6 | 12,5 |
| Napoli | 36.055 | 34.316 | 70.371 | 66.948 | 1.637 | 68.585 | 1.734 | 52 | 1.786 | 25,6 | 25,4 | 23,9 |
| Avellino | 3.770 | 3.584 | 7.354 | 7.084 | 93 | 7.177 | 173 | 4 | 177 | 15,7 | 24,1 | 13,0 |
| Salerno | 9.970 | 9.533 | 19.503 | 18.735 | 322 | 19.057 | 436 | 10 | 446 | 19,6 | 22,9 | 16,9 |
| Campania | 60.511 | 57.582 | 118.093 | 112.895 | 2.321 | 115.216 | 2.802 | 75 | 2.877 | 22,5 | 24,4 | 20,1 |
| Foggia | 7.978 | 7.567 | 15.545 | 15.021 | 158 | 15.179 | 362 | 4 | 366 | 22,3 | 23,5 | 10,4 |
| Bari | 16.158 | 15.357 | 31.515 | 30.420 | 383 | 30.803 | 700 | 12 | 712 | 23,0 | 22,6 | 12,4 |
| Taranto | 5.744 | 5.570 | 11.314 | 10.791 | 243 | 11.034 | 269 | 11 | 280 | 22,0 | 24,7 | 22,0 |
| Brindisi | 4.415 | 4.042 | 8.457 | 8.084 | 159 | 8.243 | 196 | 18 | 214 | 22,3 | 25,3 | 19,3 |
| Lecce | 7.372 | 6.945 | 14.317 | 13.763 | 202 | 13.965 | 346 | 6 | 352 | 19,4 | 24,6 | 14,5 |
| Puglia | 41.667 | 39.481 | 81.148 | 78.079 | 1.145 | 79.224 | 1.873 | 51 | 1.924 | 21,9 | 23,7 | 14,5 |
| Potenza | 4.363 | 3.942 | 8.305 | 7.971 | 92 | 8.063 | 238 | 4 | 242 | 18,7 | 29,1 | 11,4 |
| Matera | 2.027 | 1.969 | 3.996 | 3.851 | 32 | 3.883 | 112 | 1 | 113 | 19,0 | 28,3 | 8,2 |
| Basilicata | 6.390 | 5.911 | 12.301 | 11.822 | 124 | 11.946 | 350 | 5 | 355 | 18,8 | 28,9 | 10,4 |
| Cosenza | 7.276 | 6.842 | 14.118 | 13.479 | 269 | 13.748 | 357 | 13 | 370 | 19,1 | 26,2 | 19,6 |
| Catanzaro | 8.313 | 7.652 | 15.965 | 15.293 | 267 | 15.560 | 393 | 12 | 405 | 20,9 | 25,4 | 17,2 |
| Reggio di Calabria | 5.971 | 5.724 | 11.695 | 11.171 | 214 | 11.385 | 299 | 11 | 310 | 18,8 | 26,5 | 18,8 |
| Calabria | 21.560 | 20.218 | 41.778 | 39.943 | 750 | 40.693 | 1.049 | 36 | 1.085 | 19,6 | 26,0 | 18,4 |
| Trapani | 3.970 | 3.760 | 7.730 | 7.463 | 84 | 7.547 | 179 | 4 | 183 | 17,5 | 23,7 | 11,1 |
| Palermo | 12.657 | 12.050 | 24.707 | 23.793 | 390 | 24.183 | 509 | 15 | 524 | 20,6 | 21,2 | 16,1 |
| Messina | 6.066 | 5.613 | 11.679 | 11.101 | 304 | 11.405 | 264 | 10 | 274 | 16,5 | 23,5 | 26,7 |
| Agrigento | 4.490 | 4.104 | 8.594 | 8.327 | 72 | 8.399 | 194 | 1 | 195 | 17,3 | 22,7 | 8,6 |
| Caltanissetta | 3.476 | 3.319 | 6.795 | 6.573 | 45 | 6.618 | 175 | 2 | 177 | 21,8 | 26,0 | 6,8 |
| Enna | 1.883 | 1.826 | 3.709 | 3.605 | 30 | 3.635 | 71 | 3 | 74 | 16,8 | 20,0 | 8,3 |
| Catania | 11.039 | 10.171 | 21.210 | 20.271 | 490 | 20.761 | 434 | 15 | 449 | 21,7 | 21,2 | 23,6 |
| Ragusa | 2.626 | 2.500 | 5.126 | 4.943 | 37 | 4.980 | 141 | 5 | 146 | 19,2 | 28,5 | 7,4 |
| Siracusa | 3.546 | 3.327 | 6.873 | 6.590 | 128 | 6.718 | 151 | 4 | 155 | 18,5 | 22,6 | 19,1 |
| Sicilia | 49.753 | 46.670 | 96.423 | 92.666 | 1.580 | 94.246 | 2.118 | 59 | 2.177 | 19,3 | 22,6 | 16,8 |
| Sassari | 4.119 | 4.004 | 8.123 | 7.870 | 129 | 7.999 | 120 | 4 | 124 | 20,1 | 15,3 | 16,1 |
| Nuoro | 2.655 | 2.505 | 5.160 | 5.041 | 32 | 5.073 | 87 | — | 87 | 17,8 | 16,9 | 6,3 |
| Cagliari | 8.773 | 8.536 | 17.309 | 16.646 | 367 | 17.013 | 283 | 13 | 296 | 21,2 | 17,1 | 21,6 |
| Sardegna | 15.547 | 15.045 | 30.592 | 29.557 | 528 | 30.085 | 490 | 17 | 507 | 20,2 | 16,6 | 17,6 |
| ITALIA | 486.349 | 460.105 | 946.454 | 911.158 | 19.014 | 930.172 | 15.812 | 470 | 16.282 | 17,3 | 17,2 | 20,4 |

Tav. 63 — Nati per vitalità, sesso e filiazione

A) — Provincie e Regioni

| PROVINCIE E REGIONI | NATI VIVI | | | | | | | | NATI MORTI | | | | | | COM- PLESSO | |
|--------------------------------|-------------------|--------------------------|------------|---------------|-------------------|--------------------------|------------|---------------|----------------|-------------|-----------|----------------|-------------|-----------|----------------|--------------|
| | Maschi | | | | Femmine | | | | Maschi | | | Femmine | | | | |
| | legit- timi | illegittimi | | totale | legit- time | illegittime | | totale | legit- timi | illegittimi | totale | legit- time | illegittime | totale | | |
| | ricono- sciuti | non ricono- sciuti | | | ricono- sciute | non ricono- sciute | | | | | | | | | | |
| Torino | 17.927 | 420 | 85 | 18.432 | 16.870 | 399 | 104 | 17.373 | 35.805 | 252 | 13 | 265 | 267 | 3 | 270 | 535 |
| Vercelli | 2.506 | 55 | 6 | 2.567 | 2.353 | 46 | 9 | 2.408 | 4.975 | 22 | 3 | 25 | 33 | 1 | 34 | 59 |
| Novara | 3.456 | 74 | 20 | 3.550 | 3.366 | 50 | 8 | 3.424 | 6.974 | 39 | 2 | 41 | 46 | 1 | 47 | 88 |
| Cuneo | 3.524 | 45 | 9 | 3.578 | 3.308 | 52 | 10 | 3.370 | 6.948 | 55 | — | 55 | 52 | 1 | 53 | 108 |
| Asti | 1.232 | 25 | 4 | 1.261 | 1.134 | 21 | 6 | 1.161 | 2.422 | 19 | 2 | 21 | 19 | 3 | 22 | 43 |
| Alessandria | 2.839 | 46 | 7 | 2.892 | 2.682 | 48 | 2 | 2.732 | 5.624 | 45 | 2 | 47 | 42 | — | 42 | 89 |
| Piemonte | 31.484 | 665 | 131 | 32.280 | 29.713 | 616 | 139 | 30.468 | 62.748 | 432 | 22 | 454 | 459 | 9 | 468 | 922 |
| Valle d'Aosta | 734 | 29 | 3 | 766 | 677 | 23 | 3 | 703 | 1.469 | 6 | — | 6 | 6 | — | 6 | 12 |
| Varese | 6.694 | 93 | 9 | 6.796 | 6.366 | 75 | 11 | 6.452 | 13.248 | 67 | — | 67 | 63 | — | 63 | 130 |
| Como | 5.800 | 102 | 8 | 5.910 | 5.451 | 63 | 4 | 5.518 | 11.428 | 67 | — | 67 | 68 | 4 | 72 | 139 |
| Sondrio | 1.526 | 33 | — | 1.559 | 1.493 | 31 | 3 | 1.527 | 3.086 | 20 | 2 | 22 | 20 | — | 20 | 42 |
| Milano | 30.948 | 733 | 128 | 31.809 | 28.959 | 713 | 102 | 29.774 | 61.583 | 408 | 7 | 415 | 361 | 10 | 371 | 786 |
| Bergamo | 7.309 | 67 | 23 | 7.399 | 6.884 | 66 | 14 | 6.964 | 14.363 | 80 | — | 80 | 65 | 2 | 67 | 147 |
| Brescia | 8.336 | 141 | 13 | 8.490 | 7.997 | 152 | 15 | 8.164 | 16.654 | 99 | 2 | 101 | 89 | 2 | 91 | 192 |
| Pavia | 3.135 | 52 | 6 | 3.193 | 3.038 | 48 | 5 | 3.091 | 6.284 | 25 | 4 | 29 | 42 | — | 42 | 71 |
| Cremona | 2.407 | 25 | 4 | 2.436 | 2.179 | 20 | 5 | 2.204 | 4.640 | 28 | 1 | 29 | 29 | — | 29 | 58 |
| Mantova | 2.715 | 46 | 1 | 2.762 | 2.566 | 57 | — | 2.623 | 5.385 | 30 | 2 | 32 | 35 | 1 | 36 | 68 |
| Lombardia | 68.870 | 1.292 | 192 | 70.354 | 64.933 | 1.225 | 159 | 66.317 | 136.671 | 824 | 18 | 842 | 772 | 19 | 791 | 1.633 |
| Bolzano-Bozen | 4.079 | 257 | 6 | 4.352 | 3.953 | 236 | 6 | 4.195 | 8.547 | 39 | 6 | 45 | 42 | 3 | 45 | 90 |
| Trento | 3.490 | 80 | 5 | 3.575 | 3.235 | 75 | 5 | 3.315 | 6.890 | 38 | 1 | 39 | 46 | 4 | 50 | 89 |
| Trentino-A. A. | 7.569 | 347 | 11 | 7.927 | 7.188 | 311 | 11 | 7.510 | 15.437 | 77 | 7 | 84 | 88 | 7 | 95 | 179 |
| Verona | 6.152 | 87 | 8 | 6.247 | 5.876 | 73 | 11 | 5.960 | 12.207 | 76 | 1 | 77 | 63 | 1 | 64 | 141 |
| Vicenza | 6.321 | 67 | 27 | 6.415 | 6.065 | 76 | 14 | 6.155 | 12.570 | 79 | 2 | 81 | 55 | 1 | 56 | 137 |
| Belluno | 1.523 | 44 | 1 | 1.568 | 1.430 | 36 | 3 | 1.469 | 3.037 | 18 | 1 | 19 | 14 | — | 14 | 33 |
| Treviso | 5.616 | 59 | 12 | 5.687 | 5.475 | 79 | 14 | 5.568 | 11.255 | 69 | 2 | 71 | 59 | 1 | 60 | 131 |
| Venezia | 7.006 | 131 | 21 | 7.158 | 6.746 | 98 | 7 | 6.851 | 14.009 | 88 | 7 | 95 | 74 | 1 | 75 | 170 |
| Padova | 6.841 | 93 | 14 | 6.948 | 6.599 | 76 | 13 | 6.688 | 13.636 | 94 | — | 94 | 79 | 2 | 81 | 175 |
| Rovigo | 1.948 | 61 | — | 2.009 | 1.816 | 47 | — | 1.863 | 3.872 | 29 | — | 29 | 21 | 2 | 23 | 52 |
| Veneto | 35.407 | 542 | 83 | 36.032 | 34.007 | 485 | 62 | 34.554 | 70.586 | 453 | 13 | 466 | 365 | 8 | 373 | 839 |
| Pordenone | 1.942 | 34 | — | 1.976 | 1.820 | 27 | — | 1.847 | 3.823 | 20 | — | 20 | 23 | — | 23 | 43 |
| Udine | 3.539 | 98 | 7 | 3.644 | 3.248 | 90 | 7 | 3.345 | 6.989 | 61 | — | 61 | 33 | 1 | 34 | 95 |
| Gorizia | 1.001 | 35 | — | 1.036 | 1.006 | 24 | — | 1.030 | 2.066 | 11 | — | 11 | 12 | — | 12 | 23 |
| Trieste | 1.622 | 75 | 9 | 1.706 | 1.530 | 78 | 4 | 1.612 | 3.318 | 17 | 1 | 18 | 17 | 2 | 19 | 37 |
| Friuli-Ven. G. | 8.104 | 242 | 16 | 8.362 | 7.604 | 219 | 11 | 7.834 | 16.196 | 109 | 1 | 110 | 85 | 3 | 88 | 198 |
| Imperia | 1.506 | 62 | 11 | 1.579 | 1.388 | 49 | 8 | 1.445 | 3.024 | 23 | 3 | 26 | 20 | 1 | 21 | 47 |
| Savona | 1.831 | 61 | 9 | 1.901 | 1.762 | 45 | 8 | 1.815 | 3.716 | 27 | 2 | 29 | 27 | 2 | 29 | 58 |
| Genova | 6.925 | 203 | 36 | 7.164 | 6.327 | 200 | 32 | 6.559 | 13.723 | 85 | 7 | 92 | 84 | 6 | 90 | 182 |
| La Spezia | 1.618 | 26 | 1 | 1.645 | 1.508 | 21 | 1 | 1.530 | 3.175 | 15 | — | 15 | 21 | 1 | 22 | 37 |
| Liguria | 11.880 | 352 | 57 | 12.289 | 10.985 | 315 | 49 | 11.349 | 23.638 | 150 | 12 | 162 | 152 | 10 | 162 | 324 |
| Piacenza | 1.869 | 30 | 5 | 1.904 | 1.734 | 28 | 6 | 1.768 | 3.672 | 30 | 1 | 31 | 19 | 2 | 21 | 52 |
| Parma | 2.656 | 43 | 9 | 2.708 | 2.456 | 48 | 5 | 2.509 | 5.217 | 26 | 1 | 27 | 23 | 2 | 25 | 52 |
| Reggio nell'Emilia | 2.374 | 40 | 1 | 2.415 | 2.265 | 26 | 4 | 2.295 | 4.710 | 37 | — | 37 | 22 | — | 22 | 59 |
| Modena | 4.055 | 69 | 1 | 4.125 | 3.781 | 67 | 1 | 3.849 | 7.974 | 41 | — | 41 | 47 | 1 | 48 | 89 |
| Bologna | 5.776 | 180 | 29 | 5.985 | 5.362 | 162 | 23 | 5.547 | 11.532 | 79 | 3 | 82 | 68 | 6 | 74 | 156 |
| Ferrara | 2.615 | 121 | 2 | 2.738 | 2.546 | 114 | 3 | 2.663 | 5.401 | 36 | — | 36 | 39 | — | 39 | 75 |
| Ravenna | 2.387 | 35 | — | 2.422 | 2.184 | 44 | — | 2.228 | 4.650 | 24 | 2 | 26 | 22 | — | 22 | 48 |
| Forlì | 4.481 | 92 | 11 | 4.584 | 4.273 | 45 | 12 | 4.330 | 8.914 | 52 | 1 | 53 | 60 | 3 | 63 | 116 |
| Emilia-Rom. | 26.213 | 610 | 58 | 26.881 | 24.601 | 534 | 54 | 25.189 | 52.070 | 325 | 8 | 333 | 300 | 14 | 314 | 647 |
| Massa-Carrara | 1.138 | 26 | — | 1.164 | 1.061 | 19 | 3 | 1.083 | 2.247 | 14 | — | 14 | 16 | — | 16 | 30 |
| Lucca | 2.844 | 37 | 3 | 2.884 | 2.700 | 38 | 3 | 2.741 | 5.625 | 35 | 1 | 36 | 22 | — | 22 | 58 |
| Pistoia | 1.415 | 20 | 1 | 1.436 | 1.377 | 17 | 1 | 1.395 | 2.831 | 14 | — | 14 | 11 | 2 | 13 | 27 |
| Firenze | 8.112 | 136 | 35 | 8.283 | 7.828 | 120 | 28 | 7.976 | 16.259 | 117 | 4 | 121 | 97 | 3 | 100 | 221 |
| Livorno | 2.305 | 46 | 2 | 2.353 | 2.289 | 39 | 2 | 2.330 | 4.683 | 26 | 1 | 27 | 25 | — | 25 | 52 |
| Pisa | 2.450 | 34 | 10 | 2.494 | 2.243 | 34 | 7 | 2.284 | 4.778 | 37 | 1 | 38 | 24 | — | 24 | 62 |
| Arezzo | 1.940 | 15 | 3 | 1.958 | 2.028 | 25 | 6 | 2.059 | 4.017 | 34 | 2 | 36 | 27 | — | 27 | 63 |
| Siena | 1.611 | 12 | 3 | 1.626 | 1.408 | 21 | 1 | 1.430 | 3.056 | 22 | — | 22 | 19 | 1 | 20 | 42 |
| Grosseto | 1.383 | 21 | — | 1.404 | 1.263 | 20 | — | 1.283 | 2.687 | 17 | 1 | 18 | 10 | 1 | 11 | 29 |
| Toscana | 23.198 | 347 | 57 | 23.602 | 22.197 | 333 | 51 | 22.581 | 46.183 | 316 | 10 | 326 | 251 | 7 | 258 | 584 |

Segue Tav. 63 — Nati per vitalità, sesso e filiazione
A) — Province e Regioni

| PROVINCIE E REGIONI | NATI VIVI | | | | | | | | | NATI MORTI | | | | | | | | |
|------------------------------|----------------|-------------------|--------------------------|----------------|----------------|-------------------|--------------------------|----------------|----------------|----------------|-------------|--------------|----------------|-------------|--------------|----------------|--|--|
| | Maschi | | | | Femmine | | | | COM- PLESSO | Maschi | | | Femmine | | | COM- PLESSO | | |
| | legit- timi | illegittimi | | totale | legit- time | illegittime | | totale | | legit- timi | illegittimi | totale | legit- time | illegittime | totale | | | |
| | | ricono- sciuti | non ricono- sciuti | | | ricono- sciute | non ricono- sciute | | | | | | | | | | | |
| Perugia | 3.827 | 49 | 10 | 3.886 | 3.736 | 45 | 6 | 3.787 | 7.673 | 44 | — | 44 | 52 | 3 | 55 | 99 | | |
| Terni | 1.529 | 18 | 9 | 1.556 | 1.458 | 22 | 9 | 1.489 | 3.045 | 27 | — | 27 | 24 | 2 | 26 | 53 | | |
| Umbria | 5.356 | 67 | 19 | 5.442 | 5.194 | 67 | 15 | 5.276 | 10.718 | 71 | — | 71 | 76 | 5 | 81 | 152 | | |
| Pesaro e Urbino | 2.231 | 24 | 3 | 2.258 | 2.179 | 22 | 4 | 2.205 | 4.463 | 31 | — | 31 | 34 | — | 34 | 65 | | |
| Ancona | 2.987 | 20 | 10 | 3.017 | 2.892 | 28 | 9 | 2.929 | 5.946 | 32 | 1 | 33 | 47 | — | 47 | 80 | | |
| Macerata | 2.081 | 16 | 1 | 2.098 | 1.911 | 8 | 4 | 1.923 | 4.021 | 22 | — | 22 | 20 | 1 | 21 | 43 | | |
| Ascoli Piceno | 2.749 | 27 | 1 | 2.777 | 2.458 | 26 | 3 | 2.487 | 5.264 | 45 | — | 45 | 46 | 2 | 48 | 93 | | |
| Marche | 10.048 | 87 | 15 | 10.150 | 9.440 | 84 | 20 | 9.544 | 19.694 | 130 | 1 | 131 | 147 | 3 | 150 | 281 | | |
| Viterbo | 1.804 | 25 | 1 | 1.830 | 1.662 | 24 | 1 | 1.687 | 3.517 | 35 | — | 35 | 33 | — | 33 | 68 | | |
| Rieti | 880 | 13 | 1 | 894 | 888 | 12 | — | 900 | 1.794 | 10 | — | 10 | 15 | 1 | 16 | 26 | | |
| Roma | 30.542 | 821 | 146 | 31.509 | 28.989 | 809 | 133 | 29.931 | 61.440 | 387 | 21 | 408 | 347 | 17 | 364 | 772 | | |
| Latina | 3.575 | 52 | 9 | 3.636 | 3.450 | 50 | 8 | 3.508 | 7.144 | 64 | 2 | 66 | 64 | 2 | 66 | 132 | | |
| Frosinone | 3.401 | 41 | 5 | 3.447 | 3.240 | 34 | 6 | 3.280 | 6.727 | 81 | — | 81 | 58 | — | 58 | 139 | | |
| Lazio | 40.202 | 952 | 162 | 41.316 | 38.229 | 929 | 148 | 39.306 | 80.622 | 577 | 23 | 600 | 517 | 20 | 537 | 1.137 | | |
| L'Aquila | 2.165 | 18 | 5 | 2.188 | 2.045 | 24 | 9 | 2.078 | 4.266 | 48 | 2 | 50 | 42 | — | 42 | 92 | | |
| Teramo | 1.864 | 23 | 9 | 1.896 | 1.748 | 28 | 4 | 1.780 | 3.676 | 31 | — | 31 | 24 | 1 | 25 | 56 | | |
| Pescara | 2.215 | 51 | 15 | 2.281 | 2.077 | 38 | 13 | 2.128 | 4.409 | 33 | 2 | 35 | 38 | 1 | 39 | 74 | | |
| Chieti | 2.745 | 35 | 10 | 2.790 | 2.607 | 32 | 6 | 2.645 | 5.435 | 52 | 1 | 53 | 46 | — | 46 | 99 | | |
| Abruzzi | 8.982 | 127 | 39 | 9.155 | 8.477 | 122 | 32 | 8.631 | 17.786 | 164 | 5 | 169 | 150 | 2 | 152 | 321 | | |
| Molise | 2.509 | 20 | 5 | 2.534 | 2.388 | 20 | 2 | 2.410 | 4.944 | 77 | — | 77 | 51 | — | 51 | 128 | | |
| Caserta | 7.683 | 101 | 12 | 7.796 | 7.246 | 83 | 7 | 7.336 | 15.132 | 202 | 2 | 204 | 137 | 5 | 142 | 346 | | |
| Benevento | 2.612 | 28 | 6 | 2.646 | 2.587 | 30 | 2 | 2.619 | 5.265 | 68 | 2 | 70 | 52 | — | 52 | 122 | | |
| Napoli | 34.274 | 715 | 109 | 35.098 | 32.674 | 742 | 71 | 33.487 | 68.585 | 934 | 23 | 957 | 800 | 29 | 829 | 1.786 | | |
| Avellino | 3.616 | 44 | 12 | 3.672 | 3.468 | 31 | 6 | 3.505 | 7.177 | 95 | 3 | 98 | 78 | 1 | 79 | 177 | | |
| Salerno | 9.560 | 163 | 13 | 9.736 | 9.175 | 134 | 12 | 9.321 | 19.057 | 228 | 6 | 234 | 208 | 4 | 212 | 446 | | |
| Campania | 57.745 | 1.051 | 152 | 58.948 | 55.150 | 1.020 | 98 | 56.268 | 115.216 | 1.527 | 36 | 1.563 | 1.275 | 39 | 1.314 | 2.877 | | |
| Foggia | 7.690 | 78 | 6 | 7.774 | 7.331 | 67 | 7 | 7.405 | 15.179 | 202 | 2 | 204 | 160 | 2 | 162 | 366 | | |
| Bari | 15.594 | 166 | 15 | 15.775 | 14.826 | 177 | 25 | 15.028 | 30.803 | 379 | 4 | 383 | 321 | 8 | 329 | 712 | | |
| Taranto | 5.460 | 120 | 10 | 5.590 | 5.331 | 100 | 13 | 5.444 | 11.034 | 147 | 7 | 154 | 122 | 4 | 126 | 280 | | |
| Brindisi | 4.234 | 66 | 6 | 4.306 | 3.850 | 81 | 6 | 3.937 | 8.243 | 100 | 9 | 109 | 96 | 9 | 105 | 214 | | |
| Lecca | 7.071 | 80 | 19 | 7.170 | 6.692 | 94 | 9 | 6.795 | 13.965 | 199 | 3 | 202 | 147 | 3 | 150 | 352 | | |
| Puglia | 40.049 | 510 | 56 | 40.615 | 38.030 | 519 | 60 | 38.609 | 79.224 | 1.027 | 25 | 1.052 | 846 | 26 | 872 | 1.924 | | |
| Potenza | 4.188 | 41 | 5 | 4.234 | 3.783 | 42 | 4 | 3.829 | 8.063 | 126 | 3 | 129 | 112 | 1 | 113 | 242 | | |
| Matera | 1.945 | 14 | 2 | 1.961 | 1.906 | 13 | 3 | 1.922 | 3.883 | 65 | 1 | 66 | 47 | — | 47 | 113 | | |
| Basilicata | 6.133 | 55 | 7 | 6.195 | 5.689 | 55 | 7 | 5.751 | 11.946 | 191 | 4 | 195 | 159 | 1 | 160 | 355 | | |
| Cosenza | 6.929 | 137 | 7 | 7.073 | 6.550 | 103 | 22 | 6.675 | 13.748 | 197 | 6 | 203 | 160 | 7 | 167 | 370 | | |
| Catanzaro | 7.931 | 126 | 17 | 8.074 | 7.362 | 106 | 18 | 7.486 | 15.560 | 232 | 7 | 239 | 161 | 5 | 166 | 405 | | |
| Reggio di Calabria | 5.716 | 82 | 9 | 5.807 | 5.455 | 110 | 13 | 5.578 | 11.385 | 159 | 5 | 164 | 140 | 6 | 146 | 310 | | |
| Calabria | 20.576 | 345 | 33 | 20.954 | 19.367 | 319 | 53 | 19.739 | 40.693 | 588 | 18 | 606 | 461 | 18 | 479 | 1.085 | | |
| Trapani | 3.833 | 33 | — | 3.866 | 3.630 | 50 | 1 | 3.681 | 7.547 | 103 | 1 | 104 | 76 | 3 | 79 | 183 | | |
| Palermo | 12.166 | 181 | 17 | 12.364 | 11.627 | 167 | 25 | 11.819 | 24.183 | 284 | 9 | 293 | 225 | 6 | 231 | 524 | | |
| Messina | 5.740 | 145 | 21 | 5.906 | 5.361 | 118 | 20 | 5.499 | 11.405 | 153 | 7 | 160 | 111 | 3 | 114 | 274 | | |
| Agrigento | 4.330 | 40 | 2 | 4.372 | 3.997 | 29 | 1 | 4.027 | 8.399 | 118 | — | 118 | 76 | 1 | 77 | 195 | | |
| Caltanissetta | 3.375 | 13 | 2 | 3.390 | 3.198 | 29 | 1 | 3.228 | 6.618 | 85 | 1 | 86 | 90 | 1 | 91 | 177 | | |
| Enna | 1.822 | 14 | — | 1.836 | 1.783 | 15 | 1 | 1.799 | 3.635 | 45 | 2 | 47 | 26 | 1 | 27 | 74 | | |
| Catania | 10.552 | 214 | 24 | 10.790 | 9.719 | 234 | 18 | 9.971 | 20.761 | 240 | 9 | 249 | 194 | 6 | 200 | 449 | | |
| Ragusa | 2.513 | 20 | 1 | 2.534 | 2.430 | 15 | 1 | 2.446 | 4.980 | 90 | 2 | 92 | 51 | 3 | 54 | 146 | | |
| Siracusa | 3.402 | 59 | 5 | 3.466 | 3.188 | 61 | 3 | 3.252 | 6.718 | 78 | 2 | 80 | 73 | 2 | 75 | 155 | | |
| Sicilia | 47.733 | 719 | 72 | 48.524 | 44.933 | 718 | 71 | 45.722 | 94.246 | 1.196 | 33 | 1.229 | 922 | 26 | 948 | 2.177 | | |
| Sassari | 3.992 | 49 | 11 | 4.052 | 3.878 | 60 | 9 | 3.947 | 7.999 | 64 | 3 | 67 | 56 | 1 | 57 | 124 | | |
| Nuoro | 2.595 | 17 | — | 2.612 | 2.446 | 15 | — | 2.461 | 5.073 | 43 | — | 43 | 44 | — | 44 | 87 | | |
| Cagliari | 8.454 | 149 | 19 | 8.622 | 8.192 | 194 | 5 | 8.391 | 17.013 | 145 | 6 | 151 | 138 | 7 | 145 | 296 | | |
| Sardegna | 15.041 | 215 | 30 | 15.286 | 14.516 | 269 | 14 | 14.799 | 30.085 | 252 | 9 | 261 | 238 | 8 | 246 | 507 | | |
| ITALIA | 467.840 | 8.574 | 1.198 | 477.612 | 443.318 | 8.183 | 1.059 | 452.560 | 930.172 | 8.492 | 245 | 8.737 | 7.320 | 225 | 7.545 | 16.282 | | |

Segue Tav. 63 — Nati per vitalità, sesso e filiazione

B) — Comuni capoluoghi di provincia

| COMUNI CAPOLUOGHI DI PROVINCIA | NATI VIVI | | | | | | | | NATI MORTI | | | | | | | |
|-----------------------------------------|-----------------|-------------------|--------------------------|---------------|-----------------|-------------------|--------------------------|---------------|----------------|-----------------|-------------|------------|-----------------|-------------|------------|----------------|
| | Maschi | | | | Femmine | | | | COM- PLESSO | Maschi | | | Femmine | | | COM- PLESSO |
| | Legiti- timi | Illegittimi | | Totale | Legiti- time | Illegittime | | Totale | | Legiti- timi | Illegittimi | Totale | Legiti- time | Illegittime | Totale | |
| | | ricono- sciuti | non ricono- sciuti | | | ricono- sciute | non ricono- sciute | | | | | | | | | |
| Torino | 11.778 | 306 | 81 | 12.165 | 11.232 | 298 | 101 | 11.631 | 23.796 | 170 | 11 | 181 | 187 | 2 | 189 | 370 |
| Vercelli | 669 | 14 | 5 | 688 | 611 | 9 | 3 | 623 | 1.311 | 5 | 1 | 6 | 15 | — | 15 | 21 |
| Novara | 1.188 | 15 | 14 | 1.217 | 1.128 | 18 | 7 | 1.153 | 2.370 | 9 | — | 9 | 15 | 1 | 16 | 25 |
| Cuneo | 1.117 | 26 | 9 | 1.152 | 1.011 | 28 | 10 | 1.049 | 2.201 | 19 | — | 19 | 22 | — | 22 | 41 |
| Asti | 971 | 18 | 4 | 993 | 868 | 19 | 5 | 892 | 1.885 | 17 | 1 | 18 | 16 | 3 | 19 | 37 |
| Alessandria | 1.049 | 14 | 2 | 1.065 | 935 | 21 | — | 956 | 2.021 | 16 | 1 | 17 | 14 | — | 14 | 31 |
| Piemonte | 16.772 | 393 | 115 | 17.280 | 15.785 | 393 | 126 | 16.304 | 33.584 | 236 | 14 | 250 | 269 | 6 | 275 | 525 |
| Aosta | 716 | 28 | 3 | 747 | 663 | 22 | 2 | 687 | 1.434 | 6 | — | 6 | 6 | — | 6 | 12 |
| Varese | 1.873 | 32 | 2 | 1.907 | 1.757 | 31 | 7 | 1.795 | 3.702 | 18 | — | 18 | 24 | — | 24 | 42 |
| Como | 1.954 | 56 | 4 | 2.014 | 1.808 | 29 | 2 | 1.839 | 3.853 | 20 | — | 20 | 25 | 2 | 27 | 47 |
| Sondrio | 448 | 13 | — | 461 | 455 | 6 | 1 | 462 | 923 | 11 | — | 11 | 9 | — | 9 | 20 |
| Milano | 17.072 | 579 | 125 | 17.776 | 16.043 | 556 | 96 | 16.695 | 34.471 | 219 | 6 | 225 | 202 | 8 | 210 | 435 |
| Bergamo | 3.070 | 43 | 20 | 3.133 | 2.845 | 44 | 11 | 2.900 | 6.033 | 28 | — | 28 | 24 | 1 | 25 | 53 |
| Brescia | 3.658 | 74 | 11 | 3.743 | 3.547 | 94 | 11 | 3.652 | 7.395 | 42 | 1 | 43 | 43 | 2 | 45 | 88 |
| Pavia | 1.453 | 23 | 3 | 1.479 | 1.424 | 24 | — | 1.448 | 2.927 | 10 | — | 10 | 20 | — | 20 | 30 |
| Cremona | 1.159 | 18 | 1 | 1.178 | 1.014 | 11 | 3 | 1.028 | 2.206 | 11 | — | 11 | 8 | — | 8 | 19 |
| Mantova | 1.035 | 25 | 1 | 1.061 | 992 | 21 | — | 1.013 | 2.074 | 10 | 1 | 11 | 10 | 1 | 11 | 22 |
| Lombardia | 31.722 | 863 | 167 | 32.752 | 29.885 | 816 | 131 | 30.832 | 63.584 | 369 | 8 | 377 | 365 | 14 | 379 | 756 |
| Bolzano-Bozen | 1.479 | 77 | 2 | 1.558 | 1.428 | 68 | 4 | 1.500 | 3.058 | 17 | 2 | 19 | 15 | — | 15 | 34 |
| Trento | 1.276 | 13 | 2 | 1.291 | 1.158 | 16 | 2 | 1.176 | 2.467 | 13 | — | 13 | 12 | — | 12 | 25 |
| Trentino-A. A. | 2.755 | 90 | 4 | 2.849 | 2.586 | 84 | 6 | 2.676 | 5.525 | 30 | 2 | 32 | 27 | — | 27 | 59 |
| Verona | 2.448 | 62 | 7 | 2.517 | 2.334 | 49 | 9 | 2.392 | 4.909 | 27 | 1 | 28 | 27 | 1 | 28 | 56 |
| Vicenza | 2.066 | 43 | 23 | 2.132 | 1.976 | 42 | 13 | 2.031 | 4.163 | 26 | — | 26 | 17 | 1 | 18 | 44 |
| Belluno | 551 | 15 | 1 | 567 | 496 | 14 | 2 | 512 | 1.079 | 6 | — | 6 | 9 | — | 9 | 15 |
| Treviso | 1.839 | 26 | 11 | 1.876 | 1.679 | 30 | 13 | 1.722 | 3.598 | 24 | — | 24 | 21 | 1 | 22 | 46 |
| Venezia | 3.244 | 73 | 17 | 3.334 | 3.094 | 53 | 4 | 3.151 | 6.485 | 36 | 5 | 41 | 34 | 1 | 35 | 76 |
| Padova | 3.329 | 58 | 14 | 3.401 | 3.211 | 47 | 11 | 3.269 | 6.670 | 51 | — | 51 | 51 | 1 | 52 | 103 |
| Rovigo | 578 | 12 | — | 590 | 540 | 8 | — | 548 | 1.138 | 9 | — | 9 | 7 | 1 | 8 | 17 |
| Veneto | 14.055 | 289 | 73 | 14.417 | 13.330 | 243 | 52 | 13.625 | 28.042 | 179 | 6 | 185 | 166 | 6 | 172 | 357 |
| Pordenone | 917 | 19 | — | 936 | 903 | 14 | — | 917 | 1.853 | 11 | — | 11 | 6 | — | 6 | 17 |
| Udine | 1.914 | 57 | 5 | 1.976 | 1.801 | 53 | 6 | 1.860 | 3.836 | 33 | — | 33 | 12 | 1 | 13 | 46 |
| Gorizia | 667 | 19 | — | 686 | 659 | 15 | — | 674 | 1.360 | 7 | — | 7 | 9 | — | 9 | 16 |
| Trieste | 1.616 | 75 | 9 | 1.700 | 1.523 | 78 | 4 | 1.605 | 3.305 | 17 | 1 | 18 | 17 | 2 | 19 | 37 |
| Friuli-Ven. G. | 5.114 | 170 | 14 | 5.298 | 4.886 | 160 | 10 | 5.056 | 10.354 | 68 | 1 | 69 | 44 | 3 | 47 | 116 |
| Imperia | 450 | 13 | 4 | 467 | 358 | 9 | 2 | 369 | 836 | 5 | 1 | 6 | 4 | — | 4 | 10 |
| Savona | 906 | 27 | 4 | 937 | 907 | 19 | 5 | 931 | 1.868 | 17 | 1 | 18 | 17 | 1 | 18 | 36 |
| Genova | 5.757 | 178 | 31 | 5.966 | 5.208 | 173 | 32 | 5.413 | 11.379 | 72 | 7 | 79 | 71 | 6 | 77 | 156 |
| La Spezia | 1.311 | 18 | — | 1.329 | 1.203 | 15 | 1 | 1.219 | 2.548 | 13 | — | 13 | 18 | 1 | 19 | 32 |
| Liguria | 8.424 | 236 | 39 | 8.699 | 7.676 | 216 | 40 | 7.932 | 16.631 | 107 | 9 | 116 | 110 | 8 | 118 | 234 |
| Piacenza | 1.164 | 18 | 4 | 1.186 | 1.106 | 19 | 4 | 1.129 | 2.315 | 15 | — | 15 | 11 | 1 | 12 | 27 |
| Parma | 1.962 | 34 | 2 | 1.998 | 1.829 | 32 | 2 | 1.863 | 3.861 | 16 | — | 16 | 17 | 2 | 19 | 35 |
| Reggio nell'Emilia | 1.471 | 17 | 1 | 1.489 | 1.400 | 19 | 3 | 1.422 | 2.911 | 29 | — | 29 | 17 | — | 17 | 46 |
| Modena | 1.829 | 29 | 1 | 1.859 | 1.684 | 38 | 1 | 1.723 | 3.582 | 18 | — | 18 | 20 | 1 | 21 | 39 |
| Bologna | 4.190 | 146 | 23 | 4.359 | 3.883 | 135 | 20 | 4.038 | 8.397 | 57 | 3 | 60 | 48 | 4 | 52 | 112 |
| Ferrara | 1.353 | 67 | 2 | 1.422 | 1.332 | 62 | 1 | 1.395 | 2.817 | 19 | — | 19 | 20 | — | 20 | 39 |
| Ravenna | 881 | 15 | — | 896 | 821 | 20 | — | 841 | 1.737 | 4 | 1 | 5 | 13 | — | 13 | 18 |
| Forlì | 956 | 16 | 8 | 980 | 889 | 15 | 5 | 909 | 1.889 | 15 | — | 15 | 14 | — | 14 | 29 |
| Emilia-Rom. | 13.806 | 342 | 41 | 14.189 | 12.944 | 340 | 36 | 13.320 | 27.509 | 173 | 4 | 177 | 160 | 8 | 168 | 345 |
| Massa | 511 | 15 | — | 526 | 464 | 12 | 3 | 479 | 1.005 | 9 | — | 9 | 9 | — | 9 | 18 |
| Lucca | 1.158 | 10 | 2 | 1.170 | 1.071 | 9 | 1 | 1.081 | 2.251 | 14 | — | 14 | 10 | — | 10 | 24 |
| Pistoia | 883 | 10 | 1 | 894 | 865 | 10 | 1 | 876 | 1.770 | 7 | — | 7 | 9 | — | 9 | 17 |
| Firenze | 5.262 | 102 | 31 | 5.399 | 5.024 | 91 | 28 | 5.143 | 10.542 | 76 | 3 | 79 | 73 | 3 | 76 | 155 |
| Livorno | 1.452 | 29 | 2 | 1.483 | 1.459 | 23 | 2 | 1.484 | 2.967 | 11 | 1 | 12 | 10 | — | 10 | 22 |
| Pisa | 1.043 | 22 | 6 | 1.071 | 979 | 17 | 6 | 1.002 | 2.073 | 16 | 1 | 17 | 10 | — | 10 | 27 |
| Arezzo | 791 | 8 | 2 | 801 | 791 | 9 | 5 | 805 | 1.606 | 17 | — | 17 | 13 | — | 13 | 30 |
| Siena | 818 | 2 | 1 | 821 | 660 | 13 | 1 | 674 | 1.495 | 10 | — | 10 | 8 | — | 8 | 18 |
| Grosseto | 670 | 10 | — | 680 | 584 | 12 | — | 596 | 1.276 | 3 | — | 3 | 7 | — | 7 | 10 |
| Toscana | 12.592 | 208 | 45 | 12.845 | 11.897 | 196 | 47 | 12.140 | 24.985 | 163 | 5 | 168 | 149 | 1 | 153 | 321 |

Segue Tav. 63 — Nati per vitalità, sesso e filiazione

B) — Comuni capoluoghi di provincia

| COMUNI CAPOLUOGHI DI PROVINCIA | NATI VIVI | | | | | | | | COM- PLESSO | NATI MORTI | | | | | COM- PLESSO | |
|-----------------------------------------|-----------------|------------------|---------------------------|----------------|-----------------|------------------|---------------------------|----------------|----------------|-----------------|------------------|--------------|-----------------|------------------|----------------|--------------|
| | Maschi | | | | Femmine | | | | | Maschi | | | Femmine | | | |
| | Legiti- timi | Illegit- timi | non- ricono- sciuti | Totale | Legiti- time | Illegit- time | non- ricono- sciute | Totale | | Legiti- timi | Illegit- timi | Totale | Legiti- time | Illegit- time | | Totale |
| Perugia | 1.235 | 16 | 5 | 1.256 | 1.182 | 13 | 4 | 1.199 | 2.455 | 14 | — | 14 | 19 | 1 | 20 | 34 |
| Terni | 989 | 9 | 1 | 999 | 919 | 9 | 1 | 929 | 1.928 | 17 | — | 17 | 12 | 1 | 13 | 30 |
| Umbria | 2.224 | 25 | 6 | 2.255 | 2.101 | 22 | 5 | 2.128 | 4.383 | 31 | — | 31 | 31 | 2 | 33 | 64 |
| Pesaro | 794 | 5 | 1 | 800 | 769 | 9 | 3 | 781 | 1.581 | 8 | — | 8 | 15 | — | 15 | 23 |
| Ancona | 1.205 | 11 | 9 | 1.225 | 1.153 | 16 | 4 | 1.173 | 2.398 | 9 | 1 | 10 | 24 | — | 24 | 34 |
| Macerata | 679 | 3 | — | 682 | 631 | 2 | — | 633 | 1.315 | 8 | — | 8 | 7 | — | 7 | 15 |
| Ascoli Piceno | 596 | 7 | — | 603 | 580 | 9 | — | 589 | 1.192 | 13 | — | 13 | 11 | 2 | 13 | 26 |
| Marche | 3.274 | 26 | 10 | 3.310 | 3.133 | 36 | 7 | 3.176 | 6.486 | 38 | 1 | 39 | 57 | 2 | 59 | 98 |
| Viterbo | 656 | 9 | 1 | 666 | 616 | 9 | 1 | 626 | 1.292 | 13 | — | 13 | 17 | — | 17 | 30 |
| Rieti | 476 | 8 | 1 | 485 | 486 | 7 | — | 493 | 978 | 4 | — | 4 | 11 | — | 11 | 15 |
| Roma | 25.805 | 766 | 144 | 26.715 | 24.536 | 751 | 131 | 25.418 | 52.133 | 308 | 21 | 329 | 282 | 16 | 298 | 627 |
| Latina | 1.096 | 23 | 1 | 1.120 | 1.052 | 16 | 2 | 1.070 | 2.190 | 13 | 2 | 15 | 23 | 2 | 25 | 40 |
| Frosinone | 438 | 11 | 2 | 451 | 447 | 5 | 1 | 453 | 904 | 6 | — | 6 | 8 | — | 8 | 14 |
| Lazio | 28.471 | 817 | 149 | 29.437 | 27.137 | 788 | 135 | 28.060 | 57.497 | 344 | 23 | 367 | 341 | 18 | 359 | 726 |
| L'Aquila | 628 | 3 | 5 | 636 | 600 | 3 | 7 | 610 | 1.246 | 19 | 1 | 20 | 13 | — | 13 | 33 |
| Teramo | 739 | 9 | 8 | 756 | 696 | 19 | 2 | 717 | 1.473 | 20 | — | 20 | 11 | — | 11 | 31 |
| Pescara | 1.391 | 39 | 9 | 1.439 | 1.335 | 31 | 11 | 1.377 | 2.816 | 18 | 2 | 20 | 26 | 1 | 27 | 47 |
| Chieti | 678 | 9 | 3 | 690 | 619 | 7 | 2 | 628 | 1.318 | 5 | 1 | 6 | 5 | — | 5 | 11 |
| Abruzzi | 3.436 | 60 | 25 | 3.521 | 3.250 | 60 | 22 | 3.332 | 6.853 | 62 | 4 | 66 | 55 | 1 | 56 | 122 |
| Molise | 681 | 8 | 3 | 692 | 613 | 6 | — | 619 | 1.311 | 18 | — | 18 | 17 | — | 17 | 35 |
| Caserta | 1.329 | 13 | 10 | 1.352 | 1.267 | 29 | 6 | 1.302 | 2.654 | 60 | — | 60 | 32 | 2 | 34 | 94 |
| Benevento | 1.050 | 19 | 4 | 1.073 | 1.010 | 13 | 2 | 1.025 | 2.098 | 38 | 1 | 39 | 22 | — | 22 | 61 |
| Napoli | 17.557 | 498 | 82 | 18.137 | 16.669 | 545 | 54 | 17.268 | 35.405 | 543 | 16 | 559 | 433 | 18 | 451 | 1.010 |
| Avellino | 1.180 | 28 | 10 | 1.218 | 1.031 | 12 | 5 | 1.048 | 2.266 | 44 | 3 | 47 | 31 | 1 | 32 | 79 |
| Salerno | 2.454 | 48 | 7 | 2.509 | 2.275 | 38 | 4 | 2.317 | 4.826 | 59 | 2 | 61 | 58 | — | 58 | 119 |
| Campania | 23.570 | 606 | 113 | 24.289 | 22.252 | 637 | 71 | 22.960 | 47.249 | 744 | 22 | 766 | 576 | 21 | 597 | 1.363 |
| Foggia | 1.983 | 30 | 3 | 2.016 | 1.819 | 28 | 5 | 1.852 | 3.868 | 66 | 1 | 67 | 46 | 2 | 48 | 115 |
| Bari | 4.815 | 92 | 7 | 4.914 | 4.622 | 78 | 8 | 4.708 | 9.622 | 92 | 2 | 94 | 82 | 4 | 86 | 180 |
| Taranto | 2.762 | 81 | 9 | 2.852 | 2.685 | 62 | 12 | 2.759 | 5.611 | 76 | 6 | 82 | 60 | 4 | 64 | 146 |
| Brindisi | 1.190 | 21 | 2 | 1.213 | 1.045 | 28 | 4 | 1.077 | 2.290 | 18 | — | 18 | 19 | 1 | 20 | 38 |
| Lecce | 1.110 | 26 | 9 | 1.145 | 1.027 | 27 | 4 | 1.058 | 2.203 | 38 | 1 | 39 | 25 | 2 | 27 | 66 |
| Puglia | 11.860 | 250 | 30 | 12.140 | 11.198 | 223 | 33 | 11.454 | 23.594 | 290 | 10 | 300 | 232 | 13 | 245 | 545 |
| Potenza | 1.100 | 18 | 3 | 1.121 | 1.024 | 13 | 3 | 1.040 | 2.161 | 26 | 1 | 27 | 29 | 1 | 30 | 57 |
| Matera | 782 | 4 | 1 | 787 | 738 | 3 | — | 741 | 1.528 | 36 | 1 | 37 | 18 | — | 18 | 55 |
| Basilicata | 1.882 | 22 | 4 | 1.908 | 1.762 | 16 | 3 | 1.781 | 3.689 | 62 | 2 | 64 | 47 | 1 | 48 | 112 |
| Cosenza | 2.086 | 46 | 5 | 2.137 | 2.047 | 44 | 19 | 2.110 | 4.247 | 79 | 2 | 81 | 66 | 4 | 70 | 151 |
| Catanzaro | 1.544 | 32 | 9 | 1.585 | 1.403 | 31 | 9 | 1.443 | 3.028 | 66 | — | 66 | 45 | 2 | 47 | 113 |
| Reggio di Calabria | 1.763 | 30 | 4 | 1.797 | 1.634 | 48 | 5 | 1.687 | 3.484 | 45 | 2 | 47 | 50 | 4 | 54 | 101 |
| Calabria | 5.393 | 108 | 18 | 5.519 | 5.084 | 123 | 33 | 5.240 | 10.759 | 190 | 4 | 194 | 161 | 10 | 171 | 365 |
| Trapani | 638 | 8 | — | 646 | 614 | 12 | 1 | 627 | 1.273 | 18 | 1 | 19 | 21 | — | 21 | 40 |
| Palermo | 8.352 | 150 | 15 | 8.517 | 8.104 | 135 | 22 | 8.261 | 16.778 | 189 | 7 | 196 | 156 | 5 | 161 | 357 |
| Messina | 2.615 | 75 | 17 | 2.707 | 2.425 | 66 | 14 | 2.505 | 5.212 | 57 | 6 | 63 | 44 | 2 | 46 | 109 |
| Agrigento | 1.062 | 19 | 2 | 1.083 | 981 | 5 | 1 | 987 | 2.070 | 26 | — | 26 | 32 | 1 | 33 | 59 |
| Caltanissetta | 731 | 10 | — | 741 | 706 | 11 | — | 717 | 1.458 | 20 | — | 20 | 24 | 1 | 25 | 45 |
| Enna | 489 | 6 | — | 495 | 501 | 4 | — | 505 | 1.000 | 13 | 2 | 15 | 9 | 1 | 10 | 25 |
| Catania | 6.284 | 156 | 21 | 6.461 | 5.845 | 168 | 17 | 6.030 | 12.491 | 158 | 6 | 164 | 118 | 3 | 121 | 285 |
| Ragusa | 742 | 7 | — | 749 | 738 | — | — | 738 | 1.487 | 26 | — | 26 | 14 | 2 | 16 | 42 |
| Siracusa | 1.292 | 38 | 4 | 1.334 | 1.211 | 30 | 1 | 1.242 | 2.576 | 33 | 1 | 34 | 36 | 1 | 37 | 71 |
| Sicilia | 22.205 | 469 | 59 | 22.733 | 21.125 | 431 | 56 | 21.612 | 44.345 | 540 | 23 | 563 | 454 | 16 | 470 | 1.033 |
| Sassari | 1.929 | 31 | 9 | 1.969 | 1.893 | 31 | 7 | 1.931 | 3.900 | 34 | 3 | 37 | 31 | 1 | 32 | 69 |
| Nuoro | 734 | 6 | — | 740 | 691 | 4 | — | 695 | 1.435 | 21 | — | 21 | 15 | — | 15 | 36 |
| Cagliari | 3.713 | 94 | 16 | 3.823 | 3.494 | 119 | 5 | 3.618 | 7.441 | 76 | 5 | 81 | 72 | 2 | 74 | 155 |
| Sardegna | 6.376 | 131 | 25 | 6.532 | 6.078 | 154 | 12 | 6.244 | 12.776 | 131 | 8 | 139 | 118 | 3 | 121 | 260 |
| ITALIA | 215.328 | 5.141 | 943 | 221.412 | 203.385 | 4.966 | 827 | 209.178 | 430.590 | 3.781 | 146 | 3.927 | 3.385 | 136 | 3.521 | 7.448 |

Tav. 64 — Nati vivi illegittimi per riconoscimento dei genitori e sesso - Regioni

| REGIONI | RICONOSCIUTI | | | | | | NON RICONOSCIUTI o di filiazione ignota | | TOTALE | | |
|---------------------------------|------------------|--------------|----------------|------------|------------------------|--------------|--------------------------------------------|--------------|--------------|--------------|---------------|
| | Solo dalla madre | | Solo dal padre | | Da entrambi i genitori | | M | F | M | F | MF |
| | M | F | M | F | M | F | | | | | |
| Piemonte | 517 | 473 | 87 | 64 | 61 | 79 | 131 | 139 | 796 | 755 | 1.551 |
| Valle d'Aosta | 26 | 20 | 1 | — | 2 | 3 | 3 | 3 | 32 | 26 | 58 |
| Lombardia | 999 | 999 | 98 | 77 | 195 | 149 | 192 | 159 | 1.484 | 1.384 | 2.868 |
| Trentino-Alto Adige | 296 | 263 | 2 | 5 | 49 | 43 | 11 | 11 | 358 | 322 | 680 |
| Veneto | 402 | 341 | 42 | 39 | 98 | 105 | 83 | 62 | 625 | 547 | 1.172 |
| Friuli-Venezia Giulia | 168 | 148 | 16 | 13 | 58 | 58 | 16 | 11 | 258 | 230 | 488 |
| Liguria | 260 | 227 | 36 | 44 | 56 | 44 | 57 | 49 | 409 | 364 | 773 |
| Emilia-Romagna | 429 | 384 | 51 | 37 | 130 | 113 | 58 | 54 | 668 | 588 | 1.256 |
| Toscana | 255 | 231 | 46 | 48 | 46 | 54 | 57 | 51 | 404 | 384 | 788 |
| Umbria | 43 | 52 | 18 | 8 | 6 | 7 | 19 | 15 | 86 | 82 | 168 |
| Marche | 65 | 66 | 8 | 7 | 14 | 11 | 15 | 20 | 102 | 104 | 206 |
| Lazio | 708 | 697 | 77 | 70 | 167 | 162 | 162 | 148 | 1.114 | 1.077 | 2.191 |
| Abruzzi | 114 | 96 | 3 | 9 | 10 | 17 | 39 | 32 | 166 | 154 | 320 |
| Molise | 15 | 16 | 2 | 2 | 3 | 2 | 5 | 2 | 25 | 22 | 47 |
| Campania | 843 | 814 | 81 | 97 | 127 | 109 | 152 | 98 | 1.203 | 1.118 | 2.321 |
| Puglia | 401 | 396 | 39 | 34 | 70 | 89 | 56 | 60 | 566 | 579 | 1.145 |
| Basilicata | 47 | 45 | 1 | 3 | 7 | 7 | 7 | 7 | 62 | 62 | 124 |
| Calabria | 290 | 269 | 22 | 15 | 33 | 35 | 33 | 53 | 378 | 372 | 750 |
| Sicilia | 566 | 538 | 73 | 84 | 80 | 96 | 72 | 71 | 791 | 789 | 1.580 |
| Sardegna | 159 | 184 | 13 | 18 | 43 | 67 | 30 | 14 | 245 | 283 | 528 |
| ITALIA | 6.603 | 6.259 | 716 | 674 | 1.255 | 1.250 | 1.198 | 1.059 | 9.772 | 9.242 | 19.014 |

Tav. 65 — Nati illegittimi per classi di età della madre e genere del parto - Regioni

| REGIONI | CLASSI DI ETÀ DELLA MADRE | | | | | | | | | | Non indicato (c) | TOTALE |
|----------------------------------|---------------------------|--------------|--------------|--------------|--------------|--------------|------------|-----------|----------|--------------|------------------|--------|
| | Fino a 15 | 15-21 | 21-25 | 25-30 | 30-35 | 35-40 | 40-45 | 45-50 | Oltre 50 | | | |
| NATI DA PARTI SEMPLICI E PLURIMI | | | | | | | | | | | | |
| Piemonte | 2 | 262 | 269 | 259 | 194 | 111 | 36 | 3 | — | — | 446 | 1.682 |
| Valle d'Aosta | 1 | 18 | 14 | 8 | 7 | 2 | — | — | — | — | 8 | 58 |
| Lombardia | 6 | 565 | 599 | 520 | 371 | 199 | 92 | 9 | — | — | 544 | 2.905 |
| Trentino-Alto Adige | 1 | 219 | 176 | 136 | 79 | 36 | 15 | 1 | — | — | 31 | 694 |
| Veneto | 4 | 261 | 271 | 223 | 100 | 62 | 25 | — | — | — | 247 | 1.193 |
| Friuli-Venezia Giulia | 1 | 127 | 122 | 93 | 55 | 23 | 10 | 1 | 1 | — | 59 | 492 |
| Liguria | 2 | 105 | 148 | 139 | 97 | 73 | 25 | — | — | — | 206 | 795 |
| Emilia-Romagna | 7 | 273 | 268 | 217 | 155 | 97 | 39 | 8 | — | — | 214 | 1.278 |
| Toscana | 2 | 129 | 170 | 125 | 98 | 63 | 27 | 2 | — | — | 189 | 805 |
| Umbria | — | 25 | 34 | 25 | 22 | 11 | 4 | — | — | — | 52 | 173 |
| Marche | 1 | 29 | 32 | 43 | 25 | 17 | 7 | 2 | — | — | 54 | 210 |
| Lazio | 2 | 261 | 366 | 406 | 344 | 253 | 90 | 8 | — | — | 504 | 2.234 |
| Abruzzi | — | 44 | 51 | 58 | 40 | 32 | 17 | — | — | — | 85 | 327 |
| Molise | — | 4 | 3 | 13 | 6 | 4 | 4 | — | — | — | 12 | 47 |
| Campania | 5 | 286 | 382 | 413 | 368 | 308 | 130 | 15 | — | — | 489 | 2.396 |
| Puglia | 6 | 163 | 205 | 215 | 181 | 163 | 56 | 8 | — | — | 199 | 1.196 |
| Basilicata | 1 | 13 | 16 | 23 | 26 | 24 | 8 | 1 | — | — | 17 | 129 |
| Calabria | 2 | 76 | 83 | 147 | 136 | 143 | 52 | 9 | — | — | 138 | 786 |
| Sicilia | 11 | 221 | 244 | 264 | 258 | 223 | 87 | 7 | 1 | — | 323 | 1.639 |
| Sardegna | 4 | 131 | 117 | 83 | 50 | 49 | 22 | 3 | — | — | 86 | 545 |
| ITALIA | 58 | 3.212 | 3.570 | 3.410 | 2.612 | 1.893 | 746 | 78 | 2 | 3.903 | 19.484 | |
| NATI DA PARTI PLURIMI | | | | | | | | | | | | |
| Piemonte | — | 6 | 4 | 8 | 2 | — | — | — | — | — | 22 | 42 |
| Valle d'Aosta | — | — | — | — | — | — | — | — | — | — | — | — |
| Lombardia | — | 6 | 14 | 6 | 6 | 10 | 4 | 2 | — | — | 14 | 62 |
| Trentino-Alto Adige | — | 2 | — | 2 | 4 | — | — | — | — | — | 4 | 12 |
| Veneto | — | 2 | 6 | 10 | 4 | — | 2 | — | — | — | 8 | 32 |
| Friuli-Venezia Giulia | — | 2 | 2 | 2 | 2 | — | — | — | — | — | 6 | 8 |
| Liguria | — | 6 | 4 | 2 | 2 | — | — | — | — | — | 6 | 20 |
| Emilia-Romagna | — | 10 | 4 | 8 | 6 | 4 | — | — | — | — | 6 | 38 |
| Toscana | — | 4 | 10 | 8 | 8 | 6 | — | — | — | — | 6 | 42 |
| Umbria | — | — | 2 | 2 | 6 | — | — | — | — | — | — | 10 |
| Marche | — | — | — | — | 2 | — | — | — | — | — | — | 2 |
| Lazio | — | 4 | 6 | 4 | 8 | 2 | 4 | — | — | — | 19 | 47 |
| Abruzzi | — | — | 2 | 2 | — | 2 | 2 | — | — | — | 2 | 10 |
| Molise | — | — | — | — | — | — | — | — | — | — | — | — |
| Campania | — | 6 | 10 | 6 | 10 | 12 | 4 | — | — | — | 16 | 64 |
| Puglia | — | — | 7 | 6 | 8 | 6 | 2 | — | — | — | 8 | 37 |
| Basilicata | — | — | 2 | — | — | 4 | — | — | — | — | — | 6 |
| Calabria | — | 4 | 2 | 6 | 6 | 2 | 2 | — | — | — | 2 | 24 |
| Sicilia | — | 2 | — | 4 | 10 | 6 | — | — | — | — | 8 | 30 |
| Sardegna | — | 2 | 2 | 6 | — | 4 | 4 | — | — | — | 2 | 20 |
| ITALIA | — | 56 | 77 | 82 | 84 | 58 | 24 | 2 | — | 123 | 50 | |

(a) Compresi i riconosciuti solo dal padre ed i non riconosciuti.

Tav. 66 — Nati per mese di nascita e vitalità - Regioni

| REGIONI | Gen | Feb | Mar | Apr | Mag | Giu | Lug | Ago | Set | Ott | Nov | Dic | ANNO |
|---------------------------------|---------------|---------------|---------------|---------------|---------------|---------------|---------------|---------------|---------------|---------------|---------------|---------------|----------------|
| NATI VIVI | | | | | | | | | | | | | |
| Piemonte | 5.264 | 4.912 | 5.366 | 4.984 | 5.498 | 5.607 | 5.782 | 5.382 | 5.321 | 4.936 | 4.746 | 4.950 | 62.748 |
| Valle d'Aosta | 148 | 115 | 141 | 121 | 117 | 121 | 146 | 114 | 128 | 111 | 116 | 91 | 1.469 |
| Lombardia | 11.711 | 11.035 | 11.918 | 10.736 | 11.618 | 12.285 | 12.434 | 11.901 | 11.399 | 10.816 | 10.225 | 10.593 | 136.671 |
| Trentino-Alto Adige | 1.352 | 1.274 | 1.416 | 1.278 | 1.378 | 1.289 | 1.390 | 1.324 | 1.227 | 1.172 | 1.148 | 1.189 | 15.437 |
| Veneto | 6.267 | 5.852 | 6.266 | 5.401 | 5.604 | 5.931 | 6.458 | 6.325 | 6.134 | 5.662 | 5.104 | 5.582 | 70.586 |
| Friuli-Venezia Giulia | 1.363 | 1.297 | 1.359 | 1.317 | 1.326 | 1.402 | 1.451 | 1.519 | 1.316 | 1.281 | 1.220 | 1.345 | 16.196 |
| Liguria | 2.051 | 1.905 | 2.108 | 1.960 | 2.062 | 2.042 | 2.102 | 2.018 | 1.895 | 1.935 | 1.685 | 1.875 | 23.638 |
| Emilia-Romagna | 4.570 | 4.133 | 4.511 | 4.143 | 4.310 | 4.440 | 4.688 | 4.615 | 4.420 | 4.217 | 3.823 | 4.200 | 52.070 |
| Toscana | 4.029 | 3.586 | 3.986 | 3.754 | 3.939 | 4.090 | 4.248 | 3.916 | 4.000 | 3.697 | 3.410 | 3.528 | 46.183 |
| Umbria | 958 | 871 | 918 | 880 | 903 | 938 | 1.012 | 935 | 824 | 867 | 786 | 826 | 10.718 |
| Marche | 1.795 | 1.598 | 1.642 | 1.498 | 1.544 | 1.653 | 1.828 | 1.834 | 1.714 | 1.637 | 1.472 | 1.479 | 19.694 |
| Lazio | 7.165 | 6.626 | 6.957 | 6.630 | 6.828 | 7.002 | 7.385 | 7.010 | 6.430 | 6.407 | 6.041 | 6.141 | 80.622 |
| Abruzzi | 1.661 | 1.372 | 1.471 | 1.507 | 1.498 | 1.469 | 1.590 | 1.508 | 1.560 | 1.446 | 1.331 | 1.373 | 17.786 |
| Molise | 464 | 424 | 438 | 408 | 406 | 375 | 418 | 424 | 398 | 398 | 378 | 413 | 4.944 |
| Campania | 11.208 | 9.102 | 10.134 | 9.683 | 9.691 | 9.891 | 10.300 | 9.831 | 9.298 | 8.985 | 8.484 | 8.609 | 115.216 |
| Puglia | 7.879 | 6.302 | 6.969 | 6.783 | 6.741 | 6.565 | 6.837 | 6.600 | 6.384 | 6.264 | 5.843 | 6.057 | 79.224 |
| Basilicata | 1.106 | 946 | 1.044 | 976 | 1.026 | 934 | 1.003 | 968 | 952 | 1.071 | 976 | 944 | 11.946 |
| Calabria | 4.431 | 3.278 | 3.403 | 3.172 | 3.345 | 3.072 | 3.295 | 3.218 | 3.484 | 3.571 | 3.349 | 3.075 | 40.693 |
| Sicilia | 9.682 | 7.367 | 7.988 | 7.511 | 7.566 | 7.580 | 8.156 | 7.980 | 8.019 | 7.515 | 7.263 | 7.619 | 94.246 |
| Sardegna | 2.710 | 2.395 | 2.583 | 2.423 | 2.524 | 2.442 | 2.559 | 2.654 | 2.551 | 2.362 | 2.331 | 2.551 | 30.085 |
| Italia . . . | 85.814 | 74.390 | 80.618 | 75.165 | 77.924 | 79.128 | 83.082 | 80.076 | 77.454 | 74.350 | 69.731 | 72.440 | 930.172 |

| | | | | | | | | | | | | | |
|---------------------------------|--------------|--------------|--------------|--------------|--------------|--------------|--------------|--------------|--------------|--------------|--------------|--------------|---------------|
| NATI MORTI | | | | | | | | | | | | | |
| Piemonte | 79 | 75 | 80 | 83 | 83 | 78 | 84 | 82 | 43 | 66 | 83 | 86 | 922 |
| Valle d'Aosta | — | 2 | 3 | 1 | — | — | — | 2 | — | 1 | — | 3 | 12 |
| Lombardia | 149 | 133 | 141 | 144 | 146 | 137 | 102 | 143 | 121 | 152 | 143 | 122 | 1.633 |
| Trentino-Alto Adige | 11 | 16 | 21 | 12 | 19 | 19 | 14 | 16 | 11 | 17 | 11 | 12 | 179 |
| Veneto | 84 | 75 | 69 | 64 | 82 | 73 | 64 | 82 | 56 | 66 | 51 | 73 | 839 |
| Friuli-Venezia Giulia | 21 | 12 | 18 | 19 | 17 | 22 | 12 | 18 | 12 | 20 | 14 | 13 | 198 |
| Liguria | 35 | 22 | 30 | 24 | 21 | 27 | 32 | 37 | 19 | 25 | 23 | 29 | 324 |
| Emilia-Romagna | 50 | 48 | 68 | 48 | 62 | 50 | 52 | 52 | 55 | 51 | 50 | 61 | 647 |
| Toscana | 61 | 47 | 58 | 49 | 44 | 42 | 60 | 40 | 59 | 33 | 41 | 50 | 584 |
| Umbria | 12 | 19 | 10 | 12 | 15 | 13 | 12 | 16 | 7 | 13 | 12 | 11 | 152 |
| Marche | 31 | 18 | 21 | 25 | 21 | 17 | 23 | 28 | 20 | 30 | 22 | 25 | 281 |
| Lazio | 110 | 92 | 91 | 81 | 103 | 112 | 93 | 87 | 89 | 93 | 93 | 93 | 1.137 |
| Abruzzi | 22 | 19 | 25 | 34 | 34 | 33 | 25 | 20 | 32 | 28 | 24 | 25 | 321 |
| Molise | 13 | 6 | 12 | 14 | 17 | 4 | 10 | 18 | 6 | 2 | 9 | 17 | 128 |
| Campania | 326 | 225 | 283 | 239 | 223 | 240 | 224 | 222 | 235 | 214 | 206 | 240 | 2.877 |
| Puglia | 227 | 162 | 186 | 161 | 177 | 149 | 138 | 137 | 146 | 146 | 130 | 165 | 1.924 |
| Basilicata | 28 | 31 | 42 | 33 | 31 | 31 | 21 | 30 | 27 | 30 | 23 | 28 | 355 |
| Calabria | 111 | 90 | 98 | 82 | 85 | 91 | 89 | 89 | 70 | 84 | 100 | 96 | 1.085 |
| Sicilia | 195 | 193 | 215 | 181 | 168 | 145 | 200 | 182 | 188 | 180 | 161 | 169 | 2.177 |
| Sardegna | 43 | 45 | 38 | 50 | 45 | 33 | 33 | 47 | 38 | 51 | 46 | 38 | 507 |
| Italia . . . | 1.608 | 1.330 | 1.509 | 1.356 | 1.393 | 1.316 | 1.288 | 1.348 | 1.234 | 1.302 | 1.242 | 1.356 | 16.282 |

| | | | | | | | | | | | | | |
|---------------------------------|---------------|---------------|---------------|---------------|---------------|---------------|---------------|---------------|---------------|---------------|---------------|---------------|----------------|
| TOTALE | | | | | | | | | | | | | |
| Piemonte | 5.343 | 4.987 | 5.446 | 5.067 | 5.581 | 5.685 | 5.866 | 5.464 | 5.364 | 5.002 | 4.829 | 5.036 | 63.670 |
| Valle d'Aosta | 148 | 117 | 144 | 122 | 117 | 121 | 146 | 116 | 128 | 111 | 116 | 94 | 1.481 |
| Lombardia | 11.860 | 11.168 | 12.059 | 10.880 | 11.764 | 12.422 | 12.536 | 12.044 | 11.520 | 10.968 | 10.368 | 10.715 | 138.304 |
| Trentino-Alto Adige | 1.363 | 1.290 | 1.437 | 1.290 | 1.397 | 1.308 | 1.404 | 1.340 | 1.238 | 1.189 | 1.159 | 1.201 | 15.616 |
| Veneto | 6.351 | 5.927 | 6.335 | 5.465 | 5.686 | 6.004 | 6.522 | 6.407 | 6.190 | 5.728 | 5.155 | 5.655 | 71.425 |
| Friuli-Venezia Giulia | 1.384 | 1.309 | 1.377 | 1.336 | 1.343 | 1.424 | 1.463 | 1.537 | 1.328 | 1.301 | 1.234 | 1.358 | 16.394 |
| Liguria | 2.086 | 1.907 | 2.138 | 1.984 | 2.083 | 2.069 | 2.134 | 2.055 | 1.914 | 1.960 | 1.708 | 1.904 | 23.962 |
| Emilia-Romagna | 4.620 | 4.181 | 4.579 | 4.191 | 4.372 | 4.490 | 4.740 | 4.667 | 4.475 | 4.268 | 3.873 | 4.261 | 52.717 |
| Toscana | 4.090 | 3.633 | 4.044 | 3.803 | 3.983 | 4.132 | 4.308 | 3.956 | 4.059 | 3.730 | 3.451 | 3.578 | 46.767 |
| Umbria | 970 | 890 | 928 | 892 | 918 | 951 | 1.024 | 951 | 831 | 880 | 798 | 837 | 10.870 |
| Marche | 1.826 | 1.616 | 1.663 | 1.523 | 1.565 | 1.670 | 1.851 | 1.862 | 1.734 | 1.667 | 1.494 | 1.504 | 19.975 |
| Lazio | 7.275 | 6.718 | 7.048 | 6.711 | 6.931 | 7.114 | 7.478 | 7.097 | 6.519 | 6.500 | 6.134 | 6.234 | 81.759 |
| Abruzzi | 1.683 | 1.391 | 1.496 | 1.541 | 1.532 | 1.502 | 1.615 | 1.528 | 1.592 | 1.474 | 1.355 | 1.398 | 18.107 |
| Molise | 477 | 430 | 450 | 422 | 423 | 379 | 428 | 442 | 404 | 400 | 387 | 430 | 5.072 |
| Campania | 11.534 | 9.327 | 10.417 | 9.922 | 9.914 | 10.131 | 10.524 | 10.053 | 9.533 | 9.199 | 8.690 | 8.849 | 118.093 |
| Puglia | 8.106 | 6.464 | 7.155 | 6.944 | 6.918 | 6.714 | 6.975 | 6.737 | 6.530 | 6.410 | 5.973 | 6.222 | 81.148 |
| Basilicata | 1.134 | 977 | 1.086 | 1.009 | 1.057 | 965 | 1.024 | 998 | 979 | 1.101 | 999 | 972 | 12.301 |
| Calabria | 4.542 | 3.368 | 3.501 | 3.254 | 3.430 | 3.163 | 3.384 | 3.307 | 3.554 | 3.655 | 3.449 | 3.171 | 41.778 |
| Sicilia | 9.877 | 7.560 | 8.203 | 7.692 | 7.734 | 7.725 | 8.356 | 8.162 | 8.207 | 7.695 | 7.424 | 7.788 | 96.423 |
| Sardegna | 2.753 | 2.440 | 2.621 | 2.473 | 2.569 | 2.475 | 2.592 | 2.701 | 2.589 | 2.413 | 2.377 | 2.589 | 30.592 |
| Italia . . . | 87.422 | 75.720 | 82.127 | 76.521 | 79.317 | 80.444 | 84.370 | 81.424 | 78.688 | 75.652 | 70.973 | 73.796 | 946.454 |

Tav. 67 — Nati vivi legittimi per classi di età dei genitori - Regioni

| CLASSI DI ETÀ DELLA MADRE | CLASSI DI ETÀ DEL PADRE | | | | | | | | | | | | | TOTALE |
|----------------------------|-------------------------|------------|--------------|---------------|---------------|---------------|---------------|--------------|------------|------------|-----------|-----------|--------------|----------------|
| | Fino a 18 | 18-21 | 21-25 | 25-30 | 30-35 | 35-40 | 40-45 | 45-50 | 50-55 | 55-60 | 60-65 | Oltre 65 | Non indicata | |
| PIEMONTE | | | | | | | | | | | | | | |
| Fino a 15. | — | 5 | 8 | 3 | — | — | — | — | — | — | — | — | — | 16 |
| 15-21. | 7 | 507 | 2.122 | 2.375 | 525 | 80 | 8 | 4 | — | 1 | — | — | 13 | 5.642 |
| 21-25. | 4 | 140 | 2.720 | 8.095 | 3.022 | 502 | 63 | 23 | 3 | 1 | 2 | — | 31 | 14.606 |
| 25-30. | 2 | 19 | 655 | 8.178 | 8.932 | 2.603 | 425 | 69 | 12 | 6 | 5 | 3 | 54 | 20.963 |
| 30-35. | — | 4 | 74 | 1.207 | 5.182 | 4.619 | 1.371 | 224 | 36 | 15 | 2 | 1 | 26 | 12.761 |
| 35-40. | — | 1 | 15 | 178 | 747 | 2.309 | 1.847 | 501 | 91 | 32 | 5 | 6 | 13 | 5.745 |
| 40-45. | — | — | 1 | 19 | 54 | 211 | 546 | 365 | 102 | 35 | 8 | — | 3 | 1.344 |
| 45-50. | — | — | — | 1 | 2 | 4 | 21 | 38 | 17 | 12 | — | 3 | — | 98 |
| Oltre 50. | — | — | — | — | 2 | — | 1 | 1 | — | — | — | — | — | 4 |
| Non indicata. | — | — | — | — | 1 | 2 | — | — | — | — | — | — | 15 | 18 |
| Totale . . . | 13 | 676 | 5.595 | 20.056 | 18.467 | 10.330 | 4.282 | 1.225 | 261 | 102 | 22 | 13 | 155 | 61.197 |
| VALLE D'AOSTA | | | | | | | | | | | | | | |
| Fino a 15. | — | — | — | — | — | — | — | — | — | — | — | — | — | — |
| 15-21. | — | 11 | 49 | 63 | 20 | 2 | — | — | — | 1 | — | — | 2 | 148 |
| 21-25. | — | 3 | 61 | 175 | 72 | 18 | 3 | — | 3 | 2 | — | — | 2 | 339 |
| 25-30. | — | — | 21 | 179 | 168 | 58 | 15 | 3 | 1 | — | — | — | 6 | 451 |
| 30-35. | — | — | — | 29 | 118 | 113 | 25 | 4 | 2 | 1 | — | 2 | 4 | 298 |
| 35-40. | — | — | 1 | 7 | 19 | 45 | 29 | 15 | 2 | — | 1 | — | — | 119 |
| 40-45. | — | — | — | 1 | 2 | 6 | 17 | 13 | 6 | — | — | 1 | — | 51 |
| 45-50. | — | — | — | — | — | — | 1 | 2 | — | 5 | — | — | — | 4 |
| Oltre 50. | — | — | — | — | — | — | — | — | — | — | — | — | 1 | — |
| Non indicata. | — | — | — | — | — | — | — | — | — | — | — | — | — | 1 |
| Totale . . . | — | 14 | 132 | 454 | 399 | 242 | 90 | 37 | 14 | 10 | 1 | 3 | 15 | 1.411 |
| LOMBARDIA | | | | | | | | | | | | | | |
| Fino a 15. | 1 | 3 | 7 | 5 | — | 1 | — | — | — | — | — | — | — | 17 |
| 15-21. | 7 | 686 | 3.264 | 3.317 | 693 | 86 | 21 | 6 | 4 | 2 | 1 | — | 39 | 8.126 |
| 21-25. | 1 | 167 | 4.773 | 18.089 | 6.227 | 882 | 123 | 11 | 7 | 13 | 9 | 6 | 73 | 30.381 |
| 25-30. | 4 | 40 | 1.150 | 19.348 | 21.075 | 5.638 | 959 | 125 | 15 | 17 | 12 | 14 | 119 | 48.516 |
| 30-35. | — | 8 | 124 | 2.516 | 12.189 | 11.206 | 2.913 | 425 | 60 | 19 | 15 | 12 | 63 | 29.550 |
| 35-40. | 1 | 2 | 16 | 269 | 1.485 | 5.763 | 4.570 | 1.139 | 164 | 37 | 6 | 3 | 46 | 13.501 |
| 40-45. | 1 | — | 3 | 26 | 119 | 427 | 1.467 | 1.046 | 256 | 78 | 9 | 4 | 13 | 3.449 |
| 45-50. | — | — | — | 2 | 4 | 15 | 37 | 92 | 51 | 11 | — | — | — | 212 |
| Oltre 50. | — | — | — | — | — | 1 | — | 1 | 2 | 2 | — | — | — | 6 |
| Non indicata. | — | — | — | 2 | — | — | — | — | — | — | — | — | 43 | 45 |
| Totale . . . | 15 | 906 | 9.337 | 43.574 | 41.792 | 24.019 | 10.090 | 2.845 | 559 | 179 | 52 | 39 | 396 | 133.803 |
| TRENTINO-ALTO ADIGE | | | | | | | | | | | | | | |
| Fino a 15. | — | — | 1 | — | — | — | — | — | — | — | — | — | — | 1 |
| 15-21. | — | 25 | 200 | 229 | 69 | 15 | 8 | — | — | — | — | — | 2 | 548 |
| 21-25. | 2 | 11 | 408 | 1.529 | 671 | 175 | 36 | 6 | — | 2 | — | — | 12 | 2.852 |
| 25-30. | — | 5 | 110 | 1.574 | 2.393 | 781 | 204 | 34 | 6 | 2 | 3 | — | 20 | 5.132 |
| 30-35. | — | — | 13 | 224 | 1.091 | 1.328 | 530 | 125 | 19 | 6 | 2 | 1 | 16 | 3.355 |
| 35-40. | — | 1 | 2 | 39 | 174 | 710 | 788 | 208 | 46 | 20 | 5 | 1 | 8 | 2.002 |
| 40-45. | — | — | — | 3 | 30 | 78 | 289 | 241 | 80 | 41 | 14 | 1 | 2 | 779 |
| 45-50. | — | — | — | 1 | 2 | 2 | 21 | 22 | 20 | 11 | 5 | — | — | 84 |
| Oltre 50. | — | — | — | — | — | 1 | 1 | — | — | — | — | — | — | 2 |
| Non indicata. | — | — | — | — | — | — | — | — | — | — | — | — | 2 | 2 |
| Totale . . . | 2 | 42 | 714 | 3.599 | 4.430 | 3.090 | 1.877 | 636 | 171 | 82 | 29 | 3 | 62 | 14.757 |
| VENETO | | | | | | | | | | | | | | |
| Fino a 15. | — | — | 1 | — | 1 | 1 | — | — | — | — | — | — | — | 3 |
| 15-21. | 6 | 416 | 1.857 | 1.530 | 279 | 31 | 6 | — | 2 | — | — | — | 10 | 4.137 |
| 21-25. | 4 | 93 | 3.002 | 9.921 | 3.007 | 473 | 55 | 18 | 2 | — | 2 | 1 | 57 | 16.635 |
| 25-30. | 3 | 24 | 496 | 9.211 | 10.527 | 2.972 | 487 | 68 | 16 | 7 | — | 4 | 89 | 23.904 |
| 30-35. | 1 | 2 | 57 | 889 | 5.709 | 5.917 | 1.678 | 214 | 42 | 14 | 2 | 4 | 51 | 14.580 |
| 35-40. | — | — | 7 | 96 | 592 | 2.960 | 2.977 | 680 | 122 | 32 | 6 | 1 | 25 | 7.499 |
| 40-45. | 1 | — | 2 | 11 | 49 | 200 | 1.126 | 771 | 186 | 54 | 5 | — | 9 | 2.413 |
| 45-50. | — | — | 1 | 1 | 8 | 8 | 21 | 79 | 44 | 17 | 4 | — | 1 | 184 |
| Oltre 50. | — | — | — | — | 1 | 1 | — | 1 | — | — | — | — | — | 3 |
| Non indicata. | — | — | — | — | 2 | — | — | — | — | — | — | — | 54 | 56 |
| Totale . . . | 15 | 535 | 5.423 | 21.659 | 20.175 | 12.563 | 6.350 | 1.831 | 414 | 124 | 19 | 10 | 296 | 69.414 |

Segue Tav. 67 — Nati vivi legittimi per classi di età dei genitori - Regioni

| CLASSI DI ETÀ DELLA MADRE | CLASSI DI ETÀ DEL PADRE | | | | | | | | | | | | | TOTALE |
|---------------------------------|-------------------------|------------|--------------|---------------|---------------|--------------|--------------|--------------|------------|-----------|-----------|-------------|----------------------|---------------|
| | Fino a 18 | 18-21 | 21-25 | 25-30 | 30-35 | 35-40 | 40-45 | 45-50 | 50-55 | 55-60 | 60-65 | Oltre 65 | Non indi- cata | |
| FRIULI-VENEZIA GIULIA | | | | | | | | | | | | | | |
| Fino a 15. | — | 1 | 1 | — | — | — | — | — | — | — | — | — | — | 2 |
| 15-21. | 4 | 106 | 537 | 455 | 103 | 16 | 3 | 14 | — | 1 | — | — | 5 | 1.244 |
| 21-25. | 2 | 25 | 719 | 2.293 | 758 | 123 | 30 | 19 | 13 | 8 | — | 4 | 16 | 4.010 |
| 25-30. | 1 | 3 | 139 | 2.125 | 2.349 | 691 | 128 | 20 | 27 | 21 | 8 | 3 | 16 | 5.531 |
| 30-35. | — | — | 25 | 222 | 1.150 | 1.182 | 389 | 79 | 10 | 20 | 5 | 13 | 10 | 3.105 |
| 35-40. | — | — | 1 | 29 | 136 | 526 | 496 | 157 | 26 | 12 | 5 | 9 | 7 | 1.404 |
| 40-45. | — | — | 1 | 3 | 12 | 43 | 145 | 133 | 24 | 4 | 5 | 6 | 3 | 379 |
| 45-50. | — | — | — | 1 | — | 2 | 2 | 11 | 3 | 2 | 3 | 1 | — | 25 |
| Oltre 50 | — | — | — | — | — | 2 | 1 | — | — | 1 | — | — | — | 4 |
| Non indicata | — | — | — | 1 | — | — | — | — | — | — | — | — | 3 | 4 |
| Totale | 7 | 135 | 1.423 | 5.129 | 4.508 | 2.585 | 1.194 | 433 | 103 | 69 | 26 | 36 | 60 | 15.708 |
| LIGURIA | | | | | | | | | | | | | | |
| Fino a 15. | — | 2 | — | 1 | — | — | — | — | — | — | — | — | — | 3 |
| 15-21. | 2 | 113 | 554 | 601 | 148 | 26 | 6 | — | — | — | — | — | 34 | 1.484 |
| 21-25. | 3 | 40 | 854 | 2.717 | 1.078 | 181 | 33 | 7 | 1 | 2 | — | — | 114 | 5.030 |
| 25-30. | — | 16 | 242 | 2.960 | 3.236 | 1.121 | 227 | 47 | 8 | 4 | 2 | 1 | 149 | 8.013 |
| 30-35. | — | 1 | 30 | 536 | 1.959 | 1.804 | 592 | 127 | 24 | 11 | — | — | 94 | 5.178 |
| 35-40. | — | — | 6 | 67 | 334 | 936 | 765 | 231 | 50 | 9 | 3 | 1 | 53 | 2.455 |
| 40-45. | — | — | — | 3 | 40 | 94 | 253 | 151 | 41 | 10 | 4 | 1 | 11 | 608 |
| 45-50. | — | — | — | — | 1 | 2 | 7 | 20 | 6 | 2 | — | — | 1 | 39 |
| Oltre 50 | — | — | — | 1 | — | — | — | — | — | — | — | — | — | 1 |
| Non indicata | — | — | 2 | 3 | 2 | 3 | 1 | 2 | — | — | — | — | 41 | 54 |
| Totale | 5 | 172 | 1.688 | 6.889 | 6.798 | 4.167 | 1.884 | 585 | 130 | 38 | 9 | 3 | 497 | 22.865 |
| EMILIA-ROMAGNA | | | | | | | | | | | | | | |
| Fino a 15. | 1 | 4 | 5 | 1 | 1 | 1 | — | — | — | — | — | — | — | 13 |
| 15-21. | 11 | 715 | 2.503 | 1.772 | 341 | 36 | 14 | 4 | 1 | — | — | — | 23 | 5.420 |
| 21-25. | 1 | 149 | 2.794 | 6.844 | 2.234 | 335 | 59 | 14 | 3 | — | 2 | 2 | 27 | 12.463 |
| 25-30. | 2 | 26 | 442 | 6.372 | 7.154 | 2.061 | 363 | 57 | 6 | 3 | 1 | 1 | 57 | 16.546 |
| 30-35. | — | 3 | 51 | 779 | 4.148 | 3.941 | 1.151 | 181 | 25 | 15 | 4 | 2 | 18 | 10.318 |
| 35-40. | — | 1 | 5 | 89 | 439 | 1.905 | 1.697 | 448 | 63 | 9 | 4 | 1 | 12 | 4.673 |
| 40-45. | — | — | 1 | 10 | 34 | 149 | 533 | 421 | 97 | 25 | 7 | 1 | 7 | 1.285 |
| 45-50. | — | — | — | 2 | 3 | 2 | 15 | 32 | 15 | 5 | 1 | — | 2 | 77 |
| Oltre 50 | — | — | — | — | — | — | 3 | — | 1 | — | — | — | — | 4 |
| Non indicata | — | — | — | — | 1 | — | 1 | — | — | — | — | — | 13 | 15 |
| Totale | 15 | 898 | 5.801 | 15.869 | 14.355 | 8.430 | 3.836 | 1.157 | 211 | 57 | 19 | 7 | 159 | 50.814 |
| TOSCANA | | | | | | | | | | | | | | |
| Fino a 15. | 1 | 4 | 2 | 5 | 2 | — | — | — | — | — | — | — | — | 14 |
| 15-21. | 9 | 323 | 1.527 | 1.403 | 309 | 41 | 9 | 3 | 2 | — | — | 2 | 16 | 3.644 |
| 21-25. | 6 | 81 | 2.184 | 6.472 | 2.131 | 318 | 53 | 12 | 5 | 2 | 2 | — | 52 | 11.318 |
| 25-30. | 1 | 19 | 397 | 6.008 | 6.584 | 1.928 | 307 | 51 | 8 | 2 | 1 | 5 | 67 | 15.378 |
| 30-35. | — | 5 | 51 | 798 | 3.737 | 3.723 | 1.027 | 162 | 22 | 6 | — | 1 | 30 | 9.562 |
| 35-40. | — | 1 | 14 | 100 | 457 | 1.715 | 1.447 | 393 | 62 | 14 | 3 | 3 | 17 | 4.226 |
| 40-45. | 1 | — | 2 | 12 | 53 | 156 | 457 | 362 | 77 | 22 | 1 | 3 | 5 | 1.151 |
| 45-50. | — | 1 | — | — | 5 | 10 | 10 | 29 | 10 | 3 | 1 | 1 | — | 70 |
| Oltre 50 | — | — | — | — | — | — | — | — | — | — | — | — | — | 2 |
| Non indicata | — | — | 1 | 4 | 3 | — | — | — | — | — | — | — | 22 | 30 |
| Totale | 18 | 434 | 4.178 | 14.802 | 13.281 | 7.891 | 3.312 | 1.012 | 186 | 49 | 8 | 15 | 209 | 45.395 |
| UMBRIA | | | | | | | | | | | | | | |
| Fino a 15. | — | 1 | 1 | — | — | 1 | — | — | — | — | — | — | — | 3 |
| 15-21. | — | 70 | 311 | 424 | 109 | 15 | 2 | — | — | — | — | — | 3 | 934 |
| 21-25. | 1 | 12 | 402 | 1.488 | 632 | 98 | 20 | — | 1 | — | — | — | 9 | 2.663 |
| 25-30. | — | 10 | 53 | 1.250 | 1.540 | 558 | 93 | 10 | 2 | — | — | 1 | 13 | 3.530 |
| 30-35. | — | 1 | 12 | 175 | 814 | 869 | 257 | 31 | 10 | 4 | 1 | — | 13 | 2.187 |
| 35-40. | — | — | 4 | 24 | 93 | 355 | 354 | 100 | 9 | 4 | — | 1 | 6 | 950 |
| 40-45. | — | 1 | — | 3 | 10 | 39 | 97 | 84 | 24 | 3 | — | 1 | 2 | 264 |
| 45-50. | — | — | — | — | — | 1 | 1 | 7 | 1 | 2 | — | — | — | 12 |
| Oltre 50 | — | — | — | — | — | — | — | — | — | — | — | — | — | — |
| Non indicata | — | — | — | 1 | 1 | — | — | — | — | — | — | — | 5 | 7 |
| Totale | 1 | 95 | 783 | 3.365 | 3.199 | 1.936 | 824 | 232 | 47 | 13 | 1 | 3 | 51 | 10.550 |

Segue Tav. 67 — Nati vivi legittimi per classi di età dei genitori - Regioni

| CLASSI DI ETÀ DELLA MADRE | CLASSI DI ETÀ DEL PADRE | | | | | | | | | | | | | TOTALE |
|---------------------------------|-------------------------|--------------|--------------|---------------|---------------|---------------|---------------|--------------|------------|------------|-----------|-------------|----------------------|----------------|
| | Fino a 18 | 18-21 | 21-25 | 25-30 | 30-35 | 35-40 | 40-45 | 45-50 | 50-55 | 55-60 | 60-65 | Oltre 65 | Non indi- cata | |
| MARCHE | | | | | | | | | | | | | | |
| Fino a 15. | — | — | 1 | 1 | — | — | — | — | — | — | — | — | — | — |
| 15-21. | — | 69 | 400 | 662 | 175 | 32 | 3 | 2 | — | — | — | — | 8 | 1.351 |
| 21-25. | 3 | 16 | 582 | 2.827 | 1.380 | 234 | 28 | 7 | 1 | — | 1 | — | 15 | 5.094 |
| 25-30. | — | 7 | 114 | 1.997 | 3.207 | 1.137 | 168 | 23 | 4 | 3 | — | — | 32 | 6.692 |
| 30-35. | — | — | 17 | 231 | 1.440 | 1.747 | 555 | 85 | 13 | 3 | 1 | 1 | 15 | 4.108 |
| 35-40. | — | — | 3 | 22 | 145 | 597 | 654 | 220 | 29 | 6 | — | — | 8 | 1.684 |
| 40-45. | — | — | — | 2 | 14 | 57 | 216 | 144 | 37 | 13 | 2 | 1 | 2 | 488 |
| 45-50. | — | — | — | 2 | — | 1 | 5 | 14 | 10 | 2 | — | — | 1 | 35 |
| Oltre 50 | — | — | 2 | 3 | 4 | 5 | 3 | 1 | — | — | — | — | 16 | 34 |
| Non indicata | — | — | — | — | — | — | — | — | — | — | — | — | — | — |
| Totale | 3 | 92 | 1.119 | 5.747 | 6.365 | 3.810 | 1.632 | 496 | 94 | 27 | 4 | 2 | 97 | 19.488 |
| LAZIO | | | | | | | | | | | | | | |
| Fino a 15. | — | 3 | 4 | 4 | 1 | 2 | — | — | — | — | — | — | 1 | 15 |
| 15-21. | 16 | 475 | 2.208 | 3.032 | 767 | 115 | 18 | 4 | — | 1 | — | — | 25 | 6.661 |
| 21-25. | 10 | 128 | 2.691 | 10.153 | 4.348 | 713 | 116 | 36 | 5 | 4 | 1 | — | 64 | 18.269 |
| 25-30. | 1 | 49 | 678 | 9.101 | 12.041 | 3.696 | 651 | 108 | 25 | 13 | 1 | 5 | 65 | 26.434 |
| 30-35. | 3 | 7 | 105 | 1.452 | 6.383 | 6.353 | 2.000 | 328 | 68 | 21 | 8 | 2 | 52 | 16.782 |
| 35-40. | — | 4 | 18 | 230 | 981 | 3.065 | 2.651 | 764 | 125 | 54 | 11 | 9 | 22 | 7.934 |
| 40-45. | — | 1 | 5 | 33 | 86 | 283 | 935 | 591 | 148 | 35 | 7 | 3 | 5 | 2.132 |
| 45-50. | — | — | — | 3 | 3 | 9 | 26 | 51 | 25 | 12 | 4 | — | 1 | 134 |
| Oltre 50 | — | — | — | — | — | — | 1 | 2 | — | 1 | — | — | — | 4 |
| Non indicata | — | — | 1 | 11 | 8 | 7 | 2 | 1 | — | — | — | — | 36 | 66 |
| Totale | 30 | 667 | 5.710 | 24.019 | 24.618 | 14.243 | 6.400 | 1.885 | 396 | 141 | 32 | 19 | 271 | 78.431 |
| ABRUZZI | | | | | | | | | | | | | | |
| Fino a 15. | — | 1 | — | — | — | — | — | — | — | — | — | — | — | 1 |
| 15-21. | 1 | 99 | 618 | 908 | 331 | 22 | 5 | 2 | — | — | — | — | 11 | 1.998 |
| 21-25. | 1 | 26 | 651 | 1.985 | 1.149 | 242 | 36 | 6 | 2 | 1 | 1 | — | 14 | 4.114 |
| 25-30. | — | 5 | 122 | 1.750 | 2.313 | 840 | 171 | 26 | 4 | 1 | 2 | — | 17 | 5.251 |
| 30-35. | — | — | 24 | 270 | 1.429 | 1.263 | 449 | 88 | 18 | 9 | 4 | 5 | 13 | 3.572 |
| 35-40. | — | — | 2 | 33 | 228 | 759 | 607 | 191 | 49 | 14 | 3 | 3 | 16 | 1.905 |
| 40-45. | — | — | — | 4 | 22 | 85 | 244 | 155 | 30 | 15 | 4 | 2 | 5 | 566 |
| 45-50. | — | — | 1 | — | — | 3 | 12 | 15 | 5 | 6 | 1 | 2 | — | 45 |
| Oltre 50 | — | — | — | — | — | — | 2 | — | — | — | — | — | — | 2 |
| Non indicata | — | — | 1 | 1 | 1 | — | — | — | — | — | — | — | 9 | 12 |
| Totale | 2 | 131 | 1.419 | 4.951 | 5.473 | 3.214 | 1.526 | 483 | 108 | 46 | 15 | 13 | 85 | 17.466 |
| MOLISE | | | | | | | | | | | | | | |
| Fino a 15. | — | — | 1 | — | — | — | — | — | — | — | — | — | — | 1 |
| 15-21. | 5 | 65 | 251 | 265 | 77 | 8 | 1 | 2 | 1 | — | — | — | 7 | 682 |
| 21-25. | 3 | 21 | 220 | 494 | 248 | 61 | 3 | 3 | — | — | — | — | 4 | 1.057 |
| 25-30. | — | 3 | 50 | 430 | 545 | 221 | 48 | 3 | 1 | — | — | — | 9 | 1.313 |
| 30-35. | — | 1 | 11 | 79 | 406 | 409 | 106 | 17 | 4 | 3 | 2 | 4 | 6 | 1.048 |
| 35-40. | — | — | 2 | 16 | 81 | 220 | 165 | 51 | 13 | 4 | 2 | 1 | 5 | 560 |
| 40-45. | — | — | — | 2 | 8 | 29 | 98 | 52 | 13 | 6 | 5 | 2 | 1 | 216 |
| 45-50. | — | — | — | — | — | — | 4 | 6 | 1 | — | 1 | — | — | 12 |
| Oltre 50 | — | — | — | — | — | — | — | — | — | — | — | — | — | — |
| Non indicata | — | — | — | — | — | 2 | — | — | — | — | — | — | 6 | 8 |
| Totale | 8 | 90 | 535 | 1.286 | 1.365 | 950 | 425 | 134 | 33 | 13 | 11 | 9 | 38 | 4.897 |
| CAMPANIA | | | | | | | | | | | | | | |
| Fino a 15. | 3 | 13 | 9 | 3 | 2 | 1 | — | — | — | — | — | — | — | 1 |
| 15-21. | 64 | 1.165 | 3.828 | 3.234 | 724 | 129 | 19 | 12 | 1 | — | — | — | 1 | 32 |
| 21-25. | 15 | 304 | 4.630 | 12.034 | 4.564 | 865 | 140 | 43 | 7 | 7 | 4 | 3 | 41 | 9.222 |
| 25-30. | 4 | 56 | 1.209 | 12.768 | 14.030 | 4.368 | 812 | 131 | 29 | 16 | 7 | 5 | 111 | 22.732 |
| 30-35. | — | 13 | 165 | 2.255 | 10.390 | 9.562 | 2.553 | 406 | 76 | 30 | 11 | 8 | 146 | 33.581 |
| 35-40. | — | 5 | 34 | 320 | 2.120 | 6.944 | 4.934 | 1.120 | 212 | 66 | 22 | 23 | 149 | 25.618 |
| 40-45. | — | — | 8 | 44 | 157 | 864 | 2.348 | 1.288 | 312 | 75 | 23 | 6 | 76 | 15.876 |
| 45-50. | — | — | — | 2 | 1 | 22 | 94 | 154 | 67 | 15 | 8 | 3 | 24 | 5.149 |
| Oltre 50 | — | — | — | — | — | 1 | 4 | 2 | 1 | — | — | — | 4 | 371 |
| Non indicata | — | 3 | 9 | 35 | 36 | 28 | 16 | 1 | — | — | — | — | 178 | 8 |
| Totale | 86 | 1.559 | 9.893 | 30.695 | 32.024 | 22.784 | 10.920 | 3.157 | 705 | 209 | 84 | 49 | 730 | 112.895 |

Segue Tav. 67 — Nati vivi legittimi per classi di età dei genitori — Regioni

| CLASSI DI ETÀ DELLA MADRE | CLASSI DI ETÀ DEL PADRE | | | | | | | | | | | | | TOTALE |
|---------------------------------|-------------------------|--------------|--------------|---------------|---------------|---------------|--------------|--------------|------------|------------|-----------|-------------|----------------------|---------------|
| | Fino a 18 | 18-21 | 21-25 | 25-30 | 30-35 | 35-40 | 40-45 | 45-50 | 50-55 | 55-60 | 60-65 | Oltre 65 | Non indica- ta | |
| PUGLIA | | | | | | | | | | | | | | |
| Fino a 15 | 15 | 20 | 17 | 3 | — | — | — | — | 1 | — | — | — | 1 | 57 |
| 15-21 | 59 | 1.242 | 3.593 | 2.561 | 470 | 45 | 14 | 4 | 3 | 2 | 1 | 2 | 44 | 8.040 |
| 21-25 | 14 | 207 | 3.303 | 9.018 | 3.162 | 507 | 86 | 18 | 7 | 5 | 1 | 1 | 78 | 16.407 |
| 25-30 | 2 | 34 | 678 | 8.038 | 10.127 | 2.956 | 481 | 71 | 16 | 13 | 5 | 2 | 123 | 22.546 |
| 30-35 | 2 | 4 | 86 | 1.164 | 6.871 | 6.888 | 1.781 | 318 | 47 | 24 | 3 | 13 | 72 | 17.273 |
| 35-40 | — | 1 | 18 | 157 | 1.026 | 4.265 | 3.610 | 889 | 121 | 61 | 14 | 8 | 49 | 10.219 |
| 40-45 | — | 1 | 6 | 25 | 64 | 415 | 1.410 | 972 | 252 | 68 | 9 | 4 | 9 | 3.235 |
| 45-50 | — | — | 1 | 1 | 6 | 14 | 43 | 116 | 42 | 19 | 3 | 1 | 1 | 247 |
| Oltre 50 | — | — | — | — | 1 | — | 3 | — | — | — | — | — | — | 4 |
| Non indicata | — | — | — | 2 | 2 | 2 | 1 | 1 | — | — | — | — | 43 | 51 |
| Totale | 92 | 1.509 | 7.702 | 20.969 | 21.729 | 15.092 | 7.429 | 2.389 | 489 | 192 | 36 | 31 | 420 | 78.079 |
| BASILICATA | | | | | | | | | | | | | | |
| Fino a 15 | 1 | — | — | 1 | — | — | — | — | — | — | — | — | — | 2 |
| 15-21 | 1 | 78 | 367 | 583 | 159 | 13 | 1 | 2 | — | — | — | — | 7 | 1.211 |
| 21-25 | 1 | 20 | 330 | 1.195 | 660 | 99 | 7 | 4 | — | — | — | — | 13 | 2.329 |
| 25-30 | — | 2 | 64 | 900 | 1.620 | 556 | 78 | 12 | — | 2 | 1 | — | 15 | 3.250 |
| 30-35 | — | — | 15 | 170 | 1.048 | 1.120 | 389 | 53 | 9 | 5 | 5 | 3 | 13 | 2.830 |
| 35-40 | — | — | 2 | 20 | 165 | 614 | 568 | 184 | 30 | 17 | 6 | 4 | 11 | 1.621 |
| 40-45 | 1 | — | — | 2 | 8 | 67 | 221 | 137 | 47 | 12 | 6 | 6 | 3 | 510 |
| 45-50 | — | — | — | — | 2 | — | 11 | 22 | 7 | 8 | 1 | — | 1 | 52 |
| Oltre 50 | — | — | — | — | — | — | 1 | — | — | 1 | — | — | — | 2 |
| Non indicata | — | — | — | 1 | — | 1 | — | — | — | — | — | — | 13 | 15 |
| Totale | 4 | 100 | 778 | 2.872 | 3.662 | 2.470 | 1.276 | 414 | 93 | 45 | 19 | 13 | 76 | 11.822 |
| CALABRIA | | | | | | | | | | | | | | |
| Fino a 15 | — | 1 | 2 | 4 | 2 | — | — | — | — | — | — | — | — | 9 |
| 15-21 | 14 | 504 | 1.755 | 1.919 | 645 | 94 | 25 | 7 | 3 | 1 | — | — | 18 | 4.985 |
| 21-25 | 13 | 94 | 1.445 | 3.851 | 2.250 | 488 | 84 | 9 | 2 | 2 | 5 | 45 | 8.290 | |
| 25-30 | 7 | 38 | 381 | 3.063 | 4.544 | 1.920 | 474 | 65 | 12 | 10 | 6 | 3 | 55 | 10.578 |
| 30-35 | 1 | 8 | 67 | 581 | 2.960 | 3.352 | 1.123 | 249 | 45 | 25 | 18 | 6 | 46 | 8.481 |
| 35-40 | 1 | — | 8 | 107 | 569 | 2.171 | 1.909 | 534 | 152 | 52 | 22 | 19 | 42 | 5.586 |
| 40-45 | — | — | 3 | 9 | 61 | 237 | 778 | 511 | 155 | 42 | 11 | 15 | 6 | 1.828 |
| 45-50 | — | — | — | 1 | 3 | 15 | 38 | 45 | 28 | 16 | 3 | 1 | — | 150 |
| Oltre 50 | — | — | — | — | — | — | 2 | — | 3 | 2 | — | — | — | 7 |
| Non indicata | — | — | 1 | — | 2 | 2 | — | — | — | — | — | — | 24 | 29 |
| Totale | 36 | 645 | 3.662 | 9.535 | 11.036 | 8.279 | 4.433 | 1.420 | 400 | 150 | 62 | 49 | 236 | 39.943 |
| SICILIA | | | | | | | | | | | | | | |
| Fino a 15 | 17 | 55 | 42 | 15 | 2 | 1 | 2 | — | — | — | — | — | 1 | 135 |
| 15-21 | 66 | 1.753 | 4.964 | 5.251 | 1.117 | 136 | 39 | 16 | 5 | 2 | — | 1 | 58 | 13.408 |
| 21-25 | 17 | 206 | 3.159 | 10.105 | 5.443 | 955 | 127 | 28 | 7 | 5 | 7 | 4 | 72 | 20.135 |
| 25-30 | 8 | 56 | 594 | 6.941 | 11.438 | 5.140 | 769 | 115 | 23 | 10 | 7 | 4 | 124 | 25.229 |
| 30-35 | 2 | 11 | 80 | 983 | 5.922 | 7.942 | 3.110 | 499 | 76 | 14 | 11 | 9 | 76 | 18.735 |
| 35-40 | — | 3 | 17 | 153 | 916 | 3.934 | 4.242 | 1.466 | 280 | 91 | 24 | 16 | 51 | 11.193 |
| 40-45 | 1 | — | 11 | 23 | 74 | 373 | 1.372 | 1.067 | 405 | 115 | 33 | 13 | 11 | 3.498 |
| 45-50 | — | — | — | 2 | 3 | 14 | 42 | 92 | 49 | 28 | 10 | 2 | 2 | 244 |
| Oltre 50 | — | — | — | — | — | 1 | — | — | — | — | — | — | — | 1 |
| Non indicata | — | — | 1 | 1 | 1 | 3 | — | — | — | — | — | 1 | 81 | 88 |
| Totale | 111 | 2.084 | 8.868 | 23.474 | 24.916 | 18.499 | 9.703 | 3.283 | 845 | 265 | 92 | 50 | 476 | 92.666 |
| SARDEGNA | | | | | | | | | | | | | | |
| Fino a 15 | — | 1 | 3 | — | — | — | 1 | — | — | — | — | — | — | 5 |
| 15-21 | 2 | 115 | 673 | 837 | 250 | 51 | 10 | 3 | 1 | — | — | — | 8 | 1.950 |
| 21-25 | 3 | 23 | 625 | 2.671 | 1.377 | 333 | 75 | 11 | 4 | 3 | — | 1 | 35 | 5.161 |
| 25-30 | 2 | 7 | 143 | 2.586 | 3.950 | 1.759 | 418 | 75 | 12 | 6 | 3 | 5 | 55 | 9.021 |
| 30-35 | — | 1 | 21 | 347 | 1.994 | 2.900 | 1.231 | 308 | 47 | 17 | 4 | 3 | 42 | 6.915 |
| 35-40 | — | 1 | 5 | 62 | 297 | 1.404 | 1.796 | 707 | 171 | 54 | 10 | 6 | 33 | 4.546 |
| 40-45 | — | — | — | 7 | 29 | 127 | 583 | 597 | 258 | 108 | 21 | 7 | 15 | 1.752 |
| 45-50 | — | — | — | 1 | — | 7 | 22 | 60 | 49 | 18 | 6 | 1 | 3 | 167 |
| Oltre 50 | — | — | — | — | 1 | — | — | 1 | 1 | 1 | — | — | — | 4 |
| Non indicata | — | — | — | — | 2 | 2 | 3 | — | — | — | — | — | 29 | 36 |
| Totale | 7 | 148 | 1.470 | 6.511 | 7.900 | 6.583 | 4.139 | 1.762 | 543 | 207 | 44 | 23 | 220 | 29.557 |

Tav. 68 — Nati morti legittimi per classi di età dei genitori - Regioni

| CLASSI DI ETÀ DELLA MADRE | CLASSI DI ETÀ DEL PADRE | | | | | | | | | | | | TOTALE | |
|---------------------------------|-------------------------|----------|-----------|------------|------------|------------|------------|-----------|-----------|----------|----------|-------------|----------|----------------------|
| | Fino a 18 | 18-21 | 21-25 | 25-30 | 30-35 | 35-40 | 40-45 | 45-50 | 50-55 | 55-60 | 60-65 | Oltre 65 | | Non indi- cata |
| PIEMONTE | | | | | | | | | | | | | | |
| Fino a 15. | — | — | — | — | — | — | — | — | — | — | — | — | — | — |
| 15-21. | — | 5 | 23 | 23 | 3 | — | — | — | — | — | — | — | — | 54 |
| 21-25. | — | 1 | 30 | 103 | 30 | 5 | 1 | 1 | — | — | — | — | — | 171 |
| 25-30. | — | — | 8 | 106 | 95 | 18 | 10 | — | — | — | — | — | — | 239 |
| 30-35. | — | — | 2 | 14 | 70 | 85 | 28 | 5 | 1 | — | — | — | 2 | 206 |
| 35-40. | — | — | — | 3 | 25 | 55 | 57 | 14 | 2 | 3 | — | — | 1 | 160 |
| 40-45. | — | — | — | — | 2 | 3 | 23 | 18 | 4 | 1 | 1 | — | 1 | 53 |
| 45-50. | — | — | — | — | — | — | — | 2 | 3 | 1 | — | — | — | 6 |
| Oltre 50 | — | — | — | — | — | — | — | — | — | — | — | — | — | — |
| Non indicata | — | — | — | — | — | — | — | — | — | — | — | — | 2 | 2 |
| Totale | — | 6 | 63 | 249 | 225 | 166 | 119 | 40 | 10 | 5 | 1 | — | 7 | 891 |
| VALLE D'AOSTA | | | | | | | | | | | | | | |
| Fino a 15. | — | — | — | — | — | — | — | — | — | — | — | — | — | — |
| 15-21. | — | — | — | — | — | — | — | — | — | — | — | — | — | — |
| 21-25. | — | — | 1 | — | 1 | — | — | — | — | — | — | — | — | 2 |
| 25-30. | — | — | — | 1 | 1 | — | — | — | — | — | — | — | — | 2 |
| 30-35. | — | — | — | — | — | 1 | — | — | — | — | — | — | — | 1 |
| 35-40. | — | — | — | — | 1 | 3 | — | 1 | — | — | — | — | — | 6 |
| 40-45. | — | — | — | — | — | — | 1 | — | — | — | — | 1 | — | 1 |
| 45-50. | — | — | — | — | — | — | — | — | — | — | — | — | — | — |
| Oltre 50 | — | — | — | — | — | — | — | — | — | — | — | — | — | — |
| Non indicata | — | — | — | — | — | — | — | — | — | — | — | — | — | — |
| Totale | — | — | 1 | 1 | 3 | 4 | 1 | 1 | — | — | — | 1 | — | 12 |
| LOMBARDIA | | | | | | | | | | | | | | |
| Fino a 15. | — | — | — | — | — | — | — | — | — | — | — | — | — | — |
| 15-21. | — | 2 | 32 | 28 | 7 | 2 | — | — | — | — | — | — | — | 71 |
| 21-25. | — | 2 | 45 | 157 | 58 | 11 | 1 | — | — | — | — | — | 2 | 276 |
| 25-30. | — | — | 15 | 176 | 207 | 42 | 5 | 9 | 1 | — | 1 | — | — | 448 |
| 30-35. | — | — | — | — | — | 143 | 48 | 5 | 1 | — | — | — | 4 | 382 |
| 35-40. | — | 1 | 1 | 36 | 142 | 88 | 28 | 1 | — | — | — | 1 | — | 285 |
| 40-45. | — | — | — | 10 | 31 | 122 | 88 | 28 | 1 | 1 | 3 | — | 1 | 120 |
| 45-50. | — | — | 1 | — | 3 | 20 | 48 | 34 | 10 | 4 | — | — | — | 12 |
| Oltre 50 | — | — | — | — | — | 1 | — | 6 | 2 | 1 | — | — | — | — |
| Non indicata | — | — | — | — | — | — | 1 | — | — | — | — | — | 1 | 2 |
| Totale | — | 5 | 94 | 407 | 448 | 341 | 192 | 74 | 15 | 6 | 4 | 1 | 9 | 1.596 |
| TRENTINO-ALTO ADIGE | | | | | | | | | | | | | | |
| Fino a 15. | — | — | — | — | — | — | — | — | — | — | — | — | — | — |
| 15-21. | — | — | — | 5 | 2 | — | 1 | — | — | — | — | — | — | 8 |
| 21-25. | — | 1 | 2 | 8 | 2 | 1 | — | — | — | — | — | — | — | 14 |
| 25-30. | — | — | 3 | 10 | 17 | 8 | 2 | — | — | — | — | — | — | 40 |
| 30-35. | — | — | 2 | 2 | 10 | 18 | 5 | 3 | 1 | — | — | — | 2 | 43 |
| 35-40. | — | — | — | — | 2 | 8 | 18 | — | 1 | — | — | — | — | 29 |
| 40-45. | — | — | — | — | 2 | 6 | 6 | 9 | 1 | 3 | 1 | — | — | 28 |
| 45-50. | — | — | — | — | — | — | — | 3 | — | — | — | — | — | 3 |
| Oltre 50 | — | — | — | — | — | — | — | — | — | — | — | — | — | — |
| Non indicata | — | — | — | — | — | — | — | — | — | — | — | — | — | — |
| Totale | — | 1 | 7 | 25 | 35 | 41 | 32 | 15 | 3 | 3 | 1 | — | 2 | 165 |
| VENETO | | | | | | | | | | | | | | |
| Fino a 15. | — | — | — | — | — | — | — | — | — | — | — | — | — | — |
| 15-21. | — | 1 | 18 | 15 | — | — | — | — | — | — | — | — | — | 35 |
| 21-25. | — | 1 | 34 | 91 | 18 | 3 | — | — | — | — | — | — | — | 147 |
| 25-30. | — | — | 3 | 108 | 90 | 28 | 3 | — | 1 | — | — | 1 | — | 235 |
| 30-35. | — | — | — | 7 | 68 | 89 | 21 | 3 | — | — | 1 | — | — | 189 |
| 35-40. | — | — | — | 1 | 10 | 53 | 41 | 17 | 3 | 1 | — | — | — | 126 |
| 40-45. | — | — | — | 1 | 3 | 2 | 36 | 26 | 8 | — | — | — | — | 76 |
| 45-50. | — | — | — | — | — | 1 | — | 2 | 5 | 1 | — | — | — | 9 |
| Oltre 50 | — | — | — | — | — | — | — | — | — | — | — | — | — | — |
| Non indicata | — | — | — | — | — | — | — | — | — | — | — | — | 1 | 1 |
| Totale | — | 2 | 55 | 223 | 189 | 176 | 101 | 48 | 17 | 2 | 1 | 1 | 3 | 818 |

Segue Tav. 68 — Nati morti legittimi per classi di età dei genitori - Regioni

| CLASSI DI ETÀ DELLA MADRE | CLASSI DI ETÀ DEL PADRE | | | | | | | | | | | | TOTALE | |
|---------------------------------|-------------------------|----------|-----------|------------|------------|------------|-----------|-----------|----------|----------|----------|-------------|-----------|----------------------|
| | Fino a 18 | 18-21 | 21-25 | 25-30 | 30-35 | 35-40 | 40-45 | 45-50 | 50-55 | 55-60 | 60-65 | Oltre 65 | | Non indi- cata |
| FRIULI-VENEZIA GIULIA | | | | | | | | | | | | | | |
| Fino a 15 | — | — | — | — | — | — | — | — | — | — | — | — | — | — |
| 15-21 | — | — | 4 | 4 | — | — | — | — | — | — | — | — | 1 | 9 |
| 21-25 | — | — | 6 | 16 | 6 | 3 | 1 | — | — | — | — | — | — | 34 |
| 25-30 | — | — | 3 | 27 | 26 | 10 | 2 | — | — | — | — | — | — | 68 |
| 30-35 | — | — | — | 5 | 13 | 15 | 2 | — | — | — | — | — | — | 35 |
| 35-40 | — | — | — | — | 1 | 13 | 13 | 3 | 1 | — | — | — | 1 | 32 |
| 40-45 | — | — | — | — | — | 1 | 6 | 3 | 3 | — | — | — | — | 13 |
| 45-50 | — | — | — | — | — | — | — | 1 | 1 | 1 | — | — | — | 3 |
| Oltre 50 | — | — | — | — | — | — | — | — | — | — | — | — | — | — |
| Non indicata | — | — | — | — | — | — | — | — | — | — | — | — | — | — |
| Totale | — | — | 13 | 52 | 46 | 42 | 24 | 8 | 5 | 2 | — | — | 2 | 194 |
| LIGURIA | | | | | | | | | | | | | | |
| Fino a 15 | — | — | — | — | — | — | — | — | — | — | — | — | — | — |
| 15-21 | — | 3 | 9 | 3 | — | 1 | — | — | — | — | — | — | — | 16 |
| 21-25 | — | 2 | 13 | 18 | 18 | 5 | — | — | — | — | — | — | 2 | 58 |
| 25-30 | — | — | 1 | 31 | 38 | 9 | 4 | — | — | — | — | — | 3 | 86 |
| 30-35 | — | — | — | 6 | 30 | 23 | 5 | 1 | — | — | — | — | 3 | 68 |
| 35-40 | — | — | 1 | — | 7 | 19 | 13 | 4 | 1 | — | — | — | 4 | 49 |
| 40-45 | — | — | — | — | 1 | 3 | 8 | 7 | 2 | — | — | — | — | 21 |
| 45-50 | — | — | — | — | 1 | — | — | — | 2 | 1 | — | — | — | 4 |
| Oltre 50 | — | — | — | — | — | — | — | — | — | — | — | — | — | — |
| Non indicata | — | — | — | — | — | — | — | — | — | — | — | — | — | — |
| Totale | — | 5 | 24 | 58 | 95 | 60 | 30 | 12 | 5 | 1 | — | — | 12 | 302 |
| EMILIA-ROMAGNA | | | | | | | | | | | | | | |
| Fino a 15 | — | — | — | — | — | — | — | — | — | — | — | — | — | — |
| 15-21 | 1 | 3 | 20 | 13 | 5 | 1 | — | — | — | — | — | — | — | 43 |
| 21-25 | — | 1 | 31 | 60 | 18 | 1 | — | — | — | — | — | — | — | 111 |
| 25-30 | — | — | 3 | 60 | 91 | 21 | 4 | 1 | — | — | — | — | — | 180 |
| 30-35 | — | — | — | 7 | 62 | 47 | 17 | 1 | — | — | — | — | — | 134 |
| 35-40 | — | — | — | 1 | 16 | 38 | 41 | 12 | 3 | — | — | — | — | 111 |
| 40-45 | — | — | — | — | — | 7 | 18 | 11 | 1 | 1 | — | — | 1 | 39 |
| 45-50 | — | — | — | — | — | — | — | 3 | — | 2 | — | — | — | 5 |
| Oltre 50 | — | — | — | — | — | — | — | — | — | — | — | — | — | — |
| Non indicata | — | — | — | — | — | — | — | — | — | — | — | — | 2 | 2 |
| Totale | 1 | 4 | 54 | 141 | 192 | 115 | 80 | 28 | 4 | 3 | — | — | 3 | 625 |
| TOSCANA | | | | | | | | | | | | | | |
| Fino a 15 | — | — | — | — | — | — | — | — | — | — | — | — | — | — |
| 15-21 | — | 2 | 14 | 11 | 4 | — | — | — | — | — | — | — | 1 | 32 |
| 21-25 | — | — | 18 | 59 | 16 | 3 | — | — | — | — | — | — | 2 | 98 |
| 25-30 | — | — | 2 | 61 | 82 | 22 | 2 | — | — | — | — | — | 3 | 172 |
| 30-35 | — | — | 3 | 3 | 57 | 39 | 16 | — | — | — | — | — | — | 118 |
| 35-40 | — | — | — | — | 9 | 44 | 41 | 12 | — | — | — | — | — | 106 |
| 40-45 | — | — | — | — | 1 | 4 | 10 | 18 | — | 3 | 1 | — | — | 37 |
| 45-50 | — | — | — | — | — | — | — | 3 | — | — | — | — | — | 3 |
| Oltre 50 | — | — | — | — | — | — | — | — | — | — | — | — | — | — |
| Non indicata | — | — | — | — | — | — | — | — | — | — | — | — | 1 | 1 |
| Totale | — | 2 | 37 | 134 | 169 | 112 | 69 | 33 | — | 3 | 1 | — | 7 | 567 |
| UMBRIA | | | | | | | | | | | | | | |
| Fino a 15 | — | — | — | — | — | — | — | — | — | — | — | — | — | — |
| 15-21 | — | — | 7 | 4 | 1 | — | — | — | — | — | — | — | — | 12 |
| 21-25 | — | 1 | 6 | 17 | 6 | 3 | — | — | — | — | — | — | — | 33 |
| 25-30 | — | — | — | 12 | 19 | 7 | 2 | 1 | — | — | — | — | — | 41 |
| 30-35 | — | — | 1 | 1 | 10 | 12 | 7 | 2 | — | — | — | — | 1 | 34 |
| 35-40 | — | — | — | — | 1 | 10 | 9 | 2 | — | — | — | — | — | 22 |
| 40-45 | — | — | — | — | — | — | 4 | 1 | — | — | — | — | — | 5 |
| 45-50 | — | — | — | — | — | — | — | — | — | — | — | — | — | — |
| Oltre 50 | — | — | — | — | — | — | — | — | — | — | — | — | — | — |
| Non indicata | — | — | — | — | — | — | — | — | — | — | — | — | — | — |
| Totale | — | 1 | 14 | 34 | 37 | 32 | 22 | 6 | — | — | — | — | 1 | 147 |

Segue Tav. 68 — Nati morti legittimi per classi di età dei genitori - Regioni

| CLASSI DI ETÀ DELLA MADRE | CLASSI DI ETÀ DEL PADRE | | | | | | | | | | | | TOTALE | |
|---------------------------------|-------------------------|-----------|------------|------------|------------|------------|------------|------------|-----------|-----------|----------|-------------|-----------|----------------------|
| | Fino a 18 | 18-21 | 21-25 | 25-30 | 30-35 | 35-40 | 40-45 | 45-50 | 50-55 | 55-60 | 60-65 | Oltre 65 | | Non indi- cata |
| MARCHE | | | | | | | | | | | | | | |
| Fino a 15 | — | — | — | — | — | — | — | — | — | — | — | — | — | — |
| 15-21 | — | — | 5 | 9 | 1 | — | — | — | — | — | — | — | — | — |
| 21-25 | — | — | 10 | 14 | 14 | 3 | — | — | 1 | — | — | — | — | 15 |
| 25-30 | — | — | 1 | 22 | 40 | 14 | 2 | 3 | — | — | — | — | — | 42 |
| 30-35 | — | — | — | 5 | 20 | 38 | 9 | 5 | — | — | — | — | — | 82 |
| 35-40 | — | — | — | 2 | 4 | 13 | 13 | 3 | — | — | — | — | — | 77 |
| 40-45 | — | — | — | — | — | 3 | 4 | 10 | 3 | — | — | — | 1 | 36 |
| 45-50 | — | — | — | — | — | — | 2 | 1 | 1 | — | 1 | — | — | 21 |
| Oltre 50 | — | — | — | — | — | — | — | — | — | — | — | — | — | 4 |
| Non indicata | — | — | — | — | — | — | — | — | — | — | — | — | — | — |
| Totale | — | — | 16 | 52 | 79 | 71 | 30 | 22 | 5 | — | 1 | — | 1 | 277 |
| LAZIO | | | | | | | | | | | | | | |
| Fino a 15 | — | — | 1 | — | — | — | — | — | — | — | — | — | — | 1 |
| 15-21 | — | 5 | 28 | 24 | 9 | — | — | — | — | — | — | — | — | 66 |
| 21-25 | — | — | 32 | 108 | 43 | 4 | 3 | — | — | — | — | — | — | 194 |
| 25-30 | — | — | 10 | 107 | 120 | 45 | 9 | 4 | — | — | — | — | 4 | 296 |
| 30-35 | — | — | — | 20 | 109 | 109 | 36 | 7 | 1 | — | — | — | 1 | 284 |
| 35-40 | — | — | — | 6 | 15 | 57 | 68 | 19 | 1 | 2 | — | — | 2 | 170 |
| 40-45 | — | — | — | — | 4 | 11 | 30 | 25 | 7 | 2 | — | — | 2 | 79 |
| 45-50 | — | — | — | — | — | — | 1 | 1 | — | — | — | — | — | 2 |
| Oltre 50 | — | — | — | — | — | — | — | — | — | — | — | — | — | — |
| Non indicata | — | — | — | — | — | — | — | — | — | — | — | — | 2 | 2 |
| Totale | — | 5 | 71 | 265 | 300 | 226 | 147 | 56 | 9 | 4 | — | — | 11 | 1.094 |
| ABRUZZI | | | | | | | | | | | | | | |
| Fino a 15 | — | — | — | — | — | — | — | — | — | — | — | — | — | — |
| 15-21 | — | — | 4 | 16 | 2 | — | — | — | — | — | — | — | — | 22 |
| 21-25 | — | — | 10 | 32 | 20 | 1 | — | — | — | — | — | — | — | 63 |
| 25-30 | — | — | 1 | 25 | 32 | 13 | 3 | 1 | — | 1 | — | — | — | 77 |
| 30-35 | — | — | 1 | 2 | 25 | 25 | 11 | 3 | 2 | — | — | — | 1 | 71 |
| 35-40 | — | — | — | — | 5 | 23 | 17 | 4 | 3 | 1 | 1 | — | — | 54 |
| 40-45 | — | — | — | — | — | 5 | 9 | 6 | 1 | 1 | — | — | — | 22 |
| 45-50 | — | — | — | — | — | 1 | 1 | — | 1 | — | — | — | — | 3 |
| Oltre 50 | — | — | — | — | — | — | 1 | — | — | — | — | — | — | 1 |
| Non indicata | — | — | — | — | — | — | — | — | — | — | — | — | 1 | 1 |
| Totale | — | — | 16 | 75 | 84 | 68 | 42 | 14 | 7 | 3 | 1 | 1 | 3 | 314 |
| MOLISE | | | | | | | | | | | | | | |
| Fino a 15 | — | — | — | — | — | — | — | — | — | — | — | — | — | — |
| 15-21 | — | — | 1 | 5 | 1 | — | — | — | — | — | — | — | — | 8 |
| 21-25 | — | — | 5 | 14 | 2 | — | — | — | — | — | — | — | — | 21 |
| 25-30 | — | — | — | 7 | 18 | 4 | — | — | — | — | — | — | — | 29 |
| 30-35 | — | — | — | — | 9 | 12 | 7 | 1 | — | — | — | — | — | 29 |
| 35-40 | — | — | — | — | 3 | 8 | 11 | 2 | — | — | 1 | — | — | 26 |
| 40-45 | — | — | — | — | 1 | 1 | 7 | 2 | 1 | — | — | — | — | 12 |
| 45-50 | — | — | — | — | — | 1 | 1 | — | 1 | — | — | — | — | 3 |
| Oltre 50 | — | — | — | — | — | — | — | — | — | — | — | — | — | — |
| Non indicata | — | — | — | — | — | — | — | — | — | — | — | — | — | — |
| Totale | — | — | 6 | 26 | 34 | 26 | 26 | 5 | 2 | — | 1 | — | 2 | 128 |
| CAMPANIA | | | | | | | | | | | | | | |
| Fino a 15 | — | — | — | — | — | — | — | — | — | — | — | — | — | — |
| 15-21 | 1 | 26 | 60 | 51 | 6 | 3 | — | — | — | — | — | — | — | 151 |
| 21-25 | — | 4 | 65 | 225 | 60 | 11 | — | — | — | — | — | — | — | 366 |
| 25-30 | — | 2 | 43 | 299 | 237 | 59 | 10 | 1 | — | — | — | — | — | 654 |
| 30-35 | — | — | 5 | 68 | 283 | 263 | 59 | 12 | 2 | — | — | — | — | 700 |
| 35-40 | — | 1 | 2 | 15 | 74 | 230 | 189 | 52 | 11 | 4 | — | — | — | 583 |
| 40-45 | — | — | — | — | 5 | 47 | 138 | 85 | 19 | 10 | 4 | — | — | 311 |
| 45-50 | — | — | — | — | — | 1 | 5 | 19 | 3 | — | — | — | — | 28 |
| Oltre 50 | — | — | — | — | — | — | — | — | — | — | — | — | — | — |
| Non indicata | — | — | — | — | — | — | — | — | — | — | — | — | 9 | 9 |
| Totale | 1 | 33 | 175 | 658 | 665 | 614 | 401 | 169 | 35 | 16 | 4 | — | 31 | 2.802 |

Segue Tav. 68 — Nati morti legittimi per classi di età dei genitori - Regioni

| CLASSI DI ETÀ DELLA MADRE | CLASSI DI ETÀ DEL PADRE | | | | | | | | | | | | | TOTALE |
|---------------------------------|-------------------------|-----------|------------|------------|------------|------------|------------|------------|-----------|-----------|----------|-------------|----------------------|--------------|
| | Fino a 18 | 18-21 | 21-25 | 25-30 | 30-35 | 35-40 | 40-45 | 45-50 | 50-55 | 55-60 | 60-65 | Oltre 65 | Non indi- cata | |
| PUGLIA | | | | | | | | | | | | | | |
| Fino a 15. | — | — | — | — | — | — | — | — | — | — | — | — | — | — |
| 15-21. | 1 | 21 | 48 | 33 | 9 | 2 | — | — | — | — | — | — | — | 1 |
| 21-25. | — | 3 | 70 | 151 | 55 | 5 | 2 | — | — | — | — | — | — | 2 |
| 25-30. | — | 1 | 14 | 169 | 175 | 54 | 7 | 1 | — | — | — | — | — | 1 |
| 30-35. | — | — | 1 | 34 | 164 | 194 | 54 | 10 | — | — | — | — | — | 2 |
| 35-40. | 1 | — | — | 6 | 34 | 154 | 133 | 27 | 9 | 1 | 1 | 1 | 5 | 372 |
| 40-45. | — | — | 1 | 2 | 10 | 16 | 77 | 56 | 16 | 5 | 1 | 2 | — | 186 |
| 45-50. | — | — | — | — | — | 1 | 6 | 10 | 9 | — | — | — | — | 26 |
| Oltre 50. | — | — | — | — | — | — | — | — | — | — | — | — | — | — |
| Non indicata. | — | — | — | — | 1 | — | — | — | — | — | — | — | 4 | 5 |
| Totale | 2 | 25 | 134 | 395 | 448 | 426 | 279 | 104 | 34 | 6 | 2 | 3 | 15 | 1.873 |
| BASILICATA | | | | | | | | | | | | | | |
| Fino a 15. | — | — | — | — | — | — | — | — | — | — | — | — | — | — |
| 15-21. | — | 2 | 7 | 29 | 4 | 1 | — | — | — | — | — | — | — | — |
| 21-25. | — | — | 7 | 28 | 15 | 1 | — | — | — | — | — | — | — | 2 |
| 25-30. | — | — | 3 | 24 | 34 | 5 | — | — | — | — | — | — | — | — |
| 30-35. | — | — | — | 5 | 25 | 29 | 17 | 3 | — | — | — | — | — | 4 |
| 35-40. | — | — | — | — | 10 | 24 | 26 | 6 | 1 | — | — | — | — | 1 |
| 40-45. | — | — | — | — | — | 3 | 15 | 11 | 1 | 2 | — | — | — | 32 |
| 45-50. | — | — | — | — | — | — | 1 | 1 | 2 | — | — | — | — | 5 |
| Oltre 50. | — | — | — | — | — | — | — | — | — | — | — | — | — | — |
| Non indicata. | — | — | — | — | — | — | — | — | — | — | — | — | — | — |
| Totale | — | 2 | 17 | 86 | 88 | 63 | 59 | 21 | 4 | 2 | — | — | 8 | 350 |
| CALABRIA | | | | | | | | | | | | | | |
| Fino a 15. | — | — | — | — | — | — | — | — | — | — | — | — | — | — |
| 15-21. | 1 | 12 | 42 | 53 | 11 | — | 1 | — | — | — | — | — | — | — |
| 21-25. | — | 2 | 23 | 63 | 40 | 9 | 1 | 2 | 1 | — | — | — | — | 120 |
| 25-30. | — | 2 | 13 | 68 | 89 | 39 | 8 | — | — | — | — | — | — | 141 |
| 30-35. | — | — | 3 | 26 | 88 | 82 | 36 | 4 | 3 | — | — | — | — | 223 |
| 35-40. | — | — | — | 7 | 23 | 80 | 57 | 17 | 5 | 2 | 1 | — | — | 249 |
| 40-45. | — | — | — | — | 3 | 16 | 47 | 25 | 14 | 1 | 4 | — | — | 194 |
| 45-50. | — | — | — | — | — | — | 2 | 3 | 2 | 2 | — | — | — | 111 |
| Oltre 50. | — | — | — | — | — | — | — | — | — | 1 | — | — | — | 10 |
| Non indicata. | — | — | — | — | — | — | — | — | — | — | — | — | — | 1 |
| Totale | 1 | 16 | 81 | 217 | 254 | 226 | 152 | 51 | 26 | 7 | 5 | — | 13 | 1.049 |
| SICILIA | | | | | | | | | | | | | | |
| Fino a 15. | — | 1 | 1 | — | — | — | — | — | — | — | — | — | — | 2 |
| 15-21. | 1 | 33 | 75 | 87 | 18 | — | — | — | — | — | — | — | — | 216 |
| 21-25. | — | 6 | 52 | 174 | 84 | 13 | 3 | — | 1 | — | — | — | — | 334 |
| 25-30. | — | 1 | 14 | 124 | 206 | 85 | 18 | 1 | 1 | 1 | — | — | — | 454 |
| 30-35. | — | — | — | 31 | 139 | 208 | 81 | 8 | 1 | 2 | — | — | — | 473 |
| 35-40. | — | — | 1 | 6 | 28 | 143 | 157 | 62 | 9 | 3 | — | — | — | 409 |
| 40-45. | — | — | — | 1 | 3 | 25 | 83 | 67 | 23 | 3 | — | — | — | 409 |
| 45-50. | — | — | — | — | — | — | 3 | 5 | 6 | 3 | — | — | — | 208 |
| Oltre 50. | — | — | — | — | — | — | — | — | — | — | 1 | — | — | 18 |
| Non indicata. | — | — | — | — | — | 1 | — | — | — | — | — | — | — | 4 |
| Totale | 1 | 41 | 143 | 423 | 478 | 475 | 345 | 143 | 41 | 12 | 1 | 3 | 12 | 2.118 |
| SARDEGNA | | | | | | | | | | | | | | |
| Fino a 15. | — | — | — | — | — | — | — | — | — | — | — | — | — | — |
| 15-21. | — | 3 | 6 | 4 | 4 | 1 | — | — | — | — | — | — | — | 19 |
| 21-25. | — | — | 8 | 38 | 9 | 3 | 2 | — | — | — | — | — | — | 62 |
| 25-30. | — | 1 | 5 | 29 | 53 | 22 | 2 | — | — | — | — | — | — | 113 |
| 30-35. | — | — | — | 6 | 34 | 50 | 19 | 5 | 2 | — | — | — | — | 117 |
| 35-40. | — | — | — | 2 | 3 | 32 | 48 | 17 | 4 | — | — | — | — | 106 |
| 40-45. | — | — | — | — | 3 | 6 | 10 | 22 | 6 | 5 | — | — | — | 54 |
| 45-50. | — | — | — | — | — | 1 | 2 | 7 | 1 | 5 | — | — | — | 17 |
| Oltre 50. | — | — | — | — | — | — | — | — | — | — | — | — | — | — |
| Non indicata. | — | — | — | — | 1 | — | — | — | — | — | — | — | — | 2 |
| Totale | — | 4 | 19 | 79 | 107 | 115 | 83 | 51 | 13 | 10 | 1 | — | 8 | 490 |

Tav. 69 — Nati legittimi per ordine di nascita - Province e Regioni

| PROVINCIE E REGIONI | ORDINE DI NASCITA | | | | | | | | | | | | TOTALE |
|--------------------------------|-------------------|---------------|---------------|--------------|--------------|--------------|------------|------------|------------|------------|----------------|-----------------|----------------|
| | 1° | 2° | 3° | 4° | 5° | 6° | 7° | 8° | 9° | 10° | 11° e oltre | Non indicato | |
| Torino | 16.662 | 11.815 | 4.162 | 1.359 | 603 | 289 | 177 | 93 | 66 | 32 | 52 | 6 | 35.316 |
| Vercelli | 2.305 | 1.730 | 547 | 167 | 73 | 40 | 21 | 8 | 8 | 6 | 9 | — | 4.914 |
| Novara | 3.017 | 2.396 | 897 | 306 | 140 | 57 | 41 | 23 | 18 | 7 | 5 | — | 6.907 |
| Cuneo | 2.916 | 2.347 | 1.004 | 361 | 153 | 69 | 43 | 19 | 8 | 6 | 9 | 4 | 6.939 |
| Asti | 1.054 | 839 | 320 | 89 | 47 | 23 | 17 | 9 | — | 2 | 3 | 1 | 2.404 |
| Alessandria | 2.711 | 1.989 | 553 | 176 | 69 | 35 | 17 | 22 | 10 | 11 | 7 | 8 | 5.608 |
| Piemonte | 28.665 | 21.116 | 7.483 | 2.458 | 1.085 | 513 | 316 | 174 | 110 | 64 | 85 | 19 | 62.088 |
| Valle d'Aosta | 570 | 496 | 217 | 72 | 23 | 15 | 9 | 6 | 4 | 4 | 5 | 2 | 1.423 |
| Varese | 5.637 | 4.563 | 1.767 | 650 | 284 | 141 | 58 | 37 | 25 | 7 | 15 | 6 | 13.190 |
| Como | 4.560 | 3.848 | 1.744 | 671 | 289 | 125 | 60 | 43 | 18 | 10 | 16 | 2 | 11.386 |
| Sondrio | 985 | 931 | 541 | 274 | 134 | 89 | 39 | 29 | 18 | 11 | 8 | — | 3.059 |
| Milano | 27.490 | 21.200 | 7.528 | 2.450 | 935 | 452 | 234 | 139 | 104 | 52 | 71 | 21 | 60.676 |
| Bergamo | 5.297 | 4.506 | 2.449 | 1.126 | 485 | 206 | 123 | 66 | 30 | 29 | 17 | 4 | 14.338 |
| Brescia | 6.349 | 5.238 | 2.642 | 1.183 | 556 | 261 | 131 | 62 | 36 | 25 | 26 | 12 | 16.521 |
| Pavia | 3.025 | 2.095 | 692 | 225 | 93 | 33 | 26 | 20 | 11 | 7 | 11 | 2 | 6.240 |
| Cremona | 1.948 | 1.560 | 658 | 255 | 115 | 44 | 34 | 10 | 4 | 9 | 5 | 1 | 4.643 |
| Mantova | 2.206 | 1.949 | 807 | 250 | 79 | 35 | 13 | 1 | 2 | 2 | 2 | — | 5.346 |
| Lombardia | 57.497 | 45.890 | 18.828 | 7.084 | 2.970 | 1.386 | 718 | 407 | 248 | 152 | 171 | 48 | 135.399 |
| Bolzano - Bozen | 2.600 | 2.316 | 1.378 | 763 | 421 | 272 | 151 | 80 | 51 | 34 | 42 | 5 | 8.113 |
| Trento | 2.376 | 2.163 | 1.195 | 563 | 238 | 136 | 65 | 28 | 29 | 10 | 5 | 1 | 6.809 |
| Trentino-A.A. | 4.976 | 4.479 | 2.573 | 1.326 | 659 | 408 | 216 | 108 | 80 | 44 | 47 | 6 | 14.922 |
| Verona | 4.618 | 4.122 | 2.017 | 816 | 337 | 130 | 57 | 35 | 15 | 9 | 9 | 2 | 12.167 |
| Vicenza | 4.666 | 4.011 | 2.188 | 901 | 394 | 192 | 77 | 47 | 17 | 11 | 12 | 4 | 12.520 |
| Belluno | 1.171 | 989 | 474 | 187 | 92 | 28 | 23 | 13 | 7 | — | — | 1 | 2.985 |
| Treviso | 4.178 | 3.595 | 2.033 | 796 | 310 | 151 | 82 | 33 | 20 | 11 | 6 | 4 | 11.219 |
| Venezia | 5.386 | 4.702 | 2.240 | 890 | 327 | 162 | 97 | 48 | 26 | 9 | 21 | 6 | 13.914 |
| Padova | 5.115 | 4.225 | 2.410 | 1.022 | 394 | 201 | 101 | 59 | 39 | 15 | 20 | 12 | 13.613 |
| Rovigo | 1.368 | 1.280 | 628 | 274 | 128 | 64 | 32 | 10 | 15 | 7 | 5 | 3 | 3.814 |
| Veneto | 26.502 | 22.924 | 11.990 | 4.886 | 1.982 | 928 | 469 | 245 | 139 | 62 | 73 | 32 | 70.232 |
| Pordenone | 1.512 | 1.299 | 595 | 251 | 77 | 34 | 17 | 9 | 4 | 3 | 2 | 2 | 3.805 |
| Udine | 2.920 | 2.404 | 1.026 | 335 | 107 | 51 | 17 | 10 | 5 | 3 | 1 | 2 | 6.881 |
| Gorizia | 922 | 779 | 234 | 73 | 13 | 6 | 2 | 1 | — | — | — | — | 2.030 |
| Trieste | 1.639 | 1.158 | 298 | 47 | 27 | 8 | 5 | — | 2 | 1 | — | 1 | 3.186 |
| Friuli-V. G. | 6.993 | 5.640 | 2.153 | 706 | 224 | 99 | 41 | 20 | 11 | 7 | 3 | 5 | 15.902 |
| Imperia | 1.287 | 1.031 | 361 | 131 | 66 | 20 | 19 | 8 | 5 | 3 | 3 | 3 | 2.937 |
| Savona | 1.762 | 1.283 | 414 | 101 | 38 | 24 | 9 | 7 | 6 | 2 | — | 1 | 3.647 |
| Genova | 6.496 | 4.761 | 1.411 | 393 | 134 | 67 | 46 | 27 | 19 | 12 | 10 | 45 | 13.421 |
| La Spezia | 1.533 | 1.167 | 332 | 87 | 25 | 8 | 7 | 2 | 1 | — | — | — | 3.162 |
| Liguria | 11.078 | 8.242 | 2.518 | 712 | 263 | 119 | 81 | 44 | 31 | 17 | 13 | 49 | 23.167 |
| Piacenza | 1.697 | 1.227 | 494 | 148 | 45 | 17 | 9 | 7 | 3 | 2 | 3 | — | 3.652 |
| Parma | 2.502 | 1.772 | 579 | 194 | 52 | 33 | 10 | 8 | 6 | 2 | 1 | 2 | 5.161 |
| Reggio nell'Emil. | 2.183 | 1.701 | 561 | 172 | 54 | 12 | 9 | 2 | 1 | 3 | — | — | 4.698 |
| Modena | 3.752 | 2.732 | 930 | 298 | 110 | 49 | 18 | 14 | 9 | 8 | 11 | 4 | 7.924 |
| Bologna | 5.748 | 3.846 | 1.103 | 337 | 128 | 49 | 23 | 22 | 9 | 8 | 8 | 4 | 11.285 |
| Ferrara | 2.401 | 1.848 | 654 | 177 | 85 | 30 | 16 | 9 | 7 | 2 | 3 | 4 | 5.236 |
| Ravenna | 2.150 | 1.684 | 529 | 154 | 47 | 28 | 10 | 3 | 5 | 1 | 3 | 3 | 4.617 |
| Forlì | 3.910 | 3.106 | 1.171 | 394 | 159 | 60 | 27 | 15 | 7 | 5 | 7 | 5 | 8.866 |
| Emilia-Rom. | 24.343 | 17.916 | 6.021 | 1.874 | 680 | 278 | 122 | 80 | 47 | 26 | 33 | 19 | 51.439 |
| Massa-Carrara | 899 | 818 | 321 | 104 | 44 | 17 | 6 | 9 | 6 | 3 | 2 | — | 2.229 |
| Lucca | 2.471 | 1.995 | 708 | 255 | 86 | 41 | 28 | 7 | 6 | 2 | 2 | — | 5.601 |
| Pistoia | 1.307 | 1.003 | 353 | 84 | 30 | 20 | 8 | 4 | 2 | 3 | 2 | 1 | 2.817 |
| Firenze | 8.316 | 5.451 | 1.661 | 434 | 130 | 75 | 30 | 23 | 13 | 4 | 13 | 4 | 16.154 |
| Livorno | 2.159 | 1.758 | 460 | 159 | 59 | 24 | 10 | 3 | 4 | 3 | 5 | 1 | 4.645 |
| Pisa | 2.245 | 1.833 | 479 | 133 | 35 | 14 | 8 | 1 | 1 | — | 2 | 3 | 4.754 |
| Arezzo | 1.878 | 1.393 | 482 | 167 | 47 | 30 | 17 | 5 | 2 | 3 | 2 | 3 | 4.029 |
| Siena | 1.556 | 1.044 | 318 | 84 | 29 | 7 | 6 | 4 | 2 | 3 | — | 7 | 3.060 |
| Grosseto | 1.231 | 928 | 342 | 111 | 29 | 9 | 11 | 3 | 2 | — | 1 | 6 | 2.673 |
| Toscana | 22.062 | 16.223 | 5.124 | 1.531 | 489 | 237 | 124 | 59 | 38 | 21 | 29 | 25 | 45.962 |

Segue Tav. 69 — Nati legittimi per ordine di nascita - Province e Regioni

| PROVINCIE E REGIONI | ORDINE DI NASCITA | | | | | | | | | | | | TOTALE |
|-----------------------------|-------------------|----------------|----------------|---------------|---------------|---------------|---------------|--------------|--------------|--------------|----------------|-----------------|----------------|
| | 1° | 2° | 3° | 4° | 5° | 6° | 7° | 8° | 9° | 10° | 11° e oltre | Non indicato | |
| Perugia | 3.362 | 2.845 | 997 | 261 | 101 | 53 | 25 | 6 | 3 | 3 | 1 | 2 | 7.659 |
| Terni | 1.367 | 1.164 | 345 | 94 | 36 | 15 | 12 | 3 | 2 | — | — | — | 3.038 |
| Umbria | 4.729 | 4.009 | 1.342 | 355 | 137 | 68 | 37 | 9 | 5 | 3 | 1 | 2 | 10.697 |
| Pesaro e Urbino | 1.768 | 1.604 | 685 | 237 | 95 | 48 | 16 | 13 | 5 | — | 3 | 1 | 4.475 |
| Ancona | 2.558 | 2.212 | 830 | 220 | 75 | 28 | 22 | 3 | 5 | 3 | 2 | — | 5.958 |
| Macerata | 1.722 | 1.517 | 553 | 160 | 45 | 17 | 7 | 2 | 2 | 2 | 2 | 5 | 4.034 |
| Ascoli Piceno | 2.161 | 1.895 | 806 | 276 | 90 | 35 | 14 | 13 | 5 | 1 | 2 | — | 5.298 |
| Marche | 8.209 | 7.228 | 2.874 | 893 | 305 | 128 | 59 | 31 | 17 | 6 | 9 | 6 | 19.765 |
| Viterbo | 1.370 | 1.291 | 536 | 206 | 67 | 28 | 17 | 6 | 5 | 2 | 3 | 3 | 3.534 |
| Rieti | 651 | 654 | 256 | 104 | 55 | 31 | 17 | 14 | 5 | 3 | 1 | 2 | 1.793 |
| Roma | 23.659 | 21.559 | 9.480 | 3.201 | 1.230 | 511 | 273 | 155 | 79 | 46 | 59 | 13 | 60.265 |
| Latina | 2.490 | 2.314 | 1.298 | 523 | 264 | 118 | 65 | 46 | 14 | 8 | 12 | 1 | 7.153 |
| Frosinone | 2.332 | 2.246 | 1.166 | 517 | 238 | 113 | 78 | 38 | 23 | 13 | 9 | 7 | 6.780 |
| Lazio | 30.502 | 28.064 | 12.736 | 4.551 | 1.854 | 801 | 450 | 259 | 126 | 72 | 84 | 26 | 79.525 |
| L'Aquila | 1.466 | 1.456 | 781 | 309 | 122 | 72 | 40 | 22 | 12 | 12 | 7 | 1 | 4.300 |
| Teramo | 1.179 | 1.279 | 634 | 292 | 131 | 60 | 36 | 31 | 13 | 3 | 9 | — | 3.667 |
| Pescara | 1.550 | 1.525 | 710 | 295 | 132 | 61 | 44 | 20 | 10 | 8 | 6 | 2 | 4.363 |
| Chieti | 1.971 | 1.844 | 897 | 386 | 158 | 75 | 53 | 26 | 17 | 8 | 7 | 8 | 5.450 |
| Abruzzi | 6.166 | 6.104 | 3.022 | 1.282 | 543 | 268 | 173 | 99 | 52 | 31 | 29 | 11 | 17.780 |
| Molise | 1.584 | 1.553 | 886 | 473 | 215 | 132 | 71 | 43 | 34 | 9 | 19 | 6 | 5.025 |
| Caserta | 4.025 | 3.741 | 2.819 | 1.776 | 1.058 | 735 | 459 | 260 | 175 | 88 | 109 | 23 | 15.268 |
| Benevento | 1.495 | 1.588 | 1.010 | 513 | 303 | 177 | 88 | 57 | 36 | 17 | 27 | 8 | 5.319 |
| Napoli | 19.346 | 17.161 | 12.187 | 7.323 | 4.399 | 2.822 | 1.861 | 1.272 | 797 | 602 | 882 | 30 | 68.682 |
| Avellino | 1.892 | 2.028 | 1.463 | 795 | 441 | 256 | 160 | 109 | 53 | 27 | 24 | 9 | 7.257 |
| Salerno | 5.504 | 5.342 | 3.585 | 2.088 | 1.105 | 653 | 376 | 211 | 140 | 60 | 95 | 12 | 19.171 |
| Campania | 32.262 | 29.860 | 21.064 | 12.495 | 7.306 | 4.643 | 2.944 | 1.909 | 1.201 | 794 | 1.137 | 82 | 115.697 |
| Foggia | 3.988 | 3.783 | 2.952 | 1.673 | 1.109 | 641 | 442 | 315 | 203 | 102 | 157 | 18 | 15.383 |
| Bari | 8.811 | 8.077 | 5.499 | 3.250 | 2.027 | 1.203 | 825 | 526 | 354 | 227 | 312 | 9 | 31.120 |
| Taranto | 3.315 | 3.167 | 2.031 | 1.037 | 556 | 316 | 213 | 148 | 103 | 71 | 100 | 3 | 11.060 |
| Bринdisi | 2.551 | 2.300 | 1.475 | 817 | 456 | 269 | 151 | 114 | 58 | 33 | 52 | 4 | 8.280 |
| Lecce | 4.112 | 4.151 | 2.754 | 1.380 | 711 | 405 | 237 | 138 | 88 | 54 | 69 | 10 | 14.109 |
| Puglia | 22.777 | 21.478 | 14.711 | 8.157 | 4.859 | 2.834 | 1.868 | 1.241 | 806 | 487 | 690 | 44 | 79.952 |
| Potenza | 2.187 | 2.253 | 1.501 | 929 | 527 | 326 | 211 | 114 | 75 | 38 | 42 | 6 | 8.209 |
| Matera | 1.114 | 1.087 | 713 | 440 | 245 | 154 | 90 | 52 | 27 | 20 | 18 | 3 | 3.963 |
| Basilicata | 3.301 | 3.340 | 2.214 | 1.369 | 772 | 480 | 301 | 166 | 102 | 58 | 60 | 9 | 12.172 |
| Cosenza | 3.748 | 3.593 | 2.482 | 1.510 | 955 | 638 | 356 | 234 | 134 | 90 | 79 | 17 | 13.836 |
| Catanzaro | 3.787 | 3.639 | 2.714 | 1.883 | 1.261 | 884 | 563 | 388 | 229 | 137 | 189 | 12 | 15.686 |
| Reggio di Cal. | 3.082 | 2.968 | 1.999 | 1.322 | 748 | 502 | 338 | 205 | 144 | 70 | 83 | 9 | 11.470 |
| Calabria | 10.617 | 10.200 | 7.195 | 4.715 | 2.964 | 2.024 | 1.257 | 827 | 507 | 297 | 351 | 38 | 40.992 |
| Trapani | 2.502 | 2.337 | 1.270 | 702 | 353 | 161 | 136 | 74 | 34 | 34 | 35 | 4 | 7.642 |
| Palermo | 7.672 | 6.583 | 4.170 | 2.349 | 1.345 | 791 | 535 | 328 | 226 | 130 | 143 | 30 | 24.302 |
| Messina | 3.621 | 3.346 | 2.083 | 964 | 556 | 302 | 167 | 112 | 99 | 47 | 61 | 7 | 11.365 |
| Agrigento | 2.334 | 2.322 | 1.675 | 931 | 547 | 281 | 194 | 109 | 58 | 34 | 31 | 5 | 8.521 |
| Caltanissetta | 1.858 | 1.704 | 1.212 | 781 | 459 | 303 | 184 | 98 | 73 | 33 | 37 | 6 | 6.748 |
| Enna | 976 | 920 | 696 | 386 | 259 | 176 | 110 | 68 | 39 | 21 | 23 | 2 | 3.676 |
| Catania | 6.036 | 5.742 | 3.787 | 2.097 | 1.194 | 672 | 448 | 306 | 189 | 102 | 120 | 12 | 20.705 |
| Ragusa | 1.747 | 1.607 | 917 | 366 | 189 | 105 | 56 | 43 | 30 | 12 | 12 | — | 5.084 |
| Siracusa | 2.037 | 1.922 | 1.241 | 643 | 371 | 186 | 128 | 80 | 49 | 32 | 50 | 2 | 6.741 |
| Sicilia | 28.783 | 26.483 | 17.051 | 9.219 | 5.273 | 2.977 | 1.958 | 1.218 | 797 | 445 | 512 | 68 | 94.784 |
| Sassari | 2.097 | 2.141 | 1.400 | 837 | 552 | 309 | 259 | 141 | 99 | 66 | 86 | 3 | 7.990 |
| Nuoro | 1.043 | 1.113 | 902 | 648 | 462 | 323 | 228 | 172 | 92 | 60 | 76 | 9 | 5.128 |
| Cagliari | 4.540 | 4.068 | 2.798 | 1.774 | 1.166 | 835 | 595 | 405 | 281 | 187 | 258 | 22 | 16.929 |
| Sardegna | 7.680 | 7.322 | 5.100 | 3.259 | 2.180 | 1.467 | 1.082 | 718 | 472 | 313 | 420 | 34 | 30.047 |
| ITALIA | 339.296 | 288.567 | 145.102 | 67.417 | 34.783 | 19.805 | 12.296 | 7.663 | 4.827 | 2.912 | 3.771 | 531 | 926.970 |

Tav. 70 — Nati vivi legittimi per ordine di nascita ed età della madre - Regioni

| ETÀ DELLA MADRE | ORDINE DI NASCITA | | | | | | | | | | | | TOTALE |
|---------------------|-------------------|---------------|--------------|--------------|--------------|------------|------------|------------|------------|-----------|-------------|--------------|---------------|
| | 1° | 2° | 3° | 4° | 5° | 6° | 7° | 8° | 9° | 10° | 11° e oltre | Non indicato | |
| PIEMONTE | | | | | | | | | | | | | |
| 13. | 2 | — | — | — | — | — | — | — | — | — | — | — | 2 |
| 14. | 2 | — | — | — | — | — | — | — | — | — | — | — | 2 |
| 15. | 12 | — | — | — | — | — | — | — | — | — | — | — | 12 |
| 16. | 68 | — | — | — | — | — | — | — | — | — | — | — | 68 |
| 17. | 135 | 16 | 2 | — | — | — | — | — | — | — | — | — | 153 |
| 18. | 409 | 54 | 5 | — | — | — | — | — | — | — | — | — | 468 |
| 19. | 661 | 121 | 18 | — | — | — | — | — | — | — | — | — | 800 |
| 20. | 1.345 | 265 | 50 | 6 | — | — | — | — | — | — | — | — | 1.666 |
| 21. | 1.887 | 488 | 90 | 20 | 2 | — | — | — | — | — | — | — | 2.487 |
| 22. | 2.463 | 764 | 142 | 25 | 9 | — | — | — | — | — | — | — | 3.403 |
| 23. | 2.484 | 815 | 163 | 37 | 12 | 3 | — | — | — | — | — | — | 3.516 |
| 24. | 2.368 | 1.066 | 234 | 57 | 10 | 3 | 1 | — | — | — | — | 2 | 3.739 |
| 25. | 2.339 | 1.214 | 283 | 87 | 20 | 3 | 2 | — | — | — | — | — | 3.948 |
| 26. | 2.311 | 1.441 | 387 | 66 | 33 | 11 | 3 | 2 | — | — | — | — | 4.256 |
| 27. | 2.051 | 1.509 | 405 | 93 | 34 | 7 | 6 | 6 | — | — | — | — | 4.112 |
| 28. | 1.943 | 1.777 | 489 | 114 | 38 | 17 | 6 | 4 | 1 | — | — | — | 4.390 |
| 29. | 1.622 | 1.808 | 513 | 129 | 68 | 24 | 15 | 3 | 1 | — | — | — | 4.185 |
| 30. | 1.382 | 1.757 | 587 | 170 | 72 | 29 | 15 | 3 | 2 | — | 1 | — | 4.020 |
| 31. | 1.058 | 1.504 | 599 | 157 | 59 | 25 | 11 | 9 | 3 | — | — | — | 3.428 |
| 32. | 779 | 1.179 | 519 | 160 | 66 | 35 | 16 | 4 | 4 | 3 | 2 | 1 | 2.765 |
| 33. | 611 | 1.094 | 490 | 174 | 79 | 28 | 16 | 7 | 6 | 2 | 3 | — | 2.511 |
| 34. | 490 | 950 | 467 | 158 | 79 | 23 | 18 | 4 | 3 | 4 | 1 | 1 | 2.198 |
| 35. | 408 | 756 | 387 | 149 | 66 | 40 | 25 | 15 | 5 | 2 | 6 | — | 1.859 |
| 36. | 342 | 633 | 343 | 170 | 64 | 40 | 18 | 15 | 7 | 4 | 4 | — | 1.640 |
| 37. | 247 | 503 | 287 | 121 | 56 | 32 | 26 | 12 | 10 | 7 | 4 | — | 1.305 |
| 38. | 242 | 366 | 236 | 137 | 66 | 34 | 25 | 12 | 7 | 8 | 12 | 1 | 1.146 |
| 39. | 181 | 275 | 202 | 100 | 65 | 46 | 24 | 20 | 11 | 4 | 6 | — | 934 |
| 40. | 138 | 197 | 161 | 99 | 45 | 24 | 19 | 7 | 13 | 5 | 12 | — | 720 |
| 41. | 97 | 130 | 114 | 69 | 36 | 15 | 13 | 12 | 13 | 4 | 4 | 1 | 508 |
| 42. | 71 | 86 | 88 | 41 | 33 | 23 | 13 | 10 | 7 | 2 | 7 | — | 384 |
| 43. | 32 | 54 | 47 | 25 | 22 | 15 | 18 | 9 | 2 | 3 | 7 | — | 235 |
| 44. | 25 | 38 | 26 | 15 | 10 | 9 | 7 | 6 | 5 | 3 | 4 | — | 152 |
| 45. | 14 | 12 | 6 | 10 | 4 | 2 | 3 | 4 | 3 | 2 | 5 | — | 65 |
| 46. | 6 | 4 | 15 | 5 | 4 | 5 | 3 | 3 | 3 | 1 | 1 | — | 50 |
| 47. | 1 | 6 | 8 | 6 | 4 | 4 | 3 | 1 | 1 | — | 2 | — | 36 |
| 48. | — | 1 | 1 | 1 | 2 | — | — | — | 2 | — | — | — | 7 |
| 49. | — | — | 2 | — | — | — | — | — | — | 1 | — | — | 3 |
| 50. | — | — | 1 | 1 | — | — | — | — | — | — | — | — | 2 |
| Oltre 50 | — | — | 2 | 1 | — | 1 | — | — | — | — | — | — | 4 |
| Non indicata | 4 | 9 | — | 3 | — | — | — | — | — | — | — | 2 | 18 |
| Totale . . . | 28.230 | 20.892 | 7.369 | 2.406 | 1.058 | 498 | 306 | 170 | 108 | 60 | 83 | 17 | 61.197 |
| VALLE D'AOSTA | | | | | | | | | | | | | |
| 13. | — | — | — | — | — | — | — | — | — | — | — | — | — |
| 14. | — | — | — | — | — | — | — | — | — | — | — | — | — |
| 15. | — | — | — | — | — | — | — | — | — | — | — | — | — |
| 16. | 1 | — | — | — | — | — | — | — | — | — | — | — | 1 |
| 17. | 3 | — | — | — | — | — | — | — | — | — | — | — | 3 |
| 18. | 9 | 1 | — | — | — | — | — | — | — | — | — | — | 10 |
| 19. | 23 | 6 | 1 | — | — | — | — | — | — | — | — | — | 30 |
| 20. | 32 | 7 | 3 | — | — | — | — | — | — | — | — | — | 42 |
| 21. | 46 | 14 | 2 | — | — | — | — | — | — | — | — | — | 62 |
| 22. | 60 | 19 | 3 | — | — | — | — | — | — | — | — | — | 82 |
| 23. | 54 | 20 | 9 | 1 | — | — | — | — | — | — | — | — | 84 |
| 24. | 49 | 30 | 2 | 1 | — | — | — | — | — | — | — | — | 82 |
| 25. | 42 | 37 | 8 | 3 | — | 1 | — | — | — | — | — | — | 91 |
| 26. | 48 | 41 | 12 | 3 | 1 | 1 | — | — | — | — | — | — | 106 |
| 27. | 35 | 31 | 15 | 3 | — | — | — | — | — | — | — | — | 85 |
| 28. | 32 | 37 | 17 | 3 | 2 | — | — | — | — | — | — | — | 91 |
| 29. | 36 | 37 | 16 | 5 | — | 1 | — | — | — | — | — | — | 95 |
| 30. | 24 | 26 | 19 | 5 | — | — | — | — | — | — | — | — | 74 |
| 31. | 16 | 37 | 22 | 5 | — | — | — | — | — | — | — | — | 80 |
| 32. | 12 | 34 | 13 | 5 | 2 | — | — | 1 | — | — | — | — | 68 |
| 33. | 12 | 21 | 17 | 6 | 1 | 1 | 1 | 2 | 1 | 1 | — | — | 62 |
| 34. | 5 | 19 | 8 | 3 | 1 | 3 | — | — | — | — | — | — | 39 |
| 35. | 1 | 26 | 11 | 5 | 3 | 1 | 2 | — | — | — | — | — | 49 |
| 36. | 2 | 15 | 9 | 3 | 2 | 1 | — | 1 | — | — | — | — | 34 |
| 37. | 5 | 8 | 4 | 1 | 3 | 2 | — | — | — | 1 | — | — | 24 |
| 38. | 3 | 9 | 7 | 3 | 2 | 1 | — | 1 | — | — | — | — | 26 |
| 39. | 3 | 5 | 5 | 1 | 1 | — | 2 | — | 1 | — | — | — | 19 |
| 40. | 2 | 6 | 3 | 4 | — | — | 1 | — | — | — | — | — | 16 |
| 41. | 2 | 4 | 3 | 3 | 1 | 1 | 1 | — | 1 | 2 | — | — | 21 |
| 42. | 4 | 2 | 2 | 3 | 1 | — | — | 1 | — | — | 3 | — | 13 |
| 43. | 2 | — | 2 | 3 | — | — | — | — | — | — | — | — | 8 |
| 44. | 1 | — | 1 | 2 | — | — | — | — | — | — | — | — | 5 |
| 45. | — | 1 | — | — | 2 | — | — | — | — | — | — | 1 | 4 |
| 46. | 1 | — | 1 | — | 1 | — | — | — | — | — | — | — | 3 |
| 47. | — | — | — | — | — | — | — | — | — | — | — | — | — |
| 48. | — | — | — | 1 | — | — | — | — | — | — | — | — | 1 |
| 49. | — | — | — | — | — | — | — | — | — | — | — | — | — |
| 50. | — | — | — | — | — | — | — | — | — | — | — | — | — |
| Oltre 50 | — | — | — | — | — | — | — | — | — | — | — | — | — |
| Non indicata | — | 1 | — | — | — | — | — | — | — | — | — | — | 1 |
| Totale . . . | 565 | 494 | 215 | 72 | 23 | 13 | 9 | 5 | 4 | 4 | 5 | 2 | 1.411 |

Segue Tav. 70 — Nati vivi legittimi per ordine di nascita ed età della madre - Regioni

| ETÀ DELLA MADRE | ORDINE DI NASCITA | | | | | | | | | | | Non indicato | TOTALE | |
|---------------------|-------------------|---------------|---------------|--------------|--------------|--------------|------------|------------|------------|------------|-------------|--------------|--------|----------------|
| | 1° | 2° | 3° | 4° | 5° | 6° | 7° | 8° | 9° | 10° | 11° e oltre | | | |
| LOMBARDIA | | | | | | | | | | | | | | |
| 13. | — | — | — | — | — | — | — | — | — | — | — | — | — | — |
| 14. | 6 | — | — | — | — | — | — | — | — | — | — | — | — | 6 |
| 15. | 11 | — | — | — | — | — | — | — | — | — | — | — | — | 11 |
| 16. | 57 | — | — | — | — | — | — | — | — | — | — | — | — | 57 |
| 17. | 182 | 16 | 1 | — | — | — | — | — | — | — | — | — | 2 | 201 |
| 18. | 505 | 51 | 2 | — | — | — | — | — | — | — | — | — | — | 558 |
| 19. | 1.015 | 154 | 26 | 1 | — | — | — | — | — | — | — | — | 2 | 1.198 |
| 20. | 1.809 | 379 | 57 | 5 | — | — | — | — | — | — | — | — | 1 | 2.251 |
| 21. | 2.985 | 712 | 137 | 27 | — | — | — | — | — | — | — | — | — | 3.861 |
| 22. | 4.659 | 1.191 | 262 | 48 | 10 | — | — | — | — | — | — | — | — | 6.170 |
| 23. | 5.221 | 1.507 | 293 | 55 | 20 | 1 | 1 | — | — | — | — | — | 2 | 7.100 |
| 24. | 5.431 | 1.978 | 415 | 91 | 16 | 4 | — | — | — | — | — | — | 1 | 7.936 |
| 25. | 5.603 | 2.769 | 598 | 157 | 38 | 6 | 3 | 1 | — | — | — | — | — | 9.175 |
| 26. | 5.400 | 3.196 | 758 | 167 | 55 | 17 | 4 | 1 | — | — | — | — | 1 | 9.599 |
| 27. | 4.856 | 3.568 | 938 | 224 | 73 | 22 | 7 | 1 | — | — | — | — | 2 | 9.691 |
| 28. | 4.475 | 4.289 | 1.280 | 308 | 112 | 34 | 7 | 2 | — | — | — | — | 2 | 10.516 |
| 29. | 3.543 | 4.346 | 1.358 | 382 | 124 | 40 | 19 | 6 | 1 | — | — | — | 3 | 9.822 |
| 30. | 2.728 | 3.970 | 1.507 | 435 | 152 | 61 | 15 | 6 | 4 | 2 | 1 | — | 3 | 8.888 |
| 31. | 2.029 | 3.634 | 1.576 | 522 | 174 | 60 | 26 | 9 | 7 | 1 | 1 | — | 8 | 8.047 |
| 32. | 1.394 | 2.846 | 1.386 | 434 | 176 | 71 | 23 | 9 | 7 | 2 | 3 | — | 1 | 6.352 |
| 33. | 1.085 | 2.420 | 1.350 | 461 | 193 | 85 | 30 | 20 | 9 | 1 | 6 | — | 3 | 5.663 |
| 34. | 903 | 2.066 | 1.271 | 495 | 216 | 78 | 47 | 28 | 14 | 8 | 6 | — | 3 | 5.135 |
| 35. | 697 | 1.622 | 1.128 | 477 | 229 | 93 | 56 | 27 | 12 | 8 | 2 | — | 2 | 4.353 |
| 36. | 575 | 1.275 | 990 | 471 | 200 | 119 | 45 | 34 | 15 | 14 | 5 | — | 1 | 3.744 |
| 37. | 424 | 990 | 812 | 454 | 209 | 104 | 61 | 37 | 20 | 8 | 11 | — | — | 3.130 |
| 38. | 387 | 856 | 696 | 441 | 208 | 109 | 56 | 29 | 26 | 9 | 12 | — | — | 2.829 |
| 39. | 280 | 582 | 542 | 363 | 187 | 113 | 69 | 21 | 30 | 13 | 13 | — | — | 2.213 |
| 40. | 167 | 369 | 403 | 293 | 139 | 82 | 56 | 31 | 14 | 17 | 12 | — | 2 | 1.585 |
| 41. | 143 | 245 | 282 | 218 | 118 | 80 | 48 | 30 | 16 | 13 | 20 | — | 2 | 1.215 |
| 42. | 91 | 183 | 221 | 158 | 98 | 53 | 27 | 28 | 15 | 15 | 20 | — | — | 909 |
| 43. | 75 | 104 | 148 | 125 | 70 | 55 | 37 | 27 | 13 | 16 | 19 | — | — | 689 |
| 44. | 37 | 68 | 82 | 70 | 48 | 27 | 31 | 25 | 7 | 8 | 10 | — | — | 413 |
| 45. | 25 | 23 | 40 | 51 | 20 | 20 | 12 | 11 | 10 | 5 | 6 | — | — | 223 |
| 46. | 6 | 13 | 17 | 14 | 17 | 11 | 9 | 5 | 10 | 2 | 7 | — | 2 | 113 |
| 47. | 3 | 6 | 10 | 9 | 5 | 6 | 6 | 4 | 6 | 3 | 4 | — | — | 62 |
| 48. | — | 5 | 3 | 2 | 4 | 4 | 2 | 1 | 2 | 1 | 1 | — | — | 25 |
| 49. | — | — | 2 | 2 | — | 4 | 1 | — | — | — | 1 | — | — | 10 |
| 50. | — | — | — | — | — | — | — | 1 | — | — | — | — | — | 2 |
| Oltre 50. | — | — | 4 | 2 | — | — | — | — | — | 1 | — | — | — | 6 |
| Non indicata . . . | 20 | 18 | 3 | 2 | 1 | — | — | — | — | — | — | — | 1 | 45 |
| Totale . . . | 56.827 | 45.451 | 18.598 | 6.964 | 2.912 | 1.359 | 698 | 399 | 243 | 149 | 161 | 42 | | 133.803 |
| TRENTINO-ALTO ADIGE | | | | | | | | | | | | | | |
| 13. | — | — | — | — | — | — | — | — | — | — | — | — | — | — |
| 14. | 1 | — | — | — | — | — | — | — | — | — | — | — | — | 1 |
| 15. | — | — | — | — | — | — | — | — | — | — | — | — | — | — |
| 16. | 2 | — | — | — | — | — | — | — | — | — | — | — | — | 2 |
| 17. | 9 | — | — | — | — | — | — | — | — | — | — | — | — | 9 |
| 18. | 32 | 2 | — | — | — | — | — | — | — | — | — | — | — | 34 |
| 19. | 52 | 9 | — | — | — | — | — | — | — | — | — | — | — | 62 |
| 20. | 117 | 29 | 2 | 1 | — | — | — | — | — | — | — | — | 1 | 149 |
| 21. | 218 | 64 | 8 | 2 | — | — | — | — | — | — | — | — | — | 292 |
| 22. | 396 | 137 | 21 | 1 | — | — | — | — | — | — | — | — | — | 555 |
| 23. | 452 | 162 | 37 | 7 | 1 | — | — | — | — | — | — | — | — | 659 |
| 24. | 431 | 204 | 56 | 12 | 4 | — | — | — | — | — | — | — | — | 707 |
| 25. | 494 | 332 | 79 | 16 | 8 | 2 | — | — | — | — | — | — | — | 931 |
| 26. | 494 | 381 | 128 | 30 | 2 | 2 | — | — | — | — | — | — | — | 1.037 |
| 27. | 432 | 427 | 148 | 49 | 13 | 1 | — | — | — | — | — | — | 1 | 1.071 |
| 28. | 404 | 434 | 169 | 48 | 21 | 4 | 1 | — | — | — | — | — | 1 | 1.082 |
| 29. | 304 | 428 | 186 | 76 | 18 | 7 | 5 | 1 | — | — | — | — | — | 1.025 |
| 30. | 219 | 362 | 202 | 85 | 23 | 20 | 5 | — | — | 1 | — | — | — | 917 |
| 31. | 184 | 260 | 218 | 80 | 48 | 11 | 2 | — | — | — | — | — | — | 803 |
| 32. | 131 | 252 | 180 | 111 | 30 | 22 | 6 | 2 | 2 | 1 | — | — | — | 737 |
| 33. | 113 | 181 | 199 | 108 | 44 | 26 | 8 | 3 | 1 | — | — | — | — | 683 |
| 34. | 80 | 160 | 147 | 83 | 45 | 34 | 18 | 6 | 3 | — | — | — | — | 576 |
| 35. | 76 | 143 | 144 | 92 | 55 | 23 | 7 | 5 | 3 | — | 2 | — | — | 556 |
| 36. | 65 | 119 | 119 | 90 | 52 | 17 | 20 | 10 | 2 | 2 | — | — | — | 496 |
| 37. | 43 | 86 | 117 | 83 | 37 | 35 | 18 | 9 | 6 | 4 | 1 | — | — | 439 |
| 38. | 49 | 67 | 105 | 82 | 36 | 34 | 19 | 8 | 9 | 4 | 3 | — | — | 416 |
| 39. | 33 | 63 | 64 | 57 | 44 | 37 | 20 | 7 | 6 | 4 | — | — | — | 335 |
| 40. | 27 | 53 | 68 | 53 | 42 | 30 | 12 | 16 | 9 | 4 | 2 | — | — | 316 |
| 41. | 18 | 35 | 59 | 39 | 43 | 24 | 24 | 12 | 4 | 2 | 5 | — | — | 265 |
| 42. | 5 | 23 | 35 | 28 | 27 | 18 | 13 | 7 | 6 | 4 | 10 | — | — | 176 |
| 43. | 17 | 15 | 29 | 31 | 20 | 20 | 8 | 5 | 7 | 5 | 4 | — | — | 161 |
| 44. | 8 | 11 | 19 | 13 | 15 | 12 | 11 | 9 | 6 | 5 | 10 | — | — | 119 |
| 45. | 2 | 4 | 7 | 11 | 13 | 10 | 4 | 1 | 4 | — | — | — | — | 58 |
| 46. | 2 | 5 | 1 | 12 | 2 | 6 | 4 | 4 | 1 | 2 | 3 | — | — | 42 |
| 47. | — | 1 | 1 | 3 | 3 | 1 | 2 | — | 1 | 1 | 3 | — | — | 16 |
| 48. | — | — | 1 | 1 | 1 | 3 | 2 | — | 3 | 2 | 1 | — | — | 14 |
| 49. | — | — | 2 | 2 | 1 | 2 | 1 | 1 | — | — | — | — | — | 9 |
| 50. | — | — | 1 | — | — | — | 1 | — | — | — | — | — | — | 3 |
| Oltre 50. | — | — | 1 | — | — | — | — | — | — | — | — | — | — | 2 |
| Non indicata . . . | 1 | 1 | — | — | — | 1 | — | — | — | — | — | — | — | 2 |
| Totale . . . | 4.911 | 4.450 | 2.553 | 1.306 | 648 | 402 | 211 | 106 | 77 | 44 | 46 | 3 | | 14.757 |

Segue Tav. 70 — Nati vivi legittimi per ordine di nascita ed età della madre - Regioni

| ETÀ DELLA MADRE | ORDINE DI NASCITA | | | | | | | | | | | | TOTALE | |
|--------------------|-------------------|--------|--------|-------|-------|-----|-----|-----|-----|-----|----------------|-----------------|--------|--------|
| | 1° | 2° | 3° | 4° | 5° | 6° | 7° | 8° | 9° | 10° | 11° e oltre | Non indicato | | |
| VENETO | | | | | | | | | | | | | | |
| 13. | 1 | — | — | — | — | — | — | — | — | — | — | — | — | 1 |
| 14. | — | — | — | — | — | — | — | — | — | — | — | — | — | — |
| 15. | 2 | — | — | — | — | — | — | — | — | — | — | — | — | 2 |
| 16. | 25 | 2 | — | — | — | — | — | — | — | — | — | — | — | 27 |
| 17. | 86 | 6 | — | — | — | — | — | — | — | — | — | — | — | 92 |
| 18. | 237 | 23 | 4 | — | — | — | — | — | — | — | — | — | — | 264 |
| 19. | 485 | 50 | 15 | — | — | — | — | — | — | — | — | — | — | 550 |
| 20. | 918 | 177 | 14 | 4 | — | — | — | — | — | — | — | — | — | 1.113 |
| 21. | 1.690 | 350 | 44 | 6 | — | — | — | — | — | — | — | — | 1 | 2.091 |
| 22. | 2.653 | 638 | 135 | 12 | 4 | — | — | — | — | — | — | — | 1 | 3.443 |
| 23. | 2.925 | 935 | 157 | 24 | 6 | — | — | — | — | — | — | — | 2 | 4.049 |
| 24. | 2.704 | 1.112 | 230 | 41 | 7 | 1 | — | — | — | — | — | — | — | 4.095 |
| 25. | 2.873 | 1.720 | 368 | 69 | 15 | 3 | — | — | — | — | — | — | — | 5.048 |
| 26. | 2.610 | 1.928 | 518 | 94 | 23 | 3 | — | — | — | — | — | — | — | 5.185 |
| 27. | 2.045 | 1.967 | 614 | 138 | 30 | 5 | — | — | — | — | — | — | 4 | 4.801 |
| 28. | 1.663 | 2.321 | 734 | 182 | 51 | 8 | — | — | — | — | — | — | 1 | 4.969 |
| 29. | 1.276 | 2.216 | 910 | 236 | 48 | 27 | 3 | 1 | — | — | — | — | 2 | 4.717 |
| 30. | 997 | 1.866 | 987 | 269 | 86 | 13 | 8 | 3 | 3 | — | — | — | — | 4.232 |
| 31. | 721 | 1.612 | 984 | 318 | 91 | 49 | 9 | 3 | 1 | — | — | — | — | 3.792 |
| 32. | 512 | 1.234 | 906 | 381 | 101 | 43 | 16 | 5 | 1 | 1 | — | — | 2 | 3.202 |
| 33. | 363 | 1.048 | 847 | 359 | 116 | 48 | 20 | 7 | 1 | 2 | — | — | 2 | 2.815 |
| 34. | 319 | 826 | 812 | 332 | 148 | 57 | 27 | 19 | 8 | 1 | 1 | — | — | 2.550 |
| 35. | 226 | 664 | 718 | 357 | 139 | 64 | 29 | 11 | 7 | 2 | 4 | — | — | 2.221 |
| 36. | 188 | 485 | 586 | 346 | 152 | 58 | 33 | 8 | 5 | 2 | 4 | — | — | 1.871 |
| 37. | 158 | 407 | 554 | 343 | 150 | 75 | 39 | 19 | 6 | 6 | 5 | — | — | 1.764 |
| 38. | 134 | 354 | 465 | 312 | 141 | 67 | 42 | 17 | 11 | 1 | 3 | — | — | 1.557 |
| 39. | 114 | 249 | 351 | 255 | 151 | 55 | 39 | 20 | 18 | 4 | 1 | — | — | 1.261 |
| 40. | 76 | 192 | 291 | 210 | 113 | 70 | 30 | 35 | 15 | 5 | 9 | — | — | 1.046 |
| 41. | 60 | 132 | 213 | 183 | 120 | 70 | 42 | 25 | 15 | 9 | 4 | — | — | 874 |
| 42. | 39 | 63 | 150 | 120 | 97 | 62 | 32 | 22 | 9 | 7 | 14 | — | — | 615 |
| 43. | 39 | 48 | 111 | 92 | 61 | 42 | 32 | 16 | 9 | 7 | 4 | — | — | 462 |
| 44. | 15 | 36 | 53 | 44 | 35 | 30 | 21 | 9 | 9 | 4 | 7 | — | — | 263 |
| 45. | 9 | 21 | 40 | 42 | 32 | 28 | 9 | 7 | 6 | 1 | 4 | — | — | 199 |
| 46. | 10 | 11 | 13 | 21 | 11 | 16 | 9 | 3 | 3 | 3 | 3 | — | — | 103 |
| 47. | 6 | 4 | 4 | 4 | 6 | 6 | 4 | 2 | 5 | — | 2 | — | — | 43 |
| 48. | — | 2 | 4 | 7 | 5 | 1 | 3 | 2 | 1 | — | — | — | — | 25 |
| 49. | — | — | 2 | 1 | 1 | 3 | 2 | 1 | 1 | — | — | — | — | 12 |
| 50. | — | — | — | 1 | — | — | — | — | — | — | — | — | — | 1 |
| Oltre 50. | — | — | 3 | — | — | — | — | — | — | — | — | — | — | 3 |
| Non indicata | 21 | 14 | 11 | 2 | 2 | 4 | 1 | — | — | 1 | — | — | — | 56 |
| Totale | 26.200 | 22.723 | 11.848 | 4.805 | 1.942 | 908 | 457 | 241 | 135 | 56 | 70 | 29 | — | 69.414 |

| FRIULI - VENEZIA GIULIA | | | | | | | | | | | | | | |
|-------------------------|-------|-------|-------|-----|-----|----|----|----|----|---|---|---|---|--------|
| 13. | — | — | — | — | — | — | — | — | — | — | — | — | — | — |
| 14. | 1 | — | — | — | — | — | — | — | — | — | — | — | — | 1 |
| 15. | 1 | — | — | — | — | — | — | — | — | — | — | — | — | 1 |
| 16. | 9 | — | — | — | — | — | — | — | — | — | — | — | — | 9 |
| 17. | 23 | 2 | — | — | — | — | — | — | — | — | — | — | — | 25 |
| 18. | 81 | 6 | — | — | — | — | — | — | — | — | — | — | — | 87 |
| 19. | 145 | 22 | 2 | — | — | — | — | — | — | — | — | — | — | 169 |
| 20. | 315 | 56 | 7 | — | — | — | — | — | — | — | — | — | — | 378 |
| 21. | 458 | 98 | 16 | 3 | — | — | — | — | — | — | — | — | — | 576 |
| 22. | 739 | 170 | 28 | 4 | — | — | — | — | — | — | — | — | 1 | 941 |
| 23. | 690 | 252 | 33 | 4 | 2 | — | — | — | — | — | — | — | — | 981 |
| 24. | 651 | 291 | 37 | 13 | — | 1 | — | — | — | — | — | — | 2 | 995 |
| 25. | 660 | 363 | 53 | 14 | 2 | 1 | — | — | — | — | — | — | — | 1.093 |
| 26. | 637 | 407 | 91 | 15 | 5 | 2 | — | — | — | — | — | — | — | 1.157 |
| 27. | 542 | 451 | 117 | 18 | 5 | 1 | — | — | — | — | — | — | — | 1.134 |
| 28. | 471 | 561 | 139 | 28 | 10 | 1 | — | — | — | — | — | — | — | 1.210 |
| 29. | 349 | 542 | 165 | 30 | 7 | 2 | — | — | — | — | — | — | — | 1.095 |
| 30. | 272 | 458 | 151 | 39 | 9 | 2 | 2 | — | — | — | — | — | — | 935 |
| 31. | 205 | 399 | 158 | 45 | 16 | 4 | 2 | 1 | — | — | — | — | — | 830 |
| 32. | 150 | 305 | 168 | 42 | 16 | 6 | 1 | — | — | — | — | — | — | 688 |
| 33. | 107 | 272 | 148 | 54 | 15 | 5 | 4 | — | — | — | — | — | — | 605 |
| 34. | 80 | 227 | 145 | 47 | 15 | 10 | 2 | 1 | 1 | — | — | — | — | 528 |
| 35. | 75 | 186 | 124 | 43 | 13 | 6 | 6 | 1 | — | — | — | — | — | 454 |
| 36. | 56 | 122 | 132 | 47 | 16 | 8 | 1 | — | — | — | — | — | — | 382 |
| 37. | 45 | 105 | 100 | 52 | 11 | 6 | 2 | 1 | 3 | — | — | — | — | 325 |
| 38. | 45 | 86 | 81 | 50 | 16 | 7 | 5 | — | 1 | — | — | — | — | 291 |
| 39. | 26 | 74 | 66 | 31 | 17 | 4 | — | 3 | — | 2 | — | — | — | 223 |
| 40. | 28 | 38 | 57 | 30 | 12 | 10 | 2 | 3 | 1 | 1 | 1 | — | — | 183 |
| 41. | 15 | 29 | 38 | 21 | 12 | 8 | 3 | 4 | — | 3 | 2 | — | — | 135 |
| 42. | 11 | 19 | 29 | 20 | 10 | 4 | 3 | — | 1 | 1 | — | — | — | 98 |
| 43. | 12 | 22 | 17 | 21 | 3 | 2 | 3 | — | 1 | — | — | — | — | 81 |
| 44. | 3 | 8 | 14 | 7 | 2 | — | 1 | — | 2 | 1 | — | — | — | 38 |
| 45. | 5 | 2 | 7 | 5 | 2 | 3 | 2 | 1 | — | — | — | — | — | 27 |
| 46. | 1 | 3 | 5 | 4 | 1 | 1 | — | — | 1 | — | — | — | — | 16 |
| 47. | — | 1 | — | 1 | 1 | 2 | — | — | — | — | — | — | — | 5 |
| 48. | — | 1 | 1 | — | — | — | — | — | 1 | — | — | — | — | 3 |
| 49. | — | — | — | — | — | — | — | — | — | — | — | — | — | — |
| 50. | — | — | — | — | 1 | — | — | — | — | — | — | — | — | 1 |
| Oltre 50. | — | — | — | 1 | 1 | — | — | — | — | — | — | — | — | 4 |
| Non indicata | 4 | — | 1 | 1 | — | — | — | — | — | — | — | — | — | 4 |
| Totale | 6.912 | 5.578 | 2.130 | 689 | 220 | 96 | 40 | 19 | 11 | 7 | 3 | 3 | — | 15.708 |

Segue Tav. 70 - Nati vivi legittimi per ordine di nascita ed età della madre - Regioni

| ETÀ DELLA MADRE | ORDINE DI NASCITA | | | | | | | | | | | TOTALE | |
|---------------------|-------------------|---------------|--------------|--------------|------------|------------|------------|-----------|-----------|-----------|----------------|-----------|-----------------|
| | 1° | 2° | 3° | 4° | 5° | 6° | 7° | 8° | 9° | 10° | 11° e oltre | | Non indicato |
| LIGURIA | | | | | | | | | | | | | |
| 13. | — | — | — | — | — | — | — | — | — | — | — | — | — |
| 14. | 1 | — | — | — | — | — | — | — | — | — | — | — | 1 |
| 15. | 2 | — | — | — | — | — | — | — | — | — | — | — | 2 |
| 16. | 12 | — | — | — | — | — | — | — | — | — | — | — | 12 |
| 17. | 30 | 3 | — | — | — | — | — | — | — | — | — | — | 34 |
| 18. | 90 | 16 | 1 | — | — | — | — | — | — | — | — | — | 107 |
| 19. | 187 | 33 | 6 | — | — | — | — | — | — | — | — | — | 226 |
| 20. | 309 | 76 | 10 | 1 | — | — | — | — | — | — | — | — | 397 |
| 21. | 548 | 129 | 24 | 5 | — | — | — | — | — | — | — | — | 708 |
| 22. | 811 | 212 | 30 | 10 | 2 | — | — | — | — | — | — | — | 1.067 |
| 23. | 835 | 244 | 35 | 11 | 3 | — | — | — | — | — | — | — | 1.129 |
| 24. | 905 | 320 | 61 | 12 | 3 | 1 | — | — | — | — | — | — | 1.304 |
| 25. | 1.002 | 416 | 85 | 19 | 3 | — | — | — | — | — | — | — | 1.530 |
| 26. | 893 | 494 | 96 | 18 | 6 | 1 | 1 | — | — | — | — | — | 1.510 |
| 27. | 840 | 571 | 114 | 30 | 7 | 2 | 1 | — | — | — | — | — | 1.568 |
| 28. | 849 | 674 | 158 | 38 | 7 | 4 | 1 | — | — | — | — | — | 1.733 |
| 29. | 709 | 712 | 149 | 37 | 16 | 5 | 4 | — | — | — | — | — | 1.636 |
| 30. | 616 | 707 | 186 | 29 | 14 | 5 | 4 | 2 | 1 | 1 | — | — | 1.566 |
| 31. | 478 | 631 | 201 | 36 | 16 | 3 | 4 | — | — | — | — | — | 1.371 |
| 32. | 384 | 510 | 159 | 53 | 14 | 11 | — | 1 | — | — | 2 | — | 1.135 |
| 33. | 295 | 441 | 177 | 58 | 19 | 6 | 5 | 4 | 1 | — | — | — | 1.007 |
| 34. | 225 | 412 | 175 | 45 | 19 | 6 | 5 | 4 | — | 1 | — | — | 893 |
| 35. | 209 | 333 | 139 | 44 | 24 | 9 | 8 | 3 | 1 | — | — | — | 772 |
| 36. | 139 | 299 | 132 | 41 | 16 | 11 | 9 | 7 | 3 | — | 1 | — | 656 |
| 37. | 137 | 242 | 119 | 34 | 15 | 10 | 7 | 4 | 2 | — | — | — | 574 |
| 38. | 108 | 198 | 112 | 45 | 11 | 9 | 11 | 3 | 4 | — | — | — | 502 |
| 39. | 83 | 151 | 70 | 36 | 14 | 4 | 7 | 7 | 4 | — | — | — | 380 |
| 40. | 84 | 122 | 78 | 24 | 12 | 9 | 1 | 6 | 4 | 2 | — | — | 343 |
| 41. | 41 | 86 | 62 | 33 | 7 | 7 | 2 | 2 | 2 | 1 | — | — | 244 |
| 42. | 42 | 48 | 39 | 10 | 8 | 5 | 3 | 1 | 2 | 2 | — | — | 162 |
| 43. | 21 | 29 | 28 | 14 | 7 | 1 | — | 4 | 3 | 1 | — | — | 110 |
| 44. | 5 | 18 | 13 | 5 | 2 | 3 | 3 | 2 | — | — | — | — | 51 |
| 45. | 10 | 3 | 10 | 6 | 7 | 2 | 1 | — | — | 2 | — | — | 41 |
| 46. | 1 | 6 | 5 | 3 | 3 | 2 | — | — | — | — | — | — | 20 |
| 47. | 5 | 1 | 3 | 1 | 1 | 1 | — | — | — | — | — | — | 13 |
| 48. | — | 1 | — | — | — | — | — | 1 | — | — | — | — | 2 |
| 49. | — | — | 1 | 2 | — | — | — | — | — | — | — | — | 4 |
| 50. | — | — | — | — | — | — | — | — | — | — | — | — | — |
| Oltre 50 | — | — | — | — | 1 | — | — | — | — | — | — | — | 1 |
| Non indicata | 17 | 19 | 6 | — | — | — | — | — | — | — | — | — | 54 |
| Totale . . . | 10.923 | 8.157 | 2.484 | 700 | 257 | 117 | 80 | 43 | 30 | 15 | 12 | 47 | 22.865 |
| EMILIA-ROMAGNA | | | | | | | | | | | | | |
| 13. | — | — | — | — | — | — | — | — | — | — | — | — | — |
| 14. | 3 | — | — | — | — | — | — | — | — | — | — | — | 3 |
| 15. | 10 | — | — | — | — | — | — | — | — | — | — | — | 10 |
| 16. | 38 | 2 | — | — | — | — | — | — | — | — | — | — | 40 |
| 17. | 155 | 12 | — | — | — | — | — | — | — | — | — | — | 167 |
| 18. | 416 | 31 | — | — | — | — | — | — | — | — | — | — | 447 |
| 19. | 844 | 82 | 10 | — | — | — | — | — | — | — | — | — | 936 |
| 20. | 1.330 | 215 | 17 | 1 | — | — | — | — | — | — | — | — | 1.564 |
| 21. | 1.844 | 361 | 56 | 5 | — | — | — | — | — | — | — | — | 2.266 |
| 22. | 2.324 | 643 | 77 | 11 | 2 | — | — | — | — | — | — | — | 3.057 |
| 23. | 2.185 | 746 | 110 | 24 | 2 | 1 | — | — | — | — | — | — | 3.070 |
| 24. | 1.906 | 878 | 152 | 29 | 2 | 2 | — | — | — | — | — | — | 2.971 |
| 25. | 2.079 | 1.024 | 210 | 41 | 7 | 2 | — | — | — | — | — | — | 3.365 |
| 26. | 1.872 | 1.180 | 218 | 49 | 20 | 5 | 1 | — | — | — | — | — | 3.348 |
| 27. | 1.593 | 1.199 | 309 | 54 | 17 | 2 | 3 | — | — | 1 | — | — | 3.178 |
| 28. | 1.667 | 1.482 | 348 | 91 | 15 | 2 | 4 | — | — | — | — | — | 3.611 |
| 29. | 1.295 | 1.485 | 419 | 94 | 24 | 7 | 2 | 1 | — | — | — | — | 3.329 |
| 30. | 1.026 | 1.421 | 461 | 117 | 32 | 13 | 5 | 1 | 3 | — | — | — | 3.080 |
| 31. | 781 | 1.328 | 476 | 119 | 28 | 12 | 5 | 1 | — | — | — | — | 2.751 |
| 32. | 596 | 1.012 | 401 | 129 | 28 | 11 | 7 | 2 | 1 | — | — | — | 2.187 |
| 33. | 421 | 1.000 | 420 | 106 | 32 | 16 | 6 | 4 | 1 | 2 | — | — | 2.011 |
| 34. | 371 | 832 | 408 | 121 | 49 | 21 | 5 | 6 | 2 | — | — | — | 1.815 |
| 35. | 307 | 682 | 363 | 120 | 40 | 21 | 9 | 8 | 3 | 1 | — | — | 1.554 |
| 36. | 221 | 530 | 307 | 112 | 47 | 17 | 5 | 2 | 6 | 3 | — | — | 1.253 |
| 37. | 200 | 435 | 279 | 126 | 60 | 20 | 8 | 6 | 2 | — | — | — | 1.138 |
| 38. | 160 | 358 | 238 | 115 | 42 | 11 | 7 | 11 | 2 | 2 | — | — | 946 |
| 39. | 108 | 255 | 201 | 92 | 42 | 18 | 11 | 7 | 2 | 1 | — | — | 741 |
| 40. | 91 | 190 | 140 | 79 | 46 | 21 | 11 | 7 | 5 | 3 | — | — | 595 |
| 41. | 68 | 123 | 112 | 80 | 37 | 16 | 7 | 5 | 5 | 3 | — | — | 462 |
| 42. | 53 | 79 | 77 | 42 | 31 | 14 | 6 | 5 | 2 | 2 | — | — | 316 |
| 43. | 37 | 64 | 63 | 23 | 23 | 3 | 5 | 4 | 4 | 1 | — | — | 229 |
| 44. | 28 | 35 | 36 | 30 | 14 | 14 | 4 | 3 | 1 | 1 | — | — | 167 |
| 45. | 16 | 20 | 31 | 12 | 13 | 7 | 2 | 4 | 1 | 2 | — | — | 111 |
| 46. | 3 | 11 | 9 | 7 | 4 | 5 | 1 | — | 2 | 1 | — | — | 46 |
| 47. | 1 | 1 | 1 | 2 | 3 | 2 | 1 | — | — | — | — | — | 13 |
| 48. | — | 1 | 5 | 2 | 4 | 2 | — | — | — | — | — | — | 15 |
| 49. | — | — | 1 | — | — | — | — | — | — | — | — | — | 2 |
| 50. | — | — | 1 | — | — | — | — | — | — | — | — | — | 1 |
| Oltre 50 | — | — | 3 | — | — | — | — | — | — | — | — | — | 4 |
| Non indicata | 9 | 5 | — | — | — | — | — | — | — | — | — | — | 15 |
| Totale . . . | 24.058 | 17.722 | 5.959 | 1.833 | 665 | 265 | 115 | 79 | 44 | 24 | 32 | 18 | 50.814 |

Segue Tav. 70 — Nati vivi legittimi per ordine di nascita ed età della madre - Regioni

| ETÀ DELLA MADRE | ORDINE DI NASCITA | | | | | | | | | | | | TOTALE |
|--------------------|-------------------|---------------|--------------|--------------|------------|------------|------------|-----------|-----------|-----------|-------------|--------------|---------------|
| | 1° | 2° | 3° | 4° | 5° | 6° | 7° | 8° | 9° | 10° | 11° e oltre | Non indicato | |
| TOSCANA | | | | | | | | | | | | | |
| 13. | 2 | — | — | — | — | — | — | — | — | — | — | — | 2 |
| 14. | 3 | — | — | — | — | — | — | — | — | — | — | — | 3 |
| 15. | 9 | — | — | — | — | — | — | — | — | — | — | — | 9 |
| 16. | 16 | — | — | — | — | — | — | — | — | — | — | — | 16 |
| 17. | 92 | 6 | — | — | — | — | — | — | — | — | — | — | 98 |
| 18. | 221 | 16 | 2 | — | — | — | — | — | — | — | — | — | 239 |
| 19. | 437 | 55 | 6 | — | — | — | — | — | — | — | — | — | 498 |
| 20. | 855 | 143 | 16 | 1 | — | — | — | — | — | — | — | — | 1.015 |
| 21. | 1.447 | 296 | 29 | 6 | — | — | — | — | — | — | — | — | 1.778 |
| 22. | 1.968 | 428 | 55 | 10 | 2 | — | — | — | — | — | — | 1 | 2.464 |
| 23. | 2.274 | 551 | 78 | 16 | 2 | — | — | — | — | — | — | 2 | 2.923 |
| 24. | 1.995 | 730 | 118 | 25 | 5 | 1 | — | — | — | — | — | 2 | 2.876 |
| 25. | 2.015 | 870 | 130 | 33 | 2 | 3 | — | — | — | — | — | 1 | 3.055 |
| 26. | 1.827 | 1.042 | 153 | 37 | 6 | — | 2 | 1 | — | — | — | 1 | 3.069 |
| 27. | 1.549 | 1.202 | 222 | 56 | 14 | 4 | 1 | — | — | — | — | 2 | 3.050 |
| 28. | 1.550 | 1.407 | 295 | 67 | 23 | 3 | 3 | — | — | — | — | 1 | 3.349 |
| 29. | 1.247 | 1.401 | 371 | 76 | 19 | 3 | 2 | — | — | — | — | 1 | 3.120 |
| 30. | 959 | 1.362 | 359 | 73 | 22 | 8 | 4 | 1 | — | — | — | 1 | 2.790 |
| 31. | 742 | 1.238 | 404 | 96 | 23 | 14 | 3 | 3 | 1 | — | — | 1 | 2.525 |
| 32. | 543 | 1.059 | 388 | 98 | 24 | 11 | 3 | 2 | 1 | — | 1 | 1 | 2.131 |
| 33. | 428 | 938 | 343 | 92 | 23 | 25 | 5 | 1 | 1 | 1 | 1 | 3 | 1.860 |
| 34. | 356 | 718 | 340 | 115 | 41 | 11 | 6 | 2 | 2 | 1 | 1 | 1 | 1.593 |
| 35. | 280 | 646 | 365 | 89 | 44 | 11 | 11 | 2 | 1 | 1 | 1 | 2 | 1.453 |
| 36. | 223 | 496 | 260 | 107 | 30 | 20 | 10 | 2 | 4 | 1 | 1 | 2 | 1.156 |
| 37. | 190 | 405 | 288 | 87 | 28 | 9 | 8 | 2 | 8 | 2 | 2 | 1 | 1.028 |
| 38. | 154 | 323 | 198 | 89 | 35 | 21 | 6 | 5 | 9 | — | 1 | — | 841 |
| 39. | 116 | 231 | 177 | 75 | 33 | 14 | 11 | 6 | 4 | 3 | 3 | 1 | 674 |
| 40. | 89 | 168 | 128 | 76 | 26 | 12 | 13 | 4 | 4 | 2 | 5 | — | 527 |
| 41. | 69 | 132 | 124 | 62 | 22 | 12 | 6 | 10 | 1 | 2 | 1 | — | 441 |
| 42. | 45 | 77 | 66 | 39 | 19 | 13 | 9 | 1 | 3 | 4 | 4 | — | 280 |
| 43. | 35 | 57 | 59 | 30 | 12 | 9 | 6 | 7 | 1 | 4 | 4 | — | 224 |
| 44. | 19 | 31 | 40 | 23 | 13 | 8 | 1 | 1 | 1 | 1 | 1 | — | 139 |
| 45. | 15 | 14 | 13 | 11 | 6 | 5 | 1 | 2 | — | — | — | — | 67 |
| 46. | 9 | 7 | 5 | 6 | 2 | 2 | — | 1 | — | — | — | — | 37 |
| 47. | 2 | 2 | 4 | 2 | 2 | 2 | 3 | — | 2 | 1 | 2 | — | 17 |
| 48. | — | 1 | 5 | — | — | 1 | 1 | — | — | — | — | — | 8 |
| 49. | — | — | — | 1 | 1 | 1 | 1 | — | — | — | — | — | 5 |
| 50. | — | — | — | — | — | — | 2 | — | — | — | 1 | — | 3 |
| Oltre 50 | — | — | — | 1 | 1 | — | — | — | — | — | — | — | 2 |
| Non indicata | 17 | 7 | 3 | 1 | 2 | — | — | — | — | — | — | — | 30 |
| Totale. . . | 21.798 | 16.059 | 5.046 | 1.500 | 481 | 225 | 116 | 59 | 38 | 21 | 28 | 24 | 45.395 |
| UMBRIA | | | | | | | | | | | | | |
| 13. | — | — | — | — | — | — | — | — | — | — | — | — | — |
| 14. | — | — | — | — | — | — | — | — | — | — | — | — | — |
| 15. | 3 | — | — | — | — | — | — | — | — | — | — | — | 3 |
| 16. | 8 | — | — | — | — | — | — | — | — | — | — | — | 8 |
| 17. | 14 | 3 | — | — | — | — | — | — | — | — | — | — | 17 |
| 18. | 63 | 3 | — | — | — | — | — | — | — | — | — | — | 66 |
| 19. | 116 | 16 | 1 | — | — | — | — | — | — | — | — | — | 133 |
| 20. | 237 | 37 | 3 | — | — | — | — | — | — | — | — | — | 277 |
| 21. | 366 | 60 | 6 | 1 | — | — | — | — | — | — | — | — | 433 |
| 22. | 454 | 111 | 16 | 2 | — | — | — | — | — | — | — | — | 583 |
| 23. | 494 | 139 | 32 | — | — | — | — | — | — | — | — | 1 | 666 |
| 24. | 437 | 165 | 29 | 2 | 1 | — | — | — | — | — | — | — | 634 |
| 25. | 482 | 248 | 39 | 7 | 3 | 1 | — | — | — | — | — | — | 780 |
| 26. | 401 | 288 | 40 | 4 | 3 | — | — | — | — | — | — | — | 736 |
| 27. | 341 | 274 | 53 | 17 | 4 | — | — | — | — | — | — | — | 689 |
| 28. | 288 | 382 | 77 | 9 | 5 | 2 | — | — | — | — | — | — | 763 |
| 29. | 241 | 352 | 96 | 15 | 3 | — | — | — | — | — | — | — | 707 |
| 30. | 163 | 340 | 101 | 22 | 3 | 6 | — | — | — | — | — | — | 635 |
| 31. | 135 | 332 | 106 | 17 | 10 | 4 | — | — | — | — | — | — | 604 |
| 32. | 93 | 267 | 103 | 25 | 6 | 4 | 1 | — | — | — | — | — | 500 |
| 33. | 70 | 229 | 98 | 23 | 8 | 4 | 1 | 2 | — | — | — | — | 435 |
| 34. | 49 | 174 | 79 | 24 | 10 | 5 | — | — | — | — | — | — | 341 |
| 35. | 42 | 141 | 82 | 20 | 11 | 5 | 5 | — | 1 | — | — | — | 307 |
| 36. | 37 | 105 | 83 | 22 | 8 | 4 | 2 | — | — | — | — | — | 261 |
| 37. | 32 | 81 | 69 | 19 | 7 | 3 | 7 | — | — | — | — | — | 218 |
| 38. | 30 | 80 | 60 | 21 | 10 | 1 | 2 | 1 | — | — | — | — | 205 |
| 39. | 16 | 51 | 41 | 24 | 8 | 7 | 5 | — | 1 | — | — | — | 153 |
| 40. | 14 | 31 | 31 | 19 | 9 | 5 | 3 | — | 1 | — | — | — | 113 |
| 41. | 10 | 31 | 23 | 17 | 9 | 6 | 6 | — | — | 2 | — | — | 107 |
| 42. | 7 | 12 | 26 | 12 | 4 | 3 | — | — | — | — | — | — | 64 |
| 43. | 3 | 10 | 12 | 12 | 8 | 3 | — | — | 1 | — | — | — | 49 |
| 44. | 4 | 3 | 8 | 3 | 2 | 3 | — | — | 1 | 1 | — | — | 26 |
| 45. | 2 | 3 | 5 | 3 | 1 | 1 | — | — | 1 | — | 1 | — | 18 |
| 46. | — | 1 | — | 1 | 2 | — | — | — | — | — | — | — | 5 |
| 47. | — | — | 1 | — | — | — | — | — | — | — | — | — | 1 |
| 48. | — | 1 | 1 | — | 1 | — | — | — | — | — | — | — | 4 |
| 49. | — | — | — | 2 | — | — | — | — | — | 1 | — | — | 2 |
| 50. | — | — | — | — | — | — | — | — | — | — | — | — | — |
| Oltre 50 | — | — | — | — | — | — | — | — | — | — | — | — | — |
| Non indicata | 3 | 1 | 2 | — | — | — | — | 1 | — | — | — | — | 7 |
| Totale. . . | 4.655 | 3.971 | 1.323 | 343 | 136 | 67 | 35 | 9 | 5 | 3 | 1 | 2 | 10.550 |

Segue Tav. 70 — Nati vivi legittimi per ordine di nascita ed età della madre - Regioni

| ETÀ DELLA MADRE | ORDINE DI NASCITA | | | | | | | | | | | | TOTALE | |
|---------------------|-------------------|---------------|---------------|--------------|--------------|------------|------------|------------|------------|-----------|-------------|--------------|---------------|-------|
| | 1° | 2° | 3° | 4° | 5° | 6° | 7° | 8° | 9° | 10° | 11° e oltre | Non indicato | | |
| MARCHE | | | | | | | | | | | | | | |
| 13. | — | — | — | — | — | — | — | — | — | — | — | — | — | — |
| 14. | 1 | — | — | — | — | — | — | — | — | — | — | — | — | 1 |
| 15. | 1 | — | — | — | — | — | — | — | — | — | — | — | — | 1 |
| 16. | 5 | — | — | — | — | — | — | — | — | — | — | — | — | 5 |
| 17. | 21 | 3 | 1 | — | — | — | — | — | — | — | — | — | — | 25 |
| 18. | 67 | 5 | — | — | — | — | — | — | — | — | — | — | — | 72 |
| 19. | 147 | 19 | 3 | — | — | — | — | — | — | — | — | — | — | 169 |
| 20. | 337 | 34 | 3 | — | — | — | — | — | — | — | — | — | — | 374 |
| 21. | 603 | 89 | 14 | — | — | — | — | — | — | — | — | — | — | 706 |
| 22. | 893 | 150 | 20 | 1 | — | — | — | — | — | — | — | — | — | 1.064 |
| 23. | 1.009 | 286 | 30 | 4 | 1 | — | — | — | — | — | — | — | — | 1.330 |
| 24. | 867 | 370 | 48 | 3 | 1 | — | — | — | — | — | — | — | — | 1.289 |
| 25. | 853 | 469 | 72 | 13 | 3 | — | — | — | — | — | — | — | — | 1.411 |
| 26. | 728 | 551 | 67 | 13 | 5 | — | — | — | — | — | — | — | 1 | 1.364 |
| 27. | 542 | 582 | 145 | 18 | 5 | — | — | — | — | — | — | — | — | 1.292 |
| 28. | 491 | 691 | 184 | 37 | 6 | 1 | — | — | — | — | — | — | — | 1.410 |
| 29. | 391 | 678 | 233 | 51 | 13 | 4 | 2 | — | — | — | — | — | — | 1.373 |
| 30. | 285 | 672 | 228 | 47 | 11 | 5 | 1 | 1 | — | — | — | — | — | 1.253 |
| 31. | 181 | 588 | 270 | 68 | 14 | 6 | 1 | — | — | — | — | — | — | 1.130 |
| 32. | 140 | 448 | 235 | 74 | 17 | 7 | — | — | — | — | — | — | — | 922 |
| 33. | 104 | 354 | 218 | 44 | 15 | 9 | 1 | — | — | — | — | — | — | 749 |
| 34. | 100 | 304 | 177 | 68 | 22 | 1 | 2 | — | — | — | — | — | — | 676 |
| 35. | 89 | 239 | 194 | 73 | 26 | 6 | 4 | — | — | — | — | — | — | 631 |
| 36. | 64 | 156 | 145 | 57 | 23 | 8 | 5 | — | — | — | — | — | — | 459 |
| 37. | 35 | 131 | 129 | 54 | 28 | 14 | 4 | — | — | — | — | — | — | 396 |
| 38. | 34 | 107 | 114 | 47 | 22 | 9 | 5 | — | — | — | — | — | — | 344 |
| 39. | 35 | 77 | 82 | 46 | 22 | 10 | 5 | — | — | — | — | — | — | 285 |
| 40. | 21 | 44 | 61 | 45 | 15 | 7 | 1 | — | — | — | — | — | — | 200 |
| 41. | 19 | 37 | 53 | 38 | 15 | 10 | 9 | — | — | — | — | — | — | 187 |
| 42. | 13 | 21 | 35 | 24 | 10 | 2 | 6 | — | — | — | — | — | — | 117 |
| 43. | 6 | 11 | 29 | 26 | 7 | 10 | 4 | — | — | — | — | — | — | 100 |
| 44. | 3 | 8 | 17 | 10 | 4 | 5 | 3 | — | — | — | — | — | — | 55 |
| 45. | 3 | 4 | 7 | 5 | 4 | 3 | 2 | — | — | — | — | — | — | 29 |
| 46. | 3 | 3 | — | 2 | 2 | 3 | — | — | — | — | — | — | — | 14 |
| 47. | 2 | 1 | 1 | 6 | 1 | 1 | — | — | — | — | — | — | — | 14 |
| 48. | — | — | — | — | 2 | — | — | — | — | — | — | — | — | 2 |
| 49. | — | — | — | 1 | 1 | 1 | 1 | — | — | — | — | — | — | 4 |
| 50. | — | — | — | — | — | 1 | — | — | — | — | — | — | — | 1 |
| Oltre 50. | — | — | — | — | — | — | — | — | — | — | — | — | — | — |
| Non indicata . . . | 11 | 15 | 4 | 3 | — | 1 | — | — | — | — | — | — | — | 34 |
| Totale . . . | 8.104 | 7.147 | 2.819 | 878 | 295 | 124 | 56 | 28 | 16 | 6 | 9 | 6 | 19.488 | |
| LAZIO | | | | | | | | | | | | | | |
| 13. | 2 | — | — | — | — | — | — | — | — | — | — | — | — | 2 |
| 14. | 2 | — | — | — | — | — | — | — | — | — | — | — | — | 2 |
| 15. | 11 | — | — | — | — | — | — | — | — | — | — | — | — | 11 |
| 16. | 73 | 1 | — | — | — | — | — | — | — | — | — | — | — | 74 |
| 17. | 194 | 13 | 1 | — | — | — | — | — | — | — | — | — | — | 208 |
| 18. | 441 | 45 | 5 | — | — | — | — | — | — | — | — | — | — | 491 |
| 19. | 820 | 142 | 12 | — | — | — | — | — | — | — | — | — | — | 974 |
| 20. | 1.468 | 322 | 39 | 3 | — | — | — | — | — | — | — | — | — | 1.834 |
| 21. | 2.299 | 663 | 107 | 9 | 2 | — | — | — | — | — | — | — | — | 3.080 |
| 22. | 2.915 | 1.081 | 199 | 28 | 6 | 1 | — | — | — | — | — | — | — | 4.230 |
| 23. | 3.018 | 1.264 | 251 | 41 | 7 | — | — | — | — | — | — | — | — | 4.582 |
| 24. | 2.622 | 1.373 | 282 | 51 | 17 | 2 | — | — | — | — | — | — | — | 4.348 |
| 25. | 2.651 | 1.890 | 454 | 80 | 30 | 1 | 1 | — | — | — | — | — | — | 5.109 |
| 26. | 2.426 | 2.139 | 572 | 115 | 24 | 4 | 4 | — | — | — | — | — | — | 5.285 |
| 27. | 2.137 | 2.188 | 681 | 163 | 36 | 12 | 2 | — | — | — | — | — | — | 5.221 |
| 28. | 1.967 | 2.583 | 814 | 181 | 54 | 21 | 3 | — | — | — | — | — | — | 5.628 |
| 29. | 1.693 | 2.501 | 981 | 227 | 68 | 27 | 11 | — | — | — | — | — | — | 5.512 |
| 30. | 1.204 | 2.253 | 927 | 278 | 78 | 25 | 10 | — | — | — | — | — | — | 4.788 |
| 31. | 927 | 1.993 | 1.003 | 325 | 125 | 34 | 22 | — | — | — | — | — | — | 4.437 |
| 32. | 683 | 1.524 | 906 | 320 | 119 | 38 | 19 | — | — | — | — | — | — | 3.631 |
| 33. | 561 | 1.320 | 924 | 330 | 118 | 45 | 32 | — | — | — | — | — | — | 3.351 |
| 34. | 452 | 1.064 | 792 | 326 | 122 | 49 | 27 | — | — | — | — | — | — | 2.854 |
| 35. | 312 | 830 | 763 | 336 | 132 | 77 | 27 | — | — | — | — | — | — | 2.509 |
| 36. | 285 | 671 | 611 | 320 | 144 | 62 | 37 | — | — | — | — | — | — | 2.161 |
| 37. | 218 | 487 | 571 | 280 | 135 | 54 | 43 | — | — | — | — | — | — | 1.827 |
| 38. | 202 | 453 | 462 | 253 | 138 | 69 | 34 | — | — | — | — | — | — | 1.652 |
| 39. | 138 | 334 | 369 | 224 | 108 | 60 | 35 | — | — | — | — | — | — | 1.308 |
| 40. | 108 | 231 | 246 | 170 | 91 | 48 | 30 | — | — | — | — | — | — | 986 |
| 41. | 94 | 151 | 215 | 126 | 86 | 37 | 27 | — | — | — | — | — | — | 774 |
| 42. | 76 | 107 | 118 | 109 | 57 | 34 | 21 | — | — | — | — | — | — | 574 |
| 43. | 30 | 69 | 112 | 62 | 50 | 29 | 20 | — | — | — | — | — | — | 411 |
| 44. | 27 | 38 | 41 | 50 | 28 | 16 | 7 | — | — | — | — | — | — | 236 |
| 45. | 12 | 15 | 36 | 14 | 15 | 17 | 10 | — | — | — | — | — | — | 137 |
| 46. | 11 | 12 | 11 | 16 | 14 | 1 | 2 | — | — | — | — | — | — | 77 |
| 47. | 2 | 3 | 6 | 5 | 5 | 5 | 2 | — | — | — | — | — | — | 35 |
| 48. | — | 3 | 5 | — | 1 | 2 | 1 | — | — | — | — | — | — | 13 |
| 49. | — | — | 2 | — | 2 | — | — | — | — | — | — | — | — | 6 |
| 50. | — | — | 3 | — | — | — | — | — | — | — | — | — | — | 3 |
| Oltre 50. | — | — | 2 | — | — | — | — | — | — | — | — | — | — | 4 |
| Non indicata . . . | 19 | 22 | 15 | 7 | 1 | — | 1 | — | — | — | — | — | — | 66 |
| Totale . . . | 30.100 | 27.785 | 12.538 | 4.451 | 1.813 | 771 | 427 | 249 | 121 | 71 | 81 | 24 | 78.431 | |

Segue Tav. 70 — Nati vivi legittimi per ordine di nascita ed età della madre - Regioni

| ETÀ DELLA MADRE | ORDINE DI NASCITA | | | | | | | | | | | | TOTALE | |
|---------------------|-------------------|--------------|--------------|--------------|------------|------------|------------|-----------|-----------|-----------|-------------|--------------|---------------|-------|
| | 1° | 2° | 3° | 4° | 5° | 6° | 7° | 8° | 9° | 10° | 11° e oltre | Non indicato | | |
| ABRUZZI | | | | | | | | | | | | | | |
| 13. | — | — | — | — | — | — | — | — | — | — | — | — | — | — |
| 14. | — | — | — | — | — | — | — | — | — | — | — | — | — | — |
| 15. | 1 | — | — | — | — | — | — | — | — | — | — | — | — | 1 |
| 16. | 15 | 1 | — | — | — | — | — | — | — | — | — | — | — | 16 |
| 17. | 37 | 4 | — | — | — | — | — | — | — | — | — | — | — | 41 |
| 18. | 124 | 6 | 1 | — | — | — | — | — | — | — | — | — | — | 131 |
| 19. | 287 | 32 | 3 | — | — | — | — | — | — | — | — | — | — | 322 |
| 20. | 494 | 99 | 12 | 2 | — | — | — | — | — | — | — | — | 1 | 608 |
| 21. | 657 | 203 | 17 | 3 | — | — | — | — | — | — | — | — | — | 880 |
| 22. | 714 | 313 | 49 | 5 | 1 | — | — | — | — | — | — | — | 1 | 1.083 |
| 23. | 590 | 331 | 57 | 10 | 1 | — | — | — | — | — | — | — | — | 990 |
| 24. | 486 | 361 | 84 | 10 | 2 | — | — | 1 | — | — | — | — | 1 | 945 |
| 25. | 462 | 472 | 122 | 29 | 8 | 1 | — | — | — | — | — | — | 2 | 1.096 |
| 26. | 384 | 465 | 140 | 39 | 8 | 3 | 1 | — | — | — | — | — | — | 1.040 |
| 27. | 311 | 460 | 170 | 55 | 9 | 4 | 2 | 2 | — | — | — | — | — | 1.014 |
| 28. | 312 | 555 | 219 | 61 | 20 | 2 | 1 | 1 | 1 | — | — | — | — | 1.172 |
| 29. | 283 | 482 | 224 | 73 | 23 | 5 | 2 | 3 | — | — | — | — | 1 | 1.096 |
| 30. | 191 | 410 | 214 | 75 | 23 | 6 | 3 | 3 | 1 | — | — | — | — | 929 |
| 31. | 125 | 382 | 250 | 75 | 34 | 14 | 3 | 3 | 2 | — | — | 1 | — | 889 |
| 32. | 103 | 297 | 239 | 96 | 38 | 8 | 10 | 3 | 1 | 2 | — | 1 | 2 | 800 |
| 33. | 84 | 263 | 210 | 89 | 41 | 18 | 7 | 4 | 1 | 1 | — | — | — | 718 |
| 34. | 80 | 199 | 182 | 84 | 31 | 17 | 11 | 6 | 3 | 1 | — | — | — | 615 |
| 35. | 56 | 154 | 165 | 94 | 37 | 20 | 12 | 6 | 2 | 3 | — | 1 | — | 550 |
| 36. | 64 | 140 | 125 | 80 | 43 | 25 | 10 | 2 | 3 | — | — | — | — | 493 |
| 37. | 39 | 106 | 110 | 79 | 31 | 18 | 18 | 6 | 3 | 2 | — | — | — | 415 |
| 38. | 39 | 78 | 108 | 59 | 44 | 27 | 11 | 8 | 7 | 3 | — | — | 1 | 385 |
| 39. | 26 | 68 | 87 | 77 | 36 | 20 | 9 | 7 | 4 | 2 | — | — | — | 338 |
| 40. | 37 | 46 | 60 | 50 | 28 | 22 | 18 | 6 | 3 | 3 | — | — | — | 274 |
| 41. | 21 | 35 | 42 | 46 | 19 | 16 | 5 | 6 | 4 | 4 | — | — | — | 202 |
| 42. | 8 | 15 | 33 | 31 | 20 | 9 | 15 | 12 | 8 | 2 | — | — | — | 156 |
| 43. | 9 | 20 | 18 | 10 | 11 | 6 | 12 | 9 | 2 | 1 | — | — | — | 99 |
| 44. | 8 | 9 | 9 | 11 | 8 | 10 | 1 | 1 | 2 | 2 | — | — | — | 65 |
| 45. | 3 | 5 | 9 | 6 | 3 | 6 | 4 | 4 | 1 | — | — | — | — | 44 |
| 46. | 4 | 3 | 4 | 2 | 2 | 1 | 3 | 1 | 2 | 1 | — | — | — | 24 |
| 47. | — | — | 2 | — | 4 | — | — | — | 1 | — | — | — | — | 9 |
| 48. | — | 2 | — | — | 2 | — | — | — | — | — | — | — | — | 5 |
| 49. | 1 | 1 | 1 | — | 1 | — | — | — | — | 1 | — | — | — | 7 |
| 50. | — | — | — | — | — | — | — | — | — | — | — | — | — | — |
| Oltre 50. | — | 1 | — | — | — | — | — | — | — | — | — | 1 | — | 2 |
| Non indicata . | 6 | 4 | — | 1 | 1 | — | — | — | — | — | — | — | — | 12 |
| Totale . . . | 6.061 | 6.022 | 2.966 | 1.252 | 529 | 259 | 163 | 94 | 51 | 29 | 29 | 11 | 17.466 | |
| MOLISE | | | | | | | | | | | | | | |
| 13. | — | — | — | — | — | — | — | — | — | — | — | — | — | — |
| 14. | — | — | — | — | — | — | — | — | — | — | — | — | — | — |
| 15. | 1 | — | — | — | — | — | — | — | — | — | — | — | — | 1 |
| 16. | 7 | — | — | — | — | — | — | — | — | — | — | — | — | 7 |
| 17. | 14 | 1 | — | — | — | — | — | — | — | — | — | — | — | 15 |
| 18. | 55 | 1 | 1 | — | — | — | — | — | — | — | — | — | — | 57 |
| 19. | 111 | 19 | 2 | — | — | — | — | — | — | — | — | — | — | 132 |
| 20. | 158 | 31 | 4 | 2 | — | — | — | — | — | — | — | — | — | 196 |
| 21. | 195 | 71 | 8 | 1 | — | — | — | — | — | — | — | — | — | 275 |
| 22. | 185 | 94 | 24 | 1 | 1 | — | — | — | — | — | — | — | — | 305 |
| 23. | 130 | 97 | 24 | 2 | 1 | — | — | — | — | — | — | — | — | 254 |
| 24. | 98 | 107 | 29 | 7 | 2 | — | — | — | — | — | — | — | — | 243 |
| 25. | 103 | 107 | 33 | 11 | 1 | — | — | — | — | — | — | — | — | 255 |
| 26. | 82 | 116 | 39 | 18 | 1 | 1 | — | — | — | — | — | — | — | 257 |
| 27. | 70 | 102 | 49 | 12 | 5 | 1 | 2 | — | — | — | — | — | — | 241 |
| 28. | 59 | 117 | 60 | 27 | 5 | 1 | 1 | — | — | — | — | — | — | 270 |
| 29. | 61 | 110 | 75 | 31 | 9 | 3 | 1 | 2 | — | — | — | — | 1 | 293 |
| 30. | 36 | 98 | 73 | 34 | 5 | 4 | 1 | — | — | — | — | — | — | 252 |
| 31. | 35 | 102 | 73 | 30 | 13 | 4 | 3 | 1 | — | — | — | — | — | 262 |
| 32. | 28 | 57 | 64 | 32 | 16 | 12 | 2 | 2 | 1 | — | — | — | — | 214 |
| 33. | 25 | 53 | 52 | 29 | 14 | 5 | 3 | 1 | 3 | — | — | — | — | 186 |
| 34. | 18 | 57 | 49 | 38 | 13 | 8 | 5 | 1 | — | — | — | — | — | 189 |
| 35. | 22 | 51 | 52 | 35 | 20 | 9 | 1 | 4 | 1 | 1 | — | — | — | 197 |
| 36. | 10 | 38 | 38 | 29 | 10 | 8 | 5 | 4 | — | — | — | — | — | 143 |
| 37. | 8 | 31 | 30 | 27 | 9 | 19 | 7 | 3 | 4 | 2 | — | — | — | 141 |
| 38. | 7 | 19 | 23 | 24 | 22 | 8 | 4 | 2 | 2 | 2 | — | — | — | 114 |
| 39. | 9 | 11 | 23 | 11 | 17 | 6 | 5 | 5 | 3 | — | — | — | — | 92 |
| 40. | 6 | 11 | 12 | 16 | 6 | 10 | 4 | 4 | 4 | — | — | — | — | 70 |
| 41. | 1 | 11 | 14 | 17 | 6 | 8 | 4 | 6 | 5 | 2 | — | — | — | 77 |
| 42. | 4 | 3 | 6 | 6 | 12 | 5 | 6 | 3 | 3 | 3 | — | — | — | 51 |
| 43. | 2 | 3 | 3 | 11 | 5 | 6 | 7 | 3 | 2 | — | — | — | — | 47 |
| 44. | 4 | 7 | 2 | 2 | 7 | 2 | 4 | 1 | 1 | — | — | — | — | 30 |
| 45. | — | 1 | 1 | — | 1 | 2 | 1 | 1 | 2 | — | — | — | — | 11 |
| 46. | 1 | 1 | — | 3 | — | — | 1 | 1 | 1 | — | — | — | — | 8 |
| 47. | — | — | — | — | — | — | 1 | 2 | — | — | — | — | — | 3 |
| 48. | — | — | — | 1 | — | — | — | — | — | — | — | — | — | 1 |
| 49. | — | — | — | — | — | — | — | — | — | — | — | — | — | — |
| 50. | — | — | — | — | — | — | — | — | — | — | — | — | — | — |
| Oltre 50. | — | — | — | — | — | — | — | — | — | — | — | — | — | — |
| Non indicata . | 3 | 1 | 2 | 2 | — | — | — | — | — | — | — | — | — | 8 |
| Totale . . . | 1.548 | 1.528 | 865 | 459 | 201 | 123 | 69 | 40 | 33 | 7 | 18 | 6 | 4.897 | |

Segue Tav. 70 — Nati vivi legittimi per ordine di nascita ed età della madre - Regioni

| ETÀ DELLA MADRE | ORDINE DI NASCITA | | | | | | | | | | | | TOTALE |
|---------------------|-------------------|---------------|---------------|---------------|--------------|--------------|--------------|--------------|--------------|------------|----------------|-----------------|----------------|
| | 1° | 2° | 3° | 4° | 5° | 6° | 7° | 8° | 9° | 10° | 11° e oltre | Non indicato | |
| CAMPANIA | | | | | | | | | | | | | |
| 13. | 2 | — | — | — | — | — | — | — | — | — | — | — | 2 |
| 14. | 6 | — | — | — | — | — | — | — | — | — | — | — | 6 |
| 15. | 24 | — | — | — | — | — | — | — | — | — | — | — | 24 |
| 16. | 108 | 2 | — | — | — | — | — | — | — | — | — | — | 110 |
| 17. | 323 | 63 | 1 | — | — | — | — | — | — | — | — | — | 387 |
| 18. | 664 | 157 | 17 | — | — | — | — | — | — | — | — | 1 | 839 |
| 19. | 1.060 | 315 | 103 | 4 | — | — | — | — | — | — | — | — | 1.482 |
| 20. | 1.761 | 637 | 162 | 28 | — | — | — | — | — | — | — | — | 2.588 |
| 21. | 2.404 | 1.011 | 335 | 61 | 5 | — | — | — | — | — | — | — | 3.816 |
| 22. | 3.015 | 1.468 | 473 | 166 | 35 | 2 | — | — | — | — | — | — | 5.159 |
| 23. | 3.047 | 1.810 | 651 | 249 | 75 | 16 | 2 | — | — | — | — | — | 5.853 |
| 24. | 2.657 | 1.752 | 737 | 287 | 83 | 26 | 3 | — | — | — | — | — | 5.547 |
| 25. | 2.527 | 2.138 | 937 | 381 | 121 | 53 | 12 | — | — | — | — | — | 6.178 |
| 26. | 2.430 | 2.303 | 1.086 | 431 | 162 | 66 | 30 | 5 | 2 | — | — | — | 6.518 |
| 27. | 2.159 | 2.411 | 1.235 | 542 | 238 | 84 | 45 | 16 | 7 | 1 | — | — | 7.738 |
| 28. | 1.950 | 2.497 | 1.391 | 659 | 281 | 164 | 73 | 27 | 5 | — | — | — | 7.052 |
| 29. | 1.583 | 2.334 | 1.617 | 697 | 337 | 203 | 86 | 38 | 28 | 6 | — | — | 6.931 |
| 30. | 1.185 | 2.041 | 1.513 | 751 | 431 | 205 | 114 | 51 | 30 | 12 | 3 | 6 | 6.342 |
| 31. | 919 | 1.737 | 1.596 | 894 | 440 | 252 | 127 | 83 | 38 | 18 | 13 | 3 | 6.120 |
| 32. | 724 | 1.367 | 1.367 | 792 | 442 | 269 | 153 | 85 | 38 | 20 | 6 | 5 | 5.268 |
| 33. | 549 | 1.125 | 1.293 | 864 | 559 | 308 | 199 | 103 | 55 | 36 | 17 | 3 | 5.111 |
| 34. | 450 | 923 | 1.125 | 778 | 540 | 331 | 200 | 123 | 77 | 48 | 34 | 1 | 4.630 |
| 35. | 372 | 730 | 1.035 | 845 | 538 | 386 | 242 | 157 | 92 | 53 | 38 | 1 | 4.489 |
| 36. | 311 | 680 | 967 | 746 | 547 | 356 | 217 | 144 | 91 | 50 | 70 | 3 | 4.182 |
| 37. | 244 | 470 | 792 | 638 | 460 | 311 | 247 | 151 | 104 | 60 | 77 | 4 | 3.558 |
| 38. | 234 | 401 | 612 | 617 | 420 | 321 | 232 | 171 | 101 | 83 | 113 | 4 | 3.309 |
| 39. | 196 | 291 | 500 | 483 | 349 | 280 | 198 | 135 | 80 | 67 | 102 | 2 | 2.683 |
| 40. | 128 | 212 | 367 | 341 | 302 | 227 | 166 | 138 | 93 | 54 | 115 | 1 | 2.144 |
| 41. | 113 | 179 | 261 | 281 | 254 | 198 | 154 | 117 | 99 | 68 | 115 | 1 | 1.840 |
| 42. | 63 | 101 | 169 | 213 | 164 | 153 | 102 | 83 | 71 | 45 | 124 | 1 | 1.289 |
| 43. | 48 | 70 | 113 | 165 | 109 | 117 | 79 | 76 | 47 | 43 | 92 | 1 | 960 |
| 44. | 26 | 48 | 71 | 86 | 88 | 81 | 66 | 52 | 31 | 27 | 68 | 1 | 645 |
| 45. | 26 | 27 | 42 | 65 | 41 | 46 | 31 | 42 | 28 | 25 | 41 | 1 | 415 |
| 46. | 10 | 14 | 18 | 33 | 20 | 20 | 14 | 21 | 14 | 18 | 24 | — | 206 |
| 47. | 1 | 5 | 10 | 15 | 11 | 8 | 14 | 7 | 9 | 6 | 15 | — | 101 |
| 48. | — | 2 | 2 | 9 | 4 | 4 | 4 | 4 | 2 | 5 | 8 | — | 44 |
| 49. | — | — | 3 | — | 5 | — | — | — | — | — | — | — | 17 |
| 50. | — | — | — | — | — | — | — | — | — | — | — | — | 3 |
| Oltre 50 . . . | — | — | 1 | 1 | — | — | — | — | — | 1 | — | — | 8 |
| Non indicata . | 110 | 81 | 49 | 27 | 13 | 6 | 8 | 4 | 1 | 1 | 3 | 3 | 306 |
| Totale . . . | 31.429 | 29.402 | 20.652 | 12.149 | 7.077 | 4.494 | 2.820 | 1.839 | 1.144 | 748 | 1.081 | 60 | 112.895 |
| PUGLIA | | | | | | | | | | | | | |
| 13. | 3 | — | — | — | — | — | — | — | — | — | — | — | 3 |
| 14. | 7 | — | — | — | — | — | — | — | — | — | — | — | 7 |
| 15. | 47 | — | — | — | — | — | — | — | — | — | — | — | 47 |
| 16. | 150 | 7 | — | — | — | — | — | — | — | — | — | — | 157 |
| 17. | 365 | 36 | 1 | — | — | — | — | — | — | — | — | — | 402 |
| 18. | 636 | 173 | 15 | — | — | — | — | — | — | — | — | — | 824 |
| 19. | 1.012 | 325 | 79 | 2 | — | — | — | — | — | — | — | — | 1.419 |
| 20. | 1.347 | 561 | 156 | 33 | — | — | — | — | — | — | — | — | 2.098 |
| 21. | 1.938 | 835 | 297 | 64 | 6 | — | — | — | — | — | — | — | 3.140 |
| 22. | 2.103 | 1.104 | 393 | 103 | 23 | 3 | — | — | — | — | — | — | 3.730 |
| 23. | 2.232 | 1.345 | 485 | 163 | 67 | 14 | 2 | — | — | — | — | — | 4.311 |
| 24. | 1.961 | 1.287 | 554 | 212 | 90 | 28 | 9 | — | — | — | — | — | 4.144 |
| 25. | 1.775 | 1.433 | 607 | 250 | 119 | 28 | 7 | 1 | — | — | — | — | 4.222 |
| 26. | 1.597 | 1.612 | 752 | 306 | 146 | 56 | 20 | 7 | 1 | — | — | — | 4.499 |
| 27. | 1.344 | 1.582 | 818 | 321 | 170 | 78 | 26 | 8 | 4 | 1 | — | — | 4.352 |
| 28. | 1.220 | 1.723 | 1.012 | 408 | 236 | 94 | 45 | 18 | 5 | — | — | — | 4.765 |
| 29. | 980 | 1.614 | 1.068 | 504 | 259 | 127 | 54 | 27 | 13 | 2 | — | — | 4.650 |
| 30. | 764 | 1.402 | 1.027 | 531 | 263 | 157 | 64 | 36 | 19 | 12 | 3 | 2 | 4.280 |
| 31. | 603 | 1.287 | 1.094 | 551 | 287 | 164 | 93 | 52 | 20 | 7 | 3 | 3 | 4.164 |
| 32. | 434 | 1.046 | 950 | 554 | 319 | 147 | 109 | 46 | 25 | 9 | 5 | — | 3.644 |
| 33. | 326 | 844 | 877 | 604 | 306 | 198 | 127 | 65 | 42 | 16 | 14 | 2 | 3.421 |
| 34. | 297 | 651 | 779 | 497 | 360 | 199 | 137 | 75 | 58 | 18 | 22 | — | 3.093 |
| 35. | 227 | 552 | 740 | 509 | 339 | 208 | 148 | 100 | 65 | 34 | 29 | — | 2.951 |
| 36. | 176 | 465 | 610 | 469 | 317 | 213 | 142 | 87 | 60 | 39 | 30 | 2 | 2.610 |
| 37. | 149 | 353 | 537 | 389 | 252 | 182 | 126 | 106 | 78 | 33 | 32 | 1 | 2.238 |
| 38. | 137 | 310 | 424 | 399 | 275 | 195 | 157 | 114 | 60 | 59 | 69 | — | 2.199 |
| 39. | 105 | 198 | 338 | 337 | 253 | 138 | 124 | 107 | 71 | 33 | 60 | 4 | 1.768 |
| 40. | 118 | 141 | 249 | 237 | 187 | 147 | 95 | 70 | 62 | 39 | 59 | — | 1.404 |
| 41. | 60 | 100 | 193 | 171 | 148 | 115 | 94 | 77 | 55 | 43 | 78 | — | 1.134 |
| 42. | 37 | 68 | 135 | 127 | 95 | 85 | 80 | 62 | 39 | 46 | 72 | 2 | 848 |
| 43. | 31 | 45 | 89 | 90 | 69 | 71 | 53 | 56 | 32 | 22 | 60 | — | 618 |
| 44. | 19 | 23 | 51 | 47 | 54 | 45 | 37 | 28 | 29 | 22 | 51 | — | 406 |
| 45. | 15 | 13 | 25 | 23 | 31 | 17 | 25 | 17 | 19 | 15 | 29 | — | 229 |
| 46. | 9 | 13 | 12 | 16 | 10 | 14 | 12 | 23 | 9 | 12 | 19 | — | 149 |
| 47. | 2 | 6 | 2 | 7 | 5 | 3 | 5 | 2 | 6 | 1 | 9 | — | 48 |
| 48. | — | 3 | 6 | 6 | 7 | 4 | 5 | 1 | — | — | 5 | — | 37 |
| 49. | — | — | 3 | — | 2 | 1 | 1 | — | — | — | 2 | — | 10 |
| 50. | — | — | — | — | — | — | — | — | — | — | — | — | 3 |
| Oltre 50 . . . | — | — | 1 | 1 | — | — | — | — | — | — | — | — | 4 |
| Non indicata . | 11 | 12 | 12 | 5 | 2 | 6 | — | 1 | — | — | — | 2 | 51 |
| Totale . . . | 22.237 | 21.169 | 14.391 | 7.937 | 4.698 | 2.738 | 1.798 | 1.186 | 773 | 464 | 652 | 36 | 78.079 |

Segue Tav. 70 — Nati vivi legittimi per ordine di nascita ed età della madre - Regioni

| ETÀ DELLA MADRE | ORDINE DI NASCITA | | | | | | | | | | | | TOTALE |
|--------------------|-------------------|---------------|--------------|--------------|--------------|--------------|--------------|------------|------------|------------|----------------|-----------------|---------------|
| | 1° | 2° | 3° | 4° | 5° | 6° | 7° | 8° | 9° | 10° | 11° e oltre | Non indicato | |
| BASILICATA | | | | | | | | | | | | | |
| 13. | — | — | — | — | — | — | — | — | — | — | — | — | — |
| 14. | 2 | — | — | — | — | — | — | — | — | — | — | — | — |
| 15. | — | — | — | — | — | — | — | — | — | — | — | — | — |
| 16. | 6 | — | — | — | — | — | — | — | — | — | — | — | 6 |
| 17. | 18 | 5 | — | — | — | — | — | — | — | — | — | — | 23 |
| 18. | 78 | 11 | 1 | — | — | — | — | — | — | — | — | — | 90 |
| 19. | 160 | 28 | 4 | — | — | — | — | — | — | — | — | — | 192 |
| 20. | 278 | 75 | 7 | 1 | — | — | — | — | — | — | — | — | 361 |
| 21. | 387 | 122 | 23 | 7 | — | — | — | — | — | — | — | — | 539 |
| 22. | 379 | 186 | 36 | 6 | — | — | — | — | — | — | — | — | 607 |
| 23. | 324 | 216 | 59 | 13 | — | — | — | — | — | — | — | — | 612 |
| 24. | 249 | 221 | 57 | 17 | 5 | 1 | — | — | — | — | — | — | 550 |
| 25. | 207 | 228 | 93 | 20 | 7 | 2 | 1 | — | — | — | — | — | 560 |
| 26. | 199 | 238 | 109 | 27 | 10 | 6 | — | — | — | — | — | 1 | 589 |
| 27. | 154 | 228 | 124 | 35 | 23 | 5 | 3 | — | — | — | — | — | 572 |
| 28. | 127 | 295 | 181 | 78 | 32 | 7 | 3 | 2 | — | — | — | — | 725 |
| 29. | 136 | 266 | 188 | 84 | 32 | 15 | 4 | 2 | — | — | — | — | 727 |
| 30. | 84 | 218 | 164 | 93 | 45 | 20 | 10 | 1 | 2 | — | — | — | 637 |
| 31. | 89 | 206 | 182 | 118 | 42 | 22 | 7 | 2 | 2 | 1 | — | 1 | 672 |
| 32. | 62 | 136 | 165 | 108 | 50 | 20 | 13 | 4 | 4 | 1 | 1 | — | 564 |
| 33. | 53 | 123 | 154 | 97 | 55 | 37 | 15 | 6 | 5 | — | — | — | 545 |
| 34. | 40 | 116 | 143 | 98 | 77 | 40 | 23 | 8 | 4 | 4 | — | 1 | 554 |
| 35. | 26 | 86 | 123 | 101 | 66 | 47 | 25 | 12 | 7 | 1 | — | 1 | 495 |
| 36. | 17 | 62 | 102 | 85 | 64 | 47 | 23 | 14 | 3 | 1 | 1 | — | 419 |
| 37. | 30 | 45 | 65 | 74 | 51 | 36 | 16 | 4 | 10 | 1 | 2 | — | 334 |
| 38. | 20 | 44 | 57 | 65 | 44 | 29 | 27 | 19 | 13 | 8 | 8 | — | 334 |
| 39. | 20 | 39 | 56 | 55 | 41 | 33 | 24 | 17 | 13 | 3 | 6 | — | 307 |
| 40. | 15 | 29 | 24 | 40 | 31 | 24 | 28 | 15 | 7 | 7 | 7 | — | 227 |
| 41. | 5 | 21 | 20 | 43 | 25 | 25 | 22 | 6 | 3 | 7 | 6 | — | 183 |
| 42. | 6 | 10 | 18 | 31 | 15 | 20 | 14 | 10 | 6 | 3 | 7 | — | 140 |
| 43. | 2 | 11 | 8 | 10 | 11 | 13 | 9 | 10 | 6 | 5 | 2 | — | 87 |
| 44. | 1 | 3 | 5 | 10 | 8 | 6 | 10 | 7 | 4 | 3 | 6 | — | 63 |
| 45. | 1 | 1 | 1 | 3 | 7 | 2 | 6 | 7 | 2 | 3 | 4 | — | 37 |
| 46. | 1 | 2 | 1 | 6 | 2 | 4 | 6 | 7 | 4 | 5 | 2 | — | 40 |
| 47. | 1 | 1 | — | — | 1 | — | — | 1 | — | — | 3 | — | 7 |
| 48. | — | — | — | — | 3 | — | — | — | 1 | — | — | — | 5 |
| 49. | — | — | — | — | — | — | — | — | — | — | — | — | — |
| 50. | — | — | — | — | — | — | — | — | — | — | — | — | — |
| Oltre 50. | — | — | — | — | — | 1 | — | — | — | — | 1 | — | 2 |
| Non indicata | 3 | 4 | 2 | 3 | 1 | — | — | 1 | — | — | — | 1 | 15 |
| Totale | 3.180 | 3.276 | 2.172 | 1.328 | 748 | 462 | 290 | 156 | 96 | 53 | 56 | 5 | 11.822 |
| CALABRIA | | | | | | | | | | | | | |
| 13. | 3 | — | — | — | — | — | — | — | — | — | — | — | 3 |
| 14. | 1 | — | — | — | — | — | — | — | — | — | — | — | 1 |
| 15. | 5 | — | — | — | — | — | — | — | — | — | — | — | 5 |
| 16. | 74 | 1 | — | — | — | — | — | — | — | — | — | — | 75 |
| 17. | 172 | 24 | — | — | — | — | — | — | — | — | — | — | 196 |
| 18. | 421 | 67 | 1 | — | — | — | — | — | — | — | — | — | 489 |
| 19. | 707 | 140 | 17 | 1 | — | — | — | — | — | — | — | — | 865 |
| 20. | 987 | 324 | 57 | 16 | — | — | — | — | — | — | — | — | 1.384 |
| 21. | 1.220 | 585 | 142 | 24 | 3 | — | — | — | — | — | — | 2 | 1.976 |
| 22. | 1.140 | 821 | 218 | 57 | 10 | 3 | — | — | — | — | — | 1 | 2.250 |
| 23. | 981 | 777 | 276 | 79 | 17 | 6 | — | — | — | — | — | 1 | 2.137 |
| 24. | 728 | 696 | 313 | 104 | 28 | 7 | 3 | — | — | — | — | 2 | 1.881 |
| 25. | 642 | 757 | 369 | 186 | 47 | 17 | 3 | — | — | — | — | 1 | 2.022 |
| 26. | 582 | 797 | 460 | 202 | 63 | 25 | 6 | 2 | — | — | — | 1 | 2.138 |
| 27. | 464 | 689 | 447 | 223 | 98 | 39 | 10 | 2 | 3 | 1 | — | — | 1.976 |
| 28. | 444 | 699 | 533 | 309 | 128 | 61 | 21 | 4 | 1 | — | — | 1 | 2.201 |
| 29. | 319 | 669 | 599 | 337 | 166 | 74 | 30 | 10 | 4 | 4 | — | 2 | 2.214 |
| 30. | 276 | 595 | 510 | 330 | 177 | 96 | 34 | 11 | 11 | 5 | 3 | 1 | 2.049 |
| 31. | 191 | 467 | 515 | 328 | 210 | 101 | 49 | 22 | 6 | 1 | — | 2 | 1.892 |
| 32. | 186 | 396 | 431 | 333 | 198 | 129 | 61 | 33 | 18 | 2 | 4 | 1 | 1.792 |
| 33. | 146 | 345 | 377 | 311 | 216 | 142 | 90 | 36 | 16 | 6 | 1 | 2 | 1.688 |
| 34. | 125 | 255 | 327 | 285 | 218 | 172 | 77 | 58 | 33 | 17 | 6 | 6 | 1.579 |
| 35. | 79 | 232 | 322 | 281 | 220 | 171 | 111 | 56 | 35 | 10 | 13 | — | 1.530 |
| 36. | 81 | 169 | 271 | 264 | 209 | 182 | 108 | 76 | 32 | 22 | 17 | 1 | 1.432 |
| 37. | 69 | 129 | 211 | 209 | 196 | 144 | 102 | 73 | 43 | 22 | 18 | 2 | 1.218 |
| 38. | 76 | 115 | 174 | 205 | 165 | 155 | 116 | 76 | 36 | 21 | 31 | 1 | 1.171 |
| 39. | 56 | 104 | 143 | 158 | 143 | 127 | 94 | 76 | 42 | 36 | 39 | 2 | 1.020 |
| 40. | 35 | 59 | 96 | 110 | 136 | 76 | 80 | 67 | 36 | 22 | 28 | — | 745 |
| 41. | 32 | 51 | 77 | 90 | 80 | 72 | 81 | 44 | 47 | 27 | 35 | — | 636 |
| 42. | 26 | 25 | 43 | 62 | 48 | 61 | 46 | 40 | 44 | 22 | 48 | — | 465 |
| 43. | 16 | 17 | 35 | 38 | 36 | 57 | 31 | 41 | 34 | 32 | 30 | — | 367 |
| 44. | 7 | 9 | 25 | 17 | 27 | 24 | 29 | 29 | 23 | 15 | 19 | 1 | 225 |
| 45. | 4 | 10 | 13 | 18 | 19 | 9 | 11 | 17 | 9 | 7 | 18 | — | 135 |
| 46. | 5 | 3 | 7 | 9 | 5 | 5 | 11 | 11 | 6 | 6 | 8 | — | 76 |
| 47. | 2 | 1 | 3 | 5 | 7 | 4 | 6 | 3 | 5 | 4 | 6 | — | 46 |
| 48. | — | 1 | 1 | — | 2 | — | 1 | — | 4 | 3 | 1 | — | 15 |
| 49. | — | — | 3 | — | 4 | 1 | 1 | — | — | — | 2 | — | 11 |
| 50. | — | — | — | 1 | — | — | — | — | 1 | — | — | — | 2 |
| Oltre 50. | — | — | 2 | 1 | 1 | 1 | 2 | — | — | — | — | — | 7 |
| Non indicata | 10 | 9 | 2 | 4 | — | — | — | — | — | — | — | 4 | 29 |
| Totale | 10.312 | 10.038 | 7.020 | 4.597 | 2.877 | 1.961 | 1.215 | 788 | 489 | 285 | 327 | 34 | 39.943 |

Segue Tav. 70 — Nati vivi legittimi per ordine di nascita ed età della madre - Regioni

| ETÀ DELLA MADRE | ORDINE DI NASCITA | | | | | | | | | | | | TOTALE |
|---------------------|-------------------|---------------|---------------|--------------|--------------|--------------|--------------|--------------|------------|------------|----------------|-----------------|---------------|
| | 1° | 2° | 3° | 4° | 5° | 6° | 7° | 8° | 9° | 10° | 11° e oltre | Non indicato | |
| SICILIA | | | | | | | | | | | | | |
| 13. | 3 | — | — | — | — | — | — | — | — | — | — | — | 3 |
| 14. | 13 | — | — | — | — | — | — | — | — | — | — | — | 13 |
| 15. | 119 | — | — | — | — | — | — | — | — | — | — | — | 119 |
| 16. | 347 | 22 | — | — | — | — | — | — | — | — | — | — | 369 |
| 17. | 714 | 119 | 3 | — | — | — | — | — | — | — | — | — | 836 |
| 18. | 1.376 | 328 | 31 | — | — | — | — | — | — | — | — | 1 | 1.736 |
| 19. | 1.740 | 557 | 137 | 5 | — | — | — | — | — | — | — | — | 2.440 |
| 20. | 2.260 | 973 | 256 | 33 | — | — | — | — | — | — | — | — | 3.523 |
| 21. | 2.703 | 1.280 | 409 | 97 | 12 | — | — | — | — | — | — | — | 4.504 |
| 22. | 2.784 | 1.655 | 627 | 157 | 35 | 4 | — | — | — | — | — | — | 5.263 |
| 23. | 2.430 | 1.667 | 688 | 212 | 58 | 14 | 1 | — | — | — | — | — | 5.070 |
| 24. | 2.120 | 1.803 | 778 | 295 | 86 | 19 | 5 | — | — | — | — | — | 5.110 |
| 25. | 1.679 | 1.701 | 800 | 338 | 113 | 47 | 12 | — | — | — | — | — | 4.692 |
| 26. | 1.651 | 1.729 | 849 | 415 | 200 | 66 | 25 | 2 | 2 | — | — | — | 4.941 |
| 27. | 1.356 | 1.805 | 954 | 413 | 208 | 73 | 30 | 18 | 3 | 1 | — | — | 4.868 |
| 28. | 1.288 | 1.919 | 1.168 | 478 | 273 | 122 | 60 | 19 | 5 | 1 | — | — | 5.335 |
| 29. | 1.064 | 1.797 | 1.185 | 561 | 299 | 146 | 73 | 38 | 10 | 3 | — | — | 5.178 |
| 30. | 886 | 1.602 | 1.155 | 603 | 338 | 168 | 87 | 31 | 21 | 7 | 5 | — | 4.907 |
| 31. | 666 | 1.327 | 1.075 | 616 | 373 | 174 | 100 | 45 | 22 | 6 | 6 | — | 4.413 |
| 32. | 515 | 1.026 | 956 | 534 | 319 | 171 | 95 | 57 | 25 | 11 | 3 | — | 3.715 |
| 33. | 437 | 964 | 986 | 581 | 313 | 226 | 120 | 67 | 35 | 12 | 13 | — | 3.757 |
| 34. | 341 | 766 | 879 | 608 | 379 | 220 | 157 | 99 | 44 | 14 | 16 | — | 3.525 |
| 35. | 322 | 689 | 771 | 568 | 345 | 240 | 176 | 91 | 65 | 34 | 23 | — | 3.325 |
| 36. | 272 | 540 | 656 | 492 | 338 | 201 | 150 | 92 | 57 | 30 | 32 | 4 | 2.864 |
| 37. | 209 | 447 | 557 | 442 | 292 | 173 | 141 | 92 | 63 | 30 | 37 | 2 | 2.485 |
| 38. | 200 | 434 | 500 | 372 | 276 | 184 | 125 | 98 | 69 | 37 | 51 | — | 2.346 |
| 39. | 170 | 282 | 401 | 334 | 214 | 144 | 128 | 94 | 70 | 39 | 43 | — | 1.919 |
| 40. | 130 | 227 | 296 | 239 | 207 | 143 | 98 | 89 | 66 | 36 | 44 | 4 | 1.579 |
| 41. | 99 | 138 | 215 | 214 | 133 | 100 | 84 | 77 | 52 | 50 | 59 | — | 1.221 |
| 42. | 65 | 122 | 152 | 155 | 110 | 83 | 70 | 41 | 49 | 38 | 37 | 2 | 924 |
| 43. | 35 | 65 | 101 | 101 | 84 | 49 | 51 | 43 | 42 | 33 | 45 | 2 | 651 |
| 44. | 36 | 34 | 66 | 66 | 48 | 54 | 44 | 32 | 21 | 21 | 27 | — | 449 |
| 45. | 22 | 17 | 36 | 34 | 22 | 25 | 33 | 17 | 17 | 8 | 22 | — | 253 |
| 46. | 9 | 16 | 10 | 15 | 17 | 12 | 12 | 8 | 11 | 9 | 14 | 1 | 134 |
| 47. | 2 | 9 | 7 | 11 | 9 | 6 | 3 | 3 | 3 | 4 | 1 | — | 58 |
| 48. | — | 2 | 3 | 3 | 6 | 4 | 3 | 7 | 2 | 1 | — | — | 31 |
| 49. | — | — | 3 | 3 | — | 1 | — | — | 4 | — | — | — | 12 |
| 50. | — | — | 3 | 1 | — | 1 | 1 | 2 | 1 | — | — | — | 9 |
| Oltre 50. | — | — | — | — | — | 1 | — | — | — | — | — | — | 1 |
| Non indicata . . . | 23 | 26 | 20 | 8 | 3 | 3 | — | 1 | — | 1 | — | 3 | 88 |
| Totale . . . | 28.086 | 26.088 | 16.733 | 9.004 | 5.110 | 2.874 | 1.884 | 1.163 | 759 | 426 | 479 | 60 | 92.666 |
| SARDEGNA | | | | | | | | | | | | | |
| 13. | — | — | — | — | — | — | — | — | — | — | — | — | — |
| 14. | 1 | — | — | — | — | — | — | — | — | — | — | — | 1 |
| 15. | 4 | — | — | — | — | — | — | — | — | — | — | — | 4 |
| 16. | 20 | 2 | — | — | — | — | — | — | — | — | — | — | 22 |
| 17. | 49 | 9 | 1 | — | — | — | — | — | — | — | — | — | 59 |
| 18. | 139 | 39 | — | — | — | — | — | — | — | — | — | — | 178 |
| 19. | 223 | 68 | 16 | — | — | — | — | — | — | — | — | — | 307 |
| 20. | 381 | 132 | 27 | 6 | — | — | — | — | — | — | — | — | 546 |
| 21. | 519 | 248 | 58 | 12 | 1 | — | — | — | — | — | — | — | 838 |
| 22. | 569 | 316 | 121 | 24 | 5 | — | — | — | — | — | — | 1 | 1.036 |
| 23. | 598 | 408 | 154 | 48 | 11 | 2 | — | — | — | — | — | 2 | 1.223 |
| 24. | 657 | 459 | 186 | 57 | 28 | 6 | 1 | — | — | — | — | — | 1.394 |
| 25. | 618 | 491 | 255 | 88 | 28 | 17 | 8 | — | — | — | — | 3 | 1.508 |
| 26. | 598 | 607 | 292 | 136 | 57 | 19 | 10 | 2 | — | — | — | — | 1.721 |
| 27. | 567 | 592 | 351 | 176 | 76 | 43 | 10 | 7 | — | — | — | 1 | 1.823 |
| 28. | 528 | 621 | 390 | 213 | 109 | 50 | 17 | 7 | 3 | — | — | 2 | 1.940 |
| 29. | 413 | 574 | 396 | 242 | 132 | 58 | 33 | 10 | 4 | 1 | — | 1 | 1.864 |
| 30. | 302 | 495 | 387 | 224 | 136 | 68 | 33 | 12 | 11 | 1 | 2 | 2 | 1.673 |
| 31. | 266 | 409 | 367 | 212 | 137 | 84 | 46 | 21 | 6 | 1 | 2 | 3 | 1.554 |
| 32. | 217 | 330 | 340 | 196 | 154 | 83 | 52 | 20 | 13 | 3 | 2 | 2 | 1.412 |
| 33. | 187 | 304 | 269 | 224 | 156 | 118 | 66 | 57 | 21 | 11 | 2 | — | 1.415 |
| 34. | 136 | 229 | 260 | 202 | 131 | 110 | 84 | 46 | 28 | 8 | 8 | 1 | 1.243 |
| 35. | 98 | 220 | 250 | 226 | 178 | 111 | 94 | 53 | 31 | 13 | 14 | 3 | 1.291 |
| 36. | 108 | 174 | 182 | 187 | 140 | 115 | 100 | 62 | 30 | 15 | 12 | 1 | 1.126 |
| 37. | 71 | 134 | 161 | 168 | 145 | 110 | 77 | 52 | 26 | 29 | 25 | — | 998 |
| 38. | 66 | 84 | 154 | 135 | 120 | 104 | 79 | 63 | 52 | 29 | 38 | — | 924 |
| 39. | 67 | 93 | 117 | 104 | 96 | 82 | 58 | 53 | 51 | 30 | 40 | — | 791 |
| 40. | 32 | 61 | 96 | 105 | 84 | 73 | 76 | 67 | 47 | 32 | 32 | 2 | 707 |
| 41. | 44 | 61 | 60 | 73 | 67 | 53 | 54 | 45 | 30 | 34 | 45 | 2 | 568 |
| 42. | 23 | 26 | 52 | 53 | 47 | 52 | 64 | 37 | 26 | 35 | 48 | 3 | 466 |
| 43. | 9 | 19 | 31 | 41 | 43 | 34 | 32 | 41 | 39 | 12 | 39 | — | 340 |
| 44. | 8 | 15 | 20 | 19 | 24 | 19 | 23 | 19 | 17 | 20 | 39 | 1 | 224 |
| 45. | 7 | 7 | 11 | 20 | 9 | 16 | 19 | 15 | 11 | 14 | 25 | — | 154 |
| 46. | 5 | 2 | 14 | 3 | 12 | 9 | 10 | 5 | 5 | 8 | 14 | 1 | 88 |
| 47. | — | 2 | 3 | 1 | 7 | 4 | 3 | 6 | 3 | 3 | 9 | — | 41 |
| 48. | — | 1 | 2 | 5 | 1 | 1 | 3 | 1 | 1 | 4 | 4 | — | 23 |
| 49. | — | — | 1 | 3 | — | 3 | 2 | 1 | 1 | 1 | — | — | 12 |
| 50. | — | — | 2 | — | — | — | — | 1 | — | — | — | — | 3 |
| Oltre 50. | — | — | 1 | — | — | — | 1 | 1 | — | — | — | — | 4 |
| Non indicata . . . | 6 | 4 | 7 | 6 | 4 | 2 | 3 | 1 | 2 | — | — | — | 36 |
| Totale . . . | 7.536 | 7.236 | 5.034 | 3.209 | 2.138 | 1.446 | 1.058 | 705 | 458 | 304 | 402 | 31 | 29.557 |

**Tav. 71 — Nati legittimi per classi di età della madre e residenza dei genitori
Province e Regioni**

| PROVINCIE E REGIONI DI RESIDENZA DEI GENITORI | CLASSI DI ETÀ DELLA MADRE | | | | | | | | | | TOTALE |
|--------------------------------------------------------------|---------------------------|--------------|---------------|---------------|---------------|---------------|--------------|------------|-------------|-----------------|----------------|
| | Fino a 15 | 15-21 | 21-25 | 25-30 | 30-35 | 35-40 | 40-45 | 45-50 | Oltre 50 | Non indicato | |
| Torino | 11 | 3.401 | 8.507 | 11.867 | 7.206 | 3.250 | 706 | 60 | 3 | 9 | 35.020 |
| Vercelli | 3 | 479 | 1.227 | 1.728 | 985 | 425 | 102 | 4 | — | 3 | 4.956 |
| Novara | 2 | 538 | 1.641 | 2.482 | 1.514 | 623 | 175 | 10 | — | 3 | 6.988 |
| Cuneo | — | 575 | 1.624 | 2.456 | 1.608 | 789 | 216 | 16 | 1 | 2 | 7.287 |
| Asti | — | 252 | 631 | 840 | 525 | 269 | 54 | 6 | — | 1 | 2.578 |
| Alessandria | — | 458 | 1.227 | 1.935 | 1.180 | 551 | 141 | 7 | — | 2 | 5.501 |
| Piemonte | 16 | 5.703 | 14.857 | 21.308 | 13.018 | 5.907 | 1.394 | 103 | 4 | 20 | 62.330 |
| Valle d'Aosta | — | 159 | 359 | 466 | 312 | 140 | 54 | 4 | — | 1 | 1.495 |
| Varese | 1 | 737 | 2.759 | 4.226 | 2.522 | 1.077 | 279 | 15 | 1 | 6 | 11.623 |
| Como | 1 | 579 | 2.511 | 4.308 | 2.609 | 1.267 | 323 | 20 | — | 5 | 11.623 |
| Sondrio | 2 | 249 | 692 | 996 | 635 | 393 | 116 | 9 | — | 1 | 3.093 |
| Milano | 9 | 3.594 | 13.579 | 22.878 | 14.083 | 5.903 | 1.329 | 87 | — | 21 | 61.483 |
| Bergamo | — | 590 | 3.478 | 5.351 | 3.190 | 1.698 | 539 | 28 | — | 1 | 14.875 |
| Brescia | 2 | 1.022 | 3.803 | 5.797 | 3.387 | 1.908 | 570 | 44 | 3 | 11 | 16.547 |
| Pavia | 1 | 540 | 1.428 | 2.163 | 1.487 | 619 | 141 | 8 | 1 | 2 | 6.390 |
| Cremona | 1 | 288 | 994 | 1.695 | 1.047 | 540 | 130 | 8 | — | 1 | 4.704 |
| Mantova | 1 | 573 | 1.491 | 1.714 | 1.060 | 464 | 138 | 5 | — | 2 | 5.448 |
| Lombardia | 18 | 8.172 | 30.735 | 49.128 | 30.020 | 13.869 | 3.565 | 224 | 5 | 50 | 135.786 |
| Bolzano - Bozen | 1 | 324 | 1.527 | 2.786 | 1.863 | 1.131 | 492 | 50 | 1 | 2 | 8.177 |
| Trento | — | 245 | 1.347 | 2.400 | 1.556 | 897 | 324 | 36 | 1 | — | 6.806 |
| Trentino-A. Ad. | 1 | 569 | 2.874 | 5.186 | 3.419 | 2.028 | 816 | 86 | 2 | 2 | 14.983 |
| Verona | — | 510 | 2.775 | 4.278 | 2.705 | 1.347 | 395 | 27 | — | 3 | 12.040 |
| Vicenza | 1 | 535 | 2.868 | 4.230 | 2.566 | 1.334 | 454 | 42 | — | 10 | 12.040 |
| Belluno | — | 177 | 660 | 1.068 | 642 | 335 | 120 | 12 | — | — | 3.014 |
| Treviso | — | 615 | 2.636 | 3.893 | 2.222 | 1.145 | 404 | 25 | 2 | 8 | 10.950 |
| Venezia | 1 | 1.177 | 3.640 | 4.803 | 2.901 | 1.327 | 433 | 30 | — | 24 | 14.336 |
| Padova | 1 | 769 | 3.177 | 4.757 | 2.911 | 1.655 | 547 | 42 | 1 | 6 | 13.866 |
| Rovigo | — | 341 | 981 | 1.109 | 810 | 443 | 131 | 16 | — | 2 | 3.833 |
| Veneto | 3 | 4.124 | 16.737 | 24.138 | 14.757 | 7.586 | 2.484 | 194 | 3 | 53 | 70.079 |
| Pordenone | — | 319 | 897 | 1.289 | 717 | 355 | 99 | 9 | 3 | 2 | 3.690 |
| Udine | 1 | 488 | 1.767 | 2.407 | 1.391 | 682 | 199 | 16 | 1 | 3 | 6.955 |
| Gorizia | 1 | 157 | 517 | 681 | 364 | 156 | 41 | 1 | — | — | 1.918 |
| Trieste | — | 273 | 823 | 1.186 | 619 | 250 | 53 | 2 | — | 1 | 3.207 |
| Friuli-Venezia G. | 2 | 1.237 | 4.004 | 5.563 | 3.091 | 1.443 | 392 | 28 | 4 | 6 | 15.770 |
| Imperia | 1 | 273 | 667 | 966 | 609 | 302 | 80 | 11 | — | 2 | 2.911 |
| Savona | — | 220 | 780 | 1.216 | 840 | 404 | 98 | 4 | — | 14 | 3.576 |
| Genova | 1 | 735 | 2.738 | 4.725 | 3.092 | 1.457 | 363 | 24 | — | 23 | 13.158 |
| La Spezia | 1 | 215 | 802 | 1.021 | 633 | 300 | 71 | 2 | 1 | 2 | 3.048 |
| Liguria | 3 | 1.443 | 4.987 | 7.928 | 5.174 | 2.463 | 612 | 41 | 1 | 41 | 22.693 |
| Piacenza | — | 227 | 721 | 1.300 | 856 | 422 | 118 | 6 | 1 | — | 3.651 |
| Parma | — | 504 | 1.199 | 1.745 | 1.034 | 473 | 149 | 12 | 2 | 3 | 5.121 |
| Reggio nell'Emilia | 2 | 658 | 1.178 | 1.680 | 1.043 | 452 | 135 | 4 | 1 | 3 | 5.156 |
| Modena | 1 | 890 | 1.981 | 2.325 | 1.373 | 649 | 182 | 21 | — | 5 | 7.427 |
| Bologna | 8 | 1.064 | 2.643 | 3.886 | 2.367 | 1.023 | 267 | 6 | — | 2 | 11.266 |
| Ferrara | — | 692 | 1.352 | 1.545 | 1.023 | 480 | 121 | 9 | — | — | 5.222 |
| Ravenna | 1 | 566 | 1.209 | 1.494 | 981 | 413 | 122 | 6 | — | 1 | 4.793 |
| Forlì | 1 | 855 | 2.219 | 2.666 | 1.749 | 836 | 238 | 18 | 1 | 2 | 8.585 |
| Emilia-Romagna. | 13 | 5.456 | 12.502 | 16.641 | 10.426 | 4.748 | 1.332 | 82 | 5 | 16 | 51.221 |
| Massa-Carrara | — | 302 | 652 | 810 | 502 | 277 | 86 | 6 | — | — | 2.635 |
| Lucca | — | 429 | 1.365 | 1.776 | 1.059 | 482 | 150 | 6 | — | 2 | 5.269 |
| Pistoia | — | 289 | 838 | 1.053 | 663 | 292 | 89 | 9 | — | 4 | 3.237 |
| Firenze | 6 | 970 | 3.563 | 5.528 | 3.516 | 1.518 | 423 | 31 | — | 8 | 15.563 |
| Livorno | 3 | 398 | 1.292 | 1.560 | 869 | 391 | 94 | 5 | 1 | 1 | 4.614 |
| Pisa | 2 | 367 | 1.297 | 1.696 | 992 | 431 | 89 | 5 | — | 3 | 4.882 |
| Arezzo | 1 | 403 | 1.017 | 1.295 | 836 | 406 | 126 | 7 | — | 4 | 4.095 |
| Siena | 1 | 271 | 709 | 1.001 | 656 | 296 | 71 | 3 | 1 | 5 | 3.014 |
| Grosseto | 1 | 261 | 743 | 909 | 581 | 245 | 70 | 2 | — | 3 | 2.815 |
| Toscana | 14 | 3.690 | 11.476 | 15.628 | 9.674 | 4.338 | 1.198 | 74 | 2 | 30 | 46.124 |

Segue Tav. 71 — Nati legittimi per classi di età della madre e residenza dei genitori
Province e Regioni

| PROVINCIE E REGIONI DI RESIDENZA DEI GENITORI | CLASSI DI ETÀ DELLA MADRE | | | | | | | | | | TOTALE |
|--------------------------------------------------------------|---------------------------|---------------|----------------|----------------|----------------|----------------|---------------|--------------|-------------|-----------------|----------------|
| | Fino a 15 | 15-21 | 21-25 | 25-30 | 30-35 | 35-40 | 40-45 | 45-50 | Oltre 50 | Non indicato | |
| Perugia | 2 | 705 | 1.893 | 2.497 | 1.502 | 661 | 195 | 6 | — | 5 | 7.466 |
| Terni | 1 | 224 | 794 | 1.008 | 681 | 287 | 78 | 6 | — | 2 | 3.081 |
| Umbria | 3 | 929 | 2.687 | 3.505 | 2.183 | 948 | 273 | 12 | — | 7 | 10.547 |
| Pesaro e Urbino | — | 404 | 1.146 | 1.423 | 978 | 449 | 150 | 14 | — | 1 | 4.565 |
| Ancona | — | 295 | 1.491 | 2.058 | 1.290 | 504 | 130 | 5 | — | 2 | 5.775 |
| Macerata | 1 | 256 | 1.059 | 1.397 | 859 | 303 | 99 | 5 | — | 10 | 3.989 |
| Ascoli Piceno | 1 | 390 | 1.363 | 1.766 | 1.011 | 441 | 127 | 12 | — | 18 | 5.129 |
| Marche | 2 | 1.345 | 5.059 | 6.644 | 4.138 | 1.697 | 506 | 36 | — | 31 | 19.458 |
| Viterbo | 1 | 296 | 987 | 1.150 | 773 | 381 | 117 | 6 | — | 5 | 3.716 |
| Rieti | — | 158 | 451 | 655 | 436 | 242 | 88 | 5 | 1 | 8 | 2.044 |
| Roma | 9 | 4.089 | 13.209 | 20.676 | 13.055 | 6.001 | 1.567 | 111 | 3 | 22 | 58.742 |
| Latina | 3 | 957 | 1.913 | 2.175 | 1.443 | 656 | 182 | 13 | — | 15 | 7.357 |
| Frosinone | 2 | 1.141 | 1.685 | 1.896 | 1.221 | 718 | 196 | 7 | — | 16 | 6.882 |
| Lazio | 15 | 6.641 | 18.245 | 26.552 | 16.928 | 7.998 | 2.150 | 142 | 4 | 66 | 78.741 |
| L'Aquila | — | 360 | 904 | 1.363 | 889 | 505 | 174 | 14 | 1 | 4 | 4.214 |
| Teramo | — | 443 | 976 | 1.191 | 821 | 434 | 134 | 13 | 2 | 2 | 4.016 |
| Pescara | — | 403 | 1.008 | 1.338 | 882 | 464 | 120 | 9 | — | 3 | 4.227 |
| Chieti | 1 | 837 | 1.386 | 1.518 | 1.081 | 563 | 161 | 13 | — | 7 | 5.567 |
| Abruzzi | 1 | 2.043 | 4.274 | 5.410 | 3.673 | 1.966 | 589 | 49 | 3 | 16 | 18.024 |
| Molise | 1 | 685 | 1.072 | 1.366 | 1.088 | 596 | 231 | 16 | — | 8 | 5.063 |
| Caserta | 2 | 1.284 | 3.063 | 4.686 | 3.847 | 2.367 | 846 | 46 | 4 | 46 | 16.191 |
| Benevento | — | 518 | 1.074 | 1.443 | 1.166 | 726 | 250 | 26 | 1 | 195 | 5.399 |
| Napoli | 23 | 5.080 | 13.392 | 19.904 | 14.981 | 9.463 | 3.015 | 214 | — | 29 | 66.101 |
| Avellino | 3 | 810 | 1.474 | 2.076 | 1.732 | 1.130 | 403 | 32 | — | 14 | 7.674 |
| Salerno | 6 | 1.654 | 3.839 | 5.686 | 4.465 | 2.782 | 966 | 80 | 3 | 15 | 19.496 |
| Campania | 34 | 9.346 | 22.842 | 33.795 | 26.191 | 16.468 | 5.480 | 398 | 8 | 299 | 114.861 |
| Foggia | 19 | 1.718 | 3.184 | 4.312 | 3.484 | 2.034 | 714 | 43 | 1 | 6 | 15.515 |
| Bari | 14 | 3.065 | 6.448 | 8.791 | 6.836 | 3.940 | 1.199 | 97 | 2 | 19 | 30.411 |
| Taranto | 7 | 1.216 | 2.531 | 3.267 | 2.315 | 1.304 | 430 | 34 | — | 6 | 11.110 |
| Brindisi | 8 | 964 | 1.861 | 2.229 | 1.659 | 1.023 | 386 | 41 | 1 | 8 | 8.180 |
| Lecce | 9 | 1.167 | 2.541 | 4.157 | 3.269 | 2.210 | 683 | 54 | — | 12 | 14.102 |
| Puglia | 57 | 8.130 | 16.565 | 22.756 | 17.563 | 10.511 | 3.412 | 269 | 4 | 51 | 79.318 |
| Potenza | 2 | 835 | 1.595 | 2.231 | 2.000 | 1.147 | 370 | 43 | 2 | 11 | 8.236 |
| Matera | — | 395 | 789 | 1.201 | 987 | 547 | 173 | 14 | — | 2 | 4.108 |
| Basilicata | 2 | 1.230 | 2.384 | 3.432 | 2.987 | 1.694 | 543 | 57 | 2 | 13 | 12.344 |
| Cosenza | 2 | 1.729 | 2.878 | 3.707 | 3.068 | 1.936 | 676 | 60 | 4 | 12 | 14.072 |
| Catanzaro | 3 | 2.019 | 3.245 | 4.061 | 3.338 | 2.218 | 753 | 62 | 2 | 3 | 15.704 |
| Reggio di Calabria | 4 | 1.404 | 2.422 | 3.149 | 2.385 | 1.649 | 523 | 37 | 2 | 12 | 11.587 |
| Calabria | 9 | 5.152 | 8.545 | 10.917 | 8.791 | 5.803 | 1.952 | 159 | 8 | 27 | 41.363 |
| Trapani | 7 | 763 | 1.687 | 2.377 | 1.574 | 938 | 313 | 23 | — | 8 | 7.690 |
| Palermo | 40 | 3.107 | 5.193 | 6.713 | 5.055 | 2.975 | 884 | 64 | — | 15 | 24.046 |
| Messina | 8 | 1.501 | 2.420 | 3.299 | 2.337 | 1.440 | 483 | 30 | — | 19 | 11.537 |
| Agrigento | 7 | 1.271 | 1.843 | 2.357 | 1.982 | 1.241 | 396 | 33 | — | 12 | 9.142 |
| Caltanissetta | 6 | 974 | 1.460 | 1.659 | 1.322 | 869 | 300 | 17 | 1 | 11 | 6.619 |
| Enna | 4 | 660 | 820 | 1.041 | 879 | 532 | 202 | 23 | — | 10 | 4.171 |
| Catania | 34 | 3.261 | 4.246 | 5.089 | 3.917 | 2.394 | 723 | 48 | — | 6 | 19.718 |
| Ragusa | 12 | 841 | 1.111 | 1.298 | 863 | 504 | 167 | 11 | — | 2 | 4.809 |
| Siracusa | 17 | 1.262 | 1.687 | 1.874 | 1.284 | 749 | 232 | 16 | — | 6 | 7.127 |
| Sicilia | 135 | 13.640 | 20.467 | 25.707 | 19.213 | 11.642 | 3.700 | 265 | 1 | 89 | 94.859 |
| Sassari | — | 526 | 1.460 | 2.411 | 1.764 | 1.151 | 450 | 38 | 1 | 12 | 7.813 |
| Nuoro | 1 | 262 | 858 | 1.654 | 1.379 | 983 | 445 | 50 | 1 | 11 | 5.644 |
| Cagliari | 4 | 1.188 | 2.905 | 5.092 | 3.912 | 2.513 | 911 | 95 | 2 | 14 | 16.636 |
| Sardegna | 5 | 1.976 | 5.223 | 9.157 | 7.055 | 4.647 | 1.806 | 183 | 4 | 37 | 30.093 |
| ITALIA | 334 | 81.670 | 205.894 | 295.227 | 199.701 | 106.492 | 32.489 | 2.422 | 60 | 863 | 925.152 |
| ESTERO | — | 186 | 436 | 477 | 250 | 102 | 28 | 1 | — | — | 1.480 |
| Non indicato | — | 34 | 63 | 82 | 57 | 48 | 9 | — | — | 45 | 338 |
| TOTALE | 334 | 81.890 | 206.393 | 295.786 | 200.008 | 106.642 | 32.526 | 2.423 | 60 | 908 | 926.970 |

Tav. 72 — Nati legittimi per ordine di nascita e residenza dei genitori
Province e Regioni

| PROVINCIE E REGIONI DI RESIDENZA DEI GENITORI | ORDINE DI NASCITA | | | | | | | | | | | | | Non indi- cato | TOTALE |
|--------------------------------------------------------------|-------------------|---------------|---------------|--------------|--------------|--------------|------------|------------|------------|------------|-------------|----------------|-----------|----------------------|--------|
| | 1° | 2° | 3° | 4° | 5° | 6° | 7° | 8° | 9° | 10° | 11°- 19° | 20° e oltre | | | |
| Torino | 16.553 | 11.753 | 4.091 | 1.326 | 594 | 282 | 177 | 92 | 63 | 32 | 51 | — | 6 | 35.020 | |
| Vercelli | 2.334 | 1.720 | 556 | 178 | 75 | 40 | 21 | 8 | 9 | 6 | 9 | — | — | 4.956 | |
| Novara | 3.054 | 2.427 | 903 | 310 | 143 | 56 | 42 | 22 | 19 | 7 | 5 | — | — | 6.988 | |
| Cuneo | 3.111 | 2.448 | 1.037 | 371 | 161 | 72 | 42 | 19 | 9 | 6 | 8 | — | 3 | 7.287 | |
| Asti | 1.148 | 886 | 343 | 99 | 44 | 25 | 19 | 8 | — | 2 | 3 | — | 1 | 2.578 | |
| Alessandria | 2.660 | 1.955 | 544 | 166 | 69 | 33 | 17 | 23 | 8 | 11 | 7 | — | 8 | 5.501 | |
| Piemonte | 28.860 | 21.189 | 7.474 | 2.450 | 1.086 | 508 | 318 | 172 | 108 | 64 | 83 | — | 18 | 62.330 | |
| Valle d'Aosta | 609 | 517 | 226 | 73 | 25 | 15 | 9 | 6 | 4 | 4 | 5 | — | 2 | 1.495 | |
| Varese | 4.923 | 4.015 | 1.595 | 583 | 248 | 123 | 53 | 31 | 24 | 7 | 15 | — | 6 | 11.623 | |
| Como | 4.681 | 3.916 | 1.784 | 678 | 292 | 126 | 62 | 42 | 14 | 11 | 15 | — | 2 | 11.623 | |
| Sondrio | 1.002 | 943 | 545 | 271 | 136 | 90 | 39 | 30 | 18 | 11 | 8 | — | — | 3.093 | |
| Milano | 27.885 | 21.533 | 7.616 | 2.450 | 929 | 457 | 230 | 138 | 104 | 51 | 70 | — | 20 | 61.483 | |
| Bergamo | 5.494 | 4.705 | 2.520 | 1.158 | 503 | 212 | 128 | 68 | 34 | 30 | 18 | — | 5 | 14.875 | |
| Brescia | 6.371 | 5.240 | 2.644 | 1.182 | 563 | 258 | 130 | 63 | 36 | 23 | 26 | — | 11 | 16.547 | |
| Pavia | 3.076 | 2.170 | 704 | 239 | 97 | 31 | 29 | 16 | 11 | 6 | 9 | — | 2 | 6.390 | |
| Cremona | 1.965 | 1.576 | 679 | 256 | 115 | 47 | 34 | 12 | 4 | 10 | 5 | — | 1 | 4.704 | |
| Mantova | 2.280 | 1.966 | 818 | 251 | 73 | 41 | 12 | 2 | 2 | 2 | 1 | — | — | 5.448 | |
| Lombardia | 57.677 | 46.064 | 18.905 | 7.068 | 2.956 | 1.385 | 717 | 402 | 247 | 151 | 167 | — | 47 | 135.786 | |
| Bolzano - Bozen | 2.636 | 2.335 | 1.384 | 767 | 418 | 274 | 150 | 82 | 51 | 34 | 41 | — | 5 | 8.177 | |
| Trento | 2.388 | 2.151 | 1.195 | 562 | 238 | 133 | 66 | 28 | 29 | 10 | 5 | — | 1 | 6.806 | |
| Trentino-A. Ad. | 5.024 | 4.486 | 2.579 | 1.329 | 656 | 407 | 216 | 110 | 80 | 44 | 46 | — | 6 | 14.983 | |
| Verona | 4.571 | 4.089 | 1.991 | 806 | 331 | 126 | 58 | 35 | 15 | 8 | 10 | — | — | 12.040 | |
| Vicenza | 4.434 | 3.860 | 2.125 | 884 | 385 | 190 | 74 | 45 | 17 | 11 | 12 | — | 3 | 12.040 | |
| Belluno | 1.180 | 1.000 | 483 | 196 | 86 | 29 | 21 | 12 | 6 | — | — | — | 1 | 3.014 | |
| Treviso | 4.089 | 3.520 | 1.953 | 773 | 309 | 146 | 82 | 34 | 19 | 10 | 8 | — | 7 | 10.950 | |
| Venezia | 5.573 | 4.829 | 2.325 | 896 | 330 | 173 | 104 | 44 | 26 | 11 | 19 | — | 6 | 14.336 | |
| Padova | 5.123 | 4.352 | 2.491 | 1.053 | 403 | 198 | 95 | 62 | 41 | 15 | 21 | — | 12 | 13.866 | |
| Rovigo | 1.411 | 1.279 | 611 | 274 | 126 | 61 | 32 | 11 | 13 | 8 | 4 | — | 3 | 3.833 | |
| Veneto | 26.381 | 22.929 | 11.979 | 4.882 | 1.970 | 923 | 466 | 243 | 137 | 63 | 74 | — | 32 | 70.079 | |
| Pordenone | 1.460 | 1.260 | 575 | 250 | 75 | 35 | 18 | 8 | 4 | 1 | 2 | — | 2 | 3.690 | |
| Udine | 2.988 | 2.426 | 1.018 | 334 | 100 | 49 | 15 | 10 | 6 | 4 | 3 | — | 2 | 6.955 | |
| Gorizia | 866 | 731 | 227 | 70 | 15 | 6 | 2 | 1 | — | — | — | — | — | 1.918 | |
| Trieste | 1.654 | 1.157 | 300 | 52 | 27 | 8 | 5 | — | 2 | 1 | — | — | 1 | 3.207 | |
| Friuli-Venezia G. | 6.968 | 5.574 | 2.120 | 706 | 217 | 98 | 40 | 19 | 12 | 6 | 5 | — | 5 | 15.770 | |
| Imperia | 1.274 | 1.029 | 354 | 129 | 65 | 20 | 18 | 8 | 5 | 3 | 3 | — | 3 | 2.911 | |
| Savona | 1.719 | 1.269 | 404 | 101 | 33 | 26 | 7 | 7 | 6 | 2 | — | — | 2 | 3.576 | |
| Genova | 6.384 | 4.692 | 1.371 | 378 | 131 | 65 | 45 | 27 | 19 | 10 | 10 | — | 26 | 13.158 | |
| La Spezia | 1.488 | 1.112 | 319 | 82 | 29 | 7 | 7 | 2 | 2 | — | — | — | — | 3.048 | |
| Liguria | 10.865 | 8.102 | 2.448 | 690 | 258 | 118 | 77 | 44 | 32 | 15 | 13 | — | 31 | 22.693 | |
| Piacenza | 1.694 | 1.241 | 486 | 145 | 47 | 16 | 9 | 6 | 3 | 1 | 3 | — | — | 3.651 | |
| Parma | 2.457 | 1.771 | 579 | 199 | 52 | 34 | 10 | 8 | 6 | 2 | 1 | — | 2 | 5.121 | |
| Reggio nell'Emilia | 2.397 | 1.859 | 621 | 185 | 56 | 16 | 10 | 4 | 2 | 5 | — | — | 1 | 5.156 | |
| Modena | 3.514 | 2.564 | 873 | 269 | 111 | 48 | 18 | 12 | 7 | 3 | 8 | — | — | 7.427 | |
| Bologna | 5.719 | 3.864 | 1.086 | 352 | 125 | 48 | 23 | 22 | 9 | 6 | 8 | — | 4 | 11.266 | |
| Ferrara | 2.401 | 1.840 | 653 | 175 | 85 | 30 | 15 | 8 | 7 | 2 | 3 | — | 3 | 5.222 | |
| Ravenna | 2.208 | 1.788 | 543 | 155 | 46 | 28 | 10 | 4 | 4 | 1 | 3 | — | 3 | 4.793 | |
| Forlì | 3.777 | 2.988 | 1.153 | 391 | 155 | 58 | 26 | 15 | 6 | 5 | 6 | — | 5 | 8.585 | |
| Emilia-Romagna | 24.167 | 17.915 | 5.994 | 1.871 | 677 | 278 | 121 | 79 | 44 | 25 | 32 | — | 18 | 51.221 | |
| Massa-Carrara | 1.129 | 965 | 346 | 106 | 46 | 18 | 6 | 10 | 5 | 2 | 2 | — | — | 2.635 | |
| Lucca | 2.302 | 1.862 | 687 | 247 | 84 | 42 | 28 | 6 | 6 | 2 | 2 | — | 1 | 5.269 | |
| Pistoia | 1.532 | 1.134 | 403 | 95 | 31 | 22 | 9 | 4 | 2 | 2 | 2 | — | 1 | 3.237 | |
| Firenze | 7.985 | 5.297 | 1.591 | 417 | 124 | 70 | 26 | 21 | 11 | 4 | 13 | — | 4 | 15.563 | |
| Livorno | 2.139 | 1.759 | 454 | 152 | 60 | 23 | 11 | 2 | 4 | 5 | 4 | — | 1 | 4.614 | |
| Pisa | 2.291 | 1.883 | 509 | 130 | 37 | 16 | 6 | 2 | 2 | — | 3 | — | 3 | 4.882 | |
| Arezzo | 1.935 | 1.397 | 487 | 165 | 49 | 31 | 17 | 5 | 2 | 3 | 3 | — | 1 | 4.095 | |
| Stena | 1.508 | 1.045 | 319 | 86 | 26 | 8 | 6 | 4 | 2 | 3 | — | — | 7 | 3.014 | |
| Grosseto | 1.306 | 972 | 358 | 117 | 29 | 9 | 11 | 3 | 2 | — | 2 | — | 6 | 2.815 | |
| Toscana | 22.127 | 16.314 | 5.154 | 1.515 | 486 | 239 | 120 | 57 | 36 | 21 | 31 | — | 24 | 46.124 | |

Segue Tav. 72 — Nati legittimi per ordine di nascita e residenza dei genitori
Province e Regioni

| PROVINCIE E REGIONI DI RESIDENZA DEI GENITORI | ORDINE DI NASCITA | | | | | | | | | | | | | TOTALE |
|--------------------------------------------------------------|-------------------|----------------|----------------|---------------|---------------|---------------|---------------|--------------|--------------|--------------|--------------|----------------|----------------------|----------------|
| | 1° | 2° | 3° | 4° | 5° | 6° | 7° | 8° | 9° | 10° | 11°- 19° | 20° e oltre | non indi- cato | |
| Perugia | 3.273 | 2.769 | 975 | 257 | 101 | 52 | 24 | 6 | 3 | 3 | — | — | 3 | 7.466 |
| Terni | 1.406 | 1.169 | 348 | 89 | 37 | 16 | 12 | 2 | 2 | — | — | — | — | 3.081 |
| Umbria | 4.679 | 3.938 | 1.323 | 346 | 138 | 68 | 36 | 8 | 5 | 3 | — | — | 3 | 10.547 |
| Pesaro e Urbino | 1.811 | 1.634 | 685 | 246 | 100 | 46 | 18 | 13 | 7 | — | 4 | — | 1 | 4.565 |
| Ancona | 2.472 | 2.135 | 822 | 215 | 73 | 27 | 19 | 2 | 5 | 3 | 2 | — | — | 5.775 |
| Macerata | 1.686 | 1.517 | 541 | 158 | 48 | 18 | 8 | 2 | 2 | 2 | 2 | — | 5 | 3.989 |
| Ascoli Piceno | 2.083 | 1.837 | 798 | 265 | 82 | 33 | 13 | 11 | 4 | 1 | 2 | — | — | 5.129 |
| Marche | 8.052 | 7.123 | 2.846 | 884 | 303 | 124 | 58 | 28 | 18 | 6 | 10 | — | 6 | 19.458 |
| Viterbo | 1.465 | 1.334 | 568 | 217 | 70 | 28 | 17 | 6 | 3 | 2 | 3 | — | 3 | 3.716 |
| Rieti | 742 | 737 | 304 | 118 | 65 | 31 | 20 | 14 | 6 | 3 | 2 | — | 2 | 2.044 |
| Roma | 23.022 | 21.074 | 9.239 | 3.105 | 1.199 | 505 | 261 | 149 | 76 | 47 | 54 | — | 11 | 58.742 |
| Latina | 2.600 | 2.417 | 1.337 | 503 | 250 | 116 | 62 | 43 | 10 | 8 | 10 | — | 1 | 7.357 |
| Frosinone | 2.381 | 2.278 | 1.175 | 523 | 243 | 116 | 79 | 37 | 21 | 12 | 9 | — | 8 | 6.882 |
| Lazio | 30.210 | 27.840 | 12.623 | 4.466 | 1.827 | 796 | 439 | 249 | 116 | 72 | 78 | — | 25 | 78.741 |
| L'Aquila | 1.427 | 1.437 | 758 | 316 | 119 | 67 | 38 | 22 | 12 | 5 | — | — | 1 | 4.214 |
| Teramo | 1.347 | 1.384 | 670 | 315 | 140 | 62 | 39 | 34 | 14 | 3 | 8 | — | — | 4.016 |
| Pescara | 1.488 | 1.472 | 698 | 288 | 132 | 59 | 43 | 20 | 10 | 8 | 7 | — | 2 | 4.227 |
| Chieti | 2.009 | 1.895 | 903 | 392 | 161 | 86 | 53 | 28 | 18 | 7 | 7 | — | 8 | 5.567 |
| Abruzzi | 6.271 | 6.188 | 3.029 | 1.311 | 552 | 274 | 173 | 104 | 54 | 30 | 27 | — | 11 | 18.024 |
| Molise | 1.606 | 1.576 | 900 | 463 | 208 | 134 | 69 | 39 | 33 | 8 | 21 | — | 6 | 5.063 |
| Caserta | 4.325 | 3.956 | 2.952 | 1.878 | 1.127 | 768 | 479 | 285 | 188 | 95 | 116 | — | 22 | 16.191 |
| Benevento | 1.538 | 1.592 | 1.030 | 518 | 304 | 178 | 88 | 57 | 37 | 19 | 29 | — | 9 | 5.399 |
| Napoli | 18.287 | 16.406 | 11.835 | 7.153 | 4.289 | 2.780 | 1.825 | 1.254 | 788 | 594 | 868 | — | 22 | 66.101 |
| Avellino | 2.042 | 2.132 | 1.528 | 841 | 462 | 267 | 169 | 114 | 55 | 28 | 27 | — | 9 | 7.674 |
| Salerno | 5.609 | 5.453 | 3.625 | 2.113 | 1.137 | 651 | 384 | 212 | 143 | 59 | 100 | — | 10 | 19.496 |
| Campania | 31.801 | 29.539 | 20.970 | 12.503 | 7.319 | 4.644 | 2.945 | 1.922 | 1.211 | 795 | 1.140 | — | 72 | 114.861 |
| Foggia | 4.020 | 3.825 | 2.982 | 1.680 | 1.127 | 643 | 442 | 311 | 205 | 105 | 156 | 1 | 18 | 15.515 |
| Bari | 8.562 | 7.806 | 5.383 | 3.228 | 2.000 | 1.194 | 824 | 524 | 346 | 225 | 312 | — | 7 | 30.411 |
| Taranto | 3.321 | 3.186 | 2.038 | 1.043 | 556 | 318 | 218 | 149 | 104 | 71 | 100 | 2 | 4 | 11.110 |
| Brindisi | 2.507 | 2.282 | 1.463 | 803 | 454 | 267 | 144 | 113 | 58 | 33 | 52 | — | 4 | 8.180 |
| Lecce | 4.106 | 4.150 | 2.738 | 1.385 | 715 | 406 | 240 | 139 | 88 | 56 | 70 | — | 9 | 14.102 |
| Puglia | 22.516 | 21.249 | 14.604 | 8.139 | 4.852 | 2.828 | 1.868 | 1.236 | 801 | 490 | 690 | 3 | 42 | 79.318 |
| Potenza | 2.203 | 2.266 | 1.503 | 940 | 516 | 326 | 214 | 113 | 73 | 36 | 40 | — | 6 | 8.236 |
| Matera | 1.168 | 1.147 | 743 | 448 | 245 | 154 | 82 | 52 | 28 | 21 | 17 | — | 3 | 4.108 |
| Basilicata | 3.371 | 3.413 | 2.246 | 1.388 | 761 | 480 | 296 | 165 | 101 | 57 | 57 | — | 9 | 12.344 |
| Cosenza | 3.857 | 3.669 | 2.500 | 1.526 | 964 | 641 | 357 | 238 | 136 | 90 | 80 | — | 14 | 14.072 |
| Catanzaro | 3.770 | 3.663 | 2.719 | 1.881 | 1.268 | 884 | 566 | 387 | 229 | 137 | 189 | — | 11 | 15.704 |
| Reggio di Calabria | 3.164 | 2.979 | 2.016 | 1.318 | 756 | 498 | 342 | 206 | 145 | 70 | 83 | — | 10 | 11.587 |
| Calabria | 10.791 | 10.311 | 7.235 | 4.725 | 2.988 | 2.023 | 1.265 | 835 | 510 | 297 | 352 | — | 35 | 41.363 |
| Trapani | 2.521 | 2.347 | 1.284 | 706 | 351 | 161 | 138 | 77 | 34 | 34 | 33 | — | 4 | 7.690 |
| Palermo | 7.539 | 6.516 | 4.133 | 2.342 | 1.342 | 789 | 533 | 329 | 223 | 128 | 144 | — | 28 | 24.046 |
| Messina | 3.683 | 3.404 | 2.101 | 984 | 563 | 302 | 173 | 111 | 100 | 49 | 61 | — | 6 | 11.537 |
| Agrigento | 2.597 | 2.498 | 1.754 | 974 | 576 | 287 | 208 | 117 | 59 | 35 | 32 | — | 5 | 9.142 |
| Caltanissetta | 1.812 | 1.664 | 1.208 | 772 | 443 | 296 | 171 | 97 | 78 | 34 | 38 | — | 6 | 6.619 |
| Enna | 1.159 | 1.060 | 780 | 425 | 276 | 189 | 123 | 71 | 39 | 23 | 24 | — | 2 | 4.171 |
| Catania | 5.662 | 5.415 | 3.634 | 2.032 | 1.167 | 663 | 431 | 299 | 184 | 99 | 121 | — | 11 | 19.718 |
| Ragusa | 1.639 | 1.515 | 879 | 346 | 183 | 100 | 55 | 42 | 28 | 12 | 10 | — | — | 4.809 |
| Siracusa | 2.179 | 2.055 | 1.306 | 668 | 380 | 190 | 131 | 81 | 54 | 32 | 50 | — | 1 | 7.127 |
| Sicilia | 28.791 | 26.474 | 17.079 | 9.249 | 5.281 | 2.977 | 1.963 | 1.224 | 799 | 446 | 513 | — | 63 | 94.859 |
| Sassari | 2.072 | 2.057 | 1.367 | 815 | 549 | 304 | 255 | 140 | 97 | 67 | 87 | — | 3 | 7.813 |
| Nuoro | 1.236 | 1.264 | 976 | 690 | 473 | 339 | 236 | 183 | 98 | 61 | 78 | — | 10 | 5.644 |
| Cagliari | 4.436 | 3.977 | 2.772 | 1.743 | 1.157 | 825 | 590 | 395 | 277 | 185 | 256 | — | 23 | 16.636 |
| Sardegna | 7.744 | 7.298 | 5.115 | 3.248 | 2.179 | 1.468 | 1.081 | 718 | 472 | 313 | 421 | — | 36 | 30.093 |
| ITALIA | 338.510 | 288.039 | 144.849 | 67.306 | 34.739 | 19.787 | 12.277 | 7.656 | 4.820 | 2.910 | 3.765 | 3 | 491 | 925.152 |
| ESTERO | 686 | 430 | 207 | 80 | 37 | 14 | 15 | 4 | 3 | 1 | 1 | — | 2 | 1.480 |
| Non indicata | 100 | 98 | 46 | 31 | 7 | 4 | 4 | 3 | 4 | 1 | 2 | — | 38 | 338 |
| TOTALE | 339.296 | 288.567 | 145.102 | 67.417 | 34.783 | 19.805 | 12.296 | 7.663 | 4.827 | 2.912 | 3.768 | 3 | 531 | 926.970 |


Tav. 73 — Nati legittimi per settore di attività economica, posizione nella professione del padre e vitalità — Regioni

| REGIONI | AGRICOLTURA | | | | INDUSTRIA | | | | ALTRE ATTIVITÀ | | | | CONDIZIONI NON PROFESSIONALI | TOTALE |
|-------------------|-------------------------------------|-----------------------|-------------------------------------|----------------|-------------------------------------|-----------------------|-------------------------------------|----------------|------------------------------------------------------|-----------------------|-------------------------------------|----------------|------------------------------|----------------|
| | Imprenditori, dirigenti e impiegati | Lavoratori in proprio | Lavoratori dipendenti e coadiuvanti | Totale | Imprenditori, dirigenti e impiegati | Lavoratori in proprio | Lavoratori dipendenti e coadiuvanti | Totale | Imprenditori, liberi profess., dirigenti e impiegati | Lavoratori in proprio | Lavoratori dipendenti e coadiuvanti | Totale | | |
| NATI VIVI | | | | | | | | | | | | | | |
| Piemonte . . . | 16 | 3.710 | 805 | 4.531 | 5.153 | 2.795 | 30.363 | 38.311 | 5.968 | 4.572 | 7.521 | 18.061 | 294 | 61.197 |
| Valle d'Aos. . . | — | 69 | 2 | 71 | 112 | 47 | 673 | 832 | 179 | 120 | 197 | 496 | 12 | 1.411 |
| Lombardia . . . | 96 | 3.908 | 3.349 | 7.353 | 14.339 | 7.148 | 63.303 | 84.790 | 14.389 | 10.854 | 15.800 | 41.043 | 617 | 133.803 |
| Trent.-A. A. . . | 26 | 2.310 | 470 | 2.806 | 432 | 937 | 4.397 | 5.766 | 2.195 | 1.101 | 2.831 | 6.127 | 58 | 14.757 |
| Veneto . . . | 90 | 6.688 | 2.823 | 9.581 | 2.586 | 3.660 | 26.949 | 33.195 | 8.825 | 6.110 | 11.194 | 26.129 | 509 | 69.414 |
| Friuli-V. G. . . | 18 | 805 | 179 | 1.002 | 809 | 538 | 6.349 | 7.696 | 3.123 | 1.115 | 2.663 | 6.901 | 109 | 15.708 |
| Liguria . . . | 21 | 715 | 240 | 976 | 2.198 | 628 | 8.088 | 10.914 | 3.567 | 1.727 | 5.501 | 10.795 | 180 | 22.865 |
| Emilia-Rom. . . | 160 | 3.986 | 3.577 | 7.723 | 2.474 | 3.361 | 16.638 | 22.473 | 7.913 | 5.005 | 7.194 | 20.112 | 506 | 50.814 |
| Toscana . . . | 58 | 1.636 | 1.636 | 3.330 | 1.389 | 2.568 | 15.267 | 19.224 | 8.049 | 4.031 | 10.326 | 22.406 | 435 | 45.395 |
| Umbria . . . | 42 | 1.010 | 752 | 1.804 | 509 | 612 | 3.566 | 4.687 | 1.476 | 788 | 1.707 | 3.971 | 88 | 10.550 |
| Marche . . . | 41 | 1.733 | 2.198 | 3.972 | 639 | 1.241 | 6.407 | 8.287 | 2.719 | 1.580 | 2.792 | 7.091 | 138 | 19.488 |
| Lazio . . . | 57 | 3.087 | 2.254 | 5.398 | 3.769 | 3.151 | 25.991 | 32.911 | 19.795 | 6.101 | 13.533 | 39.429 | 693 | 78.341 |
| Abruzzi . . . | 15 | 2.865 | 794 | 3.674 | 289 | 1.510 | 5.193 | 6.992 | 2.685 | 1.511 | 2.423 | 6.619 | 181 | 17.466 |
| Molise . . . | 9 | 1.107 | 339 | 1.455 | 40 | 330 | 1.362 | 1.732 | 608 | 364 | 709 | 1.681 | 29 | 4.897 |
| Campania . . . | 76 | 7.020 | 8.035 | 15.131 | 2.198 | 4.592 | 39.214 | 46.004 | 15.420 | 8.175 | 27.289 | 50.884 | 876 | 112.895 |
| Puglia . . . | 63 | 4.154 | 19.789 | 24.006 | 715 | 3.632 | 22.032 | 26.379 | 9.091 | 5.215 | 12.588 | 26.894 | 800 | 78.079 |
| Basilicata . . . | 13 | 1.828 | 1.621 | 3.462 | 97 | 661 | 4.395 | 5.153 | 1.082 | 642 | 1.398 | 3.122 | 85 | 11.822 |
| Calabria . . . | 48 | 2.061 | 7.159 | 9.268 | 267 | 1.869 | 16.788 | 18.924 | 4.590 | 2.717 | 4.054 | 11.361 | 390 | 39.943 |
| Sicilia . . . | 80 | 4.452 | 21.405 | 25.937 | 743 | 4.129 | 24.643 | 29.515 | 13.569 | 5.733 | 16.839 | 36.141 | 1.073 | 92.666 |
| Sardegna . . . | 37 | 2.698 | 3.369 | 6.104 | 388 | 1.481 | 9.148 | 11.017 | 4.272 | 2.283 | 5.477 | 12.032 | 404 | 29.552 |
| ITALIA | 966 | 55.822 | 80.796 | 137.584 | 39.146 | 44.890 | 330766 | 414.802 | 129515 | 69.744 | 152.036 | 351.295 | 7.477 | 911.158 |
| NATI MORTI | | | | | | | | | | | | | | |
| Piemonte . . . | — | 67 | 8 | 75 | 68 | 45 | 480 | 593 | 59 | 61 | 100 | 220 | 3 | 891 |
| Valle d'Aos. . . | — | 3 | — | 3 | — | 1 | 6 | 7 | — | — | 1 | 1 | 1 | 12 |
| Lombardia . . . | 1 | 66 | 60 | 127 | 121 | 54 | 818 | 993 | 122 | 123 | 209 | 454 | 22 | 1.596 |
| Trent.-A. A. . . | — | 28 | 8 | 36 | 1 | 6 | 66 | 73 | 12 | 14 | 27 | 53 | 3 | 165 |
| Veneto . . . | 1 | 84 | 46 | 131 | 19 | 49 | 347 | 415 | 90 | 52 | 119 | 261 | 11 | 818 |
| Friuli-V. G. . . | — | 15 | 1 | 16 | 10 | 7 | 83 | 100 | 31 | 11 | 33 | 75 | 3 | 194 |
| Liguria . . . | — | 10 | 3 | 13 | 19 | 5 | 101 | 125 | 31 | 26 | 103 | 160 | 4 | 302 |
| Emilia-Rom. . . | 3 | 55 | 55 | 113 | 30 | 32 | 222 | 284 | 75 | 53 | 92 | 220 | 8 | 625 |
| Toscana . . . | — | 18 | 32 | 50 | 19 | 35 | 210 | 264 | 74 | 46 | 128 | 248 | 5 | 567 |
| Umbria . . . | — | 12 | 13 | 25 | 1 | 7 | 57 | 65 | 20 | 7 | 28 | 55 | 2 | 147 |
| Marche . . . | 1 | 33 | 35 | 69 | 8 | 25 | 87 | 120 | 27 | 20 | 39 | 86 | 2 | 277 |
| Lazio . . . | — | 63 | 41 | 104 | 31 | 45 | 430 | 506 | 181 | 86 | 205 | 472 | 12 | 1.094 |
| Abruzzi . . . | — | 57 | 11 | 68 | 3 | 32 | 92 | 127 | 48 | 23 | 45 | 116 | 3 | 314 |
| Molise . . . | — | 41 | 6 | 47 | — | 8 | 31 | 39 | 11 | 8 | 20 | 39 | 3 | 128 |
| Campania . . . | 2 | 176 | 249 | 427 | 32 | 97 | 1.016 | 1.145 | 278 | 168 | 737 | 1.183 | 47 | 2.802 |
| Puglia . . . | 1 | 118 | 613 | 732 | 10 | 73 | 506 | 589 | 122 | 101 | 300 | 523 | 29 | 1.873 |
| Basilicata . . . | — | 52 | 67 | 119 | 1 | 21 | 127 | 149 | 20 | 15 | 41 | 76 | 6 | 350 |
| Calabria . . . | 1 | 47 | 195 | 243 | 5 | 28 | 482 | 515 | 94 | 65 | 112 | 271 | 20 | 1.049 |
| Sicilia . . . | 1 | 119 | 624 | 744 | 15 | 88 | 553 | 656 | 213 | 127 | 342 | 682 | 36 | 2.118 |
| Sardegna . . . | — | 38 | 87 | 125 | 4 | 17 | 139 | 160 | 59 | 39 | 88 | 186 | 19 | 490 |
| ITALIA | 11 | 1.102 | 2.154 | 3.267 | 397 | 675 | 5.853 | 6.925 | 1.567 | 1.045 | 2.769 | 5.381 | 239 | 15.812 |
| TOTALE | | | | | | | | | | | | | | |
| Piemonte . . . | 16 | 3.777 | 813 | 4.606 | 5.221 | 2.840 | 30.843 | 38.904 | 6.027 | 4.633 | 7.621 | 18.281 | 297 | 62.088 |
| Valle d'Aos. . . | — | 72 | 2 | 74 | 112 | 48 | 679 | 839 | 179 | 120 | 198 | 497 | 13 | 1.423 |
| Lombardia . . . | 97 | 3.974 | 3.409 | 7.480 | 14.460 | 7.202 | 64.121 | 85.783 | 14.511 | 10.977 | 16.009 | 41.497 | 639 | 135.399 |
| Trent.-A. A. . . | 26 | 2.338 | 478 | 2.843 | 433 | 943 | 4.463 | 5.839 | 2.207 | 1.115 | 2.858 | 6.180 | 61 | 14.922 |
| Veneto . . . | 91 | 6.752 | 2.869 | 9.712 | 2.605 | 3.709 | 27.296 | 33.610 | 8.915 | 6.162 | 11.313 | 26.390 | 520 | 70.232 |
| Friuli-V. G. . . | 18 | 820 | 180 | 1.018 | 819 | 545 | 6.432 | 7.796 | 3.154 | 1.126 | 2.696 | 6.976 | 112 | 15.922 |
| Liguria . . . | 21 | 725 | 243 | 989 | 2.217 | 633 | 8.189 | 11.039 | 3.598 | 1.753 | 5.604 | 10.955 | 184 | 23.167 |
| Emilia-Rom. . . | 163 | 4.041 | 3.632 | 7.836 | 2.504 | 3.393 | 16.860 | 22.757 | 7.988 | 5.058 | 7.286 | 20.332 | 514 | 51.439 |
| Toscana . . . | 58 | 1.654 | 1.668 | 3.380 | 1.408 | 2.603 | 15.477 | 19.488 | 8.123 | 4.077 | 10.454 | 22.654 | 440 | 45.962 |
| Umbria . . . | 42 | 1.022 | 765 | 1.829 | 510 | 619 | 3.623 | 4.752 | 1.496 | 795 | 1.735 | 4.026 | 90 | 10.697 |
| Marche . . . | 42 | 1.766 | 2.233 | 4.041 | 647 | 1.266 | 6.494 | 8.407 | 2.746 | 1.600 | 2.831 | 7.177 | 140 | 19.765 |
| Lazio . . . | 57 | 3.150 | 2.295 | 5.502 | 3.800 | 3.196 | 26.421 | 33.417 | 19.976 | 6.187 | 13.738 | 39.901 | 705 | 79.525 |
| Abruzzi . . . | 15 | 2.922 | 805 | 3.742 | 292 | 1.542 | 5.285 | 7.119 | 2.733 | 1.534 | 2.468 | 6.735 | 184 | 17.800 |
| Molise . . . | 9 | 1.148 | 345 | 1.502 | 40 | 338 | 1.393 | 1.771 | 619 | 372 | 729 | 1.720 | 32 | 5.025 |
| Campania . . . | 78 | 7.196 | 8.284 | 15.558 | 2.230 | 4.689 | 40.230 | 47.149 | 15.698 | 8.343 | 28.026 | 52.067 | 923 | 115.697 |
| Puglia . . . | 64 | 4.272 | 20.402 | 24.738 | 725 | 3.705 | 22.538 | 26.968 | 9.213 | 5.316 | 12.888 | 27.417 | 829 | 79.952 |
| Basilicata . . . | 13 | 1.880 | 1.688 | 3.581 | 98 | 682 | 4.522 | 5.302 | 1.102 | 657 | 1.439 | 3.198 | 91 | 12.172 |
| Calabria . . . | 49 | 2.108 | 7.354 | 9.511 | 272 | 1.897 | 17.270 | 19.439 | 4.684 | 2.782 | 4.166 | 11.632 | 410 | 40.992 |
| Sicilia . . . | 81 | 4.571 | 22.029 | 26.681 | 758 | 4.217 | 25.196 | 30.171 | 13.782 | 5.860 | 17.181 | 36.823 | 1.109 | 94.784 |
| Sardegna . . . | 37 | 2.736 | 3.456 | 6.229 | 392 | 1.498 | 9.287 | 11.177 | 4.331 | 2.322 | 5.565 | 12.218 | 423 | 30.047 |
| ITALIA | 977 | 56.924 | 82.950 | 140.851 | 39.543 | 45.565 | 336619 | 421.727 | 131082 | 70.789 | 154.805 | 356.676 | 7.716 | 926.970 |

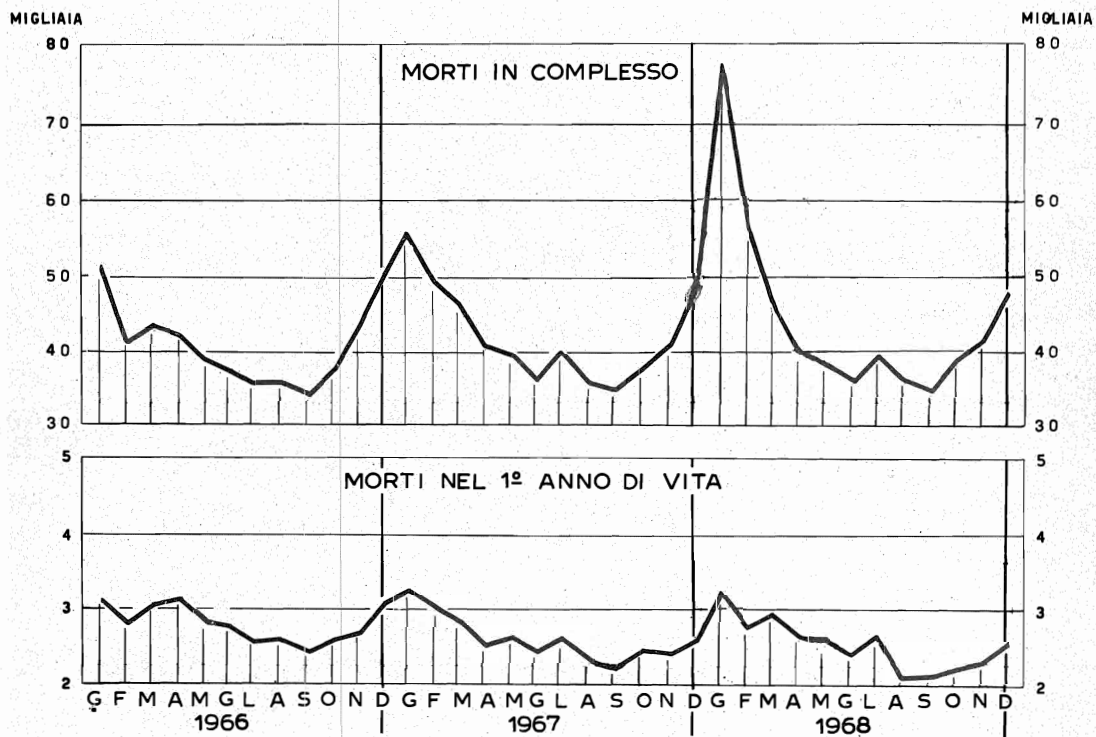
Tav. 74 — Figli naturali legittimati e riconosciuti - Province e Regioni

| PROVINCIE E REGIONI | Legittimazioni per susseguente matrimonio e per decreto | | | Riconoscimenti per atto autentico | | | PROVINCIE E REGIONI | Legittimazioni per susseguente matrimonio e per decreto | | | Riconoscimenti per atto autentico | | |
|----------------------------------------|---------------------------------------------------------------------|------------|------------|-----------------------------------------|-----------|------------|------------------------------|---------------------------------------------------------------------|--------------|--------------|-----------------------------------------|------------|--------------|
| | M | F | MF | M | F | MF | | M | F | MF | M | F | MF |
| Torino | 52 | 82 | 134 | 71 | 76 | 147 | Perugia | 15 | 22 | 37 | 7 | 10 | 17 |
| Vercelli | 9 | 11 | 20 | 5 | 6 | 11 | Terni | 7 | 9 | 16 | 14 | 5 | 19 |
| Novara | 19 | 14 | 33 | 4 | 4 | 8 | Umbria | 22 | 31 | 53 | 21 | 15 | 36 |
| Cuneo | 20 | 22 | 42 | 2 | 7 | 9 | Pesaro e Urbino | 2 | 8 | 10 | 4 | 4 | 8 |
| Asti | 8 | 2 | 10 | — | — | — | Ancona | 7 | 1 | 8 | 19 | 8 | 27 |
| Alessandria | 11 | 14 | 25 | 1 | 2 | 3 | Macerata | 4 | 9 | 13 | 4 | — | 4 |
| Piemonte | 119 | 145 | 264 | 83 | 95 | 178 | Ascoli Piceno | 7 | 6 | 13 | 7 | 3 | 10 |
| Valle d'Aosta | 7 | 11 | 18 | 1 | 2 | 3 | Marche | 20 | 24 | 44 | 34 | 15 | 49 |
| Varese | 15 | 16 | 31 | 3 | 9 | 12 | Viterbo | 5 | 9 | 14 | 7 | 7 | 14 |
| Como | 14 | 23 | 37 | 5 | 4 | 9 | Rieti | 4 | 7 | 11 | 1 | — | 1 |
| Sondrio | 11 | 14 | 25 | 1 | 1 | 2 | Roma | 72 | 52 | 124 | 130 | 101 | 231 |
| Milano | 184 | 124 | 308 | 36 | 44 | 80 | Latina | 10 | 8 | 18 | 2 | 2 | 4 |
| Bergamo | 21 | 17 | 38 | 20 | 21 | 41 | Frosinone | 11 | 7 | 18 | 2 | 5 | 7 |
| Brescia | 53 | 50 | 103 | 13 | 7 | 20 | Lazio | 102 | 83 | 185 | 142 | 115 | 257 |
| Pavia | 41 | 30 | 71 | 2 | 4 | 6 | L'Aquila | 14 | 8 | 22 | 1 | 2 | 3 |
| Cremona | 10 | 7 | 17 | 7 | 1 | 8 | Teramo | 10 | 24 | 34 | — | 2 | 2 |
| Mantova | 34 | 13 | 47 | 2 | 4 | 6 | Pescara | 25 | 14 | 39 | 10 | 5 | 15 |
| Lombardia | 383 | 294 | 677 | 89 | 95 | 184 | Chieti | 11 | 4 | 15 | 1 | 1 | 2 |
| Bolzano - Bozen | 66 | 59 | 125 | 18 | 18 | 36 | Abruzzi | 60 | 50 | 110 | 12 | 10 | 22 |
| Trento | 25 | 17 | 42 | 9 | 4 | 13 | Molise | 3 | 8 | 11 | — | 6 | 6 |
| Trentino-Alto Adige | 91 | 76 | 167 | 27 | 22 | 49 | Caserta | 14 | 12 | 26 | 1 | 2 | 3 |
| Verona | 17 | 30 | 47 | 13 | 9 | 22 | Benevento | 4 | 14 | 18 | 5 | 3 | 8 |
| Vicenza | 11 | 23 | 34 | 8 | 4 | 12 | Napoli | 78 | 53 | 131 | 89 | 76 | 165 |
| Belluno | 9 | 15 | 24 | 4 | 4 | 8 | Avellino | 14 | 18 | 32 | 6 | 2 | 8 |
| Treviso | 14 | 23 | 37 | 5 | 12 | 17 | Salerno | 15 | 16 | 31 | 4 | 14 | 18 |
| Venezia | 40 | 42 | 82 | 8 | 4 | 12 | Campania | 125 | 113 | 238 | 105 | 97 | 202 |
| Padova | 23 | 25 | 48 | 13 | 19 | 32 | Foggia | 22 | 17 | 39 | 6 | 8 | 14 |
| Rovigo | 42 | 18 | 60 | 3 | 5 | 8 | Bari | 18 | 19 | 37 | 4 | 5 | 9 |
| Veneto | 156 | 176 | 332 | 54 | 57 | 111 | Taranto | 21 | 11 | 32 | 5 | 4 | 9 |
| Pordenone | 11 | 9 | 20 | 1 | 1 | 2 | Brindisi | 17 | 20 | 37 | 2 | 3 | 5 |
| Udine | 33 | 30 | 63 | 11 | 9 | 20 | Lecce | 22 | 24 | 46 | 10 | 4 | 14 |
| Gorizia | 7 | 15 | 22 | 1 | 2 | 3 | Puglia | 100 | 91 | 191 | 27 | 24 | 51 |
| Trieste | 30 | 36 | 66 | 18 | 16 | 34 | Potenza | 14 | 8 | 22 | 3 | 1 | 4 |
| Friuli-Venezia Giulia | 81 | 90 | 171 | 31 | 28 | 59 | Matera | 6 | 3 | 9 | 1 | 2 | 3 |
| Imperia | 11 | 13 | 24 | 4 | 5 | 9 | Basilicata | 20 | 11 | 31 | 4 | 3 | 7 |
| Savona | 7 | 3 | 10 | 5 | 1 | 6 | Cosenza | 26 | 21 | 47 | 10 | 13 | 23 |
| Genova | 76 | 56 | 132 | 32 | 21 | 53 | Catanzaro | 42 | 34 | 76 | 6 | 7 | 13 |
| La Spezia | 2 | 6 | 8 | 1 | — | 1 | Reggio di Calabria | 10 | 9 | 19 | 8 | 4 | 12 |
| Liguria | 96 | 78 | 174 | 42 | 27 | 69 | Calabria | 78 | 64 | 142 | 24 | 24 | 48 |
| Piacenza | 9 | 13 | 22 | 3 | 8 | 11 | Trapani | 3 | 4 | 7 | 2 | — | 2 |
| Parma | 12 | 16 | 28 | 4 | 3 | 7 | Palermo | 35 | 27 | 62 | 4 | 16 | 20 |
| Reggio nell'Emilia | 22 | 17 | 39 | 2 | 5 | 7 | Messina | 20 | 26 | 46 | 16 | 21 | 37 |
| Modena | 19 | 29 | 48 | 4 | 6 | 10 | Agrigento | 19 | 24 | 43 | — | — | — |
| Bologna | 64 | 48 | 112 | 23 | 13 | 36 | Caltanissetta | 4 | 9 | 13 | 1 | 2 | 3 |
| Ferrara | 96 | 92 | 188 | 12 | 14 | 26 | Enna | 7 | 3 | 10 | — | — | — |
| Ravenna | 10 | 5 | 15 | 6 | 6 | 12 | Catania | 36 | 44 | 80 | 21 | 16 | 37 |
| Forlì | 22 | 16 | 38 | 8 | 3 | 11 | Ragusa | 5 | 3 | 8 | 2 | 2 | 4 |
| Emilia-Romagna | 254 | 236 | 490 | 62 | 58 | 120 | Siracusa | 18 | 21 | 39 | 2 | 1 | 3 |
| Massa-Carrara | 8 | 5 | 13 | — | 1 | 1 | Sicilia | 147 | 161 | 308 | 48 | 58 | 106 |
| Lucca | 9 | 10 | 19 | 4 | 6 | 10 | Sassari | 24 | 18 | 42 | 10 | 7 | 17 |
| Pistoia | 6 | 8 | 14 | — | 4 | 4 | Nuoro | 6 | 3 | 9 | 1 | 5 | 6 |
| Firenze | 13 | 10 | 23 | 2 | 3 | 5 | Cagliari | 58 | 59 | 117 | 34 | 32 | 66 |
| Livorno | 14 | 11 | 25 | 3 | 3 | 6 | Sardegna | 88 | 80 | 168 | 45 | 44 | 89 |
| Pisa | 4 | 2 | 6 | 4 | 1 | 5 | ITALIA (a) | 2.018 | 1.890 | 3.908 | 865 | 821 | 1.686 |
| Arezzo | 8 | 17 | 25 | 1 | 4 | 5 | | | | | | | |
| Siena | 3 | 1 | 4 | — | 2 | 2 | | | | | | | |
| Grosseto | 1 | 4 | 5 | — | 2 | 2 | | | | | | | |
| Toscana | 66 | 68 | 134 | 14 | 26 | 40 | | | | | | | |

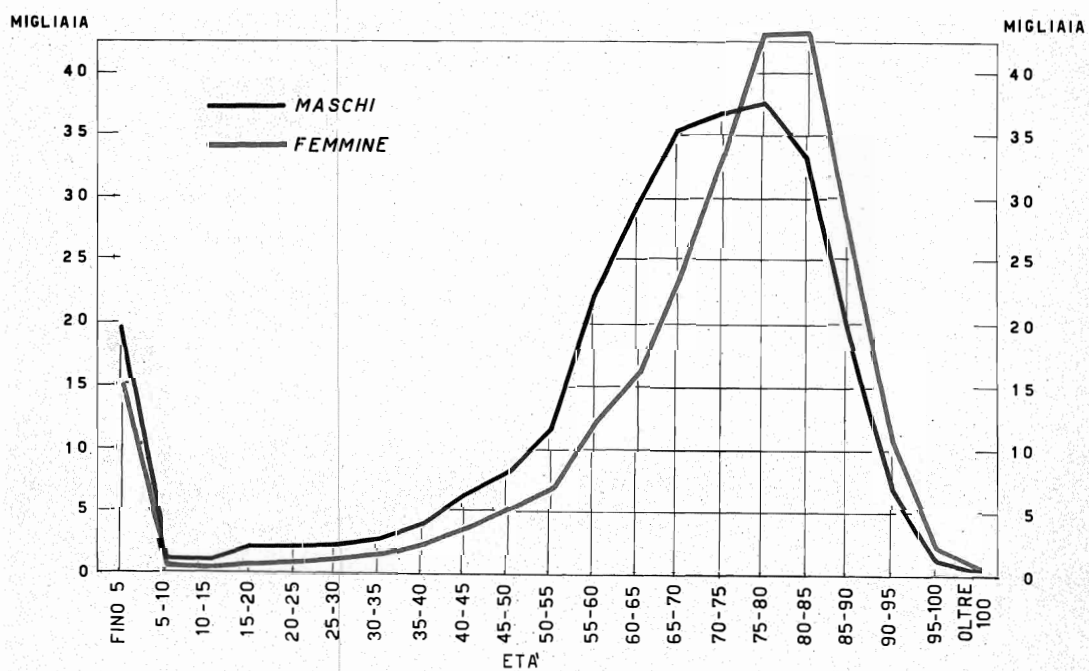
(a) Di cui n. 27 legittimazioni per decreto (14 M e 13 F) e n. 55 riconoscimenti per atto autentico in data anteriore alla nascita (33 M e 22 F).



MORTI PER MESE




MORTI PER SESSO E CLASSI DI ETÀ Anno 1968





MORTALITÀ E MORTALITÀ INFANTILE PER PROVINCIA - Anno 1968

PER 1000 ABITANTI

 FINO A 8,0

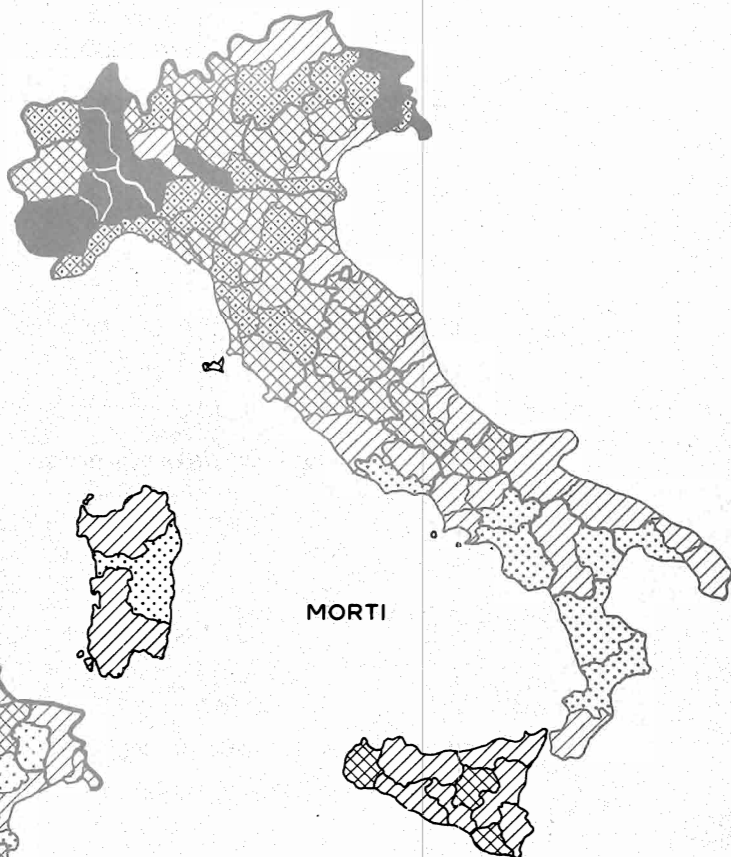
 DA 8,0 " 9,5

 " 9,5 " 11,0

 " 11,0 " 12,5

 OLTRE 12,5

ITALIA: MEDIA 9,9




MORTI




MORTI
NEL 1° ANNO DI VITA

PER 1000 NATI VIVI

 FINO A 20

 DA 20 " 30


 " 30 " 40

 " 40 " 50

 OLTRE 50

ITALIA: MEDIA 32,7

3 - Morti



Tav. 75 — Morti per mese di decesso ed età

| ETÀ | GEN | FEB | MAR | APR | MAG | GIU | LUG | AGO | SET | OTT | NOV | DIC | ANNO |
|-----------------------------|-------|-------|-------|-------|-------|-------|-------|-------|-------|-------|-------|-------|--------|
| 1° mese | 1.951 | 1.692 | 1.774 | 1.675 | 1.662 | 1.652 | 1.721 | 1.517 | 1.498 | 1.554 | 1.614 | 1.699 | 20.009 |
| 2° mese - 1° anno | 1.267 | 1.088 | 1.167 | 979 | 949 | 738 | 922 | 577 | 604 | 635 | 679 | 834 | 10.439 |
| 2° anno | 262 | 179 | 181 | 163 | 154 | 149 | 197 | 117 | 115 | 117 | 122 | 148 | 1.904 |
| 3 | 134 | 108 | 88 | 66 | 84 | 76 | 62 | 90 | 60 | 80 | 65 | 73 | 986 |
| 4 | 74 | 70 | 71 | 66 | 65 | 57 | 78 | 59 | 51 | 62 | 55 | 63 | 771 |
| 5 | 60 | 55 | 50 | 52 | 55 | 52 | 47 | 46 | 37 | 42 | 49 | 63 | 608 |
| 6 | 44 | 49 | 42 | 41 | 42 | 35 | 37 | 44 | 47 | 45 | 34 | 32 | 492 |
| 7 | 44 | 26 | 28 | 35 | 33 | 30 | 46 | 35 | 38 | 33 | 29 | 34 | 411 |
| 8 | 42 | 26 | 30 | 26 | 23 | 27 | 31 | 26 | 31 | 29 | 27 | 29 | 347 |
| 9 | 36 | 36 | 37 | 23 | 34 | 28 | 28 | 30 | 29 | 17 | 25 | 31 | 354 |
| 10 | 43 | 23 | 22 | 26 | 38 | 29 | 29 | 34 | 30 | 29 | 22 | 21 | 346 |
| 11 | 32 | 30 | 33 | 22 | 24 | 29 | 21 | 23 | 22 | 22 | 24 | 21 | 303 |
| 12 | 30 | 19 | 30 | 17 | 25 | 28 | 28 | 26 | 28 | 19 | 13 | 19 | 282 |
| 13 | 32 | 26 | 27 | 30 | 20 | 27 | 40 | 30 | 21 | 26 | 21 | 20 | 320 |
| 14 | 40 | 24 | 24 | 27 | 21 | 26 | 44 | 33 | 33 | 28 | 22 | 20 | 342 |
| 15 | 41 | 35 | 32 | 24 | 24 | 42 | 50 | 42 | 43 | 32 | 35 | 31 | 431 |
| 16 | 49 | 32 | 28 | 39 | 38 | 36 | 46 | 41 | 40 | 34 | 31 | 40 | 454 |
| 17 | 49 | 36 | 46 | 51 | 51 | 42 | 78 | 49 | 53 | 33 | 39 | 44 | 571 |
| 18 | 53 | 54 | 45 | 49 | 44 | 55 | 56 | 46 | 29 | 48 | 47 | 38 | 564 |
| 19 | 66 | 38 | 57 | 48 | 46 | 50 | 83 | 72 | 57 | 55 | 53 | 49 | 674 |
| 20 | 59 | 46 | 61 | 45 | 46 | 58 | 77 | 78 | 66 | 62 | 50 | 55 | 703 |
| 21 | 60 | 50 | 54 | 33 | 50 | 50 | 66 | 72 | 44 | 35 | 63 | 45 | 622 |
| 22 | 57 | 41 | 70 | 61 | 41 | 63 | 66 | 71 | 55 | 61 | 63 | 62 | 711 |
| 23 | 45 | 37 | 56 | 50 | 52 | 47 | 57 | 53 | 69 | 52 | 50 | 68 | 636 |
| 24 | 53 | 35 | 59 | 49 | 55 | 56 | 49 | 53 | 51 | 59 | 41 | 55 | 615 |
| 25 | 60 | 42 | 51 | 48 | 52 | 50 | 56 | 57 | 52 | 47 | 41 | 42 | 598 |
| 26 | 55 | 49 | 46 | 41 | 73 | 45 | 59 | 60 | 52 | 56 | 45 | 47 | 628 |
| 27 | 58 | 49 | 50 | 54 | 52 | 48 | 62 | 57 | 45 | 44 | 44 | 52 | 615 |
| 28 | 50 | 52 | 58 | 54 | 65 | 58 | 69 | 65 | 65 | 63 | 49 | 52 | 700 |
| 29 | 58 | 76 | 54 | 52 | 69 | 65 | 63 | 69 | 65 | 41 | 54 | 60 | 726 |
| 30 | 72 | 60 | 66 | 61 | 70 | 66 | 73 | 74 | 66 | 64 | 54 | 62 | 788 |
| 31 | 68 | 72 | 69 | 60 | 66 | 60 | 56 | 86 | 63 | 71 | 68 | 68 | 807 |
| 32 | 81 | 70 | 67 | 48 | 58 | 62 | 72 | 61 | 60 | 61 | 63 | 62 | 765 |
| 33 | 90 | 81 | 65 | 67 | 68 | 60 | 80 | 86 | 70 | 77 | 71 | 74 | 889 |
| 34 | 96 | 75 | 80 | 79 | 60 | 74 | 78 | 75 | 75 | 87 | 83 | 90 | 952 |
| 35 | 94 | 77 | 89 | 75 | 77 | 73 | 84 | 82 | 73 | 83 | 77 | 81 | 965 |
| 36 | 138 | 72 | 93 | 81 | 70 | 94 | 83 | 86 | 91 | 81 | 104 | 77 | 1.070 |
| 37 | 127 | 95 | 92 | 86 | 101 | 77 | 87 | 94 | 82 | 100 | 82 | 103 | 1.126 |
| 38 | 133 | 105 | 125 | 79 | 107 | 109 | 97 | 88 | 105 | 109 | 109 | 101 | 1.267 |
| 39 | 146 | 121 | 132 | 102 | 102 | 114 | 138 | 106 | 130 | 127 | 110 | 138 | 1.466 |
| 40 | 158 | 133 | 129 | 124 | 98 | 118 | 117 | 120 | 110 | 107 | 101 | 116 | 1.431 |
| 41 | 157 | 131 | 154 | 127 | 142 | 133 | 142 | 118 | 138 | 157 | 135 | 140 | 1.674 |
| 42 | 183 | 140 | 169 | 139 | 127 | 126 | 144 | 143 | 137 | 151 | 112 | 168 | 1.739 |
| 43 | 212 | 164 | 162 | 140 | 141 | 149 | 162 | 148 | 144 | 166 | 176 | 183 | 1.947 |
| 44 | 235 | 170 | 168 | 181 | 204 | 159 | 171 | 181 | 164 | 149 | 182 | 199 | 2.163 |
| 45 | 247 | 215 | 200 | 151 | 205 | 182 | 231 | 202 | 195 | 196 | 199 | 188 | 2.411 |
| 46 | 273 | 213 | 219 | 205 | 199 | 181 | 214 | 212 | 217 | 217 | 206 | 249 | 2.605 |
| 47 | 305 | 235 | 229 | 255 | 241 | 245 | 244 | 214 | 233 | 228 | 215 | 230 | 2.874 |
| 48 | 323 | 271 | 226 | 218 | 216 | 217 | 240 | 228 | 227 | 236 | 241 | 275 | 2.918 |
| 49 | 254 | 213 | 197 | 227 | 231 | 228 | 278 | 248 | 258 | 295 | 274 | 298 | 3.001 |
| 50 | 228 | 146 | 157 | 171 | 151 | 121 | 151 | 149 | 134 | 162 | 163 | 221 | 1.954 |
| 51 | 269 | 193 | 179 | 158 | 160 | 158 | 161 | 172 | 157 | 170 | 192 | 215 | 2.184 |
| 52 | 308 | 265 | 207 | 190 | 205 | 195 | 198 | 182 | 176 | 237 | 204 | 220 | 2.587 |
| 53 | 464 | 364 | 363 | 278 | 329 | 288 | 268 | 292 | 260 | 286 | 281 | 312 | 3.785 |
| 54 | 550 | 429 | 398 | 372 | 393 | 341 | 394 | 384 | 332 | 397 | 363 | 405 | 4.748 |
| 55 | 572 | 456 | 447 | 410 | 406 | 387 | 448 | 375 | 356 | 400 | 408 | 491 | 5.156 |
| 56 | 715 | 533 | 476 | 435 | 457 | 412 | 456 | 436 | 381 | 482 | 462 | 492 | 5.737 |
| 57 | 729 | 555 | 553 | 469 | 485 | 440 | 465 | 426 | 474 | 485 | 542 | 567 | 6.190 |
| 58 | 873 | 655 | 613 | 501 | 508 | 566 | 532 | 544 | 489 | 558 | 508 | 553 | 6.900 |
| 59 | 869 | 658 | 618 | 517 | 614 | 536 | 571 | 521 | 522 | 576 | 592 | 652 | 7.246 |
| 60 | 955 | 735 | 708 | 608 | 579 | 608 | 634 | 599 | 556 | 602 | 646 | 726 | 7.956 |
| 61 | 941 | 753 | 686 | 645 | 670 | 611 | 648 | 609 | 566 | 693 | 677 | 717 | 8.216 |
| 62 | 1.100 | 833 | 738 | 637 | 655 | 631 | 642 | 600 | 649 | 634 | 703 | 760 | 8.582 |
| 63 | 1.179 | 870 | 789 | 766 | 635 | 655 | 666 | 603 | 655 | 736 | 669 | 832 | 9.055 |
| 64 | 1.242 | 897 | 926 | 692 | 736 | 721 | 751 | 670 | 688 | 739 | 756 | 891 | 9.709 |
| 65 | 1.331 | 954 | 825 | 707 | 721 | 689 | 772 | 723 | 694 | 757 | 767 | 893 | 9.833 |
| 66 | 1.474 | 1.035 | 952 | 829 | 806 | 776 | 764 | 726 | 751 | 845 | 870 | 975 | 10.803 |
| 67 | 1.493 | 1.068 | 936 | 843 | 852 | 760 | 857 | 728 | 765 | 874 | 881 | 1.040 | 11.097 |
| 68 | 1.670 | 1.177 | 1.075 | 900 | 840 | 767 | 878 | 774 | 762 | 910 | 940 | 1.077 | 11.770 |
| 69 | 1.696 | 1.189 | 1.110 | 977 | 900 | 845 | 916 | 828 | 822 | 875 | 989 | 1.093 | 12.240 |
| 70 | 1.788 | 1.269 | 1.067 | 947 | 984 | 818 | 958 | 902 | 839 | 938 | 988 | 1.103 | 12.601 |

Segue Tav. 75 — Morti per mese di decesso ed età

| ETÀ | GEN | FEB | MAR | APR | MAG | GIU | LUG | AGO | SET | OTT | NOV | DIC | ANNO |
|-------------------------|---------------|---------------|---------------|---------------|---------------|---------------|---------------|---------------|---------------|---------------|---------------|---------------|----------------|
| 71° anno | 2.032 | 1.361 | 1.173 | 1.030 | 984 | 945 | 1.013 | 893 | 889 | 983 | 1.047 | 1.160 | 13.510 |
| 72. | 2.006 | 1.375 | 1.236 | 1.026 | 936 | 942 | 1.022 | 894 | 916 | 946 | 1.117 | 1.209 | 13.625 |
| 73. | 2.057 | 1.439 | 1.140 | 1.037 | 963 | 979 | 953 | 917 | 940 | 1.015 | 1.114 | 1.335 | 13.889 |
| 74. | 2.134 | 1.554 | 1.240 | 1.081 | 1.021 | 969 | 1.012 | 910 | 856 | 1.092 | 1.152 | 1.306 | 14.327 |
| 75. | 2.320 | 1.677 | 1.288 | 1.096 | 1.054 | 938 | 1.088 | 967 | 980 | 1.035 | 1.084 | 1.320 | 14.847 |
| 76. | 2.506 | 1.689 | 1.383 | 1.192 | 1.081 | 1.058 | 1.100 | 983 | 1.059 | 1.070 | 1.192 | 1.467 | 15.780 |
| 77. | 2.552 | 1.815 | 1.383 | 1.222 | 1.160 | 1.082 | 1.183 | 1.009 | 912 | 1.086 | 1.303 | 1.452 | 16.159 |
| 78. | 2.424 | 1.790 | 1.340 | 1.149 | 1.123 | 989 | 1.117 | 976 | 970 | 1.130 | 1.251 | 1.450 | 15.709 |
| 79. | 2.770 | 1.946 | 1.441 | 1.207 | 1.124 | 1.047 | 1.136 | 1.005 | 957 | 1.151 | 1.206 | 1.368 | 16.358 |
| 80. | 2.656 | 1.908 | 1.426 | 1.186 | 1.047 | 1.007 | 1.148 | 1.026 | 1.009 | 1.181 | 1.281 | 1.509 | 16.384 |
| 81. | 2.972 | 1.982 | 1.449 | 1.204 | 1.197 | 1.075 | 1.160 | 977 | 993 | 1.215 | 1.236 | 1.521 | 16.981 |
| 82. | 2.560 | 1.858 | 1.370 | 1.112 | 1.055 | 983 | 1.127 | 924 | 948 | 1.055 | 1.202 | 1.398 | 15.592 |
| 83. | 2.598 | 1.863 | 1.279 | 1.064 | 985 | 956 | 1.052 | 902 | 828 | 1.058 | 1.141 | 1.414 | 15.140 |
| 84. | 2.587 | 1.860 | 1.334 | 1.051 | 943 | 880 | 966 | 829 | 839 | 1.009 | 1.100 | 1.377 | 14.775 |
| 85. | 2.399 | 1.730 | 1.109 | 995 | 866 | 809 | 923 | 767 | 836 | 885 | 1.062 | 1.296 | 13.677 |
| 86. | 2.176 | 1.595 | 993 | 847 | 804 | 711 | 762 | 677 | 677 | 764 | 891 | 1.066 | 11.963 |
| 87. | 2.085 | 1.480 | 1.032 | 824 | 725 | 680 | 755 | 588 | 611 | 711 | 852 | 979 | 11.322 |
| 88. | 1.636 | 1.160 | 812 | 625 | 548 | 546 | 558 | 511 | 523 | 597 | 700 | 858 | 9.074 |
| 89. | 1.514 | 998 | 714 | 621 | 511 | 509 | 509 | 445 | 417 | 489 | 563 | 677 | 7.967 |
| 90. | 1.315 | 917 | 573 | 478 | 415 | 398 | 391 | 364 | 377 | 420 | 501 | 588 | 6.737 |
| 91. | 1.013 | 765 | 431 | 402 | 338 | 317 | 331 | 275 | 283 | 363 | 406 | 500 | 5.424 |
| 92. | 939 | 644 | 409 | 284 | 268 | 250 | 285 | 229 | 225 | 246 | 308 | 418 | 4.505 |
| 93. | 624 | 482 | 312 | 236 | 220 | 194 | 205 | 198 | 194 | 196 | 238 | 342 | 3.441 |
| 94. | 438 | 314 | 183 | 139 | 154 | 126 | 165 | 113 | 110 | 154 | 175 | 227 | 2.298 |
| 95. | 327 | 222 | 132 | 112 | 92 | 88 | 116 | 105 | 84 | 99 | 109 | 146 | 1.632 |
| 96. | 218 | 173 | 119 | 60 | 51 | 56 | 70 | 59 | 66 | 70 | 89 | 93 | 1.124 |
| 97. | 142 | 112 | 60 | 50 | 43 | 38 | 50 | 38 | 45 | 45 | 52 | 67 | 742 |
| 98. | 93 | 61 | 45 | 31 | 27 | 23 | 21 | 32 | 21 | 31 | 35 | 45 | 465 |
| 99. | 71 | 44 | 26 | 23 | 16 | 10 | 15 | 15 | 14 | 18 | 18 | 28 | 298 |
| 100. | 33 | 23 | 12 | 12 | 11 | 15 | 17 | 7 | 14 | 8 | 14 | 20 | 186 |
| 101. | 18 | 21 | 7 | 6 | 6 | 4 | 8 | 2 | 7 | 7 | 10 | 9 | 105 |
| 102. | 14 | 10 | 4 | 5 | 2 | 6 | 10 | 2 | 7 | 5 | 8 | 7 | 80 |
| 103. | 7 | 9 | 5 | 1 | 2 | 3 | 3 | 1 | 2 | 2 | 3 | 3 | 41 |
| 104. | 5 | 3 | — | 2 | 2 | 1 | — | — | — | — | — | 1 | 14 |
| 105. | 1 | 3 | — | 1 | 2 | 1 | — | 1 | 1 | 2 | 2 | 2 | 16 |
| 106. | — | 3 | 1 | — | — | — | — | — | — | — | — | 1 | 5 |
| 107. | — | — | 5 | — | — | — | — | — | — | 1 | — | — | 6 |
| 108. | — | — | — | — | — | — | 1 | — | — | — | — | 1 | 2 |
| 109. | — | 1 | — | — | — | — | — | — | — | — | — | — | 1 |
| 110. | — | 1 | — | — | — | — | — | — | — | — | — | — | 1 |
| Totale | 77.984 | 56.758 | 46.381 | 39.914 | 38.432 | 36.235 | 39.461 | 35.108 | 34.706 | 38.717 | 41.231 | 47.644 | 532.571 |

RIEPILOGO PER CLASSI DI ETÀ

| | | | | | | | | | | | | | |
|---------------------------|---------------|---------------|---------------|---------------|---------------|---------------|---------------|---------------|---------------|---------------|---------------|---------------|----------------|
| Fino al 5° anno | 3.748 | 3.192 | 3.331 | 3.001 | 2.969 | 2.724 | 3.027 | 2.406 | 2.365 | 2.490 | 2.584 | 2.880 | 34.717 |
| 6° | 44 | 49 | 42 | 41 | 42 | 35 | 37 | 44 | 47 | 45 | 34 | 32 | 492 |
| 6-10. | 165 | 111 | 117 | 110 | 128 | 114 | 134 | 125 | 128 | 108 | 103 | 115 | 1.458 |
| 10-15. | 175 | 134 | 146 | 120 | 114 | 152 | 183 | 154 | 147 | 127 | 115 | 111 | 1.678 |
| 15-18. | 151 | 122 | 119 | 139 | 133 | 133 | 180 | 136 | 122 | 115 | 117 | 122 | 1.589 |
| 18-20. | 125 | 84 | 118 | 93 | 92 | 108 | 160 | 150 | 123 | 117 | 103 | 104 | 1.377 |
| 20-25. | 275 | 205 | 290 | 241 | 250 | 266 | 294 | 306 | 271 | 254 | 258 | 272 | 3.182 |
| 25-30. | 293 | 286 | 274 | 262 | 329 | 282 | 326 | 325 | 293 | 268 | 246 | 273 | 3.457 |
| 30-35. | 429 | 375 | 370 | 329 | 329 | 329 | 370 | 390 | 341 | 379 | 362 | 375 | 4.378 |
| 35-40. | 702 | 526 | 571 | 472 | 478 | 512 | 522 | 494 | 518 | 524 | 506 | 535 | 6.360 |
| 40-45. | 1.034 | 820 | 853 | 738 | 819 | 749 | 850 | 792 | 778 | 819 | 804 | 878 | 9.934 |
| 45-50. | 1.383 | 1.078 | 1.028 | 1.076 | 1.038 | 992 | 1.127 | 1.051 | 1.069 | 1.138 | 1.099 | 1.273 | 13.352 |
| 50-55. | 2.163 | 1.707 | 1.584 | 1.408 | 1.493 | 1.369 | 1.469 | 1.405 | 1.281 | 1.490 | 1.448 | 1.643 | 18.460 |
| 55-60. | 4.141 | 3.136 | 2.968 | 2.530 | 2.643 | 2.562 | 2.658 | 2.526 | 2.422 | 2.703 | 2.750 | 2.990 | 34.029 |
| 60-65. | 5.793 | 4.307 | 3.964 | 3.447 | 3.417 | 3.307 | 3.479 | 3.205 | 3.252 | 3.559 | 3.572 | 4.093 | 45.395 |
| 65-70. | 8.121 | 5.738 | 5.140 | 4.496 | 4.382 | 3.966 | 4.373 | 3.958 | 3.939 | 4.442 | 4.668 | 5.288 | 58.511 |
| 70-75. | 10.549 | 7.406 | 6.077 | 5.270 | 4.958 | 4.773 | 5.088 | 4.581 | 4.581 | 5.071 | 5.514 | 6.330 | 70.198 |
| 75-80. | 12.908 | 9.148 | 6.973 | 5.956 | 5.535 | 5.183 | 5.684 | 4.999 | 4.907 | 5.618 | 6.233 | 7.246 | 80.390 |
| 80-85. | 13.116 | 9.293 | 6.541 | 5.426 | 5.046 | 4.703 | 5.228 | 4.399 | 4.444 | 5.222 | 5.741 | 7.006 | 76.165 |
| 85-90. | 8.726 | 6.150 | 4.124 | 3.395 | 3.003 | 2.844 | 2.975 | 2.585 | 2.605 | 2.981 | 3.507 | 4.168 | 47.063 |
| 90-95. | 3.341 | 2.427 | 1.467 | 1.173 | 1.072 | 975 | 1.102 | 920 | 896 | 1.058 | 1.236 | 1.633 | 17.300 |
| 95-100. | 557 | 413 | 262 | 176 | 148 | 142 | 173 | 151 | 160 | 172 | 208 | 253 | 2.815 |
| Oltre 100. | 45 | 51 | 22 | 15 | 14 | 15 | 22 | 6 | 17 | 17 | 23 | 24 | 271 |
| Totale | 77.984 | 56.758 | 46.381 | 39.914 | 38.432 | 36.235 | 39.461 | 35.108 | 34.706 | 38.717 | 41.231 | 47.644 | 532.571 |

Tav. 76 — Morti per stato civile, sesso, età ed anno di nascita

| ETÀ | ANNO DI NASCITA | CELIBI E NUBILI | | CONIUGATI (a) | | VEDOVI | | DIVORZIATI | | NON INDICATO | | T O T A L E | | |
|-----|-----------------------|-----------------|---------------|------------------|----------|--------|----------|------------|---|-----------------|---|---------------|---------------|---------------|
| | | M | F | M | F | M | F | M | F | M | F | M | F | MF |
| 1 | | 17.278 | 13.170 | — | — | — | — | — | — | — | — | 17.278 | 13.170 | 30.448 |
| | 1968..... | 14.270 | 10.712 | — | — | — | — | — | — | — | — | 14.270 | 10.712 | 24.982 |
| | 1967..... | 3.008 | 2.458 | — | — | — | — | — | — | — | — | 3.008 | 2.458 | 5.466 |
| 2 | | 1.038 | 866 | — | — | — | — | — | — | — | — | 1.038 | 866 | 1.904 |
| | 1967..... | 524 | 493 | — | — | — | — | — | — | — | — | 524 | 493 | 1.017 |
| | 1966..... | 514 | 373 | — | — | — | — | — | — | — | — | 514 | 373 | 887 |
| 3 | | 548 | 438 | — | — | — | — | — | — | — | — | 548 | 438 | 986 |
| | 1966..... | 267 | 219 | — | — | — | — | — | — | — | — | 267 | 219 | 486 |
| | 1965..... | 281 | 219 | — | — | — | — | — | — | — | — | 281 | 219 | 500 |
| 4 | | 449 | 322 | — | — | — | — | — | — | — | — | 449 | 322 | 771 |
| | 1965..... | 230 | 167 | — | — | — | — | — | — | — | — | 230 | 167 | 397 |
| | 1964..... | 219 | 155 | — | — | — | — | — | — | — | — | 219 | 155 | 374 |
| 5 | | 351 | 257 | — | — | — | — | — | — | — | — | 351 | 257 | 608 |
| | 1964..... | 189 | 118 | — | — | — | — | — | — | — | — | 189 | 118 | 307 |
| | 1963..... | 162 | 139 | — | — | — | — | — | — | — | — | 162 | 139 | 301 |
| 6 | | 275 | 217 | — | — | — | — | — | — | — | — | 275 | 217 | 492 |
| | 1963..... | 143 | 123 | — | — | — | — | — | — | — | — | 143 | 123 | 266 |
| | 1962..... | 132 | 94 | — | — | — | — | — | — | — | — | 132 | 94 | 226 |
| 7 | | 253 | 158 | — | — | — | — | — | — | — | — | 253 | 158 | 411 |
| | 1962..... | 143 | 85 | — | — | — | — | — | — | — | — | 143 | 85 | 228 |
| | 1961..... | 110 | 73 | — | — | — | — | — | — | — | — | 110 | 73 | 183 |
| 8 | | 216 | 131 | — | — | — | — | — | — | — | — | 216 | 131 | 347 |
| | 1961..... | 116 | 66 | — | — | — | — | — | — | — | — | 116 | 66 | 182 |
| | 1960..... | 100 | 65 | — | — | — | — | — | — | — | — | 100 | 65 | 165 |
| 9 | | 203 | 151 | — | — | — | — | — | — | — | — | 203 | 151 | 354 |
| | 1960..... | 92 | 77 | — | — | — | — | — | — | — | — | 92 | 77 | 169 |
| | 1959..... | 111 | 74 | — | — | — | — | — | — | — | — | 111 | 74 | 185 |
| 10 | | 229 | 117 | — | — | — | — | — | — | — | — | 229 | 117 | 346 |
| | 1959..... | 109 | 62 | — | — | — | — | — | — | — | — | 109 | 62 | 171 |
| | 1958..... | 120 | 55 | — | — | — | — | — | — | — | — | 120 | 55 | 175 |
| 11 | | 197 | 106 | — | — | — | — | — | — | — | — | 197 | 106 | 303 |
| | 1958..... | 104 | 60 | — | — | — | — | — | — | — | — | 104 | 60 | 164 |
| | 1957..... | 93 | 46 | — | — | — | — | — | — | — | — | 93 | 46 | 139 |
| 12 | | 175 | 107 | — | — | — | — | — | — | — | — | 175 | 107 | 282 |
| | 1957..... | 85 | 47 | — | — | — | — | — | — | — | — | 85 | 47 | 132 |
| | 1956..... | 90 | 60 | — | — | — | — | — | — | — | — | 90 | 60 | 150 |
| 13 | | 192 | 128 | — | — | — | — | — | — | — | — | 192 | 128 | 320 |
| | 1956..... | 96 | 57 | — | — | — | — | — | — | — | — | 96 | 57 | 153 |
| | 1955..... | 96 | 71 | — | — | — | — | — | — | — | — | 96 | 71 | 167 |
| 14 | | 218 | 124 | — | — | — | — | — | — | — | — | 218 | 124 | 342 |
| | 1955..... | 105 | 49 | — | — | — | — | — | — | — | — | 105 | 49 | 154 |
| | 1954..... | 113 | 75 | — | — | — | — | — | — | — | — | 113 | 75 | 188 |
| 15 | | 290 | 140 | — | 1 | — | — | — | — | — | — | 290 | 141 | 431 |
| | 1954..... | 153 | 63 | — | 1 | — | — | — | — | — | — | 153 | 64 | 217 |
| | 1953..... | 137 | 77 | — | — | — | — | — | — | — | — | 137 | 77 | 214 |
| 16 | | 294 | 152 | — | 8 | — | — | — | — | — | — | 294 | 160 | 454 |
| | 1953..... | 148 | 76 | — | 5 | — | — | — | — | — | — | 148 | 81 | 229 |
| | 1952..... | 146 | 76 | — | 3 | — | — | — | — | — | — | 146 | 79 | 225 |
| 17 | | 410 | 153 | 1 | 7 | — | — | — | — | — | — | 411 | 160 | 571 |
| | 1952..... | 225 | 73 | 1 | 3 | — | — | — | — | — | — | 226 | 76 | 302 |
| | 1951..... | 185 | 80 | — | 4 | — | — | — | — | — | — | 185 | 84 | 269 |
| 18 | | 412 | 141 | 1 | 8 | — | 1 | — | — | 1 | — | 414 | 150 | 564 |
| | 1951..... | 209 | 65 | — | 3 | — | 1 | — | — | — | — | 209 | 69 | 278 |
| | 1950..... | 203 | 76 | 1 | 5 | — | — | — | — | 1 | — | 205 | 81 | 286 |

(a) Compresi i separati legalmente.

Segue Tav. 76 — Morti per stato civile, sesso, età ed anno di nascita

| ETÀ | ANNO DI NASCITA | CELIBI E NUBILI | | CONIUGATI (a) | | VEDOVI | | DIVORZIATI | | NON INDICATO | | TOTALE | | |
|-----|-----------------|-----------------|-----|---------------|-----|--------|---|------------|---|--------------|---|--------|-----|-------|
| | | M | F | M | F | M | F | M | F | M | F | M | F | MF |
| 19 | | 509 | 149 | 1 | 14 | 1 | — | — | — | — | — | 511 | 163 | 674 |
| | 1950..... | 274 | 72 | — | 4 | — | — | — | — | — | — | 274 | 76 | 350 |
| | 1949..... | 235 | 77 | 1 | 10 | 1 | — | — | — | — | — | 237 | 87 | 324 |
| 20 | | 492 | 170 | 8 | 32 | — | — | — | — | 1 | — | 501 | 202 | 703 |
| | 1949..... | 266 | 80 | 6 | 18 | — | — | — | — | — | — | 272 | 98 | 370 |
| | 1948..... | 226 | 90 | 2 | 14 | — | — | — | — | 1 | — | 229 | 104 | 333 |
| 21 | | 428 | 140 | 15 | 37 | 1 | 1 | — | — | — | — | 444 | 178 | 622 |
| | 1948..... | 222 | 75 | 8 | 20 | 1 | — | — | — | — | — | 231 | 95 | 326 |
| | 1947..... | 206 | 65 | 7 | 17 | — | 1 | — | — | — | — | 213 | 83 | 296 |
| 22 | | 463 | 154 | 22 | 67 | 1 | 3 | — | — | 1 | — | 487 | 224 | 711 |
| | 1947..... | 241 | 78 | 7 | 34 | — | — | — | — | 1 | — | 249 | 112 | 361 |
| | 1946..... | 222 | 76 | 15 | 33 | 1 | 3 | — | — | — | — | 238 | 112 | 350 |
| 23 | | 418 | 103 | 39 | 75 | — | 1 | — | — | — | — | 457 | 179 | 636 |
| | 1946..... | 249 | 57 | 22 | 47 | — | 1 | — | — | — | — | 271 | 105 | 376 |
| | 1945..... | 169 | 46 | 17 | 28 | — | — | — | — | — | — | 186 | 74 | 260 |
| 24 | | 353 | 103 | 69 | 90 | — | — | — | — | — | — | 422 | 193 | 615 |
| | 1945..... | 183 | 59 | 30 | 50 | — | — | — | — | — | — | 213 | 109 | 322 |
| | 1944..... | 170 | 44 | 39 | 40 | — | — | — | — | — | — | 209 | 84 | 293 |
| 25 | | 347 | 83 | 72 | 94 | 1 | — | — | — | — | 1 | 420 | 178 | 598 |
| | 1944..... | 166 | 38 | 43 | 55 | 1 | — | — | — | — | 1 | 210 | 94 | 304 |
| | 1943..... | 181 | 45 | 29 | 39 | — | — | — | — | — | — | 210 | 84 | 294 |
| 26 | | 307 | 86 | 104 | 128 | 1 | 1 | — | — | 1 | — | 413 | 215 | 628 |
| | 1943..... | 156 | 41 | 48 | 51 | 1 | — | — | — | 1 | — | 206 | 92 | 298 |
| | 1942..... | 151 | 45 | 56 | 77 | — | 1 | — | — | — | — | 207 | 123 | 330 |
| 27 | | 261 | 86 | 140 | 125 | — | 1 | — | — | 2 | — | 403 | 212 | 615 |
| | 1942..... | 136 | 37 | 75 | 64 | — | 1 | — | — | 1 | — | 212 | 102 | 314 |
| | 1941..... | 125 | 49 | 65 | 61 | — | — | — | — | 1 | — | 191 | 110 | 301 |
| 28 | | 282 | 83 | 188 | 142 | 2 | 2 | — | — | 1 | — | 473 | 227 | 700 |
| | 1941..... | 148 | 39 | 97 | 72 | 1 | 1 | — | — | — | — | 246 | 112 | 358 |
| | 1940..... | 134 | 44 | 91 | 70 | 1 | 1 | — | — | 1 | — | 227 | 115 | 342 |
| 29 | | 260 | 87 | 212 | 156 | 3 | 6 | — | 1 | 1 | — | 476 | 250 | 726 |
| | 1940..... | 152 | 44 | 104 | 74 | — | 4 | — | — | 1 | — | 257 | 123 | 380 |
| | 1939..... | 108 | 43 | 108 | 82 | 3 | 2 | — | — | — | — | 219 | 127 | 346 |
| 30 | | 251 | 83 | 262 | 186 | 2 | 3 | — | — | 1 | — | 516 | 272 | 788 |
| | 1939..... | 135 | 44 | 111 | 102 | 1 | 2 | — | — | 1 | — | 248 | 148 | 396 |
| | 1938..... | 116 | 39 | 151 | 84 | 1 | 1 | — | — | — | — | 268 | 124 | 392 |
| 31 | | 219 | 88 | 292 | 198 | 3 | 6 | — | — | 1 | — | 515 | 292 | 807 |
| | 1938..... | 110 | 46 | 145 | 102 | 1 | 3 | — | — | — | — | 256 | 151 | 407 |
| | 1937..... | 109 | 42 | 147 | 96 | 2 | 3 | — | — | 1 | — | 259 | 141 | 400 |
| 32 | | 175 | 80 | 282 | 220 | 2 | 6 | — | — | — | — | 459 | 306 | 765 |
| | 1937..... | 105 | 42 | 139 | 111 | 1 | 2 | — | — | — | — | 245 | 155 | 400 |
| | 1936..... | 70 | 38 | 143 | 109 | 1 | 4 | — | — | — | — | 214 | 151 | 365 |
| 33 | | 218 | 81 | 333 | 254 | 2 | 1 | — | — | — | — | 553 | 336 | 889 |
| | 1936..... | 100 | 41 | 180 | 142 | — | 1 | — | — | — | — | 280 | 184 | 464 |
| | 1935..... | 118 | 40 | 153 | 112 | 2 | — | — | — | — | — | 273 | 152 | 425 |
| 34 | | 193 | 82 | 408 | 261 | 2 | 6 | — | — | — | — | 603 | 349 | 952 |
| | 1935..... | 121 | 42 | 210 | 137 | 1 | 3 | — | — | — | — | 332 | 182 | 514 |
| | 1934..... | 72 | 40 | 198 | 124 | 1 | 3 | — | — | — | — | 271 | 167 | 438 |
| 35 | | 180 | 98 | 404 | 274 | 2 | 6 | — | — | 1 | — | 587 | 378 | 965 |
| | 1934..... | 100 | 47 | 203 | 133 | — | 2 | — | — | — | — | 303 | 182 | 485 |
| | 1933..... | 80 | 51 | 201 | 141 | 2 | 4 | — | — | 1 | — | 284 | 196 | 480 |
| 36 | | 195 | 85 | 467 | 315 | 2 | 6 | — | — | — | — | 664 | 406 | 1.070 |
| | 1933..... | 90 | 40 | 241 | 162 | 1 | 6 | — | — | — | — | 332 | 208 | 540 |
| | 1932..... | 105 | 45 | 226 | 153 | 1 | — | — | — | — | — | 332 | 198 | 530 |

(a) Compresi i separati legalmente.

Segue Tav. 76 — Morti per stato civile, sesso, età ed anno di nascita

| ETÀ | ANNO DI NASCITA | CELIBI E NUBILI | | CONIUGATI (a) | | VEDOVI | | DIVORZIATI | | NON INDICATO | | T O T A L E | | |
|-----|-----------------------|-----------------|-----|------------------|-------|--------|-----|------------|---|-----------------|---|-------------|-------|-------|
| | | M | F | M | F | M | F | M | F | M | F | M | F | MF |
| 37 | | 220 | 99 | 496 | 300 | 5 | 4 | — | — | 2 | — | 723 | 403 | 1.126 |
| | 1932..... | 102 | 47 | 237 | 152 | 2 | 2 | — | — | — | — | 341 | 201 | 542 |
| | 1931..... | 118 | 52 | 259 | 148 | 3 | 2 | — | — | 2 | — | 382 | 202 | 584 |
| 38 | | 213 | 106 | 539 | 396 | 5 | 8 | — | — | — | — | 757 | 510 | 1.267 |
| | 1931..... | 100 | 52 | 278 | 189 | 2 | 5 | — | — | — | — | 380 | 246 | 626 |
| | 1930..... | 113 | 54 | 261 | 207 | 3 | 3 | — | — | — | — | 377 | 264 | 641 |
| 39 | | 240 | 126 | 645 | 433 | 5 | 14 | — | — | 3 | — | 893 | 573 | 1.466 |
| | 1930..... | 125 | 58 | 337 | 221 | 1 | 5 | — | — | 1 | — | 464 | 284 | 748 |
| | 1929..... | 115 | 68 | 308 | 212 | 4 | 9 | — | — | 2 | — | 429 | 289 | 718 |
| 40 | | 197 | 119 | 678 | 412 | 8 | 14 | — | — | — | — | 885 | 546 | 1.431 |
| | 1929..... | 93 | 57 | 344 | 205 | 1 | 8 | 1 | — | 1 | — | 439 | 270 | 709 |
| | 1928..... | 104 | 62 | 334 | 207 | 7 | 6 | — | — | 1 | 1 | 446 | 276 | 722 |
| 41 | | 229 | 121 | 811 | 481 | 13 | 17 | — | — | 1 | — | 1.054 | 620 | 1.674 |
| | 1928..... | 105 | 67 | 437 | 232 | 4 | 7 | — | — | 1 | — | 546 | 307 | 853 |
| | 1927..... | 124 | 54 | 374 | 249 | 9 | 10 | — | — | 1 | — | 508 | 313 | 821 |
| 42 | | 214 | 133 | 889 | 469 | 8 | 24 | — | — | 1 | — | 1.112 | 627 | 1.739 |
| | 1927..... | 100 | 72 | 472 | 235 | 4 | 10 | — | — | 1 | — | 576 | 318 | 894 |
| | 1926..... | 114 | 61 | 417 | 234 | 4 | 14 | — | — | 1 | — | 536 | 309 | 845 |
| 43 | | 226 | 143 | 959 | 564 | 17 | 33 | — | — | 2 | 3 | 1.205 | 742 | 1.947 |
| | 1926..... | 116 | 79 | 524 | 279 | 9 | 19 | — | — | 1 | — | 650 | 377 | 1.027 |
| | 1925..... | 110 | 64 | 435 | 285 | 8 | 14 | — | — | 2 | 2 | 555 | 365 | 920 |
| 44 | | 270 | 159 | 1.074 | 600 | 21 | 37 | — | — | 2 | — | 1.367 | 796 | 2.163 |
| | 1925..... | 139 | 85 | 547 | 311 | 12 | 20 | — | — | 1 | — | 699 | 416 | 1.115 |
| | 1924..... | 131 | 74 | 527 | 289 | 9 | 17 | — | — | 1 | — | 668 | 380 | 1.048 |
| 45 | | 308 | 176 | 1.191 | 671 | 20 | 43 | — | — | — | — | 1.520 | 891 | 2.411 |
| | 1924..... | 154 | 91 | 606 | 336 | 13 | 23 | — | — | — | — | 773 | 450 | 1.223 |
| | 1923..... | 154 | 85 | 585 | 335 | 7 | 20 | — | — | 1 | 1 | 747 | 441 | 1.188 |
| 46 | | 290 | 199 | 1.279 | 731 | 28 | 77 | — | — | 1 | — | 1.597 | 1.008 | 2.605 |
| | 1923..... | 172 | 101 | 680 | 355 | 12 | 30 | — | — | 1 | — | 864 | 487 | 1.351 |
| | 1922..... | 118 | 98 | 599 | 376 | 16 | 47 | — | — | — | — | 733 | 521 | 1.254 |
| 47 | | 265 | 202 | 1.461 | 812 | 29 | 102 | — | — | 1 | 1 | 1.756 | 1.118 | 2.874 |
| | 1922..... | 140 | 93 | 713 | 404 | 13 | 49 | — | — | 1 | — | 866 | 547 | 1.413 |
| | 1921..... | 125 | 109 | 748 | 408 | 16 | 53 | — | — | 1 | 1 | 890 | 571 | 1.461 |
| 48 | | 238 | 206 | 1.516 | 852 | 20 | 84 | — | — | 1 | — | 1.775 | 1.143 | 2.918 |
| | 1921..... | 128 | 89 | 760 | 412 | 10 | 33 | — | — | 1 | — | 898 | 535 | 1.433 |
| | 1920..... | 110 | 117 | 756 | 440 | 10 | 51 | — | — | 1 | — | 877 | 608 | 1.485 |
| 49 | | 289 | 220 | 1.566 | 812 | 29 | 81 | 2 | — | 1 | 1 | 1.887 | 1.114 | 3.001 |
| | 1920..... | 169 | 133 | 933 | 447 | 19 | 45 | 1 | — | — | — | 1.122 | 625 | 1.747 |
| | 1919..... | 120 | 87 | 633 | 365 | 10 | 36 | 1 | — | 1 | 1 | 765 | 489 | 1.254 |
| 50 | | 200 | 148 | 964 | 545 | 27 | 70 | — | — | — | — | 1.191 | 763 | 1.954 |
| | 1919..... | 105 | 85 | 528 | 271 | 8 | 38 | — | — | — | — | 641 | 394 | 1.035 |
| | 1918..... | 95 | 63 | 436 | 274 | 19 | 32 | — | — | — | — | 550 | 369 | 919 |
| 51 | | 189 | 141 | 1.151 | 591 | 25 | 86 | — | — | — | — | 1.366 | 818 | 2.184 |
| | 1918..... | 89 | 67 | 568 | 288 | 10 | 42 | — | — | 1 | — | 668 | 397 | 1.065 |
| | 1917..... | 100 | 74 | 583 | 303 | 15 | 44 | — | — | — | — | 698 | 421 | 1.119 |
| 52 | | 224 | 168 | 1.306 | 717 | 46 | 125 | — | — | 1 | — | 1.576 | 1.011 | 2.587 |
| | 1917..... | 103 | 78 | 587 | 333 | 15 | 52 | — | — | 1 | — | 705 | 464 | 1.169 |
| | 1916..... | 121 | 90 | 719 | 384 | 31 | 73 | — | — | — | — | 871 | 547 | 1.418 |
| 53 | | 321 | 225 | 1.974 | 1.024 | 62 | 177 | — | — | — | 2 | 2.357 | 1.428 | 3.785 |
| | 1916..... | 156 | 109 | 903 | 454 | 35 | 79 | — | — | — | — | 1.094 | 642 | 1.736 |
| | 1915..... | 165 | 116 | 1.071 | 570 | 27 | 98 | — | — | — | 2 | 1.263 | 786 | 2.049 |
| 54 | | 385 | 313 | 2.537 | 1.206 | 83 | 223 | — | — | 1 | — | 3.005 | 1.743 | 4.748 |
| | 1915..... | 192 | 148 | 1.242 | 565 | 37 | 100 | — | — | — | — | 1.471 | 814 | 2.285 |
| | 1914..... | 193 | 165 | 1.295 | 641 | 46 | 123 | — | — | 1 | — | 1.534 | 929 | 2.463 |

(a) Compresi i separati legalmente.

Segue Tav. 76 — Morti per stato civile, sesso, età ed anno di nascita

| E T À | ANNO DI NASCITA | CELIBI E NUBILI | | CONIUGATI (a) | | VEDOVI | | DIVORZIATI | | NON INDICATO | | T O T A L E | | |
|-------|-----------------------|-----------------|-----|------------------|-------|--------|-------|------------|---|-----------------|---|-------------|-------|--------|
| | | M | F | M | F | M | F | M | F | M | F | M | F | MF |
| 55 | 1914..... | 428 | 317 | 2.799 | 1.245 | 97 | 264 | 1 | — | 3 | 2 | 3.328 | 1.828 | 5.156 |
| | 1913..... | 214 | 156 | 1.379 | 618 | 49 | 140 | — | — | — | — | 1.642 | 914 | 2.556 |
| | 1913..... | 214 | 161 | 1.420 | 627 | 48 | 124 | 1 | — | 3 | 2 | 1.686 | 914 | 2.600 |
| 56 | 1913..... | 421 | 331 | 3.134 | 1.359 | 137 | 346 | 2 | — | 7 | — | 3.701 | 2.036 | 5.737 |
| | 1912..... | 199 | 157 | 1.502 | 676 | 63 | 149 | 2 | — | 2 | — | 1.768 | 982 | 2.750 |
| | 1912..... | 222 | 174 | 1.632 | 683 | 74 | 197 | — | — | 5 | — | 1.933 | 1.054 | 2.987 |
| 57 | 1912..... | 473 | 366 | 3.322 | 1.463 | 166 | 395 | 1 | — | 3 | 1 | 3.965 | 2.225 | 6.190 |
| | 1912..... | 242 | 172 | 1.688 | 721 | 77 | 172 | 1 | — | — | — | 2.008 | 1.065 | 3.073 |
| | 1911..... | 231 | 194 | 1.634 | 742 | 89 | 223 | — | — | 3 | 1 | 1.957 | 1.160 | 3.117 |
| 58 | 1911..... | 553 | 397 | 3.707 | 1.613 | 207 | 416 | 2 | 2 | 2 | 1 | 4.471 | 2.429 | 6.900 |
| | 1910..... | 247 | 176 | 1.779 | 778 | 105 | 182 | 1 | 1 | 1 | — | 2.133 | 1.137 | 3.270 |
| | 1910..... | 306 | 221 | 1.928 | 835 | 102 | 234 | 1 | 1 | 1 | 1 | 2.338 | 1.292 | 3.630 |
| 59 | 1910..... | 513 | 401 | 3.936 | 1.645 | 243 | 505 | 2 | — | 1 | — | 4.695 | 2.551 | 7.246 |
| | 1909..... | 226 | 196 | 1.929 | 828 | 117 | 260 | 1 | — | — | — | 2.273 | 1.284 | 3.557 |
| | 1909..... | 287 | 205 | 2.007 | 817 | 126 | 245 | 1 | — | 1 | — | 2.422 | 1.267 | 3.689 |
| 60 | 1909..... | 551 | 431 | 4.302 | 1.773 | 292 | 602 | — | 1 | 2 | 2 | 5.147 | 2.809 | 7.956 |
| | 1909..... | 258 | 205 | 2.098 | 873 | 121 | 292 | — | — | 1 | 1 | 2.478 | 1.371 | 3.849 |
| | 1908..... | 293 | 226 | 2.204 | 900 | 171 | 310 | — | 1 | 1 | 1 | 2.669 | 1.438 | 4.107 |
| 61 | 1908..... | 588 | 457 | 4.494 | 1.734 | 321 | 615 | 2 | — | 5 | — | 5.410 | 2.806 | 8.216 |
| | 1907..... | 288 | 216 | 2.265 | 891 | 158 | 304 | — | — | 1 | — | 2.712 | 1.411 | 4.123 |
| | 1907..... | 300 | 241 | 2.229 | 843 | 163 | 311 | 2 | — | 4 | — | 2.698 | 1.395 | 4.093 |
| 62 | 1907..... | 622 | 455 | 4.609 | 1.759 | 361 | 771 | 1 | 1 | 3 | — | 5.596 | 2.986 | 8.582 |
| | 1906..... | 289 | 212 | 2.256 | 843 | 155 | 337 | — | 1 | 1 | — | 2.701 | 1.393 | 4.094 |
| | 1906..... | 333 | 243 | 2.353 | 916 | 206 | 434 | 1 | — | 2 | — | 2.895 | 1.593 | 4.488 |
| 63 | 1906..... | 638 | 516 | 4.679 | 1.799 | 494 | 919 | 3 | — | 5 | 2 | 5.819 | 3.236 | 9.055 |
| | 1905..... | 313 | 239 | 2.242 | 846 | 234 | 413 | 2 | — | 2 | 1 | 2.791 | 1.499 | 4.290 |
| | 1905..... | 325 | 277 | 2.437 | 953 | 260 | 506 | 1 | — | 5 | 1 | 3.028 | 1.737 | 4.765 |
| 64 | 1905..... | 609 | 554 | 5.069 | 1.956 | 528 | 983 | 2 | 2 | 5 | 1 | 6.213 | 3.496 | 9.709 |
| | 1904..... | 271 | 252 | 2.419 | 963 | 267 | 441 | 2 | — | 2 | — | 2.961 | 1.656 | 4.617 |
| | 1904..... | 338 | 302 | 2.650 | 993 | 261 | 542 | — | 2 | 3 | 1 | 3.252 | 1.840 | 5.092 |
| 65 | 1904..... | 623 | 563 | 5.037 | 1.889 | 579 | 1.141 | — | 1 | — | — | 6.239 | 3.594 | 9.833 |
| | 1903..... | 320 | 239 | 2.471 | 954 | 254 | 527 | — | — | — | — | 3.045 | 1.720 | 4.765 |
| | 1903..... | 303 | 324 | 2.566 | 935 | 325 | 614 | — | 1 | — | — | 3.194 | 1.874 | 5.068 |
| 66 | 1903..... | 680 | 640 | 5.392 | 2.037 | 700 | 1.341 | 4 | 1 | 6 | 2 | 6.782 | 4.021 | 10.803 |
| | 1902..... | 317 | 282 | 2.565 | 961 | 333 | 649 | 1 | — | 1 | 1 | 3.217 | 1.893 | 5.110 |
| | 1902..... | 363 | 358 | 2.827 | 1.076 | 367 | 692 | 3 | 1 | 5 | 1 | 3.565 | 2.128 | 5.693 |
| 67 | 1902..... | 674 | 635 | 5.357 | 2.081 | 814 | 1.519 | 3 | 5 | 7 | 2 | 6.855 | 4.242 | 11.097 |
| | 1901..... | 304 | 318 | 2.687 | 1.050 | 380 | 741 | 1 | 2 | 4 | 2 | 3.376 | 2.113 | 5.489 |
| | 1901..... | 370 | 317 | 2.670 | 1.031 | 434 | 778 | 2 | 3 | 3 | — | 3.479 | 2.129 | 5.608 |
| 68 | 1901..... | 677 | 678 | 5.571 | 2.256 | 885 | 1.698 | — | 1 | 4 | — | 7.137 | 4.633 | 11.770 |
| | 1900..... | 303 | 342 | 2.660 | 1.097 | 403 | 790 | — | 1 | 2 | — | 3.368 | 2.230 | 5.598 |
| | 1900..... | 374 | 336 | 2.911 | 1.159 | 482 | 908 | — | — | 2 | — | 3.769 | 2.403 | 6.172 |
| 69 | 1900..... | 620 | 742 | 5.609 | 2.229 | 996 | 2.034 | 1 | 2 | 3 | 4 | 7.229 | 5.011 | 12.240 |
| | 1899..... | 277 | 349 | 2.689 | 1.012 | 461 | 926 | 1 | 2 | 1 | 2 | 3.429 | 2.291 | 5.720 |
| | 1899..... | 343 | 393 | 2.920 | 1.217 | 535 | 1.108 | — | — | 2 | 2 | 3.800 | 2.720 | 6.520 |
| 70 | 1899..... | 584 | 814 | 5.507 | 2.259 | 1.084 | 2.333 | 4 | 2 | 10 | 4 | 7.189 | 5.412 | 12.601 |
| | 1898..... | 275 | 375 | 2.705 | 1.087 | 504 | 1.089 | 2 | 1 | 4 | 1 | 3.490 | 2.553 | 6.043 |
| | 1898..... | 309 | 439 | 2.802 | 1.172 | 580 | 1.244 | 2 | 1 | 6 | 3 | 3.699 | 2.859 | 6.558 |
| 71 | 1898..... | 596 | 930 | 5.656 | 2.419 | 1.241 | 2.659 | 3 | — | 2 | 4 | 7.498 | 6.012 | 13.510 |
| | 1897..... | 296 | 389 | 2.688 | 1.134 | 553 | 1.226 | 2 | — | — | 2 | 3.539 | 2.751 | 6.290 |
| | 1897..... | 300 | 541 | 2.968 | 1.285 | 688 | 1.433 | 1 | — | 2 | 2 | 3.959 | 3.261 | 7.220 |
| 72 | 1897..... | 561 | 929 | 5.419 | 2.368 | 1.339 | 2.996 | 3 | 2 | 3 | 5 | 7.325 | 6.300 | 13.625 |
| | 1896..... | 247 | 420 | 2.593 | 1.114 | 626 | 1.369 | 2 | 1 | 1 | 1 | 3.469 | 2.905 | 6.374 |
| | 1896..... | 314 | 509 | 2.826 | 1.254 | 713 | 1.627 | 1 | 1 | 2 | 4 | 3.856 | 3.395 | 7.251 |
| 73 | 1896..... | 601 | 980 | 5.274 | 2.375 | 1.377 | 3.264 | 3 | 3 | 4 | 8 | 7.259 | 6.630 | 13.889 |
| | 1895..... | 306 | 457 | 2.669 | 1.136 | 658 | 1.481 | 1 | — | 1 | 1 | 3.635 | 3.075 | 6.710 |
| | 1895..... | 295 | 523 | 2.605 | 1.239 | 719 | 1.783 | 2 | 3 | 3 | 7 | 3.624 | 3.555 | 7.179 |

(a) Compresi i separati legalmente.

Segue Tav. 76 — Morti per stato civile, sesso, età ed anno di nascita

| ETÀ | ANNO DI NASCITA | CELIBI E NUBILI | | CONIUGATI (a) | | VEDOVI | | DIVORZIATI | | NON INDICATO | | T O T A L E | | |
|-----|-----------------------|-----------------|-------|------------------|-------|--------|-------|------------|---|-----------------|---|-------------|-------|--------|
| | | M | F | M | F | M | F | M | F | M | F | M | F | MF |
| 74 | | 540 | 1.016 | 5.168 | 2.376 | 1.516 | 3.693 | 2 | 3 | 5 | 8 | 7.231 | 7.096 | 14.327 |
| | 1895..... | 250 | 470 | 2.454 | 1.142 | 691 | 1.722 | 2 | 3 | — | 1 | 3.397 | 3.338 | 6.735 |
| | 1894..... | 290 | 546 | 2.714 | 1.234 | 825 | 1.971 | — | — | 5 | 7 | 3.834 | 3.758 | 7.592 |
| 75 | | 534 | 1.055 | 5.048 | 2.332 | 1.752 | 4.117 | 1 | — | 3 | 5 | 7.338 | 7.509 | 14.847 |
| | 1894..... | 271 | 476 | 2.320 | 1.063 | 795 | 1.860 | 1 | — | 1 | — | 3.388 | 3.399 | 6.787 |
| | 1893..... | 263 | 579 | 2.728 | 1.269 | 957 | 2.257 | — | — | 2 | 5 | 3.950 | 4.110 | 8.060 |
| 76 | | 578 | 1.099 | 5.214 | 2.256 | 1.829 | 4.788 | 2 | 2 | 4 | 8 | 7.627 | 8.153 | 15.780 |
| | 1893..... | 257 | 480 | 2.501 | 1.051 | 834 | 2.177 | 2 | 1 | — | 1 | 3.594 | 3.710 | 7.304 |
| | 1892..... | 321 | 619 | 2.713 | 1.205 | 995 | 2.611 | — | 1 | 4 | 7 | 4.033 | 4.443 | 8.476 |
| 77 | | 563 | 1.131 | 5.047 | 2.241 | 2.026 | 5.132 | 3 | 4 | 6 | 6 | 7.645 | 8.514 | 16.159 |
| | 1892..... | 266 | 510 | 2.452 | 1.067 | 910 | 2.308 | 1 | 1 | 2 | 1 | 3.631 | 3.887 | 7.518 |
| | 1891..... | 297 | 621 | 2.595 | 1.174 | 1.116 | 2.824 | 2 | 3 | 4 | 5 | 4.014 | 4.627 | 8.641 |
| 78 | | 555 | 1.119 | 4.549 | 1.948 | 2.184 | 5.335 | 2 | 4 | 6 | 7 | 7.296 | 8.413 | 15.709 |
| | 1891..... | 275 | 496 | 2.263 | 976 | 1.019 | 2.521 | 1 | — | 1 | 1 | 3.559 | 3.994 | 7.553 |
| | 1890..... | 280 | 623 | 2.286 | 972 | 1.165 | 2.814 | 1 | 4 | 5 | 6 | 3.737 | 4.419 | 8.156 |
| 79 | | 563 | 1.073 | 4.595 | 1.911 | 2.351 | 5.853 | 2 | 2 | 1 | 7 | 7.512 | 8.846 | 16.358 |
| | 1890..... | 231 | 491 | 2.085 | 851 | 1.046 | 2.567 | 2 | 1 | — | 3 | 3.364 | 3.913 | 7.277 |
| | 1889..... | 332 | 582 | 2.510 | 1.060 | 1.305 | 3.286 | — | 1 | 1 | 4 | 4.148 | 4.933 | 9.081 |
| 80 | | 550 | 1.131 | 4.278 | 1.652 | 2.582 | 6.170 | 4 | 5 | 4 | 8 | 7.418 | 8.966 | 16.384 |
| | 1889..... | 268 | 510 | 2.079 | 792 | 1.165 | 2.874 | 4 | 1 | — | 2 | 3.516 | 4.179 | 7.695 |
| | 1888..... | 282 | 621 | 2.199 | 860 | 1.417 | 3.296 | — | 4 | 4 | 6 | 3.902 | 4.787 | 8.689 |
| 81 | | 594 | 1.176 | 4.114 | 1.589 | 2.833 | 6.660 | 1 | 4 | 8 | 2 | 7.550 | 9.431 | 16.981 |
| | 1888..... | 247 | 524 | 1.906 | 720 | 1.269 | 2.927 | — | 3 | 4 | 2 | 3.426 | 4.176 | 7.602 |
| | 1887..... | 347 | 652 | 2.208 | 869 | 1.564 | 3.733 | 1 | 1 | 4 | — | 4.124 | 5.255 | 9.379 |
| 82 | | 502 | 1.025 | 3.552 | 1.247 | 2.742 | 6.510 | — | 3 | 2 | 9 | 6.798 | 8.794 | 15.592 |
| | 1887..... | 244 | 426 | 1.706 | 583 | 1.265 | 3.009 | — | 2 | 1 | 3 | 3.216 | 4.023 | 7.239 |
| | 1886..... | 258 | 599 | 1.846 | 664 | 1.477 | 3.501 | — | 1 | 1 | 6 | 3.582 | 4.771 | 8.353 |
| 83 | | 459 | 1.034 | 3.142 | 1.163 | 2.896 | 6.435 | 1 | 2 | 3 | 5 | 6.501 | 8.639 | 15.140 |
| | 1886..... | 212 | 448 | 1.440 | 526 | 1.287 | 2.825 | 1 | 2 | — | — | 2.940 | 3.801 | 6.741 |
| | 1885..... | 247 | 586 | 1.702 | 637 | 1.609 | 3.610 | — | — | 3 | 5 | 3.561 | 4.838 | 8.399 |
| 84 | | 406 | 964 | 3.011 | 889 | 3.015 | 6.468 | 6 | 4 | 6 | 6 | 6.444 | 8.331 | 14.775 |
| | 1885..... | 179 | 417 | 1.372 | 435 | 1.345 | 2.853 | 3 | 2 | 1 | 1 | 2.900 | 3.708 | 6.608 |
| | 1884..... | 227 | 547 | 1.639 | 454 | 1.670 | 3.615 | 3 | 2 | 5 | 5 | 3.544 | 4.623 | 8.167 |
| 85 | | 393 | 933 | 2.483 | 786 | 2.999 | 6.073 | — | 1 | 4 | 5 | 5.879 | 7.798 | 13.677 |
| | 1884..... | 181 | 423 | 1.153 | 378 | 1.381 | 2.777 | — | 1 | — | — | 2.715 | 3.579 | 6.294 |
| | 1883..... | 212 | 510 | 1.330 | 408 | 1.618 | 3.296 | — | — | 4 | 5 | 3.164 | 4.219 | 7.383 |
| 86 | | 303 | 862 | 2.089 | 600 | 2.614 | 5.485 | 1 | 3 | — | 6 | 5.007 | 6.956 | 11.963 |
| | 1883..... | 124 | 369 | 949 | 271 | 1.109 | 2.397 | 1 | — | — | 1 | 2.183 | 3.038 | 5.221 |
| | 1882..... | 179 | 493 | 1.140 | 329 | 1.505 | 3.088 | — | 3 | — | 5 | 2.824 | 3.918 | 6.742 |
| 87 | | 282 | 797 | 1.747 | 473 | 2.680 | 5.321 | 2 | 5 | 10 | 5 | 4.721 | 6.601 | 11.322 |
| | 1882..... | 109 | 366 | 784 | 220 | 1.186 | 2.286 | 2 | 5 | 3 | 1 | 2.084 | 2.878 | 4.962 |
| | 1881..... | 173 | 431 | 963 | 253 | 1.494 | 3.035 | — | — | 7 | 4 | 2.637 | 3.723 | 6.360 |
| 88 | | 240 | 615 | 1.324 | 390 | 2.143 | 4.349 | 1 | 1 | 3 | 8 | 3.711 | 5.363 | 9.074 |
| | 1881..... | 112 | 261 | 621 | 185 | 1.017 | 2.015 | 1 | 1 | 1 | 3 | 1.752 | 2.465 | 4.217 |
| | 1880..... | 128 | 354 | 703 | 205 | 1.126 | 2.334 | — | — | 2 | 5 | 1.959 | 2.898 | 4.857 |
| 89 | | 200 | 528 | 1.109 | 265 | 2.011 | 3.848 | 2 | — | 1 | 3 | 3.323 | 4.644 | 7.967 |
| | 1880..... | 83 | 234 | 520 | 111 | 842 | 1.680 | — | — | — | 1 | 1.445 | 2.026 | 3.471 |
| | 1879..... | 117 | 294 | 589 | 154 | 1.169 | 2.168 | 2 | — | 1 | 2 | 1.878 | 2.618 | 4.496 |
| 90 | | 178 | 437 | 841 | 227 | 1.740 | 3.308 | 1 | 2 | 2 | 1 | 2.762 | 3.975 | 6.737 |
| | 1879..... | 73 | 204 | 396 | 94 | 751 | 1.461 | — | 1 | — | — | 1.220 | 1.760 | 2.980 |
| | 1878..... | 105 | 233 | 445 | 133 | 989 | 1.847 | 1 | 1 | 2 | 1 | 1.542 | 2.215 | 3.757 |
| 91 | | 134 | 371 | 653 | 123 | 1.457 | 2.680 | — | — | 2 | 4 | 2.246 | 3.178 | 5.424 |
| | 1878..... | 59 | 160 | 313 | 68 | 646 | 1.199 | — | — | — | 1 | 1.018 | 1.428 | 2.446 |
| | 1877..... | 75 | 211 | 340 | 55 | 811 | 1.481 | — | — | 2 | 3 | 1.228 | 1.750 | 2.978 |
| 92 | | 106 | 300 | 426 | 101 | 1.228 | 2.337 | 1 | 2 | 1 | 3 | 1.762 | 2.743 | 4.505 |
| | 1877..... | 49 | 130 | 195 | 35 | 523 | 1.008 | — | 1 | — | 1 | 767 | 1.175 | 1.942 |
| | 1876..... | 57 | 170 | 231 | 66 | 705 | 1.329 | 1 | 1 | 1 | 2 | 995 | 1.568 | 2.563 |

(a) Compresi i separati legalmente.

Segue Tav. 76 — Morti per stato civile, sesso, età ed anno di nascita

| ETÀ | ANNO DI NASCITA | CELIBI E NUBILI | | CONIUGATI (a) | | VEDOVI | | DIVORZIATI | | NON INDICATO | | TOTALE | | |
|--------|-----------------------|-----------------|--------|------------------|--------|--------|---------|------------|----|-----------------|-----|---------|---------|---------|
| | | M | F | M | F | M | F | M | F | M | F | M | F | MF |
| | | | | | | | | | | | | | | |
| 93 | 1876..... | 86 | 246 | 313 | 61 | 914 | 1.816 | 2 | 2 | — | 1 | 1.315 | 2.126 | 3.441 |
| | 1875..... | 44 | 110 | 133 | 26 | 428 | 836 | — | 1 | — | — | 605 | 973 | 1.578 |
| | | 42 | 136 | 180 | 35 | 486 | 980 | 2 | 1 | — | 1 | 710 | 1.153 | 1.863 |
| 94 | 1875..... | 50 | 157 | 173 | 37 | 640 | 1.238 | — | 2 | — | 1 | 863 | 1.435 | 2.298 |
| | 1874..... | 24 | 81 | 84 | 16 | 292 | 574 | — | — | — | — | 400 | 671 | 1.071 |
| | | 26 | 76 | 89 | 21 | 348 | 664 | — | 2 | — | 1 | 463 | 764 | 1.227 |
| 95 | 1874..... | 27 | 114 | 125 | 26 | 420 | 920 | — | — | — | — | 572 | 1.060 | 1.632 |
| | 1873..... | 11 | 44 | 63 | 13 | 183 | 415 | — | — | — | — | 257 | 472 | 729 |
| | | 16 | 70 | 62 | 13 | 237 | 505 | — | — | — | — | 315 | 588 | 903 |
| 96 | 1873..... | 17 | 83 | 63 | 16 | 309 | 634 | — | 1 | — | 1 | 389 | 735 | 1.124 |
| | 1872..... | 7 | 42 | 27 | 8 | 135 | 271 | — | — | — | — | 169 | 321 | 490 |
| | | 10 | 41 | 36 | 8 | 174 | 363 | — | 1 | — | 1 | 220 | 414 | 634 |
| 97 | 1872..... | 17 | 57 | 46 | 11 | 212 | 397 | — | 1 | — | — | 276 | 466 | 742 |
| | 1871..... | 10 | 22 | 19 | 3 | 95 | 177 | — | 1 | — | 1 | 125 | 203 | 328 |
| | | 7 | 35 | 27 | 8 | 117 | 220 | — | — | — | — | 151 | 263 | 414 |
| 98 | 1871..... | 9 | 33 | 24 | 14 | 120 | 264 | — | 1 | — | — | 153 | 312 | 465 |
| | 1870..... | 4 | 9 | 11 | 11 | 56 | 121 | — | — | — | — | 71 | 142 | 213 |
| | | 5 | 24 | 13 | 3 | 64 | 143 | — | 1 | — | — | 82 | 170 | 252 |
| 99 | 1870..... | 5 | 18 | 13 | 5 | 87 | 170 | — | — | — | — | 105 | 193 | 298 |
| | 1869..... | 1 | 10 | 7 | 2 | 38 | 78 | — | — | — | — | 46 | 90 | 136 |
| | | 4 | 8 | 6 | 3 | 49 | 92 | — | — | — | — | 59 | 103 | 162 |
| 100 | 1869..... | 2 | 9 | 8 | 2 | 48 | 117 | — | — | — | — | 58 | 128 | 186 |
| | 1868..... | — | 1 | 3 | 1 | 20 | 53 | — | — | — | — | 23 | 55 | 78 |
| | | 2 | 8 | 5 | 1 | 28 | 64 | — | — | — | — | 35 | 73 | 108 |
| 101 | 1868..... | 3 | 7 | 3 | 2 | 29 | 59 | — | — | — | 1 | 36 | 69 | 105 |
| | 1867..... | 3 | 5 | — | — | 10 | 23 | — | — | — | — | 13 | 28 | 41 |
| | | — | 2 | 3 | 2 | 19 | 36 | — | — | — | 1 | 23 | 41 | 64 |
| 102 | 1867..... | 3 | 3 | 3 | 1 | 18 | 52 | — | — | — | — | 24 | 56 | 80 |
| | 1866..... | 1 | 1 | 1 | — | 5 | 31 | — | — | — | — | 7 | 32 | 39 |
| | | 2 | 2 | 2 | 1 | 13 | 21 | — | — | — | — | 17 | 24 | 41 |
| 103 | 1866..... | — | 3 | 1 | — | 5 | 32 | — | — | — | — | 6 | 35 | 41 |
| | 1865..... | — | 1 | 1 | — | 1 | 14 | — | — | — | — | 2 | 15 | 17 |
| | | — | 2 | — | — | 4 | 18 | — | — | — | — | 4 | 20 | 24 |
| 104 | 1865..... | — | 3 | — | — | 7 | 4 | — | — | — | — | 7 | 7 | 14 |
| | 1864..... | — | 3 | — | — | 3 | 2 | — | — | — | — | 3 | 5 | 8 |
| | | — | — | — | — | 4 | 2 | — | — | — | — | 4 | 2 | 6 |
| 105 | 1864..... | 1 | 2 | — | — | 2 | 11 | — | — | — | — | 3 | 13 | 16 |
| | 1863..... | 1 | 1 | — | — | — | 6 | — | — | — | — | 1 | 7 | 8 |
| | | — | 1 | — | — | 2 | 5 | — | — | — | — | 2 | 6 | 8 |
| 106 | 1863..... | — | 1 | — | — | 1 | 3 | — | — | — | — | 1 | 4 | 5 |
| | 1862..... | — | 1 | — | — | 1 | 1 | — | — | — | — | 1 | 2 | 3 |
| | | — | — | — | — | — | 2 | — | — | — | — | — | 2 | 2 |
| 107 | 1862..... | — | — | 1 | — | — | 5 | — | — | — | — | 1 | 5 | 6 |
| | 1861..... | — | — | 1 | — | — | 3 | — | — | — | — | 1 | 3 | 4 |
| | | — | — | — | — | — | 2 | — | — | — | — | — | 2 | 2 |
| 108 | 1861..... | — | 1 | — | — | — | 1 | — | — | — | — | — | 2 | 2 |
| | 1860..... | — | 1 | — | — | — | 1 | — | — | — | — | — | 2 | 2 |
| 109 | 1860..... | — | — | — | — | — | 1 | — | — | — | — | — | 1 | 1 |
| | 1859..... | — | — | — | — | — | 1 | — | — | — | — | — | 1 | 1 |
| 110 | 1859..... | — | — | — | — | 1 | — | — | — | — | — | 1 | — | 1 |
| | 1858..... | — | — | — | — | 1 | — | — | — | — | — | 1 | — | 1 |
| Totale | | 52.009 | 50.262 | 172.392 | 73.311 | 57.748 | 126.356 | 74 | 87 | 177 | 155 | 282.400 | 250.171 | 532.571 |

(a) Compresi i separati legalmente.

Tav. 77 — Morti nel primo anno di vita per età, sesso e mese di decesso

| ETÀ | GEN | FEB | MAR | APR | MAG | GIU | LUG | AGO | SET | OTT | NOV | DIC | ANNO |
|--------------------------|--------------|--------------|--------------|--------------|--------------|--------------|--------------|--------------|--------------|--------------|--------------|--------------|---------------|
| MASCHI | | | | | | | | | | | | | |
| 1° giorno | 405 | 311 | 405 | 361 | 377 | 372 | 395 | 367 | 342 | 349 | 344 | 357 | 4.385 |
| 2° | 152 | 143 | 157 | 134 | 128 | 140 | 167 | 110 | 140 | 140 | 158 | 144 | 1.713 |
| 3° | 124 | 104 | 100 | 110 | 101 | 109 | 97 | 93 | 99 | 92 | 93 | 126 | 1.248 |
| 4° | 62 | 44 | 49 | 43 | 43 | 55 | 48 | 46 | 52 | 44 | 44 | 60 | 594 |
| 5° | 38 | 40 | 37 | 27 | 36 | 39 | 24 | 34 | 27 | 28 | 31 | 36 | 397 |
| 6° | 39 | 27 | 33 | 23 | 30 | 31 | 33 | 30 | 30 | 20 | 35 | 27 | 358 |
| 7° | 34 | 24 | 25 | 21 | 13 | 23 | 27 | 16 | 20 | 22 | 17 | 25 | 267 |
| 8°-14° | 108 | 103 | 110 | 96 | 97 | 103 | 127 | 87 | 76 | 84 | 94 | 93 | 1.178 |
| 15°-21° | 102 | 75 | 72 | 67 | 55 | 71 | 72 | 54 | 54 | 58 | 61 | 73 | 814 |
| 22°-28° | 43 | 38 | 36 | 29 | 54 | 31 | 39 | 34 | 24 | 43 | 32 | 49 | 452 |
| 29°-30° | 9 | 11 | 12 | 10 | 14 | 8 | 11 | 7 | 6 | 8 | 12 | 6 | 114 |
| 1° mese | 1.116 | 920 | 1.036 | 921 | 948 | 982 | 1.040 | 880 | 864 | 896 | 921 | 996 | 11.520 |
| 2° | 124 | 112 | 104 | 80 | 79 | 69 | 82 | 57 | 70 | 87 | 73 | 91 | 1.028 |
| 3° | 123 | 88 | 107 | 70 | 65 | 60 | 62 | 50 | 53 | 54 | 64 | 67 | 863 |
| 4° | 99 | 86 | 88 | 78 | 67 | 58 | 59 | 31 | 27 | 38 | 53 | 86 | 770 |
| 5° | 97 | 90 | 89 | 75 | 61 | 37 | 46 | 34 | 39 | 36 | 42 | 55 | 701 |
| 6° | 68 | 78 | 81 | 83 | 51 | 46 | 50 | 34 | 45 | 27 | 19 | 39 | 621 |
| 7° | 36 | 55 | 52 | 43 | 49 | 28 | 43 | 31 | 29 | 21 | 24 | 36 | 447 |
| 8° | 48 | 42 | 50 | 34 | 35 | 24 | 30 | 23 | 17 | 28 | 22 | 28 | 381 |
| 9° | 42 | 25 | 29 | 30 | 27 | 29 | 35 | 26 | 11 | 23 | 37 | 21 | 335 |
| 10° | 30 | 17 | 23 | 26 | 42 | 26 | 20 | 12 | 22 | 15 | 13 | 17 | 263 |
| 11° | 20 | 19 | 19 | 22 | 14 | 11 | 13 | 13 | 10 | 18 | 8 | 12 | 179 |
| 12° | 19 | 22 | 13 | 12 | 14 | 10 | 27 | 10 | 15 | 12 | 7 | 9 | 170 |
| Totale | 1.822 | 1.554 | 1.691 | 1.474 | 1.452 | 1.380 | 1.507 | 1.201 | 1.202 | 1.255 | 1.283 | 1.457 | 17.278 |
| FEMMINE | | | | | | | | | | | | | |
| 1° giorno | 314 | 271 | 277 | 264 | 298 | 264 | 261 | 255 | 257 | 236 | 260 | 249 | 3.206 |
| 2° | 119 | 97 | 101 | 118 | 102 | 83 | 109 | 89 | 85 | 91 | 89 | 105 | 1.188 |
| 3° | 80 | 83 | 65 | 55 | 65 | 72 | 55 | 51 | 54 | 63 | 68 | 57 | 768 |
| 4° | 28 | 43 | 30 | 46 | 34 | 38 | 39 | 41 | 36 | 30 | 28 | 44 | 437 |
| 5° | 21 | 31 | 20 | 26 | 20 | 22 | 16 | 24 | 22 | 19 | 24 | 23 | 268 |
| 6° | 24 | 17 | 27 | 28 | 27 | 13 | 14 | 16 | 23 | 26 | 30 | 22 | 267 |
| 7° | 17 | 19 | 19 | 21 | 16 | 14 | 17 | 17 | 14 | 16 | 23 | 15 | 208 |
| 8°-14° | 114 | 96 | 104 | 84 | 79 | 65 | 90 | 72 | 71 | 91 | 78 | 93 | 1.037 |
| 15°-21° | 66 | 66 | 56 | 61 | 40 | 61 | 49 | 39 | 46 | 54 | 45 | 48 | 631 |
| 22°-28° | 42 | 37 | 33 | 46 | 31 | 28 | 25 | 25 | 22 | 27 | 36 | 35 | 387 |
| 29°-30° | 10 | 12 | 6 | 5 | 2 | 10 | 6 | 8 | 4 | 5 | 12 | 12 | 92 |
| 1° mese | 835 | 772 | 738 | 754 | 714 | 670 | 681 | 637 | 634 | 658 | 693 | 703 | 8.489 |
| 2° | 83 | 71 | 68 | 62 | 61 | 61 | 58 | 56 | 56 | 57 | 69 | 67 | 769 |
| 3° | 84 | 59 | 89 | 59 | 50 | 45 | 45 | 26 | 39 | 48 | 46 | 69 | 659 |
| 4° | 57 | 84 | 76 | 60 | 59 | 37 | 74 | 30 | 40 | 26 | 54 | 61 | 658 |
| 5° | 71 | 65 | 65 | 58 | 56 | 37 | 49 | 30 | 21 | 48 | 27 | 42 | 569 |
| 6° | 58 | 43 | 49 | 42 | 59 | 29 | 49 | 20 | 32 | 20 | 29 | 37 | 467 |
| 7° | 59 | 34 | 43 | 32 | 38 | 29 | 47 | 23 | 20 | 23 | 21 | 22 | 391 |
| 8° | 45 | 29 | 42 | 37 | 41 | 26 | 23 | 21 | 11 | 15 | 13 | 18 | 321 |
| 9° | 35 | 24 | 25 | 22 | 29 | 28 | 40 | 13 | 18 | 13 | 20 | 18 | 285 |
| 10° | 28 | 14 | 27 | 17 | 16 | 21 | 20 | 14 | 14 | 7 | 10 | 20 | 208 |
| 11° | 28 | 15 | 11 | 22 | 21 | 17 | 23 | 10 | 5 | 11 | 16 | 11 | 190 |
| 12° | 13 | 16 | 17 | 15 | 15 | 10 | 27 | 13 | 10 | 8 | 12 | 8 | 164 |
| Totale | 1.396 | 1.226 | 1.250 | 1.180 | 1.159 | 1.010 | 1.136 | 893 | 900 | 934 | 1.010 | 1.076 | 13.170 |
| TOTALE | | | | | | | | | | | | | |
| 1° giorno | 719 | 582 | 682 | 625 | 675 | 636 | 656 | 622 | 599 | 585 | 604 | 606 | 7.591 |
| 2° | 271 | 240 | 258 | 252 | 230 | 223 | 276 | 199 | 225 | 231 | 247 | 249 | 2.901 |
| 3° | 204 | 187 | 165 | 165 | 166 | 181 | 152 | 144 | 153 | 155 | 161 | 183 | 2.016 |
| 4° | 90 | 87 | 79 | 89 | 77 | 93 | 87 | 89 | 82 | 82 | 72 | 104 | 1.031 |
| 5° | 59 | 71 | 57 | 53 | 56 | 61 | 40 | 58 | 49 | 47 | 55 | 59 | 665 |
| 6° | 63 | 44 | 60 | 51 | 57 | 44 | 47 | 46 | 53 | 46 | 65 | 49 | 625 |
| 7° | 51 | 43 | 44 | 42 | 29 | 37 | 44 | 33 | 34 | 38 | 40 | 40 | 475 |
| 8°-14° | 222 | 199 | 214 | 180 | 176 | 168 | 217 | 159 | 147 | 175 | 172 | 186 | 2.215 |
| 15°-21° | 168 | 141 | 128 | 128 | 95 | 132 | 121 | 93 | 100 | 112 | 106 | 121 | 1.445 |
| 22°-28° | 85 | 75 | 69 | 75 | 85 | 59 | 64 | 59 | 46 | 70 | 68 | 84 | 839 |
| 29°-30° | 19 | 23 | 18 | 15 | 16 | 18 | 17 | 15 | 10 | 13 | 24 | 18 | 206 |
| 1° mese | 1.951 | 1.692 | 1.774 | 1.675 | 1.662 | 1.652 | 1.721 | 1.517 | 1.498 | 1.554 | 1.614 | 1.699 | 20.009 |
| 2° | 207 | 183 | 172 | 142 | 140 | 130 | 140 | 113 | 126 | 144 | 142 | 158 | 1.797 |
| 3° | 207 | 147 | 196 | 129 | 115 | 105 | 107 | 76 | 92 | 102 | 110 | 136 | 1.522 |
| 4° | 156 | 170 | 164 | 138 | 126 | 95 | 133 | 61 | 67 | 64 | 107 | 147 | 1.428 |
| 5° | 168 | 155 | 154 | 133 | 117 | 74 | 95 | 64 | 60 | 84 | 69 | 97 | 1.270 |
| 6° | 126 | 121 | 130 | 125 | 110 | 75 | 99 | 54 | 77 | 47 | 48 | 76 | 1.088 |
| 7° | 95 | 89 | 95 | 75 | 87 | 57 | 90 | 54 | 49 | 44 | 45 | 58 | 838 |
| 8° | 93 | 71 | 92 | 71 | 76 | 50 | 53 | 44 | 28 | 43 | 35 | 46 | 702 |
| 9° | 77 | 49 | 54 | 52 | 56 | 57 | 75 | 39 | 29 | 36 | 57 | 39 | 620 |
| 10° | 58 | 31 | 50 | 43 | 58 | 47 | 40 | 26 | 36 | 22 | 23 | 37 | 471 |
| 11° | 48 | 34 | 30 | 44 | 35 | 28 | 36 | 23 | 15 | 29 | 24 | 23 | 369 |
| 12° | 32 | 38 | 30 | 27 | 29 | 20 | 54 | 23 | 25 | 20 | 19 | 17 | 334 |
| Totale | 3.218 | 2.780 | 2.941 | 2.654 | 2.611 | 2.390 | 2.643 | 2.094 | 2.102 | 2.189 | 2.293 | 2.533 | 30.448 |

Tav. 78 — Morti in età di 15 anni ed oltre per classi di età, settore di attività economica e posizione nella professione

| POSIZIONE NELLA PROFESSIONE E CONDIZIONE NON PROFESSIONALE | CLASSI DI ETÀ | | | | | | | TOTALE | | |
|-------------------------------------------------------------------------------------------|---------------|--------------|--------------|---------------|---------------|---------------|----------------|----------------|----------------|----------------|
| | 15-20 | 20-25 | 25-35 | 35-45 | 45-55 | 55-65 | Oltre 65 | M | F | M F |
| AGRICOLTURA | | | | | | | | | | |
| 1. Imprenditori, dirigenti e impiegati | — | — | 2 | 12 | 35 | 88 | 172 | 292 | 17 | 309 |
| 2. Lavoratori in proprio | 62 | 105 | 359 | 883 | 1.862 | 5.857 | 16.101 | 21.342 | 3.887 | 25.229 |
| 3. Lavoratori dipendenti e coadiuvanti | 126 | 181 | 457 | 985 | 1.524 | 3.170 | 4.532 | 8.451 | 2.524 | 10.975 |
| Totale | 188 | 286 | 818 | 1.880 | 3.421 | 9.115 | 20.805 | 30.085 | 6.428 | 36.513 |
| INDUSTRIA | | | | | | | | | | |
| 1. Imprenditori, dirigenti e impiegati | 24 | 77 | 158 | 326 | 595 | 894 | 902 | 2.742 | 234 | 2.976 |
| 2. Lavoratori in proprio | 21 | 53 | 204 | 426 | 804 | 1.909 | 2.001 | 4.886 | 532 | 5.418 |
| 3. Lavoratori dipendenti e coadiuvanti | 664 | 863 | 1.919 | 3.277 | 4.797 | 6.179 | 2.237 | 18.710 | 1.226 | 19.936 |
| Totale | 709 | 993 | 2.281 | 4.029 | 6.196 | 8.982 | 5.140 | 26.338 | 1.992 | 28.330 |
| ALTRE ATTIVITÀ | | | | | | | | | | |
| 1. Imprenditori, liberi professionisti, dirigenti e impiegati | 28 | 205 | 683 | 1.391 | 2.958 | 4.431 | 4.765 | 11.385 | 3.076 | 14.461 |
| 2. Lavoratori in proprio | 40 | 78 | 386 | 985 | 1.957 | 4.344 | 5.456 | 11.389 | 1.857 | 13.246 |
| 3. Lavoratori dipendenti e coadiuvanti | 290 | 467 | 934 | 1.798 | 3.107 | 4.104 | 2.174 | 10.852 | 2.022 | 12.874 |
| Totale | 358 | 750 | 2.003 | 4.174 | 8.022 | 12.879 | 12.395 | 33.626 | 6.955 | 40.581 |
| TOTALE ATTIVITÀ ECONOMICHE | | | | | | | | | | |
| 1. Imprenditori, liberi professionisti, dirigenti e impiegati | 52 | 282 | 843 | 1.729 | 3.588 | 5.413 | 5.839 | 14.419 | 3.327 | 17.746 |
| 2. Lavoratori in proprio | 123 | 236 | 949 | 2.294 | 4.623 | 12.110 | 23.558 | 37.617 | 6.276 | 43.893 |
| 3. Lavoratori dipendenti e coadiuvanti | 1.080 | 1.511 | 3.310 | 6.060 | 9.428 | 13.453 | 8.943 | 38.013 | 5.772 | 43.785 |
| Totale | 1.255 | 2.029 | 5.102 | 10.083 | 17.639 | 30.976 | 38.340 | 90.049 | 15.375 | 105.424 |
| CONDIZIONI NON PROFESSIONALI (a) | | | | | | | | | | |
| 1. Persone in attesa di prima occupazione, studenti, casalinghe, pensionati, ecc. | 1.711 | 1.153 | 2.733 | 6.211 | 14.173 | 48.448 | 314.373 | 170.439 | 218.363 | 388.802 |
| TOTALE | | | | | | | | | | |
| TOTALE GENERALE | 2.966 | 3.182 | 7.835 | 16.294 | 31.812 | 79.424 | 352.713 | 260.488 | 233.738 | 494.226 |

(a) Compresa le condizioni non indicate.

Tav. 79 - Morti in totale per sesso - Quozienti di mortalità
Capoluoghi, Altri Comuni e Province

| PROVINCIE E REGIONI | CAPOLUOGHI | | | ALTRI COMUNI | | | PROVINCIE | | | | | |
|-------------------------------------|---------------|---------------|---------------|---------------|---------------|---------------|---------------|-----------------|---------------|-----------------|---------------|-----------------|
| | M | F | MF | M | F | MF | M | | F | | MF | |
| | | | | | | | N. | Per 1000 ab. | N. | Per 1000 ab. | N. | Per 1000 ab. |
| Torino | 6.405 | 6.119 | 12.524 | 5.679 | 5.370 | 11.049 | 12.084 | 11,5 | 11.489 | 10,5 | 23.573 | 11,0 |
| Vercelli | 553 | 461 | 1.014 | 2.502 | 2.451 | 4.953 | 3.055 | 15,7 | 2.912 | 13,6 | 5.967 | 14,6 |
| Novara | 835 | 690 | 1.525 | 2.610 | 2.251 | 4.861 | 3.445 | 14,6 | 2.941 | 11,6 | 6.386 | 13,1 |
| Cuneo | 424 | 334 | 758 | 3.440 | 3.019 | 6.459 | 3.864 | 14,4 | 3.353 | 12,4 | 7.217 | 13,4 |
| Asti | 540 | 516 | 1.056 | 1.099 | 972 | 2.071 | 1.639 | 15,3 | 1.488 | 13,5 | 3.127 | 14,4 |
| Alessandria | 837 | 754 | 1.591 | 2.738 | 2.464 | 5.202 | 3.575 | 15,1 | 3.218 | 12,9 | 6.793 | 14,0 |
| Piemonte | 9.594 | 8.874 | 18.468 | 18.068 | 16.527 | 34.595 | 27.662 | 13,2 | 25.401 | 11,6 | 53.063 | 12,4 |
| Valle d'Aosta | 260 | 188 | 448 | 450 | 358 | 808 | 710 | 13,1 | 546 | 10,2 | 1.256 | 11,7 |
| Varese | 718 | 568 | 1.286 | 3.200 | 2.771 | 5.971 | 3.918 | 11,9 | 3.339 | 9,5 | 7.257 | 10,7 |
| Como | 768 | 663 | 1.431 | 3.374 | 2.886 | 6.260 | 4.142 | 12,5 | 3.549 | 10,0 | 7.691 | 11,2 |
| Sondrio | 140 | 106 | 246 | 828 | 668 | 1.496 | 968 | 11,5 | 774 | 9,0 | 1.742 | 10,3 |
| Milano | 9.214 | 7.761 | 16.975 | 9.624 | 7.681 | 17.305 | 18.838 | 10,7 | 15.442 | 8,2 | 34.280 | 9,4 |
| Bergamo | 789 | 717 | 1.506 | 3.388 | 2.830 | 6.218 | 4.177 | 10,6 | 3.547 | 8,6 | 7.724 | 9,6 |
| Brescia | 1.421 | 1.120 | 2.541 | 4.046 | 3.037 | 7.083 | 5.467 | 11,9 | 4.157 | 8,7 | 9.624 | 10,6 |
| Pavia | 830 | 651 | 1.481 | 3.190 | 2.754 | 5.944 | 4.020 | 15,6 | 3.405 | 12,6 | 7.425 | 14,0 |
| Cremona | 783 | 644 | 1.427 | 1.736 | 1.366 | 3.102 | 2.519 | 15,2 | 2.010 | 11,6 | 4.529 | 13,4 |
| Mantova | 525 | 479 | 1.004 | 1.984 | 1.530 | 3.514 | 2.509 | 13,5 | 2.009 | 10,4 | 4.518 | 11,9 |
| Lombardia | 15.188 | 12.709 | 27.897 | 31.370 | 25.523 | 56.893 | 46.558 | 11,7 | 38.232 | 9,1 | 84.790 | 10,4 |
| Bolzano-Bozen | 591 | 411 | 1.002 | 1.517 | 1.168 | 2.685 | 2.108 | 10,4 | 1.579 | 7,7 | 3.687 | 9,1 |
| Trento | 542 | 454 | 996 | 2.138 | 1.799 | 3.937 | 2.680 | 12,9 | 2.253 | 10,4 | 4.933 | 11,6 |
| Trentino-A. A. | 1.133 | 865 | 1.998 | 3.655 | 2.967 | 6.622 | 4.788 | 11,7 | 3.832 | 9,1 | 8.620 | 10,4 |
| Verona | 1.609 | 1.338 | 2.947 | 2.427 | 2.087 | 4.514 | 4.036 | 11,6 | 3.425 | 9,4 | 7.461 | 10,5 |
| Vicenza | 759 | 667 | 1.426 | 2.734 | 2.295 | 5.029 | 3.493 | 10,9 | 2.962 | 8,8 | 6.455 | 9,8 |
| Belluno | 364 | 275 | 639 | 1.068 | 1.002 | 2.070 | 1.432 | 12,8 | 1.277 | 10,8 | 2.709 | 11,8 |
| Treviso | 889 | 699 | 1.588 | 2.776 | 2.175 | 4.951 | 3.665 | 11,5 | 2.874 | 8,7 | 6.539 | 10,1 |
| Venezia | 1.809 | 1.633 | 3.442 | 1.961 | 1.471 | 3.432 | 3.770 | 9,7 | 3.104 | 7,7 | 6.874 | 8,7 |
| Padova | 1.728 | 1.354 | 3.082 | 2.270 | 1.798 | 4.068 | 3.998 | 11,0 | 3.152 | 8,4 | 7.150 | 9,6 |
| Rovigo | 434 | 335 | 769 | 1.193 | 966 | 2.159 | 1.627 | 12,9 | 1.301 | 9,9 | 2.928 | 11,4 |
| Veneto | 7.592 | 6.301 | 13.893 | 14.429 | 11.794 | 26.223 | 22.021 | 11,1 | 18.095 | 8,8 | 40.116 | 9,9 |
| Pordenone | 322 | 292 | 614 | 1.204 | 1.033 | 2.237 | 1.526 | 12,3 | 1.325 | 10,3 | 2.851 | 11,3 |
| Udine | 1.271 | 1.013 | 2.284 | 2.281 | 2.065 | 4.346 | 3.552 | 13,8 | 3.078 | 11,5 | 6.630 | 12,6 |
| Gorizia | 375 | 348 | 723 | 467 | 411 | 878 | 842 | 12,4 | 759 | 10,4 | 1.601 | 11,4 |
| Trieste | 2.093 | 2.066 | 4.159 | 71 | 56 | 127 | 2.164 | 15,0 | 2.122 | 13,0 | 4.286 | 13,9 |
| Friuli-Ven. Giulia | 4.061 | 3.719 | 7.780 | 4.023 | 3.565 | 7.588 | 8.084 | 13,6 | 7.284 | 11,5 | 15.368 | 12,5 |
| Imperia | 280 | 245 | 525 | 1.194 | 1.012 | 2.206 | 1.474 | 13,6 | 1.257 | 10,8 | 2.731 | 12,2 |
| Savona | 654 | 482 | 1.136 | 1.289 | 1.052 | 2.341 | 1.943 | 14,0 | 1.534 | 10,5 | 3.477 | 12,2 |
| Genova | 5.468 | 4.912 | 10.380 | 1.667 | 1.420 | 3.087 | 7.135 | 13,5 | 6.332 | 11,0 | 13.467 | 12,2 |
| La Spezia | 781 | 677 | 1.458 | 621 | 527 | 1.148 | 1.402 | 11,7 | 1.204 | 9,5 | 2.606 | 10,5 |
| Liguria | 7.183 | 6.316 | 13.499 | 4.771 | 4.011 | 8.782 | 11.954 | 13,4 | 10.327 | 10,7 | 22.281 | 12,0 |
| Piacenza | 630 | 559 | 1.189 | 1.253 | 1.005 | 2.258 | 1.883 | 13,2 | 1.564 | 10,7 | 3.447 | 11,9 |
| Parma | 1.116 | 937 | 2.053 | 1.359 | 1.165 | 2.524 | 2.475 | 12,7 | 2.102 | 10,4 | 4.577 | 11,6 |
| Reggio nell'Emilia | 850 | 661 | 1.511 | 1.454 | 1.171 | 2.625 | 2.304 | 12,1 | 1.832 | 9,4 | 4.136 | 10,7 |
| Modena | 1.110 | 942 | 2.052 | 1.974 | 1.625 | 3.599 | 3.088 | 11,6 | 2.567 | 9,4 | 5.651 | 10,5 |
| Bologna | 3.356 | 2.968 | 6.324 | 2.052 | 1.693 | 3.745 | 5.408 | 12,5 | 4.661 | 10,0 | 10.069 | 11,2 |
| Ferrara | 1.158 | 936 | 2.094 | 1.086 | 900 | 1.986 | 2.244 | 11,7 | 1.836 | 9,1 | 4.080 | 10,4 |
| Ravenna | 626 | 522 | 1.148 | 1.278 | 1.138 | 2.416 | 1.904 | 11,1 | 1.660 | 9,3 | 3.564 | 10,2 |
| Forlì | 584 | 473 | 1.057 | 2.177 | 1.859 | 4.036 | 2.761 | 10,0 | 2.332 | 8,3 | 5.093 | 9,2 |
| Emilia-Romagna | 9.430 | 7.998 | 17.428 | 12.633 | 10.556 | 23.189 | 22.063 | 11,8 | 18.554 | 9,6 | 40.617 | 10,7 |
| Massa-Carrara | 318 | 216 | 534 | 865 | 715 | 1.580 | 1.183 | 11,9 | 931 | 8,9 | 2.114 | 10,4 |
| Lucca | 816 | 731 | 1.547 | 1.572 | 1.416 | 2.988 | 2.388 | 13,1 | 2.147 | 10,9 | 4.535 | 12,0 |
| Pistoia | 580 | 551 | 1.131 | 835 | 709 | 1.544 | 1.415 | 11,7 | 1.260 | 9,9 | 2.675 | 10,8 |
| Firenze | 3.170 | 2.883 | 6.053 | 3.128 | 2.727 | 5.855 | 6.298 | 11,8 | 5.610 | 9,8 | 11.908 | 10,8 |
| Livorno | 984 | 885 | 1.869 | 872 | 810 | 1.682 | 1.856 | 11,4 | 1.695 | 10,0 | 3.551 | 10,7 |
| Pisa | 852 | 649 | 1.501 | 1.516 | 1.394 | 2.910 | 2.368 | 13,0 | 2.043 | 10,8 | 4.411 | 11,9 |
| Arezzo | 476 | 386 | 862 | 1.273 | 1.051 | 2.324 | 1.749 | 11,5 | 1.437 | 9,3 | 3.186 | 10,4 |
| Siena | 556 | 480 | 1.036 | 1.080 | 884 | 1.964 | 1.636 | 12,6 | 1.364 | 10,3 | 3.000 | 11,4 |
| Grosseto | 287 | 253 | 540 | 958 | 757 | 1.715 | 1.245 | 11,5 | 1.010 | 9,3 | 2.255 | 10,4 |
| Toscana | 8.039 | 7.034 | 15.073 | 12.099 | 10.463 | 22.562 | 20.138 | 12,1 | 17.497 | 10,0 | 37.635 | 11,0 |

Segue Tav. 79 — Morti in totale per sesso - Quozienti di mortalità
Capoluoghi, Altri Comuni e Provincie

| PROVINCIE E REGIONI | CAPOLUOGHI | | | ALTRI COMUNI | | | PROVINCIE | | | | | |
|------------------------------|----------------|---------------|----------------|----------------|----------------|----------------|----------------|-----------------|----------------|-----------------|----------------|-----------------|
| | M | F | MF | M | F | MF | M | | F | | MF | |
| | | | | | | | N. | Per 1000 ab. | N. | Per 1000 ab. | N. | Per 1000 ab. |
| Perugia | 712 | 588 | 1.300 | 2.311 | 1.890 | 4.201 | 3.023 | 10,9 | 2.478 | 8,8 | 5.501 | 9,8 |
| Terni | 588 | 477 | 1.065 | 622 | 538 | 1.160 | 1.210 | 10,9 | 1.015 | 8,9 | 2.225 | 9,9 |
| Umbria | 1.300 | 1.065 | 2.365 | 2.933 | 2.428 | 5.361 | 4.233 | 10,9 | 3.493 | 8,8 | 7.726 | 9,9 |
| Pesaro e Urbino | 436 | 364 | 800 | 1.217 | 1.068 | 2.285 | 1.653 | 10,6 | 1.432 | 9,0 | 3.085 | 9,8 |
| Ancona | 665 | 547 | 1.212 | 1.511 | 1.463 | 2.974 | 2.176 | 10,9 | 2.010 | 9,5 | 4.186 | 10,2 |
| Macerata | 265 | 230 | 495 | 1.163 | 1.124 | 2.287 | 1.428 | 10,1 | 1.354 | 9,2 | 2.782 | 9,6 |
| Ascoli Piceno | 304 | 264 | 568 | 1.321 | 1.293 | 2.614 | 1.625 | 9,7 | 1.557 | 8,9 | 3.182 | 9,3 |
| Marche | 1.670 | 1.405 | 3.075 | 5.212 | 4.948 | 10.160 | 6.882 | 10,4 | 6.353 | 9,2 | 13.235 | 9,8 |
| Viterbo | 330 | 291 | 621 | 1.168 | 968 | 2.136 | 1.498 | 11,5 | 1.259 | 9,6 | 2.757 | 10,6 |
| Rieti | 299 | 222 | 521 | 557 | 481 | 1.038 | 856 | 11,3 | 703 | 9,3 | 1.559 | 10,3 |
| Roma | 11.827 | 9.963 | 21.790 | 2.834 | 2.537 | 5.371 | 14.661 | 9,1 | 12.500 | 7,3 | 27.161 | 8,2 |
| Latina | 285 | 198 | 483 | 1.068 | 944 | 2.012 | 1.353 | 7,4 | 1.142 | 6,3 | 2.495 | 6,9 |
| Frosinone | 191 | 155 | 346 | 1.762 | 1.901 | 3.663 | 1.953 | 9,0 | 2.056 | 9,2 | 4.009 | 9,1 |
| Lazio | 12.932 | 10.829 | 23.761 | 7.389 | 6.831 | 14.220 | 20.321 | 9,2 | 17.660 | 7,6 | 37.981 | 8,4 |
| L'Aquila | 370 | 318 | 688 | 1.325 | 1.250 | 2.575 | 1.695 | 11,1 | 1.568 | 9,8 | 3.263 | 10,5 |
| Teramo | 262 | 247 | 509 | 921 | 912 | 1.833 | 1.183 | 9,0 | 1.159 | 8,8 | 2.342 | 8,9 |
| Pescara | 554 | 442 | 996 | 677 | 668 | 1.345 | 1.231 | 9,5 | 1.110 | 8,3 | 2.341 | 8,9 |
| Chieti | 267 | 275 | 542 | 1.412 | 1.510 | 2.922 | 1.679 | 9,3 | 1.785 | 9,4 | 3.464 | 9,3 |
| Abruzzi | 1.453 | 1.282 | 2.735 | 4.335 | 4.340 | 8.675 | 5.788 | 9,7 | 5.622 | 9,1 | 11.410 | 9,4 |
| Molise | 175 | 185 | 360 | 1.453 | 1.439 | 2.892 | 1.628 | 9,8 | 1.624 | 9,4 | 3.252 | 9,6 |
| Caserta | 414 | 287 | 701 | 2.615 | 2.635 | 5.250 | 3.029 | 8,8 | 2.922 | 8,2 | 5.951 | 8,5 |
| Benevento | 295 | 237 | 532 | 1.076 | 1.119 | 2.195 | 1.371 | 9,0 | 1.356 | 8,7 | 2.727 | 8,8 |
| Napoli | 7.546 | 6.838 | 14.384 | 5.044 | 5.015 | 10.059 | 12.590 | 9,6 | 11.853 | 8,6 | 24.443 | 9,1 |
| Avellino | 217 | 207 | 424 | 1.527 | 1.600 | 3.127 | 1.744 | 7,7 | 1.807 | 7,8 | 3.551 | 7,8 |
| Salerno | 699 | 618 | 1.317 | 3.253 | 3.099 | 6.352 | 3.952 | 8,2 | 3.717 | 7,5 | 7.669 | 7,9 |
| Campania | 9.171 | 8.187 | 17.358 | 13.515 | 13.468 | 26.983 | 22.686 | 9,0 | 21.655 | 8,3 | 44.341 | 8,7 |
| Foggia | 578 | 504 | 1.082 | 2.379 | 2.279 | 4.658 | 2.957 | 8,8 | 2.783 | 8,1 | 5.740 | 8,4 |
| Bari | 1.692 | 1.370 | 3.062 | 4.587 | 4.514 | 9.101 | 6.279 | 9,6 | 5.884 | 8,6 | 12.163 | 9,1 |
| Taranto | 898 | 746 | 1.644 | 1.202 | 1.142 | 2.344 | 2.100 | 8,5 | 1.888 | 7,4 | 3.988 | 7,9 |
| Brindisi | 346 | 280 | 626 | 1.382 | 1.235 | 2.617 | 1.728 | 9,5 | 1.515 | 8,0 | 3.243 | 8,8 |
| Lecce | 439 | 397 | 836 | 2.747 | 2.454 | 5.201 | 3.186 | 9,1 | 2.851 | 7,7 | 6.037 | 8,4 |
| Puglia | 3.953 | 3.297 | 7.250 | 12.297 | 11.624 | 23.921 | 16.250 | 9,2 | 14.921 | 8,1 | 31.171 | 8,6 |
| Potenza | 296 | 248 | 544 | 1.580 | 1.598 | 3.178 | 1.876 | 8,8 | 1.846 | 8,5 | 3.722 | 8,6 |
| Matera | 168 | 153 | 321 | 625 | 579 | 1.204 | 793 | 7,7 | 732 | 7,2 | 1.525 | 7,4 |
| Basilicata | 464 | 401 | 865 | 2.205 | 2.177 | 4.382 | 2.669 | 8,4 | 2.578 | 8,1 | 5.247 | 8,2 |
| Cosenza | 516 | 427 | 943 | 2.189 | 2.390 | 4.579 | 2.705 | 7,6 | 2.817 | 7,7 | 5.522 | 7,7 |
| Catanzaro | 474 | 414 | 888 | 2.316 | 2.638 | 4.954 | 2.790 | 7,6 | 3.052 | 8,1 | 5.842 | 7,8 |
| Reggio di Calabria | 716 | 729 | 1.445 | 1.677 | 1.988 | 3.665 | 2.393 | 8,1 | 2.717 | 8,8 | 5.110 | 8,4 |
| Calabria | 1.706 | 1.570 | 3.276 | 6.182 | 7.016 | 13.198 | 7.888 | 7,7 | 8.586 | 8,2 | 16.474 | 7,9 |
| Trapani | 356 | 345 | 701 | 1.886 | 1.858 | 3.744 | 2.242 | 10,6 | 2.203 | 10,0 | 4.445 | 10,3 |
| Palermo | 3.219 | 2.931 | 6.150 | 2.358 | 2.290 | 4.648 | 5.577 | 9,7 | 5.221 | 8,7 | 10.798 | 9,2 |
| Messina | 1.261 | 1.115 | 2.376 | 2.008 | 2.118 | 4.126 | 3.269 | 9,8 | 3.233 | 9,1 | 6.502 | 9,4 |
| Agrigento | 256 | 212 | 468 | 1.986 | 1.880 | 3.866 | 2.242 | 9,2 | 2.092 | 8,6 | 4.334 | 8,9 |
| Caltanissetta | 330 | 253 | 583 | 1.110 | 969 | 2.079 | 1.440 | 9,5 | 1.222 | 8,0 | 2.662 | 8,8 |
| Enna | 159 | 150 | 309 | 926 | 934 | 1.860 | 1.085 | 10,1 | 1.084 | 10,0 | 2.169 | 10,0 |
| Catania | 1.901 | 1.720 | 3.621 | 2.650 | 2.562 | 5.212 | 4.551 | 9,6 | 4.282 | 8,8 | 8.833 | 9,2 |
| Ragusa | 328 | 291 | 619 | 995 | 1.034 | 2.029 | 1.323 | 10,4 | 1.325 | 10,1 | 2.648 | 10,2 |
| Siracusa | 462 | 378 | 840 | 1.191 | 1.142 | 2.333 | 1.653 | 9,1 | 1.520 | 8,4 | 3.173 | 8,7 |
| Sicilia | 8.272 | 7.395 | 15.667 | 15.110 | 14.787 | 29.897 | 23.382 | 9,7 | 22.182 | 9,0 | 45.564 | 9,3 |
| Sassari | 590 | 499 | 1.089 | 1.299 | 1.198 | 2.497 | 1.889 | 9,5 | 1.697 | 8,5 | 3.586 | 9,0 |
| Nuoro | 163 | 111 | 274 | 1.045 | 933 | 1.978 | 1.208 | 8,5 | 1.044 | 7,3 | 2.252 | 7,9 |
| Cagliari | 1.380 | 1.011 | 2.391 | 2.218 | 1.977 | 4.195 | 3.598 | 9,0 | 2.988 | 7,4 | 6.586 | 8,2 |
| Sardegna | 2.133 | 1.621 | 3.754 | 4.562 | 4.108 | 8.670 | 6.695 | 9,0 | 5.729 | 7,7 | 12.424 | 8,4 |
| ITALIA | 105.709 | 91.241 | 196.950 | 176.691 | 158.930 | 335.621 | 282.400 | 10,7 | 250.171 | 9,1 | 532.571 | 9,9 |

**Tav. 80 — Morti nel primo anno di vita per sesso - Quozienti di mortalità infantile
Capoluoghi, Altri Comuni e Province**

| PROVINCIE E REGIONI | CAPOLUOGHI | | | ALTRI COMUNI | | | PROVINCIE | | | | MORTALITÀ PERINATALE | | MORTI NEL 1° MESE DI VITA |
|-------------------------------------|--------------|------------|--------------|--------------|------------|--------------|--------------|--------------|--------------|-----------------------------|-----------------------------------------------|--------------------------------------------|---------------------------------------|
| | M | F | MF | M | F | MF | M | F | MF | | Nati morti e morti nella 1ª sett. | Nati morti e morti nel 1° mese | |
| | | | | | | | | | N. | Per 1000 nati vivi | | | Per 1000 nati vivi |
| Torino | 565 | 464 | 1.029 | 166 | 148 | 314 | 731 | 612 | 1.343 | 37,5 | 33,9 | 41,1 | 26,8 |
| Vercelli | 23 | 13 | 36 | 74 | 40 | 114 | 97 | 53 | 150 | 30,2 | 30,0 | 35,4 | 23,9 |
| Novara | 33 | 36 | 69 | 74 | 45 | 119 | 107 | 81 | 188 | 27,0 | 27,0 | 30,7 | 18,5 |
| Cuneo | 42 | 31 | 73 | 66 | 40 | 106 | 108 | 71 | 179 | 25,8 | 32,0 | 34,9 | 19,9 |
| Asti | 30 | 24 | 54 | 9 | 8 | 17 | 39 | 32 | 71 | 29,3 | 34,1 | 37,3 | 20,2 |
| Alessandria | 50 | 46 | 96 | 36 | 33 | 69 | 86 | 79 | 165 | 29,3 | 32,0 | 36,1 | 20,8 |
| Piemonte | 743 | 614 | 1.357 | 425 | 314 | 739 | 1.168 | 928 | 2.096 | 33,4 | 32,4 | 38,2 | 24,1 |
| Valle d'Aosta | 26 | 22 | 48 | 7 | 4 | 11 | 33 | 26 | 59 | 40,2 | 36,5 | 41,2 | 33,4 |
| Varese | 79 | 36 | 115 | 96 | 67 | 163 | 175 | 103 | 278 | 21,0 | 24,1 | 25,6 | 16,0 |
| Como | 51 | 28 | 79 | 133 | 97 | 230 | 184 | 125 | 309 | 27,0 | 27,2 | 32,2 | 20,5 |
| Sondrio | 10 | 9 | 19 | 51 | 40 | 91 | 61 | 49 | 110 | 35,6 | 34,5 | 39,0 | 25,9 |
| Milano | 609 | 448 | 1.057 | 369 | 254 | 623 | 978 | 702 | 1.680 | 27,3 | 27,4 | 31,9 | 19,5 |
| Bergamo | 82 | 51 | 133 | 138 | 106 | 244 | 220 | 157 | 377 | 26,2 | 25,2 | 29,4 | 19,4 |
| Brescia | 118 | 81 | 199 | 158 | 113 | 271 | 276 | 194 | 470 | 28,2 | 27,3 | 31,8 | 20,6 |
| Pavia | 65 | 50 | 115 | 52 | 37 | 89 | 117 | 87 | 204 | 32,5 | 31,6 | 34,9 | 24,0 |
| Cremona | 54 | 44 | 98 | 16 | 15 | 31 | 70 | 59 | 129 | 27,8 | 30,2 | 35,1 | 23,1 |
| Mantova | 40 | 22 | 62 | 37 | 23 | 60 | 77 | 45 | 122 | 22,7 | 29,0 | 32,1 | 19,9 |
| Lombardia | 1.108 | 769 | 1.877 | 1.050 | 752 | 1.802 | 2.158 | 1.521 | 3.679 | 26,9 | 27,3 | 31,4 | 19,9 |
| Bolzano-Bozen | 57 | 35 | 92 | 87 | 54 | 141 | 144 | 89 | 233 | 27,3 | 26,4 | 29,4 | 19,2 |
| Trento | 23 | 30 | 53 | 49 | 54 | 103 | 72 | 84 | 156 | 22,6 | 26,7 | 29,4 | 16,8 |
| Trentino-A. A. | 80 | 65 | 145 | 136 | 108 | 244 | 216 | 173 | 389 | 25,2 | 26,5 | 29,4 | 18,1 |
| Verona | 65 | 71 | 136 | 81 | 60 | 141 | 146 | 131 | 277 | 22,7 | 27,1 | 29,2 | 17,9 |
| Vicenza | 54 | 28 | 82 | 75 | 67 | 142 | 129 | 95 | 224 | 17,8 | 21,6 | 24,2 | 13,6 |
| Belluno | 13 | 13 | 26 | 41 | 26 | 67 | 54 | 39 | 93 | 30,6 | 32,9 | 36,2 | 25,7 |
| Treviso | 35 | 31 | 66 | 84 | 64 | 148 | 119 | 95 | 214 | 19,0 | 23,7 | 26,4 | 15,1 |
| Venezia | 80 | 59 | 139 | 82 | 67 | 149 | 162 | 126 | 288 | 20,6 | 25,7 | 28,5 | 16,7 |
| Padova | 131 | 91 | 222 | 73 | 56 | 129 | 204 | 147 | 351 | 25,7 | 29,5 | 31,9 | 19,4 |
| Rovigo | 2 | 5 | 7 | 32 | 17 | 49 | 34 | 22 | 56 | 14,5 | 22,4 | 24,7 | 11,6 |
| Veneto | 380 | 298 | 678 | 468 | 357 | 825 | 848 | 655 | 1.503 | 21,3 | 25,7 | 28,3 | 16,7 |
| Pordenone | 17 | 12 | 29 | 22 | 14 | 36 | 39 | 26 | 65 | 17,0 | 21,5 | 23,0 | 12,0 |
| Udine | 70 | 56 | 126 | 34 | 28 | 62 | 104 | 84 | 188 | 26,9 | 32,5 | 34,9 | 21,7 |
| Gorizia | 20 | 14 | 34 | 11 | 7 | 18 | 31 | 21 | 52 | 25,2 | 28,2 | 30,6 | 19,8 |
| Trieste | 48 | 33 | 81 | — | 1 | 1 | 48 | 34 | 82 | 24,7 | 29,5 | 32,8 | 22,0 |
| Friuli-Ven. Giulia | 155 | 115 | 270 | 67 | 50 | 117 | 222 | 165 | 387 | 23,9 | 28,7 | 31,1 | 19,3 |
| Imperia | 13 | 10 | 23 | 41 | 31 | 72 | 54 | 41 | 95 | 31,4 | 28,7 | 38,4 | 23,5 |
| Savona | 38 | 29 | 67 | 12 | 9 | 21 | 50 | 38 | 88 | 23,7 | 29,4 | 32,1 | 17,0 |
| Genova | 190 | 135 | 325 | 13 | 2 | 15 | 203 | 137 | 340 | 24,8 | 26,8 | 29,9 | 17,1 |
| La Spezia | 36 | 30 | 66 | 7 | 5 | 12 | 43 | 35 | 78 | 24,6 | 30,2 | 31,8 | 20,5 |
| Liguria | 277 | 204 | 481 | 73 | 47 | 120 | 350 | 251 | 601 | 25,4 | 27,9 | 31,6 | 18,3 |
| Piacenza | 20 | 20 | 40 | 13 | 15 | 28 | 33 | 35 | 68 | 18,5 | 26,9 | 29,0 | 15,3 |
| Parma | 60 | 38 | 98 | 10 | 7 | 17 | 70 | 45 | 115 | 22,0 | 24,3 | 27,5 | 17,8 |
| Reggio nell'Emilia | 38 | 33 | 71 | 21 | 11 | 32 | 59 | 44 | 103 | 21,9 | 27,1 | 29,8 | 17,6 |
| Modena | 66 | 62 | 128 | 59 | 56 | 115 | 125 | 118 | 243 | 30,5 | 25,7 | 37,2 | 26,5 |
| Bologna | 249 | 163 | 412 | 31 | 26 | 57 | 280 | 189 | 469 | 40,7 | 38,2 | 47,7 | 34,9 |
| Ferrara | 98 | 71 | 169 | 13 | 12 | 25 | 111 | 83 | 194 | 35,9 | 36,0 | 41,5 | 28,1 |
| Ravenna | 19 | 11 | 30 | 22 | 17 | 39 | 41 | 28 | 69 | 14,8 | 20,9 | 21,1 | 11,0 |
| Forlì | 23 | 17 | 40 | 86 | 72 | 158 | 109 | 89 | 198 | 22,2 | 27,6 | 30,5 | 17,8 |
| Emilia-Romagna | 573 | 415 | 988 | 255 | 216 | 471 | 828 | 631 | 1.459 | 28,0 | 29,5 | 35,2 | 23,2 |
| Massa-Carrara | 10 | 5 | 15 | 16 | 10 | 26 | 26 | 15 | 41 | 18,2 | 27,7 | 30,3 | 17,4 |
| Lucca | 33 | 24 | 57 | 25 | 26 | 51 | 58 | 50 | 108 | 19,2 | 23,9 | 26,4 | 16,4 |
| Pistoia | 9 | 5 | 14 | 10 | 9 | 19 | 19 | 14 | 33 | 11,7 | 14,3 | 15,7 | 6,4 |
| Firenze | 171 | 125 | 296 | 48 | 53 | 101 | 219 | 178 | 397 | 24,4 | 27,0 | 31,5 | 18,3 |
| Livorno | 35 | 28 | 63 | 16 | 15 | 31 | 51 | 43 | 94 | 20,1 | 24,3 | 27,2 | 16,4 |
| Pisa | 48 | 42 | 90 | 30 | 21 | 51 | 78 | 63 | 141 | 29,5 | 29,5 | 35,3 | 22,8 |
| Arezzo | 13 | 13 | 26 | 21 | 19 | 40 | 34 | 32 | 66 | 16,4 | 26,5 | 28,2 | 12,9 |
| Siena | 32 | 18 | 50 | 18 | 12 | 30 | 50 | 30 | 80 | 26,2 | 31,0 | 36,2 | 22,9 |
| Grosseto | 15 | 9 | 24 | 13 | 14 | 27 | 28 | 23 | 51 | 19,0 | 24,3 | 24,7 | 14,1 |
| Toscana | 366 | 269 | 635 | 197 | 179 | 376 | 563 | 448 | 1.011 | 21,9 | 25,9 | 29,4 | 17,2 |

Segue Tav. 80 — Morti nel primo anno di vita per sesso - Quozienti di mortalità infantile
Capoluoghi, Altri Comuni e Provincie

| PROVINCIE E REGIONI | CAPOLUOGHI | | | ALTRI COMUNI | | | PROVINCIE | | | | MORTALITÀ PERINATALE | | MORTI NEL 1° MESE DI VITA |
|------------------------------|---------------|--------------|--------------------------|--------------|--------------|---------------|---------------|---------------|---------------|-----------------------------|-----------------------------------------------|--------------------------------------------|---------------------------------------|
| | M | F | MF | M | F | MF | M | F | MF | | Nati morti e morti nella 1ª sett. | Nati morti e morti nel 1° mese | |
| | | | | | | | | | N. | Per 1000 nati vivi | | | |
| | Per 1000 nati | | Per 1000 nati vivi | | | | | | | | | | |
| Perugia | 31 | 24 | | 55 | 77 | 55 | 132 | 108 | 79 | 187 | 24,4 | 30,8 | 32,8 |
| Terni | 23 | 20 | 43 | 9 | 5 | 14 | 32 | 25 | 57 | 18,7 | 30,0 | 32,3 | 15,4 |
| Umbria | 54 | 44 | 98 | 86 | 60 | 146 | 140 | 104 | 244 | 22,8 | 30,5 | 32,7 | 18,9 |
| Pesaro e Urbino | 23 | 15 | 38 | 38 | 23 | 61 | 61 | 38 | 99 | 22,2 | 29,6 | 31,6 | 17,5 |
| Ancona | 46 | 25 | 71 | 51 | 46 | 97 | 97 | 71 | 168 | 28,3 | 32,2 | 35,0 | 22,0 |
| Macerata | 19 | 19 | 38 | 29 | 25 | 54 | 48 | 44 | 92 | 22,9 | 26,8 | 28,1 | 17,7 |
| Ascoli Piceno | 15 | 5 | 20 | 54 | 32 | 86 | 69 | 37 | 106 | 20,1 | 30,6 | 33,2 | 16,1 |
| Marche | 103 | 64 | 167 | 172 | 126 | 298 | 275 | 190 | 465 | 23,6 | 30,1 | 32,3 | 18,5 |
| Viterbo | 31 | 15 | 46 | 18 | 16 | 34 | 49 | 31 | 80 | 22,7 | 34,0 | 36,3 | 17,6 |
| Rieti | 13 | 14 | 27 | 12 | 5 | 17 | 25 | 19 | 44 | 24,5 | 28,6 | 31,3 | 17,3 |
| Roma | 838 | 585 | 1.423 | 117 | 78 | 195 | 955 | 663 | 1.618 | 26,3 | 28,9 | 32,2 | 20,0 |
| Latina | 33 | 27 | 60 | 75 | 52 | 127 | 108 | 79 | 187 | 26,2 | 33,8 | 35,5 | 17,6 |
| Frosinone | 36 | 34 | 70 | 72 | 70 | 142 | 108 | 104 | 212 | 31,5 | 37,9 | 40,8 | 21,0 |
| Lazio | 951 | 675 | 1.626 | 294 | 221 | 515 | 1.245 | 896 | 2.141 | 26,6 | 30,3 | 33,3 | 19,7 |
| L'Aquila | 18 | 12 | 30 | 50 | 47 | 97 | 68 | 59 | 127 | 29,8 | 37,6 | 40,4 | 19,7 |
| Teramo | 21 | 14 | 35 | 33 | 34 | 67 | 54 | 48 | 102 | 27,7 | 30,5 | 33,0 | 18,2 |
| Pescara | 38 | 26 | 64 | 23 | 9 | 32 | 61 | 35 | 96 | 21,8 | 32,1 | 34,8 | 18,6 |
| Chieti | 18 | 15 | 33 | 69 | 41 | 110 | 87 | 56 | 143 | 26,3 | 31,6 | 34,9 | 17,3 |
| Abruzzi | 95 | 67 | 162 | 175 | 131 | 306 | 270 | 198 | 468 | 26,3 | 33,0 | 35,8 | 18,4 |
| Molise | 29 | 22 | 51 | 70 | 59 | 129 | 99 | 81 | 180 | 36,4 | 41,0 | 45,7 | 21,0 |
| Caserta | 112 | 75 | 187 | 297 | 268 | 565 | 409 | 343 | 752 | 49,7 | 40,3 | 47,6 | 25,8 |
| Benevento | 34 | 35 | 69 | 78 | 67 | 145 | 112 | 102 | 214 | 40,6 | 39,9 | 44,7 | 22,6 |
| Napoli | 1.340 | 1.042 | 2.382 | 609 | 517 | 1.126 | 1.949 | 1.559 | 3.508 | 51,1 | 44,3 | 54,6 | 30,0 |
| Avellino | 21 | 20 | 41 | 103 | 104 | 207 | 124 | 124 | 248 | 34,6 | 36,0 | 40,3 | 16,6 |
| Salerno | 123 | 106 | 229 | 286 | 255 | 541 | 409 | 361 | 770 | 40,4 | 41,0 | 47,7 | 25,5 |
| Campania | 1.630 | 1.278 | 2.908 | 1.373 | 1.211 | 2.584 | 3.003 | 2.489 | 5.492 | 47,7 | 42,5 | 51,2 | 27,5 |
| Foggia | 96 | 61 | 157 | 309 | 282 | 591 | 405 | 343 | 748 | 49,3 | 40,3 | 45,8 | 22,8 |
| Bari | 280 | 203 | 483 | 502 | 414 | 916 | 782 | 617 | 1.399 | 45,4 | 39,3 | 45,1 | 23,0 |
| Taranto | 138 | 106 | 244 | 112 | 85 | 197 | 250 | 191 | 441 | 40,0 | 40,0 | 46,7 | 22,5 |
| Brindisi | 67 | 59 | 126 | 160 | 118 | 278 | 227 | 177 | 404 | 49,0 | 41,3 | 49,1 | 24,4 |
| Lecce | 86 | 56 | 142 | 185 | 142 | 327 | 271 | 198 | 469 | 33,6 | 40,4 | 44,9 | 20,8 |
| Puglia | 667 | 485 | 1.152 | 1.268 | 1.041 | 2.309 | 1.935 | 1.526 | 3.461 | 43,7 | 40,0 | 45,8 | 22,6 |
| Potenza | 54 | 41 | 95 | 167 | 129 | 296 | 221 | 170 | 391 | 48,5 | 46,7 | 52,7 | 24,3 |
| Matera | 29 | 32 | 61 | 48 | 33 | 81 | 77 | 65 | 142 | 36,6 | 43,0 | 48,8 | 21,1 |
| Basilicata | 83 | 73 | 156 | 215 | 162 | 377 | 298 | 235 | 533 | 44,6 | 45,5 | 51,5 | 23,3 |
| Cosenza | 115 | 103 | 218 | 195 | 175 | 370 | 310 | 278 | 588 | 42,8 | 43,6 | 50,4 | 24,9 |
| Catanzaro | 113 | 71 | 184 | 287 | 231 | 518 | 400 | 302 | 702 | 45,1 | 43,1 | 50,7 | 26,0 |
| Reggio di Calabria | 79 | 56 | 135 | 134 | 146 | 280 | 213 | 202 | 415 | 36,5 | 44,3 | 50,8 | 24,9 |
| Calabria | 307 | 230 | 537 | 616 | 552 | 1.168 | 923 | 782 | 1.705 | 41,9 | 43,6 | 50,6 | 25,3 |
| Trapani | 22 | 13 | 35 | 81 | 65 | 146 | 103 | 78 | 181 | 24,0 | 30,5 | 33,0 | 9,5 |
| Palermo | 412 | 259 | 671 | 107 | 90 | 197 | 519 | 349 | 868 | 35,9 | 37,0 | 44,0 | 23,2 |
| Messina | 143 | 85 | 228 | 122 | 104 | 226 | 265 | 189 | 454 | 39,8 | 45,9 | 51,6 | 28,8 |
| Agrigento | 49 | 31 | 80 | 105 | 93 | 198 | 154 | 124 | 278 | 33,1 | 36,1 | 40,1 | 17,9 |
| Caltanissetta | 55 | 20 | 75 | 142 | 118 | 260 | 197 | 138 | 335 | 50,6 | 48,1 | 53,9 | 28,6 |
| Enna | 16 | 16 | 32 | 72 | 49 | 121 | 88 | 65 | 153 | 42,1 | 35,3 | 37,7 | 18,2 |
| Catania | 257 | 172 | 429 | 210 | 140 | 350 | 467 | 312 | 779 | 37,5 | 35,1 | 41,2 | 20,4 |
| Ragusa | 30 | 6 | 36 | 80 | 44 | 124 | 110 | 50 | 160 | 32,1 | 46,2 | 49,0 | 21,1 |
| Siracusa | 77 | 67 | 144 | 104 | 76 | 180 | 181 | 143 | 324 | 48,2 | 40,7 | 49,3 | 27,4 |
| Sicilia | 1.061 | 669 | 1.730 | 1.023 | 779 | 1.802 | 2.084 | 1.448 | 3.532 | 37,5 | 38,5 | 44,2 | 22,1 |
| Sassari | 85 | 67 | 152 | 66 | 46 | 112 | 151 | 113 | 264 | 33,0 | 28,2 | 33,2 | 18,3 |
| Nuoro | 31 | 16 | 47 | 48 | 36 | 84 | 79 | 52 | 131 | 25,8 | 27,3 | 28,3 | 11,6 |
| Cagliari | 233 | 147 | 380 | 157 | 111 | 268 | 390 | 258 | 648 | 38,1 | 33,6 | 39,1 | 22,4 |
| Sardegna | 349 | 230 | 579 | 271 | 193 | 464 | 620 | 423 | 1.043 | 34,7 | 31,1 | 35,7 | 19,5 |
| ITALIA | 9.037 | 6.608 | 15.645 | 8.241 | 6.562 | 14.803 | 17.278 | 13.170 | 30.448 | 32,7 | 33,4 | 38,3 | 21,5 |

Tav. 81 — Morti per sesso e mese di decesso — Regioni

| REGIONI | GEN | FEB | MAR | APR | MAG | GIU | LUG | AGO | SET | OTT | NOV | DIC | ANNO |
|---------------------------------|---------------|---------------|---------------|---------------|---------------|---------------|---------------|---------------|---------------|---------------|---------------|---------------|----------------|
| MASCHI | | | | | | | | | | | | | |
| Piemonte | 3.897 | 2.897 | 2.342 | 2.043 | 2.067 | 1.981 | 2.005 | 1.853 | 1.925 | 2.065 | 2.181 | 2.406 | 27.662 |
| Valle d'Aosta | 82 | 81 | 55 | 60 | 50 | 53 | 55 | 61 | 44 | 43 | 60 | 66 | 710 |
| Lombardia | 5.622 | 4.650 | 3.986 | 3.496 | 3.572 | 3.473 | 3.521 | 3.151 | 3.379 | 3.675 | 3.814 | 4.219 | 46.558 |
| Trentino-Alto Adige | 615 | 445 | 394 | 387 | 355 | 350 | 393 | 373 | 348 | 369 | 365 | 394 | 4.788 |
| Veneto | 2.878 | 2.286 | 1.859 | 1.594 | 1.680 | 1.603 | 1.671 | 1.512 | 1.446 | 1.758 | 1.727 | 2.007 | 22.021 |
| Friuli-Venezia Giulia | 1.214 | 731 | 645 | 588 | 558 | 556 | 591 | 551 | 583 | 672 | 633 | 762 | 8.084 |
| Liguria | 1.642 | 1.206 | 1.079 | 955 | 883 | 833 | 844 | 817 | 806 | 842 | 939 | 1.108 | 11.954 |
| Emilia-Romagna | 2.842 | 2.115 | 1.846 | 1.645 | 1.691 | 1.619 | 1.660 | 1.617 | 1.504 | 1.769 | 1.817 | 1.938 | 22.063 |
| Toscana | 2.894 | 1.935 | 1.742 | 1.450 | 1.483 | 1.446 | 1.484 | 1.400 | 1.330 | 1.555 | 1.662 | 1.757 | 20.138 |
| Umbria | 652 | 406 | 334 | 329 | 334 | 250 | 327 | 272 | 305 | 320 | 332 | 372 | 4.233 |
| Marche | 1.012 | 648 | 614 | 518 | 508 | 483 | 565 | 489 | 450 | 517 | 481 | 597 | 6.882 |
| Lazio | 2.895 | 1.823 | 1.713 | 1.532 | 1.483 | 1.388 | 1.612 | 1.416 | 1.399 | 1.596 | 1.612 | 1.852 | 20.321 |
| Abruzzi | 922 | 605 | 520 | 411 | 383 | 394 | 419 | 393 | 385 | 408 | 435 | 513 | 5.788 |
| Molise | 254 | 172 | 135 | 109 | 111 | 122 | 113 | 112 | 109 | 106 | 126 | 159 | 1.628 |
| Campania | 3.493 | 2.332 | 1.953 | 1.649 | 1.633 | 1.502 | 1.633 | 1.560 | 1.431 | 1.641 | 1.754 | 2.105 | 22.686 |
| Puglia | 2.544 | 1.770 | 1.554 | 1.219 | 1.140 | 1.056 | 1.263 | 1.075 | 991 | 1.054 | 1.164 | 1.420 | 16.250 |
| Basilicata | 318 | 299 | 246 | 224 | 189 | 200 | 195 | 178 | 194 | 180 | 219 | 227 | 2.669 |
| Calabria | 1.211 | 944 | 701 | 584 | 597 | 503 | 557 | 497 | 478 | 563 | 569 | 684 | 7.888 |
| Sicilia | 3.909 | 2.719 | 2.098 | 1.788 | 1.586 | 1.478 | 1.592 | 1.491 | 1.427 | 1.549 | 1.753 | 1.992 | 23.382 |
| Sardegna | 873 | 745 | 623 | 559 | 472 | 458 | 541 | 440 | 435 | 458 | 505 | 586 | 6.695 |
| ITALIA | 39.769 | 28.809 | 24.439 | 21.140 | 20.775 | 19.748 | 21.041 | 19.258 | 18.969 | 21.140 | 22.148 | 25.164 | 282.400 |
| FEMMINE | | | | | | | | | | | | | |
| Piemonte | 3.771 | 2.900 | 2.238 | 1.893 | 1.779 | 1.707 | 1.740 | 1.627 | 1.650 | 1.838 | 1.992 | 2.266 | 25.401 |
| Valle d'Aosta | 76 | 75 | 42 | 45 | 38 | 38 | 40 | 39 | 43 | 32 | 34 | 44 | 546 |
| Lombardia | 5.041 | 4.207 | 3.199 | 2.953 | 2.779 | 2.737 | 2.952 | 2.458 | 2.450 | 2.888 | 3.066 | 3.502 | 38.232 |
| Trentino-Alto Adige | 535 | 409 | 347 | 280 | 293 | 272 | 258 | 271 | 265 | 285 | 279 | 338 | 3.832 |
| Veneto | 2.559 | 2.120 | 1.510 | 1.325 | 1.277 | 1.250 | 1.419 | 1.188 | 1.160 | 1.289 | 1.416 | 1.582 | 18.095 |
| Friuli-Venezia Giulia | 1.124 | 793 | 670 | 553 | 502 | 509 | 526 | 436 | 453 | 516 | 545 | 657 | 7.284 |
| Liguria | 1.454 | 1.115 | 877 | 766 | 783 | 699 | 735 | 700 | 663 | 795 | 786 | 954 | 10.327 |
| Emilia-Romagna | 2.623 | 1.977 | 1.642 | 1.361 | 1.302 | 1.358 | 1.364 | 1.233 | 1.240 | 1.390 | 1.424 | 1.640 | 18.554 |
| Toscana | 2.838 | 1.864 | 1.446 | 1.281 | 1.234 | 1.149 | 1.306 | 1.135 | 1.111 | 1.252 | 1.356 | 1.525 | 17.497 |
| Umbria | 529 | 379 | 322 | 264 | 237 | 231 | 270 | 235 | 201 | 227 | 290 | 308 | 3.493 |
| Marche | 931 | 665 | 551 | 496 | 443 | 413 | 523 | 413 | 407 | 472 | 483 | 556 | 6.353 |
| Lazio | 2.779 | 1.595 | 1.539 | 1.333 | 1.287 | 1.164 | 1.415 | 1.107 | 1.146 | 1.277 | 1.437 | 1.581 | 17.660 |
| Abruzzi | 991 | 623 | 486 | 429 | 394 | 372 | 379 | 339 | 321 | 351 | 434 | 503 | 5.622 |
| Molise | 285 | 196 | 145 | 138 | 108 | 101 | 102 | 86 | 109 | 93 | 116 | 145 | 1.624 |
| Campania | 3.533 | 2.392 | 1.886 | 1.549 | 1.551 | 1.311 | 1.585 | 1.390 | 1.342 | 1.486 | 1.599 | 2.031 | 21.655 |
| Puglia | 2.527 | 1.785 | 1.406 | 1.145 | 1.036 | 841 | 1.157 | 855 | 853 | 954 | 967 | 1.395 | 14.921 |
| Basilicata | 383 | 342 | 266 | 223 | 169 | 159 | 163 | 164 | 144 | 160 | 187 | 218 | 2.578 |
| Calabria | 1.395 | 1.109 | 793 | 685 | 584 | 501 | 600 | 476 | 476 | 538 | 653 | 776 | 8.586 |
| Sicilia | 3.953 | 2.718 | 2.084 | 1.652 | 1.473 | 1.318 | 1.448 | 1.328 | 1.309 | 1.382 | 1.561 | 1.956 | 22.182 |
| Sardegna | 888 | 685 | 493 | 403 | 388 | 357 | 438 | 370 | 394 | 352 | 458 | 503 | 5.729 |
| ITALIA | 38.215 | 27.949 | 21.942 | 18.774 | 17.657 | 16.487 | 18.420 | 15.850 | 15.737 | 17.577 | 19.083 | 22.480 | 250.171 |
| TOTALE | | | | | | | | | | | | | |
| Piemonte | 7.668 | 5.797 | 4.580 | 3.936 | 3.846 | 3.688 | 3.745 | 3.480 | 3.575 | 3.903 | 4.173 | 4.672 | 53.063 |
| Valle d'Aosta | 158 | 156 | 97 | 105 | 88 | 91 | 95 | 100 | 87 | 75 | 94 | 110 | 1.256 |
| Lombardia | 10.663 | 8.857 | 7.185 | 6.449 | 6.351 | 6.210 | 6.473 | 5.609 | 5.829 | 6.563 | 6.880 | 7.721 | 84.790 |
| Trentino-Alto Adige | 1.150 | 854 | 741 | 667 | 648 | 622 | 651 | 644 | 613 | 654 | 644 | 732 | 8.620 |
| Veneto | 5.437 | 4.406 | 3.369 | 2.919 | 2.957 | 2.853 | 3.090 | 2.700 | 2.606 | 3.047 | 3.143 | 3.589 | 40.116 |
| Friuli-Venezia Giulia | 2.338 | 1.524 | 1.315 | 1.141 | 1.060 | 1.065 | 1.117 | 987 | 1.036 | 1.188 | 1.178 | 1.419 | 15.368 |
| Liguria | 3.096 | 2.321 | 1.956 | 1.721 | 1.666 | 1.532 | 1.579 | 1.517 | 1.469 | 1.637 | 1.725 | 2.062 | 22.281 |
| Emilia-Romagna | 5.465 | 4.092 | 3.488 | 3.006 | 2.993 | 2.977 | 3.024 | 2.850 | 2.744 | 3.159 | 3.241 | 3.578 | 40.617 |
| Toscana | 5.732 | 3.799 | 3.188 | 2.731 | 2.717 | 2.595 | 2.790 | 2.535 | 2.441 | 2.807 | 3.018 | 3.282 | 37.635 |
| Umbria | 1.181 | 785 | 656 | 593 | 571 | 481 | 597 | 507 | 506 | 547 | 622 | 680 | 7.726 |
| Marche | 1.943 | 1.313 | 1.165 | 1.014 | 951 | 896 | 1.088 | 902 | 857 | 989 | 964 | 1.153 | 13.235 |
| Lazio | 5.674 | 3.418 | 3.252 | 2.865 | 2.770 | 2.552 | 3.027 | 2.523 | 2.545 | 2.873 | 3.049 | 3.433 | 37.981 |
| Abruzzi | 1.913 | 1.228 | 1.006 | 840 | 777 | 766 | 798 | 732 | 706 | 759 | 869 | 1.016 | 11.410 |
| Molise | 539 | 368 | 280 | 247 | 219 | 223 | 215 | 198 | 218 | 199 | 242 | 304 | 3.252 |
| Campania | 7.026 | 4.724 | 3.839 | 3.198 | 3.184 | 2.813 | 3.218 | 2.950 | 2.773 | 3.127 | 3.353 | 4.136 | 44.341 |
| Puglia | 5.071 | 3.555 | 2.960 | 2.364 | 2.176 | 1.897 | 2.420 | 1.930 | 1.844 | 2.008 | 2.131 | 2.815 | 31.171 |
| Basilicata | 701 | 641 | 512 | 447 | 358 | 359 | 358 | 342 | 338 | 340 | 406 | 445 | 5.247 |
| Calabria | 2.606 | 2.053 | 1.494 | 1.269 | 1.181 | 1.004 | 1.157 | 973 | 954 | 1.101 | 1.222 | 1.460 | 16.474 |
| Sicilia | 7.862 | 5.437 | 4.182 | 3.440 | 3.059 | 2.796 | 3.040 | 2.819 | 2.736 | 2.931 | 3.314 | 3.948 | 45.564 |
| Sardegna | 1.761 | 1.430 | 1.116 | 962 | 860 | 815 | 979 | 810 | 829 | 810 | 963 | 1.089 | 12.424 |
| ITALIA | 77.984 | 56.758 | 46.381 | 39.914 | 38.432 | 36.235 | 39.461 | 35.108 | 34.706 | 38.717 | 41.231 | 47.644 | 532.571 |

Tav. 82 — Morti nel primo anno di vita per mese di decesso e sesso - Regioni

| REGIONI | GEN | FEB | MAR | APR | MAG | GIU | LUG | AGO | SET | OTT | NOV | DIC | ANNO |
|---------------------------------|--------------|--------------|--------------|--------------|--------------|--------------|--------------|--------------|--------------|--------------|--------------|--------------|---------------|
| MASCHI | | | | | | | | | | | | | |
| Piemonte | 105 | 116 | 116 | 103 | 116 | 91 | 103 | 74 | 81 | 76 | 96 | 91 | 1.168 |
| Valle d'Aosta | 5 | 4 | 3 | 6 | 2 | 3 | 2 | 2 | 4 | — | — | 2 | 33 |
| Lombardia | 221 | 180 | 235 | 191 | 175 | 169 | 206 | 144 | 150 | 163 | 159 | 165 | 2.158 |
| Trentino-Alto Adige | 18 | 20 | 20 | 27 | 21 | 11 | 14 | 19 | 13 | 15 | 10 | 28 | 216 |
| Veneto | 81 | 76 | 79 | 69 | 79 | 65 | 71 | 70 | 64 | 65 | 60 | 69 | 848 |
| Friuli-Venezia Giulia | 20 | 22 | 8 | 20 | 16 | 24 | 18 | 13 | 17 | 22 | 19 | 23 | 222 |
| Liguria | 48 | 23 | 33 | 31 | 30 | 31 | 23 | 26 | 25 | 28 | 23 | 29 | 350 |
| Emilia-Romagna | 77 | 51 | 93 | 68 | 65 | 85 | 60 | 63 | 53 | 65 | 67 | 81 | 828 |
| Toscana | 52 | 39 | 61 | 37 | 51 | 57 | 49 | 41 | 39 | 46 | 57 | 34 | 563 |
| Umbria | 20 | 15 | 19 | 12 | 8 | 9 | 14 | 9 | 9 | 7 | 10 | 8 | 140 |
| Marche | 25 | 16 | 18 | 31 | 29 | 16 | 29 | 30 | 16 | 19 | 15 | 31 | 275 |
| Lazio | 105 | 120 | 93 | 122 | 96 | 109 | 125 | 94 | 92 | 95 | 86 | 108 | 1.245 |
| Abruzzi | 22 | 31 | 20 | 25 | 25 | 23 | 19 | 15 | 21 | 26 | 19 | 24 | 270 |
| Molise | 10 | 11 | 6 | 9 | 7 | 16 | 6 | 7 | 7 | 4 | 6 | 10 | 99 |
| Campania | 339 | 295 | 264 | 234 | 220 | 236 | 252 | 211 | 207 | 219 | 244 | 282 | 3.003 |
| Puglia | 222 | 192 | 243 | 155 | 183 | 148 | 171 | 113 | 120 | 122 | 122 | 144 | 1.935 |
| Basilicata | 22 | 36 | 30 | 28 | 22 | 22 | 24 | 23 | 30 | 17 | 20 | 24 | 298 |
| Calabria | 115 | 84 | 84 | 80 | 87 | 72 | 77 | 55 | 63 | 72 | 70 | 64 | 923 |
| Sicilia | 238 | 169 | 206 | 187 | 178 | 150 | 171 | 144 | 148 | 142 | 153 | 198 | 2.084 |
| Sardegna | 77 | 54 | 60 | 39 | 42 | 43 | 73 | 48 | 43 | 52 | 47 | 42 | 620 |
| ITALIA | 1.822 | 1.554 | 1.691 | 1.474 | 1.452 | 1.380 | 1.507 | 1.201 | 1.202 | 1.255 | 1.283 | 1.457 | 17.278 |
| FEMMINE | | | | | | | | | | | | | |
| Piemonte | 88 | 71 | 84 | 96 | 78 | 70 | 75 | 61 | 75 | 62 | 89 | 79 | 928 |
| Valle d'Aosta | 4 | 4 | 3 | 1 | 2 | 2 | 3 | — | 4 | 2 | — | 1 | 26 |
| Lombardia | 159 | 138 | 129 | 141 | 140 | 128 | 128 | 102 | 103 | 121 | 101 | 131 | 1.521 |
| Trentino-Alto Adige | 14 | 10 | 14 | 15 | 13 | 22 | 17 | 14 | 14 | 8 | 12 | 20 | 173 |
| Veneto | 53 | 55 | 56 | 55 | 65 | 57 | 62 | 55 | 40 | 43 | 61 | 53 | 655 |
| Friuli-Venezia Giulia | 15 | 16 | 18 | 25 | 15 | 9 | 9 | 12 | 11 | 10 | 12 | 13 | 165 |
| Liguria | 31 | 19 | 22 | 19 | 21 | 16 | 16 | 17 | 17 | 22 | 30 | 21 | 251 |
| Emilia-Romagna | 52 | 48 | 73 | 41 | 50 | 47 | 56 | 52 | 63 | 58 | 45 | 44 | 631 |
| Toscana | 43 | 36 | 39 | 36 | 58 | 32 | 39 | 34 | 32 | 40 | 33 | 26 | 448 |
| Umbria | 16 | 12 | 7 | 8 | 5 | 13 | 12 | 5 | 8 | 6 | 7 | 5 | 104 |
| Marche | 29 | 14 | 12 | 21 | 18 | 11 | 21 | 15 | 16 | 13 | 9 | 11 | 190 |
| Lazio | 89 | 81 | 76 | 78 | 87 | 74 | 74 | 61 | 53 | 67 | 78 | 78 | 896 |
| Abruzzi | 21 | 22 | 20 | 17 | 17 | 16 | 18 | 13 | 13 | 19 | 9 | 13 | 198 |
| Molise | 9 | 9 | 7 | 7 | 1 | 8 | 7 | 8 | 5 | 7 | 6 | 7 | 81 |
| Campania | 276 | 270 | 243 | 190 | 209 | 188 | 202 | 167 | 167 | 188 | 184 | 205 | 2.489 |
| Puglia | 161 | 155 | 166 | 156 | 138 | 103 | 166 | 90 | 80 | 69 | 106 | 136 | 1.526 |
| Basilicata | 22 | 31 | 26 | 22 | 18 | 20 | 17 | 13 | 17 | 15 | 23 | 11 | 235 |
| Calabria | 89 | 85 | 71 | 75 | 74 | 67 | 61 | 44 | 47 | 54 | 53 | 62 | 782 |
| Sicilia | 171 | 117 | 147 | 151 | 121 | 92 | 104 | 93 | 99 | 99 | 128 | 126 | 1.448 |
| Sardegna | 54 | 33 | 35 | 26 | 29 | 35 | 49 | 37 | 36 | 31 | 24 | 34 | 423 |
| ITALIA | 1.396 | 1.226 | 1.250 | 1.180 | 1.159 | 1.010 | 1.136 | 893 | 900 | 934 | 1.010 | 1.076 | 13.170 |
| TOTALE | | | | | | | | | | | | | |
| Piemonte | 193 | 187 | 200 | 199 | 194 | 161 | 178 | 135 | 156 | 138 | 185 | 170 | 2.096 |
| Valle d'Aosta | 9 | 8 | 6 | 7 | 4 | 5 | 5 | 2 | 8 | 2 | — | 3 | 59 |
| Lombardia | 380 | 318 | 364 | 332 | 315 | 297 | 334 | 246 | 253 | 284 | 260 | 296 | 3.679 |
| Trentino-Alto Adige | 32 | 30 | 34 | 42 | 34 | 33 | 31 | 33 | 27 | 23 | 22 | 48 | 389 |
| Veneto | 134 | 131 | 135 | 124 | 144 | 122 | 133 | 125 | 104 | 108 | 121 | 122 | 1.503 |
| Friuli-Venezia Giulia | 35 | 38 | 26 | 45 | 31 | 33 | 27 | 25 | 28 | 32 | 31 | 36 | 387 |
| Liguria | 79 | 42 | 55 | 50 | 51 | 47 | 39 | 43 | 42 | 50 | 53 | 50 | 601 |
| Emilia-Romagna | 129 | 99 | 168 | 109 | 115 | 132 | 116 | 115 | 116 | 123 | 112 | 125 | 1.459 |
| Toscana | 95 | 75 | 100 | 73 | 109 | 89 | 88 | 75 | 71 | 86 | 90 | 60 | 1.011 |
| Umbria | 36 | 27 | 26 | 20 | 13 | 22 | 26 | 14 | 17 | 13 | 17 | 13 | 244 |
| Marche | 54 | 30 | 30 | 52 | 47 | 27 | 50 | 45 | 32 | 32 | 24 | 42 | 465 |
| Lazio | 194 | 201 | 169 | 200 | 183 | 183 | 199 | 155 | 145 | 162 | 164 | 186 | 2.141 |
| Abruzzi | 43 | 53 | 40 | 42 | 42 | 39 | 37 | 28 | 34 | 45 | 28 | 37 | 468 |
| Molise | 19 | 20 | 13 | 16 | 8 | 24 | 13 | 15 | 12 | 11 | 12 | 17 | 180 |
| Campania | 615 | 565 | 507 | 424 | 429 | 424 | 454 | 378 | 374 | 407 | 428 | 487 | 5.492 |
| Puglia | 383 | 347 | 409 | 311 | 321 | 251 | 337 | 203 | 200 | 191 | 228 | 280 | 3.461 |
| Basilicata | 44 | 67 | 56 | 50 | 40 | 42 | 41 | 36 | 47 | 32 | 43 | 35 | 533 |
| Calabria | 204 | 169 | 155 | 155 | 161 | 139 | 138 | 99 | 110 | 126 | 123 | 126 | 1.705 |
| Sicilia | 409 | 286 | 353 | 338 | 299 | 242 | 275 | 237 | 247 | 241 | 281 | 324 | 3.532 |
| Sardegna | 131 | 87 | 95 | 65 | 71 | 78 | 122 | 85 | 79 | 83 | 71 | 76 | 1.043 |
| ITALIA | 3.218 | 2.780 | 2.941 | 2.654 | 2.611 | 2.390 | 2.643 | 2.094 | 2.102 | 2.189 | 2.293 | 2.533 | 30.448 |

Tav. 83 — Morti per stato civile e sesso - Regioni

| REGIONI | CELIBI E NUBILI | | | CONIUGATI (a) | | | VEDOVI | | | TOTALE (b) | | |
|---------------------------------|-----------------|---------------|----------------|----------------|---------------|----------------|---------------|----------------|----------------|----------------|----------------|----------------|
| | M | F | MF | M | F | MF | M | F | MF | M | F | MF |
| Piemonte | 5.152 | 5.218 | 10.370 | 16.570 | 6.826 | 23.396 | 5.916 | 13.335 | 19.251 | 27.662 | 25.401 | 53.063 |
| Valle d'Aosta | 200 | 144 | 344 | 360 | 148 | 508 | 150 | 254 | 404 | 710 | 546 | 1.256 |
| Lombardia | 8.101 | 7.535 | 15.636 | 29.366 | 10.810 | 40.176 | 9.069 | 19.858 | 28.927 | 46.558 | 38.232 | 84.790 |
| Trentino-Alto Adige | 1.236 | 1.065 | 2.301 | 2.676 | 1.008 | 3.684 | 872 | 1.757 | 2.629 | 4.788 | 3.832 | 8.620 |
| Veneto | 3.788 | 3.829 | 7.617 | 13.881 | 5.045 | 18.926 | 4.326 | 9.204 | 13.530 | 22.021 | 18.095 | 40.116 |
| Friuli-Venezia Giulia | 1.415 | 1.317 | 2.732 | 5.072 | 2.017 | 7.089 | 1.584 | 3.943 | 5.527 | 8.084 | 7.284 | 15.368 |
| Liguria | 2.009 | 2.040 | 4.049 | 7.485 | 2.957 | 10.442 | 2.445 | 5.323 | 7.768 | 11.954 | 10.327 | 22.281 |
| Emilia-Romagna | 3.484 | 3.165 | 6.649 | 13.777 | 5.445 | 19.222 | 4.791 | 9.934 | 14.725 | 22.063 | 18.554 | 40.617 |
| Toscana | 2.742 | 2.601 | 5.343 | 12.818 | 5.347 | 18.165 | 4.563 | 9.537 | 14.100 | 20.138 | 17.497 | 37.635 |
| Umbria | 578 | 472 | 1.050 | 2.713 | 1.104 | 3.817 | 940 | 1.912 | 2.852 | 4.233 | 3.493 | 7.726 |
| Marche | 922 | 1.031 | 1.953 | 4.429 | 1.816 | 6.245 | 1.528 | 3.501 | 5.029 | 6.882 | 6.355 | 13.235 |
| Lazio | 3.421 | 3.348 | 6.769 | 12.845 | 5.523 | 18.368 | 4.015 | 8.760 | 12.775 | 20.321 | 17.660 | 37.981 |
| Abruzzi | 774 | 856 | 1.630 | 3.648 | 1.882 | 5.530 | 1.363 | 2.879 | 4.242 | 5.788 | 5.622 | 11.410 |
| Molise | 242 | 235 | 477 | 983 | 527 | 1.510 | 403 | 861 | 1.264 | 1.628 | 1.624 | 3.252 |
| Campania | 5.636 | 5.797 | 11.433 | 12.821 | 6.381 | 19.202 | 4.189 | 9.430 | 13.619 | 22.686 | 21.655 | 44.341 |
| Puglia | 3.676 | 3.348 | 7.024 | 9.048 | 4.778 | 13.826 | 3.515 | 6.779 | 10.294 | 16.250 | 14.921 | 31.171 |
| Basilicata | 532 | 461 | 993 | 1.603 | 831 | 2.434 | 534 | 1.284 | 1.818 | 2.669 | 2.578 | 5.247 |
| Calabria | 1.733 | 1.982 | 3.715 | 4.685 | 2.592 | 7.277 | 1.465 | 4.006 | 5.471 | 7.888 | 8.586 | 16.474 |
| Sicilia | 4.631 | 4.436 | 9.067 | 13.982 | 6.585 | 20.567 | 4.755 | 11.144 | 15.899 | 23.382 | 22.182 | 45.564 |
| Sardegna | 1.737 | 1.382 | 3.119 | 3.630 | 1.689 | 5.319 | 1.325 | 2.655 | 3.980 | 6.695 | 5.729 | 12.424 |
| ITALIA | 52.009 | 50.262 | 102.271 | 172.392 | 73.311 | 245.703 | 57.748 | 126.356 | 184.104 | 282.400 | 250.171 | 532.571 |

Tav. 84 — Età media e mediana dei morti per sesso (c) - Regioni

| REGIONI | ETÀ MEDIA PER TUTTE LE ETÀ | | | ETÀ MEDIA DAL 16° ANNO IN SU | | | ETÀ MEDIANA | | |
|---------------------------------|-------------------------------|--------------|--------------|---------------------------------|--------------|--------------|--------------|--------------|--------------|
| | M | F | MF | M | F | MF | M | F | MF |
| Piemonte | 65,65 | 70,90 | 68,16 | 69,16 | 74,03 | 71,50 | 70,25 | 75,95 | 73,12 |
| Valle d'Aosta | 62,92 | 68,72 | 65,44 | 67,23 | 72,64 | 69,60 | 68,00 | 74,30 | 71,23 |
| Lombardia | 62,78 | 68,73 | 65,47 | 66,60 | 72,32 | 69,19 | 67,06 | 74,13 | 70,69 |
| Trentino-Alto Adige | 62,52 | 68,32 | 65,10 | 66,32 | 72,47 | 69,05 | 67,20 | 74,14 | 70,35 |
| Veneto | 63,54 | 69,58 | 66,27 | 66,98 | 73,05 | 69,72 | 68,03 | 74,96 | 71,34 |
| Friuli-Venezia Giulia | 65,31 | 71,41 | 68,20 | 67,67 | 73,58 | 70,48 | 68,73 | 75,60 | 72,12 |
| Liguria | 67,53 | 71,97 | 69,59 | 69,95 | 74,12 | 71,89 | 70,98 | 76,15 | 73,41 |
| Emilia-Romagna | 65,70 | 70,89 | 68,07 | 68,93 | 73,85 | 71,19 | 70,00 | 76,05 | 72,99 |
| Toscana | 67,61 | 72,20 | 69,74 | 70,15 | 74,53 | 72,19 | 71,68 | 76,85 | 74,39 |
| Umbria | 66,55 | 71,12 | 66,62 | 69,39 | 73,81 | 71,40 | 71,13 | 75,94 | 73,55 |
| Marche | 65,68 | 71,34 | 68,40 | 69,28 | 74,29 | 71,70 | 70,51 | 76,43 | 73,71 |
| Lazio | 62,58 | 67,95 | 65,08 | 67,66 | 72,53 | 69,94 | 68,29 | 74,64 | 71,21 |
| Abruzzi | 66,04 | 71,43 | 68,69 | 70,43 | 74,76 | 72,59 | 71,68 | 76,70 | 74,56 |
| Molise | 65,23 | 69,26 | 67,24 | 71,01 | 73,99 | 72,51 | 71,51 | 75,18 | 73,61 |
| Campania | 56,88 | 62,28 | 59,52 | 67,60 | 71,98 | 69,77 | 66,21 | 72,44 | 69,23 |
| Puglia | 59,66 | 63,83 | 61,65 | 69,85 | 72,87 | 71,31 | 69,45 | 73,86 | 71,64 |
| Basilicata | 60,30 | 65,55 | 62,88 | 69,83 | 73,17 | 71,51 | 69,34 | 74,69 | 72,02 |
| Calabria | 59,86 | 65,71 | 62,91 | 69,90 | 73,99 | 72,07 | 69,14 | 75,21 | 72,62 |
| Sicilia | 62,65 | 67,29 | 64,91 | 70,45 | 73,28 | 71,85 | 70,65 | 75,07 | 72,93 |
| Sardegna | 61,83 | 67,19 | 64,30 | 70,06 | 74,32 | 72,05 | 70,73 | 76,09 | 73,52 |
| ITALIA | 63,36 | 68,58 | 65,81 | 68,55 | 73,30 | 70,80 | 69,09 | 75,11 | 72,06 |

Tav. 85 — Probabilità di morte nei primi cinque anni di vita - Regioni

| REGIONI | MORTALITÀ PERINATALE | | GIORNI | | MESI | | | | ANNI | | | | |
|---------------------------------|--------------------------------------|-------------------------------------|------------|------------|------------|------------|------------|------------|-------------|------------|------------|------------|------------|
| | Nati morti e morti 1° sett. | Nati morti e morti 1° mese | 8°-14° | 15°-30° | 2° - 3° | 4°-6° | 7°-9° | 10°-12° | 1° | 2° | 3° | 4° | 5° |
| Piemonte | 32,4 | 38,2 | 3,1 | 2,9 | 2,8 | 3,7 | 2,1 | 1,0 | 33,7 | 1,8 | 0,8 | 0,7 | 0,5 |
| Valle d'Aosta | 36,5 | 41,2 | 0,7 | 4,2 | 3,5 | 2,1 | 0,7 | 0,7 | 40,2 | 4,1 | 2,0 | — | 1,3 |
| Lombardia | 27,3 | 31,4 | 2,1 | 2,2 | 2,8 | 2,4 | 1,3 | 0,8 | 26,8 | 1,6 | 1,0 | 0,7 | 0,7 |
| Trentino-Alto Adige | 26,5 | 29,4 | 1,3 | 1,7 | 2,2 | 2,9 | 1,0 | 1,1 | 25,0 | 1,8 | 0,7 | 1,0 | 0,7 |
| Veneto | 25,7 | 28,3 | 1,3 | 1,3 | 1,4 | 1,5 | 1,0 | 0,7 | 21,1 | 1,8 | 0,9 | 0,5 | 0,7 |
| Friuli-Venezia Giulia | 28,7 | 31,1 | 1,3 | 1,1 | 1,8 | 1,5 | 0,8 | 0,6 | 23,8 | 1,8 | 0,8 | 0,9 | 0,5 |
| Liguria | 27,9 | 31,6 | 1,6 | 2,2 | 2,5 | 2,2 | 1,8 | 0,8 | 25,5 | 1,2 | 0,6 | 0,4 | 0,4 |
| Emilia-Romagna | 29,5 | 35,2 | 3,1 | 2,8 | 1,9 | 1,6 | 0,9 | 0,6 | 27,8 | 1,0 | 0,5 | 0,7 | 0,5 |
| Toscana | 25,9 | 29,4 | 1,7 | 1,9 | 2,1 | 1,5 | 0,7 | 0,5 | 21,8 | 1,3 | 0,9 | 0,5 | 0,5 |
| Umbria | 30,5 | 32,7 | 1,1 | 1,0 | 1,7 | 0,8 | 0,9 | 0,6 | 22,7 | 0,9 | 1,0 | 0,6 | 0,5 |
| Marche | 30,1 | 32,3 | 1,2 | 1,1 | 2,3 | 1,1 | 0,9 | 0,8 | 23,5 | 1,8 | 1,1 | 0,9 | 0,6 |
| Lazio | 30,3 | 33,3 | 1,5 | 1,6 | 2,6 | 2,2 | 1,4 | 0,8 | 26,3 | 1,3 | 0,8 | 0,8 | 0,4 |
| Abruzzi | 33,0 | 35,8 | 1,3 | 1,7 | 2,2 | 3,0 | 1,9 | 1,0 | 26,0 | 2,0 | 0,9 | 0,8 | 0,6 |
| Molise | 41,0 | 45,7 | 2,3 | 2,7 | 5,2 | 5,2 | 3,3 | 2,1 | 35,5 | 3,3 | 1,5 | 1,8 | 0,9 |
| Campania | 42,5 | 51,2 | 4,3 | 4,8 | 6,4 | 8,2 | 4,5 | 1,8 | 46,9 | 2,6 | 1,4 | 1,0 | 0,8 |
| Puglia | 40,0 | 45,8 | 2,6 | 3,5 | 6,1 | 7,9 | 4,8 | 2,9 | 43,2 | 3,4 | 1,3 | 1,0 | 0,7 |
| Basilicata | 45,5 | 51,5 | 2,6 | 3,7 | 5,6 | 8,1 | 6,0 | 2,4 | 43,6 | 2,9 | 1,2 | 0,5 | 0,5 |
| Calabria | 43,6 | 50,6 | 3,0 | 4,3 | 5,0 | 6,1 | 3,7 | 2,4 | 40,9 | 2,8 | 1,4 | 1,0 | 0,6 |
| Sicilia | 38,5 | 44,2 | 2,8 | 3,1 | 4,9 | 6,1 | 3,2 | 1,7 | 36,8 | 2,5 | 1,2 | 1,0 | 0,8 |
| Sardegna | 31,1 | 35,7 | 1,9 | 2,8 | 4,6 | 5,8 | 3,1 | 2,1 | 34,0 | 2,9 | 1,6 | 1,0 | 1,0 |
| ITALIA | 33,4 | 38,3 | 2,4 | 2,7 | 3,6 | 4,2 | 2,4 | 1,3 | 32,4 | 2,0 | 1,0 | 0,8 | 0,6 |

(a) Compresi i separati legalmente. — (b) Compresi i morti di stato civile non indicato e i divorziati. — (c) Cfr. la nota (b) a pag. 3.

Tav. 86 — Morti per

| ETÀ | Piemonte | | Valle d'Aosta | | Lombardia | | Trentino A. Adige | | Veneto | | Friuli Ven. Giulia | | Liguria | | Emilia Romagna | | Toscana | | Umbria | | Marche | |
|-------------------|----------|-----|---------------|----|-----------|-------|-------------------|-----|--------|-----|--------------------|-----|---------|-----|----------------|-----|---------|-----|--------|-----|--------|-----|
| | M | F | M | F | M | F | M | F | M | F | M | F | M | F | M | F | M | F | M | F | M | F |
| 1° giorno . . . | 372 | 315 | 13 | 9 | 671 | 479 | 84 | 49 | 298 | 216 | 98 | 54 | 96 | 77 | 260 | 155 | 176 | 140 | 50 | 42 | 85 | 82 |
| 2 | 108 | 81 | 5 | 5 | 257 | 151 | 20 | 22 | 107 | 83 | 21 | 25 | 50 | 29 | 113 | 85 | 68 | 58 | 27 | 17 | 48 | 26 |
| 3 | 64 | 47 | 4 | 2 | 152 | 93 | 10 | 9 | 89 | 48 | 17 | 10 | 21 | 25 | 61 | 43 | 55 | 27 | 14 | 7 | 26 | 13 |
| 4 | 26 | 24 | — | 1 | 86 | 48 | 8 | 6 | 36 | 21 | 10 | 8 | 13 | 5 | 44 | 31 | 22 | 15 | 6 | 4 | 11 | 7 |
| 5 | 25 | 16 | — | — | 59 | 40 | 4 | 2 | 26 | 17 | 9 | 6 | 7 | 1 | 27 | 18 | 10 | 17 | — | — | 7 | 1 |
| 6 | 17 | 17 | 1 | 1 | 44 | 27 | 5 | 7 | 18 | 13 | 7 | 3 | 4 | 4 | 14 | 20 | 15 | 10 | 6 | 2 | 6 | 3 |
| 7 | 14 | 18 | — | 1 | 21 | 17 | 6 | 3 | 9 | 19 | 4 | 1 | 7 | 5 | 18 | 18 | 9 | 7 | 3 | 1 | 3 | 2 |
| 1°-7° | 626 | 518 | 23 | 19 | 1.290 | 855 | 137 | 98 | 583 | 417 | 166 | 107 | 198 | 146 | 537 | 370 | 355 | 274 | 106 | 74 | 186 | 134 |
| 8°-14° | 109 | 80 | 1 | 1 | 160 | 118 | 11 | 8 | 40 | 52 | 14 | 7 | 23 | 14 | 78 | 80 | 40 | 39 | 3 | 9 | 14 | 10 |
| 15°-21° | 61 | 45 | 2 | 1 | 103 | 62 | 7 | 6 | 29 | 24 | 1 | 10 | 11 | 12 | 44 | 52 | 18 | 20 | 5 | 1 | 8 | 3 |
| 22°-28° | 24 | 29 | 1 | 2 | 58 | 45 | 6 | 3 | 16 | 12 | 4 | 2 | 16 | 8 | 23 | 15 | 20 | 19 | 4 | 1 | 7 | — |
| 29°-30° | 10 | 9 | — | — | 9 | 14 | 1 | 3 | 7 | 2 | — | 1 | 1 | 4 | 6 | 2 | 4 | 4 | — | — | 1 | 2 |
| 1° mese | 830 | 681 | 27 | 22 | 1.620 | 1.094 | 162 | 118 | 675 | 507 | 185 | 127 | 249 | 184 | 688 | 519 | 437 | 356 | 118 | 85 | 216 | 149 |
| 2 | 56 | 43 | 2 | 2 | 118 | 95 | 8 | 10 | 34 | 17 | 9 | 11 | 25 | 14 | 37 | 27 | 33 | 17 | 5 | 7 | 12 | 12 |
| 3 | 43 | 27 | 1 | — | 92 | 70 | 8 | 7 | 28 | 19 | 2 | 7 | 8 | 10 | 22 | 12 | 26 | 19 | 3 | 3 | 10 | 10 |
| 4 | 54 | 35 | 2 | — | 70 | 56 | 9 | 4 | 22 | 22 | 5 | 8 | 11 | 11 | 16 | 16 | 18 | 11 | 5 | — | 3 | 2 |
| 5 | 38 | 34 | — | 1 | 49 | 47 | 5 | 8 | 17 | 13 | 4 | 4 | 10 | 4 | 15 | 16 | 13 | 10 | 1 | — | 3 | 2 |
| 6 | 42 | 25 | — | — | 55 | 38 | 9 | 9 | 15 | 17 | 2 | — | 9 | 6 | 11 | 5 | 8 | 9 | 2 | — | 3 | 2 |
| 7 | 22 | 26 | — | — | 36 | 38 | 3 | 4 | 8 | 9 | 2 | — | 10 | 9 | 10 | 11 | 5 | 6 | 1 | 2 | 4 | 2 |
| 8 | 20 | 15 | — | — | 36 | 18 | 1 | — | 14 | 16 | 1 | 2 | 9 | 3 | 5 | 8 | 7 | 5 | 2 | 1 | 4 | — |
| 9 | 27 | 16 | 1 | — | 27 | 17 | 3 | 4 | 12 | 10 | 7 | 1 | 5 | 5 | 5 | 8 | 6 | 3 | 1 | 2 | 6 | 2 |
| 10 | 13 | 11 | — | 1 | 28 | 17 | 2 | 4 | 10 | 12 | 1 | 2 | 8 | 2 | 10 | 2 | 3 | 4 | 1 | 1 | 4 | — |
| 11 | 13 | 5 | — | — | 17 | 14 | 4 | 1 | 9 | 8 | 1 | 3 | 2 | 3 | 5 | 3 | 5 | 4 | 1 | 3 | 2 | 1 |
| 12 | 10 | 10 | — | — | 10 | 17 | 2 | 4 | 4 | 5 | 3 | — | 4 | — | 4 | 4 | 2 | 4 | — | — | 2 | 3 |
| 1° anno | 1.168 | 928 | 33 | 26 | 2.158 | 1.521 | 216 | 173 | 848 | 655 | 222 | 165 | 350 | 251 | 828 | 631 | 563 | 448 | 140 | 104 | 275 | 190 |
| 2 | 62 | 46 | 5 | 1 | 123 | 93 | 13 | 15 | 65 | 61 | 17 | 13 | 17 | 12 | 38 | 15 | 34 | 26 | 4 | 6 | 20 | 15 |
| 3 | 25 | 22 | 2 | 1 | 69 | 69 | 6 | 5 | 34 | 34 | 11 | 2 | 7 | 8 | 18 | 9 | 22 | 20 | 4 | 7 | 11 | 11 |
| 4 | 23 | 17 | — | — | 53 | 40 | 8 | 8 | 19 | 22 | 5 | 11 | 4 | 6 | 19 | 17 | 15 | 7 | 5 | 2 | 12 | 7 |
| 5 | 20 | 8 | 1 | 1 | 49 | 41 | 6 | 5 | 34 | 19 | 3 | 5 | 6 | 4 | 12 | 14 | 13 | 9 | 4 | 2 | 7 | 6 |
| 6 | 18 | 10 | — | — | 40 | 38 | 4 | 4 | 28 | 7 | 5 | 2 | 2 | 1 | 16 | 11 | 9 | 9 | 2 | 2 | 8 | — |
| 7 | 11 | 5 | 1 | — | 27 | 18 | 5 | 2 | 18 | 11 | 2 | 1 | 7 | 2 | 16 | 4 | 16 | 10 | — | 2 | 4 | — |
| 8 | 15 | 9 | — | — | 29 | 21 | 3 | 2 | 16 | 11 | 4 | 3 | 4 | 2 | 17 | 9 | 15 | 4 | — | 2 | 2 | — |
| 9 | 10 | 4 | 1 | — | 23 | 13 | 5 | 2 | 11 | 12 | 2 | 3 | 1 | 4 | 13 | 11 | 14 | 5 | 1 | 5 | 5 | — |
| 10 | 6 | 8 | — | — | 31 | 12 | 2 | 2 | 18 | 12 | 7 | 4 | 4 | 2 | 17 | 6 | 7 | 3 | 6 | 5 | 3 | — |
| 11 | 10 | 5 | — | — | 25 | 16 | 2 | 1 | 12 | 7 | 2 | 2 | 3 | 2 | 10 | 3 | 5 | 5 | 4 | 1 | 6 | — |
| 12 | 16 | 8 | — | — | 16 | 15 | 5 | 2 | 11 | 4 | 2 | 2 | 5 | 3 | 9 | 5 | 8 | 3 | — | 1 | 3 | — |
| 13 | 9 | 12 | 1 | — | 19 | 15 | 2 | 2 | 15 | 8 | 1 | 3 | 5 | — | 16 | 8 | 6 | 5 | — | — | 4 | — |
| 14 | 17 | 7 | 1 | — | 28 | 15 | — | — | 12 | 8 | 3 | 2 | 4 | 5 | 17 | 6 | 7 | 2 | 2 | — | 4 | — |
| 15 | 27 | 7 | 2 | 1 | 49 | 13 | 5 | 1 | 24 | 10 | 3 | 2 | 4 | 4 | 21 | 12 | 17 | 1 | 2 | 1 | 4 | — |
| 16 | 37 | 10 | 1 | — | 38 | 26 | 5 | 4 | 20 | 11 | 3 | 2 | 5 | 5 | 17 | 5 | 9 | 6 | 7 | 1 | 4 | — |
| 17 | 24 | 10 | — | — | 59 | 13 | 9 | 2 | 30 | 8 | 10 | 3 | 10 | 1 | 28 | 10 | 26 | 8 | 6 | 7 | 10 | — |
| 18 | 31 | 9 | 2 | — | 65 | 22 | 9 | 2 | 45 | 11 | 6 | — | 13 | 5 | 26 | 9 | 17 | 4 | 5 | 5 | 8 | — |
| 19 | 40 | 11 | — | — | 76 | 22 | 8 | 3 | 44 | 17 | 13 | 3 | 14 | 3 | 35 | 9 | 31 | 10 | 7 | 9 | — | — |
| 20 | 36 | 15 | 2 | 1 | 85 | 30 | 9 | 2 | 37 | 18 | 17 | 4 | 17 | 4 | 35 | 17 | 28 | 14 | 11 | 2 | 9 | — |
| 21 | 35 | 18 | 3 | — | 69 | 23 | 21 | 3 | 23 | 9 | 22 | 2 | 9 | 3 | 23 | 9 | 31 | 8 | 6 | 3 | 7 | — |
| 22 | 34 | 11 | 2 | — | 79 | 31 | 11 | 3 | 49 | 16 | 20 | 8 | 21 | 6 | 31 | 16 | 18 | 10 | 9 | 2 | 10 | — |
| 23 | 40 | 12 | 2 | 1 | 63 | 30 | 17 | 2 | 53 | 10 | 17 | 4 | 12 | 3 | 29 | 16 | 26 | 7 | 3 | 2 | 8 | — |
| 24 | 31 | 16 | 2 | — | 69 | 30 | 18 | 6 | 41 | 13 | 13 | 5 | 13 | 5 | 41 | 13 | 16 | 4 | 9 | 4 | 10 | — |
| 25 | 39 | 17 | 2 | — | 64 | 22 | 9 | 1 | 47 | 15 | 11 | — | 9 | 10 | 33 | 9 | 23 | 8 | 2 | 4 | 5 | — |
| 26 | 37 | 17 | 3 | 1 | 66 | 26 | 11 | 5 | 47 | 13 | 10 | 6 | 16 | 8 | 29 | 16 | 27 | 9 | 1 | 3 | 8 | — |
| 27 | 37 | 16 | 1 | — | 68 | 29 | 10 | 4 | 42 | 17 | 16 | 5 | 8 | 9 | 30 | 14 | 20 | 13 | 8 | — | 5 | — |
| 28 | 44 | 16 | 1 | — | 71 | 31 | 18 | 4 | 56 | 16 | 15 | 11 | 13 | 5 | 39 | 12 | 22 | 15 | 5 | 3 | 7 | — |
| 29 | 37 | 20 | 2 | — | 68 | 38 | 9 | — | 49 | 21 | 13 | 6 | 13 | 5 | 27 | 18 | 26 | 14 | 4 | 3 | 15 | — |
| 30 | 46 | 20 | — | 1 | 106 | 45 | 11 | — | 51 | 11 | 11 | 5 | 16 | 14 | 31 | 14 | 34 | 18 | 11 | 4 | 3 | 15 |
| 31 | 54 | 39 | 1 | — | 94 | 44 | 13 | 3 | 48 | 22 | 20 | 7 | 22 | 10 | 33 | 23 | 34 | 15 | 6 | 4 | 16 | — |
| 32 | 48 | 27 | 1 | 1 | 82 | 46 | 8 | 4 | 45 | 22 | 12 | 5 | 11 | 11 | 34 | 18 | 27 | 16 | 7 | 5 | 12 | — |
| 33 | 63 | 39 | 2 | 2 | 102 | 52 | 10 | 5 | 55 | 30 | 17 | 10 | 18 | 17 | 39 | 17 | 35 | 19 | 9 | 2 | 7 | — |
| 34 | 46 | 31 | 1 | 1 | 105 | 59 | 15 | 4 | 58 | 19 | 20 | 3 | 15 | 14 | 41 | 26 | 39 | 17 | 10 | 3 | 16 | — |
| 35 | 57 | 23 | 3 | 3 | 104 | 60 | 9 | 5 | 51 | 30 | 13 | 10 | 15 | 6 | 41 | 29 | 37 | 21 | 9 | 5 | 11 | — |
| 36 | 55 | 28 | 3 | 1 | 132 | 54 | 11 | 7 | 63 | 25 | 20 | 11 | 30 | 15 | 44 | 26 | 30 | 18 | 13 | 1 | 13 | — |
| 37 | 63 | 40 | 3 | 1 | 141 | 59 | 14 | 8 | 83 | 22 | 19 | 12 | 22 | 11 | 54 | 25 | 42 | 26 | 10 | 3 | 14 | — |
| 38 | 67 | 41 | 6 | — | 144 | 64 | 27 | 9 | 64 | 31 | 31 | 13 | 22 | 19 | 54 | 34 | 43 | 28 | 7 | 7 | 18 | — |
| 39 | 90 | 55 | 1 | 2 | 175 | 82 | 20 | 8 | 70 | 31 | 36 | 11 | 22 | 15 | 56 | 34 | 37 | 38 | 11 | 8 | 25 | — |
| 40 | 88 | 35 | 3 | — | 187 | 82 | 23 | 9 | 73 | 43 | 27 | 10 | 21 | 19 | | | | | | | | |

età e sesso - Regioni

| Lazio | | Abruzzi | | Molise | | Campania | | Puglia | | Basilicata | | Colabria | | Sicilia | | Sardegna | | ITALIA | | | ETÀ |
|-------|-----|---------|-----|--------|----|----------|-------|--------|-------|------------|-----|----------|-----|---------|-------|----------|-----|--------|--------|--------|-----------|
| M | F | M | F | M | F | M | F | M | F | M | F | M | F | M | F | M | F | M | F | MF | |
| 420 | 287 | 91 | 65 | 17 | 22 | 516 | 392 | 341 | 270 | 60 | 31 | 202 | 171 | 419 | 264 | 116 | 86 | 4.385 | 3.206 | 7.591 | 1° giorno |
| 150 | 97 | 39 | 24 | 5 | 4 | 237 | 166 | 133 | 102 | 15 | 13 | 71 | 64 | 195 | 108 | 44 | 28 | 1.713 | 1.188 | 2.901 | 2 |
| 96 | 61 | 22 | 14 | 6 | 8 | 209 | 141 | 140 | 64 | 20 | 18 | 60 | 29 | 143 | 86 | 39 | 23 | 1.248 | 768 | 2.016 | 3 |
| 36 | 42 | 1 | 5 | 1 | 3 | 105 | 69 | 48 | 37 | 11 | 11 | 26 | 26 | 77 | 27 | 27 | 17 | 594 | 437 | 1.031 | 4 |
| 39 | 18 | 4 | 2 | 3 | 2 | 57 | 47 | 40 | 29 | 5 | 3 | 19 | 11 | 41 | 28 | 15 | 9 | 397 | 268 | 665 | 5 |
| 30 | 30 | 5 | 3 | 3 | 2 | 66 | 50 | 37 | 24 | 4 | 4 | 18 | 14 | 46 | 26 | 12 | 7 | 358 | 267 | 625 | 6 |
| 20 | 18 | — | 1 | 2 | 2 | 53 | 32 | 31 | 24 | 6 | 4 | 15 | 11 | 27 | 21 | 19 | 3 | 267 | 208 | 475 | 7 |
| 791 | 553 | 162 | 114 | 37 | 43 | 1.243 | 897 | 770 | 550 | 121 | 84 | 411 | 326 | 948 | 590 | 272 | 173 | 8.962 | 6.342 | 15.304 | 1°-7° |
| 56 | 59 | 12 | 10 | 4 | 7 | 245 | 242 | 115 | 89 | 16 | 14 | 64 | 56 | 146 | 113 | 27 | 30 | 1.178 | 1.037 | 2.215 | 8°-14° |
| 28 | 25 | 7 | 7 | 3 | 3 | 183 | 153 | 79 | 68 | 17 | 5 | 51 | 40 | 107 | 69 | 28 | 26 | 814 | 631 | 1.445 | 15°-21° |
| 50 | 14 | 9 | 4 | 3 | 4 | 85 | 84 | 48 | 48 | 7 | 12 | 34 | 36 | 44 | 42 | 15 | 7 | 452 | 387 | 839 | 22°-28° |
| 6 | 7 | 1 | 1 | 1 | — | 24 | 15 | 19 | 8 | — | 2 | 6 | 6 | 13 | 9 | 5 | 3 | 114 | 92 | 206 | 29°-30° |
| 931 | 658 | 191 | 136 | 48 | 56 | 1.780 | 1.391 | 1.031 | 763 | 161 | 117 | 566 | 464 | 1.258 | 823 | 347 | 239 | 11.520 | 8.489 | 20.009 | 1° mese |
| 63 | 46 | 11 | 12 | 10 | 5 | 222 | 147 | 121 | 107 | 17 | 16 | 55 | 51 | 148 | 92 | 42 | 38 | 1.028 | 769 | 1.797 | 2 |
| 51 | 42 | 7 | 9 | 9 | 1 | 193 | 154 | 137 | 105 | 20 | 12 | 46 | 47 | 118 | 89 | 39 | 16 | 863 | 659 | 1.522 | 3 |
| 39 | 28 | 7 | 10 | 1 | 2 | 172 | 183 | 122 | 94 | 15 | 23 | 42 | 41 | 124 | 91 | 33 | 21 | 770 | 658 | 1.428 | 4 |
| 36 | 17 | 10 | 5 | 7 | 5 | 156 | 154 | 109 | 86 | 16 | 9 | 53 | 36 | 110 | 92 | 43 | 26 | 701 | 569 | 1.270 | 5 |
| 35 | 16 | 13 | 7 | 7 | 3 | 138 | 114 | 98 | 100 | 20 | 11 | 43 | 25 | 81 | 63 | 30 | 16 | 621 | 467 | 1.088 | 6 |
| 15 | 21 | 9 | 3 | 3 | 1 | 99 | 85 | 93 | 75 | 20 | 7 | 26 | 26 | 74 | 49 | 17 | 17 | 447 | 391 | 838 | 7 |
| 21 | 20 | 6 | 5 | 6 | — | 94 | 91 | 56 | 58 | 13 | 10 | 17 | 25 | 54 | 34 | 15 | 10 | 381 | 321 | 702 | 8 |
| 16 | 21 | 4 | 6 | 3 | 3 | 63 | 60 | 56 | 37 | 7 | 12 | 27 | 23 | 35 | 47 | 24 | 8 | 335 | 285 | 620 | 9 |
| 15 | 10 | 7 | 1 | 2 | 1 | 33 | 46 | 59 | 32 | 4 | 5 | 23 | 11 | 31 | 29 | 9 | 13 | 263 | 208 | 471 | 10 |
| 13 | 9 | 2 | 1 | 1 | 2 | 31 | 37 | 27 | 41 | 3 | 7 | 14 | 16 | 21 | 15 | 8 | 17 | 179 | 190 | 369 | 11 |
| 10 | 8 | 3 | 3 | 2 | 2 | 22 | 27 | 36 | 28 | 2 | 6 | 11 | 17 | 30 | 24 | 13 | 2 | 170 | 164 | 334 | 12 |
| 1.245 | 896 | 270 | 198 | 99 | 81 | 3.003 | 2.489 | 1.935 | 1.526 | 298 | 235 | 923 | 782 | 2.084 | 1.448 | 620 | 423 | 17.278 | 13.170 | 30.448 | 1° anno |
| 60 | 43 | 25 | 12 | 10 | 7 | 164 | 134 | 138 | 131 | 21 | 14 | 59 | 59 | 122 | 115 | 41 | 48 | 1.038 | 866 | 1.904 | 2 |
| 27 | 37 | 12 | 5 | 4 | 4 | 96 | 62 | 61 | 45 | 10 | 5 | 30 | 28 | 73 | 41 | 26 | 23 | 548 | 438 | 986 | 3 |
| 40 | 24 | 11 | 5 | 6 | 4 | 72 | 48 | 51 | 33 | 5 | 2 | 27 | 15 | 53 | 43 | 21 | 11 | 449 | 322 | 771 | 4 |
| 18 | 14 | 9 | 2 | 3 | 2 | 48 | 42 | 36 | 23 | 5 | 1 | 16 | 10 | 45 | 35 | 16 | 14 | 351 | 257 | 608 | 5 |
| 20 | 17 | 3 | 10 | 1 | 2 | 27 | 28 | 22 | 25 | 5 | 2 | 14 | 14 | 36 | 30 | 15 | 3 | 275 | 217 | 492 | 6 |
| 11 | 11 | 10 | 5 | 5 | — | 34 | 22 | 30 | 15 | 8 | 1 | 12 | 11 | 29 | 20 | 7 | 13 | 253 | 158 | 411 | 7 |
| 17 | 9 | 2 | 1 | — | — | 28 | 19 | 19 | 10 | 4 | — | 14 | 11 | 15 | 16 | 12 | 2 | 216 | 131 | 347 | 8 |
| 21 | 25 | 5 | 3 | — | 1 | 24 | 19 | 26 | 8 | 2 | 3 | 9 | 11 | 26 | 15 | — | 7 | 203 | 151 | 354 | 9 |
| 19 | 10 | 8 | 1 | 1 | 1 | 24 | 19 | 20 | 15 | 1 | 3 | 12 | 7 | 36 | 9 | — | — | 229 | 117 | 346 | 10 |
| 20 | 8 | 3 | 3 | 1 | 1 | 25 | 19 | 20 | 6 | 4 | 3 | 9 | 5 | 27 | 15 | 9 | 3 | 197 | 106 | 303 | 11 |
| 14 | 11 | 3 | 2 | 1 | — | 25 | 17 | 11 | 6 | 1 | 1 | 5 | 7 | 32 | 13 | 8 | 4 | 175 | 107 | 282 | 12 |
| 15 | 10 | 2 | 5 | 3 | 2 | 35 | 16 | 21 | 12 | — | — | 7 | 8 | 25 | 14 | 6 | 3 | 192 | 128 | 320 | 13 |
| 23 | 17 | 5 | 1 | 1 | 1 | 34 | 16 | 17 | 16 | 2 | — | 13 | 6 | 18 | 17 | 10 | 5 | 218 | 124 | 342 | 14 |
| 17 | 10 | 3 | 4 | 1 | — | 39 | 22 | 15 | 15 | 6 | 3 | 8 | 6 | 35 | 21 | 8 | 2 | 290 | 141 | 431 | 15 |
| 21 | 13 | 6 | 1 | 3 | 1 | 36 | 19 | 19 | 14 | 3 | 5 | 18 | 9 | 31 | 21 | 11 | 4 | 294 | 160 | 454 | 16 |
| 33 | 15 | 5 | — | 4 | 1 | 42 | 22 | 29 | 18 | 4 | 7 | 20 | 6 | 45 | 29 | 17 | 4 | 411 | 160 | 571 | 17 |
| 37 | 15 | 15 | 7 | 2 | — | 38 | 11 | 26 | 11 | 2 | 3 | 14 | 13 | 34 | 17 | 19 | 2 | 414 | 150 | 564 | 18 |
| 37 | 6 | 14 | 3 | 5 | 1 | 52 | 17 | 44 | 10 | 1 | 3 | 21 | 13 | 40 | 23 | 20 | 6 | 511 | 163 | 674 | 19 |
| 49 | 17 | 12 | — | 5 | 1 | 34 | 21 | 38 | 12 | 3 | 3 | 11 | 9 | 46 | 21 | 17 | 8 | 501 | 202 | 703 | 20 |
| 35 | 17 | 5 | 3 | 3 | 1 | 43 | 21 | 37 | 12 | 5 | 2 | 6 | 8 | 47 | 30 | 14 | 3 | 444 | 178 | 622 | 21 |
| 40 | 13 | 12 | 3 | 2 | — | 39 | 30 | 27 | 21 | 4 | 2 | 21 | 13 | 40 | 27 | 18 | 7 | 487 | 224 | 711 | 22 |
| 33 | 17 | 9 | 3 | — | 1 | 47 | 23 | 39 | 14 | 6 | 2 | 13 | 5 | 22 | 19 | 18 | 5 | 457 | 179 | 636 | 23 |
| 22 | 14 | 10 | 3 | 4 | 4 | 35 | 23 | 31 | 10 | 3 | 6 | 8 | 5 | 31 | 28 | 15 | 2 | 422 | 193 | 615 | 24 |
| 38 | 17 | 10 | 2 | 1 | — | 32 | 22 | 30 | 18 | 4 | — | 15 | 9 | 32 | 17 | 14 | 3 | 420 | 178 | 598 | 25 |
| 34 | 24 | 6 | 8 | — | 3 | 29 | 19 | 23 | 20 | 7 | — | 9 | 6 | 31 | 20 | 19 | 9 | 413 | 215 | 628 | 26 |
| 31 | 12 | 5 | 4 | 2 | 1 | 26 | 30 | 21 | 18 | 1 | 1 | 12 | 3 | 37 | 29 | 13 | 5 | 403 | 212 | 615 | 27 |
| 40 | 18 | 6 | 5 | 2 | 1 | 46 | 28 | 22 | 23 | — | 4 | 12 | 5 | 40 | 19 | 14 | 8 | 473 | 227 | 700 | 28 |
| 44 | 23 | 11 | 1 | 2 | 5 | 50 | 32 | 27 | 14 | 3 | 2 | 16 | 12 | 48 | 30 | 12 | 4 | 476 | 250 | 726 | 29 |
| 38 | 20 | 6 | 1 | 4 | — | 35 | 29 | 31 | 26 | 3 | 4 | 7 | 12 | 45 | 33 | 15 | 13 | 516 | 272 | 788 | 30 |
| 26 | 21 | 4 | 4 | 4 | 1 | 53 | 28 | 28 | 27 | 4 | 1 | 7 | 12 | 29 | 30 | 19 | 5 | 515 | 292 | 807 | 31 |
| 36 | 29 | 12 | 4 | — | 2 | 31 | 36 | 29 | 17 | 3 | 6 | 15 | 9 | 31 | 27 | 15 | 13 | 459 | 306 | 765 | 32 |
| 47 | 16 | 10 | 7 | 2 | 2 | 35 | 37 | 27 | 18 | 5 | 3 | 11 | 18 | 40 | 31 | 19 | 5 | 553 | 336 | 889 | 33 |
| 51 | 34 | 10 | 7 | 3 | 3 | 53 | 38 | 23 | 26 | 7 | 1 | 25 | 17 | 49 | 30 | 16 | 10 | 603 | 349 | 952 | 34 |
| 57 | 37 | 11 | 5 | 1 | 4 | 57 | 50 | 41 | 23 | 7 | 6 | 11 | 7 | 43 | 39 | 9 | 8 | 587 | 378 | 965 | 35 |
| 60 | 42 | 14 | 7 | 6 | 3 | 56 | 36 | 35 | 26 | 6 | 6 | 18 | 25 | 42 | 54 | 13 | 10 | 664 | 406 | 1.070 | 36 |
| 52 | 34 | 13 | 6 | 4 | 2 | 59 | 43 | 33 | 43 | 6 | 4 | 23 | 16 | 46 | 28 | 22 | 11 | 723 | 403 | 1.126 | 37 |
| 54 | 48 | 11 | 13 | 5 | 3 | 57 | 52 | 41 | 42 | 8 | 6 | 27 | 14 | 56 | 49 | 15 | 17 | 757 | 510 | 1.267 | 38 |
| 81 | 58 | 16 | 8 | 2 | 4 | 84 | 67 | 58 | 48 | 8 | 6 | 22 | 17 | 58 | 54 | 21 | 11 | 893 | 573 | 1.466 | 39 |
| 58 | 57 | 20 | 14 | 8 | 2 | 69 | 64 | 55 | 41 | 7 | 7 | 21 | 18 | 67 | 49 | 18 | 10 | 885 | 546 | 1.431 | 40 |
| 93 | 51 | 15 | 15 | 3 | 2 | 97 | 69 | 46 | 37 | 9 | 4 | 22 | 14 | 58 | 53 | 17 | 19 | 1.054 | 620 | 1.674 | 41 |
| 110 | 50 | 19 | 23 | 5 | 3 | 91 | 56 | 58 | 30 | 8 | 3 | 38 | 24 | 72 | 57 | 28 | 19 | 1.112 | 627 | 1.739 | 42 |
| 91 | 62 | 25 | 16 | 3 | 4 | 82 | 69 | 63 | 48 | 9 | 9 | 26 | 19 | 78 | 59 | 26 | 17 | 1.205 | 742 | 1.947 | 43 |
| 122 | 67 | 23 | 18 | 5 | 6 | 95 | 64 | 49 | 56 | 7 | 10 | 38 | 27 | 86 | 70 | 40 | 21 | 1.367 | 796 | 2.163 | 44 |
| 138 | 77 | 29 | 10 | 2 | 4 | 125 | 83 | 57 | 65 | 10 | 11 | 37 | 31 | 79 | 76 | 29 | 26 | 1.520 | 891 | 2.411 | 45 |

Segue Tav. 86 — Morti per

| ETÀ | Piemonte | | Valle d'Aosta | | Lombardia | | Trentino A. Adige | | Veneto | | Friuli Ven. Giulia | | Liguria | | Emilia Romagna | | Toscana | | Umbria | | Marche | |
|--------------------|----------|--------|---------------|-----|-----------|--------|-------------------|-------|--------|--------|--------------------|-------|---------|--------|----------------|--------|---------|--------|--------|-------|--------|-------|
| | M | F | M | F | M | F | M | F | M | F | M | F | M | F | M | F | M | F | M | F | M | F |
| 46° anno | 155 | 95 | 4 | 1 | 308 | 174 | 21 | 22 | 142 | 58 | 59 | 43 | 62 | 31 | 123 | 81 | 79 | 63 | 25 | 8 | 49 | 22 |
| 47. | 171 | 109 | 8 | 4 | 324 | 192 | 42 | 23 | 168 | 91 | 49 | 31 | 58 | 51 | 137 | 76 | 113 | 68 | 25 | 14 | 66 | 21 |
| 48. | 145 | 102 | 3 | — | 350 | 195 | 39 | 17 | 185 | 94 | 61 | 47 | 68 | 50 | 128 | 88 | 122 | 72 | 39 | 9 | 37 | 28 |
| 49. | 131 | 92 | 9 | 4 | 409 | 175 | 45 | 19 | 161 | 90 | 53 | 36 | 61 | 49 | 158 | 71 | 116 | 81 | 21 | 8 | 40 | 19 |
| 50. | 107 | 84 | 4 | 1 | 231 | 119 | 19 | 20 | 111 | 47 | 35 | 17 | 43 | 34 | 83 | 53 | 72 | 45 | 15 | 7 | 38 | 14 |
| 51. | 112 | 73 | 7 | 2 | 262 | 122 | 18 | 18 | 116 | 54 | 42 | 23 | 56 | 37 | 102 | 67 | 87 | 42 | 16 | 10 | 34 | 17 |
| 52. | 160 | 98 | 5 | 3 | 311 | 172 | 24 | 7 | 136 | 71 | 54 | 30 | 82 | 42 | 115 | 75 | 108 | 60 | 24 | 24 | 37 | 22 |
| 53. | 208 | 116 | 7 | 1 | 434 | 273 | 30 | 15 | 213 | 130 | 75 | 29 | 103 | 61 | 192 | 112 | 144 | 76 | 30 | 22 | 77 | 31 |
| 54. | 297 | 185 | 7 | 4 | 597 | 268 | 57 | 27 | 297 | 143 | 98 | 45 | 125 | 70 | 248 | 145 | 190 | 105 | 38 | 30 | 65 | 31 |
| 55. | 326 | 178 | 7 | 4 | 696 | 305 | 43 | 31 | 299 | 140 | 113 | 59 | 149 | 79 | 279 | 161 | 219 | 95 | 54 | 22 | 69 | 47 |
| 56. | 311 | 191 | 13 | 7 | 712 | 357 | 70 | 27 | 338 | 160 | 98 | 68 | 146 | 88 | 292 | 169 | 254 | 115 | 63 | 16 | 97 | 44 |
| 57. | 375 | 211 | 13 | 5 | 825 | 427 | 74 | 45 | 350 | 173 | 138 | 75 | 157 | 93 | 342 | 144 | 268 | 144 | 64 | 28 | 100 | 48 |
| 58. | 445 | 216 | 8 | 7 | 946 | 443 | 84 | 60 | 382 | 183 | 143 | 64 | 173 | 104 | 394 | 158 | 300 | 170 | 67 | 43 | 115 | 56 |
| 59. | 458 | 274 | 6 | 7 | 974 | 492 | 88 | 48 | 377 | 179 | 163 | 78 | 192 | 114 | 342 | 173 | 319 | 137 | 66 | 36 | 107 | 64 |
| 60. | 550 | 293 | 14 | 8 | 1.031 | 494 | 119 | 36 | 424 | 207 | 187 | 96 | 198 | 114 | 382 | 178 | 342 | 189 | 73 | 44 | 111 | 58 |
| 61. | 546 | 289 | 10 | 3 | 1.113 | 500 | 97 | 39 | 461 | 189 | 169 | 94 | 219 | 105 | 454 | 241 | 367 | 187 | 76 | 33 | 114 | 65 |
| 62. | 574 | 307 | 21 | 7 | 1.113 | 529 | 127 | 54 | 497 | 229 | 175 | 100 | 228 | 121 | 493 | 206 | 412 | 188 | 63 | 32 | 116 | 75 |
| 63. | 533 | 297 | 13 | 10 | 1.118 | 526 | 136 | 68 | 503 | 261 | 184 | 120 | 253 | 143 | 459 | 252 | 395 | 217 | 99 | 41 | 131 | 75 |
| 64. | 624 | 356 | 19 | 10 | 1.226 | 586 | 121 | 68 | 536 | 287 | 192 | 104 | 285 | 145 | 509 | 267 | 451 | 238 | 77 | 40 | 134 | 78 |
| 65. | 632 | 405 | 13 | 8 | 1.268 | 658 | 103 | 51 | 540 | 238 | 207 | 119 | 285 | 151 | 489 | 250 | 414 | 238 | 75 | 58 | 163 | 83 |
| 66. | 665 | 453 | 27 | 12 | 1.337 | 763 | 148 | 68 | 574 | 305 | 202 | 114 | 301 | 162 | 552 | 296 | 479 | 256 | 96 | 54 | 166 | 89 |
| 67. | 716 | 440 | 12 | 13 | 1.342 | 733 | 130 | 79 | 555 | 346 | 213 | 146 | 316 | 177 | 555 | 306 | 518 | 285 | 95 | 56 | 151 | 98 |
| 68. | 737 | 498 | 11 | 5 | 1.331 | 839 | 138 | 76 | 585 | 352 | 251 | 145 | 338 | 216 | 638 | 351 | 540 | 299 | 102 | 68 | 171 | 131 |
| 69. | 752 | 503 | 10 | 9 | 1.290 | 895 | 132 | 66 | 588 | 389 | 230 | 151 | 342 | 202 | 586 | 347 | 519 | 348 | 94 | 78 | 169 | 131 |
| 70. | 714 | 578 | 16 | 19 | 1.300 | 927 | 124 | 93 | 534 | 409 | 219 | 174 | 340 | 216 | 548 | 367 | 495 | 352 | 122 | 80 | 180 | 124 |
| 71. | 753 | 625 | 20 | 11 | 1.245 | 1.035 | 136 | 122 | 637 | 445 | 238 | 177 | 370 | 261 | 612 | 415 | 525 | 425 | 130 | 85 | 194 | 155 |
| 72. | 786 | 675 | 14 | 16 | 1.286 | 993 | 124 | 96 | 606 | 477 | 212 | 208 | 379 | 300 | 610 | 483 | 523 | 447 | 124 | 95 | 175 | 153 |
| 73. | 771 | 696 | 21 | 19 | 1.199 | 1.113 | 122 | 101 | 597 | 536 | 230 | 181 | 361 | 278 | 595 | 475 | 506 | 427 | 105 | 88 | 174 | 168 |
| 74. | 727 | 731 | 12 | 15 | 1.200 | 1.108 | 113 | 123 | 612 | 544 | 216 | 219 | 349 | 322 | 575 | 552 | 574 | 501 | 110 | 123 | 202 | 206 |
| 75. | 731 | 758 | 18 | 10 | 1.190 | 1.234 | 128 | 111 | 599 | 570 | 206 | 241 | 345 | 327 | 610 | 587 | 597 | 542 | 127 | 108 | 192 | 218 |
| 76. | 780 | 856 | 11 | 18 | 1.247 | 1.300 | 118 | 111 | 601 | 576 | 205 | 232 | 334 | 319 | 655 | 630 | 621 | 608 | 132 | 118 | 205 | 208 |
| 77. | 861 | 893 | 23 | 23 | 1.182 | 1.293 | 130 | 132 | 583 | 616 | 216 | 263 | 357 | 356 | 662 | 646 | 632 | 641 | 131 | 119 | 173 | 235 |
| 78. | 789 | 903 | 18 | 17 | 1.182 | 1.286 | 112 | 150 | 462 | 599 | 211 | 266 | 340 | 389 | 602 | 675 | 606 | 677 | 131 | 129 | 205 | 238 |
| 79. | 824 | 903 | 18 | 19 | 1.138 | 1.388 | 104 | 138 | 609 | 649 | 217 | 240 | 334 | 401 | 597 | 664 | 663 | 723 | 146 | 156 | 213 | 257 |
| 80. | 791 | 911 | 15 | 19 | 1.154 | 1.406 | 105 | 151 | 539 | 674 | 193 | 290 | 349 | 395 | 650 | 699 | 644 | 692 | 111 | 129 | 187 | 261 |
| 81. | 815 | 1.012 | 15 | 19 | 1.091 | 1.450 | 126 | 137 | 543 | 666 | 220 | 296 | 322 | 391 | 644 | 710 | 680 | 768 | 133 | 155 | 223 | 267 |
| 82. | 743 | 992 | 19 | 14 | 981 | 1.322 | 102 | 126 | 481 | 670 | 167 | 289 | 302 | 361 | 605 | 678 | 607 | 678 | 125 | 133 | 159 | 268 |
| 83. | 716 | 911 | 16 | 23 | 873 | 1.249 | 98 | 133 | 430 | 592 | 178 | 272 | 291 | 382 | 604 | 712 | 541 | 708 | 119 | 120 | 170 | 265 |
| 84. | 669 | 917 | 20 | 17 | 819 | 1.146 | 80 | 101 | 487 | 592 | 179 | 202 | 289 | 344 | 519 | 735 | 530 | 661 | 115 | 96 | 166 | 234 |
| 85. | 594 | 864 | 13 | 20 | 794 | 1.115 | 75 | 94 | 391 | 569 | 155 | 231 | 281 | 321 | 458 | 630 | 476 | 601 | 93 | 125 | 169 | 188 |
| 86. | 490 | 746 | 17 | 17 | 602 | 945 | 64 | 95 | 321 | 487 | 137 | 198 | 243 | 298 | 386 | 549 | 441 | 563 | 90 | 98 | 132 | 199 |
| 87. | 495 | 709 | 15 | 12 | 543 | 894 | 62 | 97 | 306 | 424 | 123 | 184 | 227 | 302 | 386 | 565 | 411 | 526 | 81 | 116 | 140 | 170 |
| 88. | 389 | 668 | 14 | 6 | 449 | 740 | 46 | 93 | 249 | 389 | 87 | 163 | 165 | 220 | 274 | 437 | 286 | 423 | 62 | 60 | 88 | 148 |
| 89. | 361 | 523 | 6 | 10 | 331 | 604 | 44 | 60 | 198 | 320 | 94 | 134 | 202 | 210 | 227 | 357 | 289 | 394 | 45 | 64 | 94 | 130 |
| 90. | 256 | 432 | 4 | 12 | 273 | 516 | 33 | 46 | 189 | 315 | 79 | 121 | 136 | 192 | 187 | 293 | 218 | 318 | 47 | 49 | 79 | 112 |
| 91. | 192 | 334 | 7 | 3 | 207 | 386 | 39 | 51 | 145 | 208 | 41 | 99 | 93 | 159 | 166 | 229 | 206 | 210 | 30 | 44 | 60 | 93 |
| 92. | 162 | 280 | 5 | 4 | 162 | 305 | 22 | 37 | 119 | 199 | 51 | 77 | 82 | 129 | 129 | 206 | 121 | 212 | 25 | 44 | 50 | 66 |
| 93. | 118 | 207 | 2 | 6 | 107 | 253 | 15 | 21 | 69 | 139 | 43 | 75 | 73 | 126 | 103 | 160 | 99 | 174 | 18 | 36 | 19 | 50 |
| 94. | 65 | 156 | — | 2 | 81 | 146 | 7 | 13 | 52 | 118 | 23 | 47 | 36 | 71 | 61 | 113 | 72 | 114 | 14 | 28 | 19 | 32 |
| 95. | 49 | 104 | — | 2 | 36 | 102 | 8 | 18 | 33 | 66 | 14 | 36 | 29 | 47 | 47 | 96 | 30 | 69 | 3 | 15 | 17 | 20 |
| 96. | 26 | 73 | 4 | — | 23 | 62 | 8 | 6 | 13 | 57 | 12 | 21 | 13 | 50 | 30 | 52 | 20 | 60 | 4 | 9 | 16 | 13 |
| 97. | 25 | 47 | 1 | 2 | 13 | 44 | 4 | 6 | 12 | 31 | 7 | 14 | 19 | 21 | 22 | 31 | 15 | 32 | 6 | 3 | 8 | 10 |
| 98. | 22 | 19 | — | 1 | 15 | 32 | 2 | 2 | 8 | 28 | 2 | 12 | 8 | 18 | 4 | 25 | 5 | 21 | 3 | 5 | 5 | 10 |
| 99. | 6 | 22 | 1 | — | 9 | 20 | — | 2 | 8 | 17 | 3 | 9 | 6 | 20 | 6 | 15 | 5 | 15 | 2 | 2 | 3 | 3 |
| 100. | 5 | 9 | — | — | 3 | 18 | — | — | 6 | 7 | 1 | 5 | 2 | 6 | 4 | 12 | 3 | 5 | — | — | — | 2 |
| 101. | 4 | 8 | — | — | 4 | 10 | — | — | — | 7 | — | — | — | — | 2 | 4 | 2 | 2 | — | — | — | — |
| 102. | 2 | 9 | — | — | 2 | 3 | — | — | — | 1 | 2 | — | 4 | 1 | 2 | 1 | 10 | 2 | — | — | — | — |
| 103. | — | 6 | — | — | — | 3 | — | — | — | 1 | 2 | — | 1 | — | — | 2 | — | — | — | — | — | — |
| 104. | — | — | — | — | 1 | 1 | — | — | — | 1 | 2 | — | 1 | — | — | — | — | — | — | — | — | — |
| 105. | — | — | — | — | — | 1 | — | — | — | 2 | 1 | — | — | — | — | — | — | — | — | — | — | — |
| 106. | — | — | — | — | — | — | — | — | — | 1 | 1 | — | — | — | — | — | — | — | — | — | — | — |
| 107. | — | — | — | — | — | — | — | — | — | — | — | — | — | — | — | — | — | — | — | — | — | — |
| 108. | — | — | — | — | — | — | — | — | — | — | — | — | — | — | — | — | — | — | — | — | — | — |
| 109. | — | — | — | — | — | — | — | — | — | — | — | — | — | — | — | — | — | — | — | — | — | — |
| 110. | — | — | — | — | — | — | — | — | — | — | — | — | — | — | — | — | — | — | — | — | — | — |
| Totale | 27.662 | 25.401 | 710 | 546 | 46.558 | 38.232 | 4.788 | 3.832 | 22.021 | 18.095 | 8.084 | 7.284 | 11.954 | 10.327 | 22.063 | 18.554 | 20.138 | 17.497 | 4.233 | 3.493 | 6.882 | 6.353 |

età e sesso - Regioni

| Lazio | | Abruzzi | | Molise | | Campania | | Puglia | | Basilicata | | Calabria | | Sicilia | | Sardegna | | ITALIA | | | ETÀ | |
|--------|--------|---------|-------|--------|-------|----------|--------|--------|--------|------------|-------|----------|-------|---------|--------|----------|-------|---------|---------|---------|----------|-----|
| M | F | M | F | M | F | M | F | M | F | M | F | M | F | M | F | M | F | M | F | MF | | |
| 134 | 91 | 33 | 17 | 5 | 6 | 130 | 91 | 81 | 58 | 18 | 13 | 31 | 34 | 97 | 83 | 41 | 17 | 1.597 | 1.008 | 2.605 | 46° anno | |
| 143 | 88 | 31 | 25 | 9 | 6 | 130 | 82 | 86 | 63 | 20 | 13 | 41 | 38 | 106 | 99 | 29 | 24 | 1.756 | 1.118 | 2.874 | 47 | |
| 133 | 101 | 34 | 24 | 8 | 9 | 135 | 93 | 74 | 74 | 17 | 8 | 43 | 25 | 129 | 84 | 25 | 23 | 1.775 | 1.143 | 2.918 | 48 | |
| 164 | 102 | 32 | 24 | 9 | 5 | 141 | 99 | 105 | 71 | 17 | 7 | 42 | 27 | 138 | 110 | 35 | 25 | 1.887 | 1.114 | 3.001 | 49 | |
| 90 | 59 | 25 | 20 | 3 | 4 | 111 | 77 | 56 | 49 | 10 | 8 | 30 | 23 | 81 | 70 | 27 | 12 | 1.191 | 763 | 1.954 | 50 | |
| 128 | 85 | 28 | 15 | 2 | 6 | 129 | 76 | 50 | 44 | 9 | 6 | 32 | 32 | 107 | 71 | 29 | 18 | 1.366 | 818 | 2.184 | 51 | |
| 109 | 88 | 27 | 13 | 7 | 8 | 136 | 107 | 59 | 56 | 9 | 13 | 37 | 22 | 109 | 76 | 27 | 24 | 1.576 | 1.011 | 2.587 | 52 | |
| 194 | 107 | 37 | 29 | 6 | 11 | 187 | 135 | 125 | 74 | 16 | 10 | 47 | 41 | 173 | 124 | 59 | 31 | 2.357 | 1.428 | 3.785 | 53 | |
| 211 | 133 | 56 | 37 | 6 | 11 | 221 | 156 | 134 | 94 | 30 | 26 | 67 | 59 | 199 | 145 | 62 | 29 | 3.005 | 1.743 | 4.748 | 54 | |
| 232 | 132 | 48 | 31 | 18 | 9 | 268 | 139 | 143 | 117 | 16 | 9 | 77 | 53 | 218 | 175 | 54 | 42 | 3.328 | 1.828 | 5.156 | 55 | |
| 330 | 158 | 66 | 38 | 20 | 7 | 274 | 188 | 174 | 112 | 26 | 10 | 76 | 48 | 268 | 195 | 73 | 38 | 3.701 | 2.036 | 5.737 | 56 | |
| 296 | 172 | 59 | 41 | 11 | 11 | 294 | 198 | 173 | 114 | 19 | 10 | 78 | 52 | 260 | 206 | 69 | 28 | 3.965 | 2.225 | 6.190 | 57 | |
| 314 | 203 | 56 | 50 | 21 | 17 | 330 | 218 | 217 | 135 | 36 | 20 | 92 | 54 | 283 | 183 | 65 | 45 | 4.471 | 2.429 | 6.900 | 58 | |
| 344 | 187 | 92 | 38 | 24 | 19 | 369 | 217 | 196 | 145 | 48 | 20 | 105 | 67 | 329 | 215 | 96 | 41 | 4.695 | 2.551 | 7.246 | 59 | |
| 369 | 231 | 85 | 43 | 26 | 11 | 391 | 247 | 247 | 169 | 35 | 30 | 135 | 73 | 341 | 239 | 87 | 49 | 5.147 | 2.809 | 7.956 | 60 | |
| 438 | 207 | 90 | 40 | 27 | 11 | 373 | 248 | 247 | 159 | 45 | 31 | 112 | 78 | 356 | 221 | 96 | 66 | 5.410 | 2.806 | 8.216 | 61 | |
| 405 | 214 | 98 | 51 | 21 | 20 | 392 | 274 | 244 | 149 | 41 | 31 | 123 | 84 | 345 | 249 | 108 | 63 | 5.596 | 2.986 | 8.582 | 62 | |
| 463 | 236 | 111 | 67 | 23 | 22 | 464 | 277 | 267 | 174 | 46 | 28 | 121 | 80 | 386 | 286 | 114 | 56 | 5.819 | 3.236 | 9.055 | 63 | |
| 467 | 225 | 99 | 86 | 27 | 20 | 440 | 307 | 268 | 204 | 58 | 30 | 133 | 104 | 425 | 279 | 122 | 62 | 6.213 | 3.496 | 9.709 | 64 | |
| 425 | 249 | 92 | 75 | 30 | 19 | 485 | 313 | 290 | 186 | 42 | 31 | 134 | 116 | 446 | 271 | 106 | 75 | 6.239 | 3.594 | 9.833 | 65 | |
| 478 | 261 | 115 | 80 | 33 | 19 | 527 | 361 | 293 | 192 | 53 | 35 | 131 | 102 | 484 | 329 | 121 | 70 | 6.782 | 4.021 | 10.803 | 66 | |
| 480 | 287 | 142 | 94 | 47 | 22 | 486 | 356 | 274 | 197 | 57 | 40 | 186 | 109 | 464 | 378 | 116 | 80 | 6.855 | 4.242 | 11.097 | 67 | |
| 493 | 335 | 154 | 109 | 37 | 40 | 524 | 349 | 286 | 220 | 55 | 45 | 161 | 117 | 464 | 345 | 121 | 93 | 7.137 | 4.633 | 11.770 | 68 | |
| 510 | 336 | 148 | 102 | 55 | 43 | 542 | 427 | 358 | 269 | 62 | 49 | 184 | 143 | 537 | 411 | 121 | 112 | 7.229 | 5.011 | 12.240 | 69 | |
| 583 | 379 | 154 | 132 | 52 | 42 | 559 | 445 | 379 | 325 | 74 | 64 | 166 | 159 | 535 | 418 | 159 | 109 | 7.189 | 5.412 | 12.601 | 70 | |
| 535 | 423 | 155 | 124 | 41 | 42 | 569 | 489 | 399 | 307 | 61 | 61 | 195 | 190 | 545 | 522 | 138 | 98 | 7.498 | 6.012 | 13.510 | 71 | |
| 514 | 414 | 136 | 128 | 35 | 43 | 533 | 525 | 353 | 321 | 61 | 67 | 179 | 190 | 539 | 562 | 136 | 107 | 7.325 | 6.300 | 13.625 | 72 | |
| 508 | 471 | 143 | 140 | 33 | 47 | 512 | 508 | 370 | 374 | 68 | 69 | 200 | 254 | 608 | 564 | 136 | 121 | 7.259 | 6.300 | 13.889 | 73 | |
| 527 | 458 | 144 | 153 | 48 | 54 | 502 | 552 | 390 | 399 | 81 | 46 | 170 | 241 | 528 | 609 | 151 | 140 | 7.231 | 7.096 | 14.327 | 74 | |
| 546 | 519 | 164 | 187 | 47 | 48 | 515 | 570 | 400 | 403 | 49 | 85 | 189 | 241 | 542 | 602 | 143 | 148 | 7.338 | 7.509 | 14.847 | 75 | |
| 522 | 589 | 185 | 187 | 41 | 55 | 553 | 654 | 400 | 446 | 66 | 90 | 172 | 285 | 603 | 718 | 176 | 153 | 7.627 | 8.153 | 15.780 | 76 | |
| 507 | 579 | 144 | 218 | 45 | 52 | 550 | 685 | 412 | 451 | 72 | 93 | 192 | 299 | 633 | 704 | 140 | 216 | 7.645 | 8.514 | 16.159 | 77 | |
| 519 | 576 | 156 | 174 | 41 | 50 | 532 | 647 | 378 | 451 | 73 | 80 | 152 | 244 | 631 | 701 | 156 | 161 | 7.296 | 8.413 | 15.709 | 78 | |
| 507 | 601 | 167 | 206 | 45 | 49 | 543 | 673 | 379 | 449 | 79 | 83 | 189 | 292 | 588 | 771 | 152 | 184 | 7.512 | 8.846 | 16.358 | 79 | |
| 460 | 584 | 172 | 230 | 47 | 42 | 485 | 690 | 422 | 496 | 67 | 100 | 199 | 301 | 664 | 714 | 164 | 182 | 7.418 | 8.966 | 16.384 | 80 | |
| 528 | 624 | 163 | 230 | 40 | 51 | 522 | 687 | 427 | 521 | 66 | 103 | 184 | 336 | 614 | 810 | 194 | 198 | 7.550 | 9.431 | 16.981 | 81 | |
| 432 | 585 | 167 | 208 | 37 | 58 | 460 | 641 | 386 | 467 | 67 | 69 | 188 | 259 | 584 | 773 | 186 | 203 | 6.798 | 8.794 | 15.592 | 82 | |
| 449 | 584 | 152 | 229 | 50 | 53 | 417 | 622 | 385 | 444 | 52 | 78 | 164 | 295 | 644 | 775 | 152 | 191 | 6.501 | 8.639 | 15.140 | 83 | |
| 423 | 627 | 176 | 224 | 53 | 52 | 399 | 621 | 405 | 468 | 69 | 82 | 191 | 286 | 682 | 746 | 173 | 180 | 6.444 | 8.331 | 14.775 | 84 | |
| 397 | 525 | 154 | 177 | 41 | 58 | 350 | 580 | 414 | 438 | 57 | 76 | 187 | 282 | 584 | 722 | 196 | 182 | 5.879 | 7.798 | 13.677 | 85 | |
| 359 | 498 | 137 | 183 | 44 | 42 | 337 | 511 | 357 | 401 | 65 | 77 | 139 | 234 | 477 | 626 | 169 | 189 | 5.007 | 6.956 | 11.963 | 86 | |
| 306 | 457 | 130 | 184 | 51 | 50 | 282 | 471 | 310 | 408 | 50 | 60 | 163 | 240 | 486 | 553 | 154 | 179 | 4.721 | 6.601 | 11.322 | 87 | |
| 226 | 326 | 99 | 136 | 29 | 42 | 255 | 399 | 261 | 285 | 27 | 54 | 145 | 167 | 412 | 440 | 148 | 167 | 3.711 | 5.363 | 9.074 | 88 | |
| 227 | 283 | 98 | 118 | 21 | 35 | 208 | 311 | 222 | 281 | 37 | 48 | 128 | 193 | 375 | 426 | 116 | 143 | 3.323 | 4.644 | 7.967 | 89 | |
| 195 | 263 | 77 | 110 | 26 | 37 | 228 | 277 | 188 | 222 | 32 | 37 | 94 | 124 | 309 | 395 | 112 | 104 | 2.762 | 3.975 | 6.737 | 90 | |
| 147 | 241 | 77 | 87 | 16 | 23 | 150 | 225 | 170 | 205 | 29 | 40 | 100 | 118 | 279 | 337 | 92 | 86 | 2.246 | 3.178 | 5.424 | 91 | |
| 113 | 193 | 53 | 69 | 10 | 17 | 126 | 203 | 141 | 165 | 21 | 33 | 72 | 110 | 217 | 294 | 81 | 100 | 1.762 | 2.743 | 4.505 | 92 | |
| 79 | 165 | 28 | 70 | 11 | 18 | 95 | 161 | 124 | 109 | 13 | 22 | 70 | 83 | 173 | 194 | 56 | 57 | 1.315 | 2.126 | 3.441 | 93 | |
| 64 | 110 | 31 | 44 | 6 | 12 | 64 | 106 | 60 | 82 | 8 | 13 | 44 | 54 | 111 | 132 | 45 | 42 | 863 | 1.435 | 2.298 | 94 | |
| 48 | 76 | 7 | 22 | 9 | 12 | 55 | 91 | 54 | 68 | 4 | 12 | 32 | 48 | 64 | 110 | 33 | 46 | 572 | 1.060 | 1.632 | 95 | |
| 30 | 52 | 11 | 21 | 2 | 7 | 32 | 47 | 44 | 48 | 4 | 5 | 27 | 37 | 53 | 85 | 17 | 30 | 389 | 735 | 1.124 | 96 | |
| 24 | 43 | 4 | 11 | 1 | 1 | 23 | 41 | 25 | 40 | 2 | 6 | 14 | 23 | 40 | 46 | 11 | 14 | 276 | 466 | 742 | 97 | |
| 8 | 24 | 3 | 5 | 2 | 2 | 13 | 32 | 18 | 24 | — | 1 | 9 | 13 | 19 | 28 | 7 | 10 | 153 | 312 | 465 | 98 | |
| 6 | 12 | 3 | 2 | 1 | 3 | 10 | 15 | 11 | 14 | 2 | — | 4 | 7 | 15 | 11 | 4 | 4 | 105 | 193 | 298 | 99 | |
| 1 | 10 | 2 | 4 | — | — | 6 | 12 | 3 | 10 | 1 | 1 | 5 | 10 | 11 | 9 | 4 | 5 | 58 | 128 | 186 | 100 | |
| 6 | 3 | 1 | 2 | — | 1 | 2 | 6 | 3 | 5 | 2 | — | 3 | 2 | 5 | 8 | 1 | 4 | 36 | 69 | 105 | 101 | |
| — | 5 | 1 | — | — | — | 3 | 6 | 3 | 2 | — | — | 2 | 4 | 2 | 4 | 4 | 4 | 24 | 56 | 80 | 102 | |
| — | 3 | 1 | — | — | — | — | 2 | 1 | 1 | — | — | — | — | 4 | 4 | 1 | 2 | 6 | 35 | 41 | 103 | |
| — | 2 | — | — | — | — | 1 | 1 | — | 1 | — | — | — | — | — | — | — | — | 7 | 7 | 14 | 104 | |
| — | 1 | — | — | — | — | — | — | — | 1 | — | — | — | 2 | — | 2 | — | — | 3 | 13 | 16 | 105 | |
| — | — | — | — | — | — | — | 2 | — | — | — | — | — | — | — | — | — | — | — | — | — | — | 106 |
| — | — | — | — | — | — | — | — | — | — | — | — | — | — | — | — | — | — | — | 1 | 4 | 5 | 107 |
| — | — | — | — | — | — | — | — | — | — | — | — | — | — | — | — | — | — | — | 1 | 5 | 6 | 108 |
| — | — | — | — | — | — | — | — | — | — | — | — | — | — | — | — | — | — | — | — | 2 | 2 | 109 |
| — | — | — | — | — | — | — | — | — | — | — | — | — | — | — | — | — | — | — | 1 | 1 | 1 | 110 |
| 20.321 | 17.660 | 5.788 | 5.622 | 1.628 | 1.624 | 22.686 | 21.655 | 16.250 | 14.921 | 2.669 | 2.578 | 7.888 | 8.586 | 23.382 | 22.182 | 6.695 | 5.729 | 282.400 | 250.171 | 532.571 | Totale | |

Tav. 87 — Morti per sesso

| CLASSI DI ETÀ | PIEMONTE | | | | | | | VALLE D'AOSTA | LOMBARDIA | | | | | | | | | | TREN ALTO | Bolzano- Bozen |
|------------------|----------|----------|--------|-------|-------|-------------|--------|------------------|-----------|-------|---------|--------|---------|---------|-------|---------|---------|--------|--------------|-------------------|
| | Torino | Vercelli | Novara | Cuneo | Asti | Alessandria | Totale | | Varese | Como | Sondrio | Milano | Bergamo | Brescia | Pavia | Cremona | Mantova | Totale | | |
| Fino al 5° anno | 793 | 111 | 127 | 128 | 43 | 96 | 1.298 | 41 | 207 | 203 | 73 | 1.081 | 258 | 333 | 132 | 81 | 84 | 2.452 | 164 | |
| 6° | 8 | 1 | 1 | 5 | 1 | 2 | 18 | — | 6 | 2 | — | 18 | 4 | 6 | — | 1 | 3 | 40 | 3 | |
| 6-10 | 17 | 9 | 3 | 5 | 1 | 7 | 42 | 2 | 13 | 6 | 1 | 47 | 19 | 15 | 3 | 4 | 2 | 110 | 10 | |
| 10-15 | 42 | 9 | 9 | 11 | 4 | 4 | 79 | 4 | 18 | 13 | 3 | 48 | 19 | 20 | 5 | 7 | 4 | 137 | 6 | |
| 15-18 | 54 | 9 | 13 | 12 | 2 | 2 | 92 | 3 | 13 | 13 | 8 | 63 | 16 | 26 | 10 | 8 | 5 | 162 | 10 | |
| 18-20 | 36 | 10 | 8 | 13 | 2 | 7 | 76 | 2 | 15 | 21 | 7 | 51 | 16 | 25 | 10 | 6 | 10 | 161 | 9 | |
| 20-25 | 86 | 18 | 24 | 30 | 8 | 13 | 179 | 11 | 29 | 39 | 16 | 115 | 43 | 58 | 23 | 6 | 15 | 344 | 45 | |
| 25-30 | 109 | 18 | 28 | 16 | 10 | 20 | 201 | 7 | 29 | 33 | 13 | 169 | 37 | 50 | 22 | 13 | 13 | 379 | 34 | |
| 30-35 | 142 | 25 | 44 | 28 | 12 | 17 | 268 | 8 | 48 | 36 | 6 | 195 | 51 | 68 | 41 | 19 | 23 | 487 | 29 | |
| 35-40 | 163 | 43 | 49 | 53 | 17 | 30 | 355 | 16 | 49 | 64 | 17 | 323 | 95 | 115 | 49 | 36 | 31 | 779 | 41 | |
| 40-45 | 291 | 70 | 74 | 82 | 22 | 54 | 593 | 20 | 83 | 114 | 25 | 534 | 116 | 167 | 69 | 67 | 41 | 1216 | 46 | |
| 45-50 | 348 | 74 | 109 | 82 | 27 | 69 | 709 | 28 | 113 | 134 | 30 | 651 | 186 | 248 | 126 | 79 | 55 | 1.622 | 59 | |
| 50-55 | 530 | 108 | 155 | 132 | 53 | 125 | 1103 | 33 | 167 | 182 | 49 | 1.015 | 229 | 318 | 159 | 85 | 96 | 2.300 | 79 | |
| 55-60 | 1.025 | 231 | 283 | 273 | 100 | 227 | 2.139 | 54 | 361 | 393 | 98 | 1.982 | 406 | 504 | 314 | 222 | 208 | 4.488 | 184 | |
| 60-65 | 1.275 | 309 | 395 | 382 | 151 | 397 | 2.909 | 76 | 506 | 542 | 116 | 2.503 | 448 | 653 | 453 | 320 | 297 | 5.838 | 267 | |
| 65-70 | 1.607 | 379 | 448 | 482 | 223 | 445 | 3.584 | 76 | 597 | 583 | 114 | 2.694 | 575 | 687 | 594 | 388 | 368 | 6.600 | 323 | |
| 70-75 | 1.613 | 428 | 460 | 546 | 220 | 501 | 3.768 | 85 | 494 | 552 | 111 | 2.420 | 537 | 725 | 555 | 367 | 359 | 6.120 | 255 | |
| 75-80 | 1.655 | 466 | 479 | 621 | 272 | 552 | 4.045 | 85 | 484 | 504 | 90 | 2.309 | 531 | 699 | 566 | 349 | 371 | 5.903 | 222 | |
| 80-85 | 1.376 | 415 | 394 | 552 | 274 | 526 | 3.537 | 83 | 426 | 443 | 100 | 1.641 | 376 | 491 | 504 | 275 | 307 | 4.558 | 186 | |
| 85-90 | 673 | 240 | 246 | 307 | 155 | 370 | 1.991 | 56 | 201 | 207 | 60 | 755 | 166 | 201 | 280 | 158 | 170 | 2.158 | 58 | |
| 90-95 | 206 | 72 | 88 | 94 | 37 | 89 | 586 | 14 | 54 | 49 | 30 | 202 | 47 | 50 | 92 | 23 | 46 | 552 | 32 | |
| 95-100 | 31 | 10 | 7 | 10 | 5 | 21 | 84 | 6 | 4 | 8 | 1 | 20 | 2 | 7 | 11 | 5 | 5 | 63 | 6 | |
| Oltre 100 | 4 | — | 1 | — | — | 1 | 6 | — | 1 | 1 | — | — | — | 1 | — | 1 | — | 8 | — | |
| Totale | 12.084 | 3.055 | 3.445 | 3.864 | 1.639 | 3.575 | 27.662 | 710 | 3.918 | 4.142 | 968 | 18.838 | 4.177 | 5.467 | 4.020 | 2.519 | 2.569 | 46.558 | 2.100 | |

| M A S | | | | | | | | | | | | | | | | | | | | |
|-----------------|--------|-------|-------|-------|-------|-------|--------|-----|-------|-------|-----|--------|-------|-------|-------|-------|-------|--------|-------|--|
| Fino al 5° anno | 670 | 61 | 89 | 81 | 34 | 86 | 1.021 | 29 | 124 | 148 | 58 | 786 | 191 | 238 | 96 | 70 | 53 | 1.764 | 106 | |
| 6° | 5 | 2 | 1 | 1 | — | 1 | 10 | — | 1 | 4 | 4 | 12 | 5 | 6 | 2 | 2 | 2 | 38 | 2 | |
| 6-10 | 15 | 5 | 5 | 1 | — | — | 26 | — | 7 | 5 | 2 | 28 | 8 | 9 | 2 | 1 | 2 | 64 | 6 | |
| 10-15 | 18 | 7 | 4 | 6 | — | 4 | 39 | 1 | 7 | 6 | 3 | 26 | 5 | 10 | 9 | 4 | 4 | 74 | 3 | |
| 15-18 | 15 | 3 | 5 | — | — | 6 | 29 | — | 5 | 2 | 5 | 28 | 8 | 6 | 4 | 2 | 1 | 61 | 6 | |
| 18-20 | 12 | 2 | 1 | — | — | 5 | 26 | — | 8 | 3 | 1 | 20 | 5 | 11 | 2 | 1 | 1 | 52 | 1 | |
| 20-25 | 40 | 9 | 9 | 10 | 3 | 3 | 74 | 1 | 13 | 13 | 2 | 58 | 13 | 22 | 8 | 3 | 4 | 136 | 6 | |
| 25-30 | 48 | 6 | 12 | 10 | 2 | 11 | 89 | 2 | 12 | 9 | 2 | 90 | 17 | 20 | 5 | 7 | 7 | 169 | 4 | |
| 30-35 | 91 | 13 | 17 | 17 | 5 | 16 | 159 | 7 | 18 | 20 | 5 | 112 | 29 | 35 | 27 | 7 | 8 | 261 | 11 | |
| 35-40 | 89 | 21 | 29 | 33 | 10 | 17 | 199 | 4 | 27 | 32 | 7 | 154 | 36 | 27 | 20 | 19 | 19 | 341 | 14 | |
| 40-45 | 161 | 24 | 26 | 42 | 15 | 19 | 287 | 10 | 44 | 55 | 8 | 256 | 57 | 68 | 43 | 22 | 32 | 585 | 18 | |
| 45-50 | 249 | 45 | 58 | 58 | 21 | 51 | 482 | 10 | 58 | 89 | 11 | 400 | 77 | 82 | 60 | 38 | 40 | 855 | 40 | |
| 50-55 | 343 | 61 | 67 | 77 | 31 | 71 | 650 | 14 | 95 | 83 | 26 | 494 | 143 | 118 | 77 | 52 | 52 | 1.140 | 39 | |
| 55-60 | 554 | 111 | 151 | 172 | 54 | 143 | 1.185 | 34 | 163 | 213 | 37 | 1.001 | 229 | 218 | 163 | 85 | 104 | 2.213 | 93 | |
| 60-65 | 785 | 190 | 174 | 217 | 83 | 205 | 1.654 | 38 | 241 | 247 | 43 | 1.169 | 293 | 311 | 241 | 142 | 112 | 2.799 | 121 | |
| 65-70 | 1.140 | 261 | 293 | 364 | 139 | 275 | 2.472 | 58 | 369 | 404 | 74 | 1.665 | 416 | 472 | 329 | 223 | 205 | 4.157 | 165 | |
| 70-75 | 1.591 | 376 | 422 | 492 | 205 | 399 | 3.485 | 71 | 478 | 497 | 72 | 2.175 | 534 | 645 | 447 | 343 | 292 | 5.483 | 245 | |
| 75-80 | 1.939 | 536 | 519 | 611 | 292 | 569 | 4.466 | 96 | 568 | 672 | 122 | 2.675 | 621 | 711 | 579 | 362 | 343 | 6.673 | 282 | |
| 80-85 | 1.947 | 579 | 545 | 661 | 335 | 629 | 4.696 | 93 | 621 | 562 | 135 | 2.384 | 504 | 666 | 657 | 361 | 392 | 6.282 | 212 | |
| 85-90 | 1.244 | 429 | 362 | 365 | 189 | 489 | 3.078 | 57 | 334 | 361 | 115 | 1.371 | 275 | 361 | 456 | 189 | 237 | 3.699 | 147 | |
| 90-95 | 448 | 147 | 130 | 113 | 55 | 188 | 1.081 | 17 | 126 | 112 | 36 | 457 | 77 | 103 | 150 | 47 | 84 | 1.192 | 51 | |
| 95-100 | 79 | 19 | 20 | 15 | 12 | 25 | 170 | 3 | 18 | 11 | 6 | 73 | 2 | 17 | 25 | 9 | 15 | 176 | 7 | |
| Oltre 100 | 6 | 5 | 2 | 1 | 3 | 6 | 23 | — | 2 | 1 | — | 8 | 2 | 1 | 3 | 1 | — | 18 | — | |
| Totale | 11.489 | 2.912 | 2.941 | 3.353 | 1.488 | 3.218 | 25.401 | 546 | 3.339 | 3.549 | 774 | 15.442 | 3.547 | 4.157 | 3.405 | 2.010 | 2.009 | 38.232 | 1.579 | |

| F E M | | | | | | | | | | | | | | | | | | | | |
|-----------------|-------|-------|-----|-------|-----|-------|-------|-----|-------|-------|-----|-------|-------|-------|-------|-----|-----|--------|-----|--|
| Fino al 5° anno | 1.463 | 172 | 216 | 209 | 77 | 182 | 2.319 | 70 | 331 | 351 | 131 | 1867 | 449 | 571 | 228 | 151 | 137 | 4.216 | 270 | |
| 6° | 13 | 3 | 2 | 6 | 1 | 7 | 28 | — | 7 | 6 | 4 | 30 | 9 | 12 | 2 | 3 | 5 | 78 | 5 | |
| 6-10 | 32 | 14 | 8 | 6 | 1 | 7 | 68 | 2 | 20 | 11 | 3 | 75 | 27 | 24 | 5 | 4 | 4 | 174 | 16 | |
| 10-15 | 60 | 16 | 13 | 17 | 4 | 8 | 118 | 5 | 25 | 19 | 6 | 74 | 24 | 30 | 14 | 11 | 8 | 211 | 9 | |
| 15-18 | 69 | 12 | 18 | 12 | 2 | 8 | 121 | 3 | 18 | 15 | 13 | 91 | 24 | 32 | 14 | 10 | 6 | 223 | 16 | |
| 18-20 | 48 | 12 | 9 | 19 | 2 | 12 | 102 | 3 | 23 | 24 | 8 | 71 | 21 | 36 | 12 | 7 | 11 | 213 | 10 | |
| 20-25 | 126 | 27 | 33 | 40 | 11 | 16 | 253 | 12 | 42 | 52 | 18 | 173 | 56 | 80 | 31 | 9 | 19 | 480 | 51 | |
| 25-30 | 157 | 24 | 40 | 26 | 12 | 31 | 290 | 9 | 41 | 42 | 15 | 259 | 54 | 70 | 27 | 20 | 20 | 548 | 38 | |
| 30-35 | 233 | 38 | 61 | 45 | 17 | 33 | 427 | 15 | 66 | 56 | 11 | 307 | 80 | 103 | 68 | 26 | 31 | 748 | 40 | |
| 35-40 | 252 | 64 | 78 | 86 | 27 | 47 | 554 | 20 | 76 | 96 | 24 | 477 | 131 | 142 | 69 | 55 | 50 | 1.120 | 55 | |
| 40-45 | 452 | 94 | 100 | 124 | 37 | 73 | 880 | 30 | 127 | 169 | 33 | 790 | 173 | 235 | 112 | 89 | 73 | 1.801 | 64 | |
| 45-50 | 597 | 119 | 167 | 140 | 48 | 120 | 1.191 | 38 | 171 | 223 | 41 | 1.051 | 263 | 330 | 186 | 117 | 95 | 2.477 | 99 | |
| 50-55 | 873 | 169 | 222 | 209 | 84 | 196 | 1.753 | 47 | 262 | 265 | 75 | 1.509 | 372 | 436 | 236 | 137 | 148 | 3.440 | 118 | |
| 55-60 | 1.579 | 342 | 434 | 445 | 154 | 370 | 3.324 | 88 | 524 | 606 | 135 | 2.983 | 635 | 722 | 477 | 307 | 312 | 6.701 | 277 | |
| 60-65 | 2.060 | 499 | 569 | 599 | 234 | 602 | 4.563 | 114 | 747 | 789 | 159 | 3.672 | 741 | 964 | 694 | 462 | 409 | 8.637 | 388 | |
| 65-70 | 2.747 | 640 | 741 | 846 | 362 | 720 | 6.056 | 134 | 966 | 987 | 188 | 4.359 | 991 | 1.159 | 923 | 611 | 573 | 10.757 | 488 | |
| 70-75 | 3.204 | 804 | 882 | 1.038 | 425 | 900 | 7.253 | 156 | 972 | 1.049 | 183 | 4.595 | 1.071 | 1.370 | 1.002 | 710 | 651 | 11.603 | 500 | |
| 75-80 | 3.594 | 1.002 | 998 | 1.232 | 564 | 1.121 | 8.511 | 181 | 1.052 | 1.176 | 212 | 4.984 | 1.152 | 1.410 | 1.145 | 731 | 714 | 12.576 | 504 | |
| 80-85 | 3.323 | 994 | 939 | | | | | | | | | | | | | | | | | |

e classi di età - Province e Regioni

| TINO ADIGE | | VENETO | | | | | | | FRIULI - VENEZIA GIULIA | | | | | LIGURIA | | | | CLASSI DI ETÀ | | |
|----------------|--------------|--------------|--------------|--------------|--------------|--------------|--------------|--------------|-------------------------|--------------|--------------|------------|--------------|--------------|--------------|--------------|--------------|---------------|---------------|-----------------|
| Trento | Totale | Verona | Vicenza | Belluno | Treviso | Venezia | Padova | Rovigo | Totale | Pordenone | Udine | Gorizia | Trieste | Totale | Imperia | Savona | Genova | | La Spezia | Totale |
| C H I | | | | | | | | | | | | | | | | | | | | |
| 85 | 249 | 166 | 149 | 61 | 150 | 187 | 244 | 43 | 1.000 | 47 | 125 | 33 | 53 | 258 | 61 | 53 | 219 | 51 | 384 | Fino al 5° anno |
| 1 | 4 | 5 | 3 | — | 8 | 3 | 8 | 1 | 28 | — | 4 | — | 1 | 5 | — | 1 | 1 | — | 2 | 6° |
| 5 | 15 | 7 | 10 | 1 | 13 | 9 | 19 | 4 | 63 | 6 | 5 | — | 3 | 15 | 1 | 1 | 12 | 2 | 16 | 6-10 |
| 8 | 14 | 10 | 7 | 3 | 11 | 19 | 17 | 7 | 74 | 4 | 7 | — | 1 | 11 | 2 | 1 | 13 | 5 | 21 | 10-15 |
| 13 | 23 | 19 | 13 | 5 | 15 | 14 | 23 | 6 | 95 | 3 | 8 | — | 3 | 19 | 3 | 8 | 15 | 2 | 28 | 15-20 |
| 8 | 17 | 15 | 13 | 11 | 6 | 13 | 14 | 9 | 81 | 3 | 18 | 4 | 5 | 30 | 4 | 6 | 17 | 4 | 31 | 18-20 |
| 31 | 76 | 32 | 21 | 14 | 41 | 40 | 51 | 14 | 213 | 16 | 43 | 8 | 16 | 83 | 6 | 13 | 38 | 7 | 64 | 20-25 |
| 25 | 59 | 46 | 48 | 16 | 40 | 41 | 41 | 13 | 245 | 11 | 30 | 9 | 15 | 65 | 8 | 14 | 34 | 10 | 66 | 25-30 |
| 26 | 55 | 43 | 34 | 17 | 37 | 48 | 55 | 23 | 257 | 10 | 46 | 7 | 19 | 82 | 14 | 19 | 34 | 14 | 81 | 30-35 |
| 54 | 95 | 57 | 56 | 21 | 66 | 66 | 64 | 23 | 353 | 21 | 64 | 16 | 32 | 133 | 14 | 20 | 76 | 7 | 117 | 35-40 |
| 79 | 125 | 111 | 111 | 48 | 111 | 115 | 101 | 35 | 632 | 32 | 107 | 24 | 49 | 212 | 33 | 25 | 142 | 24 | 224 | 40-45 |
| 107 | 166 | 146 | 118 | 60 | 136 | 128 | 140 | 39 | 767 | 47 | 104 | 26 | 80 | 257 | 31 | 42 | 184 | 35 | 292 | 45-50 |
| 93 | 172 | 201 | 150 | 77 | 163 | 208 | 203 | 59 | 1.061 | 85 | 185 | 26 | 66 | 382 | 49 | 77 | 330 | 59 | 515 | 50-55 |
| 251 | 435 | 326 | 313 | 118 | 330 | 341 | 330 | 113 | 1.871 | 127 | 312 | 79 | 211 | 729 | 90 | 158 | 521 | 97 | 866 | 55-60 |
| 317 | 584 | 452 | 417 | 161 | 383 | 453 | 488 | 183 | 2.537 | 148 | 382 | 103 | 294 | 927 | 126 | 197 | 821 | 126 | 1.270 | 60-65 |
| 349 | 672 | 522 | 472 | 171 | 444 | 500 | 510 | 217 | 2.836 | 210 | 478 | 107 | 320 | 1.115 | 179 | 258 | 1.007 | 193 | 1.637 | 65-70 |
| 368 | 623 | 555 | 464 | 186 | 521 | 522 | 547 | 256 | 3.051 | 190 | 447 | 126 | 339 | 1.102 | 214 | 267 | 1.086 | 237 | 1.804 | 70-75 |
| 347 | 569 | 531 | 481 | 174 | 461 | 458 | 464 | 225 | 2.794 | 200 | 441 | 129 | 272 | 1.042 | 262 | 271 | 975 | 206 | 1.714 | 75-80 |
| 295 | 481 | 448 | 355 | 154 | 402 | 350 | 414 | 209 | 2.332 | 204 | 404 | 73 | 218 | 899 | 192 | 247 | 859 | 187 | 1.485 | 80-85 |
| 151 | 249 | 245 | 196 | 110 | 238 | 182 | 187 | 105 | 1.263 | 122 | 239 | 46 | 113 | 520 | 134 | 187 | 550 | 102 | 973 | 85-90 |
| 59 | 91 | 89 | 51 | 22 | 83 | 62 | 70 | 41 | 418 | 30 | 94 | 17 | 31 | 172 | 41 | 66 | 177 | 29 | 313 | 90-95 |
| 8 | 14 | 10 | 10 | 2 | 6 | 9 | 8 | 2 | 47 | 10 | 8 | 3 | 4 | 25 | 10 | 10 | 23 | 5 | 48 | 95-100 |
| — | — | — | 1 | — | — | 2 | — | — | 3 | — | 1 | — | — | 1 | — | 2 | 1 | — | 3 | Oltre 100 |
| 2.680 | 4.788 | 4.036 | 3.493 | 1.432 | 3.665 | 3.770 | 3.998 | 1.627 | 22.021 | 1.526 | 3.552 | 842 | 2.164 | 8.084 | 1.474 | 1.943 | 7.135 | 1.402 | 11.954 | Totale |
| M I N E | | | | | | | | | | | | | | | | | | | | |
| 100 | 206 | 167 | 118 | 42 | 114 | 144 | 174 | 32 | 791 | 36 | 100 | 24 | 36 | 196 | 45 | 42 | 152 | 42 | 281 | Fino al 5° anno |
| 2 | 4 | — | 2 | — | 1 | 2 | 1 | 1 | 7 | — | 2 | — | — | 2 | — | — | 1 | — | 1 | 6° |
| 2 | 8 | 8 | 5 | 2 | 2 | 12 | 11 | 6 | 46 | 1 | 6 | — | 3 | 11 | 1 | 1 | 8 | — | 10 | 6-10 |
| 3 | 6 | 5 | 7 | 2 | 6 | 6 | 8 | 3 | 37 | 2 | 5 | — | 4 | 11 | 3 | 2 | 9 | — | 14 | 10-15 |
| 2 | 8 | 8 | 1 | 2 | 8 | 4 | 3 | 4 | 30 | 1 | 4 | — | — | 5 | 1 | 2 | 5 | 3 | 11 | 15-18 |
| 4 | 5 | 6 | 5 | 1 | 10 | 4 | 8 | 1 | 35 | 1 | 1 | 2 | 3 | 7 | 1 | — | 4 | 2 | 7 | 18-20 |
| 9 | 15 | 12 | 12 | 7 | 9 | 5 | 16 | 2 | 63 | 2 | 8 | 2 | 7 | 19 | 3 | 3 | 20 | 1 | 27 | 20-25 |
| 9 | 13 | 18 | 6 | 3 | 11 | 10 | 21 | 9 | 78 | 5 | 17 | 5 | 6 | 33 | 3 | 9 | 23 | 6 | 41 | 25-30 |
| 10 | 21 | 20 | 17 | 10 | 22 | 23 | 27 | 4 | 123 | 4 | 17 | 6 | 8 | 35 | 8 | 5 | 37 | 8 | 58 | 30-35 |
| 27 | 41 | 30 | 24 | 14 | 24 | 23 | 31 | 6 | 152 | 12 | 27 | 8 | 10 | 57 | 11 | 9 | 51 | 8 | 79 | 35-40 |
| 36 | 54 | 60 | 55 | 23 | 50 | 50 | 55 | 20 | 313 | 13 | 50 | 8 | 21 | 92 | 13 | 10 | 79 | 16 | 118 | 40-45 |
| 61 | 101 | 70 | 57 | 25 | 59 | 76 | 64 | 29 | 380 | 22 | 70 | 29 | 53 | 174 | 22 | 37 | 134 | 22 | 215 | 45-50 |
| 59 | 98 | 96 | 96 | 33 | 76 | 96 | 111 | 30 | 538 | 36 | 85 | 16 | 49 | 186 | 20 | 42 | 200 | 27 | 289 | 50-55 |
| 123 | 216 | 169 | 156 | 51 | 139 | 176 | 153 | 58 | 902 | 53 | 167 | 43 | 118 | 381 | 58 | 88 | 309 | 58 | 513 | 55-60 |
| 159 | 280 | 242 | 199 | 85 | 178 | 223 | 198 | 79 | 1.204 | 93 | 229 | 55 | 160 | 537 | 73 | 101 | 423 | 68 | 665 | 60-65 |
| 217 | 382 | 359 | 287 | 139 | 296 | 308 | 285 | 127 | 1.801 | 132 | 313 | 68 | 217 | 730 | 98 | 151 | 624 | 100 | 973 | 65-70 |
| 308 | 553 | 505 | 433 | 175 | 415 | 443 | 422 | 179 | 2.572 | 186 | 433 | 98 | 309 | 1.026 | 183 | 216 | 906 | 183 | 1.488 | 70-75 |
| 400 | 682 | 546 | 536 | 232 | 534 | 494 | 535 | 237 | 3.114 | 266 | 537 | 135 | 353 | 1.291 | 220 | 249 | 1.181 | 210 | 1.860 | 75-80 |
| 379 | 591 | 579 | 517 | 218 | 473 | 480 | 566 | 256 | 3.089 | 243 | 534 | 135 | 378 | 1.290 | 237 | 278 | 1.070 | 214 | 1.799 | 80-85 |
| 244 | 391 | 363 | 304 | 146 | 312 | 340 | 324 | 146 | 1.935 | 136 | 312 | 89 | 263 | 600 | 171 | 185 | 722 | 144 | 1.222 | 85-90 |
| 89 | 140 | 136 | 105 | 58 | 109 | 147 | 114 | 61 | 730 | 64 | 140 | 28 | 102 | 334 | 67 | 78 | 309 | 78 | 532 | 90-95 |
| 9 | 16 | 22 | 20 | 9 | 24 | 35 | 21 | 9 | 140 | 16 | 18 | 7 | 20 | 61 | 19 | 24 | 60 | 12 | 115 | 95-100 |
| 1 | 1 | 4 | — | — | 2 | 3 | 4 | 2 | 15 | 1 | 3 | — | 2 | 6 | — | 2 | 5 | 2 | 9 | Oltre 100 |
| 2.253 | 3.832 | 3.425 | 2.962 | 1.277 | 2.874 | 3.104 | 3.152 | 1.301 | 18.095 | 1.325 | 3.078 | 759 | 2.122 | 7.284 | 1.257 | 1.534 | 6.332 | 1.204 | 10.327 | Totale |
| A L E | | | | | | | | | | | | | | | | | | | | |
| 185 | 455 | 333 | 267 | 103 | 264 | 331 | 418 | 75 | 1.791 | 83 | 225 | 57 | 89 | 454 | 106 | 95 | 371 | 93 | 665 | Fino al 5° anno |
| 3 | 8 | 5 | 5 | — | 9 | 5 | 9 | 2 | 35 | — | 6 | — | 1 | 7 | — | 1 | 2 | — | 3 | 6° |
| 7 | 23 | 15 | 15 | 3 | 15 | 21 | 30 | 10 | 109 | 7 | 11 | 2 | 6 | 26 | 2 | 2 | 20 | 2 | 26 | 6-10 |
| 11 | 20 | 15 | 14 | 5 | 17 | 25 | 25 | 10 | 111 | 6 | 12 | — | 4 | 22 | 5 | 3 | 22 | 5 | 35 | 10-15 |
| 15 | 31 | 27 | 14 | 7 | 23 | 18 | 26 | 10 | 125 | 4 | 12 | 5 | 3 | 24 | 4 | 10 | 20 | 5 | 39 | 15-18 |
| 12 | 22 | 21 | 18 | 12 | 16 | 17 | 22 | 10 | 116 | 4 | 19 | 6 | 8 | 37 | 5 | 6 | 21 | 6 | 38 | 18-20 |
| 40 | 91 | 44 | 33 | 21 | 50 | 45 | 67 | 16 | 276 | 18 | 51 | 10 | 23 | 102 | 9 | 16 | 58 | 8 | 91 | 20-25 |
| 34 | 72 | 64 | 54 | 19 | 51 | 51 | 62 | 22 | 323 | 16 | 47 | 14 | 21 | 98 | 11 | 23 | 57 | 16 | 107 | 25-30 |
| 36 | 76 | 63 | 51 | 27 | 59 | 71 | 82 | 27 | 380 | 14 | 63 | 13 | 27 | 117 | 22 | 24 | 71 | 22 | 139 | 30-35 |
| 81 | 136 | 87 | 80 | 35 | 90 | 89 | 95 | 29 | 505 | 33 | 91 | 24 | 42 | 190 | 25 | 29 | 127 | 15 | 196 | 35-40 |
| 115 | 179 | 171 | 166 | 71 | 161 | 165 | 156 | 55 | 945 | 45 | 157 | 32 | 70 | 304 | 46 | 35 | 221 | 40 | 342 | 40-45 |
| 168 | 267 | 216 | 175 | 85 | 195 | 204 | 204 | 68 | 1.147 | 69 | 174 | 55 | 133 | 431 | 53 | 79 | 318 | 57 | 507 | 45-50 |
| 152 | 270 | 297 | 246 | 110 | 239 | 304 | 314 | 89 | 1.599 | 121 | 270 | 42 | 135 | 568 | 69 | 119 | 530 | 86 | 804 | 50-55 |
| 374 | 651 | 495 | 469 | 169 | 469 | 517 | 483 | 171 | 2.773 | 180 | 479 | 122 | 329 | 1.110 | 148 | 246 | 830 | 155 | 1.379 | 55-60 |
| 476 | 864 | 694 | 616 | 246 | 561 | 676 | 686 | 262 | 3.741 | 241 | 611 | 158 | 454 | 1.464 | 199 | 298 | 1.244 | 194 | 1.935 | 60-65 |
| 566 | 1.054 | 881 | 759 | 310 | 740 | 808 | 795 | 344 | 4.637 | 342 | 791 | 175 | 537 | 1.845 | 277 | 409 | 1.631 | 293 | 2.610 | 65-70 |
| 676 | 1.176 | 1.060 | 897 | 361 | 936 | 965 | 969 | 435 | 5.623 | 376 | 880 | 224 | 648 | 2.128 | 397 | 483 | 1.992 | 420 | 3.292 | 70-75 |
| 747 | 1.251 | 1.077 | 1.017 | 406 | 995 | 952 | 999 | 462 | 5.908 | 466 | 978 | 264 | 625 | 2.333 | 482 | 520 | 2.156 | 416 | 3.574 | 75-80 |
| 674 | 1.072 | 1.027 | 872 | 372 | 875 | 830 | 980 | 465 | 5.421 | 447 | 938 | 208 | 596 | 2.189 | 429 | 525 | 1.929 | 401 | 3.284 | 80-85 |
| 395 | 640 | 608 | 500 | 256 | 550 | 522 | 511 | 251 | 3.198 | 258 | 551 | 135 | 376 | 1.320 | 305 | 372 | 1.272 | 246 | 2.195 | 85-90 |
| 148 | 231 | 225 | 156 | 80 | 192 | 209 | 184 | 102 | 1.148 | 94 | 234 | 45 | 133 | 506 | 108 | 144 | 486 | 107 | 845 | 90-95 |
| 17 | 30 | 32 | 30 | 11 | 30 | 44 | 29 | 11 | 187 | 26 | 26 | 10 | 24 | 86 | 29 | 34 | 83 | 17 | 163 | 95-100 |
| 1 | 1 | 4 | 1 | — | 2 | 5 | 4 | | | | | | | | | | | | | |

Segue Tav. 87 — Morti per sesso e

| CLASSI DI ETÀ | EMILIA-ROMAGNA | | | | | | | | | TOSCANA | | | | | | | | | Perugia | |
|---------------------|----------------|--------------|-----------------------|--------------|--------------|--------------|--------------|--------------|---------------|-------------------|--------------|--------------|--------------|--------------|--------------|--------------|--------------|--------------|---------------|--------------|
| | Piacenza | Parma | Reggio nell'Emilia | Modena | Bologna | Ferrara | Ravenna | Forlì | Totale | Massa- Carrara | Lucca | Pistoia | Firenze | Livorno | Pisa | Arezzo | Sienna | Grosseto | | Totale |
| Fino al 5° anno | 36 | 78 | 65 | 139 | 298 | 132 | 44 | 123 | 915 | 30 | 68 | 26 | 245 | 61 | 89 | 39 | 57 | 32 | 647 | 120 |
| 6° | 1 | 2 | 3 | 5 | 1 | 1 | 1 | 3 | 16 | 1 | 1 | 1 | 4 | 1 | 1 | 1 | 1 | 1 | 1 | 9 |
| 6-10 | 2 | 7 | 8 | 10 | 18 | 6 | 7 | 5 | 63 | 7 | 7 | 3 | 15 | 10 | 3 | 4 | 1 | 2 | 52 | 10 |
| 10-15 | 4 | 9 | 7 | 16 | 9 | 9 | 5 | 14 | 73 | 1 | 7 | 3 | 19 | 2 | 4 | 1 | 3 | 3 | 43 | 6 |
| 15-18 | 6 | 2 | 6 | 17 | 18 | 6 | 9 | 7 | 71 | 5 | 6 | 3 | 17 | 6 | 5 | 6 | 2 | 2 | 52 | 16 |
| 18-20 | 12 | 5 | 6 | 15 | 12 | 6 | 7 | 7 | 70 | 11 | 4 | 3 | 17 | 4 | 5 | 8 | 4 | 3 | 59 | 13 |
| 20-25 | 20 | 10 | 13 | 23 | 44 | 16 | 9 | 22 | 157 | 8 | 11 | 12 | 31 | 16 | 12 | 9 | 7 | 8 | 114 | 19 |
| 25-30 | 12 | 18 | 21 | 20 | 40 | 13 | 11 | 21 | 156 | 7 | 11 | 5 | 40 | 14 | 20 | 6 | 11 | 15 | 129 | 23 |
| 30-35 | 19 | 20 | 11 | 27 | 48 | 13 | 25 | 25 | 188 | 13 | 13 | 13 | 64 | 10 | 24 | 11 | 8 | 16 | 172 | 24 |
| 35-40 | 19 | 28 | 30 | 46 | 56 | 31 | 20 | 33 | 263 | 17 | 22 | 10 | 73 | 19 | 20 | 17 | 17 | 12 | 207 | 34 |
| 40-45 | 41 | 56 | 31 | 69 | 111 | 56 | 27 | 67 | 458 | 19 | 49 | 31 | 114 | 28 | 34 | 50 | 33 | 22 | 380 | 67 |
| 45-50 | 39 | 79 | 70 | 96 | 147 | 64 | 36 | 98 | 629 | 29 | 67 | 32 | 140 | 50 | 66 | 46 | 41 | 31 | 502 | 89 |
| 50-55 | 87 | 109 | 81 | 121 | 239 | 108 | 68 | 123 | 936 | 60 | 82 | 51 | 246 | 92 | 71 | 54 | 49 | 43 | 748 | 112 |
| 55-60 | 153 | 209 | 183 | 245 | 426 | 157 | 126 | 253 | 1.752 | 91 | 176 | 102 | 458 | 149 | 184 | 119 | 115 | 89 | 1.483 | 233 |
| 60-65 | 211 | 307 | 272 | 338 | 618 | 229 | 177 | 252 | 2.404 | 122 | 235 | 136 | 648 | 201 | 257 | 169 | 160 | 111 | 2.039 | 273 |
| 65-70 | 246 | 354 | 325 | 442 | 666 | 303 | 223 | 320 | 2.879 | 138 | 312 | 166 | 828 | 233 | 315 | 200 | 201 | 158 | 2.551 | 375 |
| 70-75 | 245 | 355 | 333 | 409 | 752 | 276 | 273 | 359 | 3.002 | 153 | 322 | 182 | 884 | 247 | 271 | 263 | 228 | 175 | 2.725 | 435 |
| 75-80 | 272 | 301 | 368 | 460 | 789 | 309 | 267 | 400 | 3.166 | 197 | 372 | 232 | 970 | 274 | 344 | 291 | 283 | 203 | 3.166 | 462 |
| 80-85 | 245 | 319 | 297 | 359 | 634 | 294 | 318 | 364 | 2.830 | 144 | 346 | 226 | 852 | 238 | 342 | 264 | 255 | 167 | 2.834 | 415 |
| 85-90 | 155 | 151 | 127 | 168 | 328 | 159 | 186 | 186 | 1.460 | 92 | 197 | 124 | 484 | 149 | 223 | 137 | 125 | 114 | 1.645 | 220 |
| 90-95 | 51 | 52 | 44 | 55 | 131 | 49 | 59 | 65 | 506 | 35 | 74 | 47 | 135 | 48 | 71 | 51 | 32 | 35 | 528 | 67 |
| 95-100 | 7 | 4 | 3 | 9 | 19 | 6 | 5 | 13 | 66 | 3 | 6 | 5 | 14 | 5 | 7 | 3 | 2 | 2 | 48 | 8 |
| Oltre 100 | — | — | — | — | — | 1 | 1 | 1 | 3 | — | 1 | 2 | — | — | 1 | — | 1 | 1 | 5 | — |
| Totale . . . | 1.883 | 2.475 | 2.304 | 3.084 | 5.408 | 2.244 | 1.904 | 2.761 | 22.063 | 1.183 | 2.388 | 1.415 | 6.298 | 1.856 | 2.368 | 1.749 | 1.636 | 1.245 | 20.138 | 3.023 |
| M A S | | | | | | | | | | | | | | | | | | | | |
| Fino al 5° anno | 36 | 53 | 52 | 127 | 199 | 92 | 31 | 96 | 686 | 18 | 63 | 18 | 192 | 48 | 72 | 40 | 35 | 24 | 510 | 89 |
| 6° | 1 | — | — | — | 3 | 1 | 3 | 2 | 11 | — | — | — | 3 | 3 | — | — | 2 | 2 | 9 | 1 |
| 6-10 | 2 | 2 | 1 | 2 | 6 | 4 | 5 | 8 | 30 | 2 | 1 | 3 | 4 | 4 | 6 | 1 | 1 | — | 22 | 3 |
| 10-15 | 5 | 3 | 1 | 6 | 10 | 4 | 3 | 2 | 34 | 1 | 1 | 3 | 5 | 2 | 3 | 1 | 1 | 1 | 16 | 3 |
| 15-18 | 4 | 3 | 2 | 3 | 3 | 4 | 1 | 4 | 24 | 1 | 4 | 2 | 5 | 1 | — | 1 | 3 | 1 | 18 | 4 |
| 18-20 | 3 | 5 | 1 | 2 | 7 | 3 | 2 | 3 | 26 | 2 | 3 | 3 | 10 | 1 | 1 | 1 | 1 | 2 | 24 | 1 |
| 20-25 | 6 | 5 | 3 | 13 | 16 | 8 | 4 | 8 | 63 | 2 | 7 | 1 | 11 | 2 | 5 | 4 | 3 | 2 | 37 | 11 |
| 25-30 | 4 | 7 | 7 | 11 | 14 | 13 | 8 | 10 | 74 | 5 | 12 | 5 | 20 | 3 | 8 | 7 | 4 | 5 | 69 | 10 |
| 30-35 | 5 | 18 | 9 | 23 | 28 | 11 | 6 | 13 | 113 | 5 | 10 | 6 | 29 | 9 | 14 | 6 | 3 | 6 | 88 | 15 |
| 35-40 | 8 | 23 | 15 | 23 | 30 | 20 | 12 | 25 | 156 | 8 | 18 | 13 | 42 | 14 | 13 | 11 | 12 | 9 | 140 | 19 |
| 40-45 | 17 | 24 | 29 | 38 | 72 | 21 | 19 | 34 | 254 | 10 | 28 | 14 | 83 | 23 | 30 | 29 | 22 | 15 | 254 | 46 |
| 45-50 | 30 | 46 | 34 | 52 | 98 | 40 | 16 | 53 | 369 | 18 | 30 | 18 | 102 | 40 | 44 | 30 | 20 | 27 | 329 | 33 |
| 50-55 | 39 | 62 | 56 | 71 | 171 | 47 | 49 | 65 | 560 | 25 | 41 | 20 | 114 | 43 | 46 | 36 | 35 | 18 | 378 | 71 |
| 55-60 | 85 | 101 | 85 | 127 | 186 | 80 | 68 | 90 | 822 | 39 | 85 | 53 | 256 | 64 | 86 | 72 | 48 | 52 | 755 | 118 |
| 60-65 | 106 | 139 | 120 | 172 | 305 | 130 | 92 | 152 | 1.216 | 57 | 118 | 68 | 354 | 124 | 113 | 94 | 82 | 58 | 1.068 | 139 |
| 65-70 | 161 | 183 | 199 | 223 | 395 | 169 | 133 | 204 | 1.667 | 87 | 175 | 89 | 519 | 138 | 192 | 128 | 128 | 84 | 1.540 | 250 |
| 70-75 | 218 | 292 | 290 | 340 | 614 | 247 | 205 | 306 | 2.512 | 110 | 282 | 169 | 778 | 229 | 267 | 190 | 185 | 132 | 2.342 | 334 |
| 75-80 | 290 | 381 | 337 | 462 | 825 | 311 | 309 | 399 | 3.314 | 191 | 412 | 267 | 1.064 | 303 | 368 | 268 | 273 | 195 | 3.341 | 465 |
| 80-85 | 293 | 411 | 326 | 464 | 848 | 324 | 328 | 471 | 3.465 | 185 | 404 | 275 | 1.048 | 303 | 415 | 293 | 281 | 212 | 3.416 | 447 |
| 85-90 | 185 | 240 | 185 | 299 | 573 | 206 | 240 | 273 | 2.201 | 113 | 304 | 166 | 702 | 238 | 260 | 158 | 170 | 113 | 2.224 | 283 |
| 90-95 | 60 | 80 | 66 | 96 | 214 | 94 | 95 | 99 | 804 | 48 | 126 | 60 | 225 | 86 | 87 | 58 | 49 | 40 | 779 | 121 |
| 95-100 | 6 | 21 | 11 | 13 | 40 | 5 | 25 | 14 | 135 | 4 | 21 | 7 | 42 | 17 | 16 | 7 | 7 | 12 | 133 | 15 |
| Oltre 100 | — | 3 | — | — | 4 | 2 | 6 | 1 | 18 | 1 | 2 | — | — | — | — | — | — | — | 5 | — |
| Totale . . . | 1.564 | 2.102 | 1.832 | 2.567 | 4.661 | 1.836 | 1.660 | 2.332 | 18.554 | 931 | 2.147 | 1.260 | 5.610 | 1.695 | 2.043 | 1.437 | 1.364 | 1.010 | 17.497 | 2.478 |
| F E M | | | | | | | | | | | | | | | | | | | | |
| Fino al 5° anno | 72 | 131 | 117 | 266 | 497 | 224 | 75 | 219 | 1.601 | 48 | 131 | 44 | 437 | 109 | 161 | 79 | 92 | 56 | 1.137 | 209 |
| 6° | 2 | 2 | 4 | — | 8 | 2 | 4 | 5 | 27 | 1 | 1 | 1 | 7 | 3 | — | 1 | 2 | 3 | 18 | 3 |
| 6-10 | 4 | 9 | 9 | 12 | 24 | 10 | 12 | 13 | 93 | 9 | 8 | 6 | 19 | 14 | 9 | 5 | 2 | 2 | 74 | 13 |
| 10-15 | 9 | 12 | 8 | 22 | 19 | 13 | 8 | 16 | 107 | 1 | 8 | 6 | 24 | 4 | 4 | 4 | 4 | 4 | 59 | 9 |
| 15-18 | 10 | 5 | 8 | 20 | 21 | 10 | 10 | 11 | 95 | 6 | 10 | 5 | 22 | 7 | 5 | 7 | 5 | 3 | 70 | 20 |
| 18-20 | 15 | 10 | 7 | 17 | 19 | 9 | 9 | 10 | 96 | 13 | 7 | 6 | 27 | 5 | 6 | 9 | 5 | 5 | 83 | 14 |
| 20-25 | 26 | 15 | 16 | 36 | 60 | 24 | 13 | 30 | 220 | 10 | 18 | 13 | 42 | 18 | 17 | 13 | 10 | 10 | 151 | 30 |
| 25-30 | 16 | 25 | 28 | 31 | 54 | 26 | 19 | 31 | 230 | 12 | 23 | 10 | 60 | 17 | 28 | 13 | 15 | 20 | 198 | 33 |
| 30-35 | 24 | 38 | 20 | 50 | 76 | 24 | 31 | 38 | 301 | 18 | 23 | 19 | 93 | 19 | 38 | 17 | 11 | 22 | 260 | 39 |
| 35-40 | 27 | 51 | 45 | 69 | 86 | 51 | 32 | 58 | 419 | 25 | 40 | 23 | 115 | 33 | 33 | 28 | 29 | 21 | 347 | 53 |
| 40-45 | 58 | 80 | 60 | 107 | 183 | 77 | 46 | 101 | 712 | 29 | 77 | 45 | 197 | 51 | 64 | 79 | 55 | 37 | 634 | 113 |
| 45-50 | 69 | 125 | 104 | 148 | 245 | 104 | 52 | 151 | 998 | 47 | 97 | 50 | 242 | 90 | 110 | 76 | 61 | 58 | 831 | 122 |
| 50-55 | 126 | 171 | 137 | 192 | 410 | 155 | 117 | 188 | 1.496 | 85 | 123 | 71 | 360 | 135 | 117 | 90 | 84 | 61 | 1.126 | 183 |
| 55-60 | 238 | 310 | 268 | 372 | 612 | 237 | 194 | 343 | 2.574 | 130 | 261 | 155 | 714 | 213 | 270 | 191 | 163 | 141 | 2.238 | 351 |
| 60-65 | 317 | 446 | 392 | 510 | 923 | 359 | 269 | 404 | 3.620 | 179 | 353 | 204 | 1.002 | 325 | 370 | 263 | 242 | 169 | 3.107 | 412 |
| 65-70 | 407 | 537 | 524 | 665 | 1.061 | 472 | 356 | 524 | 4.546 | 225 | 487 | 255 | 1.347 | 371 | 507 | 328 | 329 | 242 | 4.091 | 625 |
| 70-75 | 463 | 647 | 623 | 749 | 1.366 | 623 | 478 | 665 | 5.514 | 263 | 604 | 351 | 1.662 | 476 | 538 | 453 | 413 | 307 | 5.067 | 769 |
| 75-80 | 562 | 682 | 705 | 922 | 1.614 | 620 | 576 | 799 | 6.480 | 388 | 784 | 499 | 2.034 | 577 | 712 | 559 | 556 | 398 | 6.507 | 927 |
| 80-85 | 538 | 730 | 623 | 823 | 1.482 | 618 | 646 | 835 | 6.295 | 329 | 750 | 501 | 1.900 | 541 | 757 | 557 | 536 | 379 | 6.250 | 862 |
| 85-90 | 340 | 391 | 312 | 467 | 901 | 365 | 426 | 459 | 3.661 | 205 | 501 | 290 | 1.186 | 387 | 483 | 295 | 295 | 227 | 3.869 | 503 |
| 90-95 | 111 | 132 | 110 | 151 | 345 | 143 | 154 | 164 | 1.310 | 83 | 200 | 107 | 360 | 134 | 158 | 109 | 81 | 75 | 1.307 | 188 |
| 95-100 | 13 | 25 | 14 | 22 | 59 | 11 | 30 | 27 | 201 | 7 | 27 | 12 | 56 | 22 | 23 | 10 | 10 | 14 | 181 | 23 |
| Oltre 100 | — | 3 | 2 | — | 4 | 3 | 7 | 2 | 21 | 1 | 3 | | | | | | | | | |

classi di età - Provincie e Regioni

| UMBRIA | | MARCHE | | | | | LAZIO | | | | | ABRUZZI | | | | | MO- LISE | CLASSI DI ETÀ | |
|----------------|--------------|--------------------|--------------|--------------|------------------|---------------|--------------|--------------|---------------|--------------|--------------|---------------|--------------|--------------|--------------|--------------|---------------|------------------|-----------------|
| Terni | Totale | Pesaro e Urbino | Ancona | Macerata | Ascoli Piceno | Totale | Viterbo | Rieti | Roma | Latina | Frosinone | Totale | L'Aquila | Teramo | Pescara | Chieti | | | Totale |
| C H I | | | | | | | | | | | | | | | | | | | |
| 37 | 157 | 79 | 111 | 53 | 82 | 325 | 55 | 28 | 1.064 | 119 | 124 | 1.390 | 84 | 69 | 72 | 102 | 327 | 122 | Fino al 5° anno |
| — | 2 | 2 | 2 | 2 | 2 | 8 | 1 | — | 15 | 2 | 2 | 20 | 2 | — | — | 1 | 1 | 3 | 6° |
| 1 | 11 | 4 | 2 | 1 | 7 | 14 | 4 | 2 | 49 | 6 | 7 | 68 | 4 | 7 | 7 | 7 | 25 | 6 | 6-10 |
| 2 | 8 | 3 | 8 | 5 | 5 | 21 | 2 | 1 | 67 | 6 | 13 | 89 | 3 | 3 | 4 | 6 | 16 | 7 | 10-15 |
| 2 | 18 | 6 | 7 | 3 | 6 | 22 | 3 | 1 | 72 | 8 | 7 | 91 | 8 | 7 | 3 | 8 | 26 | 9 | 15-18 |
| 5 | 18 | 7 | 4 | 4 | 3 | 18 | 2 | 2 | 67 | 4 | 11 | 86 | 7 | 5 | 8 | 6 | 26 | 10 | 18-20 |
| 10 | 29 | 10 | 12 | 11 | 7 | 40 | 3 | 6 | 123 | 16 | 20 | 168 | 11 | 16 | 10 | 9 | 46 | 10 | 20-25 |
| 6 | 29 | 8 | 22 | 12 | 8 | 50 | 7 | 15 | 128 | 24 | 13 | 187 | 6 | 7 | 11 | 10 | 34 | 10 | 25-30 |
| 17 | 41 | 15 | 24 | 10 | 13 | 62 | 10 | 4 | 169 | 16 | 18 | 217 | 7 | 11 | 8 | 21 | 47 | 10 | 30-35 |
| 19 | 53 | 23 | 29 | 22 | 22 | 96 | 16 | 6 | 240 | 15 | 28 | 305 | 19 | 21 | 17 | 17 | 74 | 25 | 35-40 |
| 19 | 86 | 38 | 43 | 29 | 39 | 149 | 34 | 13 | 436 | 31 | 40 | 554 | 27 | 27 | 29 | 28 | 111 | 18 | 40-45 |
| 36 | 125 | 62 | 75 | 40 | 53 | 230 | 42 | 18 | 518 | 39 | 47 | 664 | 39 | 24 | 44 | 48 | 155 | 34 | 45-50 |
| 50 | 162 | 64 | 88 | 60 | 70 | 282 | 52 | 24 | 694 | 48 | 56 | 874 | 67 | 39 | 44 | 46 | 196 | 39 | 50-55 |
| 100 | 333 | 122 | 174 | 123 | 111 | 530 | 99 | 51 | 1.287 | 97 | 119 | 1.653 | 113 | 64 | 92 | 89 | 358 | 102 | 55-60 |
| 117 | 390 | 154 | 212 | 128 | 164 | 658 | 149 | 60 | 1.672 | 135 | 182 | 2.198 | 148 | 105 | 91 | 146 | 490 | 128 | 60-65 |
| 134 | 509 | 182 | 282 | 180 | 193 | 837 | 162 | 104 | 1.881 | 162 | 235 | 2.544 | 227 | 140 | 149 | 197 | 713 | 224 | 65-70 |
| 161 | 596 | 222 | 315 | 185 | 215 | 937 | 204 | 112 | 1.913 | 160 | 241 | 2.630 | 243 | 139 | 161 | 199 | 742 | 204 | 70-75 |
| 189 | 651 | 236 | 301 | 224 | 222 | 983 | 253 | 134 | 1.711 | 150 | 267 | 2.515 | 225 | 170 | 161 | 268 | 824 | 219 | 75-80 |
| 170 | 585 | 239 | 260 | 183 | 205 | 887 | 210 | 149 | 1.412 | 154 | 304 | 2.229 | 237 | 156 | 167 | 252 | 812 | 221 | 80-85 |
| 105 | 325 | 122 | 155 | 116 | 140 | 533 | 141 | 87 | 818 | 120 | 147 | 1.313 | 154 | 117 | 111 | 159 | 541 | 171 | 85-90 |
| 23 | 90 | 44 | 41 | 30 | 50 | 165 | 47 | 30 | 281 | 36 | 57 | 451 | 51 | 50 | 36 | 59 | 196 | 52 | 90-95 |
| 7 | 15 | 10 | 8 | 7 | 8 | 33 | 2 | 9 | 41 | 5 | 12 | 69 | 12 | 6 | 4 | 1 | 23 | 6 | 95-100 |
| — | — | 1 | — | — | — | 2 | — | — | 3 | — | 3 | 6 | 1 | — | 2 | — | 3 | — | Oltre 100 |
| 1.210 | 4.233 | 1.653 | 2.176 | 1.428 | 1.625 | 6.882 | 1.498 | 856 | 14.661 | 1.353 | 1.953 | 20.321 | 1.695 | 1.183 | 1.231 | 1.679 | 5.788 | 1.628 | Totale |
| M I N E | | | | | | | | | | | | | | | | | | | |
| 32 | 121 | 45 | 83 | 53 | 48 | 229 | 35 | 23 | 749 | 90 | 117 | 1.014 | 61 | 54 | 40 | 67 | 222 | 98 | Fino al 5° anno |
| 1 | 2 | — | 1 | 1 | — | 2 | — | 1 | 13 | 1 | 2 | 17 | 4 | — | 3 | 3 | 10 | 2 | 6° |
| — | 3 | 6 | 2 | 4 | — | 14 | 5 | 1 | 34 | 10 | 5 | 55 | 1 | 2 | 3 | 4 | 10 | 2 | 6-10 |
| 1 | 4 | 4 | 5 | — | 5 | 14 | — | 2 | 44 | 4 | 6 | 56 | 4 | 2 | 3 | 6 | 15 | 4 | 10-15 |
| 2 | 6 | 2 | — | 5 | 2 | 10 | — | — | 27 | 12 | 4 | 43 | 3 | 2 | 2 | 1 | 8 | 2 | 15-18 |
| 1 | 2 | 1 | 2 | — | 3 | 6 | — | 1 | 16 | 5 | 1 | 23 | 1 | — | — | 2 | 3 | 2 | 18-20 |
| 4 | 15 | 6 | 7 | 2 | 2 | 17 | 4 | 1 | 62 | 3 | 8 | 78 | 2 | 4 | 2 | 6 | 14 | 6 | 20-25 |
| 2 | 12 | 2 | 4 | 2 | 4 | 12 | 7 | 3 | 73 | 6 | 8 | 97 | 7 | 1 | 7 | 4 | 19 | 10 | 25-30 |
| 4 | 19 | 3 | 15 | 7 | 9 | 34 | 8 | 3 | 108 | 5 | 13 | 137 | 7 | 6 | 5 | 9 | 27 | 11 | 30-35 |
| 9 | 28 | 10 | 34 | 7 | 15 | 66 | 16 | 1 | 194 | 15 | 13 | 239 | 12 | 8 | 10 | 18 | 48 | 14 | 35-40 |
| 18 | 64 | 16 | 37 | 21 | 17 | 91 | 15 | 10 | 226 | 23 | 33 | 307 | 19 | 12 | 18 | 33 | 82 | 19 | 40-45 |
| 13 | 46 | 22 | 37 | 22 | 23 | 104 | 28 | 15 | 327 | 30 | 41 | 441 | 27 | 23 | 21 | 39 | 110 | 30 | 45-50 |
| 37 | 108 | 30 | 46 | 31 | 41 | 148 | 33 | 8 | 433 | 30 | 41 | 545 | 29 | 29 | 30 | 37 | 125 | 45 | 50-55 |
| 49 | 167 | 47 | 94 | 66 | 63 | 270 | 53 | 31 | 735 | 44 | 88 | 951 | 66 | 40 | 34 | 70 | 210 | 65 | 55-60 |
| 65 | 204 | 82 | 117 | 62 | 118 | 379 | 73 | 48 | 831 | 61 | 118 | 1.131 | 95 | 54 | 73 | 97 | 319 | 92 | 60-65 |
| 86 | 336 | 126 | 195 | 113 | 139 | 573 | 111 | 63 | 1.168 | 96 | 160 | 1.598 | 148 | 110 | 118 | 141 | 517 | 166 | 65-70 |
| 165 | 499 | 210 | 277 | 212 | 201 | 900 | 182 | 95 | 1.597 | 155 | 256 | 2.285 | 203 | 166 | 133 | 230 | 732 | 234 | 70-75 |
| 186 | 651 | 259 | 354 | 271 | 315 | 1.199 | 230 | 133 | 2.037 | 180 | 349 | 2.929 | 261 | 202 | 215 | 337 | 1.015 | 248 | 75-80 |
| 182 | 629 | 279 | 393 | 247 | 303 | 1.222 | 251 | 138 | 1.946 | 185 | 425 | 2.945 | 313 | 220 | 198 | 337 | 1.068 | 272 | 80-85 |
| 104 | 387 | 201 | 211 | 164 | 183 | 759 | 152 | 87 | 1.228 | 121 | 239 | 1.827 | 203 | 152 | 137 | 239 | 731 | 206 | 85-90 |
| 46 | 167 | 71 | 85 | 51 | 54 | 261 | 45 | 33 | 547 | 57 | 103 | 785 | 91 | 60 | 48 | 93 | 292 | 82 | 90-95 |
| 7 | 22 | 8 | 10 | 11 | 9 | 38 | 9 | 6 | 93 | 7 | 26 | 141 | 10 | 12 | 10 | 11 | 43 | 13 | 95-100 |
| 1 | 1 | 2 | — | 2 | 1 | 5 | 2 | — | 12 | 2 | — | 16 | 1 | — | — | 1 | 2 | 1 | Oltre 100 |
| 1.015 | 3.493 | 1.432 | 2.010 | 1.354 | 1.557 | 6.353 | 1.259 | 703 | 12.500 | 1.142 | 2.056 | 17.660 | 1.568 | 1.159 | 1.110 | 1.785 | 5.622 | 1.620 | Totale |
| A L E | | | | | | | | | | | | | | | | | | | |
| 69 | 278 | 124 | 194 | 106 | 130 | 554 | 90 | 51 | 1813 | 209 | 241 | 2.404 | 145 | 123 | 112 | 169 | 549 | 220 | Fino al 5° anno |
| 1 | 4 | 2 | 3 | 3 | 2 | 10 | 1 | 1 | 28 | 3 | 4 | 37 | 6 | — | 3 | 4 | 13 | 3 | 6° |
| 1 | 14 | 7 | 4 | 5 | 9 | 28 | 9 | 3 | 83 | 16 | 12 | 123 | 5 | 9 | 10 | 11 | 35 | 8 | 6-10 |
| 3 | 12 | 7 | 13 | 5 | 10 | 35 | 2 | 3 | 111 | 10 | 19 | 145 | 7 | 5 | 7 | 12 | 31 | 11 | 10-15 |
| 4 | 24 | 8 | 8 | 8 | 8 | 32 | 3 | 1 | 99 | 20 | 11 | 134 | 11 | 9 | 5 | 9 | 34 | 11 | 15-18 |
| 6 | 20 | 8 | 6 | 4 | 6 | 24 | 2 | 3 | 83 | 9 | 12 | 109 | 8 | 5 | 8 | 8 | 29 | 12 | 18-20 |
| 14 | 44 | 16 | 19 | 13 | 9 | 57 | 7 | 7 | 185 | 19 | 28 | 246 | 13 | 20 | 12 | 15 | 60 | 16 | 20-25 |
| 8 | 41 | 10 | 26 | 14 | 12 | 62 | 14 | 18 | 201 | 30 | 21 | 284 | 13 | 8 | 18 | 14 | 53 | 20 | 25-30 |
| 21 | 60 | 18 | 39 | 17 | 22 | 96 | 18 | 7 | 277 | 21 | 31 | 354 | 14 | 17 | 13 | 30 | 74 | 21 | 30-35 |
| 28 | 81 | 33 | 63 | 29 | 37 | 162 | 32 | 7 | 434 | 30 | 41 | 544 | 31 | 29 | 27 | 35 | 122 | 39 | 35-40 |
| 37 | 150 | 54 | 80 | 50 | 56 | 240 | 49 | 23 | 662 | 54 | 73 | 861 | 46 | 39 | 47 | 61 | 193 | 37 | 40-45 |
| 49 | 171 | 84 | 112 | 62 | 76 | 334 | 70 | 33 | 845 | 69 | 88 | 1.105 | 66 | 47 | 65 | 87 | 265 | 64 | 45-50 |
| 87 | 270 | 94 | 134 | 91 | 111 | 430 | 85 | 32 | 1.127 | 78 | 97 | 1.419 | 96 | 68 | 74 | 83 | 321 | 84 | 50-55 |
| 149 | 500 | 169 | 268 | 189 | 174 | 800 | 152 | 82 | 2.022 | 141 | 207 | 2.604 | 179 | 104 | 126 | 159 | 568 | 167 | 55-60 |
| 182 | 594 | 236 | 329 | 190 | 282 | 1.037 | 222 | 108 | 2.503 | 196 | 300 | 3.329 | 243 | 159 | 164 | 243 | 809 | 220 | 60-65 |
| 220 | 845 | 308 | 477 | 293 | 332 | 1.410 | 273 | 167 | 3.049 | 258 | 395 | 4.142 | 375 | 250 | 267 | 338 | 1.230 | 350 | 65-70 |
| 326 | 1.095 | 432 | 592 | 397 | 416 | 1.837 | 386 | 207 | 3.510 | 315 | 497 | 4.915 | 446 | 305 | 294 | 429 | 1.474 | 438 | 70-75 |
| 375 | 1.302 | 495 | 655 | 495 | 537 | 2.182 | 483 | 267 | 3.748 | 330 | 616 | 5.444 | 486 | 372 | 376 | 605 | 1.839 | 467 | 75-80 |
| 352 | 1.214 | 518 | 653 | 430 | 508 | 2.109 | 461 | 287 | 3.358 | 339 | 729 | 5.174 | 550 | 376 | 365 | 589 | 1.880 | 493 | 80-85 |
| 209 | 712 | 323 | 366 | 280 | 323 | 1.292 | 293 | 174 | 2.046 | 241 | 386 | 3.140 | 357 | 269 | 248 | 398 | 1.272 | 377 | 85-90 |
| 69 | 257 | 115 | 126 | 81 | 104 | 426 | 92 | 63 | 828 | 93 | 160 | 1.236 | 142 | 110 | 84 | 152 | 488 | 134 | 90-95 |
| 14 | 37 | 18 | 18 | 18 | 17 | 71 | 11 | 15 | 134 | 12 | 38 | 210 | 22 | 18 | 14 | 12 | 66 | 19 | 95-100 |
| 1 | 1 | 3 | 1 | 2 | 1 | 7 | 2 | — | 15 | 2 | 3 | 22 | 2 | — | 2 | — | 5 | 1 | Oltre 100 |
| 2.225 | 7.726 | 3.085 | 4.186 | 2.782 | 3.182 | 13.235 | 2.757 | 1.559 | 27.161 | 2.495 | 4.009 | 37.981 | 3.263 | 2.342 | 2.341 | 3.464 | 11.410 | 3.252 | Totale |

classi di età - Provincie e Regioni

| BRIA | | SICILIA | | | | | | | | | SARDEGNA | | | | ITALIA | CLASSI DI ETÀ | |
|--------------------|---------------|--------------|---------------|--------------|--------------|---------------|--------------|--------------|--------------|--------------|---------------|--------------|--------------|--------------|---------------|----------------|---------------|
| Reggio di Calabria | Totale | Trapani | Palermo | Messina | Agrigento | Caltanissetta | Enna | Catania | Ragusa | Siracusa | Totale | Sassari | Nuoro | Cagliari | | | Totale |
| C H I | | | | | | | | | | | | | | | | | |
| 256 | 1.055 | 126 | 583 | 298 | 188 | 219 | 104 | 525 | 127 | 207 | 2.377 | 169 | 94 | 461 | 724 | 19.664 | Final5°anno |
| 4 | 14 | 2 | 7 | 5 | 4 | 1 | 3 | 10 | 2 | 2 | 36 | — | — | 15 | 15 | 275 | 6° |
| 14 | 47 | 12 | 25 | 14 | 13 | 7 | 2 | 18 | 7 | 8 | 106 | 5 | 6 | 15 | 26 | 901 | 6-10 |
| 12 | 42 | 13 | 32 | 18 | 16 | 7 | 10 | 27 | 7 | 7 | 137 | 15 | 5 | 21 | 41 | 1.072 | 10-15 |
| 19 | 52 | 11 | 23 | 12 | 13 | 7 | 3 | 25 | 4 | 12 | 110 | 10 | 5 | 32 | 47 | 1.119 | 15-18 |
| 8 | 32 | 15 | 20 | 13 | 7 | 2 | 1 | 13 | 5 | 10 | 86 | 11 | 6 | 20 | 37 | 1.012 | 18-20 |
| 19 | 63 | 17 | 42 | 24 | 16 | 18 | 7 | 24 | 8 | 16 | 172 | 15 | 20 | 44 | 79 | 2.230 | 20-25 |
| 18 | 56 | 22 | 51 | 33 | 19 | 9 | 8 | 41 | 5 | 13 | 201 | 24 | 11 | 38 | 73 | 2.281 | 25-30 |
| 20 | 69 | 22 | 42 | 29 | 17 | 10 | 10 | 39 | 8 | 15 | 192 | 18 | 16 | 44 | 78 | 2.717 | 30-35 |
| 34 | 111 | 27 | 77 | 34 | 27 | 12 | 13 | 48 | 14 | 17 | 269 | 22 | 11 | 56 | 89 | 3.922 | 35-40 |
| 55 | 161 | 42 | 96 | 50 | 30 | 20 | 14 | 64 | 23 | 34 | 373 | 40 | 29 | 71 | 140 | 6.258 | 40-45 |
| 44 | 187 | 36 | 147 | 80 | 50 | 29 | 14 | 110 | 43 | 42 | 551 | 47 | 24 | 86 | 157 | 8.206 | 45-50 |
| 65 | 260 | 69 | 194 | 118 | 66 | 41 | 32 | 189 | 44 | 53 | 806 | 70 | 24 | 137 | 231 | 11.632 | 50-55 |
| 147 | 486 | 128 | 397 | 191 | 127 | 77 | 65 | 316 | 84 | 96 | 1.481 | 119 | 60 | 211 | 390 | 21.979 | 55-60 |
| 178 | 623 | 192 | 500 | 243 | 210 | 121 | 85 | 386 | 95 | 126 | 1.958 | 157 | 84 | 305 | 546 | 29.277 | 60-65 |
| 220 | 828 | 246 | 645 | 311 | 251 | 156 | 114 | 498 | 112 | 151 | 2.484 | 151 | 99 | 324 | 574 | 35.192 | 65-70 |
| 276 | 933 | 262 | 667 | 383 | 256 | 180 | 122 | 563 | 143 | 186 | 2.762 | 200 | 124 | 380 | 704 | 36.651 | 70-75 |
| 276 | 904 | 312 | 706 | 467 | 303 | 164 | 146 | 588 | 194 | 239 | 3.119 | 210 | 163 | 415 | 788 | 37.498 | 75-80 |
| 308 | 914 | 349 | 660 | 444 | 335 | 181 | 180 | 546 | 199 | 214 | 3.108 | 265 | 197 | 439 | 901 | 33.172 | 80-85 |
| 249 | 669 | 226 | 446 | 329 | 198 | 117 | 111 | 348 | 141 | 143 | 2.059 | 218 | 146 | 335 | 699 | 19.524 | 85-90 |
| 142 | 318 | 92 | 190 | 137 | 82 | 57 | 36 | 147 | 50 | 53 | 844 | 101 | 69 | 137 | 307 | 6.758 | 90-95 |
| 24 | 59 | 19 | 23 | 32 | 11 | 5 | 5 | 26 | 8 | 9 | 138 | 19 | 13 | 11 | 43 | 981 | 95-100 |
| 5 | 5 | 2 | 4 | 4 | 3 | — | — | — | — | — | 13 | 3 | 2 | 1 | 6 | 79 | Oltre 100 |
| 2.393 | 7.888 | 2.242 | 5.577 | 3.269 | 2.242 | 1.440 | 1.085 | 4.551 | 1.323 | 1.653 | 23.382 | 1.889 | 1.208 | 3.598 | 6.695 | 282.400 | Totale |
| M I N E | | | | | | | | | | | | | | | | | |
| 231 | 894 | 99 | 402 | 219 | 152 | 153 | 75 | 357 | 62 | 163 | 1.682 | 131 | 72 | 316 | 519 | 15.053 | Final5°anno |
| 6 | 14 | 3 | 7 | 4 | 5 | 1 | 2 | 3 | 3 | 2 | 30 | 1 | 1 | 1 | 3 | 217 | 6° |
| 17 | 40 | 9 | 18 | 5 | 7 | 1 | 2 | 7 | 6 | 5 | 60 | 4 | 3 | 15 | 22 | 557 | 6-10 |
| 11 | 32 | 8 | 20 | 12 | 5 | 5 | 4 | 17 | 4 | 5 | 80 | 4 | 3 | 10 | 17 | 606 | 10-15 |
| 7 | 28 | 8 | 14 | 8 | 4 | 4 | 5 | 21 | 3 | — | 67 | 2 | — | 8 | 10 | 470 | 15-18 |
| 9 | 22 | 3 | 14 | 4 | 7 | 4 | 2 | 6 | 2 | 2 | 44 | 5 | 1 | 8 | 14 | 365 | 18-20 |
| 17 | 40 | 7 | 30 | 15 | 9 | 7 | 6 | 28 | 6 | 13 | 121 | 5 | 13 | 12 | 20 | 952 | 20-25 |
| 11 | 38 | 17 | 29 | 20 | 16 | 6 | 7 | 20 | 11 | 5 | 131 | 11 | 3 | 25 | 39 | 1.176 | 25-30 |
| 22 | 63 | 18 | 34 | 20 | 15 | 11 | 11 | 28 | 11 | 9 | 157 | 15 | 6 | 20 | 41 | 1.661 | 30-35 |
| 30 | 90 | 18 | 48 | 28 | 19 | 20 | 16 | 58 | 15 | 12 | 234 | 19 | 9 | 31 | 59 | 2.438 | 35-40 |
| 37 | 115 | 32 | 75 | 45 | 21 | 17 | 21 | 74 | 14 | 16 | 315 | 31 | 21 | 50 | 102 | 3.676 | 40-45 |
| 49 | 147 | 33 | 109 | 66 | 37 | 26 | 19 | 91 | 28 | 37 | 446 | 34 | 13 | 54 | 101 | 5.146 | 45-50 |
| 64 | 207 | 63 | 152 | 77 | 50 | 29 | 26 | 114 | 43 | 37 | 591 | 44 | 23 | 77 | 144 | 6.828 | 50-55 |
| 100 | 294 | 91 | 245 | 128 | 121 | 56 | 65 | 213 | 51 | 68 | 1.038 | 60 | 32 | 109 | 201 | 12.050 | 55-60 |
| 134 | 462 | 113 | 323 | 167 | 166 | 69 | 63 | 251 | 75 | 79 | 1.306 | 101 | 61 | 160 | 322 | 16.118 | 60-65 |
| 182 | 630 | 174 | 462 | 238 | 200 | 115 | 101 | 366 | 103 | 122 | 1.881 | 133 | 80 | 251 | 464 | 23.319 | 65-70 |
| 316 | 1.116 | 263 | 620 | 456 | 296 | 157 | 154 | 557 | 159 | 197 | 2.859 | 161 | 128 | 325 | 614 | 33.547 | 70-75 |
| 460 | 1.421 | 407 | 823 | 571 | 324 | 171 | 163 | 707 | 217 | 225 | 3.608 | 247 | 164 | 485 | 896 | 42.892 | 75-80 |
| 479 | 1.459 | 391 | 871 | 548 | 324 | 210 | 185 | 728 | 287 | 282 | 3.826 | 286 | 204 | 464 | 954 | 42.993 | 80-85 |
| 339 | 958 | 290 | 608 | 371 | 213 | 110 | 115 | 425 | 146 | 162 | 2.440 | 259 | 134 | 389 | 782 | 27.539 | 85-90 |
| 157 | 413 | 136 | 258 | 191 | 93 | 39 | 35 | 181 | 64 | 70 | 1.067 | 118 | 65 | 148 | 331 | 10.542 | 90-95 |
| 38 | 90 | 18 | 53 | 36 | 7 | 11 | 7 | 28 | 11 | 8 | 179 | 24 | 13 | 26 | 63 | 1.834 | 95-100 |
| 1 | 13 | 2 | 6 | 4 | 1 | — | — | 2 | 4 | 1 | 20 | 2 | 5 | 4 | 11 | 192 | Oltre 100 |
| 2.717 | 8.586 | 2.203 | 5.221 | 3.233 | 2.092 | 1.222 | 1.084 | 4.282 | 1.325 | 1.520 | 22.182 | 1.697 | 1.044 | 2.988 | 5.729 | 250.171 | Totale |
| A L E | | | | | | | | | | | | | | | | | |
| 487 | 1.949 | 225 | 985 | 517 | 340 | 372 | 179 | 882 | 189 | 370 | 4.059 | 300 | 166 | 777 | 1.243 | 34.717 | Final5°anno |
| 10 | 28 | 5 | 14 | 9 | 9 | 2 | 5 | 13 | 5 | 4 | 66 | 1 | 1 | 16 | 18 | 492 | 6° |
| 31 | 87 | 21 | 43 | 19 | 20 | 8 | 4 | 25 | 13 | 13 | 166 | 9 | 9 | 30 | 48 | 1.458 | 6-10 |
| 23 | 74 | 21 | 52 | 30 | 21 | 12 | 14 | 44 | 11 | 12 | 217 | 19 | 8 | 31 | 58 | 1.678 | 10-15 |
| 26 | 80 | 19 | 37 | 20 | 17 | 11 | 8 | 46 | 7 | 12 | 177 | 12 | 5 | 40 | 57 | 1.589 | 15-18 |
| 17 | 54 | 18 | 34 | 17 | 14 | 6 | 3 | 19 | 7 | 12 | 130 | 16 | 7 | 28 | 51 | 1.377 | 18-20 |
| 36 | 103 | 24 | 72 | 39 | 25 | 25 | 13 | 52 | 14 | 29 | 293 | 20 | 23 | 56 | 99 | 3.182 | 20-25 |
| 29 | 94 | 39 | 80 | 53 | 35 | 15 | 15 | 61 | 16 | 18 | 332 | 35 | 14 | 63 | 112 | 3.457 | 25-30 |
| 42 | 132 | 40 | 76 | 49 | 32 | 21 | 21 | 67 | 19 | 24 | 349 | 33 | 22 | 64 | 119 | 4.378 | 30-35 |
| 64 | 201 | 45 | 125 | 62 | 46 | 32 | 29 | 106 | 29 | 29 | 503 | 41 | 20 | 87 | 148 | 6.360 | 35-40 |
| 92 | 276 | 74 | 171 | 95 | 51 | 37 | 35 | 138 | 37 | 50 | 688 | 71 | 50 | 121 | 242 | 9.934 | 40-45 |
| 93 | 334 | 69 | 256 | 146 | 87 | 55 | 33 | 201 | 71 | 79 | 997 | 81 | 37 | 140 | 258 | 13.352 | 45-50 |
| 129 | 467 | 132 | 346 | 195 | 116 | 70 | 58 | 303 | 87 | 90 | 1.397 | 114 | 47 | 214 | 375 | 18.460 | 50-55 |
| 247 | 780 | 219 | 642 | 319 | 248 | 133 | 130 | 529 | 135 | 164 | 2.519 | 179 | 92 | 320 | 591 | 34.029 | 55-60 |
| 312 | 1.085 | 305 | 823 | 410 | 376 | 190 | 148 | 637 | 170 | 205 | 3.264 | 258 | 145 | 465 | 868 | 45.395 | 60-65 |
| 402 | 1.458 | 420 | 1.107 | 549 | 451 | 271 | 215 | 864 | 215 | 275 | 4.365 | 284 | 179 | 575 | 1.038 | 58.511 | 65-70 |
| 592 | 2.049 | 525 | 1.267 | 839 | 552 | 337 | 276 | 1.120 | 302 | 363 | 5.621 | 361 | 252 | 705 | 1.318 | 70.198 | 70-75 |
| 736 | 2.325 | 719 | 1.529 | 1.038 | 627 | 335 | 309 | 1.295 | 411 | 464 | 6.727 | 457 | 327 | 900 | 1.684 | 80.350 | 75-80 |
| 787 | 2.373 | 740 | 1.531 | 992 | 659 | 391 | 365 | 1.274 | 486 | 496 | 6.934 | 551 | 401 | 903 | 1.855 | 76.165 | 80-85 |
| 588 | 1.627 | 516 | 1.054 | 700 | 411 | 227 | 226 | 773 | 287 | 305 | 4.499 | 477 | 280 | 724 | 1.461 | 47.063 | 85-90 |
| 299 | 731 | 228 | 448 | 328 | 175 | 96 | 71 | 328 | 114 | 123 | 1.911 | 219 | 134 | 285 | 636 | 17.300 | 90-95 |
| 62 | 149 | 37 | 76 | 68 | 18 | 16 | 12 | 54 | 19 | 17 | 317 | 43 | 26 | 37 | 106 | 2.815 | 95-100 |
| 6 | 18 | 4 | 10 | 8 | 4 | — | — | 2 | 4 | 1 | 33 | 5 | 7 | 5 | 17 | 271 | Oltre 100 |
| 5.110 | 16.474 | 4.445 | 10.798 | 6.502 | 4.334 | 2.662 | 2.169 | 8.833 | 2.648 | 3.173 | 45.564 | 3.586 | 2.252 | 6.566 | 12.424 | 532.571 | Totale |

Tav. 88 — Morti per sesso, classi di età e residenza - Province e Regioni

| PROVINCIE E REGIONI DI RESIDENZA | CLASSI DI ETÀ | | | | | | | | | | | | TOTALE | | |
|----------------------------------------------|---------------------|------------|------------|------------|------------|--------------|--------------|--------------|---------------|---------------|---------------|---------------|---------------|---------------|---------------|
| | fino a 1 anno | 1-5 | 5-10 | 10-15 | 15-20 | 20-30 | 30-40 | 40-50 | 50-60 | 60-70 | 70-80 | Oltre 80 | M | F | MF |
| Torino | 1.298 | 117 | 44 | 50 | 103 | 266 | 488 | 1.023 | 2.424 | 4.747 | 6.751 | 6.001 | 11.929 | 11.383 | 23.312 |
| Vercelli | 158 | 23 | 15 | 14 | 21 | 49 | 96 | 214 | 488 | 1.136 | 1.798 | 1.888 | 3.016 | 2.884 | 5.900 |
| Novara | 195 | 28 | 10 | 13 | 24 | 69 | 150 | 265 | 663 | 1.298 | 1.871 | 1.784 | 3.446 | 2.924 | 6.370 |
| Cuneo | 196 | 31 | 13 | 19 | 35 | 75 | 128 | 262 | 648 | 1.450 | 2.276 | 2.112 | 3.899 | 3.346 | 7.245 |
| Asti | 84 | 8 | 1 | 7 | 4 | 33 | 48 | 94 | 258 | 619 | 1.014 | 1.082 | 1.719 | 1.533 | 3.252 |
| Alessandria | 163 | 21 | 11 | 8 | 22 | 53 | 82 | 196 | 575 | 1.286 | 2.009 | 2.366 | 3.547 | 3.245 | 6.792 |
| Piemonte | 2.094 | 228 | 94 | 111 | 209 | 545 | 992 | 2.054 | 5.056 | 10.536 | 15.719 | 15.233 | 27.556 | 25.315 | 52.871 |
| Valle d'Aosta | 64 | 11 | 1 | 4 | 5 | 16 | 39 | 74 | 148 | 261 | 339 | 342 | 740 | 564 | 1.304 |
| Varese | 262 | 54 | 26 | 29 | 34 | 83 | 126 | 289 | 744 | 1.669 | 1.948 | 1.736 | 3.812 | 3.188 | 7.000 |
| Como | 314 | 42 | 18 | 15 | 39 | 96 | 155 | 389 | 890 | 1.753 | 2.205 | 1.757 | 4.117 | 3.556 | 7.673 |
| Sondrio | 111 | 20 | 7 | 6 | 18 | 29 | 37 | 67 | 203 | 339 | 384 | 485 | 938 | 768 | 1.706 |
| Milano | 1.665 | 184 | 110 | 79 | 165 | 429 | 786 | 1.887 | 4.579 | 8.199 | 9.728 | 7.036 | 19.196 | 15.651 | 34.847 |
| Bergamo | 371 | 61 | 35 | 23 | 46 | 116 | 204 | 433 | 997 | 1.715 | 2.174 | 1.415 | 4.125 | 3.465 | 7.590 |
| Brescia | 484 | 101 | 37 | 29 | 65 | 158 | 258 | 560 | 1.159 | 2.113 | 2.778 | 1.877 | 5.466 | 4.153 | 9.619 |
| Pavia | 186 | 26 | 9 | 18 | 20 | 53 | 125 | 286 | 702 | 1.584 | 2.154 | 2.197 | 3.981 | 3.379 | 7.360 |
| Cremona | 128 | 22 | 7 | 12 | 17 | 29 | 85 | 200 | 425 | 1.061 | 1.402 | 1.018 | 2.467 | 1.939 | 4.406 |
| Mantova | 146 | 15 | 10 | 9 | 16 | 43 | 75 | 166 | 449 | 993 | 1.357 | 1.268 | 2.536 | 2.011 | 4.547 |
| Lombardia | 3.667 | 525 | 259 | 220 | 420 | 1.036 | 1.851 | 4.277 | 10.148 | 19.426 | 24.130 | 18.789 | 46.638 | 38.110 | 84.748 |
| Bolzano - Bozen | 235 | 36 | 21 | 9 | 25 | 73 | 93 | 169 | 393 | 873 | 984 | 737 | 2.070 | 1.578 | 3.648 |
| Trento | 153 | 32 | 10 | 10 | 22 | 64 | 108 | 258 | 491 | 991 | 1.390 | 1.220 | 2.535 | 2.214 | 4.749 |
| Trentino-Alto A. | 388 | 68 | 31 | 19 | 47 | 137 | 201 | 427 | 884 | 1.864 | 2.374 | 1.957 | 4.605 | 3.792 | 8.397 |
| Verona | 261 | 56 | 19 | 15 | 51 | 89 | 139 | 365 | 765 | 1.552 | 2.142 | 1.868 | 3.933 | 3.389 | 7.322 |
| Vicenza | 236 | 44 | 24 | 16 | 30 | 89 | 147 | 363 | 728 | 1.371 | 1.894 | 1.537 | 3.526 | 2.953 | 6.479 |
| Belluno | 91 | 11 | 1 | 3 | 16 | 29 | 60 | 160 | 285 | 555 | 765 | 725 | 1.433 | 1.268 | 2.701 |
| Treviso | 213 | 52 | 26 | 17 | 41 | 93 | 150 | 350 | 701 | 1.271 | 1.884 | 1.619 | 3.596 | 2.821 | 6.417 |
| Venezia | 329 | 52 | 28 | 24 | 37 | 109 | 176 | 383 | 857 | 1.511 | 1.980 | 1.641 | 3.931 | 3.196 | 7.127 |
| Padova | 293 | 53 | 33 | 25 | 44 | 112 | 138 | 310 | 728 | 1.440 | 1.972 | 1.718 | 3.823 | 3.043 | 6.866 |
| Rovigo | 104 | 23 | 12 | 9 | 17 | 38 | 60 | 132 | 264 | 606 | 903 | 822 | 1.669 | 1.321 | 2.990 |
| Veneto | 1.527 | 291 | 143 | 109 | 236 | 559 | 870 | 2.063 | 4.328 | 8.306 | 11.540 | 9.930 | 21.911 | 17.991 | 39.902 |
| Pordenone | 86 | 16 | 7 | 6 | 10 | 26 | 50 | 116 | 297 | 587 | 837 | 812 | 1.518 | 1.332 | 2.850 |
| Udine | 166 | 33 | 15 | 12 | 27 | 86 | 150 | 325 | 725 | 1.385 | 1.855 | 1.771 | 3.481 | 3.069 | 6.550 |
| Gorizia | 55 | 6 | 1 | — | 9 | 19 | 38 | 87 | 163 | 320 | 470 | 393 | 822 | 739 | 1.561 |
| Trieste | 79 | 7 | 7 | 5 | 12 | 41 | 69 | 204 | 473 | 1.008 | 1.286 | 1.139 | 2.180 | 2.150 | 4.330 |
| Friuli-V. Giulia | 386 | 62 | 30 | 23 | 58 | 172 | 307 | 732 | 1.658 | 3.300 | 4.448 | 4.115 | 8.001 | 7.290 | 15.291 |
| Imperia | 94 | 10 | 3 | 5 | 11 | 19 | 45 | 96 | 211 | 467 | 870 | 867 | 1.441 | 1.257 | 2.698 |
| Savona | 93 | 10 | 5 | 3 | 14 | 29 | 52 | 110 | 339 | 661 | 956 | 1.058 | 1.851 | 1.479 | 3.330 |
| Genova | 316 | 20 | 18 | 23 | 36 | 98 | 184 | 510 | 1.321 | 2.787 | 4.033 | 3.704 | 6.879 | 6.171 | 13.050 |
| La Spezia | 77 | 16 | 1 | 6 | 12 | 24 | 40 | 112 | 259 | 513 | 852 | 807 | 1.461 | 1.258 | 2.719 |
| Liguria | 580 | 56 | 27 | 37 | 73 | 170 | 321 | 828 | 2.130 | 4.428 | 6.711 | 6.436 | 11.632 | 10.165 | 21.797 |
| Piacenza | 74 | 4 | 6 | 5 | 19 | 47 | 45 | 134 | 372 | 725 | 1.041 | 1.006 | 1.908 | 1.570 | 3.478 |
| Parma | 109 | 16 | 8 | 11 | 17 | 30 | 80 | 182 | 463 | 971 | 1.327 | 1.292 | 2.433 | 2.073 | 4.506 |
| Reggio nell'Emilia | 113 | 15 | 13 | 10 | 15 | 42 | 68 | 173 | 413 | 909 | 1.340 | 1.054 | 2.318 | 1.847 | 4.165 |
| Modena | 248 | 21 | 11 | 19 | 34 | 69 | 104 | 250 | 545 | 1.168 | 1.664 | 1.459 | 3.044 | 2.548 | 5.592 |
| Bologna | 411 | 19 | 22 | 16 | 31 | 98 | 163 | 374 | 949 | 1.907 | 2.941 | 2.773 | 5.170 | 4.534 | 9.704 |
| Ferrara | 147 | 28 | 10 | 11 | 18 | 45 | 65 | 179 | 396 | 832 | 1.144 | 1.149 | 2.186 | 1.838 | 4.024 |
| Ravenna | 112 | 7 | 18 | 9 | 20 | 32 | 71 | 110 | 327 | 638 | 1.059 | 1.268 | 1.983 | 1.688 | 3.671 |
| Forlì | 179 | 23 | 20 | 19 | 21 | 57 | 99 | 265 | 528 | 918 | 1.431 | 1.471 | 2.706 | 2.325 | 5.031 |
| Emilia-Romagna | 1.393 | 133 | 108 | 100 | 175 | 420 | 695 | 1.667 | 3.993 | 8.068 | 11.947 | 11.472 | 21.748 | 18.423 | 40.171 |
| Massa-Carrara | 50 | 7 | 8 | 1 | 17 | 23 | 44 | 84 | 228 | 415 | 653 | 624 | 1.191 | 963 | 2.154 |
| Lucca | 109 | 22 | 9 | 6 | 15 | 42 | 63 | 173 | 392 | 850 | 1.388 | 1.488 | 2.403 | 2.154 | 4.557 |
| Pistoia | 71 | 14 | 6 | 5 | 13 | 19 | 43 | 95 | 235 | 477 | 857 | 911 | 1.461 | 1.285 | 2.746 |
| Firenze | 361 | 38 | 25 | 26 | 42 | 92 | 189 | 438 | 1.048 | 2.284 | 3.658 | 3.494 | 6.130 | 5.565 | 11.695 |
| Livorno | 100 | 16 | 18 | 6 | 11 | 32 | 46 | 137 | 348 | 716 | 1.031 | 1.070 | 1.840 | 1.691 | 3.531 |
| Pisa | 115 | 16 | 8 | 3 | 11 | 35 | 58 | 154 | 342 | 808 | 1.232 | 1.413 | 2.219 | 1.976 | 4.195 |
| Arezzo | 75 | 15 | 5 | 4 | 18 | 26 | 50 | 155 | 289 | 605 | 1.011 | 987 | 1.785 | 1.455 | 3.240 |
| Siena | 68 | 11 | 2 | 4 | 10 | 25 | 43 | 113 | 245 | 555 | 960 | 920 | 1.602 | 1.354 | 2.956 |
| Grosseto | 65 | 7 | 4 | 3 | 9 | 22 | 39 | 97 | 206 | 426 | 705 | 696 | 1.260 | 1.019 | 2.279 |
| Toscana | 1.014 | 146 | 85 | 58 | 146 | 316 | 575 | 1.446 | 3.333 | 7.136 | 11.495 | 11.603 | 19.891 | 17.462 | 37.353 |

Segue Tav. 88 — Morti per sesso, classi di età e residenza - Province e Regioni

| PROVINCIE E REGIONI DI RESIDENZA | CLASSI DI ETÀ | | | | | | | | | | | | TOTALE | | |
|----------------------------------------------|---------------------|--------------|--------------|--------------|--------------|--------------|---------------|---------------|---------------|----------------|----------------|----------------|----------------|----------------|----------------|
| | fino a 1 anno | 1-5 | 5-10 | 10-15 | 15-20 | 20-30 | 30-40 | 40-50 | 50-60 | 60-70 | 70-80 | Oltre 80 | M | F | MF |
| Perugia | 182 | 22 | 17 | 8 | 31 | 65 | 95 | 237 | 534 | 1.017 | 1.710 | 1.575 | 3.006 | 2.487 | 5.493 |
| Terni | 63 | 12 | 3 | 4 | 12 | 28 | 54 | 92 | 247 | 420 | 712 | 657 | 1.261 | 1.043 | 2.304 |
| Umbria | 245 | 34 | 20 | 12 | 43 | 93 | 149 | 329 | 781 | 1.437 | 2.422 | 2.232 | 4.267 | 3.530 | 7.797 |
| Pesaro e Urbino . . . | 104 | 27 | 13 | 6 | 15 | 24 | 54 | 136 | 269 | 561 | 939 | 985 | 1.675 | 1.458 | 3.133 |
| Ancona | 152 | 23 | 9 | 12 | 15 | 38 | 98 | 177 | 385 | 787 | 1.236 | 1.161 | 2.114 | 1.979 | 4.093 |
| Macerata | 93 | 14 | 7 | 3 | 13 | 28 | 43 | 121 | 294 | 494 | 889 | 832 | 1.448 | 1.383 | 2.831 |
| Ascoli Piceno | 116 | 24 | 12 | 11 | 16 | 23 | 59 | 137 | 286 | 623 | 947 | 947 | 1.640 | 1.561 | 3.201 |
| Marche | 465 | 88 | 41 | 32 | 59 | 113 | 254 | 571 | 1.234 | 2.465 | 4.011 | 3.925 | 6.877 | 6.381 | 13.258 |
| Viterbo | 97 | 9 | 10 | 3 | 11 | 20 | 57 | 133 | 249 | 515 | 899 | 853 | 1.541 | 1.315 | 2.856 |
| Rieti | 67 | 5 | 5 | 6 | 7 | 26 | 22 | 67 | 145 | 318 | 550 | 577 | 975 | 820 | 1.795 |
| Roma | 1.492 | 175 | 92 | 91 | 134 | 334 | 599 | 1.324 | 2.840 | 5.162 | 6.864 | 6.120 | 13.587 | 11.640 | 25.227 |
| Latina | 197 | 26 | 19 | 10 | 35 | 48 | 58 | 138 | 222 | 480 | 651 | 696 | 1.395 | 1.185 | 2.580 |
| Frosinone | 225 | 35 | 19 | 21 | 23 | 46 | 81 | 166 | 334 | 717 | 1.139 | 1.321 | 2.011 | 2.116 | 4.127 |
| Lazio | 2.078 | 250 | 145 | 131 | 210 | 474 | 817 | 1.828 | 3.790 | 7.192 | 10.103 | 9.567 | 19.509 | 17.076 | 36.585 |
| L'Aquila | 127 | 20 | 12 | 6 | 17 | 27 | 50 | 124 | 297 | 655 | 976 | 1.122 | 1.785 | 1.648 | 3.433 |
| Teramo | 103 | 22 | 9 | 6 | 17 | 31 | 51 | 89 | 180 | 428 | 695 | 781 | 1.222 | 1.190 | 2.412 |
| Pescara | 96 | 18 | 11 | 7 | 14 | 26 | 44 | 114 | 199 | 426 | 670 | 703 | 1.217 | 1.111 | 2.328 |
| Chieti | 150 | 26 | 16 | 13 | 21 | 33 | 67 | 155 | 260 | 592 | 1.032 | 1.158 | 1.712 | 1.811 | 3.523 |
| Abruzzi | 476 | 86 | 48 | 32 | 69 | 117 | 212 | 482 | 936 | 2.101 | 3.373 | 3.764 | 5.936 | 5.760 | 11.696 |
| Molise | 188 | 37 | 14 | 11 | 24 | 34 | 68 | 112 | 266 | 647 | 927 | 1.030 | 1.694 | 1.664 | 3.358 |
| Caserta | 901 | 112 | 37 | 31 | 54 | 110 | 156 | 269 | 620 | 1120 | 1.546 | 1.307 | 3.209 | 3.054 | 6.263 |
| Benevento | 235 | 45 | 14 | 13 | 10 | 38 | 66 | 90 | 238 | 492 | 781 | 806 | 1.421 | 1.407 | 2.828 |
| Napoli | 3.245 | 347 | 135 | 140 | 156 | 354 | 504 | 1.094 | 2.370 | 4.488 | 5.961 | 4.962 | 12.156 | 11.600 | 23.756 |
| Avellino | 300 | 44 | 22 | 16 | 28 | 54 | 77 | 148 | 321 | 666 | 999 | 1.078 | 1.873 | 1.880 | 3.753 |
| Salerno | 812 | 115 | 37 | 47 | 59 | 115 | 202 | 332 | 716 | 1.356 | 1.986 | 1.950 | 4.003 | 3.724 | 7.727 |
| Campania | 5.493 | 663 | 245 | 247 | 307 | 671 | 1.005 | 1.933 | 4.265 | 8.122 | 11.273 | 10.103 | 22.662 | 21.665 | 44.327 |
| Foggia | 747 | 117 | 38 | 31 | 51 | 93 | 132 | 185 | 457 | 956 | 1.502 | 1.527 | 3.021 | 2.815 | 5.836 |
| Bari | 1.351 | 219 | 83 | 45 | 75 | 181 | 253 | 452 | 978 | 1.941 | 2.899 | 3.423 | 6.127 | 5.773 | 11.900 |
| Taranto | 457 | 65 | 19 | 24 | 29 | 49 | 94 | 189 | 364 | 688 | 1.044 | 1.050 | 2.144 | 1.928 | 4.072 |
| Brindisi | 392 | 45 | 20 | 19 | 16 | 62 | 73 | 157 | 328 | 464 | 877 | 852 | 1.756 | 1.549 | 3.305 |
| Lecce | 475 | 74 | 34 | 25 | 47 | 76 | 128 | 257 | 468 | 946 | 1.682 | 1.874 | 3.204 | 2.882 | 6.086 |
| Puglia | 3.422 | 520 | 194 | 144 | 218 | 461 | 680 | 1.240 | 2.595 | 4.995 | 8.004 | 8.726 | 16.252 | 14.947 | 31.199 |
| Potenza | 408 | 46 | 19 | 17 | 34 | 45 | 90 | 154 | 313 | 689 | 1.040 | 1.005 | 1.961 | 1.899 | 3.860 |
| Matera | 145 | 20 | 13 | 4 | 14 | 23 | 32 | 75 | 110 | 278 | 425 | 433 | 825 | 747 | 1.572 |
| Basilicata | 553 | 66 | 32 | 21 | 48 | 68 | 122 | 229 | 423 | 967 | 1.465 | 1.438 | 2.786 | 2.646 | 5.432 |
| Cosenza | 580 | 77 | 37 | 26 | 56 | 69 | 117 | 204 | 466 | 939 | 1.522 | 1.532 | 2.767 | 2.858 | 5.625 |
| Catanzaro | 723 | 94 | 41 | 25 | 53 | 82 | 126 | 238 | 449 | 925 | 1.563 | 1.627 | 2.858 | 3.088 | 5.946 |
| Reggio di Calabria . . | 429 | 77 | 40 | 25 | 52 | 75 | 130 | 192 | 409 | 743 | 1.358 | 1.759 | 2.494 | 2.795 | 5.289 |
| Calabria | 1.732 | 248 | 118 | 76 | 161 | 226 | 373 | 634 | 1.324 | 2.607 | 4.443 | 4.918 | 8.119 | 8.741 | 16.860 |
| Trapani | 247 | 51 | 26 | 25 | 35 | 66 | 85 | 155 | 373 | 760 | 1.271 | 1.558 | 2.376 | 2.276 | 4.652 |
| Palermo | 776 | 116 | 59 | 51 | 74 | 153 | 203 | 427 | 975 | 1.904 | 2.814 | 3.113 | 5.493 | 5.172 | 10.665 |
| Messina | 448 | 64 | 28 | 34 | 38 | 90 | 105 | 227 | 527 | 975 | 1.888 | 2.097 | 3.250 | 3.271 | 6.521 |
| Agrigento | 313 | 65 | 31 | 23 | 34 | 68 | 82 | 146 | 379 | 857 | 1.203 | 1.285 | 2.327 | 2.159 | 4.486 |
| Caltanissetta | 337 | 35 | 11 | 12 | 18 | 39 | 61 | 94 | 210 | 475 | 677 | 733 | 1.470 | 1.232 | 2.702 |
| Enna | 182 | 26 | 9 | 14 | 13 | 32 | 54 | 67 | 193 | 371 | 595 | 665 | 1.124 | 1.097 | 2.221 |
| Catania | 733 | 104 | 37 | 42 | 68 | 112 | 168 | 352 | 818 | 1.501 | 2.394 | 2.420 | 4.518 | 4.231 | 8.749 |
| Ragusa | 153 | 30 | 19 | 10 | 14 | 33 | 49 | 112 | 222 | 391 | 712 | 906 | 1.331 | 1.320 | 2.651 |
| Siracusa | 342 | 45 | 16 | 13 | 25 | 57 | 55 | 128 | 258 | 485 | 854 | 939 | 1.673 | 1.544 | 3.217 |
| Sicilia | 3.531 | 536 | 236 | 224 | 319 | 650 | 862 | 1.708 | 3.955 | 7.719 | 12.408 | 13.716 | 23.562 | 22.302 | 45.864 |
| Sassari | 263 | 33 | 8 | 19 | 23 | 46 | 69 | 137 | 297 | 545 | 819 | 1.305 | 1.887 | 1.677 | 3.564 |
| Nuoro | 175 | 38 | 11 | 10 | 14 | 45 | 51 | 102 | 153 | 342 | 614 | 863 | 1.298 | 1.120 | 2.418 |
| Cagliari | 622 | 130 | 46 | 30 | 71 | 127 | 151 | 266 | 539 | 1.036 | 1.582 | 1.943 | 3.570 | 2.973 | 6.543 |
| Sardegna | 1.060 | 201 | 65 | 59 | 108 | 218 | 271 | 505 | 989 | 1.923 | 3.015 | 4.111 | 6.755 | 5.770 | 12.525 |
| Estero | 92 | 20 | 14 | 8 | 31 | 143 | 74 | 147 | 253 | 406 | 441 | 207 | 1.259 | 577 | 1.836 |
| TOTALE | 30.448 | 4.269 | 1.950 | 1.678 | 2.966 | 6.639 | 10.738 | 23.286 | 52.489 | 103.906 | 150.588 | 143.614 | 282.400 | 250.171 | 532.571 |

Tav. 89 — Morti nel primo anno di vita per filiazione e sesso
Provincie e Regioni

| PROVINCIE E REGIONI | LEGITTIMI | | | | | | | | | ILLEGITTIMI | | | | | | |
|----------------------------------------|---------------|--------------|--------------|--------------------|------------|------------|--------------|--------------|--------------|---------------|-----------|--------------------|-----------|-----------|-----------|-----------|
| | Fino a 1 mese | | | Da 1 mese a 1 anno | | | Totale | | | Fino a 1 mese | | Da 1 mese a 1 anno | | Totale | | |
| | M | F | MF | M | F | MF | M | F | MF | M | F | M | F | M | F | MF |
| Torino | 485 | 442 | 927 | 222 | 151 | 373 | 707 | 593 | 1.300 | 18 | 14 | 6 | 5 | 24 | 19 | 43 |
| Vercelli | 73 | 42 | 115 | 20 | 9 | 29 | 93 | 51 | 144 | 2 | 2 | 2 | — | 4 | 2 | 6 |
| Novara | 76 | 50 | 126 | 28 | 28 | 56 | 104 | 78 | 182 | 1 | 2 | 2 | 1 | 3 | 3 | 6 |
| Cuneo | 85 | 51 | 136 | 21 | 18 | 39 | 106 | 69 | 175 | 1 | 1 | 1 | 1 | 2 | 2 | 4 |
| Asti | 25 | 21 | 46 | 13 | 9 | 22 | 38 | 30 | 68 | 1 | 2 | — | — | 1 | 2 | 3 |
| Alessandria | 63 | 52 | 115 | 22 | 25 | 47 | 85 | 77 | 162 | — | 2 | 1 | — | 1 | 2 | 3 |
| Piemonte | 807 | 658 | 1.465 | 326 | 240 | 566 | 1.133 | 898 | 2.031 | 23 | 23 | 12 | 7 | 35 | 30 | 65 |
| Valle d'Aosta | 26 | 22 | 48 | 6 | 4 | 10 | 32 | 26 | 58 | 1 | — | — | — | 1 | — | 1 |
| Varese | 136 | 76 | 212 | 38 | 27 | 65 | 174 | 103 | 277 | — | — | 1 | — | 1 | — | 1 |
| Como | 137 | 95 | 232 | 45 | 29 | 74 | 182 | 124 | 306 | 1 | 1 | 1 | — | 2 | 1 | 3 |
| Sondrio | 49 | 31 | 80 | 12 | 18 | 30 | 61 | 49 | 110 | — | — | — | — | — | — | — |
| Milano | 681 | 476 | 1.157 | 266 | 199 | 465 | 947 | 675 | 1.622 | 26 | 18 | 5 | 9 | 31 | 27 | 58 |
| Bergamo | 169 | 110 | 279 | 49 | 46 | 95 | 218 | 156 | 374 | — | — | 2 | 1 | 2 | 1 | 3 |
| Brescia | 203 | 132 | 335 | 68 | 54 | 122 | 271 | 186 | 457 | 1 | 7 | 4 | 1 | 5 | 8 | 13 |
| Pavia | 89 | 58 | 147 | 26 | 27 | 53 | 115 | 85 | 200 | 2 | 2 | — | — | 2 | 2 | 4 |
| Cremona | 57 | 47 | 104 | 12 | 10 | 22 | 69 | 57 | 126 | 1 | 2 | — | — | 1 | 2 | 3 |
| Mantova | 68 | 39 | 107 | 9 | 6 | 15 | 77 | 45 | 122 | — | — | — | — | — | — | — |
| Lombardia | 1.589 | 1.064 | 2.653 | 525 | 416 | 941 | 2.114 | 1.480 | 3.594 | 31 | 30 | 13 | 11 | 44 | 41 | 85 |
| Bolzano - Bozen | 95 | 61 | 156 | 39 | 24 | 63 | 134 | 85 | 219 | 6 | 2 | 4 | 2 | 10 | 4 | 14 |
| Trento | 56 | 52 | 108 | 11 | 29 | 40 | 67 | 81 | 148 | 5 | 3 | — | — | 5 | 3 | 8 |
| Trentino-Alto Adige | 151 | 113 | 264 | 50 | 53 | 103 | 201 | 166 | 367 | 11 | 5 | 4 | 2 | 15 | 7 | 22 |
| Verona | 118 | 98 | 216 | 26 | 31 | 57 | 144 | 129 | 273 | 1 | 2 | 1 | — | 2 | 2 | 4 |
| Vicenza | 100 | 67 | 167 | 27 | 25 | 52 | 127 | 92 | 219 | 2 | 2 | — | 1 | 2 | 3 | 5 |
| Belluno | 43 | 33 | 76 | 9 | 6 | 15 | 52 | 39 | 91 | 2 | — | — | — | 2 | — | 2 |
| Treviso | 89 | 75 | 164 | 25 | 16 | 41 | 114 | 91 | 205 | 3 | 3 | 2 | 1 | 5 | 4 | 9 |
| Venezia | 127 | 102 | 229 | 31 | 22 | 53 | 158 | 124 | 282 | 4 | 1 | — | 1 | 4 | 2 | 6 |
| Padova | 156 | 103 | 259 | 46 | 37 | 83 | 202 | 140 | 342 | 2 | 4 | — | 3 | 2 | 7 | 9 |
| Rovigo | 27 | 17 | 44 | 6 | 5 | 11 | 33 | 22 | 55 | 1 | — | — | — | 1 | — | 1 |
| Veneto | 660 | 495 | 1.155 | 170 | 142 | 312 | 830 | 637 | 1.467 | 15 | 12 | 3 | 6 | 18 | 18 | 36 |
| Pordenone | 27 | 18 | 45 | 11 | 7 | 18 | 38 | 25 | 63 | 1 | — | — | 1 | 1 | 1 | 2 |
| Udine | 91 | 60 | 151 | 12 | 23 | 35 | 103 | 83 | 186 | — | 1 | 1 | — | 1 | 1 | 2 |
| Gorizia | 22 | 18 | 40 | 6 | 3 | 9 | 28 | 21 | 49 | 1 | — | 2 | — | 3 | — | 3 |
| Trieste | 38 | 30 | 68 | 5 | 4 | 9 | 43 | 34 | 77 | 5 | — | — | — | 5 | — | 5 |
| Friuli-Venezia Giulia | 178 | 126 | 304 | 34 | 37 | 71 | 212 | 163 | 375 | 7 | 1 | 3 | 1 | 10 | 2 | 12 |
| Imperia | 39 | 27 | 66 | 14 | 9 | 23 | 53 | 36 | 89 | — | 5 | 1 | — | 1 | 5 | 6 |
| Savona | 33 | 25 | 58 | 13 | 10 | 23 | 46 | 35 | 81 | 2 | 3 | 2 | — | 4 | 3 | 7 |
| Genova | 134 | 91 | 225 | 58 | 41 | 99 | 192 | 132 | 324 | 5 | 4 | 6 | 1 | 11 | 5 | 16 |
| La Spezia | 36 | 27 | 63 | 7 | 6 | 13 | 43 | 33 | 76 | — | 2 | — | — | — | 2 | 2 |
| Liguria | 242 | 170 | 412 | 92 | 66 | 158 | 334 | 236 | 570 | 7 | 14 | 9 | 1 | 16 | 15 | 31 |
| Piacenza | 27 | 28 | 55 | 6 | 6 | 12 | 33 | 34 | 67 | — | 1 | — | — | — | 1 | 1 |
| Parma | 61 | 31 | 92 | 9 | 11 | 20 | 70 | 42 | 112 | — | 1 | — | 2 | — | 3 | 3 |
| Reggio nell'Emilia | 47 | 36 | 83 | 12 | 7 | 19 | 59 | 43 | 102 | — | — | — | 1 | — | 1 | 1 |
| Modena | 108 | 99 | 207 | 14 | 18 | 32 | 122 | 117 | 239 | 3 | 1 | — | — | 3 | 1 | 4 |
| Bologna | 220 | 163 | 383 | 42 | 21 | 63 | 262 | 184 | 446 | 14 | 5 | 4 | — | 18 | 5 | 23 |
| Ferrara | 83 | 66 | 149 | 27 | 15 | 42 | 110 | 81 | 191 | 1 | 2 | — | — | 1 | 2 | 3 |
| Ravenna | 31 | 19 | 50 | 9 | 9 | 18 | 40 | 28 | 68 | 1 | — | — | — | 1 | — | 1 |
| Forlì | 90 | 67 | 157 | 16 | 22 | 38 | 106 | 89 | 195 | 2 | — | 1 | — | 3 | — | 3 |
| Emilia-Romagna | 667 | 509 | 1.176 | 135 | 109 | 244 | 802 | 618 | 1.420 | 21 | 10 | 5 | 3 | 26 | 13 | 39 |
| Massa-Carrara | 24 | 14 | 38 | 1 | 1 | 2 | 25 | 15 | 40 | 1 | — | — | — | 1 | — | 1 |
| Lucca | 51 | 40 | 91 | 5 | 10 | 15 | 56 | 50 | 106 | 1 | — | 1 | — | 2 | — | 2 |
| Pistoia | 8 | 10 | 18 | 11 | 4 | 15 | 19 | 14 | 33 | — | — | — | — | — | — | — |
| Firenze | 161 | 128 | 289 | 52 | 43 | 95 | 213 | 171 | 384 | 5 | 4 | 1 | 3 | 6 | 7 | 13 |
| Livorno | 39 | 38 | 77 | 12 | 5 | 17 | 51 | 43 | 94 | — | — | — | — | — | — | — |
| Pisa | 57 | 50 | 107 | 19 | 13 | 32 | 76 | 63 | 139 | 2 | — | — | — | 2 | — | 2 |
| Arezzo | 25 | 27 | 52 | 9 | 5 | 14 | 34 | 32 | 66 | — | — | — | — | — | — | — |
| Siena | 43 | 26 | 69 | 7 | 3 | 10 | 50 | 29 | 79 | — | 1 | — | — | — | 1 | 1 |
| Grosseto | 20 | 18 | 38 | 8 | 5 | 13 | 28 | 23 | 51 | — | — | — | — | — | — | — |
| Toscana | 428 | 351 | 779 | 124 | 89 | 213 | 552 | 440 | 992 | 9 | 5 | 2 | 3 | 11 | 8 | 19 |

Segue Tav. 89 — Morti nel primo anno di vita per filiazione e sesso
 Provincie e Regioni

| PROVINCIE E REGIONI | LEGITTIMI | | | | | | | | | ILLEGITTIMI | | | | | | |
|------------------------------|---------------|--------------|---------------|--------------------|--------------|---------------|---------------|---------------|---------------|---------------|------------|--------------------|------------|------------|------------|------------|
| | Fino a 1 mese | | | Da 1 mese a 1 anno | | | Totale | | | Fino a 1 mese | | Da 1 mese a 1 anno | | Totale | | |
| | M | F | MF | M | F | MF | M | F | MF | M | F | M | F | M | F | MF |
| | | | | | | | | | | | | | | | | |
| Perugia | 90 | 66 | 156 | 17 | 12 | 29 | 107 | 78 | 185 | — | — | 1 | 1 | 1 | 1 | 2 |
| Terni | 27 | 19 | 46 | 4 | 6 | 10 | 31 | 25 | 56 | 1 | — | — | — | 1 | — | 1 |
| Umbria | 117 | 85 | 202 | 21 | 18 | 39 | 138 | 103 | 241 | 1 | — | 1 | 1 | 2 | 1 | 3 |
| Pesaro e Urbino | 48 | 30 | 78 | 13 | 7 | 20 | 61 | 37 | 98 | — | — | — | 1 | — | 1 | 1 |
| Ancona | 78 | 51 | 129 | 17 | 20 | 37 | 95 | 71 | 166 | 2 | — | — | — | 2 | — | 2 |
| Macerata | 33 | 38 | 71 | 14 | 6 | 20 | 47 | 44 | 91 | — | — | 1 | — | 1 | — | 1 |
| Ascoli Piceno | 48 | 28 | 76 | 14 | 7 | 21 | 62 | 35 | 97 | 7 | 2 | — | — | 7 | 2 | 9 |
| Marche | 207 | 147 | 354 | 58 | 40 | 98 | 265 | 187 | 452 | 9 | 2 | 1 | 1 | 10 | 3 | 13 |
| Viterbo | 38 | 24 | 62 | 10 | 7 | 17 | 48 | 31 | 79 | — | — | 1 | — | 1 | — | 1 |
| Rieti | 16 | 14 | 30 | 8 | 5 | 13 | 24 | 19 | 43 | 1 | — | — | — | 1 | — | 1 |
| Roma | 705 | 478 | 1.183 | 217 | 152 | 369 | 922 | 630 | 1.552 | 24 | 22 | 9 | 11 | 33 | 33 | 66 |
| Latina | 71 | 50 | 121 | 35 | 26 | 61 | 106 | 76 | 182 | 2 | 3 | — | — | 2 | 3 | 5 |
| Frosinone | 74 | 67 | 141 | 34 | 37 | 71 | 108 | 104 | 212 | — | — | — | — | — | — | — |
| Lazio | 904 | 633 | 1.537 | 304 | 227 | 531 | 1.208 | 860 | 2.068 | 27 | 25 | 10 | 11 | 37 | 36 | |
| L'Aquila | 41 | 41 | 82 | 26 | 17 | 43 | 67 | 58 | 125 | 1 | 1 | — | — | 1 | 1 | 2 |
| Teramo | 35 | 32 | 67 | 18 | 15 | 33 | 53 | 47 | 100 | — | — | 1 | 1 | 1 | 1 | 2 |
| Pescara | 52 | 29 | 81 | 9 | 4 | 13 | 61 | 33 | 94 | — | 1 | — | 1 | 1 | 2 | 2 |
| Chieti | 61 | 32 | 93 | 25 | 22 | 47 | 86 | 54 | 140 | 1 | — | — | 2 | 1 | 2 | 3 |
| Abruzzi | 189 | 134 | 323 | 78 | 58 | 136 | 267 | 192 | 459 | 2 | 2 | 1 | 4 | 3 | 6 | 9 |
| Molise | 46 | 56 | 102 | 51 | 25 | 76 | 97 | 81 | 178 | 2 | — | — | — | 2 | — | 2 |
| Caserta | 225 | 150 | 375 | 179 | 174 | 353 | 404 | 324 | 728 | 3 | 12 | 2 | 7 | 5 | 19 | 24 |
| Benevento | 63 | 53 | 116 | 47 | 48 | 95 | 110 | 101 | 211 | 2 | 1 | — | — | 2 | 1 | 3 |
| Napoli | 1.141 | 865 | 2.006 | 761 | 655 | 1.416 | 1.902 | 1.520 | 3.422 | 28 | 24 | 19 | 15 | 47 | 39 | 86 |
| Avellino | 53 | 65 | 118 | 67 | 58 | 125 | 120 | 123 | 243 | 1 | — | 3 | 1 | 4 | 1 | 5 |
| Salerno | 263 | 216 | 479 | 143 | 137 | 280 | 406 | 353 | 759 | 1 | 5 | 2 | 3 | 3 | 8 | 11 |
| Campania | 1.745 | 1.349 | 3.094 | 1.197 | 1.072 | 2.269 | 2.942 | 2.421 | 5.363 | 35 | 42 | 26 | 26 | 61 | 68 | 129 |
| Foggia | 184 | 157 | 341 | 215 | 182 | 397 | 399 | 339 | 738 | 4 | 1 | 2 | 3 | 6 | 4 | 11 |
| Bari | 404 | 295 | 699 | 371 | 315 | 686 | 775 | 610 | 1.385 | 4 | 5 | 3 | 2 | 7 | 7 | 14 |
| Taranto | 152 | 91 | 243 | 92 | 91 | 183 | 244 | 182 | 426 | 2 | 3 | 4 | 6 | 6 | 9 | 15 |
| Brindisi | 108 | 92 | 200 | 117 | 84 | 201 | 225 | 176 | 401 | — | 1 | 2 | — | 2 | 1 | 3 |
| Lecce | 171 | 118 | 289 | 97 | 79 | 176 | 268 | 197 | 465 | 2 | — | 1 | 1 | 3 | 1 | 4 |
| Puglia | 1.019 | 753 | 1.772 | 892 | 751 | 1.643 | 1.911 | 1.504 | 3.415 | 12 | 10 | 12 | 12 | 24 | 22 | 46 |
| Potenza | 118 | 75 | 193 | 100 | 92 | 192 | 218 | 167 | 385 | — | 3 | 3 | — | 3 | 3 | 6 |
| Matera | 42 | 39 | 81 | 34 | 25 | 59 | 76 | 64 | 140 | 1 | — | — | 1 | 1 | 1 | 2 |
| Basilicata | 160 | 114 | 274 | 134 | 117 | 251 | 294 | 231 | 525 | 1 | 3 | 3 | 1 | 4 | 4 | 8 |
| Cosenza | 177 | 157 | 334 | 125 | 114 | 239 | 302 | 271 | 573 | 4 | 4 | 4 | 3 | 8 | 7 | 15 |
| Catanzaro | 223 | 168 | 391 | 161 | 130 | 291 | 384 | 298 | 682 | 10 | 3 | 6 | 1 | 16 | 4 | 20 |
| Reggio di Calabria | 150 | 129 | 279 | 60 | 59 | 119 | 210 | 188 | 398 | 2 | 3 | 1 | 11 | 3 | 14 | 17 |
| Calabria | 550 | 454 | 1.004 | 346 | 303 | 649 | 896 | 757 | 1.653 | 16 | 10 | 11 | 15 | 27 | 25 | 52 |
| Trapani | 42 | 29 | 71 | 59 | 48 | 107 | 101 | 77 | 178 | 1 | — | 1 | 1 | 2 | 1 | 3 |
| Palermo | 341 | 212 | 553 | 168 | 133 | 301 | 509 | 345 | 854 | 7 | 2 | 3 | 2 | 10 | 4 | 14 |
| Messina | 186 | 134 | 320 | 72 | 50 | 122 | 258 | 184 | 442 | 5 | 4 | 2 | 1 | 7 | 5 | 12 |
| Agrigento | 90 | 58 | 148 | 64 | 64 | 128 | 154 | 122 | 276 | — | 2 | — | — | 2 | 2 | 2 |
| Caltanissetta | 118 | 70 | 188 | 77 | 68 | 145 | 195 | 138 | 333 | 1 | — | 1 | — | 2 | — | 2 |
| Enna | 40 | 25 | 65 | 47 | 39 | 86 | 87 | 64 | 151 | 1 | — | — | 1 | 1 | 1 | 2 |
| Catania | 249 | 165 | 414 | 206 | 144 | 350 | 455 | 309 | 764 | 7 | 3 | 5 | — | 12 | 3 | 15 |
| Ragusa | 68 | 36 | 104 | 41 | 13 | 54 | 109 | 49 | 158 | — | 1 | 1 | — | 1 | 1 | 2 |
| Siracusa | 192 | 81 | 183 | 78 | 61 | 139 | 180 | 142 | 322 | — | 1 | 1 | — | 1 | 1 | 2 |
| Sicilia | 1.236 | 810 | 2.046 | 812 | 620 | 1.432 | 2.048 | 1.430 | 3.478 | 22 | 13 | 14 | 5 | 36 | 18 | 54 |
| Sassari | 80 | 63 | 143 | 69 | 48 | 117 | 149 | 111 | 260 | 1 | 2 | 1 | — | 2 | 2 | 4 |
| Nuoro | 41 | 18 | 59 | 38 | 33 | 71 | 79 | 51 | 130 | — | — | — | 1 | — | 1 | 1 |
| Cagliari | 224 | 147 | 371 | 159 | 101 | 260 | 383 | 248 | 631 | 1 | 9 | 6 | 1 | 7 | 10 | 17 |
| Sardegna | 345 | 228 | 573 | 266 | 182 | 448 | 611 | 410 | 1.021 | 2 | 11 | 7 | 2 | 9 | 13 | 22 |
| ITALIA | 11.266 | 8.271 | 19.537 | 5.621 | 4.569 | 10.190 | 16.887 | 12.840 | 29.727 | 254 | 218 | 137 | 112 | 391 | 330 | 721 |

Tav. 90 — Morti nel primo anno di vita per età e sesso — Regioni

| REGIONI | SETTIMANE | | | Gior- ni dal 22° al 30° | M E S I | | | | | | | | | | | | Totale |
|---------------------------------|---------------|--------------|--------------|-------------------------------------|---------------|--------------|--------------|--------------|--------------|--------------|------------|------------|------------|------------|------------|------------|---------------|
| | 1ª | 2ª | 3ª | | 1° | 2° | 3° | 4° | 5° | 6° | 7° | 8° | 9° | 10° | 11° | 12° | |
| MASCHI | | | | | | | | | | | | | | | | | |
| Piemonte | 626 | 109 | 61 | 34 | 830 | 56 | 43 | 54 | 38 | 42 | 22 | 20 | 27 | 13 | 13 | 10 | 1.168 |
| Valle d'Aosta | 23 | 1 | 2 | 1 | 27 | 2 | 1 | 2 | — | — | — | — | 1 | — | — | — | 33 |
| Lombardia | 1.290 | 160 | 103 | 67 | 1.620 | 118 | 92 | 70 | 49 | 55 | 36 | 36 | 27 | 28 | 17 | 10 | 2.158 |
| Trentino-Alto Adige | 137 | 11 | 7 | 7 | 162 | 8 | 8 | 9 | 5 | 9 | 3 | 1 | 3 | 2 | 4 | 2 | 216 |
| Veneto | 583 | 40 | 29 | 23 | 675 | 34 | 28 | 22 | 17 | 15 | 8 | 14 | 12 | 10 | 9 | 4 | 848 |
| Friuli-Venezia Giulia | 166 | 14 | 1 | 4 | 185 | 9 | 2 | 5 | 4 | 2 | 2 | 1 | 7 | 1 | 1 | 3 | 222 |
| Liguria | 198 | 23 | 11 | 17 | 249 | 25 | 8 | 11 | 10 | 9 | 10 | 9 | 5 | 8 | 2 | 4 | 350 |
| Emilia-Romagna | 537 | 78 | 44 | 29 | 688 | 37 | 22 | 16 | 15 | 11 | 10 | 5 | 5 | 10 | 5 | 4 | 828 |
| Toscana | 355 | 40 | 18 | 24 | 437 | 33 | 26 | 18 | 13 | 8 | 5 | 7 | 6 | 3 | 5 | 2 | 563 |
| Umbria | 106 | 3 | 5 | 4 | 118 | 5 | 3 | 5 | 1 | 2 | 1 | 2 | 1 | 1 | 1 | — | 140 |
| Marche | 186 | 14 | 8 | 8 | 216 | 12 | 10 | 3 | 9 | 3 | 4 | 4 | 6 | 4 | 2 | 2 | 275 |
| Lazio | 791 | 56 | 50 | 34 | 931 | 63 | 51 | 39 | 36 | 35 | 15 | 21 | 16 | 15 | 13 | 10 | 1.245 |
| Abruzzi | 162 | 12 | 7 | 10 | 191 | 11 | 7 | 7 | 10 | 13 | 9 | 6 | 4 | 7 | 2 | 3 | 270 |
| Molise | 37 | 4 | 3 | 4 | 48 | 10 | 9 | 1 | 7 | 7 | 3 | 6 | 3 | 2 | 1 | 2 | 99 |
| Campania | 1.243 | 245 | 183 | 109 | 1.780 | 222 | 193 | 172 | 156 | 138 | 99 | 94 | 63 | 33 | 31 | 22 | 3.003 |
| Puglia | 770 | 115 | 79 | 67 | 1.031 | 121 | 137 | 122 | 109 | 98 | 83 | 56 | 56 | 27 | 36 | 1 | 1.935 |
| Basilicata | 121 | 16 | 17 | 7 | 161 | 17 | 20 | 15 | 16 | 20 | 20 | 13 | 7 | 4 | 3 | 2 | 298 |
| Calabria | 411 | 64 | 51 | 40 | 566 | 55 | 46 | 42 | 53 | 43 | 26 | 17 | 27 | 23 | 14 | 11 | 923 |
| Sicilia | 948 | 146 | 107 | 57 | 1.258 | 148 | 118 | 124 | 110 | 81 | 74 | 54 | 35 | 31 | 21 | 30 | 2.084 |
| Sardegna | 272 | 27 | 28 | 20 | 347 | 42 | 39 | 33 | 43 | 30 | 17 | 15 | 24 | 9 | 8 | 13 | 620 |
| ITALIA | 8.962 | 1.178 | 814 | 566 | 11.520 | 1.028 | 863 | 770 | 701 | 621 | 447 | 381 | 335 | 263 | 179 | 170 | 17.278 |
| FEMMINE | | | | | | | | | | | | | | | | | |
| Piemonte | 518 | 80 | 45 | 38 | 681 | 43 | 27 | 35 | 34 | 25 | 26 | 15 | 16 | 11 | 5 | 10 | 928 |
| Valle d'Aosta | 19 | — | 1 | 2 | 22 | 2 | — | — | 1 | — | — | — | — | — | — | — | 26 |
| Lombardia | 855 | 118 | 62 | 59 | 1.094 | 95 | 70 | 56 | 47 | 38 | 38 | 18 | 17 | 17 | 14 | 17 | 1.521 |
| Trentino-Alto Adige | 98 | 8 | 6 | 6 | 118 | 10 | 7 | 4 | 8 | 9 | 4 | — | 4 | 4 | 1 | 4 | 173 |
| Veneto | 417 | 52 | 24 | 14 | 507 | 17 | 19 | 22 | 13 | 17 | 9 | 16 | 10 | 12 | 8 | 5 | 655 |
| Friuli-Venezia Giulia | 107 | 7 | 10 | 3 | 127 | 11 | 7 | 8 | 4 | — | — | 2 | 1 | 2 | 3 | — | 165 |
| Liguria | 146 | 14 | 12 | 12 | 184 | 14 | 10 | 11 | 4 | 6 | 9 | 3 | 5 | 2 | 3 | — | 251 |
| Emilia-Romagna | 370 | 80 | 52 | 17 | 519 | 27 | 12 | 16 | 16 | 5 | 11 | 8 | 8 | 2 | 3 | 4 | 631 |
| Toscana | 274 | 39 | 20 | 23 | 356 | 17 | 19 | 11 | 10 | 9 | 6 | 5 | 3 | 4 | 4 | 4 | 448 |
| Umbria | 74 | 9 | 1 | 1 | 85 | 7 | 3 | — | — | — | 2 | 1 | 2 | 1 | 3 | — | 104 |
| Marche | 134 | 10 | 3 | 2 | 149 | 12 | 10 | 2 | 2 | 3 | 2 | 2 | 1 | 4 | 1 | 3 | 190 |
| Lazio | 553 | 59 | 25 | 21 | 658 | 46 | 42 | 28 | 17 | 16 | 21 | 20 | 21 | 10 | 9 | 8 | 896 |
| Abruzzi | 114 | 10 | 7 | 5 | 136 | 12 | 9 | 10 | 5 | 7 | 3 | 5 | 6 | 1 | 1 | 3 | 198 |
| Molise | 43 | 7 | 2 | 4 | 56 | 5 | 1 | 2 | 5 | 3 | 1 | — | 3 | 1 | 2 | 2 | 81 |
| Campania | 897 | 242 | 153 | 99 | 1.391 | 147 | 154 | 183 | 154 | 114 | 85 | 91 | 60 | 46 | 37 | 27 | 2.489 |
| Puglia | 550 | 89 | 68 | 56 | 763 | 107 | 105 | 94 | 86 | 100 | 75 | 58 | 37 | 32 | 41 | 28 | 1.526 |
| Basilicata | 84 | 14 | 5 | 14 | 117 | 16 | 12 | 23 | 9 | 11 | 7 | 10 | 12 | 5 | 7 | 6 | 235 |
| Calabria | 326 | 56 | 40 | 42 | 464 | 51 | 47 | 41 | 36 | 25 | 26 | 25 | 23 | 11 | 16 | 17 | 782 |
| Sicilia | 590 | 113 | 69 | 51 | 823 | 92 | 89 | 91 | 92 | 63 | 49 | 34 | 47 | 29 | 15 | 24 | 1.448 |
| Sardegna | 173 | 30 | 26 | 10 | 239 | 38 | 16 | 21 | 26 | 16 | 17 | 10 | 8 | 13 | 17 | 2 | 423 |
| ITALIA | 6.342 | 1.037 | 631 | 479 | 8.489 | 769 | 659 | 658 | 569 | 467 | 391 | 321 | 285 | 208 | 190 | 164 | 13.170 |
| TOTALE | | | | | | | | | | | | | | | | | |
| Piemonte | 1.144 | 189 | 106 | 72 | 1.511 | 99 | 70 | 89 | 72 | 67 | 48 | 35 | 43 | 24 | 18 | 20 | 2.096 |
| Valle d'Aosta | 42 | 1 | 3 | 3 | 49 | 4 | 1 | 2 | 1 | — | — | — | 1 | 1 | — | — | 59 |
| Lombardia | 2.145 | 278 | 165 | 126 | 2.714 | 213 | 162 | 126 | 96 | 93 | 74 | 54 | 44 | 45 | 31 | 27 | 3.679 |
| Trentino-Alto Adige | 235 | 19 | 13 | 13 | 280 | 18 | 15 | 13 | 13 | 18 | 7 | 1 | 7 | 6 | 5 | 6 | 389 |
| Veneto | 1.000 | 92 | 53 | 37 | 1.182 | 51 | 47 | 44 | 30 | 32 | 17 | 30 | 22 | 22 | 17 | 9 | 1.503 |
| Friuli-Venezia Giulia | 273 | 21 | 11 | 7 | 312 | 20 | 9 | 13 | 8 | 2 | 2 | 3 | 8 | 3 | 4 | 3 | 387 |
| Liguria | 344 | 37 | 23 | 29 | 433 | 39 | 18 | 22 | 14 | 15 | 19 | 12 | 10 | 10 | 5 | 4 | 601 |
| Emilia-Romagna | 907 | 158 | 96 | 46 | 1.207 | 64 | 34 | 32 | 31 | 16 | 21 | 13 | 13 | 12 | 8 | 8 | 1.459 |
| Toscana | 629 | 79 | 38 | 47 | 793 | 50 | 45 | 29 | 23 | 17 | 11 | 12 | 9 | 7 | 9 | 6 | 1.011 |
| Umbria | 180 | 12 | 6 | 5 | 203 | 12 | 6 | 5 | 1 | 2 | 3 | 3 | 3 | 2 | 4 | — | 244 |
| Marche | 320 | 24 | 11 | 10 | 365 | 24 | 20 | 5 | 11 | 6 | 6 | 4 | 8 | 8 | 3 | 5 | 465 |
| Lazio | 1.344 | 115 | 75 | 55 | 1.589 | 109 | 93 | 67 | 53 | 51 | 36 | 41 | 37 | 25 | 22 | 18 | 2.141 |
| Abruzzi | 276 | 22 | 14 | 15 | 327 | 23 | 16 | 17 | 15 | 20 | 12 | 11 | 10 | 8 | 3 | 6 | 468 |
| Molise | 80 | 11 | 5 | 8 | 104 | 15 | 10 | 3 | 12 | 10 | 4 | 6 | 6 | 3 | 3 | 4 | 180 |
| Campania | 2.140 | 487 | 336 | 208 | 3.171 | 369 | 347 | 355 | 310 | 252 | 184 | 185 | 123 | 79 | 68 | 49 | 5.492 |
| Puglia | 1.320 | 204 | 147 | 123 | 1.794 | 228 | 242 | 216 | 195 | 198 | 158 | 114 | 93 | 91 | 68 | 64 | 3.461 |
| Basilicata | 205 | 30 | 22 | 21 | 278 | 33 | 32 | 38 | 25 | 31 | 27 | 23 | 19 | 9 | 10 | 8 | 533 |
| Calabria | 737 | 120 | 91 | 82 | 1.030 | 106 | 93 | 83 | 89 | 68 | 52 | 42 | 50 | 34 | 30 | 28 | 1.705 |
| Sicilia | 1.538 | 259 | 176 | 108 | 2.081 | 240 | 207 | 215 | 202 | 144 | 123 | 88 | 82 | 60 | 36 | 54 | 3.532 |
| Sardegna | 445 | 57 | 54 | 30 | 586 | 80 | 55 | 54 | 69 | 46 | 34 | 25 | 32 | 22 | 25 | 15 | 1.043 |
| ITALIA | 15.304 | 2.215 | 1.445 | 1.045 | 20.009 | 1.797 | 1.522 | 1.428 | 1.270 | 1.088 | 838 | 702 | 620 | 471 | 369 | 334 | 30.448 |

Tav. 91 — Morti nel primo anno di vita per età e sesso, per 10.000 nati vivi - Regioni

| REGIONI | SETTIMANE | | | Gior- ni dal 22° al 30° | M E S I | | | | | | | | | | | | Totale |
|-----------------------|--------------|-------------|-------------|-------------------------------------|--------------|-------------|-------------|-------------|-------------|-------------|------------|------------|------------|------------|------------|------------|--------------|
| | 1ª | 2ª | 3ª | | 1° | 2° | 3° | 4° | 5° | 6° | 7° | 8° | 9° | 10° | 11° | 12° | |
| MASCHI | | | | | | | | | | | | | | | | | |
| Piemonte | 193,9 | 33,8 | 18,9 | 10,5 | 257,1 | 17,4 | 13,3 | 16,7 | 11,8 | 13,0 | 6,8 | 6,2 | 8,4 | 4,0 | 4,0 | 3,1 | 361,8 |
| Valle d'Aosta | 300,1 | 13,1 | 26,1 | 13,1 | 352,4 | 26,1 | 13,1 | 26,1 | — | — | — | — | 13,1 | — | — | — | 430,8 |
| Lombardia | 183,4 | 22,8 | 14,6 | 9,5 | 230,3 | 16,8 | 13,1 | 9,9 | 7,0 | 7,8 | 5,1 | 5,1 | 3,8 | 4,0 | 2,4 | 1,4 | 306,7 |
| Trentino-Alto Adige | 172,9 | 13,9 | 8,8 | 8,8 | 204,4 | 10,1 | 10,1 | 11,3 | 6,3 | 11,4 | 3,8 | 1,3 | 3,8 | 2,5 | 5,0 | 2,5 | 272,5 |
| Veneto | 161,8 | 11,1 | 8,0 | 6,4 | 187,3 | 9,4 | 7,8 | 6,1 | 4,7 | 4,2 | 2,2 | 3,9 | 3,3 | 2,8 | 2,5 | 1,1 | 235,3 |
| Friuli-Venezia Giulia | 198,5 | 16,7 | 1,2 | 4,8 | 221,2 | 10,7 | 2,4 | 6,0 | 4,8 | 2,4 | 2,4 | 1,2 | 8,4 | 1,2 | 1,2 | 3,6 | 265,5 |
| Liguria | 161,1 | 18,7 | 9,0 | 13,8 | 202,6 | 20,4 | 6,5 | 9,0 | 8,1 | 7,3 | 8,1 | 7,3 | 4,1 | 6,5 | 1,6 | 3,3 | 284,8 |
| Emilia-Romagna | 199,7 | 29,0 | 16,4 | 10,8 | 255,9 | 13,7 | 8,2 | 5,9 | 5,6 | 4,1 | 3,7 | 1,9 | 1,9 | 3,7 | 1,9 | 1,5 | 308,0 |
| Toscana | 150,4 | 17,0 | 7,6 | 10,2 | 185,2 | 14,0 | 11,0 | 7,6 | 5,5 | 3,4 | 2,1 | 3,0 | 2,5 | 1,3 | 2,1 | 0,8 | 238,5 |
| Umbria | 194,8 | 5,6 | 9,2 | 7,3 | 216,9 | 9,2 | 5,6 | 9,2 | 1,8 | 3,7 | 1,8 | 3,7 | 1,8 | 1,8 | 1,8 | — | 257,3 |
| Marche | 183,2 | 13,8 | 7,9 | 7,9 | 212,8 | 11,8 | 9,8 | 3,0 | 8,9 | 3,0 | 3,9 | 3,9 | 5,9 | 3,9 | 2,0 | 2,0 | 270,9 |
| Lazio | 191,4 | 13,6 | 12,1 | 8,2 | 225,3 | 15,3 | 12,3 | 9,4 | 8,7 | 8,5 | 3,6 | 5,1 | 3,9 | 3,6 | 3,2 | 2,4 | 301,3 |
| Abruzzi | 177,0 | 13,1 | 7,6 | 10,9 | 208,6 | 12,0 | 7,6 | 7,6 | 10,9 | 14,2 | 9,9 | 6,6 | 4,4 | 7,6 | 2,2 | 3,3 | 294,9 |
| Molise | 146,0 | 15,8 | 11,8 | 15,8 | 189,4 | 39,5 | 35,5 | 4,0 | 27,6 | 27,6 | 11,8 | 23,7 | 11,8 | 7,9 | 4,0 | 7,9 | 390,7 |
| Campania | 210,9 | 41,6 | 31,0 | 18,5 | 302,0 | 37,7 | 32,7 | 29,2 | 26,4 | 23,4 | 16,8 | 15,9 | 10,7 | 5,6 | 5,3 | 3,7 | 509,4 |
| Puglia | 189,6 | 28,3 | 19,4 | 16,5 | 253,8 | 29,8 | 33,7 | 30,0 | 26,9 | 24,1 | 20,4 | 13,8 | 13,8 | 14,5 | 6,7 | 8,9 | 476,4 |
| Basilicata | 195,3 | 25,8 | 27,5 | 11,3 | 259,9 | 27,4 | 32,3 | 24,2 | 25,8 | 32,3 | 32,3 | 21,0 | 11,3 | 6,5 | 4,8 | 3,2 | 481,0 |
| Calabria | 196,2 | 30,5 | 24,3 | 19,1 | 270,1 | 26,3 | 22,0 | 20,0 | 25,3 | 20,5 | 12,4 | 8,1 | 12,9 | 11,0 | 6,7 | 5,2 | 440,5 |
| Sicilia | 195,4 | 30,1 | 22,1 | 11,7 | 259,3 | 30,5 | 24,3 | 25,5 | 22,7 | 16,7 | 15,3 | 11,1 | 7,2 | 6,4 | 4,3 | 6,2 | 429,5 |
| Sardegna | 177,9 | 17,7 | 18,3 | 13,1 | 227,0 | 27,5 | 25,5 | 21,6 | 28,2 | 19,6 | 11,1 | 9,8 | 15,7 | 5,9 | 5,2 | 8,5 | 405,6 |
| ITALIA | 187,6 | 24,7 | 17,0 | 11,9 | 241,2 | 21,5 | 18,1 | 16,1 | 14,7 | 13,0 | 9,4 | 8,0 | 7,0 | 5,5 | 3,7 | 3,6 | 361,8 |
| FEMMINE | | | | | | | | | | | | | | | | | |
| Piemonte | 170,0 | 26,2 | 14,8 | 12,5 | 223,5 | 14,1 | 8,9 | 11,5 | 11,2 | 8,2 | 8,5 | 4,9 | 5,3 | 3,6 | 1,6 | 3,3 | 304,6 |
| Valle d'Aosta | 270,2 | — | 14,2 | 28,5 | 312,9 | 28,5 | — | — | 14,2 | — | — | — | — | 14,2 | — | — | 369,8 |
| Lombardia | 128,9 | 17,8 | 9,4 | 8,9 | 165,0 | 14,3 | 10,6 | 8,4 | 7,1 | 5,7 | 5,7 | 2,7 | 2,6 | 2,6 | 2,1 | 2,6 | 229,4 |
| Trentino-Alto Adige | 130,5 | 10,6 | 8,0 | 8,0 | 157,1 | 13,3 | 9,4 | 5,3 | 10,7 | 12,0 | 5,3 | — | 5,3 | 5,3 | 1,4 | 5,3 | 230,4 |
| Veneto | 120,7 | 15,0 | 6,9 | 4,1 | 146,7 | 4,9 | 5,5 | 6,4 | 3,8 | 4,9 | 2,6 | 4,7 | 2,9 | 3,5 | 2,3 | 1,4 | 189,6 |
| Friuli-Venezia Giulia | 136,6 | 8,9 | 12,8 | 3,8 | 162,1 | 14,0 | 8,9 | 10,2 | 5,1 | — | — | 2,6 | 1,3 | 2,6 | 3,8 | — | 210,6 |
| Liguria | 128,6 | 12,3 | 10,6 | 10,6 | 162,1 | 12,3 | 8,8 | 9,7 | 3,5 | 5,3 | 7,9 | 2,7 | 4,4 | 1,8 | 2,7 | — | 221,2 |
| Emilia-Romagna | 146,9 | 31,8 | 20,6 | 6,7 | 206,0 | 10,7 | 4,8 | 6,3 | 6,3 | 2,0 | 4,4 | 3,2 | 3,2 | 0,8 | 1,2 | 1,6 | 250,5 |
| Toscana | 121,3 | 17,3 | 8,9 | 10,2 | 157,7 | 7,5 | 8,4 | 4,9 | 4,4 | 4,0 | 2,6 | 2,2 | 1,3 | 1,8 | 1,8 | 1,8 | 198,4 |
| Umbria | 140,2 | 17,1 | 1,9 | 1,9 | 161,1 | 13,2 | 5,7 | — | — | — | 3,8 | 1,9 | 3,8 | 1,9 | 5,7 | — | 197,1 |
| Marche | 140,4 | 10,5 | 3,1 | 2,1 | 156,1 | 12,6 | 10,5 | 2,1 | 2,1 | 3,1 | 2,1 | 1,9 | 2,1 | 4,2 | 1,1 | 3,1 | 199,1 |
| Lazio | 140,7 | 15,0 | 6,4 | 5,3 | 167,4 | 11,7 | 10,7 | 7,1 | 4,3 | 4,1 | 5,4 | 5,1 | 5,4 | 2,5 | 2,3 | 2,0 | 228,0 |
| Abruzzi | 132,1 | 11,6 | 8,1 | 5,8 | 157,6 | 13,9 | 10,4 | 11,5 | 5,8 | 8,1 | 3,5 | 5,8 | 6,9 | 1,2 | 1,2 | 3,5 | 229,4 |
| Molise | 178,4 | 29,1 | 8,3 | 16,6 | 232,4 | 20,7 | 4,2 | 8,3 | 20,7 | 12,4 | 4,2 | — | 12,4 | 4,2 | 8,3 | 8,3 | 336,1 |
| Campania | 159,4 | 43,0 | 27,2 | 17,6 | 247,2 | 26,1 | 27,3 | 32,5 | 27,3 | 20,3 | 15,1 | 16,2 | 10,7 | 8,2 | 6,6 | 4,8 | 442,3 |
| Puglia | 142,4 | 23,1 | 17,6 | 14,5 | 197,6 | 27,7 | 27,2 | 24,3 | 22,3 | 25,9 | 19,4 | 15,0 | 9,6 | 8,3 | 10,6 | 7,3 | 395,2 |
| Basilicata | 146,1 | 24,3 | 8,7 | 24,3 | 203,4 | 27,8 | 20,9 | 40,0 | 15,6 | 19,1 | 12,2 | 17,4 | 20,9 | 8,7 | 12,2 | 10,4 | 408,6 |
| Calabria | 165,1 | 28,4 | 20,3 | 21,3 | 235,1 | 25,8 | 23,8 | 20,8 | 18,2 | 12,7 | 13,2 | 12,7 | 11,6 | 5,6 | 8,1 | 8,6 | 396,2 |
| Sicilia | 129,0 | 24,7 | 15,1 | 11,2 | 180,0 | 20,1 | 19,5 | 19,9 | 20,1 | 13,8 | 10,7 | 7,4 | 10,3 | 6,3 | 3,3 | 5,3 | 316,7 |
| Sardegna | 116,9 | 20,3 | 17,6 | 6,7 | 161,5 | 25,7 | 10,8 | 14,2 | 17,6 | 10,8 | 11,5 | 6,7 | 5,4 | 8,8 | 11,5 | 1,3 | 285,8 |
| ITALIA | 140,1 | 22,9 | 14,0 | 10,6 | 187,6 | 17,0 | 14,6 | 14,5 | 12,6 | 10,3 | 8,6 | 7,1 | 6,3 | 4,6 | 4,2 | 3,6 | 291,0 |
| TOTALE | | | | | | | | | | | | | | | | | |
| Piemonte | 182,3 | 30,1 | 16,9 | 11,5 | 240,8 | 15,8 | 11,1 | 14,2 | 11,5 | 10,7 | 7,6 | 5,6 | 6,8 | 3,8 | 2,9 | 3,2 | 334,0 |
| Valle d'Aosta | 286,0 | 6,8 | 20,4 | 20,4 | 333,6 | 27,2 | 6,8 | 13,6 | 6,8 | — | — | — | 6,8 | 6,8 | — | — | 401,6 |
| Lombardia | 157,0 | 20,3 | 12,1 | 9,2 | 198,6 | 15,6 | 11,8 | 9,2 | 7,0 | 6,8 | 5,4 | 4,0 | 3,2 | 3,3 | 2,3 | 2,0 | 269,2 |
| Trentino-Alto Adige | 152,3 | 12,3 | 8,4 | 8,4 | 181,4 | 11,7 | 9,7 | 8,4 | 8,4 | 11,7 | 4,5 | 0,7 | 4,5 | 3,9 | 3,2 | 3,9 | 252,0 |
| Veneto | 141,7 | 13,0 | 7,5 | 5,3 | 167,5 | 7,2 | 6,6 | 6,2 | 4,3 | 4,5 | 2,4 | 4,3 | 3,1 | 3,1 | 2,4 | 1,3 | 212,9 |
| Friuli-Venezia Giulia | 168,5 | 13,0 | 6,8 | 4,3 | 192,6 | 12,3 | 5,6 | 8,0 | 4,9 | 1,2 | 1,2 | 1,9 | 4,9 | 1,9 | 2,5 | 1,9 | 238,9 |
| Liguria | 145,5 | 15,7 | 9,7 | 12,3 | 183,2 | 16,5 | 7,6 | 9,3 | 5,9 | 6,4 | 8,1 | 5,1 | 4,2 | 4,2 | 2,1 | 1,7 | 254,3 |
| Emilia-Romagna | 174,2 | 30,4 | 18,4 | 8,8 | 231,8 | 12,3 | 6,5 | 6,2 | 6,0 | 3,1 | 4,0 | 2,5 | 2,5 | 2,3 | 1,5 | 1,5 | 280,2 |
| Toscana | 136,2 | 17,1 | 8,2 | 10,2 | 171,7 | 10,8 | 9,8 | 6,3 | 5,0 | 3,7 | 2,4 | 2,6 | 1,9 | 1,5 | 1,9 | 1,3 | 218,9 |
| Umbria | 167,9 | 11,2 | 5,6 | 4,7 | 189,4 | 11,2 | 5,6 | 4,7 | 0,9 | 1,9 | 2,8 | 2,8 | 2,8 | 1,9 | 3,7 | — | 227,7 |
| Marche | 162,5 | 12,2 | 5,6 | 5,0 | 185,3 | 12,2 | 10,2 | 2,5 | 5,6 | 3,0 | 3,0 | 2,1 | 4,1 | 4,1 | 1,5 | 2,5 | 236,1 |
| Lazio | 166,7 | 14,3 | 9,3 | 6,8 | 197,1 | 13,5 | 11,6 | 8,3 | 6,6 | 6,3 | 4,5 | 5,1 | 4,6 | 3,1 | 2,7 | 2,2 | 265,6 |
| Abruzzi | 155,2 | 12,4 | 7,9 | 8,4 | 183,9 | 12,9 | 9,0 | 9,6 | 8,4 | 11,2 | 6,7 | 6,2 | 5,6 | 4,5 | 1,7 | 3,4 | 263,1 |
| Molise | 161,8 | 22,3 | 10,1 | 16,2 | 210,4 | 30,3 | 20,2 | 6,1 | 24,3 | 20,2 | 8,1 | 12,1 | 12,1 | 6,1 | 6,1 | 8,1 | 364,1 |
| Campania | 185,7 | 42,3 | 29,2 | 18,0 | 275,2 | 32,0 | 30,1 | 30,8 | 26,9 | 21,9 | 16,0 | 16,1 | 10,7 | 6,8 | 5,9 | 4,3 | 476,7 |
| Puglia | 166,6 | 25,7 | 18,6 | 15,5 | 226,4 | 28,8 | 30,6 | 27,3 | 24,6 | 25,0 | 19,9 | 14,4 | 11,7 | 11,5 | 8,6 | 8,1 | 436,9 |
| Basilicata | 171,6 | 25,1 | 18,4 | 17,6 | 232,7 | 27,6 | 26,8 | 31,8 | 20,9 | 26,0 | 22,6 | 19,3 | 15,9 | 7,5 | 8,4 | 6,7 | 446,2 |
| Calabria | 181,1 | 29,5 | 22,4 | 20,1 | 253,1 | 26,0 | 22,8 | 20,4 | 21,9 | 16,7 | 12,8 | 10,3 | 12,3 | 8,4 | 7,4 | 6,9 | 419,0 |
| Sicilia | 163,2 | 27,5 | 18,7 | 11,4 | 220,8 | 25,5 | 22,0 | 22,8 | 21,4 | 15,3 | 13,1 | 9,3 | 8,7 | 6,4 | 3,8 | 5,7 | 374,8 |
| Sardegna | 147,9 | 18,9 | 18,0 | 10,0 | 194,8 | 26,6 | 18,3 | 18,0 | 22,9 | 15,3 | 11,3 | 8,3 | 10,6 | 7,3 | 8,3 | 5,0 | 346,7 |
| ITALIA | 164,5 | 23,8 | 15,6 | 11,2 | 215,1 | 19,3 | 16,4 | 15,3 | 13,6 | 11,7 | 9,0 | 7,5 | 6,7 | 5,1 | 4,0 | 3,6 | 327,3 |

Tav. 92 — Morti in età di 15 anni ed oltre per settore di attività economica, posizione nella professione e sesso - Regioni

| REGIONI | AGRICOLTURA | | | | INDUSTRIA | | | | ALTRE ATTIVITÀ | | | | TOTALE ATTIVITÀ ECONOMICHE | | | | CONDIZIONI NON PROFESSIONALI (o) | TOTALE |
|----------------------|-------------------------------------|-----------------------|-------------------------------------|---------------|-------------------------------------|-----------------------|-------------------------------------|---------------|------------------------------------------------------------|-----------------------|-------------------------------------|---------------|------------------------------------------------------------|-----------------------|-------------------------------------|----------------|----------------------------------|--------|
| | Imprenditori, dirigenti e impiegati | Lavoratori in proprio | Lavoratori dipendenti e coadiuvanti | Totale | Imprenditori, dirigenti e impiegati | Lavoratori in proprio | Lavoratori dipendenti e coadiuvanti | Totale | Imprenditori, liberi professionisti, dirigenti e impiegati | Lavoratori in proprio | Lavoratori dipendenti e coadiuvanti | Totale | Imprenditori, liberi professionisti, dirigenti e impiegati | Lavoratori in proprio | Lavoratori dipendenti e coadiuvanti | Totale | | |
| M A S C H I | | | | | | | | | | | | | | | | | | |
| Piemonte . . . | 15 | 2.490 | 290 | 2.795 | 343 | 395 | 1.994 | 2.732 | 656 | 679 | 2.298 | 1.014 | 3.848 | 2.963 | 7.825 | 18.400 | 26.225 | |
| Valle d'Aosta . . | — | 76 | 12 | 88 | 3 | 15 | 41 | 59 | 15 | 27 | 20 | 62 | 18 | 73 | 209 | 454 | 663 | |
| Lombardia . . . | 38 | 2.048 | 866 | 2.952 | 926 | 1.003 | 4.649 | 6.578 | 1.548 | 2.131 | 1.611 | 5.290 | 2.512 | 5.182 | 7.126 | 14.820 | 28.999 | |
| Trentino-A. Adige | 4 | 785 | 164 | 953 | 49 | 109 | 340 | 498 | 217 | 225 | 207 | 649 | 270 | 1.119 | 2.100 | 2.406 | 4.506 | |
| Veneto . . . | 26 | 2.279 | 513 | 2.818 | 182 | 347 | 1714 | 2.243 | 707 | 908 | 849 | 2.464 | 915 | 3.534 | 3.076 | 7.525 | 13.331 | |
| Friuli-V. Giulia . | — | 792 | 90 | 884 | 46 | 108 | 700 | 854 | 347 | 277 | 531 | 1.155 | 395 | 1.177 | 1.321 | 2.893 | 4.902 | |
| Liguria . . . | 5 | 524 | 81 | 610 | 124 | 91 | 484 | 699 | 612 | 496 | 698 | 1.804 | 741 | 1.111 | 1.261 | 3.113 | 8.418 | |
| Emilia-Romagna . | 44 | 1.920 | 893 | 2.857 | 182 | 393 | 1.479 | 2.054 | 752 | 903 | 640 | 2.295 | 978 | 3.216 | 3.012 | 7.206 | 13.790 | |
| Toscana . . . | 20 | 1.264 | 472 | 1.756 | 180 | 301 | 1.220 | 1.701 | 800 | 976 | 834 | 2.610 | 1.000 | 2.541 | 2.526 | 6.067 | 13.320 | |
| Umbria . . . | 9 | 485 | 132 | 626 | 31 | 40 | 296 | 367 | 124 | 157 | 109 | 390 | 164 | 682 | 537 | 1.383 | 2.672 | |
| Marche . . . | 20 | 698 | 360 | 1.078 | 48 | 124 | 436 | 608 | 243 | 271 | 224 | 738 | 311 | 1.093 | 1.020 | 2.424 | 4.090 | |
| Lazio . . . | 23 | 1.244 | 395 | 1.662 | 236 | 309 | 1.592 | 2.137 | 1.834 | 818 | 1.174 | 3.826 | 2.093 | 2.371 | 3.160 | 7.625 | 11.129 | |
| Abruzzi . . . | 10 | 926 | 134 | 1.070 | 34 | 143 | 227 | 404 | 191 | 201 | 198 | 590 | 235 | 1.270 | 559 | 2.064 | 3.353 | |
| Molise . . . | — | 359 | 50 | 409 | 11 | 56 | 57 | 124 | 49 | 56 | 36 | 141 | 60 | 471 | 143 | 674 | 818 | |
| Campania . . . | 16 | 1.434 | 585 | 2.035 | 127 | 412 | 1.133 | 1.672 | 1.200 | 1.112 | 1.358 | 3.670 | 1.343 | 2.958 | 3.076 | 7.377 | 11.631 | |
| Puglia . . . | 6 | 930 | 1.017 | 1.953 | 43 | 288 | 590 | 921 | 521 | 490 | 523 | 1.534 | 570 | 1.708 | 2.130 | 4.408 | 9.420 | |
| Basilicata . . . | 2 | 393 | 100 | 495 | 7 | 54 | 112 | 173 | 74 | 91 | 57 | 222 | 83 | 538 | 269 | 890 | 1.407 | |
| Calabria . . . | 15 | 611 | 474 | 1.100 | 30 | 149 | 442 | 621 | 301 | 307 | 204 | 812 | 346 | 1.067 | 1.120 | 2.533 | 4.197 | |
| Sicilia . . . | 35 | 1.530 | 1.542 | 3.107 | 106 | 467 | 898 | 1.471 | 953 | 793 | 675 | 2.431 | 1.104 | 2.790 | 3.115 | 7.009 | 13.717 | |
| Sardegna . . . | 2 | 554 | 281 | 837 | 34 | 82 | 306 | 422 | 231 | 187 | 227 | 645 | 267 | 823 | 814 | 1.904 | 3.985 | |
| ITALIA . . . | | 292.21.342 | 8.451.30.085 | 2.742 | 4.886 | 18.710 | 26.338 | 11.385 | 11.389 | 10.852 | 33.626 | 14.419 | 37.617 | 38.013 | 90.049 | 170.439 | 26.488 | |
| F E M M I N E | | | | | | | | | | | | | | | | | | |
| Piemonte . . . | — | 483 | 118 | 601 | 61 | 28 | 200 | 289 | 280 | 193 | 241 | 714 | 341 | 704 | 559 | 1.604 | 22.701 | |
| Valle d'Aosta . . | — | 23 | 1 | 24 | 3 | 1 | — | 4 | 5 | 6 | 4 | 15 | 8 | 30 | 5 | 43 | 473 | |
| Lombardia . . . | 2 | 142 | 42 | 186 | 89 | 77 | 404 | 570 | 584 | 287 | 298 | 1.169 | 675 | 506 | 744 | 1.925 | 34.367 | |
| Trentino-A. Adige | — | 46 | 18 | 64 | 2 | 8 | 9 | 19 | 51 | 32 | 35 | 118 | 53 | 86 | 62 | 201 | 3.407 | |
| Veneto . . . | — | 53 | 33 | 86 | 13 | 28 | 82 | 123 | 232 | 126 | 151 | 509 | 245 | 207 | 266 | 718 | 16.496 | |
| Friuli-V. Giulia . | — | 86 | 7 | 93 | 1 | 16 | 24 | 41 | 77 | 70 | 104 | 251 | 78 | 172 | 135 | 385 | 6.679 | |
| Liguria . . . | — | 125 | 20 | 145 | 9 | 14 | 21 | 44 | 173 | 126 | 95 | 394 | 182 | 265 | 136 | 583 | 9.438 | |
| Emilia-Romagna . | 1 | 139 | 209 | 349 | 14 | 27 | 83 | 124 | 186 | 147 | 151 | 484 | 201 | 313 | 443 | 957 | 17.793 | |
| Toscana . . . | — | 84 | 58 | 142 | 6 | 13 | 79 | 98 | 222 | 165 | 129 | 516 | 228 | 262 | 266 | 756 | 16.184 | |
| Umbria . . . | — | 22 | 19 | 41 | — | 4 | 20 | 24 | 42 | 23 | 41 | 106 | 42 | 49 | 80 | 171 | 3.192 | |
| Marche . . . | 1 | 72 | 137 | 210 | 4 | 14 | 20 | 38 | 60 | 58 | 64 | 182 | 65 | 144 | 221 | 430 | 5.664 | |
| Lazio . . . | 1 | 194 | 70 | 265 | 25 | 34 | 66 | 125 | 444 | 150 | 201 | 795 | 470 | 378 | 337 | 1.185 | 15.333 | |
| Abruzzi . . . | 1 | 162 | 78 | 241 | — | 17 | 5 | 22 | 32 | 38 | 24 | 94 | 33 | 217 | 107 | 357 | 5.008 | |
| Molise . . . | — | 257 | 107 | 364 | — | 18 | 2 | 20 | 10 | 8 | 11 | 29 | 10 | 283 | 120 | 413 | 1.105 | |
| Campania . . . | 1 | 798 | 450 | 1.249 | 1 | 44 | 80 | 125 | 259 | 169 | 185 | 613 | 261 | 1.011 | 715 | 1.987 | 16.696 | |
| Puglia . . . | 1 | 409 | 507 | 917 | 3 | 66 | 86 | 155 | 118 | 79 | 99 | 296 | 122 | 554 | 692 | 1.368 | 11.667 | |
| Basilicata . . . | — | 191 | 137 | 328 | — | 8 | 3 | 11 | 11 | 16 | 18 | 45 | 11 | 215 | 158 | 384 | 1.921 | |
| Calabria . . . | 2 | 355 | 274 | 631 | — | 31 | 17 | 48 | 52 | 41 | 39 | 132 | 54 | 427 | 330 | 811 | 6.795 | |
| Sicilia . . . | 6 | 223 | 231 | 450 | 3 | 78 | 22 | 103 | 187 | 102 | 108 | 397 | 196 | 403 | 361 | 960 | 19.370 | |
| Sardegna . . . | 1 | 23 | 8 | 32 | — | 6 | 3 | 9 | 51 | 21 | 24 | 96 | 52 | 50 | 35 | 137 | 5.031 | |
| ITALIA . . . | 17 | 3.887 | 2.524 | 6.428 | 234 | 532 | 1.226 | 1.992 | 3.076 | 1.857 | 2.022 | 6.955 | 3.327 | 6.276 | 5.772 | 15.375 | 218.363 | |
| T O T A L E | | | | | | | | | | | | | | | | | | |
| Piemonte . . . | 15 | 2.973 | 408 | 3.396 | 404 | 423 | 2.194 | 3.021 | 936 | 1.156 | 920 | 3.012 | 1.355 | 4.552 | 3.522 | 9.429 | 41.101 | |
| Valle d'Aosta . . | — | 99 | 13 | 112 | 6 | 16 | 41 | 63 | 20 | 33 | 24 | 77 | 26 | 148 | 78 | 252 | 927 | |
| Lombardia . . . | 40 | 2.190 | 908 | 3.138 | 1.015 | 1.080 | 5.053 | 7.148 | 2.132 | 2.418 | 1.909 | 6.459 | 3.187 | 5.688 | 7.870 | 16.745 | 63.366 | |
| Trentino-A. Adige | 4 | 831 | 182 | 1.017 | 51 | 117 | 349 | 517 | 268 | 257 | 242 | 767 | 323 | 1.205 | 773 | 2.301 | 8.114 | |
| Veneto . . . | 26 | 2.332 | 546 | 2.904 | 195 | 375 | 1.796 | 2.366 | 939 | 1.034 | 1.000 | 2.973 | 1.160 | 3.741 | 3.342 | 8.243 | 29.827 | |
| Friuli-V. Giulia . | — | 878 | 97 | 977 | 47 | 124 | 724 | 895 | 424 | 347 | 635 | 1.406 | 473 | 1.349 | 1.456 | 3.278 | 11.581 | |
| Liguria . . . | 5 | 649 | 101 | 755 | 133 | 105 | 505 | 743 | 785 | 622 | 791 | 2.198 | 923 | 1.376 | 1.397 | 3.696 | 17.856 | |
| Emilia-Romagna . | 45 | 2.059 | 1.102 | 3.206 | 196 | 420 | 1.562 | 2.178 | 938 | 1.050 | 791 | 2.779 | 1.179 | 3.529 | 3.455 | 8.163 | 30.626 | |
| Toscana . . . | 20 | 1.348 | 530 | 1.898 | 186 | 314 | 1.299 | 1.799 | 1.022 | 1.141 | 963 | 3.126 | 1.228 | 2.803 | 2.792 | 6.823 | 29.504 | |
| Umbria . . . | 9 | 507 | 151 | 667 | 31 | 44 | 316 | 391 | 166 | 180 | 150 | 496 | 206 | 731 | 617 | 1.554 | 5.864 | |
| Marche . . . | 21 | 770 | 497 | 1.288 | 52 | 138 | 456 | 646 | 303 | 329 | 288 | 920 | 376 | 1.237 | 1.241 | 2.854 | 9.754 | |
| Lazio . . . | 24 | 1.438 | 465 | 1.927 | 261 | 343 | 1.658 | 2.262 | 2.278 | 968 | 1.375 | 4.621 | 2.563 | 2.749 | 3.998 | 8.810 | 26.462 | |
| Abruzzi . . . | 11 | 1.088 | 212 | 1.311 | 34 | 160 | 232 | 426 | 223 | 239 | 222 | 684 | 258 | 1.487 | 666 | 2.421 | 8.361 | |
| Molise . . . | — | 616 | 157 | 773 | 11 | 74 | 59 | 144 | 59 | 64 | 47 | 170 | 70 | 754 | 263 | 1.087 | 1.923 | |
| Campania . . . | 17 | 2.232 | 1.035 | 3.284 | 128 | 456 | 1.213 | 1.797 | 1.459 | 1.281 | 1.543 | 4.283 | 1.604 | 3.969 | 3.991 | 9.364 | 38.327 | |
| Puglia . . . | 7 | 1.339 | 1.524 | 2.870 | 46 | 354 | 676 | 1.076 | 639 | 569 | 622 | 1.830 | 692 | 2.262 | 2.822 | 5.776 | 21.087 | |
| Basilicata . . . | 2 | 584 | 237 | 823 | 7 | 62 | 115 | 184 | 85 | 107 | 75 | 267 | 94 | 753 | 427 | 1.274 | 3.328 | |
| Calabria . . . | 17 | 966 | 748 | 1.731 | 30 | 180 | 459 | 669 | 353 | 348 | 243 | 944 | 400 | 1.494 | 1.450 | 3.344 | 10.992 | |
| Sicilia . . . | 41 | 1.753 | 1.773 | 3.567 | 109 | 545 | 920 | 1.574 | 1.150 | 895 | 783 | 2.828 | 1.300 | 3.193 | 3.476 | 7.969 | 33.087 | |
| Sardegna . . . | 3 | 577 | 289 | 869 | 34 | 88 | 309 | 431 | 282 | 208 | 251 | 741 | 319 | 873 | 849 | 2.041 | 9.016 | |
| ITALIA . . . | 309 | 25.229 | 10.975 | 36.513 | 2.976 | 5.418 | 19.936 | 28.330 | 14.461 | 13.246 | 12.874 | 40.581 | 17.746 | 43.893 | 43.785 | 105.424 | 388.802 | |

(o) Compreso le condizioni non indicate.

PARTE SECONDA

**MOVIMENTO DELLA POPOLAZIONE
RESIDENTE SECONDO GLI ATTI ANAGRAFICI**

Tav. 93 — Movimento naturale della popolazione residente - Province e Regioni

(iscrizioni e cancellazioni anagrafiche per nascita e per morte)

| PROVINCIE E REGIONI | NATI VIVI | | | | MORTI | | | TOTALE |
|----------------------------------------|--------------------------------------------------------|--------------------------------------------------------------------------|------------------------------------------------------------|----------------|----------------------------------------|---------------------------|----------------------------------------------------------|---------------|
| | nello stesso comune di residenza dei genitori | in Comune diverso da quello di residenza dei genitori (a) | all'estero da genitori residenti in Italia (a) | TOTALE | nello stesso Comune di residenza | in altro Comune (b) | all'estero ma ancora residenti in Italia (b) | |
| Torino | 23.434 | 12.061 | 125 | 35620 | 19.092 | 4.069 | 67 | 23.228 |
| Vercelli | 2.046 | 2.923 | 44 | 5.013 | 4.500 | 1.384 | 13 | 5.897 |
| Novara | 3.260 | 3.828 | 81 | 7.169 | 5.309 | 1.073 | 21 | 6.403 |
| Cuneo | 3.564 | 3.689 | 33 | 7.286 | 5.912 | 1.293 | 47 | 7.252 |
| Asti | 1.486 | 1.194 | 11 | 2.691 | 2.657 | 608 | 5 | 3.270 |
| Alessandria | 3.208 | 2.268 | 20 | 5.496 | 5.465 | 1.330 | 13 | 6.808 |
| Piemonte | 36.998 | 25.963 | 314 | 63.275 | 42.935 | 9.757 | 166 | 52.858 |
| Valle d'Aosta | 555 | 1.014 | 27 | 1.596 | 991 | 318 | 5 | 1.314 |
| Varese | 5.168 | 6.505 | 90 | 11.763 | 5.726 | 1.278 | 30 | 7.034 |
| Como | 3.968 | 7.693 | 122 | 11.783 | 6.383 | 1.270 | 51 | 7.704 |
| Sondrio | 1.438 | 1.700 | 90 | 3.228 | 1.474 | 230 | 25 | 1.729 |
| Milano | 34.256 | 27.356 | 272 | 61.884 | 28.495 | 6.335 | 97 | 34.927 |
| Bergamo | 5.767 | 9.140 | 357 | 15.264 | 6.678 | 942 | 46 | 7.666 |
| Brescia | 8.833 | 7.844 | 230 | 16.907 | 8.337 | 1.216 | 32 | 9.585 |
| Pavia | 3.024 | 3.460 | 27 | 6.511 | 6.232 | 1.153 | 10 | 7.395 |
| Cremona | 2.406 | 2.302 | 12 | 4.720 | 3.569 | 864 | 6 | 4.439 |
| Mantova | 2.825 | 2.659 | 18 | 5.502 | 3.920 | 625 | 2 | 4.547 |
| Lombardia | 67.685 | 68.659 | 1.218 | 137.562 | 70.814 | 13.913 | 299 | 85.026 |
| Bolzano-Bozen | 4.197 | 4.351 | 140 | 8.688 | 2.756 | 884 | 54 | 3.694 |
| Trento | 2.996 | 3.911 | 122 | 7.029 | 3.924 | 837 | 21 | 4.782 |
| Trentino-Alto Adige | 7.193 | 8.262 | 262 | 15.717 | 6.680 | 1.721 | 75 | 8.476 |
| Verona | 6.308 | 5.752 | 51 | 12.111 | 5.521 | 1.740 | 22 | 7.283 |
| Vicenza | 5.353 | 6.683 | 146 | 12.182 | 4.827 | 1.652 | 24 | 6.503 |
| Belluno | 1.292 | 1.780 | 368 | 3.440 | 1.917 | 753 | 63 | 2.733 |
| Treviso | 5.001 | 6.001 | 227 | 11.229 | 4.434 | 1.986 | 42 | 6.462 |
| Venezia | 9.598 | 4.853 | 161 | 14.612 | 5.530 | 1.585 | 23 | 7.138 |
| Padova | 6.970 | 6.852 | 128 | 13.950 | 4.739 | 2.098 | 24 | 6.861 |
| Rovigo | 2.144 | 1.721 | 10 | 3.875 | 2.198 | 781 | 5 | 2.984 |
| Veneto | 36.666 | 33.642 | 1.091 | 71.399 | 29.166 | 10.595 | 203 | 39.964 |
| Pordenone | 1.496 | 2.330 | 141 | 3.967 | 2.027 | 864 | 44 | 2.935 |
| Udine | 2.302 | 4.601 | 339 | 7.242 | 4.417 | 2.039 | 67 | 6.523 |
| Gorizia | 880 | 1.058 | 16 | 1.954 | 1.106 | 445 | 7 | 1.558 |
| Trieste | 2.876 | 476 | 20 | 3.372 | 4.390 | 389 | 42 | 4.821 |
| Friuli-Venezia Giulia | 7.554 | 8.465 | 516 | 16.535 | 11.940 | 3.737 | 160 | 15.837 |
| Imperia | 1.703 | 1.266 | 31 | 3.000 | 2.028 | 639 | 25 | 2.692 |
| Savona | 1.777 | 1.886 | 36 | 3.699 | 2.526 | 801 | 5 | 3.332 |
| Genova | 11.162 | 2.219 | 62 | 13.443 | 12.449 | 1.306 | 29 | 13.784 |
| La Spezia | 1.863 | 1.217 | 23 | 3.103 | 2.301 | 434 | 9 | 2.744 |
| Liguria | 16.505 | 6.588 | 152 | 23.245 | 19.304 | 3.180 | 68 | 22.552 |
| Piacenza | 2.061 | 1.620 | 29 | 3.710 | 2.963 | 489 | 14 | 3.466 |
| Parma | 3.124 | 2.017 | 38 | 5.179 | 3.907 | 584 | 23 | 4.514 |
| Reggio nell'Emilia | 2.601 | 2.592 | 39 | 5.232 | 3.597 | 548 | 7 | 4.152 |
| Modena | 4.646 | 2.812 | 23 | 7.481 | 4.702 | 855 | 6 | 5.563 |
| Bologna | 7.823 | 3.618 | 33 | 11.474 | 7.547 | 2.142 | 7 | 9.696 |
| Ferrara | 3.745 | 1.583 | 24 | 5.352 | 3.317 | 676 | 5 | 3.998 |
| Ravenna | 3.352 | 1.514 | 20 | 4.886 | 3.160 | 482 | 4 | 3.646 |
| Forlì | 5.778 | 2.844 | 197 | 8.819 | 4.078 | 906 | 25 | 5.009 |
| Emilia-Romagna | 33.130 | 18.600 | 403 | 52.133 | 33.271 | 6.682 | 91 | 40.044 |
| Massa-Carrara | 1.866 | 832 | 46 | 2.744 | 1.931 | 203 | 8 | 2.142 |
| Lucca | 3.174 | 2.110 | 37 | 5.321 | 3.796 | 763 | 13 | 4.572 |
| Pistoia | 1.610 | 1.665 | 33 | 3.308 | 2.241 | 490 | 13 | 2.744 |
| Firenze | 9.347 | 6.198 | 59 | 15.604 | 10.058 | 1.616 | 19 | 11.693 |
| Livorno | 3.613 | 1.046 | 19 | 4.678 | 3.130 | 412 | 5 | 3.547 |
| Pisa | 2.300 | 2.587 | 9 | 4.896 | 3.689 | 487 | 3 | 4.179 |
| Arezzo | 2.824 | 1.277 | 33 | 4.134 | 2.748 | 483 | 2 | 3.233 |
| Siena | 2.067 | 926 | 14 | 3.007 | 2.657 | 302 | 5 | 2.964 |
| Grosseto | 1.760 | 1.091 | 15 | 2.866 | 1.936 | 351 | 2 | 2.289 |
| Toscana | 28.561 | 17.732 | 265 | 46.558 | 32.186 | 5.107 | 70 | 37.363 |

(a) Atti pervenuti per la trascrizione nei registri dello Stato civile del Comune di residenza dei genitori.
(b) Atti pervenuti per la trascrizione nei registri dello Stato civile del Comune di residenza del defunto.

Segue Tav 93 — Movimento naturale dalla popolazione residente - Province e Regioni
(iscrizioni e cancellazioni anagrafiche per nascita e per morte)

| PROVINCIE E REGIONI | NATI VIVI | | | | MORTI | | | |
|------------------------------|--------------------------------------------------------|--------------------------------------------------------------------------|------------------------------------------------------------|----------------|----------------------------------------|---------------------------|----------------------------------------------------------|----------------|
| | nello stesso Comune di residenza dei genitori | in Comune diverso da quello di residenza dei genitori (a) | all'estero da genitori residenti in Italia (a) | TOTALE | nello stesso Comune di residenza | in altro Comune (b) | all'estero ma ancora residenti in Italia (b) | TOTALE |
| Perugia | 5.469 | 2.009 | 154 | 7.632 | 4.859 | 621 | 15 | 5.495 |
| Terni | 2.344 | 794 | 20 | 3.158 | 1.933 | 368 | 4 | 2.305 |
| Umbria | 7.813 | 2.803 | 174 | 10.790 | 6.792 | 989 | 19 | 7.800 |
| Pesaro e Urbino | 3.158 | 1.435 | 231 | 4.824 | 2.575 | 568 | 20 | 3.163 |
| Ancona | 4.080 | 1.719 | 82 | 5.881 | 3.548 | 532 | 11 | 4.091 |
| Macerata | 2.526 | 1.479 | 24 | 4.029 | 2.411 | 421 | 4 | 2.836 |
| Ascoli Piceno | 3.217 | 1.873 | 57 | 5.147 | 2.821 | 358 | 8 | 3.187 |
| Marche | 12.981 | 6.506 | 394 | 19.881 | 11.355 | 1.879 | 43 | 13.277 |
| Viterbo | 2.579 | 1.198 | 21 | 3.798 | 2.322 | 488 | 3 | 2.813 |
| Rieti | 1.222 | 893 | 10 | 2.125 | 1.268 | 475 | 1 | 1.744 |
| Roma | 52.264 | 7.405 | 331 | 60.000 | 21.793 | 2.600 | 59 | 24.452 |
| Latina | 4.892 | 2.348 | 136 | 7.376 | 2.090 | 488 | 21 | 2.599 |
| Frosinone | 4.888 | 1.876 | 125 | 6.889 | 3.461 | 563 | 27 | 4.051 |
| Lazio | 65.845 | 13.720 | 623 | 80.188 | 30.934 | 4.614 | 111 | 35.659 |
| L'Aquila | 2.606 | 1.590 | 131 | 4.327 | 2.843 | 512 | 15 | 3.370 |
| Teramo | 2.253 | 1.664 | 513 | 4.430 | 2.011 | 332 | 26 | 2.369 |
| Pescara | 3.052 | 1.199 | 150 | 4.401 | 1.957 | 343 | 16 | 2.316 |
| Chieti | 3.777 | 1.786 | 290 | 5.853 | 3.071 | 440 | 34 | 3.545 |
| Abruzzi | 11.688 | 6.239 | 1.084 | 19.011 | 9.882 | 1.627 | 91 | 11.600 |
| Molise | 3.655 | 1.345 | 317 | 5.317 | 2.959 | 373 | 36 | 3.368 |
| Caserta | 11.363 | 4.948 | 563 | 16.874 | 5.320 | 901 | 35 | 6.256 |
| Benevento | 4.047 | 1.265 | 305 | 5.617 | 2.523 | 287 | 18 | 2.828 |
| Napoli | 51.344 | 14.173 | 476 | 65.993 | 20.321 | 2.993 | 39 | 23.353 |
| Avellino | 5.631 | 2.063 | 684 | 8.378 | 3.328 | 406 | 47 | 3.781 |
| Salerno | 14.148 | 5.093 | 600 | 19.841 | 6.665 | 957 | 35 | 7.657 |
| Campania | 86.533 | 27.542 | 2.628 | 116.703 | 38.157 | 5.544 | 174 | 43.875 |
| Foggia | 12.384 | 3.027 | 494 | 15.905 | 5.187 | 665 | 58 | 5.910 |
| Bari | 26.063 | 4.056 | 349 | 30.468 | 10.930 | 941 | 46 | 11.917 |
| Taranto | 9.458 | 1.596 | 179 | 11.233 | 3.675 | 389 | 19 | 4.083 |
| Brindisi | 6.687 | 1.408 | 319 | 8.414 | 2.994 | 283 | 19 | 3.296 |
| Lecce | 11.276 | 2.733 | 1.332 | 15.341 | 5.565 | 512 | 83 | 6.160 |
| Puglia | 65.868 | 12.820 | 2.673 | 81.361 | 28.351 | 2.790 | 225 | 31.366 |
| Potenza | 6.099 | 2.028 | 449 | 8.576 | 3.370 | 468 | 34 | 3.872 |
| Matera | 2.936 | 1.176 | 129 | 4.241 | 1.416 | 156 | 17 | 1.589 |
| Basilicata | 9.035 | 3.204 | 578 | 12.817 | 4.786 | 624 | 51 | 5.461 |
| Cosenza | 10.097 | 3.879 | 585 | 14.561 | 4.940 | 614 | 46 | 5.600 |
| Catanzaro | 11.965 | 3.597 | 437 | 15.999 | 5.222 | 667 | 40 | 5.929 |
| Reggio di Calabria | 8.326 | 3.354 | 242 | 11.922 | 4.668 | 562 | 21 | 5.251 |
| Calabria | 30.388 | 10.830 | 1.264 | 42.482 | 14.830 | 1.843 | 107 | 16.780 |
| Trapani | 6.065 | 1.578 | 147 | 7.790 | 3.990 | 604 | 27 | 4.621 |
| Palermo | 20.499 | 3.117 | 393 | 24.009 | 9.566 | 731 | 43 | 10.340 |
| Messina | 9.166 | 2.511 | 341 | 12.018 | 5.985 | 522 | 22 | 6.529 |
| Agrigento | 6.617 | 2.594 | 951 | 10.162 | 4.043 | 423 | 78 | 4.544 |
| Caltanissetta | 5.499 | 892 | 268 | 6.659 | 2.491 | 187 | 49 | 2.727 |
| Enna | 2.940 | 1.236 | 247 | 4.423 | 2.071 | 147 | 31 | 2.249 |
| Catania | 15.948 | 3.690 | 793 | 20.431 | 8.133 | 668 | 82 | 8.883 |
| Ragusa | 3.734 | 898 | 48 | 4.680 | 2.459 | 163 | 10 | 2.632 |
| Siracusa | 5.407 | 1.662 | 133 | 7.202 | 2.916 | 287 | 19 | 3.222 |
| Sicilia | 75.875 | 18.178 | 3.321 | 97.374 | 41.654 | 3.732 | 361 | 45.747 |
| Sassari | 5.701 | 2.117 | 151 | 7.969 | 3.051 | 478 | 12 | 3.541 |
| Nuoro | 3.906 | 1.807 | 222 | 5.935 | 2.023 | 397 | 16 | 2.436 |
| Cagliari | 12.844 | 3.857 | 288 | 16.989 | 5.179 | 1.195 | 20 | 6.394 |
| Sardegna | 22.451 | 7.781 | 661 | 30.893 | 10.253 | 2.070 | 48 | 12.371 |
| ITALIA | 626.979 | 299.893 | 17.965 | 944.837 | 447.240 | 81.095 | 2.403 | 530.738 |

(a) e (b) Cfr. le corrispondenti note a pagina precedente.

Tav. 94 — Iscritti e cancellati per trasferimento

| PROVINCIE E REGIONI | I S C R I T T I | | | | | | | T _o |
|----------------------------------------|-----------------|----------------|----------------|--------------|--------------|--------------|----------------|----------------|
| | Dall'interno | | | Dall'estero | | | M | |
| | M | F | MF | M | F | MF | | |
| Torino | 63.721 | 60.178 | 123.899 | 1.671 | 1.683 | 3.354 | 65.392 | |
| Vercelli | 7.515 | 7.825 | 15.340 | 251 | 233 | 484 | 7.766 | |
| Novara | 8.508 | 8.747 | 17.255 | 272 | 302 | 574 | 8.780 | |
| Cuneo | 8.365 | 8.984 | 17.349 | 190 | 176 | 366 | 8.555 | |
| Asti | 4.369 | 4.471 | 8.840 | 92 | 91 | 183 | 4.461 | |
| Alessandria | 8.368 | 8.788 | 17.156 | 334 | 296 | 630 | 8.702 | |
| Piemonte | 100.846 | 98.993 | 199.839 | 2.810 | 2.781 | 5.591 | 103.656 | |
| Valle d'Aosta | 1.963 | 1.817 | 3.780 | 92 | 109 | 201 | 2.055 | |
| Varese | 16.353 | 16.688 | 33.041 | 466 | 478 | 944 | 16.819 | |
| Como | 13.332 | 14.045 | 27.377 | 320 | 395 | 715 | 13.652 | |
| Sondrio | 1.853 | 1.916 | 3.769 | 102 | 80 | 182 | 1.955 | |
| Milano | 79.368 | 80.248 | 159.616 | 2.018 | 2.225 | 4.243 | 81.386 | |
| Bergamo | 10.871 | 12.555 | 23.426 | 390 | 429 | 819 | 11.261 | |
| Brescia | 11.923 | 13.439 | 25.362 | 506 | 466 | 972 | 12.429 | |
| Pavia | 9.786 | 10.196 | 19.982 | 166 | 119 | 285 | 9.952 | |
| Cremona | 5.358 | 5.753 | 11.111 | 79 | 92 | 171 | 5.437 | |
| Mantova | 6.616 | 7.260 | 13.876 | 106 | 88 | 194 | 6.722 | |
| Lombardia | 155.460 | 162.100 | 317.560 | 4.153 | 4.372 | 8.525 | 159.613 | |
| Bolzano - Bozen | 6.641 | 5.674 | 12.315 | 407 | 482 | 889 | 7.048 | |
| Trento | 4.344 | 5.137 | 9.481 | 376 | 377 | 753 | 4.720 | |
| Trentino-Alto Adige | 10.985 | 10.811 | 21.796 | 783 | 859 | 1.642 | 11.768 | |
| Verona | 9.826 | 11.238 | 21.064 | 424 | 440 | 864 | 10.250 | |
| Vicenza | 8.769 | 10.397 | 19.166 | 798 | 713 | 1.511 | 9.567 | |
| Belluno | 2.397 | 2.714 | 5.111 | 380 | 354 | 734 | 2.777 | |
| Treviso | 8.608 | 10.726 | 19.334 | 1.446 | 1.306 | 2.752 | 10.054 | |
| Venezia | 8.872 | 10.195 | 19.067 | 577 | 550 | 1.127 | 9.449 | |
| Padova | 10.458 | 12.169 | 22.627 | 442 | 389 | 831 | 10.900 | |
| Rovigo | 3.515 | 3.858 | 7.373 | 36 | 37 | 73 | 3.551 | |
| Veneto | 52.445 | 61.297 | 113.742 | 4.103 | 3.789 | 7.892 | 56.548 | |
| Pordenone | 4.609 | 4.965 | 9.574 | 724 | 760 | 1.484 | 5.333 | |
| Udine | 7.261 | 8.029 | 15.290 | 970 | 981 | 1.951 | 8.231 | |
| Gorizia | 2.184 | 1.902 | 4.086 | 123 | 186 | 309 | 2.307 | |
| Trieste | 2.497 | 2.106 | 4.603 | 556 | 766 | 1.322 | 3.053 | |
| Friuli-Venezia Giulia | 16.551 | 17.002 | 33.553 | 2.373 | 2.693 | 5.066 | 18.924 | |
| Imperia | 4.842 | 4.865 | 9.707 | 377 | 378 | 755 | 5.219 | |
| Savona | 5.521 | 5.827 | 11.348 | 190 | 227 | 417 | 5.711 | |
| Genova | 12.525 | 12.662 | 25.187 | 570 | 665 | 1.235 | 13.095 | |
| La Spezia | 3.629 | 3.594 | 7.223 | 229 | 227 | 456 | 3.858 | |
| Liguria | 26.517 | 26.948 | 53.465 | 1.366 | 1.497 | 2.863 | 27.883 | |
| Piacenza | 4.848 | 5.036 | 9.884 | 232 | 202 | 434 | 5.080 | |
| Parma | 6.621 | 6.779 | 13.400 | 408 | 364 | 772 | 7.029 | |
| Reggio nell'Emilia | 6.551 | 7.136 | 13.687 | 154 | 157 | 311 | 6.705 | |
| Modena | 10.204 | 10.748 | 20.952 | 374 | 314 | 688 | 10.578 | |
| Bologna | 14.740 | 15.363 | 30.103 | 454 | 379 | 833 | 15.194 | |
| Ferrara | 4.377 | 4.833 | 9.210 | 156 | 150 | 306 | 4.533 | |
| Ravenna | 3.937 | 4.369 | 8.306 | 139 | 130 | 269 | 4.076 | |
| Forlì | 7.782 | 8.413 | 16.195 | 424 | 466 | 890 | 8.206 | |
| Emilia-Romagna | 59.060 | 62.677 | 121.737 | 2.341 | 2.162 | 4.503 | 61.401 | |
| Massa-Carrara | 1.842 | 1.911 | 3.753 | 186 | 167 | 353 | 2.028 | |
| Lucca | 4.523 | 4.818 | 9.341 | 411 | 356 | 767 | 4.934 | |
| Pistoia | 4.077 | 4.311 | 8.388 | 165 | 135 | 300 | 4.242 | |
| Firenze | 20.135 | 20.917 | 41.052 | 454 | 572 | 1.026 | 20.589 | |
| Livorno | 4.540 | 4.344 | 8.884 | 160 | 196 | 356 | 4.700 | |
| Pisa | 5.854 | 6.140 | 11.994 | 142 | 128 | 270 | 5.996 | |
| Arezzo | 3.910 | 4.368 | 8.278 | 146 | 156 | 302 | 4.056 | |
| Siena | 3.999 | 4.224 | 8.223 | 75 | 68 | 143 | 4.074 | |
| Grosseto | 3.118 | 3.338 | 6.456 | 90 | 82 | 172 | 3.208 | |
| Toscana | 51.998 | 54.371 | 106.369 | 1.829 | 1.860 | 3.689 | 53.827 | |

di residenza, secondo il sesso - Provincie e Regioni

| t a l e | | C A N C E L L A T I | | | | | | | | |
|----------------|----------------|---------------------|----------------|----------------|--------------|--------------|---------------|----------------|----------------|----------------|
| | | Per l'interno | | | Per l'estero | | | Totale | | |
| | | F | MF | M | F | MF | M | F | MF | M |
| 61.861 | 127.253 | 42.944 | 41.123 | 84.067 | 1.443 | 1.189 | 2.632 | 44.387 | 42.312 | 86.699 |
| 8.058 | 15.824 | 7.174 | 7.416 | 14.590 | 957 | 664 | 1.621 | 8.131 | 8.080 | 16.211 |
| 9.049 | 17.829 | 7.658 | 7.868 | 15.526 | 1.172 | 920 | 2.092 | 8.830 | 8.788 | 17.618 |
| 9.160 | 17.715 | 7.631 | 8.442 | 16.073 | 476 | 363 | 839 | 8.107 | 8.805 | 16.912 |
| 4.562 | 9.023 | 3.587 | 3.752 | 7.339 | 120 | 100 | 220 | 3.707 | 3.852 | 7.559 |
| 9.084 | 17.786 | 7.655 | 7.939 | 15.594 | 292 | 239 | 531 | 7.947 | 8.178 | 16.125 |
| 101.774 | 205.430 | 76.649 | 76.540 | 153.189 | 4.460 | 3.475 | 7.935 | 81.109 | 80.015 | 161.124 |
| 1.926 | 3.981 | 1.492 | 1.491 | 2.983 | 178 | 180 | 358 | 1.670 | 1.671 | 3.341 |
| 17.166 | 33.985 | 11.942 | 12.047 | 23.989 | 667 | 561 | 1.228 | 12.609 | 12.608 | 25.217 |
| 14.440 | 28.092 | 10.680 | 11.223 | 21.903 | 849 | 690 | 1.539 | 11.529 | 11.913 | 23.442 |
| 1.996 | 3.951 | 1.959 | 2.231 | 4.190 | 355 | 272 | 627 | 2.314 | 2.503 | 4.817 |
| 82.473 | 163.859 | 60.441 | 61.165 | 121.606 | 2.148 | 1.825 | 3.973 | 62.589 | 62.990 | 125.579 |
| 12.984 | 24.245 | 10.288 | 12.232 | 22.520 | 1.046 | 883 | 1.929 | 11.334 | 13.115 | 24.449 |
| 13.905 | 26.334 | 11.397 | 13.210 | 24.607 | 2.015 | 1.544 | 3.559 | 13.412 | 14.754 | 28.166 |
| 10.315 | 20.267 | 8.952 | 9.250 | 18.202 | 256 | 193 | 449 | 9.208 | 9.443 | 18.651 |
| 5.845 | 11.282 | 6.171 | 6.536 | 12.707 | 228 | 131 | 359 | 6.399 | 6.667 | 13.066 |
| 7.348 | 14.070 | 7.394 | 7.918 | 15.312 | 220 | 168 | 388 | 7.614 | 8.086 | 15.700 |
| 166.472 | 326.085 | 129.224 | 135.812 | 265.036 | 7.784 | 6.267 | 14.051 | 137.008 | 142.079 | 279.087 |
| 6.156 | 13.204 | 6.690 | 5.889 | 12.579 | 881 | 569 | 1.450 | 7.571 | 6.458 | 14.029 |
| 5.514 | 10.234 | 4.375 | 5.468 | 9.843 | 1.298 | 898 | 2.196 | 5.673 | 6.366 | 12.039 |
| 11.670 | 23.438 | 11.065 | 11.357 | 22.422 | 2.179 | 1.467 | 3.646 | 13.244 | 12.824 | 26.068 |
| 11.678 | 21.928 | 9.054 | 10.424 | 19.478 | 709 | 555 | 1.264 | 9.763 | 10.979 | 20.742 |
| 11.110 | 20.677 | 8.291 | 10.124 | 18.415 | 2.276 | 1.604 | 3.880 | 10.567 | 11.728 | 22.295 |
| 3.068 | 5.845 | 2.503 | 3.031 | 5.534 | 1.499 | 1.289 | 2.788 | 4.002 | 4.320 | 8.322 |
| 12.032 | 22.086 | 7.701 | 10.168 | 17.869 | 2.605 | 1.817 | 4.422 | 10.306 | 11.985 | 22.291 |
| 10.745 | 20.194 | 9.424 | 10.757 | 20.181 | 1.025 | 725 | 1.750 | 10.449 | 11.482 | 21.931 |
| 12.558 | 23.458 | 9.863 | 11.792 | 21.655 | 985 | 650 | 1.635 | 10.848 | 12.442 | 23.290 |
| 3.895 | 7.446 | 4.803 | 5.441 | 10.244 | 146 | 99 | 245 | 4.949 | 5.540 | 10.489 |
| 65.086 | 121.634 | 51.639 | 61.737 | 113.376 | 9.245 | 6.739 | 15.984 | 60.884 | 68.476 | 129.360 |
| 5.725 | 11.058 | 3.334 | 3.877 | 7.211 | 1.167 | 799 | 1.966 | 4.501 | 4.676 | 9.177 |
| 9.010 | 17.241 | 7.631 | 8.486 | 16.117 | 3.323 | 2.440 | 5.763 | 10.954 | 10.926 | 21.880 |
| 2.088 | 4.395 | 2.103 | 1.855 | 3.958 | 201 | 159 | 360 | 2.304 | 2.014 | 4.318 |
| 2.872 | 5.925 | 2.702 | 2.230 | 4.932 | 245 | 230 | 475 | 2.947 | 2.460 | 5.407 |
| 19.695 | 38.619 | 15.770 | 16.448 | 32.218 | 4.936 | 3.628 | 8.564 | 20.706 | 20.076 | 40.782 |
| 5.243 | 10.462 | 3.669 | 3.738 | 7.407 | 572 | 422 | 994 | 4.241 | 4.160 | 8.401 |
| 6.054 | 11.765 | 4.324 | 4.572 | 8.896 | 245 | 176 | 421 | 4.569 | 4.748 | 9.317 |
| 13.327 | 26.422 | 11.684 | 11.604 | 23.288 | 840 | 692 | 1.532 | 12.524 | 12.296 | 24.820 |
| 3.821 | 7.679 | 3.607 | 3.688 | 7.295 | 315 | 240 | 555 | 3.922 | 3.928 | 7.850 |
| 28.445 | 56.328 | 23.284 | 23.602 | 46.886 | 1.972 | 1.530 | 3.502 | 25.256 | 25.132 | 50.388 |
| 5.238 | 10.318 | 5.009 | 5.159 | 10.168 | 717 | 543 | 1.260 | 5.726 | 5.702 | 11.428 |
| 7.143 | 14.172 | 6.102 | 6.385 | 12.487 | 855 | 564 | 1.419 | 6.957 | 6.949 | 13.906 |
| 7.293 | 13.998 | 5.881 | 6.425 | 12.306 | 203 | 138 | 341 | 6.084 | 6.563 | 12.647 |
| 11.062 | 21.640 | 8.127 | 8.589 | 16.716 | 952 | 685 | 1.637 | 9.079 | 9.274 | 18.353 |
| 15.742 | 30.936 | 12.292 | 12.707 | 24.999 | 598 | 415 | 1.013 | 12.890 | 13.122 | 26.012 |
| 4.983 | 9.516 | 6.138 | 6.609 | 12.747 | 254 | 167 | 421 | 6.392 | 6.776 | 13.168 |
| 4.499 | 8.575 | 3.520 | 3.802 | 7.322 | 203 | 131 | 334 | 3.723 | 3.933 | 7.656 |
| 8.879 | 17.085 | 7.163 | 7.498 | 14.661 | 1.471 | 1.084 | 2.555 | 8.634 | 8.582 | 17.216 |
| 64.839 | 126.240 | 54.232 | 57.174 | 111.406 | 5.253 | 3.727 | 8.980 | 59.485 | 60.901 | 120.386 |
| 2.078 | 4.106 | 2.005 | 2.131 | 4.136 | 401 | 287 | 688 | 2.406 | 2.418 | 4.824 |
| 5.174 | 10.108 | 4.189 | 4.622 | 8.811 | 1.297 | 965 | 2.262 | 5.486 | 5.587 | 11.073 |
| 4.446 | 8.688 | 3.139 | 3.383 | 6.522 | 392 | 284 | 676 | 3.531 | 3.667 | 7.198 |
| 21.489 | 42.078 | 15.026 | 15.942 | 30.968 | 478 | 394 | 872 | 15.504 | 16.336 | 31.840 |
| 4.540 | 9.240 | 4.138 | 3.915 | 8.053 | 180 | 138 | 318 | 4.318 | 4.053 | 8.371 |
| 6.268 | 12.264 | 5.183 | 5.346 | 10.529 | 250 | 163 | 413 | 5.433 | 5.509 | 10.942 |
| 4.524 | 8.580 | 3.991 | 4.432 | 8.423 | 378 | 208 | 586 | 4.369 | 4.640 | 9.009 |
| 4.292 | 8.366 | 4.487 | 4.609 | 9.096 | 150 | 102 | 252 | 4.637 | 4.711 | 9.348 |
| 3.420 | 6.628 | 3.215 | 3.460 | 6.675 | 358 | 203 | 561 | 3.573 | 3.663 | 7.236 |
| 56.231 | 110.058 | 45.373 | 47.840 | 93.213 | 3.884 | 2.744 | 6.628 | 49.257 | 50.584 | 99.841 |

Segue Tav. 94 — Iscritti e cancellati per trasferimento

| PROVINCIE E REGIONI | I S C R I T T I | | | | | | | T o |
|------------------------------|-----------------|----------------|------------------|---------------|---------------|---------------|----------------|-----|
| | Dall'interno | | | Dall'estero | | | M | |
| | M | F | MF | M | F | MF | | |
| Perugia | 5.392 | 6.171 | 11.563 | 750 | 652 | 1.402 | 6.142 | |
| Terni | 2.184 | 2.449 | 4.633 | 138 | 111 | 249 | 2.322 | |
| Umbria | 7.576 | 8.620 | 16.196 | 888 | 763 | 1.651 | 8.464 | |
| Pesaro e Urbino | 4.076 | 4.441 | 8.517 | 505 | 453 | 958 | 4.581 | |
| Ancona | 5.285 | 5.699 | 10.984 | 410 | 355 | 765 | 5.695 | |
| Macerata | 3.427 | 3.976 | 7.403 | 224 | 171 | 395 | 3.651 | |
| Ascoli Piceno | 5.374 | 5.902 | 11.276 | 350 | 247 | 597 | 5.724 | |
| Marche | 18.162 | 20.018 | 38.180 | 1.489 | 1.226 | 2.715 | 19.651 | |
| Viterbo | 2.924 | 2.937 | 5.861 | 91 | 70 | 161 | 3.015 | |
| Rieti | 1.918 | 1.912 | 3.830 | 66 | 37 | 103 | 1.984 | |
| Roma | 40.222 | 42.377 | 82.599 | 2.743 | 3.217 | 5.960 | 42.965 | |
| Latina | 5.883 | 6.092 | 11.975 | 472 | 434 | 906 | 6.355 | |
| Frosinone | 4.298 | 4.188 | 8.486 | 847 | 719 | 1.566 | 5.145 | |
| Lazio | 55.245 | 57.506 | 112.751 | 4.219 | 4.477 | 8.696 | 59.464 | |
| L'Aquila | 2.681 | 3.088 | 5.769 | 532 | 424 | 956 | 3.213 | |
| Teramo | 3.156 | 3.749 | 6.905 | 326 | 306 | 632 | 3.482 | |
| Pescara | 4.116 | 4.621 | 8.737 | 513 | 428 | 941 | 4.629 | |
| Chieti | 3.330 | 3.956 | 7.286 | 703 | 500 | 1.203 | 4.033 | |
| Abruzzi | 13.283 | 15.414 | 28.697 | 2.074 | 1.658 | 3.732 | 15.357 | |
| Molise | 3.033 | 3.317 | 6.350 | 811 | 658 | 1.469 | 3.844 | |
| Caserta | 8.451 | 9.147 | 17.598 | 649 | 600 | 1.249 | 9.100 | |
| Benevento | 2.764 | 3.096 | 5.860 | 456 | 374 | 830 | 3.220 | |
| Napoli | 29.578 | 30.547 | 60.125 | 1.035 | 1.033 | 2.068 | 30.613 | |
| Avellino | 4.079 | 4.696 | 8.775 | 670 | 539 | 1.209 | 4.749 | |
| Salerno | 11.042 | 12.276 | 23.318 | 746 | 609 | 1.355 | 11.788 | |
| Campania | 55.914 | 59.762 | 115.676 | 3.556 | 3.155 | 6.711 | 59.470 | |
| Foggia | 6.695 | 6.800 | 13.495 | 571 | 452 | 1.023 | 7.266 | |
| Bari | 11.042 | 11.469 | 22.511 | 1.528 | 1.350 | 2.878 | 12.570 | |
| Taranto | 5.325 | 5.401 | 10.726 | 399 | 315 | 714 | 5.724 | |
| Brindisi | 3.026 | 3.185 | 6.211 | 321 | 288 | 609 | 3.347 | |
| Lecce | 4.873 | 6.016 | 10.889 | 680 | 620 | 1.300 | 5.553 | |
| Puglia | 30.961 | 32.871 | 63.832 | 3.499 | 3.025 | 6.524 | 34.460 | |
| Potenza | 3.656 | 3.973 | 7.629 | 325 | 246 | 571 | 3.981 | |
| Matera | 1.849 | 1.999 | 3.848 | 173 | 149 | 322 | 2.022 | |
| Basilicata | 5.505 | 5.972 | 11.477 | 498 | 395 | 893 | 6.003 | |
| Cosenza | 7.065 | 7.607 | 14.672 | 648 | 551 | 1.199 | 7.713 | |
| Catanzaro | 7.169 | 7.032 | 14.201 | 544 | 417 | 961 | 7.713 | |
| Reggio di Calabria | 5.399 | 5.145 | 10.544 | 603 | 409 | 1.012 | 6.002 | |
| Calabria | 19.633 | 19.784 | 39.417 | 1.795 | 1.377 | 3.172 | 21.428 | |
| Trapani | 4.689 | 4.710 | 9.399 | 293 | 245 | 538 | 4.982 | |
| Palermo | 10.916 | 10.672 | 21.588 | 736 | 625 | 1.361 | 11.652 | |
| Messina | 6.618 | 6.953 | 13.571 | 661 | 500 | 1.161 | 7.279 | |
| Agrigento | 4.439 | 4.429 | 8.868 | 677 | 644 | 1.321 | 5.116 | |
| Caltanissetta | 2.811 | 2.696 | 5.507 | 459 | 377 | 836 | 3.270 | |
| Enna | 1.905 | 1.976 | 3.881 | 395 | 334 | 729 | 2.300 | |
| Catania | 10.855 | 11.394 | 22.249 | 833 | 732 | 1.565 | 11.688 | |
| Ragusa | 2.304 | 2.408 | 4.712 | 320 | 247 | 567 | 2.624 | |
| Siracusa | 4.607 | 4.497 | 9.104 | 752 | 636 | 1.388 | 5.359 | |
| Sicilia | 49.144 | 49.735 | 98.879 | 5.126 | 4.340 | 9.466 | 54.270 | |
| Sassari | 5.601 | 5.369 | 10.970 | 308 | 242 | 550 | 5.909 | |
| Nuoro | 3.948 | 2.932 | 6.880 | 406 | 286 | 692 | 4.354 | |
| Cagliari | 11.335 | 10.874 | 22.209 | 475 | 358 | 833 | 11.810 | |
| Sardegna | 20.884 | 19.175 | 40.059 | 1.189 | 886 | 2.075 | 22.073 | |
| ITALIA | 755.165 | 788.190 | 1.543.355 | 44.994 | 42.082 | 87.076 | 800.159 | |

di residenza, secondo il sesso - Provincie e Regioni

| tale | | C A N C E L L A T I | | | | | | | | |
|----------------|------------------|---------------------|----------------|------------------|----------------|---------------|----------------|----------------|----------------|------------------|
| | | Per l'interno | | | Per l'estero | | | Totale | | |
| | | F | MF | M | F | MF | M | F | MF | M |
| 6.823 | 12.965 | 6.827 | 7.527 | 14.354 | 872 | 641 | 1.513 | 7.699 | 8.168 | 15.867 |
| 2.560 | 4.882 | 2.769 | 2.967 | 5.736 | 114 | 73 | 187 | 2.883 | 3.040 | 5.923 |
| 9.383 | 17.847 | 9.596 | 10.494 | 20.090 | 986 | 714 | 1.700 | 10.582 | 11.208 | 21.790 |
| 4.894 | 9.475 | 4.465 | 4.745 | 9.210 | 1.064 | 783 | 1.847 | 5.529 | 5.528 | 11.057 |
| 6.054 | 11.749 | 5.370 | 5.827 | 11.197 | 1.072 | 655 | 1.727 | 6.442 | 6.482 | 12.924 |
| 4.147 | 7.798 | 4.000 | 4.662 | 8.662 | 182 | 119 | 301 | 4.182 | 4.781 | 8.963 |
| 6.149 | 11.873 | 5.513 | 6.135 | 11.648 | 635 | 433 | 1.068 | 6.148 | 6.568 | 12.716 |
| 21.244 | 40.895 | 19.348 | 21.369 | 40.717 | 2.953 | 1.990 | 4.943 | 22.301 | 23.359 | 45.660 |
| 3.007 | 6.022 | 3.449 | 3.517 | 6.966 | 173 | 91 | 264 | 3.622 | 3.608 | 7.230 |
| 1.949 | 3.933 | 2.605 | 2.737 | 5.342 | 132 | 58 | 190 | 2.737 | 2.795 | 5.532 |
| 45.594 | 88.559 | 28.933 | 29.062 | 57.995 | 2.140 | 1.702 | 3.842 | 31.073 | 30.764 | 61.837 |
| 6.526 | 12.881 | 4.629 | 4.998 | 9.627 | 1.138 | 996 | 2.134 | 5.767 | 5.994 | 11.761 |
| 4.907 | 10.052 | 4.930 | 5.282 | 10.212 | 3.116 | 2.455 | 5.571 | 8.046 | 7.737 | 15.783 |
| 61.983 | 121.447 | 44.546 | 45.596 | 90.142 | 6.699 | 5.302 | 12.001 | 51.245 | 50.898 | 102.143 |
| 3.512 | 6.725 | 3.862 | 4.415 | 8.277 | 3.206 | 2.168 | 5.374 | 7.068 | 6.583 | 13.651 |
| 4.055 | 7.537 | 3.766 | 4.488 | 8.254 | 985 | 689 | 1.674 | 4.751 | 5.177 | 9.928 |
| 5.049 | 9.678 | 3.538 | 4.295 | 7.833 | 2.033 | 1.616 | 3.649 | 5.571 | 5.911 | 11.482 |
| 4.456 | 8.489 | 4.265 | 5.278 | 9.543 | 2.629 | 2.015 | 4.644 | 6.894 | 7.293 | 14.187 |
| 17.072 | 32.429 | 15.431 | 18.476 | 33.907 | 8.853 | 6.488 | 15.341 | 24.284 | 24.964 | 49.248 |
| 3.975 | 7.819 | 4.250 | 4.687 | 8.937 | 3.878 | 3.030 | 6.908 | 8.128 | 7.717 | 15.845 |
| 9.747 | 18.847 | 10.513 | 11.211 | 21.724 | 2.312 | 1.909 | 4.221 | 12.825 | 13.120 | 25.945 |
| 3.470 | 6.690 | 4.165 | 4.676 | 8.841 | 1.446 | 1.280 | 2.726 | 5.611 | 5.956 | 11.567 |
| 31.580 | 62.193 | 34.137 | 34.588 | 68.725 | 2.021 | 1.449 | 3.470 | 36.158 | 36.037 | 72.195 |
| 5.235 | 9.984 | 6.899 | 7.438 | 14.337 | 2.505 | 2.091 | 4.596 | 9.404 | 9.529 | 18.933 |
| 12.885 | 24.673 | 14.098 | 15.077 | 29.175 | 2.521 | 1.993 | 4.514 | 16.619 | 17.070 | 33.689 |
| 62.917 | 122.387 | 69.812 | 72.990 | 142.802 | 10.805 | 8.722 | 19.527 | 80.617 | 81.712 | 162.329 |
| 7.252 | 14.518 | 11.788 | 11.702 | 23.490 | 3.606 | 2.776 | 6.382 | 15.394 | 14.478 | 29.872 |
| 12.819 | 25.389 | 14.474 | 14.626 | 29.100 | 4.429 | 3.273 | 7.702 | 18.903 | 17.899 | 36.802 |
| 5.716 | 11.440 | 7.110 | 7.025 | 14.135 | 892 | 621 | 1.513 | 8.002 | 7.646 | 15.648 |
| 3.473 | 6.820 | 4.089 | 4.123 | 8.212 | 1.411 | 1.076 | 2.487 | 5.500 | 5.199 | 10.699 |
| 6.636 | 12.189 | 6.190 | 7.233 | 13.423 | 3.098 | 2.189 | 5.287 | 9.288 | 9.422 | 18.710 |
| 35.896 | 70.356 | 43.651 | 44.709 | 88.360 | 13.436 | 9.935 | 23.371 | 57.087 | 54.644 | 111.731 |
| 4.219 | 8.200 | 7.519 | 7.509 | 15.028 | 1.870 | 1.411 | 3.281 | 9.389 | 8.920 | 18.309 |
| 2.148 | 4.170 | 3.326 | 3.369 | 6.695 | 738 | 583 | 1.321 | 4.064 | 3.952 | 8.016 |
| 6.367 | 12.370 | 10.845 | 10.878 | 21.723 | 2.608 | 1.994 | 4.602 | 13.453 | 12.872 | 26.325 |
| 8.158 | 15.871 | 10.130 | 10.662 | 20.792 | 3.033 | 2.437 | 5.470 | 13.163 | 13.099 | 26.262 |
| 7.449 | 15.162 | 12.592 | 12.510 | 25.102 | 2.853 | 2.414 | 5.267 | 15.445 | 14.924 | 30.369 |
| 5.554 | 11.556 | 8.329 | 8.467 | 16.796 | 3.062 | 2.632 | 5.694 | 11.391 | 11.099 | 22.490 |
| 21.161 | 42.589 | 31.051 | 31.639 | 62.690 | 8.948 | 7.483 | 16.431 | 39.999 | 39.122 | 79.121 |
| 4.955 | 9.937 | 8.588 | 8.693 | 17.281 | 1.005 | 827 | 1.832 | 9.593 | 9.520 | 19.113 |
| 11.297 | 22.949 | 17.330 | 16.504 | 33.834 | 2.568 | 2.018 | 4.586 | 19.898 | 18.522 | 38.420 |
| 7.453 | 14.732 | 9.211 | 9.752 | 18.963 | 3.822 | 3.005 | 6.827 | 13.033 | 12.757 | 25.790 |
| 5.073 | 10.189 | 7.522 | 7.296 | 14.818 | 2.768 | 2.145 | 4.913 | 10.290 | 9.441 | 19.731 |
| 3.073 | 6.343 | 5.241 | 4.863 | 10.104 | 1.902 | 1.388 | 3.290 | 7.143 | 6.251 | 13.394 |
| 2.310 | 4.610 | 4.203 | 4.034 | 8.237 | 1.986 | 1.522 | 3.508 | 6.189 | 5.556 | 11.745 |
| 12.126 | 23.814 | 12.444 | 12.445 | 24.889 | 4.305 | 3.465 | 7.770 | 16.749 | 15.910 | 32.659 |
| 2.655 | 5.279 | 2.659 | 2.584 | 5.243 | 1.575 | 1.206 | 2.781 | 4.234 | 3.790 | 8.024 |
| 5.133 | 10.492 | 5.028 | 4.887 | 9.915 | 2.928 | 2.309 | 5.237 | 7.956 | 7.196 | 15.152 |
| 54.075 | 108.345 | 72.226 | 71.058 | 143.284 | 22.859 | 17.885 | 40.744 | 95.085 | 88.943 | 184.028 |
| 5.611 | 11.520 | 6.252 | 6.077 | 12.329 | 1.358 | 620 | 1.978 | 7.610 | 6.697 | 14.307 |
| 3.218 | 7.572 | 5.392 | 4.604 | 9.996 | 1.797 | 766 | 2.563 | 7.189 | 5.370 | 12.559 |
| 11.232 | 23.042 | 14.037 | 13.612 | 27.649 | 1.583 | 934 | 2.517 | 15.620 | 14.546 | 30.166 |
| 20.061 | 42.134 | 25.681 | 24.293 | 49.974 | 4.738 | 2.320 | 7.058 | 30.419 | 26.613 | 57.032 |
| 830.272 | 1.630.431 | 755.165 | 788.190 | 1.543.355 | 126.654 | 95.620 | 222.274 | 881.819 | 883.810 | 1.765.629 |

Tav. 95 — Iscritti e cancellati per trasferimento di

| PROVINCIE E REGIONI DI CANCELLAZIONE — (Provenienza) | PROVINCIE E REGIONI | | | | | | | | | | | | | | | | | |
|---------------------------------------------------------------------|---------------------|---------------|--------------|---------------|--------------|--------------|---------------|------------------|---------------|---------------|--------------|---------------|---------------|---------------|---------------|--------------|---------------|---------------|
| | Torino | Vercelli | Novara | Cuneo | Asti | Alessandria | PIEMONTE | VALLE D'AOSTA | Varese | Como | Sondrio | Milano | Bergamo | Brescia | Pavia | Cremona | Mantova | LOMBARDIA |
| Torino | 51.194 | 1.133 | 502 | 2.739 | 1.567 | 913 | 58.048 | 570 | 250 | 187 | 19 | 1.627 | 103 | 197 | 189 | 48 | 99 | 2.719 |
| Vercelli | 1.628 | 8.512 | 685 | 69 | 51 | 331 | 11.276 | 86 | 116 | 57 | 8 | 439 | 32 | 48 | 198 | 8 | 31 | 937 |
| Novara | 755 | 605 | 7.610 | 89 | 17 | 128 | 9.204 | 50 | 686 | 126 | 18 | 1251 | 79 | 129 | 513 | 46 | 55 | 2.903 |
| Cuneo | 3.052 | 116 | 54 | 9.687 | 357 | 190 | 13.456 | 52 | 33 | 17 | 4 | 158 | 15 | 13 | 45 | 7 | 17 | 309 |
| Asti | 1.712 | 31 | 42 | 361 | 2.865 | 688 | 5.699 | 26 | 11 | 5 | 3 | 91 | 36 | 4 | 29 | — | 8 | 187 |
| Alessandria | 1.396 | 314 | 156 | 241 | 617 | 7.512 | 10.236 | 25 | 97 | 61 | 3 | 536 | 42 | 55 | 506 | 13 | 40 | 1.353 |
| Piemonte | 59.737 | 10.711 | 9.049 | 13.186 | 5.474 | 9.762 | 107919 | 809 | 1.193 | 453 | 55 | 4.102 | 307 | 446 | 1.480 | 122 | 250 | 8.408 |
| Valle d'Aosta | 468 | 45 | 48 | 47 | 30 | 12 | 650 | 1.627 | 23 | 12 | 4 | 39 | 4 | 16 | 10 | 8 | 2 | 118 |
| Varese | 299 | 114 | 433 | 46 | 24 | 55 | 971 | 16 | 13.429 | 767 | 92 | 2.535 | 179 | 175 | 163 | 100 | 103 | 17.543 |
| Como | 202 | 26 | 128 | 24 | 22 | 51 | 453 | 19 | 807 | 12.669 | 276 | 2.911 | 605 | 124 | 118 | 73 | 46 | 17.629 |
| Sondrio | 59 | 11 | 14 | 1 | 5 | 17 | 107 | 16 | 115 | 565 | 2.059 | 347 | 48 | 68 | 23 | 8 | 20 | 3.253 |
| Milano | 1.504 | 329 | 1.109 | 167 | 140 | 412 | 3.661 | 90 | 3.386 | 3.345 | 273 | 72.849 | 2.188 | 1.557 | 2.089 | 1.346 | 565 | 87.598 |
| Bergamo | 161 | 44 | 106 | 25 | 11 | 37 | 384 | 23 | 233 | 728 | 56 | 2.486 | 15.101 | 744 | 102 | 304 | 85 | 19.839 |
| Brescia | 207 | 58 | 159 | 22 | 15 | 14 | 475 | 15 | 214 | 195 | 101 | 1.668 | 800 | 16.331 | 146 | 614 | 674 | 20.743 |
| Pavia | 319 | 178 | 409 | 40 | 32 | 579 | 1557 | 10 | 186 | 156 | 24 | 2.536 | 119 | 164 | 10.507 | 105 | 40 | 13.837 |
| Cremona | 70 | 12 | 80 | 22 | 4 | 30 | 218 | 3 | 168 | 152 | 9 | 2.262 | 460 | 785 | 155 | 6.549 | 437 | 10.977 |
| Mantova | 151 | 55 | 70 | 12 | 8 | 12 | 308 | 5 | 198 | 100 | 17 | 914 | 128 | 724 | 61 | 435 | 8.822 | 11.399 |
| Lombardia | 2.972 | 827 | 2.508 | 359 | 261 | 1.207 | 8.134 | 197 | 18.736 | 18.677 | 2.907 | 88.508 | 19.628 | 20.672 | 13.364 | 9.534 | 10.792 | 202818 |
| Bolzano - Bozen | 179 | 10 | 30 | 36 | 6 | 21 | 282 | 24 | 61 | 38 | 19 | 248 | 40 | 79 | 14 | 23 | 26 | 548 |
| Trento | 129 | 21 | 21 | 20 | 8 | 15 | 214 | 17 | 75 | 48 | 24 | 358 | 53 | 256 | 33 | 19 | 61 | 927 |
| Trentino-A. Ad. | 308 | 31 | 51 | 56 | 14 | 36 | 496 | 41 | 136 | 86 | 43 | 606 | 93 | 335 | 47 | 42 | 87 | 1.475 |
| Verona | 276 | 35 | 81 | 23 | 1 | 36 | 452 | 13 | 145 | 89 | 5 | 616 | 72 | 327 | 64 | 43 | 617 | 1.978 |
| Vicenza | 289 | 44 | 45 | 10 | 16 | 26 | 430 | 38 | 259 | 62 | 5 | 464 | 53 | 114 | 31 | 18 | 40 | 1.046 |
| Belluno | 119 | 21 | 15 | 30 | 8 | 23 | 216 | 16 | 62 | 52 | 18 | 265 | 21 | 53 | 7 | 6 | 13 | 497 |
| Treviso | 283 | 10 | 45 | 14 | 38 | 34 | 424 | 23 | 75 | 80 | 11 | 482 | 44 | 47 | 52 | 6 | 23 | 820 |
| Venezia | 446 | 30 | 77 | 27 | 10 | 92 | 682 | 13 | 183 | 102 | 6 | 909 | 64 | 119 | 98 | 35 | 24 | 1.540 |
| Padova | 433 | 62 | 100 | 12 | 13 | 64 | 684 | 15 | 246 | 81 | 8 | 809 | 44 | 99 | 81 | 29 | 60 | 1.457 |
| Rovigo | 884 | 171 | 127 | 10 | 21 | 108 | 1321 | 9 | 194 | 103 | 2 | 757 | 17 | 37 | 168 | 11 | 129 | 1.418 |
| Veneto | 2.730 | 373 | 490 | 126 | 107 | 383 | 4.209 | 127 | 1.164 | 569 | 55 | 4.302 | 315 | 796 | 501 | 148 | 906 | 8.756 |
| Pordenone | 104 | 12 | 10 | 15 | 8 | 5 | 154 | 4 | 16 | 16 | 4 | 232 | 6 | 23 | 12 | 1 | 15 | 325 |
| Udine | 286 | 37 | 40 | 40 | 5 | 29 | 437 | 6 | 93 | 60 | 19 | 606 | 40 | 76 | 13 | 10 | 23 | 940 |
| Gorizia | 46 | 12 | 20 | 2 | 3 | 6 | 89 | — | 15 | 16 | 3 | 101 | 18 | 11 | 10 | 4 | 4 | 182 |
| Trieste | 112 | 25 | 17 | 10 | 8 | 15 | 187 | 6 | 35 | 23 | 3 | 318 | 29 | 22 | 24 | 15 | 5 | 474 |
| Friuli-Ven. Giulia | 548 | 86 | 87 | 67 | 24 | 55 | 867 | 16 | 159 | 115 | 29 | 1.257 | 93 | 132 | 59 | 30 | 47 | 1.921 |
| Imperia | 452 | 23 | 71 | 228 | 40 | 72 | 886 | 12 | 43 | 50 | 2 | 240 | 48 | 43 | 40 | 17 | 11 | 494 |
| Savona | 507 | 35 | 60 | 300 | 78 | 208 | 1.188 | 32 | 62 | 29 | 18 | 355 | 72 | 57 | 52 | 27 | 16 | 688 |
| Genova | 1.020 | 110 | 114 | 226 | 165 | 1.244 | 2.879 | 57 | 131 | 156 | 39 | 1.282 | 109 | 121 | 150 | 32 | 50 | 2.070 |
| La Spezia | 149 | 12 | 34 | 13 | 11 | 27 | 246 | 4 | 61 | 30 | 14 | 234 | 22 | 19 | 50 | 11 | 42 | 483 |
| Liguria | 2.128 | 180 | 279 | 767 | 294 | 1.551 | 5.199 | 105 | 297 | 265 | 73 | 2.111 | 251 | 240 | 292 | 87 | 119 | 3.735 |
| Piacenza | 115 | 17 | 51 | 11 | 10 | 43 | 247 | 1 | 49 | 46 | 2 | 846 | 49 | 57 | 337 | 193 | 28 | 1.607 |
| Parma | 131 | 21 | 38 | 19 | 16 | 44 | 269 | 15 | 74 | 63 | 9 | 618 | 34 | 46 | 66 | 113 | 113 | 1.136 |
| Reggio nell'Emilia | 70 | 9 | 15 | 2 | 4 | 12 | 112 | 6 | 45 | 32 | 5 | 446 | 36 | 48 | 34 | 47 | 317 | 1.010 |
| Modena | 130 | 23 | 25 | 12 | 4 | 30 | 224 | 11 | 58 | 49 | 3 | 369 | 39 | 28 | 22 | 32 | 258 | 858 |
| Bologna | 242 | 19 | 43 | 23 | 8 | 22 | 357 | 10 | 79 | 25 | 8 | 589 | 81 | 47 | 31 | 29 | 43 | 932 |
| Ferrara | 823 | 56 | 73 | 22 | 10 | 44 | 1.028 | 12 | 151 | 65 | 3 | 775 | 29 | 46 | 51 | 13 | 138 | 1.271 |
| Ravenna | 68 | 6 | 13 | 9 | — | 8 | 104 | 5 | 23 | 11 | 5 | 175 | 18 | 20 | 35 | 6 | 7 | 300 |
| Forlì | 107 | 14 | 41 | 16 | 15 | 32 | 225 | — | 47 | 55 | 22 | 339 | 22 | 53 | 13 | 21 | 11 | 583 |
| Emilia-Romagna | 1.686 | 165 | 299 | 114 | 67 | 235 | 2.566 | 60 | 526 | 346 | 57 | 4.157 | 308 | 345 | 589 | 454 | 915 | 7.697 |
| Massa-Carrara | 143 | 18 | 24 | 8 | 2 | 12 | 207 | 23 | 34 | 52 | 7 | 253 | 22 | 15 | 10 | 13 | 12 | 418 |
| Lucca | 112 | 19 | 17 | 10 | 2 | 21 | 181 | 15 | 14 | 13 | 2 | 171 | 23 | 9 | 13 | 10 | 6 | 261 |
| Pistoia | 47 | 5 | 14 | 2 | 1 | 4 | 73 | 5 | 6 | 12 | 1 | 112 | 3 | 7 | 9 | 3 | 2 | 155 |
| Firenze | 301 | 31 | 31 | 24 | 15 | 22 | 424 | 12 | 66 | 53 | 17 | 848 | 41 | 35 | 32 | 10 | 25 | 1.127 |
| Livorno | 188 | 21 | 25 | 13 | 3 | 16 | 266 | 5 | 45 | 30 | 6 | 268 | 47 | 19 | 5 | 12 | 10 | 442 |
| Pisa | 150 | 6 | 9 | 15 | 5 | 26 | 211 | 9 | 31 | 20 | 2 | 198 | 12 | 38 | 10 | 3 | 12 | 326 |
| Arezzo | 61 | 13 | 26 | 1 | 11 | 10 | 122 | 2 | 15 | 26 | 6 | 140 | 13 | 4 | 7 | 20 | 8 | 239 |
| Siena | 68 | 1 | 13 | 5 | 1 | 13 | 101 | 8 | 35 | 9 | 9 | 183 | 7 | 16 | 9 | 5 | 7 | 280 |
| Grosseto | 171 | 19 | 8 | 7 | 2 | 10 | 217 | 2 | 34 | 15 | 2 | 162 | 18 | 22 | 4 | 3 | 10 | 270 |
| Toscana | 1.241 | 133 | 167 | 85 | 42 | 134 | 1.802 | 81 | 280 | 230 | 52 | 2.335 | 186 | 165 | 99 | 79 | 92 | 3.518 |

residenza, secondo la provincia di provenienza e di destinazione

DI ISCRIZIONE (Destinazione)

| Bolzano-Bozen | Trento | TRENTINO-ALTO ADIGE | Verona | Vicenza | Belluno | Treviso | Venezia | Padova | Rovigo | VENETO | Pordenone | Udine | Gorizia | Trieste | FRIULI-VE-NZIA GIULIA | Imperia | Savona | Genova | La Spezia | LIGURIA |
|---------------|--------------|---------------------|---------------|---------------|--------------|---------------|---------------|---------------|--------------|---------------|--------------|---------------|--------------|--------------|-----------------------|--------------|--------------|---------------|--------------|---------------|
| 103 | 107 | 210 | 260 | 242 | 143 | 338 | 356 | 371 | 414 | 2.124 | 122 | 264 | 67 | 82 | 535 | 672 | 896 | 725 | 98 | 2.391 |
| 8 | 15 | 23 | 18 | 59 | 11 | 36 | 47 | 77 | 82 | 330 | 27 | 7 | 5 | 7 | 46 | 64 | 91 | 93 | 25 | 273 |
| 42 | 30 | 72 | 66 | 78 | 21 | 89 | 83 | 69 | 37 | 443 | 26 | 44 | 18 | 17 | 105 | 39 | 112 | 137 | 27 | 315 |
| 39 | 15 | 54 | 45 | 22 | 17 | 18 | 25 | 16 | 13 | 156 | 10 | 47 | 10 | 5 | 72 | 231 | 440 | 141 | 25 | 837 |
| 7 | 1 | 8 | 3 | 5 | 2 | 34 | 29 | 24 | 4 | 101 | — | 11 | 6 | 2 | 19 | 46 | 95 | 136 | 9 | 286 |
| 30 | 10 | 40 | 21 | 36 | 12 | 41 | 107 | 48 | 30 | 295 | 23 | 54 | 3 | 19 | 99 | 100 | 300 | 980 | 41 | 1.421 |
| 229 | 178 | 407 | 413 | 442 | 206 | 556 | 647 | 605 | 580 | 3.449 | 208 | 427 | 109 | 132 | 876 | 1.152 | 1.934 | 2.212 | 225 | 5.523 |
| 21 | 20 | 41 | 11 | 20 | 9 | 6 | 8 | 1 | 9 | 64 | 12 | 23 | 1 | 7 | 43 | 22 | 26 | 19 | 6 | 73 |
| 34 | 55 | 89 | 117 | 168 | 41 | 103 | 150 | 180 | 55 | 814 | 44 | 46 | 12 | 35 | 137 | 77 | 108 | 135 | 42 | 362 |
| 36 | 43 | 79 | 87 | 68 | 31 | 88 | 99 | 85 | 35 | 493 | 43 | 61 | 21 | 36 | 161 | 54 | 59 | 165 | 18 | 296 |
| 31 | 16 | 47 | 34 | 9 | 8 | 7 | 7 | 22 | 2 | 89 | — | 13 | 9 | 7 | 29 | 28 | 29 | 44 | 14 | 115 |
| 179 | 304 | 483 | 800 | 427 | 217 | 624 | 646 | 786 | 280 | 3.780 | 332 | 428 | 109 | 202 | 1.071 | 553 | 633 | 1.503 | 213 | 2.902 |
| 25 | 80 | 105 | 36 | 49 | 18 | 31 | 53 | 66 | 13 | 266 | 36 | 36 | 8 | 10 | 90 | 59 | 67 | 104 | 32 | 262 |
| 66 | 198 | 264 | 436 | 147 | 46 | 84 | 90 | 98 | 17 | 918 | 35 | 57 | 14 | 18 | 124 | 48 | 67 | 122 | 20 | 257 |
| 13 | 15 | 28 | 80 | 32 | 10 | 24 | 39 | 66 | 90 | 341 | 18 | 17 | 5 | 10 | 50 | 37 | 84 | 214 | 29 | 364 |
| 10 | 22 | 32 | 74 | 20 | 3 | 22 | 21 | 33 | 17 | 190 | 14 | 30 | — | 15 | 59 | 26 | 34 | 52 | 21 | 133 |
| 39 | 27 | 66 | 1.024 | 60 | 4 | 30 | 62 | 73 | 140 | 1.393 | 16 | 15 | 1 | 6 | 38 | 22 | 14 | 51 | 19 | 106 |
| 433 | 760 | 1.193 | 2.688 | 980 | 378 | 1.013 | 1.167 | 1.409 | 649 | 8.284 | 538 | 703 | 179 | 339 | 1.759 | 904 | 1.095 | 2.390 | 408 | 4.797 |
| 7.702 | 791 | 8.493 | 361 | 105 | 170 | 144 | 146 | 162 | 25 | 1.113 | 52 | 98 | 31 | 35 | 216 | 26 | 23 | 68 | 20 | 137 |
| 824 | 5.571 | 6.395 | 343 | 138 | 135 | 87 | 112 | 124 | 23 | 962 | 55 | 66 | 25 | 28 | 174 | 35 | 40 | 65 | 11 | 151 |
| 8.526 | 6.362 | 14.888 | 704 | 243 | 305 | 231 | 258 | 286 | 48 | 2.075 | 107 | 164 | 56 | 63 | 390 | 61 | 63 | 133 | 31 | 288 |
| 247 | 215 | 462 | 12.572 | 758 | 83 | 127 | 208 | 464 | 160 | 14.372 | 114 | 117 | 29 | 49 | 309 | 23 | 12 | 56 | 20 | 111 |
| 85 | 130 | 215 | 756 | 12.497 | 96 | 477 | 355 | 1.014 | 61 | 15.256 | 102 | 109 | 41 | 45 | 297 | 21 | 13 | 60 | 12 | 106 |
| 163 | 107 | 270 | 93 | 145 | 2.433 | 480 | 270 | 164 | 11 | 3.596 | 81 | 129 | 26 | 27 | 263 | 32 | 19 | 21 | 4 | 76 |
| 77 | 92 | 169 | 196 | 529 | 293 | 10.632 | 1.599 | 653 | 42 | 13.944 | 790 | 265 | 53 | 56 | 1.164 | 11 | 23 | 62 | 14 | 110 |
| 68 | 107 | 175 | 273 | 356 | 205 | 2.035 | 8.946 | 1.721 | 267 | 13.803 | 956 | 492 | 111 | 119 | 1.678 | 33 | 32 | 86 | 31 | 182 |
| 80 | 122 | 202 | 479 | 1.120 | 158 | 675 | 1.398 | 12.330 | 453 | 16.613 | 143 | 230 | 42 | 113 | 528 | 11 | 31 | 72 | 27 | 141 |
| 67 | 21 | 88 | 339 | 127 | 23 | 143 | 354 | 634 | 4.026 | 5.646 | 19 | 51 | 19 | 6 | 95 | 13 | 9 | 27 | 16 | 65 |
| 787 | 794 | 1.581 | 14.708 | 15.532 | 3.291 | 14.569 | 13.130 | 16.980 | 5.020 | 83.230 | 2.205 | 1.393 | 321 | 415 | 4.334 | 144 | 139 | 384 | 124 | 791 |
| 3 | 12 | 15 | 51 | 72 | 60 | 551 | 429 | 104 | 3 | 1.270 | 4.065 | 565 | 70 | 82 | 4.782 | 14 | 9 | 25 | 1 | 49 |
| 136 | 46 | 182 | 146 | 234 | 112 | 412 | 480 | 270 | 34 | 1.688 | 928 | 8.924 | 616 | 476 | 10.944 | 18 | 34 | 74 | 28 | 154 |
| 45 | 30 | 75 | 30 | 33 | 26 | 69 | 72 | 46 | 5 | 281 | 123 | 668 | 1.490 | 348 | 2.629 | 5 | 3 | 35 | 4 | 47 |
| 60 | 48 | 108 | 55 | 49 | 42 | 89 | 177 | 120 | 13 | 545 | 115 | 433 | 399 | 1.186 | 2.133 | 7 | 6 | 99 | 6 | 118 |
| 244 | 136 | 380 | 282 | 388 | 240 | 1.121 | 1.158 | 540 | 55 | 3.784 | 5.231 | 10.590 | 2.575 | 2.092 | 20.488 | 44 | 52 | 233 | 39 | 368 |
| 17 | 24 | 41 | 8 | 11 | 22 | 29 | 28 | 31 | 4 | 133 | 18 | 13 | 8 | 12 | 51 | 3.303 | 301 | 343 | 52 | 3.999 |
| 14 | 14 | 28 | 18 | 17 | 26 | 32 | 47 | 28 | 8 | 176 | 14 | 23 | 9 | 9 | 55 | 363 | 4.446 | 649 | 63 | 5.521 |
| 74 | 50 | 124 | 54 | 79 | 27 | 51 | 129 | 118 | 25 | 483 | 58 | 88 | 63 | 177 | 386 | 460 | 869 | 8.431 | 622 | 10.382 |
| 19 | 19 | 38 | 9 | 28 | 4 | 7 | 49 | 29 | 8 | 134 | 1 | 24 | 4 | 19 | 48 | 73 | 83 | 745 | 2.796 | 3.697 |
| 124 | 107 | 231 | 89 | 135 | 79 | 119 | 253 | 206 | 45 | 926 | 91 | 148 | 84 | 217 | 540 | 4.199 | 5.699 | 10.168 | 3.533 | 23.599 |
| 14 | 16 | 30 | 13 | 20 | 3 | 13 | 19 | 22 | 26 | 116 | 1 | 13 | 1 | 12 | 27 | 47 | 39 | 174 | 34 | 294 |
| 11 | 24 | 35 | 42 | 37 | 8 | 11 | 33 | 32 | 8 | 171 | 14 | 15 | 4 | 13 | 46 | 23 | 33 | 208 | 66 | 330 |
| 11 | 6 | 17 | 32 | 30 | 6 | 3 | 6 | 31 | 11 | 119 | 5 | 5 | 1 | 7 | 18 | 21 | 21 | 117 | 55 | 214 |
| 24 | 30 | 54 | 102 | 29 | 7 | 25 | 37 | 44 | 36 | 280 | 25 | 10 | 5 | 22 | 62 | 20 | 31 | 76 | 25 | 152 |
| 48 | 46 | 94 | 123 | 45 | 48 | 40 | 80 | 165 | 69 | 570 | 29 | 59 | 17 | 34 | 139 | 57 | 32 | 113 | 32 | 234 |
| 32 | 31 | 63 | 71 | 43 | 21 | 36 | 95 | 160 | 396 | 822 | 17 | 22 | 26 | 13 | 78 | 46 | 18 | 71 | 20 | 155 |
| 10 | 5 | 15 | 28 | 17 | 12 | 18 | 48 | 30 | 15 | 168 | 6 | 7 | 8 | 22 | 43 | 14 | 6 | 32 | 1 | 53 |
| 17 | 37 | 54 | 43 | 19 | 26 | 70 | 40 | 50 | 30 | 278 | 16 | 30 | 9 | 15 | 70 | 16 | 14 | 82 | 16 | 128 |
| 167 | 195 | 362 | 454 | 240 | 131 | 216 | 358 | 534 | 591 | 2.524 | 113 | 161 | 71 | 138 | 483 | 244 | 194 | 873 | 249 | 1.560 |
| 11 | 3 | 14 | 33 | 10 | 5 | — | 8 | 6 | 8 | 70 | 17 | 13 | 4 | 8 | 42 | 10 | 23 | 142 | 809 | 984 |
| 9 | 5 | 14 | 12 | 28 | 1 | 15 | 24 | 20 | 1 | 101 | 14 | 12 | 4 | 18 | 48 | 11 | 16 | 116 | 126 | 269 |
| 9 | 9 | 18 | 12 | 4 | 7 | 12 | 14 | 19 | 1 | 69 | 3 | 15 | 6 | 7 | 31 | 10 | 10 | 33 | 17 | 70 |
| 33 | 16 | 49 | 59 | 38 | 14 | 54 | 56 | 81 | 19 | 321 | 35 | 30 | 8 | 34 | 107 | 57 | 25 | 124 | 75 | 281 |
| 25 | 30 | 55 | 42 | 38 | 3 | 18 | 33 | 24 | 8 | 166 | 9 | 11 | 9 | 25 | 54 | 26 | 21 | 154 | 122 | 323 |
| 14 | 15 | 29 | 40 | 18 | 8 | 15 | 28 | 16 | 3 | 128 | 11 | 32 | 8 | 9 | 60 | 8 | 15 | 78 | 46 | 147 |
| 11 | 5 | 16 | 12 | 11 | 2 | 1 | 7 | 21 | 3 | 57 | 8 | 4 | 6 | 10 | 28 | 8 | 12 | 36 | 2 | 58 |
| 8 | 12 | 20 | 9 | 5 | 1 | 1 | 14 | 8 | 3 | 41 | — | 7 | 3 | 1 | 11 | 9 | 16 | 47 | 27 | 99 |
| 6 | 15 | 21 | 4 | 7 | 7 | 15 | 23 | 12 | 2 | 70 | 10 | 12 | 3 | 4 | 29 | 6 | 22 | 59 | 32 | 119 |
| 126 | 110 | 236 | 223 | 159 | 48 | 131 | 207 | 207 | 48 | 1.023 | 107 | 136 | 51 | 116 | 410 | 145 | 160 | 789 | 1.256 | 2.350 |

Segue Tav. 95 — Iscritti e cancellati per trasferimento di

| PROVINCIE E REGIONI DI CANCELLAZIONE — (Provenienza) | PROVINCIE E REGIONI | | | | | | | | | | | | | | | | | |
|---------------------------------------------------------------------|---------------------|--------------|--------------------|---------------|---------------|--------------|--------------|---------------|------------------|---------------|--------------|--------------|---------------|--------------|--------------|--------------|--------------|--------------|
| | Piacenza | Parma | Reggio nell'Emilia | Modena | Bologna | Ferrara | Ravenna | Forlì | EMILIA - ROMAGNA | Massa-Carrara | Lucca | Pistoia | Firenze | Livorno | Pisa | Arezzo | Sienna | Grosseto |
| Torino | 86 | 94 | 40 | 131 | 238 | 261 | 57 | 121 | 1.028 | 87 | 154 | 51 | 225 | 138 | 123 | 45 | 46 | 110 |
| Vercelli | 25 | 30 | 28 | 42 | 30 | 24 | 12 | 12 | 203 | 15 | 30 | 8 | 65 | 16 | 10 | 12 | — | 7 |
| Novara | 18 | 35 | 30 | 73 | 46 | 47 | 24 | 39 | 312 | 13 | 10 | 11 | 39 | 27 | 14 | 16 | 28 | 37 |
| Cuneo | 7 | 20 | 9 | 25 | 22 | 23 | 3 | 12 | 121 | 4 | 12 | 13 | 34 | 10 | 12 | 6 | 5 | 9 |
| Asti | 6 | 14 | — | 7 | 18 | 8 | 1 | 6 | 60 | 1 | 4 | 1 | 2 | 18 | 5 | 1 | 1 | 2 |
| Alessandria | 35 | 23 | 27 | 30 | 40 | 50 | 10 | 20 | 235 | 26 | 10 | 9 | 45 | 28 | 19 | 9 | 3 | 20 |
| Piemonte | 177 | 216 | 134 | 308 | 394 | 413 | 107 | 210 | 1.959 | 146 | 220 | 93 | 410 | 237 | 183 | 89 | 83 | 185 |
| Valle d'Aosta | 6 | 16 | — | 9 | 5 | 1 | 8 | 7 | 52 | 1 | 3 | 1 | 13 | 1 | 2 | 1 | — | — |
| Varese | 46 | 78 | 46 | 70 | 94 | 68 | 18 | 33 | 453 | 8 | 24 | 20 | 59 | 50 | 17 | 36 | 14 | 20 |
| Como | 12 | 65 | 46 | 39 | 52 | 48 | 23 | 51 | 336 | 21 | 35 | 11 | 52 | 18 | 16 | 9 | 23 | 28 |
| Sondrio | 11 | 8 | 9 | 9 | 18 | 5 | 4 | 17 | 81 | 3 | 1 | 2 | 14 | 9 | 3 | 9 | — | 8 |
| Milano | 617 | 523 | 396 | 424 | 575 | 251 | 147 | 453 | 3.386 | 184 | 209 | 130 | 583 | 311 | 139 | 117 | 93 | 116 |
| Bergamo | 44 | 39 | 20 | 14 | 67 | 8 | 19 | 45 | 256 | 27 | 26 | 6 | 43 | 80 | 19 | 11 | 3 | 3 |
| Brescia | 39 | 102 | 79 | 37 | 91 | 9 | 18 | 73 | 448 | 14 | 16 | 8 | 42 | 14 | 29 | 9 | 14 | 11 |
| Pavia | 303 | 56 | 28 | 38 | 46 | 13 | 22 | 23 | 529 | 14 | 10 | 2 | 61 | 20 | 12 | 10 | 3 | 1 |
| Cremona | 260 | 241 | 35 | 32 | 34 | 14 | 12 | 10 | 638 | 14 | 10 | 8 | 12 | 4 | 10 | 10 | 13 | 5 |
| Mantova | 22 | 184 | 505 | 534 | 118 | 111 | 15 | 35 | 1.524 | 19 | 5 | — | 21 | 2 | 19 | 15 | 5 | 2 |
| Lombardia | 1.354 | 1.296 | 1.164 | 1.197 | 1.095 | 527 | 278 | 740 | 7.651 | 304 | 336 | 187 | 887 | 508 | 264 | 226 | 168 | 194 |
| Bolzano - Bozen | 13 | 11 | 9 | 27 | 81 | 32 | 21 | 34 | 228 | 9 | 5 | 8 | 92 | 38 | 12 | 27 | 10 | 8 |
| Trento | 19 | 25 | 8 | 41 | 72 | 7 | 9 | 21 | 202 | 2 | 10 | 6 | 35 | 11 | 19 | 7 | 4 | 16 |
| Trentino-A. Ad. | 32 | 36 | 17 | 68 | 153 | 39 | 30 | 55 | 430 | 11 | 15 | 14 | 127 | 49 | 31 | 34 | 14 | 24 |
| Verona | 20 | 30 | 50 | 114 | 134 | 64 | 147 | 84 | 643 | 16 | 2 | 14 | 43 | 14 | 33 | 9 | 11 | 17 |
| Vicenza | 12 | 15 | 19 | 19 | 90 | 36 | 20 | 21 | 232 | 9 | 18 | 3 | 58 | 12 | 11 | 8 | 9 | — |
| Belluno | 9 | 17 | 10 | 8 | 43 | 10 | 16 | 21 | 134 | 3 | 7 | 4 | 23 | 6 | 10 | 5 | 5 | 5 |
| Treviso | 6 | 22 | 17 | 27 | 52 | 38 | 32 | 26 | 220 | — | 21 | 12 | 55 | 13 | 11 | 6 | 1 | 9 |
| Venezia | 15 | 25 | 12 | 38 | 112 | 73 | 35 | 38 | 348 | 3 | 27 | 18 | 95 | 54 | 14 | 18 | 19 | 39 |
| Padova | 10 | 40 | 22 | 44 | 152 | 114 | 23 | 35 | 440 | 9 | 22 | 30 | 83 | 28 | 33 | 16 | 13 | 11 |
| Rovigo | 25 | 20 | 43 | 145 | 253 | 598 | 63 | 48 | 1.195 | 8 | 9 | — | 29 | 4 | 6 | 4 | 6 | 5 |
| Veneto | 97 | 169 | 173 | 395 | 836 | 933 | 336 | 273 | 3.212 | 48 | 106 | 81 | 386 | 131 | 118 | 71 | 64 | 86 |
| Pordenone | 3 | 4 | 2 | 10 | 32 | 9 | 5 | 20 | 85 | 4 | 1 | 14 | 22 | 3 | 7 | 3 | 1 | — |
| Udine | 15 | 32 | 8 | 26 | 81 | 19 | 10 | 52 | 243 | 2 | 11 | 7 | 76 | 18 | 27 | 16 | 16 | 15 |
| Gorizia | 13 | 10 | 5 | 17 | 18 | 5 | 4 | 4 | 76 | 9 | 7 | 2 | 16 | 13 | 22 | 6 | 11 | — |
| Trieste | 6 | 14 | 7 | 13 | 61 | 28 | 15 | 30 | 174 | 2 | 14 | 11 | 41 | 22 | 22 | 10 | 4 | 3 |
| Friuli-Ven. Giulia | 37 | 60 | 22 | 66 | 192 | 61 | 34 | 106 | 578 | 17 | 33 | 34 | 155 | 56 | 78 | 35 | 32 | 18 |
| Imperia | 10 | 27 | 12 | 38 | 40 | 20 | 13 | 16 | 176 | 14 | 12 | 5 | 37 | 20 | 22 | 12 | 10 | 8 |
| Savona | 18 | 17 | 21 | 12 | 18 | — | 4 | 10 | 100 | 19 | 14 | 6 | 45 | 13 | 14 | 9 | 11 | 10 |
| Genova | 97 | 147 | 136 | 102 | 124 | 102 | 45 | 57 | 810 | 179 | 115 | 42 | 218 | 185 | 89 | 77 | 39 | 58 |
| La Spezia | 48 | 94 | 42 | 24 | 30 | 6 | 16 | 9 | 269 | 665 | 159 | 36 | 131 | 139 | 101 | 18 | 20 | 23 |
| Liguria | 173 | 285 | 211 | 176 | 212 | 128 | 78 | 92 | 1.355 | 877 | 300 | 89 | 431 | 357 | 226 | 116 | 80 | 99 |
| Piacenza | 6.192 | 631 | 84 | 69 | 65 | 28 | 47 | 53 | 7.169 | 1 | 13 | 6 | 10 | 7 | 22 | 5 | 4 | 9 |
| Parma | 400 | 7.905 | 733 | 178 | 144 | 45 | 59 | 59 | 9.523 | 62 | 20 | 11 | 58 | 34 | 28 | 6 | 8 | 13 |
| Reggio nell'Emilia | 70 | 657 | 7731 | 1.325 | 197 | 44 | 25 | 60 | 10.109 | 40 | 22 | 6 | 38 | 25 | 11 | 2 | 6 | 7 |
| Modena | 68 | 70 | 1.084 | 11.036 | 1.185 | 211 | 54 | 110 | 13.818 | 7 | 37 | 28 | 140 | 11 | 38 | 5 | 6 | 10 |
| Bologna | 67 | 108 | 163 | 1.280 | 15.259 | 724 | 704 | 690 | 18.995 | 8 | 44 | 101 | 536 | 62 | 73 | 27 | 24 | 25 |
| Ferrara | 26 | 100 | 118 | 591 | 2.063 | 4.662 | 524 | 214 | 8.298 | 5 | 18 | 28 | 98 | 27 | 21 | 17 | 2 | 8 |
| Ravenna | 28 | 46 | 46 | 72 | 1.006 | 294 | 3.445 | 889 | 5.826 | 18 | 5 | 8 | 100 | 10 | 7 | 15 | 11 | 8 |
| Forlì | 25 | 83 | 89 | 122 | 713 | 115 | 1.199 | 8.657 | 11.003 | 23 | 12 | 24 | 258 | 31 | 44 | 92 | 16 | 40 |
| Emilia-Romagna | 6.876 | 9.600 | 10.048 | 14.673 | 20.632 | 6.123 | 6.057 | 10.732 | 84.741 | 164 | 171 | 212 | 1.238 | 207 | 244 | 169 | 77 | 120 |
| Massa-Carrara | 7 | 71 | 27 | 11 | 22 | 8 | 13 | 19 | 178 | 1.027 | 277 | 40 | 141 | 89 | 166 | 24 | 32 | 48 |
| Lucca | 16 | 20 | 19 | 29 | 37 | 10 | 12 | 6 | 149 | 279 | 5.045 | 335 | 460 | 217 | 583 | 43 | 40 | 59 |
| Pistoia | 4 | 13 | 8 | 27 | 119 | 3 | 10 | 34 | 218 | 31 | 291 | 3513 | 1.045 | 65 | 134 | 95 | 42 | 29 |
| Firenze | 15 | 71 | 28 | 105 | 448 | 50 | 120 | 175 | 1.012 | 66 | 480 | 1.010 | 19777 | 358 | 738 | 848 | 635 | 158 |
| Livorno | 9 | 19 | 18 | 52 | 62 | 28 | 8 | 20 | 216 | 90 | 203 | 154 | 487 | 2.610 | 809 | 66 | 98 | 392 |
| Pisa | 10 | 24 | 8 | 25 | 49 | 15 | 16 | 33 | 180 | 110 | 579 | 131 | 824 | 1.116 | 5.172 | 69 | 137 | 134 |
| Arezzo | 4 | 10 | 14 | 18 | 35 | 6 | 10 | 108 | 205 | 20 | 38 | 202 | 1.815 | 70 | 80 | 4028 | 282 | 53 |
| Sienna | 2 | 3 | 4 | 13 | 31 | 7 | 7 | 21 | 88 | 39 | 92 | 134 | 1411 | 136 | 186 | 495 | 4.500 | 321 |
| Grosseto | 9 | 21 | 26 | 27 | 28 | 14 | 7 | 38 | 170 | 16 | 92 | 85 | 414 | 359 | 168 | 60 | 317 | 2.956 |
| Toscana | 76 | 252 | 152 | 307 | 831 | 141 | 203 | 454 | 2.416 | 1.678 | 7.097 | 5.604 | 26.374 | 5.020 | 8.036 | 5.728 | 6.083 | 4.150 |

residenza, secondo la provincia di provenienza e di destinazione

D I I S C R I Z I O N E (Destinazione)

| TOSCANA | Perugia | Terni | UMBRIA | Pesaro e Urbino | Ancona | Macerata | Ascoli Piceno | MARCHE | Viterbo | Rieti | Roma | Latina | Frosinone | LAZIO | L'Aquila | Teramo | Pescara | Chieti | ABRUZZI | MOLISE |
|---------------|------------|------------|------------|-----------------|------------|------------|---------------|--------------|------------|-----------|--------------|------------|------------|--------------|------------|------------|------------|------------|------------|------------|
| 979 | 119 | 41 | 160 | 111 | 198 | 56 | 62 | 427 | 51 | 48 | 1.225 | 137 | 73 | 1.534 | 52 | 42 | 122 | 81 | 297 | 108 |
| 163 | 13 | 3 | 16 | 9 | 23 | 7 | 7 | 46 | 11 | — | 151 | 21 | 13 | 196 | 8 | 1 | 14 | 20 | 43 | 7 |
| 195 | 23 | 10 | 33 | 14 | 24 | — | 5 | 43 | 11 | 10 | 233 | 72 | 9 | 335 | 13 | 9 | 10 | 6 | 38 | 42 |
| 105 | 8 | 9 | 17 | 12 | 19 | 2 | 5 | 38 | 11 | 3 | 149 | 1 | 10 | 174 | 9 | — | 3 | 12 | 24 | 11 |
| 35 | 7 | — | 7 | 1 | 3 | — | 1 | 6 | 35 | — | 53 | 7 | 6 | 73 | 12 | 7 | 2 | — | 21 | 4 |
| 169 | 8 | 7 | 15 | 6 | 36 | 4 | 20 | 66 | 8 | 5 | 216 | 24 | 19 | 272 | 14 | 6 | 20 | 11 | 51 | 11 |
| 1.646 | 178 | 70 | 248 | 153 | 303 | 70 | 100 | 626 | 98 | 67 | 2.027 | 262 | 130 | 2.584 | 108 | 65 | 171 | 130 | 474 | 183 |
| 22 | 9 | 2 | 11 | 5 | 7 | — | 2 | 14 | 1 | 1 | 26 | — | 4 | 32 | 6 | 8 | — | 9 | 23 | 2 |
| 248 | 51 | 5 | 56 | 29 | 46 | 23 | 18 | 116 | 18 | 4 | 316 | 47 | 58 | 443 | 28 | 15 | 23 | 21 | 87 | 24 |
| 213 | 35 | 16 | 51 | 34 | 44 | 7 | 18 | 103 | 15 | 6 | 278 | 29 | 16 | 344 | 8 | 10 | 17 | 23 | 58 | 29 |
| 49 | 4 | 2 | 6 | 8 | 12 | 5 | 4 | 29 | — | 1 | 95 | — | 4 | 100 | 8 | 4 | 10 | 7 | 29 | 1 |
| 1.882 | 217 | 60 | 277 | 223 | 273 | 105 | 111 | 712 | 86 | 36 | 2.488 | 253 | 108 | 2.971 | 100 | 84 | 198 | 187 | 569 | 151 |
| 218 | 6 | 14 | 20 | 15 | 59 | 7 | 32 | 113 | 11 | — | 203 | 25 | 14 | 253 | 12 | 1 | 14 | 18 | 45 | 6 |
| 157 | 13 | 5 | 18 | 20 | 26 | 7 | 17 | 70 | 15 | 4 | 209 | 31 | 14 | 273 | 8 | 1 | 23 | 26 | 58 | 7 |
| 133 | 11 | 3 | 14 | 18 | 16 | 12 | 19 | 65 | 7 | — | 121 | 13 | 3 | 144 | 3 | 10 | 21 | 16 | 50 | 3 |
| 86 | 5 | — | 5 | 8 | 4 | 2 | 6 | 20 | 1 | 1 | 90 | 10 | 3 | 105 | 1 | 3 | 12 | 22 | 38 | 1 |
| 88 | 7 | 2 | 9 | 11 | 7 | 8 | 16 | 42 | 10 | 2 | 80 | 17 | 3 | 112 | — | 9 | 7 | 1 | 17 | 2 |
| 3.074 | 349 | 107 | 456 | 366 | 487 | 176 | 241 | 1.270 | 163 | 54 | 3.880 | 425 | 223 | 4.745 | 168 | 137 | 325 | 321 | 951 | 224 |
| 209 | 33 | 14 | 47 | 26 | 49 | 4 | 18 | 97 | 16 | 22 | 335 | 24 | 16 | 413 | 17 | 5 | 18 | 17 | 57 | 14 |
| 110 | 21 | 10 | 31 | 11 | 17 | 1 | 2 | 31 | 3 | 6 | 185 | 2 | 17 | 213 | 21 | — | 1 | 18 | 40 | 15 |
| 319 | 54 | 24 | 78 | 37 | 66 | 5 | 20 | 128 | 19 | 28 | 520 | 26 | 33 | 626 | 38 | 5 | 19 | 35 | 97 | 29 |
| 159 | 22 | 6 | 28 | 18 | 23 | 12 | 12 | 65 | 11 | 10 | 289 | 17 | 21 | 348 | 8 | 5 | 18 | 21 | 52 | 1 |
| 128 | 10 | 11 | 21 | 8 | 15 | — | 10 | 33 | 2 | 2 | 176 | 22 | 28 | 230 | 9 | 2 | 8 | 5 | 24 | 4 |
| 73 | 20 | 1 | 21 | 4 | 17 | 1 | 9 | 31 | 4 | 1 | 93 | 31 | 4 | 133 | 8 | 9 | — | 4 | 21 | — |
| 128 | 14 | — | 14 | 5 | 25 | 7 | 7 | 44 | 38 | 3 | 285 | 39 | 3 | 368 | 12 | 1 | 30 | 11 | 54 | 5 |
| 287 | 14 | 7 | 21 | 9 | 41 | 10 | 34 | 94 | 16 | 12 | 473 | 29 | 16 | 546 | 8 | 10 | 18 | 15 | 51 | 9 |
| 245 | 20 | 11 | 31 | 27 | 26 | 8 | 15 | 76 | 7 | 5 | 400 | 28 | 5 | 445 | 27 | 6 | 34 | 20 | 87 | 11 |
| 71 | 14 | 10 | 24 | 12 | 4 | 7 | 6 | 29 | 4 | 1 | 71 | 29 | 12 | 117 | 9 | 2 | 6 | 1 | 18 | 1 |
| 1.091 | 114 | 46 | 160 | 83 | 151 | 45 | 93 | 372 | 82 | 34 | 1.787 | 195 | 89 | 2.187 | 81 | 35 | 114 | 77 | 307 | 31 |
| 55 | 6 | 2 | 8 | 13 | 7 | — | — | 20 | 5 | 1 | 135 | — | — | 141 | — | 1 | — | 3 | 4 | — |
| 188 | 13 | 16 | 29 | 4 | 33 | 7 | 25 | 69 | 7 | 12 | 417 | 22 | 12 | 470 | 23 | 2 | 18 | 15 | 58 | 13 |
| 86 | 20 | 5 | 25 | 6 | 7 | 4 | 9 | 26 | 32 | 3 | 110 | 2 | — | 147 | 5 | 6 | 6 | 2 | 19 | 2 |
| 129 | 14 | 3 | 17 | 8 | 25 | 7 | 2 | 42 | 8 | 9 | 260 | 5 | 5 | 287 | 12 | 3 | 21 | 9 | 45 | 15 |
| 458 | 53 | 26 | 79 | 31 | 72 | 18 | 36 | 157 | 52 | 25 | 922 | 29 | 17 | 1.045 | 40 | 12 | 45 | 29 | 126 | 30 |
| 140 | 8 | 3 | 11 | 5 | 15 | 7 | 1 | 28 | — | — | 152 | 26 | 10 | 188 | 10 | 71 | 132 | 18 | 231 | 16 |
| 141 | 1 | 6 | 7 | 7 | 7 | 9 | 9 | 32 | 9 | 1 | 173 | 15 | 5 | 203 | 4 | — | 13 | 10 | 27 | 6 |
| 1.002 | 57 | 35 | 92 | 95 | 40 | 13 | 17 | 165 | 24 | 2 | 1.422 | 47 | 27 | 1.522 | 23 | 21 | 39 | 21 | 104 | 14 |
| 1.292 | 14 | 12 | 26 | 5 | 9 | — | 7 | 21 | 7 | 1 | 265 | 15 | 7 | 295 | 4 | 10 | 8 | 4 | 26 | 10 |
| 2.575 | 80 | 56 | 136 | 112 | 71 | 29 | 34 | 246 | 40 | 4 | 2.012 | 103 | 49 | 2.208 | 41 | 102 | 192 | 53 | 388 | 46 |
| 77 | 6 | 2 | 8 | 10 | 9 | 12 | 4 | 35 | 4 | — | 120 | 17 | 15 | 156 | — | 15 | 13 | 6 | 34 | 1 |
| 240 | 10 | 1 | 11 | 3 | 25 | 10 | 6 | 44 | 19 | 9 | 145 | 4 | 9 | 186 | 19 | 8 | 8 | 6 | 41 | 7 |
| 157 | 6 | — | 6 | 12 | 18 | 1 | 2 | 33 | 4 | 3 | 88 | 27 | 6 | 128 | — | 1 | 8 | 5 | 14 | 3 |
| 282 | 20 | 2 | 22 | 13 | 27 | 4 | 36 | 80 | 5 | — | 167 | 5 | 12 | 189 | 11 | 15 | 9 | 31 | 66 | 15 |
| 900 | 35 | 22 | 57 | 68 | 157 | 29 | 52 | 306 | 7 | 4 | 550 | 43 | 9 | 613 | 14 | 38 | 48 | 44 | 144 | 21 |
| 224 | 20 | 10 | 30 | 29 | 23 | 7 | 20 | 79 | 13 | 4 | 183 | 46 | 8 | 254 | 6 | 32 | 13 | 12 | 63 | 5 |
| 182 | 17 | — | 17 | 33 | 43 | 15 | 17 | 108 | 3 | 2 | 132 | 8 | 1 | 146 | 2 | 7 | 15 | 5 | 29 | 12 |
| 540 | 31 | 7 | 38 | 533 | 73 | 63 | 22 | 691 | 25 | 4 | 264 | 26 | 7 | 326 | 8 | 29 | 39 | 32 | 108 | 29 |
| 2.602 | 145 | 44 | 189 | 701 | 375 | 141 | 159 | 1.376 | 80 | 26 | 1.649 | 176 | 67 | 1.998 | 60 | 145 | 153 | 141 | 499 | 93 |
| 1.844 | 6 | 3 | 9 | 5 | 3 | 4 | 5 | 17 | 3 | — | 79 | 11 | — | 93 | 8 | 1 | 1 | 3 | 13 | 7 |
| 7.061 | 25 | 6 | 31 | 8 | 4 | 9 | 11 | 32 | 11 | 1 | 176 | 9 | 15 | 212 | 13 | 2 | 15 | 7 | 37 | 3 |
| 5.245 | 23 | 2 | 25 | 6 | 7 | 8 | 7 | 28 | 9 | 1 | 104 | 9 | 36 | 159 | 8 | 8 | 4 | 6 | 26 | 2 |
| 14.070 | 164 | 46 | 210 | 27 | 64 | 39 | 35 | 165 | 46 | 12 | 796 | 34 | 51 | 939 | 15 | 40 | 26 | 33 | 114 | 18 |
| 4.909 | 42 | 14 | 56 | 9 | 21 | 5 | 27 | 62 | 12 | 2 | 375 | 45 | 24 | 458 | 13 | 13 | 15 | 15 | 56 | 14 |
| 8.272 | 35 | 6 | 41 | 5 | 24 | 12 | 18 | 59 | 23 | 6 | 335 | 44 | 20 | 428 | 7 | 4 | 5 | 14 | 30 | 7 |
| 6.588 | 339 | 18 | 357 | 70 | 18 | 8 | 12 | 108 | 33 | 7 | 252 | 29 | 9 | 330 | 4 | — | 4 | 6 | 14 | 3 |
| 7.314 | 126 | 27 | 153 | 8 | 16 | 7 | 16 | 47 | 77 | 4 | 408 | 17 | 24 | 530 | 4 | 4 | 14 | 8 | 30 | — |
| 4.467 | 25 | 14 | 39 | 10 | 26 | 18 | 2 | 56 | 139 | 8 | 554 | 45 | 33 | 779 | 16 | 6 | 10 | 9 | 41 | 4 |
| 59.770 | 785 | 136 | 921 | 148 | 183 | 110 | 133 | 574 | 353 | 41 | 3.079 | 243 | 212 | 3.928 | 88 | 78 | 94 | 101 | 361 | 58 |

Segue Tav. 95 — Iscritti e cancellati per trasferimento di

| PROVINCE E REGIONI DI CANCELLAZIONE — (Provenienza) | PROVINCE E REGIONI | | | | | | | | | | | | | | | | |
|--------------------------------------------------------------------|--------------------|------------|--------------|------------|------------|--------------|--------------|--------------|------------|------------|------------|--------------|------------|------------|------------|------------|--------------|
| | Caserta | Benevento | Napoli | Avellino | Salerno | CAMPANIA | Foggia | Bari | Taranto | Brindisi | Lecce | PUGLIA | Potenza | Matera | BASILICATA | Cosenza | Catanzaro |
| Torino | 383 | 115 | 799 | 152 | 395 | 1.844 | 1.194 | 997 | 432 | 397 | 295 | 3.315 | 340 | 113 | 453 | 388 | 705 |
| Vercelli | 30 | 5 | 63 | 6 | 45 | 149 | 18 | 80 | 15 | 13 | 26 | 152 | 24 | 15 | 39 | 20 | 44 |
| Novara | 73 | 18 | 174 | 19 | 69 | 353 | 27 | 96 | 30 | 27 | 30 | 210 | 44 | 4 | 48 | 62 | 81 |
| Cuneo | 24 | 7 | 42 | 4 | 42 | 119 | 20 | 42 | 19 | 1 | 5 | 87 | 9 | 14 | 23 | 23 | 28 |
| Asti | 14 | 12 | 45 | 14 | 52 | 137 | 7 | 17 | 8 | 18 | 15 | 65 | 45 | 4 | 49 | 42 | 80 |
| Alessandria | 37 | 19 | 88 | 23 | 36 | 203 | 20 | 73 | 33 | 15 | 30 | 171 | 38 | 23 | 61 | 32 | 59 |
| Piemonte | 561 | 176 | 1.211 | 218 | 639 | 2.805 | 1.286 | 1.305 | 537 | 471 | 401 | 4.000 | 500 | 173 | 673 | 567 | 997 |
| Valle d'Aosta | 11 | 1 | 26 | 8 | 1 | 47 | 14 | 9 | 8 | 1 | — | 32 | 2 | 4 | 6 | 8 | 27 |
| Varese | 87 | 29 | 226 | 41 | 99 | 482 | 73 | 130 | 81 | 91 | 61 | 436 | 68 | 29 | 97 | 79 | 148 |
| Como | 36 | 34 | 140 | 27 | 56 | 293 | 95 | 103 | 58 | 41 | 27 | 324 | 24 | 14 | 38 | 65 | 184 |
| Sondrio | 5 | 4 | 31 | 3 | 11 | 54 | 7 | 27 | 13 | 4 | 11 | 62 | 2 | 2 | 4 | 1 | 10 |
| Milano | 272 | 133 | 1.360 | 186 | 500 | 2.451 | 860 | 1.639 | 473 | 246 | 326 | 3.544 | 238 | 132 | 370 | 254 | 743 |
| Bergamo | 20 | 11 | 57 | 16 | 39 | 143 | 29 | 45 | 20 | 7 | 31 | 132 | 25 | 5 | 30 | 41 | 35 |
| Brescia | 50 | 7 | 61 | 21 | 46 | 185 | 23 | 64 | 15 | 11 | 28 | 141 | 14 | 5 | 19 | 11 | 18 |
| Pavia | 35 | 17 | 61 | 8 | 39 | 160 | 48 | 79 | 6 | 19 | 16 | 168 | 42 | 10 | 52 | 73 | 42 |
| Cremona | 23 | — | 43 | 1 | 17 | 84 | 7 | 17 | 5 | 3 | 8 | 40 | 2 | 4 | 6 | 3 | 2 |
| Mantova | 3 | — | 31 | 5 | 5 | 44 | 8 | 22 | 11 | 5 | 6 | 52 | 9 | 2 | 11 | 5 | 7 |
| Lombardia | 531 | 235 | 2.010 | 308 | 812 | 3.896 | 1.150 | 2.126 | 682 | 427 | 514 | 4.899 | 424 | 203 | 627 | 532 | 1.189 |
| Bolzano - Bozen | 26 | 13 | 84 | 17 | 31 | 171 | 23 | 58 | 14 | 8 | 26 | 129 | 16 | 8 | 24 | 18 | 51 |
| Trento | 16 | 1 | 45 | 8 | 14 | 84 | 19 | 19 | 13 | 7 | 9 | 67 | 2 | 4 | 6 | 13 | 12 |
| Trentino-A. Ad. | 42 | 14 | 129 | 25 | 45 | 255 | 42 | 77 | 27 | 15 | 35 | 196 | 18 | 12 | 30 | 31 | 63 |
| Verona | 14 | 4 | 73 | 19 | 32 | 142 | 17 | 30 | 17 | 10 | 3 | 77 | 6 | 6 | 12 | 25 | 13 |
| Vicenza | 11 | 1 | 69 | 9 | 14 | 104 | 18 | 33 | 18 | 3 | 16 | 88 | 10 | 1 | 11 | 18 | 12 |
| Belluno | 1 | 5 | 17 | 1 | 8 | 32 | 7 | 6 | 2 | 4 | 8 | 27 | 9 | 1 | 10 | 9 | 6 |
| Treviso | 29 | — | 53 | 22 | 13 | 117 | 18 | 20 | 6 | 8 | 27 | 79 | 6 | 1 | 7 | 4 | 8 |
| Venezia | 37 | 1 | 109 | 13 | 25 | 185 | 28 | 63 | 62 | 25 | 22 | 200 | 10 | 2 | 12 | 6 | 25 |
| Padova | 24 | 11 | 111 | 8 | 20 | 174 | 32 | 73 | 24 | 19 | 13 | 161 | 18 | 8 | 26 | 12 | 30 |
| Rovigo | 2 | 5 | 11 | 8 | 11 | 37 | 18 | 5 | 1 | 1 | 2 | 27 | 5 | 1 | 6 | 2 | 7 |
| Veneto | 118 | 27 | 443 | 80 | 123 | 791 | 138 | 230 | 130 | 70 | 91 | 659 | 64 | 20 | 84 | 76 | 101 |
| Pordenone | 47 | 2 | 32 | 13 | 6 | 100 | 12 | 26 | 3 | 8 | 21 | 70 | 1 | 4 | 5 | 5 | 15 |
| Udine | 34 | 1 | 106 | 12 | 42 | 195 | 13 | 62 | 14 | 17 | 30 | 136 | 15 | 4 | 19 | 12 | 34 |
| Gorizia | 9 | 17 | 26 | 5 | 4 | 61 | 13 | 17 | 18 | 3 | 8 | 59 | 8 | 1 | 9 | 3 | 8 |
| Trieste | 19 | 1 | 115 | 3 | 10 | 148 | 29 | 99 | 14 | 20 | 32 | 194 | 12 | 4 | 16 | 11 | 12 |
| Friuli-Ven. Giulia | 109 | 21 | 279 | 33 | 62 | 504 | 67 | 204 | 49 | 48 | 91 | 459 | 36 | 13 | 49 | 31 | 69 |
| Imperia | 9 | 8 | 45 | 13 | 34 | 109 | 18 | 38 | 8 | 11 | 36 | 111 | 4 | 4 | 8 | 89 | 69 |
| Savona | 5 | 8 | 42 | 5 | 44 | 104 | 11 | 31 | 20 | 3 | 4 | 69 | 7 | 4 | 11 | 29 | 42 |
| Genova | 69 | 20 | 370 | 25 | 92 | 576 | 92 | 236 | 130 | 43 | 51 | 552 | 36 | 29 | 65 | 78 | 196 |
| La Spezia | 13 | 3 | 108 | 14 | 16 | 154 | 12 | 8 | 101 | 8 | 17 | 146 | 7 | — | 7 | 18 | 20 |
| Liguria | 96 | 39 | 565 | 57 | 186 | 943 | 133 | 313 | 259 | 65 | 108 | 878 | 54 | 37 | 91 | 214 | 327 |
| Piacenza | 16 | 4 | 46 | 2 | 21 | 89 | 9 | 28 | 6 | 7 | 5 | 55 | 20 | 6 | 26 | 4 | 3 |
| Parma | 18 | 5 | 50 | 6 | 11 | 90 | 10 | 29 | 6 | 6 | 16 | 67 | 10 | 6 | 16 | 15 | 7 |
| Reggio nell'Emilia | 19 | 6 | 33 | 20 | 31 | 109 | 21 | 26 | 11 | 5 | 12 | 75 | 2 | 5 | 7 | 1 | 23 |
| Modena | 24 | 15 | 64 | 89 | 35 | 227 | 17 | 38 | 20 | 4 | 60 | 139 | 8 | 4 | 12 | 15 | 13 |
| Bologna | 39 | 18 | 181 | 23 | 144 | 405 | 93 | 121 | 46 | 21 | 44 | 325 | 28 | 23 | 51 | 59 | 61 |
| Ferrara | 15 | — | 25 | 4 | 31 | 75 | 10 | 26 | 8 | 12 | 7 | 63 | 8 | 5 | 13 | 20 | 21 |
| Ravenna | 7 | 1 | 23 | 1 | 30 | 62 | 7 | 21 | 12 | 6 | 6 | 52 | 11 | 2 | 13 | 12 | 3 |
| Forlì | 24 | 20 | 66 | 13 | 48 | 171 | 25 | 57 | 18 | 24 | 20 | 144 | 6 | 10 | 16 | 27 | 17 |
| Emilia-Romagna | 162 | 69 | 488 | 158 | 351 | 1.228 | 192 | 346 | 127 | 85 | 170 | 920 | 93 | 61 | 154 | 153 | 148 |
| Massa-Carrara | 11 | 2 | 15 | 7 | 19 | 54 | 2 | 11 | 8 | 4 | 9 | 34 | 9 | — | 9 | 9 | 5 |
| Lucca | 13 | 14 | 53 | 15 | 19 | 114 | 9 | 10 | 16 | 11 | 6 | 52 | 8 | — | 8 | 7 | 11 |
| Pistoia | 11 | 39 | 39 | 14 | 35 | 138 | 8 | 4 | 8 | — | 8 | 28 | 21 | 5 | 26 | 17 | 18 |
| Firenze | 60 | 29 | 261 | 50 | 146 | 546 | 101 | 95 | 36 | 15 | 44 | 291 | 39 | 26 | 65 | 44 | 71 |
| Livorno | 37 | 12 | 140 | 33 | 42 | 264 | 16 | 30 | 85 | 17 | 19 | 167 | 13 | 3 | 16 | 16 | 16 |
| Pisa | 31 | 29 | 63 | 27 | 32 | 182 | 13 | 16 | 4 | 3 | 21 | 57 | 26 | 6 | 32 | 13 | 15 |
| Arezzo | 41 | 21 | 48 | 1 | 5 | 116 | 1 | 15 | 16 | 12 | 5 | 49 | 3 | 1 | 4 | 2 | 8 |
| Siena | 6 | 12 | 48 | 24 | 21 | 111 | 3 | 19 | 11 | 9 | 15 | 57 | 8 | 8 | 16 | 1 | 1 |
| Grosseto | 16 | 1 | 55 | 4 | 13 | 89 | 12 | 22 | 19 | 14 | 12 | 79 | 3 | 2 | 5 | 8 | 9 |
| Toscana | 226 | 159 | 722 | 175 | 332 | 1.614 | 165 | 222 | 203 | 85 | 139 | 814 | 130 | 51 | 181 | 117 | 154 |

residenza, secondo la provincia di provenienza e di destinazione

D I S C R I Z I O N E (Destinazione)

| Reggio di Calabria | CALABRIA | Trapani | Palermo | Messina | Agrigento | Catanzaro | Enna | Catania | Regusa | Siracusa | SICILIA | Sassari | Nuoro | Cagliari | SARDEGNA | TOTALE |
|--------------------|--------------|------------|--------------|------------|------------|------------|------------|--------------|------------|------------|--------------|------------|------------|--------------|--------------|----------------|
| 634 | 1.727 | 446 | 1.289 | 385 | 375 | 438 | 194 | 839 | 132 | 248 | 4.346 | 242 | 187 | 823 | 1.252 | 84.067 |
| 61 | 125 | 34 | 102 | 27 | 63 | 16 | 26 | 14 | 6 | 49 | 337 | 33 | 24 | 86 | 143 | 14.590 |
| 102 | 245 | 27 | 135 | 33 | 39 | 20 | 12 | 84 | 23 | 32 | 405 | 33 | 36 | 106 | 175 | 15.526 |
| 23 | 74 | 48 | 86 | 11 | 29 | 10 | 35 | 31 | 3 | 14 | 267 | 15 | 7 | 55 | 77 | 16.073 |
| 20 | 142 | 14 | 82 | 12 | 34 | 115 | 35 | 22 | 11 | 22 | 347 | 8 | 10 | 49 | 67 | 7.339 |
| 68 | 159 | 117 | 210 | 35 | 61 | 20 | 21 | 53 | 22 | 53 | 592 | 33 | 25 | 62 | 120 | 15.594 |
| 908 | 2.472 | 686 | 1.904 | 503 | 601 | 619 | 323 | 1.043 | 197 | 418 | 6.294 | 364 | 289 | 1.181 | 1.834 | 153.189 |
| 32 | 67 | 3 | 16 | 4 | 3 | 5 | 1 | 3 | — | 2 | 37 | 1 | 10 | 11 | 22 | 2.983 |
| 75 | 302 | 194 | 159 | 214 | 94 | 106 | 39 | 199 | 41 | 42 | 1.088 | 55 | 52 | 118 | 225 | 23.989 |
| 67 | 316 | 95 | 108 | 69 | 72 | 63 | 22 | 77 | 28 | 40 | 574 | 16 | 17 | 61 | 94 | 21.903 |
| 12 | 23 | 13 | 7 | 7 | 10 | 6 | 3 | 14 | 1 | 2 | 57 | 7 | 9 | 23 | 39 | 4.190 |
| 349 | 1.346 | 361 | 667 | 524 | 298 | 241 | 170 | 677 | 232 | 230 | 3.400 | 210 | 132 | 620 | 962 | 121.606 |
| 25 | 101 | 21 | 57 | 26 | 7 | 12 | 10 | 26 | 3 | 8 | 170 | 14 | 12 | 38 | 64 | 22.520 |
| 31 | 60 | 28 | 56 | 46 | 34 | 19 | 12 | 23 | 12 | 7 | 237 | 15 | 16 | 107 | 138 | 24.607 |
| 34 | 149 | 98 | 131 | 40 | 49 | 28 | 9 | 44 | 41 | 20 | 460 | 37 | 11 | 40 | 88 | 18.202 |
| 5 | 10 | 1 | 15 | 2 | 2 | 6 | 1 | 5 | 2 | 10 | 44 | 1 | 2 | 15 | 18 | 12.707 |
| 4 | 16 | 1 | 10 | 10 | 5 | 7 | 1 | 5 | 3 | 15 | 57 | 2 | — | 21 | 23 | 15.312 |
| 602 | 2.323 | 812 | 1.210 | 938 | 571 | 482 | 267 | 1.070 | 363 | 374 | 6.087 | 357 | 251 | 1.043 | 1.651 | 265.036 |
| 40 | 109 | 17 | 61 | 34 | 15 | 9 | 3 | 28 | 5 | 9 | 181 | 15 | 30 | 42 | 87 | 12.579 |
| 24 | 49 | 28 | 29 | 8 | 14 | 1 | 1 | 17 | 4 | 5 | 107 | 11 | 13 | 24 | 48 | 9.843 |
| 64 | 158 | 45 | 90 | 42 | 29 | 10 | 4 | 45 | 9 | 14 | 288 | 26 | 43 | 66 | 135 | 22.422 |
| 24 | 62 | 16 | 29 | 15 | 16 | 21 | 1 | 16 | 4 | 10 | 128 | 23 | 9 | 32 | 64 | 19.478 |
| 15 | 45 | 2 | 42 | 12 | 4 | — | 1 | 4 | 5 | 7 | 77 | 7 | 8 | 15 | 30 | 18.415 |
| 14 | 29 | 5 | 20 | 11 | 2 | 1 | 10 | 13 | 8 | 1 | 71 | 1 | 10 | 7 | 18 | 5.534 |
| 17 | 29 | 8 | 23 | 18 | 5 | 1 | 1 | 47 | 4 | 6 | 113 | 11 | 4 | 22 | 37 | 17.869 |
| 10 | 41 | 23 | 51 | 35 | 26 | 15 | 7 | 50 | 3 | 26 | 236 | 32 | 8 | 38 | 78 | 20.181 |
| 9 | 51 | 12 | 39 | 33 | 14 | 11 | — | 49 | 15 | 11 | 184 | 34 | 17 | 33 | 84 | 21.655 |
| 9 | 18 | 4 | 7 | 4 | — | — | 3 | 9 | 3 | 3 | 33 | 12 | 4 | 10 | 26 | 10.244 |
| 98 | 275 | 70 | 211 | 128 | 67 | 49 | 23 | 188 | 42 | 64 | 842 | 120 | 60 | 157 | 337 | 113.376 |
| 16 | 36 | — | 17 | 11 | — | 6 | 1 | 16 | 1 | 1 | 53 | — | 9 | 26 | 35 | 7.211 |
| 16 | 62 | 20 | 49 | 32 | 28 | 13 | 5 | 25 | 4 | 17 | 193 | 13 | 25 | 53 | 91 | 16.117 |
| 9 | 20 | 22 | 18 | 11 | 8 | 3 | — | 8 | 10 | 6 | 86 | 9 | 10 | 20 | 39 | 3.958 |
| 16 | 39 | 23 | 61 | 9 | 18 | 6 | 4 | 38 | 15 | 10 | 184 | 21 | 20 | 30 | 71 | 4.932 |
| 57 | 157 | 65 | 145 | 63 | 54 | 28 | 10 | 87 | 30 | 34 | 516 | 43 | 64 | 129 | 236 | 32.218 |
| 194 | 352 | 22 | 67 | 25 | 112 | 18 | 10 | 47 | 22 | 28 | 351 | 14 | 18 | 38 | 70 | 7.407 |
| 44 | 115 | 18 | 65 | 37 | 40 | 44 | 14 | 29 | 9 | 13 | 269 | 38 | 33 | 53 | 124 | 8.896 |
| 206 | 480 | 54 | 174 | 140 | 72 | 110 | 6 | 173 | 119 | 77 | 925 | 245 | 90 | 265 | 600 | 23.288 |
| 31 | 69 | 31 | 36 | 24 | 23 | 2 | 1 | 23 | 4 | 61 | 205 | 78 | 7 | 40 | 125 | 7.295 |
| 475 | 1.016 | 125 | 342 | 226 | 247 | 174 | 31 | 272 | 154 | 179 | 1.750 | 375 | 148 | 396 | 919 | 46.886 |
| 9 | 16 | 13 | 44 | 8 | 10 | 11 | — | 25 | 8 | 8 | 127 | 12 | 20 | 21 | 53 | 10.168 |
| 13 | 35 | 33 | 45 | 15 | 19 | 13 | 5 | 28 | 1 | 6 | 165 | 18 | 13 | 29 | 60 | 12.487 |
| — | 24 | 15 | 31 | 7 | 7 | 17 | 8 | 13 | 5 | 1 | 104 | 17 | 10 | 14 | 41 | 12.306 |
| 17 | 45 | 25 | 44 | 3 | 13 | 4 | 2 | 11 | 3 | 2 | 107 | 23 | 29 | 21 | 73 | 16.716 |
| 22 | 142 | 110 | 159 | 57 | 56 | 23 | 28 | 55 | 13 | 42 | 543 | 38 | 23 | 100 | 161 | 24.999 |
| 14 | 55 | 9 | 27 | 4 | 2 | 17 | 1 | 22 | 5 | 10 | 97 | 34 | 10 | 18 | 62 | 12.747 |
| 11 | 26 | 8 | 34 | 7 | 15 | 28 | 9 | 8 | 8 | 7 | 124 | 14 | 10 | 13 | 37 | 7.322 |
| 12 | 56 | 24 | 42 | 6 | 10 | 8 | 6 | 32 | 5 | 14 | 147 | 6 | 13 | 35 | 54 | 14.661 |
| 98 | 399 | 237 | 426 | 107 | 132 | 121 | 59 | 194 | 48 | 90 | 1.414 | 162 | 128 | 251 | 541 | 111.406 |
| 10 | 24 | 6 | 8 | 8 | 3 | 4 | 3 | 9 | 2 | 1 | 44 | 11 | 11 | 30 | 52 | 4.136 |
| 12 | 30 | 33 | 49 | 13 | 8 | 11 | 1 | 26 | 1 | 2 | 144 | 12 | 8 | 29 | 49 | 8.811 |
| 4 | 39 | 14 | 19 | — | 21 | 6 | 16 | 16 | 3 | 5 | 100 | 8 | 25 | 34 | 67 | 6.522 |
| 30 | 145 | 153 | 328 | 54 | 82 | 38 | 47 | 93 | 29 | 30 | 854 | 55 | 58 | 105 | 218 | 30.968 |
| 33 | 65 | 68 | 78 | 30 | 23 | 11 | 1 | 42 | 10 | 36 | 299 | 69 | 16 | 75 | 160 | 8.053 |
| 10 | 38 | 32 | 68 | 18 | 22 | 7 | 7 | 19 | 12 | 6 | 191 | 27 | 23 | 52 | 102 | 10.529 |
| 10 | 20 | 24 | 8 | 8 | 11 | 1 | 1 | 12 | 2 | 1 | 68 | 9 | 18 | 12 | 39 | 8.423 |
| 9 | 11 | 11 | 60 | 8 | 10 | 5 | 10 | 8 | 4 | 8 | 124 | 7 | 23 | 25 | 55 | 9.096 |
| 10 | 27 | 15 | 28 | 9 | 6 | 12 | 3 | 26 | 7 | 5 | 111 | 29 | 13 | 38 | 80 | 6.675 |
| 128 | 399 | 356 | 646 | 148 | 186 | 95 | 89 | 251 | 70 | 94 | 1.935 | 227 | 195 | 400 | 822 | 93.213 |

Segue Tav. 95 — Iscritti e cancellati per trasferimento di

| PROVINCE E REGIONI DI CANCELLAZIONE — (Provenienza) | PROVINCE E REGIONI | | | | | | | | | | | | | | | | | |
|--------------------------------------------------------------------|--------------------|---------------|---------------|---------------|--------------|---------------|---------------|------------------|---------------|---------------|--------------|---------------|---------------|---------------|---------------|---------------|---------------|---------------|
| | Torino | Vercelli | Novara | Cuneo | Asti | Alessandria | PIEMONTE | VALLE D'AOSTA | Varese | Como | Sondrio | Milano | Bergamo | Brescia | Pavia | Cremona | Mantova | LOMBARDIA |
| Perugia | 304 | 20 | 43 | 90 | 18 | 16 | 411 | 3 | 132 | 62 | 4 | 352 | 14 | 16 | 17 | 8 | 3 | 608 |
| Terni | 98 | 2 | 2 | 14 | 11 | 8 | 135 | 5 | 30 | 20 | — | 202 | 16 | 20 | 11 | 9 | — | 308 |
| Umbria | 402 | 22 | 45 | 24 | 29 | 24 | 546 | 8 | 162 | 82 | 4 | 554 | 30 | 36 | 28 | 17 | 3 | 916 |
| Pesaro e Urbino | 106 | 8 | 13 | 7 | 9 | 2 | 145 | 2 | 25 | 58 | 12 | 327 | 18 | 23 | 14 | 6 | 1 | 484 |
| Ancona | 262 | 28 | 37 | 4 | 6 | 8 | 345 | 4 | 24 | 57 | 9 | 431 | 22 | 29 | 29 | 7 | 6 | 614 |
| Macerata | 91 | 14 | 11 | 3 | 18 | 11 | 148 | 8 | 14 | 23 | 1 | 205 | 11 | 21 | 14 | 3 | 6 | 298 |
| Ascoli Piceno | 84 | 3 | 16 | 11 | 1 | 18 | 133 | 6 | 30 | 22 | — | 183 | 19 | 33 | 13 | 5 | 31 | 336 |
| Marche | 543 | 53 | 77 | 25 | 34 | 39 | 771 | 20 | 93 | 160 | 22 | 1.146 | 70 | 106 | 70 | 21 | 44 | 1.732 |
| Viterbo | 140 | 9 | 11 | 17 | 7 | 12 | 196 | 4 | 26 | 27 | 2 | 187 | 23 | 7 | 12 | 10 | 9 | 303 |
| Rieti | 45 | 1 | 9 | 5 | 5 | 3 | 63 | 2 | 17 | 13 | 2 | 81 | 4 | 10 | 8 | 1 | 2 | 138 |
| Roma | 1.331 | 109 | 205 | 141 | 52 | 141 | 1979 | 50 | 296 | 263 | 65 | 2.228 | 217 | 209 | 122 | 56 | 67 | 3523 |
| Latina | 148 | 14 | 23 | 7 | 6 | 24 | 222 | 1 | 84 | 24 | 12 | 178 | 16 | 17 | 10 | — | 12 | 353 |
| Frosinone | 164 | 13 | 13 | 8 | 9 | 10 | 217 | 3 | 57 | 31 | 1 | 175 | 7 | 31 | 23 | 4 | 11 | 340 |
| Lazio | 1.828 | 146 | 261 | 178 | 74 | 190 | 2.677 | 60 | 480 | 358 | 82 | 2.849 | 267 | 274 | 175 | 71 | 101 | 4.657 |
| L'Aquila | 170 | 17 | 44 | 19 | 7 | 7 | 264 | 6 | 39 | 53 | 6 | 270 | 27 | 32 | 17 | 10 | 3 | 457 |
| Teramo | 98 | 6 | 10 | 3 | 6 | 4 | 127 | 9 | 42 | 25 | 8 | 152 | 4 | 22 | 16 | 2 | 17 | 288 |
| Pescara | 158 | 6 | 19 | 13 | 4 | 7 | 207 | 3 | 39 | 18 | 5 | 314 | 36 | 22 | 26 | 2 | 21 | 483 |
| Chieti | 282 | 25 | 27 | 20 | 20 | 29 | 403 | 9 | 119 | 120 | 6 | 436 | 37 | 43 | 56 | 60 | 20 | 887 |
| Abruzzi | 708 | 54 | 100 | 55 | 37 | 47 | 1.001 | 27 | 239 | 216 | 25 | 1.172 | 94 | 119 | 115 | 74 | 61 | 2.115 |
| Molise | 372 | 27 | 38 | 7 | 25 | 28 | 497 | 11 | 78 | 111 | 3 | 529 | 20 | 13 | 19 | 19 | 2 | 794 |
| Caserta | 1.210 | 84 | 165 | 53 | 11 | 80 | 1.603 | 3 | 415 | 142 | 4 | 1.048 | 55 | 67 | 83 | 31 | 13 | 1.858 |
| Benevento | 424 | 26 | 70 | 32 | 21 | 70 | 643 | 14 | 64 | 131 | 6 | 593 | 21 | 28 | 69 | 9 | — | 921 |
| Napoli | 2.454 | 108 | 186 | 71 | 139 | 145 | 3.103 | 37 | 626 | 294 | 39 | 4.304 | 186 | 111 | 152 | 55 | 71 | 5.838 |
| Avellino | 892 | 65 | 49 | 70 | 32 | 88 | 1.196 | 6 | 200 | 136 | 4 | 1.016 | 49 | 14 | 45 | 11 | 3 | 1.478 |
| Salerno | 1.893 | 143 | 203 | 180 | 248 | 115 | 2.782 | 15 | 430 | 281 | 6 | 1.790 | 77 | 99 | 148 | 33 | 33 | 2.897 |
| Campania | 6.873 | 426 | 673 | 406 | 451 | 498 | 9.327 | 75 | 1.735 | 984 | 59 | 8.751 | 388 | 319 | 497 | 139 | 120 | 12.992 |
| Foggia | 4.635 | 98 | 121 | 22 | 11 | 74 | 4.961 | 11 | 316 | 287 | 18 | 4.480 | 55 | 55 | 88 | 25 | 19 | 5.343 |
| Bari | 3.423 | 145 | 196 | 47 | 73 | 70 | 3.954 | 7 | 409 | 175 | 12 | 4.561 | 112 | 106 | 93 | 21 | 21 | 5.510 |
| Taranto | 1.719 | 65 | 86 | 33 | 22 | 56 | 1.981 | 14 | 246 | 108 | 20 | 1.543 | 43 | 57 | 24 | 3 | 15 | 2.059 |
| Brindisi | 1.036 | 38 | 46 | 9 | 31 | 24 | 1.184 | 5 | 230 | 106 | 9 | 720 | 27 | 21 | 7 | 7 | 8 | 1.135 |
| Lecca | 761 | 34 | 30 | 29 | 30 | 30 | 914 | 12 | 149 | 72 | 14 | 970 | 36 | 17 | 62 | 21 | 15 | 1.356 |
| Puglia | 11.574 | 380 | 479 | 140 | 167 | 254 | 12.994 | 49 | 1.350 | 748 | 73 | 12.274 | 273 | 256 | 274 | 77 | 78 | 15.403 |
| Potenza | 2.285 | 97 | 232 | 33 | 239 | 113 | 2.999 | 1 | 478 | 242 | 2 | 1.499 | 35 | 56 | 161 | 4 | 7 | 2.484 |
| Matera | 700 | 87 | 23 | 60 | 10 | 67 | 947 | 1 | 254 | 61 | 1 | 839 | 23 | 9 | 51 | 7 | 2 | 1.247 |
| Basilicata | 2.985 | 184 | 255 | 93 | 249 | 180 | 3.946 | 2 | 732 | 303 | 3 | 2.338 | 58 | 65 | 212 | 11 | 9 | 3.731 |
| Cosenza | 9.634 | 76 | 190 | 147 | 111 | 162 | 2.320 | 59 | 601 | 288 | 15 | 1.367 | 76 | 61 | 270 | 6 | 55 | 2.739 |
| Catanzaro | 3.513 | 93 | 395 | 171 | 187 | 282 | 4.641 | 100 | 795 | 700 | 17 | 3.971 | 173 | 89 | 149 | 28 | 10 | 5.932 |
| Reggio di Calabria | 2.615 | 100 | 264 | 142 | 121 | 147 | 3.389 | 112 | 318 | 389 | 15 | 1.468 | 99 | 86 | 127 | 20 | 35 | 2.557 |
| Calabria | 7.762 | 269 | 849 | 460 | 419 | 591 | 10.350 | 271 | 1.714 | 1.377 | 47 | 6.806 | 348 | 236 | 546 | 54 | 100 | 11.228 |
| Trapani | 1.754 | 242 | 164 | 176 | 76 | 359 | 2.771 | 20 | 641 | 255 | 20 | 1.747 | 95 | 120 | 267 | 6 | 29 | 3.180 |
| Palermo | 4.646 | 242 | 265 | 220 | 204 | 562 | 6.139 | 21 | 729 | 361 | 18 | 3.248 | 124 | 110 | 298 | 27 | 25 | 4.940 |
| Messina | 1.170 | 47 | 124 | 25 | 25 | 80 | 1.471 | 14 | 504 | 279 | 12 | 1.814 | 92 | 70 | 227 | 9 | 19 | 3.026 |
| Agrigento | 1.499 | 187 | 118 | 93 | 146 | 147 | 2.190 | 19 | 279 | 380 | 50 | 1.485 | 61 | 96 | 190 | 16 | 5 | 2.562 |
| Galvanisetta | 1.876 | 55 | 120 | 103 | 272 | 151 | 2.577 | 13 | 319 | 248 | 6 | 985 | 60 | 48 | 139 | 4 | 7 | 1.816 |
| Enna | 1.057 | 73 | 46 | 98 | 125 | 185 | 1.584 | 2 | 196 | 89 | 2 | 937 | 47 | 13 | 34 | 2 | 3 | 1.323 |
| Catania | 2.358 | 58 | 170 | 72 | 68 | 109 | 2.835 | 6 | 400 | 194 | 11 | 2.000 | 70 | 60 | 104 | 12 | 13 | 2.864 |
| Ragusa | 246 | 5 | 16 | 13 | 21 | 21 | 322 | 5 | 57 | 56 | 4 | 510 | 13 | 12 | 91 | 1 | 10 | 754 |
| Siracusa | 572 | 76 | 56 | 28 | 9 | 50 | 791 | 10 | 78 | 78 | 8 | 549 | 29 | 18 | 39 | 7 | 3 | 809 |
| Sicilia | 15.178 | 985 | 1.079 | 828 | 946 | 1.664 | 20.680 | 110 | 3.203 | 1.940 | 131 | 13.275 | 591 | 547 | 1.389 | 84 | 114 | 21.274 |
| Sassari | 661 | 48 | 35 | 62 | 17 | 49 | 872 | 4 | 194 | 83 | 14 | 488 | 17 | 15 | 87 | 6 | 22 | 926 |
| Nuoro | 579 | 42 | 52 | 61 | 25 | 64 | 823 | 23 | 173 | 81 | 6 | 473 | 20 | 26 | 31 | 18 | 3 | 831 |
| Cagliari | 2.616 | 153 | 334 | 203 | 54 | 153 | 3.513 | 57 | 374 | 181 | 25 | 1.544 | 65 | 203 | 98 | 16 | 9 | 2.515 |
| Sardegna | 3.856 | 243 | 421 | 326 | 96 | 266 | 5.208 | 84 | 741 | 345 | 45 | 2.505 | 102 | 244 | 216 | 40 | 34 | 4.277 |
| TOTALE ISCRITTI | 123899 | 15.340 | 17.255 | 17.349 | 8.840 | 17.156 | 199839 | 3.780 | 33.041 | 27.377 | 3.769 | 159616 | 23.426 | 25.362 | 19.982 | 11.111 | 13.876 | 317561 |

residenza, secondo la provincia di provenienza e di destinazione

DI ISCRIZIONE (Destinazione)

| Bolzano-Bozen | Trento | TRENTINO - ALTO ADIGE | Verona | Vicenza | Belluno | Treviso | Venezia | Padova | Rovigo | VENETO | Pordenone | Udine | Gorizia | Trieste | FRILULLI- VENEZIA GIULIA | Imperia | Savona | Genova | La Spezia | LIGURIA |
|---------------|--------|-----------------------|--------|---------|---------|---------|---------|--------|--------|--------|-----------|--------|---------|---------|--------------------------|---------|--------|--------|-----------|---------|
| 15 | 19 | 34 | 32 | 15 | 1 | 19 | 31 | 20 | 11 | 129 | 13 | 27 | 4 | 16 | 60 | 9 | 16 | 78 | 11 | 114 |
| 19 | 6 | 25 | 11 | 7 | 1 | 15 | 8 | 34 | 2 | 78 | 6 | 16 | 1 | 2 | 25 | 10 | 8 | 37 | 10 | 65 |
| 34 | 25 | 59 | 43 | 22 | 2 | 34 | 39 | 54 | 13 | 207 | 19 | 43 | 5 | 18 | 85 | 19 | 24 | 115 | 21 | 179 |
| 5 | 5 | 10 | 12 | 20 | 7 | 10 | 21 | 19 | 7 | 96 | 12 | 12 | 3 | — | 27 | 4 | 14 | 72 | 10 | 100 |
| 22 | 15 | 37 | 22 | 25 | 4 | 21 | 61 | 22 | 5 | 160 | 10 | 26 | 9 | 12 | 57 | 4 | 4 | 73 | 22 | 103 |
| 21 | 10 | 31 | 10 | 12 | 7 | 10 | 22 | 12 | 2 | 75 | 6 | 2 | 4 | 2 | 14 | 8 | 5 | 20 | 2 | 35 |
| 15 | 14 | 29 | 9 | 3 | 3 | 25 | 11 | 19 | 1 | 71 | 13 | 6 | 9 | 4 | 32 | 6 | 4 | 25 | 5 | 40 |
| 63 | 44 | 107 | 53 | 60 | 21 | 66 | 115 | 72 | 15 | 402 | 41 | 46 | 25 | 18 | 130 | 22 | 27 | 190 | 39 | 278 |
| 8 | 8 | 16 | 21 | 2 | 2 | 14 | 7 | 11 | 7 | 70 | 15 | 6 | 13 | 5 | 39 | 3 | 6 | 43 | 9 | 61 |
| 12 | 3 | 15 | 3 | 8 | 8 | 14 | 20 | 17 | — | 64 | — | 9 | 7 | 4 | 20 | 4 | 5 | 17 | 4 | 30 |
| 232 | 147 | 379 | 248 | 167 | 92 | 306 | 301 | 322 | 56 | 1.492 | 181 | 341 | 107 | 170 | 799 | 140 | 143 | 555 | 184 | 1.022 |
| 19 | 14 | 33 | 26 | 31 | 6 | 36 | 41 | 24 | 17 | 181 | 3 | 19 | 13 | 20 | 55 | 18 | 6 | 36 | 16 | 76 |
| 16 | 3 | 19 | 8 | 11 | 5 | 11 | 18 | 16 | 4 | 73 | 7 | 13 | 1 | 11 | 32 | 8 | 12 | 41 | 11 | 72 |
| 287 | 175 | 462 | 306 | 219 | 113 | 381 | 387 | 390 | 84 | 1.880 | 206 | 388 | 141 | 210 | 945 | 173 | 172 | 692 | 224 | 1.261 |
| 28 | 7 | 35 | 9 | 6 | 5 | 15 | 12 | 27 | 2 | 76 | 23 | 35 | 13 | 6 | 77 | 6 | 11 | 48 | 10 | 75 |
| 17 | 1 | 26 | 10 | 5 | — | 9 | 5 | 9 | 1 | 39 | 1 | 8 | 9 | 9 | 27 | 137 | 10 | 49 | 6 | 202 |
| 17 | 9 | 34 | 28 | 13 | 5 | 7 | 28 | 20 | 5 | 106 | 4 | 14 | 7 | 14 | 39 | 167 | 14 | 26 | 4 | 211 |
| 16 | 3 | 25 | 41 | 9 | 7 | 27 | 23 | 25 | 4 | 136 | 5 | 26 | — | 5 | 46 | 27 | 28 | 41 | 18 | 114 |
| 86 | 34 | 120 | 88 | 33 | 17 | 58 | 68 | 81 | 12 | 357 | 43 | 83 | 29 | 34 | 189 | 337 | 63 | 164 | 38 | 602 |
| 26 | 8 | 34 | 19 | 13 | 2 | 23 | 9 | 20 | 2 | 88 | 11 | 16 | 3 | 1 | 31 | 25 | 8 | 35 | 5 | 73 |
| 77 | 32 | 109 | 20 | 27 | 12 | 50 | 49 | 57 | 6 | 221 | 45 | 39 | 16 | 28 | 128 | 21 | 28 | 142 | 24 | 215 |
| 17 | 3 | 20 | 17 | 6 | 4 | 9 | 17 | 20 | 3 | 76 | 10 | 8 | 6 | 8 | 32 | 5 | 22 | 41 | 11 | 79 |
| 145 | 108 | 253 | 140 | 92 | 19 | 100 | 188 | 178 | 15 | 732 | 85 | 123 | 71 | 109 | 388 | 111 | 110 | 634 | 150 | 1.005 |
| 39 | 21 | 60 | 26 | 23 | 9 | 34 | 20 | 25 | 6 | 143 | 17 | 13 | 12 | 13 | 55 | 45 | 18 | 86 | 5 | 154 |
| 52 | 17 | 69 | 40 | 44 | 8 | 47 | 43 | 62 | 4 | 248 | 53 | 56 | 25 | 42 | 176 | 89 | 68 | 223 | 38 | 418 |
| 330 | 181 | 511 | 243 | 192 | 52 | 240 | 317 | 342 | 34 | 1.420 | 210 | 239 | 130 | 200 | 779 | 271 | 246 | 1126 | 228 | 1.871 |
| 48 | 18 | 66 | 60 | 28 | 15 | 49 | 43 | 66 | 4 | 265 | 23 | 34 | 24 | 60 | 141 | 48 | 25 | 151 | 16 | 240 |
| 51 | 34 | 85 | 63 | 38 | 14 | 39 | 95 | 103 | 6 | 358 | 57 | 59 | 28 | 67 | 211 | 43 | 22 | 313 | 53 | 431 |
| 19 | 14 | 33 | 37 | 24 | 7 | 19 | 92 | 42 | 4 | 225 | 25 | 38 | 6 | 33 | 102 | 16 | 48 | 181 | 117 | 362 |
| 25 | 10 | 35 | 17 | 15 | 8 | 10 | 22 | 17 | 5 | 94 | 14 | 30 | 13 | 15 | 72 | 20 | 27 | 54 | 8 | 109 |
| 36 | 9 | 45 | 23 | 25 | 12 | 38 | 48 | 34 | 5 | 185 | 27 | 54 | 14 | 38 | 133 | 65 | 23 | 95 | 30 | 213 |
| 179 | 85 | 264 | 200 | 130 | 56 | 155 | 300 | 262 | 24 | 1.127 | 146 | 215 | 85 | 213 | 659 | 192 | 145 | 794 | 224 | 1.355 |
| 32 | 11 | 43 | 17 | 9 | 11 | 19 | 20 | 36 | 8 | 120 | 6 | 28 | 13 | 11 | 58 | 28 | 17 | 117 | 12 | 174 |
| 11 | 3 | 14 | 9 | 1 | — | 5 | 10 | 13 | — | 38 | 1 | 4 | 2 | 5 | 12 | 4 | 6 | 154 | 16 | 180 |
| 43 | 14 | 57 | 26 | 10 | 11 | 24 | 30 | 49 | 8 | 158 | 7 | 32 | 15 | 16 | 70 | 32 | 23 | 271 | 28 | 354 |
| 40 | 27 | 67 | 41 | 33 | 6 | 14 | 18 | 42 | 16 | 170 | 21 | 44 | 14 | 20 | 99 | 299 | 108 | 166 | 18 | 591 |
| 147 | 16 | 163 | 24 | 17 | 6 | 29 | 46 | 52 | 6 | 180 | 19 | 29 | 22 | 21 | 91 | 131 | 169 | 522 | 8 | 830 |
| 49 | 26 | 75 | 37 | 27 | 3 | 30 | 34 | 37 | 3 | 171 | 28 | 34 | 13 | 24 | 99 | 413 | 113 | 597 | 27 | 1.150 |
| 236 | 69 | 305 | 102 | 77 | 15 | 73 | 98 | 131 | 25 | 521 | 68 | 107 | 49 | 65 | 289 | 843 | 390 | 1285 | 53 | 2.571 |
| 16 | 32 | 48 | 103 | 17 | 15 | 33 | 61 | 30 | 12 | 271 | 14 | 25 | 35 | 32 | 106 | 40 | 63 | 278 | 49 | 430 |
| 86 | 38 | 124 | 56 | 78 | 35 | 69 | 98 | 54 | 24 | 414 | 47 | 61 | 16 | 57 | 181 | 195 | 159 | 526 | 95 | 975 |
| 31 | 10 | 41 | 37 | 18 | 15 | 41 | 71 | 62 | 16 | 260 | 33 | 32 | 16 | 41 | 122 | 50 | 21 | 276 | 32 | 379 |
| 34 | 23 | 57 | 18 | 35 | 2 | 6 | 37 | 28 | 2 | 128 | 8 | 34 | 1 | 13 | 56 | 333 | 96 | 166 | 6 | 601 |
| 37 | 10 | 47 | 11 | 1 | 7 | 12 | 24 | 19 | 6 | 80 | 6 | 10 | 4 | 11 | 31 | 10 | 219 | 398 | 1 | 628 |
| 7 | 4 | 11 | 20 | 7 | 4 | 10 | 14 | 13 | — | 68 | 9 | 7 | 3 | 4 | 23 | 30 | 20 | 66 | 15 | 131 |
| 33 | 18 | 51 | 39 | 26 | 14 | 40 | 60 | 79 | 7 | 265 | 12 | 38 | 18 | 53 | 121 | 32 | 36 | 229 | 53 | 350 |
| 5 | 8 | 6 | 12 | 3 | 7 | 14 | 14 | 10 | 6 | 66 | 24 | 4 | 5 | 6 | 39 | 26 | 16 | 115 | 2 | 159 |
| 19 | 1 | 27 | 27 | 5 | 7 | 17 | 38 | 23 | 7 | 124 | 11 | 7 | 9 | 20 | 47 | 36 | 42 | 119 | 85 | 282 |
| 268 | 144 | 412 | 323 | 190 | 106 | 242 | 417 | 318 | 80 | 1.676 | 164 | 218 | 107 | 237 | 726 | 752 | 672 | 2.173 | 338 | 3.935 |
| 12 | 10 | 22 | 22 | 28 | 4 | 22 | 35 | 39 | 10 | 160 | 7 | 19 | 15 | 18 | 59 | 25 | 50 | 297 | 77 | 449 |
| 14 | 5 | 19 | 24 | 22 | 5 | 8 | 9 | 27 | 8 | 103 | 6 | 24 | 6 | 7 | 43 | 41 | 65 | 226 | 13 | 345 |
| 80 | 25 | 105 | 43 | 31 | 20 | 46 | 57 | 74 | 13 | 284 | 34 | 115 | 29 | 47 | 225 | 60 | 101 | 618 | 64 | 843 |
| 106 | 40 | 146 | 89 | 81 | 29 | 76 | 101 | 140 | 31 | 547 | 47 | 158 | 50 | 72 | 327 | 126 | 216 | 1.141 | 154 | 1.637 |
| 12.315 | 9.481 | 21.796 | 21.064 | 19.166 | 5.111 | 19.334 | 19.067 | 22.627 | 7.373 | 113742 | 9.574 | 15.290 | 4.086 | 4.603 | 33.553 | 9.707 | 11.348 | 25.187 | 7.223 | 53.465 |

Segue Tav. 95 — Iscritti e cancellati per trasferimento di

| PROVINCIE E REGIONI DI CANCELLAZIONE (Provenienza) | PROVINCIE E REGIONI | | | | | | | | | | | | | | | | | |
|----------------------------------------------------------------|---------------------|---------------|-----------------------|---------------|---------------|--------------|--------------|---------------|--------------------|-------------------|--------------|--------------|---------------|--------------|---------------|--------------|--------------|--------------|
| | Piacenza | Parma | Reggio nell'Emilia | Modena | Bologna | Ferrara | Ravenna | Forlì | EMILIA- ROMAGNA | Massa- Carrara | Lucca | Pistoia | Firenze | Livorno | Pisa | Arezzo | Siena | Grosseto |
| Perugia | 19 | 23 | 37 | 166 | 65 | 23 | 14 | 52 | 399 | 14 | 41 | 178 | 665 | 24 | 50 | 392 | 161 | 22 |
| Terni | 12 | 10 | 9 | 16 | 25 | 14 | 11 | 29 | 126 | 10 | 20 | 4 | 172 | 16 | 9 | 57 | 46 | 29 |
| Umbria | 31 | 33 | 46 | 182 | 90 | 37 | 25 | 81 | 525 | 24 | 61 | 182 | 837 | 40 | 59 | 449 | 207 | 51 |
| Pesaro e Urbino | 1 | 45 | 18 | 25 | 155 | 14 | 73 | 1.239 | 1.570 | 1 | 6 | 7 | 69 | 25 | 14 | 59 | 7 | 9 |
| Ancona | 13 | 14 | 27 | 28 | 162 | 41 | 84 | 114 | 483 | 14 | 3 | 8 | 74 | 44 | 24 | 10 | 7 | 4 |
| Macerata | 2 | 9 | 19 | 20 | 56 | 19 | 28 | 70 | 223 | 12 | 4 | 6 | 64 | 11 | 45 | 8 | 17 | 14 |
| Ascoli Piceno | 13 | 14 | 7 | 33 | 70 | 27 | 22 | 181 | 367 | 4 | 8 | 4 | 49 | 17 | 54 | 11 | 20 | 7 |
| Marche | 29 | 82 | 71 | 106 | 443 | 101 | 207 | 1.604 | 2.643 | 31 | 21 | 25 | 256 | 97 | 137 | 88 | 51 | 37 |
| Viterbo | 6 | 4 | 3 | 12 | 19 | 7 | 19 | 10 | 80 | 7 | 20 | 27 | 138 | 49 | 50 | 27 | 70 | 129 |
| Rieti | 5 | 11 | 7 | 15 | 14 | 3 | — | 17 | 72 | 6 | 4 | 6 | 52 | 12 | 16 | 1 | 3 | 13 |
| Roma | 112 | 146 | 99 | 211 | 520 | 98 | 106 | 285 | 1.577 | 95 | 184 | 126 | 836 | 309 | 248 | 187 | 272 | 400 |
| Latina | 12 | 5 | 41 | 19 | 58 | 22 | 8 | 5 | 170 | 6 | 22 | 15 | 53 | 69 | 19 | 23 | 36 | 48 |
| Frosinone | 7 | 7 | 11 | 28 | 21 | 7 | 4 | 32 | 117 | 3 | 17 | 12 | 83 | 29 | 23 | 19 | 23 | 16 |
| Lazio | 142 | 173 | 161 | 285 | 632 | 137 | 137 | 349 | 2.016 | 117 | 247 | 186 | 1.162 | 468 | 356 | 257 | 404 | 606 |
| L'Aquila | 5 | 19 | 5 | 24 | 48 | 6 | 12 | 20 | 139 | 11 | 3 | 14 | 74 | 13 | 16 | 19 | 15 | 36 |
| Teramo | 10 | 4 | 6 | 31 | 73 | 33 | 34 | 33 | 224 | — | 5 | 6 | 43 | 9 | 6 | 13 | 1 | 22 |
| Pescara | 16 | 35 | 53 | 44 | 89 | 42 | 24 | 11 | 314 | 1 | 4 | 8 | 52 | 40 | 9 | 8 | 6 | 7 |
| Chieti | 3 | 19 | 96 | 79 | 162 | 46 | 82 | 46 | 533 | 2 | 10 | 38 | 130 | 17 | 20 | 5 | 12 | 5 |
| Abruzzi | 34 | 77 | 160 | 178 | 372 | 127 | 152 | 110 | 1.210 | 14 | 22 | 66 | 299 | 79 | 51 | 45 | 34 | 70 |
| Molise | 13 | 6 | 20 | 73 | 98 | 7 | 29 | 74 | 320 | 5 | 14 | 26 | 131 | 9 | 18 | 11 | 3 | 15 |
| Caserta | 14 | 73 | 36 | 153 | 63 | 12 | 17 | 42 | 410 | 11 | 18 | 47 | 281 | 59 | 60 | 95 | 32 | 27 |
| Benevento | 24 | 10 | 4 | 54 | 38 | 7 | 4 | 42 | 183 | 4 | 18 | 131 | 192 | 26 | 92 | 153 | 69 | 19 |
| Napoli | 54 | 88 | 58 | 436 | 322 | 37 | 39 | 174 | 1.208 | 37 | 65 | 69 | 720 | 183 | 127 | 98 | 89 | 110 |
| Avellino | 26 | 20 | 61 | 273 | 173 | 10 | 10 | 84 | 657 | 10 | 30 | 110 | 315 | 63 | 282 | 87 | 71 | 12 |
| Salerno | 43 | 67 | 319 | 127 | 381 | 22 | 79 | 91 | 1.129 | 25 | 30 | 208 | 570 | 72 | 142 | 23 | 21 | 38 |
| Campania | 161 | 258 | 478 | 1.043 | 977 | 88 | 149 | 433 | 3.587 | 87 | 161 | 565 | 2.078 | 403 | 703 | 456 | 282 | 206 |
| Foggia | 28 | 33 | 33 | 172 | 200 | 38 | 35 | 100 | 639 | 3 | 33 | 71 | 473 | 18 | 88 | 11 | 15 | 22 |
| Bari | 22 | 44 | 46 | 80 | 230 | 37 | 46 | 56 | 561 | 13 | 17 | 21 | 232 | 55 | 32 | 30 | 23 | 26 |
| Taranto | 10 | 18 | 46 | 142 | 84 | 9 | 28 | 58 | 395 | 12 | 18 | 6 | 103 | 58 | 22 | 6 | 6 | 16 |
| Brindisi | 11 | 18 | 15 | 6 | 35 | 14 | 12 | 27 | 138 | 1 | 8 | 12 | 54 | 23 | 25 | 11 | 2 | 5 |
| Lecce | 17 | 41 | 42 | 236 | 55 | 13 | 15 | 45 | 464 | 4 | 7 | 22 | 79 | 18 | 38 | 5 | 13 | 7 |
| Puglia | 88 | 154 | 182 | 636 | 604 | 111 | 136 | 286 | 2.197 | 33 | 83 | 132 | 941 | 172 | 205 | 63 | 59 | 76 |
| Potenza | 61 | 23 | 30 | 79 | 134 | 1 | 29 | 57 | 414 | 9 | 32 | 96 | 515 | 21 | 128 | 35 | 50 | 18 |
| Matera | 6 | 49 | 60 | 141 | 110 | 6 | 13 | 33 | 418 | — | 9 | 62 | 181 | 12 | 35 | 13 | 14 | — |
| Basilicata | 67 | 72 | 90 | 220 | 244 | 7 | 42 | 90 | 832 | 9 | 41 | 158 | 696 | 33 | 163 | 48 | 64 | 18 |
| Cosenza | 29 | 27 | 8 | 88 | 212 | 25 | 27 | 23 | 439 | 7 | 13 | 39 | 225 | 38 | 56 | 46 | 20 | 42 |
| Catanzaro | 14 | 20 | 79 | 76 | 173 | 19 | 4 | 17 | 402 | 19 | 24 | 95 | 271 | 43 | 71 | 23 | 12 | 20 |
| Reggio di Calabria | 6 | 20 | 23 | 46 | 131 | 14 | 14 | 4 | 258 | 10 | 25 | 16 | 157 | 24 | 50 | 27 | 10 | 49 |
| Calabria | 49 | 67 | 110 | 210 | 516 | 58 | 45 | 44 | 1.099 | 36 | 62 | 150 | 653 | 105 | 177 | 96 | 42 | 111 |
| Trapani | 35 | 69 | 105 | 92 | 379 | 26 | 25 | 125 | 856 | 17 | 70 | 51 | 716 | 208 | 181 | 96 | 34 | 36 |
| Palermo | 125 | 94 | 96 | 253 | 425 | 30 | 65 | 64 | 1.152 | 31 | 97 | 82 | 1.163 | 230 | 303 | 33 | 130 | 76 |
| Messina | 21 | 29 | 19 | 63 | 144 | 4 | 18 | 12 | 310 | 18 | 9 | 32 | 304 | 52 | 45 | 31 | 21 | 15 |
| Agrigento | 17 | 119 | 22 | 61 | 148 | 15 | 13 | 33 | 428 | 6 | 41 | 87 | 445 | 65 | 75 | 19 | 13 | 32 |
| Caltanissetta | 26 | 10 | 57 | 9 | 43 | 10 | 17 | 18 | 190 | 4 | 8 | 10 | 118 | 34 | 50 | 10 | 20 | 14 |
| Enna | 26 | 17 | 18 | 40 | 121 | 3 | 12 | 39 | 276 | 3 | 11 | 147 | 301 | 12 | 15 | 5 | 14 | 3 |
| Catania | 18 | 35 | 34 | 44 | 131 | 22 | 15 | 24 | 323 | 16 | 16 | 35 | 274 | 47 | 17 | 10 | 12 | 35 |
| Ragusa | 7 | 1 | 15 | 15 | 23 | 4 | 17 | 1 | 83 | 2 | 2 | 16 | 63 | 11 | 6 | 4 | 4 | 2 |
| Siracusa | 15 | 6 | 5 | 36 | 55 | 9 | 17 | 19 | 162 | 15 | 4 | 13 | 109 | 40 | 31 | 3 | 10 | 13 |
| Sicilia | 290 | 380 | 371 | 613 | 1.469 | 123 | 199 | 335 | 3.780 | 112 | 258 | 473 | 3.493 | 699 | 723 | 211 | 258 | 226 |
| Sassari | 10 | 72 | 28 | 84 | 51 | 9 | 12 | 16 | 282 | 8 | 25 | 15 | 117 | 89 | 65 | 15 | 30 | 27 |
| Nuoro | 48 | 28 | 15 | 34 | 67 | 13 | 4 | 50 | 259 | 13 | 28 | 31 | 94 | 40 | 67 | 26 | 152 | 62 |
| Cagliari | 94 | 68 | 34 | 89 | 190 | 26 | 38 | 54 | 593 | 18 | 37 | 64 | 274 | 84 | 88 | 44 | 36 | 75 |
| Sardegna | 152 | 168 | 77 | 207 | 308 | 48 | 54 | 120 | 1.134 | 39 | 90 | 110 | 485 | 213 | 220 | 85 | 218 | 164 |
| TOTALE ISCRITTI | 9.884 | 13.400 | 13.687 | 20.952 | 30.103 | 9.210 | 8.306 | 16.195 | 121.737 | 3.753 | 9.341 | 8.388 | 41.052 | 8.884 | 11.994 | 8.278 | 8.223 | 6.456 |

residenza, secondo la provincia di provenienza e di destinazione

DI ISCRIZIONE (Destinazione)

| TOSCANA | Perugia | Terni | UMBRIA | Pesaro e Urbino | Ancona | Macerata | Ascoli Piceno | MARCHE | Viterbo | Rieti | Roma | Latina | Frosinone | LAZIO | L'Aquila | Teramo | Pescara | Chieti | ABRUZZI | MOLISE |
|---------------------------------------------------------------------------------|--------------------------------------------------------------|----------------------------------------------------------|----------------------------------------------------------------|--------------------------------------------------------|-----------------------------------------------------------------|--------------------------------------------------------------|---------------------------------------------------------------|--------------------------------------------------------|----------------------------------------------------|---------------------------------------------------|-------------------------------------------------------------------------------|-------------------------------------------------------------------|---------------------------------------------------------|-------------------------------------------------------------------------------|-----------------------------------------------------------|---------------------------------------------------------|--------------------------------------------------------------------|------------------------------------------------------------|------------------------------------------------------------------|------------------------------------------------------------|
| 1.547 363 1.910 | 6.735 464 7.199 | 660 2.003 2.663 | 7.395 2.467 9.862 | 104 17 121 | 189 36 225 | 131 25 156 | 68 22 90 | 492 100 592 | 81 272 353 | 32 238 270 | 2.237 1.126 3.363 | 78 29 107 | 47 15 62 | 2.475 1.680 4.155 | 37 30 67 | 26 8 34 | 23 15 38 | 33 14 47 | 119 67 186 | 4 4 18 |
| 197 191 181 174 743 | 108 158 87 25 378 | 8 58 18 24 103 | 116 216 105 49 486 | 5.158 563 91 82 5.894 | 334 5.727 1.046 222 7.329 | 98 571 4.392 724 5.785 | 84 260 800 7.653 8.797 | 5.674 7.121 6.329 8.681 27.805 | 13 14 31 25 83 | 13 9 7 32 61 | 419 987 744 801 2.951 | 17 67 61 44 189 | 6 17 8 10 41 | 468 1.094 851 912 3.325 | 5 27 14 49 95 | 7 61 39 376 483 | 28 93 30 62 213 | 24 59 28 44 155 | 64 240 111 531 946 | 5 37 5 24 71 |
| 517 113 2.657 291 225 3.803 | 86 58 867 52 49 1.112 | 224 171 472 21 14 902 | 310 229 1.339 73 63 2.014 | 26 17 265 19 9 336 | 11 15 501 30 13 570 | 12 39 330 13 12 379 | 20 20 336 29 21 445 | 69 83 1.432 91 55 1.730 | 2.209 106 1.252 51 76 3.694 | 118 1.548 1.029 35 46 2.776 | 2.325 2.342 20.860 2.158 3.268 30.953 | 79 85 2.161 3.887 704 6.896 | 68 36 1.918 3.914 6.300 | 4.799 4.117 27.220 6.475 8.008 50.619 | 36 141 1.036 31 72 1.316 | 15 14 300 15 2 346 | 21 13 358 3 17 412 | 17 8 336 10 32 403 | 89 176 2.030 59 123 2.477 | 8 13 346 26 67 460 |
| 201 105 135 239 680 | 55 34 25 41 155 | 50 13 20 24 107 | 105 47 45 65 262 | 27 25 28 41 121 | 45 43 111 71 270 | 21 42 33 77 171 | 42 502 71 56 671 | 135 610 243 245 1.233 | 47 28 8 15 98 | 122 23 32 13 190 | 2.352 691 434 749 4.226 | 114 49 22 35 220 | 151 16 10 16 193 | 2.786 807 506 828 4.927 | 2.543 93 259 166 3.061 | 108 4.426 376 154 5.064 | 454 805 3.496 1.268 6.023 | 211 90 815 3.595 4.711 | 3.316 5.414 4.946 5.183 18.859 | 70 40 57 286 453 |
| 232 | 28 | 10 | 38 | 13 | 40 | 28 | 45 | 126 | 7 | 6 | 1.073 | 65 | 110 | 1.261 | 97 | 49 | 194 | 454 | 794 | 3.242 |
| 630 704 1.498 980 1.129 4.941 | 33 8 115 19 48 223 | 22 10 57 11 13 113 | 55 18 172 30 61 336 | 5 17 60 18 9 109 | 17 9 80 4 22 132 | 9 3 31 8 7 58 | 11 6 72 9 18 116 | 42 35 243 39 56 415 | 35 7 78 14 27 161 | 15 3 26 12 20 76 | 1.339 515 3.376 898 1.174 7.302 | 692 220 645 134 200 1.891 | 220 21 237 35 51 564 | 2.301 766 4.362 1.093 1.472 9.994 | 23 13 99 25 31 191 | 16 7 50 12 20 105 | 41 20 109 13 55 238 | 19 11 52 16 116 148 | 99 51 350 66 96 682 | 209 146 241 60 96 752 |
| 734 449 247 141 193 1.764 | 36 46 31 13 22 148 | 12 5 9 19 6 51 | 48 51 40 32 28 199 | 42 19 12 10 14 97 | 72 131 46 19 17 285 | 20 37 16 6 12 83 | 31 24 4 6 12 90 | 165 211 78 41 60 555 | 6 27 6 10 76 125 | 3 10 4 1 5 23 | 910 1.480 677 371 615 4.053 | 58 87 25 37 42 249 | 23 18 16 6 16 79 | 1.000 1.622 728 425 754 4.529 | 33 33 19 9 15 109 | 37 27 7 6 9 104 | 102 69 21 10 50 252 | 102 61 30 18 15 226 | 274 190 95 36 89 691 | 299 71 36 18 10 434 |
| 904 326 1.230 | 9 17 26 | 12 1 13 | 21 18 39 | — 6 6 | 27 7 34 | 9 7 16 | 3 5 8 | 39 25 64 | 14 — 14 | 12 5 17 | 676 153 829 | 48 28 76 | 22 12 34 | 772 198 970 | 13 7 20 | 24 4 28 | 18 9 27 | 13 25 38 | 68 45 113 | 13 19 32 |
| 486 578 368 1.432 | 56 40 30 126 | 7 7 11 25 | 63 47 41 151 | 7 15 13 35 | 23 20 20 63 | 16 2 5 23 | 3 9 9 21 | 49 46 47 142 | 20 72 30 122 | 17 10 8 35 | 1.081 1.397 998 3.476 | 47 18 76 171 | 16 18 22 56 | 1.181 1.545 1.134 3.860 | 16 29 4 49 | 13 6 8 27 | 24 36 15 75 | 22 12 5 39 | 75 83 32 190 | 19 24 7 50 |
| 1.409 2.145 527 783 268 511 462 110 238 6.453 | 35 76 20 6 8 9 14 2 12 182 | 16 9 6 — 2 8 16 5 7 69 | 51 85 26 6 10 17 30 7 19 251 | 12 15 15 6 4 4 13 21 74 | 55 66 27 18 12 8 23 13 21 233 | 28 32 12 7 38 11 5 13 4 92 | 9 18 7 29 19 29 1 17 14 136 | 104 131 61 69 29 47 52 540 | 29 33 29 19 1 15 8 142 | 2 25 10 2 9 2 5 55 | 601 1.565 855 604 275 163 908 192 354 5.517 | 192 83 38 66 17 18 40 12 13 479 | 22 51 24 10 7 2 8 10 136 | 846 1.757 956 701 300 193 973 218 385 6.329 | 22 30 6 3 14 — 3 — 8 86 | 2 17 1 6 6 4 9 — 1 56 | 12 22 24 9 11 19 1 10 4 5 106 | 5 53 9 11 7 1 9 13 6 114 | 41 122 40 29 56 4 31 17 20 362 | 13 40 8 8 4 2 11 — 13 97 |
| 391 513 720 1.624 | 25 92 102 219 | 27 18 16 61 | 52 110 118 280 | 16 38 21 75 | 28 19 36 83 | 4 3 11 18 | 17 6 16 39 | 65 66 84 215 | 68 52 54 174 | 8 22 11 41 | 695 650 1.609 2.954 | 39 55 79 173 | 15 37 35 87 | 825 816 1.788 3.429 | 7 14 27 48 | 8 4 10 22 | 14 12 20 46 | 10 28 17 55 | 39 58 74 171 | 18 10 17 45 |
| 106.369 | 11.563 | 4.633 | 16.196 | 8.517 | 10.984 | 7.403 | 11.276 | 38.180 | 5.861 | 3.830 | 82.599 | 11.975 | 8.486 | 112.751 | 5.769 | 6.905 | 8.737 | 7.286 | 28.697 | 6.350 |

Segue Tav. 95 — Iscritti e cancellati per trasferimento di

| PROVINCIE E REGIONI DI CANCELLAZIONE — (Provenienza) | PROVINCIE E REGIONI | | | | | | | | | | | | | | | | |
|---------------------------------------------------------------------|---------------------|--------------|---------------|--------------|---------------|----------------|---------------|---------------|---------------|--------------|---------------|---------------|--------------|--------------|---------------|---------------|---------------|
| | Caserta | Benevento | Napoli | Avellino | Salerno | CAMPANIA | Foggia | Bari | Taranto | Brindisi | Lecce | PUGLIA | Potenza | Matera | BASILICATA | Cosenza | Catanzaro |
| Perugia | 42 | 5 | 94 | 14 | 37 | 192 | 30 | 58 | 10 | 5 | 14 | 117 | 15 | 9 | 24 | 18 | 18 |
| Terni | 9 | 1 | 46 | 18 | 8 | 82 | 9 | 32 | 5 | 5 | 4 | 55 | — | 6 | 6 | 14 | 14 |
| Umbria | 51 | 6 | 140 | 32 | 45 | 274 | 39 | 90 | 15 | 10 | 18 | 172 | 15 | 15 | 30 | 32 | 32 |
| Pesaro e Urbino | 15 | 6 | 21 | 5 | 10 | 57 | 8 | 46 | 5 | 6 | 7 | 72 | 6 | 3 | 9 | 7 | 8 |
| Ancona | 10 | 4 | 82 | 8 | 15 | 119 | 41 | 53 | 18 | 13 | 14 | 139 | 18 | 2 | 20 | 6 | 10 |
| Macerata | 8 | 3 | 26 | — | 17 | 54 | 14 | 25 | 8 | 5 | 5 | 57 | 5 | 2 | 7 | 14 | 1 |
| Ascoli Piceno | 8 | 6 | 49 | 1 | 4 | 68 | 17 | 37 | 7 | 8 | 6 | 75 | — | 2 | 2 | 12 | 7 |
| Marche | 41 | 19 | 178 | 14 | 46 | 298 | 80 | 161 | 38 | 32 | 32 | 343 | 29 | 9 | 38 | 39 | 26 |
| Viterbo | 30 | 2 | 52 | 11 | 8 | 103 | 11 | 19 | 11 | 23 | 28 | 92 | 3 | — | 3 | 14 | 43 |
| Rieti | 15 | 5 | 32 | 2 | 19 | 73 | 14 | 11 | 7 | 1 | 2 | 35 | 4 | — | 4 | 12 | 3 |
| Roma | 706 | 180 | 2.319 | 503 | 643 | 4.351 | 397 | 764 | 351 | 202 | 316 | 2.050 | 230 | 111 | 341 | 374 | 520 |
| Latina | 319 | 50 | 414 | 47 | 142 | 972 | 15 | 42 | 45 | 10 | 14 | 127 | 10 | 3 | 13 | 32 | 47 |
| Frosinone | 199 | 7 | 194 | 17 | 40 | 457 | 17 | 49 | 13 | 3 | 24 | 106 | 15 | 4 | 19 | 24 | 23 |
| Lazio | 1.269 | 244 | 3.011 | 580 | 852 | 5.956 | 454 | 905 | 428 | 239 | 384 | 2.410 | 262 | 118 | 380 | 456 | 636 |
| L'Aquila | 55 | 2 | 90 | 28 | 33 | 208 | 50 | 33 | 10 | 7 | 29 | 129 | 13 | 1 | 14 | 13 | 16 |
| Teramo | 11 | 7 | 43 | 11 | 9 | 81 | 55 | 20 | 13 | 3 | 17 | 108 | 11 | — | 11 | 9 | 3 |
| Pescara | 7 | 7 | 59 | 9 | 41 | 123 | 100 | 57 | 30 | 18 | 11 | 216 | 12 | 6 | 18 | 12 | 17 |
| Chieti | 43 | 16 | 80 | 18 | 24 | 181 | 94 | 64 | 27 | 12 | 28 | 225 | 18 | 2 | 20 | 10 | 14 |
| Abruzzi | 116 | 32 | 272 | 66 | 107 | 593 | 299 | 174 | 80 | 40 | 85 | 678 | 54 | 9 | 63 | 44 | 50 |
| Molise | 204 | 60 | 304 | 49 | 140 | 757 | 212 | 102 | 46 | 23 | 30 | 413 | 43 | 10 | 53 | 27 | 16 |
| Caserta | 9.234 | 369 | 2.959 | 139 | 319 | 13.020 | 93 | 87 | 51 | 24 | 46 | 301 | 53 | 24 | 77 | 51 | 56 |
| Benevento | 503 | 2.730 | 1.020 | 329 | 145 | 4.727 | 141 | 60 | 22 | 11 | 16 | 250 | 17 | 1 | 18 | 10 | 10 |
| Napoli | 2.914 | 698 | 38.183 | 1.076 | 2.568 | 45.439 | 271 | 500 | 362 | 123 | 150 | 1406 | 312 | 93 | 405 | 341 | 227 |
| Avellino | 248 | 487 | 1.754 | 4.196 | 776 | 7.461 | 344 | 84 | 44 | 6 | 27 | 505 | 99 | 17 | 116 | 34 | 30 |
| Salerno | 294 | 80 | 2.350 | 478 | 13.624 | 16.826 | 68 | 147 | 92 | 19 | 34 | 360 | 442 | 48 | 490 | 207 | 130 |
| Campania | 13.193 | 4.364 | 46.266 | 6.218 | 17.432 | 87.473 | 917 | 878 | 571 | 183 | 273 | 2.822 | 923 | 183 | 1.106 | 643 | 453 |
| Foggia | 70 | 106 | 274 | 222 | 87 | 759 | 6.476 | 1.077 | 128 | 99 | 142 | 7.922 | 124 | 53 | 177 | 33 | 30 |
| Bari | 124 | 51 | 401 | 77 | 103 | 756 | 915 | 10.159 | 1.057 | 571 | 468 | 13.170 | 315 | 336 | 651 | 127 | 125 |
| Taranto | 63 | 15 | 352 | 29 | 75 | 534 | 109 | 1.043 | 3.832 | 615 | 468 | 6.067 | 114 | 260 | 374 | 146 | 98 |
| Brindisi | 24 | 12 | 111 | 11 | 23 | 181 | 95 | 679 | 655 | 2.119 | 679 | 4.227 | 24 | 38 | 62 | 43 | 34 |
| Lecce | 47 | 14 | 169 | 27 | 50 | 307 | 151 | 539 | 563 | 674 | 6.252 | 8.179 | 37 | 73 | 110 | 60 | 38 |
| Puglia | 328 | 198 | 1.307 | 366 | 338 | 2.537 | 7.746 | 13.497 | 6.235 | 4.078 | 8.009 | 39.565 | 614 | 760 | 1.374 | 409 | 325 |
| Potenza | 60 | 20 | 380 | 120 | 859 | 1.439 | 140 | 399 | 169 | 59 | 65 | 832 | 3.577 | 429 | 4.006 | 403 | 57 |
| Matera | 26 | 13 | 109 | 9 | 67 | 224 | 39 | 423 | 313 | 36 | 108 | 919 | 316 | 1.463 | 1.779 | 99 | 41 |
| Basilicata | 86 | 33 | 489 | 129 | 926 | 1.663 | 179 | 822 | 482 | 95 | 173 | 1.751 | 3.893 | 1.892 | 5.785 | 502 | 98 |
| Cosenza | 76 | 14 | 362 | 32 | 268 | 752 | 25 | 183 | 195 | 27 | 69 | 499 | 202 | 117 | 319 | 9.433 | 733 |
| Catanzaro | 73 | 13 | 290 | 25 | 110 | 511 | 40 | 138 | 84 | 29 | 36 | 327 | 74 | 62 | 136 | 721 | 7.359 |
| Reggio di Calabria | 38 | 17 | 205 | 22 | 77 | 359 | 25 | 44 | 33 | 14 | 17 | 133 | 15 | 8 | 23 | 224 | 633 |
| Calabria | 187 | 44 | 857 | 79 | 455 | 1.622 | 90 | 365 | 312 | 70 | 122 | 959 | 291 | 187 | 478 | 10.378 | 8.725 |
| Trapani | 24 | 16 | 138 | 7 | 49 | 234 | 43 | 79 | 46 | 13 | 15 | 196 | 14 | 8 | 22 | 38 | 36 |
| Palermo | 60 | 35 | 342 | 53 | 72 | 562 | 48 | 150 | 58 | 25 | 45 | 326 | 48 | 12 | 60 | 95 | 274 |
| Messina | 20 | 13 | 185 | 24 | 24 | 266 | 24 | 82 | 55 | 23 | 13 | 197 | 22 | 14 | 36 | 82 | 180 |
| Agrigento | 18 | 8 | 59 | 14 | 35 | 134 | 32 | 50 | 34 | 12 | 26 | 154 | 24 | 7 | 31 | 27 | 49 |
| Caltanissetta | 9 | 7 | 36 | 1 | 13 | 66 | 24 | 9 | 17 | 7 | 8 | 65 | 15 | 5 | 20 | 18 | 17 |
| Enna | 8 | 3 | 18 | 6 | 5 | 40 | 1 | 19 | 6 | 9 | 4 | 39 | 5 | — | 5 | 8 | 12 |
| Catania | 33 | 3 | 186 | 15 | 38 | 275 | 37 | 94 | 89 | 9 | 21 | 250 | 20 | 8 | 28 | 70 | 65 |
| Ragusa | 6 | 1 | 33 | 5 | 6 | 51 | 7 | 12 | 12 | 3 | 1 | 35 | 5 | — | 5 | 20 | 18 |
| Siracusa | 26 | 5 | 103 | 20 | 50 | 204 | 24 | 45 | 83 | 19 | 16 | 187 | 7 | 2 | 9 | 26 | 69 |
| Sicilia | 204 | 91 | 1.109 | 145 | 292 | 1.832 | 240 | 540 | 400 | 20 | 149 | 1.449 | 160 | 56 | 216 | 384 | 720 |
| Sassari | 26 | 2 | 87 | 9 | 37 | 161 | 12 | 49 | 48 | 11 | 21 | 141 | 1 | 2 | 3 | 6 | 13 |
| Nuoro | 16 | 8 | 61 | 8 | 30 | 123 | 4 | 23 | 17 | 16 | 18 | 78 | 12 | 12 | 24 | 7 | 11 |
| Cagliari | 21 | 18 | 180 | 18 | 67 | 304 | 36 | 73 | 32 | 27 | 26 | 194 | 11 | 21 | 32 | 16 | 21 |
| Sardegna | 63 | 28 | 328 | 35 | 134 | 588 | 52 | 145 | 97 | 54 | 65 | 413 | 24 | 35 | 59 | 29 | 45 |
| TOTALE ISCRITTI | 17.598 | 5.860 | 60.125 | 8.775 | 23.318 | 115.676 | 13.495 | 22.511 | 10.726 | 6.211 | 10.889 | 63.832 | 7.629 | 3.848 | 11.477 | 14.672 | 14.201 |

residenza, secondo la provincia di provenienza e di destinazione

DI ISCRIZIONE (Destinazione)

| Reggio di Calabria | CALABRIA | Trapani | Palermo | Messina | Agrigento | Caltanissetta | Enna | Catania | Ragusa | Siracusa | SICILIA | Sassari | Nuoro | Cagliari | SARDEGNA | TOTALE |
|--------------------|---------------|--------------|---------------|---------------|--------------|---------------|--------------|---------------|--------------|--------------|---------------|---------------|--------------|---------------|---------------|------------------|
| 12 | 48 | 10 | 15 | 14 | 11 | 5 | 5 | 19 | 9 | 6 | 94 | 29 | 12 | 38 | 79 | 14.354 |
| 16 | 44 | 11 | 11 | 13 | 1 | 4 | 4 | 13 | 4 | 3 | 64 | 11 | 4 | 22 | 37 | 5.736 |
| 28 | 92 | 21 | 26 | 27 | 12 | 9 | 9 | 32 | 13 | 9 | 158 | 40 | 16 | 60 | 116 | 20.090 |
| 4 | 19 | 2 | 17 | 5 | 9 | 4 | 4 | 4 | 6 | 7 | 58 | 7 | 19 | 11 | 37 | 9.210 |
| 10 | 26 | 37 | 33 | 21 | 3 | 18 | 3 | 14 | 1 | 16 | 146 | 26 | 10 | 9 | 45 | 11.197 |
| 5 | 20 | 40 | 13 | 3 | 7 | 3 | — | 4 | 6 | 5 | 81 | 10 | 8 | 11 | 29 | 8.662 |
| 4 | 23 | 3 | 14 | 11 | 15 | 6 | — | 5 | 4 | 2 | 60 | 9 | 10 | 16 | 35 | 11.648 |
| 23 | 88 | 82 | 77 | 40 | 34 | 31 | 7 | 27 | 17 | 30 | 345 | 52 | 47 | 47 | 146 | 40.717 |
| 25 | 82 | 6 | 18 | 11 | 4 | 2 | 3 | 10 | 2 | 6 | 62 | 19 | 17 | 27 | 63 | 6.966 |
| 12 | 27 | 2 | 17 | 4 | 1 | — | — | 3 | 1 | 1 | 29 | 6 | 13 | 20 | 39 | 5.342 |
| 488 | 1.382 | 160 | 702 | 410 | 192 | 135 | 56 | 494 | 89 | 219 | 2.457 | 395 | 325 | 849 | 1.569 | 57.995 |
| 43 | 122 | 39 | 53 | 33 | 17 | 11 | 5 | 29 | 5 | 8 | 200 | 10 | 15 | 62 | 87 | 9.627 |
| 13 | 60 | 15 | 15 | 15 | 11 | 6 | — | 15 | 15 | 8 | 100 | 21 | 14 | 21 | 56 | 10.212 |
| 581 | 1.673 | 222 | 805 | 473 | 225 | 154 | 64 | 551 | 112 | 242 | 2.842 | 451 | 384 | 979 | 1.814 | 90.142 |
| 4 | 33 | 14 | 41 | 5 | 5 | — | 1 | 13 | — | 9 | 88 | 4 | 17 | 42 | 63 | 8.277 |
| 9 | 21 | 1 | 18 | 13 | 2 | 3 | 4 | 2 | 1 | — | 44 | 12 | 7 | 5 | 24 | 8.254 |
| 7 | 36 | 4 | 32 | 5 | 4 | 3 | — | 19 | 2 | 10 | 79 | 4 | 5 | 23 | 32 | 7.833 |
| 6 | 30 | 1 | 13 | 9 | 4 | — | 8 | 8 | 5 | 1 | 49 | 10 | 17 | 12 | 39 | 9.543 |
| 26 | 120 | 20 | 104 | 32 | 15 | 6 | 13 | 42 | 8 | 20 | 260 | 30 | 46 | 82 | 158 | 33.907 |
| 10 | 53 | 7 | 10 | 5 | 8 | 3 | 8 | 8 | 3 | 15 | 67 | 21 | 19 | 13 | 53 | 8.937 |
| 26 | 133 | 10 | 55 | 20 | 8 | 15 | 5 | 63 | 5 | 29 | 210 | 32 | 24 | 44 | 100 | 21.724 |
| 19 | 39 | 2 | 25 | 17 | 5 | 1 | — | 2 | 1 | 7 | 60 | — | 32 | 27 | 59 | 8.841 |
| 136 | 704 | 82 | 270 | 180 | 57 | 31 | 17 | 181 | 31 | 118 | 967 | 107 | 94 | 173 | 374 | 68.725 |
| 18 | 82 | 2 | 37 | 24 | 8 | 2 | 1 | 19 | 1 | 19 | 113 | 17 | 9 | 17 | 43 | 14.337 |
| 62 | 399 | 39 | 92 | 41 | 25 | 7 | 16 | 77 | 11 | 20 | 328 | 29 | 34 | 45 | 108 | 29.175 |
| 261 | 1.357 | 135 | 479 | 282 | 103 | 56 | 39 | 342 | 49 | 193 | 1.678 | 185 | 193 | 306 | 684 | 142.802 |
| 35 | 98 | 24 | 77 | 33 | 24 | 17 | 7 | 42 | 17 | 23 | 264 | 25 | 19 | 40 | 84 | 23.490 |
| 60 | 312 | 62 | 98 | 41 | 30 | 18 | 14 | 89 | 21 | 29 | 402 | 31 | 23 | 44 | 98 | 25.100 |
| 23 | 267 | 33 | 68 | 71 | 18 | 11 | 5 | 101 | 6 | 106 | 419 | 29 | 9 | 41 | 79 | 14.135 |
| 17 | 94 | 7 | 15 | 20 | 15 | 1 | 5 | 25 | 12 | 22 | 122 | 15 | 1 | 38 | 54 | 8.212 |
| 26 | 124 | 23 | 49 | 19 | 15 | 9 | 5 | 29 | 1 | 19 | 169 | 33 | 9 | 36 | 78 | 13.423 |
| 161 | 895 | 149 | 307 | 184 | 102 | 56 | 36 | 286 | 57 | 199 | 1.376 | 133 | 61 | 199 | 393 | 88.360 |
| 21 | 481 | 14 | 25 | 33 | 12 | 10 | 1 | 21 | 6 | 10 | 132 | 3 | 12 | 13 | 28 | 15.028 |
| 16 | 156 | 14 | 17 | 11 | 2 | 6 | 5 | 28 | 3 | 12 | 98 | 18 | 7 | 6 | 31 | 6.695 |
| 37 | 637 | 28 | 42 | 44 | 14 | 16 | 6 | 49 | 9 | 22 | 230 | 21 | 19 | 19 | 59 | 21.723 |
| 303 | 10.469 | 40 | 46 | 59 | 24 | 21 | 8 | 64 | 28 | 45 | 335 | 14 | 19 | 28 | 61 | 20.792 |
| 771 | 8.851 | 26 | 83 | 169 | 38 | 22 | 8 | 103 | 35 | 76 | 560 | 11 | 24 | 20 | 55 | 25.102 |
| 4.951 | 5.808 | 17 | 132 | 455 | 41 | 13 | 18 | 125 | 63 | 101 | 965 | 25 | 7 | 36 | 68 | 16.796 |
| 6.025 | 25.128 | 83 | 261 | 683 | 103 | 56 | 34 | 292 | 126 | 222 | 1.860 | 50 | 50 | 84 | 184 | 62.690 |
| 36 | 110 | 4.321 | 1.213 | 138 | 363 | 108 | 18 | 116 | 53 | 94 | 6.424 | 14 | 34 | 101 | 149 | 17.281 |
| 149 | 518 | 1.078 | 9.500 | 603 | 1.027 | 499 | 184 | 594 | 165 | 252 | 13.902 | 47 | 51 | 142 | 240 | 33.834 |
| 385 | 647 | 107 | 786 | 6.909 | 127 | 109 | 244 | 1.604 | 145 | 463 | 10.494 | 26 | 34 | 24 | 84 | 18.963 |
| 53 | 129 | 351 | 1.226 | 139 | 3.893 | 547 | 68 | 224 | 121 | 99 | 6.668 | 15 | 19 | 31 | 65 | 14.818 |
| 17 | 52 | 98 | 665 | 106 | 532 | 1.379 | 219 | 419 | 227 | 169 | 3.814 | 1 | 2 | 35 | 38 | 10.104 |
| 20 | 40 | 36 | 212 | 196 | 49 | 326 | 1.113 | 1.724 | 53 | 194 | 3.903 | 7 | 16 | 19 | 42 | 8.237 |
| 118 | 253 | 84 | 421 | 1.010 | 167 | 292 | 822 | 11.111 | 432 | 1.277 | 15.616 | 30 | 13 | 55 | 98 | 24.389 |
| 35 | 73 | 25 | 108 | 102 | 92 | 139 | 60 | 376 | 1.623 | 717 | 3.242 | 6 | 2 | 17 | 25 | 5.243 |
| 61 | 156 | 68 | 216 | 378 | 76 | 97 | 110 | 1.240 | 563 | 3.558 | 6.306 | 38 | 5 | 31 | 74 | 9.915 |
| 874 | 1.978 | 6.168 | 14.347 | 9.581 | 6.326 | 3.496 | 2.838 | 17.408 | 3.382 | 6.823 | 70.369 | 184 | 176 | 455 | 815 | 143.284 |
| 11 | 30 | 21 | 24 | 23 | 4 | 2 | 7 | 25 | 2 | 12 | 120 | 5.873 | 715 | 1.122 | 7.710 | 12.329 |
| 19 | 37 | 13 | 31 | 5 | 7 | 1 | 4 | 9 | 10 | 6 | 86 | 944 | 2.714 | 1.971 | 5.629 | 9.996 |
| 26 | 63 | 51 | 85 | 33 | 25 | 38 | 9 | 25 | 11 | 42 | 319 | 1.311 | 1.252 | 13.238 | 15.801 | 27.649 |
| 56 | 130 | 85 | 140 | 61 | 36 | 41 | 20 | 59 | 23 | 60 | 525 | 8.128 | 4.681 | 16.331 | 29.140 | 49.974 |
| 10.544 | 39.417 | 9.399 | 21.588 | 13.571 | 8.868 | 5.507 | 3.881 | 22.249 | 4.712 | 9.104 | 98.879 | 10.970 | 6.880 | 22.209 | 40.059 | 1.543.355 |

Tav. 96 — Iscritti per trasferimento della residenza

| PROVINCIE DI CANCELLAZIONE — (Provenienza) | COMUNI CAPOLUOGHI | | | | | | | | | | | | | | | | | | | | | |
|--------------------------------------------------------|-------------------|----------|--------|-------|------|-------------|-------|--------|-------|---------|--------|---------|---------|-------|---------|---------|---------------|--------|--------|---------|---------|---------|
| | Torino | Vercelli | Novara | Cuneo | Asti | Alessandria | Aosta | Varese | Como | Sondrio | Milano | Bergamo | Brescia | Pavia | Cremona | Mantova | Bolzano-Bozen | Trento | Verona | Vicenza | Belluno | Treviso |
| Torino | 10980 | 155 | 170 | 223 | 377 | 183 | 170 | 43 | 34 | 7 | 892 | 31 | 68 | 19 | 27 | 33 | 45 | 30 | 112 | 36 | 33 | 29 |
| Vercelli | 729 | 631 | 192 | 15 | 21 | 31 | 30 | 18 | 10 | 1 | 169 | 4 | 12 | 29 | 1 | 7 | 2 | 1 | 8 | 4 | — | 4 |
| Novara | 396 | 143 | 1.122 | 15 | 8 | 36 | 17 | 49 | 19 | 7 | 605 | 23 | 35 | 19 | 10 | 4 | 8 | — | 46 | 35 | 10 | 27 |
| Cuneo | 1.428 | 17 | 18 | 1.136 | 100 | 57 | 21 | 9 | 5 | 1 | 76 | 3 | 9 | 5 | — | — | 11 | 5 | 19 | 7 | 2 | 7 |
| Asti | 1.002 | 3 | 13 | 24 | 792 | 142 | 9 | 2 | — | — | 46 | 8 | 2 | 16 | — | 7 | 6 | — | 3 | — | — | 7 |
| Alessandria | 784 | 75 | 58 | 45 | 193 | 1.036 | 14 | 10 | 23 | 1 | 227 | 14 | 22 | 31 | 8 | 8 | 12 | 1 | 8 | 20 | — | 14 |
| Valle d'Aosta | 181 | 7 | 5 | 12 | 15 | 3 | 498 | 1 | 5 | — | 18 | 2 | 6 | 1 | 8 | — | 2 | 4 | 6 | 4 | 3 | — |
| Varese | 172 | 36 | 55 | 10 | 5 | 10 | 4 | 1.508 | 122 | 13 | 951 | 38 | 52 | 28 | 16 | 18 | 15 | 11 | 54 | 20 | 9 | 29 |
| Como | 121 | 3 | 41 | 3 | 6 | 9 | 6 | 103 | 1.828 | 25 | 1.069 | 74 | 42 | 16 | 16 | 9 | 10 | 12 | 48 | 4 | 5 | 13 |
| Sondrio | 31 | 4 | 5 | 1 | 4 | 6 | 5 | 39 | 119 | 453 | 174 | 5 | 22 | 14 | 6 | 10 | 7 | 4 | 20 | 1 | — | 1 |
| Milano | 904 | 60 | 233 | 35 | 53 | 81 | 41 | 430 | 385 | 65 | 12.437 | 431 | 419 | 303 | 175 | 114 | 79 | 89 | 330 | 101 | 19 | 150 |
| Bergamo | 74 | 10 | 34 | 2 | 2 | 15 | 13 | 40 | 61 | 10 | 826 | 2.284 | 150 | 32 | 29 | 16 | 9 | 5 | 22 | 10 | 2 | 10 |
| Brescia | 111 | 17 | 39 | — | 2 | 1 | 10 | 48 | 34 | 14 | 761 | 117 | 3.155 | 11 | 99 | 49 | 36 | 22 | 192 | 57 | 6 | 19 |
| Pavia | 157 | 69 | 138 | 8 | 20 | 102 | 1 | 36 | 34 | 15 | 1.044 | 22 | 54 | 1.438 | 21 | 11 | 5 | 5 | 41 | 9 | 1 | 2 |
| Cremona | 43 | 5 | 6 | 6 | 3 | 4 | 1 | 21 | 23 | 3 | 826 | 40 | 204 | 36 | 1.265 | 27 | 8 | 5 | 37 | — | — | 8 |
| Mantova | 87 | 9 | 18 | — | 3 | 2 | 1 | 36 | 19 | 4 | 461 | 21 | 121 | 4 | 119 | 1.138 | 22 | 4 | 204 | 18 | — | 5 |
| Bolzano-Bozen | 100 | 3 | 7 | 17 | 1 | 7 | 12 | 23 | 14 | 4 | 160 | 18 | 23 | 7 | 14 | 8 | 1.419 | 278 | 189 | 21 | 37 | 47 |
| Trento | 77 | 1 | 6 | 4 | 6 | 4 | 4 | 16 | 10 | 2 | 202 | 10 | 81 | 18 | 11 | 12 | 408 | 1.248 | 147 | 21 | 26 | 23 |
| Verona | 156 | 5 | 13 | — | 1 | 7 | 6 | 14 | 38 | — | 267 | 30 | 94 | 10 | 28 | 133 | 73 | 80 | 2.893 | 182 | 13 | 38 |
| Vicenza | 150 | 4 | 6 | 1 | 1 | 8 | 14 | 63 | 13 | — | 219 | 11 | 32 | 1 | 1 | 14 | 34 | 47 | 309 | 1.938 | 19 | 92 |
| Belluno | 78 | — | — | 3 | — | 3 | 5 | 16 | 19 | — | 135 | — | 20 | — | 1 | 5 | 51 | 37 | 41 | 13 | 482 | 84 |
| Treviso | 140 | 1 | 5 | 3 | 17 | 8 | 13 | 3 | 22 | 4 | 249 | 4 | 23 | 14 | 2 | 9 | 34 | 14 | 97 | 82 | 61 | 1.422 |
| Venezia | 193 | 11 | 13 | 6 | 6 | 28 | 4 | 14 | 25 | 2 | 385 | 14 | 83 | 7 | 22 | 10 | 40 | 54 | 164 | 110 | 41 | 354 |
| Padova | 206 | 11 | 25 | 1 | 2 | 23 | 9 | 36 | 18 | 2 | 384 | 19 | 43 | 12 | 16 | 16 | 46 | 36 | 216 | 246 | 41 | 144 |
| Rovigo | 260 | 21 | 21 | 4 | 9 | 17 | 3 | 20 | 16 | — | 223 | 5 | 19 | 5 | — | 7 | 39 | 11 | 114 | 35 | 6 | 35 |
| Pordenone | 67 | 9 | 3 | 1 | 7 | 4 | 3 | 3 | — | — | 154 | 2 | 12 | 7 | — | 4 | 1 | 2 | 36 | 20 | 11 | 69 |
| Udine | 137 | 12 | 11 | 8 | 1 | 7 | 4 | 14 | 16 | — | 336 | 14 | 49 | 3 | 4 | 9 | 38 | 18 | 100 | 75 | 20 | 85 |
| Gorizia | 24 | — | 7 | — | 1 | 5 | — | 6 | 2 | 1 | 60 | 8 | 7 | 7 | 1 | — | 8 | 9 | 7 | 12 | 7 | 34 |
| Trieste | 90 | 7 | 11 | 1 | 1 | 7 | 1 | 10 | 8 | — | 212 | 16 | 17 | 7 | 8 | — | 15 | 15 | 41 | 14 | 9 | 32 |
| Imperia | 284 | 4 | 15 | 51 | 10 | 21 | 4 | 12 | 10 | — | 136 | 11 | 33 | 9 | 9 | 3 | 4 | 1 | 4 | 6 | — | 7 |
| Savona | 297 | 4 | 19 | 48 | 37 | 54 | 18 | 17 | 12 | 2 | 179 | 47 | 20 | 17 | 11 | 10 | 9 | 1 | 12 | 4 | 3 | 11 |
| Genova | 591 | 21 | 34 | 48 | 40 | 121 | 30 | 24 | 32 | 12 | 804 | 50 | 45 | 31 | 13 | 17 | 35 | 16 | 31 | 35 | 10 | 14 |
| La Spezia | 80 | 5 | 15 | 5 | 1 | 9 | 1 | 8 | 8 | 3 | 127 | 4 | 8 | 13 | 5 | 13 | 13 | 4 | 6 | 9 | 3 | 5 |
| Piacenza | 41 | 1 | 14 | 7 | 5 | 1 | — | 11 | 11 | 1 | 410 | 16 | 19 | 22 | 112 | 3 | 3 | 6 | 10 | 9 | — | 6 |
| Parma | 85 | 1 | 11 | — | 10 | 10 | 12 | 9 | 13 | 1 | 352 | 13 | 15 | 14 | 30 | 20 | 6 | 6 | 24 | 12 | 2 | 6 |
| Reggio nell'Emilia | 45 | 2 | 1 | — | 2 | 4 | 5 | 10 | 4 | — | 240 | 6 | 13 | 9 | 19 | 17 | 5 | — | 21 | 9 | 4 | 1 |
| Modena | 84 | 9 | 8 | 3 | 3 | 19 | 8 | 21 | 8 | 1 | 222 | 11 | 14 | 7 | 19 | 28 | 7 | 14 | 39 | 10 | 6 | 2 |
| Bologna | 154 | 5 | 15 | 3 | 5 | 2 | 5 | 21 | 10 | — | 304 | 22 | 28 | 9 | 15 | 5 | 23 | 12 | 91 | 11 | 19 | 12 |
| Ferrara | 490 | 2 | 11 | — | 10 | 4 | 8 | 11 | 10 | 1 | 319 | 9 | 21 | 6 | 8 | 6 | 8 | 16 | 36 | 8 | 8 | 15 |
| Ravenna | 38 | 6 | 4 | 5 | — | 5 | — | 2 | 7 | 2 | 78 | 1 | 3 | 1 | 1 | 1 | 2 | 1 | 20 | 7 | 3 | 4 |
| Forlì | 78 | 2 | 9 | 1 | 6 | 6 | — | 12 | 16 | 1 | 194 | 9 | 24 | — | 11 | 4 | 9 | 10 | 21 | 5 | 14 | 34 |
| Massa-Carrara | 77 | 2 | 1 | — | 2 | 3 | 6 | 3 | 13 | 1 | 113 | 8 | 6 | 3 | — | 1 | — | 1 | 11 | — | 5 | — |
| Lucca | 72 | 6 | 3 | — | 1 | 8 | 6 | 7 | 2 | 1 | 112 | 17 | 7 | 4 | 5 | 1 | 6 | 1 | 8 | 9 | — | 1 |
| Pistoia | 31 | — | 6 | — | — | — | — | — | 2 | — | 81 | 3 | 5 | 2 | 2 | 2 | 1 | 1 | 11 | 1 | — | 1 |
| Firenze | 208 | 1 | 18 | 4 | 11 | 13 | 12 | 10 | 19 | 5 | 520 | 14 | 8 | 4 | 5 | 13 | 10 | 5 | 38 | 18 | 3 | 13 |
| Livorno | 120 | 3 | 11 | 2 | 2 | 5 | 1 | 17 | 6 | 1 | 166 | 13 | 11 | 2 | 7 | 4 | 11 | 9 | 26 | 13 | — | 6 |
| Pisa | 84 | 4 | — | 2 | 5 | 12 | 7 | 5 | 4 | 1 | 117 | 4 | 10 | 4 | 1 | 1 | 8 | 2 | 29 | 7 | 1 | 7 |
| Arezzo | 31 | 1 | 9 | — | — | 2 | 1 | 2 | 7 | 3 | 86 | 7 | — | 3 | 4 | 4 | 3 | 2 | 7 | 2 | 1 | — |
| Siena | 44 | — | 3 | 2 | 1 | — | 5 | 12 | 6 | — | 102 | 1 | 8 | 3 | — | — | 4 | 4 | 6 | 4 | — | — |
| Grosseto | 68 | 5 | 2 | 1 | 1 | 1 | 1 | 6 | 6 | — | 81 | 4 | 9 | 1 | 1 | 9 | — | 1 | 3 | 5 | — | 5 |

nei comuni capoluoghi, secondo la provincia di provenienza

DI ISCRIZIONE (Destinazione)

| Venezia | Padova | Rovigo | Pordenone | Udine | Gorizia | Trieste | Imperia | Savona | Genova | La Spezia | Piacenza | Parma | Reggio nell'Emilia | Modena | Bologna | Ferrara | Ravenna | Forlì | Massa | Lucca | Pistoia | Firenze | Livorno | Pisa |
|---------|--------|--------|-----------|-------|---------|---------|---------|--------|--------|-----------|----------|-------|--------------------|--------|---------|---------|---------|-------|-------|-------|---------|---------|---------|-------|
| 73 | 104 | 30 | 32 | 38 | 21 | 69 | 103 | 91 | 524 | 75 | 25 | 54 | 9 | 60 | 150 | 58 | 47 | 27 | 37 | 27 | 20 | 137 | 48 | 70 |
| 18 | 23 | — | 10 | 2 | 1 | 7 | 5 | 20 | 61 | 16 | 6 | 16 | 14 | 31 | 27 | 1 | 2 | 7 | 5 | 8 | — | 20 | 3 | 7 |
| 23 | 31 | 3 | 3 | 11 | 9 | 17 | 4 | 20 | 101 | 14 | 9 | 17 | 6 | 24 | 24 | 25 | 13 | 2 | 8 | — | 4 | 20 | 21 | 5 |
| 14 | 3 | 8 | 1 | 14 | 2 | 5 | 52 | 128 | 104 | 12 | 4 | 8 | 8 | 12 | 21 | 3 | 1 | — | 2 | 4 | 9 | 11 | 7 | 5 |
| 4 | 3 | — | — | 3 | 4 | 2 | 12 | 26 | 100 | 5 | 4 | 10 | — | 2 | 11 | 6 | 1 | 2 | 1 | — | — | 1 | 5 | 4 |
| 28 | 13 | — | 2 | 5 | 3 | 19 | 20 | 86 | 706 | 29 | 13 | 11 | 7 | 11 | 23 | 19 | 9 | 2 | 9 | — | 9 | 22 | 15 | 13 |
| 8 | 1 | 1 | 3 | 11 | 1 | 4 | 3 | 1 | 18 | 5 | 3 | 9 | — | 3 | 4 | — | 3 | — | — | — | 1 | 5 | — | 1 |
| 40 | 53 | 6 | 17 | 5 | 8 | 27 | 7 | 20 | 78 | 24 | 25 | 33 | 12 | 41 | 62 | 15 | 3 | 2 | 3 | 8 | 7 | 29 | 22 | 10 |
| 37 | 24 | 3 | 3 | 20 | 17 | 24 | 14 | 15 | 118 | 9 | 5 | 39 | 13 | 10 | 34 | 19 | 14 | 4 | 2 | 17 | 4 | 10 | 14 | 7 |
| 4 | 9 | — | — | — | 4 | 7 | 9 | 17 | 33 | 13 | 5 | 2 | 2 | 7 | 11 | 2 | 3 | 3 | 2 | — | 1 | 6 | 2 | 2 |
| 260 | 348 | 45 | 70 | 90 | 34 | 195 | 57 | 72 | 732 | 117 | 325 | 251 | 127 | 174 | 425 | 111 | 68 | 72 | 55 | 27 | 29 | 370 | 206 | 78 |
| 22 | 44 | — | 1 | 12 | 3 | 5 | 12 | 4 | 72 | 14 | 24 | 22 | 8 | 4 | 49 | — | 3 | 7 | 9 | 5 | — | 21 | 39 | 10 |
| 48 | 60 | 4 | 15 | 11 | 2 | 18 | 6 | 9 | 79 | 15 | 14 | 44 | 29 | 9 | 81 | 5 | 10 | 8 | 1 | 4 | 3 | 26 | 5 | 11 |
| 8 | 19 | 14 | 8 | — | 1 | 10 | 3 | 16 | 145 | 14 | 68 | 24 | 11 | 7 | 38 | — | 12 | 3 | 13 | 5 | 1 | 21 | 6 | 5 |
| 9 | 25 | 12 | 4 | 13 | — | 15 | 8 | 10 | 34 | 11 | 57 | 99 | 6 | 14 | 19 | 1 | 6 | 1 | 6 | 4 | — | 9 | — | 7 |
| 32 | 30 | 25 | 9 | 7 | — | 4 | 2 | 8 | 35 | 1 | 17 | 90 | 51 | 71 | 76 | 33 | 8 | 5 | 7 | 2 | — | 10 | 1 | 12 |
| 87 | 79 | 1 | 31 | 35 | 14 | 29 | 1 | 3 | 50 | 17 | 8 | 10 | 7 | 11 | 59 | 15 | 4 | 6 | 2 | 1 | 6 | 48 | 29 | 6 |
| 71 | 88 | 3 | 19 | 13 | 13 | 28 | 2 | 17 | 40 | 2 | 7 | 16 | 1 | 22 | 55 | 4 | 5 | 3 | — | 9 | 1 | 22 | 11 | 15 |
| 108 | 190 | 12 | 26 | 51 | 18 | 49 | — | — | 41 | 17 | 6 | 22 | 13 | 46 | 110 | 35 | 136 | 16 | 5 | 1 | 13 | 25 | 14 | 22 |
| 189 | 393 | 16 | 48 | 48 | 16 | 40 | 4 | 4 | 44 | 11 | 5 | 14 | 13 | 9 | 55 | 21 | 9 | 2 | 3 | 2 | 1 | 28 | 10 | 11 |
| 166 | 95 | 6 | 33 | 28 | 9 | 27 | 7 | — | 15 | 3 | 2 | 12 | 3 | 3 | 26 | 6 | 11 | 4 | 1 | 4 | 2 | 18 | 3 | 10 |
| 677 | 262 | 11 | 196 | 78 | 14 | 55 | 3 | 8 | 41 | 4 | 2 | 8 | 4 | 18 | 32 | 10 | 7 | 1 | — | 2 | 7 | 24 | 9 | 8 |
| 1.535 | 706 | 82 | 223 | 110 | 34 | 107 | — | 13 | 73 | 23 | 5 | 17 | 3 | 23 | 86 | 33 | 29 | 2 | — | — | 3 | 58 | 42 | 3 |
| 420 | 2.442 | 156 | 68 | 99 | 14 | 93 | 2 | 8 | 54 | 23 | 8 | 29 | 14 | 17 | 88 | 68 | 14 | 5 | 9 | 12 | 7 | 62 | 23 | 24 |
| 125 | 236 | 573 | 7 | 19 | 1 | 6 | 2 | 3 | 23 | 9 | 5 | 6 | 1 | 51 | 114 | 254 | 29 | 14 | 1 | 2 | — | 23 | 1 | 5 |
| 120 | 57 | 2 | 809 | 258 | 38 | 76 | — | 2 | 16 | 1 | 3 | 3 | — | 10 | 19 | 6 | 2 | 11 | — | — | 6 | 17 | 3 | 6 |
| 158 | 163 | 9 | 274 | 2.064 | 171 | 413 | 1 | 1 | 53 | 18 | 12 | 23 | 3 | 5 | 55 | 14 | 7 | 9 | 1 | 4 | 4 | 50 | 6 | 20 |
| 48 | 34 | 1 | 56 | 157 | 259 | 261 | — | — | 28 | 4 | 8 | 3 | 1 | 5 | 16 | 3 | 3 | 1 | 1 | 1 | — | 11 | 6 | 22 |
| 134 | 99 | 5 | 44 | 129 | 125 | 388 | 1 | 4 | 74 | 3 | 4 | 14 | 3 | 8 | 51 | 15 | 11 | 8 | 1 | 1 | 9 | 34 | 13 | 12 |
| 24 | 15 | 2 | 3 | — | 4 | 11 | 394 | 42 | 293 | 26 | 6 | 10 | 4 | 15 | 24 | 17 | 10 | 4 | 5 | — | 5 | 17 | 11 | 15 |
| 33 | 9 | 1 | — | 2 | 7 | 7 | 113 | 1.135 | 475 | 39 | 9 | 12 | 10 | 1 | 11 | — | 1 | 1 | 6 | — | 4 | 25 | 9 | 7 |
| 90 | 87 | 6 | 12 | 28 | 14 | 166 | 93 | 261 | 2.115 | 237 | 32 | 50 | 17 | 22 | 72 | 33 | 14 | 20 | 41 | 26 | 11 | 108 | 65 | 43 |
| 41 | 22 | — | 1 | 5 | — | 15 | 11 | 32 | 411 | 866 | 31 | 41 | 14 | 6 | 23 | 5 | 10 | — | 108 | 28 | 16 | 85 | 119 | 54 |
| 13 | 18 | 3 | 1 | 5 | 1 | 12 | 2 | 4 | 100 | 21 | 1.583 | 113 | 45 | 34 | 41 | 8 | 38 | 4 | 1 | 2 | 4 | 8 | 4 | 19 |
| 21 | 17 | 1 | 8 | 2 | 3 | 13 | 6 | 7 | 74 | 45 | 137 | 2.408 | 170 | 81 | 97 | 15 | 40 | 8 | 22 | 4 | 5 | 28 | 9 | 24 |
| 5 | 21 | — | 2 | 3 | 1 | 7 | 12 | 2 | 92 | 27 | 24 | 331 | 1.802 | 313 | 129 | 11 | 16 | 7 | 20 | 11 | 4 | 28 | 9 | 4 |
| 22 | 17 | 7 | 10 | 4 | 2 | 17 | — | 8 | 60 | 17 | 32 | 37 | 246 | 2.643 | 456 | 46 | 28 | 12 | 4 | 5 | 8 | 87 | 7 | 22 |
| 44 | 98 | 26 | 9 | 14 | 6 | 25 | 6 | 7 | 71 | 21 | 37 | 79 | 101 | 393 | 4.213 | 185 | 173 | 153 | 5 | 7 | 45 | 198 | 32 | 27 |
| 59 | 91 | 68 | 5 | 10 | 6 | 12 | 9 | — | 53 | 12 | 18 | 47 | 43 | 157 | 967 | 1.385 | 218 | 19 | 2 | 4 | 13 | 40 | 19 | 14 |
| 27 | 12 | 2 | — | 2 | 8 | 22 | 1 | 4 | 24 | 1 | 11 | 25 | 21 | 24 | 330 | 72 | 645 | 323 | 8 | — | 2 | 37 | 7 | 3 |
| 21 | 31 | 16 | 6 | 12 | 9 | 15 | 1 | 1 | 57 | 13 | 17 | 44 | 51 | 56 | 356 | 41 | 513 | 1.187 | 9 | 2 | 11 | 132 | 19 | 21 |
| 4 | 3 | 4 | 16 | 2 | 1 | 8 | 3 | 1 | 103 | 274 | 3 | 38 | 9 | 6 | 14 | 4 | 12 | 8 | 257 | 51 | 22 | 74 | 44 | 73 |
| 16 | 11 | — | 4 | 7 | 3 | 15 | 7 | 5 | 77 | 88 | 12 | 5 | 6 | 4 | 17 | 4 | 6 | 1 | 114 | 936 | 49 | 233 | 112 | 231 |
| 8 | 16 | — | — | 6 | 2 | 7 | 2 | — | 22 | 11 | 4 | 9 | 6 | 8 | 30 | 1 | 4 | 10 | 22 | 74 | 708 | 273 | 43 | 45 |
| 25 | 61 | 3 | 7 | 6 | 6 | 34 | 9 | 7 | 101 | 31 | 8 | 39 | 12 | 50 | 187 | 41 | 18 | 41 | 22 | 85 | 329 | 4.668 | 171 | 164 |
| 29 | 21 | 6 | 6 | 9 | 5 | 25 | 9 | 15 | 125 | 88 | 8 | 17 | 7 | 18 | 49 | 10 | 7 | 5 | 33 | 53 | 107 | 268 | 497 | 309 |
| 12 | 9 | — | — | 6 | 3 | 9 | — | 3 | 67 | 34 | 7 | 1 | 5 | 12 | 32 | 7 | 10 | 10 | 59 | 136 | 33 | 225 | 470 | 1.005 |
| 7 | 17 | 1 | 4 | 2 | 3 | 7 | — | 2 | 32 | 2 | 4 | 9 | 7 | 2 | 12 | 5 | 10 | 16 | 15 | 1 | 57 | 828 | 43 | 43 |
| 11 | 4 | 1 | — | 6 | 2 | 1 | 1 | 9 | 32 | 16 | 2 | 2 | 1 | 8 | 21 | 2 | 5 | — | 7 | 16 | 33 | 352 | 53 | 31 |
| 19 | 4 | 2 | — | 6 | 1 | — | — | 8 | 43 | 26 | 3 | 14 | 9 | 12 | 11 | 9 | 7 | 6 | 5 | 36 | 39 | 161 | 66 | 73 |

Segue Tav. 96 — Iscritti per trasferimento della residenza

| PROVINCIE DI CANCELLAZIONE — (Provenienza) | COMUNI CAPOLUOGHI | | | | | | | | | | | | | | | | | | | | | |
|--------------------------------------------------------|-------------------|-------|----------|---------|-------|--------|--------|----------|---------------|---------|-------|-------|--------|-----------|----------|--------|---------|--------|------------|---------|-----------|--------|
| | Arezzo | Siena | Grosseto | Perugia | Terni | Pesaro | Ancona | Macerata | Ascoli Piceno | Viterbo | Rieti | Roma | Latina | Frosinone | L'Aquila | Teramo | Pescara | Chieti | Campobasso | Caserta | Benevento | Napoli |
| Torino | 21 | 8 | 50 | 37 | 32 | 40 | 44 | 5 | 14 | 10 | 15 | 1.065 | 47 | 13 | 14 | 5 | 94 | 16 | 18 | 23 | 35 | 352 |
| Vercelli | 11 | — | — | 7 | 3 | 5 | 9 | — | 3 | 11 | — | 134 | 2 | 2 | 6 | — | 7 | — | 1 | 5 | 1 | 19 |
| Novara | 14 | 17 | 26 | 4 | 5 | 5 | 8 | — | — | 5 | 5 | 132 | 23 | — | — | 3 | 7 | 1 | 6 | 18 | 9 | 63 |
| Cuneo | — | — | 1 | 1 | 9 | 3 | 10 | — | — | 4 | 2 | 133 | — | 2 | 4 | — | 3 | 2 | 5 | — | 2 | 19 |
| Asti | — | 1 | — | 2 | — | — | — | — | — | 5 | — | 47 | — | 1 | 1 | — | — | 1 | — | — | 2 | 6 |
| Alessandria | 6 | — | 7 | 1 | 6 | — | 17 | 1 | 7 | 3 | 4 | 167 | 8 | 4 | — | 5 | 8 | 6 | — | — | 1 | 35 |
| Valle d'Aosta | — | — | — | 7 | 1 | 4 | 2 | — | 1 | — | — | 23 | — | 1 | 3 | 7 | — | — | 1 | — | — | 13 |
| Varese | 17 | 1 | 9 | 17 | 5 | 4 | 19 | 6 | 4 | — | 3 | 243 | 28 | 17 | 2 | 6 | 18 | 4 | — | 7 | 7 | 78 |
| Como | 6 | 2 | 18 | 10 | 5 | 8 | 14 | — | — | 4 | 4 | 241 | 4 | 1 | 1 | 3 | 15 | — | — | 8 | 1 | 89 |
| Sondrio | 8 | — | 6 | 4 | 1 | 4 | 8 | 4 | 1 | — | — | 79 | — | 3 | 1 | — | 5 | — | 1 | — | 2 | 14 |
| Milano | 31 | 21 | 33 | 63 | 32 | 96 | 94 | 27 | 25 | 25 | 23 | 2.171 | 83 | 33 | 31 | 16 | 120 | 38 | 28 | 43 | 32 | 708 |
| Bergamo | 3 | — | 3 | — | 14 | 5 | 16 | 7 | 2 | — | — | 173 | 10 | 5 | 1 | 1 | 14 | 4 | 1 | 4 | 3 | 19 |
| Brescia | 1 | 6 | 6 | — | 1 | 5 | 11 | — | — | 13 | 3 | 170 | 4 | 7 | 2 | — | 14 | 13 | 1 | 10 | — | 27 |
| Pavia | — | 1 | — | 3 | 3 | 8 | — | 1 | 5 | — | — | 109 | — | — | — | 2 | 1 | 10 | — | 2 | 1 | 31 |
| Cremona | 10 | 6 | 5 | 1 | — | 3 | 3 | 2 | — | 1 | 1 | 79 | 6 | — | — | — | 7 | — | — | 10 | — | 16 |
| Mantova | 7 | 5 | 1 | 2 | 1 | — | — | — | 2 | — | 1 | 66 | 8 | 1 | — | — | 2 | 1 | — | 1 | — | 18 |
| Bolzano-Bozen | 2 | 1 | 6 | 10 | 8 | 15 | 21 | 2 | 7 | 7 | — | 275 | 11 | 4 | 2 | 1 | 16 | 4 | — | 4 | 1 | 56 |
| Trento | 3 | 1 | 9 | 5 | 7 | 3 | 8 | — | — | — | 6 | 136 | 2 | 9 | 1 | — | 1 | 1 | 4 | 9 | — | 29 |
| Verona | — | 2 | 7 | 4 | — | 6 | 8 | 4 | 2 | 2 | 10 | 233 | 1 | 14 | 6 | 4 | 9 | 17 | — | 2 | 4 | 50 |
| Vicenza | — | 1 | — | 5 | 6 | 2 | 5 | — | — | 1 | — | 148 | 16 | 11 | — | — | 7 | 4 | 1 | — | — | 35 |
| Belluno | 2 | — | 1 | 5 | 1 | 2 | 6 | — | — | 1 | — | 75 | 20 | — | 3 | 4 | — | 1 | — | — | — | 9 |
| Treviso | — | — | — | 6 | — | 1 | 4 | 2 | — | 4 | 1 | 248 | 13 | — | 11 | — | 26 | 1 | — | 4 | — | 16 |
| Venezia | 13 | 10 | 16 | 9 | 5 | 3 | 19 | 3 | 4 | 10 | 8 | 433 | 7 | — | 2 | 3 | 8 | 3 | 2 | 9 | 1 | 75 |
| Padova | 4 | 4 | 7 | 4 | 4 | 5 | 14 | 8 | 2 | 6 | 3 | 348 | 16 | 1 | 20 | 1 | 30 | 6 | 3 | 4 | 5 | 70 |
| Rovigo | 2 | 2 | 5 | 5 | 10 | 4 | 2 | — | — | 3 | — | 58 | 9 | 3 | 8 | 1 | 4 | — | — | — | — | 7 |
| Pordenone | 1 | — | — | 5 | — | 3 | 4 | — | — | — | 1 | 92 | — | — | — | — | — | — | — | 35 | — | 12 |
| Udine | 13 | 2 | 3 | 7 | 5 | 1 | 20 | — | 9 | 4 | 6 | 340 | 11 | — | 7 | — | 7 | 7 | 4 | 11 | — | 50 |
| Gorizia | 2 | 11 | — | 7 | — | 3 | 2 | 1 | 8 | 11 | — | 77 | — | — | — | 1 | 2 | 1 | 1 | 7 | 3 | 18 |
| Trieste | 4 | — | 3 | 8 | 1 | 2 | 13 | — | — | 2 | 3 | 243 | 3 | 1 | 8 | 3 | 6 | 1 | 10 | 10 | — | 76 |
| Imperia | 1 | 1 | 7 | 1 | 2 | 4 | 12 | 5 | — | — | — | 118 | 5 | — | 3 | 13 | 27 | 4 | — | 4 | 5 | 24 |
| Savona | 1 | 2 | 3 | — | 3 | 4 | 6 | — | 4 | 4 | 1 | 148 | 6 | — | — | — | 13 | — | — | — | — | 25 |
| Genova | 23 | 12 | 11 | 12 | 23 | 23 | 21 | 1 | 5 | 2 | — | 1.260 | 12 | 8 | 8 | 3 | 27 | 3 | 3 | 14 | 10 | 139 |
| La Spezia | 7 | 11 | 17 | 3 | 6 | 1 | 8 | — | — | 4 | — | 223 | 1 | 7 | 1 | — | 6 | 1 | — | — | — | 62 |
| Piacenza | 1 | 3 | 1 | — | — | 5 | 5 | — | — | 4 | — | 98 | 12 | 6 | — | 4 | 13 | 5 | 1 | 4 | — | 17 |
| Parma | 1 | 6 | 1 | 3 | 1 | 1 | 17 | — | 1 | 3 | 7 | 137 | 3 | 4 | 14 | 2 | 7 | 2 | 1 | — | — | 20 |
| Reggio nell'Emilia | 2 | 1 | 1 | 3 | — | 7 | 6 | — | — | 4 | — | 68 | 14 | — | — | — | 5 | 3 | — | — | 5 | 16 |
| Modena | — | — | 9 | 3 | 2 | 2 | 8 | 1 | 4 | — | — | 112 | 1 | — | — | 6 | 7 | 1 | 5 | — | 3 | 29 |
| Bologna | 10 | 12 | 14 | 18 | 12 | 19 | 68 | 6 | 9 | — | 1 | 478 | 18 | 3 | 2 | 7 | 32 | 4 | 4 | 5 | 5 | 113 |
| Ferrara | 5 | 2 | 6 | 12 | 7 | 14 | 14 | — | — | — | — | 148 | 7 | — | 6 | — | 11 | 4 | — | — | — | 15 |
| Ravenna | 6 | 3 | 7 | 3 | — | 17 | 19 | 7 | 12 | — | — | 96 | 4 | — | — | 2 | 13 | 3 | 1 | 1 | — | 21 |
| Forlì | 25 | 9 | 16 | 7 | 4 | 179 | 45 | 20 | 5 | 4 | 3 | 229 | 7 | — | 5 | 13 | 23 | 13 | 8 | 9 | 5 | 34 |
| Massa-Carrara | 8 | 18 | 20 | 1 | — | 4 | 3 | — | 1 | — | — | 60 | 5 | — | 5 | — | — | 3 | — | — | 1 | 9 |
| Lucca | 20 | 17 | 9 | 12 | 5 | 4 | 2 | — | 3 | 6 | — | 152 | 3 | 5 | 3 | — | 13 | — | — | 1 | 4 | 43 |
| Pistoia | 20 | 13 | 8 | 6 | — | 2 | 6 | 1 | — | — | — | 91 | — | — | — | — | 4 | — | — | — | — | 22 |
| Firenze | 187 | 114 | 70 | 40 | 28 | 12 | 33 | 14 | 5 | 13 | 8 | 710 | 9 | 8 | 1 | 14 | 22 | 9 | 2 | 4 | 3 | 128 |
| Livorno | 29 | 33 | 112 | 13 | 9 | 4 | 17 | 4 | 8 | 3 | 1 | 301 | 13 | 11 | 10 | — | 4 | 1 | 6 | 9 | 3 | 70 |
| Pisa | 18 | 28 | 46 | 21 | 1 | — | 5 | 1 | 4 | 10 | 3 | 265 | 23 | 2 | 3 | 1 | 5 | 4 | 1 | 6 | 8 | 33 |
| Arezzo | 1.015 | 45 | 22 | 32 | 8 | 8 | 6 | — | 4 | 16 | 4 | 216 | 8 | 1 | 1 | — | 3 | — | — | — | 8 | 24 |
| Siena | 106 | 1.081 | 143 | 28 | 6 | 2 | 4 | 5 | 4 | 13 | 4 | 338 | 4 | — | 1 | 1 | 13 | 1 | — | — | 3 | 30 |
| Grosseto | 14 | 90 | 966 | 6 | 5 | 7 | 15 | 13 | 1 | 36 | 2 | 454 | 17 | 10 | — | — | 10 | 4 | 3 | — | — | 24 |

nei comuni capoluoghi, secondo la provincia di provenienza

DI ISCRIZIONE (Destinazione)

| | Avellino | Salerno | Foggia | Bari | Taranto | Brindisi | Lecce | Potenza | Matera | Cosenza | Catanzaro | Reggio di Calabria | Trapani | Palermo | Messina | Agrigento | Caltanissetta | Enna | Catania | Ragusa | Siracusa | Sassari | Nuoro | Cagliari | TO-TALE | |
|----|----------|---------|--------|------|---------|----------|-------|---------|--------|---------|-----------|--------------------|---------|---------|---------|-----------|---------------|------|---------|--------|----------|---------|-------|----------|---------|-------|
| 19 | 81 | 262 | 251 | 148 | 110 | 33 | 31 | 18 | 29 | 61 | 116 | 42 | 690 | 166 | 74 | 137 | 21 | 549 | 30 | 111 | 93 | 41 | 164 | 20.861 | | |
| — | 7 | 4 | 10 | 6 | 5 | 10 | 1 | 6 | 9 | — | 19 | — | 32 | 22 | — | 2 | 1 | 7 | — | 1 | 12 | 3 | 22 | 2.634 | | |
| 2 | 18 | 2 | 22 | 12 | 18 | 7 | 7 | 1 | 1 | 9 | 20 | 1 | 68 | 21 | 5 | 2 | 6 | 16 | 4 | 11 | 10 | 3 | 27 | 3.692 | | |
| 1 | 1 | 6 | 13 | 9 | — | 1 | 5 | 1 | — | 1 | 2 | 1 | 28 | 8 | — | — | 1 | 23 | 3 | 3 | 4 | 3 | 12 | 3.700 | | |
| — | 5 | 2 | 5 | — | — | — | 5 | 3 | 1 | 3 | 6 | — | 47 | 5 | 1 | 4 | — | 11 | 2 | 12 | 1 | 1 | 4 | 2.473 | | |
| — | 14 | 7 | 20 | 21 | 12 | — | — | 4 | — | 10 | 13 | 11 | 67 | 14 | 5 | — | 4 | 32 | 7 | 27 | 4 | 4 | 22 | 4.271 | | |
| 1 | — | 1 | 1 | 7 | — | — | — | — | — | 1 | 4 | 10 | 1 | 8 | 3 | 1 | 4 | — | — | — | — | — | 3 | 1 | 975 | |
| 7 | 19 | 23 | 23 | 46 | 17 | 12 | 12 | 7 | 3 | 13 | 23 | 17 | 86 | 76 | 20 | 3 | — | 78 | 6 | 14 | 17 | 6 | 26 | 4.782 | | |
| 3 | 14 | 13 | 23 | 23 | 5 | 16 | 1 | — | 6 | 11 | 9 | 14 | 48 | 25 | 6 | 2 | 2 | 26 | 11 | 7 | 1 | 6 | 10 | 4.655 | | |
| 2 | 3 | 1 | 11 | 12 | 2 | 7 | 1 | — | — | 4 | 6 | — | 5 | 2 | 1 | — | 3 | 10 | 1 | — | 4 | 5 | 8 | 1.304 | | |
| 18 | 113 | 146 | 453 | 230 | 52 | 69 | 38 | 31 | 44 | 48 | 98 | 50 | 450 | 242 | 29 | 41 | 11 | 380 | 33 | 65 | 70 | 32 | 178 | 27.966 | | |
| 6 | 3 | 3 | 6 | 18 | — | — | — | 1 | 1 | 7 | 2 | 5 | 8 | 37 | 9 | 4 | 6 | 1 | 14 | — | 7 | 1 | 4 | 13 | 4.487 | |
| 15 | 22 | 1 | 17 | 12 | 9 | 5 | 5 | — | 5 | 5 | 10 | 6 | 37 | 18 | 4 | 1 | 3 | 7 | 1 | 2 | 5 | 4 | 5 | 5.810 | | |
| 5 | 12 | 15 | 28 | 6 | 9 | 3 | 17 | — | 1 | 4 | 14 | 18 | 78 | 9 | 1 | 7 | 1 | 16 | 7 | 11 | 5 | 2 | 11 | 4.142 | | |
| — | 10 | 4 | 6 | 3 | — | — | — | — | — | 1 | 1 | 2 | — | 11 | 2 | 2 | 4 | — | 4 | — | 7 | — | — | 2 | 3.150 | |
| — | 1 | 3 | 15 | 9 | 5 | 2 | 1 | 1 | — | 3 | 4 | — | 6 | 8 | 4 | — | — | 2 | 2 | — | — | — | 5 | — | 3.019 | |
| 8 | 9 | 6 | 33 | 8 | 3 | 9 | 9 | 1 | 5 | 13 | 13 | 8 | 49 | 16 | 3 | 3 | 3 | 13 | 2 | — | 5 | 12 | 28 | 3.680 | | |
| — | — | 2 | 14 | 11 | 4 | 3 | — | 1 | — | 3 | 3 | 2 | 18 | 4 | 2 | — | 1 | 13 | 1 | 4 | 8 | — | 14 | — | 3.146 | |
| 10 | 23 | 1 | 20 | 15 | 3 | — | — | 5 | 9 | — | 22 | 4 | 18 | 7 | 4 | 11 | — | 5 | — | 3 | 4 | 1 | 17 | 5.624 | | |
| 1 | 8 | 7 | 26 | 8 | 2 | 7 | 2 | 1 | — | — | 5 | — | 25 | 6 | 1 | — | — | 2 | 3 | 3 | 2 | 2 | 7 | 4.333 | | |
| — | 4 | 1 | 1 | — | 2 | 1 | 1 | — | — | — | 8 | — | 16 | 3 | — | 1 | 7 | 10 | 5 | 1 | — | — | 6 | — | 1.684 | |
| 13 | 3 | 3 | 7 | — | 7 | 12 | — | 1 | 3 | 2 | 6 | 6 | 17 | 7 | — | — | — | 29 | 2 | — | 7 | 1 | 10 | — | 4.181 | |
| 4 | 10 | 11 | 36 | 47 | 16 | 8 | 1 | 2 | 2 | 7 | 3 | 10 | 28 | 18 | 6 | 2 | 4 | 30 | 2 | 8 | 11 | 6 | 16 | — | 5.727 | |
| 4 | 12 | 15 | 32 | 17 | 7 | 4 | 9 | 1 | 2 | 12 | 4 | 1 | 29 | 24 | 4 | 4 | — | 36 | 1 | 6 | 21 | 11 | 26 | — | 6.158 | |
| — | 2 | 6 | 3 | 1 | 1 | — | — | — | 1 | — | 5 | 3 | 7 | 2 | — | — | 3 | 6 | — | 2 | — | 3 | 4 | — | 2.552 | |
| 10 | 1 | 2 | 3 | 3 | 4 | 16 | 1 | 4 | 1 | 6 | 14 | — | 15 | 9 | — | — | 5 | — | 5 | — | — | — | 10 | — | 2.137 | |
| 6 | 17 | 1 | 29 | 13 | 8 | 10 | 5 | — | 2 | 10 | 11 | 4 | 30 | 20 | 5 | 4 | — | 16 | 3 | — | 6 | 6 | 24 | — | 5.236 | |
| — | 3 | 5 | 10 | 10 | 2 | 2 | 4 | — | — | 1 | — | — | 14 | 2 | — | 2 | — | 6 | 7 | 2 | 1 | — | 12 | — | 1.373 | |
| — | 6 | 15 | 49 | 7 | 8 | 12 | 4 | 2 | 3 | — | 13 | 4 | 44 | 3 | 14 | 3 | 1 | 34 | — | 4 | 12 | 10 | 12 | — | 2.369 | |
| 1 | 12 | 1 | 19 | 4 | 7 | 2 | 3 | — | 7 | 13 | 26 | 1 | 30 | 18 | 7 | 1 | 1 | 30 | 2 | 17 | 6 | 5 | 16 | — | 2.056 | |
| 2 | 21 | 5 | 9 | 14 | 3 | — | — | 1 | 2 | 1 | 2 | 7 | 26 | 7 | 8 | 5 | 2 | 18 | 4 | 8 | 11 | 4 | 22 | — | 3.151 | |
| 14 | 35 | 41 | 104 | 106 | 18 | 12 | — | 5 | 13 | 21 | 66 | 21 | 152 | 71 | 6 | 12 | 1 | 118 | 18 | 33 | 112 | 20 | 100 | — | 8.436 | |
| 13 | 2 | 7 | 3 | 86 | 5 | 2 | 1 | — | 2 | 5 | 9 | 18 | 11 | 16 | 10 | — | — | 21 | — | 3 | 9 | 1 | 17 | — | 2.888 | |
| 1 | 8 | 4 | 15 | 2 | 1 | — | 1 | 5 | — | 2 | — | 4 | 18 | 5 | — | 5 | — | 21 | 5 | 7 | — | — | 1 | — | 3.077 | |
| — | 4 | 1 | 13 | 4 | 2 | 3 | 7 | 5 | 3 | — | 7 | 3 | 25 | 4 | 5 | 3 | 4 | 13 | 1 | 6 | 4 | 1 | 6 | — | 4.252 | |
| 1 | 9 | — | 9 | 1 | 4 | 3 | — | — | — | 8 | — | — | 25 | — | 2 | 1 | — | 10 | 1 | 1 | 4 | 1 | 3 | — | 3.516 | |
| 13 | 12 | 3 | 8 | 16 | 1 | 11 | 1 | — | — | — | 4 | 1 | 21 | 2 | 1 | 4 | 1 | 9 | 2 | — | 9 | 14 | 6 | — | 4.672 | |
| 6 | 38 | 46 | 40 | 28 | 19 | 15 | 6 | 3 | 19 | 16 | 13 | 1 | 111 | 33 | 4 | 8 | 4 | 35 | 2 | 17 | 13 | 3 | 44 | — | 8.110 | |
| — | 17 | 2 | 8 | 5 | 12 | 1 | 3 | — | 2 | 8 | 1 | 5 | 14 | 3 | 2 | — | — | 5 | 5 | 3 | 9 | 3 | 13 | — | 4.650 | |
| 1 | 6 | — | 11 | 7 | 2 | 4 | 4 | 1 | 5 | 1 | 7 | 1 | 17 | 4 | 1 | 2 | — | 7 | — | 1 | 6 | 4 | 10 | — | 2.119 | |
| 1 | 5 | 9 | 5 | 8 | 10 | 7 | — | — | 19 | 4 | 6 | 5 | 20 | 5 | 3 | 6 | 2 | 27 | 1 | 8 | 4 | 1 | 15 | — | 3.941 | |
| 2 | 1 | — | 8 | 6 | 1 | 3 | 1 | — | 3 | — | 5 | 1 | 2 | 7 | — | 4 | 1 | 3 | — | — | — | 4 | 15 | — | 1.495 | |
| 6 | 7 | 3 | 9 | 11 | 6 | — | — | — | 2 | — | 4 | — | 41 | 7 | — | 7 | 1 | 11 | — | 1 | — | 2 | 13 | — | 2.673 | |
| — | 4 | — | 1 | 1 | — | — | 5 | — | — | 4 | — | — | 8 | — | 3 | 1 | — | 11 | 1 | 3 | 7 | 2 | 25 | — | 1.709 | |
| — | 38 | 39 | 34 | 24 | 4 | 2 | — | 6 | 13 | 16 | 11 | 9 | 203 | 16 | 12 | 10 | 13 | 64 | 9 | 8 | 17 | 15 | 41 | — | 9.115 | |
| 12 | 5 | 4 | 14 | 82 | 13 | 3 | 10 | — | 1 | 5 | 10 | 7 | 29 | 18 | 4 | — | — | 32 | 8 | 12 | 25 | 8 | 48 | — | 3.173 | |
| 4 | 12 | 5 | 7 | 4 | 1 | 5 | 2 | 1 | 3 | 1 | 7 | 3 | 31 | 7 | — | 1 | 4 | 8 | 2 | 4 | 5 | 9 | 26 | — | 3.110 | |
| 1 | 3 | — | 5 | 16 | 4 | — | — | 1 | — | — | 9 | — | 3 | 4 | 1 | — | 1 | 5 | 1 | — | — | 6 | 3 | — | 2.788 | |
| 6 | 2 | — | 7 | 10 | 4 | 7 | 1 | 1 | — | — | 1 | 2 | 34 | 2 | — | — | — | 7 | 3 | — | 3 | — | 12 | — | 2.710 | |
| — | 6 | — | 8 | 18 | 4 | 1 | 1 | 1 | 6 | — | 1 | — | — | 8 | 9 | — | 1 | 3 | 18 | 3 | 2 | 11 | 3 | 8 | — | 2.559 |

Segue Tav. 96 — Iscritti per trasferimento della residenza

| PROVINCIE DI CANCELLAZIONE — (Provenienza) | COMUNI CAPOLUOGHI | | | | | | | | | | | | | | | | | | | | | |
|--------------------------------------------------------|-------------------|--------------|--------------|--------------|--------------|--------------|--------------|--------------|--------------|------------|--------------|--------------|--------------|--------------|--------------|--------------|---------------|--------------|--------------|--------------|--------------|--------------|
| | Torino | Vercelli | Novara | Cuneo | Asti | Alessandria | Aosta | Varese | Como | Sondrio | Milano | Bergamo | Brescia | Pavia | Cremona | Mantova | Bolzano-Bozen | Trento | Verona | Vicenza | Belluno | Treviso |
| Perugia | 179 | 12 | 11 | — | 6 | — | 2 | 19 | 13 | 1 | 141 | 5 | 5 | 11 | 3 | 1 | 6 | 6 | 23 | 2 | — | 8 |
| Terni | 51 | — | — | 3 | 10 | — | 3 | 1 | 5 | — | 87 | 5 | 4 | 2 | — | — | 9 | 2 | 10 | 1 | 1 | 10 |
| Pesaro e Urbino | 63 | — | 1 | 4 | 5 | — | — | 10 | 10 | 5 | 134 | 4 | 10 | 1 | 4 | 1 | 4 | 2 | 12 | 5 | — | 4 |
| Ancona | 134 | 2 | 12 | — | 3 | — | 4 | 3 | 22 | 3 | 207 | 9 | 17 | 4 | 2 | 2 | 16 | 13 | 15 | 16 | — | 8 |
| Macerata | 58 | 7 | — | — | — | 3 | 8 | 1 | 8 | — | 94 | 4 | 4 | 4 | 2 | 1 | 3 | 7 | 5 | 6 | — | 4 |
| Ascoli Piceno | 54 | — | 5 | 8 | 1 | 7 | 3 | 6 | 5 | — | 81 | 2 | 25 | — | 5 | 2 | 5 | 6 | 7 | 1 | — | 11 |
| Viterbo | 75 | 5 | 5 | 1 | 2 | 4 | 1 | 7 | 6 | — | 93 | 4 | 1 | 7 | 2 | 5 | 1 | 1 | 17 | 3 | — | 7 |
| Rieti | 34 | 1 | — | — | — | 1 | 2 | 1 | 1 | 1 | 48 | 1 | 5 | 4 | 1 | — | 3 | — | 3 | — | 1 | 4 |
| Roma | 831 | 35 | 73 | 26 | 35 | 50 | 34 | 99 | 91 | 18 | 1.400 | 112 | 107 | 41 | 28 | 36 | 118 | 45 | 167 | 73 | 41 | 116 |
| Latina | 89 | 2 | 6 | 2 | 6 | 1 | — | 5 | 5 | 5 | 73 | 1 | 4 | — | — | 6 | 5 | 8 | 12 | 4 | 1 | 3 |
| Frosinone | 96 | 5 | 2 | 5 | 9 | 1 | 3 | 10 | 9 | — | 79 | 1 | 16 | 5 | 1 | 1 | 4 | 1 | 8 | 6 | 1 | 6 |
| L'Aquila | 92 | 5 | 8 | 12 | 5 | 4 | 3 | 8 | 26 | 5 | 147 | 12 | 15 | 4 | 6 | — | 11 | 2 | 5 | — | 4 | 9 |
| Teramo | 50 | 1 | 1 | — | 6 | 2 | 4 | 9 | 12 | 2 | 75 | — | 9 | 4 | 2 | 2 | 14 | — | 3 | 4 | — | — |
| Pescara | 106 | — | 12 | — | 1 | 1 | 1 | 7 | 4 | 4 | 152 | 11 | 9 | 6 | — | 18 | 9 | 12 | 20 | 10 | 4 | 3 |
| Chieti | 135 | 7 | 3 | 2 | 10 | 6 | 2 | 35 | 17 | 4 | 169 | 8 | 17 | 3 | 6 | 1 | 6 | 3 | 18 | 8 | 2 | 13 |
| Campobasso | 217 | 3 | 14 | 3 | 16 | 14 | 10 | 13 | 15 | 1 | 210 | 6 | 5 | 4 | 11 | — | 3 | — | 10 | 9 | 1 | 6 |
| Caserta | 631 | 16 | 72 | 13 | 5 | 13 | 1 | 21 | 43 | 1 | 424 | 13 | 21 | 9 | 13 | 5 | 39 | 17 | 16 | 14 | 8 | 13 |
| Benevento | 218 | 13 | 23 | 6 | 10 | 15 | 9 | 24 | 33 | 3 | 215 | 11 | 23 | 11 | 6 | — | 8 | — | 15 | 3 | 1 | 1 |
| Napoli | 1.291 | 50 | 44 | 31 | 111 | 30 | 20 | 170 | 85 | 21 | 1.735 | 78 | 71 | 69 | 27 | 13 | 70 | 49 | 90 | 49 | 6 | 22 |
| Avellino | 472 | 25 | 24 | 1 | 10 | 27 | 3 | 25 | 7 | 3 | 423 | 20 | 9 | 4 | 5 | 1 | 20 | 4 | 22 | 8 | 6 | 8 |
| Salerno | 1.127 | 78 | 29 | 4 | 142 | 41 | 11 | 45 | 91 | 2 | 608 | 25 | 61 | 20 | 13 | 4 | 29 | 8 | 33 | 18 | 6 | 18 |
| Foggia | 3.558 | 21 | 73 | 11 | 2 | 45 | 7 | 76 | 58 | 9 | 1.877 | 17 | 19 | 28 | 10 | 6 | 32 | 10 | 37 | 12 | 7 | 26 |
| Bari | 2.637 | 17 | 85 | 9 | 38 | 20 | 6 | 50 | 33 | 2 | 2.252 | 45 | 65 | 24 | 1 | 14 | 21 | 14 | 58 | 26 | 9 | 19 |
| Taranto | 1.196 | 20 | 21 | — | 21 | 8 | 8 | 53 | 24 | — | 662 | 15 | 20 | 14 | 3 | 8 | 9 | 10 | 26 | 2 | 5 | 4 |
| Brindisi | 806 | 7 | 7 | — | 27 | 10 | — | 21 | 19 | 1 | 363 | 13 | 6 | — | 2 | 5 | 10 | 4 | 13 | 13 | 8 | 5 |
| Lecce | 503 | 9 | 7 | — | 14 | 7 | 4 | 26 | 17 | 2 | 492 | 11 | 11 | 13 | 11 | 7 | 20 | 1 | 19 | 13 | 5 | 9 |
| Potenza | 1.625 | 2 | 20 | 7 | 152 | 13 | 1 | 21 | 45 | 1 | 473 | 15 | 24 | 15 | 3 | — | 21 | — | 8 | — | 1 | 10 |
| Matera | 432 | 25 | 2 | 13 | 7 | 30 | 1 | 29 | 4 | 1 | 311 | 13 | 5 | 6 | — | — | 8 | 2 | 4 | — | — | — |
| Cosenza | 666 | 3 | 29 | 6 | 21 | 52 | 30 | 30 | 56 | 5 | 448 | 20 | 24 | 11 | — | 1 | 22 | 10 | 23 | 13 | 2 | 2 |
| Catanzaro | 1.706 | 26 | 115 | 5 | 120 | 46 | 81 | 63 | 68 | 4 | 993 | 28 | 27 | 15 | 8 | — | 106 | 9 | 20 | 1 | 4 | 3 |
| Reggio di Calabria | 1.554 | 13 | 37 | 22 | 24 | 37 | 92 | 78 | 57 | 7 | 459 | 8 | 30 | 32 | 5 | 18 | 30 | 10 | 16 | 11 | — | 8 |
| Trapani | 1.105 | 72 | 54 | 13 | 48 | 189 | 19 | 97 | 72 | 10 | 321 | 8 | 16 | 20 | 2 | 2 | 9 | 21 | 92 | 13 | 15 | 9 |
| Palermo | 2.547 | 91 | 88 | 32 | 129 | 108 | 12 | 130 | 91 | 12 | 1.144 | 56 | 40 | 37 | 12 | 8 | 41 | 30 | 31 | 26 | 8 | 19 |
| Messina | 677 | 22 | 43 | 4 | 6 | 40 | 5 | 70 | 51 | 1 | 760 | 30 | 31 | 15 | 3 | 17 | 12 | 5 | 26 | 9 | 5 | 11 |
| Agrigento | 873 | 118 | 70 | 2 | 63 | 70 | 13 | 20 | 38 | 30 | 326 | 9 | 40 | 41 | 8 | 1 | 23 | 12 | 16 | 21 | 1 | 2 |
| Caltanissetta | 1.185 | 43 | 37 | 1 | 202 | 78 | 13 | 32 | 22 | 5 | 205 | 4 | 2 | 32 | 2 | 1 | 33 | — | 4 | 1 | — | — |
| Enna | 734 | 18 | 12 | 10 | 38 | 13 | — | 41 | 8 | 1 | 135 | 6 | 3 | 5 | 2 | 3 | 2 | 1 | 13 | 5 | — | — |
| Catania | 1.463 | 25 | 54 | 3 | 36 | 46 | 2 | 41 | 29 | 6 | 748 | 15 | 20 | 33 | 6 | 8 | 19 | 3 | 26 | 7 | 6 | 10 |
| Ragusa | 165 | 2 | 5 | 3 | 16 | 13 | 1 | 9 | 18 | 2 | 115 | 4 | 8 | 6 | — | 8 | — | — | 12 | 1 | — | 2 |
| Siracusa | 406 | 64 | 19 | 15 | 4 | 24 | 8 | 22 | 4 | — | 237 | 6 | 9 | 25 | — | 1 | 6 | 4 | 3 | 1 | 2 | 8 |
| Sassari | 391 | 3 | 7 | 19 | 5 | 8 | — | 66 | 26 | 8 | 267 | 5 | 8 | 25 | 2 | 4 | 6 | 2 | 9 | 14 | — | 16 |
| Nuoro | 331 | 11 | 5 | 9 | 20 | 35 | 19 | 29 | 8 | 1 | 213 | 7 | 11 | 16 | 2 | 1 | 11 | 2 | 11 | 10 | — | — |
| Cagliari | 1.516 | 6 | 60 | 35 | 31 | 38 | 25 | 32 | 30 | 7 | 734 | 30 | 37 | 19 | 6 | 1 | 31 | 14 | 22 | 6 | 8 | 11 |
| TOTALE ISCRITTI | 53959 | 2.298 | 3.679 | 2.106 | 3.226 | 3.310 | 1.520 | 4.406 | 4.414 | 864 | 48441 | 4.235 | 6.077 | 2.909 | 2.411 | 2.053 | 3.505 | 2.510 | 6.958 | 3.724 | 1.114 | 3.382 |

dei comuni capoluoghi, secondo la provincia di provenienza

I I S C R I Z I O N E (Destinazione)

| | Venezia | Padova | Rovigo | Pordenone | Udine | Gorizia | Trieste | Imperia | Savona | Genova | La Spezia | Piacenza | Parma | Reggio nell'Emilia | Modena | Bologna | Ferrara | Ravenna | Forlì | Massa | Lucca | Pistoia | Firenze | Livorno | Pisa |
|-------|---------|--------|--------|-----------|-------|---------|---------|---------|--------|--------|-----------|----------|-------|--------------------|--------|---------|---------|---------|-------|-------|-------|---------|---------|---------|------|
| 20 | 7 | 3 | 1 | 14 | 3 | 16 | — | 2 | 69 | 5 | 14 | 9 | 23 | 29 | 50 | 17 | 4 | 15 | 3 | 19 | 91 | 204 | 13 | 34 | |
| 8 | 9 | 1 | — | 1 | 1 | 2 | — | 3 | 31 | 9 | 12 | 2 | 1 | 6 | 17 | 7 | 4 | 7 | 5 | 4 | 1 | 72 | 9 | 4 | |
| 18 | 15 | — | 8 | 2 | 2 | — | 2 | 5 | 66 | 5 | 1 | 25 | 11 | 12 | 105 | 9 | 47 | 18 | — | 1 | 2 | 30 | 7 | 2 | |
| 42 | 13 | 1 | 8 | 13 | 4 | 12 | 2 | 1 | 58 | 22 | 5 | 13 | 21 | 18 | 114 | 29 | 59 | 27 | 9 | 1 | 6 | 58 | 41 | 21 | |
| 10 | 5 | 2 | — | — | 2 | 2 | 4 | 1 | 11 | 2 | 1 | 1 | 3 | 12 | 37 | 11 | 20 | 5 | 9 | — | 4 | 22 | 10 | 4 | |
| 10 | 16 | — | — | 2 | 8 | 3 | 2 | 1 | 20 | 3 | 2 | 11 | 3 | 7 | 50 | 10 | 13 | — | — | 2 | 3 | 21 | 8 | 6 | |
| 5 | 9 | 3 | 5 | 2 | 7 | 3 | — | 4 | 34 | 9 | 6 | 4 | 2 | 1 | 14 | 6 | 17 | 4 | 7 | 1 | 14 | 69 | 21 | 17 | |
| 19 | 13 | — | — | 1 | 4 | 4 | — | 5 | 13 | 4 | 3 | 7 | 4 | 8 | 6 | 3 | — | 1 | 6 | — | 6 | 20 | 10 | 7 | |
| 200 | 213 | 26 | 76 | 110 | 37 | 146 | 25 | 51 | 411 | 117 | 73 | 85 | 40 | 107 | 397 | 47 | 60 | 44 | 41 | 53 | 67 | 490 | 184 | 147 | |
| 31 | 13 | 3 | 1 | 8 | 10 | 18 | 4 | 4 | 29 | 15 | 5 | 3 | 16 | 12 | 34 | 12 | 5 | — | — | 4 | 9 | 14 | 37 | 11 | |
| 11 | 14 | — | 5 | 2 | — | 10 | 1 | 4 | 33 | 6 | 1 | 3 | 2 | 17 | 15 | 4 | 1 | 12 | 1 | 10 | 5 | 43 | 18 | 12 | |
| 9 | 19 | — | 8 | 8 | 8 | 6 | — | 9 | 30 | 8 | 4 | 12 | — | 12 | 23 | 2 | 8 | 6 | 10 | 2 | 4 | 40 | 5 | 7 | |
| 2 | 6 | 1 | — | 6 | 7 | 8 | 1 | — | 17 | 2 | 2 | 3 | 3 | 3 | 35 | 2 | 12 | 3 | — | 1 | — | 16 | 2 | 5 | |
| 20 | 15 | — | — | 2 | 2 | 11 | 1 | 2 | 23 | 3 | 14 | 18 | 6 | 15 | 65 | 17 | 6 | 5 | — | 1 | 3 | 22 | 15 | 3 | |
| 18 | 13 | 4 | 6 | 4 | — | 5 | 6 | 2 | 24 | 8 | 2 | 9 | 14 | 21 | 77 | 14 | 33 | 8 | 1 | 3 | — | 27 | 3 | 2 | |
| 6 | 14 | 1 | 8 | 3 | 1 | 1 | 5 | 1 | 25 | 4 | 4 | 4 | 8 | 51 | 53 | 4 | 14 | 26 | — | 1 | 12 | 37 | 2 | 8 | |
| 30 | 35 | 2 | 12 | 12 | 8 | 26 | 3 | 11 | 126 | 24 | 5 | 38 | 14 | 73 | 36 | 8 | 2 | 21 | 7 | 8 | 15 | 112 | 25 | 24 | |
| 13 | 12 | — | 1 | 3 | 6 | 8 | 1 | 1 | 32 | 10 | 17 | 10 | 2 | 30 | 21 | 5 | 4 | 5 | 4 | 1 | 12 | 42 | 9 | 6 | |
| 105 | 137 | 8 | 19 | 29 | 20 | 107 | 36 | 45 | 574 | 125 | 40 | 63 | 37 | 316 | 213 | 29 | 21 | 38 | 24 | 4 | 30 | 350 | 95 | 49 | |
| 15 | 13 | 4 | 9 | 7 | 5 | 11 | 30 | 12 | 83 | 4 | 10 | 15 | 10 | 81 | 98 | 4 | 6 | 10 | 4 | 5 | 16 | 69 | 15 | 31 | |
| 33 | 38 | 3 | 18 | 16 | 10 | 35 | 31 | 17 | 201 | 29 | 25 | 33 | 27 | 57 | 144 | 13 | 18 | 22 | 16 | 6 | 77 | 112 | 21 | 32 | |
| 16 | 54 | 2 | 10 | 9 | 4 | 57 | 9 | 12 | 136 | 12 | 17 | 27 | 12 | 106 | 110 | 20 | 14 | 12 | 3 | 6 | 18 | 128 | 13 | 34 | |
| 74 | 77 | — | 17 | 17 | 10 | 62 | 7 | 9 | 264 | 41 | 18 | 42 | 25 | 61 | 158 | 21 | 24 | 16 | 2 | 3 | 7 | 124 | 41 | 22 | |
| 60 | 24 | 4 | 10 | 17 | 4 | 33 | 5 | 15 | 157 | 98 | 7 | 10 | 28 | 104 | 55 | 5 | 21 | 5 | — | 4 | — | 49 | 36 | 20 | |
| 18 | 10 | — | 6 | 2 | 7 | 14 | 2 | 9 | 53 | 8 | 2 | 17 | 2 | 2 | 31 | 7 | 6 | 8 | 1 | 2 | 7 | 33 | 16 | 11 | |
| 32 | 22 | 2 | 12 | 19 | 9 | 37 | 13 | 7 | 84 | 21 | 16 | 37 | 16 | 66 | 34 | 5 | 9 | 13 | 2 | 6 | 3 | 58 | 9 | 23 | |
| 8 | 26 | 2 | 3 | 6 | 5 | 9 | 10 | 3 | 106 | 7 | — | 13 | 3 | 18 | 53 | 1 | 7 | 18 | 4 | 11 | 24 | 69 | 9 | 23 | |
| 9 | 6 | — | — | 2 | 2 | 5 | 3 | 1 | 143 | 12 | 6 | 43 | 31 | 7 | 44 | 4 | 12 | 7 | — | 7 | 1 | 38 | 6 | 10 | |
| 14 | 32 | 5 | 16 | 3 | 5 | 20 | 64 | 22 | 102 | 3 | 9 | 9 | 1 | 52 | 142 | 10 | 20 | 7 | 4 | 4 | 32 | 78 | 26 | 35 | |
| 34 | 28 | 1 | 5 | 7 | 11 | 15 | 17 | 58 | 441 | 6 | 14 | 11 | 39 | 33 | 99 | 8 | 2 | 1 | 9 | 15 | 35 | 67 | 17 | 35 | |
| 17 | 28 | 1 | 5 | 5 | 8 | 21 | 2 | 29 | 519 | 11 | 4 | 16 | 6 | 21 | 80 | 8 | 8 | — | 6 | 16 | 8 | 86 | 12 | 22 | |
| 43 | 17 | 3 | 12 | 8 | 25 | 29 | 12 | 34 | 242 | 41 | 23 | 47 | 12 | 35 | 125 | 10 | 19 | 9 | 14 | 16 | 20 | 198 | 111 | 39 | |
| 65 | 40 | 4 | 16 | 25 | 9 | 55 | 51 | 24 | 444 | 66 | 87 | 81 | 21 | 91 | 335 | 21 | 6 | 6 | 10 | 19 | 22 | 399 | 115 | 60 | |
| 55 | 47 | 5 | 11 | 7 | 9 | 40 | 7 | 7 | 230 | 28 | 11 | 18 | 2 | 31 | 102 | 3 | 5 | 3 | 7 | 4 | 4 | 131 | 36 | 19 | |
| 23 | 24 | — | 5 | 3 | — | 12 | 21 | 45 | 135 | 4 | 17 | 80 | 9 | 38 | 103 | 12 | 5 | 12 | 5 | 7 | 45 | 67 | 56 | 24 | |
| 12 | 5 | 6 | 2 | 7 | 4 | 10 | 6 | 16 | 369 | 1 | 11 | 3 | 14 | 7 | 34 | 4 | 9 | 3 | — | 2 | 10 | 24 | 22 | 14 | |
| 7 | 9 | — | 6 | 6 | 1 | 4 | 26 | 5 | 64 | 12 | 5 | 8 | 13 | 13 | 110 | 1 | 1 | 1 | 1 | 5 | 62 | 67 | 8 | 6 | |
| 36 | 47 | 1 | 4 | 12 | 15 | 44 | 2 | 27 | 190 | 22 | 16 | 29 | 10 | 14 | 61 | 16 | 11 | 11 | 2 | 1 | 17 | 108 | 25 | 8 | |
| 8 | — | 3 | 9 | 1 | — | 6 | 4 | 10 | 105 | 2 | 7 | — | 9 | 4 | 16 | 4 | 11 | — | 1 | — | 14 | 42 | 11 | 5 | |
| 29 | 10 | 1 | 3 | 2 | 1 | 20 | 2 | 7 | 106 | 77 | 14 | 5 | 5 | 2 | 41 | 3 | 12 | 9 | 5 | 4 | 3 | 56 | 24 | 16 | |
| 23 | 34 | 8 | 2 | 11 | 5 | 13 | 9 | 20 | 258 | 55 | 4 | 35 | 10 | 13 | 35 | 7 | 6 | 2 | 2 | 2 | 4 | 52 | 47 | 37 | |
| 7 | 18 | 3 | — | 6 | 2 | 6 | 14 | 29 | 166 | 8 | 9 | 18 | 7 | 10 | 22 | 8 | 2 | 6 | 12 | 16 | 9 | 30 | 26 | 6 | |
| 32 | 45 | 1 | 7 | 28 | 20 | 43 | 14 | 32 | 509 | 47 | 17 | 31 | 11 | 31 | 93 | 13 | 15 | 6 | 5 | 8 | 17 | 127 | 43 | 27 | |
| 1.244 | 7.450 | 1.291 | 2.452 | 3.916 | 1.224 | 3.417 | 1.473 | 2.761 | 14.652 | 3.400 | 3.231 | 5.185 | 3.488 | 6.220 | 12.400 | 3.127 | 2.834 | 2.494 | 1.191 | 1.912 | 2.391 | 12.914 | 3.632 | 3.566 | |

Segue Tav. 96 — Iscritti per trasferimento della residenza

| PROVINCIE DI CANCELLAZIONE — (Provenienza) | COMUNI CAPOLUOGH | | | | | | | | | | | | | | | | | | | | | |
|--------------------------------------------------------|------------------|--------------|--------------|--------------|--------------|--------------|--------------|--------------|---------------|--------------|--------------|--------------|--------------|--------------|--------------|--------------|--------------|--------------|--------------|--------------|--------------|-------------|
| | Arezzo | Sienna | Grosseto | Perugia | Terni | Pesaro | Ancona | Macerata | Ascoli Piceno | Viterbo | Rieti | Roma | Latina | Frosinone | L'Aquila | Teramo | Pescara | Chieti | Campobasso | Caserta | Benevento | Napoli |
| Perugia | 113 | 30 | 3 | 1.748 | 445 | 20 | 57 | 6 | 19 | 15 | 16 | 1.887 | 46 | 20 | 8 | 11 | 19 | 14 | 5 | 1 | 1 | 4 |
| Terni | 27 | 10 | 12 | 66 | 819 | 6 | 5 | 5 | 6 | 61 | 139 | 971 | 18 | 5 | 7 | 3 | 12 | 3 | 2 | 1 | — | 21 |
| Pesaro e Urbino | 3 | — | 5 | 15 | 6 | 1.347 | 84 | 21 | 9 | 7 | 4 | 351 | 4 | 4 | — | — | 16 | 3 | 2 | — | 4 | ; |
| Ancona | 4 | 1 | 1 | 36 | 45 | 143 | 878 | 68 | 54 | 3 | 1 | 853 | 6 | 6 | 4 | 12 | 64 | 8 | 10 | 2 | 2 | 61 |
| Macerata | 3 | 4 | 10 | 17 | 11 | 23 | 190 | 749 | 45 | 15 | 1 | 615 | 16 | 5 | 9 | 20 | 25 | 17 | 1 | — | — | 2 |
| Ascoli Piceno | 2 | 2 | — | 8 | 13 | 25 | 109 | 63 | 682 | 5 | 7 | 604 | 17 | 1 | 18 | 17 | 38 | 9 | 5 | — | 6 | 3 |
| Viterbo | 8 | 41 | 29 | 16 | 61 | 10 | 6 | — | 8 | 515 | 40 | 1.776 | 23 | 18 | 11 | 7 | 17 | 10 | 2 | 7 | 1 | 2 |
| Rieti | — | — | 1 | 23 | 134 | 4 | 8 | 8 | 21 | 21 | 657 | 1.864 | 31 | 4 | 39 | 9 | 5 | 1 | 5 | 3 | 4 | 1 |
| Roma | 60 | 92 | 149 | 200 | 216 | 119 | 141 | 44 | 93 | 215 | 243 | 7.266 | 673 | 261 | 167 | 57 | 242 | 71 | 58 | 110 | 65 | 1.221 |
| Latina | 9 | 4 | 14 | 9 | 14 | 5 | 10 | 5 | 2 | 17 | 5 | 1.337 | 1.292 | 87 | 5 | — | — | 6 | 4 | 30 | 11 | 18 |
| Frosinone | 2 | 2 | 13 | 18 | 8 | 7 | 7 | — | 6 | 25 | 24 | 2.335 | 163 | 592 | 4 | — | 12 | 14 | 6 | 25 | — | 8 |
| L'Aquila | 2 | 6 | 21 | 17 | 41 | 16 | 25 | 6 | 5 | 24 | 31 | 1.886 | 17 | 19 | 568 | 34 | 290 | 107 | 14 | 15 | — | 3 |
| Teramo | 6 | 1 | 8 | 9 | 12 | 11 | 16 | 10 | 142 | 1 | 4 | 438 | 5 | 9 | 37 | 760 | 376 | 23 | 10 | 1 | 1 | 21 |
| Pescara | 5 | — | 1 | 9 | 18 | 13 | 69 | 11 | 19 | 5 | 20 | 359 | 4 | 2 | 49 | 46 | 1.192 | 319 | 13 | — | 1 | 2 |
| Chieti | 1 | 4 | 3 | 24 | 15 | 22 | 43 | 17 | 11 | 9 | — | 684 | 13 | 4 | 54 | 34 | 879 | 511 | 19 | 9 | 4 | 3 |
| Campobasso | 1 | 1 | 3 | 20 | 5 | 3 | 17 | 4 | 10 | 4 | 2 | 895 | 25 | 17 | 18 | 15 | 148 | 34 | 840 | 25 | 21 | 16 |
| Caserta | 31 | 3 | 18 | 13 | 18 | 2 | 10 | 1 | 1 | 8 | 4 | 1.064 | 212 | 45 | 13 | 12 | 25 | 6 | 26 | 1.305 | 55 | 1.321 |
| Benevento | 33 | 2 | 8 | 1 | 5 | 9 | 2 | 2 | — | — | 3 | 400 | 57 | 2 | 8 | 7 | 17 | 5 | 56 | 128 | 665 | 54 |
| Napoli | 18 | 13 | 64 | 66 | 41 | 28 | 35 | 10 | 4 | 19 | 18 | 2.828 | 180 | 76 | 4 | 25 | 77 | 21 | 68 | 442 | 194 | 7.581 |
| Avellino | 14 | 19 | 9 | 8 | 7 | 12 | 2 | 2 | 1 | 6 | 2 | 779 | 57 | 11 | 2 | 4 | 13 | 7 | 13 | 42 | 107 | 87 |
| Salerno | 11 | 16 | 16 | 16 | 8 | 2 | 9 | 2 | 6 | 10 | 9 | 972 | 35 | 6 | 8 | 8 | 43 | 2 | 28 | 51 | 23 | 74 |
| Foggia | 4 | 6 | 2 | 13 | 12 | 8 | 43 | 1 | 2 | 3 | — | 794 | 22 | 7 | 8 | 19 | 79 | 21 | 55 | 18 | 31 | 14 |
| Bari | 4 | 4 | 11 | 6 | 4 | 4 | 81 | 9 | 12 | 5 | 5 | 1.283 | 31 | 3 | 8 | 15 | 47 | 15 | 19 | 42 | 17 | 21 |
| Taranto | 3 | 4 | 11 | 13 | 9 | 2 | 27 | — | 3 | 1 | — | 548 | 14 | 5 | 5 | 12 | 16 | 10 | 11 | 11 | 1 | 16 |
| Brindisi | 1 | 2 | — | 2 | 17 | 3 | 10 | — | 6 | 1 | — | 286 | 12 | 4 | — | — | 7 | 6 | 5 | 3 | 6 | 5 |
| Lecce | 4 | 13 | 2 | 14 | 3 | 12 | 13 | 7 | 6 | 5 | 2 | 489 | 20 | 5 | 9 | 2 | 36 | 5 | 1 | 28 | 2 | 9 |
| Potenza | 9 | 5 | 12 | — | 12 | — | 16 | 3 | 1 | 4 | 9 | 448 | 22 | 6 | 1 | 14 | 10 | 2 | 2 | 4 | 6 | 21 |
| Matera | 7 | 6 | — | 7 | 1 | 6 | 1 | 1 | 1 | — | — | 127 | 15 | 11 | 1 | 1 | 6 | 14 | 7 | 10 | 9 | 5 |
| Cosenza | 6 | 5 | 8 | 32 | 1 | 3 | 7 | 8 | — | 3 | 2 | 944 | 6 | 5 | 9 | — | 15 | 7 | 7 | 6 | 1 | 19 |
| Catanzaro | 6 | 6 | 5 | 18 | 4 | 4 | 13 | 1 | 1 | 16 | 5 | 1.174 | 24 | — | 1 | 3 | 30 | 5 | 1 | 21 | 5 | 15 |
| Reggio di Calabria | 19 | 2 | 22 | 7 | 4 | 3 | 11 | — | 3 | 12 | 6 | 904 | 38 | 3 | 1 | 1 | 11 | 2 | — | 13 | 10 | 10 |
| Trapani | 42 | 2 | 9 | 21 | 15 | 11 | 30 | 1 | 1 | 10 | 1 | 363 | 86 | 14 | 2 | — | 11 | 2 | 9 | 1 | 7 | 6 |
| Palermo | 10 | 10 | 22 | 30 | 4 | 2 | 37 | 3 | 7 | 11 | 6 | 1.265 | 27 | 4 | 7 | 3 | 14 | 18 | 3 | 8 | 9 | 18 |
| Messina | 10 | 9 | 6 | 7 | 5 | 10 | 16 | 3 | — | 1 | 1 | 743 | 7 | 6 | 2 | — | 24 | 5 | 3 | 5 | 2 | 10 |
| Agrigento | 8 | — | 14 | 1 | — | 3 | 9 | 2 | 2 | 9 | — | 449 | 24 | 4 | 2 | — | 6 | 1 | 1 | — | 2 | 2 |
| Caltanissetta | 2 | 4 | 2 | 1 | 1 | — | 3 | 1 | 3 | 1 | — | 233 | 2 | 5 | 4 | 3 | 19 | 1 | 3 | 5 | — | — |
| Enna | 5 | — | 2 | — | 5 | 1 | 5 | — | — | 1 | 9 | 152 | — | 1 | — | — | — | — | 2 | 1 | 3 | 1 |
| Catania | 3 | 1 | 16 | 10 | 14 | 3 | — | 2 | 5 | 10 | — | 805 | 14 | — | 1 | 2 | 4 | — | 7 | 13 | 2 | 9 |
| Ragusa | 3 | 1 | 2 | 2 | — | — | 7 | — | 4 | — | 5 | 146 | 4 | 1 | — | — | 2 | 1 | — | — | — | 1 |
| Siracusa | 2 | 3 | 4 | 2 | 6 | — | 12 | 4 | 3 | 3 | — | 297 | 8 | 2 | 3 | 1 | 1 | 4 | 11 | 14 | 3 | 5 |
| Sassari | 3 | 17 | 12 | 11 | 9 | 8 | 15 | 1 | 4 | 26 | 1 | 582 | 11 | 5 | — | — | 13 | 2 | 9 | 6 | 1 | 5 |
| Nuoro | 8 | 5 | 9 | 17 | 1 | — | 3 | — | 3 | 10 | 9 | 481 | 32 | 5 | 7 | 2 | 10 | 16 | 6 | — | — | 4 |
| Cagliari | 8 | 5 | 39 | 40 | 8 | 10 | 26 | 6 | 8 | 15 | 4 | 1.386 | 9 | 12 | 17 | 5 | 19 | 5 | 5 | 2 | 12 | 7 |
| TOTALE ISCRITTI | 2.200 | 1.964 | 2.309 | 3.056 | 2.364 | 2.479 | 2.809 | 1.238 | 1.385 | 1.386 | 1.428 | 57503 | 3.826 | 1.500 | 1.318 | 1.296 | 4.579 | 1.539 | 1.477 | 2.691 | 1.467 | 1814 |

ei comuni capoluoghi, secondo la provincia di provenienza

DI ISCRIZIONE (Destinazione)

| | Avellino | Salerno | Foggia | Bari | Taranto | Brindisi | Lecce | Potenza | Matera | Cosenza | Catanzaro | Reggio di Calabria | Trapani | Palermo | Messina | Agrigento | Caltanissetta | Enna | Catania | Ragusa | Siracusa | Sassari | Nuoro | Cagliari | TO-TALE |
|-----|----------|---------|--------|-------|---------|----------|-------|---------|--------|---------|-----------|--------------------|---------|---------|---------|-----------|---------------|-------|---------|--------|----------|---------|-------|----------|---------|
| 6 | 8 | 17 | 30 | 4 | 2 | 3 | 3 | — | — | 6 | 5 | 7 | 1 | 8 | 5 | 9 | 2 | 1 | 11 | 3 | — | 16 | 3 | 13 | 5.808 |
| 3 | 5 | — | 24 | 4 | 4 | — | — | — | — | — | 3 | 13 | 2 | 4 | 11 | — | 1 | — | 9 | 2 | 1 | 8 | 1 | 13 | 2.730 |
| 1 | 1 | 6 | 13 | 5 | 6 | 2 | 1 | — | — | 1 | 4 | — | — | 12 | 3 | 3 | 1 | 1 | 3 | 5 | 4 | 5 | 2 | 8 | 2.651 |
| 2 | 5 | 10 | 24 | 18 | 9 | 1 | 15 | — | — | 1 | — | 4 | 16 | 20 | 19 | — | 5 | — | 14 | — | 8 | 3 | 5 | 4 | 3.534 |
| — | 5 | 2 | 9 | 5 | 4 | — | — | 1 | 1 | 3 | 1 | 2 | — | 11 | 3 | — | — | — | 1 | — | — | 4 | 1 | 5 | 2.253 |
| — | 1 | 10 | 24 | 7 | 1 | 4 | — | — | — | 2 | — | — | — | 8 | 6 | 1 | — | — | 4 | — | 1 | — | 2 | 13 | 2.184 |
| 7 | 1 | 8 | 3 | 11 | 1 | 1 | — | — | — | 4 | 3 | 7 | — | 9 | 3 | — | — | — | 9 | 1 | — | 3 | 4 | 11 | 3.227 |
| — | 4 | 6 | 3 | 7 | 1 | 1 | 1 | — | — | 3 | — | 1 | — | 8 | 3 | 1 | — | — | — | — | 1 | 1 | 3 | 11 | 3.171 |
| 107 | 216 | 116 | 323 | 252 | 88 | 78 | 64 | 12 | 91 | 145 | 135 | 31 | 539 | 223 | 21 | 45 | 13 | 329 | 7 | 80 | 114 | 79 | 372 | 22.071 | |
| 11 | 46 | 7 | 25 | 26 | 9 | 3 | 2 | 2 | 5 | 15 | 9 | 4 | 47 | 21 | 1 | — | 5 | — | — | — | 2 | — | 3 | 29 | 3.864 |
| 2 | 18 | 6 | 16 | 7 | 1 | 11 | 3 | — | — | 5 | 7 | 4 | 1 | 8 | 10 | 2 | — | — | 12 | 9 | 6 | 4 | 7 | 16 | 4.003 |
| 5 | 3 | 14 | 9 | 7 | 1 | 8 | 1 | — | — | 1 | — | 1 | — | 22 | 1 | 5 | — | — | 11 | — | — | 2 | 9 | 25 | 3.923 |
| 6 | 5 | 14 | 7 | 13 | 2 | 6 | 5 | — | — | 1 | — | 3 | — | 4 | 12 | — | 1 | — | 1 | — | — | 1 | — | 1 | 2.319 |
| 1 | 5 | 33 | 28 | 25 | 15 | 6 | 3 | 1 | 1 | 1 | — | 5 | — | 26 | 5 | 3 | — | — | 17 | 1 | 1 | 3 | 4 | 12 | 3.034 |
| — | 9 | 18 | 28 | 16 | 6 | 1 | 5 | — | — | 4 | 5 | 4 | — | 10 | 7 | 1 | — | 7 | 7 | — | — | 2 | 8 | 4 | 3.318 |
| 17 | 46 | 43 | 41 | 26 | 17 | 1 | 26 | — | — | 6 | 4 | 1 | 4 | 5 | 1 | 1 | 1 | — | 4 | 3 | 4 | 7 | 3 | 2 | 3.403 |
| 38 | 83 | 49 | 55 | 43 | 13 | 22 | 24 | 3 | 21 | 20 | 6 | 3 | 44 | 11 | 1 | 2 | — | 37 | 5 | 14 | 14 | 11 | 12 | 6.812 | |
| 52 | 64 | 59 | 13 | 21 | 8 | — | 9 | — | — | 1 | 15 | — | 19 | 9 | — | — | — | 2 | — | 2 | — | 18 | 14 | 3.168 | |
| 233 | 594 | 129 | 269 | 299 | 74 | 56 | 104 | 28 | 118 | 78 | 56 | 19 | 231 | 106 | 8 | 10 | 4 | 152 | 8 | 46 | 34 | 36 | 102 | 21.253 | |
| 983 | 393 | 130 | 45 | 34 | 4 | 9 | 13 | 7 | 8 | 8 | 8 | 6 | — | 27 | 10 | 1 | — | 1 | 11 | — | 2 | 2 | 3 | 8 | 5.387 |
| 78 | 2.791 | 38 | 73 | 80 | 8 | 8 | 103 | 14 | 34 | 39 | 22 | 20 | 84 | 26 | 3 | 1 | 4 | 67 | 7 | 11 | 11 | 11 | 19 | 9.027 | |
| 38 | 31 | 1.942 | 397 | 91 | 42 | 51 | 36 | 26 | 4 | 15 | 22 | 10 | 62 | 17 | — | 4 | 1 | 23 | 3 | 3 | 17 | 8 | 7 | 10.928 | |
| 23 | 46 | 350 | 2.246 | 522 | 216 | 145 | 74 | 202 | 43 | 37 | 38 | 10 | 74 | 26 | 2 | 4 | 2 | 57 | 8 | 7 | 11 | 6 | 28 | 12.605 | |
| 12 | 26 | 39 | 387 | 1.227 | 172 | 131 | 17 | 84 | 16 | 20 | 11 | 15 | 59 | 56 | 1 | — | 1 | 75 | — | 8 | 5 | 1 | 24 | 6.159 | |
| 2 | 3 | 43 | 250 | 333 | 508 | 165 | 9 | 10 | 9 | 3 | 3 | 2 | 9 | 11 | 4 | 1 | 5 | 17 | 8 | — | 3 | 1 | 21 | 3.464 | |
| 1 | 9 | 58 | 270 | 305 | 310 | 1.125 | 18 | 16 | 26 | 6 | 13 | 5 | 33 | 12 | 5 | — | — | 21 | 1 | 2 | 14 | 4 | 10 | 4.792 | |
| 26 | 312 | 60 | 142 | 121 | 37 | 27 | 1.108 | 51 | 32 | 29 | 9 | — | 20 | 14 | 2 | 2 | — | 11 | 4 | — | — | 1 | 3 | 5.708 | |
| 6 | 40 | 14 | 148 | 192 | 9 | 11 | 119 | 337 | 8 | 8 | 9 | 6 | 16 | 4 | — | — | — | 12 | — | 2 | — | 1 | 1 | 2.523 | |
| 9 | 60 | 14 | 74 | 142 | 18 | 34 | 14 | 12 | 1.947 | 136 | 168 | 13 | 38 | 39 | 9 | 8 | 1 | 29 | 6 | 9 | 6 | 9 | 15 | 6.264 | |
| 5 | 29 | 15 | 60 | 70 | 24 | 12 | 20 | 25 | 205 | 970 | 219 | 7 | 68 | 120 | 11 | 10 | 3 | 54 | 3 | 25 | 5 | 8 | 7 | 7.930 | |
| 1 | 34 | 12 | 30 | 26 | 6 | 2 | 1 | 3 | 81 | 95 | 1.250 | 2 | 79 | 356 | 15 | 5 | 7 | 76 | 12 | 43 | 7 | 2 | 6 | 6.817 | |
| — | 15 | 26 | 26 | 38 | — | 6 | 1 | 1 | 14 | 12 | 15 | 863 | 837 | 73 | 54 | 43 | 9 | 57 | 7 | 25 | 1 | 12 | 47 | 6.236 | |
| 11 | 25 | 20 | 80 | 45 | 5 | 12 | 15 | 2 | 23 | 23 | 78 | 237 | 3.390 | 192 | 160 | 136 | 55 | 368 | 79 | 109 | 22 | 22 | 80 | 13.640 | |
| 6 | 10 | 10 | 41 | 28 | 12 | 2 | 12 | — | 39 | 29 | 159 | 30 | 534 | 1.323 | 48 | 15 | 21 | 827 | 38 | 168 | 5 | 7 | 9 | 7.005 | |
| 1 | 20 | 4 | 13 | 17 | 8 | 2 | 5 | — | 2 | 15 | 22 | 58 | 878 | 57 | 710 | 204 | 27 | 123 | 46 | 50 | 1 | 8 | 21 | 5.407 | |
| — | 2 | 4 | 3 | 7 | 6 | 7 | 9 | — | 2 | — | 7 | 20 | 477 | 61 | 81 | 394 | 35 | 243 | 45 | 77 | — | 1 | 12 | 4.292 | |
| 4 | 1 | 1 | 9 | 5 | 4 | 3 | — | — | 2 | 5 | 4 | 11 | 138 | 56 | 13 | 169 | 182 | 1.153 | 15 | 80 | — | 6 | 7 | 3.560 | |
| 4 | 11 | 23 | 50 | 79 | 7 | 8 | 6 | — | 26 | 16 | 79 | 35 | 315 | 326 | 34 | 94 | 84 | 3.219 | 171 | 370 | 11 | 6 | 24 | 9.342 | |
| 1 | 2 | 6 | 6 | 6 | 1 | — | 2 | — | 3 | 3 | 17 | 4 | 83 | 49 | 18 | 9 | 17 | 222 | 427 | 306 | 3 | 2 | 7 | 2.052 | |
| 10 | 16 | 13 | 19 | 72 | 11 | 8 | — | — | — | 2 | 31 | 25 | 146 | 186 | 19 | 11 | 16 | 869 | 153 | 1.168 | 15 | 2 | 10 | 4.565 | |
| 2 | 12 | 4 | 24 | 42 | 7 | 3 | — | 1 | 1 | 1 | 1 | 5 | 9 | 20 | 19 | 1 | 1 | 2 | 14 | — | 5 | 1.648 | 175 | 491 | 4.859 |
| 3 | 15 | — | 19 | 13 | 13 | 1 | 5 | 9 | 3 | 8 | 11 | 2 | 22 | 2 | 2 | 1 | 3 | 9 | 6 | 1 | 284 | 662 | 869 | 3.823 | |
| 9 | 23 | 16 | 48 | 19 | 21 | 5 | 5 | 1 | 2 | 2 | 8 | 6 | 62 | 19 | 7 | 12 | — | 12 | 5 | 25 | 421 | 182 | 2952 | 9.499 | |
| 946 | 5.713 | 4.127 | 6.908 | 5.465 | 2.143 | 2.311 | 2.075 | 969 | 3.039 | 2.111 | 3.132 | 1.771 | 11344 | 4.502 | 1.514 | 1.506 | 618 | 10051 | 1.289 | 3.111 | 3.272 | 1.614 | 6.485 | 484.939 | |

Tav. 97 — Iscritti e cancellati per trasferimenti
dei comuni di provenienza e di

M = Montagna; C =

| PROVINCIE E REGIONI | I SCRITTI | | | | | | | | | | | |
|----------------------------------|-------------------------------------|---------------|---------------|-----------------------------|---------------|---------------|---------------|---------------|---------------|---------------|---------------|----------------|
| | provenienti da comuni capoluoghi | | | provenienti da altri comuni | | | | | | Totale | | |
| | M | C | P | urbani | | | rurali | | | M | C | P |
| | | | | M | C | P | M | C | P | | | |
| Torino | 2.047 | 4.940 | 31.055 | 2.169 | 9.105 | 17.241 | 10.173 | 28.623 | 18.546 | 14.389 | 42.668 | 66.842 |
| Vercelli | 144 | 270 | 1.707 | 1.470 | 2.174 | 1.232 | 1.486 | 3.529 | 3.328 | 3.100 | 5.973 | 6.297 |
| Novara | 209 | 585 | 2.633 | 2.058 | 1.699 | 1.577 | 2.349 | 3.205 | 2.940 | 4.616 | 5.489 | 7.150 |
| Cuneo | 263 | 425 | 3.080 | 420 | 1.510 | 1.949 | 2.477 | 4.244 | 2.981 | 3.160 | 6.179 | 8.010 |
| Asti | 207 | 711 | 1.600 | 86 | 708 | 454 | 527 | 3.782 | 765 | 820 | 5.201 | 2.819 |
| Alessandria | 1.110 | 525 | 2.417 | 252 | 1.633 | 2.225 | 918 | 4.959 | 3.117 | 2.280 | 7.117 | 7.759 |
| Piemonte | 3.980 | 7.456 | 42.492 | 6.455 | 16.829 | 24.678 | 17.930 | 48.342 | 31.677 | 28.365 | 72.627 | 98.847 |
| Valle d'Aosta | 372 | 160 | 471 | 445 | 169 | 163 | 1.360 | 423 | 217 | 2.177 | 752 | 851 |
| Varese | 286 | 2.340 | 3.561 | 2.466 | 4.711 | 5.788 | 2.774 | 7.082 | 4.033 | 5.526 | 14.133 | 13.382 |
| Como | 304 | 2.318 | 2.814 | 3.764 | 4.021 | 2.372 | 3.073 | 6.502 | 2.209 | 7.141 | 12.841 | 7.395 |
| Sondrio | 236 | 217 | 343 | 562 | 132 | 164 | 1.678 | 267 | 170 | 2.476 | 616 | 677 |
| Milano | 2.455 | 7.445 | 38.788 | 2.202 | 5.658 | 33.998 | 8.197 | 23.565 | 37.308 | 12.854 | 36.668 | 110.094 |
| Bergamo | 191 | 2.898 | 1.899 | 1.588 | 1.156 | 3.796 | 3.405 | 4.134 | 4.359 | 5.184 | 8.188 | 10.054 |
| Brescia | 229 | 2.812 | 2.154 | 1.111 | 1.001 | 2.109 | 4.252 | 4.242 | 7.452 | 5.592 | 8.055 | 11.715 |
| Pavia | 242 | 435 | 3.047 | 176 | 1.068 | 3.039 | 1.141 | 2.600 | 8.234 | 1.559 | 4.103 | 14.320 |
| Cremona | 69 | 290 | 1.514 | 105 | 184 | 1.363 | 184 | 347 | 7.055 | 358 | 821 | 9.932 |
| Mantova | 92 | 345 | 2.108 | 131 | 279 | 513 | 215 | 814 | 9.379 | 438 | 1.438 | 12.000 |
| Lombardia | 4.104 | 19.100 | 56.228 | 12.105 | 18.210 | 53.142 | 24.919 | 49.553 | 80.199 | 41.128 | 86.863 | 189.569 |
| Bolzano-Bozen | 1.233 | 432 | 951 | 2.944 | 251 | 210 | 5.109 | 622 | 563 | 9.286 | 1.305 | 1.724 |
| Trento | 1.161 | 344 | 903 | 2.313 | 231 | 216 | 3.439 | 449 | 425 | 6.913 | 1.024 | 1.544 |
| Trentino-Alto A. | 2.394 | 776 | 1.854 | 5.257 | 482 | 426 | 8.548 | 1.071 | 988 | 16.199 | 2.329 | 3.268 |
| Verona | 296 | 693 | 4.360 | 529 | 559 | 1.193 | 1.438 | 3.324 | 8.672 | 2.263 | 4.576 | 14.225 |
| Vicenza | 178 | 412 | 3.124 | 684 | 2.361 | 940 | 2.107 | 3.809 | 5.551 | 2.969 | 6.582 | 9.615 |
| Belluno | 424 | 132 | 876 | 854 | 228 | 141 | 1.728 | 314 | 414 | 3.006 | 674 | 1.431 |
| Treviso | 283 | 392 | 3.990 | 413 | 1.291 | 675 | 583 | 2.758 | 8.949 | 1.279 | 4.441 | 13.614 |
| Venezia | 338 | 782 | 5.150 | 362 | 587 | 704 | 437 | 875 | 9.832 | 1.137 | 2.244 | 15.686 |
| Padova | 374 | 787 | 5.375 | 268 | 551 | 1.072 | 442 | 2.000 | 11758 | 1.084 | 3.338 | 18.205 |
| Rovigo | 60 | 125 | 1.304 | 68 | 200 | 487 | 80 | 214 | 4.835 | 208 | 539 | 6.626 |
| Veneto | 1.953 | 3.323 | 24.179 | 3.178 | 5.777 | 5.212 | 6.815 | 13.294 | 50.011 | 11.946 | 22.394 | 79.402 |
| Pordenone | 148 | 373 | 2.143 | 189 | 433 | 843 | 436 | 970 | 4.039 | 773 | 1.776 | 7.025 |
| Udine | 218 | 890 | 2.888 | 741 | 912 | 1.434 | 1.636 | 1.838 | 4.743 | 2.595 | 3.630 | 9.065 |
| Gorizia | 107 | 663 | 565 | 115 | 188 | 805 | 186 | 295 | 1.161 | 408 | 1.147 | 2.531 |
| Trieste | 240 | 1.114 | 1.132 | 142 | 497 | 326 | 206 | 478 | 468 | 588 | 2.039 | 1.926 |
| Friuli-Venezia G. | 713 | 3.030 | 6.728 | 1.187 | 2.030 | 3.408 | 2.464 | 3.582 | 10.411 | 4.364 | 8.642 | 20.547 |
| Imperia | 459 | 788 | 1.436 | 177 | 2.378 | 340 | 1.070 | 2.340 | 719 | 1.706 | 5.506 | 2.495 |
| Savona | 850 | 1.205 | 1.764 | 552 | 2.408 | 587 | 1.381 | 2.045 | 556 | 2.783 | 5.658 | 2.907 |
| Genova | 3.777 | 2.022 | 4.198 | 943 | 3.701 | 1.264 | 3.524 | 4.260 | 1.498 | 8.244 | 9.983 | 6.966 |
| La Spezia | 627 | 1.396 | 860 | 304 | 982 | 318 | 606 | 1.777 | 353 | 1.537 | 4.155 | 1.531 |
| Liguria | 5.713 | 5.411 | 8.258 | 1.976 | 9.469 | 2.509 | 6.581 | 10.422 | 3.126 | 14.270 | 25.302 | 13.895 |
| Piacenza | 107 | 266 | 1.866 | 57 | 373 | 645 | 767 | 2.656 | 3.147 | 931 | 3.295 | 5.651 |
| Parma | 175 | 474 | 2.568 | 105 | 840 | 526 | 1.331 | 3.291 | 4.090 | 1.611 | 4.605 | 7.181 |
| Reggio nell'Emilia | 149 | 343 | 2.864 | 50 | 401 | 471 | 1.050 | 3.017 | 5.332 | 1.259 | 3.761 | 8.665 |
| Modena | 180 | 812 | 3.384 | 155 | 1.228 | 515 | 1.959 | 4.319 | 8.400 | 2.294 | 6.359 | 12.291 |
| Bologna | 352 | 5.562 | 3.623 | 330 | 1.838 | 799 | 2.437 | 6.569 | 8.593 | 3.119 | 13.969 | 13.011 |
| Ferrara | 105 | 509 | 1.996 | 82 | 224 | 315 | 148 | 458 | 5.373 | 335 | 1.191 | 7.681 |
| Ravenna | 78 | 442 | 1.683 | 70 | 187 | 496 | 351 | 1.291 | 3.708 | 499 | 1.920 | 5.881 |
| Forlì | 152 | 852 | 2.324 | 98 | 442 | 2.538 | 1.262 | 5.175 | 3.352 | 1.512 | 6.469 | 8.211 |
| Emilia-Romagna | 1.298 | 9.260 | 20.308 | 947 | 5.533 | 6.305 | 9.315 | 26.776 | 41.995 | 11.560 | 41.569 | 68.601 |
| Massa-Carrara | 451 | 559 | 539 | 199 | 275 | 293 | 679 | 598 | 160 | 1.329 | 1.432 | 99 |
| Lucca | 317 | 757 | 1.774 | 197 | 365 | 1.186 | 1.853 | 822 | 2.070 | 2.367 | 1.944 | 5.031 |
| Pistoia | 763 | 579 | 599 | 76 | 903 | 162 | 1.134 | 3.660 | 512 | 1.973 | 5.142 | 1.271 |
| Firenze | 833 | 8.191 | 3.397 | 260 | 3.724 | 1.413 | 4.543 | 16.498 | 2.193 | 5.636 | 28.413 | 7.001 |
| Livorno | 272 | 1.221 | 1.559 | 113 | 1.521 | 372 | 375 | 2.933 | 518 | 760 | 5.675 | 2.441 |
| Pisa | 227 | 1.037 | 1.908 | 103 | 537 | 804 | 754 | 4.203 | 2.421 | 1.084 | 5.777 | 5.131 |
| Arezzo | 135 | 1.143 | 470 | 87 | 524 | 166 | 1.486 | 3.991 | 276 | 1.708 | 5.658 | 91 |
| Siena | 103 | 1.012 | 602 | 146 | 330 | 103 | 493 | 5.205 | 229 | 742 | 6.547 | 93 |
| Grosseto | 112 | 470 | 1.064 | 95 | 489 | 189 | 764 | 2.944 | 329 | 971 | 3.903 | 1.581 |
| Toscana | 3.213 | 14.969 | 11.912 | 1.276 | 8.668 | 4.688 | 12.031 | 40.854 | 8.708 | 16.570 | 64.491 | 25.301 |

di residenza, secondo la classe di urbanità e la zona altimetrica
destinazione — Provincie e Regioni

Collina; P = Pianura

CANCELLATI

| per comuni copoluoghi | | | per altri comuni | | | | | | Totale | | |
|-----------------------|---------------|---------------|------------------|---------------|---------------|---------------|---------------|---------------|---------------|---------------|----------------|
| M | C | P | urbani | | | rurali | | | M | C | P |
| | | | M | C | P | M | C | P | | | |
| 1.111 | 2.668 | 17.082 | 1.836 | 8.635 | 18.926 | 4.615 | 15.939 | 13.255 | 7.562 | 27.242 | 49.263 |
| 222 | 294 | 2.118 | 1.366 | 2.864 | 1.604 | 949 | 2.489 | 2.684 | 2.537 | 5.647 | 6.406 |
| 210 | 495 | 2.987 | 2.275 | 1.991 | 1.691 | 1.544 | 2.034 | 2.299 | 4.029 | 4.520 | 6.977 |
| 178 | 433 | 3.089 | 411 | 1.836 | 2.193 | 1.736 | 3.215 | 2.982 | 2.325 | 5.484 | 8.264 |
| 126 | 916 | 1.431 | 61 | 997 | 563 | 183 | 2.506 | 556 | 370 | 4.419 | 2.550 |
| 752 | 682 | 2.837 | 238 | 2.136 | 2.823 | 522 | 3.045 | 2.559 | 1.512 | 5.863 | 8.219 |
| 2.599 | 5.488 | 29.544 | 6.187 | 18.459 | 27.800 | 9.549 | 29.228 | 24.335 | 18.335 | 53.175 | 81.679 |
| 532 | 110 | 333 | 465 | 169 | 135 | 910 | 208 | 121 | 1.907 | 487 | 589 |
| 238 | 2.242 | 2.302 | 2.158 | 4.601 | 5.053 | 1.036 | 3.922 | 2.437 | 3.432 | 10.765 | 9.792 |
| 213 | 2.426 | 2.016 | 3.317 | 4.021 | 2.264 | 1.324 | 4.796 | 1.526 | 4.854 | 11.243 | 5.806 |
| 509 | 341 | 454 | 706 | 217 | 188 | 1.364 | 258 | 153 | 2.579 | 816 | 795 |
| 1.458 | 5.123 | 21.385 | 2.338 | 6.142 | 36.422 | 2.875 | 9.375 | 36.488 | 6.671 | 20.640 | 94.295 |
| 135 | 2.814 | 1.538 | 1.492 | 1.480 | 4.543 | 2.296 | 3.985 | 4.237 | 3.923 | 8.279 | 10.318 |
| 198 | 3.698 | 1.914 | 1.197 | 1.245 | 2.247 | 3.467 | 3.907 | 6.734 | 4.862 | 8.850 | 10.895 |
| 215 | 399 | 3.528 | 233 | 1.261 | 4.221 | 426 | 1.397 | 6.522 | 874 | 3.057 | 14.271 |
| 59 | 442 | 2.649 | 196 | 310 | 1.790 | 159 | 400 | 6.702 | 414 | 1.152 | 11.141 |
| 84 | 357 | 2.578 | 155 | 462 | 847 | 202 | 1.173 | 9.454 | 441 | 1.992 | 12.879 |
| 3.109 | 17.842 | 38.364 | 11.792 | 19.739 | 57.575 | 13.149 | 29.213 | 74.253 | 28.050 | 66.794 | 170.192 |
| 1.835 | 513 | 1.332 | 3.304 | 300 | 237 | 4.019 | 504 | 535 | 9.158 | 1.317 | 2.104 |
| 1.737 | 367 | 1.042 | 2.422 | 264 | 258 | 2.886 | 401 | 466 | 7.045 | 1.032 | 1.766 |
| 3.572 | 880 | 2.374 | 5.726 | 564 | 495 | 6.905 | 905 | 1.001 | 16.203 | 2.349 | 3.870 |
| 249 | 630 | 4.745 | 323 | 651 | 1.242 | 732 | 3.061 | 7.845 | 1.304 | 4.342 | 13.832 |
| 170 | 389 | 3.774 | 549 | 2.738 | 1.182 | 1.108 | 3.353 | 5.152 | 1.827 | 6.480 | 10.108 |
| 600 | 204 | 880 | 1.099 | 347 | 200 | 1.281 | 387 | 536 | 2.980 | 938 | 1.616 |
| 191 | 319 | 3.671 | 303 | 1.606 | 605 | 305 | 2.331 | 8.538 | 799 | 4.256 | 12.814 |
| 248 | 728 | 4.751 | 266 | 745 | 1.016 | 273 | 883 | 11.271 | 787 | 2.356 | 17.038 |
| 263 | 657 | 5.238 | 288 | 525 | 1.139 | 350 | 1.612 | 11.583 | 901 | 2.794 | 17.960 |
| 94 | 285 | 2.173 | 148 | 442 | 1.149 | 105 | 375 | 5.473 | 347 | 1.102 | 8.795 |
| 1.815 | 3.212 | 25.232 | 2.976 | 7.054 | 6.533 | 4.154 | 12.002 | 50.398 | 8.945 | 22.268 | 82.163 |
| 53 | 274 | 1.810 | 76 | 466 | 659 | 174 | 429 | 3.270 | 303 | 1.169 | 5.739 |
| 178 | 1.015 | 4.043 | 779 | 1.287 | 1.627 | 775 | 1.571 | 4.842 | 1.732 | 3.873 | 10.512 |
| 61 | 671 | 641 | 119 | 206 | 845 | 173 | 295 | 947 | 353 | 1.172 | 2.433 |
| 153 | 850 | 1.366 | 173 | 779 | 428 | 172 | 528 | 483 | 498 | 2.157 | 2.277 |
| 445 | 2.810 | 7.860 | 1.147 | 2.738 | 3.559 | 1.294 | 2.823 | 9.542 | 2.886 | 8.371 | 20.961 |
| 322 | 797 | 937 | 150 | 2.351 | 271 | 584 | 1.608 | 387 | 1.056 | 4.756 | 1.595 |
| 512 | 1.613 | 1.026 | 467 | 2.321 | 433 | 908 | 1.260 | 356 | 1.887 | 5.194 | 1.815 |
| 2.224 | 1.878 | 4.334 | 1.123 | 4.711 | 1.270 | 3.141 | 3.249 | 1.358 | 6.488 | 9.838 | 6.962 |
| 568 | 1.351 | 969 | 282 | 1.323 | 352 | 465 | 1.656 | 329 | 1.315 | 4.330 | 1.650 |
| 3.626 | 5.639 | 7.266 | 2.022 | 10.706 | 2.326 | 5.098 | 7.773 | 2.430 | 10.746 | 24.118 | 12.022 |
| 122 | 248 | 2.707 | 62 | 675 | 987 | 348 | 2.041 | 2.978 | 532 | 2.964 | 6.672 |
| 161 | 366 | 3.725 | 99 | 1.095 | 407 | 668 | 2.712 | 3.254 | 928 | 4.173 | 7.386 |
| 126 | 329 | 3.061 | 48 | 473 | 586 | 522 | 2.498 | 4.663 | 696 | 3.300 | 8.310 |
| 116 | 768 | 3.788 | 77 | 1.586 | 321 | 875 | 2.603 | 6.582 | 1.068 | 4.957 | 10.691 |
| 226 | 5.033 | 2.851 | 233 | 2.201 | 783 | 1.317 | 5.772 | 6.583 | 1.776 | 13.006 | 10.217 |
| 120 | 1.248 | 3.282 | 122 | 508 | 844 | 135 | 704 | 5.784 | 377 | 2.460 | 9.910 |
| 50 | 559 | 1510 | 50 | 144 | 392 | 145 | 716 | 3.756 | 245 | 1.419 | 5.658 |
| 129 | 1.065 | 2.747 | 96 | 463 | 3.498 | 438 | 2.585 | 3.640 | 663 | 4.113 | 9.885 |
| 1.050 | 9.616 | 23.671 | 787 | 7.145 | 7.818 | 4.448 | 19.631 | 37.240 | 6.285 | 36.392 | 68.729 |
| 408 | 521 | 566 | 260 | 404 | 367 | 595 | 755 | 260 | 1.263 | 1.680 | 1.193 |
| 259 | 688 | 1.726 | 227 | 334 | 1.271 | 1.332 | 724 | 2.250 | 1.818 | 1.746 | 5.247 |
| 758 | 469 | 482 | 64 | 895 | 141 | 496 | 2.813 | 404 | 1.318 | 4.177 | 1.027 |
| 514 | 5.942 | 2.659 | 160 | 4.956 | 1.331 | 1.482 | 12.465 | 1.459 | 2.156 | 23.363 | 5.449 |
| 328 | 1.285 | 1.560 | 119 | 1.529 | 406 | 233 | 2.120 | 473 | 680 | 4.934 | 2.439 |
| 190 | 995 | 1.925 | 98 | 710 | 962 | 284 | 2.529 | 2.836 | 572 | 4.234 | 5.723 |
| 124 | 2.104 | 560 | 66 | 901 | 176 | 1.026 | 3.258 | 208 | 1.216 | 6.263 | 944 |
| 93 | 1.788 | 829 | 148 | 566 | 217 | 295 | 4.829 | 331 | 536 | 7.183 | 1.377 |
| 106 | 553 | 1.900 | 68 | 802 | 297 | 476 | 2.220 | 253 | 650 | 3.575 | 2.450 |
| 2.780 | 14.345 | 12.207 | 1.210 | 11.097 | 5.168 | 6.219 | 31.713 | 8.474 | 10.209 | 57.155 | 25.849 |

Segue Tav. 97 — Iscritti e cancellati per trasferimento dei comuni di provenienza e di

M = Montagna; C =

| PROVINCIE E REGIONI | I SCR IT TI | | | | | | | | | | | |
|------------------------------|----------------------------------|----------------|----------------|-----------------------------|----------------|----------------|----------------|----------------|----------------|----------------|----------------|----------------|
| | provenienti da comuni capoluoghi | | | provenienti da altri comuni | | | | | | Totale | | |
| | M | C | P | urbani | | | rurali | | | M | C | P |
| | | | | M | C | P | M | C | P | | | |
| Perugia | 148 | 1.518 | 1.341 | 472 | 429 | 220 | 1.342 | 5.754 | 339 | 1.962 | 7.701 | 1.900 |
| Terni | 126 | 581 | 589 | 106 | 112 | 57 | 451 | 2.491 | 120 | 683 | 3.184 | 766 |
| Umbria | 274 | 2.099 | 1.930 | 578 | 541 | 277 | 1.793 | 8.245 | 459 | 2.645 | 10.885 | 2.666 |
| Pesaro e Urbino | 154 | 753 | 613 | 49 | 535 | 446 | 977 | 4.714 | 276 | 1.180 | 6.002 | 1.335 |
| Ancona | 144 | 1.612 | 1.195 | 175 | 1.232 | 270 | 861 | 5.131 | 364 | 1.180 | 7.975 | 1.829 |
| Macerata | 48 | 773 | 504 | 66 | 238 | 143 | 573 | 4.909 | 149 | 687 | 5.920 | 796 |
| Ascoli Piceno | 67 | 1.034 | 601 | 60 | 837 | 124 | 932 | 7.380 | 241 | 1.059 | 9.251 | 966 |
| Marche | 413 | 4.172 | 2.913 | 350 | 2.842 | 983 | 3.343 | 22.134 | 1.030 | 4.106 | 29.148 | 4.926 |
| Viterbo | 48 | 680 | 1.208 | 67 | 304 | 126 | 299 | 2.744 | 385 | 414 | 3.728 | 1.719 |
| Rieti | 175 | 330 | 928 | 64 | 145 | 54 | 1.039 | 1.011 | 84 | 1.278 | 1.486 | 1.066 |
| Roma | 3.197 | 8.167 | 17.738 | 1.281 | 7.039 | 3.244 | 11.570 | 24.091 | 6.272 | 16.048 | 39.297 | 27.254 |
| Latina | 134 | 772 | 2.445 | 121 | 793 | 671 | 966 | 3.651 | 2.422 | 1.221 | 5.216 | 5.538 |
| Frosinone | 116 | 703 | 1.824 | 78 | 349 | 256 | 1.463 | 3.335 | 362 | 1.657 | 4.387 | 2.442 |
| Lazio | 3.670 | 10.652 | 24.143 | 1.611 | 8.630 | 4.351 | 15.337 | 34.832 | 9.525 | 20.618 | 54.114 | 38.019 |
| L'Aquila | 410 | 435 | 1.141 | 543 | 205 | 143 | 2.181 | 529 | 182 | 3.134 | 1.169 | 1.466 |
| Teramo | 105 | 851 | 401 | 43 | 398 | 111 | 868 | 3.991 | 137 | 1.016 | 5.240 | 649 |
| Pescara | 176 | 1.388 | 872 | 260 | 379 | 210 | 1.044 | 4.111 | 297 | 1.480 | 5.878 | 1.379 |
| Chieti | 75 | 1.011 | 683 | 162 | 165 | 179 | 686 | 4.070 | 255 | 923 | 5.246 | 1.117 |
| Abruzzi | 766 | 3.685 | 3.097 | 1.008 | 1.147 | 643 | 4.779 | 12.701 | 871 | 6.553 | 17.533 | 4.611 |
| Molise | 322 | 405 | 676 | 66 | 308 | 203 | 1.874 | 2.105 | 391 | 2.262 | 2.818 | 1.270 |
| Caserta | 180 | 2.574 | 1.488 | 92 | 744 | 2.977 | 902 | 3.364 | 5.277 | 1.174 | 6.682 | 9.742 |
| Benevento | 83 | 1.025 | 424 | 45 | 208 | 281 | 1.151 | 2.232 | 411 | 1.279 | 3.465 | 1.116 |
| Napoli | 787 | 16.046 | 5.064 | 397 | 10.690 | 8.326 | 2.087 | 8.629 | 8.099 | 3.271 | 35.365 | 21.489 |
| Avellino | 113 | 1.569 | 794 | 87 | 552 | 382 | 1.823 | 2.817 | 639 | 2.023 | 4.937 | 1.815 |
| Salerno | 335 | 3.211 | 1.608 | 171 | 1.858 | 2.125 | 2.344 | 7.895 | 3.771 | 2.850 | 12.964 | 7.504 |
| Campania | 1.498 | 24.425 | 9.378 | 792 | 14.051 | 14.091 | 8.307 | 24.937 | 18.197 | 10.597 | 63.413 | 41.666 |
| Foggia | 182 | 713 | 3.265 | 100 | 385 | 869 | 917 | 3.954 | 3.110 | 1.199 | 5.052 | 7.244 |
| Bari | 433 | 1.340 | 6.707 | 247 | 854 | 1.621 | 446 | 6.267 | 4.596 | 1.126 | 8.461 | 12.924 |
| Taranto | 196 | 709 | 2.768 | 91 | 323 | 662 | 261 | 2.298 | 3.418 | 548 | 3.330 | 6.848 |
| Brindisi | 76 | 290 | 1.811 | 70 | 157 | 326 | 106 | 1.096 | 2.279 | 252 | 1.543 | 4.416 |
| Lecce | 110 | 396 | 2.559 | 84 | 201 | 678 | 155 | 648 | 6.058 | 349 | 1.245 | 9.295 |
| Puglia | 997 | 3.448 | 17.110 | 592 | 1.920 | 4.156 | 1.885 | 14.263 | 19.461 | 3.474 | 19.631 | 40.727 |
| Potenza | 381 | 554 | 899 | 127 | 267 | 337 | 2.572 | 1.974 | 518 | 3.080 | 2.795 | 1.754 |
| Matera | 112 | 289 | 536 | 13 | 87 | 143 | 396 | 1.518 | 754 | 521 | 1.894 | 1.433 |
| Basilicata | 493 | 843 | 1.435 | 140 | 354 | 480 | 2.968 | 3.492 | 1.272 | 3.601 | 4.689 | 3.187 |
| Cosenza | 192 | 1.910 | 1.085 | 243 | 597 | 435 | 4.504 | 4.640 | 1.066 | 4.939 | 7.147 | 2.586 |
| Catanzaro | 389 | 1.330 | 1.499 | 210 | 655 | 1.325 | 2.005 | 5.330 | 1.458 | 2.604 | 7.315 | 4.282 |
| Reggio di Calabria | 516 | 1.158 | 1.397 | 158 | 652 | 444 | 1.691 | 3.576 | 952 | 2.365 | 5.386 | 2.793 |
| Calabria | 1.097 | 4.398 | 3.981 | 611 | 1.904 | 2.204 | 8.200 | 13.546 | 3.476 | 9.908 | 19.848 | 9.661 |
| Trapani | 153 | 604 | 3.193 | 114 | 320 | 801 | 223 | 2.573 | 1.418 | 490 | 3.497 | 5.412 |
| Palermo | 488 | 1.457 | 5.965 | 137 | 1.257 | 1.354 | 2.242 | 6.929 | 1.759 | 2.867 | 9.643 | 9.078 |
| Messina | 1.251 | 741 | 2.070 | 161 | 634 | 454 | 3.182 | 4.381 | 697 | 4.594 | 5.756 | 3.221 |
| Agrigento | 167 | 963 | 1.607 | 89 | 656 | 399 | 847 | 3.088 | 1.052 | 1.103 | 4.707 | 3.058 |
| Caltanissetta | 180 | 686 | 1.166 | 65 | 258 | 364 | 218 | 2.091 | 479 | 463 | 3.035 | 2.009 |
| Enna | 58 | 445 | 909 | 23 | 166 | 207 | 452 | 1.383 | 238 | 533 | 1.994 | 1.354 |
| Catania | 713 | 971 | 6.130 | 99 | 882 | 912 | 2.852 | 7.701 | 1.989 | 3.664 | 9.554 | 9.031 |
| Ragusa | 188 | 585 | 742 | 36 | 138 | 233 | 138 | 1.784 | 868 | 362 | 2.507 | 1.843 |
| Siracusa | 285 | 587 | 2.507 | 55 | 250 | 450 | 407 | 3.279 | 1.284 | 747 | 4.116 | 4.241 |
| Sicilia | 3.483 | 7.039 | 24.289 | 779 | 4.561 | 5.174 | 10.561 | 33.209 | 9.784 | 14.823 | 44.809 | 39.247 |
| Sassari | 267 | 547 | 2.371 | 59 | 557 | 781 | 621 | 4.839 | 928 | 947 | 5.943 | 4.080 |
| Nuoro | 142 | 563 | 1.231 | 67 | 378 | 307 | 889 | 2.822 | 481 | 1.098 | 3.763 | 2.019 |
| Cagliari | 333 | 1.046 | 4.649 | 148 | 1.832 | 1.621 | 884 | 6.960 | 4.736 | 1.365 | 9.838 | 11.006 |
| Sardegna | 742 | 2.156 | 8.251 | 274 | 2.767 | 2.709 | 2.394 | 14.621 | 6.145 | 3.410 | 19.544 | 17.105 |
| Totale | 37.495 | 126.807 | 269.633 | 39.627 | 106.192 | 135.802 | 151.454 | 378.402 | 297.943 | 228.576 | 611.401 | 703.378 |

di residenza, secondo la classe di urbanità e la zona altimetrica
destinazione — Provincie e Regioni

Collina; P = Pianura

C A N C E L L A T I

| per comuni capoluoghi | | | per altri comuni | | | | | | Totale | | |
|-----------------------|----------------|----------------|------------------|----------------|----------------|---------------|----------------|----------------|----------------|----------------|----------------|
| | | | urbani | | | rurali | | | | | |
| M | C | P | M | C | P | M | C | P | M | C | P |
| 214 | 2.821 | 2.773 | 603 | 862 | 396 | 841 | 5.385 | 459 | 1.658 | 9.068 | 3.628 |
| 210 | 1.218 | 1.310 | 90 | 253 | 191 | 281 | 1.986 | 197 | 581 | 3.457 | 1.698 |
| 424 | 4.039 | 4.083 | 693 | 1.115 | 587 | 1.122 | 7.371 | 656 | 2.239 | 12.525 | 5.326 |
| 88 | 1.740 | 823 | 77 | 843 | 963 | 497 | 3.778 | 401 | 662 | 5.361 | 2.187 |
| 157 | 1.711 | 1.666 | 106 | 2.282 | 404 | 565 | 3.944 | 362 | 828 | 7.937 | 2.432 |
| 57 | 1.255 | 941 | 62 | 452 | 173 | 500 | 4.908 | 314 | 619 | 6.615 | 1.428 |
| 73 | 1.160 | 951 | 72 | 1.606 | 236 | 364 | 6.853 | 333 | 509 | 9.619 | 1.520 |
| 375 | 5.866 | 4.381 | 317 | 5.183 | 1.776 | 1.926 | 19.483 | 1.410 | 2.618 | 30.532 | 7.567 |
| 114 | 885 | 2.228 | 49 | 426 | 209 | 172 | 2.446 | 437 | 335 | 3.757 | 2.874 |
| 710 | 365 | 2.096 | 78 | 306 | 83 | 562 | 1.008 | 134 | 1.350 | 1.679 | 2.313 |
| 1.522 | 6.005 | 14.544 | 862 | 6.029 | 3.158 | 4.440 | 16.357 | 5.078 | 6.824 | 28.391 | 22.780 |
| 93 | 643 | 3.128 | 82 | 752 | 440 | 363 | 1.987 | 2.139 | 538 | 3.382 | 5.707 |
| 94 | 974 | 2.935 | 104 | 550 | 306 | 1.212 | 3.450 | 587 | 1.410 | 4.974 | 3.828 |
| 2.533 | 8.872 | 24.931 | 1.175 | 8.063 | 4.196 | 6.749 | 25.248 | 8.375 | 10.457 | 42.183 | 37.502 |
| 679 | 829 | 2.415 | 818 | 411 | 245 | 1.693 | 828 | 359 | 3.190 | 2.068 | 3.019 |
| 104 | 1.518 | 697 | 82 | 796 | 139 | 471 | 4.160 | 287 | 657 | 6.474 | 1.125 |
| 146 | 1.905 | 983 | 167 | 409 | 238 | 536 | 3.132 | 317 | 849 | 5.446 | 1.538 |
| 125 | 1.879 | 1.314 | 192 | 382 | 454 | 469 | 4.065 | 663 | 786 | 6.326 | 2.431 |
| 1.054 | 6.131 | 5.409 | 1.259 | 1.998 | 1.076 | 3.169 | 12.185 | 1.626 | 5.482 | 20.314 | 8.111 |
| 935 | 730 | 1.738 | 148 | 937 | 540 | 1.136 | 2.140 | 633 | 2.219 | 3.807 | 2.911 |
| 291 | 3.395 | 3.126 | 228 | 1.238 | 3.841 | 671 | 3.430 | 5.504 | 1.190 | 8.063 | 12.471 |
| 154 | 1.776 | 1.238 | 99 | 537 | 754 | 983 | 2.486 | 814 | 1.236 | 4.799 | 2.806 |
| 1.088 | 11.339 | 8.826 | 494 | 16128 | 11.132 | 1.498 | 8.266 | 9.954 | 3.080 | 35.733 | 29.912 |
| 174 | 2.856 | 2.357 | 195 | 1.039 | 1.090 | 1.679 | 3.376 | 1.571 | 2.048 | 7.271 | 5.018 |
| 526 | 4.721 | 3.780 | 404 | 2.466 | 3.145 | 1.458 | 7.510 | 5.165 | 2.388 | 14.697 | 12.090 |
| 2.233 | 24.087 | 19.327 | 1.420 | 21.408 | 19.962 | 6.289 | 25.068 | 23.008 | 9.942 | 70.563 | 62.297 |
| 338 | 1.081 | 9.509 | 205 | 1.291 | 2.984 | 555 | 2.813 | 4.714 | 1.098 | 5.185 | 17.207 |
| 446 | 1.593 | 10.566 | 376 | 1.138 | 3.548 | 387 | 5.447 | 5.599 | 1.209 | 8.178 | 19.713 |
| 279 | 882 | 4.998 | 136 | 656 | 1.326 | 254 | 2.127 | 3.477 | 669 | 3.665 | 9.801 |
| 108 | 385 | 2.971 | 97 | 362 | 636 | 121 | 1.170 | 2.362 | 326 | 1.917 | 5.969 |
| 161 | 598 | 4.033 | 69 | 423 | 1.139 | 194 | 903 | 5.903 | 424 | 1.924 | 11.075 |
| 1.332 | 4.539 | 32.077 | 883 | 3.870 | 9.633 | 1.511 | 12.460 | 22.055 | 3.726 | 20.869 | 63.765 |
| 1.291 | 1.196 | 3.221 | 410 | 1.053 | 1.694 | 1.872 | 2.839 | 1.452 | 3.573 | 5.088 | 6.367 |
| 279 | 725 | 1.519 | 91 | 500 | 708 | 277 | 1.323 | 1.273 | 647 | 2.548 | 3.500 |
| 1.570 | 1.921 | 4.740 | 501 | 1.553 | 2.402 | 2.149 | 4.162 | 2.725 | 4.220 | 7.636 | 9.867 |
| 272 | 3.170 | 2.822 | 507 | 1.410 | 1.712 | 3.766 | 5.178 | 1.955 | 4.545 | 9.758 | 6.489 |
| 819 | 2.389 | 4.722 | 717 | 1.882 | 4.359 | 1.909 | 5.429 | 2.876 | 3.445 | 9.700 | 11.957 |
| 1.016 | 2.180 | 3.621 | 326 | 1.372 | 1.559 | 1.379 | 3.684 | 1.659 | 2.721 | 7.236 | 6.839 |
| 2.107 | 7.739 | 11.165 | 1.550 | 4.664 | 7.630 | 7.054 | 14.291 | 6.490 | 10.711 | 26.694 | 25.285 |
| 419 | 1.244 | 4.573 | 309 | 1.198 | 2.393 | 321 | 4.088 | 2.736 | 1.049 | 6.530 | 9.702 |
| 805 | 2.474 | 10.361 | 348 | 2.251 | 4.340 | 1.785 | 8.172 | 3.298 | 2.938 | 12.897 | 17.999 |
| 1.602 | 1.133 | 4.270 | 320 | 1.143 | 1.464 | 2.856 | 4.877 | 1.298 | 4.778 | 7.153 | 7.032 |
| 318 | 1.624 | 3.465 | 243 | 1.417 | 1.470 | 978 | 3.391 | 1.910 | 1.541 | 6.432 | 6.845 |
| 512 | 1.009 | 2.771 | 168 | 728 | 1.372 | 287 | 2.211 | 1.046 | 967 | 3.948 | 5.189 |
| 195 | 776 | 2.589 | 73 | 651 | 966 | 406 | 1.909 | 672 | 674 | 3.336 | 4.227 |
| 582 | 1.140 | 7.620 | 181 | 1.434 | 2.266 | 1.767 | 6.871 | 3.028 | 2.530 | 9.445 | 12.914 |
| 174 | 693 | 1.185 | 43 | 181 | 434 | 113 | 1.490 | 930 | 330 | 2.364 | 2.549 |
| 342 | 655 | 3.568 | 63 | 388 | 601 | 273 | 2.581 | 1.444 | 678 | 3.624 | 5.613 |
| 4.949 | 10.748 | 40.402 | 1.750 | 9.391 | 15.306 | 8.786 | 35.590 | 16.362 | 15.485 | 55.729 | 72.070 |
| 312 | 793 | 3.754 | 124 | 616 | 1.299 | 356 | 4.143 | 932 | 792 | 5.552 | 5.985 |
| 247 | 1.170 | 2.406 | 103 | 561 | 784 | 741 | 3.114 | 870 | 1.091 | 4.845 | 4.060 |
| 657 | 1.317 | 7.525 | 364 | 2.086 | 2.749 | 887 | 6.085 | 5.979 | 1.908 | 9.488 | 16.253 |
| 1.216 | 3.280 | 13.685 | 591 | 3.263 | 4.832 | 1.984 | 13.342 | 7.781 | 3.791 | 19.885 | 26.298 |
| 38.256 | 137.894 | 308.789 | 42.599 | 139.116 | 179.349 | 93.601 | 304.836 | 298.915 | 174.456 | 581.846 | 787.053 |

Tav. 98 — Iscritti e cancellati da e per l'estero per trasferimento di

A — I S C

| PROVINCIE | Provenienti dall'EUROPA | | | | | | | | | Totale |
|------------------------------|-----------------------------------|-------------------------|--------|-------------|---------|-------------|----------|---------|--------|--------|
| | EUROPA OCCIDENTALE E MEDITERRANEA | | | | | | | | | |
| | C E E | | | | | Regno Unito | Svizzera | Austria | Grecia | |
| | Paesi Bassi | Germania, Rep. Federale | Belgio | Lussemburgo | Francia | | | | | |
| Torino | 35 | 423 | 112 | 6 | 883 | 182 | 355 | 11 | 15 | 2.022 |
| Vercelli | — | 40 | 27 | 4 | 90 | 30 | 58 | — | 3 | 252 |
| Novara | 10 | 68 | 11 | 5 | 100 | 25 | 210 | 1 | 1 | 431 |
| Cuneo | 1 | 26 | 5 | — | 204 | 6 | 33 | 3 | — | 278 |
| Asti | — | 35 | 16 | — | 48 | 1 | 34 | 1 | — | 135 |
| Alessandria | 1 | 34 | 8 | 3 | 60 | 15 | 46 | 1 | 1 | 169 |
| Valle d'Aosta | 1 | 9 | 1 | — | 110 | 4 | 43 | — | — | 168 |
| Varese | 34 | 148 | 39 | 8 | 200 | 34 | 224 | 8 | 3 | 698 |
| Como | 11 | 108 | 19 | 2 | 98 | 37 | 230 | 1 | 3 | 509 |
| Sondrio | — | 4 | 5 | — | 11 | — | 94 | 3 | — | 117 |
| Milano | 61 | 637 | 153 | 13 | 722 | 272 | 514 | 43 | 37 | 2.452 |
| Bergamo | 18 | 52 | 68 | 2 | 168 | 14 | 361 | 4 | 1 | 688 |
| Brescia | 16 | 96 | 50 | — | 94 | 25 | 453 | 4 | 7 | 745 |
| Pavia | 7 | 33 | 14 | 4 | 57 | 8 | 50 | 4 | 10 | 187 |
| Cremona | 1 | 27 | 4 | 2 | 23 | 4 | 40 | — | — | 101 |
| Mantova | 4 | 45 | 2 | — | 20 | 3 | 62 | 1 | — | 137 |
| Bolzano-Bozen | 9 | 488 | 8 | 1 | 31 | 14 | 87 | 181 | 1 | 820 |
| Trento | 7 | 119 | 48 | — | 69 | 16 | 288 | 10 | — | 557 |
| Verona | 20 | 114 | 59 | 4 | 167 | 16 | 215 | 6 | 1 | 602 |
| Vicenza | — | 120 | 144 | — | 204 | 18 | 430 | 9 | 1 | 926 |
| Belluno | 11 | 80 | 27 | 3 | 90 | 5 | 404 | 4 | 3 | 627 |
| Treviso | 7 | 137 | 136 | 9 | 382 | 74 | 1.013 | 4 | 3 | 1.765 |
| Venezia | 9 | 138 | 91 | 5 | 145 | 45 | 378 | 13 | 3 | 827 |
| Padova | 5 | 83 | 82 | 1 | 115 | 22 | 270 | 2 | 4 | 584 |
| Rovigo | — | 7 | 5 | — | 7 | 3 | 22 | 1 | — | 45 |
| Pordenone | 13 | 66 | 170 | 12 | 274 | 43 | 392 | 3 | 1 | 974 |
| Udine | 4 | 150 | 92 | 65 | 393 | 23 | 647 | 21 | — | 1.395 |
| Gorizia | 1 | 19 | 6 | — | 7 | 10 | 57 | 10 | — | 110 |
| Trieste | 13 | 53 | 12 | 2 | 34 | 31 | 41 | 24 | 5 | 215 |
| Imperia | 30 | 81 | 19 | — | 279 | 58 | 56 | 3 | 2 | 528 |
| Savona | 32 | 86 | 7 | — | 76 | 21 | 46 | 4 | 1 | 273 |
| Genova | 32 | 121 | 40 | 1 | 176 | 80 | 98 | 9 | 24 | 581 |
| La Spezia | 8 | 25 | 26 | 4 | 82 | 35 | 95 | — | — | 275 |
| Piacenza | 12 | 40 | 9 | — | 134 | 47 | 41 | 7 | — | 290 |
| Parma | 7 | 36 | 26 | 2 | 168 | 156 | 148 | 4 | 2 | 549 |
| Reggio nell'Emilia | — | 10 | 25 | — | 69 | 9 | 118 | — | — | 231 |
| Modena | 9 | 64 | 83 | — | 125 | 29 | 132 | — | 21 | 463 |
| Bologna | 11 | 86 | 37 | 8 | 115 | 33 | 116 | 4 | 32 | 442 |
| Ferrara | 3 | 48 | 12 | — | 26 | 13 | 80 | 1 | 1 | 184 |
| Ravenna | 4 | 52 | 7 | 1 | 22 | 26 | 67 | 4 | 6 | 189 |
| Forlì | 10 | 116 | 37 | 23 | 114 | 28 | 333 | 11 | — | 672 |
| Massa-Carrara | 7 | 57 | 37 | — | 83 | 22 | 62 | 1 | — | 269 |
| Lucca | 4 | 44 | 37 | 2 | 83 | 76 | 57 | — | 1 | 304 |
| Pistoia | 2 | 16 | 5 | 2 | 101 | 16 | 72 | — | 1 | 215 |
| Firenze | 7 | 137 | 35 | — | 151 | 88 | 120 | 4 | 9 | 551 |
| Livorno | 5 | 27 | 20 | — | 51 | 29 | 33 | 2 | 1 | 168 |
| Pisa | 3 | 31 | 8 | — | 43 | 18 | 50 | — | — | 153 |
| Arezzo | 4 | 17 | 20 | — | 106 | 20 | 90 | — | — | 257 |
| Siena | 2 | 13 | 9 | — | 29 | 23 | 26 | — | — | 102 |
| Grosseto | 1 | 24 | 6 | — | 31 | 9 | 50 | — | 1 | 122 |

residenza, secondo il Paese di provenienza e di destinazione - Provincie

R I T T I

| Altri paesi europei | Totale | Prove- nienti dal- l'AFRI- CA | Provenienti dall'AMERICA | | | | | | | Prove- nienti dal- l'ASIA | Provenienti dall'OCEANIA | | | TOTALE |
|---------------------|--------|-------------------------------------------|--------------------------|-------------|-----------|---------|-----------|-------------|--------|------------------------------------|--------------------------|-------------|--------|--------|
| | | | Canada | Stati Uniti | Venezuela | Brasile | Argentina | Altri paesi | Totale | | Australia | Altri paesi | Totale | |
| 242 | 2.264 | 290 | 122 | 198 | 59 | 62 | 138 | 72 | 651 | 52 | 91 | 6 | 97 | 3.354 |
| 15 | 267 | 104 | 15 | 41 | 3 | 2 | 10 | 16 | 87 | 6 | 20 | — | 20 | 484 |
| 31 | 462 | 20 | 12 | 10 | 11 | 8 | 17 | 13 | 71 | 12 | 6 | 3 | 9 | 574 |
| 10 | 288 | 14 | 2 | 10 | 17 | 3 | 12 | 10 | 54 | 3 | 5 | 2 | 7 | 366 |
| 4 | 139 | 9 | — | 11 | 6 | — | 11 | 1 | 29 | — | 6 | — | 6 | 183 |
| 24 | 193 | 316 | 11 | 12 | 13 | 8 | 26 | 24 | 94 | 7 | 20 | — | 20 | 630 |
| 7 | 175 | 5 | 1 | 4 | — | 1 | 2 | 7 | 15 | 6 | — | — | — | 201 |
| 59 | 757 | 61 | 16 | 9 | 7 | 7 | 45 | 19 | 103 | 2 | 12 | 9 | 21 | 944 |
| 26 | 535 | 28 | 13 | 29 | 2 | 16 | 36 | 21 | 117 | 19 | 14 | 2 | 16 | 715 |
| 3 | 120 | 19 | — | 8 | 1 | — | 9 | — | 18 | 1 | 23 | 1 | 24 | 182 |
| 369 | 2.821 | 368 | 62 | 324 | 46 | 103 | 145 | 64 | 744 | 227 | 61 | 22 | 83 | 4.243 |
| 33 | 721 | 18 | 1 | 26 | 9 | 18 | 8 | 4 | 66 | 9 | 4 | 1 | 5 | 819 |
| 59 | 804 | 56 | 12 | 10 | 13 | 10 | 25 | 5 | 75 | 4 | 31 | 2 | 33 | 972 |
| 14 | 201 | 16 | 5 | 20 | 6 | 3 | 19 | 5 | 58 | 6 | 3 | 1 | 4 | 285 |
| 25 | 126 | 14 | 8 | 1 | 8 | 4 | 3 | 4 | 28 | 2 | — | 1 | 1 | 171 |
| 6 | 143 | 15 | 1 | 9 | — | 9 | 2 | 3 | 24 | 4 | 4 | 4 | 8 | 194 |
| 11 | 831 | 18 | 1 | 10 | 5 | — | 4 | 7 | 27 | 4 | 9 | — | 9 | 889 |
| 36 | 593 | 16 | 26 | 26 | 11 | 15 | 18 | 14 | 110 | 3 | 31 | — | 31 | 753 |
| 26 | 628 | 100 | 11 | 17 | 18 | 22 | 25 | 12 | 105 | 4 | 26 | 1 | 27 | 864 |
| 49 | 975 | 88 | 131 | 52 | 25 | 25 | 38 | 11 | 282 | 7 | 159 | — | 159 | 1.511 |
| 15 | 642 | 19 | 6 | 14 | 2 | 4 | 17 | 14 | 57 | 1 | 15 | — | 15 | 734 |
| 42 | 1.807 | 49 | 322 | 37 | 63 | 15 | 41 | 30 | 508 | 4 | 384 | — | 384 | 2.752 |
| 48 | 875 | 33 | 29 | 23 | 6 | 33 | 37 | 7 | 135 | 29 | 54 | 1 | 55 | 1.127 |
| 30 | 614 | 40 | 29 | 15 | 8 | 28 | 25 | 9 | 114 | 18 | 44 | 1 | 45 | 831 |
| 7 | 52 | — | 4 | — | 1 | 10 | 1 | 1 | 17 | — | 4 | — | 4 | 73 |
| 29 | 1.003 | 53 | 195 | 67 | 38 | 3 | 34 | 6 | 343 | 2 | 83 | — | 83 | 1.484 |
| 84 | 1.479 | 80 | 125 | 28 | 62 | 8 | 49 | 9 | 281 | 11 | 96 | 4 | 100 | 1.951 |
| 108 | 218 | 17 | 11 | 9 | 5 | — | 13 | 2 | 40 | 9 | 24 | 1 | 25 | 309 |
| 707 | 922 | 43 | 24 | 80 | 14 | 5 | 13 | 14 | 150 | 14 | 191 | 2 | 193 | 1.322 |
| 56 | 584 | 80 | 8 | 12 | 9 | 7 | 19 | 12 | 67 | 12 | 12 | — | 12 | 755 |
| 20 | 293 | 21 | 9 | 43 | 3 | 6 | 22 | 11 | 94 | — | 6 | 3 | 9 | 417 |
| 84 | 665 | 60 | 32 | 117 | 40 | 45 | 98 | 85 | 417 | 32 | 45 | 16 | 61 | 1.235 |
| 42 | 317 | 15 | 1 | 56 | 14 | 8 | 18 | 4 | 101 | 14 | 9 | — | 9 | 456 |
| 12 | 302 | 41 | 8 | 14 | 22 | 9 | 27 | 3 | 83 | 6 | 1 | 1 | 2 | 434 |
| 8 | 557 | 34 | 27 | 54 | 26 | 11 | 25 | 20 | 163 | 10 | 7 | 1 | 8 | 772 |
| 15 | 246 | 27 | 4 | — | 7 | 4 | 7 | 2 | 24 | — | 14 | — | 14 | 311 |
| 30 | 493 | 33 | 11 | 18 | 38 | 20 | 25 | 8 | 120 | 23 | 18 | 1 | 19 | 688 |
| 74 | 516 | 113 | 16 | 40 | 25 | 25 | 46 | 24 | 176 | 19 | 9 | — | 9 | 833 |
| 21 | 205 | 54 | 5 | 7 | 14 | 5 | 7 | 1 | 39 | 1 | 7 | — | 7 | 306 |
| 17 | 206 | 15 | 7 | 6 | 8 | 5 | 8 | 2 | 36 | 5 | 7 | — | 7 | 269 |
| 75 | 747 | 38 | 10 | 17 | 11 | 11 | 37 | 7 | 93 | 7 | 5 | — | 5 | 890 |
| 13 | 282 | 12 | 9 | 12 | 2 | — | 14 | 2 | 39 | 2 | 14 | 4 | 18 | 353 |
| 25 | 329 | 38 | 90 | 165 | 14 | 37 | 23 | 10 | 339 | 2 | 55 | 4 | 59 | 767 |
| 16 | 231 | 25 | 3 | 22 | — | 9 | 2 | 4 | 40 | 3 | 1 | — | 1 | 300 |
| 61 | 612 | 120 | 14 | 122 | 19 | 37 | 27 | 24 | 243 | 32 | 14 | 5 | 19 | 1.026 |
| 19 | 187 | 68 | 1 | 34 | 7 | 2 | 13 | 5 | 62 | 14 | 24 | 1 | 25 | 356 |
| 14 | 167 | 15 | 3 | 29 | 1 | 5 | 16 | 9 | 63 | 6 | 18 | 1 | 19 | 270 |
| 9 | 266 | 12 | 1 | 13 | — | 3 | 2 | — | 19 | — | 5 | — | 5 | 302 |
| 6 | 108 | 11 | 3 | 5 | 2 | 2 | 1 | — | 13 | 6 | 3 | 2 | 5 | 143 |
| 5 | 127 | 6 | 4 | 10 | 1 | 1 | 3 | 3 | 22 | — | 17 | — | 17 | 172 |

Segue Tav. 98 — Iscritti e cancellati da e per l'estero per trasferimento

Segue A — I S C

| PROVINCIE | Provenienti dall'EUROPA | | | | | | | | | Totale |
|------------------------------|-----------------------------------|-------------------------|--------------|-------------|---------------|--------------|---------------|------------|------------|---------------|
| | EUROPA OCCIDENTALE E MEDITERRANEA | | | | | | | | | |
| | C E E | | | | | Regno Unito | Svizzera | Austria | Grecia | |
| | Paesi Bassi | Germania, Rep. Federale | Belgio | Lussemburgo | Francia | | | | | |
| Perugia | 2 | 137 | 65 | 81 | 439 | 12 | 475 | 6 | 2 | 1.219 |
| Terni | 3 | 70 | 8 | 2 | 36 | 12 | 69 | — | — | 200 |
| Pesaro e Urbino | — | 136 | 90 | 29 | 124 | 21 | 391 | 1 | — | 792 |
| Ancona | 13 | 179 | 39 | 8 | 113 | 6 | 267 | 3 | 2 | 630 |
| Macerata | — | 53 | 6 | 15 | 93 | 20 | 94 | — | 1 | 282 |
| Ascoli Piceno | 6 | 167 | 46 | 3 | 28 | 5 | 127 | — | — | 382 |
| Viterbo | 4 | 51 | 2 | 1 | 27 | 3 | 10 | — | 1 | 99 |
| Rieti | — | 48 | 4 | — | 14 | 7 | 16 | — | — | 89 |
| Roma | 74 | 505 | 139 | 19 | 653 | 473 | 396 | 63 | 34 | 2.356 |
| Latina | 4 | 131 | 29 | 4 | 133 | 69 | 81 | 1 | 1 | 453 |
| Frosinone | — | 108 | 19 | 9 | 371 | 139 | 145 | — | — | 791 |
| L'Aquila | 1 | 123 | 38 | 20 | 128 | 15 | 85 | 1 | — | 411 |
| Teramo | 1 | 67 | 46 | 4 | 18 | 12 | 232 | — | — | 380 |
| Pescara | 1 | 134 | 131 | 2 | 137 | 13 | 146 | 4 | 2 | 570 |
| Chieti | 9 | 155 | 76 | — | 144 | 38 | 264 | 3 | — | 689 |
| Campobasso | 1 | 263 | 105 | — | 102 | 77 | 255 | — | 1 | 804 |
| Caserta | 6 | 137 | 19 | — | 52 | 175 | 399 | — | 2 | 790 |
| Benevento | 2 | 128 | 12 | — | 39 | 101 | 240 | — | — | 522 |
| Napoli | 17 | 386 | 22 | — | 193 | 144 | 194 | 6 | 46 | 1.008 |
| Avellino | — | 129 | 73 | — | 75 | 144 | 374 | — | 2 | 797 |
| Salerno | 13 | 333 | 7 | 1 | 90 | 84 | 164 | 5 | 2 | 699 |
| Foggia | 1 | 386 | 35 | 7 | 156 | 71 | 112 | — | 1 | 769 |
| Bari | 9 | 535 | 89 | 136 | 444 | 20 | 357 | 1 | 6 | 1.597 |
| Taranto | 20 | 210 | 31 | 9 | 90 | 18 | 221 | — | — | 599 |
| Brindisi | 8 | 197 | 81 | 5 | 65 | 15 | 164 | — | 4 | 539 |
| Lecce | — | 368 | 113 | 1 | 172 | 37 | 543 | — | 4 | 1.238 |
| Potenza | 4 | 120 | 10 | 25 | 40 | 13 | 119 | — | 3 | 334 |
| Matera | 1 | 127 | 1 | 1 | 22 | 13 | 69 | — | — | 234 |
| Cosenza | 2 | 223 | 33 | 3 | 118 | 44 | 119 | 1 | — | 543 |
| Catanzaro | 2 | 92 | 12 | — | 73 | 26 | 152 | 5 | — | 362 |
| Reggio di Calabria | 3 | 100 | 24 | 3 | 220 | 5 | 48 | — | 4 | 407 |
| Trapani | — | 108 | 14 | — | 59 | 9 | 97 | — | — | 287 |
| Palermo | 7 | 308 | 64 | — | 160 | 29 | 207 | 8 | 7 | 790 |
| Messina | 2 | 177 | 12 | 2 | 119 | 13 | 320 | 8 | 1 | 654 |
| Agrigento | 8 | 301 | 230 | 5 | 210 | 146 | 126 | — | 3 | 1.029 |
| Caltanissetta | 5 | 156 | 94 | 1 | 261 | 35 | 113 | — | — | 665 |
| Enna | 8 | 325 | 64 | — | 121 | 14 | 90 | — | 1 | 623 |
| Catania | 18 | 364 | 68 | — | 149 | 7 | 423 | 10 | 1 | 1.040 |
| Ragusa | 2 | 205 | 23 | — | 31 | 4 | 39 | — | — | 304 |
| Siracusa | 13 | 187 | 36 | — | 101 | 14 | 137 | — | — | 488 |
| Sassari | 15 | 156 | 16 | 1 | 190 | 15 | 81 | 2 | 4 | 480 |
| Nuoro | 15 | 210 | 57 | — | 288 | 14 | 83 | — | — | 667 |
| Cagliari | 39 | 243 | 53 | — | 240 | 14 | 126 | — | — | 715 |
| TOTALE | 831 | 13.028 | 4.055 | 591 | 13.208 | 3.962 | 17.111 | 555 | 340 | 53.681 |

di residenza, secondo il Paese di provenienza e di destinazione - Provincie

R I T T

| Altri paesi europei | Totale | Prove- nienti dal- l'AFRI- CA | Provenienti dall'AMERICA | | | | | | | Prove- nienti dal- l'ASIA | Provenienti dall'OCEANIA | | | TOTALE |
|---------------------|---------------|-------------------------------------------|--------------------------|--------------|--------------|--------------|--------------|--------------|---------------|------------------------------------|--------------------------|-------------|--------------|---------------|
| | | | Canada | Stati Uniti | Venezuela | Brasile | Argentina | Altri paesi | Totale | | Australia | Altri paesi | Totale | |
| 34 | 1.253 | 28 | 25 | 26 | 3 | 21 | 18 | 9 | 102 | 3 | 16 | — | 16 | 1.402 |
| 11 | 211 | 12 | 6 | 3 | — | 6 | 1 | 6 | 22 | — | 4 | — | 4 | 249 |
| 24 | 816 | 17 | 87 | 16 | 5 | 4 | 9 | 1 | 122 | — | 3 | — | 3 | 958 |
| 16 | 646 | 20 | 10 | 9 | 4 | 11 | 44 | 2 | 80 | 3 | 14 | 2 | 16 | 765 |
| 4 | 286 | 16 | 14 | 9 | 5 | 4 | 43 | — | 75 | 1 | 17 | — | 17 | 395 |
| 10 | 392 | 10 | 48 | 26 | 28 | 6 | 24 | 5 | 137 | — | 58 | — | 58 | 597 |
| 6 | 105 | 14 | 5 | 4 | 12 | 5 | 10 | — | 36 | — | 6 | — | 6 | 161 |
| 1 | 90 | 6 | 1 | 1 | — | 1 | — | 1 | 4 | 2 | 1 | — | 1 | 103 |
| 515 | 2.871 | 1.243 | 152 | 594 | 152 | 130 | 171 | 170 | 1.369 | 285 | 180 | 12 | 192 | 5.960 |
| 29 | 482 | 117 | 82 | 85 | 37 | 16 | 12 | 1 | 233 | 5 | 69 | — | 69 | 906 |
| 11 | 802 | 111 | 300 | 163 | 93 | 31 | 9 | 3 | 599 | 4 | 50 | — | 50 | 1.566 |
| 6 | 417 | 32 | 106 | 155 | 101 | 7 | 19 | 2 | 390 | 3 | 114 | — | 114 | 956 |
| 5 | 385 | 8 | 50 | 33 | 122 | 3 | 6 | 9 | 223 | 1 | 15 | — | 15 | 632 |
| 4 | 574 | 39 | 94 | 43 | 91 | 22 | 14 | 3 | 267 | 5 | 56 | — | 56 | 941 |
| 4 | 693 | 17 | 134 | 102 | 47 | 7 | 58 | — | 348 | 2 | 143 | — | 143 | 1.203 |
| 9 | 813 | 22 | 285 | 96 | 106 | 35 | 29 | 10 | 561 | — | 73 | — | 73 | 1.469 |
| 13 | 803 | 87 | 105 | 116 | 82 | 12 | 16 | 11 | 342 | — | 17 | — | 17 | 1.249 |
| 2 | 524 | 2 | 49 | 62 | 59 | 1 | 20 | 1 | 192 | 2 | 110 | — | 110 | 830 |
| 53 | 1.061 | 161 | 121 | 312 | 130 | 71 | 74 | 30 | 738 | 36 | 67 | 5 | 72 | 2.068 |
| 6 | 803 | 19 | 54 | 122 | 122 | 14 | 15 | 19 | 346 | — | 41 | — | 41 | 1.209 |
| 15 | 714 | 47 | 41 | 121 | 200 | 86 | 52 | 36 | 536 | 3 | 54 | 1 | 55 | 1.355 |
| 6 | 775 | 3 | 93 | 54 | 15 | 6 | 14 | — | 182 | 11 | 51 | 1 | 52 | 1.023 |
| 43 | 1.640 | 56 | 289 | 309 | 429 | 42 | 49 | 11 | 1.129 | 3 | 45 | 5 | 50 | 2.878 |
| 9 | 608 | 6 | 16 | 24 | 7 | 7 | 20 | 8 | 82 | 12 | 5 | 1 | 6 | 714 |
| 16 | 555 | 12 | 10 | 11 | 1 | — | 13 | — | 35 | 1 | 6 | — | 6 | 609 |
| 12 | 1.250 | 11 | 14 | 7 | — | 1 | 10 | 1 | 33 | — | 6 | — | 6 | 1.300 |
| 2 | 336 | 2 | 28 | 33 | 53 | 15 | 40 | 22 | 191 | 1 | 41 | — | 41 | 571 |
| 3 | 237 | 1 | 33 | 28 | 18 | 2 | 2 | 1 | 84 | — | — | — | — | 322 |
| 6 | 549 | 8 | 215 | 138 | 32 | 92 | 124 | 16 | 617 | 1 | 24 | — | 24 | 1.199 |
| 3 | 365 | 9 | 227 | 143 | 10 | 9 | 73 | 1 | 463 | 1 | 123 | — | 123 | 961 |
| 5 | 412 | 12 | 87 | 94 | 7 | 5 | 28 | — | 221 | 2 | 365 | — | 365 | 1.012 |
| 9 | 296 | 35 | 30 | 81 | 39 | 4 | 24 | 10 | 188 | 4 | 12 | 3 | 15 | 538 |
| 17 | 807 | 46 | 48 | 304 | 91 | 20 | 11 | 4 | 478 | 5 | 24 | 1 | 25 | 1.361 |
| 7 | 661 | 14 | 58 | 115 | 51 | 2 | 42 | 2 | 270 | 9 | 207 | — | 207 | 1.161 |
| 3 | 1.032 | 4 | 105 | 98 | 70 | — | 9 | — | 282 | — | 3 | — | 3 | 1.321 |
| 2 | 667 | 29 | 63 | 34 | 20 | 6 | 11 | — | 134 | 1 | 5 | — | 5 | 836 |
| 3 | 626 | — | 8 | 27 | 1 | — | 27 | 5 | 68 | — | 35 | — | 35 | 729 |
| 16 | 1.056 | 79 | 12 | 120 | 31 | 9 | 47 | 3 | 222 | 7 | 198 | 3 | 201 | 1.565 |
| 3 | 307 | 24 | 17 | 59 | 102 | 4 | 22 | 2 | 206 | — | 30 | — | 30 | 567 |
| 3 | 491 | 52 | 392 | 154 | 104 | 2 | 23 | — | 675 | 2 | 168 | — | 168 | 1.388 |
| 14 | 494 | 4 | 9 | 4 | 1 | 10 | 5 | — | 29 | — | 23 | — | 23 | 550 |
| 2 | 669 | 5 | — | — | — | 4 | 6 | — | 10 | — | 7 | 1 | 8 | 692 |
| 19 | 734 | 26 | 8 | 15 | 5 | 19 | 3 | 8 | 58 | 4 | 11 | — | 11 | 833 |
| 3.722 | 57.403 | 5.213 | 4.992 | 5.846 | 3.208 | 1.426 | 2.510 | 1.053 | 19.035 | 1.079 | 4.208 | 138 | 4.346 | 87.076 |

Segue Tav. 98 — Iscritti e cancellati da e per l'estero per trasferimento

B — C A N C

| PROVINCIE | Per l'EUROPA | | | | | | | | | Totale |
|------------------------------|-----------------------------------|-------------------------|--------|-------------|---------|-------------|----------|---------|--------|--------|
| | EUROPA OCCIDENTALE E MEDITERRANEA | | | | | | | | | |
| | C E E | | | | | Regno Unito | Svizzera | Austria | Grecia | |
| | Paesi Bassi | Germania, Rep. Federale | Belgio | Lussemburgo | Francia | | | | | |
| Torino | 31 | 201 | 82 | 6 | 575 | 97 | 278 | 5 | 14 | 1.289 |
| Vercelli | 3 | 176 | 23 | 2 | 261 | 36 | 482 | 7 | 4 | 994 |
| Novara | 22 | 173 | 40 | — | 194 | 59 | 1.178 | 3 | 2 | 1.671 |
| Cuneo | 3 | 32 | 34 | 1 | 605 | 10 | 43 | — | — | 728 |
| Asti | — | 32 | 6 | — | 47 | 15 | 60 | — | — | 160 |
| Alessandria | 2 | 31 | 21 | — | 117 | 18 | 85 | — | 1 | 275 |
| Valle d'Aosta | 3 | 30 | 4 | — | 137 | 18 | 123 | — | — | 315 |
| Varese | 42 | 110 | 25 | 1 | 168 | 53 | 564 | — | — | 963 |
| Como | 6 | 147 | 60 | — | 135 | 69 | 789 | 2 | — | 1.208 |
| Sondrio | 1 | 29 | 19 | — | 72 | 13 | 360 | 1 | — | 495 |
| Milano | 62 | 464 | 129 | 16 | 466 | 233 | 717 | 22 | 20 | 2.129 |
| Bergamo | 7 | 103 | 196 | 4 | 358 | 23 | 975 | 1 | — | 1.667 |
| Brescia | 8 | 279 | 288 | 4 | 456 | 47 | 1.967 | 1 | 7 | 3.057 |
| Pavia | — | 66 | 13 | — | 54 | 18 | 124 | 1 | 1 | 277 |
| Cremona | 8 | 41 | 14 | 6 | 31 | 17 | 162 | — | — | 279 |
| Mantova | 3 | 53 | 3 | — | 36 | 17 | 162 | 1 | 1 | 276 |
| Bolzano-Bozen | 10 | 758 | 6 | — | 27 | 14 | 296 | 216 | — | 1.327 |
| Trento | 15 | 403 | 103 | 9 | 266 | 45 | 1.063 | 33 | — | 1.937 |
| Verona | 10 | 101 | 119 | 11 | 289 | 20 | 506 | 6 | — | 1.062 |
| Vicenza | 6 | 348 | 188 | 12 | 718 | 32 | 1.384 | 13 | — | 2.701 |
| Belluno | 21 | 216 | 182 | 27 | 295 | 7 | 1.774 | 8 | 1 | 2.531 |
| Treviso | 23 | 282 | 186 | 18 | 458 | 48 | 1.922 | 1 | — | 2.938 |
| Venezia | 17 | 217 | 131 | 26 | 144 | 77 | 716 | 10 | 14 | 1.352 |
| Padova | 3 | 184 | 70 | 11 | 193 | 64 | 550 | 3 | — | 1.078 |
| Rovigo | 3 | 42 | 6 | 3 | 53 | 6 | 77 | — | — | 190 |
| Pordenone | 28 | 155 | 95 | 13 | 443 | 102 | 604 | 3 | — | 1.443 |
| Udine | 15 | 514 | 280 | 141 | 1.359 | 53 | 2.114 | 20 | 1 | 4.497 |
| Gorizia | 1 | 65 | 5 | — | 33 | 14 | 103 | 4 | 1 | 226 |
| Trieste | 7 | 58 | 14 | — | 15 | 14 | 47 | 4 | 3 | 162 |
| Imperia | 15 | 132 | 29 | — | 347 | 80 | 115 | 4 | — | 722 |
| Savona | 10 | 78 | 3 | — | 80 | 13 | 83 | 2 | 2 | 271 |
| Genova | 25 | 129 | 68 | 7 | 186 | 86 | 202 | 5 | 2 | 710 |
| La Spezia | 16 | 15 | 41 | 3 | 98 | 43 | 178 | — | — | 394 |
| Piacenza | 10 | 60 | 18 | — | 253 | 409 | 189 | 3 | — | 942 |
| Parma | 10 | 62 | 47 | 1 | 177 | 440 | 381 | 1 | 2 | 1.121 |
| Reggio nell'Emilia | — | 11 | 63 | 1 | 30 | 6 | 169 | — | — | 280 |
| Modena | 6 | 123 | 137 | 10 | 269 | 52 | 493 | 1 | 5 | 1.096 |
| Bologna | 7 | 131 | 54 | 1 | 111 | 45 | 147 | 2 | 8 | 506 |
| Ferrara | 5 | 56 | 13 | — | 34 | 20 | 171 | — | 1 | 300 |
| Ravenna | 11 | 68 | 8 | — | 54 | 17 | 76 | — | — | 234 |
| Forlì | 13 | 278 | 159 | 54 | 296 | 52 | 1.302 | — | — | 2.154 |
| Massa-Carrara | 2 | 78 | 75 | — | 158 | 18 | 193 | 1 | 1 | 526 |
| Lucca | 4 | 139 | 162 | 1 | 250 | 216 | 421 | 11 | 2 | 1.206 |
| Pistoia | 4 | 43 | 20 | — | 234 | 58 | 200 | — | 4 | 563 |
| Firenze | 7 | 121 | 26 | 3 | 92 | 43 | 134 | 5 | 2 | 433 |
| Livorno | 9 | 44 | 19 | — | 39 | 8 | 36 | 1 | 2 | 158 |
| Pisa | 8 | 36 | 17 | — | 63 | 25 | 108 | — | 2 | 259 |
| Arezzo | 10 | 74 | 37 | 2 | 192 | 24 | 167 | — | 3 | 509 |
| Siena | 27 | 42 | 15 | — | 51 | 13 | 79 | — | — | 227 |
| Grosseto | 3 | 137 | 29 | — | 103 | 26 | 117 | — | — | 415 |

di residenza, secondo il Paese di provenienza e di destinazione - Province

E L L A T I

| Altri paesi europei | Totale | Per l'AFRICA | Per l'AMERICA | | | | | | | Per l'ASIA | Per l'OCEANIA | | | TOTALE |
|---------------------|--------|--------------|---------------|-------------|-----------|---------|-----------|-------------|--------|------------|---------------|-------------|--------|--------|
| | | | Canada | Stati Uniti | Venezuela | Brasile | Argentina | Altri paesi | Totale | | Australia | Altri paesi | Totale | |
| 126 | 1.415 | 216 | 280 | 293 | 45 | 49 | 70 | 55 | 792 | 36 | 168 | 5 | 173 | 2.632 |
| 76 | 1.070 | 264 | 56 | 54 | 14 | 38 | 18 | 46 | 226 | 14 | 45 | 2 | 47 | 1.621 |
| 72 | 1.743 | 91 | 55 | 58 | 8 | 20 | 32 | 28 | 201 | 20 | 37 | — | 37 | 2.092 |
| 7 | 735 | 26 | 8 | 14 | 19 | 2 | 14 | 5 | 62 | 1 | 15 | — | 15 | 839 |
| 2 | 162 | 1 | 8 | 12 | 4 | 2 | 7 | 5 | 38 | — | 19 | — | 19 | 220 |
| 8 | 283 | 41 | 42 | 45 | 3 | 12 | 30 | 10 | 142 | 3 | 62 | — | 62 | 531 |
| 8 | 323 | 10 | 7 | 5 | — | 4 | — | 9 | 25 | — | — | — | — | 358 |
| 22 | 985 | 35 | 35 | 55 | 5 | 21 | 15 | 24 | 155 | 7 | 46 | — | 46 | 1.228 |
| 19 | 1.227 | 78 | 36 | 46 | 12 | 25 | 29 | 26 | 174 | 2 | 52 | 6 | 58 | 1.539 |
| 14 | 509 | 10 | 21 | 5 | 1 | 6 | 3 | 4 | 40 | 2 | 65 | 1 | 66 | 627 |
| 204 | 2.333 | 293 | 287 | 482 | 70 | 110 | 92 | 66 | 1.107 | 118 | 100 | 22 | 122 | 3.973 |
| 40 | 1.707 | 90 | 33 | 17 | 10 | 18 | 26 | 8 | 112 | 3 | 17 | — | 17 | 1.929 |
| 62 | 3.119 | 86 | 87 | 61 | 24 | 36 | 32 | 13 | 253 | 17 | 80 | 4 | 84 | 3.559 |
| 4 | 281 | 27 | 36 | 39 | 12 | 4 | 19 | 10 | 120 | 2 | 16 | 3 | 19 | 449 |
| 8 | 287 | 25 | 7 | 17 | 4 | 4 | 7 | 1 | 40 | 2 | 5 | — | 5 | 359 |
| 24 | 300 | 24 | 16 | 14 | 3 | 2 | 3 | 9 | 47 | 2 | 9 | 6 | 15 | 388 |
| 16 | 1.343 | 29 | 17 | 29 | 5 | 3 | 3 | 2 | 59 | 1 | 18 | — | 18 | 1.450 |
| 19 | 1.956 | 23 | 95 | 31 | 3 | 10 | 7 | 20 | 166 | 5 | 45 | 1 | 46 | 2.196 |
| 11 | 1.073 | 34 | 25 | 42 | 9 | 4 | 21 | 11 | 112 | 5 | 39 | 1 | 40 | 1.264 |
| 46 | 2.747 | 119 | 433 | 152 | 47 | 48 | 35 | 9 | 724 | 18 | 269 | 3 | 272 | 3.880 |
| 23 | 2.554 | 52 | 36 | 29 | 9 | 12 | 24 | 19 | 129 | 12 | 41 | — | 41 | 2.788 |
| 21 | 2.959 | 89 | 702 | 54 | 56 | 23 | 25 | 11 | 871 | 15 | 487 | 1 | 488 | 4.422 |
| 53 | 1.405 | 62 | 46 | 58 | 39 | 19 | 25 | 22 | 209 | 8 | 66 | — | 66 | 1.750 |
| 34 | 1.112 | 87 | 87 | 98 | 76 | 27 | 18 | 13 | 319 | 13 | 103 | 1 | 104 | 1.635 |
| — | 190 | 3 | 6 | — | 3 | 15 | 1 | 3 | 28 | 4 | 20 | — | 20 | 245 |
| 18 | 1.461 | 38 | 262 | 57 | 43 | 2 | 22 | 3 | 389 | 4 | 74 | — | 74 | 1.966 |
| 62 | 4.559 | 240 | 419 | 58 | 151 | 16 | 59 | 12 | 715 | 24 | 217 | 8 | 225 | 5.763 |
| 24 | 250 | 22 | 26 | 26 | 1 | 5 | 3 | 3 | 64 | 3 | 20 | 1 | 21 | 360 |
| 47 | 209 | 21 | 24 | 58 | 4 | 3 | 13 | 8 | 110 | — | 132 | 3 | 135 | 475 |
| 63 | 785 | 54 | 26 | 23 | 14 | 9 | 11 | 7 | 90 | 5 | 58 | 2 | 60 | 994 |
| 30 | 301 | 24 | 17 | 32 | 10 | 7 | 16 | 3 | 85 | 6 | 5 | — | 5 | 421 |
| 69 | 779 | 85 | 72 | 236 | 26 | 23 | 63 | 83 | 503 | 26 | 137 | 2 | 139 | 1.532 |
| 44 | 438 | 15 | 8 | 53 | 1 | 6 | 7 | 8 | 83 | 3 | 12 | 4 | 16 | 555 |
| 20 | 962 | 58 | 32 | 98 | 25 | 12 | 29 | 12 | 208 | 16 | 11 | 5 | 16 | 1.260 |
| 9 | 1.130 | 54 | 28 | 82 | 43 | 14 | 17 | 2 | 186 | 6 | 42 | 1 | 43 | 1.419 |
| 7 | 287 | 23 | 7 | 2 | 4 | 2 | 2 | — | 17 | — | 14 | — | 14 | 341 |
| 43 | 1.139 | 55 | 66 | 88 | 138 | 42 | 59 | 20 | 413 | 2 | 24 | 4 | 28 | 1.637 |
| 43 | 549 | 104 | 42 | 128 | 41 | 41 | 34 | 39 | 325 | 16 | 19 | — | 19 | 1.013 |
| 11 | 311 | 25 | 21 | 18 | 17 | 2 | 4 | 3 | 65 | — | 20 | — | 20 | 421 |
| 22 | 256 | 29 | 5 | 21 | — | 2 | 3 | 5 | 36 | 1 | 12 | — | 12 | 334 |
| 159 | 2.313 | 72 | 39 | 25 | 24 | 3 | 31 | 22 | 144 | 11 | 15 | — | 15 | 2.555 |
| 17 | 543 | 29 | 20 | 19 | 11 | 3 | 21 | 4 | 78 | 3 | 35 | — | 35 | 688 |
| 80 | 1.286 | 52 | 164 | 424 | 32 | 78 | 44 | 27 | 769 | 10 | 145 | — | 145 | 2.262 |
| 38 | 601 | 2 | 4 | 46 | 2 | 3 | 3 | 1 | 59 | 8 | 6 | — | 6 | 676 |
| 43 | 476 | 69 | 53 | 153 | 22 | 25 | 18 | 13 | 284 | 19 | 24 | — | 24 | 872 |
| 4 | 162 | 39 | 19 | 58 | 9 | 6 | 4 | 3 | 99 | — | 18 | — | 18 | 318 |
| 5 | 264 | 15 | 32 | 57 | 5 | 2 | 2 | 11 | 109 | 3 | 22 | — | 22 | 413 |
| 5 | 514 | 9 | 15 | 14 | 4 | 10 | 11 | 2 | 56 | 3 | 4 | — | 4 | 586 |
| 1 | 228 | — | 9 | 4 | 1 | 4 | 2 | 1 | 21 | 1 | 1 | 1 | 2 | 252 |
| 19 | 434 | 16 | 24 | 49 | 3 | 9 | 2 | 10 | 97 | — | 13 | 1 | 14 | 561 |

Segue Tav. 98 — Iscritti e cancellati da e per l'estero per trasferimento

Segue B — C A N C

| PROVINCIE | Per l'EUROPA | | | | | | | | | |
|------------------------------|-----------------------------------|-------------------------|---------------|--------------|---------------|--------------|---------------|------------|------------|----------------|
| | EUROPA OCCIDENTALE E MEDITERRANEA | | | | | | | | | |
| | C E E | | | | | Regno Unito | Svizzera | Austria | Grecia | Totale |
| | Paesi Bassi | Germania, Rep. Federale | Belgio | Lussemburgo | Francia | | | | | |
| Perugia | — | 112 | 58 | 171 | 390 | 24 | 601 | — | 2 | 1.358 |
| Terni | 1 | 37 | 3 | — | 15 | 8 | 73 | 2 | — | 139 |
| Pesaro e Urbino | 2 | 195 | 144 | 176 | 281 | 11 | 723 | 1 | — | 1.533 |
| Ancona | 10 | 326 | 98 | 38 | 253 | 35 | 749 | 3 | 1 | 1.513 |
| Macerata | — | 74 | 41 | — | 50 | 4 | 55 | — | — | 224 |
| Ascoli Piceno | 2 | 103 | 103 | — | 64 | 14 | 91 | — | — | 377 |
| Viterbo | — | 104 | 3 | — | 15 | 4 | 84 | — | 4 | 214 |
| Rieti | 2 | 83 | — | — | 7 | 19 | 55 | — | — | 166 |
| Roma | 45 | 451 | 122 | 19 | 496 | 229 | 358 | 16 | 24 | 1.760 |
| Latina | 12 | 298 | 62 | — | 214 | 151 | 284 | — | — | 1.021 |
| Frosinone | 2 | 258 | 93 | 2 | 1.169 | 345 | 456 | 4 | — | 2.329 |
| L'Aquila | 20 | 304 | 210 | 300 | 1.119 | 69 | 422 | 1 | — | 2.445 |
| Teramo | 4 | 109 | 229 | 6 | 86 | 22 | 455 | — | — | 911 |
| Pescara | 5 | 319 | 492 | 18 | 431 | 81 | 272 | — | 1 | 1.619 |
| Chieti | 19 | 539 | 242 | 3 | 500 | 92 | 685 | 2 | 1 | 2.083 |
| Campobasso | 11 | 888 | 383 | 6 | 308 | 577 | 990 | — | — | 3.163 |
| Caserta | 40 | 439 | 99 | 9 | 261 | 540 | 1.394 | 1 | 2 | 2.785 |
| Benevento | 3 | 185 | 31 | — | 98 | 348 | 725 | 2 | — | 1.392 |
| Napoli | 7 | 927 | 65 | 6 | 339 | 294 | 428 | 1 | 4 | 2.071 |
| Avellino | — | 246 | 185 | — | 225 | 528 | 1.100 | 5 | — | 2.289 |
| Salerno | 15 | 925 | 40 | 6 | 257 | 484 | 606 | 7 | — | 2.340 |
| Foggia | 26 | 1.877 | 260 | 28 | 635 | 282 | 500 | — | — | 3.608 |
| Bari | 14 | 1.855 | 180 | 155 | 840 | 67 | 905 | 1 | 4 | 4.021 |
| Taranto | 64 | 459 | 138 | 10 | 180 | 34 | 463 | 3 | — | 1.351 |
| Brindisi | 16 | 960 | 283 | 9 | 224 | 108 | 662 | — | 2 | 2.264 |
| Lecce | 4 | 990 | 393 | — | 438 | 116 | 3.065 | — | 6 | 5.012 |
| Potenza | 1 | 283 | 114 | 23 | 250 | 177 | 922 | — | 3 | 1.773 |
| Matera | 1 | 479 | 8 | — | 142 | 14 | 127 | 4 | — | 775 |
| Cosenza | 2 | 702 | 48 | — | 524 | 175 | 312 | — | — | 1.763 |
| Catanzaro | 22 | 341 | 34 | — | 414 | 183 | 723 | 1 | — | 1.718 |
| Reggio di Calabria | 6 | 248 | 59 | — | 945 | 54 | 231 | 9 | — | 1.552 |
| Trapani | 4 | 288 | 34 | — | 94 | 14 | 248 | — | 1 | 683 |
| Palermo | 12 | 885 | 325 | 2 | 258 | 158 | 404 | — | 1 | 2.045 |
| Messina | 25 | 1.371 | 191 | 4 | 408 | 91 | 1.792 | 1 | — | 3.883 |
| Agrigento | 16 | 1.236 | 769 | — | 608 | 489 | 243 | — | — | 3.361 |
| Caltanissetta | 12 | 638 | 478 | 1 | 575 | 468 | 388 | 2 | — | 2.562 |
| Enna | 51 | 923 | 874 | 1 | 689 | 26 | 389 | 1 | — | 2.954 |
| Catania | 47 | 1.429 | 339 | — | 760 | 104 | 2.462 | 4 | 1 | 5.146 |
| Ragusa | 7 | 1.120 | 68 | — | 199 | 19 | 273 | — | 1 | 1.687 |
| Siracusa | 31 | 936 | 130 | — | 235 | 38 | 816 | — | — | 2.186 |
| Sassari | 93 | 647 | 127 | 4 | 653 | 33 | 294 | — | 1 | 1.852 |
| Nuoro | 64 | 914 | 615 | 6 | 673 | 16 | 212 | — | — | 2.500 |
| Cagliari | 103 | 916 | 224 | 13 | 849 | 47 | 259 | 1 | — | 2.412 |
| TOTALE | 1.383 | 33.586 | 11.776 | 1.410 | 28.293 | 9.525 | 50.482 | 473 | 165 | 137.093 |

di residenza, secondo il Paese di provenienza e di destinazione - Provincie

E L L A T I

| Altri paesi europei | Totale | Per l'AFRI- CA | Per l'AMERICA | | | | | | | Per l'ASIA | Per l'OCEANIA | | | TOTALE |
|---------------------|----------------|----------------------|---------------|---------------|--------------|--------------|--------------|--------------|---------------|---------------|---------------|-------------|---------------|----------------|
| | | | Canada | Stati Uniti | Venezuela | Brasile | Argentina | Altri paesi | Totale | | Australia | Altri paesi | Totale | |
| 19 | 1.377 | 27 | 30 | 17 | 14 | 17 | 2 | 5 | 85 | 5 | 19 | — | 19 | 1.513 |
| — | 139 | 14 | 18 | 8 | — | 1 | — | — | 27 | 1 | 6 | — | 6 | 187 |
| 34 | 1.567 | 27 | 191 | 35 | 4 | 7 | 7 | — | 244 | 4 | 5 | — | 5 | 1.847 |
| 27 | 1.540 | 29 | 42 | 35 | 17 | 2 | 21 | 14 | 131 | 5 | 22 | — | 22 | 1.727 |
| 1 | 225 | 5 | 26 | 11 | — | 2 | 25 | — | 64 | 2 | 5 | — | 5 | 301 |
| 1 | 378 | 10 | 379 | 52 | 61 | 16 | 27 | — | 535 | 1 | 144 | — | 144 | 1.068 |
| 2 | 216 | 2 | 12 | 10 | 1 | 9 | 3 | — | 35 | 1 | 10 | — | 10 | 264 |
| 1 | 167 | 2 | 6 | 9 | — | 4 | 1 | 1 | 21 | — | — | — | — | 190 |
| 163 | 1.923 | 293 | 359 | 553 | 105 | 74 | 46 | 62 | 1.199 | 144 | 272 | 11 | 283 | 3.842 |
| 8 | 1.029 | 22 | 581 | 322 | 19 | 9 | 13 | 5 | 949 | 14 | 120 | — | 120 | 2.134 |
| 52 | 2.381 | 38 | 1.840 | 931 | 111 | 30 | 14 | 8 | 2.934 | 2 | 216 | — | 216 | 5.571 |
| 15 | 2.460 | 40 | 1.030 | 656 | 519 | 17 | 55 | 57 | 2.334 | — | 340 | — | 540 | 5.374 |
| 4 | 915 | 2 | 274 | 132 | 243 | 20 | 5 | — | 674 | 7 | 76 | — | 76 | 1.674 |
| 1 | 1.620 | 24 | 1.026 | 266 | 243 | 40 | 107 | 14 | 1.696 | 6 | 303 | — | 303 | 3.649 |
| 6 | 2.089 | 68 | 815 | 698 | 114 | 24 | 191 | 4 | 1.846 | 2 | 639 | — | 639 | 4.644 |
| 2 | 3.165 | 9 | 2.327 | 580 | 241 | 23 | 150 | 1 | 3.322 | — | 412 | — | 412 | 6.908 |
| 15 | 2.800 | 38 | 450 | 735 | 87 | 5 | 20 | 8 | 1.305 | 3 | 75 | — | 75 | 4.221 |
| 3 | 1.395 | 2 | 414 | 382 | 149 | 5 | 23 | — | 973 | — | 356 | — | 356 | 2.726 |
| 20 | 2.091 | 36 | 229 | 729 | 119 | 16 | 71 | 18 | 1.182 | 11 | 150 | — | 150 | 3.470 |
| 2 | 2.291 | 14 | 632 | 1.177 | 219 | 18 | 97 | 3 | 2.146 | 5 | 140 | — | 140 | 4.596 |
| 26 | 2.366 | 45 | 334 | 1.124 | 335 | 26 | 77 | 6 | 1.902 | 1 | 200 | — | 200 | 4.514 |
| 4 | 3.612 | 15 | 1.661 | 552 | 63 | 45 | 39 | 5 | 2.365 | 7 | 383 | — | 383 | 6.382 |
| 162 | 4.183 | 49 | 1.207 | 1.468 | 537 | 11 | 69 | 12 | 3.304 | 8 | 158 | — | 158 | 7.702 |
| 20 | 1.371 | 11 | 39 | 36 | 21 | 12 | 4 | 2 | 114 | — | 17 | — | 17 | 1.513 |
| 2 | 2.266 | 6 | 112 | 33 | 13 | 7 | 27 | — | 192 | 9 | 14 | — | 14 | 2.487 |
| 5 | 5.017 | 13 | 154 | 22 | — | 52 | 14 | 2 | 244 | 1 | 10 | 2 | 12 | 5.287 |
| — | 1.773 | 6 | 436 | 212 | 263 | 48 | 76 | 28 | 1.063 | 2 | 437 | — | 437 | 3.281 |
| — | 775 | 1 | 220 | 157 | 35 | 38 | 68 | — | 518 | — | 23 | 4 | 27 | 1.321 |
| 1 | 1.764 | 24 | 2.293 | 706 | 64 | 139 | 144 | 34 | 3.380 | — | 302 | — | 302 | 5.470 |
| — | 1.718 | 9 | 1.570 | 936 | 38 | 14 | 106 | 4 | 2.718 | 2 | 820 | — | 820 | 5.267 |
| — | 1.552 | 10 | 880 | 700 | 6 | 6 | 151 | 1 | 1.744 | 11 | 2.377 | — | 2.377 | 5.694 |
| — | 683 | 7 | 345 | 714 | 28 | 2 | 11 | — | 1.100 | — | 42 | — | 42 | 1.832 |
| 5 | 2.050 | 3 | 195 | 1.841 | 292 | 10 | 16 | 83 | 2.437 | — | 96 | — | 96 | 4.586 |
| 10 | 3.893 | 37 | 283 | 769 | 192 | 31 | 95 | 42 | 1.412 | 12 | 1.473 | — | 1.473 | 6.827 |
| 7 | 3.368 | 17 | 675 | 671 | 78 | 9 | 31 | 3 | 1.467 | — | 61 | — | 61 | 4.913 |
| 6 | 2.568 | 26 | 270 | 317 | 54 | 3 | 11 | 16 | 671 | 4 | 21 | — | 21 | 3.290 |
| 14 | 2.968 | 11 | 44 | 209 | 22 | 11 | 24 | — | 310 | 1 | 218 | — | 218 | 3.508 |
| 63 | 5.209 | 74 | 89 | 726 | 166 | 71 | 195 | 8 | 1.255 | 6 | 1.226 | — | 1.226 | 7.770 |
| 2 | 1.689 | 36 | 108 | 519 | 158 | — | 52 | 4 | 841 | 1 | 214 | — | 214 | 2.781 |
| 6 | 2.192 | 43 | 602 | 1.148 | 315 | 9 | 32 | 4 | 2.110 | 4 | 888 | — | 888 | 5.237 |
| 21 | 1.873 | 5 | 52 | 9 | 3 | 2 | 11 | 1 | 78 | — | 22 | — | 22 | 1.978 |
| 5 | 2.505 | 7 | 20 | 1 | 2 | 5 | 18 | 1 | 47 | — | 4 | — | 4 | 2.563 |
| 13 | 2.425 | 15 | 11 | 39 | — | 5 | 11 | 1 | 67 | — | 10 | — | 10 | 2.517 |
| 2.550 | 139.643 | 4.137 | 26.176 | 23.786 | 6.063 | 1.738 | 3.246 | 1.188 | 62.197 | 762 | 15.430 | 105 | 15.535 | 222.274 |

Tav. 99 — Iscritti e cancellati da e per l'estero per trasferimento di residenza, per classi di età — Province

| PROVINCIE | I SCR IT TI | | | | | | | | | | C AN C E L L A T I | | | | | | | | | |
|------------------------------|---------------|-------|-------|-------|-------|-------|-------|-------|----------|--------|--------------------|-------|-------|-------|-------|-------|-------|-------|----------|--------|
| | Classi di età | | | | | | | | | Totale | Classi di età | | | | | | | | | Totale |
| | Fino a 10 | 10-14 | 14-20 | 20-30 | 30-40 | 40-50 | 50-60 | 60-65 | oltre 65 | | Fino a 10 | 10-14 | 14-20 | 20-30 | 30-40 | 40-50 | 50-60 | 60-65 | oltre 65 | |
| Torino | 715 | 182 | 187 | 798 | 667 | 337 | 191 | 111 | 166 | 3.354 | 438 | 140 | 146 | 686 | 647 | 297 | 162 | 49 | 67 | 2.632 |
| Vercelli | 120 | 19 | 17 | 86 | 93 | 42 | 41 | 29 | 37 | 484 | 266 | 79 | 82 | 332 | 425 | 236 | 113 | 41 | 47 | 1.621 |
| Novara | 109 | 16 | 16 | 124 | 109 | 53 | 48 | 38 | 61 | 574 | 376 | 109 | 93 | 405 | 539 | 337 | 134 | 60 | 39 | 2.092 |
| Cuneo | 54 | 11 | 16 | 52 | 68 | 37 | 38 | 30 | 60 | 366 | 75 | 42 | 45 | 164 | 203 | 138 | 90 | 39 | 43 | 839 |
| Asti | 44 | 11 | 5 | 40 | 30 | 14 | 14 | 12 | 13 | 183 | 29 | 12 | 6 | 54 | 58 | 38 | 10 | 5 | 8 | 220 |
| Alessandria | 107 | 33 | 46 | 102 | 82 | 74 | 74 | 46 | 66 | 630 | 61 | 39 | 23 | 130 | 126 | 72 | 46 | 13 | 21 | 531 |
| Valle d'Aosta | 37 | 4 | 3 | 43 | 20 | 22 | 16 | 22 | 34 | 201 | 43 | 13 | 13 | 90 | 92 | 45 | 35 | 10 | 17 | 358 |
| Varese | 225 | 47 | 51 | 186 | 154 | 120 | 52 | 45 | 64 | 944 | 216 | 66 | 74 | 278 | 270 | 187 | 76 | 33 | 28 | 1.228 |
| Como | 150 | 39 | 31 | 177 | 115 | 95 | 51 | 23 | 34 | 715 | 238 | 83 | 51 | 341 | 394 | 253 | 103 | 37 | 39 | 1.539 |
| Sondrio | 36 | 12 | 6 | 41 | 38 | 27 | 11 | 5 | 6 | 182 | 105 | 26 | 17 | 183 | 191 | 67 | 22 | 7 | 9 | 627 |
| Milano | 985 | 248 | 218 | 1014 | 889 | 482 | 212 | 75 | 120 | 4.243 | 754 | 236 | 176 | 866 | 1003 | 560 | 214 | 79 | 85 | 3.973 |
| Bergamo | 170 | 50 | 27 | 143 | 176 | 95 | 60 | 32 | 66 | 819 | 324 | 91 | 85 | 395 | 529 | 327 | 106 | 37 | 35 | 1.929 |
| Brescia | 213 | 37 | 36 | 193 | 218 | 117 | 78 | 36 | 44 | 972 | 531 | 193 | 170 | 772 | 885 | 646 | 227 | 65 | 70 | 3.559 |
| Pavia | 61 | 8 | 7 | 74 | 59 | 22 | 10 | 12 | 32 | 285 | 81 | 20 | 16 | 83 | 131 | 59 | 28 | 12 | 19 | 449 |
| Cremona | 27 | 11 | 13 | 44 | 31 | 20 | 8 | 8 | 9 | 171 | 44 | 15 | 10 | 91 | 93 | 65 | 27 | 9 | 5 | 459 |
| Mantova | 32 | 5 | 8 | 60 | 37 | 29 | 6 | 5 | 12 | 194 | 49 | 13 | 18 | 117 | 100 | 47 | 24 | 11 | 9 | 388 |
| Bolzano - Bozen | 192 | 36 | 26 | 227 | 161 | 84 | 59 | 40 | 64 | 889 | 185 | 32 | 38 | 573 | 373 | 128 | 69 | 20 | 32 | 1.450 |
| Trento | 174 | 23 | 22 | 154 | 169 | 89 | 48 | 32 | 42 | 753 | 259 | 97 | 75 | 623 | 609 | 343 | 119 | 43 | 28 | 2.196 |
| Verona | 203 | 42 | 28 | 172 | 171 | 134 | 56 | 27 | 31 | 864 | 165 | 69 | 46 | 279 | 356 | 219 | 76 | 26 | 28 | 1.264 |
| Vicenza | 387 | 72 | 60 | 286 | 335 | 176 | 70 | 52 | 73 | 1.511 | 490 | 171 | 160 | 1239 | 1038 | 480 | 184 | 54 | 64 | 3.880 |
| Belluno | 178 | 26 | 24 | 167 | 167 | 60 | 37 | 29 | 46 | 734 | 469 | 137 | 90 | 756 | 663 | 413 | 165 | 50 | 45 | 2.788 |
| Treviso | 844 | 118 | 82 | 532 | 658 | 285 | 114 | 76 | 43 | 2.752 | 617 | 157 | 158 | 1650 | 1166 | 435 | 130 | 55 | 54 | 4.422 |
| Venezia | 288 | 57 | 34 | 257 | 233 | 129 | 65 | 26 | 38 | 1.127 | 268 | 74 | 52 | 597 | 458 | 194 | 55 | 26 | 26 | 1.750 |
| Padova | 164 | 55 | 43 | 189 | 189 | 101 | 30 | 26 | 34 | 831 | 241 | 59 | 69 | 489 | 489 | 166 | 74 | 28 | 20 | 1.635 |
| Rovigo | 17 | 4 | — | 19 | 15 | 8 | 4 | 2 | 4 | 73 | 37 | 15 | 12 | 45 | 74 | 47 | 9 | 2 | 4 | 245 |
| Pordenone | 393 | 87 | 52 | 240 | 295 | 175 | 97 | 68 | 77 | 1.484 | 289 | 99 | 83 | 628 | 487 | 203 | 107 | 36 | 34 | 1.966 |
| Udine | 504 | 77 | 69 | 432 | 404 | 196 | 110 | 78 | 81 | 1.951 | 764 | 265 | 223 | 1643 | 1426 | 841 | 383 | 120 | 98 | 5.763 |
| Gorizia | 60 | 8 | 20 | 78 | 68 | 35 | 13 | 9 | 18 | 309 | 58 | 6 | 7 | 111 | 89 | 44 | 18 | 9 | 18 | 360 |
| Trieste | 184 | 66 | 138 | 339 | 228 | 160 | 84 | 61 | 62 | 1.322 | 76 | 15 | 8 | 115 | 109 | 54 | 44 | 30 | 24 | 475 |
| Imperia | 104 | 26 | 34 | 133 | 94 | 89 | 84 | 64 | 127 | 755 | 140 | 30 | 35 | 278 | 244 | 101 | 69 | 39 | 58 | 994 |
| Savona | 87 | 16 | 7 | 100 | 63 | 43 | 34 | 32 | 35 | 417 | 49 | 23 | 11 | 95 | 96 | 64 | 48 | 12 | 23 | 421 |
| Genova | 203 | 69 | 55 | 266 | 214 | 163 | 90 | 54 | 121 | 1.235 | 194 | 97 | 72 | 314 | 367 | 260 | 118 | 51 | 59 | 1.532 |
| La Spezia | 102 | 34 | 12 | 69 | 94 | 65 | 32 | 17 | 31 | 456 | 71 | 25 | 19 | 123 | 156 | 91 | 32 | 16 | 22 | 555 |
| Piacenza | 105 | 22 | 11 | 77 | 92 | 51 | 27 | 23 | 26 | 434 | 116 | 79 | 75 | 307 | 322 | 199 | 110 | 28 | 24 | 1.260 |
| Parma | 166 | 38 | 27 | 119 | 149 | 111 | 74 | 36 | 52 | 772 | 135 | 57 | 52 | 382 | 394 | 212 | 122 | 29 | 36 | 1.419 |
| Reggio nell'Emilia | 77 | 17 | 21 | 32 | 67 | 45 | 24 | 10 | 18 | 311 | 58 | 18 | 12 | 69 | 90 | 67 | 18 | 4 | 5 | 341 |
| Modena | 151 | 31 | 40 | 160 | 124 | 98 | 47 | 19 | 18 | 688 | 191 | 91 | 84 | 303 | 409 | 332 | 156 | 35 | 36 | 1.637 |
| Bologna | 139 | 40 | 28 | 188 | 182 | 110 | 57 | 41 | 48 | 833 | 129 | 55 | 31 | 205 | 252 | 164 | 100 | 43 | 34 | 1.013 |
| Ferrara | 55 | 17 | 12 | 94 | 63 | 30 | 17 | 9 | 9 | 306 | 53 | 21 | 13 | 143 | 113 | 52 | 15 | 6 | 5 | 421 |
| Ravenna | 65 | 13 | 10 | 66 | 40 | 47 | 16 | 6 | 6 | 269 | 60 | 20 | 12 | 109 | 79 | 35 | 9 | 6 | 4 | 334 |
| Forlì | 223 | 37 | 45 | 229 | 186 | 80 | 40 | 27 | 23 | 890 | 380 | 137 | 123 | 602 | 643 | 441 | 154 | 32 | 43 | 2.555 |
| Massa-Carrara | 75 | 23 | 11 | 65 | 76 | 38 | 34 | 13 | 18 | 353 | 110 | 44 | 29 | 162 | 190 | 90 | 36 | 10 | 17 | 688 |
| Lucca | 142 | 24 | 27 | 126 | 143 | 91 | 80 | 53 | 81 | 767 | 235 | 119 | 121 | 485 | 606 | 354 | 186 | 68 | 88 | 2.262 |
| Pistoia | 47 | 19 | 15 | 58 | 60 | 39 | 22 | 19 | 21 | 300 | 97 | 32 | 26 | 130 | 174 | 126 | 36 | 27 | 28 | 676 |
| Firenze | 196 | 43 | 48 | 260 | 193 | 105 | 80 | 50 | 51 | 1.026 | 143 | 36 | 39 | 222 | 208 | 113 | 47 | 29 | 35 | 872 |
| Livorno | 72 | 26 | 17 | 69 | 71 | 31 | 30 | 23 | 17 | 356 | 62 | 23 | 27 | 58 | 82 | 35 | 15 | 6 | 10 | 318 |
| Pisa | 55 | 15 | 18 | 56 | 55 | 40 | 12 | 7 | 12 | 270 | 64 | 23 | 8 | 91 | 131 | 54 | 20 | 8 | 14 | 413 |
| Arezzo | 66 | 21 | 13 | 53 | 67 | 44 | 14 | 9 | 15 | 302 | 68 | 25 | 26 | 124 | 182 | 107 | 34 | 9 | 11 | 586 |
| Siena | 24 | 5 | 6 | 37 | 27 | 20 | 14 | 5 | 5 | 143 | 32 | 16 | 12 | 52 | 70 | 47 | 10 | 5 | 8 | 252 |
| Grosseto | 33 | 6 | 6 | 34 | 50 | 19 | 14 | 5 | 5 | 172 | 85 | 27 | 22 | 141 | 157 | 77 | 35 | 9 | 8 | 561 |

Segue Tav. 99 — Iscritti e cancellati da e per l'estero per trasferimento di residenza, per classi di età - Provincie

| PROVINCIE | I SCR ITTI | | | | | | | | | | CANCELLATI | | | | | | | | | | | |
|------------------------------|---------------|--------------|--------------|--------------|--------------|--------------|--------------|--------------|--------------|---------------|---------------|---------------|--------------|---------------|---------------|--------------|--------------|--------------|--------------|----------------|--|--------|
| | Classi di età | | | | | | | | | | Totale | Classi di età | | | | | | | | | | Totale |
| | Fino a 10 | 10-14 | 14-20 | 20-30 | 30-40 | 40-50 | 50-60 | 60-65 | oltre 65 | Fino a 10 | | 10-14 | 14-20 | 20-30 | 30-40 | 40-50 | 50-60 | 60-65 | oltre 65 | | | |
| Perugia | 351 | 59 | 52 | 345 | 318 | 145 | 77 | 25 | 30 | 1.402 | 256 | 56 | 78 | 476 | 395 | 171 | 53 | 16 | 12 | 1.513 | | |
| Terni | 54 | 10 | 10 | 72 | 64 | 24 | 2 | 6 | 7 | 249 | 26 | 7 | 6 | 74 | 35 | 22 | 9 | 2 | 6 | 187 | | |
| Pesaro e Urbino | 271 | 37 | 29 | 238 | 204 | 96 | 44 | 18 | 21 | 958 | 253 | 75 | 91 | 588 | 466 | 220 | 111 | 24 | 19 | 1.847 | | |
| Ancona | 183 | 28 | 23 | 197 | 185 | 70 | 35 | 21 | 23 | 765 | 211 | 50 | 65 | 560 | 454 | 209 | 122 | 28 | 28 | 1.727 | | |
| Macerata | 90 | 24 | 20 | 79 | 100 | 42 | 19 | 11 | 10 | 395 | 63 | 12 | 9 | 67 | 77 | 43 | 12 | 11 | 7 | 301 | | |
| Ascoli Piceno | 140 | 23 | 20 | 164 | 126 | 64 | 25 | 13 | 22 | 597 | 93 | 39 | 58 | 340 | 314 | 139 | 42 | 24 | 19 | 1.068 | | |
| Viterbo | 35 | 9 | 10 | 35 | 39 | 16 | 5 | 7 | 5 | 161 | 29 | 15 | 16 | 69 | 77 | 48 | 7 | 1 | 2 | 264 | | |
| Rieti | 21 | 7 | 6 | 20 | 34 | 7 | 4 | 3 | 1 | 103 | 34 | 6 | 6 | 49 | 59 | 23 | 11 | 1 | 1 | 190 | | |
| Roma | 953 | 327 | 299 | 1356 | 1215 | 854 | 451 | 220 | 285 | 5.960 | 707 | 255 | 172 | 721 | 1.031 | 497 | 222 | 117 | 120 | 3.842 | | |
| Latina | 259 | 53 | 34 | 173 | 175 | 89 | 49 | 25 | 49 | 906 | 335 | 145 | 177 | 691 | 414 | 197 | 101 | 37 | 37 | 2.134 | | |
| Frosinone | 378 | 83 | 51 | 306 | 310 | 137 | 124 | 84 | 93 | 1.566 | 648 | 319 | 458 | 1.769 | 1.248 | 559 | 322 | 116 | 132 | 5.571 | | |
| L'Aquila | 255 | 47 | 27 | 161 | 201 | 97 | 72 | 41 | 55 | 956 | 536 | 300 | 335 | 1.421 | 1.537 | 635 | 344 | 138 | 128 | 5.374 | | |
| Teramo | 196 | 41 | 26 | 132 | 98 | 66 | 27 | 24 | 22 | 632 | 198 | 73 | 80 | 529 | 455 | 195 | 92 | 32 | 20 | 1.674 | | |
| Pescara | 274 | 75 | 31 | 175 | 193 | 94 | 33 | 29 | 37 | 941 | 401 | 240 | 275 | 970 | 869 | 509 | 239 | 64 | 82 | 3.649 | | |
| Chieti | 310 | 65 | 40 | 255 | 285 | 106 | 61 | 33 | 48 | 1.203 | 547 | 274 | 323 | 1.428 | 1.145 | 499 | 245 | 86 | 97 | 4.644 | | |
| Campobasso | 285 | 72 | 55 | 268 | 327 | 152 | 134 | 80 | 96 | 1.469 | 908 | 433 | 520 | 1.985 | 1.549 | 734 | 387 | 176 | 216 | 6.908 | | |
| Caserta | 349 | 65 | 37 | 271 | 271 | 101 | 66 | 29 | 60 | 1.249 | 743 | 215 | 244 | 1.368 | 1.004 | 355 | 181 | 60 | 51 | 4.221 | | |
| Benevento | 203 | 28 | 29 | 219 | 182 | 66 | 52 | 21 | 30 | 830 | 360 | 132 | 161 | 824 | 702 | 291 | 149 | 62 | 45 | 2.726 | | |
| Napoli | 479 | 126 | 110 | 427 | 377 | 226 | 123 | 75 | 125 | 2.068 | 578 | 235 | 236 | 1.045 | 781 | 352 | 163 | 50 | 30 | 3.470 | | |
| Avellino | 360 | 67 | 44 | 228 | 274 | 104 | 60 | 47 | 25 | 1.209 | 711 | 289 | 348 | 1.364 | 993 | 459 | 275 | 90 | 67 | 4.596 | | |
| Salerno | 337 | 77 | 57 | 262 | 307 | 145 | 74 | 39 | 57 | 1.355 | 627 | 262 | 317 | 1.288 | 1.241 | 426 | 221 | 90 | 42 | 4.514 | | |
| Foggia | 314 | 89 | 44 | 200 | 225 | 86 | 31 | 16 | 18 | 1.023 | 977 | 480 | 511 | 1.712 | 1.376 | 743 | 368 | 100 | 115 | 6.382 | | |
| Bari | 825 | 151 | 108 | 652 | 520 | 276 | 117 | 93 | 136 | 2.878 | 1154 | 509 | 564 | 2.487 | 1.590 | 738 | 419 | 139 | 102 | 7.702 | | |
| Taranto | 198 | 45 | 21 | 162 | 184 | 62 | 24 | 11 | 7 | 714 | 290 | 102 | 91 | 480 | 340 | 163 | 31 | 6 | 10 | 1.513 | | |
| Brindisi | 191 | 42 | 22 | 133 | 127 | 57 | 19 | 8 | 10 | 609 | 559 | 176 | 136 | 636 | 611 | 279 | 62 | 9 | 19 | 2.487 | | |
| Lecce | 420 | 49 | 57 | 335 | 301 | 93 | 24 | 11 | 10 | 1.300 | 1247 | 260 | 236 | 1.678 | 1.283 | 435 | 121 | 14 | 13 | 5.287 | | |
| Potenza | 154 | 20 | 20 | 105 | 131 | 50 | 29 | 23 | 39 | 571 | 512 | 223 | 246 | 925 | 770 | 361 | 134 | 52 | 58 | 3.281 | | |
| Matera | 89 | 18 | 16 | 66 | 76 | 29 | 12 | 7 | 9 | 322 | 190 | 96 | 109 | 315 | 303 | 155 | 84 | 39 | 30 | 1.321 | | |
| Cosenza | 319 | 64 | 35 | 221 | 239 | 113 | 71 | 59 | 78 | 1.199 | 683 | 434 | 528 | 1.690 | 1.022 | 544 | 329 | 134 | 106 | 5.470 | | |
| Catanzaro | 272 | 47 | 37 | 183 | 167 | 91 | 51 | 53 | 60 | 961 | 822 | 405 | 474 | 1.630 | 994 | 460 | 293 | 97 | 92 | 5.267 | | |
| Reggio di Calabria | 234 | 66 | 36 | 174 | 194 | 114 | 70 | 65 | 59 | 1.012 | 778 | 472 | 518 | 1.666 | 1.135 | 520 | 311 | 152 | 142 | 5.694 | | |
| Trapani | 118 | 41 | 23 | 76 | 102 | 62 | 41 | 25 | 50 | 538 | 265 | 167 | 164 | 401 | 362 | 219 | 143 | 59 | 52 | 1.832 | | |
| Palermo | 271 | 86 | 75 | 272 | 293 | 137 | 77 | 69 | 81 | 1.361 | 699 | 310 | 344 | 1.197 | 1.000 | 492 | 295 | 125 | 124 | 4.586 | | |
| Messina | 251 | 54 | 37 | 240 | 255 | 135 | 70 | 49 | 70 | 1.161 | 876 | 406 | 482 | 1.967 | 1.589 | 854 | 405 | 136 | 112 | 6.827 | | |
| Agrigento | 372 | 120 | 82 | 199 | 245 | 137 | 74 | 41 | 51 | 1.321 | 992 | 354 | 375 | 1.366 | 980 | 418 | 242 | 108 | 78 | 4.913 | | |
| Caltanissetta | 247 | 49 | 38 | 187 | 140 | 64 | 59 | 22 | 30 | 836 | 513 | 235 | 238 | 1.011 | 708 | 310 | 155 | 58 | 62 | 3.290 | | |
| Enna | 223 | 43 | 28 | 167 | 141 | 54 | 34 | 20 | 19 | 729 | 657 | 343 | 280 | 879 | 715 | 368 | 163 | 55 | 48 | 3.508 | | |
| Catania | 419 | 105 | 69 | 313 | 293 | 159 | 82 | 56 | 69 | 1.565 | 1273 | 601 | 530 | 1.771 | 1.851 | 1017 | 432 | 137 | 158 | 7.770 | | |
| Ragusa | 129 | 33 | 29 | 102 | 120 | 72 | 34 | 23 | 25 | 567 | 404 | 202 | 203 | 729 | 609 | 358 | 196 | 43 | 37 | 2.781 | | |
| Siracusa | 344 | 102 | 75 | 247 | 252 | 164 | 97 | 47 | 60 | 1.388 | 774 | 437 | 428 | 1.409 | 1.075 | 593 | 315 | 117 | 89 | 5.237 | | |
| Sassari | 164 | 27 | 25 | 97 | 127 | 61 | 20 | 13 | 16 | 550 | 263 | 93 | 75 | 665 | 575 | 206 | 41 | 36 | 24 | 1.978 | | |
| Nuoro | 209 | 52 | 21 | 142 | 171 | 65 | 20 | 4 | 8 | 692 | 360 | 143 | 128 | 807 | 732 | 289 | 61 | 19 | 24 | 2.563 | | |
| Cagliari | 237 | 44 | 38 | 204 | 197 | 67 | 19 | 12 | 15 | 833 | 425 | 186 | 183 | 719 | 690 | 211 | 53 | 20 | 30 | 2.517 | | |
| TOTALE . . . | 20.643 | 4.616 | 3.694 | 18420 | 17774 | 9.426 | 5.151 | 3.155 | 4.197 | 87.076 | 32.997 | 13437 | 13713 | 61.896 | 53.144 | 26278 | 12181 | 4.358 | 4.270 | 222.274 | | |

Tav. 100 — Iscritti e cancellati per trasferimento di residenza, secondo l'attività

A — D A E P E R

| PROVINCIE E REGIONI | I S C R I T T I | | | | | | | | | | | | | | CONDIZIONI NON PROFESSIONALI | T O T A L E | | |
|----------------------------------|------------------------------------------|--------------------------|------------------------------------------|--------------|------------------------------------------|--------------------------|------------------------------------------|---------------|------------------------------------------|--------------------------|------------------------------------------|---------------|------------------------------------------|--------------------------|---------------------------------|----------------|------------------------------------------|----------------|
| | AGRICOLTURA | | | | INDUSTRIA | | | | ALTRE ATTIVITÀ | | | | TOTALE | | | | | |
| | Imprenditori, diri- genti e impiegati | Lavoratori in proprio | Lavoratori dipen- denti e coadiuvanti | Totale | Imprenditori, diri- genti e impiegati | Lavoratori in proprio | Lavoratori dipen- denti e coadiuvanti | Totale | Imprenditori, diri- genti e impiegati | Lavoratori in proprio | Lavoratori dipen- denti e coadiuvanti | Totale | Imprenditori, diri- genti e impiegati | Lavoratori in proprio | | | Lavoratori dipen- denti e coadiuvanti | Totale |
| Torino | 7 | 387 | 699 | 1.093 | 3.902 | 916 | 32.059 | 36.877 | 6.196 | 1.861 | 7.819 | 15.876 | 10.105 | 3.164 | 40.577 | 53.846 | 70.053 | 123.899 |
| Vercelli | 7 | 143 | 347 | 497 | 418 | 184 | 3.271 | 3.873 | 897 | 339 | 1.037 | 2.273 | 1.322 | 666 | 4.655 | 6.643 | 8.697 | 15.340 |
| Novara | 6 | 106 | 371 | 483 | 485 | 168 | 3.308 | 3.961 | 1.241 | 353 | 1.399 | 2.993 | 1.732 | 627 | 5.078 | 7.437 | 9.818 | 17.255 |
| Cuneo | 1 | 473 | 522 | 996 | 271 | 229 | 2.393 | 2.893 | 1.359 | 413 | 1.180 | 2.952 | 1.631 | 1.115 | 4.095 | 6.841 | 10.508 | 17.349 |
| Asti | — | 289 | 326 | 615 | 178 | 79 | 1.477 | 1.734 | 419 | 204 | 378 | 1.001 | 597 | 572 | 2.181 | 3.350 | 5.490 | 8.840 |
| Alessandria | 8 | 365 | 692 | 1.065 | 322 | 176 | 2.593 | 3.091 | 1.097 | 309 | 1.097 | 2.503 | 1.427 | 850 | 4.382 | 6.659 | 10.497 | 17.156 |
| Piemonte | 29 | 1.763 | 2.957 | 4.749 | 5.576 | 1.752 | 45.101 | 52.429 | 11.209 | 3.479 | 12.910 | 27.598 | 16.814 | 6.994 | 60.968 | 84.776 | 115.063 | 199.839 |
| Valle d'Aosta | — | 17 | 14 | 31 | 91 | 61 | 513 | 665 | 412 | 119 | 401 | 932 | 503 | 197 | 928 | 1.628 | 2.152 | 3.780 |
| Varese | 1 | 71 | 137 | 209 | 1.142 | 292 | 8.816 | 10.250 | 1.618 | 529 | 2.380 | 4.527 | 2.761 | 892 | 11.333 | 14.986 | 18.055 | 33.041 |
| Como | 5 | 58 | 136 | 199 | 835 | 331 | 6.075 | 7.241 | 1.845 | 513 | 2.107 | 4.465 | 2.685 | 902 | 8.318 | 11.905 | 15.472 | 27.377 |
| Sondrio | — | 26 | 10 | 36 | 61 | 37 | 405 | 503 | 482 | 71 | 517 | 1.070 | 543 | 134 | 932 | 1.609 | 2.160 | 3.769 |
| Milano | 31 | 191 | 1.550 | 1.772 | 8.210 | 1.352 | 34.704 | 44.266 | 8.856 | 2.428 | 13.242 | 24.526 | 17.097 | 3.971 | 49.496 | 70.564 | 89.052 | 159.616 |
| Bergamo | 4 | 151 | 178 | 333 | 949 | 325 | 4.498 | 5.772 | 1.950 | 527 | 1.543 | 4.020 | 2.903 | 1.003 | 6.219 | 10.125 | 13.301 | 23.426 |
| Brescia | 13 | 231 | 552 | 796 | 581 | 314 | 3.978 | 4.873 | 2.087 | 684 | 1.459 | 4.230 | 2.681 | 1.229 | 5.989 | 9.899 | 15.463 | 25.362 |
| Pavia | 19 | 285 | 1.213 | 1.517 | 381 | 195 | 3.312 | 3.888 | 1.076 | 373 | 1.056 | 2.505 | 1.476 | 853 | 5.581 | 7.910 | 12.072 | 19.982 |
| Cremona | 6 | 225 | 864 | 1.095 | 223 | 101 | 1.206 | 1.530 | 708 | 266 | 561 | 1.535 | 937 | 592 | 2.631 | 4.160 | 6.951 | 11.111 |
| Mantova | 10 | 338 | 954 | 1.302 | 190 | 178 | 1.577 | 1.945 | 740 | 324 | 660 | 1.724 | 940 | 840 | 3.191 | 4.971 | 8.905 | 13.876 |
| Lombardia | 89 | 1.576 | 5.594 | 7.259 | 12.572 | 3.125 | 64.571 | 80.268 | 19.362 | 5.715 | 23.525 | 48.602 | 32.023 | 10.416 | 93.690 | 136.129 | 181.431 | 317.560 |
| Bolzano - Bozen | 8 | 68 | 225 | 301 | 183 | 121 | 1.177 | 1.481 | 1.545 | 120 | 2.419 | 4.084 | 1.736 | 309 | 3.821 | 5.866 | 6.449 | 12.315 |
| Trento | 4 | 47 | 39 | 90 | 244 | 117 | 896 | 1.257 | 1.247 | 228 | 1.047 | 2.522 | 1.495 | 392 | 1.982 | 3.869 | 5.612 | 9.481 |
| Trentino-A. Ad. | 12 | 115 | 264 | 391 | 427 | 238 | 2.073 | 2.738 | 2.792 | 348 | 3.466 | 6.606 | 3.231 | 701 | 5.803 | 9.735 | 12.061 | 21.796 |
| Verona | 14 | 265 | 648 | 927 | 337 | 311 | 2.433 | 3.081 | 2.040 | 435 | 1.325 | 3.800 | 2.391 | 1.011 | 4.406 | 7.808 | 13.256 | 21.064 |
| Vicenza | 6 | 224 | 197 | 427 | 533 | 247 | 3.195 | 3.975 | 1.622 | 477 | 1.099 | 3.198 | 2.161 | 948 | 4.491 | 7.600 | 11.566 | 19.166 |
| Belluno | — | 30 | 13 | 43 | 111 | 59 | 498 | 668 | 633 | 125 | 494 | 1.252 | 744 | 214 | 1.005 | 1.963 | 3.148 | 5.111 |
| Treviso | 18 | 218 | 235 | 471 | 480 | 208 | 2.751 | 3.439 | 1.750 | 457 | 1.185 | 3.392 | 2.248 | 883 | 4.171 | 7.302 | 12.032 | 19.334 |
| Venezia | 19 | 124 | 236 | 379 | 425 | 198 | 2.207 | 2.830 | 1.982 | 482 | 1.596 | 4.060 | 2.426 | 804 | 4.039 | 7.269 | 11.798 | 19.067 |
| Padova | 12 | 248 | 308 | 568 | 451 | 318 | 2.409 | 3.178 | 2.308 | 583 | 2.221 | 5.112 | 2.771 | 1.149 | 4.938 | 8.858 | 13.769 | 22.627 |
| Rovigo | 10 | 188 | 426 | 624 | 67 | 113 | 634 | 814 | 599 | 198 | 431 | 1.228 | 676 | 499 | 1.932 | 2.666 | 4.707 | 7.373 |
| Veneto | 79 | 1.297 | 2.063 | 3.439 | 2.404 | 1.454 | 14.127 | 17.985 | 10.934 | 2.757 | 8.351 | 22.042 | 13.417 | 5.508 | 24.541 | 43.466 | 70.276 | 113.742 |
| Pordenone | 5 | 135 | 145 | 285 | 273 | 97 | 1.450 | 1.820 | 1.018 | 140 | 513 | 1.671 | 1.296 | 372 | 2.108 | 3.776 | 5.798 | 9.574 |
| Udine | 14 | 85 | 162 | 261 | 307 | 165 | 1.610 | 2.082 | 1.845 | 347 | 1.396 | 3.588 | 2.166 | 597 | 3.168 | 5.931 | 9.359 | 15.290 |
| Gorizia | 4 | 11 | 36 | 51 | 86 | 28 | 463 | 577 | 539 | 55 | 727 | 1.321 | 629 | 94 | 1.226 | 1.949 | 2.137 | 4.086 |
| Trieste | — | 10 | 9 | 19 | 113 | 16 | 443 | 572 | 729 | 55 | 772 | 1.556 | 842 | 81 | 2.224 | 2.147 | 2.456 | 4.603 |
| Friuli-Venezia G. | 23 | 241 | 352 | 616 | 779 | 306 | 3.966 | 5.051 | 4.131 | 597 | 3.408 | 8.136 | 4.933 | 1.144 | 7.726 | 13.803 | 19.750 | 33.553 |
| Imperia | 3 | 164 | 318 | 485 | 92 | 129 | 1.081 | 1.302 | 804 | 324 | 1.059 | 2.187 | 899 | 617 | 2.458 | 3.974 | 5.733 | 9.707 |
| Savona | 3 | 65 | 69 | 137 | 211 | 162 | 1.150 | 1.523 | 895 | 412 | 1.295 | 2.602 | 1.109 | 639 | 2.514 | 4.262 | 7.086 | 11.348 |
| Genova | 2 | 67 | 62 | 131 | 512 | 200 | 2.668 | 3.380 | 2.175 | 451 | 3.132 | 5.758 | 2.689 | 718 | 5.862 | 9.269 | 15.918 | 25.187 |
| La Spezia | — | 44 | 28 | 72 | 127 | 48 | 662 | 837 | 874 | 117 | 700 | 1.691 | 1.001 | 209 | 1.390 | 2.600 | 4.623 | 7.223 |
| Liguria | 8 | 340 | 477 | 825 | 942 | 539 | 5.561 | 7.042 | 4.748 | 1.304 | 6.186 | 12.238 | 5.698 | 2.183 | 12.224 | 20.105 | 33.360 | 53.465 |
| Piacenza | 7 | 188 | 731 | 926 | 206 | 90 | 1.081 | 1.377 | 724 | 189 | 554 | 1.467 | 937 | 467 | 2.366 | 3.770 | 6.114 | 9.884 |
| Parma | 7 | 324 | 783 | 1.114 | 209 | 148 | 1.609 | 1.966 | 846 | 295 | 847 | 1.988 | 1.062 | 767 | 3.239 | 5.068 | 8.332 | 13.400 |
| Reggio nell'Emilia | 4 | 386 | 817 | 1.207 | 186 | 242 | 2.196 | 2.624 | 633 | 264 | 751 | 1.648 | 823 | 892 | 3.764 | 5.479 | 8.208 | 13.687 |
| Modena | 12 | 376 | 1.106 | 1.494 | 349 | 266 | 3.962 | 4.577 | 1.036 | 399 | 875 | 2.310 | 1.397 | 1.041 | 5.943 | 8.381 | 12.571 | 20.952 |
| Bologna | 19 | 307 | 1.006 | 1.332 | 843 | 514 | 5.150 | 6.507 | 2.176 | 660 | 2.101 | 4.937 | 3.038 | 1.481 | 8.257 | 12.776 | 17.327 | 30.103 |
| Ferrara | 20 | 195 | 946 | 1.161 | 108 | 128 | 795 | 1.031 | 679 | 236 | 638 | 1.553 | 807 | 559 | 2.379 | 3.745 | 5.465 | 9.210 |
| Ravenna | 8 | 154 | 687 | 849 | 118 | 112 | 930 | 1.160 | 700 | 197 | 662 | 1.559 | 826 | 463 | 2.279 | 3.568 | 4.738 | 8.306 |
| Forlì | 10 | 317 | 631 | 958 | 144 | 184 | 1.717 | 2.045 | 1.333 | 429 | 1.161 | 2.923 | 1.487 | 930 | 3.509 | 5.926 | 10.269 | 16.195 |
| Emilia-Romagna | 87 | 2.247 | 6.707 | 9.041 | 2.163 | 1.684 | 17.440 | 21.287 | 8.127 | 2.669 | 7.589 | 18.385 | 10.377 | 6.600 | 31.736 | 48.713 | 73.024 | 121.737 |
| Massa-Carrara | — | 25 | 29 | 54 | 67 | 33 | 445 | 545 | 404 | 90 | 254 | 748 | 471 | 148 | 728 | 1.347 | 2.406 | 3.753 |
| Lucca | 4 | 77 | 117 | 198 | 119 | 115 | 1.180 | 1.414 | 855 | 244 | 683 | 1.782 | 978 | 436 | 1.980 | 3.394 | 5.947 | 9.341 |
| Pistoia | 6 | 128 | 214 | 348 | 105 | 143 | 1.581 | 1.829 | 435 | 162 | 480 | 1.077 | 546 | 433 | 2.275 | 3.254 | 5.134 | 8.388 |
| Firenze | 32 | 362 | 692 | 1.086 | 1147 | 667 | 7.477 | 9.291 | 2.531 | 789 | 2.984 | 6.304 | 3.710 | 1.818 | 11.153 | 16.681 | 24.371 | 41.052 |
| Livorno | 7 | 87 | 173 | 267 | 218 | 77 | 812 | 1.107 | 890 | 160 | 831 | 1.881 | 1.115 | 324 | 1.816 | 3.255 | 5.629 | 8.884 |
| Pisa | 15 | 201 | 306 | 522 | 127 | 145 | 1.610 | 1.882 | 1.011 | 199 | 807 | 2.017 | 1.153 | 545 | 2.723 | 4.421 | 7.573 | 11.994 |
| Arezzo | 16 | 248 | 368 | 632 | 115 | 87 | 1.054 | 1.256 | 580 | 122 | 596 | 1.298 | 711 | 457 | 2.018 | 3.186 | 5.092 | 8.278 |
| Siena | 21 | 219 | 506 | 746 | 88 | 75 | 911 | 1.074 | 657 | 139</ | | | | | | | | |

economica e la posizione professionale o condizione - Province e Regioni

ALTRI COMUNI

CANCELLATI

| AGRICOLTURA | | | | INDUSTRIA | | | | ALTRE ATTIVITÀ | | | | TOTALE | | | | CONDIZIONI NON PROFESSIONALI | TOTALE |
|-------------------------------------|-----------------------|-------------------------------------|--------------|-------------------------------------|-----------------------|-------------------------------------|---------------|-------------------------------------|-----------------------|-------------------------------------|---------------|-------------------------------------|-----------------------|-------------------------------------|----------------|------------------------------|----------------|
| Imprenditori, dirigenti e impiegati | Lavoratori in proprio | Lavoratori dipendenti e coadiuvanti | Totale | Imprenditori, dirigenti e impiegati | Lavoratori in proprio | Lavoratori dipendenti e coadiuvanti | Totale | Imprenditori, dirigenti e impiegati | Lavoratori in proprio | Lavoratori dipendenti e coadiuvanti | Totale | Imprenditori, dirigenti e impiegati | Lavoratori in proprio | Lavoratori dipendenti e coadiuvanti | Totale | | |
| 15 | 633 | 1.065 | 1.713 | 3.167 | 1.124 | 17.380 | 21.671 | 5.071 | 1.989 | 5.041 | 12.101 | 8.253 | 3.746 | 23.486 | 35.485 | 48.582 | 84.067 |
| 3 | 131 | 342 | 476 | 424 | 186 | 3.095 | 3.705 | 940 | 366 | 947 | 2.253 | 1.367 | 683 | 4.384 | 6.434 | 8.156 | 14.590 |
| 7 | 90 | 356 | 453 | 473 | 173 | 2.769 | 3.415 | 1.200 | 328 | 1.189 | 2.717 | 1.680 | 591 | 4.314 | 6.585 | 8.941 | 15.526 |
| 4 | 462 | 517 | 983 | 278 | 192 | 2.186 | 2.656 | 1.392 | 434 | 1.238 | 3.064 | 1.674 | 1.088 | 3.941 | 6.703 | 9.370 | 16.073 |
| 2 | 175 | 299 | 476 | 139 | 73 | 1.151 | 1.363 | 464 | 175 | 415 | 1.054 | 605 | 423 | 1.865 | 2.893 | 4.446 | 7.339 |
| 9 | 319 | 623 | 951 | 328 | 168 | 2.199 | 2.695 | 1.140 | 322 | 1.047 | 2.509 | 1.477 | 809 | 3.869 | 6.155 | 9.439 | 15.594 |
| 40 | 1.810 | 3.202 | 5.052 | 4.809 | 1.916 | 28.780 | 35.505 | 10.207 | 3.614 | 9.877 | 23.698 | 15.056 | 7.340 | 41.859 | 64.255 | 88.934 | 153.189 |
| — | 28 | 12 | 40 | 65 | 42 | 349 | 456 | 322 | 86 | 318 | 726 | 387 | 156 | 679 | 1.222 | 1.761 | 2.983 |
| 1 | 69 | 191 | 261 | 869 | 316 | 5.685 | 6.870 | 1.468 | 473 | 1.750 | 3.691 | 2.338 | 858 | 7.626 | 10.822 | 13.167 | 23.989 |
| 1 | 65 | 113 | 179 | 729 | 300 | 4.644 | 5.673 | 1.612 | 494 | 1.827 | 3.933 | 2.342 | 859 | 6.584 | 9.785 | 12.118 | 21.903 |
| 1 | 29 | 12 | 42 | 88 | 46 | 464 | 598 | 517 | 74 | 530 | 1.121 | 606 | 149 | 1.006 | 1.761 | 2.429 | 4.190 |
| 36 | 409 | 1.575 | 2.020 | 6.671 | 1.406 | 21.608 | 29.685 | 8.286 | 2.709 | 8.321 | 19.316 | 14.993 | 4.524 | 31.504 | 51.021 | 70.585 | 121.606 |
| 7 | 145 | 173 | 325 | 856 | 312 | 4.485 | 5.653 | 1.718 | 519 | 1.603 | 3.840 | 2.581 | 976 | 6.261 | 9.818 | 12.702 | 22.520 |
| 15 | 297 | 630 | 942 | 554 | 317 | 3.811 | 4.682 | 1.885 | 601 | 1.483 | 3.969 | 2.454 | 1.215 | 5.924 | 9.593 | 15.014 | 24.607 |
| 13 | 247 | 1.042 | 1.302 | 456 | 175 | 2.962 | 3.593 | 1.115 | 362 | 1.045 | 2.522 | 1.584 | 784 | 5.049 | 7.417 | 10.785 | 18.202 |
| 6 | 201 | 983 | 1.190 | 273 | 122 | 1.632 | 2.027 | 705 | 268 | 790 | 1.763 | 984 | 591 | 3.405 | 4.980 | 7.727 | 12.707 |
| 10 | 364 | 1.087 | 1.461 | 241 | 165 | 1.763 | 2.169 | 854 | 378 | 837 | 2.069 | 1.105 | 907 | 3.687 | 5.699 | 9.613 | 15.312 |
| 90 | 1.826 | 5.806 | 7.722 | 10.737 | 3.159 | 47.054 | 60.950 | 18.160 | 5.878 | 18.186 | 42.224 | 28.987 | 10.863 | 71.046 | 110.996 | 154.140 | 265.036 |
| 9 | 74 | 223 | 306 | 234 | 136 | 1.053 | 1.423 | 1.655 | 170 | 2.232 | 4.057 | 1.898 | 380 | 3.508 | 5.786 | 6.793 | 12.579 |
| 2 | 55 | 62 | 119 | 246 | 115 | 975 | 1.336 | 1.272 | 204 | 1.151 | 2.627 | 1.520 | 374 | 2.188 | 4.082 | 5.761 | 9.843 |
| 11 | 129 | 285 | 425 | 480 | 251 | 2.028 | 2.759 | 2.927 | 374 | 3.383 | 6.684 | 3.418 | 754 | 5.696 | 9.868 | 12.554 | 22.422 |
| 12 | 275 | 593 | 880 | 334 | 295 | 2.314 | 2.943 | 1.800 | 404 | 1.232 | 3.436 | 2.146 | 974 | 4.139 | 7.259 | 12.219 | 19.478 |
| 8 | 202 | 191 | 401 | 508 | 238 | 3.131 | 3.877 | 1.554 | 439 | 1.184 | 3.177 | 2.070 | 879 | 4.506 | 7.455 | 10.960 | 18.415 |
| 1 | 36 | 23 | 60 | 113 | 66 | 572 | 751 | 631 | 128 | 531 | 1.290 | 745 | 230 | 1.126 | 2.101 | 3.433 | 5.534 |
| 12 | 213 | 229 | 454 | 432 | 195 | 2.581 | 3.208 | 1.570 | 424 | 1.205 | 3.199 | 2.014 | 832 | 4.015 | 6.861 | 11.008 | 17.869 |
| 21 | 142 | 288 | 451 | 444 | 186 | 2.432 | 3.062 | 1.869 | 439 | 1.668 | 3.976 | 2.334 | 767 | 4.388 | 7.489 | 12.092 | 20.181 |
| 13 | 258 | 331 | 602 | 480 | 320 | 2.579 | 3.379 | 2.090 | 588 | 1.864 | 4.542 | 2.583 | 1.166 | 4.774 | 8.523 | 13.132 | 21.655 |
| 5 | 219 | 523 | 747 | 140 | 125 | 1.369 | 1.634 | 716 | 193 | 624 | 1.533 | 861 | 537 | 2.516 | 3.914 | 6.330 | 10.244 |
| 72 | 1.345 | 2.178 | 3.595 | 2.451 | 1.425 | 14.978 | 18.854 | 10.230 | 2.615 | 8.308 | 21.153 | 12.753 | 5.385 | 25.464 | 43.602 | 69.774 | 113.376 |
| 9 | 83 | 96 | 188 | 187 | 82 | 1.083 | 1.352 | 746 | 112 | 451 | 1.309 | 942 | 277 | 1.630 | 2.849 | 4.362 | 7.211 |
| 11 | 78 | 165 | 254 | 376 | 184 | 1.777 | 2.337 | 1.860 | 317 | 1.588 | 3.765 | 2.247 | 579 | 3.530 | 6.356 | 9.761 | 16.117 |
| 1 | 13 | 34 | 48 | 94 | 24 | 433 | 551 | 536 | 66 | 691 | 1.293 | 631 | 103 | 1.158 | 1.892 | 2.066 | 3.958 |
| 1 | 8 | 17 | 26 | 169 | 22 | 476 | 667 | 789 | 65 | 807 | 1.661 | 959 | 95 | 1.300 | 2.354 | 2.578 | 4.932 |
| 22 | 182 | 312 | 516 | 826 | 312 | 3.769 | 4.907 | 3.931 | 560 | 3.537 | 8.028 | 4.779 | 1.054 | 7.618 | 13.451 | 18.767 | 32.218 |
| 3 | 151 | 228 | 382 | 96 | 100 | 763 | 959 | 722 | 205 | 796 | 1.723 | 821 | 456 | 1.787 | 3.064 | 4.343 | 7.407 |
| 1 | 65 | 66 | 132 | 250 | 132 | 931 | 1.313 | 848 | 278 | 884 | 2.010 | 1.099 | 475 | 1.881 | 3.455 | 5.441 | 8.896 |
| 4 | 121 | 98 | 223 | 798 | 214 | 2.328 | 3.340 | 2.463 | 442 | 2.254 | 5.159 | 3.265 | 777 | 4.680 | 8.722 | 14.566 | 23.288 |
| 2 | 40 | 32 | 74 | 208 | 55 | 694 | 957 | 842 | 109 | 667 | 1.618 | 1.052 | 204 | 1.393 | 2.649 | 4.646 | 7.295 |
| 10 | 377 | 424 | 811 | 1.352 | 501 | 4.716 | 6.569 | 4.875 | 1.034 | 4.601 | 10.510 | 6.237 | 1.912 | 9.741 | 17.890 | 28.996 | 46.886 |
| 6 | 217 | 710 | 933 | 224 | 98 | 1.153 | 1.475 | 674 | 234 | 643 | 1.551 | 904 | 549 | 2.506 | 3.959 | 6.209 | 10.168 |
| 7 | 315 | 706 | 1.028 | 272 | 123 | 1.490 | 1.885 | 785 | 288 | 806 | 1.879 | 1.064 | 726 | 3.002 | 4.792 | 7.695 | 12.487 |
| 7 | 302 | 740 | 1.049 | 205 | 205 | 1.795 | 2.205 | 696 | 291 | 750 | 1.737 | 908 | 798 | 3.285 | 4.991 | 7.315 | 12.306 |
| 7 | 323 | 971 | 1.301 | 315 | 260 | 2.800 | 3.375 | 988 | 380 | 844 | 2.212 | 1.310 | 963 | 4.615 | 6.888 | 9.828 | 16.716 |
| 13 | 320 | 878 | 1.211 | 684 | 476 | 3.780 | 4.940 | 1.960 | 645 | 1.737 | 4.342 | 2.657 | 1.441 | 6.395 | 10.493 | 14.506 | 24.999 |
| 23 | 182 | 981 | 1.186 | 223 | 143 | 1.827 | 2.193 | 820 | 261 | 847 | 1.928 | 1.066 | 586 | 3.655 | 5.307 | 7.440 | 12.747 |
| 14 | 152 | 578 | 744 | 134 | 82 | 816 | 1.032 | 635 | 196 | 548 | 1.379 | 783 | 430 | 1.942 | 3.155 | 4.167 | 7.322 |
| 6 | 224 | 612 | 842 | 193 | 178 | 1.571 | 1.942 | 1.205 | 382 | 1.423 | 3.010 | 1.404 | 784 | 3.606 | 5.694 | 8.867 | 14.661 |
| 83 | 2.035 | 6.176 | 8.294 | 2.250 | 1.565 | 15.232 | 19.047 | 7.763 | 2.677 | 7.598 | 18.038 | 10.096 | 6.277 | 29.006 | 45.379 | 66.027 | 111.406 |
| 2 | 25 | 41 | 68 | 92 | 25 | 562 | 679 | 378 | 85 | 346 | 809 | 472 | 135 | 949 | 1.556 | 2.580 | 4.136 |
| 6 | 75 | 108 | 189 | 139 | 106 | 1.157 | 1.402 | 784 | 222 | 689 | 1.695 | 929 | 403 | 1.954 | 3.286 | 5.525 | 8.811 |
| 2 | 83 | 125 | 210 | 116 | 124 | 1.132 | 1.372 | 421 | 163 | 442 | 1.026 | 539 | 370 | 1.699 | 2.608 | 3.914 | 6.522 |
| 30 | 289 | 542 | 861 | 858 | 605 | 4.823 | 6.286 | 2.459 | 709 | 2.288 | 5.456 | 3.347 | 1.603 | 7.653 | 12.603 | 18.365 | 30.968 |
| 6 | 76 | 145 | 227 | 188 | 72 | 790 | 1.050 | 857 | 126 | 728 | 1.711 | 1.051 | 274 | 1.663 | 2.988 | 5.065 | 8.053 |
| 6 | 156 | 245 | 407 | 169 | 118 | 1.407 | 1.694 | 993 | 204 | 759 | 1.956 | 1.168 | 478 | 2.411 | 4.057 | 6.472 | 10.529 |
| 11 | 205 | 292 | 508 | 133 | 82 | 1.332 | 1.547 | 635 | 123 | 620 | 1.378 | 779 | 410 | 2.244 | 3.433 | 4.990 | 8.423 |
| 24 | 206 | 565 | 795 | 108 | 83 | 1.124 | 1.315 | 673 | 125 | 633 | 1.431 | 805 | 414 | 2.322 | 3.541 | 5.555 | 9.096 |
| 11 | 91 | 214 | 316 | 78 | 49 | 574 | 701 | 683 | 100 | 573 | 1.356 | 772 | 240 | 1.361 | 2.373 | 4.302 | 6.675 |
| 98 | 1.206 | 2.277 | 3.581 | 1.881 | 1.264 | 12.901 | 16.046 | 7.883 | 1.857 | 7.078 | 16.818 | 9.862 | 4.327 | 22.256 | 36.445 | 56.768 | 93.213 |

Segue Tav. 100 — Iscritti e cancellati per trasferimento di residenza, secondo l'attività

Segue A — D A E P E R

| PROVINCIE E REGIONI | I S C R I T T I | | | | | | | | | | | | | CONDIZIONI NON PROFESSIONALI | T O T A L E | | | |
|------------------------------|------------------------------------------|--------------------------|------------------------------------------|---------------|------------------------------------------|--------------------------|------------------------------------------|----------------|------------------------------------------|--------------------------|------------------------------------------|----------------|------------------------------------------|---------------------------------|----------------|--------------------------|------------------------------------------|------------------|
| | AGRICOLTURA | | | | INDUSTRIA | | | | ALTRE ATTIVITÀ | | | | TOTALE | | | | | |
| | Imprenditori, diri- genti e impiegati | Lavoratori in proprio | Lavoratori dipen- denti e coadiuvanti | Totale | Imprenditori, diri- genti e impiegati | Lavoratori in proprio | Lavoratori dipen- denti e coadiuvanti | Totale | Imprenditori, diri- genti e impiegati | Lavoratori in proprio | Lavoratori dipen- denti e coadiuvanti | Totale | Imprenditori, diri- genti e impiegati | | | Lavoratori in proprio | Lavoratori dipen- denti e coadiuvanti | Totale |
| Perugia | 19 | 294 | 530 | 843 | 165 | 143 | 1.115 | 1.423 | 1.302 | 176 | 750 | 2.228 | 1.486 | 613 | 2.395 | 4.494 | 7.069 | 11.563 |
| Terni | 6 | 88 | 144 | 238 | 94 | 55 | 465 | 614 | 339 | 60 | 265 | 664 | 439 | 203 | 874 | 1.516 | 3.117 | 4.633 |
| Umbria | 25 | 382 | 674 | 1.081 | 259 | 198 | 1.580 | 2.037 | 1.641 | 236 | 1.015 | 2.892 | 1.925 | 816 | 3.269 | 6.010 | 10.186 | 16.196 |
| Pesaro e Urbino | 2 | 205 | 322 | 529 | 121 | 159 | 1.151 | 1.431 | 682 | 140 | 388 | 1.210 | 805 | 504 | 1.861 | 3.170 | 5.347 | 8.517 |
| Ancona | 7 | 210 | 673 | 890 | 192 | 145 | 1.032 | 1.369 | 1.040 | 203 | 858 | 2.101 | 1.239 | 558 | 2.563 | 4.360 | 6.624 | 10.984 |
| Macerata | 6 | 304 | 637 | 947 | 64 | 96 | 768 | 928 | 568 | 144 | 391 | 1.103 | 638 | 544 | 1.796 | 2.978 | 4.425 | 7.403 |
| Ascoli Piceno | 4 | 579 | 785 | 1.368 | 129 | 179 | 1.265 | 1.573 | 742 | 201 | 569 | 1.512 | 875 | 959 | 2.619 | 4.453 | 6.823 | 11.276 |
| Marche | 19 | 1.298 | 2.417 | 3.734 | 506 | 579 | 4.216 | 5.301 | 3.032 | 688 | 2.206 | 5.926 | 3.557 | 2.565 | 8.839 | 14.961 | 23.219 | 38.180 |
| Viterbo | 2 | 116 | 313 | 431 | 44 | 83 | 363 | 490 | 696 | 114 | 373 | 1.183 | 742 | 313 | 1.049 | 2.104 | 3.757 | 5.861 |
| Rieti | 1 | 80 | 115 | 196 | 30 | 42 | 271 | 343 | 430 | 55 | 245 | 730 | 461 | 177 | 631 | 1.269 | 2.561 | 3.830 |
| Roma | 29 | 311 | 890 | 1.230 | 802 | 546 | 8.190 | 9.538 | 12.247 | 932 | 7.625 | 20.804 | 13.078 | 1.789 | 16.705 | 31.572 | 51.027 | 82.599 |
| Latina | 6 | 173 | 317 | 496 | 137 | 112 | 1.560 | 1.809 | 1.074 | 188 | 648 | 1.910 | 1.217 | 473 | 2.525 | 4.215 | 7.760 | 11.975 |
| Frosinone | 4 | 150 | 120 | 274 | 126 | 121 | 1.005 | 1.252 | 1.061 | 124 | 561 | 1.746 | 1.191 | 395 | 1.686 | 3.272 | 5.214 | 8.486 |
| Lazio | 42 | 830 | 1.755 | 2.627 | 1.139 | 904 | 11.389 | 13.432 | 15.508 | 1.413 | 9.452 | 26.373 | 16.689 | 3.147 | 22.596 | 42.432 | 70.319 | 112.751 |
| L'Aquila | 3 | 100 | 64 | 167 | 39 | 83 | 355 | 477 | 831 | 99 | 506 | 1.436 | 873 | 282 | 925 | 2.080 | 3.689 | 5.769 |
| Teramo | 3 | 295 | 238 | 536 | 31 | 147 | 621 | 799 | 513 | 117 | 371 | 1.001 | 547 | 559 | 1.230 | 2.336 | 4.569 | 6.905 |
| Pescara | 5 | 158 | 137 | 300 | 131 | 119 | 675 | 925 | 809 | 199 | 642 | 1.650 | 945 | 476 | 1.454 | 2.875 | 5.862 | 8.737 |
| Chieti | 1 | 222 | 205 | 428 | 58 | 128 | 667 | 853 | 857 | 104 | 461 | 1.422 | 916 | 454 | 1.333 | 2.703 | 4.583 | 7.286 |
| Abruzzi | 12 | 775 | 644 | 1.431 | 259 | 477 | 2.318 | 3.054 | 3.010 | 519 | 1.980 | 5.509 | 3.281 | 1.771 | 4.942 | 9.994 | 18.703 | 28.697 |
| Molise | 2 | 261 | 327 | 590 | 49 | 156 | 489 | 694 | 749 | 122 | 462 | 1.333 | 800 | 539 | 1.278 | 2.617 | 3.733 | 6.350 |
| Caserta | 6 | 279 | 603 | 888 | 126 | 209 | 1.712 | 2.047 | 2.013 | 200 | 1.274 | 3.487 | 2.145 | 688 | 3.589 | 6.422 | 11.176 | 17.598 |
| Benevento | — | 184 | 365 | 549 | 29 | 103 | 495 | 627 | 722 | 75 | 396 | 1.193 | 751 | 362 | 1.256 | 2.369 | 3.491 | 5.860 |
| Napoli | 5 | 233 | 761 | 999 | 889 | 400 | 6.428 | 7.717 | 5.680 | 959 | 4.526 | 11.165 | 6.574 | 1.592 | 11.715 | 19.881 | 40.244 | 60.125 |
| Avellino | 1 | 247 | 340 | 588 | 48 | 165 | 805 | 1.018 | 975 | 119 | 507 | 1.601 | 1.024 | 531 | 1.652 | 3.207 | 5.568 | 8.775 |
| Salerno | 8 | 373 | 926 | 1.307 | 150 | 292 | 2.578 | 3.020 | 2.417 | 408 | 1.322 | 4.147 | 2.575 | 1.073 | 4.826 | 8.474 | 14.844 | 23.318 |
| Campania | 20 | 1.316 | 2.995 | 4.331 | 1.242 | 1.169 | 12.018 | 14.429 | 11.807 | 1.761 | 8.025 | 21.593 | 13.069 | 4.246 | 23.038 | 40.353 | 75.323 | 115.676 |
| Foggia | 7 | 399 | 900 | 1.306 | 50 | 153 | 1.194 | 1.397 | 1.336 | 208 | 987 | 2.531 | 1.393 | 760 | 3.081 | 5.234 | 8.261 | 13.495 |
| Bari | 2 | 191 | 773 | 966 | 364 | 304 | 2.136 | 2.804 | 2.457 | 367 | 1.631 | 4.455 | 2.823 | 862 | 4.540 | 8.225 | 14.286 | 22.511 |
| Taranto | 5 | 130 | 707 | 842 | 119 | 91 | 841 | 1.051 | 1.281 | 118 | 686 | 2.085 | 1.405 | 339 | 2.234 | 3.978 | 6.748 | 10.726 |
| Brindisi | 5 | 48 | 744 | 797 | 61 | 85 | 546 | 692 | 765 | 115 | 335 | 1.215 | 831 | 248 | 1.625 | 2.704 | 3.507 | 6.211 |
| Lecce | 4 | 80 | 973 | 1.057 | 51 | 229 | 1.073 | 1.353 | 1.411 | 196 | 636 | 2.243 | 1.466 | 505 | 2.682 | 4.653 | 6.236 | 10.889 |
| Puglia | 23 | 848 | 4.097 | 4.968 | 645 | 862 | 5.790 | 7.297 | 7.250 | 1.004 | 4.275 | 12.529 | 7.918 | 2.714 | 14.162 | 24.794 | 39.038 | 63.832 |
| Potenza | — | 228 | 392 | 620 | 60 | 109 | 790 | 959 | 1.053 | 112 | 559 | 1.724 | 1.113 | 449 | 1.741 | 3.303 | 4.326 | 7.629 |
| Matera | 6 | 90 | 211 | 307 | 39 | 75 | 407 | 521 | 448 | 49 | 207 | 704 | 493 | 214 | 825 | 1.532 | 2.316 | 3.848 |
| Basilicata | 6 | 318 | 603 | 927 | 99 | 184 | 1.197 | 1.480 | 1.501 | 161 | 766 | 2.428 | 1.606 | 663 | 2.566 | 4.835 | 6.642 | 11.477 |
| Cosenza | 8 | 239 | 796 | 1.043 | 85 | 185 | 1.543 | 1.813 | 1.664 | 161 | 839 | 2.664 | 1.757 | 585 | 3.178 | 5.520 | 9.152 | 14.672 |
| Catanzaro | 3 | 180 | 571 | 754 | 111 | 188 | 1.608 | 1.907 | 1.779 | 200 | 826 | 2.805 | 1.893 | 568 | 3.005 | 5.466 | 8.735 | 14.201 |
| Reggio di Calabria | 7 | 89 | 575 | 671 | 56 | 199 | 1.018 | 1.273 | 1.324 | 167 | 852 | 2.343 | 1.387 | 455 | 2.445 | 4.287 | 6.257 | 10.544 |
| Calabria | 18 | 508 | 1.942 | 2.468 | 252 | 572 | 4.169 | 4.993 | 4.767 | 528 | 2.517 | 7.812 | 5.037 | 1.608 | 8.628 | 15.273 | 24.144 | 39.417 |
| Trapani | 1 | 94 | 322 | 417 | 34 | 216 | 834 | 1.084 | 989 | 150 | 672 | 1.811 | 1.024 | 460 | 1.828 | 3.312 | 6.087 | 9.399 |
| Palermo | 8 | 178 | 543 | 729 | 84 | 249 | 1.836 | 2.169 | 2.570 | 284 | 2.072 | 4.926 | 2.662 | 711 | 4.451 | 7.824 | 13.764 | 21.588 |
| Messina | 5 | 88 | 789 | 882 | 78 | 197 | 1.047 | 1.322 | 1.752 | 210 | 1.056 | 3.018 | 1.835 | 495 | 2.892 | 5.222 | 8.349 | 13.571 |
| Agrigento | 5 | 165 | 269 | 439 | 54 | 148 | 857 | 1.059 | 1.035 | 141 | 540 | 1.716 | 1.094 | 454 | 1.666 | 3.214 | 5.654 | 8.868 |
| Caltanissetta | 1 | 54 | 125 | 180 | 66 | 61 | 750 | 877 | 565 | 66 | 370 | 1.001 | 632 | 181 | 1.245 | 2.058 | 3.449 | 5.507 |
| Enna | — | 67 | 97 | 164 | 13 | 78 | 421 | 512 | 420 | 30 | 244 | 694 | 433 | 175 | 762 | 1.370 | 2.511 | 3.881 |
| Catania | 11 | 152 | 892 | 1.055 | 153 | 238 | 1.524 | 1.915 | 2.471 | 352 | 1.373 | 4.196 | 2.635 | 742 | 3.789 | 7.166 | 15.083 | 22.249 |
| Ragusa | 1 | 74 | 219 | 294 | 19 | 92 | 430 | 541 | 472 | 85 | 273 | 830 | 492 | 251 | 922 | 1.665 | 3.047 | 4.712 |
| Siracusa | 3 | 80 | 437 | 520 | 105 | 103 | 865 | 1.073 | 784 | 108 | 503 | 1.395 | 892 | 291 | 1.805 | 2.988 | 6.116 | 9.104 |
| Sicilia | 35 | 952 | 3.693 | 4.680 | 606 | 1.382 | 8.564 | 10.552 | 11.058 | 1.426 | 7.103 | 19.587 | 11.699 | 3.760 | 19.360 | 34.819 | 64.060 | 98.879 |
| Sassari | 4 | 133 | 320 | 457 | 169 | 93 | 862 | 1.124 | 1.202 | 172 | 1.066 | 2.440 | 1.375 | 398 | 2.248 | 4.021 | 6.949 | 10.970 |
| Nuoro | 3 | 101 | 136 | 240 | 36 | 71 | 468 | 575 | 907 | 95 | 1.297 | 2.299 | 946 | 267 | 1.901 | 3.114 | 3.766 | 6.880 |
| Cagliari | 11 | 178 | 511 | 700 | 264 | 220 | 2.448 | 2.628 | 2.325 | 343 | 1.859 | 4.527 | 2.600 | 741 | 4.514 | 7.855 | 14.354 | 22.205 |
| Sardegna | 18 | 412 | 967 | 1.397 | 469 | 384 | 3.474 | 4.327 | 4.434 | 610 | 4.222 | 9.266 | 4.921 | 1.406 | 8.663 | 14.990 | 25.069 | 40.059 |
| TOTALE | 660 | 16.947 | 41.153 | 58.760 | 32.508 | 17.437 | 224.033 | 273.978 | 134.482 | 27.468 | 115.621 | 277.571 | 167.650 | 61.852 | 380.807 | 610.309 | 933.046 | 1.543.355 |

economica e la posizione professionale o condizione - Province e Regioni

ALTRI COMUNI

CANCELLATI

| | AGRICOLTURA | | | | INDUSTRIA | | | | ALTRE ATTIVITÀ | | | | TOTALE | | | | CONDIZIONI NON PROFESSIONALI | T O T A L E |
|-----|-------------------------------------|-----------------------|-------------------------------------|--------|-------------------------------------|-----------------------|-------------------------------------|--------|-------------------------------------|-----------------------|-------------------------------------|--------|-------------------------------------|-----------------------|-------------------------------------|---------|------------------------------|-------------|
| | Imprenditori, dirigenti e impiegati | Lavoratori in proprio | Lavoratori dipendenti e coadiuvanti | Totale | Imprenditori, dirigenti e impiegati | Lavoratori in proprio | Lavoratori dipendenti e coadiuvanti | Totale | Imprenditori, dirigenti e impiegati | Lavoratori in proprio | Lavoratori dipendenti e coadiuvanti | Totale | Imprenditori, dirigenti e impiegati | Lavoratori in proprio | Lavoratori dipendenti e coadiuvanti | Totale | | |
| 11 | 283 | 576 | 870 | 188 | 151 | 1.728 | 2.067 | 1.356 | 194 | 1.132 | 2.682 | 1.555 | 628 | 3.436 | 5.619 | 8.735 | 14.354 | |
| 10 | 83 | 167 | 260 | 89 | 47 | 601 | 737 | 520 | 75 | 471 | 1.066 | 619 | 205 | 1.239 | 2.063 | 3.673 | 5.736 | |
| 21 | 366 | 743 | 1.130 | 277 | 198 | 2.329 | 2.804 | 1.876 | 269 | 1.603 | 3.748 | 2.174 | 833 | 4.675 | 7.682 | 12.408 | 20.090 | |
| 3 | 208 | 374 | 585 | 123 | 153 | 1.345 | 1.621 | 668 | 131 | 487 | 1.286 | 794 | 492 | 2.206 | 3.492 | 5.718 | 9.210 | |
| 5 | 181 | 589 | 775 | 198 | 139 | 1.170 | 1.507 | 1.098 | 179 | 920 | 2.197 | 1.301 | 499 | 2.679 | 4.479 | 6.718 | 11.197 | |
| 4 | 328 | 779 | 1.112 | 115 | 109 | 887 | 1.111 | 689 | 134 | 574 | 1.397 | 809 | 571 | 2.240 | 3.620 | 5.042 | 8.662 | |
| 5 | 614 | 830 | 1.448 | 133 | 178 | 1.334 | 1.645 | 788 | 163 | 631 | 1.582 | 925 | 955 | 2.795 | 4.675 | 6.973 | 11.648 | |
| 17 | 1.331 | 2.572 | 3.920 | 569 | 579 | 4.736 | 5.884 | 3.243 | 607 | 2.612 | 6.462 | 3.829 | 2.517 | 9.920 | 16.266 | 24.451 | 40.717 | |
| 4 | 110 | 243 | 357 | 43 | 57 | 559 | 659 | 850 | 95 | 663 | 1.608 | 897 | 262 | 1.465 | 2.624 | 4.342 | 6.966 | |
| 1 | 59 | 134 | 194 | 36 | 48 | 565 | 649 | 530 | 41 | 579 | 1.150 | 567 | 148 | 1.278 | 1.993 | 3.349 | 5.342 | |
| 30 | 445 | 674 | 1.149 | 1.084 | 577 | 5.283 | 6.944 | 8.914 | 884 | 4.338 | 14.136 | 10.028 | 1.906 | 10.295 | 22.229 | 35.766 | 57.995 | |
| 5 | 121 | 237 | 363 | 100 | 91 | 1.143 | 1.334 | 926 | 119 | 676 | 1.721 | 1.031 | 331 | 2.056 | 3.418 | 6.209 | 9.627 | |
| 3 | 145 | 161 | 309 | 116 | 109 | 1.290 | 1.515 | 1.088 | 120 | 836 | 2.044 | 1.207 | 374 | 2.287 | 3.868 | 6.344 | 10.212 | |
| 43 | 880 | 1.449 | 2.372 | 1.379 | 882 | 8.840 | 11.101 | 12.308 | 1.259 | 7.092 | 20.659 | 13.730 | 3.021 | 17.381 | 34.132 | 56.010 | 90.142 | |
| 4 | 73 | 87 | 164 | 82 | 75 | 773 | 930 | 1.069 | 109 | 859 | 2.037 | 1.155 | 257 | 1.719 | 3.131 | 5.146 | 8.277 | |
| 4 | 299 | 278 | 581 | 60 | 154 | 855 | 1.069 | 578 | 125 | 485 | 1.188 | 642 | 578 | 1.618 | 2.838 | 5.416 | 8.254 | |
| 3 | 134 | 173 | 310 | 133 | 82 | 702 | 917 | 754 | 130 | 522 | 1.406 | 890 | 346 | 1.397 | 2.633 | 5.200 | 7.833 | |
| — | 212 | 254 | 466 | 117 | 149 | 1.109 | 1.375 | 953 | 130 | 685 | 1.768 | 1.070 | 491 | 2.048 | 3.609 | 5.934 | 9.543 | |
| 11 | 718 | 792 | 1.521 | 392 | 460 | 3.439 | 4.291 | 3.354 | 494 | 2.551 | 6.399 | 3.757 | 1.672 | 6.782 | 12.211 | 21.696 | 33.907 | |
| 4 | 246 | 317 | 567 | 87 | 158 | 1.041 | 1.286 | 1.012 | 118 | 705 | 1.835 | 1.103 | 522 | 2.063 | 3.688 | 5.249 | 8.937 | |
| 9 | 270 | 602 | 881 | 169 | 212 | 2.870 | 3.251 | 2.294 | 229 | 1.749 | 4.272 | 2.472 | 711 | 5.221 | 8.404 | 13.320 | 21.724 | |
| 1 | 223 | 407 | 631 | 72 | 118 | 1.077 | 1.267 | 898 | 88 | 710 | 1.696 | 971 | 429 | 2.194 | 3.594 | 5.247 | 8.841 | |
| 10 | 267 | 778 | 1.055 | 1.086 | 479 | 8.400 | 9.965 | 6.373 | 1.153 | 5.124 | 12.650 | 7.469 | 1.899 | 14.302 | 23.670 | 45.055 | 68.725 | |
| 3 | 273 | 439 | 715 | 135 | 181 | 2.141 | 2.457 | 1.338 | 141 | 986 | 2.465 | 1.476 | 595 | 3.566 | 5.637 | 8.700 | 14.337 | |
| 8 | 370 | 916 | 1.294 | 224 | 322 | 4.497 | 5.043 | 2.658 | 427 | 1.979 | 5.064 | 2.890 | 1.119 | 7.392 | 11.401 | 17.774 | 29.175 | |
| 31 | 1.403 | 3.142 | 4.576 | 1.686 | 1.312 | 18.985 | 21.983 | 13.561 | 2.038 | 10.548 | 26.147 | 15.278 | 4.753 | 32.675 | 52.706 | 90.096 | 142.802 | |
| 5 | 349 | 751 | 1.105 | 210 | 171 | 4.089 | 4.470 | 1.634 | 212 | 1.811 | 3.657 | 1.849 | 732 | 6.651 | 9.232 | 14.258 | 23.490 | |
| 7 | 188 | 723 | 918 | 386 | 295 | 4.308 | 4.989 | 2.764 | 398 | 2.189 | 5.351 | 3.157 | 881 | 7.220 | 11.258 | 17.842 | 29.100 | |
| 5 | 121 | 612 | 738 | 149 | 111 | 1.859 | 2.119 | 1.480 | 135 | 855 | 2.470 | 1.634 | 367 | 3.326 | 5.327 | 8.808 | 14.135 | |
| 2 | 53 | 664 | 719 | 79 | 81 | 1.120 | 1.280 | 871 | 102 | 642 | 1.615 | 952 | 236 | 2.426 | 3.614 | 4.598 | 8.212 | |
| 4 | 75 | 1.000 | 1.079 | 114 | 204 | 1.809 | 2.127 | 1.645 | 206 | 1.083 | 2.934 | 1.763 | 485 | 3.892 | 6.140 | 7.283 | 13.423 | |
| 23 | 786 | 3.750 | 4.559 | 938 | 862 | 13.185 | 14.985 | 8.394 | 1.053 | 6.580 | 16.027 | 9.355 | 2.701 | 23.515 | 35.571 | 52.789 | 88.360 | |
| 1 | 223 | 577 | 801 | 111 | 135 | 2.893 | 3.139 | 1.144 | 111 | 1.049 | 2.304 | 1.256 | 469 | 4.519 | 6.244 | 8.784 | 15.028 | |
| 2 | 80 | 174 | 256 | 69 | 61 | 1.280 | 1.410 | 548 | 54 | 428 | 1.030 | 619 | 195 | 1.882 | 2.696 | 3.999 | 6.695 | |
| 3 | 303 | 751 | 1.057 | 180 | 196 | 4.173 | 4.549 | 1.692 | 165 | 1.477 | 3.334 | 1.875 | 664 | 6.401 | 8.940 | 12.783 | 21.723 | |
| 13 | 248 | 829 | 1.090 | 143 | 223 | 3.181 | 3.547 | 1.784 | 179 | 1.401 | 3.364 | 1.940 | 650 | 5.411 | 8.001 | 12.791 | 20.792 | |
| 3 | 174 | 645 | 822 | 216 | 194 | 4.741 | 5.151 | 1.955 | 178 | 1.541 | 3.674 | 2.174 | 546 | 6.927 | 9.647 | 15.455 | 25.102 | |
| 6 | 75 | 560 | 641 | 144 | 181 | 2.683 | 3.008 | 1.612 | 199 | 1.213 | 3.024 | 1.762 | 455 | 4.456 | 6.673 | 10.123 | 16.796 | |
| 22 | 497 | 2.034 | 2.553 | 503 | 598 | 10.605 | 11.706 | 5.351 | 556 | 4.155 | 10.062 | 5.876 | 1.651 | 16.794 | 24.321 | 38.369 | 62.690 | |
| 2 | 103 | 326 | 431 | 76 | 187 | 2.771 | 3.034 | 1.257 | 187 | 1.214 | 2.658 | 1.335 | 477 | 4.311 | 6.123 | 11.158 | 17.281 | |
| 10 | 204 | 611 | 825 | 271 | 294 | 5.120 | 5.685 | 2.814 | 370 | 2.440 | 5.624 | 3.095 | 868 | 8.171 | 12.134 | 21.700 | 33.834 | |
| 3 | 103 | 848 | 954 | 199 | 219 | 2.318 | 2.736 | 2.147 | 215 | 1.474 | 3.836 | 2.349 | 537 | 4.640 | 7.526 | 11.437 | 18.963 | |
| 5 | 147 | 285 | 437 | 82 | 142 | 2.330 | 2.554 | 1.367 | 155 | 903 | 2.425 | 1.454 | 444 | 3.518 | 5.416 | 9.402 | 14.818 | |
| 3 | 49 | 123 | 175 | 94 | 74 | 1.949 | 2.117 | 676 | 88 | 619 | 1.383 | 773 | 211 | 2.691 | 3.675 | 6.429 | 10.104 | |
| 2 | 55 | 214 | 271 | 38 | 72 | 1.434 | 1.544 | 553 | 60 | 526 | 1.139 | 593 | 187 | 2.174 | 2.954 | 5.283 | 8.237 | |
| 10 | 152 | 791 | 953 | 247 | 238 | 2.834 | 3.319 | 2.386 | 383 | 1.485 | 4.254 | 2.643 | 773 | 5.110 | 8.526 | 16.363 | 24.889 | |
| 2 | 64 | 163 | 229 | 55 | 76 | 631 | 762 | 547 | 65 | 365 | 977 | 604 | 205 | 1.159 | 1.968 | 3.275 | 5.243 | |
| 4 | 91 | 386 | 481 | 108 | 94 | 1.077 | 1.279 | 991 | 100 | 619 | 1.710 | 1.103 | 285 | 2.082 | 3.470 | 6.445 | 9.915 | |
| 41 | 968 | 3.747 | 4.756 | 1.170 | 1.396 | 20.464 | 23.030 | 12.738 | 1.623 | 9.645 | 24.006 | 13.949 | 3.987 | 33.856 | 51.792 | 91.492 | 143.284 | |
| 6 | 130 | 340 | 476 | 112 | 84 | 1.303 | 1.499 | 1.251 | 158 | 1.434 | 2.843 | 1.369 | 372 | 3.077 | 4.818 | 7.511 | 12.329 | |
| 4 | 215 | 304 | 523 | 64 | 78 | 1.223 | 1.365 | 1.013 | 137 | 1.348 | 2.498 | 1.081 | 430 | 2.875 | 4.386 | 5.610 | 9.996 | |
| 8 | 166 | 540 | 714 | 300 | 199 | 3.903 | 4.402 | 2.391 | 296 | 2.985 | 5.672 | 2.699 | 661 | 7.428 | 10.788 | 16.861 | 27.649 | |
| 18 | 511 | 1.184 | 1.713 | 476 | 361 | 6.429 | 7.266 | 4.655 | 591 | 5.767 | 11.013 | 5.149 | 1.463 | 13.380 | 19.992 | 29.982 | 49.974 | |
| 660 | 16.947 | 41.153 | 58.760 | 32.508 | 17.437 | 224033 | 273.978 | 134482 | 27.468 | 115621 | 277.571 | 167650 | 61.852 | 380807 | 610.309 | 933.046 | 1.543.355 | |

Segue Tav. 100 — Iscritti e cancellati per trasferimento di residenza, secondo l'attività

B — D A E P E R

| PROVINCIE E REGIONI | I S C R I T T I | | | | | | | | | | | | | | | | CONDIZIONI NON PROFESSIONALI | T O T A L E |
|----------------------------------|------------------------------------------|--------------------------|------------------------------------------|------------|------------------------------------------|--------------------------|------------------------------------------|--------------|------------------------------------------|--------------------------|------------------------------------------|--------------|------------------------------------------|--------------------------|------------------------------------------|--------------|---------------------------------|--------------|
| | AGRICOLTURA | | | | INDUSTRIA | | | | ALTRE ATTIVITÀ | | | | TOTALE | | | | | |
| | Imprenditori, diri- genti e impiegati | Lavoratori in proprio | Lavoratori dipen- denti e coadiuvanti | Totale | Imprenditori, diri- genti e impiegati | Lavoratori in proprio | Lavoratori dipen- denti e coadiuvanti | Totale | Imprenditori, diri- genti e impiegati | Lavoratori in proprio | Lavoratori dipen- denti e coadiuvanti | Totale | Imprenditori, diri- genti e impiegati | Lavoratori in proprio | Lavoratori dipen- denti e coadiuvanti | Totale | | |
| Torino | 1 | 5 | 10 | 16 | 167 | 17 | 712 | 896 | 239 | 50 | 169 | 458 | 407 | 72 | 891 | 1.370 | 1.984 | 3.354 |
| Vercelli | — | 2 | 1 | 3 | 23 | 3 | 73 | 99 | 20 | 8 | 25 | 53 | 43 | 13 | 99 | 155 | 329 | 487 |
| Novara | 1 | 5 | 1 | 7 | 30 | 6 | 84 | 120 | 27 | 16 | 30 | 73 | 58 | 27 | 115 | 200 | 374 | 577 |
| Cuneo | — | 22 | 9 | 31 | 10 | 9 | 42 | 61 | 20 | 10 | 21 | 51 | 30 | 41 | 72 | 143 | 223 | 366 |
| Asti | — | 8 | 1 | 9 | 4 | — | 32 | 36 | 5 | 7 | 6 | 18 | 9 | 15 | 39 | 63 | 120 | 183 |
| Alessandria | — | 15 | 10 | 25 | 30 | 5 | 126 | 161 | 27 | 14 | 23 | 64 | 57 | 34 | 159 | 250 | 380 | 630 |
| Piemonte | 2 | 57 | 32 | 91 | 264 | 40 | 1.069 | 1.373 | 338 | 105 | 274 | 717 | 604 | 202 | 1.375 | 2.181 | 3.410 | 5.591 |
| Valle d'Aosta | — | 6 | 2 | 8 | 5 | 1 | 20 | 26 | 14 | 2 | 8 | 24 | 19 | 9 | 30 | 58 | 143 | 201 |
| Varese | — | — | 1 | 1 | 60 | 9 | 135 | 204 | 60 | 21 | 47 | 128 | 120 | 30 | 183 | 333 | 611 | 944 |
| Como | 1 | 2 | 2 | 5 | 51 | 2 | 104 | 157 | 50 | 23 | 31 | 104 | 102 | 27 | 137 | 266 | 449 | 711 |
| Sondrio | — | 2 | 3 | 5 | 6 | 2 | 38 | 46 | 4 | 1 | 12 | 17 | 10 | 5 | 53 | 68 | 114 | 181 |
| Milano | — | 1 | 1 | 2 | 344 | 31 | 391 | 766 | 476 | 75 | 193 | 744 | 820 | 107 | 585 | 1.512 | 2.731 | 4.241 |
| Bergamo | — | 2 | 4 | 6 | 27 | 15 | 141 | 183 | 46 | 10 | 29 | 85 | 73 | 27 | 174 | 274 | 545 | 811 |
| Brescia | — | 3 | 3 | 6 | 34 | 14 | 200 | 248 | 45 | 44 | 46 | 135 | 79 | 61 | 249 | 389 | 583 | 977 |
| Pavia | — | 2 | 4 | 6 | 10 | — | 57 | 67 | 20 | 6 | 13 | 39 | 30 | 8 | 74 | 112 | 173 | 281 |
| Cremona | — | — | 2 | 2 | 7 | 3 | 27 | 37 | 9 | 2 | 16 | 27 | 16 | 5 | 45 | 66 | 105 | 171 |
| Mantova | — | — | 2 | 2 | 14 | 6 | 40 | 60 | 9 | 4 | 17 | 30 | 23 | 10 | 59 | 92 | 102 | 191 |
| Lombardia | 1 | 12 | 22 | 35 | 553 | 82 | 1.133 | 1.768 | 719 | 186 | 404 | 1.309 | 1.273 | 280 | 1.559 | 3.112 | 5.413 | 8.521 |
| Bolzano - Bozen | 1 | 5 | 13 | 19 | 33 | 6 | 99 | 138 | 92 | 27 | 59 | 178 | 126 | 38 | 171 | 335 | 554 | 888 |
| Trento | 2 | 12 | 3 | 17 | 22 | 19 | 143 | 184 | 37 | 9 | 41 | 87 | 61 | 40 | 187 | 288 | 465 | 753 |
| Trentino-A. Ad. | 3 | 17 | 16 | 36 | 55 | 25 | 242 | 322 | 129 | 36 | 100 | 265 | 187 | 78 | 358 | 623 | 1.019 | 1.641 |
| Verona | 1 | 1 | 9 | 11 | 14 | 11 | 155 | 180 | 100 | 18 | 44 | 162 | 115 | 30 | 208 | 353 | 511 | 862 |
| Vicenza | — | 16 | 4 | 20 | 23 | 20 | 349 | 392 | 37 | 34 | 57 | 128 | 60 | 70 | 410 | 540 | 971 | 1.511 |
| Belluno | — | 4 | 3 | 7 | 11 | 6 | 182 | 199 | 20 | 12 | 27 | 59 | 31 | 22 | 212 | 265 | 469 | 738 |
| Treviso | — | 67 | 21 | 88 | 25 | 29 | 654 | 708 | 30 | 41 | 97 | 168 | 55 | 137 | 772 | 964 | 1.788 | 2.751 |
| Venezia | — | 9 | 4 | 13 | 29 | 11 | 206 | 246 | 49 | 21 | 76 | 146 | 78 | 41 | 286 | 405 | 722 | 1.112 |
| Padova | 1 | 7 | 8 | 16 | 18 | 19 | 169 | 206 | 54 | 12 | 40 | 109 | 73 | 38 | 217 | 328 | 503 | 831 |
| Rovigo | 1 | — | 2 | 3 | 1 | 1 | 11 | 13 | 5 | 4 | 4 | 13 | 7 | 5 | 17 | 29 | 44 | 78 |
| Veneto | 3 | 104 | 51 | 158 | 121 | 97 | 1.726 | 1.944 | 295 | 142 | 345 | 782 | 419 | 343 | 2.122 | 2.884 | 5.008 | 7.891 |
| Pordenone | 1 | 23 | 1 | 25 | 9 | 20 | 343 | 372 | 24 | 14 | 43 | 81 | 34 | 57 | 387 | 478 | 1.006 | 1.441 |
| Udine | — | 11 | 11 | 22 | 23 | 24 | 464 | 511 | 34 | 33 | 82 | 149 | 57 | 68 | 557 | 682 | 1.269 | 1.911 |
| Gorizia | — | — | 3 | 3 | 6 | 3 | 47 | 56 | 12 | 3 | 21 | 36 | 18 | 6 | 71 | 95 | 214 | 311 |
| Trieste | — | 5 | 23 | 28 | 28 | 4 | 198 | 230 | 94 | 18 | 124 | 236 | 122 | 27 | 345 | 494 | 828 | 1.331 |
| Friuli-Venezia G. | 1 | 39 | 38 | 78 | 66 | 51 | 1.052 | 1.169 | 164 | 68 | 270 | 502 | 231 | 158 | 1.360 | 1.749 | 3.317 | 5.011 |
| Imperia | — | 8 | 5 | 13 | 16 | 14 | 84 | 114 | 69 | 41 | 62 | 172 | 85 | 63 | 151 | 299 | 456 | 747 |
| Savona | — | 5 | 1 | 6 | 11 | 7 | 33 | 51 | 32 | 20 | 32 | 84 | 43 | 32 | 66 | 141 | 276 | 444 |
| Genova | — | 6 | 4 | 10 | 50 | 7 | 88 | 145 | 109 | 39 | 70 | 218 | 159 | 52 | 162 | 373 | 862 | 1.212 |
| La Spezia | — | — | — | — | 9 | 3 | 47 | 59 | 30 | 12 | 34 | 76 | 39 | 15 | 81 | 135 | 321 | 441 |
| Liguria | — | 19 | 10 | 29 | 86 | 31 | 252 | 369 | 240 | 112 | 198 | 550 | 326 | 162 | 460 | 948 | 1.915 | 2.863 |
| Piacenza | 1 | 7 | 11 | 19 | 21 | 2 | 66 | 89 | 11 | 12 | 27 | 50 | 33 | 21 | 104 | 158 | 276 | 444 |
| Parma | — | 52 | 14 | 66 | 12 | 11 | 121 | 144 | 35 | 19 | 56 | 110 | 47 | 82 | 191 | 320 | 452 | 772 |
| Reggio nell'Emilia | — | 4 | 1 | 5 | 7 | 12 | 56 | 75 | 8 | 8 | 9 | 25 | 15 | 24 | 66 | 105 | 206 | 311 |
| Modena | — | 7 | 4 | 11 | 24 | 9 | 136 | 169 | 28 | 23 | 22 | 73 | 52 | 39 | 162 | 253 | 435 | 668 |
| Bologna | 2 | 5 | 7 | 14 | 52 | 14 | 140 | 206 | 54 | 24 | 40 | 118 | 108 | 43 | 180 | 331 | 502 | 833 |
| Ferrara | 1 | 1 | 5 | 7 | 7 | 7 | 60 | 74 | 18 | 12 | 12 | 42 | 26 | 20 | 77 | 123 | 183 | 266 |
| Ravenna | — | 1 | 1 | 2 | 4 | 5 | 41 | 50 | 19 | 9 | 18 | 46 | 23 | 15 | 60 | 98 | 171 | 262 |
| Forlì | — | 7 | 6 | 13 | 12 | 18 | 156 | 186 | 37 | 25 | 46 | 108 | 49 | 50 | 208 | 307 | 583 | 891 |
| Emilia-Romagna | 4 | 84 | 42 | 130 | 139 | 78 | 776 | 993 | 210 | 132 | 230 | 572 | 353 | 294 | 1.048 | 1.695 | 2.808 | 4.111 |
| Massa-Carrara | — | 5 | 5 | 10 | 8 | 2 | 80 | 90 | 20 | 5 | 10 | 35 | 28 | 12 | 95 | 135 | 218 | 353 |
| Lucca | — | 26 | — | 26 | 6 | 12 | 94 | 112 | 46 | 34 | 59 | 139 | 52 | 72 | 153 | 277 | 490 | 767 |
| Pistoia | — | 2 | 5 | 7 | 3 | 2 | 75 | 80 | 20 | 8 | 14 | 42 | 23 | 12 | 94 | 129 | 171 | 292 |
| Firenze | 1 | 6 | 1 | 8 | 58 | 12 | 104 | 174 | 86 | 16 | 54 | 156 | 145 | 34 | 159 | 338 | 688 | 1.086 |
| Livorno | — | 4 | 1 | 5 | 15 | 2 | 23 | 40 | 31 | 11 | 16 | 58 | 46 | 17 | 40 | 103 | 253 | 396 |
| Pisa | — | 4 | 5 | 9 | 4 | 6 | 30 | 40 | 19 | 4 | 16 | 39 | 23 | 14 | 51 | 88 | 182 | 274 |
| Arezzo | — | 5 | 4 | 9 | 8 | 3 | 54 | 65 | 13 | 7 | 19 | 39 | 21 | 15 | 77 | 113 | 189 | 288 |
| Siena | 1 | 4 | 1 | 6 | 4 | — | 17 | 21 | 14 | 8 | 9 | 31 | 19 | 12 | 27 | 58 | 85 | 143 |
| Grosseto | — | 4 | 2 | 6 | — | 3 | 13 | 16 | 10 | 4 | 28 | 42 | 10 | 11 | 43 | 64 | 108 | 172 |
| Toscana | 2 | 60 | 24 | 86 | 106 | 42 | 490 | 638 | 259 | 97 | 225 | 581 | 367 | 199 | 739 | 1.305 | 2.384 | 3.793 |

economica e la posizione professionale o condizione - Province e Regioni

L'ESTERO

| C A N C E L L A T I | | | | | | | | | | | | | | | | | | | |
|------------------------------------------|--------------------------|------------------------------------------|--------|------------------------------------------|--------------------------|------------------------------------------|--------|------------------------------------------|--------------------------|------------------------------------------|--------|------------------------------------------|--------------------------|------------------------------------------|--------|------------------------------|--------|--|--|
| AGRICOLTURA | | | | INDUSTRIA | | | | ALTRE ATTIVITÀ | | | | TOTALE | | | | CONDIZIONI NON PROFESSIONALI | TOTALE | | |
| Imprenditori, diri- genti e impiegati | Lavoratori in proprio | Lavoratori dipen- denti e coadiuvanti | Totale | Imprenditori, diri- genti e impiegati | Lavoratori in proprio | Lavoratori dipen- denti e coadiuvanti | Totale | Imprenditori, diri- genti e impiegati | Lavoratori in proprio | Lavoratori dipen- denti e coadiuvanti | Totale | Imprenditori, diri- genti e impiegati | Lavoratori in proprio | Lavoratori dipen- denti e coadiuvanti | Totale | | | | |
| 1 | 4 | 2 | 7 | 161 | 41 | 662 | 864 | 244 | 34 | 168 | 446 | 406 | 79 | 832 | 1.317 | 1.315 | 2.632 | | |
| 1 | 2 | 7 | 10 | 72 | 17 | 640 | 729 | 31 | 26 | 130 | 187 | 104 | 45 | 777 | 926 | 695 | 1.621 | | |
| — | 1 | 6 | 7 | 55 | 14 | 646 | 715 | 64 | 27 | 258 | 349 | 119 | 42 | 910 | 1.071 | 1.021 | 2.092 | | |
| — | 58 | 91 | 149 | 15 | 16 | 201 | 232 | 26 | 9 | 55 | 90 | 41 | 83 | 347 | 471 | 368 | 839 | | |
| — | 1 | 7 | 11 | 6 | 3 | 54 | 63 | 5 | 10 | 12 | 27 | 12 | 20 | 77 | 109 | 111 | 220 | | |
| — | 14 | 9 | 23 | 22 | 4 | 184 | 210 | 16 | 14 | 29 | 59 | 38 | 32 | 222 | 292 | 238 | 531 | | |
| 3 | 86 | 126 | 215 | 331 | 95 | 2.387 | 2.813 | 386 | 120 | 652 | 1.158 | 720 | 301 | 3.165 | 4.186 | 3.749 | 7.935 | | |
| — | 4 | 7 | 11 | 6 | 7 | 68 | 81 | 8 | 10 | 47 | 65 | 14 | 21 | 122 | 157 | 201 | 358 | | |
| — | 1 | 5 | 6 | 42 | 9 | 401 | 452 | 82 | 17 | 95 | 194 | 124 | 27 | 501 | 652 | 576 | 1.228 | | |
| — | 4 | 12 | 17 | 78 | 15 | 481 | 574 | 77 | 27 | 133 | 237 | 156 | 46 | 626 | 828 | 711 | 1.539 | | |
| — | 6 | 13 | 20 | 14 | 2 | 188 | 204 | 18 | 3 | 83 | 104 | 33 | 11 | 284 | 328 | 299 | 627 | | |
| — | 2 | 4 | 7 | 577 | 41 | 746 | 1.364 | 248 | 65 | 185 | 498 | 108 | 935 | 1.869 | 2.104 | 3.973 | 627 | | |
| — | 6 | 41 | 47 | 53 | 10 | 657 | 720 | 123 | 10 | 117 | 250 | 176 | 26 | 815 | 1.017 | 912 | 1.929 | | |
| — | 22 | 46 | 73 | 50 | 26 | 1.326 | 1.402 | 104 | 27 | 239 | 370 | 159 | 75 | 1.611 | 1.845 | 1.714 | 3.559 | | |
| — | 2 | 2 | 4 | 9 | 7 | 133 | 149 | 23 | 12 | 48 | 83 | 32 | 21 | 183 | 236 | 213 | 449 | | |
| — | 1 | 3 | 4 | 18 | 3 | 124 | 145 | 15 | 1 | 55 | 71 | 33 | 5 | 182 | 220 | 139 | 359 | | |
| — | 1 | 4 | 5 | 14 | 3 | 123 | 140 | 23 | 10 | 56 | 89 | 37 | 14 | 183 | 234 | 154 | 388 | | |
| 8 | 45 | 130 | 183 | 855 | 116 | 4.179 | 5.150 | 713 | 172 | 1.011 | 1.896 | 1.576 | 333 | 5.320 | 7.229 | 6.822 | 14.051 | | |
| — | 4 | 57 | 61 | 55 | 14 | 437 | 506 | 101 | 15 | 229 | 345 | 156 | 33 | 723 | 912 | 538 | 1.450 | | |
| — | 1 | 20 | 21 | 34 | 16 | 895 | 945 | 57 | 22 | 241 | 320 | 91 | 39 | 1.156 | 1.286 | 910 | 2.196 | | |
| — | 5 | 77 | 82 | 89 | 30 | 1.332 | 1.451 | 158 | 37 | 470 | 665 | 247 | 72 | 1.879 | 2.198 | 1.448 | 3.646 | | |
| — | 6 | 55 | 61 | 17 | 10 | 414 | 441 | 36 | 9 | 76 | 121 | 53 | 25 | 545 | 623 | 641 | 1.264 | | |
| — | 20 | 28 | 48 | 64 | 29 | 1.732 | 1.825 | 80 | 34 | 215 | 329 | 144 | 83 | 1.975 | 2.202 | 1.678 | 3.880 | | |
| — | 2 | 21 | 23 | 27 | 11 | 1.145 | 1.183 | 19 | 36 | 142 | 197 | 46 | 49 | 1.308 | 1.403 | 1.385 | 2.788 | | |
| — | 38 | 65 | 103 | 36 | 37 | 2.179 | 2.252 | 51 | 42 | 243 | 336 | 87 | 117 | 2.487 | 2.691 | 1.731 | 4.422 | | |
| — | 5 | 15 | 20 | 25 | 15 | 640 | 680 | 78 | 12 | 158 | 248 | 103 | 32 | 813 | 948 | 802 | 1.750 | | |
| — | 10 | 37 | 48 | 43 | 10 | 591 | 644 | 103 | 14 | 176 | 293 | 147 | 34 | 804 | 985 | 650 | 1.635 | | |
| — | 1 | 3 | 11 | 2 | 3 | 86 | 91 | 11 | 5 | 13 | 29 | 14 | 11 | 110 | 135 | 110 | 245 | | |
| 2 | 84 | 232 | 318 | 214 | 115 | 6.787 | 7.116 | 378 | 152 | 1.023 | 1.553 | 594 | 351 | 8.042 | 8.987 | 6.997 | 15.984 | | |
| — | 1 | 8 | 18 | 23 | 27 | 787 | 837 | 20 | 6 | 150 | 176 | 44 | 41 | 946 | 1.031 | 935 | 1.966 | | |
| — | 2 | 17 | 29 | 48 | 26 | 2.502 | 2.625 | 59 | 30 | 327 | 416 | 158 | 73 | 2.858 | 3.089 | 2.674 | 5.763 | | |
| — | — | 4 | 4 | 11 | 11 | 92 | 114 | 26 | 9 | 35 | 70 | 37 | 20 | 131 | 188 | 172 | 360 | | |
| — | — | 1 | 1 | 14 | 6 | 94 | 114 | 55 | 8 | 46 | 109 | 69 | 14 | 141 | 224 | 251 | 475 | | |
| 3 | 25 | 43 | 71 | 145 | 70 | 3475 | 3.690 | 160 | 53 | 558 | 771 | 308 | 148 | 4.076 | 4.532 | 4.032 | 8.564 | | |
| — | 14 | 33 | 47 | 28 | 28 | 237 | 293 | 55 | 22 | 122 | 199 | 83 | 64 | 392 | 539 | 455 | 994 | | |
| — | 6 | 7 | 14 | 12 | 5 | 80 | 97 | 28 | 21 | 55 | 104 | 41 | 32 | 142 | 215 | 206 | 421 | | |
| — | 1 | 5 | 6 | 70 | 17 | 261 | 348 | 167 | 31 | 140 | 338 | 237 | 49 | 406 | 692 | 840 | 1.532 | | |
| — | 6 | 8 | 14 | 11 | 3 | 145 | 159 | 27 | 8 | 72 | 107 | 38 | 17 | 225 | 280 | 275 | 555 | | |
| 1 | 27 | 53 | 81 | 121 | 53 | 723 | 897 | 277 | 82 | 389 | 748 | 399 | 162 | 1.165 | 1.726 | 1.776 | 3.502 | | |
| — | 4 | 13 | 17 | 29 | 11 | 312 | 352 | 38 | 20 | 310 | 368 | 67 | 35 | 635 | 737 | 523 | 1.260 | | |
| — | 62 | 39 | 101 | 10 | 14 | 406 | 430 | 48 | 8 | 266 | 322 | 58 | 84 | 711 | 853 | 566 | 1.419 | | |
| — | 5 | 5 | 10 | 7 | 13 | 125 | 145 | 5 | 1 | 18 | 24 | 12 | 19 | 148 | 179 | 162 | 341 | | |
| — | 11 | 27 | 39 | 43 | 11 | 511 | 565 | 51 | 32 | 182 | 265 | 95 | 54 | 720 | 869 | 768 | 1.637 | | |
| — | 3 | 8 | 12 | 41 | 15 | 255 | 311 | 120 | 19 | 81 | 220 | 162 | 37 | 344 | 543 | 470 | 1.013 | | |
| — | — | 21 | 21 | 3 | 4 | 140 | 147 | 13 | 4 | 56 | 73 | 16 | 8 | 217 | 241 | 180 | 421 | | |
| — | 1 | 9 | 10 | 3 | 1 | 89 | 93 | 12 | 6 | 40 | 58 | 15 | 8 | 138 | 161 | 173 | 334 | | |
| — | 2 | 8 | 39 | 27 | 20 | 972 | 1.019 | 64 | 22 | 298 | 384 | 93 | 50 | 1.309 | 1.452 | 1.103 | 2.555 | | |
| 4 | 94 | 161 | 259 | 163 | 89 | 2.810 | 3.062 | 351 | 112 | 1.251 | 1.714 | 518 | 295 | 4.222 | 5.035 | 3.945 | 8.980 | | |
| — | 3 | 13 | 16 | 15 | 1 | 253 | 269 | 10 | 9 | 48 | 67 | 25 | 13 | 314 | 352 | 336 | 688 | | |
| — | 27 | 56 | 83 | 24 | 43 | 511 | 578 | 73 | 40 | 354 | 467 | 97 | 110 | 921 | 1.128 | 1.134 | 2.262 | | |
| — | 2 | 4 | 6 | 6 | 3 | 195 | 204 | 16 | 7 | 92 | 115 | 22 | 12 | 291 | 325 | 351 | 676 | | |
| — | 5 | 4 | 10 | 25 | 14 | 167 | 206 | 94 | 25 | 67 | 186 | 120 | 44 | 238 | 402 | 470 | 872 | | |
| — | 2 | 1 | 3 | 7 | 1 | 78 | 86 | 6 | 3 | 12 | 21 | 13 | 6 | 91 | 110 | 208 | 318 | | |
| — | 2 | 6 | 8 | 8 | 3 | 114 | 125 | 23 | 11 | 36 | 70 | 31 | 16 | 156 | 203 | 210 | 413 | | |
| — | 12 | 14 | 28 | 9 | 9 | 210 | 228 | 11 | 6 | 48 | 65 | 22 | 27 | 272 | 321 | 265 | 586 | | |
| — | 5 | 8 | 13 | 2 | 3 | 68 | 73 | 11 | 1 | 36 | 48 | 13 | 9 | 112 | 134 | 118 | 252 | | |
| — | 8 | 27 | 35 | 3 | 9 | 109 | 121 | 26 | 8 | 107 | 141 | 29 | 25 | 243 | 297 | 264 | 561 | | |
| 3 | 66 | 133 | 202 | 99 | 86 | 1.705 | 1.890 | 270 | 110 | 800 | 1.180 | 372 | 262 | 2.638 | 3.272 | 3.356 | 6.628 | | |

Segue Tav. 100 — Iscritti e cancellati per trasferimento di residenza, secondo l'attività

Segue B — D A E P E R

| PROVINCIE E REGIONI | I S C R I T T I | | | | | | | | | | | | | | | | | CONDIZIONI NON PROFESSIONALI | T O T A L E |
|------------------------------|------------------------------------------|--------------------------|------------------------------------------|--------------|------------------------------------------|--------------------------|------------------------------------------|---------------|------------------------------------------|--------------------------|------------------------------------------|---------------|------------------------------------------|--------------------------|------------------------------------------|---------------|---------------|---------------------------------|-------------|
| | AGRICOLTURA | | | | INDUSTRIA | | | | ALTRE ATTIVITÀ | | | | T O T A L E | | | | | | |
| | Imprenditori, diri- genti e impiegati | Lavoratori in proprio | Lavoratori dipen- denti e coadiuvanti | Totale | Imprenditori, diri- genti e impiegati | Lavoratori in proprio | Lavoratori dipen- denti e coadiuvanti | Totale | Imprenditori, diri- genti e impiegati | Lavoratori in proprio | Lavoratori dipen- denti e coadiuvanti | Totale | Imprenditori, diri- genti e impiegati | Lavoratori in proprio | Lavoratori dipen- denti e coadiuvanti | Totale | | | |
| Perugia | 1 | 10 | 8 | 19 | 13 | 39 | 340 | 392 | 41 | 27 | 69 | 137 | 55 | 76 | 417 | 548 | 854 | 1.402 | |
| Terni | | 4 | 2 | 6 | 3 | 1 | 73 | 77 | 11 | 8 | 10 | 29 | 14 | 13 | 85 | 112 | 137 | 249 | |
| Umbria | 1 | 14 | 10 | 25 | 16 | 40 | 413 | 469 | 52 | 35 | 79 | 166 | 69 | 89 | 502 | 660 | 991 | 1.651 | |
| Pesaro e Urbino | 1 | 10 | 8 | 19 | 7 | 10 | 254 | 271 | 5 | 21 | 18 | 44 | 13 | 41 | 280 | 334 | 624 | 958 | |
| Ancona | | 6 | 5 | 11 | 12 | 18 | 199 | 229 | 18 | 16 | 38 | 72 | 30 | 40 | 242 | 312 | 453 | 765 | |
| Macerata | | 2 | 1 | 3 | 4 | 9 | 98 | 111 | 14 | 10 | 17 | 41 | 18 | 21 | 116 | 155 | 240 | 395 | |
| Ascoli Piceno | | 13 | 6 | 19 | 6 | 21 | 145 | 172 | 14 | 18 | 31 | 63 | 20 | 52 | 182 | 254 | 343 | 597 | |
| Marche | 1 | 31 | 20 | 52 | 29 | 58 | 696 | 783 | 51 | 65 | 104 | 220 | 81 | 154 | 820 | 1.055 | 1.660 | 2.715 | |
| Viterbo | | 2 | 5 | 7 | | 8 | 34 | 42 | 6 | 2 | 5 | 13 | 6 | 12 | 44 | 62 | 99 | 161 | |
| Rieti | | | | | 2 | 5 | 31 | 38 | 5 | | 2 | 7 | 7 | 5 | 33 | 45 | 58 | 103 | |
| Roma | 1 | 10 | 14 | 25 | 133 | 67 | 320 | 520 | 1.510 | 160 | 169 | 1.839 | 1.644 | 237 | 503 | 2.384 | 3.576 | 5.960 | |
| Latina | 1 | 20 | 22 | 43 | 23 | 18 | 145 | 186 | 29 | 22 | 30 | 81 | 53 | 60 | 197 | 310 | 596 | 906 | |
| Frosinone | 2 | 133 | 39 | 174 | 9 | 39 | 270 | 318 | 27 | 40 | 68 | 135 | 38 | 212 | 377 | 627 | 939 | 1.566 | |
| Lazio | 4 | 165 | 80 | 249 | 167 | 137 | 800 | 1.104 | 1.577 | 224 | 274 | 2.075 | 1.748 | 526 | 1.154 | 3.428 | 5.269 | 8.696 | |
| L'Aquila | 1 | 58 | 24 | 83 | 14 | 29 | 139 | 182 | 14 | 20 | 44 | 78 | 29 | 107 | 343 | 613 | 956 | 1.412 | |
| Teramo | | 13 | 4 | 17 | 1 | 25 | 94 | 120 | 8 | 11 | 32 | 51 | 9 | 49 | 130 | 188 | 444 | 632 | |
| Pescara | | 24 | 4 | 28 | 5 | 19 | 155 | 179 | 19 | 10 | 67 | 96 | 24 | 53 | 226 | 303 | 638 | 941 | |
| Chieti | | 74 | 50 | 124 | 6 | 32 | 237 | 275 | 7 | 23 | 65 | 95 | 13 | 129 | 352 | 494 | 709 | 1.203 | |
| Abruzzi | 1 | 169 | 82 | 252 | 26 | 105 | 625 | 756 | 48 | 64 | 208 | 320 | 75 | 338 | 915 | 1.328 | 2.404 | 3.732 | |
| Molise | | 190 | 150 | 340 | 5 | 60 | 228 | 293 | 16 | 36 | 42 | 94 | 21 | 286 | 420 | 727 | 742 | 1.469 | |
| Caserta | | 45 | 75 | 120 | 4 | 32 | 242 | 278 | 24 | 17 | 80 | 121 | 28 | 94 | 397 | 519 | 730 | 1.249 | |
| Benevento | | 87 | 54 | 141 | 1 | 33 | 137 | 171 | 9 | 22 | 54 | 85 | 10 | 142 | 245 | 397 | 433 | 830 | |
| Napoli | | 13 | 26 | 39 | 30 | 22 | 304 | 356 | 124 | 45 | 98 | 267 | 154 | 80 | 428 | 662 | 1.406 | 2.068 | |
| Avellino | | 49 | 54 | 103 | 3 | 50 | 205 | 258 | 13 | 21 | 46 | 80 | 16 | 120 | 305 | 441 | 768 | 1.209 | |
| Salerno | 1 | 53 | 41 | 95 | 4 | 48 | 280 | 332 | 33 | 30 | 70 | 133 | 38 | 131 | 391 | 560 | 795 | 1.355 | |
| Campania | 1 | 247 | 250 | 498 | 42 | 185 | 1.168 | 1.395 | 203 | 135 | 348 | 686 | 246 | 567 | 1.766 | 2.579 | 4.132 | 6.711 | |
| Foggia | 1 | 21 | 77 | 99 | 5 | 16 | 205 | 226 | 10 | 14 | 30 | 54 | 16 | 51 | 312 | 379 | 644 | 1.023 | |
| Bari | | 37 | 193 | 230 | 28 | 59 | 519 | 606 | 42 | 42 | 117 | 201 | 70 | 138 | 829 | 1.037 | 1.841 | 2.878 | |
| Taranto | | 1 | 85 | 86 | 4 | 10 | 152 | 166 | 19 | 13 | 49 | 81 | 23 | 24 | 286 | 333 | 381 | 714 | |
| Brindisi | | 5 | 109 | 114 | 3 | 11 | 92 | 106 | 14 | 10 | 19 | 43 | 17 | 26 | 220 | 263 | 346 | 609 | |
| Lecca | | 8 | 217 | 225 | 1 | 35 | 260 | 296 | 6 | 23 | 29 | 58 | 7 | 66 | 506 | 579 | 721 | 1.300 | |
| Puglia | 1 | 72 | 681 | 754 | 41 | 131 | 1.228 | 1.400 | 91 | 102 | 244 | 437 | 133 | 305 | 2.153 | 2.591 | 3.933 | 6.524 | |
| Potenza | | 25 | 35 | 60 | 5 | 19 | 120 | 144 | 8 | 16 | 9 | 33 | 13 | 60 | 164 | 237 | 334 | 571 | |
| Matera | | 11 | 13 | 24 | 3 | 9 | 89 | 101 | 1 | 4 | 2 | 7 | 4 | 24 | 104 | 132 | 190 | 322 | |
| Basilicata | | 36 | 48 | 84 | 8 | 28 | 209 | 245 | 9 | 20 | 11 | 40 | 17 | 84 | 268 | 369 | 524 | 893 | |
| Cosenza | | 44 | 71 | 115 | 3 | 35 | 229 | 267 | 21 | 27 | 37 | 85 | 24 | 106 | 337 | 467 | 732 | 1.199 | |
| Catanzaro | | 43 | 55 | 98 | 5 | 25 | 183 | 213 | 15 | 25 | 17 | 57 | 20 | 93 | 255 | 368 | 593 | 961 | |
| Reggio di Calabria | | 42 | 147 | 189 | | 42 | 149 | 191 | 16 | 21 | 35 | 72 | 16 | 105 | 331 | 452 | 560 | 1.012 | |
| Calabria | | 129 | 273 | 402 | 8 | 102 | 561 | 671 | 52 | 73 | 89 | 214 | 60 | 304 | 923 | 1.287 | 1.885 | 3.172 | |
| Trapani | | 20 | 30 | 50 | 2 | 24 | 69 | 95 | 9 | 17 | 29 | 55 | 11 | 61 | 128 | 200 | 338 | 538 | |
| Palermo | | 26 | 81 | 107 | 7 | 34 | 245 | 286 | 43 | 19 | 56 | 118 | 50 | 79 | 382 | 511 | 850 | 1.361 | |
| Messina | | 23 | 160 | 183 | 5 | 31 | 184 | 220 | 30 | 31 | 61 | 122 | 35 | 85 | 405 | 525 | 636 | 1.161 | |
| Agrigento | | 52 | 118 | 170 | 1 | 29 | 164 | 194 | 7 | 21 | 36 | 64 | 8 | 102 | 318 | 428 | 893 | 1.321 | |
| Caltanissetta | | 18 | 21 | 39 | 2 | 19 | 181 | 202 | 7 | 10 | 35 | 52 | 9 | 47 | 237 | 293 | 543 | 836 | |
| Enna | | 10 | 31 | 41 | 1 | 17 | 158 | 176 | 5 | 5 | 17 | 27 | 6 | 32 | 206 | 244 | 485 | 729 | |
| Catania | | 17 | 139 | 156 | 5 | 40 | 177 | 222 | 32 | 26 | 83 | 141 | 37 | 83 | 399 | 519 | 1046 | 1.565 | |
| Ragusa | 1 | 8 | 31 | 40 | 2 | 25 | 113 | 140 | 10 | 19 | 13 | 42 | 13 | 52 | 157 | 222 | 345 | 567 | |
| Siracusa | | 36 | 155 | 191 | 4 | 45 | 182 | 231 | 13 | 32 | 36 | 81 | 17 | 113 | 373 | 503 | 885 | 1.388 | |
| Sicilia | 1 | 210 | 766 | 977 | 29 | 264 | 1.473 | 1.766 | 156 | 180 | 366 | 702 | 186 | 654 | 2.605 | 3.445 | 6.021 | 9.466 | |
| Sassari | | 3 | 35 | 38 | 5 | 10 | 106 | 121 | 17 | 8 | 25 | 50 | 22 | 21 | 166 | 209 | 341 | 550 | |
| Nuoro | | 15 | 11 | 26 | 1 | 5 | 195 | 201 | 4 | 5 | 29 | 38 | 5 | 25 | 235 | 265 | 427 | 692 | |
| Cagliari | 1 | 7 | 18 | 26 | 9 | 11 | 228 | 248 | 14 | 10 | 32 | 56 | 24 | 28 | 278 | 330 | 503 | 833 | |
| Sardegna | 1 | 25 | 64 | 90 | 15 | 26 | 529 | 570 | 35 | 23 | 86 | 144 | 51 | 74 | 679 | 804 | 1.271 | 2.075 | |
| TOTALE | 27 | 1.686 | 2.661 | 4.374 | 1.781 | 1.583 | 14.690 | 18.054 | 4.658 | 1.837 | 3.905 | 10.400 | 6.466 | 5.106 | 21.256 | 32.828 | 54.248 | 87.076 | |

economica e la posizione professionale o condizione - Province e Regioni

L'ESTERO

CANCELLATI

| AGRICOLTURA | | | | INDUSTRIA | | | | ALTRE ATTIVITÀ | | | | TOTALE | | | | CONDIZIONI NON PROFESSIONALI | TOTALE |
|-------------------------------------|-----------------------|-------------------------------------|--------|-------------------------------------|-----------------------|-------------------------------------|--------|-------------------------------------|-----------------------|-------------------------------------|--------|-------------------------------------|-----------------------|-------------------------------------|---------|------------------------------|---------|
| Imprenditori, dirigenti e impiegati | Lavoratori in proprio | Lavoratori dipendenti e coadiuvanti | Totale | Imprenditori, dirigenti e impiegati | Lavoratori in proprio | Lavoratori dipendenti e coadiuvanti | Totale | Imprenditori, dirigenti e impiegati | Lavoratori in proprio | Lavoratori dipendenti e coadiuvanti | Totale | Imprenditori, dirigenti e impiegati | Lavoratori in proprio | Lavoratori dipendenti e coadiuvanti | Totale | | |
| 1 | 13 | 27 | 41 | 12 | 18 | 595 | 625 | 18 | 6 | 113 | 137 | 31 | 37 | 735 | 803 | 710 | 1.513 |
| — | 2 | 1 | 3 | 6 | 3 | 81 | 90 | 3 | 1 | 12 | 16 | 9 | 6 | 94 | 109 | 78 | 187 |
| 1 | 15 | 28 | 44 | 18 | 21 | 676 | 715 | 21 | 7 | 125 | 153 | 40 | 43 | 829 | 912 | 788 | 1.700 |
| 2 | 9 | 36 | 47 | 5 | 15 | 843 | 863 | 17 | 10 | 63 | 90 | 24 | 34 | 942 | 1.000 | 847 | 1.847 |
| — | 19 | 44 | 63 | 33 | 12 | 853 | 898 | 29 | 7 | 98 | 134 | 62 | 38 | 995 | 1.095 | 632 | 1.727 |
| — | 3 | 7 | 10 | 6 | 7 | 77 | 90 | 13 | 2 | 25 | 40 | 19 | 12 | 109 | 140 | 161 | 301 |
| 1 | 49 | 44 | 94 | 7 | 8 | 396 | 411 | 11 | 9 | 55 | 75 | 19 | 66 | 495 | 580 | 488 | 1.068 |
| 3 | 80 | 131 | 214 | 51 | 42 | 2.169 | 2.262 | 70 | 28 | 241 | 339 | 124 | 150 | 2.541 | 2.815 | 2.128 | 4.943 |
| 1 | — | 7 | 8 | 5 | 2 | 108 | 115 | 4 | 6 | 11 | 21 | 10 | 8 | 126 | 144 | 120 | 264 |
| — | 3 | 1 | 4 | 3 | 1 | 93 | 97 | 2 | — | 19 | 21 | 5 | 4 | 113 | 122 | 68 | 190 |
| 4 | 11 | 26 | 41 | 133 | 50 | 586 | 769 | 505 | 45 | 228 | 778 | 642 | 106 | 840 | 1.588 | 2.254 | 3.842 |
| — | 49 | 156 | 205 | 9 | 33 | 642 | 684 | 15 | 24 | 106 | 145 | 24 | 106 | 904 | 1.034 | 1.100 | 2.134 |
| 1 | 289 | 251 | 541 | 15 | 92 | 1.430 | 1.537 | 32 | 41 | 525 | 598 | 48 | 422 | 2.206 | 2.676 | 2.895 | 5.571 |
| 6 | 352 | 441 | 799 | 165 | 178 | 2.859 | 3.202 | 558 | 116 | 889 | 1.563 | 729 | 646 | 4.189 | 5.564 | 6.437 | 12.001 |
| 1 | 226 | 230 | 457 | 20 | 124 | 1.677 | 1.821 | 55 | 56 | 282 | 393 | 76 | 406 | 2.189 | 2.671 | 2.703 | 5.374 |
| — | 59 | 46 | 106 | 8 | 29 | 575 | 612 | 8 | 18 | 115 | 141 | 17 | 106 | 736 | 859 | 815 | 1.674 |
| 2 | 123 | 123 | 248 | 21 | 78 | 1.089 | 1.188 | 21 | 26 | 137 | 184 | 44 | 227 | 1.349 | 1.620 | 2.029 | 3.649 |
| — | 329 | 253 | 582 | 26 | 105 | 1.268 | 1.399 | 16 | 52 | 267 | 335 | 42 | 486 | 1.788 | 2.316 | 2.328 | 4.644 |
| 4 | 737 | 652 | 1.393 | 75 | 336 | 4.609 | 5.020 | 100 | 152 | 801 | 1.053 | 179 | 1.225 | 6.062 | 7.466 | 7.875 | 15.341 |
| 1 | 1.003 | 988 | 1.992 | 19 | 229 | 1.324 | 1.572 | 34 | 72 | 235 | 341 | 54 | 1.304 | 2.547 | 3.905 | 3.003 | 6.908 |
| 1 | 168 | 592 | 761 | 7 | 54 | 1.164 | 1225 | 27 | 47 | 266 | 340 | 35 | 269 | 2.022 | 2.326 | 1.895 | 4.221 |
| — | 293 | 592 | 885 | 2 | 104 | 465 | 571 | 15 | 22 | 119 | 156 | 17 | 419 | 1.176 | 1.612 | 1.114 | 2.726 |
| 1 | 28 | 111 | 140 | 39 | 33 | 981 | 1.053 | 61 | 35 | 335 | 431 | 101 | 96 | 1.427 | 1.624 | 1.846 | 3.470 |
| — | 279 | 474 | 753 | 6 | 137 | 1.147 | 1.290 | 14 | 54 | 205 | 273 | 20 | 470 | 1.826 | 2.316 | 2.280 | 4.596 |
| — | 312 | 246 | 558 | 22 | 155 | 1.197 | 1.374 | 47 | 52 | 396 | 495 | 69 | 519 | 1.839 | 2.427 | 2.087 | 4.514 |
| 2 | 1.080 | 2.015 | 3.097 | 76 | 483 | 4.954 | 5.513 | 164 | 210 | 1.321 | 1.695 | 242 | 1.773 | 8.290 | 10.305 | 9.222 | 19.527 |
| 4 | 259 | 935 | 1.198 | 11 | 207 | 1.403 | 1.621 | 37 | 65 | 235 | 337 | 52 | 531 | 2.573 | 3.156 | 3.226 | 6.382 |
| 4 | 140 | 878 | 1.022 | 21 | 154 | 2.043 | 2.218 | 53 | 119 | 372 | 544 | 78 | 413 | 3.293 | 3.784 | 3.918 | 7.702 |
| — | 2 | 195 | 197 | 8 | 15 | 515 | 538 | 11 | 8 | 43 | 62 | 19 | 25 | 753 | 797 | 716 | 1.513 |
| — | 7 | 456 | 463 | 8 | 17 | 788 | 813 | 7 | 14 | 79 | 100 | 15 | 38 | 1.323 | 1.376 | 1.111 | 2.487 |
| 1 | 39 | 1.207 | 1.247 | 6 | 62 | 1.429 | 1.497 | 13 | 20 | 201 | 234 | 20 | 121 | 2.837 | 2.978 | 2.309 | 5.287 |
| 9 | 447 | 3.671 | 4.127 | 54 | 455 | 6.178 | 6.687 | 121 | 226 | 930 | 1.277 | 184 | 1.128 | 10.779 | 12.091 | 11.280 | 23.371 |
| — | 317 | 624 | 941 | 4 | 65 | 662 | 731 | 8 | 31 | 67 | 106 | 12 | 413 | 1353 | 1.778 | 1.503 | 3.281 |
| — | 37 | 84 | 122 | 5 | 16 | 489 | 510 | 3 | 5 | 73 | 81 | 9 | 58 | 646 | 713 | 608 | 1.321 |
| 1 | 354 | 708 | 1.063 | 9 | 81 | 1.151 | 1.241 | 11 | 36 | 140 | 187 | 21 | 471 | 1.999 | 2.491 | 2.111 | 4.602 |
| — | 207 | 400 | 607 | 14 | 105 | 1.656 | 1.775 | 18 | 62 | 228 | 308 | 32 | 374 | 2.284 | 2.690 | 2.780 | 5.470 |
| — | 186 | 552 | 738 | 7 | 133 | 1.234 | 1.374 | 17 | 65 | 137 | 219 | 24 | 384 | 1.923 | 2.331 | 2.936 | 5.267 |
| — | 113 | 1.077 | 1.190 | 8 | 111 | 1.088 | 1.207 | 21 | 45 | 161 | 227 | 29 | 269 | 2.326 | 2.624 | 3.070 | 5.694 |
| — | 506 | 2.029 | 2.535 | 29 | 349 | 3.978 | 4.356 | 56 | 172 | 526 | 754 | 85 | 1.027 | 6.533 | 7.645 | 8.786 | 16.431 |
| — | 64 | 157 | 221 | 7 | 52 | 409 | 468 | 16 | 28 | 49 | 93 | 23 | 144 | 615 | 782 | 1.050 | 1.832 |
| — | 141 | 525 | 666 | 12 | 88 | 925 | 1.025 | 50 | 54 | 162 | 266 | 62 | 283 | 1.612 | 1.957 | 2.629 | 4.586 |
| — | 117 | 1.261 | 1.378 | 9 | 109 | 1.368 | 1.486 | 47 | 81 | 403 | 531 | 56 | 307 | 3.032 | 3.395 | 3.432 | 6.827 |
| — | 121 | 488 | 609 | 6 | 87 | 1.064 | 1.157 | 25 | 37 | 158 | 220 | 31 | 245 | 1.710 | 1.986 | 2.927 | 4.913 |
| — | 59 | 269 | 328 | 5 | 57 | 855 | 917 | 26 | 28 | 241 | 295 | 31 | 144 | 1.365 | 1.540 | 1.750 | 3.290 |
| — | 38 | 154 | 192 | 1 | 48 | 1.023 | 1.072 | 14 | 17 | 119 | 150 | 15 | 103 | 1.296 | 1.414 | 2.094 | 3.508 |
| — | 82 | 862 | 944 | 16 | 109 | 1.346 | 1.471 | 72 | 57 | 519 | 648 | 88 | 248 | 2.727 | 3.063 | 4.707 | 7.770 |
| — | 25 | 216 | 243 | 12 | 101 | 694 | 807 | 27 | 28 | 110 | 165 | 41 | 154 | 1.020 | 1.215 | 1.566 | 2.781 |
| — | 75 | 675 | 751 | 14 | 172 | 1.035 | 1.221 | 47 | 65 | 184 | 290 | 56 | 312 | 1.894 | 2.262 | 2.975 | 5.237 |
| 3 | 722 | 4.607 | 5.332 | 82 | 823 | 8.719 | 9.624 | 318 | 395 | 1.945 | 2.658 | 403 | 1.940 | 15.271 | 17.614 | 23.130 | 40.744 |
| 2 | 41 | 155 | 198 | 3 | 29 | 885 | 917 | 19 | 10 | 89 | 118 | 24 | 80 | 1.129 | 1.233 | 745 | 1.978 |
| — | 1 | 25 | 26 | 1 | 7 | 1367 | 1.375 | 10 | 3 | 62 | 75 | 11 | 11 | 1.454 | 1.476 | 1.087 | 2.563 |
| — | 2 | 59 | 62 | 7 | 10 | 961 | 978 | 20 | 6 | 93 | 119 | 28 | 18 | 1.113 | 1.159 | 1.358 | 2.517 |
| 3 | 44 | 239 | 286 | 11 | 46 | 3.213 | 3.270 | 49 | 19 | 244 | 312 | 63 | 109 | 3.696 | 3.868 | 3.190 | 7.058 |
| 57 | 5.776 | 16.471 | 22.304 | 2.612 | 3.704 | 63.296 | 69.612 | 4.203 | 2.281 | 13.598 | 20.082 | 6.872 | 11.761 | 93.365 | 111.998 | 110.276 | 222.274 |

Tav. 101 — Iscritti per trasferimento di residenza nei comuni di ciascuna Regione, secondo la provenienza e secondo l'attività economica e la posizione professionale o condizione

| REGIONI DI PROVENIENZA | AGRICOLTURA | | | | INDUSTRIA | | | | ALTRE ATTIVITA' | | | | TOTALE ATTIVITA' ECONOMICHE | | | | CONDIZIONI NON PROFESSIONALI | TOTALE |
|------------------------------|------------------------------------------|--------------------------|------------------------------------------|--------------|------------------------------------------|--------------------------|------------------------------------------|---------------|------------------------------------------|--------------------------|------------------------------------------|---------------|------------------------------------------|--------------------------|------------------------------------------|---------------|---------------------------------|----------------|
| | Imprenditori, diri- genti e impiegati | Lavoratori in proprio | Lavoratori dipen- denti e coadiuvanti | Totale | Imprenditori, diri- genti e impiegati | Lavoratori in proprio | Lavoratori dipen- denti e coadiuvanti | Totale | Imprenditori, diri- genti e impiegati | Lavoratori in proprio | Lavoratori dipen- denti e coadiuvanti | Totale | Imprenditori, diri- genti e impiegati | Lavoratori in proprio | Lavoratori dipen- denti e coadiuvanti | Totale | | |
| Piemonte . . . | 22 | 1.525 | 2.157 | 3.704 | 3.790 | 1.326 | 21.919 | 27.035 | 6.153 | 2.713 | 6.392 | 15.258 | 9.965 | 5.564 | 30.468 | 45.997 | 61.922 | 107.919 |
| Valle d'Aosta . . | — | 7 | 3 | 10 | 33 | 4 | 75 | 112 | 66 | 16 | 82 | 164 | 99 | 27 | 160 | 286 | 364 | 650 |
| Lombardia . . . | 3 | 59 | 120 | 182 | 421 | 63 | 1.127 | 1.611 | 870 | 178 | 510 | 1.558 | 1.294 | 300 | 1.757 | 3.351 | 4.783 | 8.134 |
| Trentino-A. A. . . | — | — | 3 | 3 | 25 | — | 46 | 71 | 79 | 5 | 75 | 159 | 104 | 5 | 124 | 233 | 263 | 496 |
| Veneto | — | 13 | 50 | 63 | 97 | 14 | 972 | 1.083 | 254 | 39 | 319 | 612 | 351 | 66 | 1.341 | 1.758 | 2.451 | 4.209 |
| Friuli-Ven. G. . . | — | 1 | 4 | 5 | 49 | 3 | 120 | 172 | 117 | 9 | 110 | 236 | 166 | 13 | 234 | 413 | 454 | 867 |
| Liguria | 1 | 64 | 42 | 107 | 214 | 51 | 599 | 864 | 584 | 128 | 325 | 1.037 | 799 | 243 | 966 | 2.008 | 3.191 | 5.199 |
| Emilia-Romagna . | 1 | 9 | 23 | 33 | 94 | 7 | 532 | 633 | 226 | 37 | 192 | 455 | 321 | 53 | 747 | 1.121 | 1.445 | 2.566 |
| Toscana | — | 5 | 4 | 9 | 91 | 8 | 310 | 409 | 214 | 27 | 135 | 376 | 305 | 40 | 449 | 794 | 1.008 | 1.802 |
| Umbria | — | 2 | 4 | 6 | 16 | 3 | 138 | 157 | 41 | 2 | 52 | 95 | 57 | 7 | 194 | 258 | 288 | 546 |
| Marche | — | 2 | 16 | 18 | 34 | 1 | 137 | 172 | 80 | 9 | 110 | 199 | 114 | 12 | 263 | 389 | 382 | 771 |
| Lazio | — | 1 | 4 | 5 | 91 | 9 | 363 | 463 | 552 | 13 | 234 | 799 | 643 | 23 | 601 | 1.267 | 1.410 | 2.677 |
| Abruzzi | — | 3 | 8 | 11 | 35 | — | 239 | 274 | 93 | 2 | 73 | 168 | 128 | 5 | 320 | 453 | 548 | 1.001 |
| Molise | — | 1 | 2 | 3 | 13 | 2 | 142 | 157 | 26 | 1 | 29 | 56 | 39 | 4 | 173 | 216 | 281 | 497 |
| Campania | — | 23 | 55 | 78 | 129 | 44 | 2.788 | 2.961 | 446 | 42 | 633 | 1.121 | 575 | 109 | 3.476 | 4.160 | 5.167 | 9.327 |
| Puglia | — | 9 | 77 | 85 | 123 | 32 | 3.907 | 4.062 | 407 | 72 | 890 | 1.369 | 530 | 113 | 4.874 | 5.517 | 7.477 | 12.994 |
| Basilicata | — | 6 | 39 | 45 | 30 | 19 | 1.331 | 1.380 | 56 | 10 | 187 | 253 | 86 | 35 | 1.557 | 1.678 | 2.268 | 3.946 |
| Calabria | — | 16 | 124 | 140 | 75 | 60 | 3.140 | 3.275 | 202 | 37 | 579 | 818 | 277 | 113 | 3.843 | 4.233 | 6.117 | 10.350 |
| Sicilia | 2 | 13 | 171 | 186 | 167 | 87 | 5.597 | 5.851 | 600 | 126 | 1.191 | 1.917 | 769 | 226 | 6.959 | 7.954 | 12.726 | 20.680 |
| Sardegna | — | 4 | 51 | 55 | 49 | 19 | 1.619 | 1.687 | 143 | 13 | 792 | 948 | 192 | 36 | 2.462 | 2.690 | 2.518 | 5.208 |
| Totale | 29 | 1.763 | 2.937 | 4.749 | 5.576 | 1.752 | 45.101 | 52.429 | 11.209 | 3.479 | 12910 | 27.598 | 16.814 | 6.994 | 60.968 | 84.776 | 115063 | 199.839 |

P I E M O N T E

V A L L E D' A O S T A

| | | | | | | | | | | | | | | | | | | |
|-------------------------|----------|-----------|-----------|-----------|-----------|-----------|------------|------------|------------|------------|------------|------------|------------|------------|------------|--------------|--------------|--------------|
| Piemonte . . . | — | — | 2 | 2 | 29 | 11 | 107 | 147 | 101 | 33 | 87 | 221 | 130 | 44 | 196 | 370 | 439 | 809 |
| Valle d'Aosta . . | — | 16 | 8 | 24 | 23 | 32 | 211 | 266 | 149 | 61 | 144 | 354 | 172 | 109 | 363 | 644 | 983 | 1.627 |
| Lombardia . . . | — | — | 3 | 3 | 10 | 2 | 21 | 33 | 26 | 6 | 16 | 48 | 36 | 8 | 40 | 84 | 113 | 197 |
| Trentino-A. A. . . | — | — | — | — | 1 | 1 | 2 | 4 | 8 | — | 7 | 15 | 9 | 1 | 9 | 19 | 22 | 41 |
| Veneto | — | — | — | — | 3 | 1 | 18 | 22 | 17 | 1 | 5 | 23 | 20 | 2 | 23 | 45 | 82 | 127 |
| Friuli-Ven. G. . . | — | — | — | — | — | 1 | 3 | 4 | 5 | — | 4 | 9 | 5 | 1 | 7 | 13 | 3 | 16 |
| Liguria | — | 1 | — | 1 | 11 | 4 | 5 | 20 | 15 | 8 | 9 | 32 | 26 | 13 | 14 | 53 | 52 | 105 |
| Emilia-Romagna . | — | — | — | — | 1 | 1 | 2 | 4 | 8 | 1 | 16 | 25 | 9 | 2 | 18 | 29 | 31 | 60 |
| Toscana | — | — | — | — | 1 | 2 | 12 | 15 | 13 | 1 | 9 | 23 | 14 | 3 | 21 | 38 | 43 | 81 |
| Umbria | — | — | — | — | — | — | — | 1 | 2 | — | 2 | 4 | 3 | — | 2 | 5 | 3 | 8 |
| Marche | — | — | — | — | — | — | 2 | 2 | 7 | — | 2 | 9 | 7 | — | 4 | 11 | 9 | 20 |
| Lazio | — | — | — | — | 3 | 1 | 1 | 5 | 22 | 1 | 13 | 36 | 25 | 2 | 14 | 41 | 19 | 60 |
| Abruzzi | — | — | — | — | 6 | — | — | 6 | 5 | 1 | 1 | 7 | 11 | 1 | 1 | 13 | 14 | 27 |
| Molise | — | — | — | — | — | 1 | 2 | 3 | — | — | — | — | — | 1 | 2 | 3 | 8 | 11 |
| Campania | — | — | — | — | 1 | 2 | 6 | 9 | 11 | 1 | 21 | 33 | 12 | 3 | 27 | 42 | 33 | 75 |
| Puglia | — | — | — | — | — | — | 4 | 4 | 7 | 1 | 13 | 21 | 7 | 1 | 17 | 25 | 24 | 49 |
| Basilicata | — | — | — | — | — | — | 1 | 1 | 1 | — | — | 1 | 1 | — | 1 | 2 | — | 2 |
| Calabria | — | — | 1 | 1 | 1 | 1 | 76 | 78 | 3 | 3 | 22 | 28 | 4 | 4 | 99 | 107 | 164 | 271 |
| Sicilia | — | — | — | — | — | 1 | 24 | 25 | 9 | 1 | 17 | 27 | 9 | 2 | 41 | 52 | 58 | 110 |
| Sardegna | — | — | — | — | — | — | 16 | 16 | 3 | — | 13 | 16 | 3 | — | 29 | 32 | 52 | 84 |
| Totale | — | 17 | 14 | 31 | 91 | 61 | 513 | 665 | 412 | 119 | 401 | 932 | 503 | 197 | 928 | 1.628 | 2.152 | 3.780 |

Segue Tav. 101 — Iscritti per trasferimento di residenza nei comuni di ciascuna Regione, secondo la provenienza e secondo l'attività economica e la posizione professionale o condizione

| REGIONI DI PROVENIENZA | AGRICOLTURA | | | | INDUSTRIA | | | | ALTRE ATTIVITA' | | | | TOTALE ATTIVITA' ECONOMICHE | | | | CONDIZIONI NON PROFESSIONALI | TOTALE |
|------------------------------|------------------------------------------|--------------------------|------------------------------------------|--------------|------------------------------------------|--------------------------|------------------------------------------|---------------|------------------------------------------|--------------------------|------------------------------------------|---------------|------------------------------------------|--------------------------|------------------------------------------|---------------|---------------------------------|----------------|
| | Imprenditori, diri- genti e impiegati | Lavoratori in proprio | Lavoratori dipen- denti e coadiuvanti | Totale | Imprenditori, diri- genti e impiegati | Lavoratori in proprio | Lavoratori dipen- denti e coadiuvanti | Totale | Imprenditori, diri- genti e impiegati | Lavoratori in proprio | Lavoratori dipen- denti e coadiuvanti | Totale | Imprenditori, diri- genti e impiegati | Lavoratori in proprio | Lavoratori dipen- denti e coadiuvanti | Totale | | |
| Piemonte . . . | 2 | 50 | 131 | 183 | 479 | 64 | 1.170 | 1.713 | 805 | 166 | 589 | 1.560 | 1.286 | 280 | 1.890 | 3.456 | 4.952 | 8.408 |
| Valle d'Aosta . . | — | — | — | — | 2 | 1 | 17 | 20 | 11 | — | 20 | 31 | 13 | 1 | 37 | 51 | 67 | 118 |
| Lombardia . . . | 72 | 1.392 | 4.676 | 6.140 | 8.860 | 2.457 | 39.646 | 50.963 | 11.354 | 4.590 | 13825 | 29.769 | 20.286 | 8.439 | 58.147 | 86.872 | 115946 | 202.881 |
| Trentino-A. A. . . | — | 2 | 7 | 9 | 90 | 7 | 149 | 246 | 211 | 23 | 241 | 475 | 301 | 32 | 397 | 730 | 745 | 1.475 |
| Veneto | 2 | 49 | 126 | 177 | 349 | 53 | 1.400 | 1.802 | 803 | 132 | 829 | 1.754 | 1.154 | 234 | 2.355 | 3.743 | 5.013 | 8.756 |
| Friuli-Ven. G. . . | — | 1 | 5 | 6 | 133 | 13 | 276 | 422 | 227 | 17 | 240 | 484 | 360 | 31 | 521 | 912 | 1.009 | 1.921 |
| Liguria | — | 2 | 3 | 5 | 308 | 18 | 349 | 675 | 454 | 55 | 328 | 837 | 762 | 75 | 680 | 1.517 | 2.218 | 3.735 |
| Emilia-Romagna . | 6 | 29 | 144 | 179 | 430 | 62 | 1.021 | 1.513 | 735 | 173 | 728 | 1.636 | 1.171 | 264 | 1.893 | 3.328 | 4.369 | 7.697 |
| Toscana | — | 9 | 11 | 20 | 247 | 17 | 398 | 662 | 420 | 57 | 381 | 858 | 667 | 83 | 790 | 1.540 | 1.978 | 3.518 |
| Umbria | — | 1 | 5 | 6 | 37 | 2 | 192 | 231 | 98 | 9 | 94 | 201 | 135 | 12 | 291 | 438 | 478 | 916 |
| Marche | — | 1 | 10 | 11 | 123 | 11 | 252 | 386 | 216 | 13 | 203 | 432 | 339 | 25 | 465 | 829 | 903 | 1.732 |
| Lazio | 1 | 4 | 4 | 9 | 282 | 28 | 490 | 800 | 923 | 41 | 480 | 1.444 | 1.206 | 73 | 974 | 2.253 | 2.404 | 4.657 |
| Abruzzi | — | 1 | 14 | 15 | 93 | 17 | 388 | 498 | 219 | 15 | 196 | 430 | 312 | 33 | 598 | 943 | 1.172 | 2.115 |
| Molise | — | — | 7 | 7 | 23 | 6 | 216 | 245 | 72 | 2 | 41 | 115 | 95 | 8 | 264 | 367 | 427 | 794 |
| Campania | 2 | 2 | 39 | 43 | 289 | 75 | 3.400 | 3.764 | 801 | 85 | 1.072 | 1.958 | 1.092 | 162 | 4.511 | 5.765 | 7.227 | 12.992 |
| Puglia | 1 | 7 | 89 | 97 | 288 | 91 | 4.057 | 4.436 | 607 | 143 | 1.331 | 2.081 | 896 | 241 | 5.477 | 6.614 | 8.789 | 15.403 |
| Basilicata | — | 4 | 33 | 37 | 41 | 19 | 1.208 | 1.268 | 89 | 9 | 229 | 327 | 130 | 32 | 1.470 | 1.632 | 2.099 | 3.731 |
| Calabria | 1 | 8 | 107 | 116 | 127 | 72 | 3.245 | 3.444 | 292 | 42 | 648 | 982 | 420 | 122 | 4.000 | 4.542 | 6.686 | 11.228 |
| Sicilia | 1 | 12 | 161 | 174 | 304 | 99 | 5.502 | 5.905 | 834 | 122 | 1.319 | 2.275 | 1.139 | 233 | 6.982 | 8.354 | 12.920 | 21.274 |
| Sardegna | 1 | 2 | 22 | 25 | 67 | 13 | 1.195 | 1.275 | 191 | 21 | 731 | 943 | 259 | 36 | 1.948 | 2.243 | 2.029 | 4.272 |
| Totale | 89 | 1.576 | 5.594 | 7.259 | 12572 | 3.125 | 64.571 | 80.268 | 19.362 | 5.715 | 23525 | 48.602 | 32.023 | 10416 | 93.690 | 136129 | 181431 | 317.560 |

L O M B A R D I A

T R E N T I N O - A L T O A D I G E

| | | | | | | | | | | | | | | | | | | |
|-------------------------|-----------|------------|------------|------------|------------|------------|--------------|--------------|--------------|------------|--------------|--------------|--------------|------------|--------------|--------------|---------------|---------------|
| Piemonte . . . | — | — | — | — | 15 | 2 | 33 | 50 | 69 | 4 | 75 | 148 | 84 | 6 | 108 | 198 | 209 | 407 |
| Valle d'Aosta . . | — | — | — | — | — | — | 2 | 2 | 10 | — | 9 | 19 | 10 | — | 11 | 21 | 20 | 41 |
| Lombardia . . . | — | 4 | 7 | 11 | 51 | 14 | 98 | 163 | 148 | 25 | 186 | 359 | 199 | 43 | 291 | 533 | 660 | 1.193 |
| Trentino-A. A. . . | 9 | 107 | 242 | 358 | 261 | 196 | 1.499 | 1.956 | 1.690 | 261 | 2.037 | 3.988 | 1.960 | 564 | 3.778 | 6.302 | 8.586 | 14.888 |
| Veneto | — | 1 | 6 | 7 | 40 | 14 | 134 | 188 | 216 | 24 | 220 | 460 | 256 | 39 | 360 | 655 | 926 | 1.581 |
| Friuli-Ven. G. . . | — | 1 | 2 | 3 | 7 | 2 | 19 | 28 | 89 | 3 | 101 | 193 | 96 | 6 | 122 | 224 | 156 | 380 |
| Liguria | — | 1 | — | 1 | 6 | 1 | 14 | 21 | 27 | 3 | 55 | 85 | 33 | 5 | 69 | 107 | 124 | 231 |
| Emilia-Romagna . | — | — | 2 | 2 | 5 | 1 | 24 | 30 | 81 | 9 | 69 | 159 | 86 | 10 | 95 | 191 | 171 | 362 |
| Toscana | 2 | — | 1 | 3 | 7 | — | 12 | 19 | 36 | 2 | 98 | 136 | 45 | 2 | 111 | 158 | 78 | 236 |
| Umbria | — | — | — | — | — | 1 | 1 | 2 | 16 | 1 | 16 | 33 | 16 | 2 | 17 | 35 | 24 | 59 |
| Marche | 1 | — | — | 1 | 3 | — | 3 | 6 | 20 | 1 | 24 | 45 | 24 | 1 | 27 | 52 | 55 | 107 |
| Lazio | — | — | — | — | 7 | 3 | 15 | 25 | 128 | 2 | 102 | 232 | 135 | 5 | 117 | 257 | 205 | 462 |
| Abruzzi | — | 1 | — | 1 | 2 | — | — | — | 6 | 24 | 1 | 37 | 62 | 2 | 41 | 69 | 51 | 120 |
| Molise | — | — | — | — | — | — | — | — | 5 | 1 | 16 | 22 | 5 | 1 | 16 | 22 | 12 | 34 |
| Campania | — | — | — | — | 9 | 2 | 54 | 65 | 76 | 3 | 141 | 220 | 85 | 5 | 195 | 285 | 226 | 511 |
| Puglia | — | — | — | — | 3 | — | 25 | 28 | 47 | 3 | 80 | 130 | 50 | 3 | 105 | 158 | 106 | 264 |
| Basilicata | — | — | — | — | 1 | — | 7 | 8 | 8 | — | 18 | 26 | 9 | — | 25 | 34 | 23 | 57 |
| Calabria | — | — | 3 | 3 | 4 | — | 60 | 64 | 28 | 1 | 52 | 81 | 32 | 1 | 115 | 148 | 157 | 305 |
| Sicilia | — | — | 1 | 1 | 4 | 2 | 52 | 58 | 58 | 4 | 86 | 148 | 62 | 6 | 139 | 207 | 205 | 412 |
| Sardegna | — | — | — | — | 2 | — | 17 | 19 | 16 | — | 44 | 60 | 18 | — | 61 | 79 | 67 | 146 |
| Totale | 12 | 115 | 264 | 391 | 427 | 238 | 2.073 | 2.738 | 2.792 | 348 | 3.466 | 6.606 | 3.231 | 701 | 5.803 | 9.735 | 12.061 | 21.796 |

Segue Tav. 101 — Iscritti per trasferimento di residenza nei comuni di ciascuna Regione, secondo la provenienza e secondo l'attività economica e la posizione professionale o condizione

| REGIONI DI PROVENIENZA | AGRICOLTURA | | | | INDUSTRIA | | | | ALTRE ATTIVITA' | | | | TOTALE ATTIVITA' ECONOMICHE | | | | CONDIZIONI NON PROFESSIONALI | TOTALE |
|------------------------------|------------------------------------------|--------------------------|------------------------------------------|--------------|------------------------------------------|--------------------------|------------------------------------------|---------------|------------------------------------------|--------------------------|------------------------------------------|---------------|------------------------------------------|--------------------------|------------------------------------------|---------------|---------------------------------|----------------|
| | Imprenditori, diri- genti e impiegati | Lavoratori in proprio | Lavoratori dipen- denti e coadiuvanti | Totale | Imprenditori, diri- genti e impiegati | Lavoratori in proprio | Lavoratori dipen- denti e coadiuvanti | Totale | Imprenditori, diri- genti e impiegati | Lavoratori in proprio | Lavoratori dipen- denti e coadiuvanti | Totale | Imprenditori, diri- genti e impiegati | Lavoratori in proprio | Lavoratori dipen- denti e coadiuvanti | Totale | | |
| Piemonte . . . | 2 | 28 | 59 | 89 | 63 | 35 | 536 | 634 | 231 | 90 | 230 | 551 | 296 | 153 | 825 | 1.274 | 2.175 | 3.449 |
| Valle d'Aosta . . | — | 2 | — | 2 | — | 2 | 4 | 6 | 6 | 1 | 5 | 12 | 6 | 5 | 9 | 20 | 44 | 64 |
| Lombardia . . . | 3 | 58 | 155 | 216 | 253 | 91 | 909 | 1.253 | 862 | 209 | 491 | 1.562 | 1.118 | 358 | 1.555 | 3.031 | 5.253 | 8.284 |
| Trentino-A. A. . . | — | 9 | 9 | 18 | 41 | 12 | 124 | 177 | 277 | 38 | 288 | 603 | 318 | 59 | 421 | 798 | 1.277 | 2.075 |
| Veneto | 58 | 1.137 | 1.716 | 2.911 | 1.612 | 1.214 | 11.343 | 14.169 | 6.300 | 2.167 | 5.627 | 14.094 | 7.970 | 4.518 | 18.686 | 31.174 | 52.056 | 83.230 |
| Friuli-Ven. G. . . | 5 | 19 | 43 | 67 | 103 | 26 | 277 | 406 | 610 | 66 | 282 | 958 | 718 | 111 | 602 | 1.431 | 2.353 | 3.784 |
| Liguria | — | 2 | 1 | 3 | 41 | 7 | 62 | 110 | 146 | 10 | 80 | 236 | 187 | 19 | 143 | 349 | 577 | 926 |
| Emilia-Romagna . . | 2 | 26 | 39 | 67 | 68 | 17 | 174 | 259 | 444 | 64 | 231 | 739 | 514 | 107 | 444 | 1.065 | 1.459 | 2.524 |
| Toscana | — | 3 | 3 | 6 | 44 | 5 | 60 | 109 | 203 | 21 | 87 | 311 | 247 | 29 | 150 | 426 | 597 | 1.023 |
| Umbria | — | 2 | 1 | 3 | 3 | — | 16 | 19 | 52 | 4 | 19 | 75 | 55 | 6 | 36 | 97 | 110 | 207 |
| Marche | 1 | 2 | — | 3 | 15 | 1 | 18 | 34 | 99 | 8 | 37 | 144 | 115 | 11 | 55 | 181 | 221 | 402 |
| Lazio | 3 | 1 | 5 | 9 | 49 | 14 | 81 | 144 | 536 | 13 | 183 | 732 | 588 | 28 | 269 | 885 | 995 | 1.880 |
| Abruzzi | 1 | — | 1 | 2 | 9 | 4 | 15 | 28 | 83 | 3 | 47 | 133 | 93 | 7 | 63 | 163 | 194 | 357 |
| Molise | — | 2 | — | 2 | 1 | — | 8 | 9 | 13 | — | 13 | 26 | 14 | 2 | 21 | 37 | 51 | 88 |
| Campania | 1 | 2 | 3 | 6 | 23 | 9 | 110 | 142 | 287 | 28 | 210 | 525 | 311 | 39 | 323 | 673 | 747 | 1.420 |
| Puglia | — | — | 3 | 3 | 26 | 2 | 86 | 114 | 244 | 8 | 150 | 402 | 270 | 10 | 239 | 519 | 608 | 1.127 |
| Basilicata | — | — | — | — | 2 | 1 | 20 | 23 | 30 | 2 | 27 | 59 | 32 | 3 | 47 | 82 | 76 | 158 |
| Calabria | 1 | — | 5 | 6 | 13 | 4 | 60 | 77 | 89 | 3 | 67 | 159 | 103 | 7 | 132 | 242 | 279 | 521 |
| Sicilia | 1 | 4 | 11 | 16 | 32 | 9 | 157 | 198 | 326 | 21 | 173 | 520 | 359 | 34 | 341 | 734 | 942 | 1.626 |
| Sardegna | 1 | — | 9 | 10 | 6 | 1 | 67 | 74 | 96 | 1 | 104 | 201 | 103 | 2 | 180 | 285 | 262 | 547 |
| Totale | 79 | 1.297 | 2.063 | 3.439 | 2.404 | 1.454 | 14.127 | 17.985 | 10.934 | 2.757 | 8.351 | 22.042 | 13.417 | 5.508 | 24.541 | 43.466 | 70.276 | 113.742 |

V E N E T O

F R I U L I - V E N E Z I A G I U L I A

| | | | | | | | | | | | | | | | | | | |
|-------------------------|-----------|------------|------------|------------|------------|------------|--------------|--------------|--------------|------------|--------------|--------------|--------------|--------------|--------------|---------------|---------------|---------------|
| Piemonte . . . | — | 3 | 4 | 7 | 22 | 7 | 93 | 122 | 147 | 8 | 72 | 227 | 169 | 18 | 169 | 356 | 520 | 876 |
| Valle d'Aosta . . | — | — | — | — | — | — | 6 | 6 | 5 | 1 | 11 | 17 | 5 | 1 | 17 | 23 | 20 | 43 |
| Lombardia . . . | 1 | 6 | 2 | 9 | 69 | 12 | 193 | 274 | 188 | 23 | 131 | 342 | 258 | 41 | 326 | 625 | 1.134 | 1.759 |
| Trentino-A. A. . . | — | 3 | 3 | 6 | 11 | 6 | 16 | 33 | 101 | 4 | 39 | 144 | 112 | 13 | 58 | 183 | 207 | 390 |
| Veneto | 6 | 66 | 89 | 161 | 102 | 30 | 412 | 544 | 560 | 91 | 264 | 915 | 668 | 187 | 765 | 1.620 | 2.714 | 4.334 |
| Friuli-Ven. G. . . | 14 | 153 | 232 | 399 | 446 | 226 | 2.777 | 3.449 | 2.032 | 425 | 2.076 | 4.533 | 2.492 | 804 | 5.085 | 8.381 | 12.107 | 20.488 |
| Liguria | — | 3 | 2 | 5 | 31 | 5 | 32 | 68 | 67 | 4 | 85 | 156 | 98 | 12 | 119 | 229 | 311 | 540 |
| Emilia-Romagna . . | 1 | — | 6 | 7 | 13 | 3 | 36 | 52 | 77 | 4 | 57 | 138 | 91 | 7 | 99 | 197 | 286 | 483 |
| Toscana | — | 1 | 1 | 2 | 12 | 2 | 18 | 32 | 69 | 4 | 57 | 130 | 81 | 7 | 76 | 164 | 246 | 410 |
| Umbria | 1 | — | — | 1 | 3 | — | 3 | 6 | 14 | — | 11 | 25 | 18 | — | 14 | 32 | 53 | 85 |
| Marche | — | — | — | — | 8 | — | 8 | 16 | 25 | — | 17 | 42 | 33 | — | 25 | 58 | 72 | 130 |
| Lazio | — | — | — | — | 14 | 1 | 56 | 71 | 235 | 2 | 101 | 338 | 249 | 3 | 157 | 409 | 536 | 945 |
| Abruzzi | — | — | — | — | 3 | 1 | 11 | 15 | 38 | 3 | 21 | 62 | 41 | 4 | 32 | 77 | 112 | 189 |
| Molise | — | 1 | — | 1 | 1 | — | 2 | 3 | 6 | 1 | 7 | 14 | 7 | 2 | 9 | 18 | 13 | 31 |
| Campania | — | 2 | 1 | 3 | 21 | 5 | 66 | 92 | 173 | 16 | 114 | 303 | 194 | 23 | 181 | 398 | 381 | 779 |
| Puglia | — | 1 | 5 | 6 | 9 | 3 | 68 | 80 | 135 | 2 | 104 | 241 | 144 | 6 | 177 | 327 | 332 | 659 |
| Basilicata | — | — | — | — | — | 2 | 9 | 11 | 17 | — | 12 | 29 | 17 | 2 | 21 | 40 | 30 | 70 |
| Calabria | — | — | 2 | 2 | 4 | 1 | 44 | 49 | 45 | 1 | 48 | 94 | 49 | 2 | 94 | 145 | 144 | 289 |
| Sicilia | — | 2 | 4 | 6 | 4 | 2 | 82 | 88 | 148 | 5 | 102 | 255 | 152 | 9 | 188 | 349 | 377 | 726 |
| Sardegna | — | — | 1 | 1 | 6 | — | 34 | 40 | 49 | 3 | 79 | 131 | 55 | 3 | 114 | 172 | 155 | 327 |
| Totale | 23 | 241 | 352 | 616 | 779 | 306 | 3.966 | 5.051 | 4.131 | 597 | 3.408 | 8.136 | 4.933 | 1.144 | 7.726 | 13.803 | 19.750 | 33.553 |

Segue Tav. 101 — Iscritti per trasferimento di residenza nei comuni di ciascuna Regione, secondo la provenienza e secondo l'attività economica e la posizione professionale o condizione

| REGIONI DI PROVENIENZA | AGRICOLTURA | | | | INDUSTRIA | | | | ALTRE ATTIVITA' | | | | TOTALE ATTIVITA' ECONOMICHE | | | | CONDIZIONI NON PROFESSIONALI | T O T A L E |
|------------------------------|------------------------------------------|--------------------------|------------------------------------------|------------|------------------------------------------|--------------------------|------------------------------------------|--------------|------------------------------------------|--------------------------|------------------------------------------|---------------|------------------------------------------|--------------------------|------------------------------------------|---------------|---------------------------------|---------------|
| | Imprenditori, diri- genti e impiegati | Lavoratori in proprio | Lavoratori dipen- denti e coadiuvanti | Totale | Imprenditori, diri- genti e impiegati | Lavoratori in proprio | Lavoratori dipen- denti e coadiuvanti | Totale | Imprenditori, diri- genti e impiegati | Lavoratori in proprio | Lavoratori dipen- denti e coadiuvanti | Totale | Imprenditori, diri- genti e impiegati | Lavoratori in proprio | Lavoratori dipen- denti e coadiuvanti | Totale | | |
| L I G U R I A | | | | | | | | | | | | | | | | | | |
| Piemonte . . . | 1 | 32 | 27 | 60 | 97 | 53 | 413 | 563 | 514 | 226 | 507 | 1.247 | 612 | 311 | 947 | 1.870 | 3.653 | 5.523 |
| Valle d'Aosta . | — | — | — | — | 1 | — | 2 | 3 | 15 | 1 | 6 | 22 | 16 | 1 | 8 | 25 | 48 | 73 |
| Lombardia . . . | 1 | 8 | 5 | 14 | 144 | 43 | 278 | 465 | 518 | 155 | 381 | 1.054 | 663 | 206 | 664 | 1.533 | 3.264 | 4.797 |
| Trentino-A. A. . | — | — | — | — | 3 | 3 | 17 | 23 | 40 | 5 | 66 | 111 | 43 | 8 | 83 | 134 | 154 | 288 |
| Veneto | — | — | 1 | 1 | 19 | 5 | 59 | 83 | 125 | 14 | 99 | 238 | 144 | 19 | 159 | 322 | 469 | 791 |
| Friuli-Ven. G. . | — | 1 | — | 1 | 9 | 3 | 22 | 34 | 54 | 7 | 67 | 128 | 63 | 11 | 89 | 163 | 205 | 368 |
| Liguria | 4 | 236 | 213 | 453 | 468 | 309 | 2.500 | 3.277 | 2.043 | 636 | 2.572 | 5.251 | 2.515 | 1.181 | 5.285 | 8.981 | 14.618 | 23.599 |
| Emilia-Romagna | — | 11 | 12 | 23 | 26 | 12 | 114 | 152 | 153 | 77 | 198 | 428 | 179 | 100 | 324 | 603 | 957 | 1.560 |
| Toscana | 1 | 10 | 7 | 18 | 42 | 14 | 240 | 296 | 241 | 46 | 262 | 549 | 284 | 70 | 509 | 863 | 1.487 | 2.350 |
| Umbria | — | — | 1 | 1 | 5 | — | 27 | 32 | 15 | 2 | 22 | 39 | 20 | 2 | 50 | 72 | 107 | 179 |
| Marche | — | — | 1 | 1 | 1 | 5 | 1 | 23 | 36 | 5 | 40 | 81 | 41 | 6 | 64 | 111 | 167 | 278 |
| Lazio | — | 2 | — | 2 | 38 | 8 | 55 | 101 | 247 | 16 | 178 | 441 | 285 | 26 | 233 | 544 | 717 | 1.261 |
| Abruzzi | — | 14 | 58 | 72 | 8 | 8 | 74 | 90 | 35 | 6 | 56 | 97 | 43 | 28 | 188 | 259 | 343 | 602 |
| Molise | — | — | 2 | 2 | — | 1 | 12 | 13 | 6 | 3 | 9 | 18 | 6 | 4 | 23 | 33 | 40 | 73 |
| Campania | — | — | 10 | 10 | 15 | 13 | 153 | 181 | 188 | 34 | 367 | 589 | 203 | 47 | 530 | 780 | 1.091 | 1.871 |
| Puglia | — | 1 | 9 | 10 | 30 | 12 | 129 | 171 | 133 | 14 | 246 | 393 | 163 | 27 | 384 | 574 | 781 | 1.355 |
| Basilicata | — | 1 | 2 | 3 | 1 | 2 | 72 | 75 | 20 | 1 | 46 | 67 | 21 | 4 | 120 | 145 | 209 | 354 |
| Calabria | 1 | 13 | 90 | 104 | 10 | 14 | 479 | 503 | 55 | 17 | 243 | 315 | 66 | 44 | 812 | 922 | 1.649 | 2.571 |
| Sicilia | — | 5 | 32 | 37 | 15 | 32 | 649 | 696 | 200 | 32 | 450 | 682 | 215 | 69 | 1.131 | 1.415 | 2.520 | 3.935 |
| Sardegna | — | 6 | 7 | 13 | 6 | 6 | 243 | 255 | 110 | 7 | 371 | 488 | 116 | 19 | 621 | 756 | 881 | 1.637 |
| Totale | 8 | 340 | 477 | 825 | 942 | 539 | 5.561 | 7.042 | 4.748 | 1.304 | 6.186 | 12.238 | 5.698 | 2.183 | 12.224 | 20.105 | 33.360 | 53.465 |

E M I L I A - R O M A G N A

| | | | | | | | | | | | | | | | | | | |
|-------------------------|-----------|--------------|--------------|--------------|--------------|--------------|---------------|---------------|--------------|--------------|--------------|---------------|---------------|--------------|---------------|---------------|---------------|----------------|
| Piemonte . . . | 1 | 5 | 51 | 57 | 54 | 17 | 260 | 331 | 201 | 34 | 119 | 354 | 256 | 56 | 430 | 742 | 1.217 | 1.959 |
| Valle d'Aosta . | — | — | — | — | — | 1 | 2 | 3 | 8 | — | 6 | 14 | 8 | 1 | 8 | 17 | 35 | 52 |
| Lombardia . . . | 4 | 119 | 290 | 413 | 259 | 94 | 709 | 1.062 | 758 | 194 | 395 | 1.347 | 1.021 | 407 | 1.394 | 2.822 | 4.829 | 7.651 |
| Trentino-A. A. . | 2 | 3 | 4 | 9 | 13 | 6 | 26 | 45 | 76 | 9 | 55 | 140 | 91 | 18 | 85 | 194 | 236 | 430 |
| Veneto | 3 | 64 | 156 | 223 | 76 | 32 | 228 | 336 | 463 | 59 | 238 | 760 | 542 | 155 | 622 | 1.319 | 1.893 | 3.212 |
| Friuli-Ven. G. . | 1 | 1 | 5 | 7 | 20 | 4 | 48 | 72 | 78 | 5 | 77 | 160 | 99 | 10 | 130 | 239 | 339 | 578 |
| Liguria | 1 | 8 | 8 | 17 | 36 | 11 | 143 | 190 | 122 | 34 | 116 | 272 | 159 | 53 | 267 | 479 | 876 | 1.355 |
| Emilia-Romagna | 64 | 1.883 | 5.737 | 7.684 | 1.401 | 1.316 | 12.259 | 14.976 | 4.436 | 2.093 | 5.077 | 11.606 | 5.901 | 5.292 | 23.073 | 34.266 | 50.475 | 84.741 |
| Toscana | 2 | 20 | 35 | 57 | 62 | 29 | 226 | 317 | 324 | 52 | 201 | 577 | 388 | 101 | 462 | 951 | 1.465 | 2.416 |
| Umbria | — | 1 | 3 | 4 | 7 | 5 | 101 | 113 | 69 | 3 | 36 | 108 | 76 | 9 | 140 | 225 | 300 | 525 |
| Marche | 1 | 64 | 89 | 154 | 28 | 21 | 317 | 366 | 241 | 41 | 173 | 455 | 270 | 126 | 579 | 975 | 1.668 | 2.643 |
| Lazio | 3 | 4 | 8 | 15 | 51 | 23 | 180 | 254 | 415 | 25 | 157 | 597 | 469 | 52 | 345 | 866 | 1.150 | 2.016 |
| Abruzzi | — | 12 | 57 | 69 | 17 | 13 | 126 | 156 | 109 | 9 | 65 | 183 | 126 | 34 | 248 | 408 | 802 | 1.210 |
| Molise | — | 1 | 8 | 9 | 2 | 5 | 62 | 69 | 18 | — | 17 | 35 | 20 | 6 | 87 | 113 | 207 | 320 |
| Campania | 1 | 24 | 58 | 83 | 30 | 30 | 825 | 885 | 241 | 41 | 214 | 496 | 272 | 95 | 1.097 | 1.464 | 2.123 | 3.587 |
| Puglia | 1 | 3 | 31 | 35 | 34 | 30 | 441 | 505 | 180 | 27 | 165 | 372 | 215 | 60 | 637 | 912 | 1.285 | 2.197 |
| Basilicata | — | 6 | 22 | 28 | 6 | 8 | 214 | 228 | 39 | 4 | 44 | 87 | 45 | 18 | 280 | 343 | 489 | 832 |
| Calabria | 1 | 1 | 18 | 20 | 17 | 7 | 257 | 281 | 81 | 4 | 65 | 150 | 99 | 12 | 340 | 451 | 648 | 1.099 |
| Sicilia | 1 | 12 | 65 | 78 | 44 | 27 | 845 | 916 | 165 | 29 | 251 | 445 | 210 | 68 | 1.161 | 1.439 | 2.341 | 3.780 |
| Sardegna | 1 | 16 | 62 | 79 | 6 | 5 | 171 | 182 | 103 | 6 | 118 | 227 | 110 | 27 | 351 | 488 | 646 | 1.134 |
| Totale | 87 | 2.247 | 6.707 | 9.041 | 2.163 | 1.684 | 17.440 | 21.287 | 8.127 | 2.669 | 7.589 | 18.385 | 10.377 | 6.600 | 31.736 | 48.713 | 73.024 | 121.737 |

Segue Tav. 101 — Iscritti per trasferimento di residenza nei comuni di ciascuna Regione, secondo la provenienza e secondo l'attività economica e la posizione professionale o condizione

| REGIONI DI PROVENIENZA | AGRICOLTURA | | | | INDUSTRIA | | | | ALTRE ATTIVITA' | | | | TOTALE ATTIVITA' ECONOMICHE | | | | CONDIZIONI NON PROFESSIONALI | TOTALE |
|------------------------------|------------------------------------------|--------------------------|------------------------------------------|--------------|------------------------------------------|--------------------------|------------------------------------------|---------------|------------------------------------------|--------------------------|------------------------------------------|---------------|------------------------------------------|--------------------------|------------------------------------------|---------------|---------------------------------|----------------|
| | Imprenditori, diri- genti e impiegati | Lavoratori in proprio | Lavoratori dipen- denti e coadiuvanti | Totale | Imprenditori, diri- genti e impiegati | Lavoratori in proprio | Lavoratori dipen- denti e coadiuvanti | Totale | Imprenditori, diri- genti e impiegati | Lavoratori in proprio | Lavoratori dipen- denti e coadiuvanti | Totale | Imprenditori, diri- genti e impiegati | Lavoratori in proprio | Lavoratori dipen- denti e coadiuvanti | Totale | | |
| Piemonte . . . | 3 | 4 | 8 | 15 | 52 | 19 | 181 | 252 | 184 | 32 | 139 | 355 | 239 | 55 | 328 | 622 | 1.024 | 1.646 |
| Valle d'Aosta . | — | — | — | — | — | — | 2 | 2 | 7 | — | 1 | 8 | 7 | — | 3 | 10 | 12 | 22 |
| Lombardia . . . | 2 | 21 | 12 | 35 | 181 | 21 | 239 | 441 | 353 | 68 | 236 | 657 | 536 | 110 | 487 | 1.133 | 1.941 | 3.074 |
| Trentino-A. A. . | — | — | — | — | 5 | 1 | 13 | 19 | 55 | 3 | 91 | 149 | 60 | 4 | 104 | 168 | 151 | 319 |
| Veneto | 1 | 2 | 4 | 7 | 36 | 12 | 62 | 110 | 191 | 17 | 123 | 331 | 228 | 31 | 189 | 448 | 643 | 1.091 |
| Friuli Ven. G. . | — | 1 | 1 | 2 | 15 | 6 | 34 | 55 | 75 | 2 | 68 | 145 | 90 | 9 | 103 | 202 | 256 | 458 |
| Liguria | 3 | 15 | 12 | 30 | 80 | 29 | 183 | 292 | 286 | 50 | 191 | 527 | 369 | 94 | 386 | 849 | 1.726 | 2.575 |
| Emilia Romagna | 3 | 22 | 43 | 68 | 70 | 27 | 240 | 337 | 277 | 63 | 310 | 650 | 350 | 112 | 593 | 1.055 | 1.547 | 2.602 |
| Toscana | 86 | 1.057 | 1.974 | 3.117 | 1.255 | 1.064 | 10.627 | 12.946 | 4.564 | 1.490 | 4.792 | 10.846 | 5.905 | 3.611 | 17.393 | 26.909 | 42.861 | 69.770 |
| Umbria | 3 | 26 | 64 | 93 | 28 | 26 | 304 | 358 | 135 | 24 | 130 | 289 | 166 | 76 | 498 | 740 | 1.170 | 1.910 |
| Marche | — | 4 | 19 | 23 | 27 | 5 | 55 | 87 | 94 | 14 | 54 | 162 | 121 | 23 | 128 | 272 | 471 | 743 |
| Lazio | 5 | 36 | 40 | 81 | 73 | 26 | 205 | 304 | 683 | 78 | 328 | 1.089 | 761 | 140 | 573 | 1.474 | 2.329 | 3.803 |
| Abruzzi | — | 6 | 3 | 9 | 11 | 7 | 108 | 126 | 65 | 7 | 56 | 128 | 76 | 20 | 167 | 263 | 417 | 680 |
| Molise | — | 3 | 2 | 5 | 3 | 3 | 36 | 42 | 22 | 3 | 9 | 34 | 25 | 9 | 47 | 81 | 151 | 232 |
| Campania | 4 | 103 | 119 | 226 | 70 | 65 | 901 | 1.036 | 309 | 74 | 323 | 706 | 383 | 242 | 1.343 | 1.968 | 2.973 | 4.941 |
| Puglia | — | 12 | 21 | 33 | 33 | 16 | 273 | 322 | 185 | 8 | 181 | 374 | 218 | 36 | 475 | 729 | 1.035 | 1.764 |
| Basilicata | — | 21 | 43 | 64 | 5 | 10 | 304 | 319 | 32 | 5 | 69 | 106 | 37 | 36 | 416 | 489 | 741 | 1.230 |
| Calabria | — | 8 | 19 | 27 | 22 | 10 | 218 | 250 | 97 | 12 | 94 | 203 | 119 | 30 | 331 | 480 | 952 | 1.432 |
| Sicilia | 3 | 41 | 125 | 169 | 47 | 59 | 1.315 | 1.421 | 257 | 50 | 372 | 679 | 307 | 150 | 1.812 | 2.269 | 4.184 | 6.453 |
| Sardegna | — | 69 | 102 | 171 | 16 | 5 | 177 | 198 | 139 | 12 | 195 | 346 | 155 | 86 | 474 | 715 | 909 | 1.624 |
| Totale | 113 | 1.451 | 2.611 | 4.175 | 2.029 | 1.411 | 15.477 | 18.917 | 8.010 | 2.012 | 7.762 | 17.784 | 10.152 | 4.874 | 25.850 | 40.876 | 65.493 | 106.369 |

T O S C A N A

| U M B R I A | | | | | | | | | | | | | | | | | | |
|------------------------------|------------------------------------------|--------------------------|------------------------------------------|--------------|------------------------------------------|--------------------------|------------------------------------------|--------------|------------------------------------------|--------------------------|------------------------------------------|--------------|------------------------------------------|--------------------------|------------------------------------------|--------------|---------------------------------|---------------|
| REGIONI DI PROVENIENZA | Imprenditori, diri- genti e impiegati | Lavoratori in proprio | Lavoratori dipen- denti e coadiuvanti | Totale | Imprenditori, diri- genti e impiegati | Lavoratori in proprio | Lavoratori dipen- denti e coadiuvanti | Totale | Imprenditori, diri- genti e impiegati | Lavoratori in proprio | Lavoratori dipen- denti e coadiuvanti | Totale | Imprenditori, diri- genti e impiegati | Lavoratori in proprio | Lavoratori dipen- denti e coadiuvanti | Totale | CONDIZIONI NON PROFESSIONALI | TOTALE |
| Piemonte . . . | — | 1 | 2 | 3 | 12 | 2 | 32 | 46 | 30 | 4 | 24 | 58 | 42 | 7 | 58 | 107 | 141 | 248 |
| Valle d'Aosta . | — | 1 | — | 1 | 1 | — | 1 | 2 | 2 | — | — | 2 | 3 | 1 | 1 | 5 | 6 | 11 |
| Lombardia . . . | — | 2 | 2 | 4 | 25 | 4 | 49 | 78 | 59 | 13 | 26 | 98 | 84 | 19 | 77 | 180 | 276 | 456 |
| Trentino-A. A. . | — | 2 | 1 | 3 | — | — | 4 | 4 | 13 | — | 15 | 28 | 13 | 2 | 20 | 35 | 43 | 78 |
| Veneto | — | 3 | 1 | 4 | 3 | 3 | 8 | 14 | 36 | — | 9 | 45 | 39 | 6 | 18 | 63 | 97 | 160 |
| Friuli Ven. G. . | — | — | 2 | 2 | 1 | 1 | 7 | 9 | 14 | — | 17 | 31 | 15 | 1 | 26 | 42 | 37 | 79 |
| Liguria | — | — | — | — | 4 | 1 | 7 | 12 | 16 | 2 | 24 | 42 | 20 | 3 | 31 | 54 | 82 | 136 |
| Emilia Romagna | 1 | — | 3 | 4 | 4 | 5 | 7 | 16 | 36 | 2 | 25 | 63 | 41 | 7 | 35 | 83 | 106 | 189 |
| Toscana | 4 | 16 | 23 | 43 | 17 | 13 | 93 | 123 | 100 | 18 | 62 | 180 | 121 | 47 | 178 | 346 | 575 | 921 |
| Umbria | 15 | 300 | 571 | 886 | 107 | 130 | 1.087 | 1.324 | 688 | 124 | 553 | 1.365 | 810 | 554 | 2.211 | 3.575 | 6.287 | 9.862 |
| Marche | 1 | 5 | 13 | 19 | 11 | 3 | 25 | 39 | 81 | 10 | 31 | 122 | 93 | 18 | 69 | 180 | 306 | 486 |
| Lazio | 1 | 34 | 31 | 66 | 43 | 22 | 175 | 240 | 244 | 36 | 125 | 405 | 288 | 92 | 331 | 711 | 1.303 | 2.014 |
| Abruzzi | — | — | — | — | 5 | 3 | 13 | 21 | 61 | 7 | 16 | 84 | 66 | 10 | 29 | 105 | 157 | 262 |
| Molise | — | — | — | — | 1 | — | 2 | 3 | 10 | — | — | 10 | 11 | — | 2 | 13 | 25 | 38 |
| Campania | 1 | 1 | 1 | 3 | 8 | 2 | 19 | 29 | 74 | 9 | 21 | 104 | 83 | 12 | 41 | 136 | 200 | 336 |
| Puglia | — | — | — | — | 6 | 1 | 10 | 17 | 41 | 5 | 11 | 57 | 47 | 6 | 21 | 74 | 125 | 199 |
| Basilicata | — | 1 | 1 | 2 | 1 | — | 4 | 5 | 10 | 1 | 1 | 12 | 11 | 2 | 6 | 19 | 20 | 39 |
| Calabria | — | — | — | — | 4 | 3 | 4 | 11 | 33 | — | 9 | 42 | 37 | 3 | 13 | 53 | 98 | 151 |
| Sicilia | 2 | 1 | 2 | 5 | 2 | 5 | 21 | 28 | 54 | 5 | 24 | 83 | 58 | 11 | 47 | 116 | 135 | 251 |
| Sardegna | — | 15 | 21 | 36 | 4 | — | 12 | 16 | 39 | — | 22 | 61 | 43 | 15 | 55 | 113 | 167 | 280 |
| Totale | 25 | 382 | 674 | 1.081 | 259 | 198 | 1.580 | 2.037 | 1.641 | 236 | 1.015 | 2.892 | 1.925 | 816 | 3.269 | 6.010 | 10.186 | 16.196 |

Segue Tav. 101 — Iscritti per trasferimento di residenza nei comuni di ciascuna Regione, secondo la provenienza e secondo l'attività economica e la posizione professionale o condizione

| REGIONI DI PROVENIENZA | AGRICOLTURA | | | | INDUSTRIA | | | | ALTRE ATTIVITA' | | | | TOTALE ATTIVITA' ECONOMICHE | | | | CONDIZIONI NON PROFESSIONALI | T O T A L E |
|------------------------------|------------------------------------------|--------------------------|------------------------------------------|--------------|------------------------------------------|--------------------------|------------------------------------------|--------------|------------------------------------------|--------------------------|------------------------------------------|--------------|------------------------------------------|--------------------------|------------------------------------------|---------------|---------------------------------|---------------|
| | Imprenditori, diri- genti e impiegati | Lavoratori in proprio | Lavoratori dipen- denti e coadiuvanti | Totale | Imprenditori, diri- genti e impiegati | Lavoratori in proprio | Lavoratori dipen- denti e coadiuvanti | Totale | Imprenditori, diri- genti e impiegati | Lavoratori in proprio | Lavoratori dipen- denti e coadiuvanti | Totale | Imprenditori, diri- genti e impiegati | Lavoratori in proprio | Lavoratori dipen- denti e coadiuvanti | Totale | | |
| Piemonte . . . | — | 12 | 12 | 24 | 12 | 7 | 66 | 85 | 79 | 11 | 59 | 149 | 91 | 30 | 137 | 258 | 368 | 626 |
| Valle d'Aosta . . | — | — | — | — | 1 | — | 2 | 3 | 1 | — | 2 | 3 | 2 | — | 4 | 6 | 8 | 14 |
| Lombardia . . . | — | 11 | 8 | 19 | 56 | 12 | 86 | 154 | 148 | 30 | 107 | 285 | 204 | 53 | 201 | 458 | 812 | 1.270 |
| Trentino-A. A. . . | — | — | 3 | 3 | 7 | — | 10 | 17 | 21 | — | 33 | 54 | 28 | — | 46 | 74 | 54 | 128 |
| Veneto | — | 1 | 2 | 3 | 14 | 2 | 20 | 36 | 72 | 11 | 31 | 114 | 86 | 14 | 53 | 153 | 219 | 372 |
| Friuli Ven. G. . . | 1 | — | — | 1 | 1 | — | 9 | 10 | 26 | 3 | 25 | 54 | 28 | 3 | 34 | 65 | 92 | 157 |
| Liguria | — | 2 | — | 2 | 6 | 2 | 26 | 34 | 26 | 4 | 19 | 49 | 32 | 8 | 45 | 85 | 161 | 246 |
| Emilia Romagna . . | 2 | 10 | 14 | 26 | 28 | 20 | 110 | 158 | 196 | 38 | 83 | 317 | 226 | 68 | 207 | 501 | 875 | 1.376 |
| Toscana | — | 6 | 8 | 14 | 10 | 4 | 37 | 51 | 80 | 16 | 47 | 143 | 90 | 26 | 92 | 208 | 366 | 574 |
| Umbria | 1 | 3 | 11 | 15 | 13 | 5 | 36 | 54 | 92 | 14 | 59 | 165 | 106 | 22 | 106 | 234 | 358 | 592 |
| Marche | 9 | 1.206 | 2.292 | 3.507 | 270 | 474 | 3.419 | 4.163 | 1.541 | 432 | 1.409 | 3.382 | 1.820 | 2.112 | 7.120 | 11.052 | 16.753 | 27.805 |
| Lazio | 1 | 14 | 22 | 37 | 33 | 28 | 129 | 190 | 263 | 39 | 112 | 414 | 297 | 81 | 263 | 641 | 1.089 | 1.730 |
| Abruzzi | 2 | 14 | 20 | 36 | 21 | 9 | 100 | 130 | 149 | 41 | 80 | 270 | 172 | 64 | 200 | 436 | 797 | 1.233 |
| Molise | 1 | 1 | 1 | 3 | 1 | 3 | 16 | 20 | 19 | 4 | 8 | 31 | 21 | 8 | 25 | 54 | 72 | 126 |
| Campania | 2 | 3 | 5 | 10 | 8 | 2 | 30 | 40 | 79 | 17 | 28 | 124 | 89 | 22 | 63 | 174 | 241 | 415 |
| Puglia | — | 1 | 3 | 4 | 8 | 4 | 48 | 60 | 98 | 12 | 29 | 139 | 106 | 17 | 80 | 203 | 352 | 555 |
| Basilicata | — | — | 1 | 1 | 3 | 1 | 4 | 8 | 11 | 1 | — | 12 | 14 | 2 | 5 | 21 | 43 | 64 |
| Calabria | — | — | — | — | 1 | — | 15 | 16 | 30 | — | 11 | 41 | 31 | — | 26 | 57 | 85 | 142 |
| Sicilia | — | 2 | 11 | 13 | 9 | 4 | 35 | 48 | 69 | 14 | 37 | 120 | 78 | 20 | 83 | 181 | 359 | 540 |
| Sardegna | — | 12 | 4 | 16 | 4 | 2 | 18 | 24 | 32 | 1 | 27 | 60 | 36 | 15 | 49 | 100 | 115 | 215 |
| Totale | 19 | 1.298 | 2.417 | 3.734 | 506 | 579 | 4.216 | 5.301 | 3.032 | 688 | 2.206 | 5.926 | 3.557 | 2.565 | 8.839 | 14.961 | 23.219 | 38.180 |

M A R C H E

L A Z I O

| | | | | | | | | | | | | | | | | | | |
|-------------------------|-----------|------------|--------------|--------------|--------------|------------|---------------|---------------|---------------|--------------|--------------|---------------|---------------|--------------|---------------|---------------|---------------|----------------|
| Piemonte . . . | 2 | 4 | 7 | 13 | 38 | 15 | 221 | 274 | 666 | 23 | 199 | 888 | 706 | 42 | 427 | 1.175 | 1.409 | 2.584 |
| Valle d'Aosta . . | — | 1 | 1 | 2 | 1 | — | 1 | 1 | 12 | — | 6 | 18 | 13 | 1 | 7 | 21 | 11 | 32 |
| Lombardia . . . | 2 | 7 | 7 | 16 | 128 | 20 | 288 | 436 | 1.187 | 47 | 344 | 1.578 | 1.317 | 74 | 639 | 2.030 | 2.715 | 4.745 |
| Trentino-A. A. . . | — | — | 3 | 3 | 6 | 1 | 24 | 31 | 143 | 7 | 131 | 281 | 149 | 8 | 158 | 315 | 311 | 626 |
| Veneto | 1 | 1 | 9 | 11 | 38 | 9 | 80 | 127 | 623 | 11 | 176 | 810 | 662 | 21 | 265 | 948 | 1.239 | 2.187 |
| Friuli Ven. G. . . | — | 1 | 2 | 3 | 9 | 8 | 25 | 42 | 250 | 5 | 143 | 398 | 259 | 14 | 170 | 443 | 602 | 1.045 |
| Liguria | — | 4 | 3 | 7 | 58 | 7 | 82 | 147 | 520 | 19 | 197 | 736 | 578 | 30 | 282 | 890 | 1.318 | 2.208 |
| Emilia Romagna . . | 2 | 1 | 9 | 12 | 30 | 10 | 98 | 138 | 537 | 22 | 134 | 693 | 569 | 33 | 241 | 843 | 1.155 | 1.998 |
| Toscana | 1 | 13 | 36 | 50 | 51 | 23 | 179 | 253 | 816 | 52 | 409 | 1.277 | 868 | 88 | 624 | 1.580 | 2.348 | 3.928 |
| Umbria | 1 | 25 | 73 | 99 | 34 | 18 | 372 | 424 | 422 | 67 | 530 | 1.019 | 457 | 110 | 975 | 1.542 | 2.613 | 4.155 |
| Marche | 3 | 14 | 88 | 105 | 17 | 33 | 346 | 396 | 398 | 35 | 327 | 760 | 418 | 82 | 761 | 1.261 | 2.064 | 3.325 |
| Lazio | 21 | 599 | 1.056 | 1.676 | 492 | 501 | 5.647 | 6.640 | 5.078 | 754 | 3.607 | 9.439 | 5.591 | 1.854 | 10.310 | 17.755 | 32.864 | 50.619 |
| Abruzzi | — | 29 | 54 | 83 | 38 | 36 | 604 | 678 | 533 | 38 | 488 | 1.059 | 571 | 103 | 1.146 | 1.820 | 3.107 | 4.927 |
| Molise | 1 | 8 | 16 | 25 | 7 | 21 | 164 | 192 | 150 | 8 | 134 | 292 | 158 | 37 | 314 | 509 | 752 | 1.261 |
| Campania | 1 | 39 | 116 | 156 | 74 | 68 | 1.065 | 1.207 | 1.483 | 140 | 825 | 2.448 | 1.558 | 247 | 2.006 | 3.811 | 6.183 | 9.994 |
| Puglia | 2 | 12 | 71 | 85 | 24 | 27 | 411 | 462 | 762 | 53 | 391 | 1.206 | 788 | 92 | 873 | 1.753 | 2.776 | 4.529 |
| Basilicata | — | 5 | 22 | 27 | 7 | 5 | 153 | 165 | 129 | 10 | 83 | 222 | 136 | 20 | 258 | 414 | 556 | 970 |
| Calabria | 4 | 11 | 54 | 69 | 28 | 38 | 549 | 615 | 458 | 36 | 301 | 795 | 490 | 85 | 904 | 1.479 | 2.381 | 3.860 |
| Sicilia | 1 | 28 | 60 | 89 | 45 | 50 | 667 | 762 | 899 | 59 | 504 | 1.462 | 945 | 137 | 1.231 | 2.313 | 4.016 | 6.329 |
| Sardegna | — | 28 | 68 | 96 | 14 | 14 | 414 | 442 | 442 | 27 | 523 | 992 | 456 | 69 | 1.005 | 1.530 | 1.899 | 3.429 |
| Totale | 42 | 830 | 1.755 | 2.627 | 1.139 | 904 | 11.389 | 13.432 | 15.508 | 1.413 | 9.452 | 26.373 | 16.689 | 3.147 | 22.596 | 42.432 | 70.319 | 112.751 |

Segue Tav. 101 — Iscritti per trasferimento di residenza nei comuni di ciascuna Regione, secondo la provenienza e secondo l'attività economica e la posizione professionale o condizione

| REGIONI DI PROVENIENZA | AGRICOLTURA | | | | INDUSTRIA | | | | ALTRE ATTIVITA' | | | | TOTALE ATTIVITA' ECONOMICHE | | | | CONDIZIONI NON PROFESSIONALI | TOTALE |
|------------------------------|------------------------------------------|--------------------------|------------------------------------------|--------------|------------------------------------------|--------------------------|------------------------------------------|--------------|------------------------------------------|--------------------------|------------------------------------------|--------------|------------------------------------------|--------------------------|------------------------------------------|--------------|---------------------------------|---------------|
| | Imprenditori, diri- genti e impiegati | Lavoratori in proprio | Lavoratori dipen- denti e coadiuvanti | Totale | Imprenditori, diri- genti e impiegati | Lavoratori in proprio | Lavoratori dipen- denti e coadiuvanti | Totale | Imprenditori, diri- genti e impiegati | Lavoratori in proprio | Lavoratori dipen- denti e coadiuvanti | Totale | Imprenditori, diri- genti e impiegati | Lavoratori in proprio | Lavoratori dipen- denti e coadiuvanti | Totale | | |
| Piemonte . . . | — | 3 | 6 | 9 | 12 | 7 | 54 | 73 | 66 | 5 | 45 | 116 | 78 | 15 | 105 | 198 | 276 | 474 |
| Valle d'Aosta . . | — | — | — | — | 2 | — | — | 2 | 3 | — | 3 | 6 | 5 | — | 3 | 8 | 15 | 23 |
| Lombardia . . . | — | 11 | 3 | 14 | 20 | 14 | 98 | 132 | 135 | 22 | 77 | 234 | 155 | 47 | 178 | 380 | 571 | 951 |
| Trentino-A. A. . . | — | — | 1 | 1 | 1 | 2 | 3 | 6 | 15 | 2 | 23 | 40 | 16 | 4 | 27 | 47 | 50 | 97 |
| Veneto | — | — | — | — | 11 | 2 | 17 | 30 | 59 | 7 | 31 | 97 | 70 | 9 | 48 | 127 | 180 | 307 |
| Friuli Ven. G. . . | — | — | 1 | 1 | 1 | 2 | 4 | 7 | 27 | — | 17 | 44 | 28 | 2 | 22 | 52 | 74 | 126 |
| Liguria | 1 | 17 | 12 | 30 | 6 | 4 | 34 | 44 | 23 | 7 | 24 | 54 | 30 | 28 | 70 | 128 | 260 | 388 |
| Emilia Romagna . . | — | 9 | 6 | 15 | 13 | 5 | 36 | 54 | 75 | 17 | 32 | 124 | 88 | 31 | 74 | 193 | 306 | 499 |
| Toscana | 1 | 4 | 4 | 9 | 4 | 6 | 30 | 40 | 49 | 4 | 23 | 76 | 54 | 14 | 57 | 125 | 236 | 361 |
| Umbria | — | — | — | — | 1 | 1 | 7 | 9 | 53 | 3 | 10 | 66 | 54 | 4 | 17 | 75 | 111 | 186 |
| Marche | — | 26 | 21 | 47 | 7 | 15 | 49 | 71 | 126 | 22 | 65 | 213 | 133 | 63 | 135 | 331 | 615 | 946 |
| Lazio | 1 | 56 | 21 | 78 | 32 | 45 | 180 | 257 | 361 | 38 | 162 | 561 | 394 | 139 | 363 | 896 | 1.581 | 2.477 |
| Abruzzi | 7 | 618 | 529 | 1.154 | 115 | 328 | 1.575 | 2.018 | 1.580 | 324 | 1.196 | 3.100 | 1.702 | 1.270 | 3.300 | 6.272 | 12.587 | 18.859 |
| Molise | — | 19 | 24 | 43 | 5 | 14 | 87 | 106 | 73 | 15 | 85 | 173 | 78 | 48 | 196 | 322 | 472 | 794 |
| Campania | 2 | 3 | 2 | 7 | 10 | 11 | 44 | 65 | 103 | 25 | 55 | 183 | 115 | 39 | 101 | 255 | 427 | 682 |
| Puglia | — | 5 | 11 | 16 | 10 | 14 | 41 | 65 | 96 | 17 | 52 | 165 | 106 | 36 | 104 | 246 | 445 | 691 |
| Basilicata | — | 1 | — | 1 | 3 | — | 12 | 15 | 28 | — | 5 | 33 | 31 | 1 | 17 | 49 | 64 | 113 |
| Calabria | — | 1 | 1 | 2 | 1 | — | 15 | 16 | 25 | 1 | 17 | 43 | 26 | 2 | 33 | 61 | 129 | 190 |
| Sicilia | — | 1 | 1 | 2 | 2 | 4 | 23 | 29 | 82 | 8 | 31 | 121 | 84 | 13 | 55 | 152 | 210 | 362 |
| Sardegna | — | 1 | 1 | 2 | 3 | 3 | 9 | 15 | 31 | 2 | 27 | 60 | 34 | 6 | 37 | 77 | 94 | 171 |
| Totale | 2 | 775 | 644 | 1.431 | 259 | 477 | 2.318 | 3.054 | 3.010 | 519 | 1.980 | 5.509 | 3.281 | 1.771 | 4.942 | 9.994 | 18.703 | 28.697 |

A B R U Z Z I

M O L I S E

| | | | | | | | | | | | | | | | | | | |
|--------------------------|-----------|------------|------------|------------|-----------|------------|------------|------------|------------|------------|------------|--------------|------------|------------|--------------|--------------|--------------|--------------|
| Piemonte . . . | — | 3 | 7 | 10 | 3 | 6 | 33 | 42 | 13 | 2 | 14 | 29 | 16 | 11 | 54 | 81 | 102 | 183 |
| Valle d'Aosta . . | — | — | — | — | — | — | 1 | 1 | — | — | 1 | 1 | — | — | 2 | 2 | — | 2 |
| Lombardia . . . | — | 4 | 2 | 6 | 4 | 6 | 28 | 38 | 21 | 2 | 19 | 42 | 25 | 12 | 49 | 86 | 138 | 224 |
| Trentino-A. A. . . | — | — | — | — | 1 | 1 | 1 | 3 | 3 | 1 | 7 | 11 | 4 | 2 | 8 | 14 | 15 | 29 |
| Veneto | — | — | — | — | 2 | 2 | 1 | 5 | 3 | 1 | 7 | 11 | 5 | 3 | 8 | 16 | 15 | 31 |
| Friuli Ven. G. . . | — | 1 | — | 1 | — | 1 | 4 | 5 | 4 | — | 5 | 9 | 4 | 2 | 9 | 15 | 15 | 30 |
| Liguria | — | 2 | 4 | 6 | — | 1 | 3 | 4 | 5 | 1 | 7 | 13 | 5 | 4 | 14 | 23 | 23 | 46 |
| Emilia Romagna . . | — | 1 | 6 | 7 | 1 | 1 | 12 | 14 | 8 | 1 | 7 | 16 | 9 | 3 | 25 | 37 | 56 | 93 |
| Toscana | — | 2 | 2 | 4 | — | — | 3 | 3 | 7 | — | 7 | 14 | 7 | 2 | 12 | 21 | 37 | 58 |
| Umbria | — | — | — | — | 1 | — | — | 1 | 5 | 1 | 1 | 7 | 6 | 1 | 1 | 8 | 10 | 18 |
| Marche | 1 | — | — | 1 | 1 | 2 | 3 | 6 | 11 | 5 | 5 | 21 | 13 | 7 | 8 | 28 | 43 | 71 |
| Lazio | — | 24 | 10 | 34 | 4 | 10 | 34 | 48 | 76 | 7 | 30 | 113 | 80 | 41 | 74 | 195 | 265 | 460 |
| Abruzzi | 11 | 18 | 29 | 5 | 17 | 51 | 73 | 48 | 7 | 37 | 92 | 53 | 35 | 106 | 194 | 259 | 453 | |
| Molise | 1 | 181 | 218 | 400 | 17 | 84 | 222 | 323 | 345 | 71 | 198 | 614 | 363 | 336 | 638 | 1.337 | 1.905 | 3.242 |
| Campania | — | 23 | 43 | 66 | 6 | 12 | 47 | 65 | 108 | 12 | 56 | 176 | 114 | 47 | 146 | 307 | 445 | 752 |
| Puglia | — | 8 | 15 | 23 | 1 | 8 | 35 | 44 | 49 | 7 | 31 | 87 | 50 | 23 | 81 | 154 | 280 | 434 |
| Basilicata | — | — | — | — | — | 1 | 1 | 2 | 6 | 1 | 5 | 12 | 6 | 2 | 6 | 14 | 18 | 32 |
| Calabria | — | — | — | — | 2 | — | 1 | 3 | 10 | 3 | 4 | 17 | 12 | 3 | 5 | 20 | 30 | 50 |
| Sicilia | — | 1 | 1 | 2 | 1 | 3 | 4 | 8 | 19 | — | 14 | 33 | 20 | 4 | 19 | 43 | 54 | 97 |
| Sardegna | — | — | 1 | 1 | — | 1 | 5 | 6 | 8 | — | 7 | 15 | 8 | 1 | 13 | 22 | 33 | 45 |
| Totale | 2 | 261 | 327 | 590 | 49 | 156 | 489 | 694 | 749 | 122 | 462 | 1.333 | 800 | 539 | 1.278 | 2.617 | 3.733 | 6.350 |

Segue Tav. 101 — Iscritti per trasferimento di residenza nei comuni di ciascuna Regione, secondo la provenienza e secondo l'attività economica e la posizione professionale o condizione

| REGIONI DI PROVENIENZA | AGRICOLTURA | | | | INDUSTRIA | | | | ALTRE ATTIVITA' | | | | TOTALE ATTIVITA' ECONOMICHE | | | | CONDIZIONI NON PROFESSIONALI | TOTALE |
|------------------------------|------------------------------------------|--------------------------|------------------------------------------|--------------|------------------------------------------|--------------------------|------------------------------------------|---------------|------------------------------------------|--------------------------|------------------------------------------|---------------|------------------------------------------|--------------------------|------------------------------------------|---------------|---------------------------------|----------------|
| | Imprenditori, diri- genti e impiegati | Lavoratori in proprio | Lavoratori dipen- denti e coadiuvanti | Totale | Imprenditori, diri- genti e impiegati | Lavoratori in proprio | Lavoratori dipen- denti e coadiuvanti | Totale | Imprenditori, diri- genti e impiegati | Lavoratori in proprio | Lavoratori dipen- denti e coadiuvanti | Totale | Imprenditori, diri- genti e impiegati | Lavoratori in proprio | Lavoratori dipen- denti e coadiuvanti | Totale | | |
| Piemonte . . . | 1 | 27 | 53 | 81 | 32 | 39 | 577 | 648 | 228 | 35 | 250 | 513 | 261 | 101 | 880 | 1.242 | 1.563 | 2.805 |
| Valle d'Aosta . . . | — | — | — | — | — | — | 5 | 5 | 4 | — | 5 | 9 | 4 | — | 10 | 14 | 33 | 47 |
| Lombardia . . . | — | 16 | 37 | 53 | 72 | 43 | 634 | 749 | 416 | 52 | 338 | 806 | 488 | 111 | 1.009 | 1.608 | 2.288 | 3.896 |
| Trentino-A. A. . . | — | 1 | — | 1 | 4 | 4 | 19 | 27 | 54 | 5 | 51 | 110 | 58 | 10 | 70 | 138 | 117 | 255 |
| Veneto | — | 2 | 1 | 3 | 9 | 6 | 68 | 83 | 135 | 10 | 65 | 210 | 144 | 18 | 134 | 296 | 495 | 791 |
| Friuli-Ven. G. . . | — | — | — | — | 11 | 8 | 33 | 52 | 92 | 6 | 73 | 171 | 103 | 14 | 106 | 223 | 281 | 504 |
| Liguria | — | 2 | 2 | 4 | 15 | 2 | 85 | 102 | 115 | 12 | 89 | 216 | 130 | 16 | 176 | 322 | 621 | 943 |
| Emilia-Romagna . . . | — | 14 | 26 | 40 | 14 | 18 | 166 | 198 | 112 | 25 | 95 | 232 | 126 | 57 | 287 | 470 | 758 | 1.228 |
| Toscana | — | 18 | 37 | 55 | 14 | 16 | 203 | 233 | 218 | 27 | 107 | 352 | 232 | 61 | 347 | 640 | 974 | 1.614 |
| Umbria | — | 3 | 2 | 5 | 5 | 3 | 14 | 22 | 38 | 7 | 22 | 67 | 43 | 13 | 38 | 94 | 180 | 274 |
| Marche | — | — | 2 | 2 | 2 | 1 | 14 | 17 | 76 | 8 | 16 | 100 | 78 | 9 | 32 | 119 | 179 | 298 |
| Lazio | 1 | 44 | 91 | 136 | 71 | 41 | 497 | 609 | 986 | 80 | 448 | 1.514 | 1.058 | 165 | 1.036 | 2.259 | 3.697 | 5.956 |
| Abruzzi | — | 1 | 4 | 5 | 11 | 6 | 50 | 67 | 88 | 11 | 39 | 138 | 99 | 18 | 93 | 210 | 383 | 593 |
| Molise | 1 | 13 | 17 | 31 | 6 | 10 | 39 | 55 | 125 | 5 | 81 | 211 | 132 | 28 | 137 | 297 | 460 | 757 |
| Campania | 14 | 1.111 | 2.577 | 3.702 | 890 | 900 | 9.061 | 10.851 | 7.698 | 1.402 | 5.669 | 14.769 | 8.602 | 3.413 | 17.307 | 29.322 | 58.151 | 87.473 |
| Puglia | 2 | 22 | 40 | 70 | 32 | 22 | 154 | 208 | 470 | 23 | 160 | 653 | 504 | 67 | 360 | 931 | 1.606 | 2.537 |
| Basilicata | 1 | 26 | 41 | 68 | 13 | 22 | 123 | 158 | 235 | 13 | 147 | 395 | 249 | 61 | 311 | 621 | 1.042 | 1.663 |
| Calabria | — | 7 | 38 | 45 | 17 | 12 | 99 | 128 | 296 | 19 | 119 | 434 | 313 | 38 | 256 | 607 | 1.015 | 1.622 |
| Sicilia | — | 8 | 17 | 25 | 21 | 13 | 130 | 164 | 318 | 16 | 185 | 519 | 339 | 37 | 332 | 708 | 1.124 | 1.832 |
| Sardegna | — | 1 | 4 | 5 | 3 | 3 | 47 | 53 | 103 | 5 | 66 | 174 | 106 | 9 | 117 | 232 | 356 | 588 |
| Totale | 20 | 1.316 | 2.995 | 4.331 | 1.242 | 1.169 | 12.018 | 14.429 | 11.807 | 1.761 | 8.025 | 21.593 | 13.069 | 4.246 | 23.038 | 40.353 | 75.323 | 115.676 |

C A M P A N I A

| P U G L I A | | | | | | | | | | | | | | | | | | | |
|-------------------------|-----------|------------|--------------|--------------|------------|------------|--------------|--------------|--------------|--------------|--------------|---------------|--------------|--------------|---------------|---------------|---------------|---------------|--|
| Piemonte . . . | 2 | 24 | 227 | 253 | 25 | 80 | 771 | 876 | 187 | 78 | 303 | 568 | 214 | 182 | 1.301 | 1.697 | 2.303 | 4.000 | |
| Valle d'Aosta . . . | — | — | — | — | 1 | — | 1 | 2 | 8 | 1 | 2 | 11 | 9 | 1 | 3 | 13 | 19 | 32 | |
| Lombardia . . . | — | 43 | 171 | 214 | 75 | 74 | 801 | 950 | 353 | 115 | 328 | 796 | 428 | 232 | 1.300 | 1.960 | 2.939 | 4.899 | |
| Trentino-A. A. . . | — | — | 3 | 3 | 2 | 2 | 13 | 17 | 41 | 2 | 39 | 82 | 43 | 4 | 55 | 102 | 94 | 196 | |
| Veneto | — | 3 | 10 | 13 | 20 | 6 | 34 | 60 | 107 | 12 | 41 | 160 | 127 | 21 | 85 | 233 | 426 | 659 | |
| Friuli-Ven. G. . . | 1 | — | 6 | 7 | 5 | 4 | 42 | 51 | 72 | 6 | 62 | 140 | 78 | 10 | 110 | 198 | 261 | 459 | |
| Liguria | — | 5 | 26 | 31 | 30 | 5 | 88 | 123 | 100 | 11 | 85 | 196 | 130 | 21 | 199 | 350 | 528 | 878 | |
| Emilia-Romagna . . . | — | 5 | 29 | 34 | 18 | 19 | 94 | 131 | 121 | 17 | 49 | 187 | 139 | 41 | 172 | 352 | 568 | 920 | |
| Toscana | 1 | 3 | 20 | 24 | 13 | 9 | 64 | 86 | 160 | 14 | 55 | 229 | 174 | 26 | 139 | 339 | 475 | 814 | |
| Umbria | — | 2 | — | 2 | 6 | 1 | 8 | 15 | 44 | 1 | 10 | 55 | 50 | 4 | 18 | 72 | 100 | 172 | |
| Marche | — | 2 | 10 | 12 | 5 | 2 | 20 | 27 | 57 | 2 | 30 | 89 | 62 | 6 | 60 | 128 | 215 | 343 | |
| Lazio | — | 13 | 55 | 68 | 36 | 27 | 147 | 210 | 430 | 31 | 177 | 638 | 466 | 71 | 379 | 916 | 1.494 | 2.410 | |
| Abruzzi | — | 7 | 22 | 29 | 7 | 8 | 44 | 59 | 105 | 12 | 47 | 164 | 112 | 27 | 113 | 252 | 426 | 678 | |
| Molise | — | 11 | 19 | 30 | 5 | 7 | 18 | 30 | 77 | 2 | 29 | 108 | 82 | 20 | 66 | 168 | 245 | 413 | |
| Campania | 1 | 30 | 74 | 105 | 49 | 29 | 143 | 221 | 504 | 36 | 246 | 786 | 554 | 95 | 463 | 1.112 | 1.710 | 2.822 | |
| Puglia | 17 | 679 | 3.302 | 3.998 | 269 | 553 | 3.222 | 4.044 | 4.181 | 599 | 2.288 | 7.068 | 4.467 | 1.831 | 8.812 | 15.110 | 24.455 | 39.565 | |
| Basilicata | — | 12 | 81 | 93 | 24 | 18 | 122 | 164 | 228 | 30 | 132 | 390 | 252 | 60 | 335 | 647 | 1.104 | 1.751 | |
| Calabria | — | 3 | 15 | 18 | 18 | 7 | 55 | 80 | 172 | 14 | 98 | 284 | 190 | 24 | 168 | 382 | 577 | 959 | |
| Sicilia | 1 | 4 | 21 | 26 | 33 | 9 | 80 | 122 | 208 | 17 | 191 | 416 | 242 | 30 | 292 | 564 | 885 | 1.449 | |
| Sardegna | — | 2 | 6 | 8 | 4 | 2 | 23 | 29 | 95 | 4 | 63 | 162 | 99 | 8 | 92 | 199 | 214 | 413 | |
| Totale | 23 | 848 | 4.097 | 4.968 | 645 | 862 | 5.790 | 7.297 | 7.250 | 1.004 | 4.275 | 12.529 | 7.918 | 2.714 | 14.162 | 24.794 | 39.038 | 63.832 | |

Segue Tav. 101 — Iscritti per trasferimento di residenza nei comuni di ciascuna Regione, secondo la provenienza e secondo l'attività economica e la posizione professionale o condizione

| REGIONI DI PROVENIENZA | AGRICOLTURA | | | | INDUSTRIA | | | | ALTRE ATTIVITA' | | | | TOTALE ATTIVITA' ECONOMICHE | | | | CONDIZIONI NON PROFESSIONALI | TOTALE |
|------------------------------|------------------------------------------|--------------------------|------------------------------------------|------------|------------------------------------------|--------------------------|------------------------------------------|--------------|------------------------------------------|--------------------------|------------------------------------------|--------------|------------------------------------------|--------------------------|------------------------------------------|--------------|---------------------------------|---------------|
| | Imprenditori, diri- genti e impiegati | Lavoratori in proprio | Lavoratori dipen- denti e coadiuvanti | Totale | Imprenditori, diri- genti e impiegati | Lavoratori in proprio | Lavoratori dipen- denti e coadiuvanti | Totale | Imprenditori, diri- genti e impiegati | Lavoratori in proprio | Lavoratori dipen- denti e coadiuvanti | Totale | Imprenditori, diri- genti e impiegati | Lavoratori in proprio | Lavoratori dipen- denti e coadiuvanti | Totale | | |
| Piemonte . . . | 21 | 44 | 65 | 1 | 24 | 160 | 185 | 29 | 7 | 26 | 62 | 30 | 52 | 230 | 312 | 361 | 673 | |
| Valle d'Aosta . . | — | — | — | — | — | 2 | 2 | — | — | — | — | — | — | 2 | 2 | 4 | 6 | |
| Lombardia . . . | 9 | 25 | 34 | 9 | 10 | 136 | 155 | 50 | 9 | 44 | 103 | 59 | 28 | 205 | 292 | 335 | 627 | |
| Trentino-A. A. . . | — | — | — | 2 | 2 | 2 | 6 | 5 | 1 | 9 | 15 | 7 | 3 | 11 | 21 | 9 | 30 | |
| Veneto | 1 | — | 1 | 1 | — | 16 | 17 | 8 | 3 | 13 | 24 | 9 | 4 | 29 | 42 | 42 | 84 | |
| Friuli-Ven. G. . . | 2 | — | 2 | — | — | 7 | 7 | 5 | 1 | 12 | 18 | 5 | 3 | 19 | 27 | 22 | 49 | |
| Liguria | — | 2 | 2 | 1 | 2 | 18 | 21 | 8 | 3 | 7 | 18 | 9 | 5 | 27 | 41 | 50 | 91 | |
| Emilia-Romagna . | 1 | 1 | 5 | 7 | 2 | 4 | 26 | 12 | 4 | 10 | 26 | 15 | 9 | 41 | 65 | 89 | 154 | |
| Toscana | 6 | 10 | 16 | 1 | 6 | 30 | 37 | 13 | 1 | 8 | 22 | 14 | 13 | 48 | 75 | 106 | 181 | |
| Umbria | — | — | 3 | 3 | 1 | — | — | 7 | 1 | — | 8 | 8 | 1 | 3 | 12 | 18 | 30 | |
| Marche | — | — | — | — | 1 | 6 | 7 | 12 | — | 2 | 14 | 12 | 1 | 8 | 21 | 17 | 38 | |
| Lazio | 1 | 5 | 8 | 14 | 4 | 8 | 28 | 88 | 5 | 24 | 117 | 93 | 18 | 60 | 171 | 209 | 380 | |
| Abruzzi | — | 1 | — | 1 | 1 | — | 4 | 5 | 18 | — | 5 | 23 | 19 | 1 | 9 | 29 | 63 | |
| Molise | 3 | 1 | 4 | 1 | 1 | 5 | 7 | 4 | 2 | 5 | 11 | 5 | 6 | 11 | 22 | 31 | 53 | |
| Campania | 2 | 28 | 20 | 50 | 11 | 21 | 70 | 102 | 19 | 74 | 338 | 258 | 68 | 164 | 490 | 616 | 1.106 | |
| Puglia | 19 | 44 | 63 | 16 | 21 | 119 | 156 | 238 | 28 | 67 | 333 | 254 | 68 | 230 | 552 | 822 | 1.374 | |
| Basilicata | 2 | 209 | 411 | 622 | 36 | 79 | 510 | 625 | 641 | 70 | 381 | 1.092 | 679 | 358 | 1.302 | 2.339 | 3.446 | 5.785 |
| Calabria | — | 9 | 27 | 36 | 7 | 3 | 48 | 58 | 53 | 4 | 38 | 95 | 60 | 16 | 113 | 189 | 478 | |
| Sicilia | — | 4 | 3 | 7 | 5 | 2 | 7 | 14 | 51 | 2 | 27 | 80 | 56 | 8 | 37 | 101 | 216 | |
| Sardegna | — | — | — | — | — | 3 | 3 | 14 | 1 | 14 | 29 | 14 | 1 | 17 | 32 | 27 | 59 | |
| Totale | 6 | 318 | 603 | 927 | 99 | 184 | 1.197 | 1.480 | 1.501 | 161 | 766 | 2.428 | 1.606 | 663 | 2.566 | 4.835 | 6.642 | 11.477 |

BASILICATA

CALABRIA

| | | | | | | | | | | | | | | | | | | |
|-------------------------|-----------|------------|--------------|--------------|------------|------------|--------------|--------------|--------------|------------|--------------|--------------|--------------|--------------|--------------|---------------|---------------|---------------|
| Piemonte . . . | 1 | 18 | 130 | 149 | 24 | 48 | 578 | 650 | 106 | 31 | 124 | 261 | 131 | 97 | 832 | 1.060 | 1.412 | 2.472 |
| Valle d'Aosta . . | — | 1 | — | — | 1 | 14 | 15 | 2 | 4 | 3 | 9 | 2 | 6 | 17 | 25 | 42 | 67 | |
| Lombardia . . . | — | 22 | 73 | 95 | 18 | 49 | 497 | 564 | 122 | 27 | 147 | 296 | 140 | 98 | 717 | 955 | 1.368 | 2.323 |
| Trentino-A. A. . . | — | 1 | — | 1 | — | 2 | 24 | 26 | 19 | 3 | 60 | 82 | 19 | 6 | 84 | 109 | 49 | 158 |
| Veneto | — | — | 2 | 2 | 1 | 5 | 22 | 28 | 43 | 1 | 39 | 83 | 44 | 6 | 63 | 113 | 162 | 275 |
| Friuli-Ven. G. . . | — | — | 2 | 2 | 2 | 1 | 16 | 19 | 31 | 2 | 28 | 61 | 33 | 3 | 46 | 82 | 75 | 157 |
| Liguria | — | 2 | 57 | 59 | 6 | 16 | 170 | 192 | 57 | 11 | 83 | 151 | 63 | 29 | 310 | 402 | 614 | 1.016 |
| Emilia-Romagna . | — | 4 | 9 | 13 | 5 | 7 | 51 | 63 | 47 | 3 | 39 | 89 | 52 | 14 | 99 | 165 | 234 | 399 |
| Toscana | — | 4 | 11 | 15 | 2 | 9 | 46 | 57 | 53 | 4 | 40 | 97 | 55 | 17 | 97 | 169 | 230 | 399 |
| Umbria | — | — | 1 | 1 | 3 | 1 | 6 | 10 | 25 | — | 4 | 29 | 28 | 1 | 11 | 40 | 52 | 92 |
| Marche | — | 1 | 3 | 4 | 1 | 1 | 8 | 10 | 24 | 1 | 3 | 28 | 25 | 3 | 14 | 42 | 46 | 88 |
| Lazio | 2 | 11 | 34 | 47 | 11 | 31 | 188 | 230 | 265 | 15 | 103 | 383 | 278 | 57 | 325 | 660 | 1.013 | 1.673 |
| Abruzzi | 1 | — | 1 | 2 | 1 | 1 | 9 | 11 | 17 | 3 | 15 | 35 | 19 | 4 | 25 | 48 | 72 | 120 |
| Molise | — | 1 | — | 1 | — | — | 3 | 3 | 10 | — | 8 | 18 | 10 | 1 | 11 | 22 | 31 | 53 |
| Campania | — | 4 | 9 | 13 | 19 | 14 | 97 | 130 | 293 | 26 | 88 | 407 | 312 | 44 | 194 | 550 | 807 | 1.357 |
| Puglia | — | 4 | 12 | 16 | 10 | 10 | 52 | 72 | 184 | 16 | 84 | 284 | 194 | 30 | 148 | 372 | 523 | 895 |
| Basilicata | — | 11 | 53 | 64 | 5 | 5 | 60 | 70 | 57 | 2 | 33 | 92 | 62 | 18 | 146 | 226 | 411 | 637 |
| Calabria | 13 | 415 | 1.501 | 1.929 | 133 | 345 | 2.139 | 2.617 | 3.051 | 347 | 1.428 | 4.826 | 3.197 | 1.107 | 5.068 | 9.372 | 15.756 | 25.128 |
| Sicilia | 1 | 8 | 41 | 50 | 11 | 24 | 184 | 219 | 340 | 29 | 161 | 530 | 352 | 61 | 386 | 799 | 1.179 | 1.978 |
| Sardegna | — | 1 | 3 | 4 | — | 2 | 5 | 7 | 21 | 3 | 27 | 51 | 21 | 6 | 35 | 62 | 68 | 130 |
| Totale | 18 | 508 | 1.942 | 2.468 | 252 | 572 | 4.169 | 4.993 | 4.767 | 528 | 2.517 | 7.812 | 5.037 | 1.608 | 8.628 | 15.273 | 24.144 | 39.417 |

Segue Tav. 101 — Iscritti per trasferimento di residenza nei comuni di ciascuna Regione, secondo la provenienza e secondo l'attività economica e la posizione professionale o condizione

| REGIONI DI PROVENIENZA | AGRICOLTURA | | | | INDUSTRIA | | | | ALTRE ATTIVITA' | | | | TOTALE ATTIVITA' ECONOMICHE | | | | CONDIZIONI NON PROFESSIONALI | TOTALE |
|------------------------------|------------------------------------------|--------------------------|------------------------------------------|--------------|------------------------------------------|--------------------------|------------------------------------------|---------------|------------------------------------------|--------------------------|------------------------------------------|---------------|------------------------------------------|--------------------------|------------------------------------------|---------------|---------------------------------|---------------|
| | Imprenditori, diri- genti e impiegati | Lavoratori in proprio | Lavoratori dipen- denti e coadiuvanti | Totale | Imprenditori, diri- genti e impiegati | Lavoratori in proprio | Lavoratori dipen- denti e coadiuvanti | Totale | Imprenditori, diri- genti e impiegati | Lavoratori in proprio | Lavoratori dipen- denti e coadiuvanti | Totale | Imprenditori, diri- genti e impiegati | Lavoratori in proprio | Lavoratori dipen- denti e coadiuvanti | Totale | | |
| S I C I L I A | | | | | | | | | | | | | | | | | | |
| Piemonte . . . | 2 | 35 | 234 | 271 | 26 | 116 | 1.213 | 1.355 | 301 | 91 | 447 | 839 | 329 | 242 | 1.894 | 2.465 | 3.829 | 6.294 |
| Valle d'Aosta . . | — | — | — | — | — | — | 1 | 1 | 9 | 1 | 4 | 14 | 9 | 1 | 5 | 15 | 22 | 37 |
| Lombardia . . . | 2 | 28 | 179 | 209 | 40 | 119 | 952 | 1.111 | 443 | 94 | 382 | 919 | 485 | 241 | 1.513 | 2.239 | 3.848 | 6.087 |
| Trentino-A. A. . . | — | — | 5 | 5 | 3 | 3 | 28 | 34 | 44 | 3 | 78 | 125 | 47 | 6 | 111 | 164 | 124 | 288 |
| Veneto | — | 2 | 5 | 7 | 7 | 13 | 62 | 82 | 164 | 14 | 81 | 259 | 171 | 29 | 148 | 348 | 494 | 842 |
| Friuli-Ven. G. . . | — | — | 6 | 6 | 6 | 3 | 31 | 40 | 88 | 1 | 76 | 165 | 94 | 4 | 113 | 211 | 305 | 516 |
| Liguria | — | 10 | 26 | 36 | 11 | 22 | 211 | 244 | 142 | 24 | 200 | 366 | 153 | 56 | 437 | 646 | 1.104 | 1.750 |
| Emilia-Romagna . . | — | 7 | 44 | 51 | 17 | 23 | 177 | 217 | 114 | 17 | 130 | 261 | 131 | 47 | 351 | 529 | 885 | 1.414 |
| Toscana | — | 14 | 66 | 80 | 3 | 31 | 262 | 296 | 167 | 13 | 174 | 354 | 170 | 58 | 502 | 730 | 1.205 | 1.935 |
| Umbria | — | 1 | 2 | 3 | 2 | 2 | 12 | 16 | 32 | 4 | 11 | 47 | 34 | 7 | 25 | 66 | 92 | 158 |
| Marche | — | 3 | 7 | 10 | 11 | 6 | 26 | 43 | 54 | — | 21 | 75 | 65 | 9 | 54 | 128 | 217 | 345 |
| Lazio | 2 | 19 | 48 | 69 | 24 | 44 | 226 | 294 | 467 | 38 | 232 | 737 | 493 | 101 | 506 | 1.100 | 1.748 | 2.848 |
| Abruzzi | — | — | 3 | 3 | 2 | 1 | 15 | 18 | 58 | 3 | 31 | 92 | 60 | 4 | 49 | 113 | 147 | 260 |
| Molise | — | 1 | — | 1 | — | — | 4 | 4 | 18 | — | 7 | 25 | 18 | 1 | 11 | 30 | 37 | 67 |
| Campania | — | 5 | 7 | 12 | 17 | 5 | 72 | 94 | 297 | 13 | 260 | 570 | 314 | 23 | 339 | 676 | 1.002 | 1.678 |
| Puglia | — | 2 | 9 | 11 | 10 | 13 | 88 | 111 | 242 | 11 | 229 | 482 | 252 | 26 | 326 | 604 | 772 | 1.376 |
| Basilicata | — | — | 2 | 2 | — | 4 | 13 | 17 | 48 | 5 | 34 | 87 | 48 | 9 | 49 | 106 | 124 | 230 |
| Calabria | 1 | 5 | 27 | 33 | 15 | 19 | 95 | 129 | 305 | 11 | 261 | 577 | 321 | 35 | 383 | 739 | 1.121 | 1.860 |
| Sicilia | 28 | 815 | 3.008 | 3.851 | 408 | 957 | 5.045 | 6.410 | 7.963 | 1.071 | 4.354 | 13.388 | 8.399 | 2.843 | 12.407 | 23.649 | 46.720 | 70.369 |
| Sardegna | — | 5 | 15 | 20 | 4 | 1 | 31 | 36 | 102 | 12 | 91 | 205 | 106 | 18 | 137 | 261 | 264 | 525 |
| Totale | 35 | 952 | 3.693 | 4.660 | 606 | 1.382 | 8.564 | 10.552 | 11.058 | 1.426 | 7.103 | 19.587 | 11.699 | 3.760 | 19.360 | 34.819 | 64.060 | 98.879 |

S A R D E G N A

| | | | | | | | | | | | | | | | | | | |
|-------------------------|-----------|------------|------------|--------------|------------|------------|--------------|--------------|--------------|------------|--------------|--------------|--------------|--------------|--------------|---------------|---------------|---------------|
| Piemonte . . . | 1 | 15 | 41 | 57 | 23 | 38 | 363 | 424 | 97 | 21 | 176 | 294 | 121 | 74 | 580 | 775 | 1.059 | 1.834 |
| Valle d'Aosta . . | — | — | — | — | — | 1 | 1 | 2 | 4 | — | 8 | 12 | 4 | 1 | 9 | 14 | 8 | 22 |
| Lombardia . . . | — | 6 | 29 | 35 | 42 | 11 | 265 | 318 | 149 | 19 | 203 | 371 | 191 | 36 | 497 | 724 | 927 | 1.651 |
| Trentino-A. A. . . | — | 1 | 1 | 2 | 4 | 2 | 8 | 14 | 32 | 2 | 38 | 72 | 36 | 5 | 47 | 88 | 47 | 135 |
| Veneto | 1 | — | — | 1 | 11 | 2 | 22 | 35 | 51 | 1 | 91 | 143 | 63 | 3 | 113 | 179 | 158 | 337 |
| Friuli-Ven. G. . . | — | — | 1 | 1 | 8 | — | 15 | 23 | 35 | 2 | 54 | 91 | 43 | 2 | 70 | 115 | 121 | 236 |
| Liguria | — | 1 | 11 | 12 | 20 | 4 | 105 | 129 | 119 | 12 | 105 | 236 | 139 | 17 | 221 | 377 | 542 | 919 |
| Emilia-Romagna . . | — | 3 | 19 | 22 | 10 | 7 | 53 | 70 | 68 | 10 | 116 | 194 | 78 | 20 | 188 | 286 | 255 | 541 |
| Toscana | — | 15 | 24 | 39 | 5 | 6 | 51 | 62 | 136 | 8 | 124 | 268 | 141 | 29 | 199 | 369 | 453 | 822 |
| Umbria | — | — | 2 | 4 | — | — | 5 | 9 | 28 | 2 | 21 | 51 | 32 | 2 | 28 | 62 | 54 | 116 |
| Marche | — | 1 | 1 | 2 | 1 | 1 | 5 | 7 | 45 | 1 | 43 | 89 | 46 | 3 | 49 | 98 | 48 | 146 |
| Lazio | 1 | 13 | 12 | 26 | 21 | 12 | 143 | 176 | 309 | 25 | 296 | 630 | 331 | 50 | 451 | 832 | 982 | 1.814 |
| Abruzzi | — | — | — | — | 2 | 1 | 9 | 12 | 26 | 1 | 45 | 72 | 28 | 2 | 54 | 84 | 74 | 158 |
| Molise | — | — | — | — | 1 | — | 1 | 2 | 13 | — | 9 | 22 | 14 | — | 10 | 24 | 29 | 53 |
| Campania | — | — | 3 | 3 | 7 | 3 | 34 | 44 | 145 | 15 | 131 | 291 | 152 | 18 | 166 | 338 | 346 | 684 |
| Puglia | — | 1 | 2 | 3 | 6 | 3 | 15 | 24 | 88 | 4 | 78 | 170 | 94 | 8 | 95 | 197 | 196 | 393 |
| Basilicata | — | — | — | — | 2 | — | 5 | 7 | 7 | 1 | 24 | 32 | 9 | 1 | 29 | 39 | 20 | 59 |
| Calabria | — | — | 2 | 2 | 4 | 2 | 6 | 12 | 26 | 1 | 51 | 78 | 30 | 3 | 59 | 92 | 92 | 184 |
| Sicilia | — | 7 | 12 | 19 | 16 | 7 | 45 | 68 | 138 | 12 | 156 | 306 | 154 | 26 | 213 | 393 | 422 | 815 |
| Sardegna | 15 | 349 | 807 | 1.171 | 282 | 284 | 2.323 | 2.889 | 2.918 | 473 | 2.453 | 5.844 | 3.215 | 1.106 | 5.583 | 9.904 | 19.236 | 29.140 |
| Totale | 18 | 412 | 967 | 1.397 | 469 | 384 | 3.474 | 4.327 | 4.434 | 610 | 4.222 | 9.266 | 4.921 | 1.406 | 8.663 | 14.990 | 25.069 | 40.059 |

Tav. 102 — Iscritti per trasferimento di residenza nei comuni di ciascuna Regione in età di 6 anni in poi, secondo la provenienza e il grado di istruzione

| REGIONI DI PROVENIENZA | FORNITI DI TITOLO DI STUDIO | | | | | PRIVI DI TITOLO DI STUDIO | | | TOTALE |
|---------------------------------|-----------------------------|---------------|--------------------------------|--------------------|----------------|---------------------------|--------------|---------------|----------------|
| | Laurea | Diploma | Licenza scuola media inferiore | Licenza elementare | Totale | Alfabeti | Analfabeti | Totale | |
| P I E M O N T E | | | | | | | | | |
| Piemonte | 1.451 | 6.518 | 16.287 | 60.007 | 84.263 | 22.117 | 1.474 | 23.591 | 107.854 |
| Valle d'Aosta | 21 | 67 | 133 | 334 | 555 | 88 | 6 | 94 | 649 |
| Lombardia | 309 | 882 | 1.568 | 3.843 | 6.602 | 1.437 | 93 | 1.530 | 8.132 |
| Trentino-Alto Adige | 16 | 73 | 155 | 207 | 451 | 41 | 4 | 45 | 496 |
| Veneto | 68 | 232 | 618 | 2.265 | 3.183 | 921 | 101 | 1.022 | 4.205 |
| Friuli-Venezia Giulia | 30 | 137 | 194 | 378 | 739 | 122 | 5 | 127 | 866 |
| Liguria | 227 | 622 | 1.006 | 2.506 | 4.361 | 796 | 40 | 836 | 5.197 |
| Emilia-Romagna | 76 | 253 | 405 | 1.234 | 1.968 | 545 | 53 | 598 | 2.566 |
| Toscana | 66 | 212 | 341 | 883 | 1.502 | 268 | 30 | 298 | 1.800 |
| Umbria | 10 | 52 | 92 | 267 | 421 | 118 | 7 | 125 | 546 |
| Marche | 19 | 94 | 131 | 408 | 652 | 111 | 7 | 118 | 770 |
| Lazio | 122 | 468 | 571 | 1.106 | 2.267 | 379 | 31 | 410 | 2.677 |
| Abruzzi | 15 | 107 | 194 | 496 | 812 | 173 | 15 | 188 | 1.000 |
| Molise | 9 | 40 | 82 | 261 | 392 | 89 | 15 | 104 | 496 |
| Campania | 114 | 467 | 1.324 | 5.017 | 6.922 | 2.020 | 382 | 2.402 | 9.324 |
| Puglia | 63 | 488 | 1.499 | 6.811 | 8.861 | 3.683 | 448 | 4.131 | 12.992 |
| Basilicata | 6 | 73 | 393 | 2.067 | 2.539 | 1.233 | 172 | 1.405 | 3.944 |
| Calabria | 30 | 301 | 812 | 5.357 | 6.500 | 3.120 | 719 | 3.839 | 10.339 |
| Sicilia | 143 | 677 | 1.761 | 10.072 | 12.653 | 6.851 | 1.172 | 8.023 | 20.676 |
| Sardegna | 15 | 141 | 549 | 3.059 | 3.764 | 1.297 | 144 | 1.441 | 5.205 |
| Totale | 2.810 | 11.904 | 28.115 | 106.578 | 149.407 | 45.409 | 4.918 | 50.327 | 199.734 |

V A L L E D' A O S T A

| | | | | | | | | | |
|---------------------------------|-----------|------------|------------|--------------|--------------|------------|-----------|------------|--------------|
| Piemonte | 27 | 67 | 184 | 421 | 699 | 108 | 2 | 110 | 809 |
| Valle d'Aosta | 23 | 100 | 229 | 962 | 1.314 | 305 | 5 | 310 | 1.624 |
| Lombardia | 11 | 27 | 31 | 95 | 164 | 32 | — | 32 | 196 |
| Trentino-Alto Adige | — | 6 | 11 | 14 | 31 | 9 | — | 9 | 40 |
| Veneto | 5 | 9 | 26 | 64 | 104 | 22 | 1 | 23 | 127 |
| Friuli-Venezia Giulia | — | 1 | 5 | 7 | 13 | 3 | — | 3 | 16 |
| Liguria | 3 | 19 | 25 | 48 | 95 | 10 | — | 10 | 105 |
| Emilia-Romagna | 1 | 14 | 7 | 30 | 52 | 8 | — | 8 | 60 |
| Toscana | 8 | 6 | 11 | 41 | 66 | 15 | — | 15 | 81 |
| Umbria | — | 4 | 2 | 1 | 7 | 1 | — | 1 | 8 |
| Marche | — | 6 | 2 | 11 | 19 | 1 | — | 1 | 20 |
| Lazio | 8 | 17 | 16 | 16 | 57 | 3 | — | 3 | 60 |
| Abruzzi | — | 11 | — | 11 | 22 | 5 | — | 5 | 27 |
| Molise | — | 1 | 2 | 3 | 6 | 5 | — | 5 | 11 |
| Campania | 2 | 7 | 14 | 37 | 60 | 11 | 4 | 15 | 75 |
| Puglia | 3 | 8 | 4 | 22 | 37 | 11 | 1 | 12 | 49 |
| Basilicata | — | 1 | — | 1 | 2 | — | — | — | 2 |
| Calabria | 1 | 4 | 18 | 154 | 177 | 80 | 14 | 94 | 271 |
| Sicilia | 3 | 8 | 10 | 55 | 76 | 29 | 5 | 34 | 110 |
| Sardegna | 2 | 2 | 2 | 44 | 50 | 33 | 1 | 34 | 84 |
| Totale | 97 | 318 | 599 | 2.037 | 3.051 | 691 | 33 | 724 | 3.775 |

Segue Tav. 102 — Iscritti per trasferimento di residenza nei comuni di ciascuna Regione in età di 6 anni in poi, secondo la provenienza e il grado di istruzione

| REGIONI DI PROVENIENZA | FORNITI DI TITOLO DI STUDIO | | | | | PRIVI DI TITOLO DI STUDIO | | | TOTALE |
|------------------------------|-----------------------------|---------------|-----------------------------------------|----------------------------|----------------|---------------------------|--------------|---------------|----------------|
| | Laurea | Diploma | Licenza scuola media inferiore | Licenza elemen- tare | Totale | Alfabeti | Analfabeti | Totale | |
| L O M B A R D I A | | | | | | | | | |
| Piemonte | 265 | 903 | 1.592 | 4.108 | 6.868 | 1.412 | 123 | 1.535 | 8.403 |
| Valle d'Aosta | 3 | 7 | 31 | 69 | 110 | 8 | — | 8 | 118 |
| Lombardia | 2.759 | 11.080 | 29.750 | 120.373 | 163.962 | 36.324 | 2.383 | 38.707 | 202.669 |
| Trentino-Alto Adige . . | 63 | 168 | 356 | 735 | 1.322 | 144 | 7 | 151 | 1.473 |
| Veneto | 255 | 737 | 1.344 | 4.843 | 7.179 | 1.463 | 112 | 1.575 | 8.754 |
| Friuli-Venezia Giulia . . | 94 | 228 | 459 | 883 | 1.664 | 247 | 9 | 256 | 1.920 |
| Liguria | 206 | 554 | 824 | 1.637 | 3.221 | 481 | 29 | 510 | 3.731 |
| Emilia-Romagna | 333 | 853 | 1.333 | 3.884 | 6.403 | 1.197 | 95 | 1.292 | 7.695 |
| Toscana | 193 | 479 | 730 | 1.600 | 3.002 | 473 | 42 | 515 | 3.517 |
| Umbria | 40 | 98 | 139 | 461 | 738 | 163 | 15 | 178 | 916 |
| Marche | 80 | 257 | 313 | 843 | 1.493 | 217 | 22 | 239 | 1.732 |
| Lazio | 353 | 757 | 1.037 | 1.887 | 4.034 | 582 | 36 | 618 | 4.652 |
| Abruzzi | 39 | 229 | 338 | 1.121 | 1.727 | 339 | 48 | 387 | 2.114 |
| Molise | 7 | 73 | 117 | 435 | 632 | 137 | 25 | 162 | 794 |
| Campania | 234 | 782 | 1.748 | 7.201 | 9.965 | 2.654 | 365 | 3.019 | 12.984 |
| Puglia | 146 | 712 | 1.695 | 8.297 | 10.850 | 4.031 | 517 | 4.548 | 15.398 |
| Basilicata | 17 | 96 | 378 | 2.065 | 2.556 | 1.014 | 160 | 1.174 | 3.730 |
| Calabria | 59 | 351 | 837 | 6.074 | 7.321 | 3.202 | 698 | 3.900 | 11.221 |
| Sicilia | 266 | 988 | 1.753 | 10.795 | 13.802 | 6.508 | 956 | 7.464 | 21.266 |
| Sardegna | 47 | 146 | 502 | 2.597 | 3.292 | 868 | 107 | 975 | 4.267 |
| Totale | 5.459 | 19.498 | 45.276 | 179.908 | 250.141 | 61.464 | 5.749 | 67.213 | 317.354 |

T R E N T I N O - A L T O A D I G E

| | | | | | | | | | |
|---------------------------|------------|--------------|--------------|---------------|---------------|--------------|-----------|--------------|---------------|
| Piemonte | 14 | 58 | 97 | 178 | 347 | 56 | 3 | 59 | 406 |
| Valle d'Aosta | — | 4 | 9 | 22 | 35 | 6 | — | 6 | 41 |
| Lombardia | 36 | 127 | 251 | 647 | 1.061 | 131 | 1 | 132 | 1.193 |
| Trentino-Alto Adige . . | 240 | 1.125 | 2.376 | 9.509 | 13.250 | 1.586 | 34 | 1.620 | 14.870 |
| Veneto | 44 | 150 | 312 | 894 | 1.400 | 178 | 2 | 180 | 1.580 |
| Friuli-Venezia Giulia . . | 18 | 57 | 107 | 158 | 340 | 39 | 1 | 40 | 380 |
| Liguria | 11 | 25 | 60 | 111 | 207 | 24 | — | 24 | 231 |
| Emilia-Romagna | 40 | 47 | 89 | 145 | 321 | 40 | 1 | 41 | 362 |
| Toscana | 8 | 26 | 59 | 124 | 217 | 18 | 1 | 19 | 236 |
| Umbria | 2 | 14 | 18 | 22 | 56 | 3 | — | 3 | 59 |
| Marche | 5 | 15 | 29 | 48 | 97 | 9 | — | 9 | 106 |
| Lazio | 18 | 87 | 123 | 198 | 426 | 35 | 1 | 36 | 462 |
| Abruzzi | 6 | 16 | 34 | 54 | 110 | 9 | — | 9 | 119 |
| Molise | — | 1 | 10 | 21 | 32 | 2 | — | 2 | 34 |
| Campania | 13 | 46 | 128 | 238 | 425 | 81 | 4 | 85 | 510 |
| Puglia | 4 | 29 | 77 | 134 | 244 | 19 | 1 | 20 | 264 |
| Basilicata | 1 | 3 | 7 | 38 | 49 | 8 | — | 8 | 57 |
| Calabria | 3 | 22 | 44 | 175 | 244 | 55 | 6 | 61 | 305 |
| Sicilia | 26 | 35 | 80 | 198 | 339 | 65 | 8 | 73 | 412 |
| Sardegna | 3 | 8 | 35 | 88 | 134 | 10 | 2 | 12 | 146 |
| Totale | 492 | 1.895 | 3.945 | 13.002 | 19.334 | 2.374 | 65 | 2.439 | 21.773 |

Segue Tav. 102 — Iscritti per trasferimento di residenza nei comuni di ciascuna Regione in età di 6 anni in poi, secondo la provenienza e il grado di istruzione

| REGIONI DI PROVENIENZA | FORNITI DI TITOLO DI STUDIO | | | | | PRIVI DI TITOLO DI STUDIO | | | TOTALE |
|---------------------------------|-----------------------------|--------------|-----------------------------------------|----------------------------|---------------|---------------------------|--------------|---------------|----------------|
| | Laurea | Diploma | Licenza scuola media inferiore | Licenza elemen- tare | Totale | Alfabeti | Analfabeti | Totale | |
| V E N E T O | | | | | | | | | |
| Piemonte | 45 | 209 | 455 | 1.889 | 2.598 | 779 | 72 | 851 | 3.449 |
| Valle d'Aosta | 1 | 4 | 9 | 38 | 52 | 11 | 1 | 12 | 64 |
| Lombardia | 218 | 715 | 1.358 | 4.394 | 6.685 | 1.500 | 96 | 1.596 | 8.281 |
| Trentino-Alto Adige | 61 | 207 | 440 | 1.089 | 1.797 | 260 | 16 | 276 | 2.073 |
| Veneto | 1.389 | 4.975 | 9.848 | 50.793 | 67.005 | 15.107 | 1.042 | 16.149 | 83.154 |
| Friuli-Venezia Giulia | 115 | 493 | 768 | 1.809 | 3.185 | 568 | 29 | 597 | 3.782 |
| Liguria | 43 | 134 | 208 | 406 | 791 | 124 | 8 | 132 | 923 |
| Emilia-Romagna | 153 | 372 | 480 | 1.096 | 2.101 | 389 | 31 | 420 | 2.521 |
| Toscana | 57 | 148 | 240 | 446 | 891 | 123 | 9 | 132 | 1.023 |
| Umbria | 11 | 36 | 42 | 83 | 172 | 35 | — | 35 | 207 |
| Marche | 26 | 77 | 103 | 157 | 363 | 38 | 1 | 39 | 402 |
| Lazio | 114 | 355 | 416 | 760 | 1.645 | 224 | 11 | 235 | 1.880 |
| Abruzzi | 17 | 63 | 80 | 142 | 302 | 49 | 6 | 55 | 357 |
| Molise | 9 | 8 | 18 | 43 | 78 | 8 | 1 | 9 | 87 |
| Campania | 65 | 199 | 326 | 649 | 1.239 | 169 | 10 | 179 | 1.418 |
| Puglia | 70 | 164 | 267 | 462 | 963 | 149 | 15 | 164 | 1.127 |
| Basilicata | 7 | 18 | 26 | 87 | 138 | 19 | 1 | 20 | 158 |
| Calabria | 25 | 66 | 91 | 216 | 398 | 108 | 15 | 123 | 521 |
| Sicilia | 136 | 223 | 329 | 693 | 1.381 | 264 | 31 | 295 | 1.676 |
| Sardegna | 17 | 53 | 133 | 262 | 465 | 78 | 3 | 81 | 546 |
| Totale | 2.579 | 8.519 | 15.637 | 65.514 | 92.249 | 20.002 | 1.398 | 21.400 | 113.649 |

F R I U L I - V E N E Z I A G I U L I A

| | | | | | | | | | |
|---------------------------------|------------|--------------|--------------|---------------|---------------|--------------|------------|--------------|---------------|
| Piemonte | 27 | 143 | 152 | 388 | 710 | 160 | 5 | 165 | 875 |
| Valle d'Aosta | — | 3 | 10 | 26 | 39 | 4 | — | 4 | 43 |
| Lombardia | 79 | 192 | 364 | 871 | 1.506 | 238 | 13 | 251 | 1.757 |
| Trentino-Alto Adige | 9 | 65 | 97 | 187 | 358 | 32 | — | 32 | 390 |
| Veneto | 128 | 419 | 770 | 2.197 | 3.514 | 780 | 39 | 819 | 4.333 |
| Friuli-Venezia Giulia | 309 | 1.717 | 3.899 | 11.499 | 17.424 | 2.879 | 163 | 3.042 | 20.466 |
| Liguria | 30 | 82 | 137 | 239 | 488 | 47 | 4 | 51 | 539 |
| Emilia-Romagna | 31 | 64 | 129 | 183 | 407 | 73 | 3 | 76 | 483 |
| Toscana | 23 | 54 | 96 | 190 | 363 | 43 | 2 | 45 | 408 |
| Umbria | 6 | 16 | 17 | 33 | 72 | 13 | — | 13 | 85 |
| Marche | 5 | 35 | 29 | 51 | 120 | 9 | 1 | 10 | 130 |
| Lazio | 52 | 194 | 224 | 358 | 828 | 113 | 2 | 115 | 943 |
| Abruzzi | 13 | 31 | 42 | 80 | 166 | 22 | 1 | 23 | 189 |
| Molise | — | 10 | 10 | 11 | 31 | — | — | — | 31 |
| Campania | 28 | 139 | 193 | 300 | 660 | 113 | 5 | 118 | 778 |
| Puglia | 16 | 90 | 180 | 283 | 569 | 80 | 9 | 89 | 658 |
| Basilicata | 3 | 9 | 15 | 37 | 64 | 6 | — | 6 | 70 |
| Calabria | 15 | 26 | 58 | 144 | 243 | 38 | 8 | 46 | 289 |
| Sicilia | 47 | 93 | 190 | 295 | 625 | 85 | 16 | 101 | 726 |
| Sardegna | 7 | 26 | 72 | 173 | 278 | 48 | 1 | 49 | 327 |
| Totale | 828 | 3.408 | 6.684 | 17.545 | 28.465 | 4.783 | 272 | 5.055 | 33.520 |

Segue Tav. 102 — Iscritti per trasferimento di residenza nei comuni di ciascuna Regione in età di 6 anni in poi, secondo la provenienza e il grado di istruzione

| REGIONI DI PROVENIENZA | FORNITI DI TITOLO DI STUDIO | | | | | PRIVI DI TITOLO DI STUDIO | | | TOTALE |
|---------------------------------|-----------------------------|--------------|-----------------------------------------|----------------------------|---------------|---------------------------|--------------|---------------|---------------|
| | Laurea | Diploma | Licenza scuola media inferiore | Licenza elemen- tare | Totale | Alfabeti | Analfabeti | Totale | |
| L I G U R I A | | | | | | | | | |
| Piemonte | 146 | 497 | 1.141 | 2.811 | 4.595 | 881 | 41 | 922 | 5.517 |
| Valle d'Aosta | 2 | 11 | 18 | 28 | 59 | 14 | — | 14 | 73 |
| Lombardia | 207 | 621 | 1.113 | 2.213 | 4.154 | 600 | 42 | 642 | 4.796 |
| Trentino-Alto Adige | 6 | 22 | 80 | 140 | 248 | 40 | — | 40 | 288 |
| Veneto | 39 | 114 | 160 | 361 | 674 | 110 | 7 | 117 | 791 |
| Friuli-Venezia Giulia | 17 | 38 | 90 | 188 | 333 | 34 | 1 | 35 | 368 |
| Liguria | 584 | 1.919 | 4.513 | 12.397 | 19.413 | 3.867 | 298 | 4.165 | 23.578 |
| Emilia-Romagna | 46 | 162 | 354 | 750 | 1.312 | 236 | 9 | 245 | 1.557 |
| Toscana | 71 | 214 | 446 | 1.191 | 1.922 | 385 | 40 | 425 | 2.347 |
| Umbria | 4 | 22 | 37 | 92 | 155 | 21 | 2 | 23 | 178 |
| Marche | 12 | 28 | 63 | 131 | 234 | 35 | 7 | 43 | 277 |
| Lazio | 88 | 194 | 359 | 461 | 1.102 | 146 | 10 | 156 | 1.258 |
| Abruzzi | 6 | 33 | 67 | 316 | 422 | 151 | 28 | 179 | 601 |
| Molise | 2 | 5 | 13 | 41 | 61 | 11 | 1 | 12 | 73 |
| Campania | 54 | 161 | 408 | 880 | 1.503 | 319 | 49 | 368 | 1.871 |
| Puglia | 24 | 124 | 291 | 608 | 1.047 | 282 | 26 | 308 | 1.355 |
| Basilicata | 7 | 13 | 43 | 176 | 239 | 99 | 16 | 115 | 354 |
| Calabria | 7 | 63 | 218 | 1.262 | 1.550 | 813 | 208 | 1.021 | 2.571 |
| Sicilia | 56 | 207 | 462 | 1.783 | 2.508 | 1.213 | 214 | 1.427 | 3.935 |
| Sardegna | 20 | 77 | 217 | 955 | 1.269 | 337 | 31 | 368 | 1.637 |
| Totale | 1.398 | 4.525 | 10.093 | 26.784 | 42.800 | 9.595 | 1.030 | 10.625 | 53.425 |

E M I L I A - R O M A G N A

| | | | | | | | | | |
|---------------------------------|--------------|--------------|---------------|---------------|---------------|---------------|--------------|---------------|----------------|
| Piemonte | 57 | 195 | 332 | 885 | 1.469 | 441 | 47 | 488 | 1.957 |
| Valle d'Aosta | 1 | 5 | 13 | 23 | 42 | 9 | 1 | 10 | 52 |
| Lombardia | 258 | 748 | 1.354 | 3.724 | 6.084 | 1.458 | 105 | 1.563 | 7.647 |
| Trentino-Alto Adige | 22 | 63 | 123 | 168 | 376 | 52 | 2 | 54 | 430 |
| Veneto | 116 | 383 | 631 | 1.477 | 2.607 | 562 | 43 | 605 | 3.212 |
| Friuli-Venezia Giulia | 24 | 84 | 142 | 244 | 494 | 83 | 1 | 84 | 578 |
| Liguria | 30 | 131 | 239 | 671 | 1.071 | 260 | 24 | 284 | 1.355 |
| Emilia-Romagna | 1.212 | 4.541 | 9.902 | 45.365 | 61.020 | 21.519 | 2.140 | 23.659 | 84.679 |
| Toscana | 102 | 294 | 404 | 1.151 | 1.951 | 409 | 53 | 462 | 2.413 |
| Umbria | 25 | 63 | 79 | 279 | 446 | 76 | 2 | 78 | 524 |
| Marche | 66 | 210 | 395 | 1.347 | 2.018 | 560 | 62 | 622 | 2.640 |
| Lazio | 127 | 314 | 472 | 810 | 1.723 | 274 | 18 | 292 | 2.015 |
| Abruzzi | 46 | 115 | 153 | 577 | 891 | 271 | 48 | 319 | 1.210 |
| Molise | 8 | 21 | 44 | 163 | 236 | 66 | 18 | 84 | 320 |
| Campania | 87 | 212 | 491 | 1.708 | 2.498 | 936 | 152 | 1.088 | 3.586 |
| Puglia | 64 | 142 | 286 | 1.116 | 1.608 | 529 | 59 | 588 | 2.196 |
| Basilicata | 12 | 31 | 93 | 422 | 558 | 232 | 41 | 273 | 831 |
| Calabria | 29 | 79 | 142 | 545 | 795 | 266 | 37 | 303 | 1.098 |
| Sicilia | 55 | 193 | 349 | 1.752 | 2.349 | 1.253 | 176 | 1.429 | 3.778 |
| Sardegna | 26 | 70 | 154 | 585 | 835 | 252 | 47 | 299 | 1.134 |
| Totale | 2.367 | 7.894 | 15.798 | 63.012 | 89.071 | 29.508 | 3.076 | 32.584 | 121.655 |

Segue Tav. 102 — Iscritti per trasferimento di residenza nei comuni di ciascuna Regione in età di 6 anni in poi, secondo la provenienza e il grado di istruzione

| REGIONI DI PROVENIENZA | FORNITI DI TITOLO DI STUDIO | | | | | PRIVI DI TITOLO DI STUDIO | | | TOTALE |
|---------------------------------|-----------------------------|--------------|--------------------------------|--------------------|---------------|---------------------------|--------------|---------------|----------------|
| | Laurea | Diploma | Licenza scuola media inferiore | Licenza elementare | Totale | Alfabeti | Analfabeti | Totale | |
| T O S C A N A | | | | | | | | | |
| Piemonte | 75 | 185 | 276 | 824 | 1.360 | 253 | 30 | 283 | 1.643 |
| Valle d'Aosta | 3 | 4 | 5 | 6 | 18 | 4 | — | 4 | 22 |
| Lombardia | 166 | 412 | 665 | 1.372 | 2.615 | 428 | 30 | 458 | 3.073 |
| Trentino-Alto Adige | 14 | 39 | 82 | 159 | 294 | 25 | — | 25 | 319 |
| Veneto | 54 | 141 | 208 | 558 | 961 | 127 | 2 | 129 | 1.090 |
| Friuli-Venezia Giulia | 25 | 70 | 114 | 200 | 409 | 48 | 1 | 49 | 458 |
| Liguria | 102 | 290 | 449 | 1.298 | 2.139 | 401 | 30 | 431 | 2.570 |
| Emilia-Romagna | 82 | 256 | 530 | 1.277 | 2.145 | 396 | 60 | 456 | 2.601 |
| Toscana | 1.166 | 4.467 | 8.273 | 37.836 | 51.742 | 15.182 | 2.764 | 17.946 | 69.688 |
| Umbria | 42 | 115 | 251 | 1.001 | 1.409 | 433 | 67 | 500 | 1.909 |
| Marche | 33 | 91 | 129 | 333 | 586 | 138 | 16 | 154 | 740 |
| Lazio | 210 | 502 | 792 | 1.591 | 3.095 | 638 | 68 | 706 | 3.801 |
| Abruzzi | 23 | 60 | 114 | 354 | 551 | 97 | 32 | 129 | 680 |
| Molise | 8 | 25 | 21 | 117 | 171 | 55 | 6 | 61 | 232 |
| Campania | 94 | 305 | 609 | 2.342 | 3.350 | 1.282 | 300 | 1.582 | 4.932 |
| Puglia | 53 | 156 | 285 | 850 | 1.344 | 371 | 49 | 420 | 1.764 |
| Basilicata | 7 | 40 | 110 | 591 | 748 | 410 | 70 | 480 | 1.228 |
| Calabria | 25 | 120 | 162 | 711 | 1.018 | 350 | 62 | 412 | 1.430 |
| Sicilia | 90 | 230 | 559 | 3.154 | 4.033 | 2.068 | 346 | 2.414 | 6.447 |
| Sardegna | 27 | 94 | 224 | 849 | 1.194 | 379 | 48 | 427 | 1.621 |
| Totale | 2.299 | 7.602 | 13.858 | 55.423 | 79.182 | 23.085 | 3.981 | 27.066 | 106.248 |

U M B R I A

| | | | | | | | | | |
|---------------------------------|------------|--------------|--------------|--------------|---------------|--------------|------------|--------------|---------------|
| Piemonte | 16 | 37 | 38 | 113 | 204 | 39 | 5 | 44 | 248 |
| Valle d'Aosta | — | 4 | 6 | 1 | 11 | — | — | — | 11 |
| Lombardia | 28 | 45 | 106 | 205 | 384 | 65 | 7 | 72 | 456 |
| Trentino-Alto Adige | 1 | 16 | 22 | 34 | 73 | 5 | — | 5 | 78 |
| Veneto | 8 | 29 | 31 | 73 | 141 | 18 | 1 | 19 | 160 |
| Friuli-Venezia Giulia | 5 | 10 | 16 | 39 | 70 | 7 | 2 | 9 | 79 |
| Liguria | 6 | 13 | 37 | 58 | 114 | 21 | 1 | 22 | 136 |
| Emilia-Romagna | 6 | 35 | 33 | 89 | 163 | 23 | 2 | 25 | 188 |
| Toscana | 37 | 102 | 140 | 432 | 711 | 185 | 25 | 210 | 921 |
| Umbria | 226 | 680 | 1.131 | 4.326 | 6.363 | 2.984 | 507 | 3.491 | 9.854 |
| Marche | 22 | 78 | 83 | 187 | 370 | 102 | 12 | 114 | 484 |
| Lazio | 87 | 219 | 369 | 838 | 1.513 | 456 | 42 | 498 | 2.011 |
| Abruzzi | 17 | 51 | 45 | 98 | 211 | 48 | 3 | 51 | 262 |
| Molise | 7 | 5 | 10 | 12 | 34 | 4 | — | 4 | 38 |
| Campania | 28 | 40 | 54 | 151 | 273 | 53 | 8 | 61 | 334 |
| Puglia | 16 | 39 | 33 | 76 | 164 | 29 | 5 | 34 | 198 |
| Basilicata | 1 | 4 | 7 | 16 | 28 | 11 | — | 11 | 39 |
| Calabria | 6 | 27 | 34 | 50 | 117 | 27 | 7 | 34 | 151 |
| Sicilia | 7 | 38 | 45 | 110 | 200 | 48 | 2 | 50 | 250 |
| Sardegna | 13 | 25 | 48 | 112 | 198 | 76 | 6 | 82 | 280 |
| Totale | 537 | 1.497 | 2.288 | 7.020 | 11.342 | 4.201 | 635 | 4.836 | 16.178 |

Segue Tav. 102 — Iscritti per trasferimento di residenza nei comuni di ciascuna Regione in età di 6 anni in poi, secondo la provenienza e il grado di istruzione

| REGIONI DI PROVENIENZA | FORNITI DI TITOLO DI STUDIO | | | | | PRIVI DI TITOLO DI STUDIO | | | TOTALE |
|---------------------------------|-----------------------------|--------------|--------------------------------|--------------------|---------------|---------------------------|--------------|---------------|---------------|
| | Laurea | Diploma | Licenza scuola media inferiore | Licenza elementare | Totale | Alfabeti | Analfabeti | Totale | |
| M A R C H E | | | | | | | | | |
| Piemonte | 12 | 65 | 113 | 318 | 508 | 113 | 4 | 117 | 625 |
| Valle d'Aosta | — | — | 4 | 6 | 10 | 3 | 1 | 4 | 14 |
| Lombardia | 72 | 192 | 268 | 536 | 1.068 | 186 | 15 | 201 | 1.269 |
| Trentino-Alto Adige | 2 | 11 | 43 | 62 | 118 | 10 | — | 10 | 128 |
| Veneto | 16 | 61 | 108 | 154 | 339 | 30 | 3 | 33 | 372 |
| Friuli-Venezia Giulia | 6 | 16 | 45 | 74 | 141 | 15 | 1 | 16 | 157 |
| Liguria | 10 | 27 | 56 | 117 | 210 | 32 | 3 | 35 | 245 |
| Emilia-Romagna | 62 | 178 | 223 | 644 | 1.107 | 238 | 31 | 269 | 1.376 |
| Toscana | 33 | 81 | 97 | 265 | 476 | 86 | 12 | 98 | 574 |
| Umbria | 46 | 70 | 93 | 250 | 459 | 125 | 8 | 133 | 592 |
| Marche | 452 | 1.499 | 2.599 | 13.523 | 18.073 | 8.344 | 1.358 | 9.702 | 27.775 |
| Lazio | 79 | 239 | 259 | 768 | 1.345 | 350 | 32 | 382 | 1.727 |
| Abruzzi | 34 | 139 | 183 | 555 | 911 | 270 | 51 | 321 | 1.232 |
| Molise | 4 | 20 | 21 | 50 | 95 | 29 | 1 | 30 | 125 |
| Campania | 29 | 70 | 82 | 155 | 336 | 76 | 3 | 79 | 415 |
| Puglia | 39 | 87 | 101 | 235 | 462 | 82 | 11 | 93 | 555 |
| Basilicata | 3 | 12 | 14 | 23 | 52 | 12 | — | 12 | 64 |
| Calabria | 12 | 18 | 23 | 59 | 112 | 28 | 2 | 30 | 142 |
| Sicilia | 19 | 53 | 98 | 227 | 397 | 129 | 14 | 143 | 540 |
| Sardegna | 4 | 20 | 50 | 98 | 172 | 38 | 5 | 43 | 215 |
| Totale | 934 | 2.858 | 4.480 | 18.119 | 26.391 | 10.196 | 1.555 | 11.751 | 38.142 |

L A Z I O

| | | | | | | | | | |
|---------------------------------|--------------|---------------|---------------|---------------|---------------|---------------|--------------|---------------|----------------|
| Piemonte | 160 | 510 | 616 | 928 | 2.214 | 344 | 24 | 368 | 2.582 |
| Valle d'Aosta | 2 | 6 | 11 | 11 | 30 | 2 | — | 2 | 32 |
| Lombardia | 358 | 987 | 1.244 | 1.576 | 4.165 | 559 | 20 | 579 | 4.744 |
| Trentino-Alto Adige | 21 | 149 | 165 | 232 | 567 | 56 | 3 | 59 | 626 |
| Veneto | 139 | 496 | 557 | 751 | 1.943 | 230 | 12 | 242 | 2.185 |
| Friuli-Venezia Giulia | 42 | 262 | 275 | 352 | 931 | 111 | 3 | 114 | 1.045 |
| Liguria | 208 | 440 | 566 | 711 | 1.925 | 264 | 15 | 279 | 2.204 |
| Emilia-Romagna | 172 | 468 | 444 | 671 | 1.755 | 228 | 14 | 242 | 1.997 |
| Toscana | 250 | 657 | 777 | 1.686 | 3.370 | 514 | 44 | 558 | 3.928 |
| Umbria | 96 | 375 | 601 | 2.120 | 3.192 | 883 | 77 | 960 | 4.152 |
| Marche | 119 | 334 | 497 | 1.549 | 2.499 | 747 | 78 | 825 | 3.324 |
| Lazio | 1.048 | 4.528 | 7.783 | 25.860 | 39.219 | 10.068 | 1.291 | 11.359 | 50.578 |
| Abruzzi | 137 | 521 | 848 | 2.392 | 3.898 | 948 | 78 | 1.026 | 4.924 |
| Molise | 42 | 126 | 173 | 641 | 982 | 244 | 33 | 277 | 1.259 |
| Campania | 452 | 1.255 | 1.864 | 4.235 | 7.806 | 1.906 | 278 | 2.184 | 9.990 |
| Puglia | 221 | 648 | 944 | 1.782 | 3.595 | 821 | 113 | 934 | 4.529 |
| Basilicata | 32 | 108 | 160 | 438 | 738 | 201 | 31 | 232 | 970 |
| Calabria | 152 | 425 | 548 | 1.613 | 2.738 | 902 | 21 | 1.119 | 3.857 |
| Sicilia | 276 | 805 | 1.152 | 2.582 | 4.815 | 1.350 | 163 | 1.513 | 6.328 |
| Sardegna | 80 | 299 | 652 | 1.694 | 2.725 | 625 | 77 | 702 | 3.427 |
| Totale | 4.007 | 13.399 | 19.877 | 51.824 | 89.107 | 21.003 | 2.571 | 23.574 | 112.681 |

Segue Tav. 102 — Iscritti per trasferimento di residenza nei comuni di ciascuna Regione in età di 6 anni in poi, secondo la provenienza e il grado di istruzione

| REGIONI DI PROVENIENZA | FORNITI DI TITOLO DI STUDIO | | | | | PRIVI DI TITOLO DI STUDIO | | | TOTALE |
|---------------------------------|-----------------------------|--------------|-----------------------------------------|----------------------------|---------------|---------------------------|--------------|--------------|---------------|
| | Laurea | Diploma | Licenza scuola media inferiore | Licenza elemen- tare | Totale | Alfabeti | Analfabeti | Totale | |
| A B R U Z Z I | | | | | | | | | |
| Piemonte | 6 | 76 | 84 | 226 | 392 | 71 | 10 | 81 | 473 |
| Valle d'Aosta | 6 | 3 | 2 | 10 | 21 | 2 | — | 2 | 23 |
| Lombardia | 30 | 93 | 195 | 450 | 768 | 164 | 18 | 182 | 950 |
| Trentino-Alto Adige | — | 10 | 25 | 46 | 81 | 16 | — | 16 | 97 |
| Veneto | 5 | 49 | 67 | 146 | 267 | 35 | 5 | 40 | 307 |
| Friuli-Venezia Giulia | 6 | 21 | 34 | 51 | 112 | 14 | — | 14 | 126 |
| Liguria | 8 | 18 | 47 | 172 | 245 | 122 | 19 | 141 | 386 |
| Emilia-Romagna | 22 | 62 | 94 | 211 | 389 | 86 | 23 | 109 | 498 |
| Toscana | 17 | 45 | 68 | 163 | 293 | 63 | 5 | 68 | 361 |
| Umbria | 20 | 28 | 26 | 82 | 156 | 28 | 1 | 29 | 185 |
| Marche | 25 | 114 | 142 | 450 | 731 | 180 | 35 | 215 | 946 |
| Lazio | 108 | 303 | 398 | 1.191 | 2.000 | 425 | 52 | 477 | 2.477 |
| Abruzzi | 320 | 1.626 | 1.857 | 9.791 | 13.594 | 4.277 | 955 | 5.232 | 18.826 |
| Molise | 15 | 70 | 88 | 409 | 582 | 183 | 26 | 209 | 791 |
| Campania | 27 | 108 | 122 | 279 | 536 | 121 | 23 | 144 | 680 |
| Puglia | 27 | 101 | 104 | 287 | 519 | 149 | 23 | 172 | 691 |
| Basilicata | 2 | 22 | 12 | 51 | 87 | 23 | 3 | 26 | 113 |
| Calabria | 7 | 32 | 35 | 67 | 141 | 40 | 9 | 49 | 190 |
| Sicilia | 28 | 38 | 60 | 157 | 283 | 71 | 8 | 79 | 362 |
| Sardegna | 7 | 23 | 41 | 76 | 147 | 24 | — | 24 | 171 |
| Totale | 686 | 2.842 | 3.501 | 14.315 | 21.344 | 6.094 | 1.215 | 7.309 | 28.653 |

M O L I S E

| | | | | | | | | | |
|---------------------------------|------------|------------|------------|--------------|--------------|--------------|------------|--------------|--------------|
| Piemonte | — | 15 | 27 | 107 | 149 | 29 | 5 | 34 | 183 |
| Valle d'Aosta | — | — | 1 | 1 | 2 | — | — | — | 2 |
| Lombardia | 5 | 18 | 26 | 109 | 158 | 60 | 6 | 66 | 224 |
| Trentino-Alto Adige | — | 1 | 10 | 14 | 25 | 2 | 2 | 4 | 29 |
| Veneto | — | 2 | 7 | 19 | 28 | 3 | — | 3 | 31 |
| Friuli-Venezia Giulia | — | 5 | 9 | 15 | 29 | 1 | — | 1 | 30 |
| Liguria | — | 3 | 7 | 28 | 38 | 8 | — | 8 | 46 |
| Emilia-Romagna | 1 | 12 | 19 | 38 | 70 | 19 | 3 | 22 | 92 |
| Toscana | 6 | 5 | 7 | 26 | 44 | 12 | 2 | 14 | 58 |
| Umbria | 1 | 4 | 4 | 9 | 18 | — | — | — | 18 |
| Marche | 6 | 6 | 13 | 30 | 55 | 14 | 1 | 15 | 70 |
| Lazio | 29 | 60 | 56 | 221 | 366 | 83 | 10 | 93 | 459 |
| Abruzzi | 7 | 41 | 68 | 240 | 356 | 87 | 10 | 97 | 453 |
| Molise | 74 | 307 | 300 | 1.647 | 2.328 | 788 | 123 | 911 | 3.239 |
| Campania | 29 | 86 | 115 | 331 | 561 | 169 | 22 | 191 | 752 |
| Puglia | 17 | 32 | 42 | 223 | 314 | 103 | 16 | 119 | 433 |
| Basilicata | 1 | 2 | 4 | 17 | 24 | 8 | — | 8 | 32 |
| Calabria | 8 | 6 | 4 | 23 | 41 | 7 | 2 | 9 | 50 |
| Sicilia | 1 | 16 | 11 | 49 | 77 | 19 | 1 | 20 | 97 |
| Sardegna | 8 | 3 | 6 | 17 | 34 | 11 | — | 11 | 45 |
| Totale | 193 | 624 | 736 | 3.164 | 4.717 | 1.423 | 203 | 1.626 | 6.343 |

Segue Tav. 102 — Iscritti per trasferimento di residenza nei comuni di ciascuna Regione in età di 6 anni in poi, secondo la provenienza e il grado di istruzione

| REGIONI DI PROVENIENZA | FORNITI DI TITOLO DI STUDIO | | | | | PRIVI DI TITOLO DI STUDIO | | | TOTALE |
|---------------------------------|-----------------------------|---------------|-----------------------------------------|----------------------------|---------------|---------------------------|--------------|---------------|----------------|
| | Laurea | Diploma | Licenza scuola media inferiore | Licenza elemen- tare | Totale | Alfabeti | Analfabeti | Totale | |
| C A M P A N I A | | | | | | | | | |
| Piemonte | 53 | 224 | 417 | 1.492 | 2.186 | 514 | 102 | 616 | 2.802 |
| Valle d'Aosta | 1 | 2 | 11 | 11 | 25 | 16 | 6 | 22 | 47 |
| Lombardia | 112 | 359 | 615 | 2.026 | 3.112 | 695 | 85 | 780 | 3.892 |
| Trentino-Alto Adige | 9 | 32 | 77 | 118 | 236 | 16 | 2 | 18 | 254 |
| Veneto | 30 | 106 | 175 | 377 | 688 | 97 | 6 | 103 | 791 |
| Friuli-Venezia Giulia | 25 | 116 | 107 | 216 | 464 | 37 | 1 | 38 | 502 |
| Liguria | 33 | 109 | 177 | 449 | 768 | 157 | 18 | 175 | 943 |
| Emilia-Romagna | 44 | 130 | 188 | 593 | 955 | 230 | 43 | 273 | 1.228 |
| Toscana | 51 | 164 | 277 | 788 | 1.280 | 285 | 46 | 331 | 1.611 |
| Umbria | 5 | 24 | 52 | 136 | 217 | 53 | 4 | 57 | 274 |
| Marche | 28 | 58 | 63 | 101 | 250 | 39 | 8 | 47 | 297 |
| Lazio | 235 | 743 | 1.085 | 2.703 | 4.766 | 1.062 | 122 | 1.184 | 5.950 |
| Abruzzi | 19 | 108 | 83 | 275 | 485 | 94 | 13 | 107 | 592 |
| Molise | 33 | 114 | 106 | 321 | 574 | 151 | 32 | 183 | 757 |
| Campania | 1.747 | 6.924 | 11.009 | 45.471 | 65.151 | 18.852 | 3.235 | 22.087 | 87.238 |
| Puglia | 117 | 368 | 484 | 1.119 | 2.088 | 404 | 43 | 447 | 2.535 |
| Basilicata | 54 | 215 | 250 | 780 | 1.299 | 316 | 48 | 364 | 1.663 |
| Calabria | 75 | 225 | 277 | 662 | 1.239 | 295 | 87 | 382 | 1.621 |
| Sicilia | 67 | 256 | 329 | 868 | 1.520 | 283 | 29 | 312 | 1.832 |
| Sardegna | 20 | 72 | 119 | 280 | 491 | 83 | 14 | 97 | 588 |
| Totale | 2.758 | 10.349 | 15.901 | 58.786 | 87.794 | 23.679 | 3.944 | 27.623 | 115.417 |

P U G L I A

| | | | | | | | | | |
|---------------------------------|--------------|--------------|--------------|---------------|---------------|---------------|--------------|---------------|---------------|
| Piemonte | 29 | 209 | 473 | 2.203 | 2.914 | 933 | 151 | 1.084 | 3.998 |
| Valle d'Aosta | 1 | 2 | 11 | 14 | 28 | 4 | — | 4 | 32 |
| Lombardia | 87 | 329 | 614 | 2.480 | 3.510 | 1.181 | 208 | 1.389 | 4.899 |
| Trentino-Alto Adige | 12 | 28 | 62 | 81 | 183 | 9 | 4 | 13 | 196 |
| Veneto | 38 | 107 | 147 | 267 | 559 | 89 | 11 | 100 | 659 |
| Friuli-Venezia Giulia | 14 | 71 | 112 | 204 | 401 | 55 | 1 | 56 | 457 |
| Liguria | 30 | 112 | 178 | 381 | 701 | 160 | 16 | 176 | 877 |
| Emilia-Romagna | 34 | 115 | 134 | 400 | 683 | 205 | 32 | 237 | 920 |
| Toscana | 44 | 110 | 167 | 342 | 663 | 134 | 16 | 150 | 813 |
| Umbria | 17 | 55 | 30 | 58 | 160 | 11 | 1 | 12 | 172 |
| Marche | 24 | 55 | 79 | 134 | 292 | 49 | 1 | 50 | 342 |
| Lazio | 107 | 367 | 468 | 989 | 1.931 | 411 | 67 | 478 | 2.409 |
| Abruzzi | 33 | 103 | 112 | 315 | 563 | 102 | 13 | 115 | 678 |
| Molise | 16 | 64 | 74 | 181 | 335 | 63 | 15 | 78 | 413 |
| Campania | 133 | 394 | 557 | 1.216 | 2.300 | 434 | 87 | 521 | 2.821 |
| Puglia | 1.034 | 3.693 | 5.148 | 18.457 | 28.332 | 9.338 | 1.873 | 11.211 | 39.543 |
| Basilicata | 72 | 182 | 242 | 786 | 1.282 | 409 | 60 | 469 | 1.751 |
| Calabria | 30 | 139 | 162 | 431 | 762 | 172 | 25 | 197 | 959 |
| Sicilia | 59 | 169 | 285 | 693 | 1.206 | 220 | 23 | 243 | 1.449 |
| Sardegna | 18 | 54 | 109 | 173 | 354 | 56 | 3 | 59 | 413 |
| Totale | 1.832 | 6.358 | 9.164 | 29.805 | 47.159 | 14.035 | 2.607 | 16.642 | 63.801 |

Segue Tav. 102 — Iscritti per trasferimento di residenza nei comuni di ciascuna Regione in età di 6 anni in poi, secondo la provenienza e il grado di istruzione

| REGIONI DI PROVENIENZA | FORNITI DI TITOLO DI STUDIO | | | | | PRIVI DI TITOLO DI STUDIO | | | TOTALE |
|---------------------------------|-----------------------------|--------------|--------------------------------|--------------------|--------------|---------------------------|------------|--------------|---------------|
| | Laurea | Diploma | Licenza scuola media inferiore | Licenza elementare | Totale | Alfabeti | Analfabeti | Totale | |
| B A S I L I C A T A | | | | | | | | | |
| Piemonte | 2 | 32 | 65 | 382 | 481 | 147 | 42 | 189 | 670 |
| Valle d'Aosta | 1 | — | 1 | 1 | 3 | 3 | — | 3 | 6 |
| Lombardia | 12 | 44 | 78 | 338 | 472 | 131 | 24 | 155 | 627 |
| Trentino-Alto Adige | — | 1 | 9 | 19 | 29 | 1 | — | 1 | 30 |
| Veneto | 2 | 4 | 19 | 44 | 69 | 13 | 2 | 15 | 84 |
| Friuli-Venezia Giulia | 3 | 5 | 6 | 28 | 42 | 6 | 1 | 7 | 49 |
| Liguria | 3 | 9 | 11 | 46 | 69 | 13 | 9 | 22 | 91 |
| Emilia-Romagna | 2 | 6 | 19 | 91 | 118 | 30 | 6 | 36 | 154 |
| Toscana | — | 23 | 25 | 88 | 136 | 36 | 9 | 45 | 181 |
| Umbria | 3 | 6 | 2 | 11 | 22 | 7 | 1 | 8 | 30 |
| Marche | 1 | 16 | 5 | 11 | 33 | 3 | 2 | 5 | 38 |
| Lazio | 22 | 64 | 59 | 151 | 296 | 72 | 12 | 84 | 380 |
| Abruzzi | 5 | 9 | 19 | 23 | 56 | 7 | — | 7 | 63 |
| Molise | — | 6 | 5 | 21 | 32 | 18 | 3 | 21 | 53 |
| Campania | 82 | 173 | 179 | 488 | 922 | 142 | 41 | 183 | 1.105 |
| Puglia | 58 | 199 | 207 | 597 | 1.061 | 262 | 49 | 311 | 1.372 |
| Basilicata | 99 | 563 | 608 | 2.794 | 4.064 | 1.327 | 388 | 1.715 | 5.779 |
| Calabria | 13 | 57 | 54 | 217 | 341 | 107 | 29 | 136 | 477 |
| Sicilia | 23 | 44 | 45 | 70 | 182 | 29 | 5 | 34 | 216 |
| Sardegna | 4 | 10 | 11 | 27 | 52 | 7 | — | 7 | 59 |
| Totale | 335 | 1.271 | 1.427 | 5.447 | 8.480 | 2.361 | 623 | 2.984 | 11.464 |

C A L A B R I A

| | | | | | | | | | |
|---------------------------------|--------------|--------------|--------------|---------------|---------------|--------------|--------------|---------------|---------------|
| Piemonte | 15 | 121 | 235 | 1.311 | 1.682 | 638 | 150 | 788 | 2.470 |
| Valle d'Aosta | — | 8 | 3 | 31 | 42 | 21 | 4 | 25 | 67 |
| Lombardia | 18 | 119 | 191 | 1.246 | 1.574 | 612 | 135 | 747 | 2.321 |
| Trentino-Alto Adige | — | 6 | 49 | 97 | 152 | 5 | — | 5 | 157 |
| Veneto | 11 | 24 | 61 | 129 | 225 | 42 | 8 | 50 | 275 |
| Friuli-Venezia Giulia | 7 | 18 | 42 | 73 | 140 | 14 | 3 | 17 | 157 |
| Liguria | 10 | 40 | 93 | 563 | 706 | 230 | 80 | 310 | 1.016 |
| Emilia-Romagna | 10 | 33 | 77 | 201 | 321 | 77 | 1 | 78 | 399 |
| Toscana | 16 | 47 | 47 | 211 | 321 | 65 | 13 | 78 | 399 |
| Umbria | 14 | 21 | 14 | 29 | 78 | 13 | 1 | 14 | 92 |
| Marche | 6 | 16 | 15 | 41 | 78 | 9 | 1 | 10 | 88 |
| Lazio | 96 | 183 | 262 | 793 | 1.334 | 272 | 66 | 338 | 1.672 |
| Abruzzi | 5 | 16 | 34 | 51 | 106 | 12 | 2 | 14 | 120 |
| Molise | 3 | 7 | 10 | 23 | 43 | 9 | 1 | 10 | 53 |
| Campania | 79 | 241 | 238 | 559 | 1.117 | 212 | 28 | 240 | 1.357 |
| Puglia | 38 | 145 | 145 | 392 | 720 | 157 | 18 | 175 | 895 |
| Basilicata | 15 | 55 | 77 | 279 | 426 | 159 | 52 | 211 | 637 |
| Calabria | 603 | 2.660 | 2.449 | 11.351 | 17.063 | 6.253 | 1.786 | 8.039 | 25.102 |
| Sicilia | 105 | 273 | 299 | 821 | 1.498 | 408 | 72 | 480 | 1.978 |
| Sardegna | 5 | 16 | 26 | 75 | 122 | 4 | 3 | 7 | 129 |
| Totale | 1.056 | 4.049 | 4.367 | 18.276 | 27.748 | 9.212 | 2.424 | 11.636 | 39.384 |

Segue Tav. 102 — Iscritti per trasferimento di residenza nei comuni di ciascuna Regione in età di 6 anni in poi, secondo la provenienza e il grado di istruzione

| REGIONI DI PROVENIENZA | FORNITI DI TITOLO DI STUDIO | | | | | PRIVI DI TITOLO DI STUDIO | | | TOTALE |
|---------------------------------|-----------------------------|--------------|--------------------------------|--------------------|---------------|---------------------------|--------------|---------------|---------------|
| | Laurea | Diploma | Licenza scuola media inferiore | Licenza elementare | Totale | Alfabeti | Analfabeti | Totale | |
| S I C I L I A | | | | | | | | | |
| Piemonte | 58 | 278 | 506 | 3.208 | 4.050 | 1.884 | 354 | 2.238 | 6.288 |
| Valle d'Aosta | 3 | 8 | 4 | 15 | 30 | 5 | 2 | 7 | 37 |
| Lombardia | 142 | 414 | 641 | 3.003 | 4.200 | 1.605 | 279 | 1.884 | 6.084 |
| Trentino-Alto Adige | 13 | 36 | 65 | 145 | 259 | 28 | 1 | 29 | 288 |
| Veneto | 64 | 115 | 167 | 367 | 713 | 123 | 5 | 128 | 841 |
| Friuli-Venezia Giulia | 25 | 90 | 97 | 221 | 433 | 75 | 8 | 83 | 516 |
| Liguria | 36 | 134 | 254 | 849 | 1.273 | 383 | 92 | 475 | 1.748 |
| Emilia-Romagna | 33 | 130 | 188 | 666 | 1.017 | 352 | 44 | 396 | 1.413 |
| Toscana | 44 | 135 | 219 | 986 | 1.384 | 471 | 80 | 551 | 1.935 |
| Umbria | 11 | 22 | 37 | 77 | 147 | 11 | — | 11 | 158 |
| Marche | 12 | 54 | 60 | 146 | 272 | 65 | 7 | 72 | 344 |
| Lazio | 150 | 378 | 524 | 1.208 | 2.260 | 534 | 53 | 587 | 2.847 |
| Abruzzi | 19 | 43 | 47 | 122 | 231 | 26 | 3 | 29 | 260 |
| Molise | 4 | 12 | 13 | 28 | 57 | 9 | 1 | 10 | 67 |
| Campania | 78 | 221 | 342 | 759 | 1.400 | 247 | 29 | 276 | 1.676 |
| Puglia | 36 | 179 | 309 | 619 | 1.143 | 207 | 26 | 233 | 1.376 |
| Basilicata | 26 | 24 | 48 | 92 | 190 | 37 | 3 | 40 | 230 |
| Calabria | 92 | 241 | 309 | 775 | 1.417 | 350 | 90 | 440 | 1.857 |
| Sicilia | 2.229 | 7.019 | 8.779 | 33.032 | 51.059 | 16.059 | 3.201 | 19.260 | 70.319 |
| Sardegna | 15 | 93 | 92 | 251 | 451 | 68 | 5 | 73 | 524 |
| Totale | 3.090 | 9.626 | 12.701 | 46.569 | 71.986 | 22.539 | 4.283 | 26.822 | 98.808 |

S A R D E G N A

| | | | | | | | | | |
|---------------------------------|------------|--------------|--------------|---------------|---------------|--------------|--------------|---------------|---------------|
| Piemonte | 23 | 86 | 228 | 1.025 | 1.362 | 393 | 75 | 468 | 1.830 |
| Valle d'Aosta | 1 | 2 | 4 | 10 | 17 | 5 | — | 5 | 22 |
| Lombardia | 40 | 120 | 248 | 860 | 1.268 | 337 | 44 | 381 | 1.649 |
| Trentino-Alto Adige | 2 | 13 | 35 | 72 | 122 | 12 | 1 | 13 | 135 |
| Veneto | 13 | 38 | 100 | 153 | 304 | 31 | 2 | 33 | 337 |
| Friuli-Venezia Giulia | 9 | 27 | 63 | 106 | 205 | 29 | 2 | 31 | 236 |
| Liguria | 30 | 102 | 150 | 441 | 723 | 171 | 23 | 194 | 917 |
| Emilia-Romagna | 10 | 57 | 111 | 269 | 447 | 80 | 12 | 92 | 539 |
| Toscana | 22 | 83 | 152 | 415 | 672 | 136 | 13 | 149 | 821 |
| Umbria | 6 | 17 | 31 | 47 | 101 | 13 | 2 | 15 | 116 |
| Marche | 10 | 32 | 33 | 66 | 141 | 4 | 1 | 5 | 146 |
| Lazio | 66 | 210 | 374 | 852 | 1.502 | 266 | 44 | 310 | 1.812 |
| Abruzzi | 2 | 20 | 38 | 80 | 140 | 17 | 1 | 18 | 158 |
| Molise | 2 | 11 | 11 | 25 | 49 | 4 | — | 4 | 53 |
| Campania | 28 | 94 | 195 | 288 | 605 | 74 | 4 | 78 | 683 |
| Puglia | 15 | 44 | 126 | 172 | 357 | 31 | 4 | 35 | 392 |
| Basilicata | 4 | 6 | 14 | 31 | 55 | 4 | — | 4 | 59 |
| Calabria | 4 | 17 | 35 | 99 | 155 | 26 | 3 | 29 | 184 |
| Sicilia | 45 | 122 | 142 | 369 | 678 | 123 | 14 | 137 | 815 |
| Sardegna | 507 | 2.410 | 3.595 | 14.389 | 20.901 | 6.837 | 1.371 | 8.208 | 29.109 |
| Totale | 839 | 3.311 | 5.685 | 19.769 | 29.804 | 8.893 | 1.616 | 10.209 | 40.013 |

Tav 103 — Calcolo della popolazione residente nell'anno 1968

Semisomma dell'ammontare al 1° gennaio ed al 31 dicembre

| PROVINCIE E REGIONI | CAPO- LUOGHI | ALTRI COMUNI | PROVINCIE | PROVINCIE E REGIONI | CAPO- LUOGHI | ALTRI COMUNI | PROVINCIE |
|-------------------------------------|------------------|------------------|------------------|------------------------------|-------------------|-------------------|-------------------|
| Torino | 1.142.210 | 1.006.534 | 2.148.744 | Perugia | 124.123 | 434.602 | 558.725 |
| Vercelli | 55.825 | 352.412 | 408.237 | Terni | 104.445 | 120.589 | 225.034 |
| Novara | 98.576 | 390.723 | 489.299 | Umbria | 228.568 | 555.191 | 783.759 |
| Cuneo | 52.225 | 487.792 | 540.017 | Pesaro e Urbino | 78.929 | 236.623 | 315.552 |
| Asti | 72.441 | 145.107 | 217.548 | Ancona | 107.934 | 304.318 | 412.252 |
| Alessandria | 98.701 | 386.597 | 485.298 | Macerata | 42.350 | 246.141 | 288.491 |
| Piemonte | 1.519.978 | 2.769.165 | 4.289.143 | Ascoli Piceno | 54.326 | 286.448 | 340.774 |
| Valle d'Aosta | 34.855 | 72.538 | 107.393 | Marche | 283.539 | 1.073.530 | 1.357.069 |
| Varese | 79.384 | 601.121 | 680.505 | Viterbo | 52.419 | 208.059 | 260.478 |
| Como | 92.496 | 594.261 | 686.757 | Rieti | 38.398 | 112.639 | 151.037 |
| Sondrio | 22.284 | 147.393 | 169.677 | Roma | 2.656.104 | 664.546 | 3.320.650 |
| Milano | 1.687.264 | 1.963.405 | 3.650.669 | Latina | 67.189 | 294.864 | 362.053 |
| Bergamo | 124.072 | 681.950 | 806.022 | Frosinone | 36.578 | 402.749 | 439.327 |
| Brescia | 202.892 | 736.218 | 939.110 | Lazio | 2.850.688 | 1.682.857 | 4.533.545 |
| Pavia | 84.757 | 444.550 | 529.307 | L'Aquila | 58.561 | 253.651 | 312.212 |
| Cremona | 80.445 | 258.661 | 339.106 | Teramo | 46.030 | 217.404 | 263.434 |
| Mantova | 66.150 | 313.457 | 379.607 | Pescara | 112.084 | 150.510 | 262.594 |
| Lombardia | 2.439.744 | 5.741.016 | 8.180.760 | Chieti | 52.351 | 319.199 | 371.550 |
| Bolzano-Bozen | 102.652 | 303.659 | 406.311 | Abruzzi | 269.026 | 940.764 | 1.209.790 |
| Trento | 87.569 | 338.453 | 426.022 | Molise | 39.098 | 299.871 | 338.969 |
| Trentino-A. Adige | 190.221 | 642.112 | 832.333 | Caserta | 58.518 | 638.997 | 697.515 |
| Verona | 253.233 | 459.059 | 712.292 | Benevento | 59.331 | 249.350 | 308.681 |
| Vicenza | 110.361 | 547.841 | 658.202 | Napoli | 1.267.073 | 1.415.165 | 2.682.238 |
| Belluno | 33.530 | 196.689 | 230.219 | Avellino | 49.426 | 406.694 | 456.120 |
| Treviso | 87.518 | 561.415 | 648.933 | Salerno | 146.554 | 825.220 | 971.774 |
| Venezia | 367.323 | 426.112 | 793.435 | Campania | 1.580.902 | 3.535.426 | 5.116.328 |
| Padova | 222.832 | 518.137 | 740.969 | Foggia | 137.273 | 542.080 | 679.353 |
| Rovigo | 48.156 | 209.571 | 257.727 | Bari | 347.011 | 992.936 | 1.339.947 |
| Veneto | 1.122.953 | 2.918.824 | 4.041.777 | Taranto | 215.635 | 286.365 | 502.000 |
| Pordenone | 43.285 | 209.554 | 252.839 | Brindisi | 79.955 | 290.065 | 370.020 |
| Udine | 95.425 | 429.882 | 525.307 | Lecce | 80.452 | 640.149 | 720.601 |
| Gorizia | 43.635 | 97.313 | 140.948 | Puglia | 860.326 | 2.751.595 | 3.611.921 |
| Trieste | 280.017 | 27.419 | 307.436 | Potenza | 50.784 | 381.332 | 432.116 |
| Friuli-Ven. Giulia | 462.362 | 764.168 | 1.226.530 | Matera | 43.927 | 160.786 | 204.713 |
| Imperia | 39.026 | 185.650 | 224.676 | Basilicata | 94.711 | 542.118 | 636.829 |
| Savona | 77.842 | 206.863 | 284.705 | Cosenza | 93.939 | 625.370 | 719.309 |
| Genova | 843.632 | 262.672 | 1.106.304 | Catanzaro | 81.088 | 665.071 | 746.159 |
| La Spezia | 129.266 | 117.974 | 247.240 | Reggio di Calabria | 163.976 | 442.920 | 606.896 |
| Liguria | 1.089.766 | 773.159 | 1.862.925 | Calabria | 339.003 | 1.733.361 | 2.072.364 |
| Piacenza | 102.196 | 187.171 | 289.367 | Trapani | 77.799 | 353.950 | 431.749 |
| Parma | 169.128 | 226.594 | 395.722 | Palermo | 652.380 | 521.474 | 1.173.854 |
| Reggio nell'Emilia | 126.396 | 259.952 | 386.348 | Messina | 269.757 | 419.637 | 689.394 |
| Modena | 163.262 | 374.811 | 538.073 | Agrigento | 51.683 | 434.298 | 485.981 |
| Bologna | 486.973 | 411.373 | 898.346 | Caltanissetta | 64.683 | 238.679 | 303.362 |
| Ferrara | 156.931 | 235.658 | 392.589 | Enna | 28.901 | 187.724 | 216.625 |
| Ravenna | 129.508 | 219.804 | 349.312 | Catania | 407.941 | 548.661 | 956.602 |
| Forlì | 102.632 | 453.962 | 556.594 | Ragusa | 59.980 | 198.872 | 258.852 |
| Emilia-Romagna | 1.437.026 | 2.369.325 | 3.806.351 | Siracusa | 101.098 | 261.692 | 362.790 |
| Massa-Carrara | 62.268 | 141.786 | 204.054 | Sicilia | 1.714.222 | 3.164.987 | 4.879.209 |
| Lucca | 91.509 | 287.368 | 378.877 | Sassari | 103.888 | 294.062 | 397.950 |
| Pistoia | 90.131 | 158.031 | 248.162 | Nuoro | 28.352 | 256.857 | 285.209 |
| Firenze | 456.370 | 649.067 | 1.105.437 | Cagliari | 217.830 | 585.079 | 802.909 |
| Livorno | 172.400 | 158.762 | 331.162 | Sardegna | 350.070 | 1.135.998 | 1.486.068 |
| Pisa | 102.326 | 268.724 | 371.050 | ITALIA | 18.091.856 | 35.706.135 | 53.797.991 |
| Arezzo | 84.278 | 222.316 | 306.594 | | | | |
| Siena | 65.912 | 196.357 | 262.269 | | | | |
| Grosseto | 59.604 | 157.719 | 217.323 | | | | |
| Toscana | 1.184.798 | 2.240.130 | 3.424.928 | | | | |

Principali pubblicazioni ISTAT

PUBBLICAZIONI PERIODICHE

Bollettino mensile di statistica

La più completa ed autorevole raccolta di dati continuamente aggiornati concernenti tutti i più notevoli aspetti dell'andamento demografico, sociale, economico e finanziario, anche con ampi riferimenti all'andamento internazionale.

Abbonamento annuo L. 15.000 (per l'estero: L. 23.000). Ogni fascicolo L. 2.000.

Indicatori mensili

Forniscono in anticipo sulla normale data di pubblicazione notizie riassuntive, dati e grafici relativi all'andamento mensile dei principali fenomeni interessanti la vita nazionale.

Abbonamento annuo L. 4.000 (per l'estero: L. 5.000). Ogni fascicolo L. 500.

Statistica mensile del commercio con l'estero

Unica documentazione statistica ufficiale sul commercio dell'Italia con l'estero; fornisce, per un esteso numero di merci, l'andamento mensile delle importazioni e delle esportazioni da e per i principali Paesi.

Abbonamento annuo L. 21.000 (per l'estero: L. 29.000). Ogni fascicolo L. 2.500.

Notiziario ISTAT

Fornisce essenziali e tempestivi dati di prima mano sugli sviluppi della congiuntura economica nel campo della produzione agraria e industriale, dei prezzi, dei trasporti, del commercio interno, degli scambi internazionali, come pure dati relativi alle statistiche demografiche, sanitarie e sociali, dati che vengono poi pubblicati in forma più analitica nel «Bollettino mensile di statistica» e nella «Statistica mensile del commercio con l'estero».

Serie 1, Attività produttiva (10 fogli): abbonamento annuo L. 10.000 (estero L. 15.000); una copia L. 100.

Serie 2, Prezzi e salari (4 fogli): abbonamento annuo L. 9.000 (estero L. 14.000); una copia L. 100.

Serie 3, Popolazione (6 fogli e un supplemento decadale): abbonamento annuo L. 6.000 (estero L. 8.000); una copia L. 100.

Tutte le serie del Notiziario ISTAT

Abbonamento annuo L. 20.000 (per l'estero L. 28.000).

Tutti i periodici

Abbonamento annuo L. 53.000 (per l'estero L. 80.000).

Tutti i periodici (con esclusione della sola «Statistica mensile del commercio con l'estero»).

Abbonamento annuo L. 35.000 (per l'estero L. 55.000).

PUBBLICAZIONI ANNUALI

Annuario statistico italiano

Classica e fondamentale pubblicazione, riporta in forma organica e completa tutti i dati riflettenti i molteplici aspetti della complessa attività nazionale nel campo sociale, economico e finanziario. Contiene, inoltre, aggiornati, dati statistici internazionali.

Il volume 1970 è in vendita al prezzo di L. 4.000.

Compendio statistico italiano

Sintetizza, in semplici tabelle numeriche di facile lettura ed attraverso appropriate illustrazioni e rappresentazioni grafiche, i dati fondamentali della vita economica, demografica e sociale e fornisce un quadro panoramico della corrispondente situazione degli altri principali Paesi del mondo.

Il volume 1970 è in vendita al prezzo di L. 1.500.

Annuario di statistiche provinciali

Raccolta sistematica di dati provinciali relativi ai principali fenomeni demografici, economici e sociali.

Il volume 1971 è in vendita al prezzo di L. 8.000.

Annuario statistico dei Comuni italiani

Contiene, distintamente per Comune, l'analisi dettagliata dei principali fenomeni economici, demografici e sociali.

Il volume 1958 è in vendita al prezzo di L. 3.000.

Annuario di statistiche demografiche

Comprende tutte le statistiche sui fenomeni demografici riguardanti il movimento della popolazione secondo gli atti dello stato civile e il movimento anagrafico.

Il volume 1968 è in vendita al prezzo di L. 6.000.

Popolazione e movimento anagrafico dei Comuni

Contiene, distintamente per Comune, i dati della superficie territoriale, del movimento naturale ed anagrafico dell'anno e della popolazione residente alla fine dell'anno. Vi figurano anche numerose tavole riepilogative e l'elenco delle variazioni territoriali avvenute durante l'anno.

Il volume 1969 è in vendita al prezzo di L. 3.000.

Annuario di statistiche sanitarie

Riunisce le statistiche sulle cause di morte, sulle strutture e sull'attività degli Istituti di cura pubblici e privati, sulle malattie infettive e diffuse soggette a denuncia obbligatoria, sui nati deformati e sugli aborti.

Il volume 1967 è in vendita al prezzo di L. 12.000.

Annuario statistico dell'assistenza e della previdenza sociale

Pubblicazione nella quale vengono statisticamente illustrati i principali aspetti dell'assistenza sociale in Italia e le più notevoli forme di attività svolte dai vari Istituti nel settore della previdenza sociale.

Il volume 1968 è in vendita al prezzo di L. 8.000.

Segue: PUBBLICAZIONI ANNUALI

Annuario statistico dell'istruzione italiana

Quadro statistico completo ed aggiornato della situazione scolastica del Paese, attraverso dati sui vari rami d'insegnamento esaminati sotto i più interessanti aspetti dell'ordinamento degli studi e dei risultati conseguiti dagli iscritti.

Il volume 1970 è in vendita al prezzo di L. 6.000.

Annuario delle statistiche culturali

Documentazione ufficiale completa sulle principali attività culturali concernenti, tra l'altro, la produzione libraria, la pubblicazione di riviste scientifiche, la stampa periodica, le biblioteche, ecc.

Il volume 1969-70 è in vendita al prezzo di L. 4.000.

Annuario di statistiche giudiziarie

Ampia documentazione statistica dell'attività giudiziaria civile e penale e dei principali fenomeni nel campo della criminalità.

Il volume 1967 è in vendita al prezzo di L. 7.000.

Annuario di statistica agraria

Riunisce tutti i dati più significativi dell'economia agricola italiana riportati nelle pubblicazioni mensili.

Il volume 1970 è in vendita al prezzo di L. 4.500.

Annuario di statistica forestale

Analisi esauriente della consistenza e della utilizzazione dei boschi.

Il volume 1970 è in vendita al prezzo di L. 3.500.

Annuario di statistiche meteorologiche

Riporta i dati rilevati da 232 stazioni pluviometriche, 520 termopluviometriche, 152 osservatori e stazioni meteorologiche e i dati giornalieri di 12 stazioni meteorologiche dell'Aeronautica militare.

Il volume 1970 è in vendita al prezzo di L. 10.000.

Annuario di statistiche zootecniche

Nel volume figurano per singola provincia tutti i dati statistici disponibili circa il patrimonio zootecnico, sui fenomeni produttivi e riproduttivi ad esso connessi, sul suo stato sanitario e sulle disponibilità alimentari dello stesso.

Il volume 1970 è in vendita al prezzo di L. 4.000.

Annuario statistico della pesca e della caccia

Raccolta di dati statistici sulla produzione della pesca, sui relativi mercati di produzione e di vendita e sulla consistenza del naviglio. Vi figurano anche essenziali dati sulla caccia.

Il volume 1970 è in vendita al prezzo di L. 5.000.

Annuario di statistiche industriali

Nel suo genere, unica e veramente preziosa pubblicazione in cui sono organicamente raccolte tutte le informazioni statistiche fondamentali concernenti il complesso ed importante settore dell'industria.

Il volume 1970 è in vendita al prezzo di L. 4.000.

Annuario statistico dell'attività edilizia e delle opere pubbliche

Statistica ufficiale dedicata esclusivamente al settore dell'attività edilizia e delle opere pubbliche effettuate dallo Stato e da Enti pubblici, nonché da privati con finanziamento parziale dello Stato.

Il volume 1969-70 è in vendita al prezzo di L. 4.500.

Annuario statistico del commercio interno

Fornisce i risultati delle rilevazioni correnti relativi al fenomeno della distribuzione. Vi figurano gli indici mensili delle vendite al minuto, una estesa analisi del fenomeno alberghiero e turistico e, in Appendice, la più recente distribuzione per Comune delle licenze di esercizio.

Il volume 1970 è in vendita al prezzo di L. 9.000.

Statistica della navigazione marittima

Contiene i dati statistici sul movimento dei natanti e del relativo carico avvenuto nei porti marittimi e negli altri approdi autorizzati del territorio nazionale.

Il volume 1969 è in vendita al prezzo di L. 10.000.

Statistica degli incidenti stradali

La più completa ed aggiornata raccolta di dati su una materia di viva attualità.

Il volume 1969 è in vendita al prezzo di L. 3.000.

Statistica annuale del commercio con l'estero

Riporta i dati definitivi e completi sull'andamento delle importazioni e delle esportazioni con ampia analisi del movimento per merci e per Paesi.

Anno 1969: Vol. I - Dati generali e riassuntivi L. 10.000.

Vol. II - Merci per Paesi L. 16.000.

Bilanci delle amministrazioni regionali, provinciali e comunali

Pubblicazione che, mettendo in particolare evidenza la struttura dei conti economici delle amministrazioni locali, consente di poter determinare, con sufficiente esattezza, il prodotto netto delle amministrazioni stesse.

Il volume contenente i dati dei conti consuntivi 1967 è in vendita al prezzo di L. 20.000.

Annuario di statistiche del lavoro e dell'emigrazione

Organica ed aggiornata documentazione statistica su tutti i principali aspetti del mondo del lavoro e sull'emigrazione.

Il volume 1970 è in vendita al prezzo di L. 4.500.

ANNALI DI STATISTICA - Serie VIII (*)

| | | |
|-----------------------------------------------------------------------------------------------------------|----|--------|
| Vol. 9 - Indagine statistica sullo sviluppo del reddito nazionale dell'Italia dal 1861 al 1956 | L. | 1.500 |
| Vol. 10 - Tavole di mortalità della popolazione italiana 1950-53 e 1954-57 | » | 1.200 |
| Vol. 11 - Indagine statistica sui bilanci di famiglie non agricole negli anni 1953-54 | » | 1.300 |
| Vol. 12 - Primi studi sui conti economici territoriali | » | 1.200 |
| Vol. 13 - Statistica medica - Atti del primo Simposio, Roma, 11-12 giugno 1961 | » | 4.000 |
| Vol. 14 - Statistica medica - Atti del secondo Simposio, Roma, 27-28 ottobre 1963 | » | 10.000 |
| Vol. 15 - Produttività e distribuzione del reddito in Italia nel periodo 1951-63 | » | 6.000 |
| Vol. 16 - Studi statistici sulla finanza pubblica - Atti del 1° Convegno, Roma, 7-8 aprile 1965 | » | 3.000 |
| Vol. 17 - Sviluppo della popolazione italiana dal 1861 al 1961 | » | 12.000 |
| Vol. 18 - Statistica medica - Atti del terzo Simposio, Roma 29-30 novembre 1964 | » | 10.000 |
| Vol. 19 - Tavole di mortalità per regioni e cause di morte della popolazione italiana 1960-62 | » | 2.200 |
| Vol. 20 - Redditi e produttività in Italia (1951-1966) | » | 4.500 |
| Vol. 21 - Indagine statistica sui bilanci delle famiglie italiane - Anni 1963-1964 | » | 6.000 |
| Vol. 22 - Fonti statistiche e metodi di calcolo del reddito nazionale | » | 5.000 |
| Vol. 23 - Evoluzione e prospettive delle forze di lavoro in Italia | » | 4.000 |
| Vol. 24 - Statistica medica - Atti del quarto Simposio, Roma 21-22 gennaio 1968 | » | 10.000 |

PUBBLICAZIONI SPECIALI (*)

| | | |
|------------------------------------------------------------------------------------------------------------------------------|----|--------|
| Sommario di statistiche storiche dell'Italia 1861-1965 | L. | 3.000 |
| Popolazione residente e presente dei Comuni ai censimenti dal 1861 al 1961 | » | 5.000 |
| Popolazione legale dei Comuni al 15 ottobre 1961 | » | 800 |
| Istruzione elementare e media - Scuole e popolazione scolastica per singoli Comuni - Situazione al 1° gennaio 1965 | » | 2.500 |
| Elezioni della Camera dei Deputati e del Senato della Repubblica, 19 maggio 1968 - Dati riassuntivi | » | 1.500 |
| Elezione della Camera dei Deputati, 19 maggio 1968 | | |
| Vol. I - Risultati per Comune | » | 4.500 |
| Vol. II - Voti alle liste e voti ai candidati | » | 2.000 |
| Elezioni del Senato della Repubblica, 19 maggio 1968 | | |
| Vol. I - Risultati per Comune | » | 4.000 |
| Vol. II - Voti ai candidati | » | 2.000 |
| Elezioni amministrative del 22 novembre 1964 | | |
| Vol. I - Elezione dei Consigli provinciali | » | 1.300 |
| Vol. II - Elezione dei Consigli comunali | » | 3.000 |
| L'attrezzatura alberghiera in Italia al 1° gennaio 1969 | » | 4.500 |
| Tavole attuariali 1960-62 | » | 5.000 |
| Il valore della lira dal 1861 al 1965 | » | 1.000 |
| I conti degli italiani (ed. 1971) | » | 1.500 |
| Rilevazione nazionale sullo stato dell'edilizia scolastica - 1° giugno 1966 | | |
| Tomo 1 - Edifici scolastici | » | 10.000 |
| Tomo 2 - Sedi scolastiche | » | 10.000 |
| Indagine sulla struttura delle aziende agricole, 1967 | | |
| Tomo I - Caratteristiche metodologiche dell'indagine e illustrazione dei principali risultati | » | 2.000 |
| Tomo II - Tavole statistiche | » | 13.000 |

METODI E NORME

| | | |
|-------------------------------------------------------------------------------------------------------------------------------|----|-------|
| Calcolo delle variazioni stagionali negli indici della produzione industriale - Serie A, n. 4, ottobre 1960 | | |
| Parte prima - Relazione metodologica | L. | 500 |
| Parte seconda - Numeri indici correnti e destagionalizzati per i singoli mesi degli anni 1947-1959 | » | 600 |
| Rilevazioni campionarie delle produzioni agrarie - Serie A, n. 5, dicembre 1960 | » | 400 |
| Numeri indici dei prezzi - Base 1966 = 100 - Serie A, n. 6, agosto 1967 | » | 1.000 |
| Numeri indici della produzione industriale - Base 1966 = 100 - Serie A, n. 7, ottobre 1967 | » | 900 |
| Numeri indici del costo di costruzione di un fabbricato residenziale - Base 1966 = 100 - Serie A, n. 8, maggio 1968 | » | 300 |
| Numeri indici dei tassi delle retribuzioni minime contrattuali - Base 1966 = 100 - Serie A, n. 9, novembre 1968 | » | 500 |
| Rilevazioni campionarie delle forze di lavoro - Serie A, n. 10, marzo 1969 | » | 600 |
| Anagrafe della popolazione - Serie B, n. 3, marzo 1958 | » | 500 |
| Istruzioni per la rilevazione statistica delle opere pubbliche - Serie B, n. 4, novembre 1958 | » | 300 |
| Istruzioni per la rilevazione statistica degli incidenti stradali - Serie B, n. 6, maggio 1960 | » | 250 |
| Norme tecniche per la rilevazione dei prezzi all'ingrosso delle merci - Serie B, n. 8, giugno 1960 | » | 300 |
| Istruzioni per la rilevazione del movimento della navigazione marittima - Serie B, n. 9, settembre 1967 | » | 400 |
| Istruzioni per il servizio della statistica forestale - Serie B, n. 10, gennaio 1969 | » | 1.000 |
| Norme per la rilevazione dei prezzi al minuto - Serie B, n. 11, marzo 1969 | » | 1.500 |
| Istruzioni per le rilevazioni statistiche giudiziarie e giuridico-amministrative - Serie B, n. 12, ottobre 1969 | » | 1.500 |
| Istruzioni per la rilevazione statistica del movimento della popolazione - Serie B, n. 13, dicembre 1969 | » | 1.000 |
| Circoscrizioni statistiche - Serie C, n. 1, agosto 1958 | » | 1.200 |
| Glossario per l'elaborazione elettronica dei dati (in quattro lingue) - Serie C, n. 4, novembre 1962 | » | 1.200 |
| Classificazione delle attività economiche - Serie C, n. 5, gennaio 1971 | » | 2.000 |
| Classificazione delle professioni - Serie C, n. 6, giugno 1971 | » | 2.500 |
| Classificazione delle malattie e cause di morte (Ediz. 1955 - Ristampa 1966) | » | 1.000 |

(*) Per la completa Serie VIII degli ANNALI e per le altre pubblicazioni speciali cfr. Catalogo pubblicazioni.

NOTE E RELAZIONI

| | |
|----------------------------------------------------------------------------------------------------------------------------------|----------|
| Statistiche del lavoro - n. 20, maggio 1963 | L. 1.200 |
| Tavole di mortalità per stato civile 1960-62 - n. 37, agosto 1968 | » 1.300 |
| Distribuzione per età degli alunni delle scuole elementari e medie nell'anno scolastico 1966-67 - n. 38, novembre 1968 | » 2.000 |
| Indagine su alcuni aspetti della vita scolastica italiana - n. 39, marzo 1969 | » 1.500 |
| Rilevazione della produzione edilizia nei grandi Comuni - n. 40, giugno 1969 | » 2.000 |
| Tendenze evolutive della popolazione delle regioni italiane fino al 1981 - n. 41, ottobre 1969 | » 3.500 |
| Indagine campionaria sui consumi delle famiglie italiane - Anno 1968 - n. 42, novembre 1969 | » 2.500 |
| Indagine speciale sulle vacanze degli italiani nel 1968 - n. 43, dicembre 1969 | » 2.000 |
| La ricerca scientifica in Italia nel 1967 - n. 44, dicembre 1969 | » 3.000 |
| Le matrici dirette e inverse dell'economia italiana, 1965 - n. 45, dicembre 1969 | » 2.500 |
| I conti finanziari dell'Italia - Anni 1964-68 - n. 46, agosto 1970 | » 800 |
| Indagine sul parco macchine per la lavorazione dei metalli - n. 47, novembre 1970 | » 3.500 |
| Indagine speciale sulle abitazioni al luglio 1969 - n. 48, novembre 1970 | » 2.000 |
| Indagine campionaria sui consumi delle famiglie italiane - Anno 1969 - n. 49, agosto 1971 | » 2.500 |

SUPPLEMENTI AL BOLLETTINO MENSILE DI STATISTICA

| | |
|-----------------------------------------------------------------------------------------------------------------------------------------------|---------|
| I conti economici nazionali dell'Italia - Nuova Serie - anni 1951-1968 (n. 1 del 1970) | » 1.200 |
| Le spese per gli investimenti fissi nell'industria - Anno 1967 e 1968 (n. 6 del 1970) | » 800 |
| Tavole di mortalità della popolazione italiana 1964-67 (n. 8 del 1970) | » 500 |
| Conti economici territoriali per gli anni 1951-1969 - Appendice: A) Conti nazionali 1967-69; B) Occupazione 1967-69 (n. 9 del 1970) | » 2.500 |
| Tavola intersettoriale dell'economia italiana per l'anno 1967 (n. 11 del 1970) | » 1.500 |
| Tavole di nuzialità della popolazione italiana 1960-1962 (n. 2 del 1971) | » 500 |
| Rilevazione statistica delle coltivazioni in serra 1969 (n. 4 del 1971) | » 1.500 |
| Alcuni risultati della rilevazione delle unità locali, industriali e commerciali 1969 (n. 5 del 1971) | » 1.800 |
| Movimento della navigazione nei porti italiani nell'anno 1970 (n. 6 del 1971) | » 800 |
| Il prodotto lordo delle imprese industriali nel 1969 (n. 7 del 1971) | » 900 |
| La situazione patrimoniale delle grandi imprese nell'anno 1969 (n. 7 del 1971) | » 2.000 |

PUBBLICAZIONI SUI RISULTATI DEI CENSIMENTI DEL 1961

| | |
|------------------------------------------------------------------------------------------------------------------------------------------------------------------------------|----------|
| 1° Censimento generale dell'agricoltura - 15 aprile 1961 | |
| Vol. I - Primi risultati provvisori | L. 500 |
| Vol. II - Dati provinciali su alcune principali caratteristiche strutturali delle aziende - 92 fascicoli provinciali | » 500 |
| Appendice: Dati riassuntivi nazionali | » 1.300 |
| Vol. III - Coltivazioni | » 8.000 |
| Vol. IV - Bestiame | » 3.000 |
| Vol. V - Impianti, fabbricati e mezzi meccanici | » 6.000 |
| Vol. VI - Dati generali riassuntivi | » 8.000 |
| Vol. VII - Atti del Censimento | » 4.000 |
| 10° Censimento generale della popolazione - 15 ottobre 1961 | |
| Vol. I - Dati riassuntivi comunali e provinciali sulla popolazione e sulle abitazioni | » 1.000 |
| Vol. II - Dati riassuntivi comunali e provinciali per alcune principali caratteristiche strutturali della popolazione - Sesso, età, istruzione, attività economica | » 4.500 |
| Vol. III - Dati sommari per Comune - 92 fascicoli provinciali (Prezzi vari) | » 600 |
| Appendice: Dati riassuntivi nazionali | » 10.000 |
| Vol. IV - Famiglie e convivenze | » 12.000 |
| Vol. V - Sesso, età, stato civile, luogo di nascita | » 12.000 |
| Vol. VI - Professioni | » 12.000 |
| Vol. VII - Istruzione | » 10.000 |
| Vol. VIII - Abitazioni | » 12.000 |
| Vol. IX - Dati generali riassuntivi | » 8.000 |
| Vol. X - Atti del censimento | » 5.000 |
| 4° Censimento generale dell'industria e del commercio - 16 ottobre 1961 | |
| Vol. I - Imprese, unità locali, addetti - Dati provvisori per Comune | L. 600 |
| Vol. II - Dati provinciali su alcune principali caratteristiche strutturali delle imprese e delle unità locali - 92 fascicoli provinciali | » 600 |
| Appendice: Dati riassuntivi nazionali | » 1.500 |
| Vol. III - Industrie: Tomo 1 - Imprese | » 9.000 |
| Tomo 2 - Unità locali: Parte I - Dati nazionali e regionali | » 15.000 |
| Parte II - Dati provinciali | » 14.000 |
| Vol. IV - Commercio e servizi | » 10.000 |
| Vol. V - Trasporti e comunicazioni | » 8.000 |
| Vol. VI - Credito, assicurazione e gestioni finanziarie | » 3.000 |
| Vol. VII - Dati generali riassuntivi | » 13.000 |
| Vol. VIII - Atti del censimento | » 5.000 |

Gli abbonamenti hanno decorrenza dal 1° gennaio. Gli abbonati a tutti i periodici hanno diritto allo sconto del 50 % sul prezzo di copertina per l'acquisto di una sola copia delle altre pubblicazioni edite nel corso dell'abbonamento.

Le pubblicazioni possono essere richieste direttamente all'Istituto Centrale di Statistica (Via Cesare Balbo, 16 - 00100 Roma) versandone il relativo importo maggiorato del 10 % per I.G.E. e spese di spedizione su c/c postale n. 1/9453.