



**ISTITUTO CENTRALE
DI STATISTICA**

**A N N U A R I O
D I S T A T I S T I C H E
D E M O G R A F I C H E**


**Vol. XXX
EDIZIONE
TOMO II** **1981**

ROMA 1985

Al fine di favorire la diffusione e l'utilizzazione dei dati e delle informazioni, l'ISTAT autorizza la riproduzione parziale o totale del contenuto del presente volume con la citazione della fonte.

INDICE GENERALE

	<i>Pag.</i>
AVVERTENZE	X
TAVOLE INTRODUTTIVE	
Principali dati riassuntivi e confronti con gli anni precedenti	1
PARTE PRIMA	
Movimento della popolazione presente secondo gli atti dello stato civile - 1980	13
1 - Matrimoni	15
2 - Nascite	91
3 - Morti	291
PARTE SECONDA	
Separazioni, scioglimenti e cessazioni degli effetti civili del matrimonio - 1980	457
PARTE TERZA	
Dati retrospettivi	489
ALLEGATI	505



INDICE DELLE TAVOLE

	Tavola	Pagina
AVVERTENZE	-	X
TAVOLE INTRODUTTIVE		
PRINCIPALI DATI RIASSUNTIVI		
E CONFRONTI CON GLI ANNI PRECEDENTI		
Matrimoni secondo il rito e lo stato civile degli sposi	1	3
Età media degli sposi per stato civile ed età mediana	2	3
Matrimoni per mese di celebrazione	3	3
Nati per vitalità, sesso e filiazione	4	4
Nati per vitalità e mese di nascita	5	4
Nati per vitalità e genere del parto	6	5
Età media della madre al parto per ordine di nascita	7	5
Nati maschi per 1000 femmine per vitalità, filiazione, genere del parto; nati legittimi per ordine di nascita	8	5
Parti per filiazione ed età della madre	9	6
Morti per sesso e stato civile	10	7
Morti in complesso e a meno di un anno per mese di decesso	11	7
Età media dei morti a tutte le età e da 15 anni e oltre per sesso e stato civile - Età mediana	12	7
Mortalità perinatale per sesso	13	8
Morti per età	14	8
Mortalità infantile per sesso e filiazione	15	9
Probabilità di morte per alcuni periodi dei morti a meno di un anno, per sesso	16	9
Probabilità di morte nei primi cinque anni di vita per sesso	17	10
Età media dei morti a meno di un anno per sesso	18	10
Morti in età di 15 anni ed oltre per settore di attività economica, posizione nella professione o condizione non professionale e sesso	19	10
Morti a meno di un anno per età e sesso	20	11
PARTE PRIMA		
MOVIMENTO DELLA POPOLAZIONE PRESENTE		
SECONDO GLI ATTI DELLO STATO CIVILE - 1980		
1 - MATRIMONI		
DATI NAZIONALI		
Sposi per stato civile, età ed anno di nascita	21	16
Matrimoni per età degli sposi	22	20
Matrimoni tra celibi e nubili per età	23	26
Matrimoni per rito di celebrazione, classe di età e stato civile degli sposi	24	32
Matrimoni per rito, stato civile e grado di istruzione degli sposi	25	42
Matrimoni per settore di attività economica e posizione nella professione degli sposi	26	46
Vedovi e divorziati per età, anno e durata di vedovanza e di divorzio	27	48
Matrimoni per rito, grado di istruzione e classe di età degli sposi	28	52
DATI PER CIRCOSCRIZIONI		
Matrimoni per rito, mese di celebrazione e regione	29	53
Matrimoni per rito e per comune capoluogo, altri comuni, provincia, regione e quozienti di nuzialità	30	54
Matrimoni per rito e mese di celebrazione Comune capoluogo di provincia	31	56
Matrimoni per rito di celebrazione, classe di età degli sposi e regione	32	60
Sposi per luogo di nascita	33	82
Sposi per luogo di residenza	34	84
Sposi per luogo di residenza e luogo di nascita della sposa	35	86
Spose per luogo di residenza e luogo di nascita dello sposo	36	88

2 - NASCITE

DATI NAZIONALI

	Tavola	Pagina
Parti e nati per ordine di nascita, vitalità, sesso, età ed anno di nascita della madre	37	92
Parti doppi di nati legittimi per ordine di nascita, combinazione di sesso dei nati ed età della madre	38	116
Nati legittimi per vitalità, ordine di nascita, genere del parto, durata e anno di matrimonio dei genitori e classe di età della madre alle nozze	39	118
Nati legittimi per ordine di nascita e intervallo dalla data dell'attuale matrimonio per i primogeniti e intervallo dal parto precedente ed anno del parto precedente per i nati di ordine superiore al primo	40	138
Nati vivi legittimi per ordine di nascita e intervallo dalla data dell'attuale matrimonio per i primogeniti e intervallo dal parto precedente ed anno del parto precedente per i nati di ordine superiore al primo	41	140
Nati di ordine di nascita superiore al primo per sesso, vitalità, ordine di nascita ed intervallo dal parto precedente	42	141
Nati legittimi per sesso, età del padre e classe di età della madre	43	142
Nati vivi legittimi per sesso, età del padre e classe di età della madre	44	145
Nati morti legittimi per sesso, età del padre e classe di età della madre	45	148
Nati legittimi per ordine di nascita, classe di età della madre, settore di attività economica e posizione nella professione o condizione non professionale del padre	46	151
Nati vivi legittimi per ordine di nascita, classe di età della madre, settore di attività economica e posizione nella professione o condizione non professionale del padre	47	160
Nati morti legittimi per ordine di nascita, classe di età della madre, settore di attività economica e posizione nella professione o condizione non professionale del padre	48	169
Nati per sesso, vitalità, peso del neonato e genere del parto	49	178
Nati per sesso, vitalità, ordine di nascita e peso del neonato	50	179
Nati vivi per durata della gestazione, sesso, genere del parto, filiazione e peso del neonato	51	180
Nati morti per durata della gestazione, sesso, genere del parto, filiazione e peso del neonato	52	181
Nati vivi per durata della gestazione, sesso, genere del parto, filiazione e classe di età della madre	53	182
Nati morti per durata della gestazione, sesso, genere del parto, filiazione e classe di età della madre	54	183
Nati per sesso, vitalità, ordine di nascita e durata della gestazione	55	184
Nati per vitalità, durata della gestazione, settore di attività economica e posizione nella professione o condizione non professionale della madre	56	185
Nati per vitalità, sesso e classe di età della madre secondo il tipo del parto	57	186
Nati per sesso, vitalità, consanguineità dei genitori, classe di età della madre e ordine di nascita	58	188
Nati per sesso, vitalità, ordine di nascita e presentazione del feto	59	191
Nati per sesso, vitalità, presenza o assenza di malformazione, classe di età della madre e ordine di nascita	60	192
Nati per ordine di nascita e classe di età della madre secondo l'esito dei precedenti concepimenti	61	194
Nati vivi per ordine di nascita e classe di età della madre secondo l'esito dei precedenti concepimenti	62	197
Nati per sesso, vitalità e mese di nascita	63	200
. DATI PER CIRCOSCRIZIONI		
Nati vivi naturali per riconoscimento dei genitori, sesso e regione	64	200
Nati per sesso, vitalità, luogo del parto, regione e ripartizione geografica di nascita	65	201
Nati per vitalità, sesso, filiazione, quoziente di natalità, nati-mortalità e di filiazione naturale, per provincia e regione	66	206
Nati per vitalità, sesso e filiazione per provincia e regione	67	208
Nati per vitalità e sesso comune capoluogo di provincia	68	210
Nati per mese, vitalità, ordine di nascita, filiazione, sesso e regione	69	212
Nati per sesso, vitalità, settore di attività economica, posizione nella professione o condizione non professionale del padre e regione	70	220
Nati per sesso, vitalità, settore di attività economica e posizione nella professione o condizione non professionale della madre e regione	71	232
Nati legittimi per vitalità e grado di istruzione dei genitori e regione	72	244
Nati per sesso, vitalità filiazione, ordine di nascita, grado di istruzione della madre e regione	73	248
Nati per sesso, vitalità, classe di età, grado di istruzione della madre e regione	74	260
Nati vivi naturali per classe di età e grado di istruzione della madre per regione	75	272
Nati vivi per classe di età e residenza della madre, provincia e regione	76	276
Nati vivi per provincia di nascita e secondo la residenza della madre	77	278

3 - MORTI

	Tavola	Pagina
DATI NAZIONALI		
Morti per età sesso e mese di decesso	78	292
Morti per stato civile, sesso, età ed anno di nascita	79	298
Morti coniugati in combinazione con l'età del coniuge superstite	80	304
Morti coniugati e separati secondo il sesso, la classe di età del coniuge superstite e l'anno di matrimonio	81	306
Morti coniugati e separati secondo il sesso, l'età e l'anno di matrimonio	82	310
Morti in età di 14 anni ed oltre per sesso, classe di età, grado di istruzione, settore di attività, economica e posizione nella professione o condizione non professionale	83	314
Morti a meno di un anno di vita per sesso, età al decesso, consanguineità dei genitori, classe di età della madre e ordine di nascita	84	324
Morti a meno di un anno di vita per sesso, età al decesso, ordine di nascita e presentazione del feto alla nascita	85	327
Morti a meno di un anno di vita per sesso, età al decesso, ordine di nascita e durata della gestazione	86	328
Morti a meno di un anno di vita per sesso, età al decesso, ordine di nascita e peso alla nascita	87	329
Morti a meno di un anno di vita, per sesso, età al decesso, peso alla nascita e genere del parto	88	331
Morti a meno di un anno di vita, di ordine di nascita superiore al primo, per sesso, età, ordine di nascita e intervallo dal parto precedente	89	332
Morti a meno di un anno di vita, di ordine di nascita superiore al primo, per sesso, età al decesso, classe di età della madre, distribuiti secondo il numero di figli avuti precedentemente dalla madre e morti in età 0-1 anno	90	333
Morti a meno di un anno di vita, legittimi, per sesso, classe di età al decesso e grado di istruzione dei genitori	91	334
Morti a meno di un anno di vita, per sesso, età al decesso, filiazione, ordine di nascita e grado di istruzione della madre	92	335
Morti a meno di un anno di vita, per sesso, età al decesso, classe di età e grado di istruzione della madre	93	337
Morti a meno di un anno di vita, per sesso, età al decesso, settore di attività economica, posizione nella professione o condizione non professionale della madre	94	339
Morti a meno di un anno di vita, per sesso, età al decesso, settore di attività economica, posizione nella professione o condizione non professionale del padre	95	340
Morti a meno di un anno di vita, per sesso, età al decesso, presenza o assenza di malformazioni, classe di età della madre e ordine di nascita	96	341
Morti a meno di un anno di vita, per sesso, età al decesso, gruppi di cause di morte e durata della gestazione	97	344
Morti a meno di un anno di vita, per sesso, età al decesso, gruppi di cause di morte e grado di istruzione della madre	98	352
Morti a meno di un anno di vita, per sesso, età al decesso, gruppi di cause di morte e grado di istruzione del padre	99	358
DATI PER CIRCOSCRIZIONI		
Morti a meno di un anno di vita, per sesso, età al decesso, gruppi di cause di morte e ripartizione geografica di decesso	100	364
Morti a meno di un anno di vita per età, luogo del parto, luogo del decesso e ripartizione geografica di decesso	101	372
Morti per età, sesso e regione	102	374
Morti per sesso, classe di età, provincia e regione	103	382
Morti per sesso, comune capoluogo, altri comuni, provincia, regione e quozienti di mortalità	104	390
Morti per sesso, classe di età, provincia e regione di residenza	105	392
Morti per sesso, mese di decesso e regione	106	408
Morti a meno di un anno di vita per sesso, mese di decesso e regione	107	409
Morti per stato civile, sesso e regione	108	410
Età media dei morti in età 15 anni ed oltre per stato civile e sesso - Età media dei vedovi superstiti - Età mediana - Regione	109	411
Morti in età di 14 anni ed oltre per settore di attività economica, posizione nella professione o condizione non professionale, sesso e regione	110	412
Morti secondo la provincia di decesso e di residenza	111	414
Morti a meno di un anno di vita per filiazione, sesso, provincia e regione	112	426

	Tavola	Pagina
Morti a meno di un anno di vita per sesso, comune capoluogo, altri comuni, provincia, regione e quozienti di mortalità infantile	113	428
Morti a meno di un anno di vita per sesso, classe di età al decesso e quozienti di mortalità perinatale e infantile per provincia e regione di decesso	114	430
Morti a meno di un anno di vita per sesso, classe di età al decesso e quozienti di mortalità perinatale e infantile per provincia e regione di residenza	115	434
Morti a meno di un mese di vita per mese di nascita, sesso e regione	116	438
Morti a meno di un mese di vita per mese di nascita, sesso, per 1000 nati vivi e per regione	117	439
Età media dei morti a meno di un anno di vita e per tutte le età per sesso e regione	118	440
Probabilità di morte nei primi cinque anni di vita per regione	119	440
Morti a meno di un anno di vita per sesso, filiazione, grado di istruzione della madre e regione	120	441
Morti a meno di un mese di vita per età al decesso, sesso, provincia e regione	121	442
Morti nel primo anno di vita secondo la provincia di decesso e di residenza	122	444

PARTE SECONDA

SEPARAZIONI, SCIoglIMENTI E CESSAZIONI DEGLI EFFETTI CIVILI DEL MATRIMONIO - 1980

DATI NAZIONALI

Separazioni per età al matrimonio di ciascun coniuge ed anno di celebrazione del matrimonio	123	458
Scioglimenti e cessazioni degli effetti civili del matrimonio per età al matrimonio di ciascun coniuge ed anno di celebrazione del matrimonio	124	461
Separazioni secondo la durata del matrimonio ed il numero dei figli nati	125	464
Scioglimenti e cessazioni degli effetti civili del matrimonio secondo la durata del matrimonio ed il numero dei figli nati	126	465
Figli nati da coniugi che hanno ottenuto nel 1980 la separazione, per età al matrimonio di ciascun coniuge ed anno di celebrazione del matrimonio	127	466
Figli nati da coniugi che hanno ottenuto nel 1980 lo scioglimento e la cessazione degli effetti civili del matrimonio, per età al matrimonio di ciascun coniuge ed anno di celebrazione del matrimonio	128	471
Separazioni personali, secondo l'età dei coniugi alla separazione	129	476
Separazioni secondo il grado di istruzione dei coniugi	130	476
Scioglimenti e cessazioni degli effetti civili del matrimonio secondo l'età dei coniugi allo scioglimento	131	477
Scioglimenti e cessazioni degli effetti civili del matrimonio, secondo il grado d'istruzione dei coniugi	132	477
Separazioni secondo l'anno del matrimonio, il numero dei figli affidati e le loro età	133	478
Scioglimenti e cessazioni degli effetti civili del matrimonio secondo l'anno del matrimonio, il numero dei figli affidati e la loro età	134	480
Separazioni secondo il ramo di attività economica e la posizione nella professione dei coniugi	135	482
Scioglimenti e cessazioni degli effetti civili del matrimonio secondo il ramo di attività economica e la posizione nella professione dei coniugi	136	484
Separazioni per anno di celebrazione del matrimonio	137	486
Scioglimenti e cessazioni degli effetti civili del matrimonio per anno di celebrazione del matrimonio	138	487

PARTE TERZA

DATI RETROSPETTIVI

Quozienti specifici di mortalità per sesso e classe di età dal 1960 al 1980 - Italia	139	491
Quozienti specifici di fecondità per classe di età della madre dal 1963 al 1980 - Italia	140	491
Quozienti specifici di fecondità per classe di età della madre e regione dal 1973 al 1980	141	492
Quozienti specifici di mortalità per sesso, classe di età e regione dal 1973 al 1980	142	494

ALLEGATI

Allegato A	Pag.	506
Allegato B	»	508
Allegato C	»	509
Modelli di rilevazione	»	511

GRAFICI

Nuzialità, natalità e mortalità – <i>Anni dal 1875 al 1980</i>	Pag.	2
Mortalità infantile e nati-mortalità – <i>Anni dal 1875 al 1980</i>	»	2
Natalità, mortalità ed incremento naturale per Regione – <i>Anno 1980</i>	»	3
Natalità, mortalità ed incremento naturale per mese – <i>Anno 1980</i>	»	3
Matrimoni secondo la classe di età e la combinazione di stato civile degli sposi – <i>Anno 1980</i>	»	14
Natalità per Provincia – <i>Anno 1980</i>	»	15
Morti per mese – <i>Anni 1978-79-80</i>	»	290
Morti per sesso e classe di età – <i>Anno 1980</i>	»	290
Mortalità e mortalità infantile per Provincia – <i>Anno 1980</i>	»	291

A V V E R T E N Z E

Il presente volume si compone di tre parti, nelle quali la materia è così distribuita:

1 — Nella parte prima sono riportati i dati desunti dallo spoglio delle schede individuali riguardanti rispettivamente i matrimoni, le nascite e le morti verificatisi nel 1980. Le schede sono compilate in base agli atti dello stato civile formati in originale nel Comune in cui l'evento si è verificato in conformità alle norme contenute nel Decreto 9 luglio 1939, n. 1238 sull'ordinamento dello stato civile e successive disposizioni legislative.

I predetti dati, pertanto, debbono essere considerati come riferentisi ai fenomeni verificatisi nell'anno nella popolazione presente.

Per soddisfare le nuove esigenze conoscitive sorte nel Paese, sono state introdotte per la prima volta alcune tavole di notevole interesse nelle quali i fenomeni demografici vengono ricondotti al luogo di residenza.

2 — Nella parte seconda sono riportati i dati relativi alle separazioni ed agli scioglimenti e cessazioni degli effetti civili del matrimonio riferiti all'anno 1980, dati che finora venivano pubblicati esclusivamente nell'«Annuario di Statistiche Giudiziarie».

L'inserimento nella presente pubblicazione è stato raccomandato anche dalla Commissione delle Statistiche Demografiche per uniformità con quanto praticato in altri Paesi ed in considerazione della prevalenza in questi particolari fenomeni dell'aspetto demografico su quello giudiziario.

3 — Nella parte terza sono riportati i dati retrospettivi relativi ai quozienti di mortalità e di fecondità. Per quanto riguarda i dati retrospettivi relativi al movimento naturale della popolazione presente si può consultare il «Sommario di statistiche storiche dell'Italia 1861-1975».

4 — Allo scopo di evitare dubbi o errate interpretazioni della classificazione per età degli individui rilevati nei vari fenomeni, si avverte che le singole classi di età, espresse in giorni, settimane, mesi o anni di vita, vengono formate nel modo seguente:

meno di 1 giorno si intende dalla nascita all'istante precedente il compimento delle 24 ore;
1 giorno, dal compimento delle 24 ore all'istante precedente il compimento delle 48 ore, ecc.;

meno di 1 mese, dalla nascita all'istante precedente il compimento dei 30 gg.;
0 anni, dalla nascita al giorno precedente il 1° compleanno;

1 anno, dal giorno del 1° compleanno al giorno precedente il 2° compleanno.

Nel caso di distribuzione per classi di età, le classi sono formate sulla base del seguente esempio:

meno di 5 anni, dalla nascita al giorno precedente il 5° compleanno;
5-9 anni, dal giorno del 5° compleanno al giorno precedente il 10° compleanno;
10-14 anni, dal giorno del 10° compleanno al giorno precedente il 15° compleanno;
90 anni ed oltre, dal giorno del 90° compleanno in poi.

5 — I quozienti di nuzialità, natalità e mortalità, sono calcolati sulla base della popolazione residente media considerando l'ammontare all'inizio e alla fine dell'anno cui essi si riferiscono.

I quozienti di mortalità infantile sono calcolati rapportando ai nati vivi nell'anno i morti

nel primo anno di vita dello stesso anno. Per «morti nel primo anno di vita» si intendono i nati vivi deceduti anteriormente al compimento del primo compleanno, compresi quelli morti prima della registrazione di nascita.

6 – Per i matrimoni è stata inserita la notizia riguardante il mese e l'anno del matrimonio cessato per i vedovi/e, divorziati/e e già coniugati/e.

Tale notizia è fondamentale per il calcolo della durata di vedovanza e di divorzio.

Per i nati è stato considerato il doppio ordine di nascita: rispetto a tutti i nati (vivi e morti) avuti in precedenza dalla donna e quello rispetto ai soli nati (vivi e morti) avuti dalla donna nell'attuale matrimonio.

È stato inserito per la prima volta anche l'esito di tutti i precedenti concepimenti ed il tipo di parto ed è stato anche considerato in modo più analitico il luogo del parto.

Per quanto riguarda la durata della gestazione, per la prima volta, essa è indicata in settimane compiute così come risulta dal nuovo certificato di assistenza al parto e in conformità poi alle disposizioni dell'ONU, dal punto di vista statistico, per la definizione di nato-morto, è portata a 28 settimane compiute.

Per quanto riguarda i morti, dall'anno 1980 i modd. ISTAT D/4 e D/5 (rispettivamente per maschi e femmine) sono stati utilizzati esclusivamente per la rilevazione dei morti oltre il primo anno di vita a differenza degli anni precedenti in cui venivano compilati per tutti i morti. In essi, pertanto, sono stati eliminati i quesiti riguardanti la mortalità infantile, mentre è stato aggiunto quello relativo all'anno in cui è avvenuto il matrimonio.

Per la rilevazione dei morti nel primo anno di vita sono stati utilizzati i modd. ISTAT D/4bis per i maschi e D/5bis per le femmine, i quali, rispetto alle schede tradizionali, presentano un maggior numero di informazioni e quindi danno la possibilità di approfondire lo studio dei fattori che incidono sul fenomeno della mortalità infantile.

La modifica dei modelli di rilevazione e la ristrutturazione dei piani di elaborazione hanno consentito di pubblicare numerose nuove tabelle, le quali offrono una visione più ampia del fenomeno, al punto che alcune di esse comprendono anche quei caratteri rilevabili in più tabelle dell'Annuario di Statistiche Demografiche ed. 1980, (vedi All. A).

Per quanto riguarda in particolare la mortalità infantile, le nuove tabelle considerano non solo i caratteri generali, quali il sesso, l'età, il luogo di decesso o di residenza, ma con incroci vari anche altri aspetti, come la durata della gestazione, l'ordine di nascita, il peso alla nascita, l'intervallo dal parto precedente, il grado di istruzione e la posizione nella professione dei genitori.

Un ulteriore approfondimento dell'analisi di questo fenomeno è confermato anche dall'introduzione delle cause di morte.

La classificazione adottata è quella «P perinatale ISTAT per le cause di mortalità perinatale» (vedi All. B).

Per le notizie non pubblicate nel presente Annuario ma disponibili per gli utilizzatori che ne volessero fare richiesta, vedasi l'Allegato C.

7 – L'indicazione sulle schede di rilevazione delle varie voci riguardanti la professione o la condizione non professionale, la posizione nella professione e il ramo di attività economica è stata effettuata secondo le istruzioni contenute nella «Classificazione delle professioni», Metodi e Norme, Serie C, n. 6, giugno 1971 e nella «Classificazione delle attività economiche», Serie C, n. 5, gennaio 1971.

8 – Circostrizioni territoriali.

I riepiloghi dei dati sono stati effettuati secondo i raggruppamenti di seguito indicati:

l'ITALIA NORD-OCCIDENTALE comprende: Piemonte, Valle d'Aosta, Lombardia, Liguria;
l'ITALIA NORD-ORIENTALE comprende: Trentino-Alto Adige, Veneto, Friuli-Venezia Giulia,
Emilia-Romagna; l'ITALIA CENTRALE comprende: Toscana, Umbria, Marche, Lazio; l'ITALIA
MERIDIONALE comprende: Abruzzi, Molise, Campania, Puglia, Basilicata, Calabria; l'ITALIA
INSULARE comprende: Sicilia, Sardegna.

9 – Nelle tavole sono adoperati i seguenti segni convenzionali:


linea (—): a) quando il fenomeno non esiste;

b) quando il fenomeno esiste e viene rilevato, ma i casi non si sono verificati;

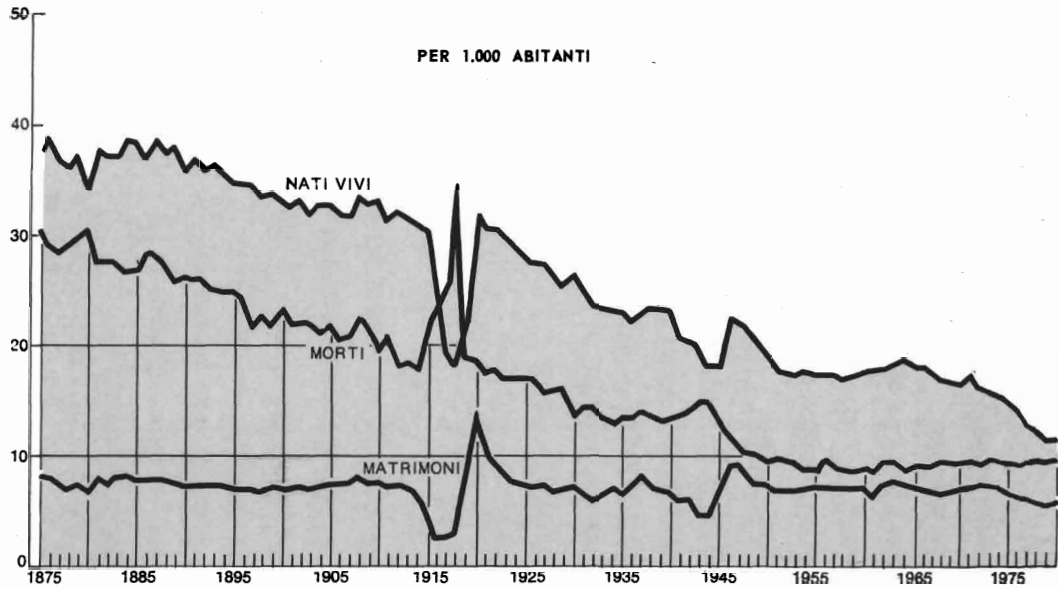
due punti (.) per i numeri relativi, quando non raggiungono la metà della cifra significativa nell'ordine minimo considerato.

TAVOLE INTRODUTTIVE

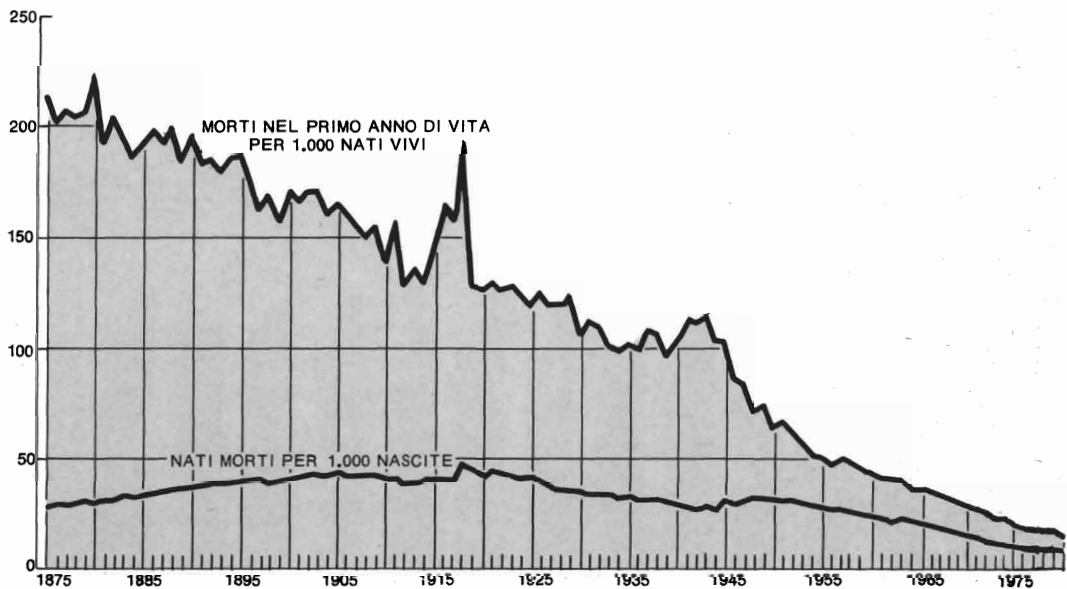
**PRINCIPALI DATI RIASSUNTIVI
E CONFRONTI CON GLI ANNI PRECEDENTI**



NUZIALITÀ, NATALITÀ E MORTALITÀ

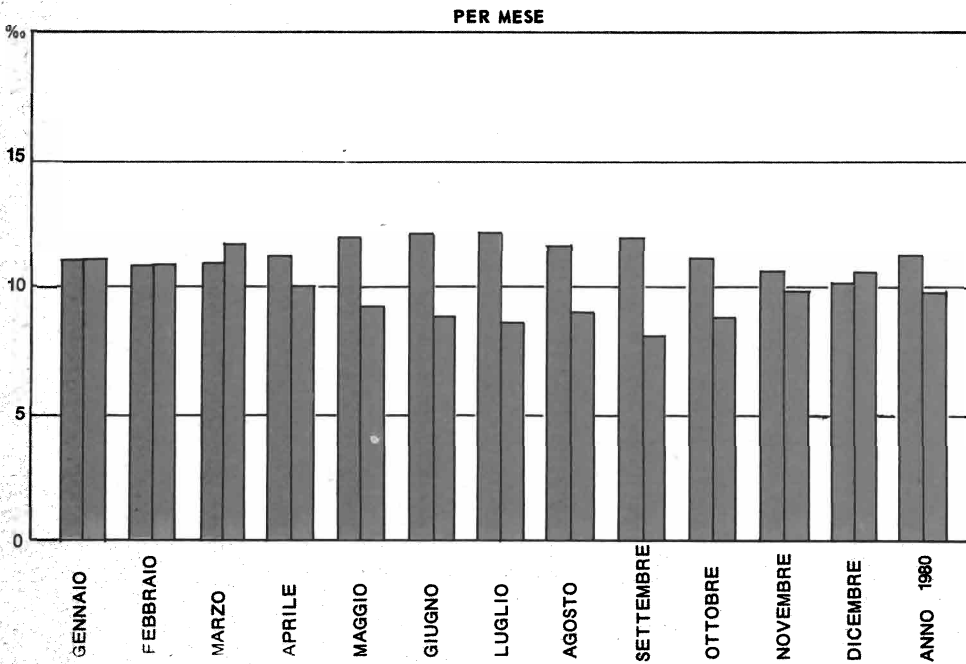
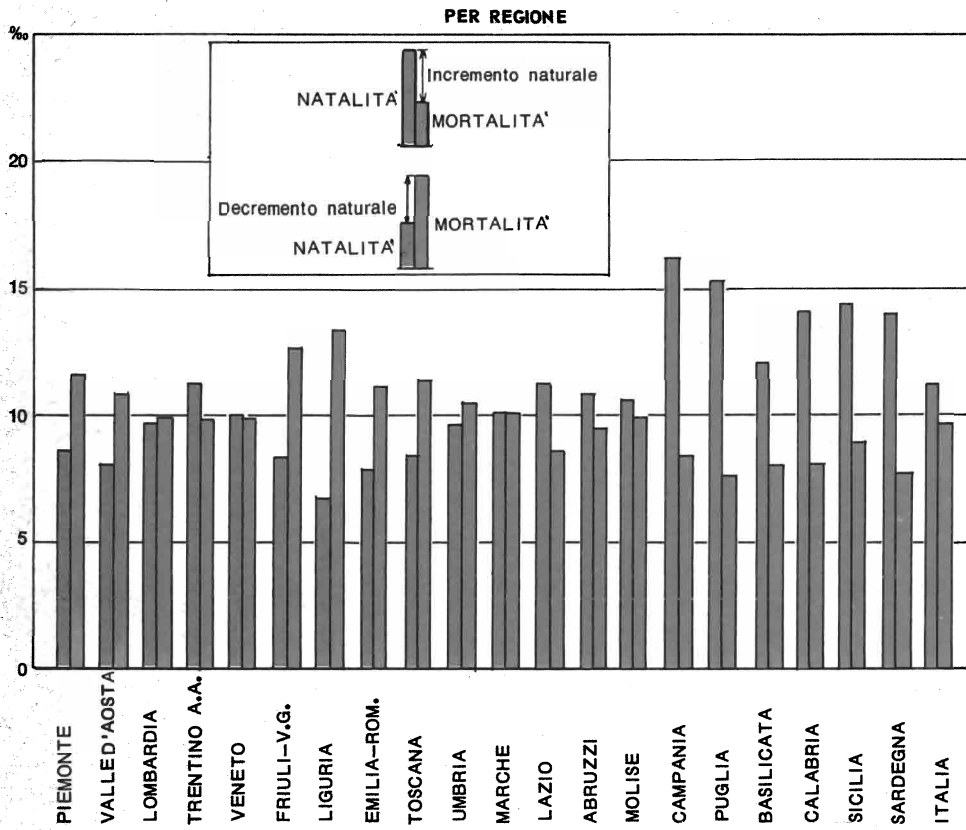


MORTALITÀ INFANTILE E NATI-MORTALITÀ



NATALITÀ, MORTALITÀ ED INCREMENTO NATURALE

Per 1.000 abitanti - Anno 1980



Tav. 1 - Matrimoni secondo il rito e lo stato civile degli sposi (a)

ANNI	MATRIMONI			SPOSI			SPOSE		
	Religiosi	Civili	Totale	Celibi	Vedovi	Divorziati	Nubili	Vedove	Divorziate
1976	320.820	33.382	354.202	340.790	7.385	6.027	347.295	3.357	3.550
1977	312.032	35.896	347.928	336.666	6.029	5.233	341.778	2.919	3.231
1978	295.397	36.019	331.416	318.613	7.268	5.535	324.415	3.233	3.768
1979	285.186	38.744	323.930	311.795	6.454	5.681	317.285	2.925	3.720
1980	282.999	39.969	322.968	309.982	6.614	6.372	315.759	3.154	4.055

CIFRE PROPORZIONALI

ANNI	Per 100 matrimoni		Per 1.000 abitanti	Per 100 sposi			Per 100 spose		
	Celibi e Nubili	Celibi e Vedove		Celibi e Divorziati	Vedovi e Nubili	Vedovi e Vedove	Vedovi e Divorziati	Divorziati e Nubili	Divorziati e Vedove
1976	90,6	9,4	6,3	96,2	2,1	1,7	98,0	1,0	1,0
1977	89,7	10,3	6,2	96,8	1,7	1,5	98,2	0,9	0,9
1978	89,1	10,9	5,8	96,1	2,2	1,7	97,9	1,0	1,1
1979	88,0	12,0	5,7	96,2	2,0	1,8	98,0	0,9	1,1
1980	87,6	12,4	5,7	96,0	2,0	2,0	97,8	1,0	1,2

MATRIMONI TRA

ANNI	Celibi e Nubili	Celibi e Vedove	Celibi e Divorziate	Vedovi e Nubili	Vedovi e Vedove	Vedovi e Divorziate	Divorziati e Nubili	Divorziati e Vedove	Divorziati e Divorziate
	1976	337.266	1.404	2.120	5.258	1.506	621	4.771	447
1977	333.282	1.395	1.989	4.318	1.203	508	4.178	321	734
1978	314.999	1.453	2.161	5.264	1.476	528	4.152	304	1.079
1979	308.323	1.230	2.242	4.518	1.331	605	4.444	364	873
1980	306.143	1.383	2.456	4.549	1.428	637	5.097	343	962

CIFRE PROPORZIONALI
PER 100 MATRIMONI

ANNI	Celibi e Nubili	Celibi e Vedove	Celibi e Divorziate	Vedovi e Nubili	Vedovi e Vedove	Vedovi e Divorziate	Divorziati e Nubili	Divorziati e Vedove	Divorziati e Divorziate
	1976	95,2	0,4	0,6	1,5	0,4	0,2	1,4	0,1
1977	95,8	0,4	0,6	1,2	0,3	0,2	1,2	0,1	0,2
1978	95,0	0,5	0,7	1,6	0,4	0,2	1,2	0,1	0,3
1979	95,1	0,4	0,7	1,4	0,4	0,2	1,4	0,1	0,3
1980	94,8	0,4	0,8	1,4	0,4	0,2	1,6	0,1	0,3

(a) Dal 1971 tra i divorziati e le divorziate sono compresi i «già coniugati», cioè le persone che hanno ottenuto lo scioglimento del matrimonio ai sensi della legge 1^o dicembre 1970 n. 898.

Tav. 2 - Età media degli sposi per stato civile ed età mediana (a)

ANNI	ETÀ MEDIA							ETÀ MEDIANA		
	Celibi	Vedovi	Divorziati (b)	Sposi	Nubili	Vedove	Divorziate (b)	Spose	Sposi	Spose
1976	27,33	53,86	49,46	28,26	24,17	48,71	43,66	24,60	26,53	22,93
1977	27,06	53,78	47,87	27,81	23,90	47,53	42,93	24,27	26,26	22,79
1978	27,33	54,44	47,65	28,26	24,18	49,22	41,86	24,63	26,31	22,78
1979	26,82	53,73	46,93	27,71	23,70	48,35	41,83	24,10	26,40	22,86
1980	27,23	55,50	47,39	28,20	24,05	48,75	42,89	24,53	26,37	22,80

(a) Anni e centesimi di anno. L'età media è calcolata dividendo la somma degli anni d'età degli sposi al matrimonio per il numero degli sposi. L'età mediana indica l'età non superata dalla metà del numero degli sposi classificati in ordine crescente di età al matrimonio.

(b) Cfr. la nota (a) alla Tav. 1.

Tav. 3 - Matrimoni per mese di celebrazione

ANNI	GEN	FEB	MAR	APR	MAG	GIU	LUG	AGO	SET	OTT	NOV	DIC	ANNO
1976	18.301	19.618	15.169	34.376	32.265	41.879	33.653	33.548	51.621	40.247	10.522	23.003	354.202
1977	17.495	16.011	14.742	41.021	27.338	35.723	35.692	28.899	49.493	42.673	9.318	29.523	347.928
1978	18.065	14.365	14.633	43.606	24.782	25.539	35.318	30.590	53.198	38.796	10.563	21.961	331.416
1979	12.539	14.266	15.444	33.421	27.119	35.302	33.247	30.713	50.411	36.833	9.640	24.995	323.930
1980	13.872	14.290	14.569	34.244	26.678	39.371	33.189	34.929	45.383	34.698	8.936	22.809	322.968

Tav. 4 - Nati per vitalità, sesso e filiazione

ANNI	NATI VIVI			NATI MORTI			TOTALE		
	M	F	MF	M	F	MF	M	F	MF
LEGITTIMI									
1976	390.149	367.038	757.187	4.247	3.734	7.981	394.396	370.772	765.168
1977	367.933	347.481	715.414	3.695	3.151	6.846	371.628	350.632	722.260
1978	350.463	330.887	681.350	3.326	2.904	6.230	353.789	333.791	687.580
1979	331.398	312.437	643.835	2.931	2.526	5.457	334.329	314.963	649.292
1980	316.898	296.047	612.945	2.740	2.399	5.139	319.638	298.446	618.084
NATURALI									
1976	12.579	11.872	24.451	185	179	364	12.764	12.051	24.815
1977	13.225	12.464	25.689	203	170	373	13.428	12.634	26.062
1978	14.378	13.315	27.693	184	150	334	14.562	13.465	28.027
1979	13.650	12.736	26.386	177	114	291	13.827	12.850	26.677
1980	14.080	13.376	27.456	168	146	314	14.248	13.522	27.770
TOTALE									
1976	402.728	378.910	781.638	4.432	3.913	8.345	407.160	382.823	789.983
1977	381.158	359.945	741.103	3.898	3.321	7.219	385.056	363.266	748.322
1978	364.841	344.202	709.043	3.510	3.054	6.564	368.351	347.256	715.607
1979	345.048	325.173	670.221	3.108	2.640	5.748	348.156	327.813	675.969
1980	330.978	309.423	640.401	2.908	2.545	5.453	333.886	311.968	645.854

CIFRE PROPORZIONALI

LEGITTIMI									
	Per 1.000 nati vivi			Per 1.000 nati legittimi			Per 100 in totale		
1976	968,8	968,7	968,7	10,8	10,1	10,4	51,5	48,5	100,0
1977	965,3	965,4	965,3	9,9	9,0	9,5	51,5	48,5	100,0
1978	960,6	961,3	960,9	9,4	8,7	9,1	51,5	48,5	100,0
1979	960,4	960,8	960,6	8,8	8,0	8,4	51,5	48,5	100,0
1980	957,5	956,8	957,1	8,6	8,0	8,3	51,7	48,3	100,0
NATURALI									
	Per 1.000 nati vivi			Per 1.000 nati naturali			Per 100 in totale		
1976	31,2	31,3	31,3	14,5	14,9	14,7	51,4	48,6	100,0
1977	34,7	34,6	34,7	15,1	13,5	14,3	51,5	48,5	100,0
1978	39,4	38,7	39,1	12,6	11,1	11,9	52,0	48,0	100,0
1979	39,6	39,2	39,4	12,8	8,9	11,0	51,8	48,2	100,0
1980	42,5	43,2	42,9	11,8	10,8	11,3	51,3	48,7	100,0
TOTALE									
	Per 1.000 abitanti			Per 1.000 nati			Per 100 in totale		
1976	-	-	13,9	10,9	10,2	10,6	51,5	48,5	100,0
1977	-	-	13,1	10,1	9,1	9,6	51,5	48,5	100,0
1978	-	-	12,5	9,5	8,8	9,2	51,5	48,5	100,0
1979	-	-	11,8	8,9	8,1	8,5	51,5	48,5	100,0
1980	-	-	11,2	8,7	8,2	8,4	51,7	48,3	100,0

Tav. 5 - Nati per vitalità e mese di nascita

MESI	NATI VIVI					NATI MORTI				
	1976	1977	1978	1979	1980	1976	1977	1978	1979	1980
Gennaio	68.384	61.882	59.011	56.802	52.886	781	641	596	500	473
Febbraio	61.935	56.229	53.406	50.880	48.441	667	601	514	438	422
Marzo	67.318	64.143	60.259	56.650	54.757	716	614	581	508	452
Aprile	64.150	60.659	58.861	56.613	51.726	668	609	582	529	473
Maggio	69.215	68.606	64.974	61.826	57.290	710	646	591	568	519
Giugno	67.881	66.636	62.324	58.416	56.152	746	610	557	499	373
Luglio	69.434	67.128	64.508	61.614	58.799	741	606	576	478	501
Agosto	66.701	63.870	60.691	58.402	55.133	685	595	538	495	524
Settembre	64.977	61.750	59.224	56.404	54.584	650	581	526	441	463
Ottobre	64.373	60.735	58.984	54.591	53.564	700	591	532	444	437
Novembre	58.914	55.028	53.451	48.678	48.936	634	525	492	399	370
Dicembre	58.356	54.437	53.350	49.345	48.133	647	600	479	449	446
Anno	781.638	741.103	709.043	670.221	640.401	8.345	7.219	6.564	5.748	5.453

Tav. 6 - Nati per vitalità e genere del parto

ANNI	NATI VIVI				NATI MORTI			
	Da parti			Totale	Da parti			Totale
	Semplici	Doppi	Tripli e più		Semplici	Doppi	Tripli e più	
1976	767.242	14.189	207	781.638	7.864	467	14	8.345
1977	727.647	13.249	207	741.103	6.836	363	20	7.219
1978	696.260	12.494	289	709.043	6.144	400	20	6.564
1979	658.710	11.383	128	670.221	5.480	263	5	5.748
1980	628.860	11.264	277	640.401	5.106	328	19	5.453
	<i>Per 1000 nati vivi</i>				<i>Per 1000 nati morti</i>			
1976	981,6	18,1	0,3	1.000,0	942,3	56,0	1,7	1.000,0
1977	981,8	17,9	0,3	1.000,0	946,9	50,3	2,8	1.000,0
1978	982,0	17,6	0,4	1.000,0	936,0	60,9	3,1	1.000,0
1979	982,8	17,0	0,2	1.000,0	953,4	45,7	0,9	1.000,0
1980	982,0	17,6	0,4	1.000,0	936,4	60,1	3,5	1.000,0

Tav. 7 - Et  media della madre al parto per ordine di nascita (a)

ANNI	ET� MEDIA PER ORDINE DI NASCITA											ET� MEDIA DELLE MADRI
	1 ^o	2 ^o	3 ^o	4 ^o	5 ^o	6 ^o	7 ^o	8 ^o	9 ^o	10 ^o	11 ^o e oltre	
1976	24,73	27,94	30,74	32,69	33,91	35,13	36,00	36,86	36,17	38,50	39,65	27,35
1977	24,85	27,94	30,72	32,64	33,81	35,13	36,05	36,81	36,44	38,40	39,87	27,44
1978	24,88	27,99	30,72	32,68	33,98	35,06	36,07	36,81	35,84	38,64	39,96	27,26
1979	24,93	28,06	30,71	32,69	33,58	34,93	35,86	36,53	35,64	37,72	39,49	27,20
1980	24,43	27,60	30,31	32,09	33,27	34,38	35,27	36,18	36,76	36,80	38,83	26,84

(a) Cfr. la nota (a) alla Tav. 2 pag. 3

Tav. 8 - Nati maschi per 1000 femmine per vitalit , filiazione, genere del parto; nati legittimi per ordine di nascita

FILIAZIONE E GENERE DEL PARTO	NATI VIVI					NATI MORTI					TOTALE				
	1976	1977	1978	1979	1980	1976	1977	1978	1979	1980	1976	1977	1978	1979	1980
Legittimi	1.063	1.059	1.059	1.061	1.070	1.137	1.173	1.145	1.160	1.142	1.064	1.060	1.060	1.061	1.071
Primogeniti	1.063	1.064	1.065	1.061	1.077	1.110	1.165	1.114	1.167	1.097	1.063	1.065	1.065	1.060	1.077
Altri	1.063	1.055	1.055	1.061	1.065	1.157	1.179	1.168	1.155	1.182	1.064	1.056	1.056	1.061	1.066
Naturali	1.060	1.061	1.080	1.072	1.053	1.034	1.194	1.227	1.553	1.151	1.059	1.063	1.081	1.070	1.054
Nati in totale	1.063	1.059	1.060	1.061	1.070	1.133	1.174	1.149	1.177	1.143	1.064	1.060	1.061	1.062	1.070
Nati da parti semplici	1.064	1.060	1.061	1.062	1.071	1.142	1.178	1.151	1.164	1.140	1.065	1.061	1.062	1.063	1.071
Nati da parti plurimi	1.011	1.029	990	982	1.011	996	1.070	1.121	1.481	1.182	1.011	1.030	994	996	1.016

Tav. 9 - Parti per filiazione ed età della madre

ETÀ DELLA MADRE	PARTI									
	LEGITTIMI					NATURALI				
	1976	1977	1978	1979	1980	1976	1977	1978	1979	1980
Meno di 16 anni	1.274	220	205	208	186	210	197	210	192	142
16	4.235	2.500	2.104	2.020	1.486	1.277	1.783	1.928	1.763	1.626
17	8.729	6.877	5.808	4.946	4.349	1.595	2.037	2.449	2.361	2.399
18	15.903	13.949	12.496	11.144	10.177	1.253	1.346	1.494	1.559	1.538
19	25.052	24.167	23.555	23.027	21.255	1.266	1.165	1.263	1.282	1.320
20	34.802	32.377	30.389	28.871	28.632	1.288	1.195	1.329	1.267	1.278
21	41.816	40.755	37.949	35.480	33.465	1.312	1.153	1.212	1.180	1.258
22	46.107	46.120	43.787	41.290	38.734	1.124	1.111	1.190	1.143	1.189
23	49.029	48.042	47.660	45.253	42.414	1.131	1.063	1.125	1.056	1.121
24	51.091	49.215	48.255	46.870	45.331	959	969	1.043	1.045	1.135
25	53.851	50.148	47.748	46.201	45.704	946	858	1.025	953	1.112
26	53.617	50.626	46.845	45.051	43.922	893	882	955	929	1.029
27	53.454	48.473	45.934	41.891	40.865	848	892	902	880	957
28	50.121	47.101	43.470	41.525	37.546	826	816	846	811	825
29	45.234	43.256	41.342	38.186	35.822	733	824	861	832	854
30	36.416	38.500	37.045	35.023	32.796	663	769	852	785	853
31	28.472	31.027	32.742	30.822	29.507	580	683	754	775	882
32	26.061	23.644	25.757	26.469	25.333	548	578	639	703	782
33	23.148	21.053	19.363	20.683	21.592	541	491	544	588	671
34	19.928	18.319	17.122	15.269	16.572	442	499	481	522	589
35	18.501	15.873	14.895	13.609	12.364	460	427	470	456	493
36	16.416	14.244	12.256	11.476	10.498	432	418	423	396	437
37	13.551	12.526	10.921	9.208	8.473	365	362	383	384	384
38	11.012	9.996	9.451	8.010	6.762	297	312	377	308	299
39	8.596	7.988	7.318	6.737	5.880	255	276	291	267	283
40	6.763	5.740	5.622	4.703	4.560	216	204	237	201	207
41	5.236	4.533	3.924	3.627	3.154	182	182	172	152	152
42	3.866	3.189	2.804	2.217	2.081	143	109	121	103	113
43	2.477	2.170	1.886	1.426	1.257	87	78	84	77	71
44	1.461	1.337	1.191	941	723	45	48	64	44	41
45	911	781	613	562	420	26	26	33	26	18
46	459	417	331	259	230	24	13	16	17	16
47	153	202	189	183	115	6	5	12	7	6
48	53	59	67	56	3	3	4	4	3	2
49	23	30	21	32	33	2	3	2	4	3
50 e oltre	79	69	56	41	38	10	4	4	7	7
Non indicata	17	25	64	89	-	3.603	4.034	3.961	3.574	3.435
TOTALE	757.914	715.548	681.195	643.405	612.330	24.591	25.816	27.756	26.652	27.527

Tav. 10 - Morti per sesso e stato civile

ANNI	MORTI			MORTI SECONDO LO STATO CIVILE											
				Maschi						Femmine					
	M	F	MF	Celibi	Coniugati (a)	Vedovi	Divor. e già coniugati (b)	Non ind.	Totale	Nubili	Coniugate (a)	Vedove	Divor. e già coniugate (b)	Non ind.	Totale
1976 . . .	293.078	257.487	550.565	42.298	185.443	63.488	1.000	849	293.078	44.712	69.888	141.539	711	637	257.487
1977 . . .	291.339	255.355	546.694	41.173	186.416	61.783	775	1.192	291.339	43.425	68.856	141.642	643	789	255.355
1978 . . .	289.269	251.402	540.671	39.887	186.335	61.049	838	1.160	289.269	42.293	67.845	139.522	701	1.041	251.402
1979 . . .	287.633	250.719	538.352	41.842	184.466	59.791	897	637	287.633	44.070	66.522	139.068	696	363	250.719
1980 . . .	294.455	260.055	554.510	39.772	191.177	61.971	1.028	507	294.455	43.144	68.971	146.664	762	514	260.055
	PER 1.000 ABITANTI			DISTRIBUZIONE PERCENTUALE											
1976 . . .	10,7	9,0	9,8	14,4	63,3	21,7	0,3	0,3	100,0	17,4	27,1	55,0	0,3	0,2	100,0
1977 . . .	10,6	8,8	9,7	14,1	64,0	21,2	0,3	0,4	100,0	17,0	27,0	55,4	0,3	0,3	100,0
1978 . . .	10,4	8,7	9,5	13,8	64,4	21,1	0,3	0,4	100,0	16,8	27,0	55,5	0,3	0,4	100,0
1979 . . .	10,3	8,6	9,5	14,6	64,1	20,8	0,3	0,2	100,0	17,6	26,5	55,5	0,3	0,1	100,0
1980 . . .	10,6	8,9	9,7	13,5	64,9	21,1	0,3	0,2	100,0	16,6	26,5	56,4	0,3	0,2	100,0

(a) Compresi i separati legalmente.

(b) Per «già coniugati» si intendono le persone che hanno ottenuto lo scioglimento del matrimonio ai sensi della legge 1° dicembre 1970, n. 898.

Tav. 11 - Morti in complesso e a meno di un anno per mese di decesso

ANNI	GEN	FEB	MAR	APR	MAG	GIU	LUG	AGO	SET	OTT	NOV	DIC	ANNO
MORTI IN COMPLESSO													
1976 . . .	52.542	49.265	54.097	48.136	45.725	41.713	41.381	39.014	40.217	42.649	44.868	50.958	550.565
1977 . . .	52.083	49.675	54.803	45.378	43.484	40.460	42.382	39.821	39.187	43.972	43.696	51.753	546.694
1978 . . .	51.070	48.124	48.819	45.453	43.831	42.011	42.792	40.606	38.449	43.248	46.110	50.158	540.671
1979 . . .	50.851	44.309	50.236	46.190	46.267	41.247	41.619	41.096	38.844	42.957	45.710	49.026	538.352
1980 . . .	52.883	49.430	56.458	46.616	44.232	41.648	41.717	43.459	37.691	42.454	46.435	51.487	554.510
A MENO DI UN ANNO DI VITA													
1976 . . .	1.376	1.279	1.395	1.345	1.309	1.237	1.290	1.165	1.209	1.162	1.236	1.247	15.250
1977 . . .	1.267	1.155	1.270	1.132	1.211	1.088	1.152	1.077	1.012	1.045	986	1.028	13.423
1978 . . .	1.095	927	1.111	1.055	1.055	1.078	963	1.000	899	989	948	975	12.095
1979 . . .	930	904	972	861	968	906	936	835	766	817	746	859	10.500
1980 . . .	794	757	882	782	821	793	783	798	691	706	742	771	9.320

Tav. 12 - Et  media dei morti a tutte le et  e da 15 anni e oltre per sesso e stato civile - Et  mediana (a)

ANNI	ET� MEDIA														ET� MEDIANA		
	Tutte le et�			15 anni ed oltre											M	F	MF
	M	F	MF	M	F	MF	Celibi	Nubili	Coniugati	Coniugate	Vedovi	Vedove	Divor. o gi� coniugati (b)	Divor. o gi� coniugate (b)			
1976 . . .	66,71	72,53	69,43	69,39	74,96	72,00	57,94	71,84	67,75	65,90	79,75	80,28	66,31	68,61	70,77	77,11	73,75
1977 . . .	67,04	73,11	69,88	69,48	75,28	72,20	57,89	72,45	67,97	66,16	79,86	80,48	64,88	66,73	70,96	77,41	74,00
1978 . . .	67,27	73,35	70,10	69,50	75,37	72,24	57,95	72,67	68,02	66,29	79,85	80,51	63,98	68,87	71,06	77,53	74,05
1979 . . .	67,57	73,74	70,45	69,54	75,55	72,35	58,58	73,01	68,16	66,39	80,01	80,67	64,48	66,84	71,32	77,79	74,30
1980 . . .	67,89	74,14	70,82	69,70	75,76	72,55	57,56	72,90	68,37	66,58	80,15	80,85	64,09	68,35	71,63	77,98	74,59

(a) Cfr. la nota (a) alla Tav. 2 pag. 3 - (b) Cfr. nota (b) Tav. 10.

Tav. 13 – Mortalità perinatale per sesso

ANNI	NATI MORTI E MORTI A MENO DI 1 SETTIMANA			NATI MORTI E MORTI A MENO DI 1 MESE			Mortalità perinatale per 1.000 nati					
							Nati morti e morti a meno di 1 settimana			Nati morti e morti a meno di 1 mese		
	M	F	MF	M	F	MF	M	F	MF	M	F	MF
1976	10.055	7.976	18.031	11.155	8.842	19.997	24,7	20,8	22,8	27,4	23,1	25,3
1977	9.003	6.874	15.877	9.969	7.612	17.581	23,4	18,9	21,2	25,9	21,0	23,5
1978	8.228	6.385	14.613	8.889	7.066	16.055	22,3	8,4	20,4	24,4	20,3	22,4
1979	7.135	5.540	12.675	7.833	6.110	13.943	20,5	16,9	18,8	22,5	18,6	20,6
1980	6.475	5.010	11.485	7.141	5.509	12.650	19,4	16,1	17,8	21,4	17,7	19,6

Tav. 14 – Morti per età

ETÀ — CLASSE	MORTI					DISTRIBUZIONE PERCENTUALE				
	1976	1977	1978	1979	1980	1976	1977	1978	1979	1980
0	15.250	13.423	12.095	10.500	9.320	2,8	2,5	2,2	2,0	1,7
1	772	696	645	582	572	0,1	0,1	0,1	0,1	0,1
2	476	426	400	361	385	0,1	0,1	0,1	0,1	0,1
3	386	369	361	299	323	0,1	0,1	0,1	0,1	..
4	350	301	300	267	268	0,1	0,1	0,1
5	314	277	254	259	277	0,1	0,1	0,1
6-9	1-160	1.144	1.043	922	1.106	0,2	0,2	0,2	0,2	0,2
10-14	1.536	1.505	1.484	1.449	1.524	0,3	0,3	0,3	0,3	0,3
15-17	1.534	1.536	1.444	1.601	1.798	0,3	0,3	0,3	0,3	0,3
18-19	1.232	1.213	1.185	1.244	1.344	0,2	0,2	0,2	0,2	0,2
20-24	2.880	2.926	2.738	2.970	3.152	0,5	0,5	0,5	0,6	0,6
25-29	2.986	2.806	2.780	2.775	2.784	0,5	0,5	0,5	0,5	0,5
30-34	3.311	3.230	3.256	3.389	3.589	0,6	0,6	0,6	0,6	0,7
35-39	5.296	5.123	4.860	4.632	4.632	1,0	0,9	0,9	0,9	0,8
40-44	8.411	8.107	7.875	7.623	7.770	1,5	1,5	1,5	1,4	1,4
45-49	14.516	13.963	13.489	13.360	12.941	2,6	2,5	2,5	2,5	2,3
50-54	23.020	22.321	22.353	21.810	21.378	4,2	4,1	4,1	4,0	3,9
55-59	23.580	25.792	28.675	31.514	32.433	4,3	4,7	5,3	5,8	5,9
60-64	45.261	41.586	37.281	32.902	32.369	8,2	7,6	6,9	6,1	5,8
65-69	65.109	64.820	64.462	62.942	63.693	11,8	11,8	11,9	11,7	11,5
70-74	78.326	78.458	79.003	79.506	82.921	14,2	14,3	14,6	14,8	15,0
75-79	88.508	87.937	87.346	87.017	90.811	16,1	16,1	16,1	16,1	16,4
80-84	81.535	81.564	81.419	83.113	86.700	14,8	14,9	15,0	15,4	15,6
85-89	56.606	57.717	56.534	57.050	59.802	10,3	10,6	10,5	10,6	10,8
90-94	23.228	24.039	23.925	24.570	26.130	4,2	4,4	4,4	4,6	4,7
95-99	4.544	4.942	5.007	5.177	5.948	0,8	0,9	0,9	1,0	1,1
100 e oltre	438	473	457	518	540	0,1	0,1	0,1	0,1	0,1
Totale	550.565	546.694	540.671	538.352	554.510	100,0	100,0	100,0	100,0	100,0

Tav. 15 – Mortalità infantile per sesso e filiazione

ANNI	MORTI									MORTI PER 1.000 NATI VIVI									
	a meno di 1 settimana			a meno di 1 mese			a meno di 1 anno			a meno di 1 settimana			a meno di 1 mese			a meno di 1 anno			
	M	F	MF	M	F	MF	M	F	MF	M	F	MF	M	F	MF	M	F	MF	
LEGITTIMI																			
1976 . . .	5.402	3.908	9.310	6.468	4.756	11.224	8.372	6.339	14.711	13,8	10,6	12,3	16,6	13,0	14,8	21,5	17,3	19,4	
1977 . . .	4.908	3.406	8.314	5.849	4.118	9.967	7.480	5.449	12.929	13,3	9,8	11,6	15,9	11,9	13,9	20,3	15,7	18,1	
1978 . . .	1.500	3.198	7.698	5.235	3.853	9.088	6.630	4.957	11.587	12,8	9,7	11,3	14,9	11,6	13,3	18,9	15,0	17,0	
1979 . . .	3.819	2.759	6.578	4.496	3.309	7.805	5.716	4.331	10.047	11,5	8,8	10,2	13,6	10,6	12,1	17,2	13,9	15,6	
1980 . . .	3.352	2.300	5.652	3.985	2.778	6.763	5.115	3.650	8.765	10,6	7,8	9,2	12,6	9,4	11,0	16,1	12,3	14,3	
NATURALI																			
1976 . . .	221	155	376	255	173	428	322	217	539	17,6	13,1	15,4	20,3	14,6	17,5	25,6	18,3	22,0	
1977 . . .	197	147	344	222	173	395	274	220	494	14,9	11,8	13,4	16,8	13,9	15,4	20,7	17,7	19,2	
1978 . . .	218	133	351	244	159	403	298	210	508	15,2	10,0	12,7	17,0	11,9	14,6	20,7	15,8	18,3	
1979 . . .	208	141	349	229	161	390	258	195	453	15,2	11,1	13,2	16,8	12,6	14,8	18,9	15,3	17,2	
1980 . . .	223	169	392	256	190	446	316	239	555	15,8	12,6	14,2	18,2	14,1	16,2	22,4	17,8	20,2	
TOTALE																			
1976 . . .	5.623	4.063	9.686	6.723	4.929	11.652	8.694	6.556	15.250	14,0	10,7	12,4	16,7	13,0	14,9	21,6	17,3	19,5	
1977 . . .	5.105	3.553	8.658	6.071	4.291	10.362	7.754	5.669	13.423	13,4	9,9	11,7	15,9	11,9	14,0	20,3	15,8	18,1	
1978 . . .	4.718	3.331	8.049	5.479	4.012	9.491	6.928	5.167	12.095	12,9	9,7	11,4	15,0	11,7	13,4	19,0	15,0	17,1	
1979 . . .	4.027	2.900	6.927	4.725	3.470	8.195	5.974	4.526	10.500	11,7	8,9	10,3	13,7	10,7	12,2	17,3	13,9	15,7	
1980 . . .	3.575	2.469	6.044	4.241	2.968	7.209	5.431	3.889	9.320	10,8	8,0	9,4	12,8	9,6	11,3	16,4	12,6	14,6	

Tav. 16 – Probabilità di morte per alcuni periodi dei morti a meno di un anno, per sesso

ANNI	PROBABILITÀ DI MORTE PER 1.000 SUPERSTITI																	
	Giorni di vita						Mesi di vita											
	Da 7 a 13			Da 14 a 29			Da 1 a 2			Da 3 a 5			Da 6 a 8			Da 9 a 11		
	M	F	MF	M	F	MF	M	F	MF	M	F	MF	M	F	MF	M	F	MF
1976 . . .	1,5	1,3	1,4	1,2	1,0	1,1	1,9	1,7	1,8	1,7	1,4	1,6	0,9	0,8	0,8	0,5	0,5	0,5
1977 . . .	1,5	1,2	1,3	1,0	0,9	1,0	1,7	1,3	1,5	1,6	1,3	1,4	0,7	0,8	0,7	0,5	0,5	0,5
1978 . . .	1,2	1,1	1,1	1,0	0,9	0,9	1,5	1,2	1,4	1,4	1,2	1,3	0,7	0,6	0,7	0,4	0,4	0,4
1979 . . .	1,1	1,0	1,1	0,9	0,8	0,8	1,5	1,2	1,4	1,3	1,1	1,2	0,6	0,7	0,6	0,3	0,4	0,4
1980 . . .	1,2	1,0	1,1	0,9	0,7	0,8	1,4	1,0	1,2	1,2	1,0	1,1	0,6	0,6	0,6	0,4	0,4	0,4

Tav. 17 – Probabilità di morte nei primi cinque anni di vita per sesso

ANNI	PROBABILITÀ DI MORTE PER 1.000 SUPERSTITI														
	a meno di 1 anno			a 1 anno			a 2 anni			a 3 anni			a 4 anni		
	M	F	MF	M	F	MF	M	F	MF	M	F	MF	M	F	MF
1976	21,01	16,81	18,97	0,99	0,87	0,93	0,58	0,54	0,56	0,50	0,40	0,45	0,49	0,31	0,40
1977	19,80	15,36	17,65	0,92	0,85	0,88	0,56	0,47	0,51	0,49	0,37	0,43	0,40	0,30	0,35
1978	18,59	14,68	16,69	0,90	0,82	0,86	0,55	0,46	0,51	0,47	0,40	0,44	0,42	0,28	0,35
1979	16,85	13,54	15,24	0,86	0,77	0,82	0,51	0,45	0,48	0,44	0,32	0,38	0,34	0,31	0,32
1980	16,08	12,27	14,23	0,87	0,82	0,84	0,58	0,50	0,54	0,43	0,44	0,43	0,37	0,31	0,34

Tav. 18 – Età media dei morti a meno di un anno per sesso (a)

ANNI	A MENO DI 1 SETTIMANA			A MENO DI 1 MESE			A MENO DI 1 ANNO		
	M	F	MF	M	F	MF	M	F	MF
1976	1,70	1,69	1,69	3,83	3,97	3,89	33,69	37,64	35,39
1977	1,69	1,63	1,66	3,68	3,91	3,78	32,28	38,15	34,76
1978	1,67	1,73	1,69	3,48	3,90	3,66	31,50	34,85	32,93
1979	1,75	1,71	1,73	3,63	3,80	3,70	30,14	36,29	32,79
1980	1,70	1,67	1,69	3,71	3,79	3,74	33,14	37,70	35,04

(a) Espressa in giorni e centesimi di giorno.

Tav. 19 – Morti in età di 15 anni ed oltre per settore di attività economica, posizione nella professione o condizione non professionale e sesso (a)

ANNI	AGRICOLTURA				INDUSTRIA				ALTRE ATTIVITÀ				TOTALE ATTIVITÀ ECONOMICHE					CONDIZIONI NON PROFESSIONALI (b)	TOTALE
	Imprend., dirig. e imp. Lavoratori in proprio e coadiuv. Lavoratori dipendenti	Totale	Imprend., dirig. e imp. Lavoratori in proprio e coadiuv. Lavoratori dipendenti	Totale	Imprend., lib. prof., dirig. e imp. Lavoratori in proprio e coadiuv. Lavoratori dipendenti	Totale	Imprend., lib. prof., dirig. e imp. Lavoratori in proprio e coadiuv. Lavoratori dipendenti	Totale	Imprend., lib. prof., dirig. e imp. Lavoratori in proprio e coadiuv. Lavoratori dipendenti	Totale									
MASCHI																			
1976	147	6.192	3.223	9.562	2.258	2.619	13.498	18.375	8.158	7.115	8.304	23.577	10.563	15.926	25.025	51.514	229.888	281.402	
1977	174	5.844	2.920	8.938	2.116	2.546	13.286	17.948	7.967	6.918	8.345	23.230	10.257	15.308	24.551	50.116	230.652	280.768	
1978	147	5.561	2.711	8.419	1.963	2.187	12.212	16.362	7.651	7.212	8.833	23.696	9.761	14.960	23.756	48.477	231.129	279.606	
1979	140	5.149	2.572	7.861	1.956	2.008	12.448	16.412	7.525	7.009	8.971	23.505	9.621	14.166	23.991	47.778	231.407	279.185	
1980	127	5.178	2.130	7.435	1.790	2.057	12.196	16.043	8.029	7.357	9.409	24.795	9.946	14.592	23.735	48.273	238.455	286.728	
FEMMINE																			
1976	27	992	696	1.715	244	208	871	1.323	1.533	1.141	884	3.558	1.804	2.341	2.451	6.596	242.323	248.919	
1977	20	901	689	1.610	262	218	844	1.324	1.527	1.030	865	3.472	1.809	2.199	2.398	6.406	241.379	247.785	
1978	15	783	593	1.391	196	172	743	1.111	1.528	1.031	891	3.450	1.739	1.986	2.227	5.952	238.531	244.483	
1979	15	793	624	1.432	264	158	770	1.192	1.508	1.067	987	3.562	1.787	2.018	2.381	6.186	238.342	244.528	
1980	10	939	566	1.515	230	174	768	1.172	1.719	1.226	1.038	3.983	1.959	2.339	2.372	6.670	247.747	254.417	

(a) I dati dell'anno 1980, a differenza di quelli degli anni precedenti, comprendono anche i deceduti in età 14 anni.


(b) Compresa le condizioni non indicate.

Tav. 20 - Morti a meno di un anno per età e sesso
Cifre assolute e quozienti per 10.000 nati vivi

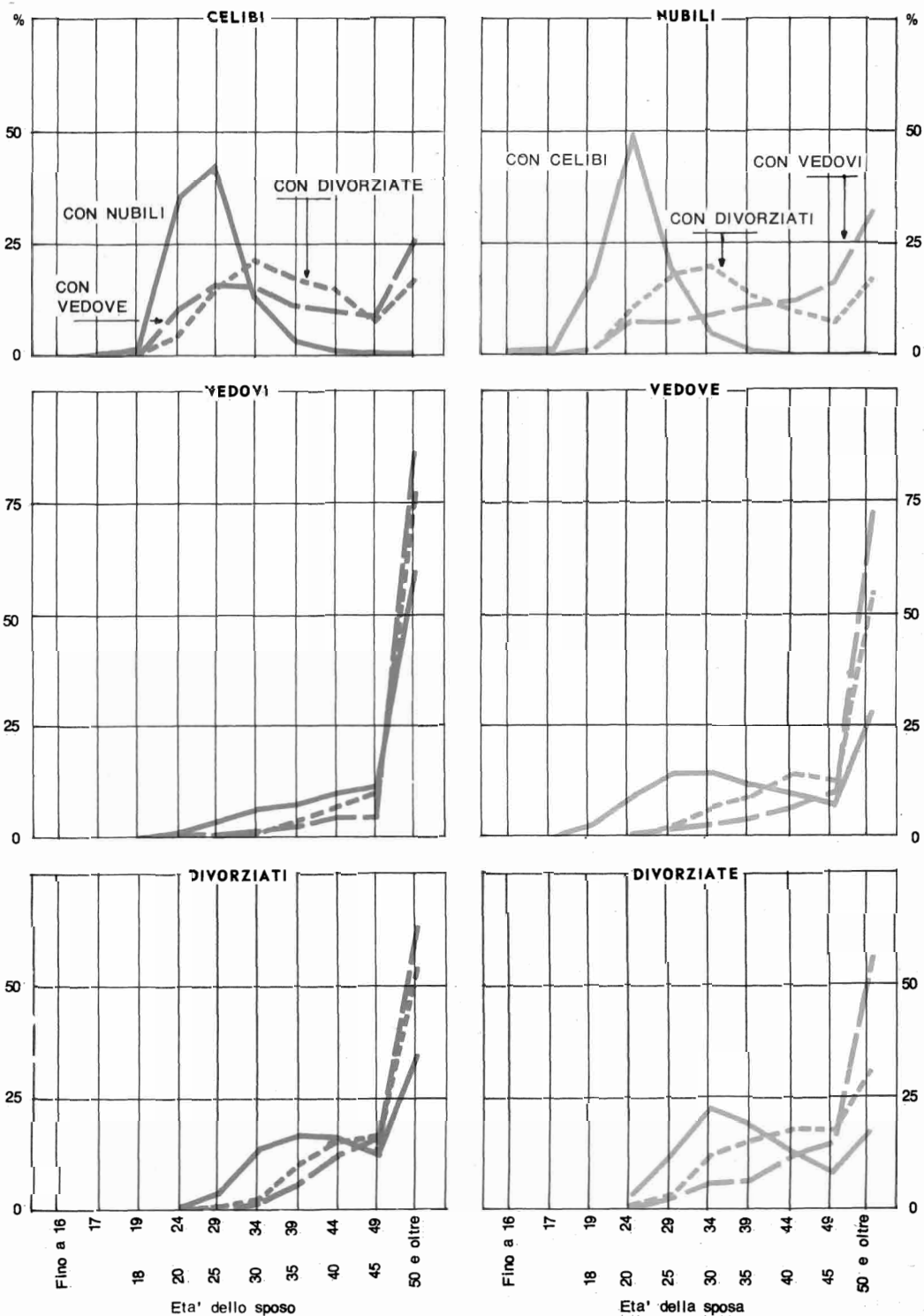
ETÀ	1976		1977		1978		1979		1980	
	N.	Per 10.000 nati vivi	N.	Per 10.000 nati vivi	N.	Per 10.000 nati vivi	N.	Per 10.000 nati vivi	N.	Per 10.000 nati vivi
MASCHI										
Meno di 7 giorni	5.623	139,6	5.105	133,9	4.718	129,3	4.027	116,7	3.575	108,0
7-13	613	15,2	573	15,0	417	11,4	390	11,3	382	11,5
14-20	279	6,9	224	5,9	192	5,3	184	5,3	170	5,1
21-29	208	5,2	169	4,5	152	4,2	124	3,6	114	3,4
Meno di 1 mese	6.723	166,9	6.071	159,3	5.479	150,2	4.725	136,9	4.241	128,1
1	414	10,3	360	9,4	301	8,2	273	7,9	262	7,9
2	346	8,6	295	7,7	247	6,8	250	7,3	196	5,9
3	285	7,1	237	6,2	213	5,8	165	4,8	143	4,3
4	221	5,5	222	5,8	165	4,5	148	4,3	158	4,8
5	173	4,3	123	3,2	116	3,2	112	3,2	98	3,0
6	135	3,3	103	2,7	94	2,6	67	1,9	77	2,3
7	107	2,6	84	2,2	86	2,4	75	2,2	68	2,1
8	96	2,4	83	2,2	79	2,2	48	1,4	57	1,7
9	83	2,1	60	1,6	55	1,5	47	1,4	53	1,6
10	52	1,3	67	1,8	53	1,4	32	0,9	34	1,0
11	59	1,5	49	1,3	40	1,1	32	0,9	44	1,3
Totale	8.694	215,9	7.754	203,4	6.928	189,9	5.974	173,1	5.431	164,1
FEMMINE										
Meno di 7 giorni	4.063	107,2	3.553	98,7	3.331	96,8	2.900	89,2	2.469	79,8
7-13	484	12,8	410	11,4	371	10,8	330	10,1	298	9,6
14-20	212	5,6	188	4,7	197	5,7	130	4,0	111	3,6
21-29	170	4,5	160	4,4	113	3,3	110	3,4	90	2,9
Meno di 1 mese	4.929	130,1	4.291	119,2	4.012	116,6	3.470	106,7	2.968	95,9
1	323	8,5	254	7,0	225	6,5	210	6,5	173	5,6
2	301	7,9	216	6,0	193	5,6	166	5,1	144	4,7
3	218	5,8	183	5,1	162	4,7	137	4,2	123	4,0
4	158	4,2	169	4,7	138	4,0	135	4,2	103	3,3
5	147	3,9	121	3,4	94	2,7	76	2,3	81	2,6
6	120	3,2	113	3,1	68	2,0	83	2,6	62	2,0
7	111	2,9	78	2,2	70	2,0	66	2,0	63	2,0
8	66	1,7	81	2,3	58	1,7	60	1,8	52	1,7
9	74	1,9	73	2,0	68	2,0	54	1,7	42	1,4
10	48	1,3	51	1,4	38	1,1	33	1,0	44	1,4
11	61	1,6	39	1,1	41	1,2	36	1,1	34	1,1
Totale	6.556	173,0	5.669	157,5	5.167	150,1	4.526	139,2	3.889	125,7
TOTALE										
Meno di 7 giorni	9.686	123,9	8.658	116,8	8.049	113,5	6.927	103,4	6.044	94,4
7-13	1.097	14,0	983	13,3	788	11,1	720	10,7	680	10,6
14-20	491	6,3	392	5,3	389	5,5	314	4,7	281	4,4
21-29	378	4,9	329	4,4	265	3,8	234	3,5	204	3,2
Meno di 1 mese	11.652	149,1	10.362	139,8	9.491	133,9	8.195	122,3	7.209	112,6
1	737	9,4	614	8,3	526	7,4	483	7,2	435	6,8
2	647	8,3	511	6,9	440	6,2	416	6,2	340	5,3
3	503	6,4	420	5,6	375	5,3	302	4,5	266	4,2
4	379	4,8	391	5,3	303	4,3	283	4,2	261	4,1
5	320	4,1	244	3,3	210	3,0	188	2,8	179	2,8
6	255	3,3	216	2,9	162	2,3	150	2,2	139	2,2
7	218	2,8	162	2,2	156	2,2	141	2,1	131	2,0
8	162	2,1	164	2,2	137	1,9	108	1,6	109	1,7
9	157	2,0	133	1,8	123	1,7	101	1,5	95	1,5
10	100	1,3	118	1,6	91	1,3	65	1,0	78	1,2
11	120	1,5	88	1,2	81	1,1	68	1,1	78	1,2
Totale	15.250	195,1	13.423	181,1	12.095	170,6	10.500	156,7	9.320	145,5

PARTE PRIMA

**MOVIMENTO DELLA POPOLAZIONE PRESENTE
SECONDO GLI ATTI DELLO STATO CIVILE
1980**




MATRIMONI SECONDO LA CLASSE DI ETÀ E LA COMBINAZIONE DI STATO CIVILE DEGLI SPOSI Per 100 matrimoni dei gruppi indicati - Anno 1980

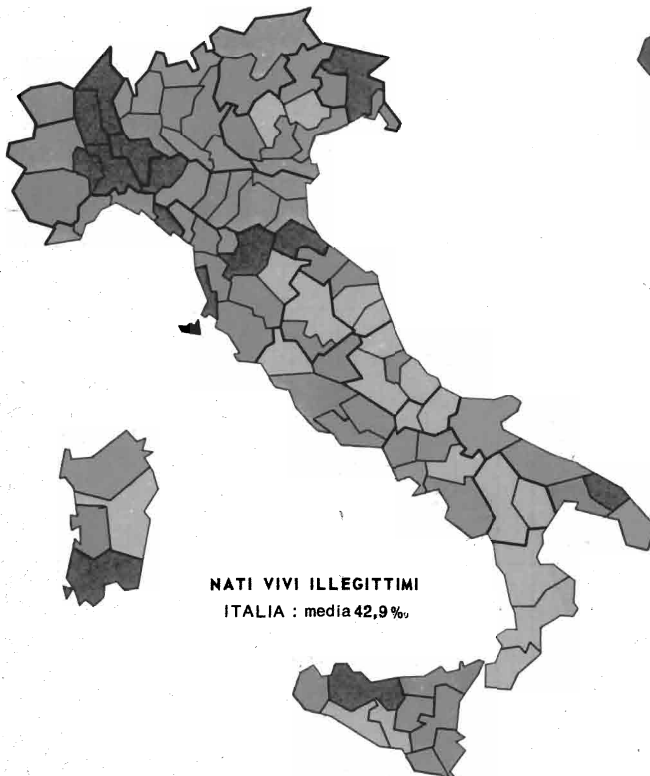


NATALITÀ PER PROVINCIA Anno 1980

PER 1.000 ABITANTI




NATI VIVI
ITALIA : media 11,2 ‰



NATI VIVI ILLEGITIMI
ITALIA : media 42,9 ‰

PER 1.000 NATI VIVI



1 - Matrimoni

Tav.21- Sposi per stato civile, età ed anno di nascita

Età	ANNO DI NASCITA	Celibi e nubili		Vedovi		Divorziati (*)	
		M	F	M	F	M	F
12		23	50	-	-	-	-
	1968	12	-	-	-	-	-
	1967	11	50	-	-	-	-
13		21	58	-	-	-	-
	1967	14	-	-	-	-	-
	1966	7	58	-	-	-	-
14		35	117	-	-	-	-
	1966	22	-	-	-	-	-
	1965	13	117	-	-	-	-
15		45	377	-	-	-	-
	1965	25	-	-	-	-	-
	1964	20	377	-	-	-	-
16		83	4.215	-	-	-	-
	1964	39	12	-	-	-	-
	1963	44	4.203	-	-	-	-
17		254	5.957	1	5	-	-
	1963	105	54	1	-	-	-
	1962	149	5.903	-	5	-	-
18		1.935	27.508	-	15	-	-
	1962	934	349	-	-	-	-
	1961	1.001	27.159	-	15	-	-
19		3.754	28.537	3	28	-	-
	1961	1.896	680	2	-	-	-
	1960	1.858	27.857	1	28	-	-
20		7.449	33.583	5	19	5	11
	1960	3.753	1.174	2	-	3	1
	1959	3.696	32.409	3	19	2	10
21		14.557	34.668	9	21	5	16
	1959	7.649	1.894	5	2	2	1
	1958	6.908	32.774	4	19	3	15
22		22.488	32.667	15	35	8	12
	1958	11.980	2.817	5	4	3	1
	1957	10.508	29.850	10	31	5	11
23		30.100	29.049	12	38	16	19
	1957	16.796	3.812	7	7	5	3
	1956	13.304	25.237	5	31	11	16
24		34.266	24.849	25	38	12	37
	1956	19.926	4.475	17	7	8	8
	1955	14.340	20.374	8	31	4	29
25		34.651	20.044	31	44	27	38
	1955	20.748	4.435	24	8	18	8
	1954	13.903	15.609	7	36	9	30
26		31.436	15.525	30	29	25	69
	1954	19.570	4.257	15	5	15	18
	1953	11.866	11.268	15	24	10	51
27		26.856	11.544	30	47	44	65
	1953	16.856	3.708	16	18	26	16
	1952	10.000	7.836	14	29	18	49
28		22.026	8.661	42	46	45	71
	1952	13.841	3.197	22	16	25	17
	1951	8.185	5.464	20	30	20	54
29		17.558	6.752	50	66	62	122
	1951	10.891	2.678	34	22	39	48
	1950	6.667	4.074	16	44	23	74

(*) Compresi i già coniugati. Cfr. nota (a) alla Tav. 1 pag. 3

Segue Tav. 21- Sposi per stato civile, età ed anno di nascita

Età	ANNO DI NASCITA	Celibi e nubili		Vedovi		Divorziati (*)	
		M	F	M	F	M	F
30	1950	13.785	5.388	61	53	89	125
	1951	8.906	2.239	40	18	47	48
	1949	4.879	3.149	21	35	42	77
31	1950	10.145	4.054	60	64	118	135
	1949	6.441	1.634	33	22	59	42
	1948	3.704	2.420	27	42	59	93
32	1949	7.898	3.292	62	68	158	148
	1948	5.093	1.426	39	23	81	52
	1947	2.805	1.866	23	45	77	96
33	1948	5.860	2.575	70	35	183	175
	1947	3.676	1.123	44	14	101	64
	1946	2.184	1.452	26	21	82	111
34	1947	4.153	1.954	77	50	198	153
	1946	2.815	822	48	22	131	69
	1945	1.338	1.132	29	28	67	84
35	1946	2.960	1.399	57	47	178	131
	1945	1.851	591	29	11	82	53
	1944	1.109	808	28	36	96	78
36	1945	2.466	1.239	62	33	210	145
	1944	1.521	474	43	10	103	51
	1943	945	765	19	23	107	94
37	1944	2.069	1.119	89	65	211	127
	1943	1.285	430	51	21	106	54
	1942	784	689	38	44	105	73
38	1943	1.646	939	91	54	191	155
	1942	972	343	66	17	107	59
	1941	674	596	25	37	84	96
39	1942	1.556	875	115	58	197	122
	1941	908	289	72	20	111	56
	1940	648	586	43	38	86	66
40	1940	1.315	797	103	54	203	119
	1939	773	274	63	18	111	45
	1938	542	523	40	36	92	74
41	1939	1.109	671	114	61	222	132
	1938	710	229	67	18	149	59
	1937	399	442	47	43	73	73
42	1938	928	559	114	63	228	127
	1937	569	196	63	21	148	48
	1936	359	363	51	42	80	79
43	1937	738	479	120	48	185	109
	1936	474	164	68	11	103	54
	1935	264	315	52	37	82	55
44	1936	648	475	106	57	186	107
	1935	386	143	57	18	106	47
	1934	262	332	49	39	80	60
45	1935	571	470	86	34	187	118
	1934	332	143	43	9	105	56
	1933	239	327	43	25	82	62
46	1934	519	477	127	62	171	102
	1933	302	164	78	19	91	42
	1932	217	313	49	43	80	60
47	1933	411	421	121	71	181	91
	1932	260	99	72	23	96	40
	1931	151	322	49	48	85	51

(*) Cfr. nota a pag. 16

Segue Tav. 21 - Sposi per stato civile, età ed anno di nascita

Età	ANNO DI NASCITA	Celibi e nubili		Vedovi		Divorziati (*)	
		M	F	M	F	M	F
48		396	387	145	55	171	78
	1932	244	119	68	13	96	32
	1931	152	268	77	42	75	46
49		340	405	155	76	162	103
	1931	204	122	82	17	83	36
	1930	136	283	73	59	79	67
50		320	382	178	74	170	100
	1930	198	110	93	22	88	37
	1929	122	272	85	52	82	63
51		260	337	173	78	161	80
	1929	150	82	91	22	91	23
	1928	110	255	82	56	70	57
52		254	284	148	76	151	77
	1928	162	88	83	21	90	31
	1927	92	196	65	55	61	46
53		195	256	154	74	164	92
	1927	117	51	85	21	97	33
	1926	78	205	69	53	67	59
54		213	269	167	85	158	79
	1926	116	93	108	24	90	25
	1925	97	176	59	61	68	54
55		199	228	208	98	156	88
	1925	135	78	116	25	94	47
	1924	64	150	92	73	62	41
56		159	234	209	112	115	91
	1924	101	64	123	26	71	43
	1923	58	170	86	86	44	48
57		141	196	202	100	134	54
	1923	79	63	108	26	66	21
	1922	62	133	94	74	68	33
58		114	178	216	72	132	75
	1922	67	55	112	14	69	15
	1921	47	123	104	58	63	60
59		147	179	221	91	146	64
	1921	96	58	123	30	83	21
	1920	51	121	98	61	63	43
60		115	142	170	85	132	45
	1920	76	48	125	27	89	17
	1919	39	94	45	58	43	28
61		58	93	81	66	68	15
	1919	32	35	52	15	32	6
	1918	26	58	29	51	36	9
62		56	71	102	54	59	20
	1918	31	27	64	14	28	8
	1917	25	44	38	40	31	12
63		55	52	127	46	53	25
	1917	37	21	74	8	27	10
	1916	18	31	53	38	26	15
64		54	67	175	54	66	26
	1916	28	29	86	16	35	17
	1915	26	38	89	38	31	9
65		79	74	192	51	98	31
	1915	52	26	102	14	59	15
	1914	27	48	90	37	39	16

(*) Cfr. nota a pag. 16.

Segue Tav. 21 - Sposi per stato civile, età ed anno di nascita

Età	ANNO DI NASCITA	Celibi e nubili		Vedovi		Divorziati (*)	
		M	F	M	F	M	F
66		54	72	205	67	83	21
	1914	30	30	126	21	49	14
	1913	24	42	79	46	34	7
67		46	48	201	60	68	14
	1913	35	14	115	30	41	5
	1912	11	34	86	30	27	9
68		46	47	171	36	62	14
	1912	24	21	106	18	40	9
	1911	24	26	65	18	22	5
69		41	48	151	36	44	19
	1911	24	25	92	20	22	15
	1910	17	23	59	16	22	4
70		35	36	136	32	55	7
	1910	24	22	77	11	27	6
	1909	11	14	59	21	28	1
71		31	30	134	22	37	7
	1909	16	17	81	17	21	4
	1908	15	13	53	5	16	3
72		19	15	110	23	36	-
	1908	13	12	69	12	19	-
	1907	6	3	41	11	17	-
73		22	22	90	19	36	2
	1907	13	16	57	8	18	1
	1906	9	6	33	11	18	1
74		21	26	69	24	19	3
	1906	12	21	41	20	7	3
	1905	9	5	28	4	12	-
75 e oltre	1905 e anni precedenti	196	238	436	80	91	44
	TOTALE . . .	309.982	315.759	6.614	3.154	6.372	4.055

(*) Cfr. no'a a pag. 16.

ETÀ DEGLI SPOSI	ETÀ DEL							
	Fino a 16 anni	17	18	19	20	21	22	23
Fino a 16 anni	43	27	24	20	17	19	12	13
17	97	44	34	23	18	11	6	3
18	339	290	597	304	161	92	55	33
19	582	513	1.083	653	390	221	127	62
20	596	697	1.993	1.456	1.164	653	354	186
21	741	886	3.150	2.844	2.596	1.839	991	604
22	651	884	3.896	3.798	3.992	3.373	2.472	1.442
23	537	758	3.923	4.250	5.019	5.038	3.896	2.885
24	375	584	3.590	4.067	5.012	5.399	4.948	3.940
25	299	417	2.958	3.240	4.366	4.894	5.004	4.341
26	213	271	2.112	2.569	3.373	3.688	4.151	3.976
27	115	191	1.433	1.756	2.363	2.857	3.164	3.222
28	52	125	929	1.153	1.673	2.084	2.224	2.435
29	61	72	624	841	1.166	1.518	1.649	1.773
30	35	73	395	487	765	995	1.236	1.326
31	27	40	235	349	477	645	762	884
32	14	27	143	239	341	483	545	582
33	7	12	104	159	229	273	345	402
34	6	7	75	103	143	154	212	271
35	3	5	44	53	77	107	148	205
36	5	8	38	35	60	87	105	113
37	1	3	24	26	42	53	64	106
38	2	5	13	16	29	48	38	58
39	1	1	10	17	18	26	51	55
40	3	4	13	4	16	14	27	33
41	-	3	10	9	12	13	18	23
42	1	1	5	12	10	10	11	19
43	-	2	3	6	6	15	13	14
44	-	-	5	10	4	10	12	8
45	-	1	6	1	5	3	8	7
46	1	-	1	6	2	6	4	14
47	1	-	2	1	2	4	2	5
48	-	-	1	1	3	7	7	1
49	1	-	1	3	2	8	4	1
50	-	1	3	3	3	-	4	1
51	-	3	3	3	3	2	-	2
52	-	1	3	3	5	2	4	4
53	-	-	2	3	-	1	1	4
54	1	-	4	2	4	3	1	4
55	1	-	6	3	8	6	10	6
56	-	-	1	1	-	1	2	1
57	-	1	1	1	-	-	2	3
58	-	-	1	-	-	-	2	1
59	1	-	-	2	2	-	-	1
60	-	-	-	-	1	2	1	3
61	-	-	2	1	3	-	1	-
62	-	-	-	-	1	-	1	-
63	-	-	2	-	-	-	-	3
64	-	-	2	3	1	2	-	-
65	-	-	1	3	5	6	4	4
66	-	-	-	-	-	1	1	2
67	-	-	-	1	-	-	2	1
68	1	-	-	1	-	-	1	-
69	-	1	-	1	1	1	-	1
70 - 74	-	-	1	2	1	-	-	6
75 e oltre	4	4	17	21	22	31	12	17
TOTALE SPOSE	4.817	5.962	27.523	28.565	33.613	34.705	32.714	29.106

per età degli sposi

LE SPOSE

24	25	26	27	28	29	30	31	32	33	34
10	6	4	4	-	2	2	1	1	-	-
2	2	3	1	4	2	2	2	1	-	-
15	11	9	12	2	3	-	1	1	2	1
31	28	14	12	10	7	5	4	2	-	1
126	65	42	39	24	11	10	3	4	3	6
358	179	131	64	62	30	21	12	8	6	3
821	426	251	156	102	87	32	20	22	9	9
1.558	832	508	302	205	111	81	47	35	24	12
2.792	1.552	777	435	285	174	114	49	50	33	10
3.427	2.441	1.360	712	416	286	183	91	66	48	30
3.563	2.783	2.080	1.096	614	355	198	137	79	58	30
3.211	2.769	2.044	1.515	834	503	335	210	116	66	66
2.491	2.394	2.043	1.532	1.116	668	442	238	164	95	62
1.820	1.797	1.685	1.340	1.048	833	509	291	209	122	93
1.421	1.385	1.271	1.147	915	761	604	350	245	174	100
996	972	915	800	740	662	514	398	298	203	127
709	714	701	604	579	547	523	376	314	218	135
465	534	506	467	422	404	418	350	272	221	134
292	348	340	348	338	289	276	280	226	178	141
184	205	194	218	217	204	241	228	201	158	121
157	171	172	201	182	191	182	186	155	148	120
115	126	138	143	161	149	139	160	170	141	119
75	73	93	116	111	131	124	132	138	134	110
57	66	76	90	75	112	117	151	124	119	119
43	49	61	58	62	83	121	103	95	88	92
24	51	36	52	56	70	77	97	80	85	83
39	20	27	51	44	55	54	78	80	75	82
17	14	24	27	40	47	34	46	63	48	57
15	20	25	16	17	29	36	32	48	51	42
13	8	12	14	13	22	33	38	52	41	41
13	11	8	11	18	18	25	25	28	43	34
5	8	7	7	9	14	20	22	24	33	27
5	9	7	5	10	7	14	13	21	32	28
10	3	6	10	7	8	10	14	16	26	20
3	4	7	6	7	12	12	16	17	22	17
-	7	2	4	1	7	11	6	12	12	12
1	5	7	3	3	7	5	9	8	8	12
2	3	3	4	3	5	3	5	9	12	9
3	3	1	3	3	1	5	5	6	9	11
5	4	7	3	5	2	5	4	4	4	6
-	4	3	1	-	3	3	2	6	9	8
3	2	3	1	2	1	3	4	3	-	3
-	1	1	1	-	2	5	1	3	3	1
1	2	-	-	2	4	2	-	8	5	2
2	-	1	2	1	2	-	1	2	2	3
-	1	3	1	3	3	-	2	-	2	3
1	-	-	2	-	-	2	1	-	1	2
1	1	-	2	1	1	1	1	2	2	-
-	-	1	2	-	2	2	2	2	-	3
1	-	1	2	1	4	-	-	2	2	1
1	2	1	2	1	-	2	1	1	-	-
-	1	-	1	-	1	-	1	3	1	3
3	-	-	-	-	5	2	1	4	-	2
4	2	2	-	-	1	1	-	-	1	1
2	3	-	4	-	-	-	1	5	4	3
11	9	10	7	7	2	6	5	3	4	-
24.924	20.126	15.623	11.656	8.778	6.940	5.566	4.253	3.508	2.785	2.157

ETÀ DEGLI SPOSI	ETÀ DEL							
	35	36	37	38	39	40	41	42
Fino a 16 anni	-	-	-	-	1	-	-	-
17	-	-	-	-	-	-	-	-
18	1	1	-	-	-	-	-	-
19	-	-	-	-	3	-	-	1
20	1	3	3	1	-	1	1	1
21	6	-	3	2	-	2	2	1
22	4	5	2	2	5	3	2	3
23	7	8	10	4	3	2	2	2
24	16	11	6	2	2	4	4	4
25	17	10	9	6	8	3	6	2
26	22	14	14	15	11	6	4	1
27	30	17	18	6	4	3	5	2
28	41	30	30	15	12	9	5	4
29	54	25	31	27	13	9	12	5
30	60	36	36	29	10	18	5	9
31	84	41	29	30	22	13	9	4
32	79	58	54	23	30	21	11	6
33	88	82	57	36	29	22	16	11
34	101	71	50	50	32	20	17	18
35	88	70	50	30	37	29	12	13
36	80	82	56	46	29	35	13	19
37	86	88	82	62	43	27	24	14
38	73	76	66	60	40	33	34	29
39	80	84	72	71	61	36	40	26
40	81	82	81	75	74	68	44	32
41	75	72	68	66	61	64	59	33
42	58	68	66	68	56	58	33	39
43	51	61	46	51	54	57	48	42
44	48	45	54	61	36	42	35	42
45	38	38	25	51	54	40	44	32
46	30	32	38	43	47	43	52	34
47	34	35	37	30	38	35	37	28
48	30	26	30	22	28	35	31	32
49	15	24	25	24	26	32	29	30
50	24	19	38	17	33	39	23	28
51	17	16	24	17	21	23	19	38
52	10	16	17	17	14	21	25	16
53	6	16	14	15	20	15	19	17
54	7	9	13	10	14	14	17	23
55	5	8	9	9	14	12	20	20
56	4	3	8	9	12	12	22	7
57	5	10	7	10	5	9	16	12
58	1	5	7	13	10	13	9	12
59	4	4	5	5	7	6	12	11
60	2	6	5	4	6	7	13	7
61	3	-	-	-	2	3	2	2
62	-	1	1	2	1	2	3	3
63	1	-	2	1	3	1	1	9
64	3	1	2	3	4	4	6	7
65	1	1	1	1	3	4	3	4
66	2	1	1	-	5	3	4	3
67	-	1	-	2	4	1	2	3
68	-	2	-	-	2	3	3	2
69	-	-	1	-	1	-	-	1
70 - 74	2	3	2	2	4	6	5	2
75 e oltre	2	-	6	3	1	2	4	3
TOTALE SPOSE	1.577	1.417	1.311	1.148	1.055	970	864	749

per età degli sposi

LE SPOSE

43	44	45	46	47	48	49	50	51	52	53
-	-	-	-	-	-	-	-	-	-	-
-	-	-	-	-	-	-	-	-	-	-
-	-	-	-	3	-	1	-	-	-	-
-	-	-	-	-	-	1	-	-	-	1
1	-	-	-	-	1	1	2	-	-	-
3	-	-	1	-	-	-	1	-	2	1
-	-	1	-	2	3	1	3	1	-	-
4	-	1	3	-	2	1	7	3	-	2
2	3	-	3	3	1	3	1	3	2	2
5	4	2	1	1	2	1	1	1	5	-
1	4	3	3	1	2	-	2	-	-	2
6	3	6	1	2	3	6	-	2	-	-
2	1	2	2	2	1	2	2	3	-	-
8	1	2	2	1	2	1	1	-	1	-
5	4	3	2	2	3	5	1	-	1	1
7	4	4	5	1	2	1	-	1	3	-
5	5	3	5	4	2	1	-	1	1	1
8	8	4	4	5	2	5	1	1	1	1
8	9	6	3	4	5	-	2	-	1	-
11	4	6	4	7	2	-	3	1	4	2
16	5	5	6	10	2	2	3	1	2	2
8	13	5	8	3	7	5	3	1	1	-
9	11	11	7	3	5	2	5	4	1	1
34	18	13	16	6	6	6	3	3	1	1
23	18	15	20	6	11	6	4	2	1	2
31	28	21	15	9	8	12	5	2	6	2
21	29	19	15	13	10	12	3	6	2	2
22	21	29	24	6	11	9	5	5	7	1
27	26	27	27	13	18	13	16	7	4	3
38	34	28	25	17	15	13	5	11	3	1
33	38	23	28	23	12	12	15	6	10	7
34	32	25	29	27	13	17	14	8	14	6
34	33	33	35	33	28	22	23	9	11	13
35	31	34	37	20	28	23	24	9	17	7
19	29	29	23	35	29	25	25	26	12	14
16	20	32	12	29	30	33	28	22	16	8
20	22	27	35	30	22	33	29	25	17	13
18	17	22	25	36	25	30	23	23	23	14
16	27	29	25	28	28	25	34	30	19	16
22	18	27	23	36	20	27	26	17	23	20
17	10	24	21	25	18	29	24	20	22	29
16	19	15	19	16	21	27	27	29	19	14
8	16	13	16	20	15	22	27	38	15	29
8	11	14	25	10	13	21	24	35	35	31
5	14	9	19	11	15	26	20	21	12	25
2	6	4	3	6	3	7	8	10	10	13
2	2	4	11	11	8	10	13	14	8	9
5	4	2	10	6	7	4	11	11	12	8
1	4	5	4	7	6	11	8	14	10	12
2	4	5	5	11	5	17	21	14	10	18
1	5	4	3	6	5	10	5	11	8	20
2	6	5	5	6	7	6	10	7	17	15
1	4	3	7	9	8	8	12	8	10	10
2	3	3	6	2	5	5	7	4	8	10
6	8	13	8	8	20	17	14	15	21	22
6	3	2	5	8	3	7	5	10	9	11
636	639	622	641	583	520	584	556	495	437	422

ETÀ DEGLI SPOSI	ETÀ DE							
	54	55	56	57	58	59	60	61
Fino a 16 anni	-	-	-	-	-	-	-	-
17	-	-	-	-	-	-	-	-
18	-	-	-	-	-	-	-	-
19	1	-	-	-	-	-	-	-
20	1	2	-	-	-	1	-	-
21	4	-	-	-	-	4	-	-
22	4	2	-	-	-	-	-	-
23	3	-	1	1	2	2	-	1
24	2	1	-	1	-	2	1	1
25	1	5	-	2	-	1	-	-
26	7	2	1	1	3	3	2	1
27	4	7	1	2	-	1	2	1
28	1	2	-	-	2	-	1	2
29	-	2	3	-	-	-	-	-
30	2	-	1	-	-	1	1	-
31	4	-	1	-	-	-	1	-
32	-	3	-	-	-	1	-	1
33	-	2	-	-	-	-	1	-
34	-	-	1	-	-	-	-	-
35	-	-	-	2	-	-	1	2
36	1	-	-	-	-	1	1	1
37	2	1	1	-	-	-	-	-
38	2	1	1	-	1	-	-	1
39	-	1	-	1	-	-	-	-
40	1	-	-	-	1	-	-	-
41	-	3	2	-	1	1	1	-
42	2	1	7	3	2	-	-	1
43	7	3	1	-	1	-	-	1
44	3	3	3	1	-	1	1	-
45	3	3	7	1	-	-	-	-
46	7	4	4	4	-	2	-	-
47	6	4	6	3	-	-	3	1
48	8	5	6	5	2	-	-	1
49	7	11	3	4	1	1	2	2
50	6	11	7	5	4	4	1	1
51	16	11	13	6	8	6	6	2
52	13	15	3	7	2	9	3	-
53	12	10	12	10	8	2	5	-
54	17	22	11	9	4	7	2	3
55	21	20	16	20	9	8	9	2
56	15	24	28	13	12	7	2	2
57	23	22	19	16	14	19	11	3
58	24	13	21	18	16	13	12	10
59	31	29	27	23	28	18	10	7
60	15	24	29	26	18	22	12	6
61	11	4	21	8	10	9	8	3
62	9	14	17	3	5	18	8	4
63	11	11	18	11	16	12	6	3
64	14	18	21	12	23	12	14	6
65	18	21	11	24	13	15	18	15
66	16	13	24	12	18	33	20	12
67	13	11	15	18	17	14	22	16
68	11	12	17	14	13	11	15	5
69	11	8	8	7	10	14	21	8
70 - 74	34	28	35	40	40	36	32	34
75 e oltre	9	5	14	17	21	23	17	15
TOTALE SPOSE	433	414	437	350	325	334	272	174

per età degli sposi

LE SPOSE										Totale sposi
62	63	64	65	66	67	68	69	70 - 74	75 e oltre	
-	-	-	-	-	1	-	-	-	-	207
-	-	-	-	-	-	-	-	-	-	255
-	-	1	-	-	-	-	-	-	-	1.935
-	-	-	-	-	-	-	-	-	5	3.757
-	-	-	-	-	-	-	-	2	5	7.459
-	-	-	-	-	-	-	-	3	11	14.571
1	-	2	1	-	-	-	1	5	15	22.511
-	1	2	2	1	-	1	2	-	27	30.128
-	-	2	2	-	-	-	2	6	25	34.303
-	2	2	3	-	-	-	-	5	25	34.709
-	-	-	-	-	-	-	2	-	18	31.491
-	1	1	2	2	1	1	1	4	15	26.930
1	1	2	-	-	-	1	-	1	16	22.113
-	1	1	3	-	-	-	-	2	12	17.670
-	1	1	1	-	-	2	-	1	9	13.935
1	1	-	-	-	-	1	1	-	9	10.323
-	-	-	1	-	-	-	1	1	6	8.118
-	-	-	-	1	-	1	1	1	1	6.113
-	-	-	2	-	-	-	-	-	1	4.428
1	1	-	-	-	-	-	-	-	2	3.195
-	-	-	-	-	2	-	-	-	2	2.738
-	-	-	-	1	-	-	1	1	2	2.369
1	-	1	-	-	-	-	1	-	3	1.928
1	-	1	-	1	-	1	-	-	-	1.868
1	1	-	-	-	-	-	-	-	3	1.621
-	-	-	-	1	-	-	-	-	-	1.445
-	-	1	-	-	-	-	-	-	1	1.270
-	-	-	1	-	-	-	-	-	3	1.043
-	1	1	-	-	-	-	-	1	1	940
-	-	-	-	-	-	-	-	-	-	844
-	1	-	-	-	-	-	-	-	1	817
-	-	-	1	2	-	-	-	-	-	713
2	1	-	-	2	-	1	-	-	-	712
-	-	-	2	-	1	1	-	1	1	657
-	-	-	1	-	-	-	1	1	1	668
4	1	4	-	1	1	-	-	2	2	594
1	-	-	-	-	1	-	-	-	-	553
-	2	1	1	1	-	-	-	-	2	513
1	-	3	-	1	-	-	2	1	2	538
2	3	-	2	3	-	-	-	2	1	563
4	-	4	1	1	3	1	2	1	2	483
4	2	3	4	1	1	2	1	-	3	477
3	1	4	4	4	4	1	3	2	1	462
6	4	2	3	5	1	2	2	2	1	514
4	3	2	2	2	2	1	-	1	-	417
6	2	3	1	2	4	1	2	1	2	207
5	1	2	2	3	4	1	3	1	1	217
7	7	3	3	4	3	1	1	2	1	235
8	7	6	3	3	4	3	2	4	1	295
16	7	12	8	10	1	4	2	4	3	369
9	7	8	11	12	11	7	6	11	-	342
15	11	6	9	8	2	3	7	10	4	315
7	3	9	12	5	13	3	3	11	5	281
8	6	5	10	10	9	8	3	12	3	236
14	30	33	42	50	36	25	26	69	36	850
12	13	19	16	23	22	24	24	97	70	723
145	123	147	156	160	122	97	103	268	361	322.968

ETÀ DEGLI SPOSI	ETÀ DEL							
	Fino a 16 anni	17	18	19	20	21	22	23
Fino a 16 anni	43	27	24	20	17	19	12	12
17	97	44	34	23	18	11	6	3
18	339	289	597	304	161	92	55	32
19	582	513	1.083	652	389	221	126	61
20	596	695	1.988	1.454	1.159	651	353	185
21	741	884	3.148	2.842	2.594	1.832	987	603
22	651	884	3.889	3.794	3.986	3.361	2.470	1.437
23	536	758	3.921	4.245	5.013	5.032	3.891	2.880
24	373	583	3.582	4.060	5.003	5.390	4.936	3.928
25	299	415	2.956	3.234	4.355	4.882	4.994	4.332
26	213	271	2.108	2.566	3.367	3.675	4.142	3.968
27	113	191	1.429	1.751	2.356	2.852	3.151	3.207
28	52	124	922	1.147	1.663	2.077	2.219	2.427
29	61	72	621	835	1.157	1.506	1.634	1.761
30	34	73	391	483	761	988	1.217	1.313
31	27	39	231	345	469	632	755	869
32	14	27	141	232	328	474	538	560
33	6	12	102	152	223	268	338	382
34	6	7	68	98	138	149	195	256
35	3	5	42	51	74	96	141	195
36	5	8	33	31	56	77	101	102
37	-	3	21	24	38	50	53	86
38	2	4	12	14	26	43	34	51
39	-	1	10	15	14	21	47	46
40	3	3	12	3	13	13	21	24
41	-	3	10	7	8	8	11	17
42	1	1	5	7	7	7	8	14
43	-	1	2	6	5	12	9	11
44	-	-	5	6	3	9	7	6
45	-	1	6	1	5	3	7	5
46	-	-	1	3	1	6	2	7
47	1	-	1	-	2	4	1	3
48	-	-	1	1	1	3	5	-
49	1	-	1	3	2	5	1	1
50	-	1	2	2	3	-	3	1
51	-	3	3	3	3	2	-	-
52	-	1	2	3	4	2	3	2
53	-	-	2	3	-	1	-	2
54	1	-	2	2	3	2	1	2
55	-	-	5	3	5	5	4	3
56	-	-	-	-	-	1	2	1
57	-	1	-	1	-	-	2	2
58	-	-	-	-	-	-	1	-
59	-	-	-	-	2	-	-	1
60	-	-	-	-	1	2	1	3
61	-	-	2	1	3	-	1	-
62	-	-	-	-	1	-	1	-
63	-	-	1	-	-	-	-	2
64	-	-	1	1	-	1	-	-
65	-	-	-	1	2	4	2	2
66	-	-	-	-	-	-	-	1
67	-	-	-	-	-	-	-	1
68	1	-	-	1	-	-	-	-
69	-	1	-	1	1	1	-	-
70 - 74	-	-	1	2	1	-	-	2
75 e oltre	4	4	12	19	17	22	11	7
TOTALE SPOSE	4.805	5.949	27.430	28.452	33.458	34.512	32.499	28.816

tra celibi e nubili per età

LE SPOSE

24	25	26	27	28	29	30	31	32	33	34
10	6	4	4	-	1	2	1	1	-	-
2	2	3	1	3	2	2	2	1	-	-
13	11	9	11	2	3	-	1	1	2	1
31	28	14	11	10	5	5	3	2	-	1
124	64	42	35	24	10	9	3	4	3	2
358	176	130	64	62	30	19	11	5	6	2
817	424	251	154	99	85	31	19	20	7	9
1.550	829	503	299	201	107	79	43	35	23	8
2.783	1.544	771	429	282	163	108	45	47	30	9
3.409	2.434	1.349	705	409	270	177	86	58	43	30
3.551	2.770	2.064	1.086	597	348	196	129	75	54	26
3.198	2.752	2.037	1.504	828	491	323	203	111	60	63
2.480	2.377	2.031	1.518	1.099	653	421	232	160	87	49
1.808	1.790	1.672	1.325	1.034	817	486	280	194	112	76
1.404	1.374	1.244	1.124	897	737	593	330	233	152	91
985	957	886	783	718	634	482	379	270	188	117
690	701	680	581	561	519	496	352	295	200	115
448	508	485	444	407	369	384	320	237	202	115
272	335	317	326	310	263	255	246	205	154	113
171	185	179	200	198	178	216	199	171	145	106
141	148	156	182	165	167	157	163	127	126	102
95	113	120	130	142	129	114	135	146	115	98
60	64	78	104	96	108	102	118	107	99	97
44	57	57	71	67	90	98	127	102	91	89
36	42	50	43	54	62	98	76	80	64	72
15	38	29	42	47	53	51	74	57	55	66
28	13	15	39	28	45	41	51	65	58	62
14	7	21	15	31	31	19	32	43	29	44
6	13	16	9	8	16	23	22	36	40	27
8	5	8	10	10	11	21	25	27	32	28
9	9	7	6	9	8	18	13	18	29	18
4	4	4	3	4	6	6	12	10	18	11
1	5	5	2	6	4	7	9	14	11	15
3	1	4	5	3	5	2	8	9	11	10
1	2	3	2	4	5	3	8	4	7	11
-	4	-	1	1	1	4	3	2	4	4
1	2	2	1	6	2	2	6	2	2	3
2	-	1	3	1	-	1	2	1	2	4
1	1	-	1	1	1	1	1	4	1	3
3	2	4	1	1	1	1	1	1	-	4
-	2	1	-	-	-	1	-	3	5	4
1	1	3	-	1	-	3	1	-	-	-
-	-	-	-	-	-	-	-	2	1	-
1	-	-	-	-	1	-	-	2	-	-
2	-	1	1	1	1	-	-	-	-	-
-	1	3	-	3	2	-	2	-	1	1
1	-	-	2	-	-	1	1	-	-	-
1	1	-	1	1	-	1	1	1	1	-
-	-	1	1	-	1	-	1	-	-	-
1	-	-	1	-	3	-	-	-	1	-
-	1	1	-	1	-	-	1	-	-	-
-	1	-	1	-	-	-	-	1	-	-
1	-	-	-	-	1	-	1	2	-	1
2	2	1	-	-	-	1	-	-	-	-
1	2	-	3	-	-	-	-	2	-	1
6	5	5	5	4	2	4	4	1	3	-
24.593	19.813	15.267	11.289	8.430	6.446	5.063	3.782	2.994	2.274	1.708

ETÀ DEGLI SPOSI	ETÀ DE							
	35	36	37	38	39	40	41	42
Fino a 16 anni	-	-	-	-	-	-	-	-
17	-	-	-	-	-	-	-	-
18	1	1	-	-	-	-	-	-
19	-	-	-	-	2	-	-	-
20	1	2	3	1	-	1	1	1
21	6	-	3	2	-	2	2	1
22	3	4	1	2	5	3	1	2
23	4	6	10	4	2	2	2	2
24	15	8	6	2	2	3	4	1
25	16	8	8	4	4	3	6	2
26	19	13	12	13	7	5	4	1
27	25	10	13	2	3	3	4	1
28	37	29	28	8	8	8	4	2
29	48	24	26	21	8	8	8	3
30	55	32	23	21	7	12	3	7
31	74	35	22	21	20	9	6	4
32	64	54	42	17	22	14	8	4
33	75	64	43	31	20	15	11	11
34	87	60	46	37	22	11	7	8
35	73	55	43	19	28	18	5	8
36	59	58	41	32	21	30	10	10
37	69	68	63	46	33	19	15	8
38	54	59	48	45	27	27	24	14
39	59	69	51	44	37	20	26	16
40	63	58	50	55	54	44	22	24
41	49	56	49	42	38	37	33	19
42	38	39	38	41	41	35	24	22
43	32	40	30	38	36	25	31	16
44	21	25	34	46	24	28	22	27
45	22	23	19	30	36	24	25	19
46	12	18	20	22	31	19	22	23
47	17	22	22	12	19	23	25	16
48	17	12	15	8	12	15	15	17
49	7	10	14	10	12	14	12	14
50	8	10	14	7	12	24	8	16
51	7	6	9	4	6	16	5	15
52	5	6	5	9	8	7	5	6
53	2	4	7	1	8	5	7	4
54	-	4	6	2	3	2	7	4
55	3	2	3	4	6	3	4	5
56	-	-	2	4	1	3	8	1
57	1	2	1	1	2	-	1	1
58	-	3	2	2	3	1	1	3
59	1	1	2	2	-	1	3	1
60	-	-	3	1	-	4	2	1
61	-	-	-	-	-	-	1	1
62	-	1	-	-	-	-	-	1
63	-	-	1	-	-	-	-	2
64	-	1	-	-	-	1	-	-
65	-	-	-	-	1	-	1	-
66	1	-	-	-	-	-	1	1
67	-	-	-	1	2	-	1	1
68	-	-	-	-	-	1	-	1
69	-	-	-	-	-	-	-	1
70 - 74	1	-	1	-	-	2	-	-
75 e oltre	-	-	2	-	-	-	-	-
TOTALE SPOSE	1.151	1.002	881	714	633	547	439	369

ra celibi e nubili per età

E SPOSE

43	44	45	46	47	48	49	50	51	52	53
-	-	-	-	-	-	-	-	-	-	-
-	-	-	-	-	-	-	-	-	-	-
-	-	-	-	3	-	-	-	-	-	-
1	-	-	-	-	1	1	2	-	-	1
2	-	-	1	-	-	-	1	-	2	1
-	-	1	-	2	3	1	3	1	-	-
4	-	1	2	-	2	1	6	3	-	2
2	2	-	3	1	1	1	1	3	2	2
3	2	1	-	1	1	1	1	1	5	-
1	4	3	3	-	2	-	1	-	-	2
4	1	4	1	2	3	5	-	1	-	-
1	-	1	2	1	1	1	2	3	-	-
6	1	2	1	-	-	1	1	-	1	-
3	4	3	2	-	1	4	1	-	-	1
5	4	-	4	1	1	1	-	1	2	-
4	5	1	4	4	2	1	1	1	1	-
5	5	3	3	2	1	4	1	1	-	1
5	4	1	2	2	3	-	1	-	1	-
9	3	4	1	4	-	-	2	1	2	-
13	4	3	2	2	1	1	1	-	2	1
3	11	1	4	2	3	1	1	1	1	-
4	4	5	6	2	3	2	2	1	-	-
20	5	9	12	4	3	2	2	1	-	-
14	10	8	11	3	4	2	3	-	-	2
15	13	10	11	3	6	4	2	1	1	-
10	14	14	5	3	4	7	1	3	1	-
8	8	12	11	2	6	6	3	2	3	1
17	15	14	12	8	5	6	3	3	2	-
19	19	11	8	4	7	4	1	6	2	-
21	24	13	14	11	4	6	7	3	3	-
16	16	13	13	7	5	7	4	1	5	2
13	13	21	17	14	9	13	6	2	5	3
12	10	21	14	2	13	8	9	4	5	2
9	11	12	8	11	9	7	3	5	-	2
6	4	13	4	13	6	4	7	5	3	1
9	7	14	12	10	8	13	12	9	2	1
4	9	7	5	13	1	9	6	4	6	2
4	8	8	9	7	10	6	10	6	3	3
4	4	5	4	9	4	8	8	3	2	6
4	2	9	5	4	2	7	5	5	9	5
3	6	5	3	4	1	7	4	4	-	3
4	-	4	5	2	1	3	2	5	1	3
3	4	2	8	2	1	4	7	6	8	4
1	6	1	2	4	2	2	4	3	1	3
-	1	2	-	3	-	1	1	2	-	1
-	-	1	2	5	1	-	5	2	-	1
-	-	-	2	1	1	-	-	1	2	1
-	-	-	-	-	1	2	-	-	2	2
-	1	1	-	2	-	-	3	1	2	2
-	-	2	1	2	2	1	-	-	1	3
-	-	-	-	1	2	1	2	1	1	2
-	-	-	-	2	1	1	2	-	1	1
-	-	-	-	-	2	-	1	-	1	1
-	2	1	1	-	-	1	2	1	5	-
1	-	1	1	-	-	1	-	-	-	-
292	266	268	241	185	150	170	152	107	96	68

ETÀ DEGLI SPOSI	ETÀ DE							
	54	55	56	57	58	59	60	61
Fino a 16 anni	-	-	-	-	-	-	-	-
17	-	-	-	-	-	-	-	-
18	-	-	-	-	-	-	-	-
19	1	-	-	-	-	-	-	-
20	1	-	-	-	-	-	-	-
21	3	-	-	-	-	1	-	-
22	4	2	-	-	-	-	-	-
23	2	-	-	1	2	1	-	1
24	2	1	-	1	-	1	1	1
25	1	4	-	1	-	1	-	-
26	7	-	-	1	3	3	2	1
27	3	4	-	2	-	1	2	-
28	1	2	-	-	1	-	1	2
29	-	1	2	-	-	-	-	-
30	-	-	-	-	-	1	1	-
31	3	-	-	-	-	-	1	-
32	-	2	-	-	-	-	-	1
33	-	2	-	-	-	-	-	-
34	-	-	-	-	-	-	-	-
35	-	-	-	2	-	-	-	-
36	1	-	-	-	-	-	1	1
37	-	-	-	-	-	-	-	-
38	-	-	-	-	-	-	-	1
39	-	-	-	-	-	-	-	-
40	1	-	-	-	-	-	-	-
41	-	1	-	-	1	-	-	-
42	1	-	3	1	1	-	-	1
43	2	1	1	-	-	-	-	1
44	1	1	-	-	-	1	-	-
45	1	1	1	1	-	-	-	-
46	1	2	1	2	-	1	-	-
47	2	2	3	1	-	-	-	-
48	3	1	3	2	2	-	-	-
49	-	3	1	1	-	-	1	1
50	-	2	3	1	1	1	-	-
51	4	1	3	2	1	-	2	-
52	4	6	-	-	1	1	1	-
53	5	2	3	2	2	1	-	-
54	1	6	4	3	1	1	1	-
55	5	3	3	5	5	1	-	-
56	2	3	3	1	2	3	-	-
57	2	5	2	5	6	4	2	-
58	8	2	4	2	2	1	2	3
59	6	6	1	3	4	3	1	1
60	1	6	4	4	3	4	2	2
61	-	-	2	1	2	2	-	1
62	1	1	2	-	2	2	-	1
63	2	-	3	2	1	-	-	-
64	2	-	4	1	5	1	2	-
65	3	1	-	3	-	3	1	3
66	4	1	2	1	-	4	2	2
67	-	-	1	3	1	2	-	2
68	3	3	1	4	1	1	-	-
69	-	-	-	1	1	1	-	1
70 - 74	1	2	3	1	2	1	3	3
75 e oltre	-	-	1	4	1	-	1	1
TOTALE SPOSE	95	80	64	65	54	48	31	31

tra celibi e nubili per età

LE SPOSE										Totale sposi
62	63	64	65	66	67	68	69	70 - 74	75 e oltre	
-	-	-	-	-	-	-	-	-	-	203
-	-	-	-	-	-	-	-	-	-	254
-	-	1	-	-	-	-	-	-	-	1.929
-	-	-	-	-	-	-	-	-	5	3.747
-	-	-	-	-	-	-	-	2	4	7.423
-	-	-	-	-	-	-	-	3	7	14.531
1	-	2	1	-	-	-	1	4	10	22.446
-	1	1	1	-	-	1	1	-	20	30.038
-	1	1	2	-	-	-	2	4	18	34.159
-	1	1	3	-	-	-	-	4	21	34.541
-	-	-	-	-	-	-	1	-	12	31.326
-	1	1	-	-	-	1	1	3	11	26.733
-	1	-	-	-	-	1	-	1	12	21.896
-	1	-	-	-	-	-	-	2	9	17.415
-	-	-	1	-	-	-	-	1	7	13.629
1	1	-	-	-	-	1	1	-	7	9.991
-	-	-	1	-	-	-	1	1	3	7.761
-	-	-	-	1	-	1	1	1	1	5.706
-	-	-	1	-	-	-	-	-	1	4.013
-	1	-	-	-	-	-	-	-	2	2.835
-	-	-	-	-	-	-	-	-	2	2.343
-	-	-	-	-	-	-	-	-	-	1.961
1	-	-	-	-	-	-	-	-	1	1.549
-	-	-	-	1	-	-	-	-	-	1.428
-	-	-	-	-	-	-	-	-	2	1.199
-	-	-	-	-	-	-	-	-	-	982
-	-	1	-	-	-	-	-	-	-	843
-	-	-	1	-	-	-	-	-	1	649
-	-	-	-	-	-	-	-	-	-	567
-	-	-	-	-	-	-	-	-	-	496
-	-	-	-	-	-	-	-	-	1	445
-	-	-	1	2	-	-	-	-	1	351
1	-	-	-	1	-	1	-	-	-	331
-	-	-	2	-	-	1	-	-	-	278
-	-	-	-	-	-	-	1	-	-	247
-	-	-	-	1	-	-	-	1	-	187
1	-	-	-	-	-	-	-	-	-	206
-	1	-	-	-	-	-	-	-	1	146
-	-	1	-	-	-	-	-	-	-	148
1	-	-	-	-	-	-	-	-	-	154
3	-	-	1	-	-	-	1	-	-	115
1	1	2	2	-	-	-	-	-	1	98
-	-	1	-	-	-	-	-	1	-	75
1	-	-	-	-	-	-	1	-	-	94
-	2	-	-	-	-	-	-	1	-	82
2	-	1	-	-	1	-	-	-	-	45
-	-	-	1	-	-	-	-	-	-	36
1	1	-	1	1	-	-	-	1	-	35
-	-	-	-	-	-	-	-	2	-	33
2	-	1	2	-	-	1	-	-	-	51
-	-	-	-	2	1	1	-	-	-	40
2	-	1	1	-	-	-	-	-	2	33
1	-	1	-	-	-	-	-	2	1	38
-	-	1	-	-	1	-	-	1	1	24
1	3	4	3	5	3	3	2	3	8	83
1	2	3	2	1	-	1	3	8	5	175
21	17	24	27	15	7	13	18	45	177	306.143

Tav. 24 - Matrimoni per rito di celebrazione, classe di età e stato civile degli sposi

CLASSI DI ETÀ DELLO SPOSO	CELIBI E NUBILI												Totale
	Fino a 16 anni	17	18-19	20-24	25-29	30-34	35-39	40-44	45-49	50-54	55-59	60 e oltre	
TOTALE													
Fino a 16 anni	43	27	44	70	15	4	-	-	-	-	-	-	203
17	97	44	57	40	11	5	-	-	-	-	-	-	254
18-19	921	802	2.636	1.181	104	16	4	-	4	2	-	6	5.676
20-24	2.897	3.804	32.923	61.323	6.778	577	92	40	22	41	10	90	103.597
25-29	738	1.073	17.569	74.171	33.960	3.731	394	85	37	30	26	97	131.911
30-34	87	158	2.243	14.652	16.160	6.524	994	175	50	15	5	37	41.100
35-39	10	21	253	1.862	3.184	3.150	1.201	326	77	19	2	11	10.116
40-44	4	8	63	312	767	1.285	1.037	533	177	36	11	7	4.240
45-49	2	1	18	89	144	382	442	446	259	77	28	13	1.901
50-54	1	5	24	39	43	85	153	202	219	104	48	11	934
55-59	-	1	9	34	18	29	48	70	109	113	79	26	536
60 ed oltre	5	5	43	105	61	33	16	36	60	81	102	128	675
TOTALE	4.805	5.949	55.882	153.878	61.245	15.821	4.381	1.913	1.014	518	311	426	306.143
RITO RELIGIOSO													
Fino a 16 anni	42	25	42	64	14	4	-	-	-	-	-	-	191
17	89	40	54	39	10	5	-	-	-	-	-	-	237
18-19	830	712	2.229	950	79	11	3	-	4	1	-	6	4.825
20-24	2.660	3.516	30.085	55.972	5.880	455	62	34	17	35	9	84	98.809
25-29	684	1.005	16.395	68.263	29.794	3.132	302	55	28	21	20	88	119.787
30-34	81	143	2.052	13.374	14.357	5.622	809	129	37	10	3	31	36.648
35-39	9	17	219	1.667	2.833	2.764	1.027	249	50	14	1	10	8.860
40-44	4	6	46	265	662	1.140	905	454	138	26	6	7	3.659
45-49	2	-	16	67	114	333	388	383	210	53	13	7	1.586
50-54	1	5	18	32	32	69	131	166	178	78	29	4	741
55-59	-	1	9	29	15	16	33	59	89	81	59	15	406
60 ed oltre	5	4	42	90	48	27	6	21	40	57	73	86	499
TOTALE	4.407	5.474	51.207	140.812	53.838	13.578	3.666	1.550	791	374	213	338	276.248
RITO CIVILE													
Fino a 16 anni	1	2	2	6	1	-	-	-	-	-	-	-	12
17	8	4	3	1	1	-	-	-	-	-	-	-	17
18-19	91	90	407	231	25	5	1	-	-	1	-	-	451
20-24	237	288	2.838	5.351	898	122	30	6	5	6	1	6	9.788
25-29	54	68	1.174	5.908	4.166	599	92	30	9	9	6	9	12.124
30-34	6	15	191	1.278	1.803	902	185	46	13	5	2	6	4.452
35-39	1	4	34	195	351	386	174	77	27	5	1	1	1.256
40-44	-	2	17	47	105	145	132	79	39	10	5	-	581
45-49	-	1	2	22	30	49	54	63	49	24	15	6	315
50-54	-	-	6	7	11	16	22	36	41	28	19	7	193
55-59	-	-	-	5	3	13	15	11	20	32	20	11	130
60 ed oltre	-	1	1	15	13	6	10	15	20	24	29	42	176
TOTALE	398	475	4.675	13.066	7.407	2.243	715	363	223	144	98	88	26.895

Segue Tav. 24 - Matrimoni per rito di celebrazione, classe di età e stato civile degli sposi

CLASSI DI ETÀ DELLO SPOSO	CELIBI E VEDOVE											Totale	
	Fino a 16 anni	17	18-19	20-24	25-29	30-34	35-39	40-44	45-49	50-54	55-59		60 e oltre
TOTALE													
Fino a 16 anni	-	-	-	1	-	-	1	-	-	-	-	-	2
17	-	-	-	-	-	-	-	-	-	-	-	-	-
18 - 19	-	1	1	2	2	-	-	-	1	-	-	-	7
20 - 24	-	4	25	51	29	18	2	1	2	2	2	10	146
25 - 29	-	-	11	47	78	48	18	4	1	1	3	13	224
30 - 34	-	-	5	21	57	61	33	23	4	3	1	5	213
35 - 39	-	-	-	8	21	44	41	16	10	6	4	7	157
40 - 44	-	-	-	3	5	21	37	36	20	12	3	2	139
45 - 49	-	-	-	1	2	7	23	36	28	20	11	2	130
50 - 54	-	-	-	-	3	1	8	16	24	32	22	14	120
55 - 59	-	-	1	-	-	1	1	3	14	23	37	22	102
60 ed oltre	-	-	-	-	-	3	1	2	4	14	41	78	143
TOTALE	-	5	43	134	197	204	165	137	108	113	124	153	1.383
RITO RELIGIOSO													
Fino a 16 anni	-	-	-	1	-	-	1	-	-	-	-	-	2
17	-	-	-	-	-	-	-	-	-	-	-	-	-
18 - 19	-	1	1	2	1	-	-	-	-	-	-	-	5
20 - 24	-	4	24	48	26	12	2	-	-	2	2	9	129
25 - 29	-	-	11	39	65	32	10	2	-	-	3	12	174
30 - 34	-	-	5	17	45	47	27	17	1	2	1	4	166
35 - 39	-	-	-	5	19	35	30	12	1	4	1	2	109
40 - 44	-	-	-	3	5	16	34	29	13	6	2	1	109
45 - 49	-	-	-	1	1	6	20	29	23	13	7	2	102
50 - 54	-	-	-	-	3	-	6	16	18	23	15	8	89
55 - 59	-	-	1	-	-	1	1	1	7	15	16	12	54
60 ed oltre	-	-	-	-	-	2	-	2	3	6	20	41	74
TOTALE	-	5	42	116	165	151	131	108	66	71	67	91	1.013
RITO CIVILE													
Fino a 16 anni	-	-	-	-	-	-	-	-	-	-	-	-	-
17	-	-	-	-	-	-	-	-	-	-	-	-	-
18 - 19	-	-	-	-	1	-	-	-	1	-	-	-	2
20 - 24	-	-	1	3	3	6	-	1	2	-	-	1	17
25 - 29	-	-	-	8	13	16	8	2	1	1	-	1	50
30 - 34	-	-	-	4	12	14	6	6	3	1	-	1	47
35 - 39	-	-	-	3	2	9	11	4	9	2	3	5	48
40 - 44	-	-	-	-	-	5	3	7	7	6	1	1	30
45 - 49	-	-	-	-	1	1	3	7	5	7	4	-	28
50 - 54	-	-	-	-	-	1	2	-	6	9	7	6	31
55 - 59	-	-	-	-	-	-	-	2	7	8	21	10	48
60 ed oltre	-	-	-	-	-	1	1	-	1	8	21	37	69
TOTALE	-	-	1	18	32	53	34	29	42	42	57	62	370

Segue Tav. 24 - Matrimoni per rito di celebrazione, classe di età e stato civile degli sposi

CLASSI DI ETÀ DELLO SPOSO	CELIBI E DIVORZIATE (a)											Totale	
	Fino a 16 anni	17	18-19	20-24	25-29	30-34	35-39	40-44	45-49	50-54	55-59		60 e oltre
TOTALE													
Fino a 16 anni	-	-	-	-	1	-	-	-	-	-	-	1	2
17	-	-	-	-	-	-	-	-	-	-	-	-	-
18 - 19	-	-	-	3	1	1	1	-	-	-	-	-	6
20 - 24	-	-	-	26	28	22	9	5	1	1	5	20	117
25 - 29	-	-	-	34	125	129	54	19	7	1	5	18	392
30 - 34	-	-	-	16	99	224	124	42	16	2	3	2	528
35 - 39	-	-	-	4	36	117	128	81	35	15	3	5	424
40 - 44	-	-	-	2	16	49	95	101	63	20	9	4	359
45 - 49	-	-	-	-	4	18	49	49	38	29	17	2	206
50 - 54	-	-	-	-	1	7	15	23	33	61	38	10	188
55 - 59	-	-	-	-	1	6	9	12	21	28	23	22	122
60 ed oltre	-	-	-	-	1	3	2	4	8	12	39	43	112
TOTALE	-	-	-	85	313	576	486	336	222	169	142	127	2.456
RITO RELIGIOSO													
Fino a 16 anni	-	-	-	-	-	-	-	-	-	-	-	-	-
17	-	-	-	-	-	-	-	-	-	-	-	-	-
18 - 19	-	-	-	3	-	-	-	-	-	-	-	-	3
20 - 24	-	-	-	12	8	5	3	2	1	-	5	16	52
25 - 29	-	-	-	18	18	17	8	2	-	1	3	14	81
30 - 34	-	-	-	2	18	22	8	3	1	-	1	1	56
35 - 39	-	-	-	-	7	9	12	6	1	-	-	2	37
40 - 44	-	-	-	-	4	2	7	3	-	-	-	-	16
45 - 49	-	-	-	-	2	4	3	2	5	2	1	-	19
50 - 54	-	-	-	-	-	-	2	-	2	4	6	4	18
55 - 59	-	-	-	-	-	-	-	1	2	8	-	4	15
60 ed oltre	-	-	-	-	-	-	-	-	-	2	3	1	6
TOTALE	-	-	-	35	57	59	43	19	12	17	19	42	303
RITO CIVILE													
Fino a 16 anni	-	-	-	-	1	-	-	-	-	-	-	1	2
17	-	-	-	-	-	-	-	-	-	-	-	-	-
18 - 19	-	-	-	-	1	1	1	-	-	-	-	-	3
20 - 24	-	-	-	14	20	17	6	3	-	1	-	4	65
25 - 29	-	-	-	16	107	112	46	17	7	-	2	4	311
30 - 34	-	-	-	14	81	202	116	39	15	2	2	1	472
35 - 39	-	-	-	4	29	108	116	75	34	15	3	3	387
40 - 44	-	-	-	2	12	47	88	98	63	20	9	4	343
45 - 49	-	-	-	-	2	14	46	47	33	27	16	2	187
50 - 54	-	-	-	-	1	7	13	23	31	57	32	6	170
55 - 59	-	-	-	-	1	6	9	11	19	20	23	18	107
60 ed oltre	-	-	-	-	1	3	2	4	8	10	36	42	106
TOTALE	-	-	-	50	256	517	443	317	210	152	123	85	2.153

(a) Cfr. nota (a) alla Tav. 1 pag. 3.

Segue Tav. 24 - Matrimoni per rito di celebrazione, classe di età e stato civile degli sposi

CLASSI DI ETÀ DELLO SPOSO	VEDOVI E NUBILI												Totale	
	Fino a 16 anni	17	18-19	20-24	25-29	30-34	35-39	40-44	45-49	50-54	55-59	60 e oltre		
TOTALE														
Fino a 16 anni	-	-	-	-	-	-	-	-	-	-	-	-	-	-
17	-	-	-	-	1	-	-	-	-	-	-	-	-	1
18 - 19	-	-	-	1	1	-	-	1	-	-	-	-	-	3
20 - 24	2	1	15	30	7	1	1	1	2	-	2	2	2	64
25 - 29	-	3	14	86	46	10	6	1	3	-	2	3	3	174
30 - 34	-	1	24	96	87	63	15	4	6	-	-	1	1	297
35 - 39	-	-	13	64	70	97	68	28	4	2	-	3	3	349
40 - 44	-	2	8	32	48	90	137	90	31	6	1	1	1	446
45 - 49	-	-	2	12	33	73	110	132	108	31	3	2	2	506
50 - 54	-	-	2	8	31	39	75	117	212	95	25	6	6	610
55 - 59	2	-	2	6	15	22	55	114	180	185	105	24	24	710
60 ed oltre	-	-	8	26	22	25	42	83	202	286	287	408	1.389	1.389
TOTALE	4	7	88	361	361	420	509	571	748	605	425	450	4.549	4.549
RITO RELIGIOSO														
Fino a 16 anni	-	-	-	-	-	-	-	-	-	-	-	-	-	-
17	-	-	-	-	1	-	-	-	-	-	-	-	-	1
18 - 19	-	-	-	1	1	-	-	1	-	-	-	-	-	3
20 - 24	2	1	14	20	5	1	-	1	2	-	2	2	2	50
25 - 29	-	3	12	73	37	7	3	1	2	-	2	3	3	143
30 - 34	-	-	19	82	74	55	13	4	2	-	-	1	1	250
35 - 39	-	-	12	61	58	88	59	27	3	1	-	1	1	310
40 - 44	-	2	7	27	36	77	122	75	24	4	-	1	1	375
45 - 49	-	-	2	9	27	61	91	117	96	22	3	-	-	428
50 - 54	-	-	1	7	27	33	60	103	178	81	21	5	5	516
55 - 59	1	-	2	5	10	13	41	94	150	146	92	19	19	573
60 ed oltre	-	-	8	18	9	15	24	65	154	210	216	295	1.014	1.014
TOTALE	3	6	77	303	285	350	413	488	611	464	336	327	3.663	3.663
RITO CIVILE														
Fino a 16 anni	-	-	-	-	-	-	-	-	-	-	-	-	-	-
17	-	-	-	-	-	-	-	-	-	-	-	-	-	-
18 - 19	-	-	-	-	-	-	-	-	-	-	-	-	-	-
20 - 24	-	-	1	10	2	-	1	-	-	-	-	-	-	14
25 - 29	-	-	2	13	9	3	3	-	1	-	-	-	-	31
30 - 34	-	1	5	14	13	8	2	-	4	-	-	-	-	47
35 - 39	-	-	1	3	12	9	9	1	1	1	-	2	2	39
40 - 44	-	-	1	5	12	13	15	15	7	2	1	-	-	71
45 - 49	-	-	-	3	6	12	19	15	12	9	-	2	2	78
50 - 54	-	-	1	1	4	6	15	14	34	14	4	1	1	94
55 - 59	1	-	-	1	5	9	14	20	30	39	13	5	5	137
60 ed oltre	-	-	-	8	13	10	18	18	48	76	71	113	113	375
TOTALE	1	1	11	58	76	70	96	83	137	141	89	123	886	886

Segue Tav. 24 - Matrimoni per rito di celebrazione, classe di età e stato civile degli sposi

CLASSI DI ETÀ DELLO SPOSO	VEDOVI E VEDOVE												Totale	
	Fino a 16 anni	17	18-19	20-24	25-29	30-34	35-39	40-44	45-49	50-54	55-59	60 e oltre		
TOTALE														
Fino a 16 anni	-	-	-	-	-	-	-	-	-	-	-	-	-	-
17	-	-	-	-	-	-	-	-	-	-	-	-	-	-
18 - 19	-	-	-	-	-	-	-	-	-	-	-	-	-	-
20 - 24	-	-	-	1	1	-	-	-	-	-	-	-	-	2
25 - 29	-	-	-	3	-	-	-	-	-	-	-	-	1	4
30 - 34	-	-	-	6	4	9	1	2	-	1	-	1	-	24
35 - 39	-	-	-	1	8	10	11	6	3	2	-	-	-	41
40 - 44	-	-	-	1	7	11	12	20	12	1	2	-	-	66
45 - 49	-	-	-	-	4	7	15	15	13	10	1	-	-	65
50 - 54	-	-	-	-	1	3	14	25	37	37	14	5	-	136
55 - 59	-	-	-	2	-	-	3	17	41	68	68	30	-	229
60 ed oltre	-	-	-	2	2	2	5	12	40	102	210	486	-	861
TOTALE	-	-	-	16	27	42	61	97	148	221	295	523	1.428	
RITO RELIGIOSO														
Fino a 16 anni	-	-	-	-	-	-	-	-	-	-	-	-	-	-
17	-	-	-	-	-	-	-	-	-	-	-	-	-	-
18 - 19	-	-	-	-	-	-	-	-	-	-	-	-	-	-
20 - 24	-	-	-	1	1	-	-	-	-	-	-	-	-	2
25 - 29	-	-	-	3	-	-	-	-	-	-	-	1	-	4
30 - 34	-	-	-	4	4	8	1	-	-	1	-	1	-	19
35 - 39	-	-	-	1	5	7	11	5	3	2	-	-	-	34
40 - 44	-	-	-	1	7	9	9	16	9	1	-	-	-	52
45 - 49	-	-	-	-	4	7	11	12	7	3	-	-	-	44
50 - 54	-	-	-	-	1	2	12	18	28	24	5	3	-	93
55 - 59	-	-	-	2	-	-	1	11	36	54	48	21	-	173
60 ed oltre	-	-	-	-	-	1	4	9	29	72	157	347	-	619
TOTALE	-	-	-	12	22	34	49	71	112	157	210	373	1.040	
RITO CIVILE														
Fino a 16 anni	-	-	-	-	-	-	-	-	-	-	-	-	-	-
17	-	-	-	-	-	-	-	-	-	-	-	-	-	-
18 - 19	-	-	-	-	-	-	-	-	-	-	-	-	-	-
20 - 24	-	-	-	-	-	-	-	-	-	-	-	-	-	-
25 - 29	-	-	-	-	-	-	-	-	-	-	-	-	-	-
30 - 34	-	-	-	2	-	1	-	2	-	-	-	-	-	5
35 - 39	-	-	-	-	3	3	-	1	-	-	-	-	-	7
40 - 44	-	-	-	-	-	2	3	4	3	-	2	-	-	14
45 - 49	-	-	-	-	-	-	4	3	6	7	1	-	-	21
50 - 54	-	-	-	-	-	1	2	7	9	13	9	2	-	43
55 - 59	-	-	-	-	-	-	2	6	5	14	20	9	-	56
60 ed oltre	-	-	-	2	2	1	1	3	11	30	53	139	-	242
TOTALE	-	-	-	4	5	8	12	26	34	64	85	150	388	

Segue Tav. 24 - Matrimoni per rito di celebrazione, classe di età e stato civile degli sposi

CLASSI DI ETÀ DELLO SPOSO	VEDOVI E DIVORZIATE (a)											Totale	
	Fino a 16 anni	17	18-19	20-24	25-29	30-34	35-39	40-44	45-49	50-54	55-59		60 e oltre
TOTALE													
Fino a 16 anni	-	-	-	-	-	-	-	-	-	-	-	-	-
17	-	-	-	-	-	-	-	-	-	-	-	-	-
18 - 19	-	-	-	-	-	-	-	-	-	-	-	-	-
20 - 24	-	-	-	-	-	-	-	-	-	-	-	-	-
25 - 29	-	-	-	-	-	1	2	-	1	-	1	-	5
30 - 34	-	-	-	-	2	4	-	1	1	1	-	-	9
35 - 39	-	-	-	-	7	10	2	4	1	-	-	-	24
40 - 44	-	-	-	-	2	10	13	11	7	1	-	1	45
45 - 49	-	-	-	-	2	5	11	16	14	10	4	1	63
50 - 54	-	-	-	-	1	6	5	13	17	23	8	1	74
55 - 59	-	-	-	-	2	1	7	16	29	33	23	6	117
60 ed oltre	-	-	-	1	1	2	4	21	27	59	98	87	300
TOTALE	-	-	-	1	17	39	44	82	97	127	134	98	637
RITO RELIGIOSO													
Fino a 16 anni	-	-	-	-	-	-	-	-	-	-	-	-	-
17	-	-	-	-	-	-	-	-	-	-	-	-	-
18 - 19	-	-	-	-	-	-	-	-	-	-	-	-	-
20 - 24	-	-	-	-	-	-	-	-	-	-	-	-	-
25 - 29	-	-	-	-	-	-	-	-	-	-	-	-	-
30 - 34	-	-	-	-	-	-	-	-	-	-	-	-	-
35 - 39	-	-	-	-	2	-	-	-	1	-	-	-	3
40 - 44	-	-	-	-	1	-	1	2	-	-	-	-	4
45 - 49	-	-	-	-	-	-	3	1	-	4	3	1	12
50 - 54	-	-	-	-	-	-	-	1	2	2	-	-	5
55 - 59	-	-	-	-	-	-	1	1	2	4	2	-	10
60 ed oltre	-	-	-	-	1	-	-	1	-	4	14	13	33
TOTALE	-	-	-	-	4	-	5	6	5	14	19	14	67
RITO CIVILE													
Fino a 16 anni	-	-	-	-	-	-	-	-	-	-	-	-	-
17	-	-	-	-	-	-	-	-	-	-	-	-	-
18 - 19	-	-	-	-	-	-	-	-	-	-	-	-	-
20 - 24	-	-	-	-	-	-	-	-	-	-	-	-	-
25 - 29	-	-	-	-	-	1	2	-	1	-	1	-	5
30 - 34	-	-	-	-	2	4	-	1	1	1	-	-	9
35 - 39	-	-	-	-	5	10	2	4	-	-	-	-	21
40 - 44	-	-	-	-	1	10	12	9	7	1	-	1	41
45 - 49	-	-	-	-	2	5	8	15	14	6	1	-	51
50 - 54	-	-	-	-	1	6	5	12	15	21	8	1	69
55 - 59	-	-	-	-	2	1	6	15	27	29	21	6	107
60 ed oltre	-	-	-	1	-	2	4	20	27	55	84	74	267
TOTALE	-	-	-	1	13	39	39	76	92	113	115	82	570

(a) Cfr. nota (a) alla Tav. 1 pag. 3.

Segue Tav. 24 - Matrimoni per rito di celebrazione, classe di età e stato civile degli sposi

CLASSI DI ETÀ DELLO SPOSO	DIVORZIATI (a) E NUBILI												Totale	
	Fino a 16 anni	17	18-19	20-24	25-29	30-34	35-39	40-44	45-49	50-54	55-59	60 e oltre		
TOTALE														
Fino a 16 anni	-	-	-	-	-	-	-	-	-	-	-	-	-	-
17	-	-	-	-	-	-	-	-	-	-	-	-	-	-
18 - 19	-	-	-	-	-	-	-	-	-	-	-	-	-	-
20 - 24	1	-	4	25	7	3	2	-	-	-	-	-	-	42
25 - 29	2	-	21	90	52	17	4	1	1	1	1	1	1	191
30 - 34	2	-	17	162	291	176	46	13	2	-	1	2	2	712
35 - 39	2	1	10	136	278	272	118	35	12	1	-	1	1	866
40 - 44	-	-	6	75	178	245	181	95	36	11	6	1	1	834
45 - 49	1	-	3	39	58	158	131	129	85	48	5	4	4	661
50 - 54	-	-	3	8	28	98	116	99	96	85	31	6	6	570
55 - 59	-	-	4	12	17	28	52	76	84	117	73	18	18	481
60 ed oltre	-	-	7	30	11	25	31	49	82	142	162	171	171	710
TOTALE	8	1	75	577	920	1.022	681	497	398	405	279	204	204	5.067
RITO RELIGIOSO														
Fino a 16 anni	-	-	-	-	-	-	-	-	-	-	-	-	-	-
17	-	-	-	-	-	-	-	-	-	-	-	-	-	-
18 - 19	-	-	-	-	-	-	-	-	-	-	-	-	-	-
20 - 24	-	-	3	14	1	-	-	-	-	-	-	-	-	18
25 - 29	2	-	15	39	11	2	-	-	-	-	1	1	1	71
30 - 34	-	-	-	34	37	20	3	3	-	-	-	1	1	98
35 - 39	-	-	1	22	31	24	3	4	2	-	-	-	-	87
40 - 44	-	-	-	14	15	23	6	3	2	2	1	-	-	66
45 - 49	-	-	2	10	3	16	8	15	5	7	-	-	-	66
50 - 54	-	-	1	1	-	13	10	13	7	5	-	-	-	50
55 - 59	-	-	2	7	5	2	4	5	5	11	4	-	-	45
60 ed oltre	-	-	5	22	4	4	4	1	8	13	14	22	22	97
TOTALE	2	-	29	163	107	104	38	44	29	38	20	24	24	598
RITO CIVILE														
Fino a 16 anni	-	-	-	-	-	-	-	-	-	-	-	-	-	-
17	-	-	-	-	-	-	-	-	-	-	-	-	-	-
18 - 19	-	-	-	-	-	-	-	-	-	-	-	-	-	-
20 - 24	1	-	1	11	6	3	2	-	-	-	-	-	-	24
25 - 29	-	-	6	51	41	15	4	1	1	1	-	-	-	120
30 - 34	2	-	17	128	254	156	43	10	2	-	1	1	1	614
35 - 39	2	1	9	114	247	248	115	31	10	1	-	1	1	779
40 - 44	-	-	6	61	163	222	175	92	34	9	5	1	1	768
45 - 49	1	-	1	29	55	142	123	114	80	41	5	4	4	595
50 - 54	-	-	2	7	28	85	106	86	89	80	31	6	6	520
55 - 59	-	-	2	5	12	26	48	71	79	106	69	18	18	436
60 ed oltre	-	-	2	8	7	21	27	48	74	129	148	149	149	613
TOTALE	6	1	46	414	813	918	643	453	369	367	259	180	180	4.469

(a) Cfr. nota (a) alla Tav. 1 pag. 3.

Segue Tav. 24 - Matrimoni per rito di celebrazione, classe di età e stato civile degli sposi

CLASSI DI ETÀ DELLO SPOSO	DIVORZIATI (a) E VEDOVE												Totale	
	Fino a 16 anni	17	18-19	20-24	25-29	30-34	35-39	40-44	45-49	50-54	55-59	60 e oltre		
	TOTALE													
Fino a 16 anni	-	-	-	-	-	-	-	-	-	-	-	-	-	-
17	-	-	-	-	-	-	-	-	-	-	-	-	-	-
18 - 19	-	-	-	-	-	-	-	-	-	-	-	-	-	-
20 - 24	-	-	-	-	-	1	-	-	-	-	-	-	-	1
25 - 29	-	-	-	-	-	-	-	-	-	-	-	-	-	-
30 - 34	-	-	-	-	1	5	-	-	1	-	-	-	-	7
35 - 39	-	-	-	1	2	5	9	4	-	-	1	-	-	22
40 - 44	-	-	-	-	3	4	7	17	5	4	1	1	1	42
45 - 49	-	-	-	-	1	7	9	14	14	4	4	2	55	
50 - 54	-	-	-	-	1	1	3	6	14	14	8	4	51	
55 - 59	-	-	-	-	-	-	1	4	7	15	11	14	52	
60 ed oltre	-	-	-	-	-	1	2	4	3	16	29	58	113	
TOTALE	-	-	-	1	8	24	31	49	44	53	54	79	343	
	RITO RELIGIOSO													
Fino a 16 anni	-	-	-	-	-	-	-	-	-	-	-	-	-	-
17	-	-	-	-	-	-	-	-	-	-	-	-	-	-
18 - 19	-	-	-	-	-	-	-	-	-	-	-	-	-	-
20 - 24	-	-	-	-	-	-	-	-	-	-	-	-	-	-
25 - 29	-	-	-	-	-	-	-	-	-	-	-	-	-	-
30 - 34	-	-	-	-	-	2	-	-	-	-	-	-	-	2
35 - 39	-	-	-	-	1	-	-	-	-	-	-	-	-	1
40 - 44	-	-	-	-	-	-	1	1	2	-	-	-	-	4
45 - 49	-	-	-	-	-	-	-	-	-	-	-	-	-	-
50 - 54	-	-	-	-	-	-	-	-	1	-	2	-	3	
55 - 59	-	-	-	-	-	-	-	-	-	-	2	-	2	
60 ed oltre	-	-	-	-	-	-	-	-	-	3	3	6	12	
TOTALE	-	-	-	-	1	2	1	1	3	3	7	6	24	
	RITO CIVILE													
Fino a 16 anni	-	-	-	-	-	-	-	-	-	-	-	-	-	-
17	-	-	-	-	-	-	-	-	-	-	-	-	-	-
18 - 19	-	-	-	-	-	-	-	-	-	-	-	-	-	-
20 - 24	-	-	-	-	-	1	-	-	-	-	-	-	-	1
25 - 29	-	-	-	-	-	-	-	-	-	-	-	-	-	-
30 - 34	-	-	-	-	1	3	-	-	1	-	-	-	-	5
35 - 39	-	-	-	1	1	5	9	4	-	-	1	-	21	
40 - 44	-	-	-	-	3	4	6	16	3	4	1	1	38	
45 - 49	-	-	-	-	1	7	9	14	14	4	4	2	55	
50 - 54	-	-	-	-	1	1	3	6	13	14	6	4	48	
55 - 59	-	-	-	-	-	-	1	4	7	15	9	14	50	
60 ed oltre	-	-	-	-	-	1	2	4	3	13	26	52	101	
TOTALE	-	-	-	1	7	22	30	48	41	50	47	73	319	

Segue Tav. 24 - Matrimoni per rito di celebrazione, classe di età e stato civile degli sposi

CLASSI DI ETÀ DELLO SPOSO	DIVORZIATI E DIVORZiate (a)												Totale	
	Fino a 16 anni	17	18-19	20-24	25-29	30-34	35-39	40-44	45-49	50-54	55-59	60 e oltre		
TOTALE														
Fino a 16 anni	-	-	-	-	-	-	-	-	-	-	-	-	-	-
17	-	-	-	-	-	-	-	-	-	-	-	-	-	-
18 - 19	-	-	-	-	-	-	-	-	-	-	-	-	-	-
20 - 24	-	-	-	2	-	1	-	-	-	-	-	-	-	3
25 - 29	-	-	-	2	3	2	1	1	1	-	-	-	2	12
30 - 34	-	-	-	-	8	9	4	3	1	1	-	1	27	
35 - 39	-	-	-	2	9	32	34	13	5	2	-	2	99	
40 - 44	-	-	-	1	8	32	39	39	18	7	1	3	148	
45 - 49	-	-	-	-	4	23	30	39	41	15	3	1	156	
50 - 54	-	-	-	2	2	13	35	40	45	30	12	4	183	
55 - 59	-	-	-	-	1	7	3	28	32	36	34	11	150	
60 ed oltre	-	-	-	-	-	2	4	15	30	41	46	46	184	
TOTALE	-	-	-	9	35	121	150	176	173	132	96	70	962	
RITO RELIGIOSO														
Fino a 16 anni	-	-	-	-	-	-	-	-	-	-	-	-	-	-
17	-	-	-	-	-	-	-	-	-	-	-	-	-	-
18 - 19	-	-	-	-	-	-	-	-	-	-	-	-	-	-
20 - 24	-	-	-	1	-	-	-	-	-	-	-	-	1	-
25 - 29	-	-	-	-	-	1	-	-	-	-	-	2	3	-
30 - 34	-	-	-	-	-	3	1	-	-	-	-	-	4	-
35 - 39	-	-	-	-	-	-	4	-	-	-	-	-	4	-
40 - 44	-	-	-	-	-	1	2	1	-	-	-	-	4	-
45 - 49	-	-	-	-	2	-	1	1	-	1	-	-	5	-
50 - 54	-	-	-	-	1	-	2	-	2	3	1	-	9	-
55 - 59	-	-	-	-	-	1	-	1	-	3	4	-	9	-
60 ed oltre	-	-	-	-	-	-	1	-	1	-	1	1	4	-
TOTALE	-	-	-	1	3	6	11	3	3	7	6	3	43	
RITO CIVILE														
Fino a 16 anni	-	-	-	-	-	-	-	-	-	-	-	-	-	-
17	-	-	-	-	-	-	-	-	-	-	-	-	-	-
18 - 19	-	-	-	-	-	-	-	-	-	-	-	-	-	-
20 - 24	-	-	-	1	-	1	-	-	-	-	-	-	2	-
25 - 29	-	-	-	2	3	1	1	1	1	-	-	-	9	-
30 - 34	-	-	-	-	8	6	3	3	1	1	-	1	23	-
35 - 39	-	-	-	2	9	32	30	13	5	2	-	2	95	-
40 - 44	-	-	-	1	8	31	37	38	18	7	1	3	144	-
45 - 49	-	-	-	-	2	23	29	38	41	14	3	1	151	-
50 - 54	-	-	-	2	1	13	33	40	43	27	11	4	174	-
55 - 59	-	-	-	-	1	6	3	25	32	33	30	11	141	-
60 ed oltre	-	-	-	-	-	2	3	15	29	41	45	45	180	-
TOTALE	-	-	-	8	32	115	139	173	170	125	90	67	919	

(a) Cfr. nota (a) alla Tav. 1 pag. 3.

Segue Tav. 24 - Matrimoni per rito di celebrazione, classe di età e stato civile degli sposi

CLASSI DI ETÀ DELLO SPOSO	CLASSI DI ETÀ DELLA SPOSA												Totale
	Fino a 1C anni	17	18-19	20-24	25-29	30-34	35-39	40-44	45-49	50-54	55-59	60 e oltre	
TOTALE													
Fino a 16 anni	43	27	44	71	16	4	1	-	-	-	-	1	207
17	97	44	57	40	12	5	-	-	-	-	-	-	255
18-19	921	803	2.637	1.187	108	17	5	1	5	2	-	6	5.692
20-24	2.900	3.809	32.967	61.458	6.850	623	106	47	27	44	19	122	108.972
25-29	740	1.076	17.615	74.433	34.264	3.938	479	111	51	33	38	135	132.913
30-34	89	159	2.289	14.953	16.709	7.075	1.217	263	81	23	10	49	42.917
35-39	12	22	276	2.078	3.615	3.737	1.612	513	147	47	10	29	12.098
40-44	4	10	77	426	1.034	1.747	1.558	942	369	98	34	20	6.319
45-49	3	1	23	141	252	680	820	876	600	244	76	27	3.743
50-54	1	5	29	57	111	253	424	541	697	481	206	61	2.866
55-59	2	1	16	54	54	94	179	338	517	618	453	173	2.499
60 ed oltre	5	5	58	164	98	96	107	226	456	753	1.014	1.505	4.487
TOTALE	4.817	5.962	56.088	155.062	63.123	18.269	6.508	3.858	2.950	2.343	1.860	2.128	322.968
RITO RELIGIOSO													
Fino a 16 anni	42	25	42	65	14	4	1	-	-	-	-	-	193
17	89	40	54	39	11	5	-	-	-	-	-	-	238
18-19	830	713	2.230	956	81	11	3	1	4	1	-	6	4.836
20-24	2.662	3.521	30.126	56.068	5.921	473	67	37	20	37	18	111	99.061
25-29	686	1.008	16.433	68.435	29.925	3.191	323	60	30	22	29	121	120.263
30-34	81	143	2.076	13.513	14.535	5.779	862	156	41	13	5	39	37.243
35-39	9	17	232	1.756	2.956	2.927	1.146	303	61	21	2	15	9.445
40-44	4	8	53	310	730	1.268	1.087	584	188	39	9	9	4.289
45-49	2	-	20	87	153	427	525	560	346	105	27	10	2.262
50-54	1	5	20	40	64	117	223	317	416	218	79	24	1.524
55-59	1	1	14	43	30	33	81	173	291	322	227	71	1.287
60 ed oltre	5	4	55	130	62	49	39	99	235	367	501	812	2.358
TOTALE	4.412	5.485	51.355	141.442	54.482	14.284	4.357	2.290	1.632	1.145	897	1.218	282.999
RITO CIVILE													
Fino a 16 anni	1	2	2	6	2	-	-	-	-	-	-	1	14
17	8	4	3	1	1	-	-	-	-	-	-	-	17
18-19	91	90	407	231	27	6	2	-	1	1	-	-	856
20-24	238	288	2.841	5.390	929	150	39	10	7	7	1	11	9.911
25-29	54	68	1.182	5.998	4.339	747	156	51	21	11	9	14	12.650
30-34	8	16	213	1.440	2.174	1.296	355	107	40	10	5	10	5.674
35-39	3	5	44	322	659	810	466	210	86	26	8	14	2.653
40-44	-	2	24	116	304	479	471	358	181	59	25	11	2.030
45-49	1	1	3	54	99	253	295	316	254	139	49	17	1.481
50-54	-	-	9	17	47	136	201	224	281	263	127	37	1.342
55-59	1	-	2	11	24	61	98	165	226	296	226	102	1.212
60 ed oltre	-	1	3	34	36	47	68	127	221	386	513	693	2.129
TOTALE	405	477	4.733	13.620	8.641	3.985	2.151	1.568	1.318	1.198	963	910	39.969

Tav. 25 - Matrimoni per rito, stato civile e grado di istruzione degli sposi

SPOSI	SPOSE NUBILI				TOTALE
	Laurea	Licenza media superiore	Licenza media inferiore	Licenza elementare (a)	
RITO RELIGIOSO					
Celibi	11.273	72.474	134.593	57.908	276.248
Laurea	6.580	8.621	1.788	252	17.241
Licenza media superiore	3.597	37.835	19.077	2.743	63.052
Licenza media inferiore	946	22.519	94.739	15.455	133.659
Licenza elementare (a)	150	3.699	18.989	39.458	62.296
Vedovi	115	486	1.020	2.042	3.663
Laurea	57	73	54	27	211
Licenza media superiore	34	210	156	69	469
Licenza media inferiore	17	126	584	291	1.018
Licenza elementare (a)	7	77	226	1.655	1.965
Divorziati (b)	33	136	249	180	598
Laurea	14	36	12	20	82
Licenza media superiore	9	52	34	8	103
Licenza media inferiore	5	37	121	24	187
Licenza elementare (a)	5	11	82	128	226
RITO CIVILE					
Celibi	2.397	10.301	12.449	4.748	29.895
Laurea	1.428	1.657	374	62	3.521
Licenza media superiore	774	5.800	2.504	413	9.491
Licenza media inferiore	173	2.411	7.950	1.443	11.977
Licenza elementare (a)	22	433	1.621	2.830	4.906
Vedovi	29	120	266	471	886
Laurea	12	24	22	7	65
Licenza media superiore	10	51	47	23	131
Licenza media inferiore	3	23	130	69	225
Licenza elementare (a)	4	22	67	372	465
Divorziati (b)	242	935	1.490	1.802	4.469
Laurea	117	180	84	26	407
Licenza media superiore	79	453	313	102	947
Licenza media inferiore	33	236	793	332	1.394
Licenza elementare (a)	13	66	300	1.342	1.721

(a) Compresi gli sprovisti di titolo di studio.

(b) Cfr. nota (a) alla Tav. 1 pag. 3.

Segue Tav. 25 - Matrimoni per rito, stato civile e grado di istruzione degli sposi

SPOSI	SPOSE VEDOVE				TOTALE
	Laurea	Licenza media superiore	Licenza media inferiore	Licenza elementare (a)	
RITO RELIGIOSO					
Celibi	67	136	317	493	1.013
Laurea	14	20	9	1	44
Licenza media superiore	25	63	48	13	149
Licenza media inferiore	20	41	205	79	345
Licenza elementare (a)	8	12	55	400	475
Vedovi	13	55	173	799	1.040
Laurea	5	12	8	5	30
Licenza media superiore	1	25	21	19	66
Licenza media inferiore	3	6	111	69	189
Licenza elementare (a)	4	12	33	706	755
Divorziati (b)	-	5	6	13	24
Laurea	-	-	-	-	-
Licenza media superiore	-	3	1	2	6
Licenza media inferiore	-	-	3	1	4
Licenza elementare (a)	-	2	2	10	14
RITO CIVILE					
Celibi	16	34	102	218	370
Laurea	4	9	9	2	24
Licenza media superiore	9	16	23	12	60
Licenza media inferiore	2	5	49	35	91
Licenza elementare (a)	1	4	21	169	195
Vedovi	8	20	36	294	388
Laurea	4	6	2	6	18
Licenza media superiore	2	11	7	8	28
Licenza media inferiore	1	-	41	30	72
Licenza elementare (a)	1	3	16	250	270
Divorziati (b)	14	32	65	205	319
Laurea	7	6	5	-	18
Licenza media superiore	3	12	14	11	40
Licenza media inferiore	2	10	26	21	59
Licenza elementare (a)	2	4	20	176	202

(a) Cfr. nota (a) alla Tav. 25 pag. 4/2

(b) Cfr. nota (a) alla Tav. 1 pag. 3

Segue Tav. 25 - Matrimoni per rito, stato civile e grado di istruzione degli sposi

SPOSI	SPOSE DIVORZiate (b)				TOTALE
	Laurea	Licenza media superiore	Licenza media inferiore	Licenza elementare (a)	
RITO RELIGIOSO					
Celibi	50	51	107	95	303
Laurea	17	8	3	-	28
Licenza media superiore	13	22	19	6	60
Licenza media inferiore	15	17	68	20	120
Licenza elementare (a)	5	4	17	69	95
Vedovi	-	9	16	42	67
Laurea	-	1	3	-	4
Licenza media superiore	-	3	2	1	6
Licenza media inferiore	-	3	9	6	18
Licenza elementare (a)	-	2	2	35	39
Divorziati (b)	1	8	16	18	43
Laurea	-	-	-	-	-
Licenza media superiore	1	5	2	1	9
Licenza media inferiore	-	2	11	2	15
Licenza elementare (a)	-	1	3	15	19
RITO CIVILE					
Celibi	89	326	770	968	2.153
Laurea	46	79	55	11	191
Licenza media superiore	28	152	156	72	408
Licenza media inferiore	11	66	453	215	745
Licenza elementare (a)	4	29	106	670	809
Vedovi	15	62	119	374	570
Laurea	8	13	7	7	35
Licenza media superiore	6	22	22	20	70
Licenza media inferiore	-	11	59	55	125
Licenza elementare (a)	1	16	31	292	340
Divorziati (b)	40	145	285	449	919
Laurea	25	49	23	5	102
Licenza media superiore	9	71	64	17	161
Licenza media inferiore	3	15	157	67	242
Licenza elementare (a)	3	10	41	360	414

(a) Cfr. nota (a) alla Tav. 25 pag. 42

(b) Cfr. nota (a) alla Tav. 1 pag. 3

Segue Tav. 25 – Matrimoni per rito, stato civile e grado di istruzione degli sposi

SPOSI	TOTALE SPOSE				TOTALE
	Laurea	Licenza media superiore	Licenza media inferiore	Licenza elementare (a)	
RITO RELIGIOSO					
Totale	11.552	73.360	136.497	61.590	282.999
Laurea	6.687	8.771	1.877	305	17.640
Licenza media superiore	3.680	38.018	19.360	2.862	63.920
Licenza media inferiore	1.006	22.751	95.851	15.947	135.555
Licenza elementare (a)	179	3.820	19.409	42.476	65.884
RITO CIVILE					
Totale	2.850	11.975	15.612	9.532	39.969
Laurea	1.651	2.023	581	126	4.381
Licenza media superiore	920	6.588	3.150	678	11.336
Licenza media inferiore	228	2.777	9.658	2.267	14.930
Licenza elementare (a)	51	587	2.223	6.461	9.322
TOTALE					
Totale	14.402	85.335	152.109	71.122	322.968
Laurea	8.338	10.794	2.458	431	22.021
Licenza media superiore	4.600	44.606	22.510	3.540	75.256
Licenza media inferiore	1.234	25.528	105.509	18.214	150.485
Licenza elementare (a)	230	4.407	21.632	48.937	75.206

(a) Cfr. nota (a) alla Tav. 25 pag. 42

Tav. 26 - Matrimoni per settore di attività

SETTORE DI ATTIVITÀ ECONOMICA E POSIZIONE NELLA PROFESSIONE DEGLI SPOSI	SETTORE DI ATTIVITÀ ECONOMICA DELLE							
	AGRICOLTURA					Totale	Impren- ditore e libero profes- sionista	Dirigente e Impiegato
	Impren- ditore e libero profes- sionista	Dirigente e Impiegato	Lavoratore in proprio e coadiu- vante	Lavoratore dipendente				
1. Imprenditore o libero professionista	2	1	2	1	6	1	11	
2. Dirigente e impiegato	-	18	4	7	29	1	48	
3. Lavoratore in proprio e coadiuvante	-	21	480	268	769	3	232	
4. Lavoratore dipendente	4	4	40	1.158	1.206	-	73	
Totale Agricoltura	6	44	526	1.434	2.010	5	364	
1. Imprenditore e libero professionista	1	1	-	16	18	31	198	
2. Dirigente e impiegato	1	19	17	47	84	17	5.733	
3. Lavoratore in proprio e coadiuvante	-	13	78	342	433	6	927	
4. Lavoratore dipendente	6	55	301	1.942	2.304	14	5.819	
Totale Industria	8	88	396	2.347	2.839	68	12.677	
1. Imprenditore e libero professionista	8	9	18	28	63	19	630	
2. Dirigente e impiegato	6	43	82	323	454	33	2.494	
3. Lavoratore in proprio e coadiuvante	5	24	106	455	590	6	1.687	
4. Lavoratore dipendente	4	40	176	1.086	1.306	6	1.839	
Totale altre attività	23	116	382	1.392	2.413	64	8.650	
Totale Attività economiche	37	248	1.304	5.573	7.262	137	19.691	
Condizione non professionale	1	6	34	137	178	5	397	
TOTALE	38	254	1.338	5.810	7.440	142	20.088	

economica e posizione nella professione degli sposi
**E POSIZIONE DELLA PROFESSIONE
SPOSE**

INDUSTRIA			ALTRE ATTIVITÀ					Totale attività economiche	Condizione non professionale	Totale
Lavoratore in proprio e coadiuvante	Lavoratore dipendente	Totale	Imprenditore e libero professionista	Dirigente e impiegato	Lavoratore in proprio e coadiuvante	Lavoratore dipendente	Totale			
-	12	24	3	70	7	9	89	119	72	191
1	37	87	3	189	18	38	248	364	130	494
51	1.153	1.439	20	869	212	695	1.796	4.004	3.833	7.837
28	445	546	9	272	74	353	708	2.460	3.569	6.029
80	1.647	2.096	35	1.400	311	1.095	2.841	6.947	7.804	14.551
19	108	356	53	597	58	72	780	1.154	596	1.750
135	2.144	8.029	161	6.394	564	1.314	8.433	16.546	4.009	20.555
488	2.099	3.520	42	1.994	457	1.086	3.579	7.532	6.272	13.804
658	23.753	30.244	110	9.480	2.135	9.015	20.740	53.288	36.055	89.343
1.300	28.104	42.149	366	18.465	3.214	11.487	33.532	78.520	46.932	125.452
44	305	998	1.426	5.281	285	527	7.519	8.580	3.650	12.230
249	2.350	5.126	646	30.432	1.411	4.004	36.493	42.073	21.543	63.616
196	3.220	5.109	141	5.796	2.371	3.394	11.702	17.401	13.222	30.623
289	6.095	8.229	121	9.853	1.665	12.624	24.263	33.798	29.626	63.424
778	11.970	19.462	2.334	51.362	5.732	20.549	79.977	101.852	68.041	169.893
2.158	41.721	63.707	2.735	71.227	9.257	33.131	116.350	187.319	122.577	309.896
80	435	917	100	2.456	317	741	3.614	4.709	8.363	13.072
2.238	42.156	64.624	2.835	73.683	9.574	33.872	119.964	192.028	130.940	322.968

Tav. 27 - Vedovi e divorziati per età, anno e durata di vedovanza e di divorzio

ANNO E DURATA DI VEDOVANZA	ETÀ DEI VEDOV												Totale
	16	17	18-19	20-24	25-29	30-34	35-39	40-44	45-49	50-54	55-59	60 e oltre	
1980	-	-	-	-	2	8	8	16	10	10	14	59	127
1979	-	-	-	1	5	11	10	18	18	16	25	72	176
Meno di un anno	-	-	-	1	7	19	18	34	28	26	39	131	303
1979	-	-	-	1	9	22	23	30	22	34	46	105	292
1978	-	1	-	2	6	14	11	23	20	18	31	70	196
1 anno	-	1	-	3	15	36	34	53	42	52	77	175	488
1978	-	-	-	3	5	12	19	19	19	22	20	70	189
1977	-	-	-	-	9	7	12	14	12	17	21	46	138
2 anni	-	-	-	3	14	19	31	33	31	39	41	116	327
1977	-	-	-	1	5	6	6	16	17	14	16	42	123
1976	-	-	-	1	3	6	4	11	10	14	14	42	105
3 anni	-	-	-	2	8	12	10	27	27	28	30	84	228
1976	-	-	-	1	5	7	8	12	5	13	19	44	114
1975	-	-	-	1	2	5	5	4	9	13	12	24	75
4 anni	-	-	-	2	7	12	13	16	14	26	31	68	189
1975	-	-	-	1	3	8	7	8	12	8	13	29	89
1974	-	-	-	1	1	2	9	5	7	6	11	25	67
5 anni	-	-	-	2	4	10	16	13	19	14	24	54	156
1974	-	-	-	-	4	6	1	1	6	6	6	19	49
1973	-	-	-	-	2	8	2	3	3	9	9	12	48
6 anni	-	-	-	-	6	14	3	4	9	15	15	31	97
1973	-	-	-	1	2	3	3	2	4	9	4	14	42
1972	-	-	-	-	-	6	5	1	4	10	4	9	39
7 anni	-	-	-	1	2	9	8	3	8	19	8	23	81
1972	-	-	-	-	1	9	7	3	8	-	11	25	64
1971	-	-	-	-	-	2	3	2	3	1	4	10	25
8 anni	-	-	-	-	1	11	10	5	11	1	15	35	89
1971	-	-	-	-	1	11	4	3	4	6	5	11	45
1970	-	-	-	-	-	5	3	1	3	4	5	13	34
9 anni	-	-	-	-	1	16	7	4	7	10	10	24	79
1970	-	-	-	-	-	5	4	1	-	7	10	18	45
1969	-	-	-	-	-	2	3	8	2	4	3	14	36
10 anni	-	-	-	-	-	7	7	9	2	11	13	32	81
1969	-	-	-	-	-	2	8	6	5	3	4	6	34
1968	-	-	-	-	-	1	4	2	1	2	3	10	23
11 anni	-	-	-	-	-	3	12	8	6	5	7	16	57
1968	-	-	-	-	-	2	9	1	3	3	5	12	35
1967	-	-	-	-	-	-	5	5	-	1	2	6	19
12 anni	-	-	-	-	-	2	14	6	3	4	7	18	54
1967	-	-	-	-	-	-	4	5	2	1	2	4	18
1966	-	-	-	-	-	-	3	8	4	1	1	2	19
13 anni	-	-	-	-	-	-	7	13	6	2	3	6	37
1966	-	-	-	-	-	-	-	3	3	3	3	4	16
1965	-	-	-	-	-	-	3	10	2	1	1	6	23
14 anni	-	-	-	-	-	-	3	13	5	4	4	10	39
1965	-	-	-	-	-	1	4	8	2	1	3	7	26
1964	-	-	-	-	-	-	1	4	2	1	2	5	15
15 anni	-	-	-	-	-	1	5	12	4	2	5	12	41
1964	-	-	-	-	-	-	3	5	3	3	-	7	21
1963	-	-	-	-	-	-	2	7	2	1	-	3	15
16 anni	-	-	-	-	-	-	5	12	5	4	-	10	36
1963	-	-	-	-	-	1	1	4	2	2	1	3	14
1962	-	-	-	-	-	-	1	5	2	1	-	6	15
17 anni	-	-	-	-	-	1	2	9	4	3	1	9	29
1962	-	-	-	-	-	-	1	10	3	2	1	1	18
1961	-	-	-	-	-	-	1	4	7	1	-	5	18
18 anni	-	-	-	-	-	-	2	14	10	3	1	6	36
1961	-	-	-	-	-	-	-	5	5	3	2	3	18
1960	-	-	-	-	-	-	-	3	3	3	3	3	15
19 anni	-	-	-	-	-	-	-	8	8	6	5	6	33
1960	-	-	-	-	-	-	-	4	6	2	5	4	21
1959	-	-	-	-	-	-	-	-	11	2	-	2	15
20 anni	-	-	-	-	-	-	-	4	17	4	5	6	36
21 anni e oltre	-	-	-	-	-	-	1	7	66	152	224	451	901
Non indicato	-	-	3	52	118	158	206	250	302	390	491	1.227	3.197
TOTALE	-	1	3	66	183	330	414	557	634	820	1.056	2.550	6.614

Segue Tav. 27 - Vedovi e divorziati per età, anno e durata di vedovanza e di divorzio

ANNO E DURATA DI VEDOVANZA	ETÀ DELLE VEDOVE												Totale
	16	17	18-19	20-24	25-29	30-34	35-39	40-44	45-49	50-54	55-59	60 e oltre	
1980	-	-	-	-	-	2	2	1	1	1	3	5	15
1979	-	-	1	3	1	4	2	2	5	3	4	6	31
Meno di un anno	-	-	1	3	1	6	4	3	6	4	7	11	46
1979	-	-	-	2	3	4	3	7	6	5	11	16	57
1978	-	-	-	5	8	2	3	6	4	2	6	13	49
1 anno	-	-	-	7	11	6	6	13	10	7	17	29	106
1978	-	-	1	3	4	8	5	8	5	12	7	15	68
1977	-	-	-	4	12	7	2	4	1	6	8	8	52
2 anni	-	-	1	7	16	15	7	12	6	18	15	23	120
1977	-	-	-	-	8	4	5	7	5	4	12	8	53
1976	-	-	-	4	9	4	8	5	4	7	2	7	50
3 anni	-	-	-	4	17	8	13	12	9	11	14	15	103
1976	-	-	-	5	4	7	9	13	5	4	3	10	60
1975	-	-	2	4	10	5	7	3	1	6	2	11	51
4 anni	-	-	2	9	14	12	16	16	6	10	5	21	111
1975	-	-	-	2	11	3	4	5	1	5	7	7	45
1974	-	-	-	1	8	7	1	2	1	4	10	2	36
5 anni	-	-	-	3	19	10	5	7	2	9	17	9	81
1974	-	-	-	4	1	5	6	4	5	4	3	3	35
1973	-	-	-	2	5	2	2	2	3	2	2	4	24
6 anni	-	-	-	6	6	7	8	6	8	6	5	7	59
1973	-	-	-	2	6	4	1	1	3	9	8	10	44
1972	-	-	-	-	2	7	2	2	5	6	1	4	29
7 anni	-	-	-	2	8	11	3	3	8	15	9	14	73
1972	-	-	-	2	8	7	-	3	5	5	8	10	48
1971	-	-	-	1	3	2	4	3	-	3	3	1	20
8 anni	-	-	-	3	11	9	4	6	5	8	11	11	68
1971	-	-	-	1	-	4	2	6	2	7	4	4	30
1970	-	-	-	-	5	4	2	2	1	5	2	3	24
9 anni	-	-	-	1	5	8	4	8	3	12	6	7	54
1970	-	-	-	-	-	3	3	1	2	5	4	7	25
1969	-	-	-	-	2	3	5	5	4	2	-	4	25
10 anni	-	-	-	-	2	6	8	6	6	7	4	11	50
1969	-	-	-	-	2	4	2	-	1	2	2	5	18
1968	-	-	-	-	3	4	3	3	1	2	5	1	22
11 anni	-	-	-	-	5	8	5	3	2	4	7	6	40
1968	-	-	-	-	-	4	3	1	3	3	2	6	22
1967	-	-	-	-	2	7	5	3	1	1	1	1	21
12 anni	-	-	-	-	2	11	8	4	4	4	3	7	43
1967	-	-	-	-	-	4	-	2	1	1	2	3	13
1966	-	-	-	-	-	-	3	1	1	5	3	2	15
13 anni	-	-	-	-	-	4	3	3	2	6	5	5	28
1966	-	-	-	-	-	3	1	2	-	-	3	4	13
1965	-	-	-	-	-	1	3	5	5	1	1	6	22
14 anni	-	-	-	-	-	4	4	7	5	1	4	10	35
1965	-	-	-	-	-	2	3	3	2	4	3	2	19
1964	-	-	-	-	-	-	5	1	-	3	1	2	12
15 anni	-	-	-	-	-	2	8	4	2	7	4	4	31
1964	-	-	-	-	-	-	2	5	2	1	2	2	14
1963	-	-	-	-	-	-	3	1	-	3	-	1	8
16 anni	-	-	-	-	-	-	5	6	2	4	2	3	22
1963	-	-	-	-	-	1	2	3	4	2	-	2	14
1962	-	-	-	-	-	1	3	5	5	4	1	3	22
17 anni	-	-	-	-	-	2	5	8	9	6	1	5	36
1962	-	-	-	-	-	-	2	3	1	4	2	2	14
1961	-	-	-	-	-	-	2	3	4	2	3	1	15
18 anni	-	-	-	-	-	-	4	6	5	6	5	3	29
1961	-	-	-	-	-	1	-	3	1	4	5	2	16
1960	-	-	-	-	-	-	4	5	1	1	2	3	16
19 anni	-	-	-	-	-	1	4	8	2	5	7	5	32
1960	-	-	-	-	-	-	-	1	4	2	1	1	9
1959	-	-	-	-	-	-	1	1	3	4	3	1	13
20 anni	-	-	-	-	-	-	1	2	7	6	4	2	22
21 anni e oltre	-	-	-	-	-	-	2	25	61	82	123	186	479
Non indicato	-	5	39	106	115	140	130	115	128	149	198	361	1.486
TOTALE	-	5	43	151	232	270	257	283	298	387	473	755	3.154

Segue Tav. 27 - Vedovi e divorziati per età, anno e durata di vedovanza e di divorzio

ANNO E DURATA DI DIVORZIO	ETÀ DEI DIVORZIATI (a)												Totale
	16	17	18-19	20-24	25-29	30-34	35-39	40-44	45-49	50-54	55-59	60 e oltre	
1980	-	-	-	1	22	98	94	103	72	73	52	85	600
1979	-	-	-	4	8	62	60	54	70	46	43	87	434
Meno di un anno	-	-	-	5	30	160	154	157	142	119	95	172	1.034
1979	-	-	-	2	12	19	36	43	37	32	19	36	236
1978	-	-	-	2	3	16	24	34	12	11	16	12	130
1 anno	-	-	-	4	15	35	60	77	49	43	35	48	366
1978	-	-	-	-	8	20	23	28	13	14	14	26	146
1977	-	-	-	-	3	8	10	8	17	8	9	6	69
2 anni	-	-	-	-	11	28	33	36	30	22	23	32	215
1977	-	-	-	-	5	7	11	13	7	12	1	8	64
1976	-	-	-	-	5	4	4	11	6	12	7	8	57
3 anni	-	-	-	-	10	11	15	24	13	24	8	16	121
1976	-	-	-	-	1	1	4	3	8	11	7	5	40
1975	-	-	-	1	-	10	7	3	2	7	7	8	45
4 anni	-	-	-	1	1	11	11	6	10	18	14	13	85
1975	-	-	-	-	-	4	3	10	8	8	7	6	46
1974	-	-	-	-	1	2	7	4	3	7	2	5	31
5 anni	-	-	-	-	1	6	10	14	11	15	9	11	77
1974	-	-	-	1	4	3	8	13	8	6	6	8	57
1973	-	-	-	-	3	4	9	7	4	8	4	5	44
6 anni	-	-	-	1	7	7	17	20	12	14	10	13	101
1973	-	-	-	-	2	17	12	6	4	3	8	6	58
1972	-	-	-	-	1	5	15	3	7	5	8	6	58
7 anni	-	-	-	1	7	32	15	13	9	11	14	14	116
1972	-	-	-	-	6	21	17	9	8	2	16	10	89
1971	-	-	-	-	4	25	11	2	2	6	5	4	59
8 anni	-	-	-	-	10	46	28	11	10	8	21	14	148
1971	-	-	-	-	1	20	14	5	4	1	4	1	50
1970	-	-	-	-	4	27	19	5	5	-	1	1	52
9 anni	-	-	-	-	5	47	33	10	9	1	5	2	112
1970	-	-	-	3	3	29	11	6	3	7	-	4	66
1969	-	-	-	-	1	18	21	5	2	-	1	4	48
10 anni	-	-	-	3	4	47	32	11	5	7	1	4	114
1969	-	-	-	-	-	19	34	8	3	-	-	-	64
1968	-	-	-	-	1	8	28	8	3	1	1	1	51
11 anni	-	-	-	-	1	27	62	16	6	1	1	1	115
1968	-	-	-	-	-	15	28	9	3	-	2	1	58
1967	-	-	-	-	-	14	20	9	-	-	1	-	44
12 anni	-	-	-	-	-	29	48	18	3	-	3	1	102
1967	-	-	-	-	-	9	24	18	3	1	-	1	56
1966	-	-	-	-	-	5	18	11	2	-	1	-	37
13 anni	-	-	-	-	-	14	42	29	5	1	1	1	93
1966	-	-	-	-	-	5	15	10	3	2	1	-	36
1965	-	-	-	-	-	8	23	16	5	1	1	2	56
14 anni	-	-	-	-	-	13	38	26	8	3	2	2	92
1965	-	-	-	-	-	8	20	18	5	1	1	-	53
1964	-	-	-	-	-	5	10	13	4	3	4	-	39
15 anni	-	-	-	-	-	13	30	31	9	4	5	-	92
1964	-	-	-	-	-	3	11	29	3	2	-	-	48
1963	-	-	-	-	-	1	12	17	13	-	-	-	43
16 anni	-	-	-	-	-	4	23	46	16	2	-	-	91
1963	-	-	-	-	-	-	18	28	9	4	-	-	59
1962	-	-	-	-	-	1	15	21	5	3	-	-	45
17 anni	-	-	-	-	-	1	33	49	14	7	-	-	104
1962	-	-	-	-	-	1	2	23	12	5	1	1	45
1961	-	-	-	-	-	-	6	23	13	3	-	1	46
18 anni	-	-	-	-	-	1	8	46	25	8	1	2	91
1961	-	-	-	-	-	1	3	15	14	3	1	2	39
1960	-	-	-	-	-	-	6	8	11	4	4	1	34
19 anni	-	-	-	-	-	1	9	23	25	7	5	3	73
1960	-	-	-	-	-	-	-	17	21	6	1	2	47
1959	-	-	-	-	-	-	3	16	9	2	1	1	32
20 anni	-	-	-	-	-	-	3	33	30	8	2	3	79
21 anni e oltre	-	-	-	-	-	-	8	49	211	249	233	327	1.077
Non indicato	-	-	-	31	101	213	275	279	220	232	195	328	1.874
TOTALE	-	-	-	46	203	746	987	1.024	872	804	683	1.007	5.372

Segue Tav. 27 - Vedovi e divorziati per età, anno e durata di vedovanza e di divorzio

ANNO E DURATA DI DIVORZIO	ETÀ DELLE DIVORZIATE (a)												Totale
	16	17	18-19	20-24	25-29	30-34	35-39	40-44	45-49	50-54	55-59	60 e oltre	
1980	-	-	-	4	34	54	36	23	20	15	13	7	206
1979	-	-	-	7	31	42	33	29	22	21	18	14	217
Meno di un anno	-	-	-	11	65	96	69	52	42	36	31	21	423
1979	-	-	-	4	19	39	21	22	15	10	10	3	143
1978	-	-	-	3	10	16	13	17	10	12	6	5	92
1 anno	-	-	-	7	29	55	34	39	25	22	16	8	235
1978	-	-	-	2	7	17	15	10	11	8	5	7	82
1977	-	-	-	2	6	13	14	11	8	7	4	4	69
2 anni	-	-	-	4	13	30	29	21	19	15	9	11	151
1977	-	-	-	-	3	9	10	14	8	2	3	2	51
1976	-	-	-	4	13	8	3	6	9	5	2	3	53
3 anni	-	-	-	4	16	17	13	20	17	7	5	5	104
1976	-	-	-	2	4	7	4	10	6	3	4	3	43
1975	-	-	-	4	2	8	6	5	2	2	3	4	36
4 anni	-	-	-	6	6	15	10	15	8	5	7	7	79
1975	-	-	-	-	4	5	11	5	5	4	3	3	40
1974	-	-	-	1	5	5	3	11	-	1	5	1	32
5 anni	-	-	-	1	9	10	14	16	5	5	8	4	72
1974	-	-	-	-	4	6	14	11	13	11	2	5	66
1973	-	-	-	1	5	6	8	5	5	6	4	4	44
6 anni	-	-	-	1	9	12	22	16	18	17	6	9	110
1973	-	-	-	2	14	7	11	3	8	7	7	1	60
1972	-	-	-	1	9	12	7	3	8	10	6	1	57
7 anni	-	-	-	3	23	19	18	6	16	17	13	2	117
1972	-	-	-	2	10	11	10	5	12	11	10	10	81
1971	-	-	-	4	11	7	4	9	3	6	5	3	52
8 anni	-	-	-	6	21	18	14	14	15	17	15	13	133
1971	-	-	-	1	7	16	5	1	4	1	2	-	37
1970	-	-	-	1	14	10	12	4	1	1	-	-	43
9 anni	-	-	-	2	21	26	17	5	5	2	2	-	80
1970	-	-	-	2	4	15	4	6	1	4	2	1	39
1969	-	-	-	-	7	14	3	1	-	-	-	-	25
10 anni	-	-	-	2	11	29	7	7	1	4	2	1	64
1969	-	-	-	-	9	21	3	-	1	2	-	-	36
1968	-	-	-	-	5	24	4	1	1	-	-	2	37
11 anni	-	-	-	-	14	45	7	1	2	2	-	2	73
1968	-	-	-	-	7	24	2	1	-	1	-	-	35
1967	-	-	-	-	1	20	7	3	2	1	-	-	34
12 anni	-	-	-	-	8	44	9	4	2	2	-	-	69
1967	-	-	-	-	4	19	12	5	1	-	-	-	41
1966	-	-	-	-	2	6	7	1	2	1	-	-	19
13 anni	-	-	-	-	6	25	19	6	3	1	-	-	60
1966	-	-	-	-	-	15	9	2	-	-	-	1	27
1965	-	-	-	-	1	7	18	1	1	-	3	1	32
14 anni	-	-	-	-	1	22	27	3	1	-	3	2	59
1965	-	-	-	-	-	18	15	4	2	-	-	2	41
1964	-	-	-	-	-	7	12	5	-	-	-	-	24
15 anni	-	-	-	-	-	25	27	9	2	-	-	2	65
1964	-	-	-	-	-	15	15	3	2	1	-	-	36
1963	-	-	-	-	-	6	13	8	1	-	-	1	29
16 anni	-	-	-	-	-	21	28	11	3	1	-	1	65
1963	-	-	-	-	-	5	12	5	2	-	-	-	24
1962	-	-	-	-	-	1	12	8	2	-	-	-	23
17 anni	-	-	-	-	-	6	24	13	4	-	-	-	47
1962	-	-	-	-	-	8	9	8	-	1	1	-	27
1961	-	-	-	-	-	1	14	7	1	1	1	-	25
18 anni	-	-	-	-	-	9	23	15	1	2	2	-	52
1961	-	-	-	-	-	1	12	11	4	1	-	-	29
1960	-	-	-	-	-	-	12	8	2	5	-	-	27
19 anni	-	-	-	-	-	1	24	19	6	6	-	-	56
1960	-	-	-	-	-	-	10	12	5	1	1	1	30
1959	-	-	-	-	-	-	9	11	5	-	-	1	26
20 anni	-	-	-	-	-	-	19	23	10	1	1	2	56
21 anni e oltre	-	-	-	-	-	-	18	110	153	147	140	81	649
Non indicato	-	-	-	48	113	211	208	169	134	119	112	122	1.236
TOTALE	-	-	-	95	365	736	580	594	492	428	372	293	4.055

(a) Cfr. la nota (a) alla Tav. 1 pag. 3

Tav. 28 - Matrimoni per rito, grado di istruzione e classe di età degli sposi

CLASSI DI ETÀ DEGLI SPOSI	SPOSI					SPOSE				
	GRADO DI ISTRUZIONE					GRADO DI ISTRUZIONE				
	Laurea	Licenza media superiore	Licenza media inferiore	Licenza elemen- tare (*)	TOTALE	Laurea	Licenza media superiore	Licenza media inferiore	Licenza elemen- tare (*)	TOTALE
TOTALE										
Fino a 16 anni	-	-	132	75	207	-	-	2.707	2.110	4.817
17 anni	-	20	144	91	255	-	245	3.639	2.078	5.962
18 - 19	-	477	3.221	1.994	5.692	-	6.060	34.000	16.028	56.088
20 - 24	667	20.312	62.509	25.484	108.972	2.241	48.159	78.244	26.418	155.062
25 - 29	11.760	37.210	59.907	24.036	132.913	8.800	22.877	21.930	9.516	63.123
30 - 34	6.637	11.721	15.204	9.355	42.917	2.457	5.081	6.103	4.628	18.269
35 - 39	1.420	2.641	3.992	4.045	12.098	444	1.407	2.173	2.484	6.508
40 - 44	519	1.097	1.957	2.746	6.319	182	610	1.143	1.923	3.858
45 - 49	256	571	988	1.928	3.743	85	338	833	1.694	2.950
50 - 54	217	417	805	1.427	2.866	60	212	530	1.541	2.343
55 - 59	219	333	651	1.296	2.499	58	153	406	1.243	1.860
60 ed oltre	326	456	976	2.729	4.487	75	175	419	1.459	2.128
TOTALE	22.021	75.255	150.486	75.206	322.968	14.402	85.317	152.127	71.122	322.968

RITO RELIGIOSO

Fino a 16 anni	-	-	126	67	193	-	-	2.453	1.959	4.412
17 anni	-	18	134	86	238	-	214	3.317	1.954	5.485
18 - 19	-	378	2.715	1.743	4.836	-	5.372	31.113	14.870	51.355
20 - 24	564	17.553	57.301	23.843	99.061	1.915	42.613	72.338	24.576	141.442
25 - 29	9.790	32.480	55.486	22.527	120.263	7.244	19.419	19.303	8.516	54.482
30 - 34	5.441	9.994	13.455	8.353	37.243	1.850	3.970	4.734	3.730	14.284
35 - 39	1.057	1.974	3.130	3.284	9.445	271	923	1.434	1.729	4.357
40 - 44	319	677	1.310	1.983	4.289	105	368	627	1.190	2.290
45 - 49	128	302	577	1.255	2.262	45	179	455	953	1.632
50 - 54	85	183	445	811	1.524	34	103	267	741	1.145
55 - 59	89	162	346	690	1.287	33	64	210	590	897
60 ed oltre	167	198	551	1.442	2.358	55	118	263	782	1.218
TOTALE	17.840	63.919	135.556	65.884	282.999	11.552	73.343	136.514	61.590	282.999

RITO CIVILE

Fino a 16 anni	-	-	6	8	14	-	-	254	151	405
17 anni	-	2	10	5	17	-	31	322	124	477
18 - 19	-	99	506	251	856	-	688	2.887	1.158	4.733
20 - 24	103	2.759	5.208	1.841	9.911	326	5.546	5.906	1.842	13.820
25 - 29	1.970	4.730	4.441	1.509	12.650	1.556	3.458	2.627	1.000	8.641
30 - 34	1.196	1.727	1.749	1.002	5.674	607	1.111	1.369	898	3.985
35 - 39	363	667	862	761	2.653	173	484	739	755	2.151
40 - 44	200	420	647	763	2.030	77	242	516	733	1.568
45 - 49	128	269	411	673	1.481	40	159	378	741	1.318
50 - 54	132	234	360	616	1.342	26	109	263	800	1.198
55 - 59	130	171	305	606	1.212	25	89	196	653	963
60 ed oltre	159	258	425	1.287	2.129	20	57	156	677	910
TOTALE	4.381	11.336	14.930	9.322	39.969	2.850	11.974	15.613	9.532	39.969

(*) Cfr. la nota a pag. 42

Tav. 29 - Matrimoni per rito, mese di celebrazione e regione

REGIONI	MESE DI CELEBRAZIONE												Totale
	Gen- naio	Feb- braio	Marzo	Aprile	Maggio	Giugno	Luglio	Agosto	Set- tembre	Ot- tobre	No- vembre	Di- cembre	
TOTALE													
Piemonte	864	924	1.167	2.216	2.327	2.851	2.798	1.704	3.422	2.183	784	1.396	22.636
Valle d'Aosta	27	24	27	40	64	76	46	51	101	74	35	33	598
Lombardia	1.766	2.192	1.908	4.812	5.771	5.707	4.563	2.368	7.551	4.649	1.723	2.576	45.586
Trentino-Alto Adige	165	227	161	414	799	642	356	314	698	611	347	248	4.982
<i>Bolzano-Bozen</i>	85	101	68	199	407	325	166	136	282	307	238	78	2.392
<i>Trento</i>	80	126	93	215	392	317	190	178	416	304	109	170	2.590
Veneto	883	1.128	1.193	2.543	3.372	2.846	1.571	1.922	4.256	2.759	1.158	1.345	24.976
Friuli-Venezia Giulia	245	276	361	478	699	724	533	569	911	614	248	372	6.030
Liguria	377	339	446	818	855	1.116	779	804	951	984	252	584	8.305
Emilia-Romagna	814	994	1.018	2.236	1.615	2.487	1.344	1.022	2.731	2.014	854	1.289	18.418
Toscana	738	764	812	1.777	1.474	2.559	2.103	1.531	2.561	1.894	509	1.002	17.724
Umbria	135	170	156	440	397	677	441	618	691	453	69	219	4.466
Marche	209	285	248	1.013	684	1.008	597	1.028	1.283	844	87	504	7.790
Lazio	1.072	1.169	1.292	3.306	2.257	3.952	2.746	2.539	3.902	3.292	493	1.673	27.693
Abruzzi	284	260	262	962	383	826	635	1.269	1.092	819	55	524	7.371
Molise	72	66	58	210	90	164	182	408	235	212	19	158	1.874
Campania	1.560	1.654	2.035	4.057	2.124	4.985	4.033	5.259	4.388	4.932	859	2.430	38.316
Puglia	1.354	1.159	1.092	2.295	1.399	2.519	2.748	4.569	2.637	2.719	371	2.722	25.584
Basilicata	146	108	85	422	121	290	320	1.258	395	285	12	325	3.767
Calabria	951	557	615	1.318	229	1.187	1.153	3.324	1.289	1.118	125	1.538	13.404
Sicilia	1.628	1.431	1.226	4.029	1.247	3.757	5.433	2.964	5.159	3.224	546	2.800	33.444
Sardegna	582	563	407	858	771	998	808	1.408	1.130	1.018	390	1.071	10.004
ITALIA	13.872	14.290	14.569	34.244	26.678	39.371	33.189	34.929	45.383	34.698	8.936	22.809	322.968
DI CUI RITO RELIGIOSO													
Piemonte	645	665	903	1.930	1.974	2.499	2.412	1.534	3.135	1.871	583	1.068	19.219
Valle d'Aosta	21	20	24	34	54	61	40	45	94	65	28	24	510
Lombardia	1.327	1.740	1.386	4.337	5.146	5.043	3.870	2.048	6.944	4.050	1.331	2.047	39.269
Trentino-Alto Adige	131	163	112	355	729	577	303	258	635	532	291	173	4.259
<i>Bolzano-Bozen</i>	65	69	47	163	366	287	134	104	248	261	199	47	1.990
<i>Trento</i>	66	94	65	192	363	290	169	154	387	271	92	126	2.269
Veneto	727	953	971	2.356	3.168	2.629	1.392	1.761	4.027	2.550	989	1.109	22.632
Friuli-Venezia Giulia	174	194	261	386	573	604	419	468	799	515	175	301	4.869
Liguria	249	239	282	665	658	916	584	641	783	816	157	399	6.389
Emilia-Romagna	632	781	731	1.956	1.294	2.120	1.064	851	2.378	1.694	642	986	15.129
Toscana	559	582	590	1.517	1.244	2.195	1.829	1.272	2.233	1.592	345	731	14.689
Umbria	109	141	135	416	364	640	414	589	658	410	53	193	4.122
Marche	170	241	211	957	638	967	562	976	1.228	801	61	456	7.268
Lazio	755	795	877	2.925	1.888	3.295	2.206	2.154	3.444	2.824	226	1.200	22.589
Abruzzi	251	211	218	920	362	782	602	1.224	1.051	768	35	468	6.892
Molise	67	58	45	197	80	145	176	396	226	170	14	151	1.725
Campania	1.217	1.164	1.510	3.597	1.597	4.377	3.541	4.873	3.941	4.357	502	1.866	32.542
Puglia	1.264	1.039	974	2.151	1.293	2.376	2.640	4.440	2.540	2.580	314	2.562	24.173
Basilicata	136	100	60	401	107	273	308	1.234	377	264	9	309	3.578
Calabria	876	490	545	1.243	162	1.102	1.090	3.228	1.223	1.054	100	1.471	12.584
Sicilia	1.474	1.283	1.068	3.887	1.126	3.542	5.252	2.826	4.994	3.061	472	2.608	31.593
Sardegna	510	484	331	777	729	858	731	1.307	1.032	928	328	953	8.968
ITALIA	11.294	11.343	11.234	31.007	23.186	35.001	29.435	32.125	41.742	30.902	6.655	19.075	282.999

Tav. 30 - Matrimoni per rito e per comune capoluogo, altri comuni, provincia, regione e quozienti di nuzialità

PROVINCE E REGIONI	CAPOLUOGHI			ALTRI COMUNI			PROVINCE			
	Religiosi	Civili	Totale	Religiosi	Civili	Totale	Religiosi	Civili	Totale	
									N.	Per 1.000 abitanti
Torino	4.162	1.489	5.651	5.123	744	5.867	9.285	2.233	11.518	4,9
Vercelli	204	59	263	1.610	193	1.803	1.814	252	2.066	5,2
Novara	437	65	502	1.971	195	2.166	2.408	260	2.668	5,2
Cuneo	222	50	272	2.436	223	2.659	2.658	273	2.931	5,3
Asti	359	61	420	802	43	845	1.161	104	1.265	5,8
Alessandria	347	109	456	1.546	186	1.732	1.893	295	2.188	4,6
Piemonte	5.731	1.833	7.564	13.488	1.584	15.072	19.219	3.417	22.636	5,0
Valle d'Aosta	114	50	164	396	38	434	510	88	598	5,2
Varese	394	83	477	3.338	338	3.676	3.732	421	4.153	5,2
Como	448	82	530	3.485	261	3.746	3.933	343	4.276	5,5
Sondrio	85	14	99	1.012	58	1.070	1.097	72	1.169	6,7
Milano	4.657	2.816	7.473	9.837	1.295	11.132	14.494	4.111	18.605	4,6
Bergamo	622	115	737	4.477	202	4.679	5.099	317	5.416	6,1
Brescia	1.031	214	1.245	4.521	265	4.786	5.552	479	6.031	5,9
Pavia	310	77	387	1.736	131	1.867	2.046	208	2.254	4,4
Cremona	251	70	321	1.322	70	1.392	1.573	140	1.713	5,1
Mantova	243	70	313	1.500	156	1.656	1.743	226	1.969	5,2
Lombardia	8.041	3.541	11.582	31.228	2.776	34.004	39.269	6.317	45.586	5,1
Bolzano-Bozen	246	165	411	1.744	237	1.981	1.990	402	2.392	5,5
Trento	446	99	545	1.823	222	2.045	2.269	321	2.590	5,8
Trentino-Alto Adige	692	264	956	3.567	459	4.026	4.259	723	4.982	5,7
Verona	1.290	249	1.539	2.942	113	3.055	4.232	362	4.594	5,9
Vicenza	575	123	698	3.493	181	3.674	4.068	304	4.372	6,0
Belluno	172	40	212	987	93	1.080	1.139	133	1.272	5,7
Treviso	415	99	514	3.556	222	3.778	3.971	321	4.292	6,0
Venezia	1.268	446	1.714	2.320	237	2.557	3.588	683	4.271	5,1
Padova	908	241	1.149	3.299	169	3.468	4.207	410	4.617	5,7
Rovigo	279	25	304	1.148	106	1.254	1.427	131	1.558	6,1
Veneto	4.907	1.223	6.130	17.725	1.121	18.846	22.632	2.344	24.976	5,7
Pordenone	166	53	219	1.111	120	1.231	1.277	173	1.450	5,3
Udine	238	128	366	1.862	314	2.176	2.100	442	2.542	4,8
Gorizia	146	39	185	379	83	462	525	122	647	4,4
Trieste	757	383	1.140	210	41	251	967	424	1.391	4,8
Friuli-Venezia Giulia	1.307	603	1.910	3.562	558	4.120	4.869	1.161	6.030	4,8
Imperia	111	54	165	694	211	905	805	265	1.070	4,7
Savona	236	96	332	832	153	985	1.068	249	1.317	4,3
Genova	2.283	981	3.264	1.342	196	1.538	3.625	1.177	4.802	4,5
La Spezia	429	148	577	462	77	539	891	225	1.116	4,6
Liguria	3.059	1.279	4.338	3.330	637	3.967	6.389	1.916	8.305	4,5
Piacenza	275	66	341	1.042	49	1.091	1.317	115	1.432	5,1
Parma	575	170	745	965	96	1.061	1.540	266	1.806	4,5
Reggio nell'Emilia	393	143	536	1.211	143	1.354	1.604	286	1.890	4,6
Modena	537	200	737	1.860	224	2.084	2.397	424	2.821	4,7
Bologna	1.147	731	1.878	1.703	313	2.016	2.850	1.044	3.894	4,2
Ferrara	513	160	673	1.091	184	1.275	1.604	344	1.948	5,1
Ravenna	406	152	558	764	179	943	1.170	331	1.501	4,2
Forlì	305	94	399	2.342	365	2.727	2.647	479	3.126	5,2
Emilia-Romagna	4.151	1.716	5.867	10.978	1.573	12.551	15.129	3.289	18.418	4,6
Massa Carrara	440	56	496	651	114	765	1.091	170	1.261	6,1
Lucca	413	53	466	1.401	207	1.608	1.814	260	2.074	5,3
Pistoia	362	70	432	751	97	848	1.113	167	1.280	4,8
Firenze	1.114	779	1.893	3.298	438	3.736	4.412	1.217	5.629	4,7
Livorno	547	367	914	576	178	754	1.123	545	1.668	4,8
Pisa	388	131	519	1.174	120	1.294	1.562	251	1.813	4,7
Arezzo	405	51	456	1.095	55	1.150	1.500	106	1.606	5,1
Siena	206	62	268	934	104	1.038	1.140	166	1.306	5,1
Grosseto	182	54	236	752	99	851	934	153	1.087	4,9
Toscana	4.057	1.623	5.680	10.632	1.412	12.044	14.689	3.035	17.724	4,9

Segue Tav. 30 – Matrimoni per rito e per comune capoluogo, altri comuni, provincia, regione e quozienti di nuzialità

PROVINCE E REGIONI	CAPOLUOGHI			ALTRI COMUNI			PROVINCE			
	Religiosi	Civili	Totale	Religiosi	Civili	Totale	Religiosi	Civili	Totale	
									N.	Per 1.000 abitanti
Perugia	557	86	643	2.518	129	2.647	3.075	215	3.290	5,7
Terni	291	87	378	756	42	798	1.047	129	1.176	5,1
Umbria	848	173	1.021	3.274	171	3.445	4.122	344	4.466	5,5
Pesaro e Urbino	328	46	374	1.376	52	1.428	1.704	98	1.802	5,4
Ancona	423	88	511	1.677	135	1.812	2.100	223	2.323	5,3
Macerata	132	22	154	1.500	65	1.565	1.632	87	1.719	5,9
Ascoli Piceno	344	26	370	1.488	88	1.576	1.832	114	1.946	5,5
Marche	1.227	182	1.409	6.041	340	6.381	7.268	522	7.790	5,5
Viterbo	288	27	315	1.286	89	1.375	1.574	116	1.690	6,3
Rieti	212	18	230	608	21	629	820	39	859	6,0
Roma	9.979	4.019	13.998	4.908	552	5.460	14.887	4.571	19.458	5,2
Latina	395	67	462	2.069	165	2.234	2.464	232	2.696	6,1
Frosinone	193	23	216	2.651	123	2.774	2.844	146	2.990	6,4
Lazio	11.067	4.154	15.221	11.522	950	12.472	22.589	5.104	27.693	5,4
L'Aquila	358	25	383	1.380	63	1.443	1.738	88	1.826	6,0
Teramo	286	21	307	1.303	51	1.354	1.589	72	1.661	6,1
Pescara	672	131	803	886	49	935	1.558	180	1.738	5,9
Chieti	273	37	310	1.734	102	1.836	2.007	139	2.146	5,7
Abruzzi	1.589	214	1.803	5.303	265	5.568	6.892	479	7.371	5,9
Isernia	85	10	95	449	17	466	534	27	561	5,9
Campobasso	180	62	242	1.011	60	1.071	1.191	122	1.313	5,5
Molise	265	72	337	1.460	77	1.537	1.725	149	1.874	5,6
Caserta	364	45	409	4.412	289	4.701	4.776	334	5.110	6,7
Benevento	423	70	493	1.347	90	1.437	1.770	160	1.930	6,6
Napoli	6.956	3.028	9.984	10.541	1.661	12.202	17.497	4.689	22.186	7,5
Avellino	347	59	406	2.202	130	2.332	2.549	189	2.738	6,2
Salerno	372	33	405	5.578	369	5.947	5.950	402	6.352	6,2
Campania	8.462	3.235	11.697	24.080	2.539	26.619	32.542	5.774	38.316	7,0
Foggia	1.037	92	1.129	3.380	177	3.557	4.417	269	4.686	6,7
Bari	2.368	233	2.601	6.462	366	6.828	8.830	599	9.429	6,4
Taranto	1.314	145	1.459	1.967	83	2.050	3.281	228	3.509	6,1
Brindisi	577	64	641	2.096	68	2.164	2.673	132	2.805	7,0
Lecce	582	52	634	4.390	131	4.521	4.972	183	5.155	6,6
Puglia	5.878	586	6.464	18.295	825	19.120	24.173	1.411	25.584	6,5
Potenza	375	44	419	1.940	85	2.025	2.315	129	2.444	5,9
Matera	348	20	368	915	40	955	1.263	60	1.323	6,5
Basilicata	723	64	787	2.855	125	2.980	3.578	189	3.767	6,1
Cosenza	434	64	498	4.076	173	4.249	4.510	237	4.747	6,4
Catanzaro	437	74	511	3.861	298	4.159	4.298	372	4.670	6,2
Reggio di Calabria	1.172	101	1.273	2.604	110	2.714	3.776	211	3.987	6,7
Calabria	2.043	239	2.282	10.541	581	11.122	12.584	820	13.404	6,4
Trapani	488	36	524	2.255	55	2.310	2.743	91	2.834	6,6
Palermo	5.098	307	5.405	3.104	84	3.188	8.202	391	8.593	7,1
Messina	1.631	218	1.849	2.333	147	2.480	3.964	365	4.329	6,3
Agrigento	647	15	662	2.023	76	2.099	2.670	91	2.761	5,6
Caltanissetta	602	19	621	1.364	49	1.413	1.966	68	2.034	6,9
Enna	245	11	256	1.045	28	1.073	1.290	39	1.329	6,5
Catania	2.528	320	2.848	4.109	199	4.308	6.637	519	7.156	7,0
Ragusa	400	24	424	1.326	66	1.392	1.726	90	1.816	6,5
Siracusa	745	85	830	1.650	112	1.762	2.395	197	2.592	6,5
Sicilia	12.384	1.035	13.419	19.209	816	20.025	31.593	1.851	33.444	6,4
Sassari	611	84	695	1.885	97	1.982	2.496	181	2.677	6,1
Nuoro	224	16	240	1.281	86	1.367	1.505	102	1.607	5,8
Oristano	213	18	231	733	69	802	946	87	1.033	6,6
Cagliari	1.240	344	1.584	2.781	322	3.103	4.021	666	4.687	6,4
Sardegna	2.288	482	2.750	6.680	574	7.254	8.968	1.036	10.004	6,2
ITALIA	78.833	22.548	101.381	204.166	17.421	221.587	282.999	39.969	322.968	5,7

Tav. 31 - Matrimoni per rito e mese di celebrazione - Comune capoluogo di provincia

COMUNI CAPOLUOGHI DI PROVINCIA	MESE DI CELEBRAZIONE												Totale
	Gen- naio	Feb- braio	Marzo	Aprile	Maggio	Giugno	Luglio	Agosto	Set- tembre	Ot- tobre	No- vembre	Di- cembre	
	TOTALE												
Torino	307	279	359	526	537	747	855	292	643	484	205	417	5.651
Vercelli	5	17	14	20	29	31	22	21	49	27	10	18	283
Novara	22	22	29	62	59	56	47	26	90	37	25	27	502
Cuneo	5	14	11	23	28	32	29	27	41	30	13	19	272
Asti	14	11	20	46	46	50	46	37	78	41	13	18	420
Alessandria	23	19	15	39	29	54	56	43	77	49	22	30	456
Aosta	6	7	7	14	14	22	14	18	24	17	6	15	164
Varese	20	30	17	44	54	56	56	25	71	53	23	28	477
Como	20	18	29	48	60	58	66	36	77	44	20	54	530
Sondrio	9	12	9	7	18	4	5	4	15	6	5	5	99
Milano	392	451	441	743	823	1.006	871	260	906	719	315	546	7.473
Bergamo	33	47	31	54	87	93	76	43	124	64	31	54	737
Brescia	58	66	65	120	173	155	102	65	200	115	49	77	1.245
Pavia	16	20	21	44	44	39	35	21	49	50	18	30	387
Cremona	17	20	17	25	46	43	28	35	51	19	9	11	321
Mantova	18	13	21	29	36	37	15	21	57	26	18	22	313
Bolzano-Bozen	20	23	20	42	53	53	31	37	44	34	25	29	411
Trento	16	32	25	38	79	70	39	59	75	54	12	46	545
Verona	60	64	65	157	204	194	96	131	295	153	45	75	1.539
Vicenza	17	43	52	59	90	89	49	54	130	61	22	32	698
Belluno	8	14	20	21	19	16	22	14	24	24	9	21	212
Treviso	14	27	33	63	56	73	28	45	69	47	24	35	514
Venezia	70	81	115	142	226	190	96	94	303	192	86	119	1.714
Padova	54	66	60	115	133	145	96	70	189	97	51	73	1.149
Rovigo	20	19	14	37	32	37	15	24	37	37	12	20	304
Pordenone	8	12	24	26	21	29	12	11	33	27	4	12	219
Udine	15	21	26	23	30	45	28	29	58	46	17	28	366
Gorizia	8	9	4	15	27	24	19	22	26	14	5	12	185
Trieste	54	45	59	73	138	155	145	112	165	83	43	68	1.140
Imperia	10	11	8	17	18	17	14	15	17	20	3	15	165
Savona	18	12	16	24	29	45	34	29	46	33	19	27	332
Genova	158	141	189	308	304	469	371	339	328	315	110	232	3.264
La Spezia	32	27	28	59	50	88	66	84	32	58	14	39	577
Piacenza	18	19	14	40	32	45	29	24	50	40	6	24	341
Parma	36	44	48	77	73	106	63	48	98	68	36	48	745
Reggio nell'Emilia	21	41	23	69	52	99	30	19	82	43	30	27	536
Modena	38	31	45	82	91	98	68	25	125	71	26	37	737
Bologna	78	103	117	203	149	276	180	72	276	172	101	151	1.878
Ferrara	32	57	48	62	60	81	49	53	89	67	29	46	673
Ravenna	29	23	46	80	44	80	19	37	81	56	21	42	558
Forlì	25	16	24	48	25	42	27	28	62	47	15	40	399
Massa	27	21	30	48	41	55	27	32	70	77	20	48	496
Lucca	21	17	14	45	57	78	40	40	74	41	12	27	466
Pistoia	14	15	21	45	23	75	54	39	72	35	15	24	432
Firenze	97	118	106	179	127	316	256	142	250	148	52	102	1.893
Livorno	41	49	56	98	81	108	74	87	82	121	42	75	914
Pisa	15	22	21	43	69	79	39	54	61	61	11	44	519
Arezzo	15	28	16	54	61	64	61	41	52	38	11	15	456
Siena	11	14	8	27	20	40	32	28	35	29	9	15	268

Segue Tav. 31 – Matrimoni per rito e mese di celebrazione - Comune capoluogo di provincia

COMUNI CAPOLUOGHI DI PROVINCIA	MESE DI CELEBRAZIONE												Totale
	Gen- naio	Feb- braio	Marzo	Aprile	Maggio	Giugno	Luglio	Agosto	Set- tembre	Ot- tobre	No- vembre	Di- cembre	
	TOTALE												
Grosseto	6	11	15	21	20	17	23	12	39	43	11	18	236
Perugia	24	27	25	53	56	114	58	76	100	70	13	27	643
Terni	11	14	10	37	38	67	43	49	52	35	6	16	378
Pesaro	6	16	21	56	28	50	21	40	64	45	3	24	374
Ancona	18	20	34	66	44	56	41	53	82	46	11	40	511
Macerata	3	1	3	15	14	20	19	18	29	20	3	9	154
Ascoli Piceno	7	16	6	47	31	55	46	62	60	29	6	5	370
Viterbo	13	15	13	42	25	51	24	41	44	28	2	17	315
Rieti	13	9	7	21	20	33	27	33	26	25	3	13	230
Roma	628	692	818	1.482	1.215	2.148	1.519	945	1.832	1.462	315	942	13.998
Latina	20	19	21	59	40	43	39	53	85	50	3	30	462
Frosinone	10	8	10	24	18	23	21	32	30	30	3	7	216
L'Aquila	9	17	20	41	23	45	55	63	40	42	4	24	383
Teramo	14	9	10	36	9	38	24	47	48	39	-	33	307
Pescara	35	26	49	96	31	96	68	107	126	95	8	66	803
Chieti	13	8	6	44	20	40	37	43	44	31	5	19	310
Isernia	2	6	6	10	6	7	7	18	14	9	2	8	95
Campobasso	-	5	10	30	14	38	19	46	27	36	3	14	242
Caserta	23	13	19	38	23	28	45	54	69	61	8	28	409
Benevento	18	18	19	48	21	68	64	65	73	44	20	35	493
Napoli	377	449	585	872	608	1.518	1.245	926	1.248	1.250	306	600	9.984
Avellino	9	22	22	43	23	58	42	71	38	42	6	30	406
Salerno	19	12	15	46	20	40	19	41	75	70	6	42	405
Foggia	50	57	45	134	76	110	108	163	132	132	16	106	1.129
Bari	131	102	131	287	190	320	348	310	290	243	34	215	2.601
Taranto	58	53	62	137	59	171	170	138	91	262	60	198	1.459
Brindisi	41	40	36	47	41	60	60	94	63	61	36	62	641
Lecce	29	43	36	69	38	72	62	65	82	71	9	58	634
Potenza	10	14	13	42	19	53	44	97	58	46	1	22	419
Matera	11	16	9	47	27	40	41	52	57	49	2	17	368
Cosenza	29	17	29	71	7	79	51	43	63	69	-	40	498
Catanzaro	16	32	25	55	6	75	48	76	78	50	8	42	511
Reggio di Calabria	67	41	56	149	30	156	140	204	184	123	33	90	1.273
Trapani	24	20	17	57	16	58	95	50	75	66	10	36	524
Palermo	179	157	227	662	277	767	759	372	1.001	493	167	344	5.405
Messina	109	94	78	148	127	241	228	73	331	208	49	163	1.849
Agrigento	30	32	31	89	4	69	139	47	106	37	7	71	662
Caltanissetta	25	26	24	56	70	65	108	39	101	52	11	44	621
Enna	9	6	2	39	7	19	55	16	54	28	1	20	256
Catania	152	148	113	376	129	372	425	80	460	320	19	254	2.848
Ragusa	21	7	17	71	10	39	56	42	78	48	4	31	424
Siracusa	40	31	46	114	23	98	85	75	151	72	9	86	830
Sassari	42	50	36	56	50	87	32	95	78	70	17	82	695
Nuoro	18	20	9	19	15	23	15	40	33	19	7	22	240
Oristano	15	12	7	24	16	23	26	20	32	25	10	21	231
Cagliari	85	92	91	109	128	184	168	154	170	144	67	192	1.584
TOTALE	4.534	4.854	5.385	10.348	8.309	13.698	11.301	8.152	13.995	10.480	3.043	7.282	101.381

Segue Tav. 31 - Matrimoni per rito e mese di celebrazione - Comune capoluogo di provincia

COMUNI CAPOLUOGHI DI PROVINCIA	MESE DI CELEBRAZIONE												Totale
	Gen- naio	Feb- braio	Marzo	Aprile	Maggio	Giugno	Luglio	Agosto	Set- tembre	Ot- tobre	No- vembre	Di- cembre	
	DI CUI RITO RELIGIOSO												
Torino	209	170	242	415	360	575	684	202	539	365	119	282	4.162
Vercelli	3	11	10	15	18	28	20	15	43	23	4	14	204
Novara	18	18	21	52	53	51	43	25	85	33	22	16	437
Cuneo	4	11	9	17	24	27	25	24	36	28	8	9	222
Asti	11	9	16	39	39	46	39	31	75	34	10	10	359
Alessandria	13	13	11	26	22	51	44	35	65	36	14	17	347
Aosta	4	5	5	11	7	14	8	14	21	11	4	10	114
Varese	13	25	7	38	48	49	49	21	65	45	17	17	394
Como	14	14	19	43	54	55	56	29	69	40	15	40	448
Sondrio	8	12	8	7	15	2	4	4	12	5	4	4	85
Milano	185	245	215	526	550	695	515	142	650	462	142	330	4.657
Bergamo	25	40	19	51	75	83	68	32	108	50	24	47	622
Brescia	41	47	50	107	152	135	90	55	168	96	36	54	1.031
Pavia	11	11	16	33	35	31	26	18	44	45	16	24	310
Cremona	14	12	11	20	38	37	24	24	43	16	5	7	251
Mantova	14	11	14	24	29	28	12	18	50	17	10	16	243
Bolzano-Bozen	10	9	10	26	41	34	16	21	32	18	9	20	246
Trento	11	25	17	33	73	57	34	51	63	43	8	31	446
Verona	40	50	49	131	191	171	76	115	263	119	36	49	1.290
Vicenza	11	32	37	48	82	78	35	41	115	52	18	26	575
Belluno	6	12	16	16	15	12	21	11	22	22	2	17	172
Treviso	11	17	17	55	47	58	23	41	62	38	20	26	415
Venezia	43	53	69	113	190	154	56	73	246	147	51	73	1.268
Padova	36	46	40	88	111	122	72	53	176	83	32	49	908
Rovigo	18	17	12	36	28	37	14	23	35	35	10	14	279
Pordenone	4	7	17	17	19	23	9	9	27	24	1	9	166
Udine	10	13	17	14	18	30	15	20	47	30	7	17	238
Gorizia	7	6	3	12	22	20	14	17	21	11	3	10	146
Trieste	27	23	25	46	88	105	102	72	126	56	22	65	757
Imperia	4	7	5	14	11	13	10	8	13	15	2	9	111
Savona	12	7	9	17	18	34	21	21	40	25	11	21	236
Genova	91	94	94	234	217	350	265	251	241	247	60	139	2.283
La Spezia	22	19	22	41	40	72	44	64	23	50	7	25	429
Piacenza	14	15	11	30	26	35	24	19	45	36	4	16	275
Parma	24	29	35	61	54	84	49	37	86	57	25	34	575
Reggio nell'Emilia	15	19	20	52	40	72	20	13	66	29	25	22	393
Modena	21	25	36	64	67	77	42	17	103	48	13	24	537
Bologna	42	56	62	140	76	193	104	47	193	106	50	78	1.147
Ferrara	17	44	29	53	47	67	35	39	75	54	17	36	513
Ravenna	20	16	26	64	32	58	9	28	61	46	15	31	406
Forlì	19	12	16	43	19	33	21	20	47	37	9	29	305
Massa	22	19	24	42	35	52	23	27	64	74	17	41	440
Lucca	16	9	12	41	51	71	35	37	70	38	9	24	413
Pistoia	12	11	17	39	19	69	44	33	63	29	11	15	362
Firenze	49	56	40	113	71	212	183	75	176	88	13	38	1.114
Livorno	16	37	27	56	49	68	53	49	59	74	18	41	547
Pisa	9	14	13	34	50	55	30	46	50	46	7	34	388
Arezzo	14	21	14	51	55	62	51	35	47	34	9	12	405
Siena	7	11	7	22	17	32	24	22	29	22	4	9	206

Segue Tav. 31 - Matrimoni per rito e mese di celebrazione - Comune capoluogo di provincia

COMUNI CAPOLUOGHI DI PROVINCIA	MESE DI CELEBRAZIONE												Totale
	Gen- naio	Feb- braio	Marzo	Aprile	Maggio	Giugno	Luglio	Agosto	Set- tembre	Ot- tobre	No- vembre	Di- cembre	
	DI CUI RITO RELIGIOSO												
Grosseto	4	7	11	15	18	13	18	8	33	36	6	13	182
Perugia	18	17	18	49	52	103	51	69	92	58	9	21	557
Terni	5	7	4	32	28	56	34	43	44	26	3	9	291
Pesaro	3	13	21	46	25	45	15	36	60	42	2	20	328
Ancona	10	14	25	57	38	46	39	42	71	42	5	34	423
Macerata	2	-	1	13	11	19	19	15	28	18	-	6	132
Ascoli Piceno	5	13	5	46	29	50	44	60	57	26	4	5	344
Viterbo	10	13	7	39	24	50	22	38	42	27	1	15	288
Rieti	13	8	4	18	17	32	26	31	25	22	3	13	212
Roma	370	388	501	1.189	923	1.596	1.099	660	1.461	1.099	109	584	9.979
Latina	16	13	17	56	37	35	30	48	80	43	1	19	395
Frosinone	7	7	8	23	17	22	18	27	29	27	1	7	193
L'Aquila	7	10	17	40	23	44	55	62	38	40	2	20	358
Teramo	12	9	7	36	8	35	22	45	46	37	-	29	286
Pescara	25	12	38	90	28	80	55	97	120	77	3	47	672
Chieti	9	6	5	36	20	35	36	40	42	25	3	16	273
Isernia	2	5	3	9	5	7	6	18	13	8	2	7	85
Campobasso	-	5	9	25	11	34	16	43	21	1	2	13	180
Caserta	20	10	14	31	13	27	44	50	68	57	6	24	364
Benevento	16	12	11	45	14	60	60	62	65	38	15	25	423
Napoli	200	206	341	673	363	1.176	976	724	988	904	123	282	6.956
Avellino	7	11	18	37	18	55	38	69	32	37	4	21	347
Salerno	18	12	13	46	18	40	15	37	72	61	5	35	372
Foggia	46	47	41	125	62	96	101	157	127	120	12	103	1.037
Bari	119	86	114	272	173	296	319	291	269	221	23	185	2.368
Taranto	49	40	51	121	49	160	151	128	89	242	51	183	1.314
Brindisi	36	37	31	41	38	55	54	89	56	57	33	50	577
Lecce	26	31	27	68	35	69	62	61	75	69	6	53	582
Potenza	9	12	5	36	16	46	40	95	56	38	1	21	375
Matera	10	15	5	46	27	39	41	49	54	47	-	15	348
Cosenza	22	9	21	67	6	73	43	39	59	60	-	35	434
Catanzaro	13	26	19	47	1	66	41	67	68	46	7	36	437
Reggio di Calabria	54	34	44	140	20	149	128	196	175	117	28	87	1.172
Trapani	20	18	11	56	16	54	90	49	73	60	8	33	488
Palermo	154	137	196	632	244	732	742	357	975	463	145	321	5.098
Messina	96	74	66	133	127	184	202	61	313	193	44	138	1.631
Agrigento	30	30	31	87	4	67	138	46	104	35	6	69	647
Caltanissetta	22	24	24	54	66	62	107	39	100	50	10	44	602
Enna	9	6	2	39	5	18	53	15	52	25	1	20	245
Catania	125	127	86	347	114	345	385	63	424	284	10	218	2.528
Ragusa	17	6	13	69	9	39	56	38	76	46	1	30	400
Siracusa	37	22	35	108	17	92	80	67	145	68	5	69	745
Sassari	37	44	28	48	50	70	27	88	70	62	9	78	611
Nuoro	16	19	8	16	13	22	12	39	32	19	7	21	224
Oristano	13	10	5	23	15	20	26	20	30	23	8	20	213
Cagliari	66	65	68	84	128	121	136	132	127	116	49	148	1.240
TOTALE	3.072	3.202	3.550	8.580	6.413	11.052	9.053	6.634	11.935	8.351	1.768	5.223	78.833

**Tav. 32 - Matrimoni per rito di celebrazione, classe di età degli sposi e regione.
PIEMONTE**

CLASSI DI ETÀ DELLO SPOSO	CLASSI DI ETÀ DELLA SPOSA												Totale	
	Fino a 16 anni	17	18-19	20-24	25-29	30-34	35-39	40-44	45-49	50-54	55-59	60 e oltre		
TOTALE														
Fino a 16 anni	—	—	2	5	—	—	—	—	—	—	—	—	—	7
17	—	—	—	—	1	1	—	—	—	—	—	—	—	2
18-19	18	31	165	63	12	—	—	—	—	—	—	—	—	289
20-24	62	125	2.328	5.198	600	56	13	4	4	3	2	15	8.410	
25-29	14	37	1.033	4.848	2.316	285	37	11	5	6	6	8	8.606	
30-34	4	6	153	907	1.083	506	125	34	8	3	1	5	2.835	
35-39	1	1	26	138	208	267	139	52	10	11	—	1	854	
40-44	—	1	8	32	75	135	116	97	36	14	2	3	519	
45-49	—	—	—	7	21	47	72	74	82	28	10	1	342	
50-54	—	3	4	4	9	19	29	34	61	53	31	6	253	
55-59	—	—	1	3	1	10	8	28	39	59	52	18	219	
60 ed oltre	—	—	2	7	10	6	9	9	18	45	72	122	300	
TOTALE	99	204	3.722	11.212	4.336	1.332	548	343	263	222	176	179	22.636	
RITO RELIGIOSO														
Fino a 16 anni	—	—	2	5	—	—	—	—	—	—	—	—	—	7
17	—	—	—	—	1	1	—	—	—	—	—	—	—	2
18-19	15	26	126	51	7	—	—	—	—	—	—	—	225	
20-24	54	113	2.077	4.758	517	43	10	3	2	2	2	14	7.595	
25-29	13	33	935	4.416	1.990	227	16	5	1	5	3	6	7.650	
30-34	4	5	136	779	900	391	75	17	5	1	1	4	2.318	
35-39	1	—	23	111	158	192	96	25	4	3	—	—	613	
40-44	—	1	4	25	56	85	66	48	18	5	2	—	310	
45-49	—	—	—	2	10	20	38	43	36	2	4	—	165	
50-54	—	3	1	3	4	8	11	16	27	24	8	2	107	
55-59	—	—	1	3	1	4	4	13	19	27	22	5	99	
60 ed oltre	—	—	2	6	5	3	2	3	3	20	31	53	128	
TOTALE	87	181	3.307	10.159	3.649	974	318	173	115	99	73	84	19.219	
RITO CIVILE														
Fino a 16 anni	—	—	—	—	—	—	—	—	—	—	—	—	—	—
17	—	—	—	—	—	—	—	—	—	—	—	—	—	—
18-19	3	5	39	12	5	—	—	—	—	—	—	—	64	
20-24	8	12	251	440	83	13	3	1	2	1	—	1	815	
25-29	1	4	98	432	326	58	21	6	4	1	3	2	956	
30-34	—	1	17	128	183	115	50	17	3	2	—	1	517	
35-39	—	1	3	27	50	75	43	27	6	8	—	1	241	
40-44	—	—	4	7	19	50	50	49	18	9	—	3	209	
45-49	—	—	—	5	11	27	34	31	46	16	6	1	177	
50-54	—	—	3	1	5	11	18	18	34	29	23	4	146	
55-59	—	—	—	—	—	6	4	15	20	32	30	13	120	
60 ed oltre	—	—	—	1	5	3	7	6	15	25	41	69	172	
Totale	12	23	415	1.053	687	358	230	170	148	123	103	95	3.417	

Segue Tav. 32 - Matrimoni per rito di celebrazione, classe di età degli sposi e regione
VALLE D'AOSTA

CLASSI DI ETÀ DELLO SPOSO	CLASSI DI ETÀ DELLA SPOSA												Totale	
	Fino a 16 anni	17	18-19	20-24	25-29	30-34	35-39	40-44	45-49	50-54	55-59	60 ed oltre		
TOTALE														
Fino a 16 anni	-	-	-	-	-	-	-	-	-	-	-	-	-	-
17	-	-	-	-	-	-	-	-	-	-	-	-	-	-
18-19	-	1	5	-	-	-	-	-	-	-	-	-	-	6
20-24	3	4	71	123	26	3	-	-	-	-	-	-	1	231
25-29	-	-	27	116	63	12	3	-	-	-	-	-	1	222
30-34	-	-	3	27	29	14	1	3	-	-	-	-	-	77
35-39	-	-	-	3	5	6	7	1	-	-	1	-	-	23
40-44	-	-	1	2	2	2	3	3	1	1	1	-	-	16
45-49	-	-	-	-	-	-	1	2	-	1	-	-	-	4
50-54	-	-	-	1	-	-	1	-	1	1	1	-	2	7
55-59	-	-	-	-	-	-	-	1	1	1	-	-	-	3
60 ed oltre	-	-	1	-	-	-	1	-	2	1	3	1	-	9
TOTALE	3	5	108	272	125	37	17	10	5	5	6	5	592	
RITO RELIGIOSO														
Fino a 16 anni	-	-	-	-	-	-	-	-	-	-	-	-	-	-
17	-	-	-	-	-	-	-	-	-	-	-	-	-	-
18-19	-	1	4	-	-	-	-	-	-	-	-	-	-	5
20-24	3	4	65	106	21	3	-	-	-	-	-	-	1	203
25-29	-	-	26	109	30	11	2	-	-	-	-	-	1	209
30-34	-	-	2	22	21	13	1	2	-	-	-	-	-	61
35-39	-	-	-	2	3	4	5	-	-	-	-	-	-	14
40-44	-	-	-	-	-	1	3	2	1	-	-	-	-	7
45-49	-	-	-	-	-	-	-	2	-	1	-	-	-	3
50-54	-	-	-	1	-	-	-	-	-	1	-	-	2	4
55-59	-	-	-	-	-	-	-	1	1	-	-	-	-	2
60 ed oltre	-	-	1	-	-	-	-	-	-	-	1	-	-	2
TOTALE	3	5	98	240	105	32	11	7	2	2	1	4	510	
RITO CIVILE														
Fino a 16 anni	-	-	-	-	-	-	-	-	-	-	-	-	-	-
17	-	-	-	-	-	-	-	-	-	-	-	-	-	-
18-19	-	-	1	-	-	-	-	-	-	-	-	-	-	1
20-24	-	-	6	17	5	-	-	-	-	-	-	-	-	28
25-29	-	-	1	7	3	1	1	-	-	-	-	-	-	13
30-34	-	-	1	5	8	1	-	1	-	-	-	-	-	16
35-39	-	-	-	1	2	2	2	1	-	-	1	-	-	9
40-44	-	-	1	2	2	1	-	1	-	1	1	-	-	9
45-49	-	-	-	-	-	-	1	-	-	-	-	-	-	1
50-54	-	-	-	-	-	-	1	-	1	-	1	-	-	3
55-59	-	-	-	-	-	-	-	-	-	1	-	-	-	1
60 ed oltre	-	-	-	-	-	-	1	-	2	1	2	1	-	7
TOTALE	-	-	10	32	20	5	6	3	3	3	5	1	88	

Segue Tav. 32 - Matrimoni per rito di celebrazione, classe di età degli sposi e regione
LOMBARDIA

CLASSI DI ETÀ DELLO SPOSO	CLASSI DI ETÀ DELLA SPOSA												Totale
	Fino a 16 anni	17	18-19	20-24	25-29	30-34	35-39	40-44	45-49	50-54	55-59	60 ed oltre	
TOTALE													
Fino a 16 anni	4	2	4	12	1	—	1	—	—	—	—	—	24
17	3	4	5	2	—	1	—	—	—	—	—	—	15
18-19	42	72	280	129	13	7	1	—	—	—	—	—	544
20-24	115	264	3.751	10.000	1.166	104	15	7	4	4	2	12	15.444
25-29	35	76	1.836	11.352	5.074	619	83	13	7	5	3	16	19.119
30-34	7	17	251	2.021	2.137	1.010	221	38	20	5	2	6	5.735
35-39	3	1	37	288	480	561	287	94	34	2	2	7	1.796
40-44	—	—	15	60	160	231	257	169	79	28	8	2	1.009
45-49	—	—	1	24	36	82	99	117	115	55	16	4	549
50-54	—	—	4	11	16	39	62	80	98	98	47	12	467
55-59	—	—	1	3	7	15	23	49	71	84	62	26	341
60 ed oltre	—	—	4	18	14	5	9	24	43	107	141	178	543
TOTALE	209	436	6.189	23.920	9.104	2.674	1.058	591	471	388	283	263	45.586
RITO RELIGIOSO													
Fino a 16 anni	4	2	3	11	1	—	1	—	—	—	—	—	22
17	2	4	5	2	—	1	—	—	—	—	—	—	14
18-19	31	62	225	101	9	4	1	—	—	—	—	—	433
20-24	103	238	3.419	9.239	999	72	6	5	2	4	2	11	14.100
25-29	30	67	1.681	10.538	4.421	467	54	6	3	2	3	11	17.283
30-34	6	15	210	1.794	1.796	769	132	31	8	2	—	4	4.767
35-39	2	1	28	238	363	377	180	44	13	1	1	1	1.249
40-44	—	—	7	40	98	142	155	101	37	10	—	1	591
45-49	—	—	1	10	20	40	50	66	56	24	5	1	273
50-54	—	—	3	5	5	15	26	39	46	36	18	2	195
55-59	—	—	—	1	3	4	7	16	32	36	26	9	134
60 ed oltre	—	—	4	12	7	—	1	6	14	35	58	71	208
TOTALE	178	389	5.586	21.991	7.722	1.891	613	314	211	150	113	111	39.269
RITO CIVILE													
Fino a 16 anni	—	—	1	1	—	—	—	—	—	—	—	—	2
17	1	—	—	—	—	—	—	—	—	—	—	—	1
18-19	11	10	55	28	4	3	—	—	—	—	—	—	111
20-24	12	26	332	761	167	32	9	2	2	—	—	1	1.344
25-29	5	9	155	814	653	152	29	7	4	3	—	5	1.836
30-34	1	2	41	227	341	241	89	7	12	3	2	2	968
35-39	1	—	9	50	117	184	107	50	21	1	1	6	547
40-44	—	—	8	20	62	89	102	68	42	18	8	1	418
45-49	—	—	—	14	16	42	49	51	59	31	11	3	276
50-54	—	—	1	6	11	24	36	41	52	62	29	10	272
55-59	—	—	1	2	4	11	16	33	39	48	36	17	207
60 ed oltre	—	—	—	6	7	5	8	18	29	72	83	107	335
TOTALE	31	47	603	1.929	1.382	783	445	277	260	238	170	152	6.317

Segue Tav. 32 – Matrimoni per rito di celebrazione, classe di età degli sposi e regione
TRENTINO-ALTO ADIGE

CLASSI DI ETÀ DELLO SPOSO	CLASSI DI ETÀ DELLA SPOSA												Totale	
	Fino a 16 anni	17	18-19	20-24	25-29	30-34	35-39	40-44	45-49	50-54	55-59	60 ed oltre		
TOTALE														
Fino a 16 anni	—	—	—	1	—	—	—	—	—	—	—	—	—	1
17	—	—	—	—	2	—	—	—	—	—	—	—	—	2
18-19	2	5	20	13	1	—	—	—	—	—	—	—	—	41
20-24	14	18	301	865	125	8	1	1	—	—	—	—	—	1.333
25-29	3	6	190	1.264	599	70	14	2	1	1	—	1	—	2.151
30-34	3	1	47	285	330	131	27	8	5	—	—	—	1	838
35-39	—	1	3	61	81	94	31	11	3	3	—	—	—	288
40-44	—	—	2	10	28	30	32	11	8	2	1	—	—	124
45-49	—	—	—	3	7	10	18	7	11	7	4	—	—	67
50-54	—	—	1	—	2	6	4	9	10	3	2	1	—	38
55-59	—	—	—	2	1	5	4	6	7	11	4	2	—	42
60 ed oltre	—	—	—	1	1	—	3	1	6	17	12	16	—	57
TOTALE	22	31	564	2.505	1.177	354	134	56	51	44	23	21	—	4.982
RITO RELIGIOSO														
Fino a 16 anni	—	—	—	1	—	—	—	—	—	—	—	—	—	1
17	—	—	—	—	1	—	—	—	—	—	—	—	—	1
18-19	—	2	12	10	—	—	—	—	—	—	—	—	—	24
20-24	6	15	250	783	105	8	1	—	—	—	—	—	—	1.168
25-29	—	4	170	1.154	528	50	11	—	1	1	—	—	1	1.920
30-34	2	—	44	255	282	112	21	6	3	—	—	—	1	726
35-39	—	1	2	51	65	76	24	6	—	1	—	—	—	226
40-44	—	—	1	8	18	25	23	6	4	1	—	—	—	86
45-49	—	—	—	3	4	6	12	5	7	2	2	—	—	41
50-54	—	—	1	—	2	3	2	5	4	1	—	—	—	18
55-59	—	—	—	1	—	3	—	1	1	7	2	—	—	15
60 ed oltre	—	—	—	1	1	—	2	1	5	8	6	9	—	33
TOTALE	8	22	480	2.267	1.006	283	96	30	25	21	10	11	—	4.259
RITO CIVILE														
Fino a 16 anni	—	—	—	—	—	—	—	—	—	—	—	—	—	—
17	—	—	—	—	1	—	—	—	—	—	—	—	—	1
18-19	2	3	8	3	1	—	—	—	—	—	—	—	—	17
20-24	8	3	51	82	20	—	—	1	—	—	—	—	—	165
25-29	3	2	20	110	71	20	3	2	—	—	—	—	—	231
30-34	1	1	3	30	48	19	6	2	2	—	—	—	—	112
35-39	—	—	1	10	16	18	7	5	3	2	—	—	—	62
40-44	—	—	1	2	10	5	9	5	4	1	1	—	—	38
45-49	—	—	—	—	3	4	6	2	4	5	2	—	—	26
50-54	—	—	—	—	—	3	—	4	6	2	—	—	1	20
55-59	—	—	—	1	1	2	4	5	6	4	2	—	—	27
60 ed oltre	—	—	—	—	—	—	1	—	1	9	6	7	—	24
TOTALE	14	9	84	238	171	71	38	26	26	23	13	10	—	723

**Segue Tav. 32 – Matrimoni per rito di celebrazione, classe di età degli sposi e regione
BOLZANO-BOZEN**

CLASSI DI ETÀ DELLO SPOSO	CLASSI DI ETÀ DELLA SPOSA												Totale
	Fino a 16 anni	17	18-19	20-24	25-29	30-34	35-39	40-44	45-49	50-54	55-59	60 e oltre	
TOTALE													
<i>Fino a 16 anni</i>	-	-	-	1	-	-	-	-	-	-	-	-	1
17	-	-	-	-	-	-	-	-	-	-	-	-	-
18-19	1	2	14	6	-	-	-	-	-	-	-	-	23
20-24	6	6	141	411	63	5	-	1	-	-	-	-	633
25-29	-	5	76	539	285	36	6	1	-	1	-	1	950
30-34	2	1	27	155	177	65	12	5	2	-	-	1	447
35-39	-	-	3	35	50	46	18	7	1	2	-	-	162
40-44	-	-	-	3	17	14	18	6	2	1	1	-	62
45-49	-	-	-	2	6	7	9	5	5	4	2	-	40
50-54	-	-	1	-	1	4	2	4	5	-	1	-	18
55-59	-	-	-	2	1	3	2	5	6	6	2	1	28
60 ed oltre	-	-	-	1	1	-	3	-	4	6	6	7	28
TOTALE	9	14	262	1.155	601	180	70	34	25	20	12	10	2.392
RITO RELIGIOSO													
<i>Fino a 16 anni</i>	-	-	-	1	-	-	-	-	-	-	-	-	1
17	-	-	-	-	-	-	-	-	-	-	-	-	-
18-19	-	2	9	5	-	-	-	-	-	-	-	-	16
20-24	4	5	115	367	54	5	-	-	-	-	-	-	550
25-29	-	4	69	484	244	24	4	-	-	1	-	1	831
30-34	2	-	25	136	149	52	8	3	1	-	-	1	377
35-39	-	-	2	28	39	35	12	3	-	-	-	-	119
40-44	-	-	-	3	8	12	11	3	1	-	-	-	38
45-49	-	-	-	2	4	4	7	4	3	1	-	-	25
50-54	-	-	1	-	1	1	1	2	2	-	-	-	8
55-59	-	-	-	1	-	2	-	1	1	3	1	-	9
60 ed oltre	-	-	-	1	1	-	2	-	3	4	4	1	16
TOTALE	6	11	221	1.028	500	135	45	16	11	9	5	3	1.990
RITO CIVILE													
<i>Fino a 16 anni</i>	-	-	-	-	-	-	-	-	-	-	-	-	-
17	-	-	-	-	-	-	-	-	-	-	-	-	-
18-19	1	-	5	1	-	-	-	-	-	-	-	-	7
20-24	2	1	26	44	9	-	-	1	-	-	-	-	83
25-29	-	1	7	55	41	12	2	1	-	-	-	-	119
30-34	-	1	2	19	28	13	4	2	1	-	-	-	70
35-39	-	-	1	7	11	11	6	4	1	2	-	-	43
40-44	-	-	-	-	9	2	7	3	1	1	1	-	24
45-49	-	-	-	-	2	3	2	1	2	3	2	-	15
50-54	-	-	-	-	-	3	1	2	3	-	1	-	10
55-59	-	-	-	1	1	1	2	4	5	3	1	1	19
60 ed oltre	-	-	-	-	-	-	1	-	1	2	2	6	12
TOTALE	3	3	41	127	101	48	25	18	14	11	7	7	402

**Segue Tav. 32 – Matrimoni per rito di celebrazione, classe di età degli sposi e regione
TRENTO**

CLASSI DI ETÀ DELLO SPOSO	CLASSI DI ETÀ DELLA SPOSA												Totale	
	Fino a 16 anni	17	18-19	20-24	25-29	30-34	35-39	40-44	45-49	50-54	55-59	60 ed oltre		
TOTALE														
<i>Fino a 16 anni</i>	-	-	-	-	-	-	-	-	-	-	-	-	-	-
17	-	-	-	-	2	-	-	-	-	-	-	-	-	2
18-19	1	3	6	7	1	-	-	-	-	-	-	-	-	18
20-24	8	12	160	454	62	3	1	-	-	-	-	-	-	700
25-29	3	1	114	725	314	34	8	1	1	-	-	-	-	1.201
30-34	1	-	20	130	153	66	15	3	3	-	-	-	-	391
35-39	-	1	-	26	31	48	13	4	2	1	-	-	-	126
40-44	-	-	2	7	11	16	14	5	6	1	-	-	-	62
45-49	-	-	-	1	1	3	9	2	6	3	2	-	-	27
50-54	-	-	-	-	1	2	2	5	5	3	1	1	1	20
55-59	-	-	-	-	-	2	2	1	1	5	2	1	1	14
60 ed oltre	-	-	-	-	-	-	-	1	2	11	6	9	9	29
TOTALE	13	17	302	1.350	576	174	64	22	26	24	11	11	2.590	
RITO RELIGIOSO														
<i>Fino a 16 anni</i>	-	-	-	-	-	-	-	-	-	-	-	-	-	-
17	-	-	-	-	1	-	-	-	-	-	-	-	-	1
18-19	-	-	3	5	-	-	-	-	-	-	-	-	-	8
20-24	2	10	135	416	51	3	1	-	-	-	-	-	-	618
25-29	-	-	101	670	284	26	7	-	1	-	-	-	-	1.089
30-34	-	-	19	119	133	60	13	3	2	-	-	-	-	349
35-39	-	1	-	23	26	41	12	3	-	1	-	-	-	107
40-44	-	-	1	5	10	13	12	3	3	1	-	-	-	48
45-49	-	-	-	1	-	2	5	1	4	1	2	-	-	16
50-54	-	-	-	-	1	2	1	3	2	1	-	-	-	10
55-59	-	-	-	-	-	1	-	-	-	4	1	-	-	6
60 ed oltre	-	-	-	-	-	-	-	1	2	4	2	8	8	17
TOTALE	2	11	259	1.239	506	148	51	14	14	12	5	8	2.269	
RITO CIVILE														
<i>Fino a 16 anni</i>	-	-	-	-	-	-	-	-	-	-	-	-	-	-
17	-	-	-	-	1	-	-	-	-	-	-	-	-	1
18-19	1	3	3	2	1	-	-	-	-	-	-	-	-	10
20-24	6	2	25	38	11	-	-	-	-	-	-	-	-	82
25-29	3	1	13	55	30	8	1	1	-	-	-	-	-	112
30-34	1	-	1	11	20	6	2	-	1	-	-	-	-	42
35-39	-	-	-	3	5	7	1	1	2	-	-	-	-	19
40-44	-	-	1	2	1	3	2	2	3	-	-	-	-	14
45-49	-	-	-	-	1	1	4	1	2	2	-	-	-	11
50-54	-	-	-	-	-	-	1	2	3	2	1	1	1	10
55-59	-	-	-	-	-	1	2	1	1	1	1	1	1	8
60 ed oltre	-	-	-	-	-	-	-	-	-	7	4	1	12	12
TOTALE	11	6	43	111	70	26	13	8	12	12	6	3	321	

**Segue Tav. 32 – Matrimoni per rito di celebrazione, classe di età degli sposi e regione
VENETO**

CLASSI DI ETÀ DELLO SPOSO	CLASSI DI ETÀ DELLA SPOSA												Totale	
	Fino a 16 anni	17	18-19	20-24	25-29	30-34	35-39	40-44	45-49	50-54	55-59	60 ed oltre		
TOTALE														
Fino a 16 anni	—	1	2	1	1	1	—	—	—	—	—	—	—	6
17	2	1	5	6	—	—	—	—	—	—	—	—	—	14
18-19	38	56	151	72	5	—	—	—	—	—	—	—	—	322
20-24	113	280	2.475	6.047	517	40	7	3	2	2	1	7	7	9.494
25-29	27	46	1.053	6.515	2.512	252	37	7	3	2	3	5	5	10.462
30-34	2	7	128	1.015	1.135	452	72	16	2	1	—	1	1	2.831
35-39	—	1	17	145	244	246	111	22	11	7	1	1	1	806
40-44	—	—	2	29	46	112	103	70	20	4	2	—	—	388
45-49	—	—	—	6	10	35	53	54	35	10	2	3	3	208
50-54	—	—	1	4	5	16	19	27	57	24	9	3	3	165
55-59	—	—	2	2	4	3	6	12	19	28	20	6	6	102
60 ed oltre	—	—	1	6	5	6	8	6	19	27	45	55	55	178
TOTALE	182	392	3.837	13.848	4.484	1.163	416	217	168	105	83	81	81	24.976
RITO RELIGIOSO														
Fino a 16 anni	—	—	2	1	1	1	—	—	—	—	—	—	—	5
17	2	1	5	6	—	—	—	—	—	—	—	—	—	14
18-19	30	51	131	57	1	—	—	—	—	—	—	—	—	270
20-24	100	261	2.304	5.705	459	26	3	3	2	2	1	7	7	8.873
25-29	24	42	986	6.121	2.233	207	24	6	2	1	2	5	5	9.653
30-34	2	5	119	939	1.003	365	55	10	1	—	—	1	1	2.500
35-39	—	1	17	120	209	202	83	19	5	5	1	1	1	663
40-44	—	—	1	20	32	81	72	50	12	3	1	—	—	272
45-49	—	—	—	6	4	24	36	37	27	4	1	2	2	141
50-54	—	—	1	4	2	9	6	17	37	13	5	1	1	95
55-59	—	—	2	2	4	2	2	8	8	15	14	2	2	59
60 ed oltre	—	—	1	3	3	3	1	2	11	14	25	24	24	87
TOTALE	158	361	3.569	12.984	3.951	920	282	152	105	57	50	43	43	22.632
RITO CIVILE														
Fino a 16 anni	—	1	—	—	—	—	—	—	—	—	—	—	—	1
17	—	—	—	—	—	—	—	—	—	—	—	—	—	—
18-19	8	5	20	15	4	—	—	—	—	—	—	—	—	52
20-24	13	19	171	342	58	14	4	—	—	—	—	—	—	621
25-29	3	4	67	394	279	45	13	1	1	1	1	—	—	809
30-34	—	2	9	76	132	87	17	6	1	1	—	—	—	331
35-39	—	—	—	25	35	44	28	3	6	2	—	—	—	143
40-44	—	—	1	9	14	31	31	20	8	1	1	—	—	116
45-49	—	—	—	—	6	11	17	17	8	6	1	1	1	67
50-54	—	—	—	—	3	7	13	10	20	11	4	2	2	70
55-59	—	—	—	—	—	1	4	4	11	13	6	4	4	43
60 ed oltre	—	—	—	3	2	3	7	4	8	13	20	31	31	91
TOTALE	24	31	268	864	533	243	134	65	63	48	33	38	38	2.344

Segue Tav. 32 - Matrimoni per rito di celebrazione, classe di età degli sposi e regione
FRIULI-VENEZIA GIULIA

CLASSI DI ETÀ DELLO SPOSO	CLASSI DI ETÀ DELLA SPOSA											Totale	
	Fino a 16 anni	17	18-19	20-24	25-29	30-34	35-39	40-44	45-49	50-54	55-59		60 ed oltre
TOTALE													
Fino a 16 anni	-	-	-	4	-	-	-	-	-	-	-	-	4
17	2	-	-	-	-	-	-	-	-	-	-	-	2
18-19	9	12	43	17	2	-	-	-	-	-	-	-	83
20-24	38	63	501	1.244	123	9	2	-	1	2	-	-	1.983
25-29	5	10	243	1.379	640	67	7	-	1	1	-	1	2.354
30-34	1	3	43	302	336	166	34	13	3	-	-	3	904
35-39	-	-	6	55	59	76	36	13	5	1	2	1	254
40-44	-	2	-	7	16	44	30	20	8	2	1	1	131
45-49	-	-	-	2	6	12	16	17	9	3	2	1	68
50-54	-	-	2	-	1	7	11	11	20	11	5	4	72
55-59	-	-	1	2	-	4	6	7	11	16	2	3	52
60 ed oltre	-	-	-	8	-	2	4	8	17	14	28	42	123
TOTALE	55	90	839	3.020	1.183	387	146	89	75	50	40	56	6.030
RITO RELIGIOSO													
Fino a 16 anni	-	-	-	4	-	-	-	-	-	-	-	-	4
17	2	-	-	-	-	-	-	-	-	-	-	-	2
18-19	2	8	33	12	1	-	-	-	-	-	-	-	56
20-24	32	53	437	1.086	104	6	2	-	-	1	-	-	1.721
25-29	5	10	203	1.204	533	45	4	-	1	1	-	1	2.007
30-34	-	3	37	258	278	108	17	5	1	-	-	2	709
35-39	-	-	4	39	37	52	24	7	1	-	-	-	164
40-44	-	1	-	5	4	25	14	12	2	1	1	1	66
45-49	-	-	-	1	3	4	6	8	4	1	1	-	28
50-54	-	-	2	-	-	3	5	7	9	5	-	1	32
55-59	-	-	1	1	-	1	2	5	4	5	1	1	21
60 ed oltre	-	-	-	4	-	2	1	3	9	5	11	24	59
TOTALE	41	75	717	2.614	960	246	75	47	31	19	14	30	4.869
RITO CIVILE													
Fino a 16 anni	-	-	-	-	-	-	-	-	-	-	-	-	-
17	-	-	-	-	-	-	-	-	-	-	-	-	-
18-19	7	4	10	5	1	-	-	-	-	-	-	-	27
20-24	6	10	64	158	19	3	-	-	1	1	-	-	262
25-29	-	-	40	175	107	22	3	-	-	-	-	-	347
30-34	1	-	6	44	58	58	17	8	2	-	-	1	195
35-39	-	-	2	16	22	24	12	6	4	1	2	1	90
40-44	-	1	-	2	12	19	16	8	6	1	-	-	65
45-49	-	-	-	1	3	8	10	9	5	2	1	1	40
50-54	-	-	-	-	1	4	6	4	11	6	5	3	40
55-59	-	-	-	1	-	3	4	2	7	11	1	2	31
60 ed oltre	-	-	-	4	-	-	3	5	8	9	17	18	64
TOTALE	14	15	122	406	223	141	71	42	44	31	26	26	1.161

**Segue Tav. 32 - Matrimoni per rito di celebrazione, classe di età degli sposi e regione
LIGURIA**

CLASSI DI ETÀ DELLO SPOSO	CLASSI DI ETÀ DELLA SPOSA											Totale	
	Fino a 16 anni	17	18-19	20-24	25-29	30-34	35-39	40-44	45-49	50-54	55-59		60 ed oltre
TOTALE													
Fino a 16 anni	—	—	—	—	1	—	—	—	—	—	—	—	1
17	2	—	—	—	—	—	—	—	—	—	—	—	2
18-19	9	9	49	23	4	—	—	—	—	1	—	—	95
20-24	38	58	548	1.511	193	19	6	—	—	1	—	2	2.376
25-29	4	21	258	1.878	958	161	19	5	2	—	—	1	3.307
30-34	1	—	41	422	519	237	40	12	4	—	—	1	1.277
35-39	—	—	6	70	109	112	61	34	10	2	2	1	407
40-44	—	—	—	18	37	56	48	43	16	7	5	2	232
45-49	—	—	—	7	11	24	29	27	27	15	11	—	151
50-54	—	1	—	1	3	11	22	32	37	21	7	2	137
55-59	—	—	—	—	1	4	7	12	14	33	20	11	102
60 ed oltre	—	—	1	2	3	4	4	13	16	31	63	81	218
TOTALE	54	89	903	3.932	1.839	628	236	178	126	111	108	101	8.305
RITO RELIGIOSO													
Fino a 16 anni	—	—	—	—	—	—	—	—	—	—	—	—	—
17	1	—	—	—	—	—	—	—	—	—	—	—	1
18-19	9	7	34	14	4	—	—	—	—	1	—	—	69
20-24	25	44	448	1.260	155	12	2	—	—	1	—	1	1.948
25-29	4	15	223	1.605	798	121	9	1	—	—	—	1	2.777
30-34	1	—	33	340	412	174	25	5	1	—	—	—	991
35-39	—	—	2	56	79	77	41	13	1	1	—	—	270
40-44	—	—	—	12	22	29	25	19	5	3	2	2	119
45-49	—	—	—	3	4	6	11	13	8	6	4	—	55
50-54	—	1	—	—	1	1	7	11	20	6	4	—	51
55-59	—	—	—	—	—	2	—	4	6	10	5	3	30
60 ed oltre	—	—	1	2	1	1	1	4	3	11	16	38	78
TOTALE	40	67	741	3.292	1.476	423	121	70	44	39	31	45	6.389
RITO CIVILE													
Fino a 16 anni	—	—	—	—	1	—	—	—	—	—	—	—	1
17	1	—	—	—	—	—	—	—	—	—	—	—	1
18-19	—	2	15	9	—	—	—	—	—	—	—	—	26
20-24	13	14	100	251	38	7	4	—	—	—	—	1	428
25-29	—	6	35	273	160	40	10	4	2	—	—	—	530
30-34	—	—	8	82	107	63	15	7	3	—	—	1	286
35-39	—	—	4	14	30	35	20	21	9	1	2	1	137
40-44	—	—	—	6	15	27	23	24	11	4	3	—	113
45-49	—	—	—	4	7	18	18	14	19	9	7	—	96
50-54	—	—	—	1	2	10	15	21	17	15	3	2	86
55-59	—	—	—	—	1	2	7	8	8	23	15	8	72
60 ed oltre	—	—	—	—	2	3	3	9	13	20	47	43	140
TOTALE	14	22	162	640	363	205	115	108	82	72	77	56	1.916

Segue Tav. 32 - Matrimoni per rito di celebrazione, classe di età degli sposi e regione
EMILIA-ROMAGNA

CLASSI DI ETÀ DELLO SPOSO	CLASSI SI ETÀ DELLA SPOSA												Totale
	Fino a 16 anni	17	18-19	20-24	25-29	30-34	35-39	40-44	45-49	50-54	55-59	60 ed oltre	
TOTALE													
Fino a 16 anni	—	1	2	4	2	—	—	—	—	—	—	—	9
17	1	—	1	—	—	—	—	—	—	—	—	—	2
18-19	41	43	239	108	7	1	—	—	—	—	—	—	439
20-24	72	166	2.005	3.998	379	41	5	3	1	1	—	6	6.677
25-29	16	25	647	3.882	2.132	254	26	10	6	3	2	7	7.010
30-34	3	6	78	702	1.016	457	89	25	6	3	—	4	2.389
35-39	1	1	14	100	180	228	119	34	6	2	1	1	687
40-44	—	—	3	24	40	109	98	69	42	8	4	—	397
45-49	—	—	1	6	10	27	44	56	44	16	1	1	206
50-54	—	—	—	4	4	14	18	28	44	36	23	7	178
55-59	—	—	—	3	5	4	5	10	22	48	39	12	148
60 ed oltre	—	—	4	7	4	5	2	8	19	46	60	121	276
TOTALE	134	242	2.994	8.838	3.779	1.140	406	243	190	163	130	159	18.418
RITO RELIGIOSO													
Fino a 16 anni	—	1	2	3	1	—	—	—	—	—	—	—	7
17	—	—	1	—	—	—	—	—	—	—	—	—	1
18-19	34	34	194	88	6	1	—	—	—	—	—	—	357
20-24	58	134	1.728	3.517	306	30	3	1	1	—	—	5	5.783
25-29	13	21	562	3.388	1.777	178	17	7	3	3	2	7	5.978
30-34	3	3	61	604	820	340	62	12	2	2	—	4	1.913
35-39	1	—	11	74	135	153	77	20	5	2	—	1	479
40-44	—	—	1	17	22	66	60	37	21	4	2	—	230
45-49	—	—	1	3	7	11	20	33	19	8	—	—	102
50-54	—	—	—	4	2	3	8	10	31	16	11	5	90
55-59	—	—	—	2	2	—	—	3	11	18	18	5	59
60 ed oltre	—	—	3	5	3	4	—	1	9	18	27	60	130
TOTALE	109	193	2.564	7.705	3.081	786	247	124	102	71	60	87	15.129
RITO CIVILE													
Fino a 16 anni	—	—	—	1	1	—	—	—	—	—	—	—	2
17	1	—	—	—	—	—	—	—	—	—	—	—	1
18-19	7	9	45	20	1	—	—	—	—	—	—	—	82
20-24	14	32	277	481	73	11	2	2	—	1	—	1	894
25-29	3	4	85	494	355	76	9	3	3	—	—	—	1.032
30-34	—	3	17	98	196	117	27	13	4	1	—	—	476
35-39	—	1	3	26	45	75	42	14	1	—	1	—	208
40-44	—	—	2	7	18	43	38	32	21	4	2	—	167
45-49	—	—	—	3	3	16	24	23	25	8	1	1	104
50-54	—	—	—	—	2	11	10	18	13	20	12	2	88
55-59	—	—	—	1	3	4	5	7	11	30	21	7	89
60 ed oltre	—	—	1	2	1	1	2	7	10	28	33	61	146
TOTALE	25	49	430	1.133	698	354	159	119	88	92	70	72	3.289

**Segue Tav. 32 - Matrimoni per rito di celebrazione, classe di età degli sposi e regione
TOSCANA**

CLASSI DI ETÀ DELLO SPOSO	CLASSI SI ETÀ DELLA SPOSA											Totale	
	Fino a 16 anni	17	18-19	20-24	25-29	30-34	35-39	40-44	45-49	50-54	55-59		60 ed oltre
TOTALE													
Fino a 16 anni	1	2	2	3	2	-	-	-	-	-	-	-	10
17	7	6	6	4	-	-	-	-	-	-	-	-	23
18-19	56	67	147	76	3	-	-	-	2	-	-	-	351
20-24	133	208	1.461	3.685	418	44	1	2	2	-	2	5	5.961
25-29	29	48	630	4.153	2.311	263	32	7	-	2	2	4	7.481
30-34	8	9	80	670	877	456	81	17	6	2	3	4	2.213
35-39	-	1	7	68	166	192	90	35	16	1	-	2	578
40-44	-	2	1	15	60	81	84	48	30	5	2	1	329
45-49	-	-	-	7	14	25	29	59	32	14	3	2	185
50-54	-	-	-	1	11	8	18	21	37	30	13	-	139
55-59	-	-	-	2	-	4	11	19	27	48	44	12	167
60 ed oltre	-	-	1	10	5	5	8	13	11	50	68	116	287
TOTALE	234	343	2.335	8.694	3.867	1.078	354	221	163	152	137	146	17.724
RITO RELIGIOSO													
Fino a 16 anni	1	2	2	2	2	-	-	-	-	-	-	-	9
17	5	6	6	4	-	-	-	-	-	-	-	-	21
18-19	48	52	123	59	3	-	-	-	2	-	-	-	287
20-24	110	179	1.286	3.212	354	26	1	2	2	-	2	5	5.179
25-29	21	42	550	3.708	1.892	205	22	2	-	1	2	4	6.449
30-34	6	8	74	578	719	335	53	7	2	2	1	2	1.787
35-39	-	-	7	52	115	139	53	25	10	-	-	-	401
40-44	-	1	-	12	34	49	50	29	16	3	1	-	195
45-49	-	-	-	3	4	11	15	34	17	3	-	2	89
50-54	-	-	-	1	6	4	5	11	25	16	4	-	72
55-59	-	-	-	2	-	2	4	9	10	19	22	3	71
60 ed oltre	-	-	1	8	2	1	2	6	3	20	26	60	129
TOTALE	191	290	2.049	7.841	3.131	772	205	125	87	64	58	76	14.889
RITO CIVILE													
Fino a 16 anni	-	-	-	1	-	-	-	-	-	-	-	-	1
17	2	-	-	-	-	-	-	-	-	-	-	-	2
18-19	8	15	24	17	-	-	-	-	-	-	-	-	64
20-24	23	29	175	473	64	18	-	-	-	-	-	-	782
25-29	8	6	80	445	419	58	10	5	-	1	-	-	1.032
30-34	2	1	6	92	158	121	28	10	4	-	2	2	426
35-39	-	1	-	16	51	53	37	10	6	1	-	2	177
40-44	-	1	1	3	26	32	34	19	14	2	1	1	134
45-49	-	-	-	4	10	14	14	25	15	11	3	-	96
50-54	-	-	-	-	5	4	13	10	12	14	9	-	67
55-59	-	-	-	-	-	2	7	10	17	29	22	9	96
60 ed oltre	-	-	-	2	3	4	6	7	8	30	42	56	158
TOTALE	43	53	286	1.053	736	306	149	96	76	88	79	70	3.035

Segue Tav. 32 - Matrimoni per rito di celebrazione, classe di età degli sposi e regione
UMBRIA

CLASSI DI ETÀ DELLO SPOSO	CLASSI DI ETÀ DELLA SPOSA												Totale	
	Fino a 16 anni	17	18-19	20-24	25-29	30-34	35-39	40-44	45-49	50-54	55-59	60 ed oltre		
TOTALE														
Fino a 16 anni	-	-	-	-	-	-	-	-	-	-	-	-	-	-
17	-	-	1	2	1	-	-	-	-	-	-	-	-	4
18-19	2	9	13	18	-	-	-	-	-	-	-	-	-	42
20-24	20	45	323	734	100	5	-	-	-	-	-	-	2	1.229
25-29	3	13	238	1.264	586	68	10	1	-	-	-	-	4	2.187
30-34	-	1	28	213	261	114	23	4	1	3	-	-	1	649
35-39	-	-	4	25	40	55	15	11	2	-	-	-	-	152
40-44	-	-	-	5	9	19	12	14	-	1	-	-	1	61
45-49	-	-	-	2	3	9	9	4	5	2	-	-	1	35
50-54	-	-	2	-	1	1	5	5	6	6	1	-	-	27
55-59	-	-	-	-	-	-	3	1	7	7	3	-	2	23
60 ed oltre	-	-	3	1	1	3	1	5	3	13	11	-	16	57
TOTALE	25	68	612	2.264	1.002	274	78	45	24	32	15	27	4.466	
RITO RELIGIOSO														
Fino a 16 anni	-	-	-	-	-	-	-	-	-	-	-	-	-	-
17	-	-	1	2	1	-	-	-	-	-	-	-	-	4
18-19	2	8	11	11	-	-	-	-	-	-	-	-	-	32
20-24	18	42	305	688	86	3	-	-	-	-	-	-	2	1.144
25-29	3	12	229	1.219	542	64	7	1	-	-	-	-	4	2.081
30-34	-	1	26	197	232	99	20	3	-	1	-	-	-	579
35-39	-	-	3	23	34	46	8	9	1	-	-	-	-	124
40-44	-	-	-	4	9	16	12	10	-	1	-	-	1	53
45-49	-	-	-	2	2	7	6	3	5	2	-	-	-	27
50-54	-	-	1	-	1	1	5	1	5	4	-	-	-	18
55-59	-	-	-	-	-	-	2	1	5	6	2	-	2	18
60 ed oltre	-	-	3	1	1	3	-	3	1	11	7	-	12	42
TOTALE	23	63	579	2.147	908	239	60	31	17	25	9	21	4.122	
RITO CIVILE														
Fino a 16 anni	-	-	-	-	-	-	-	-	-	-	-	-	-	-
17	-	-	-	-	-	-	-	-	-	-	-	-	-	-
18-19	-	1	2	7	-	-	-	-	-	-	-	-	-	10
20-24	2	3	18	46	14	2	-	-	-	-	-	-	-	85
25-29	-	1	9	45	44	4	3	-	-	-	-	-	-	106
30-34	-	-	2	16	29	15	3	1	1	2	-	-	1	70
35-39	-	-	1	2	6	9	7	2	1	-	-	-	-	28
40-44	-	-	-	1	-	3	-	4	-	-	-	-	-	8
45-49	-	-	-	-	1	2	3	1	-	-	-	-	1	8
50-54	-	-	1	-	-	-	-	4	1	2	1	-	-	9
55-59	-	-	-	-	-	-	1	-	2	1	1	-	-	5
60 ed oltre	-	-	-	-	-	-	1	2	2	2	4	-	4	15
TOTALE	2	5	33	117	94	35	18	14	7	7	6	6	344	

Segue Tav. 32 - Matrimoni per rito di celebrazione, classe di età degli sposi e regione MARCHE

CLASSI DI ETÀ DELLO SPOSO	CLASSI DI ETÀ DELLA SPOSA												Totale
	Fino a 16 anni	17	18-19	20-24	25-29	30-34	35-39	40-44	45-49	50-54	55-59	60 ed oltre	
TOTALE													
Fino a 16 anni	-	1	-	1	-	-	-	-	-	-	-	-	2
17	5	1	-	2	-	-	-	-	-	-	-	-	8
18-19	14	20	27	15	2	-	-	-	-	-	-	-	78
20-24	42	70	495	1.323	146	14	2	-	-	-	-	2	2.094
25-29	8	16	343	2.385	1.005	97	7	3	1	-	-	-	3.865
30-34	-	1	36	473	455	146	12	6	1	-	-	-	1.130
35-39	-	-	5	53	84	67	33	9	2	1	-	1	255
40-44	-	-	-	10	22	32	21	23	4	2	1	-	115
45-49	-	-	-	5	4	14	12	9	10	6	-	-	60
50-54	-	-	-	1	-	5	1	7	7	11	2	2	36
55-59	-	-	-	3	2	1	4	7	10	18	8	4	57
60 ed oltre	1	1	-	2	2	-	-	3	7	12	24	38	90
TOTALE	70	110	906	4.273	1.722	376	92	67	42	50	35	47	7.790
RITO RELIGIOSO													
Fino a 16 anni	-	1	-	1	-	-	-	-	-	-	-	-	2
17	5	1	-	2	-	-	-	-	-	-	-	-	8
18-19	11	19	24	14	2	-	-	-	-	-	-	-	70
20-24	39	67	472	1.256	134	13	2	-	-	-	-	2	1.985
25-29	8	16	327	2.303	913	86	5	2	1	-	-	-	3.661
30-34	-	1	33	453	419	131	10	4	-	-	-	-	1.051
35-39	-	-	3	50	69	54	27	6	-	1	-	-	210
40-44	-	-	-	7	18	30	19	18	2	1	-	-	95
45-49	-	-	-	5	2	11	11	8	7	6	-	-	50
50-54	-	-	-	-	-	3	1	6	5	9	1	2	27
55-59	-	-	-	3	2	1	4	4	4	13	6	3	40
60 ed oltre	1	1	-	2	2	-	-	3	5	10	19	26	69
TOTALE	64	106	859	4.096	1.561	329	79	51	24	40	26	33	7.268
RITO CIVILE													
Fino a 16 anni	-	-	-	-	-	-	-	-	-	-	-	-	-
17	-	-	-	-	-	-	-	-	-	-	-	-	-
18-19	3	1	3	1	-	-	-	-	-	-	-	-	8
20-24	3	3	23	67	12	1	-	-	-	-	-	-	109
25-29	-	-	16	82	92	11	2	1	-	-	-	-	204
30-34	-	-	3	20	36	15	2	2	1	-	-	-	79
35-39	-	-	2	3	15	13	6	3	2	-	-	1	45
40-44	-	-	-	3	4	2	2	5	2	1	1	-	20
45-49	-	-	-	-	2	3	1	1	3	-	-	-	10
50-54	-	-	-	1	-	2	-	1	2	2	1	-	9
55-59	-	-	-	-	-	-	-	3	6	5	2	1	17
60 ed oltre	-	-	-	-	-	-	-	-	2	2	5	12	21
TOTALE	6	4	47	177	161	47	13	16	18	10	9	14	522

**Segue Tav. 32 - Matrimoni per rito di celebrazione, classe di età degli sposi e regione
LAZIO**

CLASSI DI ETÀ DELLO SPOSO	CLASSI DI ETÀ DELLA SPOSA											Totale	
	Fino a 16 anni	17	18-19	20-24	25-29	30-34	35-39	40-44	45-49	50-54	55-59		60 ed oltre
TOTALE													
Fino a 16 anni	2	1	3	3	1	-	-	-	-	-	-	-	10
17	1	1	7	3	1	2	-	-	-	-	-	-	15
18-19	43	37	130	87	5	2	-	-	1	-	-	-	305
20-24	145	215	2.300	5.209	637	63	10	6	3	3	1	10	8.602
25-29	30	68	1.404	6.767	3.285	377	59	20	5	2	7	11	12.035
30-34	3	9	167	1.227	1.472	638	111	30	8	-	2	4	3.671
35-39	-	-	20	166	341	312	138	53	18	7	1	6	1.062
40-44	-	-	3	40	96	147	131	88	35	8	2	1	551
45-49	-	-	1	16	38	65	65	95	40	29	10	6	365
50-54	-	1	1	2	6	30	49	53	78	55	17	9	301
55-59	-	-	1	3	8	8	31	38	56	45	52	19	261
60 ed oltre	-	-	5	22	11	12	17	33	62	80	120	153	515
TOTALE	224	332	4.042	13.545	5.901	1.656	611	416	306	229	212	219	27.693
RITO RELIGIOSO													
Fino a 16 anni	2	-	3	3	1	-	-	-	-	-	-	-	9
17	1	1	6	3	1	2	-	-	-	-	-	-	14
18-19	40	30	102	56	2	-	-	-	-	-	-	-	230
20-24	126	187	2.021	4.632	507	42	4	4	2	2	-	8	7.535
25-29	27	62	1.286	6.051	2.679	260	34	7	2	-	4	9	10.421
30-34	2	8	144	1.039	1.157	453	58	15	5	-	1	3	2.885
35-39	-	-	15	119	244	215	81	20	2	-	-	5	701
40-44	-	-	3	25	58	78	64	39	13	1	-	-	281
45-49	-	-	1	5	22	31	19	39	21	8	2	2	150
50-54	-	1	1	1	2	5	14	22	28	11	3	2	90
55-59	-	-	1	3	3	2	8	14	17	16	18	5	87
60 ed oltre	-	-	3	13	4	4	5	4	21	29	45	58	186
TOTALE	198	289	3.586	11.950	4.680	1.092	287	164	111	67	73	92	22.589
RITO CIVILE													
Fino a 16 anni	-	1	-	-	-	-	-	-	-	-	-	-	1
17	-	-	1	-	-	-	-	-	-	-	-	-	1
18-19	3	7	28	31	3	2	-	-	1	-	-	-	75
20-24	19	28	279	577	130	21	6	2	1	1	1	2	1.067
25-29	3	6	118	716	606	117	25	13	3	2	3	2	1.614
30-34	1	1	23	188	315	185	53	15	3	-	1	1	786
35-39	-	-	5	47	97	97	57	33	16	7	1	1	361
40-44	-	-	-	15	38	69	67	49	22	7	2	1	270
45-49	-	-	-	11	16	34	46	56	19	21	8	4	215
50-54	-	-	-	1	4	25	35	31	50	44	14	7	211
55-59	-	-	-	-	5	6	23	24	39	29	34	14	174
60 ed oltre	-	-	2	9	7	8	12	29	41	51	75	95	329
TOTALE	26	43	456	1.595	1.221	564	324	252	195	162	139	127	5.104

**Segue Tav. 32 – Matrimoni per rito di celebrazione, classe di età degli sposi e regione
ABRUZZI**

CLASSI DI ETÀ DELLO SPOSO	CLASSI DI ETÀ DELLA SPOSA												Totale	
	Fino a 16 anni	17	18-19	20-24	25-29	30-34	35-39	40-44	45-49	50-54	55-59	60 ed oltre		
TOTALE														
Fino a 16 anni	—	—	1	3	—	—	—	—	—	—	—	—	—	4
17	1	1	2	2	—	—	—	—	—	—	—	—	—	6
18-19	19	10	28	28	2	—	—	—	—	—	—	—	—	87
20-24	91	92	673	1.272	125	11	2	1	1	—	—	—	4	2.272
25-29	28	50	481	1.764	820	68	9	—	—	—	—	—	4	3.224
30-34	2	9	71	416	409	138	18	3	1	—	—	—	2	1.069
35-39	—	1	9	66	88	88	26	9	5	2	—	—	1	295
40-44	—	—	1	9	25	40	28	21	7	—	1	—	1	133
45-49	—	—	1	2	6	13	13	16	12	4	1	—	—	68
50-54	—	—	—	1	—	3	11	15	5	9	4	—	—	48
55-59	—	—	—	1	2	4	5	1	8	13	9	—	2	45
60 ed oltre	—	—	1	4	4	1	1	3	25	16	27	38	—	120
TOTALE	141	163	1.268	3.568	1.481	366	113	69	64	44	42	52	—	7.371
RITO RELIGIOSO														
Fino a 16 anni	—	—	1	3	—	—	—	—	—	—	—	—	—	4
17	1	1	1	2	—	—	—	—	—	—	—	—	—	5
18-19	18	7	23	21	1	—	—	—	—	—	—	—	—	70
20-24	88	89	648	1.224	117	9	2	1	1	—	—	—	4	2.183
25-29	27	49	469	1.697	767	63	7	—	—	—	—	—	4	3.083
30-34	2	9	69	399	380	125	17	2	—	—	—	—	2	1.005
35-39	—	1	9	60	79	76	22	5	3	1	—	—	1	257
40-44	—	—	—	7	19	34	23	13	5	—	—	—	—	101
45-49	—	—	1	2	5	9	12	14	5	1	—	—	—	49
50-54	—	—	—	—	—	3	7	11	2	6	3	—	—	32
55-59	—	—	—	—	—	2	3	1	6	7	4	—	—	23
60 ed oltre	—	—	1	4	4	1	—	2	18	10	13	27	—	80
TOTALE	136	156	1.222	3.419	1.372	322	93	49	40	25	20	38	—	6.892
RITO CIVILE														
Fino a 16 anni	—	—	—	—	—	—	—	—	—	—	—	—	—	—
17	—	—	1	—	—	—	—	—	—	—	—	—	—	1
18-19	1	3	5	7	1	—	—	—	—	—	—	—	—	17
20-24	3	3	25	48	8	2	—	—	—	—	—	—	—	89
25-29	1	1	12	67	53	5	2	—	—	—	—	—	—	141
30-34	—	—	2	17	29	13	1	1	1	—	—	—	—	64
35-39	—	—	—	6	9	12	4	4	2	1	—	—	—	38
40-44	—	—	1	2	6	6	5	8	2	—	1	—	1	32
45-49	—	—	—	—	1	4	1	2	7	3	1	—	—	19
50-54	—	—	—	1	—	—	4	4	3	3	1	—	—	16
55-59	—	—	—	1	2	2	2	—	2	6	5	2	—	22
60 ed oltre	—	—	—	—	—	—	1	1	7	6	14	11	—	40
TOTALE	5	7	46	149	109	44	20	20	24	19	22	14	—	479

Segue Tav. 32 - Matrimoni per rito di celebrazione, classe di età degli sposi e regione
MOLISE

CLASSI DI ETÀ DELLO SPOSO	CLASSI DI ETÀ DELLA SPOSA												Totale	
	Fino a 16 anni	17	18-19	20-24	25-29	30-34	35-39	40-44	45-49	50-54	55-59	60 ed oltre		
TOTALE														
Fino a 16 anni	-	1	-	-	-	-	-	-	-	-	-	-	-	1
17	1	-	-	-	-	-	-	-	-	-	-	-	-	1
18-19	1	3	13	6	-	-	-	-	-	-	-	-	-	23
20-24	18	28	212	297	25	2	-	-	-	-	-	-	-	582
25-29	13	10	160	418	180	17	-	-	-	-	-	-	1	799
30-34	1	4	27	127	114	36	1	1	-	-	-	-	-	311
35-39	-	1	1	15	24	20	6	2	1	-	-	-	-	70
40-44	-	-	-	2	5	5	11	4	1	-	-	-	-	28
45-49	-	-	-	-	3	2	5	4	1	-	1	-	-	16
50-54	-	-	-	-	1	2	1	1	1	3	-	-	-	9
55-59	-	-	-	-	-	1	-	1	1	1	2	2	2	8
60 ed oltre	-	-	-	-	-	-	-	4	3	9	-	10	-	26
TOTALE	34	47	413	885	352	85	24	17	8	13	3	13	13	1.874
RITO RELIGIOSO														
Fino a 16 anni	-	1	-	-	-	-	-	-	-	-	-	-	-	1
17	1	-	-	-	-	-	-	-	-	-	-	-	-	1
18-19	1	3	12	6	-	-	-	-	-	-	-	-	-	22
20-24	18	27	205	272	24	2	-	-	-	-	-	-	-	548
25-29	11	10	157	387	161	16	-	-	-	-	-	-	-	742
30-34	1	4	26	118	106	32	1	1	-	-	-	-	-	289
35-39	-	1	1	14	22	18	3	2	1	-	-	-	-	62
40-44	-	-	-	2	5	5	10	1	-	-	-	-	-	23
45-49	-	-	-	-	3	2	4	3	-	-	1	-	-	13
50-54	-	-	-	-	1	-	-	1	1	2	-	-	-	5
55-59	-	-	-	-	-	-	-	-	-	1	2	2	2	5
60 ed oltre	-	-	-	-	-	-	-	2	1	4	-	7	-	14
TOTALE	32	46	401	799	322	75	18	10	3	7	3	9	9	1.725
RITO CIVILE														
Fino a 16 anni	-	-	-	-	-	-	-	-	-	-	-	-	-	-
17	-	-	-	-	-	-	-	-	-	-	-	-	-	-
18-19	-	-	1	-	-	-	-	-	-	-	-	-	-	1
20-24	-	1	7	25	1	-	-	-	-	-	-	-	-	34
25-29	2	-	3	31	19	1	-	-	-	-	-	1	-	57
30-34	-	-	1	9	8	4	-	-	-	-	-	-	-	22
35-39	-	-	-	1	2	2	3	-	-	-	-	-	-	8
40-44	-	-	-	-	-	-	1	3	1	-	-	-	-	5
45-49	-	-	-	-	-	-	1	1	1	-	-	-	-	3
50-54	-	-	-	-	-	2	1	-	-	1	-	-	-	4
55-59	-	-	-	-	-	1	-	1	1	-	-	-	-	3
60 ed oltre	-	-	-	-	-	-	-	2	2	5	-	3	-	12
TOTALE	2	1	12	66	30	10	6	7	5	6	-	4	4	149

**Segue Tav. 32 - Matrimoni per rito di celebrazione, classe di età degli sposi e regione
CAMPANIA**

CLASSI DI ETÀ DELLO SPOSO	CLASSI DI ETÀ DELLA SPOSA												Totale
	Fino a 16 anni	17	18-19	20-24	25-29	30-34	35-39	40-44	45-49	50-54	55-59	60 ed oltre	
TOTALE													
Fino a 16 anni	25	8	11	13	1	1	-	-	-	-	-	1	60
17	39	17	15	11	4	-	-	-	-	-	-	-	86
18-19	257	142	362	185	18	3	2	-	-	1	-	2	972
20-24	636	669	3.913	6.498	789	76	12	7	4	5	5	22	12.636
25-29	136	173	2.270	8.710	4.076	474	43	6	5	5	4	22	15.924
30-34	12	26	298	1.905	2.043	814	112	18	5	3	-	7	5.243
35-39	3	6	38	231	473	361	143	41	9	3	-	2	1.310
40-44	3	2	9	49	120	195	159	84	27	5	2	-	655
45-49	1	-	5	12	27	94	89	95	49	22	5	3	402
50-54	-	-	1	7	17	28	58	68	70	32	12	3	296
55-59	1	-	2	8	9	15	24	49	60	70	29	13	280
60 ed oltre	-	2	8	27	11	14	13	27	44	77	85	144	452
TOTALE	1.113	1.045	6.932	17.656	7.586	2.075	655	395	273	223	142	219	38.316
RITO RELIGIOSO													
Fino a 16 anni	24	8	10	13	1	1	-	-	-	-	-	-	57
17	37	16	14	10	4	-	-	-	-	-	-	-	81
18-19	242	132	280	136	14	3	1	-	-	-	-	2	810
20-24	586	624	3.305	5.444	656	65	9	6	4	4	5	18	10.726
25-29	126	168	2.005	7.514	3.437	403	35	3	3	3	4	20	13.721
30-34	12	24	255	1.687	1.779	715	95	10	2	3	-	6	4.588
35-39	1	5	32	204	414	305	109	31	7	1	-	2	1.111
40-44	3	2	8	38	91	155	125	60	16	2	-	-	500
45-49	1	-	5	8	18	75	64	61	32	12	2	1	279
50-54	-	-	-	6	12	18	42	48	49	18	6	2	201
55-59	-	-	1	6	7	7	16	28	45	41	21	5	177
60 ed oltre	-	1	8	23	7	10	9	13	24	43	55	98	291
TOTALE	1.032	980	5.923	15.089	6.440	1.757	505	260	182	127	93	154	32.542
RITO CIVILE													
Fino a 16 anni	1	-	1	-	-	-	-	-	-	-	-	1	3
17	2	1	1	1	-	-	-	-	-	-	-	-	5
18-19	15	10	82	49	4	-	1	-	-	1	-	-	162
20-24	50	45	608	1.054	133	11	3	1	-	1	-	4	1.910
25-29	10	5	265	1.196	639	71	8	3	2	2	-	2	2.203
30-34	-	2	43	218	264	99	17	8	3	-	-	1	655
35-39	2	1	6	27	59	56	34	10	2	2	-	-	199
40-44	-	-	1	11	29	40	34	24	11	3	2	-	155
45-49	-	-	-	4	9	19	25	34	17	10	3	2	123
50-54	-	-	1	1	5	10	16	20	21	14	6	1	95
55-59	1	-	1	2	2	8	8	21	15	29	8	8	103
60 ed oltre	-	1	-	4	4	4	4	14	20	34	30	46	161
TOTALE	81	65	1.009	2.567	1.148	318	150	135	91	96	49	65	5.774

**Segue Tav. 32 – Matrimoni per rito di celebrazione, classe di età degli sposi e regione
PUGLIA**

CLASSI DI ETÀ DELLO SPOSO	CLASSI DI ETÀ DELLA SPOSA												Totale
	Fino a 16 anni	17	18-19	20-24	25-29	30-34	35-39	40-44	45-49	50-54	55-59	60 ed oltre	
TOTALE													
Fino a 16 anni	2	6	7	11	4	2	—	—	—	—	—	—	32
17	12	16	7	2	—	—	—	—	—	—	—	—	31
18-19	136	103	347	125	11	1	—	—	2	—	—	3	728
20-24	402	432	3.362	4.578	517	40	10	5	4	6	3	9	9.368
25-29	63	92	1.501	5.493	2.494	275	26	7	6	—	3	16	9.976
30-34	6	10	152	1.112	1.278	555	66	11	5	1	1	3	3.200
35-39	1	1	19	152	251	279	91	32	4	2	—	1	833
40-44	1	1	9	26	62	125	119	42	17	1	—	2	405
45-49	1	—	3	17	20	49	62	73	38	8	2	1	274
50-54	—	—	7	6	9	23	35	44	53	24	11	3	215
55-59	1	—	—	9	2	6	13	19	48	43	30	11	182
60 ed oltre	2	1	9	16	5	10	6	23	44	57	69	98	340
TOTALE	627	656	5.423	11.547	4.653	1.365	428	256	221	142	119	147	25.584
RITO RELIGIOSO													
Fino a 16 anni	2	6	7	10	4	2	—	—	—	—	—	—	31
17	11	77	7	2	—	—	—	—	—	—	—	—	27
18-19	133	103	328	118	11	—	—	—	2	—	—	3	698
20-24	387	425	3.253	4.434	489	39	5	5	3	5	3	8	9.056
25-29	59	90	1.470	5.288	2.343	258	23	6	6	—	2	16	9.561
30-34	6	10	151	1.068	1.210	501	56	8	5	1	1	3	3.020
35-39	1	1	16	140	228	254	68	24	2	2	—	1	737
40-44	1	1	8	18	52	111	100	26	9	1	—	2	329
45-49	1	—	2	15	17	33	49	53	31	2	—	—	203
50-54	—	—	6	5	7	15	22	30	35	17	7	2	146
55-59	1	—	—	9	—	1	9	14	35	34	19	6	128
60 ed oltre	2	1	9	15	4	4	4	16	34	35	47	66	237
TOTALE	604	644	5.257	11.122	4.365	1.218	336	182	162	97	79	107	24.173
RITO CIVILE													
Fino a 16 anni	—	—	—	1	—	—	—	—	—	—	—	—	1
17	1	3	—	—	—	—	—	—	—	—	—	—	4
18-19	3	—	19	7	—	1	—	—	—	—	—	—	30
20-24	15	7	109	144	28	1	5	—	1	1	—	1	312
25-29	4	2	31	205	151	17	3	1	—	—	1	—	415
30-34	—	—	1	44	68	54	10	3	—	—	—	—	180
35-39	—	—	3	12	23	25	23	8	2	—	—	—	96
40-44	—	—	1	8	10	14	19	16	8	—	—	—	76
45-49	—	—	1	2	3	16	13	20	7	6	2	1	71
50-54	—	—	1	1	2	8	13	14	18	7	4	1	69
55-59	—	—	—	—	2	5	4	5	13	9	11	5	54
60 ed oltre	—	—	—	1	1	6	2	7	10	22	22	32	103
TOTALE	23	12	166	425	288	147	92	74	59	45	40	40	1.411

**Segue Tav. 32 - Matrimoni per rito di celebrazione, classe di età degli sposi e regione
BASILICATA**

CLASSI DI ETÀ DELLO SPOSO	CLASSI DI ETÀ DELLA SPOSA												Totale	
	Fino a 16 anni	17	18-19	20-24	25-29	30-34	35-39	40-44	45-49	50-54	55-59	60 ed oltre		
TOTALE														
Fino a 16 anni	1	-	-	-	-	-	-	-	-	-	-	-	-	1
17	-	-	1	-	-	-	-	-	-	-	-	-	-	1
18-19	5	3	24	7	-	-	-	-	-	-	-	-	-	39
20-24	19	35	467	645	69	6	-	2	-	1	-	-	-	1.244
25-29	5	10	326	946	339	38	3	-	1	1	-	-	2	1.671
30-34	2	1	35	214	194	73	8	2	-	-	-	-	-	529
35-39	-	-	2	24	35	40	12	2	1	1	-	-	-	117
40-44	-	-	-	4	11	18	14	4	1	-	-	-	-	52
45-49	1	-	1	-	2	13	5	11	2	4	-	-	-	39
50-54	-	-	-	-	2	-	5	4	6	1	1	1	1	20
55-59	-	-	-	2	-	-	1	6	8	3	3	-	-	23
60 ed oltre	-	1	1	2	1	-	1	-	5	6	8	6	6	31
TOTALE	33	50	857	1.844	653	188	49	31	24	17	12	9	9	3.767
RITO RELIGIOSO														
Fino a 16 anni	1	-	-	-	-	-	-	-	-	-	-	-	-	1
17	-	-	1	-	-	-	-	-	-	-	-	-	-	1
18-19	5	2	23	7	-	-	-	-	-	-	-	-	-	37
20-24	17	32	447	620	65	5	-	2	-	1	-	-	-	1.189
25-29	5	10	317	913	322	37	3	-	1	1	-	-	2	1.611
30-34	2	1	33	206	176	68	6	1	-	-	-	-	-	493
35-39	-	-	2	22	33	35	11	2	1	1	-	-	-	107
40-44	-	-	-	3	10	16	13	4	-	-	-	-	-	46
45-49	-	-	1	-	2	12	5	9	1	4	-	-	-	34
50-54	-	-	-	-	2	-	4	3	6	1	-	-	-	16
55-59	-	-	-	2	-	-	1	4	7	2	2	2	-	18
60 ed oltre	-	1	1	2	1	-	-	-	4	6	6	4	4	25
TOTALE	30	46	825	1.775	611	173	43	25	20	16	8	6	6	3.578
RITO CIVILE														
Fino a 16 anni	-	-	-	-	-	-	-	-	-	-	-	-	-	-
17	-	-	-	-	-	-	-	-	-	-	-	-	-	-
18-19	-	1	1	-	-	-	-	-	-	-	-	-	-	2
20-24	2	3	20	25	4	1	-	-	-	-	-	-	-	55
25-29	-	-	9	33	17	1	-	-	-	-	-	-	-	60
30-34	-	-	2	8	18	5	2	1	-	-	-	-	-	36
35-39	-	-	-	2	2	5	1	-	-	-	-	-	-	10
40-44	-	-	-	1	1	2	1	-	1	-	-	-	-	6
45-49	1	-	-	-	-	1	-	2	1	-	-	-	-	5
50-54	-	-	-	-	-	-	1	1	-	-	-	1	1	4
55-59	-	-	-	-	-	-	-	2	1	1	1	1	-	5
60 ed oltre	-	-	-	-	-	-	1	-	1	-	2	2	2	6
TOTALE	3	4	32	69	42	15	6	6	4	1	4	3	3	189

**Segue Tav. 32 - Matrimoni per rito di celebrazione, classe di età degli sposi e regione
CALABRIA**

CLASSI DI ETÀ DELLO SPOSO	CLASSI DI ETÀ DELLA SPOSA											Totale	
	Fino a 16 anni	17	18-19	20-24	25-29	30-34	35-39	40-44	45-49	50-54	55-59		60 ed oltre
TOTALE													
Fino a 16 anni	3	-	2	4	-	-	-	-	-	-	-	-	9
17	10	-	5	1	-	-	-	-	-	-	-	-	16
18-19	70	50	94	45	7	-	-	-	-	-	-	-	266
20-24	303	288	1.742	1.932	196	10	8	1	-	-	-	10	4.490
25-29	116	145	1.406	2.616	974	113	8	2	3	-	-	12	5.395
30-34	15	16	233	765	662	215	36	4	2	-	-	2	1.950
35-39	-	4	26	131	170	141	48	9	1	2	-	2	534
40-44	-	1	8	25	68	81	46	23	3	-	-	1	256
45-49	-	-	3	6	8	36	37	16	18	3	2	2	131
50-54	-	-	1	3	7	6	15	21	17	14	3	-	87
55-59	-	-	3	2	1	1	5	16	20	11	11	4	74
60 ed oltre	1	-	6	8	5	10	11	7	24	23	38	63	196
TOTALE	518	504	3.529	5.538	2.098	613	214	99	88	53	54	96	13.404
RITO RELIGIOSO													
Fino a 16 anni	3	-	2	4	-	-	-	-	-	-	-	-	9
17	10	-	5	1	-	-	-	-	-	-	-	-	16
18-19	64	47	88	42	6	-	-	-	-	-	-	-	247
20-24	288	282	1.678	1.845	184	9	6	1	-	-	-	10	4.303
25-29	111	142	1.378	2.487	878	103	6	1	2	-	-	12	5.120
30-34	15	15	227	731	609	198	30	4	2	-	-	2	1.833
35-39	-	4	25	123	151	128	44	6	1	2	-	1	485
40-44	-	1	8	22	60	73	39	19	3	-	-	1	226
45-49	-	-	2	6	7	32	29	12	14	1	2	1	106
50-54	-	-	1	2	5	4	15	17	13	7	1	-	65
55-59	-	-	3	1	1	-	4	12	14	5	6	2	48
60 ed oltre	1	-	6	8	4	4	6	5	12	15	24	41	126
TOTALE	492	491	3.423	5.272	1.905	551	179	77	61	30	33	70	12.584
RITO CIVILE													
Fino a 16 anni	-	-	-	-	-	-	-	-	-	-	-	-	-
17	-	-	-	-	-	-	-	-	-	-	-	-	-
18-19	6	3	6	3	1	-	-	-	-	-	-	-	19
20-24	15	6	64	87	12	1	2	-	-	-	-	-	187
25-29	5	3	28	129	96	10	2	1	1	-	-	-	275
30-34	-	1	6	34	53	17	6	-	-	-	-	-	117
35-39	-	-	1	8	19	13	4	3	-	-	-	1	49
40-44	-	-	-	3	8	8	7	4	-	-	-	-	30
45-49	-	-	1	-	1	4	8	4	4	2	-	1	25
50-54	-	-	-	1	2	2	-	4	4	7	2	-	22
55-59	-	-	-	1	-	1	1	4	6	6	5	2	26
60 ed oltre	-	-	-	-	1	6	5	2	12	8	14	22	70
TOTALE	26	13	106	266	193	62	35	22	27	23	21	26	820

**Segue Tav. 32 - Matrimoni per rito di celebrazione, classe di età degli sposi e regione
SICILIA**

CLASSI DI ETÀ DELLO SPOSO	CLASSI DI ETÀ DELLA SPOSA												Totale
	Fino a 16 anni	17	18-19	20-24	25-29	30-34	35-39	40-44	45-49	50-54	55-59	60 ed oltre	
TOTALE													
Fino a 16 anni	5	4	8	3	-	-	-	-	-	-	-	-	20
17	11	2	2	5	1	1	-	-	-	-	-	-	22
18-19	147	109	415	137	10	2	2	1	-	-	-	1	824
20-24	576	620	5.078	4.729	501	48	6	3	1	13	2	12	11.589
25-29	181	183	3.114	6.507	2.712	290	41	13	3	3	7	15	13.069
30-34	16	23	336	1.683	1.692	616	88	13	4	2	1	4	4.478
35-39	2	2	26	184	413	410	130	33	7	-	-	1	1.208
40-44	-	1	11	40	111	233	178	78	24	9	2	5	692
45-49	-	1	5	11	21	100	107	94	51	14	6	1	411
50-54	1	-	3	6	13	32	50	68	67	40	14	5	299
55-59	-	1	5	7	9	4	18	45	74	60	48	22	293
60 ed oltre	1	-	10	16	10	9	7	31	75	101	114	165	539
TOTALE	940	946	9.013	13.328	5.493	1.745	627	379	306	242	194	231	33.444
RITO RELIGIOSO													
Fino a 16 anni	5	4	8	2	-	-	-	-	-	-	-	-	19
17	11	2	2	5	1	1	-	-	-	-	-	-	22
18-19	134	101	389	129	9	2	1	1	-	-	-	1	767
20-24	554	593	4.930	4.556	464	43	5	2	1	12	2	12	11.174
25-29	176	175	3.043	6.321	2.576	266	32	9	2	2	7	14	12.623
30-34	14	21	325	1.613	1.634	577	81	9	4	1	1	4	4.284
35-39	2	1	23	169	375	366	109	26	3	-	-	1	1.075
40-44	-	1	10	28	89	203	149	61	16	3	-	1	561
45-49	-	-	4	6	16	74	88	76	40	7	3	-	314
50-54	1	-	2	3	8	19	35	53	56	21	5	2	205
55-59	-	1	5	6	5	1	11	25	55	47	30	16	202
60 ed oltre	1	-	10	16	8	6	4	20	49	59	67	107	347
TOTALE	898	899	8.751	12.854	5.185	1.558	515	282	226	152	115	158	31.593
RITO CIVILE													
Fino a 16 anni	-	-	-	1	-	-	-	-	-	-	-	-	1
17	-	-	-	-	-	-	-	-	-	-	-	-	-
18-19	13	8	26	8	1	-	1	-	-	-	-	-	57
20-24	22	27	148	173	37	5	1	1	-	1	-	-	415
25-29	5	8	71	186	136	24	9	4	1	1	-	1	446
30-34	2	2	11	70	58	39	7	4	-	1	-	-	194
35-39	-	1	3	15	38	44	21	7	4	-	-	-	133
40-44	-	-	1	12	22	30	29	17	8	6	2	4	131
45-49	-	1	1	5	5	26	19	18	11	7	3	1	97
50-54	-	-	1	3	5	13	15	15	11	19	9	3	94
55-59	-	-	-	1	4	3	7	20	19	13	18	6	91
60 ed oltre	-	-	-	-	2	3	3	11	26	42	47	58	192
TOTALE	42	47	262	474	308	187	112	97	80	90	79	73	1.851

**Segue Tav. 32 – Matrimoni per rito di celebrazione, classe di età degli sposi e regione
SARDEGNA**

CLASSI DI ETÀ DELLO SPOSO	CLASSI DI ETÀ DELLA SPOSA												Totale
	Fino a 16 anni	17	18-19	20-24	25-29	30-34	35-39	40-44	45-49	50-54	55-59	60 ed oltre	
TOTALE													
Fino a 16 anni	-	-	-	3	3	-	-	-	-	-	-	-	6
17	-	1	-	-	2	-	-	-	-	-	-	-	3
18-19	12	21	85	33	6	1	-	-	-	-	-	-	158
20-24	60	129	961	1.570	198	24	6	2	-	3	1	3	2.957
25-29	24	47	455	2.176	1.188	138	15	4	2	2	1	4	4.056
30-34	3	10	82	467	667	301	52	5	-	-	-	1	1.588
35-39	1	1	10	103	164	182	89	16	2	-	-	1	569
40-44	-	-	4	19	41	52	68	31	10	1	-	-	226
45-49	-	-	2	8	5	23	55	46	19	3	-	1	162
50-54	-	-	2	5	4	3	10	13	22	9	3	1	72
55-59	-	-	-	2	2	5	5	11	14	19	15	4	77
60 ed oltre	-	-	1	7	6	4	2	8	13	21	26	42	130
TOTALE	100	209	1.802	4.393	2.286	733	302	136	82	58	46	57	10.004
RITO RELIGIOSO													
Fino a 16 anni	-	-	-	2	3	-	-	-	-	-	-	-	5
17	-	1	-	-	2	-	-	-	-	-	-	-	3
18-19	11	18	68	24	5	1	-	-	-	-	-	-	127
20-24	50	112	848	1.431	175	17	6	2	-	3	1	3	2.648
25-29	23	40	416	2.012	1.075	124	12	4	2	2	-	3	3.713
30-34	3	10	71	433	602	273	47	4	-	-	-	1	1.444
35-39	1	1	9	89	143	158	81	13	1	-	-	1	497
40-44	-	-	2	17	33	44	65	29	8	-	-	-	198
45-49	-	-	2	7	3	19	50	41	16	1	-	1	140
50-54	-	-	1	5	4	3	8	9	17	4	3	1	55
55-59	-	-	-	1	2	1	4	10	11	13	7	2	51
60 ed oltre	-	-	1	5	5	3	1	5	9	14	17	27	87
TOTALE	88	182	1.418	4.026	2.052	643	274	117	64	37	28	39	8.968
RITO CIVILE													
Fino a 16 anni	-	-	-	1	-	-	-	-	-	-	-	-	1
17	-	-	-	-	-	-	-	-	-	-	-	-	-
18-19	1	3	17	9	1	-	-	-	-	-	-	-	31
20-24	10	17	113	139	23	7	-	-	-	-	-	-	309
25-29	1	7	39	164	113	14	3	-	-	-	1	1	343
30-34	-	-	11	34	65	28	5	1	-	-	-	-	144
35-39	-	-	1	14	21	24	8	3	1	-	-	-	72
40-44	-	-	2	2	8	8	3	2	2	1	-	-	28
45-49	-	-	-	1	2	4	5	5	3	2	-	-	22
50-54	-	-	1	-	-	-	2	4	5	5	-	-	17
55-59	-	-	-	1	-	4	1	1	3	6	8	2	26
60 ed oltre	-	-	-	2	1	1	1	3	4	7	9	15	43
TOTALE	12	27	184	367	234	90	28	19	18	21	18	18	1.036

Tav. 33 - Sposi per luogo di nascita

LUOGO DI NASCITA* DELLO SPOSO	LUOGO DI NASCITA DELLA SPOSA													
	Stessa provincia di nascita	Altre province della stessa regione	Altre regioni											
			Pie- monte	Valle d'Aosta	Lom- bardia	Bo- zano Bozen	Trento	Tren- tino Alto Adige	Vene- to	Friuli Venezia Giulia	Liguria	Emilia- Roma- gna	To- scana	Umbria
Piemonte	9.130	1.837	-	62	701	14	25	39	507	70	395	180	127	35
Valle d'Aosta	322	-	57	-	23	2	-	2	14	2	10	5	2	1
Lombardia	23.013	5.538	819	7	-	50	151	201	1.135	166	251	725	247	46
<i>Bolzano-Bozen</i>	1.839	68	11	-	48	-	-	-	76	14	9	17	8	1
<i>Trento</i>	1.859	92	30	2	120	-	-	-	134	20	11	25	12	3
Trentino-Alto Adige	3.698	160	41	2	168	-	-	-	210	34	20	42	20	4
Veneto	16.235	3.340	757	19	1.352	118	163	281	-	480	89	387	114	25
Friuli-Venezia Giulia	3.140	469	86	3	185	19	19	38	384	-	38	58	32	7
Liguria	3.672	299	353	10	321	6	19	25	89	30	-	133	202	14
Emilia-Romagna	10.818	2.130	238	6	987	20	46	66	513	56	167	-	274	42
Toscana	9.462	2.397	183	7	324	16	23	39	168	48	292	317	-	176
Umbria	3.103	178	44	3	76	5	5	10	37	15	27	40	201	-
Marche	5.419	839	61	4	172	7	11	18	78	20	43	312	118	92
Lazio	15.248	2.178	181	5	311	17	26	43	228	80	120	189	318	314
Abruzzi	5.033	678	72	1	147	5	6	11	68	24	59	98	93	31
Molise	1.330	53	40	-	47	2	4	6	17	5	15	41	24	4
Campania	31.566	3.006	390	8	737	27	35	62	254	114	143	293	426	64
Puglia	21.247	1.847	629	7	1.168	29	29	58	324	85	135	264	222	45
Basilicata	3.143	143	180	3	235	5	2	7	54	12	43	67	105	10
Calabria	11.597	761	530	26	685	22	22	44	147	46	225	153	152	39
Sicilia	27.006	4.460	711	16	1.088	29	26	55	299	118	280	273	393	53
Sardegna	7.876	1.164	279	6	343	11	11	22	113	39	152	99	153	21
ITALIA	212.058	31.477	5.651	195	9.070	404	623	1.027	4.639	1.444	2.504	3.676	3.223	1.023
ESTERO	-	-	290	8	565	54	40	94	564	329	130	290	207	64
TOTALE	212.058	31.477	5.941	203	9.635	458	663	1.121	5.203	1.773	2.634	3.966	3.430	1.087

Segue Tav. 33 - Sposi per luogo di nascita

LUOGO DI NASCITA DELLO SPOSO	LUOGO DI NASCITA DELLA SPOSA										Italia	Estero	Totale
	Altre regioni												
	Marche	Lazio	Abruzzi	Molise	Campania	Puglia	Basilicata	Calabria	Sicilia	Sardegna			
Piemonte	58	138	60	15	320	398	118	387	446	206	15.229	344	15.573
Valle d'Aosta	-	2	1	-	3	10	-	16	4	5	479	21	500
Lombardia	109	263	143	53	669	785	170	583	789	300	36.014	730	36.742
<i> Bolzano-Bozen</i>	1	10	2	4	5	13	1	15	18	9	2.169	74	2.243
<i> Trento</i>	6	22	5	-	15	22	3	10	11	3	2.405	81	2.486
Trentino-Alto Adige	7	32	7	4	20	35	4	25	29	12	4.574	155	4.729
Veneto	72	173	56	22	214	234	48	185	257	105	24.445	802	25.247
Friuli-Venezia Giulia	17	83	13	3	80	51	4	33	67	30	4.821	442	5.263
Liguria	20	103	27	9	119	99	23	178	190	118	6.034	190	6.224
Emilia-Romagna	233	181	108	37	361	264	70	161	219	107	17.038	427	17.465
Toscana	103	366	66	18	448	204	75	178	340	133	15.344	397	15.741
Umbria	84	419	50	14	80	36	8	43	46	30	4.544	131	4.675
Marche	-	389	172	15	98	98	20	46	70	30	8.114	183	8.297
Lazio	275	-	459	87	853	386	81	367	456	319	22.498	643	23.141
Abruzzi	178	566	-	99	159	183	23	73	99	53	7.748	321	8.069
Molise	31	128	95	-	119	87	9	27	43	11	2.132	58	2.190
Campania	77	954	149	137	-	621	266	472	546	203	40.488	614	41.102
Puglia	103	487	141	78	654	-	377	425	648	174	29.118	572	29.690
Basilicata	14	105	24	14	273	389	-	181	172	43	5.217	86	5.303
Calabria	53	487	81	32	516	393	134	-	641	117	16.859	396	17.255
Sicilia	67	534	107	34	618	622	141	660	-	248	37.783	835	38.618
Sardegna	18	257	29	12	185	134	27	126	173	-	11.228	189	11.417
ITALIA	1.519	5.667	1.788	683	5.789	5.029	1.598	4.166	5.235	2.244	309.705	7.536	317.241
ESTERO	106	480	150	32	386	312	42	172	442	129	4.792	935	5.727
TOTALE	1.625	6.147	1.938	715	6.175	5.341	1.640	4.338	5.677	2.373	314.497	8.471	322.968

Tav. 34 – Sposi per luogo di residenza

LUOGO DI RESIDENZA DELLO SPOSO	LUOGO DI RESIDENZA DELLA SPOSA													
	Stessa provincia di residenza	Altre province della stessa regione	Altre regioni											
			Pie- monte	Valle d'Aosta	Lom- bardia	Bol- zano Bozen	Trento	Tren- tino Alto Adige	Veneto	Friuli Venezia Giulia	Liguria	Emilia- Roma- gna	To- scana	Umbria
Piemonte	19.843	1.323	-	40	523	4	15	19	106	39	273	64	71	14
Valle d'Aosta	497	-	44	-	12	1	4	5	5	1	7	3	3	-
Lombardia	39.253	4.180	595	4	-	32	105	137	445	76	133	368	136	26
<i>Bolzano-Bozen</i>	2.145	45	8	-	18	-	-	-	35	7	1	8	-	-
<i>Trento</i>	2.194	51	14	1	66	-	-	-	68	6	3	16	4	1
Trentino-Alto Adige	4.339	96	22	1	84	-	-	-	103	13	4	24	4	1
Veneto	19.995	2.511	133	1	366	55	110	165	-	295	48	119	35	5
Friuli-Venezia Giulia	4.884	363	27	-	71	12	10	22	237	-	17	17	12	5
Liguria	7.007	213	232	7	213	7	10	17	32	21	-	45	137	9
Emilia-Romagna	15.325	1.414	76	3	542	9	18	27	282	31	59	-	120	13
Toscana	14.110	1.747	70	2	199	5	13	18	65	25	151	142	-	92
Umbria	3.566	91	6	1	24	-	4	4	16	6	10	15	75	-
Marche	6.410	592	22	-	73	3	8	11	31	12	7	143	28	42
Lazio	23.710	1.257	102	3	162	11	13	24	86	45	51	66	150	141
Abruzzi	5.832	450	39	-	52	1	4	5	22	12	15	35	17	9
Molise	1.457	36	9	-	15	-	1	1	4	1	1	12	9	3
Campania	32.231	1.679	87	2	183	2	10	12	43	53	37	49	67	9
Puglia	21.604	866	100	4	227	8	5	13	72	28	16	49	47	9
Basilicata	2.997	75	22	-	60	2	-	2	11	3	3	14	12	1
Calabria	10.959	344	91	3	190	2	6	8	36	20	24	46	38	10
Sicilia	28.415	1.891	150	2	248	5	4	9	68	45	45	37	58	14
Sardegna	8.633	504	56	1	68	-	3	3	13	11	20	11	28	4
ITALIA	270.867	19.632	1.883	74	3.312	159	343	502	1.677	737	921	1.259	1.047	407
ESTERO	-	-	84	2	217	18	7	25	121	49	49	99	60	17
TOTALE	270.867	19.632	1.967	76	3.529	177	350	527	1.798	786	970	1.358	1.107	424

Segue Tav. 34 - Sposi per luogo di residenza

LUOGO DI RESIDENZA DELLO SPOSO	LUOGO DI RESIDENZA DELLA SPOSA										Italia	Estero	Totale
	Altre regioni												
	Marche	Lazio	Abruzzi	Molise	Campania	Puglia	Basilicata	Calabria	Sicilia	Sardegna			
Piemonte	18	106	39	12	398	346	115	452	442	121	24.164	177	24.341
Valle d'Aosta	-	8	2	-	4	4	2	26	12	3	638	8	646
Lombardia	51	190	88	29	610	551	106	526	631	188	48.423	300	48.723
<i>Bolzano-Bozen</i>	3	6	5	1	13	8	2	6	15	5	2.331	40	2.371
<i>Trento</i>	4	7	3	-	16	10	2	5	8	2	2.481	15	2.496
Trentino-Alto Adige	7	13	8	1	29	18	4	11	23	7	4.812	55	4.867
Veneto	32	65	33	4	115	92	12	74	90	32	24.222	124	24.346
Friuli-Venezia Giulia	8	38	12	1	80	70	4	20	47	11	5.946	115	6.061
Liguria	8	54	15	1	79	51	13	114	116	54	8.438	78	8.516
Emilia-Romagna	147	92	77	30	324	211	59	129	123	44	19.128	142	19.270
Toscana	34	222	34	12	352	118	46	100	151	64	17.754	179	17.933
Umbria	42	203	23	5	44	18	3	20	7	15	4.194	44	4.238
Marche	-	114	100	5	29	53	9	16	16	11	7.724	36	7.760
Lazio	91	-	273	67	685	249	42	197	240	141	27.782	344	28.126
Abruzzi	94	182	-	49	56	85	14	16	34	10	7.028	59	7.087
Molise	10	45	40	-	64	55	3	10	8	1	1.784	16	1.800
Campania	11	253	48	47	-	183	90	128	103	48	35.363	143	35.506
Puglia	22	104	40	28	196	-	140	81	85	22	23.753	133	23.886
Basilicata	4	19	7	2	96	128	-	59	14	6	3.535	18	3.553
Calabria	9	125	11	11	180	75	45	-	181	20	12.406	71	12.477
Sicilia	11	143	25	9	148	119	15	163	-	35	31.650	228	31.878
Sardegna	2	75	3	1	37	18	3	10	32	-	9.533	44	9.577
ITALIA	601	2.051	378	314	3.506	2.544	725	2.152	2.355	833	318.277	2.314	320.591
ESTERO	24	257	41	12	171	109	12	99	271	56	1.775	602	2.377
TOTALE	625	2.308	919	326	3.677	2.653	737	2.251	2.626	889	320.052	2.116	322.968

Tav. 35 - Sposi per luogo di residenza e luogo di nascita della sposa

LUOGO DI RESIDENZA DELLO SPOSO	LUOGO DI NASCITA DELLA SPOSA													
	Stessa provincia di residenza dello sposo	Altre province della stessa regione di residenza dello sposo	Altre regioni											
			Pie- monte	Valle d'Aosta	Lom- bardia	Bo- zano Bozen	Trento	Tren- tino Alto Adige	Veneto	Friuli Venezia Giulia	Liguria	Emilia- Roma- gna	To- scana	Umbria
Piemonte	12.729	1.757	-	57	690	15	30	45	682	83	349	233	162	42
Valle d'Aosta	404	-	55	-	14	1	4	5	13	3	14	6	3	1
Lombardia	28.847	5.326	758	10	-	58	152	210	1.312	195	214	716	277	71
<i>Bozano-Bozen</i>	2.006	84	5	1	27	-	-	-	52	9	3	9	-	-
<i>Trento</i>	2.001	73	15	1	82	-	-	-	91	14	6	23	8	3
Trentino-Alto Adige	4.007	157	20	2	109	-	-	-	143	23	9	32	8	3
Veneto	17.913	2.969	215	8	568	90	141	231	-	337	62	205	53	19
Friuli-Venezia Giulia	3.921	438	50	1	97	19	17	36	377	-	19	42	18	8
Liguria	4.967	301	380	12	338	10	17	27	97	36	-	150	226	18
Emilia-Romagna	12.681	1.935	108	3	734	17	42	59	464	40	89	-	184	44
Toscana	11.356	2.192	118	5	236	19	22	41	110	40	208	233	-	182
Umbria	3.289	139	20	2	30	1	4	5	20	6	9	15	91	-
Marche	5.853	700	31	2	83	6	9	15	43	11	12	159	44	71
Lazio	18.800	1.976	129	2	210	21	19	40	187	74	111	139	294	366
Abruzzi	5.246	573	30	1	46	3	3	6	29	11	21	40	35	20
Molise	1.349	41	11	-	10	-	2	2	7	1	1	10	12	3
Campania	31.111	2.178	85	3	137	6	9	15	67	30	37	47	84	15
Puglia	20.616	1.232	94	3	167	8	7	15	72	21	18	57	46	11
Basilicata	2.895	94	14	1	33	1	-	1	14	3	1	11	8	3
Calabria	10.634	452	66	3	102	2	8	10	35	9	37	33	37	12
Sicilia	26.773	2.894	106	4	176	9	6	15	79	40	54	57	68	19
Sardegna	8.060	814	69	1	68	5	4	9	27	8	39	23	37	8
ITALIA	231.451	26.168	2.359	120	3.868	291	496	787	3.778	971	1.304	2.208	1.697	916
ESTERO	-	-	63	1	145	19	9	28	118	52	33	90	54	24
TOTALE	231.451	26.168	2.422	121	4.013	310	505	815	3.896	1.023	1.337	2.298	1.741	940

Segue Tav. 35 - Sposi per luogo di residenza e luogo di nascita della sposa

LUOGO DI RESIDENZA DELLO SPOSO	LUOGO DI NASCITA DELLA SPOSA										Italia	Estero	Totale
	Altre regioni												
	Marche	Lazio	Abruzzi	Molise	Campania	Puglia	Basilicata	Calabria	Sicilia	Sardegna			
Piemonte	55	175	107	52	1.039	1.424	431	1.381	1.744	506	23.743	598	24.341
Valle d'Aosta	1	9	4	1	8	7	2	48	19	6	623	23	646
Lombardia	153	343	228	104	1.701	2.182	454	1.582	2.344	610	47.637	1.086	48.723
<i>Bolzano-Bozen</i>	4	7	4	3	17	13	2	18	24	6	2.294	77	2.371
<i>Trento</i>	3	12	7	-	26	20	3	12	13	4	2.417	79	2.496
Trentino-Alto Adige	7	19	11	3	43	33	5	30	37	10	4.711	156	4.867
Veneto	52	99	50	10	183	180	24	122	185	75	23.560	786	24.346
Friuli-Venezia Giulia	14	67	17	3	126	105	7	33	90	28	5.497	564	6.061
Liguria	30	101	52	8	231	155	47	418	432	205	8.231	285	8.516
Emilia-Romagna	279	136	137	72	582	395	119	243	344	126	18.774	496	19.270
Toscana	93	314	85	36	745	304	147	246	554	176	17.421	512	17.933
Umbria	65	207	36	13	72	28	2	27	19	26	4.121	117	4.238
Marche	-	146	144	10	63	95	18	30	36	21	7.587	173	7.760
Lazio	329	-	660	164	1.350	573	141	587	637	430	27.199	927	28.126
Abruzzi	125	195	-	77	90	130	18	33	58	22	6.806	281	7.087
Molise	10	42	54	-	91	68	5	14	14	3	1.748	52	1.800
Campania	21	282	64	72	-	270	156	180	152	80	35.086	420	35.506
Puglia	30	109	61	33	291	-	245	151	153	39	23.484	402	23.886
Basilicata	2	17	8	2	119	184	-	73	19	14	3.516	37	3.553
Calabria	15	109	21	11	213	102	63	-	260	23	12.247	230	12.477
Sicilia	14	160	41	13	215	172	32	268	-	70	31.270	608	31.878
Sardegna	6	80	6	5	78	35	3	22	56	-	9.454	123	9.577
ITALIA	1.301	2.610	1.786	689	7.240	6.442	1.919	5.488	7.153	2.470	312.715	7.876	320.591
ESTERO	29	187	44	19	218	145	18	122	323	69	1.782	595	2.377
TOTALE	1.330	2.797	1.830	708	7.458	6.587	1.937	5.610	7.476	2.539	314.497	8.471	322.968

Tav. 36 – Spose per luogo di residenza e luogo di nascita dello sposo

LUOGO DI RESIDENZA DELLA SPOSA	LUOGO DI NASCITA DELLO SPOSO													
	Stessa provincia di resi- denza dello sposo	Altre province della stessa regione di resi- denza dello sposo	Altre regioni											
			Pie- monte	Valle d'Aosta	Lom- bardia	Bol- zano Bozen	Trento	Tren- tino Alto Adige	Veneto	Friuli Venezia Giulia	Liguria	Emilia Roma- gna	To- scana	Umbria
Piemonte	11.418	1.823	—	58	785	11	43	54	982	92	287	257	174	47
Valle d'Aosta	366	—	58	—	7	—	2	2	11	4	8	5	5	2
Lombardia	27.358	5.342	652	27	—	26	136	162	1.478	204	273	989	371	84
<i>Bolzano-Bozen</i>	1.945	60	6	—	35	—	—	—	90	12	5	12	10	4
<i>Trento</i>	1.978	78	18	3	117	—	—	—	146	16	13	25	15	5
Trentino-Alto Adige	3.923	138	24	3	152	—	—	—	236	28	18	37	25	9
Veneto	17.770	2.988	169	6	578	96	90	186	—	281	43	339	103	33
Friuli-Venezia Giulia	3.768	453	53	—	99	11	14	25	476	—	23	50	41	13
Liguria	4.692	284	434	5	228	—	17	17	98	38	—	189	274	33
Emilia-Romagna	12.452	1.908	80	1	524	11	28	39	323	46	65	—	258	40
Toscana	11.094	2.250	77	2	181	—	21	21	111	33	163	238	—	204
Umbria	3.302	146	18	—	16	—	1	1	13	4	6	13	103	—
Marche	5.821	763	25	1	47	4	4	8	43	11	9	129	50	71
Lazio	18.033	2.003	124	4	214	9	20	29	164	70	81	166	345	497
Abruzzi	5.431	607	22	—	58	—	3	3	32	7	10	63	24	28
Molise	1.383	55	3	—	15	1	1	2	6	1	3	17	5	4
Campania	32.151	2.396	126	3	246	4	5	9	103	42	41	192	194	44
Puglia	21.655	1.279	84	4	216	7	10	17	74	23	25	98	73	18
Basilicata	3.117	106	15	—	32	1	2	3	11	—	5	30	13	3
Calabria	11.399	501	120	4	165	3	5	8	78	13	36	74	65	21
Sicilia	27.759	3.199	79	3	174	9	8	17	73	37	51	55	83	21
Sardegna	8.156	898	60	4	100	4	2	6	40	11	46	42	55	13
ITALIA	231.048	27.139	2.223	125	3.837	198	411	609	4.352	945	1.193	2.983	2.261	1.185
ESTERO	—	—	109	9	205	40	19	59	137	97	55	122	136	42
TOTALE	231.048	27.139	2.332	134	4.042	238	430	668	4.489	1.042	1.248	3.105	2.397	1.227

Segue Tav. 36 – Spose per luogo di residenza e luogo di nascita dello sposo

LUOGO DI RESIDENZA DELLA SPOSA	LUOGO DI NASCITA DELLO SPOSO										Italia	Estero	Totale
	Altre regioni												
	Marche	Lazio	Abruzzi	Molise	Campania	Puglia	Basilicata	Calabria	Sicilia	Sardegna			
Piemonte	72	206	131	62	847	1.425	411	1.204	1.664	512	22.511	422	22.933
Valle d'Aosta	2	12	3	2	10	11	1	33	16	6	564	9	573
Lombardia	199	369	242	97	1.440	2.221	513	1.460	2.162	533	46.176	786	46.962
<i>Bolzano-Bozen</i>	5	13	4	2	23	26	5	22	28	6	2.313	54	2.367
<i>Trento</i>	9	14	7	1	30	18	4	22	25	11	2.555	40	2.595
Trentino-Alto Adige	14	27	11	3	53	44	9	44	53	17	4.868	94	4.962
Veneto	58	155	52	15	211	261	28	109	237	85	23.707	597	24.304
Friuli-Venezia Giulia	22	81	23	7	160	105	14	53	134	40	5.640	393	6.033
Liguria	44	103	61	18	198	178	76	356	434	239	7.999	191	8.190
Emilia-Romagna	338	161	101	56	414	283	101	191	312	94	17.787	310	18.097
Toscana	116	248	86	35	550	270	162	182	529	182	16.734	230	16.964
Umbria	65	166	17	3	38	30	4	26	37	18	4.026	55	4.081
Marche	—	125	149	28	56	82	12	33	53	12	7.528	99	7.627
Lazio	454	—	734	157	1.175	587	124	655	666	310	26.592	683	27.275
Abruzzi	122	220	—	85	113	101	18	46	53	18	7.061	140	7.201
Molise	7	42	61	—	97	54	7	15	16	4	1.797	22	1.819
Campania	43	400	85	73	—	330	170	289	273	72	37.282	305	37.587
Puglia	47	137	94	54	314	—	251	142	237	44	24.886	237	25.123
Basilicata	6	18	15	5	134	173	—	61	38	7	3.792	17	3.809
Calabria	21	112	18	13	223	151	94	—	310	33	13.459	95	13.554
Sicilia	24	156	43	14	211	180	43	291	—	68	32.581	351	32.932
Sardegna	15	112	29	5	111	70	15	43	102	—	9.933	93	10.026
ITALIA	1.669	2.850	1.955	732	6.355	6.556	2.053	5.233	7.326	2.294	314.923	5.129	320.052
ESTERO	44	255	76	20	200	200	27	122	334	69	2.318	598	2.916
TOTALE	1.713	3.105	2.031	752	6.555	6.756	2.080	5.355	7.660	2.363	317.241	5.727	322.968



2 - Nascite

Tav. 37 - Parti e nati per ordine di nascita.

ETA DELLA MADRE	ANNO DI NASCITA DELLA MADRE	ORDINE DI NASCITA											
		1°				2°				3°			
		N. parti	NUMERO NATI		N. parti	NUMERO NATI		N. parti	NUMERO NATI		N. parti	NUMERO NATI	
			Nati vivi	Nati morti		Nati vivi	Nati morti		Nati vivi	Nati morti			
MF	M	MF	M	MF	M	MF	M	MF	M	MF	M		

C O M P

Meno di 16 anni	Dopo il 1964	327	324	155	3	1	1	1	-	-	-	-	-	-	-	-	-
16		2.933	2.915	1.466	29	11	171	171	88	2	2	8	9	3	-	-	-
	1964	1.344	1.337	685	13	2	76	78	35	-	-	6	7	3	-	-	-
	1963	1.589	1.578	781	16	9	95	93	53	2	2	2	2	-	-	-	-
17	1963	6.090	6.071	3.140	46	18	628	626	310	6	4	30	29	17	1	-	-
	1962	3.073	3.068	1.605	16	6	284	284	135	3	2	13	12	8	1	-	-
		3.017	3.003	1.535	30	12	344	342	175	3	2	17	17	9	-	-	-
18	1962	10.028	9.996	5.158	89	42	1.549	1.557	831	9	3	121	123	61	-	-	-
		4.874	4.858	2.515	45	19	693	695	391	7	2	52	52	27	-	-	-
	1961	5.154	5.138	2.643	44	23	856	862	440	2	1	69	71	34	-	-	-
19	1961	19.248	19.226	9.970	136	72	2.913	2.918	1.498	19	10	347	345	164	5	3	3
		9.911	9.896	5.036	76	40	1.454	1.457	733	9	4	175	173	81	3	1	1
	1960	9.337	9.330	4.934	60	32	1.459	1.461	765	10	6	172	172	83	2	2	2
20		23.671	23.691	12.100	157	83	5.456	5.459	2.766	31	15	671	674	365	4	1	1
	1960	12.373	12.370	6.361	84	45	2.697	2.703	1.341	13	6	332	335	173	3	1	1
	1959	11.298	11.321	5.739	73	38	2.759	2.756	1.425	18	9	339	339	192	1	-	-
21	1959	25.330	25.349	13.170	162	78	8.066	8.094	4.247	37	28	1.079	1.081	548	11	7	7
		13.667	13.678	7.109	85	36	4.186	4.205	2.192	17	13	592	593	298	3	1	1
	1958	11.663	11.671	6.061	77	42	3.880	3.889	2.055	20	15	487	488	250	8	6	6
22	1958	26.610	26.616	13.895	194	106	11.102	11.143	5.754	56	36	1.790	1.786	915	24	13	13
		14.400	14.385	7.523	120	67	5.722	5.744	2.942	25	14	910	912	475	8	3	3
	1957	12.210	12.231	6.372	74	39	5.380	5.399	2.812	31	22	880	874	440	16	10	10
23	1957	26.559	26.538	13.893	192	100	13.901	13.941	7.199	72	48	2.473	2.486	1.264	14	9	9
		14.684	14.675	7.671	101	50	7.299	7.331	3.866	34	26	1.310	1.322	666	4	2	2
	1956	11.875	11.863	6.222	91	50	6.602	6.610	3.333	38	22	1.163	1.164	598	10	7	7
24	1956	26.087	26.109	13.594	186	106	16.274	16.324	8.441	90	42	3.236	3.258	1.647	19	10	10
		14.564	14.577	7.628	103	60	8.786	8.818	4.535	52	28	1.743	1.750	884	11	7	7
	1955	11.523	11.532	5.966	83	46	7.488	7.506	3.906	38	14	1.493	1.508	763	8	3	3
25	1955	23.795	23.833	12.337	164	82	17.746	17.812	9.164	86	41	4.068	4.062	2.093	56	36	36
		13.370	13.399	6.972	92	41	9.643	9.686	4.974	48	25	2.166	2.164	1.083	26	18	18
	1954	10.425	10.434	5.365	72	41	8.103	8.126	4.190	38	16	1.902	1.898	1.010	30	18	18
26	1954	21.102	21.110	10.998	178	81	17.805	17.869	9.287	90	55	4.547	4.562	2.376	31	20	20
		12.133	12.139	6.507	108	59	9.970	10.007	5.225	53	33	2.585	2.599	1.350	16	11	11
	1953	8.969	8.971	4.491	70	22	7.835	7.862	4.062	37	22	1.962	1.963	1.026	15	9	9
27	1953	17.399	17.439	8.964	133	70	17.755	17.815	9.206	111	51	4.947	4.952	2.574	39	25	25
		10.141	10.165	5.241	78	40	9.809	9.836	5.130	63	35	2.693	2.697	1.376	19	15	15
	1952	7.258	7.274	3.723	55	30	7.946	7.979	4.076	48	16	2.254	2.255	1.198	20	10	10
28	1952	14.288	14.282	7.357	137	80	16.893	16.960	8.694	107	57	5.186	5.206	2.645	38	18	18
		8.245	8.230	4.252	80	53	9.522	9.553	4.941	67	36	2.909	2.923	1.510	23	10	10
	1951	6.043	6.052	3.105	57	27	7.371	7.407	3.753	40	21	2.277	2.283	1.135	15	8	8
29	1951	12.013	11.988	6.223	137	66	16.459	16.544	8.416	96	46	5.807	5.797	3.014	49	28	28
		6.759	6.746	3.550	72	36	8.926	8.971	4.550	52	30	3.163	3.161	1.637	25	14	14
	1950	5.254	5.242	2.673	65	30	7.533	7.573	3.866	44	16	2.644	2.636	1.377	24	14	14
30	1950	9.585	9.575	4.914	98	47	15.433	15.518	7.965	90	47	5.949	5.970	3.035	48	20	20
		5.837	5.838	2.973	56	29	8.878	8.930	4.552	53	33	3.281	3.291	1.657	20	5	5
	1949	3.748	3.737	1.941	42	18	6.555	6.588	3.413	37	14	2.668	2.679	1.378	28	15	15
31	1949	7.579	7.583	3.907	79	42	13.488	13.539	6.878	86	47	6.235	6.242	3.223	62	34	34
		4.431	4.436	2.283	46	20	7.490	7.515	3.845	45	20	3.451	3.451	1.792	38	20	20
	1948	3.148	3.147	1.624	33	22	5.998	6.024	3.033	41	27	2.784	2.791	1.431	24	14	14
32	1948	5.764	5.745	2.984	75	48	11.080	11.117	5.788	66	28	6.061	6.101	3.185	50	24	24
		3.428	3.415	1.780	45	31	6.345	6.361	3.325	43	20	3.439	3.457	1.778	30	11	11
	1947	2.336	2.330	1.204	30	17	4.735	4.756	2.463	23	8	2.622	2.644	1.407	20	13	13
33	1947	4.459	4.456	2.324	56	29	8.976	9.004	4.696	62	29	5.485	5.510	2.825	56	38	38
		2.584	2.590	1.330	28	13	5.131	5.152	2.702	31	15	3.105	3.127	1.623	30	22	22
	1946	1.875	1.866	994	28	16	3.845	3.852	1.994	31	14	2.380	2.383	1.202	26	16	16

vitalità, sesso, età ed anno di nascita della madre

ETÀ DELLA MADRE	ANNO DI NASCITA DELLA MADRE	ORDINE DI NASCITA																	
		1°				2°				3°									
		N. parti		NUMERO NATI				N. parti		NUMERO NATI				N. parti		NUMERO NATI			
				Nati vivi		Nati morti				Nati vivi		Nati morti				Nati vivi		Nati morti	
MF	M	MF	M	MF	M	MF	M	MF	M	MF	M	MF	M	MF	M				
34	1946	3.237	3.224	1.643	54	35	6.392	6.417	3.324	52	23	4.411	4.413	2.197	56	28			
	1945	2.037	2.025	1.021	33	21	4.001	4.021	2.074	32	16	2.688	2.686	1.355	35	20			
35	1945	1.200	1.199	622	21	14	2.391	2.396	1.250	20	7	1.723	1.727	842	21	8			
	1944	2.277	2.251	1.193	45	24	4.387	4.397	2.187	51	28	3.448	3.457	1.801	36	16			
36	1944	1.307	1.298	693	23	13	2.601	2.605	1.291	35	20	2.020	2.032	1.053	18	11			
	1943	970	953	500	22	11	1.786	1.792	896	16	8	1.428	1.425	748	18	5			
37	1944	1.910	1.887	980	40	21	3.510	3.518	1.861	39	22	2.908	2.902	1.549	36	21			
	1943	1.092	1.078	551	23	13	2.021	2.030	1.073	23	13	1.638	1.637	882	21	14			
38	1943	818	809	429	17	8	1.489	1.488	788	16	9	1.270	1.265	667	15	7			
	1942	1.470	1.470	737	22	16	2.554	2.560	1.307	18	11	2.444	2.440	1.222	34	23			
39	1943	844	841	418	14	11	1.483	1.481	765	12	7	1.438	1.429	738	23	16			
	1942	626	629	319	8	5	1.071	1.079	542	6	4	1.006	1.011	484	11	7			
40	1942	1.202	1.182	611	35	16	1.974	1.969	1.072	21	10	1.868	1.850	967	32	20			
	1941	683	664	348	26	9	1.196	1.193	648	11	7	1.072	1.062	562	22	14			
41	1941	519	518	263	9	7	778	776	424	10	3	796	788	405	10	6			
	1940	1.044	1.034	544	18	8	1.508	1.498	764	26	13	1.598	1.600	871	19	12			
42	1941	554	548	295	8	3	841	837	419	11	6	933	933	521	11	4			
	1940	490	486	249	10	5	667	661	345	15	7	665	667	350	8	8			
43	1940	809	801	423	21	13	1.083	1.077	547	19	10	1.181	1.163	607	30	13			
	1939	482	481	264	7	4	670	671	348	7	4	734	719	366	22	11			
44	1939	327	320	159	14	9	413	406	199	12	6	447	444	241	8	2			
	1938	540	535	271	6	2	732	722	398	18	11	715	710	351	15	7			
45	1939	335	332	170	4	2	439	438	254	6	2	435	427	222	12	5			
	1938	205	203	101	2	—	293	284	144	12	9	280	283	129	3	2			
46	1938	362	352	191	11	11	434	427	229	9	7	426	425	215	9	9			
	1937	214	207	116	8	8	263	262	146	3	2	249	250	125	4	4			
47	1937	148	145	75	3	3	171	165	83	6	5	177	175	90	5	5			
	1936	213	206	91	9	4	238	233	118	6	4	270	261	134	9	3			
48	1937	126	119	56	8	4	154	151	76	4	2	176	171	94	5	2			
	1936	87	87	35	1	—	84	82	42	2	2	94	90	40	4	1			
49	1936	129	123	63	6	4	123	124	62	—	—	133	131	63	2	2			
	1935	63	61	31	2	1	74	75	31	—	—	74	72	33	2	2			
50	1935	66	62	32	4	3	49	49	31	—	—	59	59	30	—	—			
	1934	74	72	40	2	—	73	73	35	—	—	86	84	42	2	1			
51	1935	38	37	18	1	—	46	46	20	—	—	49	49	30	—	—			
	1934	36	35	22	1	—	27	27	15	—	—	37	35	12	2	1			
52	1934	34	33	18	1	—	40	39	23	1	—	40	40	25	—	—			
	1933	24	24	13	—	—	25	25	14	—	—	23	23	12	—	—			
53	1933	10	9	5	1	—	15	14	9	1	—	17	17	13	—	—			
	1932	22	21	12	1	—	25	24	16	1	1	20	19	13	1	1			
54	1933	13	13	9	—	—	17	16	10	1	1	13	12	8	1	1			
	1932	9	8	3	1	—	8	8	6	—	—	7	7	5	—	—			
55	1932	—	—	—	—	—	16	15	10	1	1	12	11	8	1	1			
	1931	—	—	—	—	—	12	12	8	—	—	5	4	2	1	1			
56	1931	—	—	—	—	—	4	3	2	1	1	7	7	6	—	—			
	1930	—	—	—	—	—	14	14	8	—	—	10	10	6	—	—			
57	1931	—	—	—	—	—	8	8	5	—	—	5	5	3	—	—			
	1930	—	—	—	—	—	6	6	3	—	—	5	5	3	—	—			
58 e oltre	1930 e prima del 1930	—	—	—	—	—	21	21	9	—	—	7	7	4	—	—			
Non indicata		2.835	2.788	1.432	49	25	294	290	147	4	—	139	136	75	5	2			
TOTALE		299.025	298.825	154.798	2.571	1.341	219.144	219.830	113.345	1.382	730	77.756	77.852	40.104	794	445			

Segue Tav. 37 - Parti e nati per ordine di nascita.

ETÀ DELLA MADRE	ANNO DI NASCITA DELLA MADRE	ORDINE DI NASCITA																	
		4°				5°				6°									
		N. parti	NUMERO NATI				N. parti	NUMERO NATI				N. parti	NUMERO NATI						
			Nati vivi		Nati morti			Nati vivi		Nati morti			Nati vivi		Nati morti				
MF	M		MF	M	MF	M		MF	M	MF	M		MF	M					
Meno di 16 anni .	Dopo il 1964	-	-	-	-	-	-	-	-	-	-	-	-	-	-	-	-	-	-
16	1964	-	-	-	-	-	-	-	-	-	-	-	-	-	-	-	-	-	-
	1963	-	-	-	-	-	-	-	-	-	-	-	-	-	-	-	-	-	-
17	1963	-	-	-	-	-	-	-	-	-	-	-	-	-	-	-	-	-	-
	1962	-	-	-	-	-	-	-	-	-	-	-	-	-	-	-	-	-	-
18	1962	17	16	6	1	1	-	-	-	-	-	-	-	-	-	-	-	-	-
	1961	8	7	1	1	1	-	-	-	-	-	-	-	-	-	-	-	-	-
		9	9	5	-	-	-	-	-	-	-	-	-	-	-	-	-	-	-
19	1961	55	54	30	1	1	12	12	6	-	-	-	-	-	-	-	-	-	-
	1960	26	25	14	1	1	5	5	3	-	-	-	-	-	-	-	-	-	-
		29	29	16	-	-	7	7	3	-	-	-	-	-	-	-	-	-	-
20	1960	97	97	55	-	-	15	16	7	-	-	-	-	-	-	-	-	-	-
	1959	48	48	31	-	-	10	11	5	-	-	-	-	-	-	-	-	-	-
		49	49	24	-	-	5	5	2	-	-	-	-	-	-	-	-	-	-
21	1959	200	202	93	-	-	44	46	23	-	-	4	4	3	-	-	-	-	-
	1958	93	93	50	-	-	16	17	6	-	-	2	2	2	-	-	-	-	-
		107	109	43	-	-	28	29	17	-	-	2	2	1	-	-	-	-	-
22	1958	332	334	171	2	-	64	65	38	-	-	25	25	10	-	-	-	-	-
	1957	177	179	91	2	-	29	29	17	-	-	12	12	3	-	-	-	-	-
		155	155	80	-	-	35	36	21	-	-	13	13	7	-	-	-	-	-
23	1957	447	446	242	8	1	122	122	55	3	1	26	26	20	-	-	-	-	-
	1956	243	243	133	5	1	62	62	26	3	1	15	15	11	-	-	-	-	-
		204	203	109	3	-	60	60	29	-	-	11	11	9	-	-	-	-	-
24	1956	629	634	323	3	2	175	176	100	-	-	54	53	24	1	-	-	-	-
	1955	330	334	164	2	2	85	85	55	-	-	27	27	11	-	-	-	-	-
		299	300	159	1	-	90	91	45	-	-	27	26	13	1	-	-	-	-
25	1955	855	861	450	8	4	249	251	138	4	2	68	69	30	1	1	-	-	-
	1954	458	461	243	7	3	132	135	73	2	-	38	37	16	1	1	-	-	-
		397	400	207	1	1	117	116	65	2	2	30	32	14	-	-	-	-	-
26	1954	1.015	1.024	535	3	2	312	311	174	6	2	101	103	59	1	1	-	-	-
	1953	568	572	287	2	2	186	185	103	4	1	58	60	33	-	-	-	-	-
		447	452	248	1	-	126	126	71	2	1	43	43	26	1	1	-	-	-
27	1953	1.182	1.184	606	15	9	336	343	168	1	-	115	116	53	-	-	-	-	-
	1952	676	676	347	10	6	189	192	95	-	-	67	67	27	-	-	-	-	-
		506	508	259	5	3	147	151	73	1	-	48	49	26	-	-	-	-	-
28	1952	1.334	1.335	692	14	8	393	393	199	3	3	149	147	73	2	-	-	-	-
	1951	707	710	370	7	2	208	209	100	1	1	87	87	42	-	-	-	-	-
		627	625	322	7	6	185	184	99	2	2	62	60	31	2	-	-	-	-
29	1951	1.527	1.533	821	16	9	496	498	264	3	3	196	195	99	2	1	-	-	-
	1950	837	843	457	8	4	273	275	141	1	1	97	96	54	1	-	-	-	-
		690	690	364	8	5	223	223	123	2	2	99	99	45	1	1	-	-	-
30	1950	1.656	1.668	854	18	8	588	583	317	18	12	235	235	115	2	1	-	-	-
	1949	900	909	445	8	4	313	309	169	10	8	137	138	62	1	1	-	-	-
		756	759	409	10	4	275	274	148	8	4	98	97	53	1	-	-	-	-
31	1949	1.889	1.889	989	25	18	664	662	349	10	6	274	275	149	4	2	-	-	-
	1948	1.013	1.012	519	13	10	334	333	185	5	4	142	144	79	2	1	-	-	-
		876	877	470	12	8	330	329	164	5	2	132	131	70	2	1	-	-	-
32	1948	1.955	1.961	996	23	12	685	694	375	7	1	296	299	163	2	-	-	-	-
	1947	1.109	1.120	567	7	3	382	390	210	1	-	154	156	87	1	-	-	-	-
		846	841	429	16	9	303	304	165	6	1	142	143	76	1	-	-	-	-
33	1947	1.895	1.886	931	31	18	765	772	393	8	3	321	325	163	3	1	-	-	-
	1946	1.005	1.008	490	14	6	407	414	201	5	1	171	173	86	-	-	-	-	-
		890	878	441	17	12	358	358	192	3	2	150	152	77	3	1	-	-	-

COMP

vitalità, sesso, età ed anno di nascita della madre

ETÀ DELLA MADRE	ANNO DI NASCITA DELLA MADRE	ORDINE DI NASCITA															
		4°						5°						6°			
		N. parti	NUMERO NATI				N. parti	NUMERO NATI				N. parti	NUMERO NATI				
			Nati vivi		Nati morti			Nati vivi		Nati morti			Nati vivi		Nati morti		
MF	M		MF	M	MF	M		MF	M	MF	M		MF	M			
34		1.767	1.779	945	18	13	684	691	355	6	1	289	289	134	3	1	
	1946	1.055	1.067	573	7	6	403	410	204	2	1	162	162	82	3	1	
	1945	712	712	372	11	7	281	281	151	4	—	127	127	52	—	—	
35		1.503	1.503	805	25	14	548	546	297	11	7	279	276	133	8	7	
	1945	871	873	476	9	6	313	309	163	5	4	161	158	76	5	4	
	1944	632	630	329	16	8	235	237	134	6	3	118	118	57	3	3	
36		1.413	1.404	730	25	16	534	534	276	7	6	275	274	146	5	3	
	1944	799	792	405	14	10	281	280	145	3	3	155	153	86	3	1	
	1943	614	612	325	11	6	253	254	131	4	3	120	121	60	2	2	
37		1.175	1.178	581	14	9	590	586	295	12	7	247	244	131	6	5	
	1943	630	632	326	8	5	345	341	169	8	5	147	146	74	2	2	
	1942	545	546	255	6	4	245	245	126	4	2	100	98	57	4	3	
38		966	964	533	14	6	431	433	218	5	3	243	238	131	8	4	
	1942	558	557	322	7	4	257	258	131	3	2	136	134	78	4	3	
	1941	408	407	211	7	2	174	175	87	2	1	107	104	53	4	1	
39		882	882	433	10	4	459	459	241	9	4	254	247	149	13	6	
	1941	508	509	241	3	1	235	232	115	6	3	118	115	67	6	1	
	1940	374	373	192	7	3	224	227	126	3	1	136	132	82	7	5	
40		699	687	348	21	10	373	366	177	13	7	232	226	137	8	4	
	1940	415	406	216	14	5	209	204	94	7	5	139	132	79	8	4	
	1939	284	281	132	7	5	164	162	83	6	2	93	94	58	—	—	
41		502	493	235	12	5	292	292	155	6	4	158	156	88	4	2	
	1939	263	256	133	8	3	174	173	88	4	4	80	79	46	3	1	
	1938	239	237	102	4	2	118	119	67	2	—	78	77	42	1	1	
42		331	331	146	7	4	214	211	107	5	3	153	151	89	3	2	
	1938	194	194	83	4	3	113	112	61	1	1	99	97	65	2	1	
	1937	137	137	63	3	1	101	99	46	4	2	54	54	24	1	1	
43		208	197	109	13	8	138	129	68	9	4	82	79	43	3	3	
	1937	126	116	61	11	6	77	73	42	4	1	51	48	22	3	3	
	1936	82	81	48	2	2	61	56	26	5	3	31	31	21	—	—	
44		108	107	51	3	2	73	71	43	3	3	49	47	24	3	2	
	1936	66	65	33	2	1	45	43	24	3	3	30	30	13	1	1	
	1935	42	42	18	1	1	28	28	19	—	—	19	17	11	2	1	
45		52	51	23	1	1	36	32	19	4	2	34	32	13	2	1	
	1935	22	22	9	—	—	18	17	12	1	1	24	24	8	—	—	
	1934	30	29	14	1	1	18	15	7	3	1	10	8	5	2	1	
46		31	29	14	2	—	31	29	16	2	1	14	13	9	1	—	
	1934	19	19	8	—	—	17	16	6	1	—	8	7	3	1	—	
	1933	12	10	6	2	—	14	13	10	1	1	6	6	6	—	—	
47		13	12	10	1	—	17	17	10	—	—	10	10	4	—	—	
	1933	7	7	6	—	—	12	12	7	—	—	7	7	2	—	—	
	1932	6	5	4	1	—	5	5	3	—	—	3	3	2	—	—	
48		8	8	6	—	—	2	2	1	—	—	5	5	4	—	—	
	1932	3	3	3	—	—	1	1	1	—	—	5	5	4	—	—	
	1931	5	5	3	—	—	1	1	—	—	—	—	—	—	—	—	
49		5	5	4	—	—	4	4	1	—	—	2	2	1	—	—	
	1931	3	3	2	—	—	3	3	—	—	—	2	2	1	—	—	
	1930	2	2	2	—	—	1	1	1	—	—	—	—	—	—	—	
50 e oltre		7	7	3	—	—	4	4	2	—	—	2	2	2	—	—	
	1930 e prima del 1930	7	7	3	—	—	4	4	2	—	—	2	2	2	—	—	
Non indicata		70	68	37	2	1	50	50	26	—	—	14	14	8	—	—	
TOTALE		24.825	24.829	12.807	336	186	9.400	9.400	4.913	155	85	4.206	4.177	2.207	85	47	

Segue Tav. 37 - Partì e nati per ordine di nascita.

ETÀ DELLA MADRE	ANNO DI NASCITA DELLA MADRE	ORDINE DI NASCITA											
		7°				8°				9°			
		N. parti	NUMERO NATI		N. parti	NUMERO NATI		N. parti	NUMERO NATI				
			Nati vivi	Nati morti		Nati vivi	Nati morti		Nati vivi	Nati morti			
	MF	M	MF	M	MF	M	MF	M	MF	M	MF	M	

C O M P P

Meno di 16 anni .	Dopo il 1964 .	-	-	-	-	-	-	-	-	-	-	-	-	-	-	-	-	-	-	-
16	1964	-	-	-	-	-	-	-	-	-	-	-	-	-	-	-	-	-	-	-
	1963	-	-	-	-	-	-	-	-	-	-	-	-	-	-	-	-	-	-	-
17	1963	-	-	-	-	-	-	-	-	-	-	-	-	-	-	-	-	-	-	-
	1962	-	-	-	-	-	-	-	-	-	-	-	-	-	-	-	-	-	-	-
18	1962	-	-	-	-	-	-	-	-	-	-	-	-	-	-	-	-	-	-	-
	1961	-	-	-	-	-	-	-	-	-	-	-	-	-	-	-	-	-	-	-
19	1961	-	-	-	-	-	-	-	-	-	-	-	-	-	-	-	-	-	-	-
	1960	-	-	-	-	-	-	-	-	-	-	-	-	-	-	-	-	-	-	-
20	1960	-	-	-	-	-	-	-	-	-	-	-	-	-	-	-	-	-	-	-
	1959	-	-	-	-	-	-	-	-	-	-	-	-	-	-	-	-	-	-	-
21	1959	-	-	-	-	-	-	-	-	-	-	-	-	-	-	-	-	-	-	-
	1958	-	-	-	-	-	-	-	-	-	-	-	-	-	-	-	-	-	-	-
22	1958	-	-	-	-	-	-	-	-	-	-	-	-	-	-	-	-	-	-	-
	1957	-	-	-	-	-	-	-	-	-	-	-	-	-	-	-	-	-	-	-
23	1957	7	7	3	-	-	-	-	-	-	-	-	-	-	-	-	-	-	-	-
	1956	4	4	2	-	-	-	-	-	-	-	-	-	-	-	-	-	-	-	-
	1955	3	3	1	-	-	-	-	-	-	-	-	-	-	-	-	-	-	-	-
24	1956	10	10	5	-	-	1	1	1	-	-	-	-	-	-	-	-	-	-	-
	1955	5	5	4	-	-	1	1	1	-	-	-	-	-	-	-	-	-	-	-
	1954	5	5	1	-	-	1	1	1	-	-	-	-	-	-	-	-	-	-	-
25	1955	24	24	15	-	-	6	6	3	-	-	5	5	3	-	-	-	-	-	-
	1954	16	16	11	-	-	3	3	1	-	-	1	1	-	-	-	-	-	-	-
	1953	8	8	4	-	-	3	3	2	-	-	4	4	3	-	-	-	-	-	-
26	1954	33	34	19	-	-	15	15	7	-	-	5	5	5	-	-	-	-	-	-
	1953	16	16	14	-	-	9	9	4	-	-	2	2	2	-	-	-	-	-	-
	1952	17	18	5	-	-	6	6	3	-	-	3	3	3	-	-	-	-	-	-
27	1953	50	50	22	-	-	20	20	10	-	-	8	8	4	-	-	-	-	-	-
	1952	31	31	12	-	-	15	15	6	-	-	5	5	2	-	-	-	-	-	-
	1951	19	19	10	-	-	5	5	4	-	-	3	3	2	-	-	-	-	-	-
28	1952	69	69	39	-	-	28	28	16	-	-	13	13	10	-	-	-	-	-	-
	1951	26	26	11	-	-	13	13	8	-	-	7	7	5	-	-	-	-	-	-
	1950	43	43	28	-	-	15	15	8	-	-	6	6	5	-	-	-	-	-	-
29	1951	92	88	52	5	1	49	49	22	-	-	16	16	6	-	-	-	-	-	-
	1950	49	48	30	1	1	23	23	11	-	-	7	7	3	-	-	-	-	-	-
	1949	43	40	22	4	-	26	26	11	-	-	9	9	3	-	-	-	-	-	-
30	1950	116	117	45	1	1	46	46	23	1	-	19	18	10	2	2	-	-	-	-
	1949	61	61	19	1	1	22	22	13	-	-	7	6	2	1	1	-	-	-	-
	1948	55	56	26	-	-	24	24	10	1	-	12	12	8	1	1	-	-	-	-
31	1949	142	142	75	1	1	59	61	35	-	-	30	30	14	-	-	-	-	-	-
	1948	70	70	36	-	-	26	28	15	-	-	18	18	10	-	-	-	-	-	-
	1947	72	72	39	1	1	33	33	20	-	-	12	12	4	-	-	-	-	-	-
32	1948	122	124	59	-	-	66	65	31	3	3	49	49	29	2	-	-	-	-	-
	1947	63	64	38	-	-	29	29	13	1	1	21	20	15	2	-	-	-	-	-
	1946	59	60	21	-	-	37	36	18	2	2	28	29	14	-	-	-	-	-	-
33	1947	172	174	86	1	-	89	90	54	2	1	56	97	33	-	-	-	-	-	-
	1946	108	110	54	1	-	54	53	29	2	1	29	30	15	-	-	-	-	-	-
	1945	64	64	32	-	-	35	37	25	-	-	27	27	18	-	-	-	-	-	-

vitalità, sesso, età ed anno di nascita della madre

ETÀ DELLA MADRE	ANNO DI NASCITA DELLA MADRE	ORDINE DI NASCITA														
		7°				8°				9°						
		N. parti	NUMERO NATI				N. parti	NUMERO NATI				N. parti	NUMERO NATI			
			Nati vivi		Nati morti			Nati vivi		Nati morti			Nati vivi		Nati morti	
MF	M		MF	M	MF	M		MF	M	MF	M		MF	M		
34	1946	192	192	98	3	1	81	80	45	1	1	57	57	33	1	-
	1945	120	118	59	2	1	42	41	23	1	1	33	34	20	-	-
	1945	72	74	39	1	-	39	39	22	-	-	24	23	13	1	-
35	1945	193	200	102	1	-	93	93	41	-	-	61	61	37	2	2
	1944	106	107	58	1	-	46	46	19	-	-	36	36	22	1	1
	1944	87	93	44	-	-	47	47	22	-	-	25	25	15	1	1
36	1944	147	146	80	2	1	97	98	43	2	1	44	43	24	1	-
	1943	87	86	48	1	1	48	51	23	-	-	21	21	13	-	-
	1943	60	60	32	1	-	49	47	20	2	1	23	22	11	1	-
37	1943	138	137	72	2	1	97	95	53	2	-	58	59	36	1	-
	1942	65	64	36	1	1	50	48	25	2	-	35	34	18	1	-
	1942	73	73	36	1	-	47	47	28	-	-	23	25	18	-	-
38	1942	153	157	77	3	3	76	77	38	3	1	60	59	23	2	-
	1941	92	95	53	2	2	40	42	19	1	-	29	29	12	-	-
	1941	61	62	24	1	1	36	35	19	2	1	31	30	11	2	-
39	1941	167	163	71	4	2	87	83	36	6	4	60	60	32	2	1
	1940	92	91	40	1	-	48	46	22	4	3	29	29	17	1	-
	1940	75	72	31	3	2	39	37	14	2	1	31	31	15	1	1
40	1940	152	149	71	5	4	98	98	47	2	2	52	51	30	2	1
	1939	85	84	40	2	2	63	62	30	2	2	30	30	19	1	1
	1939	67	65	31	3	2	35	36	17	-	-	22	21	11	1	-
41	1939	119	113	62	6	4	76	76	33	1	-	69	67	33	2	2
	1938	67	63	33	4	3	36	36	14	-	-	48	47	24	1	1
	1938	52	50	29	2	1	40	40	19	1	-	21	20	9	1	1
42	1938	84	79	36	6	6	68	65	30	3	2	39	38	22	1	1
	1937	48	43	20	5	5	38	37	15	1	1	15	14	3	1	1
	1937	36	36	16	1	1	30	28	15	2	1	24	24	19	-	-
43	1937	51	48	22	4	3	41	38	21	4	2	22	22	11	-	-
	1936	28	26	13	2	1	22	21	14	1	1	17	17	7	-	-
	1936	23	22	9	2	2	19	17	7	3	1	5	5	4	-	-
44	1936	36	33	18	3	1	33	34	19	-	-	27	27	15	3	1
	1935	23	20	11	3	1	15	16	10	-	-	14	15	8	1	-
	1935	13	13	7	-	-	18	18	9	-	-	13	12	7	2	1
45	1935	20	18	10	2	-	16	16	10	-	-	14	13	7	1	1
	1934	12	10	5	2	-	6	6	5	-	-	7	7	4	-	-
	1934	8	8	5	-	-	10	10	5	-	-	7	6	3	1	1
46	1934	16	15	5	1	1	9	8	4	1	-	6	6	5	-	-
	1933	6	6	2	-	-	7	7	4	-	-	5	5	4	-	-
	1933	10	9	3	1	1	2	1	-	1	-	1	1	1	-	-
47	1933	2	2	1	-	-	3	3	2	-	-	4	4	2	-	-
	1932	-	-	-	-	-	3	3	2	-	-	3	3	2	-	-
	1932	2	2	1	-	-	-	-	-	-	-	1	1	-	-	-
48	1932	6	6	5	-	-	3	2	1	1	1	1	1	1	-	-
	1931	4	4	4	-	-	3	2	1	1	1	1	1	1	-	-
	1931	2	2	1	-	-	-	-	-	-	-	-	-	-	-	-
49	1931	-	-	-	-	-	-	-	-	-	-	1	1	-	-	-
	1930	-	-	-	-	-	-	-	-	-	-	1	1	-	-	-
50 e oltre	1930 e prima del 1930	2	2	2	-	-	1	1	-	-	-	1	1	1	-	-
Non indicata		10	10	4	-	-	9	9	4	-	-	5	5	3	-	-
TOTALE		2.325	2.309	1.156	50	30	1.267	1.257	629	32	18	782	776	429	22	11

Segue Tav. 37 - Parti e nati per ordine di nascita,

ETÀ DELLA MADRE	ANNO DI NASCITA DELLA MADRE	ORDINE DI NASCITA								TOTALE			
		10 ^o				11 ^o e oltre				NUMERO NATI			
		N. parti	NUMERO NATI		N. parti	NUMERO NATI		N. parti	NUMERO NATI		N. parti	NUMERO NATI	
			Nati vivi	Nati morti		Nati vivi	Nati morti		Nati vivi	Nati morti			
MF	M	MF	M	MF	M	MF	M	MF	M	MF	M		

C O M P

Meno di 16 anni .	Dopo il 1964 .	-	-	-	-	-	-	-	-	-	-	328	325	155	3	1
16	1964 .	-	-	-	-	-	-	-	-	-	-	3.112	3.095	1.557	31	13
	1963 .	-	-	-	-	-	-	-	-	-	-	1.426	1.422	723	13	2
		-	-	-	-	-	-	-	-	-	-	1.686	1.673	834	18	11
17	1963 .	-	-	-	-	-	-	-	-	-	-	6.748	6.726	3.467	53	22
	1962 .	-	-	-	-	-	-	-	-	-	-	3.370	3.364	1.748	20	8
		-	-	-	-	-	-	-	-	-	-	3.378	3.362	1.719	33	14
18	1962 .	-	-	-	-	-	-	-	-	-	-	11.715	11.692	6.056	99	46
	1961 .	-	-	-	-	-	-	-	-	-	-	5.627	5.612	2.934	53	22
		-	-	-	-	-	-	-	-	-	-	6.088	6.080	3.122	46	24
19	1961 .	-	-	-	-	-	-	-	-	-	-	22.575	22.555	11.668	161	86
	1960 .	-	-	-	-	-	-	-	-	-	-	11.571	11.556	5.867	89	46
		-	-	-	-	-	-	-	-	-	-	11.004	10.999	5.801	72	40
20	1960 .	-	-	-	-	-	-	-	-	-	-	29.910	29.937	15.293	192	99
	1959 .	-	-	-	-	-	-	-	-	-	-	15.460	15.467	7.911	100	52
		-	-	-	-	-	-	-	-	-	-	14.450	14.470	7.382	92	47
21	1959 .	-	-	-	-	-	-	-	-	-	-	34.723	34.776	18.084	210	113
	1958 .	-	-	-	-	-	-	-	-	-	-	18.556	18.588	9.657	105	50
		-	-	-	-	-	-	-	-	-	-	16.167	16.188	8.427	105	63
22	1958 .	-	-	-	-	-	-	-	-	-	-	39.923	39.969	20.783	276	155
	1957 .	-	-	-	-	-	-	-	-	-	-	21.250	21.261	11.051	155	84
		-	-	-	-	-	-	-	-	-	-	18.673	18.708	9.732	121	71
23	1957 .	-	-	-	-	-	-	-	-	-	-	43.535	43.566	22.676	289	159
	1956 .	-	-	-	-	-	-	-	-	-	-	23.617	23.652	12.375	147	80
		-	-	-	-	-	-	-	-	-	-	19.918	19.914	10.301	142	79
24	1956 .	-	-	-	-	-	-	-	-	-	-	46.466	46.565	24.135	299	160
	1955 .	-	-	-	-	-	-	-	-	-	-	25.540	25.596	13.281	168	97
		-	-	-	-	-	-	-	-	-	-	20.926	20.969	10.854	131	63
25	1955 .	-	-	-	-	-	-	-	-	-	-	46.816	46.923	24.233	319	166
	1954 .	-	-	-	-	-	-	-	-	-	-	25.827	25.902	13.373	176	88
		-	-	-	-	-	-	-	-	-	-	20.989	21.021	10.860	143	78
26	1954 .	16	16	10	-	-	-	-	-	-	-	44.951	45.049	23.470	309	161
	1953 .	11	11	7	-	-	-	-	-	-	-	25.538	25.600	13.532	183	106
		5	5	3	-	-	-	-	-	-	-	19.413	19.449	9.938	126	55
27	1953 .	11	11	6	-	-	-	-	-	-	-	41.823	41.938	21.613	299	155
	1952 .	5	5	3	-	-	-	-	-	-	-	23.631	23.689	12.239	170	96
		6	6	3	-	-	-	-	-	-	-	18.192	18.249	9.374	129	59
28	1952 .	9	9	5	-	-	8	8	6	-	-	38.370	38.450	19.736	301	166
	1951 .	6	6	4	-	-	5	5	4	-	-	21.735	21.769	11.247	178	102
		3	3	1	-	-	3	3	2	-	-	16.635	16.681	8.489	123	64
29	1951 .	12	12	5	-	-	9	9	7	-	-	36.676	36.729	18.929	308	154
	1950 .	7	7	2	-	-	6	6	4	-	-	20.147	20.183	10.439	160	86
		5	5	3	-	-	3	3	3	-	-	16.529	16.546	8.490	146	68
30	1950 .	13	13	9	-	-	9	9	5	-	-	33.649	33.752	17.292	278	138
	1949 .	7	7	4	-	-	6	6	3	-	-	19.449	19.517	9.899	150	82
		6	6	5	-	-	3	3	2	-	-	14.200	14.235	7.393	128	56
31	1949 .	17	17	9	-	-	12	12	5	-	-	30.389	30.452	15.633	267	150
	1948 .	9	9	4	-	-	8	8	3	-	-	16.992	17.024	8.771	149	75
		8	8	5	-	-	4	4	2	-	-	13.397	13.428	6.862	118	75
32	1948 .	21	21	11	-	-	16	16	7	-	-	26.115	26.192	13.628	228	116
	1947 .	14	14	8	-	-	8	8	3	-	-	14.992	15.034	7.824	130	66
		7	7	3	-	-	8	8	4	-	-	11.123	11.158	5.804	98	50
33	1947 .	20	20	15	-	-	25	25	11	-	-	22.263	22.319	11.531	219	119
	1946 .	10	10	9	-	-	13	13	3	-	-	12.617	12.680	6.542	111	58
		10	10	6	-	-	12	12	8	-	-	9.646	9.639	4.989	108	61

vitalità, sesso, età ed anno di nascita della madre

ETÀ DELLA MADRE	ANNO DI NASCITA DELLA MADRE	ORDINE DI NASCITA										TOTALE					
		10 ⁰				11 ⁰ e oltre						NUMERO NATI					
		N. parti		NUMERO NATI		N. parti		NUMERO NATI		N. parti		NUMERO NATI		N. parti		NUMERO NATI	
				Nati vivi	Nati morti			Nati vivi	Nati morti			Nati vivi	Nati morti			Nati vivi	Nati morti
MF	M	MF	M	MF	M	MF	M	MF	M	MF	M	MF	M	MF	M		
34		28	28	15	-	-	23	23	9	-	-	17.161	17.193	8.798	194	103	
	1946 . .	18	18	11	-	-	8	8	2	-	-	10.567	10.590	5.424	115	67	
	1945 . .	10	10	4	-	-	15	15	7	-	-	6.594	6.603	3.374	79	36	
35	1945 . .	31	31	13	-	-	37	36	16	1	-	12.857	12.851	6.625	180	98	
	1944 . .	13	13	8	-	-	27	27	12	-	-	7.501	7.504	3.871	97	59	
36	1944 . .	18	18	5	-	-	10	9	4	1	-	5.356	5.347	2.754	83	39	
	1943 . .	53	53	25	1	1	44	44	30	-	-	10.935	10.903	5.744	158	92	
37	1944 . .	23	24	12	-	-	24	24	17	-	-	6.189	6.176	3.255	88	55	
	1943 . .	30	29	13	1	1	20	20	13	-	-	4.746	4.727	2.489	70	37	
38	1943 . .	41	43	10	-	-	43	42	19	1	-	8.857	8.854	4.463	112	72	
	1942 . .	20	22	6	-	-	21	21	10	-	-	5.078	5.059	2.585	71	47	
39	1942 . .	21	21	4	-	-	22	21	9	1	-	3.779	3.795	1.878	41	25	
	1941 . .	33	34	17	1	1	55	56	28	1	-	7.061	7.019	3.715	125	64	
40	1942 . .	19	20	9	1	1	32	32	18	1	-	4.114	4.086	2.200	78	42	
	1941 . .	14	14	8	-	-	23	24	10	-	-	2.947	2.933	1.515	47	22	
41	1941 . .	43	44	19	-	-	61	61	35	-	-	6.163	6.131	3.195	107	54	
	1940 . .	18	19	9	-	-	32	32	21	-	-	3.408	3.391	1.767	51	21	
42	1940 . .	25	25	10	-	-	29	29	14	-	-	2.755	2.740	1.428	56	33	
	1939 . .	34	33	15	1	-	54	50	24	4	2	4.767	4.701	2.426	126	66	
43	1940 . .	18	17	9	1	-	34	31	14	3	1	2.879	2.837	1.479	74	39	
	1939 . .	16	16	6	-	-	20	19	10	1	1	1.888	1.864	947	52	27	
44	1939 . .	39	39	26	-	-	64	60	40	4	2	3.306	3.263	1.692	74	39	
	1938 . .	19	19	15	-	-	34	32	16	2	1	1.930	1.902	1.015	44	22	
45	1938 . .	20	20	11	-	-	30	28	24	2	1	1.376	1.361	677	30	17	
	1937 . .	23	24	13	-	-	60	58	28	3	3	2.194	2.161	1.106	57	48	
46	1938 . .	15	15	6	-	-	36	35	19	2	2	1.284	1.266	659	31	28	
	1937 . .	8	9	7	-	-	24	23	9	1	1	910	895	447	26	20	
47	1937 . .	27	29	14	1	1	38	38	18	-	-	1.328	1.280	649	58	32	
	1936 . .	14	17	8	-	-	25	25	11	-	-	816	784	404	38	20	
48	1936 . .	13	12	6	1	1	13	13	7	-	-	512	496	245	20	12	
	1935 . .	19	18	7	1	-	34	32	15	2	2	764	747	380	26	17	
49	1936 . .	11	10	5	1	-	19	19	10	-	-	434	426	209	15	9	
	1935 . .	8	8	2	-	-	15	13	5	2	2	330	321	171	11	8	
50	1935 . .	6	6	5	-	-	27	28	14	1	-	438	425	218	15	6	
	1934 . .	3	3	2	-	-	18	18	8	1	-	243	239	121	5	1	
51	1934 . .	3	3	3	-	-	9	10	6	-	-	195	186	97	10	5	
	1933 . .	6	6	5	-	-	19	15	5	4	3	246	233	129	13	5	
52	1934 . .	3	3	2	-	-	11	8	3	3	3	148	143	71	5	3	
	1933 . .	3	3	3	-	-	8	7	2	1	-	98	90	58	8	2	
53	1933 . .	1	1	1	-	-	4	4	3	-	-	121	117	74	4	2	
	1932 . .	1	1	1	-	-	2	2	2	-	-	78	76	49	2	2	
54	1932 . .	-	-	-	-	-	2	2	1	-	-	43	41	25	2	-	
	1931 . .	1	1	1	-	-	2	2	2	-	-	56	53	39	3	3	
55	1932 . .	1	1	1	-	-	1	1	1	-	-	36	34	26	2	2	
	1931 . .	-	-	-	-	-	1	1	1	-	-	20	19	13	1	1	
56	1931 . .	-	-	-	-	-	-	-	-	-	-	36	36	20	-	-	
	1930 . .	-	-	-	-	-	-	-	-	-	-	21	21	11	-	-	
57	1930 . .	-	-	-	-	-	-	-	-	-	-	15	15	9	-	-	
	1930 e prima del 1930	-	-	-	-	-	-	-	-	-	-	45	45	23	-	-	
Non indicata . . .		7	7	6	-	-	2	2	1	-	-	3.435	3.379	1.743	60	28	
TOTALE . . .		511	516	262	5	3	646	630	328	21	12	639.857	640.401	330.978	5.453	2.908	

Segue Tav. 37 - Parti e nati per ordine di nascita.

ETÀ DELLA MADRE	ANNO DI NASCITA DELLA MADRE	ORDINE DI NASCITA											
		1°				2°				3°			
		N. parti	NUMERO NATI		N. parti	NUMERO NATI		N. parti	NUMERO NATI				
			Nati vivi	Nati morti		Nati vivi	Nati morti		Nati vivi	Nati morti			
MF	M	MF	M	MF	M	MF	M	MF	M	MF	M		

		PARTI															
Meno di 16 anni .	Dopo il 1964 .	4	4	4	-	-	-	-	-	-	-	-	-	-	-	-	-
16	1964	11	22	16	-	-	2	4	-	-	-	-	1	2	-	-	-
	1963	6	12	8	-	-	2	4	-	-	-	-	1	2	-	-	-
	1962	5	10	8	-	-	-	-	-	-	-	-	-	-	-	-	-
17	1963	27	53	25	1	1	4	8	5	-	-	-	-	-	-	-	-
	1962	11	21	8	1	1	3	6	3	-	-	-	-	-	-	-	-
	1961	16	32	17	-	-	1	2	2	-	-	-	-	-	-	-	-
18	1962	56	105	56	8	4	13	30	23	-	-	-	2	4	-	-	-
	1961	28	51	21	6	4	9	18	13	-	-	-	-	-	-	-	-
	1960	28	54	35	2	-	4	12	10	-	-	-	2	4	-	-	-
19	1961	112	220	101	6	4	24	48	23	-	-	-	3	6	2	-	-
	1960	61	119	53	3	1	12	24	10	-	-	-	1	2	2	-	-
	1959	51	101	48	3	3	12	24	13	-	-	-	2	4	-	-	-
20	1960	173	336	176	14	6	34	68	29	-	-	-	7	12	3	2	-
	1959	80	155	75	6	2	19	38	12	-	-	-	6	10	3	2	-
	1958	93	181	101	8	4	15	30	17	-	-	-	1	2	-	-	-
21	1959	178	349	171	10	6	65	124	72	6	6	11	24	14	-	-	-
	1958	94	186	86	4	2	36	72	38	-	-	4	8	3	-	-	-
	1957	84	163	85	6	4	29	52	34	6	6	7	16	11	-	-	-
22	1958	200	380	176	20	15	97	193	105	1	1	20	38	20	2	-	-
	1957	105	193	98	17	15	47	94	48	-	-	10	18	11	2	-	-
	1956	95	187	78	3	-	50	99	57	1	1	10	20	9	-	-	-
23	1957	166	330	158	7	4	108	218	113	2	2	26	53	20	-	-	-
	1956	88	180	88	-	-	65	130	68	1	1	15	31	11	-	-	-
	1955	78	150	70	7	4	43	88	45	1	1	11	22	9	-	-	-
24	1956	207	407	194	8	1	139	272	144	7	2	36	75	34	2	2	-
	1955	115	227	103	4	1	83	165	87	2	-	17	33	15	2	2	-
	1954	92	180	91	4	-	56	107	57	5	2	19	42	19	-	-	-
25	1955	195	390	193	7	4	147	293	143	6	4	48	96	46	2	2	-
	1954	114	232	108	3	1	87	176	86	2	2	24	46	20	2	2	-
	1953	81	158	85	4	3	60	117	57	4	2	24	50	26	-	-	-
26	1954	180	349	190	17	9	153	297	159	10	8	44	88	49	2	1	-
	1953	112	214	112	12	8	89	173	98	6	6	30	58	38	2	1	-
	1952	68	135	78	5	1	64	124	61	4	2	14	30	11	-	-	-
27	1953	170	331	189	12	8	167	329	139	9	6	42	85	40	1	-	-
	1952	99	193	109	8	5	89	174	78	5	5	22	45	22	-	-	-
	1951	71	138	80	4	3	78	155	61	4	1	20	40	18	1	-	-
28	1952	119	240	124	10	5	167	335	161	6	2	56	110	51	4	3	-
	1951	64	124	62	5	2	95	189	95	4	2	35	69	37	3	2	-
	1950	55	116	62	5	3	72	146	66	2	-	21	41	14	1	1	-
29	1951	107	212	102	7	3	180	349	176	12	4	39	75	33	3	1	-
	1950	55	113	62	1	1	96	185	102	8	4	23	45	17	1	1	-
	1949	52	99	40	6	2	84	164	74	4	-	16	30	16	2	-	-
30	1950	83	166	87	5	3	174	344	171	5	4	68	133	61	4	2	-
	1949	55	109	63	3	2	104	205	99	4	3	30	59	28	1	-	-
	1948	28	57	24	2	1	70	139	72	1	1	38	74	33	3	2	-
31	1949	75	157	83	1	1	132	260	136	9	3	66	128	71	7	5	-
	1948	47	98	53	-	-	69	133	70	6	1	38	72	42	4	2	-
	1947	28	59	30	1	1	63	127	66	3	2	28	56	29	3	3	-
32	1948	56	105	54	7	4	102	202	109	3	-	88	177	92	1	1	-
	1947	32	58	26	6	3	58	115	59	2	-	48	95	51	1	1	-
	1946	24	47	28	1	1	44	87	50	1	-	40	82	41	-	-	-
33	1947	52	98	49	7	3	88	176	89	2	1	81	157	83	5	4	-
	1946	34	62	29	6	2	51	103	48	-	-	52	100	56	4	4	-
	1945	18	36	20	1	1	37	73	41	2	1	29	57	27	1	-	-

vitalità, sesso, età ed anno di nascita della madre

ETÀ DELLA MADRE	ANNO DI NASCITA DELLA MADRE	ORDINE DI NASCITA															
		1°				2°				3°							
		N. parti	NUMERO NATI				N. parti	NUMERO NATI				N. parti	NUMERO NATI				
			Nati vivi		Nati morti			Nati vivi		Nati morti			Nati vivi		Nati morti		
MF	M		MF	M	MF	M		MF	M	MF	M		MF	M			

PLURIMI

34		38	68	39	11	7	74	149	63	2	1	58	113	59	3	-
	1946 . . .	20	38	27	3	2	50	100	48	2	1	33	64	29	2	-
	1945 . . .	18	30	12	8	5	24	49	15	-	-	25	49	30	1	-
35		19	35	17	3	-	60	113	54	8	4	44	87	35	2	1
	1945 . . .	14	25	11	3	-	38	69	29	8	4	29	58	21	1	1
	1944 . . .	5	10	6	-	-	22	44	25	-	-	15	29	14	1	-
36		17	34	21	-	-	44	88	43	3	1	30	60	33	-	-
	1944 . . .	9	18	10	-	-	29	59	30	2	1	20	40	23	-	-
	1943 . . .	8	16	11	-	-	15	29	13	1	-	10	20	10	-	-
37		22	40	25	4	3	24	48	23	-	-	29	59	28	-	-
	1943 . . .	11	19	13	3	3	10	20	9	-	-	14	28	16	-	-
	1942 . . .	11	21	12	1	-	14	28	14	-	-	15	31	12	-	-
38		15	30	14	-	-	16	32	18	-	-	14	28	11	-	-
	1942 . . .	7	14	9	-	-	8	16	5	-	-	12	24	7	-	-
	1941 . . .	8	16	5	-	-	8	16	13	-	-	2	4	4	-	-
39		8	16	10	-	-	16	29	13	3	1	21	41	14	1	1
	1941 . . .	2	4	4	-	-	7	14	6	-	-	11	22	9	-	-
	1940 . . .	6	12	6	-	-	9	15	7	3	1	10	19	5	1	1
40		10	17	9	6	6	13	23	14	3	1	11	23	16	-	-
	1940 . . .	6	12	7	-	-	8	15	12	1	1	6	13	8	-	-
	1939 . . .	4	5	2	6	6	5	8	2	2	-	5	10	8	-	-
41		1	2	-	-	-	8	15	7	1	1	10	20	11	-	-
	1939 . . .	1	2	-	-	-	5	10	4	-	-	4	8	4	-	-
	1938 . . .	-	-	-	-	-	3	5	3	1	†	6	12	7	-	-
42		1	2	2	-	-	2	4	2	-	-	6	14	7	-	-
	1938 . . .	1	2	2	-	-	2	4	2	-	-	5	10	5	-	-
	1937 . . .	-	-	-	-	-	-	-	-	-	-	1	4	2	-	-
43		2	4	-	-	-	1	2	1	-	-	-	-	-	-	-
	1937 . . .	1	2	-	-	-	1	2	1	-	-	-	-	-	-	-
	1936 . . .	1	2	-	-	-	-	-	-	-	-	-	-	-	-	-
44		-	-	-	-	-	1	2	-	-	-	-	-	-	-	-
	1936 . . .	-	-	-	-	-	1	2	-	-	-	-	-	-	-	-
	1935 . . .	-	-	-	-	-	-	-	-	-	-	-	-	-	-	-
45		-	-	-	-	-	-	-	-	-	-	-	-	-	-	-
	1935 . . .	-	-	-	-	-	-	-	-	-	-	-	-	-	-	-
	1934 . . .	-	-	-	-	-	-	-	-	-	-	-	-	-	-	-
46		-	-	-	-	-	-	-	-	-	-	-	-	-	-	-
	1934 . . .	-	-	-	-	-	-	-	-	-	-	-	-	-	-	-
	1933 . . .	-	-	-	-	-	-	-	-	-	-	-	-	-	-	-
47		-	-	-	-	-	-	-	-	-	-	-	-	-	-	-
	1933 . . .	-	-	-	-	-	-	-	-	-	-	-	-	-	-	-
	1932 . . .	-	-	-	-	-	-	-	-	-	-	-	-	-	-	-
48		-	-	-	-	-	-	-	-	-	-	-	-	-	-	-
	1932 . . .	-	-	-	-	-	-	-	-	-	-	-	-	-	-	-
	1931 . . .	-	-	-	-	-	-	-	-	-	-	-	-	-	-	-
49		-	-	-	-	-	-	-	-	-	-	-	-	-	-	-
	1931 . . .	-	-	-	-	-	-	-	-	-	-	-	-	-	-	-
	1930 . . .	-	-	-	-	-	-	-	-	-	-	-	-	-	-	-
50 e oltre		-	-	-	-	-	-	-	-	-	-	-	-	-	-	-
	1930 e prima del 1930	-	-	-	-	-	-	-	-	-	-	-	-	-	-	-
Non indicata . . .		59	49	25	3	2	4	4	4	-	-	2	4	1	-	-
TOTALE . . .		2.354	4.551	2.310	174	99	2.059	4.059	2.099	98	52	863	1.712	834	41	23

Segue Tav. 37 - Parti e nati per ordine di nascita.

ETA DELLA MADRE	ANNO DI NASCITA DELLA MADRE	ORDINE DI NASCITA														
		4°				5°				6°						
		N. parti	NUMERO NATI				N. parti	NUMERO NATI				N. parti	NUMERO NATI			
			Nati vivi		Nati morti			Nati vivi		Nati morti			Nati vivi		Nati morti	
MF	M	MF	M	MF	M	MF	M	MF	M	MF	M	MF	M			

PARTI

Meno di 16 anni .	Dopo il 1964 .	-	-	-	-	-	-	-	-	-	-	-	-	-	-	-
16	1964	-	-	-	-	-	-	-	-	-	-	-	-	-	-	-
	1963	-	-	-	-	-	-	-	-	-	-	-	-	-	-	-
17	1963	-	-	-	-	-	-	-	-	-	-	-	-	-	-	-
	1962	-	-	-	-	-	-	-	-	-	-	-	-	-	-	-
18	1962	-	-	-	-	-	-	-	-	-	-	-	-	-	-	-
	1961	-	-	-	-	-	-	-	-	-	-	-	-	-	-	-
19	1961	-	-	-	-	-	-	-	-	-	-	-	-	-	-	-
	1960	-	-	-	-	-	-	-	-	-	-	-	-	-	-	-
20	1960	-	-	-	-	1	2	1	-	-	-	-	-	-	-	-
	1959	-	-	-	-	1	2	1	-	-	-	-	-	-	-	-
21	1959	2	4	3	-	2	4	1	-	-	-	-	-	-	-	-
	1958	2	4	3	-	1	2	1	-	-	-	-	-	-	-	-
22	1958	4	8	4	-	1	2	2	-	-	-	-	-	-	-	-
	1957	4	8	4	-	1	2	2	-	-	-	-	-	-	-	-
23	1957	7	12	8	2	3	6	2	-	-	-	-	-	-	-	-
	1956	5	10	8	-	3	6	2	-	-	-	-	-	-	-	-
24	1956	8	16	7	-	1	2	1	-	-	-	-	-	-	-	-
	1955	6	12	7	-	1	2	1	-	-	-	-	-	-	-	-
25	1955	14	27	13	1	2	8	3	-	-	2	4	-	-	-	-
	1954	10	19	10	1	1	6	2	-	-	2	4	-	-	-	-
26	1954	12	24	12	-	5	10	4	-	-	3	6	4	-	-	-
	1953	6	12	6	-	3	6	3	-	-	2	4	3	-	-	-
27	1953	15	31	19	1	8	16	10	-	-	1	2	2	-	-	-
	1952	9	19	8	-	3	6	5	-	-	1	2	2	-	-	-
28	1952	15	28	16	2	3	6	2	-	-	-	-	-	-	-	-
	1951	10	18	12	2	2	4	2	-	-	-	-	-	-	-	-
29	1951	22	44	22	-	5	10	4	-	-	1	2	2	-	-	-
	1950	14	28	14	-	3	6	2	-	-	1	2	2	-	-	-
30	1950	30	55	26	5	12	22	10	3	2	2	4	2	-	-	-
	1949	17	30	11	4	6	11	4	1	-	2	4	2	-	-	-
31	1949	24	48	27	1	8	15	9	1	1	3	8	4	-	-	-
	1948	11	23	14	-	4	8	5	-	-	2	6	3	-	-	-
32	1948	13	25	13	1	4	7	4	1	1	1	2	1	-	-	-
	1947	28	57	23	-	15	31	16	-	-	5	10	8	-	-	-
33	1947	18	36	11	-	9	18	9	-	-	3	6	6	-	-	-
	1946	10	21	12	-	6	13	7	-	-	2	4	2	-	-	-
	1946	21	43	18	-	13	26	12	2	-	6	13	6	-	-	-
	1946	16	33	14	-	10	20	8	2	-	2	4	3	-	-	-
	1946	5	10	4	-	3	6	4	-	-	4	9	3	-	-	-

vitalità, sesso, età ed anno di nascita della madre

ETÀ DELLA MADRE	ANNO DI NASCITA DELLA MADRE	ORDINE DI NASCITA														
		4°				5°				6°						
		N. parti	NUMERO NATI				N. parti	NUMERO NATI				N. parti	NUMERO NATI			
			Nati vivi		Nati morti			Nati vivi		Nati morti			Nati vivi		Nati morti	
	MF	M	MF	M		MF	M	MF	M		MF	M	MF	M		
PLURIMI																
34		30	60	32	-	-	12	23	8	2	-	2	5	2	-	-
	1946	19	38	22	-	-	9	18	4	-	-	2	5	2	-	-
	1945	11	22	10	-	-	3	5	4	2	-	-	-	-	-	-
35		25	48	22	2	1	8	17	8	-	-	5	10	4	-	-
	1945	11	21	13	1	1	1	2	1	-	-	2	4	1	-	-
	1944	14	27	9	1	-	7	15	7	-	-	3	6	3	-	-
36		16	30	16	2	-	7	14	5	-	-	3	6	4	1	1
	1944	7	14	11	-	-	2	4	2	-	-	1	2	2	-	-
	1943	9	16	5	2	-	5	10	3	-	-	2	4	2	1	1
37		17	34	19	-	-	8	16	5	-	-	3	6	3	-	-
	1943	10	20	12	-	-	4	8	2	-	-	1	2	-	-	-
	1942	7	14	7	-	-	4	8	3	-	-	2	4	3	-	-
38		12	24	10	-	-	7	14	7	-	-	3	6	5	-	-
	1942	6	12	3	-	-	4	8	5	-	-	2	4	4	-	-
	1941	6	12	7	-	-	3	6	2	-	-	1	2	1	-	-
39		10	20	10	-	-	9	17	12	1	-	4	9	5	1	1
	1941	4	8	3	-	-	3	6	5	-	-	2	4	3	1	1
	1940	6	12	7	-	-	6	11	7	1	-	2	5	2	-	-
40		9	18	14	-	-	6	12	5	-	-	2	4	3	-	-
	1940	5	10	6	-	-	2	4	1	-	-	1	2	1	-	-
	1939	4	8	8	-	-	4	8	4	-	-	1	2	2	-	-
41		3	6	2	-	-	6	12	4	-	-	2	4	3	-	-
	1939	1	2	-	-	-	3	6	2	-	-	2	4	3	-	-
	1938	2	4	2	-	-	3	6	2	-	-	-	-	-	-	-
42		7	12	7	2	-	2	4	-	-	-	1	2	-	-	-
	1938	4	8	4	-	-	-	-	-	-	-	-	-	-	-	-
	1937	3	4	3	2	-	2	4	-	-	-	1	2	-	-	-
43		2	3	3	1	-	-	-	-	-	-	-	-	-	-	-
	1937	1	1	1	1	-	-	-	-	-	-	-	-	-	-	-
	1936	1	2	2	-	-	-	-	-	-	-	-	-	-	-	-
44		2	4	1	-	-	1	-	-	2	-	1	2	1	-	-
	1936	1	2	-	-	-	1	-	-	2	-	1	2	1	-	-
	1935	1	2	1	-	-	-	-	-	-	-	-	-	-	-	-
45		-	-	-	-	-	-	-	-	-	-	-	-	-	-	-
	1935	-	-	-	-	-	-	-	-	-	-	-	-	-	-	-
	1934	-	-	-	-	-	-	-	-	-	-	-	-	-	-	-
46		-	-	-	-	-	-	-	-	-	-	-	-	-	-	-
	1934	-	-	-	-	-	-	-	-	-	-	-	-	-	-	-
	1933	-	-	-	-	-	-	-	-	-	-	-	-	-	-	-
47		-	-	-	-	-	-	-	-	-	-	-	-	-	-	-
	1933	-	-	-	-	-	-	-	-	-	-	-	-	-	-	-
	1932	-	-	-	-	-	-	-	-	-	-	-	-	-	-	-
48		-	-	-	-	-	-	-	-	-	-	-	-	-	-	-
	1932	-	-	-	-	-	-	-	-	-	-	-	-	-	-	-
	1931	-	-	-	-	-	-	-	-	-	-	-	-	-	-	-
49		-	-	-	-	-	-	-	-	-	-	-	-	-	-	-
	1931	-	-	-	-	-	-	-	-	-	-	-	-	-	-	-
	1930	-	-	-	-	-	-	-	-	-	-	-	-	-	-	-
50 e oltre		-	-	-	-	-	-	-	-	-	-	-	-	-	-	-
	1930 e prima del 1930	-	-	-	-	-	-	-	-	-	-	-	-	-	-	-
Non indicata		-	-	-	-	-	4	4	3	-	-	-	-	-	-	-
TOTALE		335	656	334	19	5	149	293	134	11	5	49	103	58	2	2

Segue Tav. 37 - Parti e nati per ordine di nascita.

ETÀ DELLA MADRE	ANNO DI NASCITA DELLA MADRE	ORDINE DI NASCITA											
		7°				8°				9°			
		N. parti	NUMERO NATI		N. parti	NUMERO NATI		N. parti	NUMERO NATI				
			Nati vivi	Nati morti		Nati vivi	Nati morti		Nati vivi	Nati morti			
	MF	M	MF	M	MF	M	MF	M	MF	M	MF	M	

		PARTI													
Meno di 16 anni .	Dopo il 1964 .														
16	1964	-	-	-	-	-	-	-	-	-	-	-	-	-	-
17	1963	-	-	-	-	-	-	-	-	-	-	-	-	-	-
18	1962	-	-	-	-	-	-	-	-	-	-	-	-	-	-
19	1961	-	-	-	-	-	-	-	-	-	-	-	-	-	-
20	1960	-	-	-	-	-	-	-	-	-	-	-	-	-	-
21	1959	-	-	-	-	-	-	-	-	-	-	-	-	-	-
22	1958	-	-	-	-	-	-	-	-	-	-	-	-	-	-
23	1957	-	-	-	-	-	-	-	-	-	-	-	-	-	-
24	1956	-	-	-	-	-	-	-	-	-	-	-	-	-	-
25	1955	-	-	-	-	-	-	-	-	-	-	-	-	-	-
26	1954	1	2	-	-	-	-	-	-	-	-	-	-	-	-
27	1953	1	2	-	-	-	-	-	-	-	-	-	-	-	-
28	1952	-	-	-	-	-	-	-	-	-	-	-	-	-	-
29	1951	1	2	1	-	-	-	-	-	-	-	-	-	-	-
30	1950	1	2	1	-	-	-	-	-	-	-	-	-	-	-
31	1949	2	4	1	-	-	1	2	-	-	1	2	1	-	-
32	1948	1	2	1	-	-	1	2	-	-	1	2	1	-	-
33	1947	1	2	-	-	-	2	4	3	-	-	-	-	-	-
	1946	1	2	-	-	-	2	4	3	-	-	-	-	-	-
	1945	2	4	2	-	-	2	4	2	-	2	4	2	-	-
	1944	1	2	2	-	-	1	2	1	-	1	2	2	-	-
	1943	1	2	-	-	-	1	2	1	-	1	2	-	-	-
	1942	3	6	4	-	-	3	6	6	-	1	2	2	-	-
	1941	3	6	4	-	-	1	2	2	-	1	2	2	-	-
	1940	-	-	-	-	-	2	4	4	-	-	-	-	-	-

vitalità, sesso, età ed anno di nascita della madre

ETÀ DELLA MADRE	ANNO DI NASCITA DELLA MADRE	ORDINE DI NASCITA											
		7°				8°				9°			
		N. parti	NUMERO NATI		N. parti	NUMERO NATI		N. parti	NUMERO NATI				
			Nati vivi	Nati morti		Nati vivi	Nati morti		Nati vivi	Nati morti			
MF	M	MF	M	MF	M	MF	M	MF	M	MF	M		

PLURIMI

34	1946 . . .	3	6	3	-	-	-	-	-	-	-	1	2	1	-	-
	1945 . . .	3	6	3	-	-	-	-	-	-	-	1	2	1	-	-
35	1945 . . .	6	14	6	-	-	-	-	-	-	-	2	4	3	-	-
	1944 . . .	2	4	4	-	-	-	-	-	-	-	1	2	1	-	-
	1944 . . .	4	10	2	-	-	-	-	-	-	-	1	2	2	-	-
36	1944 . . .	1	2	-	-	-	3	6	3	-	-	-	-	-	-	-
	1943 . . .	-	-	-	-	-	3	6	3	-	-	-	-	-	-	-
	1943 . . .	1	2	2	-	-	-	-	-	-	-	2	4	3	-	-
	1942 . . .	-	-	-	-	-	-	-	-	-	-	2	4	3	-	-
	1942 . . .	1	2	2	-	-	-	-	-	-	-	2	4	3	-	-
38	1942 . . .	7	14	10	-	-	4	8	5	-	-	1	2	1	-	-
	1941 . . .	5	10	8	-	-	3	6	3	-	-	1	2	1	-	-
	1941 . . .	2	4	2	-	-	1	2	2	-	-	1	2	1	-	-
39	1941 . . .	-	-	-	-	-	2	4	4	-	-	2	4	3	-	-
	1940 . . .	-	-	-	-	-	2	4	4	-	-	1	2	1	-	-
	1940 . . .	-	-	-	-	-	-	-	-	-	-	1	2	2	-	-
40	1940 . . .	2	4	2	-	-	2	4	4	-	-	1	2	2	-	-
	1940 . . .	1	2	2	-	-	1	2	2	-	-	1	2	2	-	-
	1939 . . .	1	2	-	-	-	1	2	2	-	-	-	-	-	-	-
41	1939 . . .	-	-	-	-	-	1	2	-	-	-	-	-	-	-	-
	1938 . . .	-	-	-	-	-	1	2	-	-	-	-	-	-	-	-
42	1938 . . .	1	1	1	1	1	-	-	-	-	-	-	-	-	-	-
	1937 . . .	1	1	1	1	1	-	-	-	-	-	-	-	-	-	-
43	1937 . . .	1	2	-	-	-	1	2	1	-	-	-	-	-	-	-
	1936 . . .	1	2	-	-	-	1	2	1	-	-	-	-	-	-	-
44	1936 . . .	-	-	-	-	-	1	2	2	-	-	2	5	4	-	-
	1935 . . .	-	-	-	-	-	1	2	2	-	-	1	3	2	-	-
	1935 . . .	-	-	-	-	-	-	-	-	-	-	1	2	2	-	-
45	1935 . . .	-	-	-	-	-	-	-	-	-	-	-	-	-	-	-
	1934 . . .	-	-	-	-	-	-	-	-	-	-	-	-	-	-	-
46	1934 . . .	-	-	-	-	-	-	-	-	-	-	-	-	-	-	-
	1933 . . .	-	-	-	-	-	-	-	-	-	-	-	-	-	-	-
47	1933 . . .	-	-	-	-	-	-	-	-	-	-	-	-	-	-	-
	1932 . . .	-	-	-	-	-	-	-	-	-	-	-	-	-	-	-
48	1932 . . .	-	-	-	-	-	-	-	-	-	-	-	-	-	-	-
	1931 . . .	-	-	-	-	-	-	-	-	-	-	-	-	-	-	-
49	1931 . . .	-	-	-	-	-	-	-	-	-	-	-	-	-	-	-
	1930 . . .	-	-	-	-	-	-	-	-	-	-	-	-	-	-	-
50 e oltre	1930 e prima del 1930	-	-	-	-	-	-	-	-	-	-	-	-	-	-	-
Non indicata		-	-	-	-	-	-	-	-	-	-	-	-	-	-	-
TOTALE		32	65	32	1	1	22	44	30	-	-	15	31	22	-	-

Segue Tav. 37 - Parti e nati per ordine di nascita,

ETÀ DELLA MADRE	ANNO DI NASCITA DELLA MADRE	ORDINE DI NASCITA								TOTALE						
		10 ^o				11 ^o e oltre										
		N. parti	NUMERO NATI				N. parti	NUMERO NATI				N. parti	NUMERO NATI			
			Nati vivi		Nati morti			Nati vivi		Nati morti			Nati vivi		Nati morti	
MF	M		MF	M	MF	M		MF	M	MF	M		MF	M		

		PARTI															
Meno di 16 anni .	Dopo il 1964 .	-	-	-	-	-	-	-	-	-	-	-	4	4	4	-	-
16	1964 .	-	-	-	-	-	-	-	-	-	-	-	14	28	16	-	-
	1963 .	-	-	-	-	-	-	-	-	-	-	-	9	18	8	-	-
		-	-	-	-	-	-	-	-	-	-	-	5	10	8	-	-
17	1963 .	-	-	-	-	-	-	-	-	-	-	-	31	61	30	1	1
	1962 .	-	-	-	-	-	-	-	-	-	-	-	14	27	11	1	1
		-	-	-	-	-	-	-	-	-	-	-	17	34	19	-	-
18	1962 .	-	-	-	-	-	-	-	-	-	-	-	71	139	79	8	4
	1961 .	-	-	-	-	-	-	-	-	-	-	-	37	69	34	6	4
		-	-	-	-	-	-	-	-	-	-	-	34	70	45	2	-
19	1961 .	-	-	-	-	-	-	-	-	-	-	-	139	274	126	6	4
	1960 .	-	-	-	-	-	-	-	-	-	-	-	74	145	65	3	1
		-	-	-	-	-	-	-	-	-	-	-	65	129	61	3	3
20	1960 .	-	-	-	-	-	-	-	-	-	-	-	215	418	209	16	6
	1959 .	-	-	-	-	-	-	-	-	-	-	-	106	205	91	8	2
		-	-	-	-	-	-	-	-	-	-	-	109	213	118	8	4
21	1959 .	-	-	-	-	-	-	-	-	-	-	-	258	505	261	16	12
	1958 .	-	-	-	-	-	-	-	-	-	-	-	135	268	128	4	2
		-	-	-	-	-	-	-	-	-	-	-	123	237	133	12	10
22	1958 .	-	-	-	-	-	-	-	-	-	-	-	322	621	307	23	16
	1957 .	-	-	-	-	-	-	-	-	-	-	-	166	313	161	19	15
		-	-	-	-	-	-	-	-	-	-	-	156	308	146	4	1
23	1957 .	-	-	-	-	-	-	-	-	-	-	-	310	619	301	11	6
	1956 .	-	-	-	-	-	-	-	-	-	-	-	176	357	177	1	1
		-	-	-	-	-	-	-	-	-	-	-	134	262	124	10	5
24	1956 .	-	-	-	-	-	-	-	-	-	-	-	391	772	380	17	5
	1955 .	-	-	-	-	-	-	-	-	-	-	-	221	437	212	8	3
		-	-	-	-	-	-	-	-	-	-	-	170	335	168	9	2
25	1955 .	-	-	-	-	-	-	-	-	-	-	-	408	818	398	16	10
	1954 .	-	-	-	-	-	-	-	-	-	-	-	236	479	226	8	5
		-	-	-	-	-	-	-	-	-	-	-	172	339	172	8	5
26	1954 .	-	-	-	-	-	-	-	-	-	-	-	398	776	418	29	18
	1953 .	-	-	-	-	-	-	-	-	-	-	-	242	467	260	20	15
		-	-	-	-	-	-	-	-	-	-	-	156	309	158	9	3
27	1953 .	-	-	-	-	-	-	-	-	-	-	-	403	794	399	23	15
	1952 .	-	-	-	-	-	-	-	-	-	-	-	222	437	222	13	10
		-	-	-	-	-	-	-	-	-	-	-	181	357	177	10	5
28	1952 .	-	-	-	-	-	-	-	-	-	-	-	360	719	354	22	10
	1951 .	-	-	-	-	-	-	-	-	-	-	-	206	404	208	14	6
		-	-	-	-	-	-	-	-	-	-	-	154	315	146	8	4
29	1951 .	-	-	-	-	-	-	-	-	-	-	-	355	694	340	22	8
	1950 .	-	-	-	-	-	-	-	-	-	-	-	191	377	197	10	6
		-	-	-	-	-	-	-	-	-	-	-	164	317	143	12	2
30	1950 .	-	-	-	-	-	-	-	-	-	-	-	373	732	359	22	13
	1949 .	-	-	-	-	-	-	-	-	-	-	-	215	420	207	13	6
		-	-	-	-	-	-	-	-	-	-	-	158	312	152	9	7
31	1949 .	-	-	-	-	-	-	-	-	-	-	-	311	622	333	19	11
	1948 .	-	-	-	-	-	-	-	-	-	-	-	173	344	190	10	3
		-	-	-	-	-	-	-	-	-	-	-	138	278	143	9	8
32	1948 .	-	-	-	-	-	-	-	-	-	-	-	300	594	308	11	5
	1947 .	-	-	-	-	-	-	-	-	-	-	-	171	334	167	9	4
		-	-	-	-	-	-	-	-	-	-	-	129	260	141	2	1
33	1947 .	-	-	-	-	-	-	-	-	-	-	-	268	527	269	16	8
	1946 .	-	-	-	-	-	-	-	-	-	-	-	170	332	166	12	6
		-	-	-	-	-	-	-	-	-	-	-	98	195	103	4	2

vitalità, sesso, età ed anno di nascita della madre

ETÀ DELLA MADRE	ANNO DI NASCITA DELLA MADRE	ORDINE DI NASCITA										TOTALE				
		10 ^o					11 ^o e oltre									
		N. parti	NUMERO NATI				N. parti	NUMERO NATI				N. parti	NUMERO NATI			
			Nati vivi		Nati morti			Nati vivi		Nati morti			Nati vivi		Nati morti	
MF	M		MF	M	MF	M		MF	M	MF	M		MF	M		
P L U R I M I																
34		-	-	-	-	-	-	-	-	-	-	218	426	207	18	8
	1946	-	-	-	-	-	-	-	-	-	-	134	265	133	7	3
	1945	-	-	-	-	-	-	-	-	-	-	84	161	74	11	5
35		-	-	-	-	-	-	-	-	-	-	169	328	149	15	6
	1945	-	-	-	-	-	-	-	-	-	-	98	185	81	13	6
	1944	-	-	-	-	-	-	-	-	-	-	71	143	68	2	-
36		1	2	1	-	-	-	-	-	-	-	122	242	126	6	2
	1944	1	2	1	-	-	-	-	-	-	-	72	145	82	2	1
	1943	-	-	-	-	-	-	-	-	-	-	50	97	44	4	1
37		2	4	1	-	-	-	-	-	-	-	108	213	109	4	3
	1943	2	4	1	-	-	-	-	-	-	-	52	101	53	3	3
	1942	-	-	-	-	-	-	-	-	-	-	56	112	56	1	-
38		2	3	1	1	1	2	4	2	-	-	83	165	84	1	1
	1942	2	3	1	1	1	1	2	1	-	-	50	99	46	1	1
	1941	-	-	-	-	-	1	2	1	-	-	33	66	38	-	-
39		1	2	1	-	-	-	-	-	-	-	73	142	72	6	3
	1941	1	2	1	-	-	-	-	-	-	-	33	66	36	1	1
	1940	-	-	-	-	-	-	-	-	-	-	40	76	36	5	2
40		-	-	-	-	-	-	-	-	-	-	56	107	69	9	7
	1940	-	-	-	-	-	-	-	-	-	-	31	62	41	1	1
	1939	-	-	-	-	-	-	-	-	-	-	25	45	28	8	6
41		-	-	-	-	-	-	-	-	-	-	31	61	27	1	1
	1939	-	-	-	-	-	-	-	-	-	-	16	32	13	-	-
	1938	-	-	-	-	-	-	-	-	-	-	15	29	14	1	1
42		1	2	-	-	-	1	2	2	-	-	22	43	21	3	1
	1938	-	-	-	-	-	1	2	2	-	-	13	26	15	-	-
	1937	1	2	-	-	-	-	-	-	-	-	9	17	6	3	1
43		1	4	2	-	-	-	-	-	-	-	8	17	7	1	-
	1937	1	4	2	-	-	-	-	-	-	-	4	9	4	1	-
	1936	-	-	-	-	-	-	-	-	-	-	4	8	3	-	-
44		-	-	-	-	-	-	-	-	-	-	8	15	8	2	2
	1936	-	-	-	-	-	-	-	-	-	-	6	11	5	2	2
	1935	-	-	-	-	-	-	-	-	-	-	2	4	3	-	-
45		-	-	-	-	-	2	4	-	-	-	2	4	-	-	-
	1935	-	-	-	-	-	1	2	-	-	-	1	2	-	-	-
	1934	-	-	-	-	-	1	2	-	-	-	1	2	-	-	-
46		-	-	-	-	-	-	-	-	-	-	-	-	-	-	-
	1934	-	-	-	-	-	-	-	-	-	-	-	-	-	-	-
	1933	-	-	-	-	-	-	-	-	-	-	-	-	-	-	-
47		-	-	-	-	-	-	-	-	-	-	-	-	-	-	-
	1933	-	-	-	-	-	-	-	-	-	-	-	-	-	-	-
	1932	-	-	-	-	-	-	-	-	-	-	-	-	-	-	-
48		-	-	-	-	-	-	-	-	-	-	-	-	-	-	-
	1932	-	-	-	-	-	-	-	-	-	-	-	-	-	-	-
	1931	-	-	-	-	-	-	-	-	-	-	-	-	-	-	-
49		-	-	-	-	-	-	-	-	-	-	-	-	-	-	-
	1931	-	-	-	-	-	-	-	-	-	-	-	-	-	-	-
	1930	-	-	-	-	-	-	-	-	-	-	-	-	-	-	-
50 e oltre		-	-	-	-	-	-	-	-	-	-	-	-	-	-	-
	1930 e prima del 1930	-	-	-	-	-	-	-	-	-	-	-	-	-	-	-
Non indicata		-	-	-	-	-	-	-	-	-	-	60	61	33	3	2
TOTALE		8	17	6	1	1	5	10	4	-	-	5.891	11.541	5.803	347	188

Segue Tav. 37 - Parti e nati per ordine di nascita.

ETÀ DELLA MADRE	ANNO DI NASCITA DELLA MADRE	ORDINE DI NASCITA																	
		1°				2°				3°									
		N. parti		NUMERO NATI				N parti		NUMERO NATI				N. parti		NUMERO NATI			
				Nati vivi		Nati morti				Nati vivi		Nati morti				Nati vivi		Nati morti	
		MF	M	MF	M	MF	M	MF	M	MF	M	MF	M	MF	M	MF	M		
Meno di 16 anni .	Dopo il 1964 .	186	184	89	2	1	-	-	-	-	-	-	-	-	-	-			
16	1964 .	1.401	1.390	703	16	6	80	80	42	-	-	5	6	2	-	-			
	1963 .	526	522	268	8	2	29	29	14	-	-	4	5	2	-	-			
	1962 .	875	868	435	8	4	51	51	28	-	-	1	1	-	-	-			
17	1963 .	3.881	3.861	2.029	32	12	450	449	227	5	4	18	18	11	-	-			
	1962 .	1.888	1.882	1.008	11	4	199	200	103	2	2	6	6	4	-	-			
	1961 .	1.993	1.979	1.021	21	8	251	249	124	3	2	12	12	7	-	-			
18	1962 .	8.887	8.860	4.459	81	39	1.372	1.375	724	6	2	103	105	52	-	-			
	1961 .	4.036	4.024	2.075	39	17	589	591	329	5	2	41	41	23	-	-			
	1960 .	4.651	4.636	2.384	42	22	783	784	395	1	-	62	64	29	-	-			
19	1961 .	18.142	18.128	9.402	120	62	2.748	2.750	1.411	17	8	307	305	148	5	3			
	1960 .	9.316	9.303	4.724	68	34	1.354	1.355	682	9	4	149	147	72	3	1			
	1959 .	8.826	8.825	4.678	52	25	1.392	1.395	729	8	4	158	158	74	2	2			
20	1960 .	22.618	22.645	11.573	145	77	5.276	5.277	2.675	30	14	635	638	349	4	1			
	1959 .	11.787	11.787	6.064	80	44	2.597	2.602	1.291	12	5	312	315	162	3	1			
	1958 .	10.831	10.858	5.509	65	33	2.679	2.675	1.384	18	9	323	323	187	1	~			
21	1959 .	24.348	24.366	12.661	154	73	7.869	7.897	4.140	37	28	1.023	1.025	525	11	7			
	1958 .	13.102	13.111	6.811	81	34	4.074	4.093	2.130	17	13	561	562	287	3	1			
	1957 .	11.246	11.255	5.850	73	39	3.795	3.804	2.010	20	15	462	463	238	8	6			
22	1958 .	25.736	25.744	13.437	182	101	10.880	10.918	5.624	55	36	1.729	1.726	880	23	12			
	1957 .	13.922	13.908	7.266	114	64	5.613	5.633	2.877	25	14	869	871	452	8	3			
	1956 .	11.814	11.836	6.171	68	37	5.287	5.285	2.747	30	22	860	855	428	15	9			
23	1957 .	25.795	25.776	13.516	186	97	13.685	13.727	7.090	70	46	2.382	2.397	1.226	12	7			
	1956 .	14.261	14.255	7.460	95	47	7.174	7.206	3.798	34	26	1.256	1.268	640	4	2			
	1955 .	11.534	11.521	6.056	91	50	6.511	6.521	3.292	36	20	1.126	1.129	586	8	5			
24	1956 .	25.326	25.347	13.202	179	106	16.033	16.078	8.314	89	42	3.153	3.175	1.601	18	9			
	1955 .	14.148	14.160	7.410	101	60	8.652	8.681	4.458	51	28	1.688	1.696	857	10	6			
	1954 .	11.178	11.187	5.792	78	46	7.381	7.397	3.856	38	14	1.465	1.479	744	8	3			
25	1955 .	23.063	23.104	11.989	156	75	17.514	17.577	9.051	96	41	3.978	3.978	2.057	52	32			
	1954 .	12.963	12.990	6.786	92	41	9.508	9.549	4.911	48	25	2.106	2.105	1.061	25	17			
	1953 .	10.100	10.114	5.223	64	34	8.006	8.028	4.140	38	16	1.872	1.871	996	27	15			
26	1954 .	20.453	20.460	10.661	171	80	17.568	17.627	9.149	90	55	4.459	4.473	2.330	30	20			
	1953 .	11.735	11.739	6.304	104	58	9.829	9.862	5.145	53	33	2.523	2.536	1.315	15	11			
	1952 .	8.718	8.721	4.357	67	22	7.739	7.765	4.004	37	22	1.936	1.937	1.015	15	9			
27	1953 .	16.807	16.847	8.667	128	67	17.559	17.616	9.109	110	50	4.858	4.861	2.527	39	25			
	1952 .	9.802	9.826	5.069	76	39	9.695	9.718	5.071	63	35	2.639	2.641	1.347	19	15			
	1951 .	7.005	7.021	3.598	52	28	7.864	7.898	4.038	47	15	2.219	2.220	1.180	20	10			
28	1952 .	13.903	13.979	7.105	132	76	16.698	16.766	8.595	106	56	5.107	5.127	2.609	38	18			
	1951 .	7.961	7.945	4.106	77	51	9.405	9.437	4.882	66	35	2.865	2.879	1.492	23	10			
	1950 .	5.842	5.852	2.999	55	25	7.293	7.329	3.713	40	21	2.242	2.248	1.117	15	8			
29	1951 .	11.524	11.494	5.957	135	65	16.280	16.363	8.312	94	46	5.704	5.696	2.965	47	27			
	1950 .	6.499	6.483	3.404	71	36	8.825	8.869	4.490	52	30	3.104	3.102	1.606	25	14			
	1949 .	5.025	5.011	2.553	64	29	7.455	7.494	3.822	42	16	2.600	2.594	1.359	22	13			
30	1950 .	9.153	9.143	4.702	95	45	15.203	15.289	7.831	87	44	5.853	5.876	2.985	46	18			
	1949 .	5.579	5.578	2.836	56	29	8.746	8.799	4.476	51	31	3.229	3.240	1.629	19	4			
	1948 .	3.574	3.565	1.866	39	16	6.457	6.490	3.355	36	13	2.624	2.636	1.356	27	14			
31	1949 .	7.107	7.106	3.848	77	42	13.282	13.334	6.766	83	46	6.134	6.142	3.176	61	33			
	1948 .	4.156	4.157	2.133	45	20	7.363	7.387	3.782	44	20	3.399	3.399	1.763	38	20			
	1947 .	2.951	2.949	1.515	32	22	5.919	5.947	2.984	39	26	2.735	2.743	1.413	23	13			
32	1948 .	5.397	5.378	2.786	72	46	10.862	10.903	5.681	62	25	5.955	5.994	3.126	50	24			
	1947 .	3.223	3.208	1.871	44	30	6.211	6.230	3.257	40	17	3.369	3.386	1.740	30	11			
	1946 .	2.174	2.170	1.115	28	16	4.651	4.673	2.424	22	8	2.586	2.608	1.386	20	13			
33	1947 .	4.141	4.137	2.155	50	25	8.827	8.854	4.606	62	29	5.365	5.409	2.773	55	37			
	1946 .	2.411	2.415	1.242	27	12	5.040	5.060	2.645	31	15	3.040	3.062	1.591	29	21			
	1945 .	1.730	1.722	913	23	13	3.787	3.794	1.961	31	14	2.345	2.347	1.182	26	16			

LEGIT

vitalità, sesso, età ed anno di nascita della madre

ETÀ DELLA MADRE	ANNO DI NASCITA DELLA MADRE	ORDINE DI NASCITA																	
		1°						2°						3°					
		N. parti	NUMERO NATI				N. parti	NUMERO NATI				N. parti	NUMERO NATI						
			Nati vivi		Nati morti			Nati vivi		Nati morti			Nati vivi		Nati morti				
MF	M		MF	M	MF	M		MF	M	MF	M		MF	M					
34		2.967	2.956	1.511	50	33	6.263	6.288	3.258	50	22	4.314	4.316	2.167	56	28			
	1946	1.867	1.856	930	30	20	3.922	3.942	2.030	31	16	2.646	2.644	1.336	35	20			
	1945	1.100	1.100	581	20	13	2.341	2.346	1.228	19	6	1.668	1.672	831	21	8			
35		2.037	2.015	1.067	39	21	4.283	4.294	2.131	47	27	3.376	3.383	1.767	35	16			
	1945	1.181	1.174	617	20	11	2.544	2.549	1.261	33	19	1.987	1.997	1.038	18	11			
	1944	856	841	450	19	10	1.739	1.745	870	14	8	1.389	1.386	729	17	5			
36		1.716	1.693	886	38	19	3.421	3.430	1.806	36	20	2.835	2.826	1.507	36	21			
	1944	982	970	495	21	11	1.968	1.978	1.039	20	11	1.594	1.592	854	21	14			
	1943	734	723	391	17	8	1.453	1.452	767	16	9	1.241	1.234	653	15	7			
37		1.299	1.301	654	18	13	2.462	2.468	1.262	18	11	2.385	2.380	1.200	34	23			
	1943	747	746	375	11	8	1.425	1.423	739	12	7	1.400	1.391	722	23	16			
	1942	552	555	279	7	5	1.037	1.045	523	6	4	985	989	478	11	7			
38		1.076	1.057	541	34	15	1.914	1.907	1.037	21	10	1.824	1.807	945	31	19			
	1942	612	594	310	25	8	1.162	1.159	628	11	7	1.045	1.036	547	21	13			
	1941	464	463	231	9	7	752	748	409	10	3	779	771	398	10	6			
39		920	911	480	16	7	1.454	1.444	738	26	13	1.557	1.559	855	18	11			
	1941	481	475	258	7	3	810	806	405	11	6	909	908	510	11	4			
	1940	439	436	222	9	4	644	638	333	15	7	648	651	345	7	7			
40		719	711	386	20	13	1.044	1.041	529	16	9	1.150	1.129	587	30	13			
	1940	428	426	240	7	4	644	648	335	4	3	714	698	352	22	11			
	1939	291	285	146	13	9	400	393	194	12	6	436	431	235	8	2			
41		472	467	235	5	2	705	697	385	16	9	697	692	340	15	7			
	1939	295	292	149	3	2	427	427	248	5	1	422	414	213	12	5			
	1938	177	175	86	2	-	278	270	137	11	8	275	278	127	3	2			
42		317	310	169	8	8	408	401	213	9	7	414	413	207	9	9			
	1938	184	179	104	6	6	243	242	133	3	2	244	245	121	4	4			
	1937	133	131	65	2	2	165	159	80	6	5	170	168	86	5	5			
43		190	183	81	9	4	224	222	112	3	1	262	253	129	9	3			
	1937	114	107	50	8	4	147	145	73	3	1	171	166	92	5	2			
	1936	76	76	31	1	-	77	77	39	-	-	91	87	37	4	1			
44		114	108	56	6	4	118	119	59	-	-	127	125	59	2	2			
	1936	54	52	26	2	1	70	71	29	-	-	68	66	29	2	2			
	1935	60	56	30	4	3	48	48	30	-	-	59	59	30	-	-			
45		68	66	35	2	-	72	72	35	-	-	83	81	41	2	1			
	1935	36	35	17	1	-	45	45	20	-	-	46	46	29	-	-			
	1934	32	31	18	1	-	27	27	15	-	-	37	35	12	2	1			
46		28	27	15	1	-	37	36	20	1	-	38	38	24	-	-			
	1934	20	20	11	-	-	23	23	12	-	-	21	21	11	-	-			
	1933	8	7	4	1	-	14	13	8	1	-	17	17	13	-	-			
47		19	19	11	-	-	25	24	16	1	1	18	17	12	1	1			
	1933	11	11	8	-	-	17	16	10	1	1	12	11	7	1	1			
	1932	8	8	3	-	-	8	8	6	-	-	6	6	5	-	-			
48		-	-	-	-	-	16	15	10	1	1	12	11	8	1	1			
	1932	-	-	-	-	-	12	12	8	-	-	5	4	2	1	1			
	1931	-	-	-	-	-	4	3	2	1	1	7	7	6	-	-			
49		-	-	-	-	-	12	12	8	-	-	10	10	6	-	-			
	1931	-	-	-	-	-	7	7	5	-	-	5	5	3	-	-			
	1930	-	-	-	-	-	5	5	3	-	-	5	5	3	-	-			
50 e oltre		-	-	-	-	-	17	17	8	-	-	7	7	4	-	-			
	1930 e prima del 1930	-	-	-	-	-	-	-	-	-	-	-	-	-	-	-			
Non indicate		-	-	-	-	-	-	-	-	-	-	-	-	-	-	-			
TOTALE		279.510	279.391	144.868	2.359	1.234	214.659	215.367	110.974	1.334	703	75.897	75.996	39.198	770	428			

Segue Tav. 37 - Parti e nati per ordine di nascita.

ETÀ DELLA MADRE	ANNO DI NASCITA DELLA MADRE	ORDINE DI NASCITA														
		4°				5°				6°						
		N. parti	NUMERO NATI				N. parti	NUMERO NATI				N. parti	NUMERO NATI			
			Nati vivi		Nati morti			Nati vivi		Nati morti			Nati vivi		Nati morti	
	MF	M	MF	M		MF	M	MF	M		MF	M	MF	M		

LEGIT

Meno di 16 anni .	Dopo il 1964 .	-	-	-	-	-	-	-	-	-	-	-	-	-	-	-	-	-	-
16	1964	-	-	-	-	-	-	-	-	-	-	-	-	-	-	-	-	-	-
17	1963	-	-	-	-	-	-	-	-	-	-	-	-	-	-	-	-	-	-
	1962	-	-	-	-	-	-	-	-	-	-	-	-	-	-	-	-	-	-
18	1962	15	14	5	1	1	-	-	-	-	-	-	-	-	-	-	-	-	-
	1961	7	6	1	1	1	-	-	-	-	-	-	-	-	-	-	-	-	-
		8	8	4	-	-	-	-	-	-	-	-	-	-	-	-	-	-	-
19	1961	51	50	30	1	1	9	9	5	-	-	-	-	-	-	-	-	-	-
	1960	26	25	14	1	1	4	4	3	-	-	-	-	-	-	-	-	-	-
		25	25	16	-	-	5	5	2	-	-	-	-	-	-	-	-	-	-
20	1960	90	90	52	-	-	13	13	6	-	-	-	-	-	-	-	-	-	-
	1959	43	43	28	-	-	8	8	4	-	-	-	-	-	-	-	-	-	-
		47	47	24	-	-	5	5	2	-	-	-	-	-	-	-	-	-	-
21	1959	182	184	84	-	-	39	41	19	-	-	-	-	4	4	3	-	-	-
	1958	82	82	42	-	-	14	15	5	-	-	-	-	2	2	2	-	-	-
		100	102	42	-	-	25	26	14	-	-	-	-	2	2	1	-	-	-
22	1958	307	309	157	1	-	59	60	36	-	-	-	-	23	23	10	-	-	-
	1957	162	164	84	1	-	29	29	17	-	-	-	-	10	10	3	-	-	-
		145	145	73	-	-	30	31	19	-	-	-	-	13	13	7	-	-	-
23	1957	412	412	221	7	1	111	111	50	3	1	22	22	18	-	-	-	-	-
	1956	227	227	122	5	1	55	55	24	3	1	12	12	9	-	-	-	-	-
		185	185	99	2	-	56	56	26	-	-	10	10	9	-	-	-	-	-
24	1956	600	605	311	3	2	162	163	93	-	-	46	45	22	1	-	-	-	-
	1955	312	316	158	2	2	81	81	52	-	-	22	22	11	-	-	-	-	-
		288	289	153	1	-	81	82	41	-	-	24	23	11	1	-	-	-	-
25	1955	818	824	427	8	4	236	236	130	4	2	60	61	28	1	1	-	-	-
	1954	435	438	227	7	3	126	127	69	2	-	33	32	15	1	1	-	-	-
		383	386	200	1	1	110	109	61	2	2	27	29	13	-	-	-	-	-
26	1954	985	995	517	2	1	296	294	165	6	2	96	98	56	1	1	-	-	-
	1953	551	556	279	1	1	175	173	97	4	1	55	57	31	-	-	-	-	-
		434	439	238	1	-	121	121	68	2	1	41	41	25	1	1	-	-	-
27	1953	1.140	1.142	591	14	9	318	324	156	1	-	108	109	50	-	-	-	-	-
	1952	650	650	338	9	6	178	180	86	-	-	63	63	27	-	-	-	-	-
		490	492	253	5	3	140	144	70	1	-	45	46	23	-	-	-	-	-
28	1952	1.307	1.308	677	14	8	376	375	188	3	3	136	134	64	2	-	-	-	-
	1951	692	695	362	7	2	197	197	92	1	1	80	80	38	-	-	-	-	-
		615	613	315	7	6	179	178	96	2	2	56	54	26	2	-	-	-	-
29	1951	1.484	1.490	798	15	8	474	476	251	3	3	187	186	96	2	1	-	-	-
	1950	816	822	448	8	4	262	264	137	1	1	93	92	52	1	1	-	-	-
		668	668	350	7	4	212	212	114	2	2	94	94	44	1	1	-	-	-
30	1950	1.617	1.628	836	18	8	562	557	301	18	12	218	218	105	2	1	-	-	-
	1949	874	882	434	8	4	299	295	162	10	8	130	131	58	1	1	-	-	-
		743	746	402	10	4	263	262	139	8	4	88	87	47	1	1	-	-	-
31	1949	1.837	1.836	958	25	18	641	639	335	9	6	261	259	142	4	2	-	-	-
	1948	989	987	505	13	10	322	322	176	4	4	134	133	74	2	1	-	-	-
		848	849	453	12	8	319	317	159	5	2	127	126	68	2	1	-	-	-
32	1948	1.918	1.924	975	23	12	662	671	363	7	1	281	284	157	2	-	-	-	-
	1947	1.089	1.100	556	7	3	366	374	201	1	-	145	147	83	1	-	-	-	-
		829	824	419	16	9	296	297	162	6	1	136	137	74	1	-	-	-	-
33	1947	1.850	1.842	916	29	16	737	743	377	8	3	308	312	159	3	1	-	-	-
	1946	981	985	482	13	5	389	396	192	5	1	165	167	84	-	-	-	-	-
		869	857	434	16	11	348	347	185	3	2	143	145	75	3	1	-	-	-

vitalità, sesso, età ed anno di nascita della madre

ETÀ DELLA MADRE	ANNO DI NASCITA DELLA MADRE	ORDINE DI NASCITA															
		4°					5°					6°					
		N. parti	NUMERO NATI				N. parti	NUMERO NATI				N. parti	NUMERO NATI				
			Nati vivi		Nati morti			Nati vivi		Nati morti			Nati vivi		Nati morti		
MF	M		MF	M	MF	M		MF	M	MF	M		MF	M			
34	1946	1.725	1.736	921	18	13	663	671	345	5	1	277	277	128	3	1	
	1945	1.025	1.036	557	7	6	391	398	199	2	1	158	158	81	3	1	
	1945	700	700	364	11	7	272	273	146	3	-	119	119	47	-	-	
35	1945	1.470	1.470	788	25	14	530	527	288	11	7	273	271	128	7	6	
	1944	852	854	467	9	6	305	301	158	5	4	158	155	73	5	4	
	1944	618	616	321	16	8	225	226	130	6	3	115	116	55	2	2	
36	1944	1.380	1.370	713	25	16	517	517	270	6	5	266	265	142	5	3	
	1943	786	779	397	14	10	269	268	141	2	2	149	147	83	3	1	
	1943	594	591	316	11	6	248	249	129	4	3	117	118	59	2	2	
37	1943	1.146	1.150	563	12	8	580	576	290	12	7	239	235	128	6	5	
	1942	614	617	316	7	5	339	335	166	8	5	141	139	71	2	2	
	1942	532	533	247	5	3	241	241	124	4	2	98	96	57	4	3	
38	1942	945	942	520	14	6	415	418	211	4	2	228	222	123	8	4	
	1941	547	546	315	7	4	251	252	126	3	2	127	124	73	4	3	
	1941	398	396	205	7	2	164	166	85	1	-	101	98	50	4	1	
39	1941	855	856	422	9	3	445	445	231	8	3	249	242	148	13	6	
	1940	494	495	236	3	1	228	225	110	6	3	115	112	67	6	1	
	1940	361	361	186	6	2	217	220	121	2	-	134	130	81	7	5	
40	1940	685	673	343	21	10	360	354	172	12	6	226	221	134	7	3	
	1939	408	399	215	14	5	204	199	92	7	5	136	130	77	7	3	
	1939	277	274	128	7	5	156	155	80	5	1	90	91	57	-	-	
41	1939	491	482	231	12	5	278	277	148	6	4	155	155	88	2	1	
	1938	255	248	129	8	3	162	160	83	4	4	78	78	46	2	1	
	1938	236	234	102	4	2	116	117	65	2	-	77	77	42	-	-	
42	1938	324	322	143	7	4	212	209	105	5	3	148	146	87	3	2	
	1937	190	188	80	4	3	112	111	60	1	1	95	93	63	2	1	
	1937	134	134	63	3	1	100	98	45	4	2	53	53	24	1	1	
43	1937	198	187	103	13	8	133	124	65	9	4	79	76	41	3	3	
	1936	121	111	59	11	6	75	71	41	4	1	48	45	20	3	3	
	1936	77	76	44	2	2	58	53	24	5	3	31	31	21	-	-	
44	1936	106	105	50	3	2	67	66	40	1	1	48	46	24	3	2	
	1935	65	64	33	2	1	40	39	22	1	1	30	30	13	1	1	
	1935	41	41	17	1	1	27	27	18	-	-	18	16	11	2	1	
45	1935	51	50	23	1	1	35	31	18	4	2	32	30	13	2	1	
	1934	21	21	9	-	-	17	16	11	1	1	23	23	8	-	-	
	1934	30	29	14	1	1	18	15	7	3	1	9	7	5	2	1	
46	1934	29	29	14	-	-	31	29	16	2	1	12	11	8	1	-	
	1933	19	19	8	-	-	17	16	6	1	-	6	5	2	1	-	
	1933	10	10	6	-	-	14	13	10	1	1	6	6	6	-	-	
47	1933	12	11	9	1	-	17	17	10	-	-	10	10	4	-	-	
	1932	6	6	5	-	-	12	12	7	-	-	7	7	2	-	-	
	1932	6	5	4	1	-	5	5	3	-	-	3	3	2	-	-	
48	1932	7	7	5	-	-	2	2	1	-	-	5	5	4	-	-	
	1931	3	3	3	-	-	1	1	1	-	-	5	5	4	-	-	
	1931	4	4	2	-	-	1	1	1	-	-	-	-	-	-	-	
49	1931	4	4	3	-	-	4	4	1	-	-	2	2	1	-	-	
	1930	3	3	2	-	-	3	3	-	-	-	2	2	1	-	-	
	1930	1	1	1	-	-	1	1	1	-	-	-	-	-	-	-	
50 e oltre	1930 e prima del 1930	6	6	3	-	-	3	3	1	-	-	2	2	2	-	-	
Non indicata		-	-	-	-	-	-	-	-	-	-	-	-	-	-	-	
TOTALE		24.047	24.053	12.409	322	179	8.987	8.982	4.687	147	79	4.001	3.971	2.113	81	44	

Segue Tav. 37 - Parti e nati per ordine di nascita.

ETÀ DELLA MADRE	ANNO DI NASCITA DELLA MADRE	ORDINE DI NASCITA												
		7°				8°				9°				
		N. parti	NUMERO NATI		NUMERO NATI		N. parti	NUMERO NATI		NUMERO NATI		N. parti	NUMERO NATI	
			Nati vivi		Nati morti			Nati vivi		Nati morti			Nati vivi	
	MF	M	MF	M		MF	M	MF	M		MF	M	MF	M

LEGIT

Meno di 16 anni .	Dopo il 1964 .	-	-	-	-	-	-	-	-	-	-	-	-	-	-	-
16	1964 .	-	-	-	-	-	-	-	-	-	-	-	-	-	-	-
	1963 .	-	-	-	-	-	-	-	-	-	-	-	-	-	-	-
17	1963 .	-	-	-	-	-	-	-	-	-	-	-	-	-	-	-
	1962 .	-	-	-	-	-	-	-	-	-	-	-	-	-	-	-
18	1962 .	-	-	-	-	-	-	-	-	-	-	-	-	-	-	-
	1961 .	-	-	-	-	-	-	-	-	-	-	-	-	-	-	-
19	1961 .	-	-	-	-	-	-	-	-	-	-	-	-	-	-	-
	1960 .	-	-	-	-	-	-	-	-	-	-	-	-	-	-	-
20	1960 .	-	-	-	-	-	-	-	-	-	-	-	-	-	-	-
	1959 .	-	-	-	-	-	-	-	-	-	-	-	-	-	-	-
21	1959 .	-	-	-	-	-	-	-	-	-	-	-	-	-	-	-
	1958 .	-	-	-	-	-	-	-	-	-	-	-	-	-	-	-
22	1958 .	-	-	-	-	-	-	-	-	-	-	-	-	-	-	-
	1957 .	-	-	-	-	-	-	-	-	-	-	-	-	-	-	-
23	1957 .	7	7	3	-	-	-	-	-	-	-	-	-	-	-	-
	1956 .	4	4	2	-	-	-	-	-	-	-	-	-	-	-	-
	1955 .	3	3	1	-	-	-	-	-	-	-	-	-	-	-	-
24	1956 .	10	10	5	-	-	1	1	1	-	-	-	-	-	-	-
	1955 .	5	5	4	-	-	1	1	1	-	-	-	-	-	-	-
	1954 .	5	5	1	-	-	1	1	1	-	-	-	-	-	-	-
25	1955 .	24	24	15	-	-	6	6	3	-	-	5	5	3	-	-
	1954 .	16	16	11	-	-	3	3	1	-	-	1	1	-	-	-
	1953 .	8	8	4	-	-	3	3	2	-	-	4	4	3	-	-
26	1954 .	30	31	18	-	-	15	15	7	-	-	4	4	4	-	-
	1953 .	15	15	13	-	-	9	9	4	-	-	1	1	1	-	-
	1952 .	15	16	5	-	-	6	6	3	-	-	3	3	3	-	-
27	1953 .	42	42	18	-	-	16	16	9	-	-	7	7	4	-	-
	1952 .	26	26	10	-	-	13	13	6	-	-	5	5	2	-	-
	1951 .	16	16	8	-	-	3	3	3	-	-	2	2	2	-	-
28	1952 .	64	64	38	-	-	24	24	14	-	-	13	13	10	-	-
	1951 .	23	23	11	-	-	11	11	7	-	-	7	7	5	-	-
	1950 .	41	41	27	-	-	13	13	7	-	-	6	6	5	-	-
29	1951 .	85	83	48	3	1	48	48	22	-	-	15	15	6	-	-
	1950 .	47	46	28	1	1	22	22	11	-	-	6	6	3	-	-
	1949 .	38	37	20	2	-	26	26	11	-	-	9	9	3	-	-
30	1950 .	112	113	43	1	1	42	42	22	1	-	18	17	9	2	2
	1949 .	59	59	18	1	1	19	19	12	-	-	6	5	1	1	1
	1948 .	53	54	25	-	-	23	23	10	1	-	12	12	8	1	1
31	1949 .	132	132	68	1	1	57	59	35	-	-	28	28	12	-	-
	1948 .	65	65	32	-	-	24	26	15	-	-	16	16	8	-	-
	1947 .	67	67	36	1	1	33	33	20	-	-	12	12	4	-	-
32	1948 .	119	121	56	-	-	60	59	29	3	3	45	44	26	2	-
	1947 .	61	62	36	-	-	25	25	11	1	1	19	18	13	2	-
	1946 .	58	59	20	-	-	35	34	18	2	2	26	26	13	-	-
33	1947 .	163	164	81	1	-	84	85	52	2	1	53	53	30	-	-
	1946 .	101	102	51	1	-	51	50	28	2	1	26	26	12	-	-
	1945 .	62	62	30	-	-	33	35	24	-	-	27	27	18	-	-

vitalità, sesso, età ed anno di nascita della madre

ETÀ DELLA MADRE	ANNO DI NASCITA DELLA MADRE	ORDINE DI NASCITA																	
		7°				8°				9°									
		N. parti		NUMERO NATI				N. parti		NUMERO NATI				N. parti		NUMERO NATI			
		MF	M	Nati vivi		Nati morti		MF	M	Nati vivi		Nati morti		MF	M	Nati vivi		Nati morti	
MF	M			MF	M	MF	M			MF	M	MF	M			MF	M		
34		180	181	91	2	1	79	78	43	1	1	54	54	31	1	-	-		
	1946 . . .	113	112	56	1	1	41	40	22	1	1	30	31	18	-	-	-		
	1945 . . .	67	69	35	1	-	38	38	21	-	-	24	23	13	1	-	-		
35		182	189	97	1	-	87	87	38	-	-	59	59	36	2	2	2		
	1945 . . .	102	103	56	1	-	44	44	18	-	-	34	34	21	1	1	1		
	1944 . . .	80	86	41	-	-	43	43	20	-	-	25	25	15	1	1	1		
36		136	135	75	2	1	90	91	40	2	1	43	42	24	1	-	-		
	1944 . . .	79	78	45	1	1	46	49	22	-	-	20	20	13	-	-	-		
	1943 . . .	57	57	30	1	-	44	42	18	2	1	23	22	11	1	-	-		
37		133	132	70	2	1	95	93	53	2	-	56	56	34	1	-	-		
	1943 . . .	63	62	36	1	1	49	47	25	2	-	34	33	18	1	-	-		
	1942 . . .	70	70	34	1	-	46	46	28	-	-	22	23	16	-	-	-		
38		147	151	74	3	3	73	74	36	3	1	57	56	23	2	-	-		
	1942 . . .	90	93	52	2	2	37	39	17	1	-	28	28	12	-	-	-		
	1941 . . .	57	58	22	1	1	36	35	19	2	1	29	28	11	2	-	-		
39		155	151	63	4	2	83	79	35	6	4	60	60	32	2	1	1		
	1941 . . .	86	85	37	1	-	46	44	22	4	3	29	29	17	1	-	-		
	1940 . . .	69	66	26	3	2	37	35	13	2	1	31	31	15	1	1	1		
40		147	144	68	5	4	97	97	46	2	2	50	49	29	2	1	1		
	1940 . . .	80	79	37	2	2	62	61	29	2	2	28	28	18	1	1	1		
	1939 . . .	67	65	31	3	2	35	36	17	-	-	22	21	11	1	-	-		
41		118	112	61	6	4	75	75	32	1	-	65	63	33	2	2	2		
	1939 . . .	67	63	33	4	3	35	35	13	-	-	44	43	24	1	1	1		
	1938 . . .	51	49	28	2	1	40	40	19	1	-	21	20	9	1	1	1		
42		78	73	33	6	6	66	63	29	3	2	37	36	21	1	1	1		
	1938 . . .	45	40	19	5	5	36	35	14	1	1	14	13	3	1	1	1		
	1937 . . .	33	33	14	1	1	30	28	15	2	1	23	23	18	-	-	-		
43		49	46	21	4	3	41	38	21	4	2	20	20	9	-	-	-		
	1937 . . .	26	24	12	2	1	22	21	14	1	1	17	17	7	-	-	-		
	1936 . . .	23	22	9	2	2	19	17	7	3	1	3	3	2	-	-	-		
44		35	32	18	3	1	31	32	18	-	-	27	27	15	3	1	1		
	1936 . . .	22	19	11	3	1	13	14	9	-	-	14	15	8	1	-	-		
	1935 . . .	13	13	7	-	-	18	18	9	-	-	13	12	7	2	1	1		
45		20	18	10	2	-	15	15	9	-	-	14	13	7	1	1	1		
	1935 . . .	12	10	5	2	-	5	5	4	-	-	7	7	4	-	-	-		
	1934 . . .	8	8	5	-	-	10	10	5	-	-	7	6	3	1	1	1		
46		16	15	5	1	1	8	7	3	1	-	6	6	5	-	-	-		
	1934 . . .	6	6	2	-	-	6	6	3	-	-	5	5	4	-	-	-		
	1933 . . .	10	9	3	1	1	2	1	-	1	-	1	1	1	-	-	-		
47		2	2	1	-	-	3	3	2	-	-	4	4	2	-	-	-		
	1933 . . .	-	-	-	-	-	3	3	2	-	-	3	3	2	-	-	-		
	1932 . . .	2	2	1	-	-	-	-	-	-	-	1	1	-	-	-	-		
48		6	6	5	-	-	2	1	1	1	1	1	1	1	-	-	-		
	1932 . . .	4	4	4	-	-	2	1	1	1	1	1	1	1	-	-	-		
	1931 . . .	2	2	1	-	-	-	-	-	-	-	-	-	-	-	-	-		
49		-	-	-	-	-	-	-	-	-	-	1	1	-	-	-	-		
	1931 . . .	-	-	-	-	-	-	-	-	-	-	-	-	-	-	-	-		
	1930 . . .	-	-	-	-	-	-	-	-	-	-	1	1	-	-	-	-		
50 e oltre		1	1	1	-	-	1	1	-	-	-	1	1	1	-	-	-		
	1930 e prima del 1930	-	-	-	-	-	-	-	-	-	-	-	-	-	-	-	-		
Non indicata		-	-	-	-	-	-	-	-	-	-	-	-	-	-	-	-		
TOTALE		2.193	2.179	1.086	47	30	1.199	1.189	500	32	18	743	734	407	22	11	11		

Segue Tav. 37 – Parti e nati per ordine di nascita,

ETA DELLA MADRE	ANNO DI NASCITA DELLA MADRE	ORDINE DI NASCITA								TOTALE						
		10°				11° e oltre										
		N. parti	NUMERO NATI				N. parti	NUMERO NATI				N. parti	NUMERO NATI			
			Nati vivi		Nati morti			Nati vivi		Nati morti			Nati vivi		Nati morti	
MF	M		MF	M	MF	M		MF	M	MF	M		MF	M		
Meno di 16 anni .	Dopo il 1964 . . .	-	-	-	-	-	-	-	-	-	-	186	184	89	2	1
16	1964 . . .	-	-	-	-	-	-	-	-	-	-	1.486	1.476	747	16	6
	1963 . . .	-	-	-	-	-	-	-	-	-	-	559	556	284	8	2
		-	-	-	-	-	-	-	-	-	-	927	920	463	8	4
17	1963 . . .	-	-	-	-	-	-	-	-	-	-	4.349	4.328	2.267	37	16
	1962 . . .	-	-	-	-	-	-	-	-	-	-	2.093	2.088	1.115	13	6
		-	-	-	-	-	-	-	-	-	-	2.256	2.240	1.152	24	10
18	1962 . . .	-	-	-	-	-	-	-	-	-	-	10.177	10.154	5.240	88	42
	1961 . . .	-	-	-	-	-	-	-	-	-	-	4.673	4.662	2.428	45	20
		-	-	-	-	-	-	-	-	-	-	5.504	5.492	2.812	43	22
19	1961 . . .	-	-	-	-	-	-	-	-	-	-	21.255	21.242	10.994	143	74
	1960 . . .	-	-	-	-	-	-	-	-	-	-	10.849	10.834	5.495	81	43
		-	-	-	-	-	-	-	-	-	-	10.406	10.408	5.499	62	31
20	1960 . . .	-	-	-	-	-	-	-	-	-	-	28.632	28.663	14.655	179	92
	1959 . . .	-	-	-	-	-	-	-	-	-	-	14.747	14.755	7.549	95	50
		-	-	-	-	-	-	-	-	-	-	13.885	13.908	7.106	84	42
21	1959 . . .	-	-	-	-	-	-	-	-	-	-	33.465	33.517	17.432	202	108
	1958 . . .	-	-	-	-	-	-	-	-	-	-	17.835	17.865	9.277	101	48
		-	-	-	-	-	-	-	-	-	-	15.630	15.652	8.155	101	60
22	1958 . . .	-	-	-	-	-	-	-	-	-	-	38.734	38.780	20.144	261	149
	1957 . . .	-	-	-	-	-	-	-	-	-	-	20.605	20.615	10.699	148	81
		-	-	-	-	-	-	-	-	-	-	18.129	18.165	9.445	113	68
23	1957 . . .	-	-	-	-	-	-	-	-	-	-	42.414	42.452	22.124	278	152
	1956 . . .	-	-	-	-	-	-	-	-	-	-	22.989	23.027	12.055	141	77
		-	-	-	-	-	-	-	-	-	-	19.425	19.425	10.069	137	75
24	1956 . . .	-	-	-	-	-	-	-	-	-	-	45.331	45.424	23.549	290	159
	1955 . . .	-	-	-	-	-	-	-	-	-	-	24.908	24.961	12.950	164	96
		-	-	-	-	-	-	-	-	-	-	20.423	20.463	10.599	126	63
25	1955 . . .	-	-	-	-	-	-	-	-	-	-	45.704	45.813	23.703	307	155
	1954 . . .	-	-	-	-	-	-	-	-	-	-	25.191	25.261	13.061	175	87
		-	-	-	-	-	-	-	-	-	-	20.513	20.552	10.642	132	68
26	1954 . . .	16	16	10	-	-	-	-	-	-	-	43.922	44.013	22.917	300	159
	1953 . . .	11	11	7	-	-	-	-	-	-	-	24.904	24.959	13.196	177	104
		5	5	3	-	-	-	-	-	-	-	19.018	19.054	9.721	123	55
27	1953 . . .	11	11	6	-	-	-	-	-	-	-	40.866	40.975	21.137	292	151
	1952 . . .	5	5	3	-	-	-	-	-	-	-	23.076	23.127	11.959	167	95
		6	6	3	-	-	-	-	-	-	-	17.790	17.848	9.178	125	56
28	1952 . . .	9	9	5	-	-	8	8	6	-	-	37.545	37.625	19.311	295	161
	1951 . . .	6	6	4	-	-	5	5	4	-	-	21.252	21.285	11.003	174	99
		3	3	1	-	-	3	3	2	-	-	16.293	16.340	8.308	121	62
29	1951 . . .	12	12	5	-	-	9	9	7	-	-	35.822	35.872	18.467	299	151
	1950 . . .	7	7	2	-	-	6	6	4	-	-	19.687	19.719	10.185	159	86
		5	5	3	-	-	3	3	3	-	-	16.135	16.153	8.282	140	65
30	1950 . . .	9	9	7	-	-	9	9	5	-	-	32.796	32.901	16.846	270	131
	1949 . . .	6	6	4	-	-	6	6	3	-	-	18.953	19.020	9.633	147	79
		3	3	3	-	-	3	3	2	-	-	13.843	13.881	7.213	123	52
31	1949 . . .	17	17	9	-	-	11	11	4	-	-	29.507	29.563	15.153	260	148
	1948 . . .	9	9	4	-	-	8	8	3	-	-	16.485	16.509	8.495	146	75
		8	8	5	-	-	3	3	1	-	-	13.022	13.054	6.658	114	73
32	1948 . . .	20	20	11	-	-	14	14	6	-	-	25.333	25.412	13.216	221	111
	1947 . . .	14	14	8	-	-	8	8	3	-	-	14.530	14.572	7.579	126	62
		6	6	3	-	-	6	6	3	-	-	10.803	10.840	5.637	95	49
33	1947 . . .	19	19	15	-	-	25	25	11	-	-	21.592	21.643	11.175	210	112
	1946 . . .	10	10	9	-	-	13	13	3	-	-	12.227	12.286	6.339	108	55
		9	9	6	-	-	12	12	8	-	-	9.365	9.357	4.836	102	57

LEGIT

vitalità, sesso, età ed anno di nascita della madre

ETÀ DELLA MADRE	ANNO DI NASCITA DELLA MADRE	ORDINE DI NASCITA										TOTALE							
		10°					11° e oltre												
		N. parti		NUMERO NATI				N. parti		NUMERO NATI				N. parti		NUMERO NATI			
				Nati vivi		Nati morti				Nati vivi		Nati morti				Nati vivi		Nati morti	
MF	M	MF	M	MF	M	MF	M	MF	M	MF	M	MF	M	MF	M	MF	M		
34	1946	28	28	15	-	-	22	22	9	-	-	16.572	16.607	8.519	186	100			
	1945	18	18	11	-	-	8	8	2	-	-	10.219	10.243	5.242	110	66			
35	1945	31	31	13	-	-	36	35	16	1	-	12.364	12.361	6.369	168	93			
	1944	13	13	8	-	-	26	26	12	-	-	7.246	7.250	3.729	92	56			
36	1944	18	18	5	-	-	10	9	4	1	-	5.118	5.111	2.640	76	37			
	1943	50	50	25	1	1	44	44	30	-	-	10.498	10.463	5.518	152	87			
37	1944	21	22	12	-	-	24	24	17	-	-	5.938	5.927	3.118	82	50			
	1943	29	28	13	1	1	20	20	13	-	-	4.560	4.536	2.400	70	37			
38	1943	40	42	9	-	-	38	37	15	1	-	8.473	8.470	4.278	106	68			
	1942	19	21	5	-	-	18	18	7	-	-	4.849	4.832	2.480	67	44			
39	1942	21	21	4	-	-	20	19	8	1	-	3.624	3.638	1.798	39	24			
	1941	32	33	17	1	1	51	52	27	1	-	6.762	6.719	3.554	122	61			
40	1942	18	19	9	1	1	30	30	18	1	-	3.947	3.920	2.107	76	40			
	1941	14	14	8	-	-	21	22	9	-	-	2.815	2.799	1.447	46	21			
41	1941	43	44	19	-	-	59	59	33	-	-	5.880	5.850	3.056	102	50			
	1940	18	19	9	-	-	31	31	20	-	-	3.247	3.229	1.691	50	21			
42	1940	25	25	10	-	-	28	28	13	-	-	2.633	2.621	1.365	52	29			
	1939	31	30	15	1	-	51	47	23	4	2	4.560	4.496	2.332	120	63			
43	1940	17	16	9	1	-	31	28	13	3	1	2.752	2.712	1.417	70	37			
	1939	14	14	6	-	-	20	19	10	1	1	1.808	1.784	915	50	26			
44	1939	38	38	25	-	-	60	56	37	4	2	3.154	3.114	1.615	69	36			
	1938	18	18	14	-	-	33	31	16	2	1	1.836	1.809	968	41	21			
45	1938	20	20	11	-	-	27	25	21	2	1	1.318	1.305	647	28	15			
	1937	22	23	12	-	-	55	52	24	3	3	2.081	2.048	1.043	54	45			
46	1938	14	14	5	-	-	33	31	16	2	2	1.210	1.191	618	29	26			
	1937	8	9	7	-	-	22	21	8	1	1	871	857	425	25	19			
47	1937	25	28	14	-	-	36	36	18	-	-	1.257	1.213	614	54	28			
	1936	14	17	8	-	-	23	23	11	-	-	778	747	387	37	19			
48	1936	11	11	6	-	-	13	13	7	-	-	479	466	227	17	9			
	1935	18	17	7	1	-	32	30	13	2	2	723	707	359	24	15			
49	1936	10	9	5	1	-	17	17	8	-	-	403	396	193	13	7			
	1935	8	8	2	-	-	15	13	5	2	2	320	311	166	11	8			
50	1935	4	4	3	-	-	26	27	13	1	-	420	407	207	15	6			
	1934	3	3	2	-	-	18	18	8	1	-	233	229	117	5	1			
51	1934	1	1	1	-	-	8	9	5	-	-	187	178	90	10	5			
	1933	6	6	5	-	-	19	15	5	4	3	230	219	120	11	5			
52	1934	3	3	2	-	-	11	8	3	3	3	137	132	64	5	3			
	1933	3	3	3	-	-	8	7	2	1	-	93	87	56	6	2			
53	1933	1	1	1	-	-	4	4	3	-	-	115	112	71	3	2			
	1932	1	1	1	-	-	2	2	2	-	-	74	72	46	2	2			
54	1932	1	1	1	-	-	2	2	2	-	-	41	40	25	1	-			
	1931	1	1	1	-	-	1	1	1	-	-	54	51	38	3	3			
55	1932	1	1	1	-	-	1	1	1	-	-	35	33	26	2	2			
	1931	-	-	-	-	-	1	1	1	-	-	19	18	12	1	1			
56	1931	-	-	-	-	-	-	-	-	-	-	33	33	19	-	-			
	1930	-	-	-	-	-	-	-	-	-	-	20	20	11	-	-			
57	1930	-	-	-	-	-	-	-	-	-	-	13	13	8	-	-			
	1930 e prima del 1930	-	-	-	-	-	-	-	-	-	-	38	38	20	-	-			
Non indicata		-	-	-	-	-	-	-	-	-	-	-	-	-	-	-	-	-	
TOTALE		483	489	249	4	2	611	594	307	21	12	612.330	612.945	316.898	5.139	2.740			

Tav. 38 - Parti doppi di nati legittimi per ordine di nascita,

ETÀ DELLA MADRE	ORDINE DI																	
	1°			2°			3°			4°			5°			6°		
	1 M e 1 F	2 M	2 F	1 M e 1 F	2 M	2 F	1 M e 1 F	2 M	2 F	1 M e 1 F	2 M	2 F	1 M e 1 F	2 M	2 F	1 M e 1 F	2 M	2 F
15	-	1	-	-	-	-	-	-	-	-	-	-	-	-	-	-	-	-
16	1	4	-	-	-	-	-	-	1	-	-	-	-	-	-	-	-	-
17	4	3	5	1	2	1	-	-	-	-	-	-	-	-	-	-	-	-
18	9	24	19	1	6	2	-	-	2	-	-	-	-	-	-	-	-	-
19	25	35	44	3	9	9	-	1	2	-	-	-	-	-	-	-	-	-
20	39	67	60	12	7	12	1	1	5	-	-	-	-	-	-	-	-	-
21	43	62	63	14	32	19	5	4	2	1	1	-	1	-	1	-	-	-
22	44	69	77	19	41	33	6	7	7	1	1	1	-	1	-	-	-	-
23	46	53	62	37	37	32	4	8	13	2	3	2	-	1	2	-	-	-
24	58	65	75	39	50	43	6	12	15	3	2	3	1	-	-	-	-	-
25	43	73	70	43	48	50	18	14	16	1	6	7	1	-	-	-	-	2
26	44	67	55	34	65	48	16	15	11	4	4	4	3	-	1	2	1	-
27	47	71	44	38	51	72	13	12	15	3	6	3	4	2	1	-	1	-
28	36	37	36	41	58	65	13	18	23	4	6	5	-	-	2	-	-	-
29	27	33	38	51	62	62	12	11	16	10	5	6	2	1	2	-	1	-
30	17	31	29	44	64	63	23	20	24	8	10	11	4	3	4	2	-	-
31	21	24	24	39	44	44	21	26	18	5	10	7	4	2	1	2	-	-
32	12	21	20	29	39	33	26	33	26	12	4	11	8	3	3	-	4	1
33	15	14	15	27	30	28	27	28	24	7	4	8	4	3	4	2	2	1
34	9	14	10	19	20	30	17	21	20	14	9	6	5	1	5	-	1	-
35	8	3	6	20	16	20	14	11	15	5	9	11	4	1	1	4	-	1
36	3	8	4	9	13	17	9	11	7	4	6	5	4	-	2	1	1	-
37	4	10	6	9	7	8	14	6	7	6	6	4	1	2	5	1	1	-
38	6	4	5	5	5	4	5	3	6	5	2	4	3	2	2	1	1	-
39	2	3	2	6	4	6	5	5	10	2	4	4	4	3	1	-	1	1
40	4	3	2	3	6	4	1	4	2	2	6	1	1	2	3	1	1	-
41	-	-	-	4	2	2	1	5	4	2	-	1	2	1	2	1	1	-
42	-	1	-	2	-	-	2	2	2	2	1	2	-	-	2	-	-	1
43	-	-	2	1	-	-	-	-	-	1	1	-	-	-	-	-	-	-
44	-	-	-	-	-	1	-	-	-	1	-	1	-	-	-	1	-	-
45	-	-	-	-	-	-	-	-	-	-	-	-	-	-	-	-	-	-
TOTALE . . .	567	800	773	550	718	708	259	278	293	105	106	107	56	28	44	18	16	7

combinazione di sesso dei nati ed età della madre

NASCITA															TOTALE			ETÀ DELLA MADRE	
7°			8°			9°			10°			11° e oltre			1 M e 1 F	2 M	2 F		
1 M e 1 F	2 M	2 F	1 M e 1 F	2 M	2 F	1 M e 1 F	2 M	2 F	1 M e 1 F	2 M	2 F	1 M e 1 F	2 M	2 F					
-	-	-	-	-	-	-	-	-	-	-	-	-	-	-	-	1	-	15	
-	-	-	-	-	-	-	-	-	-	-	-	-	-	-	-	1	4	1	16
-	-	-	-	-	-	-	-	-	-	-	-	-	-	-	-	5	5	6	17
-	-	-	-	-	-	-	-	-	-	-	-	-	-	-	-	10	30	23	18
-	-	-	-	-	-	-	-	-	-	-	-	-	-	-	-	28	45	55	19
-	-	-	-	-	-	-	-	-	-	-	-	-	-	-	-	52	75	77	20
-	-	-	-	-	-	-	-	-	-	-	-	-	-	-	-	64	99	85	21
-	-	-	-	-	-	-	-	-	-	-	-	-	-	-	-	70	119	118	22
-	-	-	-	-	-	-	-	-	-	-	-	-	-	-	-	89	102	111	23
-	-	-	-	-	-	-	-	-	-	-	-	-	-	-	-	107	129	136	24
-	-	-	-	-	-	-	-	-	-	-	-	-	-	-	-	106	141	145	25
-	-	1	-	-	-	-	-	-	-	-	-	-	-	-	-	103	152	120	26
-	-	-	-	-	-	-	-	-	-	-	-	-	-	-	-	105	143	135	27
-	-	-	-	-	-	-	-	-	-	-	-	-	-	-	-	94	119	131	28
1	-	-	-	-	-	-	-	-	-	-	-	-	-	-	-	103	113	124	29
1	-	1	-	-	1	1	-	-	-	-	-	-	-	-	-	100	128	133	30
-	-	1	1	1	-	-	-	-	-	-	-	-	-	-	-	93	107	95	31
-	1	1	2	-	-	-	1	-	-	-	-	-	-	-	-	89	106	95	32
1	1	-	-	3	-	-	-	-	-	-	-	-	-	-	-	83	85	80	33
1	1	1	-	-	-	1	-	-	-	-	-	-	-	-	-	66	67	72	34
2	2	2	-	-	-	1	1	-	-	-	-	-	-	-	-	58	43	56	35
-	-	1	1	1	1	-	-	-	1	-	-	-	-	-	-	32	40	37	36
-	1	-	-	-	-	1	-	-	1	-	1	-	-	-	-	37	33	31	37
2	4	1	1	2	1	1	-	-	2	-	-	2	-	-	-	33	23	23	38
-	-	-	-	2	-	1	1	-	1	-	-	-	-	-	-	21	23	24	39
-	1	1	-	2	-	-	1	-	-	-	-	-	-	-	-	12	26	13	40
-	-	-	-	-	1	-	-	-	-	-	-	-	-	-	-	10	9	10	41
-	1	-	-	-	-	-	-	-	-	-	1	-	-	-	-	6	5	8	42
-	-	1	1	-	-	-	-	-	1	-	-	-	-	-	-	4	1	3	43
-	-	-	-	1	-	-	1	-	-	-	-	-	-	-	-	2	2	2	44
-	-	-	-	-	-	-	-	-	-	-	-	-	-	2	-	-	-	2	45
8	12	11	6	12	4	6	5	-	6	-	2	2	-	2	1.583	1.975	1.951	TOTALE	

durata e anno di matrimonio dei genitori e classe di età della madre alle nozze

NASCITA										TOTALE	
7°		8°		9°		10°		11° e oltre		Totale nati	di cui nati vivi
Totale nati	di cui nati vivi	Totale nati	di cui nati vivi	Totale nati	di cui nati vivi	Totale nati	di cui nati vivi	Totale nati	di cui nati vivi		
-	-	-	-	-	-	-	-	-	-	25.472	25.279
-	-	-	-	-	-	-	-	-	-	12.435	12.328
-	-	-	-	-	-	-	-	-	-	13.037	12.951
-	-	-	-	-	-	-	-	-	-	17.627	17.511
-	-	-	-	-	-	-	-	-	-	11.113	11.038
-	-	-	-	-	-	-	-	-	-	6.514	6.473
-	-	-	-	-	-	-	-	-	-	11.575	11.503
-	-	-	-	-	-	-	-	-	-	6.825	6.782
-	-	-	-	-	-	-	-	-	-	4.750	4.721
-	-	-	-	-	-	-	-	-	-	10.056	10.011
-	-	-	-	-	-	-	-	-	-	5.928	5.909
-	-	-	-	-	-	-	-	-	-	4.128	4.102
-	-	-	-	-	-	-	-	-	-	9.843	9.779
-	-	-	-	-	-	-	-	-	-	5.238	5.202
-	-	-	-	-	-	-	-	-	-	4.605	4.577
-	-	-	-	-	-	-	-	-	-	10.341	10.281
-	-	-	-	-	-	-	-	-	-	5.991	5.953
-	-	-	-	-	-	-	-	-	-	4.350	4.328
-	-	-	-	-	-	-	-	-	-	8.619	8.562
1	1	-	-	-	-	-	-	-	-	4.985	4.950
1	1	-	-	-	-	-	-	-	-	3.634	3.612
8	8	-	-	-	-	-	-	-	-	6.755	6.701
5	5	-	-	-	-	-	-	-	-	3.880	3.848
3	3	-	-	-	-	-	-	-	-	2.875	2.853
12	12	2	2	2	2	-	-	-	-	5.790	5.739
4	4	-	-	2	2	-	-	-	-	3.458	3.489
8	8	2	2	-	-	-	-	-	-	2.332	2.310
31	31	8	8	1	1	-	-	-	-	4.630	4.581
17	17	5	5	1	1	-	-	-	-	2.649	2.617
14	14	3	3	-	-	-	-	-	-	1.981	1.964
35	35	15	15	6	6	2	2	2	2	3.904	3.882
18	18	6	6	3	3	-	-	2	2	2.496	2.482
17	17	9	9	3	3	2	2	2	2	1.408	1.400
60	60	30	30	9	9	3	3	2	2	2.765	2.747
28	28	14	14	2	2	1	1	1	1	1.621	1.612
32	32	16	16	7	7	2	2	1	1	1.144	1.135
85	84	32	32	9	9	4	4	-	-	2.425	2.400
52	52	16	16	7	7	2	2	-	-	1.428	1.417
33	32	16	16	2	1	2	2	-	-	997	983
77	75	32	32	18	17	6	6	2	2	2.108	2.079
37	37	19	19	9	9	3	3	1	1	1.204	1.190
40	38	13	13	9	8	3	3	1	1	904	889
77	76	39	39	32	32	8	8	6	6	1.904	1.886
46	46	23	23	16	16	4	4	4	4	1.062	1.054
31	30	16	16	16	16	4	4	2	2	842	832
96	94	62	62	40	40	11	11	18	18	1.709	1.690
42	42	32	32	14	14	1	1	9	9	997	983
54	52	30	30	26	26	10	10	9	9	712	707
78	78	63	62	29	26	19	19	9	9	1.275	1.248
48	48	32	31	16	14	10	10	3	3	780	762
30	30	31	31	13	12	9	9	6	6	495	486
78	78	43	42	28	27	27	27	20	20	1.031	1.018
42	42	25	24	15	14	20	20	13	13	637	628
36	36	18	18	13	13	7	7	7	7	394	390
53	52	56	52	30	29	23	23	28	28	738	725
25	24	32	28	19	18	18	18	19	19	447	436
28	28	24	24	11	11	5	5	9	9	291	289
52	52	30	30	37	35	21	21	30	29	592	584
29	29	11	11	19	19	10	10	15	14	309	305
23	23	19	19	18	16	11	11	15	15	283	279
53	52	29	28	26	24	18	18	34	33	478	467
34	34	16	15	13	13	7	7	26	25	305	298
19	18	13	13	13	11	11	11	8	8	173	169
30	28	26	26	25	25	22	20	26	26	327	319
19	17	19	19	15	15	12	10	7	7	178	171
11	11	7	7	10	10	10	10	19	19	149	148
28	28	25	25	16	16	16	16	22	21	259	256
16	16	17	17	9	9	5	5	13	12	150	148
12	12	8	8	7	7	11	11	9	9	109	108
22	21	21	20	15	15	12	12	23	22	195	191
7	7	11	10	7	7	8	8	14	13	107	104
15	14	10	10	8	8	4	4	9	9	88	87
13	13	9	9	11	11	12	12	30	30	137	133
7	7	4	4	3	3	8	8	17	17	75	72
6	6	5	5	8	8	4	4	13	13	62	61
13	12	23	22	14	12	11	11	45	43	221	210
902	890	545	536	348	335	215	213	297	291	130.776	129.782

Segue Tav. 39 - Nati legittimi per vitalità, ordine di nascita, genere del parto,

DURATA E ANNO DI MATRIMONIO	ORDINE DI											
	1°		2°		3°		4°		5°		6°	
	Totale nati	di cui nati vivi	Totale nati	di cui nati vivi	Totale nati	di cui nati vivi	Totale nati	di cui nati vivi	Totale nati	di cui nati vivi	Totale nati	di cui nati vivi
0	54.130	53.756	481	480	-	-	-	-	-	-	-	-
1980	16.496	16.370	43	42	-	-	-	-	-	-	-	-
1979	37.634	37.386	438	438	-	-	-	-	-	-	-	-
1	42.826	42.532	4.125	4.105	177	176	-	-	-	-	-	-
1979	25.783	25.588	1.356	1.349	85	85	-	-	-	-	-	-
1978	17.043	16.944	2.769	2.756	92	91	-	-	-	-	-	-
2	20.176	20.036	12.601	12.530	466	462	35	34	-	-	-	-
1978	11.369	11.282	5.700	5.670	181	180	14	13	-	-	-	-
1977	8.807	8.754	6.901	6.860	285	282	21	21	-	-	-	-
3	11.108	11.040	17.022	16.947	1.337	1.327	82	82	15	15	-	-
1977	6.356	6.322	8.079	8.045	549	546	44	44	11	11	-	-
1976	4.752	4.718	8.943	8.902	788	781	38	38	4	4	-	-
4	6.615	6.564	18.099	18.003	2.581	2.562	228	225	25	25	6	6
1976	3.699	3.670	9.008	8.951	1.176	1.169	104	102	19	19	2	2
1975	2.916	2.894	9.091	9.052	1.405	1.393	124	123	6	6	4	4
5	3.841	3.808	16.321	16.245	3.438	3.411	391	387	55	55	7	7
1975	2.226	2.210	8.279	8.239	1.656	1.644	164	164	21	21	1	1
1974	1.615	1.598	8.042	8.006	1.782	1.767	227	223	34	34	6	6
6	2.301	2.279	13.016	12.954	4.121	4.090	659	654	88	87	23	23
1974	1.320	1.308	6.803	6.762	2.066	2.049	326	324	37	37	8	8
1973	981	971	6.213	6.192	2.055	2.041	333	330	51	50	15	15
7	1.445	1.431	9.125	9.058	4.384	4.351	871	857	152	152	32	32
1973	842	834	4.866	4.835	2.197	2.183	451	440	71	71	15	15
1972	603	597	4.259	4.223	2.187	2.168	420	417	81	81	17	17
8	1.009	996	6.416	6.368	4.336	4.290	1.010	999	249	242	77	77
1971	575	566	3.534	3.514	2.291	2.262	487	480	124	120	37	37
1970	434	430	2.882	2.854	2.045	2.028	523	519	125	122	40	40
9	670	663	4.402	4.378	3.962	3.926	1.146	1.133	273	268	90	88
1971	383	379	2.355	2.346	1.925	1.898	552	546	137	133	42	42
1970	287	284	2.047	2.032	2.037	2.028	594	587	136	135	48	46
10	455	453	3.121	3.101	3.433	3.400	1.259	1.245	400	394	141	140
1970	275	275	1.809	1.798	1.847	1.832	645	636	189	184	74	73
1969	180	178	1.312	1.303	1.586	1.568	614	609	211	210	67	67
11	305	299	1.901	1.884	2.623	2.583	1.182	1.164	412	407	142	141
1969	171	168	1.072	1.061	1.373	1.354	613	600	212	210	62	62
1968	134	131	829	823	1.250	1.229	569	564	200	197	80	79
12	227	222	1.279	1.271	2.030	2.016	1.032	1.017	409	402	140	138
1968	126	124	709	703	1.129	1.121	558	551	201	197	59	58
1967	101	98	570	568	901	895	474	466	208	205	81	80
13	153	147	793	788	1.527	1.507	848	837	383	378	144	139
1967	83	80	442	440	806	795	443	440	193	191	69	67
1966	70	67	351	348	721	712	405	397	190	187	75	72
14	107	107	556	556	1.108	1.086	793	784	339	337	168	165
1966	60	60	325	325	545	537	373	368	155	155	79	77
1965	47	47	231	231	563	549	420	416	184	182	89	88
15	95	94	352	345	777	763	598	585	306	299	168	161
1965	56	56	191	186	429	419	297	289	160	154	84	81
1964	39	38	161	159	348	344	301	296	146	145	84	80
16	58	57	263	261	593	579	492	487	239	234	158	154
1964	33	32	147	147	322	317	284	284	132	131	84	80
1963	25	25	116	114	271	262	208	203	107	103	74	74
17	46	44	155	150	445	441	317	311	228	222	166	161
1963	26	24	81	78	249	247	186	181	132	130	70	67
1962	20	20	74	72	196	194	131	130	96	92	96	94
18	33	32	90	89	252	247	224	218	154	150	95	91
1962	18	17	49	49	157	155	118	116	76	75	46	44
1961	15	15	41	40	95	92	106	102	78	75	49	47
19	34	33	70	68	159	155	165	159	119	115	81	80
1961	17	16	39	39	81	81	78	72	69	69	45	45
1960	17	17	31	29	78	74	83	81	47	46	35	35
20 e oltre	28	26	74	71	195	193	209	201	178	174	174	167
Fino al 1960												
TOTALE	145.662	144.619	110.262	109.652	37.944	37.565	11.541	11.379	4.024	3.956	1.812	1.770

durata e anno di matrimonio dei genitori e classe di età della madre alle nozze

N A S C I T A										TOTALE	
7°		8°		9°		10°		11° e oltre		Totale nati	di cui nati vivi
Totale nati	di cui nati vivi	Totale nati	di cui nati vivi	Totale nati	di cui nati vivi	Totale nati	di cui nati vivi	Totale nati	di cui nati vivi		
-	-	-	-	-	-	-	-	-	-	54.611	54.236
-	-	-	-	-	-	-	-	-	-	16.539	16.412
-	-	-	-	-	-	-	-	-	-	38.072	37.824
-	-	-	-	-	-	-	-	-	-	47.128	46.813
-	-	-	-	-	-	-	-	-	-	27.224	27.022
-	-	-	-	-	-	-	-	-	-	19.904	19.791
-	-	-	-	-	-	-	-	-	-	33.278	33.062
-	-	-	-	-	-	-	-	-	-	17.264	17.145
-	-	-	-	-	-	-	-	-	-	16.014	15.917
-	-	-	-	-	-	-	-	-	-	29.564	29.411
-	-	-	-	-	-	-	-	-	-	15.039	14.968
-	-	-	-	-	-	-	-	-	-	14.525	14.443
-	-	-	-	-	-	-	-	-	-	27.554	27.385
-	-	-	-	-	-	-	-	-	-	14.008	13.913
-	-	-	-	-	-	-	-	-	-	13.546	13.472
1	1	-	-	-	-	-	-	-	-	24.054	23.914
1	1	-	-	-	-	-	-	-	-	12.348	12.280
-	-	-	-	-	-	-	-	-	-	11.706	11.634
7	7	-	-	-	-	-	-	-	-	20.215	20.094
6	6	-	-	-	-	-	-	-	-	10.566	10.494
1	1	-	-	-	-	-	-	-	-	9.649	9.600
7	7	3	3	-	-	-	-	-	-	16.019	15.891
5	5	-	-	-	-	-	-	-	-	8.447	8.383
2	2	3	3	-	-	-	-	-	-	7.572	7.508
17	17	8	8	3	3	-	-	-	-	13.125	13.000
12	12	5	5	3	3	-	-	-	-	7.068	6.999
5	5	3	3	-	-	-	-	-	-	6.057	6.001
33	33	6	6	2	2	1	1	6	6	10.591	10.504
14	14	2	2	1	1	-	-	2	2	5.413	5.363
19	19	4	4	1	1	1	1	4	4	5.178	5.141
32	32	12	11	5	5	3	3	4	4	8.865	8.788
18	18	7	6	2	2	1	1	3	3	4.870	4.828
14	14	5	5	3	3	2	2	1	1	3.995	3.960
69	69	21	21	10	10	2	2	1	1	6.688	6.581
35	35	8	8	5	5	-	-	1	1	3.552	3.504
34	34	13	13	5	5	2	2	-	-	3.116	3.077
80	80	26	24	17	17	3	3	1	1	5.244	5.191
37	37	12	10	8	8	1	1	-	-	2.840	2.810
43	43	14	14	9	9	2	2	1	1	2.404	2.381
94	92	27	27	21	21	5	5	6	6	4.001	3.947
47	47	13	13	9	9	4	4	4	4	2.113	2.090
47	45	14	14	12	12	1	1	2	2	1.888	1.857
79	78	37	37	22	21	18	17	12	12	3.239	3.200
33	32	13	13	13	13	4	4	1	1	1.601	1.585
46	46	24	24	9	8	14	13	11	11	1.638	1.615
101	100	58	56	24	24	25	25	16	16	2.520	2.468
54	53	33	32	12	12	18	18	12	12	1.346	1.312
47	47	25	24	12	12	7	7	4	4	1.174	1.156
97	92	48	47	29	28	26	26	19	19	2.022	1.984
54	50	28	27	14	13	9	9	10	10	1.117	1.100
43	42	20	20	15	15	17	17	9	9	905	884
72	72	46	46	21	21	21	21	15	13	1.532	1.502
36	36	25	25	9	9	11	11	6	6	831	814
36	36	21	21	12	12	10	10	9	7	701	688
64	59	50	42	29	27	21	21	28	26	1.040	1.002
28	24	29	23	14	12	9	9	13	12	557	536
36	35	21	19	15	15	12	12	15	14	483	466
56	54	43	42	26	26	9	9	28	28	790	769
30	28	18	17	10	10	5	5	10	10	410	398
26	26	25	25	16	16	4	4	18	18	380	371
113	103	77	73	85	83	54	53	111	103	1.298	1.247
922	896	462	443	294	288	188	186	247	235	313.358	310.989

Segue Tav. 39 - Nati legittimi per vitalità, ordine di nascita, genere del parto,

DURATA E ANNO DI MATRIMONIO	ORDINE DI												
	1°		2°		3°		4°		5°		6°		
	Totale nati	di cui nati vivi	Totale nati	di cui nati vivi	Totale nati	di cui nati vivi	Totale nati	di cui nati vivi	Totale nati	di cui nati vivi	Totale nati	di cui nati vivi	
0	22.683	22.472	442	439	-	-	-	-	-	-	-	-	25
1980	5.501	5.449	22	20	-	-	-	-	-	-	-	-	-
1979	17.182	17.023	420	419	-	-	-	-	-	-	-	-	-
1	19.546	19.372	5.052	2.041	221	221	-	-	-	-	-	-	-
1979	11.358	11.269	734	730	129	129	-	-	-	-	-	-	-
1978	8.188	8.103	1.318	1.311	92	92	-	-	-	-	-	-	-
2	9.363	9.284	6.094	6.049	298	294	50	50	-	-	-	-	-
1978	5.122	5.078	2.658	2.637	115	113	31	31	-	-	-	-	-
1977	4.241	4.206	3.436	3.412	183	181	19	19	-	-	-	-	-
3	5.258	5.198	8.010	7.972	727	720	85	83	15	15	-	-	-
1977	2.820	2.787	3.665	3.642	280	277	45	45	7	7	-	-	-
1976	2.438	2.411	4.345	4.330	447	443	40	38	8	8	-	-	-
4	3.061	3.042	8.715	8.663	1.256	1.246	139	137	27	27	22	22	-
1976	1.589	1.578	4.038	4.019	531	527	66	65	12	12	14	14	-
1975	1.472	1.464	4.677	4.644	725	719	73	72	15	15	8	8	-
5	1.797	1.776	7.211	7.165	1.714	1.696	207	202	33	33	7	7	-
1975	961	949	3.447	3.426	808	800	84	82	20	20	4	4	-
1974	836	827	3.764	3.739	906	896	123	120	13	13	3	3	-
6	1.139	1.130	5.409	5.371	1.987	1.975	321	319	49	47	16	15	-
1974	649	645	2.662	2.642	911	908	146	145	20	20	8	8	-
1973	490	485	2.747	2.729	1.076	1.067	175	174	29	27	8	7	-
7	678	670	3.478	3.455	1.921	1.910	369	366	79	79	14	14	-
1973	345	341	1.800	1.795	893	885	171	169	29	29	5	5	-
1972	333	329	1.678	1.660	1.028	1.025	198	197	50	50	9	9	-
8	456	450	2.341	2.326	1.620	1.599	435	428	79	78	29	29	-
1972	266	260	1.153	1.144	796	790	208	206	42	42	18	18	-
1971	190	190	1.188	1.182	824	809	227	222	37	36	11	11	-
9	269	264	1.396	1.383	1.441	1.425	435	428	120	120	27	26	-
1971	140	140	731	726	695	690	187	185	62	62	17	17	-
1970	129	124	665	657	746	735	248	243	58	58	10	9	-
10	180	177	990	981	1.051	1.035	435	431	141	139	43	43	-
1970	100	98	532	526	537	527	215	212	66	66	19	19	-
1969	80	79	458	455	514	509	220	219	75	73	24	24	-
11	121	120	619	610	857	845	366	359	129	127	49	46	-
1969	55	55	306	300	424	419	165	163	57	57	24	21	-
1968	66	65	313	310	433	426	201	196	72	70	25	25	-
12	91	88	373	364	736	725	324	320	134	132	42	41	-
1968	46	45	202	197	423	420	155	153	72	70	21	21	-
1967	45	43	171	167	313	305	169	167	62	62	21	20	-
13	53	51	241	237	458	444	281	278	93	91	39	39	-
1967	30	29	117	115	216	209	140	138	43	41	19	19	-
1966	23	22	124	122	242	235	141	140	50	50	20	20	-
14	30	30	152	148	415	404	265	259	151	150	50	48	-
1966	16	16	75	73	167	158	105	102	61	60	17	17	-
1965	14	14	77	75	248	246	160	157	90	90	33	31	-
15 e oltre	59	59	199	197	472	462	435	423	277	265	151	147	-
Fino al 1965													
TOTALE	64.784	64.183	47.722	47.401	15.174	15.001	4.147	4.083	1.327	1.303	489	477	

durata e anno di matrimonio dei genitori e classe di età della madre alle nozze

NASCITA										TOTALE	
7°		8°		9°		10°		11° e oltre		Totale nati	di cui nati vivi
Totale nati	di cui nati vivi	Totale nati	di cui nati vivi	Totale nati	di cui nati vivi	Totale nati	di cui nati vivi	Totale nati	di cui nati vivi		
-	-	-	-	-	-	-	-	-	-	23.125	22.911
-	-	-	-	-	-	-	-	-	-	5.523	5.469
-	-	-	-	-	-	-	-	-	-	17.602	17.442
-	-	-	-	-	-	-	-	-	-	21.819	21.634
-	-	-	-	-	-	-	-	-	-	12.221	12.128
-	-	-	-	-	-	-	-	-	-	9.598	9.506
-	-	-	-	-	-	-	-	-	-	15.805	15.677
-	-	-	-	-	-	-	-	-	-	7.926	7.859
-	-	-	-	-	-	-	-	-	-	7.879	7.818
-	-	-	-	-	-	-	-	-	-	14.095	13.988
-	-	-	-	-	-	-	-	-	-	6.817	6.758
-	-	-	-	-	-	-	-	-	-	7.278	7.230
-	-	-	-	-	-	-	-	-	-	13.220	13.137
-	-	-	-	-	-	-	-	-	-	6.250	6.215
-	-	-	-	-	-	-	-	-	-	6.970	6.922
8	8	-	-	-	-	-	-	-	-	10.917	10.887
4	4	-	-	-	-	-	-	-	-	5.328	5.285
4	4	-	-	-	-	-	-	-	-	5.649	5.602
3	3	2	2	-	-	-	-	-	-	8.926	8.862
-	-	1	1	-	-	-	-	-	-	4.397	4.369
3	3	1	1	-	-	-	-	-	-	4.529	4.493
8	8	2	2	1	1	-	-	-	-	6.550	6.505
5	5	-	-	1	1	-	-	-	-	3.249	3.230
3	3	2	2	-	-	-	-	-	-	3.301	3.275
8	8	7	7	2	2	1	1	-	-	4.978	4.928
4	4	5	5	2	2	1	1	-	-	2.495	2.472
4	4	2	2	-	-	-	-	-	-	2.483	2.456
17	17	6	6	3	3	1	1	2	2	3.717	3.675
8	8	3	3	3	3	-	-	2	2	1.848	1.836
9	9	3	3	-	-	1	1	-	-	1.869	1.839
22	22	10	10	6	6	2	2	1	1	2.881	2.847
9	9	5	5	4	4	-	-	1	1	1.488	1.466
13	13	5	5	2	2	2	2	-	-	1.393	1.381
30	30	9	9	3	3	3	3	3	3	2.189	2.155
15	15	6	6	2	2	1	1	2	2	1.057	1.041
15	15	3	3	1	1	2	2	1	1	1.132	1.114
24	23	9	9	8	8	5	5	1	1	1.747	1.716
11	10	5	5	4	4	3	3	-	-	942	928
13	13	4	4	4	4	2	2	1	1	805	788
44	43	15	15	6	6	2	2	3	2	1.235	1.208
15	15	7	7	4	4	-	-	1	-	592	577
29	28	8	8	2	2	2	2	2	2	643	631
40	40	22	20	16	16	9	9	10	10	1.160	1.134
11	11	9	9	6	6	-	-	1	1	468	453
29	29	13	11	10	10	9	9	9	9	692	681
98	91	64	61	29	26	27	27	22	21	1.833	1.779
302	293	146	141	74	71	50	50	42	40	134.257	133.043

Segue Tav. 39 - Nati legittimi per vitalità, ordine di nascita, genere del parto,

DURATA E ANNO DI MATRIMONIO	ORDINE DI											
	1°		2°		3°		4°		5°		6°	
	Totale nati	di cui nati vivi	Totale nati	di cui nati vivi	Totale nati	di cui nati vivi	Totale nati	di cui nati vivi	Totale nati	di cui nati vivi	Totale nati	di cui nati vivi
	30 -											
0	6.895	6.803	266	262	-	-	-	-	-	-	-	-
1980	1.834	1.814	12	10	-	-	-	-	-	-	-	-
1979	5.061	4.989	254	252	-	-	-	-	-	-	-	-
1	5.141	5.077	845	833	175	175	-	-	-	-	-	-
1979	3.081	3.048	342	337	105	105	-	-	-	-	-	-
1978	2.060	2.029	503	496	70	70	-	-	-	-	-	-
2	1.897	1.866	2.054	2.037	193	192	42	42	-	-	-	-
1978	1.091	1.073	895	885	94	93	20	20	-	-	-	-
1977	806	793	1.159	1.152	99	99	22	22	-	-	-	-
3	890	880	2.014	2.004	332	330	58	55	16	15	-	-
1977	503	494	981	975	138	138	32	30	10	9	-	-
1976	387	386	1.033	1.029	194	192	26	25	6	6	-	-
4	480	472	1.728	1.712	407	400	69	67	23	21	2	2
1976	264	261	878	871	203	198	32	32	11	11	2	2
1975	216	211	850	841	204	202	37	35	12	10	-	-
5	295	288	1.242	1.226	443	435	72	71	25	25	6	6
1975	157	152	622	616	210	208	32	31	14	14	6	6
1974	138	136	620	610	233	227	40	40	11	11	-	-
6	219	213	786	774	421	418	96	94	21	21	8	8
1974	113	111	364	361	198	196	42	40	10	10	5	5
1973	106	102	422	413	223	222	54	54	11	11	3	3
7	111	110	553	550	361	357	122	121	32	31	6	5
1973	56	56	306	303	151	150	48	48	14	14	4	3
1972	55	54	247	247	210	207	74	73	18	17	2	2
8	65	64	287	281	301	301	103	100	32	30	9	9
1972	34	34	164	162	153	153	56	53	19	18	6	6
1971	31	30	123	119	148	148	47	47	13	12	3	3
9	44	40	201	197	212	206	94	94	33	31	10	10
1971	29	27	95	94	91	88	43	43	17	16	5	5
1970	15	13	106	103	121	118	51	51	16	15	5	5
10 e oltre	64	61	207	204	420	409	245	238	136	135	68	67
Fino al 1970												
TOTALE	16.101	15.874	10.183	10.080	3.265	3.223	901	882	318	309	109	107
	35 -											
0	1.926	1.882	94	94	-	-	-	-	-	-	-	-
1980	555	540	6	6	-	-	-	-	-	-	-	-
1979	1.371	1.342	88	88	-	-	-	-	-	-	-	-
1	1.393	1.366	231	229	54	53	-	-	-	-	-	-
1979	840	825	77	77	39	38	-	-	-	-	-	-
1978	553	541	154	152	15	15	-	-	-	-	-	-
2	525	516	563	558	62	60	13	13	-	-	-	-
1978	311	305	266	264	29	28	7	7	-	-	-	-
1977	214	211	297	294	33	32	6	6	-	-	-	-
3	222	217	510	507	75	74	19	18	11	11	-	-
1977	128	127	255	254	36	35	12	11	4	4	-	-
1976	94	90	255	253	39	39	7	7	7	7	-	-
4	146	144	330	326	99	98	20	20	5	5	6	6
1976	80	79	164	164	54	53	11	11	3	3	2	2
1975	66	65	166	162	45	45	9	9	2	2	4	4
5 e oltre	141	140	416	408	276	269	116	111	44	43	11	11
Fino al 1975												
TOTALE	4.353	4.265	2.144	2.122	566	554	168	162	60	59	17	17
	40 -											
0	464	457	7	7	-	-	-	-	-	-	-	-
1980	144	142	-	-	-	-	-	-	-	-	-	-
1979	320	315	7	7	-	-	-	-	-	-	-	-
1 e oltre	463	448	220	215	77	77	20	20	15	15	6	6
Fino al 1979												
TOTALE	927	905	227	222	77	77	20	20	15	15	6	6
	45 -											
0	14	13	8	8	-	-	-	-	-	-	-	-
1980	2	1	1	1	-	-	-	-	-	-	-	-
1979	12	12	7	7	-	-	-	-	-	-	-	-
1 e oltre	24	24	16	15	4	4	-	-	-	-	1	1
Fino al 1979												
TOTALE	38	37	24	23	4	4	-	-	-	-	1	1

durata e anno di matrimonio dei genitori e classe di età della madre alle nozze

NASCITA										TOTALE	
7°		8°		9°		10°		11° e oltre		Totale nati	di cui nati vivi
Totale nati	di cui nati vivi	Totale nati	di cui nati vivi	Totale nati	di cui nati vivi	Totale nati	di cui nati vivi	Totale nati	di cui nati vivi		
-	-	-	-	-	-	-	-	-	-	7.161	7.065
-	-	-	-	-	-	-	-	-	-	1.846	1.824
-	-	-	-	-	-	-	-	-	-	5.315	5.241
-	-	-	-	-	-	-	-	-	-	6.161	6.085
-	-	-	-	-	-	-	-	-	-	3.528	3.490
-	-	-	-	-	-	-	-	-	-	2.633	2.595
-	-	-	-	-	-	-	-	-	-	4.126	4.137
-	-	-	-	-	-	-	-	-	-	2.100	2.071
-	-	-	-	-	-	-	-	-	-	2.086	2.066
-	-	-	-	-	-	-	-	-	-	3.310	3.284
-	-	-	-	-	-	-	-	-	-	1.664	1.646
-	-	-	-	-	-	-	-	-	-	1.646	1.638
-	-	-	-	-	-	-	-	-	-	2.709	2.674
-	-	-	-	-	-	-	-	-	-	1.390	1.375
-	-	-	-	-	-	-	-	-	-	1.319	1.299
2	2	-	-	-	-	-	-	-	-	2.085	2.053
2	2	-	-	-	-	-	-	-	-	1.043	1.029
-	-	-	-	-	-	-	-	-	-	1.042	1.024
-	-	1	1	-	-	-	-	-	-	1.552	1.529
-	-	1	1	-	-	-	-	-	-	733	724
-	-	-	-	-	-	-	-	-	-	819	805
5	5	5	5	1	1	-	-	-	-	1.196	1.185
1	1	4	4	1	1	-	-	-	-	585	580
4	4	1	1	-	-	-	-	-	-	611	605
4	4	4	4	4	4	-	-	-	-	809	797
2	2	3	3	1	1	-	-	-	-	438	432
2	2	1	1	3	3	-	-	-	-	371	365
3	3	4	4	-	-	1	1	3	3	605	589
2	2	2	2	-	-	1	1	2	2	287	280
1	1	2	2	-	-	-	-	1	1	318	309
31	31	15	15	11	10	14	14	13	13	1.224	1.197
45	45	29	29	16	15	15	15	16	16	30.998	30.595
-	-	-	-	-	-	-	-	-	-	2.020	1.976
-	-	-	-	-	-	-	-	-	-	561	546
-	-	-	-	-	-	-	-	-	-	1.459	1.430
-	-	-	-	-	-	-	-	-	-	1.678	1.648
-	-	-	-	-	-	-	-	-	-	956	940
-	-	-	-	-	-	-	-	-	-	722	708
-	-	-	-	-	-	-	-	-	-	1.163	1.147
-	-	-	-	-	-	-	-	-	-	613	604
-	-	-	-	-	-	-	-	-	-	550	543
-	-	-	-	-	-	-	-	-	-	837	827
-	-	-	-	-	-	-	-	-	-	435	431
-	-	-	-	-	-	-	-	-	-	402	396
-	-	-	-	-	-	-	-	-	-	606	599
-	-	-	-	-	-	-	-	-	-	314	312
-	-	-	-	-	-	-	-	-	-	292	287
20	19	6	6	3	3	2	2	7	7	1.042	1.019
20	19	6	6	3	3	2	2	7	7	7.346	7.216
-	-	-	-	-	-	-	-	-	-	471	464
-	-	-	-	-	-	-	-	-	-	144	142
-	-	-	-	-	-	-	-	-	-	327	322
5	5	1	1	1	1	2	2	1	1	811	791
5	5	1	1	1	1	2	2	1	1	1.282	1.255
-	-	-	-	-	-	-	-	-	-	22	21
-	-	-	-	-	-	-	-	-	-	3	2
-	-	-	-	-	-	-	-	-	-	19	19
-	-	-	-	-	-	-	-	-	-	45	44
-	-	-	-	-	-	-	-	-	-	67	65

e oltre

durata e anno di matrimonio dei genitori e classe di età della madre alle nozze

NASCITA										TOTALE	
7°		8°		9°		10°		11° e oltre		Totale nati	di cui nati vivi
Totale nati	di cui nati vivi	Totale nati	di cui nati vivi	Totale nati	di cui nati vivi	Totale nati	di cui nati vivi	Totale nati	di cui nati vivi		
-	-	-	-	-	-	-	-	-	-	112.885	111.955
-	-	-	-	-	-	-	-	-	-	37.052	36.724
-	-	-	-	-	-	-	-	-	-	75.833	75.231
-	-	-	-	-	-	-	-	-	-	94.766	94.035
-	-	-	-	-	-	-	-	-	-	55.246	54.817
-	-	-	-	-	-	-	-	-	-	39.520	39.218
-	-	-	-	-	-	-	-	-	-	66.209	65.720
-	-	-	-	-	-	-	-	-	-	34.823	34.553
-	-	-	-	-	-	-	-	-	-	31.386	31.167
-	-	-	-	-	-	-	-	-	-	57.970	57.626
-	-	-	-	-	-	-	-	-	-	29.938	29.764
-	-	-	-	-	-	-	-	-	-	28.032	27.862
-	-	-	-	-	-	-	-	-	-	54.001	53.643
-	-	-	-	-	-	-	-	-	-	27.239	27.056
-	-	-	-	-	-	-	-	-	-	26.762	26.587
-	-	-	-	-	-	-	-	-	-	47.901	47.572
14	14	-	-	-	-	-	-	-	-	24.951	24.786
8	8	-	-	-	-	-	-	-	-	22.950	22.786
6	6	-	-	-	-	-	-	-	-	39.555	39.284
13	12	4	4	-	-	-	-	-	-	20.809	20.661
7	7	3	3	-	-	-	-	-	-	18.746	18.623
6	5	1	1	-	-	-	-	-	-	30.665	30.423
30	30	10	10	3	3	-	-	-	-	16.241	16.118
17	17	4	4	3	3	-	-	-	-	14.424	14.305
13	13	6	6	-	-	-	-	-	-	24.782	24.541
41	41	21	21	11	11	1	1	-	-	13.498	13.369
22	22	13	13	8	8	1	1	-	-	11.284	11.172
19	19	8	8	3	3	-	-	-	-	19.578	19.384
85	85	24	24	6	6	3	3	11	11	10.215	10.114
41	41	12	12	5	5	1	1	6	6	9.363	9.270
44	44	12	12	1	1	2	2	5	5	16.065	15.924
93	93	41	40	19	19	8	8	9	9	9.065	8.988
46	46	19	18	9	9	2	2	7	7	7.000	6.938
47	47	22	22	10	10	6	6	2	2	11.860	11.717
168	168	61	61	24	24	8	8	7	7	6.341	6.265
81	81	28	28	10	10	2	2	4	4	5.519	5.452
87	87	33	33	14	14	6	6	3	3	9.562	9.447
192	190	70	68	35	34	12	12	2	2	5.280	5.223
100	99	35	33	20	20	6	6	-	-	4.282	4.224
92	91	35	35	15	14	6	6	2	2	7.424	7.311
217	212	74	74	45	44	14	14	11	10	3.950	3.895
101	101	39	39	22	22	7	7	6	5	3.474	3.416
116	111	35	35	23	22	7	7	5	5	6.654	6.567
212	210	103	101	75	73	44	43	33	33	3.150	3.110
91	90	45	45	35	35	8	8	6	6	3.504	3.457
121	120	58	56	40	38	36	35	27	27	5.230	5.134
249	242	151	148	75	74	54	54	58	58	2.986	2.923
136	131	84	82	37	36	35	35	45	45	2.244	2.211
113	111	67	66	38	38	19	19	13	13	3.765	3.687
199	192	122	120	61	57	49	49	32	32	2.122	2.078
112	107	65	63	31	28	20	20	16	16	1.643	1.609
87	85	57	57	30	29	29	29	16	16	2.835	2.788
165	165	98	97	53	52	51	51	36	34	1.601	1.572
85	85	53	52	26	25	32	32	19	19	1.234	1.216
80	80	45	45	27	27	19	19	17	15	1.926	1.872
122	116	113	100	62	59	49	49	59	57	1.080	1.046
57	52	64	54	36	33	30	30	34	33	846	826
65	64	49	46	26	26	19	19	25	24	1.462	1.426
115	112	80	79	68	65	34	34	60	58	753	733
61	59	30	29	31	30	17	17	26	25	709	693
54	53	50	50	37	35	17	17	34	33	1.088	1.055
110	106	69	67	49	45	36	36	59	57	652	631
64	62	29	27	27	26	15	15	41	39	436	424
46	44	40	40	22	19	21	21	18	18	650	627
59	53	43	43	64	63	36	34	56	55	357	337
39	33	24	24	38	37	20	18	23	22	293	290
20	20	19	19	26	26	16	16	33	33	468	455
41	39	42	39	32	32	21	20	38	37	256	248
21	20	28	26	13	13	9	8	19	18	212	207
20	19	14	13	19	19	12	12	19	19	304	296
31	30	25	24	21	21	23	23	40	37	170	166
12	12	13	12	11	11	15	15	26	25	134	130
19	18	12	12	10	10	8	8	14	12	204	197
22	22	12	12	15	15	17	17	46	43	108	105
13	13	5	5	6	6	12	12	21	21	96	92
9	9	7	7	9	9	5	5	25	22	276	262
18	16	26	24	18	16	12	12	53	50	618.084	612.945
2.196	2.148	1.189	1.156	736	713	472	468	510	590		

Segue Tav. 39 - Nati legittimi per vitalità, ordine di nascita, genere del parto,

DURATA E ANNO DI MATRIMONIO	ORDINE DI											
	1°		2°		3°		4°		5°		6°	
	Totale nati	di cui nati vivi	Totale nati	di cui nati vivi	Totale nati	di cui nati vivi	Totale nati	di cui nati vivi	Totale nati	di cui nati vivi	Totale nati	di cui nati vivi
0	293	282	2	2	-	-	-	-	-	-	-	-
1980	138	129	-	-	-	-	-	-	-	-	-	-
1979	155	153	2	2	-	-	-	-	-	-	-	-
1	170	161	28	28	2	2	-	-	-	-	-	-
1979	116	111	18	18	-	-	-	-	-	-	-	-
1978	54	50	10	10	2	2	-	-	-	-	-	-
2	76	74	74	72	12	12	-	-	-	-	-	-
1978	46	45	30	30	6	6	-	-	-	-	-	-
1977	30	29	44	42	6	6	-	-	-	-	-	-
3	40	38	116	112	18	18	4	4	-	-	-	-
1977	22	20	70	70	12	12	2	2	-	-	-	-
1976	18	18	46	42	6	6	2	2	-	-	-	-
4	16	16	121	121	31	31	4	2	2	2	2	-
1976	10	10	74	74	15	15	2	2	2	2	2	-
1975	6	6	47	47	16	16	2	2	-	-	-	-
5	12	12	99	99	43	41	6	6	2	2	-	-
1975	10	10	63	63	18	16	2	2	2	2	-	-
1974	2	2	36	36	25	25	4	4	-	-	-	-
6	12	12	83	81	41	41	26	25	4	4	-	-
1974	10	10	56	54	14	14	18	18	4	4	-	-
1973	2	2	27	27	27	27	8	7	-	-	-	-
7	10	10	67	67	26	25	10	10	4	4	2	2
1973	8	8	34	34	18	17	6	6	-	-	2	2
1972	2	2	33	33	8	8	4	4	4	4	-	-
8	-	-	34	32	48	48	16	16	4	4	6	6
1972	-	-	26	24	26	26	12	12	2	2	2	2
1971	-	-	8	8	22	22	4	4	2	2	4	4
9	7	7	14	14	44	41	23	23	4	4	2	2
1971	2	2	10	10	20	18	17	17	2	2	-	-
1970	5	5	4	4	24	23	6	6	2	2	2	2
10	-	-	24	22	24	23	18	18	8	8	-	-
1970	-	-	12	11	12	11	14	14	2	2	-	-
1969	-	-	12	11	12	12	4	4	6	6	-	-
11	-	-	18	18	10	10	14	14	14	14	-	-
1969	-	-	8	8	4	4	10	10	8	8	-	-
1968	-	-	10	10	6	6	4	4	6	6	-	-
12	2	2	10	10	19	19	10	10	8	8	-	-
1968	2	2	6	6	10	10	8	8	4	4	-	-
1967	-	-	4	4	9	9	2	2	4	4	-	-
13	2	2	4	4	12	12	22	22	10	8	-	-
1967	2	2	4	4	4	4	16	16	4	4	-	-
1966	-	-	-	-	8	8	6	6	6	4	-	-
14	-	-	2	1	22	22	4	4	12	10	2	2
1966	-	-	2	1	14	14	2	2	4	4	2	2
1965	-	-	-	-	8	8	2	2	8	6	-	-
15	2	2	-	-	14	14	8	8	4	4	6	6
1965	2	2	-	-	12	12	8	8	4	4	4	4
1964	-	-	-	-	2	2	-	-	2	2	2	2
16	-	-	2	2	14	14	8	8	2	2	9	9
1964	-	-	2	2	6	6	6	6	-	-	4	4
1963	-	-	-	-	8	8	2	2	2	2	5	5
17	-	-	2	2	6	6	4	4	8	8	2	2
1963	-	-	2	2	4	4	4	4	6	6	2	2
1962	-	-	-	-	2	2	-	-	2	2	-	-
18	-	-	-	-	4	4	4	4	-	-	5	5
1962	-	-	-	-	2	2	2	2	-	-	2	2
1961	-	-	-	-	2	2	2	2	-	-	3	3
19	-	-	2	2	2	2	4	4	-	-	-	-
1961	-	-	2	2	2	2	2	2	-	-	-	-
1960	-	-	-	-	-	-	2	2	-	-	-	-
20	-	-	-	-	-	-	-	-	-	-	2	2
1960	-	-	-	-	-	-	-	-	-	-	2	2
1959	-	-	-	-	-	-	-	-	-	-	-	-
21	-	-	-	-	-	-	-	-	-	-	-	-
1959	-	-	-	-	-	-	-	-	-	-	-	-
1958	-	-	-	-	-	-	-	-	-	-	-	-
22	-	-	-	-	-	-	-	-	4	4	-	-
1958	-	-	-	-	-	-	-	-	4	4	-	-
1957	-	-	-	-	-	-	-	-	-	-	-	-
23	-	-	-	-	2	2	-	-	-	-	-	-
1957	-	-	-	-	2	2	-	-	-	-	-	-
1956	-	-	-	-	-	-	-	-	-	-	-	-
24	-	-	-	-	-	-	-	-	-	-	-	-
1956	-	-	-	-	-	-	-	-	-	-	-	-
1955	-	-	-	-	-	-	-	-	-	-	-	-
25 e oltre	-	-	-	-	-	-	-	-	-	-	-	-
Fino al 1955	-	-	-	-	-	-	-	-	-	-	-	-
TOTALE	642	618	702	689	394	387	185	182	90	86	36	36

durata e anno di matrimonio dei genitori e classe di età della madre alle nozze

NASCITA										TOTALE	
7°		8°		9°		10°		11° e oltre		Totale nati	di cui nati vivi
Totale nati	di cui nati vivi	Totale nati	di cui nati vivi	Totale nati	di cui nati vivi	Totale nati	di cui nati vivi	Totale nati	di cui nati vivi		

TI PLURIMI
20 anni

-	-	-	-	-	-	-	-	-	-	295	284
-	-	-	-	-	-	-	-	-	-	138	129
-	-	-	-	-	-	-	-	-	-	157	155
-	-	-	-	-	-	-	-	-	-	200	191
-	-	-	-	-	-	-	-	-	-	134	129
-	-	-	-	-	-	-	-	-	-	66	62
-	-	-	-	-	-	-	-	-	-	162	158
-	-	-	-	-	-	-	-	-	-	82	81
-	-	-	-	-	-	-	-	-	-	80	77
-	-	-	-	-	-	-	-	-	-	178	172
-	-	-	-	-	-	-	-	-	-	106	104
-	-	-	-	-	-	-	-	-	-	72	68
-	-	-	-	-	-	-	-	-	-	174	172
-	-	-	-	-	-	-	-	-	-	103	103
-	-	-	-	-	-	-	-	-	-	71	69
-	-	-	-	-	-	-	-	-	-	162	160
-	-	-	-	-	-	-	-	-	-	95	93
-	-	-	-	-	-	-	-	-	-	67	67
-	-	-	-	-	-	-	-	-	-	166	163
-	-	-	-	-	-	-	-	-	-	102	100
-	-	-	-	-	-	-	-	-	-	64	63
-	-	-	-	-	-	-	-	-	-	119	118
-	-	-	-	-	-	-	-	-	-	68	67
-	-	-	-	-	-	-	-	-	-	51	51
-	-	-	-	-	-	-	-	-	-	108	106
-	-	-	-	-	-	-	-	-	-	68	66
-	-	-	-	-	-	-	-	-	-	40	40
-	-	-	-	-	-	-	-	-	-	94	91
-	-	-	-	-	-	-	-	-	-	51	49
-	-	-	-	-	-	-	-	-	-	43	42
2	2	-	-	-	-	-	-	-	-	76	73
2	2	-	-	-	-	-	-	-	-	42	40
4	4	-	-	-	-	-	-	-	-	34	33
2	2	-	-	-	-	-	-	-	-	60	60
2	2	-	-	-	-	-	-	-	-	32	32
-	-	-	-	-	-	-	-	-	-	28	28
-	-	2	2	-	-	-	-	-	-	51	51
-	-	-	-	-	-	-	-	-	-	30	30
-	-	2	2	-	-	-	-	-	-	21	21
-	-	-	-	-	-	-	-	-	-	50	48
-	-	-	-	-	-	-	-	-	-	30	30
-	-	-	-	-	-	-	-	-	-	20	18
-	-	-	-	-	-	-	-	-	-	42	39
-	-	-	-	-	-	-	-	-	-	24	23
-	-	-	-	-	-	-	-	-	-	18	16
6	6	2	2	2	2	-	-	-	-	44	44
2	2	2	2	-	-	-	-	-	-	34	34
4	4	-	-	2	2	-	-	-	-	10	10
-	-	-	-	-	-	-	-	-	-	35	35
-	-	-	-	-	-	-	-	-	-	18	18
-	-	-	-	-	-	-	-	-	-	17	17
6	6	4	4	-	-	-	-	-	-	32	32
4	4	4	4	-	-	-	-	-	-	26	26
2	2	-	-	-	-	-	-	-	-	6	6
4	4	-	-	2	2	-	-	-	-	19	19
4	4	-	-	2	2	-	-	-	-	8	8
2	2	-	-	-	-	-	-	-	-	11	11
2	2	2	2	-	-	-	-	-	-	12	12
2	2	2	2	-	-	-	-	-	-	6	6
2	2	2	2	-	-	2	2	-	-	6	6
2	2	-	-	2	2	-	-	-	-	4	4
-	-	2	2	-	-	-	-	4	3	6	5
-	-	-	-	-	-	-	-	4	3	6	5
-	-	-	-	-	-	-	-	-	-	4	4
-	-	-	-	-	-	-	-	-	-	4	4
-	-	-	-	-	-	2	2	-	-	4	4
-	-	-	-	-	-	2	2	-	-	4	4
-	-	-	-	-	-	-	-	-	-	-	-
-	-	-	-	-	-	-	-	-	-	-	-
-	-	-	-	-	-	-	-	2	2	2	2
26	26	12	12	6	6	6	6	5	2	2.101	2.049

Segue Tav. 39- Nati legittimi per vitalità, ordine di nascita, genere del parto,

DURATA E ANNO DI MATRIMONIO	ORDINE DI											
	1°		2°		3°		4°		5°		6°	
	Totale nati	di cui nati vivi	Totale nati	di cui nati vivi	Totale nati	di cui nati vivi	Totale nati	di cui nati vivi	Totale nati	di cui nati vivi	Totale nati	di cui nati vivi
0	847	827	6	6	-	-	-	-	-	-	-	-
1980	258	252	-	-	-	-	-	-	-	-	-	-
1979	589	575	6	6	-	-	-	-	-	-	-	-
1	570	552	64	62	11	11	-	-	-	-	-	-
1979	342	331	22	22	-	-	-	-	-	-	-	-
1978	228	221	42	40	11	11	-	-	-	-	-	-
2	333	315	200	194	16	14	2	2	-	-	-	-
1978	181	170	98	95	4	4	2	2	-	-	-	-
1977	152	145	102	99	12	10	-	-	-	-	-	-
3	190	183	302	299	46	46	2	2	-	-	-	-
1977	128	121	137	136	26	26	-	-	-	-	-	-
1976	62	62	165	163	20	20	2	2	-	-	-	-
4	110	108	341	329	55	53	6	5	4	4	-	-
1976	61	61	204	197	34	33	4	4	4	4	-	-
1975	49	47	137	132	21	20	2	1	-	-	-	-
5	78	77	325	319	63	63	2	2	-	-	-	-
1975	44	44	174	170	26	26	-	-	-	-	-	-
1974	34	33	151	149	37	37	2	2	-	-	-	-
6	48	46	22	223	78	77	20	20	2	2	4	4
1974	40	38	117	114	46	45	12	12	2	2	4	4
1973	8	8	112	109	32	32	8	8	-	-	-	-
7	21	19	183	178	98	94	35	33	2	2	2	2
1973	17	17	86	84	60	59	21	19	-	-	2	2
1972	4	2	97	94	38	35	14	14	2	2	-	-
8	16	16	112	109	88	85	26	25	12	11	-	-
1972	10	10	52	51	50	48	16	15	6	6	-	-
1971	6	6	60	58	38	37	10	10	6	5	-	-
9	2	2	76	76	70	67	28	28	4	3	-	-
1971	-	-	26	26	40	37	12	12	2	1	-	-
1970	2	2	50	50	30	30	16	16	2	2	-	-
10	4	4	43	43	90	85	31	28	30	30	6	6
1970	4	4	31	31	42	41	12	9	22	22	2	2
1969	-	-	12	12	48	44	19	19	8	8	4	4
11	10	9	48	46	82	76	30	29	10	10	4	4
1969	6	6	26	26	44	42	20	20	6	6	-	-
1968	4	3	22	20	38	34	10	9	4	4	4	4
12	6	6	29	29	50	49	31	29	9	7	4	4
1968	6	6	23	23	24	23	14	14	4	4	-	-
1967	-	-	6	6	26	26	17	15	5	3	4	4
13	8	6	10	10	38	37	18	18	20	20	5	4
1967	4	3	6	6	20	19	8	8	12	12	-	-
1966	4	3	4	4	18	18	10	10	8	8	5	4
14	2	2	12	12	10	10	16	16	4	4	-	-
1966	-	-	4	4	4	4	4	4	-	-	-	-
1965	2	2	8	8	6	6	12	12	4	4	-	-
15	2	2	8	7	6	6	8	8	8	8	5	4
1965	-	-	4	3	2	2	4	4	6	6	5	4
1964	2	2	4	4	4	4	4	4	2	2	-	-
16	2	2	6	6	12	12	16	16	8	8	6	6
1964	-	-	2	2	12	12	8	8	4	4	4	4
1963	2	2	4	4	-	-	8	8	4	4	2	2
17	-	-	2	-	13	13	10	10	4	4	5	5
1963	-	-	-	-	4	4	6	6	4	4	5	5
1962	-	-	2	-	9	9	4	4	-	-	-	-
18	-	-	-	-	12	12	8	8	2	2	2	2
1962	-	-	-	-	12	12	-	-	-	-	-	-
1961	-	-	-	-	-	-	8	8	2	2	2	2
19	-	-	2	2	4	4	-	-	4	3	4	4
1961	-	-	2	2	2	2	-	-	2	1	4	4
1960	-	-	-	-	2	2	-	-	2	2	-	-
20 e oltre	-	-	-	-	4	4	2	1	2	2	-	-
Fino al 1960	-	-	-	-	-	-	-	-	-	-	-	-
TOTALE	2.249	2.176	1.998	1.950	846	818	291	280	125	120	47	45

durata e anno di matrimonio dei genitori e classe di età della madre alla nozze

NASCITA										TOTALE	
7°		8°		9°		10°		11° e oltre		Totale nati	di cui nati vivi
Totale nati	di cui nati vivi	Totale nati	di cui nati vivi	Totale nati	di cui nati vivi	Totale nati	di cui nati vivi	Totale nati	di cui nati vivi		
-	-	-	-	-	-	-	-	-	-	853	833
-	-	-	-	-	-	-	-	-	-	258	252
-	-	-	-	-	-	-	-	-	-	595	581
-	-	-	-	-	-	-	-	-	-	645	625
-	-	-	-	-	-	-	-	-	-	364	353
-	-	-	-	-	-	-	-	-	-	281	272
-	-	-	-	-	-	-	-	-	-	551	525
-	-	-	-	-	-	-	-	-	-	285	271
-	-	-	-	-	-	-	-	-	-	266	254
-	-	-	-	-	-	-	-	-	-	540	530
-	-	-	-	-	-	-	-	-	-	291	283
-	-	-	-	-	-	-	-	-	-	249	247
-	-	-	-	-	-	-	-	-	-	516	499
-	-	-	-	-	-	-	-	-	-	307	299
-	-	-	-	-	-	-	-	-	-	209	200
-	-	-	-	-	-	-	-	-	-	468	461
-	-	-	-	-	-	-	-	-	-	244	240
-	-	-	-	-	-	-	-	-	-	224	221
-	-	-	-	-	-	-	-	-	-	381	372
-	-	-	-	-	-	-	-	-	-	221	215
-	-	-	-	-	-	-	-	-	-	160	157
-	-	-	-	-	-	-	-	-	-	341	328
-	-	-	-	-	-	-	-	-	-	186	181
-	-	-	-	-	-	-	-	-	-	155	147
-	-	-	-	2	2	-	-	-	-	256	248
-	-	-	-	2	2	-	-	-	-	136	132
-	-	-	-	-	-	-	-	-	-	120	116
2	2	-	-	-	-	-	-	-	-	182	178
2	2	-	-	-	-	-	-	-	-	80	76
-	-	2	2	-	-	-	-	-	-	102	102
-	-	2	2	-	-	-	-	-	-	206	198
-	-	2	2	-	-	-	-	-	-	115	111
-	-	-	-	-	-	-	-	-	-	91	87
4	4	2	2	-	-	-	-	-	-	190	180
2	2	-	-	-	-	-	-	-	-	104	102
2	2	2	2	-	-	-	-	-	-	86	78
-	-	2	2	2	2	-	-	-	-	133	128
-	-	-	-	2	2	-	-	-	-	73	72
-	-	2	2	-	-	-	-	-	-	60	56
4	4	-	-	2	2	-	-	-	-	105	101
2	2	-	-	2	2	-	-	-	-	54	52
2	2	-	-	-	-	-	-	-	-	51	49
2	2	-	-	-	-	-	-	-	-	46	46
2	2	-	-	-	-	-	-	-	-	12	12
4	4	6	6	2	2	4	4	-	-	34	34
2	2	2	2	-	-	4	4	-	-	53	51
2	2	4	4	2	2	-	-	-	-	29	27
2	2	4	4	2	2	-	-	-	-	24	24
2	2	4	4	-	-	2	2	-	-	58	58
-	-	2	2	-	-	2	2	-	-	34	34
2	2	2	2	-	-	-	-	-	-	24	24
2	2	4	4	4	4	2	2	-	-	46	44
-	-	2	2	-	-	2	2	-	-	23	23
2	2	2	2	4	4	-	-	-	-	23	21
6	6	-	-	2	2	-	-	4	4	36	36
4	4	-	-	-	-	-	-	-	-	18	18
2	2	-	-	2	2	-	-	4	4	20	20
2	2	-	-	-	-	-	-	-	-	16	15
2	2	-	-	-	-	-	-	-	-	10	9
2	2	-	-	-	-	-	-	-	-	6	6
4	3	2	2	5	5	4	4	2	2	25	23
32	31	22	22	19	19	12	12	6	6	5.647	5.479

Segue Tav. 39 - Nati legittimi per vitalità, ordine di nascita, genere del parto.

DURATA E ANNO DI MATRIMONIO	ORDINE DI												
	1°		2°		3°		4°		5°		6°		
	Totale nati	di cui nati vivi	Totale nati	di cui nati vivi	Totale nati	di cui nati vivi	Totale nati	di cui nati vivi	Totale nati	di cui nati vivi	Totale nati	di cui nati vivi	
													DI CUI PAR 25 -
0	380	369	-	-	-	-	-	-	-	-	-	-	-
1980	85	82	-	-	-	-	-	-	-	-	-	-	-
1979	295	287	-	-	-	-	-	-	-	-	-	-	-
1	367	360	24	22	4	4	-	-	-	-	-	-	-
1979	213	209	2	2	-	-	-	-	-	-	-	-	-
1978	154	151	22	20	4	4	-	-	-	-	-	-	-
2	158	149	133	129	8	8	2	2	-	-	-	-	-
1978	84	81	61	59	-	-	2	2	-	-	-	-	-
1977	74	68	72	70	8	8	-	-	-	-	-	-	-
3	100	93	184	182	26	26	5	5	-	-	-	-	-
1977	54	50	105	103	4	4	3	3	-	-	-	-	-
1976	46	43	79	79	22	22	2	2	-	-	-	-	-
4	73	73	198	195	36	36	-	-	-	-	-	-	-
1976	36	36	90	89	6	6	-	-	-	-	-	-	-
1975	37	37	108	106	30	30	-	-	-	-	-	-	-
5	38	37	128	125	39	37	12	12	2	2	-	-	-
1975	22	22	54	51	14	14	-	-	2	2	-	-	-
1974	16	15	74	74	25	23	12	12	-	-	-	-	-
6	24	21	115	112	52	52	18	18	4	4	-	-	-
1974	16	16	52	51	26	26	8	8	2	2	-	-	-
1973	8	5	63	61	26	26	10	10	2	2	-	-	-
7	10	9	68	68	53	52	6	6	2	2	-	-	-
1973	2	2	40	40	24	23	4	4	2	2	-	-	-
1972	8	7	28	28	29	29	2	2	-	-	-	-	-
8	4	2	43	41	46	46	16	16	4	4	-	-	-
1972	4	2	25	23	20	20	10	10	-	-	-	-	-
1971	-	-	18	18	26	26	6	6	4	4	-	-	-
9	8	6	34	34	40	39	12	11	6	6	2	2	-
1971	6	6	12	12	18	18	2	2	-	-	2	2	-
1970	2	-	22	22	22	21	10	9	6	6	-	-	-
10	4	4	20	20	12	12	16	16	7	7	-	-	-
1970	4	4	4	4	6	6	8	8	4	4	-	-	-
1969	-	-	16	16	6	6	8	8	3	3	-	-	-
11	8	8	14	13	8	8	6	6	10	10	-	-	-
1969	2	2	8	7	4	4	2	2	8	8	-	-	-
1968	6	6	6	6	4	4	4	4	2	2	-	-	-
12	4	4	10	8	11	11	8	8	4	4	4	4	-
1968	-	-	6	6	8	8	4	4	2	2	2	2	-
1967	4	4	4	2	3	3	4	4	2	2	2	2	-
13	-	-	2	2	8	8	8	8	-	-	4	4	-
1967	-	-	-	-	6	6	4	4	-	-	2	2	-
1966	-	-	2	2	2	2	4	4	-	-	2	2	-
14	4	4	6	6	10	9	12	12	4	4	-	-	-
1966	2	2	6	6	6	5	4	4	2	2	-	-	-
1965	2	2	-	-	4	4	8	8	2	2	-	-	-
15 e oltre	2	2	6	6	4	4	8	8	8	8	4	4	-
Fino al 1965													
TOTALE	1.184	1.141	985	963	357	352	129	128	51	51	14	14	

durata e anno di matrimonio dei genitori e classe di età della madre alle nozze

NASCITA										TOTALE	
7°		8°		9°		10°		11° e oltre		Totale nati	di cui nati vivi
Totale nati	di cui nati vivi	Totale nati	di cui nati vivi	Totale nati	di cui nati vivi	Totale nati	di cui nati vivi	Totale nati	di cui nati vivi		
-	-	-	-	-	-	-	-	-	-	380	369
-	-	-	-	-	-	-	-	-	-	85	82
-	-	-	-	-	-	-	-	-	-	295	287
-	-	-	-	-	-	-	-	-	-	395	386
-	-	-	-	-	-	-	-	-	-	215	211
-	-	-	-	-	-	-	-	-	-	180	175
-	-	-	-	-	-	-	-	-	-	301	288
-	-	-	-	-	-	-	-	-	-	147	142
-	-	-	-	-	-	-	-	-	-	154	146
-	-	-	-	-	-	-	-	-	-	315	306
-	-	-	-	-	-	-	-	-	-	166	160
-	-	-	-	-	-	-	-	-	-	149	146
-	-	-	-	-	-	-	-	-	-	307	304
-	-	-	-	-	-	-	-	-	-	132	131
-	-	-	-	-	-	-	-	-	-	175	173
-	-	-	-	-	-	-	-	-	-	219	213
-	-	-	-	-	-	-	-	-	-	92	89
-	-	-	-	-	-	-	-	-	-	127	124
-	-	-	-	-	-	-	-	-	-	213	207
-	-	-	-	-	-	-	-	-	-	104	103
-	-	-	-	-	-	-	-	-	-	109	104
2	2	-	-	-	-	-	-	-	-	141	139
2	2	-	-	-	-	-	-	-	-	74	73
-	-	-	-	-	-	-	-	-	-	67	66
-	-	-	-	-	-	-	-	-	-	113	109
-	-	-	-	-	-	-	-	-	-	59	55
-	-	-	-	-	-	-	-	-	-	54	54
-	-	-	-	-	-	-	-	-	-	102	98
-	-	-	-	-	-	-	-	-	-	40	40
-	-	-	-	-	-	-	-	-	-	62	58
-	-	-	-	-	-	-	-	-	-	59	59
-	-	-	-	-	-	-	-	-	-	26	26
-	-	-	-	-	-	-	-	-	-	33	33
2	2	-	-	-	-	-	-	-	-	48	47
2	2	-	-	-	-	-	-	-	-	24	23
-	-	2	2	-	-	-	-	-	-	43	41
-	-	2	2	-	-	-	-	-	-	24	24
-	-	-	-	-	-	-	-	-	-	19	17
2	2	2	2	-	-	-	-	-	-	26	26
2	2	2	2	-	-	-	-	-	-	16	16
-	-	-	-	-	-	-	-	-	-	10	10
-	-	2	2	-	-	-	-	-	-	38	37
-	-	-	-	-	-	-	-	-	-	20	19
-	-	2	2	-	-	-	-	-	-	18	18
-	-	2	2	-	-	-	-	-	-	34	34
6	6	8	8	-	-	-	-	-	-	2.734	2.663

TI PLURIMI

29

Segue Tav. 39 - Nati legittimi per vitalità, ordine di nascita, genere del parto,

DURATA E ANNO DI MATRIMONIO	ORDINE DI											
	1°		2°		3°		4°		5°		6°	
	Totale nati	di cui nati vivi	Totale nati	di cui nati vivi	Totale nati	di cui nati vivi	Totale nati	di cui nati vivi	Totale nati	di cui nati vivi	Totale nati	di cui nati vivi
0	1.733	1.686	8	8	-	-	-	-	-	-	-	-
1980	540	519	-	-	-	-	-	-	-	-	-	-
1979	1.193	1.167	8	8	-	-	-	-	-	-	-	-
1	1.239	1.201	125	121	17	17	-	-	-	-	-	-
1979	755	731	42	42	-	-	-	-	-	-	-	-
1978	484	470	83	79	17	17	-	-	-	-	-	-
2	621	585	471	457	46	44	4	4	-	-	-	-
1978	337	320	215	208	16	16	4	4	-	-	-	-
1977	284	265	256	249	30	28	-	-	-	-	-	-
3	360	340	683	671	102	102	13	13	-	-	-	-
1977	223	210	353	349	48	48	5	5	-	-	-	-
1976	137	130	330	322	54	54	8	8	-	-	-	-
4	209	206	722	703	147	144	22	19	6	6	-	-
1976	111	111	404	394	66	65	14	14	6	6	-	-
1975	98	95	318	309	81	79	8	5	-	-	-	-
5	132	130	585	575	159	155	24	24	4	4	-	-
1975	78	78	316	309	68	66	6	6	4	4	-	-
1974	54	52	269	266	91	89	18	18	-	-	-	-
6	92	87	443	431	185	184	66	65	10	10	4	4
1974	70	68	231	225	94	93	40	40	8	8	4	4
1973	22	19	212	206	91	91	26	25	2	2	-	-
7	41	38	324	319	187	181	57	55	10	10	4	4
1973	27	27	162	160	108	105	31	29	4	4	4	4
1972	14	11	162	159	79	76	26	26	6	6	-	-
8	22	20	193	186	196	193	58	57	22	21	6	6
1972	14	12	103	98	102	100	38	37	10	10	2	2
1971	8	8	90	88	94	93	20	20	12	11	4	4
9	17	15	124	124	156	149	63	62	16	15	4	4
1971	8	8	48	48	78	73	31	31	4	3	2	2
1970	9	7	76	76	78	76	32	31	12	12	2	2
10	8	8	87	85	130	124	65	62	45	45	6	6
1970	8	8	47	46	62	60	34	31	28	28	2	2
1969	-	-	40	39	68	64	31	31	17	17	4	4
11	18	17	82	79	100	94	52	51	34	34	4	4
1969	8	8	44	43	52	50	32	32	22	22	-	-
1968	10	9	38	36	48	44	20	19	12	12	4	4
12	12	12	49	47	80	79	51	47	21	19	8	8
1968	8	8	35	35	42	41	26	26	10	10	2	2
1967	4	4	14	12	38	38	25	21	11	9	6	6
13	10	8	16	16	58	57	48	48	30	28	9	8
1967	6	5	10	10	30	29	28	28	16	16	2	2
1966	4	3	6	6	28	28	20	20	14	12	7	6
14	6	6	20	19	42	41	32	32	20	18	2	2
1966	2	2	12	11	24	23	10	10	6	6	2	2
1965	4	4	8	8	18	18	22	22	14	12	-	-
15	4	4	14	13	20	20	22	22	14	14	13	12
1965	2	2	8	7	14	14	16	16	10	10	11	10
1964	2	2	6	6	6	6	6	6	4	4	2	2
16	4	4	8	8	28	28	26	26	14	14	15	15
1964	2	2	4	4	20	20	16	16	4	4	8	8
1963	2	2	4	4	8	8	10	10	10	10	7	7
17	-	-	4	2	21	21	14	14	14	14	7	7
1963	-	-	2	2	8	8	10	10	10	10	7	7
1962	-	-	2	-	13	13	4	4	4	4	-	-
18	-	-	-	-	16	16	12	12	2	2	9	9
1962	-	-	-	-	14	14	2	2	-	-	4	4
1961	-	-	-	-	2	2	10	10	2	2	5	5
19	-	-	4	4	6	6	4	4	4	3	4	4
1961	-	-	4	4	4	4	2	2	2	1	4	4
1960	-	-	-	-	2	2	2	2	2	2	2	2
20	-	-	-	-	2	2	-	-	2	2	2	2
1960	-	-	-	-	-	-	-	-	-	-	-	-
1959	-	-	-	-	2	2	-	-	2	2	2	2
21	-	-	-	-	2	2	2	1	-	-	-	-
1959	-	-	-	-	-	-	2	1	-	-	-	-
1958	-	-	-	-	2	2	-	-	-	-	-	-
22	-	-	-	-	-	-	-	-	4	4	-	-
1958	-	-	-	-	-	-	-	-	4	4	-	-
1957	-	-	-	-	-	-	-	-	-	-	-	-
23	-	-	-	-	2	2	-	-	-	-	-	-
1957	-	-	-	-	2	2	-	-	-	-	-	-
1956	-	-	-	-	-	-	-	-	-	-	-	-
24	-	-	-	-	-	-	-	-	-	-	-	-
1956	-	-	-	-	-	-	-	-	-	-	-	-
1955	-	-	-	-	-	-	-	-	-	-	-	-
25 e oltre	-	-	-	-	-	-	-	-	-	-	-	-
Fino al 1955	-	-	-	-	-	-	-	-	-	-	-	-
TOTALE	4.528	4.367	3.962	3.868	1.702	1.661	635	618	272	263	97	95

DI CUI PAR
TOT

durata e anno di matrimonio dei genitori e classe di età della madre alle nozze

NASCITA										TOTALE	
7°		8°		9°		10°		11° e oltre		Totale nati	di cui nati vivi
Totale nati	di cui nati vivi	Totale nati	di cui nati vivi	Totale nati	di cui nati vivi	Totale nati	di cui nati vivi	Totale nati	di cui nati vivi		
-	-	-	-	-	-	-	-	-	-	1.741	1.694
-	-	-	-	-	-	-	-	-	-	540	519
-	-	-	-	-	-	-	-	-	-	1.201	1.175
-	-	-	-	-	-	-	-	-	-	1.381	1.339
-	-	-	-	-	-	-	-	-	-	797	773
-	-	-	-	-	-	-	-	-	-	584	566
-	-	-	-	-	-	-	-	-	-	1.142	1.090
-	-	-	-	-	-	-	-	-	-	572	548
-	-	-	-	-	-	-	-	-	-	570	542
-	-	-	-	-	-	-	-	-	-	1.158	1.126
-	-	-	-	-	-	-	-	-	-	629	612
-	-	-	-	-	-	-	-	-	-	529	514
-	-	-	-	-	-	-	-	-	-	1.106	1.078
-	-	-	-	-	-	-	-	-	-	601	590
-	-	-	-	-	-	-	-	-	-	505	488
-	-	-	-	-	-	-	-	-	-	904	888
-	-	-	-	-	-	-	-	-	-	472	463
-	-	-	-	-	-	-	-	-	-	432	425
-	-	-	-	-	-	-	-	-	-	800	781
-	-	-	-	-	-	-	-	-	-	447	438
-	-	-	-	-	-	-	-	-	-	353	343
-	-	-	-	-	-	-	-	-	-	625	609
-	-	-	-	-	-	-	-	-	-	338	331
-	-	-	-	-	-	-	-	-	-	287	278
-	-	-	-	-	2	-	2	-	-	499	485
-	-	-	-	-	2	-	2	-	-	271	261
-	-	-	-	-	-	-	-	-	-	228	224
-	-	-	-	-	-	-	-	-	-	382	371
-	-	-	-	-	-	-	-	-	-	171	165
-	-	-	-	-	-	-	-	-	-	211	206
-	-	-	-	-	-	-	-	-	-	347	336
-	-	-	-	-	-	-	-	-	-	185	179
-	-	-	-	-	-	-	-	-	-	162	157
-	-	-	-	-	-	-	-	-	-	302	291
-	-	-	-	-	-	-	-	-	-	162	159
-	-	-	-	-	-	-	-	-	-	140	132
-	-	-	-	-	-	-	-	-	-	229	220
-	-	-	-	-	-	-	-	-	-	127	126
-	-	-	-	-	-	-	-	-	-	102	94
-	-	-	-	-	-	-	-	-	-	181	175
-	-	-	-	-	-	-	-	-	-	100	98
-	-	-	-	-	-	-	-	-	-	81	77
-	-	-	-	-	-	-	-	-	-	126	122
-	-	-	-	-	-	-	-	-	-	56	54
-	-	-	-	-	-	-	-	-	-	70	68
-	-	-	-	-	-	-	-	-	-	113	111
-	-	-	-	-	-	-	4	-	-	73	71
-	-	-	-	-	-	-	4	-	-	40	40
-	-	-	-	-	-	-	4	-	-	40	40
-	-	-	-	-	-	-	4	-	-	103	103
-	-	-	-	-	-	-	2	-	2	58	58
-	-	-	-	-	-	-	2	-	2	45	45
-	-	-	-	-	-	-	2	-	2	82	80
-	-	-	-	-	-	-	4	-	2	49	49
-	-	-	-	-	-	-	4	-	2	33	31
-	-	-	-	-	-	-	4	-	-	57	57
-	-	-	-	-	-	-	2	-	4	26	26
-	-	-	-	-	-	-	2	-	-	31	31
-	-	-	-	-	-	-	2	-	4	30	29
-	-	-	-	-	-	-	-	-	-	16	15
-	-	-	-	-	-	-	-	-	-	14	14
-	-	-	-	-	-	-	2	-	-	14	14
-	-	-	-	-	-	-	2	-	-	4	4
-	-	-	-	-	-	-	2	-	-	10	10
-	-	-	-	-	-	-	2	-	-	14	11
-	-	-	-	-	-	-	2	-	3	12	9
-	-	-	-	-	-	-	2	-	3	2	2
-	-	-	-	-	-	-	3	-	-	7	7
-	-	-	-	-	-	-	3	-	-	4	4
-	-	-	-	-	-	-	3	-	-	3	3
-	-	-	-	-	-	-	6	-	2	10	10
-	-	-	-	-	-	-	6	-	2	8	8
-	-	-	-	-	-	-	-	-	2	2	2
-	-	-	-	-	-	-	-	-	-	-	-
-	-	-	-	-	-	-	-	-	2	2	2
64	63	44	44	25	25	18	17	8	8	11.355	11.029

Tav. 40 - Nati legittimi per ordine di nascita e intervallo dalla data dell'attuale matrimonio per i primogeniti e intervallo dal parto precedente ed anno del parto precedente per i nati di ordine superiore al primo

INTERVALLO ED ANNO DEL PARTO PRECEDENTE	ORDINE DI NASCITA						TOTALE
	Primogeniti (*)	Secondo- geniti	Terzo- geniti	Quarto- geniti	Quinto- geniti	Sestogeniti ed oltre	
Fino a 9 mesi	76.945	64	8	6	3	3	77.029
1980	35.238	15	5	2	1	-	35.261
1979	41.707	49	3	4	2	3	41.768
10-11 »	34.256	1.869	443	139	66	77	36.850
1980	1.683	139	37	18	4	8	1.889
1979	32.573	1.730	406	121	62	69	34.961
12-14 »	31.693	7.711	1.970	631	261	354	42.620
1979	30.250	7.063	1.782	565	231	313	40.204
1978	1.443	648	188	66	30	41	2.416
15-17 »	21.186	9.393	2.618	845	329	469	34.840
1979	14.277	6.232	1.680	528	207	290	23.214
1978	6.909	3.161	938	317	122	179	11.626
18-20 »	16.409	9.950	2.767	904	378	483	30.891
1979	5.411	3.948	1.103	380	132	177	11.151
1978	10.998	6.002	1.664	524	246	306	19.740
21-23 »	14.597	10.374	2.909	962	364	482	29.688
1979	1.160	1.370	481	171	68	78	3.328
1978	13.437	9.004	2.428	791	296	404	26.360
24-26 »	11.780	10.647	3.032	976	383	483	27.301
1978	11.234	9.922	2.791	905	354	432	25.638
1977	546	725	241	71	29	51	1.663
27-29 »	9.503	10.050	2.817	1.004	364	492	24.230
1978	6.523	6.924	1.926	684	227	334	16.618
1977	2.980	3.126	891	320	137	158	7.612
30-32 »	8.259	9.951	2.928	874	363	407	22.782
1978	2.877	3.943	1.239	384	146	170	8.759
1977	5.382	6.008	1.689	490	217	237	14.023
33-35 »	7.597	10.616	2.904	863	323	414	22.737
1978	619	1.512	464	133	54	61	2.843
1977	6.978	9.104	2.440	750	269	353	19.894
36-38 »	6.179	10.145	2.716	878	285	403	20.606
1977	5.942	9.527	2.511	802	266	371	19.419
1976	237	618	205	76	19	32	1.187
39-41 »	5.159	9.458	2.754	835	292	353	18.851
1977	3.551	6.534	1.826	530	196	235	12.872
1976	1.608	2.924	928	305	96	118	5.979
42-44 »	4.601	9.309	2.617	856	304	324	18.011
1977	1.584	3.573	1.119	345	137	137	6.895
1976	3.017	5.736	1.498	511	167	187	11.116
45-47 »	4.035	9.417	2.814	756	288	284	17.594
1977	353	1.276	526	129	41	51	2.378
1976	3.682	8.139	2.288	627	247	233	15.216
48-50 »	3.499	8.942	2.647	833	311	327	16.559
1976	3.341	8.414	2.455	776	293	297	15.576
1975	158	528	192	57	18	30	983
51-53 »	3.103	7.689	2.544	768	275	277	14.656
1976	2.107	5.306	1.753	524	172	180	10.042
1975	996	2.383	791	244	103	97	4.614
54-59 »	5.317	14.325	4.931	1.372	526	513	26.984
1976	1.069	3.973	1.474	424	148	174	7.262
1975	4.248	10.352	3.457	948	378	339	19.722
60-65 »	4.106	11.768	4.397	1.309	527	439	22.546
1975	3.412	9.740	3.534	1.040	399	348	18.473
1974	694	2.028	863	269	128	91	4.073
66-71 »	3.060	9.670	4.008	1.227	439	385	18.789
1975	712	2.635	1.111	353	161	103	5.075
1974	2.348	7.035	2.897	874	278	282	13.714
6 anni	4.513	13.491	6.533	2.031	781	552	27.901
7 »	2.835	8.342	4.720	1.558	524	454	18.433
8 »	2.067	5.396	3.681	1.245	453	351	13.193
9 »	1.397	3.421	2.476	822	301	222	8.639
10 »	926	2.143	1.681	652	188	113	5.703
11-13 »	1.221	2.683	2.424	795	254	181	7.558
14 anni e oltre	700	1.319	940	306	111	95	3.471
Non indicato	-	6.679	1.840	597	249	257	9.622
TOTALE	284.943	214.822	76.119	24.064	8.942	9.194	618.084

Segue Tav. 40 - Nati legittimi per ordine di nascita e intervallo dalla data dell'attuale matrimonio per i primogeniti e intervallo dal parto precedente ed anno del parto precedente per i nati di ordine superiore al primo (*)

PRIMOGENITI											
Intervallo (mesi)	Anno di matrimonio	N.	Intervallo (mesi)	Anno di matrimonio	N.	Intervallo (mesi)	Anno di matrimonio	N.	Intervallo (mesi)	Anno di matrimonio	N.
0	1980 . . .	1.115	6		13.204	12		12.420	18		5.843
		-		1980 . . .	6.530		1980 . . .	-		1979 . . .	2.553
		-		1979 . . .	6.674		1979 . . .	12.420		1978 . . .	3.290
1		2.103	7		6.166	13		10.398	19		5.376
	1980 . . .	1.845		1980 . . .	2.168		1979 . . .	9.654		1979 . . .	1.660
	1979 . . .	258		1979 . . .	3.998		1978 . . .	744		1978 . . .	3.716
2		3.002	8		6.457	14		8.875	20		5.190
	1980 . . .	2.540		1980 . . .	1.540		1979 . . .	8.176		1979 . . .	1.198
	1979 . . .	462		1979 . . .	4.917		1978 . . .	699		1978 . . .	3.992
3		4.526	9		17.608	15		7.920	21		5.087
	1980 . . .	3.361		1980 . . .	1.859		1979 . . .	6.318		1979 . . .	629
	1979 . . .	1.165		1979 . . .	15.749		1978 . . .	1.602		1978 . . .	4.458
4		8.607	10		19.084	16		6.911	22		4.634
	1980 . . .	5.715		1980 . . .	1.164		1979 . . .	4.474		1979 . . .	344
	1979 . . .	2.892		1979 . . .	17.920		1978 . . .	2.437		1978 . . .	4.290
5		14.157	11		15.172	17		6.355	23		4.876
	1980 . . .	8.565		1980 . . .	519		1979 . . .	3.485		1979 . . .	187
	1979 . . .	5.592		1979 . . .	14.653		1978 . . .	2.870		1978 . . .	4.689

Tav. 41 - Nati vivi legittimi per ordine di nascita e intervallo dalla data dell'attuale matrimonio per i primogeniti e intervallo dal parto precedente ed anno del parto precedente per i nati di ordine superiore al primo

INTERVALLO ED ANNO DEL PARTO PRECEDENTE	ORDINE DI NASCITA						TOTALE
	Primogeniti (*)	Secondo- geniti	Terzo- geniti	Quarto- geniti	Quinto- geniti	Sestogeniti ed oltre	
Fino a 9 mesi	76.271	55	8	6	3	3	76.346
1980	34.924	15	5	2	1	-	34.947
1979	41.347	40	3	4	2	3	41.399
10-11 »	34.009	1.850	440	136	65	75	36.575
1980	1.674	136	37	16	4	8	1.875
1979	32.335	1.714	403	120	61	67	34.700
12-14 »	31.435	7.659	1.948	624	259	349	42.274
1979	30.005	7.014	1.760	559	230	310	39.878
1978	1.430	645	188	65	29	39	2.396
15-17 »	21.024	9.338	2.593	837	326	462	34.580
1979	14.178	6.195	1.665	523	204	287	23.052
1978	6.846	3.143	928	314	122	175	11.528
18-20 »	18.278	9.905	2.747	897	374	472	30.673
1979	5.374	3.931	1.090	377	132	172	11.076
1978	10.904	5.974	1.657	520	242	300	19.597
21-23 »	14.493	10.318	2.893	952	361	475	29.492
1979	1.142	1.362	478	166	68	77	3.293
1978	13.351	8.956	2.415	786	293	398	26.199
24-26 »	11.683	10.600	3.005	961	382	478	27.109
1978	11.144	9.877	2.764	891	353	427	25.456
1977	539	723	241	70	29	51	1.653
27-29 »	9.425	10.011	2.787	995	357	482	24.057
1978	6.470	6.896	1.906	679	224	328	16.503
1977	2.955	3.115	881	316	133	154	7.554
30-32 »	8.179	9.906	2.911	862	358	401	22.617
1978	2.844	3.919	1.234	380	144	168	8.689
1977	5.335	5.987	1.677	482	214	233	13.928
33-35 »	7.551	10.562	2.879	870	319	406	22.587
1978	616	1.503	457	131	51	60	2.818
1977	6.935	9.059	2.422	739	268	346	19.769
36-38 »	6.138	10.099	2.694	862	281	394	20.468
1977	5.901	9.481	2.482	786	262	362	19.284
1976	237	618	202	76	19	32	1.184
39-41 »	5.117	9.405	2.732	825	282	348	18.709
1977	3.524	6.503	1.814	525	191	230	12.787
1976	1.593	2.902	918	300	91	118	5.922
42-44 »	4.574	9.271	2.598	849	302	317	17.911
1977	1.574	3.559	1.110	344	136	132	6.855
1976	3.000	5.712	1.488	505	166	185	11.056
45-47 »	3.993	9.367	2.782	753	288	281	17.464
1977	347	1.277	519	129	41	50	2.363
1976	3.646	8.090	2.263	624	247	231	15.101
48-50 »	3.476	8.896	2.634	830	308	318	16.462
1976	3.319	8.370	2.443	773	291	289	15.485
1975	157	526	191	57	17	29	977
51-53 »	3.081	7.649	2.529	761	272	270	14.562
1976	2.090	5.274	1.741	519	171	176	9.971
1975	991	2.375	788	242	101	94	4.591
54-59 »	5.288	14.259	4.897	1.359	516	506	26.805
1976	1.055	3.953	1.465	420	146	174	7.213
1975	4.213	10.306	3.432	939	370	332	19.592
60-65 »	4.066	11.717	4.365	1.293	524	427	22.392
1975	3.377	9.695	3.511	1.026	396	340	18.345
1974	689	2.022	854	267	128	87	4.047
66-71 »	3.029	9.619	3.988	1.206	432	378	18.632
1975	707	2.624	1.098	348	158	99	5.034
1974	2.322	6.995	2.870	858	274	279	13.598
6 anni	4.467	13.395	6.469	2.007	761	542	27.641
7 »	2.808	8.286	4.671	1.542	512	437	18.256
8 »	2.041	5.353	3.636	1.231	444	343	13.048
9 »	1.377	3.394	2.445	801	296	217	8.530
10 »	919	2.117	1.657	643	181	110	5.627
11-13 »	1.191	2.661	2.382	780	251	175	7.440
14 anni e oltre	686	1.301	922	302	106	92	3.409
Non indicato	-	6.499	1.757	560	235	228	9.279
TOTALE	282.579	213.492	75.349	23.744	8.795	8.986	612.945

Tav. 41 – Nati vivi legittimi per ordine di nascita e intervallo dalla data dell'attuale matrimonio per i primogeniti e intervallo dal parto precedente ed anno del parto precedente per i nati di ordine superiore al primo (*)

PRIMOGENITI											
Intervallo (mesi)	Anno di matrimonio	N.	Intervallo (mesi)	Anno di matrimonio	N.	Intervallo (mesi)	Anno di matrimonio	N.	Intervallo (mesi)	Anno di matrimonio	N.
0	1980 . . .	1.107	6		13.143	12		12.304	18		5.799
		—		1980 . . .	6.499		1980 . . .	—		1979 . . .	2.538
		—		1979 . . .	6.644		1979 . . .	12.304		1978 . . .	3.261
1		2.068	7		6.112	13		10.312	19		5.337
	1980 . . .	1.814		1980 . . .	2.151		1979 . . .	9.574		1979 . . .	1.651
	1979 . . .	254		1979 . . .	3.961		1978 . . .	738		1978 . . .	3.686
2		2.953	8		6.369	14		8.819	20		5.142
	1980 . . .	2.501		1980 . . .	1.518		1979 . . .	8.127		1979 . . .	1.185
	1979 . . .	452		1979 . . .	4.851		1978 . . .	692		1978 . . .	3.957
3		4.465	9		17.444	15		7.871	21		5.053
	1980 . . .	3.320		1980 . . .	1.835		1979 . . .	6.282		1979 . . .	622
	1979 . . .	1.145		1979 . . .	15.609		1978 . . .	1.589		1978 . . .	4.431
4		8.529	10		18.943	16		6.849	22		4.598
	1980 . . .	5.661		1980 . . .	1.160		1979 . . .	4.432		1979 . . .	338
	1979 . . .	2.868		1979 . . .	17.783		1978 . . .	2.417		1978 . . .	4.260
5		14.081	11		15.066	17		6.304	23		4.842
	1980 . . .	8.518		1980 . . .	514		1979 . . .	3.464		1979 . . .	182
	1979 . . .	5.563		1979 . . .	14.552		1978 . . .	2.840		1978 . . .	4.660

Tav. 42 – Nati di ordine di nascita superiore al primo per sesso, vitalità, ordine di nascita ed intervallo dal parto precedente

INTERVALLO DAL PARTO PRECEDENTE (mesi)	MASCHI			FEMMINE			TOTALE		
	Nati vivi	Nati morti	Totale	Nate vive	Nate morte	Totale	Nati vivi	Nati morti	Totale
SECONDOGENITI									
Fino a 12	2.772	25	2.797	2.575	28	2.603	5.347	53	5.400
13 - 18	9.630	52	9.682	9.110	52	9.162	18.740	104	18.844
19 e oltre	97.264	555	97.819	91.117	480	91.597	188.381	1.035	189.416
Non indicato	3.679	98	3.777	3.683	92	3.775	7.362	190	7.552
TOTALE	113.345	730	114.075	106.485	652	107.137	219.830	1.382	221.212
TERZOGENITI E OLTRE									
Fino a 12	1.123	12	1.135	1.001	13	1.014	2.124	25	2.149
13 - 18	4.378	45	4.423	4.046	39	4.085	8.424	84	8.508
19 e oltre	55.572	677	56.249	52.142	534	52.676	107.714	1.211	108.925
Non indicato	1.762	103	1.865	1.722	77	1.799	3.484	180	3.664
TOTALE	62.835	837	63.672	58.911	663	59.574	121.746	1.500	123.246
TOTALE									
Fino a 12	3.895	37	3.932	3.576	41	3.617	7.471	78	7.549
13 - 18	14.008	97	14.105	13.156	91	13.247	27.164	188	27.352
19 e oltre	152.836	1.232	154.068	143.259	1.014	144.273	296.095	2.246	298.341
Non indicato	5.441	201	5.642	5.405	169	5.574	10.846	370	11.216
TOTALE	176.180	1.567	177.747	165.396	1.315	166.711	341.576	2.882	344.458

Tav. 43 - Nati legittimi per sesso, età del padre e classe di età della madre

ETÀ DEL PADRE	MASCHI E FEMMINE										TOTALE
	CLASSI DI ETÀ DELLA MADRE										
	Meno di 15 anni	15-17	18-19	20-24	25-29	30-34	35-39	40-44	45-49	50 ed oltre	
Meno di 16 anni	1	6	15	23	20	21	16	10	-	-	112
16	1	15	19	20	2	1	-	-	-	-	58
17	2	65	54	50	17	-	1	-	-	-	189
18	4	225	362	198	47	14	1	1	-	-	852
19	4	589	1.086	676	110	19	7	1	-	-	2.492
Fino a 19 anni	11	894	1.521	944	176	34	9	2	-	-	3.591
20	2	758	1.788	1.792	242	38	10	2	-	-	4.632
21	4	875	2.865	3.908	507	72	21	8	-	-	8.260
22	13	858	3.766	7.503	972	138	34	12	5	-	13.301
23	11	797	4.277	12.690	1.809	225	30	18	-	-	19.857
24	9	530	4.078	18.539	3.514	395	56	31	2	-	27.154
20-24	39	3.818	16.774	44.432	7.044	868	151	71	7	-	73.204
25	6	416	3.665	22.557	6.944	630	58	35	5	-	34.316
26	3	303	2.783	23.271	11.153	1.023	131	42	6	1	38.716
27	7	190	2.066	21.950	16.099	1.638	164	49	9	-	42.172
28	2	93	1.659	19.216	20.750	2.611	245	50	9	-	44.635
29	1	68	1.025	16.265	23.883	4.387	346	49	6	-	46.030
25-29	19	1.070	11.198	103.259	78.829	10.289	944	225	35	1	205.869
30	-	47	774	12.566	24.895	7.444	527	51	8	2	46.314
31	-	40	448	9.663	23.213	10.338	838	61	14	2	44.617
32	1	23	270	6.428	19.704	12.750	1.076	111	17	1	40.381
33	-	24	178	4.384	15.353	14.110	1.506	144	15	2	35.716
34	-	11	110	2.677	10.891	13.145	1.764	116	15	1	28.730
30-34	1	145	1.780	35.718	94.056	57.787	5.711	483	69	8	195.758
35	-	3	84	1.631	7.219	11.037	2.223	182	19	2	22.400
36	-	5	51	1.142	5.295	9.888	3.023	234	12	3	19.653
37	-	3	46	843	3.724	8.618	3.663	299	9	2	17.207
38	-	3	31	494	2.777	6.947	3.980	341	10	2	14.585
39	-	6	21	396	2.049	5.871	4.265	516	15	-	13.139
35-39	-	20	233	4.506	21.064	42.361	17.154	1.572	65	9	86.984
40	2	3	19	328	1.468	4.814	4.204	819	26	3	11.686
41	-	1	18	181	912	3.358	3.598	963	21	-	9.052
42	-	2	25	124	622	2.298	3.125	1.020	37	1	7.254
43	-	1	14	88	432	1.570	2.280	991	32	2	5.410
44	-	2	6	73	283	1.102	1.790	976	42	3	4.277
40-44	2	9	82	794	3.717	13.142	14.997	4.769	158	9	37.679
45	-	3	1	71	190	804	1.425	980	48	1	3.523
46	-	3	6	44	137	550	1.103	837	58	-	2.735
47	-	1	2	52	100	368	813	643	68	-	2.047
48	-	-	1	40	83	279	602	595	63	-	1.863
49	1	-	3	18	64	195	446	419	51	1	1.198
45-49	1	4	13	225	574	2.196	4.389	3.474	288	2	11.166
50	-	1	2	15	58	180	342	335	52	-	985
51	-	-	-	15	22	94	221	267	33	2	654
52	-	1	1	13	31	54	163	179	34	2	478
53	-	1	1	10	23	38	109	146	37	-	364
54	-	1	2	12	19	46	66	86	18	3	253
50-54	-	3	6	65	153	412	901	1.013	174	7	2.734
55	-	-	-	9	25	37	63	85	14	1	234
56	-	-	-	11	16	17	42	46	17	-	149
57	-	-	-	7	14	24	32	43	8	-	128
58	-	-	1	6	18	10	27	29	6	-	97
59	-	-	-	6	12	14	13	21	3	-	69
55-59	-	-	1	39	85	102	177	224	48	1	677
60	-	-	1	4	13	7	10	10	2	1	48
61	-	-	-	4	5	9	9	5	3	-	35
62	-	-	-	-	3	4	4	8	1	-	20
63	-	-	1	-	4	7	6	4	-	-	22
64	-	-	1	-	3	2	2	5	2	-	15
60-64	-	-	3	8	28	29	31	32	8	1	140
65 e oltre	-	-	1	33	45	32	33	24	2	-	170
Totale	74	5.969	31.627	190.046	205.791	127.273	44.513	11.899	854	38	618.084

Segue Tav. 43 - Nati legittimi per sesso, età del padre e classe di età della madre

ETÀ DEL PADRE	MASCHI										TOTALE
	CLASSI DI ETÀ DELLA MADRE										
	Meno di 15 anni	15-17	18-19	20-24	25-29	30-34	35-39	40-44	45-49	50 ed oltre	
Meno di 16 anni	-	3	6	13	11	14	4	7	-	-	58
16	-	6	11	9	1	1	-	-	-	-	28
17	1	35	36	31	9	1	1	-	-	-	113
18	1	122	165	106	20	9	1	1	-	-	425
19	1	269	559	358	55	10	6	-	-	-	1.258
Fino a 19 anni	3	432	771	504	85	20	8	1	-	-	1.824
20	-	379	919	942	120	22	3	2	-	-	2.387
21	3	448	1.492	2.009	292	33	6	4	-	-	4.287
22	7	460	1.883	3.827	549	76	14	8	3	-	6.827
23	6	433	2.204	6.801	925	122	12	9	-	-	10.312
24	6	264	2.110	9.643	1.864	208	30	16	2	-	14.143
20-24	22	1.984	8.608	23.022	3.750	481	65	39	5	-	37.956
25	3	222	1.911	11.696	3.603	341	33	19	2	-	17.830
26	1	169	1.402	12.151	5.785	503	69	25	3	-	20.106
27	3	96	1.096	11.457	8.295	878	74	22	7	-	21.928
28	1	44	937	9.979	10.791	1.343	120	23	4	-	23.242
29	1	35	467	8.415	12.433	2.248	189	25	4	-	23.817
25-29	9	566	5.813	53.698	40.907	5.313	485	114	20	-	106.925
30	-	24	441	6.568	12.779	3.742	274	27	2	2	23.859
31	-	26	247	4.896	11.992	5.296	431	28	6	-	22.922
32	1	14	140	3.352	10.078	6.598	570	56	11	1	20.821
33	-	12	80	2.239	7.930	7.281	776	77	10	2	18.407
34	-	7	60	1.381	5.651	6.805	902	58	8	1	14.873
30-34	1	83	968	18.436	48.430	29.722	2.953	246	37	6	100.882
35	-	1	51	829	3.707	5.748	1.165	105	14	-	11.620
36	-	2	26	570	2.708	5.033	1.541	127	8	2	10.017
37	-	3	27	431	1.924	4.395	1.934	161	3	1	8.879
38	-	2	15	283	1.419	3.586	2.036	185	7	1	7.534
39	-	3	8	202	1.040	3.033	2.193	266	8	-	6.753
35-39	-	11	127	2.315	10.798	21.795	8.869	844	40	4	44.803
40	2	3	8	165	768	2.468	2.215	435	16	-	6.080
41	-	1	10	85	449	1.725	1.860	486	13	-	4.629
42	-	-	14	65	321	1.182	1.672	521	23	1	3.799
43	-	1	8	36	199	806	1.213	518	19	1	2.801
44	-	2	4	40	142	561	919	517	29	2	2.216
40-44	2	7	44	391	1.879	6.742	7.879	2.477	100	4	19.525
45	-	1	-	36	97	415	706	498	28	1	1.782
46	-	-	4	24	70	265	572	420	30	-	1.385
47	-	-	1	26	51	204	422	325	29	-	1.058
48	-	-	1	21	42	134	323	311	35	-	867
49	1	-	2	7	25	117	245	207	20	-	624
45-49	1	1	8	114	285	1.135	2.268	1.761	142	1	5.716
50	-	-	1	3	30	94	169	177	35	-	509
51	-	-	-	9	13	53	121	130	16	1	343
52	-	1	-	6	13	27	84	90	17	1	239
53	-	-	-	5	11	21	59	72	19	-	187
54	-	-	2	8	8	24	37	41	8	2	130
50-54	-	1	3	31	75	219	470	510	95	4	1.408
55	-	-	-	2	13	13	37	48	8	-	121
56	-	-	-	9	7	8	23	23	9	-	79
57	-	-	-	4	10	15	16	25	5	-	75
58	-	-	-	3	8	4	9	14	3	-	41
59	-	-	-	2	10	8	5	11	2	-	38
55-59	-	-	-	20	48	48	90	121	27	-	354
60	-	-	-	3	9	6	7	6	1	1	33
61	-	-	-	-	2	6	7	2	2	-	19
62	-	-	-	-	3	3	3	4	-	-	13
63	-	-	-	-	1	2	5	2	-	-	10
64	-	-	1	-	2	1	1	2	2	-	9
60-64	-	-	1	3	17	18	23	16	5	1	84
65 e oltre	-	-	1	17	27	24	20	14	-	-	103
Totale	38	3.088	16.350	98.564	106.312	65.511	23.134	6.150	471	20	319.638

Segue Tav. 43 - Nati legittimi per sesso, età del padre e classe di età della madre

ETÀ DEL PADRE	FEMMINE										TOTALE
	CLASSI DI ETÀ DELLA MADRE										
	Meno di 15 anni	15-17	18-19	20-24	25-29	30-34	35-39	40-44	45-49	50 ed oltre	
Meno di 16 anni	1	3	9	10	9	7	12	3	-	-	54
16	1	9	8	11	1	-	-	-	-	-	30
17	1	30	18	19	8	-	-	-	-	-	76
18	3	103	197	92	27	5	-	-	-	-	427
19	3	320	527	318	55	9	1	1	-	-	1.234
Fino a 19 anni	8	462	750	440	91	14	1	1	-	-	1.767
20	2	379	869	850	122	16	7	-	-	-	2.245
21	1	427	1.373	1.899	215	39	15	4	-	-	3.973
22	6	398	1.883	3.676	423	62	20	4	2	-	6.474
23	5	364	2.073	6.089	884	103	18	9	-	-	9.545
24	3	286	1.968	8.896	1.650	187	26	15	-	-	13.011
20-24	17	1.834	8.166	21.410	3.294	407	86	32	2	-	35.248
25	3	194	1.754	10.861	3.341	289	25	16	3	-	16.486
26	2	134	1.381	11.120	5.368	520	62	17	3	1	18.608
27	4	94	970	10.493	7.804	760	90	27	3	-	20.244
28	1	49	722	9.237	9.559	1.268	125	27	5	-	17.309
29	-	33	558	7.850	11.450	2.139	157	24	2	-	22.213
25-29	10	504	5.385	49.561	37.922	4.976	459	111	15	1	98.944
30	-	23	333	5.998	12.116	3.702	253	24	6	-	22.455
31	-	14	201	4.767	11.221	5.042	407	33	8	2	21.695
32	-	9	130	3.076	9.626	6.152	506	55	6	-	19.560
33	-	12	98	2.145	7.423	6.829	730	67	5	-	17.309
34	-	4	50	1.296	5.240	6.340	862	58	7	-	13.857
30-34	-	62	812	17.282	45.626	28.065	2.758	237	32	2	94.876
35	-	2	33	802	3.512	5.289	1.058	77	5	2	10.780
36	-	3	25	572	4.767	4.855	1.482	107	4	1	9.636
37	-	-	19	412	1.800	4.223	1.729	138	6	1	8.328
38	-	1	16	211	1.358	3.361	1.944	156	3	1	7.051
39	-	3	13	194	1.009	2.838	2.072	250	7	-	6.386
35-39	-	9	106	2.191	10.266	20.566	8.285	728	25	5	42.181
40	-	-	11	163	700	2.346	1.989	384	10	3	5.608
41	-	-	8	96	463	1.633	1.738	477	8	-	4.423
42	-	2	11	59	301	1.116	1.453	499	14	-	3.455
43	-	-	6	52	233	764	1.067	473	13	1	2.609
44	-	-	2	33	141	541	871	459	13	1	2.061
40-44	-	2	38	403	1.838	6.400	7.118	2.292	58	5	18.154
45	-	2	1	35	93	389	719	482	20	-	1.741
46	-	-	2	20	67	285	531	417	28	-	1.350
47	-	1	1	26	49	164	391	318	39	-	989
48	-	-	-	19	41	145	279	284	28	-	796
49	-	-	1	11	39	78	201	212	31	1	574
45-49	-	3	5	111	289	1.061	2.121	1.713	146	1	5.450
50	-	1	1	12	28	86	173	158	17	-	476
51	-	-	-	6	9	41	100	137	17	1	311
52	-	-	1	7	18	27	79	89	17	1	239
53	-	-	1	5	12	17	50	74	18	-	177
54	-	1	-	4	11	22	29	45	10	1	123
50-54	-	2	3	34	78	193	431	503	79	3	1.326
55	-	-	-	7	12	24	26	37	6	1	113
56	-	-	-	2	9	9	19	23	8	-	70
57	-	-	-	3	4	9	16	18	3	-	53
58	-	-	1	3	10	6	18	15	3	-	56
59	-	-	-	4	2	6	8	10	1	-	31
55-59	-	-	1	19	37	54	87	103	21	1	323
60	-	-	1	1	4	1	3	4	1	-	15
61	-	-	-	4	3	3	2	3	1	-	16
62	-	-	-	-	-	-	1	4	1	-	7
63	-	-	1	-	3	5	1	2	-	-	12
64	-	-	-	-	1	1	1	3	-	-	6
60-64	-	-	2	5	11	11	8	16	3	-	56
65 e oltre	-	-	-	16	18	8	13	10	2	-	67
Totale	38	2.881	15.277	91.482	99.479	61.762	21.379	5.749	383	18	298.446

Tav. 44 - Nati vivi legittimi per sesso, età del padre e classe di età della madre

ETÀ DEL PADRE	MASCHI E FEMMINE										TOTALE
	CLASSI DI ETÀ DELLA MADRE										
	Meno di 15 anni	15-17	18-19	20-24	25-29	30-34	35-39	40-44	45-49	50 ed oltre	
Meno di 16 anni	1	6	14	21	17	21	16	8	-	-	104
16	1	15	19	20	2	1	-	-	-	-	58
17	2	65	54	50	17	-	-	-	-	-	189
18	3	222	362	197	47	14	1	1	-	-	847
19	4	588	1.066	671	108	19	7	1	-	-	2.464
Fino a 19 anni	10	890	1.501	938	174	34	9	2	-	-	3.558
20	2	749	1.776	1.783	241	38	9	2	-	-	4.600
21	4	859	2.841	3.880	503	72	20	8	-	-	8.187
22	13	853	3.737	7.436	966	137	34	12	4	-	13.192
23	11	789	4.256	12.594	1.794	224	30	18	-	-	19.716
24	9	528	4.040	18.425	3.485	392	55	31	2	-	26.967
20-24	39	3.778	16.650	44.118	6.989	863	148	71	6	-	72.662
25	6	414	3.634	22.421	6.884	623	58	35	5	-	34.080
26	3	298	2.762	23.119	11.089	1.014	131	42	6	1	38.465
27	7	190	2.056	21.821	15.995	1.617	164	49	9	-	41.908
28	2	91	1.653	19.072	20.609	2.598	240	48	9	-	44.322
29	1	67	1.017	16.155	23.691	4.358	342	47	6	-	45.684
25-29	19	1.060	11.122	102.588	78.268	10.210	935	221	35	1	204.459
30	-	47	771	12.496	24.734	7.379	522	51	8	2	46.010
31	-	40	446	9.611	23.037	10.254	826	61	14	2	44.291
32	1	23	269	6.386	19.539	12.648	1.055	106	17	1	40.045
33	-	24	178	4.368	15.243	13.995	1.490	141	15	2	35.456
34	-	11	109	2.664	10.820	13.016	1.732	115	15	1	28.483
30-34	1	145	1.773	35.525	93.373	57.292	5.625	474	69	8	194.285
35	-	3	84	1.621	7.179	10.929	2.187	176	18	2	22.199
36	-	5	51	1.139	5.259	9.807	2.984	231	12	3	19.491
37	-	3	46	838	3.688	8.546	3.610	296	9	2	17.038
38	-	3	31	491	2.757	6.877	3.918	333	10	2	14.422
39	-	6	21	395	2.027	5.816	4.216	500	15	-	12.996
35-39	-	20	233	4.484	20.910	41.975	16.915	1.536	64	9	86.146
40	2	3	19	328	1.455	4.772	4.142	799	25	3	11.548
41	-	1	18	181	909	3.305	3.545	944	20	-	8.923
42	-	2	23	124	617	2.273	3.087	993	36	1	7.156
43	-	1	14	88	427	1.549	2.247	964	31	2	5.323
44	-	2	6	73	280	1.091	1.754	954	39	3	4.202
40-44	2	9	80	794	3.688	12.990	14.775	4.654	151	9	37.152
45	-	3	1	71	188	790	1.407	955	48	1	3.464
46	-	-	5	44	137	547	1.084	805	53	-	2.675
47	-	1	2	51	98	365	793	615	67	-	1.992
48	-	-	1	40	83	277	590	574	60	-	1.625
49	1	-	3	17	64	192	442	404	49	1	1.173
45-49	1	4	12	223	570	2.171	4.316	3.353	277	2	10.929
50	-	1	2	15	57	178	333	328	50	-	964
51	-	-	-	15	21	92	220	259	31	2	640
52	-	1	1	13	31	54	159	173	31	2	465
53	-	-	1	10	23	37	109	143	33	-	356
54	-	1	2	12	19	46	64	82	17	3	246
50-54	-	3	6	65	151	407	885	985	162	7	2.671
55	-	-	-	9	25	37	62	83	14	1	231
56	-	-	-	11	16	17	42	44	17	-	147
57	-	-	-	7	14	24	32	42	8	-	127
58	-	-	1	6	18	10	27	29	6	-	97
59	-	-	-	6	12	14	13	21	3	-	69
55-59	-	-	1	39	85	102	176	219	48	1	671
60	-	-	1	4	13	7	10	10	2	1	48
61	-	-	-	4	5	9	9	5	3	-	35
62	-	-	-	-	3	4	4	8	1	-	20
63	-	-	1	-	4	7	6	4	-	-	22
64	-	-	1	-	3	2	2	5	2	-	15
60-64	-	-	3	8	28	29	31	32	8	1	140
65 e oltre	-	-	1	33	45	32	32	23	2	-	168
Totale	73	5.915	31.396	188.836	204.298	126.126	43.863	11.578	822	38	612.945

Segue Tav. 44 - Nati vivi legittimi per sesso, età del padre e classe di età della madre

ETÀ DEL PADRE	MASCHI										TOTALE
	CLASSI DI ETÀ DELLA MADRE										
	Meno di 15 anni	15-17	18-19	20-24	25-29	30-34	35-39	40-44	45-49	50 ed oltre	
Meno di 16 anni . . .	-	3	6	12	8	14	4	6	-	-	53
16	-	6	11	9	1	1	-	-	-	-	28
17	1	35	36	31	9	-	1	-	-	-	113
18	-	122	165	106	20	9	1	1	-	-	424
19	1	268	549	356	53	10	6	-	-	-	1.243
Fino a 19 anni	2	431	761	502	83	20	8	1	-	-	1.606
20	-	374	916	939	119	22	3	2	-	-	2.375
21	3	440	1.479	1.994	290	33	5	4	-	-	4.248
22	7	456	1.868	3.788	545	76	14	8	2	-	6.764
23	6	433	2.194	6.553	918	122	12	9	-	-	10.247
24	6	263	2.091	9.582	1.853	206	29	16	2	-	14.048
20-24	22	1.966	8.548	22.856	3.725	459	63	39	4	-	37.682
25	3	220	1.895	11.627	3.583	336	33	19	2	-	17.718
26	1	169	1.392	12.066	5.753	500	69	25	3	-	19.978
27	3	96	1.088	11.381	8.237	869	74	22	7	-	21.777
28	1	43	934	9.891	10.709	1.332	115	23	4	-	23.052
29	1	35	465	8.355	12.346	2.239	189	24	4	-	23.658
25-29	9	563	5.774	53.320	40.828	5.278	480	113	20	-	106.183
30	-	24	439	6.536	12.691	3.704	273	27	2	2	23.698
31	-	26	245	4.866	11.897	5.245	423	28	6	-	22.736
32	1	14	139	3.327	9.995	6.538	553	53	11	1	20.632
33	-	12	80	2.232	7.872	7.218	769	75	10	2	18.270
34	-	7	59	1.373	5.604	6.726	886	58	8	1	14.722
30-34	1	83	962	18.334	48.059	29.431	2.904	241	37	6	100.058
35	-	1	51	824	3.686	5.694	1.146	100	14	-	11.516
36	-	2	28	569	2.688	4.994	1.521	127	8	2	9.937
37	-	3	27	430	1.903	4.351	1.899	161	3	1	8.778
38	-	2	15	280	1.407	3.554	2.000	180	7	1	7.446
39	-	3	8	202	1.035	3.004	2.169	259	8	-	6.688
35-39	-	11	127	2.305	10.719	21.597	8.735	827	40	4	44.365
40	2	3	8	165	761	2.444	2.183	423	15	-	6.004
41	-	1	10	85	448	1.703	1.836	478	12	-	4.573
42	-	-	14	65	319	1.171	1.648	508	23	1	3.749
43	-	1	8	36	197	800	1.194	503	19	1	2.759
44	-	2	4	40	141	560	897	502	28	2	2.176
40-44	2	7	44	391	1.866	6.678	7.758	2.414	97	4	19.261
45	-	1	-	36	96	411	697	488	28	1	1.758
46	-	-	3	24	70	265	562	400	29	-	1.353
47	-	-	1	26	49	203	411	307	28	-	1.025
48	-	-	1	21	42	134	314	296	32	-	840
49	1	-	2	6	25	116	243	196	20	-	609
45-49	1	1	7	113	282	1.129	2.227	1.687	137	1	5.585
50	-	-	1	3	29	92	163	172	33	-	493
51	-	-	-	9	12	52	121	123	16	1	334
52	-	1	-	6	13	27	84	85	16	1	233
53	-	-	-	5	11	20	59	69	16	-	180
54	-	-	2	8	8	24	37	39	7	2	127
55-54	-	1	3	31	73	215	464	488	88	4	1.367
55	-	-	-	2	13	13	37	47	8	-	120
56	-	-	-	9	7	8	23	22	9	-	78
57	-	-	-	4	10	15	16	24	5	-	74
58	-	-	-	3	8	4	9	14	3	-	41
59	-	-	-	2	10	8	5	11	2	-	38
55-59	-	-	-	20	48	48	90	118	27	-	351
60	-	-	-	3	9	6	7	6	1	1	33
61	-	-	-	2	2	6	7	2	2	-	19
62	-	-	-	-	3	3	3	4	-	-	13
63	-	-	-	-	1	2	5	2	-	-	10
64	-	-	1	-	2	1	1	2	2	-	9
60-64	-	-	1	3	17	18	23	16	5	1	84
65 e oltre	-	-	1	17	27	24	19	13	-	-	101
Totale	37	3.066	16.234	97.904	105.535	64.909	22.775	5.963	455	20	316.898

Segue Tav. 44 - Nati vivi legittimi per sesso, età del padre e classe di età della madre

ETÀ DEL PADRE	FEMMINE										TOTALE
	CLASSI DI ETÀ DELLA MADRE										
	Meno di 15 anni	15-17	18-19	20-24	25-29	30-34	35-39	40-44	45-49	50 ed oltre	
Meno di 16 anni	1	3	8	9	9	7	12	2	-	-	51
16	1	9	8	11	1	-	-	-	-	-	30
17	1	30	18	19	8	-	-	-	-	-	76
18	3	100	197	91	27	5	-	-	-	-	423
19	3	320	517	315	55	9	1	1	-	-	1.221
Fino a 19 anni	8	459	740	436	91	14	1	1	-	-	1.750
20	2	375	860	844	122	16	6	-	-	-	2.225
21	1	419	1.362	1.886	213	39	15	4	-	-	3.939
22	6	397	1.869	3.648	421	61	20	4	2	-	6.428
23	5	356	2.062	6.041	876	102	18	9	-	-	9.469
24	3	265	1.949	8.843	1.632	186	26	15	-	-	12.919
20-24	17	1.812	8.102	21.262	3.264	404	85	32	2	-	34.980
25	3	194	1.739	10.794	3.301	287	25	16	3	-	16.362
26	2	129	1.370	11.053	5.336	514	62	17	3	1	18.487
27	4	94	968	10.440	7.758	748	90	27	2	-	20.131
28	1	48	719	9.181	9.900	1.266	125	25	5	-	21.270
29	-	32	552	7.800	11.345	2.119	153	23	2	-	22.026
25-29	10	497	5.348	49.268	37.640	4.934	455	108	15	1	98.276
30	-	23	332	5.960	12.043	3.675	249	24	6	-	22.312
31	-	14	201	4.745	11.140	5.009	403	33	8	2	21.555
32	-	9	130	3.059	9.544	6.110	502	53	6	-	19.413
33	-	12	98	2.136	7.371	6.777	721	66	5	-	17.186
34	-	4	50	1.291	5.216	6.290	846	57	7	-	13.761
30-34	-	62	811	17.191	45.314	27.861	2.721	233	32	2	94.227
35	-	2	33	797	3.493	5.235	1.041	76	4	2	10.683
36	-	3	25	570	2.571	4.813	1.463	104	4	1	9.554
37	-	-	19	408	1.785	4.195	1.711	135	6	1	8.260
38	-	1	16	211	1.350	3.323	1.918	153	3	1	6.976
39	-	3	13	193	992	2.812	2.047	241	7	-	6.308
35-39	-	9	106	2.179	10.191	20.378	8.180	709	24	5	41.781
40	-	-	11	163	694	2.328	1.959	376	10	3	5.544
41	-	-	8	96	461	1.602	1.709	466	8	-	4.350
42	-	2	9	59	298	1.102	1.439	485	13	-	3.407
43	-	-	6	52	230	749	1.053	461	12	1	2.564
44	-	-	2	33	139	531	857	452	11	1	2.026
40-44	-	2	36	403	1.822	6.312	7.017	2.240	54	5	17.891
45	-	2	1	35	92	379	710	467	20	-	1.706
46	-	-	2	20	67	282	522	405	24	-	1.322
47	-	1	1	25	49	162	362	308	39	-	967
48	-	-	-	19	41	143	276	278	28	-	785
49	-	-	1	11	39	76	199	208	29	1	564
45-49	-	3	5	110	288	1.042	2.089	1.666	140	1	5.344
50	-	1	1	12	28	86	170	156	17	-	471
51	-	-	-	6	9	40	99	136	15	1	306
52	-	-	1	7	18	27	75	88	15	1	232
53	-	-	1	5	12	17	50	74	17	-	176
54	-	1	-	4	11	22	27	43	10	1	119
50-54	-	2	3	34	78	192	421	497	74	3	1.304
55	-	-	-	7	12	24	25	36	6	1	111
56	-	-	-	2	9	9	19	22	8	-	69
57	-	-	-	3	4	9	16	18	3	-	53
58	-	-	1	3	10	6	18	15	3	-	56
59	-	-	-	4	2	6	8	10	1	-	31
55-59	-	-	1	19	37	54	86	101	21	1	320
60	-	-	1	4	4	1	3	4	1	-	15
61	-	-	-	4	3	3	2	3	1	-	16
62	-	-	-	-	-	1	1	4	1	-	7
63	-	-	1	-	3	5	1	2	-	-	12
64	-	-	-	-	1	1	1	3	-	-	6
18-64	-	-	2	5	11	11	8	16	3	-	56
65 e oltre	-	-	-	16	18	8	13	10	2	-	67
Totale	36	2.849	15.162	90.932	98.763	61.217	21.088	5.615	367	18	296.047

Tav. 45 - Nati morti legittimi per sesso, età del padre e classe di età della madre

ETÀ DEL PADRE	MASCHI E FEMMINE										TOTALE
	CLASSI DI ETÀ DELLA MADRE										
	Meno di 15 anni	15-17	18-19	20-24	25-29	30-34	35-39	40-44	45-49	50 ed oltre	
Meno di 16 anni . . .	-	-	1	2	3	-	-	2	-	-	8
16	-	-	-	-	-	-	-	-	-	-	-
17	-	-	-	-	-	-	-	-	-	-	-
18	1	3	-	1	-	-	-	-	-	-	5
19	-	1	20	5	2	-	-	-	-	-	28
Fino a 19 anni	1	4	20	6	2	-	-	-	-	-	33
20	-	9	12	9	1	-	1	-	-	-	32
21	-	16	24	28	4	-	1	-	-	-	73
22	-	5	29	67	6	1	-	-	1	-	109
23	-	8	21	96	15	1	-	-	-	-	141
24	-	2	38	114	29	3	1	-	-	-	187
20-24	-	40	124	314	55	5	3	-	1	-	542
25	-	2	31	136	60	7	-	-	-	-	236
26	-	5	21	152	64	9	-	-	-	-	251
27	-	-	10	129	104	21	-	-	-	-	264
28	-	2	6	144	141	13	5	2	-	-	313
29	-	1	8	110	192	29	4	2	-	-	346
25-29	-	10	76	671	561	79	9	4	-	-	1.410
30	-	-	3	70	161	65	5	-	-	-	304
31	-	-	2	52	176	84	12	-	-	-	326
32	-	-	1	42	165	102	21	5	-	-	336
33	-	-	-	16	110	115	16	3	-	-	260
34	-	-	1	13	71	129	32	1	-	-	247
30-34	-	-	7	193	683	495	86	9	-	-	1.473
35	-	-	-	10	40	108	36	6	1	-	201
36	-	-	-	3	36	81	39	3	-	-	162
37	-	-	-	5	36	72	53	3	-	-	169
38	-	-	-	3	20	70	62	8	-	-	163
39	-	-	-	1	22	55	49	16	-	-	143
35-39	-	-	-	22	154	386	239	36	1	-	838
40	-	-	-	-	13	42	62	20	1	-	138
41	-	-	-	-	3	53	53	19	1	-	129
42	-	-	2	-	5	25	38	27	1	-	98
43	-	-	-	-	5	21	33	27	1	-	87
44	-	-	-	-	3	11	36	22	3	-	75
40-44	-	-	2	-	29	152	222	115	7	-	527
45	-	-	-	-	2	14	18	25	-	-	59
46	-	-	1	-	-	3	19	32	5	-	60
47	-	-	-	1	2	3	20	28	1	-	55
48	-	-	-	-	-	2	12	21	3	-	38
49	-	-	-	1	-	3	4	15	2	-	25
45-49	-	-	1	2	4	25	73	121	11	-	237
50	-	-	-	-	1	2	9	7	2	-	21
51	-	-	-	-	1	2	1	8	2	-	14
52	-	-	-	-	-	-	4	6	3	-	13
53	-	-	-	-	-	1	-	3	4	-	8
54	-	-	-	-	-	-	2	4	1	-	7
50-54	-	-	-	-	2	5	16	28	12	-	63
55	-	-	-	-	-	-	1	2	-	-	3
56	-	-	-	-	-	-	-	2	-	-	2
57	-	-	-	-	-	-	-	1	-	-	1
58	-	-	-	-	-	-	-	-	-	-	-
59	-	-	-	-	-	-	-	-	-	-	-
55-59	-	-	-	-	-	-	1	5	-	-	6
60	-	-	-	-	-	-	-	-	-	-	-
61	-	-	-	-	-	-	-	-	-	-	-
62	-	-	-	-	-	-	-	-	-	-	-
63	-	-	-	-	-	-	-	-	-	-	-
64	-	-	-	-	-	-	-	-	-	-	-
60-64	-	-	-	-	-	-	-	-	-	-	-
65 e oltre	-	-	-	-	-	-	1	1	-	-	2
Totale	1	54	231	1.210	1.493	1.147	650	321	32	-	5.139

Segue Tav. 45 - Nati morti legittimi per sesso, età del padre e classe di età della madre

ETÀ DEL PADRE	MASCHI										TOTALE
	CLASSI DI ETÀ DELLA MADRE										
	Meno di 15 anni	15-17	18-19	20-24	25-29	30-34	35-39	40-44	45-49	50 ed oltre	
Meno di 16 anni	-	-	-	1	3	-	-	1	-	-	5
16	-	-	-	-	-	-	-	-	-	-	-
17	-	-	-	-	-	-	-	-	-	-	-
18	1	-	-	-	-	-	-	-	-	-	1
19	-	1	10	2	2	-	-	-	-	-	15
Fino a 19 anni	1	1	10	2	2	-	-	-	-	-	16
20	-	5	3	3	1	-	-	-	-	-	12
21	-	8	13	15	2	-	1	-	-	-	39
22	-	4	15	39	4	-	-	-	1	-	63
23	-	-	10	48	7	-	-	-	-	-	65
24	-	1	19	61	11	2	1	-	-	-	95
20-24	-	18	60	166	25	2	2	-	1	-	274
25	-	2	16	69	20	5	-	-	-	-	112
26	-	-	10	85	32	3	-	-	-	-	130
27	-	-	8	76	56	9	-	-	-	-	151
28	-	1	3	88	82	11	5	-	-	-	190
29	-	-	2	60	87	9	-	1	-	-	159
25-29	-	3	39	378	279	37	5	1	-	-	742
30	-	-	2	32	88	38	1	-	-	-	161
31	-	-	2	30	95	51	8	-	-	-	186
32	-	-	1	25	83	60	17	3	-	-	189
33	-	-	-	7	58	63	7	2	-	-	137
34	-	-	1	8	47	79	16	7	-	-	151
30-34	-	-	6	102	371	291	49	5	-	-	824
35	-	-	-	5	21	54	19	5	-	-	104
36	-	-	-	1	20	39	20	-	-	-	80
37	-	-	-	1	21	44	35	-	-	-	101
38	-	-	-	3	12	32	36	5	-	-	88
39	-	-	-	-	5	29	24	7	-	-	65
35-39	-	-	-	10	79	198	134	17	-	-	438
40	-	-	-	-	7	24	32	12	1	-	76
41	-	-	-	-	1	22	24	8	1	-	56
42	-	-	-	-	2	11	24	13	-	-	50
43	-	-	-	-	2	6	19	15	-	-	42
44	-	-	-	-	1	1	22	15	1	-	40
40-44	-	-	-	-	13	64	121	63	3	-	264
45	-	-	-	-	1	4	9	10	-	-	24
46	-	-	1	-	-	-	10	20	1	-	32
47	-	-	-	-	2	1	11	18	1	-	33
48	-	-	-	-	-	-	9	15	3	-	27
49	-	-	-	1	-	1	2	11	-	-	15
45-49	-	-	1	1	3	6	41	74	5	-	131
50	-	-	-	-	1	2	6	5	2	-	16
51	-	-	-	-	1	1	-	7	-	-	9
52	-	-	-	-	-	-	-	5	1	-	6
53	-	-	-	-	-	-	-	3	3	-	7
54	-	-	-	-	-	-	-	2	1	-	3
50-54	-	-	-	-	2	4	6	22	7	-	41
55	-	-	-	-	-	-	-	1	-	-	1
56	-	-	-	-	-	-	-	1	-	-	1
57	-	-	-	-	-	-	-	1	-	-	1
58	-	-	-	-	-	-	-	-	-	-	-
59	-	-	-	-	-	-	-	-	-	-	-
55-59	-	-	-	-	-	-	-	3	-	-	3
60	-	-	-	-	-	-	-	-	-	-	-
61	-	-	-	-	-	-	-	-	-	-	-
62	-	-	-	-	-	-	-	-	-	-	-
63	-	-	-	-	-	-	-	-	-	-	-
64	-	-	-	-	-	-	-	-	-	-	-
60-64	-	-	-	-	-	-	-	-	-	-	-
65 e oltre	-	-	-	-	-	-	1	1	-	-	2
Totale	1	22	116	660	777	602	359	187	16	-	2.740

Segue Tav. 45 - Nati morti legittimi per sesso, età del padre e classe di età della madre

ETÀ DEL PADRE	FEMMINE										TOTALE
	CLASSI DI ETÀ DELLA MADRE										
	Meno di 15 anni	15-17	18-19	20-24	25-29	30-34	35-39	40-44	45-49	50 ed oltre	
Meno di 16 anni	-	-	1	1	-	-	-	1	-	-	3
16	-	-	-	-	-	-	-	-	-	-	-
17	-	-	-	-	-	-	-	-	-	-	4
18	-	3	-	1	-	-	-	-	-	-	13
19	-	-	10	3	-	-	-	-	-	-	17
Fino a 19 anni	-	3	10	4	-	-	-	-	-	-	20
20	-	4	9	6	-	-	1	-	-	-	34
21	-	8	11	13	2	-	-	-	-	-	46
22	-	1	14	28	2	1	-	-	-	-	78
23	-	8	11	48	8	1	-	-	-	-	92
24	-	1	19	53	18	1	-	-	-	-	268
20-24	-	22	64	148	30	3	1	-	-	-	124
25	-	-	15	67	40	2	-	-	-	-	121
26	-	5	11	67	32	6	-	-	-	-	113
27	-	-	2	53	46	12	-	-	-	-	123
28	-	1	3	56	59	2	2	-	-	-	187
29	-	1	6	50	105	20	4	1	-	-	668
25-29	-	7	37	293	282	42	4	3	-	-	143
30	-	-	1	38	73	27	4	-	-	-	140
31	-	-	-	22	81	33	4	-	-	-	147
32	-	-	-	17	82	42	4	2	-	-	123
33	-	-	-	9	52	52	9	1	-	-	96
34	-	-	-	5	24	50	16	1	-	-	649
30-34	-	-	1	91	312	204	37	4	-	-	97
35	-	-	-	5	19	54	17	1	1	-	82
36	-	-	-	2	16	42	19	3	-	-	68
37	-	-	-	4	15	28	18	3	-	-	75
38	-	-	-	-	8	38	26	3	-	-	78
39	-	-	-	1	17	26	25	9	-	-	400
35-39	-	-	-	12	75	188	105	19	1	-	62
40	-	-	-	-	6	18	30	8	-	-	73
41	-	-	-	-	2	31	29	11	-	-	48
42	-	-	2	-	3	14	14	14	1	-	45
43	-	-	-	-	3	15	14	12	1	-	35
44	-	-	-	-	2	10	14	7	2	-	263
40-44	-	-	2	-	16	88	101	52	4	-	35
45	-	-	-	-	1	10	9	15	-	-	28
46	-	-	-	-	-	3	9	12	4	-	22
47	-	-	-	1	-	2	9	10	-	-	11
48	-	-	-	-	-	2	3	6	-	-	10
49	-	-	-	-	-	2	2	4	2	-	106
45-49	-	-	-	1	1	19	32	47	6	-	5
50	-	-	-	-	-	-	3	2	-	-	5
51	-	-	-	-	-	1	1	1	2	-	7
52	-	-	-	-	-	-	4	1	2	-	1
53	-	-	-	-	-	-	-	-	1	-	4
54	-	-	-	-	-	-	2	2	-	-	22
50-54	-	-	-	-	-	1	10	6	5	-	2
55	-	-	-	-	-	-	1	1	-	-	1
56	-	-	-	-	-	-	-	1	-	-	-
57	-	-	-	-	-	-	-	-	-	-	-
58	-	-	-	-	-	-	-	-	-	-	-
59	-	-	-	-	-	-	-	-	-	-	-
55-59	-	-	-	-	-	-	1	2	-	-	3
60	-	-	-	-	-	-	-	-	-	-	-
61	-	-	-	-	-	-	-	-	-	-	-
62	-	-	-	-	-	-	-	-	-	-	-
63	-	-	-	-	-	-	-	-	-	-	-
64	-	-	-	-	-	-	-	-	-	-	-
60-64	-	-	-	-	-	-	-	-	-	-	-
65 e oltre	-	-	-	-	-	-	-	-	-	-	-
Totale	-	32	115	550	716	545	291	134	16	-	2.399

Tav. 46 - Nati legittimi per ordine di nascita, classe di età della madre, settore di attività economica e posizione nella professione o condizione non professionale del padre

SETTORE DI ATTIVITÀ ECONOMICA POSIZIONE NELLA PROFESSIONE O CONDIZIONE NON PROFESSIONALE DEL PADRE	ORDINE DI NASCITA						Totale
	1°	2°	3°	4°	5°	6° ed oltre	
MADRI IN ETÀ							
.Meno di 20 anni .							
AGRICOLTURA							
1. Imprenditori e liberi professionisti	8	1	-	-	-	-	9
2. Dirigenti e impiegati	19	2	-	-	-	-	21
3. Lavoratori in proprio e coadiuvanti	906	141	10	1	-	-	1.058
4. Lavoratori dipendenti	1.373	250	36	4	-	-	1.663
TOTALE	2.306	394	46	5	-	-	2.751
INDUSTRIA							
1. Imprenditori e liberi professionisti	47	6	-	-	-	-	53
2. Dirigenti e impiegati	563	33	1	-	-	-	597
3. Lavoratori in proprio e coadiuvanti	2.120	289	28	4	-	-	2.441
4. Lavoratori dipendenti	11.684	1.485	138	15	4	-	13.326
TOTALE	14.414	1.813	167	19	4	-	16.417
ALTRE ATTIVITÀ							
1. Imprenditori e liberi professionisti	194	14	2	-	-	-	210
2. Dirigenti e impiegati	2.485	235	12	2	-	-	2.734
3. Lavoratori in proprio e coadiuvanti	2.762	369	43	4	1	-	3.179
4. Lavoratori dipendenti	9.935	1.412	122	27	-	-	11.496
TOTALE	15.376	2.030	179	33	1	-	17.619
TOTALE ATTIVITÀ ECONOMICHE							
1. Imprenditori e liberi professionisti	249	21	2	-	-	-	272
2. Dirigenti e impiegati	3.067	270	13	2	-	-	3.352
3. Lavoratori in proprio e coadiuvanti	5.788	799	81	9	1	-	6.678
4. Lavoratori dipendenti	22.992	3.147	296	46	4	-	26.485
TOTALE	32.096	4.237	392	57	5	-	36.787
Condizioni non professionali	340	35	6	2	-	-	883
TOTALE GENERALE	32.936	4.272	398	59	5	-	37.670

Segue Tav. 46 - Nati legittimi per ordine di nascita, classe di età della madre, settore di attività economica e posizione nella professione o condizione non professionale del padre

SETTORE DI ATTIVITÀ ECONOMICA POSIZIONE NELLA PROFESSIONE O CONDIZIONE NON PROFESSIONALE DEL PADRE	ORDINE DI NASCITA						Totale
	1°	2°	3°	4°	5°	6° ed oltre	
20-24							
AGRICOLTURA							
1. Imprenditori e liberi professionisti	22	9	-	1	-	-	32
2. Dirigenti e impiegati	144	37	3	-	-	-	184
3. Lavoratori in proprio e coadiuvanti	3.227	1.745	348	38	14	3	5.375
4. Lavoratori dipendenti	2.830	2.364	691	143	45	5	6.078
TOTALE	6.223	4.155	1.042	182	59	8	11.669
INDUSTRIA							
1. Imprenditori e liberi professionisti	401	137	17	4	-	-	559
2. Dirigenti e impiegati	5.870	1.423	93	7	-	4	7.397
3. Lavoratori in proprio e coadiuvanti	7.789	4.031	636	113	12	10	12.591
4. Lavoratori dipendenti	38.720	16.831	2.902	515	115	26	59.109
TOTALE	52.780	22.422	3.648	639	127	40	79.656
ALTRE ATTIVITÀ							
1. Imprenditori e liberi professionisti	1.936	554	59	3	1	-	2.553
2. Dirigenti e impiegati	20.292	6.387	599	56	12	3	27.349
3. Lavoratori in proprio e coadiuvanti	11.410	5.223	810	147	29	9	17.628
4. Lavoratori dipendenti	30.908	14.346	2.673	503	137	41	48.608
TOTALE	64.546	28.510	4.141	709	179	53	96.138
TOTALE ATTIVITÀ ECONOMICHE							
1. Imprenditori e liberi professionisti	2.359	700	76	8	1	-	3.144
2. Dirigenti e impiegati	26.306	7.847	695	63	12	7	34.930
3. Lavoratori in proprio e coadiuvanti	22.426	10.999	1.794	298	55	22	35.594
4. Lavoratori dipendenti	72.458	33.541	6.266	1.161	297	72	113.795
TOTALE	123.549	53.087	8.831	1.530	365	101	187.463
Condizioni non professionali	1.990	488	77	18	7	3	2.583
TOTALE GENERALE	125.539	53.575	8.908	1.548	372	104	190.046

Segue Tav. 46 - Nati legittimi per ordine di nascita, classe di età della madre, settore di attività economica e posizione nella professione o condizione non professionale del padre

SETTORE DI ATTIVITÀ ECONOMICA POSIZIONE NELLA PROFESSIONE O CONDIZIONE NON PROFESSIONALE DEL PADRE	ORDINE DI NASCITA						Totale
	1°	2°	3°	4°	5°	6° ed oltre	
25-29							
AGRICOLTURA							
1. Imprenditori e liberi professionisti	33	22	5	3	-	-	63
2. Dirigenti e impiegati	113	81	13	3	-	-	210
3. Lavoratori in proprio e coadiuvanti	1.692	2.439	1.052	290	87	45	5.605
4. Lavoratori dipendenti	1.093	2.062	1.355	492	189	125	5.316
TOTALE	2.931	4.604	2.425	788	276	170	11.194
INDUSTRIA							
1. Imprenditori e liberi professionisti	561	393	84	16	6	-	1.060
2. Dirigenti e impiegati	7.713	4.758	551	57	11	7	13.097
3. Lavoratori in proprio e coadiuvanti	4.192	5.848	1.878	428	107	58	12.511
4. Lavoratori dipendenti	18.543	22.467	7.039	1.741	524	307	50.621
TOTALE	31.009	33.466	9.552	2.242	648	372	77.289
ALTRE ATTIVITÀ							
1. Imprenditori e liberi professionisti	4.320	2.052	292	35	8	5	6.712
2. Dirigenti e impiegati	25.247	18.115	2.964	405	90	42	46.863
3. Lavoratori in proprio e coadiuvanti	7.138	8.400	2.444	553	125	80	18.740
4. Lavoratori dipendenti	15.622	18.784	6.270	1.630	512	332	43.150
TOTALE	52.327	47.351	11.970	2.623	735	459	115.465
TOTALE ATTIVITÀ ECONOMICHE							
1. Imprenditori e liberi professionisti	4.914	2.467	381	54	14	5	7.835
2. Dirigenti e impiegati	33.073	22.954	3.528	465	101	49	60.170
3. Lavoratori in proprio e coadiuvanti	13.022	16.687	5.374	1.271	319	183	36.856
4. Lavoratori dipendenti	35.258	43.313	14.664	3.863	1.225	764	99.087
TOTALE	86.267	85.421	23.947	5.653	1.659	1.001	203.948
Condizioni non professionali	1.024	542	188	48	21	20	1.843
TOTALE GENERALE	87.291	85.963	24.135	5.701	1.680	1.021	205.791

Segue Tav. 46 - Nati legittimi per ordine di nascita, classe di età della madre, settore di attività economica e posizione nella professione o condizione non professionale del padre

SETTORE DI ATTIVITÀ ECONOMICA POSIZIONE NELLA PROFESSIONE O CONDIZIONE NON PROFESSIONALE DEL PADRE	ORDINE DI NASCITA						Totale
	1°	2°	3°	4°	5°	6° ed oltre	
30-34							
AGRICOLTURA							
1. Imprenditori e liberi professionisti	15	17	8	3	-	2	45
2. Dirigenti e impiegati	41	58	30	5	3	2	139
3. Lavoratori in proprio e coadiuvanti	706	1.460	1.202	498	165	143	4.174
4. Lavoratori dipendenti	462	969	1.361	746	350	370	4.258
TOTALE	1.224	2.504	2.601	1.252	518	517	8.616
INDUSTRIA							
1. Imprenditori e liberi professionisti	257	323	158	48	9	4	799
2. Dirigenti e impiegati	2.703	4.335	1.031	159	22	15	8.265
3. Lavoratori in proprio e coadiuvanti	1.304	3.283	2.104	764	214	148	7.817
4. Lavoratori dipendenti	5.197	11.544	6.691	2.420	918	744	27.514
TOTALE	9.461	19.485	9.984	3.391	1.163	911	44.395
ALTRE ATTIVITÀ							
1. Imprenditori e liberi professionisti	1.769	2.100	685	126	31	15	4.726
2. Dirigenti e impiegati	9.775	15.438	5.232	994	235	113	31.787
3. Lavoratori in proprio e coadiuvanti	2.409	5.146	3.004	878	321	213	11.971
4. Lavoratori dipendenti	4.834	9.775	6.110	2.273	931	911	24.834
TOTALE	18.787	32.459	15.031	4.271	1.518	1.252	73.318
TOTALE ATTIVITÀ ECONOMICHE							
1. Imprenditori e liberi professionisti	2.041	2.440	851	177	40	21	5.570
2. Dirigenti e impiegati	12.519	19.831	6.293	1.158	260	130	40.191
3. Lavoratori in proprio e coadiuvanti	4.419	9.889	6.310	2.140	700	504	23.962
4. Lavoratori dipendenti	10.493	22.288	14.162	5.439	2.199	2.025	56.606
TOTALE	29.472	54.448	27.616	8.914	3.199	2.680	126.329
Condizioni non professionali	259	296	187	93	52	57	944
TOTALE GENERALE	29.731	54.744	27.803	9.007	3.251	2.737	127.273

Segue Tav. 46 - Nati legittimi per ordine di nascita, classe di età della madre, settore di attività economica e posizione nella professione o condizione non professionale del padre

SETTORE DI ATTIVITÀ ECONOMICA POSIZIONE NELLA PROFESSIONE O CONDIZIONE NON PROFESSIONALE DEL PADRE	ORDINE DI NASCITA						Totale
	1°	2°	3°	4°	5°	6° ed oltre	
35-39							
AGRICOLTURA							
1. Imprenditori e liberi professionisti	5	9	7	4	1	-	26
2. Dirigenti e impiegati	9	6	14	4	3	1	57
3. Lavoratori in proprio e coadiuvanti	319	515	551	430	187	200	2.202
4. Lavoratori dipendenti	190	354	558	444	263	467	2.276
TOTALE	523	904	1.130	882	454	668	4.561
INDUSTRIA							
1. Imprenditori e liberi professionisti	44	71	94	36	7	4	256
2. Dirigenti e impiegati	526	955	538	150	32	19	2.220
3. Lavoratori in proprio e coadiuvanti	402	798	850	417	176	145	2.788
4. Lavoratori dipendenti	1.443	2.845	2.607	1.360	658	896	9.809
TOTALE	4.415	4.669	4.089	1.963	873	1.064	15.073
ALTRE ATTIVITÀ							
1. Imprenditori e liberi professionisti	283	496	335	117	36	28	1.295
2. Dirigenti e impiegati	2.001	3.603	2.621	820	219	138	9.402
3. Lavoratori in proprio e coadiuvanti	729	1.421	1.333	594	230	245	4.552
4. Lavoratori dipendenti	1.358	2.410	2.408	1.369	642	934	9.121
TOTALE	4.371	7.930	6.697	2.900	1.127	1.345	24.370
TOTALE ATTIVITÀ ECONOMICHE							
1. Imprenditori e liberi professionisti	332	576	436	157	44	32	1.577
2. Dirigenti e impiegati	2.536	4.584	3.173	974	254	158	11.679
3. Lavoratori in proprio e coadiuvanti	1.450	2.734	2.734	1.441	593	590	9.542
4. Lavoratori dipendenti	2.991	5.609	5.573	3.173	1.563	2.297	21.206
TOTALE	7.309	13.503	11.916	5.745	2.454	3.077	44.004
Condizioni non professionali	103	96	120	81	39	70	509
TOTALE GENERALE	7.412	13.599	12.036	5.826	2.493	3.147	44.513

Segue Tav. 46 - Nati legittimi per ordine di nascita, classe di età della madre, settore di attività economica e posizione nella professione o condizione non professionale del padre

SETTORE DI ATTIVITÀ ECONOMICA POSIZIONE NELLA PROFESSIONE O CONDIZIONE NON PROFESSIONALE DEL PADRE	ORDINE DI NASCITA						Totale
	1°	2°	3°	4°	5°	6° ed oltre	
40-44							
AGRICOLTURA							
1. Imprenditori e liberi professionisti	1	3	1	1	1	-	7
2. Dirigenti e impiegati	3	3	1	3	2	3	15
3. Lavoratori in proprio e coadiuvanti	97	176	181	158	115	181	908
4. Lavoratori dipendenti	69	102	167	177	135	299	949
TOTALE . . .	170	284	350	339	253	483	1.879
INDUSTRIA							
1. Imprenditori e liberi professionisti	8	18	11	12	2	5	56
2. Dirigenti e impiegati	96	97	100	50	17	14	374
3. Lavoratori in proprio e coadiuvanti	94	149	181	128	54	79	685
4. Lavoratori dipendenti	435	558	613	373	248	477	2.704
TOTALE . . .	633	822	905	563	321	575	3.819
ALTRE ATTIVITÀ							
1. Imprenditori e liberi professionisti	53	65	69	42	21	15	265
2. Dirigenti e impiegati	406	551	496	258	106	105	1.922
3. Lavoratori in proprio e coadiuvanti	211	269	295	189	96	153	1.213
4. Lavoratori dipendenti	393	468	515	383	229	550	2.538
TOTALE . . .	1.063	1.353	1.375	872	452	823	5.938
TOTALE ATTIVITÀ ECONOMICHE							
1. Imprenditori e liberi professionisti	62	86	81	55	24	20	328
2. Dirigenti e impiegati	505	651	597	311	125	122	2.311
3. Lavoratori in proprio e coadiuvanti	402	594	657	475	265	413	2.808
4. Lavoratori dipendenti	897	1.128	1.295	933	612	1.326	6.191
TOTALE . . .	1.866	2.459	2.630	1.774	1.026	1.881	11.636
Condizioni non professionali	46	34	41	38	27	77	263
TOTALE GENERALE . . .	1.912	2.493	2.671	1.812	1.053	1.958	11.899

Segue Tav. 46 - Nati legittimi per ordine di nascita, classe di età della madre, settore di attività economica e posizione nella professione o condizione non professionale del padre

SETTORE DI ATTIVITÀ ECONOMICA POSIZIONE NELLA PROFESSIONE O CONDIZIONE NON PROFESSIONALE DEL PADRE	ORDINE DI NASCITA						Totale
	1°	2°	3°	4°	5°	6° ed oltre	
45-49							
AGRICOLTURA							
1. Imprenditori e liberi professionisti	-	-	-	-	-	-	-
2. Dirigenti e impiegati	-	-	-	-	-	-	-
3. Lavoratori in proprio e coadiuvanti	10	15	18	13	14	25	95
4. Lavoratori dipendenti	5	8	14	11	8	36	82
TOTALE . . .	15	23	32	24	22	61	177
INDUSTRIA							
1. Imprenditori e liberi professionisti	1	-	3	-	-	2	6
2. Dirigenti e impiegati	5	5	3	2	-	-	15
3. Lavoratori in proprio e coadiuvanti	2	8	8	6	2	8	34
4. Lavoratori dipendenti	33	42	40	23	14	57	209
TOTALE . . .	41	55	54	31	16	67	264
ALTRE ATTIVITÀ							
1. Imprenditori e liberi professionisti	6	9	5	2	2	2	26
2. Dirigenti e impiegati	26	30	14	13	9	10	102
3. Lavoratori in proprio e coadiuvanti	5	12	15	6	8	15	61
4. Lavoratori dipendenti	26	24	39	27	25	50	191
TOTALE . . .	63	75	73	48	44	77	380
TOTALE ATTIVITÀ ECONOMICHE							
1. Imprenditori e liberi professionisti	7	9	8	2	2	4	32
2. Dirigenti e impiegati	31	35	17	15	9	10	117
3. Lavoratori in proprio e coadiuvanti	17	35	41	25	24	48	190
4. Lavoratori dipendenti	64	74	93	61	47	143	482
TOTALE . . .	119	153	159	103	82	205	821
Condizioni non professionali	3	6	2	2	3	17	33
TOTALE GENERALE . . .	122	159	161	105	85	222	854

Segue Tav. 46 - Nati legittimi per ordine di nascita, classe di età della madre, settore di attività economica e posizione nella professione o condizione non professionale del padre

SETTORE DI ATTIVITÀ ECONOMICA POSIZIONE NELLA PROFESSIONE O CONDIZIONE NON PROFESSIONALE DEL PADRE	ORDINE DI NASCITA						Totale
	1°	2°	3°	4°	5°	6° ed oltre	
50 e oltre							
AGRICOLTURA							
1. Imprenditori e liberi professionisti	-	-	-	-	-	-	-
2. Dirigenti e impiegati	-	-	-	-	-	-	-
3. Lavoratori in proprio e coadiuvanti	-	-	-	-	-	2	2
4. Lavoratori dipendenti	-	-	1	-	-	-	1
TOTALE	-	-	1	-	-	2	3
INDUSTRIA							
1. Imprenditori e liberi professionisti	-	-	-	-	-	-	-
2. Dirigenti e impiegati	-	1	-	-	-	-	1
3. Lavoratori in proprio e coadiuvanti	-	-	-	-	-	-	-
4. Lavoratori dipendenti	-	7	4	3	-	1	15
TOTALE	-	8	4	3	-	1	16
ALTRE ATTIVITÀ							
1. Imprenditori e liberi professionisti	-	-	-	-	1	-	1
2. Dirigenti e impiegati	-	4	1	1	-	1	7
3. Lavoratori in proprio e coadiuvanti	-	1	-	-	-	-	1
4. Lavoratori dipendenti	-	3	1	2	2	1	9
TOTALE	-	8	2	3	3	2	18
TOTALE ATTIVITÀ ECONOMICHE							
1. Imprenditori e liberi professionisti	-	-	-	-	1	-	1
2. Dirigenti e impiegati	-	5	1	1	-	1	8
3. Lavoratori in proprio e coadiuvanti	-	1	-	-	-	2	3
4. Lavoratori dipendenti	-	10	6	5	2	2	25
TOTALE	-	16	7	6	3	5	37
Condizioni non professionali	-	1	-	-	-	-	1
TOTALE GENERALE	-	17	7	6	3	5	38

Segue Tav. 46 - Nati legittimi per ordine di nascita, classe di età della madre, settore di attività economica e posizione nella professione o condizione non professionale del padre

SETTORE DI ATTIVITÀ ECONOMICA POSIZIONE NELLA PROFESSIONE O CONDIZIONE NON PROFESSIONALE DEL PADRE	ORDINE DI NASCITA						Totale
	1°	2°	3°	4°	5°	6° ed oltre	
TOTALE							
AGRICOLTURA							
1. Imprenditori e liberi professionisti	84	61	21	12	2	2	182
2. Dirigenti e impiegati	329	207	61	15	8	6	626
3. Lavoratori in proprio e coadiuvanti	6.957	6.491	3.362	1.428	582	599	19.419
4. Lavoratori dipendenti	6.022	6.109	4.183	2.017	990	1.302	20.623
TOTALE	13.392	12.868	7.627	3.472	1.582	1.909	40.850
INDUSTRIA							
1. Imprenditori e liberi professionisti	1.319	948	367	116	24	15	2.789
2. Dirigenti e impiegati	17.476	11.607	2.317	425	82	59	31.966
3. Lavoratori in proprio e coadiuvanti	15.903	14.406	5.685	1.860	565	448	38.867
4. Lavoratori dipendenti	76.055	55.779	20.034	6.450	2.481	2.508	163.307
TOTALE	110.753	82.740	28.403	8.851	3.152	3.030	236.929
ALTRE ATTIVITÀ							
1. Imprenditori e liberi professionisti	8.561	5.290	1.447	325	100	65	15.788
2. Dirigenti e impiegati	60.232	44.363	11.939	2.549	671	412	120.166
3. Lavoratori in proprio e coadiuvanti	24.664	20.841	7.944	2.371	810	715	57.345
4. Lavoratori dipendenti	63.076	47.222	18.138	6.214	2.478	2.819	139.947
TOTALE	156.533	117.716	39.468	11.459	4.059	4.011	333.246
TOTALE ATTIVITÀ ECONOMICHE							
1. Imprenditori e liberi professionisti	9.964	6.299	1.835	453	126	82	18.759
2. Dirigenti e impiegati	78.037	56.177	14.317	2.989	761	477	152.758
3. Lavoratori in proprio e coadiuvanti	47.524	41.738	16.991	5.659	1.957	1.762	115.631
4. Lavoratori dipendenti	145.153	109.110	42.355	14.681	5.949	6.629	323.877
TOTALE	280.678	213.324	75.498	23.782	8.793	8.950	611.025
Condizioni non professionali	4.265	1.498	621	282	149	244	7.059
TOTALE GENERALE	284.943	214.822	76.119	24.064	8.942	9.194	618.084

Tav. 47 - Nati vivi legittimi per ordine di nascita, classe di età della madre, settore di attività economica e posizione nella professione o condizione non professionale del padre

SETTORE DI ATTIVITÀ ECONOMICA POSIZIONE NELLA PROFESSIONE O CONDIZIONE NON PROFESSIONALE DEL PADRE	ORDINE DI NASCITA						Totale
	1°	2°	3°	4°	5°	6° ed oltre	
MADRI IN ETÀ Meno di 20 anni							
AGRICOLTURA							
1. Imprenditori e liberi professionisti	8	1	—	—	—	—	9
2. Dirigenti e impiegati	19	2	—	—	—	—	21
3. Lavoratori in proprio e coadiuvanti	891	141	10	1	—	—	1.043
4. Lavoratori dipendenti	1.358	249	36	4	—	—	1.647
TOTALE	2.276	393	46	5	—	—	2.720
INDUSTRIA							
1. Imprenditori e liberi professionisti	44	6	—	—	—	—	50
2. Dirigenti e impiegati	560	33	1	—	—	—	594
3. Lavoratori in proprio e coadiuvanti	2.100	287	26	4	—	—	2.417
4. Lavoratori dipendenti	11.610	1.473	137	14	4	—	13.238
TOTALE	14.314	1.799	164	18	4	—	16.299
ALTRE ATTIVITÀ							
1. Imprenditori liberi professionisti	192	14	2	—	—	—	208
2. Dirigenti e impiegati	2.463	233	12	2	—	—	2.710
3. Lavoratori in proprio e coadiuvanti	2.744	368	43	4	1	—	3.160
4. Lavoratori dipendenti	9.864	1.403	121	26	—	—	11.414
TOTALE	15.263	2.018	178	32	1	—	17.492
TOTALE ATTIVITÀ ECONOMICHE							
1. Imprenditori liberi professionisti	244	21	2	—	—	—	267
2. Dirigenti e impiegati	3.042	268	13	2	—	—	3.325
3. Lavoratori in proprio e coadiuvanti	5.735	796	79	9	1	—	6.620
4. Lavoratori dipendenti	22.832	3.125	294	44	4	—	26.299
TOTALE	31.853	4.210	388	55	5	—	36.511
Condizioni non professionali	831	35	5	2	—	—	873
TOTALE GENERALE	32.684	4.245	393	57	5	—	37.384

Segue Tav. 47 – Nati vivi legittimi per ordine di nascita, classe di età della madre, settore di attività economica e posizione nella professione o condizione non professionale del padre

SETTORE DI ATTIVITÀ ECONOMICA POSIZIONE NELLA PROFESSIONE O CONDIZIONE NON PROFESSIONALE DEL PADRE	ORDINE DI NASCITA						Totale
	1°	2°	3°	4°	5°	6° ed oltre	
20-24							
AGRICOLTURA							
1. Imprenditori e liberi professionisti	21	9	—	1	—	—	31
2. Dirigenti e impiegati	143	36	3	—	—	—	182
3. Lavoratori in proprio e coadiuvanti	3.205	1.736	348	38	14	3	5.344
4. Lavoratori dipendenti	2.815	2.349	681	143	45	5	6.038
TOTALE	6.184	4.130	1.032	182	59	8	11.595
INDUSTRIA							
1. Imprenditori liberi professionisti	393	135	17	4	—	—	549
2. Dirigenti e impiegati	5.826	1.416	93	7	—	3	7.345
3. Lavoratori in proprio e coadiuvanti	7.735	4.016	634	112	12	10	12.519
4. Lavoratori dipendenti	38.462	16.752	2.882	511	113	26	58.746
TOTALE	52.416	22.319	3.626	634	125	39	79.159
ALTRE ATTIVITÀ							
1. Imprenditori liberi professionisti	1.920	552	59	3	1	—	2.535
2. Dirigenti e impiegati	20.175	6.347	597	55	12	3	27.189
3. Lavoratori in proprio e coadiuvanti	11.328	5.194	807	147	29	9	17.514
4. Lavoratori dipendenti	30.696	14.268	2.642	498	136	40	48.280
TOTALE	64.119	26.361	4.105	703	178	52	95.518
TOTALE ATTIVITÀ ECONOMICHE							
1. Imprenditori liberi professionisti	2.334	696	76	8	1	—	3.115
2. Dirigenti e impiegati	26.144	7.799	693	62	12	6	34.716
3. Lavoratori in proprio e coadiuvanti	22.268	10.946	1.789	297	55	22	35.377
4. Lavoratori dipendenti	71.973	33.369	6.205	1.152	294	71	113.064
TOTALE	122.719	52.810	8.763	1.519	362	99	186.272
Condizioni non professionali	1.974	485	77	18	7	3	2.564
TOTALE GENERALE	124.693	53.295	8.840	1.537	369	102	188.836

Segue Tav. 47 - Nati vivi legittimi per ordine di nascita, classe di età della madre, settore di attività economica e posizione nella professione o condizione non professionale del padre

SETTORE DI ATTIVITÀ ECONOMICA POSIZIONE NELLA PROFESSIONE O CONDIZIONE NON PROFESSIONALE DEL PADRE	ORDINE DI NASCITA						Totale
	1°	2°	3°	4°	5°	6° ed oltre	
25-29							
AGRICOLTURA							
1. Imprenditori e liberi professionisti	33	22	5	3	-	-	63
2. Dirigenti e impiegati	112	81	13	3	-	-	209
3. Lavoratori in proprio e coadiuvanti	1.665	2.425	1.042	289	85	44	5.550
4. Lavoratori dipendenti	1.073	2.048	1.347	489	187	125	5.269
TOTALE	2.883	4.576	2.407	784	272	169	11.091
INDUSTRIA							
1. Imprenditori e liberi professionisti	556	389	82	16	6	-	1.049
2. Dirigenti e impiegati	7.669	4.723	549	57	11	7	13.016
3. Lavoratori in proprio e coadiuvanti	4.148	5.819	1.866	426	106	56	12.421
4. Lavoratori dipendenti	18.411	22.324	6.977	1.724	521	306	50.263
TOTALE	30.784	33.255	9.474	2.223	644	369	76.749
ALTRE ATTIVITÀ							
1. Imprenditori e liberi professionisti	4.289	2.043	290	34	8	5	6.669
2. Dirigenti e impiegati	25.043	18.038	2.937	399	88	41	46.546
3. Lavoratori in proprio e coadiuvanti	7.082	8.353	2.427	547	123	80	18.612
4. Lavoratori dipendenti	15.473	18.672	6.210	1.613	507	327	42.802
TOTALE	51.887	47.106	11.864	2.593	726	453	114.629
TOTALE ATTIVITÀ ECONOMICHE							
1. Imprenditori e liberi professionisti	4.878	2.454	377	53	14	5	7.781
2. Dirigenti e impiegati	32.824	22.842	3.499	459	99	48	59.771
3. Lavoratori in proprio e coadiuvanti	12.895	16.597	5.335	1.262	314	180	36.583
4. Lavoratori dipendenti	34.957	43.044	14.534	3.826	1.215	758	98.334
TOTALE	85.554	84.937	23.745	5.600	1.642	991	202.469
Condizioni non professionali	1.014	540	187	47	21	20	1.829
TOTALE GENERALE	86.568	85.477	23.932	5.647	1.663	1.011	204.298

Segue Tav. 47 – Nati vivi legittimi per ordine di nascita, classe di età della madre, settore di attività economica e posizione nella professione o condizione non professionale del padre

SETTORE DI ATTIVITÀ ECONOMICA POSIZIONE NELLA PROFESSIONE O CONDIZIONE NON PROFESSIONALE DEL PADRE	ORDINE DI NASCITA						Totale
	1°	2°	3°	4°	5°	6° ed oltre	
30-34							
AGRICOLTURA							
1. Imprenditori e liberi professionisti	14	16	8	3	—	2	43
2. Dirigenti e impiegati	40	57	30	5	3	2	137
3. Lavoratori in proprio e coadiuvanti	697	1.452	1.185	489	163	142	4.128
4. Lavoratori dipendenti	454	959	1.340	738	345	364	4.200
TOTALE	1.205	2.484	2.563	1.235	511	510	8.508
INDUSTRIA							
1. Imprenditori e liberi professionisti	252	321	158	45	8	4	788
2. Dirigenti e impiegati	2.679	4.312	1.025	156	21	15	8.208
3. Lavoratori in proprio e coadiuvanti	1.284	3.262	2.095	756	213	147	7.757
4. Lavoratori dipendenti	5.142	11.461	6.604	2.397	908	735	27.247
TOTALE	9.357	19.356	9.882	3.354	1.150	901	44.000
ALTRE ATTIVITÀ							
1. Imprenditori e liberi professionisti	1.752	2.090	679	126	31	14	4.692
2. Dirigenti e impiegati	9.675	15.360	5.206	985	232	111	31.569
3. Lavoratori in proprio e coadiuvanti	2.378	5.112	2.975	863	318	210	11.856
4. Lavoratori dipendenti	4.764	9.705	6.042	2.241	910	903	24.565
TOTALE	18.569	32.267	14.902	4.215	1.491	1.238	72.682
TOTALE ATTIVITÀ ECONOMICHE							
1. Imprenditori e liberi professionisti	2.018	2.427	845	174	39	20	5.523
2. Dirigenti e impiegati	12.394	19.729	6.261	1.146	256	128	39.914
3. Lavoratori in proprio e coadiuvanti	4.359	9.826	6.255	2.108	694	499	23.741
4. Lavoratori dipendenti	10.360	22.125	13.986	5.376	2.163	2.002	56.012
TOTALE	29.131	54.107	27.347	8.804	3.152	2.649	125.190
Condizioni non professionali	255	295	185	92	52	57	936
TOTALE GENERALE	29.386	54.402	27.532	8.896	3.204	2.706	126.126

Segue Tav. 47 – Nati vivi legittimi per ordine di nascita, classe di età della madre, settore di attività economica e posizione nella professione o condizione non professionale del padre

SETTORE DI ATTIVITÀ ECONOMICA POSIZIONE NELLA PROFESSIONE O CONDIZIONE NON PROFESSIONALE DEL PADRE	ORDINE DI NASCITA						Totale
	1°	2°	3°	4°	5°	6° ed oltre	
35-39							
AGRICOLTURA							
1. Imprenditori e liberi professionisti	5	7	7	4	1	–	24
2. Dirigenti e impiegati	9	24	14	4	3	1	55
3. Lavoratori in proprio e coadiuvanti	307	510	545	427	184	196	2.169
4. Lavoratori dipendenti	183	348	548	439	258	451	2.227
TOTALE . . .	504	889	1.114	874	446	648	4.475
INDUSTRIA							
1. Imprenditori e liberi professionisti	42	70	94	36	7	4	253
2. Dirigenti e impiegati	515	949	537	149	32	19	2.201
3. Lavoratori in proprio e coadiuvanti	396	793	839	408	174	142	2.752
4. Lavoratori dipendenti	1.413	2.810	2.563	1.335	646	877	9.644
TOTALE . . .	2.366	4.622	4.033	1.928	859	1.042	14.850
ALTRE ATTIVITÀ							
1. Imprenditori e liberi professionisti	280	488	330	115	36	27	1.276
2. Dirigenti e impiegati	1.974	3.564	2.598	817	215	138	9.306
3. Lavoratori in proprio e coadiuvanti	710	1.407	1.314	588	229	238	4.486
4. Lavoratori dipendenti	1.333	2.387	2.373	1.340	628	909	8.970
TOTALE . . .	4.297	7.846	6.615	2.860	1.108	1.312	24.038
TOTALE ATTIVITÀ ECONOMICHE							
1. Imprenditori e liberi professionisti	327	565	431	155	44	31	1.553
2. Dirigenti e impiegati	2.498	4.537	3.149	970	250	158	11.562
3. Lavoratori in proprio e coadiuvanti	1.413	2.710	2.698	1.423	587	576	9.407
4. Lavoratori dipendenti	2.929	5.545	5.484	3.114	1.532	2.237	20.841
TOTALE . . .	7.167	13.357	11.762	5.662	2.413	3.002	43.363
Condizioni non professionali	100	94	120	79	39	68	500
TOTALE GENERALE . . .	7.267	13.451	11.882	5.741	2.452	3.070	43.863

Segue Tav. 47 – Nati vivi legittimi per ordine di nascita, classe di età della madre, settore di attività economica e posizione nella professione o condizione non professionale del padre

SETTORE DI ATTIVITÀ ECONOMICA POSIZIONE NELLA PROFESSIONE O CONDIZIONE NON PROFESSIONALE DEL PADRE	ORDINE DI NASCITA						Totale
	1°	2°	3°	4°	5°	6° ed oltre	
40-44							
AGRICOLTURA							
1. Imprenditori e liberi professionisti	1	3	1	1	-	-	6
2. Dirigenti e impiegati	3	3	1	2	2	1	12
3. Lavoratori in proprio e coadiuvanti	95	172	179	154	112	171	883
4. Lavoratori dipendenti	66	100	163	172	130	286	917
TOTALE	165	278	344	329	244	458	1.818
INDUSTRIA							
1. Imprenditori e liberi professionisti	8	18	11	11	2	5	55
2. Dirigenti e impiegati	94	93	97	48	17	14	363
3. Lavoratori in proprio e coadiuvanti	90	148	177	123	53	79	670
4. Lavoratori dipendenti	418	548	595	363	239	466	2.629
TOTALE	610	807	880	545	311	564	3.717
ALTRE ATTIVITÀ							
1. Imprenditori e liberi professionisti	52	65	67	42	21	15	262
2. Dirigenti e impiegati	397	542	484	254	105	99	1.881
3. Lavoratori in proprio e coadiuvanti	206	262	290	182	94	149	1.183
4. Lavoratori dipendenti	386	462	501	367	219	526	2.461
TOTALE	1.041	1.331	1.342	845	439	789	5.787
TOTALE ATTIVITÀ ECONOMICHE							
1. Imprenditori e liberi professionisti	61	86	79	54	23	20	323
2. Dirigenti e impiegati	494	638	582	304	124	114	2.256
3. Lavoratori in proprio e coadiuvanti	391	582	646	459	259	399	2.736
4. Lavoratori dipendenti	870	1.110	1.259	902	588	1.278	6.007
TOTALE	1.816	2.416	2.566	1.719	994	1.811	11.322
Condizioni non professionali	46	33	40	38	26	73	256
TOTALE GENERALE	1.862	2.449	2.606	1.757	1.020	1.884	11.578

Segue Tav. 47 – Nati vivi legittimi per ordine di nascita, classe di età della madre, settore di attività economica e posizione nella professione o condizione non professionale del padre

SETTORE DI ATTIVITÀ ECONOMICA POSIZIONE NELLA PROFESSIONE O CONDIZIONE NON PROFESSIONALE DEL PADRE	ORDINE DI NASCITA						Totale
	1°	2°	3°	4°	5°	6° ed oltre	
45-49							
AGRICOLTURA							
1. Imprenditori e liberi professionisti	-	-	-	-	-	-	-
2. Dirigenti e impiegati	-	-	-	-	-	-	-
3. Lavoratori in proprio e coadiuvanti	10	15	18	13	13	24	93
4. Lavoratori dipendenti	5	7	13	11	7	33	76
TOTALE	15	22	31	24	20	57	169
INDUSTRIA							
1. Imprenditori e liberi professionisti	1	-	2	-	-	2	5
2. Dirigenti e impiegati	5	5	3	2	-	-	15
3. Lavoratori in proprio e coadiuvanti	2	8	8	6	2	7	33
4. Lavoratori dipendenti	32	40	38	22	14	55	201
TOTALE	40	53	51	30	16	64	254
ALTRE ATTIVITÀ							
1. Imprenditori e liberi professionisti	6	9	5	2	2	2	26
2. Dirigenti e impiegati	24	30	14	13	9	10	100
3. Lavoratori in proprio e coadiuvanti	5	12	15	6	8	15	61
4. Lavoratori dipendenti	26	24	39	26	22	44	181
TOTALE	61	75	73	47	41	71	368
TOTALE ATTIVITÀ ECONOMICHE							
1. Imprenditori e liberi professionisti	7	9	7	2	2	4	31
2. Dirigenti e impiegati	29	35	17	15	9	10	115
3. Lavoratori in proprio e coadiuvanti	17	35	41	25	23	46	187
4. Lavoratori dipendenti	63	71	90	59	43	132	458
TOTALE	116	150	155	101	77	192	791
Condizioni non professionali	3	6	2	2	2	16	31
TOTALE GENERALE	119	156	157	103	79	208	822

Segue Tav. 47 – Nati vivi legittimi per ordine di nascita, classe di età della madre, settore di attività economica e posizione nella professione o condizione non professionale del padre

SETTORE DI ATTIVITÀ ECONOMICA POSIZIONE NELLA PROFESSIONE O CONDIZIONE NON PROFESSIONALE DEL PADRE	ORDINE DI NASCITA						Totale
	1°	2°	3°	4°	5°	6° ed oltre	
50 e oltre							
AGRICOLTURA							
1. Imprenditori e liberi professionisti	-	-	-	-	-	-	-
2. Dirigenti e impiegati	-	-	-	-	-	-	-
3. Lavoratori in proprio e coadiuvanti	-	-	-	-	-	2	2
4. Lavoratori dipendenti	-	-	1	-	-	-	1
TOTALE	-	-	1	-	-	2	3
INDUSTRIA							
1. Imprenditori e liberi professionisti	-	-	-	-	-	-	-
2. Dirigenti e impiegati	-	1	-	-	-	-	1
3. Lavoratori in proprio e coadiuvanti	-	-	-	-	-	-	-
4. Lavoratori dipendenti	-	7	4	3	-	1	15
TOTALE	-	8	4	3	-	1	16
ALTRE ATTIVITÀ							
1. Imprenditori e liberi professionisti	-	-	-	-	1	-	1
2. Dirigenti e impiegati	-	4	1	1	-	1	7
3. Lavoratori in proprio e coadiuvanti	-	1	-	-	-	-	1
4. Lavoratori dipendenti	-	3	1	2	2	1	9
TOTALE	-	8	2	3	3	2	18
TOTALE ATTIVITÀ ECONOMICHE							
1. Imprenditori e liberi professionisti	-	-	-	-	1	-	1
2. Dirigenti e impiegati	-	5	1	1	-	1	8
3. Lavoratori in proprio e coadiuvanti	-	1	-	-	-	2	3
4. Lavoratori dipendenti	-	10	6	5	2	2	25
TOTALE	-	16	7	6	3	5	37
Condizioni non professionali	-	1	-	-	-	-	1
TOTALE GENERALE	-	17	7	6	3	5	38

Segue Tav. 47 - Nati vivi legittimi per ordine di nascita, classe di età della madre, settore di attività economica e posizione nella professione o condizione non professionale del padre

SETTORE DI ATTIVITÀ ECONOMICA POSIZIONE NELLA PROFESSIONE O CONDIZIONE NON PROFESSIONALE DEL PADRE	ORDINE DI NASCITA						Totale
	1°	2°	3°	4°	5°	6° ed oltre	
TOTALE							
AGRICOLTURA							
1. Imprenditori e liberi professionisti	82	58	21	12	1	2	176
2. Dirigenti e impiegati	326	203	61	14	8	4	616
3. Lavoratori in proprio e coadiuvanti	6.870	6.451	3.327	1.411	571	582	19.212
4. Lavoratori dipendenti	5.954	6.060	4.129	1.996	972	1.264	20.375
TOTALE	13.232	12.772	7.538	3.433	1.552	1.852	40.379
INDUSTRIA							
1. Imprenditori e liberi professionisti	1.296	939	364	112	23	15	2.749
2. Dirigenti e impiegati	17.348	11.532	2.305	419	81	58	31.743
3. Lavoratori in proprio e coadiuvanti	15.755	14.333	5.645	1.835	560	441	38.569
4. Lavoratori dipendenti	75.488	55.415	19.800	6.369	2.445	2.466	161.983
TOTALE	109.887	82.219	28.114	8.735	3.109	2.980	235.044
ALTRE ATTIVITÀ							
1. Imprenditori e liberi professionisti	8.491	5.261	1.432	322	100	63	15.669
2. Dirigenti e impiegati	59.751	44.118	11.849	2.526	661	403	119.308
3. Lavoratori in proprio e coadiuvanti	24.453	20.709	7.871	2.337	802	701	56.873
4. Lavoratori dipendenti	62.542	46.924	17.929	6.113	2.424	2.750	138.682
TOTALE	155.237	117.012	39.081	11.298	3.987	3.917	330.532
TOTALE ATTIVITÀ ECONOMICHE							
1. Imprenditori e liberi professionisti	9.869	6.258	1.817	446	124	80	18.594
2. Dirigenti e impiegati	77.425	55.853	14.215	2.959	750	465	151.667
3. Lavoratori in proprio e coadiuvanti	47.078	41.493	16.843	5.583	1.933	1.724	114.654
4. Lavoratori dipendenti	143.984	108.399	41.858	14.478	5.841	6.480	321.040
TOTALE	278.356	212.003	74.733	23.466	8.648	8.749	605.955
Condizioni non professionali	4.223	1.489	616	278	147	237	6.990
TOTALE GENERALE	282.579	213.492	75.349	23.744	8.795	8.986	612.945

Tav. 48 - Nati morti legittimi per ordine di nascita, classe di età della madre, settore di attività economica e posizione nella professione o condizione non professionale del padre

SETTORE DI ATTIVITÀ ECONOMICA POSIZIONE NELLA PROFESSIONE O CONDIZIONE NON PROFESSIONALE DEL PADRE	ORDINE DI NASCITA						Totale
	1°	2°	3°	4°	5°	6° ed oltre	
MADRI IN ETÀ							
Meno di 20 anni							
AGRICOLTURA							
1. Imprenditori e liberi professionisti	-	-	-	-	-	-	-
2. Dirigenti e impiegati	-	-	-	-	-	-	-
3. Lavoratori in proprio e coadiuvanti	15	-	-	-	-	-	15
4. Lavoratori dipendenti	15	1	-	-	-	-	16
TOTALE	30	1	-	-	-	-	31
INDUSTRIA							
1. Imprenditori e liberi professionisti	3	-	-	-	-	-	3
2. Dirigenti e impiegati	3	-	-	-	-	-	3
3. Lavoratori in proprio e coadiuvanti	20	2	2	-	-	-	24
4. Lavoratori dipendenti	74	12	1	1	-	-	88
TOTALE	100	14	3	1	-	-	118
ALTRE ATTIVITÀ							
1. Imprenditori e liberi professionisti	2	-	-	-	-	-	2
2. Dirigenti e impiegati	22	2	-	-	-	-	24
3. Lavoratori in proprio e coadiuvanti	18	1	-	-	-	-	19
4. Lavoratori dipendenti	71	9	1	1	-	-	82
TOTALE	113	12	1	1	-	-	127
TOTALE ATTIVITÀ ECONOMICHE							
1. Imprenditori e liberi professionisti	5	-	-	-	-	-	5
2. Dirigenti e impiegati	25	2	-	-	-	-	27
3. Lavoratori in proprio e coadiuvanti	53	3	2	-	-	-	58
4. Lavoratori dipendenti	160	22	2	2	-	-	186
TOTALE	243	27	4	2	-	-	276
Condizioni non professionali	9	-	1	-	-	-	10
TOTALE GENERALE	252	27	5	2	-	-	286

Segue Tav. 48 – Nati morti legittimi per ordine di nascita, classe di età della madre, settore di attività economica e posizione nella professione o condizione non professionale del padre

SETTORE DI ATTIVITÀ ECONOMICA POSIZIONE NELLA PROFESSIONE O CONDIZIONE NON PROFESSIONALE DEL PADRE	ORDINE DI NASCITA						Totale
	1°	2°	3°	4°	5°	6° ed oltre	
20-24							
AGRICOLTURA							
1. Imprenditori e liberi professionisti	1	-	-	-	-	-	1
2. Dirigenti e impiegati	1	1	-	-	-	-	2
3. Lavoratori in proprio e coadiuvanti	22	9	-	-	-	-	31
4. Lavoratori dipendenti	15	15	10	-	-	-	40
TOTALE	39	25	10	-	-	-	74
INDUSTRIA							
1. Imprenditori e liberi professionisti	8	2	-	-	-	-	10
2. Dirigenti e impiegati	44	7	-	-	-	1	52
3. Lavoratori in proprio e coadiuvanti	54	15	2	1	-	-	72
4. Lavoratori dipendenti	258	79	20	4	2	-	363
TOTALE	364	103	22	5	2	1	497
ALTRE ATTIVITÀ							
1. Imprenditori e liberi professionisti	16	2	-	-	-	-	18
2. Dirigenti e impiegati	117	40	2	1	-	-	160
3. Lavoratori in proprio e coadiuvanti	82	29	3	-	-	-	114
4. Lavoratori dipendenti	212	78	31	5	1	1	328
TOTALE	427	149	36	6	1	1	620
TOTALE ATTIVITÀ ECONOMICHE							
1. Imprenditori e liberi professionisti	25	4	-	-	-	-	29
2. Dirigenti e impiegati	162	48	2	1	-	1	214
3. Lavoratori in proprio e coadiuvanti	158	53	5	1	-	-	217
4. Lavoratori dipendenti	485	172	61	9	3	1	731
TOTALE	830	277	68	11	3	2	1.191
*Condizioni non professionali	16	3	-	-	-	-	19
TOTALE GENERALE	846	280	68	11	3	2	1.210

Segue Tav. 48 - Nati morti legittimi per ordine di nascita, classe di età della madre, settore di attività economica e posizione nella professione o condizione non professionale del padre

SETTORE DI ATTIVITÀ ECONOMICA POSIZIONE NELLA PROFESSIONE O CONDIZIONE NON PROFESSIONALE DEL PADRE	ORDINE DI NASCITA						Totale
	1°	2°	3°	4°	5°	6° ed oltre	
25-29							
AGRICOLTURA							
1. Imprenditori e liberi professionisti	-	-	-	-	-	-	-
2. Dirigenti e impiegati	1	-	-	-	-	-	1
3. Lavoratori in proprio e coadiuvanti	27	14	10	1	2	1	55
4. Lavoratori dipendenti	20	14	8	3	2	-	47
TOTALE	48	28	18	4	4	1	103
INDUSTRIA							
1. Imprenditori e liberi professionisti	5	4	2	-	-	-	11
2. Dirigenti e impiegati	44	35	2	-	-	-	81
3. Lavoratori in proprio e coadiuvanti	44	29	12	2	1	2	90
4. Lavoratori dipendenti	132	143	62	17	3	1	358
TOTALE	225	211	78	19	4	3	540
ALTRE ATTIVITÀ							
1. Imprenditori e liberi professionisti	31	9	2	1	-	-	43
2. Dirigenti e impiegati	204	77	27	6	2	1	317
3. Lavoratori in proprio e coadiuvanti	56	47	17	6	2	-	128
4. Lavoratori dipendenti	149	112	60	17	5	5	348
TOTALE	440	245	106	30	9	6	838
TOTALE ATTIVITÀ ECONOMICHE							
1. Imprenditori e liberi professionisti	36	13	4	1	-	-	54
2. Dirigenti e impiegati	249	112	29	6	2	1	399
3. Lavoratori in proprio e coadiuvanti	127	90	39	9	5	3	273
4. Lavoratori dipendenti	301	269	130	37	10	6	753
TOTALE	713	484	202	53	17	10	1.479
Condizioni non professionali	10	2	1	1	-	-	14
TOTALE GENERALE	723	486	203	54	17	10	1.493

Segue Tav. 48 – Nati morti legittimi per ordine di nascita, classe di età della madre, settore di attività economica e posizione nella professione o condizione non professionale del padre

SETTORE DI ATTIVITÀ ECONOMICA POSIZIONE NELLA PROFESSIONE O CONDIZIONE NON PROFESSIONALE DEL PADRE	ORDINE DI NASCITA						Totale
	1°	2°	3°	4°	5°	6° ed oltre	
30-34							
AGRICOLTURA							
1. Imprenditori e liberi professionisti	1	1	-	-	-	-	2
2. Dirigenti e impiegati	1	1	-	-	-	-	2
3. Lavoratori in proprio e coadiuvanti	9	8	17	9	2	1	46
4. Lavoratori dipendenti	8	10	21	8	5	6	58
TOTALE	19	20	38	17	7	7	108
INDUSTRIA							
1. Imprenditori e liberi professionisti	5	2	-	3	1	-	11
2. Dirigenti e impiegati	24	23	6	3	1	-	57
3. Lavoratori in proprio e coadiuvanti	20	21	9	8	1	1	60
4. Lavoratori dipendenti	55	83	87	23	10	9	267
TOTALE	104	129	102	37	13	10	395
ALTRE ATTIVITÀ							
1. Imprenditori e liberi professionisti	17	10	6	-	-	1	34
2. Dirigenti e impiegati	100	78	26	9	3	2	218
3. Lavoratori in proprio e coadiuvanti	31	34	29	15	3	3	115
4. Lavoratori dipendenti	70	70	68	32	21	8	269
TOTALE	218	192	129	56	27	14	636
TOTALE ATTIVITÀ ECONOMICHE							
1. Imprenditori e liberi professionisti	23	13	6	3	1	1	47
2. Dirigenti e impiegati	125	102	32	12	4	2	277
3. Lavoratori in proprio e coadiuvanti	60	63	55	32	6	5	221
4. Lavoratori dipendenti	133	163	176	63	36	23	594
TOTALE	341	341	269	110	47	31	1.139
Condizioni non professionali	4	1	2	1	-	-	8
TOTALE GENERALE	345	342	271	111	47	31	1.147

Segue Tav. 48 – Nati morti legittimi per ordine di nascita, classe di età della madre, settore di attività economica e posizione nella professione o condizione non professionale del padre

SETTORE DI ATTIVITÀ ECONOMICA POSIZIONE NELLA PROFESSIONE O CONDIZIONE NON PROFESSIONALE DEL PADRE	ORDINE DI NASCITA						Totale
	1°	2°	3°	4°	5°	6° ed oltre	
35-39							
AGRICOLTURA							
1. Imprenditori e liberi professionisti	-	2	-	-	-	-	2
2. Dirigenti e impiegati	-	2	-	-	-	-	2
3. Lavoratori in proprio e coadiuvanti	12	5	6	3	3	4	33
4. Lavoratori dipendenti	7	6	10	5	5	16	49
TOTALE	19	15	16	8	8	20	86
INDUSTRIA							
1. Imprenditori e liberi professionisti	2	1	-	-	-	-	3
2. Dirigenti e impiegati	11	6	1	1	-	-	19
3. lavoratori in proprio e coadiuvanti	6	5	11	9	2	3	36
4. Lavoratori dipendenti	30	35	44	25	12	19	165
TOTALE	49	47	56	35	14	22	223
ALTRE ATTIVITÀ							
1. Imprenditori e liberi professionisti	3	8	5	2	-	1	19
2. Dirigenti e impiegati	27	39	23	3	4	-	96
3. Lavoratori in proprio e coadiuvanti	19	14	19	6	1	7	66
4. Lavoratori dipendenti	25	23	35	29	14	25	151
TOTALE	74	84	82	40	19	33	332
TOTALE ATTIVITÀ ECONOMICHE							
1. Imprenditori e liberi professionisti	5	11	5	2	-	1	24
2. Dirigenti e impiegati	38	47	24	4	4	-	117
3. Lavoratori in proprio e coadiuvanti	37	24	36	18	6	14	135
4. Lavoratori dipendenti	62	64	89	59	31	60	365
TOTALE	142	146	154	83	41	75	641
Condizioni non professionali	3	2	-	2	-	2	9
TOTALE GENERALE	145	148	154	85	41	77	650

Segue Tav. 48 – Nati morti legittimi per ordine di nascita, classe di età della madre, settore di attività economica e posizione nella professione o condizione non professionale del padre

SETTORE DI ATTIVITÀ ECONOMICA POSIZIONE DELLA PROFESSIONE O CONDIZIONE NON PROFESSIONALE DEL PADRE	ORDINE DI NASCITA						Totale
	1°	2°	3°	4°	5°	6° ed oltre	
40-44							
AGRICOLTURA							
1. Imprenditori e liberi professionisti	–	–	–	–	1	–	1
2. Dirigenti e impiegati	–	–	–	1	–	2	3
3. Lavoratori in proprio e coadiuvanti	2	4	2	4	3	10	25
4. Lavoratori dipendenti	3	2	4	5	5	13	32
TOTALE	5	6	6	10	9	25	61
INDUSTRIA							
1. Imprenditori e liberi professionisti	–	–	–	1	–	–	1
2. Dirigenti e impiegati	2	4	3	2	–	–	11
3. Lavoratori in proprio e coadiuvanti	4	1	4	5	1	–	15
4. Lavoratori dipendenti	17	10	18	10	9	11	75
TOTALE	23	15	25	18	10	11	102
ALTRE ATTIVITÀ							
1. Imprenditori e liberi professionisti	1	–	2	–	–	–	3
2. Dirigenti e impiegati	9	9	12	4	1	6	41
3. Lavoratori in proprio e coadiuvanti	5	7	5	7	2	4	30
4. Lavoratori dipendenti	7	6	14	16	10	24	77
TOTALE	22	22	33	27	13	34	151
TOTALE ATTIVITÀ ECONOMICHE							
1. Imprenditori e liberi professionisti	1	–	2	1	1	–	5
2. Dirigenti e impiegati	11	13	15	7	1	8	55
3. Lavoratori in proprio e coadiuvanti	11	12	11	16	6	14	70
4. Lavoratori dipendenti	27	18	36	31	24	48	184
TOTALE	50	43	64	55	32	70	314
Condizioni non professionali	–	1	1	–	1	4	7
TOTALE GENERALE	50	44	65	55	33	74	321

Segue Tav. 48 - Nati morti legittimi per ordine di nascita, classe di età della madre, settore di attività economica e posizione nella professione o condizione non professionale del padre

SETTORE DI ATTIVITÀ ECONOMICA POSIZIONE NELLA PROFESSIONE O CONDIZIONE NON PROFESSIONALE DEL PADRE	ORDINE DI NASCITA						Totale
	1°	2°	3°	4°	5°	6° ed oltre	
45-49							
AGRICOLTURA							
1. Imprenditori e liberi professionisti	-	-	-	-	-	-	-
2. Dirigenti e impiegati	-	-	-	-	-	-	-
3. Lavoratori in proprio e coadiuvanti	-	-	-	-	1	1	2
4. Lavoratori dipendenti	-	1	1	-	1	3	6
TOTALE	-	1	1	-	2	4	8
INDUSTRIA							
1. Imprenditori e liberi professionisti	-	-	1	-	-	-	1
2. Dirigenti e impiegati	-	-	-	-	-	-	-
3. Lavoratori in proprio e coadiuvanti	-	-	-	-	-	1	1
4. Lavoratori dipendenti	1	2	2	1	-	2	8
TOTALE	1	2	3	1	-	3	10
ALTRE ATTIVITÀ							
1. Imprenditori e liberi professionisti	-	-	-	-	-	-	-
2. Dirigenti e impiegati	2	-	-	-	-	-	2
3. Lavoratori in proprio e coadiuvanti	-	-	-	-	-	-	-
4. Lavoratori dipendenti	-	-	-	1	3	6	10
TOTALE	2	-	-	1	3	6	12
TOTALE ATTIVITÀ ECONOMICHE							
1. Imprenditori e liberi professionisti	-	-	1	-	-	-	1
2. Dirigenti e impiegati	2	-	-	-	-	-	2
3. Lavoratori in proprio e coadiuvanti	-	-	-	-	1	2	3
4. Lavoratori dipendenti	1	3	3	2	4	11	24
TOTALE	3	3	4	2	5	13	30
Condizioni non professionali	-	-	-	-	1	1	2
TOTALE GENERALE	3	3	4	2	6	14	32

Segue Tav. 48 – Nati morti legittimi per ordine di nascita, classe di età della madre, settore di attività economica e posizione nella professione o condizione non professionale del padre

SETTORE DI ATTIVITÀ ECONOMICA POSIZIONE NELLA PROFESSIONE O CONDIZIONE NON PROFESSIONALE DEL PADRE	ORDINE DI NASCITA						Totale
	1°	2°	3°	4°	5°	6° ed oltre	
50 e oltre							
AGRICOLTURA							
1. Imprenditori e liberi professionisti	-	-	-	-	-	-	-
2. Dirigenti e impiegati	-	-	-	-	-	-	-
3. Lavoratori in proprio e coadiuvanti	-	-	-	-	-	-	-
4. Lavoratori dipendenti	-	-	-	-	-	-	-
TOTALE	-	-	-	-	-	-	-
INDUSTRIA							
1. Imprenditori e liberi professionisti	-	-	-	-	-	-	-
2. Dirigenti e impiegati	-	-	-	-	-	-	-
3. Lavoratori in proprio e coadiuvanti	-	-	-	-	-	-	-
4. Lavoratori dipendenti	-	-	-	-	-	-	-
TOTALE	-	-	-	-	-	-	-
ALTRE ATTIVITÀ							
1. Imprenditori e liberi professionisti	-	-	-	-	-	-	-
2. Dirigenti e impiegati	-	-	-	-	-	-	-
3. Lavoratori in proprio e coadiuvanti	-	-	-	-	-	-	-
4. Lavoratori dipendenti	-	-	-	-	-	-	-
TOTALE	-	-	-	-	-	-	-
TOTALE ATTIVITÀ ECONOMICHE							
1. Imprenditori e liberi professionisti	-	-	-	-	-	-	-
2. Dirigenti e impiegati	-	-	-	-	-	-	-
3. Lavoratori in proprio e coadiuvanti	-	-	-	-	-	-	-
4. Lavoratori dipendenti	-	-	-	-	-	-	-
TOTALE	-	-	-	-	-	-	-
Condizioni non professionali	-	-	-	-	-	-	-
TOTALE GENERALE	-	-	-	-	-	-	-

Segue Tav. 48 – Nati morti legittimi per ordine di nascita, classe di età della madre, settore di attività economica e posizione nella professione o condizione non professionale del padre

SETTORE DI ATTIVITÀ ECONOMICA POSIZIONE NELLA PROFESSIONE O CONDIZIONE NON PROFESSIONALE DEL PADRE	ORDINE DI NASCITA						Totale
	1°	2°	3°	4°	5°	6° ed oltre	
TOTALE							
AGRICOLTURA							
1. Imprenditori e liberi professionisti	2	3	-	-	1	-	6
2. Dirigenti e impiegati	3	4	-	1	-	2	10
3. Lavoratori in proprio e coadiuvanti	87	40	35	17	11	17	207
4. Lavoratori dipendenti	68	49	54	21	18	38	248
TOTALE	160	96	89	39	30	57	471
INDUSTRIA							
1. Imprenditori e liberi professionisti	23	9	3	4	1	-	40
2. Dirigenti e impiegati	128	75	12	6	1	1	223
3. Lavoratori in proprio e coadiuvanti	148	73	40	25	5	7	298
4. Lavoratori dipendenti	567	364	234	81	36	42	1.324
TOTALE	866	521	289	116	43	50	1.885
ALTRE ATTIVITÀ							
1. Imprenditori e liberi professionisti	70	29	15	3	-	2	119
2. Dirigenti e impiegati	481	245	90	23	10	9	858
3. Lavoratori in proprio e coadiuvanti	211	132	73	34	8	14	472
4. Lavoratori dipendenti	534	298	209	101	54	69	1.265
TOTALE	1.296	704	387	161	72	94	2.714
TOTALE ATTIVITÀ ECONOMICHE							
1. Imprenditori e liberi professionisti	95	41	18	7	2	2	165
2. Dirigenti e impiegati	612	324	102	30	11	12	1.091
3. Lavoratori in proprio e coadiuvanti	446	245	148	76	24	38	977
4. Lavoratori dipendenti	1.169	711	497	203	108	149	2.837
TOTALE	2.322	1.321	765	316	145	201	5.070
Condizioni non professionali	42	9	5	4	2	7	69
TOTALE (GENERALE	2.364	1.330	770	320	147	208	5.139

Tav. 49 - Nati per sesso, vitalità, peso del neonato e genere del parto

PESO DEL NEONATO (grammi)	MASCHI			FEMMINE			TOTALE		
	Nati vivi	Nati morti	Totale	Nate vive	Nate morte	Totale	Nati vivi	Nati morti	Totale
DA PARTI SEMPLICI									
Fino a 499	33	18	51	28	16	44	61	34	95
500 - 999	418	219	637	435	238	673	853	457	1.310
1000 - 1499	989	338	1.327	831	297	1.128	1.820	635	2.455
1500 - 1999	2.104	434	2.538	2.150	404	2.554	4.254	838	5.092
2000 - 2499	8.917	398	9.315	11.140	331	11.471	20.057	729	20.786
2500 - 2749	14.153	239	14.392	19.423	181	19.604	33.576	420	33.996
2750 - 2999	27.388	193	27.581	36.799	169	36.968	64.187	362	64.549
3000 - 3249	60.470	292	60.762	69.710	293	70.003	130.180	585	130.765
3250 - 3499	65.921	171	66.092	63.384	142	63.526	129.305	313	129.618
3500 - 3749	67.469	171	67.640	54.121	141	54.262	121.590	312	121.902
3750 - 3999	38.891	84	38.975	25.365	76	25.441	64.256	160	64.416
4000 - 4499	32.365	93	32.458	17.551	66	17.617	49.916	159	50.075
4500 - 4999	5.116	48	5.164	2.237	19	2.256	7.353	67	7.420
5000 - 5499	619	13	632	321	9	330	940	22	962
5500 - 5999	106	5	111	50	1	51	156	6	162
6000 e oltre	216	4	220	140	3	143	356	7	363
TOTALE	325.175	2.720	327.895	303.685	2.386	306.071	628.860	5.106	633.966

DA PARTI PLURIMI

Fino a 499	19	12	31	8	7	15	27	19	46
500 - 999	106	35	141	139	38	177	245	73	318
1000 - 1499	356	33	389	305	33	338	661	66	727
1500 - 1999	627	35	662	796	33	829	1.423	68	1.491
2000 - 2499	1.639	39	1.678	1.880	27	1.907	3.519	66	3.585
2500 - 2749	1.040	13	1.053	1.115	15	1.130	2.155	28	2.183
2750 - 2999	942	9	951	743	2	745	1.685	11	1.696
3000 - 3249	611	7	618	488	4	492	1.099	11	1.110
3250 - 3499	277	3	280	183	-	183	460	3	463
3500 - 3749	127	2	129	54	-	54	181	2	183
3750 - 3999	35	-	35	13	-	13	48	-	48
4000 - 4499	21	-	21	11	-	11	32	-	32
4500 - 4999	1	-	1	2	-	2	3	-	3
5000 - 5499	-	-	-	-	-	-	-	-	-
5500 - 5999	-	-	-	1	-	1	1	-	1
6000 e oltre	2	-	2	-	-	-	2	-	2
TOTALE	5.803	188	5.991	5.738	159	5.897	11.541	347	11.888

TOTALE

Fino a 499	52	30	82	36	23	59	88	53	141
500 - 999	524	254	778	574	276	850	1.098	530	1.628
1000 - 1499	1.345	371	1.716	1.136	330	1.466	2.481	701	3.182
1500 - 1999	2.731	469	3.200	2.946	437	3.383	5.677	906	6.583
2000 - 2499	10.556	437	10.993	13.020	358	13.378	23.576	795	24.371
2500 - 2749	15.193	252	15.445	20.538	196	20.734	35.731	448	36.179
2750 - 2999	28.330	202	28.532	37.542	171	37.713	65.872	373	66.245
3000 - 3249	61.081	299	61.380	70.198	297	70.495	131.279	595	131.875
3250 - 3499	66.198	174	66.372	63.567	142	63.709	129.765	316	130.081
3500 - 3749	67.596	173	67.769	54.175	141	54.316	121.771	314	122.085
3750 - 3999	38.926	84	39.010	25.378	76	25.454	64.304	160	64.464
4000 - 4499	32.386	93	32.479	17.562	66	17.628	49.948	159	50.107
4500 - 4999	5.117	48	5.165	2.239	19	2.258	7.356	67	7.423
5000 - 5499	619	13	632	321	9	330	940	22	962
5500 - 5999	106	5	111	51	1	52	157	6	163
6000 e oltre	218	4	222	140	3	143	358	7	365
TOTALE	330.978	2.908	333.886	309.423	2.545	311.968	640.401	5.453	645.854

Tav. 50 - Nati per sesso, vitalità, ordine di nascita e peso del neonato

PESO DEL NEONATO (grammi)	MASCHI			FEMMINE			TOTALE		
	Nati vivi	Nati morti	Totale	Nate vive	Nate morte	Totale	Nati vivi	Nati morti	Totale
PRIMOGENITI									
Fino a 499	28	17	45	15	12	27	43	29	72
500 - 999	280	128	408	288	142	430	568	270	838
1000 - 1499	653	172	825	575	169	744	1.228	341	1.569
1500 - 1999	1.300	244	1.544	1.476	207	1.683	2.776	451	3.227
2000 - 2499	5.384	212	5.596	6.836	183	7.019	12.220	395	12.615
2500 - 2749	8.018	128	8.146	10.811	101	10.912	18.829	229	19.058
2750 - 2999	15.401	100	15.501	19.665	86	19.751	35.066	186	35.252
3000 - 3249	30.930	118	31.048	34.522	139	34.661	65.452	257	65.709
3250 - 3499	32.231	76	32.307	29.484	58	29.542	61.715	134	61.849
3500 - 3749	30.568	62	30.630	23.401	61	23.462	53.969	123	54.092
3750 - 3999	16.218	28	16.246	10.198	34	10.232	26.416	62	26.478
4000 - 4499	11.963	30	11.993	6.013	27	6.040	17.976	57	18.033
4500 - 4999	1.561	19	1.580	590	9	599	2.151	28	2.179
5000 - 5499	160	4	164	77	2	79	237	6	243
5500 - 5999	23	2	25	15	-	15	38	2	40
6000 e oltre	80	1	81	61	-	61	141	1	142
TOTALE	154.798	1.341	156.139	144.027	1.230	145.257	298.825	2.571	301.396
SECONDOGENITI									
Fino a 499	15	11	26	13	4	17	28	15	43
500 - 999	149	69	218	158	73	231	307	142	449
1000 - 1499	443	112	555	313	86	399	756	198	954
1500 - 1999	864	107	971	837	139	976	1.701	246	1.947
2000 - 2499	3.160	102	3.262	3.894	90	3.984	7.054	192	7.246
2500 - 2749	4.576	65	4.641	6.350	45	6.395	10.926	110	11.036
2750 - 2999	8.703	51	8.754	12.271	41	12.312	20.974	92	21.066
3000 - 3249	19.924	69	19.993	23.607	74	23.681	43.531	143	43.674
3250 - 3499	22.918	50	22.968	22.789	37	22.826	45.707	87	45.794
3500 - 3749	24.131	40	24.171	19.519	27	19.546	43.650	67	43.717
3750 - 3999	14.331	19	14.350	9.369	16	9.385	23.700	35	23.735
4000 - 4499	12.038	20	12.058	6.423	15	6.438	18.461	35	18.496
4500 - 4999	1.821	9	1.830	784	2	786	2.605	11	2.616
5000 - 5499	180	3	183	90	-	90	270	3	273
5500 - 5999	33	3	36	20	1	21	53	4	57
6000 e oltre	59	-	59	48	2	50	107	2	109
TOTALE	113.345	730	114.075	106.485	652	107.137	219.830	1.382	221.212
TERZOGENITI E OLTRE									
Fino a 499	9	2	11	8	7	15	17	9	26
500 - 999	95	57	152	128	61	189	223	118	341
1000 - 1499	249	87	336	248	75	323	497	162	659
1500 - 1999	567	118	685	633	91	724	1.200	209	1.409
2000 - 2499	2.012	123	2.135	2.290	85	2.375	4.302	208	4.510
2500 - 2749	2.599	59	2.658	3.377	50	3.427	5.976	109	6.085
2750 - 2999	4.226	51	4.277	5.606	44	5.650	9.832	95	9.927
3000 - 3249	10.227	112	10.339	12.069	84	12.153	22.296	196	22.492
3250 - 3499	11.049	48	11.097	11.294	47	11.341	22.343	95	22.438
3500 - 3749	12.897	71	12.968	11.255	53	11.308	24.152	124	24.276
3750 - 3999	8.377	37	8.414	5.811	26	5.837	14.188	63	14.251
4000 - 4499	8.385	43	8.428	5.126	24	5.150	13.511	67	13.578
4500 - 4999	1.735	20	1.755	865	8	873	2.600	28	2.628
5000 - 5499	279	6	285	154	7	161	433	13	446
5500 - 5999	50	-	50	16	-	16	66	-	66
6000 e oltre	79	3	82	31	1	32	110	4	114
TOTALE	62.835	837	63.672	58.911	663	59.574	121.748	1.500	123.246
TOTALE									
Fino a 499	52	30	82	36	23	59	88	53	141
500 - 999	524	254	778	574	276	850	1.098	530	1.628
1000 - 1499	1.345	371	1.716	1.136	330	1.466	2.481	701	3.182
1500 - 1999	2.731	469	3.200	2.946	437	3.383	5.677	906	6.583
2000 - 2499	10.556	437	10.993	13.020	358	13.378	23.576	795	24.371
2500 - 2749	15.193	252	15.445	20.538	196	20.734	35.731	448	36.179
2750 - 2999	28.330	202	28.532	37.542	171	37.713	65.872	373	66.245
3000 - 3249	61.081	299	61.380	70.198	297	70.495	131.279	596	131.875
3250 - 3499	66.198	174	66.372	63.567	142	63.709	129.765	316	130.081
3500 - 3749	67.596	173	67.769	54.175	141	54.316	121.771	314	122.085
3750 - 3999	38.926	84	39.010	25.378	76	25.454	64.304	160	64.464
4000 - 4499	32.386	93	32.479	17.562	66	17.628	49.948	159	50.107
4500 - 4999	5.117	48	5.165	2.239	19	2.258	7.356	67	7.423
5000 - 5499	619	13	632	321	9	330	940	22	962
5500 - 5999	106	5	111	51	1	52	157	6	163
6000 e oltre	218	4	222	140	3	143	358	7	365
TOTALE	330.978	2.908	333.886	309.423	2.545	311.968	640.401	5.453	645.854

Tav. 51 - Nati vivi per durata della gestazione, sesso, genere del parto, filiazione e peso del neonato

PESO DEL NEONATO (grammi)	DURATA DELLA GESTAZIONE (settimane)										TOTALE		
	Meno di 28		28-31		32-36		37-41		42 e oltre		M	F	MF
	M	F	M	F	M	F	M	F	M	F			
DA PARTI SEMPLICI													
LEGITTIMI													
Fino a 499	26	23	-	-	-	-	-	-	-	-	26	23	49
500 - 999	286	293	80	93	-	-	1	-	-	-	367	386	753
1000 - 1499	230	148	481	407	170	190	2	1	-	-	883	746	1.629
1500 - 1999	60	49	546	397	932	1.001	408	508	1	-	1.947	1.955	3.902
2000 - 2499	22	25	242	191	2.900	3.125	5.017	6.807	109	156	8.290	10.304	18.594
2500 - 2749	18	21	102	90	2.968	3.088	9.941	14.686	212	328	13.241	18.213	31.454
2750 - 2999	-	-	80	64	3.433	3.903	21.788	30.123	547	809	25.848	34.899	60.747
3000 - 3249	-	1	117	120	6.963	7.386	49.137	57.215	1.485	1.926	57.702	66.648	124.350
3250 - 3499	-	-	110	95	5.762	5.356	55.477	53.432	1.867	2.013	63.216	60.896	124.112
3500 - 3749	-	-	-	-	6.414	5.544	56.372	44.803	2.249	1.961	65.035	52.308	117.343
3750 - 3999	-	-	-	-	3.274	2.236	32.548	21.075	1.672	1.146	37.494	24.457	61.951
4000 - 4499	-	-	-	-	3.290	1.896	26.541	14.190	1.607	979	31.438	17.065	48.503
4500 - 4999	-	-	-	-	608	252	4.044	1.807	314	113	4.966	2.172	7.138
5000 - 5499	-	-	-	-	83	41	480	248	39	20	602	309	911
5500 - 5999	-	-	-	-	15	6	80	38	6	2	101	46	147
6000 e oltre	-	-	-	-	28	11	171	106	7	10	206	127	333
TOTALE	642	560	1.758	1.457	36.840	34.035	262.007	245.039	10.115	9.463	311.362	290.554	601.916
NATURALI.													
Fino a 499	7	4	-	-	-	1	-	-	-	-	7	5	12
500 - 999	33	33	17	15	1	-	-	-	-	-	51	49	100
1000 - 1499	30	28	52	34	22	19	2	4	-	-	106	85	191
1500 - 1999	9	6	37	38	91	79	20	72	-	-	157	195	352
2000 - 2499	5	2	29	16	245	277	339	531	9	10	627	836	1.463
2500 - 2749	-	3	10	6	212	241	671	929	19	31	912	1.210	2.122
2750 - 2999	-	-	8	5	239	215	1.261	1.631	32	49	1.540	1.906	3.440
3000 - 3249	-	-	8	11	330	326	2.351	2.623	79	102	2.768	3.062	5.830
3250 - 3499	-	-	12	6	272	203	2.338	2.180	83	99	2.705	2.488	5.193
3500 - 3749	-	-	-	-	231	178	2.122	1.556	81	79	2.434	1.813	4.247
3750 - 3999	-	-	-	-	114	72	1.194	800	89	36	1.397	908	2.305
4000 - 4499	-	-	-	-	83	42	795	403	49	41	927	486	1.413
4500 - 4999	-	-	-	-	26	8	115	52	9	5	150	85	215
5000 - 5499	-	-	-	-	4	4	10	8	3	-	17	12	29
5500 - 5999	-	-	-	-	1	-	2	4	2	-	5	4	9
6000 e oltre	-	-	-	-	1	1	9	12	-	-	10	13	23
TOTALE	84	76	173	131	1.872	1.666	11.229	10.806	455	452	13.813	13.131	26.944
DA PARTI PLURIMI													
LEGITTIMI													
Fino a 499	15	4	3	4	1	-	-	-	-	-	19	8	27
500 - 999	53	62	25	36	7	16	8	9	-	-	93	123	216
1000 - 1499	36	23	140	118	101	101	53	44	-	-	330	286	616
1500 - 1999	7	6	100	85	335	430	152	225	1	1	595	747	1.342
2000 - 2499	-	-	31	28	727	703	796	1.064	3	8	1.557	1.803	3.360
2500 - 2749	-	-	3	2	266	284	700	774	3	7	995	1.067	2.062
2750 - 2999	-	-	6	6	183	139	710	565	9	7	902	717	1.619
3000 - 3249	-	-	5	1	111	85	471	387	7	8	594	481	1.075
3250 - 3499	-	-	-	-	46	36	219	141	4	3	269	180	449
3500 - 3749	-	-	-	-	24	14	99	39	-	1	123	54	177
3750 - 3999	-	-	-	-	6	4	28	9	1	-	35	13	48
4000 - 4499	-	-	-	-	3	1	18	10	-	-	21	11	32
4500 - 4999	-	-	-	-	-	2	1	-	-	-	1	2	3
5000 - 5499	-	-	-	-	-	-	-	-	-	-	-	-	-
5500 - 5999	-	-	-	-	-	-	-	1	-	-	-	1	1
6000 e oltre	-	-	-	-	-	-	2	-	-	-	2	-	2
TOTALE	111	95	307	280	1.833	1.815	3.257	3.268	28	35	5.536	5.493	11.029
NATURALI.													
Fino a 499	-	-	-	-	-	-	-	-	-	-	-	-	-
500 - 999	10	8	2	5	1	2	-	1	-	-	13	16	29
1000 - 1499	3	2	5	9	11	5	7	3	-	-	26	19	45
1500 - 1999	1	2	2	1	18	33	11	13	-	-	32	49	81
2000 - 2499	-	-	3	1	34	30	45	45	-	1	82	77	159
2500 - 2749	-	-	-	1	12	8	33	39	-	-	45	48	93
2750 - 2999	-	-	-	-	5	8	34	18	1	-	40	26	66
3000 - 3249	-	-	-	-	2	1	15	6	-	-	17	7	24
3250 - 3499	-	-	-	-	1	1	7	2	-	-	8	3	11
3500 - 3749	-	-	-	-	-	-	4	-	-	-	4	-	4
3750 - 3999	-	-	-	-	-	-	-	-	-	-	-	-	-
4000 - 4499	-	-	-	-	-	-	-	-	-	-	-	-	-
4500 - 4999	-	-	-	-	-	-	-	-	-	-	-	-	-
5000 - 5499	-	-	-	-	-	-	-	-	-	-	-	-	-
5500 - 5999	-	-	-	-	-	-	-	-	-	-	-	-	-
6000 e oltre	-	-	-	-	-	-	-	-	-	-	-	-	-
TOTALE	14	12	12	17	84	88	156	127	1	1	267	245	512

Tav. 52 - Nati morti per durata della gestazione, sesso, genere del parto, filiazione e peso del neonato

PESO DEL NEONATO (grammi)	DURATA DELLA GESTAZIONE (settimane)								TOTALE		
	28-31		32-36		37-41		42 e oltre		M	F	MF
	M	F	M	F	M	F	M	F			
DA PARTI SEMPLICI											
LEGITTIMI											
Fino a 499	15	12	-	2	-	1	-	-	16	15	31
500 - 999	175	194	17	18	7	6	-	-	199	218	417
1000 - 1499	229	164	72	79	16	37	-	-	317	280	597
1500 - 1999	90	82	209	200	113	96	-	1	412	379	791
2000 - 2499	27	18	187	149	150	137	3	1	367	305	672
2500 - 2749	8	3	69	68	149	98	4	4	230	173	403
2750 - 2999	5	6	50	36	113	114	12	3	181	159	340
3000 - 3249	6	4	76	51	186	211	9	9	276	275	551
3250 - 3499	1	-	19	18	138	109	7	9	165	136	301
3500 - 3749	-	1	24	24	127	105	14	6	165	136	301
3750 - 3999	-	-	6	10	73	59	4	5	83	74	157
4000 - 4499	2	-	22	11	61	48	4	6	89	65	154
4500 - 4999	1	-	11	3	34	13	-	3	46	19	65
5000 - 5499	-	-	2	-	5	8	-	1	12	9	21
5500 - 5999	-	-	-	-	10	1	-	-	5	1	6
6000 e oltre	-	-	-	-	3	3	-	-	3	3	6
TOTALE	559	484	764	669	1.186	1.046	57	48	2.566	2.247	4.813
NATURALI											
Fino a 499	2	1	-	-	-	-	-	-	2	1	3
500 - 999	19	17	1	2	-	1	-	-	20	20	40
1000 - 1499	13	15	4	1	4	1	-	-	21	17	38
1500 - 1999	5	8	11	12	6	5	-	-	22	25	47
2000 - 2499	3	1	17	16	11	9	-	-	31	26	57
2500 - 2749	-	1	3	2	6	5	-	-	9	8	17
2750 - 2999	-	-	3	3	9	3	-	4	12	10	22
3000 - 3249	1	-	2	5	13	10	-	3	16	18	34
3250 - 3499	-	-	-	1	6	3	-	2	6	6	12
3500 - 3749	-	-	-	1	5	4	1	-	6	5	11
3750 - 3999	-	-	-	-	1	1	-	1	1	2	3
4000 - 4499	-	-	-	-	4	1	-	-	4	1	5
4500 - 4999	-	-	-	-	2	-	-	-	2	-	2
5000 - 5499	-	-	-	-	1	-	-	-	1	-	1
5500 - 5999	-	-	-	-	-	-	-	-	-	-	-
6000 e oltre	-	-	-	-	1	-	-	-	1	-	1
TOTALE	43	43	41	43	69	43	1	10	154	139	293
DA PARTI PLURIMI											
LEGITTIMI											
Fino a 499	9	5	1	1	-	1	-	-	10	7	17
500 - 999	20	17	10	9	3	10	-	-	33	36	69
1000 - 1499	15	13	7	13	9	6	-	-	31	32	63
1500 - 1999	4	3	15	15	15	13	-	-	34	31	65
2000 - 2499	3	1	15	9	18	16	-	-	36	26	62
2500 - 2749	-	-	4	2	8	12	-	-	12	14	26
2750 - 2999	-	-	1	-	7	1	1	1	9	2	11
3000 - 3249	-	-	1	2	4	2	-	-	5	4	9
3250 - 3499	-	-	-	-	2	-	1	-	3	-	3
3500 - 3749	-	-	1	-	-	-	-	-	1	-	1
3750 - 3999	-	-	-	-	-	-	-	-	-	-	-
4000 - 4499	-	-	-	-	-	-	-	-	-	-	-
4500 - 4999	-	-	-	-	-	-	-	-	-	-	-
5000 - 5499	-	-	-	-	-	-	-	-	-	-	-
5500 - 5999	-	-	-	-	-	-	-	-	-	-	-
6000 e oltre	-	-	-	-	-	-	-	-	-	-	-
TOTALE	51	39	55	51	66	61	2	1	174	152	326
NATURALI											
Fino a 499	2	-	-	-	-	-	-	-	2	-	2
500 - 999	-	2	2	-	-	-	-	-	2	2	4
1000 - 1499	1	-	-	-	1	1	-	-	2	1	3
1500 - 1999	-	-	-	-	1	2	-	-	1	2	3
2000 - 2499	-	-	-	-	3	1	-	-	3	1	4
2500 - 2749	-	-	-	-	1	1	-	-	1	1	2
2750 - 2999	-	-	-	-	-	-	-	-	-	-	-
3000 - 3249	-	-	-	-	2	-	-	-	2	-	2
3250 - 3499	-	-	-	-	-	-	-	-	-	-	-
3500 - 3749	-	-	-	-	1	-	-	-	1	-	1
3750 - 3999	-	-	-	-	-	-	-	-	-	-	-
4000 - 4499	-	-	-	-	-	-	-	-	-	-	-
4500 - 4999	-	-	-	-	-	-	-	-	-	-	-
5000 - 5499	-	-	-	-	-	-	-	-	-	-	-
5500 - 5999	-	-	-	-	-	-	-	-	-	-	-
6000 e oltre	-	-	-	-	-	-	-	-	-	-	-
TOTALE	3	2	2	-	9	5	-	-	14	7	21

Tav. 53 - Nati vivi per durata della gestazione, sesso, genere del parto, filiazione e classe di età della madre

CLASSI DI ETÀ DELLA MADRE	DURATA DELLA GESTAZIONE (settimane)										TOTALE		
	Meno di 28		28-31		32-36		37-41		42 e oltre		M	F	MF
	M	F	M	F	M	F	M	F	M	F			
DA PARTI SEMPLICI													
LEGITTIMI													
Meno di 15	-	-	-	-	3	7	34	24	-	5	37	36	73
15 - 17	5	7	26	24	498	415	2.395	2.279	117	104	3.041	2.829	5.870
18 - 19	38	18	114	81	2.083	1.880	13.260	12.403	557	589	16.052	14.971	31.023
20 - 24	155	127	479	404	11.346	10.366	81.010	75.395	3.504	3.215	96.494	89.507	186.001
25 - 29	202	176	535	444	11.595	10.959	87.994	82.117	3.345	3.236	103.671	96.932	200.603
30 - 34	143	139	368	311	7.409	6.833	53.739	50.861	1.822	1.681	63.481	59.825	123.306
35 - 39	68	72	184	149	2.971	2.732	18.434	17.113	611	497	22.268	20.563	42.831
40 - 44	29	21	46	43	874	790	4.747	4.528	147	128	5.843	5.510	11.353
45 - 49	2	-	5	1	60	51	377	303	11	8	455	363	818
50 e oltre	-	-	1	-	1	2	17	16	1	-	20	18	38
TOTALE	642	560	1.758	1.457	36.840	34.035	262.007	245.039	10.115	9.463	311.362	290.554	601.916
NATURALI.													
Meno di 15	-	-	-	-	6	2	10	16	1	1	17	19	36
15 - 17	4	15	32	25	329	284	1.546	1.649	123	67	2.034	2.040	4.074
18 - 19	13	9	17	13	176	178	1.219	1.095	42	49	1.467	1.344	2.811
20 - 24	16	6	31	31	362	339	2.514	2.370	96	112	3.019	2.858	5.877
25 - 29	7	8	23	22	292	248	2.013	1.931	66	75	2.401	2.284	4.685
30 - 34	6	9	20	11	251	200	1.596	1.497	52	59	1.925	1.776	3.701
35 - 39	9	5	15	7	115	109	773	753	22	29	934	903	1.837
40 - 44	2	1	5	3	36	42	226	225	9	7	278	278	556
45 - 49	1	-	-	-	9	2	14	14	1	1	25	17	42
50 e oltre	-	-	-	-	-	1	3	3	-	-	3	4	7
Non indicata	26	23	30	19	296	261	1.315	1.253	43	52	1.710	1.608	3.318
TOTALE	84	76	173	131	1.872	1.666	11.229	10.806	455	452	13.813	13.131	26.944
DA PARTI PLURIMI													
LEGITTIMI													
Meno di 15	-	-	-	-	-	-	-	-	-	-	-	-	-
15 - 17	-	-	1	4	12	2	12	12	-	2	25	20	45
18 - 19	4	4	18	14	63	64	97	107	-	2	182	191	373
20 - 24	32	33	80	84	456	512	831	790	11	6	1.410	1.425	2.835
25 - 29	29	13	104	94	604	551	1.119	1.160	8	13	1.864	1.831	3.695
30 - 34	34	35	79	53	478	493	832	803	5	8	1.428	1.392	2.820
35 - 39	8	10	18	19	185	165	294	327	2	4	507	525	1.032
40 - 44	4	-	7	12	35	28	72	65	2	-	120	105	225
45 - 49	-	-	-	-	-	-	-	4	-	-	-	4	4
50 e oltre	-	-	-	-	-	-	-	-	-	-	-	-	-
TOTALE	111	95	307	280	1.833	1.815	3.257	3.268	28	35	5.536	5.493	11.029
NATURALI.													
Meno di 15	-	-	-	-	-	-	-	-	-	-	-	-	-
15 - 17	2	-	1	3	12	4	10	16	-	-	25	23	48
18 - 19	1	1	2	-	6	6	14	10	-	-	23	17	40
20 - 24	5	3	1	3	20	16	22	30	-	-	48	52	100
25 - 29	2	2	1	5	12	26	29	27	1	1	45	61	106
30 - 34	-	-	4	4	9	9	35	20	-	-	48	33	81
35 - 39	-	2	1	-	12	12	20	11	-	-	33	25	58
40 - 44	-	-	-	-	3	3	9	3	-	-	12	6	18
45 - 49	-	-	-	-	-	-	-	-	-	-	-	-	-
50 e oltre	-	-	-	-	-	-	-	-	-	-	-	-	-
Non indicata	4	4	2	2	10	12	17	10	-	-	33	28	61
TOTALE	14	12	12	17	84	88	156	127	1	1	267	245	512

Tav. 54 - Nati morti per durata della gestazione, sesso, genere del parto, filiazione e classe di età della madre

CLASSI DI ETÀ DELLA MADRE	DURATA DELLA GESTAZIONE (settimane)								TOTALE		
	28-31		32-36		37-41		42 e oltre		M	F	MF
	M	F	M	F	M	F	M	F			

DA PARTI SEMPLICI

LEGITTIMI

Meno di 15	-	-	1	-	-	-	-	-	-	1	-	1
15 - 17	5	4	6	13	8	15	2	-	-	21	32	53
18 - 19	34	31	23	24	48	50	3	4	108	109	217	217
20 - 24	127	105	190	144	284	246	16	19	617	514	1.131	1.131
25 - 29	174	151	205	194	324	312	15	11	718	668	1.386	1.386
30 - 34	113	119	154	154	280	226	12	6	559	505	1.064	1.064
35 - 39	77	41	114	92	150	137	7	4	348	274	622	622
40 - 44	25	30	66	45	86	51	1	3	178	129	307	307
45 - 49	4	3	5	3	6	9	1	1	16	16	32	32
50 e oltre	-	-	-	-	-	-	-	-	-	-	-	-
TOTALE	559	484	764	669	1.186	1.046	57	48	2.566	2.247	4.813	4.813

.NATURALI.

Meno di 15	-	-	-	-	-	-	-	-	-	-	-	-
15 - 17	2	7	7	7	4	5	-	-	13	19	32	32
18 - 19	2	5	9	2	5	6	-	-	16	13	29	29
20 - 24	9	6	5	9	10	10	-	3	24	28	52	52
25 - 29	5	1	6	3	11	11	1	-	23	15	38	38
30 - 34	7	7	4	3	11	2	-	2	22	14	36	36
35 - 39	3	3	6	6	8	-	-	2	17	11	28	28
40 - 44	5	1	2	2	6	1	-	1	13	5	18	18
45 - 49	-	1	-	-	-	2	-	-	-	3	3	3
50 e oltre	-	-	-	-	-	-	-	-	-	-	-	-
Non indicata	10	12	2	11	14	6	-	2	26	31	57	57
TOTALE	43	43	41	43	69	43	1	10	154	139	293	293

DA PARTI PLURIMI

LEGITTIMI

Meno di 15	-	-	-	-	-	-	-	-	-	-	-	-
15 - 17	1	-	-	-	-	-	-	-	1	-	1	1
18 - 19	2	2	3	3	3	1	-	-	8	6	14	14
20 - 24	12	7	11	13	20	15	-	1	43	36	79	79
25 - 29	17	17	15	14	26	17	1	-	59	48	107	107
30 - 34	15	7	13	11	14	22	1	-	43	40	83	83
35 - 39	3	4	7	7	1	6	-	-	11	17	28	28
40 - 44	1	2	6	3	2	-	-	-	9	5	14	14
45 - 49	-	-	-	-	-	-	-	-	-	-	-	-
50 e oltre	-	-	-	-	-	-	-	-	-	-	-	-
TOTALE	51	39	55	51	66	61	2	1	174	152	326	326

.NATURALI.

Meno di 15	-	-	-	-	-	-	-	-	-	-	-	-
15 - 17	-	-	-	-	-	-	-	-	-	-	-	-
18 - 19	-	-	-	-	-	-	-	-	-	-	-	-
20 - 24	2	2	-	-	-	-	-	-	2	2	4	4
25 - 29	-	-	-	-	2	3	-	-	2	3	5	5
30 - 34	-	-	-	-	2	1	-	-	2	1	3	3
35 - 39	1	-	-	-	3	-	-	-	4	-	4	4
40 - 44	-	-	-	-	2	-	-	-	2	-	2	2
45 - 49	-	-	-	-	-	-	-	-	-	-	-	-
50 e oltre	-	-	-	-	-	-	-	-	-	-	-	-
Non indicata	-	-	2	-	-	1	-	-	2	1	3	3
TOTALE	3	2	2	-	9	5	-	-	14	7	21	21

Tav. 55 - Nati per sesso, vitalità, ordine di nascita e durata della gestazione

DURATA DELLA GESTAZIONE (settimane)	MASCHI			FEMMINE			TOTALE		
	Nati vivi	Nati morti	Totale	Nati vivi	Nati morti	Totale	Nati vivi	Nati morti	Totale
PRIMOGENITI									
Meno di 28	416	-	416	353	-	353	769	-	769
28 - 31	983	304	1.287	910	268	1.178	1.893	572	2.465
32 - 36	17.358	378	17.736	16.155	359	16.514	33.513	737	34.250
37 - 41	130.499	631	131.130	121.441	570	122.011	251.940	1.201	253.141
42 e oltre	5.542	28	5.570	5.168	33	5.201	10.710	61	10.771
TOTALE . . .	154.798	1.341	156.139	144.027	1.230	145.257	298.825	2.571	301.396
SECONDOGENITI									
Meno di 28	271	-	271	200	-	200	471	-	471
28 - 31	781	199	980	575	159	734	1.356	358	1.714
32 - 36	13.429	211	13.640	12.511	216	12.727	25.940	427	26.367
36 - 41	95.881	309	96.190	90.336	267	90.603	186.217	576	186.793
42 e oltre	2.983	11	2.994	2.863	10	2.873	5.846	21	5.867
TOTALE . . .	113.345	730	114.075	106.485	652	107.137	219.830	1.382	221.212
TERZOGENITI E OLTRE									
Meno di 28	164	-	164	190	-	190	354	-	354
28 - 31	486	153	639	400	141	541	886	294	1.180
32 - 36	9.842	273	10.115	8.938	188	9.126	18.780	461	19.241
37 - 41	50.269	390	50.659	47.463	318	47.781	97.732	708	98.440
42 e oltre	2.074	21	2.095	1.920	16	1.936	3.994	37	4.031
TOTALE . . .	62.835	837	63.672	58.911	663	59.574	121.746	1.500	123.246
TOTALE									
Meno di 28	851	-	851	743	-	743	1.594	-	1.594
28 - 31	2.250	656	2.906	1.885	568	2.453	4.135	1.224	5.359
32 - 36	40.629	862	41.491	37.604	763	38.367	78.233	1.625	79.858
37 - 41	276.649	1.330	277.979	259.240	1.155	260.395	535.889	2.485	538.374
42 e oltre	10.599	60	10.659	9.951	59	10.010	20.550	119	20.669
TOTALE . . .	330.978	2.908	333.886	309.423	2.545	311.968	640.401	5.453	645.854

Tav. 56 – Nati per vitalità, durata della gestazione, settore di attività economica e posizione nella professione o condizione non professionale della madre

SETTORE DI ATTIVITÀ ECONOMICA E POSIZIONE NELLA PROFESSIONE O CONDIZIONE NON PROFESSIONALE DELLA MADRE	NATI VIVI					TOTALE	NATI MORTI				TOTALE
	DURATA DELLA GESTAZIONE (settimane)						DURATA DELLA GESTAZ. (settimane)				
	Meno di 28	28-31	32-36	37-41	42 e oltre		28-31	32-36	37-41	42 e oltre	
AGRICOLTURA											
Imprenditori e liberi professionisti	1	2	23	66	2	94	1	-	2	-	3
Dirigenti e impiegati	-	2	33	252	6	293	-	-	2	-	2
Lavoratori in proprio e coadiuvanti	24	67	1.394	6.013	188	7.686	14	22	45	4	85
Lavoratori dipendenti	83	260	6.713	30.114	1.711	38.881	102	120	190	10	422
TOTALE	108	331	8.163	36.445	1.907	46.954	117	142	239	14	512
INDUSTRIA											
Imprenditori e liberi professionisti	-	1	32	269	3	305	1	4	1	-	6
Dirigenti e impiegati	55	93	1.417	17.338	621	19.524	33	22	50	2	107
Lavoratori in proprio e coadiuvanti	12	26	550	4.560	162	5.310	10	21	16	-	47
Lavoratori dipendenti	137	345	4.673	47.673	1.927	54.755	112	122	189	5	428
TOTALE	204	465	6.672	69.840	2.713	79.894	156	169	256	7	588
ALTRE ATTIVITÀ											
Imprenditori e liberi professionisti	4	10	376	2.703	90	3.183	6	7	15	1	29
Dirigenti e impiegati	220	574	9.798	81.377	2.860	94.829	161	188	304	8	661
Lavoratori in proprio e coadiuvanti	55	129	1.855	15.148	483	17.670	43	46	87	4	180
Lavoratori dipendenti	117	297	4.627	37.615	1.505	44.161	97	107	153	11	368
TOTALE	396	1.010	16.656	136.843	4.938	159.843	307	348	559	24	1.238
TOTALE ATTIVITÀ ECONOMICHE											
Imprenditori e liberi professionisti	5	13	431	3.038	95	3.582	8	11	18	1	38
Dirigenti e impiegati	275	669	11.248	98.967	3.487	114.646	194	210	356	10	770
Lavoratori in proprio e coadiuvanti	91	222	3.799	25.721	833	30.666	67	89	148	8	312
Lavoratori dipendenti	337	902	16.013	115.402	5.143	137.797	311	349	532	26	1.218
TOTALE	708	1.806	31.491	243.128	9.558	286.691	580	659	1.054	45	2.338
Condizioni non professionali	829	2.276	46.163	290.166	10.897	350.331	622	951	1.410	72	3.055
Non indicata	57	53	579	2.595	95	3.379	22	15	21	2	60
TOTALE	1.594	4.135	78.233	535.889	20.550	640.401	1.224	1.625	2.485	119	5.453

Tav. 57 - Nati per vitalità, sesso e classe di età della madre secondo il tipo del parto

TIPO DEL PARTO	NATI VIVI			NATI MORTI		
	M	F	MF	M	F	MF
MADRI IN ETÀ						
Meno di 15						
Parto spontaneo	41	40	81	1	-	1
Indotto o pilotato	3	3	6	-	-	-
Indotto con amniorexis	1	-	1	-	-	-
Con ventosa	2	2	4	-	-	-
Con forcipe	-	-	-	-	-	-
Con taglio cesareo	5	9	14	-	-	-
Con altri interventi	-	-	-	-	-	-
Non indicato	2	1	3	-	-	-
TOTALE	54	55	109	1	-	1
15-19						
Parto spontaneo	17.862	16.991	34.853	133	128	261
Indotto o pilotato	1.435	1.389	2.824	19	13	32
Indotto con amniorexis	651	689	1.340	2	5	7
Con ventosa	512	349	861	2	2	4
Con forcipe	245	154	399	-	1	1
Con taglio cesareo	1.765	1.536	3.301	8	24	32
Con altri interventi	21	20	41	3	1	4
Non indicato	358	307	665	-	5	5
TOTALE	22.849	21.435	44.284	167	179	346
20-24						
Parto spontaneo	76.347	71.994	148.341	502	411	913
Indotto o pilotato	6.625	6.256	12.881	64	44	108
Indotto con amniorexis	3.216	3.196	6.412	9	11	20
Con ventosa	2.462	1.773	4.235	2	8	10
Con forcipe	1.058	711	1.769	9	4	13
Con taglio cesareo	9.423	8.158	17.581	71	67	138
Con altri interventi	100	91	191	5	4	9
Non indicato	1.740	1.663	3.403	24	31	55
TOTALE	100.971	93.842	194.813	686	580	1.266
25-29						
Parto spontaneo	80.305	75.980	156.285	545	497	1.042
Indotto o pilotato	6.812	6.415	13.227	78	82	160
Indotto con amniorexis	3.451	3.457	6.908	10	16	26
Con ventosa	2.409	1.799	4.208	8	6	14
Con forcipe	1.083	747	1.830	2	8	10
Con taglio cesareo	11.904	10.803	22.707	128	91	219
Con altri interventi	140	125	265	3	6	9
Non indicato	1.877	1.782	3.659	28	28	56
TOTALE	107.981	101.108	209.089	802	734	1.536
30-34						
Parto spontaneo	48.901	46.644	95.545	412	415	827
Indotto o pilotato	3.939	3.702	7.641	70	42	112
Indotto con amniorexis	2.025	2.040	4.065	12	6	18
Con ventosa	1.206	909	2.115	5	8	13
Con forcipe	573	418	991	8	2	10
Con taglio cesareo	8.935	8.202	17.137	93	66	159
Con altri interventi	82	70	152	3	5	8
Non indicato	1.221	1.041	2.262	23	16	39
TOTALE	66.882	63.026	129.908	626	560	1.186
35-39						
Parto spontaneo	16.803	15.572	32.375	242	195	437
Indotto o pilotato	1.182	1.243	2.425	36	31	67
Indotto con amniorexis	610	572	1.182	9	10	19
Con ventosa	360	270	630	1	4	5
Con forcipe	192	135	327	5	3	8
Con taglio cesareo	4.137	3.808	7.945	64	44	108
Con altri interventi	26	33	59	4	2	6
Non indicato	432	383	815	19	13	32
TOTALE	23.742	22.016	45.758	380	302	682

Segue Tav. 57 - Nati per vitalità, sesso e classe di età della madre secondo il tipo del parto

TIPO DEL PARTO	NATI VIVI			NATI MORTI		
	M	F	MF	M	F	MF
40-44						
Parto spontaneo	4.259	4.046	8.305	130	103	233
Indotto o pilotato	294	291	585	18	12	30
Indotto con amniorexis	120	134	254	4	2	6
Con ventosa	100	60	160	3	1	4
Con forcipe	47	31	78	4	-	4
Con taglio cesareo	1.315	1.213	2.528	32	18	50
Con altri interventi	9	17	26	4	1	5
Non indicato	109	107	216	7	2	9
TOTALE	6.253	5.899	12.152	202	139	341
45-49						
Parto spontaneo	319	271	590	15	12	27
Indotto o pilotato	23	16	39	-	3	3
Indotto con amniorexis	11	10	21	-	-	-
Con ventosa	4	3	7	-	-	-
Con forcipe	3	2	5	-	-	-
Con taglio cesareo	106	73	179	1	3	4
Con altri interventi	1	1	2	-	-	-
Non indicato	13	8	21	-	1	1
TOTALE	480	384	864	16	19	35
50 e oltre						
Parto spontaneo	15	12	27	-	-	-
Indotto o pilotato	2	5	7	-	-	-
Indotto con amniorexis	1	1	2	-	-	-
Con ventosa	1	-	1	-	-	-
Con forcipe	-	-	-	-	-	-
Con taglio cesareo	4	4	8	-	-	-
Con altri interventi	-	-	-	-	-	-
Non indicato	-	-	-	-	-	-
TOTALE	23	22	45	-	-	-
Non indicata (a)						
Parto spontaneo	1.381	1.313	2.694	21	26	47
Indotto o pilotato	93	90	183	3	1	4
Indotto con amniorexis	41	30	71	1	-	1
Con ventosa	22	18	40	1	-	1
Con forcipe	11	11	22	-	-	-
Con taglio cesareo	179	151	330	2	5	7
Con altri interventi	2	5	7	-	-	-
Non indicato	14	18	32	-	-	-
TOTALE	1.743	1.636	3.379	28	32	60
TOTALE						
Parto spontaneo	246.233	232.863	479.096	2.001	1.787	3.788
Indotto o pilotato	20.408	19.410	39.818	288	228	516
Indotto con amniorexis	10.127	10.129	20.256	47	50	97
Con ventosa	7.078	5.183	12.261	22	29	51
Con forcipe	3.212	2.209	5.421	28	18	46
Con taglio cesareo	37.773	33.957	71.730	399	318	717
Con altri interventi	381	362	743	22	19	41
Non indicato	5.766	5.310	11.076	101	96	197
TOTALE	330.978	309.423	640.401	2.908	2.545	5.453

(a) Comprende i riconosciuti solo dal padre ed i non riconosciuti

Tav. 58 - Nati per sesso, vitalità, consanguineità dei genitori, classe di età della madre e ordine di nascita

CONSANGUINEITÀ DEI GENITORI (a)	MASCHI			FEMMINE			TOTALE		
	Nati vivi	Nati morti	Totale	Nate vive	Nate morte	Totale	Nati vivi	Nati morti	Totale
MENO DI 20 ANNI									
PRIMOGENITI									
Consanguinei	64	1	65	63	1	64	127	2	129
Non consanguinei	19.024	136	19.160	17.771	149	17.920	36.795	285	37.080
Consanguineità ignota	801	7	808	809	9	818	1.610	16	1.626
TOTALE	19.889	144	20.033	18.643	159	18.802	38.532	303	38.835
SECONDOGENITI									
Consanguinei	16	2	18	7	1	8	23	3	26
Non consanguinei	2.601	16	2.617	2.414	15	2.429	5.015	31	5.046
Consanguineità ignota	110	1	111	125	1	126	235	2	237
TOTALE	2.727	19	2.746	2.546	17	2.563	5.273	36	5.309
TERZOGENITI E OLTRE									
Consanguinei	3	-	3	-	-	-	3	-	3
Non consanguinei	267	4	271	283	3	286	550	7	557
Consanguineità ignota	17	1	18	18	-	18	35	1	36
TOTALE	287	5	292	301	3	304	588	8	596
TOTALE									
Consanguinei	83	3	86	70	2	72	153	5	158
Non consanguinei	21.892	156	22.048	20.468	167	20.635	42.360	323	42.683
Consanguineità ignota	928	9	937	952	10	962	1.880	19	1.899
TOTALE	22.903	168	23.071	21.490	179	21.669	44.393	347	44.740
20-34 ANNI									
PRIMOGENITI									
Consanguinei	253	8	261	241	10	251	494	18	512
Non consanguinei	124.517	987	125.504	115.691	883	116.574	240.208	1.870	242.078
Consanguineità ignota	3.533	58	3.591	3.303	56	3.359	6.836	114	6.950
TOTALE	128.303	1.053	129.356	119.235	949	120.184	247.538	2.002	249.540
SECONDOGENITI									
Consanguinei	245	4	249	214	2	216	459	6	465
Non consanguinei	98.902	558	99.460	92.884	511	93.395	191.786	1.069	192.855
Consanguineità ignota	2.678	31	2.709	2.633	26	2.659	5.311	57	5.368
TOTALE	101.825	593	102.418	95.731	539	96.270	197.556	1.132	198.688
TERZOGENITI E OLTRE									
Consanguinei	170	3	173	171	4	175	341	7	348
Non consanguinei	43.871	435	44.306	41.251	349	41.600	85.122	784	85.906
Consanguineità ignota	1.665	30	1.695	1.588	33	1.621	3.253	63	3.316
TOTALE	45.706	468	46.174	43.010	386	43.396	88.716	854	89.570
TOTALE									
Consanguinei	668	15	683	626	16	642	1.294	31	1.325
Non consanguinei	267.290	1.980	269.270	249.826	1.743	251.569	517.116	3.723	520.839
Consanguineità ignota	7.876	119	7.995	7.524	115	7.639	15.400	234	15.634
TOTALE	275.834	2.114	277.948	257.976	1.874	259.850	533.810	3.988	537.798

(a) Per consanguinei si intendono primi cugini, cioè figli di fratelli, o di sorelle, o di fratello e sorella; parenti di quinto grado, quando un coniuge ha sposato la figlia (o il figlio) di un suo primo cugino; secondi cugini, cioè figli di primi cugini; zio e nipote o zia e nipote.

Segue Tav. 58 – Nati per sesso, vitalità, consanguineità dei genitori, classe di età della madre e ordine di nascita

CONSANGUINEITÀ DEI GENITORI (a)	MASCHI			FEMMINE			TOTALE		
	Nati vivi	Nati morti	Totale	Nate vive	Nate morte	Totale	Nati vivi	Nati morti	Totale
35 ANNI ED OLTRE									
PRIMOGENITI									
Consanguinei	10	1	11	15	-	15	25	1	26
Non consanguinei	4.983	113	5.096	4.604	93	4.697	9.587	206	9.793
Consanguineità ignota	181	5	186	174	5	179	355	10	365
TOTALE	5.174	119	5.293	4.793	98	4.891	9.967	217	10.184
SECONDOGENITI									
Consanguinei	15	3	18	21	-	21	36	3	39
Non consanguinei	8.405	113	8.518	7.847	88	7.935	16.252	201	16.453
Consanguineità ignota	226	2	228	197	4	201	423	6	429
TOTALE	8.646	118	8.764	8.065	92	8.157	16.711	210	16.921
TERZOGENITI E OLTRE									
Consanguinei	69	3	72	65	4	69	134	7	141
Non consanguinei	16.083	341	16.424	14.909	241	15.150	30.992	582	31.574
Consanguineità ignota	526	17	543	489	25	514	1.015	42	1.057
TOTALE	16.678	361	17.039	15.463	270	15.733	32.141	631	32.772
TOTALE									
Consanguinei	94	7	101	101	4	105	195	11	206
Non consanguinei	29.471	567	30.038	27.360	422	27.782	56.831	989	57.820
Consanguineità ignota	933	24	957	860	34	894	1.793	58	1.851
TOTALE	30.498	598	31.096	28.321	460	28.781	58.819	1.058	59.877
NON INDICATA									
PRIMOGENITI									
Consanguinei	4	-	4	5	-	5	9	-	9
Non consanguinei	1.056	20	1.076	951	17	968	2.007	37	2.044
Consanguineità ignota	372	5	377	400	7	407	772	12	784
TOTALE	1.432	25	1.457	1.356	24	1.380	2.788	49	2.837
SECONDOGENITI									
Consanguinei	-	-	-	-	-	-	-	-	-
Non consanguinei	109	-	109	109	4	113	218	4	222
Consanguineità ignota	38	-	38	34	-	34	72	-	72
TOTALE	147	-	147	143	4	147	290	4	294
TERZOGENITI E OLTRE									
Consanguinei	-	-	-	-	-	-	-	-	-
Non consanguinei	131	3	134	103	2	105	234	5	239
Consanguineità ignota	33	-	33	34	2	36	67	2	69
TOTALE	164	3	167	137	4	141	301	7	308
TOTALE									
Consanguinei	4	-	4	5	-	5	9	-	9
Non consanguinei	1.296	23	1.319	1.163	23	1.186	2.459	46	2.505
Consanguineità ignota	443	5	448	468	9	477	911	14	925
TOTALE	1.743	28	1.771	1.636	32	1.668	3.379	60	3.439

(a) Cfr. la nota (a) a pag.188

Segue Tav. 58 – Nati per sesso, vitalità, consanguineità dei genitori, classe di età della madre e ordine di nascita

CONSANGUINEITÀ DEI GENITORI (a)	MASCHI			FEMMINE			TOTALE		
	Nati vivi	Nati morti	Totale	Nate vive	Nate morte	Totale	Nati vivi	Nati Morti	Totale
TOTALE PRIMOGENITI									
Consanguinei	331	10	341	324	11	335	655	21	676
Non consanguinei	149.580	1.256	150.836	139.017	1.142	140.159	288.597	2.398	290.995
Consanguineità ignota	4.887	75	4.962	4.686	77	4.763	9.573	152	9.725
TOTALE	154.798	1.341	156.139	144.027	1.230	145.257	298.825	2.571	301.396
SECONDOGENITI									
Consanguinei	276	9	285	242	3	245	518	12	530
Non consanguinei	110.017	687	110.704	103.254	618	103.872	213.271	1.305	214.576
Consanguineità ignota	3.052	34	3.086	2.989	31	3.020	6.041	65	6.106
TOTALE	113.345	730	114.075	106.485	652	107.137	219.830	1.382	221.212
TERZOGENITI E OLTRE									
Consanguinei	242	6	248	236	8	244	478	14	492
Non consanguinei	60.352	783	61.135	56.546	595	57.141	116.898	1.378	118.276
Consanguineità ignota	2.241	48	2.289	2.129	60	2.189	4.370	108	4.478
TOTALE	62.835	837	63.672	58.911	663	59.574	121.746	500	123.246
TOTALE									
Consanguinei	849	25	874	802	22	824	1.651	47	1.698
Non consanguinei	319.949	2.726	322.675	298.817	2.355	301.172	618.766	5.081	623.847
Consanguineità ignota	10.180	157	10.337	9.804	168	9.972	19.984	325	20.309
TOTALE	330.978	2.908	333.886	309.423	2.545	311.968	640.401	5.453	645.854

Tav. 59 - Nati per sesso, vitalità, ordine di nascita e presentazione del feto

PRESENTAZIONE DEL FETO	MASCHI			FEMMINE			TOTALE		
	Nati vivi	Nati morti	Totale	Nate vive	Nate morte	Totale	Nati vivi	Nati morti	Totale
PRIMOGENITI									
Vertice	147.887	1.068	148.955	137.119	1.019	138.138	285.006	2.087	287.093
Podice	3.220	217	3.437	3.805	157	3.962	7.025	374	7.399
Spalla	247	19	266	211	11	222	458	30	488
Faccia	195	8	203	168	13	181	363	21	384
Fronte	182	4	186	180	5	185	362	9	371
Bregma	240	5	245	213	1	214	453	6	459
Altre	1.331	12	1.343	1.212	9	1.221	2.543	21	2.564
Non indicata	1.496	8	1.504	1.119	15	1.134	2.615	23	2.638
TOTALE	154.798	1.341	156.139	144.027	1.230	145.257	298.825	2.571	301.396
SECONDOGENITI									
Vertice	108.880	591	109.471	102.136	502	102.638	211.016	1.093	212.109
Podice	1.712	103	1.815	2.006	115	2.121	3.718	218	3.936
Spalla	312	15	327	239	14	253	551	29	580
Faccia	158	6	164	132	5	137	290	11	301
Fronte	155	2	157	122	-	122	277	2	279
Bregma	148	1	149	129	2	131	277	3	280
Altre	989	5	994	896	9	905	1.885	14	1.899
Non indicata	991	7	998	825	5	830	1.816	12	1.828
TOTALE	113.345	730	114.075	106.485	652	107.137	219.830	1.382	221.212
TERZOGENITI E OLTRE									
Vertice	59.902	646	60.548	56.182	508	56.690	116.084	1.154	117.238
Podice	1.132	137	1.269	1.165	114	1.279	2.297	251	2.548
Spalla	266	22	288	250	15	265	516	37	553
Faccia	101	4	105	92	10	102	193	14	207
Fronte	87	6	93	73	2	75	160	8	168
Bregma	105	-	105	97	2	99	202	2	204
Altre	572	10	582	515	2	517	1.087	12	1.099
Non indicata	670	12	682	537	10	547	1.207	22	1.229
TOTALE	62.835	837	63.672	58.911	663	59.574	121.746	1.500	123.246
TOTALE									
Vertice	316.669	2.305	318.974	295.437	2.029	297.466	612.106	4.334	616.440
Podice	6.064	457	6.521	6.976	386	7.362	13.040	843	13.883
Spalla	825	56	881	700	40	740	1.525	96	1.621
Faccia	454	18	472	392	28	420	846	46	892
Fronte	424	12	436	375	7	382	799	19	818
Bregma	493	6	499	439	5	444	932	11	943
Altre	2.892	27	2.919	2.623	20	2.643	5.515	47	5.562
Non indicata	3.157	27	3.184	2.481	30	2.511	5.638	57	5.695
TOTALE	330.978	2.908	333.886	309.423	2.545	311.968	640.401	5.453	645.854

Tav. 60 - Nati per sesso, vitalità, presenza o assenza di malformazione, classi di età della madre e ordine di nascita

PRESENZA O ASSENZA DI MALFORMAZIONE	MASCHI			FEMMINE			TOTALE		
	Nati vivi	Nati morti	Totale	Nate vive	Nate morte	Totale	Nati vivi	Nati morti	Totale
MENO DI 20 ANNI									
PRIMOGENITI									
Malformati	48	8	56	39	12	51	87	20	107
Non malformati	19.841	136	19.977	18.604	147	18.751	38.445	283	38.728
TOTALE ...	19.889	144	20.033	18.643	159	18.802	38.532	303	38.835
SECONDOGENITI									
Malformati	10	1	11	7	2	9	17	3	20
Non malformati	2.717	18	2.735	2.539	15	2.554	5.256	33	5.289
TOTALE ...	2.727	19	2.746	2.546	17	2.563	5.273	36	5.309
TERZOGENITI E OLTRE									
Malformati	1	-	1	1	-	1	2	-	2
Non malformati	286	5	291	300	3	303	586	8	594
TOTALE ...	287	5	292	301	3	304	588	8	596
TOTALE									
Malformati	59	9	68	47	14	61	106	23	129
Non malformati	22.844	159	23.003	21.443	165	21.608	44.287	324	44.611
TOTALE ...	22.903	168	23.071	21.490	179	21.669	44.393	347	44.740
20-34 ANNI									
PRIMOGENITI									
Malformati	311	79	390	263	69	332	574	148	722
Non malformati	127.992	974	128.966	118.972	880	119.852	246.964	1.854	248.818
TOTALE ...	128.303	1.053	129.356	119.235	949	120.184	247.538	2.002	249.540
SECONDOGENITI									
Malformati	212	55	267	188	54	242	400	109	509
Non malformati	101.613	538	102.151	95.543	485	96.028	197.156	1.023	198.179
TOTALE ...	101.825	593	102.418	95.731	539	96.270	197.556	1.132	198.688
TERZOGENITI E OLTRE									
Malformati	88	32	120	94	34	128	182	66	248
Non malformati	45.618	436	46.054	42.916	352	43.268	88.534	788	89.322
TOTALE ...	45.706	468	46.174	43.010	386	43.396	88.716	854	89.570
TOTALE									
Malformati	611	166	777	545	157	702	1.156	323	1.479
Non malformati	275.223	1.948	277.171	257.431	1.717	259.148	532.654	3.665	536.319
TOTALE ...	275.834	2.114	277.948	257.976	1.874	259.850	533.810	3.988	537.798
35 ANNI E OLTRE									
PRIMOGENITI									
Malformati	18	3	21	14	7	21	32	10	42
Non malformati	5.156	116	5.272	4.779	91	4.870	9.935	207	10.142
TOTALE ...	5.174	119	5.293	4.793	98	4.891	9.967	217	10.184
SECONDOGENITI									
Malformati	27	8	35	22	7	29	49	15	64
Non malformati	8.619	110	8.729	8.043	85	8.128	16.662	195	16.857
TOTALE ...	8.646	118	8.764	8.065	92	8.157	16.711	210	16.921
TERZOGENITI E OLTRE									
Malformati	54	15	69	49	23	72	103	38	141
Non malformati	16.624	346	16.970	15.414	247	15.661	32.038	593	32.631
TOTALE ...	16.678	361	17.039	15.463	270	15.733	32.141	631	32.772
TOTALE									
Malformati	99	26	125	85	37	122	184	63	247
Non malformati	30.399	572	30.971	28.236	423	28.659	58.635	995	59.630
TOTALE ...	30.498	598	31.096	28.321	460	28.781	58.819	1.058	59.877

**Segue Tav. 60 – Nati per sesso, vitalità, presenza o assenza di malformazione,
classi di età della madre e ordine di nascita**

PRESENZA O ASSENZA DI MALFORMAZIONE	MASCHI			FEMMINE			TOTALE		
	Nati vivi	Nati morti	Totale	Nate vive	Nate morte	Totale	Nati vivi	Nati morti	Totale
NON INDICATA									
PRIMOGENITI									
Malformati	13	1	14	10	2	12	23	3	26
Non malformati	1.419	24	1.443	1.346	22	1.368	2.765	46	2.811
TOTALE . . .	1.432	25	1.457	1.356	24	1.380	2.788	49	2.837
SECONDOGENITI									
Malformati	-	-	-	1	-	1	1	-	1
Non malformati	147	-	147	142	4	146	289	4	293
TOTALE . . .	147	-	147	143	4	147	290	4	294
TERZOGENITI E OLTRE									
Malformati	1	1	2	-	-	-	1	1	2
Non malformati	163	2	165	137	4	141	300	6	306
TOTALE . . .	164	3	167	137	4	141	301	7	308
TOTALE									
Malformati	14	2	16	11	2	13	25	4	29
Non malformati	1.729	26	1.755	1.625	30	1.655	3.354	56	3.410
TOTALE . . .	1.743	28	1.771	1.636	32	1.668	3.379	60	3.439
TOTALE									
PRIMOGENITI									
Malformati	390	91	481	326	90	416	716	181	897
Non malformati	154.408	1.250	155.658	143.701	1.140	144.841	298.109	2.390	300.499
TOTALE . . .	154.798	1.341	156.139	144.027	1.230	145.257	298.825	2.571	301.396
SECONDOGENITI									
Malformati	249	64	313	218	63	281	467	127	594
Non malformati	113.096	666	113.762	106.267	589	106.856	219.363	1.255	220.618
TOTALE . . .	113.345	730	114.075	106.485	652	107.137	219.830	1.382	221.212
TERZOGENITI E OLTRE									
Malformati	144	48	192	144	57	201	288	105	393
Non malformati	62.691	789	63.480	58.767	606	59.373	121.458	1.395	122.853
TOTALE . . .	62.835	837	63.672	58.911	663	59.574	121.746	1.500	123.246
TOTALE									
Malformati	783	203	986	688	210	898	1.471	413	1.884
Non malformati	330.195	2.705	332.900	308.735	2.335	311.070	638.930	5.040	643.970
TOTALE . . .	330.978	2.908	333.886	309.423	2.545	311.968	640.401	5.453	645.854

Tav. 61 – Nati per ordine di nascita e classe di età della madre
secondo l'esito dei precedenti concepimenti

ESITO DEI PRECEDENTI CONCEPIMENTI	ORDINE DI NASCITA						TOTALE
	1°	2°	3°	4°	5°	6° e oltre	
MADRI IN ETÀ							
Meno di 15							
Solo nati vivi	—	1	—	—	—	—	1
Solo nati morti	—	—	—	—	—	—	—
Sia nati vivi che nati morti di cui: 1 nato morto	—	—	—	—	—	—	—
2 e più nati morti	—	—	—	—	—	—	—
Non indicato	—	—	—	—	—	—	—
TOTALE	109	1	—	—	—	—	110
Aborti							
0	109	1	—	—	—	—	110
1	—	—	—	—	—	—	—
2	—	—	—	—	—	—	—
3	—	—	—	—	—	—	—
4	—	—	—	—	—	—	—
5	—	—	—	—	—	—	—
6 e oltre	—	—	—	—	—	—	—
Non indicato	—	—	—	—	—	—	—
TOTALE	109	1	—	—	—	—	110
15 - 19							
Solo nati vivi	—	4.740	424	51	4	—	5.219
Solo nati morti	—	49	1	1	—	—	51
Sia nati vivi che nati morti di cui: 1 nato morto	—	—	20	3	1	—	24
2 e più nati morti	—	—	20	3	1	—	24
Non indicato	—	519	67	17	7	—	610
TOTALE	38.726	5.308	512	72	12	—	44.630
Aborti							
0	38.371	5.152	475	69	12	—	44.079
1	320	141	31	3	—	—	495
2	34	14	4	—	—	—	52
3	1	—	2	—	—	—	3
4	—	—	—	—	—	—	—
5	—	—	—	—	—	—	—
6 e oltre	—	1	—	—	—	—	1
Non indicato	—	—	—	—	—	—	—
TOTALE	38.726	5.308	512	72	12	—	44.630
20 - 24							
Solo nati vivi	—	50.083	8.081	1.379	331	74	59.948
Solo nati morti	—	500	21	4	1	1	527
Sia nati vivi che nati morti di cui: 1 nato morto	—	—	286	96	17	15	414
2 e più nati morti	—	—	286	74	7	7	374
Non indicato	—	4.664	969	22	10	8	40
TOTALE	129.194	55.247	9.357	1.726	428	127	196.079
Aborti							
0	126.927	53.166	8.714	1.590	383	111	190.891
1	1.922	1.766	518	97	25	10	4.338
2	301	258	86	29	15	3	692
3	29	38	28	4	3	3	105
4	9	9	8	3	1	—	30
5	3	4	2	1	1	—	11
6 e oltre	3	6	1	2	—	—	12
Non indicato	—	—	—	—	—	—	—
TOTALE	129.194	55.247	9.357	1.726	428	127	196.079
25 - 29							
Solo nati vivi	—	80.037	21.810	5.062	1.450	858	109.217
Solo nati morti	—	567	54	12	2	3	638
Sia nati vivi che nati morti di cui: 1 nato morto	—	—	650	301	96	78	1.125
2 e più nati morti	—	—	650	253	69	55	1.027
Non indicato	—	6.886	2.278	48	27	23	98
TOTALE	89.401	87.490	24.792	5.993	1.813	1.136	210.625
Aborti							
0	86.849	83.461	22.944	5.399	1.596	1.012	201.261
1	2.089	3.312	1.443	387	118	73	7.422
2	367	570	296	160	63	32	1.488
3	68	102	75	34	22	12	313
4	19	25	21	8	6	1	80
5	6	9	6	4	4	3	32
6 e oltre	3	11	7	1	4	3	29
Non indicato	—	—	—	—	—	—	—
TOTALE	89.401	87.490	24.792	5.993	1.813	1.136	210.625

Segue Tav. 61 - Nati per ordine di nascita e classe di età della madre
secondo l'esito dei precedenti concepimenti

ESITO DEI PRECEDENTI CONCEPIMENTI	ORDINE DI NASCITA						TOTALE
	1°	2°	3°	4°	5°	6° e oltre	
30 - 34							
Solo nati vivi	—	51.106	25.277	7.996	2.861	2.325	89.565
Solo nati morti	—	324	49	13	9	3	398
Sia nati vivi che nati morti di cui: 1 nato morto	—	—	704	453	182	182	1.521
2 e più nati morti	—	—	704	406	152	126	1.388
Non indicato	—	—	—	47	30	56	133
TOTALE	30.945	55.951	28.508	9.298	3.451	2.941	131.094
Aborti							
0	29.589	52.481	26.095	8.266	3.032	2.525	121.988
1	960	2.691	1.512	686	255	200	6.604
2	294	601	439	234	99	120	1.787
3	65	120	101	65	37	51	439
4	27	31	32	28	16	21	155
5	6	13	13	9	6	9	56
6 e oltre	4	14	16	10	6	15	65
Non indicato	—	—	—	—	—	—	—
TOTALE	30.945	55.951	28.508	9.298	3.451	2.941	131.094
35 - 39							
Solo nati vivi	—	12.765	11.011	5.282	2.188	2.661	33.907
Solo nati morti	—	102	24	7	6	6	145
Sia nati vivi che nati morti di cui: 1 nato morto	—	—	275	237	130	258	900
2 e più nati morti	—	—	275	219	110	165	769
Non indicato	—	—	—	18	20	93	131
TOTALE	7.984	14.097	12.406	6.019	2.602	3.332	46.440
Aborti							
0	7.523	12.946	11.135	5.295	2.254	2.750	41.903
1	302	805	912	493	191	282	2.985
2	106	249	254	141	108	150	1.017
3	31	62	64	60	30	72	319
4	8	21	26	16	11	38	120
5	6	10	11	5	4	9	45
6 e oltre	8	4	4	9	4	22	51
Non indicato	—	—	—	—	—	—	—
TOTALE	7.984	14.097	12.406	6.019	2.602	3.332	46.440
40 - 44							
Solo nati vivi	—	2.356	2.436	1.647	912	1.641	8.992
Solo nati morti	—	26	6	2	2	1	37
Sia nati vivi che nati morti di cui: 1 nato morto	—	—	74	62	61	157	354
2 e più nati morti	—	—	74	56	53	100	283
Non indicato	—	—	—	6	8	57	71
TOTALE	2.070	2.635	2.755	1.871	1.105	2.057	12.493
Aborti							
0	1.911	2.351	2.416	1.605	933	1.664	10.880
1	95	166	208	162	98	188	917
2	38	73	92	57	38	101	399
3	18	21	24	26	19	55	163
4	3	15	8	12	11	24	73
5	2	3	3	4	3	18	33
6 e oltre	3	6	4	5	3	7	28
Non indicato	—	—	—	—	—	—	—
TOTALE	2.070	2.635	2.755	1.871	1.105	2.057	12.493
45 - 49							
Solo nati vivi	—	149	142	91	70	176	628
Solo nati morti	—	3	—	1	—	—	4
Sia nati vivi che nati morti di cui: 1 nato morto	—	—	9	4	7	24	44
2 e più nati morti	—	—	9	3	6	17	35
Non indicato	—	—	—	1	1	7	9
TOTALE	130	152	152	109	90	234	899
Aborti							
0	121	153	156	90	73	174	767
1	7	8	7	10	4	25	61
2	1	5	4	7	9	20	46
3	1	1	1	—	3	7	13
4	—	1	—	1	1	1	4
5	—	—	—	1	—	2	3
6 e oltre	—	—	—	—	—	5	5
Non indicato	—	—	—	—	—	—	—
TOTALE	130	168	168	109	90	234	899

Segue Tav. 61 - Nati per ordine di nascita e classe di età della madre
secondo l'esito dei precedenti concepimenti

ESITO DEI PRECEDENTI CONCEPIMENTI	ORDINE DI NASCITA						TOTALE
	1°	2°	3°	4°	5°	6° e oltre	
.50 e oltre							
Solo nati vivi	—	20	6	6	4	4	40
Solo nati morti	—	—	—	—	—	—	—
Sia nati vivi che nati morti	—	—	—	—	—	1	1
di cui: 1 nato morto	—	—	—	—	—	—	—
2 e più nati morti	—	—	—	—	—	1	1
Non indicato	—	1	1	1	—	1	4
TOTALE	—	21	7	7	4	6	45
Aborti							
0	—	21	6	6	4	6	43
1	—	—	—	1	—	—	1
2	—	—	1	—	—	—	1
3	—	—	—	—	—	—	—
4	—	—	—	—	—	—	—
5	—	—	—	—	—	—	—
6 e oltre	—	—	—	—	—	—	—
Non indicato	—	—	—	—	—	—	—
TOTALE	—	21	7	7	4	6	45
Non indicata							
Solo nati vivi	—	207	97	42	29	26	401
Solo nati morti	—	9	2	—	—	—	11
Sia nati vivi che nati morti	—	—	5	4	4	1	14
di cui: 1 nato morto	—	—	5	4	1	1	11
2 e più nati morti	—	—	—	—	3	—	3
Non indicato	—	78	37	24	17	20	176
TOTALE	2.837	294	141	70	50	47	3.439
Aborti							
0	2.810	278	130	63	36	42	3.359
1	18	7	6	4	8	2	45
2	5	8	4	2	4	1	24
3	2	—	—	—	1	1	4
4	—	—	1	—	1	1	3
5	—	—	—	1	—	—	1
6 e oltre	2	1	—	—	—	—	3
Non indicato	—	—	—	—	—	—	—
TOTALE	2.837	294	141	70	50	47	3.439
TOTALE							
Solo nati vivi	—	201.464	69.284	21.556	7.849	7.765	307.918
Solo nati morti	—	1.580	157	40	20	14	1.811
Sia nati vivi che nati morti	—	—	2.023	1.160	498	716	4.397
di cui: 1 nato morto	—	—	2.023	1.018	399	471	3.911
2 e più nati morti	—	—	—	142	99	245	486
Non indicato	—	18.168	7.182	2.409	1.188	1.385	30.332
TOTALE	301.396	221.212	78.646	25.165	9.555	9.880	645.854
Aborti							
0	294.210	210.010	72.071	22.383	8.323	8.284	615.281
1	5.713	8.896	4.937	1.843	699	780	22.868
2	1.146	1.778	1.180	630	336	436	5.506
3	215	344	295	189	115	201	1.359
4	66	102	96	68	47	86	465
5	23	39	35	25	18	41	181
6 e oltre	23	43	32	27	17	52	194
Non indicato	—	—	—	—	—	—	—
TOTALE	301.396	221.212	78.646	25.165	9.555	9.880	645.854

Tav. 62 - Nati vivi per ordine di nascita e classe di età della madre secondo l'esito dei precedenti concepimenti

ESITO PRECEDENTI CONCEPIMENTI	ORDINE DI NASCITA						TOTALE
	1°	2°	3°	4°	5°	6° e oltre	
MADRI IN ETÀ							
Meno di 15							
Solo nati vivi	—	1	—	—	—	—	1
Solo nati morti	—	—	—	—	—	—	—
Sia nati vivi che nati morti di cui: 1 nato morto	—	—	—	—	—	—	—
2 e più nati morti	—	—	—	—	—	—	—
Non indicato	—	—	—	—	—	—	—
TOTALE	108	1	—	—	—	—	109
Aborti							
0	108	1	—	—	—	—	109
1	—	—	—	—	—	—	—
2	—	—	—	—	—	—	—
3	—	—	—	—	—	—	—
4	—	—	—	—	—	—	—
5	—	—	—	—	—	—	—
6 e oltre	—	—	—	—	—	—	—
Non indicato	—	—	—	—	—	—	—
TOTALE	108	1	—	—	—	—	109
15 - 19							
Solo nati vivi	—	4.712	420	50	4	—	5.186
Solo nati morti	—	46	1	1	—	—	48
Sia nati vivi che nati morti di cui: 1 nato morto	—	—	19	3	1	—	23
2 e più nati morti	—	—	19	3	—	—	23
Non indicato	—	514	66	16	7	—	603
TOTALE	38.424	5.272	506	70	12	—	44.284
Aborti							
0	38.076	5.118	469	67	12	—	43.742
1	313	139	31	3	—	—	486
2	34	14	4	—	—	—	52
3	1	—	2	—	—	—	3
4	—	—	—	—	—	—	—
5	—	—	—	—	—	—	—
6 e oltre	—	1	—	—	—	—	1
Non indicato	—	—	—	—	—	—	—
TOTALE	38.424	5.272	506	70	12	—	44.284
20 - 24							
Solo nati vivi	—	49.862	8.036	1.372	330	74	59.674
Solo nati morti	—	479	20	4	1	1	505
Sia nati vivi che nati morti di cui: 1 nato morto	—	—	273	95	17	15	400
2 e più nati morti	—	—	273	73	7	7	360
Non indicato	—	4.620	956	22	10	8	40
TOTALE	128.303	54.961	9.285	1.713	425	126	194.813
Aborti							
0	126.070	52.906	8.656	1.577	380	111	189.700
1	1.895	1.746	510	97	25	9	4.282
2	296	253	82	29	15	3	678
3	29	38	26	4	3	3	103
4	7	9	8	3	1	—	28
5	3	3	2	1	1	—	10
6 e oltre	3	6	1	2	—	—	12
Non indicato	—	—	—	—	—	—	—
TOTALE	128.303	54.961	9.285	1.713	425	126	194.813
25 - 29							
Solo nati vivi	—	79.639	21.661	5.022	1.439	856	108.617
Solo nati morti	—	545	52	12	2	3	614
Sia nati vivi che nati morti di cui: 1 nato morto	—	—	626	293	92	74	1.085
2 e più nati morti	—	—	626	247	67	54	994
Non indicato	—	6.816	2.240	46	25	20	91
TOTALE	88.652	87.000	24.579	5.937	1.796	1.125	209.089
Aborti							
0	86.159	83.008	22.752	5.353	1.583	1.004	199.859
1	2.040	3.287	1.427	379	115	73	7.321
2	358	565	293	158	63	31	1.468
3	67	99	73	34	22	12	307
4	19	22	21	8	5	1	76
5	6	8	6	4	4	1	29
6 e oltre	3	11	7	1	4	3	29
Non indicato	—	—	—	—	—	—	—
TOTALE	88.652	87.000	24.579	5.937	1.796	1.125	209.089

Segue Tav. 62 – Nati vivi per ordine di nascita e classe di età della madre
secondo l'esito dei precedenti concepimenti

ESITO DEI PRECEDENTI CONCEPIMENTI	ORDINE DI NASCITA						TOTALE
	1°	2°	3°	4°	5°	6° e oltre	
30 - 34							
Solo nati vivi	—	50.814	25.076	7.913	2.823	2.302	88.928
Solo nati morti	—	306	43	13	9	3	374
Sia nati vivi che nati morti	—	—	672	436	179	177	1.464
di cui: 1 nato morto	—	—	672	394	150	125	1.341
2 e più nati morti	—	—	—	42	29	52	123
Non indicato	—	4.475	2.445	821	391	427	8.559
TOTALE	30.583	55.595	28.238	9.183	3.402	2.909	129.908
Aborti	29.262	52.172	25.867	8.182	2.992	2.499	120.974
0	936	2.664	1.779	667	249	198	6.493
1	287	587	430	228	98	118	1.748
2	63	117	101	64	36	50	431
3	26	29	31	24	16	21	147
4	5	12	13	9	6	9	54
5	4	14	15	9	5	14	61
6 e oltre	—	—	—	—	—	—	—
Non indicato	—	—	—	—	—	—	—
TOTALE	30.583	55.595	28.238	9.183	3.402	2.909	129.908
35 - 39							
Solo nati vivi	—	12.640	10.890	5.213	2.152	2.615	33.510
Solo nati morti	—	94	22	7	6	6	135
Sia nati vivi che nati morti	—	—	257	226	124	243	850
di cui: 1 nato morto	—	—	257	211	106	154	728
2 e più nati morti	—	—	—	15	18	89	122
Non indicato	—	1.208	1.080	485	276	390	3.439
TOTALE	7.824	13.942	12.249	5.931	2.558	3.254	45.758
Aborti	7.382	12.820	11.000	5.221	2.223	2.691	41.337
0	294	789	904	486	184	274	2.931
1	100	237	242	138	103	155	975
2	29	61	62	56	30	70	308
3	7	21	28	18	11	35	116
4	5	10	11	5	3	9	43
5	7	4	4	9	4	20	48
6 e oltre	—	—	—	—	—	—	—
Non indicato	—	—	—	—	—	—	—
TOTALE	7.824	13.942	12.249	5.931	2.558	3.254	45.758
40 - 44							
Solo nati vivi	—	2.311	2.392	1.605	884	1.592	8.784
Solo nati morti	—	26	5	2	2	1	36
Sia nati vivi che nati morti	—	—	65	55	54	144	318
di cui: 1 nato morto	—	—	65	51	46	93	255
2 e più nati morti	—	—	—	4	8	51	63
Non indicato	—	246	228	153	129	241	997
TOTALE	2.017	2.583	2.690	1.815	1.069	1.978	12.152
Aborti	1.869	2.314	2.360	1.558	905	1.601	10.607
0	90	180	202	156	92	179	879
1	33	65	90	55	38	96	377
2	18	21	23	25	18	54	159
3	3	15	8	12	10	24	72
4	1	3	3	4	3	18	32
5	3	5	4	5	3	6	26
6 e oltre	—	—	—	—	—	—	—
Non indicato	—	—	—	—	—	—	—
TOTALE	2.017	2.583	2.690	1.815	1.069	1.978	12.152
45 - 49							
Solo nati vivi	—	146	138	88	64	169	605
Solo nati morti	—	3	—	1	—	—	4
Sia nati vivi che nati morti	—	—	9	3	7	22	41
di cui: 1 nato morto	—	—	9	2	6	16	33
2 e più nati morti	—	—	—	1	1	6	8
Non indicato	—	16	17	13	13	29	88
TOTALE	126	165	164	105	84	220	864
Aborti	117	151	153	86	70	165	742
0	7	8	7	10	4	25	61
1	1	4	3	7	7	16	38
2	1	1	1	—	2	6	11
3	—	1	—	1	1	1	4
4	—	—	—	1	—	2	3
5	—	—	—	—	—	5	5
6 e oltre	—	—	—	—	—	—	—
Non indicato	—	—	—	—	—	—	—
TOTALE	126	165	164	105	84	220	864

Segue Tav. 62 - Nati vivi per ordine di nascita e classe di età della madre
secondo l'esito dei precedenti concepimenti

ESITO DEI PRECEDENTI CONCEPIMENTI	ORDINE DI NASCITA						TOTALE
	1°	2°	3°	4°	5°	6° e oltre	
.50 e oltre							
Solo nati vivi	—	20	6	6	4	4	40
Solo nati morti	—	—	—	—	—	—	—
Sia nati vivi che nati morti	—	—	—	—	—	—	1
di cui: 1 nato morto	—	—	—	—	—	—	—
2 e più nati morti	—	—	—	—	—	1	1
Non indicato	—	1	1	1	—	1	4
TOTALE	—	21	7	7	4	6	45
Aborti							
0	—	21	6	6	4	6	43
1	—	—	—	1	—	—	1
2	—	—	1	—	—	—	1
3	—	—	—	—	—	—	—
4	—	—	—	—	—	—	—
5	—	—	—	—	—	—	—
6 e oltre	—	—	—	—	—	—	—
Non indicato	—	—	—	—	—	—	—
TOTALE	—	21	7	7	4	6	45
Non indicata							
Solo nati vivi	—	207	96	40	29	26	398
Solo nati morti	—	7	2	—	—	—	9
Sia nati vivi che nati morti	—	—	4	4	4	1	13
di cui: 1 nato morto	—	—	4	4	1	1	10
2 e più nati morti	—	—	—	—	3	—	3
Non indicato	—	76	34	24	17	20	171
TOTALE	2.788	290	136	68	50	47	3.379
Aborti							
0	2.762	276	125	61	36	42	3.302
1	17	7	6	4	8	2	44
2	5	6	4	2	4	1	22
3	2	—	—	—	1	1	4
4	—	—	1	—	1	1	3
5	—	—	—	1	—	—	1
6 e oltre	2	1	—	—	—	—	3
Non indicato	—	—	—	—	—	—	—
TOTALE	2.788	290	136	68	50	47	3.379
TOTALE							
Solo nati vivi	—	200.352	68.715	21.309	7.729	7.638	305.743
Solo nati morti	—	1.506	145	40	20	14	1.725
Sia nati vivi che nati morti	—	—	1.925	1.115	478	677	4.195
di cui: 1 nato morto	—	—	1.925	985	384	450	3.744
2 e più nati morti	—	—	—	130	94	227	451
Non indicato	—	17.972	7.067	2.365	1.173	1.336	29.913
TOTALE	298.825	219.830	77.852	24.829	9.400	9.665	640.401
Aborti							
0	291.805	208.787	71.388	22.111	8.205	8.119	610.415
1	5.592	8.800	4.866	1.803	677	760	22.498
2	1.114	1.731	1.149	617	328	420	5.359
3	210	337	288	183	112	196	1.326
4	62	97	95	64	45	83	446
5	20	36	35	25	17	39	172
6 e oltre	22	42	31	26	16	48	185
Non indicato	—	—	—	—	—	—	—
TOTALE	298.825	219.830	77.852	24.829	9.400	9.665	640.401

Tav. 63 – Nati per sesso, vitalità e mese di nascita

MESE DI NASCITA	MASCHI			FEMMINE			TOTALE		
	Nati vivi	Nati morti	Totale	Nate vive	Nate morte	Totale	Nati vivi	Nati morti	Totale
Gennaio	27.146	240	27.386	25.740	233	25.973	52.886	473	53.359
Febbraio	25.014	216	25.230	23.427	206	23.633	48.441	422	48.863
Marzo	28.134	248	28.382	26.623	204	26.827	54.757	452	55.209
Aprile	26.769	245	27.014	24.957	228	25.185	51.726	473	52.199
Maggio	29.660	276	29.936	27.630	243	27.873	57.290	519	57.809
Giugno	29.532	196	29.728	26.620	177	26.797	56.152	373	56.525
Luglio	30.324	256	30.580	28.475	245	28.720	58.799	501	59.300
Agosto	28.478	288	28.766	26.855	236	26.891	55.133	524	55.657
Settembre	28.388	250	28.638	26.196	213	26.409	54.584	463	55.047
Ottobre	27.522	238	27.760	26.042	199	26.241	53.564	437	54.001
Novembre	25.229	199	25.428	23.707	171	23.878	48.936	370	49.306
Dicembre	24.782	256	25.038	23.351	190	23.541	48.133	446	48.579
TOTALE	330.978	2.908	333.886	309.423	2.545	311.968	640.401	5.453	645.854

Tav. 64 – Nati vivi naturali per riconoscimento dei genitori, sesso e regione

REGIONI	RICONOSCIUTI						NON RICONOSCIUTI o di filiazione ignota		TOTALE		
	Solo dalla madre		Solo dal padre		Da entrambi i genitori		M	F	M	F	MF
	M	F	M	F	M	F					
Piemonte	224	209	52	41	794	764	44	32	1.114	1.046	2.160
Valle d'Aosta	6	3	3	1	27	18	1	-	37	22	59
Lombardia	439	458	150	132	1.380	1.260	80	60	2.049	1.910	3.959
Trentino-Alto Adige	241	233	11	8	167	140	6	7	425	388	813
<i>Bolzano-Bozen</i>	211	198	8	7	125	111	3	5	347	321	668
<i>Trento</i>	30	35	3	1	42	29	3	2	78	67	145
Veneto	185	203	61	56	447	404	12	20	705	683	1.388
Friuli-Venezia Giulia	53	69	9	14	187	205	6	5	255	293	548
Liguria	79	81	45	43	294	287	10	16	428	427	855
Emilia-Romagna	173	171	74	62	738	711	17	17	1.002	961	1.963
Toscana	131	117	68	75	385	371	15	20	599	583	1.182
Umbria	28	19	7	11	67	63	4	4	106	97	203
Marche	40	41	8	9	117	97	3	6	168	153	321
Lazio	308	325	99	94	1.005	1.023	46	34	1.458	1.476	2.934
Abruzzi	42	32	14	9	75	64	8	7	139	112	251
Molise	5	9	3	2	20	14	-	1	28	26	54
Campania	386	415	205	170	839	739	19	32	1.449	1.356	2.805
Puglia	198	213	184	163	865	778	26	29	1.273	1.183	2.456
Basilicata	15	13	5	4	38	39	2	4	60	60	120
Calabria	82	84	57	54	196	150	6	6	341	294	635
Sicilia	256	256	316	343	1.368	1.279	26	18	1.966	1.896	3.862
Sardegna	234	191	32	23	203	192	9	4	478	410	888
ITALIA	3.125	3.142	1.403	1.314	9.212	8.598	340	322	14.080	13.376	27.456

Tav. 65 - Nati per sesso, vitalità, luogo del parto, regione e ripartizione geografica di nascita

LUOGO DEL PARTO	MASCHI			FEMMINE			TOTALE		
	Nati vivi	Nati morti	Totale	Nate vive	Nate morte	Totale	Nati vivi	Nati morti	Totale
PIEMONTE									
Abitazione	184	5	189	153	2	155	337	7	344
Istituto di cura pubblico	18.767	139	18.906	17.718	128	17.846	36.485	267	36.752
Casa di cura privata	1.096	9	1.105	1.067	6	1.073	2.163	15	2.178
Altri luoghi	13	1	14	15	-	15	28	1	29
TOTALE	20.060	154	20.214	18.953	136	19.089	39.013	290	39.303
VALLE D'AOSTA									
Abitazione	2	-	2	2	-	2	4	-	4
Istituto di cura pubblico	495	2	497	414	1	415	909	3	912
Casa di cura privata	1	-	1	-	-	-	1	-	1
Altri luoghi	-	-	-	-	-	-	-	-	-
TOTALE	498	2	500	416	1	417	914	3	917
LOMBARDIA									
Abitazione	325	6	331	275	3	278	600	9	609
Istituto di cura pubblico	41.664	279	41.943	38.500	244	38.744	80.164	523	80.687
Casa di cura privata	3.215	25	3.240	2.862	29	2.891	6.077	54	6.131
Altri luoghi	92	2	94	91	2	93	183	4	187
TOTALE	45.296	312	45.608	41.728	278	42.006	87.024	590	87.614
LIGURIA									
Abitazione	35	-	35	26	-	26	61	-	61
Istituto di cura pubblico	5.961	45	6.006	5.691	40	5.731	11.652	85	11.737
Casa di cura privata	306	4	310	266	2	268	572	6	578
Altri luoghi	6	-	6	9	-	9	15	-	15
TOTALE	6.308	49	6.357	5.992	42	6.034	12.300	91	12.391
ITALIA NORD-OCCIDENTALE									
Abitazione	546	11	557	456	5	461	1.002	16	1.018
Istituto di cura pubblico	66.887	465	67.352	62.323	413	62.736	129.210	878	130.088
Casa di cura privata	4.618	38	4.656	4.195	37	4.232	8.313	75	8.888
Altri luoghi	111	3	114	115	2	117	226	5	231
TOTALE	72.162	517	72.679	67.089	457	67.546	139.251	974	140.225

Segue Tav. 65 – Nati per sesso, vitalità, luogo del parto, regione e ripartizione geografica di nascita

LUOGO DEL PARTO	MASCHI			FEMMINE			TOTALE		
	Nati vivi	Nati morti	Totale	Nate vive	Nate morte	Totale	Nati vivi	Nati morti	Totale
TRENTINO-ALTO ADIGE									
Abitazione	34	3	37	41	3	44	75	6	81
Istituto di cura pubblico	4.531	37	4.568	4.201	31	4.232	8.732	68	8.800
Casa di cura privata	507	2	509	470	-	470	977	2	979
Altri luoghi	6	-	6	6	-	6	12	-	12
TOTALE	5.078	42	5.120	4.718	34	4.752	9.796	76	9.872
BOLZANO-BOZEN									
Abitazione	24	3	27	33	2	35	57	5	62
Istituto di cura pubblico	2.450	17	2.467	2.176	13	2.189	4.626	30	4.656
Casa di cura privata	369	1	370	346	-	346	715	1	716
Altri luoghi	5	-	5	5	-	5	10	-	10
TOTALE	2.848	21	2.869	2.560	15	2.575	5.408	36	5.444
TRENTO									
Abitazione	10	-	10	8	1	9	18	1	19
Istituto di cura pubblico	2.081	20	2.101	2.025	18	2.043	4.106	38	4.144
Casa di cura privata	138	1	139	124	-	124	262	1	263
Altri luoghi	1	-	1	1	-	1	2	-	2
TOTALE	2.230	21	2.251	2.158	19	2.177	4.388	40	4.428
VENETO									
Abitazione	118	4	122	118	-	118	236	4	240
Istituto di cura pubblico	21.712	152	21.864	20.124	112	20.236	41.836	264	42.100
Casa di cura privata	659	11	670	697	9	706	1.356	20	1.376
Altri luoghi	14	-	14	10	1	11	24	1	25
TOTALE	22.503	167	22.670	20.949	122	21.071	43.452	289	43.741
FRIULI-VENEZIA GIULIA									
Abitazione	14	-	14	17	1	18	31	1	32
Istituto di cura pubblico	5.131	40	5.171	4.780	32	4.812	9.911	72	9.983
Casa di cura privata	218	2	220	204	-	204	422	2	424
Altri luoghi	4	-	4	4	-	4	8	-	8
TOTALE	5.367	42	5.409	5.005	33	5.038	10.372	75	10.447
EMILIA-ROMAGNA									
Abitazione	58	1	59	49	2	51	107	3	110
Istituto di cura pubblico	14.449	83	14.532	13.486	75	13.561	27.935	158	28.093
Casa di cura privata	1.478	11	1.489	1.455	11	1.466	2.933	22	2.955
Altri luoghi	15	-	15	19	-	19	34	2	36
TOTALE	16.000	95	16.095	15.009	90	15.099	31.009	185	31.194
ITALIA NORD-ORIENTALE									
Abitazione	224	8	232	225	6	231	449	14	463
Istituto di cura pubblico	45.823	312	46.135	42.591	250	42.841	88.414	562	88.976
Casa di cura privata	2.862	26	2.888	2.826	20	2.846	5.688	46	5.734
Altri luoghi	39	-	39	39	3	42	78	3	81
TOTALE	48.948	346	49.294	45.681	279	45.960	94.629	625	95.254

Segue Tav. 65 - Nati per sesso, vitalità, luogo del parto, regione e ripartizione geografica di nascita

LUOGO DEL PARTO	MASCHI			FEMMINE			TOTALE		
	Nati vivi	Nati morti	Totale	Nate vive	Nate morte	Totale	Nati vivi	Nati morti	Totale
TOSCANA									
Abitazione	163	3	166	160	2	162	323	5	328
Istituto di cura pubblico	14.265	122	14.387	13.239	109	13.348	27.504	231	27.735
Casa di cura privata	1.195	11	1.206	1.005	7	1.012	2.200	18	2.218
Altri luoghi	47	-	47	48	-	48	95	-	95
TOTALE	15.670	136	15.806	14.452	118	14.570	30.122	254	30.376
UMBRIA									
Abitazione	56	-	56	45	-	45	101	-	101
Istituto di cura pubblico	4.021	19	4.040	3.707	21	3.728	7.728	40	7.768
Casa di cura privata	6	-	6	9	-	9	15	-	15
Altri luoghi	11	-	11	15	-	15	26	-	26
TOTALE	4.094	19	4.113	3.776	21	3.797	7.870	40	7.910
MARCHE									
Abitazione	49	-	49	52	-	52	101	-	101
Istituto di cura pubblico	6.904	34	6.938	6.530	38	6.568	13.434	72	13.506
Casa di cura privata	526	5	531	414	3	417	940	8	948
Altri luoghi	3	-	3	2	-	2	5	-	5
TOTALE	7.482	39	7.521	6.998	41	7.039	14.480	80	14.560
LAZIO									
Abitazione	423	8	431	395	8	403	818	16	834
Istituto di cura pubblico	24.827	217	25.044	23.341	180	23.521	48.168	397	48.565
Casa di cura privata	3.721	31	3.752	3.503	23	3.526	7.224	54	7.278
Altri luoghi	369	1	370	380	-	380	749	1	750
TOTALE	29.340	257	29.597	27.619	211	27.830	56.959	468	57.427
ITALIA CENTRALE									
Abitazione	691	11	702	652	10	662	1.343	21	1.364
Istituto di cura pubblico	50.017	392	50.409	46.817	348	47.165	96.834	740	97.574
Casa di cura privata	5.448	47	5.495	4.931	33	4.964	10.379	80	10.459
Altri luoghi	430	1	431	445	-	445	875	1	876
TOTALE	56.586	451	57.037	52.845	391	53.236	109.431	842	110.273

Segue Tav. 65 - Nati per sesso, vitalità, luogo del parto, regione e ripartizione geografica di nascita

LUOGO DEL PARTO	MASCHI			FEMMINE			TOTALE		
	Nati vivi	Nati morti	Totale	Nate vive	Nate morte	Totale	Nati vivi	Nati morti	Totale
ABRUZZI									
Abitazione	86	1	87	62	1	63	148	2	150
Istituto di cura pubblico	6.685	51	6.736	6.149	60	6.209	12.834	111	12.945
Casa di cura privata	267	1	268	203	3	206	470	4	474
Altri luoghi	13	-	13	9	-	9	22	-	22
TOTALE	7.051	53	7.104	6.423	64	6.487	13.474	117	13.591
MOLISE									
Abitazione	48	-	48	62	-	62	110	-	110
Istituto di cura pubblico	1.697	18	1.715	1.633	19	1.652	3.330	37	3.367
Casa di cura privata	49	1	50	43	-	43	92	1	93
Altri luoghi	-	-	-	-	-	-	-	-	-
TOTALE	1.794	19	1.813	1.738	19	1.757	3.532	38	3.570
CAMPANIA									
Abitazione	1.739	26	1.765	1.675	35	1.710	3.414	61	3.475
Istituto di cura pubblico	32.176	379	32.555	30.280	284	30.564	62.456	663	63.119
Casa di cura privata	11.631	103	11.734	10.850	103	10.953	22.481	206	22.687
Altri luoghi	164	-	164	130	2	132	294	2	296
TOTALE	45.710	508	46.218	42.935	424	43.359	88.645	932	89.577
PUGLIA									
Abitazione	1.372	19	1.391	1.252	18	1.270	2.624	37	2.661
Istituto di cura pubblico	27.815	282	28.097	26.155	246	26.401	53.970	528	54.498
Casa di cura privata	1.766	14	1.780	1.521	20	1.541	3.287	34	3.321
Altri luoghi	41	-	41	27	1	28	68	1	69
TOTALE	30.994	315	31.309	28.955	285	29.240	59.949	600	60.549
BASILICATA									
Abitazione	220	6	226	217	4	221	437	10	447
Istituto di cura pubblico	3.651	29	3.680	3.364	29	3.393	7.015	58	7.073
Casa di cura privata	10	-	10	3	-	3	13	-	13
Altri luoghi	6	1	7	11	-	11	17	1	18
TOTALE	3.887	36	3.923	3.595	33	3.628	7.482	69	7.551
CALABRIA									
Abitazione	965	11	976	873	5	878	1.838	16	1.854
Istituto di cura pubblico	11.557	131	11.688	10.891	105	10.996	22.448	236	22.684
Casa di cura privata	2.420	25	2.445	2.402	25	2.427	4.822	50	4.872
Altri luoghi	155	3	158	113	-	113	268	3	271
TOTALE	15.097	170	15.267	14.279	135	14.414	29.376	305	29.681
ITALIA MERIDIONALE									
Abitazione	4.430	63	4.493	4.141	63	4.204	8.571	126	8.697
Istituto di cura pubblico	83.581	890	84.471	78.472	743	79.215	162.053	1.633	163.686
Casa di cura privata	16.143	144	16.287	15.022	151	15.173	31.165	295	31.460
Altri luoghi	379	4	383	290	3	293	669	7	676
TOTALE	104.533	1.101	105.634	97.925	960	98.885	202.458	2.061	204.519

Segue Tav. 65 - Nati per sesso, vitalità, luogo del parto, regione e ripartizione geografica di nascita

LUOGO DEL PARTO	MASCHI			FEMMINE			TOTALE		
	Nati vivi	Nati morti	Totale	Nate vive	Nate morte	Totale	Nati vivi	Nati morti	Totale
SICILIA									
Abitazione	1.476	15	1.491	1.235	9	1.244	2.711	24	2.735
Istituto di cura pubblico	29.639	333	29.972	28.578	291	28.869	58.217	624	58.841
Casa di cura privata	5.942	29	5.971	5.266	28	5.294	11.208	57	11.265
Altri luoghi	40	2	42	32	-	32	72	2	74
TOTALE	37.097	379	37.476	35.111	328	35.439	72.208	707	72.915
SARDEGNA									
Abitazione	1.087	15	1.102	894	6	900	1.981	21	2.002
Istituto di cura pubblico	9.688	87	9.775	9.019	116	9.135	18.707	203	18.910
Casa di cura privata	859	12	871	834	8	842	1.693	20	1.713
Altri luoghi	18	-	18	25	-	25	43	-	43
TOTALE	11.652	114	11.766	10.772	130	10.902	22.424	244	22.668
ITALIA INSULARE									
Abitazione	2.563	30	2.593	2.129	15	2.144	4.692	45	4.737
Istituto di cura pubblico	39.327	420	39.747	37.597	407	38.004	76.924	827	77.751
Casa di cura privata	6.801	41	6.842	6.100	36	6.136	12.901	77	12.978
Altri luoghi	58	2	60	57	-	57	115	2	117
TOTALE	48.749	493	49.242	45.883	458	46.341	94.632	951	95.583
TOTALE ITALIA									
Abitazione	8.454	123	8.577	7.603	99	7.702	16.057	222	16.279
Istituto di cura pubblico	285.635	2.479	288.114	267.800	2.161	269.961	553.435	4.640	558.075
Casa di cura privata	35.872	296	36.168	33.074	277	33.351	68.946	573	69.519
Altri luoghi	1.017	10	1.027	946	8	954	1.963	18	1.981
TOTALE	330.978	2.908	333.886	309.423	2.545	311.968	640.401	5.453	645.854

Tav. 66 – Nati vitalità, sesso, filiazione, quozienti di natalità, nati-mortalità e di filiazione naturale per provincia e regione

PROVINCIE E REGIONI	NATI VIVI E NATI MORTI			NATI VIVI			NATI MORTI			QUOZIENTI		
	M	F	MF	legiti- timi	naturali	totale	legiti- timi	naturali	totale	di natalità - nati vivi per 1000 abitanti	di nati mortalità - nati morti per 1000 nati	nati vivi naturali per 1000 nati vivi
Torino	11.427	10.829	22.256	20.681	1.382	22.063	171	22	193	9,3	8,7	62,6
Vercelli	1.608	1.612	3.220	3.034	173	3.207	11	2	13	8,0	4,0	53,9
Novara	2.210	2.014	4.224	3.972	227	4.199	25	-	25	8,2	5,9	54,1
Cuneo	2.656	2.407	5.063	4.873	157	5.030	29	4	33	9,2	6,5	31,2
Asti	723	686	1.409	1.330	70	1.400	8	1	9	6,4	6,4	50,0
Alessandria	1.590	1.541	3.131	2.963	151	3.114	17	-	17	6,6	5,4	48,5
Piemonte	20.214	19.089	39.303	36.853	2.160	39.013	261	29	290	8,6	7,4	55,4
Valle d'Aosta	500	417	917	855	59	914	2	1	3	8,0	3,3	64,6
Varese	4.923	4.287	9.210	8.756	382	9.138	70	2	72	11,6	7,8	41,8
Como	4.185	3.817	8.002	7.663	301	7.964	37	1	38	10,3	4,7	37,8
Sondrio	1.047	974	2.021	1.927	86	2.013	8	-	8	11,5	4,0	42,7
Milano	19.387	17.635	37.022	34.678	2.094	36.772	232	18	250	9,1	6,8	56,9
Bergamo	5.507	5.157	10.664	10.304	290	10.594	67	3	70	11,9	6,6	27,4
Brescia	5.572	5.306	10.878	10.448	380	10.808	67	3	70	10,6	6,4	33,3
Pavia	2.113	1.940	4.053	3.811	211	4.022	28	3	31	7,8	7,6	52,5
Cremona	1.279	1.284	2.563	2.443	94	2.537	26	-	26	7,6	10,1	37,1
Mantova	1.595	1.606	3.201	3.035	141	3.176	24	1	25	8,4	7,8	44,4
Lombardia	45.608	42.006	87.614	83.065	3.959	87.024	559	31	590	9,7	6,7	45,5
Bolzano-Bozen	2.869	2.575	5.444	4.740	668	5.408	31	5	36	12,5	6,6	123,5
Trento	2.251	2.177	4.428	4.243	145	4.388	37	3	40	9,9	9,0	33,0
Trentino-Alto Adige	5.120	4.752	9.872	8.983	813	9.796	68	8	76	11,2	7,7	83,0
Verona	4.388	3.963	8.351	8.043	261	8.304	44	3	47	10,7	5,6	31,4
Vicenza	4.172	3.797	7.969	7.724	198	7.922	44	3	47	10,9	5,9	25,0
Belluno	978	934	1.912	1.828	71	1.899	10	3	13	8,5	6,8	37,4
Treviso	3.909	3.678	7.587	7.389	167	7.536	50	1	51	10,5	6,7	22,2
Venezia	3.532	3.359	6.891	6.536	297	6.833	56	2	58	8,1	8,4	43,5
Padova	4.433	4.177	8.610	8.314	247	8.561	48	1	49	10,5	5,7	28,9
Rovigo	1.258	1.163	2.421	2.250	147	2.397	23	1	24	9,4	9,9	61,3
Veneto	22.670	21.071	43.741	42.064	1.388	43.452	275	14	289	10,0	6,6	31,9
Pordenone	1.613	1.518	3.131	3.021	89	3.110	19	2	21	11,3	6,7	28,6
Udine	2.339	2.182	4.521	4.283	204	4.487	34	-	34	8,4	7,5	45,5
Gorizia	565	502	1.067	991	67	1.058	9	-	9	7,2	8,4	63,3
Trieste	892	836	1.728	1.529	188	1.717	8	3	11	5,9	6,4	109,5
Friuli-Venezia Giulia	5.409	5.038	10.447	9.824	548	10.372	70	5	75	8,3	7,2	52,8
Imperia	775	736	1.511	1.378	119	1.497	12	2	14	6,5	9,3	79,5
Savona	950	938	1.888	1.730	144	1.874	13	1	14	6,2	7,4	76,8
Genova	3.782	3.529	7.311	6.749	509	7.258	44	9	53	6,8	7,2	70,1
La Spezia	850	831	1.681	1.588	83	1.671	10	-	10	6,8	5,9	49,7
Liguria	6.357	6.034	12.391	11.445	855	12.300	79	12	91	6,7	7,3	69,5
Piacenza	1.048	1.039	2.087	1.969	101	2.070	16	1	17	7,4	8,1	48,8
Parma	1.603	1.445	3.048	2.913	117	3.030	18	-	18	7,6	5,9	38,6
Reggio nell'Emilia	1.690	1.568	3.258	3.063	184	3.247	11	-	11	7,9	3,4	56,7
Modena	2.692	2.516	5.208	4.878	296	5.174	31	3	34	8,7	6,5	57,2
Bologna	3.149	2.872	6.021	5.480	499	5.979	40	2	42	6,4	7,0	83,5
Ferrara	1.542	1.478	3.020	2.679	320	2.999	18	3	21	7,8	7,0	106,7
Ravenna	1.430	1.276	2.706	2.539	149	2.688	17	1	18	7,4	6,7	55,4
Forlì	2.941	2.905	5.846	5.525	297	5.822	24	-	24	9,7	4,1	51,0
Emilia-Romagna	16.095	15.099	31.194	29.046	1.963	31.009	175	10	185	7,8	5,9	63,3
Massa Carrara	752	659	1.411	1.351	55	1.406	4	1	5	6,8	3,5	39,1
Lucca	2.139	1.958	4.097	3.918	139	4.057	39	1	40	10,4	9,8	34,3
Pistoia	961	921	1.882	1.796	69	1.865	17	-	17	7,0	9,0	37,0
Firenze	5.408	5.003	10.411	9.819	514	10.333	74	4	78	8,5	7,5	49,7
Livorno	1.397	1.380	2.777	2.613	136	2.749	28	-	28	7,9	10,1	49,5
Pisa	1.762	1.695	3.457	3.331	101	3.432	23	2	25	8,8	7,2	29,4
Arezzo	1.443	1.276	2.719	2.643	50	2.693	25	1	26	8,6	9,6	18,6
Siena	1.111	951	2.062	1.977	65	2.042	18	2	20	7,9	9,7	31,8
Grosseto	833	727	1.560	1.492	53	1.545	14	1	15	6,9	9,6	34,3
Toscana	15.806	14.570	30.376	28.940	1.182	30.122	242	12	254	8,4	8,4	39,2

Segue Tav. 66 - Nati per vitalità, sesso, filiazione, quozienti di natalità, nati-mortalità e di filiazione naturale per provincia e regione

PROVINCIE E REGIONI	NATI VIVI E NATI MORTI			NATI VIVI			NATI MORTI			QUOZIENTI		
	M	F	MF	legiti- timi	naturali	totale	legiti- timi	naturali	totale	di nati- mortalità - nati vivi per 1000 abitanti	di nati- mortalità - nati morti per 1000 nati	nati vivi naturali per 1000 nati vivi
Perugia	3.006	2.778	5.784	5.614	143	5.757	27	-	27	9,9	4,7	24,8
Terni	1.107	1.019	2.126	2.053	60	2.113	13	-	13	9,2	6,1	28,4
Umbria	4.113	3.797	7.910	7.667	203	7.870	40	-	40	9,7	5,1	25,8
Pesaro e Urbino	1.586	1.468	3.054	2.944	98	3.042	12	-	12	9,1	3,9	32,2
Ancona	2.475	2.338	4.813	4.667	121	4.788	24	1	25	11,0	5,2	25,3
Macerata	1.403	1.301	2.704	2.653	40	2.693	11	-	11	9,2	4,1	14,9
Ascoli Piceno	2.057	1.932	3.989	3.895	62	3.957	31	1	32	11,1	8,0	15,7
Marche	7.521	7.039	14.560	14.159	321	14.480	78	2	80	10,2	5,5	22,2
Viterbo	1.121	1.088	2.209	2.145	43	2.188	20	1	21	8,1	9,5	19,7
Rieti	663	616	1.279	1.232	33	1.265	12	2	14	8,8	11,0	26,1
Roma	21.712	20.351	42.063	39.241	2.473	41.714	317	32	349	11,1	8,3	59,3
Latina	2.876	2.682	5.558	5.328	185	5.513	44	1	45	12,6	8,1	33,6
Frosinone	3.225	3.093	6.318	6.079	200	6.279	36	3	39	13,5	6,2	31,9
Lazio	29.597	27.830	57.427	54.025	2.934	56.959	429	39	468	11,2	8,1	51,5
L'Aquila	1.697	1.528	3.225	3.156	47	3.203	22	-	22	10,6	6,8	14,7
Teramo	1.664	1.471	3.135	3.066	44	3.110	25	-	25	11,4	8,0	14,1
Pescara	1.522	1.446	2.968	2.857	92	2.949	17	2	19	10,1	6,4	31,2
Chieti	2.221	2.042	4.263	4.144	68	4.212	51	-	51	11,3	12,0	16,1
Abruzzi	7.104	6.487	13.591	13.223	251	13.474	115	2	117	10,8	8,6	18,6
Isernia	466	445	911	891	13	904	7	-	7	9,5	7,7	14,3
Campobasso	1.347	1.312	2.659	2.587	41	2.628	29	2	31	11,0	11,7	15,6
Molise	1.813	1.757	3.570	3.478	54	3.532	36	2	38	10,6	10,6	15,3
Caserta	6.337	6.002	12.339	11.916	314	12.230	106	3	109	16,2	8,8	25,7
Benevento	1.897	1.932	3.829	3.683	99	3.782	43	4	47	12,8	12,3	26,2
Napoli	27.996	26.147	54.143	51.662	1.917	53.579	528	36	564	18,1	10,4	35,8
Avellino	2.738	2.373	5.111	4.929	119	5.048	61	2	63	11,4	12,3	23,6
Salerno	7.250	6.905	14.155	13.650	356	14.006	143	6	149	13,6	10,5	25,4
Campania	46.218	43.359	89.577	85.840	2.805	88.645	881	51	932	16,2	10,4	31,6
Foggia	5.397	4.973	10.370	9.815	435	10.250	110	10	120	14,8	11,6	42,4
Barl	12.462	11.840	24.302	23.291	771	24.062	229	11	240	16,3	9,9	32,0
Taranto	4.447	4.007	8.454	7.876	487	8.363	85	6	91	14,5	10,8	58,2
Brindisi	3.279	3.030	6.309	5.912	344	6.256	45	8	53	13,0	8,4	55,0
Lecce	5.724	5.390	11.114	10.599	419	11.018	90	6	96	14,1	8,6	38,0
Puglia	31.309	29.240	60.549	57.493	2.456	59.949	559	41	600	15,3	9,9	41,0
Potenza	2.384	2.231	4.615	4.491	83	4.574	38	3	41	11,0	8,9	18,1
Matera	1.539	1.397	2.936	2.871	37	2.908	27	1	28	14,2	9,5	12,7
Basilicata	3.923	3.628	7.551	7.362	120	7.482	65	4	69	12,1	9,1	16,0
Cosenza	5.032	4.755	9.787	9.447	227	9.674	108	5	113	13,1	11,5	23,5
Catanzaro	5.699	5.424	11.123	10.774	240	11.014	107	2	109	14,7	9,8	21,8
Reggio di Calabria	4.536	4.235	8.771	8.520	168	8.688	79	4	83	14,6	9,5	19,3
Calabria	15.267	14.414	29.681	28.741	635	29.376	294	11	305	14,1	10,3	21,6
Trapani	3.068	2.985	6.053	5.847	158	6.005	46	2	48	14,0	7,9	26,3
Palermo	10.207	9.708	19.915	18.675	1.046	19.721	181	13	194	16,3	9,7	53,0
Messina	4.440	4.224	8.664	8.073	477	8.550	111	3	114	12,4	13,2	55,8
Agrigento	3.018	2.796	5.814	5.623	138	5.761	52	1	53	11,8	9,1	24,0
Caltanissetta	2.156	2.006	4.162	4.019	98	4.117	44	1	45	13,9	10,8	23,8
Enna	1.018	996	2.014	1.937	60	1.997	17	-	17	9,8	8,4	30,0
Catania	8.504	8.000	16.504	15.061	1.287	16.348	151	5	156	16,0	9,5	78,7
Ragusa	2.406	2.273	4.679	4.492	158	4.650	27	2	29	16,8	6,2	34,0
Siracusa	2.659	2.451	5.110	4.619	440	5.059	51	-	51	12,7	10,0	87,0
Sicilia	37.476	35.439	72.915	68.346	3.862	72.208	680	27	707	14,4	9,7	53,5
Sassari	3.223	2.870	6.093	5.801	241	6.042	48	3	51	13,8	8,4	40,0
Nuoro	1.674	1.548	3.222	3.129	54	3.183	38	1	39	11,4	12,1	17,0
Oriстано	977	962	1.939	1.862	59	1.921	18	-	18	12,2	9,3	30,7
Cagliari	5.892	5.522	11.414	10.744	534	11.278	127	9	136	15,4	11,9	45,5
Sardegna	11.766	10.902	22.668	21.536	888	22.424	231	13	244	14,0	10,8	39,6
ITALIA	333.886	311.968	645.854	612.945	27.456	640.401	5.139	314	5.453	11,2	8,4	42,9

Tav. 67 - Nati per vitalità, sesso e filiazione per provincia e regione

PROVINCIE E REGIONI	NATI VIVI								NATI MORTI							
	MASCHI				FEMMINE				Com- ples- so	MASCHI			FEMMINE			Com- ples- so
	Legit- timi	Naturali		Totale	Legit- time	Naturali		Totale		Legit- timi	Natu- rali	Totale	Legit- time	Natu- rali	Totale	
		ricono- sciuti	non ricono- sciuti			ricono- sciute	non ricono- sciute									
Torino	10.613	687	28	11.328	10.068	648	19	10.735	22.063	86	13	99	85	9	94	193
Vercelli	1.511	81	7	1.599	1.523	83	2	1.608	3.207	7	2	9	4	-	4	13
Novara	2.074	116	2	2.192	1.898	104	5	2.007	4.199	18	-	18	7	-	7	25
Cuneo	2.557	79	4	2.640	2.316	73	1	2.390	5.030	16	-	16	13	4	17	33
Asti	690	26	3	719	640	39	2	681	1.400	4	-	4	4	1	5	9
Alessandria	1.501	81	-	1.582	1.462	67	3	1.532	3.114	8	-	8	9	-	9	17
Piemonte	18.946	1.070	44	20.060	17.907	1.014	32	18.953	39.013	139	15	154	122	14	136	290
Valle d'Aosta	481	36	1	498	394	22	-	416	914	1	1	2	1	-	1	3
Varese	4.687	196	4	4.887	4.069	180	2	4.251	9.138	35	1	36	35	1	36	72
Como	4.022	133	6	4.161	3.641	152	10	3.803	7.964	23	1	24	14	-	14	38
Sondrio	996	47	-	1.043	931	37	2	970	2.013	4	-	4	4	-	4	8
Milano	18.159	1.053	44	19.256	16.519	967	30	17.516	36.772	122	9	131	110	9	119	250
Bergamo	5.321	150	3	5.474	4.983	130	7	5.120	10.594	32	1	33	35	2	37	70
Brescia	5.356	167	10	5.533	5.092	180	3	5.275	10.808	38	1	39	29	2	31	70
Pavia	1.977	116	7	2.100	1.834	84	4	1.922	4.022	12	1	13	16	2	18	31
Cremona	1.212	45	6	1.263	1.231	43	-	1.274	2.537	16	-	16	10	-	10	26
Mantova	1.517	62	-	1.579	1.518	77	2	1.597	3.176	15	1	16	9	-	9	25
Lombardia	43.247	1.969	80	45.296	39.818	1.850	60	41.728	87.024	297	15	312	262	16	278	590
Bolzano-Bozen	2.501	344	3	2.848	2.239	316	5	2.560	5.408	17	4	21	14	1	15	36
Trento	2.152	75	3	2.230	2.091	65	2	2.158	4.388	18	3	21	19	-	19	40
Trentino-A. A.	4.653	419	6	5.078	4.330	381	7	4.718	9.796	35	7	42	33	1	34	76
Verona	4.219	141	1	4.361	3.824	113	6	3.943	8.304	24	3	27	20	-	20	47
Vicenza	4.046	96	1	4.143	3.678	101	-	3.779	7.922	27	2	29	17	1	18	47
Belluno	939	30	1	970	889	40	-	929	1.899	6	2	8	4	1	5	13
Treviso	3.792	81	1	3.874	3.577	82	3	3.662	7.536	35	-	35	15	1	16	51
Venezia	3.349	149	3	3.501	3.187	138	7	3.332	6.833	30	1	31	26	1	27	58
Padova	4.282	123	4	4.409	4.032	116	4	4.152	8.561	24	-	24	24	1	25	49
Rovigo	1.171	73	1	1.245	1.079	73	-	1.152	2.397	12	1	13	11	-	11	24
Veneto	21.798	693	12	22.503	20.266	663	20	20.949	43.452	158	9	167	117	5	122	289
Pordenone	1.561	41	-	1.602	1.460	47	1	1.508	3.110	11	-	11	8	2	10	21
Udine	2.221	94	4	2.319	2.062	104	2	2.168	4.487	20	-	20	14	-	14	34
Gorizia	533	27	-	560	458	39	1	498	1.058	5	-	5	4	-	4	9
Trieste	797	87	2	886	732	98	1	831	1.717	4	2	6	4	1	5	11
Friuli-V. Giulia	5.112	249	6	5.367	4.712	288	5	5.005	10.372	40	2	42	30	3	33	75
Imperia	709	56	1	766	669	61	1	731	1.497	7	2	9	5	-	5	14
Savona	865	78	1	942	865	66	1	932	1.874	7	1	8	6	-	6	14
Genova	3.501	245	7	3.753	3.248	243	14	3.505	7.258	23	6	29	21	3	24	53
La Spezia	805	41	1	847	783	41	-	824	1.671	3	-	3	7	-	7	10
Liguria	5.880	418	10	6.308	5.565	411	16	5.992	12.300	40	9	49	39	3	42	91
Piacenza	989	50	1	1.040	980	50	-	1.030	2.070	7	1	8	9	-	9	17
Parma	1.533	62	2	1.597	1.380	51	2	1.433	3.030	6	-	6	12	-	12	18
Reggio nell'Emilia	1.590	93	3	1.686	1.473	86	2	1.561	3.247	4	-	4	7	-	7	11
Modena	2.534	139	2	2.675	2.344	152	3	2.499	5.174	15	2	17	16	1	17	34
Bologna	2.863	253	7	3.123	2.617	235	4	2.856	5.979	25	1	26	15	1	16	42
Ferrara	1.368	163	-	1.531	1.311	155	2	1.468	2.999	11	-	11	7	3	10	21
Ravenna	1.343	77	-	1.420	1.196	71	1	1.268	2.688	10	-	10	7	1	8	18
Forlì	2.778	148	2	2.928	2.747	144	3	2.894	5.822	13	-	13	11	-	11	24
Emilia-Rom.	14.998	985	17	16.000	14.048	944	17	15.009	31.009	91	4	95	84	6	90	185
Massa Carrara	724	28	-	752	627	27	-	654	1.406	-	-	-	4	1	5	5
Lucca	2.050	63	4	2.117	1.868	72	-	1.940	4.057	21	1	22	18	-	18	40
Pistoia	914	37	1	952	882	30	1	913	1.885	9	-	9	8	-	8	17
Firenze	5.102	252	9	5.363	4.717	237	16	4.970	10.333	41	4	45	33	-	33	78
Livorno	1.310	69	-	1.379	1.303	66	1	1.370	2.749	18	-	18	10	-	10	28
Pisa	1.703	41	-	1.744	1.628	59	1	1.688	3.432	16	2	18	7	-	7	25
Arezzo	1.407	25	-	1.432	1.236	24	1	1.261	2.693	11	-	11	14	1	15	26
Siena	1.067	38	-	1.105	910	27	-	937	2.042	5	1	6	13	1	14	20
Grosseto	794	31	1	826	698	21	-	719	1.545	7	-	7	7	1	8	15
Toscana	15.071	584	15	15.670	13.869	563	20	14.452	30.122	128	8	136	114	4	118	254

Tav. 66 - Nati per vitalità e sesso - Comune capoluogo di provincia

COMUNI CAPOLUOGHI DI PROVINCIA	NATI VIVI			NATI MORTI			COMPLESSO		
	M	F	MF	M	F	MF	M	F	MF
Torino	6.764	6.342	13.106	74	53	127	6.838	6.395	13.233
Vercelli	446	453	899	4	1	5	450	454	904
Novara	792	726	1.518	9	1	10	801	727	1.528
Cuneo	877	894	1.771	4	11	15	881	905	1.786
Asti	555	519	1.074	4	4	8	559	523	1.082
Alessandria	573	528	1.101	4	3	7	577	531	1.108
Piemonte	10.007	9.462	19.469	99	73	172	10.106	9.535	19.641
Aosta	493	409	902	2	1	3	495	410	905
Varese	1.340	1.332	2.672	4	5	9	1.344	1.337	2.681
Como	1.437	1.321	2.758	5	1	6	1.442	1.322	2.764
Sondrio	255	266	521	1	1	2	256	267	523
Milano	9.890	8.986	18.876	70	60	130	9.960	9.046	19.006
Bergamo	1.652	1.578	3.230	8	14	22	1.660	1.592	3.252
Brescia	2.701	2.545	5.246	22	13	35	2.723	2.558	5.281
Pavia	804	739	1.543	3	7	10	807	746	1.553
Cremona	647	636	1.283	7	3	10	654	639	1.293
Mantova	649	658	1.307	7	8	15	656	666	1.322
Lombardia	19.375	18.061	37.436	127	112	239	19.502	18.173	37.675
Bolzano-Bozen	1.084	979	2.063	9	9	18	1.093	988	2.081
Trento	937	927	1.864	10	3	13	947	930	1.877
Trentino-Alto Adige	2.021	1.906	3.927	19	12	31	2.040	1.918	3.958
Verona	1.584	1.368	2.952	12	10	22	1.596	1.378	2.974
Vicenza	1.097	947	2.044	8	3	11	1.105	950	2.055
Belluno	341	318	659	1	3	4	342	321	663
Treviso	1.021	951	1.972	8	9	17	1.029	960	1.989
Venezia	1.316	1.328	2.644	15	11	26	1.331	1.339	2.670
Padova	1.723	1.586	3.309	10	11	21	1.733	1.597	3.330
Rovigo	558	529	1.087	5	6	11	563	535	1.098
Veneto	7.640	7.027	14.667	59	53	112	7.699	7.080	14.779
Pordenone	783	743	1.526	6	5	11	789	748	1.537
Udine	986	896	1.882	8	7	15	994	903	1.897
Gorizia	347	312	659	4	3	7	351	315	666
Trieste	885	830	1.715	6	5	11	891	835	1.726
Friuli-Venezia Giulia	3.001	2.781	5.782	24	20	44	3.025	2.801	5.826
Imperia	277	257	534	4	1	5	281	258	539
Savona	523	509	1.032	7	6	13	530	515	1.045
Genova	3.306	3.158	6.464	25	23	48	3.331	3.181	6.512
La Spezia	683	672	1.355	3	6	9	686	678	1.364
Liguria	4.789	4.596	9.385	39	36	75	4.828	4.632	9.460
Piacenza	606	626	1.232	6	6	12	612	632	1.244
Parma	1.209	1.119	2.328	3	7	10	1.212	1.126	2.338
Reggio nell'Emilia	729	711	1.440	-	-	-	729	711	1.440
Modena	889	837	1.726	2	6	8	891	843	1.734
Bologna	2.219	2.066	4.285	23	10	33	2.242	2.076	4.318
Ferrara	532	569	1.101	4	3	7	536	572	1.108
Ravenna	455	419	874	2	4	6	457	423	880
Forlì	482	486	968	1	5	6	483	491	974
Emilia-Romagna	7.121	6.833	13.954	41	41	82	7.162	6.874	14.036
Massa	198	152	350	-	1	1	198	153	351
Lucca	732	657	1.389	11	8	19	743	665	1.408
Pistoia	594	575	1.169	8	3	11	602	578	1.180
Firenze	3.155	2.902	6.057	27	19	46	3.182	2.921	6.103
Livorno	864	856	1.720	16	8	24	880	864	1.744
Pisa	1.023	1.000	2.023	12	5	17	1.035	1.005	2.040
Arezzo	672	621	1.293	6	8	14	678	629	1.307
Siena	580	503	1.083	3	4	7	583	507	1.090
Grosseto	447	426	873	2	6	8	449	432	881
Toscana	8.265	7.692	15.957	85	62	147	8.350	7.754	16.104

Segue Tav. 68 - Nati per vitalità e sesso - Comune capoluogo di provincia

COMUNI CAPOLUOGHI DI PROVINCIA	NATI VIVI			NATI MORTI			COMPLESSO		
	M	F	MF	M	F	MF	M	F	MF
Perugia	835	795	1.630	6	6	12	841	801	1.642
Terni	671	606	1.277	2	2	4	673	608	1.281
Umbria	1.506	1.401	2.907	8	8	16	1.514	1.409	2.923
Pesaro	355	306	661	1	-	1	356	306	662
Ancona	669	593	1.262	2	4	6	671	597	1.268
Macerata	337	314	651	1	1	2	338	315	653
Ascoli Piceno	448	413	861	3	6	9	451	419	870
Marche	1.809	1.626	3.435	7	11	18	1.816	1.637	3.453
Viterbo	524	463	987	7	2	9	531	465	996
Rieti	533	482	1.015	8	6	14	541	488	1.029
Roma	16.821	15.888	32.709	153	124	277	16.974	16.012	32.986
Latina	867	791	1.658	7	5	12	874	796	1.670
Frosinone	616	603	1.219	4	2	6	620	605	1.225
Lazio	19.361	18.227	37.588	179	139	318	19.540	18.366	37.906
L'Aquila	612	591	1.203	2	5	7	614	596	1.210
Teramo	601	561	1.162	5	6	11	606	567	1.173
Pescara	1.015	930	1.945	6	5	11	1.021	935	1.956
Chieti	571	510	1.081	3	8	11	574	518	1.092
Abruzzi	2.799	2.592	5.391	16	24	40	2.815	2.616	5.431
Isernia	303	306	609	4	1	5	307	307	614
Campobasso	668	635	1.303	6	8	14	674	643	1.317
Molise	971	941	1.912	10	9	19	981	950	1.931
Caserta	2.248	2.110	4.358	23	23	46	2.271	2.133	4.404
Benevento	1.597	1.630	3.227	18	19	37	1.615	1.649	3.264
Napoli	16.684	16.082	32.766	220	168	388	16.904	16.250	33.154
Avellino	2.125	1.797	3.922	19	19	38	2.144	1.816	3.960
Salerno	2.176	2.047	4.223	20	18	38	2.196	2.065	4.261
Campania	24.830	23.666	48.496	300	247	547	25.130	23.913	49.043
Foggia	2.031	1.722	3.753	17	23	40	2.048	1.745	3.793
Bari	3.813	3.601	7.414	40	37	77	3.853	3.638	7.491
Taranto	2.224	1.924	4.148	19	11	30	2.243	1.935	4.178
Brindisi	749	711	1.460	6	3	9	755	714	1.469
Lecce	883	843	1.726	3	17	20	886	860	1.746
Puglia	9.700	8.801	18.501	85	91	176	9.785	8.892	18.677
Potenza	943	816	1.759	7	13	20	950	829	1.779
Matera	553	503	1.056	5	3	8	558	506	1.064
Basilicata	1.496	1.319	2.815	12	16	28	1.508	1.335	2.843
Cosenza	1.979	1.845	3.824	16	19	35	1.995	1.864	3.859
Catanzaro	1.670	1.645	3.315	19	11	30	1.689	1.656	3.345
Reggio di Calabria	1.744	1.646	3.390	13	20	33	1.757	1.666	3.423
Calabria	5.393	5.136	10.529	48	50	98	5.441	5.186	10.627
Trapani	57	33	90	1	-	1	58	33	91
Palermo	8.344	7.877	16.221	81	80	161	8.425	7.957	16.382
Messina	2.488	2.449	4.937	34	33	67	2.522	2.482	5.004
Agrigento	1.372	1.309	2.681	15	16	31	1.387	1.325	2.712
Caltanissetta	541	488	1.029	7	5	12	548	493	1.041
Enna	420	428	848	5	2	7	425	430	855
Catania	6.136	5.760	11.896	65	51	116	6.201	5.811	12.012
Regusa	1.072	1.051	2.123	4	9	13	1.076	1.060	2.136
Siracusa	1.325	1.268	2.593	20	13	33	1.345	1.281	2.626
Sicilia	21.755	20.663	42.418	232	209	441	21.987	20.872	42.859
Sassari	1.692	1.487	3.179	25	12	37	1.717	1.499	3.216
Nuoro	927	869	1.796	11	8	19	938	877	1.815
Oristano	824	792	1.616	6	11	17	830	803	1.633
Cagliari	3.588	3.414	7.002	33	57	90	3.621	3.471	7.092
Sardegna	7.031	6.562	13.593	75	88	163	7.106	6.650	13.756
ITALIA	159.363	149.701	309.064	1.467	1.302	2.769	160.830	151.003	311.833

Tav. 69 - Nati per mese, vitalità, ordine di nascita, filiazione, sesso e regione

MESI	NATI VIVI								NATI MORTI		TOTALE	
	ORDINE DI NASCITA								Totale	di cui legittimi	MF	M
	1°	2°	3°	4°	5°	6° ed oltre	TOTALE	Nati vivi				
PIEMONTE												
Gennaio	1.716	1.101	261	77	23	19	3.197	202	20	17	3.217	1.676
Febbraio	1.613	981	243	47	18	23	2.925	170	29	27	2.954	1.492
Marzo	1.738	1.106	255	59	13	14	3.185	174	27	26	3.212	1.622
Aprile	1.773	1.234	249	69	24	21	3.370	183	26	24	3.396	1.765
Maggio	1.981	1.309	237	76	14	25	3.642	197	32	29	3.674	1.934
Giugno	1.894	1.174	265	47	23	13	3.416	190	19	18	3.435	1.759
Luglio	1.959	1.205	272	63	27	27	3.553	181	34	29	3.587	1.836
Agosto	1.767	1.101	272	65	19	25	3.249	168	19	16	3.268	1.681
Settembre	1.829	1.112	283	51	10	16	3.301	172	27	24	3.328	1.694
Ottobre	1.731	1.084	285	47	23	20	3.190	174	23	21	3.213	1.657
Novembre	1.593	1.040	235	62	18	15	2.963	175	8	7	2.971	1.530
Dicembre	1.641	1.035	260	59	16	11	3.022	174	26	23	3.048	1.568
Totale	21.235	13.482	3.117	722	228	229	39.013	2.160	290	261	39.303	20.214
VALLE D'AOSTA												
Gennaio	45	25	1	—	—	1	72	3	—	—	72	34
Febbraio	48	28	5	2	1	—	84	6	—	—	84	50
Marzo	45	35	4	—	1	—	85	8	—	—	85	45
Aprile	42	29	2	1	—	—	74	5	1	—	75	38
Maggio	47	19	6	1	—	—	73	3	1	1	74	37
Giugno	41	20	8	—	—	1	70	2	—	—	70	42
Luglio	48	26	7	3	3	—	87	6	—	—	87	48
Agosto	34	28	5	1	—	—	68	4	—	—	68	39
Settembre	47	26	7	3	1	1	85	6	1	1	86	43
Ottobre	42	26	6	2	—	—	76	5	—	—	76	39
Novembre	35	29	6	1	—	—	71	4	—	—	71	38
Dicembre	38	21	8	2	—	—	69	7	—	—	69	47
Totale	512	312	65	16	6	3	914	59	3	2	917	500
LOMBARDIA												
Gennaio	3.574	2.534	699	177	72	45	7.101	313	49	47	7.150	3.644
Febbraio	3.464	2.382	631	160	58	38	6.733	329	53	48	6.786	3.421
Marzo	3.735	2.572	673	186	65	34	7.265	324	48	47	7.313	3.831
Aprile	3.589	2.587	629	156	53	34	7.048	322	56	52	7.104	3.774
Maggio	4.194	2.815	652	167	59	52	7.939	341	45	45	7.984	4.177
Giugno	4.055	2.682	602	168	53	43	7.603	329	35	32	7.638	4.209
Luglio	4.114	2.841	717	167	51	38	7.928	361	57	57	7.985	4.067
Agosto	3.858	2.565	655	154	63	36	7.331	311	61	56	7.392	3.832
Settembre	3.781	2.570	708	141	44	39	7.283	328	57	54	7.340	3.806
Ottobre	3.826	2.642	680	154	44	33	7.379	359	46	44	7.425	3.804
Novembre	3.606	2.363	625	150	50	51	6.845	346	35	33	6.880	3.657
Dicembre	3.260	2.415	632	161	55	46	6.569	296	48	44	6.617	3.386
Totale	45.056	30.968	7.903	1.941	667	489	87.024	3.959	590	559	87.614	45.608

Segue Tav. 69 - Nati per mese, vitalità, ordine di nascita, filiazione, sesso e regione

MESI	NATI VIVI								NATI MORTI		TOTALE	
	ORDINE DI NASCITA								Totale	di cui legittimi	MF	M
	1°	2°	3°	4°	5°	6° ed oltre	TOTALE					
							Nati vivi	di cui naturali				

TRENTINO - ALTO ADIGE

Gennaio	395	260	124	44	18	9	850	55	16	15	866	461
Febbraio	390	249	92	45	14	15	805	67	7	7	812	430
Marzo	363	292	109	39	11	13	827	56	7	7	834	434
Aprile	364	296	110	40	15	9	834	63	11	8	845	448
Maggio	389	324	121	44	12	12	902	70	8	6	910	456
Giugno	384	249	92	29	12	15	781	74	4	2	785	396
Luglio	402	253	105	38	14	6	818	63	5	5	823	425
Agosto	448	254	113	43	13	13	884	85	7	7	891	465
Settembre	390	219	90	38	17	12	766	69	3	3	769	401
Ottobre	426	279	97	38	17	22	879	74	1	1	880	425
Novembre	323	213	103	34	19	10	702	72	2	2	704	379
Dicembre	355	234	93	37	15	14	748	65	5	5	753	400
Totale	4.629	3.122	1.249	469	177	150	9.796	813	76	68	9.872	5.120

BOLZANO-BOZEN

Gennaio	199	151	80	30	10	8	478	43	12	11	490	263
Febbraio	193	129	61	31	14	12	440	55	4	4	444	234
Marzo	187	167	63	29	9	11	466	46	2	2	468	251
Aprile	187	152	68	29	12	7	455	50	4	1	459	255
Maggio	212	161	81	28	10	9	501	58	5	4	506	252
Giugno	195	131	65	20	7	13	431	65	-	-	431	215
Luglio	192	144	75	30	11	4	456	52	2	2	458	241
Agosto	224	148	68	31	9	10	490	71	5	5	495	253
Settembre	189	104	54	24	10	12	393	56	1	1	394	216
Ottobre	225	142	59	26	11	19	482	66	-	-	482	252
Novembre	164	118	68	25	14	9	398	57	1	1	399	215
Dicembre	181	139	56	22	10	10	418	49	-	-	418	222
Totale	2.348	1.686	798	325	127	124	5.408	668	36	31	5.444	2.869

TRENTO

Gennaio	196	109	44	14	8	1	372	12	4	4	376	198
Febbraio	197	120	31	14	-	3	365	12	3	3	368	196
Marzo	176	125	46	10	2	2	361	10	5	5	366	183
Aprile	177	144	42	11	3	2	379	13	7	7	386	193
Maggio	177	163	40	16	2	3	401	12	3	2	404	204
Giugno	189	118	27	9	5	2	350	9	4	2	354	181
Luglio	210	109	30	8	3	2	362	11	3	3	365	184
Agosto	224	106	45	12	4	3	394	14	2	2	396	212
Settembre	201	115	36	14	7	-	373	13	2	2	375	185
Ottobre	201	137	38	12	6	3	397	8	1	1	398	173
Novembre	159	95	35	9	5	1	304	15	1	1	305	164
Dicembre	174	95	37	15	5	4	330	16	5	5	335	178
Totale	2.281	1.436	451	144	50	26	4.388	145	40	37	4.428	2.251

Segue Tav. 69 – Nati per mese, vitalità, ordine di nascita, filiazione, sesso e regione

MESI	NATI VIVI								NATI MORTI		TOTALE	
	ORDINE DI NASCITA								TOTALE	di cui legittimi	MF	M
	1°	2°	3°	4°	5°	6° ed oltre	TOTALE					
						Nati vivi	di cui naturali					
VENETO												
Gennaio	1.772	1.308	406	105	35	22	3.648	121	18	16	3.666	1.862
Febbraio	1.626	1.177	362	92	34	25	3.316	116	29	27	3.345	1.736
Marzo	1.777	1.255	369	92	33	19	3.545	108	26	26	3.571	1.865
Aprile	1.725	1.224	358	75	30	25	3.437	112	19	18	3.456	1.778
Maggio	1.877	1.332	407	89	31	20	3.756	120	32	30	3.788	1.996
Giugno	1.881	1.251	372	83	39	28	3.654	138	19	19	3.673	1.973
Luglio	2.082	1.409	403	113	52	27	4.086	123	32	32	4.118	2.095
Agosto	1.984	1.282	417	117	42	37	3.879	114	25	24	3.904	2.031
Settembre	1.884	1.352	419	106	39	25	3.825	116	22	21	3.847	1.979
Ottobre	1.923	1.259	417	90	34	21	3.744	95	23	23	3.767	1.956
Novembre	1.641	1.129	317	114	41	15	3.257	101	20	18	3.277	1.704
Dicembre	1.607	1.154	383	112	25	24	3.305	124	24	21	3.329	1.695
Totale	21.779	15.132	4.630	1.188	435	288	43.452	1.388	289	275	43.741	22.670
FRIULI-VENEZIA GIULIA												
Gennaio	445	322	73	20	3	4	867	39	9	9	876	414
Febbraio	401	283	76	14	6	3	783	42	5	4	788	396
Marzo	486	300	85	14	4	1	890	36	2	2	892	464
Aprile	445	284	66	16	3	1	814	46	8	8	822	398
Maggio	503	288	64	12	3	2	872	43	3	3	875	464
Giugno	445	307	74	17	3	6	852	52	4	4	856	458
Luglio	520	312	71	13	7	4	927	38	5	4	932	500
Agosto	516	326	71	15	5	4	937	71	9	7	946	491
Settembre	455	312	71	10	5	3	856	39	7	6	863	458
Ottobre	478	330	54	17	6	3	888	49	5	5	893	463
Novembre	476	275	63	11	2	3	830	42	5	5	835	445
Dicembre	459	312	65	12	7	1	856	51	13	13	869	458
Totale	5.629	3.651	833	170	54	35	10.372	548	75	70	10.447	5.409
LIGURIA												
Gennaio	675	325	81	14	5	4	1.104	81	8	7	1.112	591
Febbraio	571	285	54	16	4	3	933	62	1	1	934	476
Marzo	617	334	58	16	2	4	1.031	80	7	6	1.038	515
Aprile	600	315	60	5	4	1	985	59	4	4	989	484
Maggio	638	374	53	15	3	2	1.085	64	7	6	1.092	539
Giugno	581	377	61	10	3	5	1.037	76	3	3	1.040	547
Luglio	660	361	64	19	5	3	1.112	75	12	8	1.124	595
Agosto	631	343	72	19	4	-	1.069	78	16	15	1.085	559
Settembre	602	315	64	13	1	5	1.000	60	5	5	1.005	523
Ottobre	632	344	58	13	3	2	1.052	89	4	4	1.056	543
Novembre	585	280	53	10	6	5	939	71	10	8	949	493
Dicembre	575	300	62	10	3	3	953	60	14	12	967	492
Totale	7.367	3.953	740	160	43	37	12.300	355	91	79	12.391	6.357

Segue Tav. 69 - Nati per mese, vitalità, ordine di nascita, filiazione, sesso e regione

MESI	NATI VIVI								NATI MORTI		TOTALE	
	ORDINE DI NASCITA								TOTALE	di cui legittimi	MF	M
	1°	2°	3°	4°	5°	6° ed oltre	TOTALE	di cui naturali				
EMILIA ROMAGNA												
Gennaio	1.513	897	159	26	12	3	2.610	153	17	17	2.627	1.336
Febbraio	1.430	744	165	39	10	9	2.397	152	8	8	2.405	1.285
Marzo	1.549	898	176	31	15	13	2.682	161	17	16	2.699	1.405
Aprile	1.452	814	144	31	10	7	2.458	170	11	9	2.469	1.262
Maggio	1.564	937	170	40	11	8	2.730	169	21	19	2.751	1.411
Giugno	1.632	860	172	26	14	11	2.715	157	21	21	2.736	1.480
Luglio	1.650	903	196	35	12	13	2.809	186	11	10	2.820	1.392
Agosto	1.542	834	175	39	15	10	2.615	167	28	27	2.643	1.332
Settembre	1.574	906	184	34	9	15	2.722	168	14	13	2.736	1.426
Ottobre	1.471	849	175	29	13	9	2.546	151	10	8	2.556	1.342
Novembre	1.363	789	170	42	10	4	2.378	175	11	11	2.389	1.207
Dicembre	1.383	751	159	33	13	8	2.347	154	16	16	2.363	1.217
Totale	18.123	10.182	2.045	405	144	110	31.009	1.963	185	175	31.194	16.095
TOSCANA												
Gennaio	1.304	890	193	31	11	11	2.440	81	17	16	2.457	1.259
Febbraio	1.291	813	147	36	9	3	2.299	94	39	39	2.338	1.175
Marzo	1.428	922	162	27	7	10	2.556	106	19	17	2.575	1.347
Aprile	1.288	927	154	39	7	6	2.421	102	16	15	2.437	1.231
Maggio	1.518	931	175	35	11	7	2.677	111	23	23	2.700	1.406
Giugno	1.520	881	130	35	7	7	2.580	96	29	28	2.609	1.396
Luglio	1.607	927	173	33	8	6	2.754	109	19	16	2.773	1.447
Agosto	1.513	942	169	34	13	9	2.680	87	30	30	2.710	1.417
Settembre	1.467	918	169	27	12	13	2.606	97	21	19	2.627	1.362
Ottobre	1.350	877	154	23	13	12	2.429	88	16	14	2.445	1.295
Novembre	1.277	834	164	26	9	3	2.313	103	8	8	2.321	1.230
Dicembre	1.306	815	184	37	14	11	2.367	108	17	17	2.384	1.241
Totale	16.869	10.677	1.974	383	121	98	30.122	1.182	254	242	30.376	15.806
UMBRIA												
Gennaio	354	272	43	8	4	2	683	20	1	1	684	357
Febbraio	296	234	39	12	-	1	582	21	1	1	583	319
Marzo	333	268	55	7	1	1	665	13	5	5	670	358
Aprile	357	240	51	9	3	-	660	14	-	-	660	350
Maggio	371	283	48	10	1	1	714	14	2	2	716	373
Giugno	371	263	37	7	1	4	683	18	-	-	683	332
Luglio	419	275	44	9	4	1	752	18	12	12	764	389
Agosto	345	276	53	8	1	3	686	15	1	1	687	357
Settembre	350	251	43	5	5	-	654	15	4	4	658	327
Ottobre	309	251	47	10	-	3	620	23	2	2	622	335
Novembre	274	230	32	9	-	-	545	11	6	6	551	287
Dicembre	331	252	35	6	1	1	626	21	6	6	632	329
Totale	4.110	3.095	527	100	21	17	7.870	203	40	40	7.910	4.113

Segue Tav. 69 - Nati per mese, vitalità, ordine di nascita, filiazione, sesso e regione

MESI	NATI VIVI								NATI MORTI		TOTALE	
	ORDINE DI NASCITA								TOTALE	di cui legittimi	MF	M
	1°	2°	3°	4°	5°	6° ed oltre	TOTALE					
						Nati vivi	di cui naturali					
MARCHE												
Gennaio	587	476	137	19	3	3	1.225	43	6	5	1.231	655
Febbraio	538	430	87	22	3	4	1.084	20	2	2	1.086	578
Marzo	623	507	96	26	3	5	1.260	21	9	9	1.269	643
Aprile	634	422	88	12	7	3	1.166	28	9	9	1.175	578
Maggio	662	474	107	20	6	1	1.270	25	10	10	1.280	662
Giugno	711	448	100	18	3	4	1.284	18	8	8	1.292	688
Luglio	723	464	114	23	2	4	1.330	24	7	7	1.337	702
Agosto	655	476	105	13	7	2	1.258	22	12	12	1.270	640
Settembre	676	449	99	13	6	1	1.244	32	4	4	1.248	642
Ottobre	596	472	85	16	2	1	1.172	36	4	4	1.176	610
Novembre	565	442	93	18	7	2	1.127	22	6	6	1.133	587
Dicembre	505	413	111	20	6	5	1.060	30	3	2	1.063	536
Totale	7.475	5.473	1.222	220	55	35	14.480	321	80	78	14.560	7.521
LAZIO												
Gennaio	2.106	1.662	485	124	36	29	4.442	199	34	32	4.476	2.327
Febbraio	2.315	1.410	447	84	21	30	4.307	247	30	27	4.337	2.274
Marzo	2.288	1.788	522	105	44	24	4.771	266	33	30	4.804	2.440
Aprile	2.171	1.750	472	103	28	28	4.552	185	42	36	4.594	2.367
Maggio	2.419	2.047	528	108	26	37	5.165	235	48	43	5.213	2.713
Giugno	2.895	1.825	464	118	32	26	5.360	231	35	33	5.395	2.742
Luglio	2.891	1.810	537	92	27	33	5.390	269	32	29	5.422	2.792
Agosto	2.359	1.791	464	131	35	27	4.807	249	45	41	4.852	2.521
Settembre	2.315	1.770	534	131	35	27	4.812	233	46	43	4.858	2.609
Ottobre	2.212	1.748	496	112	35	25	4.628	259	41	39	4.669	2.326
Novembre	1.927	1.640	516	98	39	41	4.261	250	34	32	4.295	2.165
Dicembre	2.047	1.588	632	124	36	37	4.464	311	48	44	4.512	2.321
Totale	27.945	20.829	6.097	1.330	394	364	56.959	2.934	468	429	57.427	29.597
ABRUZZI												
Gennaio	485	437	158	34	8	10	1.132	32	6	6	1.138	584
Febbraio	460	428	134	27	9	15	1.073	18	14	14	1.087	549
Marzo	512	454	134	32	12	11	1.155	20	6	6	1.161	641
Aprile	483	450	124	25	7	8	1.095	25	11	10	1.106	585
Maggio	552	500	123	26	6	10	1.217	19	10	10	1.227	621
Giugno	568	434	132	20	10	13	1.177	15	10	10	1.187	622
Luglio	633	477	116	28	8	9	1.271	23	9	9	1.280	648
Agosto	571	435	156	27	8	15	1.212	21	14	14	1.226	627
Settembre	515	441	115	24	5	6	1.106	22	6	5	1.112	599
Ottobre	482	417	145	26	7	5	1.082	20	18	18	1.100	559
Novembre	431	379	121	27	9	6	973	11	7	7	980	511
Dicembre	468	367	101	23	10	12	981	25	6	6	987	558
Totale	6.160	5.219	1.559	319	99	118	13.474	251	117	115	13.591	7.104

Segue Tav. 69 - Nati per mese, vitalità, ordine di nascita, filiazione, sesso e regione

MESI	NATI VIVI								NATI MORTI		TOTALE	
	ORDINE DI NASCITA								TOTALE	di cui legittimi	MF	M
	1°	2°	3°	4°	5°	6° ed oltre	TOTALE					
						Nati vivi	di cui naturali					
MOLISE												
Gennaio	112	97	42	14	4	2	271	6	2	2	273	127
Febbraio	91	87	42	13	8	7	248	2	8	7	256	129
Marzo	123	107	49	15	4	10	308	4	6	6	314	149
Aprile	119	119	25	15	4	9	291	6	1	1	292	165
Maggio	133	116	43	10	5	1	308	2	1	1	309	171
Giugno	170	104	51	7	6	5	343	1	1	1	344	168
Luglio	125	102	39	17	7	6	296	5	3	3	299	148
Agosto	107	98	45	20	5	4	279	4	2	2	281	142
Settembre	143	131	48	17	3	3	345	10	3	3	348	174
Ottobre	134	115	45	12	5	4	315	3	3	3	318	176
Novembre	102	105	40	10	4	6	267	5	3	2	270	135
Dicembre	101	92	42	15	7	4	261	6	5	5	266	129
Totale	1.480	1.273	511	165	62	61	3.532	54	38	36	3.570	1.813
CAMPANIA												
Gennaio	2.568	2.351	1.323	501	231	241	7.215	242	75	70	7.290	3.754
Febbraio	2.367	2.231	1.184	476	215	214	6.687	192	77	74	6.764	3.527
Marzo	3.022	2.632	1.263	603	238	271	8.029	227	79	75	8.108	4.091
Aprile	2.891	2.440	1.085	469	197	197	7.279	203	89	84	7.368	3.822
Maggio	3.207	2.875	1.168	423	165	221	8.059	214	101	96	8.160	4.186
Giugno	3.401	2.487	1.211	467	189	198	7.953	196	53	50	8.006	4.186
Luglio	3.567	2.427	1.293	535	203	241	8.266	275	93	85	8.359	4.356
Agosto	3.149	2.279	1.273	445	214	200	7.560	238	75	74	7.635	3.948
Settembre	2.817	2.360	1.210	500	186	189	7.262	228	85	81	7.347	3.766
Ottobre	2.792	2.458	1.306	515	193	176	7.440	290	78	72	7.518	3.892
Novembre	2.320	2.242	1.242	488	184	243	6.719	264	63	59	6.782	3.484
Dicembre	2.204	2.066	1.054	449	180	223	6.176	236	64	61	6.240	3.206
Totale	34.305	28.848	14.612	5.871	2.395	2.614	88.645	2.805	932	881	89.577	46.218
PUGLIA												
Gennaio	1.946	1.612	959	310	132	133	5.092	267	58	51	5.150	2.661
Febbraio	1.617	1.467	806	300	92	145	4.427	152	43	40	4.470	2.244
Marzo	1.880	1.803	927	300	111	123	5.144	220	44	43	5.188	2.691
Aprile	1.915	1.683	760	295	114	117	4.884	203	59	51	4.943	2.543
Maggio	2.127	1.897	867	323	117	115	5.446	201	59	51	5.505	2.833
Giugno	2.253	1.775	805	254	99	129	5.315	199	28	26	5.343	2.841
Luglio	2.302	1.788	878	306	109	142	5.525	210	59	59	5.584	2.878
Agosto	2.065	1.638	798	304	93	130	5.028	192	46	42	5.074	2.669
Settembre	1.984	1.722	894	282	98	121	5.101	207	56	56	5.157	2.675
Ottobre	1.968	1.645	853	288	100	108	4.962	206	49	46	5.011	2.577
Novembre	1.742	1.528	825	284	99	111	4.589	210	46	45	4.635	2.374
Dicembre	1.643	1.484	800	273	128	108	4.436	189	53	49	4.489	2.323
Totale	23.442	20.042	10.172	3.519	1.292	1.482	59.949	2.456	600	559	60.549	31.309

Segue Tav. 69 – Nati per mese, vitalità, ordine di nascita, filiazione, sesso e regione

MESI	NATI VIVI								NATI MORTI		MF	M
	ORDINE DI NASCITA								TOTALE	di cui legittimi		
	1°	2°	3°	4°	5°	6° ed oltre	TOTALE					
						Nati vivi	di cui naturali					
BASILICATA												
Gennaio	221	222	100	38	22	23	626	16	10	8	636	308
Febbraio	199	205	103	43	24	16	590	8	1	1	591	322
Marzo	211	257	91	35	8	27	629	9	2	2	631	330
Aprile	215	201	92	41	16	12	577	7	7	7	584	306
Maggio	298	214	107	38	9	19	685	8	9	9	694	343
Giugno	349	203	101	33	15	26	727	12	6	6	733	389
Luglio	292	208	104	30	15	15	664	8	11	11	675	341
Agosto	269	223	117	36	20	12	677	10	7	6	684	359
Settembre	265	237	99	49	7	18	675	10	4	4	679	344
Ottobre	228	206	101	29	20	8	592	12	3	3	595	327
Novembre	185	188	111	45	10	20	559	12	7	6	566	298
Dicembre	153	179	83	40	13	13	481	8	2	2	483	256
Totale	2.885	2.543	1.209	457	179	209	7.482	120	69	65	7.551	3.923
CALABRIA												
Gennaio	907	772	392	180	79	97	2.427	53	31	30	2.458	1.281
Febbraio	729	725	348	162	93	92	2.149	52	16	15	2.165	1.125
Marzo	891	840	433	193	77	99	2.533	48	31	30	2.564	1.305
Aprile	850	742	391	167	67	86	2.303	44	30	29	2.333	1.159
Maggio	1.054	824	385	162	63	82	2.570	61	22	21	2.592	1.317
Giugno	1.059	752	366	151	57	68	2.453	49	28	28	2.481	1.307
Luglio	1.155	744	402	167	74	92	2.634	51	23	20	2.657	1.394
Agosto	1.060	788	400	176	76	101	2.601	49	34	34	2.635	1.352
Settembre	1.040	819	448	154	76	85	2.622	61	29	28	2.651	1.367
Ottobre	1.078	757	424	170	92	91	2.612	53	29	27	2.641	1.372
Novembre	811	718	396	153	71	80	2.229	55	15	15	2.244	1.129
Dicembre	876	714	366	153	64	70	2.243	59	17	17	2.260	1.159
Totale	11.510	9.195	4.751	1.988	889	1.043	29.376	635	305	294	29.681	15.267
SICILIA												
Gennaio	2.231	2.040	1.005	415	152	170	6.013	310	66	63	6.079	3.088
Febbraio	2.052	1.795	849	331	145	133	5.305	308	40	38	5.345	2.794
Marzo	2.494	1.999	979	375	119	148	6.114	332	73	69	6.187	3.163
Aprile	2.297	1.957	845	327	110	123	5.659	299	52	51	5.711	2.985
Maggio	2.595	2.247	962	317	126	112	6.359	321	58	58	6.417	3.330
Giugno	2.705	2.120	907	292	97	127	6.248	301	53	52	6.301	3.191
Luglio	2.985	2.165	955	320	114	132	6.671	336	59	56	6.730	3.483
Agosto	2.637	2.046	1.040	367	151	155	6.396	348	70	66	6.466	3.291
Settembre	2.540	2.095	1.049	398	139	122	6.343	352	49	48	6.392	3.386
Ottobre	2.395	2.114	968	359	139	133	6.108	318	62	60	6.170	3.098
Novembre	2.240	1.887	895	328	134	97	5.581	334	62	60	5.643	2.863
Dicembre	2.089	1.837	902	311	141	131	5.411	303	63	59	5.474	2.804
Totale	29.260	24.302	11.356	4.140	1.567	1.583	72.208	3.862	707	680	72.915	37.476

Segue Tav. 69 – Nati per mese, vitalità, ordine di nascita, filiazione, sesso e regione

MESI	NATI VIVI								NATI MORTI		TOTALE	
	ORDINE DI NASCITA								TOTALE	di cui legittimi	MF	M
	1°	2°	3°	4°	5°	6° ed oltre	TOTALE					
						Nati vivi	di cui naturali					
SARDEGNA												
Gennaio	754	621	275	95	55	71	1.871	78	30	29	1.901	967
Febbraio	685	569	238	100	60	62	1.714	72	19	19	1.733	908
Marzo	839	715	296	112	61	60	2.083	76	11	9	2.094	1.043
Aprile	716	645	253	116	41	48	1.819	51	21	17	1.840	976
Maggio	737	638	244	90	55	57	1.821	68	27	26	1.848	967
Giugno	770	651	280	88	43	69	1.901	72	17	17	1.918	1.002
Luglio	813	630	278	110	39	56	1.926	89	18	17	1.944	1.044
Agosto	794	618	281	109	46	69	1.917	72	23	22	1.940	1.013
Settembre	841	627	295	113	38	62	1.976	75	20	19	1.996	1.057
Ottobre	743	627	279	113	53	35	1.850	83	20	19	1.870	964
Novembre	691	621	279	103	38	56	1.788	81	22	22	1.810	912
Dicembre	691	570	282	117	43	55	1.758	71	16	15	1.774	913
Totale	9.074	7.532	3.280	1.266	572	700	22.424	888	244	231	22.668	11.766
ITALIA												
Gennaio	23.710	18.224	6.916	2.232	905	899	52.886	2.314	473	441	53.359	27.386
Febbraio	22.183	16.523	6.052	2.021	824	838	48.441	2.130	422	399	48.863	25.230
Marzo	24.954	19.084	6.736	2.267	829	887	54.757	2.289	452	431	55.209	28.382
Aprile	23.926	18.359	5.958	2.010	740	733	51.726	2.127	473	433	52.199	27.014
Maggio	26.866	20.444	6.467	2.006	723	784	57.290	2.286	519	489	57.809	29.936
Giugno	27.685	18.863	6.230	1.870	706	798	56.152	2.226	373	358	56.525	29.728
Luglio	28.947	19.327	6.768	2.121	781	855	58.799	2.450	501	469	59.300	30.580
Agosto	26.304	18.343	6.681	2.123	830	852	55.133	2.305	524	496	55.657	28.766
Settembre	25.515	18.632	6.829	2.109	736	763	54.584	2.300	463	441	55.047	28.638
Ottobre	24.816	18.500	6.675	2.063	799	711	53.564	2.387	437	413	54.001	27.760
Novembre	22.187	16.932	6.286	2.013	750	768	48.936	2.344	370	352	49.306	25.428
Dicembre	21.732	16.599	6.254	1.994	777	777	48.133	2.298	446	417	48.579	25.038
Totale	298.825	219.830	77.852	24.829	9.400	9.665	640.401	27.456	5.453	5.139	645.854	333.886

Tav. 70 - Nati per sesso, vitalità, settore di attività economica, posizione nella professione o condizione non professionale del padre e regione

POSIZIONE NELLA PROFESSIONE O CONDIZIONE NON PROFESSIONALE DEL PADRE	MASCHI			FEMMINE			MASCHI			FEMMINE		
	Nati vivi	Nati morti	Totale	Nate vive	Nate morte	Totale	Nati vivi	Nati morti	Totale	Nate vive	Nate morte	Totale
	PIEMONTE						VALLE D'AOSTA					
AGRICOLTURA												
Imprendit. e liberi profess.	7	1	8	4	-	4	-	-	-	-	-	-
Dirigenti e impiegati	21	-	21	13	1	14	-	-	-	-	-	-
Lavor. in proprio e coadiuv.	635	5	640	615	2	617	10	-	10	5	-	5
Lavoratori dipendenti	81	3	84	63	-	63	-	-	-	1	-	1
TOTALE	744	9	753	695	3	698	10	-	10	6	-	6
INDUSTRIA												
Imprendit. e liberi profess.	101	-	101	73	1	74	3	-	3	2	-	2
Dirigenti e impiegati	2.213	14	2.227	2.093	14	2.107	13	-	13	15	-	15
Lavor. in proprio e coadiuv.	1.356	7	1.363	1.321	11	1.332	41	-	41	35	-	35
Lavoratori dipendenti	8.054	75	8.129	7.231	58	7.289	211	1	212	180	-	180
TOTALE	11.724	96	11.820	10.718	84	10.802	268	1	269	232	-	232
ALTRE ATTIVITÀ												
Imprendit. e liberi profess.	326	6	332	338	1	339	9	1	10	8	-	8
Dirigenti e impiegati	2.434	12	2.446	2.220	7	2.227	114	-	114	109	1	110
Lavor. in proprio e coadiuv.	1.783	9	1.792	1.802	11	1.813	33	-	33	20	-	20
Lavoratori dipendenti	2.646	15	2.661	2.814	24	2.838	55	-	55	35	-	35
TOTALE	7.189	42	7.231	7.174	43	7.217	211	1	212	172	1	173
TOTALE ATTIVITÀ ECONOMICHE												
Imprendit. e liberi profess.	434	7	441	415	2	417	12	1	13	10	-	10
Dirigenti e impiegati	4.668	26	4.694	4.326	22	4.348	127	-	127	124	1	125
Lavor. in proprio e coadiuv.	3.774	21	3.795	3.738	24	3.762	84	-	84	60	-	60
Lavoratori dipendenti	10.781	93	10.874	10.108	82	10.190	266	1	267	216	-	216
TOTALE	19.657	147	19.804	18.587	130	18.717	489	2	491	410	1	411
Condizioni non professionali	135	1	136	125	1	126	2	-	2	3	-	3
Non indicata (a)	268	6	274	241	5	246	7	-	7	3	-	3
TOTALE GENERALE	20.060	154	20.214	18.953	136	19.089	498	2	500	416	1	417

(a) Sono compresi i riconosciuti solo dalla madre ed i non riconosciuti

Segue Tav. 70 - Nati per sesso, vitalità, settore di attività economica, posizione nella professione o condizione non professionale del padre e regione

POSIZIONE NELLA PROFESSIONE O CONDIZIONE NON PROFESSIONALE DEL PADRE	MASCHI			FEMMINE			MASCHI			FEMMINE		
	Nati vivi	Nati morti	Totale	Nate vive	Nate morte	Totale	Nati vivi	Nati morti	Totale	Nate vive	Nate morte	Totale
	LOMBARDIA						TRENTINO-ALTO ADIGE					
AGRICOLTURA												
Imprendit. e liberi profess.	10	-	10	14	-	14	2	-	2	-	-	-
Dirigenti e impiegati	27	-	27	11	-	11	2	-	2	8	-	8
Lavor. in proprio e coadiuv.	777	8	785	796	3	799	405	1	406	412	-	412
Lavoratori dipendenti	262	6	268	227	-	227	92	1	93	83	1	84
TOTALE	1.076	14	1.090	1.048	3	1.051	501	2	503	503	1	504
INDUSTRIA												
Imprendit. e liberi profess.	271	2	273	254	2	256	27	1	28	27	-	27
Dirigenti e impiegati	5.207	31	5.238	4.789	31	4.820	138	-	138	138	4	142
Lavor. in proprio e coadiuv.	2.799	20	2.819	2.541	11	2.552	201	-	201	200	-	200
Lavoratori dipendenti	15.839	101	15.940	14.633	106	14.739	930	7	937	877	7	884
TOTALE	24.116	154	24.270	22.217	150	22.367	1.296	8	1.304	1.242	11	1.253
ALTRE ATTIVITÀ												
Imprendit. e liberi profess.	970	11	981	905	1	906	130	-	130	99	-	99
Dirigenti e impiegati	6.574	39	6.613	5.928	38	5.966	993	10	1.003	956	6	962
Lavor. in proprio e coadiuv.	4.563	31	4.594	4.286	21	4.307	517	4	521	431	2	433
Lavoratori dipendenti	7.210	55	7.265	6.573	53	6.626	1.369	14	1.383	1.226	13	1.239
TOTALE	19.317	136	19.453	17.692	113	17.805	3.019	28	3.037	2.712	21	2.733
TOTALE ATTIVITÀ ECONOMICHE												
Imprendit. e liberi profess.	1.251	13	1.264	1.173	3	1.176	159	1	160	126	-	126
Dirigenti e impiegati	11.808	70	11.878	10.728	69	10.797	1.133	10	1.143	1.102	10	1.112
Lavor. in proprio e coadiuv.	8.139	59	8.198	7.623	35	7.658	1.123	5	1.128	1.043	2	1.045
Lavoratori dipendenti	23.311	162	23.473	21.433	159	21.592	2.391	22	2.413	2.186	21	2.207
TOTALE	44.509	304	44.813	40.957	266	41.223	4.806	38	4.844	4.457	33	4.490
Condizioni non professionali	268	3	271	253	3	256	25	-	25	21	-	21
Non indicata (a)	519	5	524	518	9	527	247	4	251	240	1	241
TOTALE GENERALE	45.296	312	45.608	41.728	278	42.006	5.078	42	5.120	4.718	34	4.752

Segue Tav. 70 – Nati per sesso, vitalità, settore di attività economica, posizione nella professione o condizione non professionale del padre e regione

POSIZIONE NELLA PROFESSIONE O CONDIZIONE NON PROFESSIONALE DEL PADRE	MASCHI			FEMMINE			MASCHI			FEMMINE		
	Nati vivi	Nati morti	Totale	Nate vive	Nate morte	Totale	Nati vivi	Nati morti	Totale	Nate vive	Nate morte	Totale
	BOLZANO-BOZEN						TRENTO					
AGRICOLTURA												
<i>Imprendit. e liberi profess. . .</i>	1	-	1	-	-	-	1	-	1	-	-	-
<i>Dirigenti e impiegati</i>	-	-	-	5	-	5	2	-	2	3	-	3
<i>Lavor. in proprio e coadiuv. . .</i>	306	1	307	318	-	318	99	-	99	94	-	94
<i>Lavoratori dipendenti</i>	81	1	82	73	1	74	11	-	11	10	-	10
TOTALE	388	2	390	396	1	397	113	-	113	107	-	107
INDUSTRIA												
<i>Imprendit. e liberi profess. . .</i>	18	-	18	19	-	19	9	1	10	8	-	8
<i>Dirigenti e impiegati</i>	38	-	38	36	-	36	100	-	100	102	4	106
<i>Lavor. in proprio e coadiuv. . .</i>	95	-	95	91	-	91	106	-	106	109	-	109
<i>Lavoratori dipendenti</i>	447	6	453	395	4	399	483	1	484	482	3	485
TOTALE	598	6	604	541	4	545	698	2	700	701	7	708
ALTRE ATTIVITÀ												
<i>Imprendit. e liberi profess. . .</i>	80	-	80	60	-	60	50	-	50	39	-	39
<i>Dirigenti e impiegati</i>	544	4	548	502	3	505	449	6	455	454	3	457
<i>Lavor. in proprio e coadiuv. . .</i>	266	-	266	207	1	208	251	4	255	224	1	225
<i>Lavoratori dipendenti</i>	745	6	751	641	5	646	624	8	632	585	8	593
TOTALE	1.635	10	1.645	1.410	9	1.419	1.374	18	1.392	1.302	12	1.314
TOTALE ATTIVITÀ ECONOMICHE												
<i>Imprendit. e liberi profess. . .</i>	99	-	99	79	-	79	60	1	61	47	-	47
<i>Dirigenti e impiegati</i>	582	4	586	543	3	546	551	6	557	559	7	566
<i>Lavor. in proprio e coadiuv. . .</i>	667	1	668	616	1	617	456	4	460	427	1	428
<i>Lavoratori dipendenti</i>	1.273	13	1.286	1.109	10	1.119	1.118	9	1.127	1.077	11	1.088
TOTALE	2.621	18	2.639	2.347	14	2.361	2.185	20	2.205	2.110	19	2.129
<i>Condizioni non professionali</i>	13	-	13	10	-	10	12	-	12	11	-	11
<i>Non indicata (a)</i>	214	3	217	203	1	204	33	1	34	37	-	37
TOTALE GENERALE	2.848	21	2.869	2.560	15	2.575	2.230	21	2.251	2.158	19	2.177

(a) Cfr. la nota (a) a pag.220

Segue Tav. 70 - Nati per sesso, vitalità, settore di attività economica, posizione nella professione o condizione non professionale del padre e regione

POSIZIONE NELLA PROFESSIONE O CONDIZIONE NON PROFESSIONALE DEL PADRE	MASCHI			FEMMINE			MASCHI			FEMMINE		
	Nati vivi	Nati morti	Totale	Nate vive	Nate morte	Totale	Nati vivi	Nati morti	Totale	Nate vive	Nate morte	Totale
	VENETO						FRIULI-VENEZIA GIULIA					
AGRICOLTURA												
Imprendit. e liberi profess. . .	3	-	3	11	-	11	1	-	1	5	1	6
Dirigenti e impiegati	34	-	34	27	2	29	16	-	16	9	-	9
Lavor. in proprio e coadiuv. . .	1.077	7	1.084	940	5	945	125	1	126	137	-	137
Lavoratori dipendenti	191	2	193	161	-	161	22	-	22	22	-	22
TOTALE	1.305	9	1.314	1.139	7	1.146	164	1	165	173	1	174
INDUSTRIA												
Imprendit. e liberi profess. . .	129	3	132	130	3	133	48	1	49	27	-	27
Dirigenti e impiegati	1.283	9	1.292	1.174	1	1.175	353	1	354	345	1	346
Lavor. in proprio e coadiuv. . .	1.767	15	1.782	1.674	8	1.682	367	-	367	367	3	370
Lavoratori dipendenti	6.971	54	7.025	6.362	36	6.398	1.497	11	1.508	1.327	7	1.334
TOTALE	10.150	81	10.231	9.340	48	9.388	2.265	13	2.278	2.066	11	2.077
ALTRE ATTIVITÀ												
Imprendit. e liberi profess. . .	433	5	438	437	3	440	139	-	139	145	5	150
Dirigenti e impiegati	3.541	25	3.566	3.319	24	3.343	1.135	15	1.150	1.099	7	1.106
Lavor. in proprio e coadiuv. . .	2.238	19	2.257	1.988	12	2.000	441	5	446	373	4	377
Lavoratori dipendenti	4.484	22	4.506	4.340	21	4.361	1.130	6	1.136	1.040	5	1.045
TOTALE	10.696	71	10.767	10.084	60	10.144	2.845	26	2.871	2.657	21	2.678
TOTALE ATTIVITÀ ECONOMICHE												
Imprendit. e liberi profess. . .	565	8	573	578	6	584	188	1	189	177	6	183
Dirigenti e impiegati	4.858	34	4.892	4.520	27	4.547	1.504	16	1.520	1.453	8	1.461
Lavor. in proprio e coadiuv. . .	5.082	41	5.123	4.602	25	4.627	933	6	939	877	7	884
Lavoratori dipendenti	11.646	78	11.724	10.863	57	10.920	2.649	17	2.666	2.389	12	2.401
TOTALE	22.151	161	22.312	20.563	115	20.678	5.274	40	5.314	4.896	33	4.929
Condizioni non professionali	155	1	156	163	3	166	34	-	34	35	-	35
Non indicata (a)	197	5	202	223	4	227	59	2	61	74	-	74
TOTALE GENERALE	22.503	167	22.670	20.949	122	21.071	5.367	42	5.409	5.005		5.038

(a) Cfr. la nota (a) a pag. 220

Segue Tav. 70 - Nati per sesso, vitalità, settore di attività economica, posizione nella professione o condizione non professionale del padre e regione

POSIZIONE NELLA PROFESSIONE O CONDIZIONE NON PROFESSIONALE DEL PADRE	MASCHI			FEMMINE			MASCHI			FEMMINE		
	Nati vivi	Nati morti	Totale	Nate vive	Nate morte	Totale	Nati vivi	Nati morti	Totale	Nate vive	Nate morte	Totale
	LIGURIA						EMILIA-ROMAGNA					
AGRICOLTURA												
Imprendit. e liberi profess. . .	-	-	-	1	-	1	6	-	6	1	1	2
Dirigenti e impiegati	1	-	1	4	-	4	48	1	49	50	1	51
Lavor. in proprio e coadiuv. . .	119	-	119	108	2	110	830	9	839	661	9	670
Lavoratori dipendenti	17	-	17	16	-	16	325	-	325	298	1	299
TOTALE	137	-	137	129	2	131	1.209	10	1.219	1.010	12	1.022
INDUSTRIA												
Imprendit. e liberi profess. . .	17	1	18	16	1	17	74	-	74	66	2	68
Dirigenti e impiegati	312	1	313	315	3	318	1.309	7	1.316	1.127	7	1.134
Lavor. in proprio e coadiuv. . .	227	1	228	214	5	219	1.177	14	1.191	1.197	4	1.201
Lavoratori dipendenti	1.121	13	1.134	1.006	11	1.017	4.025	25	4.050	3.745	25	3.770
TOTALE	1.677	16	1.693	1.551	20	1.571	6.585	46	6.631	6.135	38	6.173
ALTRE ATTIVITÀ												
Imprendit. e liberi profess. . .	228	2	230	212	1	213	379	1	380	385	2	387
Dirigenti e impiegati	1.552	9	1.561	1.510	3	1.513	2.591	12	2.603	2.490	11	2.501
Lavor. in proprio e coadiuv. . .	664	6	670	579	2	581	1.880	12	1.892	1.807	5	1.812
Lavoratori dipendenti	1.883	13	1.896	1.840	14	1.854	2.927	12	2.939	2.755	17	2.772
TOTALE	4.327	30	4.357	4.141	20	4.161	7.777	37	7.814	7.437	35	7.472
TOTALE ATTIVITÀ ECONOMICHE												
Imprendit. e liberi profess. . .	245	3	248	229	2	231	459	-1	460	452	5	457
Dirigenti e impiegati	1.865	10	1.875	1.829	6	1.835	3.948	20	3.968	3.667	19	3.686
Lavor. in proprio e coadiuv. . .	1.010	7	1.017	901	9	910	3.887	35	3.922	3.665	18	3.683
Lavoratori dipendenti	3.021	26	3.047	2.862	25	2.887	7.277	37	7.314	6.798	43	6.841
TOTALE	6.141	46	6.187	5.821	42	5.863	15.571	93	15.664	14.582	85	14.667
Condizioni non professionali	78	-	78	74	-	74	239	1	240	239	1	240
Non indicata (a)	89	3	92	97	-	97	190	1	191	188	4	192
TOTALE GENERALE	6.308	49	6.357	5.992	42	6.034	16.000	95	16.095	15.009	90	15.099

(a) Cfr. la nota (a) a pag. 220

Segue Tav. 70 - Nati per sesso, vitalità, settore di attività economica, posizione nella professione o condizione non professionale del padre e regione

POSIZIONE NELLA PROFESSIONE O CONDIZIONE NON PROFESSIONALE DEL PADRE	MASCHI			FEMMINE			MASCHI			FEMMINE		
	Nati vivi	Nati morti	Totale	Nate vive	Nate morte	Totale	Nati vivi	Nati morti	Totale	Nate vive	Nate morte	Totale
	TOSCANA						UMBRIA					
AGRICOLTURA												
Imprendit. e liberi profess. .	5	-	5	5	-	5	1	-	1	-	-	-
Dirigenti e impiegati . . .	15	-	15	15	1	16	11	-	11	9	-	9
Lavor. in proprio e coadiuv. .	275	1	276	243	1	244	97	-	97	111	-	111
Lavoratori dipendenti . . .	105	1	106	113	6	119	67	2	69	61	-	61
TOTALE . . .	400	2	402	376	8	384	176	2	178	181	-	181
INDUSTRIA												
Imprendit. e liberi profess. .	103	-	103	80	1	81	28	-	28	31	1	32
Dirigenti e impiegati . . .	659	9	668	576	5	581	249	1	250	244	-	244
Lavor. in proprio e coadiuv. .	977	7	984	983	8	991	183	-	183	171	1	172
Lavoratori dipendenti . . .	3.704	29	3.733	3.347	34	3.381	1.183	4	1.187	1.034	8	1.042
TOTALE . . .	5.443	45	5.488	4.986	48	5.034	1.643	5	1.648	1.480	10	1.490
ALTRE ATTIVITÀ												
Imprendit. e liberi profess. .	561	9	570	494	4	498	135	-	135	101	-	101
Dirigenti e impiegati . . .	3.317	24	3.341	3.072	18	3.090	728	5	733	694	4	698
Lavor. in proprio e coadiuv. .	1.819	21	1.840	1.597	8	1.605	495	-	495	472	4	476
Lavoratori dipendenti . . .	3.761	29	3.790	3.589	29	3.618	810	5	815	761	3	764
TOTALE . . .	9.458	83	9.541	8.752	59	8.811	2.168	10	2.178	2.028	11	2.039
TOT. ATTIVITÀ ECONOMICHE												
Imprendit. e liberi profess. .	669	9	678	579	5	584	164	-	164	132	1	133
Dirigenti e impiegati . . .	3.991	33	4.024	3.663	24	3.687	988	6	994	947	4	951
Lavor. in proprio e coadiuv. .	3.071	29	3.100	2.823	17	2.840	775	-	775	754	5	759
Lavoratori dipendenti . . .	7.570	59	7.629	7.049	69	7.118	2.060	11	2.071	1.856	11	1.867
	15.301	130	15.431	14.114	115	14.229	3.987	17	4.004	3.689	21	3.710
Condizioni non professionali	223	1	224	201	1	202	75	2	77	64	-	64
Non indicata (a)	146	5	151	137	2	139	32	-	32	23	-	23
TOTALE GENERALE . . .	15.670	136	15.806	14.452	118	14.570	4.094	19	4.113	3.776	21	3.797

(a) Cfr. la nota (a) a pag. 220

Segue Tav. 70 - Nati per sesso, vitalità, settore di attività economica, posizione nella professione o condizione non professionale del padre e regione

POSIZIONE NELLA PROFESSIONE O CONDIZIONE NON PROFESSIONALE DEL PADRE	MASCHI			FEMMINE			MASCHI			FEMMINE		
	Nati vivi	Nati morti	Totale	Nate vive	Nate morte	Totale	Nati vivi	Nati morti	Totale	Nate vive	Nate morte	Totale
	MARCHE						LAZIO					
AGRICOLTURA												
Imprendit. e liberi profess. . .	-	-	-	1	-	1	10	-	10	9	-	9
Dirigenti e impiegati	6	-	6	9	-	9	43	-	43	43	-	43
Lavor. in proprio e coadiuv. . .	253	1	254	201	1	202	563	8	571	517	3	520
Lavoratori dipendenti	71	-	71	76	1	77	301	4	305	276	1	277
TOTALE	330	1	331	287	2	289	917	12	929	845	4	849
INDUSTRIA												
Imprendit. e liberi profess. . .	46	2	48	38	2	40	153	1	154	89	2	91
Dirigenti e impiegati	382	1	383	358	2	360	2.016	20	2.036	1.905	19	1.924
Lavor. in proprio e coadiuv. . .	627	2	629	619	2	621	1.004	3	1.007	1.058	4	1.062
Lavoratori dipendenti	1.928	14	1.942	1.775	10	1.785	6.490	61	6.551	6.071	43	6.114
TOTALE	2.983	19	3.002	2.790	16	2.806	9.663	85	9.748	9.123	68	9.191
ALTRE ATTIVITÀ												
Imprendit. e liberi profess. . .	188	-	188	180	1	181	1.039	9	1.048	915	7	922
Dirigenti e impiegati	1.355	9	1.364	1.341	7	1.348	7.553	52	7.605	6.999	37	7.036
Lavor. in proprio e coadiuv. . .	1.088	5	1.093	961	7	968	2.560	29	2.589	2.354	26	2.380
Lavoratori dipendenti	1.407	4	1.411	1.303	7	1.310	6.791	55	6.846	6.619	54	6.673
TOTALE	4.038	18	4.056	3.785	22	3.807	17.943	145	18.088	16.887	124	17.011
TOTALE ATTIVITÀ ECONOMICHE												
Imprendit. e liberi profess. . .	234	2	236	219	3	222	1.202	10	1.212	1.013	9	1.022
Dirigenti e impiegati	1.743	10	1.753	1.708	9	1.717	9.612	72	9.684	8.947	56	9.003
Lavor. in proprio e coadiuv. . .	1.968	8	1.976	1.781	10	1.791	4.127	40	4.167	3.929	33	3.962
Lavoratori dipendenti	3.406	18	3.424	3.154	18	3.172	13.582	120	13.702	12.966	98	13.064
TOTALE	7.351	38	7.389	6.862	40	6.902	28.523	242	28.765	26.855	196	27.051
Condizioni non professional.	88	1	89	89	-	89	463	7	470	405	6	411
Non indicata (a)	43	-	43	47	1	48	354	8	362	359	9	368
TOTALE GENERALE	7.482	39	7.521	6.998	41	7.039	29.340	257	29.597	27.619	211	27.830

Segue Tav. 70 - Nati per sesso, vitalità, settore di attività economica, posizione nella professione o condizione non professionale del padre e regione

POSIZIONE NELLA PROFESSIONE O CONDIZIONE NON PROFESSIONALE DEL PADRE	MASCHI			FEMMINE			MASCHI			FEMMINE		
	Nati vivi	Nati morti	Totale	Nate vive	Nate morte	Totale	Nati vivi	Nati morti	Totale	Nate vive	Nate morte	Totale
	ABRUZZI						MOLISE					
AGRICOLTURA												
Imprendit. e liberi profess. . .	1	-	1	1	-	1	-	-	-	-	-	-
Dirigenti e impiegati	3	-	3	3	-	3	1	-	1	5	-	5
Lavor. in proprio e coadiuv. . .	360	-	360	365	6	371	185	1	186	165	1	166
Lavoratori dipendenti	48	2	50	47	-	47	28	-	28	45	2	47
TOTALE	412	2	414	416	6	422	214	1	215	215	3	218
INDUSTRIA												
Imprendit. e liberi profess. . .	51	-	51	45	2	47	7	1	8	11	-	11
Dirigenti e impiegati	191	1	192	200	-	200	41	-	41	39	-	39
Lavor. in proprio e coadiuv. . .	412	4	416	406	4	410	120	3	123	117	1	118
Lavoratori dipendenti	1.764	11	1.775	1.645	9	1.654	456	5	461	439	6	445
TOTALE	2.418	16	2.434	2.296	15	2.311	624	9	633	606	7	613
ALTRE ATTIVITÀ												
Imprendit. e liberi profess. . .	213	1	214	206	-	206	24	-	24	23	-	23
Dirigenti e impiegati	1.650	13	1.663	1.421	13	1.434	424	5	429	407	5	412
Lavor. in proprio e coadiuv. . .	704	8	712	613	3	616	129	-	129	128	2	130
Lavoratori dipendenti	1.493	10	1.503	1.332	25	1.357	356	4	360	327	1	328
TOTALE	4.060	32	4.092	3.572	41	3.613	933	9	942	885	8	893
TOTALE ATTIVITÀ ECONOMICHE												
Imprendit. e liberi profess. . .	265	1	266	252	2	254	31	1	32	34	-	34
Dirigenti e impiegati	1.844	14	1.858	1.624	13	1.637	466	5	471	451	5	456
Lavor. in proprio e coadiuv. . .	1.476	12	1.488	1.384	13	1.397	434	4	438	410	4	414
Lavoratori dipendenti	3.305	23	3.328	3.024	34	3.058	840	9	849	811	9	820
TOTALE	6.890	50	6.940	6.284	62	6.346	1.771	19	1.790	1.706	18	1.724
Condizioni non professionali	111	3	114	100	-	100	18	-	18	22	-	22
Non indicata (a)	50	-	50	39	2	41	5	-	5	10	1	11
TOTALE GENERALE	7.051	53	7.104	6.423	64	6.487	1.794	19	1.813	1.738	19	1.757

Segue Tav. 70 - Nati per sesso, vitalità, settore di attività economica, posizione nella professione o condizione non professionale del padre e regione

POSIZIONE NELLA PROFESSIONE O CONDIZIONE NON PROFESSIONALE DEL PADRE	MASCHI			FEMMINE			MASCHI			FEMMINE		
	Nati vivi	Nati morti	Totale	Nate vive	Nate morte	Totale	Nati vivi	Nati morti	Totale	Nate vive	Nate morte	Totale
	CAMPANIA						PUGLIA					
AGRICOLTURA												
Imprendit. e liberi profess. . .	9	1	10	10	-	10	10	-	10	6	1	7
Dirigenti e impiegati	32	2	34	29	2	31	22	-	22	20	-	20
Lavor. in proprio e coadiuv. . .	1.109	11	1.120	1.082	16	1.098	850	17	867	763	14	777
Lavoratori dipendenti	1.344	22	1.366	1.302	15	1.317	2.994	27	3.021	2.834	38	2.872
TOTALE	2.494	36	2.530	2.423	33	2.456	3.876	44	3.920	3.623	53	3.676
INDUSTRIA												
Imprenditori e liberi profess. . .	127	-	127	120	2	122	130	1	131	101	4	105
Dirigenti e impiegati	914	4	918	1.015	6	1.021	591	8	599	570	11	581
Lavor. in proprio e coadiuv. . .	2.386	30	2.416	2.302	29	2.331	1.611	16	1.627	1.601	15	1.616
Lavoratori dipendenti	9.882	89	9.971	9.413	75	9.488	7.802	77	7.879	7.383	72	7.455
TOTALE	13.309	123	13.432	12.850	112	12.962	10.134	102	10.236	9.655	102	9.757
ALTRE ATTIVITÀ												
Imprendit. e liberi profess. . .	1.285	13	1.298	1.133	6	1.139	635	7	642	532	4	536
Dirigenti e impiegati	8.924	78	9.002	8.496	69	8.565	5.307	39	5.346	4.943	33	4.976
Lavor. in proprio e coadiuv. . .	3.513	35	3.548	3.413	28	3.441	2.726	28	2.754	2.542	21	2.563
Lavoratori dipendenti	15.247	197	15.444	13.712	158	13.870	7.526	86	7.612	6.948	55	7.003
TOTALE	28.969	323	29.292	26.754	261	27.015	16.194	160	16.354	14.965	113	15.078
TOTALE ATTIVITÀ ECONOMICHE												
Imprendit. e liberi profess. . .	1.421	14	1.435	1.263	8	1.271	775	8	783	639	9	648
Dirigenti e impiegati	9.870	84	9.954	9.540	77	9.617	5.920	47	5.967	5.533	44	5.577
Lavor. in proprio e coadiuv. . .	7.008	76	7.084	6.797	73	6.870	5.187	61	5.248	4.906	50	4.956
Lavoratori dipendenti	26.473	308	26.781	24.427	248	24.675	18.322	190	18.512	17.165	165	17.330
TOTALE	44.772	482	45.254	42.027	406	42.433	30.204	306	30.510	28.243	268	28.511
Condizioni non professionali	533	7	540	461	6	467	566	4	570	470	6	476
Non indicata (a)	405	19	424	447	12	459	224	5	229	242	11	253
TOTALE GENERALE	45.710	508	46.218	42.935	424	43.359	30.994	315	31.309	28.955	285	29.240

(a) Cfr. la nota (a) a pag. 220

Segue Tav. 70 - Nati per sesso, vitalità, settore di attività economica, posizione nella professione o condizione non professionale del padre e regione

POSIZIONE NELLA PROFESSIONE O CONDIZIONE NON PROFESSIONALE DEL PADRE	MASCHI			FEMMINE			MASCHI			FEMMINE		
	Nati vivi	Nati morti	Totale	Nate vive	Nate morte	Totale	Nati vivi	Nati morti	Totale	Nate vive	Nate morte	Totale
	BASILICATA						CALABRIA					
AGRICOLTURA												
Imprendit. e liberi profess.	1	-	1	4	-	4	3	-	3	4	-	4
Dirigenti e impiegati	7	-	7	5	-	5	14	-	14	13	-	13
Lavor. in proprio e coadiuv.	277	7	284	271	7	278	260	5	265	247	5	252
Lavoratori dipendenti	168	-	168	189	4	193	1.289	20	1.309	1.204	9	1.213
TOTALE	453	7	460	469	11	480	1.566	25	1.591	1.468	14	1.482
INDUSTRIA												
Imprendit. e liberi profess.	33	1	34	30	-	30	33	-	33	29	1	30
Dirigenti e impiegati	58	1	59	53	-	53	204	1	205	173	1	174
Lavor. in proprio e coadiuv.	334	3	337	345	6	351	790	13	803	712	3	715
Lavoratori dipendenti	1.246	9	1.255	1.145	6	1.151	3.413	34	3.447	3.155	31	3.186
TOTALE	1.671	14	1.685	1.573	12	1.585	4.440	48	4.488	4.069	36	4.105
ALTRE ATTIVITÀ												
Imprendit. e liberi profess.	76	-	76	63	-	63	341	2	343	339	-	339
Dirigenti e impiegati	848	3	851	757	2	759	3.320	32	3.352	3.185	31	3.216
Lavor. in proprio e coadiuv.	286	6	292	259	6	265	1.268	16	1.284	1.315	17	1.332
Lavoratori dipendenti	484	6	490	402	2	404	3.763	39	3.802	3.539	32	3.571
TOTALE	1.694	15	1.709	1.481	10	1.491	8.692	89	8.781	8.378	80	8.458
TOTALE ATTIVITÀ ECONOMICHE												
Imprendit. e liberi profess.	110	1	111	97	-	97	377	2	379	372	1	373
Dirigenti e impiegati	913	4	917	815	2	817	3.538	33	3.571	3.371	32	3.403
Lavor. in proprio e coadiuv.	897	16	913	875	19	894	2.318	34	2.352	2.274	25	2.299
Lavoratori dipendenti	1.898	15	1.913	1.736	12	1.748	8.465	93	8.558	7.898	72	7.970
TOTALE	3.818	36	3.854	3.523	33	3.556	14.698	162	14.860	13.915	130	14.045
Condizioni non professionali	52	-	52	55	-	55	311	2	313	274	2	276
Non indicata (a)	17	-	17	17	-	17	88	6	94	90	3	93
TOTALE GENERALE	3.887	36	3.923	3.595	33	3.628	15.097	170	15.267	14.279	135	14.414

(a) Cfr. la nota (a) a pag. 220

Segue Tav. 70 - Nati per sesso, vitalità, settore di attività economica, posizione nella professione o condizione non professionale del padre e regione

POSIZIONE NELLA PROFESSIONE O CONDIZIONE NON PROFESSIONALE DEL PADRE	MASCHI			FEMMINE			MASCHI			FEMMINE		
	Nati vivi	Nati morti	Totale	Nate vive	Nate morte	Totale	Nati vivi	nati morti	Totale	Nate vive	Nate morte	Totale
	SICILIA						SARDEGNA					
AGRICOLTURA												
Imprendit. e liberi profess. .	13	-	13	16	-	16	5	1	6	4	-	4
Dirigenti e impiegati	26	-	26	14	-	14	7	1	8	6	-	6
Lavor. in proprio e coadiuv. .	1.279	17	1.296	1.232	12	1.244	611	5	616	539	17	556
Lavoratori dipendenti	3.100	45	3.145	2.924	29	2.953	336	6	342	289	8	297
TOTALE	4.418	62	4.480	4.186	41	4.227	959	13	972	838	25	863
INDUSTRIA												
Imprendit. e liberi profess. .	148	-	148	151	1	152	33	1	34	16	-	16
Dirigenti e impiegati	429	7	436	383	4	387	165	1	166	144	2	146
Lavor. in proprio e coadiuv. .	2.986	24	3.010	2.848	18	2.866	854	11	865	800	7	807
Lavoratori dipendenti	7.137	79	7.216	6.869	74	6.943	2.971	28	2.999	2.797	30	2.827
TOTALE	10.700	110	10.810	10.251	97	10.348	4.023	41	4.064	3.757	39	3.796
ALTRE ATTIVITÀ												
Imprendit. e liberi profess. .	1.228	8	1.236	1.128	9	1.137	184	2	186	165	2	167
Dirigenti e impiegati	8.513	73	8.586	8.027	76	8.103	2.051	17	2.068	1.926	16	1.942
Lavor. in proprio e coadiuv. .	3.317	34	3.351	3.102	33	3.135	839	6	845	789	3	792
Lavoratori dipendenti	8.085	85	8.170	7.657	63	7.720	3.156	30	3.186	2.879	35	2.914
TOTALE	21.143	200	21.343	19.914	181	20.095	6.230	55	6.285	5.759	56	5.815
TOTALE ATTIVITÀ ECONOMICHE												
Imprendit. e liberi profess. .	1.389	8	1.397	1.295	10	1.305	222	4	226	185	2	187
Dirigenti e impiegati	8.968	80	9.048	8.424	80	8.504	2.223	19	2.242	2.076	18	2.094
Lavor. in proprio e coadiuv. .	7.582	75	7.657	7.182	63	7.245	2.304	22	2.326	2.128	27	2.155
Lavoratori dipendenti	18.322	209	18.531	17.450	166	17.616	6.463	64	6.527	5.965	73	6.038
TOTALE	36.261	372	36.633	34.351	319	34.670	11.212	109	11.321	10.354	120	10.474
Condizioni non professionali	554	2	556	486	5	491	197	3	200	223	4	227
Non indicata (a)	282	5	287	274	4	278	243	2	245	195	6	201
TOTALE GENERALE	37.097	379	37.476	35.111	328	35.439	11.652	114	11.766	10.772	130	10.902

(a) Cfr. la nota (a) a pag.220

**Segue Tav. 70 – Nati per sesso, vitalità, settore di attività economica, posizione nella professione
o condizione non professionale del padre e regione**

POSIZIONE NELLA PROFESSIONE O CONDIZIONE NON PROFESSIONALE DEL PADRE	MASCHI			FEMMINE			TOTALE		
	Nati vivi	Nati morti	Totale	Nate vive	Nate morte	Totale	Nati vivi	Nati morti	Totale
ITALIA									
AGRICOLTURA									
Imprendit. e liberi profess.	87	3	90	96	3	99	183	6	189
Dirigenti e impiegati	336	4	340	293	7	300	629	11	640
Lavor. in proprio e coadiuv.	10.097	104	10.201	9.410	104	9.514	19.507	208	19.715
Lavoratori dipendenti	10.841	141	10.982	10.231	115	10.346	21.072	256	21.328
TOTALE	21.361	252	21.613	20.030	229	20.259	41.391	481	41.872
INDUSTRIA									
Imprendit. e liberi profess.	1.562	15	1.577	1.336	25	1.361	2.898	40	2.938
Dirigenti e impiegati	16.727	117	16.844	15.656	111	15.767	32.383	228	32.611
Lavor. in proprio e coadiuv.	20.219	173	20.392	19.511	140	19.651	39.730	313	40.043
Lavoratori dipendenti	86.624	727	87.351	80.434	648	81.082	167.058	1.375	168.433
TOTALE	125.132	1.032	126.164	116.937	924	117.861	242.069	1.956	244.025
ALTRE ATTIVITÀ									
Imprendit. e liberi profess.	8.523	77	8.600	7.808	46	7.854	16.331	123	16.454
Dirigenti e impiegati	62.924	472	63.396	58.899	408	59.307	121.823	880	122.703
Lavor. in proprio e coadiuv.	30.863	274	31.137	28.831	215	29.046	59.694	489	60.183
Lavoratori dipendenti	74.583	687	75.270	69.691	611	70.302	144.274	1.298	145.572
TOTALE	176.893	1.510	178.403	165.229	1.280	166.509	342.122	2.790	344.912
TOTALE ATTIVITÀ ECONOMICHE									
Imprendit. e liberi profess.	10.172	95	10.267	9.240	74	9.314	19.412	169	19.581
Dirigenti e impiegati	79.987	593	80.580	74.848	526	75.374	154.835	1.119	155.954
Lavor. in proprio e coadiuv.	61.179	551	61.730	57.752	459	58.211	118.931	1.010	119.941
Lavoratori dipendenti	172.018	1.555	173.603	180.356	1.374	161.730	332.404	2.929	335.333
TOTALE	323.366	2.794	326.180	302.196	2.433	304.629	625.582	5.227	630.809
Condizioni non professionali	4.127	38	4.165	3.763	38	3.801	7.890	76	7.966
Non indicata (a)	3.465	76	3.541	3.464	74	3.538	6.929	150	7.079
TOTALE GENERALE	330.978	2.908	333.886	309.423	2.545	311.968	640.401	5.453	645.854

(a) Cfr. la nota (a) a pag. 220

Tav. 71 - Nati per sesso, vitalità, settore di attività economica e posizione nella professione o condizione non professionale della madre e regione

POSIZIONE NELLA PROFESSIONE E CONDIZIONE NON PROFESSIONALE DELLA MADRE	MASCHI			FEMMINE			MASCHI			FEMMINE		
	Nati vivi	Nati morti	Totale	Nate vive	Nate morte	Totale	Nati vivi	Nati morti	Totale	Nate vive	Nate morte	Totale
	PIEMONTE						VALLE D'AOSTA					
AGRICOLTURA												
Imprendit. e liberi profess.	2	-	2	1	-	1	-	-	-	-	-	-
Dirigenti e impiegati	7	-	7	7	-	7	-	-	-	-	-	-
Lavor. in proprio e coadiuv.	248	2	250	213	1	214	8	-	8	7	-	7
Lavoratori dipendenti	64	1	65	59	1	60	6	-	6	3	-	3
TOTALE	321	3	324	280	2	282	14	-	14	10	-	10
INDUSTRIA												
Imprendit. e liberi profess.	15	-	15	9	2	11	-	-	-	-	-	-
Dirigenti e impiegati	1.557	5	1.562	1.542	9	1.551	5	-	5	2	-	2
Lavor. in proprio e coadiuv.	198	2	200	230	4	234	4	-	4	12	-	12
Lavoratori dipendenti	3.599	31	3.630	3.321	25	3.346	14	-	14	15	-	15
TOTALE	5.369	38	5.407	5.102	40	5.142	23	-	23	29	-	29
ALTRE ATTIVITÀ												
Imprendit. e liberi profess.	81	1	82	75	1	76	-	-	-	3	-	3
Dirigenti e impiegati	3.092	19	3.111	2.881	15	2.896	121	1	122	92	1	93
Lavor. in proprio e coadiuv.	864	9	873	838	7	845	25	-	25	28	-	28
Lavoratori dipendenti	1.302	14	1.316	1.354	3	1.357	56	-	56	36	-	36
TOTALE	5.339	43	5.382	5.148	26	5.174	202	1	203	159	1	160
TOTALE ATTIVITÀ ECONOMICHE												
Imprendit. e liberi profess.	98	1	99	85	3	88	-	-	-	3	-	3
Dirigenti e impiegati	4.656	24	4.680	4.430	24	4.454	126	1	127	94	1	95
Lavor. in proprio e coadiuv.	1.310	13	1.323	1.281	12	1.293	37	-	37	47	-	47
Lavoratori dipendenti	4.965	46	5.011	4.734	29	4.763	76	-	76	54	-	54
TOTALE	11.029	84	11.113	10.530	68	10.598	239	1	240	198	1	199
Condizioni non professionali	8.935	69	9.004	8.350	65	8.415	255	-	255	217	-	217
Non indicata (a)	96	1	97	73	3	76	4	1	5	1	-	1
TOTALE GENERALE	20.060	154	20.214	18.953	136	19.089	498	2	500	416	1	417

(a) Sono compresi i riconosciuti solo dal padre ed i non riconosciuti.

Segue Tav. 71 - Nati per sesso, vitalità, settore di attività economica e posizione nella professione o condizione non professionale della madre e regione

POSIZIONE NELLA PROFESSIONE E CONDIZIONE NON PROFESSIONALE DELLA MADRE	MASCHI			FEMMINE			MASCHI			FEMMINE		
	Nati vivi	Nati morti	Totale	Nate vive	Nate morte	Totale	Nati vivi	Nati morti	Totale	Nate vive	Nate morte	Totale
	LOMBARDIA						TRENTINO-ALTO ADIGE					
AGRICOLTURA												
Imprendit. e liberi profess.	4	-	4	2	-	2	1	-	1	-	-	-
Dirigenti e impiegati	9	-	9	10	-	10	-	-	-	1	-	1
Lavor. in proprio e coadiuv.	52	-	52	68	-	68	23	-	23	13	-	13
Lavoratori dipendenti	86	2	88	51	2	53	6	-	6	6	-	6
TOTALE	151	2	153	131	2	133	30	-	30	20	-	20
INDUSTRIA												
Imprendit. e liberi profess.	33	-	33	20	-	20	9	-	9	2	-	2
Dirigenti e impiegati	4.049	23	4.072	3.770	21	3.791	83	-	83	73	-	73
Lavor. in proprio e coadiuv.	567	4	571	458	2	460	21	-	21	18	-	18
Lavoratori dipendenti	8.619	72	8.691	7.960	56	8.016	236	3	239	202	3	205
TOTALE	13.268	99	13.367	12.208	79	12.287	349	3	352	295	3	298
ALTRE ATTIVITÀ												
Imprendit. e liberi profess.	216	4	220	202	2	204	16	1	17	19	-	19
Dirigenti e impiegati	7.278	39	7.257	6.486	33	6.519	909	6	915	876	4	880
Lavor. in proprio e coadiuv.	1.700	11	1.711	1.467	12	1.479	159	4	163	122	1	123
Lavoratori dipendenti	4.458	31	4.489	3.962	34	3.996	642	5	647	641	4	645
TOTALE	13.592	85	13.677	12.117	81	12.198	1.726	16	1.742	1.658	9	1.667
TOTALE ATTIVITÀ ECONOMICHE												
Imprendit. e liberi profess.	253	4	257	224	2	226	26	1	27	21	-	21
Dirigenti e impiegati	11.276	62	11.338	10.266	54	10.320	992	6	998	950	4	954
Lavor. in proprio e coadiuv.	2.319	15	2.334	1.993	14	2.007	203	4	207	153	1	154
Lavoratori dipendenti	13.163	105	13.268	11.973	92	12.065	884	8	892	849	7	856
TOTALE	27.011	186	27.197	24.456	162	24.618	2.105	19	2.124	1.973	12	1.985
Condizioni non professionali	18.055	125	18.180	17.080	113	17.193	2.956	22	2.978	2.730	21	2.751
Non indicata (a)	230	1	231	192	3	195	17	1	18	15	1	16
TOTALE GENERALE	45.296	312	45.608	41.728	278	42.006	5.078	42	5.120	4.718	34	4.752

(a) Cfr. la nota (a) a pag. 232

Segue Tav. 71 – Nati per sesso, vitalità, settore di attività economica e posizione nella professione o condizione non professionale della madre e regione

POSIZIONE NELLA PROFESSIONE E CONDIZIONE NON PROFESSIONALE DELLA MADRE	MASCHI			FEMMINE			MASCHI			FEMMINE		
	Nati vivi	Nati morti	Totale	Nate vive	Nate morte	Totale	Nati vivi	Nati morti	Totale	Nate vive	Nate morte	Totale
	BOLZANO-BOZEN						TRENTO					
AGRICOLTURA												
<i>Imprendit. e liberi profess. . .</i>	1	-	1	-	-	-	-	-	-	-	-	-
<i>Dirigenti e impiegati</i>	-	-	-	1	-	1	-	-	-	-	-	-
<i>Lavor. in proprio e coadiuv. . .</i>	10	-	10	8	-	8	13	-	13	5	-	5
<i>Lavoratori dipendenti</i>	3	-	3	1	-	1	3	-	3	5	-	5
TOTALE	14	-	14	10	-	10	16	-	16	10	-	10
INDUSTRIA												
<i>Imprendit. e liberi profess. . .</i>	8	-	8	2	-	2	1	-	1	-	-	-
<i>Dirigenti e impiegati</i>	22	-	22	14	-	14	61	-	61	59	-	59
<i>Lavor. in proprio e coadiuv. . .</i>	10	-	10	8	-	8	11	-	11	10	-	10
<i>Lavoratori dipendenti</i>	84	2	86	47	-	47	152	1	153	155	3	158
TOTALE	124	2	126	71	-	71	225	1	226	224	3	227
ALTRE ATTIVITÀ												
<i>Imprendit. e liberi profess. . .</i>	11	1	12	9	-	9	5	-	5	10	-	10
<i>Dirigenti e impiegati</i>	453	4	457	450	2	452	456	2	458	426	2	428
<i>Lavor. in proprio e coadiuv. . .</i>	67	-	67	46	1	47	92	4	96	76	-	76
<i>Lavoratori dipendenti</i>	369	-	369	355	2	357	273	5	278	286	2	288
TOTALE	900	5	905	860	5	865	826	11	837	798	4	802
TOTALE ATTIVITÀ ECONOMICHE												
<i>Imprendit. e liberi profess. . .</i>	20	1	21	11	-	11	6	-	6	10	-	10
<i>Dirigenti e impiegati</i>	475	4	479	465	2	467	517	2	519	485	2	487
<i>Lavor. in proprio e coadiuv. . .</i>	87	-	87	62	1	63	116	4	120	91	-	91
<i>Lavoratori dipendenti</i>	456	2	458	403	2	405	428	6	434	446	5	451
TOTALE	1.038	7	1.045	941	5	946	1.067	12	1.079	1.032	7	1.039
<i>Condizioni non professionali</i>	1.799	13	1.812	1.607	9	1.616	1.157	9	1.166	1.123	12	1.135
<i>Non indicata (a)</i>	11	1	12	12	1	13	6	-	6	3	-	3
TOTALE GENERALE	2.848	21	2.869	2.560	15	2.575	2.230	21	2.251	2.158	19	2.177

Segue Tav. 71 – Nati per sesso, vitalità, settore di attività economica e posizione nella professione o condizione non professionale della madre e regione

POSIZIONE NELLA PROFESSIONE E CONDIZIONE NON PROFESSIONALE DELLA MADRE	MASCHI			FEMMINE			MASCHI			FEMMINE		
	Nati vivi	Nati morti	Totale	Nate vive	Nate morte	Totale	Nati vivi	Nati morti	Totale	Nate vive	Nate morte	Totale
	VENETO						FRIULI-VENEZIA GIULIA					
AGRICOLTURA												
Imprendit. e liberi profess.	-	-	-	-	-	-	-	-	-	-	-	-
Dirigenti e impiegati	9	-	9	6	-	6	1	-	1	1	-	1
Lavor. in proprio e coadiuv.	91	-	91	88	1	89	16	-	16	27	-	27
Lavoratori dipendenti	79	1	80	70	1	71	6	-	6	3	-	3
TOTALE	179	1	180	164	2	166	23	-	23	31	-	31
INDUSTRIA												
Imprendit. e liberi profess.	12	-	12	9	-	9	1	-	1	3	-	3
Dirigenti e impiegati	840	2	842	727	4	731	237	1	238	205	1	206
Lavor. in proprio e coadiuv.	231	1	232	216	-	216	64	-	64	55	3	58
Lavoratori dipendenti	4.122	36	4.158	3.803	20	3.823	636	1	637	626	3	629
TOTALE	5.205	39	5.244	4.755	24	4.779	938	2	940	889	7	896
ALTRE ATTIVITÀ												
Imprendit. e liberi profess.	70	-	70	42	-	42	32	-	32	30	-	30
Dirigenti e impiegati	3.176	26	3.202	2.979	21	3.000	1.044	5	1.049	992	3	995
Lavor. in proprio e coadiuv.	749	7	756	687	4	691	223	2	225	164	1	165
Lavoratori dipendenti	2.303	13	2.316	2.097	7	2.104	677	7	684	651	3	654
TOTALE	6.298	46	6.344	5.805	32	5.837	1.976	14	1.990	1.837	7	1.844
TOTALE ATTIVITÀ ECONOMICHE												
Imprendit. e liberi profess.	82	-	82	51	-	51	33	-	33	33	-	33
Dirigenti e impiegati	4.025	28	4.053	3.712	25	3.737	1.282	6	1.288	1.198	4	1.202
Lavor. in proprio e coadiuv.	1.071	8	1.079	991	5	996	303	2	305	246	4	250
Lavoratori dipendenti	6.504	50	6.554	5.970	28	5.998	1.319	8	1.327	1.280	6	1.286
TOTALE	11.682	86	11.768	10.724	58	10.782	2.937	16	2.953	2.757	14	2.771
Condizioni non professionali	10.748	79	10.827	10.149	63	10.212	2.415	26	2.441	2.229	18	2.247
Non indicata (a)	73	2	75	76	1	77	15	-	15	19	1	20
TOTALE GENERALE	22.503	167	22.670	20.949	122	21.071	5.367	42	5.409	5.005	33	5.038

(a) Cfr. la nota (a) a pag. 232

Segue Tav. 71 - Nati per sesso, vitalità, settore di attività economica e posizione nella professione o condizione non professionale della madre e regione

POSIZIONE NELLA PROFESSIONE E CONDIZIONE NON PROFESSIONALE DELLA MADRE	MASCHI			FEMMINE			MASCHI			FEMMINE		
	Nati vivi	Nati morti	Totale	Nate vive	Nate morte	Totale	Nati vivi	Nati morti	Totale	Nate vive	Nate morte	Totale
	LIGURIA						EMILIA-ROMAGNA					
AGRICOLTURA												
Imprendit. e liberi profess.	-	-	-	1	-	1	-	1	1	-	-	-
Dirigenti e impiegati	-	-	-	-	-	-	22	-	22	17	-	17
Lavor. in proprio e coadiuv.	63	-	63	59	-	59	166	3	169	143	1	144
Lavoratori dipendenti	22	-	22	14	-	14	474	4	478	446	3	449
TOTALE	85	-	85	74	-	74	662	8	670	606	4	610
INDUSTRIA												
Imprendit. e liberi profess.	-	-	-	2	-	2	9	-	9	9	-	9
Dirigenti e impiegati	125	-	125	104	-	104	1.007	9	1.016	937	5	942
Lavor. in proprio e coadiuv.	32	2	34	28	1	29	252	1	253	247	1	248
Lavoratori dipendenti	187	1	188	141	4	145	1.942	11	1.953	1.760	11	1.771
TOTALE	344	3	347	275	5	280	3.210	21	3.231	2.953	17	2.970
ALTRE ATTIVITÀ												
Imprendit. e liberi profess.	53	-	53	49	-	49	74	-	74	55	1	56
Dirigenti e impiegati	1.422	10	1.432	1.370	8	1.378	3.161	20	3.181	3.042	16	3.058
Lavor. in proprio e coadiuv.	296	1	297	270	2	272	775	4	779	778	6	784
Lavoratori dipendenti	653	4	657	594	7	601	1.771	7	1.778	1.512	8	1.520
TOTALE	2.424	15	2.439	2.283	17	2.300	5.781	31	5.812	5.387	31	5.418
TOTALE ATTIVITÀ ECONOMICHE												
Imprendit. e liberi profess.	53	-	53	52	-	52	83	1	84	64	1	65
Dirigenti e impiegati	1.547	10	1.557	1.474	8	1.482	4.190	29	4.219	3.996	21	4.017
Lavor. in proprio e coadiuv.	391	3	394	357	3	360	1.193	8	1.201	1.168	8	1.176
Lavoratori dipendenti	862	5	867	749	11	760	4.187	22	4.209	3.718	22	3.740
TOTALE	2.853	18	2.871	2.632	22	2.654	9.653	60	9.713	8.946	52	8.998
Condizioni non professionali	3.400	29	3.429	3.301	20	3.321	6.256	35	6.291	5.984	38	6.022
Non Indicata (a)	55	2	57	59	-	59	91	-	91	79	-	79
TOTALE GENERALE	6.308	49	6.357	5.992	42	6.034	16.000	95	16.095	15.009	90	15.099

Segue Tav. 71 - Nati per sesso, vitalità, settore di attività economica e posizione nella professione o condizione non professionale della madre e regione

POSIZIONE NELLA PROFESSIONE E CONDIZIONE NON PROFESSIONALE DELLA MADRE	MASCHI			FEMMINE			MASCHI			FEMMINE		
	Nati vivi	Nati morti	Totale	Nate vive	Nate morte	Totale	Nati vivi	Nati morti	Totale	Nate vive	Nate morte	Totale
	TOSCANA						UMBRIA					
AGRICOLTURA												
Imprendit. e liberi profess. . .	1	-	1	-	-	-	-	-	-	-	-	-
Dirigenti e impiegati	6	-	6	5	-	5	2	-	2	1	-	1
Lavor. in proprio e coadiuv. . .	45	-	45	48	1	49	11	-	11	16	-	16
Lavoratori dipendenti	33	2	35	21	1	22	29	-	29	27	-	27
TOTALE	85	2	87	74	2	76	42	-	42	44	-	44
INDUSTRIA												
Imprendit. e liberi profess. . .	15	-	15	13	-	13	1	-	1	2	-	2
Dirigenti e impiegati	392	6	398	342	3	345	117	-	117	128	-	128
Lavor. in proprio e coadiuv. . .	262	3	265	275	3	278	25	-	25	24	1	25
Lavoratori dipendenti	1.722	17	1.739	1.599	20	1.619	519	3	522	461	1	462
TOTALE	2.391	26	2.417	2.229	26	2.255	662	3	665	615	2	617
ALTRE ATTIVITÀ												
Imprendit. e liberi profess. . .	107	2	109	115	1	116	19	-	19	14	1	15
Dirigenti e impiegati	3.177	21	3.198	2.812	8	2.820	736	2	738	692	2	694
Lavor. in proprio e coadiuv. . .	672	13	685	616	9	625	207	-	207	187	1	188
Lavoratori dipendenti	1.950	15	1.965	1.796	13	1.809	393	3	396	367	1	368
TOTALE	5.906	51	5.957	5.339	31	5.370	1.355	5	1.360	1.260	5	1.265
TOTALE ATTIVITÀ ECONOMICHE												
Imprendit. e liberi profess. . .	123	2	125	128	1	129	20	-	20	16	1	17
Dirigenti e impiegati	3.575	27	3.602	3.159	11	3.170	855	2	857	821	2	823
Lavor. in proprio e coadiuv. . .	979	16	995	939	13	952	243	-	243	227	2	229
Lavoratori dipendenti	3.705	34	3.739	3.416	34	3.450	941	6	947	855	2	857
TOTALE	8.382	79	8.461	7.642	59	7.701	2.059	8	2.067	1.919	7	1.926
Condizioni non professionali	7.205	54	7.259	6.715	59	6.774	2.024	11	2.035	1.842	14	1.856
Non indicata (a)	83	3	86	95	-	95	11	-	11	15	-	15
TOTALE GENERALE	15.670	136	15.806	14.452	118	14.570	4.094	19	4.113	3.776	21	3.797

(a) Cfr. la nota (a) a pag. 232

Segue Tav. 71 – Nati per sesso, vitalità, settore di attività economica e posizione nella professione o condizione non professionale della madre e regione

POSIZIONE NELLA PROFESSIONE E CONDIZIONE NON PROFESSIONALE DELLA MADRE	MASCHI			FEMMINE			MASCHI			FEMMINE		
	Nati vivi	Nati morti	Totale	Nate vive	Nate morte	Totale	Nati vivi	Nati morti	Totale	Nate vive	Nate morte	Totale
	MARCHE						LAZIO					
AGRICOLTURA												
Imprendit. e liberi profess. . .	-	-	-	-	-	-	5	-	5	1	-	1
Dirigenti e impiegati	-	-	-	1	-	1	24	-	24	17	-	17
Lavor. in proprio e coadiuv. . .	79	-	79	67	-	67	203	2	205	188	-	188
Lavoratori dipendenti	43	-	43	42	1	43	605	6	611	590	6	596
TOTALE	122	-	122	110	1	111	837	8	845	796	6	802
INDUSTRIA												
Imprendit. e liberi profess. . .	2	-	2	1	-	1	9	-	9	5	-	5
Dirigenti e impiegati	293	-	293	284	-	284	704	4	708	659	1	660
Lavor. in proprio e coadiuv. . .	132	1	133	124	-	124	161	-	161	159	-	159
Lavoratori dipendenti	1.618	5	1.623	1.454	9	1.463	1.204	18	1.222	1.143	12	1.155
TOTALE	2.045	6	2.051	1.863	9	1.872	2.078	22	2.100	1.968	13	1.979
ALTRE ATTIVITÀ												
Imprendit. e liberi profess. . .	20	-	20	27	-	27	208	2	210	170	1	171
Dirigenti e impiegati	1.297	7	1.304	1.223	11	1.234	6.087	34	6.121	5.318	47	5.365
Lavor. in proprio e coadiuv. . .	347	5	352	311	1	312	688	9	697	651	3	654
Lavoratori dipendenti	777	4	781	775	3	778	1.612	27	1.639	1.821	11	1.832
TOTALE	2.441	16	2.457	2.336	15	2.351	8.595	72	8.667	7.960	62	8.022
TOTALE ATTIVITÀ ECONOMICHE												
Imprendit. e liberi profess. . .	22	-	22	28	-	28	222	2	224	176	1	177
Dirigenti e impiegati	1.590	7	1.597	1.508	11	1.519	6.815	38	6.853	5.994	48	6.042
Lavor. in proprio e coadiuv. . .	558	6	564	502	1	503	1.052	11	1.063	998	3	1.001
Lavoratori dipendenti	2.438	9	2.447	2.271	13	2.284	3.421	51	3.472	3.554	29	3.583
TOTALE	4.608	22	4.630	4.309	25	4.334	11.510	102	11.612	10.722	81	10.803
Condizioni non professionali	2.863	17	2.880	2.674	15	2.689	17.685	152	17.837	16.769	125	16.894
Non indicata (a)	11	-	11	15	1	16	145	3	148	128	5	132
TOTALE GENERALE	7.482	39	7.521	6.998	41	7.039	29.340	257	29.597	27.619	211	27.830

Segue Tav. 71 - Nati per sesso, vitalità, settore di attività economica e posizione nella professione o condizione non professionale della madre e regione

POSIZIONE NELLA PROFESSIONE E CONDIZIONE NON PROFESSIONALE DELLA MADRE	MASCHI			FEMMINE			MASCHI			FEMMINE		
	Nati vivi	Nati morti	Totale	Nate vive	Nate morte	Totale	Nati vivi	Nati morti	Totale	Nate vive	Nate morte	Totale
	ABRUZZI						MOLISE					
AGRICOLTURA												
Imprendit. e liberi profess. . .	-	-	-	-	-	-	1	-	1	1	-	1
Dirigenti e impiegati	-	-	-	2	-	2	1	-	1	-	-	-
Lavor. in proprio e coadiuv. . .	102	-	102	97	2	99	215	2	217	210	2	212
Lavoratori dipendenti	22	-	22	32	-	32	82	1	83	97	5	102
TOTALE	124	-	124	131	2	133	299	3	302	308	7	315
INDUSTRIA												
Imprendit. e liberi profess. . .	3	-	3	-	-	-	-	-	-	1	-	1
Dirigenti e impiegati	60	-	60	60	-	60	14	-	14	10	-	10
Lavor. in proprio e coadiuv. . .	50	-	50	41	2	43	14	-	14	16	-	16
Lavoratori dipendenti	644	3	647	609	3	612	32	-	32	34	-	34
TOTALE	757	3	760	710	5	715	60	-	60	61	-	61
ALTRE ATTIVITÀ												
Imprendit. e liberi profess. . .	31	-	31	38	-	38	4	-	4	6	-	6
Dirigenti e impiegati	1.335	11	1.346	1.189	10	1.199	306	6	312	294	2	296
Lavor. in proprio e coadiuv. . .	245	2	247	202	2	204	64	-	64	67	-	67
Lavoratori dipendenti	441	2	443	366	3	369	49	-	49	48	-	48
TOTALE	2.052	15	2.067	1.795	15	1.810	423	6	429	415	2	417
TOTALE ATTIVITÀ ECONOMICHE												
Imprendit. e liberi profess. . .	34	-	34	38	-	38	5	-	5	8	-	8
Dirigenti e impiegati	1.395	11	1.406	1.251	10	1.261	321	6	327	304	2	306
Lavor. in proprio e coadiuv. . .	397	2	399	340	6	346	293	2	295	293	2	295
Lavoratori dipendenti	1.107	5	1.112	1.007	6	1.013	163	1	164	179	5	184
TOTALE	2.933	18	2.951	2.636	22	2.658	782	9	791	784	9	793
Condizioni non professionali	4.096	35	4.131	3.771	41	3.812	1.009	10	1.019	951	10	961
Non indicata (a)	22	-	22	16	1	17	3	-	3	3	-	3
TOTALE GENERALE	7.051	53	7.104	6.423	64	6.487	1.794	19	1.813	1.738	19	1.757

(a) Cfr. la nota (a) a pag. 232

Segue Tav. 71 – Nati per sesso, vitalità, settore di attività economica e posizione nella professione o condizione non professionale della madre e regione

POSIZIONE NELLA PROFESSIONE E CONDIZIONE NON PROFESSIONALE DELLA MADRE	MASCHI			FEMMINE			MASCHI			FEMMINE		
	Nati vivi	Nati morti	Totale	Nate vive	Nate morte	Totale	Nati vivi	Nati morti	Totale	Nate vive	Nate morte	Totale
	CAMPANIA						PUGLIA					
AGRICOLTURA												
Imprendit. e liberi profess.	19	1	20	16	–	16	11	–	11	3	–	3
Dirigenti e impiegati	39	1	40	48	1	49	14	–	14	6	–	6
Lavor. in proprio e coadiuv.	965	11	976	951	10	961	627	7	634	635	10	645
Lavoratori dipendenti	5.470	67	5.537	5.191	44	5.235	6.328	54	6.382	6.089	58	6.147
TOTALE	6.493	80	6.573	6.206	55	6.261	6.980	61	7.041	6.733	68	6.801
INDUSTRIA												
Imprendit. e liberi profess.	17	–	17	23	–	23	16	–	16	9	3	12
Dirigenti e impiegati	284	1	285	231	2	233	170	4	174	162	1	163
Lavor. in proprio e coadiuv.	292	4	296	213	6	219	178	1	179	160	–	160
Lavoratori dipendenti	1.891	15	1.906	1.798	14	1.812	745	8	753	755	8	763
TOTALE	2.484	20	2.504	2.265	22	2.287	1.109	13	1.122	1.086	12	1.098
ALTRE ATTIVITÀ												
Imprendit. e liberi profess.	269	4	273	253	3	256	123	–	123	116	2	118
Dirigenti e impiegati	4.913	43	4.956	4.572	36	4.608	3.269	32	3.301	3.055	26	3.081
Lavor. in proprio e coadiuv.	727	5	732	705	17	722	481	7	488	401	9	410
Lavoratori dipendenti	2.295	24	2.319	2.013	32	2.045	1.386	19	1.405	1.358	8	1.366
TOTALE	8.204	76	8.280	7.543	88	7.631	5.259	58	5.317	4.930	45	4.975
TOTALE ATTIVITÀ ECONOMICHE												
Imprendit. e liberi profess.	305	5	310	292	3	295	150	–	150	128	5	133
Dirigenti e impiegati	5.236	45	5.281	4.851	39	4.890	3.453	36	3.489	3.223	27	3.250
Lavor. in proprio e coadiuv.	1.984	20	2.004	1.869	33	1.902	1.286	15	1.301	1.196	19	1.215
Lavoratori dipendenti	9.656	106	9.762	9.002	90	9.092	8.459	81	8.540	8.202	74	8.276
TOTALE	17.181	176	17.357	16.014	165	16.179	13.348	132	13.480	12.749	125	12.874
Condizioni non professionali	28.305	326	28.631	26.719	250	26.969	17.436	179	17.615	16.014	159	16.173
Non indicato (a)	224	6	230	202	9	211	210	4	214	192	1	193
TOTALE GENERALE	45.710	508	46.218	42.935	424	43.359	30.994	315	31.309	28.955	285	29.240

(a) Cfr. la nota (a) a pag. 232

Segue Tav. 71 - Nati per sesso, vitalità, settore di attività economica e posizione nella professione o condizione non professionale della madre e regione

POSIZIONE NELLA PROFESSIONE E CONDIZIONE NON PROFESSIONALE DELLA MADRE	MASCHI			FEMMINE			MASCHI			FEMMINE		
	Nati vivi	Nati morti	Totale	Nate vive	Nate morte	Totale	Nati vivi	Nati morti	Totale	Nate vive	Nate morte	Totale
	BASILICATA						CALABRIA					
AGRICOLTURA												
Imprendit. e liberi profess. . .	1	1	2	5	-	5	2	-	2	1	-	1
Dirigenti e impiegati	4	-	4	5	-	5	5	-	5	8	-	8
Lavor. in proprio e coadiuv. . .	299	7	306	311	5	316	251	5	256	238	5	243
Lavoratori dipendenti	474	4	478	486	8	494	3.540	46	3.586	3.335	33	3.368
TOTALE	778	12	790	807	13	820	3.798	51	3.849	3.582	38	3.620
INDUSTRIA												
Imprendit. e liberi profess. . .	10	-	10	4	-	4	6	-	6	7	-	7
Dirigenti e impiegati	25	-	25	23	-	23	48	-	48	31	1	32
Lavor. in proprio e coadiuv. . .	39	-	39	34	-	34	79	-	79	70	-	70
Lavoratori dipendenti	92	-	92	95	1	96	181	1	182	162	3	165
TOTALE	166	-	166	156	1	157	314	1	315	270	4	274
ALTRE ATTIVITÀ												
Imprendit. e liberi profess. . .	21	-	21	9	-	9	69	1	70	69	-	69
Dirigenti e impiegati	563	3	566	530	4	534	2.216	25	2.241	2.178	11	2.189
Lavor. in proprio e coadiuv. . .	65	2	67	57	1	58	193	3	196	186	1	187
Lavoratori dipendenti	109	2	111	92	-	92	687	8	695	637	4	641
TOTALE	758	7	765	688	5	693	3.165	37	3.202	3.070	16	3.086
TOTALE ATTIVITÀ ECONOMICHE												
Imprendit. e liberi profess. . .	32	1	33	18	-	18	77	1	78	77	-	77
Dirigenti e impiegati	592	3	595	558	4	562	2.269	25	2.294	2.217	12	2.229
Lavor. in proprio e coadiuv. . .	403	9	412	402	6	408	523	8	531	494	6	500
Lavoratori dipendenti	675	6	681	673	9	682	4.408	55	4.463	4.134	40	4.174
TOTALE	1.702	19	1.721	1.651	19	1.670	7.277	89	7.366	6.922	58	6.980
Condizioni non professionali	2.178	17	2.195	1.936	14	1.950	7.757	79	7.836	7.297	77	7.374
Non indicata (a)	7	-	7	8	-	8	63	2	65	60	-	60
TOTALE GENERALE	3.887	36	3.923	3.595	33	3.628	15.097	170	15.267	14.279	135	14.414

(a) Cfr. la nota (a) a pag.232

Segue Tav. 71 - Nati per sesso, vitalità, settore di attività economica e posizione nella professione o condizione non professionale della madre e regione

POSIZIONE NELLA PROFESSIONE E CONDIZIONE NON PROFESSIONALE DELLA MADRE	MASCHI			FEMMINE			MASCHI			FEMMINE		
	Nati vivi	Nati morti	Totale	Nate vive	Nate morte	Totale	Nati vivi	Nati morti	Totale	Nate vive	Nate morte	Totale
	SICILIA						SARDEGNA					
AGRICOLTURA												
Imprendit. e liberi profess.	7	-	7	8	-	8	1	-	1	-	-	-
Dirigenti e impiegati	6	-	6	3	-	3	4	-	4	2	-	2
Lavor. in proprio e coadiuv.	392	2	394	379	5	384	36	-	36	36	1	37
Lavoratori dipendenti	2.159	33	2.192	2.062	22	2.084	376	9	385	353	7	360
TOTALE	2.564	35	2.599	2.452	27	2.479	417	9	426	391	8	399
INDUSTRIA												
Imprendit. e liberi profess.	9	-	9	16	1	17	2	-	2	1	-	1
Dirigenti e impiegati	96	2	98	79	-	79	25	1	26	24	1	25
Lavor. in proprio e coadiuv.	113	1	114	114	3	117	55	1	56	47	-	47
Lavoratori dipendenti	292	7	299	265	1	266	145	1	146	112	1	113
TOTALE	510	10	520	474	5	479	227	3	230	184	2	186
ALTRE ATTIVITÀ												
Imprendit. e liberi profess.	193	-	193	207	2	209	42	-	42	36	-	36
Dirigenti e impiegati	3.857	36	3.893	3.706	34	3.740	1.382	14	1.396	1.261	9	1.270
Lavor. in proprio e coadiuv.	544	9	553	494	8	502	224	-	224	191	2	193
Lavoratori dipendenti	765	13	778	714	17	731	504	3	507	497	9	506
TOTALE	5.359	58	5.417	5.121	61	5.182	2.152	17	2.169	1.985	20	2.005
TOTALE ATTIVITÀ ECONOMICHE												
Imprendit. e liberi profess.	209	-	209	231	3	234	45	-	45	37	-	37
Dirigenti e impiegati	3.959	38	3.997	3.788	34	3.822	1.411	15	1.426	1.287	10	1.297
Lavor. in proprio e coadiuv.	1.049	12	1.061	987	16	1.003	315	1	316	274	3	277
Lavoratori dipendenti	3.216	53	3.269	3.041	40	3.081	1.025	13	1.038	962	17	979
TOTALE	8.433	103	8.536	8.047	93	8.140	2.796	29	2.825	2.560	30	2.590
Condizioni non professionali	28.322	275	28.597	26.703	229	26.932	8.815	84	8.899	8.185	100	8.285
Non indicata (a)	342	1	343	361	6	367	41	1	42	27	-	27
TOTALE GENERALE	37.097	379	37.476	35.111	328	35.439	11.652	114	11.766	10.772	130	10.902

(a) Cfr. la nota (a) a pag. 232

Segue Tav. 71 – Nati per sesso, vitalità, settore di attività economica e posizione nella professione o condizione non professionale della madre e regione

POSIZIONE NELLA PROFESSIONE E CONDIZIONE NON PROFESSIONALE DELLA MADRE	MASCHI			FEMMINE			TOTALE		
	Nati vivi	Nati morti	Totale	Nate vive	Nate morte	Totale	Nati vivi	Nati morti	Totale
ITALIA									
AGRICOLTURA									
Imprendit. e liberi profess.	55	3	58	39	—	39	94	3	97
Dirigenti e impiegati	153	1	154	140	1	141	293	2	295
Lavor. in proprio e coadiuv.	3.892	41	3.933	3.794	44	3.838	7.686	85	7.771
Lavoratori dipendenti	19.904	230	20.134	18.977	192	19.169	38.881	422	39.303
TOTALE	24.004	275	24.279	22.950	237	23.187	46.954	512	47.466
INDUSTRIA									
Imprendit. e liberi profess.	169	—	169	136	6	142	305	6	311
Dirigenti e impiegati	10.131	58	10.189	9.393	49	9.442	19.524	107	19.631
Lavor. in proprio e coadiuv.	2.709	21	2.790	2.541	26	2.567	5.310	47	5.357
Lavoratori dipendenti	28.440	233	28.673	26.315	195	26.510	54.755	428	55.183
TOTALE	41.509	312	41.821	38.385	276	38.661	79.894	588	80.482
ALTRE ATTIVITÀ									
Imprendit. e liberi profess.	1.648	15	1.663	1.535	14	1.549	3.183	29	3.212
Dirigenti e impiegati	49.281	360	49.641	45.548	301	45.849	94.829	661	95.490
Lavor. in proprio e coadiuv.	9.248	93	9.341	8.422	87	8.509	17.670	180	17.850
Lavoratori dipendenti	22.830	201	23.031	21.331	167	21.498	44.161	368	44.529
TOTALE	83.007	669	83.676	76.836	569	77.405	159.843	1.238	161.081
TOTALE ATTIVITÀ ECONOMICHE									
Imprendit. e liberi profess.	1.872	18	1.890	1.710	20	1.730	3.582	38	3.620
Dirigenti e impiegati	59.565	419	59.984	55.081	351	55.432	114.646	770	115.416
Lavor. in proprio e coadiuv.	15.909	155	16.064	14.757	157	14.914	30.666	312	30.978
Lavoratori dipendenti	71.174	664	71.838	66.623	554	67.177	137.797	1.218	139.015
TOTALE	148.520	1.256	149.776	138.171	1.082	139.253	286.691	2.338	289.029
Condizioni non professionali	180.715	1.624	182.339	169.616	1.431	171.047	350.331	3.055	353.386
Non indicata (a)	1.743	28	1.771	1.636	32	1.668	3.379	60	3.439
TOTALE GENERALE	330.978	2.908	333.886	309.423	2.545	311.968	640.401	5.453	645.854

Tav. 72 - Nati legittimi per vitalità, grado di istruzione dei genitori e regione

GRADO DI ISTRUZIONE DEL PADRE	NATI VIVI				TOTALE	NATI MORTI				TOTALE
	Grado di istruzione della madre					Grado di istruzione della madre				
	Laurea	Media superiore	Media inferiore	Licenza elementare (*)		Laurea	Media superiore	Media inferiore	Licenza elementare (*)	
PIEMONTE										
Laurea	855	885	232	44	2.016	6	6	4	-	16
Media superiore	426	3.913	2.585	514	7.438	2	23	15	2	42
Media inferiore	96	2.120	10.073	3.203	15.492	-	10	82	14	106
Lic. elementare (*)	27	630	3.361	7.889	11.907	1	-	13	83	97
TOTALE	1.404	7.548	16.251	11.650	36.853	9	39	114	99	261
VALLE D'AOSTA										
Laurea	21	10	4	-	35	1	-	-	-	1
Media superiore	5	111	65	-	181	-	-	-	-	-
Media inferiore	1	36	541	16	594	-	-	1	-	1
Lic. elementare (*)	3	-	4	38	45	-	-	-	-	-
TOTALE	30	157	614	54	855	1	-	1	-	2
LOMBARDIA										
Laurea	2.037	2.134	511	69	4.751	12	13	1	-	26
Media superiore	808	9.626	5.338	1.066	16.838	4	69	33	14	120
Media inferiore	137	3.894	25.783	5.693	35.507	1	23	167	44	235
Lic. elementare (*)	24	984	6.041	18.920	25.969	-	6	24	148	178
TOTALE	3.006	16.638	37.673	25.748	83.065	17	111	225	206	559
TRENTINO-ALTO ADIGE										
Laurea	101	166	80	8	355	1	2	-	-	3
Media superiore	37	926	555	51	1.569	-	6	5	1	12
Media inferiore	13	307	3.583	260	4.163	-	-	18	2	20
Lic. elementare (*)	6	94	488	2.308	2.896	-	1	3	29	33
TOTALE	157	1.493	4.706	2.627	8.983	1	9	26	32	68
BOLZANO-BOZEN										
Laurea	37	77	46	4	164	1	2	-	-	3
Media superiore	21	318	231	32	602	-	2	1	-	3
Media inferiore	6	146	1.753	152	2.057	-	-	5	1	6
Lic. elementare (*)	1	54	211	1.651	1.917	-	-	1	18	19
TOTALE	65	595	2.241	1.839	4.740	1	4	7	19	31
TRENTO										
Laurea	64	89	34	4	191	-	-	-	-	-
Media superiore	16	608	324	19	967	-	4	4	1	9
Media inferiore	7	161	1.830	108	2.106	-	-	13	1	14
Lic. elementare (*)	5	40	277	657	979	-	1	2	11	14
TOTALE	92	898	2.465	788	4.243	-	5	19	13	37

(*) Compresi gli sprovisti di titolo di studio.

Segue Tav. 72 - Nati legittimi per vitalità, grado di istruzione dei genitori e regione

GRADO DI ISTRUZIONE DEL PADRE	NATI VIVI				TOTALE	NATI MORTI				TOTALE
	Grado di istruzione della madre					Grado di istruzione della madre				
	Laurea	Media superiore	Media inferiore	Licenza elementare (*)		Laurea	Media superiore	Media inferiore	Licenza elementare (*)	
VENETO										
Laurea	878	870	289	45	2.082	3	4	1	-	8
Media superiore	353	3.146	2.579	511	6.589	1	39	13	3	56
Media inferiore	73	1.466	14.635	3.125	19.299	-	13	79	22	114
Lic. elementare (*)	18	319	3.393	10.364	14.094	-	1	18	78	97
TOTALE	1.322	5.801	20.896	14.045	42.064	4	57	111	103	275
FRIULI-VENEZIA GIULIA										
Laurea	261	247	72	8	588	3	2	-	-	5
Media superiore	108	1.198	765	79	2.150	1	5	14	-	20
Media inferiore	20	419	4.252	410	5.101	-	3	25	2	30
Lic. elementare (*)	2	85	592	1.306	1.985	-	-	6	9	15
TOTALE	391	1.949	5.681	1.803	9.824	4	10	45	11	70
LIGURIA										
Laurea	448	424	96	8	976	3	2	-	-	5
Media superiore	209	1.747	725	119	2.800	-	16	5	1	22
Media inferiore	50	769	3.593	557	4.969	-	3	21	4	28
Lic. elementare (*)	12	199	746	1.743	2.700	-	2	2	20	24
TOTALE	719	3.189	5.160	2.427	11.445	3	23	28	25	79
EMILIA-ROMAGNA										
Laurea	1.067	979	222	37	2.305	6	9	3	-	18
Media superiore	619	3.569	2.226	422	6.836	3	17	17	-	37
Media inferiore	159	2.176	6.492	2.004	10.831	-	8	41	6	55
Lic. elementare (*)	42	691	2.925	5.416	9.074	1	7	12	45	65
TOTALE	1.887	7.415	11.865	7.879	29.046	10	41	73	51	175
TOSCANA										
Laurea	945	800	202	42	1.989	6	4	2	1	13
Media superiore	456	3.823	1.973	503	6.755	3	29	13	7	52
Media inferiore	130	2.044	7.586	2.173	11.933	1	13	62	13	89
Lic. elementare (*)	31	601	2.056	5.575	8.263	-	5	8	75	88
TOTALE	1.562	7.268	11.817	8.293	28.940	10	51	85	96	242
UMBRIA										
Laurea	269	239	45	3	556	1	-	-	-	1
Media superiore	178	1.120	604	115	2.017	-	6	1	2	9
Media inferiore	46	595	2.006	590	3.237	-	1	16	4	21
Lic. elementare (*)	5	136	525	1.191	1.857	-	-	4	5	9
TOTALE	498	2.090	3.180	1.899	7.667	1	7	21	11	40

(*) Cfr. la nota a pag. 244

Segue Tav.72 – Nati legittimi per vitalità, grado di istruzione dei genitori e regione

GRADO DI ISTRUZIONE DEL PADRE	NATI VIVI				TOTALE	NATI MORTI				TOTALE
	Grado di istruzione della madre					Grado di istruzione della madre				
	Laurea	Media supe- riore	Media infe- riore	Licenza elemen- tare (*)		Laurea	Media supe- riore	Media infe- riore	Licenza elemen- tare (*)	
MARCHE										
Laurea	442	409	101	11	963	3	2	1	-	6
Media superiore	285	1.610	928	213	3.036	4	9	2	2	17
Media inferiore	87	926	3.001	1.264	5.278	2	9	10	3	24
Lic. elementare (*)	28	315	1.329	3.210	4.882	1	2	5	23	31
TOTALE	842	3.260	5.359	4.698	14.159	10	22	18	28	78
LAZIO										
Laurea	2.172	2.191	313	51	4.727	11	13	2	-	26
Media superiore	1.075	8.968	4.195	1.035	15.273	2	85	24	4	115
Media inferiore	142	2.964	13.054	4.316	20.476	1	18	131	28	178
Lic. elementare (*)	41	876	3.033	9.599	13.549	-	2	16	92	110
TOTALE	3.430	14.999	20.595	15.001	54.025	14	118	173	124	429
ABRUZZI										
Laurea	380	391	64	7	842	1	5	1	-	7
Media superiore	251	1.822	856	173	3.102	3	14	2	1	20
Media inferiore	40	867	3.173	984	5.064	-	7	26	6	39
Lic. elementare (*)	9	292	964	2.950	4.215	-	-	12	37	49
TOTALE	680	3.372	5.057	4.114	13.223	4	26	41	44	115
MOLISE										
Laurea	123	102	12	3	240	-	1	-	-	1
Media superiore	90	435	183	43	751	1	5	1	-	7
Media inferiore	9	221	542	268	1.040	-	3	12	1	16
Lic. elementare (*)	2	82	309	1.054	1.447	-	1	4	7	12
TOTALE	224	840	1.046	1.368	3.478	1	10	17	8	36
CAMPANIA										
Laurea	1.925	1.733	312	85	4.055	14	14	2	2	32
Media superiore	722	7.478	3.436	1.245	12.881	11	58	30	9	108
Media inferiore	149	2.113	19.231	8.000	29.493	1	14	176	85	276
Lic. elementare (*)	20	454	2.576	36.361	39.411	-	3	20	442	465
TOTALE	2.816	11.778	25.555	45.691	85.840	26	89	228	538	881
PUGLIA										
Laurea	1.161	1.172	190	51	2.574	15	10	1	-	26
Media superiore	506	5.306	2.333	757	8.902	12	46	18	3	79
Media inferiore	99	1.586	10.458	4.881	17.024	2	9	69	42	122
Lic. elementare (*)	9	389	2.279	26.316	28.993	-	1	21	310	332
TOTALE	1.775	8.453	15.260	32.005	57.493	29	66	109	355	559

(*) Cfr. la nota a pag.244

Segue Tav. 72 - Nati legittimi per vitalità, grado di istruzione dei genitori e regione

GRADO DI ISTRUZIONE DEL PADRE	NATI VIVI				TOTALE	NATI MORTI				TOTALE
	Grado di istruzione della madre					Grado di istruzione della madre				
	Laurea	Media superiore	Media inferiore	Licenza elementare (*)		Laurea	Media superiore	Media inferiore	Licenza elementare (*)	
BASILICATA										
Laurea	103	135	18	6	262	1	1	-	-	2
Media superiore	58	730	244	60	1.092	-	5	-	-	5
Media inferiore	12	292	1.949	732	2.985	-	2	12	2	16
Lic. elementare (*)	2	79	377	2.565	3.023	-	1	3	38	42
TOTALE	175	1.236	2.588	3.363	7.362	1	9	15	40	65
CALABRIA										
Laurea	736	632	44	18	1.430	1	4	-	-	5
Media superiore	452	3.265	968	292	4.977	2	38	9	2	51
Media inferiore	66	1.170	3.801	1.729	6.766	-	11	29	18	58
Lic. elementare (*)	22	356	1.107	14.083	15.568	-	1	7	172	180
TOTALE	1.276	5.423	5.920	16.122	28.741	3	54	45	192	294
SICILIA										
Laurea	1.591	1.580	231	50	3.452	13	11	4	-	28
Media superiore	975	6.402	3.564	902	11.843	5	58	27	13	103
Media inferiore	226	2.204	11.356	7.170	20.956	6	18	62	57	143
Lic. elementare (*)	39	880	4.060	27.116	32.095	-	13	34	359	406
TOTALE	2.831	11.066	19.211	35.238	68.346	24	100	127	429	680
SARDEGNA										
Laurea	375	348	76	11	810	3	8	-	-	11
Media superiore	189	1.836	839	190	3.054	4	12	3	2	21
Media inferiore	39	703	4.660	1.279	6.681	-	4	61	13	78
Lic. elementare (*)	16	321	1.700	8.954	10.991	-	2	8	111	121
TOTALE	619	3.208	7.275	10.434	21.536	7	26	72	126	231
ITALIA										
Laurea	15.890	15.447	3.114	557	35.008	104	111	22	3	240
Media superiore	7.802	67.031	34.961	8.290	118.084	58	540	232	66	896
Media inferiore	1.594	26.872	149.769	48.564	226.889	14	169	1.100	366	1.649
Lic. elementare (*)	358	7.783	37.865	186.958	232.964	3	48	220	2.083	2.354
TOTALE	25.644	117.133	225.709	244.459	612.945	179	868	1.574	2.518	5.139

(*) Cfr. la nota a pag. 244

Tav. 73 - Nati per sesso, vitalità, filiazione, ordine di nascita, grado di istruzione della madre e regione

FILIAZIONE - ORDINE DI NASCITA	MASCHI			FEMMINE			MASCHI			FEMMINE		
	Nati vivi	Nati morti	Totale	Nate vive	Nate morte	Totale	Nati vivi	Nati morti	Totale	Nate vive	Nate morte	Totale
	PIEMONTE LAUREA						VALLE D'AOSTA LAUREA					
LEGITTIMI												
primogeniti	444	5	449	423	2	425	5	1	6	12	-	12
secondogeniti	239	1	240	218	-	218	6	-	6	4	-	4
terzogeniti e oltre	36	1	37	44	-	44	1	-	1	2	-	2
TOTALE	719	7	726	685	2	687	12	1	13	18	-	18
NATURALI												
primogeniti	11	-	11	9	1	10	-	-	-	-	-	-
secondogeniti	5	-	5	2	-	2	-	-	-	-	-	-
terzogeniti e oltre	-	-	-	-	-	-	-	-	-	-	-	-
TOTALE	16	-	16	11	21	12	-	-	-	-	-	-
LEGITTIMI E NATURALI												
primogeniti	455	5	460	432	3	435	5	1	6	12	-	12
secondogeniti	244	1	245	220	-	220	6	-	6	4	-	4
terzogeniti e oltre	36	1	37	44	-	44	1	-	1	2	-	2
TOTALE	735	7	742	696	3	699	12	1	13	18	-	18
	LICENZA SCUOLA MEDIA SUPERIORE						LICENZA SCUOLA MEDIA SUPERIORE					
LEGITTIMI												
primogeniti	2.568	19	2.587	2.375	13	2.388	54	-	54	40	-	40
secondogeniti	1.127	5	1.132	1.090	1	1.091	28	-	28	22	-	22
terzogeniti e oltre	194	-	194	194	1	195	8	-	8	5	-	5
TOTALE	3.889	24	3.913	3.659	15	3.674	90	-	90	67	-	67
NATURALI												
primogeniti	111	2	113	85	3	88	1	-	1	-	-	-
secondogeniti	15	-	15	15	-	15	-	-	-	1	-	1
terzogeniti e oltre	7	-	7	6	-	6	-	-	-	-	-	-
TOTALE	133	2	135	106	3	109	1	-	1	1	-	1
LEGITTIMI E NATURALI												
primogeniti	2.679	21	2.700	2.460	16	2.476	55	-	55	40	-	40
secondogeniti	1.142	5	1.147	1.105	1	1.106	28	-	28	23	-	23
terzogeniti e oltre	201	-	201	200	1	201	8	-	8	5	-	5
TOTALE	4.022	26	4.048	3.765	18	3.783	91	-	91	68	-	68
	LICENZA SCUOLA MEDIA INFERIORE						LICENZA SCUOLA MEDIA INFERIORE					
LEGITTIMI												
primogeniti	4.959	29	4.988	4.681	44	4.725	172	-	172	160	1	161
secondogeniti	2.808	9	2.817	2.637	21	2.658	121	-	121	100	-	100
terzogeniti e oltre	595	6	601	571	5	576	31	-	31	30	-	30
TOTALE	8.362	44	8.406	7.889	70	7.959	324	-	324	290	1	291
NATURALI												
primogeniti	351	5	356	350	3	353	26	-	26	15	-	15
secondogeniti	79	1	80	64	-	64	4	-	4	2	-	2
terzogeniti e oltre	29	-	29	43	1	44	1	-	1	1	-	1
TOTALE	459	6	465	457	4	461	31	-	31	18	-	18
LEGITTIMI E NATURALI												
primogeniti	5.310	34	5.344	5.031	47	5.078	198	-	198	175	1	176
secondogeniti	2.887	10	2.897	2.701	21	2.722	125	-	125	102	-	102
terzogeniti e oltre	624	6	630	614	6	620	32	-	32	31	-	31
TOTALE	8.821	50	8.871	8.346	74	8.420	355	-	355	308	1	309
	LICENZA ELEMENTARE (a)						LICENZA ELEMENTARE (a)					
LEGITTIMI												
primogeniti	2.228	25	2.253	2.053	9	2.062	15	-	15	6	-	6
secondogeniti	2.576	20	2.596	2.425	15	2.440	13	-	13	10	-	10
terzogeniti e oltre	1.172	19	1.191	1.196	11	1.207	7	-	7	3	-	3
TOTALE	5.976	64	6.040	5.674	35	5.709	35	-	35	19	-	19
NATURALI												
primogeniti	233	1	234	218	-	218	-	-	-	2	-	2
secondogeniti	80	1	81	87	1	88	1	-	1	-	-	-
terzogeniti e oltre	97	4	101	94	2	96	-	-	-	-	-	-
TOTALE	410	6	416	399	3	402	1	-	1	2	-	2
LEGITTIMI E NATURALI												
primogeniti	2.461	26	2.487	2.271	9	2.280	15	-	15	8	-	8
secondogeniti	2.656	21	2.677	2.512	16	2.528	14	-	14	10	-	10
terzogeniti e oltre	1.269	23	1.292	1.290	13	1.303	7	-	7	3	-	3
TOTALE	6.386	70	6.456	6.073	38	6.111	36	-	36	21	-	21
	TOTALE						TOTALE					
LEGITTIMI												
primogeniti	10.199	78	10.277	9.532	68	9.600	246	1	247	218	1	219
secondogeniti	6.750	35	6.785	6.370	37	6.407	168	-	168	136	-	136
terzogeniti e oltre	1.997	26	2.023	2.005	17	2.022	47	-	47	40	-	40
TOTALE	18.946	139	19.085	17.907	122	18.029	461	1	462	394	1	395
NATURALI												
primogeniti	706	8	714	662	7	669	27	-	27	17	-	17
secondogeniti	179	2	181	168	1	169	5	-	5	3	-	3
terzogeniti e oltre	133	4	137	143	3	146	1	-	1	1	-	1
TOTALE	1.018	14	1.032	973	11	984	33	-	33	21	-	21
LEGITTIMI E NATURALI												
primogeniti	10.905	86	10.991	10.194	75	10.269	273	1	274	235	1	236
secondogeniti	6.929	37	6.966	6.538	38	6.576	173	-	173	139	-	139
terzogeniti e oltre	2.130	30	2.160	2.148	20	2.168	48	-	48	41	-	41
Totale	19.964	153	20.117	18.880	133	19.013	494	1	495	415	1	416
Non indicata (b)	96	1	97	73	3	76	4	1	5	1	-	1
TOTALE	20.060	154	20.214	18.953	136	19.089	498	2	500	416	1	417

(a) Compresi quelli sprovvisti di titolo di studio. - (b) Compresi i riconosciuti solo dal padre ed i non riconosciuti.

Segue Tav. 73 - Nati per sesso, vitalità, filiazione, ordine di nascita, grado di istruzione della madre e regione

FILIAZIONE - ORDINE DI NASCITA	MASCHI			FEMMINE			MASCHI			FEMMINE		
	Nati vivi	Nati morti	Totale	Nate vive	Nate morte	Totale	Nati vivi	Nati morti	Totale	Nate vive	Nate morte	Totale
LOMBARDIA LAUREA												
LEGITTIMI												
primogeniti	900	6	906	839	4	843	44	-	44	45	-	45
secondogeniti	525	-	525	487	7	494	29	1	30	24	-	24
terzogeniti e oltre	137	-	137	118	-	118	7	-	7	8	-	8
TOTALE	1.562	6	1.568	1.444	11	1.455	80	1	81	77	-	77
NATURALI												
primogeniti	53	-	53	39	-	39	-	-	-	2	-	2
secondogeniti	13	-	13	7	-	7	-	-	-	-	-	-
terzogeniti e oltre	2	-	2	1	-	1	-	-	-	-	-	-
TOTALE	68	-	68	47	-	47	-	-	-	2	-	2
LEGITTIMI E NATURALI												
primogeniti	953	6	959	878	4	882	44	-	44	47	-	47
secondogeniti	538	-	538	494	7	501	29	1	30	24	-	24
terzogeniti e oltre	139	-	139	119	-	119	7	-	7	8	-	8
TOTALE	1.630	6	1.636	1.491	11	1.502	80	1	81	79	-	79
TRENTINO-ALTO ADIGE LAUREA												
LICENZA SCUOLA MEDIA SUPERIORE												
LEGITTIMI												
primogeniti	5.443	40	5.483	4.909	35	4.944	452	4	456	410	-	410
secondogeniti	2.667	15	2.682	2.434	12	2.446	258	2	260	236	2	236
terzogeniti e oltre	624	6	630	561	3	564	70	-	70	70	1	70
TOTALE	8.734	61	8.795	7.904	50	7.954	780	6	786	716	3	716
NATURALI												
primogeniti	266	-	266	240	1	241	48	1	49	37	-	37
secondogeniti	62	-	62	47	-	47	3	-	3	2	-	2
terzogeniti e oltre	16	-	16	24	-	24	1	-	1	4	-	4
TOTALE	344	-	344	311	1	312	52	1	53	43	-	43
LEGITTIMI E NATURALI												
primogeniti	5.709	40	5.749	5.149	36	5.185	500	5	505	447	-	447
secondogeniti	2.729	15	2.744	2.481	12	2.493	261	2	263	238	2	238
terzogeniti e oltre	640	6	646	585	3	588	71	-	71	74	1	74
TOTALE	9.078	61	9.139	8.215	51	8.266	832	7	839	759	3	759
LICENZA SCUOLA MEDIA INFERIORE												
LEGITTIMI												
primogeniti	10.895	77	10.972	10.049	55	10.104	1.188	6	1.194	1.101	8	1.109
secondogeniti	6.865	29	6.894	6.297	37	6.334	851	3	854	797	1	798
terzogeniti e oltre	1.784	15	1.799	1.783	12	1.795	390	4	394	379	4	383
TOTALE	19.544	121	19.665	18.129	104	18.233	2.429	13	2.442	2.277	13	2.290
NATURALI												
primogeniti	649	1	650	600	4	604	205	5	210	180	-	180
secondogeniti	150	3	153	133	1	134	14	-	14	16	-	16
terzogeniti e oltre	49	-	49	62	-	62	4	-	4	6	-	6
TOTALE	848	4	852	795	5	800	223	5	228	202	-	202
LEGITTIMI E NATURALI												
primogeniti	11.544	78	11.622	10.649	59	10.708	1.393	11	1.404	1.281	8	1.289
secondogeniti	7.015	32	7.047	6.430	38	6.468	865	3	868	813	1	814
terzogeniti e oltre	1.833	15	1.848	1.845	12	1.857	394	4	398	385	4	389
TOTALE	20.392	125	20.517	18.924	109	19.033	2.652	18	2.670	2.479	13	2.492
LICENZA ELEMENTARE (a)												
LEGITTIMI												
primogeniti	4.914	39	4.953	4.329	38	4.367	352	6	358	349	5	354
secondogeniti	5.619	36	5.655	5.352	26	5.378	459	-	459	409	5	414
terzogeniti e oltre	2.874	34	2.908	2.660	33	2.693	553	9	562	505	7	512
TOTALE	13.407	109	13.516	12.341	97	12.438	1.364	15	1.379	1.263	17	1.280
NATURALI												
primogeniti	292	5	297	311	5	316	102	-	102	88	-	88
secondogeniti	138	2	140	122	-	122	13	-	13	10	-	10
terzogeniti e oltre	129	3	132	132	2	134	18	-	18	28	-	28
TOTALE	559	10	569	565	7	572	133	-	133	126	-	126
LEGITTIMI E NATURALI												
primogeniti	5.206	44	5.250	4.640	43	4.683	454	6	460	437	5	442
secondogeniti	5.757	38	5.795	5.474	26	5.500	472	-	472	419	5	424
terzogeniti e oltre	3.003	37	3.040	2.792	35	2.827	571	9	580	533	7	540
TOTALE	13.966	119	14.085	12.906	104	13.010	1.497	15	1.512	1.389	17	1.406
TOTALE												
LEGITTIMI												
primogeniti	22.152	162	22.314	20.126	132	20.258	2.036	16	2.052	1.905	13	1.918
secondogeniti	15.676	80	15.756	14.570	82	14.652	1.597	6	1.603	1.464	8	1.472
terzogeniti e oltre	5.419	55	5.474	5.122	48	5.170	1.020	13	1.033	961	12	973
TOTALE	43.247	297	43.544	39.818	262	40.080	4.653	35	4.688	4.330	33	4.363
NATURALI												
primogeniti	1.260	6	1.266	1.190	10	1.200	355	6	361	307	-	307
secondogeniti	363	5	368	309	1	310	30	-	30	28	-	28
terzogeniti e oltre	196	3	199	219	2	221	23	-	23	38	-	38
TOTALE	1.819	14	1.833	1.718	13	1.731	408	6	414	373	-	373
LEGITTIMI E NATURALI												
primogeniti	23.412	168	23.580	21.316	142	21.458	2.391	22	2.413	2.212	13	2.225
secondogeniti	16.039	85	16.124	14.879	83	14.962	1.627	6	1.633	1.492	8	1.500
terzogeniti e oltre	5.615	58	5.673	5.341	50	5.391	1.043	13	1.056	999	12	1.011
Totale	45.066	311	45.377	41.536	275	41.811	5.061	41	5.102	4.703	33	4.736
Non indicata (b)	230	1	231	192	3	195	17	1	18	15	1	16
TOTALE	45.296	312	45.608	41.728	278	42.006	5.078	42	5.120	4.718	34	4.752

(a) (b) Cfr. le note (a) e (b) a pag.248

Segue Tav. 73 - Nati per sesso, vitalità, filiazione, ordine di nascita, grado di istruzione della madre e regione

FILIAZIONE — ORDINE DI NASCITA	MASCHI			FEMMINE			MASCHI			FEMMINE		
	Nati vivi	Nati morti	Totale	Nate vive	Nate morte	Totale	Nati vivi	Nati morti	Totale	Nate vive	Nate morte	Totale
	BOLZANO-BOZEN LAUREA						TRENTO LAUREA					
LEGITTIMI												
primogeniti	17	—	17	16	—	16	27	—	27	29	—	29
secondogeniti	12	1	13	14	—	14	17	—	17	10	—	10
terzogeniti e oltre	4	—	4	2	—	2	3	—	3	6	—	6
TOTALE	33	1	34	32	—	32	47	—	47	45	—	45
NATURALI												
primogeniti	—	—	—	—	—	—	—	—	—	2	—	2
secondogeniti	—	—	—	—	—	—	—	—	—	—	—	—
terzogeniti e oltre	—	—	—	—	—	—	—	—	—	—	—	—
TOTALE	—	—	—	—	—	—	—	—	—	2	—	2
LEGITTIMI E NATURALI												
primogeniti	17	—	17	16	—	16	27	—	27	31	—	31
secondogeniti	12	1	13	14	—	14	17	—	17	10	—	10
terzogeniti e oltre	4	—	4	2	—	2	3	—	3	6	—	6
TOTALE	33	1	34	32	—	32	47	—	47	47	—	47
	LICENZA SCUOLA MEDIA SUPERIORE						LICENZA SCUOLA MEDIA SUPERIORE					
LEGITTIMI												
primogeniti	156	—	156	150	—	150	296	4	300	260	—	260
secondogeniti	112	2	114	105	2	107	146	—	146	129	—	129
terzogeniti e oltre	34	—	34	38	—	38	36	—	36	31	1	32
TOTALE	302	2	304	293	2	295	478	4	482	420	1	421
NATURALI												
primogeniti	33	1	34	29	—	29	15	—	15	8	—	8
secondogeniti	2	—	2	2	—	2	1	—	1	—	—	—
terzogeniti e oltre	1	—	1	2	—	2	—	—	—	2	—	2
TOTALE	36	1	37	33	—	33	16	—	16	10	—	10
LEGITTIMI E NATURALI												
primogeniti	189	1	190	179	—	179	311	4	315	268	—	268
secondogeniti	114	2	116	107	2	109	147	—	147	129	—	129
terzogeniti e oltre	35	—	35	40	—	40	36	—	36	33	1	34
TOTALE	338	3	341	326	2	328	494	4	498	430	1	431
	LICENZA SCUOLA MEDIA INFERIORE						LICENZA SCUOLA MEDIA INFERIORE					
LEGITTIMI												
primogeniti	503	2	505	439	2	441	685	4	689	662	6	668
secondogeniti	436	1	437	374	—	374	415	2	417	423	1	424
terzogeniti e oltre	250	1	251	239	1	240	140	3	143	140	3	143
TOTALE	1.189	4	1.193	1.052	3	1.055	1.240	9	1.249	1.225	10	1.235
NATURALI												
primogeniti	171	2	173	146	—	146	34	3	37	34	—	34
secondogeniti	10	—	10	13	—	13	4	—	4	3	—	3
terzogeniti e oltre	3	—	3	4	—	4	1	—	1	2	—	2
TOTALE	184	2	186	163	—	163	39	3	42	39	—	39
LEGITTIMI E NATURALI												
primogeniti	674	4	678	585	2	587	719	7	726	696	6	702
secondogeniti	446	1	447	387	—	387	419	2	421	426	1	427
terzogeniti e oltre	253	1	254	243	1	244	141	3	144	142	3	145
TOTALE	1.373	6	1.379	1.215	3	1.218	1.279	12	1.291	1.264	10	1.274
	LICENZA ELEMENTARE (a)						LICENZA ELEMENTARE (a)					
LEGITTIMI												
primogeniti	261	4	265	234	3	237	91	2	93	115	2	117
secondogeniti	316	—	316	270	2	272	143	—	143	139	3	142
terzogeniti e oltre	400	6	406	358	4	362	153	3	156	147	3	150
TOTALE	977	10	987	862	9	871	387	5	392	401	8	409
NATURALI												
primogeniti	93	—	93	81	—	81	9	—	9	7	—	7
secondogeniti	11	—	11	8	—	8	2	—	2	2	—	2
terzogeniti e oltre	12	—	12	24	—	24	6	—	6	4	—	4
TOTALE	116	—	116	113	—	113	17	—	17	13	—	13
NATURALI												
primogeniti	354	4	358	315	3	318	100	2	102	122	2	124
secondogeniti	327	—	327	278	2	280	145	—	145	141	3	144
terzogeniti e oltre	412	6	418	382	4	386	159	3	162	151	3	154
TOTALE	1.093	10	1.103	975	9	984	404	5	409	414	8	422
	TOTALE						TOTALE					
LEGITTIMI												
primogeniti	937	6	943	839	5	844	1.099	10	1.109	1.066	8	1.074
secondogeniti	876	4	880	763	4	767	721	2	723	701	4	705
terzogeniti e oltre	688	7	695	637	5	642	332	6	338	324	7	331
TOTALE	2.501	17	2.518	2.239	14	2.253	2.152	18	2.170	2.091	19	2.110
NATURALI												
primogeniti	297	3	300	256	—	256	58	3	61	51	—	51
secondogeniti	23	—	23	23	—	23	7	—	7	5	—	5
terzogeniti e oltre	16	—	16	30	—	30	7	—	7	8	—	8
TOTALE	336	3	339	309	—	309	72	3	75	64	—	64
LEGITTIMI E NATURALI												
primogeniti	1.234	9	1.243	1.095	5	1.100	1.157	13	1.170	1.117	8	1.125
secondogeniti	899	4	903	786	4	790	728	2	730	706	4	710
terzogeniti e oltre	704	7	711	667	5	672	339	6	345	332	7	339
Totale	2.837	20	2.857	2.548	14	2.562	2.224	21	2.245	2.155	19	2.174
Non indicata (b)	11	1	12	12	1	13	6	—	6	3	—	3
TOTALE	2.848	21	2.869	2.560	15	2.575	2.230	21	2.251	2.158	19	2.177

(a) (b) Cfr. le note (a) e (b) a pag. 248

Segue Tav. 73 - Nati per sesso, vitalità, filiazione, ordine di nascita, grado di istruzione della madre e regione

FILIAZIONE - ORDINE DI NASCITA	MASCHI			FEMMINE			MASCHI			FEMMINE		
	Nati vivi	Nati morti	Totale	Nate vive	Nate morte	Totale	Nati vivi	Nati morti	Totale	Nate vive	Nate morte	Totale
	VENETO LAUREA						FRIULI-VENEZIA GIULIA LAUREA					
LEGITTIMI	374	-	374	384	3	387	112	3	115	117	-	117
primogeniti	249	-	249	204	1	205	70	-	70	67	1	68
secondogeniti	64	-	64	47	-	47	13	-	13	12	-	12
TOTALE	687	-	687	635	4	639	195	3	198	196	1	197
NATURALI	17	-	17	13	-	13	5	-	5	7	-	7
primogeniti	2	-	2	2	-	2	-	-	-	-	-	-
secondogeniti	-	-	-	-	-	-	-	-	-	-	-	-
terzogeniti e oltre	-	-	-	3	-	3	2	-	2	-	-	-
TOTALE	19	-	19	18	-	18	7	-	7	7	-	7
LEGITTIMI E NATURALI	391	-	391	397	3	400	117	3	120	124	-	124
primogeniti	251	-	251	206	1	207	70	-	70	67	1	68
secondogeniti	64	-	64	50	-	50	15	-	15	12	-	12
terzogeniti e oltre	-	-	-	-	-	-	-	-	-	-	-	-
TOTALE	706	-	706	653	4	657	202	3	205	203	1	204
	LICENZA SCUOLA MEDIA SUPERIORE						LICENZA SCUOLA MEDIA SUPERIORE					
LEGITTIMI	1.891	28	1.919	1.723	18	1.741	629	2	631	595	2	597
primogeniti	873	6	879	812	3	815	291	3	294	301	3	304
secondogeniti	250	-	250	252	2	254	63	-	63	70	-	70
terzogeniti e oltre	-	-	-	-	-	-	-	-	-	-	-	-
TOTALE	3.014	34	3.048	2.787	23	2.810	983	5	988	966	5	971
NATURALI	67	-	67	63	1	64	27	-	27	31	-	31
primogeniti	15	-	15	10	-	10	6	-	6	10	-	10
secondogeniti	2	-	2	6	-	6	4	-	4	5	-	5
terzogeniti e oltre	-	-	-	-	-	-	-	-	-	-	-	-
TOTALE	84	-	84	79	1	80	37	-	37	46	-	46
LEGITTIMI E NATURALI	1.958	28	1.986	1.786	19	1.805	656	2	658	626	2	628
primogeniti	888	6	894	822	3	825	297	3	300	311	3	314
secondogeniti	252	-	252	258	2	260	67	-	67	75	-	75
terzogeniti e oltre	-	-	-	-	-	-	-	-	-	-	-	-
TOTALE	3.098	34	3.132	2.866	24	2.890	1.020	5	1.025	1.012	5	1.017
	LICENZA SCUOLA MEDIA INFERIORE						LICENZA SCUOLA MEDIA INFERIORE					
LEGITTIMI	6.218	37	6.255	5.728	28	5.756	1.727	15	1.742	1.510	12	1.522
primogeniti	3.599	18	3.617	3.347	12	3.359	1.048	8	1.056	956	5	961
secondogeniti	1.050	11	1.061	954	5	959	231	4	235	209	1	210
terzogeniti e oltre	-	-	-	-	-	-	-	-	-	-	-	-
TOTALE	10.867	66	10.933	10.029	45	10.074	3.006	27	3.033	2.675	18	2.693
NATURALI	243	6	249	265	1	266	111	2	113	123	-	123
primogeniti	41	-	41	38	1	39	26	-	26	35	-	35
secondogeniti	30	-	30	19	-	19	14	-	14	14	-	14
terzogeniti e oltre	-	-	-	-	-	-	-	-	-	-	-	-
TOTALE	314	6	320	322	2	324	151	2	153	172	-	172
LEGITTIMI E NATURALI	6.461	43	6.504	5.993	29	6.022	1.838	17	1.855	1.633	12	1.645
primogeniti	3.640	18	3.658	3.385	13	3.398	1.074	8	1.082	991	5	996
secondogeniti	1.080	11	1.091	973	5	978	245	4	249	223	1	224
terzogeniti e oltre	-	-	-	-	-	-	-	-	-	-	-	-
TOTALE	11.181	72	11.253	10.351	47	10.398	3.157	29	3.186	2.847	18	2.865
	LICENZA ELEMENTARE (a)						LICENZA ELEMENTARE (a)					
LEGITTIMI	2.317	20	2.337	2.162	15	2.177	306	1	307	263	2	265
primogeniti	2.963	17	2.980	2.868	10	2.878	424	4	428	382	3	385
secondogeniti	1.950	21	1.971	1.785	20	1.805	198	-	198	230	1	231
terzogeniti e oltre	-	-	-	-	-	-	-	-	-	-	-	-
TOTALE	7.230	58	7.288	6.815	45	6.860	928	5	933	875	6	881
NATURALI	120	1	121	90	1	91	22	-	22	18	-	18
primogeniti	41	-	41	40	-	40	11	-	11	19	-	19
secondogeniti	54	-	54	58	-	58	12	-	12	12	2	14
terzogeniti e oltre	-	-	-	-	-	-	-	-	-	-	-	-
TOTALE	215	1	216	188	1	189	45	-	45	49	2	51
LEGITTIMI E NATURALI	2.437	21	2.458	2.252	16	2.268	328	1	329	281	2	283
primogeniti	3.004	17	3.021	2.908	10	2.918	435	4	439	401	3	404
secondogeniti	2.004	21	2.025	1.843	20	1.863	210	-	210	242	3	245
terzogeniti e oltre	-	-	-	-	-	-	-	-	-	-	-	-
TOTALE	7.445	59	7.504	7.003	46	7.049	973	5	978	924	8	932
	TOTALE						TOTALE					
LEGITTIMI	10.800	85	10.885	9.997	64	10.061	2.774	21	2.795	2.485	16	2.501
primogeniti	7.684	41	7.725	7.231	26	7.257	1.833	15	1.848	1.706	12	1.718
secondogeniti	3.314	32	3.346	3.038	27	3.065	505	4	509	521	2	523
terzogeniti e oltre	-	-	-	-	-	-	-	-	-	-	-	-
TOTALE	21.798	158	21.956	20.266	117	20.383	5.112	40	5.152	4.712	30	4.742
NATURALI	447	7	454	431	3	434	165	2	167	179	-	179
primogeniti	99	-	99	90	1	91	43	-	43	64	-	64
secondogeniti	86	-	86	86	-	86	32	-	32	31	2	33
terzogeniti e oltre	-	-	-	-	-	-	-	-	-	-	-	-
TOTALE	632	7	639	607	4	611	240	2	242	274	2	276
LEGITTIMI E NATURALI	11.247	92	11.339	10.428	67	10.495	2.939	23	2.962	2.664	16	2.680
primogeniti	7.783	41	7.824	7.321	27	7.348	1.876	15	1.891	1.770	12	1.782
secondogeniti	3.400	32	3.432	3.124	27	3.151	537	4	541	552	4	556
terzogeniti e oltre	-	-	-	-	-	-	-	-	-	-	-	-
TOTALE	22.430	165	22.595	20.873	121	20.994	5.352	42	5.394	4.986	32	5.018
Non indicata (b)	73	2	75	76	1	77	15	-	15	19	1	20
TOTALE	22.503	167	22.670	20.949	122	21.071	5.367	42	5.409	5.005	33	5.038

Segue Tav. 73 - Nati per sesso, vitalità, filiazione, ordine di nascita, grado di istruzione della madre e regione

FILIAZIONE ORDINE DI NASCITA	MASCHI			FEMMINE			MASCHI			FEMMINE		
	Nati vivi	Nati morti	Totale	Nate vive	Nate morte	Totale	Nati vivi	Nati morti	Totale	Nate vive	Nate morte	Totale
LIGURIA LAUREA						EMILIA-ROMAGNA LAUREA						
LEGITTIMI												
primogeniti	239	2	241	215	1	216	577	1	578	560	5	565
secondogeniti	133	-	133	83	-	83	305	4	309	308	-	308
terzogeniti e oltre	26	-	26	23	-	23	72	-	72	65	-	65
TOTALE	398	2	400	321	1	322	954	5	959	933	5	938
NATURALI												
primogeniti	5	1	6	7	-	7	24	-	24	18	-	18
secondogeniti	1	-	1	1	-	1	6	-	6	9	-	9
terzogeniti e oltre	1	-	1	-	-	-	1	-	1	-	-	-
TOTALE	7	1	8	8	-	8	31	-	31	27	-	27
LEGITTIMI E NATURALI												
primogeniti	244	3	247	222	1	223	601	1	602	578	5	583
secondogeniti	134	-	134	84	-	84	311	4	315	317	-	317
terzogeniti e oltre	27	-	27	23	-	23	73	-	73	65	-	65
TOTALE	405	3	408	329	1	330	985	5	990	960	5	965
LICENZA SCUOLA MEDIA SUPERIORE						LICENZA SCUOLA MEDIA SUPERIORE						
LEGITTIMI												
primogeniti	1.064	11	1.075	982	10	992	2.557	20	2.577	2.328	11	2.339
secondogeniti	461	-	461	470	2	472	1.128	4	1.132	1.019	4	1.023
terzogeniti e oltre	93	-	93	69	-	69	192	1	193	191	1	192
TOTALE	1.618	11	1.629	1.521	12	1.533	3.877	25	3.902	3.538	16	3.554
NATURALI												
primogeniti	51	1	52	63	-	63	121	-	121	152	-	152
secondogeniti	11	1	12	9	-	9	16	-	16	23	1	24
terzogeniti e oltre	6	-	6	3	-	3	5	-	5	6	-	6
TOTALE	68	2	70	75	-	75	142	-	142	181	1	182
LEGITTIMI E NATURALI												
primogeniti	1.115	12	1.127	1.045	10	1.055	2.678	20	2.698	2.480	11	2.491
secondogeniti	472	1	473	479	2	481	1.144	4	1.148	1.042	5	1.047
terzogeniti e oltre	99	-	99	72	-	72	197	1	198	197	1	198
TOTALE	1.686	13	1.699	1.596	12	1.608	4.019	25	4.044	3.719	17	3.736
LICENZA SCUOLA MEDIA INFERIORE						LICENZA SCUOLA MEDIA INFERIORE						
LEGITTIMI												
primogeniti	1.625	10	1.635	1.544	13	1.557	3.925	28	3.953	3.650	23	3.673
secondogeniti	853	2	855	816	1	817	1.858	5	1.863	1.766	12	1.778
terzogeniti e oltre	149	2	151	173	-	173	360	1	361	306	4	310
TOTALE	2.627	14	2.641	2.533	14	2.547	6.143	34	6.177	5.722	39	5.761
NATURALI												
primogeniti	148	1	149	160	1	161	406	1	407	356	4	360
secondogeniti	36	-	36	32	-	32	56	-	56	43	-	43
terzogeniti e oltre	17	1	18	16	-	16	23	-	23	20	-	20
TOTALE	201	2	203	208	1	209	485	1	486	419	4	423
LEGITTIMI E NATURALI												
primogeniti	1.773	11	1.784	1.704	14	1.718	4.331	29	4.360	4.006	27	4.033
secondogeniti	899	2	891	848	1	849	1.914	5	1.919	1.809	12	1.821
terzogeniti e oltre	166	3	169	189	-	189	383	1	384	326	4	330
TOTALE	2.828	16	2.844	2.741	15	2.756	6.628	35	6.663	6.141	43	6.184
LICENZA ELEMENTARE (a)						LICENZA ELEMENTARE (a)						
LEGITTIMI												
primogeniti	553	6	559	523	5	527	1.558	11	1.569	1.440	4	1.444
secondogeniti	508	7	515	494	5	499	1.755	9	1.764	1.770	14	1.784
terzogeniti e oltre	176	-	176	173	2	176	711	7	718	645	6	651
TOTALE	1.237	13	1.250	1.190	12	1.202	4.024	27	4.051	3.855	24	3.879
NATURALI												
primogeniti	52	2	54	46	2	48	154	2	156	158	1	159
secondogeniti	26	-	26	10	-	10	53	-	53	49	-	49
terzogeniti e oltre	19	-	19	21	-	21	46	1	47	48	-	48
TOTALE	97	2	99	77	2	79	253	3	256	255	1	256
LEGITTIMI E NATURALI												
primogeniti	605	8	613	569	7	576	1.712	13	1.725	1.598	5	1.603
secondogeniti	534	7	541	504	5	509	1.808	9	1.817	1.819	14	1.833
terzogeniti e oltre	195	-	195	194	2	196	757	8	765	693	6	699
TOTALE	1.334	15	1.349	1.267	14	1.281	4.277	30	4.307	4.110	25	4.135
TOTALE						TOTALE						
LEGITTIMI												
primogeniti	3.481	29	3.510	3.264	29	3.293	8.617	60	8.677	7.978	43	8.021
secondogeniti	1.955	9	1.964	1.863	8	1.871	5.046	22	5.068	4.863	30	4.893
terzogeniti e oltre	444	2	446	438	2	440	1.335	9	1.344	1.207	11	1.218
TOTALE	5.880	40	5.920	5.565	39	5.604	14.998	91	15.089	14.048	84	14.132
NATURALI												
primogeniti	256	5	261	276	3	279	705	3	708	684	5	689
secondogeniti	74	1	75	52	-	52	131	-	131	124	1	125
terzogeniti e oltre	43	1	44	40	-	40	75	1	76	74	-	74
TOTALE	373	7	380	368	3	371	911	4	915	882	6	888
LEGITTIMI E NATURALI												
primogeniti	3.737	34	3.771	3.540	32	3.572	9.322	63	9.385	8.662	48	8.710
secondogeniti	2.029	10	2.039	1.915	8	1.923	5.177	22	5.199	4.987	31	5.018
terzogeniti e oltre	487	3	490	478	2	480	1.410	10	1.420	1.281	11	1.292
Totale	6.253	47	6.300	5.933	42	5.975	15.909	95	16.004	14.930	90	15.020
Non indicata (b)	55	2	57	59	-	59	91	-	91	79	-	79
TOTALE	6.308	49	6.357	5.992	42	6.034	16.000	95	16.095	15.009	90	15.099

(a) (b) Cfr. le note (a) e (b) a pag. 248

Segue Tav. 73 - Nati per sesso, vitalità, filiazione, ordine di nascita, grado di istruzione della madre e regione

FILIAZIONE - ORDINE DI NASCITA	MASCHI			FEMMINE			MASCHI			FEMMINE		
	Nati vivi	Nati morti	Totale	Nate vive	Nate morte	Totale	Nati vivi	Nati morti	Totale	Nate vive	Nate morte	Totale
	TOSCANA LAUREA						UMBRIA LAUREA					
LEGITTIMI												
primogeniti	493	5	498	459	4	463	138	-	138	136	1	137
secondogeniti	257	-	257	255	-	255	85	-	85	89	-	89
terzogeniti e oltre	52	-	52	46	1	47	24	-	24	26	-	26
TOTALE	802	5	807	760	5	765	247	-	247	251	1	252
NATURALI												
primogeniti	22	-	22	22	-	22	6	-	6	2	-	2
secondogeniti	6	-	6	6	-	6	4	-	4	3	-	3
terzogeniti e oltre	1	-	1	-	-	-	-	-	-	1	-	1
TOTALE	29	-	29	28	-	28	10	-	10	6	-	6
LEGITTIMI E NATURALI												
primogeniti	515	5	520	481	4	485	144	-	144	138	1	139
secondogeniti	263	-	263	261	-	261	89	-	89	92	-	92
terzogeniti e oltre	53	-	53	46	1	47	24	-	24	27	-	27
TOTALE	831	5	836	788	5	793	257	-	257	257	1	258
	LICENZA SCUOLA MEDIA SUPERIORE						LICENZA SCUOLA MEDIA SUPERIORE					
LEGITTIMI												
primogeniti	2.467	20	2.487	2.178	16	2.194	660	4	664	569	1	570
secondogeniti	1.179	8	1.187	1.047	5	1.052	388	1	389	345	1	346
terzogeniti e oltre	208	2	210	189	-	189	72	-	72	56	-	56
TOTALE	3.854	30	3.884	3.414	21	3.435	1.120	5	1.125	970	2	972
NATURALI												
primogeniti	96	1	97	82	-	82	19	-	19	19	-	19
secondogeniti	32	-	32	17	-	17	3	-	3	6	-	6
terzogeniti e oltre	9	-	9	5	-	5	1	-	1	-	-	-
TOTALE	137	1	138	104	-	104	23	-	23	25	-	25
LEGITTIMI E NATURALI												
primogeniti	2.563	21	2.584	2.260	16	2.276	679	4	683	588	1	589
secondogeniti	1.211	8	1.219	1.064	5	1.069	391	1	392	351	1	352
terzogeniti e oltre	217	2	219	194	-	194	73	-	73	56	-	56
TOTALE	3.991	31	4.022	3.518	21	3.539	1.143	5	1.148	995	2	997
	LICENZA SCUOLA MEDIA INFERIORE						LICENZA SCUOLA MEDIA INFERIORE					
LEGITTIMI												
primogeniti	3.606	30	3.636	3.476	22	3.498	945	5	950	873	6	879
secondogeniti	2.096	13	2.109	1.896	10	1.906	610	2	612	579	4	583
terzogeniti e oltre	382	6	388	361	4	365	90	3	93	83	1	84
TOTALE	6.084	49	6.133	5.733	36	5.769	1.645	10	1.655	1.535	11	1.546
NATURALI												
primogeniti	145	3	148	165	3	168	30	-	30	25	-	25
secondogeniti	48	-	48	34	-	34	10	-	10	3	-	3
terzogeniti e oltre	24	-	24	15	-	15	6	-	6	2	-	2
TOTALE	217	3	220	214	3	217	46	-	46	30	-	30
LEGITTIMI E NATURALI												
primogeniti	3.751	33	3.784	3.641	25	3.666	975	5	980	898	6	904
secondogeniti	2.144	13	2.157	1.930	10	1.940	620	2	622	582	4	586
terzogeniti e oltre	406	6	412	376	4	380	96	3	99	85	1	86
TOTALE	6.301	52	6.353	5.947	39	5.986	1.691	10	1.701	1.565	11	1.576
	LICENZA ELEMENTARE (a)						LICENZA ELEMENTARE (a)					
LEGITTIMI												
primogeniti	1.786	19	1.805	1.588	18	1.606	343	4	347	302	3	305
secondogeniti	1.923	16	1.939	1.794	21	1.815	478	-	478	481	4	485
terzogeniti e oltre	622	9	631	580	13	593	155	-	155	140	-	140
TOTALE	4.331	44	4.375	3.962	52	4.014	976	4	980	923	7	930
NATURALI												
primogeniti	72	-	72	63	1	64	10	-	10	11	-	11
secondogeniti	34	-	34	37	-	37	4	-	4	4	-	4
terzogeniti e oltre	27	1	28	42	-	42	2	-	2	6	-	6
TOTALE	133	1	134	142	1	143	16	-	16	21	-	21
LEGITTIMI E NATURALI												
primogeniti	1.858	19	1.877	1.651	19	1.670	353	4	357	313	3	316
secondogeniti	1.957	16	1.973	1.831	21	1.852	482	-	482	485	4	489
terzogeniti e oltre	649	10	659	622	13	635	157	-	157	148	-	148
TOTALE	4.464	45	4.509	4.104	53	4.157	992	4	996	944	7	951
	TOTALE						TOTALE					
LEGITTIMI												
primogeniti	8.352	74	8.426	7.701	60	7.761	2.086	13	2.099	1.880	11	1.891
secondogeniti	5.455	37	5.492	4.992	36	5.028	1.561	3	1.564	1.494	9	1.503
terzogeniti e oltre	1.264	17	1.281	1.176	18	1.194	341	3	344	305	1	306
TOTALE	15.071	128	15.199	13.869	114	13.983	3.988	19	4.007	3.679	21	3.700
NATURALI												
primogeniti	335	4	339	332	4	336	65	-	65	57	-	57
secondogeniti	120	-	120	94	-	94	21	-	21	16	-	16
terzogeniti e oltre	61	1	62	62	-	62	9	-	9	9	-	9
TOTALE	516	5	521	488	4	492	95	-	95	82	-	82
LEGITTIMI E NATURALI												
primogeniti	8.687	78	8.765	8.033	64	8.097	2.151	13	2.164	1.937	11	1.948
secondogeniti	5.575	37	5.612	5.086	36	5.122	1.582	3	1.585	1.510	9	1.519
terzogeniti e oltre	1.325	18	1.343	1.238	18	1.256	350	3	353	314	1	315
TOTALE	15.587	133	15.720	14.357	118	14.475	4.083	19	4.102	3.761	21	3.782
Non indicata (b)	83	3	86	95	-	95	11	-	11	15	-	15
TOTALE	15.670	136	15.806	14.452	118	14.570	4.094	19	4.113	3.776	21	3.797

(a) (b) Cfr. le note (a) e (b) a pag. 248

Segue Tav. 73 - Nati per sesso, vitalità, filiazione, ordine di nascita, grado di istruzione della madre e regione

FILIAZIONE — ORDINE DI NASCITA	MASCHI			FEMMINE			MASCHI			FEMMINE		
	Nati vivi	Nati morti	Totale	Nate vive	Nate morte	Totale	Nati vivi	Nati morti	Totale	Nate vive	Nate morte	Totale
	MARCHE LAUREA						LAZIO LAUREA					
LEGITTIMI												
primogeniti	240	2	242	205	2	207	951	3	954	919	4	923
secondogeniti	172	2	174	161	4	165	643	—	643	585	6	591
terzogeniti e oltre	34	—	34	30	—	30	155	—	155	177	1	178
TOTALE	446	4	450	396	6	402	1.749	3	1.752	1.681	11	1.692
NATURALI												
primogeniti	3	—	3	7	—	7	52	—	52	48	—	48
secondogeniti	—	—	—	—	—	—	9	1	10	12	—	12
terzogeniti e oltre	—	—	—	—	—	—	6	—	6	4	—	4
TOTALE	3	—	3	7	—	7	67	1	68	64	—	64
LEGITTIMI E NATURALI												
primogeniti	243	2	245	212	2	214	1.003	3	1.006	967	4	971
secondogeniti	172	2	174	161	4	165	652	1	653	597	6	603
terzogeniti e oltre	34	—	34	30	—	30	161	—	161	181	1	182
TOTALE	449	4	453	403	6	409	1.816	4	1.820	1.745	11	1.756
	LICENZA SCUOLA MEDIA SUPERIORE						LICENZA SCUOLA MEDIA SUPERIORE					
LEGITTIMI												
primogeniti	974	9	983	990	10	1.000	4.536	40	4.576	3.843	34	3.877
secondogeniti	534	—	534	546	3	549	2.825	16	2.841	2.589	14	2.603
terzogeniti e oltre	110	—	110	106	—	106	606	6	612	600	8	608
TOTALE	1.618	9	1.627	1.642	13	1.655	7.967	62	8.029	7.032	56	7.088
NATURALI												
primogeniti	34	—	34	20	21	21	222	—	222	224	2	226
secondogeniti	9	—	9	4	—	4	64	—	64	77	1	78
terzogeniti e oltre	1	—	1	3	—	3	32	—	32	30	—	30
TOTALE	44	—	44	27	1	28	318	—	318	331	3	334
LEGITTIMI E NATURALI												
primogeniti	1.008	9	1.017	1.010	11	1.021	4.758	40	4.798	4.067	36	4.103
secondogeniti	543	—	543	550	3	553	2.889	16	2.905	2.666	15	2.681
terzogeniti e oltre	111	—	111	109	—	109	638	6	644	630	8	638
TOTALE	1.662	9	1.671	1.669	14	1.683	8.285	62	8.347	7.363	59	7.422
	LICENZA SCUOLA MEDIA INFERIORE						LICENZA SCUOLA MEDIA INFERIORE					
LEGITTIMI												
primogeniti	1.699	7	1.706	1.484	4	1.488	5.404	44	5.448	5.446	39	5.485
secondogeniti	914	5	919	895	1	896	3.827	37	3.864	3.561	23	3.584
terzogeniti e oltre	187	—	187	180	1	181	1.216	17	1.233	1.141	13	1.154
TOTALE	2.800	12	2.812	2.559	6	2.565	10.447	98	10.545	10.148	75	10.223
NATURALI												
primogeniti	59	—	59	56	—	56	378	5	383	357	5	362
secondogeniti	10	—	10	9	—	9	118	2	120	114	—	114
terzogeniti e oltre	10	—	10	3	—	3	82	1	83	74	—	74
TOTALE	79	—	79	68	—	68	578	8	586	545	5	550
LEGITTIMI E NATURALI												
primogeniti	1.758	7	1.765	1.540	4	1.544	5.782	49	5.831	5.803	44	5.847
secondogeniti	924	5	929	904	1	905	3.945	39	3.984	3.675	23	3.698
terzogeniti e oltre	197	—	197	183	1	184	1.298	18	1.316	1.215	13	1.228
TOTALE	2.879	12	2.891	2.627	6	2.633	11.025	106	11.131	10.693	80	10.773
	LICENZA ELEMENTARE (a)						LICENZA ELEMENTARE (a)					
LEGITTIMI												
primogeniti	842	1	843	802	5	807	2.487	17	2.504	2.443	17	2.460
secondogeniti	1.156	10	1.166	1.048	6	1.054	3.194	25	3.219	3.010	17	3.027
terzogeniti e oltre	452	3	455	398	3	401	2.038	29	2.067	1.829	19	1.848
TOTALE	2.450	14	2.464	2.248	14	2.262	7.719	71	7.790	7.282	53	7.335
NATURALI												
primogeniti	16	—	16	19	—	19	179	2	181	242	3	245
secondogeniti	7	—	7	7	—	7	89	3	92	83	—	83
terzogeniti e oltre	8	—	8	10	—	10	82	6	88	83	—	83
TOTALE	31	—	31	36	—	36	350	11	361	408	3	411
LEGITTIMI E NATURALI												
primogeniti	858	1	859	821	5	826	2.666	19	2.685	2.685	20	2.705
secondogeniti	1.163	10	1.173	1.055	6	1.061	3.283	28	3.311	3.093	17	3.110
terzogeniti e oltre	460	3	463	408	3	411	2.120	35	2.155	1.912	19	1.931
TOTALE	2.481	14	2.495	2.284	14	2.298	8.069	82	8.151	7.690	56	7.746
	TOTALE						TOTALE					
LEGITTIMI												
primogeniti	3.755	19	3.774	3.481	21	3.502	13.378	104	13.482	12.651	94	12.745
secondogeniti	2.776	17	2.793	2.650	14	2.664	10.489	78	10.567	9.745	60	9.805
terzogeniti e oltre	783	3	786	714	4	718	4.015	52	4.067	3.747	41	3.788
TOTALE	7.314	39	7.353	6.845	39	6.884	27.882	234	28.116	26.143	195	26.338
NATURALI												
primogeniti	112	—	112	102	1	103	831	7	838	871	10	881
secondogeniti	26	—	26	20	—	20	280	6	286	286	1	287
terzogeniti e oltre	19	—	19	16	—	16	202	7	209	191	—	191
TOTALE	157	—	157	138	1	139	1.313	20	1.333	1.348	11	1.359
LEGITTIMI E NATURALI												
primogeniti	3.867	19	3.886	3.583	22	3.605	14.209	111	14.320	13.522	104	13.626
secondogeniti	2.802	17	2.819	2.670	14	2.684	10.769	84	10.853	10.031	61	10.092
terzogeniti e oltre	802	3	805	730	4	734	4.217	59	4.276	3.938	41	3.979
TOTALE	7.471	39	7.510	6.983	40	7.023	29.195	254	29.449	27.491	206	27.697
Non indicata (b)	11	—	11	15	1	16	145	3	148	128	5	133
TOTALE	7.482	39	7.521	6.998	41	7.039	29.340	257	29.597	27.619	211	27.830

(a) (b) Cfr. le note (a) e (b) a pag. 248

Segue Tav. 73 - Nati per sesso, vitalità, filiazione, ordine di nascita, grado di istruzione della madre e regione

FILIAZIONE — ORDINE DI NASCITA	MASCHI			FEMMINE			MASCHI			FEMMINE		
	Nati vivi	Nati morti	Totale	Nate vive	Nate morte	Totale	Nati vivi	Nati morti	Totale	Nate vive	Nate morte	Totale
	ABRUZZI LAUREA						MOLISE LAUREA					
LEGITTIMI												
primogeniti	189	2	191	167	1	168	44	—	44	54	—	54
secondogeniti	122	—	122	132	1	133	51	1	52	46	—	46
terzogeniti e oltre	36	—	36	34	—	34	16	—	16	13	—	13
TOTALE	347	2	349	333	2	335	111	1	112	113	—	113
NATURALI												
primogeniti	2	—	2	2	—	2	—	—	—	—	—	—
secondogeniti	1	—	1	—	—	—	—	—	—	—	—	—
terzogeniti e oltre	—	—	—	—	—	—	—	—	—	—	—	—
TOTALE	3	—	3	2	—	2	—	—	—	—	—	—
LEGITTIMI E NATURALI												
primogeniti	191	2	193	169	1	170	44	—	44	54	—	54
secondogeniti	123	—	123	132	1	133	51	1	52	46	—	46
terzogeniti e oltre	36	—	36	34	—	34	16	—	16	13	—	13
TOTALE	350	2	352	335	2	337	111	1	112	113	—	113
	LICENZA SCUOLA MEDIA SUPERIORE						LICENZA SCUOLA MEDIA SUPERIORE					
LEGITTIMI												
primogeniti	985	9	994	866	7	873	214	7	221	222	3	225
secondogeniti	625	3	628	597	5	602	153	—	153	156	—	156
terzogeniti e oltre	168	—	168	131	2	133	42	—	42	53	—	53
TOTALE	1.778	12	1.790	1.594	14	1.608	409	7	416	431	3	434
NATURALI												
primogeniti	6	—	6	12	—	12	4	—	4	3	—	3
secondogeniti	4	—	4	2	—	2	—	—	—	—	—	—
terzogeniti e oltre	1	—	1	1	—	1	1	—	1	—	—	—
TOTALE	11	—	11	15	—	15	5	—	5	3	—	3
LEGITTIMI E NATURALI												
primogeniti	991	9	1.000	878	7	885	218	7	225	225	3	228
secondogeniti	629	3	632	599	5	604	153	—	153	156	—	156
terzogeniti e oltre	169	—	169	132	2	134	43	—	43	53	—	53
TOTALE	1.789	12	1.801	1.609	14	1.623	414	7	421	434	3	437
	LICENZA SCUOLA MEDIA INFERIORE						LICENZA SCUOLA MEDIA INFERIORE					
LEGITTIMI												
primogeniti	1.299	17	1.316	1.178	7	1.185	281	6	287	236	4	240
secondogeniti	1.060	5	1.065	958	5	963	199	3	202	181	1	182
terzogeniti e oltre	300	3	303	262	4	266	77	—	77	72	3	75
TOTALE	2.659	25	2.684	2.398	16	2.414	557	9	566	489	8	497
NATURALI												
primogeniti	40	—	40	34	—	34	3	—	3	4	—	4
secondogeniti	5	—	5	3	—	3	3	—	3	—	—	—
terzogeniti e oltre	3	—	3	4	—	4	—	—	—	2	—	2
TOTALE	48	—	48	41	—	41	6	—	6	6	—	6
LEGITTIMI E NATURALI												
primogeniti	1.339	17	1.356	1.212	7	1.219	284	6	290	240	4	244
secondogeniti	1.065	5	1.070	961	5	966	202	3	205	181	1	182
terzogeniti e oltre	303	3	306	266	4	270	77	—	77	74	3	77
TOTALE	2.707	25	2.732	2.439	16	2.455	563	9	572	495	8	503
	LICENZA ELEMENTARE (a)						LICENZA ELEMENTARE (a)					
LEGITTIMI												
primogeniti	670	2	672	629	8	637	194	—	194	183	—	183
secondogeniti	854	—	854	834	9	843	229	2	231	248	3	251
terzogeniti e oltre	604	11	615	523	13	536	266	—	266	248	3	251
TOTALE	2.128	14	2.142	1.986	30	2.016	689	2	691	679	6	685
NATURALI												
primogeniti	25	—	25	19	1	20	5	—	5	8	—	8
secondogeniti	14	—	14	7	—	7	4	—	4	2	—	2
terzogeniti e oltre	16	—	16	12	—	12	5	—	5	4	2	6
TOTALE	55	—	55	38	1	39	14	—	14	14	2	16
LEGITTIMI E NATURALI												
primogeniti	695	2	697	648	9	657	199	—	199	191	—	191
secondogeniti	868	1	869	841	9	850	233	2	235	250	3	253
terzogeniti e oltre	620	11	631	535	13	548	271	—	271	252	5	257
TOTALE	2.183	14	2.197	2.024	31	2.055	703	2	705	693	8	701
	TOTALE						TOTALE					
LEGITTIMI												
primogeniti	3.143	30	3.173	2.840	23	2.863	733	13	746	695	7	702
secondogeniti	2.661	9	2.670	2.521	20	2.541	632	6	638	631	4	635
terzogeniti e oltre	1.108	14	1.122	950	19	969	401	—	401	386	6	392
TOTALE	6.912	53	6.965	6.311	62	6.373	1.766	19	1.785	1.712	17	1.729
NATURALI												
primogeniti	73	—	73	67	1	68	12	—	12	15	—	15
secondogeniti	24	—	24	12	—	12	7	—	7	2	—	2
terzogeniti e oltre	20	—	20	17	—	17	6	—	6	6	2	8
TOTALE	117	—	117	96	1	97	25	—	25	23	2	25
LEGITTIMI E NATURALI												
primogeniti	3.216	30	3.246	2.907	24	2.931	745	13	758	710	7	717
secondogeniti	2.685	9	2.694	2.533	20	2.553	639	6	645	633	4	637
terzogeniti e oltre	1.128	14	1.142	967	19	986	407	—	407	392	8	400
Totale	7.029	53	7.082	6.407	63	6.470	1.791	19	1.810	1.735	19	1.754
Non indicata (b)	22	—	22	16	1	17	3	—	3	3	—	3
TOTALE	7.051	53	7.104	6.423	64	6.487	1.794	19	1.813	1.738	19	1.757

(a) (b) Cfr. le note (a) e (b) a pag. 248

Segue Tav. 73 - Nati per sesso, vitalità, filiazione, ordine di nascita, grado di istruzione della madre e regione

FILIAZIONE - ORDINE DI NASCITA	MASCHI			FEMMINE			MASCHI			FEMMINE		
	Nati vivi	Nati morti	Totale	Nate vive	Nate morte	Totale	Nati vivi	Nati morti	Totale	Nate vive	Nate morte	Totale
	BASILICATA LAUREA						CALABRIA LAUREA					
LEGITTIMI	39	-	39	30	-	30	290	1	291	309	2	311
primogeniti	42	1	43	31	-	31	239	-	239	262	-	262
secondogeniti	23	-	23	10	-	10	98	-	98	78	-	78
terzogeniti e oltre												
TOTALE	104	1	105	71	-	71	627	1	628	649	2	651
NATURALI	2	-	2	2	-	2	5	-	5	2	-	2
primogeniti	-	-	-	-	-	-	-	-	-	1	-	1
secondogeniti	-	-	-	-	-	-	-	-	-	-	-	-
terzogeniti e oltre												
TOTALE	2	-	2	2	-	2	5	-	5	3	-	3
LEGITTIMI E NATURALI	41	-	41	32	-	32	295	1	296	311	2	313
primogeniti	42	1	43	31	-	31	239	-	239	263	-	263
secondogeniti	23	-	23	10	-	10	98	-	98	78	-	78
terzogeniti e oltre												
TOTALE	106	1	107	73	-	73	632	1	633	652	2	654
	LICENZA SCUOLA MEDIA SUPERIORE						LICENZA SCUOLA MEDIA SUPERIORE					
LEGITTIMI	348	5	353	325	3	328	1.422	15	1.437	1.389	12	1.401
primogeniti	232	1	233	203	-	203	980	11	991	954	8	962
secondogeniti	59	-	59	69	-	69	326	5	331	352	3	355
terzogeniti e oltre												
TOTALE	639	6	645	597	3	600	2.728	31	2.759	2.695	23	2.718
NATURALI	6	-	6	4	1	5	20	1	21	19	-	19
primogeniti	1	-	1	-	-	-	3	-	3	-	-	-
secondogeniti	-	-	-	1	-	1	5	-	5	2	-	2
terzogeniti e oltre												
TOTALE	7	-	7	5	1	6	28	1	29	21	-	21
LEGITTIMI E NATURALI	354	5	359	329	4	333	1.442	16	1.458	1.408	12	1.420
primogeniti	233	1	234	203	-	203	983	11	994	954	8	962
secondogeniti	59	-	59	70	-	70	331	5	336	354	3	357
terzogeniti e oltre												
TOTALE	646	6	652	602	4	606	2.756	32	2.788	2.716	23	2.739
	LICENZA SCUOLA MEDIA INFERIORE						LICENZA SCUOLA MEDIA INFERIORE					
LEGITTIMI	582	3	585	543	3	546	1.436	7	1.443	1.287	8	1.295
primogeniti	508	4	512	444	1	445	1.004	11	1.015	971	9	980
secondogeniti	273	3	276	238	1	239	634	8	642	588	2	590
terzogeniti e oltre												
TOTALE	1.363	10	1.373	1.225	5	1.230	3.074	26	3.100	2.846	19	2.865
NATURALI	11	1	12	16	-	16	41	-	41	37	-	37
primogeniti	5	-	5	1	1	2	15	-	15	12	-	12
secondogeniti	3	-	3	2	-	2	6	-	6	7	-	7
terzogeniti e oltre												
TOTALE	19	1	20	19	1	20	62	-	62	56	-	56
LEGITTIMI E NATURALI	593	4	597	559	3	562	1.477	7	1.484	1.324	8	1.332
primogeniti	513	4	517	445	2	447	1.019	11	1.030	983	9	992
secondogeniti	276	3	279	240	1	241	640	8	648	595	2	597
terzogeniti e oltre												
TOTALE	1.362	11	1.393	1.244	6	1.250	3.136	26	3.162	2.902	19	2.921
	LICENZA ELEMENTARE (a)						LICENZA ELEMENTARE (a)					
LEGITTIMI	473	8	481	464	9	473	2.569	21	2.590	2.426	34	2.460
primogeniti	547	-	547	516	6	522	2.437	31	2.468	2.224	16	2.240
secondogeniti	701	10	711	662	7	669	3.321	52	3.373	3.145	38	3.183
terzogeniti e oltre												
TOTALE	1.721	18	1.739	1.642	22	1.664	8.327	104	8.431	7.795	88	7.883
NATURALI	13	-	13	14	-	14	80	2	82	74	2	76
primogeniti	8	-	8	5	1	6	45	3	48	36	-	36
secondogeniti	4	-	4	7	-	7	58	-	58	44	1	45
terzogeniti e oltre												
TOTALE	25	-	25	26	1	27	183	5	188	154	3	157
LEGITTIMI E NATURALI	486	8	494	478	9	487	2.649	23	2.672	2.500	36	2.536
primogeniti	555	-	555	521	7	528	2.482	34	2.516	2.260	16	2.276
secondogeniti	705	10	715	669	7	676	3.379	52	3.431	3.189	39	3.228
terzogeniti e oltre												
TOTALE	1.746	18	1.764	1.668	23	1.691	8.510	109	8.619	7.949	91	8.040
	TOTALE						TOTALE					
LEGITTIMI	1.442	16	1.458	1.362	15	1.377	5.717	44	5.761	5.411	56	5.467
primogeniti	1.329	6	1.335	1.194	7	1.201	4.660	53	4.713	4.411	33	4.444
secondogeniti	1.056	13	1.069	979	8	987	4.379	65	4.444	4.163	43	4.206
terzogeniti e oltre												
TOTALE	3.827	35	3.862	3.535	30	3.565	14.756	162	14.918	13.985	132	14.117
NATURALI	32	1	33	36	1	37	146	3	149	132	2	134
primogeniti	14	-	14	6	2	8	63	3	66	49	-	49
secondogeniti	7	-	7	10	-	10	69	-	69	53	1	54
terzogeniti e oltre												
TOTALE	53	1	54	52	3	55	278	6	284	234	3	237
LEGITTIMI E NATURALI	1.474	17	1.491	1.398	16	1.414	5.863	47	5.910	5.543	58	5.601
primogeniti	1.343	6	1.349	1.200	9	1.209	4.723	56	4.779	4.460	33	4.493
secondogeniti	1.063	13	1.076	989	8	997	4.448	65	4.513	4.216	44	4.260
terzogeniti e oltre												
Totale	3.880	36	3.916	3.587	33	3.620	15.034	168	15.202	14.219	135	14.354
Non indicata (b)	7	-	7	8	-	8	63	2	65	60	-	60
TOTALE	3.887	36	3.923	3.595	33	3.628	15.097	170	15.267	14.279	135	14.414

(a) (b) Cfr. le note (a) e (b) a pag. 248

Segue Tav. 73 - Nati per sesso, vitalità, filiazione, ordine di nascita, grado di istruzione della madre e regione

FILIAZIONE - ORDINE DI NASCITA	MASCHI			FEMMINE			MASCHI			FEMMINE		
	Nati vivi	Nati morti	Totale	Nate vive	Nate morte	Totale	Nati vivi	Nati morti	Totale	Nate vive	Nate morte	Totale
	SICILIA LAUREA						SARDEGNA LAUREA					
LEGITTIMI												
primogeniti	734	9	743	706	12	718	156	-	156	131	2	133
secondogeniti	562	-	562	540	2	542	121	1	122	123	2	125
terzogeniti e oltre	148	-	148	141	1	142	43	2	45	45	-	45
TOTALE	1.444	9	1.453	1.387	15	1.402	320	3	323	299	4	303
NATURALI												
primogeniti	12	-	12	13	1	14	2	-	2	1	-	1
secondogeniti	5	-	5	-	-	-	3	-	3	1	-	1
terzogeniti e oltre	-	-	-	1	-	1	1	-	1	-	-	-
TOTALE	17	-	17	14	1	15	6	-	6	2	-	2
LEGITTIMI E NATURALI												
primogeniti	746	9	755	719	13	732	158	-	158	132	2	134
secondogeniti	567	-	567	540	2	542	124	1	125	124	2	126
terzogeniti e oltre	148	-	148	142	1	143	44	2	46	45	-	45
TOTALE	1.461	9	1.470	1.401	16	1.417	326	3	329	301	4	306
	LICENZA SCUOLA MEDIA SUPERIORE						LICENZA SCUOLA MEDIA SUPERIORE					
LEGITTIMI												
primogeniti	3.042	26	3.068	2.805	35	2.840	826	8	834	751	6	757
secondogeniti	2.039	13	2.052	1.944	12	1.956	606	5	611	559	5	564
terzogeniti e oltre	641	10	651	595	4	599	226	1	227	240	1	241
TOTALE	5.722	49	5.771	5.344	51	5.395	1.658	14	1.672	1.550	12	1.562
NATURALI												
primogeniti	77	1	78	76	-	76	33	-	33	27	1	28
secondogeniti	28	-	28	15	1	16	8	-	8	4	2	6
terzogeniti e oltre	16	-	16	10	-	10	2	-	2	2	1	3
TOTALE	121	1	122	101	1	102	43	-	43	33	4	37
LEGITTIMI E NATURALI												
primogeniti	3.119	27	3.146	2.881	35	2.916	859	8	867	778	7	785
secondogeniti	2.067	13	2.080	1.959	13	1.972	614	5	619	563	7	570
terzogeniti e oltre	657	10	667	605	4	609	228	1	229	242	2	244
TOTALE	5.843	50	5.893	5.445	52	5.497	1.701	14	1.715	1.583	16	1.599
	LICENZA SCUOLA MEDIA INFERIORE						LICENZA SCUOLA MEDIA INFERIORE					
LEGITTIMI												
primogeniti	4.430	33	4.463	4.250	47	4.297	1.696	13	1.709	1.653	19	1.672
secondogeniti	3.514	17	3.531	3.359	11	3.370	1.356	12	1.368	1.233	12	1.245
terzogeniti e oltre	1.882	16	1.898	1.776	3	1.779	681	7	688	656	9	665
TOTALE	9.826	66	9.892	9.385	61	9.446	3.733	32	3.765	3.542	40	3.582
NATURALI												
primogeniti	373	1	374	362	3	365	125	1	126	110	-	110
secondogeniti	71	1	72	69	1	70	16	-	16	26	-	26
terzogeniti e oltre	40	-	40	36	-	36	9	-	9	12	-	12
TOTALE	484	2	486	467	4	471	150	1	151	148	-	148
LEGITTIMI E NATURALI												
primogeniti	4.803	34	4.837	4.612	50	4.662	1.821	14	1.835	1.763	19	1.782
secondogeniti	3.585	18	3.603	3.428	12	3.440	1.372	12	1.384	1.259	12	1.271
terzogeniti e oltre	1.922	16	1.938	1.812	3	1.815	690	7	697	668	9	677
TOTALE	10.310	68	10.378	9.852	65	9.917	3.883	33	3.916	3.690	40	3.730
	LICENZA ELEMENTARE (a)						LICENZA ELEMENTARE (a)					
LEGITTIMI												
primogeniti	5.424	71	5.495	5.085	71	5.156	1.668	18	1.686	1.517	21	1.538
secondogeniti	6.019	57	6.076	5.711	38	5.749	1.806	5	1.811	1.608	18	1.626
terzogeniti e oltre	6.696	117	6.813	6.303	75	6.378	1.989	36	2.025	1.846	28	1.874
TOTALE	18.139	245	18.384	17.099	184	17.283	5.463	59	5.522	4.971	67	5.038
NATURALI												
primogeniti	655	4	659	632	5	637	184	2	186	142	2	144
secondogeniti	201	1	202	167	-	167	31	-	31	28	-	28
terzogeniti e oltre	146	1	147	154	-	154	23	2	25	30	1	31
TOTALE	1.002	6	1.008	953	5	958	238	4	242	200	3	203
LEGITTIMI E NATURALI												
primogeniti	6.079	75	6.154	5.717	76	5.793	1.852	20	1.872	1.659	23	1.682
secondogeniti	6.220	58	6.278	5.878	38	5.916	1.837	5	1.842	1.636	18	1.654
terzogeniti e oltre	6.842	118	6.960	6.457	75	6.532	2.012	38	2.050	1.876	29	1.905
TOTALE	19.141	251	19.392	18.052	189	18.241	5.701	63	5.764	5.171	70	5.241
	TOTALE						TOTALE					
LEGITTIMI												
primogeniti	13.630	139	13.769	12.846	165	13.011	4.346	39	4.385	4.052	48	4.100
secondogeniti	12.134	87	12.221	11.554	63	11.617	3.889	23	3.912	3.523	37	3.560
terzogeniti e oltre	9.367	143	9.510	8.815	83	8.898	2.939	46	2.985	2.787	38	2.825
TOTALE	35.131	369	35.500	33.215	311	33.526	11.174	108	11.282	10.362	123	10.485
NATURALI												
primogeniti	1.117	6	1.123	1.083	9	1.092	344	3	347	280	3	283
secondogeniti	305	2	307	251	2	253	58	-	58	59	2	61
terzogeniti e oltre	202	1	203	201	-	201	35	2	37	44	2	46
TOTALE	1.624	9	1.633	1.535	11	1.546	437	5	442	383	7	390
LEGITTIMI E NATURALI												
primogeniti	14.747	145	14.892	13.929	174	14.103	4.690	42	4.732	4.332	51	4.383
secondogeniti	12.439	89	12.528	11.805	65	11.870	3.947	23	3.970	3.582	39	3.621
terzogeniti e oltre	9.569	144	9.713	9.016	83	9.099	2.974	48	3.022	2.831	40	2.871
Totale	36.755	378	37.133	34.750	322	35.072	11.611	113	11.724	10.745	130	10.875
Non indicata (b)	342	1	343	361	6	367	41	1	42	27	-	27
TOTALE	37.097	379	37.476	35.111	328	35.439	11.652	114	11.766	10.772	130	10.902

(a) (b) Cfr. le note (a) e (b) a pag. 248

Segue Tav. 74 - Nati per sesso, vitalità, classe di età, grado di istruzione della madre e regione

CLASSI DI ETÀ DELLA MADRE	MASCHI			FEMMINE			MASCHI			FEMMINE		
	Nati vivi	Nati morti	Totale	Nate vive	Nate morte	Totale	Nati vivi	Nati morti	Totale	Nate vive	Nate morte	Totale
	BOLZANO-BOZEN						TRENTO					
	LAUREA						LAUREA					
Fino a 14	-	-	-	-	-	-	-	-	-	-	-	-
15 - 17	-	-	-	-	-	-	-	-	-	-	-	-
18 - 19	-	-	-	-	-	-	-	-	-	-	-	-
20 - 24	-	-	-	2	-	2	-	-	-	2	-	2
25 - 29	13	-	13	13	-	13	17	-	17	19	-	19
30 - 34	15	-	15	14	-	14	22	-	22	21	-	21
35 - 39	4	1	5	2	-	2	8	-	8	4	-	4
40 - 44	1	-	1	1	-	1	-	-	-	1	-	1
45 - 49	-	-	-	-	-	-	-	-	-	-	-	-
50 e oltre	-	-	-	-	-	-	-	-	-	-	-	-
TOTALE	33	1	34	32	-	32	47	-	47	47	-	47
	LICENZA SCUOLA MEDIA SUPERIORE						LICENZA SCUOLA MEDIA SUPERIORE					
Fino a 14	-	-	-	-	-	-	-	-	-	-	-	-
15 - 17	1	-	1	1	-	1	3	-	3	-	-	-
18 - 19	11	-	11	9	-	9	8	-	8	2	-	2
20 - 24	80	1	81	81	-	81	122	-	122	86	-	86
25 - 29	144	-	144	126	-	126	201	3	204	192	-	192
30 - 34	79	2	81	80	2	82	111	-	111	117	1	118
35 - 39	19	-	19	25	-	25	42	1	43	27	-	27
40 - 44	3	-	3	3	-	3	7	-	7	6	-	6
45 - 49	1	-	1	1	-	1	-	-	-	-	-	-
50 e oltre	-	-	-	-	-	-	-	-	-	-	-	-
TOTALE	338	3	341	326	2	328	494	4	498	430	1	431
	LICENZA SCUOLA MEDIA INFERIORE						LICENZA SCUOLA MEDIA INFERIORE					
Fino a 14	1	-	1	-	-	-	-	-	-	-	-	-
15 - 17	19	-	19	26	-	26	10	-	10	19	-	19
18 - 19	85	-	85	78	-	78	58	-	58	71	-	71
20 - 24	431	-	431	357	-	357	430	2	432	408	2	410
25 - 29	438	3	441	424	2	426	478	3	481	444	6	450
30 - 34	254	2	256	212	-	212	209	3	212	219	2	221
35 - 39	123	1	124	97	1	98	79	3	82	84	-	84
40 - 44	18	-	18	20	-	20	15	1	16	17	-	17
45 - 49	3	-	3	-	-	-	-	-	-	2	-	2
50 e oltre	1	-	1	1	-	1	-	-	-	-	-	-
TOTALE	1.373	6	1.379	1.215	3	1.218	1.279	12	1.291	1.264	10	1.274
	LICENZA ELEMENTARE (a)						LICENZA ELEMENTARE (a)					
Fino a 14	-	-	-	1	-	1	-	-	-	-	-	-
15 - 17	11	-	11	16	-	16	1	-	1	1	-	1
18 - 19	44	-	44	37	-	37	7	-	7	5	-	5
20 - 24	245	2	247	192	2	194	50	-	50	56	1	57
25 - 29	321	2	323	293	3	296	82	4	86	111	3	114
30 - 34	242	3	245	250	-	250	154	-	154	124	-	124
35 - 39	161	-	161	133	1	134	76	1	77	91	1	92
40 - 44	60	3	63	47	3	50	33	-	33	26	1	27
45 - 49	9	-	9	5	-	5	1	-	1	-	2	2
50 e oltre	-	-	-	1	-	1	-	-	-	-	-	-
TOTALE	1.093	10	1.103	975	9	984	404	5	409	414	8	422
	TOTALE						TOTALE					
Fino a 14	1	-	1	1	-	1	-	-	-	-	-	-
15 - 17	31	-	31	43	-	43	14	-	14	20	-	20
18 - 19	140	-	140	124	-	124	73	-	73	78	-	78
20 - 24	756	3	759	632	2	634	602	2	604	552	3	555
25 - 29	916	5	921	856	5	861	778	10	788	766	9	775
30 - 34	590	7	597	556	2	558	496	3	499	481	3	484
35 - 39	307	2	309	257	2	259	205	5	210	206	1	207
40 - 44	82	3	85	71	3	74	55	1	56	50	1	51
45 - 49	13	-	13	6	-	6	1	-	1	2	2	4
50 e oltre	1	-	1	2	-	2	-	-	-	-	-	-
TOTALE	2.837	20	2.857	2.548	14	2.562	2.224	21	2.245	2.155	19	2.174
Non Indicata (b)	11	1	12	12	1	13	6	-	6	3	-	3
TOTALE	2.848	21	2.869	2.560	15	2.575	2.230	21	2.251	2.158	19	2.177

(a) (b) Cfr. le note (a) e (b) a pag. 260.

Segue Tav. 74 - Nati per sesso, vitalità, classe di età, grado di istruzione della madre e regione

CLASSI DI ETÀ DELLA MADRE	MASCHI			FEMMINE			MASCHI			FEMMINE		
	Nati vivi	Nati morti	Totale	Nate vive	Nate morte	Totale	Nati vivi	Nati morti	Totale	Nate vive	Nate morte	Totale
	LOMBARDIA						TRENTINO-ALTO ADIGE					
	LAUREA						LAUREA					
Fino a 14	-	-	-	-	-	-	-	-	-	-	-	-
15 - 17	-	-	-	-	-	-	-	-	-	-	-	-
18 - 19	-	-	-	-	-	-	-	-	-	-	-	-
20 - 24	47	-	47	47	-	47	-	-	-	4	-	4
25 - 29	698	6	704	642	5	647	30	-	30	32	-	32
30 - 34	714	-	714	638	6	644	37	-	37	35	-	35
35 - 39	145	-	145	145	-	145	12	1	13	6	-	6
40 - 44	26	-	26	18	-	18	1	-	1	2	-	2
45 - 49	-	-	-	1	-	1	-	-	-	-	-	-
50 e oltre	-	-	-	-	-	-	-	-	-	-	-	-
TOTALE	1.630	6	1.636	1.491	11	1.502	80	1	81	79	-	79
	LICENZA SCUOLA MEDIA SUPERIORE						LICENZA SCUOLA MEDIA SUPERIORE					
Fino a 14	-	-	-	-	-	-	-	-	-	-	-	-
15 - 17	18	-	18	18	-	18	4	-	4	1	-	1
18 - 19	170	2	172	147	1	148	19	-	19	11	-	11
20 - 24	2.392	14	2.406	2.116	9	2.125	202	1	203	167	-	167
25 - 29	3.854	23	3.877	3.444	28	3.472	345	3	348	318	-	318
30 - 34	1.984	15	1.999	1.878	7	1.885	190	2	192	197	3	200
35 - 39	556	3	559	512	3	515	61	1	62	52	-	52
40 - 44	99	4	103	97	3	100	10	-	10	9	-	9
45 - 49	5	-	5	3	-	3	1	-	1	1	-	1
50 e oltre	-	-	-	-	-	-	-	-	-	-	-	-
TOTALE	9.078	61	9.139	8.215	51	8.266	832	7	839	756	3	759
	LICENZA SCUOLA MEDIA INFERIORE						LICENZA SCUOLA MEDIA INFERIORE					
Fino a 14	1	-	1	4	-	4	1	-	1	-	-	-
15 - 17	260	1	261	260	3	263	29	-	29	45	-	45
18 - 19	1.111	4	1.115	1.048	5	1.053	143	-	143	149	-	149
20 - 24	6.966	48	7.014	6.311	37	6.348	861	2	863	765	2	767
25 - 29	6.937	32	6.969	6.523	32	6.555	916	6	922	868	8	876
30 - 34	3.779	27	3.806	3.449	23	3.472	463	5	468	431	2	433
35 - 39	1.124	7	1.131	1.073	7	1.080	202	4	206	181	1	182
40 - 44	204	6	210	238	2	240	33	1	34	37	-	37
45 - 49	10	-	10	15	-	15	3	-	3	2	-	2
50 e oltre	-	-	-	3	-	3	1	-	1	1	-	1
TOTALE	20.392	125	20.517	18.924	109	19.033	2.652	18	2.670	2.479	13	2.492
	LICENZA ELEMENTARE (a)						LICENZA ELEMENTARE (a)					
Fino a 14	1	-	1	1	-	1	-	-	-	1	-	1
15 - 17	127	2	129	102	1	103	12	-	12	17	-	17
18 - 19	490	6	496	450	5	455	51	-	51	42	-	42
20 - 24	3.344	22	3.366	3.073	18	3.091	295	2	297	248	3	251
25 - 29	4.450	23	4.473	4.141	30	4.171	403	6	409	404	6	410
30 - 34	3.569	35	3.604	3.261	21	3.282	396	3	399	374	-	374
35 - 39	1.538	21	1.559	1.437	15	1.452	237	1	238	224	2	226
40 - 44	424	9	433	407	12	419	93	3	96	73	4	77
45 - 49	22	1	23	31	2	33	10	-	10	5	2	7
50 e oltre	1	-	1	3	-	3	-	-	-	1	-	1
TOTALE	13.966	119	14.085	12.906	104	13.010	1.497	15	1.512	1.389	17	1.406
	TOTALE						TOTALE					
Fino a 14	2	-	2	5	-	5	1	-	1	1	-	1
15 - 17	405	3	408	380	4	384	45	-	45	63	-	63
18 - 19	1.771	12	1.783	1.645	11	1.656	213	-	213	202	-	202
20 - 24	12.749	84	12.833	11.547	64	11.611	1.358	5	1.363	1.184	5	1.189
25 - 29	15.939	84	16.023	14.750	95	14.845	1.694	15	1.709	1.622	14	1.636
30 - 34	10.046	77	10.123	9.226	57	9.283	1.086	10	1.096	1.037	5	1.042
35 - 39	3.363	31	3.394	3.167	25	3.192	512	7	519	463	3	466
40 - 44	753	19	772	760	17	777	137	4	141	121	4	125
45 - 49	37	1	38	50	2	52	14	-	14	8	2	10
50 e oltre	1	-	1	6	-	6	1	-	1	2	-	2
TOTALE	45.066	311	45.377	41.536	275	41.811	5.061	41	5.102	4.703	33	4.736
Non indicata (b)	230	1	231	192	3	195	17	1	18	15	1	16
TOTALE	45.296	312	45.608	41.728	278	42.006	5.078	42	5.120	4.718	34	4.752

(a) (b) Cfr. le note (a) e (b) a pag. 260.

Segue Tav. 73 - Nati per sesso, vitalità, filiazione, ordine di nascita, grado di istruzione della madre e regione

FILIAZIONE ORDINE DI NASCITA	MASCHI			FEMMINE			TOTALE		
	Nati vivi	Nati morti	Totale	Nate vive	Nate morte	Totale	Nati vivi	Nati morti	Totale
ITALIA									
LAUREA									
LEGITTIMI									
primogeniti	7.129	58	7.187	6.726	53	6.779	13.855	111	13.966
secondogeniti	4.807	25	4.832	4.460	30	4.490	9.267	55	9.322
terzogeniti e oltre	1.302	6	1.308	1.220	7	1.227	2.522	13	2.535
TOTALE	13.238	89	13.327	12.406	90	12.496	25.644	179	25.823
NATURALI									
primogeniti	235	1	236	208	3	211	443	4	447
secondogeniti	58	1	59	46	-	46	104	1	105
terzogeniti e oltre	19	-	19	12	-	12	31	-	31
TOTALE	312	2	314	266	3	269	578	5	583
LEGITTIMI E NATURALI									
primogeniti	7.364	59	7.423	6.934	56	6.990	14.298	115	14.413
secondogeniti	4.865	26	4.891	4.506	30	4.536	9.371	56	9.427
terzogeniti e oltre	1.321	6	1.327	1.232	7	1.239	2.553	13	2.566
TOTALE	13.550	91	13.641	12.672	93	12.765	26.222	184	26.406
LICENZA SCUOLA MEDIA SUPERIORE									
LEGITTIMI									
primogeniti	35.264	310	35.574	32.192	253	32.445	67.456	563	68.019
secondogeniti	20.166	118	20.284	19.001	104	19.105	39.167	222	39.389
terzogeniti e oltre	5.413	44	5.457	5.097	39	5.136	10.510	83	10.593
TOTALE	60.843	472	61.315	56.290	396	56.686	117.133	868	118.001
NATURALI									
primogeniti	1.358	10	1.368	1.301	11	1.312	2.659	21	2.680
secondogeniti	307	1	308	257	5	262	564	6	570
terzogeniti e oltre	121	2	123	124	1	125	245	3	248
TOTALE	1.786	13	1.799	1.682	17	1.699	3.468	30	3.498
LEGITTIMI E NATURALI									
primogeniti	36.622	320	36.942	33.493	264	33.757	70.115	584	70.699
secondogeniti	20.473	119	20.592	19.258	109	19.367	39.731	228	39.959
terzogeniti e oltre	5.534	46	5.580	5.221	40	5.261	10.755	86	10.841
TOTALE	62.629	485	63.114	57.972	413	58.385	120.601	898	121.499
LICENZA SCUOLA MEDIA INFERIORE									
LEGITTIMI									
primogeniti	61.197	455	61.652	57.295	417	57.712	118.492	872	119.364
secondogeniti	40.356	229	40.585	37.845	202	38.047	78.201	431	78.632
terzogeniti e oltre	14.957	152	15.109	14.059	119	14.178	29.016	271	29.287
TOTALE	116.510	836	117.346	109.199	738	109.937	225.709	1.574	227.283
NATURALI									
primogeniti	3.811	40	3.851	3.682	29	3.711	7.493	69	7.562
secondogeniti	815	8	823	705	4	709	1.520	12	1.532
terzogeniti e oltre	434	4	438	448	1	449	882	5	887
TOTALE	5.060	52	5.112	4.835	34	4.869	9.895	86	9.981
LEGITTIMI E NATURALI									
primogeniti	65.008	495	65.503	60.977	446	61.423	125.985	941	126.926
secondogeniti	41.171	237	41.408	38.550	206	38.756	79.721	443	80.164
terzogeniti e oltre	15.391	156	15.547	14.507	120	14.627	29.898	276	30.174
TOTALE	121.570	888	122.458	114.034	772	114.806	235.604	1.660	237.264
LICENZA ELEMENTARE (a)									
LEGITTIMI									
primogeniti	41.278	411	41.689	38.310	402	38.712	79.588	813	80.401
secondogeniti	45.645	331	45.976	43.087	295	43.382	88.732	626	89.358
terzogeniti e oltre	39.384	601	39.985	36.755	478	37.233	76.139	1.079	77.218
TOTALE	126.307	1.343	127.650	118.152	1.175	119.327	244.459	2.518	246.977
NATURALI									
primogeniti	3.094	31	3.125	2.957	38	2.995	6.051	69	6.120
secondogeniti	1.044	17	1.061	941	8	949	1.985	25	2.010
terzogeniti e oltre	1.041	25	1.066	1.059	14	1.073	2.100	39	2.139
TOTALE	5.179	73	5.252	4.957	60	5.017	10.136	133	10.269
LEGITTIMI E NATURALI									
primogeniti	44.372	442	44.814	41.267	440	41.707	85.639	882	86.521
secondogeniti	46.689	348	47.037	44.028	303	44.331	90.717	651	91.368
terzogeniti e oltre	40.425	626	41.051	37.814	492	38.306	78.239	1.118	79.357
TOTALE	131.486	1.416	132.902	123.109	1.235	124.344	254.595	2.651	257.246
TOTALE									
LEGITTIMI									
primogeniti	144.868	1.234	146.102	134.523	1.125	135.648	279.391	2.359	281.750
secondogeniti	110.974	703	111.677	104.393	631	105.024	215.367	1.334	216.701
terzogeniti e oltre	61.056	803	61.859	57.131	643	57.774	118.187	1.446	119.633
TOTALE	316.898	2.740	318.638	296.047	2.399	298.446	612.945	5.139	618.084
NATURALI									
primogeniti	8.498	82	8.580	8.148	81	8.229	16.646	163	16.809
secondogeniti	2.224	27	2.251	1.949	17	1.966	4.173	44	4.217
terzogeniti e oltre	1.615	31	1.646	1.643	16	1.659	3.258	47	3.305
TOTALE	12.337	140	12.477	11.740	114	11.854	24.077	254	24.331
LEGITTIMI E NATURALI									
primogeniti	153.366	1.316	154.682	142.671	1.206	143.877	296.037	2.522	298.559
secondogeniti	113.198	730	113.928	106.342	648	106.990	219.540	1.378	220.918
terzogeniti e oltre	62.671	834	63.505	58.774	659	59.433	121.445	1.493	122.938
Totale	329.235	2.880	332.115	307.787	2.513	310.300	637.022	5.393	642.415
Non indicata (b)	1.743	28	1.771	1.636	32	1.668	3.379	60	3.439
TOTALE	330.978	2.908	333.886	309.423	2.545	311.968	640.401	5.453	645.854

(a) (b) Cfr. le note (a) e (b) a pag.248

Tav. 74 - Nati per sesso, vitalità, classe di età, grado di istruzione della madre e regione

CLASSI DI ETÀ DELLA MADRE	MASCHI			FEMMINE			MASCHI			FEMMINE		
	Nati vivi	Nati morti	Totale	Nate vive	Nate morte	Totale	Nati vivi	Nati morti	Totale	Nate vive	Nate morte	Totale
	PIEMONTE LAUREA						VALLE D'AOSTA LAUREA					
Fino a 14	-	-	-	-	-	-	-	-	-	-	-	-
15 - 17	-	-	-	-	-	-	-	-	-	-	-	-
18 - 19	-	-	-	-	-	-	-	-	-	-	-	-
20 - 24	24	-	24	23	-	23	-	-	-	3	-	3
25 - 29	332	1	333	305	1	306	8	1	9	5	-	5
30 - 34	315	2	317	289	2	291	4	-	4	10	-	10
35 - 39	58	4	62	67	-	67	-	-	-	-	-	-
40 - 44	6	-	6	12	-	12	-	-	-	-	-	-
45 - 49	-	-	-	-	-	-	-	-	-	-	-	-
50 e oltre	-	-	-	-	-	-	-	-	-	-	-	-
TOTALE	735	7	742	696	3	699	12	1	13	18	-	18
	LICENZA SCUOLA MEDIA SUPERIORE						LICENZA SCUOLA MEDIA SUPERIORE					
Fino a 14	-	-	-	-	-	-	-	-	-	-	-	-
15 - 17	5	-	5	6	-	6	-	-	-	1	-	1
18 - 19	67	2	69	60	-	60	1	-	1	1	-	1
20 - 24	1.195	6	1.201	1.078	8	1.086	29	-	29	16	-	16
25 - 29	1.686	6	1.692	1.565	3	1.568	35	-	35	28	-	28
30 - 34	825	9	834	812	2	814	21	-	21	18	-	18
35 - 39	206	3	209	206	2	208	4	-	4	3	-	3
40 - 44	35	-	35	35	3	38	1	-	1	1	-	1
45 - 49	3	-	3	2	-	2	-	-	-	-	-	-
50 e oltre	-	-	-	1	-	1	-	-	-	-	-	-
TOTALE	4.022	26	4.048	3.765	18	3.783	91	-	91	68	-	68
	LICENZA SCUOLA MEDIA INFERIORE						LICENZA SCUOLA MEDIA INFERIORE					
Fino a 14	-	-	-	2	-	2	-	-	-	-	-	-
15 - 17	159	-	159	138	-	138	11	-	11	8	-	8
18 - 19	607	3	610	603	6	609	35	-	35	27	-	27
20 - 24	3.308	20	3.328	3.087	24	3.111	119	-	119	99	-	99
25 - 29	2.871	17	2.888	2.746	28	2.774	101	-	101	84	1	85
30 - 34	1.402	7	1.409	1.306	10	1.316	62	-	62	65	-	65
35 - 39	399	2	401	379	6	385	21	-	21	18	-	18
40 - 44	75	1	76	80	-	80	5	-	5	6	-	6
45 - 49	-	-	-	5	-	5	1	-	1	1	-	1
50 e oltre	-	-	-	-	-	-	-	-	-	-	-	-
TOTALE	8.821	50	8.871	8.346	74	8.420	355	-	355	308	1	309
	LICENZA ELEMENTARE (a)						LICENZA ELEMENTARE (a)					
Fino a 14	-	-	-	1	-	1	-	-	-	-	-	-
15 - 17	75	-	75	70	-	70	1	-	1	-	-	-
18 - 19	266	2	268	266	-	266	2	-	2	1	-	1
20 - 24	1.682	12	1.694	1.599	6	1.605	14	-	14	6	-	6
25 - 29	2.020	20	2.040	1.876	10	1.886	12	-	12	7	-	7
30 - 34	1.516	20	1.536	1.455	7	1.462	6	-	6	5	-	5
35 - 39	657	11	668	595	11	606	-	-	-	1	-	1
40 - 44	154	4	158	197	4	201	1	-	1	1	-	1
45 - 49	14	1	15	13	-	13	-	-	-	-	-	-
50 e oltre	2	-	2	1	-	1	-	-	-	-	-	-
TOTALE	6.386	70	6.456	6.073	38	6.111	36	-	36	21	-	21
	TOTALE						TOTALE					
Fino a 14	-	-	-	3	-	3	-	-	-	-	-	-
15 - 17	239	-	239	214	-	214	12	-	12	9	-	9
18 - 19	940	7	947	929	6	935	38	-	38	29	-	29
20 - 24	6.209	38	6.247	5.787	38	5.825	162	-	162	124	-	124
25 - 29	6.909	44	6.953	6.492	42	6.534	156	1	157	124	1	125
30 - 34	4.058	38	4.096	3.862	21	3.883	93	-	93	98	-	98
35 - 39	1.320	20	1.340	1.247	19	1.266	25	-	25	22	-	22
40 - 44	270	5	275	324	7	331	7	-	7	8	-	8
45 - 49	17	1	18	20	-	20	1	-	1	1	-	1
50 e oltre	2	-	2	2	-	2	-	-	-	-	-	-
TOTALE	19.984	153	20.117	18.880	133	19.013	494	1	495	415	1	416
Non indicata (b)	96	1	97	73	3	76	4	1	5	1	-	1
TOTALE	20.060	154	20.214	18.953	136	19.089	498	2	500	416	1	417

(a) Compresi quelli sprovvisti di titolo di studio.

(b) Compresi i riconosciuti solo dal padre ed i non riconosciuti.

Segue Tav. 74 - Nati per sesso, vitalità, classe di età, grado di istruzione della madre e regione

CLASSI DI ETÀ DELLA MADRE	MASCHI			FEMMINE			MASCHI			FEMMINE		
	Nati vivi	Nati morti	Totale	Nate vive	Nate morte	Totale	Nati vivi	Nati morti	Totale	Nate vive	Nate morte	Totale
	VENETO						FRIULI-VENEZIA GIULIA					
	LAUREA						LAUREA					
Fino a 14	-	-	-	-	-	-	-	-	-	-	-	-
15 - 17	-	-	-	-	-	-	-	-	-	-	-	-
18 - 19	-	-	-	-	-	-	-	-	-	-	-	-
20 - 24	23	-	23	19	1	20	8	-	8	8	-	8
25 - 29	265	-	265	297	3	300	77	3	80	96	-	96
30 - 34	324	-	324	262	-	262	92	-	92	77	-	77
35 - 39	85	-	85	66	-	66	23	-	23	18	1	19
40 - 44	8	-	8	9	-	9	2	-	2	3	-	3
45 - 49	1	-	1	-	-	-	-	-	-	1	-	1
50 e oltre	-	-	-	-	-	-	-	-	-	-	-	-
TOTALE	706	-	706	653	4	657	202	3	205	203	1	204
	LICENZA SCUOLA MEDIA SUPERIORE						LICENZA SCUOLA MEDIA SUPERIORE					
Fino a 14	-	-	-	-	-	-	-	-	-	-	-	-
15 - 17	3	-	3	2	-	2	1	-	1	1	-	1
18 - 19	56	1	57	45	1	46	26	-	26	35	-	35
20 - 24	913	6	919	812	4	816	285	1	286	259	1	260
25 - 29	1.277	18	1.295	1.194	10	1.204	433	2	435	452	2	454
30 - 34	661	7	668	634	5	639	205	-	205	194	1	195
35 - 39	157	2	159	155	2	157	60	2	62	63	1	64
40 - 44	28	-	28	24	1	25	10	-	10	8	-	8
45 - 49	3	-	3	-	1	1	-	-	-	-	-	-
50 e oltre	-	-	-	-	-	-	-	-	-	-	-	-
TOTALE	3.098	34	3.132	2.866	24	2.890	1.020	5	1.025	1.012	5	1.017
	LICENZA SCUOLA MEDIA INFERIORE						LICENZA SCUOLA MEDIA INFERIORE					
Fino a 14	1	-	1	-	-	-	-	-	-	-	-	-
15 - 17	170	1	171	195	2	197	63	-	63	47	5	52
18 - 19	754	7	761	648	2	650	232	2	234	196	2	198
20 - 24	4.359	18	4.377	4.003	20	4.023	1.092	7	1.099	1.017	1	1.018
25 - 29	3.665	25	3.690	3.424	13	3.437	1.026	12	1.038	919	7	926
30 - 34	1.653	12	1.665	1.524	9	1.533	526	6	532	519	2	521
35 - 39	498	7	505	450	1	451	183	1	184	120	1	121
40 - 44	78	2	80	100	-	100	33	1	34	29	-	29
45 - 49	3	-	3	7	-	7	1	-	1	-	-	-
50 e oltre	-	-	-	-	-	-	1	-	1	-	-	-
TOTALE	11.181	72	11.253	10.351	47	10.398	3.157	29	3.186	2.847	13	2.865
	LICENZA ELEMENTARE (a)						LICENZA ELEMENTARE (a)					
Fino a 14	2	-	2	-	-	-	-	-	-	-	-	-
15 - 17	50	-	50	45	-	45	14	-	14	8	-	8
18 - 19	194	1	195	177	-	177	30	1	31	25	-	25
20 - 24	1.660	7	1.667	1.504	10	1.514	177	2	179	171	1	172
25 - 29	2.312	13	2.325	2.228	12	2.240	304	-	304	269	1	270
30 - 34	2.018	13	2.036	1.900	8	1.908	285	-	285	272	2	274
35 - 39	952	14	966	883	12	895	119	-	119	139	4	143
40 - 44	236	6	242	254	4	258	42	2	44	39	-	39
45 - 49	21	-	21	12	-	12	2	-	2	1	-	1
50 e oltre	-	-	-	-	-	-	-	-	-	-	-	-
TOTALE	7.445	59	7.504	7.003	46	7.049	973	5	978	924	8	932
	TOTALE						TOTALE					
Fino a 14	3	-	3	-	-	-	-	-	-	-	-	-
15 - 17	223	1	224	242	2	244	78	-	78	56	5	61
18 - 19	1.004	9	1.013	870	3	873	288	3	291	256	2	258
20 - 24	5.955	31	6.986	6.338	35	6.373	1.562	10	1.572	1.455	3	1.458
25 - 29	7.519	56	7.575	7.143	38	7.181	1.840	17	1.857	1.736	10	1.746
30 - 34	4.656	37	4.693	4.320	22	4.342	1.108	6	1.114	1.062	5	1.067
35 - 39	1.692	23	1.715	1.554	15	1.569	385	3	388	340	7	347
40 - 44	350	8	358	387	5	392	87	3	90	79	-	79
45 - 49	28	-	28	19	1	20	3	-	3	2	-	2
50 e oltre	-	-	-	-	-	-	1	-	1	-	-	-
TOTALE	22.430	155	22.585	20.873	121	20.994	5.352	42	5.394	4.986	32	5.018
Non indicata (b)	73	2	75	76	1	77	15	-	15	19	1	20
TOTALE	22.503	167	22.670	20.949	122	21.071	5.367	42	5.409	5.005	33	5.038

(a) (b) Cfr. le note (a) e (b) a pag. 260

Segue Tav. 74 - Nati per sesso, vitalità, classe di età, grado di istruzione della madre e regione

CLASSI DI ETÀ DELLA MADRE	MASCHI			FEMMINE			MASCHI			FEMMINE		
	Nati vivi	Nati morti	Totale	Nate vive	Nate morte	Totale	Nati vivi	Nati morti	Totale	Nate vive	Nate morte	Totale
	LIGURIA						EMILIA-ROMAGNA					
	LAUREA						LAUREA					
Fino a 14	-	-	-	-	-	-	-	-	-	-	-	-
15 - 17	-	-	-	-	-	-	-	-	-	-	-	-
18 - 19	-	-	-	-	-	-	-	-	-	-	-	-
20 - 24	7	-	7	8	-	8	39	-	39	30	-	30
25 - 29	169	-	169	140	-	140	464	2	466	423	2	425
30 - 34	174	2	176	149	1	150	371	2	373	423	2	425
35 - 39	47	-	47	28	-	28	94	1	95	74	1	75
40 - 44	8	1	9	3	-	3	17	-	17	10	-	10
45 - 49	-	-	-	1	-	1	-	-	-	-	-	-
50 e oltre	-	-	-	-	-	-	-	-	-	-	-	-
TOTALE	405	3	408	329	1	330	985	5	990	960	5	965
	LICENZA SCUOLA MEDIA SUPERIORE						LICENZA SCUOLA MEDIA SUPERIORE					
Fino a 14	-	-	-	-	-	-	-	-	-	-	-	-
15 - 17	4	-	4	4	-	4	9	-	9	15	-	15
18 - 19	22	1	23	20	-	20	171	1	172	171	1	172
20 - 24	384	3	387	390	3	393	1.418	8	1.426	1.329	-	1.329
25 - 29	710	5	715	650	7	657	1.438	7	1.445	1.326	10	1.336
30 - 34	450	3	453	395	1	396	777	9	786	660	3	663
35 - 39	97	1	98	118	-	118	178	-	178	190	3	193
40 - 44	19	-	19	19	1	20	26	-	26	28	-	28
45 - 49	-	-	-	-	-	-	1	-	1	-	-	-
50 e oltre	-	-	-	-	-	-	1	-	1	-	-	-
TOTALE	1.686	13	1.699	1.596	12	1.608	4.019	25	4.044	3.719	17	3.736
	LICENZA SCUOLA MEDIA INFERIORE						LICENZA SCUOLA MEDIA INFERIORE					
Fino a 14	-	-	-	-	-	-	-	-	-	3	-	3
15 - 17	34	1	35	46	-	46	235	-	235	204	3	207
18 - 19	144	-	144	151	4	155	690	3	693	660	8	668
20 - 24	924	2	926	821	2	823	2.503	12	2.515	2.347	6	2.353
25 - 29	903	2	905	936	7	943	1.913	9	1.922	1.697	11	1.708
30 - 34	575	5	580	559	2	561	947	2	949	915	10	925
35 - 39	196	6	202	182	-	182	299	7	306	267	5	272
40 - 44	49	-	49	45	-	45	36	2	38	44	-	44
45 - 49	3	-	3	1	-	1	5	-	5	4	-	4
50 e oltre	-	-	-	-	-	-	-	-	-	-	-	-
TOTALE	2.828	16	2.844	2.741	15	2.756	6.628	35	6.663	6.141	43	6.184
	LICENZA ELEMENTARE (a)						LICENZA ELEMENTARE (a)					
Fino a 14	-	-	-	-	-	-	1	-	1	-	-	-
15 - 17	17	2	19	22	-	22	48	1	49	57	-	57
18 - 19	57	-	57	48	1	49	183	2	185	169	2	171
20 - 24	323	4	327	303	4	307	969	4	973	928	2	930
25 - 29	411	4	415	353	5	358	1.191	8	1.199	1.237	10	1.247
30 - 34	319	1	320	340	2	342	1.216	9	1.225	1.101	4	1.105
35 - 39	152	2	154	148	2	150	499	5	504	468	5	473
40 - 44	51	2	53	51	-	51	159	1	160	134	1	135
45 - 49	4	-	4	2	-	2	10	-	10	16	1	17
50 e oltre	-	-	-	-	-	-	1	-	1	-	-	-
TOTALE	1.334	15	1.349	1.287	14	1.281	4.277	30	4.307	4.110	25	4.135
	TOTALE						TOTALE					
Fino a 14	-	-	-	-	-	-	1	-	1	-	-	3
15 - 17	55	3	58	72	-	72	292	1	293	276	3	279
18 - 19	223	1	224	219	5	224	1.044	6	1.050	1.000	11	1.011
20 - 24	1.638	9	1.647	1.522	9	1.531	4.929	24	4.953	4.634	8	4.642
25 - 29	2.193	11	2.204	2.079	19	2.098	5.006	26	5.032	4.683	33	4.716
30 - 34	1.518	11	1.529	1.443	6	1.449	3.311	22	3.333	3.099	19	3.118
35 - 39	492	9	501	476	2	478	1.070	13	1.083	999	14	1.013
40 - 44	127	3	130	118	1	119	238	3	241	216	1	217
45 - 49	7	-	7	4	-	4	16	-	16	20	1	21
50 e oltre	-	-	-	-	-	-	2	-	2	-	-	-
TOTALE	6.253	47	6.300	5.933	42	5.975	15.909	95	16.004	14.930	90	15.020
Non indicata (b)	55	2	57	59	-	59	91	-	91	79	-	79
TOTALE	6.308	49	6.357	5.992	42	6.034	16.000	95	16.095	15.009	90	15.099

(a) (b) Cfr. le note (a) e (b) a pag. 260.

Segue Tav. 74 - Nati per sesso, vitalità, classe di età, grado di istruzione della madre e regione

CLASSI DI ETÀ DELLA MADRE	MASCHI			FEMMINE			MASCHI			FEMMINE		
	Nati vivi	Nati morti	Totale	Nate vive	Nate morte	Totale	Nati vivi	Nati morti	Totale	Nate vive	Nate morte	Totale
	TOSCANA						UMBRIA					
	LAUREA						LAUREA					
Fino a 14	-	-	-	-	-	-	-	-	-	-	-	-
15 - 17	-	-	-	-	-	-	-	-	-	-	-	-
18 - 19	-	-	-	-	-	-	-	-	-	-	-	-
20 - 24	39	1	40	27	-	27	7	-	7	9	-	9
25 - 29	360	3	363	349	3	352	115	-	115	107	1	108
30 - 34	334	1	335	310	1	311	109	-	109	112	-	112
35 - 39	77	-	77	89	1	90	24	-	24	24	-	24
40 - 44	21	-	21	13	-	13	1	-	1	4	-	4
45 - 49	-	-	-	-	-	-	1	-	1	1	-	1
50 e oltre	-	-	-	-	-	-	-	-	-	-	-	-
TOTALE	831	5	836	788	5	793	257	-	257	257	1	258
	LICENZA SCUOLA MEDIA SUPERIORE						LICENZA SCUOLA MEDIA SUPERIORE					
Fino a 14	-	-	-	-	-	-	-	-	-	-	-	-
15 - 17	6	-	6	8	-	8	2	-	2	-	-	-
18 - 19	112	1	113	89	-	89	24	-	24	15	-	19
20 - 24	1.236	7	1.243	1.035	5	1.040	406	2	408	355	-	355
25 - 29	1.546	8	1.554	1.420	10	1.430	453	1	454	387	1	388
30 - 34	843	10	853	754	4	758	205	1	206	180	1	181
35 - 39	202	4	206	179	1	180	44	1	45	49	-	49
40 - 44	44	1	45	33	1	34	8	-	8	5	-	5
45 - 49	2	-	2	-	-	-	1	-	1	-	-	-
50 e oltre	-	-	-	-	-	-	-	-	-	-	-	-
TOTALE	3.991	31	4.022	3.518	21	3.539	1.143	5	1.148	995	2	997
	LICENZA SCUOLA MEDIA INFERIORE						LICENZA SCUOLA MEDIA INFERIORE					
Fino a 14	2	-	2	1	-	1	-	-	-	-	-	-
15 - 17	144	-	144	163	1	164	37	-	37	34	-	34
18 - 19	493	3	496	430	2	432	119	1	120	93	-	93
20 - 24	2.347	19	2.366	2.184	13	2.197	686	3	689	626	1	627
25 - 29	1.933	14	1.947	1.844	14	1.858	549	2	551	512	4	516
30 - 34	1.014	8	1.022	988	4	992	237	1	238	232	4	236
35 - 39	304	8	312	273	5	278	49	1	50	63	2	65
40 - 44	61	-	61	63	-	63	14	2	16	5	-	5
45 - 49	3	-	3	1	-	1	-	-	-	-	-	-
50 e oltre	-	-	-	-	-	-	-	-	-	-	-	-
TOTALE	6.301	52	6.353	5.947	39	5.986	1.691	10	1.701	1.565	11	1.576
	LICENZA ELEMENTARE(a)						LICENZA ELEMENTARE(a)					
Fino a 14	-	-	-	-	-	-	-	-	-	-	-	-
15 - 17	34	-	34	43	-	43	6	-	6	4	-	4
18 - 19	136	1	137	112	-	112	23	-	23	25	2	27
20 - 24	968	4	972	900	10	910	225	2	227	211	2	213
25 - 29	1.417	11	1.428	1.304	16	1.320	359	1	360	304	1	305
30 - 34	1.245	9	1.254	1.155	17	1.172	248	-	248	273	-	273
35 - 39	500	12	512	449	8	457	97	1	98	109	2	111
40 - 44	154	8	162	137	2	139	27	-	27	18	-	18
45 - 49	9	-	9	4	-	4	6	-	6	-	-	-
50 e oltre	1	-	1	-	-	-	1	-	1	-	-	-
TOTALE	4.464	45	4.509	4.104	53	4.157	992	4	996	944	7	951
	TOTALE						TOTALE					
Fino a 14	2	-	2	1	-	1	-	-	-	-	-	-
15 - 17	184	-	184	214	1	215	45	-	45	38	-	38
18 - 19	741	5	746	631	2	633	166	1	167	137	2	139
20 - 24	4.590	31	4.621	4.146	28	4.174	1.324	7	1.331	1.201	3	1.204
25 - 29	5.256	36	5.292	4.917	43	4.960	1.476	4	1.480	1.310	7	1.317
30 - 34	3.436	28	3.464	3.207	26	3.233	799	2	801	797	5	802
35 - 39	1.083	24	1.107	990	15	1.005	214	3	217	245	4	249
40 - 44	280	9	289	246	3	249	50	2	52	32	-	32
45 - 49	14	-	14	5	-	5	8	-	8	1	-	1
50 e oltre	1	-	1	-	-	-	1	-	1	-	-	-
TOTALE	15.587	133	15.720	14.357	118	14.475	4.083	19	4.102	3.761	21	3.782
Non indicata (b)	83	3	86	95	-	95	11	-	11	15	-	15
TOTALE	15.670	136	15.806	14.452	118	14.570	4.094	19	4.113	3.776	21	3.797

(a) (b) Cfr. le note (a) e (b) a pag. 260.

Segue Tav. 74 - Nati per sesso, vitalità, classe di età, grado di istruzione della madre e regione

CLASSI DI ETÀ DELLA MADRE	MASCHI			FEMMINE			MASCHI			FEMMINE		
	Nati vivi	Nati morti	Totale	Nate vive	Nate morte	Totale	Nati vivi	Nati morti	Totale	Nate vive	Nate morte	Totale
	MARCHE						LAZIO					
	LAUREA						LAUREA					
Fino a 14	-	-	-	-	-	-	-	-	-	-	-	-
15 - 17	-	-	-	-	-	-	-	-	-	-	-	-
18 - 19	-	-	-	-	-	-	-	-	-	-	-	-
20 - 24	15	1	16	16	-	16	81	-	81	71	-	71
25 - 29	229	2	231	198	4	202	770	3	773	770	2	772
30 - 34	170	1	171	153	2	155	751	1	752	686	7	693
35 - 39	32	-	32	30	-	30	185	-	185	203	2	205
40 - 44	3	-	3	6	-	6	28	-	28	34	-	34
45 - 49	-	-	-	-	-	-	1	-	1	1	-	1
50 e oltre	-	-	-	-	-	-	-	-	-	-	-	-
TOTALE	449	4	453	403	6	409	1.816	4	1.820	1.745	11	1.756
	LICENZA SCUOLA MEDIA SUPERIORE						LICENZA SCUOLA MEDIA SUPERIORE					
Fino a 14	-	-	-	-	-	-	-	-	-	-	-	-
15 - 17	3	-	3	-	-	-	11	-	11	12	-	12
18 - 19	28	-	28	44	-	44	140	3	143	131	2	133
20 - 24	595	5	600	582	9	591	2.301	13	2.314	2.130	15	2.145
25 - 29	679	1	680	674	4	678	3.493	30	3.523	2.971	16	2.987
30 - 34	261	3	264	298	1	299	1.760	7	1.767	1.577	18	1.595
35 - 39	81	-	81	63	-	63	472	7	479	435	6	441
40 - 44	15	-	15	8	-	8	101	2	103	104	2	106
45 - 49	-	-	-	-	-	-	7	-	7	3	-	3
50 e oltre	-	-	-	-	-	-	-	-	-	-	-	-
TOTALE	1.662	9	1.671	1.669	14	1.683	8.285	62	8.347	7.363	59	7.422
	LICENZA SCUOLA MEDIA INFERIORE						LICENZA SCUOLA MEDIA INFERIORE					
Fino a 14	1	-	1	-	-	-	-	-	-	-	-	-
15 - 17	55	-	55	47	-	47	179	3	182	180	1	181
18 - 19	205	2	207	162	-	162	987	1	988	695	5	700
20 - 24	1.249	3	1.252	1.132	1	1.133	4.072	27	4.099	4.082	27	4.109
25 - 29	920	3	923	856	1	857	3.334	40	3.374	3.519	26	3.545
30 - 34	329	4	333	339	4	343	1.721	14	1.735	1.588	15	1.603
35 - 39	97	-	97	79	-	79	585	10	595	508	5	513
40 - 44	23	-	23	12	-	12	138	11	149	112	1	113
45 - 49	-	-	-	-	-	-	9	-	9	7	-	7
50 e oltre	-	-	-	-	-	-	-	-	-	2	-	2
TOTALE	2.879	12	2.891	2.627	6	2.633	11.025	106	11.131	10.693	80	10.773
	LICENZA ELEMENTARE (a)						LICENZA ELEMENTARE (a)					
Fino a 14	-	-	-	-	-	-	-	-	-	1	-	1
15 - 17	9	-	9	8	-	8	117	1	118	189	1	190
18 - 19	41	-	41	37	-	37	415	3	418	374	3	377
20 - 24	621	1	622	573	5	578	2.344	16	2.360	2.247	15	2.262
25 - 29	924	6	930	850	1	851	2.483	20	2.503	2.356	15	2.371
30 - 34	606	2	608	573	6	579	1.725	15	1.740	1.642	13	1.655
35 - 39	225	5	230	182	1	183	778	13	791	668	4	672
40 - 44	51	-	51	58	1	59	186	12	198	194	4	198
45 - 49	3	-	3	3	-	3	20	2	22	18	1	19
50 e oltre	1	-	1	-	-	-	1	-	1	1	-	1
TOTALE	2.481	14	2.495	2.284	14	2.298	8.069	82	8.151	7.690	56	7.746
	TOTALE						TOTALE					
Fino a 14	1	-	1	-	-	-	-	-	-	1	-	1
15 - 17	67	-	67	55	-	55	307	4	311	381	2	383
18 - 19	274	2	276	243	-	243	1.542	7	1.549	1.200	10	1.210
20 - 24	2.480	10	2.490	2.303	15	2.318	8.798	56	8.854	8.530	57	8.587
25 - 29	2.752	12	2.764	2.578	10	2.588	10.080	93	10.173	9.616	59	9.675
30 - 34	1.366	10	1.376	1.363	13	1.376	5.957	37	5.994	5.473	53	5.526
35 - 39	435	5	440	354	1	355	2.020	30	2.050	1.814	17	1.831
40 - 44	92	-	92	84	1	85	453	25	478	444	7	451
45 - 49	3	-	3	3	-	3	37	2	39	29	1	30
50 e oltre	1	-	1	-	-	-	1	-	1	3	-	3
TOTALE	7.471	39	7.510	6.983	40	7.023	29.195	254	29.449	27.491	206	27.697
Non indicata (b)	11	-	11	15	1	16	145	3	148	128	5	133
TOTALE	7.482	39	7.521	6.998	41	7.039	29.340	257	29.597	27.619	211	27.830

(a) (b) Cfr. le note (a) e (b) a pag. 260.

Segue Tav. 74 - Nati per sesso, vitalità, classe di età, grado di istruzione della madre e regione

CLASSI DI ETÀ DELLA MADRE	MASCHI			FEMMINE			MASCHI			FEMMINE		
	Nati vivi	Nati morti	Totale	Nate vive	Nate morte	Totale	Nati vivi	Nati morti	Totale	Nate vive	Nate morte	Totale
	ABRUZZI						MOLISE					
	LAUREA						LAUREA					
Fino a 14	-	-	-	-	-	-	-	-	-	-	-	-
15 - 17	-	-	-	-	-	-	-	-	-	-	-	-
18 - 19	-	-	-	-	-	-	-	-	-	-	-	-
20 - 24	14	-	14	16	-	16	1	-	1	6	-	6
25 - 29	159	-	159	165	1	166	49	-	49	44	-	44
30 - 34	140	2	142	126	1	127	57	1	58	50	-	50
35 - 39	31	-	31	22	-	22	4	-	4	13	-	13
40 - 44	6	-	6	6	-	6	-	-	-	-	-	-
45 - 49	-	-	-	-	-	-	-	-	-	-	-	-
50 e oltre	-	-	-	-	-	-	-	-	-	-	-	-
TOTALE	350	2	352	335	2	337	111	1	112	113	-	113
	LICENZA SCUOLA MEDIA SUPERIORE						LICENZA SCUOLA MEDIA SUPERIORE					
Fino a 14	-	-	-	-	-	-	-	-	-	-	-	-
15 - 17	3	-	3	3	-	3	-	-	-	1	-	1
18 - 19	36	-	36	43	-	43	11	2	13	12	-	12
20 - 24	629	6	635	536	3	539	157	3	160	160	-	160
25 - 29	716	3	719	653	6	659	160	-	160	169	2	171
30 - 34	314	3	317	292	3	295	70	2	72	74	1	75
35 - 39	74	-	74	70	2	72	12	-	12	15	-	15
40 - 44	16	-	16	11	-	11	4	-	4	2	-	2
45 - 49	1	-	1	1	-	1	-	-	-	-	-	-
50 e oltre	-	-	-	-	-	-	-	-	-	1	-	1
TOTALE	1.789	12	1.801	1.609	14	1.623	414	7	421	434	3	437
	LICENZA SCUOLA MEDIA INFERIORE						LICENZA SCUOLA MEDIA INFERIORE					
Fino a 14	-	-	-	2	-	2	-	-	-	-	-	-
15 - 17	47	-	47	40	1	41	11	-	11	8	1	9
18 - 19	204	3	207	234	2	236	63	-	63	53	1	54
20 - 24	1.188	8	1.196	1.049	1	1.050	269	7	276	246	1	247
25 - 29	809	7	816	725	5	730	148	2	150	133	3	136
30 - 34	350	4	354	297	5	302	55	-	55	40	2	42
35 - 39	97	3	100	74	2	76	15	-	15	13	-	13
40 - 44	10	-	10	15	-	15	2	-	2	2	-	2
45 - 49	2	-	2	3	-	3	-	-	-	-	-	-
50 e oltre	-	-	-	-	-	-	-	-	-	-	-	-
TOTALE	2.707	25	2.732	2.439	16	2.455	563	9	572	495	8	503
	LICENZA ELEMENTARE (a)						LICENZA ELEMENTARE (a)					
Fino a 14	-	-	-	2	-	2	-	-	-	-	-	-
15 - 17	29	-	29	28	-	28	7	-	7	6	-	6
18 - 19	117	1	118	113	1	114	48	-	48	52	-	52
20 - 24	656	1	657	639	5	644	203	1	204	195	1	196
25 - 29	665	3	668	617	4	621	211	1	212	218	1	219
30 - 34	462	1	463	390	16	406	149	-	149	142	5	147
35 - 39	191	3	194	175	1	176	64	-	64	53	1	54
40 - 44	56	5	61	58	3	61	20	-	20	24	-	24
45 - 49	6	-	6	2	1	3	1	-	1	3	-	3
50 e oltre	1	-	1	-	-	-	-	-	-	-	-	-
TOTALE	2.183	14	2.197	2.024	31	2.055	703	2	705	693	8	701
	TOTALE						TOTALE					
Fino a 14	-	-	-	4	-	4	-	-	-	-	-	-
15 - 17	79	-	79	71	1	72	18	-	18	15	1	16
18 - 19	357	4	361	390	3	393	122	2	124	117	1	118
20 - 24	2.487	15	2.502	2.240	9	2.249	630	11	641	607	2	609
25 - 29	2.349	13	2.362	2.160	16	2.176	568	3	571	564	6	570
30 - 34	1.266	10	1.276	1.105	25	1.130	331	3	334	306	8	314
35 - 39	393	6	399	341	5	346	95	-	95	94	1	95
40 - 44	88	5	93	90	3	93	26	-	26	28	-	28
45 - 49	9	-	9	6	1	7	1	-	1	3	-	3
50 e oltre	1	-	1	-	-	-	-	-	-	1	-	1
TOTALE	7.029	53	7.082	5.407	53	6.470	1.791	19	1.810	1.735	19	1.754
Non indicata (b)	22	-	22	16	1	17	3	-	3	3	-	3
TOTALE	7.051	53	7.104	6.423	54	6.487	1.794	19	1.813	1.738	19	1.757

(a) (b) Cfr. le note (a) e (b) a pag. 2601.

Segue Tav. 74 - Nati per sesso, vitalità, classe di età, grado di istruzione della madre e regione

CLASSI DI ETÀ DELLA MADRE	MASCHI			FEMMINE			MASCHI			FEMMINE		
	Nati vivi	Nati morti	Totale	Nate vive	Nate morte	Totale	Nati vivi	Nati morti	Totale	Nate vive	Nate morte	Totale
	CAMPANIA						PUGLIA					
	LAUREA						LAUREA					
Fino a 14	-	-	-	-	-	-	-	-	-	-	-	-
15 - 17	-	-	-	-	-	-	-	-	-	-	-	-
18 - 19	-	-	-	-	-	-	-	-	-	-	-	-
20 - 24	87	-	87	99	-	99	36	1	37	32	2	34
25 - 29	721	5	726	595	2	597	373	7	380	354	1	355
30 - 34	553	6	559	476	3	479	384	6	390	356	5	361
35 - 39	145	5	150	117	4	121	116	5	121	99	1	100
40 - 44	25	-	25	25	1	26	14	-	14	20	2	22
45 - 49	1	-	1	1	-	1	1	-	1	-	-	-
50 e oltre	-	-	-	1	-	1	-	-	-	-	-	-
TOTALE	1.532	16	1.548	1.314	10	1.324	924	19	943	861	11	872
	LICENZA SCUOLA MEDIA SUPERIORE						LICENZA SCUOLA MEDIA SUPERIORE					
Fino a 14	-	-	-	-	-	-	-	-	-	-	-	-
15 - 17	15	-	15	16	-	16	14	-	14	13	-	13
18 - 19	131	-	131	147	2	149	108	-	108	92	1	93
20 - 24	1.593	9	1.602	1.617	9	1.626	1.275	10	1.285	1.118	4	1.122
25 - 29	2.490	18	2.508	2.274	14	2.288	1.724	11	1.735	1.698	14	1.712
30 - 34	1.416	17	1.433	1.348	10	1.358	1.003	13	1.016	953	6	959
35 - 39	387	2	389	377	6	383	243	2	245	257	4	261
40 - 44	92	3	95	80	2	82	51	1	52	44	1	45
45 - 49	4	-	4	5	1	6	6	-	6	2	1	3
50 e oltre	-	-	-	-	-	-	1	-	1	-	-	-
TOTALE	6.128	49	6.177	5.864	44	5.908	4.425	37	4.462	4.177	31	4.208
	LICENZA SCUOLA MEDIA INFERIORE						LICENZA SCUOLA MEDIA INFERIORE					
Fino a 14	3	-	3	6	-	6	1	-	1	1	-	1
15 - 17	260	5	265	225	1	226	239	1	240	205	2	207
18 - 19	800	7	807	768	5	773	663	2	665	655	6	661
20 - 24	4.715	31	4.746	4.387	27	4.414	3.114	20	3.134	2.771	16	2.787
25 - 29	4.242	38	4.280	4.049	36	4.085	2.570	19	2.589	2.388	9	2.397
30 - 34	2.293	23	2.316	2.512	23	2.535	1.262	9	1.271	1.095	10	1.105
35 - 39	820	18	838	732	16	748	386	7	393	342	6	348
40 - 44	205	9	214	205	1	206	79	1	80	82	4	86
45 - 49	17	1	18	10	-	10	9	-	9	9	-	9
50 e oltre	-	-	-	1	-	1	1	-	1	-	-	-
TOTALE	13.355	132	13.487	12.895	109	13.004	8.324	59	8.383	7.548	53	7.601
	LICENZA ELEMENTARE (a)						LICENZA ELEMENTARE (a)					
Fino a 14	15	1	16	10	-	10	7	-	7	3	-	3
15 - 17	596	3	599	509	5	514	430	9	439	413	7	420
18 - 19	1.464	17	1.481	1.399	8	1.407	1.197	9	1.206	1.015	11	1.026
20 - 24	7.663	71	7.734	7.225	60	7.285	5.171	37	5.208	4.909	44	4.953
25 - 29	7.153	87	7.240	6.524	62	6.586	4.767	31	4.798	4.575	41	4.616
30 - 34	4.692	66	4.758	4.392	58	4.450	3.474	52	3.526	3.341	42	3.383
35 - 39	2.093	38	2.131	1.921	38	1.959	1.500	34	1.534	1.456	24	1.480
40 - 44	711	21	732	635	17	652	519	18	537	436	19	455
45 - 49	80	1	81	45	4	49	45	6	51	29	1	30
50 e oltre	4	-	4	-	-	-	1	-	1	-	-	-
TOTALE	24.471	305	24.776	22.660	252	22.912	17.111	198	17.307	16.177	189	16.366
	TOTALE						TOTALE					
Fino a 14	18	1	19	16	-	16	8	-	8	4	-	4
15 - 17	871	8	879	750	6	756	683	10	693	631	9	640
18 - 19	2.395	24	2.419	2.314	15	2.329	1.968	11	1.979	1.762	18	1.790
20 - 24	14.058	111	14.169	13.328	96	13.424	9.596	68	9.664	8.830	66	8.896
25 - 29	14.606	148	14.754	13.442	114	13.556	9.434	68	9.502	9.015	65	9.080
30 - 34	8.954	112	9.066	8.728	94	8.822	6.123	80	6.203	5.745	63	5.808
35 - 39	3.445	63	3.508	3.147	64	3.211	2.245	48	2.293	2.154	35	2.189
40 - 44	1.033	33	1.066	945	21	966	663	20	683	582	26	609
45 - 49	102	2	104	61	5	66	61	6	67	40	2	42
50 e oltre	4	-	4	2	-	2	3	-	3	-	-	-
TOTALE	45.486	502	45.988	42.733	415	43.148	30.784	311	31.095	28.763	284	29.047
Non indicata (b)	224	6	230	202	9	211	210	4	214	192	1	193
TOTALE	45.710	508	46.218	42.935	424	43.359	30.994	315	31.309	28.955	285	29.240

(a) (b) Cfr. le note (a) e (b) a pag. 260.

Segue Tav. 74 - Nati per sesso, vitalità, classe di età, grado di istruzione della madre e regione

CLASSI DI ETÀ DELLA MADRE	MASCHI			FEMMINE			MASCHI			FEMMINE		
	Nati vivi	Nati morti	Totale	Nate vive	Nate morte	Totale	Nati vivi	Nati morti	Totale	Nate vive	Nate morte	Totale
	BASILICATA						CALABRIA					
	LAUREA						LAUREA					
Fino a 14	-	-	-	-	-	-	-	-	-	-	-	-
15 - 17	-	-	-	-	-	-	-	-	-	-	-	-
18 - 19	-	-	-	-	-	-	-	-	-	-	-	-
20 - 24	4	-	4	5	-	5	30	-	30	30	-	30
25 - 29	44	-	44	32	-	32	276	1	277	287	2	289
30 - 34	43	1	44	30	-	30	249	-	249	262	-	262
35 - 39	15	-	15	5	-	5	68	-	68	60	-	60
40 - 44	-	-	-	1	-	1	8	-	8	10	-	10
45 - 49	-	-	-	-	-	-	1	-	1	3	-	3
50 e oltre	-	-	-	-	-	-	-	-	-	-	-	-
TOTALE	106	1	107	73	-	73	632	1	633	652	2	654
	LICENZA SCUOLA MEDIA SUPERIORE						LICENZA SCUOLA MEDIA SUPERIORE					
Fino a 14	-	-	-	-	-	-	-	-	-	-	-	-
15 - 17	2	-	2	3	-	3	6	-	6	6	-	6
18 - 19	8	-	8	8	-	8	58	1	59	83	-	83
20 - 24	230	4	234	207	2	209	879	10	889	845	9	854
25 - 29	259	1	260	227	1	228	1.039	10	1.049	1.050	7	1.057
30 - 34	122	1	123	126	1	127	612	7	619	544	6	550
35 - 39	21	-	21	28	-	28	125	2	127	142	1	143
40 - 44	4	-	4	2	-	2	33	2	35	42	-	42
45 - 49	-	-	-	1	-	1	4	-	4	23	-	23
50 e oltre	-	-	-	-	-	-	-	-	-	1	-	1
TOTALE	646	6	652	602	4	606	2.756	32	2.788	2.716	23	2.739
	LICENZA SCUOLA MEDIA INFERIORE						LICENZA SCUOLA MEDIA INFERIORE					
Fino a 14	-	-	-	1	-	1	1	-	1	1	-	1
15 - 17	16	-	16	13	-	13	68	-	68	63	-	63
18 - 19	96	-	96	99	-	99	326	1	327	327	2	329
20 - 24	556	5	561	500	2	502	1.261	13	1.274	1.186	6	1.192
25 - 29	463	5	468	396	2	398	863	6	869	795	5	800
30 - 34	191	1	192	174	2	176	434	2	436	373	4	377
35 - 39	42	-	42	46	-	46	134	2	136	110	1	111
40 - 44	16	-	16	13	-	13	48	2	50	43	1	44
45 - 49	2	-	2	2	-	2	1	-	1	4	-	4
50 e oltre	-	-	-	-	-	-	-	-	-	-	-	-
TOTALE	1.382	11	1.393	1.244	6	1.250	3.136	26	3.162	2.902	19	2.921
	LICENZA ELEMENTARE (a)						LICENZA ELEMENTARE (a)					
Fino a 14	1	-	1	-	-	-	3	-	3	2	-	2
15 - 17	15	-	15	14	-	14	157	2	159	165	7	172
18 - 19	79	1	80	85	3	88	657	6	663	660	7	667
20 - 24	520	3	523	516	4	520	2.914	17	2.931	2.697	21	2.718
25 - 29	532	3	535	499	5	504	2.271	31	2.302	2.112	22	2.134
30 - 34	318	6	324	327	5	332	1.562	21	1.583	1.410	14	1.424
35 - 39	192	3	195	142	4	146	644	20	664	651	8	659
40 - 44	84	2	86	80	2	82	269	12	281	231	12	243
45 - 49	5	-	5	5	-	5	32	-	32	19	-	19
50 e oltre	-	-	-	-	-	-	1	-	1	2	-	2
TOTALE	1.746	18	1.764	1.668	23	1.691	8.510	109	8.619	7.949	91	8.040
	TOTALE						TOTALE					
Fino a 14	1	-	1	1	-	1	4	-	4	3	-	3
15 - 17	33	-	33	30	-	30	231	2	233	234	7	241
18 - 19	183	1	184	192	3	195	1.041	8	1.049	1.070	9	1.079
20 - 24	1.310	12	1.322	1.228	8	1.236	5.084	40	5.124	4.758	36	4.794
25 - 29	1.298	9	1.307	1.154	8	1.162	4.449	48	4.497	4.244	36	4.280
30 - 34	674	9	683	657	8	665	2.857	30	2.887	2.589	24	2.613
35 - 39	270	3	273	221	4	225	971	24	995	963	10	973
40 - 44	104	2	106	96	2	98	358	16	374	326	13	339
45 - 49	7	-	7	8	-	8	38	-	38	29	-	29
50 e oltre	-	-	-	-	-	-	1	-	1	3	-	3
TOTALE	3.880	36	3.916	3.587	33	3.620	15.034	168	15.202	14.219	135	14.354
Non indicata (b)	7	-	7	8	-	8	63	2	65	60	-	60
TOTALE	3.887	36	3.923	3.595	33	3.628	15.097	170	15.267	14.279	135	14.414

(a) (b) Cfr. le note (a) e (b) a pag. 260.

Segue Tav. 74 - Nati per sesso, vitalità, classe di età, grado di istruzione della madre e regione

CLASSI DI ETÀ DELLA MADRE	MASCHI			FEMMINE			MASCHI			FEMMINE		
	Nati vivi	Nati morti	Totale	Nate vive	Nate morte	Totale	Nati vivi	Nati morti	Totale	Nate vive	Nate morte	Totale
	SICILIA						SARDEGNA					
	LAUREA						LAUREA					
Fino a 14	-	-	-	-	-	-	-	-	-	-	-	-
15 - 17	-	-	-	-	-	-	-	-	-	-	-	-
18 - 19	-	-	-	-	-	-	-	-	-	-	-	-
20 - 24	76	-	76	70	2	72	13	-	13	8	-	8
25 - 29	683	4	687	607	10	617	126	1	127	95	-	95
30 - 34	546	4	550	599	4	603	136	1	137	149	1	150
35 - 39	129	-	129	103	-	103	47	-	47	44	1	45
40 - 44	27	1	28	19	-	19	4	-	4	5	2	7
45 - 49	-	-	-	3	-	3	-	1	1	-	-	-
50 e oltre	-	-	-	-	-	-	-	-	-	-	-	-
TOTALE	1.461	9	1.470	1.401	16	1.417	326	3	329	301	4	305
	LICENZA SCUOLA MEDIA SUPERIORE						LICENZA SCUOLA MEDIA SUPERIORE					
Fino a 14	-	-	-	-	-	-	-	-	-	-	-	-
15 - 17	11	-	11	8	-	8	3	-	3	5	-	5
18 - 19	141	1	142	126	2	128	35	-	35	27	-	27
20 - 24	1.915	17	1.932	1.718	14	1.732	411	4	415	347	4	351
25 - 29	2.225	15	2.240	2.098	17	2.115	626	2	628	621	6	627
30 - 34	1.153	10	1.163	1.092	12	1.104	429	4	433	412	5	417
35 - 39	315	5	320	329	6	335	159	2	161	151	-	151
40 - 44	79	2	81	69	1	70	37	2	39	17	-	17
45 - 49	4	-	4	5	-	5	1	-	1	2	1	3
50 e oltre	-	-	-	-	-	-	-	-	-	1	-	1
TOTALE	5.843	50	5.893	5.445	52	5.497	1.701	14	1.715	1.583	16	1.599
	LICENZA SCUOLA MEDIA INFERIORE						LICENZA SCUOLA MEDIA INFERIORE					
Fino a 14	3	-	3	1	-	1	1	-	1	-	-	-
15 - 17	398	1	399	353	3	356	72	1	73	77	-	77
18 - 19	997	8	1.005	983	8	991	282	1	283	271	2	273
20 - 24	3.915	19	3.934	3.814	19	3.833	1.357	13	1.370	1.289	9	1.298
25 - 29	2.930	19	2.949	2.681	18	2.699	1.269	11	1.280	1.156	18	1.174
30 - 34	1.447	11	1.458	1.462	14	1.476	628	2	630	606	3	609
35 - 39	487	7	494	459	3	462	208	4	212	224	5	229
40 - 44	127	3	130	93	-	93	61	1	62	65	3	68
45 - 49	6	-	6	6	-	6	4	-	4	2	-	2
50 e oltre	-	-	-	-	-	-	1	-	1	-	-	-
TOTALE	10.310	68	10.378	9.852	65	9.917	3.883	33	3.916	3.690	40	3.730
	LICENZA ELEMENTARE (a)						LICENZA ELEMENTARE (a)					
Fino a 14	5	-	5	10	-	10	4	-	4	2	-	2
15 - 17	678	1	679	658	5	663	96	-	96	80	2	82
18 - 19	1.661	18	1.679	1.614	13	1.627	298	1	299	296	2	298
20 - 24	5.946	62	6.008	5.501	43	5.544	1.419	9	1.428	1.333	7	1.340
25 - 29	5.073	47	5.120	4.797	39	4.836	1.525	15	1.540	1.424	10	1.434
30 - 34	3.597	60	3.657	3.473	49	3.522	1.307	12	1.319	1.116	18	1.134
35 - 39	1.621	39	1.660	1.489	29	1.518	746	11	757	626	17	643
40 - 44	520	22	542	471	10	481	282	14	296	274	12	286
45 - 49	40	2	42	37	1	38	22	1	23	20	2	22
50 e oltre	-	-	-	2	-	2	2	-	2	-	-	-
TOTALE	19.141	251	19.392	18.052	189	18.241	5.701	63	5.764	5.171	70	5.241
	TOTALE						TOTALE					
Fino a 14	8	-	8	11	-	11	5	-	5	2	-	2
15 - 17	1.087	2	1.089	1.019	8	1.027	171	1	172	162	2	164
18 - 19	2.799	27	2.826	2.723	23	2.746	615	2	617	594	4	598
20 - 24	11.852	98	11.950	11.103	78	11.181	3.200	26	3.226	2.977	20	2.997
25 - 29	10.911	85	10.996	10.183	84	10.267	3.546	29	3.575	3.296	34	3.330
30 - 34	6.743	85	6.828	6.626	79	6.705	2.500	19	2.519	2.283	27	2.310
35 - 39	2.552	51	2.603	2.380	38	2.418	1.160	17	1.177	1.045	23	1.068
40 - 44	753	28	781	652	11	663	384	17	401	361	17	378
45 - 49	50	2	52	51	1	52	27	2	29	24	3	27
50 e oltre	-	-	-	2	-	2	3	-	3	1	-	1
TOTALE	36.755	378	37.133	34.750	322	35.072	11.611	113	11.724	10.745	130	10.875
Non indicata (b)	342	1	343	361	6	367	41	1	42	27	-	27
TOTALE	37.097	379	37.476	35.111	328	35.439	11.652	114	11.766	10.772	130	10.902

(a) (b) Cfr. le note (a) e (b) a pag. 260.

Segue Tav. 74 - Nati per sesso, vitalità, classe di età, grado di istruzione della madre e regione

CLASSI DI ETÀ DELLA MADRE	MASCHI			FEMMINE			TOTALE		
	Nati vivi	Nati morti	Totale	Nate vive	Nate morte	Totale	Nati vivi	Nati morti	Totale
ITALIA									
LAUREA									
Fino a 14	-	-	-	-	-	-	-	-	-
15 - 17	-	-	-	-	-	-	-	-	-
18 - 19	-	-	-	-	-	-	-	-	-
20 - 24	551	3	554	531	5	536	1.082	8	1.090
25 - 29	5.948	39	5.987	5.543	37	5.580	11.491	76	11.567
30 - 34	5.503	30	5.533	5.172	35	5.207	10.675	65	10.740
35 - 39	1.337	16	1.353	1.213	11	1.224	2.550	27	2.577
40 - 44	205	2	207	200	5	205	405	7	412
45 - 49	6	1	7	12	-	12	18	1	19
50 e oltre	-	-	-	1	-	1	1	-	1
TOTALE	13.550	91	13.641	12.672	93	12.765	26.222	184	26.406
LICENZA SCUOLA MEDIA SUPERIORE									
Fino a 14	-	-	-	-	-	-	-	-	-
15 - 17	120	-	120	123	-	123	243	-	243
18 - 19	1.364	15	1.379	1.311	10	1.321	2.675	25	2.700
20 - 24	18.445	129	18.574	16.817	99	16.916	35.262	228	35.490
25 - 29	25.188	164	25.352	23.219	158	23.377	48.407	322	48.729
30 - 34	13.301	123	13.424	12.438	90	12.528	25.739	213	25.952
35 - 39	3.454	37	3.491	3.394	37	3.431	6.848	74	6.922
40 - 44	712	17	729	638	15	653	1.350	32	1.382
45 - 49	43	-	43	28	4	32	71	4	75
50 e oltre	2	-	2	4	-	4	6	-	6
TOTALE	62.629	485	63.114	57.972	413	58.385	120.601	898	121.499
LICENZA SCUOLA MEDIA INFERIORE									
Fino a 14	15	-	15	22	-	22	37	-	37
15 - 17	2.487	14	2.501	2.351	23	2.374	4.838	37	4.875
18 - 19	8.951	48	8.999	8.252	60	8.312	17.203	108	17.311
20 - 24	44.861	277	45.138	41.716	215	41.931	86.577	492	87.069
25 - 29	38.362	269	38.631	36.251	248	36.499	74.613	517	75.130
30 - 34	19.368	143	19.511	18.474	148	18.622	37.842	291	38.133
35 - 39	6.146	94	6.240	5.593	66	5.659	11.739	160	11.899
40 - 44	1.297	42	1.339	1.289	12	1.301	2.586	54	2.640
45 - 49	79	1	80	79	-	79	158	1	159
50 e oltre	4	-	4	7	-	7	11	-	11
TOTALE	121.570	888	122.458	114.034	772	114.806	235.604	1.660	237.264
LICENZA ELEMENTARE (P)									
Fino a 14	39	1	40	33	-	33	72	1	73
15 - 17	2.518	21	2.539	2.438	28	2.466	4.956	49	5.005
18 - 19	7.409	69	7.478	6.960	58	7.018	14.369	127	14.496
20 - 24	37.114	277	37.391	34.778	261	35.039	71.892	538	72.430
25 - 29	38.483	330	38.813	36.095	291	36.386	74.578	621	75.199
30 - 34	28.710	330	29.040	26.942	287	27.229	55.652	617	56.269
35 - 39	12.805	233	13.038	11.816	188	12.004	24.621	421	25.042
40 - 44	4.039	141	4.180	3.772	107	3.879	7.811	248	8.059
45 - 49	352	14	366	265	15	280	617	29	646
50 e oltre	17	-	17	10	-	10	27	-	27
TOTALE	131.486	1.416	132.902	123.109	1.235	124.344	254.595	2.651	257.246
TOTALE									
Fino a 14	54	1	55	55	-	55	109	1	110
15 - 17	5.125	35	5.160	4.912	51	4.963	10.037	86	10.123
18 - 19	17.724	132	17.856	16.523	128	16.651	34.247	260	34.507
20 - 24	100.971	686	101.657	93.842	580	94.422	194.813	1.266	196.079
25 - 29	107.981	802	108.783	101.108	734	101.842	209.089	1.536	210.625
30 - 34	66.882	626	67.508	63.026	560	63.586	129.908	1.186	131.094
35 - 39	23.742	380	24.122	22.016	302	22.318	45.758	682	46.440
40 - 44	6.253	202	6.455	5.899	139	6.038	12.152	341	12.493
45 - 49	480	16	496	384	19	403	864	35	899
50 e oltre	23	-	23	22	-	22	45	-	45
TOTALE	329.235	2.880	332.115	307.787	2.513	310.300	637.022	5.393	642.415
Non Indicata (b)	1.743	28	1.771	1.636	32	1.668	3.379	60	3.439
TOTALE	330.978	2.908	333.886	309.423	2.545	311.968	640.401	5.453	645.854

(a) (b) Cfr. le note (a) e (b) a pag. 260.

Tav. 75 - Nati vivi naturali per classe di età e grado di istruzione della madre per regione

GRADO DI ISTRUZIONE DELLA MADRE	CLASSI DI ETÀ DELLA MADRE										TOTALE
	Meno di 15 anni	15-17	18-19	20-24	25-29	30-34	35-39	40-44	45-49	50 e oltre	
PIEMONTE											
Laurea	-	-	-	1	9	13	4	-	-	-	27
Licenza scuola media superiore	-	6	6	62	79	54	23	8	-	1	239
Licenza scuola media inferiore	2	161	126	242	188	134	49	14	-	-	916
Licenza elementare (*)	-	100	84	182	184	139	94	25	1	-	809
TOTALE	2	267	216	487	460	340	170	47	1	1	1.991
VALLE D'AOSTA											
Laurea	-	-	-	-	-	-	-	-	-	-	-
Licenza scuola media superiore	-	-	-	1	1	-	-	-	-	-	2
Licenza scuola media inferiore	-	15	10	10	6	6	1	1	-	-	49
Licenza elementare (*)	-	-	-	-	1	2	-	-	-	-	3
TOTALE	-	15	10	11	8	8	1	1	-	-	54
LOMBARDIA											
Laurea	-	-	-	-	39	53	20	3	-	-	115
Licenza scuola media superiore	-	8	27	166	206	162	71	15	-	-	655
Licenza scuola media inferiore	3	266	218	467	331	224	103	28	2	1	1.643
Licenza elementare (*)	2	155	121	254	237	187	118	49	1	-	1.124
TOTALE	5	429	366	887	813	626	312	95	3	1	3.537
TRENTINO-ALTO ADIGE											
Laurea	-	-	-	-	-	2	-	-	-	-	2
Licenza scuola media superiore	-	1	14	28	32	13	7	-	-	-	95
Licenza scuola media inferiore	-	44	103	187	59	12	18	2	-	-	425
Licenza elementare (*)	1	24	44	96	46	27	13	7	1	-	259
TOTALE	1	69	161	311	137	54	38	9	1	-	781
BOLZANO-BOZEN											
Laurea	-	-	-	-	-	-	-	-	-	-	-
Licenza scuola media superiore	-	1	12	20	28	6	2	-	-	-	69
Licenza scuola media inferiore	-	36	85	154	46	11	15	-	-	-	347
Licenza elementare (*)	1	23	41	85	42	19	12	5	1	-	229
TOTALE	1	60	138	259	116	36	29	5	1	-	645
TRENTO											
Laurea	-	-	-	-	-	2	-	-	-	-	2
Licenza scuola media superiore	-	-	2	8	4	7	5	-	-	-	26
Licenza scuola media inferiore	-	8	18	33	13	1	3	2	-	-	78
Licenza elementare (*)	-	1	3	11	4	8	1	2	-	-	30
TOTALE	-	9	23	52	21	18	9	4	-	-	136

(*) Compresi gli sprovisti di titolo di studio

Segue Tav. 75 - Nati vivi naturali per classe di età e grado di istruzione della madre per regione

GRADO DI ISTRUZIONE DELLA MADRE	CLASSI DI ETÀ DELLA MADRE										TOTALE
	Meno di 15 anni	15-17	18-19	20-24	25-29	30-34	35-39	40-44	45-49	50 e oltre	
VENETO											
Laurea	-	-	-	1	7	18	7	4	-	-	37
Licenza scuola media superiore	-	-	14	48	55	31	14	1	-	-	163
Licenza scuola media inferiore	-	78	94	221	109	88	36	8	2	-	636
Licenza elementare (*)	-	30	44	96	84	78	46	23	2	-	403
TOTALE	-	108	152	366	255	215	103	36	4	-	1.239
FRIULI-VENEZIA GIULIA											
Laurea	-	-	-	1	6	6	1	-	-	-	14
Licenza scuola media superiore	-	-	4	31	27	12	6	3	-	-	83
Licenza scuola media inferiore	-	36	41	93	71	60	17	4	-	1	323
Licenza elementare (*)	-	8	7	21	18	23	11	5	1	-	94
TOTALE	-	44	52	146	122	101	35	12	1	1	514
LIGURIA											
Laurea	-	-	-	1	5	7	1	1	-	-	15
Licenza scuola media superiore	-	4	6	33	47	38	11	4	-	-	143
Licenza scuola media inferiore	-	34	38	111	100	79	32	14	1	-	409
Licenza elementare (*)	-	18	12	41	37	34	24	6	2	-	174
TOTALE	-	56	56	186	189	158	68	25	3	-	741
EMILIA-ROMAGNA											
Laurea	-	-	-	2	19	26	9	2	-	-	58
Licenza scuola media superiore	-	9	26	100	95	67	24	2	-	-	323
Licenza scuola media inferiore	-	237	136	245	132	104	41	8	1	-	904
Licenza elementare (*)	-	68	63	133	92	84	48	18	2	-	508
TOTALE	-	314	225	480	338	281	122	30	3	-	1.793
TOSCANA											
Laurea	-	-	-	3	15	27	10	2	-	-	57
Licenza scuola media superiore	-	2	8	58	78	66	28	1	-	-	241
Licenza scuola media inferiore	-	32	42	135	97	81	32	11	1	-	431
Licenza elementare (*)	-	19	20	51	74	62	36	12	1	-	275
TOTALE	-	53	70	247	264	236	106	26	2	-	1.004
UMBRIA											
Laurea	-	-	-	-	6	7	3	-	-	-	16
Licenza scuola media superiore	-	-	2	13	20	6	4	3	-	-	48
Licenza scuola media inferiore	-	11	9	25	17	7	4	3	-	-	76
Licenza elementare (*)	-	2	4	9	11	7	3	1	-	-	37
TOTALE	-	13	15	47	54	27	14	7	-	-	177

(*) Cfr. la nota a pag. 272.

Segue Tav. 75 - Nati vivi naturali per classe di età e grado di istruzione della madre per regione

GRADO DI ISTRUZIONE DELLA MADRE	CLASSI DI ETÀ DELLA MADRE										TOTALE
	Meno di 15 anni	15-17	18-19	20-24	25-29	30-34	35-39	40-44	45-49	50 e oltre	
MARCHE											
Laurea	-	-	-	-	2	4	3	1	-	-	10
Licenza scuola media superiore	-	2	3	27	19	12	7	1	-	-	71
Licenza scuola media inferiore	-	19	22	43	30	24	6	3	-	-	147
Licenza elementare (*)	-	5	2	16	14	15	11	4	-	-	67
TOTALE	-	26	27	86	65	55	27	9	-	-	295
LAZIO											
Laurea	-	-	-	5	39	53	28	6	-	-	131
Licenza scuola media superiore	-	6	21	145	191	175	87	22	2	-	649
Licenza scuola media inferiore	-	136	137	308	232	175	109	26	-	-	1.123
Licenza elementare (*)	1	187	70	144	126	136	66	25	3	-	758
TOTALE	1	329	228	602	588	539	290	79	5	-	2.661
ABRUZZI											
Laurea	-	-	-	-	4	1	-	-	-	-	5
Licenza scuola media superiore	-	-	-	9	9	4	2	2	-	-	26
Licenza scuola media inferiore	-	7	16	28	21	11	6	-	-	-	89
Licenza elementare (*)	-	7	10	21	22	20	11	-	2	-	93
TOTALE	-	14	26	58	56	36	19	2	2	-	213
MOLISE											
Laurea	-	-	-	-	-	-	-	-	-	-	-
Licenza scuola media superiore	-	-	2	4	2	-	-	-	-	-	8
Licenza scuola media inferiore	-	1	1	8	-	1	-	1	-	-	12
Licenza elementare (*)	-	4	6	5	4	6	2	1	-	-	28
TOTALE	-	5	9	17	6	7	2	2	-	-	48
CAMPANIA											
Laurea	-	-	-	1	8	10	7	4	-	-	30
Licenza scuola media superiore	-	5	12	56	60	47	28	6	-	-	214
Licenza scuola media inferiore	-	84	64	192	138	131	66	16	4	-	695
Licenza elementare (*)	5	236	161	366	305	200	118	44	5	-	1.440
TOTALE	5	325	237	615	511	388	219	70	9	-	2.379
PUGLIA											
Laurea	-	-	-	2	2	5	1	-	-	-	10
Licenza scuola media superiore	-	5	10	68	27	31	7	1	-	-	149
Licenza scuola media inferiore	1	200	91	160	79	50	25	4	1	1	612
Licenza elementare (*)	6	397	193	262	174	132	88	31	-	-	1.283
TOTALE	7	602	294	492	282	218	121	36	1	1	2.054

(*) Cfr. la nota a pag. 272.

Segue Tav. 75 - Nati vivi naturali per classe di età e grado di istruzione della madre per regione

GRADO DI ISTRUZIONE DELLA MADRE	CLASSI DI ETÀ DELLA MADRE										TOTALE
	Meno di 15 anni	15-17	18-19	20-24	25-29	30-34	35-39	40-44	45-49	50 e oltre	
BASILICATA											
Laurea	-	-	-	-	2	2	-	-	-	-	4
Licenza scuola media superiore .	-	-	1	3	7	1	-	-	-	-	12
Licenza scuola media inferiore .	-	6	5	16	7	3	1	-	-	-	38
Licenza elementare (*)	-	17	4	9	7	10	3	1	-	-	51
TOTALE	-	23	10	28	23	16	4	1	-	-	105
CALABRIA											
Laurea	-	-	-	1	2	3	2	-	-	-	8
Licenza scuola media superiore .	-	1	1	14	15	12	4	1	-	1	49
Licenza scuola media inferiore .	-	12	16	41	19	15	10	5	-	-	118
Licenza elementare (*)	1	49	38	65	68	58	34	18	4	2	337
TOTALE	1	62	55	121	104	88	50	24	4	3	512
SICILIA											
Laurea	-	-	-	3	12	11	4	1	-	-	31
Licenza scuola media superiore .	-	3	9	68	55	54	27	6	-	-	222
Licenza scuola media inferiore .	1	394	158	171	116	67	36	8	-	-	951
Licenza elementare (*)	10	812	324	313	199	175	86	34	2	-	1.955
TOTALE	11	1.209	491	555	382	307	153	49	2	-	3.159
SARDEGNA											
Laurea	-	-	-	-	2	5	-	1	-	-	8
Licenza scuola media superiore .	-	2	7	24	24	12	6	1	-	-	76
Licenza scuola media inferiore .	-	68	57	89	46	24	8	6	-	-	298
Licenza elementare (*)	3	89	87	122	62	41	27	6	1	-	438
TOTALE	3	159	151	235	134	82	41	14	1	-	820
ITALIA											
Laurea	-	-	-	21	179	253	100	25	-	-	578
Licenza scuola media superiore .	-	54	173	958	1.049	797	356	77	2	2	3.468
Licenza scuola media inferiore .	7	1.841	1.384	2.792	1.798	1.296	600	162	12	3	9.895
Licenza elementare (*)	29	2.227	1.294	2.206	1.765	1.436	839	310	28	2	10.136
TOTALE	36	4.122	2.851	5.977	4.791	3.782	1.895	574	42	7	24.077

(*) Cfr. la nota a pag. 272.

Tav. 76 - Nati vivi per classe di età e residenza della madre, provincia e regione

PROVINCIE E REGIONI DI RESIDENZA DELLA MADRE	CLASSI DI ETÀ DELLA MADRE										TOTALE
	Meno di 15 anni	15-17	18-19	20-24	25-29	30-34	35-39	40-44	45-49	50 e oltre	
Torino	-	227	1.004	6.548	7.527	4.564	1.493	331	22	3	21.719
Vercelli	-	66	195	1.209	1.355	702	218	52	6	-	3.803
Novara	2	60	236	1.497	1.584	897	261	60	1	-	4.599
Cuneo	-	56	234	1.624	1.800	1.104	375	97	7	-	5.297
Asti	-	18	85	516	576	318	106	24	1	-	1.644
Alessandria	1	39	154	943	1.140	707	205	50	2	-	3.241
Piemonte	3	466	1.908	12.337	13.982	8.292	2.658	614	39	4	40.303
Valle d'Aosta	-	25	84	343	346	233	65	18	2	-	1.116
Varese	-	45	277	2.232	2.896	1.729	542	128	4	1	7.854
Como	1	61	281	2.119	2.961	1.726	571	154	8	1	7.883
Sondrio	-	26	130	645	636	360	153	42	3	-	1.995
Milano	2	271	1.194	9.704	13.282	8.806	2.919	603	36	-	36.817
Bergamo	1	78	325	3.030	3.551	2.173	843	202	11	1	10.215
Brescia	1	163	588	3.399	3.804	2.273	798	217	16	4	11.263
Pavia	-	42	186	1.113	1.369	787	267	63	2	-	3.829
Cremona	1	23	157	903	949	608	213	31	3	-	2.888
Mantova	1	63	228	1.066	979	648	197	48	3	-	3.233
Lombardia	7	772	3.366	24.211	30.427	19.110	6.503	1.488	86	7	85.977
Bolzano-Bozen	2	68	250	1.372	1.735	1.143	562	153	19	3	5.307
Trento	-	33	151	1.166	1.591	1.016	422	104	3	-	4.486
Trentino-Alto Adige	2	101	401	2.538	3.326	2.159	984	257	22	3	9.793
Verona	1	98	343	2.393	2.787	1.633	602	149	8	-	8.014
Vicenza	-	62	242	2.344	2.721	1.668	636	151	10	-	7.834
Belluno	-	23	86	574	634	425	154	28	5	-	1.929
Treviso	-	70	289	2.334	2.544	1.501	558	114	3	-	7.413
Venezia	2	98	440	2.375	2.370	1.524	511	115	6	-	7.441
Padova	1	66	334	2.444	2.937	1.810	647	153	16	-	8.408
Rovigo	-	44	163	891	795	431	143	31	2	-	2.500
Veneto	4	461	1.897	13.355	14.788	8.992	3.251	741	50	-	43.539
Pordenone	-	32	118	795	937	490	183	39	2	-	2.596
Udine	-	62	240	1.333	1.512	972	334	77	2	-	4.532
Gorizia	-	22	57	301	360	222	66	14	1	-	1.043
Trieste	-	20	97	413	596	396	118	24	-	-	1.664
Friuli-Venezia Giulia	-	136	512	2.842	3.405	2.080	701	154	5	-	9.835
Imperia	-	20	69	463	523	355	109	27	-	-	1.566
Savona	-	22	73	545	646	442	164	58	1	-	1.951
Genova	-	64	205	1.561	2.441	1.765	567	129	9	-	6.741
La Spezia	-	18	69	540	557	347	108	27	2	-	1.668
Liguria	-	124	416	3.109	4.167	2.909	948	241	12	-	11.926
Piacenza	-	21	93	575	661	508	190	41	1	-	2.090
Parma	-	52	189	926	929	634	224	42	6	-	3.002
Reggio nell'Emilia	-	59	246	1.121	1.107	677	198	53	1	-	3.462
Modena	1	84	391	1.824	1.569	930	292	55	5	1	4.952
Bologna	1	105	316	1.521	1.931	1.412	439	103	7	-	5.935
Ferrara	-	93	248	949	839	485	145	34	1	-	2.794
Ravenna	1	54	196	337	828	580	166	42	3	-	2.707
Forlì	-	98	338	1.739	1.730	1.108	387	89	10	1	5.500
Emilia-Romagna	3	566	2.017	9.392	9.594	6.334	2.041	459	34	2	30.442
Massa-Carrara	-	42	136	633	534	325	113	33	1	-	1.817
Lucca	-	62	187	1.071	1.115	686	233	69	4	-	3.427
Pistoia	-	31	106	684	813	478	151	47	-	-	2.310
Firenze	-	91	361	2.345	3.350	2.404	816	190	8	1	9.566
Livorno	1	48	147	976	957	583	171	46	2	-	2.931
Pisa	-	31	146	1.074	1.185	742	192	50	2	-	3.422
Arezzo	1	30	125	791	975	638	180	53	1	1	2.795
Siena	-	26	90	565	674	424	104	21	1	-	1.905
Grosseto	1	40	79	589	554	332	94	20	-	-	1.709
Toscana	3	401	1.377	8.728	10.157	6.612	2.054	529	19	2	29.882

nascita e secondo la residenza della madre

DI RESIDENZA DELLA MADRE

Trento	Trentino- Alto Adige	Verona	Vicenza	Belluno	Treviso	Venezia	Padova	Rovigo	Veneto	Pordenone	Udine	Gorizia	Trieste	Friuli-Venezia Giulia	Imperia	Savona	Genova	La Spezia	Liguria
1	7	1	1	1	1	3	1	1	9	4	5	3	1	13	6	9	11	1	27
1	1	2	1	1	—	—	—	—	4	—	1	—	—	1	1	2	—	—	3
—	—	—	2	1	—	—	—	—	3	—	2	—	3	5	2	4	—	—	8
—	—	—	—	—	—	—	—	—	—	—	2	—	—	2	2	12	2	—	16
—	—	—	—	1	1	—	—	—	2	—	—	—	1	1	—	1	—	—	1
1	1	—	—	—	—	2	—	—	2	—	—	—	—	—	1	6	19	—	26
3	9	3	4	4	2	5	1	1	20	4	10	3	5	22	12	34	34	1	81
—	1	—	—	—	—	—	—	1	1	—	—	—	—	—	—	—	1	—	1
7	9	9	4	2	2	—	3	1	21	—	—	1	2	3	3	2	2	4	11
—	4	3	—	1	1	—	—	1	5	7	1	1	2	11	1	—	4	1	6
—	1	1	2	1	—	—	—	—	4	—	—	2	1	3	1	—	1	1	3
19	28	13	5	20	5	5	4	3	55	4	3	1	4	12	5	8	34	14	61
2	5	3	8	1	6	—	—	—	18	1	2	—	2	5	—	2	18	1	21
9	11	18	3	1	—	1	—	2	25	1	3	1	—	5	—	—	—	—	—
—	2	—	2	—	1	1	1	—	4	—	1	—	—	1	1	3	1	1	6
—	2	1	—	1	—	—	—	1	3	2	—	—	—	2	—	1	1	—	2
5	10	29	3	—	—	2	2	4	40	—	3	—	—	3	—	—	1	—	1
42	70	77	27	26	14	9	10	12	175	15	13	6	11	45	11	16	62	22	111
35	5.160	4	3	28	1	2	2	—	40	2	1	3	6	12	—	1	3	—	4
4.162	4.213	34	4	4	3	4	3	—	52	1	2	1	—	4	—	—	—	—	—
4.197	9.373	38	7	32	4	6	5	—	92	3	3	4	6	16	—	1	3	—	4
18	33	7.633	113	4	8	6	64	82	7.910	3	3	—	1	7	1	1	1	—	3
8	14	39	7.308	7	81	14	114	8	7.571	4	2	2	3	11	1	—	2	2	5
108	109	2	1.706	12	4	5	—	—	1.730	4	3	1	1	9	1	—	1	—	2
2	7	3	46	62	6.826	328	122	2	7.389	45	6	—	1	52	1	—	—	—	1
3	10	5	19	7	169	6.091	243	54	6.588	13	7	—	8	28	1	—	—	—	1
6	13	36	237	21	73	308	7.608	53	8.336	6	4	2	3	15	1	—	1	—	2
—	—	14	—	—	2	17	108	2.120	2.261	—	2	1	—	3	—	—	—	—	—
145	186	7.732	7.724	1.807	7.171	6.766	8.264	2.319	41.785	75	27	6	17	125	6	1	5	2	14
3	5	3	3	11	147	185	8	1	358	2.387	216	6	1	2.610	—	—	2	—	2
1	3	1	1	7	5	290	6	2	312	36	3.983	55	4	4.078	—	1	2	1	4
1	1	—	—	—	1	—	—	—	2	2	170	852	12	1.036	—	—	1	—	1
1	1	1	—	2	3	3	—	—	9	3	29	68	1.555	1.655	—	—	1	—	1
6	10	5	4	20	156	479	14	3	681	2.428	4.398	981	1.572	9.379	—	1	6	1	8
—	1	1	—	—	1	3	—	—	5	—	—	11	—	11	1.389	21	3	—	1.413
1	1	—	1	—	2	1	—	—	4	—	1	—	1	2	75	1.653	14	—	1.742
1	2	2	2	1	—	3	2	1	11	—	1	—	1	1	35	172	6.515	58	6.780
—	1	1	1	—	2	1	1	—	6	—	3	—	1	4	1	2	5	1.411	1.419
2	5	4	4	1	5	8	3	1	26	—	4	12	2	18	1.500	1.848	6.537	1.469	11.354
—	—	—	2	—	2	3	3	—	10	1	1	—	1	3	—	—	2	—	2
—	2	4	3	1	—	3	1	—	12	—	1	1	—	2	1	—	4	1	6
—	2	1	—	1	1	1	2	1	8	—	—	—	—	—	—	1	—	—	1
1	2	4	—	—	—	1	2	—	7	1	2	—	2	5	1	2	—	2	5
2	4	—	1	2	2	4	2	3	14	—	—	—	4	4	1	3	2	1	7
3	3	1	2	—	2	1	6	128	140	—	—	1	—	1	3	—	1	—	4
—	2	—	—	—	—	—	—	1	1	3	—	—	—	3	1	—	—	—	1
2	3	4	2	1	1	1	2	2	13	—	1	—	—	1	—	—	3	—	3
8	16	15	11	4	8	14	18	135	205	5	5	2	7	19	7	6	12	4	29
—	—	—	—	—	—	—	1	—	1	—	—	—	—	—	—	—	2	96	98
1	1	—	—	1	1	1	3	—	6	—	1	—	—	1	1	1	4	11	17
2	3	—	—	—	—	—	—	—	8	1	—	—	—	3	2	1	4	2	9
1	1	—	—	—	—	—	—	—	—	—	2	—	—	2	1	—	—	2	3
—	1	—	—	—	—	—	—	—	—	—	2	—	—	3	1	—	3	3	7
—	—	1	—	—	—	1	1	—	3	—	—	—	1	6	—	—	—	—	—
2	2	—	—	—	—	—	—	1	1	—	1	—	1	2	—	—	—	—	—
6	8	1	—	2	1	4	10	2	20	2	8	—	8	18	5	2	13	114	134

nascita e secondo la residenza della madre

DI RESIDENZA DELLA MADRE

Trento	Trentino- Alto Adige	Verona	Vicenza	Belluno	Treviso	Venezia	Padova	Rovigo	Veneto	Pordenone	Udine	Gorizia	Trieste	Friuli-Venezia Giulia	Imperia	Savona	Genova	La Spezia	Liguria	
2	2	1	-	-	1	-	1	-	3	-	-	-	-	-	-	-	-	-	1	1
1	1	-	1	-	-	-	-	-	1	-	-	-	-	-	-	-	-	-	-	-
3	3	1	1	-	1	-	1	-	4	-	-	-	-	-	-	-	-	1	1	1
1	1	-	-	-	1	1	1	2	5	1	2	-	-	3	1	-	-	-	2	3
2	2	3	1	1	-	-	-	1	6	1	2	-	-	3	-	-	-	1	3	3
1	1	-	-	-	1	1	1	-	1	1	1	-	1	2	-	-	2	-	-	-
4	4	5	2	2	2	2	3	3	19	4	6	-	2	12	1	-	2	3	6	6
-	1	-	-	-	1	-	-	-	1	-	1	-	-	1	-	-	-	-	-	-
9	11	8	3	5	6	4	9	2	37	-	5	-	5	10	-	3	6	8	17	17
1	1	1	1	1	1	1	1	1	5	2	1	1	1	5	1	-	1	1	2	2
-	-	1	1	1	1	1	1	-	3	1	1	-	-	2	1	-	2	-	3	3
10	13	9	5	6	8	5	10	3	46	3	9	1	5	18	2	3	10	8	23	23
-	1	1	-	-	1	1	-	1	4	2	-	1	2	5	1	-	1	-	2	2
1	2	1	1	-	1	1	-	-	4	-	1	-	-	1	1	-	-	1	1	1
-	1	1	-	-	3	3	20	-	26	-	-	-	-	1	1	-	-	-	1	1
1	4	5	1	-	6	5	21	1	39	3	1	1	2	7	3	-	1	1	5	5
-	-	-	-	-	-	-	-	-	3	-	-	-	-	-	-	1	-	-	1	1
-	-	-	2	-	-	1	1	-	1	-	-	-	1	1	-	1	1	-	-	2
5	5	3	-	-	4	2	4	-	13	4	5	1	-	10	1	3	2	3	9	9
4	6	12	2	4	8	7	4	1	6	-	3	2	-	5	1	1	5	1	8	8
1	1	3	3	1	-	-	-	-	42	14	8	5	5	32	2	2	12	6	22	22
2	2	-	1	1	1	-	3	1	3	1	3	-	1	5	1	2	1	3	3	3
12	15	18	12	5	13	10	11	2	71	19	23	8	6	56	5	8	20	16	49	49
-	4	1	1	1	2	3	-	-	8	-	6	5	3	14	-	-	1	8	9	9
1	8	2	3	2	4	1	1	1	17	4	5	1	-	10	-	5	3	1	9	9
3	3	-	-	-	1	1	-	-	3	2	1	-	1	4	-	-	2	-	2	2
2	3	2	11	8	4	1	3	1	13	1	3	1	1	2	-	-	-	1	1	1
10	20	5	16	11	11	13	4	2	21	8	15	8	5	6	-	5	6	11	22	22
-	-	-	-	1	3	1	-	1	6	-	1	-	-	1	-	-	-	1	1	1
4	4	1	1	-	1	100	1	1	105	-	-	4	1	5	-	-	1	-	1	1
4	4	1	1	1	4	101	1	2	111	-	1	4	1	6	-	-	1	1	2	2
-	2	-	1	-	-	1	11	-	13	-	-	-	-	-	2	2	-	1	5	5
6	9	83	1	2	-	-	10	4	100	8	1	1	-	10	1	5	-	1	6	6
1	1	-	-	1	1	3	1	-	5	2	2	-	2	6	3	3	3	-	6	6
7	12	83	2	2	1	4	22	4	118	10	3	1	2	16	6	7	3	1	17	17
1	5	-	2	-	1	-	-	-	3	2	-	3	-	5	2	-	-	2	4	4
7	9	3	3	1	-	-	1	-	5	1	2	1	-	4	2	-	-	4	6	6
2	2	2	1	-	-	2	2	1	8	5	1	1	3	10	-	-	4	5	5	5
2	2	1	-	-	1	1	1	1	4	-	-	-	-	-	1	1	1	-	3	3
-	-	-	-	-	-	-	-	-	2	-	-	-	-	-	-	-	-	-	-	-
4	7	3	-	2	1	1	-	3	10	1	1	-	2	1	-	3	3	1	3	3
1	1	-	1	1	-	-	1	1	3	2	1	-	2	5	-	2	2	1	6	6
1	1	-	1	1	2	-	1	1	5	1	1	-	-	1	1	3	3	1	4	4
17	27	10	4	5	5	4	6	6	40	12	5	5	5	27	6	9	18	4	37	37
1	1	-	-	-	-	1	2	-	3	-	1	-	-	1	1	-	3	3	7	7
-	1	-	-	-	-	-	1	-	1	-	-	-	-	-	-	-	1	2	1	1
8	3	2	7	1	1	2	-	3	15	5	-	1	-	12	1	6	1	4	12	12
9	13	2	7	1	1	3	3	3	20	5	1	1	7	14	2	9	6	9	26	26
4.486	9.793	8.014	7.834	1.929	7.413	7.441	8.408	2.500	43.539	2.596	4.532	1.043	1.664	9.835	1.566	1.951	6.741	1.668	11.926	11.926

e secondo la residenza della madre

DI RESIDENZA DELLA MADRE

Perugia	Terni	Umbria	Pesaro e Urbino	Ancona	Macerata	Ascoli Piceno	Marche	Viterbo	Rieti	Roma	Latina	Frosinone	Lazio	L'Aquila	Teramo	Pescara	Chieti	Abruzzi	Isernia
1	—	1	—	3	1	1	5	2	—	15	—	7	24	1	—	2	3	6	2
1	—	—	—	—	—	2	2	—	—	1	—	1	2	2	—	—	—	2	—
—	1	2	—	—	—	1	1	—	—	5	1	1	7	—	—	—	—	—	—
—	—	—	—	—	2	1	3	1	—	2	—	—	3	—	—	—	—	1	—
1	—	—	—	—	—	—	—	2	—	1	—	—	1	—	—	—	—	—	—
3	1	4	—	3	3	5	11	5	—	28	2	11	44	4	1	2	3	10	2
—	—	—	—	—	—	—	—	—	1	2	—	—	3	—	—	—	—	—	—
3	—	3	—	3	2	—	5	—	—	7	1	2	10	1	—	2	3	6	—
6	—	—	2	—	2	—	4	—	—	3	1	1	5	1	2	2	2	7	—
2	2	8	10	4	6	2	2	—	1	—	—	1	2	—	—	—	—	—	—
2	—	2	4	1	1	3	23	7	3	28	6	2	46	4	5	4	4	17	—
1	—	1	1	1	1	2	8	—	—	1	—	—	6	—	1	1	1	3	—
—	—	—	—	—	1	1	3	1	—	—	1	—	1	1	—	1	1	3	—
—	—	—	—	—	—	1	1	—	1	4	—	1	3	—	—	—	—	—	—
—	—	—	—	—	1	1	1	—	—	—	—	—	6	1	—	1	1	2	—
12	2	14	17	9	14	9	49	8	5	44	9	13	79	8	8	11	12	39	1
—	—	—	3	2	—	1	6	1	1	4	—	—	6	—	1	2	1	4	1
1	—	1	1	2	—	—	3	—	—	—	—	—	1	—	1	1	3	4	—
1	—	1	4	4	—	1	9	1	1	4	—	1	7	—	1	3	4	8	1
2	1	3	3	—	1	—	4	—	—	4	—	—	4	—	—	2	—	2	3
2	1	3	—	2	2	2	6	—	—	3	—	2	5	—	—	1	1	2	4
—	—	—	—	—	—	1	1	—	—	2	—	—	2	—	—	1	2	3	—
—	—	—	—	1	1	2	2	—	1	5	1	1	8	2	2	1	1	6	1
—	1	1	1	7	1	2	11	—	1	4	—	1	6	—	—	1	—	1	—
—	1	1	3	—	2	1	6	—	—	12	—	2	16	2	—	—	—	2	—
—	1	1	1	—	—	—	1	—	—	1	—	1	2	—	—	—	—	—	—
4	5	9	8	10	7	6	31	—	2	31	4	6	43	4	2	6	4	16	8
—	—	—	—	—	—	—	1	—	—	4	—	—	4	—	—	—	—	—	1
—	—	—	—	1	1	—	2	—	—	8	2	—	10	—	—	2	—	2	—
—	—	—	—	—	—	—	1	—	—	1	—	—	1	1	—	—	—	1	—
—	—	—	—	2	2	—	4	—	—	14	2	—	16	1	—	2	—	3	1
—	—	—	—	—	—	—	—	—	—	—	—	—	—	—	—	—	—	—	—
—	—	—	—	—	—	—	1	—	—	2	—	2	4	—	—	—	1	1	—
—	2	2	1	—	—	1	2	1	—	14	—	1	16	1	—	—	—	1	—
—	—	—	1	—	1	—	2	—	—	5	1	1	7	—	—	—	—	—	—
—	2	2	2	1	1	1	5	1	—	21	1	4	27	1	—	—	1	2	—
—	—	—	—	—	—	—	—	—	—	—	—	—	—	—	—	—	—	—	—
2	—	2	—	1	4	—	5	—	1	4	—	—	5	—	—	1	—	1	—
1	2	2	1	1	—	—	2	—	—	3	—	—	3	1	1	—	—	1	—
4	—	1	—	—	2	2	4	1	—	2	—	2	5	1	2	1	1	5	1
—	—	4	7	1	4	3	15	—	4	10	1	—	15	2	2	5	6	15	—
—	—	—	—	—	1	—	1	—	—	4	—	—	4	—	—	—	2	2	—
—	2	2	—	—	—	—	2	—	1	—	1	—	2	1	—	—	—	1	—
4	4	8	202	6	4	6	218	—	—	8	1	1	10	—	3	2	—	5	—
11	8	19	212	9	15	11	247	2	6	35	3	3	49	5	8	9	9	31	1
—	—	—	—	—	—	1	1	—	—	4	—	—	4	—	—	—	—	—	—
—	3	3	2	1	4	2	9	1	—	4	—	—	5	1	—	—	—	1	—
—	1	1	2	—	—	2	4	1	—	1	—	—	2	—	—	—	—	—	—
10	5	15	6	6	5	3	20	—	3	24	1	—	28	1	—	4	—	5	—
—	—	—	1	—	—	—	1	—	—	6	—	—	6	—	—	—	—	—	2
2	2	4	1	1	1	2	5	4	—	3	1	6	14	—	—	—	—	—	—
73	8	81	—	—	—	1	1	—	16	9	—	—	25	—	—	—	—	—	—
47	—	47	—	1	—	—	2	5	—	8	—	—	13	—	2	—	2	4	—
2	—	2	—	—	—	—	—	20	—	16	1	1	38	1	—	—	1	2	—
134	19	153	12	9	10	12	43	31	19	75	3	7	135	3	2	4	3	12	2

REGIONI DI NASCITA	PROVINCIE E REGIONI																		
	Piacenza	Parma	Reggio nell'Emilia	Modena	Bologna	Ferrara	Ravenna	Forlì	Emilia- Romagna	Massa-Carrara	Lucca	Pistoia	Firenze	Livorno	Pisa	Arezzo	Siena	Grosseto	Toscana
Perugia	-	1	1	1	-	1	-	3	7	1	1	3	3	1	-	35	25	1	70
Terni	-	-	2	1	-	-	-	-	3	-	-	-	1	-	-	1	3	3	8
Umbria	-	1	3	2	-	1	-	3	10	1	1	3	4	1	-	36	28	4	78
Pesaro e Urbino	1	-	-	1	2	1	-	55	60	1	-	3	2	-	-	16	-	-	21
Ancona	-	-	2	1	4	2	4	9	22	-	2	2	3	-	2	1	-	12	
Macerata	-	-	-	-	-	-	-	4	4	2	1	2	-	-	1	-	-	7	
Ascoli Piceno	1	-	1	-	1	1	-	-	4	-	-	2	-	1	-	-	1	4	
Marche	2	-	3	2	7	4	4	68	90	3	3	9	5	1	2	18	2	1	44
Viterbo	-	-	-	2	-	-	2	-	4	-	-	-	-	2	1	-	3	7	13
Rieti	-	1	-	-	-	-	-	-	1	-	-	-	1	-	-	-	-	1	2
Roma	5	5	5	3	4	5	4	5	36	4	3	4	17	7	7	10	11	42	105
Latina	-	1	1	2	-	1	-	2	7	-	-	1	4	2	1	3	1	2	14
Frosinone	-	1	-	-	2	-	1	3	7	-	-	-	-	-	2	1	3	-	6
Lazio	5	8	6	7	6	6	7	10	55	4	3	5	22	11	11	14	18	52	140
L'Aquila	-	-	-	-	-	-	-	-	-	-	2	1	-	-	1	-	1	-	6
Teramo	-	-	1	-	1	-	-	-	2	-	-	-	1	-	-	-	-	3	7
Pescara	-	1	2	1	2	1	-	1	8	-	3	-	1	1	1	1	-	-	3
Chieti	-	-	1	-	2	-	4	1	8	-	-	-	-	1	-	-	-	-	1
Abruzzi	-	1	4	1	5	1	4	2	18	-	6	1	3	2	2	2	1	-	17
Isernia	-	-	-	-	-	-	-	-	-	-	-	-	-	1	-	-	-	-	1
Campobasso	-	1	-	-	-	-	-	-	1	-	-	-	-	1	1	-	-	-	2
Molise	-	1	-	-	-	-	-	-	1	-	-	-	-	2	1	-	-	-	3
Caserta	8	-	11	7	6	1	1	1	35	-	1	1	3	2	2	9	3	3	24
Benevento	-	1	-	3	2	-	1	1	7	-	-	1	4	-	3	-	2	-	10
Napoli	28	10	4	37	35	4	1	3	122	5	10	3	16	11	7	3	5	19	79
Avellino	-	4	1	1	-	-	-	-	6	-	3	-	2	1	2	1	-	2	11
Salerno	4	1	3	4	5	1	3	4	25	3	2	3	5	4	3	3	5	5	33
Campania	40	16	19	52	48	6	5	9	195	8	16	8	30	18	17	16	15	29	157
Foggia	1	3	1	2	5	-	-	1	13	-	-	4	4	-	-	1	-	2	11
Bari	-	4	1	4	7	-	2	4	22	-	-	2	5	1	1	2	3	1	15
Taranto	2	5	1	1	-	2	-	2	13	-	-	1	2	-	1	-	-	6	5
Brindisi	-	2	-	-	1	-	-	-	3	-	-	3	1	-	1	-	-	-	6
Lecce	1	1	-	4	2	-	-	2	10	8	-	2	2	-	3	3	-	2	20
Puglia	4	15	3	11	15	2	2	9	61	8	-	12	14	1	6	7	3	6	57
Potenza	-	2	-	-	-	-	-	-	2	-	-	1	2	1	-	-	-	1	5
Matera	-	1	-	-	3	-	1	-	5	-	1	2	-	-	1	-	-	-	4
Basilicata	-	3	-	-	3	-	1	-	7	-	1	3	2	1	1	-	-	1	9
Cosenza	-	-	2	1	1	-	-	-	4	-	-	-	11	-	1	-	1	-	13
Catanzaro	-	3	3	6	3	-	-	4	19	3	2	4	3	10	2	4	1	4	33
Reggio di Calabria	1	-	-	2	2	-	2	-	7	-	-	-	3	-	2	1	1	1	8
Calabria	1	3	5	9	6	-	2	4	30	3	2	4	17	10	5	5	3	5	54
Trapani	-	-	-	-	1	-	-	1	2	-	-	-	1	1	-	-	-	-	2
Palermo	2	1	1	2	6	1	2	2	17	-	-	3	4	-	3	-	5	-	15
Messina	-	2	-	2	3	-	2	-	9	-	-	1	2	-	2	-	2	12	19
Agrigento	-	-	1	1	1	1	-	-	4	-	-	-	1	1	-	-	-	2	3
Caltanissetta	-	1	-	-	-	-	-	-	1	-	-	2	1	-	-	-	-	-	3
Enna	-	-	-	1	-	1	-	-	2	1	-	-	1	-	-	-	-	1	3
Catania	1	1	1	4	9	-	3	1	20	-	-	1	7	1	3	2	1	-	15
Ragusa	-	-	-	-	-	-	-	-	-	-	1	-	-	-	-	-	-	2	3
Siracusa	-	-	-	-	2	-	4	-	6	-	-	-	1	2	-	-	-	-	3
Sicilia	3	5	3	10	22	3	11	4	61	1	1	7	18	5	8	2	8	15	65
Sassari	-	-	2	-	1	-	-	2	5	1	2	-	2	2	1	-	-	1	9
Nuoro	-	-	-	1	-	-	-	-	1	-	-	1	-	3	2	-	1	-	7
Oristano	-	-	1	-	1	-	-	-	2	2	-	-	-	-	-	-	-	-	2
Cagliari	4	1	-	6	3	2	-	-	16	-	-	2	2	2	1	4	3	1	15
Sardegna	4	1	3	7	5	2	-	2	24	3	2	3	4	7	4	4	4	2	33
ITALIA	2.090	3.002	3.462	4.952	5.935	2.794	2.707	5.500	30.442	1.817	3.427	2.310	9.566	2.931	3.422	2.795	1.905	1.709	29.882

nascita e secondo la residenza della madre

DI RESIDENZA DELLA MADRE

Perugia	Terni	Umbria	Pesaro e Urbino	Ancona	Macerata	Ascoli Piceno	Marche	Viterbo	Rieti	Roma	Latina	Frosinone	Lazio	L'Aquila	Teramo	Pescara	Chieti	Abruzzi	Isernia
5.390	93	5.483	20	7	10	5	42	5	2	37	2	2	48	-	1	-	2	3	-
27	1.787	1.814	-	-	2	-	2	202	35	18	-	-	255	3	1	-	1	5	1
5.417	1.880	7.297	20	7	12	5	44	207	37	55	2	2	303	3	2	-	3	8	1
4	2	6	2.844	44	2	4	2.894	-	-	6	-	1	7	1	-	1	1	3	-
6	1	7	81	4.205	308	49	4.643	-	-	21	-	-	21	-	5	4	1	10	2
10	1	11	5	73	2.375	164	2.817	1	1	11	1	-	14	-	1	2	2	5	-
6	1	7	2	6	73	3.426	3.507	-	5	11	-	1	17	7	325	7	4	343	2
28	5	31	2.932	4.328	2.758	3.643	13.661	1	6	49	1	2	59	8	331	14	8	361	4
3	12	15	1	-	1	-	2	2.028	8	50	-	1	2.087	3	1	1	-	5	-
50	5	6	1	-	-	2	3	31	1.153	40	2	-	1.226	7	-	3	1	11	-
-	35	85	1	9	17	20	47	455	235	37.671	1.308	323	39.990	77	13	15	19	124	14
-	1	1	-	-	1	-	1	3	2	65	4.649	88	4.805	1	-	-	1	2	1
-	1	1	2	-	1	-	3	3	1	68	47	5.740	5.858	57	1	3	4	65	66
54	54	108	5	9	20	22	56	2.519	1.397	37.894	6.004	6.152	53.966	145	15	22	25	207	81
-	-	-	-	1	-	1	2	4	105	70	4	4	187	2.785	24	14	17	2.840	113
1	-	1	2	1	1	6	10	1	2	9	1	-	13	3	2.711	288	35	3.037	-
1	2	3	3	1	1	8	13	1	1	11	-	2	15	271	48	2.350	152	2.821	-
-	-	-	1	2	2	-	5	1	-	12	5	2	20	9	13	285	3.740	4.047	3
2	2	4	6	5	4	15	30	7	108	102	10	8	235	3.068	2.796	2.937	3.944	12.745	116
-	-	-	-	-	-	1	1	-	-	7	-	1	8	6	-	-	7	13	777
-	-	-	-	-	-	1	1	1	1	1	1	1	5	1	1	5	62	69	24
-	-	-	-	-	-	2	2	1	1	8	1	2	13	7	1	5	69	82	801
1	2	3	2	2	1	1	6	5	-	37	17	36	95	8	10	5	10	33	13
1	-	1	-	1	-	1	2	-	-	17	2	3	22	1	-	1	1	3	4
7	8	15	5	3	17	3	28	8	3	160	62	30	263	17	11	24	34	86	19
3	-	3	-	2	-	9	11	-	-	24	1	2	27	4	3	2	-	9	2
5	13	18	-	-	2	5	7	1	1	38	6	6	52	8	4	3	9	24	2
17	23	40	7	8	20	19	54	14	4	276	88	77	459	38	28	35	54	155	40
2	-	2	7	6	4	2	19	-	2	21	1	2	26	1	4	2	6	13	3
2	2	2	-	16	6	2	24	1	3	39	8	2	53	2	3	3	9	17	1
2	1	3	-	2	1	1	4	-	1	7	-	-	9	-	-	-	1	1	-
2	3	5	1	-	1	3	5	2	1	4	-	1	5	-	-	1	4	5	-
2	1	3	-	2	-	-	2	1	2	14	-	-	17	-	-	1	-	1	-
8	7	15	8	25	13	8	54	2	8	85	10	5	110	3	7	7	20	37	4
-	-	-	-	-	-	-	-	2	-	10	1	-	13	3	1	-	-	4	-
-	-	-	-	2	-	2	4	2	-	6	-	-	8	1	1	1	-	3	-
-	-	-	-	2	-	2	4	4	-	16	1	-	21	4	2	1	-	7	-
-	1	1	2	2	1	5	5	-	-	20	1	-	21	1	-	-	-	1	2
2	1	3	6	1	1	2	12	2	14	9	7	1	33	2	8	1	1	12	3
2	1	1	-	1	-	2	3	3	-	14	2	-	19	1	1	2	1	5	-
2	3	5	8	3	2	7	20	5	14	43	10	1	73	4	9	3	2	18	5
-	-	-	-	-	1	-	1	-	-	-2	1	-	3	-	-	-	-	-	-
3	-	3	1	-	-	-	1	-	-	17	2	-	19	1	-	2	1	4	1
-	-	-	-	-	1	1	2	-	-	11	1	-	12	1	-	1	-	2	1
-	-	-	-	-	1	1	2	-	-	1	1	-	2	-	-	-	2	2	1
-	1	1	-	-	-	-	1	-	-	1	-	-	1	-	1	-	-	1	-
-	-	-	1	-	2	3	6	1	-	1	-	-	2	-	-	-	-	6	1
-	1	1	-	-	-	1	1	2	2	13	-	-	17	1	4	1	-	6	1
-	-	-	-	-	-	-	1	-	-	12	1	-	15	-	-	-	-	2	1
3	2	5	2	-	6	6	14	5	2	10	1	1	12	1	-	-	1	2	1
-	-	-	-	-	-	-	-	-	-	68	7	1	83	4	5	4	4	17	5
-	2	2	-	1	-	-	1	-	1	11	1	6	19	-	-	-	-	-	-
-	-	-	2	1	1	1	5	1	2	4	-	-	7	-	1	-	3	4	2
1	-	-	-	-	-	-	-	-	-	4	-	-	5	-	-	-	-	2	3
1	1	2	-	4	-	6	10	-	-	5	-	-	5	2	-	4	1	7	3
1	3	4	2	6	1	7	16	1	4	24	1	6	36	2	1	4	4	11	7
1.695	2.016	7.711	3.245	4.440	2.888	3.781	14.354	2.814	1.615	38.872	6.159	6.301	55.761	3.312	3.219	3.069	4.169	13.769	1.060

PROVINCIE E REGIONI DI NASCITA	PROVINCIE E REGIONI																		
	Campobasso	Molise	Caserta	Benevento	Napoli	Avellino	Salerno	Campania	Foggia	Bari	Taranto	Brindisi	Lecce	Puglia	Potenza	Matera	Basilicata	Cosenza	Catanzaro
Torino	2	4	6	4	16	9	10	45	18	12	4	3	6	43	5	3	8	18	28
Vercelli	-	-	1	1	3	-	-	5	2	-	1	-	-	3	-	-	-	-	1
Novara	-	-	1	4	8	-	-	16	1	2	1	-	1	5	2	-	2	4	4
Cuneo	2	2	1	-	1	-	-	6	-	3	-	1	1	5	-	-	-	-	1
Asti	-	-	-	-	-	-	-	1	-	1	-	-	2	3	-	-	-	2	3
Alessandria	1	1	2	1	1	1	5	10	-	-	1	1	2	4	-	1	1	1	-
Piemonte	5	7	11	10	29	10	23	83	21	18	7	5	12	63	7	4	11	25	37
Vale d'Aosta	2	2	-	-	1	-	-	1	-	-	2	-	-	2	1	-	1	-	-
Varese	1	1	4	1	5	5	6	21	5	1	-	5	3	14	5	1	6	7	18
Como	-	-	2	-	13	-	6	21	6	2	1	1	3	13	3	-	3	8	17
Sondrio	-	-	-	-	1	1	1	3	-	-	-	-	-	-	-	-	-	-	1
Milano	9	9	9	9	33	9	29	89	34	14	8	11	18	85	14	8	22	75	51
Bergamo	-	-	5	1	13	1	7	27	1	2	1	1	3	8	3	-	3	4	3
Brescia	-	-	-	1	1	-	5	7	5	6	2	4	-	17	-	4	4	1	2
Pavia	1	1	3	1	3	1	3	11	-	3	-	2	9	14	-	1	1	3	1
Cremona	-	-	1	-	1	-	1	3	-	1	-	-	-	1	-	-	-	2	4
Mantova	-	1	2	2	3	-	1	8	-	-	1	1	-	2	1	-	1	-	3
Lombardia	11	12	26	15	73	17	59	190	51	29	13	25	36	154	26	14	40	100	100
Bolzano-Bozen	1	2	1	2	-	-	1	4	5	1	-	2	-	8	-	-	-	1	3
Trento	-	-	-	-	3	-	-	3	1	3	1	-	-	5	1	-	1	-	1
Trentino-A. A.	1	2	1	2	3	-	1	7	6	4	1	2	-	13	1	-	1	1	4
Verona	-	3	1	1	6	1	3	12	7	1	3	-	4	15	1	1	2	-	1
Vicenza	-	4	2	2	-	1	1	6	1	1	-	3	1	6	-	-	-	-	-
Belluno	-	-	-	-	1	1	1	3	-	-	-	-	1	1	-	-	-	-	-
Treviso	-	1	2	1	5	3	-	11	2	-	-	-	-	2	2	2	4	2	-
Venezia	1	1	3	1	5	2	2	13	3	1	2	-	-	6	2	2	4	3	4
Padova	-	-	1	-	4	2	1	8	2	-	3	1	1	7	1	1	1	9	3
Rovigo	-	-	1	-	-	-	1	2	-	-	-	-	-	-	-	-	-	-	1
Veneto	1	9	10	5	21	10	9	55	15	3	8	4	7	37	5	6	11	14	9
Pordenone	1	2	2	-	2	-	-	4	-	-	1	-	1	2	-	-	-	-	1
Udine	1	1	-	-	6	-	-	6	1	-	1	-	1	3	1	1	2	-	1
Gorizia	-	-	1	1	-	1	-	3	1	-	-	-	-	1	-	-	-	-	-
Trieste	-	-	1	1	-	1	1	4	-	2	-	-	1	3	-	1	1	1	-
Friuli-V. Giulia	2	3	4	2	8	2	1	17	2	2	2	-	3	9	1	2	3	1	2
Imperia	-	-	-	-	-	1	1	2	-	-	-	-	-	-	2	-	2	-	-
Savona	-	-	-	-	1	1	1	3	-	-	-	-	-	-	-	-	-	-	-
Genova	1	1	5	-	10	2	4	21	-	4	3	1	-	8	3	2	5	3	8
La Spezia	-	-	-	-	4	-	3	7	2	1	1	2	2	8	1	-	1	2	1
Liguria	1	1	5	-	15	4	9	33	2	5	4	3	2	16	6	2	8	5	9
Piacenza	-	-	2	-	1	1	-	4	1	4	1	1	-	7	1	-	1	2	-
Parma	-	-	2	1	1	-	-	6	2	-	-	2	-	4	-	-	-	-	6
Reggio nell'Emilia	1	1	6	-	-	-	1	7	-	-	1	-	4	5	-	-	-	-	1
Modena	2	3	12	2	11	3	2	30	1	1	-	-	4	6	1	6	7	2	1
Bologna	7	7	1	1	5	2	6	15	8	6	2	2	4	22	1	3	4	8	3
Ferrara	-	-	-	-	1	-	1	2	-	-	-	-	-	-	-	1	1	6	-
Ravenna	-	-	-	-	-	1	1	2	-	-	-	-	-	-	1	-	1	-	-
Forlì	6	6	1	-	3	1	3	8	3	3	-	-	-	6	1	-	1	2	2
Emilia-Romagna	18	17	24	4	22	8	16	74	15	14	4	5	12	50	5	10	15	20	18
Massa-Carrara	-	-	1	-	2	-	-	3	-	-	1	-	-	1	-	-	-	-	-
Lucca	-	-	3	1	5	-	-	9	-	2	-	-	1	3	1	-	1	1	2
Pistoia	-	-	-	1	-	-	-	1	-	1	1	-	1	3	-	-	-	-	1
Firenze	1	1	4	1	6	6	8	25	2	1	-	-	4	7	-	1	1	13	1
Livorno	1	3	-	-	-	2	1	3	-	1	-	-	-	1	-	-	-	-	1
Pisa	2	2	-	-	2	1	3	6	-	2	3	1	1	7	1	-	1	3	3
Arezzo	-	-	2	2	-	-	-	4	-	1	-	-	-	1	-	-	-	1	-
Siena	-	-	1	1	1	1	3	7	2	-	-	-	1	3	-	1	1	1	1
Grosseto	-	-	1	1	6	-	2	10	-	-	-	-	-	-	-	-	-	-	1
Toscana	4	6	12	7	22	10	17	68	4	8	5	1	8	26	2	2	4	19	8

nascita e secondo la residenza della madre


DI RESIDENZA DELLA MADRE

Reggio di Calabria	Calabria	Trapani	Palermo	Messina	Agrigento	Caltanissetta	Enna	Catania	Ragusa	Siracusa	Sicilia	Sassari	Nuoro	Oristano	Cagliari	Sardegna	ITALIA	ESTERO	Non indicata	TOTALE
56	102	2	11	5	8	6	1	3	2	5	43	5	1	2	5	13	21.849	118	96	22.063
4	5	-	3	1	1	-	-	1	-	-	6	1	-	-	1	2	3.187	4	16	3.207
7	15	-	2	4	1	-	-	3	-	3	14	1	-	-	3	4	4.163	6	30	4.199
2	3	-	-	-	1	-	-	-	-	-	4	1	-	-	4	5	5.013	2	15	5.030
1	6	1	2	-	1	-	-	-	-	-	4	-	-	-	1	1	1.392	-	8	1.400
1	2	-	1	-	-	-	-	1	-	-	2	-	-	-	-	-	3.095	6	13	3.114
71	133	3	19	10	12	6	2	11	2	8	73	8	1	2	14	25	38.699	136	178	39.013
5	5	-	-	-	-	-	-	1	-	-	1	-	-	-	-	-	909	-	5	914
10	35	4	10	6	1	8	2	4	1	2	38	3	2	6	1	12	9.061	30	47	9.138
9	34	1	1	4	1	1	1	6	1	1	14	1	2	2	1	5	7.801	133	30	7.964
6	7	-	-	1	1	-	-	1	-	-	4	1	-	-	-	1	1.988	39	6	2.013
37	163	18	20	20	13	8	2	18	3	8	110	4	6	1	19	30	36.257	232	283	36.772
4	11	2	-	2	1	-	-	-	1	1	7	1	4	1	1	7	10.521	11	62	10.594
2	5	2	-	-	-	4	-	3	-	-	9	-	-	-	4	4	10.747	13	48	10.806
4	8	-	6	3	2	1	-	2	-	2	16	-	1	-	-	1	3.993	4	25	4.022
4	10	1	-	-	1	-	-	-	-	-	2	1	-	-	-	1	2.523	4	10	2.537
-	3	-	-	-	-	1	-	-	-	1	2	-	-	-	1	1	3.161	-	15	3.176
76	276	28	37	36	19	23	5	34	5	15	202	11	15	10	26	62	86.032	466	526	87.024
2	6	-	1	5	3	-	3	4	-	1	17	2	-	1	3	6	5.333	10	65	5.408
1	2	-	2	-	-	-	-	1	-	-	3	-	-	-	2	2	4.372	6	10	4.388
3	8	-	3	5	3	-	3	5	-	1	20	2	-	1	5	8	9.705	16	75	9.796
1	2	-	2	1	1	-	-	4	1	1	11	2	-	-	3	5	8.257	6	41	8.304
-	-	-	4	-	-	1	-	3	1	-	9	-	1	-	1	2	7.697	181	44	7.922
-	-	-	-	1	-	-	-	1	-	-	2	1	-	2	-	3	1.892	-	7	1.899
-	2	1	-	-	-	-	4	3	-	1	9	-	2	-	-	2	7.527	2	7	7.536
1	8	-	5	1	-	1	-	1	-	-	8	1	-	1	2	4	6.773	13	47	6.833
12	24	1	1	6	4	-	2	6	2	2	24	1	-	1	-	2	8.518	16	27	8.561
-	1	-	-	-	-	-	-	-	-	2	2	2	-	-	3	5	2.362	5	10	2.397
14	37	2	12	9	5	3	6	18	4	6	65	7	3	4	9	23	43.046	223	183	43.452
2	3	-	1	1	-	-	-	1	-	-	3	1	-	1	1	3	3.021	71	18	3.110
2	3	-	1	-	-	-	-	2	-	1	4	2	1	1	-	4	4.471	3	13	4.487
1	1	-	-	-	-	-	-	-	-	-	-	-	-	-	-	-	1.049	6	3	1.058
1	1	-	-	-	-	-	-	1	-	-	1	-	-	-	-	-	1.696	14	7	1.717
5	8	-	2	1	-	-	-	4	-	1	8	3	1	2	1	7	10.237	94	41	10.372
4	4	-	1	2	1	-	-	-	-	-	4	-	-	-	-	-	1.480	4	13	1.497
3	3	-	1	-	-	-	-	-	-	-	1	-	-	-	1	1	1.838	8	28	1.874
12	23	-	3	1	1	4	1	1	2	2	15	7	1	-	4	12	7.168	22	68	7.258
1	4	-	2	1	-	-	1	-	1	-	4	-	3	1	1	5	1.637	26	8	1.671
20	34	-	7	4	2	4	2	1	2	2	24	7	4	1	6	18	12.123	60	117	12.300
1	3	2	-	-	-	-	-	-	-	1	3	-	2	-	-	2	2.063	2	5	2.070
1	7	-	-	3	-	-	-	-	-	-	3	-	1	-	-	1	3.009	5	16	3.030
1	7	-	1	-	-	3	-	-	-	-	5	-	-	-	-	-	3.220	5	22	3.247
1	4	-	7	1	-	1	2	2	-	1	14	1	2	3	3	9	5.127	11	36	5.174
4	15	1	2	3	3	2	-	11	-	5	27	2	3	-	-	5	5.900	22	57	5.979
-	6	-	2	1	-	-	-	-	-	-	3	1	-	-	1	2	2.983	5	11	2.999
-	-	-	-	1	1	-	-	-	-	-	2	-	-	-	-	-	2.673	3	12	2.688
1	5	1	-	-	-	-	-	-	-	-	1	3	2	1	2	8	5.766	35	21	5.822
9	47	4	12	9	4	6	2	13	-	8	58	7	10	4	6	27	30.741	88	180	31.009
-	-	-	-	-	-	1	-	1	-	-	2	-	-	-	-	-	1.390	7	9	1.406
4	7	1	-	-	-	1	-	-	-	-	2	-	1	-	-	1	4.029	2	26	4.057
1	1	1	1	1	-	-	-	-	-	-	3	-	-	-	-	1	1.853	2	10	1.865
-	14	2	6	9	2	1	2	-	1	3	26	-	1	-	-	1	10.192	44	97	10.333
2	2	-	2	2	-	-	-	-	-	-	2	2	1	1	-	4	2.726	-	23	2.749
4	10	-	-	2	-	2	-	-	-	2	6	-	-	-	2	2	3.346	78	8	3.432
1	2	-	-	-	-	-	-	-	-	-	2	-	1	1	-	3	2.676	2	15	2.693
-	1	-	2	-	-	-	-	-	-	-	5	-	-	-	1	1	2.029	5	8	2.042
1	1	1	1	-	1	-	-	1	-	1	2	3	-	-	1	4	1.485	4	56	1.545
11	38	5	10	14	3	5	2	2	1	6	48	6	5	1	5	17	29.726	144	252	30.122

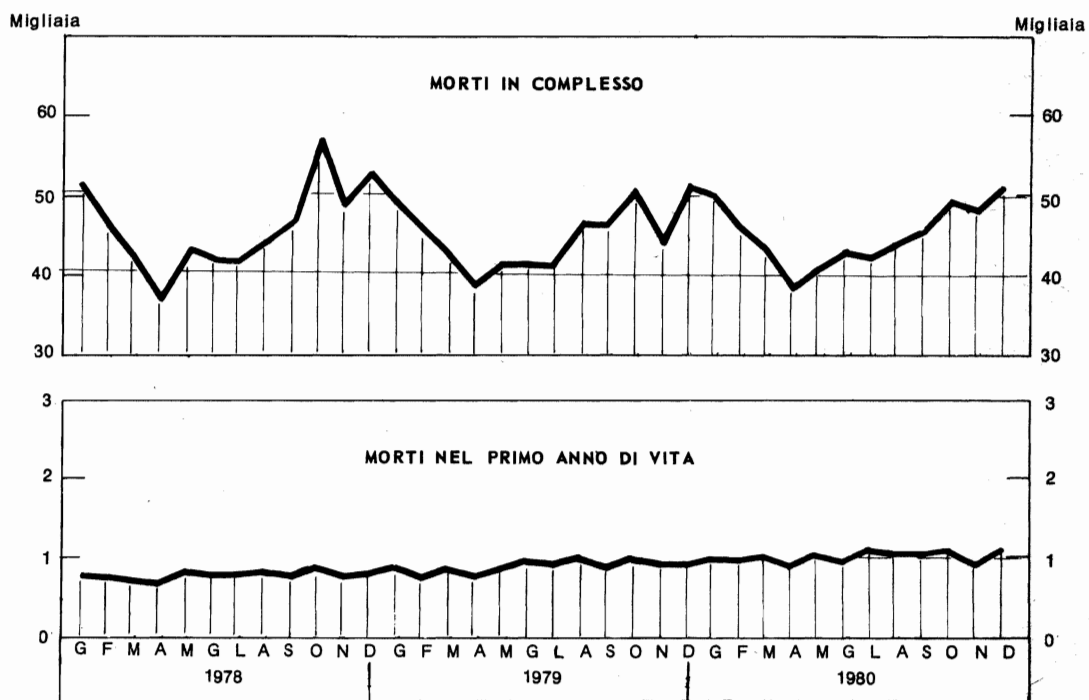
nascita e secondo la residenza della madre

DI RESIDENZA DELLA MADRE

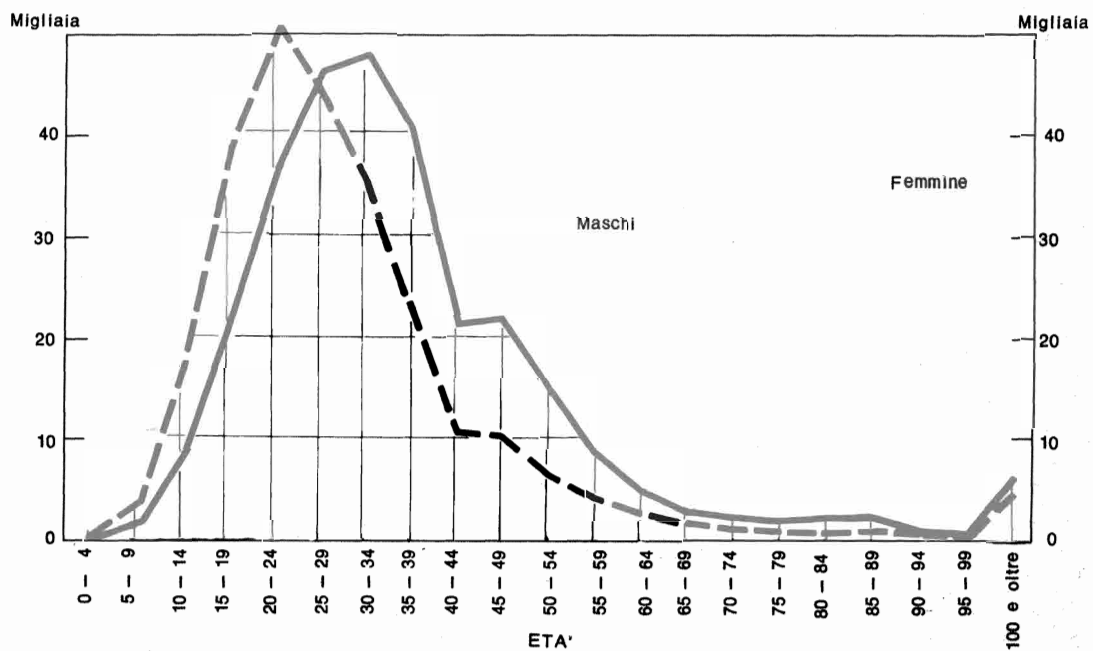
Reggio di Calabria	Calabria	Trapani	Palermo	Messina	Agrigento	Caltanissetta	Enna	Catania	Ragusa	Siracusa	Sicilia	Sassari	Nuoro	Oristano	Cagliari	Sardegna	ITALIA	ESTERO	Non indicato	TOTALE
-	3	-	-	-	-	1	-	2	-	-	3	-	4	1	3	8	5.709	26	22	5.757
-	3	-	1	3	-	-	-	-	-	-	4	-	-	-	-	-	2.105	1	7	2.113
-	6	-	1	3	-	1	-	2	-	-	7	-	4	1	3	8	7.814	27	29	7.870
1	2	-	-	-	-	2	-	-	-	-	2	-	-	-	1	1	3.026	7	9	3.042
-	-	1	-	1	1	-	-	-	-	-	3	-	2	-	-	2	4.775	7	6	4.788
-	-	-	-	-	1	-	-	-	-	-	1	1	1	-	-	1	2.688	2	3	2.693
-	3	-	-	-	-	-	-	1	-	-	1	-	1	-	1	2	3.937	11	9	3.957
1	5	1	-	1	2	2	-	1	-	-	7	1	3	-	2	6	14.426	27	27	14.480
-	1	-	1	1	-	-	-	-	1	-	3	-	1	-	-	1	2.153	6	29	2.188
32	114	6	18	22	7	7	1	4	8	10	94	11	10	12	25	58	41.258	207	249	41.714
-	3	2	3	2	-	-	1	3	-	-	11	-	1	-	-	1	5.484	9	20	5.513
-	3	1	1	2	2	-	2	2	-	-	6	-	5	1	2	8	6.248	2	29	6.279
32	122	9	23	25	9	7	2	24	9	11	119	12	17	14	27	70	56.405	225	329	56.959
-	6	-	-	1	-	-	-	-	-	1	2	-	1	1	-	2	3.194	-	9	3.203
-	2	1	-	1	-	-	-	-	-	-	1	1	-	-	-	1	3.103	2	5	3.110
-	-	-	1	1	1	-	-	-	-	-	3	-	-	-	1	1	2.932	4	13	2.949
-	1	-	2	-	-	-	-	-	-	2	4	-	2	-	-	2	4.196	3	13	4.212
-	9	1	3	2	1	-	-	-	-	3	10	1	3	1	1	6	13.425	9	40	13.474
-	-	-	-	-	-	-	-	-	-	-	-	-	-	-	-	-	903	-	1	904
3	6	-	1	-	-	-	-	-	-	1	2	-	-	1	-	1	2.623	-	5	2.628
3	6	-	1	-	-	-	-	-	-	1	2	-	-	1	-	1	3.526	-	6	3.532
2	8	1	2	-	2	-	-	3	-	-	8	-	4	2	1	7	12.144	50	36	12.230
18	86	6	13	13	3	1	-	7	1	3	48	1	7	3	9	3	3.674	76	32	3.782
5	6	-	-	-	1	-	-	1	-	-	2	-	-	-	-	28	52.845	416	318	53.579
1	38	-	3	2	4	3	-	8	4	2	26	1	3	1	1	6	4.991	6	51	5.048
26	138	7	18	15	11	6	-	19	5	5	86	11	14	6	13	44	13.945	9	52	14.006
-	11	2	3	-	1	-	1	2	-	-	9	-	1	-	1	2	10.169	4	77	10.250
7	64	3	7	4	1	1	-	3	-	4	23	1	1	-	2	2	23.893	18	151	24.062
-	20	3	3	5	3	1	-	1	1	1	18	2	-	-	2	4	8.274	2	87	8.363
-	14	1	2	-	3	-	-	-	-	2	9	1	1	-	-	2	6.182	17	57	6.256
4	27	2	4	2	2	2	-	4	-	1	17	-	3	7	2	12	10.816	51	151	11.018
11	136	11	19	11	10	4	1	11	1	8	76	4	6	7	5	22	59.334	92	523	59.949
2	44	1	2	-	-	1	1	1	-	-	6	-	-	-	-	-	4.558	-	16	4.574
1	72	-	-	-	-	-	1	-	-	-	1	-	-	-	-	-	2.866	1	41	2.908
3	116	1	2	-	-	1	2	1	-	-	7	-	-	-	-	-	7.424	1	57	7.482
10	9.212	2	7	4	4	-	1	4	1	6	29	1	1	-	-	2	9.509	4	161	9.674
92	10.345	1	7	5	1	-	8	2	-	6	30	-	-	4	6	10	10.894	4	116	11.014
8.206	8.342	3	7	15	2	7	1	4	3	2	44	2	-	1	-	3	8.584	8	96	8.688
8.308	27.899	6	21	24	7	7	10	10	4	14	103	3	1	5	6	15	28.987	16	373	29.376
4	6	5.659	88	5	115	1	-	6	-	6	5.880	2	1	-	1	4	5.958	12	35	6.005
19	29	195	18.423	100	338	127	14	20	7	26	19.250	1	-	1	20	22	19.547	20	154	19.721
75	101	7	29	7.916	10	11	10	164	1	23	8.171	1	2	-	-	3	8.460	5	85	8.550
1	6	16	77	4	5.484	43	4	9	2	3	5.642	-	-	-	2	2	5.712	7	42	5.761
2	5	-	24	1	243	3.617	73	15	10	2	3.985	-	-	-	-	-	4.078	4	37	4.117
3	3	4	17	27	7	40	1.806	30	2	1	1.934	-	-	-	-	-	1.975	-	22	1.997
14	26	6	33	221	49	239	441	14.518	42	271	15.820	2	1	1	3	7	16.116	14	218	16.348
5	6	4	10	4	8	111	5	154	3.824	417	4.537	-	-	-	1	1	4.604	3	43	4.650
2	11	4	12	22	8	14	5	45	16	4.746	4.872	-	-	-	5	5	4.960	5	94	5.059
125	193	5.895	18.713	8.300	6.262	4.203	2.358	14.961	3.904	5.495	70.091	6	4	2	32	44	71.408	70	730	72.208
8	10	-	3	-	-	1	-	2	5	1	12	5.484	269	37	46	5.836	6.011	11	20	6.042
1	1	-	2	-	-	1	-	-	-	-	3	81	2.988	37	20	3.126	3.175	2	6	3.183
1	1	-	-	-	-	-	-	1	-	-	1	6	79	1.745	37	1.867	1.907	7	7	1.921
-	-	2	8	-	2	1	-	2	-	3	18	25	254	86	10.600	10.965	11.180	49	49	11.278
10	12	2	13	-	2	3	-	5	5	4	34	5.596	3.590	1.905	10.703	21.794	22.273	69	82	22.424
8.733	29.228	5.975	18.916	8.469	6.352	4.281	2.395	15.123	3.942	5.588	71.041	5.685	3.681	1.967	10.864	22.197	633.839	2.320	4.242	640.401



MORTI PER MESE

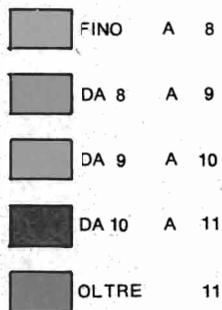


MORTI PER SESSO E CLASSE DI ETÀ Anno 1980



MORTALITÀ E MORTALITÀ INFANTILE Anno 1980

PER 1.000 ABITANTI



MORTALITÀ PER PROVINCIA DI DECESSO
ITALIA : media 9,7%



**MORTALITÀ INFANTILE
PER PROVINCIA DI RESIDENZA**
ITALIA : media 14,4 ‰

PER 1.000 NATI VIVI

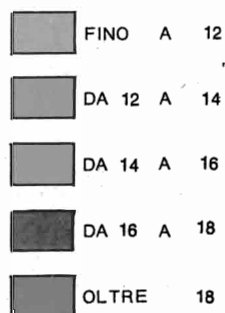


TABLEAU DES MORTS - 1914

AN	MOIS	JOUR	NOM	PRENOM	AGE	PROFESSION	RESIDENCE	CAUSE
1914	Jan	1
1914	Jan	2
1914	Jan	3
1914	Jan	4
1914	Jan	5
1914	Jan	6
1914	Jan	7
1914	Jan	8
1914	Jan	9
1914	Jan	10
1914	Jan	11
1914	Jan	12
1914	Jan	13
1914	Jan	14
1914	Jan	15
1914	Jan	16
1914	Jan	17
1914	Jan	18
1914	Jan	19
1914	Jan	20
1914	Jan	21
1914	Jan	22
1914	Jan	23
1914	Jan	24
1914	Jan	25
1914	Jan	26
1914	Jan	27
1914	Jan	28
1914	Jan	29
1914	Jan	30
1914	Jan	31
1914	Feb	1
1914	Feb	2
1914	Feb	3
1914	Feb	4
1914	Feb	5
1914	Feb	6
1914	Feb	7
1914	Feb	8
1914	Feb	9
1914	Feb	10
1914	Feb	11
1914	Feb	12
1914	Feb	13
1914	Feb	14
1914	Feb	15
1914	Feb	16
1914	Feb	17
1914	Feb	18
1914	Feb	19
1914	Feb	20
1914	Feb	21
1914	Feb	22
1914	Feb	23
1914	Feb	24
1914	Feb	25
1914	Feb	26
1914	Feb	27
1914	Feb	28
1914	Feb	29
1914	Feb	30
1914	Mar	1
1914	Mar	2
1914	Mar	3
1914	Mar	4
1914	Mar	5
1914	Mar	6
1914	Mar	7
1914	Mar	8
1914	Mar	9
1914	Mar	10
1914	Mar	11
1914	Mar	12
1914	Mar	13
1914	Mar	14
1914	Mar	15
1914	Mar	16
1914	Mar	17
1914	Mar	18
1914	Mar	19
1914	Mar	20
1914	Mar	21
1914	Mar	22
1914	Mar	23
1914	Mar	24
1914	Mar	25
1914	Mar	26
1914	Mar	27
1914	Mar	28
1914	Mar	29
1914	Mar	30
1914	Mar	31

3 - Morti

Segue Tav. 79 - Morti per stato civile, sesso, età ed anno di nascita

ETA	ANNO DI NASCITA	CELIBI E NUBILI		CONIUGATI (a)		VEDOVI		DIVORZIATI O GIA CONIUGATI (b)		NON INDICATO		TOTALE		
		M	F	M	F	M	F	M	F	M	F	M	F	MF
36	1944	142	77	384	225	2	8	2	4	1	-	531	314	845
	1943	64	40	216	116	-	5	1	-	1	-	282	161	443
	1942	78	37	168	109	2	3	1	4	-	-	249	153	402
37	1944	147	73	409	247	4	9	4	4	1	-	565	333	898
	1943	70	33	202	118	1	6	2	3	-	-	275	160	435
	1942	77	40	207	129	3	3	2	1	1	-	290	173	463
38	1944	167	75	458	251	6	4	2	1	3	1	636	332	968
	1943	91	36	243	123	2	1	1	-	3	1	340	161	501
	1942	78	39	215	128	4	3	1	1	-	-	296	171	467
39	1944	203	85	565	333	6	13	3	5	4	1	781	437	1.218
	1943	106	36	298	167	2	7	1	2	2	-	409	212	621
	1942	97	49	287	166	4	6	2	3	2	1	372	225	597
40	1944	208	71	644	339	11	15	7	6	1	1	871	432	1.303
	1943	103	30	302	170	2	11	4	3	-	-	411	214	625
	1942	105	41	342	169	9	4	3	3	1	1	460	218	678
41	1944	222	99	705	425	5	18	4	7	1	1	937	550	1.487
	1943	112	48	376	221	2	7	3	2	1	-	494	278	772
	1942	110	51	329	204	3	11	1	5	-	1	443	272	715
42	1944	222	96	793	440	6	24	6	1	2	1	1.029	562	1.591
	1943	105	52	400	241	3	14	4	-	2	-	514	307	821
	1942	117	44	393	199	3	10	2	1	-	1	515	255	770
43	1944	220	98	760	410	14	33	5	2	5	-	1.004	543	1.547
	1943	114	53	363	206	10	19	2	1	4	-	493	279	772
	1942	106	45	397	204	4	14	3	1	1	-	511	264	775
44	1944	256	109	914	481	22	38	11	5	5	1	1.208	634	1.842
	1943	132	43	454	260	14	20	6	3	2	-	608	326	934
	1942	124	66	460	221	8	18	5	2	3	1	600	308	908
45	1944	281	99	1.051	553	21	27	12	9	3	2	1.368	690	2.058
	1943	147	45	535	286	13	13	10	3	3	-	708	349	1.057
	1942	134	54	516	267	8	14	2	6	-	-	660	341	1.001
46	1944	299	109	1.180	560	28	56	15	5	8	1	1.510	731	2.241
	1943	154	55	586	303	13	31	7	2	2	-	762	391	1.153
	1942	145	54	574	257	15	25	8	3	6	1	748	340	1.088
47	1944	338	156	1.331	664	33	58	12	9	7	-	1.721	888	2.609
	1943	175	82	662	326	18	30	6	6	4	1	868	444	1.312
	1942	163	74	669	338	15	28	3	3	3	1	853	444	1.297
48	1944	323	150	1.487	680	25	75	9	11	4	2	1.848	918	2.766
	1943	161	71	729	341	13	37	4	6	-	-	907	457	1.364
	1942	162	79	758	339	12	38	5	5	4	-	941	461	1.402
49	1944	376	174	1.739	809	46	85	17	12	6	3	2.184	1.083	3.267
	1943	197	83	856	422	28	39	8	6	3	1	1.092	551	1.643
	1942	179	91	883	387	18	46	9	6	3	2	1.092	532	1.624
50	1944	393	200	1.973	816	52	104	23	12	5	2	2.446	1.134	3.580
	1943	219	107	1.018	413	26	59	11	8	2	-	1.276	588	1.864
	1942	174	93	955	403	26	45	12	4	3	1	1.170	546	1.716
51	1944	408	211	2.081	862	67	117	19	10	4	3	2.579	1.203	3.782
	1943	211	95	1.033	419	32	71	9	6	1	1	1.286	592	1.878
	1942	197	116	1.048	443	35	46	10	4	3	2	1.293	611	1.904
52	1944	443	202	2.511	901	75	152	17	4	5	1	3.051	1.260	4.311
	1943	241	104	1.264	449	40	85	12	2	5	-	1.562	641	2.203
	1942	202	98	1.247	452	35	67	5	2	-	-	1.489	619	2.108
53	1944	433	223	2.611	1.043	105	164	24	12	5	2	3.178	1.444	4.622
	1943	244	113	1.359	531	59	90	13	8	2	-	1.677	742	2.419
	1942	189	110	1.252	512	46	74	11	4	3	2	1.501	702	2.203

(a) Compresi i separati legalmente. - (b) Cfr. la nota (a) alla Tav. 1 pag. 3.

Segue Tav. 79 - Morti per stato civile, sesso, età ed anno di nascita

ETA	ANNO DI NASCITA	CELIBI E NUBILI		CONIUGATI (a)		VEDOVI		DIVORZIATI O GIÀ CONIUGATI (b)		NON INDICATO		TOTALE		
		M	F	M	F	M	F	M	F	M	F	M	F	MF
54		478	231	2.878	1.145	108	205	20	12	4	2	3.488	1.595	5.083
	1926 .	244	110	1.498	583	56	100	10	3	2	2	1.810	798	2.608
	1925 .	234	121	1.380	562	52	105	10	9	2	-	1.678	797	2.475
55		493	312	3.114	1.154	149	289	29	21	6	1	3.791	1.757	5.548
	1925 .	261	170	1.631	579	73	135	18	13	1	-	1.984	897	2.881
	1924 .	232	142	1.483	575	76	134	11	8	5	1	1.807	860	2.667
56		499	312	3.432	1.258	153	323	24	14	9	5	4.117	1.912	6.029
	1924 .	259	165	1.754	645	70	170	13	8	5	4	2.101	992	3.093
	1923 .	240	147	1.678	613	83	153	11	6	4	1	2.016	920	2.936
57		531	312	3.642	1.362	184	362	29	12	5	4	4.391	2.052	6.443
	1923 .	285	174	1.976	708	103	173	15	8	2	1	2.381	1.064	3.445
	1922 .	246	138	1.666	654	81	189	14	4	3	3	2.010	988	2.998
58		523	395	3.988	1.475	197	451	31	17	9	7	4.748	2.345	7.093
	1922 .	275	202	2.101	764	88	216	12	5	4	4	2.480	1.191	3.671
	1921 .	248	193	1.887	711	109	235	19	12	5	3	2.268	1.154	3.422
59		519	365	4.069	1.545	211	542	43	15	8	3	4.850	2.470	7.320
	1921 .	238	187	2.017	783	100	265	18	7	2	2	2.375	1.244	3.619
	1920 .	281	178	2.052	762	111	277	25	8	6	1	2.475	1.226	3.701
60		505	343	4.131	1.512	252	590	36	22	10	3	4.934	2.470	7.404
	1920 .	300	180	2.428	909	145	343	20	18	6	3	2.899	1.453	4.352
	1919 .	205	163	1.703	603	107	247	16	4	4	-	2.035	1.017	3.052
61		325	249	2.629	911	179	413	12	7	5	6	3.150	1.586	4.736
	1919 .	172	125	1.447	492	92	211	5	3	2	3	1.718	834	2.552
	1918 .	153	124	1.182	419	87	202	7	4	3	3	1.432	752	2.184
62		313	271	2.784	1.020	220	481	15	14	6	3	3.338	1.789	5.127
	1918 .	166	135	1.442	518	115	245	7	4	3	-	1.733	902	2.635
	1917 .	147	136	1.342	502	105	236	8	10	3	3	1.605	887	2.492
63		430	316	3.401	1.186	299	647	26	10	6	3	4.162	2.162	6.324
	1917 .	182	148	1.598	540	137	300	15	2	4	1	1.936	991	2.927
	1916 .	248	168	1.803	646	162	347	11	8	2	2	2.226	1.171	3.397
64		590	439	4.670	1.602	437	968	36	18	9	9	5.742	3.036	8.778
	1916 .	267	191	2.166	738	189	442	22	8	5	3	2.649	1.382	4.031
	1915 .	323	248	2.504	864	248	526	14	10	4	6	3.093	1.654	4.747
65		641	551	5.642	1.966	588	1.266	33	22	7	11	6.911	3.816	10.727
	1915 .	318	271	2.803	1.018	291	615	16	10	1	6	3.429	1.920	5.349
	1914 .	323	280	2.839	948	297	651	17	12	6	5	3.482	1.896	5.378
66		668	630	6.132	2.075	763	1.439	31	19	5	7	7.599	4.170	11.769
	1914 .	310	315	3.087	1.026	360	696	17	11	2	4	3.776	2.052	5.828
	1913 .	358	315	3.045	1.049	403	743	14	8	3	3	3.823	2.118	5.941
67		786	681	6.617	2.269	837	1.759	40	23	24	2	8.304	4.734	13.038
	1913 .	357	323	3.242	1.135	414	840	14	11	14	1	4.041	2.310	6.351
	1912 .	429	358	3.375	1.134	423	919	26	12	10	1	4.263	2.424	6.687
68		743	750	6.643	2.263	1.039	1.970	34	22	12	9	8.471	5.014	13.485
	1912 .	353	376	3.374	1.168	531	965	17	11	6	5	4.281	2.525	6.806
	1911 .	390	374	3.269	1.095	508	1.005	17	11	6	4	4.190	2.489	6.679
69		826	808	7.129	2.466	1.098	2.278	26	15	17	11	9.096	5.578	14.674
	1911 .	389	367	3.619	1.219	517	1.066	9	5	5	3	4.539	2.660	7.199
	1910 .	437	441	3.510	1.247	581	1.212	17	10	12	8	4.557	2.918	7.475
70		790	907	7.031	2.391	1.345	2.669	29	28	20	10	9.215	6.005	15.220
	1910 .	385	425	3.660	1.242	641	1.302	18	16	11	4	4.715	2.989	7.704
	1909 .	405	482	3.371	1.149	704	1.367	11	12	9	6	4.500	3.016	7.516
71		738	952	7.267	2.533	1.576	3.160	33	16	18	11	9.630	6.672	16.302
	1909 .	362	445	3.679	1.267	805	1.537	18	6	9	5	4.873	3.260	8.133
	1908 .	374	507	3.588	1.266	771	1.623	15	10	9	6	4.757	3.412	8.169

(a) Compresi i separati legalmente. - (b) Cfr. la nota (a) alla Tav. 1 pag. 3.

Segue Tav. 79 - Morti per stato civile, sesso, età ed anno di nascita

ETÀ	ANNO DI NASCITA	CELIBI E NUBILI		CONIUGATI (a)		VEDOVI		DIVORZIATI O GIÀ CONIUGATI (b)		NON INDICATO		TOTALE		
		M	F	M	F	M	F	M	F	M	F	M	F	MF
72		751	1.001	7.212	2.451	1.706	3.571	26	16	13	15	9.708	7.054	16.762
	1908	370	525	3.781	1.284	855	1.824	15	7	2	10	5.023	3.650	8.673
	1907	381	476	3.431	1.167	851	1.747	11	9	11	5	4.685	3.404	8.089
73		795	1.021	6.963	2.337	1.842	3.892	22	22	15	12	9.637	7.284	16.921
	1907	395	482	3.541	1.134	895	1.926	9	9	7	6	4.847	3.557	8.404
	1906	400	539	3.422	1.203	947	1.966	13	13	8	6	4.790	3.727	8.517
74		792	1.106	6.914	2.410	2.040	4.386	26	19	14	9	9.786	7.930	17.716
	1906	385	539	3.529	1.170	981	2.183	15	9	6	5	4.916	3.906	8.822
	1905	407	567	3.385	1.240	1.059	2.203	11	10	8	4	4.870	4.024	8.894
75		697	1.117	6.728	2.326	2.192	4.716	23	26	10	12	9.650	8.197	17.847
	1905	339	547	3.386	1.137	1.094	2.338	12	16	3	6	4.834	4.044	8.878
	1904	358	570	3.342	1.189	1.098	2.378	11	10	7	6	4.816	4.153	8.969
76		727	1.214	6.413	2.097	2.292	5.257	19	12	16	16	9.467	8.596	18.063
	1904	352	603	3.333	1.116	1.195	2.702	7	8	8	8	4.895	4.437	9.332
	1903	375	611	3.080	981	1.097	2.555	12	4	8	8	4.572	4.159	8.731
77		709	1.226	6.016	2.022	2.447	5.516	21	18	14	22	9.207	8.804	18.011
	1903	339	561	3.010	1.013	1.172	2.689	10	12	8	7	4.539	4.282	8.821
	1902	370	665	3.006	1.009	1.275	2.827	11	6	6	15	4.668	4.522	9.190
78		642	1.294	5.716	1.927	2.738	5.946	20	17	13	19	9.129	9.203	18.332
	1902	332	627	2.963	998	1.378	2.974	11	7	9	6	4.693	4.612	9.305
	1901	310	667	2.753	929	1.360	2.972	9	10	4	13	4.436	4.591	9.027
79		588	1.415	5.465	1.743	2.737	6.538	13	19	18	22	8.821	9.737	18.558
	1901	287	680	2.803	874	1.382	3.164	5	8	6	8	4.483	4.734	9.217
	1900	301	735	2.662	869	1.355	3.374	8	11	12	14	4.338	5.003	9.341
80		530	1.374	4.907	1.627	3.080	7.098	19	16	19	16	8.555	10.131	18.686
	1900	283	684	2.547	833	1.503	3.441	6	9	8	5	4.347	4.972	9.319
	1899	247	690	2.360	794	1.577	3.657	13	7	11	11	4.208	5.159	9.367
81		557	1.442	4.331	1.465	2.996	7.310	17	17	8	18	7.909	10.252	18.161
	1899	276	716	2.243	750	1.469	3.586	13	9	3	8	4.004	5.069	9.073
	1898	281	726	2.088	715	1.527	3.724	4	8	5	10	3.905	5.183	9.088
82		430	1.369	3.780	1.367	3.085	7.473	3	17	8	15	7.306	10.241	17.547
	1898	203	648	1.958	726	1.523	3.655	3	10	2	9	3.689	5.048	8.737
	1897	227	721	1.822	641	1.562	3.818	-	7	6	6	3.617	5.193	8.810
83		411	1.409	3.363	1.133	2.926	7.613	9	16	8	26	6.717	10.197	16.914
	1897	208	661	1.649	588	1.443	3.745	5	10	2	10	3.307	5.014	8.321
	1896	203	748	1.714	545	1.483	3.868	4	6	6	16	3.410	5.183	8.593
84		363	1.318	2.707	952	2.722	7.259	19	21	10	21	5.821	9.571	15.392
	1896	180	641	1.425	465	1.421	3.686	11	7	1	6	3.038	4.805	7.843
	1895	183	677	1.282	487	1.301	3.573	8	14	9	15	2.783	4.766	7.549
85		269	1.267	2.328	800	2.625	7.287	8	7	14	15	5.244	9.376	14.620
	1895	141	627	1.194	409	1.326	3.617	4	4	5	4	2.670	4.661	7.331
	1894	128	640	1.134	391	1.299	3.670	4	3	9	11	2.574	4.715	7.289
86		280	1.163	1.979	618	2.454	6.739	6	14	8	23	4.727	8.557	13.284
	1894	142	553	1.023	312	1.175	3.240	-	6	2	9	2.342	4.120	6.462
	1893	138	610	956	306	1.279	3.499	6	8	6	14	2.385	4.437	6.822
87		225	1.003	1.689	473	2.400	6.285	6	12	7	10	4.327	7.783	12.110
	1893	112	479	861	260	1.201	3.153	3	7	4	3	2.181	3.902	6.083
	1892	113	524	828	213	1.199	3.132	3	5	3	7	2.146	3.881	6.027
88		221	870	1.379	360	2.196	5.654	3	8	6	16	3.805	6.908	10.713
	1892	107	432	695	195	1.138	2.824	2	3	4	8	1.946	3.462	5.408
	1891	114	438	684	165	1.058	2.830	1	5	2	8	1.859	3.446	5.305
89		183	793	1.071	259	1.898	4.838	5	9	5	14	3.162	5.913	9.075
	1891	96	405	587	146	1.002	2.477	2	5	3	4	1.690	3.037	4.727
	1890	87	388	484	113	896	2.361	3	4	2	10	1.472	2.876	4.348

(a) Compresi i separati legalmente. - (b) Cfr. la nota (a) alla Tav. 1 pag. 3.

Segue Tav. 79 - Morti per stato civile, sesso, età ed anno di nascita

ETA	ANNO DI NASCITA	CELIBI E NUBILI		CONIUGATI (a)		VEDOVI		DIVORZIATI O GIÀ CONIUGATI (b)		NON INDICATO		TOTALE		
		M	F	M	F	M	F	M	F	M	F	M	F	MF
90		130	688	844	200	1.666	4.308	5	8	4	13	2.649	5.217	7.866
	1890 .	52	329	440	113	773	2.086	3	3	2	4	1.270	2.535	3.805
	1889 .	78	359	404	87	893	2.222	2	5	2	9	1.379	2.682	4.061
91		111	511	567	137	1.411	3.619	3	10	2	13	2.094	4.290	6.384
	1889 .	50	252	309	71	727	1.862	2	6	1	6	1.089	2.197	3.286
	1888 .	61	259	258	66	684	1.757	1	4	1	7	1.005	2.093	3.098
92		88	404	442	87	1.217	2.919	6	10	2	5	1.755	3.425	5.180
	1888 .	48	205	223	54	608	1.458	3	7	2	2	884	1.726	2.610
	1887 .	40	199	219	33	609	1.461	3	3	-	3	871	1.699	2.570
93		57	368	325	59	910	2.200	4	4	-	3	1.296	2.634	3.930
	1887 .	31	182	168	37	471	1.097	1	1	-	1	671	1.318	1.989
	1886 .	26	186	157	22	439	1.103	3	3	-	2	625	1.316	1.941
94		38	245	188	41	622	1.628	-	4	-	4	848	1.922	2.770
	1886 .	22	122	99	20	334	809	-	3	-	2	455	956	1.411
	1885 .	16	123	89	21	288	819	-	1	-	2	393	966	1.359
95		46	206	131	29	528	1.257	-	1	1	5	706	1.498	2.204
	1885 .	24	97	64	16	253	632	-	1	-	1	341	747	1.088
	1884 .	22	109	67	13	275	625	-	-	1	4	365	751	1.116
96		26	119	82	18	387	913	-	3	1	4	496	1.056	1.552
	1884 .	11	57	38	10	197	478	-	1	1	3	247	549	796
	1883 .	15	61	44	8	190	435	-	2	-	1	249	507	756
97		20	103	51	10	232	604	-	-	1	2	304	719	1.023
	1883 .	10	44	29	6	127	307	-	-	-	1	166	358	524
	1882 .	10	59	22	4	105	297	-	-	1	1	138	361	499
98		11	76	26	4	188	414	-	-	-	-	225	494	719
	1882 .	6	41	11	2	90	199	-	-	-	-	107	242	349
	1881 .	5	35	15	2	98	215	-	-	-	-	118	252	370
99		7	45	28	8	100	261	-	1	-	-	135	315	450
	1881 .	4	23	8	1	41	128	-	-	-	-	53	152	205
	1880 .	3	22	20	7	59	133	-	1	-	-	82	163	245
100		3	26	9	1	69	133	-	-	-	1	81	161	242
	1880 .	1	15	2	1	36	78	-	-	-	1	39	95	134
	1879 .	2	11	7	-	33	55	-	-	-	-	42	66	108
101		3	13	1	1	32	88	-	-	1	-	37	102	139
	1879 .	-	4	1	1	23	47	-	-	-	-	24	52	76
	1878 .	3	9	-	-	9	41	-	-	1	-	13	50	63
102		1	4	-	-	12	49	-	-	-	-	13	53	66
	1878 .	-	-	-	-	7	22	-	-	-	-	7	22	29
	1877 .	1	4	-	-	5	27	-	-	-	-	6	31	37
103		-	7	-	-	11	37	-	-	-	-	11	44	55
	1877 .	-	2	-	-	4	22	-	-	-	-	4	24	28
	1876 .	-	5	-	-	7	15	-	-	-	-	7	20	27
104		1	4	-	-	6	8	-	-	-	-	7	12	19
	1876 .	-	1	-	-	2	3	-	-	-	-	2	4	6
	1875 .	1	3	-	-	4	5	-	-	-	-	5	8	13
105		-	1	-	-	2	9	-	-	-	-	2	10	12
	1875 .	-	-	-	-	1	4	-	-	-	-	1	4	5
	1874 .	-	1	-	-	1	5	-	-	-	-	1	6	7
106		-	-	-	-	-	3	-	-	-	-	-	3	3
	1874 .	-	-	-	-	-	2	-	-	-	-	-	2	2
	1873 .	-	-	-	-	-	1	-	-	-	-	-	1	1
107		-	-	-	-	1	-	-	-	-	-	1	-	1
	1873 .	-	-	-	-	1	-	-	-	-	-	1	-	1
	1872 .	-	-	-	-	-	-	-	-	-	-	-	-	-
108		-	1	-	-	-	2	-	-	-	-	-	3	3
	1872 .	-	-	-	-	-	1	-	-	-	-	-	1	1
	1871 .	-	1	-	-	-	1	-	-	-	-	-	2	2
	Totale	39.772	43.144	191.177	68.971	61.971	146.664	1.028	762	507	514	294.455	260.055	554.510

(a) Compresi i separati legalmente. - (b) Cfr. la nota (a) alla Tav. 1 pag. 3.

Tav. 80 - Morti coniugati in combinazione

ETÀ DEI MORTI CONIUGATI	ETÀ DEI CONIUGI									
	Meno di 18	18	19	20-24	25-29	30-34	35-39	40-44	45-49	50-54
										MAS
Meno di 18	-	-	-	-	-	-	-	-	-	-
18	-	-	-	-	-	-	-	-	-	-
19	-	-	2	1	-	-	-	-	-	-
20-24	4	5	10	132	17	1	-	-	-	1
25-29	1	3	8	215	281	34	4	2	-	1
30-34	-	1	1	72	413	514	62	10	5	-
35-39	-	-	-	6	130	624	697	147	20	4
40-44	1	-	-	7	33	324	1.058	1.307	230	37
45-49	-	-	1	3	9	77	439	2.176	2.227	409
50-54	-	-	-	2	8	29	155	975	3.578	4.144
55-59	-	-	-	-	3	22	51	273	1.479	5.852
60-64	-	-	-	-	-	12	22	70	362	2.000
65-69	-	-	-	-	-	8	10	71	166	950
70-74	-	-	-	-	-	5	6	31	92	266
75-79	-	-	-	-	-	2	4	18	28	120
80-84	-	-	-	-	1	-	-	15	15	46
85-89	-	-	-	-	1	3	-	4	6	8
90 e oltre	-	-	-	-	-	-	-	1	1	4
Totale vedove superstiti . . .	6	9	22	438	896	1.655	2.508	5.100	8.209	13.842
										FEMM
Meno di 18	-	-	-	3	1	-	-	-	-	-
18	-	-	-	5	2	1	-	-	-	-
19	-	-	-	8	5	1	-	-	-	-
20-24	-	-	-	31	101	40	4	1	-	-
25-29	-	-	-	3	93	208	56	9	-	-
30-34	-	-	-	-	13	210	320	147	18	2
35-39	-	-	-	1	3	27	218	504	178	36
40-44	-	-	-	-	1	8	58	447	754	305
45-49	-	-	-	-	-	3	11	119	651	1.249
50-54	-	-	-	-	-	-	4	26	149	1.044
55-59	-	-	-	-	-	2	3	13	46	276
60-64	-	-	-	-	1	-	-	-	11	61
65-69	-	-	-	-	-	-	1	2	4	26
70-74	-	-	-	-	-	-	-	-	2	5
75-79	-	-	-	-	-	-	1	1	-	7
80-84	-	-	-	-	-	-	-	-	1	2
85-89	-	-	-	-	-	-	-	1	1	-
90 e oltre	-	-	-	-	-	-	-	-	-	-
Totale vedovi superstiti . . .	-	-	-	51	220	500	676	1.270	1.815	3.013

(a) Sesso del coniuge defunto.

con l'età del coniuge superstite

SUPERSTITI									TOTALE MORTI CONIUGATI	ETÀ DEI MORTI CONIUGATI
55-59	60-64	65-69	70-74	75-79	80-84	85-89	90 e oltre	Non indicata		
CHI (a)										
-	-	-	-	-	-	-	-	4	4	Meno di 18
-	-	-	-	-	-	-	-	2	2	18
-	-	-	-	-	-	-	-	-	3	19
-	-	-	-	-	-	-	-	64	234	20-24
-	-	-	-	-	-	-	-	191	740	25-29
-	-	-	-	-	-	-	-	355	1.433	30-34
1	1	-	-	-	-	-	-	517	2.147	35-39
9	2	-	-	-	-	-	-	808	3.816	40-44
58	23	1	2	-	-	-	-	1.343	6.768	45-49
814	111	23	-	2	1	-	-	2.212	12.054	50-54
6.092	947	170	27	2	-	-	-	3.327	18.245	55-59
6.199	4.554	959	175	20	-	-	-	3.242	17.615	60-64
4.365	8.800	10.043	1.942	214	37	3	-	5.554	32.163	65-69
1.356	3.165	11.586	10.998	1.764	210	20	1	5.887	35.387	70-74
357	892	3.759	10.612	8.211	1.235	119	11	4.970	30.338	75-79
126	261	901	2.897	6.522	4.585	560	61	3.098	19.088	80-84
30	83	233	589	1.646	2.954	1.359	120	1.410	8.446	85-89
14	14	49	127	330	657	705	292	500	2.694	90 e oltre
19.421	18.853	27.724	27.369	18.711	9.679	2.766	485	33.484	191.177	Totale vedove superstiti
NE (a)										
-	-	-	-	-	-	-	-	2	6	Meno di 18
-	-	-	-	-	-	-	-	3	11	18
-	-	-	-	-	-	-	-	7	21	19
-	-	-	-	-	-	-	-	62	239	20-24
1	-	-	-	-	-	-	-	106	476	25-29
2	-	-	-	-	-	-	-	197	909	30-34
7	-	1	-	-	-	-	-	256	1.231	35-39
72	13	3	1	-	-	-	-	433	2.095	40-44
443	69	28	6	1	-	-	-	686	3.266	45-49
1.710	596	172	38	6	2	-	-	1.020	4.767	50-54
1.654	2.027	1.221	255	34	10	1	-	1.252	6.794	55-59
316	1.083	2.487	891	160	22	6	1	1.192	6.231	60-64
80	427	2.966	4.317	1.065	156	21	2	1.972	11.039	65-69
40	106	851	3.625	4.073	1.029	145	27	2.219	12.122	70-74
7	20	175	954	3.289	3.133	538	97	1.893	10.115	75-79
6	12	47	173	714	2.519	1.467	288	1.315	6.544	80-84
-	4	5	33	122	422	796	437	689	2.510	85-89
1	-	-	5	21	55	89	209	215	595	90 e oltre
4.339	4.357	7.956	10.298	9.485	7.348	3.063	1.061	13.519	68.971	Totale vedovi superstiti

Tav. 81 - Morti coniugati e separati secondo il sesso,

ANNO DI MATRIMONIO	ETÀ DEL CONIUGATO								
	Meno di 18	18	19	20-24	25-29	30-34	35-39	40-44	45-49
1980	3	4	7	43	15	4	3	6	10
1979	2	1	7	83	48	22	11	18	29
1978	-	4	6	94	46	20	17	16	25
1977	-	-	-	71	68	27	17	11	18
1976	-	-	1	47	84	56	21	26	24
1975	-	-	-	35	105	68	26	30	33
1974	-	-	-	28	100	90	30	33	36
1973	-	-	-	14	101	101	41	43	43
1972	-	-	-	6	86	131	54	55	47
1971	-	-	-	1	71	134	72	53	37
1970	-	-	-	-	43	183	135	69	50
1969	-	-	-	-	33	156	137	66	43
1968	-	-	-	-	16	160	157	89	65
1967	-	-	-	-	10	118	171	114	74
1966	-	-	-	-	2	89	221	162	95
1965	-	-	-	-	-	73	245	228	113
1964	-	-	-	-	-	53	274	283	134
1963	-	-	-	-	-	35	255	391	190
1962	-	-	-	-	-	10	158	442	252
1961	-	-	-	-	-	7	119	495	287
1960	-	-	-	-	-	1	98	534	441
1959	-	-	-	-	-	-	48	442	540
1958	-	-	-	-	-	-	26	408	602
1957	-	-	-	-	-	-	12	271	690
1956	-	-	-	-	-	-	8	222	726
1955	-	-	-	-	-	-	1	152	717
1954	-	-	-	-	-	-	1	80	727
1953	-	-	-	-	-	-	1	36	582
1952	-	-	-	-	-	-	-	24	448
1951	-	-	-	-	-	-	-	12	291
1950	-	-	-	-	-	-	-	5	216
1949	-	-	-	-	-	-	-	2	116
1948	-	-	-	-	-	-	-	1	58
1947	-	-	-	-	-	-	-	-	30
1946	-	-	-	-	-	-	-	-	10
1945	-	-	-	-	-	-	-	-	5
1944	-	-	-	-	-	-	-	-	1
1943	-	-	-	-	-	-	-	-	1
1942	-	-	-	-	-	-	-	-	-
1941	-	-	-	-	-	-	-	-	-
1940	-	-	-	-	-	-	-	-	-
1939	-	-	-	-	-	-	-	-	-
1938	-	-	-	-	-	-	-	-	-
1937	-	-	-	-	-	-	-	-	-
1936	-	-	-	-	-	-	-	-	-
1935	-	-	-	-	-	-	-	-	-
1934	-	-	-	-	-	-	-	-	-
1933	-	-	-	-	-	-	-	-	-
1932	-	-	-	-	-	-	-	-	-
1931	-	-	-	-	-	-	-	-	-
1930	-	-	-	-	-	-	-	-	-
1929	-	-	-	-	-	-	-	-	-
1928	-	-	-	-	-	-	-	-	-
1927	-	-	-	-	-	-	-	-	-
1926	-	-	-	-	-	-	-	-	-
1925	-	-	-	-	-	-	-	-	-
1924	-	-	-	-	-	-	-	-	-
1923	-	-	-	-	-	-	-	-	-
1922	-	-	-	-	-	-	-	-	-
1921	-	-	-	-	-	-	-	-	-
1920	-	-	-	-	-	-	-	-	-
1919	-	-	-	-	-	-	-	-	-
1918	-	-	-	-	-	-	-	-	-
1917	-	-	-	-	-	-	-	-	-
1916	-	-	-	-	-	-	-	-	-
1915	-	-	-	-	-	-	-	-	-
1914	-	-	-	-	-	-	-	-	-
1913	-	-	-	-	-	-	-	-	-
1912	-	-	-	-	-	-	-	-	-
1911	-	-	-	-	-	-	-	-	-
1910	-	-	-	-	-	-	-	-	-
1909	-	-	-	-	-	-	-	-	-
1908	-	-	-	-	-	-	-	-	-
1907	-	-	-	-	-	-	-	-	-
1906	-	-	-	-	-	-	-	-	-
1905	-	-	-	-	-	-	-	-	-
1904	-	-	-	-	-	-	-	-	-
1903	-	-	-	-	-	-	-	-	-
1902	-	-	-	-	-	-	-	-	-
Non indicato	1	-	1	16	68	117	149	281	403
TOTALE	6	9	22	438	896	1.655	2.508	5.100	8.209

M A S

Segue Tav. 81 - Morti coniugati e separati secondo il sesso,

ANNO DI MATRIMONIO	ETÀ DEL CONIUGATO									FEM
	Meno di 18	18	19	20-24	25-29	30-34	35-39	40-44	45-49	
1980	—	—	—	10	15	7	2	4	1	
1979	—	—	—	16	25	15	6	7	5	
1978	—	—	—	10	40	25	6	9	2	
1977	—	—	—	9	29	26	11	7	2	
1976	—	—	—	2	21	36	16	12	9	
1975	—	—	—	2	21	42	21	10	10	
1974	—	—	—	—	20	42	21	14	6	
1973	—	—	—	—	18	51	25	17	11	
1972	—	—	—	—	7	56	39	21	11	
1971	—	—	—	—	4	43	55	31	7	
1970	—	—	—	—	2	43	66	42	21	
1969	—	—	—	—	2	35	79	39	25	
1968	—	—	—	—	—	16	58	63	24	
1967	—	—	—	—	—	10	52	72	39	
1966	—	—	—	—	—	6	62	91	34	
1965	—	—	—	—	—	6	35	98	70	
1964	—	—	—	—	—	—	37	126	77	
1963	—	—	—	—	—	1	20	134	105	
1962	—	—	—	—	—	1	15	107	128	
1961	—	—	—	—	—	—	6	95	134	
1960	—	—	—	—	—	—	2	57	182	
1959	—	—	—	—	—	—	2	54	167	
1958	—	—	—	—	—	—	1	27	137	
1957	—	—	—	—	—	—	—	22	136	
1956	—	—	—	—	—	—	—	16	131	
1955	—	—	—	—	—	—	—	6	80	
1954	—	—	—	—	—	—	—	4	71	
1953	—	—	—	—	—	—	—	—	37	
1952	—	—	—	—	—	—	—	3	28	
1951	—	—	—	—	—	—	—	—	14	
1950	—	—	—	—	—	—	—	1	11	
1949	—	—	—	—	—	—	—	—	1	
1948	—	—	—	—	—	—	—	—	1	
1947	—	—	—	—	—	—	—	—	—	
1946	—	—	—	—	—	—	—	—	—	
1945	—	—	—	—	—	—	—	—	—	
1944	—	—	—	—	—	—	—	—	—	
1943	—	—	—	—	—	—	—	—	—	
1942	—	—	—	—	—	—	—	—	—	
1941	—	—	—	—	—	—	—	—	—	
1940	—	—	—	—	—	—	—	—	—	
1939	—	—	—	—	—	—	—	—	—	
1938	—	—	—	—	—	—	—	—	—	
1937	—	—	—	—	—	—	—	—	—	
1936	—	—	—	—	—	—	—	—	—	
1935	—	—	—	—	—	—	—	—	—	
1934	—	—	—	—	—	—	—	—	—	
1933	—	—	—	—	—	—	—	—	—	
1932	—	—	—	—	—	—	—	—	—	
1931	—	—	—	—	—	—	—	—	—	
1930	—	—	—	—	—	—	—	—	—	
1929	—	—	—	—	—	—	—	—	—	
1928	—	—	—	—	—	—	—	—	—	
1927	—	—	—	—	—	—	—	—	—	
1926	—	—	—	—	—	—	—	—	—	
1925	—	—	—	—	—	—	—	—	—	
1924	—	—	—	—	—	—	—	—	—	
1923	—	—	—	—	—	—	—	—	—	
1922	—	—	—	—	—	—	—	—	—	
1921	—	—	—	—	—	—	—	—	—	
1920	—	—	—	—	—	—	—	—	—	
1919	—	—	—	—	—	—	—	—	—	
1918	—	—	—	—	—	—	—	—	—	
1917	—	—	—	—	—	—	—	—	—	
1916	—	—	—	—	—	—	—	—	—	
1915	—	—	—	—	—	—	—	—	—	
1914	—	—	—	—	—	—	—	—	—	
1913	—	—	—	—	—	—	—	—	—	
1912	—	—	—	—	—	—	—	—	—	
1911	—	—	—	—	—	—	—	—	—	
1910	—	—	—	—	—	—	—	—	—	
1909	—	—	—	—	—	—	—	—	—	
1908	—	—	—	—	—	—	—	—	—	
1907	—	—	—	—	—	—	—	—	—	
1906	—	—	—	—	—	—	—	—	—	
1905	—	—	—	—	—	—	—	—	—	
1904	—	—	—	—	—	—	—	—	—	
1903	—	—	—	—	—	—	—	—	—	
1902	—	—	—	—	—	—	—	—	—	
1901	—	—	—	—	—	—	—	—	—	
Non indicato	—	—	—	2	16	39	39	81	97	
TOTALE	—	—	—	51	220	500	676	1.270	1.815	

la classe di età del coniuge superstite e l'anno di matrimonio

GE SUPERSTITE										TOTALE	
50-54	55-59	60-64	65-69	70-74	75-79	80-84	85-89	90 e oltre	Non indicata		
MINE											
2	3	5	5	2	1	3	—	—	—	60	
5	6	2	7	6	—	—	—	—	—	107	
7	10	5	9	5	6	3	—	—	—	145	
8	13	6	10	11	3	6	4	—	—	151	
5	4	5	10	17	9	4	—	—	—	159	
6	6	5	7	4	11	5	—	—	—	157	
10	10	8	11	14	6	3	2	1	11	179	
13	11	11	16	18	6	4	2	—	18	221	
15	18	6	26	22	10	6	3	1	13	254	
15	10	5	16	14	4	7	2	—	6	219	
13	8	7	10	4	7	2	3	—	15	243	
16	7	4	19	10	6	3	4	—	18	268	
15	11	8	10	9	8	6	3	4	18	253	
22	12	11	11	8	7	5	—	2	11	262	
30	21	20	13	6	3	11	2	—	17	316	
26	19	5	14	15	7	10	3	—	14	322	
53	21	9	15	7	5	6	1	1	15	373	
38	28	14	18	10	12	8	1	1	23	413	
67	32	14	14	13	12	8	3	1	23	438	
99	35	19	14	22	8	11	5	—	12	460	
150	51	28	18	19	16	5	1	1	12	542	
143	62	24	21	19	14	7	3	1	14	531	
187	69	32	30	19	12	7	3	1	39	564	
199	81	48	21	21	12	13	4	—	35	592	
218	106	47	33	17	13	7	4	1	29	622	
255	158	43	47	24	17	7	1	1	27	666	
253	180	90	45	35	13	7	—	—	26	731	
200	212	71	74	42	25	9	3	1	30	704	
190	252	126	75	35	22	9	9	2	33	784	
147	266	133	71	54	21	10	7	1	39	783	
173	363	213	135	58	23	18	4	2	28	1.029	
81	368	233	131	86	38	18	7	1	34	998	
53	377	290	215	103	42	19	3	2	47	1.152	
48	359	390	255	109	34	30	8	—	58	1.292	
42	301	385	359	153	47	32	7	2	55	1.383	
15	212	310	275	145	60	21	10	2	44	1.094	
11	120	209	223	97	50	18	5	4	37	774	
3	96	201	253	122	49	27	8	8	26	793	
—	70	255	391	218	88	27	10	3	51	1.113	
1	53	227	409	222	67	32	8	2	54	1.075	
1	31	227	621	357	100	33	14	3	58	1.445	
—	11	118	630	392	137	51	10	6	54	1.409	
—	1	81	710	503	184	49	14	3	53	1.598	
—	2	71	721	672	201	61	13	6	64	1.811	
—	1	43	469	710	247	69	14	5	59	1.616	
—	—	19	375	734	264	76	14	3	59	1.545	
—	—	12	251	783	304	79	12	9	56	1.506	
—	1	7	189	826	350	83	21	3	61	1.541	
—	—	6	115	697	440	121	22	6	59	1.466	
—	—	1	75	663	519	141	26	5	52	1.482	
—	—	2	65	648	832	259	35	13	82	1.936	
—	—	—	22	433	777	245	50	9	56	1.592	
—	—	1	6	255	828	347	54	14	50	1.555	
—	—	—	4	158	812	422	80	21	56	1.553	
—	—	—	—	91	727	504	91	14	44	1.475	
—	—	—	—	52	545	648	130	35	72	1.482	
—	—	—	—	26	431	634	139	31	59	1.320	
—	—	—	—	6	297	685	213	35	52	1.288	
—	—	—	—	3	129	655	283	43	52	1.165	
—	—	—	—	2	79	653	410	63	86	1.293	
—	—	—	—	1	57	498	489	121	66	1.232	
—	—	—	—	—	21	156	267	89	35	568	
—	—	—	—	—	—	48	88	23	4	163	
—	—	—	—	—	1	19	60	21	5	106	
—	—	—	—	—	—	19	37	19	8	83	
—	—	—	—	—	—	9	54	54	8	125	
—	—	—	—	—	—	—	73	70	7	157	
—	—	—	—	—	—	2	25	61	16	104	
—	—	—	—	—	—	4	24	56	6	90	
—	—	—	—	—	—	—	7	49	7	63	
—	—	—	—	—	—	—	—	33	7	47	
—	—	—	—	—	—	—	—	1	8	11	
—	—	—	—	—	—	—	—	1	11	17	
—	—	—	—	—	—	—	—	8	4	12	
—	—	—	—	—	—	—	—	9	5	14	
—	—	—	—	—	—	—	—	2	1	3	
—	—	—	—	—	—	—	—	4	—	4	
—	—	—	—	—	—	—	—	1	—	1	
—	—	—	—	—	—	—	—	1	1	2	
178	231	245	363	471	409	338	134	47	11.179	13.869	
3.013	4.339	4.357	7.956	10.298	9.485	7.348	3.063	1.061	13.519	68.971	

Tav. 82 - Morti coniugati e separati secondo

ANNO DI MATRIMONIO	ETÀ AL								
	Meno di 18	18	19	20-24	25-29	30-34	35-39	40-44	45-49
1980	-	-	-	31	30	16	3	5	6
1979	-	-	2	45	77	28	16	10	15
1978	-	-	-	49	78	35	18	16	11
1977	-	-	-	23	79	46	23	18	13
1976	-	-	-	7	81	68	34	22	20
1975	-	-	-	15	65	103	38	25	18
1974	-	-	-	3	50	112	60	22	28
1973	-	-	-	-	40	127	61	35	29
1972	-	-	-	-	26	118	98	49	33
1971	-	-	-	1	13	110	105	62	47
1970	-	-	-	-	9	101	181	87	61
1969	-	-	-	-	3	83	149	119	46
1968	-	-	-	-	3	42	156	157	79
1967	-	-	-	-	-	19	153	157	92
1966	-	-	-	-	-	12	140	217	124
1965	-	-	-	-	-	7	121	287	161
1964	-	-	-	-	-	8	98	300	219
1963	-	-	-	-	-	4	73	326	311
1962	-	-	-	-	-	2	39	290	379
1961	-	-	-	-	-	1	31	235	429
1960	-	-	-	-	-	-	17	199	544
1959	-	-	-	-	-	-	3	127	524
1958	-	-	-	-	-	-	1	79	481
1957	-	-	-	-	-	-	2	60	445
1956	-	-	-	-	-	-	1	37	378
1955	-	-	-	-	-	-	-	19	298
1954	-	-	-	-	-	-	-	11	214
1953	-	-	-	-	-	-	-	2	133
1952	-	-	-	-	-	-	-	2	100
1951	-	-	-	-	-	-	-	2	57
1950	-	-	-	-	-	-	-	3	33
1949	-	-	-	-	-	-	-	1	14
1948	-	-	-	-	-	-	-	-	4
1947	-	-	-	-	-	-	-	-	2
1946	-	-	-	-	-	-	-	-	1
1945	-	-	-	-	-	-	-	-	-
1944	-	-	-	-	-	-	-	-	-
1943	-	-	-	-	-	-	-	-	-
1942	-	-	-	-	-	-	-	-	-
1941	-	-	-	-	-	-	-	-	-
1940	-	-	-	-	-	-	-	-	-
1939	-	-	-	-	-	-	-	-	-
1938	-	-	-	-	-	-	-	-	-
1937	-	-	-	-	-	-	-	-	-
1936	-	-	-	-	-	-	-	-	-
1935	-	-	-	-	-	-	-	-	-
1934	-	-	-	-	-	-	-	-	-
1933	-	-	-	-	-	-	-	-	-
1932	-	-	-	-	-	-	-	-	-
1931	-	-	-	-	-	-	-	-	-
1930	-	-	-	-	-	-	-	-	-
1929	-	-	-	-	-	-	-	-	-
1928	-	-	-	-	-	-	-	-	-
1927	-	-	-	-	-	-	-	-	-
1926	-	-	-	-	-	-	-	-	-
1925	-	-	-	-	-	-	-	-	-
1924	-	-	-	-	-	-	-	-	-
1923	-	-	-	-	-	-	-	-	-
1922	-	-	-	-	-	-	-	-	-
1921	-	-	-	-	-	-	-	-	-
1920	-	-	-	-	-	-	-	-	-
1919	-	-	-	-	-	-	-	-	-
1918	-	-	-	-	-	-	-	-	-
1917	-	-	-	-	-	-	-	-	-
1916	-	-	-	-	-	-	-	-	-
1915	-	-	-	-	-	-	-	-	-
1914	-	-	-	-	-	-	-	-	-
1913	-	-	-	-	-	-	-	-	-
1912	-	-	-	-	-	-	-	-	-
1911	-	-	-	-	-	-	-	-	-
1910	-	-	-	-	-	-	-	-	-
1909	-	-	-	-	-	-	-	-	-
1908	-	-	-	-	-	-	-	-	-
1907	-	-	-	-	-	-	-	-	-
1906	-	-	-	-	-	-	-	-	-
1905	-	-	-	-	-	-	-	-	-
1904	-	-	-	-	-	-	-	-	-
1903	-	-	-	-	-	-	-	-	-
1902	-	-	-	-	-	-	-	-	-
Non indicato	4	2	1	60	186	391	526	835	1.419
TOTALE	4	2	3	234	740	1.433	2.147	3.816	6.768

M A S

il sesso, l'età e l'anno di matrimonio

LA MORTE

LA MORTE										TOTALE
50-54	55-59	60-64	65-69	70-74	75-79	80-84	85-89	90 e oltre	Non indicata	
14	18	17	23	16	16	9	3	—	—	207
23	24	25	35	31	26	9	6	2	—	374
23	27	18	37	37	26	14	5	1	—	395
16	28	24	38	44	24	14	5	2	—	397
18	28	36	54	40	28	15	2	2	—	455
25	39	33	51	49	24	12	8	3	—	508
37	45	34	53	61	36	24	7	2	—	574
40	36	42	84	64	40	31	8	1	—	638
47	48	62	97	86	63	32	16	2	—	777
28	28	38	42	67	46	26	6	6	—	625
41	50	23	48	49	44	20	8	5	—	727
46	41	22	35	38	39	16	19	3	—	659
65	41	18	46	36	42	27	13	6	—	731
71	46	35	48	48	35	26	8	3	—	741
79	79	37	58	44	37	27	14	9	—	877
115	64	46	51	66	39	41	20	3	—	1.021
145	92	40	69	62	48	46	11	6	—	1.144
181	107	42	73	53	47	42	13	6	—	1.278
201	108	69	64	61	40	34	21	7	—	1.315
249	149	78	85	67	50	28	31	5	—	1.436
412	212	84	87	58	44	27	20	7	—	1.711
455	244	90	105	78	53	49	16	8	—	1.752
609	303	131	107	73	56	34	22	11	—	1.907
632	331	141	141	79	50	33	22	3	—	1.939
761	427	157	142	113	66	43	17	4	—	2.146
838	532	204	176	99	65	48	13	5	—	2.297
866	667	270	190	133	79	47	30	9	—	2.516
781	747	302	272	137	67	45	27	7	—	2.520
714	904	374	304	141	102	42	26	8	—	2.717
579	983	443	323	161	111	44	24	6	—	2.733
555	1.346	694	511	256	117	47	24	9	—	3.595
334	1.244	819	610	261	134	72	22	11	—	3.522
297	1.252	1.064	776	366	172	96	25	11	—	4.063
183	1.368	1.355	1.127	451	203	78	44	16	—	4.825
107	1.082	1.408	1.258	524	221	92	56	10	—	4.758
82	694	1.075	1.059	447	215	92	50	13	—	3.728
22	439	725	798	387	196	93	33	11	—	2.704
13	279	701	961	499	234	92	30	10	—	2.819
5	248	880	1.380	689	304	123	32	15	—	3.676
1	146	732	1.443	752	289	113	43	17	—	3.536
—	96	683	2.044	1.189	410	145	40	13	—	4.620
—	39	459	2.089	1.226	503	150	55	17	—	4.518
—	13	285	2.177	1.440	526	164	36	17	—	4.658
—	3	144	2.268	1.827	692	205	61	18	—	5.218
—	—	120	1.555	2.076	725	229	51	16	—	4.772
—	2	68	1.144	1.997	840	220	63	12	—	4.346
—	—	21	830	2.294	951	271	66	17	—	4.450
—	—	15	522	2.298	1.064	305	71	24	—	4.299
—	—	6	324	2.012	1.253	347	101	27	—	4.070
—	—	4	176	1.804	1.499	401	106	24	—	4.014
—	—	5	163	1.774	2.073	619	127	33	—	4.794
—	—	1	65	1.062	1.866	622	144	28	—	3.788
—	—	—	23	651	2.000	721	187	32	—	3.614
—	—	1	12	432	1.983	903	231	50	—	3.612
—	—	—	5	200	1.670	1.066	214	54	—	3.209
—	—	—	4	128	1.351	1.218	307	66	—	3.074
—	—	—	3	54	973	1.289	366	62	—	2.747
—	—	—	1	22	590	1.371	501	97	—	2.582
—	—	—	—	8	301	1.340	566	123	—	2.338
—	—	—	—	4	174	1.178	774	153	—	2.283
—	—	—	—	4	117	870	1.013	229	—	2.233
—	—	—	—	1	49	228	468	151	—	897
—	—	—	—	—	3	84	144	36	—	267
—	—	—	—	—	—	33	91	36	—	163
—	—	—	—	—	—	33	56	31	—	121
—	—	—	—	—	—	1	99	90	—	219
—	—	—	—	—	—	—	30	113	—	229
—	—	—	—	—	—	—	11	121	—	187
—	—	—	—	—	—	3	63	70	—	114
—	—	—	—	—	—	—	43	70	—	77
—	—	—	—	—	—	—	19	58	—	42
—	—	—	—	—	—	3	6	33	—	32
—	—	—	—	—	—	—	3	29	—	21
—	—	—	—	—	—	—	—	21	—	7
—	—	—	—	—	—	—	—	7	—	2
—	—	—	—	—	—	—	—	2	—	3
—	—	—	—	—	—	—	—	3	—	—
—	—	—	—	—	—	—	—	—	—	2
—	—	—	—	—	—	—	—	—	—	2
2.344	3.546	3.419	5.917	6.161	5.193	3.225	1.469	514	—	35.212
12.054	18.245	17.615	32.163	35.387	30.338	19.088	8.446	2.694	—	191.177

Segue Tav. 82 - Morti coniugati e separati secondo

ANNO DI MATRIMONIO	ETÀ A L									
	Meno di 18	18	19	20-24	25-29	30-34	35-39	40-44	45-49	
										FEM
1980										5
1979	2	3	4	12	10	3	1	—	5	8
1978	2	2	4	33	13	15	3	—	3	7
1977	—	1	2	43	31	13	6	—	4	10
1976	—	—	3	27	28	17	6	—	3	9
1975	—	—	—	15	41	18	13	—	8	7
1974	—	—	—	20	40	30	10	—	7	9
1973	—	1	1	12	39	29	14	—	9	9
1972	—	—	—	6	43	50	17	—	14	10
1971	—	—	—	5	36	57	21	—	16	13
1970	—	—	—	1	25	59	33	—	11	23
1969	—	—	—	1	23	89	44	—	18	15
1968	—	—	—	1	14	81	47	—	35	20
1967	—	—	—	—	4	59	62	—	38	20
1966	—	—	—	—	4	49	71	—	35	40
1965	—	—	—	—	2	50	95	—	55	27
1964	—	—	—	—	1	30	87	—	84	40
1963	—	—	—	—	—	24	107	—	99	52
1962	—	—	—	—	—	18	105	—	133	61
1961	—	—	—	—	—	9	79	—	140	81
1960	—	—	—	—	—	5	48	—	169	92
1959	—	—	—	—	—	3	35	—	185	141
1958	—	—	—	—	—	—	25	—	156	152
1957	—	—	—	—	—	—	12	—	117	188
1956	—	—	—	—	—	—	6	—	84	218
1955	—	—	—	—	—	—	2	—	86	232
1954	—	—	—	—	—	—	—	—	50	245
1953	—	—	—	—	—	—	1	—	35	230
1952	—	—	—	—	—	—	—	—	20	167
1951	—	—	—	—	—	—	—	—	8	160
1950	—	—	—	—	—	—	—	—	5	118
1949	—	—	—	—	—	—	—	—	2	88
1948	—	—	—	—	—	—	—	—	1	38
1947	—	—	—	—	—	—	—	—	—	17
1946	—	—	—	—	—	—	—	—	—	15
1945	—	—	—	—	—	—	—	—	—	10
1944	—	—	—	—	—	—	—	—	—	2
1943	—	—	—	—	—	—	—	—	—	1
1942	—	—	—	—	—	—	—	—	—	—
1941	—	—	—	—	—	—	—	—	—	—
1940	—	—	—	—	—	—	—	—	—	—
1939	—	—	—	—	—	—	—	—	—	—
1938	—	—	—	—	—	—	—	—	—	—
1937	—	—	—	—	—	—	—	—	—	—
1936	—	—	—	—	—	—	—	—	—	—
1935	—	—	—	—	—	—	—	—	—	—
1934	—	—	—	—	—	—	—	—	—	—
1933	—	—	—	—	—	—	—	—	—	—
1932	—	—	—	—	—	—	—	—	—	—
1931	—	—	—	—	—	—	—	—	—	—
1930	—	—	—	—	—	—	—	—	—	—
1929	—	—	—	—	—	—	—	—	—	—
1928	—	—	—	—	—	—	—	—	—	—
1927	—	—	—	—	—	—	—	—	—	—
1926	—	—	—	—	—	—	—	—	—	—
1925	—	—	—	—	—	—	—	—	—	—
1924	—	—	—	—	—	—	—	—	—	—
1923	—	—	—	—	—	—	—	—	—	—
1922	—	—	—	—	—	—	—	—	—	—
1921	—	—	—	—	—	—	—	—	—	—
1920	—	—	—	—	—	—	—	—	—	—
1919	—	—	—	—	—	—	—	—	—	—
1918	—	—	—	—	—	—	—	—	—	—
1917	—	—	—	—	—	—	—	—	—	—
1916	—	—	—	—	—	—	—	—	—	—
1915	—	—	—	—	—	—	—	—	—	—
1914	—	—	—	—	—	—	—	—	—	—
1913	—	—	—	—	—	—	—	—	—	—
1912	—	—	—	—	—	—	—	—	—	—
1911	—	—	—	—	—	—	—	—	—	—
1910	—	—	—	—	—	—	—	—	—	—
1909	—	—	—	—	—	—	—	—	—	—
1908	—	—	—	—	—	—	—	—	—	—
1907	—	—	—	—	—	—	—	—	—	—
1906	—	—	—	—	—	—	—	—	—	—
1905	—	—	—	—	—	—	—	—	—	—
1904	—	—	—	—	—	—	—	—	—	—
1903	—	—	—	—	—	—	—	—	—	—
1902	—	—	—	—	—	—	—	—	—	—
1901	—	—	—	—	—	—	—	—	—	—
Non indicato	2	4	7	63	122	200	281	463	695	
TOTALE	6	11	21	239	476	909	1.231	2.095	3.266	

il sesso, l'età e l'anno di matrimonio

LA MORTE										TOTALE
50-54	55-59	60-64	65-69	70-74	75-79	80-84	85-89	90 e oltre	Non indicata	
MINE										
1	9	2	2	2	1	1	2	—	—	60
4	5	4	5	3	1	—	—	—	—	107
3	9	7	9	6	3	—	1	—	—	145
10	10	10	12	3	6	3	2	—	1	151
5	8	11	14	7	8	2	—	—	—	159
4	11	5	6	9	6	1	1	—	—	157
13	13	7	12	6	12	2	—	—	—	179
12	26	10	14	12	4	2	—	1	—	221
18	23	17	19	8	14	5	2	—	—	254
11	15	13	8	9	8	3	—	—	—	219
15	12	6	6	5	4	2	3	—	—	243
18	17	9	7	9	5	4	4	—	—	268
19	16	7	10	4	7	2	2	1	—	253
12	18	7	11	4	8	2	1	—	—	262
24	22	8	10	10	6	5	2	—	—	316
19	10	10	15	11	10	2	2	1	—	322
32	24	11	10	5	4	4	1	—	—	373
31	16	13	15	10	7	2	2	—	—	413
47	28	16	17	7	10	3	1	—	—	438
59	28	8	17	13	11	7	2	1	—	460
70	42	14	23	17	8	3	—	—	—	542
84	44	23	19	15	11	—	1	—	—	531
111	49	29	18	17	12	8	3	—	—	564
140	61	27	18	18	12	7	1	—	—	592
148	65	23	35	16	6	7	2	—	—	622
166	96	42	36	18	9	2	1	1	—	666
221	122	45	35	29	8	3	2	—	—	731
253	119	46	43	39	12	2	3	—	—	704
286	170	63	48	33	10	5	—	1	—	784
249	203	87	52	36	15	14	3	1	—	783
370	314	105	69	49	17	12	3	—	—	1.029
303	350	118	79	57	36	13	2	1	—	998
292	442	168	111	69	34	18	1	—	—	1.152
226	538	226	143	86	34	21	2	1	—	1.292
175	564	287	174	100	48	19	5	1	—	1.383
115	430	246	155	80	47	14	1	4	—	1.094
53	266	203	129	74	29	14	4	1	—	774
31	256	199	157	84	42	16	6	2	—	793
17	311	304	274	126	46	29	6	—	—	1.113
16	237	308	300	134	56	17	5	2	—	1.075
8	198	450	478	200	78	24	7	2	—	1.445
1	113	407	517	231	101	29	6	4	—	1.409
—	77	390	649	318	114	34	15	1	—	1.598
—	30	363	879	347	145	35	8	4	—	1.811
—	12	233	771	407	133	50	7	3	—	1.616
—	11	171	722	439	139	49	13	1	—	1.545
—	5	112	673	496	158	50	11	1	—	1.506
—	2	57	605	617	196	52	10	2	—	1.541
—	—	31	519	620	213	70	12	1	—	1.466
—	—	8	367	727	281	74	22	3	—	1.482
—	—	16	352	960	454	121	31	2	—	1.936
—	—	3	151	822	450	128	36	2	—	1.592
—	—	2	86	733	538	160	31	5	—	1.555
—	—	—	37	605	660	198	47	6	—	1.553
—	—	—	21	451	708	242	43	10	—	1.475
—	—	—	4	283	774	340	64	17	—	1.482
—	—	—	2	178	719	350	62	9	—	1.320
—	—	—	1	80	631	472	92	12	—	1.288
—	—	—	—	45	482	490	135	13	—	1.165
—	—	—	—	16	337	710	212	18	—	1.293
—	—	—	—	16	183	732	273	28	—	1.232
—	—	—	—	—	58	325	161	24	—	568
—	—	—	—	—	11	84	60	8	—	163
—	—	—	—	—	3	38	58	7	—	106
—	—	—	—	—	4	32	32	15	—	83
—	—	—	—	—	1	36	70	18	—	125
—	—	—	—	—	2	39	93	23	—	157
—	—	—	—	—	—	19	56	29	—	104
—	—	—	—	—	—	11	53	26	—	90
—	—	—	—	—	—	4	34	25	—	63
—	—	—	—	—	—	3	22	22	—	47
—	—	—	—	—	—	—	1	10	—	11
—	—	—	—	—	—	—	7	10	—	17
—	—	—	—	—	—	—	1	11	—	12
—	—	—	—	—	—	—	—	13	—	14
—	—	—	—	—	—	—	—	3	—	3
—	—	—	—	—	—	—	—	4	—	4
—	—	—	—	—	—	—	—	1	—	1
—	—	—	—	—	—	—	—	2	—	2
1.075	1.347	1.244	2.068	2.291	1.915	1.265	647	180	—	13.869
4.767	6.794	6.231	11.039	12.122	10.115	6.544	2.510	595	—	88.971

Tav. 83 – Morti in età di 14 anni ed oltre, per sesso, classi di età, grado di istruzione, settore di attività economica e posizione nella professione o condizione non professionale

CLASSI DI ETÀ	POSIZIONE NELLA PROFESSIONE E CONDIZIONE NON PROFESSIONALE	GRADO DI ISTRUZIONE												
		Laurea		Licenza scuola media superiore		Licenza scuola media inferiore		Licenza scuola elementare		Non indicato		Totale		
		M	F	M	F	M	F	M	F	M	F	M	F	MF
AGRICOLTURA														
14	1. Imprendit. e liberi prof.	-	-	-	-	-	-	-	-	-	-	-	-	-
	2. Dirigenti e impiegati . .	-	-	-	-	-	-	-	-	-	-	-	-	-
	3. Lavor. in proprio e coad.	-	-	-	-	-	-	-	-	-	-	-	-	-
	4. Lavoratori dipendenti . .	-	-	-	-	-	-	1	-	-	-	1	-	1
	TOTALE . . .	-	-	-	-	-	-	1	-	-	-	1	-	1
15-19	1. Imprendit. e liberi prof.	-	-	-	-	-	-	-	-	-	-	-	-	-
	2. Dirigenti e impiegati . .	-	-	-	-	-	-	-	-	-	-	-	-	-
	3. Lavor. in proprio e coad.	-	-	-	-	12	1	8	2	1	-	21	3	24
	4. Lavoratori dipendenti . .	-	-	-	-	15	2	24	8	2	2	41	12	53
	TOTALE . . .	-	-	-	-	27	3	32	10	3	2	62	15	77
20-24	1. Imprendit. e liberi prof.	-	1	-	-	-	-	-	-	-	-	1	1	1
	2. Dirigenti e impiegati . .	-	-	-	-	-	-	-	-	-	-	-	-	-
	3. Lavor. in proprio e coad.	-	-	2	-	22	5	17	2	4	3	45	10	55
	4. Lavoratori dipendenti . .	-	-	4	-	11	7	18	10	5	2	38	19	57
	TOTALE . . .	-	1	6	-	33	12	35	12	9	5	83	30	113
25-29	1. Imprendit. e liberi prof.	-	1	1	-	-	-	-	-	-	1	1	2	2
	2. Dirigenti e impiegati . .	-	-	-	-	-	-	-	-	-	-	-	-	-
	3. Lavor. in proprio e coad.	-	-	3	-	25	2	26	8	6	-	60	10	70
	4. Lavoratori dipendenti . .	-	-	3	-	7	2	26	11	2	-	38	13	51
	TOTALE . . .	-	1	7	-	32	4	52	19	8	-	99	24	123
30-34	1. Imprendit. e liberi prof.	-	-	1	-	-	-	2	-	-	3	-	3	3
	2. Dirigenti e impiegati . .	-	-	-	-	-	-	-	-	1	1	-	1	1
	3. Lavor. in proprio e coad.	-	-	1	-	14	1	50	15	3	-	68	16	84
	4. Lavoratori dipendenti . .	-	-	1	-	7	3	42	24	5	3	55	30	85
	TOTALE . . .	-	-	3	-	21	4	94	39	9	3	127	46	173
35-39	1. Imprendit. e liberi prof.	-	-	-	-	1	-	2	-	-	3	-	3	3
	2. Dirigenti e impiegati . .	-	-	-	-	-	-	-	-	1	-	1	-	1
	3. Lavor. in proprio e coad.	1	-	3	-	10	3	61	10	7	1	82	14	96
	4. Lavoratori dipendenti . .	-	-	-	-	9	3	69	29	9	2	87	34	121
	TOTALE . . .	1	-	3	-	20	6	132	39	16	4	172	49	221
40-44	1. Imprendit. e liberi prof.	-	-	-	-	-	-	4	1	-	4	1	5	5
	2. Dirigenti e impiegati . .	-	-	1	-	-	-	2	1	-	3	1	4	4
	3. Lavor. in proprio e coad.	1	-	5	1	13	2	170	36	24	5	213	44	257
	4. Lavoratori dipendenti . .	-	-	-	-	6	1	153	65	25	6	184	72	256
	TOTALE . . .	1	-	6	1	19	3	329	103	49	11	404	118	522
45-49	1. Imprendit. e liberi prof.	1	-	-	-	-	-	1	-	1	3	1	4	4
	2. Dirigenti e impiegati . .	-	-	1	-	2	-	2	-	1	6	-	6	6
	3. Lavor. in proprio e coad.	1	-	3	1	28	3	388	82	40	7	460	93	553
	4. Lavoratori dipendenti . .	1	-	1	-	11	-	285	98	33	9	331	107	438
	TOTALE . . .	3	-	5	1	41	3	676	180	75	17	800	201	1.001
50-54	1. Imprendit. e liberi prof.	1	-	-	-	2	-	7	-	-	10	-	10	10
	2. Dirigenti e impiegati . .	-	-	5	-	2	-	4	1	1	12	1	13	13
	3. Lavor. in proprio e coad.	1	-	10	1	29	3	644	106	73	8	757	118	875
	4. Lavoratori dipendenti . .	-	-	1	-	11	3	451	131	57	12	520	146	666
	TOTALE . . .	2	-	16	1	44	6	1.106	238	131	20	1.299	265	1.564

Segue Tav. 83 – Morti in età di 14 anni ed oltre, per sesso, classe di età, grado di istruzione, settore di attività economica e posizione nella professione o condizione non professionale

CLASSI DI ETÀ	POSIZIONE NELLA PROFESSIONE E CONDIZIONE NON PROFESSIONALE	GRADO DI ISTRUZIONE												
		Laurea		Licenza scuola media superiore		Licenza scuola media inferiore		Licenza scuola elementare		Non indicato		Totale		
		M	F	M	F	M	F	M	F	M	F	M	F	MF
<i>Segue AGRICOLTURA</i>														
55-59	1. Imprendit. e liberi prof.	1	1	2	-	-	-	5	-	3	-	11	1	12
	2. Dirigenti e impiegati . .	1	-	4	-	4	-	3	1	1	-	13	1	14
	3. Lavor. in proprio e coad.	2	-	8	-	45	3	844	161	74	12	973	176	1.149
	4. Lavoratori dipendenti . .	-	-	2	1	15	1	476	73	46	15	539	90	629
	TOTALE . . .	4	1	16	1	64	4	1.328	235	124	27	1.536	268	1.804
60-64	1. Imprendit. e liberi prof.	1	-	1	-	1	-	4	1	3	-	10	1	11
	2. Dirigenti e impiegati . .	1	-	2	-	1	-	3	-	-	-	7	-	7
	3. Lavor. in proprio e coad.	3	1	2	-	27	3	498	61	57	6	587	71	658
	4. Lavoratori dipendenti . .	1	-	-	-	11	-	227	32	35	6	274	38	312
	TOTALE . . .	6	1	5	-	40	3	732	94	95	12	878	110	988
65-69	1. Imprendit. e liberi prof.	1	-	3	-	2	-	4	-	3	-	13	-	13
	2. Dirigenti e impiegati . .	1	-	-	-	-	-	-	-	-	-	1	-	1
	3. Lavor. in proprio e coad.	4	-	1	-	20	1	648	95	63	11	736	107	843
	4. Lavoratori dipendenti . .	-	-	-	-	-	-	5	1	-	-	5	1	6
	TOTALE . . .	6	-	4	-	22	1	657	96	66	11	755	108	863
70-74	1. Imprendit. e liberi prof.	-	-	2	-	-	-	2	-	1	-	5	-	5
	2. Dirigenti e impiegati . .	-	-	-	-	-	-	-	-	-	-	-	-	-
	3. Lavor. in proprio e coad.	1	-	4	-	13	1	441	66	41	7	500	74	574
	4. Lavoratori dipendenti . .	-	-	-	-	-	-	4	1	4	-	8	1	9
	TOTALE . . .	1	-	6	-	13	1	447	67	46	7	513	75	588
75-79	1. Imprendit. e liberi prof.	3	-	-	-	1	-	4	-	-	-	8	-	8
	2. Dirigenti e impiegati . .	-	-	-	-	-	-	-	-	-	-	-	-	-
	3. Lavor. in proprio e coad.	5	-	5	1	14	2	317	62	35	8	376	73	449
	4. Lavoratori dipendenti . .	-	-	-	-	1	-	3	1	1	-	5	1	6
	TOTALE . . .	8	-	5	1	16	2	324	63	36	8	389	74	463
80-84	1. Imprendit. e liberi prof.	1	-	-	-	2	-	2	-	-	-	5	-	5
	2. Dirigenti e impiegati . .	-	-	-	-	-	-	-	-	-	-	-	-	-
	3. Lavor. in proprio e coad.	-	-	1	-	6	1	153	61	19	6	179	68	247
	4. Lavoratori dipendenti . .	-	-	-	-	-	-	1	1	1	-	2	1	3
	TOTALE . . .	1	-	1	-	8	1	156	62	20	6	186	69	255
85 e oltre	1. Imprendit. e liberi prof.	3	-	1	-	2	-	1	-	1	-	8	-	8
	2. Dirigenti e impiegati . .	-	-	-	-	-	-	-	-	-	-	-	-	-
	3. Lavor. in proprio e coad.	-	-	2	1	5	2	104	56	10	3	121	62	183
	4. Lavoratori dipendenti . .	-	-	-	-	-	-	2	1	-	-	2	1	3
	TOTALE . . .	3	-	3	1	7	2	107	57	11	3	131	63	194
Totale	1. Imprendit. e liberi prof.	12	3	11	-	11	-	38	2	12	1	84	6	90
	2. Dirigenti e impiegati . .	3	-	13	-	9	-	14	3	4	1	43	4	47
	3. Lavor. in proprio e coad.	19	1	50	5	283	33	4.369	823	457	77	5.178	939	6.117
	4. Lavoratori dipendenti . .	2	-	12	1	104	22	1.787	486	225	57	2.130	566	2.696
	TOTALE . . .	36	4	86	6	407	55	6.208	1.314	698	136	7.435	1.515	8.950

Segue Tav. 83 - Morti in età di 14 anni ed oltre, per sesso, classe di età, grado di istruzione, settore di attività economica e posizione nella professione o condizione non professionale

CLASSI DI ETÀ	POSIZIONE NELLA PROFESSIONE E CONDIZIONE NON PROFESSIONALE	GRADO DI ISTRUZIONE													
		Laurea		Licenza scuola media superiore		Licenza scuola media inferiore		Licenza scuola elementare		Non indicato		Totale			
		M	F	M	F	M	F	M	F	M	F	M	F	MF	
INDUSTRIA															
14	1. Imprendit. e liberi prof.	-	-	-	-	-	-	-	-	-	-	-	-	-	-
	2. Dirigenti e impiegati . .	-	-	-	-	-	-	-	-	-	-	-	-	-	-
	3. Lavor. in proprio e coad.	-	-	-	-	-	-	1	-	-	-	1	-	1	
	4. Lavoratori dipendenti . .	-	-	-	-	5	-	3	1	-	-	8	1	9	
	TOTALE	-	-	-	-	5	-	4	1	-	-	9	1	10	
15-19	1. Imprendit. e liberi prof.	-	-	1	-	-	-	-	-	-	-	1	-	1	
	2. Dirigenti e impiegati . .	-	-	-	-	-	3	-	-	-	-	-	3	3	
	3. Lavor. in proprio e coad.	-	-	1	-	8	-	-	-	5	-	14	-	14	
	4. Lavoratori dipendenti . .	-	-	7	1	285	39	130	15	49	4	471	59	530	
	TOTALE	-	-	9	1	293	42	130	15	54	4	486	62	548	
20-24	1. Imprendit. e liberi prof.	-	-	4	-	-	-	1	-	-	-	5	-	5	
	2. Dirigenti e impiegati . .	1	-	29	9	10	10	1	-	4	2	45	21	66	
	3. Lavor. in proprio e coad.	-	-	6	-	17	2	18	2	8	-	49	4	53	
	4. Lavoratori dipendenti . .	-	-	31	4	290	34	207	18	83	1	611	57	668	
	TOTALE	1	-	70	13	317	46	227	20	95	3	710	82	792	
25-29	1. Imprendit. e liberi prof.	1	-	2	-	3	-	1	-	-	-	7	-	7	
	2. Dirigenti e impiegati . .	3	-	34	9	18	19	1	-	2	1	58	29	87	
	3. Lavor. in proprio e coad.	-	-	2	-	24	1	19	1	6	-	51	2	53	
	4. Lavoratori dipendenti . .	1	-	20	2	226	12	199	26	61	5	507	45	552	
	TOTALE	5	-	58	11	271	32	220	27	69	6	623	76	699	
30-34	1. Imprendit. e liberi prof.	2	-	3	-	-	-	1	-	1	-	7	-	7	
	2. Dirigenti e impiegati . .	4	1	36	9	25	16	5	1	4	5	74	32	106	
	3. Lavor. in proprio e coad.	-	-	6	-	23	2	40	6	16	-	85	8	93	
	4. Lavoratori dipendenti . .	1	-	9	1	152	10	350	34	79	11	591	56	647	
	TOTALE	7	1	54	10	200	28	396	41	100	16	757	96	853	
35-39	1. Imprendit. e liberi prof.	2	1	9	-	4	-	4	-	-	-	19	1	20	
	2. Dirigenti e impiegati . .	4	2	39	7	36	10	9	1	5	-	93	20	113	
	3. Lavor. in proprio e coad.	-	-	7	-	32	3	52	8	10	1	101	12	113	
	4. Lavoratori dipendenti . .	1	-	7	4	145	13	451	57	93	9	697	83	780	
	TOTALE	7	3	62	11	217	26	516	66	108	10	910	116	1.026	
40-44	1. Imprendit. e liberi prof.	6	-	9	-	5	-	10	-	5	-	35	-	35	
	2. Dirigenti e impiegati . .	12	-	47	6	50	13	12	-	6	3	127	22	149	
	3. Lavor. in proprio e coad.	-	-	7	1	38	2	97	9	25	4	167	16	183	
	4. Lavoratori dipendenti . .	-	-	9	1	211	13	915	53	145	15	1.280	82	1.362	
	TOTALE	18	-	72	8	304	28	1.034	62	181	22	1.609	120	1.729	
45-49	1. Imprendit. e liberi prof.	3	1	13	1	11	1	17	-	4	-	48	3	51	
	2. Dirigenti e impiegati . .	9	1	56	4	57	12	32	4	18	1	172	22	194	
	3. Lavor. in proprio e coad.	-	-	2	1	42	2	195	9	41	2	280	14	294	
	4. Lavoratori dipendenti . .	1	-	15	2	229	16	1.481	113	243	18	1.969	149	2.118	
	TOTALE	13	2	86	8	339	31	1.725	126	306	21	2.469	188	2.657	
50-54	1. Imprendit. e liberi prof.	6	-	14	-	11	-	18	-	10	-	59	-	59	
	2. Dirigenti e impiegati . .	24	-	98	11	104	15	44	7	17	1	287	34	321	
	3. Lavor. in proprio e coad.	5	-	9	-	65	6	201	16	55	3	335	25	360	
	4. Lavoratori dipendenti . .	3	-	23	2	251	8	2.046	104	356	19	2.679	133	2.812	
	TOTALE	38	-	144	13	431	29	2.309	127	438	23	3.360	192	3.552	

Segue Tav. 83 - Morti in età di 14 anni ed oltre, per sesso, classe di età, grado di istruzione, settore di attività economica e posizione nella professione o condizione non professionale

CLASSI DI ETÀ	POSIZIONE NELLA PROFESSIONE E CONDIZIONE NON PROFESSIONALE	GRADO DI ISTRUZIONE												
		Laurea		Licenza scuola media superiore		Licenza scuola media inferiore		Licenza scuola elementare		Non indicato		Totale		
		M	F	M	F	M	F	M	F	M	F	M	F	MF
Segue INDUSTRIA														
55-59	1. Imprendit. e liberi prof.	19	1	29	-	14	-	30	-	11	-	103	1	104
	2. Dirigenti e impiegati . .	20	2	90	10	87	14	48	3	25	1	270	30	300
	3. Lavor. in proprio e coad.	2	-	11	-	51	5	265	15	54	8	383	28	411
	4. Lavoratori dipendenti .	4	-	13	1	223	3	2.087	56	351	20	2.678	80	2.758
	TOTALE . . .	45	3	143	11	375	22	2.430	74	441	29	3.434	139	3.573
60-64	1. Imprendit. e liberi prof.	19	-	14	-	13	-	21	-	8	-	75	-	75
	2. Dirigenti e impiegati . .	4	1	34	2	30	4	9	-	6	3	83	10	93
	3. Lavor. in proprio e coad.	2	-	2	-	30	1	153	16	32	1	219	18	237
	4. Lavoratori dipendenti .	-	-	6	-	46	2	549	12	84	6	685	20	705
	TOTALE . . .	25	1	56	2	119	7	732	28	130	10	1.062	48	1.110
65-69	1. Imprendit. e liberi prof.	6	-	13	-	13	1	20	-	8	-	60	1	61
	2. Dirigenti e impiegati . .	1	-	-	-	-	-	-	-	-	-	1	-	1
	3. Lavor. in proprio e coad.	1	1	6	1	18	-	131	12	27	2	183	16	199
	4. Lavoratori dipendenti .	-	-	-	-	-	-	11	2	4	-	15	2	17
	TOTALE . . .	8	1	19	1	31	1	162	14	39	2	259	19	278
70-74	1. Imprendit. e liberi prof.	9	-	17	-	5	-	19	-	15	-	65	-	65
	2. Dirigenti e impiegati . .	-	-	-	-	-	-	-	-	-	-	-	-	-
	3. Lavor. in proprio e coad.	-	-	7	-	12	1	69	8	14	2	102	11	113
	4. Lavoratori dipendenti .	-	-	-	-	-	-	-	-	-	-	-	-	-
	TOTALE . . .	9	-	24	-	17	1	88	8	29	2	167	11	178
75-79	1. Imprendit. e liberi prof.	5	-	10	-	12	-	6	1	10	-	43	1	44
	2. Dirigenti e impiegati . .	-	-	-	-	-	-	1	-	-	-	1	-	1
	3. Lavor. in proprio e coad.	1	-	1	-	6	1	39	8	6	1	53	10	63
	4. Lavoratori dipendenti .	-	-	-	-	-	-	1	1	-	-	1	1	2
	TOTALE . . .	6	-	11	-	18	1	47	10	16	1	98	12	110
80-84	1. Imprendit. e liberi prof.	4	-	9	-	2	-	11	-	2	-	28	-	28
	2. Dirigenti e impiegati . .	-	-	-	-	-	-	-	-	-	-	-	-	-
	3. Lavor. in proprio e coad.	-	-	1	-	4	-	13	6	3	-	21	6	27
	4. Lavoratori dipendenti .	-	-	-	-	-	-	1	-	-	-	1	-	1
	TOTALE . . .	4	-	10	-	6	-	25	6	5	-	50	6	56
85 e oltre	1. Imprendit. e liberi prof.	3	-	3	-	5	-	10	-	3	-	24	-	24
	2. Dirigenti e impiegati . .	-	-	-	-	-	-	-	-	-	-	-	-	-
	3. Lavor. in proprio e coad.	-	-	-	-	4	-	9	4	-	-	13	4	17
	4. Lavoratori dipendenti .	-	-	-	-	-	-	3	-	-	-	3	-	3
	TOTALE . . .	3	-	3	-	9	-	22	4	3	-	40	4	44
Totale	1. Imprendit. e liberi prof.	85	3	150	1	98	2	169	1	77	-	579	7	586
	2. Dirigenti e impiegati . .	82	7	463	67	417	116	162	16	87	17	1.211	223	1.434
	3. Lavor. in proprio e coad.	11	1	68	3	374	26	1.302	120	302	24	2.057	174	2.231
	4. Lavoratori dipendenti .	11	-	140	18	2.063	150	8.434	492	1.548	108	12.196	768	12.964
	TOTALE . . .	189	11	821	89	2.952	294	10.067	629	2.014	149	16.043	1.172	17.215

Segue Tav. 83 - Morti in età di 14 anni ed oltre, per sesso, classe di età, grado di istruzione, settore di attività economica e posizione nella professione o condizione non professionale

CLASSI DI ETÀ	POSIZIONE NELLA PROFESSIONE E CONDIZIONE NON PROFESSIONALE	GRADO DI ISTRUZIONE												Totale		
		Laurea		Licenza scuola media superiore		Licenza scuola media inferiore		Licenza scuola elementare		Non indicato						
		M	F	M	F	M	F	M	F	M	F	M	F	M	F	MF
ALTRE ATTIVITÀ																
14	1. Imprendit. e liberi prof.	-	-	-	-	-	-	-	-	-	-	-	-	-	-	-
	2. Dirigenti e impiegati . . .	-	-	-	-	-	-	-	-	-	-	-	-	-	-	-
	3. Lavor. in proprio e coad.	-	-	-	-	-	-	-	-	-	-	-	-	-	-	-
	4. Lavoratori dipendenti . . .	-	-	-	-	4	1	4	-	1	-	9	1	10		
	TOTALE	-	-	-	-	4	1	4	-	1	-	9	1	10		
15-19	1. Imprendit. e liberi prof.	-	-	1	-	-	-	-	-	-	1	-	1			
	2. Dirigenti e impiegati . . .	-	-	3	4	7	4	1	-	3	2	14	10	24		
	3. Lavor. in proprio e coad.	-	-	1	-	14	2	10	1	1	-	26	3	29		
	4. Lavoratori dipendenti . . .	-	-	13	3	187	31	93	11	39	3	332	48	380		
	TOTALE	-	-	18	7	208	37	104	12	43	5	373	61	434		
20-24	1. Imprendit. e liberi prof. . .	3	-	4	1	-	-	-	-	3	-	10	1	11		
	2. Dirigenti e impiegati . . .	2	6	73	37	51	18	7	2	31	13	164	76	240		
	3. Lavor. in proprio e coad.	-	-	8	3	59	3	22	2	21	1	110	9	119		
	4. Lavoratori dipendenti . . .	1	1	21	9	221	30	130	16	83	9	456	65	521		
	TOTALE	6	7	106	50	331	51	159	20	138	23	740	151	891		
25-29	1. Imprendit. e liberi prof.	31	4	7	-	2	-	3	-	6	1	49	5	54		
	2. Dirigenti e impiegati . . .	15	19	86	55	48	35	13	5	52	18	214	132	346		
	3. Lavor. in proprio e coad.	1	-	12	1	64	4	46	9	14	2	137	16	153		
	4. Lavoratori dipendenti . . .	1	2	25	5	165	25	134	15	63	6	388	53	441		
	TOTALE	48	25	130	61	279	64	196	29	135	27	788	206	994		
30-34	1. Imprendit. e liberi prof.	32	4	11	1	5	-	3	1	10	-	61	6	67		
	2. Dirigenti e impiegati . . .	30	29	104	58	97	37	16	8	63	24	310	156	466		
	3. Lavor. in proprio e coad.	3	1	10	5	84	13	76	15	41	7	214	41	255		
	4. Lavoratori dipendenti . . .	1	2	28	6	145	24	206	28	77	9	457	69	526		
	TOTALE	66	36	153	70	331	74	301	52	191	40	1.042	272	1.314		
35-39	1. Imprendit. e liberi prof.	27	2	15	-	10	1	4	-	8	2	64	5	69		
	2. Dirigenti e impiegati . . .	51	32	120	66	115	28	29	8	73	31	388	165	553		
	3. Lavor. in proprio e coad.	3	-	23	4	95	14	150	21	42	6	313	45	358		
	4. Lavoratori dipendenti . . .	9	3	21	6	131	19	312	27	96	13	569	68	637		
	TOTALE	90	37	179	76	351	62	495	56	219	52	1.334	283	1.617		
40-44	1. Imprendit. e liberi prof.	32	4	14	2	7	2	11	-	10	1	74	9	83		
	2. Dirigenti e impiegati . . .	52	28	139	65	164	22	40	7	118	40	513	162	675		
	3. Lavor. in proprio e coad.	5	-	21	4	135	22	251	53	73	19	485	98	583		
	4. Lavoratori dipendenti . . .	7	-	27	7	192	31	560	71	144	13	930	122	1.052		
	TOTALE	96	32	201	78	498	77	862	131	345	73	2.002	391	2.393		
45-49	1. Imprendit. e liberi prof.	60	4	21	-	10	1	17	-	24	3	132	8	140		
	2. Dirigenti e impiegati . . .	77	33	206	81	216	48	80	8	169	30	748	200	948		
	3. Lavor. in proprio e coad.	10	3	35	3	179	24	474	63	125	22	823	115	938		
	4. Lavoratori dipendenti . . .	15	-	27	16	237	24	929	97	225	28	1.433	165	1.598		
	TOTALE	152	40	289	100	642	97	1500	168	543	83	3.136	488	3.624		
50-54	1. Imprendit. e liberi prof.	136	9	34	1	21	4	28	2	51	4	270	20	290		
	2. Dirigenti e impiegati . . .	129	40	346	102	390	58	170	17	299	61	1.334	278	1.612		
	3. Lavor. in proprio e coad.	14	1	65	4	271	30	672	97	195	17	1.217	149	1.366		
	4. Lavoratori dipendenti . . .	18	6	42	15	292	29	1.365	124	353	31	2.070	205	2.275		
	TOTALE	297	56	487	122	974	121	2.235	240	898	113	4.891	652	5.543		

Segue Tav. 83 – Morti in età di 14 anni ed oltre, per sesso, classe di età, grado di istruzione, settore di attività economica e posizione nella professione o condizione non professionale

CLASSI DI ETÀ	POSIZIONE NELLA PROFESSIONE E CONDIZIONE NON PROFESSIONALE	GRADO DI ISTRUZIONE												
		Laurea		Licenza scuola media superiore		Licenza scuola media inferiore		Licenza scuola elementare		Non indicato		Totale		
		M	F	M	F	M	F	M	F	M	F	M	F	MF
		Segue ALTRE ATTIVITÀ												
55-59	1. Imprendit. e liberi prof.	214	10	45	4	18	4	30	6	68	6	375	30	405
	2. Dirigenti e impiegati . .	146	52	392	108	428	45	181	23	340	54	1.487	282	1.769
	3. Lavor. in proprio e coad.	17	3	58	12	292	40	866	155	226	28	1.459	238	1.697
	4. Lavoratori dipendenti .	27	3	48	9	257	17	1.371	94	330	18	2.033	141	2.174
	TOTALE . . .	404	68	543	133	995	106	2.448	278	964	106	5.354	691	6.045
60-64	1. Imprendit. e liberi prof.	168	3	30	2	17	3	27	1	48	1	290	10	300
	2. Dirigenti e impiegati . .	129	26	170	42	146	18	80	10	110	21	635	117	752
	3. Lavor. in proprio e coad.	22	1	31	2	162	16	499	66	123	18	837	103	940
	4. Lavoratori dipendenti .	12	2	28	4	80	13	471	62	116	15	707	96	803
	TOTALE . . .	331	32	259	50	405	50	1.077	139	397	55	2.469	326	2.795
65-69	1. Imprendit. e liberi prof.	175	2	32	2	13	1	23	3	57	2	300	10	310
	2. Dirigenti e impiegati . .	10	1	1	2	4	1	1	-	4	-	20	4	24
	3. Lavor. in proprio e coad.	17	1	34	2	141	16	508	98	114	18	814	135	949
	4. Lavoratori dipendenti .	-	-	-	-	3	-	12	-	-	-	15	-	15
	TOTALE . . .	202	4	67	6	161	18	544	101	175	20	1.149	149	1.298
70-74	1. Imprendit. e liberi prof.	154	-	21	2	7	-	13	3	41	3	236	8	244
	2. Dirigenti e impiegati . .	2	2	-	-	1	-	-	-	1	-	4	2	6
	3. Lavor. in proprio e coad.	5	2	15	1	85	8	304	59	58	4	467	74	541
	4. Lavoratori dipendenti .	-	-	1	-	1	-	2	-	-	-	4	-	4
	TOTALE . . .	161	4	37	3	94	8	319	62	100	7	711	84	795
75-79	1. Imprendit. e liberi prof.	123	5	15	-	3	-	10	2	27	4	178	11	189
	2. Dirigenti e impiegati . .	2	-	-	-	-	-	-	-	-	-	2	-	2
	3. Lavor. in proprio e coad.	10	-	22	3	43	8	155	67	33	6	263	84	347
	4. Lavoratori dipendenti .	-	1	-	-	-	-	2	1	1	-	3	2	5
	TOTALE . . .	135	6	37	3	46	8	167	70	61	10	446	97	543
80-84	1. Imprendit. e liberi prof.	55	1	9	-	2	-	4	2	18	2	88	5	93
	2. Dirigenti e impiegati . .	1	-	-	-	-	-	-	-	-	-	1	-	1
	3. Lavor. in proprio e coad.	7	-	9	1	23	6	67	50	18	7	124	64	188
	4. Lavoratori dipendenti .	-	-	-	-	-	-	2	1	-	-	2	1	3
	TOTALE . . .	63	1	18	1	25	6	73	53	36	9	215	70	285
85 e oltre	1. Imprendit. e liberi prof.	43	1	4	1	3	-	7	4	10	1	67	7	74
	2. Dirigenti e impiegati . .	-	-	-	-	-	-	-	-	-	-	-	-	-
	3. Lavor. in proprio e coad.	3	-	5	-	7	1	40	47	13	4	68	52	120
	4. Lavoratori dipendenti .	-	-	-	-	-	-	1	1	-	1	1	2	3
	TOTALE . . .	46	1	9	1	10	1	48	52	23	6	136	61	197
Totale	1. Imprendit. e liberi prof.	1.253	49	263	16	118	16	180	24	381	30	2.195	135	2.330
	2. Dirigenti e impiegati . .	646	268	1.640	620	1.667	314	618	88	1.263	294	5.834	1.584	7.418
	3. Lavor. in proprio e coad.	117	12	349	45	1.654	207	4.140	803	1.097	159	7.357	1.226	8.583
	4. Lavoratori dipendenti .	91	20	281	80	1.915	244	5.594	548	1.528	146	9.409	1.038	10.447
	TOTALE . . .	2.107	349	2.533	761	5.354	781	10.532	1.463	4.269	629	24.795	3.983	28.778

Segue Tav. 83 – Morti in età di 14 anni ed oltre, per sesso, classe di età, grado di istruzione, settore di attività economica e posizione nella professione o condizione non professionale

CLASSI DI ETÀ	POSIZIONE NELLA PROFESSIONE E CONDIZIONE NON PROFESSIONALE	GRADO DI ISTRUZIONE													
		Laurea		Licenza scuola media superiore		Licenza scuola media inferiore		Licenza scuola elementare		Non indicato		Totale			
		M	F	M	F	M	F	M	F	M	F	M	F	MF	
TOTALE ATTIVITÀ ECONOMICA															
14	1. Imprendit. e liberi prof.	-	-	-	-	-	-	-	-	-	-	-	-	-	-
	2. Dirigenti e impiegati . .	-	-	-	-	-	-	-	-	-	-	-	-	-	-
	3. Lavor. in proprio e coad.	-	-	-	-	-	-	1	-	-	-	-	1	-	1
	4. Lavoratori dipendenti . .	-	-	-	-	9	1	8	1	1	-	-	18	2	20
	TOTALE . . .	-	-	-	-	9	1	9	1	1	-	-	19	2	21
15-19	1. Imprendit. e liberi prof.	-	-	2	-	-	-	-	-	-	-	2	-	2	
	2. Dirigenti e impiegati . .	-	-	3	4	7	7	1	-	3	2	14	13	27	
	3. Lavor. in proprio e coad.	-	-	2	-	34	3	18	3	7	-	61	6	67	
	4. Lavoratori dipendenti . .	-	-	20	4	487	72	247	34	90	9	844	119	963	
	TOTALE . . .	-	-	27	8	528	82	266	37	100	11	921	138	1.059	
20-24	1. Imprendit. e liberi prof.	3	1	8	1	-	-	1	-	3	-	15	2	17	
	2. Dirigenti e impiegati . .	3	6	102	46	61	28	8	2	35	15	209	97	306	
	3. Lavor. in proprio e coad.	-	-	16	3	98	10	57	6	33	4	204	23	227	
	4. Lavoratori dipendenti . .	1	1	56	13	522	71	355	44	171	12	1.105	141	1.246	
	TOTALE . . .	7	8	182	63	681	109	421	52	242	31	1.533	263	1.796	
25-29	1. Imprendit. e liberi prof.	32	5	10	-	5	-	4	-	6	1	57	6	63	
	2. Dirigenti e impiegati . .	18	19	120	64	66	54	14	5	54	19	272	161	433	
	3. Lavor. in proprio e coad.	1	-	17	1	113	7	91	18	26	2	248	28	276	
	4. Lavoratori dipendenti . .	2	2	48	7	398	39	359	52	126	11	933	111	1.044	
	TOTALE . . .	53	26	195	72	582	100	468	75	212	33	1.510	306	1.816	
30-34	1. Imprendit. e liberi prof.	34	4	15	1	5	-	6	1	11	-	71	6	77	
	2. Dirigenti e impiegati . .	34	30	140	67	122	53	21	9	68	29	385	188	573	
	3. Lavor. in proprio e coad.	3	1	17	5	121	16	166	36	60	7	367	65	432	
	4. Lavoratori dipendenti . .	2	2	38	7	304	37	598	86	161	23	1.103	155	1.258	
	TOTALE . . .	73	37	210	80	552	106	791	132	300	59	1.926	414	2.340	
35-39	1. Imprendit. e liberi prof.	29	3	24	-	15	1	10	-	8	2	86	6	92	
	2. Dirigenti e impiegati . .	55	34	159	73	151	38	38	9	78	32	481	186	667	
	3. Lavor. in proprio e coad.	4	-	33	4	137	20	263	39	59	8	496	71	567	
	4. Lavoratori dipendenti . .	10	3	28	10	285	35	832	113	198	24	1.353	185	1.538	
	TOTALE . . .	98	40	244	87	588	94	1.143	161	343	66	2.416	448	2.864	
40-44	1. Imprendit. e liberi prof.	38	4	23	2	12	2	25	1	15	1	113	10	123	
	2. Dirigenti e impiegati . .	64	28	187	71	214	35	54	8	124	43	643	185	828	
	3. Lavor. in proprio e coad.	6	-	33	6	186	26	518	98	122	28	865	158	1.023	
	4. Lavoratori dipendenti . .	7	-	36	8	409	45	1.628	189	314	34	2.394	276	2.670	
	TOTALE . . .	115	32	279	87	821	108	2.225	296	575	106	4.015	629	4.644	
45-49	1. Imprendit. e liberi prof.	64	5	34	1	21	2	35	-	29	4	183	12	195	
	2. Dirigenti e impiegati . .	86	34	263	85	275	60	114	12	188	31	926	222	1.148	
	3. Lavor. in proprio e coad.	11	3	40	5	249	29	1.057	154	206	31	1.563	222	1.785	
	4. Lavoratori dipendenti . .	17	-	43	18	477	40	2.695	308	501	55	3.733	421	4.154	
	TOTALE . . .	178	42	380	109	1.022	131	3.901	474	924	121	6.405	877	7.282	
50-54	1. Imprendit. e liberi prof.	143	9	48	1	34	4	53	2	61	4	339	20	359	
	2. Dirigenti e impiegati . .	153	40	449	113	496	73	218	25	317	62	1.633	313	1.946	
	3. Lavor. in proprio e coad.	20	1	84	5	365	39	1.517	219	323	28	2.309	292	2.601	
	4. Lavoratori dipendenti . .	21	6	68	17	554	40	3.862	359	766	62	5.289	484	5.753	
	TOTALE . . .	337	56	647	136	1.449	156	5.650	605	1.487	156	9.550	1.109	10.659	

Segue Tav. 83 - Morti in età di 14 anni ed oltre, per sesso, classe di età, grado di istruzione, settore di attività economica e posizione nella professione o condizione non professionale

CLASSI DI ETÀ	POSIZIONE NELLA PROFESSIONE E CONDIZIONE NON PROFESSIONALE	GRADO DI ISTRUZIONE												
		Laurea		Licenza scuola media superiore		Licenza scuola media inferiore		Licenza scuola elementare		Non indicato		Totale		
		M	F	M	F	M	F	M	F	M	F	M	F	MF
Segue TOTALE ATTIVITÀ ECONOMICA														
55-59	1. Imprendit. e liberi prof.	234	12	76	4	32	4	65	6	82	6	489	32	521
	2. Dirigenti e impiegati . .	167	54	486	118	519	59	232	27	366	55	1.770	313	2.083
	3. Lavor. in proprio e coad.	21	3	77	12	388	48	1.975	331	354	48	2.815	442	3.257
	4. Lavoratori dipendenti .	31	3	63	11	495	21	3.934	223	727	53	5.250	311	5.561
	TOTALE . . .	453	72	702	145	1.434	132	6.206	587	1.529	162	10.324	1.098	11.422
60-64	1. Imprendit. e liberi prof.	188	3	45	2	31	3	52	2	59	1	375	11	386
	2. Dirigenti e impiegati . .	134	27	206	44	177	22	92	10	116	24	725	127	852
	3. Lavor. in proprio e coad.	27	2	35	2	219	20	1.150	143	212	25	1.643	192	1.835
	4. Lavoratori dipendenti .	13	2	34	4	137	15	1.247	106	235	27	1.666	154	1.820
	TOTALE . . .	362	34	320	52	564	60	2.541	261	622	77	4.409	484	4.893
65-69	1. Imprendit. e liberi prof.	182	2	48	2	28	2	47	3	68	2	373	11	384
	2. Dirigenti e impiegati . .	12	1	1	2	4	1	1	-	4	-	22	4	26
	3. Lavor. in proprio e coad.	22	2	41	3	179	17	1.287	205	204	31	1.733	258	1.991
	4. Lavoratori dipendenti .	-	-	-	-	3	-	28	3	4	-	35	3	38
	TOTALE . . .	216	5	90	7	214	20	1.363	211	280	33	2.163	276	2.439
70-74	1. Imprendit. e liberi prof.	163	-	40	2	12	-	34	3	57	3	306	8	314
	2. Dirigenti e impiegati . .	2	2	-	-	1	-	-	-	1	-	4	2	6
	3. Lavor. in proprio e coad.	6	2	26	1	110	10	814	133	113	13	1.069	159	1.228
	4. Lavoratori dipendenti .	-	-	1	-	1	-	6	1	4	-	12	1	13
	TOTALE . . .	171	4	67	3	124	10	854	137	175	16	1.391	170	1.561
75-79	1. Imprendit. e liberi prof.	131	5	25	-	16	-	20	3	37	4	229	12	241
	2. Dirigenti e impiegati . .	2	-	-	-	-	-	1	-	-	-	3	-	3
	3. Lavor. in proprio e coad.	16	-	28	4	63	11	511	137	74	15	692	167	859
	4. Lavoratori dipendenti .	-	1	-	-	1	-	6	3	2	-	9	4	13
	TOTALE . . .	149	6	53	4	80	11	538	143	113	19	933	183	1.116
80-84	1. Imprendit. e liberi prof.	60	1	18	-	6	-	17	2	20	2	121	5	126
	2. Dirigenti e impiegati . .	1	-	-	-	-	-	-	-	-	-	1	-	1
	3. Lavor. in proprio e coad.	7	-	11	1	33	7	233	117	40	13	324	138	462
	4. Lavoratori dipendenti .	-	-	-	-	-	-	4	2	1	-	5	2	7
	TOTALE . . .	68	1	29	1	39	7	254	121	61	15	451	145	596
85 e oltre	1. Imprendit. e liberi prof.	49	1	8	1	10	-	18	4	14	1	99	7	106
	2. Dirigenti e impiegati . .	-	-	-	-	-	-	-	-	-	-	-	-	-
	3. Lavor. in proprio e coad.	3	-	7	1	16	3	153	107	23	7	202	118	320
	4. Lavoratori dipendenti .	-	-	-	-	-	-	6	2	-	1	6	3	9
	TOTALE . . .	52	1	15	2	26	3	177	113	37	9	307	128	435
Totale	1. Imprendit. e liberi prof.	1.350	55	424	17	227	18	387	27	470	31	2.858	148	3.006
	2. Dirigenti e impiegati . .	731	275	2.116	687	2.093	430	794	107	1.354	312	7.088	1.811	8.899
	3. Lavor. in proprio e coad.	147	14	467	53	2.311	266	9.811	1.746	1.856	260	14.592	2.339	16.931
	4. Lavoratori dipendenti .	104	20	433	99	4.082	416	15.815	1.526	3.301	311	23.735	2.372	26.107
	TOTALE . . .	2.332	364	3.440	856	8.713	1.130	26.807	3.406	6.981	914	48.273	6.670	54.943

Segue Tav. 83 - Morti in età di 14 anni ed oltre, per sesso, classe di età, grado di istruzione, settore di attività economica e posizione nella professione o condizione non professionale

CLASSI DI ETÀ	POSIZIONE NELLA PROFESSIONE E CONDIZIONE NON PROFESSIONALE	GRADO DI ISTRUZIONE												Totale		
		Laurea		Licenza scuola media superiore		Licenza scuola media inferiore		Licenza scuola elementare		Non indicato						
		M	F	M	F	M	F	M	F	M	F	M	F	MF		
		CONDIZIONI NON PROFESSIONALI														
14	Persone in attesa di prima occupazione, studenti, casalinghe, ritirati dal lavoro, condizioni non indicate, ecc.	-	-	-	-	112	59	93	59	43	23	248	141	389		
15-19	» »	-	-	112	48	808	340	269	170	243	95	1.430	653	2.083		
20-24	» »	3	3	261	97	164	170	203	171	172	112	803	553	1.356		
25-29	» »	9	6	82	35	60	158	184	230	107	99	442	526	968		
30-34	» »	6	3	28	25	54	195	222	486	96	134	406	843	1.249		
35-39	» »	2	10	18	34	70	232	347	732	128	195	565	1.203	1.768		
40-44	» »	4	7	17	40	117	274	699	1.383	197	388	1.034	2.092	3.126		
45-49	» »	18	8	41	60	203	397	1.550	2.372	414	596	2.226	3.433	5.659		
50-54	» »	42	21	83	114	480	508	3.723	3.911	864	973	5.192	5.527	10.719		
55-59	» »	106	24	295	187	1.112	735	8.155	6.966	1.905	1.526	11.573	9.438	21.011		
60-64	» »	168	28	441	162	1.360	612	12.011	7.931	2.937	1.828	16.917	10.559	27.476		
65-69	» »	473	62	924	298	2.682	1.228	28.057	17.786	6.082	3.662	38.218	23.036	61.254		
70-74	» »	486	64	993	415	2.607	1.448	35.111	27.175	7.388	5.673	46.585	34.775	81.360		
75-79	» »	496	90	989	681	2.150	1.747	34.649	34.942	7.057	6.894	45.341	44.354	89.695		
80-84	» »	383	92	711	762	1.569	1.807	27.687	39.829	5.507	7.757	35.857	50.247	86.104		
85 e oltre	» »	423	91	636	819	1.246	2.053	24.573	47.951	4.740	9.453	31.618	60.367	91.985		
	TOTALE . . .	2.619	507	5.631	3.777	14.792	11.961	177.533	192.094	37.880	39.408	238.455	247.747	486.202		

Segue Tav. 83 - Morti in età di 14 anni ed oltre, per sesso, classe di età, grado di istruzione, settore di attività economica e posizione nella professione o condizione non professionale

CLASSI DI ETÀ	POSIZIONE NELLA PROFESSIONE E CONDIZIONE NON PROFESSIONALE	GRADO DI ISTRUZIONE												
		Laurea		Licenza scuola media superiore		Licenza scuola media inferiore		Licenza scuola elementare		Non indicato		Totale		
		M	F	M	F	M	F	M	F	M	F	M	F	MF
		TOTALE												
14	Condizioni professionali e non professionali . .	-	-	-	-	121	60	102	60	44	23	267	143	410
15-19	» »	-	-	139	56	1.334	422	535	207	343	106	2.351	791	3.142
20-24	» »	10	11	443	160	845	279	624	223	414	143	2.336	816	3.152
25-59	» »	62	32	277	107	642	256	652	305	319	132	1.952	832	2.784
30-34	» »	79	40	238	105	606	301	1.013	618	396	193	2.332	1.257	3.589
35-39	» »	100	50	262	121	658	326	1.490	893	471	261	2.981	1.651	4.632
40-44	» »	119	39	296	127	938	382	2.924	1.679	772	494	5.049	2.721	7.770
45-49	» »	196	50	421	169	1.225	528	5.451	2.846	1.336	717	8.631	4.310	12.941
50-54	» »	379	77	730	250	1.929	664	9.373	4.516	2.331	1.129	14.742	6.636	21.378
55-59	» »	559	96	997	332	2.546	867	14.361	7.553	3.434	1.688	21.897	10.536	32.433
60-64	» »	530	60	761	214	1.924	672	14.552	8.192	3.559	1.905	21.326	11.043	32.369
65-69	» »	689	67	1.014	305	2.896	1.248	29.420	17.997	6.362	3.695	40.381	23.312	63.693
70-74	» »	657	68	1.060	418	2.731	1.458	35.965	27.312	7.563	5.689	47.976	34.945	82.921
75-79	» »	645	96	1.042	685	2.230	1.758	35.187	35.085	7.170	6.913	46.274	44.537	90.811
80-84	» »	451	93	740	763	1.808	1.814	27.941	39.950	5.568	7.772	36.308	50.392	86.700
85 e oltre	» »	475	92	651	821	1.272	2.056	24.750	48.064	4.777	9.462	31.925	60.495	92.420
	TOTALE . . .	4.951	871	9.071	4.633	23.505	13.091	204.340	195.500	44.861	40.322	286.728	254.417	541.145

Tav. 84 - Morti a meno di un anno di vita per sesso, età al decesso, consanguineità dei genitori, classe di età della madre e ordine di nascita (a)

CONSANGUINEITÀ DEI GENITORI	M A S C H I						F E M M I N E						T O T A L E					
	Meno di 1 gior- no	da 1 a 6 gior- ni	da 7 a 29 gior- ni	meno di 1 mese	da 1 a 11 mesi	Totale meno di 1 anno	Meno di 1 gior- no	da 1 a 6 gior- ni	da 7 a 29 gior- ni	meno di 1 mese	da 1 a 11 mesi	Totale meno di 1 anno	Meno di 1 gior- no	da 1 a 6 gior- ni	da 7 a 29 gior- ni	meno di 1 mese	da 1 a 11 mesi	Totale meno di anno
MADRI IN ETÀ MENO DI 20 ANNI																		
PRIMOGENITI																		
Consanguinei	1	1	2	4	2	6	3	-	2	3	2	5	4	1	2	7	4	11
Non consang.	98	93	29	220	53	273	54	49	24	127	36	163	152	142	53	347	89	436
Cons. ignota	11	14	5	30	11	41	3	9	3	15	11	26	14	23	8	45	22	67
TOTALE	110	108	36	254	66	320	60	58	27	145	49	194	170	166	63	399	115	514
SECONDOGENITI																		
Consanguinei	-	1	1	2	1	3	-	-	-	-	-	-	1	1	2	1	3	
Non consang.	19	20	4	43	20	63	9	9	6	24	10	34	28	29	10	67	30	97
Cons. ignota	6	2	-	8	3	11	1	-	-	1	2	3	7	2	-	9	5	14
TOTALE	25	23	5	53	24	77	10	9	6	25	12	37	35	32	11	78	36	114
TERZOGENITI																		
Consanguinei	-	-	-	-	-	-	-	1	-	1	1	2	-	1	-	1	1	2
Non consang.	2	2	-	4	2	6	3	2	1	6	2	8	5	4	1	10	4	14
Cons. ignota	-	1	1	2	-	2	-	-	-	-	-	-	-	1	1	2	-	2
TOTALE	2	3	1	6	2	8	3	3	1	7	3	10	5	6	2	13	5	18
ALTRI																		
Consanguinei	-	-	-	-	-	-	-	-	-	-	-	-	-	-	-	-	-	-
Non consang.	-	1	-	1	-	1	-	-	-	-	1	1	-	1	-	1	1	2
Cons. ignota	-	-	-	-	-	-	-	-	-	-	-	-	-	-	-	-	-	-
TOTALE	-	1	-	1	-	1	-	-	-	-	1	1	-	1	-	1	1	2
NON INDICATO																		
Consanguinei	-	-	-	-	-	-	-	-	-	-	-	-	-	-	-	-	-	-
Non consang.	-	-	-	-	-	-	-	-	-	-	1	1	-	-	-	-	1	1
Cons. ignota	-	-	1	1	1	2	-	-	-	-	1	1	-	-	1	1	2	3
TOTALE	-	-	1	1	1	2	-	-	-	-	2	2	-	-	1	1	3	4
20 - 34 ANNI																		
PRIMOGENITI																		
Consanguinei	5	10	5	20	4	24	9	11	1	21	6	27	14	21	6	41	10	51
Non consang.	476	487	164	1.127	240	1.367	360	351	134	845	195	1.040	836	838	298	1.972	435	2.407
Cons. ignota	54	56	16	126	40	166	31	30	13	74	32	106	85	86	29	200	72	272
TOTALE	535	553	185	1.273	284	1.557	400	392	148	940	233	1.173	935	945	333	2.213	517	2.730
SECONDOGENITI																		
Consanguinei	12	7	2	21	4	25	10	8	2	20	6	26	22	15	4	41	10	51
Non consang.	349	396	143	888	224	1.112	248	245	94	587	172	759	597	641	237	1.475	396	1.871
Cons. ignota	44	46	20	110	37	147	27	25	7	59	28	87	71	71	27	169	65	234
TOTALE	405	449	165	1.019	265	1.284	285	278	103	666	206	872	690	727	268	1.685	471	2.156
TERZOGENITI																		
Consanguinei	4	7	-	11	4	15	4	4	1	9	3	12	8	11	1	20	7	27
Non consang.	127	151	47	325	97	422	101	112	43	256	69	325	228	263	90	581	166	747
Cons. ignota	17	14	7	38	15	53	12	8	5	25	10	35	29	22	12	63	25	88
TOTALE	148	172	54	374	116	490	117	124	49	290	82	372	265	296	103	664	198	862
ALTRI																		
Consanguinei	10	2	-	12	6	18	1	2	2	5	1	6	11	4	2	17	7	24
Non consang.	86	74	32	192	86	278	70	59	34	163	62	225	156	133	66	355	148	503
Cons. ignota	6	8	3	17	8	25	7	12	1	20	9	29	13	20	4	37	17	54
TOTALE	102	84	35	221	100	321	78	73	37	188	72	260	180	157	72	409	172	581
NON INDICATO																		
Consanguinei	-	-	-	-	-	-	-	-	-	-	-	-	-	-	-	-	-	-
Non consang.	1	1	2	4	3	7	2	-	-	2	3	5	3	1	2	6	6	12
Cons. ignota	1	3	1	5	7	12	1	3	1	5	4	9	2	6	2	10	11	21
TOTALE	2	4	3	9	10	19	3	3	1	7	7	14	5	7	4	16	17	33

(a) L'ordine di nascita rispetto a tutti i nati (vivi e morti) avuti in precedenza dalla donna.

Segue Tav. 84 - Morti a meno di un anno di vita per sesso, età al decesso, consanguineità dei genitori, classe di età della madre e ordine di nascita (a)

CONSANGUINEITÀ DEI GENITORI	MASCHI						FEMMINE						TOTALE					
	Meno di 1 gior- no	da 1 a 6 gior- ni	da 7 a 29 gior- ni	meno di 1 mese	da 1 a 11 mesi	Totale meno di 1 anno	Meno di 1 gior- no	da 1 a 6 gior- ni	da 7 a 29 gior- ni	meno di 1 mese	da 1 a 11 mesi	Totale meno di 1 anno	Meno di 1 gior- no	da 1 a 6 gior- ni	da 7 a 29 gior- ni	meno di 1 mese	da 1 a 11 mesi	Totale meno di 1 anno
35 ANNI ED OLTRE																		
PRIMOGENITI																		
Consanguinei	-	-	-	-	1	1	1	3	-	4	2	6	1	3	-	4	3	7
Non consang.	59	45	9	113	13	126	23	21	9	53	11	64	82	66	18	166	24	190
Cons. ignota	9	7	3	19	2	21	2	4	1	7	2	9	11	11	4	26	4	30
TOTALE	68	52	12	132	16	148	26	28	10	64	15	79	94	80	22	196	31	227
SECONDOGENITI																		
Consanguinei	2	3	-	5	1	6	-	-	-	-	-	-	2	3	-	5	1	6
Non consang.	60	71	21	152	24	176	32	34	16	82	24	106	92	105	37	234	48	282
Cons. ignota	7	5	1	13	3	16	5	5	-	10	2	12	12	10	1	23	5	28
TOTALE	69	79	22	170	28	198	37	39	16	92	26	118	108	118	38	282	54	316
TERZOGENITI																		
Consanguinei	1	2	-	3	-	3	1	1	1	3	2	5	2	3	1	6	2	8
Non consang.	37	40	15	92	20	112	27	26	13	66	12	78	64	66	28	158	32	190
Cons. ignota	4	2	2	8	3	11	1	2	2	5	1	6	5	4	4	13	4	17
TOTALE	42	44	17	103	23	126	29	29	16	74	15	89	71	73	33	177	38	215
ALTRI																		
Consanguinei	1	1	-	2	3	5	1	2	-	3	-	3	2	3	-	5	3	8
Non consang.	51	52	24	127	38	165	59	41	16	116	43	159	110	93	40	243	81	324
Cons. ignota	10	6	2	18	5	23	6	4	3	13	7	20	16	10	5	31	12	43
TOTALE	62	59	26	147	46	193	66	47	19	132	50	182	128	106	45	279	96	375
NON INDICATO																		
Consanguinei	-	-	-	-	-	-	-	-	-	-	-	-	-	-	-	-	-	-
Non consang.	2	1	-	3	1	4	1	1	-	1	1	1	2	2	-	4	1	5
Cons. ignota	1	-	-	1	1	2	-	1	-	1	-	1	1	1	-	2	1	3
TOTALE	3	1	-	4	2	6	-	2	-	2	-	2	3	3	-	6	2	8
ETÀ DELLA MADRE NON INDICATA																		
PRIMOGENITI																		
Consanguinei	-	3	-	3	-	3	-	2	-	2	1	3	-	5	-	5	1	6
Non consang.	19	29	18	66	32	98	28	29	6	63	22	85	47	58	24	129	54	183
Cons. ignota	11	27	10	48	14	62	11	13	5	29	9	38	22	40	15	77	23	100
TOTALE	30	59	28	117	46	163	39	44	11	94	32	126	69	103	39	211	78	289
SECONDOGENITI																		
Consanguinei	-	-	-	-	1	1	-	2	-	2	1	3	-	2	-	2	2	4
Non consang.	15	25	6	46	9	55	14	15	7	36	7	43	29	40	13	82	16	98
Cons. ignota	2	10	6	18	8	26	2	5	2	9	3	12	4	15	8	27	11	38
TOTALE	17	35	12	64	18	82	16	22	9	47	11	58	33	57	21	111	29	140
TERZOGENITI																		
Consanguinei	-	-	1	1	-	1	-	8	2	13	3	16	-	12	1	25	8	33
Non consang.	3	4	5	12	5	17	3	3	-	8	1	9	6	5	3	19	3	33
Cons. ignota	-	-	1	1	2	3	5	3	-	4	2	6	5	3	1	9	3	12
TOTALE	3	4	7	14	7	21	8	11	2	21	4	25	11	15	9	35	11	46
ALTRI																		
Consanguinei	-	-	-	-	-	-	-	-	1	-	-	-	-	-	-	-	-	-
Non consang.	6	5	1	12	7	19	6	2	1	9	5	14	12	7	2	21	12	33
Cons. ignota	2	3	-	5	-	5	1	3	-	4	2	6	3	6	-	9	2	11
TOTALE	8	8	1	17	7	24	7	5	1	13	7	20	15	13	2	30	14	44
NON INDICATO																		
Consanguinei	-	-	-	-	-	-	-	-	-	-	1	1	-	-	-	-	1	1
Non consang.	7	29	10	46	26	72	5	13	7	25	18	43	12	42	17	71	44	115
Cons. ignota	54	116	46	216	103	319	37	63	36	136	75	211	91	179	82	352	178	530
TOTALE	61	145	56	262	129	391	42	76	43	161	94	255	103	221	99	423	223	646

Segue Tav. 84 - Morti a meno di un anno di vita per sesso, età al decesso, consanguineità dei genitori, classe di età della madre e ordine di nascita (a)

CONSANGUINEITÀ DEI GENITORI	MASCHI						FEMMINE						TOTALE					
	Meno di 1 gior- no	da 1 a 6 gior- ni	da 7 a 29 gior- ni	meno di 1 mese	da 1 a 11 mesi	Totale meno di 1 anno	Meno di 1 gior- no	da 1 a 6 gior- ni	da 7 a 29 gior- ni	meno di 1 mese	da 1 a 11 mesi	Totale meno di 1 anno	Meno di 1 gior- no	da 1 a 6 gior- ni	da 7 a 29 gior- ni	meno di 1 mese	da 1 a 11 mesi	Totale meno di 1 anno
TOTALE																		
PRIMOGENITI																		
Consanguinei . . .	6	14	7	27	7	34	13	16	1	30	11	41	19	30	8	57	18	75
Non consang. . . .	652	654	220	1.526	338	1.864	465	450	173	1.088	264	1.352	1.117	1.104	393	2.614	602	3.216
Cons. ignota	85	104	34	223	67	290	47	56	22	125	54	179	132	160	56	348	121	469
TOTALE . . .	743	772	261	1.776	412	2.188	525	522	196	1.243	329	1.572	1.268	1.294	457	3.019	741	3.760
SECONDOGENITI																		
Consanguinei . . .	14	11	3	28	7	35	10	10	2	22	7	29	24	21	5	50	14	64
Non consang. . . .	443	512	174	1.129	277	1.406	303	303	123	729	213	942	746	815	297	1.858	490	2.348
Cons. ignota	59	63	27	149	51	200	35	35	9	79	35	114	94	98	36	228	86	314
TOTALE . . .	516	586	204	1.306	335	1.641	348	348	134	830	255	1.085	864	934	338	2.136	590	2.726
TERZOGENITI																		
Consanguinei . . .	5	9	1	15	4	19	5	6	2	13	6	19	10	15	3	28	10	38
Non consang. . . .	169	197	67	433	124	557	134	148	59	341	86	427	303	345	126	774	210	984
Cons. ignota	21	17	11	49	20	69	18	13	7	38	12	50	39	30	18	87	32	119
TOTALE . . .	195	223	79	497	148	645	157	167	68	392	104	496	352	390	147	889	252	1.141
ALTRI																		
Consanguinei . . .	11	3	-	14	9	23	2	4	2	8	1	9	13	7	2	22	10	32
Non consang. . . .	143	132	57	332	131	463	135	102	51	288	111	399	278	234	108	620	242	862
Cons. ignota	18	17	5	40	13	53	14	19	4	37	18	55	32	36	9	77	31	108
TOTALE . . .	172	152	62	386	153	539	151	125	57	333	130	463	323	277	119	719	283	1.002
NON INDICATO																		
Consanguinei . . .	-	-	-	-	-	-	-	-	-	-	1	1	-	-	-	-	1	1
Non consang. . . .	10	31	12	53	30	83	7	14	7	28	22	50	17	45	19	81	52	133
Cons. ignota	56	119	48	223	112	335	38	67	37	142	80	222	94	186	85	365	192	557
TOTALE . . .	66	150	60	276	142	418	45	81	44	170	103	273	111	231	104	446	245	691

(a) Cfr. nota (a) a pag. 324.

Tav. 85 – Morti a meno di un anno di vita per sesso, età al decesso, ordine di nascita e presentazione del feto alla nascita

PRESENTAZIONE DEL FETO ALLA NASCITA	M A S C H I						F E M M I N E						T O T A L E					
	Meno di 1 gior- no	da 1 a 6 gior- ni	da 7 a 29 gior- ni	meno di 1 mese	da 1 a 11 mesi	Totale a meno di 1 anno	Meno di 1 gior- no	da 1 a 6 gior- ni	da 7 a 29 gior- ni	meno di 1 mese	da 1 a 11 mesi	Totale a meno di 1 anno	Meno di 1 gior- no	da 1 a 6 gior- ni	da 7 a 29 gior- ni	meno di 1 mese	da 1 a 11 mesi	Totale a meno di 1 anno
PRIMOGENITI																		
Vertice	554	619	211	1.384	330	1.714	370	417	161	948	262	1.210	924	1.036	372	2.332	592	2.924
Podice	137	86	23	246	10	256	111	57	13	181	13	194	248	143	36	427	23	450
Spalla	6	4	4	14	5	19	2	4	1	7	1	8	8	8	5	21	6	27
Faccia	5	3	—	8	—	8	5	3	1	9	1	10	10	6	1	17	1	18
Fronte	1	4	—	5	—	5	2	1	1	4	2	6	3	5	1	9	2	11
Bregma	2	2	1	5	—	5	—	—	—	—	1	1	2	2	1	5	1	6
Altre	20	16	13	51	9	60	12	11	8	31	9	40	32	29	21	82	18	100
Non indicata	18	36	9	63	58	121	23	29	11	63	40	103	41	65	20	126	98	224
Totale	743	772	261	1.776	412	2.188	525	522	196	1.243	329	1.572	1.268	1.294	457	3.019	741	3.760
SECONDOGENITI																		
Vertice	366	464	173	1.003	278	1.281	231	271	110	612	208	820	597	735	283	1.615	486	2.101
Podice	114	64	11	189	9	198	82	45	12	139	12	151	196	109	23	328	21	349
Spalla	11	8	2	21	2	23	5	6	—	11	1	12	16	14	2	32	3	35
Faccia	2	1	—	3	—	3	2	1	2	5	2	7	4	2	2	8	2	10
Fronte	2	1	—	3	1	4	1	2	—	3	1	4	3	3	—	6	2	8
Bregma	—	3	—	3	1	4	—	—	—	—	—	—	—	3	—	3	1	4
Altre	9	18	5	32	6	38	15	15	1	31	2	33	24	33	6	63	8	71
Non indicata	12	27	13	52	38	90	12	8	9	29	29	58	24	35	22	81	67	148
TOTALE	516	586	204	1.306	335	1.641	348	348	134	830	255	1.085	864	934	338	2.136	590	2.726
TERZOGENITI																		
Vertice	151	174	69	394	125	519	115	136	53	304	84	388	266	310	122	698	209	907
Podice	32	29	6	67	5	72	23	23	8	54	6	60	55	52	14	121	11	132
Spalla	4	1	—	5	—	5	2	2	2	6	—	6	6	3	2	11	—	11
Faccia	—	—	—	—	2	2	3	—	—	3	1	4	3	—	—	3	3	6
Fronte	1	—	—	1	1	2	2	—	—	2	—	2	3	—	—	3	1	4
Bregma	—	—	—	—	—	—	—	—	—	—	—	—	—	—	—	—	—	—
Altre	2	11	—	13	2	15	7	5	2	14	3	17	9	16	2	27	5	32
Non indicata	5	8	4	17	13	30	5	1	3	9	10	19	10	9	7	26	23	49
TOTALE	195	223	79	497	148	645	157	167	68	392	104	496	352	390	147	889	252	1.141
ALTRI																		
Vertice	121	124	56	301	119	420	104	98	46	248	103	351	225	222	102	549	222	771
Podice	32	14	5	51	3	54	34	14	2	50	7	57	66	28	7	101	10	111
Spalla	7	1	1	9	4	13	5	3	—	8	—	8	12	4	1	17	4	21
Faccia	1	1	—	2	1	3	2	1	1	4	2	6	3	2	1	6	3	9
Fronte	—	—	—	—	—	—	—	—	—	—	—	—	—	—	—	—	—	—
Bregma	1	—	—	1	—	1	1	—	—	1	—	1	2	—	—	2	—	2
Altre	7	5	—	12	7	19	4	5	4	13	1	14	11	10	4	25	8	33
Non indicata	3	7	—	10	19	29	1	4	4	9	17	26	4	11	4	19	36	55
TOTALE	172	152	62	386	153	539	151	125	57	333	130	463	323	277	119	719	283	1.002
NON INDICATO																		
Vertice	15	17	7	39	9	48	13	11	2	26	11	37	28	28	9	65	20	85
Podice	3	2	—	5	1	6	2	1	1	4	—	4	5	3	1	9	1	10
Spalla	1	—	—	1	1	2	—	—	—	—	—	1	1	—	—	1	2	3
Faccia	—	—	—	—	—	—	—	—	1	1	—	1	—	—	1	1	—	1
Fronte	—	—	—	—	—	—	—	—	—	—	1	1	—	—	—	—	—	1
Bregma	—	—	—	—	—	—	—	—	—	—	—	—	—	—	—	—	—	—
Altre	—	—	—	—	—	—	—	—	—	—	—	1	—	—	—	1	—	1
Non indicata	47	131	53	231	131	362	30	68	40	138	90	228	77	199	93	369	221	590
TOTALE	66	150	60	276	142	418	45	81	44	170	103	273	111	231	104	446	245	691
TOTALE																		
Vertice	1.207	1.398	516	3.121	861	3.982	833	933	372	2.138	668	2.806	2.040	2.331	888	5.259	1.529	6.788
Podice	318	195	45	558	28	586	252	140	36	428	38	466	570	335	81	986	66	1.052
Spalla	29	14	7	50	12	62	14	15	3	32	3	35	43	29	10	82	15	97
Faccia	8	5	—	13	3	16	12	5	5	22	6	28	20	10	5	35	9	44
Fronte	4	5	—	9	2	11	5	3	1	9	4	13	9	8	1	18	6	24
Bregma	3	5	1	9	1	10	1	—	—	1	1	2	4	5	1	10	2	12
Altre	38	52	18	108	24	132	38	37	15	90	15	105	76	89	33	198	39	237
Non indicata	85	209	79	373	259	632	71	110	67	248	186	434	156	319	146	621	445	1.066
TOTALE	1.692	1.883	666	4.241	1.190	5.431	1.226	1.243	499	2.968	921	3.889	2.918	3.126	1.165	7.209	2.111	9.320

Tav. 86 - Morti a meno di un anno di vita per sesso, età al decesso, ordine di nascita, durata della gestazione

DURATA DELLA GESTAZIONE	M A S C H I						F E M M I N E						T O T A L E					
	Meno di 1 giorno	da 1 a 6 giorni	da 7 a 29 giorni	meno di 1 mese	da 1 a 11 mesi	Totale meno di 1 anno	Meno di 1 giorno	da 1 a 6 giorni	da 7 a 29 giorni	meno di 1 mese	da 1 a 11 mesi	Totale meno di 1 anno	Meno di 1 giorno	da 1 a 6 giorni	da 7 a 29 giorni	meno di 1 mese	da 1 a 11 mesi	Totale meno di 1 anno
PRIMOGENITI																		
Fino a 27 settimane .	199	112	29	340	3	343	155	92	16	263	2	265	354	204	45	603	5	608
28-31	152	158	36	346	10	356	97	114	26	237	13	250	249	272	62	583	23	606
32-35	108	127	33	268	32	300	70	83	25	178	20	198	178	210	58	446	52	498
36-39	155	211	91	457	201	658	105	133	79	317	157	474	260	344	170	774	358	1.132
40 e oltre	114	132	64	310	108	418	78	79	39	196	105	301	192	211	103	506	213	719
Non indicata	15	32	8	55	58	113	20	21	11	52	32	84	35	53	19	107	90	197
TOTALE	743	772	261	1.776	412	2.188	525	522	196	1.243	329	1.572	1.268	1.294	457	3.019	741	3.760
SECONDOGENITI																		
Fino a 27 settimane .	134	74	9	217	1	218	99	72	8	179	3	182	233	146	17	396	4	400
28-31	120	132	23	275	9	284	69	68	25	162	5	167	189	200	48	437	14	451
32-35	93	106	20	219	23	242	46	44	18	108	14	122	139	150	38	327	37	364
36-39	97	155	91	343	153	496	81	88	53	222	137	359	178	243	144	565	290	855
40 e oltre	61	97	47	205	107	312	39	59	24	122	75	197	100	156	71	327	182	509
Non indicata	11	22	14	47	42	89	14	17	6	37	21	58	25	39	20	84	63	147
TOTALE	516	586	204	1.306	335	1.641	348	348	134	830	255	1.085	864	934	338	2.136	590	2.726
TERZOGENITI																		
Fino a 27 settimane .	49	34	7	90	2	92	44	40	2	86	3	89	93	74	9	176	5	181
28-31	40	45	5	90	-	90	32	23	14	69	2	71	72	68	19	159	2	161
32-35	32	27	12	71	10	81	17	37	4	58	4	62	49	64	16	129	14	143
36-39	48	67	40	155	67	222	37	47	30	114	47	161	85	114	70	269	114	383
40 e oltre	21	40	12	73	53	126	22	17	17	56	39	95	43	57	29	129	92	221
Non indicata	5	10	3	18	16	34	5	3	1	9	9	18	10	13	4	27	25	52
TOTALE	195	223	79	497	148	645	157	167	68	392	104	496	352	390	147	889	252	1.141
ALTRI																		
Fino a 27 settimane .	33	25	5	63	2	65	38	27	5	70	1	71	71	52	10	133	3	136
28-31	41	22	10	73	4	77	39	19	2	60	2	62	80	41	12	133	6	139
32-35	25	24	11	60	16	76	22	22	8	52	12	64	47	46	19	112	28	140
36-39	43	45	22	110	60	170	31	40	26	97	58	155	74	85	48	207	118	325
40 e oltre	20	27	13	60	55	115	16	14	13	43	44	87	36	41	26	103	99	202
Non indicata	10	9	1	20	16	36	5	3	3	11	13	24	15	12	4	31	29	60
TOTALE	172	152	62	386	153	539	151	125	57	333	130	463	323	277	119	719	283	1.002
NON INDICATO																		
Fino a 27 settimane .	9	8	2	19	2	21	11	8	-	19	2	21	20	16	2	38	4	42
28-31	5	6	3	14	-	14	1	3	-	4	1	5	6	9	3	18	1	19
32-35	-	1	-	1	3	4	2	-	2	4	1	5	2	1	2	5	4	9
36-39	4	3	1	8	2	10	2	2	3	7	6	13	6	5	4	15	8	23
40 e oltre	3	3	2	8	2	10	1	-	-	1	2	3	4	3	2	9	4	13
Non indicata	45	129	52	226	133	359	28	68	39	135	91	226	73	197	91	361	224	585
TOTALE	66	150	60	276	142	418	45	81	44	170	103	273	111	231	104	446	245	691
TOTALE																		
Fino a 27 settimane .	424	253	52	729	10	739	347	239	31	617	11	628	771	492	83	1.346	21	1.367
28-31	358	363	77	798	23	821	238	227	67	532	23	555	596	590	144	1.330	46	1.376
32-35	258	285	76	619	84	703	157	186	57	400	51	451	415	471	133	1.019	135	1.154
36-39	347	481	245	1.073	483	1.556	256	310	191	757	405	1.162	603	791	436	1.830	888	2.718
40 e oltre	219	299	138	656	325	981	156	169	93	418	265	683	375	468	231	1.074	590	1.664
Non indicata	86	202	78	366	265	631	72	112	60	244	166	410	158	314	138	610	431	1.041
TOTALE	1.692	1.883	666	4.241	1.190	5.431	1.226	1.243	499	2.968	921	3.889	2.918	3.126	1.165	7.209	2.111	9.320

Tav. 87 - Morti a meno di un anno di vita per sesso, età al decesso, ordine di nascita e peso alla nascita

PESO ALLA NASCITA	MASCHI						FEMMINE						TOTALE					
	Meno di 1 giorno	da 1 a 6 giorni	da 7 a 29 giorni	meno di 1 mese	da 1 a 11 mesi	Totale a meno di 1 anno	Meno di 1 giorno	da 1 a 6 giorni	da 7 a 29 giorni	meno di 1 mese	da 1 a 11 mesi	Totale a meno di 1 anno	Meno di 1 giorno	da 1 a 6 giorni	da 7 a 29 giorni	meno di 1 mese	da 1 a 11 mesi	Totale a meno di 1 anno
PRIMOGENITI																		
Fino a 499	21	3	1	25	—	25	15	1	—	16	—	16	36	4	1	41	—	41
500- 999	162	86	17	265	3	268	140	92	12	244	6	250	302	178	29	509	9	518
1000-1499	160	155	46	361	14	375	92	113	33	238	9	247	252	268	79	599	23	622
1500-1999	95	121	24	240	17	257	65	82	21	168	16	184	160	203	45	408	33	441
2000-2499	84	104	38	226	39	265	61	64	39	164	35	199	145	168	77	390	74	464
2500-2749	28	41	17	84	41	125	29	37	22	88	35	123	55	78	39	172	76	248
2750-2999	37	51	18	106	38	144	29	23	15	67	49	116	66	74	33	173	87	260
3000-3249	63	72	37	172	79	251	30	39	25	94	58	152	93	111	62	266	137	403
3250-3499	30	41	21	92	38	130	19	19	8	46	31	77	49	60	29	138	69	207
3500-3749	28	35	20	83	34	117	14	20	7	41	40	81	42	55	27	124	74	198
3750-3999	10	18	8	36	23	59	10	9	2	21	12	33	20	27	10	57	35	92
4000-4499	12	10	5	27	15	42	7	4	2	13	2	15	19	14	7	40	17	57
4500-4999	3	5	1	9	3	12	1	—	—	1	3	4	4	5	1	10	6	16
5000-5499	—	—	—	—	1	1	—	—	—	—	1	1	—	—	—	—	2	2
5500-5999	—	—	1	1	—	1	1	—	—	1	—	1	1	—	1	2	—	2
6000 e oltre	—	—	—	—	—	1	—	1	—	1	—	1	—	—	—	1	1	2
Non indicata	12	30	7	49	66	115	12	18	10	40	32	72	24	48	17	89	98	187
TOTALE	743	772	261	1.776	412	2.188	525	522	196	1.243	329	1.572	1.268	1.294	457	3.019	741	3.760

SECONDOGENITI																		
Fino a 499	20	—	—	20	—	20	12	1	—	13	—	13	32	1	—	33	—	33
500- 999	90	47	6	143	3	146	85	69	8	162	3	165	175	116	14	305	6	311
1000-1499	122	121	21	264	7	271	72	63	25	160	6	166	194	184	46	424	13	437
1500-1999	77	109	20	206	14	220	49	52	19	120	9	129	126	161	39	326	23	349
2000-2499	65	65	43	173	31	204	40	49	20	109	17	126	105	114	63	282	48	330
2500-2749	26	34	11	71	34	105	20	25	7	52	26	78	46	59	18	123	60	183
2750-2999	17	43	21	81	39	120	16	19	8	43	45	88	33	62	29	124	84	208
3000-3249	29	59	18	106	71	177	17	29	17	63	48	111	46	88	35	169	119	288
3250-3499	19	33	19	71	34	105	14	10	14	38	27	65	33	43	33	109	61	170
3500-3749	17	27	19	63	36	99	6	12	4	22	22	44	23	39	23	85	58	143
3750-3999	12	14	8	34	17	51	3	6	3	12	11	23	15	20	11	46	28	74
4000-4499	12	19	7	38	9	47	2	6	3	11	12	23	14	25	10	49	21	70
4500-4999	3	1	1	5	2	7	1	—	—	1	—	1	4	1	1	6	2	8
5000-5499	1	1	—	2	1	3	1	—	1	2	—	2	2	1	1	4	1	5
5500-5999	—	—	—	—	—	—	1	—	—	1	—	1	1	—	—	1	4	9
6000 e oltre	8	—	80	88	2	97	8	—	53	61	—	61	16	—	133	149	2	158
Non indicata	5	13	10	28	37	65	8	7	5	20	29	49	13	20	15	48	66	114
TOTALE	516	586	204	1.306	335	1.641	348	348	134	830	255	1.085	864	934	338	2.136	590	2.726

TERZOGENITI																		
Fino a 499	3	—	—	3	—	3	8	1	—	9	—	9	11	1	—	12	—	12
500- 999	34	19	3	56	1	57	38	33	4	75	2	77	72	52	7	131	3	134
1000-1499	46	43	12	101	2	103	25	30	6	61	5	66	71	73	18	162	7	169
1500-1999	25	33	5	63	5	68	15	20	10	45	5	50	40	53	15	108	10	118
2000-2499	25	38	12	75	12	87	24	29	11	64	11	75	49	67	23	139	23	162
2500-2749	11	13	5	29	9	38	7	15	7	29	6	35	18	28	12	58	15	73
2750-2999	6	13	8	27	19	46	10	8	4	22	13	35	16	21	12	49	32	81
3000-3249	16	18	11	45	28	73	13	16	8	37	23	60	29	34	19	82	51	133
3250-3499	10	9	8	27	19	46	6	4	7	17	11	28	16	13	15	44	30	74
3500-3749	4	12	5	21	17	38	3	5	6	14	8	22	7	17	11	35	25	60
3750-3999	7	3	4	14	11	25	2	4	3	9	7	16	9	7	7	23	18	41
4000-4499	2	6	4	12	10	22	2	—	—	2	—	2	4	6	4	14	10	24
4500-4999	2	3	—	5	2	7	—	—	1	1	—	1	2	3	1	6	2	8
5000-5499	—	1	—	1	—	1	—	—	—	—	1	1	—	1	—	1	1	2
5500-5999	—	1	—	1	—	1	—	—	—	—	1	1	—	1	—	1	1	2
6000 e oltre	—	—	—	—	—	1	1	—	—	1	—	1	1	—	—	1	1	2
Non indicata	4	11	2	17	12	29	3	2	1	6	11	17	7	13	3	23	23	46
TOTALE	195	223	79	497	148	645	157	167	68	392	104	496	352	390	147	889	252	1.141

Segue Tav. 87 - Morti a meno di un anno di vita per sesso, età al decesso, ordine di nascita e peso alla nascita

PESO ALLA NASCITA	MASCHI						FEMMINE						TOTALE					
	Meno di 1 gior- no	da 1 a 6 gior- ni	da 7 a 29 gior- ni	meno di 1 mese	da 1 a 11 mesi	Totale a meno di 1 anno	Meno di 1 gior- no	da 1 a 6 gior- ni	da 7 a 29 gior- ni	meno di 1 mese	da 1 a 11 mesi	Totale a meno di 1 anno	Meno di 1 gior- no	da 1 a 6 gior- ni	da 7 a 29 gior- ni	meno di 1 mese	da 1 a 11 mesi	Totale a meno di 1 anno
ALTRI																		
Fino a 499 .	5	—	—	5	—	5	5	—	—	5	—	5	10	—	—	10	—	10
500- 999 .	28	11	5	44	1	45	35	25	6	66	1	67	63	36	11	110	2	112
1000-1499 .	39	27	8	74	2	76	35	28	4	67	1	68	74	55	12	141	3	144
1500-1999 .	27	29	7	63	5	68	19	17	5	41	3	44	46	46	12	104	8	112
2000-2499 .	24	25	11	60	18	78	16	21	6	43	18	61	40	46	17	103	36	139
2500-2749 .	8	12	4	24	10	34	7	7	5	19	15	34	15	19	9	43	25	68
2750-2999 .	8	7	2	17	20	37	6	4	4	14	11	25	14	11	6	31	31	62
3000-3249 .	4	11	8	23	27	50	5	11	8	24	23	47	9	22	16	47	50	97
3250-3499 .	6	13	5	24	17	41	9	3	3	15	19	34	15	16	8	39	36	75
3500-3749 .	7	6	4	17	19	36	5	4	3	12	15	27	12	10	7	29	34	63
3750-3999 .	6	3	3	12	7	19	2	—	5	7	3	10	8	3	8	19	10	29
4000-4499 .	4	3	3	10	8	18	2	1	3	6	2	8	6	4	6	16	10	26
4500-4999 .	2	2	—	4	—	4	2	1	2	5	1	6	4	3	2	9	1	10
5000-5499 .	—	1	1	2	2	4	1	1	—	2	—	2	1	2	1	4	2	6
5500-5999 .	1	—	—	1	—	1	—	1	—	1	—	1	1	1	—	2	—	2
6000 e oltre .	1	—	—	1	—	1	—	—	—	—	—	—	1	—	—	1	—	1
Non indicato .	2	2	1	5	17	22	2	1	3	6	18	24	4	3	4	11	35	46
TOTALE .	172	152	62	386	153	539	151	125	57	333	130	463	323	277	119	719	283	1.002
NON INDICATO																		
Fino a 499 .	1	3	2	6	1	7	7	4	—	11	1	12	8	7	2	17	2	19
500- 999 .	8	4	—	12	—	12	2	6	1	9	—	9	10	10	1	21	—	21
1000-1499 .	4	4	5	13	—	13	2	2	1	5	—	5	6	6	6	18	—	18
1500-1999 .	3	4	—	7	2	9	2	3	1	6	2	8	5	7	1	13	4	17
2000-2499 .	2	2	1	5	—	5	1	2	1	4	2	6	3	4	2	9	2	11
2500-2749 .	—	1	—	1	—	1	—	1	1	2	—	2	—	2	1	3	—	3
2750-2999 .	—	1	1	2	1	3	2	—	—	2	1	3	2	1	1	4	2	6
3000-3249 .	4	2	—	6	3	9	—	—	—	—	4	4	4	2	—	6	7	13
3250-3499 .	1	—	—	1	1	2	—	—	—	—	1	1	1	—	—	1	2	3
3500-3749 .	—	—	—	—	—	—	—	—	—	—	2	2	—	—	—	—	2	2
3750-3999 .	—	—	—	—	—	—	—	1	—	1	—	1	—	1	—	1	—	1
4000-4499 .	—	—	1	1	—	1	—	—	—	—	1	1	—	—	1	1	1	2
4500-4999 .	—	—	—	—	—	—	—	—	—	—	—	—	—	—	—	—	—	—
5000-5499 .	—	—	—	—	—	—	—	—	—	—	—	—	—	—	—	—	—	—
5500-5999 .	—	—	—	—	—	—	—	—	—	—	—	—	—	—	—	—	—	—
6000 e oltre .	—	—	—	—	—	—	—	—	—	—	—	—	—	—	—	—	—	—
Non indicato .	43	129	50	222	134	356	29	62	39	130	89	219	72	191	89	352	223	575
TOTALE .	66	150	60	276	142	418	45	81	44	170	103	273	111	231	104	446	245	691
TOTALE																		
Fino a 499 .	50	6	3	59	1	60	47	7	—	54	1	55	97	13	3	113	2	115
500- 999 .	322	167	31	520	8	528	300	225	31	556	12	568	622	392	62	1.076	20	1.096
1000-1499 .	371	350	92	813	25	838	226	236	69	531	21	552	597	586	161	1.344	46	1.390
1500-1999 .	227	296	56	579	43	622	150	174	56	380	35	415	377	470	112	959	78	1.037
2000-2499 .	200	234	105	539	100	639	142	165	77	384	83	467	342	399	182	923	183	1.106
2500-2749 .	71	101	37	209	94	303	63	85	42	190	82	272	134	186	79	399	176	575
2750-2999 .	68	115	50	233	117	350	63	54	31	148	119	267	131	169	81	381	236	617
3000-3249 .	116	162	74	352	208	560	65	95	58	218	156	374	181	257	132	570	364	934
3250-3499 .	86	96	53	215	109	324	48	36	32	116	89	205	114	132	85	331	198	529
3500-3749 .	56	80	48	184	106	290	28	41	20	89	87	176	84	121	68	273	183	466
3750-3999 .	35	38	23	96	58	154	17	20	13	50	33	83	52	58	36	146	91	237
4000-4499 .	30	38	20	88	42	130	13	11	8	32	17	49	43	49	28	120	59	179
4500-4999 .	10	11	2	23	7	30	4	1	3	8	4	12	14	12	5	31	11	42
5000-5499 .	1	3	1	5	4	9	2	1	1	4	2	6	3	4	2	9	6	15
5500-5999 .	1	1	1	3	—	3	2	1	—	3	1	4	3	2	1	6	1	7
6000 e oltre .	2	—	—	2	2	4	2	1	—	3	—	3	4	1	—	5	2	7
Non indicato .	66	185	70	321	266	587	54	90	58	202	179	381	120	275	128	523	445	968
TOTALE .	1.662	1.863	666	4.241	1.190	5.431	1.226	1.243	499	2.968	921	3.889	2.918	3.126	1.165	7.209	2.111	9.320

Tav. 89 - Morti a meno di un anno di vita, di ordine di nascita superiore al primo, per sesso, età, ordine di nascita ed intervallo dal parto precedente

INTERVALLO DAL PARTO PRECEDENTE	M A S C H I						F E M M I N E						T O T A L E					
	Meno di 1 giorno	da 1 a 6 giorni	da 7 a 29 giorni	meno di 1 mese	da 1 a 11 mesi	Totale	Meno di 1 giorno	da 1 a 6 giorni	da 7 a 29 giorni	meno di 1 mese	da 1 a 11 mesi	Totale	Meno di 1 giorno	da 1 a 6 giorni	da 7 a 29 giorni	meno di 1 mese	da 1 a 11 mesi	Totale
SECONDOGENITI																		
Fino a 12 mesi	42	21	6	69	9	78	19	7	6	32	7	39	61	28	12	101	16	117
13 - 18	37	56	15	108	33	141	28	32	15	75	31	106	65	88	30	183	64	247
19 e oltre	334	361	128	823	203	1.026	221	224	79	524	168	692	555	585	207	1.347	371	1.718
Non indicato	103	148	55	306	90	396	80	85	34	199	49	248	183	233	89	505	139	644
TOTALE	516	586	204	1.306	335	1.641	348	348	134	830	255	1.085	603	621	226	1.450	210	2.726
TERZOGENITI																		
Fino a 12 mesi	7	5	2	14	4	18	5	2	1	8	2	10	12	7	3	22	6	28
13 - 18	9	9	5	23	12	35	12	9	4	25	6	31	21	18	9	48	18	66
19 e oltre	133	158	53	344	99	443	110	124	50	284	72	356	243	282	103	628	171	799
Non indicato	46	51	19	116	33	149	30	32	13	75	24	99	76	83	32	191	57	248
TOTALE	195	223	79	497	148	645	157	167	68	392	104	496	352	390	147	889	252	1.141
ALTRI																		
Fino a 12 mesi	7	4	2	13	3	16	4	1	1	6	6	12	11	5	3	19	9	28
13 - 18	15	8	4	27	21	48	9	12	3	24	23	47	24	20	7	51	44	95
19 e oltre	113	119	46	278	94	372	107	91	42	240	83	323	220	210	88	518	177	695
Non indicato	37	21	10	68	35	103	31	21	11	63	18	81	68	42	21	131	53	184
TOTALE	172	152	62	388	153	539	151	125	57	333	130	463	323	277	119	719	283	1.002
NON INDICATO																		
Fino a 12 mesi	-	-	-	-	-	-	-	-	-	-	-	-	-	-	-	-	-	-
13 - 18	-	-	-	-	-	-	-	-	-	-	-	-	-	-	-	-	-	-
19 e oltre	-	-	-	-	-	-	-	-	-	-	-	-	-	-	-	-	-	-
Non indicato	66	150	60	276	142	418	45	81	44	170	103	273	111	231	104	446	245	691
TOTALE	66	150	60	276	142	418	45	81	44	170	103	273	111	231	104	446	245	691
TOTALE																		
Fino a 12 mesi	56	30	10	96	16	112	28	10	8	46	15	61	84	40	18	142	31	173
13 - 18	61	73	24	158	66	224	49	53	22	124	60	184	110	126	46	282	126	408
19 e oltre	580	638	227	1.445	396	1.841	438	439	171	1.048	323	1.371	1.018	1.077	398	2.493	719	3.212
Non indicato	252	370	144	766	300	1.066	186	219	102	507	194	701	438	589	246	1.273	494	1.767
TOTALE	949	1.111	405	2.465	778	3.243	701	721	303	1.725	592	2.317	1.650	1.832	708	4.190	1.370	5.560

Tav. 90 - Morti a meno di un anno di vita, di ordine di nascita superiore al primo, per sesso, età al decesso, classe di età della madre, distribuiti secondo il numero dei figli avuti precedentemente dalla madre e morti in età 0-1 anno

CLASSI DI ETÀ DELLA MADRE	MENO DI 7 GIORNI						DA 7 A 29 GIORNI						DA 30 A 364 GIORNI					
	Numero dei figli morti precedentemente in età 0-1 anno																	
	1	2	3	4 e oltre	Totale	Non indicato	1	2	3	4 e oltre	Totale	Non indicato	1	2	3	4 e oltre	Totale	Non indicato
MASCHI																		
Meno di 20 anni . . .	3	-	-	-	3	2	1	-	-	-	1	-	-	-	-	-	-	3
20 - 24	21	2	-	-	23	13	2	1	-	-	3	3	6	-	-	-	6	11
25 - 29	40	2	-	2	44	30	5	1	-	-	6	9	14	5	-	-	19	10
30 - 34	36	4	3	-	43	30	4	2	-	-	6	5	5	-	-	-	5	9
35 - 39	9	6	-	2	17	9	1	1	-	-	2	1	5	2	1	-	8	3
40 - 44	5	3	-	-	8	4	3	-	-	-	3	2	3	-	1	2	6	-
45 - 49	1	-	-	-	1	1	-	1	-	-	1	-	-	-	-	-	-	-
50 e oltre	-	-	-	-	-	2	-	-	-	-	-	-	-	-	-	-	-	1
Non indicata	6	2	-	-	8	10	1	-	-	-	1	2	3	-	-	2	5	4
TOTALE	121	19	3	4	147	101	17	6	-	-	23	22	36	7	2	4	49	41
FEMMINE																		
Meno di 20 anni . . .	2	-	-	-	2	1	1	-	-	-	1	1	4	-	-	-	4	1
20 - 24	9	5	-	-	14	9	2	-	-	-	2	2	6	-	-	-	6	3
25 - 29	22	6	-	-	28	19	5	1	-	-	6	4	8	2	-	-	10	8
30 - 34	19	5	1	-	25	37	5	1	-	-	6	9	3	1	-	-	4	7
35 - 39	8	3	-	-	11	13	1	-	-	-	1	4	3	2	1	-	6	5
40 - 44	4	-	-	1	5	5	-	2	-	-	2	-	1	-	-	-	1	2
45 - 49	-	-	-	-	-	-	1	-	-	-	1	-	-	-	-	-	-	1
50 e oltre	2	-	-	-	2	3	-	-	-	-	-	-	1	-	-	-	1	-
Non indicata	2	-	1	-	4	9	1	-	-	-	1	-	1	-	-	-	1	7
TOTALE	69	19	2	1	91	96	16	4	-	-	20	20	27	5	1	-	33	34
TOTALE																		
Meno di 20 anni . . .	5	-	-	-	5	3	2	-	-	-	2	1	4	-	-	-	4	4
20 - 24	30	7	-	-	37	22	4	1	-	-	5	5	12	-	-	-	12	14
25 - 29	62	8	-	2	72	49	10	2	-	-	12	13	22	7	-	-	29	18
30 - 34	55	9	4	-	68	67	9	3	-	-	12	14	8	1	-	-	9	16
35 - 39	17	9	-	2	28	22	2	1	-	-	3	5	8	4	2	-	14	8
40 - 44	9	3	-	1	13	9	3	2	-	-	5	2	4	-	1	2	7	2
45 - 49	1	-	-	-	1	1	1	1	-	-	2	-	-	-	-	-	-	1
50 e oltre	2	-	-	-	2	5	-	-	-	-	-	-	1	-	-	-	1	1
Non indicata	9	2	1	-	12	19	2	-	-	-	2	2	4	-	-	2	6	11
TOTALE	190	36	5	5	238	197	33	10	-	-	43	42	63	12	3	4	82	75

Tav. 91 – Morti a meno di un anno di vita, legittimi, per sesso, classe di età al decesso e grado di istruzione dei genitori

GRADO DI ISTRUZIONE DELLA MADRE	MENO DI 7 GIORNI						DA 7 A 29 GIORNI						DA 30 A 364 GIORNI					
	GRADO DI ISTRUZIONE DEL PADRE																	
	Laurea	Licenza media superiore	Licenza media inferiore	Licenza elementare	Non indicato	Totale	Laurea	Licenza media superiore	Licenza media inferiore	Licenza elementare	Non indicato	Totale	Laurea	Licenza media superiore	Licenza media inferiore	Licenza elementare	Non indicato	Totale

MASCHI

Laurea	57	27	7	1	2	94	8	4	—	1	—	13	8	7	1	2	—	18
Licenza media superiore	66	259	78	24	2	429	12	45	13	7	1	78	8	67	21	10	3	109
Licenza media inferiore	17	117	773	141	19	1.087	1	18	147	25	6	197	1	36	216	42	8	303
Licenza elementare	1	51	212	1.090	12	1.366	—	3	34	194	1	232	—	8	36	444	7	495
Non indicata	2	11	19	17	347	396	1	4	5	2	101	113	1	—	6	4	194	205
TOTALE	143	465	1.089	1.273	382	3.352	22	74	199	229	109	633	18	118	280	502	212	1.130

FEMMINE

Laurea	41	23	2	—	1	67	4	1	1	—	—	6	7	2	—	—	—	9
Licenza media superiore	47	213	71	25	6	362	4	42	10	1	2	59	5	44	16	5	—	70
Licenza media inferiore	10	87	492	87	10	686	—	19	122	14	2	157	1	24	175	32	5	237
Licenza elementare	4	18	130	760	10	922	—	6	22	161	—	189	—	7	42	355	4	408
Non indicata	3	11	14	19	220	263	—	1	1	6	59	67	1	2	6	4	135	148
TOTALE	105	352	709	887	247	2.300	8	69	156	182	63	478	14	79	239	396	144	672

TOTALE

Laurea	98	50	9	1	3	161	12	5	1	1	—	19	15	9	1	2	—	27
Licenza media superiore	113	472	149	49	8	791	16	87	23	8	3	137	13	111	37	15	3	179
Licenza media inferiore	27	204	1.265	228	29	1.753	1	37	269	39	8	354	2	60	391	74	13	540
Licenza elementare	5	69	342	1.850	22	2.288	—	9	56	355	1	421	—	15	78	799	11	903
Non indicata	5	22	33	32	567	659	1	5	6	8	160	180	2	2	12	8	329	353
TOTALE	248	817	1.798	2.160	629	5.652	30	143	355	411	172	1.111	32	197	519	898	356	2.002

Tav. 92 - Morti a meno di un anno di vita, per sesso, età al decesso, filiazione, ordine di nascita e grado di istruzione della madre

ORDINE DI NASCITA	M A S C H I						F E M M I N E						T O T A L E					
	Meno di 1 giorno	da 1 a 6 giorni	da 7 a 29 giorni	meno di 1 mese	da 1 a 11 mesi	Totale	Meno di 1 giorno	da 1 a 6 giorni	da 7 a 29 giorni	meno di 1 mese	da 1 a 11 mesi	Totale	Meno di 1 giorno	da 1 a 6 giorni	da 7 a 29 giorni	meno di 1 mese	da 1 a 11 mesi	Totale
LAUREA																		
LEGITTIMI																		
Primogeniti . . .	31	20	6	57	7	64	17	26	4	47	6	53	48	46	10	104	13	117
Secondogeniti . . .	14	18	6	38	6	44	8	10	1	19	2	21	22	28	7	57	8	65
Terzogeniti . . .	2	5	1	8	3	11	-	2	1	3	1	4	2	7	2	11	4	15
Altri	-	4	-	4	2	6	2	2	-	4	-	4	2	6	-	8	2	10
Non indicato . . .	-	-	-	-	-	-	-	-	-	-	-	-	-	-	-	-	-	-
TOTALE . . .	47	47	13	107	18	125	27	40	6	73	9	82	74	87	19	180	27	207
NATURALI																		
Primogeniti . . .	-	-	-	-	-	-	-	-	-	-	-	-	-	-	-	-	-	-
Secondogeniti . . .	-	1	-	1	-	1	-	-	-	-	-	-	-	1	-	1	-	1
Terzogeniti . . .	-	-	-	-	-	-	-	-	-	-	-	-	-	-	-	-	-	-
Altri	-	-	-	-	-	-	-	-	-	-	-	-	-	-	-	-	-	-
Non indicato . . .	-	-	-	-	-	-	-	-	-	-	-	-	-	-	-	-	-	-
TOTALE . . .	-	1	-	1	-	1	-	-	-	-	-	-	-	1	-	1	-	1
LICENZA SCUOLA MEDIA SUPERIORE																		
LEGITTIMI																		
Primogeniti . . .	131	116	42	289	52	341	108	101	29	238	31	269	239	217	71	527	83	610
Secondogeniti . . .	78	62	28	168	34	202	60	50	19	129	30	159	138	112	47	297	64	361
Terzogeniti . . .	15	11	6	32	14	46	16	15	7	38	5	43	31	26	13	70	19	89
Altri	7	8	2	17	6	23	7	4	3	14	3	17	14	12	5	31	9	40
Non indicato . . .	1	-	-	1	3	4	1	-	1	2	1	3	2	-	1	3	4	7
TOTALE . . .	232	197	78	507	109	616	192	170	59	421	70	491	424	367	137	928	179	1.107
NATURALI																		
Primogeniti . . .	9	11	2	22	3	25	6	4	4	14	2	16	15	15	6	36	5	41
Secondogeniti . . .	2	-	1	3	-	3	2	1	-	3	-	3	4	1	1	6	-	6
Terzogeniti . . .	-	-	1	1	-	1	-	-	-	-	-	-	-	-	1	1	-	1
Altri	2	-	1	3	-	3	-	-	-	-	-	-	2	-	1	3	-	3
Non indicato . . .	-	-	-	-	-	-	-	-	-	-	-	-	-	-	-	-	-	-
TOTALE . . .	13	11	5	29	3	32	8	5	4	17	2	19	21	16	9	46	5	51
LICENZA SCUOLA MEDIA INFERIORE																		
LEGITTIMI																		
Primogeniti . . .	264	258	105	627	147	774	182	159	75	416	120	536	446	417	180	1.043	267	1.310
Secondogeniti . . .	168	204	63	435	110	545	105	100	54	259	74	333	273	304	117	694	184	878
Terzogeniti . . .	68	61	18	147	28	175	42	49	18	109	16	125	110	110	36	256	44	300
Altri	23	14	10	47	14	61	23	24	9	56	22	78	46	38	19	103	36	139
Non indicato . . .	2	5	1	8	4	12	2	-	1	3	5	8	4	5	2	11	9	20
TOTALE . . .	525	542	197	1.264	303	1.567	354	332	157	843	237	1.080	879	874	354	2.107	540	2.647
NATURALI																		
Primogeniti . . .	24	22	10	56	9	65	15	12	2	29	4	33	39	34	12	85	13	98
Secondogeniti . . .	6	5	2	13	3	16	2	1	2	5	-	5	8	6	4	18	3	21
Terzogeniti . . .	2	3	-	5	-	5	2	-	-	2	-	2	4	3	-	7	-	7
Altri	1	-	-	1	-	1	2	-	-	2	1	3	3	-	-	3	1	4
Non indicato . . .	-	-	-	-	-	-	-	-	-	-	1	1	-	-	-	-	1	1
TOTALE . . .	33	30	12	75	12	87	21	13	4	38	6	44	54	43	16	113	18	131

Segue Tav. 92 - Morti a meno di un anno di vita, per sesso, età al decesso, filiazione, ordine di nascita e grado di istruzione della madre

ORDINE DI NASCITA	MASCHI						FEMMINE						TOTALE					
	Meno di 1 giorno	da 1 a 6 giorni	da 7 a 29 giorni	meno di 1 mese	da 1 a 11 mesi	Totale	Meno di 1 giorno	da 1 a 6 giorni	da 7 a 29 giorni	meno di 1 mese	da 1 a 11 mesi	Totale	Meno di 1 giorno	da 1 a 6 giorni	da 7 a 29 giorni	meno di 1 mese	da 1 a 11 mesi	Totale
LICENZA ELEMENTARE																		
LEGITTIMI																		
Primogeniti . . .	209	243	63	515	131	646	136	152	66	354	111	465	345	395	129	869	242	1.111
Secondogeniti . .	206	242	82	530	151	681	144	145	47	336	125	461	350	387	129	866	276	1.142
Terzogeniti . . .	94	131	41	266	92	358	81	83	36	200	69	269	175	214	77	466	161	627
Altri	121	112	44	277	114	391	96	79	39	214	99	313	217	191	83	491	213	704
Non indicato . . .	2	6	2	10	7	17	1	5	1	7	4	11	3	11	3	17	11	28
TOTALE . . .	632	734	232	1.598	495	2.093	458	464	189	1.111	408	1.519	1.090	1.198	421	2.709	903	3.612
NATURALI																		
Primogeniti . . .	20	21	8	49	14	63	15	15	5	35	15	50	35	36	13	84	29	113
Secondogeniti . .	10	8	—	18	6	24	6	6	2	14	5	19	16	14	2	32	11	43
Terzogeniti . . .	1	2	1	4	3	7	3	7	—	10	1	11	4	9	1	14	4	18
Altri	3	1	—	4	8	12	11	6	2	19	1	20	14	7	2	23	9	32
Non indicato . . .	—	1	—	1	1	2	—	—	—	—	—	—	—	1	—	1	1	2
TOTALE . . .	34	33	9	76	32	106	35	34	9	78	22	100	69	67	18	154	54	208
NON INDICATO																		
LEGITTIMI																		
Primogeniti . . .	42	71	23	136	43	179	28	48	9	85	35	120	70	119	32	221	78	299
Secondogeniti . .	30	41	22	93	24	117	19	33	9	61	17	78	49	74	31	154	41	195
Terzogeniti . . .	12	10	11	33	7	40	12	11	6	29	12	41	24	21	17	62	19	81
Altri	14	12	5	31	9	40	8	9	4	21	4	25	22	21	9	52	13	65
Non indicato . . .	42	122	52	216	122	338	29	66	39	134	80	214	71	188	91	350	202	552
TOTALE . . .	140	256	113	509	205	714	96	167	67	330	148	478	236	423	180	839	353	1.192
NATURALI																		
Primogeniti . . .	13	10	2	25	6	31	18	5	2	25	5	30	31	15	4	50	11	61
Secondogeniti . .	2	5	—	7	1	8	2	2	—	4	2	6	4	7	—	11	3	14
Terzogeniti . . .	1	—	—	1	1	2	1	—	—	1	—	1	2	—	—	2	1	3
Altri	1	1	—	2	—	2	2	1	—	3	—	3	3	2	—	5	—	5
Non indicato . . .	19	16	5	40	5	45	12	10	2	24	12	36	31	26	7	64	17	81
TOTALE . . .	36	32	7	75	13	88	35	18	4	57	19	76	71	50	11	132	32	164
TOTALE																		
LEGITTIMI																		
Primogeniti . . .	677	708	239	1.624	380	2.004	471	486	183	1.140	303	1.443	1.148	1.194	422	2.764	683	3.447
Secondogeniti . .	496	567	201	1.264	325	1.589	336	338	130	804	248	1.052	832	905	331	2.068	573	2.641
Terzogeniti . . .	191	218	77	486	144	630	151	160	68	379	103	482	342	378	145	865	247	1.112
Altri	165	150	61	376	145	521	136	118	55	309	128	437	301	268	116	685	273	958
Non indicato . . .	47	133	55	235	136	371	33	71	42	146	90	236	80	204	97	381	226	607
TOTALE . . .	1.576	1.776	633	3.985	1.130	5.115	1.127	1.173	478	2.778	872	3.650	2.703	2.949	1.111	6.763	2.002	8.765
NATURALI																		
Primogeniti . . .	66	64	22	152	32	184	54	36	13	103	26	129	120	100	35	255	58	313
Secondogeniti . .	20	19	3	42	10	52	12	10	4	26	7	33	32	29	7	68	17	85
Terzogeniti . . .	4	5	2	11	4	15	6	7	—	13	1	14	10	12	2	24	5	29
Altri	7	2	1	10	8	18	15	7	2	24	2	26	22	9	3	34	10	44
Non indicato . . .	19	17	5	41	6	47	12	10	2	24	13	37	31	27	7	65	19	84
TOTALE . . .	118	107	33	256	60	316	99	70	21	190	49	239	215	177	54	446	109	555

Tav. 93 - Morti a meno di un anno di vita, per sesso, età al decesso, classe di età e grado di istruzione della madre

CLASSI DI ETÀ DELLA MADRE	MASCHI						FEMMINE						TOTALE					
	Meno di 1 giorno	da 1 a 6 giorni	da 7 a 29 giorni	meno di 1 mese	da 1 a 11 mesi	Totale	Meno di 1 giorno	da 1 a 6 giorni	da 7 a 29 giorni	meno di 1 mese	da 1 a 11 mesi	Totale	Meno di 1 giorno	da 1 a 6 giorni	da 7 a 29 giorni	meno di 1 mese	da 1 a 11 mesi	Totale
LAUREA																		
Fino a 14	-	-	-	-	-	-	-	-	-	-	-	-	-	-	-	-	-	-
15 - 17	-	-	-	-	-	-	-	-	-	-	-	-	-	-	-	-	-	-
18 - 19	-	-	-	-	-	-	-	-	-	-	-	-	-	-	-	-	-	-
20 - 24	4	1	1	6	1	7	2	3	1	6	-	6	6	4	2	12	1	13
25 - 29	21	22	5	48	7	55	11	17	2	30	2	32	32	39	7	78	9	87
30 - 34	17	17	5	39	7	46	14	16	2	32	5	37	31	33	7	71	12	83
35 - 39	3	7	2	12	3	15	-	2	1	3	2	5	3	9	3	15	5	20
40 - 44	-	1	-	1	-	1	-	2	-	2	-	2	-	3	-	3	-	3
45 - 49	-	-	-	-	-	-	-	-	-	-	-	-	-	-	-	-	-	-
50 e oltre	2	-	-	2	-	2	-	-	-	-	-	-	2	-	-	2	-	2
Non indicata	-	-	-	-	-	-	-	-	-	-	-	-	-	-	-	-	-	-
TOTALE	47	48	13	108	18	126	27	40	6	73	9	82	74	88	19	181	27	208

LICENZA SCUOLA MEDIA SUPERIORE

Fino a 14	-	-	-	-	-	-	-	-	-	-	-	-	-	-	-	-	-	-
15 - 17	1	3	-	4	-	4	1	-	-	1	1	2	2	3	-	5	1	6
18 - 19	8	4	3	15	4	19	5	3	2	10	1	11	13	7	5	25	5	30
20 - 24	66	46	18	130	32	162	49	43	18	110	16	126	115	89	36	240	48	288
25 - 29	90	75	30	195	34	229	72	72	17	161	25	186	162	147	47	356	59	415
30 - 34	50	49	13	112	26	138	54	31	14	99	17	116	104	80	27	211	43	254
35 - 39	17	18	10	45	6	51	14	12	4	30	6	36	31	30	14	75	12	87
40 - 44	4	4	-	8	1	9	-	6	4	10	2	12	4	10	4	18	3	21
45 - 49	-	-	-	-	-	-	-	-	-	-	-	-	-	-	-	-	-	-
50 e oltre	4	1	3	8	1	9	2	2	-	4	-	4	6	3	3	12	1	13
Non indicata	5	8	6	19	8	27	3	6	4	13	4	17	8	14	10	32	12	44
TOTALE	245	208	83	536	112	648	200	175	63	438	72	510	445	383	146	974	184	1.158

LICENZA SCUOLA MEDIA INFERIORE

Fino a 14	-	-	-	-	-	-	1	-	-	1	-	1	1	-	-	1	-	1
15 - 17	13	14	4	31	5	36	11	6	7	24	2	26	24	20	11	55	7	62
18 - 19	49	36	15	100	24	124	19	26	4	49	17	66	68	62	19	149	41	190
20 - 24	164	175	59	398	96	494	100	98	57	255	84	339	264	273	116	653	180	833
25 - 29	142	156	72	370	87	457	112	86	40	238	72	310	254	242	112	608	159	767
30 - 34	104	103	29	236	45	281	78	75	29	182	31	213	182	178	58	418	76	494
35 - 39	42	44	11	97	19	116	22	25	10	57	23	80	64	69	21	154	42	196
40 - 44	13	9	2	24	6	230	8	4	5	17	-	17	21	13	7	41	6	47
45 - 49	1	1	1	3	-	3	-	-	-	-	-	-	1	1	1	3	-	3
50 e oltre	12	5	1	18	1	19	6	3	-	9	3	12	18	8	1	27	4	31
Non indicata	18	29	15	62	32	94	18	22	9	49	11	60	36	51	24	111	43	154
TOTALE	558	572	209	1.339	315	1.654	375	345	161	881	243	1.124	933	917	370	2.220	558	2.778

Segue Tav. 93 – Morti a meno di un anno di vita, per sesso, età al decesso, classe di età e grado di istruzione della madre

CLASSI DI ETÀ DELLA MADRE	M A S C H I						F E M M I N E						T O T A L E					
	Meno di 1 giorno	da 1 a 6 giorni	da 7 a 29 giorni	meno di 1 mese	da 1 a 11 mesi	Totale	Meno di 1 giorno	da 1 a 6 giorni	da 7 a 29 giorni	meno di 1 mese	da 1 a 11 mesi	Totale	Meno di 1 giorno	da 1 a 6 giorni	da 7 a 29 giorni	meno di 1 mese	da 1 a 11 mesi	Totale
LICENZA ELEMENTARE																		
Fino a 14	-	-	-	-	-	-	-	1	1	2	-	2	-	1	1	2	-	2
15 - 17	16	16	5	37	15	52	7	8	5	20	12	32	23	24	10	57	27	84
18 - 19	38	50	12	100	38	138	24	19	13	56	27	83	62	69	25	156	65	221
20 - 24	157	174	57	388	143	531	105	131	43	279	119	398	262	305	100	667	262	929
25 - 29	168	192	67	427	123	550	120	115	47	282	109	391	288	307	114	709	232	941
30 - 34	138	170	46	354	116	470	109	119	47	275	76	351	247	289	93	629	192	821
35 - 39	85	89	29	203	43	246	68	51	25	144	35	179	153	140	54	347	78	425
40 - 44	34	30	9	73	21	94	28	19	5	52	18	70	62	49	14	125	39	164
45 - 49	5	3	2	10	3	13	1	2	3	6	3	9	6	5	5	16	6	22
50 e oltre	6	9	-	15	4	19	4	4	1	9	3	12	10	13	1	24	7	31
Non indicata	19	34	14	67	21	88	27	29	8	64	28	92	46	63	22	131	49	180
TOTALE	666	767	241	1.674	527	2.201	493	498	198	1.189	430	1.619	1.159	1.265	439	2.863	957	3.820
NON INDICATO																		
Fino a 14	1	-	-	1	-	1	-	-	-	-	-	-	1	-	-	1	-	1
15 - 17	5	7	1	13	5	18	2	3	-	5	1	6	7	10	1	18	6	24
18 - 19	6	5	3	14	2	16	3	4	2	9	6	15	9	9	5	23	8	31
20 - 24	21	33	18	72	26	98	17	26	4	47	17	64	38	59	22	119	43	162
25 - 29	31	32	12	75	20	95	18	22	13	53	18	71	49	54	25	128	38	166
30 - 34	19	17	10	46	12	58	22	16	4	42	9	51	41	33	14	88	21	109
35 - 39	11	8	5	24	6	30	2	7	2	11	10	21	13	15	7	35	16	51
40 - 44	4	3	2	9	-	9	1	5	1	7	1	8	5	8	3	16	1	17
45 - 49	-	2	-	2	1	3	-	-	-	-	-	-	-	2	-	2	1	3
50 e oltre	1	1	-	2	-	2	2	1	-	3	-	3	3	2	-	5	-	5
Non indicata	77	180	69	326	146	472	64	101	45	210	105	315	141	281	114	536	251	787
TOTALE	176	288	120	584	218	802	131	185	71	387	167	554	307	473	191	971	385	1.356
TOTALE																		
Fino a 14	1	-	-	1	-	1	1	1	1	3	-	3	2	1	1	4	-	4
15 - 17	35	40	10	85	25	110	21	17	12	50	16	66	56	57	22	135	41	176
18 - 19	101	95	33	229	68	297	51	52	21	124	51	175	152	147	54	353	119	472
20 - 24	412	429	153	994	298	1.292	273	301	123	697	236	933	685	730	276	1.691	534	2.225
25 - 29	452	477	186	1.115	271	1.386	333	312	119	764	226	990	785	789	305	1.879	497	2.376
30 - 34	328	356	103	787	206	993	277	257	96	630	138	768	605	613	199	1.417	344	1.761
35 - 39	158	166	57	381	77	458	106	97	42	245	76	321	264	263	99	626	153	779
40 - 44	55	47	13	115	28	143	37	36	15	88	21	109	92	83	28	203	49	252
45 - 49	6	6	3	15	4	19	1	2	3	6	3	9	7	8	6	21	7	28
50 e oltre	25	16	4	45	6	51	14	10	1	25	6	31	39	26	5	70	12	82
Non indicata	119	251	104	474	207	681	112	158	66	336	148	484	231	409	170	810	355	1.165
TOTALE	1.692	1.883	566	4.241	1.190	5.431	1.226	1.243	499	2.968	921	3.889	2.918	3.126	1.165	7.209	2.111	9.320

Tav. 94 – Morti a meno di un anno di vita, per sesso, età al decesso, settore di attività economica, posizione nella professione o condizione non professionale della madre

POSIZIONE NELLA PROFESSIONE E CONDIZIONE NON PROFESSIONALE	MASCHI						FEMMINE						TOTALE					
	Meno di 1 gior- no	da 1 a 6 gior- ni	da 7 a 29 gior- ni	meno di 1 mese	da 1 a 11 mesi	Totale	Meno di 1 gior- no	da 1 a 6 gior- ni	da 7 a 29 gior- ni	meno di 1 mese	da 1 a 11 mesi	Totale	Meno di 1 gior- no	da 1 a 6 gior- ni	da 7 a 29 gior- ni	meno di 1 mese	da 1 a 11 mesi	Totale
AGRICOLTURA																		
1. Imprenditori o liberi profess.	1	—	—	1	—	1	—	—	—	—	—	—	1	—	—	1	—	1
2. Dirigenti o impiegati	—	1	—	1	—	1	—	1	—	1	—	1	—	2	—	2	—	2
3. Lavoratori in proprio o coadiuv.	33	25	9	67	19	86	24	16	9	49	12	61	57	41	18	116	31	147
4. Lavoratori dipendenti	107	113	32	252	80	332	82	70	30	182	78	260	189	183	62	434	158	592
TOTALE . . .	141	139	41	321	99	420	106	87	39	232	90	322	247	226	80	553	189	742
INDUSTRIA																		
1. Imprenditori o liberi profess.	—	—	—	—	—	—	—	—	—	—	—	—	—	—	—	—	—	—
2. Dirigenti o impiegati	36	32	16	84	12	96	37	24	6	67	16	83	73	56	22	151	28	179
3. Lavoratori in proprio o coadiuv.	12	6	—	18	5	23	4	4	5	13	2	15	16	10	5	31	7	38
4. Lavoratori dipendenti	127	144	37	308	57	365	90	84	28	202	42	244	217	228	65	510	99	609
TOTALE . . .	175	182	53	410	74	484	131	112	39	282	60	342	306	294	92	692	134	826
ALTRE ATTIVITÀ																		
1. Imprenditori o liberi profess.	4	6	2	12	7	19	5	2	—	7	2	9	9	8	2	19	9	28
2. Dirigenti o impiegati	192	179	55	426	85	511	145	152	54	351	69	420	337	331	109	777	154	931
3. Lavoratori in proprio o coadiuv.	39	34	18	91	14	105	33	19	12	64	18	82	72	53	30	155	32	187
4. Lavoratori dipendenti	111	103	36	250	35	285	68	70	24	162	38	200	179	173	60	412	73	485
TOTALE . . .	346	322	111	779	141	920	251	243	90	584	127	711	597	565	201	1.363	268	1.631
TOTALE ATTIVITÀ ECONOMICHE																		
1. Imprenditori o liberi profess.	5	6	2	13	7	20	5	2	—	7	2	9	10	8	2	20	9	29
2. Dirigenti o impiegati	228	212	71	511	97	608	182	177	60	419	85	504	410	389	131	930	182	1.112
3. Lavoratori in proprio o coadiuv.	84	65	27	176	38	214	61	39	26	126	32	158	145	104	53	302	70	372
4. Lavoratori dipendenti	345	360	105	810	172	982	240	224	82	546	158	704	585	584	187	1.356	330	1.686
TOTALE . . .	662	643	205	1.510	314	1.824	488	442	168	1.098	277	1.375	1.150	1.085	373	2.608	591	3.199
CONDIZIONI NON PROFESSIONALI (a)																		
1. Persone in attesa di prima oc- cupazione, stud., ecc.	134	215	91	440	193	633	92	129	57	278	136	414	226	344	148	718	329	1.047
TOTALE																		
TOTALE GENERALE . . .	1.692	1.883	666	4.241	1.190	5.431	1.226	1.243	499	2.968	921	3.889	2.918	3.126	1.165	7.209	2.111	9.320

(a) Compresa le condizioni non indicate.

Tav. 95 – Morti a meno di una anno di vita, per sesso, età al decesso, settore di attività economica, posizione nella professione o condizione non professionale del padre

POSIZIONE NELLA PROFESSIONE E CONDIZIONE NON PROFESSIONALE	MASCHI						FEMMINE						TOTALE					
	Meno di 1 gior- no	da 1 a 6 gior- ni	da 7 a 29 gior- ni	meno di 1 mese	da 1 a 11 mesi	Totale	Meno di 1 gior- no	da 1 a 6 gior- ni	da 7 a 29 gior- ni	meno di 1 mese	da 1 a 11 mesi	Totale	Meno di 1 gior- no	da 1 a 6 gior- ni	da 7 a 29 gior- ni	meno di 1 mese	da 1 a 11 mesi	Totale
AGRICOLTURA																		
1. Imprenditori o liberi profess.	2	1	—	3	1	4	1	—	—	1	1	2	3	1	—	4	2	6
2. Dirigenti o impiegati	1	—	—	1	1	2	1	—	—	1	—	1	2	—	—	2	1	3
3. Lavoratori in proprio o coadiuv.	63	68	17	148	41	189	32	41	14	87	33	120	95	109	31	235	74	309
4. Lavoratori dipendenti	73	90	38	201	71	272	63	75	27	165	65	230	136	165	65	366	136	502
TOTALE . . .	139	159	55	353	114	467	97	116	41	254	99	353	236	275	96	607	213	820
INDUSTRIA																		
1. Imprenditori o liberi profess.	6	12	4	22	7	29	9	4	1	14	2	16	15	16	5	36	9	45
2. Dirigenti o impiegati	64	72	31	167	31	198	37	46	21	104	36	140	101	118	52	271	67	338
3. Lavoratori in proprio o coadiuv.	67	69	19	155	44	199	61	43	17	121	42	163	128	112	36	276	86	362
4. Lavoratori dipendenti	506	520	167	1.193	342	1.535	338	336	125	799	258	1.057	844	856	292	1.992	600	2.592
TOTALE . . .	643	673	221	1.537	424	1.961	445	429	164	1.038	338	1.376	1.088	1.102	385	2.575	762	3.337
ALTRE ATTIVITÀ																		
1. Imprenditori o liberi profess.	30	40	14	84	17	101	27	29	4	60	11	71	57	69	18	144	28	172
2. Dirigenti o impiegati	247	289	88	624	131	755	182	209	87	478	102	580	429	498	175	1.102	233	1.335
3. Lavoratori in proprio o coadiuv.	166	161	62	389	105	494	124	93	44	261	61	322	290	254	106	650	166	816
4. Lavoratori dipendenti	333	346	135	814	206	1.020	259	238	102	599	174	773	592	584	237	1.413	380	1.793
TOTALE . . .	776	836	299	1.911	459	2.370	592	566	237	1.398	348	1.746	1.368	1.405	536	3.309	807	4.116
TOTALE ATTIVITÀ ECONOMICHE																		
1. Imprenditori o liberi profess.	38	53	18	109	25	134	37	33	5	75	14	89	75	86	23	184	39	223
2. Dirigenti o impiegati	312	361	119	792	163	955	220	255	108	583	138	721	532	616	227	1.375	301	1.676
3. Lavoratori in proprio o coadiuv.	296	298	98	692	190	882	217	177	75	469	136	605	513	475	173	1.161	326	1.487
4. Lavoratori dipendenti	912	956	340	2.208	619	2.827	660	649	254	1.563	497	2.060	1.572	1.605	594	3.771	1.116	4.887
TOTALE . . .	1.558	1.668	575	3.801	997	4.798	1.134	1.114	442	2.690	785	3.475	2.692	2.782	1.017	6.491	1.782	8.273
CONDIZIONI NON PROFESSIONALI (a)																		
1. Persone in attesa di prima occupazione, stud., ecc. . . .	1.030	1.240	461	2.731	876	3.607	738	801	331	1.870	644	2.514	1.768	2.041	792	4.601	1.520	6.121
TOTALE (GENERALE . . .)	1.692	1.883	666	4.241	1.190	5.431	1.226	1.243	499	2.968	921	3.889	2.918	3.126	1.165	7.209	2.111	8.320

(a) Compresa le condizioni non indicate

Tav. 96 - Morti a meno di un anno di vita, per sesso, età al decesso, presenza o assenza di malformazioni, classe di età della madre e ordine di nascita (a)

PRESENZA O ASSENZA DI MALFORMAZIONI	M A S C H I						F E M M I N E						T O T A L E					
	Meno di 1 gior- no	da 1 a 6 gior- ni	da 7 a 29 gior- ni	meno di 1 mese	da 1 a 11 mesi	Totale meno di 1 anno	Meno di 1 gior- no	da 1 a 6 gior- ni	da 7 a 29 gior- ni	meno di 1 mese	da 1 a 11 mesi	Totale meno di 1 anno	Meno di 1 gior- no	da 1 a 6 gior- ni	da 7 a 29 gior- ni	meno di 1 mese	da 1 a 11 mesi	Totale meno di 1 anno
MADRI IN ETÀ MENO DI 20 ANNI																		
PRIMOGENITI																		
Malformati	16	10	7	33	20	53	8	11	6	25	14	39	24	21	13	58	34	92
Non malformati	94	98	29	221	46	267	52	47	21	120	35	155	146	145	50	341	81	422
TOTALE	110	108	38	254	66	320	60	58	27	145	49	194	170	166	63	399	115	514
SECONDOGENITI																		
Malformati	4	1	2	7	2	9	2	1	-	3	2	5	6	2	2	10	4	14
Non malformati	21	22	3	46	22	68	8	8	6	22	10	32	29	30	9	68	32	100
TOTALE	25	23	5	53	24	77	10	9	6	25	12	37	35	32	11	78	36	114
TERZOGENITI																		
Malformati	-	1	-	1	-	1	-	-	1	1	1	2	-	1	1	2	1	3
Non malformati	2	2	1	5	2	7	3	3	-	6	2	8	5	5	1	11	4	15
TOTALE	2	3	1	6	2	8	3	3	1	7	3	10	5	6	2	13	5	18
ALTRI																		
Malformati	-	-	-	-	-	-	-	-	-	-	-	-	-	-	-	-	-	-
Non malformati	-	1	-	1	-	1	-	-	-	-	1	1	-	1	-	1	1	2
TOTALE	-	1	-	1	-	1	-	-	-	-	1	1	-	1	-	1	1	2
NON INDICATO																		
Malformati	-	-	-	-	-	-	-	-	-	-	-	-	-	-	-	-	-	-
Non malformati	-	-	1	1	1	2	-	-	-	-	2	2	-	-	1	1	3	4
TOTALE	-	-	1	1	1	2	-	-	-	-	2	2	-	-	1	1	3	4
20 - 34 ANNI																		
PRIMOGENITI																		
Malformati	97	112	77	286	120	406	91	62	54	207	98	305	188	174	131	493	218	711
Non malformati	438	441	108	987	164	1.151	309	330	94	733	135	868	747	771	202	1.720	299	2.019
TOTALE	535	553	185	1.273	284	1.557	400	392	148	940	233	1.173	935	945	333	2.213	517	2.730
SECONDOGENITI																		
Malformati	88	75	49	212	87	299	56	54	30	140	81	221	144	129	79	352	168	520
Non malformati	317	374	116	807	178	985	229	224	73	526	125	651	546	598	189	1.333	303	1.636
TOTALE	405	449	165	1.019	265	1.284	285	278	103	666	206	872	690	727	268	1.685	471	2.156
TERZOGENITI																		
Malformati	14	29	16	59	32	91	18	16	19	53	25	78	32	45	35	112	57	169
Non malformati	134	143	38	315	84	399	99	108	30	237	57	294	233	251	68	552	141	693
TOTALE	148	172	54	374	116	490	117	124	49	290	82	372	265	296	103	664	198	862
ALTRI																		
Malformati	17	7	13	37	20	57	12	8	8	28	17	45	29	15	21	65	37	102
Non malformati	85	77	22	184	80	264	66	65	29	160	55	215	151	142	51	344	135	479
TOTALE	102	84	35	221	100	321	78	73	37	188	72	260	180	157	72	409	172	581
NON INDICATO																		
Malformati	-	-	2	2	1	3	1	2	-	3	2	5	1	2	2	5	3	8
Non malformati	2	4	1	7	9	16	2	1	1	4	5	9	4	5	2	11	14	25
TOTALE	2	4	3	9	10	19	3	3	1	7	7	14	5	7	4	16	17	33

(a) L'ordine di nascita rispetto a tutti i nati (vivi e morti) avuti in precedenza dalla donna.

Segue Tav. 96 – Morti a meno di un anno di vita, per sesso, età al decesso, presenza o assenza di malformazioni, classe di età della madre e ordine di nascita (a)

PRESENZA O ASSENZA DI MALFORMAZIONI	M A S C H I						F E M M I N E						T O T A L E					
	Meno di 1 gior- no	da 1 a 6 gior- ni	da 7 a 29 gior- ni	meno di 1 mese	da 1 a 11 mesi	Totale meno di 1 anno	Meno di 1 gior- no	da 1 a 6 gior- ni	da 7 a 29 gior- ni	meno di 1 mese	da 1 a 11 mesi	Totale meno di 1 anno	Meno di 1 gior- no	da 1 a 6 gior- ni	da 7 a 29 gior- ni	meno di 1 mese	da 1 a 11 mesi	Totale meno di 1 anno
35 ANNI ED OLTRE																		
PRIMOGENITI																		
Malformati	12	13	5	30	7	37	3	4	4	11	7	18	15	17	9	41	14	55
Non malformati	56	39	7	102	9	111	23	24	6	53	8	61	79	63	13	155	17	172
TOTALE	68	52	12	132	16	148	26	28	10	64	15	79	94	80	22	196	31	227
SECONDOGENITI																		
Malformati	15	16	6	37	16	53	9	8	6	23	14	37	24	24	12	60	30	90
Non malformati	54	63	16	133	12	145	28	31	10	69	12	81	82	94	26	202	24	226
TOTALE	69	79	22	170	28	198	37	39	16	92	26	118	106	118	38	262	54	316
TERZOGENITI																		
Malformati	7	9	7	23	12	35	8	2	4	14	4	18	15	11	11	37	16	53
Non malformati	35	35	10	80	11	91	21	27	12	60	11	71	56	62	22	140	22	162
TOTALE	42	44	17	103	23	126	29	29	16	74	15	89	71	73	33	177	38	215
ALTRI																		
Malformati	6	14	10	30	17	47	5	11	8	24	19	43	11	25	18	54	36	90
Non malformati	56	45	16	117	29	146	61	36	11	108	31	139	117	81	27	225	60	285
TOTALE	62	59	26	147	46	193	66	47	19	132	50	182	128	106	45	279	96	375
NON INDICATO																		
Malformati	—	1	—	1	1	2	—	—	—	—	—	—	—	1	—	1	1	2
Non malformati	3	—	—	3	1	4	—	2	—	2	—	2	3	2	—	5	1	6
TOTALE	3	1	—	4	2	6	—	2	—	2	—	2	3	3	—	6	2	8
ETÀ DELLA MADRE NON INDICATA																		
PRIMOGENITI																		
Malformati	9	9	13	31	21	52	12	11	7	30	16	46	21	20	20	61	37	98
Non malformati	21	50	15	86	25	111	27	33	4	64	16	80	48	83	19	150	41	191
TOTALE	30	59	28	117	46	163	39	44	11	94	32	126	69	103	39	211	78	289
SECONDOGENITI																		
Malformati	—	4	3	7	9	16	2	5	6	13	3	16	2	9	9	20	12	32
Non malformati	17	31	9	57	9	66	14	17	3	34	8	42	31	48	12	91	17	108
TOTALE	17	35	12	64	18	82	16	22	9	47	11	58	33	57	21	111	29	140
TERZOGENITI																		
Malformati	2	—	2	4	2	6	—	4	—	4	—	4	2	4	2	8	2	10
Non malformati	1	4	5	10	5	15	8	7	2	17	4	21	9	11	7	27	9	36
TOTALE	3	4	7	14	7	21	8	11	2	21	4	25	11	15	9	35	11	46
ALTRI																		
Malformati	2	1	1	4	3	7	1	—	1	2	1	3	3	1	2	6	4	10
Non malformati	6	7	—	13	4	17	6	5	—	11	6	17	12	12	—	24	10	34
TOTALE	8	8	1	17	7	24	7	5	1	13	7	20	15	13	2	30	14	44
NON INDICATO																		
Malformati	12	27	20	59	35	94	6	12	12	30	36	66	18	39	32	89	71	160
Non malformati	49	118	36	203	94	297	36	64	31	131	58	189	85	182	67	334	152	486
TOTALE	61	145	56	262	129	391	42	76	43	161	94	255	103	221	99	423	223	646

(a) Cfr. nota (a) a pag. 341

Segue Tav. 96 – Morti a meno di un anno di vita, per sesso, età al decesso, presenza o assenza di malformazioni, classe di età della madre e ordine di nascita (a)

PRESENZA O ASSENZA DI MALFORMAZIONI	M A S C H I						F E M M I N E						T O T A L E					
	Meno di 1 gior- no	da 1 a 6 gior- ni	da 7 a 29 gior- ni	meno di 1 mese	da 1 a 11 mesi	Totale meno di 1 anno	Meno di 1 gior- no	da 1 a 6 gior- ni	da 7 a 29 gior- ni	meno di 1 mese	da 1 a 11 mesi	Totale meno di 1 anno	Meno di 1 gior- no	da 1 a 6 gior- ni	da 7 a 29 gior- ni	meno di 1 mese	da 1 a 11 mesi	Totale meno di 1 anno
TOTALE																		
PRIMOGENITI																		
Malformati	134	144	102	380	168	548	114	88	71	273	135	408	248	232	173	653	303	956
Non malformati	609	628	159	1.396	244	1.640	411	434	125	970	194	1.164	1.020	1.062	284	2.366	438	2.804
TOTALE	743	772	261	1.776	412	2.188	525	522	196	1.243	329	1.572	1.268	1.294	457	3.019	741	3.760
SECONDOGENITI																		
Malformati	107	96	60	263	114	377	69	68	42	179	100	279	176	164	102	442	214	656
Non malformati	409	490	144	1.043	221	1.264	279	280	92	651	155	806	688	770	236	1.694	376	2.070
TOTALE	516	586	204	1.306	335	1.641	348	348	134	830	255	1.085	864	934	338	2.136	590	2.726
TERZOGENITI																		
Malformati	23	39	25	87	46	133	26	22	24	72	30	102	49	61	49	159	76	235
Non malformati	172	184	54	410	102	512	131	145	44	320	74	394	303	329	98	730	176	906
TOTALE	195	223	79	497	148	645	157	167	68	392	104	496	352	390	147	889	252	1.141
ALTRI																		
Malformati	25	22	24	71	40	111	18	19	17	54	37	91	43	41	41	125	77	202
Non malformati	147	130	38	315	113	428	133	106	40	279	93	372	280	236	78	594	206	800
TOTALE	172	152	62	386	153	539	151	125	57	333	130	463	323	277	119	719	283	1.002
NON INDICATO																		
Malformati	12	28	22	62	37	99	7	14	12	33	38	71	19	42	34	95	75	170
Non malformati	54	122	38	214	105	319	38	67	32	137	65	202	92	189	70	351	170	521
TOTALE	66	150	60	276	142	418	45	81	44	170	103	273	111	231	104	446	245	691

(a) Cfr. nota (a) a pag. 341.

Tav. 97 - Morti a meno di un anno di vita, per sesso,

Codici della Classificazione P (a)	GRUPPI DI CAUSE DI MORTE	MASCHI					FEMMINE						
		Meno di 1 giorno	da 1 a 6 giorni	da 7 a 29 giorni	meno di 1 mese	da 1 a 11 mesi	Totale meno di 1 anno	Meno di 1 giorno	da 1 a 6 giorni	da 7 a 29 giorni	meno di 1 mese	da 1 a 11 mesi	Totale meno di 1 anno
		FINO A 27											
P (1-3)	I - Malattie infettive e parassitarie	-	-	2	2	-	2	-	-	-	-	2	2
P 1	Infezioni intestinali mal definite	-	-	1	1	-	1	-	-	-	-	1	1
P 2	Setticemia	-	-	-	-	-	-	-	-	-	-	-	-
P 3	Altre malattie infettive e parassitarie	-	-	1	1	-	1	-	-	-	-	1	1
P (4-6)	III - Malattie delle ghiandole endocrine della nutrizione e del metabolismo e disturbi immunitari	-	-	-	-	-	-	-	-	-	-	-	-
P 4	Malattie del timo	-	-	-	-	-	-	-	-	-	-	-	-
P 5	Fibrosi cistica	-	-	-	-	-	-	-	-	-	-	-	-
P 6	Altre malattie delle ghiandole endocrine della nutrizione e del metabolismo e disturbi immunitari	-	-	-	-	-	-	-	-	-	-	-	-
P (7-8)	VI - Malattie del sistema nervoso e degli organi dei sensi	-	1	-	1	1	2	-	-	1	1	-	1
P 7	Meningite	-	1	-	1	1	1	-	-	1	1	-	1
P 8	Altre malattie del sistema nervoso e degli organi dei sensi	-	-	-	-	-	1	-	-	-	-	-	-
P (9-11)	VIII - Malattie dell'apparato respiratorio	-	2	-	2	-	2	-	1	3	4	2	6
P 9	Bronchite e bronchiolite acute	-	-	-	-	-	-	-	-	-	-	-	-
P 10	Polmoniti	-	2	-	2	-	2	-	1	3	4	2	6
P 11	Altre malattie dell'apparato respiratorio	-	-	-	-	-	-	-	-	-	-	-	-
P (12-14)	IX - Malattie dell'apparato digerente	2	-	-	2	-	2	-	-	-	-	-	-
P 12	Ernia addominale	1	-	-	1	-	1	-	-	-	-	-	-
P 13	Occlusione intestinale senza menzione di ernia	-	-	-	-	-	-	-	-	-	-	-	-
P 14	Altre malattie dell'apparato digerente	1	-	-	1	-	1	-	-	-	-	-	-
P 15-25)	XIV - Malformazioni congenite	10	5	1	16	2	18	6	1	1	8	1	9
P 15	Spina bifida	-	-	-	-	-	-	-	-	-	-	-	-
P 16	Iidrocefalia congenita	1	-	-	1	-	1	-	-	-	-	-	-
P 17	Anencefalia e malformazioni similari	1	-	-	1	-	1	-	-	-	-	-	-
P 18	Altre malformazioni congenite del sistema nervoso	-	-	-	-	1	1	-	-	-	-	-	-
P 19	Malformazioni congenite del cuore e del sistema circolatorio	1	1	1	3	-	3	-	-	-	-	-	-
P 20	Malformazioni congenite del tratto superiore dell'apparato digerente	-	-	-	-	-	-	-	-	-	-	-	-
P 21	Altre malformazioni congenite dell'apparato digerente	-	2	-	2	-	2	-	-	-	-	-	-
P 22	Malformazioni congenite dell'apparato urinario	-	-	-	-	-	-	-	-	-	-	-	-
P 23	Malformazioni congenite del sistema osteomuscolare	1	-	-	1	-	1	1	-	-	1	-	1
P 24	Sindrome di Down	6	2	-	8	1	9	5	1	1	7	1	8
P 25	Altre malformazioni congenite	-	-	-	-	-	-	-	-	-	-	-	-
P (26-53)	XV - Alcune condizioni morbose di origine perinatale	412	245	48	705	6	711	341	237	26	604	5	609
P 26	Disturbi ipertensivi della madre	1	-	-	1	-	1	1	-	-	1	-	1
P 27	Altre condizioni morbose materne	-	-	-	-	-	-	-	-	-	-	-	-
P 28	Rottura prematura delle membrane	6	-	-	6	-	6	4	-	-	4	-	4
P 29	Polidramnios	3	1	-	4	-	4	1	-	-	1	-	1
P 30	Gravidanza multipla	16	3	1	20	-	20	11	4	-	15	-	15
P 31	Altre complicazioni materne della gravidanza	12	-	-	12	-	12	16	4	-	20	-	20
P 32	Placenta previa	6	1	-	7	-	7	4	1	-	5	-	5
P 33	Altre forme di distacco e di emorragia della placenta	7	-	-	7	-	7	6	-	-	6	-	6
P 34	Altre e non specificate anomalie della placenta	9	-	-	10	-	10	4	-	-	4	-	4
P 35	Prolasso del cordone ombelicale	-	-	-	-	-	-	-	-	-	-	-	-
P 36	Altre e non specificate condizioni morbose del cordone ombelicale	1	-	-	1	-	1	-	-	-	-	-	-
P 37	Corioamnioite e altre e non specificate anomalie del corion e dell'amnios	-	-	-	-	-	-	-	-	-	-	-	-
P 38	Presentazione anomala del feto e sproporzione feto-pelvica durante il travaglio e il parto	1	-	-	1	-	1	-	-	-	-	-	-
P 39	Parto precipitoso e contrazioni uterine anomale	-	-	-	-	-	-	-	-	-	-	-	-
P 40	Altre e non specificate complicazioni del travaglio e del parto	2	-	-	2	-	2	1	-	-	1	-	1
P 41	Crescita fetale lenta, malnutrizione ed immaturità fetale	287	165	30	482	5	487	236	162	16	414	5	419
P 42	Gestazione prolungata e peso elevato alla nascita	-	-	-	-	-	-	-	-	-	-	-	-
P 43	Traumatismo ostetrico	2	8	5	15	1	16	2	11	-	13	-	13
P 44	Morte fetale da asfissia o anossia prima o durante il travaglio	-	-	-	-	-	-	-	-	-	-	-	-
P 45	Sofferenza fetale e asfissia in un nato vivo	13	17	1	31	-	31	10	8	1	19	-	19
P 46	Sindrome da difficoltà respiratoria	6	27	6	39	-	39	13	19	5	37	-	37
P 47	Altre condizioni morbose respiratorie del feto e del neonato	31	18	-	49	-	49	19	15	3	37	-	37
P 48	Infezioni specifiche del periodo perinatale	-	-	2	2	-	2	-	1	1	2	-	2
P 49	Malattia emolitica da isoimmunizzazione anti-RH	-	-	-	-	-	-	-	-	-	-	-	-
P 50	Malattia emolitica da altre e non specificate isoimmunizzazioni	1	-	-	1	-	1	-	-	-	-	-	-
P 51	Sindrome del neonato di madre diabetica	-	-	-	-	-	-	1	-	-	1	-	1
P 52	Malattia emorragica del neonato	-	1	-	1	-	1	-	1	-	1	-	1
P 53	Altre condizioni morbose di origine perinatale	8	4	2	14	-	14	12	11	-	23	-	23
P (54-55)	II, IV, V, VII, X, XI, XII, XIII, XVI - Altri e mal definiti stati morbosei	-	-	1	1	-	1	-	-	-	-	-	-
P 54	Altri stati morbosei	-	-	1	1	-	1	-	-	-	-	-	-
P 55	Sintomi, segni e stati morbosei mal definiti	-	-	-	-	-	-	-	-	-	-	-	-
P 56	XVII - Traumatismi e avvelenamenti	-	-	-	-	1	1	-	-	-	-	1	1
	TOTALE	424	253	52	729	10	739	347	239	31	617	11	628

(a) «P» classificazione perinatale ISTAT - vedi allegato C

Segue Tav. 97 - Morti a meno di un anno di vita, per sesso,

Codici della Classificazione P (a)	GRUPPI DI CAUSE DI MORTE	MASCHI					FEMMINE						
		Meno di 1 giorno	da 1 a 6 giorni	da 7 a 29 giorni	meno di 1 mese	da 1 a 11 mesi	Totale meno di 1 anno	Meno di 1 giorno	da 1 a 6 giorni	da 7 a 29 giorni	meno di 1 mese	da 1 a 11 mesi	Totale meno di 1 anno
D A 3 2 A 35													
P (1-3)	I - Malattie infettive e parassitarie	-	-	-	-	7	7	-	-	-	-	3	3
P 1	Infezioni intestinali mal definite	-	-	-	-	1	1	-	-	-	-	3	3
P 2	Setticemia	-	-	-	-	2	2	-	-	-	-	-	-
P 3	Altre malattie infettive e parassitarie	-	-	-	-	4	4	-	-	-	-	-	-
P (4-6)	III - Malattie delle ghiandole endocrine della nutrizione e del metabolismo e disturbi immunitari	-	-	1	1	3	4	1	-	-	1	1	2
P 4	Malattie del timo	-	-	-	-	1	1	-	-	-	-	-	-
P 5	Fibrosi cistica	-	-	1	1	1	2	-	-	-	-	-	-
P 6	Altre malattie delle ghiandole endocrine della nutrizione e del metabolismo e disturbi immunitari	-	-	-	-	1	1	1	-	-	1	1	2
P (7-8)	VI - Malattie del sistema nervoso e degli organi dei sensi	-	2	2	4	3	7	-	1	1	2	1	3
P 7	Meningite	-	2	2	4	1	5	-	1	1	2	-	2
P 8	Altre malattie del sistema nervoso e degli organi dei sensi	-	-	-	-	2	2	-	-	-	-	1	1
P (9-11)	VIII - Malattie dell'apparato respiratorio	-	6	9	15	14	29	1	6	7	14	7	21
P 9	Bronchite e bronchiolite acute	-	-	-	-	2	2	-	1	-	1	1	2
P 10	Polmoniti	-	6	9	15	10	25	1	5	7	13	3	16
P 11	Altre malattie dell'apparato respiratorio	-	-	-	-	2	2	-	-	-	-	3	3
P (12-14)	IX - Malattie dell'apparato digerente	1	3	1	5	3	8	1	1	2	4	-	4
P 12	Ernia addominale	1	-	-	1	1	2	1	-	-	1	-	1
P 13	Occlusione intestinale senza menzione di ernia	-	2	1	3	-	3	-	1	1	2	-	2
P 14	Altre malattie dell'apparato digerente	-	1	-	1	2	3	-	-	1	1	-	1
P (15-25)	XIV - Malformazioni congenite	59	35	12	106	33	139	37	18	11	66	25	91
P 15	Spina bifida	-	-	1	1	2	3	-	1	1	2	1	3
P 16	Iidrocefalia congenita	3	1	-	4	3	7	2	-	-	2	2	4
P 17	Anencefalia e malformazioni similari	9	2	-	11	-	11	8	-	1	9	-	9
P 18	Altre malformazioni congenite del sistema nervoso	1	-	-	1	-	1	2	2	-	4	1	5
P 19	Malformazioni congenite del cuore e del sistema circolatorio	5	8	4	17	15	32	3	2	4	9	7	16
P 20	Malformazioni congenite del tratto superiore dell'apparato digerente	1	3	-	4	-	4	-	5	-	5	-	5
P 21	Altre malformazioni congenite dell'apparato digerente	1	3	2	6	2	8	-	1	2	3	1	4
P 22	Malformazioni congenite dell'apparato urinario	2	2	-	4	-	4	-	-	1	1	-	1
P 23	Malformazioni congenite del sistema osteomuscolare	5	3	2	10	3	13	4	1	-	5	-	5
P 24	Sindrome di Down	1	3	2	6	3	9	1	1	1	3	7	10
P 25	Altre malformazioni congenite	31	10	1	42	5	47	17	5	1	23	6	29
P (26-53)	XV - Alcune condizioni morbose di origine perinatale	196	237	50	483	13	496	117	159	35	311	10	321
P 26	Disturbi ipertensivi della madre	3	-	-	3	-	3	4	2	-	6	-	6
P 27	Altre condizioni morbose materne	1	1	-	2	-	2	-	-	-	-	-	-
P 28	Rottura prematura delle membrane	1	-	-	1	-	1	1	-	-	1	-	1
P 29	Polidramnios	3	-	-	3	-	3	3	1	-	4	-	4
P 30	Gravidanza multipla	5	7	2	14	-	14	1	7	1	9	-	9
P 31	Altre complicazioni materne della gravidanza	-	1	-	1	-	1	1	1	-	1	-	1
P 32	Placenta previa	2	1	-	3	-	3	2	1	-	3	-	3
P 33	Altre forme di distacco e di emorragia della placenta	4	1	-	5	-	5	1	1	-	2	-	2
P 34	Altre e non specificate anomalie della placenta	5	-	-	5	-	5	2	-	-	2	-	2
P 35	Prolasso del cordone ombelicale	-	-	-	-	-	-	-	-	-	-	-	-
P 36	Altre e non specificate condizioni morbose del cordone ombelicale	1	1	-	2	-	2	2	-	-	2	-	2
P 37	Corioamnioite e altre e non specificate anomalie del corion e dell'amnios	-	-	-	-	-	-	-	-	-	-	-	-
P 38	Presentazione anomala del feto e sproporzione feto-pelvica durante il travaglio e il parto	2	1	-	3	-	3	-	-	-	-	-	-
P 39	Parto precipitoso e contrazioni uterine anomale	-	-	-	-	-	-	-	1	-	1	-	1
P 40	Altre e non specificate complicazioni del travaglio e del parto	-	2	-	2	-	2	-	-	-	-	-	-
P 41	Crescita fetale lenta, malnutrizione ed immaturità fetale	70	84	19	173	4	177	43	61	16	120	4	124
P 42	Gestazione prolungata e peso elevato alla nascita	-	1	-	1	-	1	-	-	-	-	-	-
P 43	Traumatismo ostetrico	5	15	5	25	-	25	7	3	-	10	2	12
P 44	Morte fetale da asfissia o anossia prima o durante il travaglio	-	-	-	-	-	-	-	-	-	-	-	-
P 45	Sofferenza fetale e asfissia in un nato vivo	38	17	4	59	3	62	16	15	3	34	-	34
P 46	Sindrome da difficoltà respiratoria	17	44	6	67	1	68	13	25	5	43	-	43
P 47	Altre condizioni morbose respiratorie del feto e del neonato	28	35	6	69	-	69	16	24	4	44	-	44
P 48	Infezioni specifiche del periodo perinatale	2	8	2	12	1	13	1	3	1	5	-	5
P 49	Malattia emolitica da isoimmunizzazione anti-RH	1	-	-	1	-	1	2	1	-	3	1	4
P 50	Malattia emolitica da altre e non specificate isoimmunizzazioni	2	-	-	2	-	2	-	2	1	3	-	3
P 51	Sindrome del neonato di madre diabetica	-	1	-	1	-	1	1	-	1	2	-	2
P 52	Malattia emorragica del neonato	1	3	1	5	-	5	-	2	-	2	-	2
P 53	Altre condizioni morbose di origine perinatale	5	14	5	24	4	28	2	9	3	14	3	17
P (54-55)	II, IV, V, VII, X, XI, XII, XIII, XVI - Altri e mal definiti stati morbos	2	1	-	3	3	6	-	1	1	2	3	5
P 54	Altri stati morbos	2	1	-	3	1	4	-	1	1	2	1	3
P 55	Sintomi, segni e stati morbos mal definiti	-	-	-	-	2	2	-	-	-	-	2	2
P 56	XVII - Traumatismi e avvelenamenti	-	1	1	2	5	7	-	-	-	-	1	1
TOTALE		258	285	76	619	84	703	157	186	57	400	51	451

Segue Tav. 97 - Morti a meno di un anno di vita, per sesso,

Codici della Classificazione P (a)	GRUPPI DI CAUSE DI MORTE	M A S C H I						F E M M I N E					
		Meno di 1 giorno	da 1 a 6 giorni	da 7 a 29 giorni	meno di 1 mese	da 1 a 11 mesi	Totale meno di 1 anno	Meno di 1 giorno	da 1 a 6 giorni	da 7 a 29 giorni	meno di 1 mese	da 1 a 11 mesi	Totale meno di 1 anno
40 SETTIMANE													
P (1-3)	I - Malattie infettive e parassitarie	-	1	2	3	20	23	-	1	2	3	22	25
P 1	Infezioni intestinali mal definite	-	1	1	2	11	13	-	-	-	-	11	11
P 2	Setticemia	-	-	-	-	2	2	-	-	-	-	2	2
P 3	Altre malattie infettive e parassitarie	-	-	1	1	7	8	-	1	2	3	9	12
P (4-6)	III - Malattie delle ghiandole endocrine della nutrizione e del metabolismo e disturbi immunitari	2	4	1	7	10	17	-	-	1	1	5	6
P 4	Malattie del timo	1	-	-	1	4	5	-	-	-	-	-	-
P 5	Fibrosi cistica	1	2	-	3	2	5	-	-	1	1	1	2
P 6	Altre malattie delle ghiandole endocrine della nutrizione e del metabolismo e disturbi immunitari	-	2	1	3	4	7	-	-	-	-	4	4
P (7-8)	VI - Malattie del sistema nervoso e degli organi dei sensi	-	3	4	7	21	28	-	1	2	3	16	19
P 7	Meningite	-	3	4	7	4	11	-	1	1	2	7	9
P 8	Altre malattie del sistema nervoso e degli organi dei sensi	-	-	-	-	17	17	-	-	1	1	9	10
P (9-11)	VIII - Malattie dell'apparato respiratorio	1	7	15	23	66	89	1	3	11	15	59	74
P 9	Bronchite e bronchiolite acute	-	2	2	4	18	22	-	2	3	5	17	22
P 10	Polmoniti	1	5	11	17	38	55	1	1	7	9	30	39
P 11	Altre malattie dell'apparato respiratorio	-	-	2	2	10	12	-	-	1	1	12	13
P (12-14)	IX - Malattie dell'apparato digerente	1	5	7	13	9	22	-	2	1	3	11	14
P 12	Ernia addominale	1	4	5	10	2	12	-	2	-	2	2	4
P 13	Occlusione intestinale senza menzione di ernia	-	1	1	2	3	5	-	-	-	-	2	2
P 14	Altre malattie dell'apparato digerente	-	-	1	1	4	5	-	-	1	1	7	8
P (15-25)	XIV - Malformazioni congenite	65	96	67	228	115	343	46	64	48	158	100	258
P 15	Spina bifida	2	1	6	9	7	16	2	1	3	6	5	11
P 16	Iidrocefalia congenita	3	1	2	6	7	13	1	-	1	2	5	7
P 17	Anencefalia e malformazioni similari	17	7	-	24	-	24	13	10	3	26	2	28
P 18	Altre malformazioni congenite del sistema nervoso	4	1	3	8	8	16	-	2	1	3	8	11
P 19	Malformazioni congenite del cuore e del sistema circolatorio	12	53	37	102	55	157	8	29	21	58	48	106
P 20	Malformazioni congenite del tratto superiore dell'apparato digerente	1	7	1	9	2	11	1	3	2	6	1	7
P 21	Altre malformazioni congenite dell'apparato digerente	-	4	4	8	10	18	2	1	3	6	5	11
P 22	Malformazioni congenite dell'apparato urinario	-	-	1	1	2	3	-	1	2	3	-	3
P 23	Malformazioni congenite del sistema osteomuscolare	9	8	2	19	5	24	7	6	3	16	4	20
P 24	Sindrome di Down	2	1	3	6	11	17	-	4	3	7	12	19
P 25	Altre malformazioni congenite	15	13	8	36	8	44	12	7	6	25	10	35
P (26-53)	XV - Alcune condizioni morbose di origine perinatale	150	177	36	363	23	386	105	96	26	227	14	241
P 26	Disturbi ipertensivi della madre	3	-	-	3	1	4	4	-	-	4	-	4
P 27	Altre condizioni morbose materne	-	-	-	-	-	-	-	-	-	-	-	-
P 28	Rottura prematura delle membrane	-	-	-	-	-	-	-	-	-	-	-	-
P 29	Polidramnios	2	-	-	2	-	2	-	-	1	1	-	1
P 30	Gravidanza multipla	-	1	-	1	-	1	2	1	1	4	-	4
P 31	Altre complicazioni materne della gravidanza	1	-	-	1	-	1	-	-	-	-	-	-
P 32	Placenta previa	-	-	-	-	-	-	-	-	-	-	-	-
P 33	Altre forme di distacco e di emorragia della placenta	1	-	-	1	-	1	2	1	-	3	-	3
P 34	Altre e non specificate anomalie della placenta	9	1	-	10	1	11	11	1	-	12	-	12
P 35	Prolasso del cordone ombelicale	5	1	-	6	-	6	1	-	-	1	-	1
P 36	Altre e non specificate condizioni morbose del cordone ombelicale	2	-	-	2	-	2	4	-	-	4	-	4
P 37	Corioamnionite e altre e non specificate anomalie del corion e dell'amnios	1	-	-	1	-	1	1	-	-	1	-	1
P 38	Presentazione anomala del feto e sproporzione feto-pelvica durante il travaglio e il parto	6	-	-	6	1	7	-	1	-	1	-	1
P 39	Parto precipitoso e contrazioni uterine anomale	1	-	-	1	-	1	1	-	-	1	-	1
P 40	Altre e non specificate complicazioni del travaglio e del parto	3	3	-	6	-	6	2	2	-	4	-	4
P 41	Crescita fetale lenta, malnutrizione ed immaturità fetale	9	15	5	29	3	32	6	9	2	17	1	18
P 42	Gestazione prolungata e peso elevato alla nascita	1	4	1	6	-	6	2	-	1	3	-	3
P 43	Traumatismo ostetrico	12	25	6	43	1	44	4	18	2	24	1	25
P 44	Morte fetale da asfissia o anossia prima o durante il travaglio	1	-	-	1	-	1	-	-	-	-	-	-
P 45	Sofferenza fetale e asfissia in un nato vivo	44	42	3	89	-	89	27	24	2	53	1	54
P 46	Sindrome da difficoltà respiratoria	10	13	-	23	-	23	9	5	1	15	-	15
P 47	Altre condizioni morbose respiratorie del feto e del neonato	29	44	6	79	3	82	22	18	4	44	-	44
P 48	Infezioni specifiche del periodo perinatale	1	4	6	11	2	13	-	3	2	5	1	6
P 49	Malattia emolitica da isoimmunizzazione anti-RH	-	-	-	-	-	-	-	2	2	2	-	2
P 50	Malattia emolitica da altre e non specificate isoimmunizzazioni	-	-	1	1	-	1	-	2	2	2	-	2
P 51	Sindrome del neonato di madre diabetica	-	-	-	-	-	-	1	-	-	1	-	1
P 52	Malattia emorragica del neonato	-	1	-	1	-	1	-	1	-	1	-	1
P 53	Altre condizioni morbose di origine perinatale	9	23	8	40	11	51	6	12	6	24	10	34
P (54-55)	II, IV, V, VII, X, XI, XII, XIII XVI - Altri e mal definiti stati morbos	-	4	3	7	37	44	2	1	-	3	21	24
P 54	Altri stati morbos	-	2	-	2	16	18	1	1	-	2	11	13
P 55	Sintomi, segni e stati morbos mal definiti	-	2	3	5	21	26	1	-	-	1	10	11
P 56	XVII - Traumatismi e avvelenamenti	-	2	3	5	24	29	2	1	2	5	17	22
TOTALE		219	299	138	656	325	981	156	169	93	418	265	683

Segue Tav. 97 - Morti a meno di un anno di vita, per sesso,

Codici della Classificazione P (a)	GRUPPI DI CAUSE DI MORTE	M A S C H I					Totale - meno di 1 anno
		Meno di 1 giorno	da 1 a 6 giorni	da 7 a 29 giorni	meno di 1 mese	da 1 a 11 mesi	
							T O T
P (1-3)	I - Malattie infettive e parassitarie	1	5	22	28	80	108
P 1	Infezioni intestinali mal definite	—	2	9	11	36	47
P 2	Setticemia	—	2	7	9	14	23
P 3	Altre malattie infettive e parassitarie	1	1	6	8	30	38
P (4-6)	III - Malattie delle ghiandole endocrine della nutrizione e del metabolismo e disturbi immunitari	3	10	2	15	30	45
P 4	Malattie del timo	1	1	—	2	11	13
P 5	Fibrosi cistica	1	5	1	7	9	16
P 6	Altre malattie delle ghiandole endocrine della nutrizione e del metabolismo e disturbi immunitari	1	4	1	6	10	16
P (7-8)	VI - Malattie del sistema nervoso e degli organi dei sensi	—	8	13	21	78	99
P 7	Meningite	—	8	12	20	13	33
P 8	Altre malattie del sistema nervoso e degli organi dei sensi	—	—	1	1	65	66
P (9-11)	VIII - Malattie dell'apparato respiratorio	6	51	56	113	277	390
P 9	Bronchite e bronchioliti acute	—	7	6	13	61	74
P 10	Polmoniti	6	43	45	94	174	268
P 11	Altre malattie dell'apparato respiratorio	—	1	5	6	42	48
P (12-14)	IX - Malattie dell'apparato digerente	10	21	19	50	40	90
P 12	Ernia addominale	9	13	6	28	10	38
P 13	Occlusione intestinale senza menzione di ernia	—	6	8	14	7	21
P 14	Altre malattie dell'apparato digerente	1	2	5	8	23	31
P (15-25)	XIV - Malformazioni congenite	268	303	221	792	386	1.178
P 15	Spina bifida	4	6	18	28	18	46
P 16	Idrocefalia congenita	10	6	7	23	31	54
P 17	Anencefalia e malformazioni similari	37	17	2	56	—	56
P 18	Altre malformazioni congenite del sistema nervoso	9	4	6	19	20	39
P 19	Malformazioni congenite del cuore e del sistema circolatorio	42	151	102	295	177	472
P 20	Malformazioni congenite del tratto superiore dell'apparato digerente	4	24	9	37	9	46
P 21	Altre malformazioni congenite dell'apparato digerente	3	18	16	37	26	63
P 22	Malformazioni congenite dell'apparato urinario	9	2	6	17	6	23
P 23	Malformazioni congenite del sistema osteomuscolare	37	19	11	67	16	83
P 24	Sindrome di Down	5	12	12	29	45	74
P 25	Altre malformazioni congenite	108	44	32	184	38	222
P (26-53)	XV - Altre condizioni morbose di origine perinatale	1.394	1.463	317	3.174	110	3.284
P 26	Disturbi ipertensivi della madre	20	4	2	26	1	27
P 27	Altre condizioni morbose materne	1	1	1	3	1	4
P 28	Rottura prematura delle membrane	10	1	—	11	—	11
P 29	Polidramnios	16	2	—	18	—	18
P 30	Gravidanza multipla	35	33	7	75	—	75
P 31	Altre complicazioni materne della gravidanza	13	2	—	15	—	15
P 32	Placenta previa	13	2	—	15	—	15
P 33	Altre forme di distacco e di emorragia della placenta	20	5	—	25	—	25
P 34	Altre e non specificate anomalie della placenta	37	5	2	44	1	45
P 35	Prolasso del cordone ombelicale	12	4	—	16	—	16
P 36	Altre e non specificate condizioni morbose del cordone ombelicale	7	1	—	8	—	8
P 37	Corioamnionite e altre e non specificate anomalie del corion e dell'amnios	1	—	—	1	—	1
P 38	Presentazione anomala del feto e sproporzione fetopelvica durante il travaglio e il parto	12	3	—	15	1	16
P 39	Parto precipitoso e contrazioni uterine anomale	3	—	—	3	1	4
P 40	Altre e non specificate complicazioni del travaglio e del parto	9	6	1	16	—	16
P 41	Crescita fetale lenta, malnutrizione ed immaturità fetale	584	500	97	1.181	24	1.205
P 42	Gestazione prolungata e peso elevato alla nascita	1	6	1	8	—	8
P 43	Traumatismo ostetrico	37	103	28	168	6	174
P 44	Morte fetale da asfissia o anossia prima o durante il travaglio	2	1	—	3	—	3
P 45	Sofferenza fetale e asfissia in un nato vivo	216	208	31	453	11	464
P 46	Sindrome da difficoltà respiratoria	97	196	29	322	4	326
P 47	Altre condizioni morbose respiratorie del feto e del neonato	185	240	36	461	16	477
P 48	Infezioni specifiche del periodo perinatale	5	26	30	61	5	66
P 49	Malattia emolitica da isoimmunizzazione anti-RH	4	2	—	6	—	6
P 50	Malattia emolitica da altre e non specificate isoimmunizzazioni	6	1	1	8	—	8
P 51	Sindrome del neonato di madre diabetica	3	3	2	8	—	8
P 52	Malattia emorragica del neonato	2	16	2	20	—	20
P 53	Altre condizioni morbose di origine perinatale	43	94	47	184	39	223
P (54-55)	II, IV, V, VII, X, XI, XII, XIII, XVI - Altri e mal definiti stati morbos	6	14	9	29	109	138
P 54	Altri stati morbos	5	10	5	20	43	63
P 55	Sintomi, segni e stati morbos mal definiti	1	4	4	9	66	75
P 56	XVII - Traumatismi e avvelenamenti	4	8	7	19	80	99
	TOTALE	1.692	1.883	666	4.241	1.190	5.431

(a) Cfr. la nota (a) a pag. 344

età al decesso, gruppi di cause di morte e durata della gestazione

FEMMINE						TOTALE					
Meno di 1 giorno	da 1 a 6 giorni	da 7 a 29 giorni	meno di 1 mese	da 1 a 11 mesi	Totale meno di 1 anno	Meno di 1 giorno	da 1 a 6 giorni	da 7 a 29 giorni	meno di 1 mese	da 1 a 11 mesi	Totale meno di 1 anno
-	4	12	16	69	85	1	9	34	44	149	193
-	1	7	8	25	33	-	3	16	19	61	80
-	1	2	3	7	10	-	3	9	12	21	33
-	2	3	5	37	42	1	3	9	13	67	80
3	1	2	6	25	31	6	11	4	21	55	76
-	1	-	1	5	6	1	2	-	3	16	19
1	-	1	2	6	8	2	5	2	9	15	24
2	-	1	3	14	17	3	4	2	9	24	33
1	4	9	14	47	61	1	12	22	35	125	160
-	4	8	12	15	27	-	12	20	32	28	60
1	-	1	2	32	34	1	-	2	3	97	100
6	29	45	80	213	293	12	80	101	193	490	683
1	6	7	14	49	63	1	13	13	27	110	137
5	21	36	62	130	192	11	64	81	156	304	460
-	2	2	4	34	38	-	3	7	10	76	86
4	7	10	21	24	45	14	28	29	71	64	135
4	5	2	11	3	14	13	18	8	39	13	52
-	2	4	6	7	13	-	8	12	20	14	34
-	-	4	4	14	18	1	2	9	12	37	49
206	200	159	565	323	888	474	503	380	1.357	709	2.066
6	6	12	24	14	38	10	12	30	52	32	84
11	1	5	17	13	30	21	7	12	40	44	84
46	19	6	71	3	74	83	38	8	127	3	130
4	13	4	21	21	42	13	17	10	40	41	81
29	83	67	179	150	329	71	234	169	474	327	801
1	15	5	21	8	29	5	39	14	58	17	75
-	8	14	25	18	43	6	26	30	62	44	106
-	1	4	5	1	6	9	3	10	22	7	29
23	12	10	45	13	58	60	31	21	112	29	141
2	8	10	20	45	65	7	20	22	49	90	139
81	34	22	137	37	174	189	78	54	321	75	396
1.002	986	251	2.239	88	2.327	2.396	2.449	568	5.413	198	5.611
13	2	1	16	-	16	33	6	3	42	1	43
2	1	1	4	1	5	3	2	2	7	2	9
15	-	-	6	-	6	16	1	-	17	-	17
15	2	1	18	-	18	31	4	1	36	-	36
25	27	6	58	1	59	60	60	13	133	1	134
18	5	6	23	-	23	31	7	-	38	-	38
14	2	-	16	-	16	27	4	-	31	-	31
12	5	-	17	-	17	32	10	-	42	-	42
30	1	-	31	-	31	67	6	2	75	1	76
5	3	-	8	1	9	17	7	-	24	1	25
9	1	-	10	-	10	16	2	-	18	-	18
1	1	-	2	-	2	2	1	-	3	-	3
3	1	-	4	-	4	15	4	-	19	1	20
1	1	-	2	-	2	4	1	-	5	1	6
6	5	-	11	-	11	15	11	1	27	-	27
438	395	83	916	21	937	1.022	895	180	2.097	45	2.142
4	1	1	6	-	6	5	7	2	14	-	14
19	65	19	103	5	108	56	168	47	271	11	282
-	-	-	-	-	-	2	1	-	3	-	3
149	123	34	306	9	315	365	329	65	759	20	779
77	130	26	233	1	234	174	326	55	555	5	560
103	128	23	254	4	258	288	368	59	715	20	735
4	16	17	37	3	40	9	42	47	98	8	106
3	3	3	9	2	11	7	5	3	15	2	17
3	4	3	10	1	11	9	5	4	18	1	19
4	-	1	5	-	5	7	3	3	13	-	13
2	6	2	10	-	10	4	22	4	30	-	30
36	58	30	124	39	163	79	152	77	308	78	386
2	5	4	11	79	90	8	19	13	40	188	228
1	3	3	7	35	42	6	13	8	27	78	105
1	2	1	4	44	48	2	6	5	13	110	123
2	7	7	16	53	69	6	15	14	35	133	168
1.226	1.243	499	2.968	921	3.889	2.918	3.126	1.165	7.209	2.111	9.320

Tav. 98 - Morti a meno di un anno di vita, per sesso, età al decesso.

Codici della Classificazione P (a)	GRUPPI DI CAUSE DI MORTE	M A S C H I					F E M M I N E					L A U	
		Meno di 1 giorno	da 1 a 6 giorni	da 7 a 29 giorni	meno di 1 mese	da 1 a 11 mesi	Totale meno di 1 anno	Meno di 1 giorno	da 1 a 6 giorni	da 7 a 29 giorni	meno di 1 mese		da 1 a 11 mesi
P (1-3)	I - Malattie infettive e parassitarie	-	-	2	2	1	3	-	-	-	-	-	-
P 1	Infezioni intestinali mai definite	-	-	1	1	1	2	-	-	-	-	-	-
P 2	Setticemia	-	-	-	-	-	-	-	-	-	-	-	-
P 3	Altre malattie infettive e parassitarie	-	-	1	1	-	1	-	-	-	-	-	-
P (4-8)	III - Malattie delle ghiandole endocrine della nutrizione e del metabolismo e disturbi immunitari	-	-	-	-	2	2	-	-	-	-	1	1
P 4	Malattie del timo	-	-	-	-	2	2	-	-	-	-	-	-
P 5	Fibrosi cistica	-	-	-	-	-	-	-	-	-	-	-	-
P 6	Altre malattie delle ghiandole endocrine della nutrizione e del metabolismo e disturbi immunitari	-	-	-	-	-	-	-	-	-	-	1	1
P (7-8)	VI - Malattie del sistema nervoso e degli organi dei sensi	-	-	-	-	1	1	-	-	-	-	-	-
P 7	Meningite	-	-	-	-	-	-	-	-	-	-	-	-
P 8	Altre malattie del sistema nervoso e degli organi dei sensi	-	-	-	-	1	1	-	-	-	-	-	-
P (9-11)	VIII - Malattie dell'apparato respiratorio	-	2	1	3	2	5	-	2	-	2	2	4
P 9	Bronchite e bronchiolite acute	-	-	-	-	-	-	-	1	-	1	-	1
P 10	Pneumoniti	-	2	1	3	2	5	-	1	-	1	2	3
P 11	Altre malattie dell'apparato respiratorio	-	-	-	-	-	-	-	-	-	-	-	-
P (12-14)	IX - Malattie dell'apparato digerente	-	-	-	-	2	2	-	-	-	-	-	-
P 12	Ernia addominale	-	-	-	-	1	1	-	-	-	-	-	-
P 13	Occlusione intestinale senza menzione di ernia	-	-	-	-	-	-	-	-	-	-	-	-
P 14	Altre malattie dell'apparato digerente	-	-	-	-	1	1	-	-	-	-	-	-
P (15-25)	XIV - Malformazioni congenite	7	9	5	21	3	24	8	7	4	19	5	24
P 15	Spina bifida	-	-	-	-	-	-	1	-	-	1	-	1
P 16	Idrocefalia congenita	-	-	-	-	-	-	-	-	-	-	-	-
P 17	Anencefalia e malformazioni similari	1	-	-	1	-	1	3	-	-	3	-	3
P 18	Altre malformazioni congenite del sistema nervoso	-	-	-	-	-	-	1	1	-	2	1	3
P 19	Malformazioni congenite del cuore e del sistema circolatorio	1	8	1	10	1	11	2	3	3	8	3	11
P 20	Malformazioni congenite del tratto superiore dell'apparato digerente	-	1	1	2	-	2	-	-	-	-	-	-
P 21	Altre malformazioni congenite dell'apparato digerente	-	-	-	-	-	-	-	-	1	1	-	1
P 22	Malformazioni congenite dell'apparato urinario	-	-	-	-	-	-	-	-	-	-	-	-
P 23	Malformazioni congenite del sistema osteomuscolare	-	-	-	-	1	1	1	-	-	1	-	1
P 24	Sindrome di Down	-	-	-	-	1	1	-	-	-	1	-	1
P 25	Altre malformazioni congenite	5	-	3	8	-	8	-	3	-	3	-	3
P (26-53)	XV - Alcune condizioni morbose di origine perinatale	40	37	4	81	3	84	19	31	2	52	1	53
P 26	Disturbi ipertensivi della madre	-	-	-	-	-	-	-	-	-	-	-	-
P 27	Altre condizioni morbose materne	-	-	-	-	1	1	-	-	-	-	-	-
P 28	Rottura prematura delle membrane	1	-	-	1	-	1	-	-	-	-	-	-
P 29	Polidramnios	-	-	-	-	-	-	-	-	-	-	-	-
P 30	Gravidanza multipla	-	-	-	-	-	-	-	-	-	-	-	-
P 31	Altre complicazioni materne della gravidanza	3	-	-	3	-	3	1	1	-	2	-	2
P 32	Placenta previa	4	-	-	4	-	4	-	-	-	-	-	-
P 33	Altre forme di distacco e di emorragia della placenta	-	-	-	-	-	-	1	-	-	1	-	1
P 34	Altre e non specificate anomalie della placenta	-	-	-	-	-	-	1	-	-	1	-	1
P 35	Prolasso del cordone ombelicale	-	-	-	-	-	-	-	-	-	-	-	-
P 36	Altre e non specificate condizioni morbose del cordone ombelicale	1	-	-	1	-	1	-	-	-	-	-	-
P 37	Corioamnioite e altre e non specificate anomalie del corion e dell'amnios	-	-	-	-	-	-	-	-	-	-	-	-
P 38	Presentazione anomala del feto e sproporzione fetopelvica durante il travaglio e il parto	-	-	-	-	-	-	-	-	-	-	-	-
P 39	Parto precipitoso e contrazioni uterine anomale	-	-	-	-	-	-	-	-	-	-	-	-
P 40	Altre e non specificate complicazioni del travaglio e del parto	-	-	-	-	-	-	-	-	-	-	-	-
P 41	Crescita fetale lenta, maturazione ed immaturità fetale	17	13	1	31	-	31	7	14	1	22	-	22
P 42	Gestazione prolungata e peso elevato alla nascita	-	-	-	-	-	-	-	-	-	-	-	-
P 43	Traumatismo ostetrico	4	4	1	9	2	11	-	3	-	3	1	4
P 44	Morte fetale da asfissia o anossia prima o durante il travaglio	-	-	-	-	-	-	-	-	-	-	-	-
P 45	Sofferenza fetale e asfissia in un nato vivo	1	3	1	5	-	5	5	6	-	11	-	11
P 46	Sindrome da difficoltà respiratoria	1	5	1	7	-	7	2	2	-	4	-	4
P 47	Altre condizioni morbose respiratorie del feto e del neonato	6	8	-	14	-	14	2	4	-	6	-	6
P 48	Infezioni specifiche del periodo perinatale	-	1	-	1	-	1	-	-	1	1	-	1
P 49	Malattia emolitica da isoimmunizzazione anti-RH	-	-	-	-	-	-	-	-	-	-	-	-
P 50	Malattia emolitica da altre e non specificate isoimmunizzazioni	-	-	-	-	-	-	-	-	-	-	-	-
P 51	Sindrome del neonato di madre diabetica	-	-	-	-	-	-	-	-	-	-	-	-
P 52	Malattia emorragica del neonato	-	-	-	-	-	-	-	-	-	-	-	-
P 53	Altre condizioni morbose di origine perinatale	2	3	-	5	-	5	-	1	-	1	-	1
P (54-55)	II, IV, V, VII, X, XI, XII, XIII, XVI - Altri e mai definiti stati morbosi	-	-	1	1	1	2	-	-	-	-	-	-
P 54	Altri stati morbosi	-	-	1	1	1	2	-	-	-	-	-	-
P 55	Sintomi, segni e stati morbosi mai definiti	-	-	-	-	-	-	-	-	-	-	-	-
P 56	XVII - Traumatismi e avvelenamenti	-	-	-	-	3	3	-	-	-	-	-	-
	TOTALE	47	48	13	108	18	126	27	40	6	73	9	82

(a) Cfr. la nota (a) a pag. 344

Segue Tav. 98 - Morti a meno di un anno di vita, per sesso, età al decesso,

Codici della Classificazione P (a)	GRUPPI DI CAUSE DI MORTE	MASCHI						FEMMINE					
		Meno di 1 giorno	da 1 a 6 giorni	da 7 a 29 giorni	meno di 1 mese	da 1 a 11 mesi	Totale meno di 1 anno	Meno di 1 giorno	da 1 a 6 giorni	da 7 a 29 giorni	meno di 1 mese	da 1 a 11 mesi	Totale meno di 1 anno
LICENZA SCUOLA													
P (1-3)	I - Malattie infettive e parassitarie	-	1	5	6	18	24	-	1	4	5	14	19
P 1	Infezioni intestinali mal definite	-	-	2	2	6	8	-	-	2	2	3	5
P 2	Setticemia	-	-	1	1	5	6	-	-	1	1	1	2
P 3	Altre malattie infettive e parassitarie	-	1	2	3	7	10	-	1	1	2	10	12
P (4-6)	III - Malattie delle ghiandole endocrine della nutrizione e del metabolismo e disturbi immunitari	1	3	1	5	8	13	2	-	2	4	8	12
P 4	Malattie del timo	1	-	-	1	5	6	-	-	-	-	2	2
P 5	Fibrosi cistica	-	2	-	2	2	4	1	-	1	2	4	6
P 6	Altre malattie delle ghiandole endocrine della nutrizione e del metabolismo e disturbi immunitari	-	1	1	2	1	3	1	-	1	2	2	4
P (7-8)	VI - Malattie del sistema nervoso e degli organi dei sensi	-	3	2	5	22	27	-	2	3	5	17	22
P 7	Meningite	-	3	2	5	4	9	-	2	2	4	6	10
P 8	Altre malattie del sistema nervoso e degli organi dei sensi	-	-	-	-	18	18	-	-	1	1	11	12
P (9-11)	VIII - Malattie dell'apparato respiratorio	2	8	7	17	53	70	2	4	13	19	32	51
P 9	Bronchite e bronchiolite acute	-	1	3	4	17	21	-	1	1	2	8	10
P 10	Polmoniti	2	6	3	11	27	38	2	3	11	16	18	34
P 11	Altre malattie dell'apparato respiratorio	-	1	1	2	9	11	-	-	1	1	6	7
P (12-14)	IX - Malattie dell'apparato digerente	2	9	8	19	7	26	2	2	4	8	6	14
P 12	Ernia addominale	-	2	3	3	8	1	9	2	2	1	5	1
P 13	Occlusione intestinale senza menzione di ernia	-	4	3	7	2	9	-	-	1	1	1	2
P 14	Altre malattie dell'apparato digerente	-	2	2	4	4	8	-	-	2	2	4	6
P (15-25)	XIV - Malformazioni congenite	98	95	70	263	116	379	62	60	59	181	113	294
P 15	Spina bifida	2	2	4	8	7	15	2	2	5	9	4	13
P 16	Ictrocefalia congenita	3	3	4	10	6	16	3	-	3	6	1	7
P 17	Anencefalia e malformazioni similari	17	7	1	25	-	25	10	7	1	18	2	20
P 18	Altre malformazioni congenite del sistema nervoso	1	1	1	3	5	8	-	3	1	4	4	8
P 19	Malformazioni congenite del cuore e del sistema circolatorio	11	44	42	97	60	157	5	31	29	65	63	122
P 20	Malformazioni congenite del tratto superiore dell'apparato digerente	1	6	2	9	3	12	-	7	3	10	2	12
P 21	Altre malformazioni congenite dell'apparato digerente	-	5	6	11	4	15	1	-	3	4	5	9
P 22	Malformazioni congenite dell'apparato urinario	3	1	1	5	-	5	-	-	-	-	1	1
P 23	Malformazioni congenite del sistema osteomuscolare	16	6	2	24	6	30	10	2	5	17	2	19
P 24	Sindrome di Down	4	4	1	9	13	22	1	2	2	5	14	19
P 25	Altre malformazioni congenite	40	16	6	62	12	74	30	6	7	43	15	58
P (26-53)	XV - Alcune condizioni morbose di origine perinatale	453	445	111	1.009	36	1.045	306	272	74	652	18	670
P 26	Disturbi ipertensivi della madre	4	-	-	4	-	4	1	1	-	2	-	2
P 27	Altre condizioni morbose materne	-	-	-	-	-	-	-	-	-	-	-	-
P 28	Rottura prematura delle membrane	2	-	-	2	-	2	3	-	-	3	-	3
P 29	Polidramnios	6	1	-	7	-	7	2	-	-	2	-	2
P 30	Gravidanza multipla	11	7	2	20	-	20	12	8	2	22	-	22
P 31	Altre complicazioni materne della gravidanza	8	-	-	8	-	8	4	1	-	5	-	5
P 32	Piacenta previa	4	-	-	4	-	4	6	-	-	6	-	6
P 33	Altre forme di distacco e di emorragia della placenta	7	2	-	9	-	9	1	-	-	1	-	1
P 34	Altre e non specificate anomalie della placenta	17	3	-	20	-	20	6	1	-	7	-	7
P 35	Prolasso del cordone ombelicale	2	-	-	2	-	2	1	-	-	1	-	1
P 36	Altre e non specificate condizioni morbose del cordone ombelicale	1	-	-	1	-	1	2	-	-	2	-	2
P 37	Corioamnioite e altre e non specificate anomalie del corion e dell'amnios	1	-	-	1	-	1	1	1	-	2	-	2
P 38	Presentazione anomala del feto e sproporzione fetopelvica durante il travaglio e il parto	3	-	-	3	-	3	1	-	-	1	-	1
P 39	Parto precipitoso e contrazioni uterine anomale	2	-	-	2	-	2	-	1	-	1	-	1
P 40	Altre e non specificate complicazioni del travaglio e del parto	6	1	-	7	-	7	1	1	-	2	-	2
P 41	Crescita fetale lenta, malnutrizione ed immaturità fetale	190	162	41	393	7	400	158	108	20	286	5	291
P 42	Gestazione prolungata e peso elevato alla nascita	-	2	-	2	-	2	1	-	-	1	-	1
P 43	Traumatismo ostetrico	15	25	10	50	-	50	4	19	8	31	1	32
P 44	Morte fetale da asfissia o ansiosa prima o durante il travaglio	-	1	-	1	-	1	-	-	-	-	-	-
P 45	Sofferenza fetale e asfissia in un nato vivo	64	57	8	129	4	133	36	33	9	78	1	79
P 46	Sindrome da difficoltà respiratoria	29	76	10	115	3	118	22	37	12	71	1	72
P 47	Altre condizioni morbose respiratorie del feto e del neonato	64	69	11	144	3	147	28	31	7	66	1	67
P 48	Infezioni specifiche del periodo perinatale	1	12	9	22	2	24	-	6	5	11	-	11
P 49	Malattia emolitica da isoimmunizzazione anti-RH	-	-	-	-	-	-	2	2	-	4	-	4
P 50	Malattia emolitica da altre e non specificate isoimmunizzazioni	2	-	1	3	-	3	-	1	1	2	-	2
P 51	Sindrome del neonato di madre diabetica	1	2	1	4	-	4	-	2	1	3	-	3
P 52	Malattia emorragica del neonato	1	3	1	5	-	5	2	2	1	5	-	5
P 53	Altre condizioni morbose di origine perinatale	12	22	17	51	17	68	12	19	9	40	9	49
P (54-55)	II, IV, V, VII, X, XI, XII, XIII, XVI - Altri e mal definiti stati morbosei	2	6	1	9	28	37	-	3	1	4	23	27
P 54	Altri stati morbosei	2	5	-	7	13	20	-	2	1	3	7	10
P 55	Sintomi, segni e stati morbosei mal definiti	-	1	1	2	15	17	-	1	-	1	16	17
P 56	XVII - Traumatismi e avvelenamenti	-	2	4	6	27	33	1	1	1	3	12	15
TOTALE		558	572	209	1.339	315	1.654	375	345	161	881	243	1.124

Segue Tav. 98 - Morti a meno di un anno di vita, per sesso, età al decesso,

Codici della Classificazione P (a)	GRUPPI DI CAUSE DI MORTE	MASCHI						FEMMINE					
		Meno di 1 giorno	da 1 a 6 giorni	da 7 a 29 giorni	meno di 1 mese	da 1 a 11 mesi	Totale meno di 1 anno	Meno di 1 giorno	da 1 a 6 giorni	da 7 a 29 giorni	meno di 1 mese	da 1 a 11 mesi	Totale meno di 1 anno
		NON I N											
P (1-3)	I - Malattie infettive e parassitarie	-	1	3	4	20	24	-	2	3	5	13	18
P 1	Infezioni intestinali mal definite	-	1	2	3	6	9	-	1	2	3	3	6
P 2	Setticemia	-	-	-	-	4	4	-	-	1	1	2	3
P 3	Altre malattie infettive e parassitarie	-	-	1	1	10	11	-	1	-	1	8	9
P (4-6)	III - Malattie delle ghiandole endocrine della nutrizione e del metabolismo e disturbi immunitari	1	1	-	2	6	8	-	-	-	-	3	3
P 4	Malattie del timo	-	-	-	-	1	1	-	-	-	-	1	1
P 5	Fibrosi cistica	-	1	-	1	2	3	-	-	-	-	2	2
P 6	Altre malattie delle ghiandole endocrine della nutrizione e del metabolismo e disturbi immunitari	1	-	-	1	3	4	-	-	-	-	-	-
P (7-8)	VI - Malattie del sistema nervoso e degli organi dei sensi	-	1	4	5	17	22	1	1	1	3	7	10
P 7	Meningite	-	1	4	5	3	8	-	1	1	2	1	3
P 8	Altre malattie del sistema nervoso e degli organi dei sensi	-	-	-	-	14	14	1	-	-	1	6	7
P (9-11)	VIII - Malattie dell'apparato respiratorio	-	12	13	25	46	71	-	5	4	9	40	49
P 9	Bronchite e bronchiolite acute	-	1	-	1	8	9	-	1	-	1	9	10
P 10	Polmoniti	-	11	12	23	29	52	-	3	4	7	23	30
P 11	Altre malattie dell'apparato respiratorio	-	-	1	1	9	10	-	1	-	1	8	9
P (12-14)	IX - Malattie dell'apparato digerente	-	8	5	13	9	22	-	2	2	4	1	5
P 12	Ernia addominale	-	6	1	7	2	9	-	1	1	2	-	2
P 13	Occlusione intestinale senza menzione di ernia	-	2	3	5	3	8	-	1	1	2	1	3
P 14	Altre malattie dell'apparato digerente	-	-	1	1	4	5	-	-	-	-	-	-
P (15-25)	XIV - Malformazioni congenite	29	49	42	120	61	181	24	32	25	81	60	141
P 15	Spina bifida	1	-	2	3	1	4	1	-	1	2	5	7
P 16	Iidrocefalia congenita	-	-	2	2	7	9	-	-	-	1	4	5
P 17	Anencefalia e malformazioni similari	4	3	-	7	-	7	6	-	1	7	1	8
P 18	Altre malformazioni congenite del sistema nervoso	-	1	-	1	3	4	1	6	2	9	2	11
P 19	Malformazioni congenite del cuore e del sistema circolatorio	8	26	23	57	23	80	4	11	7	22	24	46
P 20	Malformazioni congenite del tratto superiore dell'apparato digerente	-	3	1	4	1	5	-	2	2	4	2	6
P 21	Altre malformazioni congenite dell'apparato digerente	-	5	4	9	4	13	-	2	3	5	3	8
P 22	Malformazioni congenite dell'apparato urinario	1	-	2	3	-	3	-	1	1	2	-	2
P 23	Malformazioni congenite del sistema osteomuscolare	2	3	1	6	5	11	2	5	3	10	4	14
P 24	Sindrome di Down	-	1	2	3	12	15	-	1	2	3	9	12
P 25	Altre malformazioni congenite	13	7	5	25	5	30	9	4	3	16	6	22
P (26-53)	XV - Alcune condizioni morbose di origine perinatale	140	210	50	400	18	418	105	141	36	282	12	294
P 26	Disturbi ipertensivi della madre	2	1	1	4	-	4	-	-	-	-	-	-
P 27	Altre condizioni morbose materne	-	-	-	-	-	-	-	1	1	-	-	1
P 28	Rottura prematura delle membrane	-	-	-	-	-	-	-	-	-	-	-	-
P 29	Polidramnios	1	-	1	-	1	-	-	-	-	-	-	-
P 30	Gravidanza multipla	3	8	-	11	-	11	2	3	-	5	-	5
P 31	Altre complicazioni materne della gravidanza	1	1	-	2	-	2	4	-	-	4	-	4
P 32	Placenta previa	-	-	-	-	-	-	1	-	-	1	-	1
P 33	Altre forme di distacco e di emorragia della placenta	-	-	-	-	-	-	1	-	-	1	-	1
P 34	Altre e non specificate anomalie della placenta	3	-	-	3	-	3	2	-	-	2	-	2
P 35	Prolasso del cordone ombelicale	-	-	-	-	-	-	-	-	-	-	-	-
P 36	Altre e non specificate condizioni morbose del cordone ombelicale	-	-	-	-	-	-	2	-	-	2	-	2
P 37	Corioamniote e altre e non specificate anomalie del corion e dell'amnios	-	-	-	-	-	-	-	-	-	-	-	-
P 38	Presentazione anomala del feto e sproporzione feto-pelvica durante il travaglio e il parto	2	-	-	2	1	3	1	-	-	1	-	1
P 39	Parto precipitoso e contrazioni uterine anomale	-	-	-	-	-	-	-	-	-	-	-	-
P 40	Altre e non specificate complicazioni del travaglio e del parto	-	3	-	3	-	3	-	1	-	1	-	1
P 41	Crescita fetale lenta, malnutrizione ed immaturità fetale	58	47	6	111	3	114	43	35	10	88	3	91
P 42	Gestazione prolungata e peso elevato alla nascita	-	-	-	-	-	-	-	1	-	1	-	1
P 43	Traumatismo ostetrico	3	18	7	28	-	28	2	13	2	17	-	17
P 44	Morte fetale da asfissia o anossia prima o durante il travaglio	-	-	-	-	-	-	-	-	-	-	-	-
P 45	Sofferenza fetale e asfissia in un nato vivo	24	48	11	83	1	84	19	24	10	53	3	56
P 46	Sindrome da difficoltà respiratoria	15	26	5	46	-	46	11	24	4	39	-	39
P 47	Altre condizioni morbose respiratorie del feto e del neonato	21	40	7	68	4	72	11	21	5	37	1	38
P 48	Infezioni specifiche del periodo perinatale	-	2	5	7	-	7	2	3	2	7	-	7
P 49	Malattia emolitica da isoimmunizzazione anti-RH	3	1	-	4	-	4	-	-	-	-	1	-
P 50	Malattia emolitica da altre e non specificate isoimmunizzazioni	-	-	-	-	1	1	-	-	-	-	1	-
P 51	Sindrome del neonato di madre diabetica	1	-	-	1	-	1	1	-	-	1	-	1
P 52	Malattia emorragica del neonato	-	1	-	1	-	1	-	-	-	-	-	-
P 53	Altre condizioni morbose di origine perinatale	3	14	8	25	9	34	4	15	2	21	4	25
P (54-55)	II, IV, V, VII, X, XI, XII, XIII, XVI - Altri e mai definiti stati morbosi	3	2	3	8	25	33	-	1	-	1	16	17
P 54	Altri stati morbosi	2	1	3	6	9	15	-	1	-	1	8	9
P 55	Sintomi, segni e stati morbosi mai definiti	1	1	-	2	16	18	-	-	-	-	8	8
P 56	XVII - Traumatismi e avvelenamenti	3	4	-	7	16	23	1	1	-	2	15	17
	TOTALE	176	288	120	584	218	802	131	185	71	387	167	554

(a) Cfr. la nota (a) a pag. 344

Tav. 99 - Morti a meno di un anno di vita, per sesso, età al decesso,

Codici della Classificazione P (a)	GRUPPI DI CAUSE DI MORTE	M A S C H I					F E M M I N E					L A U	
		Meno di 1 giorno	da 1 a 6 giorni	da 7 a 29 giorni	meno di 1 mese	da 1 a 11 mesi	Totale meno di 1 anno	Meno di 1 giorno	da 1 a 6 giorni	da 7 a 29 giorni	meno di 1 mese		da 1 a 11 mesi
P (1-3)	I - Malattie infettive e parassitarie	-	-	2	2	-	2	-	-	-	-	1	1
P 1	Infezioni intestinali mal definite	-	-	2	2	-	2	-	-	-	-	1	1
P 2	Setticemia	-	-	-	-	-	-	-	-	-	-	-	-
P 3	Altre malattie infettive e parassitarie	-	-	-	-	-	-	-	-	-	-	-	-
P (4-6)	III - Malattie delle ghiandole endocrine della nutrizione e del metabolismo e disturbi immunitari	-	-	-	-	1	1	-	-	-	-	2	2
P 4	Malattie del timo	-	-	-	-	1	1	-	-	-	-	-	-
P 5	Fibrosi cistica	-	-	-	-	-	-	-	-	-	-	-	-
P 6	Altre malattie delle ghiandole endocrine della nutrizione e del metabolismo e disturbi immunitari	-	-	-	-	-	-	-	-	-	2	2	
P (7-8)	VI - Malattie del sistema nervoso e degli organi dei sensi	-	-	-	-	1	1	-	-	-	-	-	-
P 7	Menengite	-	-	-	-	1	1	-	-	-	-	-	-
P 8	Altre malattie del sistema nervoso e degli organi dei sensi	-	-	-	-	1	1	-	-	-	-	-	-
P (9-11)	VIII - Malattie dell'apparato respiratorio	-	2	5	7	2	9	-	3	1	4	1	5
P 9	Bronchite e bronchiolite acute	-	-	-	-	-	-	1	-	-	1	-	1
P 10	Polmoniti	-	2	5	7	2	9	-	1	1	2	1	3
P 11	Altre malattie dell'apparato respiratorio	-	-	-	-	-	-	1	-	1	-	1	1
P (12-14)	IX - Malattie dell'apparato digerente	1	-	-	1	-	1	1	-	-	1	-	1
P 12	Ernia addominale	1	-	-	1	-	1	1	-	-	1	-	1
P 13	Occlusione intestinale senza menzione di ernia	-	-	-	-	-	-	-	-	-	-	-	-
P 14	Altre malattie dell'apparato digerente	-	-	-	-	-	-	-	-	-	-	-	-
P (15-25)	XIV - Malformazioni congenite	11	14	7	32	8	40	13	13	2	28	5	33
P 15	Spina bifida	-	-	-	-	2	2	1	1	-	2	-	2
P 16	Iidrocefalia congenita	-	-	-	-	-	-	-	-	-	-	-	-
P 17	Anencefalia e malformazioni similari	-	-	-	-	-	-	3	1	-	4	-	4
P 18	Altre malformazioni congenite del sistema nervoso	1	1	-	2	-	2	-	1	-	1	1	2
P 19	Malformazioni congenite del cuore e del sistema circolatorio	2	10	1	13	2	15	3	4	1	8	3	11
P 20	Malformazioni congenite del tratto superiore dell'apparato digerente	-	1	-	1	-	1	-	-	-	-	-	-
P 21	Altre malformazioni congenite dell'apparato digerente	-	-	-	-	-	-	-	-	1	1	-	1
P 22	Malformazioni congenite dell'apparato urinario	2	-	-	2	-	2	-	-	-	-	-	-
P 23	Malformazioni congenite del sistema osteomuscolare	1	-	-	1	1	2	1	1	-	2	-	2
P 24	Sindrome di Down	-	1	1	2	2	4	-	-	-	-	1	1
P 25	Altre malformazioni congenite	5	1	5	11	1	12	5	5	-	10	-	10
P (26-53)	XV - Alcune condizioni morbose di origine perinatale	61	58	7	126	1	127	33	46	5	84	3	87
P 26	Disturbi ipertensivi della madre	-	1	-	1	-	1	1	-	-	1	-	1
P 27	Altre condizioni morbose materne	-	-	-	-	-	-	-	-	-	-	-	-
P 28	Rottura prematura delle membrane	1	-	-	1	-	1	-	-	-	-	-	-
P 29	Polidramnios	1	-	-	1	-	1	-	-	-	-	-	-
P 30	Gravidanza multipla	2	2	-	4	-	4	2	-	-	2	-	2
P 31	Altre complicazioni materne della gravidanza	3	-	-	3	-	3	2	1	-	3	-	3
P 32	Placenta previa	4	-	-	4	-	4	-	-	-	-	-	-
P 33	Altre forme di distacco e di emorragia della placenta	-	-	-	-	-	-	1	-	-	1	-	1
P 34	Altre e non specificate anomalie della placenta	2	-	-	2	-	2	2	-	-	2	-	2
P 35	Prolasso del cordone ombelicale	-	-	-	-	-	-	-	-	-	-	-	-
P 36	Altre e non specificate condizioni morbose del cordone ombelicale	-	-	-	-	-	-	-	-	-	-	-	-
P 37	Corioamnioite e altre e non specificate anomalie del corion e dell'amnios	-	-	-	-	-	-	-	-	-	-	-	-
P 38	Presentazione anomala del feto e sproporzione fetopelvica durante il travaglio e il parto	1	-	-	1	-	1	-	-	-	-	-	-
P 39	Parto precipitoso e contrazioni uterine anomale	-	-	-	-	-	-	-	-	-	-	-	-
P 40	Altre e non specificate complicazioni del travaglio e del parto	-	-	-	-	-	-	-	-	-	-	-	-
P 41	Crescita fetale lenta, malformazione ed immaturità fetale	22	24	3	49	-	49	10	23	2	35	-	35
P 42	Gestazione prolungata e peso elevato alla nascita	-	-	-	-	-	-	-	-	-	-	-	-
P 43	Traumatismo ostetrico	2	3	2	7	-	7	-	2	-	2	1	3
P 44	Morte fetale da asfissia o anossia prima o durante il travaglio	-	1	-	1	-	1	-	-	-	-	-	-
P 45	Sofferenza fetale e asfissia in un nato vivo	8	4	-	12	-	12	5	6	-	11	1	12
P 46	Sindrome da difficoltà respiratoria	3	10	1	14	-	14	4	3	1	8	-	8
P 47	Altre condizioni morbose respiratorie del feto e del neonato	8	9	1	18	-	18	5	6	-	11	-	11
P 48	Infezioni specifiche del periodo perinatale	1	1	-	2	-	2	-	1	-	1	-	1
P 49	Malattia emolitica da isoimmunizzazione anti-RH	-	-	-	-	-	-	1	-	-	1	-	1
P 50	Malattia emolitica da altre e non specificate isoimmunizzazioni	-	-	-	-	-	-	-	2	-	2	-	2
P 51	Sindrome del neonato di madre diabetica	-	-	-	-	-	-	-	-	-	-	-	-
P 52	Malattia emorragica del neonato	-	-	-	-	-	-	1	-	-	1	-	1
P 53	Altre condizioni morbose di origine perinatale	3	3	-	6	1	7	-	2	1	3	1	4
P (54-55)	II, IV, V, VII, X, XI, XII, XIII, XVI - Altri e mal definiti stati morbosei	-	-	2	2	1	3	-	-	-	-	1	1
P 54	Altri stati morbosei	-	-	2	2	1	3	-	-	-	-	-	-
P 55	Sintomi, segni e stati morbosei mal definiti	-	-	-	-	-	-	-	-	-	1	-	1
P 56	XVII - Traumatismi e avvelenamenti	-	-	-	-	4	4	-	-	-	-	1	1
	TOTALE	73	74	23	170	18	188	47	62	8	117	14	131

(a) Cfr. la nota (a) a pag. 344

gruppi di cause di morte e grado di istruzione del padre

TOTALE						MASCHI					FEMMINE					TOTALE							
Meno di 1 giorno	da 1 a 6 giorni	da 7 a 29 giorni	meno di 1 mese	da 1 a 11 mesi	Totale meno di 1 anno	Meno di 1 giorno	da 1 a 6 giorni	da 7 a 29 giorni	meno di 1 mese	da 1 a 11 mesi	Totale meno di 1 anno	Meno di 1 giorno	da 1 a 6 giorni	da 7 a 29 giorni	meno di 1 mese	da 1 a 11 mesi	Totale meno di 1 anno	Meno di 1 giorno	da 1 a 6 giorni	da 7 a 29 giorni	meno di 1 mese	da 1 a 11 mesi	Totale meno di 1 anno
R E A																							
-	-	2	2	1	3	1	2	2	5	7	12	-	-	2	2	6	8	1	2	4	7	13	20
-	-	2	2	1	3	-	-	1	1	2	3	-	-	1	1	2	3	-	-	2	2	4	6
-	-	-	-	-	-	1	-	1	2	4	6	-	-	-	-	1	1	1	-	2	2	5	7
-	-	-	-	-	-	-	-	-	-	-	-	-	-	1	1	3	4	1	-	2	3	4	7
-	-	-	-	3	3	-	1	1	2	3	5	-	1	-	1	3	4	-	2	1	3	6	9
-	-	-	-	1	1	-	-	-	-	2	2	-	1	-	1	-	1	-	1	-	1	2	3
-	-	-	-	-	-	-	-	1	1	-	1	-	-	-	-	1	1	-	-	1	1	1	2
-	-	-	-	2	2	-	1	-	1	1	2	-	-	-	2	2	-	1	-	1	-	3	4
-	-	-	-	1	1	-	2	-	2	11	13	1	1	1	3	1	4	1	3	1	5	12	17
-	-	-	-	-	-	-	2	-	2	1	3	-	1	1	2	-	2	-	3	1	4	1	5
-	-	-	-	1	1	-	-	-	-	10	10	1	-	-	1	1	2	1	-	-	1	11	12
-	-	-	-	2	2	-	1	-	1	1	2	-	-	-	-	2	2	-	1	-	1	3	4
-	-	-	-	1	1	-	2	-	2	11	13	1	1	1	3	1	4	1	3	1	5	12	17
-	-	-	-	1	1	-	2	-	2	1	3	-	1	1	2	-	2	-	3	1	4	1	5
-	-	-	-	1	1	-	-	-	-	10	10	1	-	-	1	1	2	1	-	-	1	11	12
-	5	6	11	3	14	-	3	5	8	17	25	1	2	3	6	17	23	1	5	8	14	34	48
-	1	-	1	-	1	-	1	-	1	4	5	-	-	-	6	6	6	-	1	-	1	10	11
-	3	6	9	3	12	-	2	4	6	11	17	1	2	3	6	6	12	1	4	7	12	17	29
-	1	-	1	-	1	-	-	-	1	2	3	-	-	-	5	5	5	-	-	1	1	7	8
2	-	-	2	-	2	1	4	2	7	4	11	1	-	2	3	3	6	2	4	4	10	7	17
2	-	-	2	-	2	1	2	1	4	2	6	1	-	-	1	1	2	2	2	1	5	3	8
-	-	-	-	-	-	-	1	1	2	2	2	-	-	1	1	1	2	-	1	2	3	1	4
-	-	-	-	-	-	-	1	-	1	2	3	-	-	1	1	1	2	-	1	1	2	3	5
24	27	9	60	13	73	45	39	26	110	43	153	34	26	26	86	30	116	79	65	52	196	73	269
1	1	-	2	2	4	-	-	-	-	2	2	1	2	5	8	-	8	1	2	5	8	2	10
-	-	-	-	-	-	-	2	-	2	4	6	-	2	-	2	-	2	-	4	-	4	4	8
3	1	-	4	-	4	6	2	-	8	-	8	8	5	1	14	-	14	14	7	1	22	-	22
1	2	-	3	1	4	-	-	1	1	5	6	2	1	1	4	1	5	2	1	2	5	6	11
5	14	2	21	5	26	3	10	9	22	20	42	5	10	10	25	13	38	8	20	19	47	33	80
-	1	-	1	-	1	1	7	2	10	-	10	-	1	-	1	2	3	1	8	2	11	2	13
-	-	1	1	-	1	-	2	1	3	4	7	-	1	2	3	6	-	3	3	6	7	13	13
2	-	-	2	-	2	2	2	4	1	5	-	1	1	2	-	2	2	2	1	3	6	1	7
2	1	-	3	1	4	6	7	2	15	1	16	3	-	3	6	-	6	9	7	5	21	1	22
-	1	-	2	3	5	1	2	3	6	5	11	1	-	2	3	6	9	2	2	5	9	11	20
10	6	5	21	1	22	24	9	6	39	1	40	12	5	1	18	5	23	36	14	7	57	6	63
94	104	12	210	4	214	197	183	42	422	11	433	147	146	35	328	7	335	344	329	77	750	18	768
1	1	-	2	-	2	4	-	-	4	-	4	1	-	-	1	-	1	5	-	-	5	-	5
1	-	-	-	-	-	-	-	-	-	1	1	-	-	-	-	-	-	-	-	-	-	1	1
1	-	-	-	-	-	1	-	-	1	-	1	1	-	-	1	-	1	2	-	-	2	-	2
4	2	-	6	-	6	4	4	1	9	-	9	1	5	1	7	-	7	5	9	2	16	-	16
5	1	-	6	-	6	2	-	-	2	-	2	5	1	-	6	-	6	7	1	-	8	-	8
4	-	-	4	-	4	2	1	-	3	-	3	4	-	-	4	-	4	6	1	-	7	-	7
1	-	-	1	-	1	4	1	-	5	-	5	3	2	-	5	-	5	7	3	-	10	-	10
4	-	-	4	-	4	4	2	1	7	-	7	2	1	-	3	-	3	6	3	1	10	-	10
-	-	-	-	-	-	2	-	-	2	-	2	2	1	-	3	-	3	4	1	-	5	-	5
-	-	-	-	-	-	3	-	-	3	-	3	2	-	-	2	-	2	5	-	-	5	-	5
-	-	-	-	-	-	-	-	-	-	-	-	-	-	-	-	-	-	-	-	-	-	-	-
1	-	-	1	-	1	2	-	-	2	-	2	-	-	-	-	-	-	2	-	-	2	-	2
-	-	-	-	-	-	-	-	-	-	-	-	1	-	-	1	-	1	1	-	-	1	-	1
-	-	-	-	-	-	2	-	-	2	-	2	1	2	-	3	-	3	3	2	-	5	-	5
32	47	5	84	-	84	76	68	12	156	3	159	63	53	12	128	4	132	139	121	24	284	7	291
2	5	2	9	1	10	6	16	5	27	2	29	2	10	6	18	-	18	8	26	11	45	2	47
13	10	-	23	1	24	34	16	5	55	1	56	21	17	4	42	-	42	55	33	9	97	1	98
7	13	2	22	-	22	15	22	6	43	-	43	11	22	4	37	-	37	26	44	10	80	-	80
13	15	1	29	-	29	26	27	2	55	2	57	20	22	2	44	-	44	46	49	4	99	2	101
1	1	1	3	-	3	1	5	3	9	1	10	-	2	4	6	-	6	1	7	7	15	1	16
1	-	-	1	-	1	-	1	-	1	-	1	-	-	1	1	-	1	1	-	1	2	-	2
-	-	-	-	-	-	-	-	-	-	-	-	-	-	-	-	-	-	-	-	-	-	-	-
-	1	-	1	-	1	1	1	-	2	-	2	-	3	-	3	-	3	1	4	-	5	-	5
3	5	1	9	2	11	6	19	7	32	1	33	5	5	1	11	3	14	11	24	8	43	4	47
-	-	2	2	2	4	2	1	-	3	13	16	1	1	-	2	6	8	3	2	-	5	19	24
-	-	2	2	1	3	2	1	-	3	5	8	-	-	-	5	5	2	1	-	3	10	13	13
-	-	-	-	1	1	-	-	-	-	8	8	1	1	-	2	1	3	1	-	2	9	-	11
-	-	-	-	5	5	1	1	1	3	12	15	-	3	-	3	7	10	1	4	1	6	19	25
120	136	31	287	32	319	247	236	79	562	121	683	185	180	69	434	80	514	432	416	148	996	201	1.197

L I C E N Z A S C U O L A M E D I A S U P E R I O R E

Segue Tav. 99 - Morti a meno di un anno di vita, per sesso, età al decesso,

Codici della Classificazione P (a)	GRUPPI DI CAUSE DI MORTE	M A S C H I					F E M M I N E						
		Meno di 1 giorno	da 1 a 6 giorni	da 7 a 29 giorni	meno di 1 mese	da 1 a 11 mesi	Totale meno di 1 anno	Meno di 1 giorno	da 1 a 6 giorni	da 7 a 29 giorni	meno di 1 mese	da 1 a 11 mesi	Totale meno di 1 anno
L I C E N Z A S C U O L A													
P (1-3)	I - Malattie infettive e parassitarie	-	1	9	10	14	24	-	-	4	4	13	17
P 1	Infezioni intestinali mal definite	-	-	3	3	4	7	-	-	1	1	3	4
P 2	Setticemia	-	-	2	2	3	5	-	-	1	1	1	2
P 3	Altre malattie infettive e parassitarie	-	1	4	5	7	12	-	-	2	2	9	11
P (4-6)	III - Malattie delle ghiandole endocrine della nutrizione e del metabolismo e disturbi immunitari	-	4	1	5	9	14	2	-	2	4	6	10
P 4	Malattie del timo	-	-	-	-	5	5	-	-	-	-	1	1
P 5	Fibrosi cistica	-	2	-	2	4	6	1	-	1	2	3	5
P 6	Altre malattie delle ghiandole endocrine della nutrizione e del metabolismo e disturbi immunitari	-	2	1	3	-	3	1	-	1	2	2	4
P (7-8)	VI - Malattie del sistema nervoso e degli organi dei sensi	-	5	2	7	19	26	-	2	3	5	18	23
P 7	Menengite	-	5	2	7	6	13	-	2	2	4	6	10
P 8	Altre malattie del sistema nervoso e degli organi dei sensi	-	-	-	-	13	13	-	-	1	1	12	13
P (9-11)	VIII - Malattie dell'apparato respiratorio	2	11	8	21	50	71	2	5	10	17	34	51
P 9	Bronchite e bronchiolite acute	-	1	2	3	13	16	-	1	-	1	7	8
P 10	Polmoniti	2	9	5	16	30	46	2	4	9	15	23	38
P 11	Altre malattie dell'apparato respiratorio	-	1	1	2	7	9	-	-	1	1	4	5
P (12-14)	IX - Malattie dell'apparato digerente	1	6	7	14	8	22	2	3	3	8	6	14
P 12	Ernia addominale	1	4	2	7	2	9	2	3	1	6	1	7
P 13	Occlusione intestinale senza menzione di ernia	-	1	2	3	2	5	-	-	1	1	1	2
P 14	Altre malattie dell'apparato digerente	-	1	3	4	4	8	-	-	1	1	4	5
P (15-25)	XIV - Malformazioni congenite	91	106	72	269	103	372	64	63	54	181	116	297
P 15	Spina bifida	2	3	4	9	7	16	2	1	3	6	7	13
P 16	Idrocefalia congenita	4	3	4	11	6	17	3	-	4	7	4	11
P 17	Anencefalia e malformazioni similari	17	8	1	26	-	26	13	5	1	19	1	20
P 18	Altre malformazioni congenite del sistema nervoso	2	-	-	2	5	7	-	3	1	4	6	10
P 19	Malformazioni congenite del cuore e del sistema circolatorio	11	53	44	108	48	156	8	30	25	63	56	119
P 20	Malformazioni congenite del tratto superiore dell'apparato digerente	1	7	2	10	3	13	1	5	3	9	2	11
P 21	Altre malformazioni congenite dell'apparato digerente	1	5	7	13	5	18	2	1	2	5	5	10
P 22	Malformazioni congenite dell'apparato urinario	3	2	1	6	-	6	-	-	1	1	1	2
P 23	Malformazioni congenite del sistema osteomuscolare	12	7	2	21	7	28	10	6	4	20	4	24
P 24	Sindrome di Down	1	1	1	3	11	14	1	5	2	8	17	25
P 25	Altre malformazioni congenite	37	17	6	60	11	71	24	7	8	39	13	52
P (26-53)	XV - Alcune condizioni morbose di origine perinatale	443	450	106	999	37	1.036	324	264	81	669	19	688
P 26	Disturbi ipertensivi della madre	5	1	-	6	1	7	1	1	-	2	-	2
P 27	Altre condizioni morbose della madre	-	-	-	-	-	-	-	-	-	-	-	-
P 28	Rottura prematura delle membrane	4	-	-	4	-	4	2	-	-	2	-	2
P 29	Polidramnios	8	1	-	9	-	9	5	-	-	5	-	5
P 30	Gravidanza multipla	13	7	2	22	-	22	14	6	3	23	-	23
P 31	Altre complicazioni materne della gravidanza	5	-	-	5	-	5	5	1	-	6	-	6
P 32	Placenta previa	3	1	-	4	-	4	5	-	-	5	-	5
P 33	Altre forme di distacco e di emorragia della placenta	7	2	-	9	-	9	2	1	-	3	-	3
P 34	Altre e non specificate anomale della placenta	16	2	-	18	-	18	7	-	-	7	-	7
P 35	Prolasso del cordone ombelicale	3	1	-	4	-	4	-	-	-	-	-	-
P 36	Altre e non specificate condizioni morbose del cordone ombelicale	1	1	-	2	-	2	-	1	-	1	-	1
P 37	Corioamnionite e altre e non specificate anomalie del corion e dell'amnios	1	-	-	1	-	1	1	1	-	2	-	2
P 38	Presentazione anomala del feto e sproporzione fetopelvica durante il travaglio e il parto	4	-	-	4	-	4	1	-	-	1	-	1
P 39	Parto precipitoso e contrazioni uterine anomale	1	-	-	1	-	1	-	1	-	1	-	1
P 40	Altre non specificate complicazioni del travaglio e del parto	4	1	-	5	-	5	1	1	-	2	-	2
P 41	Crescita fetale lenta, malnutrizione ed immaturità fetale	185	164	36	385	7	392	151	109	23	283	6	289
P 42	Gestazione prolungata e peso elevato alla nascita	1	2	1	4	-	4	1	-	-	1	-	1
P 43	Traumatismo ostetrico	14	31	10	55	1	56	7	19	7	33	1	34
P 44	Morte fetale da asfissia o anossia prima o durante il travaglio	1	-	-	1	-	1	-	-	-	-	-	-
P 45	Sofferenza fetale e asfissia in un nato vivo	60	58	7	125	4	129	47	27	9	83	1	84
P 46	Sindrome da difficoltà respiratoria	27	71	8	106	3	109	25	35	12	72	1	73
P 47	Altre condizioni morbose respiratorie del feto e del neonato	62	72	12	146	3	149	29	35	10	74	1	75
P 48	Infezioni specifiche del periodo perinatale	1	9	10	20	3	23	-	7	4	11	-	11
P 49	Malattia emolitica da isoimmunizzazione anti-RH	-	-	-	-	-	-	-	2	-	2	-	2
P 50	Malattia emolitica da alte e non specificate isoimmunizzazioni	3	-	1	4	-	4	-	1	1	2	-	2
P 51	Sindrome del neonato di madre diabetica	1	2	1	4	-	4	2	-	-	2	-	2
P 52	Malattia emorragica del neonato	-	4	1	5	-	5	1	1	1	3	-	3
P 53	Altre condizioni morbose di origine perinatale	13	20	17	50	15	65	17	15	11	43	9	52
P (54-55)	II, IV, V, VII, X, XI, XII, XIII, XVI - Altri e mal definiti stati morbos	1	5	-	6	25	31	-	3	1	4	21	25
P 54	Altri stati morbos	1	4	-	5	13	18	-	2	1	3	8	11
P 55	Sistomi, segni e stati morbos mal definiti	-	1	-	1	12	13	-	1	-	1	13	14
P 56	XVII - Traumatismi e avvelenamenti	-	3	3	6	22	28	-	2	3	5	10	15
TOTALE		538	591	208	1.337	287	1.624	394	342	161	897	243	1.140

gruppi di cause di morte e grado di istruzione del padre

TOTALE						MASCHI						FEMMINE						TOTALE					
Meno di 1 giorno	da 1 a 6 giorni	da 7 a 29 giorni	meno di 1 mese	da 1 a 11 mesi	Totale meno di 1 anno	Meno di 1 giorno	da 1 a 6 giorni	da 7 a 29 giorni	meno di 1 mese	da 1 a 11 mesi	Totale meno di 1 anno	Meno di 1 giorno	da 1 a 6 giorni	da 7 a 29 giorni	meno di 1 mese	da 1 a 11 mesi	Totale meno di 1 anno	Meno di 1 giorno	da 1 a 6 giorni	da 7 a 29 giorni	meno di 1 mese	da 1 a 11 mesi	Totale meno di 1 anno
MEDIÀ INFERIORE																							
-	1	13	14	27	41	-	1	7	8	36	44	-	2	3	5	35	40	-	3	10	13	71	84
-	-	4	4	7	11	-	1	2	3	23	26	-	-	3	3	16	19	-	1	5	6	39	45
-	-	3	3	4	7	-	-	5	5	3	8	-	1	-	1	3	4	-	1	5	6	6	12
-	1	6	7	16	23	-	-	-	-	10	10	-	1	-	1	16	17	-	1	-	1	26	27
2	4	3	9	15	24	2	4	-	6	13	19	1	-	-	1	12	13	3	4	-	7	25	32
-	-	-	-	6	6	1	1	-	2	2	4	-	-	-	-	3	3	1	1	-	2	5	7
1	2	1	4	7	11	1	2	-	3	4	7	-	-	-	-	1	1	1	2	-	3	5	8
1	2	2	5	2	7	-	1	-	1	7	8	1	-	-	1	8	9	1	1	-	2	15	17
-	7	5	12	37	49	-	-	7	7	31	38	-	-	3	3	21	24	-	-	10	10	52	62
-	7	4	11	12	23	-	-	6	6	3	9	-	-	3	3	8	11	-	-	9	9	11	20
-	7	1	1	25	26	-	-	1	1	28	29	-	-	-	-	13	13	-	-	1	1	41	42
4	16	18	38	84	122	4	24	27	55	156	211	3	14	27	44	124	168	7	38	54	99	280	379
-	2	2	4	20	24	-	5	4	9	33	42	1	3	7	11	28	39	1	8	11	20	61	81
4	13	14	31	53	84	4	19	21	44	100	144	2	11	19	32	78	110	6	30	40	76	178	254
-	1	2	3	11	14	-	-	2	2	23	25	-	-	1	1	18	19	-	-	3	3	41	44
3	9	10	22	14	36	7	3	4	14	18	32	-	2	3	5	13	18	7	5	7	19	31	50
3	7	3	13	3	16	6	1	1	8	4	12	-	2	-	2	1	3	6	3	1	10	5	15
-	1	3	4	3	7	-	2	2	4	2	6	-	-	1	1	4	5	-	2	3	5	6	11
-	1	4	5	8	13	1	-	1	2	12	14	-	-	2	2	8	10	1	-	3	4	20	24
155	169	126	450	219	669	93	93	74	260	163	423	72	66	54	192	110	302	165	159	128	452	273	725
4	4	7	15	14	29	1	2	12	15	6	21	1	2	3	6	3	9	2	4	15	21	9	30
7	3	8	18	10	28	4	2	7	11	18	4	1	1	1	6	5	11	8	3	2	13	16	29
30	13	2	45	1	46	11	4	-	15	-	15	17	6	3	26	1	27	10	3	4	41	1	42
2	3	1	6	11	17	6	2	5	13	7	20	1	2	1	4	11	15	7	4	6	17	18	35
19	83	69	171	104	275	20	51	23	94	81	175	9	27	24	60	52	112	29	78	47	154	133	287
2	12	5	19	5	24	2	6	4	12	5	17	-	6	-	6	2	8	2	12	4	18	7	25
3	6	9	18	10	28	2	6	6	14	13	27	1	4	6	11	7	18	3	10	12	25	20	45
3	2	2	7	1	8	1	-	1	2	5	7	-	-	1	1	-	1	1	1	2	3	5	8
22	13	6	41	11	52	16	3	6	25	2	27	7	2	-	9	5	14	23	5	6	34	7	41
2	6	3	11	28	39	3	7	5	15	16	31	-	3	4	7	12	19	3	10	9	22	28	50
61	24	14	99	24	123	27	10	11	48	17	65	32	13	11	56	12	68	59	23	22	104	29	133
767	714	187	1.668	56	1.724	554	552	111	2.17	42	1.259	400	393	93	886	46	932	954	945	204	2.103	88	2.191
6	2	-	8	1	9	9	1	1	11	-	11	10	1	1	12	-	12	19	2	2	23	-	23
6	-	-	6	-	6	5	1	1	3	-	3	2	1	-	3	1	4	3	2	1	6	1	7
13	1	-	14	-	14	5	1	-	6	-	6	9	2	1	12	-	12	14	3	1	18	-	18
27	13	5	45	-	45	12	11	4	27	-	27	6	13	2	21	1	22	18	24	6	48	1	49
10	1	-	11	-	11	3	1	-	4	-	4	3	2	-	5	-	5	6	3	-	9	-	9
8	3	-	9	-	9	3	2	-	3	-	3	4	2	-	6	-	6	7	2	-	9	-	9
9	3	-	12	-	12	9	2	-	11	-	11	6	1	-	7	-	7	15	3	-	18	-	18
23	2	-	25	-	25	12	1	1	14	1	15	16	3	-	16	-	16	28	1	1	30	1	31
3	1	-	4	-	4	7	3	-	10	-	10	3	2	-	5	1	6	10	5	-	15	1	16
1	2	-	3	-	3	3	-	-	3	-	3	5	-	-	5	-	5	8	-	-	8	-	8
2	1	-	3	-	3	-	-	-	-	-	-	-	-	-	-	-	-	-	-	-	-	-	-
5	-	-	5	-	5	3	3	-	6	-	6	1	1	-	2	-	2	4	4	-	8	-	8
1	1	-	2	-	2	2	-	-	2	1	3	-	-	-	-	-	-	2	-	-	2	1	3
5	2	-	7	-	7	3	2	1	6	-	6	3	1	-	4	-	4	6	3	1	10	-	10
336	273	59	668	13	681	239	190	37	466	10	476	170	171	36	377	8	385	409	361	73	843	18	861
2	2	1	5	-	5	-	3	-	3	-	3	3	-	1	4	-	4	3	3	1	7	-	7
21	50	17	88	2	90	12	37	4	53	3	56	10	23	5	38	3	41	22	60	9	91	6	97
1	1	-	1	-	1	1	-	-	1	-	1	-	-	-	-	-	-	1	-	-	1	-	1
107	85	16	208	5	213	93	80	9	182	4	186	59	47	11	117	4	121	152	127	20	299	8	307
52	106	20	178	4	182	38	63	11	112	1	113	29	48	4	81	-	81	67	117	15	193	1	194
91	107	22	220	4	224	70	94	14	178	7	185	40	47	7	94	2	96	110	141	21	272	9	281
1	16	14	31	3	34	2	8	13	23	1	24	2	4	5	11	3	14	4	12	18	34	4	38
-	2	-	2	-	2	1	1	-	1	-	1	2	1	2	5	1	6	2	2	2	6	1	7
3	1	2	6	-	6	2	1	-	3	-	3	2	1	1	4	-	4	1	5	4	2	1	5
3	2	1	6	-	6	1	1	1	3	-	3	1	-	1	2	-	2	2	2	2	5	-	5
1	5	2	8	-	8	1	10	1	12	-	12	1	-	1	2	-	2	2	2	2	14	-	14
30	35	28	93	24	117	18	37	13	68	14	82	10	25	15	50	21	71	28	62	28	118	35	153
1	8	1	10	46	56	1	6	4	11	43	54	1	-	3	4	35	39	2	6	7	15	78	93
1	6	1	8	21	29	-	4	-	4	14	18	1	-	2	3	15	18	1	4	2	7	29	36
-	2	-	2	25	27	1	2	4	7	29	36	-	-	1	1	20	21	1	2	5	8	49	57
-	5	6	11	32	43	-	-	3	3	25	28	-	1	4	5	20	25	-	1	7	8	45	53
932	933	369	2.234	530	2.764	661	683	237	1.581	527	2.108	477	478	190	1.145	416	1.561	1.138	1.161	427	2.726	943	3.669

LICENZA ELEMENTARE

Segue Tav. 99 - Morti a meno di un anno di vita, per sesso, età al decesso.

Codici della Classificazione P (a)	GRUPPI DI CAUSE DI MORTE	MASCHI					FEMMINE					Totale meno di 1 anno	
		Meno di 1 giorno	da 1 a 6 giorni	da 7 a 29 giorni	meno di 1 mese	da 1 a 11 mesi	Meno di 1 giorno	da 1 a 6 giorni	da 7 a 29 giorni	meno di 1 mese	da 1 a 11 mesi		
NON IN													
P (1-3)	I - Malattie infettive e parassitarie	-	1	2	3	23	26	-	2	3	5	14	19
P 1	Infezioni intestinali mal definite	-	1	1	2	7	9	-	1	2	3	3	6
P 2	Setticemia	-	-	-	-	4	4	-	-	1	1	2	3
P 3	Altre malattie infettive e parassitarie	-	-	1	1	12	13	-	1	-	1	9	10
P (4-6)	III - Malattie delle ghiandole endocrine della nutrizione e del metabolismo e disturbi immunitari	1	1	-	2	4	6	-	-	-	-	2	2
P 4	Malattie del timo	-	-	-	-	1	1	-	-	-	-	1	1
P 5	Fibrosi cistica	-	1	-	1	1	2	-	-	-	-	1	1
P 6	Altre malattie delle ghiandole endocrine della nutrizione e del metabolismo e disturbi immunitari	1	-	-	1	2	3	-	-	-	-	-	-
P (7-8)	VI - Malattie del sistema nervoso e degli organi dei sensi	-	1	4	5	16	21	-	1	2	3	7	10
P 7	Meningite	-	1	4	5	3	8	-	1	2	3	1	4
P 8	Altre malattie del sistema nervoso e degli organi dei sensi	-	-	-	-	13	13	-	-	-	-	6	6
P (9-11)	VIII - Malattie dell'apparato respiratorio	-	11	11	22	52	74	-	5	4	9	37	46
P 9	Bronchite e bronchiolite acute	-	-	-	-	11	11	-	1	-	1	8	9
P 10	Polmoniti	-	11	10	21	31	52	-	3	4	7	22	29
P 11	Altre malattie dell'apparato respiratorio	-	-	1	1	10	11	-	1	-	1	7	8
P (12-14)	IX - Malattie dell'apparato digerente	-	8	6	14	10	24	-	2	2	4	2	6
P 12	Ernia addominale	-	6	2	8	2	10	-	-	1	1	-	1
P 13	Occlusione intestinale senza menzione di ernia	-	2	3	5	3	8	-	2	1	3	1	4
P 14	Altre malattie dell'apparato digerente	-	-	1	1	5	6	-	-	-	-	1	1
P (15-25)	XIV - Malformazioni congenite	28	51	42	121	69	190	23	32	23	78	62	140
P 15	Spina bifida	1	1	2	4	1	5	1	-	1	2	4	6
P 16	Idrocefalia congenita	-	1	2	3	10	13	2	-	-	2	4	6
P 17	Anencefalia e malformazioni similari	3	3	1	7	-	7	5	2	1	8	1	9
P 18	Altre malformazioni congenite del sistema nervoso	-	1	-	1	3	4	1	6	1	8	2	10
P 19	Malformazioni congenite del cuore e del sistema circolatorio	6	27	25	58	26	84	4	12	7	23	26	49
P 20	Malformazioni congenite del tratto superiore dell'apparato digerente	-	3	1	4	1	5	-	3	2	5	2	7
P 21	Altre malformazioni congenite dell'apparato digerente	-	5	2	7	4	11	-	2	3	5	3	8
P 22	Malformazioni congenite dell'apparato urinario	1	-	2	3	-	3	-	-	1	1	-	1
P 23	Malformazioni congenite del sistema osteomuscolare	2	2	1	5	5	10	2	3	3	8	4	12
P 24	Sindrome di Down	-	1	2	3	11	14	-	-	2	2	9	11
P 25	Altre malformazioni congenite	15	7	4	26	8	34	8	4	2	14	7	21
P (26-53)	XV - Alcune condizioni morbose di origine perinatale	139	220	51	410	19	429	98	137	37	272	13	285
P 26	Disturbi ipertensivi della madre	2	1	1	4	-	4	-	-	-	-	-	-
P 27	Altre condizioni morbose materne	-	-	-	-	-	-	-	-	1	1	-	1
P 28	Rottura prematura delle membrane	-	-	-	-	-	-	-	-	-	-	-	-
P 29	Polidramnios	1	-	-	1	-	1	-	-	-	-	-	-
P 30	Gravidanza multipla	4	9	-	13	-	13	2	3	-	5	-	5
P 31	Altre complicazioni materne della gravidanza	-	1	-	1	-	1	3	-	-	3	-	3
P 32	Placenta previa	1	-	-	1	-	1	1	-	-	1	-	1
P 33	Altre forme di distacco e di emorragia della placenta	-	-	-	-	-	-	-	1	-	1	-	1
P 34	Altre e non specificate anomalie della placenta	3	-	-	3	-	3	3	-	-	3	-	3
P 35	Prolasso del cordone ombelicale	-	-	-	-	-	-	-	-	-	-	-	-
P 36	Altre e non specificate condizioni morbose del cordone ombelicale	-	-	-	-	-	-	2	-	-	2	-	2
P 37	Corioamnionite e altre e non specificate anomalie del corion e dell'amnios	-	-	-	-	-	-	-	-	-	-	-	-
P 38	Presentazione anomala del feto e sproporzione feto-pelvica durante il travaglio e il parto	2	-	-	2	1	3	1	-	-	1	-	1
P 39	Parto precipitoso e contrazioni uterine anomale	-	-	-	-	-	-	-	-	-	-	-	-
P 40	Altre e non specificate complicazioni del travaglio e del parto	-	3	-	3	-	3	1	1	-	2	-	2
P 41	Crescita fetale lenta, malnutrizione ed immaturità fetale	62	54	9	125	4	129	44	39	10	93	3	96
P 42	Gestazione prolungata e peso elevato alla nascita	-	-	-	-	-	-	-	1	-	1	-	1
P 43	Traumatismo osseo	3	16	7	26	-	26	-	11	1	12	-	12
P 44	Morte fetale da asfissia o anossia prima o durante il travaglio	-	-	-	-	-	-	-	-	-	-	-	-
P 45	Sofferenza fetale e asfissia in un nato vivo	21	48	10	79	2	81	17	26	10	53	3	56
P 46	Sindrome da difficoltà respiratoria	14	30	3	47	-	47	8	22	5	35	-	35
P 47	Altre condizioni morbose respiratorie del feto e del neonato	19	38	7	64	4	68	9	18	4	31	1	32
P 48	Infezioni specifiche del periodo perinatale	-	3	4	7	-	7	2	3	3	8	-	8
P 49	Malattia emolitica da isoimmunizzazione anti-RH	3	1	-	4	-	4	-	-	-	-	1	1
P 50	Malattia emolitica da altre e non specificate isoimmunizzazioni	-	-	-	-	-	-	-	1	1	-	-	1
P 51	Sindrome del neonato di madre diabetica	1	-	-	1	-	1	1	-	-	1	-	1
P 52	Malattia emorragica del neonato	-	1	-	1	-	1	-	1	-	1	-	1
P 53	Altre condizioni morbose di origine perinatale	3	15	10	28	8	36	4	11	2	17	5	22
P (54-55)	II, IV, V, VII, X, XI, XII, XIII, XVI - Altri e mal definiti stati morbos	2	2	3	7	27	34	-	1	-	1	16	17
P 54	Altri stati morbos	2	1	3	6	10	16	-	1	-	1	7	8
P 55	Sintomi, segni e stati morbos mal definiti	-	1	-	1	17	18	-	-	-	-	9	9
P 56	XVII - Traumatismi e avvelenamenti	3	4	-	7	17	24	2	1	-	3	15	18
TOTALE		173	299	119	591	237	828	123	181	71	375	168	543

(a) Cfr. la nota (a) a pag. 344

gruppi di cause di morte e grado di istruzione del padre

TOTALE							MASCHI					FEMMINE					TOTALE						
Meno di 1 giorno	da 1 a 6 giorni	da 7 a 29 giorni	meno di 1 mese	da 1 a 11 mesi	Totale meno di 1 anno	Meno di 1 giorno	da 1 a 6 giorni	da 7 a 29 giorni	meno di 1 mese	da 1 a 11 mesi	Totale meno di 1 anno	Meno di 1 giorno	da 1 a 6 giorni	da 7 a 29 giorni	meno di 1 mese	da 1 a 11 mesi	Totale meno di 1 anno	Meno di 1 giorno	da 1 a 6 giorni	da 7 a 29 giorni	meno di 1 mese	da 1 a 11 mesi	Totale meno di 1 anno
DICATO	TOTALE																						
—	3	5	8	37	45	1	5	22	28	80	108	—	4	12	16	69	85	1	9	34	44	149	193
—	2	3	5	10	15	—	2	9	11	36	47	—	1	7	8	25	33	—	3	16	19	61	80
—	—	1	1	6	7	—	2	7	9	14	23	—	1	2	3	7	10	—	3	9	12	21	33
—	1	1	2	21	23	1	1	6	8	30	38	—	2	3	5	37	42	1	3	9	13	67	80
1	1	—	2	6	8	3	10	2	15	30	45	3	1	2	6	25	31	6	11	4	21	55	76
—	—	—	—	2	2	1	1	—	2	11	13	—	1	—	1	5	6	1	2	—	3	16	19
—	1	—	1	2	3	1	5	1	7	9	16	1	—	1	2	6	8	2	5	2	9	15	24
1	—	—	1	2	3	1	4	1	6	10	16	2	—	1	3	14	17	3	4	2	9	24	33
—	2	6	8	23	31	—	8	13	21	78	99	1	4	9	14	47	61	1	12	22	35	125	160
—	2	6	8	4	12	—	8	12	20	13	33	—	4	8	12	15	27	—	12	20	32	28	60
—	—	—	—	19	19	—	—	1	1	65	66	1	—	1	2	32	34	1	—	2	3	97	100
—	16	15	31	89	120	6	51	56	113	277	390	6	29	45	80	213	293	12	80	101	193	490	683
—	1	—	1	19	20	—	7	6	13	61	74	1	6	7	14	49	63	1	13	13	27	110	137
—	14	14	28	53	81	6	43	45	94	174	268	5	21	36	62	130	192	11	64	81	156	304	460
—	1	1	2	17	19	—	1	5	6	42	48	—	2	2	4	34	38	—	3	7	10	76	86
—	10	8	18	12	30	10	21	19	50	40	90	4	7	10	21	24	45	14	28	29	71	64	135
—	6	3	9	2	11	9	13	6	28	10	38	4	5	2	11	3	14	13	18	8	39	13	52
—	4	4	8	4	12	—	6	8	14	7	21	—	2	4	6	7	13	—	8	12	20	14	34
—	—	1	1	6	7	1	2	5	8	23	31	—	—	4	4	14	18	1	2	9	12	37	49
51	83	65	199	131	330	268	303	221	792	386	1.178	206	200	159	565	323	888	474	503	380	1.357	709	2.066
2	1	3	6	5	11	4	6	18	28	18	46	6	6	12	24	14	38	10	12	30	52	32	84
2	1	2	5	14	19	10	6	7	23	—	54	11	1	5	17	13	30	21	7	12	40	44	84
8	5	2	15	1	16	37	17	2	56	—	56	46	19	6	71	3	74	83	36	8	127	3	130
1	7	1	9	5	14	9	4	6	19	20	39	4	13	4	21	21	42	13	17	10	40	41	81
10	39	32	81	52	133	42	151	102	295	177	472	29	83	67	179	150	329	71	234	169	474	327	801
—	6	3	9	3	12	4	24	9	37	9	46	1	15	5	21	8	29	5	39	14	58	17	75
—	7	5	12	7	19	3	18	16	37	26	63	3	8	14	25	18	43	6	26	30	62	44	106
1	—	3	4	—	4	9	2	6	17	6	23	—	1	4	5	1	6	9	3	10	22	7	29
4	5	4	13	9	22	37	19	11	67	18	83	23	12	10	45	13	58	60	31	21	112	29	141
—	1	4	5	2	25	5	12	12	29	45	74	2	8	10	20	45	65	7	20	22	49	90	139
23	11	6	40	15	55	108	44	32	184	38	222	81	34	22	137	37	174	189	78	54	321	75	396
237	357	88	682	32	714	1.394	1.463	317	3.174	110	3.284	1.002	986	251	2.239	88	2.327	2.396	2.449	568	5.413	198	5.611
2	1	1	4	—	4	20	4	2	26	1	27	13	2	1	16	—	16	33	6	3	42	1	43
—	—	1	1	—	1	1	1	1	3	1	4	2	1	1	4	1	5	3	2	2	7	2	9
—	—	—	—	—	—	10	1	—	11	—	11	6	—	—	6	—	6	16	1	—	17	—	17
1	—	—	1	—	1	16	2	—	18	—	18	15	2	1	18	—	18	31	4	1	36	—	36
6	12	—	18	—	18	35	33	7	75	—	75	25	27	6	58	1	59	60	60	13	133	1	134
3	1	—	4	—	4	13	2	—	15	—	15	18	5	—	23	—	23	31	7	—	38	—	38
2	—	—	2	—	2	13	2	—	15	—	15	14	2	—	16	—	16	27	4	—	31	—	31
—	1	—	1	—	1	20	5	—	25	—	25	12	5	—	17	—	17	32	10	—	42	—	42
6	—	—	6	—	6	37	5	2	44	1	45	30	1	—	31	—	31	67	6	2	75	1	76
—	—	—	—	—	—	12	4	—	16	—	16	5	3	—	8	1	9	17	7	—	24	1	25
2	—	—	2	—	2	7	1	—	8	—	8	9	1	—	10	—	10	16	2	—	18	—	18
—	—	—	—	—	—	1	—	—	1	—	1	1	1	—	2	—	2	2	1	—	3	—	3
3	—	—	3	1	4	12	3	—	15	1	16	3	1	—	4	—	4	15	4	—	19	1	20
—	—	—	—	—	—	3	—	—	3	1	4	1	1	—	2	—	2	4	1	—	5	1	6
1	4	—	5	—	5	9	6	—	16	—	16	6	5	—	11	—	11	15	11	1	27	—	27
106	93	19	218	7	225	584	500	97	1.181	24	1.205	438	395	83	916	21	937	1.022	895	180	2.097	45	2.142
—	1	—	1	—	1	1	6	1	8	—	8	4	1	1	6	—	6	5	7	2	14	—	14
3	27	8	38	—	38	37	103	28	168	6	174	19	65	19	103	5	108	56	168	47	271	11	282
—	—	—	—	—	—	2	1	—	3	—	3	—	—	—	—	—	—	2	1	—	3	—	3
38	74	20	132	5	137	216	206	31	453	11	464	149	123	34	306	9	315	365	329	65	759	20	779
22	52	8	82	—	82	97	196	29	322	4	326	77	130	26	233	1	234	174	326	55	555	5	560
28	56	11	95	5	100	185	240	36	461	16	477	103	128	23	254	4	258	288	368	59	715	20	735
2	6	7	15	—	15	5	26	30	61	5	66	4	16	17	37	3	40	9	42	47	98	8	106
3	1	—	4	1	5	4	2	—	6	—	6	3	3	3	9	2	11	7	5	3	15	2	17
—	—	1	1	—	1	6	1	1	8	—	8	3	4	3	10	1	11	9	5	4	18	1	19
2	—	—	2	—	2	3	3	2	8	—	8	4	—	1	5	—	5	7	3	3	13	—	13
—	2	—	2	—	2	2	16	2	20	—	20	2	6	2	10	—	10	4	22	4	30	—	30
7	26	12	45	13	58	43	94	47	184	39	223	36	58	30	124	39	163	79	152	77	308	78	386
2	3	3	8	43	51	6	14	9	29	109	138	2	5	4	11	79	90	8	19	13	40	188	228
—	2	3	7	17	24	5	10	5	20	43	63	1	3	3	7	35	42	6	13	8	27	78	105
—	1	—	1	26	27	1	4	4	9	66	75	1	2	1	4	44	48	2	6	5	13	110	123
5	5	—	10	32	42	4	8	7	19	80	99	2	7	7	16	53	69	6	15	14	35	133	168
296	480	190	966	405	1.371	1.692	1.883	666	4.241	1.190	5.431	1.226	1.243	499	2.968	921	3.889	2.918	3.126	1.165	7.209	2.111	9.320

Tav. 100 - Morti a meno di un anno di vita, per sesso, età al decesso.

Codici della Classificazione P (a)	GRUPPI DI CAUSE DI MORTE	M A S C H I						F E M M I N E					
		Meno di 1 giorno	da 1 a 6 giorni	da 7 a 29 giorni	meno di 1 mese	da 1 a 11 mesi	Totale	Meno di 1 giorno	da 1 a 6 giorni	da 7 a 29 giorni	meno di 1 mese	da 1 a 11 mesi	Totale
ITALIA NORD													
P (1-3)	I - Malattie infettive e parassitarie	-	-	2	2	10	12	-	-	-	-	7	7
P 1	Infezioni intestinali mal definite	-	-	2	2	3	5	-	-	-	-	4	4
P 2	Setticemia	-	-	-	-	3	3	-	-	-	-	1	1
P 3	Altre malattie infettive e parassitarie	-	-	-	-	4	4	-	-	-	-	2	2
P (4-6)	III - Malattie delle ghiandole endocrine della nutrizione e del metabolismo e disturbi immunitari	1	1	1	3	7	10	-	-	1	1	4	5
P 4	Malattie del timo	1	-	-	1	2	3	-	-	-	-	-	-
P 5	Fibrosi cistica	-	1	1	2	2	4	-	-	1	1	1	2
P 6	Altre malattie delle ghiandole endocrine della nutrizione e del metabolismo e disturbi immunitari	-	-	-	-	3	3	-	-	-	-	3	3
P (7-8)	VI - Malattie del sistema nervoso e degli organi dei sensi	-	1	1	2	16	18	-	1	1	2	12	14
P 7	Meningite	-	1	1	2	3	5	-	1	1	2	4	6
P 8	Altre malattie del sistema nervoso e degli organi dei sensi	-	-	-	-	13	13	-	-	-	-	8	8
P (9-11)	VIII - Malattie dell'apparato respiratorio	1	2	3	6	15	21	-	2	2	4	14	18
P 9	Bronchite e bronchiolite acute	-	-	1	1	3	4	-	-	-	-	3	3
P 10	Polmoniti	1	2	2	5	10	15	-	2	2	4	7	11
P 11	Altre malattie dell'apparato respiratorio	-	-	-	-	2	2	-	-	-	-	4	4
P (12-14)	IX - Malattie dell'apparato digerente	3	3	3	9	4	13	-	2	1	3	2	5
P 12	Ernia addominale	3	-	-	3	-	3	-	1	-	1	-	1
P 13	Occlusione intestinale senza menzione di ernia	-	1	2	3	-	3	-	1	-	1	1	2
P 14	Altre malattie dell'apparato digerente	-	2	1	3	4	7	-	-	1	1	1	2
P (15-25)	XIV - Malformazioni congenite	64	60	46	170	77	247	50	46	28	124	75	199
P 15	Spina bifida	1	2	3	6	5	11	3	2	2	7	1	8
P 16	Iidrocefalia congenita	2	-	2	4	7	11	2	-	1	3	1	4
P 17	Anencefalia e malformazioni similari	7	3	-	10	-	10	13	4	2	19	-	19
P 18	Altre malformazioni congenite del sistema nervoso	2	1	-	3	2	5	-	2	-	2	3	5
P 19	Malformazioni congenite del cuore e del sistema circolatorio	6	34	26	66	39	105	6	20	14	40	43	83
P 20	Malformazioni congenite del tratto superiore dell'apparato digerente	1	2	3	6	-	6	-	5	1	6	3	9
P 21	Altre malformazioni congenite dell'apparato digerente	1	1	1	3	5	8	-	1	2	3	6	9
P 22	Malformazioni congenite dell'apparato urinario	3	-	1	4	1	5	-	-	-	-	-	-
P 23	Malformazioni congenite del sistema osteomuscolare	6	4	1	11	4	15	2	4	1	7	3	10
P 24	Sindrome di Down	2	2	3	7	7	14	1	-	2	3	8	11
P 25	Altre malformazioni congenite	33	11	6	50	7	57	23	8	3	34	7	41
P (26-53)	XV - Alcune condizioni morbose di origine perinatale	311	289	78	678	28	706	190	196	44	430	16	446
P 26	Disturbi ipertensivi della madre	3	-	-	3	-	3	2	1	-	3	-	3
P 27	Altre condizioni morbose materne	-	-	-	-	-	-	-	-	-	-	-	-
P 28	Rottura prematura delle membrane	5	-	-	5	-	5	2	-	-	2	-	2
P 29	Polidramnios	5	-	-	5	-	5	2	-	-	2	-	2
P 30	Gravidanza multipla	3	5	1	9	-	9	1	1	2	4	-	4
P 31	Altre complicazioni materne della gravidanza	4	-	-	4	-	4	5	2	-	7	-	7
P 32	Piacenta previa	3	-	-	3	-	3	1	-	-	1	-	1
P 33	Altre forme di distacco e di emorragia della placenta	6	-	-	6	-	6	5	2	-	7	-	7
P 34	Altre e non specificate anomalie della placenta	6	-	-	6	-	6	5	-	-	5	-	5
P 35	Prolasso del cordone ombelicale	3	-	-	3	-	3	1	1	-	2	-	2
P 36	Altre e non specificate condizioni morbose del cordone ombelicale	2	-	-	2	-	2	2	-	-	2	-	2
P 37	Corioamnioite e altre e non specificate anomalie del corion e dell'amnios	-	-	-	-	-	-	-	-	-	-	-	-
P 38	Presentazione anomala del feto e sproporzione fetopelvica durante il travaglio e il parto	1	-	-	1	-	1	1	-	-	1	-	1
P 39	Parto precipitoso e contrazioni uterine anomale	1	-	-	1	-	1	1	-	-	1	-	1
P 40	Altre e non specificate complicazioni del travaglio e del parto	1	1	-	2	-	2	-	2	-	2	-	2
P 41	Crescita fetale lenta, malnutrizione ed immaturità fetale	141	93	19	253	4	257	95	83	17	195	6	201
P 42	Gestazione prolungata e peso elevato alla nascita	-	1	-	1	-	1	-	-	-	-	-	-
P 43	Traumatismo ostetrico	5	20	11	36	-	36	5	15	3	23	2	25
P 44	Morte fetale da asfissia o anossia prima o durante il travaglio	1	-	-	1	-	1	-	-	-	-	-	-
P 45	Sofferenza fetale e asfissia in un nato vivo	34	27	5	66	3	69	16	16	2	34	2	36
P 46	Sindrome da difficoltà respiratoria	23	44	13	80	2	82	12	28	5	45	-	45
P 47	Altre condizioni morbose respiratorie del feto e del neonato	53	59	9	121	7	128	21	33	7	61	-	61
P 48	Infezioni specifiche del periodo perinatale	1	9	5	15	-	15	-	3	2	5	1	6
P 49	Malattia emolitica da isoimmunizzazione anti-RH	-	-	-	-	-	-	-	-	-	-	-	-
P 50	Malattia emolitica da altre e non specificate isoimmunizzazioni	1	-	1	2	-	2	-	-	-	-	-	-
P 51	Sindrome del neonato di madre diabetica	-	1	-	1	-	1	-	1	-	1	-	1
P 52	Malattia emorragica del neonato	-	6	-	6	-	6	1	2	-	3	-	3
P 53	Altre condizioni morbose di origine perinatale	9	23	14	46	12	58	11	7	6	24	5	29
P (54-55)	II, IV, V, VII, X, XI, XII, XIII, XVI - Altri e mal definiti stati morbosei	4	2	-	6	20	26	1	1	-	2	12	14
P 54	Altri stati morbosei	4	2	-	6	9	15	-	1	-	1	5	6
P 55	Sintomi, segni e stati morbosei mal definiti	-	-	-	-	11	11	1	-	-	1	7	8
P 56	XVII - Traumatismi e avveinamenti	1	1	2	4	19	23	1	-	1	2	13	15
TOTALE		385	359	136	880	196	1.076	242	248	78	568	155	723

gruppi di cause di morte e ripartizione geografica di decesso

TOTALE						MASCHI					FEMMINE					TOTALE																															
Meno di 1 giorno	da 1 a 6 giorni	da 7 a 29 giorni	meno di 1 mese	da 1 a 11 mesi	Totale	Meno di 1 giorno	da 1 a 6 giorni	da 7 a 29 giorni	meno di 1 mese	da 1 a 11 mesi	Totale	meno di 1 giorno	da 1 a 6 giorni	da 7 a 29 giorni	meno di 1 mese	da 1 a 11 mesi	Totale	meno di 1 giorno	da 1 a 6 giorni	da 7 a 29 giorni	meno di 1 mese	da 1 a 11 mesi	Totale																								
OCCIDENTALE																								ITALIA NORD ORIENTALE																							
-	-	2	2	17	19	-	1	2	3	7	10	-	1	2	3	4	7	-	2	4	6	11	17	-	1	2	4	6	11	17																	
-	-	2	2	7	9	-	-	-	-	2	2	-	-	1	1	1	2	-	-	-	-	1	1	-	-	1	1	3	4																		
-	-	-	-	4	4	-	-	1	1	1	1	-	-	-	-	-	-	-	-	-	-	1	1	-	-	1	1	1	2																		
-	-	-	-	6	6	-	1	1	2	4	6	-	1	1	2	3	5	-	1	1	2	4	7	-	1	1	2	4	11																		
1	1	2	4	11	15	-	1	-	1	6	7	1	-	1	2	2	4	1	1	1	1	3	8	1	1	1	1	3	11																		
1	-	-	1	2	3	-	1	-	1	4	5	-	-	-	-	1	1	-	-	-	-	1	5	-	-	-	-	1	6																		
-	1	2	3	3	6	-	-	-	-	1	1	-	-	-	1	1	1	-	-	-	1	1	2	-	-	-	-	1	3																		
-	-	-	-	6	6	-	-	-	-	1	1	-	-	-	-	1	1	-	-	-	-	1	1	-	-	-	-	1	2																		
-	2	2	4	28	32	-	1	-	1	9	10	-	1	2	3	3	6	-	2	2	2	4	12	-	2	2	2	4	16																		
-	2	2	4	7	11	-	1	-	1	2	3	-	1	1	2	1	3	-	2	1	1	3	6	-	2	1	3	3	6																		
-	-	-	-	21	21	-	-	-	-	7	7	-	-	1	1	2	3	-	-	1	1	9	10	-	-	1	1	9	10																		
1	4	5	10	29	39	-	1	3	4	11	15	-	1	1	2	9	11	-	2	4	6	20	26	-	2	4	6	20	26																		
-	-	1	1	6	7	-	-	-	-	1	1	-	-	-	-	3	3	-	-	-	-	4	4	-	-	-	-	4	4																		
1	4	4	9	17	26	-	-	1	3	4	7	-	-	1	1	2	4	-	-	2	4	6	11	-	-	2	4	6	17																		
-	-	-	-	6	6	-	-	-	-	3	3	-	-	-	-	2	2	-	-	-	-	5	5	-	-	-	-	5	5																		
3	5	4	12	6	18	2	2	4	8	-	8	1	2	1	4	1	5	3	4	5	12	1	13	3	4	5	12	1	13																		
3	1	-	4	-	4	2	-	-	-	3	-	1	2	-	-	1	-	3	2	1	6	-	6	3	2	1	6	-	6																		
-	2	2	4	1	5	-	-	2	2	4	4	-	-	-	-	1	-	-	2	2	4	1	5	-	2	2	4	1	5																		
-	2	2	4	5	9	-	-	1	1	-	1	-	-	-	-	1	-	-	-	2	2	-	2	-	-	2	2	-	2																		
114	106	74	294	152	446	43	37	33	113	57	170	30	30	21	81	48	129	73	67	54	194	105	299																								
4	4	5	13	6	19	1	1	4	5	2	7	1	-	-	1	4	5	2	-	4	6	6	12																								
4	4	3	7	8	15	2	2	1	3	2	7	-	-	-	2	1	3	4	1	1	5	1	6																								
20	7	2	29	10	29	2	2	-	1	5	5	-	-	-	10	1	11	4	1	1	15	1	16																								
2	3	5	5	5	19	2	-	1	1	8	9	1	-	1	1	2	3	1	-	1	2	10	12																								
12	54	40	106	82	188	4	17	14	35	24	59	3	12	11	26	22	48	7	29	25	61	46	107																								
1	7	4	12	3	15	2	3	1	6	3	9	-	2	-	2	2	2	5	1	8	3	3	11																								
1	2	3	6	11	17	1	3	1	5	6	11	2	2	2	4	2	6	1	5	3	9	8	17																								
3	-	1	4	1	5	2	-	-	2	1	3	-	1	1	2	-	2	2	1	1	4	1	5																								
8	8	2	18	7	25	7	3	3	13	2	15	4	2	3	9	1	10	11	5	6	22	3	25																								
3	2	5	10	15	25	-	-	2	2	5	7	1	2	3	6	6	12	1	2	5	8	11	19																								
56	19	9	84	14	98	22	8	6	36	6	42	11	6	1	18	9	27	33	14	7	54	15	69																								
501	485	122	1.108	44	1.152	176	177	30	383	15	398	131	105	26	262	9	271	307	282	56	645	24	669																								
5	1	-	6	-	6	5	2	-	7	-	7	2	-	-	2	-	2	7	2	-	9	-	9																								
7	-	-	-	-	7	1	-	-	1	1	1	-	-	-	1	-	1	-	-	-	1	-	2																								
4	-	-	-	-	4	4	-	-	4	-	4	-	-	-	-	-	-	4	-	-	4	-	4																								
7	6	3	13	-	13	5	3	-	8	-	8	-	3	-	5	-	5	7	6	-	13	-	13																								
9	2	-	11	-	11	4	-	-	4	-	4	-	2	-	7	-	7	9	2	-	11	-	11																								
4	-	-	4	-	4	3	-	-	3	-	3	-	-	-	3	-	3	-	-	-	3	-	3																								
11	2	-	13	-	13	4	3	-	7	-	7	4	-	-	4	-	4	8	3	-	11	-	11																								
11	-	-	11	-	11	7	2	-	9	-	9	-	-	-	9	-	9	7	2	-	9	-	9																								
4	1	-	5	-	5	1	1	-	2	-	2	1	1	-	2	-	2	2	2	-	4	-	4																								
4	-	-	4	-	4	-	-	-	-	-	-	-	-	-	-	-	-	-	-	-	-	-	-																								
-	-	-	-	-	-	-	-	-	-	-	-	-	-	-	-	-	-	-	-	-	-	-	-																								
2	-	-	2	-	2	-	-	-	-	-	-	-	-	-	-	-	-	-	-	-	-	-	-																								
2	-	-	-	-	2	2	-	-	-	-	-	-	-	-	-	-	-	-	-	-	-	-	-																								
1	3	-	4	-	4	-	2	-	2	-	2	1	-	-	1	-	1	1	2	-	3	-	3																								
236	176	36	448	10	458	74	57	9	140	3	143	60	35	7	102	1	103	134	92	16	242	4	246																								
10	35	14	59	2	61	4	15	1	20	2	22	2	11	3	16	2	18	6	26	4	36	4	40																								
1	-	-	1	-	1	-	-	-	-	-	-	-	-	-	-	-	-	-	-	-	-	-	-																								
50	43	7	100	5	105	23	20	-	43	4	47	16	5	2	23	-	23	39	25	2	66	4	70																								
35	72	18	125	2	127	12	33	4	49	1	50	15	16	4	35	-	35	27	49	8	84	1	85																								
74	92	16	182	7	189	19	18	6	43	1	44	12	17	2	31	-	31	31	35	8	74	1	75																								
1	12	7	20	1	21	2	5	5	12	-	12	1	4	2	7	-	7	9	7	1	19	-	19																								
-	-	-	-	-	-	-	-	-	-	-	-	-	-	-	-	-	-	-	-	-	-	-	-																								
-	-	1	2	-	2	1	-	-	1	-	1	-	1	-	1	-	1	1	1	1	2	-	2																								
-	-	-	2	-	2	1	1	2	4	-	4	-	-	-	2	-	2	1	1	2	4	-	4																								
1	8	-	9	-	9	-	2	-	2	-	2	1	1	-	2	-	2	1	3	-	4	-	4																								
20	30	20	70	17	87	6	13	3	22	3	25	6	8	4	18	6	24	12	21	7	40	9	49																								
5	3	-	8	32	40	-	1	-	1	7	8	-	1	-	1	14	15	-	2	-	2	21	23																								
4	3	-	7	14	21	-	1	-	1	3	4	-	-	-	5	-	5	-	1	-	1	8	9																								
1	-	-	1	18	19	-	-	-	-	4	4	-	-	-	9	-	9	-	1	-	1	13	14																								
2	1	3	6	32	38	1	-	1	2	14	16	-	-	1	5	6	1	-	2	3	19	2	22																								
627	607	214	1.448	351	1.799	222	221	73	516	126	642	163	141	55	359	95	454	385	362	128	875	221	1.096																								

Segue Tav. 100 - Morti a meno di un anno di vita, per sesso, età al decesso,

Codici della Classificazione P (a)	GRUPPI DI CAUSE DI MORTE	MASCHI						FEMMINE					
		Meno di 1 giorno	da 1 a 6 giorni	da 7 a 29 giorni	meno di 1 mese	da 1 a 11 mesi	Totale	Meno di 1 giorno	da 1 a 6 giorni	da 7 a 29 giorni	meno di 1 mese	da 1 a 11 mesi	Totale
ITALIA SET													
P (1-3)	I - Malattie infettive e parassitarie	-	1	4	5	17	22	-	1	2	3	11	14
P 1	Infezioni intestinali mal definite	-	-	2	2	5	7	-	-	1	1	5	6
P 2	Setticemia	-	1	1	1	4	5	-	-	-	-	1	1
P 3	Altre malattie infettive e parassitarie	-	1	1	2	8	10	-	1	1	2	5	7
P (4-6)	III - Malattie delle ghiandole endocrine della nutrizione e del metabolismo e disturbi immunitari	1	2	1	4	13	17	1	-	2	3	6	9
P 4	Malattie del timo	1	1	-	2	6	8	-	-	-	-	1	1
P 5	Fibrosi cistica	-	1	1	2	3	5	1	-	1	2	2	4
P 6	Altre malattie delle ghiandole endocrine della nutrizione e del metabolismo e disturbi immunitari	-	-	-	-	4	4	-	-	1	1	3	4
P (7-8)	VI - Malattie del sistema nervoso e degli organi dei sensi	-	2	1	3	25	28	-	2	3	5	15	20
P 7	Meningite	-	2	1	3	5	8	-	2	2	4	5	9
P 8	Altre malattie del sistema nervoso e degli organi dei sensi	-	-	-	-	20	20	-	-	1	1	10	11
P (9-11)	VIII - Malattie dell'apparato respiratorio	1	3	6	10	26	36	-	3	3	6	23	29
P 9	Bronchite e bronchiolite acute	-	-	1	1	4	5	-	-	-	-	6	6
P 10	Polmoniti	1	3	5	9	17	26	-	3	3	6	11	17
P 11	Altre malattie dell'apparato respiratorio	-	-	-	-	5	5	-	-	-	-	6	6
P (12-14)	IX - Malattie dell'apparato digerente	5	5	7	17	4	21	1	4	2	7	3	10
P 12	Ernia addominale	5	-	1	6	-	6	1	3	-	4	-	4
P 13	Occlusione intestinale senza menzione di ernia	-	3	4	7	-	7	-	1	-	1	2	3
P 14	Altre malattie dell'apparato digerente	-	2	2	4	4	8	-	-	2	2	1	3
P (15-25)	XIV - Malformazioni congenite	107	97	79	283	134	417	80	76	49	205	123	328
P 15	Spina bifida	2	2	7	11	7	18	4	2	2	8	5	13
P 16	Iidrocefalia congenita	4	1	2	7	7	14	4	-	1	5	2	7
P 17	Anencefalia e malformazioni similari	9	5	1	15	-	15	20	7	2	29	1	30
P 18	Altre malformazioni congenite del sistema nervoso	2	1	1	4	10	14	1	2	-	3	5	8
P 19	Malformazioni congenite del cuore e del sistema circolatorio	10	51	40	101	63	164	9	32	25	66	65	131
P 20	Malformazioni congenite del tratto superiore dell'apparato digerente	3	5	4	12	3	15	-	7	1	8	3	11
P 21	Altre malformazioni congenite dell'apparato digerente	2	4	2	8	11	19	-	3	4	7	8	15
P 22	Malformazioni congenite dell'apparato urinario	5	-	1	6	2	8	-	1	1	2	-	2
P 23	Malformazioni congenite del sistema osteomuscolare	13	7	4	24	6	30	6	6	4	16	4	20
P 24	Sindrome di Down	2	2	5	9	12	21	2	2	5	9	14	23
P 25	Altre malformazioni congenite	55	19	12	86	13	99	34	14	4	52	16	68
P (26-53)	XV - Alcune condizioni morbose di origine perinatale	487	466	108	1.061	43	1.104	321	301	70	692	25	717
P 26	Disturbi ipertensivi della madre	8	2	-	10	-	10	4	1	-	5	-	5
P 27	Altre condizioni morbose materne	-	-	-	-	1	1	-	-	-	-	-	-
P 28	Rottura prematura delle membrane	6	-	-	6	-	6	3	-	-	3	-	3
P 29	Polidramnios	9	-	-	9	-	9	2	-	-	2	-	2
P 30	Gravidanza multipla	8	8	1	17	-	17	3	4	2	9	-	9
P 31	Altre complicazioni materne della gravidanza	8	-	-	8	-	8	10	4	-	14	-	14
P 32	Piacenta previa	6	-	-	6	-	6	1	-	-	1	-	1
P 33	Altre forme di distacco e di emorragia della placenta	10	3	-	13	-	13	9	2	-	11	-	11
P 34	Altre e non specificate anomalie della placenta	13	2	-	15	-	15	5	-	-	5	-	5
P 35	Prolasso del cordone ombelicale	4	1	-	5	-	5	2	2	-	4	-	4
P 36	Altre e non specificate condizioni morbose del cordone ombelicale	2	-	-	2	-	2	2	-	-	2	-	2
P 37	Corioamnioite e altre e non specificate anomalie del corion e dell'amnios	-	-	-	-	-	-	-	-	-	-	-	-
P 38	Presentazione anomala del feto e sproporzione feto-pelvica durante il travaglio e il parto	1	-	-	1	-	1	1	-	-	1	-	1
P 39	Parto precipitoso e contrazioni uterine anomale	1	-	-	1	-	1	1	-	-	1	-	1
P 40	Altre e non specificate complicazioni del travaglio e del parto	1	3	-	4	-	4	1	2	-	3	-	3
P 41	Crescita fetale lenta, malnutrizione ed immaturità fetale	215	150	28	393	7	400	155	118	24	297	7	304
P 42	Gestazione prolungata e peso elevato alla nascita	-	-	1	1	-	1	2	-	-	2	-	2
P 43	Traumatismo ostetrico	9	35	12	56	2	58	7	26	6	39	4	43
P 44	Morte fetale da asfissia o anossia prima o durante il travaglio	1	-	-	1	-	1	-	-	-	-	-	-
P 45	Sofferenza fetale e asfissia in un nato vivo	57	47	5	109	7	116	32	21	4	57	2	59
P 46	Sindrome da difficoltà respiratoria	35	77	17	129	3	132	27	44	9	80	-	80
P 47	Altre condizioni morbose respiratorie del feto e del neonato	72	77	15	164	8	172	33	50	9	92	-	92
P 48	Infezioni specifiche del periodo perinatale	3	14	10	27	-	27	1	7	4	12	1	13
P 49	Malattia emolitica da isoimmunizzazione anti-RH	-	-	-	-	-	-	1	1	1	2	-	2
P 50	Malattia emolitica da altre e non specificate isoimmunizzazioni	2	-	1	3	-	3	-	1	-	1	-	1
P 51	Sindrome del neonato di madre diabetica	1	2	2	5	-	5	1	-	-	1	-	1
P 52	Malattia emorragica del neonato	-	8	-	8	-	8	2	3	-	5	-	5
P 53	Altre condizioni morbose di origine perinatale	15	36	17	68	15	83	17	15	10	42	11	53
P (54-55)	II, IV, V, VII, X, XI, XII, XIII, XVI - Altri e mal definiti stati morbose	4	3	-	7	27	34	1	2	-	3	26	29
P 54	Altri stati morbose	4	3	-	7	12	19	-	1	-	1	10	11
P 55	Sintomi, segni e stati morbose mal definiti	-	-	-	-	15	15	1	1	-	2	16	18
P 56	XVII - Traumatismi e avvelenamenti	2	1	3	6	33	39	1	-	2	3	18	21
TOTALE		607	580	209	1.396	322	1.718	405	389	133	927	250	1.177

(a) Cfr. la nota (a) a pag. 344

Segue Tav. 100 - Morti a meno di un anno di vita, per sesso, età al decesso,

Codici della Classificazione P (a)	GRUPPI DI CAUSE DI MORTE	M A S C H I					F E M M I N E						
		Meno di 1 giorno	da 1 a 6 giorni	da 7 a 29 giorni	meno di 1 mese	da 1 a 11 mesi	Totale	Meno di 1 giorno	da 1 a 6 giorni	da 7 a 29 giorni	meno di 1 mese	da 1 a 11 mesi	Totale
		ITALIA MERI											
P (1-3)	I - Malattie infettive e parassitarie	1	2	9	12	42	54	-	2	6	8	36	44
P 1	Infezioni intestinali mal definite	-	-	3	3	18	21	-	1	3	4	6	10
P 2	Setticemia	-	2	3	5	9	14	-	1	2	3	6	9
P 3	Altre malattie infettive e parassitarie	1	-	3	4	15	19	-	-	1	1	24	25
P (4-6)	III - Malattie delle ghiandole endocrine della nutrizione e del metabolismo e disturbi immunitari	2	3	-	5	6	11	2	-	-	2	4	6
P 4	Malattie del timo	-	-	-	-	2	2	-	-	-	-	-	-
P 5	Fibrosi cistica	1	3	-	4	2	6	-	-	-	-	1	1
P 6	Altre malattie delle ghiandole endocrine della nutrizione e del metabolismo e disturbi immunitari	1	-	-	1	2	3	2	-	-	2	3	5
P (7-8)	VI - Malattie del sistema nervoso e degli organi dei sensi	-	3	1	4	31	35	1	2	3	6	14	20
P 7	Meningite	-	3	1	4	4	8	-	2	3	5	3	8
P 8	Altre malattie del sistema nervoso e degli organi dei sensi	-	-	-	-	27	27	1	-	-	1	11	12
P (9-11)	VIII - Malattie dell'apparato respiratorio	2	22	27	51	143	194	2	15	17	34	113	147
P 9	Bronchite e bronchiolite acute	-	6	4	10	44	54	1	4	4	9	29	38
P 10	Polmoniti	2	16	19	37	73	110	1	9	12	22	64	86
P 11	Altre malattie dell'apparato respiratorio	-	-	4	4	26	30	-	2	1	3	20	23
P (12-14)	IX - Malattie dell'apparato digerente	4	10	8	22	16	38	2	3	6	11	11	22
P 12	Ernia addominale	3	8	4	15	3	18	2	2	2	6	3	9
P 13	Occlusione intestinale senza menzione di ernia	-	2	3	5	3	8	-	1	4	5	3	8
P 14	Altre malattie dell'apparato digerente	1	-	1	2	10	12	-	-	-	-	5	5
P (15-25)	XIV - Malformazioni congenite	66	100	65	231	143	374	52	59	54	165	104	269
P 15	Spina bifida	1	2	3	6	8	14	1	-	2	3	4	7
P 16	Idrocefalia congenita	1	2	-	3	14	17	3	1	-	4	5	9
P 17	Anencefalia e malformazioni similari	11	3	1	15	-	15	11	5	1	17	-	17
P 18	Altre malformazioni congenite del sistema nervoso	6	1	4	11	7	18	2	9	3	14	11	25
P 19	Malformazioni congenite del cuore e del sistema circolatorio	11	50	29	90	61	151	6	22	23	51	40	91
P 20	Malformazioni congenite del tratto superiore dell'apparato digerente	1	12	3	16	4	20	-	3	3	6	4	10
P 21	Altre malformazioni congenite dell'apparato digerente	-	7	8	15	10	25	2	2	5	9	5	14
P 22	Malformazioni congenite dell'apparato urinario	1	1	3	5	3	8	-	-	1	1	-	1
P 23	Malformazioni congenite del sistema osteomuscolare	9	4	2	15	5	20	6	3	5	14	6	20
P 24	Sindrome di Down	3	8	4	15	14	29	-	4	3	7	17	24
P 25	Altre malformazioni congenite	22	10	8	40	17	57	21	10	8	39	12	51
P (26-53)	XV - Alcune condizioni morbose di origine perinatale	462	554	107	1.123	36	1.161	328	391	97	816	38	854
P 26	Disturbi ipertensivi della madre	7	1	2	10	1	11	5	-	1	6	-	6
P 27	Altre condizioni morbose materne	1	1	-	2	-	2	1	-	-	1	1	2
P 28	Rottura prematura delle membrane	2	-	-	2	-	2	1	-	-	1	-	1
P 29	Polidramnios	4	1	-	5	-	5	6	1	1	8	-	8
P 30	Gravidanza multipla	15	17	3	35	-	35	11	17	3	31	1	32
P 31	Altre complicazioni materne della gravidanza	2	2	-	4	-	4	6	-	-	6	-	6
P 32	Placenta previa	3	1	-	4	-	4	6	1	-	7	-	7
P 33	Altre forme di distacco e di emorragia della placenta	6	2	-	8	-	8	2	1	-	3	-	3
P 34	Altre e non specificate anomalie della placenta	14	3	2	19	1	20	15	1	-	16	-	16
P 35	Prolasso del cordone ombelicale	5	3	-	8	-	8	1	1	-	2	1	3
P 36	Altre e non specificate condizioni morbose del cordone ombelicale	4	-	-	4	-	4	4	1	-	5	-	5
P 37	Corioamnioite e altre non specificate anomalie del corion e dell'amnios	1	-	-	1	-	1	1	-	-	1	-	1
P 38	Presentazione anomala del feto e sproporzione feto-pelvica durante il travaglio e il parto	3	2	-	5	1	6	-	1	-	1	-	1
P 39	Parto precipitoso e contrazioni uterine anomale	-	-	-	-	-	-	-	1	-	1	-	1
P 40	Altre e non specificate complicazioni del travaglio e del parto	3	2	1	6	-	6	3	3	-	6	-	6
P 41	Crescita fetale lenta, malnutrizione ed immaturità fetale	185	178	31	394	7	401	121	151	22	294	9	303
P 42	Gestazione prolungata e peso elevato alla nascita	-	4	1	5	-	5	1	-	-	1	-	1
P 43	Traumatismo ostetrico	17	39	2	58	3	61	6	18	8	32	1	33
P 44	Morte fetale da asfissia o arossia prima o durante il travaglio	-	1	-	1	-	1	-	-	-	-	-	-
P 45	Sofferenza fetale e asfissia in un nato vivo	84	91	21	196	4	200	60	66	19	145	4	149
P 46	Sindrome da difficoltà respiratoria	31	57	1	89	-	89	28	49	6	83	1	84
P 47	Altre condizioni morbose respiratorie del feto e del neonato	53	93	11	157	7	164	32	45	9	86	4	90
P 48	Infezioni specifiche del periodo perinatale	1	9	14	24	4	28	2	4	10	16	1	17
P 49	Malattia emolitica da isoimmunizzazione anti-RH	1	1	-	2	-	2	2	-	1	3	-	3
P 50	Malattia emolitica da altre e non specificate isoimmunizzazioni	3	1	-	4	-	4	2	2	2	6	1	7
P 51	Sindrome del neonato di madre diabetica	1	-	-	1	-	1	2	-	1	3	-	3
P 52	Malattia emorragica del neonato	1	4	1	6	-	6	-	1	2	3	-	3
P 53	Altre condizioni morbose di origine perinatale	15	41	17	73	10	83	10	27	12	49	14	63
P (54-55)	II, IV, V, VII, X, XI, XII, XIII, XVI - Altri e mal definiti stati morbos	2	5	2	9	47	56	-	2	1	3	28	31
P 54	Altri stati morbos	1	4	1	6	19	25	-	1	1	2	14	16
P 55	Sintomi, segni e stati morbos mal definiti	1	1	1	3	28	31	-	1	-	1	14	15
P 56	XVII - Traumatismi e avvelenamenti	1	6	4	11	35	46	1	4	1	6	22	28
	TOTALE	540	705	223	1.468	501	1.969	388	478	185	1.051	370	1.421

(a) Cfr. la nota (a) a pag. 344

gruppi di cause di morte e ripartizione geografica di decesso

TOTALE						MASCHI					FEMMINE					TOTALE							
Meno di 1 giorno	da 1 a 6 giorni	da 7 a 29 giorni	meno di 1 mese	da 1 a 11 mesi	Totale	Meno di 1 giorno	da 1 a 6 giorni	da 7 a 29 giorni	meno di 1 mese	da 1 a 11 mesi	Totale	Meno di 1 giorno	da 1 a 6 giorni	da 7 a 29 giorni	meno di 1 mese	da 1 a 11 mesi	Totale	Meno di 1 giorno	da 1 a 6 giorni	da 7 a 29 giorni	meno di 1 mese	da 1 a 11 mesi	Totale

DIONALE ITALIA INSULARE

1	4	15	20	78	98	-	1	7	8	13	21	-	1	3	4	15	19	-	2	10	12	28	40
-	1	6	7	24	31	-	1	3	4	10	14	-	-	2	2	10	12	-	-	1	5	6	26
-	3	5	8	15	23	-	-	3	3	3	3	-	-	-	-	-	-	-	-	-	3	3	3
1	-	4	5	39	44	-	-	1	1	3	4	-	1	1	2	5	7	-	-	1	3	8	11
4	3	-	7	10	17	-	2	-	2	6	8	-	1	-	1	7	8	-	3	-	3	13	16
-	-	-	-	2	2	-	-	-	-	1	1	-	-	-	-	1	2	3	-	-	1	1	4
1	3	-	4	3	7	-	1	-	1	3	4	-	-	-	-	1	1	-	-	1	1	4	5
3	-	-	3	5	8	-	1	-	1	2	3	-	-	-	-	4	4	-	-	1	-	6	7
1	5	4	10	45	55	-	3	5	8	9	17	-	-	3	3	12	15	-	-	3	8	11	21
-	5	4	9	7	16	-	3	5	8	4	12	-	-	3	3	5	8	-	-	3	8	11	20
1	-	1	38	39	39	-	-	-	-	5	5	-	-	-	-	7	7	-	-	-	-	-	12
4	37	44	85	256	341	3	23	21	47	87	134	4	10	23	37	66	103	7	33	44	84	153	237
1	10	8	19	73	92	-	1	2	8	10	10	-	2	3	5	10	15	-	-	3	4	7	18
3	25	31	59	137	196	3	22	19	44	72	116	4	8	19	31	49	80	7	30	38	75	121	
-	2	5	7	46	53	-	-	1	1	7	8	-	-	1	1	7	8	-	-	2	2	14	16
6	13	14	33	27	60	1	2	4	7	13	20	-	-	2	2	7	9	1	2	6	9	20	
5	10	6	21	6	27	1	1	1	3	5	8	-	-	-	-	-	-	-	-	1	1	3	8
-	3	7	10	6	16	-	1	1	2	3	5	-	-	-	-	1	1	-	-	1	1	2	6
1	-	1	2	15	17	-	-	2	2	5	7	-	-	2	2	6	8	-	-	-	4	4	15
118	159	119	396	247	643	32	50	35	117	44	161	31	31	28	90	42	132	63	81	63	207	86	293
2	2	5	9	12	21	1	6	7	2	9	2	-	3	3	6	2	8	1	3	9	13	4	17
4	3	-	7	19	26	2	2	3	7	4	11	-	3	2	5	2	7	5	2	5	12	6	18
22	8	2	32	-	32	5	6	-	11	-	11	-	6	3	2	11	1	12	11	9	2	22	1
8	10	7	25	18	43	1	2	1	4	3	7	-	1	1	1	3	4	1	3	1	5	6	11
17	72	52	141	101	242	8	21	10	39	18	57	4	9	9	22	20	42	12	30	19	61	38	99
1	15	6	22	8	30	-	3	1	4	1	5	1	4	1	6	-	6	1	7	2	10	1	11
2	9	13	24	15	39	1	3	2	6	3	9	1	3	4	8	2	10	2	6	6	14	5	19
1	1	4	6	3	9	2	1	-	3	1	4	-	-	-	-	-	-	-	2	1	3	1	4
15	7	7	29	11	40	6	4	3	13	-	13	5	-	-	5	11	4	3	18	-	18	-	18
3	12	7	22	31	53	-	1	1	2	7	9	-	2	2	4	6	10	-	3	3	6	13	19
43	20	16	79	29	108	6	7	8	21	5	26	11	6	5	22	6	28	17	13	13	43	11	54
790	945	204	1.939	76	2.015	211	249	65	525	18	543	172	183	52	407	16	423	383	432	117	932	34	966
12	1	3	16	1	17	3	-	3	-	3	3	1	-	1	1	-	1	4	-	-	4	-	4
2	-	-	3	1	4	-	-	-	-	-	-	1	-	1	2	-	2	1	-	1	2	-	2
3	-	-	3	1	4	1	1	2	-	2	1	-	-	1	-	1	-	1	2	1	3	-	3
10	2	1	13	-	13	2	2	2	-	2	2	6	-	-	6	6	8	-	-	8	-	8	8
26	34	6	66	1	67	5	5	2	12	-	12	3	5	1	9	-	9	8	10	3	21	-	21
8	2	-	10	-	10	-	-	-	-	-	-	1	1	-	2	-	2	1	1	-	2	-	2
8	2	-	11	-	11	4	-	4	-	4	4	3	1	-	4	-	4	7	1	-	8	-	8
8	3	-	11	-	11	4	-	4	-	4	4	-	-	-	-	-	-	1	-	-	1	-	1
29	4	-	35	1	36	4	-	4	-	4	4	7	-	-	7	-	7	11	-	-	11	-	11
6	4	-	10	1	11	1	-	1	-	1	1	1	-	-	1	-	1	2	-	-	2	-	2
8	1	-	9	-	9	1	-	-	1	-	1	2	-	-	2	-	2	3	-	-	3	-	3
2	-	-	2	-	2	-	-	-	-	-	-	-	-	-	-	-	-	-	-	-	-	-	-
3	3	-	6	1	7	3	1	-	4	-	4	1	-	-	1	-	1	4	1	-	5	-	5
-	1	-	1	-	1	-	-	-	-	1	1	-	-	-	-	-	-	1	-	-	-	1	1
6	5	1	12	-	12	1	1	-	2	-	2	1	-	-	1	-	1	2	1	-	3	-	3
306	329	53	688	16	704	96	102	25	223	8	231	70	80	31	181	5	186	166	182	56	404	13	417
1	4	1	6	-	6	1	1	-	2	-	2	1	1	-	2	-	2	2	-	4	-	4	4
23	57	10	90	4	94	5	12	7	24	-	24	2	12	1	15	-	15	7	24	8	39	-	39
-	1	-	1	-	1	-	-	-	-	-	-	-	-	-	-	-	-	-	-	-	-	-	-
144	157	40	341	8	349	35	43	4	82	-	82	35	21	7	63	1	64	70	64	11	145	1	146
59	106	7	172	1	173	12	35	7	54	1	55	8	24	7	39	-	39	20	59	14	93	1	94
85	138	20	243	11	254	27	36	7	70	1	71	18	22	2	42	-	42	45	58	9	112	1	113
3	13	24	40	5	45	1	2	3	6	-	6	1	4	-	5	1	6	2	6	3	11	1	12
3	1	1	5	-	5	-	-	-	-	-	-	-	-	-	-	1	1	2	-	1	-	1	2
5	3	2	10	1	11	1	-	1	-	1	1	-	-	-	1	-	1	2	-	-	2	-	2
3	-	3	4	-	4	1	-	-	-	1	1	-	-	-	-	1	-	2	-	-	2	-	2
1	5	3	9	-	9	-	2	-	2	-	2	-	-	-	2	-	2	-	4	-	4	-	4
25	68	29	122	24	146	6	8	10	24	7	31	7	9	2	18	8	26	13	17	12	42	15	57
2	7	3	12	75	87	-	3	3	6	16	22	1	1	3	5	14	19	1	4	6	11	30	41
1	5	2	8	33	41	-	2	-	2	4	6	1	1	2	4	8	1	3	2	6	8	14	14
1	2	1	4	42	46	-	1	3	4	12	16	-	-	1	1	10	11	-	1	4	5	22	27
2	10	5	17	57	74	1	1	-	2	8	10	-	2	4	6	6	12	1	3	4	8	14	22
928	1.183	408	2.519	871	3.390	248	334	140	722	214	936	208	229	118	555	185	740	456	563	258	1.277	399	1.676

Segue Tav. 100 - Morti a meno di un anno di vita, per sesso, età al decesso,

Codici della Classificazione P (a)	GRUPPI DI CAUSE DI MORTE	M A S C H I					Totale
		Meno di 1 giorno	da 1 a 6 giorni	da 7 a 29 giorni	meno di 1 mese	da 1 a 11 mesi	
P (1-3)	I - Malattie infettive e parassitarie	1	5	22	28	80	108
P 1	Infezioni intestinali mal definite	-	2	9	11	36	47
P 2	Setticemia	-	2	7	9	14	23
P 3	Altre malattie infettive e parassitarie	1	1	6	8	30	38
P (4-6)	III - Malattie delle ghiandole endocrine della nutrizione e del metabolismo e disturbi immunitari	3	10	2	15	30	45
P 4	Malattie del timo	1	1	-	2	11	13
P 5	Fibrosi cistica	1	5	1	7	9	16
P 6	Altre malattie delle ghiandole endocrine della nutrizione e del metabolismo e disturbi immunitari	1	4	1	6	10	16
P (7-8)	VI - Malattie del sistema nervoso e degli organi dei sensi	-	8	13	21	78	99
P 7	Meningite	-	8	12	20	13	33
P 8	Altre malattie del sistema nervoso e degli organi dei sensi	-	-	1	1	65	66
P (9-11)	VIII - Malattie dell'apparato respiratorio	6	51	58	113	277	390
P 9	Bronchite e bronchiolite acute	-	7	6	13	61	74
P 10	Polmoniti	6	43	45	94	174	268
P 11	Altre malattie dell'apparato respiratorio	-	1	5	6	42	48
P (12-14)	IX - Malattie dell'apparato digerente	10	21	19	50	40	90
P 12	Ernia addominale	9	13	6	28	10	38
P 13	Occlusione intestinale senza menzione di ernia	-	6	8	14	7	21
P 14	Altre malattie dell'apparato digerente	1	2	5	8	23	31
P (15-25)	XIV - Malformazioni congenite	268	303	221	792	386	1.178
P 15	Spina bifida	4	6	18	28	18	46
P 16	Iidrocefalia congenita	10	6	7	23	31	54
P 17	Anencefalia e malformazioni similari	37	17	2	56	-	56
P 18	Altre malformazioni congenite del sistema nervoso	9	4	6	19	20	39
P 19	Malformazioni congenite del cuore e del sistema circolatorio	42	151	102	295	177	472
P 20	Malformazioni congenite del tratto superiore dell'apparato digerente	4	24	9	37	9	46
P 21	Altre malformazioni congenite dell'apparato digerente	3	18	16	37	26	63
P 22	Malformazioni congenite dell'apparato urinario	9	2	6	17	6	23
P 23	Malformazioni congenite del sistema osteomuscolare	37	19	11	67	16	83
P 24	Sindrome di Down	5	12	12	29	45	74
P 25	Altre malformazioni congenite	108	44	32	184	38	222
P (26-53)	XV - Alcune condizioni morbose di origine perinatale	1.394	1.463	317	3.174	110	3.284
P 26	Disturbi ipertensivi della madre	20	4	2	26	1	27
P 27	Altre condizioni morbose materne	1	1	1	3	1	4
P 28	Rottura prematura delle membrane	10	1	-	11	-	11
P 29	Polidramnios	16	2	-	18	-	18
P 30	Gravidanza multipla	35	33	7	75	-	75
P 31	Altre complicazioni materne della gravidanza	13	2	-	15	-	15
P 32	Piacenta previa	13	2	-	15	-	15
P 33	Altre forme di distacco e di emorragia della placenta	20	5	-	25	-	25
P 34	Altre e non specificate anomalie della placenta	37	5	2	44	1	45
P 35	Prolasso del cordone ombelicale	12	4	-	16	-	16
P 36	Altre e non specificate condizioni morbose del cordone ombelicale	7	1	-	8	-	8
P 37	Corioamnioiti e altre e non specificate anomalie del corion e dell'amnios	1	-	-	1	-	1
P 38	Presentazione anomala del feto e sproporzione feto-pelvica durante il travaglio e il parto	12	3	-	15	1	16
P 39	Parto precipitoso e contrazioni uterine anomale	3	-	-	3	1	4
P 40	Altre e non specificate complicazioni del travaglio e del parto	9	6	1	16	-	16
P 41	Crescita fetale lenta, malnutrizione ed immaturità fetale	584	500	97	1.181	24	1.205
P 42	Gestazione prolungata e peso elevato alla nascita	1	6	1	8	-	8
P 43	Traumatismo ostetrico	37	103	28	168	6	174
P 44	Morte fetale da asfissia o anossia prima o durante il travaglio	2	1	-	3	-	3
P 45	Sofferenza fetale e asfissia in un nato vivo	216	206	31	453	11	464
P 46	Sindrome da difficoltà respiratoria	97	196	29	322	4	326
P 47	Altre condizioni morbose respiratorie del feto e del neonato	185	240	36	461	16	477
P 48	Infezioni specifiche del periodo perinatale	5	28	30	61	5	66
P 49	Malattia emolitica da isoimmunizzazione anti-RH	4	2	-	6	-	6
P 50	Malattia emolitica da altre e non specificate isoimmunizzazioni	6	1	1	8	-	8
P 51	Sindrome del neonato di madre diabetica	3	3	2	8	-	8
P 52	Malattia emorragica del neonato	2	16	2	20	-	20
P 53	Altre condizioni morbose di origine perinatale	43	94	47	184	39	223
P (54-55)	II, IV, V, VII, X, XI, XII, XIII, XVI - Altri e mal definiti stati morbosì	6	14	9	29	109	138
P 54	Altri stati morbosì	5	10	5	20	43	63
P 55	Sintomi, segni e stati morbosì mal definiti	1	4	4	9	66	75
P 56	XVII - Traumatismi e avvelenamenti	4	8	7	19	80	99
	TOTALE	1.692	1.883	666	4.241	1.190	5.431

gruppi di cause di morte e ripartizione geografica di decesso

FEMMINE						TOTALE					
Meno di 1 giorno	da 1 a 6 giorni	da 7 a 29 giorni	meno di 1 mese	da 1 a 11 mesi	Totale	Meno di 1 giorno	da 1 a 6 giorni	da 7 a 29 giorni	meno di 1 mese	da 1 a 11 mesi	Totale
-	4	12	16	69	85	1	9	34	44	149	193
-	1	7	8	25	33	-	3	16	19	61	80
-	1	2	3	7	10	-	3	9	12	21	33
-	2	3	5	37	42	1	3	9	13	67	80
3	1	2	6	25	31	6	11	4	21	55	76
-	1	-	1	5	6	1	2	-	3	16	19
1	-	1	2	6	8	2	5	2	9	15	24
2	-	1	3	14	17	3	4	2	9	24	33
1	4	9	14	47	61	1	12	22	35	125	160
-	4	8	12	15	27	-	12	20	32	28	60
1	-	1	2	32	34	1	-	2	3	97	100
6	29	45	80	213	293	12	80	101	193	490	683
1	6	7	14	49	63	1	13	13	27	110	137
5	21	36	62	130	192	11	64	81	156	304	460
-	2	2	4	34	38	-	3	7	10	76	86
4	7	10	21	24	45	14	28	29	71	64	135
4	5	2	11	3	14	13	18	8	39	13	52
-	2	4	6	7	13	-	8	12	20	14	34
-	-	4	4	14	18	1	2	9	12	37	49
206	200	159	565	323	888	474	503	380	1.357	709	2.066
6	6	12	24	14	38	10	12	30	52	32	84
11	1	5	17	13	30	21	7	12	40	44	84
46	19	6	71	3	74	83	36	8	127	3	130
4	13	4	21	21	42	13	17	10	40	41	81
29	83	67	179	150	329	71	234	169	474	327	801
1	15	5	21	8	29	5	39	14	58	17	75
-	8	14	25	18	43	6	26	30	62	44	106
-	1	4	5	1	6	9	3	10	22	7	29
23	12	10	45	13	58	60	31	21	112	29	141
2	8	10	20	45	65	7	20	22	49	90	139
81	34	22	137	37	174	189	78	54	321	75	396
1.002	986	251	2.239	88	2.327	2.396	2.449	568	5.413	198	5.611
13	2	1	16	-	16	33	6	3	42	1	43
2	1	1	4	1	5	3	2	2	7	2	9
6	-	-	6	-	6	16	1	17	17	-	17
15	2	1	18	-	18	31	4	1	36	-	36
25	27	6	58	1	59	60	60	13	133	1	134
18	5	-	23	-	23	31	7	-	38	-	38
14	2	-	16	-	16	27	4	-	31	-	31
12	5	-	17	-	17	32	10	-	42	-	42
30	1	-	31	-	31	67	6	2	75	1	76
5	3	-	8	1	9	17	7	-	24	1	25
9	1	-	10	-	10	16	2	-	18	-	18
1	1	-	2	-	2	2	1	-	3	-	3
3	1	-	4	-	4	15	4	-	19	1	20
1	1	-	2	-	2	4	1	-	5	1	6
6	5	-	11	-	11	15	11	1	27	-	27
438	395	83	916	21	937	1.022	895	180	2.097	45	2.142
4	1	1	6	-	6	5	7	2	14	-	14
19	65	19	103	5	108	56	168	47	271	11	282
-	-	-	-	-	-	2	1	-	3	-	3
149	123	34	306	9	315	365	329	65	759	20	779
77	130	26	233	1	234	174	326	55	555	5	560
103	128	23	254	4	258	288	368	59	715	20	735
4	16	17	37	3	40	9	42	47	98	8	106
3	3	3	9	2	11	7	5	3	15	2	17
3	4	3	10	1	11	9	5	4	18	1	19
4	-	1	5	-	5	7	3	3	13	-	13
2	6	2	10	-	10	4	22	4	30	-	30
36	58	30	124	39	163	79	152	77	308	78	386
2	5	4	11	79	90	8	19	13	40	188	228
1	3	3	7	35	42	6	13	8	27	78	105
1	2	1	4	44	48	2	6	5	13	110	123
2	7	7	16	53	69	6	15	14	35	133	168
1.226	1.243	499	2.966	921	3.889	2.918	3.126	1.165	7.209	2.111	9.320

L I A

Tav. 101 – Morti a meno di un anno di vita per età, luogo del parto, luogo del decesso e ripartizione geografica di decesso

LUOGO DEL PARTO	LUOGO DEL DECESSO																	
	ABITAZIONE					ISTITUTO DI CURA PUBBLICO					CASA DI CURA PRIVATA							
	Meno di 1 giorno	da 1 a 6 giorni	da 7 a 29 giorni	meno di 1 mese	da 1 a 11 mesi	Totale meno di 1 anno	Meno di 1 giorno	da 1 a 6 giorni	da 7 a 29 giorni	meno di 1 mese	da 1 a 11 mesi	Totale a meno di 1 anno	Meno di 1 giorno	da 1 a 6 giorni	da 7 a 29 giorni	meno di 1 mese	da 1 a 11 mesi	Totale a meno di 1 anno
ITALIA NORD - OCCIDENTALE																		
Abitazione	14	13	5	32	1	33	3	2	-	-	5	5	-	-	-	-	-	-
Ist. di cura pubblico	2	11	9	22	60	82	541	505	168	1.214	220	1.434	2	1	-	3	1	4
Casa di cura privata	-	-	-	-	5	5	8	14	3	25	4	29	22	17	4	43	3	46
Altri luoghi	-	-	-	-	4	4	-	-	-	-	-	-	-	-	-	-	-	-
Non indicato	-	1	-	1	8	9	2	7	3	12	10	22	1	-	-	1	-	1
TOTALE	16	25	14	55	78	133	554	528	174	1.256	234	1.490	25	18	4	47	4	51
ITALIA NORD - ORIENTALE																		
Abitazione	4	7	1	12	2	14	3	-	3	6	-	6	-	-	-	-	-	-
Ist. di cura pubblico	1	1	1	3	34	37	341	319	108	768	148	916	-	3	-	3	2	5
Casa di cura privata	-	-	-	-	6	6	15	17	4	36	4	40	6	1	2	9	-	9
Altri luoghi	-	-	-	-	1	1	-	-	-	-	-	-	-	-	-	-	-	-
Non indicato	1	-	1	2	1	3	2	5	1	8	8	16	-	-	-	-	-	-
TOTALE	6	8	3	17	44	61	361	341	116	818	160	978	6	4	2	12	2	14
ITALIA SETTENTRIONALE																		
Abitazione	18	20	6	44	3	47	6	2	3	11	-	11	-	-	-	-	-	-
Ist. di cura pubblico	3	12	10	25	94	119	882	824	276	1.982	368	2.350	2	4	-	6	3	9
Casa di cura privata	-	-	-	-	11	11	23	31	7	61	8	69	28	18	6	52	3	55
Altri luoghi	-	-	-	-	5	5	-	-	-	-	-	-	-	-	-	-	-	-
Non indicato	1	1	1	3	9	12	4	12	4	20	18	38	1	-	-	1	-	1
TOTALE	22	33	17	72	122	194	915	869	290	2.074	394	2.468	31	22	6	59	6	65
ITALIA CENTRALE																		
Abitazione	9	5	3	17	2	19	3	1	-	4	2	6	-	-	-	-	-	-
Ist. di cura pubblico	5	10	7	22	43	65	443	342	123	908	145	1.053	-	1	-	1	-	1
Casa di cura privata	-	2	-	2	4	6	4	9	2	15	-	15	22	10	5	37	8	45
Altri luoghi	-	-	-	-	-	-	-	-	-	-	-	-	-	-	-	-	-	-
Non indicato	1	1	1	3	3	6	3	8	1	12	9	21	-	-	-	-	-	-
TOTALE	15	18	11	44	52	96	453	360	126	939	156	1.095	22	11	5	38	8	46
ITALIA MERIDIONALE																		
Abitazione	39	32	14	85	74	159	11	23	5	39	16	55	-	1	-	1	2	3
Ist. di cura pubblico	17	74	62	153	258	411	694	747	197	1.638	184	1.822	1	2	2	5	4	9
Casa di cura privata	5	13	16	34	46	80	14	63	24	101	25	126	69	33	7	109	5	114
Altri luoghi	-	5	2	7	12	19	-	-	1	1	-	1	-	-	-	-	-	-
Non indicato	-	1	5	6	34	40	25	101	43	169	102	271	1	2	-	3	2	5
TOTALE	61	125	99	285	424	709	744	934	270	1.948	327	2.275	71	38	9	118	13	131
ITALIA INSULARE																		
Abitazione	15	15	11	41	37	78	7	12	1	20	3	23	-	-	-	-	-	-
Ist. di cura pubblico	32	109	88	229	179	408	321	326	108	755	72	827	1	2	3	6	1	7
Casa di cura privata	2	5	12	19	16	35	23	42	10	75	6	81	17	4	-	21	3	24
Altri luoghi	-	2	2	4	1	5	1	-	-	1	-	1	-	-	1	1	-	1
Non indicato	-	3	3	6	18	24	1	1	1	3	4	7	-	-	-	-	-	-
TOTALE	49	134	116	299	251	550	353	381	120	854	85	939	18	6	4	28	4	32
ITALIA																		
Abitazione	81	72	34	187	116	303	27	38	9	74	21	95	-	1	-	1	2	3
Ist. di cura pubblico	57	205	167	429	574	1.003	2.340	2.239	704	5.283	769	6.052	4	9	5	18	8	26
Casa di cura privata	7	20	28	55	77	132	64	145	43	252	39	291	136	65	18	219	19	238
Altri luoghi	-	7	4	11	18	29	1	-	1	2	-	2	-	-	1	1	-	1
Non indicato	2	6	10	18	64	82	33	122	49	204	133	337	2	2	-	4	2	6
TOTALE	147	310	243	700	849	1.549	2.465	2.544	806	5.815	962	6.777	142	77	24	243	31	274

Segue Tav. 101 - Morti a meno di un anno di vita per età, luogo del parto, luogo del decesso e ripartizione geografica di decesso

LUOGO DEL PARTO	LUOGO DEL DECESSO																	
	ALTRI LUOGHI					NON INDICATO					TOTALE							
	Meno di 1 giorno	da 1 a 6 giorni	da 7 a 29 giorni	meno di 1 mese	da 1 a 11 mesi	Totale meno di 1 anno	Meno di 1 giorno	da 1 a 6 giorni	da 7 a 29 giorni	meno di 1 mese	da 1 a 11 mesi	Totale a meno di 1 anno	Meno di 1 giorno	da 1 a 6 giorni	da 7 a 29 giorni	meno di 1 mese	da 1 a 11 mesi	Totale a meno di 1 anno
ITALIA NORD - OCCIDENTALE																		
Abitazione	-	-	-	-	-	-	-	1	-	1	-	1	17	16	5	38	1	39
Ist. di cura pubblico	2	-	-	2	3	5	19	15	9	43	10	53	566	532	186	1.284	294	1.578
Casa di cura privata	-	-	-	-	1	1	2	7	4	13	2	15	32	38	11	81	15	96
Altri luoghi	2	2	2	6	-	6	-	-	-	-	-	-	2	2	2	6	4	10
Non indicato	-	-	-	-	-	-	7	11	7	25	19	44	10	19	10	39	37	76
TOTALE	4	2	2	8	4	12	28	34	20	82	31	113	627	607	214	1.448	351	1.799
ITALIA NORD - ORIENTALE																		
Abitazione	-	-	-	-	-	-	-	1	1	-	1	7	7	5	19	2	21	
Ist. di cura pubblico	-	-	1	1	1	2	7	1	1	9	5	14	349	324	111	784	190	974
Casa di cura privata	-	-	-	-	-	-	-	1	1	1	2	21	18	7	46	11	57	
Altri luoghi	-	-	-	-	1	1	-	-	-	-	-	-	-	-	-	2	2	
Non indicato	-	-	-	-	-	-	5	8	3	16	7	23	8	13	5	26	16	42
TOTALE	-	-	1	1	2	3	12	9	6	27	13	40	385	362	128	875	221	1.096
ITALIA SETTENTRIONALE																		
Abitazione	-	-	-	-	-	-	-	1	1	2	-	24	23	10	57	3	60	
Ist. di cura pubblico	2	-	1	3	4	7	28	16	10	52	15	67	915	856	297	2.068	484	2.552
Casa di cura privata	-	-	-	-	1	1	2	7	5	14	3	17	53	56	18	127	26	153
Altri luoghi	2	2	2	6	1	7	-	-	-	-	-	-	2	2	2	6	6	12
Non indicato	-	-	-	-	-	-	12	19	10	41	26	67	18	32	15	65	53	118
TOTALE	4	2	3	9	6	15	40	43	26	109	44	153	1.012	969	342	2.323	572	2.895
ITALIA CENTRALE																		
Abitazione	1	-	-	1	-	1	1	-	-	1	-	14	6	3	23	4	27	
Ist. di cura pubblico	1	-	-	1	3	4	18	8	4	30	9	39	467	361	134	962	200	1.162
Casa di cura privata	-	-	-	-	1	1	3	5	-	8	-	8	29	26	7	62	13	75
Altri luoghi	-	-	-	-	-	-	-	-	-	-	-	-	-	-	-	-	-	-
Non indicato	-	-	-	2	2	2	8	9	11	28	38	66	12	18	13	43	52	95
TOTALE	2	-	-	2	6	8	30	22	15	67	47	114	522	411	157	1.090	269	1.359
ITALIA MERIDIONALE																		
Abitazione	-	-	-	-	1	1	2	4	1	7	6	13	52	60	20	132	99	231
Ist. di cura pubblico	-	1	1	2	12	14	26	35	15	76	26	102	738	659	277	1.874	484	2.358
Casa di cura privata	-	1	-	1	-	1	2	3	1	6	11	17	90	113	48	251	87	338
Altri luoghi	2	1	-	3	1	4	-	-	-	-	2	2	2	6	3	11	15	26
Non indicato	1	-	-	1	-	1	19	41	12	72	48	120	46	145	60	251	186	437
TOTALE	3	3	1	7	14	21	49	83	29	161	93	254	928	1.183	408	2.519	871	3.390
ITALIA INSULARE																		
Abitazione	-	-	-	-	2	2	1	-	1	2	4	6	23	27	13	63	46	109
Ist. di cura pubblico	1	-	-	1	2	3	15	11	8	34	29	63	370	448	207	1.025	283	1.308
Casa di cura privata	-	-	-	-	-	-	1	2	1	4	4	8	43	53	23	119	29	148
Altri luoghi	2	8	1	11	1	12	-	-	1	1	-	1	3	10	5	18	2	20
Non indicato	-	1	1	2	-	2	16	20	5	41	17	58	17	25	10	52	39	91
TOTALE	3	9	2	14	5	19	33	33	16	82	54	136	456	563	258	1.277	399	1.676
ITALIA																		
Abitazione	1	-	-	1	3	4	4	5	3	12	10	22	113	116	46	275	152	427
Ist. di cura pubblico	4	1	2	7	21	28	85	70	37	192	79	271	2.490	2.524	915	5.929	1.451	7.380
Casa di cura privata	-	1	-	1	2	3	8	17	7	32	18	50	215	248	96	559	155	714
Altri luoghi	6	11	3	20	3	23	-	-	1	1	2	3	7	18	10	35	23	58
Non indicato	1	1	1	3	2	5	55	89	38	182	129	311	93	220	98	411	330	741
TOTALE	12	14	6	32	31	63	152	181	86	419	238	657	2.918	3.126	1.165	7.209	2.111	9.320

ETÀ	Piemonte		Valle d'Aosta		Lombardia		Trentino A. Adige		Bolzano-Bozen		Trento	
	M	F	M	F	M	F	M	F	M	F	M	F
0 giorni	130	77	3	1	218	134	15	18	6	8	9	10
1	34	21	1	-	66	33	7	4	5	2	2	2
2	24	21	1	-	59	41	7	3	5	2	2	1
3	21	12	-	1	43	32	-	-	-	-	-	-
4	14	3	-	-	18	15	6	1	5	1	1	-
5	3	8	-	-	21	20	1	1	-	1	1	-
6	8	4	-	-	14	16	1	-	1	-	-	-
0-6 gg.	234	146	5	2	439	291	37	27	22	14	15	13
7-13	22	11	-	-	47	30	2	2	-	-	2	2
14-20	7	4	-	-	20	12	2	-	1	-	1	-
21-27	7	-	-	-	8	10	-	-	-	-	-	-
28-29	2	-	-	-	4	4	-	-	-	-	-	-
0 mesi	272	161	5	2	518	347	41	29	23	14	18	15
1	6	6	1	1	26	14	2	1	1	-	1	1
2	10	8	-	-	21	12	-	-	-	-	-	-
3	6	5	-	-	17	15	1	2	1	1	1	1
4	7	7	-	1	18	11	1	1	-	-	1	-
5	3	8	-	-	7	9	2	-	2	-	-	-
6	2	1	-	-	11	12	-	2	-	2	-	-
7	3	2	-	-	3	2	1	-	1	-	-	-
8	-	2	-	-	2	6	-	-	-	-	-	-
9	-	2	-	-	10	4	-	-	-	-	-	-
10	2	2	-	-	1	2	-	1	-	1	-	-
11	1	1	-	-	8	6	1	-	1	-	-	-
0 anni	312	200	6	4	642	440	49	36	29	19	20	17
1	13	17	-	-	46	26	3	3	3	2	-	1
2	8	15	-	1	20	21	1	1	-	1	1	-
3	10	11	-	-	21	21	4	2	3	1	1	1
4	9	5	-	-	16	17	5	-	5	-	-	-
0-4	352	248	6	5	745	525	62	42	40	23	22	19
5	5	5	-	-	23	15	1	-	-	-	1	-
6	12	8	1	1	20	18	1	2	1	2	1	1
7	5	5	-	-	28	16	1	2	-	1	1	1
8	5	3	-	-	16	14	2	2	2	-	2	2
9	8	5	-	-	32	11	5	1	5	1	-	-
5-9	35	26	1	1	119	74	10	7	8	4	2	3
10	12	11	-	-	10	12	2	1	2	-	-	1
11	9	9	-	-	18	12	4	1	3	1	1	-
12	9	6	1	1	24	5	2	3	1	3	1	-
13	11	12	-	-	27	15	3	2	2	1	1	1
14	18	11	-	-	36	14	9	3	7	1	2	2
10-14	59	49	1	1	115	58	20	10	15	6	5	4
15	23	18	1	-	42	18	3	1	3	1	-	-
16	25	11	1	-	66	16	12	2	8	1	4	1
17	47	8	1	-	83	18	11	4	7	3	4	1
18	39	18	3	1	76	31	15	2	6	1	9	1
19	34	18	2	-	80	16	8	1	5	1	3	-
15-19	168	73	8	1	347	99	49	10	29	7	20	3
20	41	13	1	2	57	30	14	3	10	2	4	1
21	32	10	1	1	76	19	9	2	3	-	6	2
22	36	15	-	-	69	22	11	4	6	3	5	1
23	37	12	3	1	74	23	10	2	6	2	4	4
24	39	11	3	1	79	26	15	-	8	-	7	-
20-24	185	81	8	5	355	120	59	11	33	7	26	4
25	35	16	-	-	64	29	8	3	5	-	3	3
26	23	10	3	-	55	22	10	2	8	2	2	-
27	27	13	-	-	61	24	6	6	5	5	5	1
28	45	11	-	-	45	22	12	4	8	1	4	3
29	33	10	-	1	60	28	9	2	4	1	5	1
25-29	163	60	3	1	285	125	45	17	26	9	19	8
30	42	14	2	-	72	30	5	4	3	-	2	4
31	34	27	2	-	84	30	9	5	6	2	3	3
32	35	21	-	2	75	43	8	8	3	4	5	4
33	52	23	1	2	55	43	9	4	4	2	6	2
34	35	12	2	1	74	45	10	3	4	3	6	-
30-34	198	97	7	5	360	191	41	24	20	11	21	13
35	41	15	2	-	89	31	10	4	4	2	6	2
36	36	31	2	-	92	50	14	4	8	2	6	2
37	47	34	7	-	98	54	10	6	8	3	2	3
38	60	30	1	1	125	50	14	3	11	1	3	2
39	77	31	4	1	143	86	20	6	11	3	9	3
35-39	291	141	18	2	547	271	68	23	42	11	26	12
40	80	39	4	-	134	65	14	5	9	3	5	2
41	99	40	5	1	174	87	18	5	7	3	9	2
42	95	53	5	1	204	72	29	7	13	5	16	2
43	93	50	1	2	175	100	21	9	5	2	16	7
44	120	43	5	1	263	96	30	8	17	5	13	3
40-44	487	225	20	5	950	420	110	34	51	18	59	16

sesso e regione

Veneto		Friuli Venezia Giulia		Liguria		Emilia Romagna		Toscana		Umbria		E T A
M	F	M	F	M	F	M	F	M	F	M	F	
107	75	21	13	34	30	79	57	85	64	19	17	0 giorni
35	20	2	1	11	4	31	16	15	17	8	3	1
31	14	4	4	8	8	19	18	30	17	5	5	2
11	14	4	2	4	3	17	7	15	5	1	2	3
8	12	4	2	2	2	7	3	11	2	-	1	4
5	2	1	2	5	1	6	4	4	-	-	1	5
5	6	-	3	2	3	9	2	-	2	-	-	6
202	143	36	27	66	51	168	107	160	108	33	29	0-6 gg.
15	21	6	1	15	6	16	10	18	11	5	1	7-12
10	6	-	1	3	-	10	4	9	2	-	-	14-20
5	1	-	1	1	1	3	6	1	-	1	-	21-24
2	2	-	-	-	-	2	-	1	-	-	1	28-29
234	173	42	30	85	58	199	127	189	121	39	31	0 mesi
16	7	2	1	9	5	12	9	9	3	-	1	1
14	7	1	3	7	5	2	7	5	2	2	3	2
11	8	1	4	3	1	4	2	5	2	1	-	3
5	9	3	1	1	-	6	2	5	1	1	1	4
5	3	1	1	3	4	4	2	6	1	-	1	5
5	4	-	-	4	1	3	1	1	1	1	1	6
5	1	-	-	1	2	1	1	1	-	1	1	7
2	3	-	-	2	-	1	1	1	1	2	-	8
3	2	1	-	-	-	2	2	-	3	-	-	9
4	1	1	1	-	2	-	2	1	2	-	-	10
2	3	-	-	1	1	1	-	-	1	-	-	11
306	221	52	41	116	79	235	156	223	138	46	38	0 anni
21	20	3	3	7	5	15	6	6	14	3	6	1
14	15	4	3	8	1	15	6	12	11	1	1	2
7	12	3	1	4	2	5	6	8	12	-	1	3
10	10	7	2	4	4	10	4	7	4	2	3	4
358	278	69	50	139	91	280	178	256	179	52	49	0-4
10	10	3	1	3	3	12	6	2	2	2	-	5
14	7	2	1	3	1	8	9	5	4	5	-	6
14	10	4	1	3	2	12	7	3	10	2	-	7
18	6	3	3	6	2	6	3	5	1	-	-	8
14	7	3	4	6	3	1	5	5	8	-	1	9
70	40	15	10	21	11	39	30	20	25	9	1	5-9
13	3	-	1	1	2	9	10	8	4	-	3	10
21	3	-	3	3	2	9	10	4	5	-	-	11
17	6	3	1	3	5	8	7	9	5	4	1	12
16	11	3	-	6	1	7	8	5	5	2	-	13
20	14	3	1	5	5	16	5	16	8	4	1	14
87	37	9	6	18	15	49	40	42	27	10	5	10-14
34	8	8	4	10	2	31	17	21	7	2	2	15
50	18	6	2	9	4	41	13	25	5	5	3	16
50	10	11	5	19	1	50	9	36	6	7	2	17
62	8	15	3	16	4	43	10	24	8	9	2	18
48	17	18	8	14	3	41	18	30	6	8	2	19
244	61	58	22	68	14	206	67	136	32	31	9	15-19
52	16	14	3	6	4	41	16	32	11	4	2	20
47	10	10	4	14	6	40	13	26	8	10	1	21
52	11	14	2	19	3	41	17	27	9	6	-	22
51	8	12	1	16	9	44	16	19	8	4	-	23
43	5	11	5	15	2	35	6	19	7	4	-	24
245	50	61	15	70	24	201	68	123	43	28	3	20-24
38	13	10	4	12	5	28	12	23	9	5	5	25
33	20	12	9	13	8	41	12	17	11	3	4	26
38	14	10	7	7	3	36	11	18	11	9	2	27
28	8	17	4	11	3	22	15	20	11	7	3	28
37	11	15	-	8	6	27	8	24	7	4	2	29
174	66	64	24	51	25	154	58	102	49	28	11	25-29
42	19	17	4	4	6	20	17	26	16	4	5	30
33	20	16	5	9	2	48	11	15	12	5	1	31
39	21	16	6	17	9	29	21	25	24	5	4	32
62	24	21	11	25	4	45	17	28	16	6	2	33
47	19	7	3	17	6	39	19	27	21	5	1	34
223	103	77	29	72	27	181	85	121	89	25	13	30-34
38	19	24	8	11	7	24	23	22	8	6	3	35
53	32	14	12	23	7	28	22	42	29	7	1	36
53	37	22	10	13	12	46	25	30	14	9	2	37
61	35	15	5	15	15	34	20	44	16	7	4	38
87	33	28	14	28	16	50	32	36	28	13	11	39
292	156	103	49	90	57	182	122	174	95	42	21	35-39
84	35	26	12	27	21	68	32	59	21	13	7	40
82	45	45	16	28	15	80	41	59	47	9	9	41
95	57	41	19	26	23	60	36	53	26	14	7	42
93	47	37	20	40	23	83	35	59	29	11	2	43
111	48	34	22	48	22	74	61	58	43	15	10	44
465	232	183	89	169	104	365	205	288	166	62	35	40-44

E T À	Marche		Lazio		Abruzzi		Molise		Campania		Puglia	
	M	F	M	F	M	F	M	F	M	F	M	F
0 giorni	42	28	151	116	31	29	11	3	213	134	184	142
1	9	7	49	16	12	8	4	3	111	83	72	64
2	9	6	38	22	12	7	2	-	95	60	55	32
3	8	1	19	13	12	5	-	-	48	28	28	27
4	6	4	14	12	3	2	-	1	42	29	19	11
5	2	-	7	5	-	-	-	-	29	18	12	11
6	1	-	13	5	2	-	1	-	15	13	15	5
0-6 gg.	77	46	291	189	72	51	18	7	553	365	385	292
7-13	8	3	19	18	4	3	-	1	58	48	37	26
14-20	1	2	20	16	5	3	2	1	22	18	19	7
21-27	2	-	5	8	2	2	-	-	23	13	5	6
28-29	1	-	3	1	1	-	-	-	5	1	2	3
0 mesi	89	51	338	232	84	59	20	9	661	445	448	334
1	2	8	26	15	2	2	2	1	61	31	25	24
2	4	5	19	11	1	1	1	-	38	27	22	17
3	2	2	5	12	1	3	-	-	28	27	19	11
4	-	-	10	10	1	-	-	1	46	22	17	16
5	-	1	10	3	3	1	1	-	19	17	10	11
6	1	-	8	3	3	2	-	-	12	12	7	4
7	3	1	5	3	2	1	-	-	19	12	6	12
8	1	3	5	3	1	-	-	-	14	9	7	8
9	-	1	4	6	2	-	-	-	13	8	5	4
10	-	1	3	3	1	1	-	1	8	6	4	6
11	-	-	4	2	1	-	-	-	12	6	4	4
0 anni	102	73	437	302	100	69	24	12	931	622	574	451
1	6	3	16	23	5	6	3	2	67	54	38	21
2	4	-	23	12	6	6	-	2	40	33	19	14
3	4	1	13	13	3	3	1	1	31	32	20	10
4	-	2	11	6	2	2	1	2	23	26	13	12
0-4	116	79	500	356	116	86	29	19	1.092	767	664	508
5	2	-	19	6	2	4	-	1	30	26	8	9
6	7	3	11	8	2	5	-	-	33	23	11	10
7	2	2	18	9	2	1	-	-	33	24	7	12
8	5	2	10	11	4	4	-	-	30	27	15	7
9	4	1	7	7	-	-	1	-	41	33	14	9
5-9	20	8	65	41	10	14	1	1	167	133	55	47
10	1	1	9	7	1	1	-	-	33	21	15	1
11	3	4	19	8	4	1	1	-	36	28	6	3
12	1	6	11	7	4	-	1	-	29	23	14	8
13	2	2	15	8	-	1	-	-	37	32	18	8
14	12	1	19	17	7	1	-	-	40	30	20	8
10-14	19	14	73	47	16	4	2	-	175	134	73	28
15	13	1	21	14	6	-	2	-	35	30	28	11
16	12	2	35	8	13	3	2	2	57	27	43	12
17	16	4	31	11	5	3	4	-	33	29	34	19
18	6	1	42	13	11	4	2	3	45	22	33	8
19	7	2	59	11	7	3	2	1	42	28	23	12
15-19	54	10	188	57	42	13	12	6	212	136	161	62
20	10	3	47	12	8	-	1	-	55	21	36	6
21	10	2	40	18	9	3	1	1	51	37	20	12
22	8	3	48	17	9	-	2	2	46	21	20	11
23	9	3	37	20	7	3	3	1	43	22	24	11
24	10	1	44	10	7	5	-	-	37	32	31	10
20-24	47	12	216	77	40	11	7	4	232	133	131	50
25	6	3	31	17	5	-	1	-	40	25	23	10
26	5	2	38	17	8	1	2	1	43	18	11	10
27	11	1	37	20	10	5	1	-	42	20	18	12
28	9	2	39	14	9	3	3	1	41	27	19	16
29	5	2	35	15	7	-	-	2	46	17	23	11
25-29	36	10	180	83	39	9	7	4	212	107	94	59
30	7	5	29	8	9	5	3	1	46	34	23	15
31	2	7	45	21	6	5	4	2	53	37	28	16
32	6	8	45	18	4	5	5	3	56	35	31	20
33	7	1	44	24	8	5	4	2	67	41	21	13
34	14	1	42	23	6	4	2	-	42	38	30	13
30-34	36	22	205	94	33	24	18	8	264	185	133	77
35	10	3	32	31	12	4	2	1	56	37	27	14
36	10	5	44	21	11	3	4	2	54	34	33	18
37	15	5	47	26	5	8	-	1	48	37	38	21
38	8	8	52	32	13	2	3	2	64	38	35	23
39	17	8	53	34	5	13	7	-	62	45	41	30
35-39	60	29	228	144	46	30	16	6	284	191	174	106
40	26	10	73	45	15	8	1	-	78	59	38	27
41	17	11	68	55	10	8	9	3	90	59	37	21
42	19	11	96	65	25	8	3	2	85	63	63	34
43	24	11	59	41	20	11	8	4	102	61	42	32
44	15	18	91	58	17	12	6	5	110	63	61	31
40-44	101	61	387	264	87	47	27	14	465	305	241	145

Sesso e regione

Basilicata		Calabria		Sicilia		Sardegna		ITALIA			ETÀ
M	F	M	F	M	F	M	F	M	F	MF	
21	17	80	63	181	167	67	41	1.692	1.226	2.918	0 giorni
9	1	27	28	88	51	24	11	615	391	1.006	1
4	3	30	12	73	54	14	10	520	337	857	2
-	1	14	10	42	36	11	6	298	205	503	3
2	-	9	8	25	21	1	1	191	130	321	4
1	-	13	4	25	13	7	4	142	95	237	5
-	1	7	3	21	18	3	4	117	85	202	6
37	23	180	128	455	360	127	77	3.575	2.469	6.044	0-6 gg.
2	2	19	28	76	63	13	13	382	298	680	7-13
2	2	8	11	25	20	5	2	170	111	281	14-20
1	2	5	6	14	17	5	2	88	75	163	21-27
-	-	1	2	2	1	-	-	26	15	41	28-29
42	29	213	175	572	461	150	94	4.241	2.968	7.209	0 mesi
1	1	13	3	37	30	10	10	262	173	435	1
2	3	4	7	35	21	8	5	196	144	340	2
6	2	11	7	17	19	5	1	143	123	266	3
2	1	8	6	21	16	6	3	158	103	261	4
2	3	6	1	15	12	3	4	98	81	179	5
1	-	3	4	12	9	4	5	77	62	139	6
2	2	7	5	7	15	1	3	68	63	131	7
-	-	3	8	14	7	2	2	57	52	109	8
2	1	3	4	8	8	-	2	53	42	95	9
1	1	3	4	4	6	-	2	34	44	78	10
1	1	3	4	3	3	2	2	44	34	78	11
61	43	279	224	745	607	191	133	5.431	3.889	9.320	0 anni
1	4	7	16	33	38	10	2	303	269	572	1
1	1	11	8	22	18	4	5	213	172	385	2
2	2	10	5	13	11	6	12	165	158	323	3
2	-	8	4	16	12	5	2	151	117	268	4
67	50	315	257	829	684	216	154	6.263	4.605	10.868	0-4
3	5	9	6	18	17	5	4	157	120	277	5
3	2	5	3	21	12	6	4	170	121	291	6
5	4	6	4	10	10	4	4	159	123	282	7
2	-	1	6	11	11	4	6	143	108	251	8
2	4	5	3	12	11	7	2	167	115	282	9
15	15	26	22	72	61	26	20	796	587	1.383	5-9
5	1	2	3	9	8	4	3	134	93	227	10
5	4	7	4	16	7	4	6	169	110	279	11
1	5	7	5	17	14	7	1	172	109	281	12
1	5	13	3	21	15	6	6	193	134	327	13
1	2	9	4	22	13	10	5	267	143	410	14
13	17	38	19	85	57	31	21	935	589	1.524	10-14
5	1	8	5	34	12	13	8	340	159	499	15
5	3	13	5	46	13	15	7	481	156	637	16
4	1	20	1	39	17	15	-	516	146	662	17
5	2	17	7	46	11	18	3	527	161	688	18
3	3	10	8	30	10	21	2	487	169	656	19
22	10	68	26	195	63	82	20	2.351	791	3.142	15-19
3	1	19	7	33	20	11	5	485	175	660	20
2	1	21	3	30	14	15	2	464	167	631	21
5	2	16	6	34	17	14	4	477	166	643	22
2	2	16	2	34	13	11	4	456	161	617	23
4	4	16	6	30	14	12	2	454	147	601	24
16	10	88	24	161	78	63	17	2.336	816	3.152	20-24
2	1	18	5	28	18	15	2	392	172	564	25
4	1	19	8	41	9	12	2	393	167	560	26
4	1	19	6	27	10	12	6	393	172	565	27
7	3	12	10	30	16	9	4	385	177	562	28
1	-	17	7	20	11	18	4	389	144	533	29
18	6	85	36	146	64	66	18	1.952	832	2.784	25-29
2	4	9	9	37	17	9	3	408	216	624	30
1	3	13	7	41	26	17	4	465	241	706	31
4	5	23	6	43	19	14	8	480	286	766	32
5	4	13	10	36	20	14	7	523	273	796	33
-	1	13	4	22	18	22	9	456	241	697	34
12	17	71	36	179	100	76	31	2.332	1.257	3.589	30-34
6	2	11	4	33	19	12	2	468	235	703	35
3	4	25	7	24	23	12	9	531	314	845	36
6	2	25	8	33	23	13	8	565	333	898	37
4	-	26	13	37	24	18	11	636	332	968	38
8	3	18	9	59	26	25	11	781	437	1.218	39
27	11	105	41	186	115	80	41	2.981	1.651	4.632	35-39
8	5	29	9	65	25	29	7	871	432	1.303	40
9	4	26	18	52	51	22	14	937	550	1.487	41
7	6	22	15	69	43	18	14	1.029	562	1.591	42
12	6	30	16	70	36	24	8	1.004	543	1.547	43
9	5	30	17	77	55	34	16	1.208	634	1.842	44
45	26	137	75	333	210	127	59	5.049	2.721	7.770	40-44

ETÀ	Piemonte		Valle d'Aosta		Lombardia		Trentino A. Adige		Bolzano-Bozen		Trento	
	M	F	M	F	M	F	M	F	M	F	M	F
45 anni	122	55	3	1	303	134	25	8	11	4	14	4
46	145	76	8	3	295	105	36	10	16	5	20	5
47	180	84	5	2	359	155	35	13	12	6	23	7
48	190	88	5	2	374	161	37	19	13	7	24	12
49	197	77	3	3	455	186	45	27	25	18	20	9
45-49	834	380	24	9	1.786	741	178	77	77	40	101	37
50	217	112	9	2	552	201	40	16	19	9	21	7
51	224	104	8	-	549	202	44	24	23	12	21	12
52	271	112	6	2	605	218	61	14	32	7	29	7
53	281	124	5	4	645	219	55	18	31	10	24	8
54	299	122	7	3	690	255	79	21	31	11	48	10
50-54	1.292	574	35	11	3.041	1.095	279	93	136	49	143	44
55	354	148	14	6	749	304	75	24	34	12	41	12
56	332	148	13	4	753	330	86	19	40	6	46	13
57	351	197	9	3	880	317	81	37	39	16	42	21
58	428	211	16	5	900	374	81	41	33	16	48	25
59	432	205	14	3	873	466	99	27	41	13	58	14
55-59	1.897	909	66	21	4.155	1.791	422	148	187	63	235	85
60	399	193	13	1	889	399	76	45	38	19	38	26
61	269	136	6	4	559	244	71	21	43	14	28	7
62	274	130	8	3	595	297	45	27	18	17	27	10
63	334	183	5	6	741	333	62	29	34	16	28	13
64	515	256	15	9	1.031	516	77	23	32	12	45	11
60-64	1.791	898	47	23	3.815	1.789	331	145	165	78	166	67
65	612	319	18	13	1.252	659	100	39	42	17	58	22
66	663	398	25	8	1.308	707	150	62	67	26	83	36
67	749	408	21	14	1.398	805	125	85	51	39	74	46
68	774	461	24	15	1.463	877	146	68	58	31	88	37
69	811	503	26	13	1.580	984	164	87	76	30	88	57
65-69	3.609	2.089	114	63	7.001	4.032	685	341	294	143	391	198
70	840	584	26	12	1.564	1.001	161	107	70	45	91	62
71	956	596	20	20	1.811	1.108	146	115	67	48	79	67
72	911	714	21	14	1.650	1.211	161	117	66	51	95	66
73	898	722	29	15	1.578	1.251	175	121	72	45	103	76
74	888	788	21	13	1.636	1.283	165	133	77	55	88	78
70-74	4.493	3.404	117	74	8.039	5.834	808	593	352	244	456	349
75	951	881	19	21	1.437	1.374	162	140	76	67	86	73
76	984	877	18	16	1.490	1.479	143	150	59	64	84	86
77	963	903	13	11	1.453	1.420	134	144	63	69	71	75
78	915	940	22	22	1.415	1.514	138	127	51	56	87	71
79	914	1.058	23	24	1.305	1.593	143	171	64	62	79	109
75-79	4.707	4.659	95	94	7.100	7.380	720	732	313	318	407	414
80	853	1.041	17	20	1.225	1.598	104	140	40	65	64	75
81	785	1.055	14	31	1.088	1.579	120	142	52	52	68	90
82	786	1.034	13	20	989	1.609	122	149	54	71	68	78
83	700	1.074	15	18	880	1.529	99	142	45	60	54	82
84	556	996	13	21	728	1.426	85	131	38	56	47	75
80-84	3.640	5.200	72	110	4.890	7.741	530	704	229	304	301	400
85	537	934	12	15	688	1.371	65	120	20	55	45	65
86	462	842	11	25	596	1.306	78	116	35	43	43	73
87	412	825	5	14	536	1.034	60	100	21	37	39	63
88	359	677	8	16	431	933	54	77	21	32	33	45
89	311	626	5	8	359	847	40	60	13	19	27	41
85-89	2.081	3.904	41	78	2.810	5.491	297	473	110	186	187	287
90	266	554	3	12	293	683	33	78	13	28	20	50
91	216	463	4	3	220	543	35	61	13	29	22	32
92	176	327	2	6	181	451	17	47	7	20	10	27
93	127	280	3	6	120	342	17	38	5	15	12	23
94	76	191	-	4	88	235	12	20	5	7	7	13
90-94	861	1.815	12	31	902	2.254	114	244	43	99	71	145
95	54	154	-	6	74	182	10	10	1	2	9	8
96	44	106	-	1	44	128	6	7	3	3	3	4
97	27	78	1	2	28	64	-	9	-	5	-	4
98	18	40	-	1	19	63	1	5	-	1	-	4
99	13	36	-	-	14	38	-	2	-	-	-	2
95-99	156	414	1	10	179	475	17	33	4	11	13	22
100	8	12	-	-	10	24	-	3	-	2	-	1
101	3	10	-	-	1	12	-	1	-	1	-	-
102	1	5	-	-	-	5	1	-	1	-	-	-
103	2	3	-	-	1	4	-	-	-	-	-	-
104	1	1	-	-	1	1	-	-	-	-	-	-
100-104	15	31	-	-	14	45	1	4	1	3	-	1
105	-	1	-	-	-	1	-	-	-	-	-	-
106	-	-	-	-	-	-	-	-	-	-	-	-
107	-	-	-	-	1	-	-	-	-	-	-	-
108	-	1	-	-	-	-	-	-	-	-	-	-
105-108	-	2	-	-	1	1	-	-	-	-	-	-
TOTALE	27.284	25.259	694	550	47.356	40.552	4.846	3.765	2.175	1.834	2.671	2.131

sesso e regione

Veneto		Friuli Venezia Giulia		Liguria		Emilia Romagna		Toscana		Umbria		E T A
M	F	M	F	M	F	M	F	M	F	M	F	
119	44	33	20	42	29	97	48	77	49	10	9	45 anni
135	64	59	18	44	27	118	41	82	51	26	9	46
159	74	41	14	57	23	129	69	97	47	24	10	47
182	75	54	30	74	34	133	65	113	56	20	16	48
208	93	78	38	83	41	152	91	141	60	30	10	49
803	350	265	120	300	154	629	314	510	263	110	54	45-49
201	82	76	32	97	38	162	86	133	68	36	17	50
247	92	81	37	82	51	198	90	172	67	41	20	51
290	111	88	32	110	47	207	98	215	58	56	17	52
321	125	123	54	113	52	235	95	180	99	49	24	53
353	120	117	32	114	73	267	134	246	101	44	32	54
1.412	530	485	187	516	261	1.069	503	946	393	226	110	50-54
358	125	110	56	117	63	314	140	230	123	70	29	55
388	165	133	71	163	81	324	151	270	118	63	31	56
407	187	154	62	197	75	339	166	268	153	85	41	57
437	166	149	63	177	95	403	187	332	176	96	36	58
413	168	149	57	191	96	409	193	357	162	78	22	59
2.003	811	695	309	845	410	1.789	837	1.477	732	392	159	55-59
430	197	190	109	183	96	399	216	384	145	85	33	60
235	113	81	38	127	68	255	123	217	106	59	30	61
269	145	103	40	189	75	243	128	204	104	54	24	62
345	171	127	55	184	73	370	143	298	125	55	17	63
458	258	159	69	250	125	489	209	364	190	78	45	64
1.737	884	660	311	913	435	1.756	819	1.467	670	331	149	60-64
610	259	218	108	302	146	595	314	479	233	118	58	65
647	316	232	126	323	140	633	362	538	273	114	68	66
685	351	289	155	389	221	703	358	607	293	143	67	67
702	378	282	139	364	218	744	379	614	323	129	67	68
736	424	292	175	406	248	771	441	657	385	146	75	69
3.380	1.728	1.313	703	1.784	973	3.446	1.854	2.895	1.507	650	335	65-69
707	439	310	164	407	269	826	447	693	372	135	82	70
757	487	277	205	435	312	742	501	712	422	151	87	71
758	496	337	208	435	273	794	548	733	493	161	95	72
784	582	273	212	473	326	802	513	727	493	153	123	73
739	639	312	254	473	337	811	588	729	528	132	113	74
3.745	2.643	1.509	1.043	2.223	1.517	3.975	2.597	3.894	2.308	732	500	70-74
702	573	268	260	470	362	786	611	748	544	139	112	75
682	666	288	241	430	364	816	653	690	608	175	111	76
694	730	260	257	448	409	736	687	760	625	164	128	77
652	761	293	302	490	391	772	728	706	725	120	136	78
627	729	250	293	407	455	703	775	686	725	158	127	79
3.357	3.459	1.359	1.353	2.245	1.981	3.613	3.454	3.590	3.227	756	614	75-79
594	822	239	285	413	457	663	792	710	834	157	140	80
507	780	186	268	368	481	655	749	704	844	129	169	81
521	795	184	254	335	441	604	844	584	808	130	183	82
492	819	152	295	316	472	572	852	598	840	118	155	83
399	670	146	244	304	456	495	753	499	781	98	132	84
2.513	3.886	907	1.346	1.736	2.307	2.989	3.990	3.095	4.105	632	759	80-84
385	727	132	242	262	491	462	796	496	785	85	157	85
345	650	128	224	238	462	400	681	434	738	66	128	86
252	611	107	217	213	395	373	661	400	671	95	126	87
253	481	96	183	188	365	309	565	399	584	84	106	88
208	436	78	158	157	290	237	501	295	529	54	80	89
1.443	2.905	541	1.024	1.058	2.003	1.781	3.204	2.024	3.307	384	597	85-89
165	364	59	139	143	265	217	421	283	450	54	101	90
141	295	33	126	112	232	177	353	203	363	37	81	91
116	248	26	100	90	175	114	264	193	312	42	62	92
93	193	22	62	67	150	118	214	125	242	25	51	93
55	121	20	45	38	118	56	179	73	159	17	30	94
570	1.219	160	472	450	940	682	1.431	877	1.526	175	305	90-94
42	97	10	46	37	78	56	112	57	118	13	25	95
29	92	10	21	36	56	33	94	45	95	7	17	96
12	50	8	30	26	45	20	54	23	78	5	13	97
4	26	2	17	15	23	16	37	20	46	1	7	98
4	17	-	9	4	19	9	28	15	30	2	7	99
91	282	30	123	118	221	134	325	160	367	28	69	95-99
2	10	-	1	4	7	4	13	5	13	3	3	100
-	10	-	-	3	7	4	6	-	10	2	-	101
1	2	-	3	1	3	-	2	1	5	-	-	102
1	5	-	1	1	1	-	10	-	5	-	-	103
1	1	-	1	-	-	-	-	-	-	-	-	104
4	28	-	7	9	18	8	31	7	33	5	4	100-104
1	1	-	-	-	-	-	-	-	1	-	-	105
-	1	-	-	-	-	-	-	-	-	-	-	106
-	-	-	-	-	-	-	-	-	-	-	-	107
-	-	-	-	-	-	-	-	-	-	-	-	108
1	2	-	-	-	-	-	-	-	1	-	-	105-109
23.217	19.750	8.563	7.292	12.895	11.588	23.728	20.212	21.904	19.144	4.708	3.802	TOTALE

ETÀ	Marche		Lazio		Abruzzi		Molise		Campania		Puglia	
	M	F	M	F	M	F	M	F	M	F	M	F
45 anni	32	17	125	68	31	13	3	3	133	64	57	37
46	42	12	107	76	37	20	9	2	143	61	70	41
47	30	14	139	76	35	13	11	1	130	112	75	59
48	38	19	143	76	32	15	7	5	156	104	98	35
49	54	22	164	88	41	21	9	6	195	113	76	79
45-49	196	84	678	384	176	82	39	17	757	454	376	251
50	48	18	191	95	49	24	19	2	217	123	116	74
51	40	28	206	120	54	25	10	5	222	130	101	65
52	64	26	269	116	54	15	12	11	253	133	152	81
53	68	30	283	115	60	31	11	8	278	167	130	90
54	71	39	298	157	65	26	22	11	289	175	153	91
50-54	291	141	1.247	603	282	121	74	37	1.259	728	652	401
55	96	53	327	140	76	32	19	5	288	173	177	85
56	115	43	366	183	65	34	10	9	344	172	186	101
57	88	28	375	143	87	40	28	16	345	214	212	125
58	105	56	402	204	91	55	30	17	371	209	228	130
59	115	52	402	196	92	53	19	13	421	256	231	164
55-59	519	232	1.872	866	411	214	106	60	1.769	1.024	1.034	605
60	119	57	430	214	97	52	24	17	416	210	247	116
61	78	44	265	134	50	32	14	6	274	164	160	82
62	80	47	307	164	63	43	13	5	349	192	159	117
63	105	66	381	200	87	43	18	12	354	234	188	145
64	146	77	513	256	123	48	33	15	525	314	287	175
60-64	528	291	1.896	968	420	218	102	55	1.918	1.114	1.041	636
65	182	84	546	303	126	85	33	23	550	401	340	221
66	188	97	586	310	142	86	46	26	660	364	411	254
67	217	119	642	359	139	98	46	25	688	449	406	248
68	243	142	644	368	150	106	38	32	692	446	413	275
69	261	136	713	447	161	93	47	43	700	493	480	326
65-69	1.091	578	3.131	1.787	718	468	210	149	3.290	2.153	2.050	1.324
70	229	146	744	472	176	115	46	44	731	530	451	322
71	240	148	746	523	202	183	58	38	779	556	516	372
72	258	173	741	550	186	171	48	46	740	594	503	370
73	224	166	728	551	200	140	60	59	739	606	509	408
74	251	188	756	649	234	183	59	71	731	633	495	427
70-74	1.202	821	3.715	2.745	998	792	271	258	3.720	2.919	2.474	1.899
75	232	222	777	602	219	194	60	46	796	692	541	421
76	237	232	720	628	206	161	59	56	713	699	473	423
77	254	207	679	677	203	179	62	54	637	677	474	408
78	253	237	687	655	223	196	56	74	664	681	404	418
79	229	272	695	700	236	208	59	75	606	710	478	482
75-79	1.205	1.170	3.558	3.262	1.087	938	296	305	3.416	3.459	2.370	2.152
80	236	246	685	728	225	248	69	73	628	763	471	522
81	243	266	589	788	225	251	55	75	608	794	476	512
82	227	307	560	738	154	232	40	54	499	756	435	603
83	182	312	532	745	154	205	44	50	493	774	345	491
84	155	267	439	681	150	201	35	59	386	727	320	521
80-84	1.043	1.398	2.805	3.680	908	1.137	243	311	2.614	3.814	2.047	2.649
85	164	279	359	734	116	209	29	69	339	670	313	454
86	140	235	344	649	124	179	31	49	314	616	302	481
87	135	203	332	579	111	172	24	55	318	579	269	413
88	123	219	289	534	82	179	23	47	253	503	204	407
89	108	159	234	448	79	160	19	25	244	416	174	311
85-89	670	1.095	1.558	2.944	512	899	126	245	1.468	2.784	1.262	2.066
90	69	136	204	416	67	114	23	29	170	389	152	279
91	56	112	145	356	58	101	18	31	133	334	159	231
92	69	65	125	279	43	86	5	29	129	238	112	214
93	24	68	95	197	37	53	8	13	74	199	75	154
94	22	47	78	169	24	47	8	18	66	152	54	93
90-94	240	428	647	1.417	229	401	62	120	572	1.312	552	971
95	21	44	53	126	19	45	5	12	54	122	40	100
96	8	17	37	76	17	24	7	7	29	87	28	68
97	7	10	26	63	7	21	3	4	23	49	32	41
98	2	17	23	36	3	13	1	4	19	45	17	27
99	8	5	10	24	2	5	-	1	11	22	11	21
95-99	46	93	149	325	48	108	16	28	136	325	128	257
100	1	2	5	16	2	2	1	3	8	7	5	14
101	2	5	4	3	-	6	-	-	3	10	8	5
102	-	3	2	4	-	-	-	1	1	8	-	3
103	-	1	-	3	1	2	-	-	-	1	2	1
104	-	-	-	3	-	1	-	-	1	2	-	2
100-104	3	11	11	29	3	11	1	4	13	28	15	25
105	-	-	-	2	-	-	-	-	1	2	-	-
106	-	1	-	1	-	-	-	-	-	-	-	-
107	-	-	-	-	-	-	-	-	-	-	-	-
108	-	-	-	-	-	1	-	-	-	-	-	1
105-108	-	1	-	3	-	1	-	-	1	2	-	1
TOTALE	7.523	6.588	23.309	20.176	6.221	5.628	1.665	1.651	24.036	22.207	15.727	14.318

sesso e regione

Basilicata		Calabria		Sicilia		Sardegna		ITALIA			ETÀ
M	F	M	F	M	F	M	F	M	F	MF	
5	3	35	23	85	57	31	8	1.368	690	2.058	45 anni
12	12	32	15	88	77	22	11	1.510	731	2.241	46
12	12	53	24	112	70	38	18	1.721	888	2.609	47
15	7	49	23	85	63	43	25	1.848	918	2.766	48
13	8	61	29	132	74	47	17	2.184	1.083	3.267	49
57	42	230	114	502	341	181	79	8.631	4.310	12.941	45-49
19	13	64	32	144	85	58	14	2.446	1.134	3.580	50
15	4	57	31	180	89	48	19	2.579	1.203	3.782	51
17	12	57	38	190	91	74	28	3.051	1.260	4.311	52
23	20	74	36	177	102	67	31	3.178	1.444	4.622	53
28	18	93	49	187	104	66	32	3.488	1.595	5.083	54
102	67	345	186	878	471	311	124	14.742	6.636	21.378	50-54
30	18	79	46	232	163	76	24	3.791	1.757	5.548	55
37	20	96	46	295	156	78	30	4.117	1.912	6.029	56
22	14	98	48	262	154	83	32	4.391	2.052	6.443	57
36	20	117	56	258	200	91	44	4.748	2.345	7.093	58
34	27	108	63	309	208	104	39	4.850	2.470	7.320	59
159	99	498	259	1.356	881	432	169	21.897	10.536	32.433	55-59
28	24	103	65	312	230	110	51	4.934	2.470	7.404	60
28	22	110	46	219	139	73	36	3.150	1.586	4.736	61
19	8	70	37	234	162	80	41	3.338	1.789	5.127	62
27	17	86	65	312	192	83	53	4.162	2.162	6.324	63
46	30	148	90	386	269	99	62	5.742	3.036	8.778	64
148	101	517	303	1.463	992	445	243	21.326	11.043	32.369	60-64
63	38	174	103	439	342	154	68	6.911	3.816	10.727	65
55	32	178	130	565	339	135	72	7.599	4.170	11.769	66
80	47	182	135	632	410	163	87	8.304	4.734	13.038	67
65	35	220	154	602	418	162	113	8.471	5.014	13.485	68
84	51	225	130	641	418	195	106	9.096	5.578	14.674	69
347	203	979	652	2.879	1.927	809	446	40.381	23.312	63.693	65-69
75	63	236	215	677	498	181	123	9.215	6.005	15.220	70
103	69	288	211	722	578	169	141	9.630	6.672	16.302	71
79	59	277	213	732	572	183	137	9.708	7.054	16.762	72
92	54	256	208	737	599	200	135	9.637	7.284	16.921	73
75	82	284	233	756	645	239	163	9.786	7.930	17.716	74
424	327	1.341	1.080	3.624	2.892	972	699	47.976	34.945	82.921	70-74
98	80	277	250	762	637	208	175	9.650	8.197	17.847	75
80	71	251	247	806	723	228	191	9.467	8.596	18.063	76
78	74	252	258	744	751	199	205	9.207	8.804	18.011	77
73	85	261	287	782	751	203	173	9.129	9.203	18.332	78
93	85	291	320	719	738	199	197	8.821	9.737	18.558	79
422	395	1.332	1.362	3.813	3.600	1.033	941	46.274	44.537	90.811	75-79
85	81	253	339	736	807	192	195	8.555	10.131	18.686	80
98	103	278	332	655	815	166	218	7.909	10.252	18.161	81
68	111	234	337	660	784	181	204	7.306	10.241	17.547	82
60	71	193	337	611	812	161	204	6.717	10.197	16.914	83
58	95	205	329	583	856	167	225	5.821	9.571	15.392	84
369	461	1.163	1.674	3.245	4.074	867	1.046	36.308	50.392	86.700	80-84
49	65	148	291	471	725	132	242	5.244	9.376	14.620	85
48	55	141	296	397	645	128	180	4.727	8.557	13.284	86
40	64	135	281	390	596	120	187	4.327	7.783	12.110	87
44	63	128	225	362	593	116	151	3.805	6.908	10.713	88
28	62	103	176	328	467	101	154	3.162	5.913	9.075	89
209	309	655	1.269	1.948	3.026	597	914	21.265	38.537	59.802	85-89
25	53	97	179	238	435	88	120	2.649	5.217	7.866	90
27	29	76	151	186	340	58	105	2.094	4.290	6.384	91
12	43	57	118	164	281	82	82	1.755	3.425	5.180	92
19	16	42	82	143	210	62	64	1.296	2.634	3.930	93
10	18	23	60	99	163	29	53	848	1.922	2.770	94
93	159	295	590	830	1.429	319	424	8.642	17.488	26.130	90-94
7	18	29	47	94	114	31	42	706	1.498	2.204	95
8	9	16	40	62	87	30	24	496	1.056	1.552	96
-	6	14	35	25	49	17	18	304	719	1.023	97
2	2	14	18	32	49	16	18	225	494	719	98
1	1	6	13	15	24	10	13	135	315	450	99
18	36	79	153	228	323	104	115	1.866	4.082	5.948	95-99
1	1	7	8	11	13	4	9	81	161	242	100
-	2	3	-	3	8	1	5	37	102	139	101
-	2	1	2	5	1	-	-	13	53	66	102
-	1	1	2	1	3	-	1	11	44	55	103
-	-	1	-	3	1	-	-	7	12	19	104
1	6	13	12	20	30	6	15	149	372	521	100-104
-	-	-	-	-	1	-	1	2	10	12	105
-	-	-	-	-	-	-	-	-	3	3	106
-	-	-	-	-	-	-	-	1	-	1	107
-	-	-	-	-	-	-	-	-	3	3	108
-	-	-	-	-	1	-	1	3	16	19	105-108
2.584	2.367	8.380	8.190	22.972	21.419	6.843	5.597	294.455	260.055	554.510	TOTALE

PROVINCIE E REGIONI	CLASSI														
	Meno di 1 anno			1-4			5			6-9			10-14		
	M	F	MF	M	F	MF	M	F	MF	M	F	MF	M	F	MF
Torino	208	141	349	25	30	55	4	2	6	13	14	27	25	26	51
Vercelli	28	16	44	—	5	5	—	1	1	5	2	7	6	5	11
Novara	17	14	31	8	5	13	—	1	1	6	1	7	8	10	19
Cuneo	37	13	50	3	3	6	1	—	1	4	3	7	10	3	13
Asti	4	6	10	1	3	4	—	—	—	—	—	1	3	1	4
Alessandria	18	10	28	3	2	5	—	1	1	2	—	2	6	4	10
Piemonte	312	200	512	40	48	88	5	5	10	30	21	51	59	49	108
Valle d'Aosta	6	4	10	—	1	1	—	—	—	1	1	2	1	1	2
Varese	58	34	92	9	5	14	3	2	5	9	4	13	10	4	14
Como	55	25	80	8	9	17	4	3	7	4	2	6	7	7	14
Sondrio	16	6	22	1	2	3	—	—	—	3	1	4	2	2	4
Milano	272	195	467	38	34	72	8	5	13	36	28	64	43	22	65
Bergamo	106	76	182	22	18	40	4	—	4	14	8	22	16	8	24
Brescia	55	45	100	12	7	19	4	2	6	11	7	18	20	9	29
Pavia	48	33	81	9	6	15	—	2	2	9	6	15	7	2	9
Cremona	12	13	25	2	—	2	—	1	1	5	1	6	5	4	9
Mantova	20	13	33	2	4	6	—	—	—	5	2	7	5	—	5
Lombardia	642	440	1.082	103	85	188	23	15	38	96	59	155	115	58	173
Bolzano-Bozen	29	19	48	11	4	15	—	—	—	8	4	12	15	6	21
Trento	20	17	37	2	2	4	1	—	1	1	3	4	5	4	9
Trentino-A. Adige	49	36	85	13	6	19	1	—	1	9	7	16	20	10	30
Verona	89	46	135	9	11	20	5	2	7	13	7	20	16	7	23
Vicenza	46	34	80	7	11	18	2	3	5	11	2	13	13	6	19
Belluno	10	8	18	1	2	3	—	—	—	2	—	2	5	2	7
Treviso	37	28	65	6	10	16	—	2	2	3	6	6	13	7	20
Venezia	36	28	64	6	6	12	—	—	—	8	4	12	14	3	17
Padova	81	73	154	20	14	34	2	3	5	21	14	35	18	11	29
Rovigo	7	4	11	3	3	6	1	—	1	2	—	2	8	1	9
Veneto	308	221	527	52	57	109	10	10	20	60	30	90	87	37	124
Pordenone	14	11	25	6	4	10	—	1	1	5	3	8	2	—	2
Udine	24	25	49	9	2	11	3	—	3	1	4	5	5	5	10
Gorizia	3	1	4	1	1	2	—	—	—	3	1	4	—	—	—
Trieste	11	4	15	1	2	3	—	—	—	3	1	4	2	1	3
Friuli-V. Giulia	52	41	93	17	9	26	3	1	4	12	9	21	9	6	15
Imperia	14	3	17	1	2	3	—	1	1	3	—	3	2	1	3
Savona	16	14	30	3	1	4	2	—	2	3	1	4	2	1	3
Genova	74	52	126	18	9	27	1	1	2	12	7	19	13	13	26
La Spezia	12	10	22	1	—	1	—	1	1	—	—	—	1	—	1
Liguria	116	79	195	23	12	35	3	3	6	18	8	26	18	15	33
Piacenza	5	4	9	1	—	1	—	1	1	—	—	—	2	4	6
Parma	30	31	61	6	3	9	1	—	1	5	—	5	4	5	9
Reggio nell'Emilia	23	10	33	4	4	8	1	1	1	2	—	2	2	2	4
Modena	35	24	59	3	1	4	5	—	5	5	5	10	11	5	16
Bologna	71	43	114	12	7	19	3	3	6	5	11	16	18	13	31
Ferrara	20	12	32	3	1	4	—	1	1	—	2	2	4	5	9
Ravenna	15	8	23	5	2	7	1	—	1	3	2	5	5	2	7
Forlì	36	24	60	11	4	15	1	—	1	7	4	11	3	4	7
Emilia-Romagna	235	156	391	45	22	67	12	6	18	27	24	51	49	40	89
Massa-Carrara	19	10	29	2	3	5	—	—	—	—	1	1	—	1	1
Lucca	32	14	46	3	3	6	—	—	—	2	3	5	7	5	12
Pistoia	9	6	15	2	3	5	—	—	—	1	—	1	3	—	3
Firenze	64	48	112	12	18	30	2	1	3	6	7	13	14	13	27
Livorno	30	11	41	2	3	5	—	—	—	1	3	4	4	1	7
Pisa	19	15	34	5	5	10	—	—	—	2	2	4	5	2	7
Arezzo	20	10	30	3	2	5	—	—	—	2	1	3	2	2	4
Siena	13	19	32	2	7	9	—	1	1	2	6	8	4	3	7
Grosseto	17	5	22	2	—	2	—	—	—	2	—	2	3	—	3
Toscana	223	138	361	33	41	74	2	2	4	18	23	41	42	27	69

provincia e regione

D I E T A

15-19			20-24			25-29			30-34			35-39			40-44			45-49		
M	F	MF	M	F	MF	M	F	MF	M	F	MF	M	F	MF	M	F	MF	M	F	MF
102	39	141	93	31	124	74	32	106	132	58	190	145	71	216	254	119	373	382	192	574
16	7	23	12	6	18	10	7	17	12	10	22	17	18	35	48	25	73	90	38	128
21	8	29	21	12	33	27	2	29	18	7	25	27	17	44	61	28	89	128	54	182
17	5	22	38	6	44	28	10	38	20	9	29	37	13	50	66	28	94	119	42	161
2	6	8	5	-	5	6	6	12	6	5	11	8	9	17	18	8	26	35	16	51
10	8	18	16	6	22	18	3	21	10	8	18	27	13	40	40	17	57	80	38	118
168	73	241	185	61	246	163	60	223	198	97	295	261	141	402	487	225	712	834	380	1.214
8	1	9	8	5	13	3	1	4	7	5	12	16	2	18	20	5	25	24	9	33
19	4	23	30	14	44	19	15	34	19	12	31	44	27	71	86	35	121	130	61	191
41	11	52	35	10	45	28	12	40	25	16	41	38	28	66	77	33	110	138	67	205
9	3	12	10	1	11	9	4	13	5	3	8	14	6	20	19	5	24	46	20	66
131	42	173	166	42	208	113	49	162	154	85	239	243	121	364	358	192	550	734	332	1.066
48	10	58	39	11	50	32	6	38	37	21	58	53	23	76	105	45	150	184	57	241
43	13	56	32	21	53	39	17	56	56	21	77	75	27	102	136	46	182	266	80	346
29	5	34	20	12	32	19	10	29	29	15	44	46	19	65	84	28	112	143	72	215
13	4	17	12	4	16	12	5	17	15	9	24	19	12	31	47	13	60	82	26	108
14	7	21	11	5	16	14	7	21	20	9	29	15	8	23	38	23	61	63	26	89
347	99	446	355	120	475	285	125	410	360	191	551	547	271	818	950	420	1.370	1.786	741	2.527
29	7	36	33	7	40	26	9	35	20	11	31	42	11	53	51	18	69	77	40	117
20	3	23	26	4	30	19	8	27	21	13	34	26	12	38	59	16	75	101	37	138
49	10	59	59	11	70	45	17	62	41	24	65	68	23	91	110	34	144	178	77	255
60	11	71	69	13	82	45	12	57	35	24	59	66	31	97	94	46	140	139	78	217
27	10	37	26	8	34	30	14	44	53	16	69	51	23	74	73	35	108	138	53	191
12	3	15	19	3	22	11	4	15	17	4	21	17	4	21	24	14	38	54	24	78
39	15	54	30	5	35	19	12	31	33	15	48	44	32	76	71	24	95	117	41	158
35	5	40	36	7	43	27	8	35	36	17	53	34	24	58	78	45	123	123	56	179
59	14	73	49	10	59	37	14	51	41	21	62	69	35	104	106	57	163	187	82	269
12	3	15	16	4	20	5	2	7	8	6	14	11	7	18	19	11	30	45	16	61
244	61	305	245	50	295	174	66	240	223	103	326	292	156	448	465	232	697	803	350	1.153
14	6	20	17	5	22	13	8	21	16	6	22	26	10	36	29	20	49	51	34	85
28	13	41	27	9	36	32	8	40	39	12	51	49	19	68	103	41	144	128	56	184
3	-	3	2	-	2	4	2	6	7	4	11	6	3	9	19	11	30	27	10	37
13	3	16	15	1	16	15	6	21	15	7	22	22	17	39	32	17	49	59	20	79
58	22	80	61	15	76	64	24	88	77	29	106	103	49	152	183	89	272	265	120	385
12	1	13	3	2	5	6	2	8	10	6	16	8	7	15	16	11	27	33	18	51
11	1	12	7	3	10	8	3	11	12	2	14	11	6	17	19	12	31	36	29	65
38	8	46	51	18	69	32	18	50	43	15	58	63	42	105	119	71	190	190	101	291
7	4	11	9	1	10	5	2	7	7	4	11	8	2	10	15	10	25	41	6	47
68	14	82	70	24	94	51	25	76	72	27	99	90	57	147	169	104	273	300	154	454
7	1	8	18	3	21	8	1	9	11	2	13	15	4	19	20	9	29	60	21	81
22	5	27	16	6	22	23	7	26	9	5	14	24	10	34	43	20	63	77	33	110
16	4	20	17	5	22	11	7	18	17	15	32	8	11	19	31	16	47	53	28	81
38	8	46	39	4	43	20	8	28	20	16	36	30	14	44	52	25	77	91	35	126
54	29	83	49	25	74	54	26	80	68	20	88	54	39	93	95	68	163	155	98	253
16	4	20	18	12	30	11	4	15	22	7	29	12	15	27	50	28	78	77	34	111
22	6	28	24	4	28	12	4	16	10	9	19	14	12	26	31	9	40	41	24	65
31	10	41	20	9	29	15	5	20	24	11	35	25	17	42	43	30	73	75	41	116
206	67	273	201	68	269	154	58	212	181	85	266	182	122	304	365	205	570	629	314	943
4	3	7	5	1	6	9	1	10	2	4	6	12	5	17	17	10	27	40	17	57
14	7	21	14	3	17	13	5	21	12	11	23	14	13	27	31	15	46	51	24	75
10	2	12	3	4	7	5	5	10	12	3	15	10	6	16	23	8	31	29	12	41
32	5	37	30	19	49	27	13	40	38	34	72	60	35	95	99	61	160	152	92	244
17	2	19	13	3	16	12	4	16	19	8	27	22	8	30	28	16	44	50	22	72
34	5	39	20	6	26	11	9	20	12	17	29	26	14	40	39	17	56	69	37	106
10	2	12	10	3	13	11	1	12	10	5	15	7	6	13	19	13	32	36	23	59
8	2	10	13	3	16	5	5	10	8	5	13	15	5	20	8	17	25	49	17	66
7	4	11	15	1	16	9	3	12	8	2	10	8	3	11	24	9	33	34	19	53
136	32	168	123	43	166	102	49	151	121	89	210	174	95	269	288	166	454	510	263	773

PROVINCIE E REGIONI	CLASSI														
	50-54			55-59			60-64			65-69			70-74		
	M	F	MF	M	F	MF	M	F	MF	M	F	MF	M	F	MF
Torino	652	309	961	943	466	1.409	875	463	1.338	1.724	993	2.717	1.952	1.579	3.531
Vercelli	124	56	180	193	89	282	181	80	261	380	224	604	507	397	904
Novara	173	56	229	234	119	353	220	90	310	422	228	650	562	422	984
Cuneo	164	60	224	230	98	328	221	136	357	477	262	739	623	444	1.067
Asti	51	24	75	79	37	116	86	36	122	189	107	296	286	183	469
Alessandria	128	69	197	218	100	318	208	93	301	417	275	692	563	379	942
Piemonte	1.292	574	1.866	1.897	909	2.806	1.791	898	2.689	3.609	2.089	5.698	4.493	3.404	7.897
Valle d'Aosta	35	11	46	66	21	87	47	23	70	114	63	177	177	74	191
Varese	260	82	342	320	146	466	301	158	459	666	337	1.003	756	545	1.301
Como	244	96	340	342	144	486	324	150	474	614	372	986	730	566	1.296
Sondrio	78	18	96	92	35	127	93	31	124	140	62	202	154	118	272
Milano	1.234	453	1.687	1.723	777	2.500	1.549	780	2.329	2.866	1.675	4.561	3.170	2.310	5.480
Bergamo	327	118	445	426	188	614	406	187	593	620	406	1.026	795	599	1.394
Brescia	415	138	553	522	202	724	481	205	686	798	470	1.268	879	624	1.503
Pavia	235	95	330	338	148	486	302	116	418	567	323	890	704	488	1.192
Cremona	147	51	198	211	70	281	190	85	275	344	199	543	426	316	742
Mantova	101	44	145	181	81	262	169	77	246	366	188	554	425	288	693
Lombardia	3.041	1.095	4.136	4.155	1.791	5.946	3.815	1.789	5.604	7.001	4.032	11.033	8.039	5.834	13.873
Bolzano-Bozen	136	49	185	187	63	250	165	78	243	294	143	437	352	244	596
Trento	143	44	187	235	85	320	166	67	233	391	198	589	456	349	805
Trentino-A. Adige	279	93	372	422	148	570	331	145	476	685	341	1.026	808	593	1.401
Verona	286	108	394	379	164	543	341	177	518	611	339	950	719	470	1.189
Vicenza	228	83	311	338	115	453	270	137	407	558	316	874	631	480	1.111
Belluno	74	28	102	149	55	204	121	60	181	236	115	351	260	204	464
Treviso	215	85	300	292	114	406	239	128	367	531	255	786	578	404	982
Venezia	234	96	330	362	151	513	318	168	486	613	318	931	641	418	1.059
Padova	282	103	385	367	160	527	359	167	526	609	276	885	653	480	1.133
Rovigo	93	27	120	116	52	168	89	47	136	222	109	331	263	187	450
Veneto	1.412	530	1.942	2.003	811	2.814	1.737	884	2.621	3.380	1.728	5.108	3.745	2.643	6.388
Pordenone	123	36	159	138	63	201	142	55	197	255	134	389	303	188	491
Udine	216	88	304	305	120	425	307	143	450	576	280	856	634	429	1.063
Gorizia	51	14	65	88	27	115	55	28	83	136	70	206	161	107	268
Trieste	95	49	144	164	99	263	156	85	241	346	219	565	411	319	730
Friuli-V. Giulia	485	187	672	695	309	1.004	680	311	971	1.313	703	2.016	1.509	1.043	2.552
Imperia	63	20	83	84	48	132	103	49	152	193	106	299	248	195	443
Savona	84	33	117	153	62	215	154	63	217	328	176	504	402	251	653
Genova	329	181	510	521	256	777	529	269	798	1.064	604	1.668	1.326	915	2.241
La Spezia	40	27	67	87	44	131	127	54	181	199	87	286	247	156	403
Liguria	516	261	777	845	410	1.255	913	435	1.348	1.784	973	2.757	2.223	1.517	3.740
Piacenza	84	38	122	139	64	203	147	54	201	282	154	436	352	210	562
Parma	126	53	179	210	107	317	197	91	288	407	219	626	492	345	837
Reggio nell'Emilia	107	42	149	181	74	255	170	82	252	360	183	543	395	247	642
Modena	156	68	224	273	114	387	260	116	376	522	253	775	577	361	938
Bologna	272	152	424	432	238	670	442	241	683	827	493	1.320	943	674	1.617
Ferrara	129	43	172	219	83	302	190	68	258	346	175	521	382	249	631
Ravenna	64	48	112	122	50	172	112	64	176	241	139	380	292	184	476
Forlì	131	59	190	213	107	320	238	103	341	461	238	699	542	327	869
Emilia-Romagna	1.069	503	1.572	1.789	837	2.626	1.756	819	2.575	3.446	1.854	5.300	3.975	2.597	6.572
Massa-Carrara	78	20	98	101	44	145	94	31	125	179	73	252	204	127	331
Lucca	96	44	140	200	73	273	159	85	244	308	192	500	433	275	708
Pistoia	55	18	73	94	42	136	105	39	144	209	101	310	256	159	415
Firenze	290	133	423	443	252	695	459	197	656	927	460	1.387	1.083	761	1.844
Livorno	86	47	133	145	67	212	154	94	248	267	156	423	344	229	573
Pisa	124	47	171	181	96	277	172	83	255	346	165	511	433	286	719
Arezzo	79	29	108	104	55	159	114	57	171	256	132	388	327	171	498
Siena	62	37	99	119	57	176	102	45	147	229	146	375	289	168	457
Grosseto	76	18	94	90	46	136	108	39	147	174	82	256	225	132	357
Toscana	946	393	1.339	1.477	732	2.209	1.467	670	2.137	2.895	1.507	4.402	3.594	2.308	5.902

provincia e regione

DI ETA

DI ETA																		TOTALE		
75-79			80-84			85-89			90-94			95-99			100 e oltre			M	F	MF
M	F	MF	M	F	MF	M	F	MF	M	F	MF	M	F	MF	M	F	MF	M	F	MF
1.987	2.003	3.990	1.476	2.244	3.720	739	1.598	2.337	293	752	1.045	53	167	220	8	12	20	12.159	11.341	23.500
522	552	1.074	441	606	1.047	289	498	787	83	217	300	24	54	78	1	5	6	2.989	2.918	5.907
487	544	1.031	370	609	979	202	440	642	108	228	336	22	43	65	1	3	4	3.144	2.941	6.085
673	667	1.340	542	711	1.253	310	515	825	170	207	377	23	56	79	2	3	5	3.815	3.294	7.109
343	289	632	295	352	647	192	250	442	68	132	200	9	22	31	1	3	4	1.687	1.496	3.183
695	604	1.299	516	678	1.194	349	603	952	139	279	418	25	72	97	2	7	9	3.490	3.269	6.759
4.707	4.659	9.368	3.640	5.200	8.840	2.081	3.904	5.985	861	1.815	2.676	156	414	570	15	33	48	27.284	25.259	52.543
95	94	189	72	110	182	41	78	119	12	31	43	1	10	11	-	-	-	694	550	1.244
739	706	1.445	477	751	1.228	210	568	778	92	230	322	9	33	42	2	8	10	4.268	3.781	8.049
651	712	1.363	474	732	1.206	262	567	829	92	221	313	13	39	52	4	4	8	4.210	3.826	8.036
147	147	294	107	158	265	71	108	179	27	59	86	8	14	22	1	2	3	1.052	805	1.857
2.736	2.875	5.611	1.718	2.909	4.627	961	2.023	2.994	312	847	1.159	61	179	240	3	18	19	18.649	15.991	34.640
570	637	1.207	439	703	1.142	200	466	666	69	197	268	16	44	60	2	4	6	4.530	3.832	8.362
735	827	1.562	524	843	1.367	280	538	818	92	214	306	21	49	70	1	5	6	5.497	4.410	9.907
721	658	1.379	567	715	1.282	306	517	823	110	234	344	27	56	83	2	4	6	4.322	3.564	7.886
393	417	810	268	490	758	151	372	523	48	121	169	9	29	38	-	1	1	2.411	2.243	4.654
408	401	809	316	440	756	169	332	501	60	131	191	15	32	47	-	2	2	2.417	2.100	4.517
7.100	7.380	14.480	4.890	7.741	12.631	2.610	5.491	8.101	902	2.254	3.158	179	475	654	15	46	61	47.356	40.552	87.908
313	318	631	229	304	533	110	186	296	43	99	142	4	11	15	1	3	4	2.175	1.634	3.809
407	414	821	301	400	701	187	287	474	71	145	216	13	22	35	-	1	1	2.671	2.131	4.802
720	732	1.452	530	704	1.234	297	473	770	114	244	358	17	33	50	1	4	5	4.848	3.765	8.611
658	666	1.324	482	725	1.207	308	513	821	112	234	346	20	44	64	1	6	7	4.557	3.734	8.291
515	567	1.082	363	671	1.034	225	445	670	84	191	275	17	36	53	-	4	4	3.706	3.260	6.966
236	216	452	162	263	425	92	188	280	41	79	120	5	26	31	1	3	4	1.549	1.305	2.854
527	532	1.059	405	607	1.012	252	503	755	83	205	288	12	49	61	1	5	6	3.547	3.081	6.628
543	608	1.151	418	645	1.063	221	508	729	84	223	307	12	58	70	2	3	5	3.881	3.399	7.280
623	628	1.251	501	686	1.187	245	545	790	113	218	331	19	51	70	-	7	7	4.461	3.669	8.130
255	242	497	182	289	471	100	203	303	53	69	122	6	18	24	-	2	2	1.512	1.302	2.818
3.357	3.459	6.816	2.513	3.886	6.399	1.443	2.905	4.348	570	1.219	1.789	91	282	373	5	30	35	23.217	19.750	42.967
271	265	536	199	268	467	117	217	334	41	103	144	9	34	43	-	1	1	1.791	1.472	3.263
550	508	1.058	342	533	875	227	385	612	69	180	249	10	43	53	-	3	3	3.684	2.906	6.590
157	150	307	93	125	218	46	119	165	13	62	75	4	11	15	-	1	1	879	747	1.626
381	430	811	273	420	693	151	303	454	37	127	164	7	35	42	-	2	2	2.209	2.167	4.376
1.359	1.353	2.712	907	1.346	2.253	541	1.024	1.565	160	472	632	30	123	153	-	7	7	8.563	7.292	15.855
290	216	506	234	269	503	151	268	419	61	127	188	17	35	52	3	3	6	1.555	1.390	2.945
402	311	713	322	397	719	202	319	521	94	155	249	25	33	58	-	5	5	2.296	1.878	4.174
1.279	1.230	2.509	961	1.362	2.323	593	1.152	1.745	245	546	791	67	126	193	5	8	13	7.573	7.004	14.577
274	224	498	219	279	498	112	264	376	50	112	162	9	27	36	1	2	3	1.471	1.316	2.787
2.245	1.981	4.226	1.736	2.307	4.043	1.058	2.003	3.061	450	940	1.390	118	221	339	9	18	27	12.895	11.588	24.483
338	306	639	254	340	594	158	274	432	55	125	180	24	30	54	1	1	2	1.976	1.646	3.622
453	400	853	396	485	881	206	357	563	60	174	234	10	32	42	1	2	3	2.818	2.386	5.204
394	347	741	331	397	728	168	309	477	58	132	190	8	27	35	-	1	1	2.357	1.944	4.301
523	494	1.017	389	522	911	232	399	631	99	182	261	16	31	47	1	4	5	3.397	2.689	6.086
920	832	1.752	720	993	1.713	448	812	1.260	174	338	512	33	100	133	1	10	11	5.850	5.265	11.115
381	361	742	259	387	646	163	306	469	60	130	190	7	29	36	2	1	3	2.371	1.957	4.328
333	256	589	258	338	596	150	323	473	92	168	260	14	36	50	1	3	4	1.862	1.691	3.553
476	458	934	382	528	910	256	424	680	84	182	266	22	40	62	1	9	10	3.097	2.634	5.731
3.813	3.454	7.267	2.989	3.990	6.979	1.781	3.204	4.985	682	1.431	2.113	134	325	459	8	31	39	23.728	20.212	43.940
209	177	386	173	197	370	113	173	286	52	86	138	14	16	30	1	1	2	1.328	1.001	2.329
421	362	783	348	513	861	224	358	582	86	172	258	17	42	59	2	6	8	2.487	2.225	4.712
267	222	489	228	283	511	142	256	398	67	114	181	9	26	35	-	3	3	1.539	1.312	2.851
1.132	1.085	2.217	951	1.373	2.324	643	1.114	1.757	286	524	810	51	134	185	3	13	16	6.804	6.392	13.196
348	315	663	285	366	651	187	299	486	78	167	245	10	34	44	-	3	3	2.102	1.858	3.960
429	380	809	356	470	826	245	397	642	106	171	277	22	43	65	-	5	5	2.656	2.272	4.928
303	258	561	280	357	637	163	280	443	73	130	203	14	26	40	1	-	1	1.844	1.563	3.407
280	246	526	253	311	564	167	270	437	64	91	155	14	27	41	-	1	1	1.708	1.489	3.195
201	182	383	221	235	456	140	160	300	65	71	136	9	19	28	-	2	2	1.438	1.032	2.470
3.580	3.227	6.817	3.095	4.105	7.200	2.024	3.307	5.331	877	1.526	2.403	160	367	527	7	34	41	21.904	19.144	41.048

PROVINCIE E REGIONI	CLASSI														
	Meno di 1 anno			1-4			5			6-9			10-14		
	M	F	MF	M	F	MF	M	F	MF	M	F	MF	M	F	MF
Perugia	34	24	58	6	9	15	2	-	2	5	-	5	8	4	12
Terni	12	14	26	-	2	2	-	-	-	2	1	3	2	1	3
Umbria	46	38	84	6	11	17	2	-	2	7	1	8	10	5	15
Pesaro e Urbino	11	12	23	1	1	2	-	-	-	9	4	13	5	4	9
Acona	52	28	80	8	5	13	-	-	-	6	-	6	6	4	10
Macerata	18	7	25	4	-	4	1	-	1	1	2	3	7	3	10
Ascoli Piceno	21	26	47	1	-	1	1	-	1	2	2	4	1	3	4
Marche	102	73	175	14	6	20	2	-	2	18	8	26	19	14	33
Viterbo	15	13	28	3	3	6	-	-	-	-	1	1	3	-	3
Rieti	8	2	10	-	3	3	1	-	1	1	-	1	2	1	3
Roma	317	241	558	51	47	98	17	5	22	37	28	65	57	35	92
Latina	34	18	52	4	1	5	1	-	1	6	4	10	6	5	11
Frosinone	63	28	91	5	-	5	-	1	1	2	2	4	5	6	11
Lazio	437	302	739	63	54	117	19	6	25	46	35	81	73	47	120
L'Aquila	74	48	122	14	14	28	2	3	5	6	6	12	11	2	13
Teramo	-	-	-	-	-	-	-	-	-	-	-	-	-	-	-
Pescara	-	-	-	-	-	-	-	-	-	-	-	-	-	-	-
Chieti	26	21	47	2	3	5	-	1	1	2	4	6	5	2	7
Abruzzi	100	69	169	16	17	33	2	4	6	8	10	18	16	4	20
Isernia	7	6	13	2	2	4	-	-	-	-	-	-	-	-	-
Campobasso	17	6	23	3	5	8	-	1	1	1	-	1	2	-	2
Molise	24	12	36	5	7	12	-	1	1	1	-	1	2	-	2
Caserta	113	74	187	9	12	21	2	1	3	13	3	16	9	9	18
Benevento	22	12	34	4	3	7	-	1	1	3	5	8	3	1	4
Napoli	644	427	1.071	83	67	150	10	12	22	47	34	81	73	35	108
Avellino	61	33	94	35	39	74	10	9	19	49	41	90	42	65	107
Salerno	91	76	167	30	24	54	8	3	11	25	24	49	48	24	72
Campania	931	622	1.553	161	145	306	30	26	56	137	107	244	175	134	309
Foggia	91	72	163	17	6	23	-	-	-	12	5	17	13	5	18
Bari	239	194	433	38	22	60	1	5	6	11	21	32	35	8	43
Taranto	65	58	123	13	13	26	2	3	5	9	4	13	7	2	9
Brindisi	57	35	92	8	8	16	3	1	4	5	4	9	8	7	15
Lecce	122	92	214	14	8	22	2	-	2	10	4	14	10	6	16
Puglia	574	451	1.025	90	57	147	8	9	17	47	38	85	73	28	101
Potenza	39	32	71	5	6	11	2	4	6	10	10	20	9	16	25
Matera	22	11	33	1	1	2	1	1	2	2	-	2	4	1	5
Basilicata	61	43	104	6	7	13	3	5	8	12	10	22	13	17	30
Cosenza	103	68	171	13	10	23	5	2	7	8	4	12	9	3	12
Catanzaro	112	86	198	13	16	29	3	3	6	2	6	8	19	11	30
Reggio di Calabria	64	70	134	10	7	17	1	1	2	7	6	13	10	5	15
Calabria	279	224	503	36	33	69	9	6	15	17	16	33	38	19	57
Trapani	24	27	51	10	9	19	2	1	3	3	2	5	5	4	9
Palermo	216	168	384	18	23	41	5	3	8	14	13	27	20	11	31
Messina	83	73	156	8	5	13	3	2	5	7	4	11	10	7	17
Agrigento	47	51	98	4	5	9	-	-	-	8	3	11	7	5	12
Caltanissetta	33	30	63	5	4	9	-	1	1	4	3	7	3	5	8
Enna	28	24	52	3	3	6	-	1	1	1	1	2	4	2	6
Catania	204	171	375	25	19	44	3	6	9	9	10	19	23	14	37
Ragusa	45	28	73	8	5	13	4	2	6	5	5	10	7	3	10
Siracusa	65	35	100	3	4	7	1	1	2	3	3	6	6	6	12
Sicilia	745	607	1.352	84	77	161	18	17	35	54	44	98	85	57	142
Sassari	54	36	90	8	4	12	-	2	2	4	2	6	6	5	11
Nuoro	22	18	40	6	1	7	1	-	1	3	4	7	10	4	14
Oristano	7	7	14	-	-	-	-	-	-	1	1	2	3	2	5
Cagliari	108	72	180	11	16	27	4	2	6	13	9	22	12	10	22
Sardegna	191	133	324	25	21	46	5	4	9	21	16	37	31	21	52
ITALIA	5.431	3.889	9.320	832	716	1.548	157	120	277	639	467	1.106	935	589	1.524

provincia e regione

DI ETÀ

15-19			20-24			25-29			30-34			35-39			40-44			45-49		
M	F	MF	M	F	MF	M	F	MF	M	F	MF	M	F	MF	M	F	MF	M	F	MF
22 9 31	5 4 9	27 13 40	21 7 28	2 1 3	23 8 31	17 11 28	9 2 11	26 13 39	21 4 25	13 - 13	34 4 38	31 11 42	14 7 21	45 18 63	42 20 62	24 31 35	66 31 97	85 25 110	40 14 54	125 39 164
14 23 6 11 54	2 5 2 1 10	16 28 8 12 64	13 14 8 12 47	5 4 2 1 12	18 18 10 13 59	3 15 10 8 36	4 3 1 2 10	7 18 11 10 46	8 20 5 3 36	7 7 3 5 22	15 27 6 10 58	17 15 22 12 60	4 37 5 14 29	21 42 17 17 89	22 27 20 17 101	9 27 8 34 61	31 69 28 34 162	48 71 41 36 196	23 27 20 14 84	71 98 61 50 280
12 3 142 19 12 188	5 1 43 5 3 57	17 4 185 24 15 245	7 6 168 23 12 216	3 3 65 3 3 77	10 9 233 26 15 293	8 3 138 14 17 180	4 - 66 4 9 83	12 3 204 18 26 263	9 3 182 18 13 205	7 4 71 4 8 94	16 7 233 22 21 299	19 4 121 13 7 228	8 4 298 4 22 144	27 11 294 17 30 372	16 8 294 13 30 387	8 5 220 13 43 264	24 16 514 43 54 651	29 23 523 50 53 678	11 9 306 33 25 384	40 32 829 83 78 1.062
30 - 12 42	10 - 3 13	40 - 15 55	33 - 7 40	9 - 2 11	42 - 9 51	29 - 10 39	8 - 1 9	37 - 11 48	24 - 9 33	17 - 7 24	41 - 16 57	37 - 9 46	25 - 5 30	62 - 14 76	60 - 27 87	34 - 13 47	94 - 40 134	127 - 49 176	56 - 26 82	183 - 75 258
7 5 12	2 4 6	9 9 18	1 6 7	1 3 4	2 9 11	2 5 7	1 3 4	3 8 11	5 13 18	2 6 8	7 19 26	7 9 16	2 4 6	9 13 22	13 14 27	3 11 14	16 25 41	10 29 39	3 14 17	13 43 56
27 6 132 26 21 212	9 - 53 46 28 136	36 6 185 72 49 348	25 8 132 37 40 232	12 2 48 37 34 133	37 10 180 64 74 365	25 11 123 25 28 212	7 5 40 28 27 107	32 16 163 53 55 319	18 13 148 51 34 264	20 6 90 41 28 185	38 19 238 92 62 449	39 16 157 39 33 284	16 4 106 36 75 475	55 20 263 64 73 465	51 21 256 64 62 305	30 8 143 62 135 770	81 29 399 128 135 770	95 29 420 89 124 757	59 12 245 64 74 454	154 41 665 153 198 1.211
25 69 18 16 33 161	10 21 7 12 12 62	35 90 25 28 45 223	26 54 29 11 7 131	11 15 9 8 7 50	37 69 38 19 18 181	16 40 11 8 14 94	8 24 8 10 9 59	24 64 19 26 9 153	18 51 26 10 8 133	14 32 36 20 8 77	32 83 19 16 42 210	35 61 45 20 11 174	10 45 19 39 21 106	45 106 81 34 28 280	55 81 20 34 16 241	24 50 131 50 51 145	79 131 60 31 80 386	58 147 60 25 31 80 376	43 103 25 22 58 251	101 250 85 53 138 627
16 6 22	8 2 10	24 8 32	9 7 16	9 1 10	18 8 26	11 7 18	4 2 6	15 9 24	8 4 12	15 2 17	23 6 29	21 6 27	8 3 11	29 9 38	35 10 45	20 6 26	55 16 71	37 20 57	26 16 42	63 36 99
24 20 24 68	9 13 4 26	33 33 28 94	32 32 24 88	5 13 6 24	37 45 30 112	26 31 28 85	16 16 4 36	42 47 32 121	22 18 31 71	4 20 12 36	26 38 43 107	32 36 37 105	13 15 13 41	45 51 50 146	56 47 34 137	25 72 25 75	81 72 59 212	83 72 75 230	43 34 37 114	126 106 112 344
15 55 25 19 18 9 39 11 4 195	4 20 6 5 2 4 14 1 7 63	19 75 31 24 20 13 53 12 11 258	10 45 22 10 8 12 3 19 6 8 181	5 22 10 32 8 27 15 1 6 3 78	15 67 15 32 27 22 6 4 55 31 9 15 239	14 36 8 15 4 10 6 5 3 14 6 13 146	5 20 8 23 4 26 10 2 5 14 4 3 64	19 59 23 17 14 10 37 5 5 45 10 16 179	14 25 13 6 6 5 8 8 27 5 8 100	7 84 40 20 11 16 4 17 64 10 12 279	21 42 27 20 18 17 4 9 27 10 12 186	11 42 21 18 7 9 25 13 6 40 14 301	12 63 48 44 25 38 25 13 10 23 19 333	23 88 59 68 25 32 54 11 11 32 333	41 88 29 44 26 38 25 25 13 10 49 210	15 147 70 60 38 34 23 98 23 19 33 543	56 147 29 50 60 60 38 34 23 98 23 29 14 543	44 134 79 38 33 22 17 68 68 23 29 502	29 87 45 33 33 40 17 166 19 21 341	73 221 124 71 56 40 50 42 50 843
15 21 11 35 82	8 3 1 8 20	23 24 12 43 102	19 18 6 20 63	4 3 2 8 17	23 21 8 28 80	15 10 4 37 66	5 6 - 7 18	20 16 4 44 84	18 15 5 38 76	10 2 2 7 17	28 17 7 55 107	26 17 6 20 80	8 36 4 51 41	34 19 10 55 127	37 26 16 27 59	16 19 4 16 127	53 26 9 82 186	60 22 12 87 181	26 12 9 32 79	86 34 21 119 260
2.351	791	3.142	2.336	816	3.152	1.952	832	2.784	2.332	1.257	3.589	2.961	1.651	4.632	5.049	2.721	7.770	8.631	4.310	12.941

PROVINCIE E REGIONI	CLASSI														
	50-54			55-59			60-64			65-69			70-74		
	M	F	MF	M	F	MF	M	F	MF	M	F	MF	M	F	MF
Perugia	168	79	247	295	112	407	235	106	341	456	235	691	527	344	871
Terni	58	31	89	97	47	144	96	43	139	194	100	294	205	156	361
Umbria	226	110	336	392	159	551	331	149	480	650	335	985	732	500	1.232
Pesaro e Urbino	66	31	97	105	40	145	141	66	207	262	143	405	287	188	475
Ancona	108	53	161	200	88	288	172	88	260	381	180	561	395	267	662
Macerata	61	28	89	96	51	147	99	73	172	229	109	338	253	167	420
Ascoli Piceno	56	29	85	118	53	171	116	64	180	219	146	365	267	199	466
Marche	291	141	432	519	232	751	528	291	819	1.091	578	1.669	1.202	821	2.023
Viterbo	77	27	104	98	57	155	106	57	163	182	114	296	244	176	420
Rieti	33	10	43	58	21	79	58	24	92	108	53	159	122	85	207
Roma	969	473	1.442	1.433	665	2.098	1.459	749	2.208	2.377	1.381	3.758	2.707	2.051	4.758
Latina	78	48	126	115	69	184	127	65	192	232	104	336	271	170	441
Frosinone	90	45	135	168	54	222	146	63	209	234	135	369	371	263	634
Lazio	1.247	603	1.850	1.872	866	2.738	1.896	968	2.864	3.131	1.787	4.918	3.715	2.745	6.460
L'Aquila	191	88	279	303	160	463	297	145	442	522	318	840	728	513	1.241
Teramo	-	-	-	-	-	-	-	-	-	-	-	-	-	-	-
Pescara	-	-	-	-	-	-	-	-	-	-	-	-	-	-	-
Chieti	91	33	124	108	54	162	123	73	196	196	150	346	270	279	549
Abruzzi	282	121	403	411	214	625	420	218	638	718	468	1.186	998	792	1.790
Isernia	28	13	41	29	13	42	35	18	53	62	39	101	86	64	150
Campobasso	46	24	70	77	47	124	67	37	104	148	110	258	185	194	379
Molise	74	37	111	106	60	166	102	55	157	210	149	359	271	258	529
Caserta	149	70	219	233	125	358	216	139	355	478	306	784	496	406	902
Benevento	65	33	98	94	53	147	92	36	128	168	105	273	243	185	428
Napoli	719	412	1.131	1.022	575	1.597	1.178	656	1.834	1.836	1.194	3.030	1.917	1.545	3.462
Avellino	114	80	194	126	105	231	148	103	251	290	225	515	377	283	660
Salerno	212	133	345	294	166	460	284	180	464	518	323	841	687	500	1.187
Campania	1.259	728	1.987	1.769	1.024	2.793	1.918	1.114	3.032	3.290	2.153	5.443	3.720	2.919	6.639
Foggia	90	75	165	174	105	279	182	94	276	332	237	569	443	363	806
Bari	245	152	397	379	238	617	411	251	662	737	498	1.235	911	666	1.577
Taranto	101	49	150	145	77	222	134	90	224	270	176	448	324	261	585
Brindisi	70	46	116	105	79	184	122	78	200	251	156	407	246	209	455
Lecce	148	79	225	231	106	337	192	122	314	460	257	717	550	400	950
Puglia	652	401	1.053	1.034	605	1.639	1.041	635	1.676	2.050	1.324	3.374	2.474	1.899	4.373
Potenza	74	44	118	103	62	165	96	75	171	238	145	383	275	223	498
Matera	28	23	51	56	37	93	52	28	78	109	58	167	149	104	253
Basilicata	102	67	169	159	99	258	148	101	249	347	203	550	424	327	751
Cosenza	121	70	191	162	84	246	177	111	288	365	234	599	479	404	883
Catanzaro	123	65	188	187	96	283	174	103	277	334	218	552	457	363	820
Reggio di Calabria	101	51	152	149	79	228	166	89	255	280	200	480	405	313	718
Calabria	345	186	531	498	259	757	517	303	820	979	652	1.631	1.341	1.080	2.421
Trapani	79	45	124	123	62	185	143	79	222	250	156	406	326	267	593
Palermo	244	129	373	336	196	532	375	249	624	729	466	1.195	833	723	1.556
Messina	124	45	169	168	138	306	213	126	339	380	257	637	506	378	884
Agrigento	66	39	105	121	70	191	114	100	214	253	177	430	360	262	622
Caltanissetta	42	28	70	73	43	116	83	64	147	165	132	297	218	137	355
Enna	41	17	58	57	42	99	62	43	105	113	80	193	163	146	309
Catania	172	110	282	297	197	494	288	191	479	618	399	1.017	722	607	1.329
Ragusa	44	24	68	76	69	145	81	65	146	165	126	291	226	171	397
Siracusa	66	34	100	105	64	169	104	75	179	206	134	340	270	201	471
Sicilia	878	471	1.349	1.356	881	2.237	1.463	992	2.455	2.879	1.927	4.806	3.624	2.892	6.516
Sassari	86	34	120	116	59	175	109	78	187	239	130	369	294	196	490
Nuoro	49	20	69	68	32	100	66	43	109	114	70	184	131	114	245
Oristano	35	16	51	43	11	54	48	17	65	76	50	126	119	78	197
Cagliari	141	54	195	205	67	272	222	105	327	380	196	578	428	311	739
Sardegna	311	124	435	432	169	601	445	243	688	809	446	1.255	972	699	1.671
ITALIA	14.742	6.636	21.378	21.897	10.536	32.433	21.326	11.043	32.369	40.381	23.312	63.693	47.976	34.945	82.921

provincia e regione

D I E T A																		TOTALE			
75-79			80-84			85-89			90-94			95-99			100 e oltre			M	F	MF	
M	F	MF	M	F	MF	M	F	MF	M	F	MF	M	F	MF	M	F	MF	M	F	MF	
542	428	970	444	553	997	268	429	697	125	211	336	22	54	76	5	4	9	3.381	2.699	6.080	
214	186	400	188	206	394	116	168	284	50	94	144	6	15	21	-	-	-	1.327	1.103	2.430	
756	614	1.370	632	759	1.391	384	597	981	175	305	480	28	69	97	5	4	9	4.708	3.802	8.510	
286	274	560	259	282	541	171	250	421	55	92	147	14	29	43	-	3	3	1.797	1.473	3.270	
384	339	723	308	460	768	193	347	540	76	140	216	13	28	41	3	6	9	2.512	2.121	4.633	
249	248	497	260	307	567	164	242	396	53	95	148	10	15	25	-	1	1	1.582	1.389	2.971	
286	309	595	226	349	575	152	256	408	56	101	157	9	21	30	-	2	2	1.632	1.605	3.237	
1.205	1.170	2.375	1.043	1.398	2.441	670	1.095	1.765	240	428	668	46	93	139	3	12	15	7.523	6.588	14.111	
278	218	496	233	260	493	127	236	363	57	92	149	8	17	25	1	2	3	1.532	1.319	2.851	
125	116	241	121	119	240	75	105	180	45	53	98	4	13	17	1	-	1	813	641	1.454	
2.571	2.371	4.942	1.944	2.648	4.592	1.055	2.086	3.141	423	1.038	1.461	101	237	338	8	23	31	17.130	14.970	32.100	
244	197	441	190	244	434	110	202	312	50	89	139	13	19	32	-	1	1	1.648	1.302	2.950	
340	360	700	317	409	726	191	315	506	72	145	217	23	39	62	1	6	7	2.186	1.944	4.130	
3.558	3.262	6.820	2.805	3.680	6.485	1.558	2.944	4.502	647	1.417	2.064	149	325	474	11	32	43	23.309	20.176	43.485	
770	652	1.422	611	762	1.373	346	613	959	162	282	444	37	77	114	1	8	9	4.415	3.850	8.265	
-	-	-	-	-	-	-	-	-	-	-	-	-	-	-	-	-	-	-	-	-	-
-	-	-	-	-	-	-	-	-	-	-	-	-	-	-	-	-	-	-	-	-	-
317	286	603	297	375	672	166	286	452	67	119	186	11	31	42	2	4	6	1.806	1.778	3.584	
1.087	938	2.025	908	1.137	2.045	512	899	1.411	229	401	630	48	108	156	3	12	15	6.221	5.628	11.849	
83	78	161	71	82	153	27	70	97	23	44	67	3	9	12	-	2	2	501	454	955	
213	227	440	172	229	401	99	175	274	39	76	115	13	19	32	1	2	3	1.164	1.197	2.361	
296	305	601	243	311	554	126	245	371	62	120	182	16	28	44	1	4	5	1.665	1.651	3.316	
488	477	965	362	499	861	183	329	512	70	178	248	13	35	48	3	4	7	3.117	2.820	5.937	
259	219	478	204	260	464	100	192	292	64	82	146	15	22	37	1	2	2	1.441	1.247	2.688	
1.657	1.811	3.468	1.247	1.958	3.205	675	1.414	2.089	235	670	905	64	160	224	5	17	22	12.780	11.712	24.492	
399	349	748	302	409	711	161	310	471	76	144	220	18	42	60	-	4	4	2.529	2.555	5.084	
613	603	1.216	499	688	1.187	349	539	888	127	238	365	26	66	92	5	4	9	4.169	3.873	8.042	
3.416	3.459	6.875	2.614	3.814	6.428	1.468	2.784	4.252	572	1.312	1.884	136	325	461	14	30	44	24.036	22.207	46.243	
449	359	808	362	467	829	224	359	583	101	190	291	30	47	77	-	6	6	2.753	2.510	5.263	
871	863	1.734	781	998	1.779	477	769	1.246	202	375	577	58	108	166	9	16	25	5.908	5.474	11.382	
295	289	584	253	332	585	147	270	417	78	99	177	10	26	36	1	2	3	2.052	1.845	3.897	
226	205	431	211	295	506	116	213	329	42	88	140	4	20	24	2	1	3	1.611	1.549	3.160	
529	436	965	440	557	997	298	455	753	129	209	338	26	56	82	3	1	4	3.403	2.940	6.343	
2.370	2.152	4.522	2.047	2.649	4.696	1.262	2.066	3.328	552	971	1.523	128	257	385	15	26	41	15.727	14.318	30.045	
276	284	560	240	324	564	151	227	378	68	124	192	11	24	35	1	4	5	1.735	1.694	3.429	
146	111	257	129	137	266	58	82	140	25	35	60	7	12	19	-	2	2	849	673	1.522	
422	395	817	369	461	830	209	309	518	93	159	252	18	36	54	1	6	7	2.584	2.367	4.951	
455	517	972	404	564	968	228	404	632	113	193	306	19	45	64	5	4	9	2.941	2.832	5.773	
473	457	930	405	580	985	185	419	604	79	193	272	20	46	66	3	5	8	2.845	2.803	5.648	
404	388	792	354	530	884	242	446	688	103	204	307	40	62	102	5	3	8	2.594	2.555	5.149	
1.332	1.362	2.694	1.163	1.674	2.837	655	1.269	1.924	295	590	885	79	153	232	13	12	25	8.380	8.190	16.570	
400	344	744	341	402	743	194	327	521	97	157	254	29	41	70	4	5	9	2.179	2.005	4.184	
943	848	1.791	750	951	1.701	431	686	1.117	174	358	532	55	81	136	4	7	11	5.606	5.166	10.772	
464	511	975	462	667	1.129	283	524	807	131	221	352	31	52	83	5	7	12	3.117	3.146	6.263	
376	342	718	308	368	676	170	266	436	66	117	183	19	27	46	2	3	5	2.089	1.920	4.009	
257	208	465	210	205	415	97	151	248	48	52	100	11	20	31	1	1	2	1.367	1.142	2.509	
151	171	322	132	177	309	88	96	184	36	61	97	14	14	28	-	2	2	960	923	1.880	
751	726	1.477	623	788	1.411	397	601	998	157	270	427	33	48	81	3	5	6	4.660	4.371	9.031	
210	200	410	187	259	446	159	178	337	61	102	163	24	21	45	1	1	2	1.375	1.305	2.680	
261	250	511	232	257	489	129	197	326	60	91	151	12	19	31	-	-	-	1.622	1.441	3.063	
3.813	3.600	7.413	3.245	4.074	7.319	1.948	3.026	4.974	830	1.429	2.259	228	323	551	20	31	51	22.972	21.419	44.391	
292	264	556	240	276	516	184	250	434	100	134	234	30	32	62	3	5	8	1.955	1.584	3.539	
167	160	327	174	184	358	115	168	283	79	96	175	33	28	61	1	3	4	1.161	987	2.148	
126	105	231	116	126	242	69	134	203	34	41	75	14	12	26	-	4	4	751	631	1.382	
448	412	860	337	460	797	229	362	591	106	153	259	27	43	70	2	4	6	2.976	2.395	5.371	
1.033	941	1.974	867	1.046	1.913	597	914	1.511	319	424	743	104	115	219	6	16	22	6.843	5.597	12.440	
46.274	44.537	90.811	36.306	50.392	86.700	21.265	38.537	59.802	8.642	17.488	26.130	1.866	4.082	5.948	152	388	540	294.455	260.055	554.510	

Tav. 104 - Morti per sesso, comune capoluogo, altri comuni, provincia, regione e quozienti di mortalità

PROVINCIE REGIONI	CAPOLUOGHI			ALTRI COMUNI			PROVINCIE					
	M	F	MF	M	F	MF	M		F		MF	
							N.	Per 1.000 abitanti	N.	Per 1.000 abitanti	N.	Per 1.000 abitanti
Torino	5.945	5.482	11.427	6.214	5.859	12.073	12.159	10,5	11.341	9,3	23.500	9,9
Vercelli	593	501	1.094	2.396	2.417	4.813	2.989	15,6	2.918	13,9	5.907	14,7
Novara	925	712	1.637	2.219	2.229	4.448	3.144	12,8	2.941	11,1	6.085	11,9
Cuneo	539	361	900	3.276	2.933	6.209	3.815	14,0	3.294	11,9	7.109	13,0
Asti	697	633	1.330	990	863	1.853	1.657	15,9	1.496	13,4	3.183	14,6
Alessandria	945	880	1.825	2.545	2.389	4.934	3.490	15,3	3.269	13,4	6.759	14,3
Piemonte	9.644	8.569	18.213	17.640	16.690	34.330	27.284	12,4	25.259	10,9	52.543	11,6
Valle d'Aosta	336	262	598	358	288	646	694	12,1	550	9,6	1.244	10,9
Varese	778	682	1.460	3.490	3.099	6.589	4.268	11,2	3.781	9,3	8.049	10,2
Como	801	731	1.532	3.409	3.095	6.504	4.210	11,3	3.828	9,6	8.036	10,4
Sondrio	172	130	302	880	675	1.555	1.052	12,1	805	9,1	1.857	10,6
Milano	8.181	7.197	15.358	10.488	8.794	19.282	18.649	9,5	15.991	7,6	34.640	8,5
Bergamo	953	818	1.771	3.577	3.014	6.591	4.530	10,3	3.832	8,4	8.362	9,4
Brescia	1.566	1.215	2.781	3.931	3.195	7.126	5.497	11,1	4.410	8,5	9.907	9,7
Pavia	1.138	836	1.974	3.184	2.728	5.912	4.322	17,3	3.564	13,3	7.886	15,2
Cremona	835	667	1.522	1.576	1.556	3.132	2.411	15,0	2.243	13,0	4.654	14,0
Mantova	583	519	1.102	1.834	1.581	3.415	2.417	13,1	2.100	10,7	4.517	11,9
Lombardia	14.987	12.815	27.802	32.369	27.737	60.106	47.356	10,9	40.552	8,8	87.908	9,8
Bolzano-Bozen	719	516	1.235	1.456	1.118	2.574	2.175	10,2	1.634	7,4	3.809	8,8
Trento	700	600	1.300	1.971	1.531	3.502	2.671	12,3	2.131	9,4	4.802	10,8
Trentino-Alto Adige	1.409	1.116	2.535	3.427	2.649	6.076	4.846	11,3	3.765	8,4	8.611	9,8
Verona	1.958	1.545	3.503	2.599	2.189	4.788	4.557	12,0	3.734	9,4	8.291	10,7
Vicenza	1.114	890	2.004	2.592	2.370	4.962	3.706	10,5	3.260	8,8	6.966	9,6
Belluno	444	375	819	1.105	930	2.035	1.549	14,4	1.305	11,2	2.854	12,7
Treviso	1.002	849	1.851	2.545	2.232	4.777	3.547	10,1	3.081	8,4	6.628	9,2
Venezia	1.691	1.736	3.427	2.190	1.663	3.853	3.881	9,4	3.399	7,9	7.280	8,6
Padova	2.188	1.848	4.036	2.273	1.821	4.094	4.461	11,2	3.669	8,8	8.130	10,0
Rovigo	489	436	925	1.027	866	1.893	1.516	12,2	1.302	10,0	2.618	11,1
Veneto	8.886	7.679	16.565	14.331	12.071	26.402	23.217	11,0	19.750	8,8	42.967	9,9
Pordenone	686	497	1.183	1.105	975	2.080	1.791	13,4	1.472	10,4	3.263	11,9
Udine	1.552	1.191	2.743	2.132	1.715	3.847	3.684	14,3	2.906	9,5	6.590	12,4
Gorizia	344	315	659	535	432	967	879	12,5	747	9,8	1.628	11,1
Trieste	2.089	2.088	4.177	120	79	199	2.209	16,3	2.167	14,0	4.376	15,1
Friuli-Venezia Giulia	4.671	4.091	8.762	3.892	3.201	7.093	8.563	14,3	7.292	11,3	15.855	12,7
Imperia	372	312	684	1.183	1.078	2.261	1.555	14,2	1.390	11,6	2.945	12,8
Savona	735	695	1.430	1.561	1.183	2.744	2.296	15,7	1.878	11,9	4.174	13,7
Genova	5.803	5.362	11.165	1.770	1.642	3.412	7.573	15,0	7.004	12,6	14.577	13,7
La Spezia	833	760	1.593	638	556	1.194	1.471	12,5	1.316	10,4	2.787	11,4
Liguria	7.743	7.129	14.872	5.152	4.459	9.611	12.895	14,7	11.588	12,1	24.483	13,3
Piacenza	689	611	1.300	1.287	1.035	2.322	1.976	14,4	1.648	11,5	3.622	12,9
Parma	1.422	1.148	2.570	1.396	1.238	2.634	2.818	14,6	2.386	11,6	5.204	13,0
Reggio nell'Emilia	813	640	1.453	1.544	1.304	2.848	2.357	11,7	1.944	9,2	4.301	10,5
Modena	1.381	1.077	2.458	2.016	1.612	3.628	3.397	11,7	2.689	8,9	6.086	10,3
Bologna	3.552	3.307	6.859	2.298	1.958	4.256	5.850	13,0	5.265	10,8	11.115	11,9
Ferrara	1.103	983	2.086	1.288	974	2.262	2.371	12,8	1.957	9,8	4.328	11,2
Ravenna	655	651	1.306	1.207	1.040	2.247	1.862	10,6	1.691	9,1	3.553	9,8
Forlì	627	521	1.148	2.470	2.113	4.583	3.097	10,5	2.634	8,6	5.731	9,6
Emilia-Romagna	10.242	8.938	19.180	13.486	11.274	24.760	23.728	12,3	20.212	9,9	43.940	11,1
Massa Carrara	391	273	664	937	728	1.665	1.328	13,4	1.001	9,4	2.329	11,3
Lucca	879	788	1.667	1.608	1.437	3.045	2.487	13,3	2.225	11,0	4.712	12,1
Pistoia	665	543	1.208	874	769	1.643	1.539	11,9	1.312	9,5	2.851	10,7
Firenze	3.161	3.219	6.380	3.643	3.173	6.816	6.804	11,6	6.392	10,2	13.196	10,9
Livorno	1.077	1.033	2.110	1.025	825	1.850	2.102	12,5	1.858	10,4	3.960	11,4
Pisa	1.047	871	1.918	1.609	1.401	3.010	2.656	14,0	2.272	11,4	4.928	12,7
Arezzo	456	436	892	1.388	1.127	2.515	1.844	11,9	1.563	9,8	3.407	10,9
Siena	618	552	1.170	1.088	937	2.025	1.706	13,5	1.489	11,3	3.195	12,4
Grosseto	480	349	829	958	683	1.641	1.438	13,1	1.032	9,1	2.470	11,0
Toscana	8.774	8.064	16.838	13.130	11.080	24.210	21.904	12,5	19.144	10,3	41.048	11,4

Segue Tav. 104 - Morti per sesso, comune capoluogo, altri comuni, provincia, regione e quozienti di mortalità

PROVINCIE REGIONI	CAPOLUOGHI			ALTRI COMUNI			PROVINCIE					
	M	F	MF	M	F	MF	M		F		MF	
							N.	Per 1.000 abitanti	N.	Per 1.000 abitanti	N.	Per 1.000 abitanti
Perugia	888	691	1.579	2.493	2.008	4.501	3.381	11,8	2.699	9,2	6.080	10,5
Terni	702	565	1.267	625	538	1.163	1.327	11,8	1.103	9,4	2.430	10,6
Umbria	1.590	1.256	2.846	3.118	2.546	5.664	4.708	11,8	3.802	9,2	8.510	10,5
Pesaro e Urbino	554	479	1.033	1.243	994	2.237	1.797	10,9	1.473	8,7	3.270	9,8
Ancona	876	635	1.511	1.636	1.486	3.122	2.512	11,9	2.121	9,5	4.633	10,7
Macerata	296	242	538	1.286	1.147	2.433	1.582	11,0	1.389	9,3	2.971	10,1
Ascoli Piceno	266	270	536	1.366	1.335	2.701	1.632	9,4	1.605	8,9	3.237	9,1
Marche	1.992	1.626	3.618	5.531	4.962	10.493	7.523	10,9	6.588	9,1	14.111	10,0
Viterbo	428	372	800	1.104	947	2.051	1.532	11,5	1.319	9,7	2.851	10,6
Rieti	356	285	641	457	356	813	813	11,4	641	8,8	1.454	10,1
Roma	13.361	11.723	25.084	3.769	3.247	7.016	17.130	9,4	14.970	7,7	32.100	8,5
Latina	377	257	634	1.271	1.045	2.316	1.648	7,5	1.302	5,9	2.950	6,7
Frosinone	266	154	410	1.930	1.790	3.720	2.186	9,5	1.944	8,3	4.130	8,9
Lazio	14.778	12.791	27.569	8.531	7.385	15.916	23.309	9,4	20.176	7,8	43.485	8,6
L'Aquila	485	395	880	1.204	1.062	2.266	1.689	11,5	1.457	9,4	3.146	10,4
Teramo	355	297	652	1.013	872	1.885	1.368	10,1	1.169	8,5	2.537	9,3
Pescara	587	510	1.097	771	714	1.485	1.358	9,5	1.224	8,2	2.582	8,8
Chieti	369	278	647	1.437	1.500	2.937	1.806	9,8	1.778	9,4	3.584	9,6
Abruzzi	1.796	1.480	3.276	4.425	4.148	8.573	6.221	10,2	5.828	8,9	11.849	9,5
Isernia	105	84	189	396	370	766	501	10,7	454	9,3	955	10,0
Campobasso	215	212	427	949	985	1.934	1.164	9,9	1.197	9,8	2.361	9,9
Molise	320	296	616	1.345	1.355	2.700	1.665	10,1	1.651	9,7	3.316	9,9
Caserta	460	324	784	2.657	2.496	5.153	3.117	8,3	2.820	7,4	5.937	7,8
Benevento	326	249	575	1.115	998	2.113	1.441	9,9	1.247	8,3	2.688	9,1
Napoli	7.324	6.457	13.781	5.456	5.255	10.711	12.780	8,8	11.712	7,8	24.492	8,3
Avellino	327	288	615	2.202	2.267	4.469	2.529	11,6	2.555	11,5	5.084	11,5
Salerno	671	606	1.277	3.498	3.267	6.765	4.169	8,2	3.873	7,5	8.042	7,8
Campania	9.108	7.924	17.032	14.928	14.283	29.211	24.036	8,9	22.207	8,0	46.243	8,4
Foggia	677	562	1.239	2.076	1.948	4.024	2.753	8,0	2.510	7,2	5.263	7,6
Bari	1.660	1.459	3.119	4.248	4.015	8.263	5.908	8,1	5.474	7,3	11.382	7,7
Taranto	896	727	1.623	1.156	1.118	2.274	2.052	7,2	1.845	6,3	3.897	6,8
Brindisi	357	287	644	1.254	1.262	2.516	1.611	8,2	1.549	7,6	3.160	7,9
Lecce	461	388	849	2.942	2.552	5.494	3.403	9,0	2.940	7,3	6.343	8,1
Puglia	4.051	3.423	7.474	11.676	10.895	22.571	15.727	8,1	14.318	7,2	30.045	7,6
Potenza	304	236	540	1.431	1.458	2.889	1.735	8,4	1.694	8,1	3.429	8,3
Matera	181	141	322	668	532	1.200	849	8,3	673	6,6	1.522	7,4
Basilicata	485	377	862	2.099	1.990	4.089	2.584	8,4	2.367	7,6	4.951	8,0
Cosenza	544	446	990	2.397	2.386	4.783	2.941	8,0	2.832	7,6	5.773	7,8
Catanzaro	533	443	976	2.312	2.360	4.672	2.845	7,6	2.803	7,5	5.648	7,5
Reggio di Calabria	872	750	1.622	1.722	1.805	3.527	2.594	8,8	2.555	8,5	5.149	8,7
Calabria	1.949	1.639	3.588	6.431	6.551	12.982	8.380	8,1	8.190	7,8	16.570	8,0
Trapani	330	345	675	1.849	1.660	3.509	2.179	10,3	2.005	9,2	4.184	9,7
Palermo	3.213	2.971	6.184	2.393	2.195	4.588	5.606	9,5	5.166	8,4	10.772	8,9
Messina	1.220	1.181	2.401	1.897	1.965	3.862	3.117	9,3	3.146	8,9	6.263	9,1
Agrigento	280	233	513	1.809	1.687	3.496	2.089	8,5	1.920	7,8	4.009	8,2
Caltanissetta	303	236	539	1.064	906	1.970	1.367	9,4	1.142	7,6	2.509	8,5
Enna	156	135	291	801	788	1.589	957	9,5	923	8,9	1.880	9,2
Catania	1.837	1.649	3.486	2.823	2.722	5.545	4.660	9,3	4.371	8,5	9.031	8,9
Ragusa	358	318	676	1.017	987	2.004	1.375	10,1	1.305	9,2	2.680	9,7
Siracusa	461	337	798	1.161	1.104	2.265	1.622	8,2	1.441	7,2	3.063	7,7
Sicilia	8.158	7.405	15.563	14.814	14.014	28.828	22.972	9,3	21.419	8,4	44.391	8,9
Sassari	631	494	1.125	1.324	1.090	2.414	1.955	9,0	1.584	7,2	3.539	8,1
Nuoro	153	112	265	1.008	875	1.883	1.161	8,4	987	7,0	2.148	7,7
Oristano	209	148	357	542	483	1.025	751	9,6	631	8,0	1.382	8,8
Cagliari	1.424	1.107	2.531	1.552	1.288	2.840	2.976	8,2	2.395	6,5	5.371	7,3
Sardegna	2.417	1.861	4.278	4.426	3.736	8.162	6.843	8,6	5.597	6,9	12.440	7,7
ITALIA	113.346	98.741	212.087	181.109	161.314	342.423	294.455	10,6	260.055	8,9	554.510	9,7

PROVINCIE E REGIONI DI RESIDENZA	CLASSI					
	Meno di 1 anno			1-4		
	M	F	MF	M	F	MF
Torino	190	135	325	23	32	55
Vercelli	31	22	53	2	5	7
Novara	26	19	45	8	4	12
Cuneo	46	18	64	5	5	10
Asti	10	8	18	4	3	7
Alessandria	25	13	38	2	1	3
Piemonte	328	215	543	44	50	94
Valle d'Aosta	10	6	16	1	1	2
Varese	57	35	92	8	4	12
Como	58	34	92	10	8	18
Sondrio	16	8	24	2	4	6
Milano	266	187	453	44	39	83
Bergamo	79	53	132	13	12	25
Brescia	61	50	111	13	7	20
Pavia	31	12	43	5	4	9
Cremona	18	20	38	3	-	3
Mantova	24	21	45	2	-	6
Lombardia	610	420	1.030	100	82	182
Bolzano-Bozen	32	16	48	11	3	14
Trento	26	19	45	1	2	3
Trentino-A. Adige	58	35	93	12	5	17
Verona	77	42	119	7	10	17
Vicenza	44	33	77	6	10	16
Belluno	11	13	24	1	2	3
Treviso	41	28	69	11	9	20
Venezia	49	32	81	13	7	20
Padova	52	52	104	7	8	15
Rovigo	18	13	31	5	2	7
Veneto	292	213	505	50	48	98
Pordenone	20	16	36	6	4	10
Udine	21	17	38	8	3	11
Gorizia	3	3	6	1	1	2
Trieste	6	6	12	-	-	-
Friuli-V. Giulia	50	42	92	15	8	23
Imperia	17	7	24	2	2	4
Savona	17	17	34	2	1	3
Genova	39	31	70	6	3	9
La Spezia	14	12	26	1	1	2
Liguria	87	67	154	11	7	18
Piacenza	7	8	15	3	-	3
Parma	27	21	48	6	-	6
Reggio nell'Emilia	37	24	61	4	5	9
Modena	33	17	50	5	1	6
Bologna	39	24	63	10	3	13
Ferrara	18	13	31	2	1	3
Ravenna	20	10	30	5	3	8
Forlì	37	21	58	10	4	14
Emilia-Romagna	218	138	356	45	17	62
Massa-Carrara	13	10	23	1	1	2
Lucca	27	14	41	6	1	7
Pistoia	15	11	26	1	4	5
Firenze	61	44	105	11	14	25
Livorno	34	11	45	3	4	7
Pisa	23	15	38	4	6	10
Arezzo	22	12	34	4	3	7
Siena	13	13	26	-	5	5
Grosseto	17	8	25	1	1	2
Toscana	225	138	363	31	39	70

provincia e regione di residenza

DI ETÀ

5			6-9			10-14			15-19		
M	F	MF	M	F	MF	M	F	MF	M	F	MF
3	3	6	13	10	23	29	28	57	92	31	123
-	-	-	4	4	8	7	6	13	18	7	25
-	2	2	5	1	6	9	5	14	21	8	29
1	1	1	6	3	9	10	3	13	18	6	24
-	-	-	1	-	1	4	2	6	5	6	11
-	1	1	3	-	3	8	4	12	12	6	18
4	6	10	32	18	50	67	48	115	166	64	230
-	-	-	2	2	4	-	1	1	8	2	10
3	2	5	9	5	14	12	6	18	26	6	32
5	3	8	6	2	8	6	6	12	34	11	45
-	-	-	4	1	5	1	3	4	14	5	19
8	7	15	37	27	64	44	25	69	126	44	170
3	3	3	12	8	20	14	7	21	48	10	58
4	2	6	10	7	17	18	8	26	40	13	53
1	1	2	7	6	13	7	5	12	22	6	28
-	1	1	5	1	6	5	4	9	15	5	20
-	2	2	8	2	10	4	-	4	24	6	30
24	18	42	98	59	157	111	64	175	349	106	455
-	-	-	8	4	12	10	4	14	31	10	41
1	-	1	1	2	3	7	2	9	24	4	28
1	-	1	9	6	15	17	6	23	55	14	69
5	2	7	9	6	15	14	4	18	46	11	57
2	3	5	10	3	13	12	7	19	27	7	34
-	-	-	2	1	3	4	3	7	12	5	17
1	2	3	7	2	9	14	7	21	48	15	63
-	-	-	13	6	19	17	5	22	48	9	57
1	3	4	12	8	20	16	7	23	41	11	52
2	-	2	4	2	6	6	2	8	14	2	16
11	10	21	57	28	85	83	35	118	236	60	296
-	-	-	6	3	9	2	-	2	11	5	16
3	1	4	4	4	8	4	4	8	18	12	30
-	1	1	2	-	2	1	-	1	2	1	3
-	-	-	3	2	5	1	1	2	13	2	15
3	2	5	15	9	24	8	5	13	44	20	64
1	1	2	3	-	3	4	2	6	13	2	15
1	-	1	-	1	1	1	-	1	9	-	9
-	-	-	7	6	13	9	11	20	32	8	40
-	1	1	1	-	1	2	-	2	9	5	14
2	2	4	11	7	18	16	13	29	63	15	78
-	-	-	1	-	1	1	3	4	13	2	15
1	-	1	3	-	3	4	7	11	11	4	15
1	1	2	2	1	3	5	2	7	22	5	27
4	-	4	8	5	13	10	6	16	34	6	40
2	3	5	3	4	7	9	10	19	42	16	58
-	1	1	2	1	3	4	4	8	15	6	21
1	-	1	2	6	8	8	3	11	22	7	29
2	-	2	7	4	11	5	5	10	32	12	44
11	5	16	28	21	49	46	40	86	191	58	249
-	-	-	-	1	1	-	-	-	2	3	5
-	-	-	1	3	4	7	5	12	19	8	27
-	-	-	1	-	1	5	-	5	10	2	12
2	-	2	7	6	13	17	11	28	33	8	41
-	-	-	1	3	4	3	-	3	13	1	14
-	1	1	2	2	4	3	2	5	19	3	22
-	-	-	2	2	4	5	2	7	14	2	16
-	1	1	2	1	3	2	2	4	9	1	10
-	-	-	2	1	3	-	2	2	5	3	8
2	2	4	18	19	37	42	24	66	124	31	155

Segue Tav. 105 - Morti per sesso, classe di età,

PROVINCIE E REGIONI DI RESIDENZA	CLASSI					
	20-24			25-29		
	M	F	MF	M	F	MF
Torino	93	35	128	76	33	109
Vercelli	16	5	21	17	5	22
Novara	26	9	35	18	3	21
Cuneo	33	8	41	27	12	39
Asti	8	1	9	8	3	11
Alessandria	16	4	20	15	3	18
Piemonte	192	62	254	161	59	220
Valle d'Aosta	5	3	8	3	1	4
Varese	28	12	40	18	17	35
Como	34	10	44	28	15	43
Sondrio	13	2	15	11	4	15
Milano	161	48	209	108	47	155
Bergamo	45	11	56	33	5	38
Brescia	35	18	53	40	19	59
Pavia	15	10	25	21	9	30
Cremona	14	6	20	11	4	15
Mantova	19	5	24	17	9	26
Lombardia	364	122	486	287	129	416
Bolzano-Bozen	38	7	45	24	5	29
Trento	27	6	33	16	7	23
Trentino-A. Adige	65	13	78	40	12	52
Verona	51	11	62	38	8	46
Vicenza	25	6	31	25	15	40
Belluno	15	3	18	9	2	11
Treviso	31	2	33	29	14	43
Venezia	37	8	45	31	9	40
Padova	43	11	54	34	13	47
Rovigo	19	5	24	7	3	10
Veneto	221	46	267	173	64	237
Pordenone	13	4	17	14	3	17
Udine	23	7	30	23	9	32
Gorizia	2	1	3	4	2	6
Trieste	14	2	16	16	7	23
Friuli-V. Giulia	52	14	66	57	21	78
Imperia	3	3	6	7	3	10
Savona	9	4	13	6	1	7
Genova	43	12	55	32	16	48
La Spezia	7	1	8	4	3	7
Liguria	62	20	82	49	23	72
Piacenza	11	3	14	5	2	7
Parma	9	3	12	20	4	24
Reggio nell'Emilia	17	7	24	13	7	20
Modena	28	5	33	18	9	27
Bologna	30	15	45	30	18	48
Ferrara	16	11	27	14	2	16
Ravenna	17	4	21	9	6	15
Forlì	18	9	27	19	2	21
Emilia-Romagna	146	57	203	128	50	178
Massa-Carrara	6	2	8	9	2	11
Lucca	13	3	16	13	6	19
Pistoia	4	7	11	10	5	15
Firenze	34	13	47	22	10	32
Livorno	14	1	15	11	3	14
Pisa	10	6	16	6	3	9
Arezzo	10	3	13	12	1	13
Siena	12	2	14	4	2	6
Grosseto	13	1	14	6	3	9
Toscana	116	38	154	93	35	128

provincia e regione di residenza

D I E T A

30-34			35-39			40-44			45-49		
M	F	MF	M	F	MF	M	F	MF	M	F	MF
127	52	179	146	69	215	249	117	366	379	186	565
13	9	22	21	17	38	49	27	76	94	39	133
18	9	27	24	19	43	62	22	84	112	53	165
19	13	32	40	15	55	63	31	94	123	45	168
7	3	10	10	11	21	24	11	35	43	17	60
10	8	18	24	10	34	36	22	58	85	42	127
194	94	288	265	141	406	483	230	713	836	382	1.218
10	5	15	13	2	15	15	6	21	27	10	37
25	11	36	40	26	66	70	33	103	120	57	177
21	15	36	40	23	63	72	36	108	133	62	195
8	2	10	13	4	17	17	5	22	43	24	67
155	90	245	248	133	381	387	198	585	787	348	1.135
31	20	51	56	23	79	106	42	148	181	57	238
53	25	78	71	29	100	131	45	176	261	75	336
17	13	30	33	19	52	66	23	89	129	56	185
17	9	26	18	13	31	55	14	69	85	28	113
16	12	28	18	13	31	43	23	66	65	32	97
343	197	540	537	283	820	947	419	1.366	1.804	739	2.543
18	7	25	38	11	49	49	17	66	68	38	106
20	12	32	27	12	39	59	16	75	98	37	135
38	19	57	65	23	88	108	33	141	166	75	241
29	18	47	54	27	81	74	36	110	125	70	195
51	16	67	52	26	78	74	37	111	140	55	195
17	4	21	17	5	22	23	13	36	54	26	80
36	16	52	52	30	82	83	24	107	124	47	171
49	21	70	47	26	73	100	59	159	148	60	208
27	14	41	50	22	72	76	43	119	155	69	224
10	6	16	13	8	21	28	12	40	52	21	73
219	95	314	285	144	429	458	224	682	798	348	1.146
17	5	22	21	17	38	34	19	53	49	31	80
35	11	46	43	12	55	84	37	121	111	51	162
6	4	10	7	7	14	19	8	27	29	14	43
13	8	21	19	16	35	34	21	55	57	21	78
71	28	99	90	52	142	171	85	256	246	117	363
13	6	19	12	7	19	16	10	26	35	23	58
16	3	19	14	8	22	25	14	39	36	32	68
35	12	47	49	36	85	112	65	177	174	86	260
9	5	14	8	4	12	17	10	27	47	7	54
73	26	99	83	55	138	170	99	269	292	148	440
13	2	15	16	6	22	22	8	30	58	20	78
9	2	11	18	7	25	42	21	63	70	23	93
17	18	35	12	12	24	32	16	48	60	27	87
22	15	37	32	13	45	50	28	78	87	38	125
42	17	59	42	31	73	84	60	144	124	72	196
26	6	32	11	13	24	42	20	62	70	31	101
10	7	17	17	11	28	30	12	42	58	25	83
27	12	39	25	19	44	40	32	72	71	52	123
166	79	245	173	112	285	342	197	539	598	288	886
2	2	4	13	3	16	23	12	35	41	19	60
14	17	31	15	13	28	31	15	46	53	25	78
15	3	18	10	8	18	25	12	37	30	17	47
37	37	74	54	33	87	100	53	153	152	91	243
16	9	25	19	7	26	35	18	53	48	22	70
8	11	19	19	15	34	32	13	45	60	32	92
10	7	17	7	5	12	17	13	30	36	22	58
6	2	8	12	4	16	9	19	28	38	14	52
10	3	13	7	6	13	18	8	26	38	21	59
118	91	209	156	94	250	290	163	453	496	263	759

Segue Tav. 105 - Morti per sesso, classe di età,

PROVINCIE E REGIONI DI RESIDENZA	CLASSI					
	50-54			55-59		
	M	F	MF	M	F	MF
Torino	637	301	938	941	456	1.397
Vercelli	134	56	190	188	98	286
Novara	165	59	224	233	122	355
Cuneo	164	65	229	237	100	337
Asti	59	30	89	84	36	120
Alessandria	130	77	207	224	101	325
Piemonte	1.289	588	1.877	1.907	913	2.820
Valle d'Aosta	33	13	46	65	21	86
Varese	238	71	309	297	140	437
Como	244	92	336	329	146	475
Sondrio	73	18	91	80	36	116
Milano	1.282	497	1.779	1.816	808	2.624
Bergamo	332	114	446	435	184	619
Brescia	410	127	537	524	207	731
Pavia	222	80	302	321	133	454
Cremona	145	51	196	198	65	263
Mantova	112	42	154	190	92	282
Lombardia	3.058	1.092	4.150	4.190	1.811	6.001
Bolzano-Bozen	121	49	170	166	61	227
Trento	140	46	186	227	80	307
Trentino-A. Adige	261	95	356	393	141	534
Verona	255	93	348	345	123	468
Vicenza	226	83	309	334	109	443
Belluno	77	31	108	149	56	205
Treviso	233	89	322	285	112	397
Venezia	258	111	369	394	166	560
Padova	236	81	317	325	130	455
Rovigo	108	33	141	128	65	193
Veneto	1.393	521	1.914	1.960	761	2.721
Pordenone	111	32	143	121	54	175
Udine	207	81	288	300	122	422
Gorizia	54	15	69	87	28	115
Trieste	91	51	142	161	106	267
Friuli-V. Giulia	463	179	642	669	310	979
Imperia	73	19	92	86	47	133
Savona	79	31	110	148	66	214
Genova	304	162	466	487	234	721
La Spezia	52	28	80	94	54	148
Liguria	508	240	748	815	401	1.216
Piacenza	93	39	132	152	71	223
Parma	111	56	167	197	99	296
Reggio nell'Emilia	105	41	146	189	80	269
Modena	148	67	215	258	112	370
Bologna	239	121	360	361	218	579
Ferrara	132	37	169	224	85	309
Ravenna	64	52	116	136	60	196
Forlì	141	61	202	209	102	311
Emilia-Romagna	1.033	474	1.507	1.746	827	2.573
Massa-Carrara	77	19	96	99	38	137
Lucca	104	48	152	216	75	291
Pistoia	63	23	86	100	50	150
Firenze	279	130	409	428	240	668
Livorno	91	48	139	145	72	217
Pisa	98	45	143	143	85	228
Arezzo	81	30	111	110	51	161
Siena	61	35	96	108	48	156
Grosseto	78	21	99	93	48	141
Toscana	932	399	1.331	1.442	707	2.149

provincia e regione di residenza

DI ETÀ

60-64			65-69			70-74			75-79		
M	F	MF	M	F	MF	M	F	MF	M	F	MF
861	446	1.307	1.698	969	2.667	1.930	1.545	3.475	1.978	1.958	3.936
184	82	266	374	205	579	500	381	881	511	526	1.037
215	94	309	430	239	669	559	428	985	488	558	1.046
229	133	362	483	258	741	631	449	1.080	652	646	1.298
88	38	126	201	116	317	282	203	495	348	301	649
205	97	302	429	274	703	581	373	954	721	620	1.341
1.782	890	2.672	3.615	2.061	5.676	4.493	3.377	7.870	4.698	4.609	9.307
54	25	79	125	68	193	124	76	200	94	98	192
275	139	414	606	310	916	715	515	1.230	698	649	1.347
318	142	460	606	353	959	712	543	1.255	628	688	1.316
90	32	122	124	55	179	136	112	248	138	132	270
1.632	787	2.419	3.065	1.760	4.825	3.323	2.397	5.720	2.872	3.082	5.934
395	196	591	595	404	999	771	583	1.354	554	603	1.157
469	198	667	798	463	1.259	876	614	1.490	736	812	1.548
291	112	403	549	294	843	680	470	1.150	711	649	1.360
182	85	267	333	195	528	406	290	698	371	368	739
175	78	253	373	196	569	431	274	705	414	407	821
3.827	1.769	5.596	7.047	4.030	11.077	8.050	5.798	13.848	7.122	7.370	14.492
154	76	230	269	140	409	335	232	567	310	300	610
154	59	213	373	191	564	428	333	761	401	403	804
308	135	443	642	331	973	763	565	1.328	711	703	1.414
300	172	472	575	322	897	670	449	1.119	637	631	1.268
278	131	409	562	310	872	628	476	1.104	512	562	1.074
121	55	176	231	117	348	263	199	462	236	224	460
237	135	372	522	257	779	570	387	957	514	514	1.028
350	184	534	657	331	988	677	437	1.114	560	618	1.178
313	150	463	555	257	812	622	472	1.094	617	622	1.239
103	49	152	241	112	353	281	200	481	255	256	511
1.702	876	2.578	3.343	1.708	5.049	3.711	2.620	6.331	3.331	3.427	6.758
133	50	183	230	125	355	280	169	449	240	259	499
306	139	445	561	272	833	627	439	1.066	555	506	1.061
56	28	84	143	68	211	154	105	259	157	143	300
157	81	238	338	216	554	421	320	741	385	442	827
652	298	950	1.272	681	1.953	1.482	1.033	2.515	1.337	1.350	2.687
105	57	162	190	104	294	241	197	438	272	210	482
136	62	198	289	156	445	358	250	608	370	302	672
518	250	768	1.020	596	1.616	1.259	860	2.119	1.234	1.213	2.447
135	57	192	200	87	287	258	168	426	280	228	508
894	426	1.320	1.699	943	2.642	2.116	1.475	3.591	2.156	1.953	4.109
145	54	199	292	157	449	358	213	571	337	299	636
188	87	275	390	207	597	482	343	825	440	406	846
179	81	260	369	187	556	408	253	661	399	345	744
256	110	366	506	249	755	581	353	934	524	480	1.004
402	230	632	783	465	1.228	910	640	1.550	874	801	1.675
185	65	250	353	172	525	381	253	634	390	371	761
121	68	189	241	153	394	302	187	489	334	249	583
234	109	343	446	238	684	524	319	843	460	448	908
1.710	804	2.514	3.360	1.828	5.188	3.946	2.561	6.507	3.758	3.399	7.157
93	33	126	185	75	260	206	136	342	218	179	397
167	86	253	313	190	503	431	272	703	429	367	796
120	38	158	219	112	331	269	171	440	271	227	498
436	193	629	890	436	1.326	1.048	738	1.786	1.101	1.065	2.166
148	96	244	278	158	436	347	226	573	328	313	641
147	66	213	305	150	455	407	281	688	418	365	783
121	59	180	254	138	392	324	178	502	306	260	566
102	43	145	229	146	375	279	167	446	283	249	532
106	38	144	176	85	261	227	129	356	199	185	384
1.440	652	2.092	2.849	1.490	4.339	3.538	2.298	5.836	3.553	3.210	6.763

Segue Tav. 105 - Morti per sesso, classe di età,

PROVINCIE E REGIONI DI RESIDENZA	C L A S S I					
	80-84			85-89		
	M	F	MF	M	F	MF
Torino	1.473	2.231	3.704	736	1.632	2.368
Vercelli	416	572	988	280	472	752
Novara	379	613	992	212	452	664
Cuneo	535	675	1.210	294	489	783
Asti	294	347	641	194	237	431
Alessandria	521	687	1.208	359	599	958
Piemonte	3.618	5.125	8.743	2.075	3.881	5.956
Valle d'Aosta	73	113	186	44	79	123
Varese	442	711	1.153	199	538	737
Como	459	680	1.139	242	510	752
Sondrio	108	147	255	71	105	176
Milano	1.838	3.068	4.906	1.012	2.199	3.211
Bergamo	415	685	1.100	191	448	639
Brescia	515	840	1.355	279	526	805
Pavia	566	722	1.288	305	515	820
Cremona	244	412	656	130	309	439
Mantova	312	448	760	180	341	521
Lombardia	4.899	7.713	12.612	2.609	5.491	8.100
Bolzano-Bozen	221	296	517	110	180	290
Trento	296	405	701	178	288	466
Trentino-A. Adige	517	701	1.218	288	468	756
Verona	479	718	1.197	302	505	807
Vicenza	360	676	1.036	231	443	674
Belluno	156	274	430	93	196	289
Treviso	401	590	991	246	492	738
Venezia	442	659	1.101	232	512	744
Padova	495	679	1.174	240	541	781
Rovigo	186	291	477	100	204	304
Veneto	2.519	3.887	6.406	1.444	2.893	4.337
Pordenone	176	239	415	108	194	302
Udine	339	551	890	229	393	622
Gorizia	97	122	219	49	114	163
Trieste	280	427	707	153	313	466
Friuli-V. Giulia	892	1.339	2.231	539	1.014	1.553
Imperia	227	257	484	147	253	400
Savona	297	380	677	194	299	493
Genova	942	1.350	2.292	574	1.122	1.696
La Spezia	232	283	515	112	274	386
Liguria	1.698	2.270	3.968	1.027	1.948	2.975
Piacenza	258	350	608	158	261	419
Parma	393	492	885	199	363	562
Reggio nell'Emilia	337	393	730	168	300	468
Modena	380	522	902	227	401	628
Bologna	697	977	1.674	446	808	1.254
Ferrara	268	398	666	164	322	486
Ravenna	257	335	592	150	327	477
Forlì	365	526	891	250	415	665
Emilia-Romagna	2.955	3.993	6.948	1.762	3.197	4.959
Massa-Carrara	168	204	372	111	180	291
Lucca	345	506	851	224	358	582
Pistoia	231	292	523	143	261	404
Firenze	936	1.342	2.278	639	1.099	1.738
Livorno	281	343	624	184	299	483
Pisa	343	478	821	246	401	647
Arezzo	283	369	652	163	277	440
Sienna	256	313	569	169	274	443
Grosseto	215	233	448	140	155	295
Toscana	3.058	4.080	7.138	2.019	3.304	5.323

provincia e regione di residenza

DI ETÀ

DI ETÀ									TOTALE		
90-94			95-99			100 e oltre			M	F	MF
M	F	MF	M	F	MF	M	F	MF	M	F	MF
289	769	1.058	52	167	219	8	12	20	12.023	11.217	23.240
77	206	285	25	52	77	1	4	5	2.962	2.802	5.764
113	223	336	23	44	67	1	3	4	3.147	2.987	6.134
163	195	358	24	57	81	2	3	5	3.805	3.229	7.034
75	124	199	9	23	32	1	3	4	1.769	1.523	3.292
149	269	438	24	75	99	2	7	9	3.581	3.313	6.894
866	1.808	2.674	157	418	575	15	32	47	27.287	25.071	52.358
14	31	45	2	10	12	-	-	-	722	573	1.295
86	216	302	10	31	41	2	7	9	3.984	3.541	7.525
86	205	291	12	35	47	3	3	6	4.086	3.622	7.708
27	55	82	8	14	22	1	2	3	998	770	1.768
326	926	1.252	58	185	243	3	19	22	19.598	16.901	36.499
64	178	242	16	40	56	2	4	6	4.391	3.687	8.078
94	212	306	21	51	72	1	5	6	5.458	4.353	9.811
110	232	342	26	54	80	3	3	6	4.138	3.428	7.566
37	95	132	8	27	35	-	1	1	2.300	2.003	4.303
62	135	197	14	33	47	-	2	2	2.503	2.177	4.680
892	2.254	3.146	173	470	643	15	46	61	47.456	40.482	87.938
42	97	139	4	12	16	1	3	4	2.060	1.568	3.628
71	140	211	13	22	35	-	1	1	2.588	2.087	4.675
113	237	350	17	34	51	1	4	5	4.648	3.655	8.303
106	233	339	20	43	63	1	6	7	4.219	3.540	7.759
81	188	269	17	35	52	-	4	4	3.697	3.235	6.932
41	81	122	6	30	36	1	3	4	1.539	1.343	2.882
81	207	288	11	47	58	1	5	6	3.578	3.031	6.609
85	221	306	12	61	73	2	3	5	4.221	3.545	7.766
114	221	335	19	52	71	-	7	7	4.050	3.473	7.523
56	68	124	6	17	23	-	1	1	1.642	1.372	3.014
564	1.219	1.783	91	285	376	5	29	34	22.946	19.539	42.485
38	98	136	8	36	44	-	1	1	1.638	1.364	3.002
71	182	253	12	42	54	-	3	3	3.584	2.896	6.482
13	63	76	3	12	15	-	1	1	889	741	1.630
38	129	167	7	35	42	-	1	1	2.207	2.207	4.414
160	472	632	30	125	155	-	6	6	8.318	7.210	15.528
59	114	173	18	37	55	3	3	6	1.547	1.364	2.911
85	155	240	25	29	54	-	5	5	2.117	1.816	3.933
248	538	786	68	123	191	5	8	13	7.197	6.742	13.939
55	115	170	9	26	35	-	2	2	1.546	1.371	2.917
447	922	1.369	120	215	335	8	18	26	12.407	11.293	23.700
57	126	183	22	30	52	-	1	1	2.022	1.655	3.677
62	176	238	9	33	42	1	2	3	2.692	2.358	5.048
56	129	185	7	27	34	-	1	1	2.439	1.962	4.401
98	180	278	15	32	47	1	4	5	3.325	2.653	5.978
172	337	509	34	96	130	1	11	12	5.376	4.977	10.353
60	129	189	7	32	39	2	1	3	2.386	1.974	4.360
93	177	270	14	37	51	1	3	4	1.912	1.742	3.654
83	176	259	20	41	61	2	9	11	3.027	2.616	5.643
681	1.430	2.111	128	328	456	8	32	40	23.179	19.935	43.114
52	85	137	15	16	31	1	1	2	1.335	1.021	2.356
85	175	260	17	40	57	2	6	8	2.532	2.233	4.765
72	113	185	9	27	36	-	3	3	1.623	1.386	3.009
286	516	802	52	136	188	4	14	18	6.629	6.229	12.858
78	168	246	9	34	43	-	3	3	2.086	1.839	3.925
104	184	268	23	41	64	-	4	4	2.420	2.189	4.609
70	131	201	13	24	37	1	-	1	1.865	1.589	3.454
67	92	159	15	26	41	-	1	1	1.676	1.460	3.136
61	74	135	9	21	30	-	2	2	1.421	1.048	2.469
875	1.518	2.393	162	365	527	8	34	42	21.587	18.994	40.581

Segue Tav. 105 - Morti per sesso, classe di età,

PROVINCIE E REGIONI DI RESIDENZA	CLASSI					
	Meno di 1 anno			1-4		
	M	F	MF	M	F	MF
Perugia	31	28	59	6	10	16
Terni	15	12	27	-	3	3
Umbria	46	40	86	6	13	19
Pesaro e Urbino	13	18	31	1	1	2
Ancona	36	12	48	4	1	5
Macerata	25	10	35	6	-	6
Ascoli Piceno	23	32	55	5	1	6
Marche	97	72	169	16	3	19
Viterbo	15	19	34	5	4	9
Rieti	12	6	18	-	4	4
Roma	276	202	478	37	37	74
Latina	48	28	76	5	2	7
Frosinone	64	26	90	6	1	7
Lazio	415	281	696	53	48	101
L'Aquila	18	25	43	5	7	12
Teramo	25	10	35	5	2	7
Pescara	24	20	44	5	6	11
Chieti	38	24	62	2	7	9
Abruzzi	105	79	184	17	22	39
Isernia	15	7	22	2	2	4
Campobasso	17	8	25	4	6	10
Molise	32	15	47	6	8	14
Caserta	134	88	222	12	12	24
Benevento	27	18	45	4	3	7
Napoli	554	363	917	71	57	128
Avellino	69	42	111	37	37	74
Salerno	128	104	232	29	24	53
Campania	912	615	1.527	153	133	286
Foggia	104	75	179	19	9	28
Bari	206	163	369	36	19	55
Taranto	64	62	126	11	13	24
Brindisi	59	40	99	12	8	20
Lecce	130	98	228	16	8	24
Puglia	563	438	1.001	94	57	151
Potenza	48	38	86	5	7	12
Matera	29	16	45	3	2	5
Basilicata	77	54	131	8	9	17
Cosenza	105	66	171	13	9	22
Catanzaro	114	75	189	14	16	30
Reggio di Calabria	77	85	162	11	9	20
Calabria	296	226	522	38	34	72
Trapani	45	45	90	10	10	20
Palermo	180	144	324	19	30	49
Messina	83	71	154	10	6	16
Agrigento	57	60	117	5	5	10
Caltanissetta	49	41	90	5	4	9
Enna	37	23	60	3	4	7
Catania	184	154	338	26	18	44
Ragusa	48	32	80	8	6	14
Siracusa	65	39	104	3	6	9
Sicilia	748	609	1.357	89	89	178
Sassari	55	31	86	5	6	11
Nuoro	28	27	55	8	4	12
Oristano	13	12	25	1	-	1
Cagliari	91	59	150	12	14	26
Sardegna	187	129	316	26	24	50
ITALIA	5.356	3.832	9.188	815	697	1.512
ESTERO	29	22	51	9	7	16
Non indicate	46	35	81	8	12	20
TOTALE	5.431	3.889	9.320	832	716	1.548

provincia e regione di residenza

DI ETA

5			6-9			10-14			15-19		
M	F	MF	M	F	MF	M	F	MF	M	F	MF
2	-	2	4	-	4	9	6	15	22	4	26
-	-	-	2	-	2	2	1	3	10	5	15
2	-	2	6	-	6	11	7	18	32	9	41
-	-	-	5	2	7	3	3	6	13	2	15
1	-	-	3	2	5	5	2	7	11	4	15
1	-	-	2	2	4	7	2	9	7	3	10
1	-	1	3	2	5	2	4	6	11	1	12
2	-	2	13	8	21	17	11	28	42	10	52
-	-	-	2	-	2	4	1	5	9	4	13
2	-	2	1	-	1	2	1	3	6	4	10
13	4	17	28	19	47	51	27	78	118	36	154
2	-	2	7	4	11	9	5	14	25	4	29
-	2	2	4	2	6	3	7	10	16	5	21
17	6	23	42	25	67	69	41	110	174	53	227
-	2	2	2	2	4	2	3	5	15	4	19
1	1	2	1	2	3	4	4	4	13	-	13
-	-	-	3	-	3	5	-	9	8	3	11
1	2	3	1	6	7	5	2	7	12	3	15
2	5	7	7	10	17	16	9	25	48	10	58
-	-	-	-	-	-	1	-	1	6	2	8
-	1	1	1	2	3	3	-	3	9	7	16
-	1	1	1	2	3	4	-	4	15	9	24
2	3	5	16	4	20	8	8	16	39	12	51
-	1	1	3	5	8	3	2	5	6	1	7
10	7	17	40	32	72	71	33	104	120	40	160
10	8	18	51	43	94	43	65	108	27	45	72
8	3	11	23	26	49	48	25	73	22	30	52
30	22	52	133	110	243	173	133	306	214	128	342
-	1	1	13	7	20	15	5	20	27	9	36
1	3	4	10	18	28	30	7	37	69	17	86
2	3	5	9	5	14	7	2	9	24	6	30
3	1	4	5	5	10	8	6	14	15	13	28
2	-	2	10	5	15	9	5	14	35	13	48
8	8	16	47	40	87	69	25	94	170	58	228
2	4	6	12	9	21	8	16	24	19	10	29
2	1	3	2	-	2	7	2	9	6	1	7
4	5	9	14	9	23	15	18	33	25	11	36
5	3	8	7	4	11	12	4	16	25	9	34
3	1	4	5	9	14	20	10	30	17	13	30
1	1	2	6	7	13	8	6	14	29	6	35
9	5	14	18	20	38	40	20	60	71	28	99
2	1	3	3	3	6	6	4	10	15	7	22
3	2	5	12	11	23	17	11	28	55	19	74
4	2	6	8	4	10	10	8	18	25	6	31
-	-	-	8	3	11	6	5	11	22	7	29
-	1	1	5	3	8	3	5	8	20	2	22
-	1	1	1	1	2	3	2	5	9	4	13
4	6	10	10	10	20	25	16	41	38	13	51
3	2	5	5	5	10	9	3	12	12	-	12
1	2	3	2	3	5	6	6	12	5	8	13
17	17	34	52	43	95	85	60	145	201	66	267
-	2	2	3	3	6	9	5	14	15	9	24
3	-	3	6	6	12	9	4	13	25	3	28
-	-	-	2	1	3	5	2	7	13	1	14
2	2	4	12	7	19	10	11	21	33	8	41
5	4	9	23	17	40	33	22	55	86	21	107
154	118	272	626	453	1.079	922	582	1.504	2.314	773	3.087
3	1	4	10	10	20	10	7	17	29	14	43
-	1	1	3	4	7	3	-	3	8	4	12
157	120	277	639	467	1.106	935	589	1.524	2.351	791	3.142

PROVINCIE E REGIONI DI RESIDENZA	C L A S S I					
	20-24			25-29		
	M	F	MF	M	F	MF
Perugia	19	3	22	13	8	21
Terni	6	2	8	8	4	12
Umbria	25	5	30	21	12	33
Pesaro e Urbino	15	5	20	3	2	5
Ancona	11	3	14	8	3	11
Macerata	9	1	10	11	1	12
Ascoli Piceno	12	1	13	9	3	12
Marche	47	10	57	31	9	40
Viterbo	5	2	7	5	1	6
Rieti	8	2	10	7	—	7
Roma	155	53	208	125	57	182
Latina	15	2	17	19	2	21
Frosinone	15	4	19	14	11	25
Lazio	198	63	261	170	71	241
L'Aquila	14	5	19	11	4	15
Teramo	10	1	11	10	4	14
Pescara	6	5	11	6	3	9
Chieti	11	4	15	8	3	11
Abruzzi	41	15	56	35	14	49
Isernia	1	—	1	2	1	3
Campobasso	9	1	10	8	2	10
Molise	10	1	11	10	3	13
Caserta	26	13	39	23	7	30
Benevento	10	2	12	8	6	14
Napoli	124	41	165	117	34	151
Avellino	29	38	67	32	29	61
Salerno	43	36	79	30	29	59
Campania	232	130	362	210	105	315
Foggia	30	9	39	13	9	22
Bari	58	14	72	43	26	69
Taranto	28	9	37	12	7	19
Brindisi	10	9	19	14	11	25
Lecce	15	8	23	14	11	25
Puglia	141	49	190	96	64	160
Potenza	11	9	20	9	4	13
Matera	8	2	10	6	3	9
Basilicata	19	11	30	15	7	22
Cosenza	33	7	40	25	14	39
Catanzaro	28	10	38	36	16	52
Reggio di Calabria	29	8	37	32	5	37
Calabria	90	25	115	93	35	128
Trapani	10	6	16	12	6	18
Palermo	47	21	68	38	22	60
Messina	17	9	26	15	9	24
Agrigento	21	8	29	22	3	25
Caltanissetta	14	3	17	6	4	10
Enna	5	4	9	3	2	5
Catania	39	19	58	36	16	52
Ragusa	7	3	10	8	4	12
Siracusa	9	6	15	10	4	14
Sicilia	169	79	248	150	70	220
Sassari	15	3	18	15	3	18
Nuoro	14	6	20	13	6	19
Oristano	6	3	9	6	—	6
Cagliari	22	6	28	34	8	42
Sardegna	57	18	75	68	17	85
ITALIA	2.252	781	3.033	1.890	801	2.691
ESTERO	71	26	97	51	24	75
Non indicate	13	9	22	11	7	18
TOTALE	2.336	816	3.152	1.952	832	2.784

provincia e regione di residenza

D I E T A

30-34			35-39			40-44			45-49		
M	F	MF	M	F	MF	M	iF	MF	M	F	MF
17	10	27	30	15	45	44	22	66	78	37	115
4	1	5	11	5	16	18	13	31	30	14	44
21	11	32	41	20	61	62	35	97	108	51	159
10	8	18	19	5	24	25	11	36	51	21	72
10	5	15	21	7	28	33	17	50	56	21	77
9	3	12	9	5	14	25	14	39	44	25	69
5	5	10	11	8	19	22	17	39	42	17	59
34	21	55	60	25	85	105	59	164	193	84	277
10	5	15	18	10	28	24	10	34	37	11	48
5	5	10	5	6	11	14	3	17	25	7	32
142	68	210	164	99	263	253	193	446	463	283	746
14	4	18	15	10	25	41	22	63	59	34	93
13	10	23	13	12	25	36	18	54	53	27	80
184	92	276	215	137	352	368	246	614	637	362	999
14	5	19	16	9	25	19	12	31	59	24	83
3	3	6	14	8	22	21	11	32	39	21	60
9	5	14	10	9	19	15	14	29	32	13	45
10	10	20	10	8	18	30	12	42	51	27	78
36	23	59	50	34	84	85	49	134	181	85	266
5	2	7	5	2	7	13	3	16	10	3	13
12	5	17	9	3	12	16	9	25	30	15	45
17	7	24	14	5	19	29	12	41	40	18	58
17	20	37	44	16	60	53	35	88	94	60	154
13	6	19	16	5	21	25	8	33	29	12	41
135	74	209	138	90	228	229	135	364	402	218	620
56	41	97	41	39	80	64	65	129	95	66	161
36	33	69	38	32	70	78	63	141	133	82	215
257	174	431	277	182	459	449	306	755	753	438	1.191
16	15	31	33	10	43	57	25	82	67	51	118
52	32	84	62	40	102	85	52	137	131	101	232
27	9	36	25	20	45	31	18	49	61	28	89
11	9	20	21	12	33	33	24	57	31	23	54
28	14	42	34	21	55	40	36	76	82	61	143
134	79	213	175	103	278	246	155	401	372	264	636
11	15	26	20	9	29	35	17	52	41	30	71
6	3	9	7	5	12	17	7	24	18	16	34
17	18	35	27	14	41	52	24	76	59	46	105
25	6	31	31	15	46	62	25	87	87	49	136
19	20	39	33	16	49	47	26	73	70	36	106
29	12	41	34	16	50	38	27	65	75	37	112
73	38	111	98	47	145	147	78	225	232	122	354
14	10	24	14	14	28	45	16	61	48	32	80
60	24	84	43	19	62	85	55	140	129	85	214
26	11	37	28	21	49	40	24	64	76	45	121
14	6	20	25	7	32	39	23	62	36	33	69
5	4	9	14	9	23	28	15	43	31	23	54
9	10	19	7	1	8	13	11	24	27	18	45
43	21	64	41	25	66	57	41	98	103	67	170
6	5	11	9	3	12	12	12	24	23	19	42
10	5	15	21	13	34	18	13	31	29	24	53
187	96	283	202	112	314	337	210	547	502	346	848
16	10	26	26	8	34	36	14	50	57	26	83
16	2	18	16	9	25	20	10	30	28	15	43
5	3	8	9	4	13	15	11	26	15	10	25
35	16	51	30	19	49	53	28	81	86	32	118
72	31	103	81	40	121	124	63	187	186	83	269
2.264	1.224	3.488	2.907	1.625	4.532	4.988	2.693	7.681	8.526	4.269	12.795
60	20	80	56	17	73	47	22	69	71	22	93
8	13	21	18	9	27	14	6	20	34	19	53
2.332	1.257	3.589	2.981	1.651	4.632	5.049	2.721	7.770	8.631	4.310	12.941

Segue Tav. 105 - Morti per sesso, classe di età

PROVINCIE E REGIONI DI RESIDENZA	C L A S S I					
	50-54			55-59		
	M	F	MF	M	F	MF
Perugia	163	72	235	289	112	401
Terni	61	32	93	91	46	137
Umbria	224	104	328	380	158	538
Pesaro e Urbino	60	34	94	111	42	153
Ancona	93	40	133	178	79	257
Macerata	62	31	93	97	57	154
Ascoli Piceno	56	33	89	128	58	186
Marche	271	138	409	514	236	750
Viterbo	85	31	116	111	61	172
Rieti	37	16	53	64	27	91
Roma	900	428	1.328	1.345	620	1.965
Latina	81	57	138	126	77	203
Frosinone	98	46	144	171	53	224
Lazio	1.201	578	1.779	1.817	838	2.655
L'Aquila	65	42	107	127	65	192
Teramo	58	18	76	95	54	149
Pescara	59	33	92	82	44	126
Chieti	92	32	124	101	53	154
Abruzzi	274	125	399	405	216	621
Isernia	30	13	43	27	15	42
Campobasso	49	27	76	85	49	134
Molise	79	40	119	112	64	176
Caserta	158	75	233	237	129	366
Benevento	65	34	99	97	56	153
Napoli	677	378	1.055	960	544	1.504
Avellino	117	83	200	138	108	246
Salerno	221	138	359	307	165	472
Campania	1.238	708	1.946	1.739	1.002	2.741
Foggia	100	79	179	177	107	284
Bari	233	143	376	376	230	606
Taranto	104	54	158	147	82	229
Brindisi	70	49	119	104	74	178
Lecce	146	81	227	235	107	342
Puglia	653	406	1.059	1.039	600	1.639
Potenza	86	46	132	110	71	181
Matera	30	25	55	56	40	96
Basilicata	116	71	187	166	111	277
Cosenza	129	77	206	172	90	262
Catanzaro	126	65	191	194	105	299
Reggio di Calabria	106	52	158	153	84	237
Calabria	361	194	555	519	279	798
Trapani	83	46	129	129	64	193
Palermo	239	124	363	331	196	527
Messina	118	48	166	173	136	309
Agrigento	70	39	109	129	71	200
Caltanissetta	45	30	75	77	43	120
Enna	38	19	57	56	44	100
Catania	170	109	287	306	201	507
Ragusa	47	27	74	76	71	147
Siracusa	69	37	106	102	69	171
Sicilia	887	479	1.366	1.379	895	2.274
Sassari	84	35	119	114	56	170
Nuoro	57	22	79	77	35	112
Oristano	35	17	52	42	12	54
Cagliari	139	52	191	198	66	264
Sardegna	315	128	441	431	169	600
ITALIA	14.589	6.570	21.159	21.688	10.460	32.148
ESTERO	101	37	138	133	32	165
Non indicate	52	29	81	76	44	120
TOTALE	14.742	6.636	21.378	21.897	10.536	32.433

provincia e regione di residenza

DI ETÀ

60-64			65-69			70-74			75-79		
M	F	MF	M	F	MF	MF	F	MF	M	F	MF
226	95	321	447	223	670	515	340	855	538	438	976
96	42	138	191	104	295	213	159	372	212	184	396
322	137	459	638	327	965	728	499	1.227	750	622	1.372
143	62	205	264	145	409	291	203	494	288	278	566
143	81	224	346	165	511	372	261	633	367	340	707
107	76	183	245	120	365	266	164	430	255	247	502
119	69	188	221	150	371	268	202	470	290	306	596
512	288	800	1.076	580	1.656	1.197	830	2.027	1.200	1.171	2.371
126	63	189	206	113	319	265	195	460	294	225	519
68	46	114	126	72	198	147	106	253	139	140	279
1.386	699	2.085	2.229	1.316	3.545	2.567	1.885	4.452	2.462	2.233	4.695
132	66	198	245	104	349	275	172	447	238	202	440
153	68	221	252	136	368	378	271	649	357	366	723
1.865	942	2.807	3.058	1.741	4.799	3.632	2.629	6.261	3.490	3.166	6.556
116	57	173	206	128	334	300	202	502	313	296	609
109	49	158	162	87	249	225	142	367	216	203	419
80	40	120	158	107	265	218	183	401	252	161	413
123	77	200	188	147	335	273	271	544	317	286	603
428	223	651	714	469	1.183	1.016	798	1.814	1.098	946	2.044
30	20	50	66	49	115	88	66	154	85	87	172
73	41	114	152	115	267	191	202	393	218	233	451
103	61	164	218	164	382	279	268	547	303	320	523
215	145	360	493	313	806	501	421	922	491	477	968
96	42	198	169	109	278	252	195	447	264	226	490
1.140	627	1.767	1.780	1.143	2.923	1.868	1.491	3.359	1.625	1.774	3.399
152	103	255	312	234	546	390	296	686	410	362	772
295	191	486	527	345	872	691	503	1.194	619	614	1.233
1.898	1.108	3.006	3.281	2.144	5.425	3.702	2.906	6.608	3.409	3.453	6.862
178	104	282	354	250	604	448	379	827	463	378	841
405	249	654	731	487	1.218	911	678	1.589	860	855	1.715
145	94	239	275	185	460	331	261	592	303	291	594
120	83	203	248	150	398	244	202	446	229	210	439
195	124	319	467	258	725	556	407	963	526	442	968
1.043	654	1.697	2.075	1.330	3.405	2.490	1.927	4.417	2.381	2.176	4.557
104	79	183	249	149	398	279	225	504	283	294	577
54	27	81	114	61	175	155	104	259	158	117	275
158	106	264	363	210	573	434	329	763	441	411	852
178	113	291	372	241	613	487	411	898	461	511	972
181	108	289	339	235	574	463	372	835	490	468	958
172	98	270	292	205	497	422	323	745	416	403	819
531	319	850	1.003	681	1.684	1.372	1.106	2.478	1.367	1.382	2.749
153	82	235	257	156	413	330	275	605	407	348	755
366	250	616	708	465	1.173	832	722	1.554	931	848	1.779
207	126	333	394	255	649	503	381	884	464	509	973
126	106	232	269	184	453	372	267	639	380	351	731
84	65	149	172	137	309	219	142	361	259	212	471
65	46	111	116	85	201	161	152	313	151	185	336
287	193	480	620	399	1.019	713	611	1.324	760	721	1.481
78	66	144	159	123	282	227	168	395	207	192	399
103	74	177	210	135	345	277	204	481	261	259	520
1.469	1.008	2.477	2.905	1.939	4.844	3.634	2.922	6.556	3.820	3.625	7.445
107	77	184	241	134	375	287	195	482	292	255	547
73	51	124	125	74	199	141	127	268	173	166	339
50	17	67	91	57	148	128	82	210	131	114	245
218	102	320	366	186	552	415	307	722	443	405	848
448	247	695	823	451	1.274	971	711	1.682	1.039	940	1.979
21.146	10.968	32.114	40.106	23.174	63.280	47.678	34.728	82.406	46.058	44.331	90.389
121	41	162	182	65	247	174	103	277	117	87	204
59	34	93	93	73	166	124	114	238	99	119	218
21.326	11.043	32.369	40.381	23.312	63.693	47.976	34.945	82.921	46.274	44.537	90.811

Segue Tav. 105 - Morti per sesso, classe di età,

PROVINCIE E REGIONI DI RESIDENZA	CLASSI					
	80-84			85-89		
	M	F	MF	M	F	MF
Perugia	446	551	997	269	427	696
Terni	183	206	389	116	170	286
Umbria	629	757	1.386	385	597	982
Pesaro e Urbino	267	288	555	168	255	423
Ancona	297	449	746	192	355	547
Macerata	261	313	574	156	246	402
Ascoli Piceno	227	350	577	148	252	400
Marche	1.052	1.400	2.452	664	1.108	1.772
Viterbo	239	264	503	130	247	377
Rieti	137	147	284	83	111	194
Roma	1.853	2.473	4.326	1.005	1.969	2.974
Latina	197	249	446	111	193	304
Frosinone	317	432	749	196	321	517
Lazio	2.743	3.565	6.308	1.525	2.841	4.366
L'Aquila	255	303	558	152	254	406
Teramo	197	261	458	117	202	319
Pescara	167	228	395	93	179	272
Chieti	296	384	680	166	287	453
Abruzzi	915	1.176	2.091	528	922	1.450
Isernia	81	89	170	29	74	103
Campobasso	172	239	411	98	179	277
Molise	253	328	581	127	253	380
Caserta	357	501	858	185	324	509
Benevento	207	285	472	103	192	295
Napoli	1.227	1.918	3.145	668	1.410	2.078
Avellino	311	428	739	166	322	488
Salerno	510	689	1.199	348	542	890
Campania	2.612	3.801	6.413	1.470	2.790	4.260
Foggia	373	474	847	231	370	601
Bari	771	993	1.764	470	772	1.242
Taranto	254	339	593	147	274	421
Brindisi	213	296	509	114	213	327
Lecce	437	554	991	297	455	752
Puglia	2.048	2.656	4.704	1.259	2.084	3.343
Potenza	251	323	574	152	228	380
Matera	134	145	279	55	82	137
Basilicata	385	468	853	207	310	517
Cosenza	402	571	973	227	403	630
Catanzaro	403	586	989	188	415	603
Reggio di Calabria	361	543	904	245	462	707
Calabria	1.166	1.700	2.866	660	1.280	1.940
Trapani	343	404	747	196	324	520
Palermo	739	952	1.691	424	675	1.099
Messina	470	670	1.140	284	538	822
Agrigento	315	373	688	175	269	444
Caltanissetta	210	215	425	97	155	252
Enna	136	175	311	91	98	189
Catania	614	784	1.398	398	597	995
Ragusa	184	254	438	157	181	338
Siracusa	237	257	494	133	199	332
Sicilia	3.248	4.084	7.332	1.955	3.036	4.991
Sassari	235	281	516	184	256	440
Nuoro	180	188	368	121	173	294
Oristano	121	131	252	66	141	207
Cagliari	325	451	776	227	349	576
Sardegna	861	1.051	1.912	598	919	1.517
ITALIA	36.141	50.207	86.348	21.185	38.415	59.600
ESTERO	69	69	138	30	38	68
Non indicate	98	116	214	50	84	134
TOTALE	36.308	50.392	86.700	21.265	38.537	59.802

provincia e regione di residenza

DI ETÀ									TOTALE		
90-94			95-99			100 e oltre			M	F	MF
M	F	MF	M	F	MF	M	F	MF	M	F	MF
129	209	338	22	52	74	5	4	9	3.324	2.666	5.990
52	96	148	8	14	22	—	—	—	1.329	1.113	2.442
181	305	486	30	66	96	5	4	9	4.653	3.779	8.432
55	92	147	16	28	44	—	3	3	1.821	1.508	3.329
75	143	218	12	27	39	3	6	9	2.276	2.023	4.299
53	97	150	11	15	26	—	1	1	1.668	1.433	3.101
53	103	156	9	21	30	—	3	3	1.665	1.638	3.303
236	435	671	48	91	139	3	13	16	7.430	6.602	14.032
60	92	152	8	15	23	1	2	3	1.659	1.375	3.034
51	61	112	8	15	23	1	—	1	948	779	1.727
400	972	1.372	93	227	320	6	23	29	16.071	13.923	29.994
52	84	136	13	21	34	—	1	1	1.729	1.343	3.072
73	155	228	23	42	65	2	6	8	2.257	2.021	4.278
636	1.364	2.000	145	320	465	10	32	42	22.664	19.441	42.105
57	116	173	16	28	44	1	2	3	1.783	1.595	3.378
48	87	135	9	23	32	—	1	1	1.382	1.190	2.572
59	85	144	12	27	39	1	4	5	1.304	1.173	2.477
65	114	179	12	33	45	1	4	5	1.813	1.796	3.609
229	402	631	49	111	160	3	11	14	6.282	5.754	12.036
24	47	71	4	10	14	—	2	2	524	494	1.018
41	78	119	13	18	31	1	2	3	1.211	1.242	2.453
65	125	190	17	28	45	1	4	5	1.735	1.736	3.471
69	178	247	13	33	46	3	4	7	3.190	2.878	6.068
60	88	148	16	22	38	1	1	2	1.474	1.299	2.773
230	654	884	63	157	220	4	17	21	12.253	11.237	23.490
78	152	230	18	44	62	—	5	5	2.646	2.655	5.301
129	234	363	26	66	92	6	4	10	4.295	3.978	8.273
566	1.306	1.872	136	322	458	14	31	45	23.858	22.047	45.905
103	194	297	31	47	78	—	6	6	2.852	2.613	5.465
202	372	574	56	109	165	9	16	25	5.807	5.396	11.203
79	103	182	11	27	38	1	2	3	2.098	1.894	3.992
42	96	138	4	19	23	2	1	3	1.612	1.554	3.166
129	213	342	26	55	81	3	3	4	3.432	2.977	6.409
555	978	1.533	128	257	385	15	26	41	15.801	14.434	30.235
68	123	191	12	24	36	1	4	5	1.816	1.734	3.550
26	36	62	7	12	19	—	2	2	900	709	1.609
94	159	253	19	36	55	1	6	7	2.716	2.443	5.159
114	193	307	19	45	64	5	4	9	2.996	2.870	5.866
78	189	277	20	47	67	3	5	8	2.891	2.853	5.744
106	205	311	39	61	100	5	4	9	2.686	2.659	5.345
298	597	895	78	153	231	13	13	26	8.573	8.382	16.955
98	161	259	29	41	70	4	5	9	2.253	2.080	4.313
172	355	527	55	81	136	4	7	11	5.489	5.118	10.607
129	216	345	31	54	85	5	7	12	3.118	3.156	6.274
65	121	186	19	27	46	2	3	5	2.177	1.971	4.148
48	52	100	11	21	32	1	1	2	1.403	1.187	2.590
35	63	98	14	14	28	—	2	2	980	964	1.944
157	272	429	32	46	78	3	4	7	4.674	4.343	9.017
63	99	162	23	21	44	1	1	2	1.372	1.297	2.669
59	93	152	12	19	31	—	—	—	1.642	1.475	3.117
826	1.432	2.258	226	324	550	20	30	50	23.108	21.571	44.679
97	135	232	30	32	62	3	5	8	1.926	1.581	3.507
80	96	176	33	29	62	1	3	4	1.247	1.056	2.303
36	45	81	14	11	25	—	4	4	804	678	1.482
107	147	254	27	42	69	2	4	6	2.887	2.321	5.208
320	423	743	104	114	218	6	16	22	6.864	5.636	12.500
8.618	17.417	26.035	1.860	4.072	5.932	151	387	538	292.234	258.577	550.811
7	29	36	2	5	7	1	1	2	1.383	699	2.082
17	42	59	4	5	9	—	—	—	838	779	1.617
8.642	17.488	26.130	1.866	4.082	5.948	152	388	540	294.455	260.055	554.510

Tav. 106 - Morti per sesso, mese di decesso e regione

REGIONI	GEN	FEB	MAR	APR	MAG	GIU	LUG	AGO	SET	OTT	NOV	DIC	ANNO
MASCHI													
Piemonte	2.410	2.452	2.839	2.295	2.218	2.103	2.159	2.084	1.886	2.247	2.201	2.390	27.284
Valle d'Aosta	52	70	67	63	52	57	53	79	42	47	51	61	694
Lombardia	4.334	4.277	4.724	3.772	3.814	3.667	3.731	3.709	3.370	3.894	3.883	4.181	47.356
Trentino-Alto Adige	435	420	430	407	396	379	382	444	395	391	366	401	4.846
<i>Bolzano-Bozen</i>	189	210	182	162	171	174	168	200	189	181	162	187	2.175
<i>Trento</i>	246	210	248	245	225	205	214	244	206	210	204	214	2.671
Veneto	2.152	2.042	2.366	1.904	1.969	1.805	1.771	1.897	1.592	1.800	1.891	2.028	23.217
Friuli-Venezia Giulia	812	751	871	729	684	585	619	668	642	695	730	777	8.563
Liguria	1.225	1.128	1.293	1.112	1.071	952	980	1.048	879	999	1.030	1.178	12.895
Emilia-Romagna	2.127	2.038	2.355	1.965	1.878	1.853	1.905	1.925	1.744	1.948	1.944	2.046	23.728
Toscana	2.098	2.004	2.053	1.853	1.656	1.742	1.672	1.693	1.535	1.801	1.766	2.031	21.904
Umbria	535	417	412	380	343	376	353	396	285	381	364	466	4.708
Marche	717	633	775	616	621	609	623	625	483	632	576	613	7.523
Lazio	2.265	2.098	2.190	1.874	1.792	1.820	1.761	1.845	1.687	1.867	1.899	2.211	23.309
Abruzzi	606	568	679	567	491	474	480	464	390	442	502	558	6.221
Molise	161	141	178	146	136	105	143	135	113	115	142	150	1.665
Campania	2.319	2.044	2.249	1.936	1.872	1.687	1.631	1.801	1.612	1.753	2.751	2.381	24.036
Puglia	1.577	1.362	1.719	1.431	1.239	1.188	1.208	1.225	988	1.121	1.212	1.457	15.727
Basilicata	250	235	235	225	218	201	186	192	177	206	211	248	2.584
Calabria	797	750	887	757	697	612	620	615	582	605	624	834	8.380
Sicilia	2.255	2.104	2.353	1.972	1.823	1.698	1.703	1.759	1.631	1.661	1.675	2.338	22.972
Sardegna	681	573	648	578	527	511	543	500	470	531	544	737	6.843
ITALIA	27.808	26.107	29.323	24.582	23.497	22.424	22.523	23.104	20.503	23.138	24.362	27.086	294.455
FEMMINE													
Piemonte	2.255	2.344	2.827	2.128	2.064	1.901	1.888	1.905	1.696	1.861	2.155	2.235	25.259
Valle d'Aosta	56	62	45	51	46	48	39	37	33	43	42	48	550
Lombardia	3.668	3.785	4.217	3.363	3.192	2.995	3.055	3.168	2.798	3.172	3.442	3.696	40.552
Trentino-Alto Adige	346	352	384	303	311	268	292	315	276	300	274	344	3.765
<i>Bolzano-Bozen</i>	152	165	165	125	134	115	137	129	121	128	121	142	1.634
<i>Trento</i>	194	187	219	178	177	153	155	186	155	172	153	202	2.131
Veneto	1.845	1.736	2.286	1.722	1.506	1.428	1.456	1.571	1.339	1.555	1.607	1.699	19.750
Friuli-Venezia Giulia	709	632	788	633	579	519	581	577	452	540	631	651	7.292
Liguria	1.132	1.010	1.177	1.017	996	889	853	897	732	845	989	1.051	11.588
Emilia-Romagna	1.797	1.694	2.123	1.728	1.717	1.593	1.563	1.695	1.415	1.514	1.634	1.739	20.212
Toscana	1.924	1.671	2.009	1.591	1.578	1.407	1.438	1.454	1.229	1.460	1.607	1.776	19.144
Umbria	408	356	359	300	280	277	284	318	269	297	281	373	3.802
Marche	616	570	695	561	514	510	525	536	443	477	507	634	6.588
Lazio	2.009	1.898	1.984	1.629	1.537	1.533	1.446	1.613	1.409	1.523	1.637	1.958	20.176
Abruzzi	545	502	630	492	455	391	424	464	382	371	431	541	5.628
Molise	181	158	161	150	144	119	116	121	106	114	125	156	1.651
Campania	2.176	1.877	2.101	1.822	1.694	1.484	1.441	1.664	1.329	1.546	2.789	2.284	22.207
Puglia	1.480	1.232	1.538	1.280	1.126	1.059	1.075	1.203	893	1.012	1.042	1.378	14.318
Basilicata	230	193	247	193	192	176	170	162	148	163	259	234	2.367
Calabria	876	787	901	734	674	577	583	595	499	558	593	813	8.190
Sicilia	2.236	1.962	2.159	1.871	1.664	1.643	1.586	1.624	1.369	1.525	1.557	2.223	21.419
Sardegna	586	502	504	466	466	407	379	436	370	442	471	568	5.597
ITALIA	25.075	23.323	27.135	22.034	20.735	19.224	19.194	20.355	17.188	19.318	22.073	24.401	260.055
TOTALE													
Piemonte	4.665	4.796	5.666	4.423	4.282	4.004	4.047	3.989	3.582	4.108	4.356	4.625	52.543
Valle d'Aosta	108	132	112	114	98	105	92	116	75	90	93	109	1.244
Lombardia	8.002	8.062	8.941	7.135	7.006	6.662	6.786	6.877	6.169	7.066	7.325	7.877	87.908
Trentino-Alto Adige	781	772	814	710	707	647	674	759	671	691	640	745	8.611
<i>Bolzano-Bozen</i>	341	375	347	287	305	289	305	329	310	309	283	329	3.809
<i>Trento</i>	440	397	467	423	402	358	369	430	361	382	357	416	4.802
Veneto	3.997	3.778	4.652	3.626	3.475	3.233	3.227	3.468	2.931	3.355	3.498	3.727	42.967
Friuli-Venezia Giulia	1.521	1.383	1.659	1.362	1.263	1.104	1.200	1.245	1.094	1.235	1.361	1.428	15.855
Liguria	2.357	2.138	2.470	2.129	2.067	1.841	1.833	1.945	1.611	1.844	2.019	2.229	24.483
Emilia-Romagna	3.924	3.732	4.478	3.693	3.595	3.446	3.468	3.620	3.159	3.462	3.578	3.785	43.940
Toscana	4.022	3.675	4.062	3.444	3.234	3.149	3.110	3.147	2.764	3.261	3.373	3.807	41.048
Umbria	943	773	771	680	623	653	637	714	554	678	645	839	8.510
Marche	1.333	1.203	1.470	1.177	1.135	1.119	1.148	1.161	926	1.109	1.083	1.247	14.111
Lazio	4.274	3.996	4.174	3.503	3.329	3.353	3.207	3.458	3.096	3.390	3.536	4.169	43.485
Abruzzi	1.151	1.070	1.309	1.059	946	865	904	928	772	813	933	1.099	11.849
Molise	342	299	339	296	280	224	259	256	219	229	267	306	3.316
Campania	4.495	3.921	4.350	3.758	3.566	3.171	3.072	3.465	2.941	3.299	5.540	4.665	46.243
Puglia	3.057	2.594	3.257	2.711	2.365	2.247	2.283	2.428	1.881	2.133	2.254	2.835	30.045
Basilicata	480	428	482	418	410	377	356	354	325	369	470	482	4.951
Calabria	1.673	1.537	1.788	1.491	1.371	1.189	1.203	1.210	1.081	1.163	1.217	1.647	16.570
Sicilia	4.491	4.066	4.512	3.843	3.487	3.341	3.289	3.383	3.000	3.186	3.232	4.561	44.391
Sardegna	1.267	1.075	1.152	1.044	993	918	922	936	840	973	1.015	1.305	12.440
ITALIA	52.883	49.430	56.458	46.616	44.232	41.648	41.717	43.459	37.691	42.454	46.435	51.487	554.510

Tav. 107 - Morti a meno di un anno di vita per sesso, mese di decesso e regione

REGIONI	GEN	FEB	MAR	APR	MAG	GIU	LUG	AGO	SET	OTT	NOV	DIC	ANNO
MASCHI													
Piemonte	21	22	31	33	31	23	25	37	23	21	25	20	312
Valle d'Aosta	2	—	1	—	1	—	1	1	—	—	—	—	6
Lombardia	61	41	61	50	58	59	53	52	44	53	57	53	642
Trentino-Alto Adige	2	9	4	3	6	3	1	2	3	6	6	4	49
Bolzano-Bozen	1	4	3	2	2	2	1	1	3	3	6	1	29
Trento	1	5	1	1	4	1	—	1	—	3	—	3	20
Veneto	30	26	25	29	38	27	27	22	12	18	27	25	306
Friuli-Venezia Giulia	4	1	7	2	6	4	5	6	4	5	5	3	52
Liguria	7	12	13	7	6	10	10	15	10	5	10	11	116
Emilia-Romagna	15	21	26	20	26	16	21	20	20	15	16	19	235
Toscana	10	26	19	20	22	18	23	16	22	14	19	14	223
Umbria	5	3	4	5	4	4	4	3	2	6	1	5	46
Marche	7	5	13	7	8	8	10	12	3	9	8	12	102
Lazio	47	35	53	39	30	27	39	40	29	28	34	36	437
Abruzzi	9	5	9	12	8	9	12	9	7	8	5	7	100
Molise	3	2	3	1	3	1	1	3	1	1	3	2	24
Campania	72	83	94	78	89	75	61	79	70	67	85	78	931
Puglia	48	50	67	59	41	45	43	39	41	54	36	51	574
Basilicata	5	10	2	8	7	6	7	3	1	4	2	6	61
Calabria	23	25	29	16	20	17	26	21	32	28	14	28	279
Sicilia	68	64	57	57	74	61	76	55	52	60	62	59	745
Sardegna	18	15	25	12	23	23	12	12	11	13	9	18	191
ITALIA	457	455	543	458	501	436	457	447	387	415	424	451	5.431
FEMMINE													
Piemonte	18	17	26	10	11	14	12	23	16	19	17	17	200
Valle d'Aosta	1	1	—	—	—	—	1	—	—	1	—	—	4
Lombardia	34	28	37	37	41	41	31	39	41	42	33	36	440
Trentino-Alto Adige	5	3	2	1	2	3	2	6	—	5	4	3	36
Bolzano-Bozen	3	2	1	—	1	2	1	3	—	3	2	1	19
Trento	2	1	1	1	1	1	1	3	—	2	2	2	17
Veneto	18	15	19	22	12	18	26	18	18	18	19	18	221
Friuli-Venezia Giulia	4	3	3	4	4	4	4	4	3	2	5	1	41
Liguria	7	7	5	10	12	6	6	6	6	3	6	5	79
Emilia-Romagna	9	11	14	17	12	18	13	16	14	13	6	13	156
Toscana	8	11	7	11	8	9	12	15	19	15	13	10	138
Umbria	6	3	2	2	4	3	5	3	2	2	2	4	38
Marche	11	1	10	6	7	8	3	5	4	3	9	6	73
Lazio	37	26	23	29	23	25	24	18	22	21	20	34	302
Abruzzi	9	7	4	7	7	8	4	12	2	2	4	3	69
Molise	1	1	2	3	—	—	1	1	1	—	2	—	12
Campania	50	53	65	56	49	58	46	55	45	43	57	45	622
Puglia	39	31	36	34	39	55	45	44	35	27	38	28	451
Basilicata	5	1	5	2	4	3	6	1	8	1	7	—	43
Calabria	23	21	18	12	21	18	23	16	16	16	15	25	224
Sicilia	45	44	50	54	48	52	58	57	43	46	48	62	607
Sardegna	7	18	11	7	16	14	4	12	9	12	13	10	133
ITALIA	337	302	339	324	320	357	326	351	304	291	318	320	3.889
TOTALE													
Piemonte	39	39	57	43	42	37	37	60	39	40	42	37	512
Valle d'Aosta	3	1	1	—	1	—	2	1	—	1	—	—	10
Lombardia	95	69	98	87	99	100	84	91	85	95	90	89	1.082
Trentino-Alto Adige	7	12	6	4	8	6	3	8	3	11	10	7	85
Bolzano-Bozen	4	6	4	2	3	4	2	4	3	6	8	2	48
Trento	3	6	2	2	5	2	1	4	—	5	2	5	37
Veneto	48	41	44	51	50	45	53	40	30	36	46	43	527
Friuli-Venezia Giulia	8	4	10	6	10	8	9	10	7	7	10	4	93
Liguria	14	19	18	17	18	16	16	21	16	8	16	16	195
Emilia-Romagna	24	32	40	37	38	34	34	36	34	28	22	32	391
Toscana	18	37	26	31	30	27	35	31	41	29	32	24	361
Umbria	11	6	8	7	8	7	9	6	4	8	3	9	84
Marche	18	6	23	13	15	16	13	17	7	12	17	18	175
Lazio	84	61	76	68	53	52	63	58	51	49	54	70	739
Abruzzi	18	12	13	19	15	17	16	21	9	10	9	10	169
Molise	4	3	5	4	3	1	2	4	2	1	5	2	36
Campania	122	136	159	134	138	133	107	134	115	110	142	123	1.553
Puglia	87	81	103	93	80	100	88	83	76	81	74	79	1.025
Basilicata	10	11	7	10	11	9	13	4	9	5	9	6	104
Calabria	46	46	47	28	41	35	49	37	48	44	29	53	503
Sicilia	113	108	107	111	122	113	134	112	95	106	110	121	1.352
Sardegna	25	33	36	19	39	37	16	24	20	25	22	28	324
ITALIA	794	757	882	782	821	793	783	798	691	706	742	771	9.320

Tav. 108 - Morti per stato civile, sesso e regione

REGIONI	CELIBI E NUBILI			CONIUGATI (a)			VEDOVI			DIVORZIATI o già coniugati (b)			TOTALE (c)		
	M	F	MF	M	F	MF	M	F	MF	M	F	MF	M	F	MF
Piemonte	4.067	4.420	8.487	17.221	5.867	23.088	5.853	14.861	20.714	112	74	186	27.284	25.259	52.543
Valle d'Aosta	124	85	209	417	143	560	150	318	468	2	3	5	694	550	1.244
Lombardia	6.536	6.828	13.364	31.156	9.703	40.859	9.404	23.814	33.218	192	128	320	47.356	40.552	87.908
Trentino-Alto Adige	1.041	949	1.990	2.856	824	3.680	909	1.972	2.881	30	9	39	4.846	3.765	8.611
<i>Bolzano-Bozen</i> . . .	465	424	889	1.300	366	1.666	382	830	1.212	19	3	22	2.175	1.634	3.809
<i>Trento</i>	576	525	1.101	1.556	458	2.014	527	1.142	1.669	11	6	17	2.671	2.131	4.802
Veneto	3.513	3.829	7.342	15.159	4.904	20.063	4.449	10.948	15.397	48	32	80	23.217	19.750	42.967
Friuli-Venezia Giulia	1.268	1.212	2.480	5.627	1.760	7.387	1.592	4.268	5.860	71	44	115	8.563	7.292	15.855
Liguria	1.778	2.031	3.809	8.327	2.837	11.164	2.680	6.657	9.337	84	37	121	12.895	11.588	24.483
Emilia-Romagna . . .	3.192	3.059	6.251	15.419	5.288	20.707	4.994	11.783	16.777	83	54	137	23.728	20.212	43.940
Toscana	2.381	2.487	4.868	14.215	5.042	19.257	5.208	11.527	16.735	55	43	98	21.904	19.144	41.048
Umbria	540	443	983	3.102	1.096	4.198	1.049	2.249	3.298	14	10	24	4.708	3.802	8.510
Marche	745	998	1.743	5.043	1.763	6.806	1.723	3.807	5.530	8	14	22	7.523	6.588	14.111
Lazio	2.627	3.121	5.748	15.900	5.828	21.728	4.629	11.068	15.697	83	89	172	23.309	20.176	43.485
Abruzzi	619	764	1.383	4.120	1.693	5.813	1.451	3.141	4.592	15	15	30	6.221	5.628	11.849
Molise	147	178	325	1.091	523	1.614	417	945	1.362	4	2	6	1.665	1.651	3.316
Campania	3.512	4.210	7.722	15.234	6.687	21.921	5.145	11.166	16.311	78	77	155	24.036	22.207	46.243
Puglia	1.993	2.248	4.241	10.114	4.343	14.457	3.556	7.656	11.212	43	42	85	15.727	14.318	30.045
Basilicata	289	304	593	1.693	812	2.505	595	1.247	1.842	6	2	8	2.584	2.367	4.951
Calabria	1.064	1.386	2.450	5.488	2.345	7.833	1.799	4.422	6.221	14	24	38	8.380	8.190	16.570
Sicilia	3.020	3.514	6.534	14.870	6.001	20.871	4.999	11.823	16.822	63	55	118	22.972	21.419	44.391
Sardegna	1.316	1.078	2.394	4.125	1.512	5.637	1.369	2.992	4.361	23	8	31	6.843	5.597	12.440
ITALIA	39.772	43.144	82.916	191.177	68.971	260.148	61.971	146.664	208.635	1.028	762	1.790	294.455	260.055	554.510

(a) Compresi i separati legalmente. - (b) Cfr. la nota (a) della Tav. 1 a pag. 3. - (c) Compresi i morti di stato civile non indicato.

**Tav. 109 – Et  media dei morti in et  15 anni ed oltre per stato civile e sesso (a)
Et  media dei vedovi superstiti - Et  mediana – Regione**

REGIONI	ET� MEDIA PER STATO CIVILE (da 15 anni in poi)												ET� MEDIANA (per tutte le et�)			
	Celibi	Nubili	CONIUGATI (b)		CONIUGATE (b)		Ve- dovi	Ve- dove	divor- ziati o gi� coni- gati (c)	divor- ziate o gi� coni- gate (c)	TOTALE (d)			M	F	MF
			dei dece- duti	delle vedove super- stiti	delle dece- dute	dei vedovi super- stiti					M	F	MF			
Piemonte	61,48	75,52	69,00	65,23	66,45	70,03	80,24	80,94	61,88	64,23	70,41	76,59	73,39	72,57	78,78	75,66
Valle d'Aosta	58,80	73,10	65,65	62,40	67,04	69,55	77,99	79,74	56,50	75,17	67,15	75,31	70,75	69,65	77,00	73,00
Lombardia	57,38	73,29	66,78	63,47	64,82	68,40	78,67	79,74	64,09	70,85	68,06	75,07	71,30	70,04	77,18	73,30
Trentino-Alto Adige	58,46	73,34	67,41	63,60	66,02	69,29	79,42	79,75	65,40	69,94	67,91	75,12	71,07	70,40	77,13	73,20
<i>Bolzano-Bozen</i>	55,00	71,54	66,83	63,58	65,20	68,51	78,85	79,43	62,34	75,50	66,71	74,22	69,94	69,54	76,58	72,71
<i>Trento</i>	60,99	74,76	67,90	63,58	66,67	69,83	79,83	79,98	70,68	67,17	68,87	75,81	71,94	71,10	76,52	74,08
Veneto	54,80	73,67	67,29	63,84	65,56	68,74	79,45	80,51	64,58	66,94	68,02	75,47	71,45	70,16	77,91	73,75
Friuli-Venezia Giulia	57,52	73,94	68,02	64,12	65,22	68,83	78,90	80,24	64,01	65,64	68,57	75,49	71,76	70,72	77,69	73,92
Liguria	63,81	76,11	70,15	66,38	67,72	71,20	80,65	81,63	64,30	67,80	71,53	77,21	74,22	73,24	79,33	76,02
Emilia-Romagna	58,82	72,78	68,85	65,42	66,73	70,28	80,00	81,10	63,56	64,59	69,98	76,07	72,79	71,93	78,52	74,91
Toscana	60,02	74,05	69,80	66,70	68,08	71,26	81,02	81,92	65,19	72,22	71,57	77,25	74,22	73,35	79,68	76,39
Umbria	59,43	73,31	68,93	65,21	67,54	70,70	81,01	81,39	69,93	65,40	70,71	76,46	73,28	72,45	18,71	75,29
Marche	57,04	74,33	69,40	65,66	67,94	71,31	80,99	81,52	72,88	74,57	71,11	76,82	73,78	72,69	79,01	75,77
Lazio	54,01	71,55	67,88	66,60	66,29	72,50	80,34	80,88	61,92	69,12	69,17	75,22	71,99	71,06	77,51	74,04
Abruzzi	55,21	72,23	69,70	66,17	68,99	71,77	81,10	81,82	60,63	68,63	71,25	76,69	73,84	73,56	78,75	75,87
Molise	54,93	68,81	69,21	65,72	69,58	71,58	80,97	81,63	68,00	80,50	71,21	76,52	73,86	73,52	78,43	75,94
Campania	53,45	69,29	66,79	64,68	65,48	69,16	79,22	80,09	65,06	67,11	68,37	73,77	70,98	69,89	75,90	72,65
Puglia	53,48	69,79	68,66	65,01	66,77	69,99	81,09	81,42	67,31	71,50	70,39	75,33	72,76	72,03	77,29	74,43
Basilicata	53,94	67,93	69,58	65,97	68,13	70,87	81,15	81,29	64,00	83,50	71,11	75,31	73,12	72,84	77,42	75,01
Calabria	54,05	71,91	69,01	65,27	69,24	72,07	81,13	81,65	64,64	89,96	70,45	76,58	73,50	72,59	78,73	75,59
Sicilia	57,08	71,52	69,99	65,28	67,14	70,84	81,36	81,06	65,37	66,26	71,36	75,71	73,47	73,12	77,55	75,27
Sardegna	58,50	73,12	69,54	66,41	68,17	73,01	82,17	81,79	61,15	71,50	70,38	76,54	73,16	72,69	78,50	75,43
ITALIA	57,56	72,90	68,37	65,05	66,58	70,24	80,15	80,85	64,09	68,35	69,70	75,76	72,55	71,63	77,98	74,59

(a) Cfr. la corrispondente nota (a) alla tav. 2 a pag. 3. - (b) (c) (d) Cfr. le note (a) (b) (c) a pagina precedente.

Tav. 110 - Morti in età di 14 anni ed oltre, per settore di attività economica.

REGIONI	AGRICOLTURA					INDUSTRIA					M A S
	Imprenditori e liberi professionisti	Dirigenti e impiegati	Lavoratori in proprio e coadiuvanti	Lavoratori dipendenti	Totale	Imprenditori e liberi professionisti	Dirigenti e impiegati	Lavoratori in proprio e coadiuvanti	Lavoratori dipendenti	Totale	
Piemonte	10	1	581	63	655	57	247	168	1.519	1.991	
Valle d'Aosta	-	-	12	2	14	4	9	10	37	60	
Lombardia	13	3	494	196	706	120	342	349	2.746	3.557	
Trentino-Alto Adige	5	1	204	47	257	20	15	35	185	255	
Bolzano-Bozen	4	1	130	37	172	12	9	9	61	91	
Trento	1	-	74	10	85	8	6	26	124	164	
Veneto	5	3	552	85	645	56	83	171	1.378	1.688	
Friuli-Venezia Giulia	-	-	158	25	183	28	23	58	412	521	
Liguria	1	-	110	13	124	17	43	67	367	494	
Emilia-Romagna	5	-	627	223	863	42	167	203	1.179	1.591	
Toscana	9	5	223	103	340	35	56	89	685	865	
Umbria	1	-	140	49	190	10	7	18	119	154	
Marche	3	4	203	39	249	22	12	64	242	340	
Lazio	3	5	255	83	346	48	80	261	796	1.185	
Abruzzi	4	2	210	25	241	8	10	32	186	236	
Molise	-	-	60	9	69	2	-	10	40	52	
Campania	4	3	338	181	526	47	56	125	737	965	
Puglia	7	4	274	326	611	15	13	88	432	548	
Basilicata	1	-	78	30	109	4	5	19	74	102	
Calabria	5	-	111	171	287	8	9	54	297	368	
Sicilia	7	-	376	382	767	33	29	183	536	781	
Sardegna	1	2	172	78	253	3	5	53	229	290	
ITALIA . . .	84	43	5.178	2.130	7.435	579	1.211	2.057	12.196	16.043	
										F E M	
Piemonte	-	-	111	7	118	1	50	17	135	203	
Valle d'Aosta	-	-	8	-	8	-	1	-	-	1	
Lombardia	-	-	30	4	34	1	73	16	203	293	
Trentino-Alto Adige	-	-	7	1	8	1	4	1	8	14	
Bolzano-Bozen	-	-	3	1	4	1	4	1	4	9	
Trento	-	-	4	-	4	1	-	-	4	5	
Veneto	2	-	23	7	32	-	16	9	84	109	
Friuli-Venezia Giulia	-	-	14	-	14	-	4	3	26	33	
Liguria	-	-	20	4	24	-	3	11	9	23	
Emilia-Romagna	-	1	67	52	120	1	40	16	82	139	
Toscana	-	-	23	6	29	-	7	9	56	72	
Umbria	-	-	6	4	10	-	1	-	12	13	
Marche	-	1	42	7	50	-	2	3	18	23	
Lazio	1	1	48	14	64	-	6	18	26	50	
Abruzzi	-	-	37	3	40	-	1	2	10	13	
Molise	-	1	38	-	39	-	-	3	-	3	
Campania	-	-	192	137	329	1	7	14	59	81	
Puglia	-	-	121	162	283	2	2	21	20	45	
Basilicata	-	-	42	18	60	-	-	8	5	13	
Calabria	3	-	41	72	116	-	-	4	3	7	
Sicilia	-	-	67	64	131	-	4	18	8	30	
Sardegna	-	-	2	4	6	-	2	1	4	7	
ITALIA . . .	6	4	939	566	1.515	7	223	174	768	1.172	
										T O T	
Piemonte	10	1	692	70	773	58	297	185	1.654	2.194	
Valle d'Aosta	-	-	20	2	22	4	10	10	37	61	
Lombardia	13	3	524	200	740	121	415	365	2.949	3.850	
Trentino-Alto Adige	5	1	211	48	265	21	19	36	193	269	
Bolzano-Bozen	4	1	133	38	176	12	13	10	65	100	
Trento	1	-	78	10	89	9	6	26	128	169	
Veneto	7	3	575	92	677	56	99	180	1.462	1.797	
Friuli-Venezia Giulia	-	-	172	25	197	28	27	61	438	554	
Liguria	1	-	130	17	148	17	46	78	376	517	
Emilia-Romagna	5	9	694	275	983	43	207	219	1.261	1.730	
Toscana	9	5	246	109	369	35	63	98	741	937	
Umbria	1	-	146	53	200	10	8	18	131	167	
Marche	3	5	245	46	299	22	14	67	260	363	
Lazio	4	6	303	97	410	48	86	279	822	1.235	
Abruzzi	4	2	247	28	281	8	11	34	196	249	
Molise	-	1	98	9	108	2	-	13	40	55	
Campania	4	3	530	318	855	48	63	139	796	1.046	
Puglia	7	4	395	488	894	17	15	109	452	593	
Basilicata	1	-	120	48	169	4	5	27	79	115	
Calabria	8	-	152	243	403	8	9	58	300	375	
Sicilia	7	2	443	446	898	33	33	201	544	811	
Sardegna	1	2	174	82	259	3	7	54	233	297	
ITALIA . . .	90	47	6.117	2.696	8.950	586	1.434	2.231	12.964	17.215	

(a) Compresa le condizioni non indicate.

posizione nella professione o condizione non professionale, sesso e regione

ALTRE ATTIVITÀ					TOTALE ATTIVITÀ ECONOMICHE					CONDIZIONI NON PROFESSIONALI (2)	TOTALE
Imprenditori e liberi professionisti	Dirigenti e impiegati	Lavoratori in proprio e coadiuvanti	Lavoratori dipendenti	Totale	Imprenditori e liberi professionisti	Dirigenti e impiegati	Lavoratori in proprio e coadiuvanti	Lavoratori dipendenti	Totale		
C H I											
116	256	681	541	1.594	183	504	1.430	2.123	4.240	22.616	26.856
5	11	12	24	52	9	20	34	63	126	560	686
356	844	1.443	1.872	4.515	489	1.189	2.286	4.814	8.778	37.635	46.413
41	100	120	254	515	66	116	359	486	1.027	3.736	4.763
29	54	69	154	306	45	64	208	252	589	1.550	2.119
12	46	51	100	209	21	52	151	234	458	2.186	2.644
144	390	677	869	2.080	205	476	1.400	2.332	4.413	18.309	22.722
58	148	211	385	802	86	171	427	822	1.506	6.967	8.473
107	182	330	520	1.139	125	225	507	900	1.757	10.965	12.722
138	312	638	555	1.643	185	487	1.468	1.957	4.097	19.279	23.376
121	331	528	649	1.629	165	392	840	1.437	2.834	18.768	21.602
27	80	110	184	401	38	87	268	352	745	3.896	4.641
38	126	167	195	526	63	142	434	476	1.115	6.265	7.380
342	1.000	478	785	2.605	393	1.085	994	1.664	4.136	18.554	22.690
41	115	107	147	410	53	127	349	358	887	5.199	6.086
4	27	33	32	96	6	27	103	81	217	1.416	1.833
244	648	663	1.068	2.623	295	707	1.126	1.986	4.114	18.528	22.642
107	291	323	515	1.236	129	308	685	1.273	2.395	12.580	14.955
16	32	30	57	135	21	37	127	161	346	2.144	2.490
71	198	198	211	678	84	207	363	679	1.333	6.677	8.010
174	582	465	365	1.586	214	613	1.024	1.283	3.134	18.874	22.008
45	161	143	181	530	49	168	368	488	1.073	5.507	6.580
2.195	5.834	7.357	9.409	24.795	2.858	7.088	14.592	23.735	48.273	238.455	286.728
M I N E											
10	100	137	86	333	11	150	265	228	654	24.293	24.947
-	2	4	3	9	-	3	12	3	18	525	543
30	233	189	204	656	31	306	235	411	983	38.926	39.909
5	21	21	37	84	6	25	29	46	106	3.603	3.709
5	12	10	26	53	5	16	14	31	66	1.536	1.602
-	9	11	11	31	1	9	15	15	40	2.067	2.107
9	112	86	99	306	11	128	118	190	447	18.962	19.409
2	42	38	48	130	2	46	55	74	177	7.050	7.227
5	50	70	48	173	5	53	101	61	220	11.256	11.476
10	132	125	102	369	11	173	208	236	628	19.341	19.969
6	80	77	76	239	6	87	109	138	340	18.581	18.921
1	28	25	20	74	1	29	31	36	97	3.651	3.748
2	46	33	21	102	2	49	78	46	175	6.313	6.488
32	247	71	59	409	33	254	137	99	523	19.226	19.749
-	42	21	16	79	-	43	60	29	132	5.393	5.525
-	8	11	1	20	-	9	52	1	62	1.569	1.631
9	158	99	95	361	10	165	305	291	771	20.432	21.203
5	67	92	47	211	7	69	234	229	539	13.204	13.743
1	16	7	4	28	1	16	57	27	101	2.186	2.287
2	51	30	23	106	5	51	75	98	229	7.667	7.896
4	115	70	32	221	4	119	155	104	382	20.248	20.630
2	34	20	17	73	2	36	23	25	86	5.321	5.407
135	1.584	1.226	1.038	3.983	148	1.811	2.339	2.372	6.670	247.747	254.417
A L E											
126	356	818	627	1.927	194	654	1.695	2.351	4.894	46.909	51.803
5	13	16	27	61	9	23	46	66	144	1.085	1.229
386	1.077	1.632	2.076	5.171	520	1.495	2.521	5.225	9.761	76.561	86.322
46	121	141	291	599	72	141	388	532	1.133	7.339	8.472
34	66	79	180	359	50	80	222	283	635	3.086	3.721
12	55	82	117	240	22	61	166	249	498	4.253	4.751
153	502	763	968	2.386	216	604	1.518	2.522	4.860	37.271	41.131
-60	190	249	433	932	66	217	482	866	1.683	14.017	15.700
112	232	400	568	1.312	130	278	608	961	1.977	22.221	24.198
148	444	763	657	2.012	196	660	1.676	2.193	4.725	38.620	43.345
127	411	605	725	1.868	171	479	949	1.575	3.174	37.349	40.523
28	108	135	204	475	39	116	299	388	842	7.547	8.389
40	172	200	216	628	65	191	512	522	1.290	12.578	13.868
374	1.247	549	844	3.014	426	1.339	1.131	1.763	4.659	37.780	42.439
41	157	128	163	489	53	170	409	387	1.019	10.592	11.611
4	35	44	33	116	6	36	155	82	279	2.985	3.264
253	806	762	1.163	2.984	305	872	1.431	2.277	4.885	38.960	43.845
112	358	415	562	1.447	136	377	919	1.502	2.934	25.764	28.698
17	48	37	61	163	22	53	184	188	447	4.330	4.777
73	249	228	234	784	89	258	438	777	1.562	14.344	15.906
178	697	535	397	1.807	218	732	1.179	1.387	3.516	39.122	42.638
47	195	163	198	603	51	204	391	513	1.159	10.828	11.987
2.330	7.418	8.593	10.447	28.778	3.006	8.899	16.931	26.107	54.943	486.202	541.145

PROVINCIE E REGIONI DI DECESSO	PROVINCIE E REGIONI																		
	Torino	Vercelli	Novara	Cuneo	Asti	Alessandria	Piemonte	Valle d'Aosta	Varese	Como	Sondrio	Milano	Bergamo	Brescia	Pavia	Cremona	Mantova	Lombardia	Bolzano-Bozen
Torino	22.013	118	33	233	197	98	22.692	184	9	1	1	33	3	3	9	3	6	68	2
Vercelli	122	5.424	134	6	6	48	5.740	12	7	—	—	32	—	—	43	1	—	83	—
Novara	39	55	5.634	2	5	13	5.748	14	33	2	1	132	1	—	44	—	2	215	—
Cuneo	304	2	6	6.564	42	15	6.933	4	1	3	—	8	2	—	—	1	3	18	—
Asti	111	3	4	32	2.864	85	3.099	2	2	—	—	9	—	1	5	—	—	17	—
Alessandria	44	26	2	13	83	6.242	6.410	4	1	2	1	43	3	2	58	—	1	111	—
Piemonte	22.633	5.628	5.813	6.850	3.197	6.501	50.822	220	53	8	3	257	9	6	159	5	12	512	2
Valle d'Aosta	20	4	—	2	—	4	—	1.140	2	—	1	11	—	1	1	—	—	—	—
Varese	5	9	75	3	1	3	96	4	7.075	168	2	503	11	1	10	7	5	7.782	1
Como	8	1	9	1	—	3	22	2	50	7.140	50	531	68	8	6	3	4	7.860	1
Sondrio	1	—	—	—	—	—	1	—	5	46	1.657	102	5	2	2	2	—	1.621	—
Milano	33	20	66	7	8	28	162	8	195	173	11	32.704	85	48	104	63	20	33.403	4
Bergamo	9	4	3	—	—	—	16	—	6	48	2	319	7.727	56	9	19	2	8.188	1
Brescia	7	—	1	2	3	1	14	4	8	7	7	96	46	9.455	7	35	44	9.705	4
Pavia	8	9	34	1	3	62	117	2	12	18	8	359	12	8	7.130	15	1	7.563	4
Cremona	5	—	2	—	1	1	9	—	12	8	—	372	15	35	4	4.030	38	4.514	—
Mantova	4	—	1	—	—	3	8	—	1	2	1	31	3	19	1	38	4.282	4.378	2
Lombardia	80	43	191	14	16	101	445	20	7.364	7.610	1.736	35.017	7.972	9.632	7.273	4.212	4.396	85.214	13
Bolzano-Bozen	1	—	1	1	2	—	5	—	1	1	1	10	—	1	—	1	1	16	3.441
Trento	2	6	2	—	1	—	11	—	3	1	1	80	7	42	3	2	4	143	55
Trentino-A. A.	3	6	3	1	3	—	16	—	4	2	2	90	7	43	3	3	5	159	3.496
Verona	5	3	3	2	1	1	15	2	4	7	1	30	7	43	2	5	128	227	52
Vicenza	8	1	2	3	1	1	16	2	—	5	1	23	—	6	—	—	3	38	7
Belluno	3	—	—	—	—	2	5	—	2	—	—	21	1	4	—	—	—	28	3
Treviso	6	—	—	—	—	2	8	2	3	—	—	12	6	3	2	1	8	35	3
Venezia	3	—	3	4	2	—	12	2	4	2	—	11	2	4	2	1	1	27	2
Padova	8	4	5	1	2	1	21	—	—	1	—	19	—	8	3	1	8	40	6
Rovigo	3	2	1	—	—	1	7	2	1	—	—	4	—	—	—	—	5	10	2
Veneto	36	10	14	10	8	6	84	10	14	15	2	120	16	68	9	8	153	405	75
Pordenone	2	1	5	1	—	1	10	—	1	—	—	20	2	1	—	2	1	27	2
Udine	8	2	2	1	—	2	15	—	2	3	—	12	2	3	1	1	2	26	5
Gorizia	—	—	1	—	—	—	1	—	—	1	—	3	1	—	—	—	—	7	—
Trieste	1	5	—	—	—	—	6	—	1	—	—	6	1	1	—	1	—	10	—
Friuli-V. Giulia	11	8	8	2	—	3	32	—	4	4	—	41	6	5	1	6	3	70	7
Imperia	55	4	4	15	1	11	90	—	7	2	1	77	4	3	6	1	1	102	—
Savona	96	5	11	69	20	40	241	4	9	6	—	132	7	5	14	2	1	176	1
Genova	41	11	13	23	20	172	280	10	6	1	3	150	13	2	25	7	3	210	1
La Spezia	3	1	1	—	1	1	7	—	—	1	1	13	—	—	—	—	2	17	—
Liguria	195	21	29	107	42	224	618	14	22	10	5	372	24	10	45	10	7	505	2
Piacenza	11	2	5	3	1	2	24	2	2	1	—	58	1	—	33	10	4	109	—
Parma	5	1	3	—	—	1	10	2	2	—	1	26	2	1	1	23	17	73	—
Reggio nell'Emilia	2	1	2	—	—	2	7	—	1	—	—	26	1	2	1	4	12	47	—
Modena	3	—	2	1	—	2	8	2	2	—	2	12	1	2	—	1	23	43	1
Bologna	9	2	4	1	1	3	20	8	8	4	2	25	2	5	3	2	4	55	7
Ferrara	9	—	1	—	—	1	11	2	1	—	—	9	—	1	3	2	13	29	1
Ravenna	1	1	3	—	—	1	6	4	—	—	—	6	2	2	1	—	2	13	1
Forlì	3	2	2	2	1	1	11	—	3	6	4	27	4	4	—	4	4	56	3
Emilia-Romagna	43	9	22	7	3	13	97	20	19	11	9	189	13	17	42	46	79	425	13
Massa-Carrara	4	—	—	1	—	—	5	—	—	2	—	9	3	—	1	2	1	18	—
Lucca	5	1	—	—	—	—	8	—	1	1	1	19	1	2	—	—	—	25	2
Pistoia	1	—	—	—	—	—	1	—	—	—	—	5	—	1	1	—	1	8	—
Firenze	3	—	2	1	—	1	7	—	2	2	—	13	2	6	4	1	1	31	—
Livorno	5	—	1	3	1	—	10	—	1	3	—	6	1	1	—	1	—	13	—
Pisa	2	1	3	1	—	—	7	—	2	1	—	6	4	1	1	1	—	16	—
Arezzo	3	—	—	—	—	—	3	—	—	—	—	2	—	—	—	—	—	2	—
Siena	1	3	2	—	—	—	6	—	—	—	—	4	1	1	—	—	2	11	—
Grosseto	3	1	1	—	—	—	5	—	—	—	—	4	—	—	1	—	—	5	1
Toscana	27	6	9	6	1	1	52	—	8	9	1	66	12	12	8	6	5	129	3

di decesso e di residenza

DI RESIDENZA

Trento	Trentino- Alto Adige	Verona	Vicenza	Belluno	Treviso	Venezia	Padova	Rovigo	Veneto	Pordenone	Udine	Gorizia	Trieste	Friuli-Venezia Giulia	Imperia	Savona	Genova	La Spezia	Liguria
4	6	4	2	2	5	5	4	10	32	1	7	-	-	8	32	38	27	2	99
2	2	-	2	1	1	-	3	1	8	1	1	-	-	2	5	3	5	-	13
-	-	1	2	1	4	3	-	-	12	-	5	1	-	8	3	5	3	-	11
-	-	1	4	1	4	1	-	-	6	-	-	-	-	18	23	28	2	-	71
1	1	-	-	-	1	1	-	-	1	-	1	-	1	2	1	8	16	-	25
-	-	-	1	-	2	2	3	1	9	-	-	-	1	1	5	15	130	-	150
7	9	7	11	4	13	11	10	12	68	2	14	1	4	21	64	92	209	4	369
-	-	-	-	-	1	-	-	-	-	-	-	1	-	-	3	-	4	-	-
2	3	-	5	-	2	2	2	1	12	2	-	1	1	4	5	-	7	-	12
2	3	-	1	4	2	1	1	1	10	-	1	-	1	2	3	3	4	-	10
1	1	-	1	2	-	-	-	-	3	-	1	-	-	1	-	-	1	-	1
8	12	11	16	7	7	9	8	13	71	7	8	3	7	25	25	29	66	9	129
4	5	3	2	2	2	2	1	1	13	2	2	1	3	8	2	9	7	1	19
12	16	16	6	2	3	2	3	2	34	3	2	1	2	8	3	-	9	2	14
1	1	1	-	1	-	-	2	2	6	2	1	-	-	3	4	5	28	1	38
2	2	1	-	1	-	-	-	4	6	-	1	1	-	2	-	2	1	23	26
7	9	27	1	-	2	2	3	11	46	1	1	-	-	2	1	1	3	2	7
39	52	59	32	19	18	18	20	35	201	17	17	7	14	55	43	49	126	38	256
22	3.463	4	8	10	5	6	4	-	32	1	2	-	3	6	-	1	1	-	2
4.434	4.489	17	10	7	8	5	5	-	52	1	2	1	3	7	-	2	6	2	10
4.456	7.952	21	18	17	5	14	9	-	84	2	4	1	6	13	-	3	7	2	12
71	123	7.528	58	12	14	14	60	47	7.733	4	8	4	6	22	-	1	5	-	6
5	12	41	6.542	12	50	39	101	11	6.796	1	-	1	4	6	1	2	4	-	7
43	46	1	9	2.655	26	20	14	-	2.725	6	5	1	1	13	-	1	1	-	1
1	4	3	42	80	6.090	181	54	5	6.455	26	13	1	1	41	-	3	2	1	6
4	6	6	11	3	106	6.803	81	25	7.035	19	11	3	5	38	3	2	3	-	8
8	14	22	156	36	106	365	7.030	105	7.820	10	17	4	5	36	1	3	7	1	12
-	2	5	1	1	-	16	73	2.638	2.734	1	-	1	1	2	-	2	-	-	2
132	207	7.606	6.819	2.799	6.392	7.438	7.413	2.831	41.298	67	54	14	23	158	5	13	22	2	42
-	2	3	3	3	110	81	4	1	205	2.789	144	20	15	2.968	-	-	2	-	2
2	7	2	2	10	27	122	6	1	170	88	6.081	80	26	6.275	-	-	1	-	1
-	-	-	2	2	2	2	2	1	9	3	85	1.443	62	1.593	-	-	1	1	2
1	1	-	1	1	2	7	1	1	13	7	27	37	4.220	4.291	-	-	1	1	2
3	10	5	8	14	141	212	13	4	397	2.887	6.337	1.580	4.323	15.127	-	-	5	2	7
1	1	1	2	-	-	3	2	-	8	-	3	13	1	17	2.586	29	15	4	2.634
-	1	-	-	-	-	1	1	2	4	1	2	-	-	3	73	3.539	52	3	3.667
2	3	3	2	7	2	3	2	2	21	2	3	-	3	8	89	167	13.325	110	13.691
-	-	2	-	2	-	-	1	-	5	-	-	-	-	-	-	-	19	2.595	2-614
3	5	6	4	7	4	7	6	4	38	3	8	13	4	28	2.748	3.735	13.411	2.712	22.606
-	-	1	-	-	-	-	-	-	1	3	-	-	-	3	2	1	13	-	16
-	-	3	1	1	-	8	3	-	16	-	2	-	3	5	1	2	9	7	19
-	-	-	-	1	1	-	3	1	6	-	2	-	-	2	1	-	14	3	18
-	1	3	3	-	3	-	1	3	13	-	2	-	1	3	1	1	2	3	7
5	12	4	7	4	1	9	6	10	41	-	4	2	7	13	4	3	5	-	12
1	2	2	1	1	5	3	2	103	116	-	1	-	1	2	1	-	2	-	3
1	2	7	1	1	1	-	-	1	11	-	1	-	1	2	-	1	-	-	1
6	9	-	1	-	1	1	-	-	3	1	4	-	2	7	2	3	2	1	8
13	26	20	14	7	12	21	15	118	207	4	16	2	15	37	12	11	47	14	84
-	-	-	-	-	-	-	1	-	1	-	-	1	-	1	-	1	8	54	63
-	2	-	2	-	3	1	-	-	3	-	1	-	-	1	1	1	3	6	11
-	-	-	-	-	1	2	-	-	3	-	3	-	-	3	1	-	3	2	6
-	-	3	2	-	1	-	2	1	9	-	-	-	2	2	3	1	8	4	16
-	-	1	-	-	-	2	1	-	4	-	-	-	-	-	-	1	5	10	16
1	1	1	-	2	-	1	-	-	4	-	1	-	1	2	1	-	5	35	41
1	1	-	-	-	-	1	-	-	1	-	-	-	1	1	-	-	4	2	6
2	2	2	-	-	-	1	-	-	3	-	4	-	2	6	-	1	1	1	3
1	2	1	-	-	-	-	-	-	1	-	-	-	-	-	-	-	3	5	8
5	8	8	4	2	5	8	4	1	32	-	9	1	6	16	6	5	40	119	170

Segue Tav. 111 - Morti secondo la provincia

PROVINCIE E REGIONI DI DECESSO	PROVINCIE E REGIONI																		
	Torino	Vercelli	Novara	Cuneo	Asti	Alessandria	Piemonte	Valle d'Aosta	Varese	Como	Sondrio	Milano	Bergamo	Brescia	Pavia	Cremona	Mantova	Lombardia	Bozano-Bozen
Perugia	3	—	3	—	1	1	8	2	—	—	—	3	—	—	3	—	—	6	2
Terni	1	—	—	1	4	1	7	—	—	—	—	6	—	1	—	—	—	7	—
Umbria	4	—	3	1	5	2	15	2	—	—	—	9	—	1	3	—	13	2	
Pesaro e Urbino	2	1	2	1	—	—	6	—	—	2	1	14	—	—	1	—	—	18	1
Ancona	3	—	—	—	—	—	3	—	—	1	—	10	2	—	1	—	2	17	—
Macerata	1	—	2	—	1	—	4	—	1	1	—	2	—	—	1	—	5	—	
Ascoli Piceno	2	—	—	—	—	—	2	—	2	—	—	10	—	1	—	—	13	1	
Marche	8	1	4	1	1	—	15	—	4	4	1	36	2	1	3	—	53	2	
Viterbo	3	—	1	—	—	—	4	—	—	—	—	2	—	1	—	—	3	1	
Rieti	—	—	—	—	—	—	—	—	—	—	—	—	—	—	—	—	—	—	—
Roma	15	6	4	7	4	2	38	—	4	3	1	30	2	1	6	2	3	52	2
Latina	—	—	—	—	—	2	2	—	2	1	—	3	—	—	—	1	1	7	—
Frosinone	1	—	—	1	—	4	6	—	—	—	—	4	—	—	—	1	1	6	—
Lazio	19	6	5	8	4	8	50	—	6	4	1	39	2	2	6	3	5	68	3
L'Aquila	2	—	—	—	—	6	8	—	—	2	—	6	—	—	—	—	—	8	—
Teramo	—	—	—	—	—	—	—	2	—	1	—	4	—	—	2	—	—	7	—
Pescara	2	—	—	1	—	—	3	—	—	—	—	3	—	1	1	—	—	5	—
Chieti	1	—	—	1	—	—	2	—	—	1	—	5	1	—	—	1	—	8	2
Abruzzi	5	—	—	2	—	6	13	2	—	4	—	18	1	1	3	1	—	28	2
Isernia	1	—	—	—	—	—	1	—	—	—	—	2	—	—	—	—	—	2	—
Campobasso	2	—	—	—	—	1	3	—	—	—	—	4	—	—	—	—	—	4	2
Molise	3	—	—	—	—	1	4	—	—	—	—	6	—	—	—	—	—	6	2
Caserta	8	—	2	1	—	3	13	—	4	—	—	6	—	—	—	—	—	10	—
Benevento	1	2	—	1	1	—	5	—	—	—	—	1	1	—	—	—	—	2	—
Napoli	13	3	17	5	5	4	47	6	2	3	2	26	1	1	4	—	—	39	—
Avellino	4	—	—	—	—	2	6	—	1	—	1	5	1	—	—	—	—	8	—
Salerno	9	1	1	2	3	—	16	—	3	—	—	6	2	—	—	—	—	11	1
Campania	35	6	20	8	9	9	87	6	10	3	3	44	5	1	4	—	70	1	
Foggia	15	—	2	1	—	3	21	—	1	4	1	20	1	1	—	—	—	28	—
Bari	13	3	3	1	—	1	21	—	1	1	1	29	1	—	—	—	—	33	—
Taranto	4	—	—	—	—	—	4	2	1	—	—	12	—	—	1	—	—	14	—
Brindisi	1	—	1	—	—	—	2	2	1	—	3	7	—	—	—	—	—	11	—
Lecce	1	—	1	3	—	1	6	—	—	—	—	14	1	1	—	—	1	17	1
Puglia	34	3	7	5	—	5	54	4	4	8	2	82	3	2	1	—	1	103	1
Potenza	5	1	1	—	—	3	10	—	—	1	—	4	—	—	—	—	—	5	—
Matera	5	—	—	—	1	1	7	—	—	1	—	2	—	—	—	—	1	4	—
Basilicata	10	1	1	—	1	4	17	—	—	2	—	6	—	—	—	—	1	9	—
Cosenza	4	—	—	1	—	—	5	—	1	1	—	5	—	1	1	—	—	9	—
Catanzaro	16	2	—	—	—	1	19	—	—	3	—	13	—	1	—	1	3	21	—
Reggio di Calabria	5	2	—	—	—	2	9	2	—	2	—	9	—	1	—	—	—	12	—
Calabria	25	4	—	1	—	3	33	2	1	6	—	27	—	3	1	1	3	42	—
Trapani	1	—	—	2	—	—	3	—	1	—	—	5	—	—	1	1	—	8	2
Palermo	7	5	2	1	—	2	17	2	—	—	—	9	1	1	—	—	2	13	2
Messina	6	—	—	1	—	—	7	—	2	2	—	7	—	—	1	—	2	14	—
Agrigento	4	1	—	—	—	—	5	—	1	1	—	4	—	1	1	—	—	8	—
Caltanissetta	3	—	—	—	—	1	4	2	1	—	—	3	—	—	—	—	1	5	—
Enna	2	—	—	—	1	—	3	—	—	1	—	2	—	—	—	—	—	3	—
Catania	9	—	1	1	—	—	11	4	—	1	—	11	2	—	—	—	—	14	—
Ragusa	2	—	—	—	1	—	3	—	—	1	—	4	—	—	—	1	—	6	—
Siracusa	3	—	—	—	—	—	3	—	1	2	—	6	—	—	—	—	—	9	—
Sicilia	37	6	3	5	2	3	56	8	6	8	—	51	3	2	3	2	5	80	4
Sassari	4	1	1	—	—	—	6	—	1	—	—	8	2	1	1	—	3	16	—
Nuoro	2	—	1	1	—	—	4	2	—	—	—	—	1	1	—	—	—	2	—
Oristano	2	—	—	—	—	—	2	—	1	—	—	—	—	—	—	—	—	1	—
Cagliari	4	1	—	1	—	—	6	—	2	—	—	8	—	2	—	—	—	12	—
Sardegna	12	2	2	2	—	—	18	2	4	—	—	16	3	4	1	—	3	31	—
ITALIA	23.240	5.764	6.134	7.034	3.292	6.894	52.328	1.450	7.525	7.708	1.768	36.499	8.078	9.811	7.566	4.303	4.680	87.922	3.628

di decesso e di residenza

DI RESIDENZA

Trento	Trentino- Alto Adige	Verona	Vicenza	Belluno	Treviso	Venezia	Padova	Rovigo	Veneto	Perdenone	Udine	Gorizia	Trieste	Friuli-Venezia Giulia	Imperia	Savona	Genova	La Spezia	Liguria
1	3	1	1	-	1	2	-	-	3	-	1	-	-	1	-	2	-	-	2
1	3	1	2	-	2	2	-	-	4	-	1	1	-	2	-	2	-	-	2
-	1	2	1	1	-	-	-	-	5	-	1	1	-	2	1	-	-	1	2
-	-	1	2	-	-	2	-	-	1	-	-	-	-	-	-	-	2	-	2
-	1	-	-	-	-	-	1	-	1	-	-	-	-	-	-	-	-	-	-
-	2	3	3	1	-	2	1	-	10	-	1	1	-	2	1	-	2	1	4
-	1	-	-	1	1	1	-	-	3	-	2	-	-	2	-	-	-	1	1
2	4	7	9	4	8	8	5	1	22	5	8	2	1	20	7	3	23	10	43
-	-	1	1	-	-	1	2	-	4	1	1	-	-	1	1	-	2	2	5
2	5	8	10	5	9	14	7	1	54	6	12	3	6	27	9	4	25	13	51
-	-	-	-	-	-	-	-	-	-	-	-	-	-	-	2	-	-	-	2
-	-	1	-	-	-	-	7	-	1	-	1	1	-	2	1	-	-	1	1
1	3	-	-	-	1	-	-	-	7	-	-	-	-	-	2	1	1	-	4
1	3	1	-	-	1	-	7	-	9	-	1	1	-	2	6	4	2	-	5
-	-	-	-	-	-	-	-	-	-	-	-	-	-	-	-	-	-	-	1
-	2	-	-	-	-	-	-	-	-	-	-	-	-	-	1	-	-	-	1
-	2	-	-	-	-	-	-	-	-	-	-	-	-	-	-	-	-	-	-
-	-	-	2	-	-	2	-	-	2	1	-	-	-	1	-	1	1	-	2
2	2	6	2	2	2	1	4	1	18	8	2	-	-	11	3	1	2	2	8
-	1	-	1	-	1	1	-	1	1	-	1	1	-	1	1	2	2	1	4
2	3	6	5	2	3	4	4	2	26	9	3	1	1	14	4	4	6	3	17
1	1	-	-	-	-	-	1	-	1	-	1	-	1	2	-	-	1	1	2
4	4	1	-	-	1	2	-	3	7	-	-	-	2	2	-	1	2	1	4
-	-	1	-	1	-	-	1	-	4	-	-	1	-	1	-	-	-	-	-
5	6	3	-	1	1	4	2	3	14	-	1	1	4	6	-	1	3	2	6
-	-	-	-	-	-	-	-	-	-	-	-	-	-	-	-	-	-	-	-
-	-	-	-	-	-	-	-	-	-	-	-	-	-	-	-	1	1	-	1
-	-	-	-	-	-	-	-	-	-	-	-	-	-	-	-	1	1	-	2
1	1	1	-	-	-	-	1	-	2	-	1	-	-	1	1	-	-	-	1
1	1	1	-	-	-	1	-	1	3	1	-	1	-	2	1	-	3	3	4
2	2	2	-	-	-	1	2	1	6	1	1	1	-	3	2	-	6	3	6
-	2	-	-	1	-	1	2	-	4	-	2	-	-	2	1	-	-	-	11
-	2	2	1	-	-	6	5	-	11	1	2	-	-	2	-	2	-	-	1
-	-	1	-	-	-	1	1	-	5	1	-	-	1	2	1	1	5	-	6
-	-	-	-	-	-	-	-	-	1	-	-	-	-	1	-	1	1	-	1
2	2	-	-	1	2	1	-	1	4	-	-	-	2	2	2	1	-	-	3
2	6	3	1	3	2	10	8	1	28	2	2	1	5	10	6	7	13	1	27
1	1	-	1	-	-	-	1	-	2	-	-	-	1	1	-	1	3	1	5
-	-	-	-	-	-	-	-	-	-	1	1	-	-	2	-	-	1	-	1
1	1	-	-	1	-	-	1	1	3	1	-	-	2	3	1	1	6	-	8
2	2	-	1	1	-	-	2	1	5	2	1	-	3	6	1	2	10	1	14
4.675	8.303	7.759	6.932	2.882	6.609	7.766	7.523	3.014	42.484	3.002	6.482	1.630	4.414	15.527	2.911	3.933	13.939	2.917	23.693

Segue Tav. 111 - Morti secondo la provincia

PROVINCIE E REGIONI DI DECESSO	PROVINCIE E REGIONI																		
	Piacenza	Parma	Reggio nell'Emilia	Modena	Bologna	Ferrara	Ravenna	Forlì	Emilia-Romagna	Massa-Carrara	Lucca	Pistoia	Firenze	Livorno	Pisa	Arezzo	Siena	Grosseto	Toscana
Torino	1	-	3	2	6	6	1	2	21	3	2	2	9	5	1	-	3	3	28
Vercelli	-	-	-	-	1	-	-	-	1	-	-	-	2	-	-	-	-	1	3
Novara	2	1	2	5	1	1	-	-	12	-	1	-	-	-	-	-	-	-	1
Cuneo	1	1	-	-	-	-	-	1	3	-	-	-	-	-	2	-	-	-	3
Asti	1	-	1	-	-	-	-	-	2	-	1	-	1	-	1	-	-	-	3
Alessandria	2	1	-	2	-	-	-	1	6	-	-	-	1	-	1	2	-	-	4
Piemonte	7	3	6	9	8	7	1	4	45	3	4	2	13	5	5	2	4	4	42
Valle d'Aosta	1	-	-	-	2	-	-	-	-	-	-	1	2	-	-	-	-	-	-
Varese	1	-	-	4	4	1	-	2	12	2	-	-	1	-	-	1	-	-	4
Como	2	6	1	1	2	1	-	3	16	2	-	2	4	-	2	-	-	1	11
Sondrio	-	-	-	-	1	1	-	1	3	-	-	1	1	-	-	-	-	-	2
Milano	33	13	12	8	4	8	6	8	92	11	9	4	18	5	4	-	1	6	58
Bergamo	2	2	-	4	-	-	-	-	8	-	-	1	-	1	1	1	-	-	4
Brescia	3	4	4	-	3	1	-	2	17	-	-	2	1	1	-	-	1	-	5
Pavia	42	2	2	-	-	-	1	2	49	2	1	1	-	3	2	-	-	1	9
Cremona	27	27	1	5	1	-	-	2	63	3	1	-	1	2	-	-	1	2	10
Mantova	1	3	15	9	4	3	1	1	37	5	1	1	-	-	1	-	1	-	9
Lombardia	111	57	35	31	19	15	8	21	297	25	12	12	28	12	10	2	4	9	112
Bolzano-Bozen	-	-	2	-	-	-	2	1	5	-	-	-	2	-	1	-	-	-	3
Trento	1	1	-	1	5	1	1	1	11	-	-	-	2	-	-	1	1	-	4
Trentino-A. A.	1	1	2	1	5	1	3	2	16	-	-	-	4	-	1	1	1	-	7
Verona	3	3	8	12	9	4	3	3	45	3	-	-	1	-	1	2	1	-	8
Vicenza	-	5	1	1	1	3	-	1	12	-	1	-	2	-	1	-	-	-	4
Belluno	-	-	-	3	4	2	-	1	10	-	-	-	2	-	-	1	-	-	3
Treviso	1	1	1	3	1	1	-	1	9	-	-	2	1	-	-	2	-	-	5
Venezia	-	-	1	2	2	1	2	1	9	1	-	-	-	1	-	1	-	-	3
Padova	-	3	5	3	7	15	2	3	38	2	2	-	3	1	1	1	1	1	12
Rovigo	-	1	2	1	5	34	-	1	44	1	-	-	1	1	-	-	-	-	3
Veneto	4	13	18	25	29	60	7	11	167	7	3	2	10	3	3	7	2	1	38
Pordenone	1	1	-	1	1	1	-	-	5	-	-	-	1	-	-	-	-	1	2
Udine	3	3	1	2	3	-	2	1	15	-	-	-	-	-	1	-	2	-	3
Gorizia	-	-	2	-	-	-	-	-	2	-	-	-	-	-	-	-	-	-	-
Trieste	2	-	-	-	1	-	1	-	4	-	-	-	-	1	1	-	1	-	3
Friuli-V. Giulia	6	4	3	3	5	1	3	1	26	-	-	-	1	1	2	-	3	1	8
Imperia	1	1	1	1	2	1	1	1	9	-	1	1	1	-	-	-	1	-	4
Savona	2	1	-	3	1	1	2	1	11	-	1	-	1	2	1	-	2	-	7
Genova	17	11	11	11	3	1	1	3	58	20	9	3	8	3	6	4	7	6	66
La Spezia	1	5	4	1	2	1	-	-	14	74	8	2	4	3	3	-	1	1	96
Liguria	21	18	16	16	8	4	4	5	92	94	19	6	14	8	10	4	11	7	173
Piacenza	3.410	21	-	2	2	-	2	1	3.438	-	-	-	-	-	-	-	-	1	1
Parma	66	4.832	72	11	6	2	3	3	4.995	11	1	-	2	1	-	-	1	-	16
Reggio nell'Emilia	14	30	4.087	46	9	3	-	-	4.189	1	-	-	1	1	-	-	-	3	-
Modena	2	10	200	5.690	66	14	4	5	5.891	1	10	5	8	2	1	-	-	1	28
Bologna	10	10	23	93	9.952	183	140	167	10.578	2	2	19	51	6	4	5	2	3	94
Ferrara	1	1	1	10	61	4.028	23	3	4.128	-	-	2	-	-	1	-	2	-	5
Ravenna	-	2	2	2	47	16	3.338	44	3.451	-	-	-	9	2	1	-	-	-	13
Forlì	-	3	6	2	40	6	96	5.267	5.420	-	2	2	7	-	1	1	2	1	16
Emilia-Romagna	3.503	4.909	4.291	5.856	10.183	4.252	3.606	5.490	42.090	15	15	29	78	12	8	6	7	6	176
Massa-Carrara	-	8	2	-	-	-	-	-	10	2.123	16	7	14	8	8	3	2	1	2.182
Lucca	-	3	1	2	3	-	-	8	17	20	4.468	34	28	11	29	5	6	3	4.604
Pistoia	-	1	1	-	5	1	-	2	10	-	42	2.700	31	-	5	-	1	3	2.782
Firenze	2	2	-	5	21	1	7	8	46	7	37	143	12.398	22	29	99	39	16	12.790
Livorno	-	1	-	-	1	1	-	1	4	9	27	5	28	3.660	70	4	3	21	3.825
Pisa	1	1	1	1	4	1	-	2	11	34	102	37	50	118	4.389	7	7	17	4.761
Arezzo	-	2	-	-	-	-	-	8	10	-	2	1	42	4	2	3.226	23	-	3.300
Siena	-	1	-	5	1	-	-	2	9	1	2	4	37	6	2	24	2.954	52	3.082
Grosseto	3	-	1	-	3	-	-	-	7	1	1	5	13	13	7	2	15	2.276	2.333
Toscana	6	19	6	13	38	4	7	31	124	2.195	4.697	2.936	12.639	3.842	4.541	3.370	3.050	2.389	39.659

di decesso e di residenza

DI RESIDENZA

Perugia	Terni	Umbria	Pesaro e Urbino	Ancona	Macerata	Ascoli Piceno	Marche	Viterbo	Rieti	Roma	Latina	Frosinone	Lazio	L'Aquila	Teramo	Pescara	Chieti	Abruzzi	Isernia
6		6	1	1		2	4			12		1	13	2		2	6	10	3
										2			2						
										5			5	1		1	1	3	
1		1					1	1		1			2						1
										1	1		2						
1		1		1			1			1	1	1	3	2				2	1
8		8	1	2		3	6	1		22	2	2	27	5		3	7	15	5
			1		1					3	1				1		2		
1	1	2		1		1	2	1		8	2		11				2	2	1
	1	1	1	3			4			5			5	2			2	4	
										5			5				1	1	
6	3	9	8	7	3	3	21	3	3	31	1	3	41	3	1	3	5	12	3
			1	1		1	3	1		10			11			1	1	2	
			1	1		1	3			10		2	12						
			1	1		1	3			4	1		5						
			1	1		1	2			1			1						2
										5			5						
7	7	14	12	14	4	6	36	5	3	79	4	5	96	5	1	4	11	21	6
			1			1	2			7			7						
1	1	2		1	1		2			7			7			1	1	2	
1	1	2	1	1	1	1	4			14			14			1	1	2	
			1		2	1	4			9	2		11	1		3		4	
1		1	1			1	1			11			11				2	2	1
1		1	1	1		1	1	1		6			7						
	1	1	1	1		1	3		1	8		1	10	5		1		6	
				2			1			9			9			1		1	
							2		1	18		1	20	1	1	1	1	4	
											3		3						
2	1	3	3	4	2	3	12	1	2	61	5	2	71	7	1	6	3	17	1
				1	2		3	1		5	1		7				1	1	1
1		1		1			1	1		13			14						
1		1								3			3						
2		2		2	2		4	2		21	1		24				1	1	1
1		1								6		1	7			1		1	
1		1								4			4	1			2	3	
	1	1	6	2	1	2	11	1	1	22	3	1	28	1	2	1		4	
										1			3						
2	1	3	6	2	1	2	11	1	1	33	3	4	42	2	2	2	2	8	
				1			1			4		1	5						
2	1	1				1	1			11			11				1	1	
2	1	3	2	1	1	1	4			6	1		7					1	1
8	2	10	22	9	5	6	42	4	2	20	4		30	2	3	9	8	22	2
				2	1		3			3		1	4			1	1	2	
			2	3		1	6			3	1	1	5		2			2	
1	1	2	71	2	1	1	75	2	1	14			17				1	1	
13	5	18	100	20	8	10	138	7	3	67	10	3	90	2	5	12	16	35	4
6		6	2	1			3			2	1		3			1		1	1
	1	1	1			3	4			4			4		1			1	
					1		1		1	5	1		7				1	1	
13	5	18	4	1		1	6	4	2	27	2		35	5	1	3	3	12	1
1		1	1	1	1	1	3	2		3	1		6			1	1	1	2
1		1	2	2	1	1	6	2		14	1		16	1		1	1	3	1
34		34	2	2			2	2		16		4	24						
5		5	1	1	1		3	5	1	20	1		27	2			1	3	
2		2	3	1	2		6	16		30	6		52						
62	6	68	16	7	6	5	34	31	5	121	13	4	174	8	2	5	7	22	5

Segue Tav. 111 - Morti secondo la provincia

PROVINCIE E REGIONI DI DECESSO	PROVINCIE E REGIONI																		
	Piacenza	Parma	Reggio nell'Emilia	Modena	Bologna	Ferrara	Ravenna	Forlì	Emilia- Romagna	Massa-Carrara	Lucca	Pistoia	Firenze	Livorno	Pisa	Arezzo	Siena	Grosseto	Toscana
Perugia	-	-	1	1	2	-	-	1	5	-	-	2	10	3	-	29	17	2	63
Terni	-	-	3	1	-	1	-	1	6	-	-	-	-	2	-	2	-	1	5
Umbria	-	-	4	2	2	1	-	2	11	-	-	2	10	5	-	31	17	3	68
Pesaro e Urbino	1	6	1	4	3	1	2	48	66	1	1	-	1	-	1	6	1	-	11
Ancona	1	1	1	4	9	2	2	7	27	1	-	1	4	2	1	2	1	1	13
Macerata	-	-	-	1	-	-	-	-	1	-	-	-	2	1	-	-	-	1	4
Ascoli Piceno . .	-	-	2	-	-	-	2	-	4	1	-	-	1	-	1	-	1	-	4
Marche	2	7	4	9	12	3	6	55	98	3	1	1	8	3	3	8	3	2	32
Viterbo	-	-	-	-	3	-	-	-	3	1	2	-	1	-	1	-	3	7	15
Rieti	-	-	1	-	-	-	-	1	2	-	-	-	1	-	-	-	-	-	2
Roma	3	5	3	4	15	6	3	10	49	6	4	3	21	14	9	16	24	30	127
Latina	-	-	-	-	-	-	-	2	2	-	-	-	2	-	-	-	1	-	3
Frosinone	1	1	1	-	-	-	-	-	3	-	-	-	-	2	-	-	-	-	2
Lazio	4	6	5	4	18	6	3	13	59	7	6	3	25	16	10	17	28	37	149
L'Aquila	-	-	-	-	-	-	-	-	-	-	-	-	1	-	1	-	1	-	3
Teramo	-	-	-	-	2	-	-	1	3	-	-	-	-	-	-	-	-	-	-
Pescara	-	-	-	-	1	-	-	-	1	-	1	-	1	1	-	-	-	1	4
Chieti	-	-	-	1	2	-	1	-	4	1	-	1	-	1	2	-	1	-	6
Abruzzi	-	-	-	1	5	-	1	1	8	1	1	1	2	2	3	-	2	1	13
Isernia	-	-	-	-	-	-	-	-	-	-	-	-	-	-	-	-	-	-	-
Campobasso . . .	-	-	1	-	-	-	-	-	1	-	-	-	-	-	-	-	-	-	-
Molise	-	-	1	-	-	-	-	-	1	-	-	-	-	-	-	-	-	-	-
Caserta	-	-	-	1	1	-	-	-	2	-	-	1	2	2	-	-	-	-	5
Benevento	-	-	-	-	-	-	-	-	-	-	-	1	1	-	-	-	-	-	2
Napoli	6	1	1	4	4	-	2	1	19	1	1	2	2	7	3	-	-	3	19
Avellino	-	1	4	2	1	-	1	-	3	1	-	1	-	-	2	1	1	-	6
Salerno	-	-	-	-	1	-	-	-	6	-	1	-	1	-	-	-	-	-	2
Campania . . .	6	2	5	7	6	-	3	1	30	2	2	5	6	9	5	1	1	3	34
Foggia	-	1	-	-	-	-	-	1	2	-	-	1	1	-	3	-	-	-	5
Bari	2	1	1	-	-	1	-	2	7	-	2	2	2	1	-	1	-	8	8
Taranto	-	-	-	-	3	-	-	-	3	-	-	-	-	-	-	-	-	2	2
Brindisi	-	-	-	1	-	-	-	-	1	-	-	3	-	-	-	-	-	1	4
Lecce	1	-	1	-	-	2	-	-	4	-	-	-	-	-	-	-	-	1	1
Puglia	3	2	2	1	3	3	-	3	17	-	2	6	3	1	3	1	-	4	20
Potenza	-	-	-	-	-	-	-	1	1	-	-	-	-	1	-	-	-	-	1
Matera	-	-	-	-	-	-	-	-	-	-	-	-	-	-	-	-	-	-	-
Basilicata . . .	-	-	-	-	-	-	1	-	1	-	-	-	-	1	-	-	-	-	1
Cosenza	1	1	-	-	1	-	-	-	3	-	-	-	3	-	-	-	1	-	4
Catanzaro	-	-	-	-	1	-	-	1	2	-	-	1	1	-	1	1	-	-	4
Reggio di Calabria	-	1	-	-	1	-	-	-	2	-	-	-	-	1	-	-	-	-	1
Calabria	1	2	-	-	3	-	-	1	7	-	-	1	4	1	1	1	1	-	9
Trapani	-	-	-	-	-	-	-	1	1	-	-	-	-	-	1	1	-	-	2
Palermo	-	2	-	-	1	1	-	-	4	-	1	-	3	1	1	-	-	1	7
Messina	-	-	-	-	2	-	-	-	2	1	-	1	1	-	-	-	-	-	3
Agrigento	-	2	-	-	-	-	-	-	2	-	-	-	2	1	-	-	-	1	5
Caltanissetta . .	-	-	-	-	1	-	-	-	1	-	-	-	-	1	-	-	-	-	1
Enna	-	-	1	-	-	-	-	-	1	-	-	-	-	-	-	-	-	-	1
Catania	-	-	-	-	-	-	-	1	1	1	-	1	2	-	1	-	-	-	5
Ragusa	-	-	1	-	-	-	-	-	1	-	-	-	-	-	1	-	-	-	1
Siracusa	-	-	-	-	1	2	-	-	3	-	-	-	1	-	-	-	-	-	1
Sicilia	-	4	2	-	5	3	-	2	16	2	1	2	9	3	4	1	1	2	25
Sassari	-	1	1	-	1	-	1	-	4	-	1	-	2	-	-	1	-	-	4
Nuoro	-	-	-	-	1	-	-	-	1	-	-	-	-	-	-	1	-	-	1
Oristano	-	-	-	-	-	-	-	-	-	-	-	-	-	1	-	-	-	-	1
Cagliari	1	-	-	-	-	-	-	-	1	2	1	-	2	-	-	-	1	-	6
Sardegna	1	1	1	-	2	-	1	-	6	2	2	-	4	1	-	2	1	-	12
ITALIA	3.877	5.048	4.401	5.978	10.353	4.360	3.654	5.643	43.111	2.356	4.765	3.009	12.858	3.925	4.609	3.454	3.136	2.469	40.578

di decesso e di residenza

DI RESIDENZA

Perugia	Terni	Umbria	Pesaro e Urbino	Ancona	Macerata	Ascoli Piceno	Marche	Viterbo	Rieti	Roma	Latina	Frosinone	Lazio	L'Aquila	Teramo	Pescara	Chieti	Abruzzi	Isernia
5.711	71	5.782	7	10	9	2	28	6	13	83	2	-	104	-	3	1	-	4	-
30	2.241	2.271	-	-	2	-	2	39	28	41	4	-	112	1	-	-	-	1	-
5.741	2.312	8.053	7	10	11	2	30	45	41	124	6	-	216	1	3	1	-	5	-
8	2	10	3.068	28	2	4	3.102	-	1	20	-	1	22	1	3	1	-	5	-
15	3	18	79	4.135	142	67	4.423	1	1	39	-	-	41	1	9	7	15	32	-
3	1	4	2	2.855	2.855	19	2.901	1	1	21	-	1	23	2	2	2	5	11	-
1	2	3	-	4	23	3.094	3.121	-	3	25	-	-	28	1	35	4	3	43	-
27	8	35	3.149	4.192	3.022	3.184	13.547	1	6	105	-	2	114	5	49	14	23	91	-
3	15	18	-	1	2	-	3	2.646	8	118	1	2	2.775	6	1	1	-	8	-
-	8	8	1	-	-	-	2	14	1.317	90	4	-	1.425	7	-	-	-	7	-
109	71	180	21	30	32	52	135	273	305	28.591	287	306	29.762	253	36	21	37	347	33
2	1	3	-	1	2	-	3	1	1	89	2.685	34	2.810	3	1	1	3	8	-
-	-	-	-	-	-	-	-	1	1	100	12	3.884	3.998	6	-	2	3	11	6
114	95	209	22	32	37	52	143	2.935	1.632	28.988	2.989	4.226	40.770	275	38	25	43	381	40
1	4	5	-	-	-	1	1	-	24	68	1	5	96	2.936	8	12	14	2.970	17
3	-	3	8	1	-	21	30	-	3	14	-	-	17	2	2.421	25	7	2.455	-
-	-	-	-	2	-	7	9	-	1	17	-	1	19	87	29	2.252	105	2.473	7
-	-	-	-	-	2	2	2	-	1	14	2	-	17	21	4	101	3.340	3.466	5
4	4	8	8	3	-	31	42	-	29	111	3	6	149	3.046	2.462	2.390	3.486	11.364	29
1	-	1	-	-	-	-	-	-	-	5	1	2	8	2	-	-	-	2	900
-	-	-	-	-	-	1	1	-	-	7	-	-	7	-	1	1	5	7	8
1	-	1	-	-	-	1	1	-	-	12	1	2	15	2	1	1	5	9	908
1	-	1	1	-	1	1	3	1	-	20	6	4	31	2	-	-	3	5	5
1	1	2	-	-	3	-	3	2	1	5	1	-	6	1	-	-	-	1	1
-	-	-	1	-	-	-	1	-	1	40	18	17	78	12	4	4	9	29	9
-	-	-	-	1	-	-	1	-	1	21	2	-	7	1	-	-	2	3	3
3	1	4	2	1	4	1	8	3	3	90	27	21	144	17	5	7	16	45	17
1	-	1	-	1	-	2	3	-	-	8	-	-	8	-	-	1	3	4	-
-	-	-	-	3	1	-	3	1	-	18	1	-	20	1	1	3	1	6	-
-	-	-	-	-	-	-	-	-	-	3	-	-	3	-	-	-	-	-	-
-	-	-	-	3	-	-	3	-	-	6	-	-	6	-	-	-	-	-	-
1	-	1	-	7	1	2	10	1	-	5	1	-	6	-	-	-	-	-	-
-	-	-	-	-	-	-	-	-	-	40	2	-	43	1	1	4	4	10	-
-	-	-	-	-	-	-	-	-	-	8	-	-	8	-	-	-	-	-	-
-	-	-	-	-	-	-	-	-	-	2	-	-	2	-	-	1	-	1	-
-	-	-	-	-	-	-	-	-	-	10	-	-	10	-	-	1	-	1	-
-	-	-	-	1	-	-	1	-	-	16	-	-	16	-	-	-	-	-	1
-	-	-	-	-	-	-	-	-	-	9	-	-	9	-	-	-	-	-	-
-	-	-	-	1	-	-	1	-	-	8	1	-	9	-	-	-	-	-	-
-	-	-	-	-	-	-	-	-	-	33	1	-	34	-	-	-	-	-	1
-	-	-	-	-	-	-	-	-	-	-	-	-	-	-	-	-	-	-	-
-	-	-	-	-	-	-	-	-	-	13	1	-	13	-	-	-	-	-	-
1	-	1	-	-	-	-	-	1	-	8	1	-	10	-	-	1	-	1	-
-	-	-	-	-	-	-	-	-	-	3	1	-	4	-	-	-	-	-	-
-	-	-	-	-	-	-	-	-	-	2	-	-	2	-	-	-	-	-	1
-	-	-	-	-	-	-	-	-	-	2	-	-	2	-	-	-	-	-	-
1	-	1	-	1	-	-	1	-	1	6	1	1	9	-	1	-	-	1	-
-	-	-	-	-	-	-	-	-	-	4	-	-	4	-	-	-	-	-	-
2	-	2	-	1	-	-	1	1	1	4	-	-	4	2	-	-	-	2	-
-	-	-	-	-	-	-	-	-	-	4	-	-	4	-	-	-	-	-	1
-	-	-	-	-	1	-	1	-	1	12	-	-	13	-	-	-	2	2	-
-	-	-	-	-	-	-	-	-	-	3	-	-	3	-	-	-	-	-	-
-	-	-	-	-	-	-	-	-	-	1	-	-	1	-	-	-	-	-	-
-	1	1	1	-	-	-	1	-	-	2	-	-	2	-	-	-	-	-	-
-	1	1	1	-	1	-	2	-	1	18	-	-	19	-	-	-	2	2	-
5.990	2.442	8.432	3.329	4.299	3.101	3.303	14.030	3.034	1.727	29.994	3.072	4.278	42.101	3.378	2.572	2.477	3.609	12.033	1.018

PROVINCE E REGIONI DI DECESSO	PROVINCE E REGIONI																			
	Campobasso	Molise	Caserta	Benevento	Napoli	Avellino	Salerno	Campania	Foggia	Bari	Taranto	Brindisi	Lecce	Puglia	Potenza	Matera	Basilicata	Cosenza	Catanzaro	
Torino	-	3	8	4	17	9	10	48	50	35	7	4	11	107	19	8	27	16	22	
Vercelli	-	-	2	1	1	-	-	4	1	2	1	-	2	5	1	-	1	4	-	
Novara	2	2	1	1	3	-	2	7	2	6	-	-	-	8	2	-	2	7	-	
Cuneo	-	1	1	-	1	1	1	4	-	-	-	-	2	2	-	-	1	1	2	
Asti	1	1	-	1	-	-	4	5	-	-	-	-	-	-	1	1	2	1	2	
Aiessandria	-	1	1	2	2	1	-	6	-	-	3	1	1	5	-	1	1	1	4	
Piemonte	3	8	13	9	24	11	17	74	52	43	11	5	16	127	23	10	33	28	28	
Valle d'Aosta	-	-	-	-	-	-	-	-	-	-	-	-	-	-	-	-	-	2	-	
Varese	-	1	3	2	8	-	7	20	3	4	1	1	-	9	3	3	6	1	8	
Como	-	-	-	-	1	2	2	5	5	1	-	1	4	11	-	-	1	2	7	
Sondrio	-	-	-	-	-	1	-	1	1	-	1	-	-	2	-	1	1	-	-	
Milano	5	8	9	3	23	13	23	71	41	41	23	8	18	131	14	7	21	17	33	
Bergamo	-	-	1	1	3	2	2	9	3	6	-	2	5	16	1	-	1	4	4	
Brescia	1	1	2	-	2	-	1	5	3	3	2	-	2	10	-	-	-	1	2	
Pavia	-	-	1	-	4	1	-	6	2	5	4	3	3	17	-	-	-	2	5	
Pavia	-	-	1	-	4	1	-	6	2	5	4	3	3	17	-	-	-	2	5	
Cremona	-	2	-	1	2	-	2	5	2	-	-	-	-	2	1	1	2	-	1	
Mantova	-	-	-	-	1	-	1	2	-	-	-	-	1	1	-	-	-	1	-	
Lombardia	6	12	16	7	44	19	38	124	60	60	31	15	33	199	19	12	31	28	60	
Bolzano-Bozen	-	-	-	-	-	-	-	-	3	1	-	-	-	4	-	-	-	1	-	
Trento	-	-	2	1	1	-	-	4	-	2	-	-	1	3	1	-	1	-	-	
Trentino-A. A.	-	-	2	1	1	-	-	4	3	3	-	-	1	7	1	-	1	1	-	
Verona	2	2	-	-	6	3	1	10	-	5	2	1	2	10	1	-	1	2	1	
Vicenza	-	1	-	-	3	-	-	3	-	3	2	-	-	5	-	1	1	-	-	
Belluno	-	-	-	-	-	-	-	-	-	-	-	-	-	-	-	-	-	-	-	
Treviso	-	-	-	-	1	1	1	3	2	1	1	-	2	6	2	-	2	-	-	
Venezia	-	-	2	-	2	-	1	5	-	1	1	-	2	4	1	1	2	2	2	
Padova	2	2	-	-	5	1	1	7	1	8	3	1	-	13	-	-	-	1	1	
Rovigo	-	-	-	-	1	-	1	2	-	-	1	-	-	1	-	-	-	1	1	
Veneto	4	5	2	-	18	5	5	30	3	18	10	2	6	39	4	2	6	5	5	
Pordenone	1	2	1	-	3	-	3	7	-	-	-	-	-	-	-	2	2	-	-	
Udine	-	-	-	-	4	-	-	4	-	2	-	-	1	3	-	-	-	-	1	
Gorizia	-	-	-	-	1	-	-	1	-	-	-	-	-	-	-	-	-	-	1	
Trieste	-	-	1	1	2	-	2	6	1	2	4	-	1	8	-	-	-	-	-	
Friuli-V. Giulia	1	2	2	1	10	-	5	18	1	4	4	-	2	11	-	2	2	-	2	
Imperia	-	-	-	-	1	1	1	3	-	-	-	-	1	1	1	-	1	1	-	
Savona	-	-	-	-	3	-	3	6	2	-	-	-	-	2	-	-	-	-	1	
Genova	2	2	-	1	12	2	4	19	2	4	1	2	3	12	2	3	5	2	11	
La Spezia	-	-	-	-	-	-	-	-	-	-	-	-	-	-	-	-	-	1	-	
Liguria	2	2	-	1	16	3	8	28	4	4	1	2	4	15	3	3	6	4	12	
Piacenza	-	-	1	-	1	1	-	3	-	1	-	2	1	4	-	-	-	-	-	
Parma	-	-	1	1	3	1	3	9	2	2	-	-	1	5	2	1	3	1	-	
Reggio nell'Emilia	-	1	-	-	2	-	1	3	-	-	-	-	-	1	-	-	1	-	-	
Modena	-	1	1	2	7	3	2	15	5	4	2	1	4	16	2	3	5	-	3	
Bologna	5	7	-	1	8	1	5	15	14	10	6	-	3	33	5	4	9	3	6	
Ferrara	-	-	-	-	2	-	-	2	1	2	-	-	-	3	-	-	-	-	-	
Ravenna	-	-	-	-	-	1	2	3	3	3	1	1	-	5	2	1	3	1	-	
Forlì	3	3	-	1	1	2	-	4	3	4	-	-	-	7	1	-	1	1	-	
Emilia-Romagna	8	12	3	5	24	9	13	54	28	23	9	4	9	73	13	9	22	6	9	
Massa-Carrara	-	1	-	-	3	-	-	3	-	1	-	-	1	2	-	-	-	-	-	
Lucca	-	-	-	-	-	-	-	1	-	2	-	-	-	3	2	-	2	-	-	
Pistoia	1	1	-	2	1	1	-	4	1	1	1	-	-	3	1	5	6	1	1	
Firenze	1	2	2	2	6	5	5	20	3	3	2	1	1	10	3	6	9	5	7	
Livorno	2	4	-	-	1	1	-	2	3	1	1	-	1	6	-	-	-	-	-	
Pisa	1	2	-	-	2	2	-	4	2	1	-	-	1	4	-	-	-	3	2	
Arezzo	-	-	1	-	1	-	2	2	1	-	-	-	-	1	-	-	-	1	1	
Siena	-	-	-	-	5	1	3	9	-	2	-	-	1	3	2	-	2	-	1	
Grosseto	1	1	-	-	8	-	1	9	-	-	-	-	-	1	-	-	-	1	1	
Toscana	6	11	3	5	27	10	9	54	10	10	5	2	6	33	8	11	19	10	12	

di decesso e di residenza

DI RESIDENZA

Reggio di Calabria	Calabria	Trapani	Palermo	Messina	Agrigento	Caltanissetta	Enna	Catania	Regusa	Siracusa	Sicilia	Sassari	Nuoro	Oristano	Cagliari	Sardegna	ITALIA	ESTERO	Non indicata	TOTALE
30	68	6	23	11	8	10	9	5	4	7	83	4	6	3	14	27	23.442	44	14	23.500
-	-	-	1	1	-	-	1	1	-	-	4	-	-	-	-	1	5.875	18	14	5.907
3	7	-	2	4	2	-	-	2	-	-	10	2	-	-	-	2	6.060	19	6	6.085
3	10	-	-	1	1	-	-	-	-	1	3	-	2	-	2	4	7.064	34	11	7.109
1	4	-	2	-	-	-	-	-	-	-	2	1	-	-	-	1	3.168	3	12	3.183
4	8	-	3	1	1	1	2	-	-	1	9	-	1	-	-	1	6.731	12	16	6.759
41	97	6	31	18	12	11	12	8	4	9	111	7	9	4	16	36	52.340	130	73	52.543
1	-	-	1	-	-	1	-	-	-	-	-	-	-	-	-	-	1.215	29	-	1.244
5	14	4	7	4	2	3	2	2	1	1	26	2	2	-	3	7	8.027	20	2	8.049
6	15	-	-	1	3	-	-	2	-	-	6	1	-	-	2	3	7.989	21	26	8.036
2	2	-	-	-	1	-	-	-	-	-	1	-	-	-	-	-	1.846	8	3	1.857
23	73	7	34	23	10	11	13	18	7	5	128	8	3	2	16	29	34.500	82	58	34.640
4	12	1	3	6	1	1	13	4	-	1	17	2	1	-	3	3	8.335	21	6	8.362
2	5	3	1	2	2	-	-	1	-	-	9	-	1	-	1	2	9.962	25	20	9.907
5	12	-	3	3	3	-	-	-	1	1	11	1	1	-	2	2	7.842	7	37	7.886
1	4	-	1	-	-	-	-	-	-	-	1	-	-	-	-	-	4.648	3	3	4.654
3	4	-	1	-	-	-	-	-	-	-	1	-	-	-	-	-	4.510	4	3	4.517
50	138	15	49	39	22	15	15	27	9	8	199	15	8	2	22	47	87.559	191	158	87.908
-	1	-	-	-	-	-	-	-	-	-	-	-	-	-	-	-	3.546	212	51	3.809
-	1	-	1	-	-	-	-	-	-	-	1	-	-	-	-	-	4.749	51	2	4.802
-	1	-	1	-	-	-	-	-	-	-	1	-	-	-	-	-	8.295	263	53	8.611
2	5	-	3	-	1	3	-	2	1	4	14	-	1	-	1	2	8.243	47	1	8.291
2	2	-	1	4	-	-	1	4	-	3	13	1	2	-	3	3	6.935	23	8	6.966
1	1	-	1	-	-	-	-	-	-	-	1	-	-	-	-	-	2.841	12	1	2.854
-	1	-	1	-	2	1	3	-	-	-	7	-	-	-	1	1	6.603	14	11	6.628
1	3	1	2	1	-	-	2	4	-	-	10	-	1	-	1	1	7.176	68	36	7.280
2	5	6	8	5	5	3	-	5	4	4	40	2	-	-	2	4	8.090	31	9	8.130
-	2	-	-	-	-	1	-	-	-	-	1	-	-	-	1	1	2.815	1	2	2.818
8	18	7	16	10	8	8	6	15	5	11	66	3	4	-	5	12	42.703	196	68	42.967
-	-	1	-	1	1	-	-	-	-	-	3	1	-	1	-	2	3.248	12	3	3.263
4	5	-	-	1	-	-	-	1	1	-	3	4	-	-	-	4	6.547	34	9	6.590
-	1	-	1	-	-	2	-	-	-	-	3	-	-	-	-	1	1.819	6	1	1.826
-	-	-	1	-	-	-	-	-	-	-	1	-	-	-	1	1	4.350	25	1	4.376
4	6	2	1	2	1	2	-	1	1	-	10	5	-	1	1	7	15.764	77	14	15.855
4	5	-	-	-	1	-	-	-	1	-	2	-	-	-	-	-	2.886	41	18	2.945
2	3	2	-	3	2	1	-	1	-	-	9	1	-	-	1	2	4.141	31	2	4.174
12	25	5	2	11	-	5	1	5	7	4	40	9	6	2	6	23	14.512	38	27	14.577
1	2	-	-	-	-	-	-	1	-	-	1	-	-	-	2	2	2.762	9	16	2.787
19	35	7	2	14	3	6	1	7	8	4	52	10	6	2	9	27	24.301	119	63	24.483
-	-	-	-	-	-	-	-	1	-	-	1	1	-	-	-	1	3.608	10	4	3.622
1	2	-	1	2	1	-	-	2	2	-	8	1	-	-	2	3	5.180	13	11	5.204
-	1	1	1	1	1	1	-	-	-	-	5	-	-	-	-	-	4.294	7	-	4.301
1	4	-	2	3	-	-	-	4	-	1	10	2	1	1	-	4	6.077	7	2	6.086
7	16	3	8	9	3	1	-	13	1	3	41	3	-	3	1	7	11.061	41	13	11.115
1	1	-	-	-	2	-	-	-	1	-	3	-	-	-	1	1	4.316	9	3	4.328
1	2	-	-	-	2	1	-	1	-	-	4	-	-	-	-	-	3.531	21	1	3.553
2	3	1	-	-	1	1	-	3	-	-	6	-	1	-	1	2	5.651	74	6	5.731
13	28	5	12	15	10	4	-	24	4	4	78	7	2	4	5	18	43.718	182	40	43.940
3	3	-	-	-	1	-	-	1	-	-	2	-	-	-	-	-	2.304	6	19	2.329
1	1	-	-	-	1	-	-	-	-	-	2	-	1	-	-	1	4.694	14	4	4.712
2	3	-	-	-	-	1	-	-	-	1	2	-	-	-	1	1	2.842	9	-	2.851
9	21	1	6	4	6	1	3	1	3	3	28	-	-	-	3	3	13.065	33	98	13.196
-	-	-	-	1	-	-	-	-	-	-	1	1	1	-	1	3	3.899	15	46	3.960
1	6	-	6	1	-	2	-	-	-	-	9	3	1	1	1	6	4.900	15	13	4.928
-	2	-	-	1	2	1	-	-	-	-	4	-	-	1	2	3	3.396	5	6	3.407
-	2	1	1	1	-	1	-	1	-	-	3	-	-	-	1	1	3.178	16	1	3.195
-	-	-	1	-	-	1	-	-	-	-	3	1	1	-	-	2	2.439	9	22	2.470
16	38	2	14	8	10	6	3	4	3	4	54	5	4	2	9	20	40.717	122	209	41.048

PROVINCIE E REGIONI DI DECESSO	PROVINCIE E REGIONI																			
	Campobasso	Molise	Caserta	Benevento	Napoli	Avellino	Salerno	Campania	Foggia	Bari	Taranto	Brindisi	Lecce	Puglia	Potenza	Matera	Basilicata	Cosenza	Catanzaro	
Perugia	1	1	1	1	5	1	2	10	-	1	-	-	1	2	-	-	-	1	1	
Terni	-	-	-	-	5	-	1	6	-	-	-	-	1	1	-	-	-	-	-	
Umbria	1	1	1	1	10	1	3	16	-	1	-	-	2	3	-	-	-	1	1	
Pesaro e Urbino	1	1	1	-	-	-	-	1	3	1	-	-	1	5	-	-	-	-	-	
Ancona	1	1	2	-	8	1	2	13	9	4	-	-	1	14	2	1	3	2	-	
Macerata	2	2	-	-	2	-	-	2	2	-	-	-	1	3	-	-	-	-	-	
Ascoli Piceno . .	1	1	1	-	2	-	-	3	1	-	-	-	-	1	-	-	-	-	1	
Marche	5	5	4	-	12	1	2	19	15	5	-	-	3	23	2	1	3	2	1	
Viterbo	1	1	2	2	-	1	1	6	-	-	1	-	-	1	-	-	-	-	-	
Rieti	-	-	-	-	-	-	-	-	-	-	-	-	-	-	-	-	-	-	-	
Roma	42	75	46	22	114	52	57	291	34	36	17	12	27	126	28	5	33	58	70	
Latina	-	1	44	4	18	3	2	71	1	1	1	-	-	3	-	1	1	1	1	
Frosinone	2	8	19	1	20	3	3	46	1	1	-	-	2	4	-	-	-	-	2	
Lazio	45	85	111	29	152	59	63	414	36	38	19	12	29	134	28	6	34	59	73	
L'Aquila	3	20	4	-	12	1	1	18	2	1	-	1	-	4	-	-	-	-	1	
Teramo	-	-	-	1	1	-	-	2	3	-	-	-	1	4	-	-	-	-	-	
Pescara	20	27	-	2	3	-	2	7	4	5	-	-	-	9	-	-	-	-	-	
Chieti	23	28	2	-	3	-	-	5	7	1	1	1	2	12	-	-	-	2	-	
Abruzzi	46	75	6	3	19	1	3	32	16	7	1	2	3	29	-	-	-	2	1	
Isernia	20	920	7	-	6	-	1	14	-	1	-	1	-	2	-	-	-	-	-	
Campobasso . . .	2.281	2.269	-	6	4	4	-	14	16	3	2	-	-	21	-	-	-	1	-	
Molise	2.301	3.209	7	6	10	4	1	28	16	4	2	1	-	23	-	-	-	1	-	
Caserta	1	6	5.656	32	112	9	12	5.821	3	3	-	1	-	7	-	-	-	4	1	
Benevento	-	1	9	2.595	17	36	1	2.658	3	1	-	-	-	4	1	-	1	1	-	
Napoli	8	17	222	60	22.826	116	249	23.473	10	4	5	3	3	25	28	6	34	18	8	
Avellino	-	-	1	8	44	4.932	22	5.007	8	5	-	-	1	14	3	1	4	4	2	
Salerno	-	2	3	3	63	53	7.784	7.906	-	4	3	-	-	7	11	-	11	6	5	
Campania . . .	9	26	5.691	2.098	23.062	5.146	8.068	44.865	24	17	8	4	4	57	43	7	50	29	16	
Foggia	8	8	2	3	3	12	2	22	5.101	24	3	3	2	5.133	7	1	8	-	4	
Bari	3	3	1	2	7	3	-	13	80	10.854	74	39	26	11.073	46	44	90	26	5	
Taranto	-	-	-	-	-	-	-	-	-	20	3.765	33	5	3.823	10	15	25	3	2	
Brindisi	1	1	-	-	1	-	-	1	6	26	30	3.011	31	3.104	2	4	6	4	2	
Lecce	-	-	-	-	2	1	1	4	4	6	12	24	6.219	6.265	-	1	1	3	3	
Puglia	12	12	3	5	13	16	3	40	5.191	10.930	3.884	3.110	6.283	29.396	65	65	130	36	16	
Potenza	3	3	2	-	7	9	13	31	2	15	-	2	-	19	3.311	10	3.321	9	2	
Matera	-	-	-	-	2	2	-	4	-	8	4	-	-	12	18	1.467	1.485	2	1	
Basilicata . . .	3	3	2	-	9	11	13	35	2	23	4	2	-	31	3.329	1.477	4.806	11	3	
Cosenza	-	1	-	-	21	1	9	31	1	4	-	1	3	9	10	3	13	5.588	46	
Catanzaro	1	1	1	-	4	-	4	9	1	2	1	-	1	5	-	1	1	45	5.428	
Reggio di Calabria	-	-	-	1	1	-	1	3	1	1	-	1	1	4	1	-	1	4	17	
Calabria	1	2	1	1	26	1	14	43	3	7	1	2	5	18	11	4	15	5.637	5.491	
Trapani	-	-	-	-	-	2	-	2	-	-	-	-	-	-	-	-	-	-	-	
Palermo	-	-	-	1	3	-	-	4	-	2	1	-	-	3	-	-	-	-	-	
Messina	-	-	-	-	1	1	1	3	1	-	-	1	1	3	-	-	-	3	10	
Agrigento	-	1	-	-	-	-	-	-	-	-	-	-	1	1	1	-	1	-	1	
Caltanissetta . .	-	-	1	-	-	-	-	1	-	-	-	-	-	-	-	-	-	-	-	
Enna	-	-	-	-	2	-	3	5	-	1	1	-	-	2	-	-	-	1	2	
Catania	-	-	-	-	1	-	1	2	-	-	1	-	-	-	-	-	-	-	-	
Ragusa	-	-	-	-	1	-	2	3	-	-	1	-	-	-	-	-	-	-	-	
Siracusa	-	-	-	-	1	-	2	3	-	1	-	1	-	2	-	-	-	-	-	
Sicilia	-	1	1	1	8	3	7	20	1	4	2	3	2	12	1	-	1	4	13	
Sassari	-	-	-	-	-	1	1	2	-	-	-	-	-	-	-	-	-	-	-	
Nuoro	-	-	-	-	1	-	-	1	-	-	-	-	-	-	-	-	-	-	-	
Oristano	-	-	-	-	1	-	-	1	-	-	-	-	-	-	-	-	-	-	-	
Cagliari	-	-	-	-	3	-	-	3	-	2	-	-	-	1	3	-	-	-	1	
Sardegna	-	-	-	-	5	1	1	7	-	2	-	-	1	3	-	-	-	-	1	
ITALIA	2.453	3.471	6.068	2.773	23.490	5.301	8.273	45.905	5.465	11.203	3.992	3.166	6.409	30.235	3.550	1.609	5.159	5.866	5.744	

di decesso e di residenza

DI RESIDENZA

Reggio di Calabria	Calabria	Trapani	Palermo	Messina	Agrigento	Caltanissetta	Enna	Catania	Regusa	Siracusa	Sicilia	Sassari	Nuoro	Oristano	Cagliari	Sardegna	ITALIA	ESTERO	Non indicata	TOTALE
1	3	-	1	-	-	-	-	-	-	-	1	2	-	-	-	2	6.029	11	40	6.080
-	-	-	-	-	-	-	-	-	-	2	2	-	-	1	-	1	2.426	2	2	2.430
1	3	-	1	-	-	-	-	-	-	2	3	2	-	1	-	3	8.455	13	42	8.510
-	-	-	-	-	-	-	-	-	-	-	-	-	1	1	-	2	3.258	11	1	3.270
2	4	-	1	-	1	-	-	-	-	-	2	-	-	-	1	1	4.619	13	1	4.633
-	-	-	-	-	-	-	1	-	-	-	2	-	-	-	1	1	2.963	7	1	2.971
-	1	-	-	1	-	-	-	-	1	-	2	-	-	-	-	-	3.228	5	4	3.237
2	5	-	1	1	2	-	1	-	1	-	6	-	1	1	2	4	14.068	36	7	14.111
-	-	-	-	-	-	-	-	-	-	-	-	-	-	-	-	-	-	-	-	-
-	-	-	1	-	-	-	-	-	-	-	1	-	-	-	-	-	2.845	1	5	2.851
55	183	14	29	31	17	9	6	18	7	15	146	19	11	15	26	71	31.724	356	20	32.100
4	6	2	-	-	1	-	1	1	1	1	5	1	-	-	-	2	1.452	2	-	1.454
2	4	-	2	-	3	-	1	1	1	1	9	-	2	-	-	2	4.105	16	9	4.130
61	193	16	32	31	21	9	8	20	8	16	161	20	14	15	26	75	43.062	388	35	43.485
-	1	-	-	-	-	-	-	1	-	-	1	-	1	-	-	1	3.138	6	2	3.146
-	-	-	-	-	1	-	-	-	-	-	1	-	-	-	2	2	2.529	2	6	2.537
2	-	-	1	-	2	-	-	-	1	-	3	-	1	-	1	2	2.573	6	3	2.582
-	3	-	1	1	3	-	-	1	1	-	7	-	3	-	3	6	11.804	25	20	11.849
-	-	-	-	-	-	-	-	-	-	-	-	-	-	-	-	-	950	2	3	955
1	-	-	-	-	-	-	-	-	-	-	-	-	-	-	-	-	2.351	6	4	2.361
-	1	-	-	-	-	-	-	-	-	-	-	-	-	-	-	-	3.301	8	7	3.316
-	5	-	-	1	1	-	-	-	-	1	3	-	-	-	-	-	5.917	10	10	5.937
6	32	2	2	4	1	3	-	1	1	-	1	-	-	-	1	1	2.687	1	-	2.688
2	2	-	-	1	-	-	-	-	-	-	14	-	2	1	4	7	23.880	65	547	24.492
1	12	-	-	1	1	-	-	3	-	-	1	-	-	1	1	2	5.068	7	9	5.084
7	52	2	2	7	3	3	-	5	1	1	24	-	3	3	8	12	8.019	13	10	8.042
-	4	-	2	-	-	-	-	-	-	-	2	-	-	-	-	-	5.255	4	4	5.263
2	33	1	3	-	2	-	-	2	1	-	9	-	-	-	-	-	11.337	25	20	11.382
1	6	-	-	-	1	1	-	1	-	1	4	-	-	-	1	1	3.890	6	1	3.897
-	6	1	1	-	-	-	-	-	2	-	4	-	-	-	-	-	3.149	7	4	3.160
-	6	1	1	-	-	-	-	1	-	-	3	-	-	-	-	-	6.319	5	19	6.343
3	55	3	7	-	3	1	-	4	3	1	22	-	-	-	1	1	29.950	47	48	30.045
-	11	-	1	1	-	-	-	3	-	-	5	-	1	-	2	3	3.419	5	5	3.429
2	5	-	-	-	-	-	-	-	-	-	-	-	-	-	-	-	1.521	1	-	1.522
2	16	-	1	1	-	-	-	3	-	-	5	-	1	-	2	3	4.940	6	5	4.951
8	5.642	-	2	2	1	-	-	2	1	-	8	-	-	1	-	1	5.748	15	10	5.773
48	5.521	1	1	2	4	-	2	10	1	4	25	-	-	-	-	-	5.625	13	10	5.648
5.001	5.022	-	2	4	-	1	-	3	-	-	11	-	-	-	-	-	5.084	8	57	5.149
5.057	16.185	1	5	8	5	1	3	15	2	4	44	-	-	1	-	1	16.457	36	77	16.570
-	-	4.110	18	-	10	-	1	4	2	-	4.145	2	-	-	1	3	4.174	6	4	4.184
6	6	125	10.341	17	78	34	13	13	5	3	10.629	-	-	-	3	3	10.720	30	22	10.772
39	52	5	16	6.036	1	1	7	44	5	5	6.120	-	-	-	-	-	6.229	22	12	6.263
1	2	3	20	1	3.913	16	-	10	3	-	3.966	-	-	-	-	-	3.998	8	3	4.009
-	1	1	7	2	28	2.415	14	5	6	1	2.480	-	-	-	-	-	2.502	7	-	2.509
-	-	-	11	2	2	5	1.811	26	1	1	1.864	-	-	-	-	-	1.875	4	1	1.880
9	12	1	13	40	9	34	47	8.721	14	42	8.921	1	-	-	1	1	8.996	13	22	9.031
1	1	-	3	6	4	16	1	20	2.574	33	2.657	-	-	-	-	-	2.678	1	1	2.680
1	1	-	1	5	1	1	1	40	9	2.965	3.022	-	-	-	-	-	3.056	6	1	3.063
58	75	4.245	10.427	6.118	4.045	2.522	1.895	8.883	2.619	3.050	43.804	3	-	-	4	7	44.228	97	66	44.391
2	2	1	-	-	-	-	-	-	-	1	2	3.374	49	16	14	3.453	3.514	13	12	3.539
-	-	1	-	-	-	-	-	-	-	1	2	16	2.074	15	16	2.121	2.138	1	9	2.148
-	1	-	3	1	-	1	-	-	-	1	6	8	15	1.333	12	1.368	1.375	1	6	1.382
2	3	2	3	1	-	1	-	-	-	3	10	32	110	82	5.055	5.279	5.336	6	29	5.371
5.345	16.952	4.313	10.607	6.274	4.148	2.590	1.944	9.017	2.669	3.117	44.677	3.507	2.303	1.482	5.208	12.500	550.811	2.082	1.617	554.510

Tav. 112 - Morti a meno di un anno di vita, per filiazione, sesso, provincia e regione

PROVINCIE REGIONI	LEGITTIMI									NATURALI								
	Meno di 1 mese			da 1 mese a meno di 1 anno			Totale			Meno di 1 mese			da 1 mese a meno di 1 anno			Totale		
	M	F	MF	M	F	MF	M	F	MF	M	F	MF	M	F	MF	M	F	MF
Torino	165	109	274	23	21	44	188	130	318	17	10	27	3	1	4	20	11	31
Vercelli	24	9	33	3	5	8	27	14	41	1	1	2	-	1	1	1	2	3
Novara	13	10	23	2	4	6	15	14	29	2	-	2	-	-	2	-	2	2
Cuneo	31	9	40	5	3	8	36	12	48	-	1	1	1	-	1	1	1	2
Asti	3	4	7	-	2	2	3	6	9	1	-	1	-	-	1	-	1	1
Alessandria	14	6	20	2	2	4	16	8	24	1	2	3	1	-	1	2	2	4
Piemonte	250	147	397	35	37	72	285	184	469	22	14	36	5	2	7	27	16	43
Valle d'Aosta	4	1	5	1	2	3	5	3	8	1	1	2	-	-	-	1	1	2
Varese	40	22	62	10	6	16	50	28	78	6	6	12	2	-	2	8	6	14
Como	46	19	65	7	4	11	53	23	76	2	1	3	-	1	1	2	2	4
Sondrio	13	5	18	2	1	3	15	6	21	-	-	-	1	-	1	1	-	1
Milano	202	151	353	48	29	77	250	180	430	20	14	34	2	1	3	22	15	37
Bergamo	85	48	133	20	24	44	105	72	177	1	1	2	-	3	3	1	4	5
Brescia	41	33	74	10	12	22	51	45	96	4	-	4	-	-	4	-	4	4
Pavia	34	24	58	10	8	18	44	32	76	3	1	4	1	-	1	4	1	5
Cremona	9	9	18	3	3	6	12	12	24	-	1	1	-	-	-	1	1	1
Mantova	12	12	24	7	1	8	19	13	32	-	-	-	1	-	1	1	-	1
Lombardia	482	323	805	117	88	205	599	411	1.010	36	24	60	7	5	12	43	29	72
Bolzano-Bozen	19	12	31	5	5	10	24	17	41	4	2	6	1	-	1	5	2	7
Trento	15	14	29	2	2	4	17	16	33	3	1	4	-	-	3	1	4	4
Trentino-A. Adige	34	26	60	7	7	14	41	33	74	7	3	10	1	-	1	8	3	11
Verona	63	35	98	20	9	29	83	44	127	6	2	8	-	-	6	2	8	4
Vicenza	33	27	60	10	6	16	43	33	76	2	1	3	1	-	1	3	1	4
Belluno	7	7	14	3	1	4	10	8	18	-	-	-	-	-	-	-	-	-
Treviso	30	22	52	7	4	11	37	26	63	-	2	2	-	-	2	2	2	2
Venezia	26	20	46	7	4	11	33	24	57	2	3	5	1	1	2	3	4	7
Padova	57	48	105	19	21	40	76	69	145	5	3	8	-	1	1	5	4	9
Rovigo	3	3	6	3	-	3	6	3	9	-	-	-	1	1	2	1	1	2
Veneto	219	162	381	69	45	114	288	207	495	15	11	26	3	3	6	18	14	32
Pordenone	10	10	20	3	1	4	13	11	24	1	-	1	-	-	1	-	1	1
Udine	18	16	34	2	8	10	20	24	44	3	1	4	1	-	1	4	1	5
Gorizia	1	-	1	2	-	2	3	-	3	-	-	-	-	1	1	-	1	1
Trieste	8	2	10	2	1	3	10	3	13	1	1	2	-	-	1	1	1	2
Friuli-V. Giulia	37	28	65	9	10	19	46	38	84	5	2	7	1	1	2	6	3	9
Imperia	9	3	12	4	-	4	13	3	16	1	-	1	-	-	1	-	1	1
Savona	14	13	27	-	-	-	14	13	27	2	1	3	-	-	2	1	3	3
Genova	45	31	76	22	20	42	67	51	118	5	1	6	2	-	2	7	1	8
La Spezia	9	9	18	3	1	4	12	10	22	-	-	-	-	-	-	-	-	-
Liguria	77	56	133	29	21	50	106	77	183	8	2	10	2	-	2	10	2	12
Piacenza	5	3	8	-	1	1	5	4	9	-	-	-	-	-	-	-	-	-
Parma	22	29	51	5	1	6	27	30	57	3	1	4	-	-	3	1	4	2
Reggio nell'Emilia	18	8	26	3	2	5	21	10	31	1	-	1	1	-	1	2	-	2
Modena	30	17	47	5	6	11	35	23	58	-	1	1	-	-	-	1	1	1
Bologna	55	29	84	7	9	16	62	38	100	8	5	13	1	-	1	9	5	14
Ferrara	14	8	22	4	2	6	18	10	28	2	1	3	-	1	1	2	2	4
Ravenna	13	4	17	1	3	4	14	7	21	1	1	2	-	-	1	1	1	2
Forlì	23	18	41	8	3	11	31	21	52	4	2	6	1	1	2	5	3	8
Emilia Romagna	180	116	296	33	27	60	213	143	356	19	11	30	3	2	5	22	13	35
Massa Carrara	13	7	20	6	3	9	19	10	29	-	-	-	-	-	-	-	-	-
Lucca	30	12	42	2	1	3	32	13	45	-	1	1	-	-	-	-	1	1
Pistoia	6	5	11	1	-	1	7	5	12	-	1	1	2	-	2	2	1	3
Firenze	49	41	90	9	5	14	58	46	104	5	2	7	1	-	1	6	2	8
Livorno	26	10	36	3	-	3	29	10	39	1	1	2	-	-	1	1	1	2
Pisa	16	11	27	2	2	4	18	13	31	1	2	3	-	-	1	2	3	3
Arezzo	17	9	26	3	1	4	20	10	30	-	-	-	-	-	-	-	-	-
Siena	10	14	24	3	5	8	13	19	32	-	-	-	-	-	-	-	-	-
Grosseto	13	5	18	2	-	2	15	5	20	2	-	2	-	-	2	-	2	2
Toscana	180	114	294	31	17	48	211	131	342	9	7	16	3	-	3	12	7	19

Segue Tav. 112 - Morti a meno di un anno di vita, per filiazione, sesso, provincia e regione

PROVINCIE REGIONI	LEGITTIMI									NATURALI								
	Meno di 1 mese			da 1 mese a meno di 1 anno			Totale			Meno di 1 mese			da 1 mese a meno di 1 anno			Totale		
	M	F	MF	M	F	MF	M	F	MF	M	F	MF	M	F	MF	M	F	MF
Perugia	26	18	44	6	5	11	32	23	55	1	1	2	1	-	1	2	1	3
Terni	11	10	21	-	2	2	11	12	23	1	2	3	-	-	-	-	1	2
Umbria	37	28	65	6	7	13	43	35	78	2	3	5	1	-	1	3	3	6
Pesaro e Urbino	9	9	18	1	2	3	10	11	21	1	1	2	-	-	-	1	1	2
Ancona	43	16	59	9	11	20	52	27	79	-	-	-	-	1	1	-	1	3
Macerata	15	4	19	-	3	3	15	7	22	2	-	2	1	-	1	-	-	2
Ascoli Piceno	19	19	38	2	5	7	21	24	45	-	2	2	-	-	-	-	-	2
Marche	86	48	134	12	21	33	98	69	167	3	3	6	1	1	2	4	4	8
Viterbo	13	11	24	2	1	3	15	12	27	-	1	1	-	-	-	-	1	1
Rieti	5	2	7	3	-	3	8	2	10	-	-	-	-	-	-	-	-	-
Roma	224	165	389	75	63	138	299	228	527	16	13	29	2	-	2	18	13	31
Latina	27	16	43	6	2	8	33	18	51	1	-	1	-	-	1	-	-	1
Frosinone	47	22	69	11	4	15	58	26	84	5	2	7	-	-	-	5	2	7
Lazio	316	216	532	97	70	167	413	286	699	22	16	38	2	-	2	24	16	40
L'Aquila	12	12	24	2	1	3	14	13	27	-	-	-	-	-	-	-	-	-
Teramo	17	5	22	5	1	6	22	6	28	-	-	-	-	-	-	-	-	-
Pescara	30	23	53	5	6	11	35	29	64	3	-	3	-	-	-	3	-	3
Chieti	21	19	40	4	2	6	25	21	46	1	-	1	-	-	-	1	-	1
Abruzzi	80	59	139	16	10	26	96	69	165	4	-	4	-	-	-	4	-	4
Isernia	5	5	10	2	1	3	7	6	13	-	-	-	-	-	-	-	-	-
Campobasso	15	4	19	2	1	3	17	5	22	-	-	-	-	1	1	-	1	1
Molise	20	9	29	4	2	6	24	11	35	-	-	-	-	1	1	-	1	1
Caserta	77	55	132	27	15	42	104	70	174	9	3	12	-	1	1	9	4	13
Benevento	16	7	23	5	5	10	21	12	33	-	-	-	1	-	1	1	-	1
Napoli	432	291	723	192	109	301	624	400	1.024	17	14	31	3	13	16	20	27	47
Avellino	34	18	52	22	15	37	56	33	89	3	-	3	2	-	2	5	-	5
Salerno	72	53	125	16	19	35	88	72	160	1	4	5	2	-	2	3	4	7
Campania	631	424	1.055	262	163	425	893	587	1.480	30	21	51	8	14	22	38	35	73
Foggia	72	50	122	13	19	32	85	69	154	5	3	8	1	-	1	6	3	9
Bari	168	135	303	51	47	98	219	182	401	18	9	27	2	3	5	20	12	32
Taranto	48	39	87	12	17	29	60	56	116	3	-	3	2	2	4	5	2	7
Brindisi	40	23	63	12	5	17	52	28	80	3	7	10	2	-	2	5	7	12
Lecce	84	65	149	29	24	53	113	89	202	7	3	10	2	-	2	9	3	12
Puglia	412	312	724	117	112	229	529	424	953	36	22	58	9	5	14	45	27	72
Potenza	25	21	46	14	10	24	39	31	70	-	1	1	-	-	-	-	1	1
Matera	17	7	24	5	4	9	22	11	33	-	-	-	-	-	-	-	-	-
Basilicata	42	28	70	19	14	33	61	42	103	-	1	1	-	-	-	1	1	1
Cosenza	70	47	117	28	16	44	98	63	161	4	3	7	1	2	3	5	5	10
Catanzaro	84	67	151	26	16	42	110	83	193	1	1	2	1	2	3	2	3	5
Reggio di Calabria	51	55	106	10	13	23	61	68	129	3	2	5	-	-	3	2	5	5
Calabria	205	169	374	64	45	109	269	214	483	8	6	14	2	4	6	10	10	20
Trapani	13	12	25	11	12	23	24	24	48	-	3	3	-	-	-	-	3	3
Palermo	158	123	281	51	37	88	209	160	369	6	7	13	1	1	2	7	8	15
Messina	68	53	121	11	11	22	79	64	143	3	7	10	1	2	3	4	9	13
Agrigento	31	31	62	14	17	31	45	48	93	1	1	2	1	2	3	2	3	5
Caltanissetta	27	21	48	6	8	14	33	29	62	-	-	-	-	1	1	-	1	1
Enna	20	14	34	8	9	17	28	23	51	-	1	1	-	-	-	-	1	1
Catania	159	130	289	34	29	63	193	159	352	9	12	21	2	2	11	12	23	23
Ragusa	31	22	53	11	5	16	42	27	69	2	-	2	1	1	2	3	1	4
Siracusa	40	18	58	18	9	27	58	27	85	4	6	10	3	2	5	7	8	15
Sicilia	547	424	971	164	137	301	711	561	1.272	25	37	62	9	9	18	34	46	80
Sassari	35	24	59	16	8	24	51	32	83	1	4	5	2	-	2	3	4	7
Nuoro	17	11	28	5	7	12	22	18	40	-	-	-	-	-	-	-	-	-
Oristano	6	3	9	-	4	4	6	7	13	1	-	1	-	-	-	1	-	1
Cagliari	88	50	138	17	18	35	105	68	173	2	2	4	1	2	3	3	4	7
Sardegna	146	88	234	38	37	75	184	125	309	4	6	10	3	2	5	7	8	15
ITALIA	3.985	2.778	6.763	1.130	872	2.002	5.115	3.650	8.765	256	190	446	60	49	109	316	239	555

Tav. 113 - Morti a meno di un anno di vita, per sesso, comune capoluogo, altri comuni, provincia, regione e quozienti di mortalità infantile

PROVINCIE REGIONI	CAPOLUOGHI			ALTRI COMUNI			PROVINCIE					
	M	F	MF	M	F	MF	M		F		MF	
							N.	Per 1.000 nati vivi	N.	Per 1.000 nati vivi	N.	Per 1.000 nati vivi
Torino	175	101	276	33	40	73	208	18,4	141	13,1	349	15,8
Vercelli	6	5	11	22	11	33	28	17,5	16	10,0	44	13,7
Novara	7	4	11	10	10	20	17	7,8	14	7,0	31	7,4
Cuneo	23	11	34	14	2	16	37	14,0	13	5,4	50	9,9
Asti	3	3	6	1	3	4	4	5,6	6	8,8	10	7,1
Alessandria	10	8	18	8	2	10	18	11,4	10	6,5	28	9,0
Piemonte	224	132	356	88	68	156	312	15,6	200	10,6	512	13,1
Valle d'Aosta	6	3	9	-	1	1	6	12,0	4	9,6	10	10,9
Varese	25	13	38	33	21	54	58	11,9	34	8,0	92	10,1
Como	10	8	18	45	17	62	55	13,2	25	6,6	80	10,0
Sondrio	2	2	4	14	4	18	16	15,3	6	6,2	22	10,9
Milano	187	141	328	85	54	139	272	14,1	195	11,1	467	12,7
Bergamo	48	38	86	58	38	96	106	19,4	78	14,8	182	17,2
Brescia	35	25	60	20	20	40	55	9,9	45	8,5	100	9,3
Pavia	40	30	70	8	3	11	48	22,9	33	17,2	81	20,1
Cremona	6	7	13	6	6	12	12	9,5	13	10,2	25	9,9
Mantova	9	9	18	11	4	15	20	12,7	13	8,1	33	10,4
Lombardia	362	273	635	280	167	447	642	14,2	440	10,5	1.082	12,4
Bolzano-Bozen	16	6	22	13	13	26	29	10,2	19	7,4	48	8,9
Trento	16	14	30	4	3	7	20	9,0	17	7,9	37	8,4
Trentino-Alto Adige	32	20	52	17	16	33	49	9,8	36	7,6	85	8,7
Verona	53	25	78	36	21	57	89	20,4	46	11,7	135	16,3
Vicenza	26	16	42	20	18	38	46	11,1	34	9,0	80	10,1
Belluno	5	4	9	5	4	9	10	10,3	8	8,6	18	9,5
Treviso	19	11	30	18	17	35	37	9,6	28	7,6	65	8,6
Venezia	11	8	19	25	20	45	36	10,3	28	8,4	64	9,4
Padova	46	46	92	35	27	62	81	18,4	73	17,6	154	18,0
Rovigo	3	4	7	4	-	4	7	5,6	4	3,5	11	4,6
Veneto	163	114	277	143	107	250	306	13,6	221	10,5	527	12,1
Pordenone	10	10	20	4	1	5	14	8,7	11	7,3	25	8,0
Udine	20	17	37	4	8	12	24	10,3	25	11,5	49	10,9
Gorizia	3	1	4	-	-	-	3	5,4	1	2,0	4	3,8
Trieste	11	4	15	-	-	-	11	12,4	4	4,8	15	8,7
Friuli-Venezia Giulia	44	32	76	8	9	17	52	9,7	41	8,2	93	9,0
Imperia	7	1	8	7	2	9	14	18,3	3	4,1	17	11,4
Savona	16	13	29	-	1	1	16	17,0	14	15,0	30	16,0
Genova	71	47	128	3	5	8	74	19,7	52	14,8	126	17,4
La Spezia	8	9	17	4	1	5	12	14,2	10	12,1	22	13,2
Liguria	102	70	182	14	9	23	116	18,4	79	13,2	195	15,9
Piacenza	5	4	9	-	-	-	5	4,8	4	3,9	9	4,3
Parma	29	30	59	1	1	2	30	18,8	31	21,6	61	20,1
Reggio nell'Emilia	17	8	25	6	2	8	23	13,6	10	6,4	33	10,2
Modena	14	10	24	21	14	35	35	13,1	24	9,6	59	11,4
Bologna	62	39	101	9	4	13	71	22,7	43	15,1	114	19,1
Ferrara	14	6	20	6	6	12	20	13,1	12	8,2	32	10,7
Ravenna	9	5	14	6	3	9	15	10,6	8	6,3	23	8,6
Forlì	5	5	10	31	19	50	36	12,3	24	8,3	60	10,3
Emilia-Romagna	155	107	262	80	49	129	235	14,7	156	10,4	391	12,6
Massa Carrara	12	7	19	7	3	10	19	25,3	10	15,3	29	20,6
Lucca	2	5	7	30	9	39	32	15,1	14	7,2	46	11,3
Pistoia	5	1	6	4	5	9	9	9,5	6	6,6	15	8,0
Firenze	43	41	84	21	7	28	64	11,9	48	9,7	112	10,8
Livorno	21	5	26	9	6	15	30	21,8	11	8,0	41	14,9
Pisa	14	7	21	5	8	13	19	10,9	15	8,9	34	9,9
Arezzo	10	6	16	10	4	14	20	14,0	10	7,9	30	11,1
Siena	9	16	25	4	3	7	13	11,8	19	20,3	32	15,7
Grosseto	12	4	16	5	1	6	17	20,6	5	7,0	22	14,2
Toscana	128	92	220	95	46	141	223	14,2	138	9,5	361	12,0

Segue Tav. 113 - Morti a meno di un anno di vita per sesso, comune capoluogo, altri comuni, provincia, regione e quozienti di mortalità infantile

PROVINCIE REGIONI	CAPOLUOGHI			ALTRI COMUNI			PROVINCIE					
	M	F	MF	M	F	MF	M		F		MF	
							N.	Per 1.000 nati vivi	N.	Per 1.000 nati vivi	N.	Per 1.000 nati vivi
Perugia	13	10	23	21	14	35	34	11,4	24	8,7	58	10,1
Terni	11	12	23	1	2	3	12	10,9	14	13,8	26	12,3
Umbria	24	22	46	22	16	38	46	11,2	38	10,1	84	10,7
Pesaro e Urbino	1	4	5	10	8	18	11	7,0	12	8,2	23	7,6
Ancona	38	21	59	14	7	21	52	21,1	28	12,1	80	16,7
Macerata	9	3	12	9	4	13	18	12,9	7	5,4	25	9,3
Ascoli Piceno	5	4	9	16	22	38	21	10,3	26	13,6	47	11,9
Marche	53	32	85	49	41	90	102	13,6	73	10,4	175	12,1
Viterbo	13	10	23	2	3	5	15	13,5	13	12,0	28	12,8
Rieti	5	2	7	3	—	3	8	12,2	2	3,3	10	7,9
Roma	270	223	493	47	18	65	317	14,7	241	11,9	558	13,4
Latina	14	8	22	20	10	30	34	11,9	18	6,8	52	9,4
Frosinone	29	7	36	34	21	55	63	19,7	28	9,1	91	14,5
Lazio	331	250	581	106	52	158	437	14,9	302	10,9	739	13,0
L'Aquila	8	7	15	6	6	12	14	8,3	13	8,6	27	8,4
Teramo	6	2	8	16	4	20	22	13,3	6	4,1	28	9,0
Pescara	31	24	55	7	5	12	38	25,1	29	20,2	67	22,7
Chieti	11	11	22	15	10	25	26	11,8	21	10,4	47	11,2
Abruzzi	56	44	100	44	25	69	100	14,2	69	10,7	169	12,5
Isernia	4	4	8	3	2	5	7	15,2	6	13,5	13	14,4
Campobasso	8	4	12	9	2	11	17	12,8	6	4,6	23	8,8
Molise	12	8	20	12	4	16	24	13,4	12	6,9	36	10,2
Caserta	56	32	88	57	42	99	113	18,0	74	12,4	187	15,3
Benevento	7	3	10	15	9	24	22	11,7	12	6,3	34	8,0
Napoli	533	356	889	111	71	182	644	23,3	427	16,5	1.071	20,0
Avellino	21	13	34	40	20	60	61	22,8	33	14,1	94	18,6
Salerno	26	19	45	65	57	122	91	12,7	76	11,1	167	11,9
Campania	643	423	1.066	288	199	487	931	20,4	622	14,5	1.553	17,5
Foggia	43	31	64	48	41	89	91	17,0	72	14,7	163	15,9
Bari	122	90	212	117	104	221	239	19,4	194	16,5	433	18,0
Taranto	43	32	75	22	26	48	65	14,8	58	14,6	123	14,7
Brindisi	15	7	22	42	28	70	57	17,6	35	11,6	92	14,7
Lecce	28	17	45	94	75	169	122	21,5	92	17,2	214	19,4
Puglia	251	177	418	323	274	597	574	18,5	451	15,6	1.025	17,1
Potenza	16	13	29	23	19	42	39	16,5	32	14,5	71	15,5
Matera	12	4	16	10	7	17	22	14,5	11	7,9	33	11,3
Basilicata	28	17	45	33	26	59	61	15,7	43	12,0	104	13,9
Cosenza	45	40	85	58	28	86	103	20,7	68	14,5	171	17,7
Catanzaro	46	35	81	66	51	117	112	19,9	86	16,0	198	18,0
Reggio di Calabria	23	31	54	41	39	80	64	14,2	70	16,7	134	15,4
Calabria	114	106	220	165	118	283	279	18,5	224	15,7	503	17,1
Trapani	2	2	4	22	26	47	24	7,9	27	9,1	51	8,5
Palermo	181	139	320	35	29	64	216	21,4	168	17,5	384	19,5
Messina	52	32	84	31	41	72	83	18,9	73	17,5	156	18,2
Agrigento	16	22	38	31	29	60	47	15,7	51	18,4	98	17,0
Caltanissetta	8	7	15	25	23	48	33	15,5	30	15,1	63	15,3
Enna	8	5	13	20	19	39	28	27,8	24	24,2	52	26,0
Catania	124	105	229	80	66	146	204	24,2	171	21,6	375	22,9
Ragusa	21	11	32	24	17	31	45	18,8	28	12,4	73	15,7
Siracusa	25	16	41	40	19	59	65	24,8	35	14,4	100	19,8
Sicilia	437	339	776	308	268	566	745	20,1	607	17,3	1.352	18,7
Sassari	28	21	49	26	15	41	54	16,9	36	12,6	90	14,9
Nuoro	9	7	16	13	11	24	22	13,3	18	11,7	40	12,6
Oristano	7	3	10	—	4	4	7	7,2	7	7,4	14	7,3
Cagliari	95	54	149	13	18	31	108	18,5	72	13,2	180	16,0
Sardegna	139	85	224	52	48	100	191	16,4	133	12,3	324	14,4
ITALIA	3.304	2.346	5.650	2.127	1.543	3.680	5.431	16,4	3.889	12,6	9.320	14,6

Tav. 114 - Morti a meno di un anno di vita per sesso, classe di età al decesso

PROVINCIE E REGIONI	MASCHI						FEMMINE					
	Meno di 1 giorno	da 1 a 6 giorni	da 7 a 29 giorni	Totale meno di 1 mese	da 1 a 11 mesi	Totale meno di 1 anno	Meno di 1 giorno	da 1 a 6 giorni	da 7 a 29 giorni	Totale meno di 1 mese	Da 1 a 11 mesi	Totale meno di 1 anno
Torino	81	76	25	182	26	208	54	52	13	119	22	141
Vercelli	14	8	3	25	3	28	7	3	—	10	6	16
Novara	8	6	1	15	2	17	5	4	1	10	4	14
Cuneo	18	6	7	31	6	37	5	4	1	10	3	13
Asti	2	2	—	4	—	4	3	1	—	4	2	6
Alessandria	7	6	2	15	3	18	3	5	—	8	2	10
Piemonte	130	104	38	272	40	312	77	69	15	161	36	200
Valle d'Aosta	3	2	—	5	1	6	1	1	—	2	2	4
Varese	23	21	2	46	12	58	15	11	2	28	6	34
Como	22	18	8	48	7	55	8	9	3	20	5	25
Sondrio	7	3	3	13	3	16	3	2	—	5	1	6
Milano	95	84	43	222	50	272	68	68	29	165	30	195
Bergamo	33	44	9	86	20	106	17	25	7	49	27	76
Brescia	21	18	6	45	10	55	13	14	6	33	12	45
Pavia	12	19	6	37	11	48	2	17	6	25	8	33
Cremona	2	6	1	9	3	12	4	4	2	10	3	13
Mantova	3	8	1	12	8	20	4	7	1	12	1	13
Lombardia	218	221	79	518	124	642	134	157	56	347	93	440
Bolzano-Bozen	6	16	1	23	6	29	8	6	—	14	5	19
Trento	9	6	3	18	2	20	10	3	2	15	2	17
Trentino-A. Adige	15	22	4	41	8	49	18	9	2	29	7	36
Verona	32	27	10	69	20	89	19	13	5	37	9	46
Vicenza	17	13	5	35	11	46	14	7	7	28	6	34
Belluno	4	2	1	7	3	10	2	3	2	7	1	8
Treviso	17	10	3	30	7	37	13	7	4	24	4	28
Venezia	17	11	—	28	8	36	9	11	3	23	5	28
Padova	20	29	13	62	19	81	16	26	9	51	22	73
Rovigo	—	3	—	3	4	7	2	1	—	3	1	4
Veneto	107	95	32	234	72	306	75	68	30	173	48	221
Pordenone	8	2	1	11	3	14	5	5	—	10	1	11
Udine	8	8	5	21	3	24	7	7	3	17	8	25
Gorizia	1	—	—	1	2	3	—	—	—	—	1	1
Trieste	4	5	—	9	2	11	1	2	—	3	1	4
Friuli-V. Giulia	21	15	6	42	10	52	13	14	3	30	11	41
Imperia	6	1	3	10	4	14	3	—	—	3	—	3
Savona	9	7	—	16	—	16	9	4	1	14	—	14
Genova	16	20	14	50	24	74	14	12	6	32	20	52
La Spezia	3	4	2	9	3	12	4	5	—	9	1	10
Liguria	34	32	19	85	31	116	30	21	7	58	21	79
Piacenza	1	3	1	5	—	5	2	1	—	3	1	4
Parma	12	10	3	25	5	30	17	11	2	30	1	31
Reggio nell'Emilia	9	8	2	19	4	23	4	4	—	8	2	10
Modena	12	15	3	30	5	35	5	8	5	18	6	24
Bologna	22	26	15	63	8	71	13	13	8	34	9	43
Ferrara	8	7	1	16	4	20	6	2	1	9	3	12
Ravenna	4	10	—	14	1	15	—	4	1	5	3	8
Forlì	11	10	6	27	9	36	10	7	3	20	4	24
Emilia-Romagna	19	89	31	199	36	235	57	50	20	127	29	156
Massa-Carrara	2	6	5	13	6	19	3	3	1	7	3	10
Lucca	16	12	2	30	2	32	11	2	—	13	1	14
Pistoia	3	1	2	6	3	9	4	1	1	6	—	6
Firenze	25	19	10	54	10	64	20	16	7	43	5	48
Livorno	10	11	6	27	3	30	3	7	1	11	—	11
Pisa	6	9	2	17	2	19	7	5	1	13	2	15
Arezzo	8	9	—	17	3	20	8	1	—	9	1	10
Siena	2	6	2	10	3	13	6	7	1	14	5	19
Grosseto	13	2	—	15	2	17	2	2	1	5	—	5
Toscana	85	75	29	189	34	223	64	44	13	121	17	138

(a) Le variazioni, tra i quozienti della tav. 114 e quelli della tav. 115 sono dovute soprattutto alla necessità di ricovero, sia per le nascite che per le malattie

e quozienti di mortalità perinatale e infantile per provincia e regione di decesso (a)

TOTALE						MORTALITÀ PERINATALE		MORTALITÀ INFANTILE			
Meno di 1 giorno	da 1 a 6 giorni	da 7 a 29 giorni	Totale meno di 1 mese	da 1 a 11 mesi	Totale meno di 1 anno	Nati morti e morti a meno di 1 settimana per 1.000 nati	Nati morti e morti a meno di 1 mese per 1.000 nati	Morti a meno di 1 mese per 1.000 nati vivi	Morti a meno di 1 anno per 1.000 nati vivi		
									M	F	MF
135	128	38	301	48	349	20,5	22,2	13,6	18,4	13,1	15,8
21	11	3	35	9	44	14,0	14,9	10,9	17,5	10,0	13,7
13	10	2	25	6	31	11,4	11,8	6,0	7,8	7,0	7,4
23	10	8	41	9	50	13,0	14,6	8,2	14,0	5,4	9,9
5	3	—	8	2	10	12,1	12,1	5,7	5,6	8,8	7,1
10	11	2	23	5	28	12,1	12,8	7,4	11,4	6,5	9,0
207	173	53	433	79	512	17,0	18,4	11,1	15,6	10,6	13,1
4	3	—	7	3	10	10,9	10,9	7,7	12,0	9,6	10,9
38	32	4	74	18	92	15,4	15,9	8,1	11,9	8,0	10,1
30	27	11	68	12	80	11,9	13,2	8,5	13,2	6,6	10,0
10	5	3	18	4	22	11,4	12,9	8,9	15,3	6,2	10,9
163	152	72	387	80	467	15,3	17,2	10,5	14,1	11,1	12,7
50	69	16	135	47	182	17,7	19,2	12,7	19,4	14,8	17,2
34	32	12	78	22	100	12,5	13,6	7,2	9,9	8,5	9,3
14	36	12	62	19	81	20,0	22,9	15,4	22,9	17,2	20,1
6	10	3	19	6	25	16,4	17,6	7,5	9,5	10,2	9,9
7	15	2	24	9	33	14,7	15,3	7,6	12,7	8,1	10,4
352	378	135	865	217	1.082	15,1	16,6	9,9	14,2	10,5	12,4
14	22	1	37	11	48	13,2	13,4	6,8	10,2	7,4	8,9
19	9	5	33	4	37	15,4	16,5	7,5	9,0	7,9	8,4
33	31	6	70	15	85	14,3	14,9	7,1	9,6	7,6	8,7
51	40	15	106	29	135	16,5	18,3	12,8	20,4	11,7	16,3
31	20	12	63	17	80	12,3	13,8	8,0	11,1	9,0	10,1
6	5	3	14	4	18	12,6	14,1	7,4	10,3	8,6	9,5
30	17	7	54	11	65	12,9	13,8	7,2	9,6	7,6	8,6
26	22	3	51	13	64	15,4	15,8	7,5	10,3	8,4	9,4
36	55	22	113	41	154	16,3	18,8	13,2	18,4	17,6	18,0
2	4	—	6	5	11	12,4	12,4	2,5	5,6	3,5	4,6
182	163	62	407	120	527	14,5	15,9	9,4	13,6	10,5	12,1
13	7	1	21	4	25	13,1	13,5	6,8	8,7	7,3	8,0
15	15	8	38	11	49	14,2	15,9	8,5	10,3	11,5	10,9
1	—	—	1	3	4	9,4	9,4	0,9	5,4	2,0	3,8
5	7	—	12	3	15	13,3	13,3	7,0	12,4	4,8	8,7
34	29	9	72	21	93	13,2	14,1	6,9	9,7	8,2	9,0
9	1	3	13	4	17	15,9	17,9	8,7	18,3	4,1	11,4
18	11	1	30	—	30	22,8	23,3	16,0	17,0	15,0	16,0
30	32	20	82	44	126	15,7	18,5	11,3	19,7	14,8	17,4
7	9	2	18	4	22	15,5	16,7	10,8	14,2	12,1	13,2
64	53	28	143	52	195	16,8	18,9	11,6	18,4	13,2	15,9
3	4	1	8	1	9	11,5	12,0	3,9	4,8	3,9	4,3
29	21	5	55	6	61	22,3	24,0	18,2	18,8	21,6	20,1
13	12	2	27	6	33	11,0	11,7	8,3	13,6	6,4	10,2
17	23	8	48	11	59	14,2	15,7	9,3	13,1	9,6	11,4
35	39	23	97	17	114	19,3	23,1	16,2	22,7	15,1	19,1
14	9	2	25	7	32	14,6	15,2	8,3	13,1	8,2	10,7
4	14	1	19	4	23	13,3	13,7	7,1	10,6	6,3	8,6
21	17	9	47	13	60	10,6	12,1	8,1	12,3	8,3	10,3
136	139	51	326	65	391	14,7	16,4	10,5	14,7	10,4	12,6
5	9	6	20	9	29	13,5	17,7	14,2	25,3	15,3	20,6
27	14	2	43	3	46	19,8	20,3	10,6	15,1	7,2	11,3
7	2	3	12	3	15	13,8	15,4	6,4	9,5	6,6	8,0
45	35	17	97	15	112	15,2	16,8	9,4	11,9	9,7	10,8
13	18	7	38	3	41	21,2	23,8	13,8	21,8	8,0	14,9
13	14	3	30	4	34	15,0	15,9	8,7	10,9	8,9	9,9
16	10	—	26	4	30	19,1	19,1	9,7	14,0	7,9	11,1
8	13	3	24	8	32	19,9	21,3	11,8	11,8	20,3	15,7
15	4	1	20	2	22	21,8	22,4	12,9	20,6	7,0	14,2
149	119	42	310	51	361	17,2	18,6	10,3	14,2	9,5	12,0

gravi dei minori di un anno, in ospedali particolarmente attrezzati, presenti soltanto in alcune provincie.

Sêgue Tav. 114 - Morti a meno di un anno di vita per sesso, classe di età al decesso

PROVINCIE E REGIONI	MASCHI						FEMMINE					
	Meno di 1 giorno	Da 1 a 6 giorni	Da 7 a 29 giorni	Totale meno di 1 mese	Da 1 a 11 mesi	Totale meno di 1 anno	Meno di 1 giorno	Da 1 a 6 giorni	Da 7 a 29 giorni	Totale meno di 1 mese	Da 1 a 11 mesi	Totale meno di 1 anno
Perugia	13	8	6	27	7	34	12	6	1	19	5	24
Terni	6	6	—	12	—	12	5	6	1	12	2	14
Umbria	19	14	6	39	7	46	17	12	2	31	7	38
Pesaro e Urbino	6	3	1	10	1	11	6	4	—	10	2	12
Ancona	12	21	10	43	9	52	8	5	3	16	12	28
Macerata	12	5	—	17	1	18	2	2	—	4	3	7
Ascoli Piceno	12	6	1	19	2	21	12	7	2	21	5	26
Marche	42	35	12	89	13	102	28	18	5	51	22	73
Viterbo	6	7	—	13	2	15	9	2	1	12	1	13
Rieti	3	1	1	5	3	8	2	—	—	2	—	2
Roma	109	89	42	240	77	317	80	60	38	178	63	241
Latina	14	14	—	28	6	34	14	2	—	16	2	18
Frosinone	19	29	4	52	11	63	11	9	4	24	4	28
Lazio	151	140	47	338	99	437	116	73	43	232	70	302
L'Aquila	5	7	—	12	2	14	8	2	2	12	1	13
Teramo	5	11	1	17	5	22	1	3	1	5	1	6
Pescara	11	15	7	33	5	38	10	9	4	23	6	29
Chieti	10	8	4	22	4	26	10	8	1	19	2	21
Abruzzi	31	41	12	84	16	100	29	22	8	59	10	69
Isernia	3	2	—	5	2	7	2	2	1	5	1	6
Campobasso	8	5	2	15	2	17	1	2	1	4	2	6
Molise	11	7	2	20	4	24	3	4	2	9	3	12
Caserta	30	47	9	86	27	113	22	26	10	58	16	74
Benevento	4	9	3	16	6	22	5	1	1	7	5	12
Napoli	134	236	79	449	195	644	83	163	59	305	122	427
Avellino	13	18	6	37	24	61	3	11	4	18	15	33
Salerno	32	30	11	73	18	91	21	30	6	57	19	76
Campania	213	340	108	661	270	931	134	231	80	445	177	622
Foggia	35	34	8	77	14	91	20	27	6	53	19	72
Bari	70	79	37	186	53	239	61	65	18	144	50	194
Taranto	22	23	6	51	14	65	13	21	5	39	19	58
Brindisi	22	19	2	43	14	57	14	14	2	30	5	35
Lecce	35	46	10	91	31	122	34	23	11	68	24	92
Puglia	184	201	63	448	126	574	142	150	42	334	117	451
Potenza	11	12	2	25	14	39	13	4	5	22	10	32
Matera	10	4	3	17	5	22	4	2	1	7	4	11
Basilicata	21	16	5	42	19	61	17	6	6	29	14	43
Cosenza	33	33	8	74	29	103	25	16	9	50	18	68
Catanzaro	28	43	14	85	27	112	21	27	20	68	18	86
Reggio di Calabria	19	24	11	54	10	64	17	22	18	57	13	70
Calabria	80	100	33	213	66	279	63	65	47	175	49	224
Trapani	8	4	1	13	11	24	7	5	3	15	12	27
Palermo	56	78	30	164	52	216	54	55	21	130	38	168
Messina	26	36	9	71	12	83	27	21	12	60	13	73
Agrigento	8	17	7	32	15	47	10	14	8	32	19	51
Caltanissetta	13	10	4	27	6	33	7	10	4	21	9	30
Enna	6	8	6	20	8	28	3	5	7	15	9	24
Catania	42	79	47	168	36	204	45	61	36	142	29	171
Ragusa	10	18	7	33	12	45	5	10	3	22	6	28
Siracusa	12	26	6	44	21	65	5	12	7	24	11	35
Sicilia	181	274	117	572	173	745	167	193	101	461	146	607
Sassari	23	9	4	36	18	54	15	10	3	28	8	36
Nuoro	4	7	6	17	5	22	8	2	1	11	7	18
Oristano	7	—	—	7	—	7	1	1	—	3	4	7
Cagliari	33	44	13	90	18	108	17	23	12	52	20	72
Sardegna	67	60	23	150	41	191	41	36	17	94	39	133
ITALIA	1.692	1.883	666	4.241	1.190	5.431	1.226	1.243	499	2.968	921	3.889

(a) Cfr. nota (a) alla pagina precedente.

e quozienti di mortalità perinatale e infantile per provincia e regione di decesso (a)

T O T A L E						MORTALITÀ PERinataLE		MORTALITÀ INFANTILE			
Meno di 1 giorno	da 1 a 6 giorni	da 7 a 29 giorni	Totale meno di 1 mese	da 1 a 11 mesi	Totale meno di 1 anno	Nati morti e morti a meno di 1 settimana per 1.000 nati	Nati morti e morti a meno di 1 mese per 1.000 nati	Morti a meno di 1 mese per 1.000 nati vivi	Morti a meno di 1 anno per 1.000 nati vivi		
									M	F	MF
25	14	7	46	12	58	11,4	12,6	8,0	11,4	8,7	10,1
11	12	1	24	2	26	16,9	17,4	11,4	10,9	13,8	12,3
36	26	8	70	14	84	12,9	13,9	8,9	11,2	10,1	10,7
12	7	1	20	3	23	10,2	10,5	6,6	7,0	8,2	7,6
20	26	13	59	21	80	14,8	17,5	12,3	21,1	12,1	16,7
14	7	—	21	4	25	11,8	11,8	7,8	12,9	5,4	9,3
24	13	3	40	7	47	17,3	18,0	10,1	10,3	13,6	11,9
70	53	17	140	35	175	13,9	15,1	9,7	13,6	10,4	12,1
15	9	1	25	3	28	20,4	20,8	11,4	13,5	12,0	12,8
5	1	1	7	3	10	15,6	16,4	5,5	12,2	3,3	7,9
189	149	80	418	140	558	16,3	18,2	10,0	14,7	11,9	13,4
28	16	—	44	8	52	16,0	16,0	8,0	11,9	6,8	9,4
30	38	8	76	15	91	16,9	18,2	12,1	19,7	9,1	14,5
267	213	90	570	169	739	16,5	18,1	10,0	14,9	10,9	13,0
13	9	2	24	3	27	13,6	14,3	7,5	8,3	8,6	8,4
6	14	2	22	6	28	14,4	15,0	7,1	13,3	4,1	9,0
21	24	11	56	11	67	21,6	25,3	19,0	25,1	20,2	22,7
20	16	5	41	6	47	20,4	21,6	9,7	11,8	10,4	11,2
60	63	20	143	26	169	17,7	19,1	10,6	14,2	10,7	12,5
5	4	1	10	3	13	16,5	17,6	11,1	15,2	13,5	14,4
9	7	3	19	4	23	18,0	19,2	7,2	12,8	4,6	8,8
14	11	4	29	7	36	17,6	18,8	8,2	13,4	6,9	10,2
52	73	19	144	43	187	19,0	20,5	11,8	18,0	12,4	15,3
9	10	4	23	11	34	17,2	18,3	6,1	11,7	6,3	9,0
217	399	138	754	317	1.071	21,8	24,3	14,1	23,3	16,5	20,0
16	29	10	55	39	94	20,9	22,9	10,9	22,6	14,1	18,6
53	60	17	130	37	167	18,5	19,7	9,3	12,7	11,1	11,9
347	571	188	1.106	447	1.553	20,7	22,8	12,5	20,4	14,5	17,5
55	61	14	130	33	163	22,8	24,1	12,7	17,0	14,7	15,9
131	144	55	330	103	433	21,2	23,5	13,7	19,4	16,5	18,0
35	44	11	90	33	123	20,1	21,4	10,8	14,8	14,6	14,7
36	33	4	73	19	92	19,3	20,0	11,7	17,6	11,6	14,7
69	69	21	159	55	214	21,1	22,9	14,4	21,5	17,2	19,4
326	351	105	782	243	1.025	21,1	22,8	13,0	18,5	15,6	17,1
24	16	7	47	24	71	17,6	19,1	10,3	16,5	14,5	15,5
14	6	4	24	9	33	16,3	17,7	8,3	14,5	7,9	11,3
38	22	11	71	33	104	17,1	18,5	9,5	15,7	12,0	13,9
58	49	17	124	47	171	22,5	24,2	12,8	20,7	14,5	17,7
49	70	34	153	45	198	20,5	23,6	13,9	19,9	16,0	18,0
36	46	29	111	23	134	18,8	22,1	12,8	14,2	16,7	15,4
143	165	80	388	115	503	20,7	23,3	13,2	18,5	15,7	17,1
15	9	4	28	23	51	11,9	12,6	4,7	7,9	9,1	8,5
110	133	51	294	90	384	21,9	24,5	14,9	21,4	17,5	19,5
53	57	21	131	25	156	25,9	28,3	15,3	18,9	17,5	18,2
18	31	15	64	34	98	17,5	20,1	11,1	15,7	18,4	17,0
20	20	8	48	15	63	20,4	22,3	11,7	15,5	15,1	15,3
9	13	13	35	17	52	18,4	25,8	17,5	27,8	24,2	26,0
87	140	83	310	65	375	23,2	28,2	19,0	24,2	21,6	22,9
19	26	10	55	18	73	15,8	18,0	11,8	18,8	12,4	15,7
17	38	13	68	32	100	20,7	23,3	13,4	24,8	14,4	19,8
348	467	218	1.033	319	1.352	20,9	23,8	14,3	20,1	17,3	18,7
38	19	7	64	26	90	17,7	18,9	10,6	16,9	12,6	14,9
12	9	7	28	12	40	18,6	20,8	8,8	13,3	11,7	12,6
8	1	1	10	4	14	13,9	14,4	5,2	7,2	7,4	7,3
50	67	25	142	38	180	22,2	24,4	12,6	18,5	13,2	16,0
108	96	40	244	80	324	19,8	21,5	10,9	16,4	12,3	14,4
2.918	3.126	1.165	7.209	2.111	9.320	17,8	19,6	11,3	16,4	12,6	14,6

Tav. 115 - Morti a meno di un anno di vita per sesso, classe di età al decesso

PROVINCIE E REGIONI	MASCHI						FEMMINE					
	Meno di 1 giorno	da 1 a 6 giorni	da 7 a 29 giorni	Totale meno di 1 mese	da 1 a 11 mesi	Totale meno di 1 anno	Meno di 1 giorno	Da 1 a 6 giorni	da 7 a 29 giorni	Totale meno di 1 mese	da 1 a 11 mesi	Totale meno di 1 anno
Torino	79	70	20	169	21	190	55	49	12	116	19	135
Vercelli	12	9	6	27	4	31	5	6	2	13	9	22
Novara	11	11	-	22	4	26	5	6	2	13	6	19
Cuneo	19	10	10	39	7	46	6	5	2	13	5	18
Asti	4	2	3	9	1	10	5	1	-	6	2	8
Alessandria	9	10	3	22	3	25	2	8	-	10	3	13
Piemonte	134	112	42	288	40	328	78	75	18	171	44	215
Valle d'Aosta	3	6	-	9	1	10	2	2	-	4	2	6
Varese	21	22	5	48	9	57	14	10	5	29	6	35
Como	20	19	10	49	9	58	9	13	4	26	8	34
Sondrio	7	2	3	12	4	16	3	2	1	6	2	8
Milano	96	82	38	216	50	266	67	69	23	159	28	187
Bergamo	29	37	4	70	9	79	14	23	5	42	11	53
Brescia	22	23	7	52	9	61	14	16	5	35	15	50
Pavia	7	12	4	23	8	31	2	6	1	9	3	12
Cremona	3	9	1	13	5	18	5	7	3	15	5	20
Mantova	4	8	2	14	10	24	6	9	4	19	2	21
Lombardia	209	214	74	497	113	610	134	155	51	340	80	420
Bolzano-Bozen	10	16	-	26	6	32	6	6	-	12	4	16
Trento	7	7	7	21	5	26	11	4	2	17	2	19
Trentino-A. Adige	17	23	7	47	11	58	17	10	2	29	6	35
Verona	27	23	10	60	17	77	19	8	5	32	10	42
Vicenza	20	13	5	38	6	44	15	10	3	28	5	33
Belluno	3	5	-	8	3	11	3	3	3	9	4	13
Treviso	15	12	5	32	9	41	12	7	4	23	5	28
Venezia	23	17	2	42	7	49	8	13	2	23	9	32
Padova	15	18	7	40	12	52	12	21	8	41	11	52
Rovigo	4	8	1	13	5	18	2	4	3	9	4	13
Veneto	107	96	30	233	59	292	71	66	28	165	48	213
Pordenone	9	4	2	15	5	20	7	6	2	15	1	16
Udine	7	6	4	17	4	21	2	5	2	9	8	17
Gorizia	1	-	-	1	2	3	2	-	-	2	1	3
Trieste	3	2	-	5	1	6	2	2	-	4	2	6
Friuli-V. Giulia	20	12	6	38	12	50	13	13	4	30	12	42
Imperia	7	2	3	12	5	17	5	1	-	6	1	7
Savona	9	6	1	16	1	17	9	3	3	15	2	17
Genova	12	11	6	29	10	39	13	5	3	21	10	31
La Spezia	5	5	2	12	2	14	5	3	1	9	3	12
Liguria	33	24	12	69	18	87	32	12	7	51	16	67
Piacenza	1	4	2	7	-	7	1	5	1	7	1	8
Parma	13	10	2	25	2	27	10	9	1	20	1	21
Reggio nell'Emilia	11	16	4	31	6	37	8	11	1	20	4	24
Modena	10	14	3	27	6	33	4	4	4	12	5	17
Bologna	17	15	4	36	3	39	8	9	3	20	4	24
Ferrara	7	5	1	13	5	18	8	1	1	10	3	13
Ravenna	4	12	3	19	1	20	2	4	2	8	2	10
Forlì	13	8	9	30	7	37	8	5	3	16	5	21
Emilia-Romagna	76	84	28	188	30	218	49	48	16	113	25	138
Massa-Carrara	3	8	1	12	1	13	6	3	-	9	1	10
Lucca	14	5	3	22	5	27	9	2	1	12	2	14
Pistoia	3	3	3	9	6	15	5	3	1	9	2	11
Firenze	26	17	10	53	8	61	20	15	5	40	4	44
Livorno	10	14	6	30	4	34	3	7	1	11	-	11
Pisa	7	9	3	19	4	23	5	7	2	14	1	15
Arezzo	8	10	-	18	4	22	8	2	-	10	2	12
Siena	3	5	1	9	4	13	6	4	-	10	3	13
Grosseto	10	4	1	15	2	17	2	5	1	8	-	8
Toscana	84	75	28	187	36	225	64	48	11	123	15	138

(a) Nel calcolo dei quozienti non sono compresi i morti in Italia, nel primo anno di vita, residenti all'estero.

e quozienti di mortalità perinatale e infantile per provincia e regione di residenza (a)

TOTALE						MORTALITÀ PERINATALE		MORTALITÀ INFANTILE			
Meno di 1 giorno	da 1 a 6 giorni	da 7 a 29 giorni	Totale meno di 1 mese	da 1 a 11 mesi	Totale meno di 1 anno	Nati morti e morti a meno di 1 settimana per 1.000 nati	Nati morti e morti a meno di 1 mese per 1.000 nati	Morti a meno di 1 mese per 1.000 nati vivi	Morti a meno di 1 anno per 1.000 nati vivi		
									M	F	MF
134	119	32	285	40	325	20,3	21,8	13,2	17,1	12,9	15,1
17	15	8	40	13	53	16,6	19,1	12,6	19,7	13,8	16,7
16	17	2	35	10	45	13,1	13,5	7,7	11,0	8,7	9,9
25	15	12	52	12	64	15,3	17,6	10,1	17,7	7,0	12,4
9	3	3	15	3	18	14,1	16,0	9,3	11,9	10,3	11,1
11	18	3	32	6	38	15,1	16,0	9,9	15,1	8,2	11,8
212	187	60	459	84	543	17,9	19,4	11,7	16,3	11,2	13,8
5	8	-	13	3	16	20,2	20,2	12,6	17,8	12,7	15,5
35	32	10	77	15	92	15,3	16,5	9,9	14,2	9,1	11,7
29	32	14	75	17	92	12,5	14,3	9,5	14,1	8,8	11,6
10	4	4	18	6	24	14,2	16,2	8,9	15,1	8,3	11,9
163	151	61	375	78	453	15,7	17,4	10,2	13,9	10,6	12,3
43	60	9	112	20	132	16,4	17,3	11,1	15,2	10,9	13,1
36	39	12	87	24	111	14,0	15,1	7,9	10,9	9,2	10,1
9	18	5	32	11	43	14,2	15,5	8,3	15,7	6,4	11,2
8	16	4	28	10	38	16,4	17,8	9,7	12,3	13,9	13,1
10	17	6	33	12	45	17,9	19,6	9,9	14,6	12,5	13,5
343	369	125	837	193	1.030	15,3	16,7	9,7	13,8	10,1	12,0
16	22	-	38	10	48	12,9	12,9	7,2	11,3	6,2	8,9
18	11	9	38	7	45	14,0	16,0	8,3	11,2	8,4	9,8
34	33	9	76	17	93	13,4	14,3	7,7	11,3	7,2	9,3
46	31	15	92	27	119	15,8	17,7	11,6	18,8	11,1	15,1
35	23	8	66	11	77	13,6	14,7	8,6	10,9	8,7	9,8
6	8	3	17	7	24	12,6	14,2	9,0	11,4	14,1	12,7
27	19	9	55	14	69	16,4	17,6	7,4	10,7	7,8	9,3
31	30	4	65	16	81	16,0	16,4	8,6	12,6	8,7	10,7
27	39	15	81	23	104	13,8	15,6	9,7	12,2	12,8	12,5
6	12	4	22	9	31	16,9	18,4	8,7	14,0	10,5	12,3
178	162	58	398	107	505	15,1	16,4	9,2	13,1	10,1	11,6
16	10	4	30	6	36	16,1	17,7	12,0	15,0	12,8	13,9
9	11	6	26	12	38	12,0	13,4	5,7	8,9	7,8	8,4
3	-	-	3	3	6	9,8	9,8	2,9	5,5	6,3	5,9
5	4	-	9	3	12	9,7	9,7	5,5	7,1	7,6	7,3
33	25	10	68	24	92	12,5	13,5	7,1	9,9	8,9	9,4
12	3	3	18	6	24	15,7	17,6	11,4	21,2	9,0	15,2
18	9	4	31	3	34	23,0	25,0	15,6	16,8	17,5	17,2
25	16	9	50	20	70	12,7	14,0	7,5	11,5	9,7	10,6
10	8	3	21	5	26	17,8	19,6	12,6	16,3	14,7	15,5
65	36	19	120	34	154	15,5	17,1	10,1	14,3	11,6	13,0
2	9	3	14	1	15	13,6	15,1	6,9	6,9	7,9	7,4
23	19	3	45	3	48	19,7	20,7	15,4	17,6	15,1	16,4
19	27	5	51	10	61	16,8	18,2	14,8	20,5	14,1	17,4
14	18	7	39	11	50	12,5	13,9	7,8	12,7	7,1	10,0
25	24	7	56	7	63	15,9	17,2	9,5	12,7	8,8	10,8
15	6	2	23	8	31	14,5	15,2	8,2	12,5	9,5	11,0
6	16	5	27	3	30	14,3	16,2	10,2	14,4	8,0	11,4
21	13	12	46	12	58	10,3	12,5	8,5	14,0	7,7	10,9
125	132	44	301	55	356	14,4	15,9	10,0	14,0	9,5	11,8
9	11	1	21	2	23	17,9	18,5	11,5	13,5	11,5	12,6
23	7	4	34	7	41	19,6	20,5	9,8	14,8	8,4	11,8
8	6	4	18	8	26	12,5	14,2	7,6	12,6	9,3	10,9
46	32	15	93	12	105	14,9	16,5	9,8	12,6	9,7	11,2
13	21	7	41	4	45	20,4	23,1	14,2	23,6	7,5	15,5
12	16	5	33	5	38	15,1	16,8	9,9	13,0	9,1	11,1
16	12	-	28	6	34	20,9	20,9	10,0	15,1	9,0	12,2
9	9	1	19	7	26	20,1	20,6	10,2	13,0	14,9	13,9
12	9	2	23	2	25	20,1	21,3	13,3	18,6	9,9	14,5
148	123	39	310	53	363	17,2	18,5	10,4	14,6	9,6	12,2

Segue Tav. 115 - Morti a meno di un anno di vita per sesso, classe di età al decesso

PROVINCIE E REGIONI	MASCHI						FEMMINE					
	Meno di 1 giorno	da 1 a 6 giorni	da 7 a 29 giorni	Totale meno di 1 mese	da 1 a 11 mesi	Totale meno di 1 anno	Meno di 1 giorno	da 1 a 6 giorni	da 7 a 29 giorni	Totale meno 1 mese	da 1 a 11 mesi	Totale meno di 1 anno
Perugia	10	8	5	23	8	31	13	8	4	25	3	28
Terni	7	8	-	15	-	15	4	4	1	9	3	12
Umbria	17	16	5	38	8	46	17	12	5	34	6	40
Pesaro e Urbino	6	3	3	12	1	13	7	8	-	15	3	18
Ancona	13	15	5	33	3	36	7	1	1	9	3	12
Macerata	11	10	1	22	3	25	1	3	-	4	6	10
Ascoli Piceno	10	6	3	19	4	23	13	8	3	24	8	32
Marche	40	34	12	86	11	97	28	20	4	52	20	72
Viterbo	8	5	-	13	2	15	12	3	1	16	3	19
Rieti	3	3	1	7	5	12	3	1	1	5	1	6
Roma	101	76	39	216	60	276	71	51	27	149	53	202
Latina	15	18	2	35	13	48	14	3	4	21	7	28
Frosinone	18	28	5	51	13	64	10	7	3	20	6	26
Lazio	145	130	47	322	93	415	110	65	36	211	70	281
L'Aquila	7	8	1	16	2	18	12	6	4	22	3	25
Teramo	6	12	2	20	5	25	1	2	3	6	4	10
Pescara	6	8	5	19	5	24	9	4	3	16	4	20
Chieti	12	14	7	33	5	38	10	9	2	21	3	24
Abruzzi	31	42	15	88	17	105	32	21	12	65	14	79
Isernia	3	9	1	13	2	15	1	4	1	6	1	7
Campobasso	7	5	3	15	2	17	2	3	1	6	2	8
Molise	10	14	4	28	4	32	3	7	2	12	3	15
Caserta	32	55	13	100	34	134	23	31	10	64	24	88
Benevento	6	12	2	20	7	27	6	3	2	11	7	18
Napoli	122	196	62	380	174	554	81	129	51	261	102	363
Avellino	14	19	9	42	27	69	5	14	3	22	20	42
Salerno	36	47	18	101	27	128	21	49	11	81	23	104
Campania	210	329	104	643	269	912	136	226	77	439	176	615
Foggia	42	36	11	89	15	104	17	28	9	54	21	75
Bari	63	66	31	160	48	208	49	56	13	118	45	163
Taranto	21	22	6	49	15	64	20	18	5	43	19	62
Brindisi	21	21	4	46	13	59	13	19	2	34	6	40
Lecce	37	49	10	96	34	130	36	26	11	73	25	98
Puglia	184	194	62	440	123	563	135	147	40	322	116	438
Potenza	13	18	3	34	14	48	12	10	6	28	10	38
Matera	12	5	4	21	8	29	5	3	3	11	5	16
Basilicata	25	23	7	55	22	77	17	13	9	39	15	54
Cosenza	31	36	8	75	30	105	26	16	11	53	13	66
Catanzaro	29	41	13	83	31	114	15	23	17	55	20	75
Reggio di Calabria	23	27	13	63	14	77	27	25	19	71	14	85
Calabria	83	104	34	221	75	296	68	64	47	179	47	226
Trapani	12	14	2	28	17	45	15	10	4	29	16	45
Palermo	47	62	27	136	44	180	44	46	20	110	34	144
Messina	25	37	9	71	12	83	25	21	12	58	13	71
Agrigento	9	23	7	39	18	57	12	18	9	39	21	60
Caltanissetta	20	13	10	43	6	49	11	13	6	30	11	41
Enna	8	12	7	27	10	37	3	4	8	15	8	23
Catania	36	70	41	147	37	184	37	53	33	123	31	154
Ragusa	9	17	8	34	14	48	8	12	3	23	9	32
Siracusa	14	24	7	45	20	65	8	11	9	28	11	39
Sicilia	180	272	118	570	178	748	163	188	104	455	154	609
Sassari	22	10	4	36	19	55	13	9	2	24	7	31
Nuoro	7	8	6	21	7	28	8	5	5	18	9	27
Oristano	6	3	3	12	1	13	1	2	2	5	7	12
Cagliari	28	40	9	77	14	91	15	20	9	44	15	59
Sardegna	63	61	22	146	41	187	37	36	18	91	38	129
ITALIA	1.671	1.865	657	4.193	1.163	5.356	1.206	1.228	491	2.925	907	3.832
ESTERO	5	4	3	12	17	29	7	8	3	18	4	22
Non indicata	16	14	6	36	10	46	13	7	5	25	10	35
TOTALE	1.692	1.883	666	4.241	1.190	5.431	1.226	1.243	499	2.968	921	3.889

e quozienti di mortalità perinatale e infantile per provincia e regione di residenza (a)

T O T A L E						MORTALITÀ PERINATALE		MORTALITÀ INFANTILE			
Meno di 1 giorno	da 1 a 6 giorni	da 7 a 29 giorni	Totale meno di 1 mese	da 1 a 11 mesi	Totale meno di 1 anno	Nati morti e morti a meno di 1 settimana per 1.000 nati	Nati morti e morti a meno di 1 mese per 1.000 nati	Morti a meno di 1 mese per 1.000 nati vivi	Morti a meno di 1 anno per 1.000 nati vivi		
									M	F	MF
23	16	9	48	11	59	11,1	12,7	8,6	10,5	10,1	10,3
11	12	1	24	3	27	18,6	19,1	12,1	14,6	12,6	13,6
34	28	10	72	14	86	13,1	14,3	9,5	11,6	10,7	11,2
13	11	3	27	4	31	12,3	13,3	8,4	7,9	11,4	9,6
20	16	6	42	6	48	14,1	15,5	9,6	16,6	5,6	11,2
12	13	1	26	9	35	12,2	12,6	9,1	17,0	7,2	12,3
23	14	6	43	12	55	18,3	19,9	11,8	12,1	18,1	15,0
68	54	16	138	31	169	14,4	15,6	9,8	13,5	10,5	12,1
20	8	1	29	5	34	16,6	16,9	10,1	10,3	13,4	11,8
6	4	2	12	6	18	14,6	15,8	7,7	15,1	7,8	11,5
172	127	66	365	113	478	15,1	16,8	9,3	13,9	10,5	12,2
29	21	6	56	20	76	16,2	17,4	9,6	15,6	9,8	12,8
28	35	8	71	19	90	16,2	17,5	11,4	20,2	8,7	14,6
255	195	83	533	163	696	15,4	16,9	9,6	14,6	10,3	12,5
19	14	5	38	5	43	16,3	17,8	11,6	10,5	15,9	13,1
7	14	5	26	9	35	13,6	15,1	8,3	15,2	6,7	11,1
15	12	8	35	9	44	16,6	19,1	11,2	15,1	13,1	14,1
22	23	9	54	8	62	22,0	24,2	13,3	18,0	13,4	15,5
63	63	27	153	31	184	17,5	19,4	11,3	14,9	12,2	13,6
4	13	2	19	3	22	21,7	23,6	18,1	27,0	14,1	20,9
9	8	4	21	4	25	16,9	18,4	8,0	12,7	6,1	9,5
13	21	6	40	7	47	18,3	19,9	10,8	16,9	8,3	12,7
55	86	23	164	58	222	20,6	22,3	13,0	20,5	14,5	17,6
12	15	4	31	14	45	19,1	20,2	8,5	14,2	10,3	12,3
203	325	113	641	276	917	20,5	22,7	12,4	20,8	14,6	17,8
19	33	12	64	47	111	20,5	23,0	12,5	25,8	16,8	21,5
57	96	29	182	50	232	19,9	21,8	12,5	16,9	14,7	15,9
346	555	181	1.082	445	1.527	20,3	22,4	12,3	20,1	14,5	17,4
59	64	20	143	36	179	21,9	23,8	13,6	19,1	14,9	17,1
112	122	44	278	91	369	19,5	21,4	12,5	18,0	15,0	16,5
41	40	11	92	34	126	17,3	18,5	10,0	13,3	14,3	13,8
34	40	6	80	19	99	21,6	22,6	13,8	19,1	14,3	16,8
73	75	21	169	59	228	19,8	21,7	14,9	22,4	17,8	20,1
319	341	102	782	239	1.001	19,8	21,5	12,9	18,4	15,3	16,9
25	28	9	62	24	86	20,4	22,2	12,6	19,0	15,7	17,4
17	8	7	32	13	45	17,1	19,4	10,8	19,0	11,1	15,2
42	36	16	94	37	131	19,2	21,2	11,9	19,0	14,0	16,6
57	52	19	128	43	171	20,1	21,9	12,6	19,9	13,5	16,8
44	64	30	138	51	189	18,3	21,0	12,3	19,8	13,8	16,9
50	52	32	134	28	162	19,7	23,4	15,0	16,8	19,7	18,2
151	168	81	400	122	522	19,3	22,0	13,2	19,0	15,5	17,3
27	24	6	57	33	90	15,3	16,3	9,5	14,7	15,4	15,1
91	108	47	246	78	324	19,3	21,7	12,6	18,0	15,2	16,6
50	58	21	129	25	154	23,6	26,1	15,1	19,0	17,2	18,1
21	41	16	78	39	117	20,6	23,0	12,3	17,5	19,5	18,5
31	26	16	73	17	90	21,5	25,2	17,1	22,3	19,2	20,8
11	16	15	42	18	60	18,4	24,5	17,3	30,3	19,1	24,7
73	123	74	270	68	338	21,7	26,5	17,8	23,7	20,9	22,3
17	29	11	57	23	80	18,1	21,2	15,1	24,2	17,2	20,8
22	35	16	73	31	104	18,3	21,2	12,8	22,0	14,3	18,3
343	460	222	1.025	332	1.357	20,1	23,1	14,3	20,3	17,5	18,9
35	19	6	60	26	86	16,3	17,3	10,6	18,5	11,5	15,2
15	13	11	39	16	55	17,4	20,3	10,2	14,2	14,7	14,4
7	5	5	17	8	25	15,5	18,0	8,6	13,1	12,1	12,6
43	60	18	121	29	150	20,4	22,0	11,2	16,2	11,5	13,9
100	97	40	237	79	316	18,4	20,2	10,6	16,2	12,1	14,2
2.877	3.093	1.148	7.118	2.070	9.188	17,5	19,3	11,2	16,4	12,5	14,5
12	12	6	30	21	51	-	-	-	-	-	-
29	21	11	61	20	81	-	-	-	-	-	-
2.918	3.126	1.165	7.209	2.111	9.320	-	-	-	-	-	-

Tav. 116 - Morti a meno di un mese di vita, per mese di nascita, sesso e regione

REGIONI	GEN	FEB	MAR	APR	MAG	GIU	LUG	AGO	SET	OTT	NOV	DIC	ANNO
MASCHI													
Piemonte	17	18	26	31	23	21	22	35	16	23	21	15	268
Valle d'Aosta	2	-	1	-	1	-	-	1	-	-	-	-	5
Lombardia	44	35	42	44	49	45	49	39	39	45	48	32	511
Trentino-Alto Adige	2	8	3	3	4	2	1	1	3	6	6	2	41
Bolzano-Bozen	1	3	2	2	1	1	1	-	3	3	6	-	23
Trento	1	5	1	1	3	1	-	1	-	3	-	2	18
Veneto	19	19	20	17	38	18	22	18	10	14	22	16	233
Friuli-Venezia Giulia	2	-	6	2	4	4	3	4	5	4	5	3	42
Liguria	6	9	9	4	5	8	8	12	6	5	8	3	83
Emilia-Romagna	14	18	17	23	18	13	21	14	17	13	14	16	198
Toscana	7	24	16	15	17	18	20	14	18	13	15	12	189
Umbria	4	2	4	5	3	2	3	3	1	5	1	5	38
Marche	6	5	9	5	8	9	11	9	2	8	7	9	88
Lazio	29	28	45	34	21	23	27	36	18	23	28	22	334
Abruzzi	6	6	7	9	7	8	9	5	7	8	4	6	82
Molise	2	1	3	1	3	1	1	3	1	1	2	1	20
Campania	53	52	59	48	57	60	56	59	55	49	52	51	651
Puglia	38	35	44	52	35	37	34	36	33	47	29	26	446
Basilicata	1	8	1	5	4	3	7	1	3	2	5	4	41
Calabria	18	19	23	14	16	12	23	14	26	21	13	13	212
Sicilia	44	36	38	47	67	48	61	46	43	44	52	35	561
Sardegna	12	11	20	12	20	15	8	11	9	12	6	12	148
ITALIA	326	334	393	371	400	347	386	361	310	344	335	284	4.191
FEMMINE													
Piemonte	12	15	16	9	11	11	11	21	15	15	11	13	160
Valle d'Aosta	-	-	-	-	-	-	1	-	-	1	-	-	2
Lombardia	27	26	25	29	33	36	27	27	37	32	24	22	345
Trentino-Alto Adige	3	2	2	-	2	3	2	4	1	4	3	3	29
Bolzano-Bozen	2	1	1	-	1	2	-	2	1	2	1	1	14
Trento	1	1	1	-	1	1	2	2	-	2	2	2	15
Veneto	16	14	15	16	11	16	18	13	9	16	14	14	172
Friuli-Venezia Giulia	3	3	3	1	3	2	3	2	2	2	4	1	29
Liguria	7	6	4	5	10	5	4	4	-	4	5	4	58
Emilia-Romagna	7	4	13	13	12	15	11	16	12	10	7	6	126
Toscana	10	7	2	10	8	7	11	15	16	13	14	7	120
Umbria	5	3	1	2	3	2	5	1	2	1	3	3	31
Marche	6	2	6	4	6	6	2	3	2	4	5	4	50
Lazio	25	20	16	21	20	18	21	16	15	16	17	21	226
Abruzzi	9	3	4	7	6	5	4	12	1	2	4	2	59
Molise	1	1	2	2	-	-	1	1	-	-	1	-	9
Campania	40	44	38	47	38	42	38	39	32	29	38	18	443
Puglia	25	22	26	25	26	42	33	30	32	23	29	17	330
Basilicata	4	1	3	1	3	2	4	1	5	1	4	-	29
Calabria	18	16	10	13	16	13	17	10	16	13	14	17	173
Sicilia	35	31	33	38	39	46	44	38	38	37	36	42	457
Sardegna	8	15	6	6	9	5	4	9	5	9	10	8	94
ITALIA	261	235	225	249	256	276	261	262	240	232	243	202	2.942
TOTALE													
Piemonte	29	33	42	40	34	32	33	56	31	38	32	28	428
Valle d'Aosta	2	-	1	-	1	-	1	1	-	1	-	-	7
Lombardia	71	61	67	73	82	81	76	66	76	77	72	54	856
Trentino-Alto Adige	5	10	5	3	6	5	3	5	4	10	9	5	70
Bolzano-Bozen	3	4	3	2	2	3	1	2	4	5	7	1	37
Trento	2	6	2	1	4	2	2	3	-	5	2	4	33
Veneto	35	33	35	33	49	34	40	31	19	30	36	30	405
Friuli-Venezia Giulia	5	3	9	3	7	6	6	6	7	6	9	4	71
Liguria	13	15	13	9	15	13	12	16	6	9	13	7	141
Emilia-Romagna	21	22	30	36	30	28	32	30	29	23	21	22	324
Toscana	17	31	18	25	25	25	31	29	34	26	29	19	309
Umbria	9	5	5	7	6	4	8	4	3	6	4	8	69
Marche	12	7	15	9	14	15	13	12	4	12	12	13	138
Lazio	54	48	61	55	41	41	48	52	33	39	45	43	560
Abruzzi	15	9	11	16	13	13	13	17	8	10	8	8	141
Molise	3	2	5	3	3	1	2	4	1	1	3	1	29
Campania	93	96	97	95	95	102	94	98	87	78	90	69	1.094
Puglia	63	57	70	77	61	79	67	66	65	70	58	43	776
Basilicata	5	9	4	6	7	5	11	2	6	4	6	5	70
Calabria	36	35	33	27	32	25	40	24	42	34	27	30	385
Sicilia	79	67	71	85	106	94	105	84	81	81	88	77	1.018
Sardegna	20	26	26	18	29	20	12	20	14	21	16	20	242
ITALIA	587	569	618	620	656	623	647	623	550	576	578	486	7.133

Tav. 117 - Morti a meno di un mese di vita per mese di nascita, sesso, per 1.000 nati vivi e per regione

REGIONI	GEN	FEB	MAR	APR	MAG	GIU	LUG	AGO	SET	OTT	NOV	DIC	ANNO
MASCHI													
Piemonte	10,2	12,2	16,2	17,7	12,0	12,0	12,1	21,0	9,5	14,0	13,8	9,7	13,4
Valle d'Aosta	58,8	-	22,2	-	27,0	-	-	25,6	-	-	-	-	10,0
Lombardia	12,1	10,3	11,0	11,7	11,8	10,7	12,1	10,3	10,3	11,9	13,2	9,5	11,3
Trentino-Alto adige	4,4	18,8	7,0	6,8	8,9	5,1	2,4	2,2	7,5	14,2	15,8	5,0	8,1
<i>Bolzano-Bozen</i>	3,9	13,0	8,0	8,0	4,0	4,7	4,2	-	13,9	11,9	27,9	-	8,1
<i>Trento</i>	5,1	25,8	5,6	5,2	14,9	5,6	-	4,7	-	17,4	-	11,3	8,1
Veneto	10,2	11,1	10,8	9,6	19,3	9,2	10,6	8,9	5,1	7,2	13,0	9,5	10,4
Friuli-Venezia Giulia	4,9	-	13,0	5,1	8,6	8,7	8,0	8,3	11,0	8,7	11,3	6,7	7,8
Liguria	10,2	18,9	17,6	8,3	9,3	14,7	13,6	21,8	11,5	9,3	16,3	6,2	13,2
Emilia-Romagna	10,5	14,1	12,2	18,2	12,8	8,9	15,2	10,6	12,0	9,7	11,6	13,3	12,4
Toscana	5,6	20,7	12,0	12,3	12,2	13,1	13,9	10,0	13,4	10,1	12,2	9,7	12,1
Umbria	11,2	6,3	11,3	14,3	8,1	6,0	7,8	8,4	3,1	14,9	3,5	15,4	9,3
Marche	9,2	8,7	14,1	8,7	12,2	13,1	15,8	14,2	3,1	13,2	12,0	16,8	11,8
Lazio	12,6	12,4	18,6	14,5	7,8	8,4	9,7	14,4	6,9	10,0	13,0	9,6	11,4
Abruzzi	10,3	11,0	11,0	15,5	11,4	12,9	14,0	8,1	11,7	14,5	7,9	10,8	11,6
Molise	16,0	7,9	20,7	6,1	17,6	6,0	6,8	21,3	5,8	5,7	14,9	7,9	11,1
Campania	14,3	14,9	14,6	12,7	13,8	14,4	13,0	15,1	14,8	12,7	15,1	16,1	14,2
Puglia	14,4	15,7	16,5	20,7	12,5	13,1	11,9	13,6	12,5	18,4	12,3	11,3	14,4
Basilicata	3,3	24,9	3,0	16,6	11,9	7,8	20,7	2,8	2,9	9,2	6,8	19,6	10,5
Calabria	14,3	17,0	17,9	12,3	12,3	9,3	16,7	10,5	19,2	15,5	11,6	11,3	14,0
Sicilia	14,4	13,0	12,2	15,9	20,3	15,2	17,7	14,2	12,8	14,4	18,4	12,7	15,1
Sardegna	12,6	12,2	19,2	12,4	20,9	15,1	7,7	11,0	8,6	12,6	6,7	13,2	12,7
ITALIA	12,0	13,4	14,0	13,9	13,5	11,7	12,7	12,7	10,9	12,5	13,3	11,5	12,7
FEMMINE													
Piemonte	7,8	10,3	10,1	5,6	6,4	6,6	6,3	13,3	9,3	9,7	7,7	8,8	8,4
Valle d'Aosta	-	-	-	-	-	-	-	25,6	-	27,0	-	-	4,8
Lombardia	7,8	7,8	7,2	8,8	8,7	10,5	6,9	7,6	10,5	8,9	7,5	6,9	8,3
Trentino-Alto Adige	7,5	5,3	5,0	-	4,4	7,7	5,0	9,5	2,7	8,8	9,3	8,6	6,1
<i>Bolzano-Bozen</i>	9,0	4,8	4,6	-	4,0	9,3	-	8,4	5,6	8,7	5,5	5,1	5,5
<i>Trento</i>	5,6	5,8	5,5	-	5,0	5,8	11,1	10,9	-	16,0	14,3	13,1	7,0
Veneto	8,9	8,8	8,9	9,6	6,2	9,5	9,0	7,0	4,8	8,9	8,9	8,6	8,2
Friuli-Venezia Giulia	6,5	7,7	7,0	2,4	7,3	5,1	7,0	4,4	5,0	4,7	10,3	2,5	5,8
Liguria	13,5	13,1	7,7	9,9	18,2	10,2	7,6	7,7	-	7,8	11,1	8,6	9,7
Emilia-Romagna	5,5	3,6	10,1	10,9	9,0	12,0	7,7	12,3	9,2	8,3	6,0	5,3	8,4
Toscana	8,4	6,1	1,6	8,3	6,3	5,8	8,4	11,7	12,7	11,4	12,9	6,2	8,3
Umbria	15,3	11,4	3,2	6,5	8,8	5,7	13,6	3,0	6,1	3,5	11,6	10,0	8,2
Marche	10,5	3,9	9,6	6,7	9,7	10,0	3,2	4,8	3,3	7,1	9,2	7,6	7,1
Lazio	11,7	9,8	6,8	9,5	8,1	6,8	8,0	6,9	6,8	6,9	8,0	9,7	8,2
Abruzzi	16,4	5,7	7,7	13,6	10,0	9,0	6,4	20,2	2,0	3,8	8,6	4,7	9,2
Molise	6,8	8,3	12,3	15,9	-	-	6,7	7,2	-	-	7,5	-	5,2
Campania	11,4	13,7	9,6	13,4	9,7	11,1	9,6	10,7	9,0	8,1	11,6	6,0	10,3
Puglia	10,2	10,0	10,5	10,5	9,8	16,8	12,3	12,6	13,0	9,5	13,0	7,9	11,4
Basilicata	12,5	3,7	10,0	3,6	8,6	5,9	12,3	3,1	15,0	3,7	15,2	-	8,1
Calabria	15,5	15,5	8,0	11,2	12,7	11,2	13,8	7,9	12,6	10,4	12,6	15,6	12,1
Sicilia	11,8	12,2	11,0	14,1	12,7	14,9	13,7	12,1	12,7	12,2	13,1	15,8	13,0
Sardegna	8,7	18,5	5,7	7,1	10,4	5,5	4,5	9,8	5,4	10,1	11,2	9,4	8,7
ITALIA	10,1	10,0	8,5	10,0	9,3	10,4	9,2	9,8	9,2	8,9	10,3	8,7	9,5
TOTALE													
Piemonte	9,1	11,3	13,2	11,9	9,3	9,4	9,3	17,2	9,4	11,9	10,8	9,3	11,0
Valle d'Aosta	27,8	-	11,8	-	13,7	-	-	11,5	14,7	-	13,2	-	7,7
Lombardia	10,0	9,1	9,2	10,4	10,3	10,7	9,6	9,0	10,4	10,4	10,5	8,2	9,8
Trentino-Alto Adige	5,9	12,4	6,0	3,6	6,7	6,4	3,7	5,7	5,2	11,4	12,8	6,7	7,1
<i>Bolzano-Bozen</i>	6,3	9,1	6,4	4,4	4,0	7,0	2,2	4,1	10,2	10,4	17,6	2,4	6,8
<i>Trento</i>	5,4	16,4	5,5	2,6	10,0	5,7	5,5	7,6	-	12,6	6,6	12,1	7,5
Veneto	9,6	10,0	9,9	9,6	13,0	9,3	9,8	8,0	5,0	8,0	11,1	9,1	9,3
Friuli-Venezia Giulia	5,8	3,8	10,1	3,7	8,0	7,0	6,5	6,4	8,2	6,8	10,8	4,7	6,8
Liguria	11,8	16,1	12,6	9,1	13,8	12,5	10,8	15,0	6,0	8,6	13,8	7,3	11,5
Emilia-Romagna	8,0	9,2	11,2	14,6	11,0	10,3	11,4	11,5	10,7	9,0	8,8	9,4	10,4
Toscana	7,0	13,5	7,0	10,3	9,3	9,7	11,3	10,8	13,0	10,7	12,5	8,0	10,3
Umbria	13,2	8,6	7,5	10,6	8,4	5,9	10,6	5,8	4,6	9,7	7,3	12,8	8,8
Marche	9,8	6,5	11,9	7,7	11,0	11,7	9,8	9,5	3,2	10,2	10,6	12,3	9,5
Lazio	12,2	11,1	12,8	12,1	7,9	7,6	8,9	10,8	6,9	8,4	10,6	9,6	9,8
Abruzzi	13,3	8,4	9,5	14,6	10,7	11,0	10,2	14,0	7,2	9,2	8,2	8,2	10,5
Molise	11,1	8,1	16,2	10,3	9,7	2,9	6,8	14,3	2,9	3,2	11,2	3,8	8,2
Campania	12,9	14,4	12,1	13,1	11,8	12,8	11,4	13,0	12,0	10,5	13,4	11,2	12,3
Puglia	12,4	12,9	13,6	15,8	11,2	14,9	12,1	13,1	12,7	14,1	12,6	9,7	12,9
Basilicata	8,0	15,3	6,4	10,4	10,2	6,9	16,6	3,0	8,9	6,8	10,7	10,4	9,4
Calabria	14,8	16,3	13,0	11,7	12,5	10,2	15,2	9,2	16,0	13,0	12,1	13,4	13,1
Sicilia	13,1	12,6	11,6	15,0	16,7	15,0	15,7	13,1	12,8	13,3	15,8	14,2	14,1
Sardegna	10,7	15,2	12,5	9,9	15,9	10,5	6,2	10,4	7,1	11,4	8,9	11,4	10,8
ITALIA	11,1	11,7	11,3	12,0	11,5	11,1	11,0	11,3	10,1	10,8	11,8	10,1	11,1

Tav. 118 – Et  media dei morti a meno di un anno di vita e per tutte le et  per sesso e regione

REGIONI	A MENO DI 1 GIORNO			A MENO DI 1 SETTIMANA			A MENO DI 1 MESE			A MENO DI 1 ANNO			PER TUTTE LE ET�		
	in ore e centesimi di ora			in giorni e centesimi di giorno									in anni e centesimi di anno		
	M	F	MF	M	F	MF	M	F	MF	M	F	MF	M	F	MF
Piemonte	5,65	7,01	6,15	1,48	1,59	1,52	3,43	2,52	3,09	19,37	30,36	23,66	69,31	75,65	72,36
Valle d'Aosta	11,17	18,50	13,00	1,08	2,14	1,38	1,08	2,14	1,38	8,32	45,82	23,32	66,40	74,39	69,94
Lombardia	5,59	5,20	5,44	1,67	1,97	1,79	3,53	4,12	3,76	29,80	35,49	32,12	66,71	73,90	70,03
Trentino-Alto Adige	6,83	3,94	5,26	1,93	0,98	1,53	3,10	1,53	2,45	27,62	31,55	29,29	66,70	74,00	69,89
<i>Bolzano-Bozen</i>	7,67	5,50	6,43	2,31	1,42	1,97	3,11	1,42	2,47	38,57	50,65	43,35	64,92	72,80	68,30
<i>Trento</i>	6,28	2,70	4,39	1,36	0,51	0,96	3,10	1,64	2,44	11,74	10,21	11,04	68,15	74,93	71,16
Veneto	5,30	5,58	5,42	1,43	1,65	1,52	3,45	3,62	3,52	34,67	34,76	34,71	66,60	74,17	70,08
Friuli-Venezia Giulia	6,55	6,04	6,35	1,56	2,27	1,87	2,91	3,83	3,29	29,95	34,49	31,95	67,87	74,84	71,07
Liguria	4,79	4,13	4,48	1,62	1,48	1,56	3,92	2,73	3,44	34,94	39,65	36,85	70,58	76,46	73,36
Emilia-Romagna	6,80	7,15	6,95	1,78	1,49	1,67	3,88	3,72	3,82	22,61	26,11	24,01	68,94	75,18	71,81
Toscana	6,58	6,75	6,65	1,53	1,21	1,40	3,20	2,24	2,83	20,39	24,19	21,84	70,57	76,35	73,27
Umbria	4,61	8,85	6,61	0,96	1,39	1,16	2,53	2,52	2,83	26,53	24,47	25,59	69,69	75,39	72,23
Marche	5,95	6,54	6,19	1,54	1,19	1,41	3,36	2,22	2,94	19,78	38,39	27,54	69,71	75,68	72,50
Lazio	4,63	5,67	5,08	1,55	1,41	1,49	3,55	4,15	3,79	33,63	35,26	34,29	67,36	73,63	70,27
Abruzzi	7,63	5,33	6,52	1,75	1,22	1,53	4,00	3,30	3,71	34,18	23,18	29,69	69,69	75,31	72,36
Molise	4,68	3,50	4,43	1,09	1,35	1,16	2,78	4,27	3,24	15,99	44,33	25,43	69,88	75,62	72,73
Campania	4,92	5,57	5,17	1,92	1,97	1,94	4,14	4,18	4,16	44,08	44,01	44,05	64,47	70,49	67,36
Puglia	7,20	6,96	7,10	1,68	1,56	1,63	3,41	3,22	3,33	32,65	40,87	36,27	66,97	72,34	69,53
Basilicata	6,79	10,32	8,37	1,19	1,14	1,17	2,75	4,32	3,39	51,65	54,38	52,78	68,62	72,85	70,64
Calabria	5,58	5,55	5,56	1,89	1,56	1,75	3,79	4,91	4,30	40,19	43,71	41,76	67,38	73,87	70,59
Sicilia	7,26	6,97	7,12	1,98	1,86	1,93	4,36	4,48	4,41	34,70	38,18	36,26	68,40	72,95	70,60
Sardegna	6,41	5,48	6,06	1,50	1,61	1,54	3,48	3,56	3,51	29,25	47,82	36,87	67,69	73,98	70,52
ITALIA	5,96	6,19	6,06	1,70	1,87	1,69	3,71	3,79	3,74	33,14	37,70	35,04	67,89	74,14	70,82

Tav. 119 – Probabilit  di morte nei primi cinque anni di vita per regione

REGIONI	MORTALIT� PERINATALE		GIORNI		MESI				ANNI				
	Nati morti e morti a meno di 1 settimana	Nati morti e morti a meno di 1 mese	7-13	14-29	1-2	3-5	6-8	9-11	Meno di 1	1	2	3	4
Piemonte	17,0	18,3	0,9	0,5	0,8	0,8	0,3	0,2	12,8	0,7	0,5	0,4	0,3
Valle d'Aosta	10,9	10,9	—	—	2,2	1,1	—	—	11,0	—	0,9	—	—
Lombardia	15,1	16,6	0,9	0,7	0,8	0,9	0,4	0,4	12,2	0,8	0,4	0,4	0,3
Trentino-Alto Adige	14,1	14,7	0,4	0,2	0,3	0,7	0,3	0,2	8,6	0,6	0,2	0,6	0,4
<i>Bolzano-Bozen</i>	15,2	13,4	—	0,2	0,2	0,9	0,6	0,4	8,8	0,9	0,2	0,7	0,8
<i>Trento</i>	15,1	16,3	0,9	0,2	0,5	0,5	—	—	8,4	0,2	0,2	0,4	—
Veneto	14,5	15,9	0,8	0,6	1,0	1,0	0,5	0,3	11,8	0,9	0,6	0,4	0,3
Friuli-Venezia Giulia	13,1	14,0	0,7	0,2	0,7	1,1	—	0,3	8,8	0,5	0,6	0,3	0,7
Liguria	16,8	18,9	1,7	0,4	2,1	1,0	0,8	0,3	15,4	0,9	0,6	0,4	0,5
Emilia-Romagna	14,7	16,4	0,8	0,8	1,0	0,7	0,3	0,2	12,3	0,6	0,6	0,3	0,3
Toscana	17,2	18,5	1,0	0,4	0,6	0,7	0,2	0,2	11,6	0,6	0,7	0,5	0,3
Umbria	12,9	13,9	0,8	0,3	0,8	0,4	0,6	—	10,5	1,1	0,2	0,1	0,5
Marche	13,9	15,1	0,8	0,4	1,3	0,3	0,6	0,1	11,8	0,6	0,2	0,3	0,1
Lazio	16,5	18,1	0,7	0,9	1,3	0,9	0,5	0,4	12,7	0,8	0,6	0,4	0,2
Abruzzi	17,7	19,2	0,5	1,0	0,5	0,5	0,7	0,4	12,2	0,8	0,8	0,4	0,3
Molise	17,6	18,8	0,3	0,9	1,1	0,6	—	0,3	10,0	1,4	0,5	0,5	0,7
Campania	20,6	22,7	1,2	0,9	1,8	1,8	0,9	0,6	17,2	1,3	0,8	0,7	0,5
Puglia	21,1	22,8	1,1	0,7	1,5	1,4	0,7	0,5	16,7	0,9	0,5	0,4	0,4
Basilicata	17,1	18,5	0,5	0,9	0,9	2,2	0,7	0,7	13,2	0,6	0,2	0,5	0,2
Calabria	20,6	23,3	1,6	1,1	0,9	1,3	1,0	0,7	16,7	0,8	0,6	0,5	0,4
Sicilia	20,9	23,8	1,9	1,1	1,7	1,4	0,9	0,5	18,4	1,0	0,5	0,3	0,3
Sardegna	19,8	21,5	1,2	0,6	1,5	1,0	0,8	0,4	14,3	0,5	0,4	0,7	0,3
ITALIA	17,8	19,6	1,1	0,8	1,2	1,1	0,6	0,4	14,2	0,8	0,5	0,4	0,3

Tav. 120 - Morti a meno di un anno di vita per sesso, filiazione, grado d'istruzione della madre e regione

REGIONI	GRADO D'ISTRUZIONE DELLA MADRE										TOTALE		
	Laurea		Licenza scuola media superiore		Licenza scuola media inferiore		Licenza elementare e nessun titolo		Non indicato				
	M	F	M	F	M	F	M	F	M	F	M	F	MF
LEGITTIMI													
Piemonte	7	7	54	34	128	64	92	69	4	10	285	184	469
Valle d'Aosta	-	-	-	-	5	2	-	1	-	-	5	3	8
Lombardia	17	4	79	64	275	185	182	127	46	31	599	411	1.010
Trentino-Alto Adige	3	-	8	9	15	15	10	7	5	2	41	33	74
Bolzano-Bozen	-	-	4	4	8	6	7	5	5	2	24	17	41
Trento	3	-	4	5	7	9	3	2	-	-	17	16	33
Veneto	3	8	25	23	154	95	91	70	15	11	288	207	495
Friuli-Venezia Giulia	3	2	4	7	24	20	14	7	1	2	46	38	84
Liguria	2	3	17	13	54	34	23	21	10	6	106	77	183
Emilia-Romagna	11	4	39	24	94	76	61	34	8	5	213	143	356
Toscana	7	11	42	36	81	46	60	28	21	10	211	131	342
Umbria	4	1	11	9	15	17	12	8	-	-	43	35	78
Marche	2	3	20	13	48	25	28	25	-	3	98	69	167
Lazio	10	5	46	49	106	73	100	51	151	108	413	286	699
Abruzzi	5	1	17	9	38	33	35	26	1	-	96	69	165
Molise	3	-	6	2	6	-	9	9	-	-	24	11	35
Campania	11	9	72	39	176	140	358	248	276	151	893	587	1.480
Puglia	14	14	50	43	113	77	324	257	28	33	529	424	953
Basilicata	-	1	6	4	12	5	37	32	6	-	61	42	103
Calabria	5	3	35	30	45	43	158	106	26	32	269	214	483
Sicilia	18	4	77	72	135	112	445	344	36	29	711	561	1.272
Sardegna	-	2	8	11	43	18	54	49	79	45	184	125	309
ITALIA	125	82	616	491	1.567	1.080	2.093	1.519	714	478	5.115	3.650	8.765
NATURALI													
Piemonte	-	-	3	1	6	5	7	8	11	2	27	16	43
Valle d'Aosta	-	-	-	-	1	-	-	1	-	-	1	1	2
Lombardia	1	-	7	3	17	6	10	5	8	15	43	29	72
Trentino-Alto Adige	-	-	1	-	2	2	4	-	1	1	8	3	11
Bolzano-Bozen	-	-	1	-	1	1	2	-	1	1	5	2	7
Trento	-	-	-	-	1	1	2	-	-	-	3	1	4
Veneto	-	-	1	-	12	7	3	3	2	4	18	14	32
Friuli-Venezia Giulia	-	-	1	-	3	1	1	-	1	2	6	3	9
Liguria	-	-	-	-	5	1	2	-	3	1	10	2	12
Emilia-Romagna	-	-	1	1	12	-	6	6	3	6	22	13	35
Toscana	-	-	3	1	3	3	3	1	3	2	12	7	19
Umbria	-	-	1	3	-	-	2	-	-	-	3	3	6
Marche	-	-	2	-	-	-	2	-	2	4	4	4	8
Lazio	-	-	4	3	7	2	4	5	9	6	24	16	40
Abruzzi	-	-	-	-	-	-	1	-	3	-	4	-	4
Molise	-	-	-	-	-	-	-	1	-	-	-	1	1
Campania	-	-	3	1	5	-	15	18	15	16	38	35	73
Puglia	-	-	3	2	7	5	27	14	8	6	45	27	72
Basilicata	-	-	-	-	-	-	-	1	-	-	-	1	1
Calabria	-	-	-	-	1	1	6	4	3	5	10	10	20
Sicilia	-	-	2	3	5	8	13	27	14	8	34	46	80
Sardegna	-	-	1	1	1	3	2	4	4	-	7	8	15
ITALIA	1	-	32	19	87	44	108	100	88	76	316	239	555
TOTALE													
Piemonte	7	7	57	35	134	69	99	77	15	12	312	200	512
Valle d'Aosta	-	-	-	-	6	2	-	2	-	-	6	4	10
Lombardia	18	4	86	67	292	191	192	132	54	46	642	440	1.082
Trentino-Alto Adige	3	-	9	9	17	17	14	7	6	3	49	36	85
Bolzano-Bozen	-	-	5	4	9	7	9	5	6	3	29	19	48
Trento	3	-	4	5	8	10	5	2	-	-	20	17	37
Veneto	3	8	26	23	166	102	94	73	17	15	306	221	527
Friuli-Venezia Giulia	3	2	5	7	27	21	15	7	2	4	52	41	93
Liguria	2	3	17	13	59	35	25	21	13	7	116	79	195
Emilia-Romagna	11	4	40	25	106	76	67	40	11	11	235	156	391
Toscana	7	11	45	37	84	49	63	29	24	12	223	138	361
Umbria	4	1	12	12	15	17	14	8	-	-	46	38	84
Marche	2	3	22	13	48	25	30	27	-	5	102	73	175
Lazio	10	5	50	52	113	75	104	56	160	114	437	302	739
Abruzzi	5	1	17	9	38	33	36	26	4	-	100	69	169
Molise	3	-	6	2	6	-	9	10	-	-	24	12	36
Campania	11	9	75	40	181	140	373	266	291	167	931	622	1.553
Puglia	14	14	53	45	120	82	351	271	36	39	574	451	1.025
Basilicata	-	1	6	4	12	5	37	33	6	-	61	43	104
Calabria	5	3	35	30	46	44	164	110	29	37	279	224	503
Sicilia	18	4	79	75	140	120	458	371	50	37	745	607	1.352
Sardegna	-	2	8	12	44	21	56	53	83	45	191	133	324
ITALIA	126	82	648	510	1.654	1.124	2.201	1.619	802	554	5.431	3.889	9.320

Tav. 121 - Morti a meno di un mese di vita per età al decesso, sesso, provincia e regione

PROVINCIE REGIONI	ETÀ ALLA MORTE E SESSO																				
	Meno di 1 ora			da 1 a 23 ore			totale meno di 1 giorno			da 1 a 6 giorni			totale meno di 1 settimana			da 7 a 29 giorni			totale meno di 1 mese		
	M	F	MF	M	F	MF	M	F	MF	M	F	MF	M	F	MF	M	F	MF	M	F	MF
Torino	21	12	33	60	42	102	81	54	135	76	52	128	157	106	263	25	13	38	182	119	301
Vercelli	3	1	4	11	6	17	14	7	21	8	3	11	22	10	32	3	-	3	25	10	35
Novara	3	-	3	5	5	10	8	5	13	6	4	10	14	9	23	1	1	2	15	10	25
Cuneo	1	-	1	17	5	22	18	5	23	6	4	10	24	9	33	7	1	8	31	10	41
Asti	-	-	-	2	3	5	2	3	5	2	1	3	4	4	8	-	-	-	4	4	8
Alessandria	2	1	3	5	2	7	7	3	10	6	5	11	13	8	21	2	-	2	15	8	23
Piemonte	30	14	44	100	63	163	130	77	207	104	69	173	234	146	380	38	15	53	272	161	433
Valle d'Aosta	1	-	1	2	1	3	3	1	4	2	1	3	5	2	7	-	-	-	5	2	7
Varese	2	-	2	21	15	36	23	15	38	21	11	32	44	26	70	2	2	4	46	28	74
Como	1	1	2	21	7	28	22	8	30	18	9	27	40	17	57	8	3	11	48	20	68
Sondrio	1	1	2	6	2	8	7	3	10	3	2	5	10	5	15	3	-	3	13	5	18
Milano	15	15	30	80	53	133	95	68	163	84	68	152	179	136	315	43	29	72	222	165	387
Bergamo	7	8	15	26	9	35	33	17	50	44	25	69	77	42	119	9	7	16	86	49	135
Brescia	6	3	9	15	10	25	21	13	34	18	14	32	39	27	66	6	6	12	45	33	78
Pavia	4	-	4	8	2	10	12	2	14	19	17	36	31	19	50	6	6	12	37	25	62
Cremona	-	-	-	2	4	6	2	4	6	6	4	10	8	8	16	1	2	3	9	10	19
Mantova	1	1	2	2	3	5	3	4	7	8	7	15	11	11	22	1	1	2	12	12	24
Lombardia	37	29	66	181	105	286	218	134	352	221	157	378	439	291	730	79	56	135	518	347	865
Bolzano-Bozen	1	-	1	5	8	13	6	8	14	16	6	22	22	14	36	1	-	1	23	14	37
Trento	1	3	4	8	7	15	9	10	19	6	3	9	15	13	28	3	2	5	18	15	33
Trentino-A. A.	2	3	5	13	15	28	15	18	33	22	9	31	37	27	64	4	2	6	41	29	70
Verona	4	2	6	28	17	45	32	19	51	27	13	40	59	32	91	10	5	15	69	37	106
Vicenza	3	5	8	14	9	23	17	14	31	13	7	20	30	21	51	5	7	12	35	28	63
Belluno	-	-	-	4	2	6	4	2	6	2	3	5	6	5	11	1	2	3	7	7	14
Treviso	2	1	3	15	12	27	17	13	30	10	7	17	27	20	47	3	4	7	30	24	54
Venezia	2	2	4	15	7	22	17	9	26	11	11	22	28	20	48	-	3	3	28	23	51
Padova	2	2	4	18	14	32	20	16	36	29	26	55	49	42	91	13	9	22	62	51	113
Rovigo	-	-	-	-	2	2	-	2	2	3	1	4	3	3	6	-	-	-	3	3	6
Veneto	13	12	25	94	63	157	107	75	182	95	68	163	202	143	345	32	30	62	234	173	407
Pordenone	1	-	1	7	5	12	8	5	13	2	5	7	10	10	20	1	-	1	11	10	21
Udine	3	1	4	5	6	11	8	7	15	8	7	15	16	14	30	5	3	8	21	17	38
Gorizia	-	-	-	1	-	1	1	-	1	-	-	-	1	-	1	-	-	-	1	-	1
Trieste	-	-	-	4	1	5	4	1	5	5	2	7	9	3	12	-	-	-	9	3	12
Friuli-V. G.	4	1	5	17	12	29	21	13	34	15	14	29	36	27	63	6	3	9	42	30	72
Imperia	1	-	1	5	3	8	6	3	9	1	-	1	7	3	10	3	-	3	10	3	13
Savona	1	6	7	8	3	11	9	9	18	7	4	11	16	13	29	-	1	1	16	14	30
Genova	3	3	6	13	11	24	16	14	30	20	12	32	36	26	62	14	6	20	50	32	82
La Spezia	1	1	2	2	3	5	3	4	7	4	5	9	7	9	16	2	-	2	9	9	18
Liguria	6	10	16	28	20	48	34	30	64	32	21	53	66	51	117	19	7	26	85	58	143
Piacenza	1	1	2	-	1	1	1	2	3	3	1	4	4	3	7	1	-	1	5	3	8
Parma	2	2	4	10	15	25	12	17	29	10	11	21	22	28	50	3	2	5	25	30	55
Reggio nell'Emilia	1	-	1	8	4	12	9	4	13	8	4	12	17	8	25	2	-	2	19	8	27
Modena	1	-	1	11	5	16	12	5	17	15	8	23	27	13	40	3	5	8	30	18	48
Bologna	2	2	4	20	11	31	22	13	35	26	13	39	48	26	74	15	8	23	63	34	97
Ferrara	-	2	2	8	4	12	8	6	14	7	2	9	15	8	23	1	1	2	16	9	25
Ravenna	-	-	-	4	-	4	4	-	4	10	4	14	14	4	18	-	1	1	14	5	19
Forlì	1	-	1	10	10	20	11	10	21	10	7	17	21	17	38	6	3	9	27	20	47
Emilia-Rom.	8	7	15	71	50	121	79	57	136	89	50	139	168	107	275	31	20	51	199	127	326
Massa-Carrara	-	-	-	2	3	5	2	3	5	6	3	9	8	6	14	5	1	6	13	7	20
Lucca	3	-	3	13	11	24	16	11	27	12	2	14	28	13	41	2	-	2	30	13	43
Pistoia	2	-	2	1	4	5	3	4	7	1	1	2	4	5	9	2	1	3	6	6	12
Firenze	4	6	10	21	14	35	25	20	45	19	16	35	44	36	80	10	7	17	54	43	97
Livorno	1	-	1	9	3	12	10	3	13	11	7	18	21	10	31	6	1	7	27	11	38
Pisa	-	-	-	6	7	13	6	7	13	9	5	14	15	12	27	2	1	3	17	13	30
Arezzo	3	1	4	5	7	12	8	8	16	9	1	10	17	9	26	-	-	-	17	9	26
Siena	-	1	1	2	5	7	2	6	8	6	7	13	8	13	21	2	1	3	10	14	24
Grosseto	2	1	3	11	1	12	13	2	15	2	2	4	15	4	19	-	1	1	15	5	20
Toscana	15	9	24	70	55	125	85	64	149	75	44	119	160	108	268	29	13	42	189	121	310

Segue Tav. 121 - Morti a meno di un mese di vita per età al decesso, sesso, provincia e regione

PROVINCIE REGIONI	ETA' ALLA MORTE E SESSO																				
	Meno di 1 ora			da 1 a 23 ore			totale meno di 1 giorno			da 1 a 6 giorni			totale meno di 1 settimana			da 7 a 29 giorni			totale meno di 1 mese		
	M	F	MF	M	F	MF	M	F	MF	M	F	MF	M	F	MF	M	F	MF	M	F	MF
Perugia . . .	4	1	5	9	11	20	13	12	25	8	6	14	21	18	39	6	1	7	19	46	
Terni	-	-	-	6	5	11	6	5	11	6	6	12	12	11	23	-	1	1	12	24	
Umbria . . .	4	1	5	15	16	31	19	17	36	14	12	26	33	29	62	6	2	8	39	70	
Pesaro e Urbino	-	1	1	6	5	11	6	6	12	3	4	7	9	10	19	1	-	1	10	20	
Ancona . . .	5	2	7	7	6	13	12	8	20	21	5	26	33	13	46	10	3	13	43	59	
Macerata . .	1	-	1	11	2	13	12	2	14	5	2	7	17	4	21	-	-	17	4	21	
Ascoli Piceno	1	4	5	11	8	19	12	12	24	6	7	13	18	19	37	1	2	3	19	40	
Marche . . .	7	7	14	35	21	56	42	28	70	35	18	53	77	46	123	12	5	17	89	140	
Viterbo . . .	2	2	4	4	7	11	6	9	15	7	2	9	13	11	24	-	1	1	13	25	
Rieti	2	-	2	1	2	3	3	2	5	1	-	1	4	2	6	1	-	1	5	7	
Roma	29	21	50	80	59	139	109	80	189	89	60	149	198	140	338	42	38	80	240	418	
Latina	4	-	4	10	14	24	14	14	28	14	2	16	28	16	44	-	-	28	16	44	
Frosinone . .	5	3	8	14	8	22	19	11	30	29	9	38	48	20	68	4	4	8	52	76	
Lazio	42	26	68	109	90	199	151	116	267	140	73	213	291	189	480	47	43	90	338	570	
L'Aquila . . .	-	2	2	5	6	11	5	8	13	7	2	9	12	10	22	-	2	2	12	24	
Teramo	-	-	-	5	1	6	5	1	6	11	3	14	16	4	20	1	1	2	17	22	
Pescara . . .	1	2	3	10	8	18	11	10	21	15	9	24	26	19	45	7	4	11	33	56	
Chieti	-	-	-	10	10	20	10	10	20	8	8	16	18	18	36	4	1	5	22	41	
Abruzzi . . .	1	4	5	30	25	55	31	29	60	41	22	63	72	51	123	12	8	20	84	143	
Isernia	-	-	-	3	2	5	3	2	5	2	2	4	5	4	9	-	1	1	5	10	
Campobasso .	-	-	-	8	1	9	8	1	9	5	2	7	13	3	16	2	1	3	15	19	
Molise	-	-	-	11	3	14	11	3	14	7	4	11	18	7	25	2	2	4	20	29	
Caserta	7	2	9	23	20	43	30	22	52	47	26	73	77	48	125	9	10	19	86	144	
Benevento . .	-	-	-	4	5	9	4	5	9	9	1	10	13	6	19	3	1	4	16	23	
Napoli	11	3	14	123	80	203	134	83	217	236	163	399	370	246	616	79	59	138	449	754	
Avellino . . .	2	1	3	11	2	13	13	3	16	18	11	29	31	14	45	6	4	10	37	55	
Salerno	6	4	10	26	17	43	32	21	53	30	30	60	62	51	113	11	6	17	73	130	
Campania . .	26	10	36	187	124	311	213	134	347	340	231	571	553	365	918	108	80	188	661	1.106	
Foggia	7	1	8	28	19	47	35	20	55	34	27	61	69	47	116	8	6	14	77	130	
Bari	7	13	20	63	48	111	70	61	131	79	65	144	149	126	275	37	18	55	186	330	
Taranto	2	2	4	20	11	31	22	13	35	23	21	44	45	34	79	6	5	11	51	90	
Brindisi . . .	1	1	2	21	13	34	22	14	36	19	14	33	41	28	69	2	2	4	43	73	
Lecce	3	3	6	32	31	63	35	34	69	46	23	69	81	57	138	10	11	21	91	159	
Puglia	20	20	40	164	122	286	184	142	326	201	150	351	385	292	677	63	42	105	448	782	
Potenza	4	3	7	7	10	17	11	13	24	12	4	16	23	17	40	2	5	7	25	47	
Matera	-	-	-	10	4	14	10	4	14	4	2	6	14	6	20	3	1	4	17	24	
Basilicata . .	4	3	7	17	14	31	21	17	38	16	6	22	37	23	60	5	6	11	42	71	
Cosenza	7	10	17	26	15	41	33	25	58	33	16	49	66	41	107	8	9	17	74	124	
Catanzaro . .	2	3	5	26	18	44	28	21	49	43	27	70	71	48	119	14	20	34	85	153	
Reggio di Calabria	10	6	16	9	11	20	19	17	36	24	22	46	43	39	82	11	18	29	54	111	
Calabria . . .	19	19	38	61	44	105	80	63	143	100	65	165	180	128	308	33	47	80	213	388	
Trapani	1	2	3	7	5	12	8	7	15	4	5	9	12	12	24	1	3	4	13	28	
Palermo	6	9	15	50	45	95	56	54	110	78	55	133	134	109	243	30	21	51	164	294	
Messina	4	2	6	22	25	47	26	27	53	36	21	57	62	48	110	9	12	21	71	131	
Agrigento . . .	1	1	2	7	9	16	8	10	18	17	14	31	25	24	49	7	8	15	32	64	
Caltanissetta	-	-	-	13	7	20	13	7	20	10	10	20	23	17	40	4	4	8	27	48	
Enna	-	-	-	6	3	9	6	3	9	8	5	13	14	8	22	6	7	13	20	35	
Catania	3	11	14	39	34	73	42	45	87	79	61	140	121	106	227	47	36	83	168	310	
Ragusa	-	-	-	10	9	19	10	9	19	16	10	26	26	19	45	7	3	10	33	55	
Siracusa	5	1	6	7	4	11	12	5	17	26	12	38	38	17	55	6	7	13	44	68	
Sicilia	20	26	46	161	141	302	181	167	348	274	193	467	455	360	815	117	101	218	572	1.033	
Sassari	2	1	3	21	14	35	23	15	38	9	10	19	32	25	57	4	3	7	36	64	
Nuoro	-	-	-	4	8	12	4	8	12	7	2	9	11	10	21	6	1	7	17	28	
Oristano	1	-	1	6	1	7	7	1	8	-	1	7	2	9	9	-	1	1	7	10	
Cagliari	6	5	11	27	12	39	33	17	50	44	23	67	77	40	117	13	12	25	90	142	
Sardegna . . .	9	6	15	58	35	93	67	41	108	60	36	96	127	77	204	23	17	40	150	244	
ITALIA	268	207	475	1.424	1.019	2.443	1.692	1.226	2.918	1.883	1.243	3.126	3.575	2.469	6.044	666	499	1.165	4.241	2.968	7.209

PROVINCIE E REGIONI DI DECESSO	PROVINCIE E REGIONI																		
	Torino	Vercelli	Novara	Cuneo	Asti	Alessandria	Piemonte	Valle d'Aosta	Varese	Como	Sondrio	Milano	Bergamo	Brescia	Pavia	Cremona	Mantova	Lombardia	Bozano-Bozen
Perugia	-	-	-	-	-	-	-	-	-	-	-	-	-	-	-	-	-	-	-
Terni	-	-	-	-	-	-	-	-	-	-	-	-	-	-	-	-	-	-	-
Umbria	-	-	-	-	-	-	-	-	-	-	-	-	-	-	-	-	-	-	-
Pesaro e Urbino	-	-	-	-	-	-	-	-	-	-	-	-	-	-	-	-	-	-	-
Ancona	-	-	-	-	-	-	-	-	-	-	-	-	-	-	-	-	-	-	-
Macerata	-	-	-	-	-	-	-	-	-	-	-	-	-	-	-	-	-	-	-
Ascoli Piceno	-	-	-	-	-	-	-	-	-	-	-	-	-	-	-	-	-	-	-
Marche	-	-	-	-	-	-	-	-	-	-	-	-	-	-	-	-	-	-	-
Viterbo	-	-	-	-	-	-	-	-	-	-	-	-	-	-	-	-	-	-	-
Rieti	-	-	-	-	-	-	-	-	-	-	-	-	-	-	-	-	-	-	-
Roma	-	1	-	-	-	-	1	-	-	-	-	3	-	-	-	-	-	-	3
Latina	-	-	-	-	-	-	-	-	-	-	-	-	-	-	-	-	-	-	-
Frosinone	-	-	-	-	-	-	-	-	-	-	-	-	-	-	-	-	-	-	-
Lazio	-	1	-	-	-	-	1	-	-	-	-	3	-	-	-	-	-	-	3
L'Aquila	-	-	-	-	-	-	-	-	-	-	-	-	-	-	-	-	-	-	-
Teramo	-	-	-	-	-	-	-	-	-	-	-	-	-	-	-	-	-	-	-
Pescara	-	-	-	-	-	-	-	-	-	-	-	-	-	1	-	-	-	-	1
Chieti	-	-	-	-	-	-	-	-	-	-	-	-	-	-	-	-	-	-	-
Abruzzi	-	-	-	-	-	-	-	-	-	-	-	-	-	1	-	-	-	-	1
Isernia	-	-	-	-	-	-	-	-	-	-	-	-	-	-	-	-	-	-	-
Campobasso	-	-	-	-	-	-	-	-	-	-	-	-	-	-	-	-	-	-	-
Molise	-	-	-	-	-	-	-	-	-	-	-	-	-	-	-	-	-	-	-
Caserta	2	-	-	-	-	-	2	-	-	-	-	-	-	-	-	-	-	-	-
Benevento	-	-	-	-	-	-	-	-	-	-	-	-	-	-	-	-	-	-	-
Napoli	-	-	-	-	1	3	4	2	-	-	-	1	-	-	-	-	-	-	1
Avellino	-	-	-	-	-	-	-	-	-	-	-	-	-	-	-	-	-	-	-
Salerno	1	-	-	-	2	3	3	-	-	-	-	-	-	-	-	-	-	-	-
Campania	3	-	-	-	3	3	9	2	-	-	-	1	-	-	-	-	-	-	1
Foggia	-	-	-	-	-	-	-	-	-	-	-	-	-	-	-	-	-	-	-
Bari	-	-	1	-	-	-	1	-	-	-	-	2	-	-	-	-	-	-	2
Taranto	-	-	-	-	-	-	-	2	-	-	-	-	-	-	-	-	-	-	-
Brindisi	-	-	-	-	-	-	-	-	-	-	-	1	-	-	-	-	-	-	1
Lecce	-	-	-	-	-	-	-	-	-	-	-	-	-	-	-	-	-	-	-
Puglia	-	-	1	-	-	-	1	2	-	-	-	3	-	-	-	-	-	-	3
Potenza	-	-	-	-	-	-	-	-	1	-	-	1	-	-	-	-	-	-	2
Matera	-	-	-	-	-	-	-	-	-	-	-	-	-	-	-	-	-	-	-
Basilicata	-	-	-	-	-	-	-	-	1	-	-	1	-	-	-	-	-	-	2
Cosenza	-	-	-	1	-	-	1	-	-	-	-	1	-	-	-	-	-	-	1
Catanzaro	-	1	-	-	-	-	1	-	-	-	-	1	-	1	-	1	-	-	4
Reggio di Calabria	1	1	-	-	-	-	2	-	-	-	-	-	-	-	-	-	-	-	-
Calabria	1	2	-	1	-	-	4	-	-	-	-	2	-	1	-	1	1	-	5
Trapani	-	-	-	-	-	-	-	-	-	-	-	-	-	-	-	-	-	-	-
Palermo	-	1	-	-	-	-	1	-	-	-	-	-	-	1	-	-	-	-	1
Messina	-	-	-	-	-	-	-	-	-	-	-	-	-	-	-	-	-	-	-
Agrigento	1	1	-	-	-	-	2	-	-	-	-	1	-	-	-	-	-	-	1
Catanzaro	-	-	-	-	-	-	-	-	-	-	-	-	-	-	-	-	-	-	-
Enna	1	-	-	-	-	-	1	-	-	-	-	-	-	-	-	-	-	-	-
Catania	1	-	-	-	-	-	1	-	-	-	-	1	1	-	-	-	-	-	2
Ragusa	-	-	-	-	-	-	-	-	-	-	-	-	-	-	-	-	-	-	-
Siracusa	-	-	-	-	-	-	-	-	1	-	-	-	-	-	-	-	-	-	1
Sicilia	3	2	-	-	-	-	5	-	-	1	-	2	1	1	-	-	-	-	5
Sassari	-	-	-	-	-	-	-	-	-	-	-	-	1	-	-	-	-	-	1
Nuoro	-	-	-	-	-	-	-	-	-	-	-	-	-	-	-	-	-	-	-
Oristano	-	-	-	-	-	-	-	-	-	-	-	1	-	-	-	-	-	-	1
Cagliari	-	-	-	-	-	-	-	-	-	-	-	-	-	-	-	-	-	-	-
Sardegna	-	-	-	-	-	-	-	-	-	-	-	1	1	-	-	-	-	-	2
ITALIA	325	53	45	64	18	38	543	23	92	92	24	453	132	111	43	38	45	1.030	48

PROVINCIE E REGIONI DI DECESSO	PROVINCIE E REGIONI																		
	Piacenza	Parma	Reggio nell'Emilia	Modena	Bologna	Ferrara	Ravenna	Forlì	Emilia- Romagna	Massa-Carrara	Lucca	Pistoia	Firenze	Livorno	Pisa	Arezzo	Siena	Grosseto	Toscana
Torino	-	-	-	-	-	-	-	-	-	-	-	-	-	-	-	-	-	-	-
Vercelli	-	-	-	-	-	-	-	-	-	-	-	-	-	-	-	-	-	-	-
Novara	-	-	-	-	-	-	-	-	-	-	-	-	-	-	-	-	-	-	-
Cuneo	-	-	-	-	-	-	-	-	-	-	-	-	-	-	-	-	-	-	-
Asti	-	-	-	-	-	-	-	-	-	-	-	-	-	-	-	-	-	-	-
Alessandria	-	-	-	-	-	-	-	-	-	-	-	-	-	-	-	-	-	-	-
Piemonte	-	-	-	-	-	-	-	-	-	-	-	-	-	-	-	-	-	-	-
Valle d'Aosta	-	-	-	-	-	-	-	-	-	-	-	-	1	-	-	-	-	-	-
Varese	-	-	-	-	-	-	-	-	-	-	-	-	-	-	-	-	-	-	-
Como	-	-	-	-	-	-	-	-	-	-	-	-	-	-	1	-	-	-	1
Sondrio	-	-	-	-	-	-	-	-	-	-	-	-	-	-	-	-	-	-	-
Milano	1	-	1	-	-	-	1	2	5	-	-	-	-	-	-	-	-	-	-
Bergamo	-	-	-	-	-	-	-	-	1	-	-	-	-	-	-	-	-	-	-
Brescia	-	-	1	-	-	-	-	-	8	-	-	1	-	-	-	-	-	-	1
Pavia	8	-	-	-	-	-	-	-	1	-	-	-	-	-	-	-	-	-	-
Cremona	-	1	-	-	-	-	-	-	1	-	-	-	-	-	-	-	-	-	-
Mantova	-	-	2	-	-	-	-	-	2	-	-	-	-	-	-	-	-	-	-
Lombardia	9	1	4	-	-	-	1	2	17	-	-	1	-	-	1	-	-	-	2
Bolzano-Bozen	-	-	-	-	-	-	-	-	-	-	-	-	-	-	-	-	-	-	-
Trento	-	-	-	-	-	-	-	-	-	-	-	-	-	-	-	-	-	-	-
Trentino-A. A.	-	-	-	-	-	-	-	-	-	-	-	-	-	-	-	-	-	-	-
Verona	-	-	1	-	-	-	-	-	1	-	-	-	-	-	-	-	-	-	-
Vicenza	-	2	-	-	-	-	-	-	2	-	-	-	-	-	-	-	-	-	-
Belluno	-	-	-	-	-	-	-	-	-	-	-	-	-	-	-	-	-	-	-
Treviso	-	-	-	-	-	-	-	-	-	-	-	-	-	-	-	-	-	-	-
Venezia	-	-	-	-	-	-	-	-	-	-	-	-	-	-	-	-	-	-	-
Padova	-	-	2	-	-	1	-	-	3	-	-	-	-	-	-	-	-	-	-
Rovigo	-	-	-	-	-	-	-	-	-	-	-	-	-	-	-	-	-	-	-
Veneto	-	2	3	-	-	1	-	-	6	-	-	-	-	-	-	-	-	-	-
Pordenone	-	-	-	-	-	-	-	-	-	-	-	-	-	-	-	-	-	-	-
Udine	-	-	-	-	-	-	-	-	-	-	-	-	-	-	-	-	-	-	-
Gorizia	-	-	-	-	-	-	-	-	-	-	-	-	-	-	-	-	-	-	-
Trieste	-	-	-	-	-	-	-	-	-	-	-	-	-	-	-	-	-	-	-
Friuli-V. Giulia	-	-	-	-	-	-	-	-	-	-	-	-	-	-	-	-	-	-	-
Imperia	-	-	-	-	-	1	-	-	1	-	-	-	-	-	-	-	-	-	-
Savona	-	-	-	-	-	-	-	-	-	-	-	-	-	-	-	-	-	-	-
Genova	-	-	-	2	-	-	-	-	2	2	1	1	-	-	1	-	-	-	5
La Spezia	-	-	-	-	-	-	-	-	-	2	-	-	1	-	1	-	-	-	4
Liguria	-	-	-	2	-	1	-	-	3	4	1	1	1	-	2	-	-	-	9
Piacenza	6	-	-	1	-	-	-	-	7	-	-	-	-	-	-	-	-	-	-
Parma	-	44	9	1	-	-	-	-	54	-	-	-	-	-	-	-	-	-	-
Reggio nell'Emilia	-	-	30	1	-	1	-	-	32	-	-	-	-	-	-	-	-	-	-
Modena	-	-	9	42	1	-	-	-	52	-	-	-	1	-	-	-	-	-	1
Bologna	-	1	4	1	60	6	10	7	89	-	-	-	1	-	1	2	1	-	5
Ferrara	-	-	-	-	-	21	-	-	21	-	-	-	-	-	-	-	-	-	-
Ravenna	-	-	-	-	1	-	18	2	21	-	-	-	-	-	-	-	-	-	-
Forlì	-	-	-	-	-	-	1	46	47	-	-	-	-	-	-	-	-	-	-
Emilia-Romagna	6	45	52	46	62	28	29	55	323	-	-	-	2	-	1	2	1	-	6
Massa-Carrara	-	-	-	-	-	-	-	-	-	11	2	3	3	1	3	1	-	-	24
Lucca	-	-	-	-	-	-	-	-	-	7	33	-	-	1	4	-	1	-	46
Pistoia	-	-	-	-	-	-	-	-	-	-	2	12	-	-	-	-	-	-	14
Firenze	-	-	-	-	-	-	-	-	-	2	6	6	95	-	1	1	-	-	105
Livorno	-	-	-	-	-	-	-	-	-	-	-	-	-	41	-	-	-	-	41
Pisa	-	-	-	-	1	-	-	1	1	1	2	-	-	2	26	-	-	-	33
Arezzo	-	-	-	-	-	-	-	-	-	-	-	-	-	-	-	30	-	-	30
Siena	-	-	-	-	-	-	-	-	-	-	-	-	1	-	-	-	24	4	29
Grosseto	-	-	-	-	-	-	-	-	-	-	-	-	1	-	-	-	-	19	20
Toscana	-	-	-	-	1	-	-	-	1	19	40	23	100	45	34	32	25	24	342

PROVINCIE E REGIONI DI DECESSO	PROVINCIE E REGIONI																		
	Piacenza	Parma	Reggio nell'Emilia	Modena	Bologna	Ferrara	Ravenna	Forlì	Emilia- Romagna	Massa-Carrara	Lucca	Pistoia	Firenze	Livorno	Pisa	Arezzo	Siena	Grosseto	Toscana
Perugia	-	-	-	1	-	-	-	-	1	-	-	-	-	-	-	-	-	-	-
Terni	-	-	1	-	-	-	-	-	1	-	-	-	-	-	-	-	-	-	-
Umbria	-	-	1	1	-	-	-	-	2	-	-	-	-	-	-	-	-	-	-
Pesaro e Urbino	-	-	-	-	-	-	-	-	-	-	-	-	-	-	-	-	-	-	-
Ancona	-	-	-	1	-	-	-	-	1	-	-	-	-	-	-	-	-	-	-
Macerata	-	-	-	-	-	-	-	-	-	-	-	-	-	-	-	-	-	-	-
Ascoli Piceno	-	-	1	-	-	-	-	-	1	-	-	-	-	-	-	-	-	-	-
Marche	-	-	1	1	-	-	-	-	2	-	-	-	-	-	-	-	-	-	-
Viterbo	-	-	-	-	-	-	-	-	-	-	-	-	-	-	-	-	-	-	-
Rieti	-	-	-	-	-	-	-	-	-	-	-	-	-	-	-	-	-	-	-
Roma	-	-	-	-	-	-	-	-	-	-	-	-	-	-	-	-	-	-	-
Latina	-	-	-	-	-	-	-	1	1	-	-	-	-	-	-	-	-	-	-
Frosinone	-	-	-	-	-	-	-	-	-	-	-	-	-	-	-	-	-	-	-
Lazio	-	-	-	-	-	-	-	1	1	-	-	-	-	-	-	-	-	-	-
L'Aquila	-	-	-	-	-	-	-	-	-	-	-	-	-	-	-	-	-	-	-
Teramo	-	-	-	-	-	-	-	-	-	-	-	-	-	-	-	-	-	-	-
Pescara	-	-	-	-	-	-	-	-	-	-	-	-	-	-	-	-	-	-	-
Chieti	-	-	-	-	-	-	-	-	-	-	-	-	-	-	-	-	-	-	-
Abruzzi	-	-	-	-	-	-	-	-	-	-	-	-	-	-	-	-	-	-	-
Isernia	-	-	-	-	-	-	-	-	-	-	-	-	-	-	-	-	-	-	-
Campobasso	-	-	-	-	-	-	-	-	-	-	-	-	-	-	-	-	-	-	-
Molise	-	-	-	-	-	-	-	-	-	-	-	-	-	-	-	-	-	-	-
Caserta	-	-	-	-	-	-	-	-	-	-	-	-	-	-	-	-	-	-	-
Benevento	-	-	-	-	-	-	-	-	-	-	-	-	-	-	-	-	-	-	-
Napoli	-	-	-	-	-	-	-	-	-	-	-	1	-	-	-	-	-	1	2
Avellino	-	-	-	-	-	-	-	-	-	-	-	-	-	-	-	-	-	-	-
Salerno	-	-	-	-	-	-	-	-	-	-	-	-	-	-	-	-	-	-	-
Campania	-	-	-	-	-	-	-	-	-	-	-	1	-	-	-	-	-	1	2
Foggia	-	-	-	-	-	-	-	-	-	-	-	-	-	-	-	-	-	-	-
Bari	-	-	-	-	-	-	-	-	1	-	-	-	-	-	-	-	-	-	-
Taranto	-	-	-	-	-	-	-	-	-	-	-	-	-	-	-	-	-	-	-
Brindisi	-	-	-	-	-	-	-	-	-	-	-	-	-	-	-	-	-	-	-
Lecce	-	-	-	-	-	-	-	-	-	-	-	-	-	-	-	-	-	-	-
Puglia	-	-	-	-	-	1	-	-	1	-	-	-	-	-	-	-	-	-	-
Potenza	-	-	-	-	-	-	-	-	-	-	-	-	-	-	-	-	-	-	-
Matera	-	-	-	-	-	-	-	-	-	-	-	-	-	-	-	-	-	-	-
Basilicata	-	-	-	-	-	-	-	-	-	-	-	-	-	-	-	-	-	-	-
Cosenza	-	-	-	-	-	-	-	-	-	-	-	-	1	-	-	-	-	-	1
Catanzaro	-	-	-	-	-	-	-	-	-	-	-	-	-	-	-	-	-	-	-
Reggio di Calabria	-	-	-	-	-	-	-	-	-	-	-	-	-	-	-	-	-	-	-
Calabria	-	-	-	-	-	-	-	-	-	-	-	-	1	-	-	-	-	-	1
Trapani	-	-	-	-	-	-	-	-	-	-	-	-	-	-	-	-	-	-	-
Palermo	-	-	-	-	-	-	-	-	-	-	-	-	-	-	-	-	-	-	-
Messina	-	-	-	-	-	-	-	-	-	-	-	-	-	-	-	-	-	-	-
Agrigento	-	-	-	-	-	-	-	-	-	-	-	-	-	-	-	-	-	-	-
Caltanissetta	-	-	-	-	-	-	-	-	-	-	-	-	-	-	-	-	-	-	-
Enna	-	-	-	-	-	-	-	-	-	-	-	-	-	-	-	-	-	-	-
Catania	-	-	-	-	-	-	-	-	-	-	-	-	-	-	-	-	-	-	-
Ragusa	-	-	-	-	-	-	-	-	-	-	-	-	-	-	-	-	-	-	-
Siracusa	-	-	-	-	-	-	-	-	-	-	-	-	-	-	-	-	-	-	-
Sicilia	-	-	-	-	-	-	-	-	-	-	-	-	-	-	-	-	-	-	-
Sassari	-	-	-	-	-	-	-	-	-	-	-	-	-	-	-	-	-	-	-
Nuoro	-	-	-	-	-	-	-	-	-	-	-	-	-	-	-	-	-	-	-
Oristano	-	-	-	-	-	-	-	-	-	-	-	-	-	-	-	-	-	-	-
Cagliari	-	-	-	-	-	-	-	-	-	-	-	-	-	-	-	-	-	-	-
Sardegna	-	-	-	-	-	-	-	-	-	-	-	-	-	-	-	-	-	-	-
ITALIA	15	48	61	50	63	31	30	58	356	23	41	26	105	45	38	34	26	25	362

secondo la provincia di decesso e di residenza

DI RESIDENZA

Perugia	Terni	Umbria	Pesaro e Urbino	Ancona	Macerata	Ascoli Piceno	Marche	Viterbo	Rieti	Roma	Latina	Frosinone	Lazio	L'Aquila	Teramo	Pescara	Chieti	Abruzzi	Isernia
48	3	51	-	-	-	-	-	1	-	2	1	-	4	-	-	-	-	-	-
1	21	22	-	-	-	-	-	1	2	-	-	-	3	-	-	-	-	-	-
49	24	73	-	-	-	-	-	2	2	2	1	-	7	-	-	-	-	-	-
-	-	-	23	-	-	-	23	-	-	-	-	-	-	-	-	-	-	-	-
3	1	4	2	42	13	9	66	-	-	1	-	-	1	1	2	4	7	-	-
-	-	-	-	1	21	1	23	-	-	-	-	-	-	-	-	-	-	-	-
-	-	-	-	-	-	41	41	-	-	1	-	-	1	3	2	-	3	-	-
3	1	4	25	43	34	51	153	-	-	2	-	-	2	4	2	4	10	-	-
-	-	-	-	-	-	-	-	24	-	3	-	-	27	-	-	-	-	-	-
1	2	3	-	-	-	-	-	7	10	456	24	15	506	8	1	-	1	10	-
-	-	-	-	-	-	-	-	-	4	1	43	-	44	-	-	-	-	2	-
1	2	3	-	-	-	-	-	-	-	1	1	75	77	2	-	-	-	4	4
-	-	-	-	-	-	-	-	31	14	461	68	90	664	10	1	-	1	12	4
-	-	-	-	-	-	-	-	-	2	-	-	-	2	24	-	-	-	24	-
1	-	1	-	1	-	1	2	-	2	-	-	-	-	23	2	-	-	25	-
-	-	-	-	-	-	3	3	-	-	-	-	-	-	5	6	30	13	54	4
-	-	-	-	-	-	-	-	-	-	-	-	-	-	-	5	5	40	45	-
1	-	1	-	1	-	4	5	-	2	-	-	-	2	29	29	37	53	148	4
-	-	-	-	-	-	-	-	-	-	-	-	-	-	-	-	-	1	1	12
-	-	-	-	-	-	-	-	-	-	-	-	-	-	-	-	-	1	1	12
-	-	-	-	-	-	-	-	-	-	-	2	-	2	-	-	-	-	-	-
-	-	-	-	-	-	-	-	-	-	2	4	-	6	-	1	1	1	3	1
-	-	-	-	-	-	-	-	-	-	2	6	-	8	-	1	2	1	4	1
-	-	-	-	-	-	-	-	-	-	-	-	-	-	-	-	-	-	-	-
-	-	-	-	2	-	-	2	-	-	2	-	-	2	1	-	-	-	1	-
-	-	-	-	2	-	-	2	-	-	2	-	-	2	1	-	-	-	1	-
-	-	-	-	-	-	-	-	-	-	1	-	-	1	-	-	-	-	-	-
-	-	-	-	-	-	-	-	-	-	1	-	-	1	-	-	-	-	-	-
-	-	-	-	-	-	-	-	-	-	1	-	-	1	-	-	-	-	-	-
-	-	-	-	-	-	-	-	-	-	1	-	-	1	-	-	-	-	-	-
-	-	-	-	-	-	-	-	-	-	1	-	-	1	-	-	-	-	-	-
-	-	-	-	-	1	-	1	-	-	1	-	-	1	-	-	-	-	-	-
-	-	-	-	-	1	-	1	-	-	1	-	-	1	-	-	-	-	-	-
59	27	86	31	48	35	55	169	34	18	478	76	90	696	43	35	44	62	184	22

secondo la provincia di decesso e di residenza

DI RESIDENZA


Reggio di Calabria	Calabria	Trapani	Palermo	Messina	Agrigento	Caltanissetta	Enna	Catania	Ragusa	Siracusa	Sicilia	Sassari	Nuoro	Oristano	Cagliari	Sardegna	ITALIA	ESTERO	Non indicata	TOTALE
-	-	-	-	-	-	-	-	1	-	-	1	-	-	-	-	-	346	-	3	349
-	-	-	-	-	-	-	-	-	-	-	-	-	-	-	-	-	42	-	2	44
-	-	-	-	-	-	-	-	-	-	-	-	-	-	-	-	-	31	-	-	31
-	-	-	-	-	-	-	-	-	-	-	-	-	-	-	-	-	50	-	-	50
-	-	-	-	-	-	-	-	-	-	-	-	-	-	-	-	-	10	-	-	10
-	-	-	-	-	-	-	-	-	-	-	-	-	-	-	-	-	27	-	1	28
-	-	-	-	-	-	-	-	1	-	-	1	-	-	-	-	-	506	-	6	512
-	-	-	-	-	-	-	-	-	-	-	-	-	-	-	-	-	10	-	-	10
1	1	-	-	1	-	1	-	-	-	-	2	-	-	-	-	-	87	5	-	92
1	1	-	-	-	-	-	-	-	-	-	-	-	-	-	-	-	80	-	-	80
3	3	-	-	-	-	-	-	-	-	-	-	-	-	-	-	-	22	-	-	22
2	4	-	1	-	1	1	1	-	-	-	4	-	-	-	-	-	457	1	9	467
-	-	-	1	-	-	-	-	1	-	1	3	2	-	-	-	2	181	-	1	182
1	1	-	-	-	-	-	-	-	1	-	1	-	-	-	-	-	98	2	-	100
-	-	-	-	-	-	-	-	-	-	-	-	-	-	-	-	-	81	-	-	81
-	-	-	-	-	-	-	-	-	-	-	-	-	-	-	-	-	25	-	-	25
-	-	-	-	-	-	-	-	-	-	-	-	-	-	-	-	-	33	-	-	33
8	11	-	2	1	1	2	1	1	1	1	10	2	-	-	-	2	1.064	8	10	1.082
-	-	-	-	-	-	-	-	-	-	-	-	-	-	-	-	-	45	1	2	48
-	-	-	-	-	-	-	-	-	-	-	-	-	-	-	-	-	37	-	-	37
-	-	-	-	-	-	-	-	-	-	-	-	-	-	-	-	-	82	1	2	85
1	2	-	-	-	-	-	1	-	1	-	1	-	-	-	-	-	135	-	-	135
1	1	-	-	-	-	-	-	2	-	2	5	-	-	-	-	-	80	-	-	80
-	-	-	-	-	-	-	-	-	-	-	-	-	-	-	-	-	18	-	-	18
-	-	-	-	-	-	-	-	-	-	-	-	-	-	-	-	-	65	-	-	65
-	-	-	-	-	-	-	-	-	-	-	-	-	-	-	-	-	61	2	1	64
-	-	2	1	-	-	-	-	-	-	-	3	-	-	-	-	-	150	3	1	154
-	-	-	-	-	-	-	-	-	-	-	-	-	-	-	-	-	11	-	-	11
2	3	2	1	-	-	-	1	2	1	2	9	-	-	-	-	-	520	5	2	527
-	-	-	-	-	-	-	-	-	-	-	-	-	-	-	-	-	24	1	-	25
-	-	-	-	-	-	-	-	-	-	-	-	-	-	-	-	-	48	-	1	49
-	-	-	-	-	-	-	-	-	-	-	-	-	-	-	-	-	4	-	-	4
-	-	-	-	-	-	-	-	-	-	-	-	-	-	-	-	-	15	-	-	15
-	-	-	-	-	-	-	-	-	-	-	-	-	-	-	-	-	91	1	1	93
-	-	-	-	-	-	-	-	-	-	-	-	-	-	-	-	-	17	-	-	17
-	-	-	-	-	-	-	-	-	-	-	-	-	-	-	-	-	28	1	1	30
1	1	-	-	-	-	1	-	-	2	-	3	-	1	1	1	3	125	1	-	126
-	-	-	-	-	-	-	-	-	-	-	-	-	-	-	-	-	21	1	-	22
1	1	-	-	-	-	1	-	-	2	-	3	-	1	1	1	3	191	3	1	195
-	-	-	-	-	-	-	-	-	-	-	-	-	-	-	-	-	9	-	-	9
-	-	-	-	-	-	-	-	-	-	-	-	-	-	-	-	-	61	-	-	61
-	-	-	-	-	-	-	-	-	-	-	-	-	-	-	-	-	33	-	-	33
-	-	-	1	-	-	-	-	-	-	-	1	-	-	-	-	-	59	-	-	59
-	-	-	-	1	-	1	-	-	-	-	2	-	-	-	-	-	112	1	1	114
-	-	-	-	-	-	-	-	-	-	-	-	-	-	-	-	-	31	-	1	32
-	-	-	-	-	-	-	-	-	-	-	-	-	-	-	-	-	23	-	-	23
-	-	1	-	-	-	-	-	-	-	-	1	-	-	-	-	-	53	6	1	60
-	-	1	1	1	-	1	-	-	-	-	4	-	-	-	-	-	381	7	3	391
-	-	-	-	-	-	-	-	-	-	-	-	-	-	-	-	-	29	-	-	29
-	-	-	-	-	-	-	-	-	-	-	-	-	-	-	-	-	46	-	-	46
-	2	-	-	-	-	-	-	-	-	-	-	-	-	-	-	-	15	-	-	15
-	-	-	-	-	-	-	-	-	-	-	-	-	-	-	-	-	110	1	1	112
-	-	-	-	-	-	-	-	-	-	-	-	-	-	-	-	-	41	-	-	41
-	-	-	-	-	-	-	-	-	-	-	-	-	-	-	-	-	34	-	-	34
-	-	-	-	-	-	-	-	-	-	-	-	-	-	-	-	-	30	-	-	30
-	-	-	-	-	-	-	-	-	-	-	-	-	-	-	-	-	31	1	-	32
-	-	-	-	-	-	-	-	-	-	-	-	-	-	-	-	-	20	-	2	22
2	-	-	-	-	-	-	-	-	-	-	-	-	-	-	-	-	356	2	3	361

PROVINCIE E REGIONI DI DECESSO	PROVINCIE E REGIONI																		
	Campobasso	Molise	Caserta	Benevento	Napoli	Avellino	Salerno	Campania	Foggia	Bari	Taranto	Brindisi	Lecce	Puglia	Potenza	Matera	Basilicata	Cosenza	Catanzaro
Perugia	-	-	-	-	-	-	-	-	-	-	-	-	-	-	-	-	-	-	-
Terni	-	-	-	-	-	-	-	-	-	-	-	-	-	-	-	-	-	-	-
Umbria	-	-	-	-	-	-	-	-	-	-	-	-	-	-	-	-	-	-	-
Pesaro e Urbino	-	-	-	-	-	-	-	-	-	-	-	-	-	-	-	-	-	-	-
Ancona	-	-	-	-	-	-	-	-	1	-	-	-	-	1	-	-	-	-	-
Macerata	-	-	-	-	1	-	-	1	-	-	-	-	-	-	-	-	-	-	-
Ascoli Piceno	-	-	-	-	-	-	-	-	-	-	-	-	-	-	-	-	-	-	-
Marche	-	-	-	-	1	-	-	1	1	-	-	-	-	1	-	-	-	-	-
Viterbo	-	-	-	-	-	-	-	-	-	-	-	-	-	-	-	-	-	-	-
Rieti	-	-	-	-	-	-	-	-	-	-	-	-	-	-	-	-	-	-	-
Roma	-	-	-	-	2	1	-	3	1	-	-	1	-	2	1	-	1	2	1
Latina	-	-	6	-	-	-	-	6	-	-	-	-	-	-	-	-	-	-	-
Frosinone	-	4	3	-	-	-	-	3	-	-	-	-	-	-	-	-	-	-	-
Lazio	-	4	9	-	2	1	-	12	1	-	-	1	-	2	1	-	1	2	1
L'Aquila	-	-	-	-	-	-	-	-	-	-	-	-	-	-	-	-	-	-	-
Teramo	-	-	-	-	-	-	-	-	-	-	-	-	-	-	-	-	-	-	-
Pescara	1	5	-	-	-	-	-	-	1	-	-	-	-	1	-	-	-	-	-
Chieti	2	2	-	-	-	-	-	-	-	-	-	-	-	-	-	-	-	-	-
Abruzzi	3	7	-	-	-	-	-	-	1	-	-	-	-	1	-	-	-	-	-
Isernia	1	13	-	-	-	-	-	-	-	-	-	-	-	-	-	-	-	-	-
Campobasso	21	21	-	-	-	-	-	-	1	-	-	-	-	1	-	-	-	-	-
Molise	22	34	-	-	-	-	-	-	1	-	-	-	-	1	-	-	-	-	-
Caserta	-	-	156	5	16	-	4	181	-	-	-	-	-	-	-	-	-	-	1
Benevento	-	-	1	32	-	1	-	34	-	-	-	-	-	-	-	-	-	-	-
Napoli	-	-	1	54	6	889	13	66	1.028	-	1	-	-	1	8	-	8	1	2
Avellino	-	-	-	-	-	2	87	1	90	-	-	-	-	-	-	-	-	-	1
Salerno	-	-	-	-	3	4	152	159	-	-	-	-	-	-	-	-	-	-	-
Campania	-	1	211	43	910	105	223	1.492	-	-	1	-	-	1	8	-	8	1	4
Foggia	-	-	-	-	-	-	-	-	158	-	1	-	-	159	1	-	1	-	2
Bari	-	-	-	1	1	-	-	2	9	363	10	8	4	394	6	13	19	3	1
Taranto	-	-	-	-	-	-	-	-	-	-	110	7	-	117	2	2	4	-	1
Brindisi	-	-	-	-	-	-	-	-	-	-	3	81	4	88	-	-	-	1	1
Lecce	-	-	-	-	-	-	-	-	1	1	-	1	210	213	-	-	-	-	-
Puglia	-	-	-	1	1	-	-	2	168	364	124	97	218	971	9	15	24	4	5
Potenza	-	-	-	-	-	1	3	4	-	-	-	-	-	-	60	1	61	-	1
Matera	-	-	-	-	-	-	-	-	-	2	-	-	-	2	2	29	31	-	-
Basilicata	-	-	-	-	-	1	3	4	-	2	-	-	-	2	62	30	92	-	1
Cosenza	-	-	-	-	-	-	1	1	-	-	-	-	1	1	2	-	2	155	2
Catanzaro	-	-	-	-	-	-	-	-	-	-	-	-	-	-	-	-	-	6	172
Reggio di Calabria	-	-	-	-	-	-	-	-	-	-	-	-	-	-	-	-	-	-	1
Calabria	-	-	-	-	-	-	1	1	-	-	-	-	1	1	2	-	2	161	175
Trapani	-	-	-	-	-	-	-	-	-	-	-	-	-	-	-	-	-	-	-
Palermo	-	-	-	-	-	-	-	-	-	-	-	-	-	-	-	-	-	-	-
Messina	-	-	-	-	-	-	-	-	-	-	-	-	-	-	-	-	-	-	-
Agrigento	-	-	-	-	-	-	-	-	-	-	-	-	-	-	-	-	-	-	-
Caltanissetta	-	-	-	-	-	-	-	-	-	-	-	-	-	-	-	-	-	-	-
Enna	-	-	-	-	-	-	-	-	-	-	-	-	-	-	-	-	-	-	-
Catania	-	-	-	-	-	-	1	1	-	-	-	-	-	-	-	-	-	-	-
Ragusa	-	-	-	-	-	-	-	-	-	-	-	-	-	-	-	-	-	-	-
Siracusa	-	-	-	-	-	-	-	-	-	-	-	-	-	-	-	-	-	-	-
Sicilia	-	-	-	-	-	-	1	1	-	-	-	-	-	-	-	-	-	-	-
Sassari	-	-	-	-	-	-	-	-	-	-	-	-	-	-	-	-	-	-	-
Nuoro	-	-	-	-	-	-	-	-	-	-	-	-	-	-	-	-	-	-	-
Oristano	-	-	-	-	-	-	-	-	-	-	-	-	-	-	-	-	-	-	-
Cagliari	-	-	-	-	-	-	-	-	-	-	-	-	1	1	-	-	-	-	-
Sardegna	-	-	-	-	-	-	-	-	-	-	-	-	1	1	-	-	-	-	-
ITALIA	25	47	222	45	917	111	232	1.527	179	369	126	99	228	1.001	86	45	131	171	189

secondo la provincia di decesso e di residenza

DI RESIDENZA

Reggio di Calabria	Calabria	Trapani	Palermo	Messina	Agrigento	Catania	Enna	Catania	Ragusa	Siracusa	Sicilia	Sassari	Nuoro	Oristano	Cagliari	Sardegna	ITALIA	ESTERO	Non indicata	TOTALE
-	-	-	-	-	-	-	-	-	-	-	-	-	-	-	-	-	56	2	-	58
-	-	-	-	-	-	-	-	-	-	-	-	-	-	-	-	-	26	-	-	26
-	-	-	-	-	-	-	-	-	-	-	-	-	-	-	-	-	82	2	-	84
-	-	-	-	-	-	-	-	-	-	-	-	-	-	-	-	-	23	-	-	23
-	-	-	-	-	-	-	-	-	-	-	-	-	-	-	-	-	80	-	-	80
-	-	-	-	-	-	-	-	-	-	-	-	-	-	-	-	-	24	-	1	25
-	-	-	-	-	-	-	-	-	-	-	-	-	-	-	-	-	47	-	-	47
-	-	-	-	-	-	-	-	-	-	-	-	-	-	-	-	-	174	-	1	175
-	-	-	-	-	-	-	-	-	-	-	-	-	-	-	-	-	27	-	1	28
4	7	-	1	-	-	-	-	-	-	1	3	-	-	1	-	1	10	-	10	10
1	1	-	-	-	-	-	-	-	-	-	-	-	-	-	-	-	541	9	8	558
5	8	-	1	-	-	-	-	-	1	1	3	-	1	1	-	1	51	1	2	52
-	-	-	-	-	-	-	-	-	-	-	-	-	-	-	-	-	89	-	-	91
-	-	-	-	-	-	-	-	-	-	-	-	-	-	-	-	-	718	10	11	739
-	-	-	-	-	-	-	-	-	-	-	-	-	-	-	-	-	26	1	-	27
-	-	-	-	-	-	-	-	-	-	-	-	-	-	-	-	-	28	-	-	28
-	-	-	-	-	-	-	-	-	-	-	-	-	-	1	-	2	66	-	1	67
-	-	-	-	-	-	-	-	-	-	-	-	-	-	-	1	47	-	-	-	47
-	-	-	-	-	-	-	-	-	-	-	-	-	1	-	1	2	167	1	1	169
-	-	-	-	-	-	-	-	-	-	-	-	-	-	-	-	-	13	-	-	13
-	-	-	-	-	-	-	-	-	-	-	-	-	-	-	-	-	23	-	-	23
-	-	-	-	-	-	-	-	-	-	-	-	-	-	-	-	-	36	-	-	36
-	1	-	-	-	-	-	-	-	-	-	-	-	-	-	-	-	186	-	1	187
1	4	1	-	-	-	-	-	-	-	-	-	-	-	-	-	-	34	-	-	34
1	1	-	-	1	-	-	-	-	-	-	2	-	-	-	-	-	1.062	2	7	1.071
1	1	-	-	-	-	-	-	-	-	-	1	-	-	-	-	-	93	-	1	94
2	7	1	-	1	1	-	-	-	-	-	4	-	1	-	-	1	166	-	1	167
-	-	-	-	-	-	-	-	-	-	-	-	-	-	-	-	-	1.541	2	10	1.553
-	2	-	-	-	-	-	-	-	-	-	-	-	-	-	-	-	163	-	-	163
-	4	-	-	-	-	-	-	-	-	-	-	-	-	-	-	-	430	1	2	433
-	1	-	-	-	-	-	-	-	-	-	-	-	-	-	-	-	123	-	-	123
-	2	-	-	-	-	-	-	-	-	-	-	-	-	-	-	-	91	1	-	92
-	-	1	-	-	-	-	-	-	-	-	1	-	-	-	-	-	214	-	-	214
-	9	1	-	-	-	-	-	-	-	-	1	-	-	-	-	-	1.021	2	2	1.025
-	1	-	-	-	-	-	-	-	-	-	-	-	-	-	-	-	69	-	2	71
-	1	-	-	-	-	-	-	-	-	-	-	-	-	-	-	-	33	-	-	33
-	-	-	-	-	-	-	-	-	-	-	-	-	-	-	-	-	102	-	2	104
-	157	-	-	-	-	-	-	-	-	-	-	-	-	-	-	-	166	2	3	171
13	191	-	-	-	-	-	-	-	-	-	-	-	-	-	-	-	196	-	2	198
125	126	-	-	-	-	-	-	-	-	-	-	-	-	-	-	-	129	1	4	134
138	474	-	-	-	-	-	-	-	-	-	-	-	-	-	-	-	491	3	9	503
-	-	50	-	-	-	-	-	-	-	-	50	-	-	-	-	-	50	1	-	51
-	1	35	317	-	19	-	-	-	-	-	376	-	-	-	-	-	382	-	2	384
5	5	-	1	146	-	1	-	-	-	-	150	-	-	-	-	-	155	-	1	156
-	-	-	-	-	-	-	-	-	2	-	94	-	-	-	-	-	97	-	1	98
-	-	-	-	-	93	-	-	-	-	-	62	-	-	-	-	-	62	1	-	63
-	-	-	-	-	2	-	-	-	-	1	51	-	-	-	-	-	52	-	-	52
-	-	-	-	3	1	48	-	-	-	8	368	-	-	-	-	1	374	-	1	375
-	-	-	-	-	-	10	-	-	2	2	73	-	-	-	-	-	73	-	-	73
-	-	-	-	1	-	327	-	-	1	70	96	-	-	-	-	-	98	1	1	100
6	6	85	318	151	115	85	58	334	75	99	1.320	1	-	-	-	1	1.343	3	6	1.352
-	-	-	-	-	-	-	-	-	-	-	-	-	-	-	-	-	-	-	-	-
-	-	-	-	-	-	-	-	-	-	-	-	82	4	1	-	87	89	1	-	90
-	-	-	-	-	-	-	-	-	-	-	-	1	36	-	1	38	39	-	1	40
-	-	-	-	-	-	-	-	-	-	-	-	-	2	12	-	14	14	-	-	14
-	-	-	1	-	-	-	-	-	-	1	2	-	9	10	147	166	170	-	10	180
-	-	-	1	-	-	-	-	-	-	1	2	83	51	23	148	305	312	1	11	324
162	522	90	324	154	117	90	60	338	80	104	1.357	86	55	25	150	316	9.188	51	81	9.320



PARTE SECONDA

**SEPARAZIONI, SCIoglimenti E CESSAZIONI
DEGLI EFFETTI CIVILI DEL MATRIMONIO**

1980

**Tav. 123 - Separazioni per età al matrimonio di ciascun coniuge
ed anno di celebrazione del matrimonio**

ETÀ DELLA SPOSA AL MATRIMONIO											Età dello sposo al matrimo- nio	ETÀ DELLA SPOSA AL MATRIMONIO																											
Meno di 20	20-24	25-29	30-34	35-39	40-44	45-49	50 ed oltre	Totale		Meno di 20		20-24	25-29	30-34	35-39	40-44	45-49	50 ed oltre	Totale																				
								N.	di cui nubili										N.	di cui nubili																			
1980																				1979																			
1	-	-	-	-	-	-	-	1	1	Meno di 20	20	6	-	-	-	-	-	-	26	26																			
10	12	2	-	1	-	-	-	25	25	20-24	66	131	11	2	-	-	-	-	210	210																			
3	17	7	3	-	-	-	-	30	30	25-29	47	149	73	19	8	-	1	-	297	296																			
-	7	7	5	1	-	-	-	20	20	30-34	6	31	47	21	3	2	-	110	110																				
-	-	3	1	1	-	-	-	5	5	35-39	1	8	12	9	6	2	1	-	39	38																			
-	-	1	2	-	1	1	-	5	5	40-44	1	1	5	9	4	9	-	29	28																				
-	1	1	-	2	1	1	-	6	5	45-49	1	5	3	3	1	3	3	-	19	18																			
-	-	-	-	1	-	3	-	4	4	50 ed oltre	-	1	1	-	3	2	10	24	41	35																			
14	37	21	11	6	2	5	-	96	95	Totale:	142	332	152	63	25	18	15	24	771	761																			
14	37	21	11	4	1	3	-	91	91	N.	142	329	151	58	23	17	11	18	749	745																			
1978																				1977																			
40	18	2	1	-	-	-	-	61	61	Meno di 20	53	14	4	-	-	-	-	-	71	71																			
172	269	40	4	1	-	-	-	486	486	20-24	227	334	36	2	1	2	-	1	603	603																			
66	258	140	21	5	1	1	1	493	491	25-29	97	317	173	28	5	2	1	2	625	622																			
7	56	58	30	7	4	-	-	162	159	30-34	13	59	81	36	7	-	1	1	198	198																			
2	9	23	13	10	5	1	1	64	61	35-39	2	14	20	9	4	1	-	70	69																				
-	5	9	11	5	2	1	1	34	33	40-44	-	2	10	4	4	7	-	2	29	27																			
-	1	2	3	1	3	3	-	13	11	45-49	-	1	-	3	5	3	3	1	16	15																			
-	4	3	7	7	7	5	17	50	44	50 ed oltre	-	2	-	2	3	7	6	21	41	37																			
287	620	277	90	36	22	11	20	1.363	1.346	Totale:	392	743	324	95	34	25	12	28	1.653	1.642																			
286	619	271	86	34	20	10	15	1.341	1.331	N.	391	742	323	92	32	24	10	25	1.638	1.631																			
1976																				1975																			
32	17	4	-	-	-	-	-	53	53	Meno di 20	82	26	-	-	-	-	-	-	108	108																			
239	362	62	7	1	1	-	1	673	673	20-24	303	354	45	4	1	1	-	-	708	706																			
96	369	182	26	2	2	-	4	681	680	25-29	116	419	198	22	3	1	1	1	761	758																			
13	84	80	31	5	4	5	-	222	221	30-34	19	55	55	30	8	6	1	1	175	172																			
-	14	26	20	10	4	1	1	76	75	35-39	3	19	23	7	2	-	-	-	77	75																			
-	5	6	2	9	3	4	1	30	28	40-44	-	5	6	13	7	4	4	1	40	39																			
-	1	1	-	5	1	-	2	10	8	45-49	1	-	3	1	3	3	2	2	15	15																			
-	3	3	5	4	8	4	12	39	33	50 ed oltre	-	5	4	-	3	1	5	11	29	25																			
380	855	364	91	36	23	14	21	1.784	1.771	Totale:	524	883	334	93	32	18	13	16	1.913	1.898																			
380	853	360	89	32	22	12	14	1.762	1.759	N.	523	882	332	90	29	17	13	12	1.898	1.888																			
1974																				1973																			
71	18	1	-	-	-	-	1	91	91	Meno di 20	75	14	4	-	1	-	-	-	95	95																			
319	410	33	5	3	-	-	1	771	771	20-24	275	364	56	8	-	-	-	-	1	704	703																		
117	360	206	19	6	2	1	-	711	709	25-29	100	412	188	18	5	1	1	3	728	726																			
10	71	79	31	8	1	-	2	202	195	30-34	16	70	54	30	8	1	1	-	180	179																			
-	18	26	13	9	5	-	-	71	67	35-39	4	14	8	18	4	2	1	1	52	51																			
1	2	6	6	4	3	1	1	24	24	40-44	-	6	5	2	4	7	-	1	25	24																			
-	2	4	-	4	3	2	2	17	17	45-49	-	3	9	5	5	4	3	3	32	30																			
1	2	5	4	1	6	5	16	40	38	50 ed oltre	2	1	1	-	7	4	8	7	30	27																			
519	883	360	78	35	20	9	23	1.927	1.912	Totale:	472	884	325	81	34	19	14	17	1.846	1.835																			
518	882	356	73	32	17	7	21	1.906	1.895	N.	472	883	324	77	29	17	13	14	1.829	1.823																			
1972																				1971																			
69	21	-	-	-	1	-	-	91	91	Meno di 20	59	18	3	-	-	-	-	-	80	80																			
238	377	56	7	3	1	-	-	682	680	20-24	239	328	48	7	1	-	-	1	625	625																			
112	323	200	15	2	1	1	7	661	659	25-29	74	338	146	24	1	1	-	-	584	583																			
15	83	74	33	5	1	2	-	213	211	30-34	10	62	68	23	6	1	1	-	171	171																			
6	15	13	8	5	4	1	1	53	52	35-39	3	9	25	8	6	-	-	-	51	50																			
1	6	6	13	9	9	2	-	46	44	40-44	1	1	6	5	7	5	1	-	26	25																			
-	3	5	4	6	4	1	1	24	24	45-49	-	2	1	4	1	1	1	2	12	12																			
1	2	2	5	4	2	6	9	31	27	50 ed oltre	-	3	-	-	2	1	3	8	17	12																			
442	830	356	85	34	23	13	18	1.801	1.788	Totale:	986	761	297	71	24	9	7	11	1.566	1.558																			
440	827	356	82	33	22	10	16	1.786	1.775	N.	986	760	297	70	21	9	7	6	1.556	1.552																			

**Segue Tav. 123 - Separazioni per età al matrimonio di ciascun coniuge
ed anno di celebrazione del matrimonio**

ETÀ DELLA SPOSA AL MATRIMONIO										Età dello sposo al matrimo- nio	ETÀ DELLA SPOSA AL MATRIMONIO									
Meno di 20	20-24	25-29	30-34	35-39	40-44	45-49	50 ed oltre	Totale			Meno di 20	20-24	25-29	30-34	35-39	40-44	45-49	50 ed oltre	Totale	
								N.	di cui nubili										N.	di cui nubili
1970										1969										
55	16	-	1	-	-	-	1	73	73	Meno di 20	54	8	2	-	-	-	-	-	64	64
194	364	41	5	2	-	-	1	607	607	20-24	180	251	34	3	3	-	-	-	471	471
58	383	125	17	5	1	1	2	592	590	25-29	82	289	145	18	5	2	-	-	541	540
16	79	69	26	9	1	1	2	203	202	30-34	11	49	65	25	8	1	1	-	160	159
-	18	15	14	9	2	-	-	58	57	35-39	2	10	11	4	5	-	-	-	32	32
1	6	6	5	4	-	-	-	22	21	40-44	1	-	1	3	3	7	1	-	16	16
-	1	-	-	2	2	1	-	6	6	45-49	-	-	-	-	-	2	-	1	3	3
-	1	1	1	1	3	2	5	14	13	50 ed oltre	1	2	-	1	-	1	3	1	9	8
324	868	257	69	32	9	5	11	1.575	1.569	Totale:	331	609	258	54	24	13	5	2	1.296	1.293
324	865	257	67	32	7	4	10	1.566	1.563	N.	331	608	258	54	24	11	4	1	1.291	1.289
1968										1967										
37	10	-	-	-	-	-	-	47	47	Meno di 20	33	6	1	-	-	-	-	-	40	40
152	248	21	2	2	2	-	-	425	425	20-24	121	207	36	6	1	-	-	2	373	373
66	263	112	18	2	2	-	-	463	461	25-29	56	267	121	10	4	-	-	-	458	457
16	52	47	26	4	2	-	-	147	147	30-34	10	48	39	24	4	2	1	1	129	126
1	10	14	4	3	-	-	-	32	32	35-39	2	10	18	4	5	5	-	-	44	42
1	4	3	6	4	3	-	-	21	21	40-44	-	4	4	3	6	1	-	-	18	18
-	-	1	1	3	4	-	-	9	8	45-49	-	2	-	-	1	1	-	-	4	4
-	2	1	1	1	-	1	1	7	6	50 ed oltre	1	1	5	1	-	2	1	2	13	12
273	589	199	58	17	13	1	1	1.151	1.147	Totale:	223	545	224	48	21	11	2	5	1.079	1.072
273	588	199	58	16	12	1	-	1.147	1.144	N.	223	544	223	47	21	11	2	4	1.075	1.070
1966										1965										
38	9	1	-	-	-	-	-	48	48	Meno di 20	29	8	1	-	-	-	-	-	38	38
98	162	30	1	-	-	-	-	291	291	20-24	108	134	29	6	-	-	-	-	277	277
66	211	148	22	3	2	-	-	452	451	25-29	64	229	125	13	2	-	-	1	434	433
14	38	38	21	3	3	-	-	118	118	30-34	6	39	46	19	3	2	-	1	116	115
1	8	8	9	5	-	-	-	32	32	35-39	-	10	9	5	4	4	-	1	33	32
-	5	4	1	2	1	-	-	13	13	40-44	1	1	-	-	-	1	-	1	4	4
-	1	1	1	1	1	2	-	6	6	45-49	-	-	-	-	2	-	-	-	2	2
-	2	2	-	-	1	2	2	9	7	50 ed oltre	-	3	-	1	-	1	4	3	12	12
217	438	232	55	13	8	4	2	969	966	Totale:	208	424	210	44	11	8	4	7	916	913
217	437	232	55	13	8	2	1	965	963	N.	208	424	210	44	9	8	4	6	912	910
1964										1963										
38	6	3	-	-	-	-	-	47	47	Meno di 20	20	7	2	1	-	-	-	-	30	30
110	149	33	7	1	-	-	-	300	300	20-24	86	152	27	5	-	-	-	-	270	270
66	210	105	10	6	1	-	-	398	398	25-29	57	218	90	20	2	1	-	-	388	388
10	46	56	17	5	-	-	1	135	134	30-34	10	49	44	10	3	1	-	-	117	117
1	16	8	4	1	1	1	-	32	32	35-39	1	8	4	8	3	1	-	-	25	25
-	2	4	3	5	1	-	-	15	14	40-44	1	3	1	-	1	-	-	-	6	5
1	1	1	-	1	-	-	-	4	4	45-49	-	-	-	-	-	-	-	-	-	-
-	1	-	2	-	-	-	-	3	3	50 ed oltre	-	1	2	1	-	1	-	1	6	6
226	431	210	43	19	3	1	1	934	932	Totale:	175	438	170	45	9	4	-	1	842	841
226	431	210	41	19	3	1	1	932	930	N.	175	438	170	45	9	4	-	1	842	841
1962										1961										
19	5	3	-	-	-	-	-	27	27	Meno di 20	21	6	1	-	-	-	-	-	28	28
106	134	22	10	-	1	-	-	273	272	20-24	68	125	19	4	1	-	-	-	217	217
39	180	77	11	1	1	-	1	310	310	25-29	44	136	68	10	2	-	-	-	260	260
16	51	34	10	2	1	-	-	114	114	30-34	10	45	36	7	1	1	-	10	110	110
3	4	6	10	3	-	-	-	26	25	35-39	3	12	7	5	2	-	-	-	29	29
-	-	2	2	2	2	-	-	8	8	40-44	1	2	-	2	1	1	1	-	8	8
-	-	-	-	1	-	-	-	1	1	45-49	-	-	-	-	1	-	-	1	2	1
-	-	-	-	2	-	2	-	4	4	50 ed oltre	-	-	1	-	-	1	-	1	3	2
183	374	144	43	10	6	2	1	763	761	Totale:	147	326	132	28	8	3	1	12	657	655
183	374	144	42	9	6	1	1	763	758	N.	147	326	132	28	7	3	1	11	655	653

**Segue Tav. 123 - Separazioni per età al matrimonio di ciascun coniuge
ed anno di celebrazione del matrimonio**

ETÀ DELLA SPOSA AL MATRIMONIO										Età dello sposo al matrimonio	ETÀ DELLA SPOSA AL MATRIMONIO									
Meno di 20	20-24	25-29	30-34	35-39	40-44	45-49	50 ed oltre	Totale			Meno di 20	20-24	25-29	30-34	35-39	40-44	45-49	50 ed oltre	Totale	
								N.	di cui nubili										N.	di cui nubili
1960											1959									
13	6	2	-	-	-	-	-	21	21	Meno di 20	13	8	1	-	-	-	-	-	22	22
64	117	28	8	1	-	-	2	220	220	20-24	52	80	17	3	-	-	-	-	152	152
20	162	60	11	4	-	-	-	257	257	25-29	37	119	66	6	1	-	-	1	230	228
9	59	41	7	3	1	-	1	121	120	30-34	11	40	28	6	3	-	-	1	89	88
1	7	9	3	-	-	-	1	21	21	35-39	1	6	9	6	2	-	-	-	24	24
-	-	1	4	3	-	-	-	8	7	40-44	-	-	2	-	-	1	-	1	4	4
-	-	-	2	1	-	-	1	4	4	45-49	1	-	-	2	-	-	-	-	3	3
-	1	-	-	-	-	-	-	1	1	50 ed oltre	-	-	-	-	-	-	-	-	-	-
107	352	141	33	13	2	1	4	653	651	Totale:	115	253	123	23	6	1	-	3	524	521
107	351	140	33	13	2	1	4	651	650	N.	115	253	122	23	6	1	-	3	523	520
										di cui celibi	115	253	122	23	6	1	-	3	523	520
1958											1957									
8	5	2	-	-	-	-	-	15	15	Meno di 20	11	-	-	1	-	-	-	-	12	12
47	76	18	-	-	-	-	2	143	143	20-24	37	43	17	1	1	-	-	-	99	99
24	106	60	9	3	-	-	1	203	202	25-29	29	83	54	10	1	-	-	-	177	177
11	36	24	9	-	-	-	-	80	80	30-34	5	34	26	11	2	-	-	-	78	78
1	8	7	3	3	-	-	-	22	22	35-39	1	4	4	4	1	-	-	-	14	14
-	1	1	1	-	-	-	-	3	3	40-44	-	1	1	1	-	1	1	-	5	5
1	-	-	-	-	-	-	-	1	1	45-49	-	-	1	-	-	1	1	-	3	3
-	-	1	-	1	-	1	-	3	3	50 ed oltre	-	1	1	-	-	-	-	-	2	2
92	232	113	22	7	-	2	2	470	469	Totale:	83	166	104	28	5	2	2	-	390	390
92	231	113	22	7	-	2	2	469	468	N.	83	166	104	28	5	2	2	-	390	390
										di cui celibi	83	166	104	28	5	2	2	-	390	390
1956											1955									
9	3	1	-	-	-	-	-	13	13	Meno di 20	8	1	-	-	-	-	-	-	9	9
34	60	12	3	-	-	-	1	110	110	20-24	27	41	14	3	-	-	-	1	86	86
24	74	56	5	-	-	-	-	159	158	25-29	17	75	50	9	-	-	-	-	151	151
4	24	24	5	1	1	-	1	60	60	30-34	2	14	32	4	-	-	-	1	53	53
1	4	7	1	1	-	-	-	14	14	35-39	1	2	-	3	1	-	1	-	8	8
1	2	3	2	-	-	-	-	8	8	40-44	-	-	1	-	-	-	-	-	1	1
-	1	-	-	-	-	-	-	1	1	45-49	-	-	-	-	-	-	-	-	-	-
-	-	-	-	-	-	-	-	-	-	50 ed oltre	-	-	-	-	-	1	-	-	1	1
73	168	103	16	2	1	-	2	365	364	Totale:	55	133	97	19	1	1	1	2	309	309
73	167	102	16	2	1	-	2	363	362	N.	55	133	97	18	1	1	1	2	308	308
										di cui celibi	55	133	97	18	1	1	1	2	308	308
1950-54											1945-49									
27	5	-	-	1	-	-	-	33	33	Meno di 20	15	7	1	1	-	-	-	-	24	24
121	209	48	5	-	-	-	-	383	383	20-24	67	112	11	4	1	1	-	-	196	196
74	201	128	21	3	1	-	-	428	428	25-29	32	101	74	5	1	-	-	-	213	213
10	74	45	13	1	2	-	-	145	145	30-34	12	33	14	11	1	1	-	-	72	72
-	8	15	8	2	1	-	-	34	34	35-39	-	4	5	6	2	-	-	-	17	17
-	1	6	1	-	-	1	-	9	8	40-44	-	-	2	-	1	1	-	-	4	3
-	1	1	-	-	1	-	-	3	3	45-49	-	-	-	-	-	-	-	-	-	-
-	1	2	-	-	-	-	-	3	3	50 ed oltre	-	-	-	-	-	-	-	-	-	-
232	500	245	48	7	5	1	-	1.038	1.037	Totale:	126	257	107	27	6	3	-	-	526	525
232	499	243	48	7	4	1	-	1.034	1.033	N.	126	256	105	27	6	3	-	-	523	522
										di cui celibi	126	256	105	27	6	3	-	-	523	522
1940-44											Prima del 1940									
4	6	-	-	-	-	-	-	10	10	Meno di 20	2	1	-	-	-	-	-	-	3	3
19	53	8	1	-	1	-	-	82	82	20-24	16	28	10	1	-	-	-	-	55	54
11	31	11	4	1	-	-	-	58	58	25-29	8	28	10	1	-	-	-	-	47	47
2	7	6	3	-	-	-	-	18	17	30-34	1	4	4	-	-	-	-	-	9	9
-	-	1	-	1	-	-	-	2	2	35-39	-	-	1	-	-	-	-	-	1	1
-	-	-	-	-	-	-	-	-	-	40-44	-	-	-	-	-	-	-	-	-	-
-	-	-	-	-	-	-	-	-	-	45-49	-	-	-	-	-	-	-	-	-	-
-	-	-	-	-	-	-	-	-	-	50 ed oltre	-	-	-	-	-	-	-	-	-	-
36	97	26	8	2	1	-	-	170	169	Totale:	27	61	25	2	-	-	-	-	115	114
36	97	26	8	2	1	-	-	170	169	N.	27	61	25	2	-	-	-	-	115	114
										di cui celibi	27	61	25	2	-	-	-	-	115	114

**Tav. 124 - Scioglimenti e cessazioni degli effetti civili del matrimonio
per età al matrimonio di ciascun coniuge ed anno di celebrazione del matrimonio**

ETÀ DELLA MOGLIE AL MATRIMONIO										Età del marito al matrimo- nio	ETÀ DELLA MOGLIE AL MATRIMONIO																																
Meno di 20	20-24	25-29	30-34	35-39	40-44	45-49	50 ed oltre	Totale			Meno di 20	20-24	25-29	30-34	35-39	40-44	45-49	50 ed oltre	Totale																								
								N.	di cui nubili										N.	di cui nubili																							
1976-80																				1975																							
-	-	-	-	-	-	-	-	-	-	Meno di 20	-	-	-	-	-	-	-	-	-	-	-	-	-	-	-	-	-	-	-	-	-	-	-	-	-	-	-	-					
1	5	1	-	-	-	-	-	1	8	7	1	1	1	-	-	-	-	-	-	-	1	1	1	1	-	-	-	-	-	-	-	-	-	-	-	-	-						
2	8	4	-	-	-	-	-	-	14	14	2	5	5	1	1	-	-	-	-	-	2	5	5	1	1	-	-	-	-	-	-	-	-	-	-	-	-	-					
-	-	5	1	-	-	-	-	-	8	7	-	1	3	-	-	-	-	-	-	-	-	1	3	-	-	-	-	-	-	-	-	-	-	-	-	-	-	-					
-	-	-	1	-	-	-	-	-	1	-	-	-	-	-	-	-	-	-	-	-	-	-	-	-	-	-	-	-	-	-	-	-	-	-	-	-	-	-					
-	-	-	-	1	-	-	-	-	1	1	-	-	-	-	-	-	-	-	-	-	-	-	-	-	-	-	-	-	-	-	-	-	-	-	-	-	-	-					
-	-	1	-	-	1	1	-	-	3	1	-	1	-	-	-	-	-	-	-	-	-	1	-	-	-	-	-	-	-	-	-	-	-	-	-	-	-	-					
3	15	11	2	2	1	-	1	1	35	30	3	8	9	2	2	-	-	-	-	-	3	8	9	2	2	-	-	-	-	-	-	-	-	-	-	-	-	-					
2	15	9	1	1	1	-	1	1	31	30	2	7	8	1	2	-	-	-	-	-	2	7	8	1	2	-	-	-	-	-	-	-	-	-	-	-	-	-	-				
1974																				1973																							
5	-	1	-	-	-	-	-	-	6	6	Meno di 20	10	3	1	-	-	-	-	-	10	3	1	-	-	-	-	-	-	-	-	-	-	-	-	-	-	-	-					
6	13	8	3	-	-	-	-	-	30	29	20-24	27	56	13	1	-	-	-	-	-	27	56	13	1	-	-	-	-	-	-	-	-	-	-	-	-	-	-	-	-			
7	12	7	-	-	-	-	-	-	26	24	25-29	21	60	30	6	4	-	-	-	-	21	60	30	6	4	-	-	-	-	-	-	-	-	-	-	-	-	-	-	-			
-	12	11	2	1	-	-	-	-	26	23	30-34	2	18	19	5	4	-	-	-	-	2	18	19	5	4	-	-	-	-	-	-	-	-	-	-	-	-	-	-	-			
-	3	-	3	-	-	-	-	-	6	6	35-39	-	2	4	7	5	1	-	-	-	-	2	4	7	5	1	-	-	-	-	-	-	-	-	-	-	-	-	-	-			
-	2	2	-	2	-	-	-	-	7	6	40-44	-	-	4	1	4	-	-	-	-	-	-	4	1	4	-	-	-	-	-	-	-	-	-	-	-	-	-	-	-			
-	-	-	1	1	-	-	-	-	2	2	45-49	-	-	-	-	2	2	-	-	-	-	-	-	-	-	2	2	-	-	-	-	-	-	-	-	-	-	-	-	-			
-	-	-	1	1	2	-	1	1	5	5	50 ed oltre	1	3	2	1	-	1	2	4	-	1	3	2	1	-	1	2	4	-	-	-	-	-	-	-	-	-	-	-	-			
18	42	29	10	5	2	1	1	1	108	101	Totale:	61	142	73	21	16	4	2	10	-	61	142	73	21	16	4	2	10	-	-	-	-	-	-	-	-	-	-	-	-	-		
16	42	27	9	4	2	-	1	1	101	99	N.	61	136	72	21	15	2	2	8	-	61	136	72	21	15	2	2	8	-	-	-	-	-	-	-	-	-	-	-	-	-		
1972																				1971																							
24	3	-	1	-	-	-	-	-	28	28	Meno di 20	17	5	-	-	-	-	-	-	17	5	-	-	-	-	-	-	-	-	-	-	-	-	-	-	-	-	-	-				
60	81	19	2	1	-	-	3	166	154	154	20-24	94	119	21	4	-	-	-	-	-	94	119	21	4	-	-	-	-	-	-	-	-	-	-	-	-	-	-	-	-	-		
24	96	40	9	4	-	-	1	174	166	166	25-29	21	121	59	8	-	-	-	-	-	21	121	59	8	-	-	-	-	-	-	-	-	-	-	-	-	-	-	-	-	-		
2	20	21	10	1	-	-	2	56	52	52	30-34	4	21	26	8	4	-	1	1	-	4	21	26	8	4	-	1	1	-	-	-	-	-	-	-	-	-	-	-	-	-		
1	4	3	3	1	1	-	1	14	14	14	35-39	3	8	4	10	1	1	-	-	-	3	8	4	10	1	1	-	-	-	-	-	-	-	-	-	-	-	-	-	-	-		
-	2	-	-	1	-	-	1	4	2	2	40-44	-	-	2	8	3	2	-	-	-	-	-	2	8	3	2	-	-	-	-	-	-	-	-	-	-	-	-	-	-	-		
-	-	-	3	1	1	-	-	5	2	2	45-49	-	-	1	-	2	2	-	-	-	-	-	1	-	2	2	-	-	-	-	-	-	-	-	-	-	-	-	-	-	-		
1	1	1	1	1	2	2	8	17	16	16	50 ed oltre	3	1	2	-	1	-	1	1	-	3	1	2	-	1	-	1	1	-	-	-	-	-	-	-	-	-	-	-	-	-	-	
112	207	84	29	10	4	3	15	464	434	434	Totale:	142	275	115	38	11	5	2	9	-	142	275	115	38	11	5	2	9	-	-	-	-	-	-	-	-	-	-	-	-	-	-	
106	202	76	26	9	3	3	14	439	428	428	N.	135	263	105	37	11	4	1	9	-	135	263	105	37	11	4	1	9	-	-	-	-	-	-	-	-	-	-	-	-	-	-	
1970																				1969																							
29	8	1	-	-	-	-	-	38	36	36	Meno di 20	26	8	-	-	-	-	-	-	26	8	-	-	-	-	-	-	-	-	-	-	-	-	-	-	-	-	-	-				
86	144	19	2	-	-	-	3	254	238	238	20-24	92	116	21	1	1	2	-	-	-	92	116	21	1	1	2	-	-	-	-	-	-	-	-	-	-	-	-	-	-	-		
23	131	53	8	-	-	-	4	219	210	210	25-29	28	141	57	11	1	-	-	-	-	28	141	57	11	1	-	-	-	-	-	-	-	-	-	-	-	-	-	-	-	-	-	
7	22	25	19	2	1	1	2	79	75	75	30-34	5	28	24	11	1	-	-	-	-	5	28	24	11	1	-	-	-	-	-	-	-	-	-	-	-	-	-	-	-	-	-	
3	4	7	4	6	3	-	-	27	26	26	35-39	1	6	8	6	4	2	-	-	-	1	6	8	6	4	2	-	-	-	-	-	-	-	-	-	-	-	-	-	-	-	-	
-	2	2	2	2	3	1	1	13	10	10	40-44	-	4	2	1	2	2	-	-	-	-	4	2	1	2	2	-	-	-	-	-	-	-	-	-	-	-	-	-	-	-	-	
-	1	-	-	1	-	-	-	1	3	3	45-49	-	-	1	-	3	3	1	-	-	-	-	1	-	3	3	1	-	-	-	-	-	-	-	-	-	-	-	-	-	-	-	
2	2	1	-	2	1	-	7	15	12	12	50 ed oltre	2	2	-	-	-	-	-	-	-	2	2	-	-	-	-	-	-	-	-	-	-	-	-	-	-	-	-	-	-	-	-	-
150	314	108	35	13	8	2	18	648	610	610	Totale:	154	305	113	30	12	9	4	5	-	154	305	113	30	12	9	4	5	-	-	-	-	-	-	-	-	-	-	-	-	-	-	-
143	296	104	33	12	5	2	15	610	606	606	N.	148	297	106	29	12	9	3	5	-	148	297	106	29	12	9	3	5	-	-	-	-	-	-	-	-	-	-	-	-	-	-	-
1968																				1967																							
27	7	1	-	-	-	-	-	35	35	35	Meno di 20	32	5	-	-	-	-	-	-	32	5	-	-	-	-	-	-	-	-	-	-	-	-	-	-	-	-	-	-	-			
70	106	24	1	2	-	-	3	206	200	200	20-24	74	102	19	3	-	-	-	-	-	74	102	19	3	-	-	-	-	-	-	-	-	-	-	-	-	-	-	-	-	-	-	
41	128	59	6	2	-	-	2	238	223	223	25-29	35	113	50	8	2	2	-	-	-	35	113	50	8	2	2	-	-	-	-	-	-	-	-	-	-	-	-	-	-	-	-	
1	20	22	9	3	-	-	-	55	52	52	30-34	1	23	21	6	-	-	-	-	-	1	23	21	6	-	-	-	-	-	-	-	-	-	-	-	-	-	-	-	-	-	-	
1	7	1	5	7	2	-	-	23	20	20	35-39	2	4	5	5	3	-	-	-	-	2	4	5	5	3	-	-	-	-	-	-	-	-	-	-	-	-	-	-	-	-	-	
-	3	-	1	5	2	2	-	13	13	13	40-44	-	1	-	5	3	-	-	-	-	-	1	-	5	3	-	-	-	-	-	-	-	-	-	-	-	-	-	-	-	-	-	
-	-	1	-	1	-	-	-	1	4	4	45-49	-	2	-	1	-	1	1	1	-	-	2	-	1	-	1	1	1	-	-	-	-	-	-	-	-	-	-	-	-	-		
2	4	-	-	1	-	-	5	12	12	12	50 ed oltre	-	2	2	-	-	-	-	-	-	-	2	2	-	-	-	-	-	-	-	-	-	-	-	-	-	-	-	-	-	-	-	
142	275	108	23	20	5	2	11	586	559	559	Totale:	144	252	97	28	8																											

**Segue Tav. 124 - Scioglimenti e cessazioni degli effetti civili del matrimonio
per età al matrimonio di ciascun coniuge ed anno di celebrazione del matrimonio**

ETÀ DELLA MOGLIE AL MATRIMONIO										Età del marito al matrimo- nio	ETÀ DELLA MOGLIE AL MATRIMONIO									
Meno di 20	20-24	25-29	30-34	35-39	40-44	45-49	50 ed oltre	Totale			Meno di 20	20-24	25-29	30-34	35-39	40-44	45-49	50 ed oltre	Totale	
								N.	di cui nubili										N.	di cui nubili
1966										1965										
28	7	1	-	1	-	-	-	37	33	Meno di 20	31	9	3	-	-	-	-	-	43	42
69	77	16	1	1	-	1	2	167	164	20-24	63	89	22	1	-	-	-	2	177	173
39	100	66	8	1	-	-	1	215	205	25-29	32	99	47	5	2	-	-	-	185	174
2	21	16	5	5	-	-	2	51	49	30-34	5	24	20	10	2	1	1	1	64	60
-	7	8	4	4	2	-	-	25	24	35-39	2	4	2	3	3	1	-	-	15	15
-	1	2	3	2	2	-	-	10	10	40-44	-	3	2	2	1	-	-	-	8	7
-	-	2	-	-	1	-	-	3	3	45-49	-	-	-	-	-	-	-	-	-	-
2	3	2	-	-	-	2	4	13	12	50 ed oltre	3	1	1	-	1	-	1	-	7	6
140	216	113	21	14	5	3	9	521	500	Totale:	136	229	97	21	9	2	2	3	499	477
139	207	110	20	14	5	3	8	506	499	N.	133	219	94	20	9	1	2	2	480	473
1964										1963										
23	3	2	-	-	-	-	1	29	29	Meno di 20	14	3	-	-	-	-	-	2	19	19
71	101	15	3	1	-	-	-	191	184	20-24	73	99	18	4	-	-	-	1	195	186
36	91	54	11	3	1	-	2	198	189	25-29	15	81	44	8	3	-	-	1	152	147
10	24	18	7	1	-	-	1	61	59	30-34	10	21	19	7	4	1	-	2	64	62
-	4	4	-	2	1	-	-	11	10	35-39	1	10	3	2	3	1	-	-	20	20
-	3	1	-	5	-	-	-	9	8	40-44	-	-	3	3	1	-	1	-	8	8
-	-	-	1	-	-	-	-	1	1	45-49	-	-	-	3	-	-	-	-	3	3
-	2	2	-	-	4	1	2	11	10	50 ed oltre	1	1	2	2	1	1	1	1	10	9
140	228	96	22	12	6	1	6	511	490	Totale:	114	215	89	29	12	3	2	7	471	454
132	218	94	22	11	4	-	6	487	482	N.	110	209	86	26	12	3	2	6	454	450
1962										1961										
11	2	1	-	-	-	-	-	14	13	Meno di 20	20	5	2	1	-	-	-	-	28	28
52	87	18	1	1	1	-	-	160	156	20-24	37	72	15	2	1	1	-	3	131	126
19	119	46	8	-	-	-	-	192	181	25-29	26	87	35	4	1	-	-	-	153	146
6	27	24	6	3	1	-	-	67	59	30-34	7	20	20	8	-	-	-	1	56	51
-	8	6	3	5	1	-	-	23	22	35-39	1	5	5	1	1	1	-	-	14	13
1	3	1	1	-	-	-	-	6	6	40-44	-	1	-	2	-	-	-	1	4	4
-	-	-	-	1	-	1	-	2	2	45-49	-	-	-	2	-	-	-	1	3	3
-	2	-	1	-	-	-	2	5	5	50 ed oltre	2	2	-	-	-	1	3	8	8	
89	248	96	20	10	3	1	2	469	444	Totale:	93	192	77	18	5	2	1	9	397	379
86	237	94	17	9	3	1	2	449	442	N.	91	185	72	16	5	2	1	8	380	374
1960										1959										
11	5	1	-	-	-	-	-	17	16	Meno di 20	11	6	3	-	-	-	-	-	20	20
34	69	14	7	1	-	3	128	126	20-24	41	67	9	3	-	-	-	1	121	118	
23	65	44	7	3	-	-	6	148	139	25-29	23	75	35	6	-	-	-	1	140	135
15	27	16	18	4	-	1	-	81	74	30-34	6	22	19	7	2	-	1	-	57	55
2	7	5	1	-	-	-	-	15	15	35-39	-	4	2	2	-	1	-	1	10	10
-	3	-	-	3	-	-	-	6	4	40-44	1	-	1	1	1	-	-	-	4	4
-	1	-	1	1	-	1	-	4	4	45-49	-	1	-	1	1	-	-	1	4	3
-	1	-	-	-	-	-	-	1	1	50 ed oltre	-	-	-	-	1	-	1	1	3	3
85	178	80	34	11	1	2	9	400	379	Totale:	82	175	69	20	5	1	2	5	359	348
81	171	75	3	10	1	2	8	379	375	N.	81	170	67	20	5	1	2	4	350	346
1958										1957										
13	1	1	-	-	-	-	-	15	15	Meno di 20	12	4	-	-	-	-	-	-	16	15
39	53	13	6	1	-	1	113	111	20-24	29	53	15	-	-	-	-	-	97	96	
20	70	34	4	-	-	-	1	129	128	25-29	23	64	32	8	1	-	1	1	130	121
8	22	16	7	-	-	-	1	54	54	30-34	4	18	17	10	2	-	-	-	51	48
1	3	4	5	2	1	-	-	16	15	35-39	-	6	5	4	1	-	1	-	12	14
-	1	1	-	-	-	1	-	3	3	40-44	-	-	-	1	1	-	-	-	2	2
-	1	-	-	1	-	-	-	2	2	45-49	-	-	1	-	1	1	-	-	3	3
1	1	-	-	-	-	1	-	3	3	50 ed oltre	1	1	1	1	-	-	-	-	5	5
82	152	69	22	4	1	2	3	335	331	Totale:	69	146	71	24	7	1	2	1	321	304
82	149	68	22	4	1	1	3	330	329	N.	67	138	69	21	7	1	2	1	306	301

**Segue Tav. 124 - Scoglimenti e cessazioni degli effetti civili del matrimonio
per età al matrimonio di ciascun coniuge ed anno di celebrazione del matrimonio**

ETÀ DELLA MOGLIE AL MATRIMONIO											Età del marito al matrimonio	ETÀ DELLA MOGLIE AL MATRIMONIO																											
Meno di 20	20-24	25-29	30-34	35-39	40-44	45-49	50 ed oltre	Totale		Meno di 20		20-24	25-29	30-34	35-39	40-44	45-49	50 ed oltre	Totale																				
								N.	di cui nubili										N.	di cui nubili																			
1956																				1955																			
10	-	-	-	1	-	-	-	11	11	Meno di 20	7	2	-	-	-	-	-	-	9	9																			
39	50	10	2	1	-	-	-	102	97	20-24	40	65	14	2	1	-	3	-	125	118																			
17	66	30	10	2	-	-	-	125	119	25-29	25	58	23	7	-	2	2	117	110																				
2	12	12	3	2	1	1	-	33	32	30-34	3	11	17	7	2	-	1	41	40																				
1	7	4	1	-	1	-	-	14	14	35-39	-	2	5	1	-	-	-	8	7																				
-	1	-	-	1	-	2	1	5	5	40-44	-	1	-	3	1	-	-	5	5																				
-	1	-	-	-	1	-	2	3	3	45-49	-	-	-	1	1	-	-	2	2																				
1	1	-	-	-	-	-	-	2	2	50 ed oltre	-	-	1	1	-	-	1	3	3																				
70	137	56	17	6	5	2	2	295	283	Totale:	-	-	1	1	-	-	-	-	-																				
68	131	52	16	6	5	2	2	282	278	N.	75	139	60	22	5	-	5	4	310	294																			
											di cui celibi	70	135	56	22	5	-	5	4	297	291																		
1950-54																				1945-49																			
31	18	1	-	-	-	-	-	50	49	Meno di 20	37	15	2	1	-	-	-	55	53																				
149	194	57	10	-	1	-	2	413	404	20-24	133	196	44	10	3	1	-	387	368																				
53	217	103	20	4	-	1	1	399	382	25-29	52	168	85	20	3	1	4	333	322																				
15	62	53	19	4	-	1	-	154	152	30-34	9	32	27	13	-	-	-	81	74																				
1	3	11	4	2	3	-	-	24	24	35-39	3	15	9	2	5	1	1	36	35																				
2	7	6	1	1	2	-	-	19	18	40-44	-	1	2	4	3	-	1	11	11																				
1	3	1	-	1	1	2	-	9	7	45-49	-	1	-	-	-	1	1	3	2																				
1	2	1	1	-	1	-	-	6	5	50 ed oltre	-	-	-	-	-	-	-	-	-																				
253	506	233	55	12	8	4	3	1.074	1.041	Totale:	-	-	-	-	-	-	-	-	-																				
252	490	222	54	12	7	2	3	1.042	1.029	N.	234	428	169	50	14	4	7	906	865																				
											di cui celibi	230	411	163	48	14	3	6	875	861																			
1940-44																				1935-39																			
34	9	3	-	-	-	-	-	46	44	Meno di 20	14	6	1	2	-	-	-	23	23																				
69	116	18	2	1	1	-	-	207	200	20-24	52	74	17	3	1	-	-	147	143																				
30	87	43	9	2	2	-	-	173	161	25-29	33	44	27	6	-	-	-	110	104																				
10	13	12	9	3	2	-	-	49	47	30-34	3	9	6	8	-	-	-	26	25																				
1	5	7	3	-	-	-	-	16	15	35-39	-	2	-	1	1	-	-	4	4																				
1	3	-	2	1	1	-	-	8	8	40-44	-	-	-	-	-	-	-	-	-																				
-	-	-	-	-	-	-	-	-	-	45-49	-	-	-	-	-	-	-	-	-																				
-	-	-	-	-	-	-	-	-	-	50 ed oltre	-	-	-	-	-	-	-	-	-																				
145	233	83	25	7	6	-	-	499	475	Totale:	-	-	-	-	-	-	-	-	-																				
138	219	80	25	7	6	-	-	475	470	N.	102	135	51	20	2	-	-	310	299																				
											di cui celibi	100	131	47	19	2	-	-	299	297																			
1930-34																				Prima del 1930																			
23	4	-	-	-	-	-	-	27	27	Meno di 20	6	3	-	-	-	-	-	9	9																				
28	36	10	3	-	-	-	-	77	74	20-24	17	13	4	-	-	-	-	34	34																				
5	17	9	-	-	-	-	-	31	29	25-29	2	9	3	-	-	-	-	14	13																				
-	2	1	2	-	-	-	-	5	5	30-34	-	-	-	-	-	-	-	-	-																				
-	-	-	-	-	-	-	-	-	-	35-39	-	-	-	-	-	-	-	-	-																				
-	-	-	-	-	-	-	-	-	-	40-44	-	-	-	-	-	-	-	-	-																				
-	-	-	-	-	-	-	-	-	-	45-49	-	-	-	-	-	-	-	-	-																				
-	-	-	-	-	-	-	-	-	-	50 ed oltre	-	-	-	-	-	-	-	-	-																				
56	59	20	5	-	-	-	-	140	135	Totale:	-	-	-	-	-	-	-	-	-																				
54	57	18	5	-	-	-	-	134	134	N.	25	25	7	-	-	-	-	57	56																				
											di cui celibi	25	24	6	-	-	-	-	55	55																			

Tav.125 - Separazioni secondo la durata del matrimonio ed il numero dei figli nati

Anno di matrimonio	DURATA DEL MATRIMONIO (ANNI)	Numero di separazioni i cui coniugi avevano						Totale separazioni	Totale numero dei figli nati
		0 figli	1 figlio	2 figli	3 figli	4 figli	5 figli o più		
Prima del 1928	52 anni e oltre	1	2	-	-	-	2	5	14
1929	51 anni e meno di 52	-	-	-	-	-	-	4	-
1930	50 anni e meno di 51	3	-	1	-	-	-	4	2
1931	49 anni e meno di 50	1	-	1	2	1	2	7	22
1932	48 anni e meno di 49	2	1	-	-	-	-	3	1
1933	47 anni e meno di 48	1	2	-	-	1	1	5	11
1934	46 anni e meno di 47	4	2	6	1	-	1	14	22
1935	45 anni e meno di 46	2	1	4	1	-	-	8	12
1936	44 anni e meno di 45	2	1	3	3	1	4	14	44
1937	43 anni e meno di 44	4	2	6	4	1	1	18	35
1938	42 anni e meno di 43	4	6	3	2	1	-	16	22
1939	41 anni e meno di 42	3	4	3	5	2	4	21	56
1940	40 anni e meno di 41	12	5	8	1	2	2	30	44
1941	39 anni e meno di 40	4	2	4	2	2	4	18	46
1942	38 anni e meno di 39	13	7	7	5	5	4	41	79
1943	37 anni e meno di 38	9	7	5	5	3	2	31	58
1944	36 anni e meno di 37	8	10	14	10	4	4	50	104
1945	35 anni e meno di 36	14	17	20	8	3	4	66	119
1946	34 anni e meno di 35	26	23	26	12	6	2	95	147
1947	33 anni e meno di 34	16	29	26	18	5	6	100	193
1948	32 anni e meno di 33	19	27	33	11	11	13	114	245
1949	31 anni e meno di 32	22	27	51	28	9	14	151	337
1950	30 anni e meno di 31	30	33	55	19	9	10	156	295
1951	29 anni e meno di 30	28	36	52	18	15	14	163	341
1952	28 anni e meno di 29	43	33	71	39	21	16	223	487
1953	27 anni e meno di 28	21	50	65	34	22	30	222	551
1954	26 anni e meno di 27	33	71	88	46	17	19	274	571
1955	25 anni e meno di 26	34	56	110	66	21	22	309	685
1956	24 anni e meno di 25	58	88	111	65	25	18	365	715
1957	23 anni e meno di 24	51	92	156	45	24	22	390	761
1958	22 anni e meno di 23	57	109	152	94	29	29	470	993
1959	21 anni e meno di 22	48	124	198	92	41	21	524	1.094
1960	20 anni e meno di 21	107	134	230	117	37	28	653	1.253
1961	19 anni e meno di 20	80	135	247	125	49	21	657	1.319
1962	18 anni e meno di 19	69	157	317	156	37	27	783	1.561
1963	17 anni e meno di 18	77	195	340	163	51	16	842	1.569
1964	16 anni e meno di 17	88	250	360	172	32	32	934	1.791
1965	15 anni e meno di 16	113	236	383	125	37	22	916	1.644
1966	14 anni e meno di 15	115	284	385	138	36	11	969	1.672
1967	13 anni e meno di 14	147	321	453	122	26	10	1.079	1.754
1968	12 anni e meno di 13	163	380	461	118	22	7	1.151	1.782
1969	11 anni e meno di 12	202	483	475	114	17	5	1.296	1.874
1970	10 anni e meno di 11	314	609	554	82	12	4	1.575	2.034
1971	9 anni e meno di 10	298	704	473	78	12	1	1.566	1.932
1972	8 anni e meno di 9	428	852	455	57	4	5	1.801	1.979
1973	7 anni e meno di 8	533	903	371	32	3	4	1.846	1.777
1974	6 anni e meno di 7	676	959	266	17	5	4	1.927	1.584
1975	5 anni e meno di 6	771	950	178	11	1	2	1.913	1.354
1976	4 anni e meno di 5	897	775	99	9	1	3	1.784	1.022
1977	3 anni e meno di 4	987	606	55	3	1	1	1.653	736
1978	2 anni e meno di 3	893	439	27	1	1	2	1.363	516
1979	1 anno e meno di 2	585	174	10	2	-	-	771	200
1980	Meno di 1 anno	85	11	-	-	-	-	96	11
TOTALE SEPARAZIONI		8.201	10.424	7.418	2.278	665	476	29.462	-
TOTALE FIGLI NATI		-	10.424	14.836	6.834	2.660	2.812	-	37.566

Tav. 126 - Scioglimenti e cessazioni degli effetti civili del matrimonio secondo la durata del matrimonio ed il numero dei figli nati

Anno di matrimonio	DURATA DEL MATRIMONIO (ANNI)	Numero di scioglimenti e cessazioni i cui coniugi avevano						Totale matrimoni sciolti	Totale numero dei figli nati
		0 figli	1 figlio	2 figli	3 figli	4 figli	5 figli o più		
Prima del 1928	52 anni e oltre	21	7	8	3	2	2	43	51
1929	51 anni e meno di 52	5	-	6	2	-	1	14	24
1930	50 anni e meno di 51	9	2	3	3	2	1	20	31
1931	49 anni e meno di 50	9	4	1	3	1	3	21	35
1932	48 anni e meno di 49	16	2	1	4	5	3	31	55
1933	47 anni e meno di 48	16	5	6	1	1	-	29	24
1934	46 anni e meno di 47	20	7	5	5	-	2	39	42
1935	45 anni e meno di 46	21	10	6	4	3	2	46	58
1936	44 anni e meno di 45	31	7	10	3	2	-	53	44
1937	43 anni e meno di 44	39	15	12	2	1	2	71	61
1938	42 anni e meno di 43	28	13	9	4	1	2	57	62
1939	41 anni e meno di 42	44	13	15	7	2	2	83	84
1940	40 anni e meno di 41	45	16	13	6	1	2	83	74
1941	39 anni e meno di 40	44	31	10	13	6	4	108	142
1942	38 anni e meno di 39	54	22	18	3	2	6	105	109
1943	37 anni e meno di 38	39	22	16	9	4	6	96	133
1944	36 anni e meno di 37	54	21	16	7	4	5	107	117
1945	35 anni e meno di 36	63	47	38	22	4	5	179	232
1946	34 anni e meno di 35	75	43	38	16	8	5	185	229
1947	33 anni e meno di 34	95	32	31	18	9	3	188	201
1948	32 anni e meno di 33	70	50	35	14	6	4	179	211
1949	31 anni e meno di 32	74	35	40	14	8	4	175	210
1950	30 anni e meno di 31	69	50	43	25	10	6	203	284
1951	29 anni e meno di 30	66	46	38	27	12	2	191	262
1952	28 anni e meno di 29	64	45	51	23	10	3	196	272
1953	27 anni e meno di 28	74	57	47	23	5	10	216	293
1954	26 anni e meno di 27	95	62	58	35	14	4	268	363
1955	25 anni e meno di 26	109	72	76	36	8	9	310	413
1956	24 anni e meno di 25	94	69	78	36	10	8	295	419
1957	23 anni e meno di 24	87	90	91	36	12	5	321	454
1958	22 anni e meno di 23	84	105	88	38	12	8	335	485
1959	21 anni e meno di 22	81	101	118	32	20	7	359	550
1960	20 anni e meno di 21	98	132	114	41	9	6	400	553
1961	19 anni e meno di 20	85	120	125	48	11	8	397	605
1962	18 anni e meno di 19	112	140	158	36	17	6	469	667
1963	17 anni e meno di 18	118	157	147	37	11	1	471	611
1964	16 anni e meno di 17	117	169	165	50	6	4	511	694
1965	15 anni e meno di 16	124	187	150	32	4	2	499	609
1966	14 anni e meno di 15	150	202	138	26	4	1	521	579
1967	13 anni e meno di 14	155	245	120	20	5	-	545	565
1968	12 anni e meno di 13	197	260	120	8	1	-	586	528
1969	11 anni e meno di 12	274	278	68	10	1	1	632	455
1970	10 anni e meno di 11	328	268	43	8	1	-	648	382
1971	9 anni e meno di 10	307	261	24	4	1	-	597	325
1972	8 anni e meno di 9	305	152	7	-	-	-	464	166
1973	7 anni e meno di 8	254	70	4	1	-	-	329	81
1974	6 anni e meno di 7	82	22	2	2	-	-	108	32
1975	5 anni e meno di 6	22	3	1	-	-	-	26	5
1976	4 anni e meno di 5	4	4	-	-	-	-	8	4
1977	3 anni e meno di 4	9	1	1	-	-	-	11	3
1978	2 anni e meno di 3	9	-	-	-	-	-	9	-
1979	1 anno e meno di 2	7	-	-	-	-	-	7	-
1980	Meno di 1 anno	-	-	-	-	-	-	-	-
TOTALE SCIoglimenti e CESSAZIONI		4.452	3.772	2.412	797	256	155	11.844
TOTALE FIGLI NATI		-	3.772	4.824	2.391	1.024	877	12.888

Segue Tav. 127 - Figli nati da coniugi che hanno ottenuto nel 1980 la separazione, per età al matrimonio di ciascun coniuge ed anno di celebrazione del matrimonio

ETÀ DELLA SPOSA AL MATRIMONIO										Età dello sposo al matrimonio	ETÀ DELLA SPOSA AL MATRIMONIO										
Meno di 20	20-24	25-29	30-34	35-39	40-44	45-49	50 ed oltre	Totale			Meno di 20	20-24	25-29	30-34	35-39	40-44	45-49	50 ed oltre	Totale		
								N.	di cui nubili									N.	di cui nubili		
1941											1942										
-	7	-	-	-	-	-	-	7	7	Meno di 20	-	-	-	-	-	-	-	-	-	-	
-	24	-	-	-	-	-	-	24	24	20-24	11	31	2	-	-	-	-	-	-	44	44
-	6	6	3	-	-	-	-	15	15	25-29	8	21	-	-	-	-	-	-	-	29	29
-	-	-	-	-	-	-	-	-	-	30-34	-	3	2	1	-	-	-	-	-	6	6
-	-	-	-	-	-	-	-	-	-	35-39	-	-	-	-	-	-	-	-	-	-	-
-	-	-	-	-	-	-	-	-	-	40-44	-	-	-	-	-	-	-	-	-	-	-
-	-	-	-	-	-	-	-	-	-	45-49	-	-	-	-	-	-	-	-	-	-	-
-	-	-	-	-	-	-	-	-	-	50 ed oltre	-	-	-	-	-	-	-	-	-	-	-
-	37	6	3	-	-	-	-	46	46	Totale:	19	55	4	1	-	-	-	-	79	79	
-	37	6	3	-	-	-	-	46	46	N.	19	55	4	1	-	-	-	-	79	79	
										di cui celibi	19	55	4	1	-	-	-	-	79	79	
1943											1944										
-	4	-	-	-	-	-	-	4	4	Meno di 20	10	3	-	-	-	-	-	-	-	13	13
11	20	4	-	-	-	-	-	35	35	20-24	6	34	4	1	-	2	-	-	-	47	47
3	1	5	1	-	-	-	-	10	10	25-29	13	14	6	1	-	-	-	-	-	34	34
-	5	2	2	-	-	-	-	9	9	30-34	2	-	3	-	-	-	-	-	-	5	5
-	-	-	-	-	-	-	-	-	-	35-39	-	-	5	-	-	-	-	-	-	5	5
-	-	-	-	-	-	-	-	-	-	40-44	-	-	-	-	-	-	-	-	-	-	-
-	-	-	-	-	-	-	-	-	-	45-49	-	-	-	-	-	-	-	-	-	-	-
-	-	-	-	-	-	-	-	-	-	50 ed oltre	-	-	-	-	-	-	-	-	-	-	-
-	-	-	-	-	-	-	-	-	-	Totale:	31	51	18	2	-	2	-	-	104	104	
14	30	11	3	-	-	-	-	58	58	N.	31	51	18	2	-	2	-	-	104	104	
14	30	11	3	-	-	-	-	58	58	di cui celibi	31	51	18	2	-	2	-	-	104	104	
1945											1946										
2	12	-	-	-	-	-	-	14	14	Meno di 20	8	-	-	-	-	-	-	-	-	8	8
19	34	-	-	-	-	-	-	53	53	20-24	16	50	3	1	-	-	-	-	-	70	70
-	30	5	-	-	-	-	-	35	35	25-29	16	15	20	-	1	-	-	-	-	52	52
2	5	6	-	-	-	-	-	13	13	30-34	3	6	-	5	-	-	-	-	-	14	14
-	2	1	1	-	-	-	-	4	4	35-39	-	-	3	-	-	-	-	-	-	3	3
-	-	-	-	-	-	-	-	-	-	40-44	-	-	-	-	-	-	-	-	-	-	-
-	-	-	-	-	-	-	-	-	-	45-49	-	-	-	-	-	-	-	-	-	-	-
-	-	-	-	-	-	-	-	-	-	50 ed oltre	-	-	-	-	-	-	-	-	-	-	-
-	-	-	-	-	-	-	-	-	-	Totale:	43	71	26	6	1	-	-	-	147	147	
23	83	12	1	-	-	-	-	119	119	N.	43	71	26	6	1	-	-	-	147	147	
23	83	12	1	-	-	-	-	119	119	di cui celibi	43	70	23	6	1	-	-	-	143	143	
1947											1948										
12	6	-	-	-	-	-	-	18	18	Meno di 20	15	7	-	-	-	-	-	-	-	22	22
32	43	5	-	2	-	-	-	82	82	20-24	31	34	5	-	-	2	-	-	-	72	72
7	43	14	-	-	-	-	-	64	64	25-29	21	59	22	2	-	-	-	-	-	104	104
-	14	8	2	-	-	-	-	24	24	30-34	7	23	1	1	-	-	-	-	-	32	32
-	3	2	-	-	-	-	-	5	5	35-39	-	7	2	1	4	-	-	-	-	14	14
-	-	-	-	-	-	-	-	-	-	40-44	-	-	1	-	-	-	-	-	-	1	1
-	-	-	-	-	-	-	-	-	-	45-49	-	-	-	-	-	-	-	-	-	-	-
-	-	-	-	-	-	-	-	-	-	50 ed oltre	-	-	-	-	-	-	-	-	-	-	-
-	-	-	-	-	-	-	-	-	-	Totale:	74	130	31	4	4	2	-	-	245	245	
51	109	29	2	2	-	-	-	193	193	N.	74	130	31	4	4	2	-	-	245	245	
51	109	29	2	2	-	-	-	193	193	di cui celibi	74	130	31	4	4	2	-	-	245	245	
1949											1950										
10	2	-	-	-	-	-	-	12	12	Meno di 20	18	-	-	-	-	-	-	-	-	18	18
72	79	4	4	-	-	-	-	159	159	20-24	33	67	20	-	-	-	-	-	-	120	120
19	58	49	2	-	-	-	-	128	128	25-29	9	57	30	6	-	-	-	-	-	102	102
12	17	6	-	1	-	-	-	36	36	30-34	6	24	14	2	-	-	-	-	-	46	46
-	-	-	1	1	-	-	-	2	2	35-39	-	3	4	-	-	-	-	-	-	7	7
-	-	-	-	-	-	-	-	-	-	40-44	-	-	2	-	-	-	-	-	-	2	2
-	-	-	-	-	-	-	-	-	-	45-49	-	-	-	-	-	-	-	-	-	-	-
-	-	-	-	-	-	-	-	-	-	50 ed oltre	-	-	-	-	-	-	-	-	-	-	-
-	-	-	-	-	-	-	-	-	-	Totale:	66	151	70	8	-	-	-	-	295	293	
113	156	59	7	2	-	-	-	337	337	N.	66	151	70	8	-	-	-	-	295	293	
113	156	57	7	2	-	-	-	335	335	di cui celibi	66	151	68	8	-	-	-	-	293	291	

Segue Tav. 127 - Figli nati da coniugi che hanno ottenuto nel 1980 la separazione, per età al matrimonio di ciascun coniuge ed anno di celebrazione del matrimonio

ETÀ DELLA SPOSA AL MATRIMONIO										Età dello sposo al matrimonio	ETÀ DELLA SPOSA AL MATRIMONIO									
Meno di 20	20-24	25-29	30-34	35-39	40-44	45-49	50 ed oltre	Totale			Meno di 20	20-24	25-29	30-34	35-39	40-44	45-49	50 ed oltre	Totale	
								N.	di cui nubili									N.	di cui nubili	
1951										1952										
22	-	-	-	-	-	-	-	22	22	Meno di 20	15	20	-	-	-	-	-	-	35	35
39	56	5	3	-	-	-	-	103	103	20-24	86	107	28	-	-	-	-	-	221	221
48	73	34	1	-	-	-	-	156	156	25-29	20	102	58	4	-	-	-	-	184	184
1	23	9	5	-	-	-	-	38	38	30-34	5	14	17	6	-	1	-	-	43	43
-	1	14	3	-	-	-	-	18	18	35-39	-	3	-	-	-	-	-	-	3	3
-	-	-	-	-	-	-	-	-	-	40-44	-	-	-	-	-	-	-	-	-	-
-	-	-	-	-	-	-	-	-	-	45-49	-	-	-	-	-	-	-	-	-	-
-	-	4	-	-	-	-	-	4	4	50 e oltre	-	1	-	-	-	-	-	-	1	1
-	-	-	-	-	-	-	-	-	-	Totale:	-	-	-	-	-	-	-	-	-	-
110	163	66	12	-	-	-	-	341	341	N.	126	247	103	10	-	1	-	-	487	487
110	153	66	12	-	-	-	-	341	341	di cui celibi	126	245	103	10	-	1	-	-	485	485
1953										1954										
28	4	-	-	-	-	-	-	32	32	Meno di 20	13	5	-	-	2	-	-	-	20	20
77	108	28	-	-	-	-	-	213	213	20-24	87	119	29	5	-	-	-	-	240	240
72	85	63	8	1	-	-	-	229	229	25-29	31	121	60	11	-	-	-	-	223	223
2	34	26	2	-	-	-	-	64	64	30-34	9	38	22	2	1	-	-	-	72	72
-	1	-	1	-	-	-	-	2	2	35-39	-	1	3	5	2	-	-	-	11	11
-	-	2	-	-	-	-	-	2	2	40-44	-	-	2	-	-	-	-	-	2	2
-	7	-	-	-	-	-	-	7	7	45-49	-	-	3	-	-	-	-	-	3	3
-	-	2	-	-	-	-	-	2	2	50 e oltre	-	-	-	-	-	-	-	-	-	-
-	-	-	-	-	-	-	-	-	-	Totale:	-	-	-	-	-	-	-	-	-	-
179	239	121	11	1	-	-	-	551	551	N.	140	284	119	23	5	-	-	-	571	571
179	239	121	11	1	-	-	-	551	551	di cui celibi	140	284	119	23	5	-	-	-	571	571
1955										1956										
18	7	-	-	-	-	-	-	25	25	Meno di 20	43	6	2	-	-	-	-	-	51	51
86	98	26	11	-	-	4	4	225	225	20-24	94	114	20	8	-	-	-	3	239	239
38	147	114	17	-	-	-	-	316	316	25-29	56	140	83	10	-	-	-	-	289	288
7	31	56	5	-	-	-	-	101	101	30-34	8	46	35	6	-	-	-	-	95	95
4	5	-	7	-	-	-	-	16	16	35-39	2	11	9	-	1	-	-	-	23	23
-	-	2	-	-	-	-	-	2	2	40-44	1	4	5	3	-	-	-	-	13	13
-	-	-	-	-	-	-	-	-	-	45-49	-	5	-	-	-	-	-	-	5	5
-	-	-	-	-	-	-	-	-	-	50 e oltre	-	-	-	-	-	-	-	-	-	-
-	-	-	-	-	-	-	-	-	-	Totale:	-	-	-	-	-	-	-	-	-	-
153	288	198	40	-	-	-	6	685	685	N.	204	326	154	27	1	-	-	3	715	714
153	288	198	35	-	-	-	6	680	680	di cui celibi	204	324	151	27	1	-	-	3	710	709
1957										1958										
29	-	-	-	-	-	-	-	29	29	Meno di 20	16	11	5	-	-	-	-	-	32	32
96	92	36	2	2	-	-	-	228	228	20-24	115	185	33	-	-	-	-	6	339	339
69	159	91	14	-	-	-	-	333	333	25-29	54	221	118	13	5	-	2	-	413	412
12	64	44	11	5	-	-	-	136	136	30-34	26	76	54	15	-	-	-	-	171	171
2	7	7	6	2	-	-	-	24	24	35-39	1	18	5	3	4	-	-	-	31	31
-	2	1	1	-	-	-	-	4	4	40-44	-	-	1	1	-	-	-	-	2	2
-	-	3	-	-	-	-	-	3	3	45-49	3	-	-	-	-	-	-	-	3	3
-	2	2	-	-	-	-	-	4	4	50 e oltre	-	-	2	-	-	-	-	-	2	2
-	-	-	-	-	-	-	-	-	-	Totale:	-	-	-	-	-	-	-	-	-	-
208	326	184	34	9	-	-	-	761	761	N.	215	511	218	32	9	-	2	6	993	992
208	326	184	34	9	-	-	-	761	761	di cui celibi	215	509	218	32	9	-	2	6	991	990
1959										1960										
31	22	3	-	-	-	-	-	56	56	Meno di 20	24	13	4	-	-	-	-	-	41	41
126	178	39	5	-	-	-	-	348	348	20-24	155	271	54	13	-	-	-	5	498	498
95	240	123	12	1	-	-	4	475	471	25-29	47	281	120	19	5	-	-	-	472	472
29	78	47	8	3	-	-	1	166	163	30-34	26	90	55	3	4	2	-	6	186	186
1	15	15	10	1	-	-	-	42	42	35-39	2	17	20	5	-	-	-	-	44	44
-	-	2	-	-	-	-	-	2	2	40-44	-	-	2	4	4	-	-	-	10	10
1	-	-	4	-	-	-	-	5	5	45-49	-	-	-	-	-	-	-	-	-	-
-	-	-	-	-	-	-	-	-	-	50 e oltre	-	2	-	-	-	-	-	-	2	2
-	-	-	-	-	-	-	-	-	-	Totale:	-	-	-	-	-	-	-	-	-	-
283	533	229	39	5	-	-	5	1.094	1.087	N.	254	674	255	44	13	2	-	11	1.253	1.253
283	533	228	39	5	-	-	5	1.093	1.086	di cui celibi	254	674	252	44	13	2	-	11	1.250	1.250

Segue Tav. 127 - Figli nati da coniugi che hanno ottenuto nel 1980 la separazione, per età al matrimonio di ciascun coniuge ed anno di celebrazione del matrimonio

Meno di 20	ETÀ DELLA SPOSA AL MATRIMONIO									Età dello sposo al matrimonio	ETÀ DELLA SPOSA AL MATRIMONIO																																																																																																																																																																																																																																										
	20-24	25-29	30-34	35-39	40-44	45-49	50 ed oltre	Totale			Meno di 20	20-24	25-29	30-34	35-39	40-44	45-49	50 ed oltre	Totale																																																																																																																																																																																																																																		
								N.	di cui nubili										N.	di cui nubili																																																																																																																																																																																																																																	
1961																				1962																																																																																																																																																																																																																																	
49	13	1	-	-	-	-	-	63	63	Meno di 20	50	8	7	-	-	-	-	65	65	173	266	33	11	-	-	-	-	483	483	20-24	259	310	43	14	-	-	-	626	626	117	252	131	22	3	-	-	-	525	525	25-29	86	348	142	19	2	-	-	2	599	599	23	82	69	11	-	1	-	-	186	186	30-34	33	103	64	19	1	-	-	220	220	4	22	7	8	6	-	-	-	47	47	35-39	9	5	9	19	3	-	-	-	45	45	2	5	-	5	1	-	-	-	13	13	40-44	-	-	3	2	-	-	-	5	5	-	-	-	-	2	-	-	-	2	2	45-49	-	-	-	-	-	-	-	-	-	-	-	-	-	-	-	-	-	-	-	-	50 ed oltre	-	-	-	-	1	-	-	-	1	1	368	640	241	57	12	1	-	-	1.319	1.319	Totale:	437	774	268	73	7	-	-	2	1.561	1.561	368	640	241	57	11	1	-	-	1.318	1.318	N.	437	774	268	73	7	-	-	2	1.561	1.561	1963																				1964																			
43	18	5	1	-	-	-	-	67	67	Meno di 20	95	13	9	-	-	-	-	117	117	190	298	69	10	-	-	-	-	567	567	20-24	265	289	62	6	1	-	-	623	623	140	390	175	33	3	-	-	-	741	741	25-29	133	392	186	14	6	-	-	731	731	29	93	81	15	6	-	-	-	224	224	30-34	29	87	86	23	5	-	-	1	231	229	1	19	7	8	1	1	-	-	37	37	35-39	2	27	14	6	2	-	3	-	54	54	2	6	3	-	2	-	-	-	13	11	40-44	-	6	3	5	1	2	-	17	16	-	-	-	-	-	-	-	-	-	-	45-49	6	3	2	-	1	-	-	12	12	-	1	4	-	-	2	-	3	10	10	50 e oltre	-	2	-	4	-	-	-	6	6	405	825	344	67	12	3	-	3	1.659	1.657	Totale:	530	819	362	58	16	2	3	1	1.791	1.788	405	825	344	67	12	3	-	3	1.659	1.657	N.	530	819	362	53	16	2	3	1	1.786	1.783	1965																				1966																					
60	19	5	-	-	-	-	-	84	84	Meno di 20	91	13	2	-	-	-	-	106	106	248	250	48	11	-	-	-	-	557	557	20-24	214	278	45	2	-	-	-	539	539	134	424	172	27	2	-	-	1	760	759	25-29	141	331	241	41	2	2	-	-	758	756	11	71	73	24	2	2	-	-	183	182	30-34	33	65	54	37	2	1	-	192	192	-	22	16	2	3	1	-	-	45	45	35-39	2	15	15	3	-	-	-	-	50	50	2	1	-	-	2	-	-	-	5	5	40-44	-	9	5	1	3	1	-	19	19	-	-	-	-	1	-	-	-	1	1	45-49	-	1	1	1	-	1	-	4	4	-	4	-	-	-	3	2	9	9	50 e oltre	-	3	1	-	-	-	-	4	4	455	791	314	64	8	5	3	4	1.644	1.642	Totale:	481	715	364	97	10	5	-	-	1.672	1.670	455	791	314	64	7	5	3	4	1.643	1.641	N.	481	713	364	97	10	5	-	-	1.670	1.668	1967																				1968																						
69	12	4	-	-	-	-	-	85	85	Meno di 20	77	17	-	-	-	-	-	94	94	239	367	65	7	-	-	-	4	682	682	20-24	279	386	25	3	-	-	-	683	693	104	398	172	12	3	-	-	-	689	688	25-29	110	414	166	31	3	-	-	-	724	721	18	79	55	37	3	-	-	1	193	191	30-34	28	83	55	32	4	-	-	202	202	6	13	28	6	5	4	-	-	62	60	35-39	3	19	17	3	1	-	-	43	43	-	5	9	3	4	1	-	-	22	22	40-44	2	2	7	2	6	-	-	19	19	-	5	-	-	-	-	-	-	5	5	45-49	-	1	1	-	-	4	-	5	5	2	2	9	1	-	-	-	-	2	16	50 e oltre	-	1	-	1	-	-	-	2	2	438	881	342	66	15	5	-	7	1.754	1.749	Totale:	499	922	271	72	14	4	-	-	1.782	1.779	438	880	340	66	15	5	-	7	1.751	1.746	N.	499	922	271	72	14	4	-	-	1.782	1.779	1969																				1970																						
86	10	3	-	-	-	-	-	99	99	Meno di 20	73	23	-	1	-	-	-	1	98	98	305	384	55	3	2	-	-	-	749	749	20-24	291	505	54	6	-	-	-	1	857	857	145	410	180	20	5	4	-	-	764	763	25-29	72	477	144	23	4	1	-	6	727	726	20	78	82	19	5	-	-	-	204	200	30-34	18	111	82	24	11	2	-	1	249	248	3	11	17	5	4	-	-	-	40	40	35-39	-	20	17	17	8	6	-	-	68	66	2	-	2	3	-	1	-	-	8	8	40-44	5	10	6	4	3	-	-	-	28	28	-	-	-	-	-	1	-	-	1	1	45-49	-	2	-	-	1	-	-	-	3	3	2	3	-	1	-	2	1	-	9	9	50 e oltre	-	-	1	-	-	-	1	2	4	4	563	896	339	51	16	8	1	-	1.874	1.869	Totale:	459	1.148	304	75	27	9	1	11	2.034	2.030	563	893	339	51	16	7	1	-	1.870	1.865	N.	459	1.145	304	72	27	9	1	11	2.028	2.025																																				

Segue Tav. 127 - Figli nati da coniugi che hanno ottenuto nel 1980 la separazione, per età al matrimonio di ciascun coniuge ed anno di celebrazione del matrimonio

ETÀ DELLA SPOSA AL MATRIMONIO										Età dello sposo al matrimonio		ETÀ DELLA SPOSA AL MATRIMONIO																											
Meno di 20	20-24	25-29	30-34	35-39	40-44	45-49	50 e oltre	Totale				Meno di 20	20-24	25-29	30-34	35-39	40-44	45-49	50 e oltre	Totale																			
								N.	di cui nubili	N.	di cui nubili																												
1971																				1972																			
88	30	4	-	-	-	-	-	122	122	Meno di 20	86	34	-	-	-	2	-	-	122	122																			
351	407	58	7	2	-	-	2	827	827	20-24	334	413	57	10	3	-	-	-	817	816																			
104	403	162	30	2	1	-	-	702	701	25-29	135	357	179	11	3	-	-	4	689	686																			
15	75	73	30	2	-	-	-	195	195	30-34	18	98	74	40	3	1	-	-	234	233																			
3	10	22	9	4	-	-	-	48	48	35-39	9	13	8	8	4	1	-	-	43	43																			
1	2	8	10	6	-	-	-	27	27	40-44	1	6	7	14	4	9	2	-	43	42																			
-	2	1	5	1	1	-	-	10	10	45-49	-	1	3	3	7	2	1	-	17	17																			
-	6	-	-	-	-	1	-	7	7	50 e oltre	1	2	3	6	2	-	-	-	14	14																			
562	935	328	91	17	2	1	2	1.938	1.937	Totale:	584	924	331	92	26	15	3	4	1.979	1.973																			
562	933	326	90	14	2	1	2	1.932	1.931	N.	582	922	331	89	26	14	3	4	1.971	1.966																			
1973																				1974																			
75	19	3	-	1	-	-	1	99	99	Meno di 20	84	23	3	-	-	-	-	1	111	111																			
327	355	57	6	-	-	-	2	747	745	20-24	326	328	26	1	-	-	-	-	681	681																			
106	376	142	17	2	1	-	2	646	645	25-29	127	256	137	14	4	-	-	-	538	538																			
23	70	52	35	6	1	-	-	187	187	30-34	5	56	73	23	4	-	-	-	161	156																			
1	14	7	13	2	-	1	-	38	36	35-39	-	14	17	8	4	8	-	-	51	48																			
-	6	4	-	2	3	-	-	15	14	40-44	1	2	2	3	3	-	-	-	11	11																			
-	7	2	6	4	1	-	-	20	20	45-49	-	2	8	-	1	1	-	-	12	12																			
2	2	-	-	6	2	12	1	25	23	50 ed oltre	-	3	4	3	-	7	-	2	19	18																			
534	849	267	77	23	8	13	6	1.777	1.769	Totale:	543	684	270	52	16	16	-	3	1.584	1.575																			
534	848	267	74	19	8	13	6	1.769	1.762	N.	542	683	268	48	16	16	-	3	1.576	1.567																			
1975																				1976																			
79	26	-	-	-	-	-	-	105	105	Meno di 20	34	11	3	-	-	-	-	-	48	48																			
281	264	29	3	1	-	-	-	578	576	20-24	201	208	35	3	-	-	-	1	448	448																			
87	254	106	15	1	1	-	-	464	463	25-29	60	167	86	14	1	-	-	1	329	328																			
12	35	35	23	4	-	-	-	109	108	30-34	7	41	37	26	1	1	1	-	114	114																			
5	15	17	15	6	3	-	-	61	61	35-39	-	7	10	22	8	1	-	-	48	48																			
-	5	4	8	4	-	-	-	21	21	40-44	-	2	4	1	11	2	-	-	20	16																			
2	-	1	-	2	-	1	-	6	6	45-49	-	2	-	-	1	-	-	-	3	3																			
-	3	-	-	6	-	-	1	10	10	50 ed oltre	-	-	2	4	2	4	-	-	12	12																			
466	602	192	64	24	4	1	1	1.354	1.350	Totale:	302	438	177	70	24	8	1	2	1.022	1.014																			
466	602	192	63	16	4	1	1	1.345	1.341	N.	302	438	173	69	17	8	1	2	1.010	1.009																			
1977																				1978																			
43	10	-	-	-	-	-	-	53	53	Meno di 20	30	13	-	-	-	-	-	-	43	43																			
149	138	15	1	-	2	-	-	305	305	20-24	94	111	11	3	1	-	-	-	220	220																			
43	120	65	9	2	-	-	2	241	241	25-29	30	67	35	8	1	-	-	-	141	140																			
6	22	26	14	2	-	-	-	70	70	30-34	4	15	14	16	1	1	-	-	51	51																			
1	6	6	12	5	3	-	-	33	33	35-39	2	2	8	6	6	4	-	-	28	22																			
-	2	7	2	2	4	-	2	19	17	40-44	-	1	6	12	1	-	-	-	20	20																			
-	-	-	1	4	-	-	-	5	5	45-49	-	1	1	-	-	-	-	-	2	1																			
-	1	-	-	1	2	3	3	10	10	50 ed oltre	-	3	-	3	2	-	1	2	11	11																			
242	299	119	39	16	11	3	7	736	734	Totale:	160	213	75	48	12	5	1	2	516	508																			
242	299	118	36	14	11	3	7	730	728	N.	160	212	67	42	11	5	1	1	499	496																			
1979																				1980																			
14	4	-	-	-	-	-	-	18	18	Meno di 20	1	-	-	-	-	-	-	-	1	1																			
29	31	4	-	-	-	-	-	64	64	20-24	4	-	-	-	-	-	-	-	4	4																			
14	27	17	1	-	-	-	-	59	59	25-29	-	2	1	-	-	-	-	-	3	3																			
1	6	14	9	2	-	-	-	32	32	30-34	-	-	1	1	-	-	-	-	2	2																			
-	-	4	2	3	1	1	-	11	11	35-39	-	-	-	-	1	-	-	-	1	1																			
-	2	2	3	-	2	-	-	9	9	40-44	-	-	-	-	-	-	-	-	-	-																			
-	3	-	2	-	-	1	-	6	6	45-49	-	-	-	-	-	-	-	-	-	-																			
-	1	-	-	-	-	-	-	1	1	50 ed oltre	-	-	-	-	-	-	-	-	-	-																			
58	74	41	17	5	3	2	-	200	200	Totale:	5	2	2	1	1	-	-	-	11	11																			
58	73	41	15	5	3	2	-	197	197	N.	5	2	2	1	1	-	-	-	11	11																			
di cui celibi																				di cui celibi																			

Tav. 128 - Figli nati da coniugi che hanno ottenuto nel 1980 lo scioglimento e la cessazione degli effetti civili del matrimonio, per età al matrimonio di ciascun coniuge ed anno di celebrazione del matrimonio

ETÀ DELLA SPOSA AL MATRIMONIO									Età dello sposo al matrimonio	ETÀ DELLA SPOSA AL MATRIMONIO									
Meno di 20	20-24	25-29	30-34	35-39	40-44	45-49	50 e oltre	Totale		Meno di 20	20-24	25-29	30-34	35-39	40-44	45-49	50 ed oltre	Totale	
								N.	Di cui nubili								N.	Di cui nubili	
1931									1932										
8	-	-	-	-	-	-	-	8	8	Meno di 20	3	-	-	-	-	-	-	3	3
7	13	2	-	-	-	-	-	22	22	20-24	19	15	-	5	-	-	-	39	39
-	4	1	-	-	-	-	-	5	5	25-29	4	6	3	-	-	-	-	13	13
-	-	-	-	-	-	-	-	-	-	30-34	-	-	-	-	-	-	-	-	-
-	-	-	-	-	-	-	-	-	-	35-39	-	-	-	-	-	-	-	-	-
-	-	-	-	-	-	-	-	-	-	40-44	-	-	-	-	-	-	-	-	-
-	-	-	-	-	-	-	-	-	-	45-49	-	-	-	-	-	-	-	-	-
-	-	-	-	-	-	-	-	-	-	50 ed oltre	-	-	-	-	-	-	-	-	-
15	17	3	-	-	-	-	-	35	35	Totale:	26	21	3	5	-	-	-	55	55
15	17	3	-	-	-	-	-	35	35	N.	26	21	3	5	-	-	-	55	55
										di cui celibi	26	21	3	5	-	-	-	55	55
1933									1934										
5	-	-	-	-	-	-	-	5	5	Meno di 20	6	1	-	-	-	-	-	7	7
6	6	4	-	-	-	-	-	16	16	20-24	16	6	6	2	-	-	-	30	30
-	1	2	-	-	-	-	-	3	3	25-29	-	3	1	-	-	-	-	4	4
-	-	-	-	-	-	-	-	-	-	30-34	-	1	-	-	-	-	-	1	1
-	-	-	-	-	-	-	-	-	-	35-39	-	-	-	-	-	-	-	-	-
-	-	-	-	-	-	-	-	-	-	40-44	-	-	-	-	-	-	-	-	-
-	-	-	-	-	-	-	-	-	-	45-49	-	-	-	-	-	-	-	-	-
-	-	-	-	-	-	-	-	-	-	50 ed oltre	-	-	-	-	-	-	-	-	-
11	7	6	-	-	-	-	-	24	24	Totale:	22	11	7	2	-	-	-	42	42
11	6	6	-	-	-	-	-	23	23	N.	22	11	7	2	-	-	-	42	42
										di cui celibi	22	11	7	2	-	-	-	42	42
1935									1936										
4	1	-	-	-	-	-	-	5	5	Meno di 20	3	-	-	-	-	-	-	3	3
12	22	6	-	-	-	-	-	40	40	20-24	19	9	-	-	-	-	-	28	27
4	5	2	-	-	-	-	-	11	11	25-29	2	4	-	-	-	-	-	6	6
-	2	-	-	-	-	-	-	2	2	30-34	-	2	1	1	-	-	-	4	4
-	-	-	-	-	-	-	-	-	-	35-39	-	3	-	-	-	-	-	3	3
-	-	-	-	-	-	-	-	-	-	40-44	-	-	-	-	-	-	-	-	-
-	-	-	-	-	-	-	-	-	-	45-49	-	-	-	-	-	-	-	-	-
-	-	-	-	-	-	-	-	-	-	50 ed oltre	-	-	-	-	-	-	-	-	-
20	30	8	-	-	-	-	-	58	58	Totale:	24	18	1	1	-	-	-	44	43
20	30	8	-	-	-	-	-	58	58	N.	24	18	1	1	-	-	-	44	43
										di cui celibi	24	18	1	1	-	-	-	44	43
1937									1938										
3	-	-	-	-	-	-	-	3	3	Meno di 20	-	-	-	3	-	-	-	3	3
5	23	2	-	-	-	-	-	30	30	20-24	11	13	1	-	-	-	-	25	25
10	6	5	4	-	-	-	-	25	25	25-29	8	9	7	1	-	-	-	25	25
2	1	-	-	-	-	-	-	3	3	30-34	-	-	-	-	-	-	-	-	-
-	-	-	-	-	-	-	-	-	-	35-39	-	9	-	-	-	-	-	9	9
-	-	-	-	-	-	-	-	-	-	40-44	-	-	-	-	-	-	-	-	-
-	-	-	-	-	-	-	-	-	-	45-49	-	-	-	-	-	-	-	-	-
-	-	-	-	-	-	-	-	-	-	50 ed oltre	-	-	-	-	-	-	-	-	-
20	30	7	4	-	-	-	-	61	61	Totale:	19	31	8	4	-	-	-	62	62
20	24	7	4	-	-	-	-	55	55	N.	19	31	8	4	-	-	-	62	62
										di cui celibi	19	31	8	4	-	-	-	62	62
1939									1940										
2	-	-	1	-	-	-	-	3	3	Meno di 20	10	4	-	-	-	-	-	14	14
24	15	3	-	-	-	-	-	42	42	20-24	13	6	4	-	3	-	-	26	26
5	20	5	-	-	-	-	-	30	30	25-29	5	8	13	-	-	-	-	26	26
2	4	3	-	-	-	-	-	9	9	30-34	4	1	-	2	-	-	-	7	5
-	-	-	-	-	-	-	-	-	-	35-39	-	-	1	-	-	-	-	1	1
-	-	-	-	-	-	-	-	-	-	40-44	-	-	-	-	-	-	-	-	-
-	-	-	-	-	-	-	-	-	-	45-49	-	-	-	-	-	-	-	-	-
-	-	-	-	-	-	-	-	-	-	50 ed oltre	-	-	-	-	-	-	-	-	-
33	39	11	1	-	-	-	-	84	84	Totale:	32	19	18	2	3	-	-	74	72
33	39	11	1	-	-	-	-	84	84	N.	30	19	18	2	3	-	-	72	72
										di cui celibi	30	19	18	2	3	-	-	72	72

Segue Tav. 128 - Figli nati da coniugi che hanno ottenuto nel 1980 lo scioglimento e la cessazione degli effetti civili del matrimonio, per età al matrimonio di ciascun coniuge ed anno di celebrazione del matrimonio

ETÀ DELLA SPOSA AL MATRIMONIO										Età dello sposo al matrimo- nio	ETÀ DELLA SPOSA AL MATRIMONIO																																																																																																																																																																																																																			
Meno di 20	20-24	25-29	30-34	35-39	40-44	45-49	50 ed oltre	Totale			Meno di 20	20-24	25-29	30-34	35-39	40-44	45-49	50 ed oltre	Totale																																																																																																																																																																																																											
								N.	di cui nubili										N.	di cui nubili																																																																																																																																																																																																										
1941																				1942																																																																																																																																																																																																										
3	6	-	-	-	-	-	-	9	9	Meno di 20	10	-	1	-	-	-	-	11	6	39	17	1	4	-	-	-	-	61	61	20-24	10	38	1	-	-	-	49	49	7	20	21	6	1	-	-	-	55	55	25-29	9	19	14	1	-	-	-	43	43	1	7	3	3	1	-	-	-	15	15	30-34	2	1	-	2	1	-	-	6	6	-	1	1	-	-	-	-	-	2	2	35-39	-	-	-	-	-	-	-	-	-	-	-	-	-	-	-	-	-	-	-	-	40-44	-	-	-	-	-	-	-	-	-	-	-	-	-	-	-	-	-	-	-	-	45-49	-	-	-	-	-	-	-	-	-	-	50	51	26	13	2	-	-	-	142	142	50 ed oltre	-	-	-	-	-	-	-	-	-	-	50	51	26	13	2	-	-	-	142	142	Totale:	31	58	16	3	1	-	-	109	104	50	51	26	13	2	-	-	-	142	142	N.	26	58	16	3	1	-	-	104	104	di cui celibi	26	58	16	3	1	-	-	104	104	di cui celibi	26	58	16	3	1	-	-	104	104
1943																				1944																																																																																																																																																																																																										
17	-	-	-	-	-	-	-	17	17	Meno di 20	5	-	8	-	-	-	-	13	13	16	30	3	-	-	-	-	-	49	43	20-24	18	44	-	-	-	-	62	57	9	34	9	3	-	-	-	-	55	52	25-29	4	17	7	-	-	-	28	28	6	-	3	1	-	-	-	-	10	10	30-34	-	6	3	-	-	-	9	7	-	2	-	-	-	-	-	-	2	2	35-39	-	1	1	-	-	-	2	2	-	-	-	-	-	-	-	-	-	-	40-44	-	1	-	-	2	-	3	3	-	-	-	-	-	-	-	-	-	-	45-49	-	-	-	-	-	-	-	-	-	-	48	66	15	4	-	-	-	-	133	124	50 ed oltre	-	-	-	-	-	-	-	-	-	-	44	61	15	4	-	-	-	-	124	118	Totale:	27	69	19	-	-	2	-	117	110	44	61	15	4	-	-	-	-	124	118	N.	27	69	17	-	-	2	-	115	110	di cui celibi	27	69	17	-	-	2	-	115	110	di cui celibi	27	69	17	-	-	2	-	115	110						
1945																				1946																																																																																																																																																																																																										
13	16	-	1	-	-	-	-	30	30	Meno di 20	13	10	-	-	-	-	-	23	23	44	45	9	5	-	-	-	-	103	98	20-24	51	51	22	1	-	-	125	124	7	41	26	7	4	-	1	-	86	86	25-29	12	28	14	-	2	-	56	55	-	5	3	-	-	-	-	-	8	7	30-34	1	4	6	-	-	-	11	11	1	2	1	1	-	-	-	-	5	4	35-39	-	7	3	-	1	-	11	11	-	-	-	-	-	-	-	-	-	-	40-44	-	3	-	-	-	-	3	3	-	-	-	-	-	-	-	-	-	-	45-49	-	-	-	-	-	-	-	-	-	-	65	109	39	14	4	-	1	-	232	225	50 ed oltre	-	-	-	-	-	-	-	-	-	-	65	104	38	13	4	-	1	-	225	224	Totale:	77	103	45	1	3	-	-	229	227	65	104	38	13	4	-	1	-	225	224	N.	77	101	45	1	3	-	-	227	226	di cui celibi	77	101	45	1	3	-	-	227	226	di cui celibi	77	101	45	1	3	-	-	227	226						
1947																				1948																																																																																																																																																																																																										
16	1	-	-	-	-	-	-	17	17	Meno di 20	12	1	-	-	-	-	-	13	13	33	41	7	-	-	-	-	-	81	81	20-24	41	30	13	-	-	-	84	78	11	29	36	3	-	-	-	-	79	79	25-29	13	43	18	9	-	1	-	84	84	2	12	4	1	-	-	-	-	19	19	30-34	1	12	10	2	-	-	25	25	-	4	-	-	1	-	-	-	5	5	35-39	-	4	-	-	-	-	4	4	-	-	-	-	-	-	-	-	-	-	40-44	-	-	-	1	-	-	1	1	-	-	-	-	-	-	-	-	-	-	45-49	-	-	-	-	-	-	-	-	-	-	62	87	47	4	1	-	-	-	201	201	50 ed oltre	-	-	-	-	-	-	-	-	-	-	62	87	47	4	1	-	-	-	201	201	Totale:	67	90	41	12	-	-	1	211	205	62	87	47	4	1	-	-	-	201	201	N.	67	90	38	12	-	-	1	208	205	di cui celibi	67	90	38	12	-	-	-	208	205	di cui celibi	67	90	38	12	-	-	1	208	205					
1949																				1950																																																																																																																																																																																																										
9	2	-	-	-	-	-	-	11	11	Meno di 20	19	1	-	-	-	-	-	20	20	44	49	9	-	2	2	-	-	106	106	20-24	51	51	10	2	-	-	114	109	20	47	12	4	-	-	-	-	83	83	25-29	17	57	30	4	-	1	-	109	106	2	3	3	-	-	-	-	-	8	8	30-34	5	15	6	1	-	-	27	27	1	-	-	-	1	-	-	-	2	2	35-39	-	-	7	-	-	-	7	7	-	-	-	-	-	-	-	-	-	-	40-44	-	3	-	-	-	-	3	3	-	-	-	-	-	-	-	-	-	-	45-49	-	-	-	-	-	-	-	-	-	-	76	101	24	4	3	2	-	-	210	210	50 ed oltre	-	4	-	-	-	-	-	4	4	76	101	24	4	3	2	-	-	210	210	Totale:	92	131	53	7	-	-	1	284	276	76	101	24	4	3	2	-	-	210	210	N.	92	121	45	7	-	-	1	266	266	di cui celibi	92	121	45	7	-	-	-	266	266	di cui celibi	92	121	45	7	-	-	1	266	266						

Segue Tav. 128 - Figli nati da coniugi che hanno ottenuto nel 1980 lo scioglimento e la cessazione degli effetti civili del matrimonio, per età al matrimonio di ciascun coniuge ed anno di celebrazione del matrimonio

Meno di 20	ETA DELLA SPOSA AL MATRIMONIO								Età dello sposo al matrimonio	ETA DELLA SPOSA AL MATRIMONIO								Meno di 20	di cui nubili																		
	20-24	25-29	30-34	35-39	40-44	45-49	50 ed oltre	Totale		20-24	25-29	30-34	35-39	40-44	45-49	50 ed oltre	Totale																				
								N.									Di cui nubili			N.	di cui nubili																
1951																			1952																		
7	7	-	-	-	-	-	-	14	14	Meno di 20	18	6	-	-	-	-	-	24	24																		
73	63	7	-	-	-	-	-	143	138	20-24	26	51	10	4	-	-	3	94	94																		
9	48	21	1	-	-	-	-	79	79	25-29	27	55	21	4	-	-	-	107	107																		
6	9	7	1	-	-	-	-	23	23	30-34	-	9	23	4	-	-	-	36	36																		
-	-	-	-	-	-	-	-	-	-	35-39	-	-	3	2	2	-	-	7	7																		
-	1	-	-	-	-	-	-	1	1	40-44	-	-	-	-	-	-	-	-	-																		
2	-	-	-	-	-	-	-	2	2	45-49	-	2	-	-	-	-	-	2	2																		
-	-	-	-	-	-	-	-	-	-	50 ed oltre	-	-	2	-	-	-	-	2	2																		
97	128	35	2	-	-	-	-	262	257	Totale:	71	123	59	14	2	-	3	272	272																		
97	127	35	2	-	-	-	-	261	256	N.	71	123	59	14	2	-	-	272	272																		
1953																			1954																		
8	14	-	-	-	-	-	-	22	22	Meno di 20	8	5	-	-	-	-	-	13	13																		
47	90	16	7	-	-	-	-	160	157	20-24	72	54	20	2	-	-	2	150	149																		
11	52	20	1	-	-	-	-	84	82	25-29	24	64	28	5	-	-	-	121	115																		
2	9	7	7	-	-	-	-	25	24	30-34	13	31	14	9	6	-	3	76	76																		
-	-	-	-	-	-	-	-	-	-	35-39	-	-	-	-	-	-	-	-	-																		
1	-	-	-	-	-	-	-	1	1	40-44	-	3	-	-	-	-	-	3	3																		
-	1	-	-	-	-	-	-	1	1	45-49	-	-	-	-	-	-	-	-	-																		
-	-	-	-	-	-	-	-	-	-	50 ed oltre	-	-	-	-	-	-	-	-	-																		
69	166	43	15	-	-	-	-	293	287	Totale:	117	157	62	16	6	-	3	363	356																		
69	164	41	15	-	-	-	-	289	287	N.	117	152	61	16	6	-	3	357	356																		
1955																			1956																		
11	-	-	-	-	-	-	-	11	11	Meno di 20	28	-	-	-	3	-	-	31	31																		
75	112	20	-	1	-	4	-	212	202	20-24	70	70	14	2	-	-	-	156	145																		
28	80	21	5	-	-	4	1	139	134	25-29	25	96	29	15	-	-	-	165	159																		
7	16	12	5	-	-	-	-	41	38	30-34	-	13	24	4	1	-	-	42	42																		
-	-	2	-	-	-	-	-	2	2	35-39	-	10	2	1	-	-	-	13	13																		
-	-	-	3	1	-	-	-	4	4	40-44	-	2	-	2	-	1	-	5	5																		
-	-	-	-	3	-	-	-	3	3	45-49	-	-	-	-	-	-	-	3	3																		
-	-	-	-	-	-	-	1	1	1	50 ed oltre	3	1	-	-	-	-	-	4	4																		
121	208	55	13	5	-	8	3	413	395	Totale:	126	192	69	24	4	1	3	419	402																		
111	205	51	13	5	-	8	3	396	393	N.	126	188	62	22	4	1	-	406	397																		
1957																			1958																		
18	12	-	-	-	-	-	-	30	28	Meno di 20	23	2	4	-	-	-	-	29	29																		
53	76	27	-	-	-	-	-	158	156	20-24	72	90	15	8	2	-	-	188	186																		
39	83	38	5	-	-	-	2	167	157	25-29	30	108	34	1	-	-	2	175	175																		
8	17	31	15	-	-	-	-	71	70	30-34	13	34	21	6	-	-	1	75	75																		
-	8	9	3	-	-	-	-	20	20	35-39	2	3	5	1	2	-	-	13	13																		
-	-	1	-	-	-	-	-	1	1	40-44	-	-	1	-	-	-	-	1	1																		
-	-	4	-	1	-	-	-	5	5	45-49	-	2	-	-	-	-	-	2	2																		
2	1	-	1	-	-	-	-	4	4	50 ed oltre	1	1	-	-	-	-	-	2	2																		
120	197	109	25	1	-	-	2	454	441	Totale:	141	240	80	16	4	-	4	485	483																		
118	193	109	23	1	-	-	2	446	438	N.	141	235	80	16	4	-	-	480	480																		
1959																			1960																		
20	12	5	-	-	-	-	-	37	37	Meno di 20	19	4	1	-	-	-	-	24	23																		
66	112	14	3	-	-	-	2	197	190	20-24	65	98	13	5	-	3	-	4	188	188																	
44	121	55	12	-	-	-	2	234	230	25-29	37	105	54	12	2	-	10	220	212																		
10	34	21	4	-	-	-	-	69	67	30-34	24	41	15	12	6	-	-	98	95																		
-	2	1	2	-	-	-	2	7	7	35-39	-	11	4	1	-	-	-	16	16																		
1	-	2	-	-	-	-	-	3	3	40-44	-	3	-	-	1	-	-	4	2																		
-	-	-	3	-	-	-	-	3	3	45-49	-	1	-	1	1	-	-	3	3																		
-	-	-	-	-	-	-	-	-	-	50 ed oltre	-	-	-	-	-	-	-	-	-																		
141	281	98	24	-	-	-	6	550	537	Totale:	145	263	87	31	10	3	14	553	539																		
139	278	98	24	-	-	-	6	545	535	N.	142	259	80	26	10	3	-	532	529																		

Segue Tav. 128 - Figli nati da coniugi che hanno ottenuto nel 1980 lo scioglimento e la cessazione degli effetti civili del matrimonio, per età al matrimonio di ciascun coniuge ed anno di celebrazione del matrimonio

ETÀ DELLA SPOSA AL MATRIMONIO										Età dello sposo al matrimonio	ETÀ DELLA SPOSA AL MATRIMONIO																																																																																																																																																																																																					
Meno di 20	20-24	25-29	30-34	35-39	40-44	45-49	50 ed oltre	Totale			Meno di 20	20-24	25-29	30-34	35-39	40-44	45-49	50 ed oltre	Totale																																																																																																																																																																																													
								N.	di cui nubili										N.	di cui nubili																																																																																																																																																																																												
1961																				1962																																																																																																																																																																																												
47	5	3	1	-	-	-	-	56	56	Meno di 20	19	4	1	-	-	-	-	24	24	60	109	26	1	-	-	-	5	201	192	20-24	87	142	24	-	3	-	-	256	255	43	145	39	7	-	-	-	-	234	227	25-29	30	165	53	8	-	-	-	256	243	9	31	23	11	-	-	-	3	77	69	30-34	8	38	35	3	1	2	-	87	77	5	6	9	2	-	-	-	-	22	20	35-39	-	14	5	1	3	-	-	23	22	-	2	-	-	-	-	-	2	4	4	40-44	4	6	4	-	-	-	-	14	14	2	4	-	-	-	-	-	4	10	10	45-49	-	-	-	-	1	-	2	-	3	3	166	302	100	22	-	-	-	15	605	579	50 ed oltre	148	372	122	12	8	2	2	1	667	642	165	289	93	22	-	-	-	12	581	572	Totale:	146	360	119	10	8	2	2	1	667	640	N.	di cui celibi	N.	di cui celibi																						
1963																				1964																																																																																																																																																																																												
24	3	-	-	-	-	-	4	31	31	Meno di 20	53	8	6	-	-	-	1	68	68	115	131	24	2	-	-	1	273	262	20-24	126	117	17	-	1	-	-	261	249	17	117	45	15	2	-	-	-	196	190	25-29	54	118	54	10	1	-	3	240	233	19	30	13	7	2	1	-	2	74	73	30-34	24	39	21	8	1	-	-	93	91	2	8	2	1	1	-	-	-	14	14	35-39	-	4	3	-	1	-	-	8	7	-	-	4	7	-	-	-	-	11	11	40-44	-	7	2	-	6	-	-	15	14	4	-	-	2	-	-	-	-	2	2	45-49	-	-	-	1	-	-	-	1	1	4	2	3	1	-	-	-	-	10	10	50 ed oltre	-	3	5	-	-	-	-	8	8	181	291	91	35	5	1	-	7	611	593	Totale:	257	296	108	19	10	-	-	4	694	671	178	284	86	30	5	1	-	7	591	587	N.	239	284	108	19	10	-	-	4	664	658	N.	di cui celibi	N.	di cui celibi				
1965																				1966																																																																																																																																																																																												
44	16	3	-	-	-	-	-	63	63	Meno di 20	37	11	2	-	2	-	-	52	49	88	120	33	1	-	-	2	244	240	20-24	86	80	26	1	2	-	-	3	198	196	46	104	53	2	-	-	-	-	205	198	25-29	44	106	76	12	2	-	-	240	232	10	30	24	9	3	-	-	1	77	76	30-34	1	20	10	4	5	-	1	41	39	3	4	2	2	1	-	-	-	12	12	35-39	-	12	5	6	1	2	-	26	24	-	2	-	-	-	-	-	-	2	1	40-44	-	2	1	1	-	1	-	5	5	4	1	1	-	-	-	-	-	6	5	45-49	-	-	6	-	-	-	-	6	6	195	277	116	14	4	-	-	3	609	593	50 ed oltre	4	2	4	-	-	-	-	1	11	11	190	268	116	14	4	-	-	2	594	590	Totale:	172	233	130	24	12	3	-	5	579	562	N.	di cui celibi	N.	di cui celibi																							
1967																				1968																																																																																																																																																																																												
40	7	-	-	-	-	-	-	47	47	Meno di 20	34	4	2	-	-	-	-	40	40	82	97	23	4	-	-	4	210	205	20-24	75	108	19	-	-	-	-	4	206	200	40	115	48	7	1	2	-	2	215	205	25-29	41	112	48	4	2	-	-	3	210	198	-	28	18	4	-	-	-	-	50	44	30-34	1	12	11	12	3	-	-	39	38	2	8	6	8	1	-	-	-	25	24	35-39	-	4	1	2	4	1	-	12	12	-	1	-	2	2	-	-	-	5	4	40-44	-	2	-	-	1	-	-	3	3	-	4	-	2	-	-	-	-	6	6	45-49	-	-	1	-	-	1	-	1	3	3	-	4	2	-	-	-	-	1	7	7	50 ed oltre	3	4	-	-	2	-	-	6	15	15	164	264	97	27	4	2	-	7	565	542	Totale:	154	246	82	18	12	2	-	14	528	507	164	254	89	24	3	-	-	7	541	534	N.	152	238	78	18	12	1	-	14	513	504	N.	di cui celibi	N.	di cui celibi
1969																				1970																																																																																																																																																																																												
24	8	-	-	-	-	-	-	32	32	Meno di 20	22	8	-	-	-	-	-	30	28	82	79	12	2	1	-	-	176	169	20-24	63	69	13	1	-	-	-	1	147	140	22	100	43	5	-	-	-	-	170	166	25-29	20	81	27	1	-	-	2	131	125	5	17	11	6	-	-	-	-	39	36	30-34	12	14	12	13	-	-	-	1	52	52	1	5	5	8	3	-	-	-	22	20	35-39	4	2	5	-	-	-	-	11	11	-	4	1	2	1	1	-	-	9	9	40-44	-	-	1	-	1	-	2	1	5	4	-	-	1	-	1	-	-	-	2	2	45-49	-	2	-	-	-	-	-	2	2	2	2	-	-	-	-	1	-	5	5	50 ed oltre	1	-	1	-	2	-	-	4	4	136	215	73	23	6	1	1	-	455	439	Totale:	122	176	59	15	3	-	2	5	382	366	131	211	69	22	6	1	1	-	441	435	N.	118	169	55	15	3	-	2	4	366	365	N.	di cui celibi	N.	di cui celibi	

Segue Tav. 128 - Figli nati da coniugi che hanno ottenuto nel 1980 lo scioglimento e la cessazione degli effetti civili del matrimonio, per età al matrimonio di ciascun coniuge ed anno di celebrazione del matrimonio

ETÀ DELLA SPOSA AL MATRIMONIO										Età dello sposo al matrimonio	ETÀ DELLA SPOSA AL MATRIMONIO									
Meno di 20	20-24	25-29	30-34	35-39	40-44	45-49	50 ed oltre	Totale			Meno di 20	20-24	25-29	30-34	35-39	40-44	45-49	50 ed oltre	Totale	
								N.	di cui nubili										N.	di cui nubili
1971										1972										
13	4	-	-	-	-	-	-	17	16	Meno di 20	16	2	-	1	-	-	-	-	19	19
71	67	9	2	-	-	-	3	152	140	20-24	37	30	10	1	-	-	-	1	79	70
13	52	28	4	-	-	-	1	98	93	25-29	7	32	8	2	-	-	-	-	49	45
4	10	17	4	1	-	-	-	36	35	30-34	-	3	4	3	1	-	-	1	12	12
-	2	2	7	-	-	-	-	11	11	35-39	1	1	1	-	-	-	-	1	4	4
-	-	-	5	2	-	-	-	7	5	40-44	-	-	-	-	-	-	-	-	-	-
-	-	1	-	1	-	-	-	2	2	45-49	-	-	-	-	-	-	-	-	-	-
2	-	-	-	-	-	-	-	2	2	50 ed oltre	1	-	1	-	-	-	-	1	3	3
										Totale:										
103	135	57	22	4	-	-	4	325	304	N.	62	68	24	7	1	-	-	4	166	153
95	127	54	21	4	-	-	4	305	302	di cui celibi	59	66	23	7	1	-	-	4	160	153
1973										1974										
4	1	-	-	-	-	-	-	5	5	Meno di 20	1	-	1	-	-	-	-	-	2	2
5	21	5	-	-	-	-	1	32	30	20-24	3	3	2	-	-	-	-	-	8	7
4	13	5	4	-	-	-	-	26	26	25-29	3	8	2	-	-	-	-	-	13	13
-	4	5	2	-	-	-	1	12	10	30-34	-	2	2	-	-	-	-	-	4	4
-	1	-	5	-	-	-	-	6	6	35-39	-	2	-	-	-	-	-	-	2	2
-	-	-	-	-	-	-	-	-	-	40-44	-	-	-	-	-	-	-	-	-	-
-	-	-	-	-	-	-	-	-	-	45-49	-	-	-	-	-	-	-	-	-	-
-	-	-	-	-	-	-	-	-	-	50 ed oltre	-	-	-	-	3	-	-	-	3	3
										Totale:										
13	40	15	11	-	-	-	2	81	77	N.	7	15	7	-	3	-	-	-	32	31
13	40	15	11	-	-	-	-	79	77	di cui celibi	7	15	6	-	3	-	-	-	31	31
1975										1976 - 1980										
-	-	-	-	-	-	-	-	-	-	Meno di 20	-	-	-	-	-	-	-	-	-	-
-	1	-	-	-	-	-	-	1	1	20-24	-	-	-	-	-	-	-	-	-	-
-	1	2	-	-	-	-	-	3	3	25-29	-	1	2	-	-	-	-	-	3	3
-	-	-	-	-	-	-	-	-	-	30-34	-	1	-	-	-	-	-	-	1	1
-	-	-	-	-	-	-	-	-	-	35-39	-	-	-	1	-	-	-	-	1	-
-	-	-	-	-	-	-	-	-	-	40-44	-	-	-	-	2	-	-	-	2	2
-	-	-	-	-	-	-	-	-	-	45-49	-	-	-	-	-	-	-	-	-	-
-	1	-	-	-	-	-	-	1	1	50 ed oltre	-	-	-	-	-	-	-	-	-	-
										Totale:										
-	3	2	-	-	-	-	-	5	5	N.	-	2	2	1	2	-	-	-	7	5
-	2	2	-	-	-	-	-	4	4	di cui celibi	-	2	2	-	2	-	-	-	6	6

Tav. 129 - Separazioni personali, secondo l'età dei coniugi alla separazione

ETÀ DEL MARITO	ETÀ DELLA MOGLIE								Totale
	Meno di 20	20-24	25-29	30-34	35-39	40-44	45-49	50 ed oltre	
Meno di 20	12	8	-	-	-	-	-	-	20
20-24	99	714	152	12	1	1	1	1	981
25-29	53	1.969	2.186	349	42	10	6	7	4.622
30-34	11	736	3.157	2.905	370	60	14	22	7.275
35-39	2	107	701	2.493	1.594	318	68	28	5.311
40-44	-	15	169	823	1.796	1.425	264	78	4.570
45-49	-	9	38	156	495	1.132	701	204	2.735
50 ed oltre	-	8	32	80	204	607	997	2.020	3.948
TOTALE	177	3.566	6.435	6.818	4.502	3.553	2.051	2.360	29.462

Tav. 130 - Separazioni secondo il grado di istruzione dei coniugi

GRADO DI ISTRUZIONE DEL MARITO	GRADO DI ISTRUZIONE DELLA MOGLIE					Totale
	Laurea	Diploma di scuola media superiore	Licenza di scuola media	Licenza elementare o priva di titolo di studio	Non indicata	
Laurea	996	1.177	398	69	16	2.656
Diploma di scuola media superiore	471	3.578	2.041	552	28	6.670
Licenza scuola media	112	1.346	6.037	1.963	46	9.504
Licenza elementare o privo di titolo di studio	20	408	1.769	6.512	35	8.744
Non indicata	8	32	106	71	1.671	1.888
TOTALE	1.607	6.541	10.351	9.167	1.796	29.462

**Tav. 131 - Scioglimenti e cessazioni degli effetti civili del matrimonio,
secondo l'età dei coniugi allo scioglimento**

ETÀ DEL MARITO	ETÀ DELLA MOGLIE								Totale
	Meno di 20	20-24	25-29	30-34	35-39	40-44	45-49	50 ed oltre	
Meno di 20	-	-	-	-	-	-	-	-	-
20-24	-	6	1	-	-	-	-	-	7
25-29	2	44	169	44	5	1	-	3	268
30-34	-	31	516	817	115	19	2	22	1.522
35-39	-	7	141	972	792	151	21	27	2.111
40-44	-	2	39	313	820	750	127	63	2.114
45-49	-	1	10	59	255	661	537	172	1.695
50 ed oltre	-	1	15	39	118	344	750	2.860	4.127
TOTALE	2	92	891	2.244	2.105	1.928	1.437	3.147	11.844

**Tav. 132 - Scioglimenti e cessazioni degli effetti civili del matrimonio,
secondo il grado di istruzione dei coniugi**

GRADO DI ISTRUZIONE DEL MARITO	GRADO DI ISTRUZIONE DELLA MOGLIE					Totale
	Laurea	Diploma di scuola media superiore	Licenza di scuola media	Licenza elementare o priva di titolo di studio	Non indicata	
Laurea	239	343	185	41	17	825
Diploma di scuola media superiore	113	913	913	192	69	2.200
Licenza scuola media	27	297	2.299	812	72	3.507
Licenza elementare o priva di titolo di studio	11	115	808	3.639	101	4.674
Non indicata	3	20	63	52	500	638
TOTALE	393	1.688	4.268	4.736	759	11.844

Tav. 133 - Separazioni secondo l'anno del

ANNO DEL MATRIMONIO	1 figlio						2 figli					
	N. Separazioni	Figlio in età					N. Separazioni	Figli in età				
		0-2	3-4	5-9	10-14	15-17		0-2	3-4	5-9	10-14	15-17
Precedente al 1947	24	1	1	1	7	14	2	-	-	-	2	2
1947	13	-	-	-	5	8	1	-	-	-	1	1
1948	14	-	-	-	4	10	3	-	-	1	-	5
1949	25	-	-	1	7	17	4	-	-	1	1	6
1950	22	-	-	-	8	14	4	-	-	-	2	6
1951	34	-	-	5	14	15	6	-	-	1	7	4
1952	58	-	1	3	13	41	14	-	-	2	11	15
1953	75	-	-	6	30	39	17	-	-	3	14	17
1954	77	-	-	7	23	47	19	1	3	3	14	17
1955	98	-	1	6	31	60	34	-	-	8	27	33
1956	120	-	2	10	35	73	45	-	2	9	39	40
1957	155	-	1	8	43	103	40	1	1	9	28	41
1958	164	-	2	10	54	98	81	-	1	22	58	81
1959	219	1	-	11	65	142	102	1	2	23	77	101
1960	224	1	2	20	72	129	162	-	2	25	118	179
1961	165	-	-	3	55	107	216	1	5	40	136	250
1962	173	-	1	10	48	114	301	2	-	66	200	334
1963	200	1	1	13	56	129	316	-	8	61	263	300
1964	246	1	3	16	96	130	347	5	9	92	360	228
1965	231	-	5	25	176	25	367	2	13	148	519	52
1966	271	2	2	33	230	4	366	3	10	191	516	12
1967	309	2	5	48	254	-	437	11	23	291	540	9
1968	362	11	13	104	229	5	437	7	33	361	466	7
1969	467	6	14	223	222	2	449	16	46	496	333	7
1970	592	13	22	480	75	2	523	34	98	783	127	4
1971	677	20	48	597	9	3	445	37	121	712	17	3
1972	832	25	78	719	7	3	422	62	151	606	16	9
1973	866	39	136	677	8	6	354	81	179	430	16	2
1974	914	62	273	566	8	5	242	81	149	241	9	4
1975	898	97	550	243	5	3	170	86	160	84	9	1
1976	748	127	578	38	4	1	91	65	86	24	6	1
1977	583	342	216	21	-	4	44	46	25	7	7	3
1978	413	368	24	17	1	3	25	33	7	7	3	-
1979	162	136	8	12	5	1	9	11	3	3	1	-
1980	10	9	-	1	-	-	-	-	-	-	-	-
TOTALE . . .	10.441	1.264	1.987	3.934	1.899	1.357	6.095	586	1.137	4.750	3.943	1.774

matrimonio, il numero dei figli affidati e la loro età

N. Separazioni	3 figli					N. Separazioni	4 figli o più					Totale Separazioni
	Figli in età						Figli in età					
	0-2	3-4	5-9	10-14	15-17		0-2	3-4	5-9	10-14	15-17	
-	-	-	-	-	-	-	-	-	-	-	-	26
1	-	-	-	1	2	-	-	-	-	-	-	15
1	-	-	1	1	1	-	-	-	-	-	-	18
2	-	-	-	3	3	-	-	-	-	-	-	31
-	-	-	-	-	-	2	-	-	1	5	4	28
3	-	-	-	5	4	1	-	-	1	2	2	44
5	-	-	-	7	8	4	-	1	3	9	6	81
3	-	-	2	3	4	6	-	-	4	13	9	101
16	1	-	7	17	23	1	-	-	-	2	3	113
11	-	-	5	9	19	6	-	-	4	12	10	149
9	-	1	7	6	13	6	-	-	7	13	7	180
17	-	1	7	17	26	7	-	1	3	13	15	219
28	-	-	14	33	37	16	-	1	14	30	28	289
32	3	1	15	34	43	22	-	2	17	42	40	375
49	1	1	23	45	77	27	1	5	15	39	52	462
93	2	5	40	87	145	42	1	4	37	59	81	516
131	1	8	54	141	189	61	1	8	34	116	104	666
149	6	9	47	207	178	64	5	10	51	115	89	729
150	5	11	73	231	130	59	2	11	68	135	49	802
123	4	11	80	246	28	53	8	16	54	140	15	774
125	4	13	113	237	8	44	5	16	60	101	3	806
116	6	23	121	196	2	30	9	7	41	89	2	892
111	7	19	164	141	2	24	4	8	46	45	-	934
109	18	24	179	105	1	18	4	9	48	14	-	1.043
75	11	26	164	23	1	14	6	3	42	8	-	1.204
75	16	40	158	8	3	9	3	6	24	3	-	1.206
46	10	27	83	11	7	4	1	2	8	4	3	1.304
28	17	22	41	2	2	5	5	5	7	3	2	1.253
13	12	11	14	1	1	6	1	5	9	10	1	1.175
10	9	13	5	1	2	2	1	1	5	2	-	1.080
8	8	9	4	3	-	-	-	-	-	-	-	847
2	1	2	1	2	-	1	-	-	2	2	-	630
1	1	1	1	-	-	2	-	-	3	4	2	441
2	-	-	4	2	-	-	-	-	-	-	-	173
-	-	-	-	-	-	-	-	-	-	-	-	10
1.544	143	278	1.427	1.825	959	536	57	121	608	1.010	527	18.616

Tav. 134 - Scioglimenti e cessazioni degli effetti civili del matrimonio

ANNO DEL MATRIMONIO	1 figlio					2 figli						
	N. Divorzi	Figlio in età					N. Divorzi	Figli in età				
		0-2	3-4	5-9	10-14	15-17		0-2	3-4	5-9	10-14	15-17
Precedente al 1947	18	-	-	1	5	12	3	-	-	-	4	2
1947	4	-	-	-	-	4	1	-	-	-	1	1
1948	5	-	-	-	2	3	-	-	-	-	-	-
1949	6	-	-	1	2	3	5	-	-	1	3	6
1950	14	-	-	-	10	4	5	-	-	-	5	5
1951	20	-	-	1	6	13	1	-	-	-	2	-
1952	12	-	-	-	4	8	6	-	-	-	5	7
1953	22	-	-	1	2	19	5	-	-	1	3	6
1954	40	-	1	2	11	26	15	-	-	3	9	18
1955	53	-	-	1	8	44	11	-	-	2	6	14
1956	58	-	-	3	19	36	15	-	-	2	13	15
1957	81	-	-	2	18	61	22	1	-	1	22	20
1958	101	-	1	6	31	63	25	-	1	1	14	34
1959	120	-	-	3	33	84	49	-	-	6	35	57
1960	124	-	-	3	29	92	74	-	-	7	54	87
1961	121	1	-	4	28	88	94	-	2	4	52	130
1962	148	-	1	3	31	113	138	1	2	9	86	178
1963	151	-	-	6	38	107	137	-	-	10	127	137
1964	160	-	1	4	86	69	156	-	-	21	175	116
1965	173	-	1	5	149	18	145	1	2	24	237	26
1966	194	-	-	14	178	2	130	-	1	38	213	8
1967	241	1	1	19	216	4	112	-	1	42	178	3
1968	254	2	-	43	208	1	109	-	1	86	129	2
1969	268	1	1	76	187	3	66	-	-	70	62	-
1970	255	-	2	180	70	3	37	-	2	56	12	4
1971	244	-	1	231	10	2	21	-	-	38	3	1
1972	143	1	-	139	3	-	4	-	-	7	1	-
1973	70	1	1	64	2	2	3	-	1	3	1	1
1974	23	-	-	23	-	-	2	-	-	2	2	-
1975	3	-	1	2	-	-	1	-	-	1	1	-
1976	4	1	3	-	-	-	-	-	-	-	-	-
1977	1	-	1	-	-	-	1	1	-	1	-	-
1978	-	-	-	-	-	-	-	-	-	-	-	-
1979	-	-	-	-	-	-	-	-	-	-	-	-
1980	-	-	-	-	-	-	-	-	-	-	-	-
TOTALE . . .	3.131	8	16	837	1.386	884	1.393	4	13	436	1.455	878

secondo l'anno del matrimonio, il numero dei figli affidati e la loro età

3 figli						4 figli o più					Totale divorzi con figli affidati			
N. Divorzi	Figli in età					N. Divorzi	Figli in età					Scioglimento	Cessazione	Totale
	0-2	3-4	5-9	10-14	15-17		0-2	3-4	5-9	10-14	15-17			
-	-	-	-	-	-	-	-	-	-	-	-	4	20	21
-	-	-	-	-	-	-	-	-	-	-	-	1	4	5
-	-	-	-	-	-	-	-	-	-	-	-	-	5	5
-	-	-	-	-	-	-	-	-	-	-	-	1	10	11
-	-	-	-	-	-	1	-	-	-	4	1	1	19	20
1	-	-	-	2	1	-	-	-	-	-	-	2	20	22
-	-	-	-	-	-	-	-	-	-	-	-	2	16	18
-	-	-	-	-	-	1	-	-	-	2	2	1	27	28
5	-	-	-	6	9	1	-	-	-	2	2	5	56	61
2	-	-	2	3	1	1	-	-	-	1	3	2	65	67
7	-	-	5	9	7	4	-	-	2	9	6	4	80	84
7	-	-	1	7	13	2	-	-	2	3	3	8	104	112
9	-	-	2	11	14	3	-	-	1	9	3	11	127	138
12	-	-	1	15	20	9	-	-	7	13	18	10	180	190
18	-	-	1	20	33	5	-	-	3	7	11	15	206	221
36	-	-	6	38	64	14	-	-	7	27	27	33	232	265
31	-	-	7	41	45	21	-	-	10	44	35	19	319	338
36	-	-	10	51	47	8	-	-	3	20	10	25	307	332
45	1	1	14	78	41	10	-	-	10	29	5	18	353	371
26	-	-	15	53	10	5	1	-	5	12	3	24	325	349
23	-	-	17	51	1	4	-	-	4	11	1	29	322	351
18	-	1	21	30	2	4	-	-	8	8	-	30	345	375
6	-	-	8	10	-	1	-	1	2	1	-	42	328	370
10	-	-	17	11	2	1	-	-	3	1	-	34	311	345
7	-	-	13	8	-	1	-	-	3	1	-	30	270	300
3	1	1	5	2	-	-	-	-	-	-	-	37	231	268
-	-	-	-	-	-	-	-	-	-	-	-	29	118	147
1	-	-	-	2	1	-	-	-	-	-	-	7	67	74
1	-	-	2	1	-	-	-	-	-	-	-	9	17	26
-	-	-	-	-	-	-	-	-	-	-	-	1	3	4
-	-	-	-	-	-	-	-	-	-	-	-	3	1	4
-	-	-	-	-	-	-	-	-	-	-	-	1	1	2
-	-	-	-	-	-	-	-	-	-	-	-	-	-	-
-	-	-	-	-	-	-	-	-	-	-	-	-	-	-
-	-	-	-	-	-	-	-	-	-	-	-	-	-	-
304	2	3	147	449	311	96	1	1	70	204	130	435	4.489	4.924

Tav. 135 - Separazioni secondo il ramo di attività

ATTIVITÀ ECONOMICA E POSIZIONE NELLA PROFESSIONE DEL MARITO	ATTIVITÀ ECONOMICA E POSIZIONE									
	AGRICOLTURA					INDUSTRIA				
	Impren- ditrice e libera profes- sionista	Lavora- trice in proprio e coadiu- vante	Diri- gente e impie- gata	Operaia e assi- milata	Totale	Impren- ditrice e libera profes- sionista	Lavora- trice in proprio e coadiu- vante	Diri- gente e impie- gata	Operaia e assi- milata	Totale
AGRICOLTURA										
Imprenditore e libero professionista . . .	-	-	-	1	1	1	-	3	2	6
Lavoratore in proprio e coadiuvante . . .	1	17	-	6	24	-	4	6	23	33
Dirigente e impiegato	-	-	-	-	-	-	-	2	1	3
Operaio e assimilato	-	-	-	49	49	-	2	2	22	26
TOTALE . . .	1	17	-	56	74	1	6	13	48	68
INDUSTRIA										
Imprenditore e libero professionista . . .	2	-	-	-	2	22	4	56	23	105
Lavoratore in proprio e coadiuvante . . .	1	6	-	6	13	3	132	171	224	530
Dirigente e impiegato	2	2	-	2	6	10	38	1.275	160	1.483
Operaio e assimilato	-	9	4	88	81	10	107	440	1.660	2.217
TOTALE . . .	5	17	4	76	102	45	281	1.942	2.067	4.335
ALTRE ATTIVITÀ										
Imprenditore e libero professionista . . .	1	2	-	1	4	10	8	113	32	163
Lavoratore in proprio e coadiuvante . . .	-	4	4	10	18	5	83	205	140	413
Dirigente e impiegato	-	-	5	5	10	11	57	313	168	549
Operaio e assimilato	-	4	1	15	20	3	29	93	200	325
TOTALE . . .	1	10	10	31	52	29	157	724	540	1.450
TOTALE										
Imprenditore e libero professionista . . .	3	2	-	2	7	33	12	172	57	274
Lavoratore in proprio e coadiuvante . . .	2	27	4	22	55	8	199	382	387	976
Dirigente e impiegato	2	2	5	7	16	21	95	1.590	329	2.035
Operaio e assimilato	-	13	5	132	150	13	138	535	1.882	2.568
TOTALE . . .	7	44	14	153	228	75	444	2.879	2.855	5.853
Condizione non professionale	-	2	-	8	10	5	9	27	55	9
Non indicata	-	1	-	6	7	2	12	42	107	163
TOTALE GENERALE . . .	7	47	14	177	245	82	465	2.748	2.817	6.112

economica e la posizione nella professione dei coniugi

NELLA PROFESSIONE DELLA MOGLIE

ALTRE ATTIVITÀ					TOTALE					Condizione non professionale		Non indicata	Totale generale
Imprenditrice e libera professionista	Lavoratrice in proprio e coadiuvante	Dirigente e impiegata	Operaia e assistita	Totale	Imprenditrice e libera professionista	Lavoratrice in proprio e coadiuvante	Dirigente e impiegata	Operaia e assistita	Totale	Totale	Di cui casalinga		
2	2	6	1	11	3	2	9	4	18	24	24	2	44
1	7	20	11	39	2	28	26	40	96	141	136	4	241
2	1	11	-	14	2	1	13	1	17	7	7	-	24
1	10	18	30	59	1	12	20	101	134	222	217	15	371
6	20	55	42	123	8	43	68	146	265	394	384	21	680
20	21	104	17	162	44	25	160	40	269	284	277	15	568
8	89	179	167	443	12	227	350	397	986	850	827	47	1.883
39	108	614	115	876	51	148	1.889	277	2.365	1.092	1.028	48	3.505
23	256	466	690	1.435	33	372	910	2.418	3.733	3.183	3.088	159	7.075
90	474	1.363	989	2.916	140	772	3.309	3.132	7.353	5.409	5.220	269	13.031
171	45	492	27	735	182	55	605	60	902	665	613	22	1.589
31	442	359	197	1.029	36	509	568	347	1.460	1.280	1.238	45	2.785
92	155	2.469	235	2.951	103	212	2.787	408	3.510	1.972	1.849	94	5.576
19	84	232	419	754	22	117	326	634	1.099	1.037	999	40	2.176
313	726	3.552	878	5.469	343	893	4.286	1.449	6.971	4.954	4.699	201	12.126
193	68	602	45	908	229	82	774	104	1.189	973	914	39	2.201
40	538	558	375	1.511	50	764	944	784	2.542	2.271	2.201	96	4.909
133	264	3.094	350	3.841	156	361	4.689	686	5.892	3.071	2.884	142	9.105
43	350	716	1.139	2.248	56	501	1.256	3.153	4.966	4.442	4.304	214	9.622
409	1.220	4.970	1.909	8.508	491	1.708	7.663	4.727	14.589	10.757	10.303	491	25.837
7	43	118	61	229	12	54	145	124	335	672	476	15	1.022
14	32	139	96	281	16	45	181	209	451	355	335	1.797	2.603
430	1.295	5.227	2.066	9.018	519	1.807	7.989	5.060	15.375	11.784	11.114	2.303	29.462

Tav. 136 - Scioglimenti e cessazioni degli effetti civili del matrimonio secondo

ATTIVITÀ ECONOMICA E POSIZIONE NELLA PROFESSIONE DEL MARITO	ATTIVITÀ ECONOMICA E POSIZIONE									
	AGRICOLTURA					INDUSTRIA				
	Impren- ditrice e libera profes- sionista	Lavora- trice in proprio e coadiu- vante	Diri- gente e impie- gata	Operaia e assi- milata	Totale	Impren- ditrice e libera profes- sionista	Lavora- trice in proprio e coadiu- vante	Diri- gente e impie- gata	Operaia e assi- milata	Totale
AGRICOLTURA										
Imprenditore e libero professionista . . .	-	-	-	-	-	1	-	-	-	1
Lavoratore in proprio e coadiuvante . . .	-	13	-	5	18	-	4	7	18	29
Dirigente e impiegato	-	-	1	1	2	-	-	1	-	1
Operaio e assimilato	-	-	-	26	26	1	4	1	22	28
TOTALE . . .	-	13	1	32	46	2	8	9	40	59
INDUSTRIA										
Imprenditore e libero professionista . . .	-	-	1	2	3	8	6	19	9	42
Lavoratore in proprio e coadiuvante . . .	-	2	-	2	4	1	51	52	106	210
Dirigente e impiegato	1	2	-	2	5	1	14	241	55	311
Operaio e assimilato	1	7	1	26	35	6	53	92	580	731
TOTALE . . .	2	11	2	32	47	16	124	404	750	1.294
ALTRE ATTIVITÀ										
Imprenditore e libero professionista . . .	-	-	-	-	-	1	10	31	8	50
Lavoratore in proprio e coadiuvante . . .	-	2	-	7	9	-	34	89	85	208
Dirigente e impiegato	-	2	-	3	5	5	24	103	68	200
Operaio e assimilato	-	4	-	10	14	4	13	26	80	123
TOTALE . . .	-	8	-	20	28	10	81	249	241	581
TOTALE										
Imprenditore e libero professionista . . .	-	-	1	2	3	10	16	50	17	93
Lavoratore in proprio e coadiuvante . . .	-	17	-	14	31	1	89	148	209	447
Dirigente e impiegato	1	4	1	6	12	6	38	345	123	512
Operaio e assimilato	1	11	1	62	75	11	70	119	682	882
TOTALE . . .	2	32	3	84	121	28	213	662	1.031	1.934
Condizione non professionale	-	3	-	4	7	1	5	7	25	38
Non indicata	-	1	1	9	11	1	9	20	50	89
TOTALE GENERALE . . .	2	36	4	97	139	30	227	689	1.111	2.081

Il ramo di attività economica e la posizione nella professione del coniugi

NELLA PROFESSIONE DELLA MOGLIE

ALTRE ATTIVITÀ					TOTALE					Condizione non professionale		Non indicato	Totale generale
Imprenditrice e libera professionista	Lavoratrice in proprio coadiuvante	Dirigente e impiegata	Operaia e assimilata	Totale	Imprenditrice e libera professionista	Lavoratrice in proprio coadiuvante	Dirigente e impiegata	Operaia e assimilata	Totale	Totale	Di cui casalinga		
1	1	4	-	6	2	1	4	-	7	3	3	4	14
-	5	15	6	26	-	22	22	29	73	63	60	64	200
-	-	2	1	3	-	-	4	2	6	1	1	6	13
-	8	6	15	29	1	12	7	63	83	42	38	145	270
1	14	27	22	64	3	35	37	94	169	109	102	219	497
21	7	55	6	89	29	13	75	17	134	53	50	60	247
2	39	93	82	216	3	92	145	190	430	181	169	224	835
11	35	177	40	263	13	51	418	97	579	162	158	133	874
9	100	172	291	572	16	160	265	897	1.338	650	620	697	2.685
43	181	497	419	1.140	61	316	903	1.201	2.481	1.046	997	1.114	4.641
53	22	154	19	248	54	32	185	27	298	106	104	155	559
9	139	154	82	384	9	175	243	174	601	270	258	292	1.163
21	78	754	69	922	26	104	857	140	1.127	325	306	452	1.904
2	24	65	131	222	6	41	91	221	359	163	155	198	720
85	263	1.127	301	1.776	95	352	1.376	562	2.385	864	823	1.097	4.346
75	30	213	25	343	85	46	264	44	439	162	157	219	820
11	183	262	170	626	12	289	410	393	1.104	514	487	580	2.198
32	113	933	110	1.188	39	155	1.279	239	1.712	488	465	591	2.791
11	132	243	437	823	23	213	363	1.181	1.780	855	813	1.040	3.675
129	458	1.651	742	2.380	159	703	2.316	1.857	5.035	2.019	1.922	2.430	9.484
2	22	35	33	92	3	30	42	62	137	377	232	11	525
3	24	88	62	177	4	34	109	130	277	67	62	1.490	1.834
134	504	1.774	837	3.249	166	767	2.467	2.049	5.449	2.463	2.216	3.931	11.843

Tav. 137 - Separazioni per anno di celebrazione del matrimonio

ANNO DEL MATRIMONIO	Separazioni	ANNO DEL MATRIMONIO	Separazioni
1980	96	1951	163
1979	771	1950	156
1978	1.363	1949	151
1977	1.653	1948	114
1976	1.784	1947	100
1975	1.913	1946	95
1974	1.927	1945	66
1973	1.846	1944	50
1972	1.801	1943	31
1971	1.566	1942	41
1970	1.575	1941	18
1969	1.296	1940	30
1968	1.151	1939	21
1967	1.079	1938	16
1966	969	1937	18
1965	916	1936	14
1964	934	1935	8
1963	842	1934	14
1962	763	1933	5
1961	657	1932	3
1960	653	1931	7
1959	524	1930	4
1958	470	1929	-
1957	390	1928	2
1956	365	1927	2
1955	309	1926	-
1954	274	1925	1
1953	222		
1952	223		
		TOTALE	29.462

**Tav. 138 – Scioglimenti e cessazioni degli effetti civili del matrimonio
per anno di celebrazione del matrimonio**

ANNO DEL MATRIMONIO	Scioglimenti (a)	Cessa- zioni degli effetti civili (b)	Totale	ANNO DEL MATRIMONIO	Scioglimenti (a)	Cessa- zioni degli effetti civili (b)	Totale
1980	-	-	-	1951	13	178	191
1979	4	3	7	1950	11	192	203
1978	8	1	9	1949	10	165	175
1977	6	5	11	1948	11	168	179
1976	4	4	8	1947	6	182	188
1975	15	11	26	1946	10	175	185
1974	37	71	108	1945	11	168	179
1973	84	245	329	1944	1	106	107
1972	91	373	464	1943	5	91	96
1971	83	514	597	1942	2	103	105
1970	78	570	648	1941	1	107	108
1969	78	554	632	1940	3	80	83
1968	66	520	586	1939	7	76	83
1967	48	497	545	1938	3	54	57
1966	44	477	521	1937	5	66	71
1965	43	456	499	1936	3	50	53
1964	29	482	511	1935	1	45	46
1963	33	438	471	1934	3	36	39
1962	28	441	469	1933	2	27	29
1961	44	353	397	1932	1	30	31
1960	34	366	400	1931	1	20	21
1959	20	339	359	1930	-	20	20
1958	22	313	335	1929	6	8	14
1957	22	299	321	1928	10	3	13
1956	21	274	295	1927	4	3	7
1955	17	293	310	1926	4	1	5
1954	16	252	268	1925	14	4	18
1953	10	206	216				
1952	13	183	196				
				TOTALE	1.146	10.698	11.844


(a) Sentenze riferite a matrimoni celebrati col rito civile.

(b) Sentenze riferite a matrimoni celebrati col rito religioso.



PARTE TERZA

DATI RETROSPETTIVI



Tav. 139 - Quozienti specifici di mortalità per sesso e classe di età dal 1960 al 1980 - ITALIA

ETÀ	1960	1961	1962	1963	1964	1965	1966	1967	1968	1969	1970	1971	1972	1973	1974	1975	1976	1977	1978	1979	1980 (a)
MASCHI																					
0 . . .	49,5	45,7	47,2	45,6	41,2	40,3	38,9	37,0	37,3	34,8	33,7	32,3	30,2	28,9	25,5	23,2	21,4	19,8	18,6	1,0	16,2
1-4 . . .	2,1	1,9	1,9	1,7	1,6	1,5	1,3	1,2	1,2	1,1	1,1	1,0	0,9	0,8	0,7	0,7	0,6	0,6	0,6	0,5	0,5
5-9 . . .	0,7	0,7	0,7	0,6	0,6	0,6	0,6	0,5	0,5	0,5	0,5	0,5	0,5	0,5	0,4	0,4	0,4	0,4	0,4	0,3	0,4
10-14 . . .	0,6	0,6	0,6	0,5	0,5	0,5	0,5	0,5	0,5	0,5	0,5	0,5	0,5	0,5	0,4	0,4	0,4	0,4	0,4	0,4	0,4
15-19 . . .	1,1	1,1	1,2	1,3	1,1	1,1	1,0	1,0	1,0	1,1	1,1	1,0	1,1	1,1	1,0	1,0	0,9	0,9	0,9	0,9	1,0
20-24 . . .	1,3	1,4	1,3	1,4	1,3	1,2	1,1	1,2	1,1	1,1	1,1	1,1	1,2	1,1	1,0	1,1	1,1	1,1	1,0	1,1	1,1
25-29 . . .	1,5	1,4	1,4	1,5	1,3	1,2	1,2	1,2	1,1	1,2	1,2	1,1	1,2	1,1	1,0	1,0	0,9	0,9	0,9	1,0	1,0
30-34 . . .	1,7	1,7	1,7	1,8	1,7	1,6	1,5	1,4	1,4	1,4	1,4	1,3	1,4	1,3	1,3	1,2	1,3	1,2	1,1	1,1	1,1
35-39 . . .	2,2	2,3	2,4	2,5	2,3	2,4	2,1	2,2	2,1	2,1	2,0	2,0	2,0	1,9	1,8	1,8	1,8	1,7	1,7	1,7	1,7
40-44 . . .	3,5	3,2	3,4	3,5	3,6	3,5	3,4	3,4	3,4	3,5	3,4	3,2	3,2	3,1	3,1	3,1	3,0	2,8	2,7	2,7	2,7
45-49 . . .	5,5	5,3	5,6	5,8	5,5	5,6	5,2	5,1	5,3	5,6	5,5	5,5	5,4	5,4	5,5	5,4	5,2	5,1	5,0	4,9	4,9
50-54 . . .	9,2	8,8	9,1	9,3	8,8	9,0	8,6	8,9	9,1	9,1	8,8	8,3	9,0	8,5	9,8,8	8,9	9,1	8,8	8,9	8,7	8,5
55-59 . . .	15,1	14,5	15,8	15,5	15,0	15,1	14,5	14,4	14,6	14,7	14,3	13,8	13,1	13,9	13,7	14,1	13,7	13,5	13,5	13,8	13,7
60-64 . . .	23,5	22,4	24,6	25,2	24,3	25,1	23,9	23,8	24,5	25,4	23,7	22,7	21,7	21,8	21,5	22,4	22,2	22,1	21,9	21,5	21,6
65-69 . . .	35,7	33,5	37,1	38,1	36,3	38,7	36,9	38,1	39,4	41,0	38,2	36,6	34,7	34,7	34,0	35,2	34,5	33,5	33,1	32,6	33,4
70-74 . . .	54,0	50,8	56,3	57,3	55,1	58,1	55,9	57,9	60,7	63,5	59,2	57,9	54,7	54,2	52,5	54,4	54,5	52,7	51,6	50,8	51,1
75-79 . . .	87,9	81,8	89,5	90,6	84,4	89,5	84,4	86,1	90,7	89,8	91,0	88,9	86,2	89,4	86,9	90,5	87,2	83,5	80,2	78,3	79,6
80-84 . . .	149,0	134,8	147,6	145,1	134,6	143,1	136,1	136,8	144,2	131,4	134,0	132,9	127,0	136,7	131,4	138,7	136,3	133,7	130,9	129,6	129,7
85 ed oltre	240,1	216,8	242,8	242,3	217,5	234,0	217,6	222,6	234,3	213,3	225,8	220,7	212,8	236,3	227,1	231,1	233,2	228,5	218,1	218,0	223,6
TOTALE .	10,4	9,9	10,7	10,9	10,4	10,8	10,3	10,5	10,9	10,9	10,7	10,4	10,4	10,7	10,4	10,8	10,8	10,6	10,4	10,4	10,7
FEMMINE																					
0 . . .	41,3	38,1	38,8	37,0	34,1	31,8	31,0	29,9	29,7	28,0	27,1	25,7	23,9	23,1	20,2	18,4	17,0	15,2	14,6	13,6	12,2
1-4 . . .	2,0	1,7	1,8	1,6	1,4	1,3	1,2	1,1	1,0	1,0	1,0	0,8	0,7	0,7	0,6	0,6	0,5	0,5	0,5	0,4	0,5
5-9 . . .	0,5	0,5	0,5	0,5	0,4	0,4	0,4	0,4	0,4	0,3	0,3	0,3	0,3	0,3	0,3	0,3	0,3	0,3	0,2	0,2	0,3
10-14 . . .	0,4	0,4	0,4	0,4	0,3	0,3	0,3	0,3	0,3	0,3	0,3	0,3	0,3	0,3	0,2	0,3	0,3	0,2	0,2	0,2	0,3
15-19 . . .	0,5	0,5	0,5	0,5	0,4	0,4	0,4	0,4	0,4	0,4	0,4	0,4	0,4	0,4	0,4	0,4	0,4	0,4	0,3	0,3	0,4
20-24 . . .	0,7	0,6	0,6	0,6	0,7	0,6	0,5	0,6	0,5	0,5	0,5	0,5	0,5	0,5	0,4	0,4	0,4	0,4	0,4	0,4	0,4
25-29 . . .	0,9	0,8	0,8	0,8	0,7	0,7	0,6	0,7	0,6	0,6	0,6	0,6	0,6	0,6	0,5	0,5	0,5	0,4	0,4	0,4	0,4
30-34 . . .	1,1	1,1	1,1	1,0	1,0	0,9	0,9	0,9	0,9	0,8	0,8	0,7	0,8	0,8	0,7	0,7	0,6	0,6	0,6	0,6	0,6
35-39 . . .	1,6	1,5	1,4	1,5	1,4	1,4	1,2	1,3	1,3	1,3	1,2	1,2	1,1	1,1	1,0	1,0	0,9	0,9	0,9	0,9	0,9
40-44 . . .	2,2	2,1	2,2	2,2	2,1	2,1	2,0	2,0	1,9	1,9	1,8	1,7	1,8	1,7	1,6	1,6	1,5	1,4	1,4	1,4	1,4
45-49 . . .	3,3	3,1	3,3	3,4	3,2	3,2	3,0	3,0	3,1	3,1	3,0	2,8	2,8	2,8	2,7	2,6	2,6	2,4	2,3	2,4	2,4
50-54 . . .	5,1	4,8	5,0	5,1	4,8	4,9	4,7	4,8	4,9	4,8	4,7	4,3	4,7	4,3	4,2	4,3	4,2	3,9	3,8	3,8	3,6
55-59 . . .	7,9	7,5	7,9	7,8	7,4	7,3	7,2	7,2	7,4	7,4	7,1	6,7	6,4	6,9	6,6	6,2	6,2	6,0	5,9	5,8	5,9
60-64 . . .	12,9	12,3	12,8	12,8	12,1	12,6	11,8	11,9	11,8	12,4	11,8	11,2	10,7	10,6	10,2	10,4	10,4	9,9	9,9	9,6	9,5
65-69 . . .	22,6	21,1	22,2	22,4	20,7	21,4	20,1	20,3	20,7	21,5	19,8	18,7	17,8	17,7	17,2	17,4	17,1	16,4	15,9	15,6	15,8
70-74 . . .	39,8	37,3	39,9	40,2	36,8	39,5	36,1	36,7	37,2	38,1	35,8	33,4	32,3	32,1	30,4	30,9	29,9	29,1	28,0	27,2	28,0
75-79 . . .	71,7	66,4	71,8	70,8	66,2	69,9	63,6	64,6	67,3	65,5	65,1	60,8	60,4	62,5	59,0	60,6	58,4	54,4	51,8	49,7	50,4
80-84 . . .	125,4	114,6	120,6	121,3	119,1	126,6	109,6	110,8	116,4	105,9	107,7	103,8	104,5	110,5	105,2	109,5	107,3	102,4	98,4	98,4	97,2
85 ed oltre	213,0	197,6	209,8	207,9	202,1	215,7	184,7	194,5	203,5	184,0	193,5	189,5	195,5	207,5	196,3	200,8	196,8	194,6	183,8	179,7	185,1
TOTALE .	8,8	8,3	9,1	9,2	8,6	9,1	8,8	8,9	9,2	9,0	9,0	8,7	8,7	9,1	8,8	9,1	9,1	8,0	8,7	8,7	9,0

(a) I quozienti sono stati ottenuti utilizzando i dati della Tav. 105, riproporzionati con il totale dei morti desunti dalle risultanze anagrafiche, per tener conto del numero dei decessi all'estero di persone residenti in Italia.

Tav. 140 - Quozienti specifici di fecondità per classe di età della madre dal 1963 al 1980 - ITALIA

ETÀ	1963	1964	1965	1966	1967	1968	1969	1970	1971	1972	1973	1974	1975	1976	1977	1978	1979	1980 (a)			
15-19 . . .	20,79	23,72	25,32	25,75	25,32	25,78	25,92	27,11	27,83	29,78	30,82	33,12	32,23	31,00	27,15	25,13	23,00	20,56			
20-24 . . .	122,48	132,97	135,73	132,60	131,04	130,04	130,65	130,86	131,78	131,59	132,57	132,35	128,28	124,14	117,96	111,61	105,24	99,71			
25-29 . . .	165,36	172,59	168,84	165,39	159,90	156,94	158,22	154,13	154,92	153,01	150,14	148,10	138,18	130,70	123,73	119,02	114,84	112,18			
30-34 . . .	116,64	123,24	119,59	117,62	111,05	107,75	107,62	100,92	99,13	94,07	91,69	89,73	83,59	80,52	76,50	72,77	68,34	65,55			
35-39 . . .	62,40	65,24	63,40	63,17	58,85	57,11	57,98	53,81	51,96	48,10	45,98	44,19	40,31	37,02	33,12	30,47	28,15	26,73			
40-44 . . .	21,54	21,18	19,78	19,28	18,14	17,30	17,42	16,35	15,95	14,85	14,25	14,02	12,80	11,34	9,64	8,70	7,16	6,51			
45-49 . . .	1,23	1,36	1,99	2,19	1,69	1,43	1,34	1,20	1,17	1,05	0,97	0,96	0,92	0,87	0,81	0,69	0,61	0,49			
TOTALE .	76,36	80,68	79,22	77,49	74,07	72,06	71,78	69,28	69,01	67,44	66,99	66,62	62,95	59,95	56,06	53,01	49,89	47,75			

(a) I quozienti sono stati ottenuti utilizzando i dati della Tav. 76 riproporzionati con il totale dei nati vivi desunti dalle risultanze anagrafiche per tener conto del numero dei nati vivi all'estero da madri residenti in Italia.

Tav. 141 - Quozienti specifici di fecondità per classe di età della madre e regione dal 1973 al 1980
(Per 1.000 donne in età feconda)

ETÀ	1973	1974	1975	1976	1977	1978	1979	1980 (a)	1973	1974	1975	1976	1977	1978	1979	1980 (a)
PIEMONTE									PIEMONTE E VALLE D'AOSTA							
15-19 . . .	32,70	34,74	32,89	30,11	24,38	21,29	18,57	15,50	32,81	34,99	33,10	30,36	24,48	21,70	18,65	15,77
20-24 . . .	129,86	130,59	126,84	120,22	114,50	105,14	97,22	90,53	129,80	130,56	126,73	119,94	114,33	105,30	97,35	90,48
25-29 . . .	126,94	126,57	119,51	110,32	107,29	103,96	100,02	99,55	126,99	126,36	119,34	110,05	107,10	103,80	99,81	99,12
30-34 . . .	71,18	68,35	65,44	61,59	57,80	54,74	51,33	49,23	71,18	68,27	65,33	61,36	57,67	54,67	51,14	49,29
35-39 . . .	32,27	30,02	28,58	24,61	22,59	19,74	17,52	17,38	32,21	30,08	28,52	24,81	22,62	19,83	17,44	17,36
40-44 . . .	8,17	8,20	7,44	6,68	5,82	5,01	4,23	3,59	8,17	8,17	7,48	6,68	5,85	5,10	4,19	3,61
45-49 . . .	0,48	0,47	0,48	0,38	0,41	0,42	0,27	0,25	0,47	0,48	0,47	0,38	0,42	0,43	0,27	0,25
TOTALE . . .	57,02	56,40	53,58	49,30	46,01	42,49	39,17	37,22	57,02	56,40	53,57	49,29	46,00	42,59	39,16	37,24
LOMBARDIA									TRENTINO-ALTO ADIGE							
15-19 . . .	23,63	26,56	26,09	23,14	19,89	18,18	15,32	12,62	19,44	22,41	19,80	18,53	17,12	17,23	15,18	13,96
20-24 . . .	126,18	127,22	123,84	116,06	107,51	100,38	92,00	84,58	109,60	109,44	105,60	95,17	89,56	87,06	79,59	80,28
25-29 . . .	140,41	138,94	130,20	120,19	114,42	109,60	106,55	106,11	150,41	144,21	135,22	124,16	120,82	114,54	110,38	112,70
30-34 . . .	81,27	78,23	74,36	68,46	66,09	62,73	59,15	56,75	103,60	97,63	89,16	84,33	77,16	74,85	76,39	72,41
35-39 . . .	37,64	35,11	33,29	29,42	26,87	23,94	21,57	21,18	57,42	55,07	47,38	42,22	40,83	39,06	33,62	34,80
40-44 . . .	10,03	10,07	8,92	7,55	6,94	6,28	4,90	4,45	19,44	18,38	16,94	15,12	12,33	11,69	9,43	9,67
45-49 . . .	0,70	0,68	0,64	0,55	0,51	0,44	0,37	0,28	2,15	1,57	1,33	1,55	1,27	1,17	0,77	0,89
TOTALE . . .	61,11	60,36	57,16	52,06	48,31	44,93	41,45	39,32	67,21	65,57	60,95	55,85	52,51	50,48	47,41	47,35
BOLZANO-BOZEN									TRENTO							
15-19 . . .	25,21	28,12	22,00	20,85	20,11	20,64	18,08	16,98	13,75	16,74	17,57	16,14	13,97	13,60	12,04	10,66
20-24 . . .	117,59	115,78	110,53	105,31	92,06	91,69	83,07	87,38	102,05	103,46	100,97	85,59	87,16	82,57	76,20	73,25
25-29 . . .	150,13	144,81	135,31	124,65	124,55	120,21	120,65	122,57	150,70	143,62	135,16	123,71	117,32	109,26	100,90	103,57
30-34 . . .	110,48	103,26	92,00	83,80	81,40	77,90	84,87	78,27	96,13	91,46	86,02	84,92	72,69	71,74	68,01	66,77
35-39 . . .	65,13	62,22	53,80	46,63	45,69	42,91	38,99	38,32	49,87	47,99	40,98	37,77	35,76	34,96	27,84	31,00
40-44 . . .	23,48	21,11	18,38	18,02	14,29	13,56	11,60	11,65	15,60	15,74	15,54	12,29	10,43	9,89	7,33	7,73
45-49 . . .	2,67	1,24	1,41	1,79	2,02	1,64	1,10	1,59	1,69	1,87	1,26	1,34	0,57	0,73	0,45	0,23
TOTALE . . .	72,92	70,32	63,92	58,81	55,42	53,52	51,66	51,39	61,61	60,90	58,03	52,92	49,63	47,46	43,19	43,32
VENETO									FRIULI-VENEZIA GIULIA							
15-19 . . .	21,81	23,37	22,85	21,31	20,00	17,79	15,47	13,43	26,71	30,85	27,72	24,95	24,21	22,34	18,08	15,57
20-24 . . .	134,74	134,33	122,19	116,31	110,41	101,62	91,45	85,33	125,53	126,74	121,40	114,66	100,29	94,31	85,15	77,33
25-29 . . .	148,99	147,26	133,54	122,38	118,69	109,82	101,73	98,92	131,21	128,40	117,00	106,23	97,24	100,76	94,89	92,90
30-34 . . .	87,85	85,74	76,96	72,10	67,42	64,60	60,80	57,16	71,70	70,56	60,86	57,47	55,70	56,37	51,52	48,15
35-39 . . .	43,50	41,71	36,56	33,12	29,18	27,71	23,54	23,13	31,53	30,24	27,29	24,82	21,49	20,17	17,54	17,08
40-44 . . .	13,36	13,10	11,50	9,77	8,40	7,66	6,89	5,13	7,86	8,72	7,30	6,05	5,59	4,71	3,33	3,61
45-49 . . .	1,00	0,95	0,83	0,82	0,79	0,60	0,50	0,38	0,57	0,73	0,43	0,27	0,25	0,33	0,28	0,13
TOTALE . . .	65,64	65,10	59,15	54,96	51,85	48,03	43,57	41,17	56,52	56,56	51,50	47,29	42,80	41,68	37,40	35,07
LIGURIA									EMILIA-ROMAGNA							
15-19 . . .	23,35	25,38	23,67	21,03	17,56	14,86	12,11	9,22	34,58	36,47	34,55	32,26	29,49	26,15	22,41	19,37
20-24 . . .	103,88	100,52	95,34	86,60	79,88	72,70	64,60	60,03	120,19	120,39	112,77	104,38	97,40	88,39	81,14	75,09
25-29 . . .	120,59	116,96	111,16	100,39	95,37	92,32	84,41	82,19	119,14	117,41	106,41	98,33	91,46	87,34	82,15	77,46
30-34 . . .	70,46	69,85	63,36	59,06	59,37	53,34	49,17	47,65	67,25	65,72	60,94	56,50	53,77	50,06	46,50	44,29
35-39 . . .	31,20	31,73	27,28	23,94	22,04	20,58	17,90	16,20	30,34	29,37	25,36	23,50	21,50	19,96	18,21	16,03
40-44 . . .	8,00	7,84	7,43	6,45	5,35	4,57	4,43	3,65	7,62	7,66	6,66	6,62	5,40	5,13	3,81	3,24
45-49 . . .	0,36	0,67	0,44	0,40	0,34	0,36	0,22	0,18	0,44	0,47	0,46	0,40	0,41	0,27	0,35	0,25
TOTALE . . .	48,73	47,98	44,49	40,10	37,40	34,40	30,75	28,94	52,76	52,47	48,26	44,77	41,57	38,51	35,20	32,68
TOSCANA									UMBRIA							
15-19 . . .	24,53	26,66	25,29	23,84	21,59	20,95	17,84	15,13	21,83	23,46	22,96	23,87	20,05	19,55	17,46	14,45
20-24 . . .	121,71	118,38	116,67	107,86	99,67	95,99	88,52	80,38	120,27	123,48	121,45	120,18	115,04	110,46	103,42	97,42
25-29 . . .	131,39	128,45	118,55	106,34	103,42	100,50	96,28	93,30	141,82	139,41	129,62	123,07	114,88	116,12	109,75	107,16
30-34 . . .	72,88	71,55	65,58	63,88	60,06	56,83	52,93	50,43	71,23	72,87	71,20	64,53	63,40	60,33	56,89	57,27
35-39 . . .	32,22	30,92	28,99	25,93	22,47	21,20	19,67	18,05	29,06	27,22	26,82	23,11	23,07	20,49	18,22	18,30
40-44 . . .	8,94	8,27	7,64	6,71	5,44	5,36	4,09	4,16	7,02	7,40	6,52	6,64	5,47	4,86	3,85	3,05
45-49 . . .	0,54	0,37	0,48	0,36	0,42	0,38	0,31	0,16	0,56	0,37	0,47	0,50	0,41	0,21	0,32	0,39
TOTALE . . .	58,28	54,35	51,26	47,45	43,78	41,86	38,68	36,19	54,06	54,52	52,60	50,32	47,66	46,13	42,82	41,39

(a) Cfr. la nota (a) alla Tav. 140 pag. 491

Segue Tav. 141 – Quozienti specifici di fecondità per classe di età della madre e regione dal 1973 al 1980
(Per 1.000 donne in età feconda)

ETÀ	1973	1974	1975	1976	1977	1978	1979	1980 (a)	1973	1974	1975	1976	1977	1978	1979	1980 (a)
MARCHE									LAZIO							
15-19 . . .	14,81	17,04	18,64	17,88	16,19	16,56	14,35	12,92	28,09	30,21	28,51	26,05	22,39	19,91	18,86	16,74
20-24 . . .	126,85	127,35	125,45	119,62	116,33	111,70	105,47	97,25	135,44	134,01	130,34	119,13	116,77	107,35	101,49	95,65
25-29 . . .	145,62	146,66	136,84	129,44	124,18	122,15	117,83	112,76	153,64	149,09	140,29	130,91	124,61	117,49	116,04	112,92
30-34 . . .	77,66	77,00	70,13	70,28	68,20	62,86	58,47	56,57	87,85	85,30	77,09	72,19	69,66	67,48	62,94	60,63
35-39 . . .	31,14	30,62	29,70	26,27	22,52	22,77	21,20	18,90	40,64	39,80	35,04	30,76	28,36	26,14	25,10	22,52
40-44 . . .	7,64	7,92	6,98	6,41	5,59	5,55	4,16	3,44	11,64	11,33	10,10	9,06	7,43	6,82	6,08	4,88
45-49 . . .	0,63	0,42	0,38	0,32	0,27	0,37	0,35	0,15	0,68	0,83	0,69	0,73	0,77	0,59	0,45	0,37
TOTALE .	56,05	56,60	54,31	52,00	49,83	48,38	45,54	42,88	65,70	64,66	60,56	52,65	52,71	49,02	46,73	44,37
ABRUZZI									MOLISE							
15-19 . . .	27,22	27,62	28,62	28,72	24,59	24,23	21,86	19,90	32,83	34,00	32,00	29,85	26,28	26,60	26,04	23,44
20-24 . . .	138,34	132,39	129,31	134,00	124,45	123,13	120,47	110,82	129,97	139,41	127,15	129,02	124,28	119,29	120,33	107,98
25-29 . . .	151,81	148,39	138,59	134,72	123,59	119,63	119,60	109,67	147,00	144,27	145,38	127,95	123,94	116,12	113,34	105,87
30-34 . . .	89,77	84,98	76,18	72,07	71,93	68,06	63,68	60,46	90,94	96,38	81,70	82,85	84,23	75,51	70,51	67,33
35-39 . . .	40,41	39,56	35,81	32,62	28,66	27,08	24,87	23,83	48,86	45,63	41,32	39,19	31,60	33,74	33,99	28,33
40-44 . . .	12,47	12,24	9,99	9,62	8,64	7,69	5,56	5,02	14,54	13,79	11,87	12,14	9,89	9,16	8,26	5,83
45-49 . . .	0,93	0,84	0,91	0,71	0,99	0,46	0,29	0,37	1,26	1,25	1,06	1,42	1,09	0,46	1,01	0,37
TOTALE .	63,90	62,51	59,71	59,54	55,67	54,35	52,67	49,22	63,47	65,81	62,16	60,38	58,77	56,15	55,82	51,39
CAMPANIA									PUGLIA							
15-19 . . .	33,10	35,03	33,66	36,23	33,68	29,93	28,28	26,22	38,16	40,92	41,10	41,20	36,03	34,13	32,43	30,25
20-24 . . .	145,82	142,94	140,33	150,10	140,15	134,02	131,20	128,60	143,42	147,25	146,15	144,18	138,76	134,08	127,91	121,47
25-29 . . .	194,48	188,53	174,54	179,02	161,10	153,95	150,54	146,65	177,06	180,63	167,10	161,23	152,18	148,02	139,78	134,64
30-34 . . .	133,21	132,43	124,05	128,35	115,25	108,13	100,55	96,61	124,39	123,81	117,07	111,26	107,60	102,87	95,18	88,07
35-39 . . .	74,90	72,50	65,21	63,95	54,79	50,67	47,46	46,18	68,32	68,26	61,19	57,53	52,09	48,69	44,62	41,69
40-44 . . .	26,36	25,53	22,80	21,82	17,30	16,24	13,27	12,90	22,71	22,72	20,71	18,59	16,51	14,30	12,04	11,09
45-49 . . .	1,76	1,73	1,82	1,84	1,47	1,42	1,33	1,08	1,60	1,60	1,80	1,74	1,34	1,04	0,86	0,91
TOTALE .	87,65	86,78	82,21	85,47	77,58	73,50	70,70	69,00	84,22	86,19	82,23	79,78	75,41	72,53	68,24	64,84
BASILICATA									CALABRIA							
15-19 . . .	22,80	27,99	27,73	27,31	23,66	21,14	23,94	17,89	35,10	37,92	38,05	39,55	35,02	33,05	32,70	30,10
20-24 . . .	137,87	139,01	138,67	136,79	129,31	126,91	117,94	113,19	141,27	136,95	135,02	138,47	135,29	130,13	124,35	124,43
25-29 . . .	170,03	173,26	168,79	157,10	145,36	141,23	138,04	130,09	170,78	167,56	156,70	153,38	144,54	137,30	135,83	128,09
30-34 . . .	120,49	120,26	112,61	107,39	104,42	97,52	85,37	84,47	118,42	118,52	111,36	111,19	107,34	102,52	98,82	92,97
35-39 . . .	70,94	69,11	64,99	60,37	51,27	46,31	43,51	39,70	69,97	67,02	62,43	58,72	52,62	46,74	48,03	42,46
40-44 . . .	24,19	23,23	23,19	19,94	17,69	15,03	11,06	12,35	26,25	25,42	22,39	20,15	17,41	14,59	13,50	12,67
45-49 . . .	2,02	1,54	1,41	1,60	1,71	1,19	1,13	0,88	1,94	1,70	1,85	1,94	1,57	1,42	1,51	1,31
TOTALE .	75,32	76,78	75,05	72,06	67,47	64,73	61,44	58,77	79,17	78,83	75,94	76,20	72,60	69,20	68,06	65,86
SICILIA									SARDEGNA							
15-19 . . .	52,40	54,99	53,89	51,15	42,21	41,48	40,15	38,60	27,24	28,43	29,27	28,89	26,61	25,27	23,84	21,78
20-24 . . .	146,83	149,09	144,07	139,93	136,04	131,57	128,42	125,14	127,00	121,91	117,82	111,77	109,80	103,42	98,43	93,58
25-29 . . .	160,96	159,82	150,85	141,75	136,20	131,53	127,66	127,68	173,02	164,67	154,40	144,09	134,56	127,90	117,53	112,42
30-34 . . .	106,95	106,23	100,50	100,31	94,06	90,60	85,09	83,29	136,61	127,45	117,73	113,47	107,97	99,14	92,41	89,01
35-39 . . .	58,34	56,40	52,34	50,31	45,09	41,33	41,27	38,87	82,72	79,49	75,03	70,31	63,53	56,11	48,69	46,72
40-44 . . .	19,89	19,43	17,76	15,95	13,67	12,41	10,71	9,98	34,06	32,96	30,74	27,30	22,90	21,03	16,77	16,16
45-49 . . .	1,33	1,37	1,28	1,27	1,11	0,92	0,95	0,72	2,75	2,94	2,11	2,30	2,45	2,00	1,70	1,18
TOTALE .	79,07	79,77	76,46	73,75	69,40	67,08	65,10	64,18	84,78	81,58	77,60	73,67	69,73	65,24	60,30	57,67

(a) Cfr. la nota (a) alla Tav. 140 pag. 491 .

Tav. 142 - Quozienti specifici di mortalità per sesso, classe di età e regione dal 1973 al 1980

ETÀ	1973		1974		1975		1976		1977		1978		1979		1980 (a)	
	M	F	M	F	M	F	M	F	M	F	M	F	M	F	M	F
PIEMONTE																
0	27,8	23,0	24,4	19,5	23,8	19,1	20,9	16,6	19,9	14,8	18,3	15,5	15,1	12,4	15,9	11,0
1-4	0,7	0,6	0,6	0,5	0,5	0,4	0,6	0,5	0,4	0,4	0,6	0,4	0,4	0,4	0,4	0,5
5-9	0,5	0,3	0,3	0,3	0,4	0,2	0,4	0,3	0,3	0,1	0,4	0,3	0,2	0,1	0,2	0,2
10-14	0,6	0,3	0,4	0,2	0,5	0,3	0,5	0,3	0,4	0,3	0,5	0,2	0,4	0,2	0,4	0,3
15-19	1,3	0,5	1,1	0,5	1,1	0,5	1,1	0,5	1,1	0,4	1,1	0,3	1,0	0,4	1,1	0,4
20-24	1,4	0,5	1,2	0,5	1,4	0,4	1,2	0,4	1,4	0,5	1,2	0,4	1,2	0,5	1,4	0,5
25-29	1,1	0,6	1,2	0,6	1,1	0,6	1,1	0,6	1,0	0,5	1,1	0,4	1,0	0,4	1,1	0,4
30-34	1,3	0,9	1,3	0,7	1,3	0,8	1,4	0,6	1,3	0,7	1,1	0,4	1,3	0,6	1,1	0,6
35-39	2,2	1,1	2,0	1,0	2,1	1,0	1,8	0,9	1,7	1,0	1,8	1,0	1,7	0,9	1,7	0,9
40-44	3,5	2,0	3,5	1,8	3,3	1,8	3,3	1,8	3,0	1,5	3,2	1,6	2,8	1,4	2,8	1,4
45-49	6,0	3,2	5,8	3,1	6,2	2,7	5,5	2,7	5,4	2,5	5,3	2,6	5,1	2,5	5,3	2,4
50-54	9,0	4,3	9,7	4,5	9,3	4,6	9,8	4,5	9,1	4,1	9,2	4,2	9,3	3,9	8,5	3,8
55-59	14,9	7,6	15,0	6,9	15,3	6,5	14,6	6,5	13,5	6,5	14,3	6,0	14,2	6,0	14,1	6,0
60-64	23,5	10,9	22,2	11,2	24,1	11,0	23,0	11,0	23,3	10,8	22,7	10,2	22,5	10,1	21,4	9,1
65-69	36,9	18,5	35,9	17,9	37,6	18,6	36,3	18,2	35,2	17,2	34,7	16,7	33,5	16,2	33,4	15,4
70-74	58,2	34,0	54,7	32,2	58,3	32,1	59,0	31,1	56,1	31,5	53,8	29,2	54,0	29,0	51,5	28,6
75-79	95,0	64,0	88,4	60,2	96,3	60,9	91,3	60,3	89,7	55,7	83,0	54,8	84,7	50,9	82,8	52,8
80-84	144,6	108,8	136,0	105,6	146,1	109,1	143,4	109,2	139,6	107,1	139,5	101,5	134,0	101,5	133,1	98,1
85 ed oltre	246,7	213,0	235,7	203,5	245,0	207,9	234,7	203,4	246,0	202,6	236,0	188,2	223,5	189,1	227,8	187,6
TOTALE	13,0	11,2	12,5	10,8	13,2	11,1	12,9	11,2	12,7	11,0	12,5	10,7	12,4	10,7	12,4	10,8
PIEMONTE E VALLE D'AOSTA																
0	27,7	22,7	24,6	19,7	23,5	19,1	20,9	16,5	20,2	14,8	17,9	15,4	14,8	12,4	15,9	11,0
1-4	0,7	0,7	0,6	0,5	0,5	0,4	0,6	0,5	0,4	0,4	0,6	0,4	0,4	0,4	0,4	0,5
5-9	0,5	0,3	0,3	0,3	0,4	0,2	0,4	0,3	0,3	0,1	0,4	0,3	0,2	0,1	0,2	0,2
10-14	0,6	0,3	0,5	0,2	0,5	0,3	0,5	0,3	0,4	0,3	0,5	0,2	0,4	0,2	0,4	0,3
15-19	1,3	0,5	1,1	0,5	1,1	0,5	1,1	0,5	1,2	0,4	1,1	0,3	1,0	0,4	1,1	0,4
20-24	1,4	0,5	1,2	0,5	1,4	0,5	1,3	0,5	1,4	0,5	1,2	0,4	1,3	0,5	1,4	0,5
25-29	1,2	0,6	1,2	0,6	1,2	0,6	1,1	0,6	1,1	0,5	1,1	0,4	1,1	0,5	1,1	0,4
30-34	1,4	0,8	1,3	0,7	1,3	0,9	1,4	0,6	1,3	0,6	1,1	0,4	1,3	0,6	1,2	0,6
35-39	2,3	1,1	2,0	1,0	2,1	1,0	1,8	0,9	1,8	1,1	1,8	1,0	1,8	0,9	1,8	0,9
40-44	3,6	2,0	3,5	1,8	3,4	1,8	3,4	1,8	3,1	1,5	3,2	1,6	2,8	1,4	2,8	1,4
45-49	6,0	3,2	5,9	3,1	6,2	2,8	5,6	2,7	5,4	2,6	5,4	2,6	5,2	2,5	5,3	2,4
50-54	9,0	4,3	9,7	4,5	9,4	4,7	9,9	4,5	9,2	4,1	9,3	4,3	9,3	3,9	8,5	3,8
55-59	15,0	7,6	15,1	6,9	15,3	6,5	14,7	6,5	13,6	6,5	14,5	6,0	14,3	6,0	14,2	6,0
60-64	23,6	10,9	22,1	11,2	24,1	11,0	23,1	11,1	23,4	10,8	22,8	10,2	22,4	10,1	21,5	9,1
65-69	37,1	18,5	35,9	17,8	37,7	18,7	36,5	18,2	35,2	17,2	34,7	16,5	33,5	16,2	33,7	15,6
70-74	58,1	33,9	54,9	32,2	58,3	32,3	59,0	31,1	56,4	31,6	53,9	29,4	54,2	28,9	51,7	28,6
75-79	95,0	64,3	88,6	60,2	96,2	61,1	91,7	60,2	90,1	55,6	83,3	54,4	84,8	51,0	82,8	52,8
80-84	145,0	109,1	136,1	105,6	146,1	108,8	143,6	109,6	140,2	107,1	139,5	101,4	134,0	101,4	133,4	98,3
85 ed oltre	246,8	213,8	236,1	203,7	244,7	206,8	235,4	203,4	247,4	202,7	236,6	188,4	225,5	189,4	228,4	187,8
TOTALE	13,0	11,1	12,5	10,8	13,2	11,1	12,9	11,1	12,7	11,0	12,5	10,6	12,4	10,7	12,4	10,8

(a) Cfr. nota (a) alla Tav. 139 pag. 491

Segue Tav. 142 - Quozienti specifici di mortalità per sesso, classe di età e regione dal 1973 al 1980

ETÀ	1973		1974		1975		1976		1977		1978		1979		1980 (a)	
	M	F	M	F	M	F	M	F	M	F	M	F	M	F	M	F
LOMBARDIA																
0	26,6	20,3	22,2	18,1	19,5	15,7	18,6	15,0	17,9	12,5	16,3	13,4	13,9	11,7	13,7	9,9
1-4	0,7	0,6	0,6	0,6	0,6	0,4	0,5	0,5	0,5	0,5	0,5	0,4	0,5	0,4	0,5	0,4
5-9	0,5	0,3	0,4	0,3	0,3	0,3	0,4	0,3	0,4	0,3	0,3	0,2	0,3	0,2	0,4	0,3
10-14	0,4	0,2	0,4	0,2	0,3	0,2	0,4	0,3	0,3	0,3	0,4	0,2	0,4	0,2	0,3	0,2
15-19	1,2	0,4	1,1	0,4	1,1	0,5	1,1	0,4	1,0	0,4	1,0	0,3	1,0	0,3	1,0	0,3
20-24	1,2	0,5	1,0	0,4	1,1	0,4	1,1	0,5	1,2	0,4	1,1	0,4	1,2	0,4	1,2	0,4
25-29	1,1	0,4	0,9	0,5	1,0	0,4	1,0	0,4	0,9	0,4	1,0	0,4	1,1	0,4	1,0	0,4
30-34	1,4	0,7	1,2	0,6	1,1	0,7	1,2	0,6	1,1	0,6	1,1	0,6	1,1	0,5	1,0	0,6
35-39	2,2	1,1	1,8	1,0	1,9	1,0	1,7	1,0	1,8	0,9	1,8	0,8	1,7	0,9	1,7	0,9
40-44	4,0	1,7	3,6	1,6	3,2	1,7	3,9	1,5	3,5	1,6	3,2	1,5	3,0	1,3	2,8	1,3
45-49	6,9	3,0	7,1	3,0	6,8	2,7	6,9	2,8	6,7	2,5	6,4	2,4	5,9	2,4	6,0	2,4
50-54	10,9	4,4	11,3	4,5	11,2	4,6	11,3	4,7	11,1	4,2	11,3	4,2	10,7	4,1	10,9	3,7
55-59	18,1	7,6	16,8	7,3	18,0	7,1	17,4	6,5	16,5	6,1	17,1	6,3	17,2	6,2	17,0	6,4
60-64	28,5	11,3	26,9	11,1	27,5	10,7	27,4	11,2	27,3	10,7	26,3	10,4	25,7	10,3	26,4	9,8
65-69	42,7	19,4	41,4	18,9	41,8	18,5	42,3	18,6	41,0	17,5	40,0	17,0	39,3	16,3	39,1	16,8
70-74	66,0	35,0	61,4	32,0	62,4	33,1	64,5	32,3	61,9	30,5	59,9	29,7	57,6	28,3	59,6	28,8
75-79	105,7	68,7	102,3	62,7	102,9	64,5	99,9	62,2	96,3	57,2	90,6	55,4	86,8	52,1	88,5	52,1
80-84	156,0	121,3	144,5	112,8	153,1	114,1	156,5	117,2	152,5	106,4	149,3	105,9	141,0	103,9	140,8	101,1
85 ed oltre	254,7	218,8	248,1	200,5	250,8	201,3	259,8	206,5	245,1	197,4	245,2	190,7	233,9	184,1	241,1	192,7
TOTALE	11,5	9,1	11,0	8,7	11,2	8,9	11,4	9,1	11,1	8,7	11,0	8,7	10,8	8,6	11,1	8,9
TRENTINO-ALTO ADIGE																
0	20,3	15,4	17,9	14,9	20,1	13,4	15,1	8,7	11,5	10,0	11,3	7,5	10,4	7,0	11,7	7,2
1-4	0,5	0,5	0,6	0,5	0,5	0,6	0,7	0,4	0,5	0,2	0,3	0,3	0,6	0,4	0,5	0,2
5-9	0,6	0,4	0,6	0,3	0,4	0,3	0,4	0,3	0,3	0,3	0,5	0,1	0,4	0,3	0,3	0,2
10-14	0,5	0,4	0,3	0,4	0,4	0,2	0,6	0,3	0,4	0,3	0,4	0,1	0,5	0,3	0,5	0,2
15-19	1,3	0,4	1,0	0,4	0,9	0,6	1,2	0,3	1,0	0,4	1,0	0,3	1,3	0,5	1,5	0,4
20-24	1,8	0,6	1,4	0,5	1,2	0,5	1,6	0,5	1,6	0,6	1,3	0,4	1,9	0,4	2,0	0,4
25-29	1,9	0,7	1,3	0,4	1,4	0,3	1,4	0,4	1,5	0,7	1,4	0,5	1,6	0,5	1,3	0,4
30-34	1,6	0,4	2,0	0,8	2,0	0,5	1,7	0,7	1,4	0,7	1,2	0,9	1,9	0,7	1,2	0,6
35-39	3,0	1,2	2,2	1,1	2,4	1,1	2,9	0,8	2,2	1,0	2,3	1,0	2,2	1,0	2,2	0,8
40-44	5,2	2,0	4,3	1,8	3,3	1,9	4,0	1,5	3,8	1,9	3,5	1,2	4,1	1,3	4,0	1,2
45-49	6,6	3,1	6,8	3,3	6,9	2,9	6,5	2,5	7,0	2,9	6,7	2,2	6,8	2,4	6,8	2,9
50-54	10,4	5,0	10,4	3,9	11,1	4,9	10,8	4,4	10,4	4,4	11,1	4,3	11,7	4,0	10,5	3,6
55-59	15,7	6,8	18,7	6,6	15,6	6,8	16,5	6,4	15,8	7,2	17,4	6,9	17,9	6,6	16,8	5,1
60-64	25,1	11,0	23,3	11,3	22,8	10,3	27,2	10,0	23,9	11,8	26,6	10,0	25,2	9,1	26,6	9,1
65-69	39,8	19,9	38,3	17,6	38,1	18,8	40,5	18,8	35,6	18,6	36,3	16,8	37,7	16,4	37,2	14,5
70-74	60,5	34,3	56,6	34,9	64,4	34,0	60,1	33,3	56,0	32,2	58,6	27,6	54,8	29,6	55,8	29,4
75-79	94,2	65,5	92,8	59,1	96,2	64,6	93,6	58,7	80,1	62,5	90,1	54,8	79,8	52,4	85,1	51,5
80-84	131,9	121,2	130,1	104,9	135,1	112,2	141,6	113,1	118,7	120,7	129,0	99,2	126,7	96,9	126,8	92,9
85 ed oltre	248,7	210,2	219,4	200,0	227,4	188,6	234,2	200,4	206,9	226,3	205,6	183,4	184,0	178,9	212,4	168,2
TOTALE	11,1	8,9	10,7	8,5	11,1	8,8	11,5	8,7	10,3	9,5	10,9	8,3	10,9	8,5	11,2	8,3

(a) Cfr. nota (a) alla Tav. 139 pag. 491

Segue Tav. 142 - Quozienti specifici di mortalità per sesso, classe di età e regione dal 1973 al 1980

ETÀ	1973		1974		1975		1976		1977		1978		1979		1980 (a)	
	M	F	M	F	M	F	M	F	M	F	M	F	M	F	M	F
BOLZANO-BOZEN																
0	20,7	11,9	17,0	13,4	17,4	11,8	15,7	10,1	13,3	10,2	9,3	5,9	12,1	9,8	11,8	6,1
1-4	0,7	0,4	0,7	0,6	0,6	0,6	0,7	0,4	0,5	0,2	0,1	0,4	0,5	0,6	0,9	0,3
5-9	0,7	0,4	0,6	0,3	0,2	0,4	0,5	0,3	0,3	0,2	0,2	0,1	0,4	0,2	0,4	0,2
10-14	0,5	0,4	0,3	0,3	0,5	0,3	0,5	0,3	0,5	0,4	0,3	0,1	0,6	0,2	0,5	0,2
15-19	1,6	0,3	1,5	0,5	0,9	0,9	1,0	0,3	1,3	0,5	1,0	0,4	1,5	0,6	1,6	0,5
20-24	2,2	0,8	1,5	0,5	1,5	0,4	1,9	0,6	2,0	0,4	1,3	0,3	2,5	0,3	2,4	0,4
25-29	2,0	0,6	1,1	0,5	1,4	0,2	1,1	0,3	1,8	0,5	1,2	0,4	1,6	0,7	1,7	0,3
30-34	1,4	0,4	2,3	0,6	2,2	0,7	1,8	0,5	1,7	0,5	1,2	0,9	2,0	0,8	1,2	0,5
35-39	3,0	1,3	1,9	1,2	2,3	1,3	3,1	0,7	2,3	0,9	2,1	1,0	2,7	1,0	2,5	0,7
40-44	4,9	2,1	4,2	1,7	2,7	1,5	3,9	2,0	3,9	2,0	3,3	1,3	4,0	1,7	3,7	1,3
45-49	6,7	2,8	5,2	3,0	6,4	2,9	5,8	2,4	7,6	2,4	6,3	1,6	5,9	2,7	5,8	3,1
50-54	10,8	4,6	9,5	3,3	9,3	4,6	9,9	4,3	11,2	4,4	9,6	4,2	9,6	4,0	10,4	4,0
55-59	16,2	6,6	18,4	5,2	15,3	6,0	15,3	6,1	16,5	5,9	16,0	6,8	17,4	6,2	16,6	4,8
60-64	26,3	10,7	23,8	10,8	21,1	10,1	26,0	9,6	24,5	10,0	24,7	10,5	25,1	8,4	28,3	10,4
65-69	38,8	18,7	39,4	19,4	38,0	20,4	39,6	19,1	39,0	15,6	34,4	16,5	36,8	16,8	35,6	13,8
70-74	61,3	36,0	61,4	13,7	67,1	38,5	60,4	33,6	65,9	28,9	58,2	26,9	55,5	29,4	56,7	28,5
75-79	97,8	66,6	92,9	62,6	97,1	65,5	96,1	58,5	85,9	55,9	92,7	59,5	82,9	54,5	86,9	52,1
80-84	123,4	127,4	139,5	112,8	133,5	112,5	141,3	108,5	140,4	105,2	134,7	108,1	131,9	104,9	129,9	98,4
85 ed oltre	253,8	211,0	208,4	193,7	234,5	184,5	235,8	189,3	211,7	198,6	188,2	192,2	186,0	191,6	208,4	173,9
TOTALE	10,0	7,6	9,6	7,4	9,6	7,7	10,0	7,3	10,1	7,2	9,4	7,4	9,8	7,6	10,1	7,2
TRENTO																
0	19,8	19,8	18,9	16,6	23,2	15,2	14,5	7,2	9,6	9,7	13,5	9,3	8,5	3,9	11,7	8,4
1-4	0,4	0,6	0,6	0,2	0,4	0,7	0,8	0,4	0,5	0,2	0,5	0,1	0,7	0,2	0,1	0,2
5-9	0,5	0,3	0,7	0,3	0,5	0,2	0,3	0,2	0,3	0,4	0,7	0,2	0,4	0,5	0,1	0,1
10-14	0,5	0,5	0,4	0,5	0,3	0,1	0,6	0,3	0,3	0,2	0,5	0,2	0,5	0,3	0,4	0,1
15-19	1,1	0,6	0,5	0,2	0,9	0,4	1,3	0,4	0,6	0,3	1,0	0,1	1,0	0,3	1,3	0,2
20-24	1,4	0,4	1,4	0,4	0,9	0,6	1,4	0,3	1,3	0,8	1,2	0,5	1,3	0,6	1,6	0,4
25-29	1,7	0,7	1,6	0,3	1,4	0,3	1,7	0,5	1,1	0,8	1,6	0,6	1,5	0,4	1,0	0,4
30-34	1,8	0,5	1,6	1,1	1,8	0,4	1,7	0,8	1,1	0,8	1,2	0,9	1,8	0,7	1,2	0,8
35-39	3,0	1,0	2,5	1,1	2,4	0,9	2,7	0,9	2,2	1,1	2,4	1,0	1,7	1,0	1,9	0,9
40-44	5,5	2,0	4,4	1,9	3,8	2,2	4,2	1,1	3,8	1,7	3,7	1,0	4,2	1,0	4,4	1,2
45-49	6,6	3,4	8,3	3,5	7,3	3,0	7,2	2,6	6,4	3,4	7,0	2,7	7,6	2,2	7,7	2,8
50-54	10,1	5,3	11,0	4,5	12,5	5,1	11,4	4,5	9,6	4,4	12,3	4,4	13,4	4,0	10,5	3,2
55-59	15,3	7,0	18,9	8,1	15,8	7,6	17,6	6,6	15,3	8,3	18,5	7,0	18,2	7,0	17,0	5,3
60-64	24,2	11,1	22,9	11,7	24,2	10,4	28,2	10,3	23,4	13,4	28,3	9,6	25,4	9,7	25,1	7,8
65-69	40,7	20,9	37,4	16,2	38,2	17,5	41,2	18,7	33,0	20,9	37,7	17,1	38,4	16,1	38,5	15,1
70-74	59,9	33,1	52,8	32,8	62,4	30,7	59,8	33,1	48,2	34,7	58,9	28,1	54,2	29,7	55,1	30,0
75-79	91,6	64,8	92,6	56,7	95,6	64,0	91,6	58,8	75,8	67,1	88,2	51,4	77,5	50,9	83,7	51,0
80-84	137,1	117,3	124,2	99,9	136,1	112,1	141,8	116,2	103,9	131,1	125,0	93,1	123,0	91,5	124,5	89,3
85 ed oltre	245,5	209,7	226,1	203,9	223,2	191,2	233,2	207,4	204,1	243,3	216,2	177,9	182,8	171,0	215,0	164,7
TOTALE	12,2	10,2	11,8	9,5	12,4	9,9	12,9	10,0	10,5	11,8	12,5	9,2	12,0	9,3	12,2	9,2

(a) Cfr. nota (a) alla Tav. 139 pag. 491

Segue Tav. 142 - Quozienti specifici di mortalità per sesso, classe di età e regione dal 1973 al 1980

ETÀ	1973		1974		1975		1976		1977		1978		1979		1980 (a)	
	M	F	M	F	M	F	M	F	M	F	M	F	M	F	M	F
VENETO																
0	20,7	17,4	18,5	14,9	18,0	13,3	16,4	13,1	15,9	13,3	16,9	11,2	14,4	11,4	12,8	10,0
1-4	0,6	0,6	0,6	0,7	0,7	0,4	0,7	0,3	0,6	0,5	0,5	0,5	0,5	0,4	0,5	0,5
5-9	0,5	0,3	0,5	0,4	0,6	0,3	0,4	0,3	0,4	0,3	0,5	0,2	0,3	0,2	0,4	0,2
10-14	0,6	0,2	0,5	0,3	0,5	0,4	0,4	0,2	0,4	0,3	0,4	0,3	0,3	0,3	0,5	0,2
15-19	1,4	0,5	1,2	0,5	1,3	0,4	1,2	0,4	1,1	0,5	1,1	0,4	1,2	0,4	1,3	0,3
20-24	1,5	0,5	1,4	0,4	1,4	0,3	1,3	0,5	1,4	0,4	1,3	0,4	1,3	0,5	1,4	0,3
25-29	1,3	0,6	1,1	0,4	1,2	0,5	1,2	0,5	1,1	0,4	1,1	0,5	1,2	0,5	1,1	0,4
30-34	1,7	0,7	1,5	0,8	1,8	0,6	1,4	0,6	1,3	0,7	1,2	0,7	1,4	0,6	1,3	0,6
35-39	2,5	1,2	2,4	1,2	2,3	1,0	2,4	1,1	2,1	1,1	2,0	1,1	1,9	1,0	2,0	1,0
40-44	3,9	1,8	4,0	1,8	4,0	1,7	4,0	1,7	4,1	1,6	3,9	1,6	3,4	1,5	3,1	1,6
45-49	7,3	3,0	7,3	2,8	7,6	2,5	7,0	2,5	7,1	2,6	6,9	2,4	6,9	2,5	6,0	2,6
50-54	10,7	4,6	10,2	4,1	11,0	4,2	11,3	4,3	11,0	4,1	11,2	3,7	11,3	3,9	10,6	3,8
55-59	17,2	7,0	16,3	6,6	17,3	6,4	16,0	6,1	16,6	6,1	16,0	5,9	16,4	6,3	16,3	5,6
60-64	24,6	10,4	24,6	9,7	25,4	9,8	26,1	10,0	26,3	10,1	25,3	9,8	25,7	9,6	23,6	10,3
65-69	39,5	17,6	38,2	16,2	39,9	15,8	39,3	16,7	38,2	16,5	37,6	14,7	37,0	14,2	37,9	15,2
70-74	59,4	31,3	58,2	30,2	62,0	29,8	62,6	29,4	57,4	28,5	59,9	26,8	55,3	26,6	57,2	28,0
75-79	95,6	59,8	95,1	59,3	95,6	58,2	94,8	58,7	92,0	54,5	88,6	50,0	86,9	47,6	84,4	49,9
80-84	146,9	112,4	139,4	104,5	142,6	105,7	143,9	105,7	141,7	99,1	136,8	94,4	134,3	94,5	134,4	97,7
85 ed oltre	254,9	205,2	226,8	190,9	221,9	194,7	258,9	185,4	240,0	191,8	231,0	178,3	233,4	165,2	244,2	183,5
TOTALE	11,1	8,7	10,7	8,4	11,1	8,5	11,2	8,6	11,0	8,6	10,9	8,2	10,8	8,2	10,9	8,8
FRIULI-VENEZIA GIULIA																
0	26,4	20,0	22,0	16,2	18,1	15,1	16,1	12,8	12,8	11,4	11,8	11,4	10,0	9,7	9,5	8,6
1-4	0,7	0,6	0,7	0,4	0,6	0,7	0,8	1,1	0,6	0,2	0,4	0,5	0,5	0,4	0,6	0,3
5-9	0,5	0,2	0,3	0,4	0,5	0,2	1,2	0,7	0,4	0,4	0,5	0,2	0,3	0,2	0,4	0,3
10-14	0,5	0,2	0,4	0,2	0,3	0,4	0,8	0,7	0,5	0,2	0,4	0,1	0,4	0,3	0,2	0,1
15-19	1,8	0,4	1,0	0,6	1,4	0,5	1,3	0,9	1,2	0,3	1,1	0,3	1,4	0,7	1,0	0,5
20-24	2,2	0,6	2,0	0,7	1,6	0,5	3,0	1,1	1,8	0,5	2,2	0,2	2,0	0,4	1,3	0,4
25-29	1,7	0,7	1,3	0,5	1,2	0,5	1,7	0,9	1,1	0,4	1,2	0,5	1,2	0,6	1,5	0,6
30-34	1,7	1,0	1,6	0,8	1,8	0,8	2,3	1,1	1,5	0,5	1,5	0,7	1,8	0,8	1,5	0,6
35-39	2,9	1,2	2,5	1,3	2,3	1,2	3,2	1,9	2,7	1,0	2,4	1,1	2,6	0,9	2,1	1,3
40-44	4,7	2,0	4,4	1,8	5,1	2,0	5,9	2,2	4,6	2,0	4,7	2,2	4,6	1,4	3,9	2,0
45-49	7,7	3,4	7,2	3,3	7,6	3,1	8,2	4,3	7,7	3,5	7,0	3,0	7,2	3,1	6,5	3,0
50-54	10,9	5,0	10,8	4,7	11,9	5,2	13,6	5,6	12,2	4,7	11,3	4,6	12,8	4,6	11,9	4,3
55-59	16,8	7,1	17,0	7,0	16,4	7,6	18,7	7,7	16,9	7,6	17,2	7,0	18,0	6,8	16,5	6,5
60-64	25,0	11,0	25,3	10,3	27,7	11,0	29,7	11,6	27,4	10,6	29,1	11,3	28,0	9,6	26,7	10,2
65-69	38,8	17,0	38,0	17,1	41,9	17,8	44,1	20,6	39,0	15,8	38,7	16,4	38,6	15,0	38,5	15,9
70-74	59,9	31,0	56,8	28,7	60,0	30,9	64,8	32,5	59,1	29,2	58,6	29,5	55,1	27,2	56,9	26,9
75-79	96,7	59,5	89,2	53,2	94,3	57,6	101,4	62,4	90,6	53,7	87,8	50,4	85,3	48,5	86,4	48,8
80-84	139,7	105,7	137,1	97,4	138,7	100,4	142,0	112,9	132,2	97,3	124,2	93,9	127,4	94,3	123,8	84,0
85 ed oltre	235,7	199,2	217,2	180,4	214,9	181,3	261,9	201,1	228,7	172,2	224,7	166,8	222,3	155,0	224,8	155,0
TOTALE	13,8	11,3	13,3	10,8	14,1	11,5	15,7	13,1	14,0	11,3	13,9	11,7	14,1	11,0	13,9	11,2

(a) Cfr. nota (a) alla Tav. 139 pag. 491

Segue Tav. 142 - Quozienti specifici di mortalità per sesso, classe di età e regione dal 1973 al 1980

ETÀ	1973		1974		1975		1976		1977		1978		1979		1980 (a)	
	M	F	M	F	M	F	M	F	M	F	M	F	M	F	M	F
LIGURIA																
0	22,9	19,2	23,4	20,2	19,6	14,5	18,0	14,2	18,0	12,2	16,8	16,6	16,1	13,2	14,0	11,2
1-4	0,9	0,9	0,6	0,6	0,7	0,6	0,4	0,4	0,3	0,6	0,6	0,5	0,4	0,3	0,3	0,2
5-9	0,5	0,2	0,3	0,2	0,3	0,1	0,2	0,2	0,3	0,2	0,2	0,2	0,2	0,2	0,2	0,2
10-14	0,3	0,2	0,3	0,3	0,2	0,2	0,3	0,3	0,2	0,2	0,3	0,2	0,3	0,2	0,3	0,2
15-19	0,9	0,3	1,4	0,4	0,8	0,3	0,9	0,3	0,9	0,3	0,8	0,5	0,9	0,5	1,0	0,3
20-24	0,8	0,4	0,8	0,7	1,1	0,5	0,8	0,4	1,0	0,4	1,0	0,4	1,2	0,4	1,1	0,4
25-29	1,0	0,6	1,0	0,4	1,0	0,5	0,8	0,3	0,9	0,4	0,8	0,5	1,0	0,5	0,9	0,5
30-34	1,3	0,7	1,2	0,6	1,1	0,6	1,0	0,7	0,9	0,7	1,1	0,4	1,0	0,4	1,2	0,4
35-39	1,9	1,1	1,7	1,0	1,5	1,1	1,4	1,0	1,5	0,8	1,7	0,9	1,3	1,1	1,4	0,9
40-44	3,2	1,6	3,5	1,7	2,8	1,6	2,8	1,3	2,5	1,3	2,6	1,3	2,5	1,4	2,6	1,5
45-49	5,3	3,0	5,7	2,8	4,9	2,7	4,3	2,3	4,6	2,0	5,1	2,6	5,0	2,6	4,7	2,3
50-54	8,7	4,1	8,9	4,2	8,6	4,2	8,0	3,8	8,1	3,9	8,4	4,3	7,8	3,5	7,9	3,5
55-59	14,2	7,1	14,4	7,2	14,9	6,5	11,9	6,0	13,8	5,5	12,8	5,8	13,6	5,6	13,2	5,6
60-64	24,5	11,0	24,2	10,1	21,8	10,7	20,8	9,3	20,6	9,7	21,6	10,1	22,5	9,8	21,7	8,5
65-69	40,2	17,6	32,2	17,6	38,1	16,7	34,5	15,0	34,1	15,7	34,7	15,0	33,5	15,5	34,2	14,8
70-74	60,6	32,5	60,4	32,1	59,5	29,8	54,4	28,6	54,2	27,0	56,6	25,7	54,0	26,4	53,5	26,5
75-79	94,7	61,8	91,5	59,8	89,5	55,5	87,5	53,4	82,8	49,3	80,3	48,4	82,7	47,2	84,2	46,9
80-84	137,7	103,0	138,3	102,7	134,7	102,8	127,5	94,1	122,5	93,9	124,3	92,1	126,5	92,4	127,9	87,0
85 ed oltre	244,9	208,3	250,2	203,5	237,3	195,2	225,9	186,5	218,6	178,2	202,5	176,2	219,3	176,3	216,8	181,2
TOTALE	14,8	12,1	14,5	12,0	14,3	11,8	13,4	11,3	13,5	11,2	13,7	11,4	14,0	11,7	14,2	11,8
EMILIA-ROMAGNA																
0	23,5	18,4	23,3	16,5	19,4	13,7	18,3	13,4	16,1	12,7	14,4	13,2	13,4	10,6	13,7	9,1
1-4	0,7	0,5	0,7	0,5	0,6	0,5	0,6	0,4	0,4	0,3	0,6	0,4	0,4	0,3	0,6	0,2
5-9	0,5	0,3	0,5	0,3	0,4	0,2	0,4	0,3	0,4	0,2	0,4	0,3	0,4	0,2	0,3	0,2
10-14	0,7	0,4	0,4	0,3	0,5	0,2	0,4	0,2	0,4	0,3	0,5	0,3	0,4	0,3	0,3	0,3
15-19	1,2	0,4	1,3	0,3	1,2	0,6	1,2	0,5	1,1	0,4	1,1	0,5	1,3	0,4	1,4	0,4
20-24	1,4	0,5	1,1	0,4	1,3	0,5	0,9	0,5	1,3	0,5	1,1	0,5	1,6	0,5	1,1	0,5
25-29	1,2	0,5	1,1	0,3	1,1	0,5	0,9	0,5	0,8	0,4	1,3	0,4	1,1	0,4	1,0	0,4
30-34	1,2	0,7	1,3	0,7	1,0	0,6	1,3	0,6	1,1	0,6	1,1	0,7	1,2	0,8	1,2	0,6
35-39	1,7	0,9	1,7	0,8	1,6	0,9	1,6	0,9	1,7	1,0	1,7	0,8	1,7	0,8	1,4	0,9
40-44	2,8	1,6	3,0	1,6	3,2	1,6	2,7	1,5	2,7	1,5	2,3	1,2	2,7	1,4	2,5	1,4
45-49	5,0	2,7	5,1	2,8	5,2	2,5	5,4	2,5	4,9	2,2	4,8	2,3	5,2	2,1	4,4	2,1
50-54	8,3	4,1	8,4	4,0	8,4	4,0	8,6	3,9	8,5	3,7	8,4	3,6	7,8	3,5	7,5	3,3
55-59	13,3	6,4	13,6	6,2	13,9	5,7	12,6	6,1	13,4	5,9	13,0	5,3	13,2	5,4	12,9	5,6
60-64	20,9	9,8	20,2	9,5	21,5	9,6	21,0	9,3	21,1	8,9	20,7	9,4	20,5	9,1	20,1	8,3
65-69	32,7	15,6	33,6	15,9	33,9	15,1	33,2	15,9	32,5	14,7	31,2	14,2	30,0	14,0	31,7	14,5
70-74	53,6	29,8	53,6	27,3	51,9	28,1	52,3	26,6	51,3	26,7	49,4	26,5	50,8	25,8	50,2	24,9
75-79	83,6	58,7	88,0	55,8	87,1	54,9	85,5	53,3	78,2	50,5	77,7	47,2	77,2	46,9	77,1	46,1
80-84	133,7	107,3	137,5	101,5	139,8	103,3	135,8	98,3	131,3	98,7	130,6	92,9	127,9	92,1	127,2	91,7
85 ed oltre	235,2	202,2	236,2	196,8	227,3	194,1	238,3	187,5	226,2	186,7	216,5	176,6	217,0	174,4	210,7	176,5
TOTALE	11,9	9,8	12,0	9,6	12,2	9,7	12,1	9,7	11,9	9,7	11,8	9,5	12,0	9,6	12,1	9,8

(a) Cfr. nota (a) alla Tav. 139 pag. 491

Segue Tav. 142 - Quozienti specifici di mortalità per sesso, classe di età e regione dal 1973 al 1980

ETÀ	1973		1974		1975		1976		1977		1978		1979		1980 (a)	
	M	F	M	F	M	F	M	F	M	F	M	F	M	F	M	F
TOSCANA																
0	21,8	17,5	20,9	16,3	16,1	13,9	16,5	11,4	16,8	11,8	15,0	12,7	14,3	12,1	14,3	9,4
1-4	0,6	0,5	0,6	0,4	0,5	0,5	0,5	0,4	0,6	0,4	0,5	0,4	0,5	0,4	0,4	0,6
5-9	0,3	0,3	0,4	0,4	0,3	0,3	0,3	0,3	0,4	0,3	0,4	0,2	0,3	0,2	0,2	0,2
10-14	0,3	0,3	0,5	0,2	0,4	0,2	0,3	0,1	0,4	0,3	0,4	0,2	0,4	0,3	0,3	0,2
15-19	1,1	0,3	1,0	0,3	1,0	0,3	0,8	0,4	1,1	0,3	0,9	0,3	1,0	0,3	1,0	0,3
20-24	0,9	0,3	0,9	0,4	0,9	0,4	1,1	0,3	1,1	0,4	0,9	0,4	1,0	0,4	1,0	0,4
25-29	1,0	0,4	0,9	0,5	0,9	0,4	0,8	0,4	1,0	0,4	1,0	0,5	1,0	0,4	0,8	0,3
30-34	1,1	0,6	1,2	0,6	1,0	0,5	1,2	0,5	1,1	0,4	0,9	0,4	1,0	0,5	0,9	0,7
35-39	1,5	0,9	1,6	1,0	1,5	0,8	1,3	0,8	1,6	0,9	1,7	0,7	1,6	0,8	1,4	0,8
40-44	2,6	1,5	2,9	1,5	2,6	1,5	2,5	1,3	2,7	1,4	2,6	1,3	2,5	1,3	2,3	1,3
45-49	4,6	2,5	4,7	2,4	4,7	2,4	4,7	2,3	4,2	2,3	4,3	2,0	4,3	2,2	4,3	2,2
50-54	7,2	3,7	7,7	4,0	8,1	3,5	7,8	3,3	7,9	3,3	7,9	3,3	7,5	3,1	7,8	3,2
55-59	12,4	5,7	12,6	5,7	11,7	5,5	11,8	5,5	12,1	4,9	12,1	5,2	12,4	5,1	11,8	5,3
60-64	19,5	9,0	19,4	8,1	20,2	9,1	19,1	8,3	19,6	8,5	20,1	8,3	19,7	8,2	19,5	7,8
65-69	31,9	15,0	30,3	14,6	31,5	14,8	29,7	13,8	29,0	13,8	29,5	13,7	30,2	12,9	30,5	13,4
70-74	49,2	27,8	49,3	25,9	49,4	25,4	48,4	25,1	48,0	25,0	45,8	23,9	47,7	23,1	47,0	23,5
75-79	84,6	56,8	83,3	52,3	82,3	54,5	79,2	51,0	77,0	47,2	72,1	45,9	70,4	42,9	72,3	44,3
80-84	129,9	104,4	124,7	98,3	127,7	97,6	127,1	94,2	126,3	94,8	120,9	90,1	126,9	89,4	126,6	92,2
85 ed oltre	232,5	204,8	223,6	191,3	225,4	194,3	217,6	184,8	216,8	186,2	209,7	175,6	212,7	169,7	228,6	174,5
TOTALE	12,1	10,3	12,0	9,9	12,2	10,2	12,0	9,9	12,1	10,0	11,9	9,9	12,2	9,8	12,5	10,4
UMBRIA																
0	20,1	13,6	16,4	9,3	15,4	12,3	16,7	11,9	11,2	8,7	14,1	9,7	11,3	8,3	11,6	10,6
1-4	0,5	0,5	0,8	0,3	0,5	0,4	0,3	0,3	0,9	0,3	0,3	0,2	0,5	0,3	0,3	0,8
5-9	0,4	0,3	0,3	0,2	0,2	0,2	0,5	0,2	0,3	0,2	0,1	0,2	0,4	0,1	0,3	-
10-14	0,4	0,3	0,1	0,2	0,2	0,3	0,2	0,2	0,4	0,1	0,3	0,3	0,4	0,2	0,4	0,3
15-19	1,1	0,3	0,8	0,4	0,9	0,3	0,6	0,2	0,7	0,1	0,7	0,4	0,7	0,4	1,1	0,3
20-24	0,9	0,5	0,6	0,4	0,8	0,2	0,9	0,6	0,9	0,8	0,9	0,3	0,8	0,4	0,9	0,2
25-29	0,9	0,6	1,1	0,1	1,1	0,3	0,7	0,4	0,8	0,5	0,5	0,5	0,7	0,2	0,8	0,5
30-34	1,4	0,7	1,3	0,4	1,0	0,7	0,9	0,5	1,0	0,6	0,9	0,5	1,2	0,7	0,7	0,4
35-39	1,7	0,9	1,9	0,6	1,5	0,7	1,9	0,7	1,5	0,6	1,4	1,3	1,3	0,5	1,7	0,8
40-44	2,9	1,5	2,4	1,2	2,6	1,3	2,9	1,2	2,7	1,4	2,7	1,1	2,4	1,3	2,3	1,2
45-49	4,5	2,3	4,8	2,3	4,5	2,3	4,9	1,9	4,2	2,2	4,4	1,7	3,9	1,9	4,0	1,8
50-54	6,7	3,6	6,5	3,5	8,4	3,5	8,1	3,1	7,5	3,2	7,0	2,8	7,4	3,4	7,8	3,5
55-59	12,0	5,2	11,9	4,8	11,1	4,4	11,8	4,6	11,7	5,4	11,9	5,4	11,9	5,2	13,2	5,1
60-64	18,0	10,3	18,1	9,3	19,6	8,4	19,4	9,1	18,9	7,8	18,2	7,7	18,4	6,9	17,9	6,9
65-69	31,4	15,8	31,0	15,4	33,4	15,9	30,8	13,3	29,7	14,5	29,8	14,3	26,9	13,4	29,4	13,5
70-74	50,2	29,5	48,7	30,2	50,0	28,2	50,1	27,2	46,4	28,7	48,7	25,3	47,0	25,3	46,1	25,8
75-79	81,2	61,4	87,0	53,3	83,4	54,4	86,1	54,2	78,7	49,9	71,4	45,4	71,9	46,9	78,2	46,2
80-84	132,3	107,6	132,6	112,6	132,6	105,3	127,3	105,0	128,7	91,9	120,1	97,3	130,4	94,0	125,7	90,9
85 ed oltre	234,1	199,9	222,7	189,3	242,8	201,2	237,0	190,2	239,8	187,6	214,2	181,8	206,7	183,4	216,3	179,3
TOTALE	11,1	9,2	11,1	8,9	11,7	9,1	11,7	9,0	11,4	9,0	11,1	8,9	11,1	9,1	11,8	9,3

a) Cfr. nota (a) alla Tav. 139 pag. 491

Segue Tav. 142 - Quozienti specifici di mortalità per sesso, classe di età e regione dal 1973 al 1980

ETÀ	1973		1974		1975		1976		1977		1978		1979		1980 (a)	
	M	F	M	F	M	F	M	F	M	F	M	F	M	F	M	F
MARCHE																
0	20,5	15,4	15,0	16,5	15,7	13,5	17,4	11,1	17,5	12,7	15,8	13,1	11,5	10,9	13,0	10,3
1-4	0,5	0,5	0,5	0,7	0,7	0,3	0,5	0,4	0,6	0,4	0,4	0,4	0,5	0,4	0,5	0,1
5-9	0,7	0,3	0,5	0,1	0,3	0,2	0,3	0,3	0,2	0,3	0,4	0,1	0,4	0,2	0,3	0,2
10-14	0,3	0,3	0,3	0,2	0,4	0,3	0,3	0,3	0,4	0,2	0,4	0,1	0,3	0,1	0,3	0,2
15-19	1,2	0,4	0,9	0,2	0,9	0,5	0,8	0,4	1,0	0,4	0,9	0,2	0,9	0,3	0,8	0,2
20-24	1,0	0,4	0,8	0,3	1,1	0,3	0,9	0,4	0,8	0,3	0,7	0,4	0,9	0,2	0,9	0,2
25-29	1,1	0,4	0,8	0,6	0,8	0,4	0,9	0,4	0,8	0,4	0,7	0,4	1,0	0,4	0,6	0,2
30-34	0,9	0,7	1,4	0,4	1,0	0,4	1,1	0,6	1,3	0,5	1,0	0,6	0,9	0,5	0,7	0,4
35-39	1,4	1,0	1,5	0,9	1,6	0,8	1,5	0,8	1,6	0,9	1,5	0,7	1,5	0,8	1,4	0,6
40-44	2,9	1,4	2,5	1,5	2,5	1,1	2,5	1,2	2,0	1,3	2,3	1,2	2,3	1,5	2,2	1,2
45-49	4,7	2,3	3,9	2,3	4,5	1,9	4,4	2,0	3,7	2,0	4,1	1,8	4,3	1,8	4,1	1,7
50-54	7,2	3,1	7,5	3,5	7,1	3,6	7,3	3,5	6,9	2,9	7,1	3,6	7,0	3,3	5,6	2,8
55-59	11,4	5,5	11,3	5,6	11,3	4,8	11,8	4,4	11,3	5,5	11,5	5,0	10,3	4,5	10,9	4,7
60-64	19,1	9,1	18,8	8,8	19,6	7,7	19,1	8,5	17,9	7,8	18,5	7,7	18,4	7,7	17,3	8,6
65-69	33,1	17,3	31,5	15,6	32,9	14,9	31,2	15,0	30,3	14,5	29,1	14,2	28,8	12,7	29,8	13,4
70-74	48,6	30,0	49,0	28,8	50,2	27,2	54,1	26,0	48,9	26,9	48,4	26,6	45,4	24,3	45,3	23,7
75-79	82,9	62,9	82,0	56,9	84,1	54,3	84,0	53,7	78,7	51,4	75,3	49,4	76,2	47,2	74,6	48,6
80-84	132,5	113,2	125,3	103,7	136,3	109,4	137,8	104,6	121,3	98,5	124,5	90,8	121,7	98,1	128,3	93,9
85 ed oltre	236,4	208,7	223,0	190,9	234,4	193,7	223,4	190,1	217,7	190,3	211,2	169,6	220,9	177,4	228,7	170,5
TOTALE	10,6	9,3	10,3	8,9	10,9	8,9	11,0	9,0	10,5	9,0	10,5	8,8	10,5	8,9	10,7	9,1
LAZIO																
0	25,0	18,0	24,6	19,1	20,0	15,5	19,7	15,8	16,9	13,5	16,4	12,7	16,7	12,8	15,1	10,7
1-4	0,6	0,6	0,5	0,5	0,6	0,4	0,5	0,5	0,4	0,4	0,4	0,4	0,6	0,4	0,4	0,4
5-9	0,4	0,3	0,4	0,2	0,3	0,3	0,4	0,2	0,3	0,2	0,3	0,3	0,3	0,2	0,3	0,2
10-14	0,4	0,2	0,4	0,2	0,3	0,2	0,4	0,3	0,3	0,2	0,4	0,2	0,4	0,3	0,3	0,2
15-19	0,9	0,4	0,8	0,3	0,9	0,3	0,7	0,4	0,7	0,4	0,9	0,3	0,8	0,2	0,9	0,3
20-24	1,1	0,4	0,9	0,3	1,0	0,4	1,0	0,5	1,0	0,4	0,9	0,3	1,0	0,4	1,1	0,4
25-29	1,0	0,6	1,0	0,5	0,8	0,4	1,0	0,5	1,0	0,4	0,8	0,4	0,9	0,5	1,0	0,4
30-34	1,1	0,7	1,3	0,6	1,1	0,5	1,1	0,7	1,0	0,5	1,1	0,6	1,0	0,5	1,1	0,5
35-39	1,5	1,0	1,4	1,0	1,5	0,9	1,5	0,9	1,6	0,8	1,5	0,8	1,4	0,7	1,4	0,9
40-44	2,6	1,4	2,5	1,5	2,6	1,5	2,3	1,4	2,5	1,4	2,2	1,2	2,3	1,4	2,2	1,4
45-49	4,4	2,4	4,7	2,4	4,3	2,5	4,3	2,4	4,4	2,4	4,2	2,3	4,2	2,1	4,1	2,2
50-54	7,2	4,0	7,9	4,0	8,0	4,0	8,1	3,9	7,8	3,8	7,7	3,6	8,0	3,7	8,0	3,6
55-59	12,2	6,1	12,4	6,6	12,2	6,4	12,3	5,7	11,7	5,4	12,2	5,5	12,7	5,9	13,3	5,4
60-64	20,1	9,9	20,3	9,8	20,6	9,5	20,7	9,9	20,1	9,2	19,9	8,9	20,7	8,7	22,2	9,6
65-69	32,3	17,7	33,4	16,6	33,4	16,2	34,1	16,5	31,8	15,1	31,2	15,1	31,2	15,3	32,3	15,2
70-74	51,3	29,5	51,9	30,1	51,9	29,6	52,1	29,2	50,5	27,4	49,8	27,8	51,7	27,7	51,8	29,2
75-79	82,7	56,0	82,7	55,6	86,1	56,7	83,3	55,7	79,2	52,8	77,6	49,0	79,1	50,4	85,0	52,5
80-84	125,6	97,7	123,8	98,8	128,8	103,9	130,1	102,2	126,9	94,4	124,1	92,0	127,6	95,1	135,1	96,8
85 ed oltre	215,8	186,0	218,1	192,3	217,4	189,9	223,0	183,9	215,0	186,6	201,6	172,7	209,8	178,7	226,6	190,8
TOTALE	8,6	7,2	8,8	7,3	8,9	7,5	9,1	7,5	8,8	7,3	8,8	7,1	9,2	7,5	9,7	7,9

(a) Cfr. nota (a) alla Tav. 139 pag. 491

Segue Tav. 142 - Quozienti specifici di mortalità per sesso, classe di età e regione dal 1973 al 1980

ETÀ	1973		1974		1975		1976		1977		1978		1979		1980 (a)	
	M	F	M	F	M	F	M	F	M	F	M	F	M	F	M	F
ABRUZZI																
0	19,0	16,4	19,5	16,3	17,8	15,4	20,7	16,0	18,8	13,4	14,7	14,3	16,0	12,2	14,1	11,3
1-4	0,9	0,7	0,6	0,5	1,0	0,6	0,5	0,4	0,6	0,4	0,6	0,4	0,6	0,3	0,5	0,7
5-9	0,4	0,4	0,5	0,2	0,4	0,2	0,5	0,2	0,5	0,2	0,4	0,2	0,4	0,2	0,2	0,4
10-14	0,5	0,2	0,4	0,2	0,3	0,1	0,4	0,1	0,4	0,3	0,3	0,1	0,5	0,2	0,3	0,2
15-19	0,8	0,3	0,6	0,2	0,8	0,3	1,0	0,2	0,8	0,3	0,7	0,3	1,0	0,2	0,9	0,2
20-24	0,8	0,5	0,7	0,4	1,0	0,3	0,7	0,4	1,1	0,1	0,8	0,2	1,0	0,4	0,9	0,3
25-29	1,3	0,6	0,8	0,7	0,7	0,6	1,0	0,3	0,8	0,4	1,0	0,3	0,8	0,4	0,8	0,3
30-34	1,2	0,7	1,2	0,5	0,8	0,4	0,9	0,8	1,0	0,7	1,1	0,5	0,8	0,5	0,8	0,6
35-39	1,8	0,9	1,6	1,1	1,5	0,6	1,7	1,3	1,7	1,0	1,4	0,7	1,7	0,9	1,5	1,0
40-44	2,6	1,4	2,6	1,3	2,9	1,5	2,6	1,4	2,7	1,4	2,2	1,3	2,5	1,5	2,3	1,3
45-49	4,7	2,4	4,5	2,3	3,9	2,1	5,1	2,1	4,5	2,1	4,7	1,9	4,2	1,9	4,8	2,1
50-54	7,0	3,7	7,8	3,4	6,9	3,7	6,8	3,1	6,9	3,4	7,4	3,2	7,1	3,2	7,0	3,0
55-59	10,7	6,2	10,4	5,9	10,2	5,9	11,0	4,9	10,4	5,5	10,5	5,1	11,1	4,9	10,9	5,2
60-64	18,6	9,9	16,6	9,2	17,6	8,9	17,9	8,7	18,3	8,7	17,9	7,8	16,3	8,9	18,1	8,1
65-69	30,0	15,9	27,8	16,7	29,9	14,7	30,0	13,9	26,8	14,2	27,9	14,9	27,6	14,7	25,6	14,0
70-74	49,1	30,4	46,7	31,0	48,9	30,2	47,2	26,4	44,0	27,8	44,6	25,5	43,9	26,0	43,6	27,4
75-79	78,0	64,9	77,4	59,0	85,5	61,9	78,9	58,3	75,8	53,9	76,7	52,3	71,7	50,5	74,3	46,7
80-84	139,9	103,3	129,6	103,7	231,1	105,3	131,9	99,4	113,8	98,8	121,6	95,8	124,1	93,1	126,5	93,1
85 ed oltre	237,6	219,1	225,6	198,1	235,9	201,8	224,9	184,6	235,4	195,9	214,6	181,7	216,5	175,6	219,4	173,2
TOTALE	10,4	9,6	10,0	9,3	10,5	9,4	10,5	9,0	10,1	9,2	10,2	8,9	10,2	9,0	10,4	9,1
MOLISE																
0	22,8	22,4	15,9	18,4	14,7	17,3	11,3	13,2	10,3	14,6	11,7	8,0	12,9	9,6	15,8	7,5
1-4	1,1	0,6	1,0	0,7	0,2	0,8	0,3	0,4	0,6	0,2	0,2	0,4	1,1	0,2	0,7	0,9
5-9	0,4	0,3	0,1	0,2	0,4	0,6	0,6	0,3	0,2	0,1	0,8	0,3	0,3	0,1	0,1	0,3
10-14	0,3	0,5	0,2	0,1	0,3	0,3	0,7	0,2	0,3	0,1	0,4	0,3	0,3	0,2	0,3	-
15-19	1,0	0,3	0,9	0,2	0,8	0,2	0,7	0,4	0,5	0,2	1,0	0,2	0,7	0,7	1,1	0,7
20-24	1,3	0,3	0,9	0,3	0,5	0,5	0,9	0,3	0,4	0,2	0,4	0,2	1,2	0,1	0,7	0,1
25-29	1,0	0,1	1,1	0,7	1,1	0,5	1,4	0,7	0,6	0,1	1,2	0,2	1,2	0,2	0,8	0,2
30-34	0,9	0,6	1,6	0,7	1,8	0,9	0,9	0,6	1,1	-	0,8	0,4	1,0	0,2	1,5	0,7
35-39	2,2	1,2	1,9	0,9	1,8	1,1	1,8	0,9	1,6	0,5	1,5	1,8	1,7	1,6	1,9	0,6
40-44	2,4	1,3	3,9	1,4	2,1	1,3	2,1	1,5	2,3	1,9	2,4	1,6	2,0	1,4	3,2	1,2
45-49	4,2	1,6	3,4	2,4	4,6	3,1	5,4	1,9	4,8	1,6	3,5	2,4	3,8	1,3	4,0	1,8
50-54	7,4	3,9	7,3	5,4	6,2	2,9	7,6	4,3	5,7	3,4	6,2	3,2	6,5	3,8	7,9	3,7
55-59	10,3	6,8	9,9	6,0	12,5	6,4	10,2	5,3	12,7	6,8	10,8	5,4	13,2	5,5	11,9	5,9
60-64	17,1	11,8	16,5	8,1	18,2	13,3	17,5	9,3	15,4	8,8	16,7	8,8	16,5	9,2	17,7	8,6
65-69	23,5	20,7	27,1	19,6	28,5	17,8	28,4	16,6	28,6	18,9	30,0	15,3	29,6	15,3	27,9	17,7
70-74	51,6	33,4	49,0	33,1	56,0	34,5	50,6	31,5	43,6	30,0	48,6	28,8	46,4	30,6	41,0	32,2
75-79	74,5	62,9	79,5	57,5	89,4	67,0	83,2	59,9	77,0	53,8	66,4	49,5	69,8	55,2	72,0	57,2
80-84	134,7	114,5	131,4	114,9	132,9	119,9	137,7	100,3	129,9	102,7	117,9	100,9	116,5	98,8	122,0	98,9
85 ed oltre	229,8	213,4	255,2	208,9	229,8	222,9	224,7	215,1	235,3	202,0	202,2	203,2	239,0	201,1	207,9	201,4
TOTALE	10,4	10,3	10,6	10,1	11,1	10,9	11,1	9,9	10,5	9,7	10,3	9,5	10,9	9,9	10,9	10,4

(a) Cfr. nota (a) alla Tav. 139 pag. 491

Segue Tav. 142 - Quozienti specifici di mortalità per sesso, classe di età e regione dal 1973 al 1980

ETA	1973		1974		1975		1976		1977		1978		1979		1980 (a)	
	M	F	M	F	M	F	M	F	M	F	M	F	M	F	M	F
CAMPANIA																
0	43,0	34,8	37,2	30,2	36,4	28,0	30,9	24,4	26,6	21,3	25,9	19,8	22,0	17,6	20,2	14,2
1-4	1,0	0,9	0,8	0,6	1,0	0,6	0,8	0,5	0,7	0,5	0,7	0,5	0,6	0,5	0,8	0,7
5-9	0,4	0,4	0,5	0,3	0,5	0,3	0,4	0,3	0,5	0,3	0,4	0,2	0,4	0,3	0,6	0,6
10-14	0,4	0,3	0,5	0,2	0,5	0,3	0,4	0,2	0,4	0,2	0,3	0,2	0,4	0,2	0,7	0,5
15-19	0,8	0,4	0,8	0,4	0,8	0,4	0,9	0,4	0,9	0,3	0,7	0,2	0,7	0,3	0,8	0,5
20-24	0,8	0,5	0,8	0,5	1,0	0,5	0,9	0,4	0,8	0,4	0,9	0,4	0,9	0,4	1,0	0,6
25-29	1,0	0,7	0,8	0,6	0,9	0,6	1,0	0,5	0,8	0,4	0,7	0,5	0,8	0,5	1,1	0,5
30-34	1,1	0,9	1,2	0,8	1,3	0,8	1,1	0,9	1,3	0,7	0,9	0,7	1,1	0,7	1,4	0,9
35-39	1,8	1,2	1,8	1,2	1,7	1,3	1,8	1,3	1,7	1,3	1,6	0,9	1,7	1,0	1,9	1,2
40-44	2,7	2,1	2,9	1,9	3,1	1,9	3,2	2,0	2,8	1,6	2,9	1,7	2,5	1,7	3,0	1,9
45-49	5,1	3,0	5,2	2,9	5,2	3,2	5,3	3,2	5,4	2,8	4,9	2,8	4,8	2,7	5,2	2,8
50-54	8,0	4,8	8,8	5,0	9,3	5,0	9,5	5,4	9,1	4,7	9,4	4,0	8,8	4,5	8,8	4,7
55-59	14,0	7,9	14,2	7,7	15,5	8,8	15,8	8,4	15,2	7,5	14,3	7,1	14,0	6,7	14,2	7,0
60-64	20,8	11,6	22,6	12,2	24,0	13,4	25,3	13,9	25,1	12,3	24,1	12,1	23,1	11,5	24,8	11,9
65-69	34,1	19,8	34,6	20,1	37,7	22,3	37,1	20,3	37,6	20,3	35,8	19,3	35,0	19,0	37,7	20,0
70-74	54,6	34,8	52,1	35,0	58,1	35,6	58,4	35,9	57,9	34,3	55,0	32,9	52,4	30,6	55,5	32,6
75-79	89,9	66,1	88,9	67,1	101,6	71,8	94,9	67,9	91,4	64,0	85,3	59,4	81,1	56,9	83,8	56,4
80-84	134,5	114,5	135,1	113,0	147,8	126,4	144,8	125,2	152,2	118,0	137,7	109,8	139,6	106,8	140,1	109,7
85 ed oltre	225,3	207,3	225,9	207,9	243,2	220,3	243,3	226,8	247,9	227,3	225,4	202,8	219,0	196,1	241,1	214,2
TOTALE	8,7	8,2	8,8	8,1	9,5	8,7	9,4	8,6	9,2	8,2	8,7	7,7	8,5	7,5	9,1	8,1
PUGLIA																
0	32,6	25,9	29,5	21,6	25,7	21,3	24,6	19,6	23,5	18,3	22,7	17,9	20,8	16,1	17,8	14,5
1-4	0,9	1,1	0,8	0,7	0,8	0,6	0,8	0,6	0,7	0,6	0,6	0,7	0,5	0,5	0,7	0,4
5-9	0,4	0,3	0,4	0,3	0,5	0,3	0,3	0,2	0,4	0,2	0,3	0,2	0,4	0,2	0,3	0,3
10-14	0,6	0,2	0,5	0,2	0,5	0,2	0,4	0,2	0,5	0,2	0,6	0,3	0,4	0,2	0,4	0,1
15-19	1,0	0,4	0,9	0,3	0,9	0,4	1,0	0,2	0,8	0,3	0,9	0,3	0,9	0,2	0,9	0,3
20-24	1,1	0,5	0,9	0,4	1,1	0,4	0,9	0,3	0,7	0,4	0,8	0,3	0,8	0,2	0,9	0,3
25-29	1,2	0,5	1,1	0,5	1,0	0,6	0,8	0,6	0,9	0,4	0,7	0,5	0,9	0,4	0,7	0,5
30-34	1,2	0,9	1,3	0,9	1,1	0,7	1,3	0,6	1,1	0,7	1,0	0,6	0,9	0,5	1,0	0,6
35-39	1,5	1,2	1,6	1,0	1,6	1,1	1,5	1,1	1,4	1,0	1,4	0,8	1,6	0,9	1,7	0,9
40-44	2,5	1,8	2,2	1,6	2,7	1,6	2,5	1,6	2,4	1,5	2,3	1,5	2,5	1,4	2,3	1,3
45-49	4,1	3,0	4,2	2,8	4,1	2,7	4,0	2,6	4,1	2,2	4,1	2,1	4,0	2,4	3,6	2,3
50-54	7,2	4,7	7,4	4,4	6,9	4,2	7,9	4,0	7,1	4,1	6,8	3,8	6,7	3,5	6,6	3,7
55-59	11,7	7,5	11,1	5,9	12,1	6,7	10,4	6,0	11,2	6,0	11,1	6,2	11,1	6,4	11,6	5,9
60-64	18,0	11,7	19,1	10,6	19,3	10,6	17,9	10,6	18,6	10,0	18,8	10,7	18,7	9,3	18,2	9,8
65-69	29,2	16,9	29,3	17,4	30,0	18,3	29,2	17,5	27,9	17,1	28,3	15,9	28,0	15,5	30,2	16,6
70-74	47,2	32,5	47,2	29,3	46,3	30,8	45,1	28,8	46,6	28,7	44,0	27,7	45,7	25,6	45,2	28,5
75-79	88,4	63,7	79,3	59,5	84,9	60,4	80,3	57,8	78,6	54,2	74,7	50,7	69,8	46,7	72,5	48,3
80-84	135,1	111,9	123,1	105,5	135,4	109,4	130,7	106,9	128,1	102,0	129,6	97,1	122,3	98,4	121,5	96,6
85 ed oltre	236,1	208,7	219,5	191,3	233,4	204,7	230,7	192,8	214,6	199,9	216,0	186,7	211,7	178,3	212,3	187,4
TOTALE	8,9	8,0	8,5	7,4	8,8	7,7	8,5	7,4	8,4	7,3	8,3	7,1	8,2	6,9	8,3	7,2

(a) Cfr. nota (a) alla Tav. 139 pag. 491

Segue Tav. 142 - Quozienti specifici di mortalità per sesso, classe di età e regione dal 1973 al 1980

ETÀ	1973		1974		1975		1976		1977		1978		1979		1980 (a)	
	M	F	M	F	M	F	M	F	M	F	M	F	M	F	M	F
BASILICATA																
0	30,3	26,1	23,0	22,4	20,9	13,2	17,0	20,4	17,4	13,1	16,0	12,9	14,8	13,1	18,3	13,1
1-4	1,3	0,9	1,4	0,7	0,7	0,9	0,6	0,6	0,8	0,4	0,6	0,5	0,9	0,7	0,4	0,5
5-9	0,3	0,2	0,4	0,2	0,5	0,3	0,4	0,3	0,2	0,3	0,3	0,3	0,4	0,2	0,7	0,6
10-14	0,4	0,2	0,3	0,1	0,5	0,4	0,2	0,4	0,5	0,1	0,4	0,3	0,3	0,2	0,6	0,7
15-19	0,8	0,2	0,9	0,2	0,8	0,4	1,0	0,1	0,5	0,3	0,9	0,3	0,5	0,4	0,9	0,4
20-24	0,9	0,7	0,5	0,5	0,9	0,3	0,4	0,2	0,7	0,2	0,8	0,4	0,7	0,2	0,8	0,4
25-29	0,9	0,2	0,7	0,3	0,5	0,6	0,8	0,3	1,2	0,3	0,6	0,6	1,5	0,4	0,7	0,3
30-34	0,9	1,0	1,0	1,2	1,2	0,9	1,2	0,9	0,9	0,5	1,2	0,2	0,9	0,6	0,9	1,0
35-39	1,7	0,9	1,9	1,1	1,4	0,8	1,8	1,1	1,7	0,8	1,8	0,8	1,8	0,9	2,0	1,0
40-44	2,4	1,6	2,1	1,1	3,1	2,0	2,7	1,0	2,8	1,9	2,6	1,3	2,3	1,3	2,9	1,3
45-49	4,2	2,3	3,6	2,0	4,1	3,0	4,3	2,2	3,2	2,3	3,7	1,8	3,3	1,9	3,3	2,4
50-54	6,2	4,4	6,5	3,7	7,5	3,4	5,9	2,7	6,4	3,8	7,3	3,7	6,4	3,1	6,6	3,9
55-59	11,5	7,7	9,6	6,2	10,4	6,3	9,6	6,1	10,2	5,4	8,9	4,6	11,4	5,9	10,9	6,5
60-64	17,7	12,0	15,1	10,0	15,4	9,8	18,0	10,6	15,0	7,8	17,2	10,1	17,5	9,4	17,2	9,7
65-69	26,4	16,7	27,7	17,3	26,3	17,1	25,7	16,8	26,7	18,2	26,5	17,4	28,0	16,7	29,4	15,2
70-74	44,7	36,4	38,0	33,4	45,6	35,3	41,6	31,6	46,6	29,4	46,3	26,6	41,6	28,2	40,2	26,8
75-79	81,7	68,1	75,7	64,9	77,4	65,2	76,8	67,5	75,0	55,7	74,0	60,7	75,9	51,5	69,4	50,9
80-84	129,8	115,0	137,5	110,1	143,2	110,4	133,4	111,4	127,9	107,3	129,2	116,0	124,7	100,7	119,6	96,7
85 ed oltre	270,7	205,7	253,5	197,1	231,3	227,5	246,2	209,1	236,8	204,4	209,2	179,8	205,0	191,9	213,6	179,8
TOTALE	9,2	8,4	8,7	8,0	9,0	8,4	8,9	8,3	9,0	7,9	9,1	8,0	9,1	7,9	9,2	8,0
CALABRIA																
0	30,0	26,7	27,0	22,1	24,8	21,8	23,6	18,2	22,3	15,7	20,7	13,8	17,9	16,0	18,5	14,7
1-4	1,1	1,1	0,7	0,7	0,6	0,8	0,6	0,7	0,5	0,7	0,8	0,7	0,5	0,5	0,6	0,5
5-9	0,4	0,3	0,5	0,3	0,4	0,3	0,2	0,3	0,4	0,3	0,4	0,2	0,3	0,3	0,3	0,3
10-14	0,4	0,3	0,4	0,2	0,3	0,3	0,4	0,2	0,4	0,3	0,4	0,2	0,5	0,3	0,4	0,2
15-19	0,7	0,3	0,8	0,3	0,7	0,3	0,8	0,3	0,7	0,3	0,6	0,3	0,7	0,3	0,7	0,3
20-24	0,7	0,7	0,7	0,3	0,8	0,3	0,7	0,3	0,9	0,3	0,8	0,3	0,7	0,2	1,0	0,3
25-29	1,1	0,6	1,0	0,5	0,8	0,4	0,6	0,5	0,8	0,4	0,8	0,5	0,9	0,3	1,2	0,5
30-34	1,4	1,0	1,1	0,9	1,3	0,9	1,1	0,7	1,2	0,5	1,3	0,7	1,3	0,6	1,1	0,6
35-39	1,6	1,4	1,8	1,2	1,7	1,1	1,5	1,0	2,1	0,9	1,6	1,1	1,6	1,1	2,0	1,0
40-44	2,4	1,4	2,4	1,6	2,4	1,5	2,7	1,7	2,6	1,4	2,6	1,5	2,4	1,4	2,6	1,3
45-49	4,4	3,1	4,5	2,2	4,1	1,7	4,3	2,3	4,4	2,4	4,1	2,1	4,4	2,5	4,2	2,1
50-54	6,7	3,9	6,3	3,6	6,6	3,6	7,0	3,5	7,1	3,6	7,0	3,1	6,8	3,0	6,9	3,4
55-59	11,7	6,1	11,0	6,1	10,4	6,2	11,9	6,2	10,6	4,9	9,9	5,9	11,4	5,4	11,0	5,1
60-64	16,5	9,7	15,3	9,4	17,9	9,7	16,1	8,7	17,4	9,6	18,4	8,6	16,3	9,4	17,4	8,6
65-69	26,6	16,4	25,0	15,9	27,2	16,1	24,9	15,4	27,1	14,5	27,3	14,6	27,5	14,9	26,7	15,1
70-74	43,5	30,6	42,1	26,9	42,1	29,2	40,7	28,0	41,7	27,6	42,5	26,6	40,4	26,0	42,6	27,9
75-79	74,9	59,9	79,0	58,5	80,2	60,9	74,4	55,2	68,8	54,8	73,1	50,1	61,5	46,4	68,6	50,2
80-84	124,2	112,6	115,5	101,3	124,3	115,8	115,9	105,3	122,1	104,5	119,3	101,1	124,5	101,5	119,8	101,3
85 ed oltre	217,6	212,2	217,9	195,6	206,7	202,3	217,0	205,4	216,4	186,2	208,7	194,9	213,5	185,1	209,2	190,9
TOTALE	8,3	8,4	8,1	7,9	8,3	8,4	8,2	8,1	8,4	7,9	8,4	7,8	8,3	7,8	8,6	8,2

(a) Cfr. nota (a) alla Tav. 139 pag. 491

Segue Tav. 142 - Quozienti specifici di mortalità per sesso, classe di età e regione dal 1973 al 1980

ETÀ	1973		1974		1975		1976		1977		1978		1979		1980 (a)	
	M	F	M	F	M	F	M	F	M	F	M	F	M	F	M	F
SICILIA																
0	37,5	29,9	29,8	22,9	27,8	22,7	24,3	20,4	21,6	18,3	20,2	16,6	21,9	16,1	19,6	16,9
1-4	0,9	0,7	0,9	0,6	0,8	0,8	0,8	0,8	0,7	0,7	0,7	0,5	0,5	0,5	0,6	0,6
5-9	0,5	0,4	0,4	0,3	0,4	0,3	0,5	0,3	0,4	0,3	0,4	0,2	0,4	0,2	0,3	0,3
10-14	0,5	0,3	0,4	0,3	0,5	0,3	0,4	0,2	0,4	0,2	0,4	0,3	0,4	0,2	0,4	0,3
15-19	1,0	0,4	0,8	0,4	0,8	0,4	0,8	0,3	0,8	0,3	0,7	0,3	0,8	0,3	0,9	0,3
20-24	0,9	0,6	0,9	0,4	1,0	0,4	0,8	0,4	0,9	0,4	0,8	0,3	0,9	0,3	0,8	0,4
25-29	1,1	0,5	0,9	0,5	0,9	0,6	0,8	0,5	0,8	0,5	0,9	0,4	0,8	0,4	0,8	0,4
30-34	1,1	1,0	1,1	0,7	1,2	0,8	1,2	0,7	1,2	0,8	1,2	0,7	1,1	0,5	1,1	0,6
35-39	1,5	1,2	1,5	1,2	1,6	1,1	1,5	1,0	1,4	0,8	1,5	1,0	1,2	0,9	1,6	0,8
40-44	2,4	1,7	2,3	1,5	2,4	1,6	2,5	1,4	2,4	1,4	2,2	1,5	2,2	1,3	2,4	1,4
45-49	3,9	2,6	4,1	2,5	4,3	2,5	4,2	2,7	3,8	2,3	3,8	2,2	4,0	2,4	3,7	2,4
50-54	6,8	4,3	7,0	4,1	6,6	4,2	7,3	4,2	6,8	3,7	6,9	3,7	6,8	4,1	6,7	3,3
55-59	10,6	6,7	11,0	6,2	11,4	6,9	10,7	6,5	10,5	6,1	10,3	5,9	10,8	5,8	11,3	6,4
60-64	16,9	11,0	16,9	10,7	18,6	11,3	18,4	11,0	18,3	10,3	18,2	11,1	18,0	10,7	18,4	10,6
65-69	29,0	19,0	27,5	17,5	29,4	18,2	27,4	17,5	27,6	17,7	28,1	16,9	28,3	16,9	29,2	17,1
70-74	45,5	33,0	43,2	29,8	48,1	33,6	47,8	31,3	46,0	29,9	45,2	29,2	45,5	29,2	45,4	31,2
75-79	79,1	65,8	74,2	61,4	85,0	66,4	78,2	60,7	76,9	57,0	73,8	55,9	73,0	53,5	72,7	54,8
80-84	129,4	117,8	123,4	109,7	140,2	122,6	127,4	113,3	129,9	108,4	128,2	104,4	124,8	109,8	125,0	105,8
85 ed oltre	237,5	212,9	217,2	195,2	229,3	213,2	222,7	205,1	221,5	199,3	210,8	197,2	216,6	194,4	217,3	192,8
TOTALE	9,7	9,1	9,2	8,4	10,0	9,2	9,6	8,8	9,4	8,5	9,3	8,4	9,4	8,5	9,6	8,7
SARDEGNA																
0	29,5	25,0	26,5	19,6	23,1	19,6	19,3	17,3	22,3	14,7	16,9	14,0	16,5	11,7	16,2	11,8
1-4	1,0	1,2	0,8	0,9	1,1	0,9	0,8	0,8	0,7	0,4	0,7	0,5	0,7	0,5	0,5	0,5
5-9	0,6	0,4	0,5	0,3	0,7	0,3	0,5	0,3	0,6	0,2	0,5	0,3	0,4	0,2	0,4	0,3
10-14	0,5	0,5	0,5	0,2	0,5	0,3	0,6	0,3	0,7	0,3	0,4	0,3	0,6	0,2	0,5	0,3
15-19	1,3	0,4	0,9	0,3	1,1	0,4	0,9	0,4	1,0	0,2	0,8	0,3	1,0	0,3	1,1	0,3
20-24	1,2	0,5	1,2	0,5	1,1	0,3	1,4	0,4	1,3	0,3	1,0	0,3	1,2	0,3	0,8	0,3
25-29	1,3	0,6	1,2	0,4	1,4	0,4	1,2	0,4	1,1	0,4	1,1	0,5	1,0	0,5	1,1	0,3
30-34	1,8	0,8	1,5	0,8	1,6	0,6	1,6	0,6	1,0	0,8	1,4	0,5	1,3	0,6	1,3	0,6
35-39	2,2	1,1	1,9	1,0	1,8	0,8	1,8	0,8	1,9	0,9	1,8	1,1	1,8	1,1	1,8	0,8
40-44	3,2	1,5	2,8	1,6	2,8	1,6	3,2	1,6	3,0	1,2	3,3	1,7	3,2	0,9	2,9	1,4
45-49	4,5	2,7	4,7	2,1	4,4	2,2	4,8	2,3	4,4	2,5	5,4	1,9	5,3	2,2	4,6	1,9
50-54	7,0	3,9	7,7	4,0	8,2	3,8	7,7	4,3	8,5	3,4	7,5	3,7	8,7	3,7	8,0	3,0
55-59	11,0	6,0	12,0	5,5	12,4	5,8	11,1	5,1	13,0	6,1	12,9	5,6	12,4	5,6	12,4	4,4
60-64	17,3	9,5	13,5	9,3	18,8	9,0	18,3	9,6	19,1	8,6	20,5	9,8	19,6	8,8	18,1	9,0
65-69	27,1	15,6	27,1	14,8	29,4	16,3	30,3	15,7	28,7	14,4	28,1	15,7	27,8	16,1	29,2	14,9
70-74	40,9	28,8	42,4	27,5	42,9	30,1	45,5	27,1	45,4	28,6	43,3	28,5	43,0	24,4	41,1	26,3
75-79	68,7	55,3	69,6	53,2	74,8	58,0	70,5	55,5	67,0	53,8	71,5	46,5	67,3	49,5	68,2	48,4
80-84	112,6	98,2	104,2	93,3	117,9	105,1	111,5	100,4	113,2	100,9	109,2	95,1	114,1	98,5	105,2	91,5
85 ed oltre	195,3	194,2	188,4	182,9	201,2	195,5	194,2	183,6	206,0	190,8	191,5	170,1	192,8	158,6	182,2	166,4
TOTALE	9,1	7,8	9,0	7,3	9,4	7,8	9,2	7,5	9,3	7,5	9,1	7,2	9,1	7,0	8,8	7,1

(a) Cfr. nota (a) alla Tav. 139 pag. 491

ALLEGATI

NOTIZIE IN POSSESSO DELL'ISTITUTO CENTRALE DI STATISTICA NON PUBBLICATE
NELL'ANNUARIO DI STATISTICHE DEMOGRAFICHE ED. 1981

N. Tav.	NOTIZIE	Circoscrizioni territoriali cui si riferiscono i dati indicati
PARTE PRIMA		
1 – MATRIMONI		
21	Sposi per stato civile, età ed anno di nascita	Regioni
24	Matrimoni per rito di celebrazione, classe di età e stato civile degli sposi	Regioni
22-23	Matrimoni per età e stato civile degli sposi	Regioni
28	Matrimoni per rito, grado di istruzione e classi di età degli sposi	Regioni
25	Matrimoni per rito, stato civile e grado di istruzione degli sposi	Regioni
-	Matrimoni per stato civile e settore di attività economica degli sposi	Regioni
27	Vedovi e divorziati per anno e durata di vedovanza e di divorzio	Regioni
29	Matrimoni per rito e mese di celebrazione - Comuni Capoluoghi	Singoli comuni
2 – NASCITE		
37	Parti e nati per ordine di nascita, vitalità, sesso, età ed anno di nascita della madre	Regioni
40	Nati legittimi per vitalità, ordine di nascita e intervallo dalla data dell'attuale matrimonio per i primogeniti e intervallo dal parto precedente ed anno del parto precedente per i nati di ordine superiore al primo	Regioni
44	Nati vivi legittimi per sesso, età del padre e classe di età della madre	Regioni
38	Parti doppi di nati legittimi per ordine di nascita, combinazione di sesso dei nati ed età della madre	Regioni
46	Nati vivi legittimi per ordine di nascita, classe di età della madre, settore di attività economica e posizione nella professione o condizione non professionale del padre	Regioni
63	Nati per sesso, vitalità, genere del parto e mese di nascita	Singoli comuni
67	Nati per vitalità, sesso e classe di età della madre secondo il tipo del parto	Regioni
-	Nati per vitalità e comune di residenza della madre	Singoli comuni
3 – MORTI		
78	Morti per età, sesso e mese di decesso	Regioni
78	Morti a meno di un anno per classe di età, sesso e mese di decesso	Regioni
79	Morti per stato civile, sesso, età ed anno di nascita	Regioni
80	Morti coniugati e separati in combinazione con l'età del coniuge superstite	Regioni
81	Morti coniugati e separati secondo il sesso, la classe di età del coniuge superstite e l'anno di matrimonio	Regioni
82	Morti coniugati e separati secondo il sesso, l'età e l'anno di matrimonio	Regioni
83	Morti in età 14 anni e oltre per sesso, classe di età, grado di istruzione, settore di attività economica e posizione nella professione o condizione non professionale	Regioni

Segue NOTIZIE IN POSSESSO DELL'ISTITUTO CENTALE DI STATISTICA NON PUBBLICATE
NELL'ANNUARIO DI STATISTICHE DEMOGRAFICHE ED. 1981

N. Tav.	NOTIZIE	Circoscrizioni territoriali cui si riferiscono i dati indicati
90	Morti a meno di un anno di vita, di ordine di nascita superiore al primo, per sesso, età al decesso, classe di età della madre, distribuiti secondo il numero di figli avuti precedentemente dalla madre e morti in età 0-1 anno	Regioni
91	Morti a meno di un anno di vita, legittimi, per sesso, classe di età al decesso e grado di istruzione dei genitori	Regioni
92	Morti a meno di un anno di vita per sesso, età al decesso, filiazione, ordine di nascita, grado di istruzione della madre e regione di decesso	Regioni
93	Morti a meno di un anno di vita per sesso, età al decesso, classe di età della madre, grado di istruzione della madre e regione di decesso	Regioni
94	Morti a meno di un anno di vita, per sesso, età al decesso, settore di attività economica, posizione nella professione o condizione non professionale della madre e regione di decesso	Regioni
95	Morti a meno di un anno di vita, per sesso, età al decesso, settore di attività economica, posizione nella professione o condizione non professionale del padre e regione di decesso	Regioni
100	Morti a meno di un anno di vita per sesso, età al decesso, gruppi di cause di morte	Province - Regioni
106	Morti in complesso per sesso e mese di decesso	Comuni - Province
107	Morti a meno di un anno di vita per sesso e mese di decesso	Comuni - Province
-	Coniugi superstiti classificati per sesso e classi annuali di età	Regioni
114-115	Morti a meno di un anno di vita per sesso, età al decesso, comune di decesso e comune di residenza	Comuni
-	Morti a meno di un anno di vita per sesso, età al decesso, gruppi di cause di morte, regione di decesso e regione di residenza della madre	Regioni
-	Morti a meno di un anno di vita per sesso, età al decesso, gruppi di cause di morte, luogo del parto e ripartizione geografica di decesso	Ripartizione
-	Morti a meno di un anno di vita di ordine di nascita superiore al primo per sesso e classi di età per madri con o senza mortalità infantile precedente	Regioni - Italia
-	Morti nel primo anno di vita, di filiazione legittima, per sesso, età al decesso, ordine di nascita, esito dei precedenti concepimenti, mortalità infantile precedente e classi di età della madre	Regioni - Ripart.
-	Morti nel primo anno di vita, legittimi, per sesso, classi di età, da madri con mortalità infantile precedente (in età 0-1 anno), settore di attività economica e posizione nella professione o condizione non professionale dei genitori	Regioni - Italia
-	Morti a meno di un anno di vita per sesso, età al decesso, gruppi di cause di morte, settore di attività economica e posizione nella professione o condizione non professionale della madre	Italia
-	Morti a meno di un anno di vita per sesso, età al decesso, gruppi di cause di morte, settore di attività economica e posizione nella professione o condizione non professionale del padre	Italia

CORRISPONDENZA TRA LE PRINCIPALI TAVOLE PUBBLICATE
NELL'ANNUARIO DI STATISTICHE DEMOGRAFICHE ED. 1981
E QUELLE PUBBLICATE NELL'ANNUARIO DI STATISTICHE DEMOGRAFICHE ED. 1980

TAVOLE DELL'ANNUARIO DI STATISTICHE DEMOGRAFICHE ED. 1981		Numero tavola Annuario di Statistiche Demografiche Ed. 1980
NUMERO	TITOLO	
1 - MATRIMONI		
21	Sposi per stato civile, età ed anno di nascita	30
22	Matrimoni per età degli sposi	31
24	Matrimoni per rito di celebrazione, classe di età e stato civile degli sposi	32
26	Matrimoni per settore di attività economica e posizione nella professione o condizione non professionale degli sposi . .	35
32	Matrimoni per classe di età degli sposi, rito di celebrazione e regioni	37
30	Matrimoni per rito e per comune capoluogo, altri comuni, provincia, regione e quozienti di nuzialità	38
29	Matrimoni per mese di celebrazione, per rito e per regione . .	41
33	Sposi per luogo di nascita	39
34	Sposi per luogo di residenza	39
2 - NASCITE		
37	Parti e nati per ordine di nascita, vitalità, sesso, età ed anno di nascita della madre	42 - 47 - 48 - 49 - 50
39	Nati legittimi per vitalità, ordine di nascita, genere del parto, durata e anno di matrimonio dei genitori e classe di età della madre alle nozze	51 - 52
46-47-48	Nati legittimi per vitalità, ordine di nascita, classe di età della madre, settore di attività economica e posizione nella professione o condizione non professionale del padre	62 - 63 - 64 - 65
3 - MORTI		
78	Morti per età, sesso, mese di decesso	83 - 86
92	Morti a meno di un anno di vita per sesso, età, filiazione, ordine di nascita e grado di istruzione della madre	87 - 88
102	Morti per età, sesso e regione	101 - 106

CLASSIFICAZIONE P PERinatale ISTAT PER LE CAUSE DI MORTALITÀ PERinatale

Derivata dalla «lista di base» per l'intavolazione dei dati della classificazione internazionale delle malattie, IX revisione 1975 e confronto con la classificazione A Intermedia ISTAT per le cause di morte e con la classificazione internazionale analitica

Codici della classificazione P	Cause di mortalità perinatale	Codici della classificazione A	Codici della classificazione internazionale analitica
P(1-3)	I — MALATTIE INFETTIVE E PARASSITARIE	A(01-07)	001-139
P1	Infezioni intestinali mal definite	A016	009
P2	Setticemia	A038	038
P3	Altre malattie infettive e parassitarie	A011,A019, A02 A034-A037, A039,A04, A05-A07	001-008, 010-037, 039-139
P(4-6)	III — MALATTIE DELLE ghiandole ENDOCRINE DELLA NUTRIZIONE E DEL METABOLISMO E DISTURBI IMMUNITARI	A(18,19)	240-279
P4	Malattie del timo	A189p	254
P5	Fibrosi cistica	A189p	277,0
P6	Altre malattie delle ghiandole endocrine della nutrizione e del metabolismo e disturbi immunitari	A180,A181, A189p, A19	240-253, 255-276, 277.1-279
P(7-8)	VI — MALATTIE DEL SISTEMA NERVOSO E DEGLI ORGANI DEI SENSI	A(22-24)	320-389
P7	Meningite	A220	320-322
P8	Altre malattie del sistema nervoso e degli organi dei sensi	A221,A229, A23,A24	323-389
P(9-11)	VIII — MALATTIE DELL'APPARATO RESPIRATORIO	A(31,32)	460-519
P9	Bronchite e bronchiolite acute	A320	466
P10	Polmoniti	A321	480-486
P11	Altre malattie dell'apparato respiratorio	A31, A(322-329)	460-465, 470-478, 487-519
P(12-14)	IX — MALATTIE DELL'APPARATO DIGERENTE	A(33,34)	520-579
P12	Ernia addominale	A343	550-553
P13	Occlusione intestinale senza menzione di ernia	A344	560
P14	Altre malattie dell'apparato digerente	A33,A341, A342, A(345-349)	520-543, 555-558, 562-579
P(15-25)	XIV — MALFORMAZIONI CONGENITE	A44	740-759
P15	Spina bifida	A440.0	741
P16	Idrocefalia congenita	A440.1	742.3
P17	Anencefalia e malformazioni similari	A441p	740
P18	Altre malformazioni congenite del sistema nervoso	A441p	742.0-742.2, 742.4-742.9
P19	Malformazioni congenite del cuore e del sistema circolatorio	A442	745-747
P20	Malformazioni congenite del tratto superiore dell'apparato digerente	A449.0p	749,750
P21	Altre malformazioni congenite dell'apparato digerente	A449.0p	751
P22	Malformazioni congenite dell'apparato urinario	A449.1	753
P23	Malformazioni congenite del sistema osteomuscolare	A449.2	754-756
P24	Sindrome di Down	A449.3	758.0

La «p» che compare accanto ad alcuni codici significa «parte del codice»

Segue CLASSIFICAZIONE P PERinatale ISTAT PER LE CAUSE DI MORTALITÀ PERinatale

Derivata dalla «lista di base» per l'intervolazione dei dati della classificazione Internazionale delle malattie, IX revisione 1975 e confronto con la classificazione A intermedia ISTAT per le cause di morte e con la classificazione Internazionale analitica

Codici della classificazione P	Cause di mortalità perinatale	Codici della classificazione A	Codici della classificazione internazionale analitica
P25	Altre malformazioni congenite	A449.9	{ 743,744,748, 752,757, 758.1-759
P(26-53)	XV — ALCUNE CONDIZIONI MORBOSE DI ORIGINE PERinatale	A45	760-779
P26	Disturbi ipertensivi della madre	A450p	760.0
P27	Altre condizioni morbose materne	A450p	760.1-760.9
P28	Rottura prematura delle membrane	A451p	761.1
P29	Polidramnios	A451p	761.3
P30	Gravidanza multipla	A451p	761.5
P31	Altre complicazioni materne della gravidanza	A451p	761.0.,2.,4.,6-.9
P32	Placenta previa	A451p	762.0
P33	Altre forme di distacco e di emorragia della placenta	A451p	762.1
P34	Altre e non specificate anomalie della placenta	A451p	762.2,762.3
P35	Prolasso del cordone ombelicale	A451p	762.4
P36	Altre e non specificate condizioni morbose del cordone ombelicale	A451p	762.5,762.6
P37	Corioamnioite e altre e non specificate anomalie del corion e dell'amnios	A451p	762.7-762.9
P38	Presentazione anomala del feto e sproporzione feto-pelvica durante il travaglio e il parto	A451p	763.0,763.1
P39	Parto precipitoso e contrazioni uterine anomale	A451p	763.6,763.7
P40	Altre e non specificate complicazioni del travaglio e del parto	A451p	763.2-.5.,8.,9
P41	Crescita fetale lenta, malnutrizione ed immaturità fetale	A452	764,765
P42	Gestazione prolungata e peso elevato alla nascita	A459p	766
P43	Traumatismo ostetrico	A453	767
P44	Morte fetale da asfissia o anossia prima o durante il travaglio	A454p	768.0,768.1
P45	Sofferenza fetale e asfissia in un nato vivo	A454p	768.2-768.9
P46	Sindrome da difficoltà respiratoria	A454p	769
P47	Altre condizioni morbose respiratorie del feto e del neonato	A454p	770
P48	Infezioni specifiche del periodo perinatale	A459p	771
P49	Malattia emolitica da isoimmunizzazione anti-Rh	A455p	773.0
P50	Malattia emolitica da altre e non specificate isoimmunizzazioni	A455p	773.1-773.5
P51	Sindrome del neonato di madre diabetica	A459p	775.0
P52	Malattia emorragica del neonato	A459p	776.0
P53	Altre condizioni morbose di origine perinatale	A459p	{ 772,774, 775.1-.9, 776.1-779
P(54-55)	II, IV; V, VII, X, XI, XII, XIII, XVI — ALTRI E MALDEFINITI STATI MORBOSI	{ A(08-17,20, 21,25-30, 35-43,46)	{ 140-239,280-319, 390-459, 580-739,780-799
P54	Altri stati morbosi	{ A(08-17,20,21, 25-30, 35-43)	{ 140-239,280-319, 390-459, 580-739
P55	Sintomi, segni e stati morbosi mal definiti	A46	780-799
P(56)	XVII — TRAUMATISMI E AVVELENAMENTI	A(47-56)	800-999
P56	Traumatismi e avvelenamenti	A(47-56)	800-999

Cognome e nome del neonato



Mod. ISTAT/D/1 - Ediz. 1968

ISTITUTO CENTRALE DI STATISTICA

N. d'ordine della scheda

SCHEDA DI NASCITA PER MASCHIO

ATTO DI NASCITA		
N.	Parte	Serie
Ufficio di Stato Civile di		

Nato vivo 1 Nato morto 2

PARTE PRIMA

Comune	N. distintivo da apporre con il timbro

Provincia

N. B. — Per i quesiti seguiti da barrare quello corrispondente al caso.

1 - DATA DI NASCITA giorno mese anno	11 - DATA DI NASCITA della madre: giorno mese anno del padre: giorno mese anno															
2 - VITALITA Nato vivo <input type="checkbox"/> 1 Se nato vivo, ma morto prima della dichiarazione di nascita redigere anche la scheda di morte in base all'atto formato ed indicare il tempo vissuto in giorni ed ore Nato morto (compilare anche la parte a tergo) <input type="checkbox"/> 2	12 - LUOGO DEL PARTO — Abitazione <input type="checkbox"/> 1 — Ist. di cura pubblico (b) <input type="checkbox"/> 2 — Casa di cura privata <input type="checkbox"/> 3 — Altri luoghi <input type="checkbox"/> 4															
3 - GENERE DEL PARTO Parto semplice <input type="checkbox"/> 1 Parto plurimo <input type="checkbox"/> 2 Indicare il numero dei nati M. F. ed i numeri degli atti di nascita corrispondenti agli altri nati dal parto plurimo n. n.	13 - RESIDENZA DELLA MADRE — Stesso Comune <input type="checkbox"/> 1 Se altro Comune o Stato estero specificare e codificare Comune Provincia o Stato estero (*) (*) Per l'estero codificare 99															
4 - DURATA DELLA GESTAZIONE (Settimane)	14 - GRADO DI ISTRUZIONE <table border="1"> <thead> <tr> <th></th> <th>Padre</th> <th>Madre</th> </tr> </thead> <tbody> <tr> <td>Laurea</td> <td><input type="checkbox"/> 1</td> <td><input type="checkbox"/> 1</td> </tr> <tr> <td>Licenza scuola media superiore</td> <td><input type="checkbox"/> 2</td> <td><input type="checkbox"/> 2</td> </tr> <tr> <td>Licenza scuola media inferiore</td> <td><input type="checkbox"/> 3</td> <td><input type="checkbox"/> 3</td> </tr> <tr> <td>Licenza elementare (*)</td> <td><input type="checkbox"/> 4</td> <td><input type="checkbox"/> 4</td> </tr> </tbody> </table> (*) Compresi gli sprovvisi di titolo di studio		Padre	Madre	Laurea	<input type="checkbox"/> 1	<input type="checkbox"/> 1	Licenza scuola media superiore	<input type="checkbox"/> 2	<input type="checkbox"/> 2	Licenza scuola media inferiore	<input type="checkbox"/> 3	<input type="checkbox"/> 3	Licenza elementare (*)	<input type="checkbox"/> 4	<input type="checkbox"/> 4
	Padre	Madre														
Laurea	<input type="checkbox"/> 1	<input type="checkbox"/> 1														
Licenza scuola media superiore	<input type="checkbox"/> 2	<input type="checkbox"/> 2														
Licenza scuola media inferiore	<input type="checkbox"/> 3	<input type="checkbox"/> 3														
Licenza elementare (*)	<input type="checkbox"/> 4	<input type="checkbox"/> 4														
5 - FILIAZIONE Legittimo <input type="checkbox"/> 1 Illegittimo riconosciuto: soltanto dalla madre <input type="checkbox"/> 2 soltanto dal padre <input type="checkbox"/> 3 da entrambi i genitori <input type="checkbox"/> 4 illegittimo non riconosciuto e di filiazione ignota <input type="checkbox"/> 5	15 - PROFESSIONE del padre della madre															
6 - ORDINE DI NASCITA (a) Rispetto a tutti i nati (vivi e morti) avuti in precedenza dalla donna	16 - POSIZIONE NELLA PROFESSIONE <table border="1"> <thead> <tr> <th></th> <th>Padre</th> <th>Madre</th> </tr> </thead> <tbody> <tr> <td>Imprenditore o libero professionista</td> <td><input type="checkbox"/> 1</td> <td><input type="checkbox"/> 1</td> </tr> <tr> <td>Dirigente o impiegato</td> <td><input type="checkbox"/> 2</td> <td><input type="checkbox"/> 2</td> </tr> <tr> <td>Lavoratore in proprio o coadiuvante</td> <td><input type="checkbox"/> 3</td> <td><input type="checkbox"/> 3</td> </tr> <tr> <td>Lavoratore dipendente</td> <td><input type="checkbox"/> 4</td> <td><input type="checkbox"/> 4</td> </tr> </tbody> </table>		Padre	Madre	Imprenditore o libero professionista	<input type="checkbox"/> 1	<input type="checkbox"/> 1	Dirigente o impiegato	<input type="checkbox"/> 2	<input type="checkbox"/> 2	Lavoratore in proprio o coadiuvante	<input type="checkbox"/> 3	<input type="checkbox"/> 3	Lavoratore dipendente	<input type="checkbox"/> 4	<input type="checkbox"/> 4
	Padre	Madre														
Imprenditore o libero professionista	<input type="checkbox"/> 1	<input type="checkbox"/> 1														
Dirigente o impiegato	<input type="checkbox"/> 2	<input type="checkbox"/> 2														
Lavoratore in proprio o coadiuvante	<input type="checkbox"/> 3	<input type="checkbox"/> 3														
Lavoratore dipendente	<input type="checkbox"/> 4	<input type="checkbox"/> 4														
6 bis - ORDINE DI NASCITA NELL'ATTUALE MATRIMONIO (a) Rispetto ai soli nati (vivi e morti) avuti dalla donna nell'attuale matrimonio	17 - RAMO DI ATTIVITÀ ECONOMICA <table border="1"> <thead> <tr> <th></th> <th>Padre</th> <th>Madre</th> </tr> </thead> <tbody> <tr> <td>Agricoltura</td> <td><input type="checkbox"/> 1</td> <td><input type="checkbox"/> 1</td> </tr> <tr> <td>Industria</td> <td><input type="checkbox"/> 2</td> <td><input type="checkbox"/> 2</td> </tr> <tr> <td>Altre</td> <td><input type="checkbox"/> 3</td> <td><input type="checkbox"/> 3</td> </tr> </tbody> </table>		Padre	Madre	Agricoltura	<input type="checkbox"/> 1	<input type="checkbox"/> 1	Industria	<input type="checkbox"/> 2	<input type="checkbox"/> 2	Altre	<input type="checkbox"/> 3	<input type="checkbox"/> 3			
	Padre	Madre														
Agricoltura	<input type="checkbox"/> 1	<input type="checkbox"/> 1														
Industria	<input type="checkbox"/> 2	<input type="checkbox"/> 2														
Altre	<input type="checkbox"/> 3	<input type="checkbox"/> 3														
7 - ESITO DI TUTTI I PRECEDENTI CONCEPIMENTI (*) — Numero dei nati vivi — Numero dei nati morti — Numero aborti Per l'ultimo dei precedenti nati (vivo o morto) indicare la data di nascita giorno mese anno * Dati desumibili dal certificato di assistenza al parto.	18 - CONDIZIONE NON PROFESSIONALE del padre <input type="checkbox"/> 99 della madre <input type="checkbox"/> 99															
8 - TIPO DI PARTO — Parto spontaneo <input type="checkbox"/> 1 — Indotto o pilotato con mezzi medici <input type="checkbox"/> 2 — Indotto con amniorexis <input type="checkbox"/> 3 — Con impiego di ventosa <input type="checkbox"/> 4 — Con impiego di forcipe <input type="checkbox"/> 5 — Con taglio cesareo <input type="checkbox"/> 6 — Con altri interventi <input type="checkbox"/> 7 (In casi di più interventi indicare quello più complesso.)	19 - CONSANGUINEITÀ DEI GENITORI (c) sì no non so <input type="checkbox"/> 1 <input type="checkbox"/> 2 <input type="checkbox"/> 3															
9 - PRESENTAZIONE E PESO DEL NEONATO Vertice <input type="checkbox"/> 1 Spalla <input type="checkbox"/> 3 Fronte <input type="checkbox"/> 5 Podice <input type="checkbox"/> 2 Faccia <input type="checkbox"/> 4 Bregma <input type="checkbox"/> 6 Altre <input type="checkbox"/> 7 Peso Kg. g.	20 - MALFORMAZIONE CONGENITA DEL NEONATO sì no <input type="checkbox"/> 1 <input type="checkbox"/> 2 Se «sì» specificare qualsiasi anomalia o malformazione congenita riscontrata al neonato															
10 - DATA DEL MATRIMONIO DEI GENITORI giorno mese anno	FIRMA DELL'UFFICIALE DELLO STATO CIVILE Bollo															

(a) Per i parti plurimi assegnare a tutti i nati dallo stesso parto un solo ordine di nascita.

(b) Compresi quelli che ai sensi dell'ultimo comma dell'art. 1 della Legge 12-2-1968 n. 132 hanno ottenuto una delle classifiche previste dalla stessa Legge

(c) Per consanguinei si intendono primi cugini, cioè figli di fratelli, o di sorelle, o di fratello e sorella; parenti di quinto grado, quando un coniuge ha sposato la figlia (o il figlio) di un suo primo cugino, secondi cugini, cioè figli di primi cugini; zio e nipote o zia e nipote.

Cognome e nome del nato morto

SCHEDA DI NASCITA PER MASCHIO

Mod. ISTAT/D/1 - Ediz. 1980

Riservate all'ISTAT

I				
II				
III				
M				

PARTE SECONDA

NOTIZIE DA FORNIRSI DAL MEDICO PER MASCHIO NATO MORTO

N. B. — Per i quesiti seguiti da barrare quello corrispondente al caso.

<p>1 - CAUSA INIZIALE DI NATI-MORTALITÀ</p> <p>Indicare la causa materna, fetale o imputabile agli annessi, che, attraverso eventuali complicazioni o stati morbosi intermedi, da indicarsi al n. 2 ha condotto alla causa terminale, da indicarsi al n. 3.</p> <p>.....</p> <p>.....</p> <p>NUMERO NOSOLOGICO</p>	<p>5 - MOMENTO DELLA MORTE</p> <p>Prima dell'inizio del parto <input type="checkbox"/> 1</p> <p>Durante il parto <input type="checkbox"/> 2</p>
<p>2 - CAUSA INTERMEDIA O COMPLICAZIONE</p> <p>Indicare l'eventuale complicazione o successione morbosa della causa indicata al n. 1.</p> <p>.....</p> <p>.....</p> <p>NUMERO NOSOLOGICO</p>	<p>6 - PRESENTAZIONE DEL FETO</p> <p>Vertice <input type="checkbox"/> 1</p> <p>Podice <input type="checkbox"/> 2</p> <p>Spalla <input type="checkbox"/> 3</p> <p>Faccia <input type="checkbox"/> 4</p> <p>Fronte <input type="checkbox"/> 5</p> <p>Bregma <input type="checkbox"/> 6</p> <p>Altre <input type="checkbox"/> 7</p>
<p>3 - CAUSA TERMINALE</p> <p>Indicare la condizione morbosa che, in conseguenza delle cause indicate ai nn. 1 e 2, ha direttamente provocato la morte.</p> <p>.....</p> <p>.....</p>	<p>7 - MALFORMAZIONE CONGENITA DEL FETO</p> <p>Indicare qualsiasi anomalia o malformazione congenita riscontrata al feto, anche se non è stata causa della morte fetale.</p> <p>.....</p> <p>.....</p>
<p>4 - ALTRE CONDIZIONI MORBOSE RILEVANTI</p> <p>Indicare le eventuali condizioni materne, fetali o imputabili agli annessi, che hanno contribuito al decesso, ma senza rapporto con le cause indicate ai nn. 1, 2 e 3.</p> <p>.....</p> <p>.....</p>	<p>8 - ALTRE OSSERVAZIONI</p> <p>.....</p> <p>.....</p> <p>.....</p> <p>.....</p>

Dichiaro che le cause di nati-mortalità, secondo scienza e coscienza, sono quelle sopralincate.

FIRMA LEGGIBILE DEL MEDICO

Data

Cognome e nome della neonata



Mod. ISTAT/D/2 - Ediz. 1980

ISTITUTO CENTRALE DI STATISTICA

N. d'ordine della scheda

SCHEDA DI NASCITA PER FEMMINA

<p style="text-align: center;">ATTO DI NASCITA</p> <p>N. Parte Serie</p> <p style="text-align: center;">Ufficio di Stato Civile di</p>	<p>Nata viva <input type="checkbox"/> 1. Nata morta <input type="checkbox"/> 2</p> <p style="text-align: center;">PARTE PRIMA</p>	<p style="text-align: center;">N. distintivo da apporre con il timbro</p> <hr/> <p>Comune</p> <hr/> <p>Provincia</p>
--	--	--

N. B. — Per i quesiti seguiti da barrare quello corrispondente al caso.

<p>1 - DATA DI NASCITA giorno mese anno</p> <p>2 - VITALITÀ Nata viva <input type="checkbox"/> 1 Se nata viva ma morta prima della dichiarazione di nascita, redigere anche la scheda di morte in base all'atto formato ed indicare il tempo vissuto in giorni ed ore Nata morta (compilare anche la parte a tergo) <input type="checkbox"/> 2</p> <p>3 - GENERE DEL PARTO Parto semplice <input type="checkbox"/> 1 Parto plurimo <input type="checkbox"/> 2 Indicare il genere dei nati M. F. ed i numeri degli atti di nascita corrispondenti agli altri nati dal parto plurimo n. n. n.</p> <p>4 - DURATA DELLA GESTAZIONE (Settimane)</p> <p>5 - FILIAZIONE Legittima <input type="checkbox"/> 1 Illegittima riconosciuta: soltanto dalla madre <input type="checkbox"/> 2 soltanto dal padre <input type="checkbox"/> 3 da entrambi i genitori <input type="checkbox"/> 4 Illegittima non riconosciuta e di filiazione ignota <input type="checkbox"/> 5</p> <p>6 - ORDINE DI NASCITA (a) Rispetto a tutti i nati (vivi e morti) avuti in precedenza dalla donna</p> <p>b bis - ORDINE DI NASCITA NELL'ATTUALE MATRIMONIO (a) Rispetto ai soli nati (vivi e morti) avuti dalla donna nell'attuale matrimonio</p> <p>7 - ESITO DI TUTTI I PRECEDENTI CONCEPIMENTI (*) — Numero dei nati vivi — Numero dei nati morti — Numero aborti Per l'ultimo dei precedenti nati (vivo o morto) indicare la data di nascita giorno mese anno * Dati desumibili dal certificato di assistenza al parto.</p> <p>8 - TIPO DI PARTO (*) — Parto spontaneo <input type="checkbox"/> 1 — Indotto o pilotato con mezzi medici <input type="checkbox"/> 2 — Indotto con amniorexis <input type="checkbox"/> 3 — Con impiego di ventosa <input type="checkbox"/> 4 — Con impiego di forcipe <input type="checkbox"/> 5 — Con taglio cesareo <input type="checkbox"/> 6 — Con altri interventi <input type="checkbox"/> 7 (* In casi ai più interventi indicare quello più complesso.)</p> <p>9 - PRESENTAZIONE E PESO DELLA NEONATA Vertice <input type="checkbox"/> 1 Spalla <input type="checkbox"/> 3 Fronte <input type="checkbox"/> 5 Podice <input type="checkbox"/> 2 Faccia <input type="checkbox"/> 4 Bregma <input type="checkbox"/> 6 Altre <input type="checkbox"/> 7 Peso Kg. g.</p> <p>10 - DATA DEL MATRIMONIO DEI GENITORI giorno mese anno</p>	<p>11 - DATA DI NASCITA della madre: giorno mese anno del padre: giorno mese anno</p> <p>12 - LUOGO DI PARTO — Abitazione <input type="checkbox"/> 1 — Ist. di cura pubblico (b) <input type="checkbox"/> 2 — Casa di cura privata <input type="checkbox"/> 3 — Altri luoghi <input type="checkbox"/> 4</p> <p>13 - RESIDENZA DELLA MADRE — Stesso Comune <input type="checkbox"/> 1 Se altro Comune o Stato estero specificare e codificare Comune</p> <p style="text-align: center;">Provincia o Stato estero (*)</p> <p>(*) Per l'estero codificare 99</p> <p>14 - GRADO DI ISTRUZIONE Padre Madre Laurea <input type="checkbox"/> 1 <input type="checkbox"/> 1 Licenza scuola media superiore <input type="checkbox"/> 2 <input type="checkbox"/> 2 Licenza scuola media inferiore <input type="checkbox"/> 3 <input type="checkbox"/> 3 Licenza elementare (*) <input type="checkbox"/> 4 <input type="checkbox"/> 4 (*) Compresi gli sprovvisi di titolo di studio</p> <p>15 - PROFESSIONE del padre della madre</p> <p>16 - POSIZIONE NELLA PROFESSIONE Padre Madre Imprenditore o libero professionista <input type="checkbox"/> 1 <input type="checkbox"/> 1 Dirigente o impiegato <input type="checkbox"/> 2 <input type="checkbox"/> 2 Lavoratore in proprio o coadiuvante <input type="checkbox"/> 3 <input type="checkbox"/> 3 Lavoratore dipendente <input type="checkbox"/> 4 <input type="checkbox"/> 4</p> <p>17 - RAMO DI ATTIVITÀ ECONOMICA Padre Madre Agricoltura <input type="checkbox"/> 1 <input type="checkbox"/> 1 Industria <input type="checkbox"/> 2 <input type="checkbox"/> 2 Altre <input type="checkbox"/> 3 <input type="checkbox"/> 3</p> <p>18 - CONDIZIONE NON PROFESSIONALE del padre <input type="checkbox"/> 9,9 della madre <input type="checkbox"/> 9,9</p> <p>19 - CONSANGUINEITÀ DEI GENITORI (c) si no non so <input type="checkbox"/> 1 <input type="checkbox"/> 2 <input type="checkbox"/> 3</p> <p>20 - MALFORMAZIONE CONGENITA DELLA NEONATA si no <input type="checkbox"/> 1 <input type="checkbox"/> 2 Se «si» specificare qualsiasi anomalia o malformazione congenita riscontrata alla neonata</p> <p style="text-align: center;">FIRMA DELL'UFFICIALE DELLO STATO CIVILE</p> <p style="text-align: center;">Bollo</p>
---	---

(a) Per i parti plurimi assegnare a tutti i nati dallo stesso parto un solo ordine di nascita.

(b) Compresi quelli che ai sensi dell'ultimo comma dell'art. 1 della legge 12-2-1968 n. 132 hanno ottenuto una delle classifiche previste dalla stessa Legge.

(c) Per consanguinei si intendono primi cugini, cioè figli di fratelli, o di sorelle, o di fratello e sorella; parenti di quinto grado, quando un coniuge ha sposato la figlia (o il figlio) di un suo primo cugino; secondi cugini, cioè figli di primi cugini; zio e nipote o zia e nipote.

Cognome e nome della nata morta.....

SCHEDA DI NASCITA PER FEMMINA

Mod. ISTAT/D/2 - Ediz. 1980

PARTE SECONDA

NOTIZIE DA FORNIRSI DAL MEDICO PER FEMMINA NATA MORTA

N. B. — Per i quesiti seguiti da barrare quello corrispondente al caso.

Riservato all'ISTAT			
I			
II			
III			
M			

<p>1 - CAUSA INIZIALE DI NATI-MORTALITÀ</p> <p>Indicare la causa materna, fetale o imputabile agli annessi, che, attraverso eventuali complicazioni o stati morbosi intermedi, da indicarsi al n. 2 ha condotto alla causa terminale, da indicarsi al n. 3.</p> <p>.....</p> <p>.....</p> <p>NUMERO NOSOLOGICO</p>	<p>5 - MOMENTO DELLA MORTE</p> <p>Prima dell'inizio del parto <input type="checkbox"/> 1</p> <p>Durante il parto <input type="checkbox"/> 2</p>
<p>2 - CAUSA INTERMEDIA O COMPLICAZIONE</p> <p>Indicare l'eventuale complicazione o successione morbosa della causa indicata al n. 1.</p> <p>.....</p> <p>.....</p> <p>NUMERO NOSOLOGICO</p>	<p>6 - PRESENTAZIONE DEL FETO</p> <p>Vertice <input type="checkbox"/> 1</p> <p>Podice <input type="checkbox"/> 2</p> <p>Spalla <input type="checkbox"/> 3</p> <p>Faccia <input type="checkbox"/> 4</p> <p>Fronte <input type="checkbox"/> 5</p> <p>Bregma <input type="checkbox"/> 6</p> <p>Altre <input type="checkbox"/> 7</p>
<p>3 - CAUSA TERMINALE</p> <p>Indicare la condizione morbosa che, in conseguenza delle cause indicate ai nn. 1 e 2, ha direttamente provocato la morte.</p> <p>.....</p> <p>.....</p>	<p>7 - MALFORMAZIONE CONGENITA DEL FETO</p> <p>Indicare qualsiasi anomalia o malformazione congenita riscontrata al feto, anche se non è stata causa della morte fetale.</p> <p>.....</p> <p>.....</p>
<p>4 - ALTRE CONDIZIONI MORBOSE RILEVANTI</p> <p>Indicare le eventuali condizioni materne, fetali o imputabili agli annessi, che hanno contribuito al decesso, ma senza rapporto con le cause indicate ai nn. 1, 2 e 3.</p> <p>.....</p> <p>.....</p>	<p>8 - ALTRE OSSERVAZIONI</p> <p>.....</p> <p>.....</p> <p>.....</p>
<p><i>Dichiaro che le cause di nati-mortalità, secondo scienza e coscienza, sono quelle sopraindicate.</i></p>	
<p>Data</p>	<p>FRMA LEGGIBILE DEL MEDICO</p>

Cognome e nome dello sposo

Cognome e nome della sposa



Mod. ISTAT/D/3 - Ediz. 1980

ISTITUTO CENTRALE DI STATISTICA

N. d'ordine della scheda

ATTO DI MATRIMONIO

N. Parte Serie

Ufficio di Stato Civile di

SCHEMA DI MATRIMONIO

Comune	N. distintivo da apporre con il timbro
Provincia	

DATA DI CELEBRAZIONE giorno mese anno RITO religioso 1 civile 2

S P O S O		S P O S A	
1	PROVINCIA DI RESIDENZA Stessa provincia di celebrazione. . . . <input type="checkbox"/> 1 Altra provincia o Stato estero Da specificare e codificare. Per l'estero codificare 99	PROVINCIA DI RESIDENZA Stessa provincia di celebrazione. . . . <input type="checkbox"/> 1 Altra provincia o Stato estero Da specificare e codificare. Per l'estero codificare 99	
2	PROVINCIA DI NASCITA Stessa provincia di celebrazione. . . . <input type="checkbox"/> 1 Altra provincia o Stato estero Da specificare e codificare. Per l'estero codificare 99	PROVINCIA DI NASCITA Stessa provincia di celebrazione. . . . <input type="checkbox"/> 1 Altra provincia o Stato estero Da specificare e codificare. Per l'estero codificare 99	
3	DATA DI NASCITA giorno mese anno	DATA DI NASCITA giorno mese anno	
4	STATO CIVILE (*) Celibe <input type="checkbox"/> 1 Vedovo <input type="checkbox"/> 2 Divorziato o già coniugato (a) <input type="checkbox"/> 3 (*) Per i vedovi, i divorziati o già coniugati indicare il mese e l'anno del matrimonio cessato. mese anno	STATO CIVILE (*) Nubile <input type="checkbox"/> 1 Vedova <input type="checkbox"/> 2 Divorziata o già coniugata (a) <input type="checkbox"/> 3 (*) Per le vedove, le divorziate o già coniugate indicare il mese e l'anno del matrimonio cessato. mese anno	
5	GRADO DI ISTRUZIONE Laurea <input type="checkbox"/> 1 Licenza scuola media superiore <input type="checkbox"/> 2 Licenza scuola media inferiore. <input type="checkbox"/> 3 Licenza elementare (*) <input type="checkbox"/> 4 (*) Compresi gli sprovvisi di titolo di studio.	GRADO DI ISTRUZIONE Laurea <input type="checkbox"/> 1 Licenza scuola media superiore <input type="checkbox"/> 2 Licenza scuola media inferiore. <input type="checkbox"/> 3 Licenza elementare (*) <input type="checkbox"/> 4 (*) Compresi gli sprovvisi di titolo di studio.	
6	PROFESSIONE	PROFESSIONE	
7	POSIZIONE NELLA PROFESSIONE Imprenditore o libero professionista . . <input type="checkbox"/> 1 Dirigente o impiegato <input type="checkbox"/> 2 Lavoratore in proprio o coadiuvante . . <input type="checkbox"/> 3 Lavoratore dipendente <input type="checkbox"/> 4	POSIZIONE NELLA PROFESSIONE Imprenditore o libero professionista . . <input type="checkbox"/> 1 Dirigente o impiegato <input type="checkbox"/> 2 Lavoratore in proprio o coadiuvante . . <input type="checkbox"/> 3 Lavoratore dipendente <input type="checkbox"/> 4	
8	RAMO DI ATTIVITÀ ECONOMICA Agricoltura <input type="checkbox"/> 1 Industria <input type="checkbox"/> 2 Altre <input type="checkbox"/> 3	RAMO DI ATTIVITÀ ECONOMICA Agricoltura <input type="checkbox"/> 1 Industria <input type="checkbox"/> 2 Altre <input type="checkbox"/> 3	
9	CONDIZIONE NON PROFESSIONALE <input type="checkbox"/> 9.9	CONDIZIONE NON PROFESSIONALE <input type="checkbox"/> 9.9	
N. B. - Per i quesiti seguiti da <input type="checkbox"/> barrare <input type="checkbox"/> quello corrispondente al caso. - Per i numeri di codici delle provincie confrontare l'elenco a tergo.		FIRMA DELL'UFFICIALE DELLO STATO CIVILE Bollo	
(*) Per «già coniugata» si intende la persona che ha ottenuto lo scioglimento o la cessazione degli effetti civili del matrimonio ai sensi della legge 1° dicembre 1970, n. 896.			

NUMERI DI CODICE DELLE PROVINCE

Agrigento	84	Cosenza	78	Messina	83	Roma	58
Alessandria	06	Cremona	19	Milano	15	Rovigo	29
Ancona	42	Cuneo	04	Modena	38	Salerno	65
Aosta	07	Enna	86	Napoli	63	Sassari	90
Arezzo	51	Ferrara	38	Novara	03	Savona	09
Aicoli Piceno	44	Firenze	48	Nuoro	91	Siena	52
Asti	05	Foggia	71	Oristano	95	Siracusa	89
Avellino	64	Forlì	40	Padova	28	Sondrio	14
Bari	72	Frosinone	60	Palermo	82	Taranto	73
Belluno	25	Genova	10	Parma	34	Teramo	67
Benevento	82	Gorizia	31	Pavia	18	Terni	56
Bergamo	16	Grosseto	53	Perugia	54	Torino	01
Bologna	37	Imperia	08	Pesaro	41	Trapani	81
Bozano	21	Isernia	94	Pescara	68	Trento	22
Brescia	17	L'Aquila	86	Piacenza	33	Treviso	26
Brindisi	74	La Spezia	11	Pisa	50	Trieste	32
Cagliari	92	Latina	59	Pistoia	47	Udine	30
Caltanissetta	85	Lecce	75	Pordenone	93	Varese	12
Campobasso	70	Livorno	49	Potenza	76	Venezia	27
Caserta	61	Lucca	46	Ragusa	88	Vercelli	02
Catania	87	Macerata	43	Ravenna	39	Verona	23
Catanzaro	79	Mantova	20	Reggio Cal.	80	Vicenza	24
Chieti	69	Massa Carr.	45	Reggio Emil.	35	Viterbo	56
Como	13	Matera	77	Rieti	57	Estero	99

Cognome e nome del defunto _____



ISTITUTO CENTRALE DI STATISTICA

Mod. ISTAT/D/4 - Ediz. 1960

N. d'ordine della scheda

**SCHEDA DI MORTE OLTRE IL 1° ANNO DI VITA
PER MASCHIO**

<p>ATTO DI MORTE</p> <p>N. _____ Parte _____ Serie _____</p> <p>Ufficio di Stato Civile di _____</p>	<p>PARTE PRIMA</p>	<p>Comune</p>	<p>N. distintivo da apporre con il timbre</p>
		<p>Provincia</p>	

N. B. — Per i quesiti seguiti da barrare quello corrispondente al caso.

<p>1 - DATA DI MORTE</p> <p>Giorno ! ! ! mese ! ! ! anno ! ! ! ! alle ore _____</p>	<p>6 - GRADO DI ISTRUZIONE</p> <p>Laurea <input type="checkbox"/> 1</p> <p>Licenza scuola media superiore . . . <input type="checkbox"/> 2</p> <p>Licenza scuola media inferiore . . . <input type="checkbox"/> 3</p> <p>Licenza elementare (*) <input type="checkbox"/> 4</p> <p>(*) Compresi gli sprovvisi di titolo di studio</p>
<p>2 - DATA E COMUNE DI NASCITA</p> <p>Giorno ! ! ! mese ! ! ! anno ! ! ! ! Comune _____ ! ! ! ! Prov. _____ ! ! ! !</p>	<p>7 - PROFESSIONE</p> <p>_____</p>
<p>3 - ETÀ COMPIUTA</p> <p>Anni ! ! ! ! ! 4</p>	<p>8 - POSIZIONE NELLA PROFESSIONE</p> <p>Imprenditore o libero professionista . <input type="checkbox"/> 1</p> <p>Dirigente o impiegato <input type="checkbox"/> 2</p> <p>Lavoratore in proprio o coadiuvante . <input type="checkbox"/> 3</p> <p>Lavoratore dipendente <input type="checkbox"/> 4</p>
<p>4 - STATO CIVILE</p> <p>Celibe <input type="checkbox"/> 1</p> <p>Coniugato <input type="checkbox"/> 2</p> <p>Vedovo <input type="checkbox"/> 3</p> <p>Divorziato o già coniugato (1) <input type="checkbox"/> 4</p> <p>Separato legalmente <input type="checkbox"/> 5</p> <p>Se coniugato o separato legalmente indicare: - la data di nascita del coniuge superstite giorno ! ! ! mese ! ! ! ! anno ! ! ! ! ! - l'anno di matrimonio ! ! ! ! !</p>	<p>9 - RAMO DI ATTIVITÀ ECONOMICA</p> <p>Agricoltura <input type="checkbox"/> 1</p> <p>Industria <input type="checkbox"/> 2</p> <p>Altre <input type="checkbox"/> 3</p>
<p>5 - RESIDENZA</p> <p>Stesso Comune <input type="checkbox"/> 1</p> <p>se altro Comune o Stato estero specificare e codificare _____ ! ! ! ! ! Comune _____ ! ! ! ! ! Provincia o Stato estero (*) _____ ! ! ! ! !</p> <p>(*) Per l'estero codificare 99.</p>	<p>10 - CONDIZIONE NON PROFESSIONALE</p> <p>_____ <input type="checkbox"/> 9.9</p>
	<p>FIRMA DELL'UFFICIALE DELLO STATO CIVILE</p> <p></p> <p>_____</p>

(1) Per « già coniugato » si intende la persona che ha ottenuto lo scioglimento o la cessazione degli effetti civili del matrimonio ai sensi della legge 1° dicembre 1970, n. 898.

Cognome e nome del defunto Et 

**SCHEDA DI MORTE OLTRE IL 1° ANNO DI VITA
 PER MASCHIO**

Mod. ISTAT/D/4 - Ediz. 1980

Riservato all'ISTAT			
I			
II			
III			
E			

PARTE SECONDA

NOTIZIE DA FORNIRSI DAL MEDICO

N. B. - Per I quesiti seguiti da barrare quello corrispondente al caso.

PROVINCIA COMUNE

MORTE DA CAUSA NATURALE		MORTE DA CAUSA VIOLENTA	
1 - CAUSA INIZIALE Indicare la malattia che, attraverso eventuali complicazioni o stati morbosi intermedi, da indicarsi al n. 2, ha condotto alla causa terminale, da indicarsi al n. 3. NUMERO NOSOLOGICO	Intervallo tra l'inizio della malattia e la morte (*)	5 - CAUSA VIOLENTA Accid. <input type="checkbox"/> 1 Infort. sul lavoro <input type="checkbox"/> 2 Suicidio <input type="checkbox"/> 3 Omicidio <input type="checkbox"/> 4	
	anni	6 - DESCRIZIONE DELLA LESIONE	
	mesi	7 - MALATTIE O COMPLICAZIONI eventualmente sopravvenute a seguito della lesione.	
	giorni	8 - STATI MORBOSI PREESISTENTI che hanno contribuito eventualmente al decesso.	
2 - CAUSA INTERMEDIA O COMPLICAZIONE Indicare l'eventuale complicazione o successione morbosa della malattia indicata al n. 1. NUMERO NOSOLOGICO	anni	9 - MEZZO O MODO COL QUALE LA LESIONE È STATA DETERMINATA - DATA E LUOGO 1. Indicare con esattezza (caduta da una scala a pioli, avvelenamento da gas illuminante, pedone investito da automobile, motociclista investito da autotcaro, passeggero di autovettura uscita di strada, autista di autovettura ribaltatasi, impiccagione, fucilata, ecc.)	
	mesi	2. Data e luogo dell'accidente, suicidio, omicidio a) ora giorno mese anno b) via pubblica <input type="checkbox"/> - altri luoghi (specificare)	
3 - CAUSA TERMINALE Indicare la malattia o lo stato morboso che ha direttamente provocato il decesso.	anni	Intervallo tra l'azione violenta e la morte (**) ore giorni mesi anni	
	mesi	(*) Indicare (o anni, o mesi, o giorni, secondo il caso) l'intervallo tra l'insorgenza della malattia e la morte	
4 - ALTRI STATI MORBOSI RILEVANTI Indicare le eventuali malattie o gli stati morbosi che hanno contribuito al decesso, ma senza rapporto con le cause indicate ai nn. 1, 2 e 3.	giorni	(**) Indicare (o anni, o mesi, e giorni, o ore, secondo il caso) l'intervallo tra la data dell'atto violento e quella di morte.	
	anni	Dichiaro che le cause della morte, secondo scienza e coscienza, sono quelle sopraindicate.	
FIRMA LEGGIBILE DEL MEDICO		{ curante <input type="checkbox"/> necroscopo <input type="checkbox"/>	
Data			

Cognome e nome del defunto



Mod. ISTAT/D/4 bis - Ediz. 1988

1	2	3	4	5	6	7	8	9	0
N. d'ordine della scheda									

ISTITUTO CENTRALE DI STATISTICA

**SCHEDA DI MORTE NEL 1° ANNO DI VITA
PER MASCHIO**

ATTO DI MORTE	
N. Parte	Serie
Ufficio di Stato Civile di	
ATTO DI NASCITA	
N. Parte	Serie
Ufficio di Stato Civile di	

PARTE PRIMA

Comune	N. distintivo da apporre con il timbre

Provincia

N. B. — Per i quesiti seguiti da barrare quello corrispondente al caso.

<p>1 - DATA DI MORTE Giorno: mese: anno: alle ore:</p> <p>2 - DATA E COMUNE DI NASCITA Giorno: mese: anno: Comune: Prov.:</p> <p>3 - ETÀ COMPIUTA Se fino a un giorno: ore 0 Se oltre un giorno fino a un mese: gg. 0 2 Se oltre un mese fino a un anno: mes. 0 3</p> <p>4 - GENERE DEL PARTO Parto semplice <input type="checkbox"/> 1 Parto plurimo <input type="checkbox"/> 2</p> <p>5 - TIPO DI PARTO (*) - Parto spontaneo <input type="checkbox"/> 1 - Indotto o pilotato con mezzi medici <input type="checkbox"/> 2 - Indotto con amniorexis <input type="checkbox"/> 3 - Con impiego di ventosa <input type="checkbox"/> 4 - Con impiego di forcipe <input type="checkbox"/> 5 - Con taglio cesareo <input type="checkbox"/> 6 - Con altri interventi <input type="checkbox"/> 7 (* In caso di più interventi indicare quello più complesso)</p> <p>6 - LUOGO DEL PARTO E DEL DECESSO</p> <table border="0"> <tr> <td></td> <td>Parto</td> <td>Decesso</td> </tr> <tr> <td>- Abitazione</td> <td><input type="checkbox"/> 1</td> <td><input type="checkbox"/> 1</td> </tr> <tr> <td>- Ist. di cura pubblico (a)</td> <td><input type="checkbox"/> 2</td> <td><input type="checkbox"/> 2</td> </tr> <tr> <td>- Casa di cura privata</td> <td><input type="checkbox"/> 3</td> <td><input type="checkbox"/> 3</td> </tr> <tr> <td>- Altri luoghi</td> <td><input type="checkbox"/> 4</td> <td><input type="checkbox"/> 4</td> </tr> </table> <p>7 - DURATA DELLA GESTAZIONE (Settimane) :</p> <p>8 - PRESENTAZIONE E PESO ALLA NASCITA Limitatamente ai morti nel 1° mese Vertice <input type="checkbox"/> 1 Spalla <input type="checkbox"/> 3 Fronte <input type="checkbox"/> 5 Podice <input type="checkbox"/> 2 Faccia <input type="checkbox"/> 4 Bregma <input type="checkbox"/> 6 Altre <input type="checkbox"/> 7 Peso Kg. g.</p> <p>9 - CONSANGUINEITÀ DEI GENITORI (b) sì no non so <input type="checkbox"/> 1 <input type="checkbox"/> 2 <input type="checkbox"/> 3</p> <p>10 - DATA DI NASCITA DELLA MADRE giorno mese anno</p> <p>11 - RESIDENZA DELLA MADRE - Stesso Comune <input type="checkbox"/> 1 Se altro comune o Stato estero specificare e codificare Comune Prov. o Stato estero (*)</p> <p>(*) Per l'estero codificare 99</p>		Parto	Decesso	- Abitazione	<input type="checkbox"/> 1	<input type="checkbox"/> 1	- Ist. di cura pubblico (a)	<input type="checkbox"/> 2	<input type="checkbox"/> 2	- Casa di cura privata	<input type="checkbox"/> 3	<input type="checkbox"/> 3	- Altri luoghi	<input type="checkbox"/> 4	<input type="checkbox"/> 4	<p>12 - FILIAZIONE Legittimo <input type="checkbox"/> 1 Illegittimo riconosciuto <input type="checkbox"/> 2 Illegittimo non riconosciuto e di filiazione ignota <input type="checkbox"/> 3</p> <p>13 - ORDINE DI NASCITA (c) Primogenito <input type="checkbox"/> 1 Secondogenito <input type="checkbox"/> 2 Terzogenito <input type="checkbox"/> 3 Altri <input type="checkbox"/> 4</p> <p>14 - MORTALITÀ INFANTILE PRECEDENTE Se la madre ha avuto altri figli morti nel 1° anno di vita indicare il numero :</p> <p>15 - ESITO DI TUTTI I PRECEDENTI CONCEPIMENTI (*) - Numero dei nati vivi : - Numero dei nati morti : - Numero aborti : Per l'ultimo dei precedenti nati (vivo o morto) indicare la data di nascita giorno mese anno (* Dati desumibili dal certificato di assistenza al parto)</p> <p>16 - GRADO DI ISTRUZIONE DEI GENITORI</p> <table border="0"> <tr> <td></td> <td>Padre</td> <td>Madre</td> </tr> <tr> <td>Laurea</td> <td><input type="checkbox"/> 1</td> <td><input type="checkbox"/> 1</td> </tr> <tr> <td>Licenza scuola media superiore</td> <td><input type="checkbox"/> 2</td> <td><input type="checkbox"/> 2</td> </tr> <tr> <td>Licenza scuola media inferiore</td> <td><input type="checkbox"/> 3</td> <td><input type="checkbox"/> 3</td> </tr> <tr> <td>Licenza elementare (*)</td> <td><input type="checkbox"/> 4</td> <td><input type="checkbox"/> 4</td> </tr> </table> <p>(*) Compresi gli sprovvisi di titolo di studio</p> <p>17 - PROFESSIONE del padre della madre</p> <p>18 - POSIZIONE NELLA PROFESSIONE</p> <table border="0"> <tr> <td></td> <td>Padre</td> <td>Madre</td> </tr> <tr> <td>Imprenditore o libero professionista</td> <td><input type="checkbox"/> 1</td> <td><input type="checkbox"/> 1</td> </tr> <tr> <td>Dirigente o impiegato</td> <td><input type="checkbox"/> 2</td> <td><input type="checkbox"/> 2</td> </tr> <tr> <td>Lavoratore in proprio o coadiuvante</td> <td><input type="checkbox"/> 3</td> <td><input type="checkbox"/> 3</td> </tr> <tr> <td>Lavoratore dipendente</td> <td><input type="checkbox"/> 4</td> <td><input type="checkbox"/> 4</td> </tr> </table> <p>19 - RAMO DI ATTIVITÀ ECONOMICA</p> <table border="0"> <tr> <td></td> <td>Padre</td> <td>Madre</td> </tr> <tr> <td>Agricoltura</td> <td><input type="checkbox"/> 1</td> <td><input type="checkbox"/> 1</td> </tr> <tr> <td>Industria</td> <td><input type="checkbox"/> 2</td> <td><input type="checkbox"/> 2</td> </tr> <tr> <td>Altre</td> <td><input type="checkbox"/> 3</td> <td><input type="checkbox"/> 3</td> </tr> </table> <p>20 - CONDIZIONE NON PROFESSIONALE del padre <input type="checkbox"/> 9,9 della madre <input type="checkbox"/> 9,9</p>		Padre	Madre	Laurea	<input type="checkbox"/> 1	<input type="checkbox"/> 1	Licenza scuola media superiore	<input type="checkbox"/> 2	<input type="checkbox"/> 2	Licenza scuola media inferiore	<input type="checkbox"/> 3	<input type="checkbox"/> 3	Licenza elementare (*)	<input type="checkbox"/> 4	<input type="checkbox"/> 4		Padre	Madre	Imprenditore o libero professionista	<input type="checkbox"/> 1	<input type="checkbox"/> 1	Dirigente o impiegato	<input type="checkbox"/> 2	<input type="checkbox"/> 2	Lavoratore in proprio o coadiuvante	<input type="checkbox"/> 3	<input type="checkbox"/> 3	Lavoratore dipendente	<input type="checkbox"/> 4	<input type="checkbox"/> 4		Padre	Madre	Agricoltura	<input type="checkbox"/> 1	<input type="checkbox"/> 1	Industria	<input type="checkbox"/> 2	<input type="checkbox"/> 2	Altre	<input type="checkbox"/> 3	<input type="checkbox"/> 3
	Parto	Decesso																																																								
- Abitazione	<input type="checkbox"/> 1	<input type="checkbox"/> 1																																																								
- Ist. di cura pubblico (a)	<input type="checkbox"/> 2	<input type="checkbox"/> 2																																																								
- Casa di cura privata	<input type="checkbox"/> 3	<input type="checkbox"/> 3																																																								
- Altri luoghi	<input type="checkbox"/> 4	<input type="checkbox"/> 4																																																								
	Padre	Madre																																																								
Laurea	<input type="checkbox"/> 1	<input type="checkbox"/> 1																																																								
Licenza scuola media superiore	<input type="checkbox"/> 2	<input type="checkbox"/> 2																																																								
Licenza scuola media inferiore	<input type="checkbox"/> 3	<input type="checkbox"/> 3																																																								
Licenza elementare (*)	<input type="checkbox"/> 4	<input type="checkbox"/> 4																																																								
	Padre	Madre																																																								
Imprenditore o libero professionista	<input type="checkbox"/> 1	<input type="checkbox"/> 1																																																								
Dirigente o impiegato	<input type="checkbox"/> 2	<input type="checkbox"/> 2																																																								
Lavoratore in proprio o coadiuvante	<input type="checkbox"/> 3	<input type="checkbox"/> 3																																																								
Lavoratore dipendente	<input type="checkbox"/> 4	<input type="checkbox"/> 4																																																								
	Padre	Madre																																																								
Agricoltura	<input type="checkbox"/> 1	<input type="checkbox"/> 1																																																								
Industria	<input type="checkbox"/> 2	<input type="checkbox"/> 2																																																								
Altre	<input type="checkbox"/> 3	<input type="checkbox"/> 3																																																								

Bollo

FIRMA DELL'UFFICIALE DELLO STATO CIVILE

(a) Compresi quelli che ai sensi dell'ultimo comma dell'art. 1 della legge 12-2-1968 n. 132 hanno ottenuto una delle classifiche previste dalla stessa legge.

(b) Per consanguinei si intendono primi cugini, cioè figli di fratelli, o di sorelle, o di fratello e sorella; parenti di quinto grado, quando un coniuge ha sposato la figlia (o figlio) di un suo primo cugino: secondi cugini, cioè figli di primi cugini; zio e nipote o zia e nipote.

(c) Rispetto a tutti i nati vivi e morti avuti in precedenza dalla donna.

Cognome e nome della defunta



ISTITUTO CENTRALE DI STATISTICA

Mod. ISTAT/D/5 - Ediz. 1980

N. d'ordine della scheda

**SCHEDA DI MORTE OLTRE IL 1° ANNO DI VITA
PER FEMMINA**

ATTO DI MORTE

N. Parte Serie

Ufficio di Stato Civile di

PARTE PRIMA

Comune	N. distintivo da apporre con il timbro
Provincia	

M. B. — Per i quesiti seguiti da barrare quello corrispondente al caso.

<p>1 - DATA DI MORTE</p> <p>Giorno : . . . mese : . . . anno : . . . alle ore</p>	<p>6 - GRADO DI ISTRUZIONE</p> <p>Laurea <input type="checkbox"/> 1</p> <p>Licenza scuola media superiore . . . <input type="checkbox"/> 2</p> <p>Licenza scuola media inferiore . . . <input type="checkbox"/> 3</p> <p>Licenza elementare (*) <input type="checkbox"/> 4</p> <p>(*) Compresi gli sprovvisi di titolo di studio.</p>
<p>2 - DATA E COMUNE DI NASCITA</p> <p>Giorno : . . . mese : . . . anno : . . . Comune</p>	<p>7 - PROFESSIONE</p> <p>.....</p>
<p>3 - ETÀ COMPIUTA</p> <p>Anni 4</p>	<p>8 - POSIZIONE NELLA PROFESSIONE</p> <p>Imprenditore o libero professionista . <input type="checkbox"/> 1</p> <p>Dirigente o impiegato <input type="checkbox"/> 2</p> <p>Lavoratore in proprio o coadiuvante . <input type="checkbox"/> 3</p> <p>Lavoratore dipendente <input type="checkbox"/> 4</p>
<p>4 - STATO CIVILE</p> <p>Nubile <input type="checkbox"/> 1</p> <p>Coniugata <input type="checkbox"/> 2</p> <p>Vedova <input type="checkbox"/> 3</p> <p>Divorzata o già coniugata (a) . . . <input type="checkbox"/> 4</p> <p>Separata legalmente <input type="checkbox"/> 5</p> <p>Se coniugata o separata legalmente indicare: - la data di nascita del coniuge superstite giorno : . . . mese : . . . anno : . . . - l'anno di matrimonio</p>	<p>9 - RAMO DI ATTIVITÀ ECONOMICA</p> <p>Agricoltura <input type="checkbox"/> 1</p> <p>Industria <input type="checkbox"/> 2</p> <p>Altre <input type="checkbox"/> 3</p>
<p>5 - RESIDENZA</p> <p>- Stesso Comune <input type="checkbox"/> 1 se altro Comune o Stato estero specificare e codificare Comune</p> <p>Provincia o Stato estero (*)</p> <p>(*) Per l'estero codificare 99.</p>	<p>10 - CONDIZIONE NON PROFESSIONALE</p> <p>..... <input type="checkbox"/> 99</p> <p>FIRMA DELL'UFFICIALE DELLO STATO CIVILE</p> <p>Bello</p>

(a) Per « già coniugata » si intende la persona che ha ottenuto lo scioglimento o la cessazione degli effetti civili del matrimonio ai sensi della legge 1° dicembre 1970, n. 898.

Cognome e nome della defunta _____ Età _____

SCHEDA DI MORTE OLTRE IL 1° ANNO DI VITA PER FEMMINA

Mod. ISTAT/D/5 - Ediz. 1980

PARTE SECONDA NOTIZIE DA FORNIRSI DAL MEDICO

N. B. — Per i quesiti seguiti da barrare quello corrispondente al caso

PROVINCIA _____ COMUNE _____

Riservato all'ISTAT			
I			
II			
III			
E			

MORTE DA CAUSA NATURALE	MORTE DA CAUSA VIOLENTA
<p>1 - CAUSA INIZIALE</p> <p>Indicare la malattia che, attraverso eventuali complicazioni o stati morbosi intermedi, da indicarsi al n. 2, ha condotto alla causa terminale, da indicarsi al n. 3.</p> <p>.....</p> <p>Intervallo tra l'inizio della malattia e la morte (*) anni mesi giorni.....</p> <p>NUMERO NOSOLOGICO</p>	<p>5 - CAUSA VIOLENTA</p> <p>Accid. <input type="checkbox"/> 1 infort. sul lavoro <input type="checkbox"/> 2 Suicidio <input type="checkbox"/> 3 Omicidio <input type="checkbox"/> 4</p> <p>6 - DESCRIZIONE DELLA LESIONE</p> <p>.....</p> <p>7 - MALATTIE O COMPLICAZIONI eventualmente sopravvenute a seguito della lesione.</p> <p>.....</p>
<p>2 - CAUSA INTERMEDIA O COMPLICAZIONE</p> <p>Indicare l'eventuale complicazione o successione morbosa della malattia indicata al n. 1.</p> <p>.....</p> <p>NUMERO NOSOLOGICO</p>	<p>8 - STATI MORBOSI PREESISTENTI che hanno contribuito eventualmente al decesso.</p> <p>.....</p>
<p>3 - CAUSA TERMINALE</p> <p>Indicare la malattia o lo stato morboso che ha direttamente provocato il decesso.</p> <p>.....</p>	<p>9 - MEZZO O MODO COL QUALE LA LESIONE È STATA DETERMINATA - DATA E LUOGO</p> <p>1. Indicare con esattezza (caduta da una scala a pioli, avvelenamento da gas illuminante, pedone investito da automobile, motociclista investito da autotarro, passeggera di autovettura uscita di strada, autista di autovettura ribaltatasi, impiccagione, fucilata, ecc.)</p> <p>.....</p>
<p>4 - ALTRI STATI MORBOSI RILEVANTI</p> <p>Indicare le eventuali malattie o gli stati morbosi che hanno contribuito al decesso, ma senza rapporto con le cause indicate al nn. 1, 2 e 3.</p> <p>.....</p>	<p>2. Data e luogo dell'accidente, suicidio, omicidio</p> <p>a) ora giorno..... mese..... anno.....</p> <p>b) via pubblica <input type="checkbox"/> - altri luoghi (specificare)</p> <p>Intervallo tra l'azione violenta e la morte (**) ore giorni..... mesi anni</p>
<p>(*) Indicare anche approssimativamente (o anni, o mesi, o giorni, secondo il caso) l'intervallo tra l'insorgenza della malattia e la morte.</p>	<p>(**) Indicare (o anni, o mesi, o giorni, o ore, secondo il caso) l'intervallo tra la data dell'atto violento e quella di morte.</p>

Dichiaro che le cause della morte, secondo scienza e coscienza, sono quelle sopraindicate.

FIRMA LEGGIBILE DEL MEDICO

Data

} curante
} necroscopo

Cognome e nome della defunta



Mod. ISTAT/D/5 bis - Ediz. 1980

.....
N. d'ordine della scheda					

ISTITUTO CENTRALE DI STATISTICA

SCHEDA DI MORTE NEL 1° ANNO DI VITA PER FEMMINA

ATTO DI MORTE	
M.	Parte Serie
Ufficio di Stato Civile di	
ATTO DI NASCITA	
M.	Parte Serie
Ufficio di Stato Civile di	

PARTE PRIMA

Comune	N. distintivo da apporre con il timbro

Provincia

N. B. — Per i quesiti seguiti da barrare quello corrispondente al caso.

1 - DATA DI MORTE giorno mese: anno: alle ore	12 - FILIAZIONE Legittima <input type="checkbox"/> 1 Illegittima riconosciuta <input type="checkbox"/> 2 Illegittima non riconosciuta e di filiazione ignota. <input type="checkbox"/> 3															
2 - DATA E COMUNE DI NASCITA giorno mese: anno: Comune Prov.	13 - ORDINE DI NASCITA (c) Primogenita <input type="checkbox"/> 1 Secondogenita <input type="checkbox"/> 2 Terzogenita <input type="checkbox"/> 3 Altro <input type="checkbox"/> 4															
3 - ETÀ COMPIUTA Se fino a un giorno: ore 0 1 1 Se oltre un giorno fino a un mese: gg. 0 1 2 Se oltre un mese fino a un anno: mesi 0 1 2 3	14 - MORTALITÀ INFANTILE PRECEDENTE Se la madre ha avuto altri figli morti nel 1° anno di vita indicare il numero															
4 - GENERE DEL PARTO Parto semplice <input type="checkbox"/> 1 Parto plurimo <input type="checkbox"/> 2	15 - ESITO DI TUTTI I PRECEDENTI CONCEPIMENTI (*) - Numero dei nati vivi - Numero dei nati morti - Numero aborti Per l'ultimo dei precedenti nati (vivo o morto) indicare la data di nascita giorno mese anno (*) Dati desumibili dal certificato di assistenza al parto															
5 - TIPO DI PARTO (*) - Parto spontaneo <input type="checkbox"/> 1 - Indotto o pilotato con mezzi medici <input type="checkbox"/> 2 - Indotto con amniorexia <input type="checkbox"/> 3 - Con impiego di ventosa <input type="checkbox"/> 4 - Con impiego di forcipe <input type="checkbox"/> 5 - Con taglio cesareo <input type="checkbox"/> 6 - Con altri interventi <input type="checkbox"/> 7 (*) In caso di più interventi indicare quello più complesso	16 - GRADO DI ISTRUZIONE DEI GENITORI <table border="1"> <thead> <tr> <th></th> <th>Padre</th> <th>Madre</th> </tr> </thead> <tbody> <tr> <td>Laurea <input type="checkbox"/> 1</td> <td><input type="checkbox"/> 1</td> <td><input type="checkbox"/> 1</td> </tr> <tr> <td>Licenza scuola media superiore <input type="checkbox"/> 2</td> <td><input type="checkbox"/> 2</td> <td><input type="checkbox"/> 2</td> </tr> <tr> <td>Licenza scuola media inferiore <input type="checkbox"/> 3</td> <td><input type="checkbox"/> 3</td> <td><input type="checkbox"/> 3</td> </tr> <tr> <td>Licenza elementare (*) <input type="checkbox"/> 4</td> <td><input type="checkbox"/> 4</td> <td><input type="checkbox"/> 4</td> </tr> </tbody> </table> (*) Compresi gli aprovvisti di titolo di studio		Padre	Madre	Laurea <input type="checkbox"/> 1	<input type="checkbox"/> 1	<input type="checkbox"/> 1	Licenza scuola media superiore <input type="checkbox"/> 2	<input type="checkbox"/> 2	<input type="checkbox"/> 2	Licenza scuola media inferiore <input type="checkbox"/> 3	<input type="checkbox"/> 3	<input type="checkbox"/> 3	Licenza elementare (*) <input type="checkbox"/> 4	<input type="checkbox"/> 4	<input type="checkbox"/> 4
	Padre	Madre														
Laurea <input type="checkbox"/> 1	<input type="checkbox"/> 1	<input type="checkbox"/> 1														
Licenza scuola media superiore <input type="checkbox"/> 2	<input type="checkbox"/> 2	<input type="checkbox"/> 2														
Licenza scuola media inferiore <input type="checkbox"/> 3	<input type="checkbox"/> 3	<input type="checkbox"/> 3														
Licenza elementare (*) <input type="checkbox"/> 4	<input type="checkbox"/> 4	<input type="checkbox"/> 4														
6 - LUOGO DEL PARTO E DEL DECESSO <table border="1"> <thead> <tr> <th></th> <th>Parto</th> <th>Decesso</th> </tr> </thead> <tbody> <tr> <td>- Abitazione <input type="checkbox"/> 1</td> <td><input type="checkbox"/> 1</td> <td><input type="checkbox"/> 1</td> </tr> <tr> <td>- Ist. di cura pubblico (a) <input type="checkbox"/> 2</td> <td><input type="checkbox"/> 2</td> <td><input type="checkbox"/> 2</td> </tr> <tr> <td>- Casa di cura privata <input type="checkbox"/> 3</td> <td><input type="checkbox"/> 3</td> <td><input type="checkbox"/> 3</td> </tr> <tr> <td>- Altri luoghi <input type="checkbox"/> 4</td> <td><input type="checkbox"/> 4</td> <td><input type="checkbox"/> 4</td> </tr> </tbody> </table>		Parto	Decesso	- Abitazione <input type="checkbox"/> 1	<input type="checkbox"/> 1	<input type="checkbox"/> 1	- Ist. di cura pubblico (a) <input type="checkbox"/> 2	<input type="checkbox"/> 2	<input type="checkbox"/> 2	- Casa di cura privata <input type="checkbox"/> 3	<input type="checkbox"/> 3	<input type="checkbox"/> 3	- Altri luoghi <input type="checkbox"/> 4	<input type="checkbox"/> 4	<input type="checkbox"/> 4	17 - PROFESSIONE del padre della madre
	Parto	Decesso														
- Abitazione <input type="checkbox"/> 1	<input type="checkbox"/> 1	<input type="checkbox"/> 1														
- Ist. di cura pubblico (a) <input type="checkbox"/> 2	<input type="checkbox"/> 2	<input type="checkbox"/> 2														
- Casa di cura privata <input type="checkbox"/> 3	<input type="checkbox"/> 3	<input type="checkbox"/> 3														
- Altri luoghi <input type="checkbox"/> 4	<input type="checkbox"/> 4	<input type="checkbox"/> 4														
7 - DURATA DELLA GESTAZIONE (Settimane)	18 - POSIZIONE NELLA PROFESSIONE <table border="1"> <thead> <tr> <th></th> <th>Padre</th> <th>Madre</th> </tr> </thead> <tbody> <tr> <td>Imprenditore o libero professionista <input type="checkbox"/> 1</td> <td><input type="checkbox"/> 1</td> <td><input type="checkbox"/> 1</td> </tr> <tr> <td>Dirigente o impiegato <input type="checkbox"/> 2</td> <td><input type="checkbox"/> 2</td> <td><input type="checkbox"/> 2</td> </tr> <tr> <td>Lavoratore in proprio o coadiuvante <input type="checkbox"/> 3</td> <td><input type="checkbox"/> 3</td> <td><input type="checkbox"/> 3</td> </tr> <tr> <td>Lavoratore dipendente <input type="checkbox"/> 4</td> <td><input type="checkbox"/> 4</td> <td><input type="checkbox"/> 4</td> </tr> </tbody> </table>		Padre	Madre	Imprenditore o libero professionista <input type="checkbox"/> 1	<input type="checkbox"/> 1	<input type="checkbox"/> 1	Dirigente o impiegato <input type="checkbox"/> 2	<input type="checkbox"/> 2	<input type="checkbox"/> 2	Lavoratore in proprio o coadiuvante <input type="checkbox"/> 3	<input type="checkbox"/> 3	<input type="checkbox"/> 3	Lavoratore dipendente <input type="checkbox"/> 4	<input type="checkbox"/> 4	<input type="checkbox"/> 4
	Padre	Madre														
Imprenditore o libero professionista <input type="checkbox"/> 1	<input type="checkbox"/> 1	<input type="checkbox"/> 1														
Dirigente o impiegato <input type="checkbox"/> 2	<input type="checkbox"/> 2	<input type="checkbox"/> 2														
Lavoratore in proprio o coadiuvante <input type="checkbox"/> 3	<input type="checkbox"/> 3	<input type="checkbox"/> 3														
Lavoratore dipendente <input type="checkbox"/> 4	<input type="checkbox"/> 4	<input type="checkbox"/> 4														
8 - PRESENTAZIONE E PESO ALLA NASCITA illimitatamente ai morti nel 1° mese Vertice <input type="checkbox"/> 1 Spalla <input type="checkbox"/> 3 Fronte <input type="checkbox"/> 5 Podice <input type="checkbox"/> 2 Faccia <input type="checkbox"/> 4 Bregma <input type="checkbox"/> 6 Altre <input type="checkbox"/> 7 Peso Kg. g.	19 - RAMO DI ATTIVITÀ ECONOMICA <table border="1"> <thead> <tr> <th></th> <th>Padre</th> <th>Madre</th> </tr> </thead> <tbody> <tr> <td>Agricoltura <input type="checkbox"/> 1</td> <td><input type="checkbox"/> 1</td> <td><input type="checkbox"/> 1</td> </tr> <tr> <td>Industria <input type="checkbox"/> 2</td> <td><input type="checkbox"/> 2</td> <td><input type="checkbox"/> 2</td> </tr> <tr> <td>Altre <input type="checkbox"/> 3</td> <td><input type="checkbox"/> 3</td> <td><input type="checkbox"/> 3</td> </tr> </tbody> </table>		Padre	Madre	Agricoltura <input type="checkbox"/> 1	<input type="checkbox"/> 1	<input type="checkbox"/> 1	Industria <input type="checkbox"/> 2	<input type="checkbox"/> 2	<input type="checkbox"/> 2	Altre <input type="checkbox"/> 3	<input type="checkbox"/> 3	<input type="checkbox"/> 3			
	Padre	Madre														
Agricoltura <input type="checkbox"/> 1	<input type="checkbox"/> 1	<input type="checkbox"/> 1														
Industria <input type="checkbox"/> 2	<input type="checkbox"/> 2	<input type="checkbox"/> 2														
Altre <input type="checkbox"/> 3	<input type="checkbox"/> 3	<input type="checkbox"/> 3														
9 - CONSANGUINEITÀ DEI GENITORI (b) <input type="checkbox"/> 1 <input type="checkbox"/> 2 <input type="checkbox"/> 3 sì no non so	20 - CONDIZIONE NON PROFESSIONALE del padre <input type="checkbox"/> 9.9 della madre <input type="checkbox"/> 9.9															
10 - DATA DI NASCITA DELLA MADRE giorno mese anno	FIRMA DELL'UFFICIALE DELLO STATO CIVILE _____ Bollo															
11 - RESIDENZA DELLA MADRE - Stessa Comune <input type="checkbox"/> 1 Se altro comune o Stato estero specificare e codificare Comune Prov. o Stato estero (*)																

(a) Compresi quelli che al sensi dell'ultimo comma dell'art. 1 della legge 12-2-68 n. 132 hanno ottenuto una delle classifiche previste dalla stessa legge.

(b) Per consanguinei si intendono primi cugini, cioè figli di fratelli, o di sorelle, o di fratello e sorella; parenti di quinto grado quando un coniuge ha sposato la figlia (o il figlio) di un suo primo cugino; secondi cugini, cioè figli di primi cugini; zio o nipote o zia e nipote.

(c) Rispetto a tutti i nati vivi e morti avuti in precedenza dalla donna.

Principali pubblicazioni ISTAT

PUBBLICAZIONI PERIODICHE

Bollettino mensile di statistica

La più completa ed autorevole raccolta di dati continuamente aggiornati concernenti tutti i più notevoli aspetti dell'andamento demografico, sociale, economico e finanziario.

Abbonamento annuo L. 55.000 (per l'estero L. 65.000). Ogni fascicolo L. 7.000.

Indicatori mensili

Forniscono in anticipo sulla normale data di pubblicazione notizie riassuntive, dati e grafici relativi all'andamento mensile dei principali fenomeni interessanti la vita nazionale.

Abbonamento annuo L. 18.000 (per l'estero L. 25.000). Ogni fascicolo L. 2.000.

Statistica mensile del commercio con l'estero

Unica documentazione statistica ufficiale sul commercio dell'Italia con l'estero; fornisce, per tutte le merci comprese nella classificazione merceologica della tariffa dei dazi doganali, l'andamento mensile delle importazioni e delle esportazioni da e per i principali paesi.

Abbonamento annuo L. 100.000 (per l'estero L. 110.000). Ogni fascicolo L. 15.000.

Notiziario ISTAT

Fornisce essenziali e tempestivi dati di prima mano sugli sviluppi della congiuntura economica nel campo della produzione agraria e industriale, dei prezzi, dei trasporti, del commercio interno, degli scambi internazionali, come pure dati relativi alle statistiche demografiche, sanitarie e sociali, dati che vengono poi pubblicati in forma più analitica nel «Bollettino mensile di statistica» e nella «Statistica mensile del commercio con l'Estero».

Serie 1 - Statistiche demografiche e sociali; abbonamento annuo L. 13.000 (estero: L. 20.000) una copia L. 800.

Serie 2 - Statistiche dell'attività produttiva; abbonamento annuo L. 44.000 (estero: L. 60.000) una copia L. 800.

Serie 3 - Statistiche del lavoro, delle retribuzioni e dei prezzi; abbonamento annuo L. 15.000 (estero: L. 20.000) una copia L. 800.

Serie 4 - Argomenti vari; abbonamento annuo L. 8.000 (estero: L. 12.000) una copia L. 800.

Tutte le serie - abbonamento annuo L. 75.000 (per l'estero L. 106.000).

ABBONAMENTI CUMULATIVI A TUTTI I PERIODICI - Anno 1985

- compresa la «Statistica mensile del commercio con l'estero»: abbonamento annuo L. 200.000 (per l'estero L. 260.000)

- esclusa la «Statistica mensile del commercio con l'estero»: abbonamento annuo L. 130.000 (per l'estero L. 170.000)

Gli abbonamenti decorrono dal 1° gennaio anche se sottoscritti nel corso dell'anno. In tal caso l'abbonato riceverà i numeri dell'annata già pubblicati. L'abbonato ai periodici ISTAT ha diritto a ricevere gratuitamente i fascicoli non pervenutigli soltanto se ne segnalerà il mancato arrivo entro 10 giorni dal ricevimento del fascicolo successivo. Decorso tale termine, si spediscono solo contro rimessa dell'importo. Le variazioni di indirizzo devono essere segnalate dall'abbonato per iscritto. Nel sottoscrivere l'abbonamento cumulativo, gli interessati possono chiedere che l'ISTAT provveda senza ulteriori richieste, allo invio di tutte le pubblicazioni non periodiche non appena liberate dalle stampe, contro assegno o con emissione di fattura, con lo sconto del 30%. Le pubblicazioni possono essere richieste direttamente all'Istituto Centrale di Statistica (Via Cesare Balbo, 16 00100 Roma) versando il relativo importo, maggiorato del 10% per spese di spedizione, sul c/c postale n. 619007.

PUBBLICAZIONI ANNUALI

Annuario statistico italiano - edizione 1984 L. 15.000

Classica e fondamentale pubblicazione, riporta in forma organica e completa tutti i dati riflettenti i molteplici aspetti della complessa attività nazionale nel campo sociale, economico e finanziario. Contiene, inoltre, aggiornati dati statistici internazionali.

Compendio statistico italiano - edizione 1984 » 8.000

Sintetizza, in semplici tabelle numeriche di facile lettura ed attraverso appropriate note illustrative e rappresentazioni grafiche, i dati fondamentali della vita economica, demografica e sociale e fornisce un quadro panoramico della corrispondente situazione degli altri principali Paesi del mondo.

I conti degli italiani - volume XVIII - edizione 1984 » 5.000

Illustra in forma divulgativa i principali aspetti quantitativi dell'economia italiana.

Annuario di statistiche demografiche

Vol. XXXII - edizione 1983 - Tomo I - Movimento migratorio espatriati e rimpatriati » 14.000

Vol. XXX - edizione 1981 - Tomo II - Movimento naturale secondo gli atti dello stato civile » 25.000

Comprende tutte le statistiche sui fenomeni demografici riguardanti il movimento della popolazione secondo gli atti dello stato civile, nonché sugli espatriati e rimpatriati.

Annuario di statistiche sanitarie - volume XXV - edizione 1980 » 20.000

Riunisce le statistiche sulle cause di morte e di nati-mortalità, sulle strutture e sull'attività degli Istituti di cura, sulle malattie infettive e diffuse soggette a denuncia obbligatoria e sugli aborti.

Annuario statistico della previdenza e dell'assistenza sociale - volume XXIII - edizione 1979-82 » 25.000

Pubblicazione nella quale vengono statisticamente illustrati i principali aspetti dell'assistenza sociale in Italia ed alcune forme di attività svolte dai vari Istituti nel settore della previdenza sociale.

Annuario statistico dell'istruzione - volume XXXVI - edizione 1984	
Tomo I - Dati analitici: nazionali, regionali e provinciali	L. 14.000
Tomo II - Dati riassuntivi comunali	» 11.000
Quadro statistico completo ed aggiornato della situazione scolastica del Paese, attraverso dati sui vari rami d'insegnamento esaminati sotto i più interessanti aspetti dell'ordinamento degli studi e dei risultati conseguiti dagli iscritti.	
Annuario delle statistiche culturali - volume XXIV - edizione 1983	
Documentazione ufficiale completa sulle principali attività culturali concernenti, tra l'altro, la produzione libraria, la pubblicazione di riviste scientifiche, la stampa periodica e le biblioteche.	
Annuario di statistiche giudiziarie - volume XXX - edizione 1983	
Tomo I - Materia civile	» 9.000
Tomo II - Materia penale - Materia penitenziaria	» 14.000
Ampia documentazione statistica dell'attività giudiziaria nonché dei principali fenomeni in materia civile, penale, nel campo della criminalità e degli Istituti di prevenzione e pena.	
Annuario di statistica agraria - volume XXX - edizione 1983	
Riunisce i dati significativi dell'economia agricola italiana con particolare riguardo alle coltivazioni.	
Annuario di statistica forestale - volume XXXV - edizione 1983	
Fornisce un quadro completo sulla struttura delle foreste italiane e delle relative utilizzazioni legnose, unitamente ad alcuni aspetti economici.	
Annuario di statistiche meteorologiche - volume XXIII - edizione 1983	
Raccoglie i dati relativi alle temperature, piovosità e altri fattori climatici rilevati da una rete di stazioni ed osservatori distribuiti nel territorio nazionale.	
Annuario statistico della zootecnia, pesca e caccia - volume XXIV - edizione 1983	
Riporta i più recenti dati sulla consistenza e produttività degli allevamenti, sull'attività della pesca e su alcuni aspetti del settore venatorio.	
Annuario di statistiche industriali - volume XXV - edizione 1982	
Nel suo genere, unica e veramente preziosa pubblicazione in cui sono organicamente raccolte tutte le informazioni statistiche fondamentali concernenti il complesso ed importante settore dell'industria.	
Annuario statistico dell'attività edilizia e delle opere pubbliche - volume XXIV - edizione 1979-80	
Statistica ufficiale dedicata esclusivamente al settore dell'attività edilizia e delle opere pubbliche effettuate dallo Stato e da Enti pubblici, nonché da privati con finanziamento parziale dello Stato.	
Annuario statistico del commercio interno e del turismo - volume XXIV - edizione 1982	
Fornisce i risultati delle rilevazioni correnti relativi al fenomeno della distribuzione. Vi figurano gli indici mensili delle vendite al minuto, una estesa analisi dell'attività alberghiera e del turismo, nonché la più recente distribuzione per Comune delle licenze di esercizio.	
Annuario statistico della navigazione marittima - volume XXXVIII - edizione 1984	
Contiene i dati statistici sul movimento dei natanti e del relativo carico avvenuto nei porti marittimi e negli altri approdi autorizzati del territorio nazionale.	
Statistica degli incidenti stradali - volume XXXI - edizione 1983	
La più completa ed aggiornata raccolta di dati su una materia di viva attualità.	
Statistica annuale del commercio con l'estero - volume XXXIX - edizione 1982	
Tomo I - Dati generali e riassuntivi	» 13.000
Tomo II - Mercati per Paese	» 20.000
Riporta i dati definitivi sull'andamento delle importazioni e delle esportazioni con l'analisi completa del movimento per merci e per Paesi. Nel Tomo primo è riportata, tra l'altro, un'ampia documentazione sul movimento delle merci nei depositi doganali e sul commercio di transito.	
Statistiche dei bilanci delle amministrazioni regionali, provinciali e comunali - volume XXV - edizione 1978-79-80	
Espone i dati relativi ai bilanci delle Amministrazioni, tenendo conto dell'aspetto contabile, funzionante ed amministrativo dei documenti contabili. Per le Amministrazioni provinciali e comunali è stata dedicata particolare attenzione ai dati riguardanti i servizi sociali, i settori d'intervento nel campo economico ed il personale.	
Annuario di statistiche del lavoro - volume XXIV - edizione 1983	
Organica ed aggiornata documentazione statistica su tutti i principali aspetti del mondo del lavoro.	
Annuario di contabilità nazionale - volume XII - edizione 1983	
Tomo I - Dati economici e finanziari a livello nazionale	» 10.000
Tomo II - Conti ed aggregati economici a livello territoriale	» 9.000
Contiene i dati sulla struttura ed evoluzione delle principali grandezze del sistema economico italiano.	

ANNALI DI STATISTICA

Serie VIII (*)

Vol. 25 - Tavole di nuzialità (1960-62) e tavole di mortalità (1964-67) della popolazione italiana	L. 2.000
Vol. 27 - Sintesi statistica di un ventennio di vita economica italiana 1951-1971	» 5.000
Vol. 28 - Problemi relativi alla definizione, stima, rilevazione ed utilizzazione del capitale	» 7.500
Vol. 29 - Tendenze evolutive della mortalità infantile in Italia - edizione 1976	» 8.000
Vol. 30 - Aspetti statistici dell'inflazione - edizione 1980	» 3.000

Serie IX

Vol. 1 - Atti del 2 ^o Convegno sull'informazione statistica in Italia (Roma, 17-19 giugno 1981)	L. 10.000
Vol. 2 - Previsioni della popolazione residente dal 1986 al 2001 per sesso, età e regione	» 14.000
Vol. 3 - Studi statistici sui consumi - edizione 1983	» 9.500
Vol. 4 - Contabilità nazionale - Fonti e metodi	» 9.000

COLLANA D'INFORMAZIONI

Anno 1983

n. 1 - Conti economici nazionali - Anni 1960-1982	L. 2.500
n. 2 - Indice dei prezzi al consumo per le famiglie di operai e impiegati 1861-1982	» 3.500
n. 3 - Occupati per attività economica e regione - 1970-1982	» 3.000
n. 4 - Recenti livelli e caratteristiche della mortalità infantile in Italia	L. 3.500
n. 5 - Il valore aggiunto dell'agricoltura per regione 1970-1982 e bilanci alimentari 1981-1982	» 3.000

Anno 1984

n. 1 - Indice dei prezzi al consumo per le famiglie di operai e impiegati 1861-1983	» 5.000
n. 2 - Conti economici nazionali - Anni 1960-1983	» 5.000
n. 3 - Il valore aggiunto dell'agricoltura per regione 1970-1983 e bilanci alimentari 1982-1983	» 5.000

PUBBLICAZIONI SPECIALI (*)

Popolazione residente e presente dei comuni - Censimenti dal 1861 al 1971:

Tomo 1 - Circostrizioni territoriali al 24 ottobre 1971	L. 9.000
Tomo 2 - Circostrizioni territoriali alla data di ciascun censimento	» 13.000

Elezioni della Camera dei Deputati, del Senato della Repubblica e del Parlamento Europeo, 3-10 giugno 1979 - Dati sommari

Elezioni della Camera dei Deputati, 3 giugno 1979: Vol. I - Risultati per Comune	» 8.000
Vol. II - Risultati convalidati per collegio elettorale	» 5.500

Elezioni del Senato della Repubblica, 3 giugno 1979: Vol. I - Risultati per Comune

Vol. II - Risultati convalidati per collegio elettorale	» 4.500
---	---------

Elezioni della Camera dei Deputati e del Senato della Repubblica, 26 giugno 1983 - Dati sommari

Elezioni amministrative, dal 1975 al 1980	» 3.500
L'attrezzatura alberghiera in Italia al 1 ^o gennaio 1973	» 5.500
Tavole attuariali 1970-72	» 8.000
Il valore della lira dal 1861 al 1982	» 5.000
Indagine sulla struttura delle aziende agricole 1977	» 6.500

2^a Rilevazione nazionale sullo stato dell'edilizia scolastica - 8 novembre 1976

Vol. I - Dati provinciali: Tomo 1 - Totale	» 10.000
Tomo 2 - Comuni capoluoghi	» 10.000
Vol. II - Dati comunali: Tomo 1 - Italia settentrionale	» 13.000
Tomo 2 - Italia centrale, meridionale e insulare	» 13.000

Statistiche sociali - Vol. II - 1981

Indagine su alcune specie di alberi da frutto (Melo, Pero, Pesco, Arancio) - 1982	» 13.000
---	----------

Rilevazione statistica degli acquedotti e dell'approvvigionamento idrico in Italia - Situazione al 31-12-1975	» 8.000
---	---------

Statistiche sulla Pubblica Amministrazione	» 12.000
--	----------

Statistiche ambientali - vol. I - 1984	» 9.000
--	---------

METODI E NORME

Serie A

n. 15 - Rilevazioni campionarie delle forze di lavoro	L. 2.500
n. 16 - Numeri indici dei prezzi - Base 1976 = 100	» 2.500
n. 17 - Numeri indici delle retribuzioni contrattuali - Base 1975 = 100	» 4.500
n. 18 - Numeri indici del costo di costruzione di un fabbricato residenziale - Base 1976 = 100	» 1.500
n. 19 - Numeri indici dei prezzi dei prodotti venduti e dei beni acquistati dagli agricoltori - Base 1976 = 100	» 2.000
n. 20 - Numeri indici dei prezzi - Base 1980 = 100	» 4.500
n. 21 - Numeri indici dei prezzi dei prodotti venduti e dei beni acquistati dagli agricoltori - Base 1980 = 100	» 5.000

Serie B

n. 18 - Anagrafe della popolazione	L. 4.500
n. 19 - Istruzioni per le rilevazioni delle statistiche giudiziarie	» 7.000
n. 20 - Norme tecniche per la rilevazione statistica dei prezzi all'ingrosso delle merci	» 2.000
n. 21 - Istruzioni per la rilevazione statistica del movimento della popolazione	» 4.000
n. 22 - Istruzioni per la rilevazione dei dati delle statistiche forestali	» 6.000

(*) Per la completa Serie VIII degli Annali e per le altre pubblicazioni speciali cfr. *Catalogo pubblicazioni*.

Serie C

n. 8 - Classificazione delle attività economiche	L. 6.500
n. 9 - Classificazione delle professioni	» 6.500
n. 10 - Classificazione delle malattie, traumatismi e cause di morte	
Vol. I: Introduzione e parte sistematica	» 13.000
Vol. II: Indici alfabetici	» 15.000

NOTE E RELAZIONI

n. 50 - Indagine sulla fecondità della donna - edizione 1974	L. 4.000
n. 52 - Il capitale fisso riproducibile delle attività industriali - Anni 1951-1972	» 4.000
n. 53 - Indagine speciale sulle letture in Italia al 6 luglio 1973	» 3.000
n. 54 - Distribuzione per età della popolazione scolastica - edizione 1976	» 4.000
n. 56 - Una metodologia di raccordo per le serie statistiche sulle forze di lavoro - edizione 1979	» 2.000
n. 57 - Indagine speciale sulle vacanze degli italiani nel 1978	» 2.500

SUPPLEMENTI AL BOLLETTINO MENSILE DI STATISTICA

Anno 1984

n. 12 - Statistiche degli esercizi alberghieri ed extralberghieri - Anni 1980-81-82	L. 5.000
n. 13 - Indagine statistica sui trattamenti pensionistici - Anno 1982	» 5.000
n. 14 - Bilanci consuntivi delle regioni e delle provincie autonome - Anno 1982	» 5.000
n. 15 - Indagine sulle vacanze, i viaggi e gli sports degli italiani nel 1982	» 5.000
n. 16 - Aspetti strutturali e dinamici delle uscite pubbliche italiane secondo la classificazione economico-funzionale Anni 1960-1982	» 5.000
n. 17 - Movimento della navigazione nei porti italiani nell'anno 1983	» 5.000
n. 18 - Dati statistici sui suicidi e tentativi di suicidio - Anni 1974-1983	» 5.000
n. 19 - Elezione del Parlamento Europeo - 17 giugno 1984	» 5.000
n. 20 - Numeri indici (base: 1980 = 100) del costo di costruzione: di un capannone tipo per uso industriale: di tronchi stradali - Anni 1977-1983	» 5.000
n. 21 - Movimento e traffico aereo commerciale negli aeroporti italiani - Anni 1981-82-83	» 5.000
n. 22 - Statistiche dell'agricoltura, foreste, zootecnia, caccia e pesca - Dati sommarî 1983-84	» 5.000
n. 23 - Elasticità dei consumi nel 1983 in base all'indagine sui bilanci di famiglia	» 6.000

Anno 1985

n. 1 - Situazione patrimoniale e conti economici delle grandi imprese nel 1982	L. 6.000
n. 2 - La distribuzione quantitativa del reddito in Italia nelle indagini sui bilanci di famiglia - Anno 1983	» 6.000
n. 3 - Popolazione residente, per sesso, dei Comuni - Anni 1981-82-83	» 9.000
n. 4 - Fatturato, prodotto lordo ed investimenti delle imprese industriali, commerciali, dei trasporti e comunicazioni nel 1982	» 6.000

PUBBLICAZIONI SUI RISULTATI DEI CENSIMENTI

3° Censimento generale dell'agricoltura - 24 ottobre 1982

Vol. I - Primi risultati provinciali e comunali - Dati provvisori	L. 8.000
---	----------

12° Censimento generale della popolazione - 25 ottobre 1981

Dati sulle caratteristiche strutturali della popolazione e delle abitazioni - Campione al 2% dei fogli di famiglia - Dati provvisori	» 5.000
--	---------

Popolazione legale dei Comuni	» 8.000
---	---------

Vol. I - Primi risultati provinciali e comunali sulla popolazione e sulle abitazioni (dati provvisori)	» 6.500
--	---------

Vol. II - Dati sulle caratteristiche strutturali della popolazione e delle abitazioni:

Tomo 1 - Fascicoli provinciali:	(prezzi vari)
---	---------------

Tomo 2 - Fascicoli regionali:	(prezzi vari)
---	---------------

Vol. III - Popolazione delle frazioni geografiche e delle località abitate dei comuni - Fascicoli regionali	(prezzi vari)
---	---------------

6° Censimento generale dell'industria, del commercio, dei servizi e dell'artigianato - 26 ottobre 1981

Vol. I - Primi risultati sulle imprese e sulle unità locali

Tomo 1 - Dati nazionali, regionali e provinciali	} (esaurito)
--	--------------

Tomo 2 - Dati comunali

Vol. II - Dati sulle caratteristiche strutturali delle imprese e delle unità locali

Tomo 1 - Fascicoli provinciali:	(prezzi vari)
---	---------------

Tomo 2 - Fascicoli regionali:	(prezzi vari)
---	---------------