



**ISTITUTO CENTRALE
DI STATISTICA**

**A N N U A R I O
DI STATISTICHE
DEMOGRAFICHE**

Vol. XXXIII
EDIZIONE

1984

T O M O I

PARTE SECONDA

- *Iscrizioni e cancellazioni anagrafiche - Anno 1983*
- *Espatriati e rimpatriati - Anno 1984*

Al fine di favorire la diffusione e l'utilizzazione dei dati e delle informazioni, l'ISTAT autorizza la riproduzione parziale o totale del contenuto del presente volume con la citazione della fonte.

INDICE

	Tav.	Pag.
Avvertenze	-	V
CAPITOLO PRIMO		
ISCRITTI E CANCELLATI PER TRASFERIMENTO DI RESIDENZA		
ANNO 1983		
Iscritti e cancellati per trasferimento di residenza per Regioni e Paesi (anni 1976 - 1983)	1	3
A - Tra Comuni italiani		
B - Da e per l'estero		
Iscritti e cancellati per trasferimento di residenza, secondo il sesso	2	6
Iscritti e cancellati per trasferimento di residenza nell'ambito di ciascuna provincia, tra province della stessa regione, tra diverse regioni e con l'estero	3	10
Iscritti e cancellati per trasferimento di residenza, secondo la Provincia di provenienza e di destinazione	4	14
Iscritti e cancellati per trasferimento di residenza da e per l'estero, secondo la Provincia ed il Paese	5	34
A - Iscritti, secondo il Paese estero di provenienza		
B - Cancellati, secondo il Paese estero di destinazione		
Iscritti e cancellati per trasferimento di residenza da e per altri Comuni e da e per l'estero, per classi quinquennali di età	6	50
A - Iscritti da Comuni italiani		
B - Cancellati per Comuni italiani		
C - Iscritti dall'estero		
D - Cancellati per l'estero		
Iscritti e cancellati per trasferimento di residenza, secondo la zona altimetrica dei Comuni	7	66
A - Da e per altri Comuni		
B - Da e per l'estero		
Iscritti e cancellati per trasferimento di residenza secondo la Regione di provenienza e di destinazione, suddivisa per zona altimetrica dei Comuni	8	70
Cancellati per trasferimento di residenza nei Comuni di ciascuna Regione secondo il Continente di destinazione ed il grado di istruzione	9	78
Iscritti per trasferimento di residenza nei Comuni di ciascuna Regione secondo la Regione di provenienza e il grado di istruzione	10	82
Cittadini stranieri iscritti per trasferimento di residenza dall'estero per Regione di iscrizione e classi di età	11	93
Cittadini stranieri iscritti per trasferimento di residenza dall'estero secondo la Regione di iscrizione ed il Paese di provenienza	12	94
Cittadini stranieri iscritti per trasferimento di residenza dall'estero secondo la cittadinanza e la Regione di iscrizione	13	96
REGOLARIZZAZIONI ANAGRAFICHE		
Iscritti e cancellati per trasferimento di residenza per Regioni e Paesi	14	98
A - Tra Comuni italiani		
B - Da e per l'estero		
Iscritti e cancellati per trasferimento di residenza, secondo il sesso	15	100

CAPITOLO SECONDO

ESPATRIATI E RIMPATRIATI

ANNO 1984

DATI RETROSPETTIVI

	Tav.	Pag.
Espatriati e rimpatriati per area geografica di destinazione o di provenienza e sesso	16	106
Espatriati e rimpatriati per area geografica e Paese di destinazione o di provenienza	17	106
Espatriati per Paese di destinazione e regione di provenienza	18	107
Rimpatriati per Paese di provenienza e regione di destinazione	19	108
Espatriati per classe di età e sesso	20	109
Rimpatriati per classe di età e sesso	21	110
ANNO 1984		
Espatriati e rimpatriati per sesso, secondo il Paese e la regione di destinazione o di provenienza	22	111
Espatriati per sesso, per provincia di provenienza e Paese di destinazione	23	112
Rimpatriati per sesso, per provincia di destinazione e Paese di provenienza	24	120
Espatriati secondo il settore di attività economica, la posizione nella professione o condizione non professionale, per Paese di destinazione	25	128
Rimpatriati, secondo il settore di attività economica, la posizione nella professione o condizione non professionale, per Paese di provenienza	26	130
Espatriati e rimpatriati secondo il settore di attività economica, la posizione nella professione o condizione non professionale, per regione di provenienza o di destinazione	27	132
Lavoratori con espatrio e rimpatrio nello stesso anno, secondo il settore di attività economica e la posizione nella professione, per Paese di provenienza	28	134
Lavoratori con espatrio e rimpatrio nello stesso anno, secondo il settore di attività economica, per Paese di provenienza e regione di destinazione	29	136
Espatriati secondo il motivo dell'espatrio ed il sesso, per Paese di destinazione e regione di provenienza	30	137
Espatriati secondo il motivo dell'espatrio ed il sesso, per classe di età ed area geografica di destinazione	31	138
Rimpatriati secondo il motivo dell'espatrio ed il sesso, per classe di età ed area geografica di provenienza	32	139
Espatriati e rimpatriati per classe di età e sesso, regione di provenienza o di destinazione	33	140
Espatriati e rimpatriati secondo il settore di attività economica o la condizione non professionale, per classe di età ed area geografica di destinazione o di provenienza	34	144
Espatriati e rimpatriati per classe di età e sesso, area geografica di destinazione o di provenienza	35	146
Espatriati per classe di età, regione di provenienza ed area geografica di destinazione	36	147
Rimpatriati per classe di età, regione di destinazione ed area geografica di provenienza	37	148
Rimpatriati per durata della permanenza all'estero, regione di destinazione ed area geografica di provenienza	38	149
Rimpatriati per durata della permanenza all'estero e Paese di provenienza	39	150
Distribuzione percentuale dei movimenti di espatrio e rimpatrio per mese e Paese di destinazione o di provenienza	40	151
Modelli di rilevazione	-	155

AVVERTENZE

1. Premessa

Per facilitare la consultazione dei dati sulla popolazione residente e del relativo movimento da parte dei diversi utilizzatori, a partire dall'edizione 1984 l'Annuario di statistiche demografiche Tomo I, si articola in due parti: la prima contiene i dati relativi al movimento e calcolo della popolazione per singolo Comune secondo gli atti anagrafici; la seconda parte contiene dati relativi alle iscrizioni e cancellazioni per trasferimento di residenza in base alle risultanze comunali, nonché i dati concernenti il movimento migratorio con l'estero dei lavoratori e dei familiari.

I dati della parte seconda sono generalmente presentati a livello provinciale e regionale, con qualche analisi a livello di comune capoluogo di provincia.

2. Contenuto del presente volume

Il presente volume si compone di due capitoli.

Il capitolo primo riporta i dati relativi alle iscrizioni e cancellazioni anagrafiche per trasferimento di residenza effettuate dai Comuni in base alle norme contenute nella legge 24 dicembre 1954, n. 1228, e nel relativo regolamento di esecuzione approvato con decreto del Presidente della Repubblica 31 gennaio 1958, n. 136. I dati si riferiscono all'anno 1983 e sono analizzati a livello provinciale secondo varie modalità: Provincia o Stato estero di provenienza e destinazione, sesso, età, cittadinanza e grado di istruzione. Sono riportati, inoltre, dati relativi ai cittadini stranieri immigrati in Italia nonché i dati concernenti le «regolarizzazioni anagrafiche» per la cui interpretazione si rimanda al successivo punto 3. I dati contenuti in questa seconda parte sono stati ottenuti con una rilevazione mensile utilizzando il modello AP/4. Tale modello, impiegato dal 1980 per rilevare il fenomeno delle iscrizioni e cancellazioni anagrafiche per trasferimento di residenza, è una copia del modello utilizzato per l'espletamento delle pratiche migratorie e viene compilato dal Comune di iscrizione per i trasferimenti di residenza da altro Comune e dall'estero, o dal Comune di cancellazione per i trasferimenti all'estero.

Il capitolo secondo contiene i dati relativi agli espatriati e rimpatriati nell'anno 1984. I dati si riferiscono:

a) ai cittadini italiani espatriati per esercitare all'estero una professione, arte o mestiere in proprio o alle dipendenze altrui (lavoratori); per seguire o raggiungere all'estero un familiare lavoratore (familiari); per trasferire all'estero la residenza per motivi diversi dai precedenti (altri);

b) ai cittadini italiani rimpatriati, già espatriati per uno dei predetti motivi.

Sono esclusi, quindi, coloro che si sono recati all'estero per turismo, cura, missioni e simili e i cosiddetti frontalieri, cioè le persone residenti entro la fascia di confine, generalmente munite soltanto di tessera di frontiera, che attraversano abitualmente la frontiera per ragioni di lavoro; sono altresì esclusi i rientri per ferie, festività e simili degli emigrati italiani. La rilevazione si avvale della collaborazione dei Comuni presso i quali è istituito fin dal giugno 1964 un apposito schedario composto da schede individuali intestate a tutte le persone aventi residenza anagrafica che sono emigrati o che hanno manifestato l'intenzione di emigrare per motivi di lavoro, intenzione deducibile dalla richiesta di una particolare documentazione.

I movimenti accertati all'inizio di ciascun anno a cura degli uffici comunali per ciascuna persona iscritta nello schedario, vengono segnalati negli appositi modelli (mod. ISTAT P/26 per i movimenti con i Paesi europei; mod. ISTAT P/27 per i movimenti con i Paesi extrauropei).

Il volume è corredato, infine, dei fac-simile dei modelli di rilevazione in uso.

3. Interpretazione dei dati.

Le iscrizioni riguardano le persone trasferitesi nel Comune da altri Comuni o dall'estero; le cancellazioni riguardano le persone trasferitesi in altro Comune o all'estero.

I trasferimenti da un Comune ad un altro decorrono dal giorno della richiesta di iscrizione nel Comune di nuova dimora abituale, ma vengono rilevati quando la pratica migratoria, di ritorno dal Comune di cancellazione, risulta definita.

I trasferimenti da e per l'estero sono rilevati nel momento in cui, rispettivamente, viene richiesta l'iscrizione o la cancellazione.

Si fa presente che in essi sono comprese le «regolarizzazioni anagrafiche», di cui peraltro è fornita una analisi nelle tavole 14 e 15, che si riferiscono: per le iscrizioni, alle persone censite come residenti nel Comune ma ancora non iscritte in anagrafe; per le cancellazioni, alle persone non censite come residenti ma ancora iscritte in anagrafe; di conseguenza, ai fini dello studio del movimento migratorio, tali fenomeni possono essere considerati come veri e propri trasferimenti di residenza.

4. Circoscrizioni territoriali.

I riepiloghi dei dati regionali sono stati effettuati secondo i raggruppamenti di seguito indicati:

L'Italia nord-occidentale comprende: Piemonte, Valle d'Aosta, Lombardia, Liguria;

L'Italia nord-orientale comprende: Trentino-Alto Adige, Veneto, Friuli-Venezia Giulia, Emilia-Romagna;

L'Italia centrale comprende: Toscana, Umbria, Marche, Lazio;

L'Italia meridionale comprende: Abruzzi, Molise, Campania, Puglia, Basilicata, Calabria;

L'Italia insulare comprende: Sicilia, Sardegna.

5. Segni convenzionali.


Linea (—): a) quando il fenomeno non esiste;

b) quando il fenomeno esiste ma i casi non si sono verificati.

CAPITOLO PRIMO

**ISCRITTI E CANCELLATI
PER TRASFERIMENTO DI RESIDENZA (*)
ANNO 1983**

(*) Cfr. il punto 3 delle «Avvertenze»



Tav. 1 - Iscritti e cancellati per trasferimento di residenza per Regioni e Paesi (1)

A - TRA COMUNI ITALIANI

REGIONI	ANNI							
	1976	1977	1978	1979	1980	1981	1982	1983
ISCRITTI								
Piemonte	131.556	126.852	126.182	127.251	136.453	127.809	129.186	126.966
Valle d'Aosta	3.281	3.002	3.088	2.945	3.129	2.916	4.117	2.711
Lombardia	225.403	242.057	217.804	221.093	216.025	236.700	238.989	215.101
Trentino-Alto Adige	16.711	16.544	15.502	15.707	16.695	17.549	17.777	15.796
Bolzano-Bozen	7.807	7.450	7.094	6.935	7.281	7.741	8.427	7.491
Trento	8.904	9.094	8.408	8.772	9.414	9.808	9.350	8.305
Veneto	89.209	90.744	89.179	89.692	91.674	92.977	89.711	85.308
Friuli-V. Giulia	28.416	27.794	25.491	26.455	28.599	25.667	29.422	24.290
Liguria	37.842	35.905	36.031	36.836	39.520	40.615	39.770	37.852
Emilia-Romagna	82.006	83.900	84.421	83.682	86.578	87.303	91.824	78.739
Toscana	73.040	71.998	70.140	73.535	76.642	73.102	78.146	72.131
Umbria	13.070	12.596	12.887	13.361	14.562	13.460	15.293	13.678
Marche	26.090	27.396	26.689	28.289	29.659	27.588	29.648	25.457
Lazio	91.241	87.541	89.219	85.367	104.468	109.991	95.037	103.056
Abruzzi	26.630	25.585	24.976	26.473	29.729	28.454	30.853	27.763
Molise	6.477	6.480	6.684	7.117	7.827	6.742	6.178	7.337
Campania	112.235	111.572	111.133	114.056	116.623	131.567	129.738	127.229
Puglia	64.232	60.891	60.937	61.149	66.701	66.005	73.132	69.118
Basilicata	10.975	10.579	10.008	10.012	10.364	10.146	11.882	10.829
Calabria	39.797	38.283	36.619	38.265	38.412	41.130	48.818	47.585
Sicilia	89.545	91.214	92.188	93.421	100.240	109.097	117.488	114.079
Sardegna	35.684	35.309	33.596	33.974	37.347	37.280	42.622	36.943
ITALIA	1.203.440	1.206.242	1.172.752	1.188.480	1.251.247	1.286.098	1.321.631	1.241.968
CANCELLATI								
Piemonte	129.075	125.735	124.293	125.169	136.583	133.305	137.408	136.938
Valle d'Aosta	2.894	2.818	2.890	2.786	3.108	2.944	3.799	2.726
Lombardia	219.528	224.885	214.097	216.942	212.594	229.637	235.232	220.362
Trentino-Alto Adige	16.949	16.861	16.034	15.450	16.804	17.695	18.275	16.124
Bolzano-Bozen	8.276	8.237	7.989	7.600	7.803	8.493	8.925	8.230
Trento	8.673	8.624	8.045	7.850	9.001	9.202	9.350	7.894
Veneto	84.534	86.344	84.241	84.601	87.068	87.729	87.020	82.196
Friuli-V. Giulia	26.862	26.329	23.382	24.091	25.825	23.907	27.467	23.196
Liguria	35.118	35.536	34.101	34.915	38.918	39.193	39.482	37.900
Emilia-Romagna	72.010	73.319	72.903	73.427	75.336	76.179	82.252	73.603
Toscana	63.260	62.429	61.364	63.306	66.714	65.527	70.033	65.703
Umbria	11.452	11.368	11.342	11.303	12.719	11.882	13.181	11.717
Marche	24.428	25.128	24.325	25.259	26.820	25.916	27.566	23.771
Lazio	86.965	79.628	81.846	87.735	97.492	100.863	90.589	94.788
Abruzzi	26.589	25.732	25.629	25.839	28.778	27.559	29.263	26.208
Molise	7.481	7.353	7.242	7.500	8.204	7.534	8.709	7.267
Campania	126.035	127.069	123.464	126.681	131.064	150.290	142.365	137.321
Puglia	68.834	70.525	67.991	67.220	72.253	70.569	75.715	70.493
Basilicata	14.734	14.880	13.751	13.633	13.569	13.531	14.330	12.552
Calabria	48.897	49.702	46.220	45.342	47.833	48.318	53.757	48.308
Sicilia	100.509	103.199	101.257	101.401	109.617	115.510	122.326	113.875
Sardegna	37.286	37.402	36.380	35.880	39.948	38.010	42.862	36.940
ITALIA	1.203.440	1.206.242	1.172.752	1.188.480	1.251.247	1.286.098	1.321.631	1.241.968

(1) Nei dati delle tavv. 1-13 sono comprese anche le «regolarizzazioni anagrafiche» di cui a pag. 96

Segue Tav. 1 - iscritti e cancellati per trasferimento di residenza per Regioni e Paesi

B - DA E PER L'ESTERO

PAESI	ANNI								
	1976	1977	1978	1979	1980	1981	1982	1983	
								In totale	di cui con cittad.za straniera
ISCRITTI									
EUROPA	73.426	57.154	49.808	49.811	48.969	53.549	61.847	60.434	7.871
CEE	37.018	32.154	29.978	31.001	32.255	36.559	45.308	44.276	5.749
Danimarca	-	-	-	-	182	245	206	199	76
Irlanda	-	-	-	-	187	116	190	158	56
Regno Unito	4.324	4.083	4.123	4.163	4.622	4.960	5.623	4.789	1.196
Paesi Bassi	762	656	810	832	660	702	854	810	243
Belgio	3.366	3.290	3.390	3.312	3.675	4.520	5.284	4.640	312
Lussemburgo	486	526	418	622	824	879	683	763	24
Germania, Rep. Fed.	19.775	15.904	14.219	13.896	14.087	16.603	22.694	24.347	1.666
Francia	8.305	7.715	7.018	8.176	8.008	8.534	7.905	7.211	1.264
Grecia (a)	-	-	-	-	-	-	1.869	1.359	912
Altri Paesi Europei	36.408	25.000	19.830	18.810	16.714	16.990	16.539	16.158	2.122
Svizzera	30.922	19.200	13.130	11.614	9.870	9.924	11.052	11.509	543
Austria	501	527	419	580	593	615	584	549	207
Grecia (a)	881	1.045	2.210	2.563	1.868	1.878	-	-	-
Altri Paesi (b)	4.104	4.228	4.071	4.053	4.383	4.573	4.903	4.100	1.372
AFRICA	5.580	5.970	7.604	7.800	9.149	8.259	9.030	8.686	3.212
AMERICA	18.551	18.356	18.907	20.388	20.743	19.787	21.214	20.867	5.117
Canada	3.424	3.500	3.443	3.502	3.445	2.977	3.158	3.253	763
Stati Uniti	7.978	7.465	7.467	7.369	7.472	6.995	7.710	7.557	1.873
Venezuela	2.368	2.382	2.609	3.271	3.429	3.218	3.216	2.918	577
Brasile	990	1.251	1.455	1.150	1.242	1.316	1.343	1.399	380
Argentina	2.262	2.336	2.309	2.850	2.708	2.741	3.027	2.969	511
Altri Paesi	1.529	1.422	1.624	2.246	2.447	2.540	2.760	2.771	1.013
ASIA	1.991	2.323	3.571	5.247	7.153	7.664	6.001	6.283	3.050
OCEANIA	3.147	2.544	2.201	2.550	2.256	2.236	2.008	2.060	551
Australia	2.978	2.348	1.876	2.202	2.125	2.086	1.816	1.931	507
Altri Paesi	169	196	325	348	131	150	192	129	44
TOTALE	102.695	86.347	82.091	85.796	88.270	91.495	100.100	98.330	19.801
CANCELLATI									
EUROPA	31.158	26.832	27.555	39.960	32.391	30.626	69.622	49.031	2.984
CEE	21.297	18.645	19.858	31.447	23.533	21.580	48.241	35.190	2.105
Danimarca	-	-	-	-	110	119	124	271	29
Irlanda	-	-	-	-	83	44	126	90	10
Regno Unito	1.968	1.711	2.029	3.076	1.999	1.941	3.225	2.639	404
Paesi Bassi	654	590	573	781	547	604	872	580	147
Belgio	2.408	1.906	1.956	3.169	2.251	2.016	4.994	3.065	129
Lussemburgo	249	353	239	573	679	394	797	547	11
Germania, Rep. Fed.	11.131	10.157	10.946	18.377	14.249	12.542	29.799	20.730	569
Francia	4.887	3.928	4.115	5.471	3.615	3.920	7.773	6.738	601
Grecia (a)	-	-	-	-	-	-	531	530	205
Altri Paesi Europei	9.861	8.187	7.697	8.513	8.858	9.046	21.381	13.841	879
Svizzera	7.053	5.483	5.228	5.576	6.713	6.495	18.166	11.393	317
Austria	392	401	473	361	403	358	492	434	85
Grecia (a)	212	358	237	599	356	382	-	-	-
Altri Paesi (b)	2.204	1.945	1.759	1.977	1.386	1.811	2.723	2.014	477
AFRICA	2.956	3.856	3.983	4.721	3.788	3.999	4.622	4.537	545
AMERICA	15.803	12.010	10.944	11.457	9.658	8.940	18.389	13.717	1.419
Canada	3.483	2.756	2.059	2.481	2.360	1.860	3.964	3.149	174
Stati Uniti	7.178	5.411	5.130	4.747	3.698	3.589	8.454	6.042	661
Venezuela	1.415	1.244	1.241	1.312	1.171	1.208	2.141	1.807	201
Brasile	1.580	1.125	1.044	1.018	605	591	910	776	79
Argentina	1.056	754	710	708	666	725	1.343	940	67
Altri Paesi	791	720	760	1.191	1.158	967	1.577	1.203	237
ASIA	1.339	1.760	2.642	2.408	1.883	2.112	2.697	2.964	481
OCEANIA	3.437	2.365	2.267	2.038	1.454	1.896	3.568	2.241	301
Australia	3.155	2.256	2.152	1.890	1.425	1.653	3.474	2.190	292
Altri Paesi	282	109	115	148	29	43	94	51	9
TOTALE	54.393	46.823	47.391	60.584	49.174	47.373	98.898	72.490	5.730

(a) La Grecia è entrata a far parte nella CEE nel 1981

(b) Negli anni 1976-79 i dati relativi a Danimarca e Irlanda sono compresi negli Altri Paesi Europei.

Segue Tav. 1 - Iscritti e cancellati per trasferimento di residenza per Regioni e Paesi

B - DA E PER L'ESTERO

PAESI	ANNI								
	1976	1977	1978	1979	1980	1981	1982	1983	
								in totale	di cui con cittad.za straniera
ISCRITTI									
Piemonte	4.319	4.263	4.609	4.493	4.996	4.838	4.508	3.868	1.116
Valle d'Aosta	144	125	109	115	138	113	128	141	23
Lombardia	8.557	8.242	8.448	10.610	10.135	11.099	11.320	10.348	4.200
Trentino-Alto Adige	1.599	1.355	1.380	1.527	1.342	1.345	1.184	1.336	469
<i>Bolzano-Bozen</i>	696	646	622	738	685	692	639	668	298
<i>Trento</i>	903	709	758	789	657	653	545	668	171
Veneto	6.168	5.610	5.313	5.724	5.199	4.840	4.670	4.510	1.047
Friuli-V. Giulia	4.223	4.129	3.549	3.727	3.550	2.816	3.082	2.712	578
Liguria	3.052	2.573	2.844	2.993	3.310	3.008	2.935	3.264	1.377
Emilia-Romagna	4.539	3.927	3.878	4.002	4.586	4.514	4.434	4.137	1.199
Toscana	4.205	3.976	4.298	4.630	5.335	4.355	5.000	4.707	1.895
Umbria	1.600	1.365	1.251	1.456	1.467	1.779	1.436	1.570	866
Marche	2.459	2.011	1.940	2.169	2.277	2.131	2.112	1.953	735
Lazio	7.592	8.244	8.890	8.722	11.053	9.700	9.002	8.983	859
Abruzzi	5.140	4.102	3.902	4.028	3.615	4.100	4.549	4.618	716
Molise	1.473	1.113	951	1.094	1.040	1.161	1.476	1.451	147
Campania	8.935	6.976	6.158	5.912	5.614	5.630	7.255	7.185	879
Puglia	12.977	8.921	6.869	6.557	6.671	7.205	9.053	10.105	889
Basilicata	1.398	946	760	787	750	745	1.103	1.173	61
Calabria	5.075	3.889	3.354	3.354	3.360	5.081	5.467	5.195	537
Sicilia	16.496	12.689	11.671	12.135	12.025	14.819	18.826	18.507	1.912
Sardegna	2.744	1.891	1.917	1.761	1.807	2.216	2.560	2.567	296
ITALIA	102.695	86.347	82.091	85.796	88.270	91.495	100.100	98.330	19.801
CANCELLATI									
Piemonte	3.990	3.222	3.412	3.350	2.616	2.625	3.431	2.834	256
Valle d'Aosta	144	98	112	78	83	42	122	78	12
Lombardia	7.134	7.268	6.843	7.356	7.037	6.873	8.477	8.068	1.729
Trentino-Alto Adige	1.144	1.003	1.393	1.116	858	982	1.371	1.303	185
<i>Bolzano-Bozen</i>	767	728	908	785	604	646	976	959	158
<i>Trento</i>	377	275	485	331	254	336	395	344	27
Veneto	2.584	2.366	2.363	2.834	2.573	2.336	5.770	2.951	287
Friuli-V. Giulia	1.377	1.468	1.423	1.629	1.383	1.475	2.042	1.846	253
Liguria	2.349	2.150	1.997	1.894	1.600	2.134	2.172	1.972	513
Emilia-Romagna	2.476	2.104	2.364	2.863	1.824	1.802	3.158	2.335	335
Toscana	1.947	1.862	1.971	1.763	1.449	1.152	2.257	1.914	484
Umbria	411	541	481	494	309	230	480	567	110
Marche	1.234	638	736	955	568	752	1.262	936	95
Lazio	3.806	3.710	3.096	6.788	2.452	3.732	5.321	4.602	414
Abruzzi	2.017	1.303	2.166	2.015	2.054	2.107	4.291	2.184	116
Molise	752	274	300	353	675	298	2.342	854	19
Campania	3.334	2.594	2.594	4.639	3.072	2.223	6.447	5.157	165
Puglia	5.546	4.657	4.592	6.163	6.300	5.220	14.720	10.010	234
Basilicata	661	473	517	611	464	412	1.746	1.374	18
Calabria	3.109	3.391	2.351	2.268	2.259	2.580	6.261	5.997	132
Sicilia	9.192	6.920	7.505	11.391	10.261	9.225	24.318	15.957	357
Sardegna	1.186	781	1.175	2.024	1.337	1.173	2.910	1.551	16
ITALIA	54.393	46.823	47.391	60.584	49.174	47.373	98.898	72.490	5.730

PROVINCE - REGIONI	ISCRITTI							
	Dall'interno			Dall'estero			To	
	M	F	MF	M	F	MF	M	F
Torino	35.965	35.012	70.977	1.140	994	2.134	37.105	36.006
Vercelli	5.461	5.271	10.732	229	180	409	5.690	5.451
Novara	6.366	6.333	12.699	270	255	525	6.936	6.588
Cuneo	7.695	7.665	15.360	138	155	293	7.833	7.820
Asti	2.922	2.896	5.818	61	45	106	2.983	2.941
Alessandria	5.799	5.581	11.380	196	205	401	5.995	5.786
Piemonte	64.208	62.758	126.966	2.034	1.834	3.868	66.242	64.592
Valle d'Aosta	1.491	1.220	2.711	67	74	141	1.558	1.294
Varese	10.964	10.637	21.601	518	499	1.017	11.482	11.136
Como	10.319	10.499	20.818	421	421	842	10.740	10.920
Sondrio	1.624	1.792	3.416	134	145	279	1.758	1.937
Milano	48.651	47.246	95.897	3.113	2.763	5.876	51.764	50.009
Bergamo	11.439	11.992	23.431	429	435	864	11.868	12.427
Brescia	10.574	11.383	21.957	354	363	717	10.928	11.746
Pavia	6.101	6.290	12.391	186	148	334	6.287	6.438
Cremona	3.447	3.595	7.042	131	96	227	3.578	3.691
Mantova	4.145	4.403	8.548	101	91	192	4.246	4.494
Lombardia	107.264	107.837	215.101	5.387	4.961	10.348	112.651	112.798
Bolzano-Bozen	3.784	3.707	7.491	303	365	668	4.087	4.072
Trento	3.823	4.482	8.305	332	336	668	4.155	4.818
Trentino-A. Adige	7.607	8.189	15.796	635	701	1.336	8.242	8.890
Verona	8.182	8.589	16.771	297	364	661	8.479	8.953
Vicenza	7.618	8.304	15.922	408	382	790	8.026	8.686
Belluno	2.056	2.070	4.126	221	243	464	2.277	2.313
Treviso	7.359	7.851	15.210	551	438	989	7.910	8.289
Venezia	6.393	6.647	13.040	478	394	872	6.871	7.041
Padova	7.052	7.994	15.046	354	277	631	7.406	8.271
Rovigo	2.576	2.617	5.193	52	51	103	2.628	2.668
Veneto	41.236	44.072	85.308	2.361	2.149	4.510	43.597	46.221
Pordenone	2.952	3.073	6.025	378	335	713	3.330	3.408
Udine	5.914	6.209	12.123	642	650	1.292	6.556	6.859
Gorizia	1.719	1.404	3.123	127	93	220	1.846	1.497
Trieste	1.732	1.287	3.019	258	229	487	1.990	1.516
Friuli-V. Giulia	12.317	11.973	24.290	1.405	1.307	2.712	13.722	13.280
Imperia	2.981	3.105	6.086	299	268	567	3.280	3.373
Savona	4.217	4.414	8.631	237	192	429	4.454	4.606
Genova	7.921	7.878	15.799	1.026	823	1.849	8.947	8.701
La Spezia	3.826	3.510	7.336	230	189	419	4.056	3.699
Liguria	18.945	18.907	37.852	1.792	1.472	3.264	20.737	20.376
Piacenza	3.070	3.230	6.300	183	192	375	3.253	3.422
Parma	4.130	4.120	8.250	388	348	736	4.518	4.468
Reggio nell'Emilia	4.766	4.720	9.486	134	172	306	4.900	4.892
Modena	6.835	6.859	13.694	267	258	525	7.102	7.117
Bologna	11.041	10.210	21.251	441	367	808	11.482	10.577
Ferrara	2.734	2.895	5.629	151	107	258	2.885	3.002
Ravenna	2.142	2.350	4.492	203	164	367	2.345	2.514
Forlì	4.570	5.067	9.637	378	384	762	4.948	5.451
Emilia-Romagna	39.288	39.451	78.739	2.145	1.992	4.137	41.433	41.443
Massa-Carrara	1.827	1.862	3.689	229	191	420	2.056	2.053
Lucca	3.204	3.357	6.561	292	350	642	3.496	3.707
Pistoia	2.569	2.665	5.234	157	187	344	2.726	2.852
Firenze	13.568	12.546	26.114	849	729	1.578	14.417	13.275
Livorno	3.498	2.848	6.346	253	226	479	3.751	3.074
Pisa	4.268	4.038	8.306	206	204	410	4.474	4.242
Arezzo	2.734	2.760	5.494	119	150	269	2.853	2.910
Siena	2.645	3.367	6.012	159	132	291	2.804	3.499
Grosseto	2.150	2.225	4.375	145	129	274	2.295	2.354
Toscana	36.463	35.668	72.131	2.409	2.298	4.707	38.872	37.966
Perugia	4.913	5.397	10.310	746	570	1.316	5.659	5.967
Terni	1.595	1.773	3.368	161	93	254	1.756	1.866
Umbria	6.508	7.170	13.678	907	663	1.570	7.415	7.833

rimento di residenza secondo il sesso

1983

tale	CANCELLATI								
	Per l'interno			Per l'estero			Totale		
	MF	M	F	MF	M	F	MF	M	F
73.111	43.515	40.743	84.258	1.018	686	1.702	44.531	41.429	85.960
11.141	5.485	5.377	10.862	182	98	280	5.667	5.475	11.142
13.224	6.191	6.105	12.296	255	169	424	6.446	6.274	12.720
15.653	6.718	6.779	13.495	95	88	183	6.811	6.867	13.678
5.924	2.605	2.699	5.304	37	20	57	2.642	2.719	5.361
11.781	5.402	5.321	10.723	113	75	188	5.515	5.396	10.911
130.834	68.914	67.024	136.938	1.698	1.136	2.834	71.612	68.160	139.772
2.852	1.520	1.206	2.726	39	39	78	1.559	1.245	2.804
22.819	10.846	10.865	21.711	595	423	1.018	11.441	11.288	22.729
21.660	9.803	10.094	19.897	329	237	566	10.132	10.331	20.463
3.695	1.657	1.847	3.504	194	142	336	1.851	1.989	3.840
101.773	52.834	52.207	105.041	2.526	1.833	4.359	55.360	54.040	109.400
24.295	11.051	11.686	22.737	379	248	627	11.430	11.934	23.364
22.674	10.304	11.220	21.524	413	328	741	10.717	11.548	22.265
12.725	5.604	5.693	11.297	94	80	174	5.698	5.773	11.471
7.269	3.051	3.193	6.244	103	44	147	3.154	3.237	6.391
8.740	4.032	4.375	8.407	58	42	100	4.090	4.417	8.507
225.449	109.182	111.180	220.362	4.691	3.377	8.068	113.873	114.557	228.430
8.159	4.071	4.159	8.230	533	426	959	4.604	4.585	9.189
8.973	3.587	4.307	7.894	207	137	344	3.794	4.444	8.238
17.132	7.658	8.466	16.124	740	563	1.303	8.398	9.029	17.427
17.432	7.450	7.934	15.384	248	173	421	7.698	8.107	15.805
16.712	7.129	7.981	15.110	318	238	556	7.444	8.219	15.663
4.590	2.032	2.240	4.272	208	133	341	2.240	2.373	4.613
16.199	6.819	7.398	14.217	427	269	696	7.246	7.667	14.913
13.912	6.460	6.734	13.194	402	242	644	6.862	6.976	13.838
15.677	7.015	8.124	15.139	144	108	252	7.159	8.232	15.391
5.296	2.355	2.525	4.880	34	10	44	2.389	2.535	4.924
89.818	39.260	42.936	82.196	1.776	1.173	2.951	41.038	44.109	85.147
6.738	2.740	2.909	5.648	379	282	661	3.115	3.191	6.310
13.415	5.476	5.665	11.141	421	254	675	5.897	5.919	11.816
3.343	1.730	1.494	3.224	127	94	221	1.857	1.588	3.445
3.506	1.706	1.476	3.182	168	121	289	1.874	1.597	3.471
27.002	11.652	11.644	23.196	1.096	751	1.846	12.747	12.295	25.042
6.653	2.771	2.994	5.765	245	176	421	3.016	3.170	6.186
9.060	3.767	3.953	7.720	125	92	217	3.892	4.045	7.937
17.648	8.597	8.727	17.324	573	331	904	9.176	9.058	18.228
7.755	3.641	3.450	7.091	306	124	430	3.947	3.574	7.521
41.116	18.776	19.124	37.900	1.249	723	1.972	20.026	19.847	39.872
6.675	2.872	2.944	5.816	66	38	104	2.936	2.982	5.920
8.986	3.888	3.805	7.691	227	145	372	4.113	3.950	8.063
9.792	4.376	4.252	8.628	85	70	155	4.46	4.322	8.783
14.219	6.380	6.229	12.609	204	160	364	6.584	6.389	12.973
22.059	10.506	9.892	20.398	211	131	342	10.717	10.023	20.740
5.887	2.794	3.042	5.836	147	84	231	2.94	3.126	6.067
4.859	2.140	2.279	4.418	158	91	247	2.296	2.370	4.666
10.399	3.964	4.242	8.206	268	252	520	4.232	4.494	8.726
82.876	36.918	36.585	73.603	1.364	971	2.335	38.282	37.656	75.938
4.109	1.567	1.500	3.067	30	18	48	1.597	1.518	3.115
7.203	2.935	3.102	6.037	187	155	342	3.122	3.257	6.379
5.578	2.401	2.391	4.792	52	40	92	2.453	2.431	4.884
27.692	12.400	11.885	24.285	364	279	643	12.764	12.164	24.928
8.825	3.180	2.754	5.934	300	205	505	3.480	2.959	6.439
8.716	3.798	3.741	7.539	64	43	107	3.862	3.784	7.646
5.763	2.318	2.461	4.779	27	19	46	2.345	2.480	4.825
8.303	2.498	3.000	5.498	36	25	61	2.534	3.025	5.559
4.649	1.849	1.923	3.772	45	25	70	1.894	1.948	3.842
76.838	32.946	32.757	65.703	1.108	809	1.914	34.051	33.566	67.617
11.626	4.151	4.410	8.591	253	182	435	4.404	4.592	8.996
3.622	1.535	1.621	3.156	96	36	132	1.631	1.657	3.288
15.248	5.686	6.031	11.717	349	218	567	6.035	6.249	12.284

PROVINCE - REGIONI	ISCRITTI						To	
	Dall'interno			Dall'estero			M	F
	M	F	MF	M	F	MF		
Pesaro e Urbino	2.634	2.825	5.459	235	211	446	2.869	3.036
Ancona	3.834	4.087	7.921	381	206	587	4.215	4.293
Macerata	2.265	2.628	4.893	203	168	371	2.468	2.796
Ascoli Piceno	3.352	3.832	7.184	304	245	549	3.656	4.077
Marche	12.085	13.372	25.457	1.123	830	1.953	13.208	14.202
Viterbo	3.117	3.304	6.421	126	109	235	3.243	3.413
Rieti	1.853	1.974	3.827	51	36	87	1.904	2.010
Roma	37.460	35.362	72.822	3.165	3.106	6.271	40.625	38.468
Latina	5.079	5.464	10.543	550	481	1.031	5.629	5.945
Frosinone	4.570	4.873	9.443	665	694	1.359	5.235	5.567
Lazio	52.079	50.977	103.058	4.557	4.426	8.983	56.636	55.403
L'Aquila	3.024	3.263	6.287	501	392	893	3.525	3.655
Teramo	2.826	3.144	5.970	442	465	907	3.268	3.609
Pescara	3.628	4.006	7.634	593	525	1.118	4.221	4.531
Chieti	3.710	4.162	7.872	876	824	1.700	4.586	4.986
Abruzzi	13.188	14.575	27.763	2.412	2.206	4.618	15.600	16.781
Isernia	1.065	1.063	2.128	237	238	475	1.302	1.301
Campobasso	2.492	2.717	5.209	485	491	976	2.977	3.208
Molise	3.557	3.780	7.337	722	729	1.451	4.279	4.509
Caserta	11.145	11.787	22.932	739	701	1.440	11.884	12.488
Benevento	2.818	3.042	5.860	418	393	811	3.236	3.435
Napoli	32.337	32.919	65.256	1.084	882	1.966	33.421	33.801
Avellino	4.730	5.136	9.866	631	621	1.252	5.361	5.757
Salerno	11.412	11.903	23.315	833	883	1.716	12.245	12.786
Campania	62.442	64.787	127.229	3.705	3.480	7.185	66.147	68.267
Foggia	5.763	5.830	11.593	695	635	1.330	6.458	6.465
Bari	12.024	12.008	24.032	1.657	1.452	3.109	13.681	13.460
Taranto	5.895	6.090	11.985	413	377	790	6.308	6.467
Brindisi	3.088	3.190	6.278	591	551	1.142	3.679	3.741
Lecce	7.079	8.151	15.230	1.926	1.808	3.734	9.005	9.959
Puglia	33.849	35.269	69.118	5.282	4.823	10.105	39.131	40.092
Potenza	3.473	3.541	7.014	393	364	757	3.866	3.905
Matera	1.957	1.858	3.815	223	193	416	2.180	2.051
Basilicata	5.430	5.399	10.829	616	557	1.173	6.046	5.956
Cosenza	8.947	9.272	18.219	1.151	1.175	2.326	10.098	10.447
Catanzaro	8.495	8.240	16.735	851	815	1.666	9.346	9.055
Reggio di Calabria	6.564	6.067	12.631	646	557	1.203	7.210	6.624
Calabria	24.006	23.579	47.585	2.648	2.547	5.195	26.654	26.126
Trapani	4.345	4.266	8.611	774	643	1.417	5.119	4.909
Palermo	12.503	12.204	24.707	1.864	1.665	3.529	14.367	13.869
Messina	8.153	8.114	16.267	913	837	1.750	9.066	8.951
Agrigento	4.391	4.400	8.791	1.695	1.723	3.418	6.086	6.123
Caltanissetta	2.407	2.327	4.734	859	792	1.651	3.266	3.119
Enna	1.738	1.703	3.441	542	541	1.083	2.280	2.244
Catania	17.462	16.989	34.451	1.501	1.383	2.884	18.963	18.372
Ragusa	2.213	2.102	4.315	526	471	997	2.739	2.573
Siracusa	4.417	4.345	8.762	926	852	1.778	5.343	5.197
Sicilia	57.629	56.460	114.079	9.600	8.907	18.507	67.229	65.357
Sassari	4.982	4.974	9.956	436	315	751	5.418	5.289
Nuoro	2.894	2.859	5.753	352	262	614	3.246	3.121
Oristano	1.679	1.687	3.366	140	97	237	1.819	1.784
Cagliari	8.832	9.036	17.868	507	458	965	9.339	9.494
Sardegna	18.387	18.556	36.943	1.435	1.132	2.567	19.822	19.688
ITALIA	617.979	623.989	1.241.968	51.242	47.088	98.330	669.221	671.077
- Settentrionale	292.356	294.407	586.763	15.826	14.490	30.316	308.182	308.897
- Nord Occidentale	191.908	190.722	382.630	9.280	8.341	17.621	201.188	199.063
- Nord Orientale	100.448	103.685	204.133	6.546	6.149	12.695	106.994	109.834
- Centrale	107.135	107.187	214.322	8.996	8.217	17.213	116.131	115.404
- Meridionale	142.472	147.389	289.861	15.385	14.342	29.727	157.857	161.731
- Insulare	76.016	75.006	151.022	11.035	10.039	21.074	87.051	85.045

rimento di residenza secondo il sesso

1983

tale	CANCELLATI								
	Per l'interno			Per l'estero			Totale		
	MF	M	F	MF	M	F	MF	M	F
5.905	2.367	2.508	4.875	99	78	177	2.466	2.586	5.052
8.508	3.642	3.810	7.452	190	121	311	3.832	3.931	7.763
5.264	2.124	2.484	4.608	96	62	158	2.220	2.546	4.766
7.733	3.275	3.561	6.836	168	122	290	3.443	3.683	7.126
27.410	11.408	12.363	23.771	553	383	936	11.961	12.746	24.707
6.656	2.591	2.551	5.142	84	34	98	2.655	2.585	5.240
3.914	1.750	1.844	3.594	29	19	48	1.779	1.863	3.642
79.093	35.211	33.549	68.760	1.556	1.090	2.646	36.767	34.639	71.406
11.574	4.160	4.224	8.374	509	395	904	4.659	4.619	9.278
10.802	4.304	4.594	8.898	518	388	906	4.822	4.982	9.804
112.039	48.006	46.762	94.768	2.676	1.926	4.602	50.682	48.688	99.370
7.180	3.103	3.351	6.454	347	295	642	3.450	3.646	7.096
6.877	2.514	2.842	5.356	269	250	519	2.783	3.092	5.875
8.752	3.495	3.880	7.375	253	168	421	3.748	4.048	7.796
9.572	3.393	3.690	7.023	360	242	602	3.693	3.932	7.625
32.381	12.445	13.763	26.208	1.229	955	2.184	13.674	14.718	28.392
2.603	1.170	1.148	2.318	128	114	242	1.298	1.262	2.560
6.185	2.309	2.640	4.949	326	286	612	2.635	2.926	5.561
8.788	3.479	3.788	7.267	454	400	854	3.933	4.188	8.121
24.372	10.603	10.840	21.443	644	540	1.184	11.247	11.380	22.627
6.671	2.885	3.156	6.041	285	248	533	3.170	3.404	6.574
67.222	38.029	38.647	76.676	932	740	1.672	38.961	39.387	78.348
11.118	4.537	5.014	9.551	460	351	811	4.997	5.365	10.362
25.031	11.472	12.138	23.610	535	422	957	12.007	12.560	24.567
134.414	67.526	69.795	137.321	2.856	2.301	5.157	70.382	72.096	142.478
12.923	6.349	6.283	12.632	912	707	1.619	7.261	6.990	14.251
27.141	12.371	12.070	24.441	1.633	1.174	2.807	14.004	13.244	27.248
12.775	5.920	5.978	11.898	554	430	984	6.474	6.408	12.882
7.420	3.327	3.282	6.609	665	464	1.129	3.992	3.746	7.738
18.964	7.021	7.892	14.913	2.005	1.466	3.471	9.026	9.358	18.384
79.223	34.986	35.505	70.493	5.769	4.241	10.010	40.757	39.746	80.503
7.771	3.870	4.190	8.060	566	433	999	4.436	4.623	9.059
4.231	2.262	2.230	4.492	272	103	375	2.534	2.333	4.867
12.002	6.132	6.420	12.552	838	536	1.374	6.970	6.956	13.926
20.545	8.677	9.211	17.888	1.529	1.324	2.853	10.206	10.535	20.741
18.401	8.471	8.310	16.781	1.127	972	2.099	9.598	9.282	18.880
13.834	6.916	6.723	13.639	569	476	1.045	7.485	7.199	14.684
52.780	24.064	24.244	48.308	3.225	2.772	5.997	27.289	27.016	54.305
10.028	4.461	4.232	8.693	604	519	1.123	5.065	4.751	9.816
28.236	12.257	11.779	24.036	1.411	1.166	2.577	13.668	12.945	26.613
18.017	8.417	8.301	16.718	941	849	1.790	9.358	9.150	18.508
12.209	4.297	4.271	8.568	1.452	1.071	2.523	5.749	5.342	11.091
6.385	2.825	2.653	5.478	1.075	863	1.938	3.900	3.516	7.416
4.524	1.998	1.973	3.971	417	368	785	2.415	2.341	4.756
37.335	17.249	16.726	33.975	1.892	1.447	3.339	19.141	18.173	37.314
5.312	1.849	1.806	3.655	418	328	744	2.267	2.132	4.399
10.540	4.558	4.223	8.781	659	479	1.138	5.217	4.702	9.919
132.586	57.911	55.964	113.875	8.869	7.089	15.957	66.780	63.052	129.832
10.707	4.566	4.393	8.959	192	100	292	4.758	4.493	9.251
6.367	3.513	3.492	7.005	295	180	475	3.808	3.672	7.480
3.603	1.764	1.834	3.598	107	45	152	1.871	1.879	3.750
18.833	8.665	8.713	17.378	407	225	632	9.072	8.938	18.010
39.510	18.508	18.432	36.940	1.001	550	1.551	19.509	18.982	38.491
1.340.298	617.979	623.989	1.241.968	41.578	30.912	72.490	659.557	654.901	1.314.458
617.079	294.880	298.165	593.045	12.654	8.733	21.387	307.534	306.898	614.432
400.251	199.392	198.534	397.926	7.877	5.275	12.952	207.069	203.809	410.878
216.828	95.488	99.631	195.119	4.977	3.458	8.435	100.465	103.089	203.554
231.535	98.046	97.913	195.959	4.683	3.336	8.019	102.729	101.249	203.978
319.588	146.634	153.515	302.149	14.371	11.205	25.576	163.005	164.720	327.725
172.096	76.419	74.396	150.815	9.870	7.638	17.508	86.289	82.034	168.323

Tav. 3 - Iscritti e cancellati per trasferimento di residenza nell'ambito di ciascuna

ANNO

PROVINCE — REGIONI	Dall'interno				TOTALE
	da Comuni della stessa provincia	da province della stessa regione	da altre regioni		
Torino	50.902	3.931	16.144	70.977	
Vercelli	6.861	1.640	2.231	10.732	
Novara	6.947	973	4.779	12.699	
Cuneo	8.710	3.719	2.931	15.360	
Asti	2.313	2.324	1.181	5.818	
Alessandria	5.804	1.361	4.215	11.380	
Piemonte	81.537	13.948	31.481	126.966	
Valle d'Aosta	1.537	-	1.174	2.711	
Varese	12.497	3.887	5.217	21.601	
Como	11.670	5.247	3.901	20.818	
Sondrio	2.096	754	566	3.416	
Milano	57.985	8.413	29.499	95.897	
Bergamo	16.902	3.822	2.707	23.431	
Brescia	15.844	2.734	3.379	21.957	
Pavia	6.836	2.441	3.114	12.391	
Cremona	3.703	2.226	1.113	7.042	
Mantova	5.070	1.372	2.106	8.548	
Lombardia	132.603	30.896	51.602	215.101	
Bozano-Bozen	5.801	268	1.422	7.491	
Trento	5.395	521	2.389	8.305	
Trentino-Alto Adige	11.196	789	3.811	15.796	
Verona	11.448	1.205	4.118	16.771	
Vicenza	11.376	2.013	2.533	15.922	
Belluno	2.374	564	1.188	4.126	
Treviso	9.601	2.811	2.798	15.210	
Venezia	6.720	2.647	3.673	13.040	
Padova	9.643	2.832	2.571	15.046	
Rovigo	2.818	814	1.561	5.193	
Veneto	53.980	12.886	18.442	85.308	
Pordenone	3.342	515	2.168	6.025	
Udine	7.615	1.227	3.281	12.123	
Gorizia	1.518	692	913	3.123	
Trieste	996	461	1.562	3.019	
Friuli-Venezia Giulia	13.471	2.895	7.924	24.290	
Imperia	3.020	488	2.578	6.086	
Savona	4.470	851	3.310	8.631	
Genova	7.861	953	6.985	15.799	
La Spezia	3.452	517	3.367	7.336	
Liguria	18.803	2.809	16.240	37.852	
Piacenza	3.758	378	2.166	6.300	
Parma	4.928	817	2.505	8.250	
Reggio nell'Emilia	5.099	1.466	2.921	9.486	
Modena	7.384	2.095	4.215	13.694	
Bologna	13.919	2.141	5.191	21.251	
Ferrara	2.772	917	1.940	5.629	
Ravenna	1.895	1.047	1.550	4.492	
Forlì	5.089	1.137	3.411	9.637	
Emilia-Romagna	44.844	9.996	23.899	78.739	
Massa-Carrara	1.154	483	2.052	3.689	
Lucca	3.719	1.334	1.508	6.561	
Pistoia	2.628	1.278	1.328	5.234	
Firenze	15.539	2.932	7.643	26.114	
Livorno	2.084	1.389	2.873	6.346	
Pisa	4.130	1.878	2.298	8.306	
Arezzo	2.753	1.122	1.619	5.494	
Siena	3.372	953	1.687	6.012	
Grosseto	1.924	661	1.790	4.375	
Toscana	37.303	12.030	22.798	72.131	
Perugia	5.147	363	4.800	10.310	
Terni	1.382	308	1.678	3.368	
Umbria	6.529	671	6.478	13.678	

Provincia, tra Province della stessa Regione, tra diverse Regioni e con l'estero

1983

ITTI		CANCELLATI						
dal- l'estero	TOTALE	Per l'interno				TOTALE	per l'estero	TOTALE
		per Comuni della stessa provincia	per province della stessa regione	per altre regioni				
2.134	73.111	50.902	6.910	26.446	84.258	1.702	85.960	
409	11.141	6.861	1.405	2.596	10.862	280	11.142	
525	13.224	6.947	866	4.483	12.296	424	12.720	
293	15.653	8.710	2.049	2.736	13.495	183	13.678	
106	5.924	2.313	1.574	1.417	5.304	57	5.361	
401	11.781	5.804	1.144	3.775	10.723	188	10.911	
3.868	130.834	81.537	13.948	41.453	136.938	2.834	139.772	
141	2.852	1.537	-	1.189	2.726	78	2.804	
1.017	22.618	12.497	3.217	5.997	21.711	1.018	22.729	
842	21.680	11.670	3.855	4.372	19.897	566	20.463	
279	3.695	2.096	770	638	3.504	336	3.840	
5.876	101.773	57.985	14.003	33.053	105.041	4.359	109.400	
864	24.295	16.902	2.790	3.045	22.737	627	23.364	
717	22.674	15.844	2.267	3.413	21.524	741	22.265	
334	12.725	6.836	1.530	2.931	11.297	174	11.471	
227	7.269	3.703	1.457	1.084	6.244	147	6.391	
192	8.740	5.070	1.007	2.330	8.407	100	8.507	
10.348	225.449	132.803	30.896	56.863	220.362	8.068	228.430	
668	8.159	5.801	521	1.908	8.230	959	9.189	
668	8.973	5.395	268	2.231	7.894	344	8.238	
1.336	17.132	11.196	789	4.139	16.124	1.303	17.427	
861	17.432	11.448	1.004	2.932	15.384	421	15.805	
790	16.712	11.376	1.785	1.949	15.110	553	15.663	
464	4.590	2.374	778	1.120	4.272	341	4.613	
989	16.199	9.601	2.136	2.480	14.217	696	14.913	
872	13.912	6.720	3.325	3.149	13.194	644	13.338	
631	15.677	9.643	3.108	2.388	15.139	252	15.391	
103	5.296	2.818	750	1.312	4.880	44	4.924	
4.510	89.818	53.980	12.886	15.330	82.196	2.951	85.147	
713	6.738	3.342	484	1.823	5.649	661	6.310	
1.292	13.415	7.615	923	2.603	11.141	675	11.816	
220	3.343	1.518	863	843	3.224	221	3.445	
487	3.506	996	625	1.561	3.182	289	3.471	
2.712	27.002	13.471	2.895	6.830	23.196	1.846	25.042	
567	6.653	3.020	506	2.239	5.765	421	6.186	
429	9.060	4.470	694	2.556	7.720	217	7.937	
1.849	17.648	7.861	1.226	8.237	17.324	904	18.228	
419	7.755	3.452	383	3.256	7.091	430	7.521	
3.264	41.118	18.803	2.809	16.288	37.900	1.972	39.872	
375	6.675	3.758	440	1.618	5.816	104	5.920	
736	8.986	4.928	982	1.781	7.691	372	8.063	
306	9.792	5.099	1.195	2.334	8.628	155	8.783	
525	14.219	7.384	1.567	3.658	12.809	364	12.973	
808	22.059	13.919	2.414	4.065	20.398	342	20.740	
258	5.887	2.772	1.213	1.851	5.836	231	6.067	
367	4.859	1.895	1.257	1.267	4.419	247	4.666	
762	10.399	5.089	928	2.189	8.206	520	8.726	
4.137	82.876	44.844	9.996	18.763	73.603	2.335	75.938	
420	4.109	1.154	446	1.467	3.067	48	3.115	
642	7.203	3.719	1.206	1.112	6.037	342	6.379	
344	5.578	2.628	1.172	992	4.792	92	4.884	
1.578	27.692	15.539	3.385	5.361	24.285	643	24.928	
479	6.825	2.084	1.554	2.296	5.934	505	6.439	
410	8.716	4.130	1.780	1.649	7.539	107	7.646	
269	5.763	2.753	883	1.143	4.779	46	4.825	
291	6.303	3.372	956	1.170	5.498	61	5.559	
274	4.649	1.924	668	1.180	3.772	70	3.842	
4.707	76.838	37.303	12.030	16.370	65.703	1.914	67.617	
1.316	11.626	5.147	308	3.106	8.561	435	8.996	
254	3.622	1.382	363	1.411	3.156	132	3.288	
1.570	15.248	6.529	671	4.517	11.717	567	12.284	

Segue Tav. 3 - Iscritti e cancellati per trasferimento di residenza nell'ambito di ciascuna

ANNO

PROVINCE — REGIONI	Dall'interno			TOTALE
	da Comuni della stessa provincia	da province della stessa regione	da altre regioni	
Pesaro e Urbino	2.914	390	2.155	5.459
Ancona	4.571	1.000	2.350	7.921
Macerata	2.500	908	1.485	4.893
Ascoli Piceno	4.409	566	2.209	7.184
Marche	14.394	2.864	8.199	25.457
Viterbo	2.299	2.521	1.601	6.421
Rieti	1.387	1.712	728	3.827
Roma	33.912	6.376	32.534	72.822
Latina	3.938	3.200	3.405	10.543
Frosinone	4.917	2.496	2.030	9.443
Lazio	46.453	16.305	40.298	103.056
L'Aquila	2.936	480	2.871	6.287
Teramo	3.340	684	1.946	5.970
Pescara	3.760	1.723	2.151	7.634
Chieti	3.644	1.407	2.821	7.872
Abruzzi	13.680	4.294	9.789	27.763
Isernia	951	165	1.012	2.128
Campobasso	2.698	181	2.330	5.209
Molise	3.649	346	3.342	7.337
Caserta	11.917	5.283	5.732	22.932
Benevento	2.504	1.385	1.971	5.860
Napoli	49.295	5.621	10.340	65.256
Avellino	4.634	2.428	2.804	9.866
Salerno	13.241	3.540	6.534	23.315
Campania	81.591	18.257	27.381	127.229
Foggia	5.210	816	5.567	11.593
Bari	14.094	2.313	7.625	24.032
Taranto	5.105	2.034	4.848	11.985
Brindisi	1.995	1.816	2.467	6.278
Lecce	8.916	1.914	4.400	15.230
Puglia	35.320	8.893	24.905	69.118
Potenza	3.224	216	3.574	7.014
Matera	1.611	286	1.918	3.815
Basilicata	4.835	502	5.492	10.829
Cosenza	11.341	971	5.907	18.219
Catanzaro	8.009	1.442	7.284	16.736
Reggio di Calabria	5.910	871	5.850	12.631
Calabria	25.260	3.284	19.041	47.585
Trapani	4.457	1.527	2.627	8.611
Palermo	13.877	3.888	7.142	24.707
Messina	9.121	2.365	4.781	16.267
Agrigento	4.128	2.185	2.478	8.791
Caltanissetta	1.357	1.390	1.987	4.734
Enna	956	1.197	1.288	3.441
Catania	24.541	4.281	5.629	34.451
Ragusa	1.478	1.543	1.294	4.315
Siracusa	3.781	2.118	2.863	8.762
Sicilia	63.696	20.294	30.089	114.079
Sassari	5.220	1.768	2.968	9.956
Nuoro	2.578	1.448	1.727	5.753
Oristano	1.362	969	1.035	3.366
Cagliari	11.363	2.232	4.273	17.868
Sardegna	20.523	6.417	10.003	36.943
ITALIA	711.204	168.376	362.388	1.241.968
- Settentrionale	357.971	74.219	154.573	586.763
Nord-occidentale	234.480	47.653	100.497	382.630
Nord-orientale	123.491	26.566	54.076	204.133
- Centrale	104.679	31.870	77.773	214.322
- Meridionale	164.335	35.576	89.950	289.861
- Insulare	84.219	26.711	40.092	151.022

Provincia, tra Province della stessa Regione, tra diverse Regioni e con l'estero

1983

ITTI		CANCELLATI						
dal- l'estero	TOTALE	Per l'estero				TOTALE	per l'estero	TOTALE
		per Comuni della stessa provincia	per province della stessa regione	per altre regioni				
446	5.905	2.914	425	1.536	4.875	177	5.052	
587	8.508	4.571	944	1.937	7.452	311	7.763	
371	5.264	2.500	937	1.171	4.608	158	4.766	
549	7.733	4.409	558	1.869	6.836	290	7.126	
1.953	27.410	14.394	2.864	6.513	23.771	936	24.707	
235	6.656	2.299	1.658	1.185	5.142	98	5.240	
87	3.914	1.387	1.409	798	3.594	48	3.642	
6.271	79.093	33.912	8.715	26.133	68.760	2.646	71.406	
1.031	11.574	3.938	2.252	2.184	8.374	904	9.278	
1.359	10.802	4.917	2.271	1.710	8.898	906	9.804	
8.983	112.039	46.453	16.305	32.010	94.768	4.602	99.370	
893	7.180	2.936	574	2.944	6.454	642	7.096	
907	6.877	3.340	512	1.504	5.356	519	5.875	
1.118	8.752	3.760	1.886	1.729	7.375	421	7.796	
1.700	9.572	3.644	1.322	2.057	7.023	602	7.625	
4.618	32.381	13.680	4.294	8.234	26.208	2.184	28.392	
475	2.603	951	181	1.186	2.318	242	2.560	
976	6.185	2.698	165	2.086	4.949	612	5.561	
1.451	8.788	3.649	346	3.272	7.267	854	8.121	
1.440	24.372	11.917	3.154	6.372	21.443	1.184	22.627	
811	6.671	2.504	1.089	2.448	6.041	533	6.574	
1.966	67.222	49.295	9.275	18.106	76.676	1.672	78.348	
1.252	11.118	4.634	1.819	3.098	9.551	811	10.362	
1.716	25.031	13.241	2.920	7.449	23.610	957	24.567	
7.185	134.414	81.591	18.257	37.473	137.321	5.157	142.478	
1.330	12.923	5.210	1.015	6.407	12.632	1.619	14.251	
3.109	27.141	14.094	2.256	8.091	24.441	2.807	27.248	
790	12.775	5.105	2.095	4.698	11.898	984	12.882	
1.142	7.420	1.995	1.936	2.678	6.609	1.129	7.738	
3.734	18.964	8.916	1.591	4.406	14.913	3.471	18.384	
10.105	79.223	35.320	8.893	26.280	70.493	10.010	80.503	
757	7.771	3.224	286	4.550	8.060	999	9.059	
416	4.231	1.611	216	2.665	4.492	375	4.867	
1.173	12.002	4.835	502	7.215	12.552	1.374	13.926	
2.326	20.545	11.341	934	5.613	17.888	2.853	20.741	
1.666	18.401	8.009	1.298	7.474	16.781	2.099	18.880	
1.203	13.834	5.910	1.052	6.677	13.639	1.045	14.684	
5.195	52.780	25.260	3.284	19.764	48.308	5.997	54.305	
1.417	10.028	4.457	1.620	2.616	8.693	1.123	9.816	
3.529	28.236	13.877	3.692	6.467	24.036	2.577	26.613	
1.750	18.017	9.121	2.626	4.971	16.718	1.790	18.508	
3.418	12.209	4.128	1.919	2.521	8.568	2.523	11.091	
1.651	6.385	1.357	1.845	2.276	5.478	1.938	7.416	
1.083	4.524	956	1.599	1.416	3.971	785	4.756	
2.884	37.335	24.541	3.856	5.578	33.975	3.339	37.314	
997	5.312	1.478	1.050	1.127	3.655	744	4.399	
1.778	10.540	3.781	2.087	2.913	8.781	1.138	9.919	
18.507	132.586	63.696	20.294	29.885	113.875	15.957	129.832	
751	10.707	5.220	1.200	2.539	8.959	292	9.251	
614	6.367	2.578	2.379	2.048	7.005	475	7.480	
237	3.603	1.362	1.001	1.235	3.598	152	3.750	
965	18.833	11.363	1.837	4.178	17.378	632	18.010	
2.567	39.510	20.523	6.417	10.000	36.940	1.551	38.491	
98.330	1.340.298	711.204	168.376	362.388	1.241.968	72.490	1.314.458	
30.316	617.079	357.971	74.219	160.855	593.045	21.387	614.432	
17.621	400.251	234.480	47.653	115.793	397.926	12.952	410.878	
12.695	216.828	123.491	26.566	45.062	195.119	8.435	203.554	
17.213	231.535	104.679	31.870	59.410	195.959	8.019	203.978	
29.727	319.588	164.335	35.576	102.238	302.149	25.576	327.725	
21.074	172.096	84.219	26.711	39.885	150.815	17.508	168.323	

Tav. 4 - Iscritti e cancellati per trasferimento di reside

ANNO

PROVINCE E REGIONI DI CANCELLAZIONE (Provenienza)	PROVINCE E REGIONI											
	Torino	Vercelli	Novara	Cuneo	Asti	Alessandria	Piemonte	Valle d'Aosta	Varese	Como	Sondrio	Milano
TOBINO	50.902	1.013	367	3.173	1.704	653	57.812	403	160	126	8	1.014
VERCELLI	693	6.861	464	65	27	156	8.266	36	61	17	2	236
NOVARA	339	400	6.947	34	27	66	7.813	48	348	57	6	735
CUNEO	1.603	33	46	8.710	252	115	10.759	22	34	44	7	114
ASTI	857	22	20	304	2.313	371	3.887	12	10	11	4	225
ALESSANDRIA	439	172	76	143	314	5.804	6.948	32	29	36	2	377
PIEMONTE	54.833	8.501	7.920	12.429	4.637	7.165	95.485	553	642	291	29	2.701
VALLE D AOSTA	351	32	18	50	11	23	485	1.517	7	6	7	170
VARESE	121	63	474	44	12	51	765	6	12.497	713	74	2.075
COMO	93	35	62	26	18	35	269	9	581	11.670	258	2.195
SONDRIO	10	6	5	2	2	3	28	2	61	307	2.096	257
MILANO	654	331	1.149	147	126	414	2.821	53	2.956	3.583	297	57.985
BERGAMO	93	32	38	17	14	36	220	12	90	435	35	1.163
BRESCIA	109	26	47	14	3	15	214	5	69	94	53	592
PAVIA	93	89	201	14	12	352	761	6	63	69	11	1.204
CREMONA	31	10	23	3	9	5	81	1	26	32	9	706
MAN TOVA	35		6	3	3	12	61	1	41	24	17	221
LOMBARDIA	1.229	592	2.005	272	199	923	5.220	94	16.384	16.917	2.850	66.398
BOLZANO-BOZEN	31	5	13	11	1	8	69	3	15	19	30	80
TRENTO	40	6	15	13	3	3	90	8	30	24	23	217
TRENTINO A. A.	71	11	28	24	4	11	149	11	45	43	53	297
VERONA	55	12	17	10	1	21	116	4	36	36	8	212
VICENZA	73	13	22	4	5	14	131	8	44	18	3	200
BELLUNO	25	5	4	11	1	2	47	1	13	8	3	88
TREVISO	73	12	8	18	3	8	122	1	21	33	5	184
VENEZIA	74	11	23	17	6	25	156	4	39	37	9	243
PADOVA	83	10	13	19	15	24	164	3	40	31	4	245
ROVIGO	72	22	8	2	4	16	124	1	30	16	1	97
VERNETO	455	85	95	81	34	110	860	22	223	179	33	1.269
PORDENONE	28	1	16	1	3	11	60	1	8	13	3	127
UDINE	76	3	21	14	1	17	132	2	32	10	13	173
GORIZIA	20	1	4	1	1	1	25	1	1	7	1	51
TRIESTE	39	2	2	11	1	3	57	4	23	14	1	128
FRIULI-V. G.	163	6	43	27	4	31	274	6	64	44	16	479
IMPERIA	303	30	44	174	30	67	648	11	37	27	23	221
SAVONA	391	46	25	295	51	139	947	10	30	42	4	330
GENOVA	354	41	64	208	131	1.125	1.923	33	71	72	31	760
LA SPEZIA	59	1	10	12	7	23	111	4	20	24	1	115
LIGURIA	1.107	117	143	689	219	1.354	3.629	58	158	165	59	1.426
PIACENZA	36	3	9	7	1	34	89	5	15	16	3	404
PARMA	33	9	14	4	3	6	69	2	12	31	1	219
REGGIO EMILIA	34	4	11	16	1	2	68	5	17	17	3	138
MODENA	36	6	13	9	2	20	86	1	16	15	1	150
BOLOGNA	74	14	19	8	4	11	130	4	27	20	1	203
FERRARA	95	10	15	8	3	11	132	1	24	12	2	153
RAVENNA	31	3	3	8	1	4	50	5	8	7	1	70
FORLI	49	1	11	2	4	6	73	4	28	21	13	158
EMILIA-ROM.	378	50	95	62	18	94	697	25	147	139	24	1.495
MASSA CARRARA	41	5	3	8	4	6	67	4	19	18	5	143
LUCCA	45	7	8	3	3	14	80	2	5	6	7	148
PISTOIA	14	1	9	6	6	15	51	1	6	3	1	62
FIRENZE	120	17	35	27	10	21	230	4	24	43	8	303
LIVORNO	70	1	11	20	5	14	121	5	17	17	5	147
PISA	63	5	6	9	4	14	101	1	15	16	3	75
AREZZO	16	10	7	6	1	1	40	1	5	12	1	37
SIENA	16	1	2	5	1	3	27	1	13	10	1	67
GROSSETO	56	1	8	4	2	1	71	2	14	16	6	66
TOSCANA	441	48	89	88	35	87	788	18	118	141	35	1.048
PERUGIA	50	11	13	9	2	8	93	1	20	19	12	132
TERNI	34	2	6	2	1	5	50	1	4	17	1	60
UMBRIA	84	13	19	11	3	13	143	1	24	36	13	192

nza, secondo la Provincia di provenienza e di destinazione

1983

DI ISCRIZIONE (Destinazione)

Bergamo	Brescia	Pavia	Cremona	Mantova	Lombardia	Bolzano-Bozen	Trento	Trentino-Alto Adige	Verona	Vicenza	Belluno	Treviso	Venezia
118	148	130	54	71	1.829	37	53	90	141	138	74	165	185
32	23	92	15	3	481	5	5	10	27	28	11	29	12
48	51	193	46	15	1.499	5	13	18	28	21	12	8	16
27	9	17	1	10	263	6	11	17	17	14	10	4	29
9	7	24	5	3	298	4	5	9	12	6	-	7	5
12	26	361	16	8	867	1	9	10	29	183	21	9	24
246	264	817	137	110	5.237	58	96	154	254	350	128	222	271
11.	15	4	10	2	132	3	4	7	1	13	11	-	5
82	107	92	28	46	15.714	13	14	27	51	52	30	64	38
546	97	69	60	49	15.525	11	20	31	35	44	9	60	36
60	52	14	4	15	2.866	4	10	14	11	11	8	5	8
2.179	988	2.114	1.336	550	71.988	90	343	433	462	309	180	340	344
16.902	750	67	212	38	19.692	13	24	37	36	23	20	29	19
698	15.844	33	295	443	18.111	20	152	172	206	38	8	36	51
64	49	6.836	41	29	8.366	3	12	15	17	19	2	11	23
155	294	33	3.703	202	5.160	-	17	17	31	16	5	-	13
38	397	19	250	5.070	6.077	14	40	54	452	30	13	5	23
20.724	18.578	9.277	5.929	6.442	163.499	168	632	800	1.301	542	275	550	555
14	34	6	4	17	219	5.801	521	6.322	174	55	73	43	78
31	123	7	18	24	497	268	5.395	5.663	249	127	84	58	68
45	157	13	22	41	716	6.069	5.916	11.985	423	182	157	101	146
33	202	16	11	440	994	61	163	224	11.448	414	38	71	116
17	53	13	10	22	380	36	77	113	434	11.376	45	381	183
7	12	5	-	5	141	77	72	149	60	111	2.374	343	146
16	46	7	12	17	341	21	50	71	87	284	229	9.601	1.081
30	61	14	10	14	457	47	74	121	171	240	131	1.497	6.720
20	52	16	15	23	446	28	87	115	289	919	114	472	987
9	15	12	8	69	257	12	18	30	164	45	7	47	134
132	441	83	66	590	3.016	282	541	823	12.653	13.389	2.938	12.412	9.367
13	20	5	1	12	202	17	9	26	36	40	40	317	287
42	31	25	6	18	350	34	27	61	57	61	57	195	246
7	12	-	1	-	79	2	2	4	39	16	6	30	35
13	37	8	5	4	232	15	37	52	26	27	11	34	74
75	100	38	13	34	863	68	75	143	158	144	114	576	642
36	33	48	6	8	433	16	17	33	33	18	8	13	11
34	20	34	7	6	507	2	9	11	9	16	8	7	15
67	61	118	32	21	1.233	20	25	45	41	56	13	44	55
20	20	15	6	7	228	4	8	12	13	3	5	21	31
157	134	215	51	42	2.407	42	59	101	96	93	34	85	112
31	45	100	76	16	706	1	25	26	21	8	1	3	7
9	38	18	69	58	455	4	11	15	36	8	6	8	17
27	32	16	11	233	494	1	16	17	46	11	2	1	17
26	25	16	17	187	453	18	21	39	54	33	1	19	21
27	34	15	10	34	371	21	33	54	78	43	16	36	55
6	21	17	3	47	285	16	20	36	48	28	17	28	41
9	14	7	5	12	132	9	14	23	13	18	6	13	31
11	36	9	4	5	285	8	14	22	22	21	13	39	25
146	245	198	195	592	3.181	78	154	232	318	170	62	147	214
20	11	-	5	7	228	3	4	7	9	3	1	7	14
6	7	2	6	2	189	1	2	3	7	3	2	5	11
5	1	1	-	-	79	4	7	11	1	3	-	2	3
51	34	18	12	20	513	16	18	34	32	31	14	31	50
26	12	4	1	5	234	10	2	12	20	15	1	11	22
9	12	8	3	5	146	2	3	5	28	4	4	9	10
15	5	8	3	3	89	7	3	10	7	6	4	3	9
7	2	2	1	3	105	2	1	3	8	2	3	13	3
4	6	2	-	2	116	3	7	10	17	2	2	1	8
143	90	45	32	47	1.699	48	47	95	129	69	31	82	130
23	9	11	-	7	233	1	8	9	13	6	3	22	17
4	3	3	3	1	97	2	-	2	12	4	-	17	11
27	13	14	3	8	330	3	8	11	25	10	3	39	28

Segue Tav. 4 - Iscritti e cancellati per trasferimento di reside

ANNO

PROVINCE E REGIONI DI CANCELLAZIONE (Provenienza)	PROVINCE E REGIONI											
	Padova	Rovigo	Veneto	Pordenone	Udine	Gorizia	Trieste	Friuli-Venezia Giulia	Imperia	Savona	Genova	La Spezia
TORINO	177	198	1.078	86	158	40	48	332	526	716	425	121
VERCELLI	18	25	150	4	13	1	3	21	39	61	55	19
NOVARA	22	20	127	7	18	2	4	31	30	38	67	17
CUNEO	7	29	110	2	13	5	5	25	149	253	156	22
ASTE	3	4	43	6	3	1	1	10	26	86	79	9
ALESSANDRIA	17	7	250	2	5	2	8	17	80	212	595	24
PIEMONTE	250	283	1.758	107	210	50	69	436	850	1.366	1.377	214
VALLE D AOSTA	12	8	50	1	5	-	1	7	4	22	21	6
VARESE	62	34	331	29	31	2	19	81	34	50	77	26
COMO	32	21	237	10	30	12	23	75	39	43	56	10
SONDRIO	1	2	46	1	10	-	4	15	11	6	19	7
MILANO	342	216	2.193	233	349	52	106	740	300	507	903	176
BEGGANO	24	1	152	11	27	2	10	50	34	52	58	6
BRESCIA	84	14	437	19	44	10	10	83	40	23	64	10
PAVIA	19	15	106	5	21	2	5	33	49	55	79	6
CREMONA	13	5	89	-	7	2	1	10	16	9	19	9
MANTOVA	33	61	617	2	22	4	6	34	1	8	18	9
LOMBARDIA	616	369	4.208	310	541	86	134	1.121	524	763	1.292	259
BOLZANO-BOZEN	55	32	510	15	36	11	11	73	9	5	17	3
TRENTO	58	8	652	11	40	12	16	79	10	3	27	3
TRENTINO A. A.	113	40	1.162	26	76	23	27	152	19	8	44	6
VERONA	218	147	12.452	23	36	10	20	89	13	9	22	12
VICENZA	689	53	13.161	32	68	18	24	142	16	9	12	9
BELLUNO	39	19	3.152	46	83	13	16	160	5	3	12	9
TREVISO	425	30	11.737	337	184	43	41	605	8	4	31	15
VENEZIA	1.048	238	10.045	291	291	67	57	706	12	11	38	21
PADOVA	9.643	327	12.751	56	101	21	39	217	12	9	14	7
ROVIGO	353	2.818	3.568	18	20	6	11	55	4	6	7	3
VENETO	12.475	3.632	66.866	803	783	178	210	1.974	70	51	136	76
PORDENONE	31	3	754	3.342	396	31	57	3.826	3	4	14	1
UDINE	92	10	718	384	7.615	356	183	8.538	13	9	13	6
GORIZIA	27	5	158	55	587	1.518	221	2.381	2	3	10	9
TRIESTE	50	10	432	76	244	305	996	1.621	7	2	19	9
FRIULI-V.G.	200	28	1.862	3.857	8.842	2.210	1.457	16.366	25	18	56	25
IMPERIA	12	3	98	3	21	1	5	30	3.020	270	212	24
SAVONA	12	4	71	7	13	4	4	28	237	4.470	422	35
GENOVA	25	11	245	22	35	6	22	85	220	568	7.861	458
LA SPEZIA	11	2	86	8	28	18	6	60	31	33	319	3.452
LIGURIA	60	20	500	40	97	29	37	203	3.508	5.321	8.914	3.369
PIACENZA	6	-	46	1	9	3	8	21	6	11	94	23
PARMA	3	4	82	11	19	-	9	38	12	7	123	50
REGGIO EMILIA	11	9	97	9	9	-	2	20	6	9	60	25
MODENA	18	38	184	4	7	1	5	17	17	8	35	9
BOLOGNA	57	57	342	23	38	7	13	81	23	9	49	25
FERRARA	62	392	616	4	7	7	10	28	11	16	34	10
RAVENNA	22	13	116	5	8	4	6	23	1	1	9	6
FORLÌ	14	9	143	9	16	6	11	42	3	6	24	-
EMILIA-ROM.	133	522	1.626	66	113	28	63	270	79	67	428	148
MASSA CARRARA	3	-	37	-	2	5	1	8	9	16	69	523
LUCCA	10	6	44	3	6	4	2	15	9	7	58	57
PISTOIA	7	1	17	1	11	-	2	14	1	10	20	29
PIACENZA - LIVORNO	36	15	209	13	16	4	8	41	19	12	64	70
PISA	20	15	104	3	17	5	9	34	12	11	95	86
AREZZO	9	-	64	-	9	2	16	27	5	8	27	32
AREZZO	4	1	34	5	-	1	1	7	7	15	26	4
SIEBA	1	-	30	-	9	4	2	15	3	3	19	10
GROSSETO	4	-	34	4	5	4	-	13	1	7	24	12
TOSCANA	94	38	573	29	75	29	41	174	66	89	402	823
PUGLIA	18	-	79	7	22	4	10	43	7	8	22	7
TERNI	11	1	56	-	1	-	-	1	1	1	17	9
UMBRIA	29	1	135	7	23	4	10	44	8	14	39	16

nza, secondo la Provincia di provenienza e di destinazione

1983

DI ISCRIZIONE (Destinazione)

Liguria	Piacenza	Parma	Reggio nell'Emilia	Modena	Bologna	Ferrara	Ravenna	Forlì	Emilia-Romagna	Massa-Carrara	Lucca	Pistoia	Firenze
1.790	75	98	60	114	146	203	61	108	865	120	110	46	212
174	5	15	9	16	21	10	3	11	90	8	3	1	24
152	12	15	1	22	21	23	10	24	129	13	13	8	33
580	5	6	15	22	7	5	1	15	76	5	7	4	39
200	5	5	5	2	7	6	1	2	33	3	6	1	15
511	27	5	12	26	25	8	2	9	113	19	12	11	34
3.807	129	144	102	202	227	255	78	168	1.305	174	151	71	357
53	3	7	6	5	6	3	5	4	39	17	5	1	9
197	17	41	25	37	34	38	20	46	258	11	22	13	69
148	18	39	29	41	25	17	10	33	212	33	23	11	42
42	6	5	3	8	10	10	2	19	63	2	2	1	13
1.886	621	348	412	260	277	132	118	353	2.581	211	194	119	377
150	24	30	24	29	40	17	15	33	218	17	18	10	23
137	36	39	35	49	34	9	22	56	280	8	13	4	64
189	164	24	19	15	27	12	14	19	294	22	7	9	27
53	138	76	26	18	10	7	5	15	295	8	6	3	12
36	26	60	309	252	69	45	8	15	783	8	6	4	31
2.638	1.050	662	882	709	525	347	214	595	4.984	320	291	174	658
34	10	11	6	31	53	8	7	13	139	11	11	5	52
43	6	13	21	33	44	12	17	33	179	5	2	4	35
77	16	24	27	64	97	20	24	46	318	16	13	9	87
56	15	23	34	55	63	24	16	22	252	11	7	6	46
46	9	28	19	17	41	20	20	30	184	11	3	4	39
29	5	14	10	15	16	19	11	11	101	4	-	3	7
58	7	8	9	15	23	12	17	37	134	-	6	8	58
82	10	17	6	15	55	31	28	13	175	14	12	7	58
42	7	21	7	22	74	69	24	25	250	-	10	10	50
20	11	25	41	33	77	296	21	25	532	-	-	2	6
333	64	136	126	172	355	473	137	165	1.628	40	38	40	264
22	6	12	3	4	18	3	3	3	52	1	1	3	15
41	9	16	13	15	26	7	8	30	124	4	15	12	38
24	1	4	5	7	15	6	5	5	48	13	-	2	15
37	5	6	3	15	25	14	5	14	87	5	2	1	24
124	21	38	24	41	84	30	21	52	311	23	18	18	92
3.526	7	16	13	13	18	5	2	14	88	11	3	9	40
5.164	5	20	2	17	17	9	8	16	94	5	13	3	14
9.087	115	138	107	63	57	43	32	48	603	143	74	32	125
3.835	4	73	49	24	19	10	6	18	203	680	47	26	79
21.612	131	247	171	117	111	67	48	95	988	839	137	71	258
134	3.758	297	38	34	19	13	9	30	4.198	1	2	2	10
192	251	4.928	575	69	40	21	6	20	5.910	51	19	4	26
100	31	320	5.099	679	82	20	12	51	6.294	21	9	3	27
69	32	53	661	7.384	566	145	40	70	8.951	18	16	16	92
106	31	74	100	968	13.913	565	341	335	16.333	11	19	65	222
71	7	28	44	222	647	2.772	175	90	3.965	5	-	3	32
17	16	17	23	65	490	105	1.895	541	3.152	4	3	5	45
33	8	28	25	58	297	48	464	5.089	6.017	7	6	5	85
722	4.134	5.745	6.565	9.479	16.060	3.689	2.942	6.226	54.840	118	74	103	539
617	6	68	19	5	6	8	2	15	130	1.154	188	10	68
131	3	10	12	8	12	4	6	11	66	224	3.719	229	259
60	1	3	3	29	70	9	2	18	135	17	257	2.628	680
165	14	12	25	91	217	21	70	73	523	71	329	818	15.539
204	5	16	12	23	15	11	18	15	117	58	116	44	283
72	6	2	5	16	29	10	6	13	87	80	372	101	452
52	5	3	5	-	22	5	6	41	87	12	26	26	575
35	5	-	10	7	16	7	5	8	59	9	21	35	441
44	6	4	4	9	15	5	3	5	52	12	25	15	174
1.380	51	118	95	191	403	80	118	199	1.255	1.637	5.053	3.906	18.471
44	3	12	3	24	36	12	16	48	154	10	13	18	130
33	-	6	4	14	3	3	2	13	51	-	1	9	56
77	3	18	7	38	45	15	18	61	205	10	14	27	136

Segue Tav. 4 - Iscritti e cancellati per trasferimento di reside

ANNO

PROVINCE E REGIONI DI CANCELLAZIONE (Provenienza)	PROVINCE E REGIONI											
	Livorno	Pisa	Arezzo	Stiena	Grosseto	Toscana	Perugia	Terni	Umbria	Pesaro e Urbino	Ancona	Macerata
TORINO	135	83	48	54	120	928	151	62	213	71	136	56
VERCELLI	10	9	3	1	7	66	6	7	13	14	4	6
NOVARA	15	18	5	5	17	127	24	8	32	15	8	3
CUNEO	27	9	6	5	3	105	16	9	25	3	20	-
ASTI	5	1	5	-	1	43	2	4	6	-	3	8
ALESSANDRIA	20	16	5	11	8	136	18	6	24	4	10	4
PIEMONTE	212	136	72	76	156	1.405	217	96	313	107	121	77
VALLE D AOSTA	6	15	5	3	1	62	-	-	-	4	1	9
VARESE	25	19	25	27	25	236	52	17	79	21	32	12
COMO	21	33	9	16	21	209	42	24	66	20	32	24
SONDRIO	-	2	1	1	4	26	14	-	14	4	-	4
MILANO	207	148	92	117	144	1.609	277	65	342	230	234	102
BERGAMO	19	25	12	4	5	132	51	15	66	13	14	35
BRESCIA	21	20	13	8	10	161	18	4	22	9	24	10
PAVIA	10	9	4	15	7	110	8	5	13	11	12	11
CEMONA	4	9	3	5	4	54	5	5	10	7	9	3
MANTOVA	7	5	3	6	4	74	21	6	27	10	7	7
LOMBARDIA	313	270	162	199	224	2.611	498	141	639	325	374	201
BOLZANO-BOZEN	19	19	10	2	3	131	10	10	20	14	18	9
TRENTO	21	5	6	9	3	90	14	3	17	13	21	11
TRENTINO A. A.	39	24	16	11	6	221	24	13	37	27	39	20
VERONA	17	11	8	6	2	114	14	7	21	21	15	3
VICENZA	15	20	6	3	8	109	15	6	21	6	17	10
BELLUNO	2	8	1	1	6	32	7	1	8	9	12	2
TREVISO	12	3	4	11	12	114	22	14	36	11	11	4
VENEZIA	27	9	3	4	11	145	23	3	26	39	32	15
PADOVA	18	10	9	7	6	120	32	3	35	14	12	2
ROVIGO	7	9	2	2	1	29	1	1	2	7	4	2
VENETO	98	70	33	34	46	663	114	35	149	107	103	38
PORDENONE	8	9	7	5	7	56	8	3	11	6	10	8
UDINE	8	10	4	1	6	98	25	2	27	7	18	13
GORIZIA	2	1	1	2	1	37	2	1	3	1	5	6
TRIESTE	10	5	7	2	4	60	18	-	18	1	14	8
FRIULI-V.G.	28	25	19	10	18	251	53	6	59	15	47	35
IMPERIA	9	6	6	8	4	96	14	4	18	5	3	-
SAVONA	24	4	6	5	16	92	9	2	11	6	5	7
GENOVA	93	46	41	39	53	647	29	9	38	73	33	20
LA SPEZIA	82	64	7	18	18	1.021	15	7	22	4	13	4
LIGURIA	208	120	62	70	91	1.856	67	22	89	88	54	31
PIACENZA	11	4	-	1	8	39	9	-	9	7	9	-
PARMA	7	12	5	7	2	133	9	5	14	7	14	5
REGGIO EMILIA	10	19	5	2	5	101	21	-	21	7	10	3
MODENA	25	14	9	14	10	214	69	9	78	23	14	6
BOLOGNA	26	18	33	28	15	437	57	22	79	48	59	32
FERRARA	14	7	9	4	11	85	8	2	10	18	13	5
RAVENNA	8	18	10	5	5	103	7	6	15	48	54	24
FORLI	10	14	41	11	9	188	52	4	56	412	67	27
EMILIA-ROM.	111	106	112	72	65	1.300	232	50	282	570	240	102
MASSA CARRARA	47	56	9	3	25	1.600	9	1	10	6	2	4
LUCCA	125	316	12	12	29	4.925	9	1	10	10	6	3
PISTOIA	44	107	28	20	19	3.800	25	1	26	2	-	-
PIRENZE	257	485	783	485	157	18.924	209	43	252	21	21	18
LIVORNO	2.094	752	50	65	186	3.638	39	8	47	9	7	7
PISA	626	4.130	26	62	41	5.890	16	15	31	2	17	6
AREZZO	31	23	2.753	152	38	3.636	300	10	310	40	12	2
SIENA	59	48	178	3.372	166	4.328	134	33	167	5	8	7
GROSSETO	201	51	36	154	1.924	2.592	29	12	41	4	6	6
TOSCANA	3.673	6.008	3.875	4.325	2.585	49.333	770	124	894	99	79	53
PERUGIA	32	7	247	84	21	562	5.147	308	5.455	60	122	97
TERNI	7	14	13	24	8	134	363	1.382	1.745	7	14	19
UMBRIA	41	21	260	108	29	696	5.510	1.690	7.200	67	136	116

nza, secondo la Provincia di provenienza e di destinazione

1983

DI ISCRIZIONE (Destinazione)

Ascoli Piceno	Marche	Viterbo	Rieti	Roma	Latina	Frosinone	Lazio	L'Aquila	Teramo	Pescara	Chieti	Abruzzi	Isernia
55	318	58	35	1.136	146	114	1.489	90	122	150	194	556	56
11	35	9	—	94	11	5	119	5	6	5	13	29	4
21	47	18	4	152	25	12	211	16	5	13	10	44	3
7	30	9	4	138	16	18	185	12	8	19	10	49	9
—	11	8	8	49	17	—	82	1	—	—	2	3	—
7	25	7	6	107	25	2	147	7	1	16	10	34	3
101	466	109	57	1.676	240	151	2.233	131	142	203	239	715	75
1	15	6	2	27	4	3	42	7	1	2	3	13	2
37	102	18	11	229	29	21	308	22	34	23	34	113	14
23	99	16	9	241	33	13	312	26	12	22	43	103	8
6	14	5	2	63	—	4	74	4	8	3	1	16	2
136	702	80	23	1.670	164	68	2.005	127	122	236	304	789	34
21	83	8	—	168	27	36	239	12	17	17	27	73	2
18	71	10	2	194	35	18	259	20	35	19	22	96	6
8	42	13	2	108	12	17	152	18	5	13	16	54	8
4	23	3	1	34	16	4	58	2	5	3	13	23	1
7	24	1	—	73	4	6	84	7	12	15	8	42	7
260	1.160	154	50	2.780	320	187	3.491	238	250	351	470	1.309	82
14	55	12	3	154	9	3	181	7	7	11	11	36	1
3	48	—	3	106	3	7	119	11	10	4	5	30	4
17	103	12	6	260	12	10	300	18	17	15	16	66	5
9	48	8	2	205	13	12	240	7	16	10	16	49	—
8	41	—	—	151	8	3	162	5	7	18	15	45	3
4	27	3	—	93	7	6	109	—	2	13	5	20	—
13	39	13	4	206	22	10	255	17	5	8	12	42	—
5	91	12	4	234	10	7	267	11	8	33	21	73	4
10	38	8	1	244	13	34	306	7	7	16	23	53	2
9	22	2	1	24	10	3	40	12	3	3	—	18	—
58	306	46	12	1.157	89	75	1.379	59	48	101	92	300	9
16	40	12	—	104	4	6	126	11	10	7	13	41	—
7	45	23	7	255	19	21	325	9	2	4	8	23	4
8	20	4	5	110	8	—	127	19	—	3	1	23	1
6	29	8	3	192	17	1	221	13	7	22	5	47	—
37	134	47	15	661	48	28	799	52	19	36	27	134	5
5	13	9	2	74	7	1	93	1	33	67	19	120	—
4	22	2	—	102	26	7	137	6	5	3	15	29	—
21	147	29	9	468	20	23	549	23	23	24	34	104	6
6	27	6	—	280	26	6	318	4	1	8	2	15	—
36	209	46	11	924	79	37	1.097	34	62	102	70	268	6
18	34	1	3	81	22	4	111	—	10	9	6	25	3
5	31	1	2	89	12	5	109	5	10	22	7	44	2
9	29	6	—	114	18	6	144	7	8	6	49	70	5
10	53	9	1	121	17	8	156	10	16	13	43	82	4
29	168	28	7	355	25	23	438	15	46	58	51	170	4
31	67	3	2	87	7	—	99	4	5	10	18	37	1
24	150	6	2	107	11	4	130	15	5	10	13	43	1
28	534	17	8	149	19	5	198	7	13	28	28	76	—
154	1.066	71	25	1.103	131	55	1.385	63	113	156	215	547	20
5	17	9	6	58	1	9	83	2	2	6	8	18	2
15	34	13	—	111	3	3	130	8	—	1	2	11	—
4	6	9	3	68	10	4	94	6	4	2	3	15	—
34	94	37	9	494	40	28	608	35	20	23	35	113	5
13	36	23	7	339	19	20	408	12	3	6	10	31	1
16	41	17	1	185	15	6	224	4	—	1	7	12	—
9	63	10	9	134	13	9	175	5	2	—	2	9	1
5	25	43	3	202	18	5	271	10	—	—	2	12	—
3	19	102	5	302	25	14	448	7	3	6	5	21	1
104	335	263	43	1.893	144	98	2.441	89	34	45	74	242	10
34	313	70	44	808	30	17	969	31	32	28	32	123	1
15	55	178	105	385	4	15	687	33	5	7	2	47	—
49	368	248	149	1.193	34	32	1.656	64	37	35	34	170	1

Segue Tav. 4 - Iscritti e cancellati per trasferimento di reside

ANNO

PROVINCE E REGIONI DI CANCELLAZIONE (Provenienza)	PROVINCE E REGIONI											
	Campobasso	Molise	Caserta	Benevento	Napoli	Avellino	Salerno	Campania	Foggia	Bari	Taranto	Brindisi
TORINO	144	200	458	219	868	347	697	2.589	1.037	1.131	493	372
VERCELLI	5	9	53	34	48	31	66	232	87	65	41	15
NOVARA	15	18	105	32	119	23	129	408	69	109	40	29
CUNEO	4	13	43	11	79	30	56	219	30	38	7	31
ASTI	4	4	22	5	58	12	57	154	21	35	8	27
ALESSANDRIA	9	12	42	29	84	28	74	257	29	57	22	6
PIEMONTE	181	256	723	330	1.256	471	1.079	3.859	1.273	1.435	611	480
VALLE D AOSTA	-	2	7	1	12	8	13	41	9	11	11	14
VARESE	38	52	169	42	211	83	201	706	115	198	77	69
COMO	22	30	96	39	152	63	174	524	102	116	50	59
SONDRIO	14	16	10	8	20	3	13	54	7	4	6	9
MILANO	223	257	503	214	1.298	332	826	3.173	1.263	1.375	533	336
BERGAMO	23	25	71	15	119	30	100	335	33	85	21	23
BRESCIA	4	10	73	12	123	41	100	349	81	94	21	25
PAVIA	12	20	32	25	79	24	55	215	61	59	16	13
CREMONA	8	9	13	11	53	14	53	144	7	17	10	-
MANTOVA	5	12	29	12	56	6	25	128	14	31	16	3
LIGURIA	349	431	996	378	2.111	596	1.547	5.628	1.683	1.979	750	537
BOLZANO-BOZEN	5	6	29	7	20	10	26	92	17	31	9	9
TRENTO	5	9	30	5	28	11	19	93	15	25	1	17
TRENTINO A. A.	10	15	59	12	48	21	45	185	32	56	10	26
VERONA	5	5	38	10	57	7	32	144	13	26	36	9
VICENZA	6	9	23	8	72	17	37	157	21	19	10	34
BELLUNO	3	3	14	-	18	1	11	44	-	17	7	21
TREVISIO	5	5	21	6	54	11	31	123	44	55	19	23
VENEZIA	2	6	26	8	123	11	29	199	27	72	31	32
PADOVA	7	9	21	2	43	20	26	112	23	44	31	17
ROVIGO	1	1	10	-	12	-	8	30	11	13	6	1
VENETO	29	38	155	34	379	67	174	809	139	246	140	137
PORDENONE	3	3	42	5	34	9	17	107	22	45	8	13
UDINE	11	15	46	15	59	15	56	191	15	58	23	17
GORIZIA	3	4	15	10	49	4	14	92	10	20	35	10
TRIESTE	5	5	33	14	77	6	27	157	21	40	33	12
FRIULI-V.G.	22	27	136	44	219	34	114	547	68	163	99	52
IMPERIA	3	3	8	12	30	1	19	70	16	10	8	6
SAVONA	8	8	12	13	43	8	43	119	13	21	36	11
GENOVA	22	28	43	19	211	30	89	392	30	135	76	28
LA SPEZIA	6	6	37	9	123	14	48	231	7	23	326	55
LIGURIA	39	45	100	53	407	53	199	812	66	194	446	100
PIACENZA	6	9	20	6	43	2	19	90	12	16	8	11
PARMA	11	13	31	3	48	6	36	124	16	52	13	8
REGGIO EMILIA	9	14	168	-	154	40	95	457	33	33	28	12
MODENA	25	29	394	48	298	118	78	936	53	83	56	23
BOLOGNA	64	68	76	22	140	19	121	378	93	93	51	38
FERARA	3	4	13	2	37	9	18	79	8	34	17	9
RAVENNA	25	26	19	7	44	1	24	95	15	28	20	11
FORLI	26	26	28	13	60	11	32	144	37	56	16	15
EMILIA-ROM.	169	189	749	101	824	206	423	2.303	267	395	209	127
MASSA CARRARA	3	5	9	-	20	11	5	45	7	9	19	15
LUCCA	7	7	25	9	70	14	29	147	13	13	15	7
PISTOIA	-	-	24	53	41	7	46	171	18	9	17	1
FIRENZE	31	36	121	76	275	110	209	791	89	78	34	32
LIVORNO	15	16	63	30	128	28	43	292	15	53	51	21
PISA	1	1	43	34	53	91	41	262	41	30	22	13
AREZZO	5	6	18	22	26	8	17	91	9	18	4	1
SIENA	5	5	22	10	60	20	24	136	9	17	10	4
GROSSETO	-	1	31	5	59	9	9	113	3	27	3	5
TOSCANA	67	77	356	239	732	298	423	2.048	204	254	175	99
PERUGIA	2	3	23	5	72	23	19	142	23	28	25	8
TERNI	2	2	11	12	28	4	19	74	8	13	1	7
UMBRIA	4	5	34	17	100	27	38	216	31	41	26	15

nza, secondo la Provincia di provenienza e di destinazione

1983

DI ISCRIZIONE (Destinazione)

Lecce	Puglia	Potenza	Matera	Basilicata	Cosenza	Catanzaro	Reggio di Calabria	Calabria	Trapani	Palermo	Messina	Agrigento	Catanzaro
458	3.491	506	177	683	742	1.386	1.314	3.442	335	1.250	533	388	465
35	243	46	22	68	90	78	40	208	26	115	54	82	14
61	308	44	16	60	99	175	139	413	54	149	95	59	47
40	146	35	6	41	90	77	92	259	23	145	37	37	23
28	119	43	7	50	18	56	34	108	14	38	13	19	65
29	143	11	7	18	62	78	91	231	36	150	48	28	45
651	4.450	685	235	920	1.101	1.850	1.710	4.661	488	1.847	780	613	659
6	51	6	2	8	27	17	52	96	1	18	16	4	1
130	589	150	75	225	221	257	143	621	125	196	190	72	120
98	425	49	6	55	153	294	166	613	87	140	127	95	84
25	51	2	2	4	d	9	11	28	8	26	36	5	3
670	4.177	344	185	523	677	1.307	750	2.734	422	1.089	753	419	313
115	277	13	14	27	89	106	77	272	100	64	85	65	31
69	290	8	5	13	37	83	79	199	49	74	87	34	26
23	172	41	17	58	109	49	46	204	67	84	85	23	18
6	40	—	1	1	15	32	24	71	11	27	12	2	4
17	81	9	6	15	41	65	21	127	2	26	24	4	10
1.153	6.102	616	311	927	1.350	2.202	1.317	4.869	871	1.726	1.399	709	609
21	87	8	4	12	6	49	37	92	8	29	30	4	8
13	71	4	2	6	13	30	17	65	15	16	7	16	35
34	158	12	6	18	24	79	54	157	23	45	37	20	43
39	123	10	1	11	45	38	69	152	23	78	22	9	16
26	110	7	1	8	39	31	10	80	5	30	28	29	6
23	68	1	2	3	15	15	11	41	2	22	19	12	2
27	168	3	1	4	9	16	16	41	42	40	45	7	9
62	224	5	1	6	17	20	17	54	25	56	40	23	11
47	162	9	8	17	22	26	21	69	24	30	34	18	4
12	43	1	3	4	7	13	2	22	1	9	6	2	—
236	898	36	17	53	154	159	146	459	122	265	194	100	48
31	119	7	6	13	11	5	10	26	7	37	15	9	12
36	149	11	10	21	20	31	17	68	5	45	27	1	4
19	94	3	—	3	3	4	11	18	12	3	22	4	5
21	127	7	3	10	31	12	10	53	12	16	17	21	3
107	489	28	19	47	65	52	48	165	36	101	81	35	24
12	52	5	3	8	46	30	98	174	10	34	25	47	6
13	94	3	3	6	50	41	13	104	11	35	16	16	35
66	335	40	38	78	88	188	173	449	35	133	119	47	118
45	461	4	1	5	5	2	20	27	8	17	33	18	1
136	942	52	45	97	189	261	304	754	64	219	193	128	160
16	63	7	3	10	25	6	10	41	7	40	12	11	4
29	118	7	12	19	30	62	12	104	3	47	31	26	5
54	160	20	10	30	29	177	22	228	36	53	14	19	11
151	366	63	78	141	78	83	57	218	36	174	39	17	11
71	346	47	31	78	66	85	64	215	59	152	51	30	17
16	84	5	1	6	4	15	27	46	11	27	19	8	4
30	104	11	12	23	3	7	4	14	36	19	19	10	7
12	136	8	12	20	19	12	20	51	9	25	18	11	4
379	1.377	168	159	327	254	447	216	917	197	537	203	132	63
11	61	—	—	—	13	10	11	34	6	5	13	3	4
9	57	6	—	6	7	23	6	36	9	32	7	6	15
16	61	8	5	13	11	47	17	75	12	29	14	11	3
63	296	88	35	123	120	95	55	270	62	334	86	104	32
21	161	10	1	11	22	18	20	60	41	46	38	13	16
15	121	24	7	31	18	33	34	85	34	138	20	8	9
7	39	—	12	12	10	25	10	45	14	20	8	6	3
12	52	10	5	15	14	10	22	46	2	29	12	16	11
2	40	3	—	3	3	8	9	20	1	13	7	5	12
156	888	149	65	214	218	269	184	671	181	646	205	172	105
31	115	5	2	7	17	44	7	68	10	34	8	18	5
—	29	1	2	3	4	6	5	15	1	10	7	3	—
31	144	6	4	10	21	50	12	83	11	44	15	21	5

Segue Tav. 4 - Iscritti e cancellati per trasferimento di reside

ANNO

PROVINCE E REGIONI DI CANCELLAZIONE (Provenienza)	PROVINCE E REGIONI										
	Enna	Catania	Ragusa	Siracusa	Sicilia	Sassari	Nuoro	Oristano	Cagliari	Sardegna	Totale Cancellati
TORINO	253	866	161	335	4.586	370	266	165	763	1.564	84.258
VERCELLI	10	63	22	93	479	36	14	11	72	133	10.862
NOVARA	17	101	30	51	603	45	21	23	120	209	12.296
CUNEO	13	72	12	45	407	21	31	11	101	164	13.495
ASTI	11	25	3	7	195	10	14	2	11	37	5.304
ALESSANDRIA	55	59	14	30	465	40	3	11	29	83	10.723
PIEMONTE	359	1.186	242	561	6.735	522	349	223	1.096	2.190	136.938
VALLE D AOSTA	-	14	2	2	58	13	7	1	27	48	2.726
VARESE	67	147	24	52	993	86	67	26	129	308	21.711
COMO	50	126	34	75	808	28	36	18	65	147	19.897
SONDRIO	5	12	1	14	110	10	4	-	7	21	3.504
MILANO	241	941	206	371	4.755	350	213	222	489	1.274	105.041
BERGAMO	13	120	26	88	592	14	19	15	37	85	22.737
BRESCIA	21	95	24	29	439	47	14	11	104	176	21.524
PAVIA	15	82	18	21	413	29	7	13	25	74	11.297
CREMONA	2	14	4	13	89	4	3	2	8	17	6.284
MANTOVA	5	19	11	14	115	4	2	-	9	15	8.407
LOMBARDIA	419	1.556	348	677	8.314	572	365	307	873	2.117	220.362
BOLZANO-BOZEN	2	14	3	4	102	12	5	6	24	47	8.230
TRENTO	6	19	3	13	130	8	2	-	5	15	7.894
TRENTINO A. A.	8	33	6	17	232	20	7	6	29	62	16.124
VERONA	9	64	6	5	232	25	2	4	27	58	15.384
VICENZA	5	25	3	27	158	10	5	8	22	45	15.110
BELLUNO	1	41	11	5	115	9	-	-	13	22	4.272
TREVISO	10	65	15	33	266	16	5	2	32	55	14.217
VENEZIA	6	59	12	52	284	31	15	4	23	73	13.194
PADOVA	10	29	12	10	171	18	6	4	31	59	15.139
ROVIGO	4	16	4	18	60	5	6	2	9	22	4.880
VENETO	45	299	63	150	1.286	114	39	24	157	334	82.196
PORDENONE		32	1	12	125	11	3	4	22	40	5.649
UDINE	3	43	6	19	153	14	12	4	30	60	11.141
GORIZIA	2	9	3	7	67	6	1	-	10	17	3.224
TRIESTE	8	20	2	7	106	4	3	3	17	27	3.182
FRIULI-V.G.	13	104	12	45	451	35	19	11	79	144	23.196
IMPERIA	4	24	8	16	174	22	17	4	28	71	5.765
SAVONA	4	26	8	14	165	39	15	7	40	101	7.720
GENOVA	17	165	77	59	770	195	86	55	197	533	17.324
LA SPEZIA	8	61	11	73	230	113	3	20	53	189	7.091
LIGURIA	33	276	104	162	1.339	369	121	86	318	894	37.900
PIACENZA	2	24	5	19	124	13	5	2	16	36	5.816
PARMA	2	27	8	5	154	31	19	5	10	65	7.691
REGGIO EMILIA	15	34	16	24	222	18	3	11	25	57	8.628
MODENA	4	59	14	59	413	35	26	15	48	124	12.609
BOLOGNA	17	87	21	43	477	31	23	5	64	123	20.398
FERRARA	11	25	5	20	130	18	1	1	16	36	5.836
RAVENNA	-	31	11	15	148	14	8	4	24	50	4.419
FORLÌ	7	19	5	5	103	15	18	5	17	55	8.206
EMILIA-ROM.	58	306	85	190	1.771	175	103	48	220	546	73.603
MASSA CARRARA	5	7	-	25	68	5	6	3	14	28	3.067
LUCCA	-	18	-	7	94	12	8	5	25	50	6.037
PISTOIA	28	28	1	2	128	6	8	3	19	36	4.792
FIRENZE	59	130	18	32	857	48	48	21	85	202	24.285
LIVORNO	9	64	7	23	257	61	31	6	48	146	5.934
PISA	3	19	9	14	254	33	30	-	22	85	7.539
AREZZO	1	9	1	1	63	5	1	1	4	11	4.779
SIENA	9	17	14	13	121	12	24	3	7	46	5.498
GROSSETO	4	8	3	11	64	16	9	7	36	68	3.772
TOSCANA	118	300	51	128	1.906	198	165	49	260	672	65.703
PERUGIA	4	14	5	13	111	9	11	4	13	37	8.561
TERNI	7	7	3	7	45	2	10	2	16	30	3.156
UMBRIA	11	21	8	20	156	11	21	6	29	67	11.717

nza secondo la Provincia di provenienza e di destinazione

1983

DI ISCRIZIONE (Destinazione)

Italia Settentrionale	Italia Nord-Occ.	Italia Nord-Orientale	Italia Centrale	Italia Meridionale	Italia Insulare	PROVINCE E REGIONI DI CANCELLAZIONE (Provenienza)
64.199	61.834	2.365	2.948	10.961	6.150	TORINO
9.228	8.957	271	233	789	612	VERCELLI
9.816	9.512	304	417	1.251	812	NOVARA
11.852	11.624	228	345	727	571	CUNEO
4.492	4.397	95	142	438	232	ASTI
9.148	8.758	390	332	695	548	ALESSANDRIA
108.735	105.082	3.653	4.417	14.861	8.925	PIEMONTE
2.290	2.187	103	119	211	106	VALLE D AOSTA
17.379	16.682	697	725	2.306	1.301	VARESE
16.506	15.951	555	686	1.750	955	COMO
3.076	2.938	138	128	169	131	SONDRIO
82.695	76.748	5.947	4.658	11.659	6.029	MILANO
20.531	20.074	457	520	1.009	677	BERGAMO
19.439	18.467	972	513	957	615	BRESCIA
9.770	9.322	448	317	723	487	PAVIA
5.705	5.294	411	145	288	106	CREMONA
7.663	6.175	1.488	209	405	130	MANTOVA
182.764	171.651	11.113	7.901	19.266	10.431	LOMBARDIA
7.369	325	7.044	387	325	149	BOLZANO-BOZEN
7.201	628	6.573	274	274	145	TRENTO
14.570	953	13.617	661	599	294	TRENTINO A. A.
14.187	1.170	13.017	423	484	290	VERONA
14.165	565	13.600	333	409	203	VICENZA
3.780	218	3.562	176	179	137	BELLUNO
13.069	522	12.547	444	383	321	TREVISO
11.746	699	11.047	529	562	357	VENEZIA
13.988	655	13.333	499	422	230	PADOVA
4.587	402	4.185	93	118	82	ROVIGO
75.522	4.231	71.291	2.497	2.557	1.620	VENETO
4.942	284	4.658	233	309	165	PORDENONE
9.966	525	9.441	435	467	213	UDINE
2.719	128	2.591	187	234	84	GORIZIA
2.322	330	1.992	328	399	133	TRIESTE
19.949	1.267	18.682	1.243	1.409	595	FRIULI-V.G.
4.873	4.624	249	220	427	245	IMPERIA
6.832	6.628	204	262	360	266	SAVONA
13.254	12.276	978	1.381	1.386	1.303	GENOVA
4.539	4.178	361	1.388	745	419	LA SPEZIA
29.498	27.706	1.792	3.251	2.918	2.233	LIGURIA
5.225	934	4.291	193	238	160	PIACENZA
6.763	718	6.045	287	422	219	PARMA
7.095	667	6.428	295	959	279	REGGIO EMILIA
9.799	608	9.191	501	1.772	537	MODENA
17.421	611	16.810	1.122	1.255	600	BOLOGNA
5.153	488	4.665	261	256	166	FERRARA
3.518	204	3.314	398	305	198	RAVENNA
6.619	395	6.224	976	453	158	FORLÌ
61.593	4.625	56.968	4.033	5.660	2.317	EMILIA-ROM.
1.098	916	182	1.710	163	96	MASSA CARRARA
530	402	128	5.099	264	144	LUCCA
367	190	177	3.926	335	164	PISTOIA
1.719	912	807	19.878	1.629	1.059	PIRENZE
831	564	267	4.129	571	403	LIVORNO
502	319	183	6.186	512	339	PISA
319	181	138	4.184	202	74	AREZZO
274	168	106	4.791	266	167	SIENA
342	233	109	3.100	198	132	GROSSETO
5.982	3.885	2.097	53.003	4.140	2.578	TOSCANA
656	371	285	7.299	458	148	PERUGIA
290	180	110	2.621	170	75	TERNI
946	551	395	9.920	628	223	UMBRIA

Segue Tav. 4 - Iscritti e cancellati per trasferimento di reside

ANNO

PROVINCE E REGIONI DI CANCELLAZIONE (Provenienza)	PROVINCE E REGIONI											
	Torino	Vercelli	Novara	Cuneo	Asti	Alessandria	Piemonte	Valle d'Aosta	Varese	Como	Sondrio	Milano
PESARO E URBINO	33	1	7	9	1	1	52	1	12	11	2	124
ANCONA	44	17	3	7	2	5	78	1	33	10	1	130
MACERATA	33	2	8	1	1	3	48	1	19	7	1	59
ASCOLI PICENO	22	2	5	6	1	2	38	2	19	16	1	81
MARCHE	132	22	23	23	5	11	216	3	83	44	3	394
VITERBO	52	8	14	6	1	5	85	2	8	7	1	41
RIETI	23	1	4	3	4	2	37	1	3	5	1	31
ROMA	659	57	146	232	37	115	1.246	36	189	216	51	1.319
LATINA	62	13	7	9	3	12	106	3	28	45	6	113
PROSINONE	68	8	6	26	2	8	118	10	19	12	1	80
LAZIO	864	87	177	276	46	142	1.532	51	247	285	58	1.584
L'AQUILA	49	4	11	10	4	7	35	4	27	14	5	83
TERAMO	27	3	10	4	2	4	50	2	9	12	7	56
PESCARA	68	7	14	8	2	4	103	2	25	13	2	134
CHIETI	68	14	14	10	1	8	115	1	26	20	8	200
ABRUZZI	212	28	49	32	9	23	353	9	87	59	22	473
ISERNIA	35	1	4	5	1	1	45	1	6	9	1	24
CAMPANASSO	70	5	10	10	3	3	101	1	17	23	2	148
MOLISE	105	5	14	15	3	4	146	2	23	32	2	172
CASERTA	304	71	92	55	6	27	555	6	122	66	5	491
BENEVENTO	135	28	51	21	2	20	257	6	39	58	10	234
NAPOLI	815	84	171	126	57	115	1.368	12	305	181	22	2.060
AVELLINO	199	14	26	32	4	21	238	3	89	65	8	294
SALERNA	425	92	133	64	41	96	351	16	206	159	21	920
CAMPANIA	1.878	269	475	238	110	279	3.329	43	761	529	66	3.999
POGGIA	858	66	56	40	7	31	1.078	12	96	122	5	1.393
BARI	643	50	130	79	34	53	939	9	160	96	9	1.422
TARANTO	285	22	36	22	18	35	418	2	53	54	5	502
BRINDISI	234	17	34	38	3	22	348	7	66	47	4	365
LECCE	261	36	52	49	7	27	432	2	92	80	20	623
PUGLIA	2.291	211	306	228	69	168	3.255	32	467	399	43	4.395
POTENZA	330	31	59	22	53	26	531	4	158	92	1	597
MATERA	148	23	23	19	8	15	236	1	49	26	7	293
BASILICATA	478	54	92	41	61	41	757	5	207	108	8	790
COSENZA	401	27	60	55	15	74	632	44	128	148	5	597
CATANZARO	859	58	147	37	43	99	1.233	34	281	284	11	1.329
REGGIO CALABRIA	938	66	118	116	33	101	1.374	33	167	169	16	1.005
CALABRIA	2.198	153	325	258	91	274	3.239	171	576	601	32	2.931
TRAPANI	210	17	60	29	13	25	354	5	95	70	6	372
PALEOMO	701	74	132	54	34	110	1.105	14	173	36	5	993
MESSINA	399	17	94	57	52	34	643	9	209	135	12	803
AGRIGENNO	243	38	50	32	25	42	430	3	84	72	1	469
CALTANISSETTA	309	41	41	37	27	72	527	7	236	37	3	326
ENNA	199	15	18	13	24	68	326	2	84	24	5	229
CATANIA	530	30	114	56	40	73	843	3	161	124	7	1.005
RAGUSA	81	13	26	6	1	9	136	1	32	31	2	218
SIRACUSA	194	71	65	15	12	41	398	5	82	53	3	374
SICILIA	2.845	316	600	299	228	474	4.762	49	1.156	642	44	4.789
SASSARI	171	26	47	40	4	32	320	10	44	29	6	215
NUORO	141	14	21	27	2	51	256	8	60	32	3	204
ORISTANO	110	19	40	15	7	18	209	5	16	21	2	209
CAGLIARI	450	53	73	75	19	52	722	18	62	76	5	457
SARDEGNA	872	112	181	157	32	153	1.507	41	162	158	19	1.085
TOTALI ISCRITTI	70.977	10.732	12.699	15.360	5.818	11.380	126.966	2.711	21.601	20.819	3.416	95.897
IT. SETTENTRIONALE	58.587	9.394	10.347	13.634	5.126	9.711	106.799	2.286	17.670	17.784	3.071	74.135
IT. N-OCCIDENTALE	57.520	9.242	10.086	13.440	5.066	9.465	104.819	2.222	17.191	17.379	2.945	70.595
IT. N-ORIENTALE	1.067	152	261	194	60	246	1.980	64	479	405	126	3.540
IT. CENTRALE	1.521	170	308	398	89	253	2.739	73	472	506	109	3.218
IT. MERIDIONALE	7.152	740	1.263	872	343	789	11.159	262	2.121	1.728	173	12.670
IT. INSULARE	3.717	428	731	456	260	627	6.269	90	1.338	800	63	5.874

nza, secondo la Provincia di provenienza e di destinazione

1983

DI ISCRIZIONE (Destinazione)

Bergamo	Brescia	Pavia	Cremona	Mantova	Lombardia	Bolzano-Bozen	Trento	Trentino-Alto Adige	Verona	Vicenza	Belluno	Treviso	Venezia
15	2	6	2	—	174	2	6	3	14	9	12	16	20
15	23	11	3	13	245	1	18	13	10	7	5	6	25
14	4	13	—	5	121	2	15	17	7	9	1	5	13
16	12	11	4	1	161	3	8	11	15	6	—	23	14
60	41	41	14	21	701	8	47	55	46	31	18	50	72
7	3	3	4	2	75	8	9	17	6	7	7	5	13
2	5	—	2	4	53	4	3	7	14	1	—	2	10
123	172	106	58	55	2.289	114	149	263	210	178	68	186	317
11	25	14	13	11	266	12	12	24	16	9	—	13	15
14	15	7	2	5	154	11	6	17	16	5	4	6	7
157	220	130	79	77	2.837	149	179	328	262	200	79	212	362
12	20	3	6	2	172	7	6	13	6	12	3	9	13
8	14	2	8	3	119	9	2	11	16	5	4	9	11
22	22	11	2	7	233	2	9	11	30	15	3	7	12
15	17	6	6	7	305	5	11	15	16	8	1	18	21
57	73	22	22	19	834	23	28	51	68	40	11	43	57
6	1	3	—	1	50	1	—	1	1	5	3	8	3
8	17	13	6	1	235	3	—	3	9	7	—	8	2
14	18	16	6	2	285	4	—	4	10	12	3	16	5
60	76	53	15	41	929	45	31	76	72	19	13	38	53
33	29	21	17	5	446	5	6	11	23	9	2	15	13
182	198	140	66	87	3.241	44	72	116	154	109	30	117	159
42	56	22	16	6	598	11	20	31	13	19	14	11	16
78	110	92	39	43	1.663	29	22	51	51	73	12	56	63
395	469	328	153	182	6.882	134	151	285	319	229	71	237	304
43	64	50	26	13	1.812	14	23	37	45	28	10	34	41
83	122	97	31	28	2.043	33	48	81	53	37	12	51	69
39	36	39	5	27	760	9	15	24	24	34	5	20	51
19	39	30	3	9	582	7	11	18	29	5	1	15	39
71	56	45	8	18	1.013	14	16	30	52	45	14	51	75
255	317	261	73	95	6.215	77	113	190	243	149	42	171	285
18	25	30	2	13	435	8	9	17	13	15	1	3	15
7	7	18	6	7	410	2	4	6	10	11	5	1	8
25	32	48	8	20	1.246	10	13	23	23	26	6	4	23
51	28	109	15	31	1.112	12	18	30	47	10	6	12	31
83	72	75	47	43	2.225	56	28	84	52	20	9	16	37
93	106	79	19	33	1.687	31	18	49	63	36	10	27	28
227	206	263	81	107	5.024	99	64	163	162	66	25	55	96
60	37	80	10	5	735	8	5	13	13	6	6	20	28
51	85	113	24	19	1.559	24	32	56	49	30	7	27	61
85	54	86	18	24	1.426	18	21	39	31	10	15	32	43
42	26	46	8	5	753	6	3	9	15	20	7	4	17
24	39	33	2	9	709	14	23	37	7	12	6	—	28
26	19	25	—	2	414	2	9	11	14	6	2	7	11
106	75	73	27	17	1.595	31	22	53	58	40	14	49	48
25	10	16	4	3	341	10	5	15	9	4	15	8	7
42	56	36	7	7	660	9	13	22	11	17	13	23	39
461	401	508	100	91	8.192	122	133	255	207	145	85	170	282
20	25	22	8	8	380	14	8	22	31	15	3	10	39
11	15	15	7	5	352	6	7	13	10	13	8	10	10
10	8	9	8	1	283	8	8	16	5	10	5	3	11
33	95	25	25	12	790	18	22	40	27	24	17	15	24
74	143	70	46	26	1.805	46	45	91	73	62	33	38	84
23.431	21.957	12.391	7.042	8.548	215.101	7.491	8.305	15.796	16.771	15.922	4.126	15.210	13.040
21.536	19.934	10.645	6.423	7.853	179.051	6.768	7.477	14.245	15.204	14.883	3.719	14.093	11.312
21.138	18.991	10.313	6.127	5.596	171.275	271	791	1.062	1.652	998	488	857	943
398	943	332	296	1.257	7.776	6.497	6.686	13.183	13.552	13.885	3.271	13.236	10.369
387	364	230	128	153	5.567	208	281	489	462	310	131	383	592
973	1.115	938	343	425	20.486	347	369	716	825	522	158	526	770
535	544	578	148	117	9.997	168	178	346	280	207	118	208	366

PROVINCE E REGIONI DI CANCELLAZIONE (Provenienza)	PROVINCE E REGIONI											
	Padova	Rovigo	Veneto	Pordenone	Udine	Gorizia	Trieste	Friuli-Venezia Giulia	Imperia	Savona	Genova	La Spezia
PESARO E URBINO	11	8	90	4	4	-	2	10	7	3	25	3
ANCONA	23	2	78	10	15	4	10	39	1	2	26	31
MACERATA	8	3	46	-	6	1	6	13	4	2	7	2
ASCOLI PICENO	6	2	66	6	6	1	8	21	2	2	5	2
MARCHE	48	15	280	20	31	6	26	93	14	7	63	38
VITERBO	9	-	47	14	9	3	7	33	1	1	6	17
RIETI	-	-	27	4	9	3	1	17	-	2	4	2
ROMA	137	43	1.139	129	262	74	188	653	100	90	357	218
LATINA	9	2	64	7	3	1	17	28	3	7	36	12
PROSINONE	6	1	44	12	15	4	12	43	7	14	18	9
LAZIO	161	45	1.321	166	298	85	225	774	111	114	421	258
L'AQUILA	11	1	55	8	15	3	4	30	-	6	13	3
TERRANO	6	1	52	8	5	2	5	20	10	5	16	3
PESCARA	16	2	85	9	15	1	6	31	13	-	15	2
CHIETI	7	12	83	8	14	5	4	31	10	6	15	9
ABRUZZI	40	16	275	33	49	11	19	112	33	17	59	17
ISERNIA	3	-	23	-	2	-	6	8	-	3	7	6
CAMPASSO	6	3	35	-	6	4	1	11	1	1	11	1
MOLISE	9	3	58	-	8	4	7	19	1	4	18	7
CASERTA	24	4	223	75	85	21	34	215	9	11	52	63
BENEVENTO	6	4	72	15	19	7	3	44	4	3	18	10
NAPOLI	91	25	685	77	175	50	112	414	104	88	276	169
AVELLINO	14	4	97	9	24	6	12	51	12	9	26	13
SALERNO	32	8	295	34	51	22	33	140	25	60	90	52
CAMPANIA	167	45	1.372	210	354	106	194	864	154	171	462	307
FOGGIA	26	7	191	20	20	9	19	68	10	16	28	27
BARI	60	11	333	44	87	16	83	230	33	33	127	51
TARANTO	38	9	191	9	25	54	33	121	17	19	117	280
BRINDISI	38	1	128	13	37	28	23	101	2	8	19	76
LECCE	38	11	286	35	43	20	27	125	28	17	50	72
PUGLIA	200	39	1.129	121	212	127	185	645	90	93	341	506
POTENZA	19	3	69	9	19	10	15	53	6	13	40	10
MATERA	11	1	47	2	14	1	-	17	8	6	35	17
BASILICATA	30	4	116	11	33	11	15	70	14	19	75	27
COSENZA	33	2	141	16	33	13	10	72	76	48	75	13
CATANZARO	33	10	177	13	40	9	12	74	34	65	187	16
REGGIO CALABRIA	26	12	202	23	29	9	21	82	150	59	246	14
CALABRIA	92	24	520	52	102	31	43	228	260	172	508	43
TRAPANI	17	8	98	3	25	4	8	40	8	14	42	34
PALERMO	48	8	230	42	27	11	35	115	40	49	130	44
MESSINA	47	10	188	25	57	12	21	115	15	20	131	65
AGRIGENTO	14	3	80	7	14	8	26	47	67	21	54	31
CALTANISSETTA	10	2	65	14	8	1	2	24	5	35	140	8
ENNA	10	-	50	6	14	1	4	25	4	8	22	2
CATANIA	42	7	258	26	30	20	23	99	17	35	132	89
RAGUSA	10	2	55	3	3	5	4	15	8	18	49	5
SIRACUSA	15	5	123	14	21	24	19	78	12	8	52	115
SICILIA	213	45	1.147	140	199	77	142	558	176	208	752	393
SASSARI	11	2	111	9	14	6	23	52	13	24	172	90
NUORO	4	-	55	5	13	5	8	31	23	26	96	12
ORISTANO	1	1	36	2	3	6	7	18	12	8	62	15
CAGLIARI	28	13	148	10	42	11	26	89	32	49	161	81
SARDEGNA	44	16	350	26	72	28	64	190	80	107	491	198
TOTALI ISCRITTI	15.046	5.193	85.308	6.025	12.123	3.123	3.019	24.290	6.086	8.631	15.799	7.336
IT. SETTEMRIONALE	13.919	4.902	78.032	5.210	10.667	2.604	2.048	20.529	5.079	7.616	12.168	4.703
IT. N-Occidentale	938	680	6.516	458	853	165	291	1.767	4.886	7.472	11.504	4.448
IT. N-Orientale	12.981	4.222	71.516	4.752	9.814	2.439	1.757	18.762	193	144	664	255
IT. Centrale	332	99	2.309	222	427	124	302	1.075	199	224	925	1.135
IT. Meridionale	538	131	3.470	427	758	290	463	1.938	552	476	1.463	907
IT. Insulare	257	61	1.497	166	271	105	206	748	256	315	1.243	591

nza, secondo la Provincia di provenienza e di destinazione

1983

DI ISCRIZIONE (Destinazione)

Liguria	Piacenza	Parma	Reggio nell'Emilia	Modena	Bologna	Ferrara	Ravenna	Forlì	Emilia-Romagna	Massa-Carrara	Lucca	Pistoia	Firenze
38	5	12	15	15	71	13	35	391	557	2	1	1	20
60	3	12	25	34	77	12	28	60	251	2	10	13	50
13	6	1	10	22	35	11	11	24	120	2	1	1	25
11	10	19	5	17	46	4	20	41	161	1	4	2	34
122	24	43	55	88	229	40	44	516	1.083	7	16	16	129
25	3	—	1	5	16	4	9	22	60	6	10	6	53
8	2	6	2	1	16	1	2	3	35	3	11	2	22
765	62	109	88	204	367	100	91	208	1.229	81	145	81	606
58	9	12	7	20	43	11	7	21	130	7	3	6	30
48	6	8	3	9	25	2	8	16	78	11	8	7	47
904	82	135	101	239	468	118	117	272	1.532	108	183	102	758
22	7	11	10	19	29	2	3	7	87	6	6	8	41
34	10	8	16	20	37	4	6	44	145	—	1	2	17
30	8	10	12	29	48	9	18	40	174	1	13	3	46
40	8	5	16	24	75	10	16	33	187	6	6	2	42
126	33	34	54	92	188	25	43	124	593	13	26	15	146
16	1	—	1	12	8	7	3	2	34	1	6	4	6
14	6	8	10	22	47	9	15	35	152	5	1	4	46
30	7	9	11	34	55	16	18	37	186	6	7	8	52
135	29	25	113	210	92	27	42	64	601	12	32	28	226
35	11	5	25	72	38	11	14	22	198	9	18	46	83
637	68	87	231	404	258	55	76	189	1.368	38	96	104	553
60	7	19	51	151	59	8	13	34	341	4	11	20	126
227	21	35	117	120	187	23	40	73	616	21	17	68	252
1.094	135	170	537	957	634	124	185	382	3.124	84	174	266	1.240
81	23	31	44	122	139	19	27	62	467	5	25	22	180
244	36	81	54	98	154	35	38	108	604	9	15	14	174
433	10	19	20	50	55	38	24	33	249	21	19	14	94
105	13	31	24	47	54	23	32	40	264	23	5	3	53
167	36	47	50	121	97	23	25	71	470	11	12	13	79
1.030	118	209	192	438	499	138	146	314	2.054	69	76	66	580
69	21	27	10	53	79	13	26	37	271	4	19	24	167
66	5	21	27	100	76	9	7	15	260	4	3	12	76
135	26	48	37	158	155	22	33	52	531	8	22	36	243
212	27	31	42	76	111	16	13	36	352	24	6	20	170
302	26	78	178	56	143	16	11	25	533	5	38	49	230
469	20	25	36	97	81	15	12	26	312	4	25	18	130
983	73	134	256	229	335	47	36	87	1.197	33	69	87	530
98	24	24	39	26	115	4	37	17	286	14	2	3	134
263	34	31	43	107	135	9	17	47	423	19	42	30	392
231	15	21	22	30	95	15	27	24	249	12	9	15	122
173	13	48	16	22	46	10	19	16	190	11	10	22	127
188	4	27	6	36	31	4	13	13	134	8	8	7	41
36	4	4	9	25	18	3	6	14	83	11	2	33	112
273	41	62	23	76	79	19	23	21	344	24	22	46	188
80	8	1	10	9	27	1	7	1	58	—	1	2	23
187	19	9	18	42	50	11	14	12	175	25	6	8	62
1.529	162	227	186	367	596	76	163	165	1.942	124	102	166	1.201
299	5	31	8	14	49	10	16	9	142	5	24	10	83
157	11	24	13	16	38	6	11	28	147	6	17	20	68
28.310	1.313	1.060	1.161	1.033	17.465	4.884	3.469	7.352	64.413	1.547	727	487	2.264
1.256	4.235	5.543	6.742	9.756	16.596	4.212	3.124	6.489	57.097	1.350	584	317	1.282
2.483	160	314	258	556	1.145	253	347	1.043	4.081	1.197	143	170	392
3.398	392	603	1.087	1.908	1.866	372	461	996	7.985	1.762	5.266	4.051	19.544
2.405	200	330	236	441	775	120	215	241	2.560	213	374	478	2.791
										167	194	218	1.515

Segue Tav. 4 - Iscritti e cancellati per trasferimento di reside

ANNO

PROVINCE E REGIONI DI CANCELLAZIONE (Provenienza)	PROVINCE E REGIONI											
	Livorno	Pisa	Arezzo	Sienna	Grosseto	Toscana	Perugia	Terni	Umbria	Pesaro e Urbino	Ancona	Macerata
PESARO E URBINO	2	1	24	2	7	60	68	10	78	2.914	331	35
ANCONA	8	5	10	5	2	105	127	21	148	315	4.571	495
MACERATA	7	2	1	9	1	48	93	20	113	47	517	2.500
ASCOLI PICENO	13	5	9	1	3	72	63	19	82	28	152	378
MARCHE	30	13	44	17	13	285	351	70	421	3.304	5.571	3.408
VITERBO	24	24	12	73	103	311	46	169	215	2	8	8
RIETI	10	5	13	9	9	84	47	84	131	-	5	2
ROMA	266	212	248	294	415	2.348	1.232	566	1.798	259	403	396
LATINA	29	13	17	18	17	146	60	11	71	9	18	11
FROSINONE	16	9	300	19	19	146	25	14	39	12	2	4
LAZIO	345	263	300	413	563	3.035	1.410	844	2.254	282	436	421
L'AQUILA	8	7	4	9	14	103	46	31	77	11	19	14
TERAMO	1	3	4	7	1	36	20	-	20	24	32	26
PESCARA	10	9	9	6	3	100	28	9	37	19	48	19
CHIETI	15	11	-	6	4	92	35	8	43	25	22	18
ABRUZZI	34	30	17	28	22	331	129	48	177	79	121	77
ISERNIA	1	6	-	1	9	34	6	2	8	6	2	3
CAMPANIA	5	5	9	16	2	93	12	5	17	3	18	7
MOLISE	6	11	9	17	11	127	18	7	25	9	20	10
CASERTA	66	73	31	41	34	543	50	11	61	9	15	16
BENEVENTO	24	66	81	45	6	378	22	4	26	9	15	13
NAPOLI	223	138	100	114	136	1.502	207	30	237	64	83	26
AVELLINO	50	84	26	26	8	355	17	5	22	11	8	4
SALERNO	64	68	19	28	45	582	39	9	48	17	28	21
CAMPANIA	427	429	257	254	229	3.360	335	59	394	110	149	80
FOGGIA	31	46	8	31	9	357	37	3	40	23	49	22
BARI	58	59	11	18	16	374	42	12	54	31	59	35
TARANTO	53	32	11	10	13	267	34	9	43	3	38	14
BRINDISI	34	25	13	6	8	170	23	15	38	4	10	17
LECCE	52	39	9	18	10	243	40	3	43	20	33	12
PUGLIA	228	201	52	83	56	1.411	176	42	218	81	189	100
POTENZA	11	44	11	19	3	302	33	13	46	22	8	12
MATERA	2	27	13	2	9	148	5	2	7	2	6	11
BASILICATA	13	71	24	21	12	450	38	15	53	24	14	23
COSENZA	21	47	9	37	19	353	60	12	72	19	24	11
CATANZARO	40	13	15	20	26	436	36	22	58	16	14	7
REGGIO CALABRIA	38	39	20	23	24	321	33	4	37	13	21	5
CALABRIA	99	99	44	80	69	1.110	129	38	167	48	59	23
TRAPANI	54	45	7	8	10	277	9	-	9	5	5	2
PALESMO	83	100	29	30	13	738	41	10	51	23	22	24
MESSINA	53	21	14	11	7	264	24	5	29	11	19	2
AGRIGENTO	38	21	4	5	16	254	13	-	13	1	6	8
CALTANISSETTA	38	36	2	14	11	165	21	2	23	15	2	2
ENNA	11	11	11	8	7	206	3	8	11	2	2	1
CATANIA	52	19	13	10	25	399	20	6	26	14	16	7
RAGUSA	18	8	2	4	4	62	9	1	10	3	1	3
SIRACUSA	50	23	1	11	12	198	7	13	20	8	2	3
SICILIA	397	284	83	101	105	2.563	147	45	192	82	75	52
SASSARI	64	25	8	10	32	261	18	6	24	16	2	4
NUORO	52	29	20	52	11	275	37	5	42	7	11	6
ORISTANO	24	8	8	6	5	103	4	3	7	1	2	-
CAGLIARI	98	48	12	22	26	422	33	9	42	7	18	7
SARDEGNA	238	110	48	90	74	1.061	92	23	115	31	33	17
TOTALI ISCRITTI	6.346	8.306	5.494	6.012	4.375	72.131	10.310	3.368	13.678	5.459	7.921	4.893
IT. SETTENTRIONALE	1.015	766	481	475	607	8.369	1.205	363	1.568	1.243	1.039	513
IT. N-OCIDENTALE	739	541	301	348	472	5.934	782	259	1.041	524	610	318
IT. N-ORIENTALE	276	225	180	127	135	2.435	423	104	527	719	429	195
IT. CENTRALE	3.889	6.305	4.479	4.863	3.190	53.349	8.041	2.728	10.769	3.752	6.222	3.998
IT. MERIDIONALE	807	841	403	483	399	6.789	825	209	1.034	351	552	313
IT. INSULARE	635	394	131	191	179	3.624	239	68	307	113	108	69

a secondo la Provincia di provenienza e di destinazione

SCRIZIONE (Destinazione)

Ascoli Piceno	Marche	Viterbo	Rieti	Roma	Latina	Frosinone	Lazio	L'Aquila	Teramo	Pescara	Chieti	Abruzzi	Isernia
59	3.339	18	1	166	5	14	203	10	18	9	21	58	-
134	5.515	18	7	316	14	18	373	26	47	54	49	176	1
373	3.437	5	2	319	18	-	344	13	32	33	20	98	-
4.409	4.967	4	19	304	22	16	365	42	415	62	67	586	7
4.975	17.258	45	28	1.105	59	48	1.285	91	512	158	157	918	8
9	27	2.299	74	1.516	49	19	3.957	7	7	9	10	33	1
40	47	60	1.387	1.281	21	47	2.796	150	14	27	20	211	5
352	1.410	2.384	1.584	33.912	2.662	2.085	42.627	1.262	305	225	351	2.143	179
10	48	50	34	1.823	3.938	345	6.190	29	14	6	19	68	30
27	45	27	20	1.756	468	4.917	7.188	66	10	15	33	124	60
438	1.577	4.820	3.099	40.288	7.138	7.413	62.758	1.514	350	282	433	2.579	275
30	74	20	83	1.559	37	96	1.795	2.936	90	311	173	3.510	51
359	441	12	8	299	5	3	327	52	3.340	374	86	3.952	8
52	138	4	17	324	14	20	379	300	438	3.760	1.148	5.646	8
68	133	10	9	381	25	20	445	128	156	1.038	3.644	4.966	31
509	786	46	117	2.563	81	139	2.946	3.416	4.024	5.483	5.051	17.974	98
7	18	5	3	342	14	91	455	61	8	21	67	157	951
25	53	6	-	310	13	22	351	18	40	84	243	395	165
32	71	11	3	652	27	113	806	79	48	105	310	542	1.116
13	53	40	15	1.062	378	323	1.818	39	27	24	35	125	166
2	39	7	1	349	106	35	498	1	12	6	34	53	13
84	257	97	56	2.991	831	298	4.273	114	60	134	127	435	129
11	34	7	6	498	54	30	595	8	7	11	16	42	4
15	81	14	11	972	153	71	1.227	29	8	14	57	108	23
125	464	165	89	5.872	1.528	757	8.411	191	114	189	269	763	335
52	146	7	8	512	33	27	587	14	37	91	138	280	20
54	179	26	22	910	60	30	1.048	30	34	65	58	187	14
16	71	7	10	597	15	17	646	22	10	14	16	62	3
15	46	2	3	349	11	11	376	12	14	15	14	55	3
16	81	26	2	631	29	15	703	21	6	28	30	85	4
153	523	68	45	2.999	148	100	3.360	99	101	213	256	669	44
11	53	12	3	465	27	4	511	11	16	30	12	69	2
6	25	-	4	123	14	1	148	7	2	12	4	25	-
17	78	12	7	594	41	5	659	18	18	42	16	94	2
12	66	18	5	705	39	29	856	6	11	7	15	39	6
11	48	30	2	817	69	19	937	12	12	29	15	68	6
4	43	19	8	630	31	12	760	9	5	10	7	31	7
27	157	67	15	2.272	139	60	2.553	27	28	46	37	138	19
8	20	3	5	226	19	5	258	5	5	9	2	21	-
16	85	11	10	750	57	28	856	14	7	6	7	34	6
16	48	10	1	510	32	6	559	8	6	6	14	34	3
3	18	7	-	233	14	13	267	8	5	4	5	22	2
4	23	12	1	153	11	3	180	1	2	1	7	11	-
-	5	-	2	80	15	11	108	8	2	3	3	16	-
5	42	3	1	619	39	9	671	20	5	10	10	45	1
-	7	7	-	160	11	8	182	1	4	8	1	14	-
8	21	36	1	374	13	6	430	9	1	7	24	41	-
60	269	89	21	3.105	211	85	3.511	74	37	54	73	238	12
3	25	20	14	447	15	7	503	5	5	4	11	25	-
19	43	31	3	334	13	9	390	8	3	-	4	15	3
1	4	3	1	251	3	1	259	2	4	2	1	9	1
8	40	42	15	666	39	30	792	8	3	10	14	35	-
31	112	96	33	1.698	70	47	1.944	23	15	16	30	84	4
7.184	25.457	6.421	3.827	72.822	10.543	9.443	103.056	6.287	5.970	7.634	7.872	27.763	2.128
664	3.459	491	178	8.588	923	546	10.726	602	652	966	1.132	3.352	204
398	1.850	315	120	5.407	643	378	6.863	410	455	658	782	2.305	165
266	1.609	176	58	3.191	280	168	3.863	192	197	308	350	1.047	39
5.566	19.538	5.376	3.319	44.479	7.375	7.591	68.140	1.758	933	520	698	3.909	294
863	2.079	369	276	14.952	1.964	1.174	18.735	3.830	4.333	6.078	5.939	20.180	1.614
91	381	185	54	4.803	281	132	5.455	97	52	70	103	322	16

PROVINCE E REGIONI DI CANCELLAZIONE (Provenienza)	PROVINCE E REGIONI											
	Campobasso	Molise	Caserta	Benevento	Napoli	Avellino	Salerno	Campania	Foggia	Bari	Taranto	Brindisi
PESARO E URBINO	3	3	14	10	5	5	7	41	24	13	11	
ANCONA	2	3	21	1	25	2	18	67	42	50	28	
MACERATA	2	2	15	5	21	4	4	49	15	37	6	
ASCOLI PICENO	24	31	7	8	28	2	7	52	29	22	25	
MARCHE	31	39	57	24	79	13	36	209	110	122	70	
VITERBO	2	3	15	4	38	3	21	81	7	12	7	
RIETI	—	5	13	6	15	—	13	47	3	4	6	
ROMA	241	420	839	237	1.220	320	660	3.276	281	558	428	
LATINA	12	42	295	32	288	46	55	716	8	21	16	
PROSINONE	15	75	251	35	183	11	44	524	26	26	9	
LAZIO	270	545	1.413	314	1.744	380	793	4.644	325	621	466	
L'AQUILA	24	75	43	12	68	15	25	163	14	22	9	
TERAMO	17	25	23	5	44	3	7	82	24	32	13	
PESCARA	41	49	21	10	42	8	6	87	60	24	20	
CHIETI	142	173	32	7	49	6	6	100	90	43	19	
ABRUZZI	224	322	119	34	203	32	44	432	188	121	61	
ISERNIA	181	1.132	141	19	64	3	21	248	26	4	7	
CAMPOBASSO	2.698	2.863	29	73	90	24	34	250	175	55	12	
MOLISE	2.879	3.995	170	92	154	27	55	498	201	59	19	
CASERTA	68	234	11.917	336	2.381	232	205	15.071	62	73	63	
BENEVENTO	74	87	304	2.504	340	369	76	3.593	88	37	40	
NAPOLI	167	296	4.658	581	49.295	1.238	2.798	58.570	221	296	257	
AVELLINO	38	42	123	380	855	4.634	461	6.453	132	70	50	
SALERNO	41	64	198	88	2.045	589	13.241	16.161	96	94	106	
CAMPANIA	388	723	17.200	3.889	54.916	7.062	16.781	99.848	599	570	516	
FOGGIA	296	316	70	59	154	148	86	517	5.210	663	124	
BARI	100	114	81	39	219	73	93	505	557	14.094	724	
TARANTO	7	10	62	35	145	35	37	364	115	826	5.105	
BRINDISI	12	15	22	5	59	7	37	130	65	460	665	
LECCE	20	24	23	19	86	23	60	213	79	364	521	
PUGLIA	435	479	258	157	665	286	363	1.729	6.026	16.407	7.139	
POTENZA	12	14	30	19	184	57	515	805	70	251	112	
MATERA	9	9	7	3	56	16	49	131	42	424	293	
BASILICATA	21	23	37	22	240	73	564	936	112	675	405	
COSENZA	6	12	38	22	256	44	204	564	37	158	132	
CATANZARO	12	18	49	6	164	28	85	332	19	112	73	
REGGIO CALABRIA	4	11	21	16	90	4	44	175	19	35	24	
CALABRIA	22	41	108	44	510	76	333	1.071	75	305	229	
TRAPANI	4	4	30	14	40	8	15	107	20	28	36	
PALERMO	17	23	49	25	132	37	50	293	27	69	72	
MESSINA	20	23	21	6	85	23	32	167	30	55	97	
AGRIGENTO	3	5	21	7	22	3	31	84	13	12	28	
CALTANISSETTA	1	1	9	—	16	7	10	44	4	16	8	
ENNA	6	6	3	1	6	6	6	22	6	6	6	
CATANIA	3	4	33	5	105	18	55	220	24	80	75	
RAGUSA	1	1	1	—	22	5	8	36	16	5	10	
SIRACUSA	3	3	28	1	65	9	23	126	12	39	166	
SICILIA	58	70	195	59	499	116	230	1.099	152	310	498	
SASSARI	1	1	18	7	54	2	21	102	11	23	45	
NUORO	3	6	10	—	36	6	19	71	12	9	22	
ORISTANO	3	4	1	—	15	1	5	22	6	6	2	
CAGLIARI	4	4	31	5	53	11	16	120	4	30	36	
SARDEGNA	11	15	60	16	158	20	61	315	33	68	105	
TOTALI ISCRITTI	5.209	7.337	22.932	5.860	65.256	9.866	23.315	127.229	11.593	24.032	11.985	6.278
IT. SETTENTRIONALE	799	1.003	2.925	953	5.256	1.456	3.594	14.184	3.537	4.479	2.276	1.877
IT. N-OCCIDENTALE	569	734	1.826	762	3.786	1.128	2.838	10.340	3.031	3.619	1.818	1.133
IT. N-ORIENTALE	230	269	1.099	191	1.470	328	756	3.844	506	860	458	342
IT. CENTRALE	372	666	1.860	594	2.655	718	1.290	7.117	670	1.038	737	393
IT. MERIDIONALE	3.969	5.583	17.892	4.238	56.688	7.556	18.140	104.514	7.201	18.137	8.369	4.223
IT. INSULARE	69	85	255	75	657	136	291	1.414	185	378	603	181

a, secondo la Provincia di provenienza e di destinazione

3

SCRIZIONE (Destinazione)

	Lecce	Puglia	Potenza	Matera	Basilicata	Cosenza	Catanzaro	Reggio di Calabria	Calabria	Trapani	Palermo	Messina	Agrigento	Caltanissetta
	23	88	9	—	9	4	2	6	12	—	6	3	4	—
	25	155	7	4	11	5	4	7	16	—	21	14	9	8
	12	80	4	4	8	6	1	3	10	1	8	5	—	1
	17	107	18	2	20	7	3	7	17	8	11	16	3	1
	77	430	38	10	48	22	10	23	55	9	46	38	16	10
	9	38	—	—	—	9	17	9	35	6	7	6	2	1
	3	19	—	—	—	7	—	6	13	5	11	1	2	—
	397	1.870	200	70	270	547	533	423	1.503	151	529	380	178	104
	28	90	14	4	18	15	29	18	62	36	23	26	28	9
	13	77	10	4	14	16	18	6	40	5	30	8	6	—
	450	2.094	224	78	302	594	597	462	1.653	203	600	421	216	114
	25	82	14	5	19	1	6	14	21	3	15	4	8	4
	11	85	6	2	8	4	8	1	13	3	5	3	—	—
	25	140	8	5	13	3	2	3	8	6	18	21	3	—
	27	195	10	6	16	2	16	1	19	2	8	1	8	2
	88	502	38	18	56	10	32	19	61	14	46	29	19	6
	3	40	3	7	10	3	8	7	18	—	1	2	—	1
	19	268	7	6	13	16	10	8	34	7	18	6	1	5
	22	308	10	13	23	19	18	15	52	7	19	8	1	6
	68	285	42	24	66	81	28	50	159	21	76	51	24	9
	16	186	5	5	10	13	19	7	39	10	7	11	—	4
	230	1.104	232	59	291	431	266	112	809	71	190	128	53	11
	13	272	70	19	89	33	17	13	63	2	18	12	12	1
	52	388	370	36	406	223	96	55	374	18	50	53	25	5
	379	2.235	719	143	862	781	426	237	1.444	122	341	255	114	30
	139	6.225	100	20	120	17	31	27	75	25	41	23	28	8
	497	16.350	225	254	479	98	79	47	224	41	71	33	25	10
	532	7.200	84	243	327	126	41	28	195	41	75	82	10	8
	746	3.931	20	23	43	56	37	19	112	9	17	20	5	7
	8.916	10.507	31	96	127	63	48	9	120	19	32	18	9	12
	10.830	44.213	460	636	1.096	360	236	130	726	135	236	176	77	45
	48	503	3.224	286	3.510	212	45	20	277	1	20	24	3	2
	98	904	216	1.611	1.827	138	15	13	166	3	17	1	6	2
	146	1.407	3.440	1.897	5.337	350	60	33	443	4	37	25	9	4
	49	450	170	82	252	11.341	696	238	12.275	12	65	87	12	11
	57	289	28	13	41	665	8.009	633	9.307	19	65	187	14	10
	32	131	32	12	44	306	746	5.910	6.962	26	143	364	21	20
	138	870	230	107	337	12.312	9.451	6.781	28.544	57	273	638	47	41
	11	129	10	9	19	14	23	43	80	4.457	890	94	364	51
	31	212	20	10	30	61	81	111	253	938	13.877	569	889	373
	25	230	9	9	18	83	148	385	616	107	600	9.121	90	47
	13	79	5	3	8	31	14	25	70	221	937	89	4.128	344
	6	49	7	—	7	6	22	40	68	77	387	92	517	1.357
	3	24	6	2	8	20	10	22	52	10	186	156	62	161
	50	248	14	8	22	91	124	145	360	101	437	1.094	133	225
	2	33	3	—	3	13	18	33	64	17	99	35	56	137
	9	249	11	4	15	28	49	47	124	56	152	236	74	52
	150	1.253	85	45	130	347	489	851	1.687	5.984	17.565	11.486	6.313	2.747
	18	105	4	—	4	6	6	5	17	24	19	19	18	6
	11	65	4	—	4	1	7	15	23	21	16	13	19	5
	11	26	—	1	1	3	6	—	9	13	10	3	1	1
	21	111	4	4	8	11	11	17	39	24	51	33	7	2
	61	307	12	5	17	21	30	37	88	82	96	68	45	14
	15.230	69.118	7.014	3.815	10.829	18.219	16.735	12.631	47.585	8.611	24.707	16.267	8.791	4.734
	2.702	14.467	1.603	794	2.397	3.164	5.067	3.847	12.078	1.802	4.758	2.903	1.741	1.607
	1.946	11.545	1.359	593	1.952	2.667	4.330	3.383	10.380	1.424	3.810	2.388	1.454	1.429
	756	2.922	244	201	445	497	737	464	1.698	378	948	515	287	178
	714	3.556	417	157	574	855	926	681	2.462	404	1.336	679	425	234
	11.603	49.535	4.897	2.814	7.711	13.832	10.223	7.215	31.270	339	952	1.131	267	132
	211	1.560	97	50	147	368	519	888	1.775	6.066	17.661	11.554	6.358	2.761

PROVINCE E REGIONI DI CANCELLAZIONE (Provenienza)	PROVINCE E REGIONI										
	Enna	Catania	Ragusa	Siracusa	Sicilia	Sassari	Nuoro	Oristano	Cagliari	Sardegna	Totale Cancellati
PESARO E URBINO	1	13	—	10	37	3	12	1	2	18	4.87
PERCATA	3	20	1	15	91	1	2	—	18	21	7.44
PACERATA	—	7	2	—	24	3	3	1	10	17	4.60
ASCOLI PICENO	1	3	6	1	50	8	4	—	4	16	6.83
MARCHE	5	43	9	26	202	15	21	2	34	72	23.77
VITERBO	—	9	2	13	46	17	25	1	9	52	5.14
RIETI	7	13	—	—	39	3	4	—	11	18	3.59
ROMA	61	429	118	234	2.184	401	249	170	471	1.291	68.76
LATINA	6	27	6	10	171	33	14	—	26	73	8.37
FROSINONE	1	6	5	8	69	19	8	3	15	45	8.89
LAZIO	75	484	131	265	2.509	473	300	174	532	1.479	94.76
L'AQUILA	1	14	—	—	49	7	2	—	9	18	6.45
TERRANO	—	6	—	1	18	9	3	3	1	16	5.35
PESCARA	3	17	19	6	93	3	1	—	7	11	7.37
CHIETI	3	17	—	9	50	3	—	—	10	13	7.02
ABRUZZI	7	54	19	16	210	22	6	3	27	58	26.20
ISERNIA	—	5	—	1	10	5	1	1	3	10	2.31
CAMPASSO	2	7	2	7	55	6	1	4	4	15	4.94
MOLISE	2	12	2	8	65	11	2	5	7	25	7.26
CASERTA	14	25	10	16	246	16	6	1	19	42	21.44
BENEVENTO	3	6	—	—	41	14	5	1	2	22	6.04
NAPOLI	14	179	32	78	756	91	40	34	140	305	76.67
AVELLINO	5	22	4	4	80	12	7	—	6	25	9.55
SALERNO	9	53	6	27	246	22	11	1	27	61	23.61
CAMPANIA	45	285	52	125	1.369	155	69	37	194	455	137.32
FOGGIA	7	20	17	19	188	15	11	2	7	35	12.63
BARI	6	71	18	31	306	34	12	6	31	83	24.44
TARANTO	—	66	32	126	440	28	6	4	37	75	11.89
BRINDISI	6	25	5	24	118	6	—	1	15	22	6.60
LECCE	4	42	6	36	178	13	21	2	28	64	14.91
PUGLIA	23	224	78	236	1.230	96	50	15	118	279	70.49
POTENZA	9	22	9	7	97	12	9	—	2	23	8.06
MATERA	1	4	—	13	47	—	—	1	11	12	4.49
BASILICATA	10	26	9	20	144	12	9	1	13	35	12.55
COSENZA	4	80	14	40	327	10	2	7	8	27	17.88
CATANZARO	12	116	14	51	490	8	15	—	12	35	16.78
REGGIO CALABRIA	22	129	27	79	831	4	6	4	11	25	13.63
CALABRIA	38	325	59	170	1.648	22	23	11	31	87	48.30
TRAPANI	13	108	31	63	6.077	22	9	3	29	63	8.69
PALERMO	119	388	170	246	17.569	39	3	3	82	127	24.03
MESSINA	168	1.298	55	257	11.747	26	7	12	38	83	16.71
AGRIGENTO	59	128	72	69	6.047	5	7	—	4	16	8.56
CALTANISSETTA	168	318	175	107	3.202	—	2	—	12	14	5.47
ENNA	956	913	37	74	2.555	5	3	1	2	11	3.97
CATANIA	574	24.541	392	900	28.397	16	17	2	38	73	33.97
RAGUSA	22	282	1.478	402	2.528	8	1	—	5	14	3.65
SIRACUSA	74	846	597	3.781	5.868	12	2	5	19	38	8.78
SICILIA	2.153	28.822	3.021	5.899	83.990	133	51	26	229	439	113.87
SASSARI	14	25	1	10	136	5.220	479	164	557	6.420	8.95
NUORO	3	14	—	4	95	894	2.578	347	1.138	4.957	7.00
ORISTANO	—	6	—	10	44	190	274	1.362	537	2.363	3.59
CAGLIARI	2	36	13	21	189	684	695	458	11.363	13.200	17.37
SARDEGNA	19	81	14	45	464	6.988	4.026	2.331	13.595	26.940	36.94
TOTALI ISCRITTI	3.441	34.451	4.315	8.762	114.079	9.956	5.753	3.366	17.868	36.943	1.241.96
IT. SETTENTRIONALE	935	3.774	862	1.804	20.186	1.820	1.010	706	2.799	6.335	593.04
IT. N-OCIDENTALE	811	3.032	694	1.402	16.446	1.476	842	617	2.314	5.249	397.92
IT. N-ORIENTALE	124	742	166	482	3.740	344	168	89	485	1.086	195.11
IT. CENTRALE	209	848	199	439	4.773	697	507	231	855	2.290	195.95
IT. MERIDIONALE	125	926	219	575	4.666	318	159	72	390	939	302.14
IT. INSULARE	2.172	28.903	3.035	5.944	84.454	7.121	4.077	2.357	13.824	27.379	150.81

secondo la Provincia di provenienza e di destinazione

SCRIZIONE (Destinazione)						PROVINCE E REGIONI DI CANCELLAZIONE (Provenienza)
Italia Settentrionale	Italia Nord-Occ.	Italia Nord-Orientale	Italia Centrale	Italia Meridionale	Italia Insulare	
929	264	665	3.680	211	55	PESARO E URBINO
771	384	387	6.141	428	112	ANCONA
378	182	196	3.942	247	41	MACERATA
471	212	259	5.486	813	66	ASCOLI PICENO
2.549	1.042	1.507	19.249	1.699	274	MARCHE
344	187	157	4.510	190	98	VITERBO
184	98	86	3.058	295	57	RIETI
7.620	4.336	3.284	48.183	9.482	3.475	ROMA
679	433	246	6.455	996	244	LATINA
512	330	182	7.418	854	114	FROSINONE
9.339	5.384	3.955	69.624	11.817	3.988	LAZIO
468	283	185	2.049	3.870	67	L'AQUILA
433	205	228	824	4.065	34	TERRACINA
674	373	301	654	5.943	104	PESCARA
778	461	317	713	5.469	63	CHIETI
2.353	1.322	1.031	4.240	19.347	268	ABRUZZI
178	112	66	515	1.605	20	ISERNIA
552	351	201	514	3.813	70	CAMPANIA
730	463	267	1.029	5.418	90	MOLISE
2.740	1.625	1.115	2.475	15.940	288	CASERTA
1.069	744	325	941	3.968	63	BENEVENTO
7.841	5.258	2.583	6.269	61.505	1.061	NAPOLI
1.479	959	520	1.006	6.961	105	AVELLINO
3.864	2.762	1.102	1.938	17.501	307	SALERNO
16.993	11.348	5.645	12.629	105.875	1.824	CAMPANIA
3.746	2.983	763	1.130	7.533	223	FOGGIA
4.538	3.290	1.248	1.655	17.859	389	BARI
2.198	1.613	585	1.027	8.158	515	TARANTO
1.553	1.042	511	630	4.286	140	BRINDISI
2.525	1.614	911	1.070	11.076	242	LECCE
14.560	10.542	4.018	5.512	48.912	1.509	PUGLIA
1.850	1.440	410	912	5.178	120	POTENZA
1.043	713	330	328	3.062	59	MATERA
2.893	2.153	740	1.240	8.240	179	BASILICATA
2.595	2.000	595	1.347	13.592	354	COSENZA
4.722	3.854	868	1.479	10.055	525	CATANZARO
4.266	3.623	645	1.161	7.354	856	REGGIO CALABRIA
11.585	9.477	2.108	3.987	31.001	1.735	CALABRIA
1.629	1.192	437	564	360	6.140	TRAPANI
3.765	2.941	824	1.730	845	17.696	PALERMO
2.900	2.309	591	900	1.088	11.830	MESSINA
1.685	1.359	326	552	268	6.063	AGRIGENTO
1.691	1.431	260	391	180	3.216	CALTANISSETTA
947	778	169	330	128	2.566	ENNA
3.468	2.714	754	1.138	899	28.470	CATANIA
701	558	143	261	151	2.542	RAGUSA
1.648	1.250	398	669	558	5.906	SIRACUSA
18.438	14.532	3.902	6.535	4.477	84.429	SICILIA
1.336	1.009	327	813	254	6.556	SASSARI
1.019	773	246	750	184	5.052	NUORO
747	594	153	373	71	2.407	ORISTANO
2.376	1.853	523	1.296	317	13.389	CAGLIARI
5.478	4.229	1.249	3.232	826	27.404	SARDEGNA
586.763	382.630	204.133	214.322	289.861	151.022	TOTALI ISCRITTI
494.921	317.702	177.219	24.122	47.481	26.521	IT. SETTENTRIONALE
323.287	306.626	16.661	15.688	37.256	21.695	IT. N-OCIDENTALE
171.631	11.076	160.558	8.434	10.225	4.826	IT. N-ORIENTALE
18.816	10.862	7.954	151.796	18.284	7.063	IT. CENTRALE
49.114	35.305	13.809	28.637	218.793	5.605	IT. MERIDIONALE
23.912	18.761	5.151	9.767	5.303	111.833	IT. INSULARE

Tav. 5 - Iscritti e cancellati per trasferimento di

A - Iscritti secondo il Pa

PROVINCE - REGIONI	CEE									
	Dani- marca	Regno Unito	Irlanda	Paesi Bassi	Belgio	Lussem- burgo	Germania Rep. Fed.	Francia	Grecia	Totale
	Torino	1	153	7	17	42	2	185	229	53
Vercelli	1	18	—	3	9	—	26	37	14	1
Novara	—	42	—	4	9	4	79	48	1	1
Cuneo	6	18	—	2	3	—	15	84	1	1
Asti	—	3	—	—	13	—	13	20	—	—
Alessandria	—	18	3	2	12	—	69	34	6	1
Piemonte	8	252	10	28	88	6	387	452	75	1.3
Valle d'Aosta	1	5	—	4	21	—	6	36	—	—
Varese	7	57	5	43	40	10	169	77	13	4
Como	1	37	4	17	19	1	72	46	—	19
Sondrio	—	12	—	1	4	—	21	5	—	—
Milano	17	358	20	54	89	315	522	409	83	1.8
Bergamo	5	21	—	7	25	—	49	69	4	18
Brescia	3	27	1	17	18	1	52	31	5	18
Pavia	2	11	1	—	4	—	41	11	62	13
Cremona	1	7	—	1	14	3	34	13	3	7
Mantova	2	3	—	1	7	1	15	16	4	4
Lombardia	38	533	31	141	220	331	975	677	174	3.12
Bolzano-Bozen	2	9	—	15	9	1	307	8	3	35
Trento	1	41	—	23	32	1	116	23	1	23
Trentino-Alto Adige	3	50	—	38	41	2	423	31	4	58
Verona	2	50	—	8	30	1	91	49	11	24
Vicenza	—	20	2	3	45	—	71	60	3	20
Belluno	—	11	—	4	12	—	92	42	—	16
Treviso	6	26	2	7	49	1	144	75	3	31
Venezia	2	70	2	5	29	1	98	60	22	28
Padova	—	25	1	—	10	4	93	46	48	22
Rovigo	—	4	—	1	—	—	20	13	4	4
Veneto	10	206	7	28	175	7	609	345	91	1.47
Pordenone	—	30	—	7	71	5	66	90	—	26
Udine	—	27	3	8	64	23	128	192	2	44
Gorizia	—	14	—	3	1	—	19	20	2	5
Trieste	—	32	—	2	5	1	29	15	28	11
Friuli-Venezia Giulia	—	103	3	20	141	29	242	317	32	88
Imperia	3	41	2	27	29	—	92	143	—	33
Savona	1	16	—	15	32	—	72	29	8	17
Genova	16	97	4	14	13	5	108	151	29	43
La Spezia	—	41	—	6	21	—	13	32	1	11
Liguria	20	195	6	62	95	5	285	355	38	1.06
Piacenza	—	58	—	3	5	—	11	82	—	15
Parma	1	110	—	—	14	—	31	126	30	31
Reggio nell'Emilia	—	16	1	9	15	1	31	39	1	11
Modena	3	50	1	5	12	1	60	56	33	22
Bologna	3	48	—	10	18	—	72	58	31	24
Ferrara	—	9	—	—	10	—	26	7	42	9
Ravenna	3	13	1	1	4	1	47	45	5	17
Forlì	4	27	1	17	49	12	85	59	10	26
Emilia-Romagna	14	331	4	45	127	15	383	472	152	1.52
Massa-Carrara	—	52	—	2	15	1	42	70	1	18
Lucca	5	88	2	14	31	—	51	45	2	23
Pistoia	1	23	—	3	11	—	39	51	—	12
Firenze	10	105	2	23	24	2	202	99	38	60
Livorno	—	37	—	4	25	—	68	39	4	17
Pisa	—	17	—	6	21	—	72	38	9	16
Arezzo	—	21	2	1	6	—	51	29	2	11
Siena	1	29	2	6	4	1	61	5	21	13
Grosseto	2	19	—	4	13	2	62	12	1	11
Toscana	19	391	8	63	150	6	648	388	78	1.75
Perugia	7	42	1	8	54	73	142	138	71	53
Terni	1	—	—	1	6	2	25	27	—	6
Umbria	8	42	1	9	60	75	167	165	71	58

Provenienza da e per l'estero, secondo la Provincia e il Paese

provenienza - ANNO 1983

EUROPA								ASIA				
ALTRI PAESI EUROPEI							Totale	Arabia Saud.	Iran	Iraq	Altri Paesi	Totale
Portogallo	Spagna	Svizzera	Austria	Jugoslavia	Urss	Altri Paesi						
4		60	12	18	2	86	893	15	34	12	178	239
3	24	27	—	2	1	5	150	12	1	2	30	45
3	4	130	—	6	2	10	345	8	2	8	23	41
1	7	17	1	1	4	14	174	—	—	—	15	16
—	1	7	1	—	—	2	62	—	—	—	2	2
4	9	18	1	3	2	17	198	8	—	6	17	31
15	52	259	15	28	11	136	1.822	44	37	28	265	374
—	1	25	—	—	—	—	99	2	—	—	1	3
—	12	181	7	14	1	45	681	6	9	1	47	63
1	15	258	4	3	7	19	504	2	3	2	48	55
3	2	120	—	3	—	5	176	9	7	5	2	23
26	34	208	26	79	21	246	2.507	74	58	43	801	976
3	12	234	1	10	—	83	523	13	3	11	56	83
4	10	125	20	14	—	43	371	10	1	6	33	50
1	1	9	2	2	—	30	177	2	12	2	26	42
—	6	27	—	4	—	14	127	2	—	2	15	19
—	2	24	—	2	1	7	85	7	1	—	28	36
38	94	1.186	60	131	30	492	5.151	125	94	72	1.056	1.347
1	2	54	162	1	—	7	581	—	—	—	20	20
1	2	111	18	7	5	6	388	1	2	9	30	42
2	4	165	180	8	5	13	969	1	2	9	50	62
3	9	44	16	15	—	19	348	11	3	10	45	69
1	8	99	3	17	1	19	352	12	7	4	31	54
1	3	180	3	—	—	8	356	2	1	2	8	13
—	14	200	4	21	1	12	565	9	12	8	27	56
2	12	106	19	23	3	20	474	18	21	14	63	116
1	20	94	5	15	1	15	379	5	16	9	38	68
2	1	17	3	1	—	10	75	3	—	1	2	6
10	67	740	53	92	6	103	2.549	60	60	48	214	382
3	1	120	9	4	—	20	426	8	1	5	8	22
—	8	262	26	46	4	31	824	10	6	13	18	47
—	—	19	3	47	—	7	135	7	—	—	4	11
—	—	14	8	128	—	26	288	4	7	3	17	31
3	9	415	46	225	4	84	1.673	29	14	21	47	111
—	17	22	2	3	1	45	427	2	2	4	10	18
2	6	57	1	—	—	15	254	12	2	7	16	37
6	25	36	6	10	8	74	602	29	157	95	148	429
—	5	39	2	1	3	28	192	5	4	62	11	82
8	53	154	11	14	12	162	1.475	48	165	168	185	566
1	9	28	2	4	1	8	212	7	2	2	15	26
1	13	41	—	1	—	10	378	10	14	12	50	86
1	6	24	2	3	—	22	171	2	—	3	28	33
1	8	48	—	3	—	31	312	7	2	2	47	58
6	8	28	2	7	—	40	331	3	29	6	143	181
3	5	27	1	4	—	10	144	—	9	1	20	30
—	2	27	2	4	—	12	167	4	7	3	24	38
3	7	237	13	2	—	47	573	2	6	11	13	32
16	58	480	22	28	1	180	2.288	35	69	40	340	484
2	5	48	—	2	2	6	248	2	4	5	32	43
1	7	31	—	3	—	18	298	20	1	3	35	59
4	2	76	—	5	1	29	245	—	—	1	18	19
6	8	89	8	6	2	91	715	2	42	26	200	270
—	7	61	2	5	—	44	296	2	9	13	36	60
2	1	56	2	5	—	20	249	6	8	—	24	38
—	3	50	—	1	5	12	183	1	1	—	15	17
—	6	29	3	1	—	10	179	3	4	5	15	27
—	1	19	—	—	1	16	152	2	1	1	4	8
15	40	459	15	28	11	246	2.565	38	70	54	379	541
8	5	145	6	1	—	30	731	4	83	10	86	183
—	1	23	—	1	—	11	98	4	7	13	15	39
8	6	168	6	2	—	41	829	8	90	23	101	222

Segue Tav. 5 - Iscritti e cancellati per trasferimento di residenza

Segue A - Iscritti secondo il Paese

PROVINCE - REGIONI	AFRICA									Totale
	Egitto	Libia	Tunisia	Algeria	Marocco	Somalia	Etiopia	Sud Africa	Altri Paesi	
Torino	53	18	18	40	19	15	24	35	195	411
Vercelli	2	6	1	3	22	1	1	17	92	144
Novara	3	10	2	3	5	-	1	3	17	44
Cuneo	1	-	7	2	6	4	2	-	22	44
Asti	1	2	-	-	-	-	1	3	2	9
Alessandria	1	14	-	6	6	-	5	4	27	63
Piemonte	61	50	28	54	58	20	34	62	355	722
Valle d'Aosta	2	-	-	-	-	-	-	-	3	5
Varese	10	30	5	9	10	1	4	6	22	97
Como	27	8	3	5	4	7	3	5	37	99
Sondrio	2	10	-	12	1	-	3	5	8	41
Milano	534	121	26	43	40	20	119	38	211	1.152
Bergamo	18	27	-	10	10	1	3	4	54	127
Brescia	34	8	2	1	32	7	8	3	50	145
Pavia	28	8	1	4	1	6	-	1	17	66
Cremona	-	6	1	1	1	-	-	6	27	42
Mantova	3	5	2	-	3	-	1	1	16	31
Lombardia	656	223	40	85	102	42	141	69	442	1.800
Bolzano-Bozen	1	-	-	2	-	3	1	8	8	23
Trento	8	13	3	7	2	1	-	-	28	62
Trentino-Alto Adige	9	13	3	9	2	4	1	8	36	85
Verona	7	3	3	-	2	1	4	1	56	77
Vicenza	4	10	-	29	2	1	6	16	38	104
Belluno	1	7	1	4	1	-	-	6	16	36
Treviso	-	11	1	13	6	1	2	8	27	69
Venezia	12	5	1	18	13	-	4	8	42	103
Padova	5	6	-	4	12	13	2	9	25	76
Rovigo	-	5	-	-	-	-	1	-	8	14
Veneto	29	47	6	68	36	16	19	48	210	479
Pordenone	4	19	2	6	2	1	3	13	25	75
Udine	14	28	1	15	9	1	2	31	48	149
Gorizia	1	9	-	6	-	1	1	6	6	30
Trieste	2	1	-	2	2	3	6	-	15	31
Friuli-Venezia Giulia	21	57	3	29	13	6	12	50	94	285
Imperia	5	5	8	3	9	-	9	1	20	60
Savona	23	4	7	8	6	1	-	7	24	80
Genova	22	49	20	52	16	8	13	23	69	272
La Spezia	1	6	7	3	4	1	1	1	14	38
Liguria	51	64	42	66	35	10	23	32	127	450
Placenza	10	7	1	8	1	4	3	-	15	49
Parma	7	7	2	16	-	1	6	8	57	104
Reggio nell'Emilia	17	2	3	1	13	-	10	1	9	56
Modena	5	6	3	4	2	4	6	5	16	51
Bologna	12	10	7	2	5	2	21	7	38	104
Ferrara	2	7	-	5	2	1	1	-	7	25
Ravenna	6	4	4	29	3	4	4	6	33	92
Forlì	2	11	6	6	3	1	4	2	26	61
Emilia-Romagna	63	54	26	71	29	17	52	29	201	542
Massa-Carrara	2	1	-	2	2	-	1	13	31	52
Lucca	15	11	4	4	6	2	3	7	28	80
Pistoia	6	-	6	-	-	-	2	-	3	17
Firenze	98	8	10	12	6	4	18	9	51	216
Livorno	5	4	4	4	5	-	2	1	7	32
Pisa	-	-	-	2	3	1	3	6	11	26
Arezzo	-	3	5	1	3	-	3	-	7	22
Siena	1	1	2	2	3	-	1	5	10	23
Grosseto	7	3	1	3	4	-	-	-	12	30
Toscana	134	31	30	30	32	7	33	41	160	498
Perugia	2	43	8	10	8	-	5	6	123	205
Terni	-	61	2	8	-	-	2	3	20	96
Umbria	2	104	10	18	8	-	7	9	143	301

za da e per l'estero, secondo la Provincia e il Paese

venienza - ANNO 1983

AMERICA							OCEANIA			Totale Generale
Canada	Stati Uniti	Venezuela	Brasile	Argentina	Altri Paesi	Totale	Australia	Altri Paesi	Totale	
23	113	43	187	86	102	554	23	8	31	2.134
4	14	10	9	10	22	69	—	—	—	409
2	16	5	21	21	22	87	4	4	8	525
3	9	6	3	21	10	52	4	3	7	293
—	4	5	7	7	5	28	4	1	5	106
7	12	19	7	34	19	98	11	—	11	401
39	168	88	234	179	180	888	46	16	62	3.868
4	3	1	4	4	12	28	5	1	6	141
11	31	10	34	27	61	174	—	2	2	1.017
12	57	20	27	18	43	177	7	—	7	842
1	—	5	2	6	15	29	10	—	10	279
78	181	82	174	173	498	1.186	53	2	55	5.876
—	16	19	16	14	57	122	7	2	9	864
7	15	18	22	25	49	136	11	4	15	717
7	9	6	5	8	11	46	3	—	3	334
2	5	3	10	2	12	34	2	3	5	227
1	7	8	1	9	10	36	4	—	4	192
119	321	171	291	282	756	1.940	97	13	110	10.348
2	3	4	6	—	22	37	7	—	7	668
18	19	19	13	22	75	166	10	—	10	668
20	22	23	19	22	97	203	17	—	17	1.336
18	43	20	27	24	23	155	12	—	12	661
30	95	34	15	43	32	249	31	—	31	790
3	9	9	3	12	16	52	7	—	7	464
70	29	44	7	45	34	229	55	15	70	989
17	35	22	14	25	39	152	26	1	27	872
13	12	19	9	20	20	93	12	3	15	631
1	1	1	2	1	1	7	1	—	1	103
152	224	149	77	170	165	937	144	19	163	4.510
48	50	24	2	26	27	177	7	6	13	713
33	22	57	23	76	29	240	27	5	32	1.292
8	14	2	3	8	6	41	3	—	3	220
35	37	7	8	11	9	107	27	3	30	487
124	123	90	36	121	71	565	64	14	78	2.712
2	16	5	3	15	11	52	10	—	10	567
10	11	1	3	11	18	54	4	—	4	429
21	110	81	51	77	184	524	22	—	22	1.849
2	37	13	7	14	30	103	4	—	4	419
35	174	100	64	117	243	733	40	—	40	3.264
1	18	18	4	24	21	86	1	1	2	375
15	38	19	26	29	31	158	10	—	10	736
3	11	4	6	13	6	43	2	1	3	306
1	20	25	12	21	24	103	1	—	1	525
5	68	24	27	24	35	183	7	2	9	808
3	4	24	1	3	18	53	6	—	6	258
3	14	7	3	26	16	69	1	—	1	367
4	11	14	17	34	12	92	3	1	4	762
35	184	135	96	174	163	787	31	5	36	4.137
4	18	9	1	14	20	66	11	—	11	420
33	70	9	25	32	16	185	19	1	20	642
1	8	8	9	24	9	59	4	—	4	344
11	135	28	31	53	90	348	21	8	29	1.578
3	30	7	11	7	23	81	9	1	10	479
4	29	6	10	20	23	92	3	2	5	410
—	7	1	8	8	17	41	6	—	6	269
5	22	11	8	8	8	62	—	—	—	291
14	11	15	6	18	11	75	7	2	9	274
75	330	94	109	184	217	1.009	80	14	94	4.707
22	67	22	19	22	34	186	11	—	11	1.316
4	3	1	5	5	3	21	—	—	—	254
26	70	23	24	27	37	207	11	—	11	1.570

Segue Tav. 5 - Iscritti e cancellati per trasferimento di r

Segue A - Iscritti secondo il Pa

PROVINCE - REGIONI	CEE									
	Dani- marca	Regno Unito	Irlanda	Paesi Bassi	Belgio	Lussem- burgo	Germania Rep. Fed.	Francia	Grecia	Totale
Pesaro e Urbino	3	9	-	5	39	21	55	32	8	177
Ancona	-	21	-	5	17	6	73	42	47	211
Macerata	-	15	-	-	16	5	49	44	18	147
Ascoli Piceno	1	9	-	9	30	2	107	25	2	176
Marche	4	54	-	19	102	34	284	143	75	711
Viterbo	1	14	-	4	16	-	55	5	4	95
Rieti	-	19	-	2	5	-	15	11	-	52
Roma	23	390	22	54	157	10	425	416	150	1.647
Latina	3	98	-	7	39	1	249	74	-	477
Frosinone	-	182	51	1	70	5	92	214	2	557
Lazio	27	683	73	68	287	16	836	720	160	2.877
L'Aquila	-	10	5	1	72	8	141	92	4	333
Teramo	1	20	-	-	94	10	183	41	1	350
Pescara	-	44	-	5	165	6	183	110	8	521
Chieti	-	38	-	2	181	5	390	124	17	757
Abruzzi	1	112	5	8	512	29	897	367	30	1.966
Isernia	-	32	-	-	28	-	56	25	-	143
Campobasso	1	92	-	8	72	1	263	56	-	499
Molise	1	124	-	8	100	1	319	81	-	633
Caserta	-	161	-	8	46	3	455	48	-	723
Benevento	-	94	-	6	6	-	128	27	1	268
Napoli	3	100	1	8	23	1	690	123	72	1.027
Avellino	2	180	-	1	47	5	206	59	6	506
Salerno	-	90	1	6	28	-	615	38	17	793
Campania	5	625	2	29	150	9	2.092	295	96	3.301
Foggia	4	26	-	5	65	4	824	83	7	1.011
Bari	1	47	2	3	101	135	1.171	209	51	1.728
Taranto	-	34	1	10	28	4	391	48	8	524
Brindisi	3	28	-	4	40	-	826	17	7	925
Lecce	-	44	-	11	144	6	1.839	113	4	1.966
Puglia	8	179	3	33	378	149	4.851	470	77	6.146
Potenza	-	27	-	2	32	25	238	49	1	374
Matera	-	1	-	1	3	-	237	25	-	267
Basilicata	-	28	-	3	35	25	475	74	1	646
Cosenza	1	71	-	3	93	-	888	153	8	1.213
Catanzaro	-	39	-	5	11	1	457	129	9	651
Reggio di Calabria	6	11	1	12	36	2	208	280	4	588
Calabria	7	121	1	20	140	3	1.553	562	21	2.421
Trapani	-	6	-	7	41	-	569	73	-	696
Palermo	2	83	-	14	222	6	1.100	115	48	1.596
Messina	2	46	-	11	41	2	501	56	43	700
Agrigento	-	344	-	19	610	4	1.604	202	1	2.785
Caltanissetta	-	127	-	2	267	2	802	125	-	1.323
Enna	-	4	-	8	253	-	551	66	2	884
Catania	8	26	1	17	105	1	1.538	105	54	1.853
Ragusa	4	6	-	4	46	-	479	51	1	591
Siracusa	-	37	-	7	73	-	668	99	3	888
Sicilia	16	679	1	89	1.658	15	7.812	892	152	11.314
Sassari	5	30	2	4	41	1	256	125	9	478
Nuoro	3	18	1	6	86	4	337	64	1	526
Oristano	-	6	-	7	2	-	129	36	-	180
Cagliari	1	22	-	78	31	1	401	144	22	708
Sardegna	9	76	3	95	160	6	1.123	369	32	1.877
ITALIA	199	4.789	158	810	4.640	763	24.347	7.211	1.359	44.277
- Settentrionale	94	1.675	61	366	908	395	3.290	2.685	566	10.049
- Nord-occidentale	67	985	47	235	424	342	1.653	1.520	287	5.566
- Nord-orientale	27	690	14	131	484	53	1.637	1.165	279	4.488
- Centrale	58	1.170	82	159	599	131	1.935	1.416	384	5.931
- Meridionale	22	1.189	11	101	1.315	216	10.187	1.849	225	15.111
- Insulare	25	755	4	184	1.818	21	8.935	1.261	184	13.188

za da e per l'estero, secondo la Provincia e Il Paese

rovenienza - ANNO 1983

ALTRI PAESI EUROPERI								ASIA				
Porto-gallo	Spagna	Svizzera	Austria	Jugo-slavia	Urss	Altri Paesi	Totale	Arabia Saud	Iran	Iraq	Altri Paesi	Totale
6	3	73	7	11	—	20	292	3	5	1	11	20
1	3	46	—	—	—	1	16	2	38	7	65	112
—	—	28	2	3	—	17	17	3	1	5	9	18
—	3	53	4	1	—	9	256	2	3	2	11	18
7	9	200	13	15	2	62	1.023	10	47	15	96	168
2	7	12	—	1	—	23	144	1	3	4	13	21
1	1	3	—	—	—	—	57	1	—	1	1	3
32	161	182	38	60	10	220	2.350	59	100	90	920	1.169
4	4	64	—	5	1	33	586	10	13	1	7	41
3	1	87	1	—	—	36	725	1	2	1	5	9
42	174	348	39	66	11	312	3.862	72	118	97	956	1.243
—	3	42	8	1	—	18	405	10	11	4	8	33
1	8	241	1	7	1	22	631	2	—	2	10	14
7	5	144	—	3	—	7	687	4	6	3	7	20
2	7	318	3	3	2	17	1.109	5	5	7	18	35
10	23	745	12	14	3	64	2.832	21	22	16	43	102
—	—	136	—	4	—	—	281	—	—	—	1	1
—	2	130	4	3	—	3	635	—	5	1	1	7
—	2	266	4	7	—	3	916	—	5	1	2	8
2	5	348	—	4	—	16	1.096	—	2	—	11	13
1	1	251	—	4	—	4	521	1	—	1	—	2
8	25	57	7	19	1	36	1.174	11	9	7	80	107
3	6	266	4	3	—	5	793	5	2	1	5	13
—	15	185	9	4	—	16	1.024	—	1	1	2	4
14	52	1.107	20	34	1	77	4.608	17	14	10	98	139
—	2	80	6	—	—	6	1.112	5	1	3	15	24
1	15	190	1	16	1	20	1.964	10	18	5	16	49
—	8	99	—	—	7	9	647	4	7	2	12	25
1	1	101	—	1	—	8	1.037	6	—	—	1	7
10	4	1.643	3	3	—	17	3.641	11	3	—	12	26
12	30	2.113	10	20	8	80	8.401	36	29	10	56	131
4	1	137	—	3	—	4	523	1	3	—	7	11
—	—	55	—	1	—	3	326	—	—	—	3	3
4	1	192	—	4	—	7	849	1	3	—	10	14
3	7	209	6	4	6	5	1.457	2	3	—	8	13
2	2	224	—	7	2	11	899	5	—	2	3	10
2	1	75	6	2	—	13	659	5	11	—	11	27
7	10	508	12	13	8	29	3.015	12	14	2	22	50
2	2	175	—	1	—	2	879	—	—	—	3	3
2	1	280	7	1	—	17	1.898	8	6	6	40	60
1	18	341	5	6	—	39	1.112	4	8	4	32	48
1	4	124	—	3	—	3	2.919	—	2	1	2	5
2	1	130	—	3	—	1	1.460	7	1	7	—	15
—	1	84	—	—	—	4	975	—	3	—	1	4
—	15	497	2	4	1	63	2.437	9	21	7	30	67
—	1	45	1	1	—	4	643	4	3	1	2	10
2	8	129	4	10	—	17	1.057	13	1	4	8	26
10	51	1.805	20	29	1	150	13.380	45	45	30	118	238
1	8	76	7	2	2	15	584	5	10	13	12	40
—	—	45	—	1	—	1	567	7	1	4	2	14
—	—	18	—	—	—	—	198	—	—	—	1	1
—	7	55	4	5	2	6	779	10	4	4	25	43
1	15	194	11	8	4	22	2.128	22	15	21	40	98
222	751	11.509	549	766	118	2.243	60.434	626	913	665	4.079	6.283
92	338	3.404	387	526	69	1.170	16.026	344	441	386	2.158	3.329
61	200	1.624	86	173	53	790	8.547	219	296	268	1.507	2.290
31	138	1.780	301	353	16	380	7.479	125	145	118	651	1.039
72	229	1.175	73	111	24	661	8.279	128	325	189	1.532	2.174
47	118	4.931	58	92	20	240	20.621	87	87	39	231	444
11	66	1.999	31	37	5	172	15.508	67	60	51	158	336

Segue Tav. 5 - Iscritti e cancellati per trasferimento di r

Segue A - Iscritti secondo il P

PROVINCE - REGIONI	AFRICA									
	Egitto	Libia	Tunisia	Algeria	Marocco	Somalia	Etiopia	Sud Africa	Altri Paesi	Total
Pesaro e Urbino	2	14	2	9	1	-	2	3	32	
Ancona	3	5	19	9	-	-	8	6	37	
Macerata	-	3	9	1	6	1	-	-	10	
Ascoli Piceno	1	47	5	9	8	-	-	8	21	
Marche	6	69	35	28	15	1	10	17	100	2
Viterbo	2	4	1	1	-	-	3	6	13	
Rieti	-	1	-	-	1	-	2	-	10	
Roma	281	91	56	79	33	9	165	53	497	1.2
Latina	28	8	16	4	3	-	2	2	16	
Frosinone	2	9	1	3	1	1	15	-	13	
Lazio	313	113	74	87	38	10	190	61	549	1.4
L'Aquila	-	4	6	5	-	-	7	7	19	
Teramo	1	1	1	1	3	-	1	2	11	
Pescara	3	7	4	2	-	-	9	6	5	
Chieti	1	12	1	1	2	-	11	10	12	
Abruzzi	5	24	12	9	5	-	28	25	47	1
Isernia	-	-	-	-	-	-	-	-	4	
Campobasso	-	-	2	-	-	-	-	-	8	
Molise	-	-	2	-	-	-	-	-	12	
Caserta	1	-	-	-	10	-	-	1	9	
Benevento	1	1	-	-	-	-	-	-	-	
Napoli	12	11	39	3	32	8	11	7	43	10
Avellino	1	-	-	-	3	1	-	4	-	
Salerno	2	4	5	-	13	1	1	9	19	
Campania	17	16	44	3	58	10	12	21	71	28
Foggia	4	4	1	2	11	-	-	-	16	3
Bari	9	26	2	6	5	2	18	23	59	15
Taranto	-	4	-	2	3	-	-	-	11	2
Brindisi	2	10	-	4	1	-	-	1	6	2
Lecce	4	7	2	1	5	-	2	1	8	3
Puglia	19	51	5	15	25	2	20	25	100	26
Potenza	1	1	-	-	1	-	-	-	1	
Matera	1	1	1	18	6	-	-	1	1	2
Basilicata	2	2	1	18	7	-	-	1	2	3
Cosenza	-	3	-	3	2	-	4	3	6	2
Catanzaro	-	1	2	2	10	1	1	-	9	2
Reggio di Calabria	-	2	7	3	39	-	-	-	18	6
Calabria	-	6	9	8	51	1	5	3	33	11
Trapani	2	2	209	3	-	-	-	6	2	22
Palermo	6	13	63	5	34	1	6	4	37	16
Messina	5	8	6	3	3	-	2	3	2	3
Agrigento	-	1	45	1	7	-	-	2	6	6
Catania	3	19	1	16	4	-	-	-	13	5
Enna	-	1	-	1	-	-	-	3	-	
Catania	11	7	15	7	4	-	6	9	36	9
Ragusa	-	11	40	32	-	-	1	1	3	8
Siracusa	-	13	17	18	6	-	3	-	7	6
Sicilia	27	75	396	86	58	1	18	28	106	76
Sassari	3	23	3	18	8	1	-	-	12	6
Nuoro	1	4	2	1	1	-	1	5	3	1
Oristano	-	4	-	-	7	-	-	-	7	1
Cagliari	4	23	7	12	1	-	1	9	15	7
Sardegna	8	54	12	31	17	1	2	14	37	17
ITALIA	1.425	1.053	778	715	599	148	607	543	2.828	8.68
- Settentrionale	892	508	148	382	275	118	282	298	1.498	4.36
Nord-occidentale	770	337	110	205	195	72	198	163	927	2.97
Nord-orientale	122	171	38	177	80	43	84	135	541	1.39
- Centrale	455	317	149	163	93	18	240	128	952	2.51
- Meridionale	43	99	73	53	146	13	65	75	285	83
- Insulare	35	129	408	117	75	2	20	42	143	97

nza da e per l'estero, secondo la Provincia e il Paese

provenienza - ANNO 1983

AMERICA							OCEANIA			Totale Generale
Canada	Stati Uniti	Venezuela	Brasile	Argentina	Altri Paesi	Totale	Australia	Altri Paesi	Totale	
16	18	6	1	19	8	68	1	-	1	446
6	22	10	7	26	36	107	2	1	3	587
8	13	2	17	61	17	118	8	-	8	371
27	12	38	9	56	22	164	12	-	12	549
57	65	56	34	162	83	457	23	1	24	1.953
1	5	7	5	1	16	35	5	-	5	235
4	5	-	1	2	1	13	-	-	-	87
109	444	147	129	200	333	1.362	107	16	123	6.271
96	145	28	11	17	7	304	19	2	21	1.031
246	223	45	14	13	24	565	11	4	15	1.359
456	822	227	160	233	381	2.279	142	22	164	8.983
84	128	105	8	22	14	361	45	1	46	893
63	20	109	11	19	8	230	11	-	11	907
76	108	105	6	22	12	329	46	-	46	1.118
112	121	52	14	93	23	415	91	-	91	1.700
335	377	371	39	156	57	1.335	193	1	194	4.618
36	101	4	-	33	3	177	12	-	12	475
107	61	57	3	45	10	283	41	-	41	976
143	162	61	3	78	13	460	53	-	53	1.451
86	129	35	8	31	11	300	10	-	10	1.440
32	124	62	9	8	4	239	46	1	47	811
44	210	78	16	92	29	469	43	7	50	1.966
59	243	59	1	47	16	425	12	-	12	1.252
27	211	232	41	64	30	605	29	-	29	1.716
248	917	466	75	242	90	2.038	140	8	148	7.185
32	43	27	4	12	4	122	34	-	34	1.330
198	447	171	10	43	22	891	53	2	55	3.109
11	39	10	4	19	7	90	8	-	8	790
5	39	5	-	11	8	68	6	-	6	1.142
14	11	1	3	4	3	36	1	-	1	3.734
260	579	214	21	89	44	1.207	102	2	104	10.105
10	39	41	10	74	14	188	31	-	31	757
14	15	1	2	25	1	58	-	-	-	416
24	54	42	12	99	15	246	31	-	31	1.173
244	262	71	45	159	23	804	30	1	31	2.326
251	209	14	6	124	6	610	121	-	121	1.666
141	114	6	9	52	8	330	118	-	118	1.203
636	585	91	60	335	37	1.744	269	1	270	5.195
34	189	51	2	15	7	298	13	-	13	1.417
76	1.163	88	11	33	12	1.383	16	3	19	3.529
30	201	72	11	67	9	390	168	-	168	1.750
103	245	55	8	19	-	430	2	-	2	3.418
38	44	15	1	16	6	120	-	-	-	1.651
5	34	7	-	31	2	79	20	-	20	1.083
7	97	29	-	54	4	191	86	8	94	2.884
12	119	76	1	24	4	236	19	1	20	997
151	234	122	-	23	16	546	85	-	85	1.778
456	2.326	515	34	282	60	3.673	409	12	421	18.507
7	19	1	5	3	12	47	12	-	12	751
-	6	-	1	1	5	13	2	-	2	614
-	2	-	-	2	2	6	14	-	14	237
2	24	-	1	7	31	65	6	-	6	965
9	51	1	7	13	50	131	34	-	34	2.567
3.253	7.557	2.918	1.399	2.969	2.771	20.867	1.931	129	2.060	98.330
528	1.219	757	821	1.069	1.687	6.081	444	68	512	30.316
197	666	360	593	582	1.191	3.589	188	30	218	17.621
331	553	397	228	487	496	2.492	256	38	294	12.695
614	1.287	400	327	606	718	3.952	256	37	293	17.213
1.646	2.674	1.245	210	999	256	7.030	788	12	800	29.727
465	2.377	516	41	295	110	3.804	443	12	455	21.074

Segue Tav. 5 - Iscritti e cancellati per trasferimento di re

B - Cancellati secondo il Paese estero

PROVINCE - REGIONI	CEE									
	Dani- marca	Regno Unito	Irlanda	Paesi Bassi	Belgio	Lussem- burgo	Germania Rep. Fed.	Francia	Grecia	Total
Torino	4	82	3	34	62	9	214	240	14	6
Vercelli	3	7	-	-	10	-	27	34	1	1
Novara	9	18	1	4	10	2	52	42	1	1
Cuneo	1	8	-	-	2	8	16	47	1	1
Asti	-	-	-	-	-	2	11	15	-	-
Alessandria	-	6	1	2	9	-	21	29	-	-
Piemonte	17	121	5	40	93	21	341	407	17	1.0
Valle d'Aosta	-	6	-	3	-	1	7	18	-	-
Varese	3	62	7	58	28	2	116	113	3	3
Como	3	27	-	21	9	-	53	39	5	1
Sondrio	-	11	-	1	-	-	30	10	-	-
Milano	69	286	6	43	83	149	480	682	59	1.8
Bergamo	3	11	-	4	5	-	39	63	-	11
Brescia	30	23	-	20	14	-	62	172	16	3
Pavia	-	8	-	2	3	-	33	18	5	1
Cremona	1	7	-	1	1	3	10	13	4	1
Mantova	1	5	-	-	2	-	17	18	4	1
Lombardia	110	440	13	150	145	154	840	1.128	96	3.0
Bolzano-Bozen	3	17	-	8	12	3	487	14	4	54
Trento	10	30	-	11	13	2	85	14	5	17
Trentino A. Adige	13	47	-	19	25	5	572	28	9	71
Verona	5	17	-	4	20	1	64	45	10	16
Vicenza	3	10	3	4	20	1	66	46	2	18
Belluno	1	3	-	1	4	4	16	17	2	9
Treviso	-	24	1	13	12	3	154	51	6	26
Venezia	4	29	12	2	18	3	139	39	7	29
Padova	2	15	-	1	6	-	48	15	1	8
Rovigo	-	2	-	-	-	-	6	1	-	-
Veneto	15	100	16	25	80	12	543	214	28	1.03
Pordenone	-	22	-	3	18	1	104	55	1	20
Udine	3	19	-	3	26	8	62	91	4	21
Gorizia	-	10	-	-	-	1	33	7	2	5
Trieste	-	19	-	6	2	1	36	14	9	8
Friuli-V. Giulia	3	70	-	12	46	11	235	167	16	56
Imperia	1	24	1	9	8	6	52	145	2	24
Savona	1	15	1	4	6	4	20	26	6	8
Genova	7	66	-	11	22	1	61	94	11	27
La Spezia	-	21	-	2	14	-	32	21	4	9
Liguria	9	126	2	26	50	11	165	286	23	69
Piacenza	2	10	-	-	2	-	7	15	-	3
Parma	2	39	-	-	5	-	21	43	7	11
Reggio nell'Emilia	1	7	-	3	6	-	14	15	-	4
Modena	7	31	-	4	6	1	41	44	18	15
Bologna	1	23	-	5	2	1	33	30	34	12
Ferrara	1	11	-	1	11	1	16	22	18	8
Ravenna	1	12	-	1	4	-	24	27	5	7
Forlì	4	11	-	3	20	2	56	40	3	13
Emilia-Romagna	19	144	-	17	56	5	212	236	85	77
Massa-Carrara	-	1	-	-	-	1	6	6	-	1
Lucca	2	24	-	1	8	-	27	32	10	10
Pistoia	-	6	-	-	3	1	12	11	1	3
Firenze	-	78	-	4	5	4	99	66	20	27
Livorno	1	57	1	5	11	-	40	73	1	1
Pisa	-	7	-	-	-	-	15	9	1	1
Arezzo	-	6	-	-	-	2	8	8	-	-
Siena	-	4	-	2	3	2	13	6	1	1
Grosseto	1	10	-	-	1	1	11	5	-	-
Toscana	4	193	1	12	31	11	231	216	34	4
Perugia	4	13	1	2	7	32	32	93	13	13
Terni	-	3	-	-	-	-	14	4	-	-
Umbria	4	16	1	2	7	32	46	97	13	13

enza da e per l'estero, secondo la Provincia e Il Paese

finazione - ANNO 1983

ALTRI PAESI EUROPEI								ASIA				
Porto- gallo	Spagna	Svizzera	Austria	Jugo- slavia	Urss	Altri Paesi	Totale	Arabia Saudita	Iran	Iraq	Altri Paesi	Totale
4	58	86	10	10	4	42	876	35	10	25	44	114
5	22	22	—	2	—	1	112	4	—	5	17	26
3	119	119	1	—	—	8	270	7	7	17	8	39
8	18	18	—	—	—	9	118	1	1	—	6	8
—	—	6	—	2	—	—	36	—	—	—	—	—
1	1	12	—	—	1	8	91	3	—	7	3	13
5	75	263	11	14	5	68	1.503	50	18	54	79	200
—	2	21	—	—	—	—	58	—	—	—	—	—
—	19	307	3	4	1	12	738	9	12	1	14	36
6	7	216	3	2	1	10	402	11	—	19	6	36
6	—	193	—	2	—	3	256	5	3	12	2	22
4	24	460	40	47	6	124	2.562	145	22	61	344	572
—	14	216	4	2	5	27	393	26	3	14	25	68
—	9	100	5	7	—	9	467	12	2	8	12	34
—	2	17	—	—	—	5	93	15	2	1	17	35
—	5	14	1	—	—	3	63	4	1	2	3	10
—	—	10	—	—	—	—	57	13	1	2	—	16
18	80	1.533	56	64	13	193	5.031	240	46	120	423	829
1	1	122	198	—	—	6	876	6	—	3	6	15
1	1	41	7	1	—	4	225	7	1	8	3	19
2	2	163	205	1	—	10	1.101	13	1	11	9	34
2	9	35	—	6	—	5	223	18	2	—	13	33
—	6	71	2	26	—	1	261	38	4	5	1	48
1	4	79	1	1	1	2	187	17	1	4	7	29
—	9	59	4	3	—	6	345	13	1	18	6	38
—	5	67	6	7	1	11	350	38	16	22	18	94
—	8	12	2	1	—	5	116	16	5	3	12	36
—	—	9	—	—	—	—	18	—	—	1	—	1
3	41	332	15	44	2	30	1.500	140	29	53	57	279
3	12	73	6	1	—	6	305	32	5	4	5	46
—	7	106	11	35	—	6	381	23	3	15	22	63
1	—	6	5	43	1	4	113	11	—	1	1	13
1	5	19	10	32	—	7	161	7	1	1	9	18
5	24	204	32	111	1	23	960	73	9	21	37	140
4	11	20	—	3	—	40	326	2	1	3	10	16
—	1	22	2	—	2	13	123	7	—	5	5	17
4	18	50	2	3	6	40	396	25	8	18	55	106
—	20	20	—	5	—	20	159	4	—	4	1	9
8	50	112	4	11	8	113	1.004	38	9	30	71	148
2	12	10	—	1	—	1	62	7	2	4	4	17
1	12	42	2	—	—	3	177	9	3	10	32	54
—	1	17	1	—	—	9	74	4	—	—	10	14
—	11	51	2	1	1	11	229	1	3	2	3	9
—	5	19	—	2	2	11	168	9	—	4	65	78
—	5	17	2	—	—	3	108	7	3	8	21	39
—	13	24	—	—	—	1	112	8	1	7	8	24
—	7	132	7	—	—	107	392	10	1	1	16	30
3	66	312	14	4	3	146	1.322	55	13	36	161	265
—	1	3	—	—	—	—	18	4	1	3	2	10
7	1	26	—	—	—	15	153	14	—	2	1	17
—	1	18	—	—	—	1	54	1	—	—	9	10
1	11	61	5	2	—	18	374	5	1	2	24	32
—	10	53	2	5	—	13	272	4	8	11	30	53
—	3	9	—	—	—	2	46	—	1	1	6	8
—	—	3	—	—	—	4	31	—	—	—	3	3
—	—	1	1	—	—	4	37	2	1	—	2	5
—	1	13	—	—	—	2	45	3	—	2	1	6
8	28	187	8	7	—	59	1.030	33	12	21	78	144
—	31	51	5	—	—	18	302	8	3	—	7	18
1	1	10	1	—	—	1	35	8	5	15	—	28
1	32	61	6	—	—	19	337	16	8	15	7	46

Segue Tav. 5 - Iscritti e cancellati per trasferimento di r

Segue B - Cancellati secondo il Paese ester

PROVINCE - REGIONI	AFRICA									
	Egitto	Libia	Tunisia	Algeria	Marocco	Somalia	Etiopia	Sud Africa	Altri Paesi	Total
Torino	8	28	4	32	3	25	6	40	130	2
Vercelli	-	4	4	4	1	1	-	15	63	
Novara	4	12	-	8	2	1	1	4	18	
Cuneo	6	5	-	1	4	-	3	-	7	
Asti	-	2	-	1	-	1	-	4	1	
Alessandria	16	11	1	4	-	1	-	2	12	
Piemonte	34	62	9	50	10	29	10	65	231	5
Valle d'Aosta	1	-	-	4	-	-	-	-	-	-
Varese	8	44	-	12	1	1	4	24	7	1
Como	11	8	2	2	7	3	-	2	9	
Sondrio	-	11	-	18	-	1	-	3	11	
Milano	54	72	20	51	21	14	8	33	113	3
Bergamo	2	30	-	5	2	2	1	6	46	
Brescia	10	19	2	14	3	7	2	5	67	1
Pavia	2	4	-	4	-	1	1	3	8	
Cremona	1	13	-	13	2	1	-	-	7	
Mantova	-	3	1	1	-	3	2	-	6	
Lombardia	88	204	25	120	36	33	18	76	274	81
Bolzano-Bozen	-	7	-	-	-	-	-	-	9	
Trento	-	8	-	5	-	2	-	1	20	
Trentino-A. Adige	-	15	-	5	-	2	-	1	29	5
Verona	3	7	2	1	11	6	-	2	21	5
Vicenza	8	10	-	13	1	-	1	2	30	6
Belluno	-	35	-	16	1	3	-	1	29	8
Treviso	6	45	-	14	3	1	5	15	49	13
Venezia	6	21	-	21	-	-	1	9	21	7
Padova	1	8	-	3	-	-	-	1	20	3
Rovigo	-	2	-	9	-	-	1	2	5	1
Veneto	24	128	2	77	16	10	8	32	175	47
Pordenone	1	31	-	18	3	-	1	8	29	9
Udine	6	27	-	26	1	4	-	14	42	12
Gorizia	1	15	-	2	-	-	-	6	8	3
Trieste	4	3	-	5	-	-	-	4	19	3
Friuli-V. Giulia	12	76	-	51	4	4	1	32	98	27
Imperia	4	4	-	8	1	-	4	4	18	4
Savona	4	9	-	2	5	-	-	1	7	2
Genova	7	22	1	30	-	3	5	-	44	11
La Spezia	1	120	1	-	2	1	2	-	3	13
Liguria	16	155	2	40	8	4	11	5	72	31
Piacenza	2	6	-	2	1	-	-	1	5	1
Parma	13	10	2	5	-	-	-	-	44	7
Reggio nell'Emilia	13	4	-	3	2	-	1	2	5	3
Modena	5	3	-	3	-	1	1	5	13	3
Bologna	1	2	-	2	-	1	3	9	12	3
Ferrara	1	3	7	13	-	9	-	3	10	4
Ravenna	4	11	4	12	-	3	-	7	26	6
Forlì	1	8	-	12	-	1	3	2	32	5
Emilia-Romagna	40	47	13	52	3	15	8	29	147	35
Massa-Carrara	5	1	2	1	-	-	-	-	1	1
Lucca	4	20	-	8	-	-	1	11	10	5
Pistoia	-	1	-	2	-	-	-	3	4	
Firenze	2	1	-	1	2	-	-	15	20	4
Livorno	4	6	5	15	2	3	3	7	10	5
Pisa	-	-	-	3	3	3	-	-	4	
Arezzo	1	1	-	1	-	-	-	-	1	
Siena	-	1	-	1	4	-	4	-	1	
Grosseto	1	2	-	-	-	-	-	-	4	
Toscana	17	32	7	32	11	6	8	36	55	20
Perugia	1	17	1	3	1	2	-	5	7	3
Terni	-	2	5	16	3	-	-	14	6	4
Umbria	1	19	6	19	4	2	-	19	13	8

Immigrazione da e per l'estero, secondo la Provincia e il Paese

destinazione - Anno 1983

AMERICA							OCEANIA			Totale Generale
Canada	Stati Uniti	Venezuela	Brasile	Argentina	Altri Paesi	Totale	Australia	Altri Paesi	Totale	
40	130	30	82	44	74	400	35	1	36	1.702
6	2	7	7	5	5	50	-	-	-	280
6	11	9	1	12	22	61	4	-	4	424
-	7	5	6	4	9	31	-	-	-	183
-	1	2	1	2	3	9	3	-	3	57
1	17	7	4	5	3	37	-	-	-	188
53	168	60	101	72	134	588	42	1	43	2.834
5	2	-	-	-	5	12	3	-	3	78
13	55	13	14	15	18	128	15	-	15	1.018
3	26	6	10	15	17	77	7	-	7	566
-	-	-	-	-	2	2	12	-	12	336
33	230	72	47	51	357	790	46	3	49	4.359
3	15	4	17	6	24	69	2	1	3	627
7	28	13	19	2	29	98	6	7	13	741
2	11	-	-	5	3	21	2	-	2	174
4	7	-	5	-	9	25	12	-	12	147
-	4	-	6	-	1	11	-	-	-	100
65	376	108	118	94	460	1.221	102	11	113	8.068
4	10	3	6	-	18	41	7	4	11	959
-	22	3	6	10	16	57	7	-	7	344
4	32	6	12	10	34	98	14	4	18	1.303
4	45	12	26	4	14	105	7	-	7	421
30	63	20	7	13	12	145	29	5	34	553
2	2	8	6	4	15	37	2	1	3	341
35	19	20	12	22	29	137	35	3	38	696
17	40	11	9	10	17	104	15	2	17	644
2	13	14	13	4	12	58	9	-	9	252
-	1	2	2	1	-	6	-	-	-	44
90	183	87	75	58	99	592	97	11	108	2.951
25	114	25	1	12	22	199	18	2	20	661
32	11	23	11	10	8	95	14	2	16	675
5	21	2	1	10	6	45	18	-	18	221
1	29	3	10	2	7	52	23	-	23	289
63	175	53	23	34	43	391	73	4	77	1.846
1	14	5	3	1	9	33	3	-	3	421
-	24	-	6	6	12	48	1	-	1	217
11	86	8	79	38	54	276	14	-	14	904
9	25	57	1	5	28	125	6	1	7	430
21	149	70	89	50	103	482	24	1	25	1.972
-	3	1	1	2	-	7	1	-	1	104
3	18	5	15	5	12	58	9	-	9	372
2	8	12	1	6	-	29	8	-	8	155
3	37	26	3	5	7	81	14	-	14	364
2	43	7	3	5	10	33	-	-	-	342
-	24	1	2	1	4	37	1	-	1	231
6	4	6	3	10	14	42	2	-	2	247
1	5	8	3	9	9	35	4	-	4	520
17	142	70	31	39	56	355	39	-	39	2.335
-	6	1	-	2	1	10	-	-	-	48
22	47	9	17	4	3	102	16	-	16	342
-	10	4	-	2	-	16	2	-	2	92
10	106	21	11	17	24	189	6	1	7	643
7	49	30	9	12	9	116	9	-	9	505
2	19	4	8	-	4	37	3	-	3	107
-	1	1	1	-	2	4	4	-	4	46
-	6	-	2	1	-	9	-	-	-	61
-	11	-	-	1	-	12	-	-	-	70
41	254	70	48	39	43	495	40	1	41	1.914
26	14	6	7	6	16	75	3	-	3	435
-	2	1	-	5	8	16	6	1	7	132
26	16	7	7	11	24	91	9	1	10	567

Segue Tav. 5 - Iscritti e cancellati per trasferimento di resi

Segue B - Cancellati secondo il Paese estero di

PROVINCE — REGIONI	EUR									
	CEE									
	Dani- marca	Regno Unito	Irlanda	Paesi Bassi	Belgio	Lussem- burgo	Germania Rep. Fed.	Francia	Grecia	Totale
Pesaro e Urbino	1	6	1	—	7	1	16	25	2	59
Ancona	1	11	—	—	19	—	39	28	1	99
Macerata	3	16	—	—	8	5	28	16	5	81
Ascoli Piceno	—	11	—	1	11	1	97	3	1	125
Marche	5	44	1	1	45	7	180	72	9	384
Viterbo	1	5	—	—	9	—	29	2	2	48
Rieti	—	7	—	4	—	—	15	10	—	36
Roma	18	189	4	38	47	20	224	224	40	804
Latina	3	23	2	9	28	—	255	70	2	392
Frosinone	—	44	40	1	32	4	54	85	7	267
Lazio	22	268	46	52	116	24	577	391	51	1.547
L'Aquila	—	8	—	2	25	5	97	56	5	198
Teramo	5	9	—	—	37	—	74	19	—	144
Pescara	—	22	—	—	40	3	84	23	2	174
Chieti	1	9	—	8	48	—	172	39	2	279
Abruzzi	6	48	—	10	150	8	427	137	9	795
Isernia	—	11	—	—	7	—	38	1	—	57
Campobasso	—	29	—	1	38	1	208	20	1	298
Molise	—	40	—	1	45	1	246	21	1	355
Caserta	—	139	2	10	24	—	295	53	2	525
Benevento	—	62	—	2	15	—	126	30	—	235
Napoli	3	59	—	9	39	21	768	114	57	1.070
Avellino	—	120	—	2	18	2	203	60	—	405
Salerno	—	50	—	5	17	2	374	83	7	538
Campania	3	430	2	28	113	25	1.766	340	66	2.773
Foggia	—	22	2	10	173	—	898	211	1	1.317
Bari	2	27	1	7	117	132	993	145	2	1.426
Taranto	3	18	—	2	37	16	499	47	4	626
Brindisi	—	17	—	—	61	—	733	36	8	855
Lecce	7	42	—	21	105	—	1.539	122	1	1.837
Puglia	12	126	3	40	493	148	4.662	561	16	6.061
Potenza	4	69	—	3	33	11	325	49	—	494
Matera	—	10	—	—	2	—	135	9	—	156
Basilicata	4	79	—	3	35	11	460	58	—	650
Cosenza	2	54	—	3	182	25	697	520	4	1.487
Catanzaro	1	15	—	4	62	2	517	224	2	827
Reggio di Calabria	2	12	—	4	86	—	243	239	5	591
Calabria	5	81	—	11	330	27	1.457	983	11	2.905
Trapani	6	18	—	7	20	1	516	57	—	625
Palermo	1	29	—	4	158	11	900	145	14	1.262
Messina	3	33	—	9	43	1	562	93	7	751
Agrigento	—	77	—	5	140	5	1.459	203	4	1.893
Caltanissetta	—	19	—	3	526	—	768	338	—	1.854
Enna	—	4	—	2	47	—	535	94	—	682
Catania	3	16	—	7	68	2	1.597	111	3	1.807
Ragusa	—	4	—	7	46	—	372	33	4	466
Siracusa	—	11	—	7	46	—	442	43	—	549
Sicilia	13	211	—	51	1.094	20	7.151	1.117	32	9.589
Sassari	1	15	—	2	9	—	88	54	4	173
Nuoro	—	10	—	11	56	10	217	96	2	402
Oristano	1	2	—	13	16	—	62	20	—	114
Cagliari	5	22	—	51	30	3	245	91	8	455
Sardegna	7	49	—	77	111	13	612	261	14	1.144
ITALIA	271	2.639	90	580	3.065	547	20.730	6.738	530	35.190
— Settentrionale	186	1.054	36	292	495	220	2.915	2.484	274	7.956
Nord-Occidentale	136	693	20	219	288	187	1.353	1.839	136	4.871
Nord-Orientale	50	361	16	73	207	33	1.562	645	138	3.085
— Centrale	35	521	49	67	199	74	1.034	776	107	2.862
— Meridionale	30	804	5	93	1.166	220	9.018	2.100	103	13.539
— Insulare	20	260	—	128	1.205	33	7.763	1.378	46	10.833

denza da e per l'estero, secondo la Provincia e il Paese

destinazione - ANNO 1983

OPA							ASIA					
ALTRI PAESI EUROPEI							Totale	Arabia Saudita	Iran	Iraq	Altri Paesi	Totale
Portogallo	Spagna	Svizzera	Austria	Jugoslavia	Urss	Altri Paesi						
-	3	17	-	5	-	33	117	5	9	1	8	23
-	2	116	-	-	-	8	225	8	-	4	6	18
-	8	7	-	1	-	5	102	1	-	1	2	4
1	-	35	-	-	-	6	167	2	1	1	6	10
1	13	175	-	6	-	52	611	16	10	7	22	55
1	-	11	-	-	-	8	68	4	-	-	-	4
-	-	2	-	-	-	-	38	1	1	-	-	3
12	101	154	23	3	4	68	1.169	102	33	54	189	378
-	7	81	-	1	-	10	491	18	4	-	3	25
-	-	82	4	-	-	4	357	6	2	3	7	18
13	108	330	27	4	4	90	2.123	131	40	58	199	428
-	5	45	-	5	-	6	259	5	-	6	-	11
-	4	240	4	-	-	-	392	-	1	1	2	4
-	2	67	1	-	-	2	246	5	4	3	-	12
-	-	104	1	-	-	3	387	6	3	4	3	16
-	11	456	6	5	-	11	1.284	16	8	14	5	43
-	-	75	-	-	-	-	132	-	-	-	-	-
-	1	91	-	-	-	2	392	1	1	1	1	4
-	1	166	-	-	-	2	524	1	1	1	1	4
-	4	394	3	4	-	4	934	-	2	2	-	4
-	-	111	-	-	-	4	350	3	-	-	-	3
2	10	133	4	-	1	12	1.232	17	4	5	12	38
-	-	230	-	-	-	-	635	-	-	-	-	-
-	3	190	2	-	2	1	736	3	1	-	-	4
2	17	1.058	9	4	3	21	3.887	23	7	7	12	49
-	11	89	-	-	-	-	1.417	6	2	6	1	15
2	10	203	-	1	2	7	1.651	6	1	6	2	15
-	1	185	1	1	4	8	826	16	-	9	-	25
-	5	171	-	-	-	6	1.037	9	1	3	-	13
1	14	1.533	2	-	2	12	3.401	7	1	-	4	12
3	41	2.181	3	2	8	33	8.332	44	5	24	7	80
-	-	403	-	-	-	9	906	-	-	1	-	1
-	-	49	1	-	-	3	209	1	1	1	1	4
-	-	452	1	-	-	12	1.115	1	1	2	1	5
1	5	248	2	2	3	1	1.749	10	-	1	-	11
1	-	265	-	1	2	8	1.104	-	1	-	-	1
1	-	118	-	-	1	1	712	1	1	-	-	2
3	5	631	2	3	6	10	3.565	11	2	1	-	14
-	4	158	1	-	-	2	790	1	-	-	-	1
-	7	286	5	-	-	13	1.573	8	2	1	4	15
-	2	535	3	6	-	22	1.319	6	3	2	1	12
-	1	178	-	-	-	1	2.073	-	1	-	-	1
-	2	135	-	-	-	2	1.793	6	-	5	1	12
-	-	66	-	-	-	-	748	1	2	-	-	3
-	9	1.177	11	4	2	20	3.030	17	1	5	10	33
-	-	34	-	-	-	1	501	5	-	1	-	6
-	7	72	12	-	-	1	641	18	5	11	6	40
-	32	2.641	32	10	2	62	12.466	62	14	25	22	123
-	-	5	-	-	-	1	179	14	1	14	4	33
-	-	36	-	-	-	1	439	3	-	5	3	11
-	-	32	-	-	-	-	146	-	-	-	-	-
1	1	42	3	-	7	3	512	21	-	10	3	34
1	1	115	3	-	7	5	1.276	38	1	29	10	78
74	629	11.393	434	290	62	959	49.031	1.001	234	529	1.200	2.964
42	340	2.940	337	249	32	583	12.479	609	125	325	836	1.895
29	207	1.929	71	89	26	374	7.596	328	73	204	572	1.177
13	133	1.011	266	160	6	209	4.883	281	52	121	264	718
23	181	753	41	17	4	220	4.101	196	70	101	306	673
8	75	4.944	21	14	17	89	18.707	96	24	49	26	195
1	33	2.756	35	10	9	67	13.744	100	15	54	32	201

Segue Tav. 5 - Iscritti e cancellati per trasferimento di resi

Segue B - Cancellati secondo il Paese estero di

PROVINCE - REGIONI	AFRICA									
	Egitto	Libia	Tunisia	Algeria	Marocco	Somalia	Etiopia	Sud Africa	Altri Paesi	Totale
Pesaro e Urbino	2	2	3	-	-	1	-	4	4	16
Ancona	-	7	-	2	-	-	5	4	22	40
Macerata	1	-	5	-	1	-	-	1	6	14
Ascoli Piceno	1	10	-	1	-	2	4	7	-	25
Marche	4	19	8	3	1	3	9	16	32	95
Viterbo	-	-	-	-	5	1	-	4	-	10
Rieti	-	1	-	1	-	-	-	1	2	5
Roma	43	43	9	42	15	28	12	27	134	353
Latina	12	10	1	2	8	5	-	18	9	65
Frosinone	1	1	-	2	1	-	-	2	1	8
Lazio	56	55	10	47	29	34	12	52	146	441
L'Aquila	-	1	1	2	-	-	-	7	14	25
Teramo	-	2	3	5	3	1	-	1	-	15
Pescara	6	5	-	4	1	-	-	5	12	33
Chieti	-	6	-	4	-	-	4	17	4	35
Abruzzi	6	14	4	15	4	1	4	30	30	108
Isernia	-	-	-	-	-	-	-	-	-	-
Campobasso	-	-	-	-	-	-	-	2	2	4
Molise	-	-	-	-	-	-	-	2	2	4
Caserta	-	3	-	1	1	-	-	2	4	11
Benevento	-	-	-	-	-	-	-	-	-	-
Napoli	7	8	1	9	-	1	-	1	10	37
Avellino	-	-	1	-	-	-	-	-	-	1
Salerno	-	3	-	1	-	8	1	1	7	21
Campania	7	14	2	11	1	9	1	4	21	70
Foggia	1	8	-	1	-	1	1	4	3	19
Bari	5	22	-	12	4	-	1	21	12	77
Taranto	4	4	-	9	-	1	-	-	8	26
Brindisi	4	7	-	15	-	-	-	1	4	31
Lecce	1	7	-	9	-	-	-	2	1	20
Puglia	15	48	-	46	4	2	2	28	28	173
Potenza	-	-	-	-	2	-	-	1	-	3
Matera	3	1	-	98	1	-	-	-	-	103
Basilicata	3	1	-	98	3	-	-	1	-	106
Cosenza	-	4	-	-	3	1	1	22	2	33
Catanzaro	-	1	-	1	-	-	-	3	6	11
Reggio di Calabria	2	5	-	2	1	-	-	1	7	18
Calabria	2	10	-	3	4	1	1	26	15	62
Trapani	-	4	13	-	-	-	-	5	-	22
Palermo	1	7	5	3	3	-	-	1	2	22
Messina	-	6	-	3	-	-	1	-	6	16
Agrigento	-	3	-	2	1	-	1	-	4	11
Caltanissetta	4	15	-	5	-	-	-	-	3	27
Enna	-	4	-	5	1	-	-	-	-	10
Catania	-	11	3	1	-	-	-	7	2	24
Ragusa	1	4	6	3	-	1	1	-	3	19
Siracusa	5	14	5	33	1	1	-	4	8	71
Sicilia	11	68	32	55	6	2	3	17	28	222
Sassari	-	12	1	25	1	5	-	1	3	48
Nuoro	-	6	-	5	-	-	-	1	3	15
Oristano	-	-	-	1	-	-	-	-	-	2
Cagliari	3	12	1	15	1	-	-	4	20	56
Sardegna	3	30	2	46	2	5	-	7	28	121
ITALIA	340	997	122	774	146	162	96	478	1.422	4.537
— Settentrionale	215	687	51	399	77	97	56	240	1.026	2.848
Nord-occidentale	139	421	36	214	54	66	39	146	577	1.692
Nord-orientale	76	266	15	185	23	31	17	94	449	1.156
— Centrale	78	125	31	101	45	45	29	123	246	823
— Meridionale	33	87	6	173	16	13	8	91	96	523
— Insulare	14	98	34	101	8	7	3	24	54	343

denza da e per l'estero, secondo la Provincia e il Paese

destinazione - ANNO 1983

AMERICA							OCEANIA			Totale Generale
Canada	Stati Uniti	Venezuela	Brasile	Argentina	Altri Paesi	Totale	Australia	Altri Paesi	Totale	
-	7	6	-	7	1	21	-	-	-	177
1	2	1	9	7	1	21	6	1	7	311
7	-	-	2	26	1	36	2	-	2	158
22	12	10	7	14	1	66	22	-	22	290
30	21	17	18	54	4	144	30	1	31	936
-	5	3	3	-	1	12	4	-	4	98
-	-	-	-	-	2	2	-	-	-	48
57	346	65	58	46	74	646	98	2	100	2.646
59	131	26	-	2	14	232	91	-	91	904
232	219	37	10	9	-	507	13	3	16	906
348	701	131	71	57	91	1.399	206	5	211	4.602
58	90	82	-	14	12	256	90	1	91	642
9	18	61	7	5	-	100	8	-	8	519
43	22	40	3	6	3	117	13	-	13	421
43	37	19	8	10	2	119	44	1	45	602
153	167	202	18	35	17	592	155	2	157	2.184
31	78	-	-	1	-	110	-	-	-	242
131	24	23	3	10	-	191	21	-	21	612
162	102	23	3	11	-	301	21	-	21	854
58	122	33	-	7	1	221	14	-	14	1.184
12	58	13	5	12	-	100	80	-	80	533
44	212	20	10	18	17	321	44	-	44	1.672
41	96	21	1	2	-	161	14	-	14	811
8	92	28	7	16	22	173	23	-	23	957
163	580	115	23	55	40	976	175	-	175	5.157
42	44	6	6	11	4	113	55	-	55	1.619
209	500	226	9	11	6	961	103	-	103	2.807
29	31	14	8	14	-	96	9	2	11	984
9	19	1	-	9	1	39	9	-	9	1.129
7	6	-	2	17	1	33	5	-	5	3.471
296	600	247	25	62	12	1.242	181	2	183	10.010
15	44	9	4	15	-	87	2	-	2	999
13	41	-	-	-	4	58	1	-	1	375
28	85	9	4	15	4	145	3	-	3	1.374
601	270	14	55	54	4	998	62	-	62	2.853
444	166	6	9	71	3	699	284	-	284	2.099
75	134	1	-	13	1	224	89	-	89	1.045
1.120	570	21	64	138	8	1.921	435	-	435	5.997
36	191	24	1	3	1	256	54	-	54	1.123
86	788	48	9	20	2	953	14	-	14	2.577
44	134	26	3	28	2	237	206	-	206	1.790
109	207	90	2	6	1	415	23	-	23	2.523
16	64	17	-	5	3	105	1	-	1	1.938
1	14	1	-	2	-	18	6	-	6	785
7	79	10	8	15	1	120	132	-	132	3.339
13	115	50	11	12	1	202	16	-	16	744
140	110	41	1	8	6	306	80	-	80	1.138
452	1.702	307	35	99	17	2.612	532	-	532	15.957
1	12	-	6	5	6	30	2	-	2	292
1	1	-	1	2	1	6	4	-	4	475
4	-	-	-	-	-	4	4	-	4	152
6	4	4	4	-	2	20	3	7	10	632
12	17	4	11	7	9	60	9	7	16	1.551
3.149	6.042	1.607	776	940	1.203	13.717	2.190	51	2.241	72.490
318	1.227	454	449	357	934	3.739	394	32	426	21.387
144	695	238	308	216	702	2.303	171	13	184	12.952
174	532	216	141	141	232	1.436	223	19	242	8.435
445	992	225	144	161	162	2.129	285	8	293	8.019
1.922	2.104	617	137	316	81	5.177	970	4	974	25.576
464	1.719	311	46	106	26	2.672	541	7	548	17.508

Tav. 6 - Iscritti e cancellati per trasferimenti di resi

A - Iscritti da Comuni

PROVINCE - REGIONI	ISCR							
	CLASSI							
	0 - 4	5 - 9	10 - 14	15 - 19	20 - 24	25 - 29	30 - 34	35 - 39
Torino	5.478	4.602	4.059	4.958	11.489	10.697	7.259	5.216
Vercelli	734	628	481	830	1.816	1.573	985	631
Novara	1.031	801	652	882	2.256	1.999	1.272	835
Cuneo	1.094	853	814	1.016	2.789	2.170	1.440	951
Asti	399	336	297	394	860	693	501	359
Alessandria	768	635	511	807	1.773	1.556	1.038	759
Piemonte	9.504	7.855	6.814	8.887	20.983	18.688	12.495	8.751
Valle d'Aosta	196	159	121	211	546	443	289	184
Varese	1.653	1.420	1.188	1.524	3.705	3.384	2.271	1.450
Como	1.581	1.329	1.072	1.357	3.592	3.371	2.194	1.424
Sondrio	263	198	157	204	719	569	335	191
Milano	7371	6.200	5.082	6.129	16.209	16.658	10.952	7.282
Bergamo	1.773	1.562	1.195	1.438	4.228	3.927	2.591	1.657
Brescia	1.793	1.461	1.149	1.587	4.066	3.514	2.331	1.480
Pavia	900	733	619	839	1.984	1.926	1.231	776
Cremona	532	414	379	487	1.093	1.069	705	453
Mantova	593	512	452	616	1.441	1.244	809	522
Lombardia	16.459	13.829	11.293	14.181	37.037	35.662	23.419	15.235
Bolzano-Bozen	775	375	321	510	1.694	1.273	742	447
Trento	621	478	395	535	1.478	1.453	914	589
Trentino-A. Adige	1.396	853	716	1.045	3.172	2.726	1.656	1.036
Verona	1.271	914	861	1.204	2.918	2.488	1.562	1.140
Vicenza	1.189	1.003	855	1.096	3.020	2.510	1.622	1.016
Belluno	281	238	208	271	662	647	436	276
Treviso	1.152	889	776	875	2.845	2.560	1.648	1.006
Venezia	852	760	663	841	2.552	2.189	1.353	915
Padova	1.115	869	803	931	2.685	2.631	1.551	1.058
Rovigo	390	334	218	335	996	826	465	310
Veneto	6.250	5.007	4.384	5.553	15.678	13.851	8.637	5.721
Pordenone	449	349	292	394	1.102	965	616	391
Udine	816	697	666	823	2.169	1.889	1.234	867
Gorizia	199	157	148	215	619	463	313	226
Trieste	151	139	143	230	673	449	289	206
Friuli-V. Giulia	1.615	1.342	1.249	1.662	4.563	3.766	2.452	1.690
Imperia	362	314	287	420	871	724	522	407
Savona	464	441	441	566	1.146	1.039	751	660
Genova	917	704	766	1.043	2.454	2.177	1.403	1.043
La Spezia	597	462	390	488	1.137	1.069	804	520
Liguria	2.340	1.921	1.884	2.517	5.608	5.009	3.480	2.630
Piacenza	431	321	311	432	959	973	546	434
Parma	532	466	373	677	1.358	1.179	713	569
Reggio nell'Emilia	699	601	547	770	1.578	1.315	892	588
Modena	972	863	732	974	2.491	2.076	1.266	828
Bologna	1.298	1.018	1.003	1.301	3.314	3.499	2.251	1.611
Ferrara	403	304	261	384	967	816	533	369
Ravenna	339	277	230	275	767	670	468	294
Forlì	799	647	466	681	1.749	1.421	963	607
Emilia-Romagna	5.473	4.497	3.923	5.494	13.183	11.949	7.632	5.320
Massa-Carrara	266	234	195	248	554	515	342	289
Lucca	465	364	360	506	1.044	887	628	445
Pistoia	377	342	280	398	924	764	485	379
Firenze	1.657	1.405	1.238	1.805	4.499	4.253	2.782	1.881
Livorno	408	347	335	539	1.213	847	577	389
Pisa	582	483	396	596	1.474	1.316	834	511
Arezzo	372	283	260	338	919	782	488	344
Siena	314	275	247	364	851	786	507	336
Grosseto	316	240	236	299	633	612	423	279
Toscana	4.757	3.973	3.547	5.093	12.111	10.762	7.066	4.853
Perugia	679	611	508	683	1.710	1.435	959	665
Terni	228	184	192	200	504	424	315	252
Umbria	907	795	700	883	2.214	1.859	1.274	917

denza da e per altri Comuni e da e per l'estero per classi quinquennali di età

Italiani - ANNO 1983

ITTI

DI ETÀ

40 - 44	45 - 49	50 - 54	55 - 59	60 - 64	65 - 69	70 - 74	75 - 79	80 - 84	85 - 89	Oltre 89	Totale
3.675	2.816	2.429	2.139	1.724	1.244	1.211	939	659	299	84	70.977
496	436	385	404	316	220	246	209	195	114	33	10.732
575	394	395	428	330	216	223	213	117	61	19	12.699
690	561	581	615	519	326	321	280	213	84	33	15.360
296	232	280	300	240	145	178	149	92	53	14	5.818
543	432	486	522	452	314	319	230	143	71	21	11.380
6.275	4.871	4.566	4.408	3.581	2.465	2.498	2.020	1.419	682	204	126.966
122	91	87	76	51	37	29	25	20	17	7	2.711
1.066	810	708	586	472	344	372	304	205	103	36	21.601
998	775	611	602	480	349	413	313	210	109	38	20.818
126	110	96	102	87	66	65	56	40	23	9	3.416
4.886	3.405	2.777	2.273	1.848	1.349	1.368	993	697	317	101	95.897
1.053	804	722	621	484	383	388	301	197	87	20	23.431
1.033	692	618	640	484	323	313	225	155	75	18	21.957
604	419	459	436	375	287	282	236	176	81	28	12.391
331	271	248	298	232	112	165	124	84	36	9	7.042
397	298	329	345	258	163	191	168	129	58	23	8.548
10.494	7.584	6.568	5.903	4.720	3.376	3.557	2.720	1.893	889	282	215.101
364	217	171	145	124	79	97	73	57	20	7	7.491
372	287	237	273	192	126	159	96	58	30	12	8.305
736	504	408	418	316	205	256	169	115	50	19	15.796
878	651	563	534	451	357	394	256	212	79	38	16.771
767	539	452	427	358	246	292	240	178	82	30	15.922
198	141	119	143	133	82	106	71	69	35	10	4.126
672	477	430	452	341	261	289	219	199	96	23	15.210
647	463	380	399	288	217	207	148	102	44	20	13.040
716	518	409	403	316	255	282	250	155	96	23	15.046
211	160	166	194	149	101	129	92	75	37	5	5.193
4.089	2.949	2.519	2.552	2.036	1.519	1.679	1.276	990	469	149	85.308
297	196	187	194	165	99	122	82	70	43	12	6.025
682	456	380	369	326	211	207	161	98	49	23	12.123
144	128	100	97	96	49	60	37	39	20	13	3.123
181	130	87	82	85	50	40	42	27	12	3	3.019
1.304	910	754	742	672	409	429	322	234	124	51	24.290
326	279	300	312	258	206	184	154	103	44	13	6.086
516	441	412	456	392	267	245	186	124	66	18	8.631
913	711	679	737	611	496	453	322	211	123	36	15.799
440	293	281	218	187	148	123	78	61	31	9	7.336
2.195	1.724	1.672	1.723	1.448	1.117	1.005	740	499	264	76	37.852
313	294	253	268	225	154	143	108	81	33	21	6.300
399	356	302	350	315	194	178	148	90	36	15	8.250
465	376	302	343	300	193	216	153	89	46	13	9.486
637	470	447	444	444	315	307	195	142	71	20	13.694
1.153	926	764	788	715	454	442	347	206	111	50	21.251
244	204	181	219	213	132	133	122	76	40	8	5.629
224	158	145	137	154	88	94	73	57	29	13	4.492
459	350	323	306	256	183	166	105	79	59	18	9.637
3.894	3.134	2.717	2.855	2.622	1.713	1.679	1.251	820	425	158	78.739
210	170	128	138	128	88	73	43	34	28	6	3.689
326	246	262	243	213	151	136	138	82	50	15	6.561
259	205	155	156	143	105	114	72	51	21	4	5.234
1.288	974	864	839	707	484	518	389	280	163	68	26.114
293	246	213	229	207	129	135	122	67	43	7	6.346
393	270	276	228	244	167	168	168	117	55	28	8.306
224	217	224	266	251	180	162	82	65	26	11	5.494
251	218	194	249	538	169	146	115	86	339	27	6.012
216	158	148	207	200	121	82	95	64	30	16	4.375
3.460	2.704	2.464	2.555	2.631	1.604	1.534	1.224	856	755	182	72.131
550	372	392	423	364	263	235	199	140	91	31	10.310
190	126	130	140	134	81	95	75	57	30	11	3.368
740	498	522	563	498	344	330	274	197	121	42	13.678

Segue Tav. 6 - Iscritti e cancellati per trasferimenti di resi

Segue A - Iscritti da Comuni

PROVINCE - REGIONI	ISCR							
	0 - 4	5 - 9	10 - 14	15 - 19	20 - 24	25 - 29	30 - 34	35 - 39
Pesaro e Urbino	454	327	273	404	976	785	530	343
Ancona	590	484	415	458	1.198	1.262	809	557
Macerata	325	278	219	267	814	767	494	349
Ascoli Piceno	560	446	393	477	1.112	1.112	721	474
Marche	1.929	1.535	1.300	1.606	4.100	3.926	2.554	1.723
Viterbo	475	381	328	400	977	853	586	456
Rieti	307	258	201	231	553	517	375	257
Roma	4.994	4.416	4.071	5.272	12.051	10.141	6.899	5.182
Latina	926	806	669	815	1.458	1.350	1.005	769
Frosinone	943	753	587	697	1.410	1.255	962	646
Lazio	7.645	6.614	5.856	7.415	16.449	14.116	9.827	7.310
L'Aquila	501	423	338	403	993	825	638	438
Teramo	490	371	373	467	936	805	558	401
Pescara	721	582	480	518	1.055	992	814	575
Chieti	707	591	437	541	1.195	1.123	843	555
Abruzzi	2.419	1.967	1.628	1.929	4.179	3.745	2.853	1.969
Isernia	188	152	126	171	318	320	224	147
Campobasso	496	427	301	358	780	719	583	341
Molise	684	579	427	529	1.098	1.039	807	488
Caserta	2.490	2.068	1.760	1.963	3.476	2.976	2.103	1.580
Benevento	604	454	323	521	994	799	524	350
Napoli	7.745	6.173	4.748	5.263	9.287	9.257	6.817	4.798
Avellino	1.036	785	573	889	1.593	1.331	986	646
Salerno	2.540	1.811	1.355	1.759	3.508	3.318	2.479	1.658
Campania	14.415	11.291	8.759	10.395	18.858	17.681	12.909	9.032
Foggia	1.290	978	708	955	1.723	1.537	1.109	737
Bari	2.600	2.164	1.598	1.694	3.353	3.566	2.630	1.707
Taranto	1.399	1.209	778	916	1.619	1.579	1.247	906
Brindisi	756	582	405	535	853	803	634	466
Lecce	1.676	1.305	986	1.219	2.234	1.985	1.644	1.099
Puglia	7.721	6.238	4.475	5.319	9.782	9.470	7.264	4.915
Potenza	684	489	324	562	1.215	1.038	755	402
Matera	377	319	228	292	577	527	393	238
Basilicata	1.061	808	552	854	1.792	1.565	1.148	640
Cosenza	1.932	1.527	1.066	1.417	2.729	2.604	1.893	1.253
Catanzaro	1.883	1.408	991	1.398	2.604	2.354	1.691	1.039
Reggio di Calabria	1.326	951	630	1.003	2.112	1.873	1.372	850
Calabria	5.141	3.886	2.687	3.818	7.445	6.831	4.956	3.142
Trapani	931	746	527	600	1.182	1.173	936	617
Palermo	2.597	2.070	1.647	2.002	3.429	3.326	2.496	1.649
Messina	1.594	1.172	979	1.262	2.159	2.196	1.729	1.215
Agrigento	876	679	544	747	1.249	1.108	889	637
Caltanissetta	497	327	274	405	677	675	482	293
Enna	372	241	165	299	570	469	348	172
Catania	3.729	3.176	2.472	2.697	4.319	4.495	3.543	2.512
Ragusa	416	350	302	349	583	538	415	289
Siracusa	956	741	602	653	1.216	1.161	899	640
Sicilia	11.968	9.502	7.512	9.014	15.384	15.141	11.737	8.024
Sassari	967	844	624	639	1.375	1.415	1.096	808
Nuoro	628	480	323	359	854	872	692	434
Oristano	343	301	198	252	480	476	353	257
Cagliari	1.843	1.600	1.129	1.210	2.634	2.827	2.113	1.281
Sardegna	3.781	3.225	2.274	2.460	5.343	5.590	4.254	2.780
ITALIA	105.661	85.876	70.101	88.865	199.525	183.819	126.709	86.360
Maschi	55.735	45.200	36.749	39.195	90.976	97.004	69.285	47.225
Femmine	49.926	40.676	33.352	49.670	108.549	86.815	57.424	39.135

denza da e per altri Comuni e da e per l'estero per classi quinquennali di età

italiani - Anno 1983

TTI

DI ETÀ

40 - 44	45 - 49	50 - 54	55 - 59	60 - 64	65 - 69	70 - 74	75 - 79	80 - 84	85 - 89	Oltre 89	Totale
235	195	149	178	177	118	123	101	58	26	7	5.459
395	309	264	302	250	205	182	117	67	45	12	7.921
232	179	169	186	175	144	112	92	51	29	11	4.893
373	274	261	253	221	167	154	86	60	28	12	7.184
1.235	957	843	919	823	634	571	396	236	128	42	25.457
340	265	240	288	260	167	182	94	77	42	10	6.421
200	170	155	172	142	114	68	47	33	17	10	3.827
4.174	3.275	2.741	2.466	2.180	1.495	1.437	1.006	598	335	109	72.822
565	452	382	428	302	202	185	129	82	30	8	10.543
436	372	305	284	257	159	165	98	64	40	10	9.443
5.715	4.534	3.823	3.638	3.121	2.137	2.037	1.374	834	464	147	103.056
355	255	234	233	243	112	108	87	58	31	12	6.287
306	263	199	209	167	100	127	95	67	24	12	5.970
383	307	266	251	212	122	143	99	78	24	12	7.634
368	276	266	253	210	140	141	108	76	32	10	7.872
1.412	1.101	965	946	832	474	519	389	279	111	46	27.763
103	68	62	75	52	30	35	32	13	11	1	2.128
226	197	137	152	117	102	106	86	51	24	6	5.209
329	265	199	227	169	132	141	118	64	35	7	7.337
1.145	835	747	543	397	248	242	174	117	54	14	22.932
260	210	187	183	156	109	91	53	31	10	1	5.860
3.057	2.112	1.622	1.310	993	725	577	418	210	112	32	65.256
461	328	277	286	219	143	128	96	62	19	8	9.866
1.113	877	699	687	476	310	295	213	132	64	21	23.315
6.036	4.382	3.532	3.009	2.241	1.535	1.333	954	552	259	76	127.229
507	437	349	368	308	175	160	130	65	44	13	11.593
1.144	789	657	592	505	300	320	204	120	57	32	24.032
595	440	335	313	231	133	123	80	54	21	7	11.985
313	197	187	160	134	83	70	54	25	16	5	6.278
725	599	484	412	302	184	147	122	55	36	16	15.230
3.284	2.462	2.012	1.845	1.480	875	820	590	319	174	73	69.118
307	241	208	188	166	132	127	95	48	25	8	7.014
177	161	128	109	86	48	60	42	33	15	5	3.815
484	402	336	297	252	180	187	137	81	40	13	10.829
922	659	505	478	361	276	275	168	83	54	17	18.219
742	552	528	474	370	212	223	141	77	40	8	16.735
526	396	389	354	262	193	172	100	80	31	11	12.631
2.190	1.607	1.422	1.306	993	681	670	409	240	125	36	47.585
452	304	274	247	187	113	126	80	69	35	12	8.611
1.210	925	847	772	559	379	343	230	138	61	27	24.707
843	661	632	562	385	280	254	174	91	63	16	16.267
418	372	312	291	212	167	109	101	52	20	8	8.791
221	177	180	158	127	75	71	50	32	12	1	4.734
166	126	114	110	102	60	59	31	26	8	3	3.441
1.717	1.316	1.132	1.036	733	503	450	300	199	86	36	34.451
207	207	165	145	102	73	68	52	33	17	4	4.315
427	308	258	247	217	131	113	95	64	30	4	8.762
5.661	4.396	3.914	3.568	2.624	1.781	1.593	1.113	704	332	111	114.079
518	359	287	317	214	118	154	100	75	36	10	9.956
304	158	167	105	105	75	55	52	46	33	11	5.753
184	114	113	81	53	32	37	40	32	13	7	3.366
908	541	450	350	233	198	178	163	130	59	21	17.868
1.914	1.172	1.017	853	605	423	424	355	283	141	49	36.943
61.569	46.227	40.340	38.403	31.715	21.641	21.291	15.856	10.635	5.605	1.770	1.241.968
33.317	23.829	19.126	17.636	14.448	9.247	8.518	5.468	3.212	1.381	428	617.979
28.252	22.398	21.214	20.767	17.267	12.394	12.773	10.388	7.423	4.224	1.342	623.989

PROVINCE - REGIONI	CANCELLATI							
	CLASSI							
	0 - 4	5 - 9	10 - 14	15 - 19	20 - 24	25 - 29	30 - 34	35 - 39
Torino	6.596	5.933	5.099	5.344	11.809	11.778	8.943	6.638
Vercelli	793	669	518	739	1.714	1.613	1.113	723
Novara	1.126	813	639	774	1.959	1.950	1.388	845
Cuneo	1.081	823	685	840	2.486	2.088	1.356	860
Asti	404	331	263	372	887	745	504	326
Alessandria	771	594	533	667	1.621	1.561	1.054	735
Piemonte	10.771	9.163	7.737	8.736	20.476	19.735	14.358	10.127
Valle d'Aosta	206	179	139	178	413	416	310	206
Varese	1.831	1.549	1.208	1.439	3.405	3.285	2.412	1.555
Como	1.631	1.412	1.105	1.175	3.161	3.193	2.278	1.464
Sondrio	297	212	165	209	748	610	373	214
Milano	8.113	7.336	6.061	5.999	14.360	16.024	11.637	8.262
Bergamo	1.893	1.561	1.181	1.372	4.031	3.802	2.723	1.654
Brescia	1.883	1.483	1.133	1.493	3.909	3.411	2.441	1.489
Pavia	906	677	556	714	1.686	1.836	1.222	734
Cremona	463	398	335	413	937	1.043	684	418
Mantova	637	524	447	587	1.360	1.271	851	551
Lombardia	17.654	15.152	12.191	13.401	33.597	34.475	24.621	16.341
Bolzano-Bozen	836	459	388	477	1.710	1.361	846	542
Trento	655	457	360	528	1.461	1.351	884	585
Trentino-A. Adige	1.491	916	748	1.005	3.171	2.712	1.730	1.127
Verona	1.241	915	814	1.029	2.614	2.319	1.475	1.085
Vicenza	1.191	997	803	1.061	2.856	2.425	1.574	1.011
Belluno	321	236	227	289	685	683	439	319
Treviso	1.107	899	726	785	2.631	2.497	1.662	949
Venezia	926	800	721	749	2.420	2.203	1.414	925
Padova	1.136	890	814	933	2.862	2.627	1.568	1.062
Rovigo	419	312	204	294	901	831	480	291
Veneto	6.341	5.049	4.309	5.140	14.969	13.585	8.612	5.642
Pordenone	482	347	312	358	1.004	906	613	414
Udine	797	656	609	700	1.902	1.802	1.184	567
Gorizia	213	205	168	187	560	515	386	247
Trieste	196	168	167	179	564	466	310	229
Friuli-V. Giulia	1.688	1.376	1.256	1.424	4.030	3.689	2.493	1.757
Imperia	356	320	279	392	808	741	563	384
Savona	431	405	411	510	987	966	711	508
Genova	965	799	846	1.006	2.278	2.289	1.580	1.190
La Spezia	574	494	392	449	952	1.027	768	540
Liguria	2.326	2.018	1.928	2.357	5.025	5.023	3.622	2.722
Piacenza	380	326	301	391	848	922	545	404
Parma	551	438	394	540	1.185	1.117	704	527
Reggio nell'Emilia	709	604	479	603	1.420	1.271	848	556
Modena	972	841	691	836	2.104	2.013	1.240	780
Bologna	1.303	999	1.029	1.170	2.716	3.146	2.183	1.546
Ferrara	399	362	251	383	1.000	840	537	399
Ravenna	333	286	223	265	724	685	479	301
Forlì	695	536	411	534	1.464	1.296	809	527
Emilia-Romagna	5.342	4.392	3.779	4.722	11.461	11.290	7.345	5.140
Massa-Carrara	228	174	150	219	505	492	312	224
Lucca	439	373	319	443	960	877	607	427
Pistoia	375	289	223	340	824	740	423	336
Firenze	1.645	1.317	1.179	1.401	3.633	3.843	2.698	1.806
Livorno	398	349	307	357	1.034	839	561	420
Pisa	533	465	362	458	1.255	1.217	766	493
Arezzo	342	256	210	291	860	710	448	302
Sienna	333	265	223	257	761	754	496	305
Grosseto	255	210	207	260	571	540	360	262
Toscana	4.548	3.698	3.180	4.026	10.403	10.012	6.671	4.575
Perugia	583	518	402	568	1.436	1.300	856	564
Terni	190	183	160	207	496	447	311	231
Umbria	773	701	562	775	1.932	1.747	1.167	795

denza da e per altri Comuni e da e per l'estero per classi quinquennali di età

italiani - ANNO 1983

LATI

DI ETÀ

40 - 44	45 - 49	50 - 54	55 - 59	60 - 64	65 - 69	70 - 74	75 - 79	80 - 84	85 - 89	Oltre 89	Totale
4.647	3.567	3.257	3.305	2.495	1.462	1.333	954	708	296	94	84.258
510	403	386	404	320	219	233	203	169	104	29	10.862
568	410	405	377	322	174	185	168	119	59	15	12.296
607	452	432	439	363	255	249	226	168	57	28	13.495
260	206	225	150	157	129	128	93	78	34	12	5.304
554	432	387	423	385	270	267	228	136	82	23	10.723
7.146	5.470	5.092	5.098	4.042	2.509	2.395	1.872	1.378	632	201	136.938
141	116	84	94	68	43	45	40	25	18	5	2.726
1.152	834	726	623	521	334	297	280	163	72	25	21.711
959	743	574	604	399	339	326	249	176	85	24	19.897
130	103	83	78	62	62	51	50	31	19	7	3.504
5.808	4.266	3.901	3.833	3.207	1.914	1.791	1.180	840	389	120	105.041
1.042	774	634	535	403	321	354	231	145	67	14	22.737
977	663	619	571	423	292	300	210	146	62	19	21.524
545	379	394	382	339	254	224	212	149	69	19	11.297
306	248	195	223	178	86	131	91	70	20	5	6.244
395	309	285	265	204	155	196	187	109	53	21	8.407
11.314	8.319	7.411	7.114	5.736	3.757	3.670	2.690	1.829	836	254	220.362
423	263	222	198	163	88	98	74	52	22	8	8.230
368	258	184	203	181	105	136	75	64	29	10	7.894
791	521	406	401	344	193	234	149	116	51	18	16.124
813	592	496	462	354	296	331	244	187	79	38	15.384
729	483	398	358	266	213	255	229	150	81	30	15.110
221	173	108	112	101	74	93	76	63	37	15	4.272
649	423	331	334	284	217	242	188	180	90	22	14.217
651	458	402	398	319	232	221	170	111	49	25	13.194
720	492	403	355	291	243	258	227	154	83	21	15.139
177	140	127	134	116	106	126	103	70	41	8	4.880
3.960	2.761	2.265	2.153	1.731	1.381	1.526	1.238	915	460	159	82.196
289	184	159	135	95	77	98	64	67	34	11	5.649
602	432	335	305	247	179	195	156	99	49	25	11.141
181	122	101	79	69	33	52	34	35	25	12	3.224
198	129	125	116	105	56	58	51	37	20	8	3.182
1.270	867	720	635	516	345	403	305	238	128	56	23.196
305	248	244	236	210	167	203	152	104	36	17	5.765
482	395	358	367	288	222	244	154	108	60	13	7.720
1.019	802	829	899	782	604	584	411	262	143	36	17.324
430	309	276	201	208	158	137	76	60	29	11	7.091
2.236	1.754	1.707	1.703	1.468	1.151	1.168	793	534	268	77	37.900
311	250	247	219	181	130	130	102	78	32	19	5.816
397	335	277	330	253	187	161	141	90	48	16	7.691
428	342	265	267	253	161	156	130	87	38	11	8.628
573	465	420	409	379	253	244	175	134	63	17	12.809
1.195	898	772	817	786	518	465	358	216	127	54	20.398
283	215	196	228	208	125	166	125	70	43	6	5.836
207	181	143	148	125	80	76	79	50	26	8	4.419
415	293	259	235	215	163	140	86	66	47	15	8.206
3.809	2.979	2.579	2.653	2.400	1.617	1.538	1.196	791	424	146	73.603
162	119	88	97	71	59	56	42	38	25	6	3.067
306	204	216	187	166	123	128	128	79	40	15	6.037
252	182	152	152	143	88	102	88	47	24	12	4.792
1.263	940	905	924	783	524	533	363	295	172	61	24.285
319	227	211	199	206	131	146	103	78	36	13	5.934
322	252	263	251	239	135	157	155	122	66	28	7.539
193	205	186	183	160	121	124	79	63	40	6	4.779
215	196	161	210	504	161	112	122	70	333	20	5.498
179	157	115	140	140	97	80	98	54	29	18	3.772
3.211	2.482	2.297	2.343	2.412	1.439	1.438	1.178	846	765	179	65.703
435	289	294	301	241	195	210	161	101	75	32	8.561
166	135	115	108	107	66	90	66	41	28	9	3.156
601	424	409	409	348	261	300	227	142	103	41	11.717

Segue Tav. 6 - Iscritti e cancellati per trasferimenti di resi

Segue B - Cancellati per Comuni

PROVINCE - REGIONI	CANCELLATI							
	CLASSI							
	0 - 4	5 - 9	10 - 14	15 - 19	20 - 24	25 - 29	30 - 34	35 - 39
Pesaro e Urbino	406	283	219	353	907	756	500	297
Ancona	557	466	389	408	1.146	1.204	788	526
Macerata	284	250	209	242	812	789	470	318
Ascoli Piceno	530	435	347	424	1.110	1.163	669	447
Marche	1.777	1.434	1.164	1.427	3.975	3.912	2.427	1.588
Viterbo	374	301	248	374	909	734	474	377
Rieti	286	212	172	269	641	522	359	225
Roma	4.827	4.166	3.842	4.281	9.970	9.303	6.352	4.798
Latina	730	602	520	715	1.353	1.095	790	580
Frosinone	856	671	545	719	1.460	1.181	968	614
Lazio	7.073	5.952	5.327	6.358	14.333	12.835	8.943	6.594
L'Aquila	523	424	325	429	1.039	907	676	442
Teramo	465	307	289	449	937	746	515	338
Pescara	631	518	463	569	1.103	1.011	710	545
Chieti	604	477	361	555	1.166	1.036	770	460
Abruzzi	2.223	1.726	1.438	2.002	4.245	3.700	2.671	1.785
Isernia	217	172	143	206	394	324	247	155
Campobasso	465	341	242	396	848	729	537	305
Molise	682	513	385	602	1.242	1.053	784	460
Caserta	2.242	1.819	1.481	2.150	4.058	2.831	1.818	1.301
Benevento	566	383	319	636	1.223	832	474	310
Napoli	8.404	6.853	5.630	6.419	11.651	10.682	7.500	5.444
Avellino	908	709	486	971	1.784	1.362	893	593
Salerno	2.333	1.672	1.343	2.018	4.194	3.511	2.337	1.538
Campania	14.453	11.436	9.259	12.194	22.910	19.218	13.022	9.186
Foggia	1.272	919	735	1.240	2.422	1.768	1.095	708
Bari	2.499	2.054	1.505	1.933	4.152	3.713	2.429	1.626
Taranto	1.315	1.109	751	1.005	1.767	1.657	1.250	843
Brindisi	751	541	381	654	1.194	887	643	433
Lecce	1.563	1.127	846	1.338	2.674	2.176	1.431	969
Puglia	7.400	5.750	4.198	6.170	12.409	10.201	6.848	4.579
Potenza	692	517	398	740	1.581	1.167	807	425
Matera	412	338	259	405	782	638	429	284
Basilicata	1.104	855	657	1.145	2.363	1.805	1.236	709
Cosenza	1.755	1.405	956	1.566	3.088	2.641	1.806	1.110
Catanzaro	1.747	1.236	899	1.718	3.198	2.430	1.521	946
Reggio di Calabria	1.433	934	674	1.191	2.475	2.153	1.383	817
Calabria	4.935	3.575	2.529	4.475	8.761	7.224	4.710	2.873
Trapani	892	717	512	658	1.445	1.284	854	563
Palermo	2.349	1.914	1.556	2.126	3.609	3.234	2.353	1.514
Messina	1.530	1.115	984	1.377	2.634	2.308	1.658	1.144
Agrigento	824	613	484	735	1.392	1.216	823	571
Caltanissetta	495	373	330	589	1.005	716	488	316
Enna	352	245	193	396	745	556	383	190
Catania	3.542	3.068	2.408	2.744	4.580	4.537	3.366	2.427
Ragusa	341	263	236	301	567	523	338	239
Siracusa	941	713	562	715	1.374	1.179	856	605
Sicilia	11.266	9.021	7.265	9.641	17.351	15.553	11.119	7.569
Sassari	830	721	513	691	1.447	1.312	966	697
Nuoro	697	523	369	597	1.274	1.079	783	461
Oristano	326	246	155	366	758	547	349	234
Cagliari	1.755	1.480	1.013	1.433	2.980	2.696	1.922	1.193
Sardegna	3.608	2.970	2.050	3.087	6.459	5.634	4.020	2.585
ITALIA	105.661	85.876	70.101	88.865	199.525	183.819	126.709	86.360
Maschi	55.735	45.200	36.749	39.195	90.976	97.004	69.285	47.225
Femmine	49.926	40.676	33.352	49.670	108.549	86.815	57.424	39.135

denza da e per altri Comuni e da e per l'estero per classi quinquennali di età

Italiani - ANNO 1983

LLATI

DI ETÀ

40 - 44	45 - 49	50 - 54	55 - 59	60 - 64	65 - 69	70 - 74	75 - 79	80 - 84	85 - 89	Oltre 89	Totale
214	176	117	136	143	101	110	77	48	29	3	4.875
381	273	238	264	230	168	163	115	76	45	15	7.452
190	179	166	143	139	135	111	89	45	31	6	4.608
362	261	249	243	168	118	126	92	54	24	14	6.836
1.147	889	770	786	680	522	510	373	223	129	38	23.771
260	178	160	172	162	111	133	83	57	28	7	5.142
163	139	104	112	93	94	76	50	47	22	8	3.584
3.940	3.253	2.920	3.031	2.740	1.729	1.804	985	590	323	106	68.760
428	364	293	282	170	135	129	98	58	26	6	8.374
403	325	275	227	193	117	124	104	69	35	12	8.898
5.194	4.259	3.752	3.824	3.358	2.186	2.066	1.320	821	434	139	94.788
340	256	225	207	180	137	129	99	69	34	13	6.454
250	201	180	157	120	100	122	89	57	24	10	5.356
360	296	249	236	189	137	144	102	72	26	14	7.375
291	242	217	197	162	130	131	105	79	31	9	7.023
1.241	995	871	797	651	504	526	395	277	115	46	26.208
116	65	55	65	41	27	29	25	19	13	5	2.318
201	187	136	123	99	81	96	94	54	14	1	4.949
317	252	191	188	140	108	125	119	73	27	6	7.267
958	701	586	441	305	212	200	167	112	48	13	21.443
259	196	174	188	142	107	104	75	31	18	4	6.041
3.696	2.579	2.068	1.692	1.343	974	762	507	294	143	35	76.676
366	322	260	231	171	131	128	103	72	33	8	9.551
1.049	818	658	604	453	325	324	230	119	58	26	23.610
6.348	4.616	3.746	3.156	2.414	1.749	1.518	1.082	628	300	86	137.321
489	427	324	336	255	170	154	164	90	51	13	12.632
1.118	771	592	507	442	298	350	224	125	71	32	24.441
557	434	318	280	206	112	111	84	58	29	12	11.898
283	179	172	135	107	71	73	67	33	17	8	6.609
636	496	376	323	226	161	130	121	69	41	10	14.913
3.083	2.307	1.782	1.581	1.236	812	818	660	375	209	75	70.493
319	276	232	192	187	153	158	118	56	33	9	8.060
187	177	133	117	94	66	63	50	42	12	4	4.492
506	453	365	309	281	219	221	168	98	45	13	12.552
841	596	454	422	309	264	290	207	91	65	22	17.888
648	504	465	408	313	232	220	141	93	47	15	16.781
516	410	364	305	271	210	220	137	86	42	18	13.639
2.005	1.510	1.283	1.135	893	706	730	485	270	154	55	48.308
427	271	233	218	173	106	123	89	74	44	10	8.693
1.122	911	841	750	551	383	352	236	138	65	32	24.036
843	642	592	545	366	292	286	208	109	66	19	16.718
399	322	291	249	178	131	131	114	59	25	11	8.568
242	204	185	141	127	73	74	61	42	13	4	5.478
154	149	132	130	95	71	64	60	36	16	4	3.971
1.686	1.219	1.082	977	735	519	463	303	183	102	34	33.975
159	132	118	115	85	59	66	49	38	18	8	3.655
442	303	267	236	191	131	93	78	72	20	3	8.781
5.474	4.153	3.741	3.361	2.501	1.765	1.652	1.198	751	369	125	113.875
481	294	216	198	157	102	121	88	69	39	17	8.959
362	198	166	108	79	70	62	72	60	32	13	7.005
140	100	75	72	44	31	46	54	40	9	6	3.598
792	508	412	285	196	171	179	154	136	58	15	17.378
1.775	1.100	869	663	476	374	408	368	305	138	51	36.940
61.569	46.227	40.340	38.403	31.715	21.641	21.291	15.856	10.635	5.605	1.770	1.241.968
33.317	23.829	19.126	17.636	14.448	9.247	8.518	5.468	3.212	1.381	428	617.979
28.252	22.398	21.214	20.767	17.267	12.394	12.773	10.388	7.423	4.224	1.342	623.989

PROVINCE - REGIONI	ISCR							
	CLASSI							
	0 - 4	5 - 9	10 - 14	15 - 19	20 - 24	25 - 29	30 - 34	35 - 39
Torino	179	122	102	141	290	336	239	165
Vercelli	40	29	29	25	38	55	41	31
Novara	50	31	30	34	50	69	54	43
Cuneo	25	7	12	22	35	34	29	20
Asti	11	9	5	3	10	10	10	10
Alessandria	42	31	16	24	52	68	33	35
Piemonte	347	229	194	249	475	572	406	304
Valle d'Aosta	15	10	9	11	8	15	7	6
Varese	80	68	65	55	118	126	112	82
Como	70	65	32	43	84	123	111	86
Sondrio	17	15	12	21	30	26	30	21
Milano	435	370	333	283	744	1.088	849	613
Bergamo	60	49	48	56	84	89	89	63
Brescia	67	33	25	41	83	89	77	54
Pavia	20	22	7	19	78	71	40	19
Cremona	16	14	10	10	37	34	27	25
Mantova	17	12	6	14	31	15	26	17
Lombardia	782	648	538	542	1.289	1.661	1.361	980
Bolzano-Bozen	56	37	25	33	71	103	82	55
Trento	64	42	30	46	70	65	66	42
Trentino-A. Adige	120	79	55	79	141	168	148	97
Verona	38	28	38	56	72	86	46	63
Vicenza	47	37	25	57	99	95	48	51
Belluno	18	28	19	31	42	36	44	31
Treviso	64	58	48	79	83	104	92	80
Venezia	37	44	30	57	137	121	102	59
Padova	37	31	34	42	150	72	65	32
Rovigo	10	8	-	4	13	14	16	8
Veneto	251	234	194	326	596	528	413	324
Pordenone	36	45	37	28	69	69	45	69
Udine	76	70	60	79	126	119	94	102
Gorizia	8	8	8	10	16	24	29	16
Trieste	26	22	18	28	71	60	44	39
Friuli-V. Giulia	146	145	123	145	282	272	212	226
Imperia	28	29	35	32	57	63	52	45
Savona	29	20	9	26	43	49	52	42
Genova	187	107	88	90	241	277	222	179
La Spezia	30	23	34	18	42	66	39	31
Liguria	274	179	166	166	383	455	365	297
Piacenza	24	15	22	35	40	39	29	26
Parma	39	28	35	42	90	93	58	56
Reggio nell'Emilia	18	24	17	29	48	50	25	20
Modena	34	23	20	37	102	76	55	38
Bologna	56	50	45	53	113	143	112	77
Ferrara	10	9	10	19	71	31	17	23
Ravenna	33	28	16	21	31	63	48	30
Forlì	57	46	58	64	77	73	66	68
Emilia-Romagna	271	223	223	300	572	568	410	338
Massa-Carrara	31	25	22	29	46	51	39	30
Lucca	34	28	27	47	71	78	52	45
Pistoia	22	17	25	32	43	35	32	29
Firenze	108	85	66	97	257	355	228	114
Livorno	38	21	22	32	89	47	54	48
Pisa	34	21	25	42	54	51	34	36
Arezzo	23	10	9	16	38	39	27	17
Siena	24	15	15	20	52	62	31	20
Grosseto	24	13	17	22	25	31	34	17
Toscana	338	235	228	337	655	749	531	356
Perugia	66	55	43	75	318	209	114	84
Terni	29	12	12	18	43	43	19	23
Umbria	95	67	55	93	361	252	133	107

denza da e per altri Comuni e da e per l'estero per classi quinquennali di età

tero - ANNO 1983

ITTI

DI ETÀ

40 - 44	45 - 49	50 - 54	55 - 59	60 - 64	65 - 69	70 - 74	75 - 79	80 - 84	85 - 89	Oltre 89	Totale
154	101	75	63	56	35	40	18	13	4	1	2.134
32	18	20	23	10	7	6	3	4	-	-	409
25	29	29	20	26	15	9	8	2	1	-	525
22	10	15	9	15	14	8	6	9	1	-	293
5	4	5	5	8	3	4	2	2	-	-	106
22	18	13	15	9	11	4	5	2	-	1	401
260	178	157	135	124	85	71	42	32	6	2	3.868
14	5	4	7	8	6	8	4	2	2	-	141
76	50	43	54	34	24	12	10	5	-	3	1.017
55	31	41	43	20	19	7	5	6	1	-	842
25	26	13	20	12	4	6	-	-	-	1	279
435	239	164	121	85	43	34	20	15	5	-	5.876
60	50	57	67	40	28	11	8	4	1	-	864
54	43	38	43	38	16	8	6	1	1	-	717
14	6	11	8	10	2	2	4	-	1	-	334
15	6	14	10	4	3	2	-	-	-	-	227
14	12	7	8	9	2	1	-	1	-	-	192
748	463	388	374	252	141	83	53	32	9	4	10.348
45	33	21	21	24	18	21	12	4	6	1	668
40	44	35	46	34	14	16	8	5	1	-	668
85	77	56	67	58	32	37	20	9	7	1	1.336
50	36	31	28	48	15	12	8	5	1	-	661
60	55	44	53	52	31	18	11	4	3	-	790
29	30	35	44	41	20	9	2	4	-	1	464
80	66	54	66	61	31	9	11	3	-	-	989
62	49	48	48	36	18	17	5	2	-	-	872
27	43	22	28	23	11	9	2	1	2	-	631
10	5	6	6	3	-	-	-	-	-	-	103
318	284	240	273	264	126	74	39	19	6	1	4.510
40	46	42	57	64	34	15	8	6	3	-	713
105	91	75	94	102	51	31	12	4	1	-	1.292
22	20	8	12	16	10	3	5	5	-	-	220
44	17	28	27	26	7	19	7	1	3	-	487
211	174	153	190	208	102	68	32	16	7	-	2.712
54	34	32	30	19	21	12	16	7	-	1	567
32	33	25	21	15	15	9	6	2	1	-	429
112	89	77	61	50	32	16	8	10	3	-	1.849
27	18	25	19	14	14	7	8	2	2	-	419
225	174	159	131	98	82	44	38	21	6	1	3.264
23	13	22	25	25	22	11	3	-	1	-	375
52	42	47	50	42	27	20	9	5	1	-	736
17	9	10	11	9	9	6	1	2	1	-	306
25	29	20	18	21	14	6	3	4	-	-	525
39	26	20	20	17	14	9	6	6	1	1	808
9	8	17	18	7	4	1	1	3	-	-	258
23	19	25	10	9	4	2	3	-	1	1	387
69	58	39	28	29	12	12	4	1	-	1	762
257	204	200	180	159	106	67	30	21	5	3	4.137
34	28	13	25	26	10	8	3	-	-	-	420
39	42	49	37	42	22	12	5	5	7	-	642
23	19	24	16	11	9	2	1	3	1	-	344
68	49	34	30	41	15	16	8	2	2	3	1.578
32	25	19	26	18	10	9	6	1	2	-	479
31	29	12	10	12	4	6	4	4	1	-	410
15	14	14	19	13	7	3	2	3	-	-	269
13	11	8	4	7	5	4	-	-	-	-	291
28	15	20	16	9	-	1	1	-	1	-	274
283	232	193	183	179	82	61	30	18	14	3	4.707
71	66	46	59	59	23	13	6	7	2	-	1.316
15	8	11	7	6	3	4	1	-	-	-	254
86	74	57	66	65	26	17	7	7	2	-	1.570

Segue Tav. 6 - Iscritti e cancellati per trasferimento di resi

C - Iscritti dall'est

PROVINCE - REGIONI	ISCR							
	CLASSI							
	0 - 4	5 - 9	10 - 14	15 - 19	20 - 24	25 - 29	30 - 34	35 - 39
Pesaro e Urbino	26	31	22	29	66	46	51	45
Ancona	34	19	15	56	177	87	39	26
Macerata	27	20	20	41	58	32	29	34
Ascoli Piceno	38	28	36	52	98	64	51	32
Marche	125	98	93	178	399	229	170	137
Viterbo	18	20	17	12	18	32	27	21
Rieti	9	5	1	7	12	12	14	8
Roma	430	338	281	369	765	1.027	837	619
Latina	111	87	69	57	141	130	96	32
Frosinone	103	115	104	97	104	98	109	109
Lazio	671	565	472	542	1.040	1.299	1.083	819
L'Aquila	56	67	56	82	86	66	69	59
Teramo	71	85	74	82	64	84	81	77
Pescara	100	97	87	77	98	98	108	78
Chieti	158	133	111	122	158	149	147	129
Abruzzi	385	382	328	363	406	397	405	353
Isernia	32	33	40	35	51	43	40	30
Campobasso	74	83	90	75	73	78	78	59
Molise	106	116	130	110	124	121	118	99
Caserta	150	139	117	110	134	139	121	93
Benevento	70	88	68	65	54	73	74	74
Napoli	184	157	131	161	318	262	176	119
Avellino	131	125	99	90	104	115	94	106
Salerno	184	157	138	127	162	189	154	113
Campania	719	666	553	553	772	778	619	495
Foggia	147	137	107	111	128	152	135	92
Bari	292	294	272	277	283	317	265	228
Taranto	99	77	52	51	71	99	85	53
Brindisi	140	113	92	107	99	136	107	95
Lecce	449	490	305	262	320	417	446	335
Puglia	1.127	1.111	828	808	901	1.121	1.038	803
Potenza	78	62	54	58	78	66	70	42
Matera	41	34	30	39	40	44	31	26
Basilicata	119	96	84	97	118	110	101	68
Cosenza	231	210	197	155	215	231	219	182
Catanzaro	166	157	147	113	147	142	148	118
Reggio di Calabria	121	110	71	68	120	125	101	89
Calabria	518	477	415	336	482	498	468	389
Trapani	163	119	107	112	159	148	138	98
Palermo	313	310	312	299	369	341	277	237
Messina	145	135	128	127	195	167	128	145
Agrigento	383	357	293	298	301	293	269	206
Caltanissetta	185	163	140	115	154	172	146	135
Enna	119	112	90	81	95	115	90	72
Catania	319	288	228	230	332	360	259	232
Ragusa	103	97	93	82	90	113	86	61
Siracusa	201	182	147	111	163	183	157	127
Sicilia	1.931	1.763	1.538	1.455	1.858	1.892	1.550	1.313
Sassari	79	55	50	40	77	88	88	66
Nuoro	69	73	41	46	44	71	74	48
Oristano	26	17	20	18	16	24	22	18
Cagliari	109	83	67	70	128	150	97	80
Sardegna	283	228	178	174	265	333	281	212
ITALIA	8.623	7.551	6.404	6.864	11.127	12.018	9.819	7.723
Maschi	4.479	3.921	3.298	3.120	4.941	6.034	5.228	4.480
Femmine	4.144	3.630	3.106	3.744	6.186	5.984	4.593	3.243

denza da e per altri Comuni e da e per l'estero per classi quinquennali di età

tero - ANNO 1983

ITTI

DI ETÀ

40 - 44	45 - 49	50 - 54	55 - 59	60 - 64	65 - 69	70 - 74	75 - 79	80 - 84	85 - 89	Oltre 89	Totale
21	24	19	20	26	9	5	-	6	-	-	446
22	18	24	22	29	11	2	4	1	-	1	587
23	21	22	12	14	9	4	4	1	-	-	371
39	34	29	13	18	11	3	2	1	-	-	549
105	97	94	67	87	40	14	10	9	-	1	1.953
11	16	12	10	12	4	2	-	2	1	-	235
4	6	1	5	1	2	-	-	-	-	-	87
477	313	267	201	133	98	55	39	11	7	4	6.271
63	33	48	44	37	21	18	9	5	-	-	1.031
81	69	77	96	106	34	32	20	3	2	-	1.359
638	437	405	356	289	159	107	68	21	10	4	8.983
56	51	51	52	58	30	23	12	8	1	-	893
65	51	54	45	36	19	12	4	3	-	-	907
80	85	53	50	45	26	18	7	9	2	-	1.118
118	107	99	85	92	52	11	18	8	3	-	1.700
319	294	257	232	231	127	64	41	28	6	-	4.618
25	17	23	29	38	18	12	5	3	1	-	475
70	58	60	64	36	27	28	7	4	2	-	976
95	75	83	93	74	45	40	12	7	3	-	1.451
96	77	85	70	59	26	18	13	2	1	-	1.440
44	41	54	38	35	21	5	7	-	-	-	811
84	87	92	84	46	30	21	9	5	-	-	1.966
92	64	55	59	56	24	19	10	9	-	-	1.252
98	94	89	79	70	25	18	11	7	1	-	1.716
414	363	375	330	266	126	81	50	23	2	-	7.185
84	54	56	52	45	18	6	1	4	1	-	1.330
178	153	137	121	136	71	46	20	12	5	2	3.109
50	38	32	30	35	9	5	4	-	-	-	790
69	49	53	39	27	10	2	3	1	1	-	1.142
215	154	140	103	71	15	6	2	3	-	-	3.734
596	448	418	345	314	123	65	30	20	7	2	10.105
39	46	47	30	37	25	14	8	1	1	1	757
21	26	20	29	14	15	4	1	1	-	-	416
60	72	67	59	51	40	18	9	2	1	1	1.173
141	143	96	104	76	52	45	15	10	3	1	2.326
98	83	86	93	77	46	28	9	8	-	-	1.666
65	64	73	75	53	34	23	8	3	-	-	1.203
304	290	255	272	206	132	96	32	21	3	1	5.195
67	61	58	58	67	29	20	9	3	1	-	1.417
216	176	182	158	134	98	74	23	8	2	-	3.529
110	121	84	78	77	54	37	10	5	3	1	1.750
184	200	165	207	116	83	46	13	3	-	-	3.418
104	84	76	72	58	18	19	6	1	3	-	1.651
62	55	63	45	56	16	9	1	1	1	-	1.083
140	124	121	93	74	39	29	10	4	2	-	2.884
63	52	49	29	42	27	9	1	-	-	-	997
97	88	79	88	63	45	26	15	6	-	-	1.778
1.043	961	877	828	687	409	269	88	31	13	1	18.507
63	40	36	28	26	6	4	2	1	2	-	751
50	32	17	23	17	5	4	-	-	-	-	614
22	20	14	12	7	-	1	-	-	-	-	237
63	30	30	18	22	10	4	4	-	-	-	965
198	122	97	81	72	21	13	6	1	2	-	2.567
6.257	5.024	4.535	4.269	3.692	2.010	1.297	641	340	111	25	98.330
3.684	2.908	2.429	2.224	2.113	1.174	700	305	150	45	11	51.242
2.573	2.116	2.106	2.045	1.579	836	597	336	190	66	14	47.088

Segue Tav. 6 - Iscritti e cancellati per trasferimento di resi

D - Cancellati per l'es

PROVINCE - REGIONI	CANCELLATI							
	CLASSI							
	0 - 4	5 - 9	10 - 14	15 - 19	20 - 24	25 - 29	30 - 34	35 - 39
Torino	87	91	81	98	174	229	229	193
Vercelli	16	24	19	8	26	32	40	36
Novara	19	32	27	27	48	53	60	43
Cuneo	10	9	17	7	21	27	21	16
Asti	2	5	3	2	8	10	9	5
Alessandria	14	12	8	10	25	19	30	22
Piemonte	148	173	155	152	302	370	389	315
Valle d'Aosta	-	7	5	9	5	8	8	10
Varese	81	55	53	47	111	162	121	115
Como	43	39	28	20	65	84	68	68
Sondrio	19	28	22	26	31	42	45	37
Milano	280	342	295	215	335	581	552	518
Bergamo	39	36	27	31	60	82	76	71
Brescia	40	41	39	41	95	124	91	65
Pavia	15	18	4	7	12	20	28	32
Cremona	10	10	4	6	23	29	32	14
Mantova	8	6	6	6	9	13	14	11
Lombardia	535	575	478	399	741	1.137	1.027	931
Bolzano-Bozen	67	48	27	29	161	192	148	88
Trento	15	14	20	23	41	38	48	35
Trentino-A. Adige	82	62	47	52	202	230	196	123
Verona	17	18	22	23	30	69	44	44
Vicenza	38	29	34	46	60	88	65	47
Belluno	10	22	12	14	34	47	65	29
Treviso	28	34	40	43	80	100	84	72
Venezia	28	33	30	39	62	95	93	67
Padova	24	13	8	8	22	54	39	21
Rovigo	2	4	-	-	6	12	10	1
Veneto	147	153	146	173	294	465	400	281
Pordenone	25	43	41	47	79	92	74	77
Udine	25	25	33	45	79	93	85	77
Gorizia	9	5	8	11	15	34	41	26
Trieste	13	11	16	18	24	35	35	40
Friuli-V. Giulia	72	84	98	121	197	254	235	220
Imperia	16	13	20	25	40	55	43	38
Savona	15	4	12	15	16	39	20	25
Genova	42	55	34	36	63	113	114	108
La Spezia	24	21	17	20	35	124	51	39
Liguria	97	93	83	96	154	331	228	210
Piacenza	6	7	5	7	9	16	11	14
Parma	11	14	21	13	28	41	40	39
Reggio nell'Emilia	12	8	3	6	14	20	28	11
Modena	15	25	21	18	33	57	60	42
Bologna	16	18	22	25	47	52	53	37
Ferrara	20	7	11	8	22	40	32	24
Ravenna	20	15	13	8	24	21	35	24
Forlì	39	37	38	34	57	49	69	58
Emilia-Romagna	139	131	134	117	234	296	328	246
Massa-Carrara	2	3	2	-	3	11	6	4
Lucca	15	14	22	16	35	24	34	37
Pistoia	9	3	4	8	9	15	9	6
Firenze	37	46	31	36	51	88	106	73
Livorno	16	24	33	23	31	63	79	62
Pisa	3	2	10	4	12	18	19	9
Arezzo	1	1	1	1	8	9	13	3
Siena	2	2	-	-	9	17	11	2
Grosseto	2	4	3	3	3	9	11	10
Toscana	87	99	106	91	161	254	288	206
Perugia	21	21	38	30	44	56	46	40
Terni	5	7	9	7	11	14	19	18
Umbria	26	28	47	37	55	70	65	58

denza da e per altri Comuni e da e per l'estero per classi quinquennali di età

tero - ANNO 1983

LLATI

DI ETÀ

40 - 44	45 - 49	50 - 54	55 - 59	60 - 64	65 - 69	70 - 74	75 - 79	80 - 84	85 - 89	Oltre 89	Totale
168	108	79	62	41	25	22	5	7	1	2	1.702
28	16	9	11	2	4	4	3	1	1	-	280
32	31	20	5	6	11	6	2	-	-	1	424
12	12	15	9	3	2	1	1	-	-	-	183
-	2	1	1	4	2	2	-	-	-	-	57
13	13	9	7	1	1	2	-	1	1	-	188
253	182	133	95	57	45	37	11	9	5	3	2.834
7	7	2	4	3	1	-	2	-	-	-	78
67	54	35	41	26	14	16	11	6	1	2	1.018
50	33	18	18	8	6	5	7	5	-	1	566
29	23	18	8	4	2	2	-	-	-	-	336
443	272	193	126	83	41	34	23	14	8	4	4.359
57	50	45	28	11	5	6	1	1	1	-	627
63	51	32	19	20	10	5	4	1	-	-	741
11	6	8	3	1	1	3	3	2	-	-	174
5	5	4	2	1	2	-	-	-	-	-	147
9	6	5	3	1	-	-	2	-	1	-	100
734	500	358	248	155	81	71	51	29	11	7	8.068
68	46	24	14	11	8	13	6	4	4	1	959
34	22	13	16	12	4	2	3	3	1	-	344
102	68	37	30	23	12	15	9	7	5	1	1.303
44	26	25	22	14	6	12	3	2	-	-	421
45	35	21	22	5	6	3	5	4	-	-	553
35	24	18	14	6	2	2	3	3	1	-	341
71	40	39	29	7	9	7	8	4	1	-	696
64	49	26	18	15	8	6	5	2	4	-	644
16	10	11	10	5	6	3	2	-	-	-	252
3	2	1	-	1	-	2	-	-	-	-	44
278	186	141	115	53	37	35	26	15	6	-	2.951
59	34	21	18	18	6	8	10	4	1	4	661
57	50	41	20	16	7	8	7	6	1	-	675
13	18	9	4	5	4	7	9	3	-	-	221
33	11	9	12	10	5	4	5	7	1	-	289
162	113	80	54	49	22	27	31	20	3	4	1.846
46	25	25	17	14	9	15	7	7	5	1	421
17	10	13	5	9	7	5	2	2	-	1	217
109	59	56	42	19	19	12	12	7	2	2	904
24	18	19	12	5	9	5	2	4	1	-	430
196	112	113	78	47	44	37	23	20	8	4	1.972
6	7	5	4	3	-	1	2	-	1	-	104
50	30	27	17	11	8	7	9	4	1	1	372
15	13	6	4	8	5	1	-	1	-	-	155
30	19	13	11	11	3	6	2	-	-	-	364
23	18	6	10	6	2	4	2	1	-	-	342
18	17	7	13	2	1	3	4	1	1	-	231
23	25	15	12	6	1	1	3	1	-	-	247
37	27	23	20	12	12	3	1	3	1	-	520
202	156	102	91	59	32	26	23	11	4	1	2.335
5	5	3	-	2	1	-	-	-	1	-	48
24	29	26	15	14	14	12	6	2	3	-	342
5	3	10	3	3	2	-	2	1	-	-	92
46	37	27	20	16	13	8	3	5	-	-	643
53	29	24	21	23	12	7	2	3	-	-	505
5	8	10	2	2	1	-	2	-	-	-	107
3	1	-	2	1	1	1	-	-	-	-	46
5	2	3	2	2	2	2	-	-	-	-	61
9	6	4	3	1	-	1	1	-	-	-	70
155	120	107	68	64	46	31	16	11	4	-	1.914
50	33	20	15	9	4	5	2	1	-	-	435
12	8	7	6	4	-	1	2	1	-	1	132
62	41	27	21	13	4	6	4	2	-	1	567

Segue Tav. 6 - Iscritti e cancellati per trasferimento di resi

Segue D - Cancellati per l'es

PROVINCE - REGIONI	CANCELLATI							
	CLASSI							
	0 - 4	5 - 9	10 - 14	15 - 19	20 - 24	25 - 29	30 - 34	35 - 39
Pesaro e Urbino	11	15	12	8	21	21	24	21
Ancona	13	19	19	16	28	36	39	30
Macerata	5	9	6	17	18	16	14	13
Ascoli Piceno	15	15	22	21	22	33	32	35
Marche	44	58	59	62	89	106	109	89
Viterbo	5	4	5	9	7	16	7	8
Rieti	3	4	4	2	2	9	7	5
Roma	139	149	171	148	164	276	347	358
Latina	43	82	72	80	83	109	83	95
Frosinone	26	32	49	64	91	106	121	79
Lazio	216	271	301	303	347	516	565	545
L'Aquila	23	32	57	60	60	61	57	59
Teramo	29	40	40	42	37	57	57	37
Pescara	16	28	30	38	35	50	50	39
Chieti	24	46	42	50	53	80	63	71
Abruzzi	92	146	169	190	185	248	227	206
Isernia	8	20	13	15	26	24	35	21
Campobasso	36	41	36	43	61	84	68	49
Molise	44	61	49	58	87	108	103	70
Caserta	102	67	97	102	166	127	117	102
Benevento	50	31	39	45	53	60	41	36
Napoli	136	127	125	146	181	242	177	170
Avellino	50	57	58	69	95	94	100	71
Salerno	66	76	64	84	107	116	107	86
Campania	404	358	383	446	602	639	542	465
Foggia	138	122	140	179	222	191	147	111
Bari	186	198	212	269	386	389	274	269
Taranto	79	111	88	67	102	142	107	85
Brindisi	143	126	74	73	132	176	162	96
Lecce	526	404	239	212	375	494	471	252
Puglia	1 072	961	753	800	1.217	1.392	1.161	803
Potenza	140	100	60	60	95	132	134	88
Matera	16	20	25	22	60	70	48	26
Basilicata	156	120	85	82	155	202	182	114
Cosenza	210	146	202	281	312	387	303	224
Catanzaro	96	136	147	173	242	287	249	215
Reggio di Calabria	61	82	59	76	135	142	126	95
Calabria	367	364	408	530	689	816	678	534
Trapani	79	82	87	98	149	142	112	90
Palermo	226	192	219	202	272	331	246	246
Messina	89	113	133	122	180	214	187	178
Agrigento	183	228	167	200	333	352	268	213
Caltanissetta	161	148	150	196	250	232	206	134
Enna	154	72	58	62	87	122	88	48
Catania	316	298	233	260	393	476	383	265
Ragusa	73	74	61	48	80	76	89	61
Siracusa	83	89	91	79	145	153	116	99
Sicilia	1.364	1.296	1.199	1.267	1.889	2.098	1.695	1.334
Sassari	18	15	18	19	37	54	43	40
Nuoro	42	27	18	26	57	78	67	42
Oristano	13	7	3	6	21	18	24	17
Cagliari	40	42	32	34	96	130	90	68
Sardegna	113	91	71	85	211	280	224	167
ITALIA	5.205	5.131	4.776	5.070	7.816	9.820	8.650	6.940
Maschi	2.693	2.702	2.439	2.669	4.204	5.909	5.370	4.328
Femmine	2.512	2.429	2.337	2.401	3.612	3.911	3.280	2.612

denza da e per altri Comuni e da e per l'estero per classi quinquennali di età

tero - ANNO 1983

LLATI

DI ETÀ

40 - 44	45 - 49	50 - 54	55 - 59	60 - 64	65 - 69	70 - 74	75 - 79	80 - 84	85 - 89	Oltre 89	Totale
16	8	9	3	4	1	1	2	-	-	-	177
36	17	20	17	7	1	4	6	3	-	-	311
14	17	6	8	4	2	6	2	1	-	-	158
30	20	9	6	11	8	4	5	-	2	-	290
96	62	44	34	26	12	15	15	4	2	-	936
10	10	5	4	1	1	2	2	-	2	-	98
6	4	1	-	-	-	-	-	1	-	-	48
303	207	138	92	75	29	27	13	7	2	1	2.646
81	55	43	26	12	15	8	5	6	4	2	904
53	66	54	39	33	32	21	21	13	4	2	906
453	342	241	161	121	77	58	41	27	12	5	4.602
53	36	43	33	13	7	22	13	12	-	1	642
48	49	27	30	13	3	2	7	-	1	-	519
31	28	19	21	12	7	4	7	6	-	-	421
39	45	28	17	10	20	5	4	5	-	-	602
171	158	117	101	48	37	33	31	23	1	1	2.184
12	12	8	18	10	7	9	3	-	1	-	242
27	31	29	26	14	15	20	21	10	1	-	612
39	43	37	44	24	22	29	24	10	2	-	854
90	99	51	33	13	2	5	6	2	1	2	1.184
35	38	38	13	15	11	12	4	8	2	2	533
125	83	56	40	34	10	9	4	4	2	1	1.672
60	60	46	22	8	7	7	6	-	1	-	811
73	59	47	17	21	20	5	6	1	2	-	957
383	339	238	125	91	50	38	26	15	8	5	5.157
106	79	65	54	28	11	11	7	5	2	1	1.619
195	141	92	68	43	32	31	10	10	1	1	2.807
87	51	39	24	14	3	1	2	1	-	1	984
61	34	22	12	5	8	1	2	1	-	1	1.129
190	138	85	45	19	5	3	2	1	-	-	3.471
639	443	303	203	109	59	47	23	18	3	4	10.010
51	43	21	22	19	13	7	3	8	3	-	999
24	26	11	11	7	3	3	-	1	1	1	375
75	69	32	33	26	16	10	3	9	4	1	1.374
238	166	121	92	42	50	23	34	13	7	2	2.853
131	122	83	72	40	35	32	17	13	6	3	2.099
64	61	42	29	25	18	13	8	6	-	3	1.045
433	349	246	193	107	103	68	59	32	13	8	5.997
64	59	58	36	23	12	9	15	7	1	-	1.123
191	130	116	68	34	42	34	18	7	3	-	2.577
148	133	85	70	46	36	34	11	8	3	-	1.790
149	129	91	75	45	24	32	16	8	5	5	2.523
107	105	70	59	39	30	23	15	5	6	2	1.938
28	26	21	3	4	2	7	2	1	-	-	785
175	163	152	110	42	27	18	16	8	2	2	3.339
55	37	38	20	16	4	5	5	1	1	-	744
70	53	38	43	29	18	14	9	4	4	1	1.138
987	835	669	484	278	195	176	107	49	25	10	15.957
21	13	8	4	1	-	-	-	1	-	-	292
35	25	29	14	6	4	2	1	2	-	-	475
16	15	6	3	1	2	-	-	-	-	-	152
45	25	17	10	2	-	-	1	-	-	-	632
117	78	60	31	10	6	2	2	3	-	-	1.551
5.544	4.203	3.087	2.211	1.363	901	761	527	314	116	55	72.490
3.520	2.613	1.879	1.300	762	448	345	218	117	43	19	41.578
2.024	1.590	1.208	911	601	453	416	309	197	73	36	30.912

Tav. 7 - Iscritti e cancellati per trasferimento di residenza, secondo la zona altimetrica dei Comuni (a)

A - DA E PER ALTRI COMUNI - ANNO 1983

PROVINCE - REGIONI	ISCRITTI				CANCELLATI			
	Zona altimetrica			Totale	Zona altimetrica			Totale
	M	C	P		M	C	P	
Torino	4.605	16.602	49.770	70.977	4.554	14.410	65.294	84.258
Vercelli	2.087	4.426	4.219	10.732	2.373	4.503	3.986	10.862
Novara	4.499	3.613	4.587	12.699	4.908	3.337	4.051	12.296
Cuneo	2.819	5.831	6.710	15.360	2.568	5.039	5.888	13.495
Asti	-	5.656	162	5.818	-	5.204	100	5.304
Alessandria	160	5.102	6.118	11.380	139	4.564	6.020	10.723
Piemonte	14.170	41.230	71.566	126.966	14.542	37.057	85.339	136.938
Valle d'Aosta	2.711	-	-	2.711	2.726	-	-	2.726
Varese	3.822	10.323	7.456	21.601	3.581	10.276	7.854	21.711
Como	5.453	13.528	1.837	20.818	5.368	13.141	1.388	19.897
Sondrio	3.416	-	-	3.416	3.504	-	-	3.504
Milano	-	2.431	93.466	95.897	-	1.871	103.170	105.041
Bergamo	4.540	8.651	10.240	23.431	4.746	9.279	8.712	22.737
Brescia	5.052	9.165	7.740	21.957	5.301	9.576	6.647	21.524
Pavia	235	1.738	10.418	12.391	254	1.438	9.605	11.297
Cremona	-	-	7.042	7.042	-	-	6.244	6.244
Mantova	-	814	7.734	8.548	-	688	7.719	8.407
Lombardia	22.518	46.650	145.933	215.101	22.754	46.269	151.339	220.362
Bolzano-Bozen	7.491	-	-	7.491	8.230	-	-	8.230
Trento	8.305	-	-	8.305	7.894	-	-	7.894
Trentino-A. Adige	15.796	-	-	15.796	16.124	-	-	16.124
Verona	605	3.257	12.909	16.771	645	2.658	12.081	15.384
Vicenza	1.516	6.412	7.994	15.922	1.746	5.635	7.729	15.110
Belluno	4.126	-	-	4.126	4.272	-	-	4.272
Treviso	-	4.097	11.113	15.210	-	4.058	10.159	14.217
Venezia	-	-	13.040	13.040	-	-	13.194	13.194
Padova	-	929	14.117	15.046	-	858	14.281	15.139
Rovigo	-	-	5.193	5.193	-	-	4.880	4.880
Veneto	6.247	14.695	64.366	85.308	6.663	13.209	62.324	82.196
Pordenone	166	964	4.895	6.025	162	839	4.648	5.649
Udine	1.419	2.406	8.298	12.123	1.674	1.967	7.500	11.141
Gorizia	-	802	2.321	3.123	-	909	2.315	3.224
Trieste	-	3.019	-	3.019	-	3.182	-	3.182
Friuli-V. Giulia	1.585	7.191	15.514	24.290	1.836	6.897	14.463	23.196
Imperia	509	5.577	-	6.086	471	5.294	-	5.765
Savona	1.935	6.696	-	8.631	1.640	6.080	-	7.720
Genova	11.072	4.727	-	15.799	13.205	4.119	-	17.324
La Spezia	196	7.140	-	7.336	110	6.981	-	7.091
Liguria	13.712	24.140	-	37.852	15.426	22.474	-	37.900
Piacenza	405	2.043	3.852	6.300	466	1.605	3.745	5.816
Parma	934	2.758	4.558	8.250	888	2.288	4.515	7.691
Reggio nell'Emilia	693	2.268	6.525	9.486	568	2.036	6.024	8.628
Modena	999	3.362	9.333	13.694	1.004	3.169	8.436	12.609
Bologna	1.314	12.517	7.420	21.251	1.116	14.248	5.034	20.398
Ferrara	-	-	5.629	5.629	-	-	5.836	5.836
Ravenna	-	218	4.274	4.492	-	248	4.171	4.419
Forlì	211	2.084	7.342	9.637	256	1.772	6.178	8.206
Emilia-Romagna	4.556	25.250	48.933	78.739	4.298	25.366	43.939	73.603
Massa-Carrara	3.177	512	-	3.689	2.645	422	-	3.067
Lucca	1.360	-	5.201	6.561	1.360	-	4.677	6.037
Pistoia	1.526	3.708	-	5.234	1.476	3.316	-	4.792
Firenze	1.047	23.869	1.198	26.114	1.001	22.045	1.239	24.285
Livorno	-	6.346	-	6.346	-	5.934	-	5.934
Pisa	-	2.626	5.680	8.306	-	2.380	5.159	7.539
Arezzo	1.203	4.291	-	5.494	1.101	3.678	-	4.779
Siena	245	5.787	-	6.012	273	5.225	-	5.498
Grosseto	406	2.905	1.064	4.375	308	2.505	959	3.772
Toscana	8.964	50.024	13.143	72.131	8.164	45.505	12.034	65.703
Perugia	2.234	8.076	-	10.310	1.858	6.703	-	8.561
Terni	161	3.207	-	3.368	173	2.983	-	3.156
Umbria	2.395	11.283	-	13.678	2.031	9.686	-	11.717

(a) M - Montagna; C - Collina; P - Pianura.

Segue Tav. 7 - Iscritti e cancellati per trasferimento di residenza, secondo la zona altimetrica dei Comuni (a)

Segue A - DA E PER ALTRI COMUNI - ANNO 1983

PROVINCE - REGIONI	ISCRITTI			Totale	CANCELLATI			Totale
	Zona altimetrica				Zona altimetrica			
	M	C	P		M	C	P	
Pesaro e Urbino	528	4.931	-	5.459	458	4.417	-	4.875
Ancona	731	7.190	-	7.921	691	6.761	-	7.452
Macerata	470	4.423	-	4.893	460	4.148	-	4.608
Ascoli Piceno	286	6.898	-	7.184	384	6.452	-	6.836
Marche	2.015	23.442	-	25.457	1.993	21.778	-	23.771
Viterbo	-	5.925	496	6.421	-	4.754	388	5.142
Rieti	2.387	1.440	-	3.827	2.568	1.026	-	3.594
Roma	1.369	27.838	43.615	72.822	1.511	19.001	48.248	68.760
Latina	137	3.738	6.668	10.543	118	3.448	4.808	8.374
Frosinone	2.426	7.017	-	9.443	2.382	6.516	-	8.898
Lazio	6.319	45.958	50.779	103.056	6.579	34.745	53.444	94.768
L'Aquila	6.287	-	-	6.287	6.454	-	-	6.454
Teramo	508	5.462	-	5.970	697	4.659	-	5.356
Pescara	515	7.119	-	7.634	673	6.702	-	7.375
Chieti	460	7.412	-	7.872	751	6.272	-	7.023
Abruzzi	7.770	19.993	-	27.763	8.575	17.633	-	26.208
Isernia	823	1.305	-	2.128	1.401	917	-	2.318
Campobasso	2.493	2.716	-	5.209	2.358	2.591	-	4.949
Molise	3.316	4.021	-	7.337	3.759	3.508	-	7.267
Caserta	349	5.976	16.607	22.932	288	5.841	15.314	21.443
Benevento	2.034	3.826	-	5.860	2.343	3.698	-	6.041
Napoli	-	36.074	29.182	65.256	-	51.365	25.311	76.676
Avellino	4.172	5.694	-	9.866	3.878	5.673	-	9.551
Salerno	1.104	14.308	7.903	23.315	1.501	14.239	7.870	23.610
Campania	7.659	65.878	53.692	127.229	8.010	80.816	48.495	137.321
Foggia	315	2.824	8.454	11.593	416	3.569	8.647	12.632
Bari	-	9.327	14.705	24.032	-	8.346	16.095	24.441
Taranto	-	2.009	9.976	11.985	-	1.778	10.120	11.898
Brindisi	-	1.503	4.775	6.278	-	1.570	5.039	6.609
Lecce	-	-	15.230	15.230	-	-	14.913	14.913
Puglia	315	15.663	53.140	69.118	416	15.263	54.814	70.493
Potenza	4.914	2.100	-	7.014	5.654	2.406	-	8.060
Matera	109	1.979	1.727	3.815	202	2.679	1.611	4.492
Basilicata	5.023	4.079	1.727	10.829	5.856	5.085	1.611	12.552
Cosenza	6.589	10.439	1.191	18.219	6.733	10.140	1.015	17.888
Catanzaro	2.305	11.311	3.119	16.735	2.487	11.384	2.910	16.781
Reggio di Calabria	2.206	8.901	1.524	12.631	3.087	8.630	1.922	13.639
Calabria	11.100	30.651	5.834	47.585	12.307	30.154	5.847	48.308
Trapani	-	3.642	4.969	8.611	-	3.604	5.089	8.693
Palermo	1.795	10.600	12.312	24.707	2.180	9.398	12.458	24.036
Messina	8.603	7.664	-	16.267	9.699	7.019	-	16.718
Agrigento	567	6.795	1.429	8.791	576	6.971	1.021	8.568
Caltanissetta	-	3.770	964	4.734	-	4.185	1.293	5.478
Enna	438	3.003	-	3.441	673	3.298	-	3.971
Catania	2.414	16.448	15.589	34.451	2.454	13.054	18.467	33.975
Ragusa	-	3.032	1.283	4.315	-	2.491	1.164	3.655
Siracusa	-	3.523	5.239	8.762	-	3.141	5.640	8.781
Sicilia	13.817	58.477	41.785	114.079	15.582	53.161	45.132	113.875
Sassari	212	5.795	3.949	9.956	296	4.932	3.731	8.959
Nuoro	1.056	4.697	-	5.753	1.760	5.245	-	7.005
Oristano	-	1.763	1.803	3.566	-	1.870	1.728	3.598
Cagliari	-	14.768	3.100	17.868	-	14.617	2.761	17.378
Sardegna	1.268	27.023	8.652	36.943	2.056	26.664	8.220	36.940
ITALIA	151.256	515.648	575.084	1.241.968	159.697	495.270	587.001	1.241.968
- Settentrionale	81.295	159.156	346.312	586.763	84.369	151.272	357.404	593.045
Nord-occidentale	53.111	112.020	217.499	382.630	55.448	105.800	236.678	397.926
Nord-orientale	28.184	47.136	128.813	204.133	28.921	45.472	120.726	195.119
- Centrale	19.693	130.707	63.922	214.322	18.767	111.714	65.478	195.959
- Meridionale	35.183	140.285	114.393	289.861	38.923	152.459	110.767	302.149
- Insulare	15.085	85.500	50.437	151.022	17.638	79.825	53.352	150.815

(a) M - Montagna; C - Collina; P - Pianura.

Segue Tav. 7 - Iscritti e cancellati per trasferimento di residenza, secondo la zona altimetrica dei Comuni (a)

B - DA E PER L'ESTERO - ANNO 1983

PROVINCE — REGIONI	ISCRITTI				CANCELLATI			
	Zona altimetrica			Totale	Zona altimetrica			Totale
	M	C	P		M	C	P	
Torino	93	380	1.661	2.134	45	322	1.335	1.702
Vercelli	77	209	123	409	58	133	91	280
Novara	258	103	164	525	268	60	95	424
Cuneo	79	97	117	293	39	75	69	183
Asti	—	98	8	106	—	55	2	57
Alessandria	3	141	257	401	4	68	116	188
Piemonte	510	1.028	2.330	3.868	413	713	1.708	2.834
Valle d'Aosta	141	—	—	141	78	—	—	78
Varese	242	553	222	1.017	330	461	227	1.018
Como	298	511	33	842	135	385	46	566
Sondrio	279	—	—	279	336	—	—	336
Milano	—	26	5.850	5.876	—	49	4.310	4.359
Bergamo	279	354	231	864	265	236	126	627
Brescia	206	375	136	717	186	444	111	741
Pavia	4	13	317	334	—	20	154	174
Cremona	—	—	227	227	—	—	147	147
Mantova	—	46	146	192	—	28	72	100
Lombardia	1.308	1.878	7.162	10.348	1.252	1.623	5.193	8.068
Bolzano-Bozen	668	—	—	668	959	—	—	959
Trento	668	—	—	668	344	—	—	344
Trentino-A. Adige	1.336	—	—	1.336	1.303	—	—	1.303
Verona	24	130	507	661	19	65	337	421
Vicenza	154	292	344	790	74	250	229	553
Belluno	464	—	—	464	341	—	—	341
Treviso	—	410	579	989	—	296	400	696
Venezia	—	—	872	872	—	—	644	644
Padova	—	51	580	631	—	23	229	252
Rovigo	—	—	103	103	—	—	44	44
Veneto	642	883	2.985	4.510	434	634	1.883	2.951
Pordenone	30	190	493	713	7	201	453	681
Udine	242	418	632	1.292	114	275	286	675
Gorizia	—	75	145	220	—	156	65	221
Trieste	—	487	—	487	—	289	—	289
Friuli-V. Giulia	272	1.170	1.270	2.712	121	921	804	1.846
Imperia	74	493	—	567	3	418	—	421
Savona	77	352	—	429	41	176	—	217
Genova	1.503	346	—	1.849	678	226	—	904
La Spezia	5	414	—	419	2	428	—	430
Liguria	1.659	1.605	—	3.264	724	1.248	—	1.972
Piacenza	78	87	210	375	9	15	80	104
Parma	210	180	346	736	61	36	275	372
Reggio nell'Emilia	21	55	230	306	5	13	137	155
Modena	46	91	388	525	16	81	267	364
Bologna	41	596	171	808	5	279	58	342
Ferrara	—	—	258	258	—	—	231	231
Ravenna	—	6	361	367	—	4	243	247
Forlì	20	101	641	762	21	55	444	520
Emilia-Romagna	416	1.116	2.605	4.137	117	483	1.735	2.335
Massa-Carrara	400	20	—	420	48	—	—	48
Lucca	189	—	453	642	61	—	281	342
Pistoia	108	236	—	344	28	64	—	92
Firenze	22	1.521	35	1.578	3	625	15	643
Livorno	—	479	—	479	—	505	—	505
Pisa	—	131	279	410	—	28	81	107
Arezzo	52	217	—	269	10	36	—	46
Siena	11	280	—	291	9	52	—	61
Grosseto	12	182	80	274	5	43	22	70
Toscana	794	3.066	847	4.707	164	1.351	399	1.914
Perugia	266	1.050	—	1.316	179	256	—	435
Terni	4	250	—	254	—	132	—	132
Umbria	270	1.300	—	1.570	179	388	—	567

(a) M - Montagna; C - Collina; P - Pianura.

Segue Tav. 7 - Iscritti e cancellati per trasferimento di residenza, secondo la zona altimetrica dei Comuni (a)

Segue B - DA E PER L'ESTERO - ANNO 1983

PROVINCE - REGIONI	ISCRITTI				CANCELLATI			
	Zona altimetrica			Totale	Zona altimetrica			Totale
	M	C	P		M	C	P	
Pesaro e Urbino	84	362	-	446	19	158	-	177
Ancona	67	520	-	587	123	188	-	311
Macerata	34	337	-	371	14	144	-	158
Ascoli Piceno	25	524	-	549	66	224	-	290
Marche	210	1.743	-	1.953	222	714	-	936
Viterbo	-	212	23	235	-	98	-	98
Rieti	79	8	-	87	36	12	-	48
Roma	56	941	5.274	6.271	13	278	2.355	2.646
Latina	18	457	556	1.031	4	406	494	904
Frosinone	383	976	-	1.359	128	778	-	906
Lazio	536	2.594	5.853	8.983	181	1.572	2.849	4.602
L'Aquila	893	-	-	893	642	-	-	642
Teramo	80	827	-	907	27	492	-	519
Pescara	159	959	-	1.118	45	376	-	421
Chieti	103	1.597	-	1.700	53	549	-	602
Abruzzi	1.235	3.383	-	4.618	787	1.417	-	2.184
Isernia	321	154	-	475	241	1	-	242
Campobasso	414	562	-	976	188	424	-	612
Molise	735	716	-	1.451	429	425	-	854
Caserta	79	708	653	1.440	-	896	288	1.184
Benevento	370	441	-	811	194	339	-	533
Napoli	-	1.244	722	1.966	-	1.276	396	1.672
Avellino	629	623	-	1.252	461	350	-	811
Salerno	97	1.316	303	1.716	83	710	164	957
Campania	1.175	4.332	1.678	7.185	738	3.571	848	5.157
Foggia	73	506	751	1.330	50	808	761	1.619
Bari	-	1.523	1.586	3.109	-	1.239	1.568	2.807
Taranto	-	209	581	790	-	524	460	984
Brindisi	-	270	872	1.142	-	382	747	1.129
Lecce	-	-	3.734	3.734	-	-	3.471	3.471
Puglia	73	2.508	7.524	10.105	50	2.953	7.007	10.010
Potenza	462	295	-	757	284	715	-	999
Matera	54	196	166	416	7	168	200	375
Basilicata	516	491	166	1.173	291	883	200	1.374
Cosenza	1.075	1.180	71	2.326	1.804	982	67	2.853
Catanzaro	289	1.021	356	1.666	91	689	1.319	2.099
Reggio di Calabria	202	820	181	1.203	161	663	221	1.045
Calabria	1.566	3.021	608	5.195	2.056	2.334	1.607	5.997
Trapani	-	524	893	1.417	-	564	559	1.123
Palermo	258	2.059	1.212	3.529	176	1.718	683	2.577
Messina	766	984	-	1.750	664	1.126	-	1.790
Agrigento	41	2.832	545	3.418	32	1.780	711	2.523
Caltanissetta	-	1.376	275	1.651	-	1.658	280	1.938
Enna	90	993	-	1.083	81	704	-	785
Catania	862	1.382	640	2.884	1.121	2.012	206	3.339
Ragusa	-	646	351	997	-	264	480	744
Siracusa	-	827	951	1.778	-	663	475	1.138
Sicilia	2.017	11.623	4.867	18.507	2.074	10.489	3.394	15.957
Sassari	35	456	260	751	7	104	181	292
Nuoro	137	477	-	614	46	429	-	475
Oristano	-	118	119	237	-	104	48	152
Cagliari	-	718	247	965	-	493	139	632
Sardegna	172	1.769	626	2.567	53	1.130	368	1.551
ITALIA	15.583	44.226	38.521	98.330	11.646	32.849	27.995	72.490
- Settentrionale	6.284	7.680	16.352	30.316	4.442	5.622	11.323	21.387
- Nord-occidentale	3.618	4.511	9.492	17.621	2.467	3.584	6.901	12.952
- Nord-orientale	2.666	3.169	6.860	12.695	1.975	2.038	4.422	8.435
- Centrale	1.810	8.703	6.700	17.213	746	4.025	3.248	8.019
- Meridionale	5.300	14.451	9.976	29.727	4.331	11.583	9.662	25.576
- Insulare	2.189	13.392	5.493	21.074	2.127	11.619	3.762	17.508

(a) M - Montagna; C - Collina; P - Pianura.

Tav. 8 - Iscritti e cancellati per trasferimento di residenza secondo la Regione

ANNO

REGIONI DI CANCELLAZIONE (Provenienza)		REGIONI DI					
		PIEMONTE			VALLE D'AOSTA		
		Zona altimetrica			Zona altimetrica		
		M	C	P	M	C	P
Piemonte	M	5.836	2.481	2.598	129	-	-
	C	2.234	14.904	10.495	161	-	-
	P	3.166	15.527	38.244	263	-	-
Valle d'Aosta	M	50	215	220	1.517	-	-
	C	-	-	-	-	-	-
	P	-	-	-	-	-	-
Lombardia	M	69	89	137	12	-	-
	C	98	335	392	10	-	-
	P	583	1.402	2.115	72	-	-
Trentino-Alto Adige	M	26	40	83	11	-	-
	C	-	-	-	-	-	-
	P	-	-	-	-	-	-
<i>Bolzano-Bozen</i>	M	7	18	44	3	-	-
	C	-	-	-	-	-	-
	P	-	-	-	-	-	-
<i>Trento</i>	M	19	22	39	8	-	-
	C	-	-	-	-	-	-
	P	-	-	-	-	-	-
Veneto	M	14	17	42	2	-	-
	C	16	16	75	4	-	-
	P	61	182	437	16	-	-
Friuli-V. Giulia	M	10	9	22	-	-	-
	C	7	19	67	4	-	-
	P	10	23	107	2	-	-
Liguria	M	219	1.139	624	30	-	-
	C	225	542	880	28	-	-
	P	-	-	-	-	-	-
Emilia-Romagna	M	1	11	19	-	-	-
	C	20	38	93	8	-	-
	P	56	123	336	17	-	-
Toscana	M	8	35	73	5	-	-
	C	59	112	308	11	-	-
	P	17	58	118	2	-	-
Umbria	M	2	6	16	1	-	-
	C	14	25	80	-	-	-
	P	-	-	-	-	-	-
Marche	M	2	1	8	-	-	-
	C	19	47	139	3	-	-
	P	-	-	-	-	-	-
Lazio	M	4	13	40	2	-	-
	C	21	108	267	15	-	-
	P	137	229	773	34	-	-
Abruzzi	M	17	23	75	5	-	-
	C	20	59	159	4	-	-
	P	-	-	-	-	-	-
Molise	M	9	18	43	1	-	-
	C	7	10	59	1	-	-
	P	-	-	-	-	-	-
Campania	M	28	71	238	3	-	-
	C	132	415	1.462	34	-	-
	P	97	203	683	6	-	-
Puglia	M	-	8	10	-	-	-
	C	63	155	659	12	-	-
	P	112	353	1.905	20	-	-
Basilicata	M	29	66	150	-	-	-
	C	19	108	338	5	-	-
	P	2	13	42	-	-	-
Calabria	M	73	195	541	126	-	-
	C	170	370	1.573	28	-	-
	P	10	111	256	17	-	-
Sicilia	M	37	166	456	9	-	-
	C	127	538	1.800	24	-	-
	P	98	274	1.266	16	-	-
Sardegna	M	4	4	38	3	-	-
	C	105	233	770	27	-	-
	P	27	91	235	11	-	-
ITALIA	M	6.438	4.607	5.433	1.856	-	-
	C	3.356	18.034	19.616	379	-	-
	P	4.376	18.589	46.517	476	-	-

(a) M - Montagna; C - Collina; P - Pianura.

di provenienza e di destinazione, suddivisa per zona altimetrica dei Comuni (a)

1983

ISCRIZIONE (Destinazione)

LOMBARDIA			TRENTINO-ALTO ADIGE			BOLZANO-BOZEN			TRENTO		
Zona altimetrica			Zona altimetrica			Zona altimetrica			Zona altimetrica		
M	C	P	M	C	P	M	C	P	M	C	P
75	104	504	37	-	-	11	-	-	26	-	-
77	366	1.228	30	-	-	17	-	-	13	-	-
145	433	2.305	87	-	-	30	-	-	57	-	-
21	18	93	7	-	-	3	-	-	4	-	-
-	-	-	-	-	-	-	-	-	-	-	-
-	-	-	-	-	-	-	-	-	-	-	-
11.276	4.693	2.593	130	-	-	25	-	-	105	-	-
4.621	21.588	10.582	129	-	-	32	-	-	97	-	-
3.066	11.477	93.603	541	-	-	111	-	-	430	-	-
140	166	410	11.985	-	-	6.089	-	-	5.916	-	-
-	-	-	-	-	-	-	-	-	-	-	-
-	-	-	-	-	-	-	-	-	-	-	-
51	42	126	6.322	-	-	5.801	-	-	521	-	-
-	-	-	-	-	-	-	-	-	-	-	-
-	-	-	-	-	-	-	-	-	-	-	-
89	124	284	5.663	-	-	268	-	-	5.395	-	-
-	-	-	-	-	-	-	-	-	-	-	-
-	-	-	-	-	-	-	-	-	-	-	-
27	47	170	227	-	-	89	-	-	138	-	-
35	171	283	118	-	-	39	-	-	79	-	-
145	444	1.694	478	-	-	154	-	-	324	-	-
24	17	59	29	-	-	13	-	-	16	-	-
32	77	265	67	-	-	23	-	-	44	-	-
29	67	293	47	-	-	32	-	-	15	-	-
93	137	690	46	-	-	18	-	-	28	-	-
142	220	1.125	55	-	-	24	-	-	31	-	-
-	-	-	-	-	-	-	-	-	-	-	-
-	-	-	-	-	-	-	-	-	-	-	-
14	37	200	7	-	-	5	-	-	2	-	-
31	96	610	64	-	-	22	-	-	42	-	-
104	265	1.824	161	-	-	51	-	-	110	-	-
26	45	242	16	-	-	10	-	-	6	-	-
73	211	774	73	-	-	36	-	-	37	-	-
31	57	240	6	-	-	2	-	-	4	-	-
9	5	43	4	-	-	-	-	-	4	-	-
27	52	194	7	-	-	3	-	-	4	-	-
-	-	-	-	-	-	-	-	-	-	-	-
1	7	59	8	-	-	1	-	-	7	-	-
53	141	440	47	-	-	7	-	-	40	-	-
-	-	-	-	-	-	-	-	-	-	-	-
3	21	76	11	-	-	7	-	-	4	-	-
75	94	397	78	-	-	31	-	-	47	-	-
193	403	1.575	239	-	-	111	-	-	128	-	-
37	53	171	22	-	-	7	-	-	15	-	-
31	120	422	29	-	-	16	-	-	13	-	-
-	-	-	-	-	-	-	-	-	-	-	-
9	19	84	3	-	-	3	-	-	-	-	-
17	35	121	1	-	-	1	-	-	-	-	-
-	-	-	-	-	-	-	-	-	-	-	-
65	105	359	25	-	-	12	-	-	13	-	-
314	744	3.314	183	-	-	78	-	-	105	-	-
99	353	1.529	77	-	-	44	-	-	33	-	-
-	-	-	-	-	-	-	-	-	-	-	-
95	223	1.364	55	-	-	23	-	-	32	-	-
216	587	3.697	135	-	-	54	-	-	81	-	-
23	119	348	8	-	-	4	-	-	4	-	-
31	99	523	12	-	-	5	-	-	7	-	-
2	11	90	3	-	-	1	-	-	2	-	-
123	247	859	59	-	-	44	-	-	15	-	-
180	594	2.344	83	-	-	39	-	-	44	-	-
52	129	496	21	-	-	16	-	-	5	-	-
94	259	952	32	-	-	14	-	-	18	-	-
249	675	2.822	123	-	-	62	-	-	61	-	-
146	513	2.482	100	-	-	46	-	-	54	-	-
4	14	80	3	-	-	2	-	-	1	-	-
99	214	932	66	-	-	34	-	-	32	-	-
44	76	342	22	-	-	10	-	-	12	-	-
12.064	6.115	8.003	12.659	-	-	6.337	-	-	6.322	-	-
6.182	25.720	27.760	1.220	-	-	492	-	-	728	-	-
4.272	14.815	110.170	1.917	-	-	662	-	-	1.255	-	-

Segue Tav. 8 - Iscritti e cancellati per trasferimento di residenza secondo la Regione

ANNO

REGIONI DI CANCELLAZIONE (Provenienza)		REGIONI DI					
		VENETO			FRIULI-VENEZIA GIULIA		
		Zona altimetrica			Zona altimetrica		
		M	C	P	M	C	P
Piemonte	M	24	20	97	4	9	23
	C	91	70	297	12	27	43
	P	141	171	847	9	112	197
Valle d'Aosta	M	15	5	30	-	1	6
	C	-	-	-	-	-	-
	P	-	-	-	-	-	-
Lombardia	M	53	47	177	17	47	30
	C	51	171	532	8	66	95
	P	310	477	2.390	97	338	423
Trentino-Alto Adige	M	279	195	688	16	49	87
	C	-	-	-	-	-	-
	P	-	-	-	-	-	-
<i>Bolzano-Bozen</i>	M	103	81	326	12	20	41
	C	-	-	-	-	-	-
	P	-	-	-	-	-	-
<i>Trento</i>	M	176	114	362	4	29	46
	C	-	-	-	-	-	-
	P	-	-	-	-	-	-
Veneto	M	2.830	1.172	1.158	49	42	88
	C	713	5.104	5.395	19	59	168
	P	940	5.950	43.604	91	379	1.079
Friuli-V. Giulia	M	38	17	69	439	356	498
	C	35	83	421	169	2.150	1.950
	P	62	160	977	273	1.869	8.652
Liguria	M	30	27	159	10	34	34
	C	34	26	224	13	35	77
	P	-	-	-	-	-	-
Emilia-Romagna	M	2	2	21	1	2	5
	C	21	50	272	5	33	57
	P	55	120	1.083	11	65	91
Toscana	M	6	5	54	6	6	11
	C	29	52	329	11	36	54
	P	5	12	81	-	24	16
Umbria	M	1	6	17	-	4	7
	C	3	21	87	3	8	22
	P	-	-	-	-	-	-
Marche	M	1	2	19	-	3	2
	C	19	18	221	10	33	35
	P	-	-	-	-	-	-
Lazio	M	1	11	33	3	13	13
	C	28	32	184	9	59	38
	P	81	123	828	51	274	254
Abruzzi	M	10	6	59	3	10	20
	C	9	39	152	14	23	42
	P	-	-	-	-	-	-
Molise	M	-	3	23	2	2	4
	C	3	6	23	-	7	4
	P	-	-	-	-	-	-
Campania	M	9	13	59	5	16	27
	C	72	105	735	57	207	274
	P	20	31	328	17	116	145
Puglia	M	-	1	2	-	1	-
	C	11	25	183	18	44	52
	P	47	102	758	32	214	234
Basilicata	M	1	2	41	-	17	19
	C	6	3	45	3	10	11
	P	-	3	15	3	-	7
Calabria	M	6	14	67	13	17	46
	C	19	32	272	12	58	86
	P	2	26	82	7	4	5
Sicilia	M	10	15	145	10	29	61
	C	41	46	373	10	82	125
	P	42	45	430	17	106	118
Sardegna	M	4	-	11	-	1	4
	C	30	26	178	25	66	51
	P	7	3	91	1	28	14
ITALIA	M	3.320	1.563	2.929	578	659	985
	C	1.215	5.909	9.923	398	3.003	3.224
	P	1.712	7.223	51.514	609	3.529	11.305

(a) Cfr. corrispondente nota a pag.

di provenienza e di destinazione, suddivisa per zona altimetrica dei Comuni (a)

1983

ISCRIZIONE (Destinazione)

LIGURIA			EMILIA-ROMAGNA			TOSCANA			UMBRIA		
Zona altimetrica			Zona altimetrica			Zona altimetrica			Zona altimetrica		
M	C	P	M	C	P	M	C	P	M	C	P
177	309	-	8	24	58	20	60	22	6	28	-
682	693	-	15	68	170	49	189	52	8	54	-
545	1.401	-	55	221	686	170	606	237	66	151	-
17	36	-	3	4	32	20	30	12	-	-	-
-	-	-	-	-	-	-	-	-	-	-	-
-	-	-	-	-	-	-	-	-	-	-	-
81	122	-	17	68	197	25	107	44	5	40	-
121	230	-	37	153	352	76	272	112	26	121	-
622	1.662	-	412	1.002	2.746	386	1.197	392	93	354	-
29	48	-	24	111	183	27	164	30	5	32	-
-	-	-	-	-	-	-	-	-	-	-	-
-	-	-	-	-	-	-	-	-	-	-	-
10	24	-	14	60	65	19	90	22	3	17	-
-	-	-	-	-	-	-	-	-	-	-	-
-	-	-	-	-	-	-	-	-	-	-	-
19	24	-	10	51	118	8	74	8	2	15	-
-	-	-	-	-	-	-	-	-	-	-	-
-	-	-	-	-	-	-	-	-	-	-	-
14	25	-	7	27	96	7	29	10	1	8	-
22	32	-	3	32	126	5	57	9	4	17	-
74	166	-	21	277	1.039	69	404	73	18	101	-
3	2	-	-	3	17	3	8	6	-	11	-
18	30	-	5	39	102	14	70	17	3	17	-
31	40	-	7	53	85	26	81	26	5	23	-
4.664	3.267	-	122	121	237	160	300	75	4	24	-
2.885	10.796	-	97	138	273	541	615	165	10	51	-
-	-	-	-	-	-	-	-	-	-	-	-
74	87	-	1.130	1.002	1.068	122	115	18	1	12	-
85	134	-	1.113	10.102	8.801	81	239	67	57	71	-
153	189	-	814	7.403	23.407	136	430	92	33	108	-
89	471	-	122	88	158	2.399	2.447	823	13	78	-
213	448	-	123	215	402	2.552	28.923	2.946	59	687	-
48	111	-	18	29	100	810	2.955	5.478	8	49	-
3	8	-	-	18	24	5	45	11	454	739	-
26	42	-	14	32	117	56	547	32	748	5.259	-
-	-	-	-	-	-	-	-	-	-	-	-
3	4	-	5	19	53	8	20	1	86	57	-
54	61	-	13	297	702	34	199	23	77	201	-
-	-	-	-	-	-	-	-	-	-	-	-
21	22	-	1	23	29	24	84	29	22	89	-
55	121	-	18	94	224	91	520	132	65	438	-
309	376	-	45	386	712	250	1.555	350	359	1.281	-
16	13	-	1	41	62	13	97	16	3	91	-
44	53	-	13	176	300	12	145	48	22	61	-
-	-	-	-	-	-	-	-	-	-	-	-
6	8	-	3	17	65	9	54	15	1	6	-
8	8	-	-	37	64	4	41	4	3	15	-
-	-	-	-	-	-	-	-	-	-	-	-
22	24	-	3	67	201	21	348	99	8	21	-
308	403	-	34	418	1.238	154	1.418	372	33	200	-
108	229	-	37	284	842	71	691	186	23	109	-
1	-	-	2	11	5	1	14	1	-	-	-
81	65	-	25	149	362	27	267	48	3	35	-
237	646	-	38	452	1.010	69	750	234	20	160	-
31	32	-	7	68	118	3	179	43	1	32	-
28	19	-	4	154	143	12	132	59	-	19	-
12	13	-	-	10	27	-	19	3	-	1	-
188	163	-	7	85	107	36	218	13	2	55	-
257	220	-	17	215	369	47	498	121	8	81	-
69	86	-	6	124	267	8	143	26	4	17	-
107	115	-	17	106	145	18	310	54	-	27	-
340	355	-	42	261	499	91	908	193	6	66	-
286	326	-	30	295	547	102	745	142	10	83	-
22	6	-	-	30	24	11	65	8	3	14	-
298	313	-	14	132	241	67	525	132	7	69	-
125	112	-	7	69	101	22	189	42	2	20	-
5.568	4.760	-	1.479	1.933	2.879	2.932	4.694	1.330	615	1.364	-
5.525	14.023	-	1.587	12.712	14.485	3.913	35.565	4.532	1.139	7.462	-
2.619	5.357	-	1.490	10.805	31.569	2.119	9.765	7.281	641	2.457	-

Segue Tav. 8 - Iscritti e cancellati per trasferimento di residenza secondo la Regione

ANNO

REGIONI DI CANCELLAZIONE (Provenienza)		REGIONI DI					
		MARCHE			LAZIO		
		Zona altimetrica			Zona altimetrica		
		M	C	P	M	C	P
Piemonte	M	5	25	-	7	52	103
	C	5	85	-	13	100	302
	P	20	326	-	50	464	1.142
Valle d'Aosta	M	-	15	-	-	15	27
	C	-	-	-	-	-	-
	P	-	-	-	-	-	-
Lombardia	M	7	103	-	15	86	196
	C	20	176	-	27	171	456
	P	89	765	-	81	626	1.833
Trentino-Alto Adige	M	18	85	-	14	66	220
	C	-	-	-	-	-	-
	P	-	-	-	-	-	-
<i>Bozano-Bozen</i>	M	3	52	-	4	46	131
	C	-	-	-	-	-	-
	P	-	-	-	-	-	-
<i>Trento</i>	M	15	33	-	10	20	89
	C	-	-	-	-	-	-
	P	-	-	-	-	-	-
Veneto	M	3	28	-	1	37	94
	C	3	36	-	2	31	118
	P	10	226	-	54	235	807
Friuli-V. Giulia	M	1	7	-	11	16	45
	C	3	54	-	7	46	276
	P	6	63	-	17	131	250
Liguria	M	28	129	-	9	85	405
	C	-	52	-	6	149	443
	P	-	-	-	-	-	-
Emilia-Romagna	M	-	21	-	2	16	36
	C	17	252	-	5	117	336
	P	88	688	-	32	199	642
Toscana	M	20	41	-	13	92	169
	C	19	175	-	36	496	1.204
	P	4	76	-	12	104	315
Umbria	M	56	95	-	23	70	252
	C	41	176	-	83	436	792
	P	-	-	-	-	-	-
Marche	M	345	939	-	10	44	199
	C	701	15.273	-	23	212	797
	P	-	-	-	-	-	-
Lazio	M	9	45	-	1.644	1.862	1.830
	C	53	189	-	1.564	15.327	10.870
	P	296	985	-	1.986	19.097	8.578
Abruzzi	M	7	156	-	139	378	1.568
	C	21	602	-	32	181	648
	P	-	-	-	-	-	-
Molise	M	1	30	-	5	101	441
	C	-	40	-	14	93	152
	P	-	-	-	-	-	-
Campania	M	2	23	-	18	96	447
	C	24	322	-	113	1.696	3.752
	P	10	83	-	52	723	1.514
Puglia	M	2	3	-	1	2	8
	C	11	128	-	19	136	566
	P	14	365	-	44	498	2.086
Basilicata	M	-	28	-	1	59	278
	C	2	33	-	10	45	228
	P	-	15	-	-	9	29
Calabria	M	4	25	-	5	130	532
	C	18	88	-	11	227	1.335
	P	-	22	-	13	51	249
Sicilia	M	-	38	-	4	100	384
	C	5	101	-	19	315	1.044
	P	17	108	-	30	307	1.308
Sardegna	M	-	16	-	-	22	67
	C	5	71	-	35	310	1.055
	P	5	15	-	7	97	401
ITALIA	M	508	1.852	-	1.922	3.329	7.301
	C	948	17.853	-	2.019	20.088	24.124
	P	559	3.737	-	2.378	22.541	19.54

(a) Cfr. corrispondente nota a pag.

di provenienza e di destinazione, suddivisa per zona altimetrica dei Comuni (a)

1983

ISCRIZIONE (Destinazione)

ABRUZZI			MOLISE			CAMPANIA			PUGLIA		
Zona altimetrica			Zona altimetrica			Zona altimetrica			Zona altimetrica		
M	C	P	M	C	P	M	C	P	M	C	P
10	52	-	4	23	-	26	171	99	-	73	99
21	120	-	20	12	-	86	483	273	7	206	557
155	357	-	75	122	-	295	1.587	839	19	1.090	2.399
8	5	-	2	-	-	8	20	13	-	20	31
-	-	-	-	-	-	-	-	-	-	-	-
23	95	-	16	25	-	34	252	167	-	108	247
73	130	-	18	31	-	118	583	392	6	251	600
225	763	-	126	215	-	369	2.252	1.461	16	1.300	3.574
19	47	-	6	9	-	23	111	51	-	42	116
-	-	-	-	-	-	-	-	-	-	-	-
8	28	-	3	3	-	10	57	25	-	24	63
-	-	-	-	-	-	-	-	-	-	-	-
11	19	-	3	6	-	13	54	28	-	18	53
-	-	-	-	-	-	-	-	-	-	-	-
1	30	-	3	-	-	2	45	19	-	19	54
10	34	-	2	1	-	13	47	28	-	21	97
60	165	-	5	27	-	50	382	223	1	158	548
2	1	-	2	-	-	-	23	2	1	13	28
30	47	-	2	8	-	13	158	74	2	30	163
22	32	-	2	13	-	8	164	105	-	42	210
26	51	-	9	18	-	29	251	88	3	54	247
37	154	-	7	11	-	50	259	135	-	51	587
-	-	-	-	-	-	-	-	-	-	-	-
2	4	-	-	-	-	1	25	43	-	8	28
28	172	-	27	49	-	45	265	245	1	116	335
63	278	-	48	65	-	105	690	884	2	225	662
19	16	-	17	-	-	17	71	55	-	24	84
66	110	-	32	21	-	207	781	522	12	182	422
18	13	-	6	1	-	69	213	113	4	48	112
8	18	-	-	-	-	-	17	8	-	6	21
61	83	-	1	4	-	11	137	43	1	21	95
-	-	-	-	-	-	-	-	-	-	-	-
8	22	-	1	-	-	2	8	1	2	12	8
123	765	-	17	21	-	19	128	51	1	92	315
-	-	-	-	-	-	-	-	-	-	-	-
195	59	-	13	8	-	2	103	47	-	10	28
270	202	-	71	68	-	63	803	538	-	86	317
1.208	645	-	215	170	-	241	1.797	1.050	6	301	1.346
3.413	1.540	-	52	41	-	12	92	70	-	27	83
927	12.094	-	65	164	-	13	151	94	-	68	324
-	-	-	-	-	-	-	-	-	-	-	-
92	158	-	1.283	841	-	40	126	48	1	28	77
24	268	-	639	1.232	-	40	190	54	-	37	165
-	-	-	-	-	-	-	-	-	-	-	-
10	38	-	46	27	-	1.519	2.863	580	11	81	154
150	368	-	213	267	-	3.006	34.371	19.726	10	258	1.122
71	126	-	81	89	-	648	13.037	24.098	-	115	484
1	-	-	2	1	-	13	18	4	20	52	208
28	122	-	40	73	-	70	209	104	49	3.931	4.877
98	420	-	77	286	-	157	798	356	132	5.373	29.571
10	40	-	2	9	-	46	485	144	-	53	222
7	27	-	10	1	-	23	133	60	1	408	395
4	6	-	-	1	-	7	23	15	5	135	188
3	19	-	4	11	-	21	218	85	-	24	118
15	72	-	7	8	-	30	420	177	2	139	436
11	18	-	6	5	-	6	70	44	-	23	128
17	28	-	2	3	-	8	94	47	-	50	160
33	59	-	24	19	-	43	227	140	-	101	303
40	61	-	10	12	-	34	333	173	-	104	535
4	3	-	-	-	-	-	6	-	-	1	23
12	39	-	4	9	-	16	133	80	-	31	184
9	17	-	2	-	-	1	55	24	-	15	53
3.871	2.226	-	1.464	1.016	-	1.803	4.999	1.571	38	705	2.036
1.915	14.866	-	1.199	1.999	-	3.866	39.478	22.736	92	6.029	11.294
1.984	2.901	-	653	1.006	-	1.990	21.401	29.355	185	8.929	39.810

Segue Tav. 8 - Iscritti e cancellati per trasferimento di residenza secondo la Regione

ANNO

REGIONI DI CANCELLAZIONE (Provenienza)		REGIONI DI					
		BASILICATA			CALABRIA		
		Zona altimetrica			Zona altimetrica		
		M	C	P	M	C	P
Piemonte	M	26	20	6	112	295	41
	C	95	82	9	289	484	146
	P	224	388	70	743	2.126	425
Valle d'Aosta	M	4	4	-	46	47	3
	C	-	-	-	-	-	-
	P	-	-	-	-	-	-
Lombardia	M	17	16	2	149	157	36
	C	70	80	22	297	550	142
	P	293	351	76	803	2.271	464
Trentino-Alto Adige	M	8	7	3	40	83	34
	C	-	-	-	-	-	-
	P	-	-	-	-	-	-
<i>Bolzano-Bozen</i>	M	4	5	3	21	51	20
	C	-	-	-	-	-	-
	P	-	-	-	-	-	-
<i>Trento</i>	M	4	2	-	19	32	14
	C	-	-	-	-	-	-
	P	-	-	-	-	-	-
Veneto	M	1	2	-	16	18	7
	C	3	2	-	23	43	13
	P	20	16	9	74	207	58
Friuli-V. Giulia	M	3	2	-	3	4	5
	C	7	6	6	16	49	10
	P	13	3	7	22	48	8
Liguria	M	21	36	16	115	287	47
	C	14	8	2	89	158	58
	P	-	-	-	-	-	-
Emilia-Romagna	M	5	2	-	15	22	3
	C	32	105	7	73	129	67
	P	76	86	14	82	292	234
Toscana	M	2	-	1	11	62	9
	C	86	46	13	94	318	62
	P	17	48	1	26	67	22
Umbria	M	-	1	-	1	7	-
	C	7	2	-	11	45	19
	P	-	-	-	-	-	-
Marche	M	-	-	-	-	4	-
	C	21	24	3	20	28	3
	P	-	-	-	-	-	-
Lazio	M	6	1	-	11	18	-
	C	26	22	3	74	138	41
	P	109	110	25	311	866	194
Abruzzi	M	7	8	5	5	19	5
	C	15	18	3	11	18	3
	P	-	-	-	-	-	-
Molise	M	3	9	-	11	16	3
	C	7	-	4	6	16	-
	P	-	-	-	-	-	-
Campania	M	67	34	4	26	30	14
	C	416	121	24	334	602	87
	P	120	44	32	96	224	31
Puglia	M	-	1	-	-	3	-
	C	72	265	87	29	84	28
	P	155	290	225	81	377	124
Basilicata	M	2.173	499	140	110	110	34
	C	423	936	357	18	95	14
	P	86	242	481	3	42	17
Calabria	M	97	11	5	3.078	3.822	544
	C	81	74	37	2.928	13.730	1.480
	P	15	7	10	475	1.418	1.069
Sicilia	M	5	10	1	81	383	79
	C	39	18	6	133	435	85
	P	26	17	8	101	336	54
Sardegna	M	-	-	-	1	4	-
	C	7	3	2	7	43	7
	P	3	2	-	-	21	5
ITALIA	M	2.445	663	184	3.831	5.391	844
	C	1.421	1.812	585	4.452	16.966	2.265
	P	1.157	1.604	958	2.817	8.295	2.705

(a) Cfr. corrispondente nota a pag.

di provenienza e di destinazione, suddivisa per zona altimetrica dei Comuni (a)

1983

ISCRIZIONE (Destinazione)

SICILIA			SARDEGNA			ITALIA		
Zona altimetrica			Zona altimetrica			Zona altimetrica		
M	C	P	M	C	P	M	C	P
55	215	161	2	163	44	6.563	4.124	3.855
148	659	392	13	305	130	4.056	18.907	14.094
721	2.516	1.868	43	1.139	351	6.992	28.737	49.610
17	16	25	4	31	13	1.739	482	505
-	-	-	-	-	-	-	-	-
-	-	-	-	-	-	-	-	-
114	407	193	6	126	81	12.066	6.588	4.100
211	836	506	7	236	82	6.024	25.980	14.265
789	2.837	2.421	61	1.136	382	9.034	30.425	111.880
48	106	78	2	49	11	12.720	1.410	1.994
-	-	-	-	-	-	-	-	-
-	-	-	-	-	-	-	-	-
34	30	38	2	37	8	6.633	685	912
-	-	-	-	-	-	-	-	-
-	-	-	-	-	-	-	-	-
14	76	40	-	12	3	6.087	725	1.082
-	-	-	-	-	-	-	-	-
-	-	-	-	-	-	-	-	-
36	58	51	-	29	-	3.241	1.633	1.789
38	70	53	-	32	6	1.033	5.805	6.371
152	367	441	8	196	63	2.347	9.902	50.075
3	5	8	5	6	-	577	500	759
34	88	56	2	44	5	470	3.015	3.412
48	76	133	-	64	18	630	2.952	10.881
102	325	296	26	326	151	5.746	6.811	3.069
65	283	268	7	298	86	4.305	13.846	4.323
-	-	-	-	-	-	-	-	-
13	35	34	1	30	1	1.391	1.431	1.476
73	266	271	11	137	37	1.797	12.371	11.198
154	483	442	12	210	107	2.202	11.919	29.818
25	72	56	6	44	12	2.820	3.597	1.747
203	585	609	35	351	108	3.993	33.749	7.763
36	180	140	7	92	17	1.144	4.137	6.753
1	9	5	-	6	1	568	1.058	405
14	49	78	6	32	22	1.134	6.971	1.581
-	-	-	-	-	-	-	-	-
-	-	-	-	-	-	-	-	-
22	73	94	12	41	13	1.288	17.654	2.836
-	-	-	-	-	-	-	-	-
5	30	29	1	28	7	1.978	2.440	2.161
68	187	218	25	245	64	2.669	18.733	13.343
237	780	955	30	821	258	6.337	30.199	16.908
.11	17	30	-	15	11	3.773	2.627	2.175
22	67	63	-	20	12	1.304	14.059	2.270
-	-	-	-	-	-	-	-	-
2	23	4	-	9	3	1.481	1.468	810
1	16	19	-	4	9	775	2.055	678
-	-	-	-	-	-	-	-	-
14	25	17	-	24	3	1.902	3.906	2.202
126	342	412	2	244	82	5.715	42.501	32.600
49	169	215	1	72	27	1.683	16.698	30.114
-	1	5	-	-	-	43	118	255
19	124	97	-	39	15	727	6.074	8.462
119	325	540	8	168	49	1.811	12.164	40.839
12	28	18	3	12	3	2.460	1.838	1.558
10	24	30	-	10	2	624	2.256	2.205
1	3	18	-	5	-	128	551	932
85	93	95	1	10	7	3.931	5.357	3.019
400	419	341	3	40	2	4.316	17.285	8.553
59	92	64	-	21	3	781	2.367	2.699
4.297	4.301	2.252	1	41	22	4.749	6.075	4.758
3.418	23.237	13.417	3	105	36	4.770	27.548	20.843
1.682	17.352	14.034	1	173	57	2.788	21.190	21.154
2	2	-	185	1.158	209	246	1.346	464
48	127	172	626	14.951	4.117	1.498	17.295	7.871
8	51	54	101	3.680	1.913	404	4.541	3.275
4.842	5.774	3.364	244	2.112	579	68.477	53.782	37.458
4.120	27.452	17.096	752	17.134	4.828	46.498	286.104	162.668
4.055	25.251	21.325	272	7.777	3.245	36.281	175.782	374.938

Tav. 9 - Cancellati per trasferimento di residenza nei Comuni di

ANNO

REGIONI DI PROVENIENZA	Laurea	Diploma	Licenza scuola media inferiore	Licenza elementare	NESSUN TITOLO		Totale
					Totale	Di cui minori di 10 anni	
EUROPA							
Piemonte	106	256	364	341	436	198	1.503
Valle d'Aosta	2	7	15	16	18	6	58
Lombardia	377	784	1.095	1.210	1.565	779	5.031
Trentino-A. Adige	79	168	443	262	149	135	1.101
Bolzano	72	138	330	210	126	112	876
Trento	7	30	113	52	23	23	225
Veneto	57	203	442	396	402	166	1.500
Friuli-V. Giulia	49	106	357	307	141	101	960
Liguria	77	206	300	222	199	114	1.004
Emilia-Romagna	94	234	398	327	269	184	1.322
Toscana	93	156	311	285	185	109	1.030
Umbria	14	65	91	106	61	40	337
Marche	26	76	147	209	153	89	611
Lazio	175	245	343	351	1.009	300	2.123
Abruzzi	15	94	419	460	296	206	1.284
Molise	3	21	155	206	139	98	524
Campania	22	120	923	1.526	1.296	737	3.887
Puglia	30	162	1.785	3.679	2.676	2.026	8.332
Basilicata	1	23	232	464	395	284	1.115
Calabria	9	77	738	1.622	1.119	704	3.565
Sicilia	39	215	1.937	4.390	5.887	2.626	12.468
Sardegna	10	58	507	465	236	184	1.276
ITALIA	1.278	3.276	11.002	16.844	16.631	9.086	49.031
- Settentrionale	841	1.964	3.414	3.081	3.179	1.683	12.479
Nord-Occidentale	562	1.253	1.774	1.789	2.218	1.097	7.596
Nord-Orientale	279	711	1.640	1.292	961	586	4.883
- Centrale	308	542	892	951	1.408	538	4.101
- Meridionale	80	497	4.252	7.957	5.921	4.055	18.707
- Insulare	49	273	2.444	4.855	6.123	2.810	13.744
ALTRI PAESI EUROPEI							
Piemonte	36	80	110	93	122	64	441
Valle d'Aosta	-	1	7	6	9	3	23
Lombardia	97	261	443	549	605	289	1.955
Trentino-A. Adige	42	60	130	103	48	42	383
Bolzano	41	57	103	81	46	40	328
Trento	1	3	27	22	2	2	55
Veneto	10	54	115	149	139	48	467
Friuli-V. Giulia	20	37	161	128	54	43	400
Liguria	20	61	95	73	57	30	306
Emilia-Romagna	31	81	172	140	124	92	548
Toscana	10	45	103	86	53	27	297
Umbria	5	33	28	36	17	17	119
Marche	9	18	70	92	58	40	247
Lazio	37	71	83	89	296	73	576
Abruzzi	5	27	180	167	110	87	489
Molise	1	3	52	64	49	35	169
Campania	5	39	253	475	342	239	1.114
Puglia	9	42	499	962	759	631	2.271
Basilicata	-	5	89	206	165	127	465
Calabria	1	15	120	306	218	169	660
Sicilia	7	42	546	1.061	1.123	502	2.779
Sardegna	-	10	42	58	22	19	132
ITALIA	345	985	3.298	4.843	4.370	2.577	13.841
- Settentrionale	256	635	1.233	1.241	1.158	611	4.523
Nord-Occidentale	153	403	655	721	793	386	2.725
Nord-Orientale	103	232	578	520	365	225	1.798
- Centrale	61	167	284	303	424	157	1.239
- Meridionale	21	131	1.193	2.180	1.643	1.288	5.168
- Insulare	7	52	588	1.119	1.145	521	2.911

ciascuna Regione, secondo il Continente di destinazione e il grado di istruzione

1983

Laurea	Diploma	Licenza scuola media inferiore	Licenza elementare	NESSUN TITOLO		Totale
				Totale	Di cui minori di 10 anni	
CEE						
70	178	254	248	314	134	1.062
2	6	8	10	9	3	35
280	523	652	661	960	490	3.076
37	108	313	159	101	93	718
31	81	227	129	80	72	548
6	27	86	30	21	21	170
47	149	327	247	263	118	1.033
29	69	196	179	87	58	560
57	145	205	149	142	84	698
63	153	226	187	145	92	774
83	111	208	199	132	82	733
9	32	63	70	44	23	218
17	58	77	117	95	49	364
138	174	260	262	713	227	1.547
10	67	239	293	186	119	795
2	18	103	142	90	63	355
17	81	670	1.051	954	498	2.773
21	120	1.286	2.717	1.917	1.395	6.061
1	18	143	258	230	157	650
8	62	618	1.316	901	535	2.905
32	173	1.391	3.329	4.764	2.124	9.689
10	48	465	407	214	165	1.144
933	2.291	7.704	12.001	12.261	6.509	35.190
585	1.329	2.181	1.840	2.021	1.072	7.956
409	850	1.119	1.068	1.425	711	4.871
176	479	1.062	772	596	361	3.085
247	375	608	648	984	381	2.862
59	366	3.059	5.777	4.278	2.767	13.539
42	221	1.856	3.736	4.978	2.289	10.833
ASIA						
17	43	58	44	38	15	200
-	-	-	-	-	-	-
95	196	135	182	221	140	829
2	17	8	5	2	2	34
7	7	4	1	2	2	15
7	10	4	4	-	-	19
18	75	79	63	44	23	279
5	28	53	41	13	5	140
16	44	42	22	24	9	148
30	80	44	74	37	34	265
13	39	32	39	21	8	144
2	12	15	14	3	3	46
6	22	8	10	9	6	55
76	125	53	20	154	38	428
2	13	11	15	2	2	43
-	1	2	1	-	-	4
2	10	12	9	16	9	49
4	18	30	13	15	13	80
1	2	-	2	-	-	5
1	2	3	6	2	2	14
11	23	26	30	33	9	123
3	16	31	21	7	7	78
304	766	642	611	641	325	2.964
183	483	419	431	379	228	1.895
128	283	235	248	283	164	1.177
55	200	184	183	96	64	718
97	198	108	83	187	55	673
10	46	58	46	35	26	195
14	39	57	51	40	16	201

Segue Tav. 9 - Cancellati per trasferimento di residenza nei Comuni di

ANNO

REGIONI DI PROVENIENZA	Laurea	Diploma	Licenza scuola media inferiore	Licenza elementare	NESSUN TITOLO		Totale
					Totale	Di cui minori di 10 anni	
AFRICA							
Piemonte	30	143	148	71	108	56	500
Valle d'Aosta	-	1	2	1	1	1	5
Lombardia	76	208	164	167	259	99	874
Trentino-A. Adige	4	19	17	10	2	2	52
Bolzano	1	6	4	3	2	2	16
Trento	3	13	13	7	-	-	36
Veneto	41	100	112	108	111	57	472
Friuli-V. Giulia	6	42	118	94	18	14	278
Liguria	20	63	48	43	139	26	313
Emilia-Romagna	39	116	99	54	46	32	354
Toscana	14	56	50	54	30	20	204
Umbria	-	19	26	27	11	10	83
Marche	16	30	25	15	9	7	95
Lazio	73	111	86	24	147	65	441
Abruzzi	8	21	25	34	20	16	108
Molise	-	-	2	2	-	-	4
Campania	5	16	23	8	18	9	70
Puglia	7	32	49	59	26	21	173
Basilicata	2	18	49	35	2	-	106
Calabria	2	7	18	18	17	11	62
Sicilia	6	39	40	65	72	28	222
Sardegna	6	24	45	37	9	9	121
ITALIA	355	1.065	1.146	926	1.045	483	4.537
- Settentrionale	216	692	708	548	684	287	2.848
Nord-Occidentale	126	415	362	282	507	182	1.692
Nord-Orientale	90	277	346	266	177	105	1.156
- Centrale	103	216	187	120	187	102	823
- Meridionale	24	94	166	156	83	57	523
- Insulare	12	63	85	102	81	37	343
OCEANIA							
Piemonte	2	2	13	11	15	2	43
Valle d'Aosta	-	-	-	2	1	1	3
Lombardia	3	13	16	33	48	13	113
Trentino-A. Adige	1	2	10	1	4	4	18
Bolzano	-	1	7	1	2	2	11
Trento	1	1	3	-	2	2	7
Veneto	-	4	29	35	40	13	108
Friuli-V. Giulia	-	5	27	37	8	2	77
Liguria	1	8	4	5	7	2	25
Emilia-Romagna	-	9	12	8	10	12	39
Toscana	2	8	10	19	2	2	41
Umbria	1	2	3	1	3	2	10
Marche	-	7	9	10	5	3	31
Lazio	5	12	39	61	94	20	211
Abruzzi	1	8	42	77	29	5	157
Molise	-	-	7	11	3	1	21
Campania	1	8	53	78	35	10	175
Puglia	1	10	51	77	44	12	183
Basilicata	-	-	1	2	-	-	3
Calabria	-	10	76	251	98	17	435
Sicilia	-	19	70	229	214	41	532
Sardegna	1	3	4	3	5	4	16
ITALIA	19	130	476	951	665	166	2.241
- Settentrionale	7	43	111	132	133	49	426
Nord-Occidentale	6	23	33	51	71	18	184
Nord-Orientale	1	20	78	81	62	31	242
- Centrale	8	29	61	91	104	27	293
- Meridionale	3	36	230	496	209	45	974
- Insulare	1	22	74	232	219	45	546

ciascuna Regione, secondo il Continente di destinazione e il grado di istruzione

1983

Laurea	Diploma	Licenza scuola media inferiore	Licenza elementare	NESSUN TITOLO		Totale
				Totale	Di cui minori di 10 anni	
AMERICA						
66	137	140	86	159	78	588
-	3	2	4	3	-	12
183	230	170	265	373	180	1.221
11	19	36	20	12	8	98
2	9	19	4	7	3	41
9	10	17	16	5	5	57
53	129	160	105	145	71	592
14	55	139	115	68	51	391
56	90	144	88	104	59	482
50	105	81	64	55	38	355
44	95	126	122	108	62	495
13	20	16	26	16	8	91
13	17	35	42	37	9	144
123	127	145	201	803	125	1.399
9	68	168	247	102	35	592
1	13	81	107	99	10	301
10	63	242	383	278	73	976
15	60	276	604	287	94	1.242
-	14	40	41	50	7	145
2	76	438	974	431	79	1.921
19	103	439	1.041	1.010	194	2.612
2	15	20	13	10	8	60
684	1.437	2.898	4.548	4.150	1.189	13.717
433	768	872	747	919	485	3.739
305	460	456	443	639	317	2.303
128	308	416	304	280	168	1.436
193	259	322	391	964	204	2.129
37	292	1.245	2.356	1.247	298	5.177
21	118	459	1.054	1.020	202	2.672
TOTALE						
221	581	723	553	756	349	2.834
2	11	19	23	23	8	78
734	1.431	1.580	1.857	2.466	1.211	8.068
97	225	514	298	169	151	1.303
76	161	364	219	139	121	959
21	64	150	79	30	30	344
169	511	822	707	742	330	2.951
74	236	694	594	248	173	1.846
170	411	538	380	473	210	1.972
213	544	634	527	417	300	2.335
166	354	529	519	346	201	1.914
30	118	151	174	94	63	567
61	152	224	286	213	114	936
452	620	666	657	2.207	548	4.602
35	202	665	833	449	264	2.184
4	35	247	327	241	109	854
40	217	1.253	2.004	1.643	838	5.157
57	282	2.191	4.432	3.048	2.166	10.010
4	57	322	544	447	291	1.374
14	172	1.273	2.871	1.667	813	5.997
75	399	2.512	5.755	7.216	2.898	15.957
22	116	607	539	267	212	1.551
2.640	6.674	16.164	23.880	23.132	11.249	72.490
1.680	3.950	5.524	4.939	5.294	2.732	21.387
1.127	2.434	2.860	2.813	3.718	1.778	12.952
553	1.516	2.664	2.126	1.576	954	8.435
709	1.244	1.570	1.636	2.860	926	8.019
154	965	5.951	11.011	7.495	4.481	25.576
97	515	3.119	6.294	7.483	3.110	17.508

Tav. 10 – Iscritti per trasferimento di residenza nei Comuni di ciascuna Regione, secondo la Regione di provenienza e il grado di istruzione

ANNO 1983

REGIONI DI PROVENIENZA	Laurea	Diploma	Licenza scuola media inferiore	Licenza elementare	NESSUN TITOLO		Totale
					Totale	Di cui minori di 10 anni	
PIEMONTE							
Piemonte	3.081	15.330	28.774	26.126	22.174	14.720	95.485
Valle d'Aosta	31	97	139	117	101	63	485
Lombardia	277	1.112	1.428	1.303	1.100	655	5.220
Trentino-A. Adige	10	37	42	33	27	19	149
<i>Bolzano-Bozen</i>	5	23	18	11	12	9	69
<i>Trento</i>	5	14	24	22	15	10	80
Veneto	42	195	211	239	173	82	860
Friuli-V. Giulia	19	55	84	69	47	33	274
Liguria	185	614	992	1.195	643	317	3.629
Emilia-Romagna	49	118	185	202	143	87	697
Toscana	70	177	220	171	150	90	788
Umbria	12	44	34	25	28	22	143
Marche	24	46	51	51	44	34	216
Lazio	139	534	456	204	259	169	1.592
Abruzzi	29	82	108	63	71	44	353
Molise	12	31	37	37	29	20	146
Campania	133	707	1.032	760	697	471	3.329
Puglia	105	498	878	954	830	531	3.265
Basilicata	17	105	229	231	185	95	767
Calabria	101	517	887	966	828	491	3.299
Sicilia	208	746	1.146	1.426	1.236	766	4.762
Sardegna	21	131	592	446	317	210	1.507
ITALIA	4.565	21.176	37.525	34.618	29.082	18.919	126.966
ESTERO	391	984	834	689	970	618	3.868

VALLE D'AOSTA

Piemonte	18	102	202	120	111	69	553
Valle d'Aosta	58	239	501	391	328	221	1.517
Lombardia	10	20	32	12	20	12	94
Trentino-A. Adige	-	4	4	1	2	2	11
<i>Bolzano-Bozen</i>	-	1	2	-	-	-	3
<i>Trento</i>	-	3	2	1	2	2	8
Veneto	3	6	6	4	3	1	22
Friuli-V. Giulia	-	1	3	1	1	1	6
Liguria	7	16	12	7	16	12	58
Emilia-Romagna	2	6	7	3	7	5	25
Toscana	3	1	6	4	4	1	18
Umbria	-	-	1	-	-	-	1
Marche	1	-	1	1	-	-	3
Lazio	8	10	20	2	11	7	51
Abruzzi	1	3	4	1	-	-	9
Molise	1	-	1	-	-	-	2
Campania	2	10	16	8	7	7	43
Puglia	-	9	11	9	3	3	32
Basilicata	-	-	3	1	1	1	5
Calabria	2	8	55	64	42	32	171
Sicilia	3	14	18	8	6	4	49
Sardegna	-	9	17	9	6	6	41
ITALIA	119	458	920	646	568	384	2.711
ESTERO	4	13	30	47	47	27	141

**Segue Tav. 10 – Iscritti per trasferimento di residenza nei Comuni di ciascuna Regione,
secondo la Regione di provenienza e il grado di istruzione**

ANNO 1983

REGIONI DI PROVENIENZA	Laurea	Diploma	Licenza scuola media inferiore	Licenza elementare	NESSUN TITOLO		Totale
					Totale	Di cui minori 10 anni	
LOMBARDIA							
Piemonte	420	1.125	1.372	1.299	1.021	651	5.237
Valle d'Aosta	18	24	30	26	34	27	132
Lombardia	6.056	27.781	49.626	41.616	38.420	25.855	163.499
Trentino-A. Adige	60	152	224	149	131	83	716
<i>Bolzano-Bozen</i>	18	41	76	37	47	21	219
<i>Trento</i>	42	111	148	112	84	62	497
Veneto	241	662	792	688	633	386	3.016
Friuli-V. Giulia	81	173	250	188	171	106	863
Liguria	254	530	589	634	400	229	2.407
Emilia-Romagna	270	648	819	804	640	369	3.181
Toscana	194	409	435	320	341	217	1.699
Umbria	43	92	78	53	64	37	330
Marche	111	183	187	108	132	88	701
Lazio	333	908	759	375	462	302	2.837
Abruzzi	91	214	226	171	132	88	834
Molise	25	68	77	60	55	38	285
Campania	474	1.540	1.947	1.490	1.431	961	6.882
Puglia	284	1.005	1.799	1.737	1.390	942	6.215
Basilicata	37	195	412	350	252	131	1.246
Calabria	215	822	1.299	1.372	1.316	776	5.024
Sicilia	542	1.433	1.977	2.156	2.084	1.258	8.192
Sardegna	48	211	748	474	324	222	1.805
ITALIA	9.797	38.175	63.626	54.070	49.433	32.766	215.101
ESTERO	1.281	2.475	2.082	2.004	2.506	1.531	10.348
TRENTINO-ALTO ADIGE							
Piemonte	4	42	52	35	21	16	154
Valle d'Aosta	-	3	3	-	1	1	7
Lombardia	46	141	290	223	100	92	800
Trentino-Alto Adige	434	1.785	4.983	2.706	2.077	1.958	11.985
<i>Bolzano-Bozen</i>	204	770	2.630	1.511	1.207	1.119	6.322
<i>Trento</i>	230	1.015	2.353	1.195	870	839	5.663
Veneto	49	168	324	192	90	79	823
Friuli-V. Giulia	8	29	56	22	28	22	143
Liguria	8	12	35	31	15	12	101
Emilia-Romagna	22	51	78	49	32	27	232
Toscana	9	25	34	16	11	11	95
Umbria	2	4	4	1	-	-	11
Marche	5	15	23	10	2	2	55
Lazio	21	99	118	51	39	35	328
Abruzzi	4	11	22	7	7	7	51
Molise	-	2	2	-	-	-	4
Campania	18	43	117	65	42	39	285
Puglia	9	36	85	35	25	20	190
Basilicata	-	9	8	5	1	1	23
Calabria	5	19	56	63	20	17	163
Sicilia	21	49	109	46	30	26	255
Sardegna	2	8	54	20	7	7	91
ITALIA	667	2.551	6.453	3.577	2.548	2.372	15.796
ESTERO	79	231	448	350	228	207	1.336

**Segue Tav. 10 – Iscritti per trasferimento di residenza nei Comuni di ciascuna Regione,
secondo la Regione di provenienza e il grado di istruzione**

ANNO 1983

REGIONI DI PROVENIENZA	Laurea	Diploma	Licenza scuola media inferiore	Licenza elementare	NESSUN TITOLO		Totale
					Totale	Di cui minori di 10 anni	
BOLZANO-BOZEN							
Piemonte	1	17	22	8	10	5	58
Valle d'Aosta	-	1	2	-	-	-	3
Lombardia	10	30	73	30	25	20	168
Trentino-A. Adige	181	702	2.534	1.459	1.193	1.101	6.069
<i>Bolzano-Bozen</i>	177	662	2.417	1.390	1.155	1.069	5.801
<i>Trento</i>	4	40	117	69	38	32	268
Veneto	6	50	127	67	32	24	282
Friuli-V. Giulia	3	12	34	8	11	9	68
Liguria	3	2	18	12	7	6	42
Emilia-Romagna	9	17	26	15	11	9	78
Toscana	7	12	18	4	7	8	48
Umbria	-	1	2	-	-	-	3
Marche	1	2	5	-	-	-	8
Lazio	3	45	67	20	14	10	149
Abruzzi	1	6	12	1	3	3	23
Molise	-	2	2	-	-	-	4
Campania	5	17	68	28	16	13	134
Puglia	1	14	37	17	8	6	77
Basilicata	-	4	4	2	-	-	10
Calabria	3	8	39	47	2	2	99
Sicilia	8	18	64	20	12	10	122
Sardegna	-	1	31	12	2	2	46
ITALIA	242	961	3.185	1.750	1.353	1.228	7.491
ESTERO	51	119	242	141	115	98	668
TRENTO							
Piemonte	3	25	30	27	11	11	96
Valle d'Aosta	-	2	1	-	1	1	4
Lombardia	36	111	217	193	75	72	632
Trentino-A. Adige	253	1.083	2.449	1.247	884	857	5.916
<i>Bolzano-Bozen</i>	27	108	213	121	52	50	521
<i>Trento</i>	226	975	2.236	1.126	832	807	5.395
Veneto	43	118	197	125	58	55	541
Friuli-V. Giulia	5	17	22	14	17	13	75
Liguria	5	10	17	19	8	6	59
Emilia-Romagna	13	34	52	34	21	18	154
Toscana	2	13	16	12	4	3	47
Umbria	2	3	2	1	-	-	8
Marche	4	13	18	10	2	2	47
Lazio	18	54	51	31	25	25	179
Abruzzi	3	5	10	6	4	4	28
Molise	-	-	-	-	-	-	-
Campania	13	26	49	37	26	26	151
Puglia	8	22	48	18	17	14	113
Basilicata	-	5	4	3	1	1	13
Calabria	2	11	17	16	18	15	64
Sicilia	13	31	45	26	18	16	133
Sardegna	2	7	23	8	5	5	45
ITALIA	425	1.590	3.268	1.827	1.195	1.144	8.305
ESTERO	28	112	206	209	113	109	668

Segue Tav. 10 - Iscritti per trasferimento di residenza nei Comuni di ciascuna Regione, secondo la Regione di provenienza e il grado di istruzione

ANNO 1983

REGIONI DI PROVENIENZA	Laurea	Diploma	Licenza scuola media inferiore	Licenza elementare	NESSUN TITOLO		Totale
					Totale	Di cui minori di 10 anni	
VENETO							
Piemonte	75	290	480	563	350	175	1.758
Valle d'Aosta	2	9	15	15	9	5	50
Lombardia	248	773	1.072	1.197	918	514	4.208
Trentino-A. Adige	84	232	359	266	221	138	1.162
<i>Bolzano-Bozen</i>	33	95	156	129	97	58	510
<i>Trento</i>	51	137	203	137	124	80	652
Veneto	2.611	10.801	22.554	16.252	14.648	10.130	66.866
Friuli-V. Giulia	103	398	606	396	359	243	1.862
Liguria	38	94	139	122	107	49	500
Emilia-Romagna	128	321	379	384	414	223	1.626
Toscana	55	162	148	113	105	58	573
Umbria	9	39	41	21	25	17	135
Marche	44	72	76	34	54	35	280
Lazio	134	426	387	184	190	92	1.321
Abruzzi	33	72	85	32	53	33	275
Molise	8	12	13	9	16	11	58
Campania	123	308	437	251	253	171	1.372
Puglia	116	285	347	187	194	124	1.129
Basilicata	11	32	37	16	20	11	116
Calabria	56	113	127	108	116	75	520
Sicilia	158	302	286	195	206	121	1.147
Sardegna	16	60	129	78	67	40	350
ITALIA	4.052	14.791	27.717	20.423	18.325	12.265	85.308
ESTERO	294	949	1.028	1.188	1.051	519	4.510
FRIULI-V. GIULIA							
Piemonte	19	115	108	143	51	39	436
Valle d'Aosta	-	2	2	2	1	1	7
Lombardia	59	209	327	375	151	118	1.121
Trentino-A. Adige	9	41	49	25	28	25	152
<i>Bolzano-Bozen</i>	2	24	26	9	12	10	73
<i>Trento</i>	7	17	23	16	16	15	79
Veneto	148	436	702	409	279	235	1.974
Friuli-V. Giulia	708	3.201	5.854	3.997	2.606	2.319	16.366
Liguria	13	42	64	57	27	22	203
Emilia-Romagna	38	55	84	59	34	30	270
Toscana	19	57	46	35	17	16	174
Umbria	5	15	10	6	8	8	44
Marche	5	25	30	11	12	11	83
Lazio	48	232	277	134	83	65	774
Abruzzi	5	23	48	18	18	16	112
Molise	1	-	13	4	1	1	19
Campania	40	169	369	182	104	90	864
Puglia	26	149	246	124	100	87	645
Basilicata	7	10	24	17	12	11	70
Calabria	17	64	70	44	33	26	228
Sicilia	51	151	182	96	78	73	558
Sardegna	7	30	109	26	18	17	190
ITALIA	1.225	5.026	8.614	5.764	3.661	3.210	24.290
ESTERO	143	436	768	994	371	313	2.712

**Segue Tav. 10 – Iscritti per trasferimento di residenza nei Comuni di ciascuna Regione,
secondo la Regione di provenienza e il grado di istruzione**

ANNO 1983

REGIONI DI PROVENIENZA	Laurea	Diploma	Licenza scuola media inferiore	Licenza elementare	NESSUN TITOLO		Totale
					Totale	Di cui minori di 10 anni	
LIGURIA							
Piemonte	198	779	1.149	1.156	525	354	3.807
Valle d'Aosta	3	8	17	15	10	8	53
Lombardia	205	599	904	791	339	233	2.838
Trentino-A. Adige	6	17	28	18	8	5	77
<i>Bolzano-Bozen</i>	1	6	14	11	2	2	34
<i>Trento</i>	5	11	14	7	6	3	43
Veneto	30	74	105	75	49	41	333
Friuli-V. Giulia	10	30	31	36	17	13	124
Liguria	1.067	4.292	6.843	6.000	3.410	2.631	21.612
Emilia-Romagna	56	142	187	212	125	87	722
Toscana	101	324	394	340	221	169	1.380
Umbria	12	17	23	16	9	9	77
Marche	7	23	35	29	28	21	122
Lazio	88	269	291	125	131	102	904
Abruzzi	2	25	52	33	14	6	126
Molise	3	7	11	6	3	3	30
Campania	44	188	357	264	241	181	1.094
Puglia	35	181	368	201	245	213	1.030
Basilicata	2	18	50	39	26	13	135
Calabria	23	135	292	288	245	148	983
Sicilia	48	221	429	446	385	261	1.529
Sardegna	15	107	381	219	154	121	876
ITALIA	1.955	7.456	11.947	10.309	6.185	4.619	37.852
ESTERO	353	881	786	596	648	484	3.264
EMILIA-ROMAGNA							
Piemonte	68	239	370	391	237	152	1.305
Valle d'Aosta	4	6	7	10	12	8	39
Lombardia	263	1.006	1.350	1.483	882	598	4.984
Trentino-A. Adige	43	70	93	60	52	46	318
<i>Bolzano-Bozen</i>	16	28	41	29	25	23	139
<i>Trento</i>	27	42	52	31	27	23	179
Veneto	141	398	460	338	291	219	1.628
Friuli-V. Giulia	32	80	95	61	43	35	311
Liguria	54	201	268	297	168	89	988
Emilia-Romagna	2.213	9.605	16.371	15.308	11.343	7.686	54.840
Toscana	83	267	360	334	211	142	1.255
Umbria	20	66	51	37	31	25	205
Marche	76	277	342	216	178	140	1.089
Lazio	122	470	445	272	223	155	1.532
Abruzzi	56	157	160	115	105	73	593
Molise	21	27	67	40	31	23	186
Campania	114	556	1.010	792	652	492	3.124
Puglia	130	455	673	437	359	275	2.054
Basilicata	16	86	191	138	100	54	531
Calabria	72	227	296	319	283	206	1.197
Sicilia	71	278	579	547	467	344	1.942
Sardegna	31	95	245	140	107	75	618
ITALIA	3.830	14.566	23.433	21.335	15.775	10.837	78.739
ESTERO	340	1.052	1.003	987	755	538	4.137

Segue Tav. 10 – Iscritti per trasferimento di residenza nei Comuni di ciascuna Regione, secondo la Regione di provenienza e il grado di istruzione

ANNO 1983

REGIONI DI PROVENIENZA	Laurea	Diploma	Licenza scuola media inferiore	Licenza elementare	NESSUN TITOLO		Totale
					Totale	Di cui minori di 10 anni	
TOSCANA							
Piemonte	79	292	417	375	242	188	1.405
Valle d'Aosta	2	12	18	17	13	10	62
Lombardia	204	607	706	654	440	330	2.611
Trentino-A. Adige	18	68	69	29	37	32	221
<i>Bolzano-Bozen</i>	9	42	36	19	25	21	131
<i>Trento</i>	9	26	33	10	12	11	90
Veneto	60	155	219	128	101	84	663
Friuli-V. Giulia	32	59	79	51	30	28	251
Liguria	100	394	494	546	322	227	1.856
Emilia-Romagna	87	280	361	346	226	166	1.300
Toscana	2.293	9.158	13.864	13.825	10.193	6.692	49.333
Umbria	49	191	199	140	117	73	696
Marche	39	92	58	48	48	39	285
Lazio	246	854	903	595	437	288	3.035
Abruzzi	42	79	101	57	52	38	331
Molise	6	30	51	16	24	19	127
Campania	126	600	1.068	877	689	465	3.360
Puglia	109	295	462	322	223	164	1.411
Basilicata	20	90	125	114	101	61	450
Calabria	89	292	272	261	196	132	1.110
Sicilia	90	401	736	764	572	381	2.563
Sardegna	43	141	452	253	172	124	1.061
ITALIA	3.734	14.090	20.654	19.418	14.235	9.541	72.131
ESTERO	420	1.133	1.052	1.024	1.078	616	4.707

UMBRIA

Piemonte	24	48	94	76	71	49	313
Valle d'Aosta	-	-	-	-	-	-	-
Lombardia	38	158	155	155	133	105	639
Trentino-A. Adige	9	3	7	9	9	8	37
<i>Bolzano-Bozen</i>	3	1	7	6	3	2	20
<i>Trento</i>	6	2	-	3	6	6	17
Veneto	11	50	39	24	25	23	149
Friuli-V. Giulia	5	16	22	6	10	9	59
Liguria	5	17	29	19	19	12	89
Emilia-Romagna	21	48	79	84	50	40	282
Toscana	44	180	233	242	195	117	894
Umbria	436	1.624	1.896	1.557	1.687	1.002	7.200
Marche	31	132	93	105	60	38	421
Lazio	126	540	529	604	455	261	2.254
Abruzzi	16	51	45	33	32	23	177
Molise	5	11	6	3	-	-	25
Campania	21	76	110	103	84	61	394
Puglia	22	77	38	44	37	35	218
Basilicata	6	18	7	9	13	10	53
Calabria	21	50	35	34	27	21	167
Sicilia	14	49	49	39	41	28	192
Sardegna	12	27	37	27	12	9	115
ITALIA	867	3.175	3.503	3.173	2.960	1.851	13.678
ESTERO	90	532	389	312	247	175	1.570

**Segue Tav. 10 – Iscritti per trasferimento di residenza nei Comuni di ciascuna Regione,
secondo la Regione di provenienza e il grado di istruzione**

ANNO 1983

REGIONI DI PROVENIENZA	Laurea	Diploma	Licenza scuola media inferiore	Licenza elementare	NESSUN TITOLO		Totale
					Totale	Di cui minori di 10 anni	
MARCHE							
Piemonte	26	76	137	140	87	53	466
Valle d'Aosta	1	5	4	1	4	3	15
Lombardia	109	232	317	247	255	184	1.160
Trentino-A. Adige	15	20	30	18	20	17	103
<i>Bolzano-Bozen</i>	2	16	16	8	13	10	55
<i>Trento</i>	13	4	14	10	7	7	48
Veneto	33	74	78	53	68	52	306
Friuli-V. Giulia	10	35	40	30	19	15	134
Liguria	8	29	52	61	59	36	209
Emilia-Romagna	70	194	329	237	236	168	1.066
Toscana	19	68	91	73	84	56	335
Umbria	26	98	95	70	79	58	368
Marche	926	3.297	4.866	4.109	4.060	2.578	17.258
Lazio	122	362	356	414	323	154	1.577
Abruzzi	40	177	243	169	157	118	786
Molise	10	14	22	11	14	8	71
Campania	37	83	126	109	109	79	464
Puglia	27	124	168	106	98	75	523
Basilicata	5	18	19	20	16	10	78
Calabria	16	31	36	41	33	28	157
Sicilia	18	59	78	59	55	45	269
Sardegna	3	17	46	33	13	12	112
ITALIA	1.521	5.013	7.133	6.001	5.789	3.749	25.457
ESTERO	109	505	491	444	404	238	1.953
LAZIO							
Piemonte	193	567	566	352	555	343	2.233
Valle d'Aosta	3	8	17	5	9	5	42
Lombardia	392	906	833	469	891	539	3.491
Trentino-A. Adige	26	87	85	35	67	36	300
<i>Bolzano-Bozen</i>	11	51	59	19	41	18	181
<i>Trento</i>	15	36	26	16	26	18	119
Veneto	164	402	340	143	330	182	1.379
Friuli-V. Giulia	61	243	231	88	176	93	799
Liguria	118	291	291	139	258	145	1.097
Emilia-Romagna	143	390	321	198	333	170	1.385
Toscana	217	646	621	387	570	284	2.441
Umbria	140	376	352	338	450	215	1.656
Marche	144	341	238	247	315	139	1.285
Lazio	2.778	12.261	16.648	14.108	16.963	10.233	62.758
Abruzzi	246	713	666	614	707	343	2.946
Molise	68	156	211	161	210	105	806
Campania	627	1.911	2.141	1.444	2.288	1.270	8.411
Puglia	258	866	873	480	883	444	3.360
Basilicata	63	176	154	114	152	72	659
Calabria	289	710	492	438	624	306	2.553
Sicilia	280	836	839	653	903	435	3.511
Sardegna	102	323	646	399	474	235	1.944
ITALIA	6.312	22.209	26.565	20.812	27.158	15.594	103.056
ESTERO	1.076	2.730	1.489	1.365	2.323	1.333	8.993

Segue Tav. 10 - Iscritti per trasferimento di residenza nei Comuni di ciascuna Regione, secondo la Regione di provenienza e il grado di istruzione

ANNO 1983

REGIONI DI PROVENIENZA	Laurea	Diploma	Licenza scuola media inferiore	Licenza elementare	NESSUN TITOLO		Totale
					Totale	Di cui minori di 10 anni	
ABRUZZI							
Piemonte	45	100	200	211	159	128	715
Valle d'Aosta	-	2	4	4	3	3	13
Lombardia	96	259	314	314	326	252	1.309
Trentino-A. Adige	2	10	27	13	14	14	66
<i>Bolzano-Bozen</i>	1	7	17	4	7	7	36
<i>Trento</i>	1	3	10	9	7	7	30
Veneto	32	71	57	71	69	60	300
Friuli-V. Giulia	16	20	43	24	31	24	134
Liguria	7	37	74	90	60	36	268
Emilia-Romagna	29	115	151	144	108	88	547
Toscana	21	50	64	68	39	32	242
Umbria	16	38	43	39	34	22	170
Marche	40	178	272	233	195	147	918
Lazio	146	590	697	714	432	278	2.579
Abruzzi	845	3.490	4.715	4.415	4.509	3.169	17.974
Molise	19	105	158	135	125	88	542
Campania	48	162	188	190	175	139	763
Puglia	45	148	177	165	134	115	669
Basilicata	6	23	23	17	25	19	94
Calabria	15	28	26	28	41	37	138
Sicilia	12	64	53	47	62	49	238
Sardegna	3	18	26	15	22	20	84
ITALIA	1.443	5.508	7.312	6.937	6.563	4.720	27.763
ESTERO	95	580	1.031	1.651	1.261	825	4.618

MOLISE

Piemonte	12	39	67	78	60	47	256
Valle d'Aosta	-	1	1	-	-	-	2
Lombardia	26	70	101	117	117	87	431
Trentino-A. Adige	1	3	3	2	6	4	15
<i>Bolzano-Bozen</i>	1	1	3	-	1	1	6
<i>Trento</i>	-	2	-	2	5	3	9
Veneto	7	8	9	4	10	8	38
Friuli-V. Giulia	2	6	9	4	6	5	27
Liguria	-	7	17	9	12	6	45
Emilia-Romagna	5	34	41	63	46	33	189
Toscana	3	13	16	28	17	9	77
Umbria	1	3	-	1	-	-	5
Marche	3	5	9	6	16	11	39
Lazio	50	97	128	162	108	64	545
Abruzzi	19	62	77	84	80	56	322
Molise	237	767	1.014	942	1.035	786	3.995
Campania	56	148	217	168	134	105	723
Puglia	14	85	123	119	138	106	479
Basilicata	3	5	4	6	5	4	23
Calabria	4	14	9	3	11	10	41
Sicilia	-	13	23	18	16	15	70
Sardegna	-	3	2	4	6	4	15
ITALIA	443	1.383	1.870	1.818	1.823	1.360	7.337
ESTERO	16	102	306	628	399	248	1.451

**Segue Tav. 10 – Iscritti per trasferimento di residenza nei Comuni di ciascuna Regione,
secondo la Regione di provenienza e il grado di istruzione**

ANNO 1983

REGIONI DI PROVENIENZA	Laurea	Diploma	Licenza scuola media inferiore	Licenza elementare	NESSUN TITOLO		Totale
					Totale	Di cui minori di 10 anni	
CAMPANIA							
Piemonte	100	457	1.060	1.106	1.136	881	3.859
Valle d'Aosta	2	11	8	8	12	12	41
Lombardia	305	798	1.431	1.532	1.562	1.217	5.628
Trentino-A. Adige	14	27	66	42	36	27	185
<i>Bozano-Bozen</i>	3	15	35	25	14	10	92
<i>Trento</i>	11	12	31	17	22	17	93
Veneto	58	148	236	171	196	164	809
Friuli-V. Giulia	35	100	188	120	104	93	547
Liguria	27	121	234	212	218	164	812
Emilia-Romagna	50	201	565	732	755	515	2.303
Toscana	56	242	586	629	535	364	2.048
Umbria	18	28	66	52	52	44	216
Marche	11	46	59	50	43	36	209
Lazio	195	826	1.547	1.064	1012	779	4.644
Abruzzi	31	83	100	118	100	69	432
Molise	37	88	134	121	118	89	498
Campania	3.896	15.168	23.418	28.629	28.737	22.121	99.848
Puglia	83	308	462	452	424	346	1.729
Basilicata	82	204	208	213	229	182	936
Calabria	99	259	253	195	265	221	1.071
Sicilia	37	181	328	284	269	211	1.099
Sardegna	25	51	89	55	95	68	315
ITALIA	5.161	19.347	31.038	35.785	35.898	27.603	127.229
ESTERO	140	709	1.374	2.707	2.255	1.492	7.185
PUGLIA							
Piemonte	95	479	1.076	1.524	1.276	897	4.450
Valle d'Aosta	3	7	15	14	12	11	51
Lombardia	202	744	1.487	1.846	1.823	1.322	6.102
Trentino-A. Adige	13	24	61	29	31	29	158
<i>Bozano-Bozen</i>	1	10	44	19	13	12	87
<i>Trento</i>	12	14	17	10	18	17	71
Veneto	91	177	259	172	199	180	898
Friuli-V. Giulia	24	72	186	102	105	94	489
Liguria	30	113	310	213	276	229	942
Emilia-Romagna	57	210	382	424	304	229	1.377
Toscana	56	144	259	227	202	161	888
Umbria	5	43	43	23	30	28	144
Marche	29	79	137	96	89	77	430
Lazio	130	496	627	419	422	336	2.094
Abruzzi	31	104	116	129	122	99	502
Molise	13	54	83	89	69	52	308
Campania	116	418	580	549	572	461	2.236
Puglia	1.753	6.780	10.836	12.347	12.497	9.792	44.213
Basilicata	69	256	318	403	361	260	1.407
Calabria	55	163	218	198	236	203	870
Sicilia	49	215	349	262	378	328	1.253
Sardegna	13	38	91	72	93	81	307
ITALIA	2.834	10.616	17.433	19.138	19.097	14.869	69.118
ESTERO	132	623	2.053	3.798	3.499	2.400	10.105

Segue Tav. 10 – Iscritti per trasferimento di residenza nei Comuni di ciascuna Regione, secondo la Regione di provenienza e il grado di istruzione

ANNO 1983

REGIONI DI PROVENIENZA	Laurea	Diploma	Licenza scuola media inferiore	Licenza elementare	NESSUN TITOLO		Totale
					Totale	Di cui minori di 10 anni	
BASILICATA							
Piemonte	12	74	265	316	253	178	920
Valle d'Aosta	—	—	5	1	2	2	8
Lombardia	11	103	242	294	277	175	927
Trentino-A. Adige	1	1	9	3	4	3	18
<i>Bolzano-Bozen</i>	1	1	8	—	2	1	12
<i>Trento</i>	—	—	1	3	2	2	6
Veneto	3	13	18	8	11	6	53
Friuli-V. Giulia	3	5	15	15	9	8	47
Liguria	2	16	29	30	20	9	97
Emilia-Romagna	7	47	94	86	93	42	327
Toscana	4	26	69	66	49	30	214
Umbria	3	1	1	2	3	1	10
Marche	2	6	15	13	12	10	48
Lazio	23	62	84	80	53	35	302
Abruzzi	1	5	7	20	23	21	56
Molise	1	3	6	10	3	3	23
Campania	65	177	215	189	216	151	862
Puglia	51	160	288	290	307	204	1.096
Basilicata	270	896	1.298	1.291	1.582	1.022	5.337
Calabria	13	70	80	78	96	71	337
Sicilia	6	23	47	20	34	30	130
Sardegna	1	3	4	5	4	2	17
ITALIA	479	1.691	2.791	2.817	3.051	2.003	10.829
ESTERO	15	73	254	452	379	230	1.173
CALABRIA							
Piemonte	72	452	1.155	1.593	1.389	963	4.661
Valle d'Aosta	—	6	22	36	32	17	96
Lombardia	124	557	1.142	1.592	1.454	1.043	4.869
Trentino-A. Adige	7	19	43	44	44	40	157
<i>Bolzano-Bozen</i>	—	9	28	30	25	22	92
<i>Trento</i>	7	10	15	14	19	18	65
Veneto	38	98	94	104	125	102	459
Friuli-V. Giulia	9	38	50	26	42	37	165
Liguria	11	77	188	286	192	109	754
Emilia-Romagna	32	124	193	325	243	187	917
Toscana	40	123	167	180	161	123	671
Umbria	9	13	20	19	22	19	83
Marche	5	21	15	9	5	4	55
Lazio	124	390	410	382	347	241	1.653
Abruzzi	3	18	13	12	15	12	61
Molise	2	13	8	16	13	11	52
Campania	87	331	371	293	362	278	1.444
Puglia	26	130	197	169	204	153	726
Basilicata	21	82	105	97	138	103	443
Calabria	1.573	5.358	6.357	7.024	8.232	5.922	28.544
Sicilia	91	341	505	385	365	276	1.687
Sardegna	8	15	20	20	25	19	88
ITALIA	2.282	8.206	11.075	12.612	13.410	9.659	47.585
ESTERO	57	317	983	2.064	1.774	1.083	5.195

Segue Tav. 10 - Iscritti per trasferimento di residenza nei Comuni di ciascuna Regione, secondo la Regione di provenienza e il grado di istruzione

ANNO 1983

REGIONI DI PROVENIENZA	Laurea	Diploma	Licenza scuola media inferiore	Licenza elementare	NESSUN TITOLO		Totale
					Totale	Di cui minori di 10 anni	
SICILIA							
Piemonte	182	665	1.496	2.031	2.361	1.400	6.735
Valle d'Aosta	5	12	23	6	12	12	58
Lombardia	548	1.022	1.655	2.196	2.893	1.829	8.314
Trentino-A. Adige	12	42	62	61	55	44	232
<i>Bolzano-Bozen</i>	3	14	40	28	17	16	102
<i>Trento</i>	9	28	22	33	38	28	130
Veneto	201	261	251	216	357	269	1.286
Friuli-V. Giulia	41	85	105	83	137	105	451
Liguria	42	169	338	387	403	230	1.339
Emilia-Romagna	51	228	410	547	535	337	1.771
Toscana	56	216	491	573	570	325	1.906
Umbria	9	31	45	29	42	29	156
Marche	10	39	41	44	68	49	202
Lazio	137	592	747	477	556	308	2.509
Abruzzi	9	33	54	52	62	48	210
Molise	3	8	14	20	20	15	65
Campania	38	255	428	306	344	228	1.369
Puglia	36	195	379	237	383	289	1.230
Basilicata	5	23	46	32	38	26	144
Calabria	121	297	384	369	477	329	1.648
Sicilia	4.293	14.041	17.375	20.885	27.396	16.939	83.990
Sardegna	54	70	125	87	128	95	464
ITALIA	5.853	18.284	24.467	28.638	36.837	22.906	114.079
ESTERO	170	1.125	2.843	6.129	8.240	3.997	18.507
SARDEGNA							
Piemonte	13	145	714	757	561	402	2.190
Valle d'Aosta	1	4	23	13	7	7	48
Lombardia	33	205	675	705	499	399	2.117
Trentino-A. Adige	6	9	25	13	9	8	62
<i>Bolzano-Bozen</i>	6	5	20	7	9	8	47
<i>Trento</i>	-	4	5	6	-	-	15
Veneto	16	61	119	71	67	56	334
Friuli-V. Giulia	6	25	51	33	29	27	144
Liguria	16	89	301	284	204	164	894
Emilia-Romagna	17	59	177	168	125	99	546
Toscana	19	68	245	212	128	110	672
Umbria	5	6	21	24	11	6	67
Marche	3	13	27	17	12	9	72
Lazio	67	250	486	358	318	255	1.479
Abruzzi	3	15	20	8	12	10	58
Molise	2	6	6	5	6	4	25
Campania	29	81	147	99	99	87	455
Puglia	17	32	76	74	80	70	279
Basilicata	4	6	6	7	12	10	35
Calabria	6	13	22	19	27	22	87
Sicilia	36	85	120	103	95	81	439
Sardegna	1.171	4.006	7.970	6.724	7.069	5.645	26.940
ITALIA	1.470	5.178	11.231	9.694	9.370	7.471	36.943
ESTERO	61	270	743	795	698	544	2.567

Tav. 11 - Cittadini stranieri iscritti per trasferimento di residenza dall'estero per Regione di iscrizione e classi di età

ANNO 1983

REGIONI DI ISCRIZIONE (Destinazione)	CLASSI DI ETÀ									
	0-4	5-9	10 - 14	15 - 19	20 - 24	25 - 29	30 - 34	35 - 39	40 - 44	45 - 49
Piemonte	113	52	34	66	232	264	141	71	38	21
Valle d'Aosta	5	6	-	1	1	3	1	1	1	1
Lombardia	343	248	213	198	686	937	612	357	211	114
Trentino-A. Adige	43	25	20	27	65	76	40	30	22	20
Bolzano-Bozen	16	12	14	16	34	52	29	20	18	13
Trento	27	13	6	11	31	24	11	10	4	7
Veneto	48	39	31	89	261	179	104	68	54	41
Friuli-V. Giulia	34	24	19	24	95	83	56	47	34	26
Liguria	148	75	56	64	225	272	177	114	61	50
Emilia-Romagna	68	53	48	89	303	271	135	77	40	22
Toscana	131	63	56	114	366	435	258	127	83	62
Umbria	67	24	13	48	307	208	74	34	24	14
Marche	33	19	9	88	274	135	66	37	11	19
Lazio	54	43	36	50	172	124	85	52	50	33
Abruzzi	50	47	36	61	134	88	51	51	38	33
Molise	5	13	15	13	19	14	7	10	13	9
Campania	65	42	49	88	205	130	84	47	29	24
Puglia	56	57	49	90	148	129	83	48	43	25
Basilicata	6	2	4	7	6	11	10	2	1	3
Calabria	30	35	28	39	69	71	56	35	39	25
Sicilia	141	113	95	163	412	276	160	102	77	73
Sardegna	29	14	4	16	86	58	35	20	14	4
ITALIA	1.469	994	815	1.335	4.066	3.762	2.235	1.330	683	619
Maschi	726	518	403	679	2.205	2.059	1.224	734	475	343
Femmine	743	476	412	656	1.861	1.703	1.011	596	408	276

REGIONI DI ISCRIZIONE (Destinazione)	Segue CLASSI DI ETÀ									
	50-54	55-59	60 - 64	65 - 69	70 - 74	75 - 79	80 - 84	85 - 89	90 ed oltre	Totale
Piemonte	19	19	13	11	6	8	4	3	1	1.116
Valle d'Aosta	-	1	-	1	1	-	-	-	-	23
Lombardia	84	79	49	25	18	12	11	2	1	4.200
Trentino-A. Adige	21	17	13	13	15	12	4	6	-	469
Bolzano-Bozen	15	9	10	11	12	9	3	5	-	298
Trento	6	8	3	2	3	3	1	1	-	171
Veneto	25	36	26	19	14	10	3	-	-	1.047
Friuli-V. Giulia	21	30	38	15	14	13	2	3	-	578
Liguria	28	29	21	18	13	17	6	3	-	1.377
Emilia-Romagna	22	19	24	8	12	3	4	-	1	1.199
Toscana	57	44	42	25	15	9	4	4	-	1.895
Umbria	11	17	16	4	4	-	1	2	-	866
Marche	13	8	13	5	3	2	-	-	-	735
Lazio	42	40	31	25	15	6	1	-	-	859
Abruzzi	32	34	26	17	9	7	2	-	-	716
Molise	9	4	5	5	3	3	-	-	-	147
Campania	34	25	22	10	12	9	3	1	-	879
Puglia	40	33	32	20	20	11	2	2	1	889
Basilicata	1	2	2	1	3	-	-	-	-	61
Calabria	27	27	17	20	10	7	2	-	-	537
Sicilia	72	57	57	48	45	14	5	2	-	1.912
Sardegna	2	6	5	2	1	-	-	-	-	296
ITALIA	560	527	452	292	233	143	54	28	4	19.801
Maschi	300	268	269	169	109	81	21	16	2	10.601
Femmine	260	259	183	123	124	62	33	12	2	9.200

Tav. 12 - Cittadini stranieri iscritti per trasferimento di residenza

ANNO

REGIONI DI ISCRIZIONE	CEE									EUR
	Dani- marca	Regno Unito	Irlanda	Paesi Bassi	Belgio	Lussem- burgo	Germania Rep. Fed.	Francia	Grecia	Totale
	Piemonte	4	92	4	5	13	-	59	125	60
Valle d'Aosta	-	-	-	-	6	-	-	4	-	10
Lombardia	20	275	14	82	77	6	286	293	107	1.160
Trentino-A. Adige	2	14	-	20	9	-	182	3	2	232
Bolzano-Bozen	2	3	-	9	1	-	152	1	1	169
Trento	-	11	-	11	8	-	30	2	1	63
Veneto	1	89	4	11	14	-	99	61	68	347
Friuli-V. Giulia	-	30	2	5	4	-	30	46	22	139
Liguria	14	87	3	27	7	-	93	79	30	340
Emilia-Romagna	4	91	3	18	18	1	56	100	115	406
Toscana	11	145	8	35	34	1	178	131	56	597
Umbria	3	38	1	2	15	4	97	41	71	272
Marche	-	25	-	4	8	4	49	28	72	190
Lazio	4	111	10	4	14	1	62	58	9	271
Abruzzi	1	24	1	3	16	2	52	49	27	175
Molise	1	7	-	1	-	-	12	17	-	38
Campania	4	49	1	6	13	1	78	36	60	246
Puglia	4	33	2	2	17	1	84	33	61	234
Basilicata	-	1	-	-	-	2	10	5	-	18
Calabria	1	15	1	5	1	-	25	44	13	105
Sicilia	5	49	1	6	34	1	134	93	116	439
Sardegna	-	21	1	7	12	-	84	20	23	168
ITALIA	76	1.196	56	243	312	24	1.666	1.264	912	5.749
- Settentrionale	45	678	30	168	148	7	605	711	404	2.996
- Nord-Occidentale	38	454	21	114	103	6	438	501	197	1.872
- Nord-Orientale	7	224	9	54	45	1	367	210	207	1.124
- Centrale	18	319	19	45	71	10	384	256	208	1.330
- Meridionale	8	129	5	17	47	6	259	184	161	816
- Insulare	5	70	2	13	46	1	218	113	139	607

REGIONI DI ISCRIZIONE	AFRICA									Totale
	Egitto	Libia	Tunisia	Algeria	Marocco	Somalia	Etiopia	Sud Africa	Altri Paesi	
Piemonte	54	1	12	3	32	7	16	6	52	183
Valle d'Aosta	1	-	-	-	-	-	-	-	-	1
Lombardia	494	75	20	8	54	12	122	19	104	908
Trentino-A. Adige	2	-	-	-	2	1	-	3	7	15
Bolzano-Bozen	1	-	-	-	-	1	-	3	2	7
Trento	1	-	-	-	2	-	-	-	5	8
Veneto	10	1	2	7	11	11	9	8	35	94
Friuli-V. Giulia	2	-	-	2	3	2	4	4	15	32
Liguria	39	29	24	11	18	5	13	15	33	187
Emilia-Romagna	28	9	11	1	12	11	19	6	54	151
Toscana	98	6	20	14	15	3	24	6	69	255
Umbria	2	90	8	9	8	-	4	1	119	241
Marche	4	53	31	9	13	1	7	3	64	185
Lazio	45	6	20	1	7	5	13	1	36	134
Abruzzi	1	9	5	2	5	-	17	5	22	66
Molise	-	-	1	-	-	-	-	-	4	5
Campania	6	2	39	-	14	4	6	3	40	114
Puglia	7	12	4	2	11	2	15	3	55	111
Basilicata	1	-	-	-	1	-	-	-	-	2
Calabria	-	-	2	2	41	1	1	-	8	55
Sicilia	12	2	338	6	38	1	9	5	33	444
Sardegna	2	-	7	-	9	-	1	1	9	29
ITALIA	808	295	544	77	294	66	280	89	759	3.212
- Settentrionale	630	115	69	32	132	49	183	61	300	1.571
- Nord-Occidentale	588	105	56	22	104	24	151	40	189	1.279
- Nord-Orientale	42	10	13	10	28	25	32	21	111	292
- Centrale	149	155	79	33	43	9	48	11	288	815
- Meridionale	15	23	51	6	72	7	39	11	129	353
- Insulare	14	2	345	6	47	1	10	6	42	473

dall'estero secondo la Regione di iscrizione e il Paese di provenienza

1983

OPA								ASIA				
ALTRI PAESI EUROPEI							Totale	Arabia Saudita	Iran	Iraq	Altri Paesi	Totale
Portogallo	Spagna	Svizzera	Austria	Jugoslavia	Urss	Altri Paesi						
1	11	28	8	16	1	42	469	1	31	6	175	213
-	-	3	-	-	-	-	13	-	-	-	-	-
25	23	152	27	95	4	181	1.667	9	43	7	762	821
1	-	21	77	4	-	7	342	-	-	-	35	35
1	-	10	70	1	-	5	256	-	-	-	9	9
-	-	11	7	3	-	2	86	-	-	-	26	26
2	21	25	28	56	1	30	510	-	37	11	122	170
2	1	20	8	124	-	27	321	2	9	1	23	35
6	18	30	6	11	10	58	475	2	154	146	116	418
12	16	28	11	12	1	59	539	-	39	4	247	290
3	15	98	9	17	1	79	828	8	54	27	273	362
1	4	17	5	-	-	28	329	-	74	8	92	174
2	2	12	3	8	-	23	239	-	38	8	76	122
4	20	23	2	11	-	16	345	2	8	2	40	52
4	5	8	4	9	-	30	235	-	13	5	26	44
-	-	6	-	2	-	3	49	-	5	-	1	6
9	14	13	2	18	-	23	325	-	8	6	78	92
4	11	17	3	13	1	32	315	-	17	1	27	45
-	-	3	-	1	-	1	23	-	3	-	6	9
2	1	9	6	4	1	6	134	-	8	-	16	24
7	6	23	5	15	-	28	523	1	19	6	76	102
-	2	7	3	6	1	3	190	-	8	3	25	36
83	170	543	207	422	21	676	7.871	25	568	241	2.216	3.050
39	90	307	165	318	17	404	4.336	14	313	175	1.480	1.982
28	52	213	41	122	15	281	2.624	12	228	159	1.053	1.452
11	38	94	124	196	2	123	1.712	2	85	16	427	530
18	41	150	19	36	1	146	1.741	10	174	45	481	710
19	31	56	15	47	2	95	1.081	-	54	12	154	220
7	8	30	8	21	1	31	713	1	27	9	101	138

AMERICA							OCEANIA			Totale Generale
Canada	Stati Uniti	Venezuela	Brasile	Argentina	Altri Paesi	Totale	Australia	Altri Paesi	Totale	
11	50	13	91	20	51	236	8	7	15	1.116
1	-	-	2	-	4	7	2	-	2	23
36	100	34	116	91	393	770	30	4	34	4.200
2	7	8	11	4	34	66	11	-	11	469
-	3	-	1	-	15	19	7	-	7	298
2	4	8	10	4	19	47	4	-	4	171
50	71	36	10	15	34	216	54	3	57	1.047
35	59	22	11	26	17	170	19	1	20	578
14	66	58	20	19	113	290	7	-	7	1.377
9	66	16	15	39	60	205	13	1	14	1.199
34	163	31	41	47	94	410	29	11	40	1.895
4	53	19	12	4	24	116	6	-	6	866
25	38	8	18	36	52	177	12	-	12	735
87	127	35	10	18	27	304	21	3	24	859
90	103	79	6	29	23	330	41	-	41	716
30	22	10	-	12	4	78	9	-	9	147
21	160	64	8	41	25	319	27	2	29	879
71	202	72	1	24	15	385	32	1	33	889
7	7	2	1	5	1	23	4	-	4	61
129	83	3	3	29	5	252	71	1	72	537
107	478	67	3	50	18	723	110	10	120	1.912
-	18	-	1	2	19	40	1	-	1	296
763	1.873	577	380	511	1.013	5.117	507	44	551	19.801
158	419	187	276	214	706	1.960	144	16	160	10.009
62	216	105	229	130	561	1.303	47	11	58	6.716
96	203	82	47	84	145	657	97	5	102	3.293
150	381	93	81	105	197	1.007	68	14	82	4.355
348	577	230	19	140	73	1.387	184	4	188	3.229
107	496	67	4	52	37	763	111	10	121	2.208

Tav. 13 - Cittadini stranieri iscritti per trasferimento di resi

ANNO

CITTADINANZA REGIONI DI ISCRIZIONE	EUR									
	CEE									
	Danimarca	Regno Unito	Irlanda	Paesi Bassi	Belgio	Lussem- burgo	Germania Rep. Fed.	Francia	Grecia	Totale
Piemonte	5	94	6	7	12	1	55	127	62	369
Valle d'Aosta	-	-	-	-	6	-	-	4	-	10
Lombardia	164	183	21	306	65	50	182	282	60	1.313
Trentino-A. Adige	5	16	-	23	9	-	182	3	2	240
Veneto	2	91	4	11	15	-	88	63	69	343
Friuli-V. Giulia	-	27	-	2	3	2	28	51	22	135
Liguria	14	88	7	32	3	1	89	77	42	353
Emilia-Romagna	4	95	3	19	17	1	57	101	111	408
Toscana	12	154	6	28	39	1	183	122	52	597
Umbria	2	36	1	3	14	3	100	38	71	268
Marche	-	26	-	5	9	4	43	30	71	188
Lazio	3	77	11	3	14	1	58	61	10	238
Abruzzi	1	28	1	3	16	2	42	51	27	171
Molise	1	7	-	1	-	-	11	18	-	38
Campania	4	44	2	8	15	7	70	29	67	246
Puglia	1	35	2	2	16	-	78	37	64	235
Basilicata	-	1	-	-	-	-	9	6	-	16
Calabria	1	16	1	5	3	2	22	41	13	104
Sicilia	6	57	-	7	31	3	115	86	115	420
Sardegna	-	21	1	7	8	-	82	21	24	164
ITALIA	225	1.096	66	472	295	78	1.494	1.246	882	5.856

CITTADINANZA REGIONI DI ISCRIZIONE	AFRICA									
	Egitto	Libia	Tunisia	Algeria	Marocco	Somalia	Etiopia	Sud Africa	Altri Paesi	Totale
Piemonte	54	1	11	3	31	8	19	5	43	175
Valle d'Aosta	1	-	-	-	-	-	-	-	-	1
Lombardia	141	51	8	5	32	5	12	3	36	293
Trentino-A. Adige	2	-	-	-	2	3	-	-	7	14
Veneto	11	-	2	7	11	10	10	7	31	86
Friuli-V. Giulia	1	-	-	2	2	1	3	4	13	26
Liguria	39	30	22	11	20	7	12	5	30	176
Emilia-Romagna	29	8	11	1	12	12	23	2	54	152
Toscana	98	5	18	13	15	6	30	2	68	255
Umbria	2	93	8	9	8	-	4	1	120	245
Marche	5	53	31	7	13	1	7	5	64	186
Lazio	45	4	21	-	6	5	12	-	36	129
Abruzzi	1	6	6	2	5	-	17	4	20	61
Molise	-	-	1	-	-	-	-	-	4	5
Campania	2	-	39	1	14	4	6	4	42	112
Puglia	8	12	3	2	10	2	15	2	49	103
Basilicata	-	-	2	-	1	-	-	-	-	3
Calabria	-	1	2	2	41	2	1	-	8	57
Sicilia	13	2	337	6	41	1	9	5	28	442
Sardegna	2	-	8	-	9	-	1	-	8	28
ITALIA	454	266	530	71	273	67	181	49	661	2.552

denza dall'estero secondo la cittadinanza e la Regione di iscrizione

1983

OPA								ASIA				
ALTRI PAESI EUROPEI							Totale	Arabia Saudita	Iran	Iraq	Altri Paesi	Totale
Portogallo	Spagna	Svizzera	Austria	Jugoslavia	Urss	Altri Paesi						
4	17	20	6	19	1	40	476	-	32	4	181	217
-	-	3	-	-	-	-	13	-	-	-	-	-
66	43	225	28	191	3	252	2.121	1	21	1	186	209
1	-	17	76	6	-	7	347	-	1	-	35	36
2	21	21	27	56	1	32	503	-	38	11	122	171
3	1	18	9	129	-	26	321	-	10	1	24	35
2	19	31	10	10	10	58	493	1	159	143	118	421
8	21	23	12	12	1	58	543	-	38	4	246	288
13	12	94	12	19	1	67	815	-	56	30	280	366
-	4	15	5	-	-	28	320	-	78	8	90	176
1	3	10	2	8	-	25	237	-	39	8	78	125
1	24	15	3	14	-	18	313	42	10	2	33	87
6	6	7	6	11	-	31	238	-	13	5	27	45
-	1	5	-	2	-	3	49	-	5	-	1	6
9	15	8	6	18	-	21	323	-	8	11	75	94
4	6	15	6	14	-	35	315	-	18	1	29	48
-	-	3	1	1	-	1	22	-	3	-	6	9
2	1	7	8	5	1	6	134	-	8	-	17	25
12	9	24	5	17	1	32	520	-	19	5	83	107
-	2	7	4	7	1	3	188	-	8	3	25	36
134	205	568	226	539	20	743	8.291	44	564	237	1.656	2.501

AMERICA							OCEANIA			Totale Generale
Canada	Stati Uniti	Venezuela	Brasile	Argentina	Altri Paesi	Totale	Australia	Altri Paesi	Totale	
12	48	10	90	23	53	236	10	2	12	1.116
1	-	-	2	-	4	7	2	-	2	23
20	100	15	625	674	118	1.552	21	4	25	4.200
2	7	8	11	5	35	68	4	-	4	469
50	84	33	9	17	37	230	51	3	54	1.047
34	61	23	15	19	23	175	20	1	21	578
14	59	57	13	19	115	277	9	1	10	1.377
9	68	12	15	39	61	204	11	1	12	1.199
35	166	31	41	47	97	417	30	12	42	1.895
3	58	19	12	4	23	119	6	-	6	866
25	37	7	18	33	55	175	12	-	12	735
89	129	34	10	18	28	306	21	3	24	859
90	102	81	6	28	24	331	41	-	41	716
30	22	10	-	12	4	78	9	-	9	147
24	161	63	7	41	25	321	27	2	29	879
79	199	71	1	24	16	390	31	2	33	889
6	7	2	1	5	2	23	4	-	4	61
127	83	2	3	28	6	249	71	1	72	537
107	474	71	3	50	20	725	108	10	118	1.912
-	20	-	2	2	19	43	1	-	1	296
757	1.885	549	884	1.088	763	5.926	489	42	531	19.801

Tav. 14 - Iscrizioni e cancellazioni anagrafiche per trasferimento di residenza per Regioni e Paesi (1)

ANNO 1983

A - TRA COMUNI ITALIANI

REGIONI DI cancellazione (Provenienza)	REGIONI DI ISCRIZIONE (Destinazione)													
	Piemonte	Valle d'Aosta	Lombardia	Trentino-Alto Adige			Veneto	Friuli Venezia Giulia	Liguria	Emilia Romagna	Toscana	Umbria	Marche	Lazio
				Totale	Bolzano Bozen	Trento								
Piemonte	2.151	9	141	1	1	—	58	12	170	31	19	7	4	16
Valle d'Aosta	33	103	8	—	—	—	4	—	1	5	16	—	—	—
Lombardia	157	2	4.357	19	6	13	142	48	157	114	44	20	24	37
Trentino-A. Adige	2	—	24	317	240	77	59	2	3	6	9	—	—	8
Bolzano-Bozen	1	—	9	225	217	8	12	—	—	2	6	—	—	1
Trento	1	—	15	92	23	69	47	2	3	4	3	—	—	7
Veneto	21	—	98	24	22	2	1.460	65	17	36	25	—	6	51
Friuli-V. Giulia	4	—	39	5	5	—	68	587	7	10	12	3	3	19
Liguria	124	2	92	1	1	—	13	3	857	32	47	2	2	21
Emilia-Romagna	6	7	122	6	5	1	39	6	53	1.103	24	6	39	20
Toscana	14	1	89	2	2	—	23	5	86	36	1.188	32	9	54
Umbria	—	—	12	—	—	—	4	5	1	10	22	380	19	55
Marche	4	—	41	1	1	—	12	3	4	47	20	26	932	30
Lazio	25	1	63	11	11	—	72	18	48	67	91	68	97	4.448
Abruzzi	21	1	51	5	—	5	14	9	11	20	13	9	77	121
Molise	3	—	33	—	—	—	—	—	—	3	5	—	6	24
Campania	97	1	300	7	7	—	53	49	37	78	48	9	12	172
Puglia	56	—	237	6	6	—	46	28	24	57	44	6	28	46
Basilicata	21	—	118	1	1	—	2	7	4	26	15	4	1	17
Calabria	95	20	410	10	10	—	37	13	55	67	20	7	3	50
Sicilia	134	2	479	12	12	—	48	35	68	44	75	12	9	62
Sardegna	48	3	48	3	3	—	9	4	22	22	30	5	1	20
TOTALE ISCRITTI	3.016	152	6.762	431	333	98	2.164	899	1.625	1.814	1.767	596	1.272	5.271
- Settentrionale	2.498	123	4.881	373	280	93	1.843	723	1.265	1.337	196	38	78	172
- Nord-Occidentale	2.465	116	4.598	21	8	13	217	63	1.185	182	126	29	30	74
- Nord-Orientale	33	7	283	382	272	80	1.626	660	80	1.155	70	9	48	98
- Centrale	43	2	205	14	14	—	111	31	139	160	1.321	506	1.057	4.587
- Meridionale	293	22	1.149	29	24	5	153	106	131	251	145	35	127	430
- Insulare	182	5	527	15	15	—	57	39	90	66	105	17	10	82

REGIONI DI CANCELLAZIONE (Provenienza)	REGIONI DI ISCRIZIONE (Destinazione)														
	Abruzzi	Molise	Campania	Puglia	Basilicata	Calabria	Sicilia	Sardegna	Totale Cancellati	Italia Settentrionale	Italia Nord Occ.	Italia Nord Orient.	Italia Centrale	Italia Merid.	Italia Insul.
Piemonte	8	7	128	86	2	181	124	19	3.174	2.573	2.471	102	46	412	143
Valle d'Aosta	1	—	2	4	—	2	1	—	180	154	145	9	16	9	1
Lombardia	32	12	187	79	7	121	206	30	5.795	4.998	4.673	323	125	438	236
Trentino-A. Adige	—	—	8	—	—	5	4	—	448	413	29	384	17	14	4
Bolzano-Bozen	—	—	5	—	—	3	3	—	268	249	10	239	7	9	3
Trento	—	—	3	—	—	2	1	—	180	164	19	145	10	5	1
Veneto	1	—	37	13	1	27	42	6	1.930	1.721	138	1.585	82	79	48
Friuli-V. Giulia	7	—	35	2	—	1	11	3	816	720	50	670	37	45	14
Liguria	4	—	35	39	—	20	51	17	1.362	1.124	1.075	49	72	98	68
Emilia-Romagna	9	—	75	26	7	23	57	13	1.641	1.342	188	1.154	89	140	70
Toscana	3	1	79	13	—	28	50	11	1.724	256	190	66	1.283	124	61
Umbria	13	—	15	12	—	3	9	7	567	32	13	19	476	43	16
Marche	59	—	13	5	3	4	7	—	1.211	112	49	63	1.008	84	7
Lazio	138	21	178	44	10	110	109	48	5.667	305	137	168	4.704	501	157
Abruzzi	1.512	13	20	42	5	4	14	3	1.965	132	84	48	220	1.596	17
Molise	20	449	24	22	—	—	1	—	591	40	36	4	35	515	1
Campania	23	46	8.944	101	21	99	47	4	10.148	622	435	187	241	9.234	51
Puglia	19	—	83	2.537	71	42	41	5	3.376	454	317	137	124	2.752	46
Basilicata	3	1	49	83	464	30	3	—	849	179	143	36	37	630	3
Calabria	4	2	68	44	15	3.155	148	2	4.225	707	580	127	80	3.288	150
Sicilia	6	—	54	50	5	84	7.860	19	9.058	822	683	139	158	199	7.879
Sardegna	—	—	5	12	—	9	10	1.355	1.606	159	121	38	56	26	1.365
TOTALE ISCRITTI	1.862	553	10.039	3.214	611	3.948	8.795	1.542	56.333	16.863	11.555	5.308	8.906	20.227	10.337
- Settentrionale	62	20	507	249	17	380	496	88	15.346	13.043	8.767	4.276	484	1.235	584
- Nord-Occidentale	45	19	352	208	9	324	382	66	10.511	8.847	8.364	483	259	957	448
- Nord-Orientale	17	1	155	41	8	56	114	22	4.835	4.196	403	3.793	225	278	136
- Centrale	213	22	285	74	13	145	175	66	9.169	705	389	316	7.471	752	241
- Meridionale	1.581	511	9.188	2.829	576	3.330	254	14	21.154	2.134	1.595	539	737	18.015	268
- Insulare	6	—	59	62	5	93	7.870	1.374	10.664	981	804	177	214	225	9.244

(1) Per le tavv. 14 e 15 cfr. l'ultimo capoverso del punto 3 delle «Avvertenze».

Segue Tav. 14 - Iscrizioni e cancellazioni anagrafiche per trasferimento di residenza per Regioni e Paesi

ANNO 1983

B - DA E PER L'ESTERO

PAESI	ITALIA SETTENTRIONALE			Italia Centrale	Italia Meridionale	Italia Insulare	Totale
	Italia Nord Occidentale	Italia Nord Orientale	Totale				
ISCRITTI							
EUROPA.	206	165	371	123	621	282	1.397
CEE	110	103	213	96	464	242	1.015
Danimarca	1	-	1	-	-	-	1
Irlanda	1	1	2	-	-	-	2
Regno Unito	19	23	42	15	37	11	105
Paesi Bassi	1	9	10	-	3	1	14
Belgio	14	3	17	9	47	41	114
Lussemburgo	3	-	3	11	1	-	15
Germania Rep. Fed.	35	28	63	37	316	155	571
Francia	28	29	57	21	49	26	153
Grecia	8	10	18	3	11	8	40
Altri Paesi Europei	96	62	158	27	157	40	382
Svizzera	61	16	77	9	132	34	252
Austria	2	9	11	-	-	-	11
Portogallo	3	3	6	-	-	1	7
Spagna	5	6	11	2	10	-	23
Jugoslavia	11	14	25	-	3	3	31
Altri Paesi	14	14	28	16	12	2	58
AFRICA	55	45	100	12	29	29	170
Tunisia	-	2	2	-	3	12	17
Libia	5	4	9	1	5	7	22
Altri Paesi	50	39	89	11	21	10	131
AMERICA	73	46	119	63	171	298	651
Canada	-	4	4	14	43	6	67
Stati Uniti	31	13	44	32	93	282	451
Venezuela	8	16	24	-	15	6	45
Brasile	13	-	13	4	3	-	20
Argentina	3	5	8	-	14	1	23
Altri Paesi	18	8	26	13	3	3	45
ASIA	33	22	55	21	25	13	114
OCEANIA	2	6	8	4	14	15	41
TOTALE	369	284	653	223	860	637	2.373

CANCELLATI

EUROPA.	1.229	1.196	2.425	1.326	10.279	6.971	21.001
CEE	560	805	1.365	933	7.142	5.118	14.558
Danimarca	5	7	12	1	8	7	28
Irlanda	6	1	7	13	-	-	20
Regno Unito	82	90	172	132	420	94	818
Paesi Bassi	36	20	56	16	26	40	138
Belgio	38	56	94	75	641	466	1.276
Lussemburgo	15	8	23	34	50	13	120
Germania Rep. Fed.	161	375	536	381	4.827	3.848	9.592
Francia	202	213	415	260	1.151	634	2.460
Grecia	15	35	50	21	19	16	106
Altri Paesi Europei	669	391	1.060	393	3.137	1.853	6.443
Svizzera	569	266	835	303	3.041	1.802	5.981
Austria	7	44	51	4	5	14	74
Portogallo	-	2	2	1	3	-	6
Spagna	36	23	59	40	43	10	152
Jugoslavia	11	33	44	2	1	6	53
Altri Paesi	46	23	69	43	44	21	177
AFRICA	280	138	418	90	77	48	633
Tunisia	1	1	2	6	1	13	22
Libia	128	20	148	13	9	12	182
Altri Paesi	151	117	268	71	67	23	429
AMERICA	367	459	826	926	3.216	1.449	6.417
Canada	23	64	87	311	1.404	244	2.046
Stati Uniti	117	177	294	413	1.126	931	2.764
Venezuela	77	67	144	84	331	166	745
Brasile	36	48	84	41	92	18	235
Argentina	46	43	89	48	234	63	434
Altri Paesi	68	60	128	29	29	7	193
ASIA	61	83	144	31	27	12	214
OCEANIA	48	64	112	119	608	328	1.167
TOTALE	1.985	1.940	3.925	2.492	14.207	8.808	29.432

PROVINCE - REGIONI	ISCRITTI							
	Dall'interno			Dall'estero			Totale	
	M	F	MF	M	F	MF	M	F
Torino	601	681	1.282	8	5	13	609	686
Vercelli	22	21	43	-	-	-	22	21
Novara	250	276	526	8	10	18	258	286
Cuneo	287	286	573	3	8	11	290	294
Asti	78	86	164	1	1	2	79	87
Alessandria	210	218	428	5	9	14	215	227
Piemonte	1.448	1.568	3.016	25	33	58	1.473	1.601
Valle d'Aosta	76	76	152	3	3	6	79	79
Varese	437	450	887	29	23	52	466	473
Como	286	306	592	16	17	33	302	323
Sondrio	91	94	185	8	6	14	99	100
Milano	1.874	1.894	3.768	52	44	96	1.926	1.938
Bergamo	356	348	704	3	5	8	359	353
Brescia	155	176	331	6	5	11	161	181
Pavia	67	63	130	2	-	2	69	63
Cremona	13	14	27	-	-	-	13	14
Mantova	68	70	138	6	-	6	74	70
Lombardia	3.347	3.415	6.762	122	100	222	3.469	3.515
Bozano-Bozen	188	145	333	7	6	13	195	151
Trento	48	50	98	2	1	3	50	51
Trentino-A. Adige	236	195	431	9	7	16	245	202
Verona	430	421	851	14	12	26	444	433
Vicenza	86	123	209	3	2	5	89	125
Belluno	42	43	85	5	2	7	47	45
Treviso	183	119	302	5	-	5	188	119
Venezia	174	221	395	16	12	28	190	233
Padova	62	59	121	1	1	2	63	60
Rovigo	94	107	201	1	-	1	95	107
Veneto	1.071	1.093	2.164	45	29	74	1.116	1.122
Pordenone	120	108	228	17	7	24	137	115
Udine	179	177	356	10	8	18	189	185
Gorizia	52	54	106	4	4	8	56	58
Treste	117	92	209	23	15	38	140	107
Friuli-V. Giulia	468	431	899	54	34	88	522	465
Imperia	77	96	173	2	-	2	79	96
Savona	227	219	446	7	9	16	234	228
Genova	315	343	658	29	22	51	344	365
La Spezia	161	187	348	5	9	14	166	196
Liguria	780	845	1.625	43	40	83	823	885
Piacenza	88	88	176	9	12	21	97	100
Parma	143	160	303	19	13	32	162	173
Reggio nell'Emilia	112	95	207	1	4	5	113	99
Modena	206	201	407	2	2	4	208	203
Bologna	41	48	89	2	2	4	43	50
Ferrara	104	121	225	5	4	9	109	125
Ravenna	90	86	176	2	1	3	92	87
Forlì	116	115	231	11	17	28	127	132
Emilia-Romagna	900	914	1.814	51	55	106	951	969
Massa-Carrara	26	30	56	1	2	3	27	32
Lucca	47	59	106	2	2	4	49	61
Pistoia	35	44	79	-	1	1	35	45
Firenze	287	346	633	3	14	17	290	360
Livorno	211	219	430	5	8	13	216	227
Pisa	60	70	130	6	13	19	66	83
Arezzo	34	46	80	2	1	3	36	47
Siena	26	23	49	-	-	-	26	23
Grosseto	102	102	204	1	4	5	103	106
Toscana	828	939	1.767	20	45	65	848	984
Perugia	224	233	457	15	8	23	239	241
Terni	62	77	139	3	-	3	65	77
Umbria	286	310	596	18	8	26	304	318

1983

Strutturazione anagrafica secondo il sesso

MF	CANCELLATI								
	Per l'interno			Per l'estero			Totale		
	M	F	MF	M	F	MF	M	F	MF
1.295	848	829	1.675	56	48	104	902	877	1.779
43	70	54	124	2	4	6	72	58	130
544	169	177	346	30	20	50	199	197	396
584	246	254	500	21	31	52	267	285	552
166	66	77	143	10	6	16	76	83	159
442	191	195	386	13	9	22	204	204	408
3.074	1.588	1.586	3.174	132	118	250	1.720	1.704	3.424
158	93	87	180	17	18	33	110	103	213
939	275	268	543	248	168	416	523	436	959
625	203	201	404	32	23	55	235	224	459
199	100	120	220	81	66	147	181	186	367
3.864	1.664	1.663	3.327	96	89	185	1.760	1.752	3.512
712	237	277	514	84	63	147	321	340	661
342	173	172	345	108	65	173	281	237	518
132	101	103	204	17	11	28	118	114	232
27	29	26	55	11	6	17	40	32	72
144	87	96	183	4	7	11	91	103	194
6.984	2.869	2.926	5.795	681	498	1.179	3.550	3.424	6.974
346	140	128	268	125	84	209	265	212	477
101	87	93	180	17	13	30	104	106	210
447	227	221	448	142	97	239	369	318	687
877	292	304	596	101	66	167	393	370	763
214	117	151	268	43	37	80	160	188	348
92	65	65	130	45	53	98	110	118	228
307	122	120	242	86	65	151	208	185	393
423	147	153	300	91	75	166	238	228	466
123	115	106	221	4	3	7	119	109	228
202	84	89	173	3	2	5	87	91	178
2.238	942	988	1.930	373	301	674	1.315	1.289	2.604
252	91	82	173	96	111	207	187	193	380
374	175	179	354	138	111	249	313	290	603
114	81	78	159	31	33	64	112	111	223
247	63	67	130	23	17	40	86	84	170
987	410	406	816	288	272	560	698	678	1.376
175	86	110	196	24	13	37	110	123	233
462	169	178	347	25	21	46	194	199	393
709	271	264	535	89	58	147	360	322	682
362	135	149	284	225	68	293	360	217	577
1.708	661	701	1.362	363	160	523	1.024	861	1.885
197	69	88	157	8	5	13	77	93	170
335	104	120	224	86	50	136	190	170	360
212	130	99	229	13	12	25	143	111	254
411	165	174	339	61	51	112	226	225	451
93	89	93	182	10	6	16	99	99	198
234	68	86	154	50	38	88	118	124	242
179	71	75	146	24	27	51	95	102	197
259	106	104	210	15	11	26	121	115	236
1.920	802	839	1.641	267	200	467	1.069	1.039	2.108
59	69	68	137	-	-	-	69	68	137
110	62	62	124	40	50	90	102	112	214
80	34	40	74	8	2	10	42	42	84
650	285	330	615	67	43	110	352	373	725
443	140	144	284	76	73	149	216	217	433
149	86	101	187	11	7	18	97	108	205
83	34	40	74	2	-	2	36	40	76
49	45	36	81	2	-	2	47	36	83
209	73	75	148	8	9	17	81	84	165
1.832	828	896	1.724	214	184	398	1.042	1.080	2.122
480	184	190	374	128	85	213	312	275	587
142	89	104	193	15	12	27	104	116	220
622	273	294	567	143	97	240	416	391	807

PROVINCE - REGIONI	ISCRITTI						Totale	
	Dall'interno			Dall'estero			M	F
	M	F	MF	M	F	MF		
Pesaro e Urbino	46	46	92	3	5	8	49	51
Ancona	189	195	384	8	3	11	197	198
Macerata	110	100	210	1	4	5	111	104
Ascoli Piceno	279	307	586	7	11	18	286	318
Marche	624	648	1.272	19	23	42	643	671
Viterbo	161	170	331	1	2	3	162	172
Rieti	74	78	152	7	5	12	81	83
Roma	1.558	1.636	3.194	18	22	40	1.576	1.658
Latina	444	455	899	8	4	12	452	459
Frosinone	331	364	695	10	13	23	341	377
Latium	2.568	2.703	5.271	44	46	90	2.612	2.749
L'Aquila	311	365	676	13	7	20	324	372
Teramo	179	191	370	10	9	19	189	200
Pescara	220	241	461	8	7	15	228	248
Chieti	157	198	355	41	19	60	198	217
Abruzzi	867	995	1.862	72	42	114	939	1.037
Isernia	168	162	330	50	40	90	218	202
Campobasso	101	122	223	2	2	4	103	124
Molise	269	284	553	52	42	94	321	326
Caserta	864	854	1.718	13	17	30	877	871
Benevento	71	72	143	8	3	11	79	75
Napoli	3.407	3.306	6.713	48	41	89	3.455	3.347
Avellino	204	227	431	7	7	14	211	234
Salerno	510	524	1.034	4	3	7	514	527
Campania	5.056	4.983	10.039	80	71	151	5.136	5.054
Foggia	377	370	747	8	10	18	385	380
Bari	390	367	757	29	23	52	419	390
Taranto	354	394	748	9	11	20	363	405
Brindisi	114	98	212	7	1	8	121	99
Lecce	357	393	750	31	33	64	388	426
Puglia	1.592	1.622	3.214	84	78	162	1.676	1.700
Potenza	131	126	257	5	1	6	136	127
Matera	166	188	354	18	16	34	184	204
Basilicata	297	314	611	23	17	40	320	331
Cosenza	850	934	1.784	101	107	208	951	1.041
Catanzaro	739	733	1.472	31	31	62	770	764
Reggio di Calabria	372	320	692	16	13	29	388	333
Calabria	1.961	1.987	3.948	148	151	299	2.109	2.138
Trapani	214	223	437	18	12	30	232	235
Palermo	707	707	1.414	150	122	272	857	829
Messina	759	774	1.533	29	13	42	788	787
Agrigento	178	196	374	53	37	90	231	233
Caltanissetta	117	93	210	25	14	39	142	107
Enna	19	21	40	1	4	5	20	25
Catania	1.754	1.808	3.562	40	28	68	1.794	1.836
Ragusa	128	111	239	5	4	9	133	115
Siracusa	507	479	986	10	15	25	517	494
Sicilia	4.383	4.412	8.795	331	249	580	4.714	4.661
Sassari	169	135	304	9	7	16	178	142
Nuoro	79	85	164	6	10	16	85	95
Oristano	99	118	217	4	3	7	103	121
Cagliari	407	450	857	7	11	18	414	461
Sardegna	754	788	1.542	26	31	57	780	819
ITALIA	27.811	28.522	56.333	1.269	1.104	2.373	29.080	29.626
- Settentrionale	8.328	8.537	16.863	352	301	653	8.678	8.838
Nord-Occidentale	5.651	5.904	11.555	193	176	369	5.844	6.080
Nord-Orientale	2.675	2.633	5.308	159	125	284	2.834	2.758
- Centrale	4.306	4.600	8.906	101	122	223	4.407	4.722
- Meridionale	10.042	10.185	20.227	459	401	860	10.501	10.586
- Insulare	5.137	5.200	10.337	357	280	637	5.494	5.480

larizzazione anagrafica secondo il sesso

1983

CANCELLATI									
Per l'interno			Per l'estero			Totale			
MF	M	F	MF	M	F	MF	M	F	MF
100	57	57	114	15	10	25	72	67	139
395	130	148	278	127	77	204	257	225	482
215	146	152	298	34	25	59	180	177	357
604	249	272	521	88	74	162	337	346	683
1.314	582	629	1.211	264	186	450	846	815	1.661
334	160	144	304	39	19	58	199	163	362
164	74	77	151	10	6	16	84	83	167
3.234	1.901	1.909	3.810	52	28	80	1.953	1.937	3.890
911	375	382	757	294	252	546	669	634	1.303
718	312	333	645	386	318	704	698	651	1.349
5.361	2.822	2.845	5.667	781	623	1.404	3.603	3.468	7.071
696	333	359	692	196	187	383	529	546	1.075
389	194	202	396	148	155	303	342	357	699
476	242	257	499	62	34	96	304	291	595
415	176	202	378	200	138	338	376	340	716
1.976	945	1.020	1.965	606	514	1.120	1.551	1.534	3.085
420	153	145	298	111	99	210	264	244	508
227	138	155	293	168	158	326	306	313	619
647	291	300	591	279	257	536	570	557	1.127
1.748	895	912	1.807	379	333	712	1.274	1.245	2.519
154	126	114	240	180	156	336	306	270	576
6.802	3.273	3.321	6.594	117	112	229	3.390	3.433	6.823
445	221	231	452	247	178	425	468	409	877
1.041	522	533	1.055	86	81	167	608	614	1.222
10.190	5.037	5.111	10.148	1.009	860	1.869	6.046	5.971	12.017
765	350	367	717	412	344	756	762	711	1.473
809	455	439	894	574	454	1.028	1.029	893	1.922
768	237	255	492	325	279	604	562	534	1.096
220	178	172	350	337	243	580	515	415	930
814	452	471	923	1.399	1.060	2.459	1.851	1.531	3.382
3.376	1.672	1.704	3.376	3.047	2.380	5.427	4.719	4.084	8.803
263	229	237	466	296	217	513	525	454	979
388	179	204	383	70	49	119	249	253	502
651	408	441	849	366	266	632	774	707	1.481
1.992	789	886	1.675	1.193	1.066	2.259	1.982	1.952	3.934
1.534	805	772	1.577	836	785	1.621	1.641	1.557	3.198
721	467	506	973	381	362	743	848	868	1.716
4.247	2.061	2.164	4.225	2.410	2.213	4.623	4.471	4.377	8.848
467	251	281	532	402	373	775	653	654	1.307
1.686	816	760	1.576	606	528	1.134	1.422	1.288	2.710
1.575	671	726	1.397	555	517	1.072	1.226	1.243	2.469
464	245	256	501	803	669	1.472	1.048	925	1.973
249	164	126	290	437	365	802	601	491	1.092
45	56	64	120	112	105	217	168	169	337
3.630	1.817	1.842	3.659	1.249	999	2.248	3.066	2.841	5.907
248	100	97	197	231	182	413	331	279	610
1.011	400	386	786	143	105	248	543	491	1.034
9.375	4.520	4.538	9.058	4.538	3.843	8.381	9.058	8.381	17.439
320	174	160	334	20	12	32	194	172	366
180	100	115	215	101	77	178	201	192	393
224	93	108	201	68	22	90	161	130	291
875	413	443	856	88	39	127	501	482	983
1.599	780	826	1.606	277	150	427	1.057	976	2.033
58.706	27.811	28.522	56.333	16.197	13.235	29.432	44.008	41.757	85.765
17.516	7.592	7.754	15.346	2.263	1.862	3.925	9.855	9.416	19.271
11.924	5.211	5.300	10.511	1.193	792	1.985	6.404	6.092	12.496
5.592	2.381	2.454	4.835	1.070	870	1.940	3.451	3.324	6.775
9.129	4.505	4.664	9.169	1.402	1.090	2.492	5.907	5.754	11.661
21.087	10.414	10.740	21.154	7.717	6.490	14.207	18.131	17.230	35.361
10.974	5.300	5.364	10.664	4.815	3.993	8.808	10.115	9.357	19.472



CAPITOLO SECONDO

ESPATRIATI E RIMPATRIATI
ANNO 1984

Tav. 18 - Espatriati per Paese di destinazione e Regione di provenienza

PAESI REGIONI	1974	1975	1976	1977	1978	1979	1980	1981	1982	1983	1984
PAESI											
EUROPA	87.060	72.025	73.031	65.147	61.961	67.648	64.517	68.593	75.917	64.695	60.542
CEE (a)	46.462	39.748	42.204	38.226	37.217	43.006	40.371	41.944	47.651	41.487	39.741
Danimarca	—	—	100	65	121	104	85	89	109	110	134
Irlanda	—	—	85	42	44	68	92	86	75	87	76
Regno Unito	2.075	1.876	1.961	1.847	2.136	2.328	2.078	2.142	2.311	2.004	2.653
Paesi Bassi	793	621	675	568	573	604	697	672	661	585	787
Belgio	2.830	2.325	2.784	2.440	2.299	2.791	2.379	2.505	2.981	3.060	2.891
Lussemburgo	1.022	667	607	493	361	718	433	443	679	471	438
Germania (Rep. Fed.)	33.485	28.233	30.260	27.995	26.923	30.965	29.756	31.078	34.437	29.524	27.609
Francia	6.257	6.026	5.732	4.776	4.760	5.428	4.851	4.929	6.113	5.326	4.708
Grecia (a)	—	—	—	—	—	—	—	—	285	320	445
Altri Paesi Europei	40.598	32.277	30.827	26.921	24.744	24.642	24.146	26.649	28.266	23.208	20.801
Svizzera	38.226	30.424	28.799	25.104	22.778	22.676	22.219	24.310	26.359	21.352	18.892
Austria	428	402	379	323	379	309	374	431	402	432	423
Grecia (a)	137	87	140	149	145	241	237	312	—	—	—
Altri Paesi (b)	1.807	1.364	1.509	1.345	1.442	1.416	1.316	1.596	1.505	1.424	1.486
AFRICA	3.246	3.461	4.634	5.915	6.533	6.347	6.120	6.292	5.605	5.794	4.736
AMERICA	17.097	13.678	15.266	12.263	11.731	10.262	9.915	9.770	11.765	9.785	8.462
Canada	4.421	3.662	3.586	2.677	2.243	2.106	2.033	2.014	2.455	1.785	1.432
Stati Uniti	8.999	6.386	6.973	6.064	5.779	4.628	4.334	4.146	5.022	4.555	3.959
Venezuela	1.013	894	1.350	1.323	1.323	1.290	1.115	1.192	1.502	1.124	930
Brasile	1.070	1.308	1.830	867	1.040	805	702	638	751	640	475
Argentina	873	802	722	624	641	661	880	831	940	811	830
Uruguay	50	66	90	62	52	85	56	71	71	51	96
Altri Paesi	671	560	715	646	653	687	795	878	1.024	819	740
ASIA	754	893	1.509	2.299	3.224	3.089	2.678	2.668	3.155	3.387	2.296
OCEANIA	3.863	2.609	2.807	2.031	2.101	1.604	1.647	1.898	1.799	1.477	1.282
TOTALE	112.020	92.666	97.247	87.655	85.550	88.950	84.877	89.221	98.241	85.138	77.318
REGIONI											
Piemonte	3.178	3.338	4.287	2.909	3.463	4.370	2.811	2.965	3.342	2.764	2.487
Valle d'Aosta	279	244	325	334	294	261	234	249	225	158	180
Lombardia	9.885	8.623	9.823	9.472	9.825	9.171	10.044	9.377	9.442	8.917	8.223
Trentino-A. Adige	1.578	1.453	1.505	1.441	1.523	1.354	1.222	1.500	1.662	1.658	1.340
Bolzano-Bozen	702	705	822	826	842	716	630	847	901	1.001	782
Trento	876	748	683	615	681	638	592	653	761	657	558
Veneto	11.021	11.516	11.363	10.651	10.787	10.955	11.067	11.589	10.882	9.655	9.870
Friuli-V. Giulia	3.514	3.284	2.916	2.528	2.471	2.273	2.293	2.292	2.461	2.276	2.297
Liguria	1.798	1.280	1.182	1.182	1.420	2.102	1.205	1.341	1.158	2.638	1.111
Emilia-Romagna	2.217	1.687	2.357	2.058	2.213	2.313	1.918	2.073	2.434	1.901	1.948
Toscana	1.782	1.575	1.487	1.407	1.745	1.652	1.760	1.542	1.708	1.530	1.252
Umbria	483	526	455	371	382	470	266	332	410	512	437
Marche	2.501	1.819	1.816	1.500	1.501	1.426	1.379	1.243	1.363	1.247	932
Lazio	3.737	2.823	3.278	3.166	3.606	3.970	3.161	2.760	3.233	1.536	2.807
Abruzzi	4.231	3.222	2.784	2.346	2.275	2.590	2.314	2.782	2.888	2.346	2.094
Molise	2.891	2.074	2.225	1.609	1.341	1.220	1.296	1.501	1.708	1.164	772
Campania	14.417	11.242	10.111	10.782	8.976	8.834	8.419	9.837	10.925	10.817	9.952
Puglia	15.062	10.739	11.339	10.344	9.587	10.897	10.680	11.526	12.344	10.154	9.171
Basilicata	4.811	3.915	3.962	3.262	3.043	3.099	2.708	3.435	3.804	3.430	2.599
Calabria	12.160	10.968	11.458	10.579	9.390	9.723	8.909	9.230	8.963	7.568	6.963
Sicilia	15.059	11.275	13.086	10.771	10.393	10.704	11.422	11.845	17.345	13.204	11.164
Sardegna	1.416	1.063	1.250	943	1.315	1.566	1.769	1.802	1.944	1.663	1.719
ITALIA	112.020	92.666	97.247	87.655	85.550	88.950	84.877	89.221	98.241	85.138	77.318

(a) Nel 1981 la Grecia è entrata a far parte della Comunità Economica Europea. — (b) I dati relativi alla Danimarca ed all'Irlanda fino all'anno 1975 sono compresi negli «Altri Paesi».

Tav. 19 - Rimpatriati per Paese di provenienza e Regione di destinazione

PAESI REGIONI	1974	1975	1976	1977	1978	1979	1980	1981	1982	1983	1984
PAESI											
EUROPA	96.359	101.948	96.150	81.042	68.086	67.537	66.801	67.813	71.107	66.760	58.366
CEE (a)	50.478	50.089	47.734	43.616	38.673	39.116	40.478	41.626	45.765	44.103	37.711
Danimarca	-	-	96	81	65	87	73	79	85	60	77
Irlanda	-	-	45	59	59	75	125	80	81	70	73
Regno Unito	2.783	2.622	2.550	2.581	2.441	2.398	2.613	2.947	3.241	2.632	2.005
Paesi Bassi	698	519	505	455	499	472	493	519	571	537	439
Belgio	2.551	2.636	2.761	2.904	2.865	2.669	2.991	3.165	3.717	3.466	2.734
Lussemburgo	1.038	838	717	657	499	677	637	549	596	487	406
Germania (Rep. Fed.)	36.809	36.789	34.527	30.624	26.895	26.732	27.865	28.842	31.689	31.753	27.492
Francia	6.599	6.685	6.533	6.255	5.350	6.006	5.681	5.445	5.582	4.785	4.238
Grecia (a)	-	-	-	-	-	-	-	-	203	313	247
Altri Paesi Europei	45.881	51.859	48.416	37.426	29.413	28.421	26.123	26.187	25.342	22.657	20.655
Svizzera	43.920	49.985	46.602	35.590	27.672	26.603	24.307	24.235	23.782	21.273	19.352
Austria	363	298	281	259	258	254	276	364	283	275	265
Grecia (a)	95	93	121	128	129	134	125	191	-	-	-
Altri Paesi (b)	1.503	1.483	1.412	1.449	1.354	1.430	1.415	1.397	1.277	1.109	1.038
AFRICA	3.512	4.782	4.484	5.019	5.957	5.944	6.179	5.444	5.444	5.313	5.537
AMERICA	13.142	12.788	12.118	12.855	12.196	13.245	13.314	11.802	12.168	11.802	9.475
Canada	3.001	2.770	2.622	2.764	2.664	2.784	2.828	2.202	2.145	2.299	1.715
Stati Uniti	5.623	5.899	5.541	5.363	4.997	5.264	5.088	4.600	4.762	4.408	3.634
Venezuela	1.748	1.683	1.356	1.630	1.513	1.912	2.085	1.919	1.955	1.784	1.434
Brasile	739	707	671	1.160	1.097	834	946	796	758	765	684
Argentina	1.132	1.158	1.267	1.229	1.208	1.560	1.498	1.467	1.462	1.431	1.093
Uruguay	231	114	95	128	131	130	112	109	105	105	83
Altri Paesi	668	657	566	581	586	761	757	709	981	1.010	832
ASIA	408	728	1.000	1.240	2.196	3.202	2.715	2.360	2.386	2.613	2.602
OCEANIA	3.287	2.528	2.245	1.829	1.462	1.765	1.654	1.467	1.318	1.316	1.022
TOTALE	116.708	122.774	115.997	101.985	89.897	91.693	90.463	88.886	92.423	87.804	77.002
REGIONI											
Piemonte	3.291	3.181	3.205	3.292	3.112	4.006	3.059	2.537	2.603	2.376	2.171
Valle d'Aosta	282	246	273	270	264	275	218	206	184	138	132
Lombardia	8.473	8.425	8.382	7.284	7.500	7.236	8.319	7.491	7.107	7.394	6.601
Trentino-A. Adige	1.489	1.538	1.380	1.350	1.228	1.277	1.200	1.173	1.076	1.132	1.024
Bolzano-Bozen	452	505	456	546	493	484	531	466	468	494	466
Trento	1.037	1.033	924	804	735	793	669	707	608	638	558
Veneto	13.140	13.638	13.216	12.345	11.681	12.169	12.004	11.275	10.456	9.983	9.625
Friuli-V. Giulia	5.015	4.808	4.313	4.063	3.670	3.297	3.516	2.905	3.007	2.557	2.466
Liguria	1.419	1.555	1.167	1.116	1.070	2.533	1.124	1.010	1.063	2.001	1.040
Emilia-Romagna	2.837	3.024	3.080	2.742	2.627	2.688	2.761	2.496	2.437	2.182	2.000
Toscana	2.355	2.620	2.274	2.101	1.935	2.124	2.194	1.803	1.891	1.459	1.634
Umbria	1.456	1.519	1.421	1.037	788	805	653	759	582	661	583
Marche	3.242	3.105	2.926	2.576	2.164	2.293	2.082	1.793	1.537	1.656	1.108
Lazio	2.956	3.861	4.237	4.365	4.685	4.816	4.692	4.231	4.426	3.666	4.165
Abruzzi	5.302	5.571	5.081	4.203	3.474	3.905	3.762	3.576	3.959	3.610	2.923
Molise	2.808	3.003	2.594	2.112	1.663	1.558	1.619	1.675	2.203	1.615	1.232
Campania	14.074	13.442	12.127	11.585	9.161	9.479	8.871	9.705	10.295	9.123	8.146
Puglia	16.904	18.364	16.291	12.865	10.450	9.355	9.463	9.790	10.386	10.891	9.201
Basilicata	4.711	4.259	4.408	3.544	2.884	2.757	2.571	3.177	3.278	3.030	2.791
Calabria	11.304	11.764	11.449	10.263	8.545	9.040	8.940	8.800	9.234	7.226	6.915
Sicilia	13.530	16.230	15.904	13.167	11.440	10.721	11.930	12.742	14.863	15.326	11.434
Sardegna	2.120	2.621	2.269	1.705	1.556	1.359	1.485	1.742	1.836	1.778	1.811
ITALIA	116.708	122.774	115.997	101.985	89.897	91.693	90.463	88.886	92.423	87.804	77.002

(a) Cfr. corrispondente nota a pag. precedente. - (b) Cfr. corrispondente nota a pag. precedente.

Tav. 20 - Espatriati per classi di età e sesso

CLASSI DI ETÀ	1974	1975	1976	1977	1978	1979	1980	1981	1982	1983	1984
MASCHI											
Meno di 14 anni	8.152	7.043	7.713	6.912	6.752	6.651	6.941	7.006	8.157	6.875	5.772
14-19	4.337	3.313	3.404	3.052	3.162	3.319	3.058	3.432	3.650	3.143	2.836
20-24	7.867	5.500	6.228	5.436	5.551	5.790	5.080	5.881	5.699	4.993	4.820
25-29	11.480	9.154	9.058	8.050	7.602	7.837	7.145	7.436	7.836	6.763	6.524
30-34	8.826	7.449	7.559	7.713	7.696	8.220	7.858	7.763	7.964	6.892	6.268
35-39	8.755	7.383	7.362	7.115	6.681	6.581	5.913	6.385	7.112	6.200	5.726
40-44	7.905	6.137	6.223	5.831	5.696	6.102	5.683	5.870	6.316	5.485	4.736
45-49	6.138	5.385	5.335	4.959	4.740	5.098	4.718	4.836	5.154	4.658	4.378
50-64	8.294	7.662	7.473	6.829	6.580	6.934	6.767	7.300	8.077	7.310	6.840
65 e oltre	1.429	1.126	1.446	1.210	1.221	1.200	1.247	1.359	1.589	1.103	1.014
Totale	73.183	60.152	61.801	57.107	55.681	57.732	54.390	57.268	61.554	53.422	48.914
FEMMINE											
Meno di 14 anni	7.726	6.986	7.350	6.638	6.522	6.298	6.635	6.656	7.626	6.705	5.533
14-19	5.503	3.005	3.026	2.608	2.600	2.812	2.633	2.845	3.310	2.894	2.590
20-24	5.024	3.900	4.502	3.637	3.532	3.681	3.578	3.846	4.195	3.682	3.349
25-29	3.282	4.385	4.657	3.930	3.667	3.854	3.663	3.778	4.363	3.765	3.578
30-34	3.781	3.222	3.595	3.373	3.395	3.584	3.444	3.593	3.875	3.230	2.912
35-39	3.748	2.911	3.017	2.713	2.652	2.746	2.468	2.636	3.177	2.814	2.594
40-44	2.603	2.050	2.382	2.028	2.071	2.358	2.219	2.269	2.601	2.300	1.982
45-49	2.089	1.740	1.962	1.624	1.586	1.709	1.650	1.779	2.115	1.884	1.722
50-64	3.548	2.967	3.425	2.798	2.694	2.988	2.865	3.135	3.718	3.215	3.072
65 e oltre	1.533	1.348	1.530	1.199	1.150	1.188	1.332	1.416	1.707	1.227	1.072
Totale	38.837	32.514	35.446	30.548	29.869	31.218	30.487	31.953	36.687	31.716	28.404
TOTALE											
Meno di 14 anni	15.878	14.029	15.063	13.550	13.274	12.949	13.576	13.662	15.783	13.580	11.305
14-19	7.840	6.318	6.430	5.660	5.762	6.131	5.691	6.277	6.960	6.037	5.426
20-24	12.891	9.400	10.730	9.073	9.083	9.471	8.638	9.727	9.894	8.675	8.169
25-29	16.762	13.539	13.715	11.980	11.269	11.691	10.808	11.214	12.199	10.528	10.102
30-34	12.607	10.671	11.154	11.086	11.091	11.804	11.302	11.356	11.839	10.122	9.180
35-39	12.503	10.294	10.379	9.828	9.333	9.327	8.381	9.021	10.289	9.014	8.320
40-44	10.508	8.187	8.605	7.859	7.767	8.460	7.902	8.139	8.917	7.785	6.718
45-49	8.227	7.125	7.297	6.583	6.326	6.807	6.368	6.615	7.269	6.542	6.100
50-64	11.842	10.629	10.898	9.627	9.274	9.922	9.632	10.435	11.795	10.525	9.912
65 e oltre	2.962	2.474	2.976	2.409	2.371	2.388	2.579	2.775	3.296	2.330	2.086
Totale	112.020	92.666	97.247	87.655	85.550	88.950	84.877	89.221	98.241	85.138	77.318

Tav. 21 - Rimpatriati per classi di età e sesso

CLASSI DI ETÀ	1974	1975	1976	1977	1978	1979	1980	1981	1982	1983	1984
MASCHI											
Meno di 14 anni	9.390	11.681	10.977	9.213	7.570	7.321	7.247	6.883	7.573	7.488	5.815
14-19	3.129	3.078	3.168	3.045	2.773	2.982	2.912	3.079	3.134	2.896	2.596
20-24	6.288	5.232	4.742	4.127	3.885	3.899	3.886	4.093	4.130	3.610	3.228
25-29	10.469	10.228	8.563	7.127	6.204	6.120	5.826	5.706	5.871	5.472	4.814
30-34	9.393	9.632	9.010	8.010	7.295	7.604	7.515	6.962	6.757	6.112	5.472
35-39	9.775	9.650	9.022	7.782	6.760	6.663	6.215	6.179	6.239	6.016	5.628
40-44	8.276	7.953	7.280	6.543	6.035	6.258	6.166	5.928	5.853	5.457	4.717
45-49	6.710	6.382	6.144	5.606	4.930	5.229	5.179	5.053	5.123	4.833	4.430
50-64	9.547	10.193	9.431	8.793	8.093	8.406	8.511	8.863	9.391	9.082	8.473
65 e oltre	1.965	2.411	2.065	2.111	2.124	2.195	2.264	2.206	2.143	1.863	1.679
Totale	74.942	76.440	70.402	62.357	55.669	56.677	55.721	54.952	56.214	52.829	46.852
FEMMINE											
Meno di 14 anni	8.915	10.784	10.672	8.825	7.231	7.091	6.958	6.794	7.213	6.855	5.637
14-19	2.909	3.285	3.400	3.086	2.822	3.054	3.067	3.107	3.385	3.302	2.822
20-24	4.587	4.611	4.262	3.815	3.309	3.328	3.407	3.434	3.850	3.521	3.000
25-29	5.402	6.247	5.858	4.777	3.836	3.933	3.673	3.580	3.938	3.814	3.159
30-34	4.623	4.896	4.963	4.337	3.907	3.935	4.018	3.679	3.659	3.526	2.971
35-39	4.008	4.259	4.301	3.600	2.987	2.968	2.807	2.630	2.908	2.934	2.715
40-44	2.772	2.924	2.986	2.750	2.371	2.553	2.601	2.519	2.549	2.418	2.045
45-49	2.233	2.389	2.540	2.237	1.943	2.002	1.988	1.984	2.066	2.087	1.875
50-64	4.572	4.989	4.844	4.474	4.238	4.481	4.493	4.540	4.971	4.992	4.581
65 e oltre	1.745	1.950	1.769	1.727	1.584	1.671	1.730	1.667	1.670	1.526	1.345
Totale	41.766	46.334	45.595	39.628	34.228	35.016	34.742	33.934	36.209	34.975	30.150
TOTALE											
Meno di 14 anni	18.305	22.465	21.649	18.038	14.801	14.412	14.205	13.677	14.786	14.343	11.452
14-19	6.038	6.363	6.568	6.131	5.595	6.036	5.979	6.186	6.519	6.198	5.418
20-24	10.875	9.843	9.004	7.942	7.194	7.227	7.293	7.527	7.980	7.131	6.228
25-29	15.871	16.475	14.421	11.904	10.040	10.053	9.499	9.286	9.809	9.286	7.973
30-34	14.016	14.528	13.973	12.347	11.202	11.539	11.533	10.641	10.416	9.638	8.443
35-39	13.783	13.909	13.323	11.382	9.747	9.631	9.022	8.809	9.147	8.950	8.343
40-44	11.048	10.877	10.266	9.293	8.406	8.811	8.767	8.447	8.402	7.875	6.762
45-49	8.943	8.771	8.684	7.843	6.873	7.231	7.167	7.037	7.189	6.920	6.305
50-64	14.119	15.182	14.275	13.267	12.331	12.887	13.004	13.403	14.362	14.074	13.054
65 e oltre	3.710	4.361	3.834	3.838	3.708	3.866	3.994	3.873	3.813	3.389	3.024
Totale	116.708	122.774	115.997	101.985	89.897	91.693	90.463	88.886	92.423	87.804	77.002

ANNO 1984

Tav. 22 - Espatriati e rimpatriati per sesso, secondo il Paese e la Regione di destinazione o di provenienza

PAESI REGIONI	ESPATRIATI				RIMPATRIATI				SALDO		
	M	F	MF		M	F	MF		M	F	MF
			N	%			N	%			
P A E S I											
EUROPA.....	37.664	22.878	60.542	78,2	35.086	23.280	58.366	75,8	-2.578	462	-2.176
CEE.....	24.064	15.677	39.741	51,4	21.862	15.849	37.711	49,1	-2.202	172	-2.030
DANIMARCA.....	89	45	134	0,2	59	18	77	0,1	-30	-27	-57
IRLANDA.....	47	29	76	0,1	40	33	73	0,1	-7	4	-3
REGNO UNITO.....	1.514	1.139	2.653	3,4	1.067	938	2.005	2,6	-447	-201	-648
PAESI BASSI.....	475	312	787	1,0	260	179	439	0,6	-215	-133	-348
BELGIO.....	1.666	1.225	2.891	3,7	1.412	1.322	2.734	3,6	-254	97	-157
LUSSEMBURG.....	268	170	438	0,6	244	162	406	0,5	-24	-8	-32
GERMANIA (REP.FED.)..	17.035	10.514	27.609	35,7	16.402	11.090	27.492	35,8	-693	576	-117
FRANCIA.....	2.682	2.026	4.708	6,1	2.254	1.984	4.238	5,5	-428	-42	-470
GRUCIA.....	228	217	445	0,6	124	123	247	0,3	-104	-94	-198
ALTRI PAESI EUROPEI...	13.600	7.201	20.801	26,8	13.224	7.431	20.655	26,7	-376	230	-146
SVIZZERA.....	12.514	6.378	18.892	24,4	12.552	6.800	19.352	25,1	38	422	460
AUSTRIA.....	214	209	423	0,5	129	136	265	0,3	-85	-73	-158
SIACCA.....	256	200	456	0,6	158	155	313	0,4	-98	-45	-143
JUGOSLAVIA.....	48	52	100	0,1	37	44	81	0,1	-11	-8	-19
ALTRI PAESI.....	568	362	930	1,2	348	296	644	0,8	-220	-66	-286
AFRICA.....	3.632	904	4.736	6,1	4.195	1.342	5.537	7,2	363	438	801
AMERICA.....	4.824	3.638	8.462	11,0	5.002	4.473	9.475	12,3	178	835	1.013
CANADA.....	792	640	1.432	1,9	844	871	1.715	2,2	52	231	283
STATI UNITI.....	2.240	1.719	3.959	5,1	1.841	1.793	3.634	4,7	-399	74	-325
BRASILE.....	525	405	930	1,2	790	644	1.434	1,9	265	239	504
ARGENTINA.....	277	198	475	0,6	390	294	684	0,9	113	96	209
URUGUAY.....	460	370	830	1,1	614	479	1.093	1,4	154	109	263
ALTRI PAESI.....	55	41	96	0,1	49	34	83	0,1	-6	-7	-13
ASIA.....	1.885	411	2.296	3,0	2.052	550	2.602	3,4	167	139	306
OCEANIA.....	709	573	1.282	1,7	517	505	1.022	1,3	-192	-68	-260
TOTALE...	48.914	28.404	77.318	100,0	46.852	30.150	77.002	100,0	-2.062	1.746	-316
R E G I O N I											
PIEMONTE.....	1.553	934	2.487	3,2	1.313	858	2.171	2,8	-240	-76	-316
VALLE D'AOSTA.....	57	123	180	0,2	27	105	132	0,2	-30	-18	-48
LOMBARDIA.....	5.593	2.630	8.223	10,6	4.632	1.969	6.601	8,6	-961	-661	-1.622
TRENTINO-ALTO ADIGE...	817	523	1.340	1,7	663	361	1.024	1,3	-154	-162	-316
BOZZANO-TOZIN.....	465	317	782	1,0	300	166	466	0,6	-165	-151	-316
TRENTO.....	352	206	558	0,7	363	195	558	0,7	11	-	-
VENETO.....	5.839	4.031	9.870	12,8	5.592	4.033	9.625	12,5	-247	2	-245
FRIGOLI-VEVETIA GIULIA..	1.502	795	2.297	3,0	1.553	913	2.466	3,2	51	118	169
TIGURIA.....	701	410	1.111	1,4	685	355	1.040	1,4	-16	-55	-71
EMILIA-ROBAGIA.....	1.196	752	1.948	2,5	1.171	829	2.000	2,6	-25	77	52
TOSCANA.....	744	508	1.252	1,6	923	711	1.634	2,1	179	203	382
UMBRIA.....	252	185	437	0,6	330	253	583	0,8	78	68	146
MARCHE.....	510	422	932	1,2	587	521	1.108	1,4	77	99	176
LIGURIA.....	1.704	1.103	2.807	3,6	2.104	2.061	4.165	5,4	400	958	1.358
ABRUZZI.....	1.282	812	2.094	2,7	1.723	1.200	2.923	3,6	441	388	829
MOLISE.....	453	319	772	1,0	657	535	1.192	1,6	244	216	460
CAMPANIA.....	6.179	3.773	9.952	12,9	5.019	3.127	8.146	10,6	-1.160	-646	-1.806
PUGLIA.....	5.754	3.413	9.167	11,9	5.525	3.674	9.201	11,9	-233	263	30
BASILICATA.....	1.722	877	2.599	3,4	1.867	924	2.791	3,6	145	47	192
CALABRIA.....	4.900	2.063	6.963	9,0	4.729	2.186	6.915	9,0	-171	123	-48
SICILIA.....	7.017	4.147	11.164	14,5	6.573	4.861	11.434	14,8	-444	714	270
SARDEGNA.....	1.135	584	1.719	2,2	1.139	672	1.811	2,4	4	81	85
ITALIA...	48.914	28.404	77.318	100,0	46.852	30.150	77.002	100,0	-2.062	1.746	-316

PROVINCE REGIONI	EUROPA										Totale
	Dani- marca	Irlanda	Regno Unito	Paesi Bassi	Belgio	Lussem- burgo	Germania (Rep. Fed)	Francia	Svizzera	Altri Paesi	
TORINO.....	3	2	70	31	37	7	169	136	83	86	626
VARELLI.....	1	-	22	-	8	2	39	24	34	22	152
NOVARA.....	2	-	34	6	13	5	49	22	165	23	323
CUNEO.....	-	-	11	1	-	3	13	58	11	10	107
ASTI.....	-	-	1	-	3	4	19	7	15	10	59
ALESSANDRIA.....	-	-	12	3	7	1	27	25	16	25	116
PIEMONTE.....	6	2	150	41	68	22	316	272	328	178	1.383
VALLI D'AOSTA.....	-	-	-	1	2	3	9	10	127	1	153
VARESA.....	-	-	52	10	20	5	50	34	168	26	365
COMO.....	1	-	36	3	20	-	66	51	303	23	523
SONDRIO.....	-	-	13	1	-	-	41	11	1.687	7	1.760
BILLAGIO.....	6	-	193	40	70	19	287	267	239	260	1.381
BERGAMO.....	2	-	11	2	37	-	32	65	532	28	729
BRESCIA.....	9	-	15	5	14	5	67	45	411	22	593
AVIGLIANO.....	-	-	10	1	5	3	22	20	16	6	87
CARPI.....	-	4	10	1	-	1	8	7	8	5	44
MANTOVA.....	-	1	3	1	9	-	6	3	17	7	47
LOMBARDIA.....	18	5	343	64	175	33	579	523	3.363	386	5.509
BOLZANO-BOZEN.....	1	2	10	10	5	2	351	9	196	162	748
TRENTO.....	-	1	33	11	15	1	128	20	153	47	409
TRENTINO-A.A.....	1	3	43	21	20	3	479	29	345	209	1.157
VERONA.....	4	-	17	-	14	-	43	15	37	18	148
VICENZA.....	1	-	8	1	18	-	49	29	53	15	174
ELLUNO.....	1	1	8	65	14	15	4.287	56	486	80	5.013
TREVISO.....	-	1	29	18	28	1	1.852	36	111	37	2.113
VENEZIA.....	7	3	67	9	46	4	211	54	54	56	511
PADOVA.....	4	1	24	2	3	-	65	19	32	28	178
ROVIGO.....	-	-	11	3	3	-	9	5	4	13	48
VENEZIA.....	17	6	164	98	126	20	6.516	214	777	247	8.185
FORDINONE.....	-	1	24	5	8	4	302	55	36	11	446
UDINE.....	5	-	14	9	21	43	165	149	250	68	724
GORIZIA.....	-	-	9	3	1	1	20	8	14	18	74
TRIESTE.....	3	-	16	-	10	-	20	9	5	62	129
FRIULI-V.G.....	8	1	63	17	40	48	507	221	309	159	1.373
INFERSA.....	-	-	15	5	7	1	32	111	25	38	234
SAVONA.....	2	-	13	7	-	4	30	20	24	11	111
GENOVA.....	2	-	40	6	16	3	46	52	34	37	236
LA SPEZIA.....	-	-	2	-	9	-	1	13	12	13	50
LIGURIA.....	4	-	70	18	32	8	109	196	95	99	631
FIRENZA.....	4	-	31	1	-	2	14	18	26	7	103
PARMA.....	-	-	20	2	2	1	16	12	11	16	80
REGGIO EMILIA.....	-	-	15	2	6	1	10	22	31	13	100
MODENA.....	-	-	7	-	6	-	26	34	16	12	101
BOLOGNA.....	4	-	15	5	6	-	42	23	17	36	148
FERRARA.....	-	-	8	-	2	1	15	7	5	13	51
RAVENNA.....	-	-	10	1	7	1	39	21	30	18	127
FORLÌ.....	3	-	23	1	27	4	88	51	141	111	449
EMILIA-ROMAGNA.....	11	-	129	12	56	10	250	188	277	226	1.159
MASSA-CARRARA.....	-	-	-	1	2	-	15	16	75	7	116
LUCCA.....	-	2	17	4	8	1	18	12	14	8	84
PISTOIA.....	-	-	5	1	1	-	20	8	11	10	56
PIENZA.....	1	1	35	7	10	2	62	26	65	28	241
LIVORNO.....	-	-	21	1	9	1	34	30	23	8	127
FISA.....	-	-	3	-	8	-	12	3	5	8	39
AREZZO.....	1	-	10	1	-	1	21	15	15	4	68
SIENA.....	4	-	14	3	2	-	9	2	6	4	44
GROSSETO.....	-	-	6	-	4	-	24	7	-	4	45
TOSCANA.....	6	3	115	18	44	5	215	119	214	81	820

di provenienza e Paese di destinazione - Anno 1984

FEMMINE

AFRICA	AMERICA							ASIA	OCEANIA	TOTALE	
	Canada	Stati Uniti	Venezuela	Brasile	Argentina	Altri Paesi	Totale			N	per 1000 residenti
234	23	106	26	62	42	40	301	73	20	1.254	0,5
45	2	4	5	1	1	10	23	19	6	285	0,7
45	1	14	2	4	5	13	39	24	2	437	0,9
31	1	4	7	8	12	4	36	5	-	179	0,3
15	8	2	3	3	6	7	29	7	-	110	0,5
37	5	10	6	3	11	11	46	16	3	218	0,5
455	40	142	49	81	77	85	474	144	31	2.487	0,6
4	9	5	-	-	-	-	14	4	5	180	1,6
53	4	32	1	17	10	23	87	29	7	541	0,7
83	6	65	5	6	-	14	98	39	9	732	0,9
104	1	6	3	4	8	15	37	31	4	1.936	11,0
333	39	313	40	46	72	110	620	282	48	2.654	0,7
196	2	21	9	2	14	16	64	36	13	1.038	1,1
164	2	17	8	5	9	24	65	80	15	917	0,9
44	5	22	9	-	5	7	46	21	4	204	0,4
21	6	4	2	9	4	2	27	23	-	115	0,3
12	1	6	-	-	2	-	9	8	-	76	0,2
1.010	68	486	77	89	124	211	1.055	549	100	8.223	0,9
9	3	4	2	1	-	7	17	8	-	782	1,8
51	9	16	4	-	10	33	72	20	6	558	1,3
60	12	20	6	1	10	40	89	28	6	1.340	1,5
46	-	10	3	2	16	9	40	19	4	257	0,3
65	14	41	11	4	17	15	102	25	18	384	0,5
281	6	6	10	2	5	25	54	145	4	5.497	5,2
105	28	18	26	8	16	14	110	70	27	2.425	3,3
146	4	47	15	3	15	14	98	47	24	826	1,0
51	8	22	10	7	17	14	78	36	9	352	0,4
46	-	5	-	2	-	-	7	27	1	129	0,5
740	60	149	75	28	86	91	489	369	87	9.870	2,3
57	10	19	6	-	15	19	69	29	23	624	2,3
340	25	21	18	2	11	19	96	90	21	1.271	2,4
21	2	7	2	5	5	3	24	14	1	134	0,9
30	3	36	4	-	3	15	61	23	25	268	1,0
446	40	83	30	7	34	56	250	156	70	2.297	1,9
19	7	13	1	3	3	7	34	5	15	311	1,4
36	5	11	5	1	-	5	27	20	5	199	0,7
57	5	47	13	15	7	43	130	68	1	492	0,5
5	-	6	-	1	8	8	23	24	3	109	0,5
121	17	77	19	20	18	63	214	121	24	1.111	0,6
54	3	15	2	4	8	2	34	35	-	226	0,8
46	-	6	6	11	1	7	31	33	2	192	0,5
5	4	6	1	-	2	1	14	5	-	126	0,3
21	4	15	8	6	8	4	45	13	1	181	0,3
28	1	26	6	7	6	4	52	20	6	254	0,3
45	-	14	4	1	3	2	24	22	2	144	0,4
57	4	8	10	11	6	8	47	10	1	242	0,7
63	1	11	9	6	13	9	49	15	5	581	1,0
323	17	103	46	46	47	37	296	153	17	1.948	0,5
12	1	1	-	1	-	-	3	6	1	138	0,7
16	2	11	5	4	3	6	31	4	1	136	0,4
2	-	2	-	-	11	2	15	1	4	78	0,3
29	17	27	9	3	1	22	79	14	10	373	0,3
24	2	25	3	7	8	6	51	16	-	218	0,6
7	-	10	4	4	5	6	29	4	-	75	0,2
10	-	7	2	3	1	-	13	4	-	95	0,3
6	1	2	-	1	2	2	8	5	-	63	0,2
12	2	5	-	-	-	-	7	8	-	72	0,3
118	25	90	23	23	31	44	236	62	16	1.252	0,3

PROVINCE REGIONI	EUROPA										
	Dani- marca	Irlanda	Regno Unito	Paesi Bassi	Belgio	Lussem- burgo	Germania (Rep. Fed)	Francia	Svizzera	Altri Paesi	Totale
PERUGIA.....	-	1	9	-	15	45	33	96	37	7	242
TRENTO.....	-	-	7	-	6	-	13	5	5	9	45
UMBRIA.....	-	-	16	-	21	45	46	101	42	16	287
PESARO E URBINO.....	1	-	4	1	17	12	44	18	324	18	439
ANCONA.....	-	1	6	-	18	2	33	19	20	15	114
MARCHE.....	-	-	1	1	8	5	9	4	8	12	48
ASCOLO PICENO.....	2	-	11	1	6	-	23	10	28	3	44
MARCHE.....	3	1	22	3	49	19	109	51	380	46	645
VITERBO.....	-	-	3	-	2	-	12	5	7	5	34
FROSINONE.....	-	-	-	1	4	-	6	2	1	-	14
ROMA.....	11	10	147	31	78	26	155	163	114	179	914
LATINA.....	1	3	20	1	2	1	44	12	21	3	108
FROSINONE.....	-	27	32	7	14	1	21	61	33	12	208
LAZIO.....	12	40	202	40	100	28	238	243	176	199	1.278
L'AQUILA.....	-	-	2	-	4	-	34	52	37	-	129
TERRACINA.....	-	-	23	6	45	10	76	25	241	6	432
FROSINONE.....	-	-	14	-	32	1	86	24	36	14	237
CHIETI.....	4	-	10	6	42	6	232	43	266	6	615
ABRUZZO.....	4	-	49	12	123	17	428	144	580	26	1.393
ISERNI.....	2	-	4	1	32	-	46	51	153	1	370
CAMPANIA.....	-	3	29	2	20	-	107	17	74	3	255
BENEFICO.....	2	3	33	3	52	-	153	108	267	4	625
CASERTA.....	-	2	89	3	27	11	246	25	406	7	816
BENEVENTO.....	-	4	91	5	7	-	588	27	1.483	2	2.207
NAPOLI.....	7	1	120	14	58	3	1.043	154	1.04	89	1.593
AVELLINO.....	-	-	132	3	43	-	566	150	923	14	1.831
SALERNO.....	-	-	84	14	32	1	1.327	69	396	21	1.944
CAMPANIA.....	7	7	516	39	167	15	3.770	425	3.312	133	8.391
FOGGIA.....	1	-	70	11	129	2	858	158	400	14	1.643
BARI.....	-	-	19	8	92	118	663	124	94	26	1.140
TIRRENIA.....	-	-	5	3	32	9	239	15	41	4	340
ERMONTE.....	-	-	30	10	92	-	830	44	116	15	1.139
LECCE.....	5	1	44	7	141	3	1.320	50	2.347	113	4.071
PUGLIA.....	6	1	168	39	486	132	3.910	431	3.000	172	8.345
PCIENZA.....	-	-	36	2	45	9	519	78	1.403	10	2.102
PARMA.....	-	3	21	-	7	-	172	38	44	9	294
EMILIA.....	-	3	57	2	52	9	691	116	1.447	19	2.396
COSENZA.....	-	-	66	2	138	5	1.504	116	466	17	2.314
CATANZARO.....	-	1	52	156	80	-	859	157	1.672	7	3.024
REGGIO DI CALABRIA.....	4	-	8	7	32	-	204	170	246	9	680
CALABRIA.....	4	1	126	165	250	5	2.567	483	2.384	33	6.018
TRAPANI.....	-	-	25	1	42	2	304	21	134	-	529
PALERMO.....	10	-	33	5	131	4	350	56	105	21	719
MESSINA.....	4	-	15	1	65	-	337	47	297	9	719
AGRIGENTO.....	1	-	150	10	189	-	1.125	143	106	5	1.729
CATANZARUZZO.....	-	-	43	2	145	3	1.681	102	212	1	2.169
ENNA.....	-	-	2	13	136	-	363	56	31	4	605
CATANIA.....	4	-	21	20	109	3	1.222	67	377	21	1.844
SYRACUSA.....	2	-	2	4	29	-	221	45	19	7	329
SYRACUSA.....	-	-	11	8	35	-	420	40	36	17	565
SICILIA.....	21	-	302	64	865	12	6.043	557	1.323	85	9.292
SASSARI.....	1	-	19	10	14	-	82	77	25	7	235
NUORO.....	-	-	12	11	74	1	203	104	17	2	424
ORISTANO.....	3	-	4	10	11	2	120	27	35	4	216
CAGLIARI.....	-	-	50	55	44	1	269	69	45	20	597
SARDEGNA.....	4	-	85	130	143	4	674	277	122	33	1.472
ITALIA.....	134	76	2.653	787	2.891	438	27.609	4.708	16.852	2.354	60.542

di provenienza e Paese di destinazione - Anno 1984

FEMMINE

AFRICA	AMERICA							ASIA	OCEANIA	TOTALE	
	Canada	Stati Uniti	Venezuela	Brasile	Argentina	Altri Paesi	Totale			N	per 1000 residenti
52	14	11	1	1	-	9	36	19	1	350	0,6
21	-	1	1	5	-	-	7	10	4	87	0,4
73	14	12	2	6	-	9	43	29	5	437	0,5
26	4	3	-	-	4	12	23	12	-	500	1,5
24	2	6	10	7	10	3	36	9	3	188	0,4
11	1	1	5	-	11	1	19	8	1	87	0,3
18	10	11	6	3	14	-	44	6	5	157	0,4
75	17	21	21	10	39	16	124	35	9	932	0,7
16	-	7	-	-	-	1	6	5	1	64	0,2
4	3	6	-	-	-	1	12	-	-	30	0,2
423	55	225	57	39	27	65	472	279	103	2.151	0,6
32	9	21	10	8	4	2	54	1	16	211	0,5
8	50	33	6	2	-	1	92	2	1	311	0,7
485	117	294	73	49	31	74	638	287	121	2.807	0,6
22	33	51	39	4	-	5	132	13	21	317	1,1
15	50	28	69	3	2	4	156	5	5	617	2,2
17	22	26	43	2	15	2	110	10	18	362	1,2
27	45	42	4	-	16	7	114	10	32	798	2,1
65	150	147	155	9	33	18	512	38	76	2.094	1,7
1	12	12	-	-	4	-	26	2	4	405	4,4
3	66	6	7	-	8	-	87	6	16	367	1,5
4	78	18	7	-	12	-	115	8	20	772	2,3
3	23	50	10	1	4	-	88	2	9	918	1,2
2	21	90	22	-	6	-	139	4	42	2.394	8,1
35	43	419	28	11	28	12	541	9	73	2.251	0,7
3	84	159	24	1	7	-	275	1	26	2.136	4,8
23	12	129	45	16	17	6	227	9	50	2.253	2,2
66	183	647	129	29	62	20	1.270	25	200	5.952	1,8
18	33	46	3	5	1	2	50	3	31	1.785	2,6
36	68	245	82	12	17	14	438	12	37	1.667	1,1
11	3	9	2	2	2	-	18	18	1	396	0,7
16	6	5	2	4	3	5	25	5	2	1.191	3,0
21	13	3	-	2	2	2	22	13	5	4.132	5,2
102	123	306	89	25	25	23	593	55	76	9.171	2,3
9	12	19	8	11	22	15	87	4	19	2.221	5,4
43	17	18	-	1	-	-	36	2	3	378	1,8
52	29	37	8	12	22	15	123	6	22	2.599	4,2
93	117	113	5	2	63	2	302	46	6	2.761	3,6
23	89	102	1	1	29	4	226	3	73	3.349	4,4
5	30	52	3	-	7	-	92	1	71	853	1,5
125	236	267	9	3	99	6	620	50	150	6.963	3,3
8	24	86	22	-	5	4	141	1	23	702	1,6
12	20	378	11	6	6	1	422	5	10	1.168	0,5
8	19	71	5	5	17	8	125	6	77	595	1,5
-	61	91	23	2	3	4	184	-	4	1.917	4,0
136	5	21	5	-	1	-	32	32	2	2.491	8,2
3	3	25	1	4	8	-	41	3	13	665	3,4
27	25	48	10	10	11	2	106	22	53	2.052	2,0
17	10	31	4	1	2	-	46	3	9	406	1,4
39	26	95	26	5	10	4	166	48	46	666	2,2
250	193	846	107	33	63	23	1.265	120	237	11.164	2,2
16	1	5	3	4	1	1	15	17	5	288	0,6
51	3	-	-	-	11	1	15	8	3	501	1,8
10	-	-	-	-	-	1	1	1	2	230	1,5
61	-	2	2	-	5	2	11	31	-	700	0,9
138	4	7	5	4	17	5	42	57	10	1.719	1,1
4.736	1.432	3.955	930	475	630	636	8.462	2.296	1.282	77.318	1,4

PROVINCE REGIONI	EUROPA										Totale
	Dani- marca	Irlanda	Regno Unito	Paesi Bassi	Belgio	Lussem- burgo	Germania (Rep. Fed)	Francia	Svizzera	Altri Paesi	
TORINO.....	1	1	38	17	27	5	106	79	47	53	374
VERCELLI.....	-	-	12	-	3	2	22	15	22	13	89
NOVARA.....	2	-	19	6	7	2	30	16	95	16	193
CUNEO.....	-	-	7	1	-	1	7	31	4	5	56
ASPI.....	-	-	1	-	2	3	6	6	8	6	32
ALESSANDRIA.....	-	-	6	2	5	1	15	13	5	17	64
PIEMONTE.....	3	1	83	26	44	14	166	160	181	110	608
VALLI L'AOSTA.....	-	-	-	1	1	-	3	5	25	1	36
VALESE.....	-	-	31	3	12	3	28	18	100	15	210
COMO.....	1	-	17	2	12	-	39	30	175	14	290
SONDRIO.....	-	-	11	1	-	-	30	9	1.489	1	1.541
BILANO.....	3	-	99	26	33	11	159	145	122	141	739
BERGAMO.....	1	-	6	1	24	-	17	48	355	18	474
BRESCIA.....	7	-	6	5	7	2	43	28	256	11	365
PAVIA.....	-	-	3	-	3	3	9	11	12	4	45
CREMONA.....	-	3	5	1	-	1	7	5	5	1	26
MANTOVA.....	-	1	2	1	4	-	6	2	5	5	26
LOMBARDIA.....	12	4	180	40	95	20	338	296	2.521	210	3.716
SOLZANO-BOZEA.....	1	-	6	3	2	1	207	5	127	89	441
TRENTO.....	-	1	20	5	7	1	73	8	101	26	242
TRENTINO-A.A.....	1	1	26	8	9	2	280	13	226	115	683
VERONA.....	2	-	8	-	6	-	21	11	21	6	77
VICENZA.....	1	-	6	1	12	-	20	16	33	7	96
BELLUNO.....	1	-	3	35	6	11	2.282	33	327	38	2.736
TREVISO.....	-	-	15	11	16	1	1.055	20	69	21	1.206
VENEZIA.....	5	1	37	7	27	2	136	36	31	33	317
RODOVA.....	2	1	17	2	2	-	42	11	20	14	111
ROVIGO.....	-	-	7	3	2	-	9	3	3	5	36
VENEZIA.....	11	2	93	59	71	14	3.565	132	504	130	4.581
FORO-DI-SOANA.....	-	1	14	3	3	2	167	26	20	9	245
UDINE.....	4	-	7	5	11	31	105	53	146	50	452
GORIZIA.....	-	-	4	1	-	-	12	6	8	11	42
TRIESTE.....	2	-	7	-	5	-	11	5	6	30	66
FRIULI-V.G.....	6	1	32	9	19	33	295	130	180	100	805
TRIESTE.....	-	-	8	3	5	-	19	68	12	19	134
SAVOIA.....	2	-	11	2	-	2	23	11	11	7	69
GENOVA.....	1	-	22	2	7	1	27	32	14	21	127
LA SPEZIA.....	-	-	2	-	7	-	1	5	7	5	31
LIGURIA.....	3	-	43	7	19	3	70	116	44	56	361
PIACENZA.....	1	-	14	-	-	2	5	7	11	4	44
PARMA.....	-	-	11	2	-	1	12	7	6	10	49
REGGIO EMILIA.....	-	-	6	1	5	-	4	14	18	6	54
MODENA.....	-	-	4	-	1	-	13	19	7	6	50
BOLOGNA.....	2	-	9	3	3	-	22	10	7	17	73
FERRARA.....	-	-	5	-	1	-	30	4	1	7	28
RAVENNA.....	-	-	5	-	4	1	25	10	20	7	72
FORLÌ.....	3	-	14	1	19	2	54	30	76	62	261
EMILIA-ROMAGNA.....	6	-	68	7	33	6	145	101	146	115	631
MASSA-CARRARA.....	-	-	-	1	1	-	7	9	51	5	74
LUCCA.....	-	1	6	2	2	-	10	6	5	5	39
FISTOIA.....	-	-	2	1	-	-	13	2	5	4	27
FIRENZE.....	1	1	22	4	5	-	31	11	46	14	135
LIVORNO.....	-	-	11	-	4	1	21	17	12	5	71
FIJA.....	-	-	1	-	3	-	6	2	3	5	22
AREZZO.....	1	-	5	1	-	-	9	5	5	1	31
SIENA.....	2	-	11	1	1	-	5	2	4	2	28
GROSSETO.....	-	-	5	-	2	-	14	2	-	1	24
TOSCANA.....	4	2	65	10	18	1	178	56	135	42	451

di provenienza e Paese di destinazione - Anno 1984

C H I

AFRICA	AMERICA							ASIA	OCEANIA	TOTALE	
	Canada	Stati Uniti	Venezuela	Brasile	Argentina	Altri Paesi	Totale			N	per 1000 residenti
176	15	65	14	35	24	25	176	53	16	799	0,7
64	2	4	3	1	-	4	14	14	4	165	1,0
35	-	7	2	3	4	5	25	21	1	279	1,2
20	-	2	4	5	7	2	20	2	-	56	0,4
12	5	2	2	2	4	4	15	4	-	67	0,7
22	2	5	5	1	5	5	23	14	2	125	0,6
335	24	85	30	47	44	49	275	108	23	1.553	0,7
4	6	4	-	-	-	-	10	4	3	57	1,0
36	2	17	1	10	5	12	47	17	3	315	0,6
36	4	30	4	3	5	11	49	34	6	415	1,1
57	1	4	3	3	5	8	27	29	3	1.697	19,6
225	22	173	24	26	43	71	355	217	28	1.568	0,6
170	-	13	9	3	6	8	38	32	7	721	1,6
136	1	12	6	2	5	15	42	76	6	627	1,3
33	4	12	4	-	3	6	29	15	3	125	0,5
16	3	4	1	3	2	2	15	21	-	80	0,5
10	1	4	-	-	-	-	5	4	-	45	0,2
765	38	269	52	50	69	133	611	445	56	5.593	1,3
6	2	2	1	-	-	7	12	6	-	465	2,2
84	4	7	3	-	7	28	49	16	1	352	1,6
50	6	9	4	-	7	35	61	22	1	817	1,9
31	-	4	1	1	8	4	18	13	3	142	0,4
45	5	9	4	1	11	6	42	21	9	217	0,6
253	3	4	9	2	4	21	43	125	2	3.155	30,3
53	15	10	14	6	8	5	62	60	18	1.441	4,1
125	3	25	10	1	5	7	51	44	13	550	1,4
40	4	11	2	5	9	7	36	27	5	221	0,6
44	-	4	-	1	-	-	5	24	-	105	0,9
635	34	67	40	17	45	56	255	314	50	5.839	2,8
47	3	9	3	-	6	14	35	26	11	364	2,7
305	13	15	9	2	7	12	58	76	12	903	3,5
14	1	1	-	4	3	2	11	12	-	79	1,2
25	1	16	2	-	2	10	31	18	16	156	1,2
351	18	41	14	6	18	36	135	132	39	1.502	2,6
16	4	5	-	2	2	3	20	8	6	166	1,7
30	3	5	3	1	-	2	14	14	4	131	0,9
50	2	26	9	9	5	28	79	52	1	309	0,6
6	-	4	-	-	6	4	14	22	2	75	0,7
102	5	44	12	12	13	37	127	96	15	701	0,8
45	1	11	1	2	5	1	21	23	-	133	1,0
40	-	3	3	9	1	6	22	28	1	140	0,7
9	2	5	1	-	1	1	10	3	-	76	0,4
16	3	9	4	2	2	3	23	9	1	99	0,3
16	1	17	3	3	2	2	28	16	2	137	0,3
41	-	10	2	1	3	1	17	19	1	106	0,6
46	3	4	4	6	2	5	24	5	1	152	0,9
46	1	9	4	4	8	4	30	11	3	353	1,2
263	11	68	22	27	24	23	175	118	9	1.196	0,6
5	-	1	-	-	-	-	1	6	1	91	0,5
14	1	7	2	3	-	2	15	3	-	71	0,4
2	-	-	-	7	7	1	6	1	2	40	0,3
26	9	17	4	2	1	13	46	13	7	227	0,4
15	-	14	4	4	6	6	30	14	-	134	0,8
7	-	7	1	2	3	4	17	3	-	49	0,3
3	-	6	-	2	1	-	9	3	-	46	0,3
4	1	2	-	-	-	2	5	4	-	41	0,3
12	2	3	-	-	-	-	5	4	-	45	0,4
96	13	57	7	13	18	26	136	51	10	744	0,4

PROVINCE REGIONI	EUROPA										Totale
	Dani- marca	Irlanda	Regno Unito	Paesi Bassi	Belgio	Lussem- burgo	Germania (Rep. Fed)	Francia	Svizzera	Altri Paesi	
PERUGIA.....	-	-	3	-	9	27	12	45	15	5	124
TERNI.....	-	-	3	-	3	-	8	3	3	2	22
UMBRIA.....	-	-	6	-	12	27	20	52	22	7	146
PESARO E URBINO.....	1	-	2	1	8	9	30	11	132	7	201
ANCONA.....	-	1	3	-	9	1	19	8	13	10	64
MACERATA.....	-	-	1	1	5	4	6	1	3	5	26
ASCOLI PICENO.....	2	-	8	-	3	-	9	7	17	2	48
MARCHE.....	3	1	14	2	25	14	64	27	165	24	339
VITERBO.....	-	-	2	-	1	-	5	3	4	2	17
FIETI.....	-	-	-	1	2	-	2	2	1	-	8
ROSA.....	6	4	87	20	49	16	53	62	54	85	500
LATINA.....	-	1	5	1	1	-	32	9	5	2	60
FROSINONE.....	-	20	20	6	6	-	12	40	15	6	129
LAZIO.....	6	25	114	28	59	16	144	136	87	95	714
L'AQUILA.....	-	-	2	-	2	-	22	30	22	-	78
TERAMO.....	-	-	13	6	24	8	46	14	137	2	250
PESCARA.....	-	-	9	-	17	-	54	14	17	11	122
CHIESI.....	2	-	5	2	23	4	162	29	177	5	409
ABRUZZI.....	2	-	29	8	66	12	284	87	353	18	859
ISERNIA.....	1	-	2	-	14	-	25	58	116	-	216
CAMPGBASSO.....	-	3	19	2	12	-	66	6	45	2	155
MOLISE.....	1	3	21	2	26	-	91	64	161	2	371
CASERTA.....	-	1	51	2	17	4	159	13	265	6	518
BENEVENTO.....	-	2	54	3	5	-	368	17	956	1	1.406
NAPOLI.....	6	1	71	9	36	2	617	84	65	56	949
AVELLINO.....	-	-	75	1	25	-	372	82	594	11	1.160
SALERNO.....	-	-	54	6	18	1	895	39	221	8	1.242
CAMPANIA.....	6	4	305	21	101	7	2.411	235	2.101	84	5.275
FOGGIA.....	1	-	37	6	74	2	570	83	251	7	1.031
BARI.....	-	-	14	6	61	66	366	62	54	19	668
TARANTO.....	-	-	2	3	18	6	148	9	24	3	213
BRINDISI.....	-	-	18	6	47	-	465	27	64	3	656
LECCE.....	4	1	22	4	87	3	826	55	1.603	61	2.666
PUGLIA.....	5	1	93	25	287	77	2.415	236	1.996	99	5.234
FORLENZA.....	-	-	26	1	23	4	360	54	534	3	1.405
BIELLA.....	-	1	12	-	6	-	116	22	25	3	185
BASILICATA.....	-	1	38	1	29	4	476	76	555	6	1.590
COSENZA.....	-	-	44	-	70	4	1.119	64	346	10	1.657
CATANZARO.....	-	1	32	50	47	-	592	112	1.292	7	2.173
REGGIO DI CALABRIA.....	2	-	7	5	17	-	142	98	197	4	472
CALABRIA.....	2	1	83	95	134	4	1.853	274	1.835	21	4.302
TRAPANI.....	-	-	16	1	26	2	181	12	71	-	309
PALERMO.....	6	-	21	4	51	3	209	35	64	11	444
MESSINA.....	2	-	8	1	37	-	206	29	165	6	458
AGRIGENTO.....	-	-	71	6	113	-	731	75	65	4	1.065
CALTANISSETTA.....	-	-	22	2	98	3	1.273	63	172	1	1.634
ENNA.....	-	-	2	10	75	-	244	20	16	3	370
CATANIA.....	4	-	12	14	54	2	718	38	208	12	1.062
RAGUSA.....	2	-	1	2	18	-	122	27	11	3	186
SIRACUSA.....	-	-	9	3	16	-	237	18	14	11	308
SICILIA.....	14	-	162	43	528	10	3.521	317	790	51	5.836
SASSARI.....	1	-	17	7	8	-	54	51	15	4	157
NUORO.....	-	-	6	6	48	1	137	64	10	1	275
ORISTANO.....	3	-	2	6	6	2	75	14	30	2	140
CAGLIARI.....	-	-	32	64	28	1	150	40	26	13	354
SARDEGNA.....	4	-	59	83	90	4	416	165	61	20	926
ITALIA.....	89	47	1.514	475	1.666	268	17.095	2.662	12.514	1.314	37.064

di provenienza e Paese di destinazione - Anno 1984

C H I

AFRICA	AMERICA							ASIA	OCEANIA	TOTALE	
	Canada	Stati Uniti	Venezuela	Brasile	Argentina	Altri Paesi	Totale			N	per 1000 residenti
39	10	6	1	1	-	6	24	12	1	200	0,7
18	-	1	1	3	-	-	5	5	2	52	0,5
57	10	7	2	4	-	6	29	17	3	252	0,6
18	4	3	-	-	3	9	19	10	-	246	1,5
15	1	5	3	6	6	2	23	8	1	111	0,5
10	-	1	4	-	8	1	14	7	-	57	0,4
12	5	9	4	3	5	-	26	6	2	94	0,5
55	10	18	11	9	22	12	82	31	3	510	0,7
13	-	5	-	-	-	1	6	4	1	41	0,3
3	2	5	-	-	-	1	8	-	-	19	0,3
305	24	117	30	25	15	35	246	218	56	1.325	0,7
25	5	8	6	4	2	2	27	1	10	123	0,5
7	30	22	3	2	-	1	58	2	-	196	0,8
353	61	157	39	31	17	40	345	225	67	1.704	0,7
21	19	29	17	2	-	4	71	11	9	190	1,3
12	23	17	40	3	1	4	88	4	3	357	2,6
15	13	13	22	1	6	2	57	6	11	211	1,5
23	28	22	2	-	10	2	64	9	19	524	2,6
71	83	81	81	6	17	12	280	30	42	1.282	2,1
1	7	6	-	-	2	-	17	2	1	237	5,2
3	38	4	4	-	3	-	45	2	7	216	1,8
4	45	12	4	-	5	-	66	4	8	453	2,8
3	11	26	4	1	1	-	43	2	7	573	1,5
2	12	50	14	-	4	-	80	3	19	1.510	10,5
27	24	259	18	7	13	7	330	9	47	1.362	0,9
3	44	80	17	1	4	-	146	1	13	1.323	6,0
16	9	67	25	4	9	4	118	8	27	1.411	2,7
51	102	482	78	13	31	11	717	23	113	6.179	2,2
13	19	26	1	3	1	2	54	2	16	1.116	3,3
25	36	144	53	8	10	9	260	9	24	990	1,4
10	3	4	-	1	1	-	9	17	1	250	0,9
13	4	3	2	3	2	4	16	9	1	697	3,6
14	7	2	-	1	1	2	13	10	2	2.705	7,1
75	65	181	56	16	15	17	354	47	44	5.758	3,0
6	8	11	4	6	13	11	53	4	11	1.481	7,3
37	8	8	-	-	-	-	16	2	1	241	2,4
45	16	15	4	6	13	11	69	6	12	1.722	5,6
50	70	71	4	-	35	2	182	45	3	1.977	5,2
16	46	55	-	-	17	4	128	1	39	2.359	6,2
7	12	32	2	-	4	-	50	1	34	564	2,0
115	130	162	6	-	56	6	360	47	76	4.900	4,7
8	11	39	13	-	4	1	68	1	13	359	1,9
10	11	221	6	5	5	-	248	5	5	712	1,2
5	8	34	2	3	9	6	62	5	39	569	1,7
131	33	55	9	2	1	2	102	-	3	1.170	4,9
3	5	7	3	-	1	-	16	32	1	1.816	12,7
1	1	15	-	1	3	-	20	3	6	402	4,2
24	15	27	7	6	6	1	62	20	30	1.198	2,3
15	7	17	2	-	1	-	27	3	5	236	1,7
36	14	59	18	1	6	2	100	45	26	515	2,6
234	105	474	60	18	36	12	705	114	128	7.017	2,6
14	-	1	2	2	1	1	7	17	4	199	0,9
49	2	-	-	-	7	-	9	8	2	343	2,5
6	-	-	-	-	-	1	1	1	1	151	1,9
56	-	2	1	-	2	2	7	25	-	442	1,2
127	2	3	3	2	10	4	24	51	7	1.135	1,4
3.832	792	2.240	525	277	460	530	4.624	1.885	709	48.914	1,8

PROVINCE REGIONI	EUROPA										Totale
	Dani- marca	Irlanda	Regno Unito	Paesi Bassi	Belgio	Lussem- burgo	Germania (Rep. Fed.)	Francia	Svizzera	Altri Paesi	
TOSSINO.....	5	1	49	15	36	3	141	100	41	62	453
VERCELLI.....	-	-	9	1	5	1	14	23	15	12	88
NOVARA.....	2	-	10	1	2	-	32	12	124	16	159
CUNEO.....	-	1	7	3	1	-	17	61	13	5	112
ASTI.....	-	-	2	-	6	2	13	8	11	6	48
ALESSANDRIA.....	-	2	1	1	2	-	9	4	3	5	27
BIELLA.....	7	4	78	21	56	6	226	208	211	110	927
VALLI D'AGOSTA.....	-	-	1	-	3	3	2	17	97	1	124
VARSE.....	-	-	18	6	26	-	69	11	75	15	224
CASALE.....	-	-	8	2	7	2	41	33	165	19	277
SONDRIO.....	-	-	12	1	2	-	24	6	1.565	3	1.613
MILANO.....	3	-	26	15	52	8	185	166	96	119	740
LEGGANO.....	-	-	11	3	15	-	25	42	56	13	695
BERGAMO.....	1	-	12	1	6	-	58	21	397	15	511
BERGAMO.....	1	-	4	-	8	-	18	11	23	2	67
PAVIA.....	-	4	7	-	5	-	11	7	27	13	74
CREMONA.....	8	-	2	-	1	-	15	6	16	3	51
BIANCOVALE.....	-	-	2	-	-	-	-	-	-	-	-
LOMBARDIA.....	13	4	150	28	122	10	446	303	2.554	202	4.232
COLTANO-FOZIN.....	1	-	5	1	2	-	168	6	169	67	419
TREVISO.....	-	-	36	10	12	-	144	8	183	38	431
TREVISO-A.A.....	1	-	41	11	14	-	312	14	352	105	850
VERONA.....	2	-	6	2	11	-	40	11	41	9	122
VICENZA.....	1	-	13	-	25	-	56	37	107	17	256
PELLUNGO.....	-	1	13	59	16	13	4.268	43	489	73	4.975
TREVISO.....	-	1	8	15	42	4	1.697	47	160	32	2.006
VENEZIA.....	3	3	14	9	37	6	94	33	56	13	268
ROVERETO.....	1	1	12	5	10	4	58	25	43	15	174
ROVERETO.....	-	-	4	6	-	-	10	3	12	7	42
VERONA.....	7	6	70	96	141	27	6.223	199	908	166	7.843
FORCENONE.....	1	1	25	1	29	3	253	66	107	11	519
UMINE.....	5	-	21	8	47	49	174	218	349	57	928
GORIZIA.....	-	-	1	-	4	1	12	1	14	17	50
TRIESTE.....	-	-	4	-	4	-	8	3	8	19	46
FRIULI-V.G.....	6	1	51	9	84	53	447	310	478	104	1.543
IMPERIA.....	-	-	12	1	9	-	20	43	17	12	114
LA SPEZIA.....	-	-	7	3	3	-	18	4	23	13	71
GENOVA.....	-	1	26	4	15	-	28	74	16	18	182
LA SPEZIA.....	1	1	10	-	6	1	2	13	12	6	52
LIGURIA.....	1	2	55	8	33	1	68	134	68	49	419
FIANZANO.....	4	-	29	1	4	1	13	39	15	9	119
PARMA.....	1	-	86	1	6	2	13	42	24	8	185
REGGIO NELL'EMILIA.....	-	-	5	-	6	-	11	7	22	2	53
MODENA.....	-	-	5	1	10	-	41	12	39	7	115
BOLOGNA.....	-	-	16	5	7	-	29	34	36	31	158
FERRARA.....	1	-	6	3	2	-	21	3	8	1	45
BOLOGNA.....	-	1	13	-	16	-	29	15	43	3	124
BOLOGNA.....	-	-	5	4	12	6	67	27	135	38	302
BOLOGNA.....	-	-	5	4	12	6	67	27	135	38	302
EMILIA-ROMAGNA.....	6	1	165	15	65	9	224	183	330	99	1.101
MASSA-CARRARA.....	-	-	19	-	19	-	24	55	75	2	198
LUCCA.....	1	1	34	1	15	3	44	18	21	8	146
PISTOIA.....	-	-	8	5	11	-	45	9	45	7	134
FIRENZE.....	-	4	26	1	8	4	70	40	73	16	244
LIVORNO.....	1	-	9	-	16	-	24	30	23	13	116
PISA.....	-	1	1	-	1	2	15	2	14	3	39
AREZZO.....	-	4	11	-	3	-	15	11	23	4	71
SIENA.....	5	-	6	1	-	-	6	3	6	6	37
GROSSETO.....	1	-	2	-	11	-	14	9	15	2	54
TOSCANA.....	8	10	116	8	84	9	257	177	305	65	1.035

di destinazione e Paese di provenienza - Anno 1984

F E M M I N E

AFRICA	AMERICA							ASIA	OCEANIA	TOTALE	
	Canada	Stati Uniti	Venezuela	Brasile	Argentina	Altri Paesi	Totale			N.	per 1000 residenti
257	14	42	30	104	35	70	295	74	22	1.101	0,5
167	3	6	2	6	9	7	33	23	2	313	0,6
84	1	6	9	11	8	19	54	30	3	370	0,7
36	-	8	2	6	7	16	35	10	-	197	0,4
17	-	4	6	4	-	2	16	3	-	84	0,4
23	6	4	5	1	6	4	26	22	8	106	0,2
584	24	70	54	132	65	118	463	162	35	2.171	0,5
3	-	1	3	1	-	-	5	-	-	132	1,2
67	7	19	3	2	19	13	63	22	6	382	0,5
56	4	21	2	12	4	8	51	42	3	425	0,5
83	-	1	2	3	1	5	16	30	2	1.744	9,9
358	30	182	18	61	17	74	382	249	16	1.725	0,4
194	1	15	14	4	13	22	65	79	5	1.042	1,1
175	5	7	10	5	5	28	60	97	18	861	0,8
57	1	11	2	3	3	14	34	23	4	185	0,4
26	1	5	7	1	2	1	17	20	-	137	0,4
21	-	-	3	2	-	-	5	19	-	96	0,3
1.037	49	261	61	93	64	169	697	581	54	6.601	0,7
17	2	4	1	3	1	4	15	10	5	466	1,1
48	14	2	6	2	15	21	60	17	2	558	1,3
65	16	6	7	5	16	25	75	27	7	1.024	1,2
46	3	16	1	12	7	18	57	25	11	261	0,3
108	22	22	19	5	11	6	85	43	31	523	0,7
313	2	3	18	1	1	19	44	134	3	5.469	25,0
137	50	17	40	11	31	21	170	70	24	2.407	3,3
116	3	10	9	4	7	13	46	58	8	496	0,6
64	10	13	30	5	18	7	83	35	7	367	0,5
33	-	5	1	1	-	-	7	20	-	102	0,4
617	90	86	118	39	75	84	492	389	84	9.625	2,2
75	23	30	19	3	12	12	95	37	16	750	2,7
325	49	6	34	12	23	9	133	88	12	1.486	2,8
28	-	5	-	6	2	5	18	19	4	119	0,8
20	-	10	8	4	2	6	30	7	8	111	0,4
452	72	51	61	25	39	32	280	151	40	2.466	2,0
25	3	1	4	1	-	4	13	3	-	155	0,7
35	1	11	4	3	1	3	23	17	4	150	0,5
106	17	45	20	56	40	51	229	115	15	649	0,6
5	-	2	1	2	8	6	19	10	-	86	0,4
173	21	59	29	62	49	64	284	145	19	1.040	0,6
49	3	6	-	-	6	11	36	39	1	244	0,5
51	1	19	24	13	3	6	66	25	9	340	0,9
19	3	7	8	10	7	1	36	17	1	126	0,3
29	-	3	13	5	7	10	38	10	1	153	0,3
47	4	24	18	18	6	10	80	37	3	325	0,4
51	-	1	3	-	1	4	9	29	-	134	0,4
66	-	7	5	1	2	1	16	13	4	223	0,6
46	1	9	7	7	5	5	34	31	2	415	0,7
356	12	76	88	54	37	46	315	205	21	2.000	0,5
27	1	3	2	3	4	1	14	20	2	261	1,3
34	11	17	6	9	11	8	62	8	17	267	0,7
5	6	4	4	10	1	-	25	5	4	173	0,7
44	5	22	7	16	23	14	87	26	3	404	0,3
22	-	10	2	6	3	1	22	21	-	181	0,5
12	-	8	4	1	-	4	17	12	5	85	0,2
25	3	2	-	1	2	2	10	11	4	119	0,4
7	-	5	2	1	-	5	13	4	-	61	0,2
12	-	-	2	1	-	6	5	8	-	83	0,4
186	26	71	29	48	44	41	259	115	35	1.634	0,5

PROVINCE REGIONI	EUROPA										
	Dani- marca	Irlanda	Regno Unito	Paesi Bassi	Belgio	Lussem- burgo	Germania (Rep. Fed.)	Francia	Svizzera	Altri Paesi	Totale
PIEMONTE.....	1	1	9	5	47	40	49	70	98	14	334
TOURNAI.....	-	-	1	-	-	-	23	3	20	2	49
VALLE D'AOSTA.....	1	1	10	5	47	40	72	73	118	16	383
PUGLIA.....	2	-	5	-	15	19	45	15	351	6	458
BARI.....	-	-	5	-	9	3	39	16	37	1	110
BRESCIA.....	2	-	11	1	20	3	17	18	9	1	82
ASCOLI PICENO.....	-	-	5	1	21	-	73	14	16	2	134
MARCHE.....	4	-	26	2	65	25	174	63	415	10	784
VITERBO.....	-	-	2	-	1	-	38	5	7	1	54
BIELLA.....	-	-	3	4	4	1	12	5	-	-	29
MONZA.....	3	1	204	17	99	10	247	209	71	281	1.142
LATINA.....	4	-	29	-	17	-	135	24	26	2	237
FROSINONE.....	-	36	136	4	42	1	54	223	66	9	571
LARIO.....	7	37	374	25	163	12	486	466	170	293	2.033
L'AQUILA.....	7	-	10	-	21	4	78	69	47	2	238
TERRACINA.....	1	-	3	2	16	2	74	10	135	2	245
PESCARA.....	-	-	7	5	99	8	126	51	100	14	410
CHIETI.....	-	-	16	-	81	8	439	82	391	16	1.033
ABRUZZO.....	8	-	36	7	217	22	717	212	673	34	1.926
ISERNIA.....	2	-	11	-	38	-	73	97	243	2	466
CAMPANIA.....	-	-	35	1	36	-	268	24	135	2	501
BENEFONTANA.....	2	-	46	1	74	-	341	121	378	4	967
CASERTA.....	-	-	111	2	34	-	305	28	423	14	917
BENEVENTANO.....	-	-	69	7	6	5	567	22	1.425	1	2.106
BENEVENTO.....	-	-	30	4	7	1	494	22	75	24	657
AVELLINO.....	-	-	68	1	43	-	527	54	858	38	1.589
SALERNO.....	-	-	56	6	23	1	1.189	47	319	16	1.657
CAMPANIA.....	-	-	334	20	113	7	3.082	173	3.104	93	6.926
FOGGIA.....	-	-	25	2	52	4	990	76	401	19	1.569
BIELLI.....	-	-	10	4	83	111	723	152	180	19	1.282
TARANTO.....	-	-	3	-	24	9	312	9	105	4	466
BRINDISI.....	-	-	1	1	1	1	583	2	66	5	692
LECCE.....	-	1	18	13	87	2	1.594	63	2.556	35	4.369
PUGLIA.....	-	1	57	20	279	127	4.202	302	3.306	82	6.378
EMILIA.....	-	2	26	8	33	28	571	67	1.428	2	2.165
RAVENNA.....	1	3	8	-	7	-	242	9	24	4	298
BASTIARCA.....	1	5	34	8	40	28	813	76	1.452	6	2.463
COSENZA.....	-	-	50	2	51	-	1.612	152	468	14	2.349
CATANZARO.....	1	-	17	10	89	-	905	191	1.677	9	2.899
REGGIO EMILIA.....	1	-	-	1	13	-	209	154	203	5	586
CALABRIA.....	2	-	67	13	153	-	2.726	497	2.348	28	5.834
TRAPANI.....	1	-	-	1	18	-	279	17	134	1	451
SALERNO.....	-	-	43	2	105	1	668	62	145	3	1.029
MESSINA.....	-	-	9	1	15	-	325	35	265	10	660
AGERBASTONICO.....	-	1	145	12	261	4	862	106	100	2	1.493
CATANISARMA.....	-	-	50	3	228	7	1.673	154	233	3	2.351
ENNA.....	-	-	1	5	91	-	268	47	52	-	464
CATANIA.....	-	-	2	8	68	1	1.036	41	375	15	1.546
PAZIOSANO.....	-	-	1	1	19	-	357	17	25	4	424
SIRACUSA.....	-	-	5	7	23	-	481	37	117	14	684
SICILIA.....	1	1	256	40	828	13	5.949	516	1.446	52	9.102
SASSARI.....	-	-	10	25	18	3	153	61	67	-	337
NUORO.....	-	-	7	13	62	4	253	58	54	2	453
ORISTANO.....	-	-	6	6	29	-	99	38	47	6	228
CAGLIARI.....	2	-	14	58	44	7	220	37	65	23	474
SARDEGNA.....	2	-	34	102	153	14	725	194	237	31	1.492
ITALIA.....	77	73	2.005	439	2.734	406	27.492	4.238	19.352	1.550	58.366

di destinazione e Paese di provenienza - Anno 1984

FEMMINE

AFRICA	AMERICA							ASIA	OCEANIA	TOTALE	
	Canada	Stati Uniti	Venezuela	Brasile	Argentina	Altri Paesi	Totale			N.	per 1000 residenti
69	5	16	5	7	16	12	61	23	9	496	0,8
14	3	-	4	-	4	1	12	11	1	87	0,4
83	8	16	9	7	20	13	73	34	10	583	0,7
22	10	8	-	3	9	2	32	17	-	529	1,6
23	1	11	2	14	15	3	46	11	5	195	0,4
11	3	5	-	2	23	4	37	6	4	140	0,5
17	16	20	14	1	12	7	70	12	11	244	0,7
73	30	44	16	20	59	16	185	46	20	1.108	0,8
25	7	8	1	4	-	8	28	6	1	114	0,8
-	2	-	1	-	1	-	4	-	-	33	0,2
534	51	205	70	83	130	166	705	279	80	2.740	0,7
22	38	46	10	8	2	6	108	15	4	386	0,9
16	135	107	24	6	4	13	289	9	5	892	1,9
599	233	368	106	97	137	193	1.134	309	90	4.165	0,8
54	71	86	76	1	7	6	249	17	40	598	2,0
7	26	11	38	-	1	-	76	5	4	337	1,2
30	25	38	49	2	12	11	137	14	16	607	2,1
22	106	78	20	3	51	2	260	16	50	1.381	3,6
113	228	215	183	6	71	19	722	52	110	2.923	2,3
1	5	48	-	-	19	-	72	1	7	547	5,9
4	81	37	22	3	5	1	149	3	28	685	2,9
5	86	85	22	3	24	1	221	4	35	1.232	3,7
2	26	91	19	-	22	1	159	4	5	1.087	1,4
2	22	74	19	-	8	4	127	1	14	2.250	7,6
51	11	164	40	17	33	13	278	13	16	1.015	0,3
-	51	117	54	1	9	5	237	-	9	1.635	4,1
23	8	101	106	25	11	10	261	6	12	1.959	1,9
78	118	547	238	43	83	33	1.062	24	56	8.146	1,5
22	34	36	8	2	9	6	95	9	9	1.704	2,5
38	93	206	83	8	22	2	414	13	30	1.777	1,2
23	-	8	10	-	2	3	23	20	3	535	0,9
31	1	1	1	-	2	4	9	9	2	743	1,8
23	9	6	2	1	7	-	25	13	12	4.442	5,6
137	137	257	104	11	42	15	566	64	56	9.201	2,3
26	12	16	50	2	23	12	115	6	12	2.324	5,7
140	3	17	1	-	1	5	27	2	-	467	2,3
166	15	33	51	2	24	17	142	8	12	2.791	4,5
92	138	115	25	9	46	5	338	43	16	2.838	3,7
22	123	140	1	1	56	2	323	8	54	3.306	4,3
8	29	52	6	-	27	-	114	-	63	771	1,3
122	290	307	32	10	129	7	775	51	133	6.915	3,3
6	11	100	35	-	4	-	150	-	7	614	1,4
18	13	478	30	2	16	1	540	15	6	1.608	1,3
13	31	100	33	5	26	8	203	8	89	973	1,4
2	72	156	10	3	5	-	248	-	-	1.743	3,6
160	12	33	13	-	2	-	60	32	-	2.603	8,9
7	3	12	-	-	8	-	23	7	5	506	2,6
46	4	37	7	4	28	1	81	34	46	1.753	1,7
27	13	56	30	1	6	1	109	9	10	579	2,0
47	70	91	59	5	10	2	237	53	34	1.055	2,6
326	229	1.067	217	20	105	13	1.651	158	197	11.434	2,3
28	17	5	4	3	4	3	36	29	2	432	1,0
33	5	2	-	1	3	2	13	13	-	512	1,8
20	-	-	-	-	1	-	1	8	3	260	1,6
79	9	7	2	2	2	2	24	27	3	607	0,8
160	31	14	6	6	10	7	74	77	8	1.611	1,1
5.537	1.715	3.634	1.434	684	1.093	915	9.475	2.602	1.022	77.002	1,3

PROVINCE REGIONI	EUROPA										Totale
	Dani- marca	Irlanda	Regno Unito	Paesi Bassi	Belgio	Lussem- burgo	Germania (Rep. Fed.)	Francia	Svizzera	Altri Paesi	
TORINO.....	3	-	24	7	21	2	91	43	23	30	244
VICENZA.....	-	-	5	1	5	1	10	11	13	4	50
NOVARA.....	2	-	6	1	2	-	23	9	76	10	131
CUNEO.....	-	1	5	2	1	-	8	27	6	5	55
ASTI.....	-	-	-	-	3	1	10	7	5	3	29
ALESSANDRIA.....	-	1	-	1	2	-	6	3	2	2	17
BIELLA.....	5	2	40	12	34	4	148	100	127	54	526
VALLE D'AOSTA.....	-	-	-	-	2	-	2	7	5	1	21
VERONA.....	-	-	10	4	14	-	41	3	43	10	125
COMO.....	-	-	7	2	3	1	24	14	95	9	155
SOBBIO.....	-	-	11	1	2	-	22	5	1.400	2	1.443
BILANO.....	3	-	40	9	27	5	111	89	50	69	403
BERGAMO.....	-	-	6	-	11	-	14	26	396	4	457
BRESCIA.....	1	-	3	1	5	-	34	16	252	9	321
BAVIA.....	1	-	1	-	4	-	13	4	11	1	35
CASERTA.....	-	3	3	-	4	-	7	5	13	7	42
MANTOVA.....	6	-	1	-	1	-	7	5	5	3	28
LOMBARDIA.....	11	3	82	17	71	6	273	167	2.265	114	3.009
BOLZANO-FOZEN.....	1	-	4	1	1	-	110	2	120	33	272
TRENTO.....	-	-	23	6	6	-	81	5	121	23	265
TRENTINO-A.A.....	1	-	27	7	7	-	191	7	241	56	537
VERONA.....	1	-	2	1	4	-	18	7	16	2	53
VICENZA.....	1	-	4	-	11	-	26	25	54	9	130
BELLUNO.....	-	-	5	32	4	9	2.271	26	326	35	2.708
TREVISO.....	-	-	4	9	18	3	956	27	85	18	1.120
VENEZIA.....	3	1	7	6	19	2	56	19	30	9	152
PADOVA.....	1	1	7	5	5	1	34	14	21	9	98
ROVERETO.....	-	-	4	4	-	-	10	2	5	5	30
VERONA.....	6	2	33	57	61	15	3.371	120	539	87	4.291
FORTE DEI MARMI.....	1	-	13	1	13	1	125	38	53	8	253
UDINE.....	4	-	11	5	25	34	114	125	202	39	559
GORIZIA.....	-	-	1	-	2	-	8	1	8	11	31
TRIESTE.....	-	-	2	-	2	-	6	2	4	9	25
FRIULI-V.G.....	5	-	27	6	42	35	253	166	267	67	868
IMPERIA.....	-	-	10	1	7	-	13	23	9	6	69
SAVONA.....	-	-	4	2	2	-	12	2	11	10	43
GENOVA.....	-	-	15	3	9	-	16	46	8	11	108
LA SPEZIA.....	1	1	6	-	1	1	2	9	6	6	33
LIGURIA.....	1	1	35	6	19	1	43	80	34	33	253
FIRENZA.....	1	-	13	-	3	1	8	19	6	4	55
PARMA.....	1	-	50	1	6	1	8	21	12	5	105
REGGIO EMILIA.....	-	-	2	-	1	-	4	3	10	2	22
MODENA.....	-	-	4	1	7	-	25	2	17	4	60
BOLOGNA.....	-	-	10	3	3	-	16	17	15	12	76
FERRARA.....	1	-	4	2	1	-	11	2	5	-	26
RAVENNA.....	-	1	10	-	7	-	16	12	16	17	64
BOLOGNA.....	-	-	6	3	8	5	40	12	71	17	162
EMILIA-ROMBAGNA.....	3	1	99	10	36	7	128	68	154	44	570
BASSA-CAMERATA.....	-	-	11	-	10	-	13	27	51	1	113
LUCCA.....	1	1	17	-	7	2	25	10	6	6	77
FIRENZA.....	-	-	3	1	6	-	26	6	26	4	72
FIVERRA.....	-	2	16	1	5	3	37	17	44	11	136
LIVORNO.....	1	-	4	-	5	-	13	15	10	8	56
FIESOLE.....	-	1	1	-	1	2	10	5	12	2	39
AREZZO.....	-	1	7	-	2	-	10	5	3	3	16
SIEENA.....	3	-	3	-	-	-	3	1	3	2	27
GROSSETO.....	1	-	1	-	6	-	8	3	6	2	27
TOSCANA.....	6	5	63	2	42	7	145	85	169	38	562

di destinazione e Paese di provenienza - Anno 1984

C H I

AFRICA	AMERICA							ASIA	OCEANIA	TOTALE	
	Canada	Stati Uniti	Venezuela	Brasile	Argentina	Altri Paesi	Totale			N.	per 1000 residenti
187	7	19	15	61	21	34	157	46	12	646	0,6
106	2	5	2	3	4	4	20	20	2	198	1,1
63	1	2	6	3	4	11	27	22	2	245	1,0
16	-	4	1	4	3	8	20	8	-	101	0,4
11	-	2	1	1	-	2	6	3	-	49	0,5
21	2	2	4	1	3	4	16	15	5	74	0,3
406	12	34	29	73	35	63	246	114	21	1.313	0,6
2	-	1	2	1	-	-	4	-	-	27	0,5
44	5	13	1	2	10	7	38	11	2	220	0,6
40	2	11	2	5	4	9	36	32	2	259	0,7
74	-	1	2	3	1	9	16	28	1	1.562	16,1
239	8	93	13	36	8	50	208	179	9	1.038	0,5
149	-	10	9	2	7	15	43	67	3	719	1,6
125	2	5	3	2	2	16	37	88	10	585	1,2
36	1	3	1	1	2	7	15	15	2	103	0,4
26	1	3	4	-	2	-	10	18	-	90	0,6
12	-	-	2	2	-	-	4	12	-	56	0,3
743	19	139	43	54	36	110	401	450	29	4.632	1,1
9	2	3	-	1	1	2	9	7	3	300	1,4
46	9	1	5	1	10	10	36	15	1	363	1,7
55	11	4	5	2	11	12	45	22	4	663	1,5
30	2	4	1	8	5	10	30	16	7	136	0,4
79	8	6	11	2	6	3	36	30	14	289	0,8
276	1	2	11	-	1	18	33	118	1	3.136	30,1
103	27	8	18	6	16	12	67	64	15	1.389	3,9
103	2	5	5	3	3	8	26	51	3	335	0,8
51	5	5	9	1	11	6	37	33	3	222	0,6
29	-	4	1	1	-	-	6	20	-	85	0,7
671	45	34	56	21	42	57	255	332	43	5.592	2,6
58	11	14	10	2	8	8	53	32	8	404	3,0
276	29	4	18	7	14	9	81	78	7	1.001	3,9
24	-	2	-	4	-	4	10	16	2	83	1,2
17	-	2	5	3	-	4	14	7	2	65	0,5
375	40	22	33	16	22	25	158	133	19	1.553	2,7
18	-	1	1	1	-	2	5	2	-	94	0,9
29	1	5	3	3	1	2	15	14	2	103	0,7
77	8	25	13	37	19	35	137	101	7	430	0,9
4	-	1	1	1	6	3	12	9	-	58	0,5
128	9	32	18	42	26	42	169	126	9	685	0,8
36	2	3	4	-	5	7	21	30	-	142	1,1
35	1	12	14	9	-	5	41	24	6	211	1,1
14	1	4	5	6	4	1	21	12	-	69	0,3
16	-	2	5	2	5	4	18	9	1	106	0,4
31	1	11	9	8	4	5	38	26	2	173	0,4
43	-	1	2	-	1	2	6	24	-	99	0,5
47	-	4	4	1	1	1	11	13	1	136	0,8
26	1	3	3	6	2	4	19	25	1	235	0,8
252	6	40	46	32	22	29	175	163	11	1.171	0,6
16	-	2	-	1	3	1	7	14	1	153	1,5
22	3	8	2	3	8	4	28	3	10	140	0,8
3	2	2	2	7	-	-	13	2	2	92	0,7
34	1	12	2	12	11	4	42	19	2	233	0,4
16	-	4	1	4	2	1	12	16	-	102	0,6
5	-	2	2	1	-	2	7	5	2	49	0,3
15	2	1	-	-	2	1	6	8	3	71	0,5
6	-	3	1	1	-	3	8	4	-	34	0,3
11	-	-	1	1	-	4	6	5	-	49	0,5
136	8	34	11	30	26	20	129	76	20	923	0,5

Segue Tav. 24 - Rimpatriati per sesso, per Provincia

Segue M A S

PROVINCE REGIONI	EUROPA										Totale
	Dani- marca	Irlanda	Regno Unito	Paesi Bassi	Belgio	Lussem- burgo	Germania (Rep. Fed.)	Francia	Svizzera	Altri Paesi	
FROSINONE.....	1	-	6	2	20	22	28	32	49	-	169
FERRARA.....	-	-	1	-	-	-	16	2	12	9	31
UMBRIA.....	1	-	7	2	20	22	44	34	61	9	200
FESARO E URBINO.....	2	-	1	-	9	12	31	9	142	3	209
FICOLI.....	-	-	3	-	3	2	25	7	21	1	62
FALCERA.....	2	-	8	-	10	2	12	8	4	-	46
FALCERA.....	-	-	4	1	11	-	40	7	8	2	73
MARCHE.....	4	-	16	1	33	16	108	31	175	6	390
VITERBO.....	-	-	2	-	-	-	22	2	4	-	30
VITERBO.....	-	-	2	1	2	1	4	3	-	-	13
ROMA.....	2	-	98	7	50	5	127	108	41	88	526
LAZIO.....	3	-	11	-	6	-	70	13	9	1	113
PROVINCIA.....	-	23	64	3	21	-	30	117	35	7	304
LAZIO.....	5	23	177	11	79	6	253	243	93	96	984
L'AQUILA.....	4	-	3	-	14	3	53	38	31	2	148
TERAMO.....	1	-	2	1	9	1	37	4	73	1	129
PESCARA.....	-	-	3	3	46	5	73	31	53	8	222
CHITELLI.....	-	-	11	-	44	5	266	48	253	13	640
ABRUZZO.....	5	-	19	4	113	14	429	121	410	24	1.139
ISERNIA.....	1	-	7	-	16	-	40	62	145	1	276
CAMPANIA.....	-	-	16	1	21	-	155	11	77	-	281
NOLISE.....	1	-	23	1	37	-	195	73	226	1	557
CASERTA.....	-	-	57	-	16	-	176	13	266	9	539
BENEVENTO.....	-	-	40	6	3	3	358	14	946	-	1.370
NAPOLI.....	-	-	15	3	3	1	272	14	42	11	361
AVELLINO.....	-	-	31	-	21	-	344	29	547	22	994
SALERNO.....	-	-	30	5	11	1	783	26	196	10	1.062
CAMPANIA.....	-	-	173	14	54	5	1.933	96	1.999	52	4.326
FOGGIA.....	-	-	11	2	28	2	625	31	240	10	949
BARI.....	-	-	5	3	39	67	385	75	98	10	682
TARANTO.....	-	-	1	-	12	5	169	3	57	2	249
BRESCIA.....	-	-	1	1	14	1	310	1	34	3	365
LICCI.....	-	1	10	8	60	2	975	44	1.666	22	2.788
FUGLIA.....	-	1	28	14	153	77	2.464	154	2.095	47	5.033
PIENZA.....	-	1	16	3	19	12	395	39	948	1	1.434
AREZZO.....	1	1	3	-	4	-	142	6	14	3	174
BASILICATA.....	1	2	19	3	23	12	537	45	962	4	1.608
COSENZA.....	-	-	29	-	27	-	1.154	77	346	9	1.642
CATANZARO.....	-	-	15	5	50	-	605	105	1.283	3	2.066
REGGIO EMILIA.....	1	-	-	1	5	-	136	83	165	4	395
CALABRIA.....	1	-	44	6	82	-	1.895	265	1.794	16	4.103
TRAPANI.....	1	-	-	-	7	-	153	10	55	-	230
ALERNO.....	-	-	22	1	55	1	359	29	76	2	545
MESSINA.....	-	-	7	-	8	-	185	20	137	4	361
AGRIGENTO.....	-	-	74	4	129	1	479	50	59	-	796
CATANISARMA.....	-	-	25	1	114	5	1.231	64	176	2	1.640
ENNA.....	-	-	-	4	50	-	141	17	24	-	236
CATANIA.....	-	-	1	4	39	1	555	24	191	6	821
MAGUSA.....	-	-	1	-	7	-	184	10	14	3	219
SIRACUSA.....	-	-	2	5	16	-	258	24	53	9	367
SICILIA.....	1	-	132	19	425	8	3.545	268	791	26	5.215
SASSARI.....	-	-	5	17	8	3	96	38	35	-	202
NUORO.....	-	-	4	6	29	2	168	27	33	1	270
ORISTANO.....	-	-	1	3	13	-	60	20	30	4	131
CAGLIARI.....	2	-	13	42	29	4	121	19	43	16	289
SARDEGNA.....	2	-	23	68	79	9	445	104	141	21	892
ITALIA.....	59	40	1.067	260	1.412	244	16.402	2.254	12.552	796	35.066

di destinazione e Paese di provenienza - Anno 1984

C H I

AFRICA	AMERICA							ASIA	OCEANIA	TOTALE	
	Canada	Stati Uniti	Venezuela	Brasile	Argentina	Altri Paesi	Totale			N.	per 1000 residenti
51	2	6	3	4	6	5	26	20	4	270	0,9
13	1	-	3	-	1	1	6	9	1	60	0,5
64	3	6	6	4	7	6	32	29	5	330	0,8
22	2	4	-	2	4	1	13	14	-	258	1,6
14	-	5	-	9	9	3	26	11	2	115	0,5
6	-	3	-	1	15	3	22	4	1	81	0,6
12	6	11	6	-	4	3	30	10	8	133	0,8
56	8	23	6	12	32	10	91	39	11	587	0,8
13	2	4	1	2	-	4	13	4	1	61	0,5
-	2	-	-	-	1	-	3	-	-	16	0,2
314	19	86	30	35	71	66	307	172	33	1.352	0,8
13	17	18	4	3	1	3	46	10	3	185	0,8
15	78	55	12	4	4	9	162	5	4	490	2,1
355	118	163	47	44	77	82	531	191	41	2.104	0,9
42	36	52	44	1	4	3	140	14	22	366	2,5
5	11	6	20	-	-	-	37	4	1	176	1,3
21	15	21	27	2	4	5	74	10	10	337	2,4
19	64	38	14	1	31	1	149	12	24	844	4,6
87	126	117	105	4	39	9	400	40	57	1.723	2,8
1	1	26	-	-	8	-	35	1	3	316	7,0
3	44	19	11	3	2	1	80	3	14	381	3,3
4	45	45	11	3	10	1	115	4	17	697	4,3
1	11	47	10	-	12	1	81	2	2	625	1,6
2	14	42	12	-	6	4	78	1	10	1.461	10,2
46	8	92	23	10	19	6	158	11	6	582	0,4
-	25	59	37	-	4	2	127	-	5	1.126	5,1
15	4	46	60	13	8	6	137	6	5	1.225	2,4
64	62	286	142	23	49	19	581	20	28	5.019	1,8
16	15	19	5	1	5	3	48	8	7	1.028	3,0
27	46	100	46	6	8	1	207	12	20	948	1,3
16	-	5	5	-	2	1	13	15	1	294	1,0
31	1	-	1	-	1	4	7	9	2	414	2,1
21	3	5	-	1	7	-	16	10	6	2.841	7,4
111	65	129	57	8	23	9	291	54	34	5.525	2,0
24	9	10	26	1	17	8	71	6	7	1.542	7,6
136	1	8	-	-	-	4	13	2	-	325	3,2
160	10	18	26	1	17	12	84	8	7	1.867	6,1
87	68	55	13	6	28	5	175	42	9	1.955	5,2
18	57	70	-	-	31	2	160	4	27	2.275	6,0
7	16	34	4	-	16	-	70	-	27	499	1,7
112	141	155	17	6	75	7	405	46	63	4.729	4,5
5	4	45	20	-	2	-	71	-	3	309	1,5
17	8	267	16	1	9	1	302	13	4	881	1,5
10	11	47	19	5	14	2	98	7	41	517	1,6
1	32	74	4	1	4	-	115	-	-	912	3,8
146	4	13	7	-	1	-	25	31	-	1.842	12,9
6	1	6	-	-	5	-	12	3	1	256	2,7
35	3	17	6	1	17	1	45	26	23	954	1,9
14	7	29	18	-	2	-	56	6	4	295	2,2
43	31	49	36	2	5	2	125	51	15	601	3,0
281	101	547	126	10	59	6	849	137	91	6.573	2,7
22	8	2	3	1	3	2	15	27	1	271	1,2
28	3	2	-	1	1	1	8	13	-	319	2,3
16	-	-	-	-	1	-	1	5	2	155	2,0
67	4	4	1	2	1	1	13	23	2	394	1,1
133	15	8	4	4	6	4	41	68	5	1.139	1,4
4.195	844	1.841	790	390	614	523	5.002	2.052	517	46.852	1,7

Tav. 25 - Espatriati secondo il settore di attività economica, la posizione nella

PAESI	AGRICOLTURA					INDUSTRIA					ALTRE	
	Imprenditore, libero professionista	Dirigente, impiegato	Lavoratore in proprio, coadiuvante	Lavoratore dipendente	Totale	Imprenditore, libero professionista	Dirigente, impiegato	Lavoratore in proprio, coadiuvante	Lavoratore dipendente	Totale	Imprenditore, libero professionista	Dirigente, impiegato
EUROPA.....	13	5	99	1.511	1.628	136	991	394	20.325	21.846	395	1.055
CED.....	12	3	51	700	766	90	613	329	11.671	12.703	282	679
DANIMARCA.....	-	-	-	2	2	1	6	1	17	25	4	9
IRLANDA.....	-	1	-	-	1	-	1	-	11	12	-	3
REGNO UNITO.....	3	-	9	32	44	20	100	12	505	637	41	149
PAESI BASSI.....	-	-	-	3	3	6	19	4	190	219	11	19
BELGIO.....	1	-	6	57	64	6	53	20	729	808	20	74
LUSSEMBURGO.....	1	-	1	3	5	3	21	1	128	153	5	33
GERMANIA (REP. FED.).....	5	1	32	514	552	35	211	257	8.812	9.315	142	223
FRANCIA.....	2	1	3	70	76	12	181	32	1.212	1.437	49	136
GRUCIA.....	-	-	-	19	19	7	21	2	67	97	10	33
ALTRI PAESI EUROPEI.....	1	2	48	811	862	46	378	65	8.654	9.143	113	376
SVIZZERA.....	-	2	47	805	854	35	221	57	8.367	8.686	56	232
AUSTRIA.....	-	-	-	3	3	2	22	1	24	49	15	41
SPAGNA.....	-	-	1	-	1	3	50	5	46	104	15	33
JUGOSLAVIA.....	-	-	-	-	-	-	6	-	13	19	2	8
ALTRI PAESI.....	1	-	-	3	4	6	79	2	204	291	25	62
PAESI EXTRAEUROPEI.....	23	20	58	184	285	196	1.539	180	4.637	6.552	327	842
AFRICA.....	10	9	3	12	34	56	633	55	1.918	2.662	102	296
TUNISIA.....	1	-	-	-	1	-	24	1	28	53	1	6
LIBIA.....	1	-	-	3	4	12	142	14	624	792	9	50
EGITTO (REP. ARABA).....	1	1	-	-	2	1	69	6	87	163	10	20
SUD AFRICA (REP.).....	-	3	-	-	3	8	44	5	60	117	8	15
ALTRI PAESI.....	7	5	3	9	24	35	354	29	1.119	1.537	74	203
AMERICA.....	11	5	40	138	194	92	476	82	1.585	2.235	179	335
CANADA.....	1	-	13	34	48	8	26	16	333	383	15	28
STATI UNITI.....	3	4	15	74	96	22	231	23	741	1.017	83	165
VENEZUELA.....	4	-	3	10	17	23	49	19	175	266	16	28
BRAZILIA.....	1	-	-	5	6	12	42	4	62	120	18	34
ARGENTINA.....	-	1	7	11	19	13	39	14	146	212	16	25
URUGUAY.....	1	-	1	4	6	1	6	-	10	17	-	3
ALTRI PAESI.....	1	-	1	-	2	13	83	6	118	220	31	52
ASIA.....	1	6	2	5	14	43	400	33	843	1.319	39	179
OCEANIA.....	1	-	13	29	43	5	30	10	291	336	7	32
AUSTRALIA.....	1	-	13	29	43	5	26	10	282	323	5	25
ALTRI PAESI.....	-	-	-	-	-	-	4	-	9	13	2	7
TOTALE.....	36	25	157	1.695	1.913	332	2.530	574	24.962	26.398	722	1.897

professione o condizione non professionale, per Paese di destinazione - Anno 1984

ATTIVITÀ			TOTALE					CONDIZIONI NON PROFESSIONALI					TOTALE	
Lavoratore in proprio coadiuvante	Lavoratore dipendente	Totale	Imprenditore, libero professionista	Dirigente, impiegato	Lavoratore in proprio, coadiuvante	Lavoratore dipendente	Totale	Casalinga	Studente	Ritirato dal lavoro	Altre	Totale	MF	M
4.254	10.040	15.784	544	2.051	4.787	31.876	35.258	6.788	5.370	848	8.278	21.284	60.542	37.664
3.979	6.438	11.378	384	1.295	4.359	18.809	24.847	4.737	3.691	587	5.879	14.894	39.741	24.064
2	36	51	5	15	3	55	78	16	7	1	32	56	134	89
5	26	34	-	5	5	37	47	8	8	2	11	29	76	47
78	526	794	64	249	99	1.063	1.475	423	359	62	334	1.178	2.653	1.514
62	150	242	17	38	66	343	464	109	106	5	103	323	767	475
56	400	550	27	127	82	1.186	1.422	498	386	89	496	1.469	2.891	1.666
9	53	100	9	54	11	184	258	60	50	15	47	180	438	268
3.596	4.593	8.556	182	435	3.887	13.919	18.423	2.699	2.140	146	4.201	9.186	27.609	17.095
151	625	961	63	318	186	1.907	2.474	820	581	254	579	2.234	4.708	2.682
16	29	90	17	54	20	115	206	96	54	13	76	239	445	228
315	3.602	4.406	160	756	428	13.067	14.411	2.051	1.679	261	2.399	6.390	20.801	13.600
182	3.362	3.832	91	455	286	12.534	13.366	1.724	1.459	205	2.134	5.526	18.852	12.514
51	62	169	17	63	52	89	221	56	74	9	63	202	423	214
44	43	135	18	83	50	89	240	89	55	14	58	216	456	256
4	11	25	2	14	4	24	44	21	11	13	11	56	100	48
34	124	245	32	141	36	331	540	161	80	16	133	390	930	568
504	1.805	3.478	546	2.401	742	6.626	10.315	2.454	1.625	742	1.640	6.461	16.776	11.250
74	524	996	168	938	132	2.454	3.692	391	228	26	399	1.044	4.736	3.832
-	12	21	2	32	1	40	75	20	4	1	18	43	118	79
16	123	198	22	192	30	750	994	37	28	1	29	95	1.089	1.010
1	21	52	12	90	7	108	217	41	36	2	38	119	336	227
14	30	67	16	62	19	90	187	54	50	6	52	162	349	212
43	338	656	116	562	75	1.466	2.219	239	108	16	262	625	2.844	2.304
351	931	1.796	282	816	473	2.654	4.225	1.634	1.090	600	913	4.237	8.462	4.824
51	169	263	24	54	80	536	694	263	199	133	143	738	1.432	792
167	514	929	108	400	205	1.329	2.042	765	526	235	387	1.917	3.959	2.240
52	88	184	43	77	74	273	467	218	132	38	75	463	930	525
18	30	100	31	76	22	97	226	87	68	25	69	245	475	277
32	56	129	29	65	53	213	360	175	69	147	79	470	830	460
5	8	16	2	9	6	22	39	17	20	5	15	57	56	55
26	66	175	45	135	33	184	397	109	76	13	145	343	740	475
34	215	467	83	585	69	1.063	1.800	186	97	15	198	496	2.296	1.885
45	135	219	13	62	68	455	598	243	210	101	130	684	1.282	709
44	130	204	11	51	67	441	570	229	201	100	115	645	1.215	673
1	5	15	2	11	1	14	28	14	9	1	15	35	67	36
4.798	11.845	15.262	1.090	4.452	5.529	36.502	49.573	9.242	6.995	1.590	9.918	27.745	77.318	48.914

Tav. 26 - Rimpatriati secondo Il settore di attività economica, la posizione nella

PAESI	AGRICOLTURA					INDUSTRIA					ALTRE	
	Imprenditore, libero professionista	Dirigente, impiegato	Lavoratore in proprio coadiuvante	Lavoratore dipendente	Totale	Imprenditore libero professionista	Dirigente, impiegato	Lavoratore in proprio, coadiuvante	Lavoratore dipendente	Totale	Imprenditore, libero professionista	Dirigente, impiegato
EUROPA.....	5	3	136	1.559	1.703	97	657	386	20.086	21.226	251	628
CEN.....	3	1	79	693	776	64	416	306	11.167	11.953	191	412
DANIMARCA.....	-	-	1	1	2	-	3	-	16	19	1	7
ISLANDA.....	-	1	2	1	4	-	1	1	8	10	1	1
REGNO UNITO.....	1	-	8	31	40	19	64	16	333	432	28	77
PAESI BASSI.....	-	-	2	5	7	3	14	4	62	103	4	8
BELGIO.....	-	-	4	30	34	1	43	21	666	731	11	48
LUSSEMBURGO.....	-	-	1	4	5	1	10	3	114	128	2	11
GERMANIA (REP.FED.).....	1	-	53	567	621	22	138	224	8.899	9.283	103	138
FRANCIA.....	1	-	8	52	61	15	124	35	1.010	1.184	34	105
GRUCIA.....	-	-	-	2	2	3	19	2	39	63	7	17
ALTRI PAESI EUROPEI.....	2	2	57	866	927	33	241	80	8.919	9.273	60	216
SVIZZERA.....	2	2	54	858	916	25	153	72	8.707	8.957	28	152
AUSTRIA.....	-	-	-	3	3	-	11	-	18	29	4	15
SPAGNA.....	-	-	-	3	3	3	21	3	25	52	13	12
JUGOSLAVIA.....	-	-	-	-	-	-	4	1	12	17	3	7
ALTRI PAESI.....	-	-	3	2	5	5	52	4	157	218	12	30
PAESI EXTRAEUROPEI.....	13	29	104	185	331	162	1.477	193	4.630	6.462	297	634
AFRICA.....	6	13	5	21	45	48	679	46	2.023	2.796	97	247
TUNISIA.....	1	1	-	2	4	-	27	2	25	54	3	10
LIBIA.....	1	-	-	4	5	11	168	13	719	911	20	54
EGITTO (REP.ARABA).....	-	2	1	-	3	1	41	6	81	129	1	18
SUD AFRICA (REP.).....	-	-	1	4	5	6	30	4	58	98	7	15
ALTRI PAESI.....	4	10	3	11	28	30	413	21	1.140	1.604	66	150
AMERICA.....	6	10	87	121	224	84	370	103	1.464	2.021	147	242
CANADA.....	1	1	19	19	40	5	28	22	327	382	10	24
STATI UNITI.....	-	6	49	78	133	24	112	25	607	768	47	88
VENEZUELA.....	3	2	14	9	28	16	46	33	195	290	23	18
BRASILE.....	2	-	3	-	5	18	82	2	48	150	17	46
ARGENTINA.....	-	-	2	10	12	13	25	14	161	213	23	32
URUGUAY.....	-	-	-	2	2	1	3	-	14	18	2	1
ALTRI PAESI.....	-	1	-	3	4	7	74	7	112	200	25	33
ASIA.....	-	4	-	8	12	27	417	31	975	1.450	44	131
OCEANIA.....	1	2	12	35	50	3	11	13	168	195	9	14
AUSTRALIA.....	1	2	11	35	49	3	9	12	159	183	7	12
ALTRI PAESI.....	-	-	1	-	1	-	2	1	9	12	2	2
TOTALE.....	16	32	240	1.744	2.034	259	2.134	579	24.716	27.688	548	1.262

professione o condizione non professionale, per Paese di provenienza - Anno 1984

ATTIVITÀ			TOTALE					CONDIZIONI NON PROFESSIONALI					TOTALE	
Lavoratore in proprio, coadiuvante	Lavoratore dipendente	Totale	Imprenditore, libero professionista	Dirigente, impiegato	Lavoratore in proprio, coadiuvante	Lavoratore dipendente	Totale	Casalinga	Studente	Ritirato dal lavoro	Altre	Totale	MF	M
4.170	8.768	13.817	353	1.288	4.692	30.413	36.746	7.104	5.319	1.496	7.701	21.620	58.366	35.086
3.846	5.281	9.730	258	829	4.231	17.141	22.459	4.938	3.705	1.029	5.576	15.252	37.711	21.862
3	14	25	1	10	4	31	46	8	12	1	10	31	77	59
9	10	21	1	3	12	19	35	7	7	-	24	36	73	40
106	329	540	48	141	130	693	1.012	353	281	130	229	593	2.005	1.067
55	73	140	7	22	61	160	250	76	42	12	59	189	439	260
59	362	480	12	91	84	1.058	1.245	522	405	187	375	1.489	2.734	1.412
9	41	63	3	21	13	159	196	64	57	28	61	210	406	244
3.480	3.994	7.715	126	276	3.757	13.460	17.619	2.984	2.326	288	4.275	9.873	27.492	16.402
119	447	705	50	229	162	1.509	1.950	864	549	375	500	2.266	4.238	2.254
6	11	41	10	36	8	52	106	60	30	8	43	141	247	124
324	3.487	4.087	95	459	461	13.272	14.287	2.166	1.610	467	2.125	6.368	20.655	13.224
230	3.350	3.760	55	307	356	12.915	13.633	1.904	1.441	425	1.949	5.719	19.352	12.552
45	42	110	4	26	49	63	142	31	44	7	41	123	265	129
29	35	89	16	33	32	63	144	74	48	12	35	165	313	158
4	6	20	3	11	5	18	37	23	7	2	12	44	81	37
12	54	108	17	82	19	213	331	134	70	21	66	313	644	348
554	1.723	3.208	472	2.140	851	538	10.001	3.161	2.107	1.245	2.122	8.635	18.636	11.766
102	534	980	151	939	153	2.578	3.821	616	466	105	527	1.716	5.537	4.195
-	5	18	4	38	2	32	76	29	17	13	13	72	148	99
16	155	245	32	222	29	878	1.161	66	49	8	56	179	1.340	1.200
2	21	42	2	61	9	102	174	48	24	5	33	110	264	183
10	31	63	13	45	15	93	166	72	52	29	38	191	357	209
74	322	612	160	573	98	1.473	2.244	401	326	50	387	1.164	3.408	2.504
369	850	1.608	237	622	559	2.435	3.853	2.050	1.314	1.023	1.235	5.622	9.475	5.002
70	154	256	16	53	111	500	680	352	227	206	250	1.035	1.715	844
132	363	630	71	206	206	1.048	1.531	804	442	466	391	2.103	3.634	1.841
65	107	233	42	66	132	311	551	332	274	90	187	883	1.434	790
17	49	129	37	128	22	97	284	130	116	49	105	400	664	390
35	105	195	36	57	51	276	420	253	107	179	134	673	1.093	614
4	11	18	3	4	4	27	38	18	14	2	11	45	83	49
26	61	145	32	108	33	176	349	161	134	31	157	483	832	474
40	231	446	71	552	71	1.214	1.908	287	160	15	232	654	2.602	2.052
43	108	174	13	27	68	311	419	208	165	102	128	603	1.022	517
43	103	165	11	23	66	297	357	196	160	101	116	573	970	488
-	5	5	2	4	2	14	22	12	5	1	12	30	52	29
4.724	10.491	17.025	825	3.428	5.543	36.951	46.747	10.265	7.426	2.741	9.823	30.255	77.002	46.852

Tav. 27 - Espatriati e rimpatriati secondo il settore di attività economica, la posizione nella pro

REGIONI	AGRICOLTURA					INDUSTRIA					ALTRE		
	Impren- ditore, libero professionista	Diri- gente, impie- gato	Lavora- tore in proprio, coadiu- vante	Lavora- tore dipen- dente	Totale	Impren- ditore, libero professionista	Diri gente, impie- gato	Lavora- tore in proprio, coadiu- vante	Lavora- tore dipen- dente	Totale	Impren- ditore libero profes- sionista	Diri gente, impie- gato	Lavora- tore in proprio, coadiu- vante
PIEMONTE.....	-	1	2	6	9	14	341	8	459	622	60	128	82
VALLE D'AGOSTA.....	-	-	8	57	65	-	2	-	7	9	2	4	5
LCMBARDIA.....	7	7	6	58	78	34	877	39	2.695	3.645	162	373	168
TRENTINO-ALTO ADIGE.....	1	-	3	71	75	15	37	20	276	348	30	93	56
BOLZANO-SUDTIROL.....	1	-	2	57	60	2	24	4	127	159	18	68	28
VALENZA.....	-	-	1	14	15	13	13	14	149	189	12	25	28
VERONA.....	2	1	4	6	13	20	209	185	1.152	1.566	92	146	3.337
FRIULI-VENEZIA GIULIA.....	-	1	2	1	4	4	4	13	798	500	20	88	136
LIGURIA.....	1	4	1	6	7	14	3	3	140	294	41	76	47
EMILIA-ROMAGNA.....	6	2	1	10	19	18	131	12	402	563	47	164	72
LAZIO.....	2	1	5	7	15	12	65	5	240	322	39	79	64
UMBRIA.....	1	-	-	-	1	3	29	2	120	154	2	26	12
MARCHE.....	-	1	14	184	199	3	41	8	188	240	15	28	27
LAZIO.....	3	1	3	5	12	100	252	22	418	752	76	369	58
ABRUZZI.....	4	-	5	11	20	13	35	17	659	724	16	25	81
MOLISE.....	-	-	4	6	10	2	9	10	319	340	3	1	18
CAMPANIA.....	2	1	33	169	205	12	64	36	3.933	4.045	27	75	194
PUGLIA.....	-	1	8	338	347	31	121	42	3.252	3.446	28	87	105
BASILICATA.....	1	2	2	123	128	1	14	6	1.205	1.228	1	9	17
CALABRIA.....	-	-	14	202	216	7	12	31	4.077	4.127	13	20	64
SICILIA.....	6	5	42	366	419	33	40	113	4.067	4.253	36	90	220
SARDEGNA.....	-	-	1	71	72	3	22	-	555	580	12	16	35
TOTALE...	36	25	157	1.695	1.913	332	2.530	574	24.962	28.358	722	1.897	4.798

T S T A

REGIONI	AGRICOLTURA					INDUSTRIA					ALTRE		
	Impren- ditore, libero professionista	Diri- gente, impie- gato	Lavora- tore in proprio, coadiu- vante	Lavora- tore dipen- dente	Totale	Impren- ditore, libero professionista	Diri gente, impie- gato	Lavora- tore in proprio, coadiu- vante	Lavora- tore dipen- dente	Totale	Impren- ditore libero profes- sionista	Diri gente, impie- gato	Lavora- tore in proprio, coadiu- vante
PIEMONTE.....	1	-	1	3	5	15	262	12	395	684	23	40	57
VALLE D'AGOSTA.....	-	-	8	43	51	-	-	-	2	2	-	5	2
LCMBARDIA.....	1	3	2	59	65	25	632	19	2.501	3.177	104	162	103
TRENTINO-ALTO ADIGE.....	1	1	6	68	76	13	23	14	267	317	20	50	34
BOLZANO-SUDTIROL.....	-	-	3	52	55	-	8	3	102	113	11	35	9
VALENZA.....	1	1	3	16	21	13	15	11	165	204	9	15	25
VERONA.....	2	1	3	7	18	18	192	178	1.144	1.532	81	115	3.253
FRIULI-VENEZIA GIULIA.....	-	-	4	4	8	8	8	13	856	958	15	56	106
LIGURIA.....	-	2	1	8	11	12	154	4	155	325	17	63	19
EMILIA-ROMAGNA.....	4	2	2	12	20	18	145	15	421	599	42	85	86
LAZIO.....	3	3	4	6	16	9	72	10	310	401	46	64	53
UMBRIA.....	-	5	-	-	5	3	17	1	157	178	5	25	23
MARCHE.....	-	-	13	187	200	2	44	9	248	303	10	22	30
LAZIO.....	1	4	20	9	34	60	222	24	541	847	90	302	137
ABRUZZI.....	-	-	18	10	28	11	47	24	921	1.003	11	30	113
MOLISE.....	-	-	18	14	32	2	10	18	445	475	4	3	44
CAMPANIA.....	5	1	43	169	238	12	32	35	3.350	3.429	16	31	159
PUGLIA.....	-	1	18	392	411	19	107	43	3.330	3.499	23	67	127
BASILICATA.....	-	1	4	115	120	2	15	13	1.349	1.379	8	17	37
CALABRIA.....	-	-	15	171	186	6	9	42	3.920	3.977	5	13	78
SICILIA.....	-	8	61	440	509	19	50	100	3.790	3.959	19	61	233
SARDEGNA.....	-	-	1	11	12	5	20	5	614	644	9	11	30
TOTALE...	18	32	240	1.744	2.034	259	2.134	579	24.716	27.688	548	1.262	4.724

B I E F A

fessione o condizione non professionale, per Regione di provenienza o di destinazione - Anno 1984

ATTIVITÀ		TOTALE					CONDIZIONI NON PROFESSIONALI					TOTALE	
Lavo- ratore dipen- dente	Totale	Impren- ditore, libero profes- sionista	Diri- gente, imple- gato	Lavora- tore in proprio coadiu- vante	Lavo- ratore dipen- dente	Totale	Casa- linga	Stu- dente	Ritirato dal lavoro	Altre	Totale	MF	M
288	558	74	470	92	753	1.389	375	296	89	338	1.098	2.487	1.553
28	39	2	6	13	92	113	27	23	12	5	67	180	57
1.239	1.942	203	1.257	213	3.992	5.665	981	617	130	830	2.558	8.223	5.593
282	461	46	130	79	629	884	123	107	38	188	456	1.340	817
191	305	21	92	36	375	524	61	82	17	98	258	782	465
91	156	25	38	43	254	360	62	25	21	90	196	558	352
2.138	5.713	114	356	3.526	3.296	7.292	726	718	120	1.014	2.578	9.870	5.839
477	721	24	174	151	1.276	1.625	226	195	73	168	672	2.257	1.502
179	343	49	221	50	323	643	187	120	44	117	468	1.111	701
246	529	71	297	85	658	1.111	311	237	75	214	837	1.946	1.196
146	328	53	145	74	393	665	202	136	54	195	587	1.252	744
42	82	6	55	14	162	237	60	73	8	59	200	437	252
106	176	18	70	49	478	615	100	65	25	127	317	932	510
285	788	179	622	83	708	1.592	482	384	54	295	1.215	2.807	1.704
316	438	33	60	103	986	1.182	313	251	106	242	912	2.094	1.282
116	138	5	10	32	441	488	80	72	45	87	284	772	453
1.822	2.118	41	140	263	5.924	6.368	1.293	1.086	178	1.027	3.584	9.582	6.179
1.555	1.775	59	209	155	5.145	5.566	824	841	79	1.859	3.603	9.171	5.758
481	508	3	25	27	1.809	1.864	227	154	38	316	732	2.559	1.722
495	592	20	32	109	4.774	4.935	673	325	145	685	2.028	6.963	4.500
1.282	1.628	75	135	375	5.715	6.300	1.599	1.114	245	1.906	4.864	11.164	7.017
322	385	15	38	36	948	1.037	233	181	22	246	682	1.719	1.135
11.845	19.262	1.090	4.452	5.529	38.502	49.573	9.242	6.995	1.590	9.918	27.745	77.318	48.914

I B I A T I

218	378	39	342	70	616	1.067	362	299	159	284	1.104	2.171	1.313
16	23	-	5	10	61	76	27	9	17	3	56	132	27
1.045	1.414	130	797	124	3.605	4.656	729	557	131	528	1.945	6.601	4.632
203	307	34	74	54	538	700	97	78	38	111	324	1.024	663
116	171	11	43	15	270	339	30	41	6	50	127	466	300
87	136	23	31	39	268	361	67	37	32	61	197	556	363
1.941	5.390	101	308	3.432	3.088	6.923	761	749	234	952	2.696	9.625	5.592
460	637	23	137	123	1.320	1.603	302	226	165	170	863	2.466	1.553
133	232	29	219	24	296	568	172	122	59	119	472	1.040	685
211	424	64	232	103	644	1.043	329	275	149	204	957	2.000	1.171
149	312	58	139	67	465	729	306	211	120	268	905	1.634	923
44	97	8	47	24	201	280	109	103	27	64	303	583	330
103	165	12	66	52	538	668	151	96	78	115	440	1.106	587
369	918	151	528	181	939	1.795	900	659	203	604	2.366	4.165	2.104
425	579	22	77	155	1.356	1.610	425	341	157	390	1.313	2.923	1.723
163	234	6	13	80	642	741	152	117	62	160	491	1.232	657
1.214	1.420	33	64	237	4.753	5.087	1.036	790	232	1.001	3.055	6.116	5.019
1.511	1.728	42	175	188	5.233	5.638	568	776	161	1.638	3.563	9.201	5.525
445	507	10	33	54	1.909	2.006	233	164	56	330	785	2.791	1.867
374	470	11	22	135	4.465	4.633	573	371	217	721	2.282	6.915	4.729
1.156	1.469	36	119	394	5.386	5.937	1.939	1.268	430	1.860	5.497	11.434	6.573
271	321	14	31	36	896	977	274	215	44	301	834	1.811	1.139
10.491	17.025	825	3.428	5.543	36.951	46.747	10.265	7.426	2.741	9.823	30.255	77.002	46.852

Tav. 28 - Lavoratori con espatrio e rimpatrio nello stesso anno, secondo

PAESI	AGRICOLTURA					INDUSTRIA				
	Imprenditore, libero professionista	Dirigente, impiegato	Lavoratore in proprio, coadiuvante	Lavoratore dipendente	Totale	Imprenditore, libero professionista	Dirigente, impiegato	Lavoratore in proprio, coadiuvante	Lavoratore dipendente	Totale
EUROPA.....	-	2	41	741	784	26	145	172	10.216	10.559
CIA.....	-	1	11	113	125	7	58	147	4.022	4.234
DANIMARCA.....	-	-	-	1	1	-	-	-	3	3
ISLANDIA.....	-	1	-	-	1	-	-	-	1	1
REGNO UNITO.....	-	-	2	1	3	-	2	-	48	50
PAESI BASSI.....	-	-	-	-	-	-	2	2	15	19
BELGIO.....	-	-	1	4	5	-	3	-	127	130
LUSSEMBURGO.....	-	-	-	-	-	-	2	1	43	46
GERMANIA (REP. FED.).....	-	-	8	97	105	6	28	142	3.494	3.670
FRANCIA.....	-	-	-	9	9	1	21	1	282	305
GRECIA.....	-	-	-	1	1	-	-	1	9	10
ALTRI PAESI EUROPEI.....	-	1	30	626	659	19	87	25	6.194	6.325
SVIZZERA.....	-	1	30	625	656	19	74	25	6.121	6.239
AUSTRIA.....	-	-	-	3	3	-	2	-	4	6
SPAGNA.....	-	-	-	-	-	-	2	-	4	6
JUGOSLAVIA.....	-	-	-	-	-	-	-	-	2	2
ALTRI PAESI.....	-	-	-	-	-	-	9	-	63	72
PAESI EXTRAEUROPEI.....	1	2	4	14	21	12	155	44	1.367	1.618
AFRICA.....	1	2	-	5	8	6	106	19	851	982
TUNISIA.....	-	-	-	-	-	-	1	1	7	9
LIBIA.....	1	-	-	3	4	4	28	10	351	393
EGITTO (REP. ARABA).....	-	1	-	-	1	-	11	1	33	45
SUD AFRICA (REP.).....	-	1	-	-	1	-	6	-	7	15
ALTRI PAESI.....	-	-	-	2	2	2	58	7	453	520
AMERICA.....	-	-	3	4	7	3	36	5	130	174
CANADA.....	-	-	-	-	-	1	1	-	29	31
STATI UNITI.....	-	-	3	4	7	2	17	1	45	65
VENEZUELA.....	-	-	-	-	-	-	3	2	14	19
BRASILE.....	-	-	-	-	-	-	3	-	5	8
ARGENTINA.....	-	-	-	-	-	-	1	-	6	7
URUGUAY.....	-	-	-	-	-	-	-	-	2	2
ALTRI PAESI.....	-	-	-	-	-	-	11	2	29	42
ASIA.....	-	-	-	5	5	3	52	19	374	448
OCCEANIA.....	-	-	1	-	1	-	1	1	12	14
AUSTRALIA.....	-	-	1	-	1	-	1	1	12	14
ALTRI PAESI.....	-	-	-	-	-	-	-	-	-	-
TOTALE.....	1	4	45	755	805	38	340	216	11.583	12.177

il settore di attività economica e la posizione nella professione, per Paese di provenienza - Anno 1984

ALTRE ATTIVITÀ					TOTALE					
Imprenditore, libero professionista	Dirigente, impiegato	Lavoratore in proprio, coadiuvante	Lavoratore dipendente	Totale	Imprenditore, libero professionista	Dirigente, impiegato	Lavoratore in proprio, coadiuvante	Lavoratore dipendente	Totale	
									MF	M
71	104	3.365	4.603	8.143	97	251	3.578	15.560	19.466	14.513
55	38	3.253	2.402	5.748	62	97	3.411	6.537	10.107	7.253
-	1	-	2	3	-	1	-	6	7	7
-	-	1	-	1	-	1	1	1	3	2
2	5	-	42	49	2	7	2	91	102	85
-	-	45	16	61	-	2	47	31	60	60
-	3	3	24	30	-	6	4	155	165	123
1	1	3	11	16	1	3	4	54	62	55
50	17	3.182	2.221	5.470	56	45	3.332	5.812	5.245	6.560
1	10	17	84	112	2	31	18	375	426	346
1	1	2	2	6	1	1	3	12	17	15
16	46	112	2.201	2.395	35	154	167	9.023	9.379	7.660
11	63	50	2.162	2.290	30	138	109	8.908	9.185	7.513
-	1	42	20	71	-	3	42	35	80	46
4	-	12	4	20	4	2	12	8	26	20
1	1	-	-	2	1	1	-	2	4	3
-	1	4	7	12	-	10	4	70	84	78
23	52	22	287	384	36	249	70	1.668	2.023	1.960
6	20	9	150	185	13	128	28	1.006	1.175	1.166
-	2	-	1	3	-	3	1	8	12	12
-	5	3	58	66	5	33	13	412	463	462
-	-	-	7	7	-	12	1	40	53	52
1	-	-	2	3	1	9	-	9	19	19
5	13	6	82	106	7	71	13	537	628	621
12	16	11	59	98	15	52	19	193	279	239
-	3	1	18	22	1	4	1	47	53	39
8	10	5	28	51	10	27	9	77	123	102
1	-	2	1	4	1	3	4	15	23	21
2	2	-	1	5	2	5	-	6	13	11
-	1	1	2	4	-	2	1	8	11	11
-	-	-	-	-	-	-	-	2	2	2
1	-	2	9	12	1	11	4	38	54	53
4	15	1	71	91	7	67	20	450	544	539
1	1	1	7	10	1	2	3	19	25	16
1	-	1	7	9	1	1	3	19	24	15
-	1	-	-	1	-	1	-	-	1	1
94	156	3.387	4.890	8.527	133	500	3.648	17.228	21.509	16.873

Tav. 29 - Lavoratori con espatrio e rimpatrio nello stesso anno, secondo il settore di attività economica, per Paese di provenienza e Regione di destinazione - Anno 1984

PAESI REGIONI	AGRICOLTURA		INDUSTRIA		ALTRE ATTIVITÀ		TOTALE			
	Totale	di cui lavoratori dipendenti	Totale	di cui lavoratori dipendenti	Totale	di cui lavoratori dipendenti	M	F	MF	di cui lavoratori dipendenti
P A E S I										
EUROPA.....	784	741	10.559	10.216	8.143	4.603	14.513	4.573	19.486	15.560
CEE.....	125	113	4.234	4.022	5.748	2.402	7.253	2.854	10.107	6.537
Danimarca.....	1	1	3	3	3	2	7	-	7	6
Islanda.....	1	-	1	1	1	-	2	1	3	1
Regno Unito.....	3	1	50	46	45	42	85	17	102	91
Paesi Bassi.....	-	-	19	15	61	16	60	20	80	31
Belgio.....	5	4	130	127	30	24	123	42	165	155
Lussemburgo.....	-	-	46	43	16	11	55	7	62	54
Germania (EEC).....	105	97	3.670	3.494	5.470	2.221	6.560	2.685	9.245	5.812
Francia.....	9	9	305	282	112	64	346	80	426	375
Grécia.....	1	1	10	5	6	2	15	2	17	12
Altri Paesi Europei...	659	628	6.325	6.194	2.395	2.201	7.660	1.715	5.375	9.023
SVIZZERA.....	656	625	6.239	6.121	2.250	2.162	7.513	1.672	5.185	8.908
Austria.....	3	3	6	4	71	28	46	34	80	35
Spagna.....	-	-	6	4	20	4	20	6	26	8
Jugoslavia.....	-	-	2	2	2	-	3	1	4	2
Altri Paesi.....	-	-	72	63	12	7	76	6	84	70
AFRICA.....	8	5	982	851	185	150	1.166	9	1.175	1.006
AMERICA.....	7	4	174	130	98	59	239	40	279	193
Canada*.....	-	-	31	29	22	18	39	14	53	47
Stati Uniti.....	7	4	65	45	51	28	102	21	123	77
Venezuela.....	-	-	19	14	4	1	21	2	23	15
Brasile.....	-	-	8	5	5	1	11	2	13	6
Argentina.....	-	-	7	6	4	2	11	-	11	8
Uruguay.....	-	-	2	2	-	-	2	-	2	2
Altri Paesi.....	-	-	42	29	12	9	53	1	54	38
ASIA.....	5	5	448	374	91	71	539	5	544	450
OCEANIA.....	1	-	14	12	10	7	16	9	25	19
TOTALI...	805	755	12.177	11.583	8.527	4.890	16.673	4.636	21.509	17.228

R E G I O N I

PIEMONTE.....	2	2	125	97	45	31	154	16	172	130
VALLE D'ACQUA.....	50	42	1	1	6	7	4	55	59	50
LOMBARDIA.....	51	48	1.810	1.724	674	630	2.300	235	2.535	2.402
TRENTINO-ALTO ADIGE.....	61	59	167	160	102	64	249	81	330	283
EMILIA-ROMAGNA.....	50	48	61	61	35	21	106	40	146	130
TRENTO.....	11	11	106	99	67	43	143	41	184	153
VENETO.....	-	-	887	652	4.872	1.635	3.659	2.100	5.759	2.287
FRIULI-VENEZIA GIULIA.....	2	1	435	413	326	239	583	180	763	653
LIGURIA.....	1	1	37	25	21	12	53	6	59	38
ABRUZZO.....	6	6	118	86	33	17	142	15	157	109
TOSCANA.....	4	3	69	63	45	31	90	28	118	97
UMBRIA.....	-	-	28	25	14	5	39	3	42	30
MARCHE.....	196	183	94	87	31	21	151	170	321	291
LAZIO.....	-	-	20	17	16	14	28	8	36	31
ABRUZZO.....	-	-	166	163	131	128	258	39	297	291
MOLISE.....	5	5	137	135	39	39	137	44	181	179
CAMPANIA.....	99	86	1.997	1.978	793	757	2.289	600	2.889	2.821
PUGLIA.....	111	109	1.230	1.129	748	675	1.665	420	2.089	1.913
BASILICATA.....	101	97	848	840	342	336	1.012	279	1.291	1.273
CALABRIA.....	71	69	2.969	2.959	218	196	2.947	311	3.258	3.224
SICILIA.....	45	44	986	980	36	26	1.033	36	1.069	1.050
SARDEGNA.....	-	-	53	49	31	27	76	8	84	76
ITALIA...	805	755	12.177	11.583	8.527	4.890	16.673	4.636	21.509	17.228

Tav. 30 - Espatriati secondo Il motivo dell'espatrio ed Il sesso, per Paese di destinazione e Regione di provenienza - Anno 1984

PAESI REGIONI	LAVORATORI				FAMILIARI				ALTRI			
	M	F	MF		M	F	MF		M	F	MF	
			N	% (a)			N	% (a)			N	% (a)
P A E S I												
EUROPA.....	30.262	8.996	39.258	64,8	7.040	13.352	20.392	33,7	362	530	892	1,5
GER.....	18.871	5.976	24.847	62,5	4.958	9.358	14.316	36,0	235	343	578	1,5
DANIMARCA.....	67	11	78	58,2	16	31	47	35,1	6	3	9	6,7
IRLANDA.....	39	8	47	61,8	8	21	29	38,2	-	-	-	-
REGNO UNICO.....	1.133	342	1.475	55,6	333	744	1.077	40,6	48	53	101	3,6
PARIGI FRASI.....	364	100	464	58,9	104	205	309	39,3	7	7	14	1,8
BELGIO.....	1.129	293	1.422	49,2	517	894	1.411	48,8	20	38	58	2,0
LUSSEMBURGO.....	120	48	256	58,9	52	118	170	38,6	6	4	10	2,3
GERMANIA (REP. FED.).....	13.825	4.598	18.423	66,7	3.199	5.791	8.990	32,6	71	125	196	0,7
FRANCIA.....	1.956	518	2.474	52,5	653	1.407	2.060	43,8	73	101	174	3,7
GRECIA.....	148	58	206	46,3	76	147	223	50,1	4	12	16	3,6
ALTRI PAESI EUROPEI.....	11.391	3.020	14.411	69,3	2.062	3.994	6.076	29,2	127	187	314	1,5
SVIZZERA.....	10.583	2.783	13.366	70,8	1.868	3.498	5.366	26,4	63	97	160	0,8
AUSTRIA.....	141	80	221	52,3	41	57	138	32,6	32	32	64	15,1
SVEGIA.....	188	52	240	52,7	56	133	189	41,4	12	15	27	5,5
JUGOSLAVIA.....	29	15	44	44,0	14	24	38	38,0	5	13	18	18,0
ALTRI PAESI.....	450	90	540	58,1	103	242	345	37,1	15	30	45	4,6
AFRICA.....	3.486	206	3.692	78,0	277	644	921	19,4	69	54	123	2,6
AMERICA.....	3.439	786	4.225	50,0	1.124	2.593	3.717	43,9	261	259	520	6,1
CANADA.....	542	152	694	48,5	221	452	673	47,0	25	36	65	4,5
STATI UNITI.....	1.640	402	2.042	51,5	505	1.208	1.713	43,3	95	109	204	5,2
VENEZUELA.....	399	68	467	50,3	118	316	430	46,2	12	21	33	3,5
BRASILE.....	181	45	226	47,6	65	135	200	42,1	31	18	49	10,3
ARGENTINA.....	300	60	360	43,4	107	267	374	45,0	53	43	96	11,6
URUGUAY.....	31	8	39	40,6	21	25	50	52,1	3	4	7	7,3
ALTRI PAESI.....	346	51	397	53,7	91	186	277	37,4	36	28	66	8,9
ASIA.....	1.725	75	1.800	78,4	145	313	458	19,5	15	23	38	1,7
GIAPPONIA.....	470	128	598	46,6	208	408	616	46,1	31	37	68	5,3
TOTALE.....	39.382	10.191	49.573	64,1	8.794	17.310	26.104	33,6	738	903	1.641	2,1
R E G I O N I												
PIEMONTE.....	1.157	232	1.389	55,8	310	635	945	38,0	86	67	153	6,2
VALLE D'AOSTA.....	41	72	113	62,7	12	45	57	31,7	4	6	10	5,6
LOMBARDIA.....	4.807	858	5.665	68,8	717	1.623	2.340	28,5	65	145	210	2,7
TRENTO-ALTO ADIGE.....	624	260	884	66,0	113	153	306	22,6	80	70	150	11,2
SOLZANO-COSEN.....	350	174	524	67,0	69	91	160	20,5	46	52	98	12,5
TRENTO.....	274	86	360	64,5	44	102	146	26,2	34	18	52	9,3
VERBIO.....	4.889	2.403	7.292	73,9	859	1.534	2.393	24,2	91	94	185	1,9
FRIULI-VENEZIA GIULIA.....	1.273	352	1.625	70,7	203	412	615	26,8	24	31	57	2,5
TIGURIA.....	547	96	643	57,9	111	238	349	31,4	43	76	119	10,7
BELLUNO.....	911	200	1.111	57,1	231	475	706	36,2	54	77	131	6,7
TOSCANA.....	553	112	665	53,1	154	350	504	40,3	37	46	83	6,6
UMBRIA.....	191	46	237	54,2	50	126	176	40,3	11	13	24	5,5
MARCHE.....	384	231	615	66,0	93	174	267	28,6	33	17	50	5,4
LAZIO.....	1.354	238	1.592	56,7	336	643	1.179	42,0	14	22	36	1,3
ABRUZZO.....	976	206	1.182	56,5	282	577	859	41,0	24	29	53	2,5
MOLISE.....	359	129	488	63,2	51	165	280	36,3	3	1	4	0,5
CAMPANIA.....	5.014	1.354	6.368	64,0	1.139	2.378	3.517	35,3	26	41	67	0,7
PUGLIA.....	4.331	1.237	5.568	60,7	1.411	2.157	3.568	38,9	16	19	35	0,4
BASILICATA.....	1.460	404	1.864	71,8	250	454	708	27,2	12	15	27	1,0
CALABRIA.....	4.274	661	4.935	70,9	561	1.327	1.888	27,1	65	75	140	2,0
SICILIA.....	5.347	953	6.300	56,4	1.630	3.148	4.778	42,6	40	46	86	0,8
SARDEGNA.....	890	147	1.037	60,3	241	426	669	38,5	4	5	13	0,6
ITALIA.....	39.382	10.191	49.573	64,1	8.794	17.310	26.104	33,6	738	903	1.641	2,1

(a) Le percentuali sono state calcolate per ciascun Paese di destinazione e per ciascuna Regione di provenienza, sul totale degli espatriati.

Tav. 31 - Espatriati secondo il motivo dell'espatrio ed il sesso, per classe di età ed area geografica di destinazione - Anno 1984

CLASSI DI ETÀ	LAVORATORI				FAMILIARI				ALTRI				TOTALE			
	M	F	MF		M	F	MF		M	F	MF		M	F	MF	
			N	%			N	%			N	%			N	%
PAESI EUROPEI																
NEGO DI 14 ANNI..	-	-	-	-	4.835	4.614	9.449	46,4	29	40	69	7,7	4.864	4.654	9.518	15,6
14-19.....	936	590	1.528	3,9	1.411	1.562	2.973	14,6	33	24	57	6,4	2.382	2.176	4.558	7,5
20-24.....	3.559	1.503	5.062	12,9	372	1.284	1.656	8,1	51	60	131	14,7	3.982	2.867	6.849	11,3
25-29.....	4.901	1.610	6.511	16,5	81	1.231	1.312	6,4	44	71	115	12,9	5.026	2.912	7.938	13,1
30-34.....	4.606	1.325	5.931	15,1	9	966	975	4,8	16	36	52	5,8	4.631	2.327	6.958	11,5
35-39.....	4.152	1.136	5.288	13,5	2	881	883	4,3	8	25	33	3,7	4.462	2.042	6.204	10,2
40-44.....	3.420	847	4.267	10,9	5	698	703	3,4	8	34	42	4,7	3.433	1.579	5.012	8,3
45-49.....	3.309	757	4.066	10,4	10	638	648	3,2	10	22	32	3,6	3.329	1.417	4.746	7,8
50-64.....	5.173	1.145	6.318	16,1	75	1.063	1.138	5,6	58	85	143	16,0	5.306	2.293	7.599	12,6
65 ED OLTRÈ.....	204	83	287	0,7	240	415	655	3,2	105	113	218	24,5	549	611	1.160	1,9
TOTALE...	30.262	8.996	39.258	100,0	7.040	13.352	20.392	100,0	362	530	892	100,0	37.664	22.876	60.542	100,0
PAISI EXTRAEUROPEI																
NEGO DI 14 ANNI..	-	-	-	-	893	865	1.758	30,8	15	14	29	3,9	908	879	1.787	10,7
14-19.....	62	26	90	0,9	381	375	756	13,2	11	11	22	2,5	454	414	868	5,2
20-24.....	668	118	786	7,6	145	338	483	8,5	25	26	51	6,8	838	482	1.320	7,9
25-29.....	1.417	237	1.654	16,0	48	391	439	7,7	33	38	71	9,5	1.496	666	2.164	12,9
30-34.....	1.620	212	1.832	17,7	4	354	358	6,3	13	19	32	4,3	1.637	585	2.222	13,2
35-39.....	1.549	191	1.740	16,9	3	345	348	6,1	12	16	28	3,7	1.564	552	2.116	12,6
40-44.....	1.281	167	1.388	13,5	2	275	277	4,8	20	21	41	5,5	1.303	403	1.706	10,2
45-49.....	1.027	95	1.122	10,9	4	192	196	3,4	18	18	36	4,8	1.049	305	1.354	8,1
50-64.....	1.406	261	1.667	15,6	45	486	531	9,3	83	92	175	23,4	1.534	775	2.313	13,7
65 ED OLTRÈ.....	90	6	96	0,9	229	337	566	9,9	146	118	264	35,2	465	461	926	5,5
TOTALE...	9.120	1.195	10.315	100,0	1.754	3.958	5.712	100,0	376	373	749	100,0	11.250	5.526	16.776	100,0
TOTALE																
NEGO DI 14 ANNI..	-	-	-	-	5.728	5.479	11.207	42,9	44	54	98	6,0	5.772	5.533	11.305	14,5
14-19.....	1.000	616	1.616	3,3	1.792	1.937	3.729	14,3	44	35	79	4,8	2.836	2.590	5.426	7,0
20-24.....	4.227	1.621	5.848	11,8	517	1.622	2.139	8,2	76	106	182	11,1	4.820	3.345	8.165	10,6
25-29.....	6.318	1.847	8.165	16,3	129	1.622	1.751	6,7	77	109	186	11,3	6.524	3.578	10.102	13,1
30-34.....	6.226	1.537	7.763	15,7	13	1.320	1.333	5,1	29	55	84	5,1	6.268	2.912	9.180	11,5
35-39.....	5.701	1.327	7.028	14,2	5	1.226	1.231	4,7	20	41	61	3,7	5.726	2.594	8.320	10,6
40-44.....	4.701	954	5.655	11,4	7	973	980	3,8	28	55	83	5,1	4.736	1.982	6.718	8,7
45-49.....	4.336	852	5.188	10,5	14	830	844	3,2	28	40	68	4,1	4.378	1.722	6.100	7,9
50-64.....	6.579	1.346	7.925	16,0	120	1.545	1.669	6,4	141	177	318	19,4	6.840	3.072	9.912	12,6
65 ED OLTRÈ.....	294	89	383	0,8	469	752	1.221	4,7	253	231	482	29,4	1.014	1.072	2.086	2,7
TOTALE...	39.382	10.151	49.533	100,0	8.794	17.310	26.104	100,0	738	903	1.641	100,0	46.514	28.404	77.318	100,0

Tav. 32 - Rimpatriati secondo il motivo dell'espatrio ed il sesso, per classe di età ed area geografica
di provenienza - Anno 1984

CLASSI DI ETA	LAVORATORI			FAMILIARI			ALTRI			TOTALE					
	M	F	N	M	F	N	M	F	N	M	F	N			
													MF	%	MF
PAESI EUROPEI															
REMO DI 14 ANNI..	-	-	-	4.556	4.377	8.933	42,7	44	50	94	13,4	4.600	4.427	9.027	15,5
14-19.....	775	541	1.276	1.327	1.683	3.010	14,4	22	40	62	8,8	2.088	2.264	4.348	7,4
20-24.....	2.286	1.262	3.568	275	1.189	1.464	7,0	25	66	91	12,9	2.586	2.537	5.123	8,5
25-29.....	3.533	1.305	4.838	59	1.220	1.279	6,1	29	26	55	7,8	3.621	2.551	6.172	10,6
30-34.....	3.577	1.258	5.235	13	1.007	1.020	4,5	8	26	34	4,8	3.998	2.291	6.289	10,6
35-39.....	4.115	1.181	5.300	2	876	878	4,2	10	13	23	3,3	4.131	2.070	6.201	10,6
40-44.....	3.400	884	4.284	3	674	677	3,2	8	10	16	2,6	3.411	1.586	4.997	8,5
45-49.....	3.384	847	4.231	13	682	655	3,1	4	12	16	2,3	3.401	1.501	4.902	8,4
50-54.....	5.984	1.634	7.618	301	1.681	1.982	9,5	78	70	148	21,1	6.363	3.385	9.748	16,7
55-59.....	313	83	396	494	525	1.019	4,9	84	78	162	23,0	891	686	1.577	2,7
65 ED OLTRÈ.....															
ICRALLE.....	27.731	9.015	36.746	7.083	13.874	20.957	100,0	312	351	703	100,0	35.086	23.280	58.366	100,0
PAESI EXTRAEUROPEI															
REMO DI 14 ANNI..	-	-	-	1.199	1.188	2.387	30,0	16	22	38	5,5	1.215	1.210	2.425	13,0
14-19.....	44	19	63	452	535	987	12,3	16	10	26	3,8	512	556	1.070	5,7
20-24.....	451	53	504	167	355	522	6,6	24	15	39	5,7	442	463	1.105	5,5
25-29.....	1.121	179	1.300	58	416	474	6,0	14	13	27	3,9	1.193	604	1.601	9,7
30-34.....	1.460	174	1.634	5	493	498	6,3	9	13	22	3,2	1.474	680	2.154	11,6
35-39.....	1.484	163	1.647	7	488	475	6,0	6	14	20	2,9	1.497	645	2.142	11,5
40-44.....	1.284	119	1.403	1	333	334	4,2	21	25	46	6,7	1.306	477	1.783	9,6
45-49.....	597	112	1.109	6	244	250	3,1	26	18	44	6,4	1.029	374	1.400	7,5
50-54.....	1.889	276	2.165	130	835	965	12,2	51	61	112	25,0	2.110	1.186	3.306	17,7
55-59.....	121	15	136	515	542	1.057	13,3	152	102	254	36,9	788	659	1.447	7,6
65 ED OLTRÈ.....															
ICRALLE.....	8.651	1.150	10.001	2.540	5.407	7.947	100,0	375	313	688	100,0	11.746	6.870	18.636	100,0
I O I A I I															
REMO DI 14 ANNI..	-	-	-	5.755	5.565	11.320	39,2	60	72	132	9,5	5.815	5.637	11.452	14,5
14-19.....	775	560	1.339	1.779	2.212	3.991	13,8	38	50	88	6,3	2.556	2.822	5.416	7,0
20-24.....	2.737	1.375	4.112	442	1.544	1.986	6,9	49	81	130	9,3	3.228	3.000	6.226	6,1
25-29.....	4.654	1.484	6.138	117	1.636	1.753	6,1	43	59	62	5,5	4.614	3.155	7.573	10,4
30-34.....	5.437	1.432	6.869	18	1.500	1.518	5,3	17	27	56	4,0	5.472	2.571	6.443	11,0
35-39.....	5.603	1.344	6.947	4	1.344	1.353	4,7	16	27	43	3,1	5.628	2.715	6.343	10,6
40-44.....	4.664	1.003	5.667	9	1.007	1.011	3,5	29	35	64	4,6	4.717	2.045	6.762	8,6
45-49.....	4.281	959	5.240	19	886	905	3,1	30	40	60	4,3	4.430	1.875	6.305	8,2
50-54.....	7.873	1.510	9.383	431	2.520	2.951	10,2	169	151	320	23,0	4.473	4.587	13.054	16,5
55-59.....	424	98	522	1.005	1.067	2.076	7,2	236	180	416	30,0	1.675	1.345	3.024	3,9
65 ED OLTRÈ.....															
TOTALE.....	36.582	10.165	46.747	9.593	19.281	28.864	100,0	667	704	1.391	100,0	40.652	30.150	77.002	100,0

Tav. 33 - Espatriati e rimpatriati per classe di età e sesso, Regione di provenienza o di destinazione - Anno 1984

CLASSI DI ETÀ	ESPATRIATI						RIMPATRIATI			SALDO		
	Totale			di cui lavoratori			M	F	MF	M	F	MF
	M	F	MF	M	F	MF						
SIEMONZI												
meno di 14 anni..	182	167	349	-	-	-	149	161	310	-33	-6	-39
14-19.....	75	72	147	17	5	22	65	77	142	-10	5	-5
20-24.....	180	94	234	114	35	149	78	73	151	-62	-21	-83
25-29.....	217	130	347	198	64	262	123	72	195	-94	-58	-152
30-34.....	209	103	312	205	39	244	150	62	212	-59	-41	-100
35-39.....	153	88	241	151	34	185	137	79	216	-16	-9	-25
40-44.....	161	74	235	153	20	173	149	75	224	-12	1	-11
45-49.....	172	47	219	162	13	175	132	44	176	-40	-3	-43
50-64.....	188	113	301	151	22	173	243	133	376	55	20	75
65 ED OLTRE.....	56	46	102	6	-	6	87	82	169	31	36	67
TOTALE....	1.553	934	2.487	1.157	232	1.389	1.313	856	2.171	-240	-76	-316
VALLE D'AOSTA												
meno di 14 anni..	7	10	17	-	-	-	2	7	9	-5	-3	-4
14-19.....	4	7	11	-	-	4	4	4	8	-	-3	-3
20-24.....	2	7	9	1	4	5	2	3	5	-	-4	-4
25-29.....	5	3	8	5	3	8	1	3	4	-4	-	-4
30-34.....	13	10	23	13	6	19	2	8	10	-11	-2	-13
35-39.....	4	11	15	4	9	13	-	11	11	-4	-	-4
40-44.....	3	11	14	3	6	11	-	6	6	-3	-5	-8
45-49.....	9	21	30	9	15	24	2	20	22	-7	-1	-8
50-64.....	7	32	39	5	23	28	9	30	39	2	-2	-
65 ED OLTRE.....	3	11	14	1	-	1	5	13	18	2	2	4
TOTALE....	57	123	180	41	72	113	27	105	132	-30	-18	-48
LOMBARDIA												
meno di 14 anni..	488	484	972	-	-	-	324	345	669	-164	-139	-303
14-19.....	215	167	386	57	24	81	177	157	334	-42	-10	-52
20-24.....	442	278	720	392	134	526	306	163	469	-136	-115	-251
25-29.....	677	341	1.018	669	171	840	478	179	657	-199	-162	-361
30-34.....	774	295	1.069	773	138	911	599	194	793	-175	-101	-276
35-39.....	759	266	1.025	759	103	862	638	203	841	-121	-63	-184
40-44.....	756	209	965	753	80	833	614	170	784	-142	-39	-181
45-49.....	630	178	808	626	77	703	576	154	730	-54	-24	-78
50-64.....	766	306	1.092	766	129	895	831	319	1.150	45	13	58
65 ED OLTRE.....	62	106	168	12	2	14	89	85	174	27	21	6
TOTALE....	5.593	2.630	8.223	4.807	858	5.665	4.632	1.969	6.601	-561	-661	-1.622
TRENTINO-ALTO ADIGE												
meno di 14 anni..	78	67	145	-	-	-	56	37	93	-22	-30	-52
14-19.....	37	40	77	20	27	47	28	32	60	-9	-8	-17
20-24.....	109	95	204	47	70	157	61	60	121	-48	-35	-83
25-29.....	112	68	200	51	54	145	72	43	115	-40	-45	-85
30-34.....	116	51	179	115	35	150	75	42	121	-39	-19	-58
35-39.....	95	40	135	88	21	109	71	27	98	-24	-13	-37
40-44.....	74	38	112	70	15	89	70	25	95	-4	-13	-17
45-49.....	65	26	91	61	14	75	67	21	86	2	-5	-3
50-64.....	110	46	156	88	16	106	143	55	198	33	9	42
65 ED OLTRE.....	19	22	41	4	2	6	16	19	35	-3	-3	-6
TOTALE....	817	523	1.340	624	260	884	663	361	1.024	-154	-162	-316
BOLZANO-BOZEN												
meno di 14 anni..	50	36	86	-	-	-	24	17	41	-26	-19	-45
14-19.....	22	27	49	11	15	30	13	11	24	-5	-16	-25
20-24.....	86	70	156	66	54	120	40	41	81	-46	-29	-75
25-29.....	81	68	149	62	41	103	45	31	80	-32	-37	-69
30-34.....	75	39	114	72	25	97	41	16	57	-34	-23	-57
35-39.....	46	13	59	44	6	50	27	14	41	-19	1	-18
40-44.....	33	24	57	32	13	45	30	12	42	-3	-12	-15
45-49.....	33	17	50	29	5	38	27	5	36	-6	-8	-14
50-64.....	35	17	52	33	7	40	45	11	56	10	-6	4
65 ED OLTRE.....	4	6	10	1	-	1	4	4	8	-	-2	-2
TOTALE....	465	317	782	350	174	524	300	166	466	-165	-151	-316
TRENTO												
meno di 14 anni..	28	31	59	-	-	-	32	20	52	4	-11	-7
14-19.....	15	13	28	9	6	17	15	21	36	-	8	8
20-24.....	23	25	48	21	16	37	21	19	40	-2	-6	-8
25-29.....	31	20	51	29	13	42	23	12	35	-8	-8	-16
30-34.....	43	22	65	43	10	53	38	26	64	-5	4	-1
35-39.....	49	27	76	44	15	59	44	13	57	-5	-14	-19
40-44.....	41	14	55	38	6	44	40	13	53	-1	-1	-2
45-49.....	32	9	41	32	5	37	40	12	52	6	3	11
50-64.....	75	29	104	55	11	66	98	44	142	23	15	38
65 ED OLTRE.....	15	16	31	3	2	5	12	15	27	-3	-1	-4
TOTALE....	352	206	558	274	66	360	363	195	558	11	-11	-

Segue Tav. 33 - Espatriati e rimpatriati per classe di età e sesso, Regione di provenienza
o di destinazione - Anno 1984

CLASSI DI ETÀ	ESPATRIATI						RIMPATRIATI			SALDO		
	Totale			di cui lavoratori			M	F	MF	M	F	MF
	M	F	MF	M	F	MF						
VENETO												
RENO DI 14 ANNI..	566	532	1.098	-	-	-	531	511	1.042	-35	-21	-56
14-15.....	431	438	869	220	245	469	408	469	877	-23	31	8
20-24.....	615	533	1.148	572	426	998	530	465	1.015	-85	-48	-133
25-29.....	717	451	1.168	696	326	1.024	622	365	967	-55	-66	-181
30-34.....	712	412	1.124	704	303	1.007	620	386	1.006	-92	-26	-118
35-39.....	701	397	1.098	697	282	979	637	396	1.033	-64	-1	-65
40-44.....	660	349	1.009	653	243	896	637	353	990	-23	4	-19
45-49.....	496	274	770	493	194	687	510	273	783	14	-1	13
50-64.....	789	492	1.281	754	330	1.084	914	627	1.541	125	135	260
65 ED OLTRÈ.....	152	153	305	100	48	148	183	168	351	31	15	46
TOTALE...	5.839	4.031	9.870	4.889	2.403	7.292	5.592	4.033	9.625	-247	2	-245
FRIULI-VENEZIA GIULIA												
RENO DI 14 ANNI..	102	95	197	-	-	-	101	103	204	-1	8	7
14-15.....	68	90	158	21	37	58	69	106	175	1	16	17
20-24.....	156	120	276	127	75	202	127	96	223	-29	-24	-53
25-29.....	210	99	309	206	67	273	165	60	245	-45	-19	-64
30-34.....	168	51	219	168	34	202	148	43	191	-20	-8	-28
35-39.....	204	69	273	204	38	242	174	61	235	-30	-8	-38
40-44.....	197	61	258	196	27	223	188	64	252	-9	3	-6
45-49.....	141	51	192	140	25	165	157	57	214	16	6	22
50-64.....	216	103	319	207	49	256	325	226	551	109	123	232
65 ED OLTRÈ.....	40	56	96	4	-	4	59	77	176	59	21	80
TOTALE...	1.502	795	2.297	1.273	352	1.625	1.553	913	2.466	51	118	169
LIGURIA												
RENO DI 14 ANNI..	74	61	135	-	-	-	66	61	127	-8	-	-8
14-15.....	34	27	61	5	-	5	35	30	65	1	3	4
20-24.....	54	26	80	44	7	51	26	54	80	-28	2	-26
25-29.....	53	61	114	85	28	113	65	31	96	-28	-30	-58
30-34.....	78	47	125	76	19	95	70	29	99	-8	-18	-26
35-39.....	77	36	113	76	13	89	98	38	136	21	2	23
40-44.....	68	40	108	68	7	75	95	28	123	27	-12	15
45-49.....	77	19	96	76	6	82	68	20	88	-9	1	-8
50-64.....	110	62	172	104	16	120	122	67	189	12	5	17
65 ED OLTRÈ.....	36	31	67	13	-	13	40	23	63	4	-8	-4
TOTALE...	701	410	1.111	547	96	643	685	355	1.040	-16	-55	-71
EMILIA-ROBAGNA												
RENO DI 14 ANNI..	148	129	277	-	-	-	143	147	290	-5	18	13
14-15.....	45	47	92	4	5	9	56	64	120	11	17	28
20-24.....	123	92	215	94	33	127	70	79	149	-53	-13	-66
25-29.....	157	97	254	138	42	180	87	59	146	-70	-38	-108
30-34.....	131	84	215	127	40	167	126	80	206	-5	-4	-9
35-39.....	149	74	223	149	30	179	142	61	203	-7	-13	-20
40-44.....	111	56	167	110	18	128	130	67	197	19	11	30
45-49.....	120	43	163	117	10	127	121	53	174	1	10	11
50-64.....	174	95	269	163	24	185	243	161	404	69	66	135
65 ED OLTRÈ.....	38	35	73	9	-	9	53	58	111	15	23	38
TOTALE...	1.196	752	1.948	911	200	1.111	1.171	829	2.000	-25	77	52
TOSCANA												
RENO DI 14 ANNI..	96	90	186	-	-	-	152	166	258	56	16	72
14-15.....	34	34	68	4	2	6	57	75	132	23	41	64
20-24.....	37	46	83	25	5	34	44	62	106	7	16	23
25-29.....	64	66	130	73	20	93	68	55	127	-16	-7	-23
30-34.....	97	59	156	95	24	119	72	53	125	-25	-6	-31
35-39.....	68	37	105	85	10	95	96	63	159	8	26	34
40-44.....	75	36	111	75	14	89	98	46	144	23	10	33
45-49.....	67	27	94	64	7	71	87	51	138	20	24	44
50-64.....	125	73	202	122	26	148	194	143	337	65	70	135
65 ED OLTRÈ.....	37	40	77	10	-	10	55	53	108	18	13	31
TOTALE...	744	508	1.252	553	112	665	923	711	1.634	179	203	382
UMBRIA												
RENO DI 14 ANNI..	32	46	78	-	-	-	48	41	89	16	-5	11
14-15.....	17	21	38	1	1	2	25	26	51	8	5	13
20-24.....	25	18	43	22	12	34	21	22	43	-4	4	-
25-29.....	23	17	40	16	7	23	36	25	65	13	12	25
30-34.....	26	17	43	25	7	32	28	21	49	2	4	6
35-39.....	36	12	48	36	5	41	40	15	55	4	7	11
40-44.....	28	16	44	28	7	35	29	19	48	1	3	4
45-49.....	25	18	43	25	3	28	23	25	48	-2	7	5
50-64.....	35	14	49	35	4	39	66	39	105	31	25	56
65 ED OLTRÈ.....	5	6	11	3	-	3	14	12	26	9	6	15
TOTALE...	252	185	437	191	46	237	330	253	583	78	68	146

Segue Tav. 33 - Espatriati e rimpatriati per classe di età e sesso, Regione di provenienza o di destinazione - Anno 1984

CLASSI DI ETA	ESPATRIATI						RIMPATRIATI			SALDO		
	Totale			di cui lavoratori			M	F	MF	M	F	MF
	M	F	MF	M	F	MF						
MARCHE												
MEMO DI 14 ANNI..	51	57	108	-	-	-	55	66	121	4	9	13
14-19.....	40	27	67	12	15	27	45	44	89	5	17	22
20-24.....	55	35	90	44	22	66	44	43	87	-11	8	-3
25-29.....	51	30	81	48	15	63	37	34	71	-14	4	-10
30-34.....	47	41	88	41	15	60	46	22	68	-1	-19	-20
35-39.....	61	30	91	59	16	75	55	29	84	-6	-1	-7
40-44.....	53	32	85	52	17	69	56	32	88	3	-	3
45-49.....	49	38	87	45	30	75	64	53	117	15	15	30
50-64.....	82	99	181	74	81	155	140	151	291	58	52	110
65 ED OLTRÈ.....	21	33	54	9	16	25	45	47	92	24	14	38
TOTALE...	510	422	932	384	231	615	587	521	1.108	77	59	176
LAZIO												
MEMO DI 14 ANNI..	177	201	378	-	-	-	379	355	734	202	154	356
14-19.....	108	102	210	13	5	18	133	170	303	25	68	93
20-24.....	111	90	201	74	41	95	101	215	316	-10	125	115
25-29.....	171	109	280	166	43	209	153	269	422	-18	160	142
30-34.....	214	124	338	214	51	265	216	260	476	2	136	138
35-39.....	227	131	358	226	39	265	238	195	433	11	64	75
40-44.....	227	110	337	225	25	250	227	130	357	-	20	20
45-49.....	197	77	274	197	25	222	176	101	277	-21	24	3
50-64.....	242	113	355	229	27	256	349	262	611	107	149	256
65 ED OLTRÈ.....	30	46	76	10	2	12	132	104	236	102	58	160
TOTALE...	1.704	1.103	2.807	1.354	238	1.592	2.104	2.061	4.165	400	958	1.358
ABRUZZI												
MEMO DI 14 ANNI..	149	125	274	-	-	-	232	233	465	83	108	191
14-19.....	79	84	163	12	5	17	119	120	239	40	36	76
20-24.....	117	91	208	89	26	115	86	63	169	-31	-8	-39
25-29.....	160	80	240	157	37	194	133	105	238	-27	25	-2
30-34.....	126	72	198	125	42	167	157	121	278	31	49	80
35-39.....	125	72	201	129	32	161	215	119	334	66	47	133
40-44.....	114	63	177	114	20	134	144	74	218	30	11	41
45-49.....	124	56	180	124	18	142	144	65	209	20	9	29
50-64.....	223	96	319	216	26	242	377	214	591	154	118	272
65 ED OLTRÈ.....	61	73	134	10	-	10	116	66	182	55	-7	48
TOTALE...	1.282	812	2.094	576	206	1.182	1.723	1.200	2.923	441	368	829
EMILIA												
MEMO DI 14 ANNI..	51	45	96	-	-	-	91	96	187	40	51	91
14-19.....	31	31	62	12	3	15	39	48	87	8	17	25
20-24.....	36	33	69	34	13	47	41	49	50	5	16	21
25-29.....	52	35	87	50	18	68	47	43	90	-5	8	3
30-34.....	39	29	68	39	17	56	68	57	125	25	28	57
35-39.....	25	32	57	25	26	51	59	46	105	34	14	48
40-44.....	30	15	45	30	14	44	47	31	78	17	16	33
45-49.....	44	27	71	44	12	56	68	40	108	24	13	37
50-64.....	122	49	171	122	25	147	205	101	306	83	52	135
65 ED OLTRÈ.....	23	23	46	3	1	4	32	24	56	9	1	10
TOTALE...	453	319	772	359	129	488	697	535	1.232	244	216	460
CAMPANIA												
MEMO DI 14 ANNI..	730	704	1.434	-	-	-	663	638	1.301	-67	-66	-133
14-19.....	376	358	734	147	75	220	262	273	535	-114	-85	-199
20-24.....	625	419	1.044	543	168	711	413	311	724	-216	-108	-324
25-29.....	773	461	1.234	750	223	973	522	357	879	-251	-104	-355
30-34.....	780	401	1.181	758	211	969	607	326	933	-153	-75	-228
35-39.....	654	376	1.030	694	221	915	572	257	829	-122	-79	-201
40-44.....	543	247	790	541	136	677	471	153	624	-72	-54	-126
45-49.....	577	269	846	572	136	708	492	206	698	-65	-63	-148
50-64.....	939	437	1.376	983	184	1.167	904	439	1.343	-95	2	-93
65 ED OLTRÈ.....	96	101	197	26	2	28	113	87	200	15	-14	1
TOTALE...	6.179	3.773	9.952	5.014	1.354	6.368	5.019	3.127	8.146	-1.160	-646	-1.806

Segue Tav. 33 - Espatriati e rimpatriati per classe di età e sesso, Regione di provenienza
o di destinazione - Anno 1984

CLASSI DI ETÀ	ESPATRIATI						RIMPATRIATI			SALDO		
	Totale			di cui lavoratori			M	F	MF	M	F	MF
	M	F	MF	M	F	MF						
UGLIA												
MINO DI 14 ANNI..	1.055	991	2.046	-	-	-	910	901	1.811	-145	-50	-235
14-19.....	395	317	712	144	44	188	287	132	619	-108	15	-93
20-24.....	643	440	1.083	567	224	811	815	345	760	-228	-55	-323
25-29.....	686	470	1.356	877	286	1.163	640	448	1.088	-246	-22	-268
30-34.....	640	356	1.109	750	221	971	696	421	1.117	-57	65	8
35-39.....	396	903	639	152	791	718	323	1.041	78	60	138	
40-44.....	396	190	588	398	116	514	462	220	662	64	30	54
45-49.....	384	126	510	384	80	464	430	206	636	46	80	126
50-64.....	551	209	760	543	108	651	843	405	1.252	252	200	452
65 ED OLTRÈ.....	53	51	104	9	6	15	124	71	195	71	20	91
TOTALE....	5.756	3.413	9.171	4.331	1.237	5.568	5.525	3.676	9.201	-233	263	30
BASILICATA												
MINO DI 14 ANNI..	161	160	321	-	-	-	174	171	345	13	11	24
14-19.....	88	69	157	27	12	39	85	66	151	-3	-3	-6
20-24.....	145	89	238	135	40	175	145	64	229	-4	-5	-9
25-29.....	187	114	301	184	77	261	209	121	330	22	7	29
30-34.....	221	100	321	221	65	286	238	122	360	17	22	39
35-39.....	220	105	325	220	69	289	243	103	346	23	-2	21
40-44.....	160	64	224	158	40	198	162	62	224	2	-2	-
45-49.....	201	71	272	199	48	247	226	68	294	25	-3	22
50-64.....	309	82	391	303	52	355	352	105	457	43	23	66
65 ED OLTRÈ.....	26	23	49	13	1	14	33	22	55	7	-1	6
TOTALE....	1.722	877	2.599	1.460	404	1.864	1.867	524	2.791	145	47	192
CALABRIA												
MINO DI 14 ANNI..	369	341	710	-	-	-	409	389	798	40	48	88
14-19.....	192	172	364	84	43	127	175	171	346	-17	-1	-18
20-24.....	436	257	693	399	112	511	313	232	545	-123	-25	-148
25-29.....	686	280	966	664	114	778	595	277	872	-85	-3	-86
30-34.....	733	225	958	729	104	833	681	257	938	-52	32	-20
35-39.....	623	202	825	619	96	717	585	214	799	-38	12	-26
40-44.....	433	135	568	430	50	480	444	128	572	11	-7	4
45-49.....	475	130	605	474	50	524	477	128	605	2	-2	-
50-64.....	867	245	1.112	842	64	926	936	304	1.240	69	59	128
65 ED OLTRÈ.....	52	76	168	33	6	39	114	66	200	22	10	32
TOTALE....	4.900	2.063	6.963	4.274	661	4.935	4.729	2.186	6.915	-171	123	-48
SICILIA												
MINO DI 14 ANNI..	1.093	1.094	2.187	-	-	-	1.119	1.093	2.212	26	-1	25
14-19.....	486	422	910	167	55	222	459	450	949	-29	68	39
20-24.....	763	496	1.259	686	155	841	335	496	831	-426	-	-428
25-29.....	1.061	554	1.615	1.040	210	1.250	612	514	1.126	-449	-40	-489
30-34.....	893	365	1.258	892	148	1.040	721	403	1.124	-172	38	-134
35-39.....	727	308	1.035	727	112	839	760	364	1.124	33	56	85
40-44.....	554	203	757	553	84	637	581	277	858	27	74	101
45-49.....	473	198	671	472	75	547	531	254	785	58	56	114
50-64.....	819	377	1.196	793	112	905	1.155	731	1.866	336	354	690
65 ED OLTRÈ.....	146	130	276	17	2	19	300	239	539	154	109	263
TOTALE....	7.017	4.147	11.164	5.347	953	6.300	6.573	4.661	11.434	-444	714	270
SARDEGNA												
MINO DI 14 ANNI..	163	134	297	-	-	-	211	176	387	46	42	90
14-19.....	75	65	140	33	5	42	68	68	136	-7	3	-4
20-24.....	176	90	268	158	35	193	70	71	141	-108	-19	-127
25-29.....	208	92	300	205	40	245	145	71	220	-55	-21	-60
30-34.....	156	60	216	156	14	170	148	64	212	-8	4	-4
35-39.....	114	45	159	114	17	131	150	217	36	22	58	
40-44.....	91	33	124	91	5	100	113	45	158	22	12	34
45-49.....	52	26	78	52	14	66	79	36	115	27	10	37
50-64.....	82	29	111	79	6	87	122	65	187	40	36	76
65 ED OLTRÈ.....	16	10	26	2	1	3	29	9	36	13	-1	12
TOTALE....	1.135	584	1.719	890	147	1.037	1.139	672	1.811	4	88	92

Tav. 34 - Espatriati e rimpatriati secondo il settore di attività economica o la condizione non pro

CLASSI DI ETÀ	AGRICOLTURA				INDUSTRIA				ALTRE ATTIVITÀ			
	Espatriati		Rimpatriati		Espatriati		Rimpatriati		Espatriati		Rimpatriati	
	N	%	N	%	N	%	N	%	N	%	N	%
	P A E S I											
meno di 14 anni..	-	-	-	-	-	-	-	-	-	-	-	-
14-19.....	51	3,1	43	2,5	603	2,8	459	2,4	874	5,5	734	5,3
20-24.....	150	9,2	109	6,4	2.544	11,6	1.771	8,3	2.368	15,0	1.688	12,2
25-29.....	167	10,3	141	8,3	3.678	16,9	2.853	13,4	2.666	16,9	1.844	13,3
30-34.....	182	11,2	193	11,3	3.409	15,6	3.195	15,1	2.340	14,6	1.847	13,4
35-39.....	187	11,5	210	12,3	3.031	13,5	3.149	14,8	2.070	13,1	1.541	11,0
40-44.....	166	10,2	169	9,9	2.475	11,3	2.584	12,2	1.626	10,3	1.531	11,1
45-49.....	238	14,6	255	15,0	2.366	10,8	2.557	12,0	1.462	9,3	1.419	10,3
50-64.....	457	28,1	545	32,1	3.656	16,7	4.473	21,1	2.205	14,0	2.600	19,5
65 ed oltre.....	30	1,8	38	2,2	84	0,4	145	0,7	173	1,1	213	1,5
TOTALE...	1.628	100,0	1.703	100,0	21.846	100,0	21.226	100,0	15.784	100,0	13.817	100,0
	P A E S I . E . X											
meno di 14 anni..	-	-	-	-	-	-	-	-	-	-	-	-
14-19.....	5	1,8	1	0,3	45	0,7	42	0,6	40	1,2	20	0,6
20-24.....	23	8,1	15	4,5	478	7,3	354	5,5	285	8,2	175	5,5
25-29.....	43	15,1	19	5,7	1.041	15,9	873	13,5	570	16,4	406	12,7
30-34.....	43	15,1	31	9,4	1.155	17,7	1.078	16,7	634	18,2	525	16,4
35-39.....	29	10,2	25	7,6	1.143	17,4	1.148	17,6	568	16,3	474	14,6
40-44.....	22	7,7	29	8,8	971	14,8	966	15,3	395	11,4	388	12,1
45-49.....	29	10,2	34	10,3	717	10,9	701	10,8	376	10,8	374	11,7
50-64.....	70	26,2	158	47,7	957	14,6	1.218	18,6	575	16,5	789	24,5
65 ed oltre.....	16	5,6	19	5,7	45	0,7	62	1,0	35	1,0	55	1,7
TOTALE...	265	100,0	331	100,0	6.552	100,0	6.462	100,0	3.478	100,0	3.208	100,0
	T O T											
meno di 14 anni..	-	-	-	-	-	-	-	-	-	-	-	-
14-19.....	56	2,5	44	2,2	648	2,3	541	2,0	914	4,7	754	4,4
20-24.....	173	9,0	124	6,1	3.022	10,6	2.125	7,7	2.653	13,8	1.863	10,9
25-29.....	210	11,0	160	7,9	4.719	16,6	3.726	13,5	3.236	16,9	2.252	13,2
30-34.....	225	11,6	224	11,0	4.564	16,1	4.273	15,4	2.574	15,4	2.372	13,9
35-39.....	216	11,3	235	11,6	4.174	14,7	4.257	15,5	2.638	13,7	2.415	14,2
40-44.....	186	9,8	198	9,7	3.446	12,1	3.570	12,9	2.021	10,5	1.919	11,3
45-49.....	267	14,0	289	14,2	3.083	10,9	3.258	11,8	1.638	9,5	1.753	10,5
50-64.....	532	27,8	703	34,5	4.613	16,2	5.091	20,5	2.780	14,4	3.389	20,0
65 ed oltre.....	46	2,4	57	2,8	129	0,5	207	0,7	206	1,1	268	1,6
TOTALE...	1.913	100,0	2.034	100,0	28.398	100,0	27.688	100,0	19.262	100,0	17.025	100,0

fessionale, per classe di età ed area geografica di destinazione o di provenienza - Anno 1984

TOTALE				CONDIZIONI NON PROFESSIONALI				TOTALE				CLASSI DI ETÀ
Espatriati		Rimpatriati		Espatriati		Rimpatriati		Espatriati		Rimpatriati		
N	%	N	%	N	%	N	%	N	%	N	%	

EUROPA I

-	-	-	-	9.518	44,8	9.027	41,6	9.518	15,8	9.027	15,5	MINORI DI 14 ANNI
1.528	3,9	1.276	3,5	3.030	14,2	3.072	14,2	4.558	7,5	4.348	7,414-19
5.062	12,9	3.568	9,7	1.787	8,4	1.555	7,2	6.849	11,3	5.123	8,820-24
6.511	16,5	4.838	13,2	1.427	6,7	1.334	6,2	7.938	13,1	6.172	10,625-29
5.931	15,1	5.235	14,2	1.027	4,8	1.054	4,9	6.958	11,5	6.289	10,830-34
5.288	13,5	5.300	14,4	916	4,3	901	4,2	6.204	10,2	6.201	10,635-39
4.267	10,9	4.284	11,7	745	3,5	695	3,2	5.012	8,3	4.975	8,540-44
4.066	10,4	4.231	11,5	688	3,2	671	3,1	4.746	7,8	4.902	8,445-49
6.318	16,1	7.618	20,7	1.281	6,0	2.130	9,9	7.599	12,6	9.748	16,750-64
287	0,7	396	1,1	873	4,1	1.181	5,5	1.160	1,9	1.577	2,765 ED OLTRÈ
39.256	100,0	36.746	100,0	21.284	100,0	21.620	100,0	60.542	100,0	58.366	100,0TOTALE

EUROPA II

-	-	-	-	1.787	27,8	2.425	28,1	1.787	10,7	2.425	13,0	MINORI DI 14 ANNI
90	0,9	63	0,6	778	12,0	1.007	11,7	868	5,2	1.070	5,714-19
786	7,6	544	5,4	534	8,3	561	6,5	1.320	7,9	1.105	5,520-24
1.654	16,0	1.300	13,0	510	7,5	501	5,8	2.164	12,9	1.801	9,725-29
1.832	17,7	1.634	16,3	390	6,0	520	6,0	2.222	13,2	2.154	11,630-34
1.740	16,9	1.647	16,5	376	5,8	495	5,7	2.116	12,6	2.142	11,535-39
1.388	13,5	1.403	14,0	318	4,9	380	4,4	1.706	10,2	1.783	9,640-44
1.122	10,9	1.109	11,1	232	3,6	294	3,4	1.354	8,1	1.403	7,545-49
1.607	15,6	2.165	21,7	706	10,9	1.141	13,2	2.313	13,7	3.306	17,750-64
56	0,5	136	1,4	830	12,8	1.311	15,2	526	5,5	1.447	7,865 ED OLTRÈ
10.315	100,0	10.001	100,0	6.461	100,0	8.635	100,0	16.776	100,0	16.636	100,0TOTALE

ALZ

-	-	-	-	11.305	40,7	11.452	37,8	11.305	14,5	11.452	14,9	MINORI DI 14 ANNI
1.618	3,3	1.335	2,9	3.806	13,7	4.079	13,5	5.426	7,0	5.416	7,014-19
5.646	11,8	4.112	8,8	2.321	8,4	2.116	7,0	8.169	10,6	6.228	8,120-24
6.165	16,3	6.138	13,1	1.937	7,0	1.835	6,1	10.102	13,1	7.973	10,425-29
7.763	15,7	6.869	14,7	1.417	5,1	1.574	5,2	9.180	11,9	6.443	11,030-34
7.028	14,2	6.947	14,9	1.292	4,7	1.356	4,6	8.320	10,8	8.343	10,835-39
5.655	11,4	5.687	12,2	1.063	3,8	1.075	3,6	6.718	8,7	6.762	8,640-44
5.186	10,5	5.340	11,4	912	3,3	965	3,2	6.100	7,5	6.305	8,245-49
7.925	16,0	5.783	12,5	1.967	7,2	3.271	10,6	9.912	12,8	13.054	16,950-64
383	0,8	532	1,1	1.703	6,1	2.492	8,2	2.086	2,7	3.024	3,565 ED OLTRÈ
49.573	100,0	46.747	100,0	27.745	100,0	30.255	100,0	77.318	100,0	77.002	100,0TOTALE

Tav. 35 - Espatriati e rimpatriati per classe di età e sesso, area geografica di destinazione o di provenienza - Anno 1984

CLASSI DI ETÀ	ESPATRIATI						RIMPATRIATI			SALDO		
	Totale			di cui lavoratori			M	F	MF	M	F	MF
	M	F	MF	M	F	MF						
PAESI EUROPEI												
MEGLIO DI 14 ANNI...	4.864	4.654	9.518	-	-	-	4.600	4.427	9.027	-264	-227	-491
14-19.....	2.382	2.176	4.558	938	590	1.528	2.084	2.264	4.348	-298	88	-210
20-24.....	3.982	2.867	6.849	3.559	1.503	5.062	2.586	2.537	5.123	-1.396	-330	-1.726
25-29.....	5.026	2.912	7.938	4.901	1.610	6.511	3.621	2.551	6.172	-1.405	-361	-1.766
30-34.....	4.631	2.327	6.958	4.606	1.325	5.931	3.998	2.291	6.289	-633	-36	-665
35-39.....	4.162	2.042	6.204	4.152	1.136	5.288	4.131	2.070	6.201	-31	28	-3
40-44.....	3.433	1.579	5.012	3.420	847	4.267	3.411	1.568	4.979	-22	-11	-33
45-49.....	3.325	1.417	4.742	3.309	757	4.066	3.401	1.501	4.902	72	84	156
50-64.....	5.306	2.293	7.599	5.173	1.145	6.318	6.363	3.385	9.748	1.057	1.092	2.149
65 ED OLTRÈ.....	545	611	1.160	204	63	267	891	686	1.577	342	75	417
TOTALE...	37.664	22.878	60.542	30.262	8.996	39.258	35.086	23.280	56.366	-2.578	402	-2.176
PAESI EXTRAEUROPEI												
MEGLIO DI 14 ANNI...	908	879	1.787	-	-	-	1.215	1.210	2.425	307	331	638
14-19.....	454	414	868	62	28	90	512	558	1.070	58	144	202
20-24.....	836	482	1.320	668	118	786	642	463	1.105	-196	-19	-215
25-29.....	1.498	666	2.164	1.417	237	1.654	1.193	608	1.801	-305	-58	-363
30-34.....	1.637	565	2.222	1.620	212	1.832	1.474	660	2.154	-163	95	-68
35-39.....	1.564	552	2.116	1.545	191	1.740	1.497	645	2.142	-67	93	26
40-44.....	1.303	403	1.706	1.281	107	1.388	1.306	477	1.783	3	74	77
45-49.....	1.045	305	1.354	1.027	95	1.122	1.029	374	1.403	-20	69	49
50-64.....	1.534	779	2.313	1.406	201	1.607	2.110	1.196	3.306	576	417	993
65 ED OLTRÈ.....	465	461	926	50	6	96	788	659	1.447	323	198	521
TOTALE...	11.250	5.526	16.776	9.120	1.155	10.315	11.766	6.870	18.636	516	1.344	1.860
T O T A L E												
MEGLIO DI 14 ANNI...	5.772	5.533	11.305	-	-	-	5.815	5.637	11.452	43	104	147
14-19.....	2.836	2.590	5.426	1.000	618	1.618	2.596	2.822	5.418	-240	232	-8
20-24.....	4.820	3.349	8.169	4.227	1.621	5.848	3.228	3.000	6.228	-1.592	-349	-1.941
25-29.....	6.524	3.578	10.102	6.318	1.847	8.165	4.814	3.159	7.973	-1.710	-419	-2.129
30-34.....	6.268	2.912	9.180	6.226	1.537	7.763	5.472	2.571	8.443	-756	59	-737
35-39.....	5.726	2.594	8.320	5.701	1.327	7.028	5.628	2.715	8.343	-98	121	23
40-44.....	4.736	1.982	6.718	4.701	954	5.655	4.717	2.045	6.762	-19	63	44
45-49.....	4.378	1.722	6.100	4.336	852	5.188	4.430	1.875	6.305	52	153	205
50-64.....	6.840	3.072	9.912	6.579	1.346	7.925	8.473	4.581	13.054	1.633	1.509	3.142
65 ED OLTRÈ.....	1.014	1.072	2.086	294	89	383	1.679	1.345	3.024	665	273	938
TOTALE...	48.514	28.404	77.318	39.382	10.151	49.573	46.852	30.150	77.002	-2.062	1.746	-316

Tav. 36 - Espatriati per classe di età, Regione di provenienza ed area geografica di destinazione - Anno 1984

REGIONI	CLASSI DI ETÀ										TOTALE	
	Meno di 14 anni	14-19	20-24	25-29	30-34	35-39	40-44	45-49	50-64	65 e oltre	N.	per 1000 residenti
PAESI EUROPEI												
PIEMONTE.....	207	94	171	220	154	114	118	99	154	52	1.383	0,3
VALLE D'AOSTA.....	12	9	8	6	17	13	12	27	37	12	153	1,3
LOMBARDIA.....	591	289	520	639	644	633	657	608	810	118	5.505	0,6
TRENTINO-A.A.....	127	74	192	183	145	103	92	87	124	30	1.157	1,3
BOLZANO-BOZEN.....	85	49	152	143	104	55	53	49	48	10	748	1,7
TRENTO.....	42	25	40	40	41	48	39	38	76	20	409	0,9
VENETO.....	929	828	1.020	905	839	849	797	633	1.119	262	8.185	1,9
FRIULI-V.G.....	117	130	191	177	114	132	157	101	190	64	1.373	1,1
LIGURIA.....	90	34	58	95	68	46	53	41	55	51	631	0,4
EMILIA-ROMAGNA.....	204	70	144	144	109	132	75	52	139	46	1.159	0,3
TOSCANA.....	130	50	69	87	97	71	69	57	143	47	820	0,2
UMBRIA.....	54	33	29	23	19	28	25	34	33	5	287	0,4
MARCHE.....	78	47	68	58	62	58	52	68	152	42	685	0,5
LAZIO.....	196	116	114	140	155	150	133	115	132	27	1.278	0,3
ABRUZZI.....	210	106	130	178	136	147	114	124	198	38	1.383	1,1
MOLISE.....	61	44	60	70	56	47	36	68	139	22	625	1,9
CAMPANIA.....	1.331	608	867	1.046	978	906	678	734	1.155	88	8.351	1,5
PUGLIA.....	1.526	638	1.016	1.249	1.023	796	522	455	666	52	8.345	2,1
BASILICATA.....	303	148	216	275	308	305	206	257	356	22	2.396	3,9
CALABRIA.....	638	327	623	849	830	715	456	545	935	58	6.018	2,8
SICILIA.....	2.012	776	1.113	1.346	1.039	835	621	532	521	103	5.252	1,8
SARDEGNA.....	280	137	240	250	163	124	51	69	101	17	1.472	0,9
ITALIA.....	9.518	4.558	6.849	7.938	6.958	6.204	5.012	4.746	7.595	1.160	60.542	1,1
PAESI EXTRAEUROPEI												
PIEMONTE.....	142	53	63	127	158	127	117	120	147	50	1.104	0,3
VALLE D'AOSTA.....	5	2	1	2	6	2	2	3	2	2	27	0,2
LOMBARDIA.....	381	97	200	379	425	392	308	200	282	50	2.714	0,3
TRENTINO-A.A.....	18	3	12	17	34	32	20	4	32	11	183	0,2
BOLZANO-BOZEN.....	1	-	4	6	10	4	4	1	-	4	34	0,1
TRENTO.....	17	3	8	11	24	28	16	3	28	11	149	0,3
VENETO.....	165	41	128	259	285	249	212	137	162	43	1.685	0,4
FRIULI-V.G.....	80	28	85	132	105	141	101	91	129	32	924	0,8
LIGURIA.....	45	27	24	55	57	67	55	55	77	16	480	0,2
EMILIA-ROMAGNA.....	73	22	71	110	106	91	66	71	130	27	789	0,3
TOSCANA.....	56	18	14	63	59	54	42	37	59	30	432	0,1
UMBRIA.....	24	5	14	17	24	20	19	5	16	2	150	0,2
MARCHE.....	30	20	22	23	26	33	33	19	29	12	247	0,2
LAZIO.....	162	94	87	140	183	208	204	159	223	49	1.529	0,3
ABRUZZI.....	64	57	78	62	60	54	63	56	121	96	711	0,6
MOLISE.....	15	18	9	17	12	10	7	3	32	24	247	0,4
CAMPANIA.....	103	126	181	188	183	164	112	112	281	111	1.561	0,3
PUGLIA.....	116	74	67	107	86	107	66	55	94	52	826	0,2
BASILICATA.....	18	9	22	26	13	20	18	15	35	27	203	0,3
CALABRIA.....	72	37	70	111	128	110	70	60	177	110	945	0,4
SICILIA.....	175	134	146	275	219	200	136	139	275	173	1.672	0,4
SARDEGNA.....	17	3	28	50	53	35	33	5	10	9	247	0,2
ITALIA.....	1.787	868	1.320	2.164	2.222	2.116	1.706	1.354	2.313	926	16.776	0,3
TOTALE												
PIEMONTE.....	349	147	234	347	312	241	235	219	301	102	2.487	0,6
VALLE D'AOSTA.....	17	11	9	8	23	15	14	30	39	14	180	1,6
LOMBARDIA.....	572	386	720	1.018	1.069	1.025	965	808	1.092	168	8.223	0,9
TRENTINO-A.A.....	145	77	204	200	179	135	112	91	156	41	1.340	1,5
BOLZANO-BOZEN.....	86	49	156	145	114	59	57	50	52	10	782	1,8
TRENTO.....	55	28	48	51	65	76	55	41	104	31	558	1,3
VENETO.....	1.098	869	1.148	1.168	1.124	1.098	1.009	770	1.281	305	9.870	2,3
FRIULI-V.G.....	197	158	276	305	219	273	256	192	319	56	2.297	1,9
LIGURIA.....	135	61	80	154	125	113	108	96	172	67	1.111	0,6
EMILIA-ROMAGNA.....	277	92	215	254	215	223	167	163	269	73	1.948	0,5
TOSCANA.....	186	68	83	150	156	125	111	94	202	77	1.252	0,3
UMBRIA.....	78	38	43	40	43	48	44	43	49	11	437	0,5
MARCHE.....	106	67	90	81	88	91	85	87	181	54	532	0,7
LAZIO.....	378	210	201	280	336	356	337	274	355	76	2.807	0,6
ABRUZZI.....	274	163	206	240	198	201	177	180	314	134	2.094	1,7
MOLISE.....	56	62	69	67	68	57	45	71	171	46	772	2,3
CAMPANIA.....	1.434	734	1.048	1.234	1.161	1.070	790	846	1.436	199	9.952	1,8
PUGLIA.....	2.046	712	1.083	1.356	1.109	903	588	510	760	104	5.171	2,3
BASILICATA.....	321	157	238	301	321	325	224	272	391	49	2.599	4,2
CALABRIA.....	710	364	693	960	958	825	568	605	1.112	166	6.563	3,3
SICILIA.....	2.187	910	1.259	1.615	1.256	1.035	757	671	1.196	276	11.164	2,2
SARDEGNA.....	297	140	266	300	216	159	124	78	111	26	1.719	1,1
ITALIA.....	11.305	5.426	8.169	10.102	5.180	8.320	6.718	6.100	9.912	2.086	77.316	1,4

Tav. 37 - Rimpatriati per classe di età Regione di destinazione ed area geografica di provenienza - Anno 1984

REGIONI	CLASSI DI ETÀ										TOTALE	
	Meno di 14 anni	14-19	20-24	25-29	30-34	35-39	40-44	45-49	50-64	65 e oltre	N	per 1000 residenti
PAESI EUROPEI												
PIEMONTE.....	111	65	84	94	86	71	61	70	178	87	927	0,2
VALLE D'AOSTA.....	7	7	5	4	8	11	6	20	39	17	124	1,1
LOMBARDIA.....	336	223	318	379	423	508	527	528	672	118	4.232	0,5
TRENTINO-A.A.....	79	48	114	100	94	72	75	75	162	25	850	1,0
BOLZANO-BOZEN.....	33	24	80	71	50	36	38	33	47	7	419	1,0
TRENTO.....	46	24	34	29	46	36	41	42	115	18	431	1,0
VENEZIA.....	660	804	900	786	747	785	735	634	1.310	262	7.643	1,8
FRIULI-V.G.....	129	139	162	126	86	116	154	134	369	128	1.543	1,3
LIGURIA.....	51	37	25	30	41	52	41	25	76	35	419	0,2
EMILIA-ROBAGNA.....	168	78	109	69	96	83	98	95	235	70	1.101	0,3
TOSCANA.....	166	89	74	79	73	99	69	89	244	61	1.039	0,3
UMBRIA.....	66	41	24	36	23	34	32	34	76	17	383	0,5
MARCHE.....	77	66	66	52	40	63	50	91	225	54	784	0,6
LAZIO.....	383	161	178	212	206	206	173	144	286	84	2.033	0,4
ABRUZZI.....	341	171	125	179	195	216	156	142	338	61	1.926	1,5
MOLISE.....	158	68	79	71	107	81	64	90	230	15	567	2,9
CAMPANIA.....	1.129	449	640	777	822	785	580	601	1.071	72	6.526	1,2
PUGLIA.....	1.684	559	718	1.023	1.025	960	612	580	1.103	114	8.378	2,1
BASILICATA.....	320	142	174	263	320	314	208	279	413	30	2.463	4,0
CALABRIA.....	661	290	492	776	821	702	500	537	996	59	5.836	2,8
SICILIA.....	1.567	780	710	946	930	890	687	624	1.356	210	9.102	1,8
SARDEGNA.....	334	131	130	170	144	153	125	106	165	34	1.492	0,9
ITALIA.....	9.027	4.348	5.123	6.172	6.289	6.201	4.979	4.902	5.746	1.577	58.366	1,0
PAESI EXTRAEUROPEI												
PIEMONTE.....	199	77	67	101	126	145	143	106	198	82	1.244	0,3
VALLE D'AOSTA.....	2	-	-	-	2	-	-	2	-	1	8	0,1
LOMBARDIA.....	333	111	151	278	370	333	257	202	278	56	2.369	0,3
TRENTINO-A.A.....	14	12	7	15	25	26	16	13	36	10	174	0,2
BOLZANO-BOZEN.....	8	-	1	9	7	5	4	3	5	1	47	0,1
TRENTO.....	6	12	6	6	18	21	12	10	27	9	127	0,3
VENEZIA.....	182	73	115	201	259	248	255	149	231	69	1.782	0,4
FRIULI-V.G.....	75	36	61	115	105	119	58	60	182	48	923	0,8
LIGURIA.....	76	28	29	66	58	84	82	59	111	28	621	0,3
EMILIA-ROBAGNA.....	122	42	40	77	110	120	95	75	169	41	899	0,2
TOSCANA.....	52	43	36	46	52	60	75	45	93	47	595	0,2
UMBRIA.....	23	10	19	25	26	25	16	14	25	9	200	0,2
MARCHE.....	44	23	21	15	26	21	38	26	66	38	324	0,2
LAZIO.....	351	142	138	210	270	227	184	133	325	152	2.132	0,4
ABRUZZI.....	124	68	44	59	83	118	60	67	253	121	997	0,8
MOLISE.....	29	19	84	111	18	24	14	18	76	37	265	0,8
CAMPANIA.....	172	86	42	102	65	92	81	70	149	81	823	0,2
PUGLIA.....	127	60	55	67	40	32	16	15	44	25	328	0,5
BASILICATA.....	25	9	53	96	117	57	72	68	244	141	1.081	0,5
CALABRIA.....	137	56	53	96	194	234	171	161	526	329	2.332	0,5
SICILIA.....	245	169	121	180	194	234	171	161	526	329	2.332	0,5
SARDEGNA.....	53	9	11	50	66	64	33	9	22	4	319	0,2
ITALIA.....	2.425	1.070	1.105	1.801	2.154	2.142	1.783	1.403	3.306	1.447	18.636	0,3
TOTALE												
PIEMONTE.....	310	142	151	195	212	216	224	176	376	169	2.171	0,5
VALLE D'AOSTA.....	9	7	5	4	10	11	6	2	35	18	132	1,2
LOMBARDIA.....	669	334	469	657	793	841	784	730	1.150	174	6.601	0,7
TRENTINO-A.A.....	53	60	121	115	121	98	95	88	158	35	1.024	1,0
BOLZANO-BOZEN.....	41	24	81	80	57	41	42	36	56	8	466	1,1
TRENTO.....	52	36	40	35	64	57	53	52	142	27	558	1,3
VENEZIA.....	1.042	877	1.015	967	1.006	1.033	990	783	1.541	351	9.625	2,2
FRIULI-V.G.....	204	175	223	245	191	235	252	214	551	176	2.466	2,0
LIGURIA.....	127	65	54	96	99	136	123	88	165	63	1.040	0,6
EMILIA-ROBAGNA.....	290	120	149	146	206	203	157	174	404	111	2.000	0,5
TOSCANA.....	258	132	106	127	125	159	144	136	337	108	1.634	0,5
UMBRIA.....	89	51	43	65	45	59	48	48	105	26	583	0,7
MARCHE.....	121	89	87	71	68	84	68	117	291	92	1.108	0,8
LAZIO.....	734	303	316	422	476	433	357	277	611	236	4.165	0,8
ABRUZZI.....	465	239	169	230	278	334	216	209	591	182	2.923	2,3
MOLISE.....	187	87	90	90	125	105	78	108	306	56	1.232	3,9
CAMPANIA.....	1.301	535	724	879	933	869	664	698	1.343	200	6.146	1,5
PUGLIA.....	1.811	619	760	1.088	1.117	1.041	682	636	1.252	195	9.201	2,3
BASILICATA.....	345	151	229	330	360	346	224	294	457	55	2.791	4,5
CALABRIA.....	798	346	545	872	938	795	572	605	1.240	200	6.915	3,3
SICILIA.....	2.212	949	831	1.126	1.124	1.124	858	785	1.666	539	11.434	2,3
SARDEGNA.....	387	136	141	220	212	217	158	115	187	38	1.811	1,1
ITALIA.....	11.452	5.418	6.228	7.973	8.443	8.343	6.762	6.305	13.054	3.024	77.002	1,3


Tav. 38 - Rimpatriati per durata della permanenza all'estero, Regione di destinazione ed area geografica di provenienza - Anno 1984

REGIONI	DURATA DELLA PERMANENZA ALL'ESTERO - ANNI									
	Meno di 1				1 a 2	2 a 3	3 a 4	4 a 5	oltre 5	Totale
	Fino a 3 mesi	da 3 a 6 mesi	da 6 a 9 mesi	da 9 mesi ad 1 anno						
PAESI EUROPEI										
PIEMONTE.....	31	59	61	183	129	84	41	45	294	927
VALLE D'AOSTA.....	75	11	9	15	5	1	-	1	3	124
LOMBARDIA.....	65	314	1.097	1.191	333	366	122	75	662	4.232
TRENTINO-A.A.....	20	187	242	156	41	26	16	12	148	450
BOLZANO-BOZEN.....	10	108	102	81	33	14	5	7	53	419
TELENTO.....	10	79	140	75	8	12	7	5	95	431
VENETO.....	80	1.177	5.038	730	115	60	60	32	551	7.843
FRIULI-V.G.....	17	107	393	249	99	139	45	22	472	1.543
LIGURIA.....	20	41	40	19	52	44	22	15	166	419
EMILIA-ROMAGNA.....	46	129	117	85	70	53	42	37	522	1.101
TOSCANA.....	7	46	75	245	68	76	45	32	427	1.039
UMBRIA.....	6	15	27	10	12	38	16	15	238	383
MARCHE.....	202	30	101	80	39	25	15	10	282	784
LAZIO.....	4	18	26	71	194	975	166	45	530	2.033
ABRUZZI.....	10	137	115	157	162	323	86	48	848	1.526
MOLISE.....	2	80	110	63	76	307	41	15	265	967
CAMPANIA.....	72	1.078	1.614	1.798	673	395	172	104	1.016	6.926
PUGLIA.....	144	386	1.113	1.066	746	1.055	530	377	2.367	8.376
BASILICATA.....	44	436	767	704	78	78	45	15	250	2.463
CALABRIA.....	63	567	1.706	2.351	256	102	91	70	634	5.834
SICILIA.....	36	197	491	1.195	1.318	1.483	613	371	3.358	9.102
SARDEGNA.....	9	68	52	123	176	257	81	40	686	1.452
ITALIA.....	557	5.689	13.194	10.549	4.636	5.885	2.254	1.397	13.405	58.366
PAESI EXTRAEUROPEI										
PIEMONTE.....	13	84	95	139	264	135	77	60	377	1.244
VALLE L'AOSTA.....	-	1	3	2	2	-	-	-	6	6
LOMBARDIA.....	45	238	196	246	505	476	175	113	369	2.369
TRENTINO-A.A.....	12	21	40	23	16	5	13	1	39	174
BOLZANO-BOZEN.....	1	6	3	1	12	6	3	1	14	47
TELENTO.....	11	15	37	22	4	3	10	4	25	127
VENETO.....	49	313	247	336	180	125	69	58	461	1.782
FRIULI-V.G.....	23	111	129	165	141	115	47	13	239	923
LIGURIA.....	17	60	59	66	129	61	36	30	133	621
EMILIA-ROMAGNA.....	36	125	78	90	141	106	50	43	230	899
TOSCANA.....	14	38	41	172	54	44	26	31	175	595
UMBRIA.....	5	15	16	13	29	20	15	13	64	200
MARCHE.....	3	34	22	55	23	23	15	8	138	324
LAZIO.....	6	21	15	49	143	934	556	74	335	2.132
ABRUZZI.....	6	19	25	16	163	241	57	16	512	957
MOLISE.....	-	6	7	17	7	62	37	5	164	265
CAMPANIA.....	33	59	61	271	162	86	62	52	434	1.220
PUGLIA.....	4	48	31	70	43	156	73	25	321	625
BASILICATA.....	12	51	43	81	26	14	5	4	88	328
CALABRIA.....	36	53	208	252	48	52	25	27	340	1.081
SICILIA.....	16	62	111	182	300	462	144	69	966	2.332
SARDEGNA.....	4	30	23	46	61	75	15	12	51	315
ITALIA.....	325	1.429	1.450	2.237	2.466	3.222	1.505	682	5.316	18.636
TOTALI										
PIEMONTE.....	44	143	156	322	393	219	116	105	671	2.171
VALLE D'AOSTA.....	79	12	12	17	7	1	-	1	3	132
LOMBARDIA.....	110	552	1.293	1.439	842	842	300	192	1.031	6.601
TRENTINO-A.A.....	32	208	282	179	57	37	25	13	187	1.024
BOLZANO-BOZEN.....	11	114	105	82	45	22	12	6	67	466
TELENTO.....	21	94	177	97	12	15	17	5	120	558
VENETO.....	129	1.490	5.285	1.066	295	189	129	90	952	9.625
FRIULI-V.G.....	40	218	522	354	240	254	52	35	711	2.466
LIGURIA.....	37	101	99	85	161	123	60	53	361	1.046
EMILIA-ROMAGNA.....	62	254	195	175	211	159	80	60	752	2.000
TOSCANA.....	21	84	116	441	122	114	71	63	602	1.634
UMBRIA.....	11	34	43	23	51	54	33	28	302	583
MARCHE.....	203	64	123	135	67	48	30	18	420	1.106
LAZIO.....	7	39	41	120	337	1.905	724	123	865	4.165
ABRUZZI.....	16	156	140	215	265	564	143	64	1.260	2.923
MOLISE.....	2	80	117	80	103	365	78	24	373	1.232
CAMPANIA.....	105	1.137	1.675	2.069	835	485	234	156	1.450	8.146
PUGLIA.....	148	1.034	1.144	1.130	639	1.213	603	402	2.688	9.201
BASILICATA.....	56	485	810	785	164	52	54	23	378	2.791
CALABRIA.....	59	660	1.914	2.603	298	154	116	57	974	6.915
SICILIA.....	52	259	602	1.377	1.678	1.945	757	460	4.364	11.434
SARDEGNA.....	13	50	75	171	237	332	96	52	737	1.611
ITALIA.....	1.286	7.116	14.644	12.786	7.102	9.107	3.759	2.079	19.121	77.002


Tav. 39 - Rimpatriati per durata della permanenza all'estero e Paese di provenienza - Anno 1984

PAESI	DURATA DELLA PERMANENZA ALL'ESTERO - ANNI									Totale
	Meno di 1				1 a 2	2 a 3	3 a 4	4 a 5	oltre 5	
	Fino a 3 mesi	da 3 a 6 mesi	da 6 a 9 mesi	da 9 mesi ad 1 anno						
DATI ASSOLUTI										
EUROPA.....	957	5.689	13.194	10.549	4.636	5.885	2.254	1.397	13.605	58.366
CIA.....	406	3.315	7.940	5.752	3.534	4.321	1.657	1.054	9.652	37.711
AMERICA.....	3	5	7	10	12	8	2	12	18	77
IRANICA.....	2	9	2	9	4	9	4	6	28	73
REGNO UNITO.....	29	98	95	222	213	368	59	49	832	2.005
PAESI BASSI.....	9	29	75	52	40	68	16	13	137	439
BELGIO.....	37	86	177	284	291	476	104	106	1.173	2.734
LUSSEMBURGO.....	-	27	40	46	33	50	13	13	164	406
GERMANIA (REP.FED.).....	264	2.776	7.151	4.503	2.514	2.646	1.239	766	5.613	27.492
FRANCIA.....	55	265	380	599	357	631	205	101	1.605	4.238
GRUCIA.....	7	20	13	27	30	65	15	6	62	247
ALTRI PAESI EUROPEI.....	551	2.374	5.254	4.797	1.102	1.564	557	303	4.153	20.655
SVIZZERA.....	509	2.230	5.096	4.672	971	1.258	497	263	3.856	19.352
AUSTRIA.....	13	45	75	31	20	35	4	5	37	265
SPAGNA.....	6	26	32	39	33	70	12	8	87	313
JUGOSLAVIA.....	5	2	2	7	4	26	4	27	81	81
ALTRI PAESI.....	18	71	49	48	74	175	40	23	146	644
AFRICA.....	150	686	661	790	849	949	503	197	752	5.537
AMERICA.....	109	359	430	962	1.016	1.624	690	365	3.920	9.475
CANADA.....	18	62	65	181	145	264	68	41	851	1.715
STATI UNITI.....	55	131	172	373	394	640	259	127	1.483	3.634
VENEZUELA.....	13	45	52	128	155	240	127	79	595	1.434
BRASILE.....	10	26	32	76	97	112	58	49	224	684
ARGENTINA.....	6	31	38	93	89	166	75	38	537	1.093
URUGUAY.....	-	6	-	11	17	11	3	4	31	83
ALTRI PAESI.....	7	58	71	100	119	171	80	27	199	832
ASIA.....	64	348	311	364	516	503	217	93	186	2.602
OCEANIA.....	6	36	48	121	85	146	55	27	458	1.022
TOTALE.....	1.286	7.118	14.644	12.786	7.102	9.107	3.759	2.079	19.121	77.002

DATI PERCENTUALI										
EUROPA.....	1,6	9,7	22,6	18,1	7,9	10,1	3,9	2,4	23,7	100,0
CIA.....	1,1	6,8	21,1	15,3	9,4	11,5	4,5	2,9	25,4	100,0
AMERICA.....	3,9	6,5	9,1	13,0	15,6	10,4	2,6	15,6	23,3	100,0
IRANICA.....	2,7	12,3	2,7	12,3	5,5	12,3	5,5	8,2	38,5	100,0
REGNO UNITO.....	1,4	4,9	4,7	11,1	10,6	18,4	4,9	2,4	41,6	100,0
PAESI BASSI.....	2,1	6,6	17,1	11,8	5,1	15,5	3,6	3,0	31,2	100,0
BELGIO.....	1,4	3,1	6,5	10,4	10,6	17,4	3,6	3,5	42,5	100,0
LUSSEMBURGO.....	-	6,7	9,9	11,3	8,1	12,3	3,2	3,2	45,3	100,0
GERMANIA (REP.FED.).....	1,0	10,1	26,0	16,4	9,1	9,6	4,5	2,9	20,4	100,0
FRANCIA.....	1,3	6,3	9,0	18,1	9,4	14,9	4,8	2,4	37,8	100,0
GRUCIA.....	2,8	8,1	5,3	10,9	12,1	26,4	6,1	3,2	25,1	100,0
ALTRI PAESI EUROPEI.....	2,7	11,5	25,4	23,2	5,3	7,6	2,7	1,5	20,1	100,0
SVIZZERA.....	2,6	11,5	26,4	24,1	5,0	6,5	2,6	1,4	19,9	100,0
AUSTRIA.....	4,9	17,0	28,3	11,7	7,5	13,2	1,5	1,9	14,0	100,0
SPAGNA.....	1,9	8,3	10,2	12,5	10,5	22,4	3,8	2,6	27,8	100,0
JUGOSLAVIA.....	6,2	2,5	2,5	8,6	4,9	32,1	4,9	4,9	33,4	100,0
ALTRI PAESI.....	2,8	11,0	7,6	7,5	11,5	27,1	6,2	3,6	22,7	100,0
AFRICA.....	2,7	12,4	11,9	14,3	15,3	17,1	9,1	3,6	13,6	100,0
AMERICA.....	1,2	3,8	4,5	10,2	10,7	17,1	7,3	3,9	41,3	100,0
CANADA.....	1,0	3,6	3,8	10,6	8,5	15,4	5,1	2,4	49,6	100,0
STATI UNITI.....	1,5	3,6	4,7	10,3	10,8	17,6	7,1	3,5	40,9	100,0
VENEZUELA.....	0,9	3,1	3,6	8,9	10,8	16,7	8,9	5,5	41,6	100,0
BRASILE.....	1,5	3,8	4,7	11,1	14,2	16,4	8,5	7,2	32,6	100,0
ARGENTINA.....	0,5	2,8	3,5	8,5	8,1	17,0	6,9	3,5	45,2	100,0
URUGUAY.....	-	7,2	-	13,3	20,5	13,3	3,6	4,8	37,3	100,0
ALTRI PAESI.....	0,8	7,0	8,5	12,0	14,3	20,6	9,6	3,2	24,0	100,0
ASIA.....	2,5	13,4	12,0	14,0	19,8	19,3	8,3	3,6	7,1	100,0
OCEANIA.....	0,6	3,5	4,7	11,8	8,3	14,3	9,3	2,6	44,9	100,0
TOTALE.....	1,7	9,2	19,0	16,6	9,2	11,8	4,9	2,7	24,9	100,0



MODELLI DI RILEVAZIONE



Parte prima

Pratica di immigrazione N.
emigrazione

COMUNE DI
DICHIARAZIONE DI TRASFERIMENTO DI RESIDENZA

1) prima iscrizione 2) reinscrizione

Il Sig. iscritto nell'anagrafe del Comune di (Prov.)

in questo Comune proveniente dallo Stato di e precedentemente iscritto in Italia nel Comune di (Prov.)

— dichiara di aver trasferito la dimora abituale unitamente alla propria famiglia composta di n. persone sotto nominativamente specificate nello Stato di con provenienza da (Comune di ultima iscrizione anagrafica o Stato estero di provenienza) (prov.)

— dichiara che sono entrate a far parte della sua famiglia n. persone sotto nominativamente specificate, per emigrazione nello Stato di

— chiede pertanto l'iscrizione nell'anagrafe della popolazione residente per le persone sotto indicate, comunicando di abitare in n. scala. (via, piazza, ecc.)

piano interno presso

IL DICHIARANTE

Bella **L'UFFICIALE DI ANAGRAFE**

Estremi del documento di riconoscimento

Data

Parte seconda

TRASFERIMENTO DI RESIDENZA

MOD. AP/4

MESE di (a) 19....

(Per i quesiti seguiti da con codice, barrare col segno x quello corrispondente al caso)

A. Trasferimento di residenza dichiarato dall'interessato o accertato d'ufficio (Art. 13 Regol. anagr.), 1

B. Trasferimento di residenza accertato a seguito di confronto censimento-anagrafe («regolarizzazione anagrafica» riguardante l'iscrizione di persone censite nel Comune come residenti ma ancora non iscritte in anagrafe; oppure la cancellazione di persone non censite perchè emigrate all'estero e ancora iscritte in anagrafe). 2

SEZIONE I - COMUNE DI ISCRIZIONE ANAGRAFICA		SEZIONE II - COMUNE DI CANCELLAZIONE ANAGRAFICA	
<p style="text-align: center;">Pratica di immigrazione N.</p> <p>L'ufficiale di anagrafe del Comune di (Prov.); vista la dichiarazione presentata dall'interessato, al fine di poter procedere alla iscrizione in questa anagrafe, — prega di voler completare e confermare, previa eventuali rettifiche, le notizie relative alle persone sottolencate e di provvedere alla loro cancellazione da codesta anagrafe con decorrenza dal (b), restituendo il presente modulo completo di numero, parte e serie degli atti originali di stato civile; — assicura di aver iscritto in questa anagrafe le persone sottolencate per immigrazione dall'estero.</p> <p>STATO ESTERO DI PROVENIENZA (a)</p> <p style="text-align: center;">Bella L'UFFICIALE DI ANAGRAFE</p> <p>Data</p>	<p style="text-align: center;">Pratica di emigrazione N.</p> <p>L'ufficiale di anagrafe del Comune di (Prov.); — assicura di aver provveduto alla cancellazione da questa anagrafe delle persone sottolencate con decorrenza dal (b) e dichiara inoltre, che le notizie riportate a fianco di ciascun nominativo sono quelle risultanti dagli atti anagrafici di questo Comune; — assicura di aver cancellato da questa anagrafe le persone sottolencate per emigrazione definitiva all'estero.</p> <p>STATO ESTERO DI DESTINAZIONE (a)</p> <p style="text-align: center;">Bella L'UFFICIALE DI ANAGRAFE</p> <p>Data</p>		

SEZIONE III - NOTIZIE INDIVIDUALI

1. Cognome	Relaz. di parentela	1. Data di nascita (d)	2. Luogo di nascita	3. Numero, parte e serie	Sesso	1. Stato civile	2. Cognome e nome del coniuge	3. Data di matrimonio	4. Data di matrim., numero, parte e serie	Cittadinanza per gli stranieri (c)	1. Professione, arte o mestiere	2. Posizione nella professione	3. Attività economica	4. Condizione non professionale	1. Titolo di studio	2. Pensione	3. Liste elettorali	Lib. di lavoro		
2. Nome		3. Numero, parte e serie				1. celibe o nubile <input type="checkbox"/> 0	2. coniugato <input type="checkbox"/> 1	1. separato <input type="checkbox"/> 2	2. vedovo <input type="checkbox"/> 3	3. divorziato e già coniugato <input type="checkbox"/> 4		1. imprend. o lib. prof. <input type="checkbox"/> 0	2. dirig. o impiegato <input type="checkbox"/> 1	3. lavorat. in prep. <input type="checkbox"/> 2	4. coattiv. <input type="checkbox"/> 3	5. lavorat. dipend. <input type="checkbox"/> 4	1. nessun titolo <input type="checkbox"/> 0	2. licenza element. <input type="checkbox"/> 1	3. licenza media inf. <input type="checkbox"/> 2	1. Numero
3. Paternità					1. M <input type="checkbox"/> 1	1. separato <input type="checkbox"/> 2	2. vedovo <input type="checkbox"/> 3	3. divorziato e già coniugato <input type="checkbox"/> 4			1. agricoltura <input type="checkbox"/> 0	2. industria <input type="checkbox"/> 1	3. commercio <input type="checkbox"/> 2	4. altre attività <input type="checkbox"/> 3	1. laurea <input type="checkbox"/> 4	1. nessuna <input type="checkbox"/> 0	2. licenza media inf. <input type="checkbox"/> 2	3. diploma <input type="checkbox"/> 3	2. Data	
4. Maternità					2. F <input type="checkbox"/> 2	1. N.	2. P. S.	3. N.	4. P. S.		1. agricoltura <input type="checkbox"/> 0	2. industria <input type="checkbox"/> 1	3. commercio <input type="checkbox"/> 2	4. altre attività <input type="checkbox"/> 3	1. laurea <input type="checkbox"/> 4	1. nessuna <input type="checkbox"/> 0	2. licenza element. <input type="checkbox"/> 1	3. licenza media inf. <input type="checkbox"/> 2	3. Comune	
1.		1.	2.	3.	1. M	1.	2.	3.	4.		1.	2.	3.	4.	1.	1.	2.	3.	1.	
2.		2.	2.	3.	2. F	1.	2.	3.	4.		1.	2.	3.	4.	1.	1.	2.	3.	2.	
3.		3.	2.	3.	2. F	1.	2.	3.	4.		1.	2.	3.	4.	1.	1.	2.	3.	3.	
4.		4.	2.	3.	2. F	1.	2.	3.	4.		1.	2.	3.	4.	1.	1.	2.	3.	3.	

CODICI DEI PAESI EUROPEI

AUSTRIA	01	IRLANDA	07	SPAGNA	13
BELGIO	02	JUGOSLAVIA	08	SVIZZERA	14
DANIMARCA	03	LUSSEMBURGO	09	URSS	15
FRANCIA	04	PAESI BASSI	10	ALTRI P. EUROPEI	16
GERMANIA R.F.	05	PORTOGALLO	11		
GRECIA	06	REGNO UNITO	12		

CODICI DEI PAESI EXTRA EUROPEI

ARGENTINA	17	ALGERIA	23	SUD AFRICA	29	IRAQ	34
BRASILE	18	EGITTO	24	TUNISIA	30	ALTRI P. D'ASIA	35
CANADA	19	ETIOPIA	25	ALTRI P. D'AFRICA	31	AUSTRALIA	36
STATI UNITI	20	LIBIA	26	ARABIA SAUDITA	32	ALTRI P. D'OCEANIA	37
VENEZUELA	21	MAROCCO	27	IRAN	33		
ALTRI P. D'AMERICA	22	SOMALIA	28				

(a) Indicare il mese in cui è stata definita la pratica migratoria. (b) La cancellazione dall'anagrafe del Comune di precedente iscrizione e l'iscrizione nell'anagrafe del Comune di nuova residenza devono avere sempre la stessa decorrenza che è quella della data della dichiarazione di trasferimento resa dall'interessato nel Comune di nuova residenza (art. 16 del regolamento anagrafico). (c) Indicare lo Stato estero in chiaro ed in codice, desuonando quest'ultimo dal riquadro sopra riportato. (d) Esempio: per la data di nascita 8 gennaio 1926, scrivere 08 01 92.6.



ISTITUTO CENTRALE DI STATISTICA
MOVIMENTO MIGRATORIO CON L'ESTERO 1984
 PAESI EUROPEI

Comune	Numero distintivo
Provincia	

Foglio n.

SEZ. A

N. d'ordine	COGNOME E NOME	Anno di nascita	Sesso	Posizione nella professione	Ramo di attività economica	Condizione non professionale	Gruppo statistico	MOVIMENTI AVVENUTI NEL 1984								Permanenza all'estero (mesi)	Espatriato prima del 1984 SI o NO
								Espatrio		Rimpatrio		Espatrio		Rimpatrio			
								Mese	Paese estero di destinazione	Mese	Paese estero di provenienza	Mese	Paese estero di destinazione	Mese	Paese estero di provenienza		
1	2	3	4	5	6	7	8	9	10	11	12	13	14	15	16	17	18
01																	
02																	
03																	
04																	
05																	
06																	
07																	
08																	
09																	
10																	
11																	
12																	
13																	
14																	
15																	
16																	
17																	
18																	
19																	
20																	

Leggere attentamente le norme e le avvertenze riportate a tergo

ANNOTAZIONI	Indicare solo le ultime due cifre: ad es.: 1895=95 1926=26 1980=80	M=1 F=2	Imprenditore, libero professionista =1	Agricoltura =1	Casalinga =1	1=2=3	CODICI PAESI ESTERI	CEE: Regno Unito 12 Francia 01 Belgio 02 Lussemburgo 03 Paesi Bassi 04 Germ. R.F. 05 Danimarca 07 Irlanda 08 Grecia 14	Svizzera 11 Austria 13 Jugoslavia 16 Portogallo 17 Spagna 18 URSS 19	Islanda } Norvegia } Svezia }	15
			Dirigente impiegato =2								

vedi AVVERTENZE a tergo

SEZ. B

- Si richiedono per l'integrazione dello « Schedario degli emigrati ed emigranti per l'estero » schede AR/5a in bianco N.
- Si informa che la consistenza dello « Schedario degli emigrati ed emigranti per l'estero » al 31-12-1984 ammonta a N.
 schede, così suddivise:
 Sezione 1 N. Sezione 2 N. Sezione 3 N.



IL CAPO DELL'UFFICIO
 ADDETTO ALLA RILEVAZIONE

NORME GENERALI PER LA COMPILAZIONE DEL MODELLO ISTAT/P/26

SEZ. A

In questa sezione del modello, predisposto per la rilevazione del movimento migratorio con i PAESI EUROPEI nell'anno 1984 devono essere elencati i cittadini italiani che, in base alle notizie assunte dal Comune e annotate sulle schede AP/5a dello « Schedario degli emigrati ed emigranti per l'estero », risultano espatriati o rimpatriati nel periodo 1 gennaio - 31 dicembre 1984.

Ai fini della presente rilevazione si ricorda che:

- 1) emigrante espatriante è il cittadino italiano che si trasferisce all'estero:
 - per esercitarvi una professione ovvero un'arte o mestiere in proprio o alle dipendenze altrui (emigrante lavoratore);
 - per seguire l'emigrante lavoratore (emigrante familiare);
 - per stabilirvi la residenza per motivi diversi dai precedenti, ovvero a seguito di chiamata da parte di non familiari, per motivi non di lavoro (emigrante per altri motivi).
- 2) emigrante rimpatriante è il cittadino italiano che, espatriato in precedenza per uno dei motivi anzidetti rientra in Patria;
- 3) sono esclusi dalla presente rilevazione i rientri di emigranti dall'estero, per trascorrere in Italia brevi periodi di ferie, festività e simili ed i successivi movimenti di uscita per raggiungere nuovamente il luogo di occupazione all'estero.

In particolare si raccomanda di:

- a) riportare nella casella in alto a sinistra, a mezzo timbro, i codici della Provincia e del Comune;
- b) indicare nella casella « Foglio n. », riportata in alto a destra, la numerazione progressiva dei modelli trasmessi;
- c) utilizzare i codici riportati in fondo alle varie colonne nel modo più appropriato.

SEZ. B

La sezione deve essere compilata:

- a) anche in caso di assenza di movimento migratorio;
- b) soltanto per il primo modello nel caso in cui ne vengono compilati più di uno.



ISTITUTO CENTRALE DI STATISTICA
MOVIMENTO MIGRATORIO CON L'ESTERO 1984
 PAESI EXTRAEUROPEI

Comune	Numero distintivo
Provincia	

Foglio n.

Leggere attentamente le norme e le avvertenze riportate a tergo

N. d'ordine	COGNOME E NOME	Anno di nascita	Sesso	Posizione nella professione	Ramo di attività economica	Condizione non professionale	Gruppo statistico	MOVIMENTI AVVENUTI NEL 1984								Permanenza all'estero (mesi)	Espatriato prima del 1984 SI o NO
								Espatrio		Rimpatrio		Espatrio		Rimpatrio			
								Mese	Paese estero di destinazione	Mese	Paese estero di provenienza	Mese	Paese estero di destinazione	Mese	Paese estero di provenienza		
1	2	3	4	5	6	7	8	9	10	11	12	13	14	15	16	17	18
01																	
02																	
03																	
04																	
05																	
06																	
07																	
08																	
09																	
10																	
11																	
12																	
13																	
14																	
15																	
16																	
17																	
18																	
19																	
20																	

ANNOTAZIONI

Indicare solo le ultime due cifre: ad es.: 1985-95, 1926-26, 1980-80

M=1
F=2

Imprenditore, libero professionista =1
Dirigente impiegato =2
Lavoratore in proprio, coadiuvante =3
Lavoratore dipendente =4

Agricoltura =1
Industria =2
Altre attività =3

Casalinga =1
Studente =2
Ritirato dal lavoro =3
Altri =4

Emigrante lavoratore
Emigrante non lavoratore
Emigrante per altri motivi

CODICI PAESI ESTERI

AFRICA	ASIA	AMERICA	OCEANIA
Tunisi 31	Arabia Saudita 41	Canada 51	Australia 61
Libia 32	Irak 42	Stati Uniti 52	Altri Paesi 62
Egitto 33	Iran 43	Venezuela 54	
Rep. Sud Africa 35	Altri Paesi 49		
Algeria 34			
Etiopia 36			
Marocco 37			
Somalia 38			
Altri Paesi 39			

vedi AVVERTENZE a tergo

SEZ. B

— Si richiedono per l'integrazione dello « Schedario degli emigrati ed emigranti per l'estero » schede AP/5a in bianco N.

— Si informa che la consistenza dello « Schedario degli emigrati ed emigranti per l'estero » al 31-12-1984 ammonta a N.

schede, così suddivise:

Sezione 1 N. Sezione 2 N. Sezione 3 N.



IL CAPO DELL'UFFICIO
 ADDETTO ALLA RILEVAZIONE

NORME GENERALI PER LA COMPILAZIONE DEL MODELLO ISTAT/P/27

SEZ. A

In questa sezione del modello, predisposto per la rilevazione del movimento migratorio con i PAESI EXTRAEUROPEI nell'anno 1984 devono essere elencati i cittadini italiani che, in base alle notizie assunte dal Comune e annotate sulle schede AP/5a dello « Schedario degli emigrati ed emigranti per l'estero », risultano espatriati o rimpatriati nel periodo 1 gennaio - 31 dicembre 1984.

Ai fini della presente rilevazione si ricorda che:

- 1) emigrante espatriante è il cittadino italiano che si trasferisce all'estero:
 - per esercitarvi una professione ovvero un'arte o mestiere in proprio o alle dipendenze altrui (emigrante lavoratore);
 - per seguire l'emigrante lavoratore (emigrante familiare);
 - per stabilirvi la residenza per motivi diversi dai precedenti, ovvero a seguito di chiamata da parte di non familiari, per motivi non di lavoro (emigrante per altri motivi).
- 2) emigrante rimpatriante è il cittadino italiano che, espatriato in precedenza per uno dei motivi anzidetti rientra in Patria;
- 3) sono esclusi dalla presente rilevazione i rientri di emigranti dall'estero, per trascorrere in Italia brevi periodi di ferie, festività e simili ed i successivi movimenti di uscita per raggiungere nuovamente il luogo di occupazione all'estero.

In particolare si raccomanda di:

- a) riportare nella casella in alto a sinistra, a mezzo timbro, i codici della Provincia e del Comune;
- b) indicare nella casella « Foglio n. », riportata in alto a destra, la numerazione progressiva dei modelli trasmessi;
- c) utilizzare i codici riportati in fondo alle varie colonne nel modo più appropriato.

SEZ. B

La sezione deve essere compilata:

- a) anche in caso di assenza di movimento migratorio;
- b) soltanto per il primo modello nel caso in cui ne vengono compilati più di uno.

THE HISTORY OF THE UNITED STATES OF AMERICA

The first part of the book deals with the early history of the United States, from the time of the first European settlers to the end of the American Revolution. It covers the period from 1492 to 1789.

The second part of the book deals with the history of the United States from the end of the American Revolution to the beginning of the American Civil War. It covers the period from 1789 to 1861.

The third part of the book deals with the history of the United States from the beginning of the American Civil War to the end of the American Civil War. It covers the period from 1861 to 1865.

The fourth part of the book deals with the history of the United States from the end of the American Civil War to the beginning of the American Civil War. It covers the period from 1865 to 1861.

The fifth part of the book deals with the history of the United States from the beginning of the American Civil War to the end of the American Civil War. It covers the period from 1861 to 1865.

The sixth part of the book deals with the history of the United States from the end of the American Civil War to the present day. It covers the period from 1865 to the present.

PRINCIPALI PUBBLICAZIONI ISTAT

PUBBLICAZIONI PERIODICHE

BOLLETTINO MENSILE DI STATISTICA

La più completa ed autorevole raccolta di dati continuamente aggiornati concernenti tutti i più notevoli aspetti dell'andamento demografico, sociale, economico e finanziario.

Abbonamento annuo L. 70.000 (per l'estero: L. 85.000). Ogni fascicolo L. 8.000.

INDICATORI MENSILI

Forniscono in anticipo sulla normale data di pubblicazione notizie riassuntive, dati e grafici relativi all'andamento mensile dei principali fenomeni interessanti la vita nazionale.

Abbonamento annuo L. 18.000 (per l'estero: L. 25.000). Ogni fascicolo L. 2.000.

STATISTICA TRIMESTRALE DEL COMMERCIO CON L'ESTERO

Unica documentazione statistica ufficiale sul commercio dell'Italia con l'estero: fornisce, per tutte le merci comprese nella classificazione merceologica della tariffa dei dazi doganali, l'andamento mensile delle importazioni e delle esportazioni da e per i principali paesi.

Abbonamento annuo L. 60.000 (per l'estero: L. 80.000). Ogni fascicolo L. 18.000.

NOTIZIARIO ISTAT

Fornisce essenziali e tempestivi dati di prima mano sugli sviluppi della congiuntura economica nel campo della produzione agraria e industriale, dei prezzi, dei trasporti, del commercio interno, degli scambi internazionali, come pure dati relativi alle statistiche demografiche, sanitarie e sociali, dati che vengono poi pubblicati in forma più analitica nel «Bollettino mensile di statistica» e nella «Statistica trimestrale del commercio con l'estero».

Serie 1 - Statistiche demografiche e sociali; abbonamento annuo L. 13.000 (estero: L. 20.000); una copia L. 800.

Serie 2 - Statistiche dell'attività produttiva; abbonamento annuo L. 44.000 (estero: L. 60.000); una copia L. 800.

Serie 3 - Statistiche del lavoro, delle retribuzioni e dei prezzi; abbonamento annuo L. 15.000 (estero: L. 20.000); una copia L. 800.

Serie 4 - Argomenti vari; abbonamento annuo L. 8.000 (estero: L. 12.000); una copia L. 800.

Tutte le serie: abbonamento annuo L. 75.000 (estero L. 106.000).

ABBONAMENTI CUMULATIVI A TUTTI I PERIODICI

- compresa la «Statistica trimestrale del commercio con l'estero»: abbonamento annuo L. 200.000 (estero L. 260.000);

- esclusa la «Statistica trimestrale del commercio con l'estero»: abbonamento annuo L. 130.000 (estero L. 170.000).

Gli abbonamenti decorrono dal 1° gennaio anche se sottoscritti nel corso dell'anno. In tal caso l'abbonato riceverà i numeri dell'annata già pubblicati. L'abbonato ai periodici ISTAT ha diritto a ricevere gratuitamente i fascicoli non pervenutigli soltanto se ne segnalerà il mancato arrivo entro 10 giorni dal ricevimento del fascicolo successivo. Decorso tale termine, si spediscono solo contro rimessa dell'importo. Le variazioni di indirizzo devono essere segnalate dall'abbonato per iscritto. Nel sottoscrivere l'abbonamento cumulativo, gli interessi possono chiedere che l'ISTAT provveda senza ulteriori richieste, all'invio di tutte le pubblicazioni non periodiche non appena liberate dalle stampe, contro assegno o con emissione di fattura, con lo sconto del 30%. Le pubblicazioni possono essere richieste direttamente dall'Istituto Centrale di Statistica (Via Cesare Baldo, 16 - 00100 Roma) versando il relativo importo, maggiorato del 10% per spese di spedizione, sul c/c postale n. 619007.

PUBBLICAZIONI ANNUALI

ANNUARIO STATISTICO ITALIANO - Edizione 1985 L. 25.000

Sintetizza i risultati delle rilevazioni ed elaborazioni statistiche di maggior interesse nazionale. L'edizione 1985 si presenta rinnovata nella veste grafico-editoriale ed arricchita nei contenuti.

COMPENDIO STATISTICO ITALIANO - Edizione 1985	L. 10.000
Sintetizza, in semplici tabelle numeriche di facile lettura ed attraverso appropriate note illustrative e rappresentazioni grafiche i dati fondamentali della vita economica, demografica e sociale e fornisce un quadro panoramico della corrispondente situazione degli altri principali paesi del mondo.	
I CONTI DEGLI ITALIANI - Volume XIX - Edizione 1985	L. 6.500
Illustra in forma divulgativa i principali aspetti quantitativi dell'economia italiana.	
ANNUARIO DI STATISTICHE DEMOGRAFICHE	
Volume XXXIII - Tomo I - Parte prima (1984) - Parte seconda (1984)	Prezzi vari
Volume XXX - Edizione 1981 - Tomo II - Movimento naturale secondo gli atti dello stato civile	L. 25.000
Comprende tutte le statistiche sui fenomeni demografici riguardanti il movimento della popolazione secondo gli atti dello stato civile, nonché sugli espatriati e rimpatriati.	
ANNUARIO DI STATISTICHE SANITARIE - Volume XXVI - Edizione 1981	L. 25.000
Riunisce le statistiche sulle cause di morte e di nati/mortalità, sulle strutture e sull'attività degli Istituti di cura, sulle malattie infettive e diffusive soggette a denuncia obbligatoria e sugli aborti.	
ANNUARIO STATISTICO DELLA PREVIDENZA DELLA SANITÀ E DELL'ASSISTENZA SOCIALE - Volume XXIV - Edizione 1983	L. 11.000
Pubblicazione nella quale vengono illustrate alcune forme di attività svolte dai vari Istituti nel settore della previdenza sociale, i conti economici delle unità sanitarie locali e degli Istituti ospedalieri pubblici, nonché i principali aspetti dell'assistenza sociale.	
ANNUARIO STATISTICO DELL'ISTRUZIONE - Volume XXXVI - Edizione 1984	
Tomo I - Dati analitici: nazionali, regionali e provinciali	L. 14.000
Tomo II - Dati riassuntivi comunali	L. 11.000
Quadro statistico completo ed aggiornato della situazione scolastica del Paese, attraverso dati sui vari rami d'insegnamento esaminati sotto i più interessanti aspetti dell'ordinamento degli studi e dei risultati conseguiti dagli iscritti.	
ANNUARIO DELLE STATISTICHE CULTURALI - Volume XXV - Edizione 1984	L. 6.000
Documentazione ufficiale completa sulle principali attività culturali concernenti, tra l'altro, la produzione libraria, la pubblicazione di riviste scientifiche, la stampa periodica e le biblioteche.	
ANNUARIO DI STATISTICHE GIUDIZIARIE - Volume XXXI - Edizione 1984	L. 16.000
Ampia documentazione statistica dell'attività giudiziaria nonché dei principali fenomeni in materia civile, penale, nel campo della criminalità e degli Istituti di prevenzione e pena.	
ANNUARIO DI STATISTICA AGRARIA - Volume XXXI - Edizione 1984	L. 14.000
Riunisce i dati significativi dell'economia agricola italiana con particolare riguardo alle coltivazioni.	
ANNUARIO DI STATISTICA FORESTALE - Volume XXXVI - Edizione 1984	L. 6.000
Fornisce un quadro completo sulla struttura delle foreste italiane e delle relative utilizzazioni legnose, unitamente ad alcuni aspetti economici.	
ANNUARIO DI STATISTICHE METEOROLOGICHE - Volume XXIII - Edizione 1983	L. 11.000
Raccoglie i dati relativi alle temperature, piovosità e altri fattori climatici rilevati da una rete di stazioni ed osservatori distribuiti nel territorio nazionale.	
ANNUARIO STATISTICO DELLA ZOOTECNIA, PESCA E CACCIA - Volume XXXV - Ediz. 1984	L. 9.000
Riporta i più recenti dati sulla consistenza e produttività degli allevamenti, sull'attività della pesca e su alcuni aspetti del settore venatorio.	
ANNUARIO DI STATISTICHE INDUSTRIALI - Volume XXV - Edizione 1982	L. 11.000
Nel suo genere unica e veramente preziosa pubblicazione in cui sono organicamente raccolte tutte le informazioni statistiche fondamentali concernenti il complesso ed importante settore dell'industria.	
ANNUARIO STATISTICO DELL'ATTIVITÀ EDILIZIA E DELLE OPERE PUBBLICHE - Volume XXV - Edizione 1980-82	L. 14.000
Statistica ufficiale dedicata esclusivamente al settore dell'attività edilizia e delle opere pubbliche effettuate dallo Stato e da enti pubblici, nonché da privati con finanziamento parziale dello Stato.	
ANNUARIO STATISTICO DEL COMMERCIO INTERNO E DEL TURISMO - Volume XXV - Edizione 1983	L. 14.000
Fornisce i risultati delle rilevazioni correnti relativi al fenomeno della distribuzione. Vi figurano gli indici mensili delle vendite al minuto, una estesa analisi dell'attività alberghiera e del turismo, nonché la più recente distribuzione per Comune delle licenze di esercizio.	

ANNUARIO STATISTICO DELLA NAVIGAZIONE MARITTIMA - Volume XXXVIII - Ediz. 1984 Contiene i dati sul movimento dei natanti e del relativo carico avvenuto nei porti marittimi e negli altri approdi autorizzati dal territorio nazionale.	L. 11.000
STATISTICA DEGLI INCIDENTI STRADALI - Volume XXXII - Edizione 1984 La più completa ed aggiornata raccolta di dati su una materia di viva attualità.	L. 11.000
STATISTICA ANNUALE DEL COMMERCIO CON L'ESTERO - Volume XL - Edizione 1983 Tomo I - Dati generali e riassuntivi	L. 16.000
Tomo II - Merci per Paesi Riporta i dati definitivi sull'andamento delle importazioni e delle esportazioni con l'analisi completa del movimento per merci e per Paesi. Nel Tomo I è riportata, tra l'altro, un'ampia documentazione sul movimento delle merci nei depositi doganali e sul commercio di transito.	L. 25.000
STATISTICHE DEI BILANCI DELLE AMMINISTRAZIONI REGIONALI, PROVINCIALI E COMUNALI - Volume XXVII - Edizione 1982 Espone i dati relativi ai bilanci delle amministrazioni, tenendo conto dell'aspetto contabile, funzionale ed amministrativo dei documenti contabili. Per le amministrazioni provinciali e comunali è stata dedicata particolare attenzione ai dati riguardanti i servizi sociali, i settori d'intervento nel campo economico ed il personale.	L. 14.000
ANNUARIO DI STATISTICHE DEL LAVORO - Volume XXV - Edizione 1984 Organica ed aggiornata documentazione statistica su tutti i principali aspetti del mondo del lavoro.	L. 9.000
ANNUARIO DI CONTABILITÀ NAZIONALE - Volume XIII - Edizione 1984 Tomo I - Dati economici e finanziari a livello nazionale Contiene i dati sulla struttura e sulla evoluzione delle principali grandezze del sistema economico italiano.	L. 14.000

ANNALI DI STATISTICA

Serie VIII

TAVOLE DI NUZIALITÀ (1960-62) E TAVOLE DI MORTALITÀ (1964-67) DELLA POPOLAZIONE ITALIANA (Vol. 25)	L. 2.000
SINTESI STATISTICA DI UN VENTENNIO DI VITA ECONOMICA ITALIANA 1951-71 (Vol. 27)	L. 5.000
PROBLEMI RELATIVI ALLA DEFINIZIONE, STIMA, RILEVAZIONE ED UTILIZZAZIONE DEL CAPITALE (Vol. 28)	L. 7.500
TENDENZE EVOLUTIVE DELLA MORTALITÀ INFANTILE IN ITALIA - Edizione 1975 (Vol. 29)	L. 8.000
ASPETTI STATISTICI DELL'INFLAZIONE - Edizione 1980 (Vol. 30)	L. 3.000

Serie IX

ATTI DEL 2° CONVEGNO SULL'INFORMAZIONE STATISTICA IN ITALIA (Roma, 17-19 giugno 1981) (Vol. 1)	L. 10.000
PREVISIONI DELLA POPOLAZIONE RESIDENTE DAL 1986 AL 2001 PER SESSO, ETÀ E REGIONE (Vol. 2)	L. 14.000
STUDI STATISTICI SUI CONSUMI - Edizione 1983 (Vol. 3)	L. 9.500
CONTABILITÀ NAZIONALE - FONTI E METODI (Vol. 4)	L. 9.000

COLLANA D'INFORMAZIONI

Anno 1984

INDICE DEI PREZZI AL CONSUMO PER LE FAMIGLIE DI OPERAI E IMPIEGATI 1861-1983 (n. 1)	L. 5.000
CONTI ECONOMICI NAZIONALI - ANNI 1960-1983 (n. 2)	L. 5.000
IL VALORE AGGIUNTO DELL'AGRICOLTURA PER REGIONE 1970-1983 E BILANCI ALIMENTARI 1982-1983 (n. 3)	L. 5.000

Anno 1985

CONTI ECONOMICI NAZIONALI - ANNI 1960-1984 (n. 1)	L. 6.000
VALORE AGGIUNTO DELL'AGRICOLTURA PER REGIONE E BILANCI ALIMENTARI 1983-1984 (n. 2)	L. 6.000

PUBBLICAZIONI SPECIALI

ELEZIONI DELLA CAMERA DEI DEPUTATI E DEL SENATO DELLA REPUBBLICA, 26 giugno 1983 - DATI SOMMARI	L. 4.000
ELEZIONI AMMINISTRATIVE, dal 1975 al 1980	L. 3.500
L'ATTREZZATURA ALBERGHIERA IN ITALIA al 1° gennaio 1973	L. 5.500
TAVOLE ATTUARIALI 1970-72	L. 8.000
IL VALORE DELLA LIRA DAL 1861 AL 1982	L. 5.000
INDAGINE SULLA STRUTTURA DELLE AZIENDE AGRICOLE 1977	L. 6.500
2 ^a RILEVAZIONE NAZIONALE SULLO STATO DELL'EDILIZIA SCOLASTICA - 8 novembre 1976:	
Vol. I - Dati provinciali:	
Tomo 1 - Totale	L. 10.000
Tomo 2 - Comuni capoluoghi	L. 10.000
Vol. II - Dati comunali:	
Tomo 1 - Italia settentrionale	L. 13.000
Tomo 2 - Italia centrale, meridionale e insulare	L. 13.000
STATISTICHE SOCIALI - Vol. II - 1981	L. 7.000
INDAGINE SU ALCUNE SPECIE DI ALBERI DA FRUTTO (MELO, PERO, PESCO, ARANCIO) - 1982	L. 13.000
RILEVAZIONE STATISTICA DEGLI ACQUEDOTTI E DELL'APPROVVIGIONAMENTO IDRICO IN ITALIA - Situazione al 31-12-1975	L. 8.000
STATISTICHE SULLA PUBBLICA AMMINISTRAZIONE	L. 12.000
STATISTICHE AMBIENTALI - Vol. I - 1984	L. 9.000
INDAGINE SULLE STRUTTURE ED I COMPORTAMENTI FAMILIARI	L. 16.000
POPOLAZIONE RESIDENTE E PRESENTE DEI COMUNI - CENSIMENTI DAL 1861 AL 1981	L. 14.000
L'ITALIA DEI CENSIMENTI	L. 10.000

METODI E NORME

Serie A

RILEVAZIONI CAMPIONARIE DELLE FORZE DI LAVORO (n. 15)	L. 2.500
NUMERI INDICI DEI PREZZI - Base 1976 = 100 (n. 16)	L. 2.500
NUMERI INDICI DELLE RETRIBUZIONI CONTRATTUALI - BASE 1975 = 100 (n. 17)	L. 4.500
NUMERI INDICI DEL COSTO DI COSTRUZIONE DI UN FABBRICATO RESIDENZIALE - BASE 1976 = 100 (n. 18)	L. 1.500
NUMERI INDICI DEI PREZZI DEI PRODOTTI VENDUTI E DEI BENI ACQUISTATI DAGLI AGRICOLTORI - Base 1976 = 100 (n. 19)	L. 2.000
NUMERI INDICI DEI PREZZI - Base 1980 = 100 (n. 20)	L. 4.500
NUMERI INDICI DEI PREZZI DEI PRODOTTI E DEI BENI ACQUISTATI DAGLI AGRICOLTORI - Base 1980 = 100 (n. 21)	L. 5.000

Serie B

ANAGRAFE DELLA POPOLAZIONE (n. 18)	L. 4.500
ISTRUZIONI PER LE RILEVAZIONI DELLE STATISTICHE GIUDIZIARIE (n. 19)	L. 7.000
NORME TECNICHE PER LE RILEVAZIONI STATISTICHE DEI PREZZI ALL'INGROSSO DELLE MERCI (n. 20)	L. 2.000
ISTRUZIONI PER LA RILEVAZIONE STATISTICA DEL MOVIMENTO DELLA POPOLAZIONE (n. 21)	L. 4.000
ISTRUZIONI PER LA RILEVAZIONE DEI DATI DELLE STATISTICHE FORESTALI (n. 22)	L. 6.000

Serie C

CLASSIFICAZIONE DELLE ATTIVITÀ ECONOMICHE (n. 8)	L. 6.500
CLASSIFICAZIONE DELLE PROFESSIONI (n. 9)	L. 6.500
CLASSIFICAZIONE DELLE MALATTIE, TRAUMATISMI E CAUSE DI MORTE (n. 10)	
Vol. 1 - Introduzione e parte sistematica	L. 13.000
Vol. 2 - Indici alfabetici	L. 15.000

NOTE E RELAZIONI

INDAGINE SULLA FECONDITÀ DELLA DONNA - Edizione 1974 (n. 50)	L. 4.000
IL CAPITALE FISSO RIPRODUCIBILE DELLE ATTIVITÀ INDUSTRIALI - Anni 1951-1972 (n. 52)	L. 4.000
INDAGINE SPECIALE SULLE LETTURE IN ITALIA AL 6 LUGLIO 1973 (n. 53)	L. 3.000
DISTRIBUZIONE PER ETÀ DELLA POPOLAZIONE SCOLASTICA - Edizione 1976 (n. 54)	L. 4.000
UNA METODOLOGIA DI RACCORDO PER LE SERIE STATISTICHE SULLE FORZE DI LAVORO - Edizione 1979 (n. 56)	L. 2.000
INDAGINE SPECIALE SULLE VACANZE DEGLI ITALIANI NEL 1978 (n. 57)	L. 2.500

SUPPLEMENTI AL BOLLETTINO MENSILE DI STATISTICA

Anno 1985

SITUAZIONE PATRIMONIALE E CONTI ECONOMICI DELLE GRANDI IMPRESE NEL 1982 (n. 1)	L. 6.000
LA DISTRIBUZIONE QUANTITATIVA DEL REDDITO IN ITALIA NELLE INDAGINI SUI BILANCI DI FAMIGLIA - Anno 1983 (n. 2)	L. 6.000
POPOLAZIONE RESIDENTE, PER SESSO, DEI COMUNI - Anni 1981, 1982 e 1983 (n. 3)	L. 9.000
FATTURATO, PRODOTTO LORDO E INVESTIMENTI DELLE IMPRESE INDUSTRIALI, COMMERCIALI, DEI TRASPORTI E COMUNICAZIONI NEL 1982 (n. 4)	L. 6.000
RILEVAZIONE DELLE FORZE DI LAVORO - Media 1984 (n. 5)	L. 9.000
STATISTICHE DELL'ISTRUZIONE - DATI SOMMARI DELL'ANNO SCOLASTICO 1984-85 (n. 6)	L. 6.000
LA DISTRIBUZIONE QUANTITATIVA DEL REDDITO IN ITALIA NELLE INDAGINI SUI BILANCI DI FAMIGLIA - Anno 1984 (n. 7)	L. 6.000
INDAGINE STATISTICA SUI TRATTAMENTI PENSIONISTICI AL 31 DICEMBRE 1983 (n. 8)	L. 6.000
POPOLAZIONE RESIDENTE AI CENSIMENTI DEL 1971 E 1981 E MOVIMENTO DELLA POPOLAZIONE NEL DECENNIO PER COMUNE (n. 9)	L. 9.000
TAVOLE DI MORTALITÀ DELLA POPOLAZIONE ITALIANA SECONDO LA CAUSA DI MORTE 1975-79 (n. 10)	L. 11.000
STATISTICHE DELL'AGRICOLTURA, FORESTE, ZOOTECNIA, CACCIA E PESCA - Dati sommari 1983-84 (n. 11)	L. 6.000
I CONTI ECONOMICI TRIMESTRALI - Anni 1970-84 (n. 12)	L. 6.000
RILEVAZIONE DELLE FORZE DI LAVORO - Gennaio 1985 (n. 13)	L. 6.000
POPOLAZIONE E BILANCI DEMOGRAFICI PER SESSO, ETÀ E REGIONE, RICOSTRUZIONE PER GLI ANNI 1972-1981 (n. 14)	L. 14.000
RILEVAZIONE DELLE FORZE DI LAVORO - MEDIA 1984 - NORD-CENTRO MEZZOGIORNO (n.15)	L. 6.000
I CONSUMI DELLE FAMIGLIE - ANNO 1984 (n. 16)	L. 16.000
BILANCI CONSUNTIVI DELLE REGIONI E DELLE PROVINCE AUTONOME - ANALISI ECONOMICA E FUNZIONALE - ANNO 1983 (n. 17)	L. 9.000
RILEVAZIONE DELLE FORZE DI LAVORO - APRILE 1985 (n. 18)	L. 6.000
INDAGINE STATISTICA SULLA RICERCA SCIENTIFICA - DATI DI CONSUNTIVO	L. 6.000
RILEVAZIONE DELLE FORZE DI LAVORO - LUGLIO 1985 (n. 20)	L. 6.000
POPOLAZIONE RESIDENTE PER SESSO, ETÀ E REGIONE - Anni 1982, 1983, 1984 e 1985 (n. 21)	L. 6.000
STATISTICHE DELL'AGRICOLTURA, ZOOTECNIA, CACCIA E PESCA - DATI SOMMARI 1984-85 (n. 22)	L. 6.000
MOVIMENTO E TRAFFICO AEREO COMMERCIALE NEGLI AEROPORTI ITALIANI - ANNI 1982, 1983 e 1984 (n. 23)	L. 6.000
RILEVAZIONE DELLE FORZE DI LAVORO - OTTOBRE 1985 (n. 24)	L. 6.000
RILEVAZIONE DELLE FORZE DI LAVORO - MEDIA 1985 - NORD-CENTRO MEZZOGIORNO	L. 6.000

RISULTATI DEI CENSIMENTI

3° CENSIMENTO GENERALE DELL'AGRICOLTURA - 24 ottobre 1982	
CARATTERISTICHE STRUTTURALI DELLE AZIENDE AGRICOLE - CAMPIONE AL 10% DEI QUESTIONARI D'AZIENDA	L. 14.000
Vol. I - Primi risultati provinciali e comunali - Dati provvisori	L. 8.000
Vol. II - Caratteristiche strutturali delle aziende agricole - Tomo I - Fascicoli provinciali	Prezzi vari
12° CENSIMENTO GENERALE DELLA POPOLAZIONE - 25 ottobre 1981	
DATI SULLE CARATTERISTICHE STRUTTURALI DELLA POPOLAZIONE E DELLE ABITAZIONI - CAMPIONE AL 2% DEI FOGLI DI FAMIGLIA - DATI PROVVISORI	L. 5.000
Vol. I - Primi risultati provinciali e comunali sulla popolazione e sulle abitazioni (dati provvisori)	L. 6.500
Vol. II - Dati sulle caratteristiche strutturali della popolazione e delle abitazioni	
Tomo 1 - Fascicoli provinciali	Prezzi vari
Tomo 2 - Fascicoli regionali	Prezzi vari
Tomo 3 - Fascicolo nazionale - Italia	L. 25.000
Vol. III - Popolazione delle frazioni geografiche e delle località abitate dei comuni - Fascicoli regionali	Prezzi vari
POPOLAZIONE LEGALE DEI COMUNI	L. 8.000
6° CENSIMENTO GENERALE DELL'INDUSTRIA, DEL COMMERCIO, DEI SERVIZI E DELLO ARTIGIANATO - 26 ottobre 1981	
Vol. I - Primi risultati sulle imprese e sulle unità locali. Dati provvisori:	
Tomo 1 - Dati nazionali, regionali e provinciali	Esaurito
Tomo 2 - Dati comunali	Esaurito
Vol. II - Dati sulle caratteristiche strutturali delle imprese e delle unità locali	
Tomo 1 - Fascicoli provinciali	Prezzi vari
Tomo 2 - Fascicoli regionali	Prezzi vari
Tomo 3 - Fascicolo Italia	L. 14.000





