


160

MINISTERO DI AGRICOLTURA, INDUSTRIA E COMMERCIO.  
DIREZIONE GENERALE DELLA STATISTICA.

# POPOLAZIONE.


## MOVIMENTO DELLO STATO CIVILE.

Anno XXIII - 1884.




ROMA  
TIPOGRAFIA ELZEVIRIANA  
nel Ministero delle Finanze

1885



# INTRODUZIONE.



§ I.

AVVERTENZE PRELIMINARI

E RISULTATI GENERALI DEL MOVIMENTO DELLO STATO CIVILE.

Il *Movimento annuale dello stato civile* tiene conto soltanto dei matrimoni, delle nascite e delle morti, non dell'immigrazione dall'estero, nè della emigrazione, e neppure dei trasferimenti di residenza da uno ad altro comune del Regno.

Il metodo tenuto nel 1884 per la compilazione del movimento dello stato civile è quello adottato col 1° gennaio 1883, per il quale le notizie dei matrimoni e delle morti vengono date dagli uffici comunali di Stato civile sopra cartoline individuali e lo spoglio delle cartoline medesime si fa direttamente a cura dell'Ufficio centrale.

Il presente volume dà, per ogni comune, le cifre della popolazione *calcolata* al 31 dicembre 1884, prendendo per base la popolazione di fatto censita alla fine del 1881, aggiungendo alla medesima il numero delle nascite a tutto il dicembre 1884 e sottraendone quello delle morti avvenute nello stesso periodo di tempo (*a*), senza riguardo ai movimenti di immigrazione nè di emigrazione.

È d'uopo ricordare come le grandi città, le quali si accrescono di abitanti piuttosto per il concorso dalle circostanti borgate e campagne, che non per l'eccedenza delle nascite sulle morti, figurino generalmente con una popolazione inferiore alla vera, nelle tabelle della popolazione *calcolata* sui soli dati dello Stato civile.

Parecchie città pubblicano a periodi diversi (mensili, quindicinali, ecc.), bollettini di anagrafe, nei quali esse si propongono di tener conto anche dei cambiamenti di residenza e di dimora. Si dovrebbe presumere che codeste tabelle rappresentassero la popolazione di fatto con maggiore approssimazione di quanto possano dare le cifre della

(a) Veggasi la Tavola I del volume, pag. 2 a 101.

popolazione calcolata sopra i soli atti dello stato civile (nascite e morti); ma i detti bollettini peccano il più sovente per eccesso; poichè, se da un lato non riescono a registrare tutte le famiglie o persone che vengono a prendere dimora stabile o passeggera nel territorio del comune, dall'altro lato non possono sempre aver notizia di coloro che si trasferiscono altrove; onde avviene che non pochi di questi non sono mai cancellati neppure per morte.

La tavola seguente riassume i dati del movimento dello stato civile del Regno, pei ventitre anni dal 1862 al 1884.

Come si fece osservare nelle prefazioni ai volumi precedenti, non si hanno per tutta la serie degli anni 1862-84 le cifre relative al territorio attuale dello Stato. Per il Veneto, si cercò di supplire colle notizie fornite dall'amministrazione austriaca per il periodo anteriore al 1866; ma ciò si potè fare soltanto a cominciare dal 1863, ed anzi il movimento dello stato civile del Veneto dal 1863 a tutto il 1871 dovette essere paragonato al censimento del 1857, fatto nelle provincie soggette all'Austria, con metodo diverso da quello adottato pel resto del Regno quattro anni dopo. E riguardo alla provincia di Roma, sebbene il codice civile fosse qui promulgato nel 1870, non si potè raccogliere compiutamente la statistica dello stato civile in tutti i comuni se non dopo il 1° gennaio 1872.

Resultati generali del movimento dello stato civile dal 1862 al 1884.

A N N I	Popolazione censita al 31 dicembre o calcolata (1)		MATRIMONI		NATI		NATI-MORTI		MORTI		ECCEDENZA dei nati sui morti	
	Numero totale	abitanti per un matrimonio	per 1000 abitanti	abitanti per un natio	Numero totale	per 1000 abitanti	Numero totale	per 1000 abitanti	Numero totale	per 1000 abitanti		
												abitanti per un matrimonio
1862	176 897	124	8.07	37.99	833 054	26	.....	.....	631 242	31.06	32	151 842
1863	201 225	122	8.16	39.11	964 137	26	20 596	0.83	1 197	760 164	32	203 973
1864	198 759	125	8.00	37.78	938 795	26	15 677	0.63	1 585	737 136	34	201 659
1865	226 458	111	9.03	38.35	961 234	26	15 007	0.60	1 670	746 685	34	214 549
1866	142 024	178	5.61	38.72	980 200	26	25 064	0.99	1 010	733 190	35	247 010
1867	170 456	149	6.72	36.55	937 396	27	22 453	0.88	1 130	866 865	29	60 531
1868	182 743	139	7.17	35.32	900 416	28	21 345	0.84	1 194	777 224	33	123 192
1869	205 287	125	7.98	37.00	952 134	27	23 645	0.92	1 088	713 832	36	238 302
1870	188 986	137	7.29	36.72	951 495	27	24 653	0.95	1 051	773 169	34	178 826
1871	192 859	139	7.19	35.82	960 020	28	26 539	0.99	1 010	778 798	34	181 222
1872	202 361	133	7.50	37.81	1 030 682	26	29 546	1.09	914	827 498	33	193 184
1873	214 906	126	7.91	36.27	985 188	28	28 351	1.04	958	813 973	33	171 215
1874	207 997	131	7.62	34.87	951 658	29	26 931	0.99	1 011	827 253	33	124 405
1875	230 456	119	8.39	37.67	1 035 377	26	29 880	1.09	921	843 161	33	192 216
1876	225 453	123	8.12	39.03	1 083 721	26	33 089	1.19	840	796 420	35	287 301
1877	214 972	130	7.67	36.74	1 029 087	27	31 406	1.12	892	787 817	36	241 220
1878	199 885	141	7.09	35.89	1 012 475	28	31 305	1.11	901	813 550	35	198 925
1879	213 096	133	7.49	37.42	1 064 153	27	33 635	1.18	846	836 682	34	227 471
1880	19 738	145	6.90	33.58	957 900	30	30 405	1.07	938	869 992	33	87 908
1881 (1)	230 143	124	8.09	37.99	1 081 135	26	35 234	1.24	807	784 181	36	296 944
1882	224 041	128	7.79	36.93	1 061 094	27	35 384	1.23	812	787 336	36	273 768
1883	231 945	125	8.00	36.98	1 071 452	27	37 193	1.28	780	794 136	37	277 256
1884	239 513	123	8.15	38.51	1 130 741	26	38 265	1.30	767	780 361	38	350 380

(1) Per gli anni 1871 e 1881, la popolazione è quella trovata presente nel Regno col censimento al 31 dicembre, per gli altri anni la popolazione è calcolata, aggiugnendo al numero dei presenti, secondo il censimento anteriore, l'eccedenza del numero dei nati sul numero dei morti, senza tener conto del movimento d'emigrazione e d'immigrazione. Ogni nuovo censimento viene a correggere i risultati così ottenuti. E siccome l'emigrazione supera l'immigrazione, la popolazione in tal modo calcolata si trova essere superiore alla vera.

a) Escluso il Veneto, Roma, e la parte della provincia di Mantova rimasta all'Austria fino al 1866. b) Esclusa la provincia di Roma. — c) Il Regno attuale.

\*) Gli studi fatti per trovare la più verosimile distribuzione della popolazione per età sui dati freggi del censimento del 1881 portano a credere che questo censimento (come ogni altra operazione simile in Italia ed all'estero) è specialmente difettoso per le prime classi di età; ciò è dire, un certo numero di bambini s'ingozzano al censimento. Sia perchè non vengano tutti notati dalle famiglie delle nutrici quelli che sono allevati fuori del comune di residenza dei genitori (perchè forse le nutrici suppongono che debbano averli dichiarati i genitori rispettivi), sia per altri motivi; il fatto è che, confrontando il numero dei bambini morti, anno per anno, con quello dei nati nell'anno stesso e nei precedenti, si trova un residuo superiore a quello indicato dal censimento; e superiore di tanto, che la differenza non si può credere compensata dalla sottrazione che avviene dei bambini portati all'estero dalle famiglie emigranti.

I calcoli ai quali abbiamo accennato fanno supporre che manchino al censimento 304,587 bambini fra la nascita e il 10° anno, meno quelli tra i nati nell'intervallo fra i due censimenti, che potevano essere all'estero, portati dai genitori emigranti. — La tavola della popolazione così ingrandita e pequetata per età si trova a pag. 115 degli allegati alla *Relazione generale sul censimento della popolazione del Regno al 31 dicembre 1881*; cosicchè il totale generale è esposto in quella tavola nella cifra di 28,760,156.

§ II.

MATRIMONI.

Il numero dei matrimoni conclusi nel 1884 (239,513), ragguagliato alla popolazione, dà il rapporto di 1 matrimonio per 119 abitanti, pari a 8,42 matrimoni per 1000 abitanti. Paragoniamo queste cifre alle corrispondenti dei due anni precedenti, per ogni compartimento.

COMPARTIMENTI	ANNO 1884			ANNO 1883			ANNO 1882		
	Totale dei matrimoni	Matrimoni per 1000 abitanti (1)	Abitanti per 1 matrimonio (1)	Totale dei matrimoni	Matrimoni per 1000 abitanti (1)	Abitanti per 1 matrimonio (1)	Totale dei matrimoni	Matrimoni per 1000 abitanti (1)	Abitanti per 1 matrimonio (1)
Piemonte. . . . .	23 863	7.77	129	23 853	7.77	129	22 911	7.46	134
Liguria. . . . .	6 653	7.45	134	6 282	7.04	142	6 171	6.92	145
Lombardia . . . . .	29 579	8.04	124	29 440	8.00	125	27 452	7.46	134
Veneto. . . . .	24 671	8.77	114	19 413	6.90	145	18 534	6.59	152
Emilia . . . . .	17 674	8.09	124	15 625	7.16	140	15 137	6.93	144
Umbria. . . . .	4 292	7.50	133	4 505	7.87	127	3 974	6.95	144
Marche. . . . .	7 876	8.38	119	7 875	8.38	119	7 506	7.99	125
Toscana. . . . .	18 158	8.22	122	17 895	8.10	123	17 119	7.75	129
Roma. . . . .	7 077	7.83	128	6 895	7.63	131	6 920	7.66	131
Abruzzi e Molise. . . . .	12 843	9.75	103	12 966	9.84	102	12 990	9.86	101
Campania. . . . .	25 863	8.93	112	25 844	8.92	112	25 542	8.82	113
Puglie . . . . .	13 783	8.67	115	14 758	9.29	108	14 512	9.13	110
Basilicata. . . . .	4 548	8.67	115	4 764	9.08	110	5 122	9.77	102
Calabrie . . . . .	11 100	8.82	113	10 786	8.57	117	10 414	8.28	121
Sicilia . . . . .	26 237	8.96	112	26 196	8.95	112	24 711	8.44	118
Sardegna. . . . .	5 296	7.76	129	4 848	7.11	141	5 026	7.37	136
REGNO . . . . .	239 513	8.42	119	231 945	8.15	123	224 041	7.87	127

(1) Censimento 1881.



Ecco il numero dei matrimoni conclusi dal 1862 al 1884 nel Regno e nei singoli compartimenti:

ANNI	NUMERO DEI MATRIMONI																
	Piemonte	Liguria	Lombardia (a)	Veneto (a)	Emilia	Umbria	Marche	Toscana	Roma	Abruzzi e Molise	Campania	Puglie	Basilicata	Calabrie	Sicilia	Sardegna	REGNO
1862	22 556	6 051	25 190	....	15 347	3 113	5 814	16 762	....	10 050	20 846	11 763	4 410	10 209	19 921	4 865	176 897
1863	24 031	7 384	27 236	20 550	15 087	3 295	6 268	17 430	....	11 270	22 912	10 861	4 940	9 265	15 468	5 238	201 225
1864	24 149	7 311	26 703	19 947	14 904	3 674	6 284	16 304	....	10 394	21 656	10 732	4 684	9 304	17 252	5 461	198 759
1865	28 942	9 105	30 604	20 460	16 612	3 650	6 685	20 038	....	11 950	24 379	13 122	5 236	11 573	17 771	6 331	226 458
1866	17 605	3 872	19 620	19 887	9 242	2 676	3 374	9 385	....	8 388	16 099	9 579	4 126	6 995	8 954	2 222	142 024
1867	20 103	5 714	25 400	22 309	10 978	2 655	3 898	11 832	....	9 430	19 110	11 372	4 765	8 537	11 216	3 197	170 456
1868	21 617	5 829	23 789	22 324	12 987	2 592	3 593	12 387	....	9 972	18 873	12 772	4 642	6 922	16 057	3 387	182 743
1869	22 724	5 993	29 125	22 477	13 486	2 974	4 142	14 047	....	10 822	23 457	13 968	4 814	10 660	22 411	4 137	205 287
1870	22 806	5 820	27 756	20 919	13 577	2 670	3 927	13 917	....	9 580	20 942	10 422	3 886	8 589	19 939	4 236	188 986
1871	22 904	6 292	27 750	20 262	12 516	2 671	3 886	14 350	....	9 106	21 544	11 656	4 315	9 287	21 697	4 064	192 839
1872	24 091	6 530	29 356	17 984	13 087	2 959	4 813	14 662	2 516	10 189	22 479	12 405	4 995	9 287	22 607	4 401	202 361
1873	23 062	6 571	29 759	20 792	14 761	3 171	5 648	15 311	3 164	11 807	23 840	12 693	5 177	11 034	23 309	4 807	214 906
1874	23 835	6 473	28 752	20 276	15 099	3 098	5 768	15 464	3 811	10 854	22 576	11 224	4 736	9 433	21 075	5 523	207 997
1875	25 666	6 842	30 744	22 717	16 008	4 168	7 290	17 399	4 552	12 193	25 020	14 145	5 002	10 927	22 595	5 218	230 486
1876	25 308	6 601	31 002	20 065	16 747	4 002	6 791	17 849	4 702	11 522	25 024	13 507	5 300	10 443	22 065	4 525	225 453
1877	22 700	6 206	27 587	18 786	14 994	3 262	6 984	15 552	5 143	12 002	24 559	14 206	5 564	10 778	22 191	4 458	214 972
1878	23 919	5 817	27 104	18 023	13 322	3 063	6 685	13 721	5 063	11 569	20 840	12 086	4 945	8 318	21 015	4 395	199 885
1879	24 068	6 119	27 980	18 454	15 775	3 898	7 333	15 708	5 305	11 469	21 841	14 547	4 791	9 663	21 510	4 640	213 096
1880	22 639	5 854	25 922	16 556	13 910	3 193	6 606	14 415	5 134	10 039	21 390	12 480	4 556	8 545	20 715	4 784	196 738
1881	23 615	6 333	27 729	18 400	14 945	4 169	7 473	17 055	7 016	13 105	26 087	16 202	5 436	11 497	26 088	4 993	230 143
1882	22 911	6 171	27 452	18 534	15 137	3 974	7 506	17 119	6 920	12 990	25 542	14 512	5 122	10 414	24 711	5 026	224 041
1883	23 853	6 282	29 440	19 413	15 625	4 505	7 875	17 895	6 895	12 966	25 844	14 758	4 764	10 786	26 196	4 848	231 945
1884	23 863	6 653	29 579	24 671	17 674	4 292	7 876	18 158	7 077	12 843	25 863	13 783	4 548	11 100	26 237	5 296	239 513

(a) Notiamo che nella compilazione di questo prospetto e dei successivi si potè comprendere nel movimento dello stato civile della Lombardia l'intera provincia di Mantova a cominciare dal 1862, quantunque fino al 1866 la maggior parte di essa fosse soggetta all'Austria, unitamente al Veneto.

Sono note le cause che nel 1866 fecero diminuire straordinariamente il numero dei matrimoni. La disposizione del Codice civile (andato in vigore col 1° gennaio di quell'anno), che creava i sindaci ufficiali dello stato civile, indusse una perturbazione nella serie delle cifre annuali dei matrimoni, per il fatto che non poche famiglie, per desiderio di far celebrare il matrimonio dei loro figli nel tempo in cui il matrimonio religioso aveva ancora effetto legale, ne fecero anticipare le nozze negli ultimi mesi del 1865, e così fu di altrettanto scemato il numero dei matrimoni nel 1866. Negli anni seguenti però il numero dei matrimoni civili (soli matrimoni legali) andò gradatamente crescendo, a misura che l'osservanza della nuova legge entrava nelle abitudini delle popolazioni, fino a raggiungere e anche talvolta a superare, la proporzione che si aveva prima del 1866.

### **Fecondità dei Matrimoni.**

Non potendosi determinare per via diretta la media fecondità dei matrimoni, si suole ricorrere ad un metodo approssimativo per conoscere quanti figli nascono in media da un matrimonio, senza che si possano eliminare dal computo i matrimoni infecondi. Questo metodo consiste nel dividere il numero delle nascite legittime di un anno, compresi i nati-morti, per quello dei matrimoni conclusi nell'anno stesso. Esso si fonda sulla doppia ipotesi: 1°, che il numero dei matrimoni sia ogni anno il medesimo, e sempre egualmente assortito rispetto alle età degli sposi; 2°, che la fecondità dei matrimoni si mantenga costante per ciascun anno della loro durata, pur essendo diversa l'età dei coniugi.

Ecco i quozienti che si trovano dividendo il totale dei nati-vivi e nati-morti legittimi per il numero dei matrimoni contratti nello stesso anno.

COMPARTIMENTI	Rapporto fra il numero dei matrimoni contratti e quello delle nascite legittime (compresi i nati-morti)												
	1872	1873	1874	1875	1876	1877	1878	1879	1880	1881	1882	1883	1884
Piemonte . . . . .	4.28	4.23	4.09	4.21	4.36	4.64	4.48	4.55	4.56	4.70	4.58	4.49	4.69
Liguria . . . . .	4.33	4.14	4.30	4.36	4.64	4.60	4.94	4.85	4.56	4.69	4.61	4.56	4.33
Lombardia . . . . .	4.46	4.30	4.35	4.44	4.62	4.89	5.11	4.96	4.98	5.06	4.90	4.73	4.88
Veneto . . . . .	5.60	4.64	4.48	4.59	5.59	5.10	5.42	5.52	5.17	5.49	5.13	5.03	4.24
Emilia . . . . .	5.22	4.51	4.15	4.35	4.46	4.50	4.87	4.51	4.40	4.72	4.50	4.32	4.12
Umbria . . . . .	5.54	4.75	4.91	3.80	4.12	4.69	4.82	4.13	4.24	4.18	4.05	3.76	3.98
Marche . . . . .	5.46	4.79	4.29	3.61	4.26	3.97	4.21	4.00	4.10	4.18	4.00	3.99	4.15
Toscana . . . . .	5.07	4.64	4.57	4.39	4.34	4.67	4.98	4.78	4.40	4.52	4.19	4.16	4.00
Roma . . . . .	11.18	8.23	6.64	5.70	5.47	4.75	4.77	4.66	4.26	3.63	3.67	3.77	3.90
Abruzzi e Molise . . . . .	4.50	4.06	4.09	3.87	4.30	4.17	4.10	4.56	4.31	3.98	3.94	4.16	4.34
Campania . . . . .	4.67	4.12	4.13	4.15	4.32	4.37	4.77	4.92	4.46	4.16	4.37	4.09	4.53
Puglie . . . . .	4.83	4.41	4.64	4.16	4.66	4.14	5.10	4.36	5.02	4.14	4.78	4.73	5.33
Basilicata . . . . .	4.25	3.90	3.94	4.08	3.95	3.94	4.43	4.59	4.34	4.14	4.42	4.69	5.04
Calabrie . . . . .	4.71	3.83	4.34	3.81	4.37	4.15	4.85	4.47	4.56	3.85	4.39	4.04	4.26
Sicilia . . . . .	4.46	4.21	4.50	4.54	4.86	4.74	4.93	5.01	4.85	4.30	4.65	4.39	4.86
Sardegna . . . . .	5.30	4.76	4.16	4.43	5.18	5.16	5.01	4.86	4.53	4.55	4.69	4.66	4.35
REGNO . . . . .	4.83	4.38	4.37	4.30	4.60	4.57	4.84	4.77	4.65	4.49	4.52	4.40	4.51

Riguardo alla fecondità dei matrimoni, abbiamo allestito le tre tabelle che seguono, sull'esempio degli studi demografici pubblicati dal Dott. Ad. Bertillon; fondando i calcoli sulla doppia ipotesi che tutti gli uomini siano atti alla procreazione fino all'età di 65 anni e le donne siano atte al concepimento fino a 50 anni.

Classificazione dei matrimoni secondo le combinazioni di età degli sposi.  
Matrimoni contratti negli undici anni 1872-82.

(Media annuale).

ETÀ degli UOMINI	ETÀ DELLE DONNE														TOTALE degli UOMINI
	ATTE AL CONCEPIMENTO								NON PIÙ ATTE AL CONCEPIMENTO						
	15 a 20 anni	20 a 25 anni	25 a 30 anni	30 a 35 anni	35 a 40 anni	40 a 45 anni	45 a 50 anni	Totale	50 a 55 anni	55 a 60 anni	60 a 65 anni	65 a 70 anni	70 anni in su	Totale	

ATTI ALLA PROCREAZIONE.

Da 18 a 20 anni .	a) 1 036	920	204	51	14	5	2	2 232	1	...	...	...	...	1	2 233
20 » 25 »	15 874	30 497	7 304	1 490	424	148	47	55 784	17	7	3	1	1	29	55 813
25 » 30 »	14 488	40 259	18 553	4 157	1 208	424	147	79 236	45	17	7	3	2	74	79 310
30 » 35 »	4 068	15 195	11 198	4 906	1 503	543	190	37 603	66	21	8	3	1	99	37 702
35 » 40 »	1 014	4 665	5 108	3 310	1 696	666	252	16 711	85	27	10	4	1	127	16 838
40 » 45 »	264	1 511	2 281	2 142	1 438	818	347	8 801	125	46	13	5	2	191	8 992
45 » 50 »	92	552	993	1 200	1 042	745	456	5 080	187	73	22	7	2	291	5 371
50 » 55 »	46	223	434	612	664	617	479	3 075	286	115	45	12	3	461	3 536
55 » 60 »	21	107	183	274	340	370	347	1 642	261	162	69	21	7	520	2 162
60 » 65 »	15	56	91	129	166	202	212	871	203	146	88	28	7	472	1 343
TOTALE . . .	36 918	93 985	46 349	18 271	8 495	4 538	2 479	211 035	1 276	614	265	84	26	2 265	213 300

NON PIÙ ATTI ALLA PROCREAZIONE.

Da 65 a 70 anni .	6	32	44	61	75	100	110	428	120	101	73	36	10	340	768
70 anni in su.	7	21	24	33	42	50	60	237	73	63	55	37	19	247	484
TOTALE . . .	13	53	68	94	117	150	170	665	193	164	128	73	29	587	1 252
Totale delle donne	36 931	94 038	46 417	18 365	8 612	4 688	2 649	211 700	1 469	778	393	157	55	2 852	214 552

Per 1000 matrimoni contratti negli undici anni 1872-82.

(Media annuale).

MATRIMONI PRESUMIBILMENTE FECONDI	MATRIMONI PRESUMIBILMENTE INFECONDI			
	Totale	Fra uomini atti alla procreazione e donne non più atte al concepimento	Fra donne atte al concepimento e uomini non più atti alla procreazione	Fra uomini non più atti alla procreazione e donne non più atte al concepimento
983.61 b)	16.39	10.56	3.10	2.73

a) In questa cifra sono comprese anche le donne che si sono maritate in età inferiore a 15 anni per dispensa di età, le quali del resto sono annualmente qualche diecina.

b) Nell'introduzione al volume del Movimento della popolazione 1882 a pag. xiv e a quella del 1883 a pag. xii fu stampata per errore la media di 986.71

Per 1000 uomini e rispettivamente per 1000 donne di ogni categoria di età,  
che contrassero matrimonio negli undici anni 1872-82.

(Media annuale).

CATEGORIE DI ETÀ DEGLI SPOSI	U O M I N I		D O N N E	
	che contrassero matrimoni presumibilmente fecondi	che contrassero matrimoni presumibilmente infecondi	che contrassero matrimoni presumibilmente fecondi	che contrassero matrimoni presumibilmente infecondi
Sotto 20 anni. . . . .	999.55	0.45	999.65	0.35
Da 20 a 25 anni. . . . .	999.48	0.52	999.44	0.56
25 » 30 » . . . . .	999.07	0.93	998.54	1.46
30 » 35 » . . . . .	997.37	2.63	994.88	5.12
35 » 40 » . . . . .	992.46	7.54	986.41	13.59
40 » 45 » . . . . .	978.76	21.24	968.00	32.00
45 » 50 » . . . . .	945.82	54.18	935.82	64.18
50 » 55 » . . . . .	869.63	130.37	....	1.000,00
55 » 60 » . . . . .	759.48	240.52	....	1.000,00
60 » 65 » . . . . .	648.55	351.45	....	1.000,00
65 » 70 » . . . . .	....	1.000,00	....	1.000,00
70 anni in su. . . . .	....	1.000,00	....	1.000,00

### Matrimoni classificati secondo l'età degli sposi.

Segue la classificazione dei matrimoni secondo l'anno di nascita degli sposi per gli anni 1884 e 1883 e secondo la combinazione di età dei medesimi per gli undici anni 1872-82.

Anno 1884.

DATA della nascita degli uomini	DATA DELLA NASCITA DELLE DONNE														Totale degli uomini			
	Dopo il 1870	1870-68	1867-66	1865-64	1863-62	1861-60	1859-58	1857-56	1855-54	1853-49	1848-44	1843-39	1838-34	1833-29		1828-24	Prima del 1824	Ignota
1867-66 . . .	..	53	160	214	170	83	50	20	15	16	4	1	1	.	.	..	..	787
1865-64 . . .	..	280	850	1 367	1 127	498	299	173	83	94	23	10	5	..	..	1	..	4 810
1863-62 . . .	3	655	2 358	4 658	5 058	2 523	1 286	604	315	308	104	34	6	1	1	1	..	17 915
1861-60 . . .	1	875	3 251	6 919	9 078	6 199	3 358	1 476	632	621	191	56	12	10	5	1	1	32 686
1859-58 . . .	4	934	3 784	8 070	11 153	9 162	6 286	2 950	1 288	1 339	382	124	54	14	4	1	3	45 552
1857-56 . . .	3	562	2 341	5 305	7 963	6 849	5 405	3 203	1 566	1 537	385	141	52	18	3	1	1	35 335
1855-54 . . .	2	291	1 238	3 036	4 680	4 426	3 811	2 625	1 549	1 517	447	176	56	17	4	1	2	23 878
1853-49 . . .	1	290	1 335	3 347	5 609	5 872	5 988	4 498	3 192	4 775	1 499	520	184	58	16	22	2	37 208
1848-44 . . .	..	76	319	856	1 579	1 955	2 150	2 025	1 752	3 546	1 805	769	301	103	31	17	2	17 286
1843-39 . . .	1	20	95	254	460	606	820	934	913	2 185	1 712	1 001	433	160	47	19	..	9 660
1838-34 . . .	..	10	34	91	179	223	292	384	452	1 233	1 147	864	526	226	94	39	1	5 795
1833-29 . . .	1	2	17	45	80	86	122	168	166	511	636	671	491	272	135	55	..	3 458
1828-24 . . .	..	1	9	23	52	36	67	75	81	241	381	435	371	290	184	123	..	2 349
1823-19 . . .	..	2	7	14	16	19	34	39	36	136	175	258	253	233	208	164	3	1 597
Prima del 1819	..	1	4	12	15	21	18	19	39	66	109	115	170	150	175	243	40	1 197
TOTALE delle donne . . .	16	4 052	15 802	34 211	47 199	38 558	29 986	19 193	12 079	18 125	9 000	5 175	2 915	1 552	907	688	55	239 513

Anno 1883.

DATA della nascita degli uomini	DATA DELLA NASCITA DELLE DONNE															TOTALE degli uomini		
	Dopo il 1869	1869-67	1866-65	1864-63	1862-61	1860-59	1858-57	1856-55	1854-53	1852-48	1847-43	1842-38	1837-33	1832-28	1827-23		Prima del 1823	Ignota
1866-65 . . . . .	..	59	149	183	129	81	60	29	16	8	6	2	1	..	..	..	..	723
1864-63 . . . . .	..	250	824	1289	983	581	280	159	61	70	35	6	1	..	..	1	..	4540
1862-61 . . . . .	..	567	2190	4327	4278	2358	1136	547	299	294	82	26	6	3	..	..	1	16114
1860-59 . . . . .	2	853	3376	7172	8872	6618	3280	1617	781	731	232	77	24	11	2	5	6	33659
1858-57 . . . . .	3	925	3430	7718	10237	8785	5477	2759	1243	1247	398	131	42	11	2	4	..	42412
1856-55 . . . . .	6	604	2347	5411	7620	6829	4904	3106	1566	1448	436	131	38	11	10	1	..	34468
1854-53 . . . . .	2	306	1251	3135	4632	4571	3734	2616	1601	1643	464	170	59	24	6	6	1	24241
1852-48 . . . . .	1	310	1291	3294	5457	5970	5277	4342	3138	4213	1471	531	194	54	27	13	2	35585
1847-43 . . . . .	..	58	326	881	1558	1972	2070	1983	1698	3270	1864	735	266	77	32	14	1	16805
1842-38 . . . . .	..	15	88	262	453	663	789	912	833	2079	1552	957	397	137	64	15	3	9221
1837-33 . . . . .	1	5	32	96	183	222	204	402	444	1186	1094	816	527	213	90	31	2	5648
1832-28 . . . . .	..	10	19	33	63	94	108	144	166	558	639	610	513	253	150	50	2	3412
1827-23 . . . . .	..	..	8	13	44	43	65	67	74	281	401	421	398	318	188	117	..	2438
1822-18 . . . . .	..	2	4	21	22	28	23	40	52	127	147	207	246	207	168	145	1	1440
Prima del 1818 . .	..	..	1	11	14	28	23	21	15	81	102	120	171	155	185	247	65	1239
TOTALE delle donne	15	3964	15336	33846	44545	38863	27530	18744	11989	17236	8923	4940	2883	1474	924	649	84	231945

Periodo 1872-82.

ETÀ DEGLI UOMINI	ETÀ DELLE DONNE												TOTALE degli uomini
	Sotto 20 anni	20-25 anni	25-30 anni	30-35 anni	35-40 anni	40-45 anni	45-50 anni	50-55 anni	55-60 anni	60-65 anni	65-70 anni	70 anni in su	
Sotto 20 anni. . .	11 400	10 121	2 247	554	150	58	18	7	1	3	2	..	24 561
Da 20 a 25 anni .	174 610	335 465	80 344	16 383	4 684	1 621	520	184	72	30	11	14	613 938
25 » 30 » .	159 371	442 854	204 082	45 725	13 286	4 664	1 617	495	188	79	27	21	872 409
30 » 35 » .	44 750	167 140	123 183	53 962	16 530	5 972	2 093	730	226	84	38	14	414 722
35 » 40 » .	11 152	51 321	56 188	36 416	18 662	7 322	2 774	932	298	107	39	12	185 223
40 » 45 » .	2 904	16 619	25 095	23 567	15 820	8 998	3 814	1 371	502	146	51	21	98 908
45 » 50 » .	1 007	6 069	10 923	13 201	11 459	8 196	5 014	2 059	804	255	79	20	59 086
50 » 55 » .	505	2 456	4 770	6 732	7 308	6 786	5 270	3 146	1 268	491	132	34	38 898
55 » 60 » .	234	1 173	2 014	3 014	3 744	4 074	3 816	2 871	1 789	757	227	73	23 786
60 » 65 » .	162	613	1 005	1 424	1 826	2 222	2 335	2 230	1 601	969	306	81	14 774
65 » 70 » .	71	351	485	669	822	1 099	1 212	1 318	1 108	806	393	116	8 450
70 anni in su.	74	229	266	368	465	546	659	798	698	605	402	213	5 323
TOTALE delle donne	406 240	1 034 411	510 602	202 015	94 756	51 558	29 142	16 141	8 555	4 332	1 707	619	2 360 078



**Matrimoni classificati secondo lo stato civile degli sposi.**

Nei seguenti prospetti sono classificati i matrimoni conchiusi nei due anni 1884 e 1883 e nell'undicennio 1872-82, secondo le combinazioni di stato civile degli sposi.

**Anno 1884.**

COMPARTIMENTI	NUMERO DEI MATRIMONI CONCHIUSI								
	TOTALE	Tra Celibi e		Tra Vedovi e		PER 100 MATRIMONI			
		Nubili	Vedove	Nubili	Vedove	Tra Celibi e		Tra Vedovi e	
						Nubili	Vedove	Nubili	Vedove
Piemonte . . . . .	23 863	20 161	579	2 399	724	84.49	2.43	10.05	3.03
Liguria . . . . .	6 653	5 767	158	622	106	86.68	2.38	9.35	1.59
Lombardia . . . . .	29 579	25 047	773	2 777	982	84.68	2.61	9.39	3.32
Veneto . . . . .	24 671	21 376	503	1 905	887	86.64	2.04	7.72	3.60
Emilia . . . . .	17 674	15 509	314	1 342	509	87.75	1.78	7.59	2.88
Umbria . . . . .	4 292	3 823	81	330	58	89.07	1.89	7.69	1.35
Marche . . . . .	7 876	7 104	116	566	90	90.20	1.47	7.19	1.14
Toscana . . . . .	18 158	15 803	420	1 479	456	87.03	2.31	8.15	2.51
Roma . . . . .	7 077	6 046	300	547	184	85.43	4.23	7.74	2.60
Abruzzi e Molise . . . . .	12 843	11 020	363	957	503	85.80	2.83	7.45	3.92
Campania . . . . .	25 863	21 491	1 171	2 093	1 108	83.10	4.53	8.09	4.28
Puglie . . . . .	13 783	11 477	588	1 071	647	83.27	4.27	7.77	4.69
Basilicata . . . . .	4 548	3 689	240	340	279	81.11	5.28	7.48	6.13
Calabria . . . . .	11 100	9 276	550	874	400	83.57	4.96	7.87	3.60
Sicilia . . . . .	26 237	22 240	1 226	1 939	832	84.77	4.67	7.39	3.17
Sardegna . . . . .	5 296	4 385	213	481	217	82.80	4.02	9.08	4.10
REGNO . . . . .	239 513	204 214	7 595	19 722	7 982	85.26	3 17	8.24	3.33

**Anno 1883.**

COMPARTIMENTI	NUMERO DEI MATRIMONI CONCHIUSSI									
	TOTALE	Tra Celibi		Tra Vedovi		PER 100 MATRIMONI				
		e		e		Tra Celibi		Tra Vedovi		
		Nubili	Vedove	Nubili	Vedove	Nubili	Vedove	Nubili	Vedove	
Piemonte . . . . .	23 853	19 928	627	2 524	774	83.54	2.63	10.58	3.25	
Liguria . . . . .	6 282	5 406	161	608	107	86.05	2.57	9.68	1.70	
Lombardia . . . . .	29 440	24 763	839	2 883	955	84.11	2.85	9.80	3.24	
Veneto . . . . .	19 413	16 981	366	1 524	542	87.47	1.89	7.85	2.79	
Emilia . . . . .	15 625	13 631	257	1 273	464	87.24	1.64	8.15	2.97	
Umbria . . . . .	4 505	4 001	96	360	48	88.81	2.13	8.00	1.06	
Marche . . . . .	7 875	6 998	155	632	90	88.86	1.97	8.03	1.14	
Toscana . . . . .	17 895	15 484	446	1 562	403	86.53	2.49	8.73	2.25	
Roma . . . . .	6 895	5 842	336	532	185	84.73	4.88	7.70	2.69	
Abruzzi e Molise . . . . .	12 966	10 857	435	1 061	613	83.73	3.36	8.18	4.73	
Campania . . . . .	25 844	21 305	1 245	2 081	1 123	82.77	4.82	8.06	4.35	
Puglie . . . . .	14 758	12 453	592	1 031	682	84.38	4.01	6.99	4.62	
Basilicata . . . . .	4 764	3 755	226	416	367	78.82	4.75	8.73	7.70	
Calabrie . . . . .	10 786	8 912	559	963	352	82.62	5.18	8.93	3.27	
Sicilia . . . . .	26 196	22 061	1 296	2 006	833	84.22	4.95	7.66	3.17	
Sardegna . . . . .	4 848	3 920	226	481	221	80.86	4.66	9.92	4.56	
<b>REGNO . . . . .</b>	<b>231 945</b>	<b>196 387</b>	<b>7 862</b>	<b>19 937</b>	<b>7 759</b>	<b>84.67</b>	<b>3.39</b>	<b>8.60</b>	<b>3.34</b>	

Periodo 1872-82.

COMPARTIMENTI	NUMERO DEI MATRIMONI CONCHIUSSI								
	TOTALE	Tra Celibi e		Tra Vedovi e		PER 100 MATRIMONI			
		Nubili	Vedove	Nubili	Vedove	Tra Celibi e		Tra Vedovi e	
					Nubili	Vedove	Nubili	Vedove	
Piemonte. . . . .	261 814	217 732	7 722	27 566	8 794	83.16	2.95	10.53	3.36
Liguria. . . . .	69 517	59 324	1 932	6 908	1 353	85.34	2.78	9.93	1.95
Lombardia . . . . .	313 387	260 818	9 476	31 566	11 527	83.23	3.02	10.07	3.68
Veneto. . . . .	210 587	181 748	4 649	17 307	6 883	86.31	2.21	8.21	3.27
Emilia . . . . .	163 785	141 128	3 073	14 061	5 523	86.16	1.88	8.59	3.37
Umbria. . . . .	38 952	34 373	920	3 111	548	88.24	2.36	7.99	1.41
Marche. . . . .	72 897	64 944	1 278	5 726	949	89.09	1.75	7.86	1.30
Toscana . . . . .	174 255	149 891	4 445	15 517	4 402	86.02	2.55	8.91	2.52
Roma . . . . .	53 326	45 193	2 479	4 332	1 322	84.75	4.65	8.12	2.48
Abruzzi e Molise. . .	127 739	106 524	4 637	10 340	6 238	83.39	3.63	8.10	4.88
Campania. . . . .	259 198	214 113	12 922	21 729	10 434	82.61	4.99	8.38	4.02
Puglie . . . . .	148 007	121 834	7 324	11 669	7 180	82.32	4.95	7.88	4.85
Basilicata. . . . .	55 624	44 158	3 105	4 743	3 618	79.39	5.58	8.53	6.50
Calabria . . . . .	110 339	90 710	6 210	9 492	3 927	82.21	5.63	8.60	3.56
Siellia . . . . .	247 881	206 859	12 851	19 644	8 527	83.45	5.18	7.93	3.44
Sardegna. . . . .	52 770	42 236	2 724	5 575	2 235	80.04	5.16	10.56	4.24
REGNO . . . . .	2 360 078	1 981 585	85 747	209 286	83 460	83.96	3.63	8.87	3.54

Abbiamo studiato la frequenza delle varie combinazioni di stato civile degli sposi, rispetto al totale dei matrimoni contratti. Particolarmente interessanti per gli studi demografici sono le deduzioni che si possono fare ragguagliando il numero dei celibi, delle nubili e dei vedovi, che hanno contratto matrimonio durante l'anno, al totale dei viventi in ognuna di queste categorie di popolazione. Queste notizie si hanno nelle seguenti tabelle, nelle quali sono poste a riscontro per gli ultimi tre anni, le cifre degli sposi classificati secondo l'età e il loro stato civile prima di contrarre matrimonio, colla popolazione pure classificata per età e stato civile, secondo i risultati greggi del censimento del 1881. Conviene per questo calcolo prendere per base le cifre del censimento quali risultano dalle dichiarazioni gregge dei censiti o dei capi di famiglia, perchè qualunque perequazione, per quanto fondata, riesce pericolosa per le prime classi dei coniugati e dei vedovi che sono in numero assai ristretto. Infatti se un metodo di perequazione può essere adottato razionalmente, per far passare centinaia o migliaia di individui della popolazione complessiva (cioè senza distinzione di stato civile) da una classe di età ad una precedente o ad una susseguente, lo stesso metodo non può applicarsi alla classificazione dei maritati e dei vedovi in età giovanile, perchè per questi è certo che l'età dichiarata nel censimento è più esatta di qualunque possa determinarsi mediante i comuni metodi di perequazione.

**Uomini in condizione di età per ammogliarsi e uomini ammogliatisi  
nell'anno 1884.**

(CIFRE EFFETTIVE).

ANNI DI ETÀ	Uomini in condizione di età per ammogliarsi (18 anni in su) (secondo i dati greggi del Censimento 1881)			Uomini ammogliatisi  nell'anno 1884		
	Celibi	Vedovi	Totale	Celibi	Vedovi	Totale
Da 18 anni a 20 anni .	500 203	78	500 281	5 582	15	5 597
» 20 » 22 » .	476 116	158	476 274	17 850	65	17 915
» 22 » 24 » .	421 488	781	422 269	32 483	203	32 686
» 24 » 26 » .	328 389	1 572	329 961	44 857	695	45 552
» 26 » 28 » .	233 616	2 778	236 394	34 249	1 086	35 335
» 28 » 30 » .	173 964	4 024	177 988	22 505	1 373	23 878
» 30 » 35 » .	233 685	16 597	300 280	32 525	4 683	37 208
» 35 » 40 » .	166 960	22 950	189 910	12 358	4 928	17 286
» 40 » 45 » .	129 428	34 621	164 049	5 317	4 343	9 660
» 45 » 50 » .	87 088	39 099	126 187	2 294	3 501	5 795
» 50 anni in su . . .	281 109	448 542	729 651	1 784	6 817	8 601
TOTALE . . . . .	3 082 044	571 200	3 653 244	211 804	27 709	239 513

**Donne in condizione di età da maritarsi e donne maritatesi  
nell'anno 1884.**

(CIFRE EFFETTIVE).

ANNI DI ETÀ	Donne in condizione di età per maritarsi (15 anni in su) (secondo i dati greggi del Censimento 1881)			Donne maritatesi  nell'anno 1884		
	Nubili	Vedove	Totale	Nubili	Vedove	Totale
Da 15 anni a 18 anni .	797 954	147	798 101	19 842	28	19 870
» 18 » 20 » .	471 360	675	472 035	34 122	89	34 211
» 20 » 22 » .	357 561	1 681	359 242	46 961	238	47 199
» 22 » 24 » .	280 386	3 080	283 466	38 128	430	38 558
» 24 » 26 » .	202 198	4 838	207 036	29 245	741	29 986
» 26 » 28 » .	136 538	7 075	143 613	18 292	901	19 193
» 28 » 30 » .	96 938	9 910	106 848	11 052	1 027	12 079
» 30 » 35 » .	195 719	40 723	236 442	15 243	2 882	18 125
» 35 » 40 » .	129 528	57 256	186 784	6 313	2 687	9 000
» 40 » 45 » .	119 458	103 654	223 112	2 833	2 342	5 175
» 45 » 50 » .	84 079	106 886	190 965	1 163	1 752	2 915
» 50 anni in su . . .	296 041	986 072	1 282 113	747	2 455	3 202
TOTALE . . . . .	3 167 760	1 321 997	4 489 757	223 941	15 572	239 513

## Uomini in condizione di età per ammogliarsi e uomini ammogliatisi

nell'anno 1883. (1)

(CIFRE EFFETTIVE).

ANNI DI ETÀ	Uomini in condizione di età per ammogliarsi (18 anni in su) (secondo i dati greggi del Censimento 1881)			Uomini ammogliatisi nell'anno 1883		
	Celibi	Vedovi	Totale	Celibi	Vedovi	Totale
Da 18 anni a 20 anni .	500 208	78	500 281	5 302	11	5 313
» 20 » 22 » .	476 116	158	476 274	16 135	49	16 184
» 22 » 24 » .	421 488	781	422 269	33 421	261	33 682
» 24 » 26 » .	328 389	1 572	329 961	41 842	589	42 431
» 26 » 28 » .	233 616	2 778	236 394	33 372	1 053	34 425
» 28 » 30 » .	173 964	4 024	177 988	22 834	1 489	24 323
» 30 » 35 » .	283 683	16 597	300 280	30 859	4 681	35 540
» 35 » 40 » .	166 960	22 950	189 910	11 677	5 097	16 774
» 40 » 45 » .	129 428	34 621	164 049	4 840	4 355	9 195
» 45 » 50 » .	87 088	39 099	126 187	2 149	3 428	5 577
» 50 anni in su . . .	281 109	448 542	729 651	1 818	6 683	8 501
TOTALE . . . .	3 082 044	571 200	3 653 244	204 249	27 696	231 945

## Donne in condizione di età da maritarsi e donne maritatesi

nell'anno 1883. (1)

(CIFRE EFFETTIVE).

ANNI DI ETÀ	Donne in condizione di età per maritarsi (15 anni in su) (secondo i dati greggi del Censimento 1881)			Donne maritatesi nell'anno 1883		
	Nubili	Vedove	Totale	Nubili	Vedove	Totale
Da 15 anni a 18 anni .	797 954	147	798 101	19 234	23	19 257
» 18 » 20 » .	471 360	675	472 035	33 840	68	33 908
» 20 » 22 » .	357 561	1 681	359 242	44 392	218	44 610
» 22 » 24 » .	280 386	3 080	283 466	38 335	500	38 835
» 24 » 26 » .	202 198	4 838	207 036	26 853	709	27 562
» 26 » 28 » .	136 538	7 075	143 613	17 773	944	18 717
» 28 » 30 » .	96 938	9 910	106 848	10 851	1 035	11 886
» 30 » 35 » .	195 719	40 723	236 442	14 406	2 926	17 332
» 35 » 40 » .	129 528	57 256	186 784	6 148	2 759	8 907
» 40 » 45 » .	119 458	103 654	223 112	2 639	2 292	4 931
» 45 » 50 » .	84 079	106 886	190 965	1 112	1 766	2 878
» 50 anni in su . . .	296 041	986 072	1 282 113	741	2 381	3 122
TOTALE . . . .	3 167 760	1 321 997	4 489 757	216 324	15 621	231 945

(1) Nell' introduzione al Movimento dello stato civile del 1883 (pag. xviii) si davano cifre diverse da quelle contenute nella tavola presente per lo stesso anno, e ciò per alcuni errori di calcolo nella perequazione fatta sulle classi della popolazione per età ed anche per un errore di metodo, perchè in quella tavola si era confrontato il numero degli sposi fino a 20 anni col totale numero dei maschi e col totale delle femmine fino a quel limite di età, senza dedurne i bambini e gli adolescenti che non erano in età da poter contrarre matrimonio.

**Uomini in condizione di età per ammogliarsi e uomini ammogliatissimi  
nell'anno 1882.**

(CIFRE EFFETTIVE).

ANNI DI ETÀ	Uomini in condizione di età per ammogliarsi (18 anni in su) (secondo i dati greggi del Censimento 1881)			Uomini ammogliatissimi nell'anno 1882		
	Celibi	Vedovi	Totale	Celibi	Vedovi	Totale
Da 18 anni a 20 anni .	500 203	78	500 281	2 594	1	2 595
» 20 » 25 » .	1 081 590	1 538	1 083 128	60 084	366	60 450
» 25 » 30 » .	551 983	7 775	559 758	78 622	2 354	80 976
» 30 » 35 » .	283 683	16 597	300 280	34 158	4 577	38 735
» 35 » 40 » .	166 960	22 950	189 910	12 648	4 915	17 563
» 40 » 50 » .	216 516	73 720	290 236	7 321	7 642	14 963
» 50 anni in su . . .	281 109	448 542	729 651	1 762	6 997	8 759
TOTALE . . . .	3 082 044	571 200	3 653 244	197 189	26 852	224 041

**Donne in condizione di età da maritarsi e donne maritatesi  
nell'anno 1882.**

(CIFRE EFFETTIVE).

ANNI DI ETÀ	Donne in condizione di età per maritarsi (15 anni in su) (secondo i dati greggi del Censimento 1881)			Donne maritatesi nell'anno 1882		
	Nubili	Vedove	Totale	Nubili	Vedove	Totale
Da 15 anni a 20 anni .	1 269 314	822	1 270 136	38 976	79	39 055
» 20 » 25 » .	750 998	6 956	757 954	97 527	898	98 425
» 25 » 30 » .	322 623	19 628	342 251	44 660	2 282	46 942
» 30 » 35 » .	195 719	40 723	236 442	16 131	3 050	19 181
» 35 » 40 » .	129 528	57 256	186 784	6 332	2 899	9 231
» 40 » 50 » .	203 537	210 540	414 077	3 897	4 128	8 025
» 50 anni in su . . .	296 041	986 072	1 282 113	703	2 479	3 182
TOTALE . . . .	3 167 760	1 321 997	4 489 757	208 226	15 815	224 041

Dalle cifre effettive si ricavano le seguenti proporzioni degli uomini e rispettivamente delle donne unitesi in matrimonio per 1000 uomini da 18 anni in su e per 1000 donne da 15 anni in su. Avvertasi che per l'anno 1882 (come per gli anni anteriori) la classificazione degli sposi era data per gruppi di età di cinque in cinque anni, mentre a cominciare dal 1883 la classificazione si fa di due in due anni fino all'età di 30 e di cinque in cinque oltre i 30.

**Uomini in condizione di età per ammogliarsi e uomini ammogliatisi  
negli anni 1884, 1883 e 1882.**

(CIFRE PROPORZIONALI).

ANNI DI ETÀ	Uomini ammogliatisi per 1000 uomini in condizione di ammogliarsi						ANNI DI ETÀ	Uomini ammogliatisi per 1000 uomini in condizione di ammogliarsi		
	1 8 8 4			1 8 8 3				1 8 8 2		
	Celibi	Ved.	Totale	Celibi	Ved.	Totale		Celibi	Ved.	Totale
Da 18 anni a 20 anni . . .	11	192	11	11	141	11	Da 18 anni a 20 anni . . .	5	(1) ..	5
» 20 » 22 » . . .	37	411	38	34	310	34	» 20 » 25 » . . .	55	237	55
» 22 » 24 » . . .	77	260	77	79	334	80	» 25 » 30 » . . .	142	302	144
» 24 » 26 » . . .	137	442	138	127	375	129	» 30 » 35 » . . .	120	275	128
» 26 » 28 » . . .	147	391	149	143	379	146	» 35 » 40 » . . .	75	214	92
» 28 » 30 » . . .	129	341	134	131	370	137	» 40 » 50 » . . .	33	103	51
» 30 » 35 » . . .	115	282	124	109	282	118	» 50 anni in su . . . . .	6	15	12
» 35 » 40 » . . .	74	215	91	70	222	88	TOTALE . . .	61	47	61
» 40 » 45 » . . .	41	125	59	37	126	56				
» 45 » 50 » . . .	26	90	46	25	88	44				
» 50 anni in su . . . . .	6	15	12	6	15	12				
TOTALE . . .	69	49	66	66	48	63				

**Donne in condizione di età da maritarsi e donne maritatesi  
negli anni 1884, 1883 e 1882.**

(CIFRE PROPORZIONALI).

ANNI DI ETÀ	Donne maritatesi per 1000 donne in condizione da maritarsi						ANNI DI ETÀ	Donne maritatesi per 1000 donne in condizione da maritarsi		
	1 8 8 4			1 8 8 3				1 8 8 2		
	Nubili	Ved.	Totale	Nubili	Ved.	Totale		Nubili	Ved.	Totale
Da 15 anni a 18 anni . . .	25	190	25	24	156	24	Da 15 anni a 20 anni . . .	31	96	31
» 18 » 20 » . . .	72	132	72	72	101	72	» 20 » 25 » . . .	130	129	130
» 20 » 22 » . . .	131	142	131	124	130	124	» 25 » 30 . . . . .	138	117	137
» 22 » 24 » . . .	136	140	136	137	162	137	» 30 » 35 » . . . . .	82	75	81
» 24 » 26 » . . .	145	153	145	133	147	133	» 35 » 40 » . . . . .	49	51	49
» 26 » 28 » . . .	134	127	134	130	133	130	» 40 » 50 » . . . . .	19	20	19
» 28 » 30 » . . .	114	104	113	112	104	111	» 50 anni in su . . . . .	24	2	2
» 30 » 35 » . . .	78	71	77	74	72	73	TOTALE . . .	66	12	50
» 35 » 40 » . . .	49	47	48	47	48	48				
» 40 » 45 » . . .	24	23	23	22	22	22				
» 45 » 50 » . . .	14	16	15	13	17	15				
» 50 anni in su . . . . .	2	2	2	3	2	2				
TOTALE . . .	71	12	53	68	12	53				

Si vede da queste proporzioni degli sposi a 1000 maritandi per classi di età di 2 in 2 anni, che la maggior frequenza degli sposi fra i celibi è all'età di 26 a 28 anni, e quella delle spose fra le nubili varia fra l'età da 22 a 24 e quella da 24 a 26.

In quanto ai vedovi ed alle vedove, mentre questi non possono essere molti in età assai giovanile, tuttavia, per ogni 1000 vedovi giovani si ha una più alta proporzione di sposi in seconde nozze che non per 1000 vedovi di età più inoltrata. E così i massimi quozienti si trovano variare tra i gruppi 20-22 anni e 24-26 per gli uomini e coincidere per le vedove coi gruppi di massima nuzialità osservati per le nubili.

(1) Non è stata indicata la proporzione dei vedovi da 18 a 20 anni ammogliatisi per 1000 esistenti, perchè avrebbe dovuto essere calcolata su cifre effettive minime.

**Matrimoni classificati secondo i mesi e le stagioni in cui furono conchiusi.**

Classifichiamo i matrimoni secondo i mesi e le stagioni dell'anno in cui furono conchiusi, tanto negli anni 1884 e 1883, quanto nel periodo 1872-82. Diamo, oltre alle cifre effettive, le proporzioni a dodicimila matrimoni, supponendo ciascun mese composto di trentun giorni, cioè accrescendo di una trentesima parte la cifra dei matrimoni, per ogni mese che abbia soltanto trenta giorni, e ingrandendo la cifra del febbraio, in modo da farla corrispondere anch'essa a un mese di trentun giorni (a). Con questo artificio di calcolo possiamo rappresentare la distribuzione proporzionale dei matrimoni.

MESI E STAGIONI	NUMERO DEI MATRIMONI CONCHIU SI					
	T O T A L E			Proporzione mensile su 12 000		
	1884	1883	1872-82	1884	1883	1872-82
Marzo . . . . .	17 196	14 475	165 956	845	732	824
Aprile . . . . .	18 958	24 002	204 553	962	1 254	1 051
Maggio . . . . .	19 048	16 860	176 146	935	853	875
<i>Primavera</i> . . . . .	55 202	55 337	546 655	2 742	2 839	2 750
Giugno . . . . .	16 000	14 753	151 100	812	772	776
Luglio . . . . .	13 484	12 682	127 854	662	641	635
Agosto . . . . .	15 325	13 598	144 504	753	687	718
<i>Estate</i> . . . . .	44 809	41 033	423 458	2 227	2 100	2 129
Settembre . . . . .	17 011	17 978	172 451	864	940	885
Ottobre . . . . .	19 570	18 793	190 365	961	950	991
Novembre . . . . .	25 659	24 007	243 978	1 302	1 255	1 253
<i>Autunno</i> . . . . .	62 240	60 778	615 794	3 127	3 145	3 129
Dicembre . . . . .	21 142	22 892	225 028	1 038	1 158	1 118
Gennaio . . . . .	23 689	27 494	243 905	1 163	1 391	1 211
Febbraio . . . . .	32 481	24 411	305 238	1 703	1 367	1 663
<i>Inverno</i> . . . . .	77 262	74 797	774 171	3 904	3 916	3 992
ANNO . . . . .	239 513	231 945	2 360 078	12 000	12 000	12 000

(a) S'intende che l'aumento, per raggguagliare tutti i mesi a 31 giorni, si fa soltanto sulle cifre proporzionali, mentre le cifre effettive sono quali risultano dai documenti dello stato civile.



### Istruzione elementare degli sposi.

La tavola seguente indica quanti matrimoni si contraggono fra sposi che sanno scrivere il proprio nome; quanti fra sposi analfabeti; quanti colla firma del solo sposo, o della sola sposa.

A N N I		NUMERO DEGLI ATTI DI MATRIMONIO SOTTOSCRITTI							
		dai due sposi		dal solo sposo		dalla sola sposa		da nessuno degli sposi	
		Totale	per 100	Totale	per 100	Totale	per 100	Totale	per 100
1866	Esclusi il Veneto, i distretti Mantovani e Roma . . . .	22 395	18.55	25 957	21.49	3 002	2.48	69 398	57.48
1867	Esclusa la provincia di Roma.	31 376	18.40	36 926	21.66	4 278	2.51	97 876	57.43
1868		35 034	19.17	40 053	21.92	4 376	2.39	103 280	56.52
1869		36 923	17.99	43 116	21.00	5 243	2.55	120 005	58.46
1870		37 394	19.79	40 967	21.68	5 167	2.73	105 458	55.80
1871		39 514	20.49	42 004	21.78	5 364	2.78	105 957	54.95
1872	Il Regno attuale . . . . .	43 980	21.73	44 609	22.05	6 037	2.98	107 735	53.24
1873		45 489	21.39	47 867	22.13	6 347	2.97	115 203	53.51
1874		46 984	22.59	47 696	22.93	6 318	3.04	106 999	51.44
1875		50 856	22.06	54 437	23.62	7 322	3.18	117 871	51.14
1876		53 583	23.76	53 836	23.88	7 407	3.29	110 627	49.07
1877		51 829	24.11	51 830	24.11	6 875	3.20	104 438	48.58
1878		53 052	26.54	49 918	24.97	6 780	3.39	90 135	45.10
1879		56 271	26.41	54 377	25.51	7 135	3.35	95 313	44.73
1880		56 049	28.49	50 299	25.57	6 931	3.52	83 459	42.42
1881		61 526	26.73	57 596	25.03	6 750	3.37	103 271	44.87
1882	63 340	28.27	56 117	25.05	7 983	3.54	96 646	43.14	
1883	66 760	28.78	58 988	25.43	8 474	3.65	97 723	42.14	
1884	70 935	29.62	60 868	25.41	8 934	3.73	98 776	41.24	

Portiamo l'analisi di questi fatti anche sui singoli compartimenti per gli anni 1884 e 1883 e per gli undici anni 1872-82.

Numero degli atti di matrimonio sottoscritti

COMPARTIMENTI	Anno 1884				Anno 1883				Periodo 1872-82			
	dallo sposo e dalla sposa	dal solo sposo	dalla sola sposa	da nessuno degli sposi	dallo sposo e dalla sposa	dal solo sposo	dalla sola sposa	da nessuno degli sposi	dallo sposo e dalla sposa	dal solo sposo	dalla sola sposa	da nessuno degli sposi

CIFRE EFFETTIVE.

Piemonte . . . . .	16 458	4 139	1 388	1 878	16 171	4 393	1 303	1 986	148 986	63 340	15 579	33 909
Liguria . . . . .	3 632	1 451	551	1 019	3 312	1 446	501	1 023	30 976	17 212	5 498	15 831
Lombardia . . . . .	17 089	5 661	2 199	4 630	16 152	5 887	2 158	5 243	148 562	67 815	21 963	75 047
Veneto . . . . .	7 330	9 159	959	7 223	5 733	7 339	838	5 503	46 661	79 439	5 478	79 009
Emilia . . . . .	4 643	4 991	947	7 093	4 273	4 300	888	6 164	34 708	40 147	6 859	82 071
Umbria . . . . .	780	1 421	124	1 967	776	1 417	123	2 189	6 412	10 869	1 035	20 636
Marche . . . . .	1 489	2 277	219	3 891	1 402	2 303	175	3 995	11 118	18 173	1 673	41 933
Toscana . . . . .	5 343	6 055	720	6 040	5 087	5 927	644	6 237	44 546	55 849	6 146	67 714
Roma . . . . .	2 449	1 980	227	2 421	2 272	2 066	194	2 363	17 132	15 255	1 435	19 504
Abruzzi e Molise . . . . .	1 278	4 049	137	7 379	1 220	4 119	145	7 482	9 146	33 287	934	84 372
Campania . . . . .	4 068	6 622	498	14 675	4 084	6 692	509	14 559	34 926	58 078	3 696	162 498
Puglie . . . . .	1 488	2 837	216	9 242	1 453	2 862	226	10 217	11 113	24 516	1 306	111 072
Basilicata . . . . .	412	901	46	3 189	378	941	54	3 391	2 944	8 621	342	43 717
Calabrie . . . . .	648	2 370	67	8 015	661	2 375	84	7 666	5 459	19 628	406	84 846
Sicilia . . . . .	3 153	5 544	472	17 068	3 135	5 566	489	17 006	24 472	44 141	3 148	176 120
Sardegna . . . . .	675	1 411	164	3 046	651	1 355	143	2 699	5 798	12 212	1 342	33 418
REGNO . . . . .	70 935	60 868	8 934	98 776	66 760	58 988	3 474	97 723	582 959	568 532	76 840	1 131 697

PROPORZIONI CENTESIMALI.

Piemonte . . . . .	68,97	17,34	5,82	7,87	67,80	18,42	8,32	5,46	56,91	24,19	5,95	12,95
Liguria . . . . .	54,59	21,81	8,28	15,32	52,72	23,02	7,98	16,28	44,56	24,76	7,91	22,77
Lombardia . . . . .	57,77	19,14	7,44	15,65	54,86	20,00	7,33	17,81	47,41	21,64	7,01	23,94
Veneto . . . . .	29,71	37,12	3,89	29,28	29,55	37,79	4,32	28,34	22,16	37,72	2,60	37,52
Emilia . . . . .	26,27	28,24	5,36	40,13	27,35	27,52	5,68	39,48	21,19	24,51	4,19	50,11
Umbria . . . . .	18,18	33,10	2,89	45,83	17,23	31,45	2,73	48,59	16,46	27,90	2,66	52,98
Marche . . . . .	18,90	28,92	2,78	49,40	17,80	29,25	2,22	50,73	15,25	24,93	2,30	57,52
Toscana . . . . .	29,42	33,35	3,97	33,26	28,43	33,12	3,60	34,85	25,56	32,05	3,53	38,86
Roma . . . . .	34,60	27,98	3,21	34,21	32,95	29,97	2,81	34,27	32,13	28,61	2,69	36,57
Abruzzi e Molise . . . . .	9,95	31,53	1,07	57,45	9,41	31,77	1,12	57,70	7,16	26,06	0,73	66,05
Campania . . . . .	15,73	25,60	1,93	56,74	15,80	25,90	1,97	56,33	13,47	22,41	1,43	62,69
Puglie . . . . .	10,80	20,58	1,57	67,05	9,85	19,39	1,53	69,23	7,51	16,56	0,88	75,05
Basilicata . . . . .	9,06	19,81	1,01	70,12	7,93	19,75	1,13	71,19	5,29	15,50	0,62	78,59
Calabrie . . . . .	5,84	21,36	0,60	72,20	6,13	22,02	0,78	71,07	4,95	17,79	0,37	76,89
Sicilia . . . . .	12,02	21,13	1,80	65,05	11,97	21,25	1,86	64,92	9,87	17,81	1,27	71,05
Sardegna . . . . .	12,75	26,65	3,10	57,50	13,43	27,95	2,95	55,67	10,99	23,14	2,54	63,33
REGNO . . . . .	29,62	25,41	3,73	41,24	28,78	25,44	3,65	42,13	24,70	24,09	3,25	47,96

Le tavole seguenti distinguono pei diciannove anni 1866-84 gli sposi e le spose secondo che poterono sottoscrivere, o no, l'atto di matrimonio.

A N N I	N U M E R O D E G L I S P O S I					
	Che sottoscrissero l'atto di matrimonio			Che non sottoscrissero l'atto di matrim.		
	Totale	Maschi	Femmine	Totale	Maschi	Femmine

CIFRE EFFETTIVE.

1866	Esclusi il Veneto, Roma e i distretti Mantovani . . . . .	73 749	48 352	25 397	167 755	72 400	95 355	
1867		103 956	68 302	35 654	236 956	102 154	134 802	
1868	Esclusa la provincia di Roma. . . . .	114 497	75 087	39 410	250 989	107 656	143 333	
1869		122 205	80 039	42 166	288 369	125 248	163 121	
1870		120 922	78 361	42 561	257 050	110 625	146 425	
1871		126 396	81 518	44 878	259 282	111 321	147 961	
1872		138 606	88 589	50 017	266 116	113 772	152 344	
1873		145 192	93 356	51 836	284 620	121 550	163 070	
1874		147 982	94 680	53 302	268 012	113 317	154 695	
1875		163 471	105 293	58 178	297 501	125 193	172 308	
1876		168 409	107 419	60 990	282 497	118 034	164 463	
1877		162 363	103 659	58 704	267 581	111 313	156 268	
1878		Il Regno attuale . . . . .	162 802	102 970	59 832	236 968	96 915	140 053
1879		174 054	110 648	63 406	252 138	102 448	149 690	
1880		169 328	106 348	62 980	224 148	90 390	133 758	
1881	188 398	119 122	69 276	271 888	111 021	160 867		
1882	190 735	119 457	71 278	257 347	104 584	152 763		
1883	200 982	125 748	75 234	262 908	106 197	156 711		
1884	211 672	131 803	79 869	267 354	107 710	159 644		

PROPORZIONI CENTESIMALI.

1866	Esclusi il Veneto, Roma e i distretti Mantovani . . . . .	30.54	40.04	21.03	69.46	59.96	78.97	
1867		30.49	40.07	20.91	69.51	59.93	79.09	
1868	Esclusa la provincia di Roma. . . . .	31.33	41.09	21.57	68.67	58.91	78.43	
1869		29.76	38.99	20.54	70.24	61.01	79.46	
1870		31.99	41.46	22.52	68.01	58.54	77.48	
1871		32.77	42.27	23.27	67.23	57.73	76.73	
1872		34.25	43.78	24.72	65.75	56.22	75.28	
1873		33.78	43.44	24.12	66.22	56.56	75.88	
1874		35.57	45.52	25.63	64.43	54.48	74.37	
1875		35.46	45.68	25.24	64.54	54.32	74.76	
1876		37.35	47.65	27.05	62.65	52.35	72.95	
1877		37.77	48.22	27.31	62.23	51.78	72.69	
1878		Il Regno attuale . . . . .	40.72	51.51	29.93	59.28	48.49	70.07
1879		40.84	51.92	29.75	59.16	48.08	70.25	
1880		43.03	54.06	32.01	56.97	45.94	67.99	
1881	40.93	51.76	30.10	59.07	48.24	69.90		
1882	42.57	53.32	31.81	57.43	46.68	68.19		
1883	43.33	54.21	32.44	56.67	45.79	67.56		
1884	44.19	55.03	33.35	55.81	44.97	66.65		

La tavola seguente dà, per ciascun compartimento, le cifre degli sposi e delle spose che sottoscrissero l'atto di matrimonio negli anni 1884 e 1883 e negli undici anni 1872-82.

COMPARTIMENTI	NUMERO DEGLI SPOSI che sottoscrissero l'atto di matrimonio				NUMERO DEGLI SPOSI che non sottoscrissero l'atto di matrimonio			
	MASCHI		FEMMINE		MASCHI		FEMMINE	
	Totale	Per 100	Totale	Per 100	Totale	Per 100	Totale	Per 100

**Anno 1884.**

Piemonte. . . . .	20 597	43.16	17 846	37.39	3 266	6.84	6 017	12.61
Liguria . . . . .	5 083	38.20	4 183	31.44	1 570	11.80	2 470	18.56
Lombardia . . . . .	22 750	38.46	19 288	32.60	6 829	11.54	10 291	17.40
Veneto . . . . .	16 489	33.42	8 289	16.80	8 182	16.58	16 382	33.20
Emilia . . . . .	9 634	27.25	5 590	15.81	8 040	22.75	12 084	34.19
Umbria . . . . .	2 201	25.73	904	10.57	2 091	24.09	3 388	39.61
Marche . . . . .	3 766	23.91	1 708	10.84	4 110	26.09	6 168	39.16
Toscana . . . . .	11 398	31.39	6 063	16.70	6 760	18.61	12 095	33.30
Roma . . . . .	4 429	31.29	2 676	18.91	2 648	18.71	4 401	31.09
Abruzzi e Molise . . . . .	5 327	20.74	1 415	5.51	7 516	29.26	11 428	44.49
Campania . . . . .	10 690	20.67	4 566	8.83	15 173	29.33	21 297	41.17
Puglia . . . . .	4 325	15.69	1 704	6.18	9 458	34.31	12 079	43.82
Basilicata . . . . .	1 313	14.43	458	5.04	3 235	35.57	4 090	44.96
Calabria . . . . .	3 018	13.59	715	3.22	8 082	36.41	10 885	46.78
Sicilia . . . . .	8 697	16.57	3 625	6.91	17 540	33.43	22 612	43.09
Sardegna . . . . .	2 086	19.69	889	7.92	3 210	30.31	4 457	42.08
REGNO . . . . .	131 803	27.51	79 869	16.67	107 710	22.49	159 644	33.33

**Anno 1883.**

Piemonte. . . . .	20 564	43.11	17 474	36.63	3 289	6.89	6 379	13.37
Liguria . . . . .	4 758	37.87	3 813	30.35	1 524	12.13	2 469	19.65
Lombardia . . . . .	22 039	37.43	18 310	31.10	7 401	12.57	11 130	18.90
Veneto . . . . .	13 072	33.67	6 571	16.92	6 341	16.33	12 842	33.08
Emilia . . . . .	8 573	27.43	5 161	16.52	7 052	22.57	10 464	33.48
Umbria . . . . .	2 193	24.34	899	9.98	2 312	25.66	3 606	40.02
Marche . . . . .	3 705	23.52	1 577	10.01	4 170	26.48	6 298	39.99
Toscana . . . . .	11 014	30.77	5 731	16.01	6 881	19.23	12 164	33.99
Roma . . . . .	4 338	31.46	2 466	17.85	2 557	18.54	4 429	32.12
Abruzzi e Molise . . . . .	5 339	20.59	1 365	5.26	7 627	29.41	11 601	44.74
Campania . . . . .	10 776	20.85	4 593	8.89	15 068	29.15	21 251	41.11
Puglia . . . . .	4 315	14.62	1 679	5.69	10 443	35.38	13 079	44.31
Basilicata . . . . .	1 319	13.84	432	4.53	3 445	36.16	4 332	45.47
Calabria . . . . .	3 036	14.07	745	3.45	7 750	35.93	10 041	46.55
Sicilia . . . . .	8 701	16.61	3 624	6.92	17 495	33.39	22 572	43.08
Sardegna . . . . .	2 006	20.69	794	8.19	2 842	29.31	4 054	41.81
REGNO . . . . .	125 748	27.11	75 234	16.22	106 197	22.89	156 711	33.78

**Periodo 1872-82.**

Piemonte. . . . .	212 326	40.55	164 565	31.43	49 488	9.45	97 249	18.57
Liguria . . . . .	48 365	34.79	36 977	26.60	21 152	15.21	32 540	23.40
Lombardia . . . . .	216 377	34.52	170 525	27.21	97 010	15.48	142 862	22.79
Veneto . . . . .	126 100	29.94	52 139	12.38	84 487	29.06	158 448	37.62
Emilia . . . . .	74 855	22.85	41 567	12.69	88 930	27.15	122 218	37.31
Umbria . . . . .	17 281	22.18	7 447	9.56	21 671	27.82	31 505	40.44
Marche . . . . .	29 291	20.09	12 791	8.77	43 606	29.91	60 106	41.23
Toscana . . . . .	100 395	28.81	50 692	14.55	73 860	21.19	123 563	35.45
Roma . . . . .	32 387	30.37	18 567	17.41	20 939	19.63	34 759	32.59
Abruzzi e Molise . . . . .	42 433	16.61	10 080	3.95	85 306	33.39	117 659	46.05
Campania . . . . .	93 004	17.94	38 622	7.45	166 194	32.06	220 576	42.55
Puglia . . . . .	35 629	12.04	12 419	4.20	112 378	37.96	135 588	45.80
Basilicata . . . . .	11 565	10.40	3 286	2.95	44 059	39.60	52 338	47.05
Calabria . . . . .	25 087	11.37	5 865	2.66	85 252	38.63	104 474	47.34
Sicilia . . . . .	68 613	13.84	27 620	5.57	179 288	36.16	220 261	44.43
Sardegna . . . . .	18 010	17.06	7 140	6.77	34 760	32.94	45 630	43.23
REGNO . . . . .	1 151 718	24.40	660 302	13.99	1 208 360	25.60	1 699 776	36.01

Nei seguenti prospetti sono disposte le provincie e i compartimenti secondo l'ordine crescente del numero degli sposi analfabeti per 100 sposi nel 1884, senza distinzione di sesso.

**A. — PROVINCE.**

Num. d'ordine	PROVINCE	ANALFABETI SU 100 SPOSI												
		1884	1883	1882	1881	1880	1879	1878	1877	1876	1875	1874	1873	1872
1	Torino . . . . .	13	14	14	15	16	17	17	20	20	23	24	25	26
2	Sondrio . . . . .	14	14	18	15	17	20	21	24	27	27	30	29	31
3	Novara . . . . .	19	20	21	22	22	25	25	27	26	31	34	35	35
4	Como . . . . .	21	27	22	24	24	25	26	28	31	33	34	35	38
5	Alessandria . . . . .	22	23	24	25	29	28	28	31	34	36	36	38	40
6	Bergamo . . . . .	24	24	24	23	26	27	27	28	28	29	29	33	34
7	Cuneo . . . . .	27	27	28	29	31	34	35	36	38	40	39	42	43
8	Porto Maurizio . . . . .	28	30	30	30	30	33	32	34	35	39	41	41	45
9	Brescia . . . . .	29	29	31	31	31	33	35	35	36	39	38	40	40
10	Milano . . . . .	29	31	30	33	34	37	38	39	42	44	46	46	48
11	Genova . . . . .	31	32	31	34	34	37	36	39	41	44	44	48	48
12	Pavia . . . . .	31	34	33	35	36	38	39	40	43	45	48	50	51
13	Belluno . . . . .	32	33	33	34	36	36	41	44	45	49	49	56	53
14	Livorno . . . . .	32	33	34	34	35	36	35	38	41	43	42	42	41
15	Cremona . . . . .	38	40	41	41	40	45	45	46	50	53	51	56	56
16	Verona . . . . .	43	44	43	46	49	49	51	53	55	56	57	60	59
17	Mantova . . . . .	45	46	48	49	49	52	53	56	59	58	61	63	61
18	Vicenza . . . . .	47	46	48	49	49	52	53	57	58	61	62	63	62
19	Lucca . . . . .	47	49	50	50	49	52	52	54	56	57	58	58	58
20	Firenze . . . . .	48	51	50	51	49	52	51	53	55	58	55	56	55
21	Udine . . . . .	49	49	50	50	50	53	55	56	57	58	60	61	62
22	Treviso . . . . .	49	51	50	55	54	56	56	61	61	64	65	66	66
23	Roma . . . . .	50	51	52	55	51	52	54	54	54	55	51	45	45
24	Bologna . . . . .	51	49	51	54	55	57	57	62	63	65	64	67	64
25	Pisa . . . . .	53	53	55	56	54	56	57	59	61	62	60	58	61
26	Grosseto . . . . .	53	56	53	55	54	54	56	57	60	62	61	60	62
27	Modena . . . . .	54	55	56	56	57	58	58	61	64	65	68	68	64
28	Massa e Carrara . . . . .	55	55	55	58	57	58	57	61	64	68	64	65	67
29	Reggio nell'Emilia . . . . .	55	55	56	60	60	63	62	63	65	69	68	70	67
30	Piacenza . . . . .	55	56	56	58	58	61	62	63	68	70	71	72	70
31	Padova . . . . .	55	56	57	58	59	62	63	65	68	70	70	71	72
32	Parma . . . . .	56	58	58	58	59	61	60	65	66	69	69	71	68
33	Venezia . . . . .	57	55	56	58	57	61	60	60	59	63	61	63	60
34	Rovigo . . . . .	59	55	57	56	61	61	61	64	67	67	72	70	72
35	Ancona . . . . .	59	60	64	63	65	66	67	68	69	64	69	67	67
36	Napoli . . . . .	60	60	61	61	61	62	63	64	63	67	66	67	65

Num. d'ordine	PROVINCIE	ANALFABETI SU 100 SPOSI												
		1884	1883	1882	1881	1880	1879	1878	1877	1876	1875	1874	1873	1872
37	Siena . . . . .	62	61	63	63	60	62	65	66	70	69	69	67	69
38	Ravenna . . . . .	63	62	66	67	69	67	69	71	75	75	73	71	72
39	Forlì . . . . .	63	62	67	69	68	70	68	74	72	74	76	72	71
40	Aquila degli Abruzzi. . . . .	64	61	66	67	66	68	69	72	74	75	77	76	75
41	Perugia . . . . .	64	66	65	65	64	67	67	69	70	72	71	72	72
42	Palermo . . . . .	65	66	66	68	65	70	71	73	73	75	75	78	79
43	Arezzo . . . . .	65	66	66	68	63	66	67	70	71	71	70	71	70
44	Ferrara . . . . .	66	58	63	59	61	66	64	68	70	70	71	72	73
45	Macerata . . . . .	66	67	68	70	67	69	71	70	72	76	73	73	73
46	Sassari . . . . .	67	65	67	71	69	71	71	72	76	78	78	74	74
47	Pesaro e Urbino. . . . .	68	68	69	69	69	70	70	72	74	77	77	75	75
48	Ascoli Piceno . . . . .	70	72	76	75	75	76	78	79	80	78	76	78	79
49	Caserta . . . . .	74	74	75	75	74	75	75	78	75	80	80	81	82
50	Cagliari . . . . .	75	74	74	76	74	76	76	79	78	81	82	80	82
51	Salerno . . . . .	76	74	69	76	75	77	79	80	82	82	83	84	84
52	Messina . . . . .	76	76	76	78	75	78	79	80	83	82	82	82	83
53	Lecce . . . . .	76	77	78	80	78	82	81	83	83	85	83	86	85
54	Chieti . . . . .	77	77	78	80	79	80	81	83	84	84	85	86	86
55	*Campobasso . . . . .	77	77	79	80	78	79	81	82	83	85	85	86	85
56	Trapani . . . . .	77	77	80	80	79	81	82	81	84	86	85	88	88
57	Avellino. . . . .	78	78	80	81	78	79	82	83	82	85	85	86	86
58	Benevento. . . . .	78	78	80	80	77	80	84	82	84	85	85	86	85
59	Foggia. . . . .	78	79	80	82	79	81	80	83	83	85	86	86	86
60	Teramo . . . . .	78	80	78	81	78	82	84	81	84	84	83	86	85
61	Catania . . . . .	79	80	81	81	79	81	80	84	84	85	85	87	87
62	Potenza . . . . .	80	81	82	83	83	84	86	87	88	88	90	90	91
63	Bari delle Puglie. . . . .	80	82	82	84	83	85	84	87	87	88	87	90	89
64	Siracusa. . . . .	81	81	81	83	81	82	84	85	87	89	87	87	87
65	Caltanissetta. . . . .	81	81	82	82	81	82	83	85	85	87	89	90	89
66	Catanzaro . . . . .	82	81	82	82	80	82	82	85	85	87	87	88	86
67	Girgenti. . . . .	82	81	82	84	81	82	85	79	85	87	89	90	91
68	Reggio di Calabria. . . . .	82	82	82	85	82	85	83	85	85	88	86	89	88
69	Cosenza . . . . .	85	85	86	86	85	86	86	89	89	90	89	90	90
	<b>REGNO . . . . .</b>	<b>56</b>	<b>57</b>	<b>57</b>	<b>59</b>	<b>57</b>	<b>59</b>	<b>59</b>	<b>62</b>	<b>63</b>	<b>65</b>	<b>64</b>	<b>66</b>	<b>66</b>

B. — COMPARTIMENTI.

Num. d'ordine	COMPARTIMENTI	ANALFABETI SU 100 SPOSI												
		1884	1883	1882	1881	1880	1879	1878	1877	1876	1875	1874	1873	1872
1	Piemonte . . . . .	19	20	21	22	24	25	26	28	25	32	33	34	35
2	Lombardia . . . . .	29	31	31	33	33	35	36	37	40	42	43	45	46
3	Liguria . . . . .	30	32	31	33	33	37	35	38	40	43	43	41	48
4	Veneto . . . . .	50	50	50	51	52	54	56	58	59	62	62	64	64
5	Roma . . . . .	50	51	52	55	51	52	54	54	54	55	51	45	45
6	Toscana . . . . .	52	53	53	54	52	55	54	57	59	61	59	59	59
7	Emilia . . . . .	57	55	58	59	60	62	61	65	67	69	69	70	68
8	Umbria . . . . .	64	66	65	65	64	67	67	69	70	72	71	72	72
9	Marche . . . . .	65	67	69	69	69	70	71	72	73	73	73	73	73
10	Campania . . . . .	71	70	71	72	71	72	73	75	75	77	78	79	78
11	Sardegna . . . . .	72	71	71	74	72	74	74	77	77	80	80	79	79
12	Abruzzi e Molise . . . . .	74	74	76	77	75	77	79	80	81	82	82	83	83
13	Sicilia . . . . .	76	76	77	78	76	78	79	80	82	83	84	85	85
14	Puglie . . . . .	78	79	80	82	80	83	82	84	85	86	85	87	87
15	Basilicata . . . . .	80	81	82	83	83	84	86	87	88	88	90	90	91
16	Calabrie . . . . .	83	82	83	85	83	84	84	86	87	88	87	89	88
	REGNO . . . . .	56	57	57	59	57	59	59	62	63	65	64	66	66

**Durata della vedovanza degli sposi passati a seconde nozze.**

Questa ricerca fu avviata soltanto col 1° gennaio 1883. Nelle cartoline di matrimonio, relative a vedovi o a vedove passati a seconde nozze, fu richiesta la data della loro vedovanza. Su queste dichiarazioni fu compilata una tabella, in cui sono indicati per ogni provincia quanti rimasero vedovi meno d'un anno, quanti da uno a due anni ecc., procedendo anno per anno.

Ecco i risultati ottenuti in ciascun compartimento del Regno nei due anni 1884 e 1883.

Durata della vedovanza degli sposi passati a seconde nozze.

ANNO DELLA VEDOVANZA

COMPARTI- MENTI	Prima del 1872		1872		1873		1874		1875		1876		1877		1878		1879		1880		1881		1882		1883				1884				Ignoto		TOTALE	
	Maschi	Femmine	Maschi	Femmine	Maschi	Femmine	Maschi	Femmine	Maschi	Femmine	Maschi	Femmine	Maschi	Femmine	Maschi	Femmine	Maschi	Femmine	Maschi	Femmine	Maschi	Femmine	Maschi	Femmine	Maschi	Femmine	Maschi	Femmine	Maschi	Femmine	Maschi	Femmine	Maschi	Femmine		

Anno 1884.

Piemonte . . . . .	92	112	14	22	29	17	26	25	31	34	30	41	40	44	93	74	110	78	169	124	243	177	553	268	453	172	522	98	182	1	163	11	369	2	4	3	323	1303
Liguria . . . . .	26	28	8	5	8	9	6	4	10	8	12	10	18	15	25	24	16	17	47	20	74	86	142	43	100	25	103	14	35	..	31	1	67	3	..	2	728	264
Lombardia . . . . .	78	93	22	17	16	15	24	21	39	40	42	39	63	68	94	72	156	111	198	161	326	248	708	371	476	276	654	184	278	7	217	20	367	11	1	1	3759	1755
Veneto . . . . .	146	125	28	25	52	46	68	52	49	50	93	49	102	84	171	82	186	112	281	166	362	178	506	284	330	193	231	48	44	1	82	6	57	4	3	..	2792	1390
Emilia . . . . .	188	85	27	20	31	19	34	31	38	28	41	31	49	42	102	28	110	67	159	95	211	91	328	149	224	96	188	26	40	2	68	6	67	1	1	1	1836	818
Umbria . . . . .	29	16	3	1	4	3	4	1	13	7	8	5	9	9	12	10	23	11	26	16	27	23	72	20	53	15	56	2	9	..	11	..	28	..	1	..	388	139
Marche . . . . .	45	20	4	2	6	3	8	2	10	6	10	1	11	12	23	9	30	16	47	17	59	43	126	44	102	24	79	2	24	3	32	1	40	1	..	..	636	206
Toscana . . . . .	116	110	22	15	26	21	31	25	45	28	37	39	61	27	60	46	102	67	136	112	184	105	368	181	245	111	239	30	66	3	89	1	102	..	6	5	1935	876
Roma . . . . .	45	50	12	10	15	12	16	16	27	16	25	21	23	23	32	30	41	41	67	57	70	60	105	79	88	49	64	16	30	..	32	2	86	1	3	1	731	484
Abruzzi e Molise . . . . .	41	70	14	14	8	16	11	15	7	17	14	12	16	35	43	41	49	65	74	101	93	108	194	143	176	107	218	108	92	2	111	10	299	2	..	..	1460	866
Campania . . . . .	122	158	24	21	26	46	32	33	42	44	45	49	40	47	68	105	136	152	200	254	254	267	446	428	371	370	470	243	201	1	180	42	538	8	6	1	3201	2279
Puglie . . . . .	46	97	6	20	11	17	10	28	19	24	16	36	25	39	23	70	42	77	65	136	109	161	216	223	212	168	277	114	166	4	113	17	362	4	..	..	1718	1235
Basilicata . . . . .	25	45	4	4	1	11	4	11	7	19	7	19	6	18	12	27	18	35	30	61	28	64	101	53	48	401	45	66	..	32	10	161	1	..	..	619	519	
Calabria . . . . .	36	64	6	14	5	17	9	18	12	33	17	32	21	30	36	45	47	69	79	105	114	189	174	131	137	200	106	91	..	80	10	210	..	..	..	1274	950	
Sicilia . . . . .	153	299	19	22	17	33	25	39	33	48	28	45	39	88	69	77	98	125	154	202	228	238	374	347	349	265	364	199	225	2	201	22	399	7	1	..	2771	2058
Sardegna . . . . .	31	49	4	8	11	4	10	11	17	7	17	10	22	17	31	36	25	37	46	46	71	85	135	63	74	39	81	14	30	..	36	1	56	1	1	2	698	450
REGNO . . . . .	1169	1421	1217	1220	267	289	318	332	399	409	442	449	545	598	894	776	1189	1080	1778	1665	2439	1998	4526	2318	3437	2020	3847	1249	1379	26	1478	160	3158	146	27	16277	91557	





Seguono le proporzioni a 1000 sul totale degli individui d'ambo i sessi, trovati nel Regno alla fine degli anni 1883 e 1884, al numero di quelli la di cui vedovanza risaliva a prima del 1872, al 1872, al 1873, al 1874 ecc., e infine a quelli che rimasero più o meno di 12 mesi allo stato di vedovanza, dalla morte dell'altro coniuge.

ANNO DI VEDOVANZA	ANNO in cui passarono a seconde nozze		ANNO DI VEDOVANZA	ANNO in cui passarono a seconde nozze			
	1883			1884			
	Maschi	Femm.		Maschi	Femm.		
Prima del 1872 . . . . .	45	99	Prima del 1872 . . . . .	42	91		
Nel 1872 . . . . .	9	17	Nel 1872 . . . . .	8	14		
» 1873 . . . . .	10	17	» 1873 . . . . .	10	19		
» 1874 . . . . .	12	25	» 1874 . . . . .	11	21		
» 1875 . . . . .	15	31	» 1875 . . . . .	14	26		
» 1876 . . . . .	20	36	» 1876 . . . . .	16	29		
» 1877 . . . . .	27	45	» 1877 . . . . .	20	38		
» 1878 . . . . .	38	66	» 1878 . . . . .	32	50		
» 1879 . . . . .	58	93	» 1879 . . . . .	43	69		
» 1880 . . . . .	97	143	» 1880 . . . . .	64	107		
» 1881 . . . . .	166	190	» 1881 . . . . .	88	128		
1882 {	Oltre 12 mesi . . . . .	128	140	» 1882 . . . . .	163	181	
	Tra 6 e 12 mesi . . . . .	131	79	1883 {	Oltre 12 mesi . . . . .	124	130
	Meno di 6 mesi . . . . .	62	1		Tra 6 e 12 mesi . . . . .	139	80
1883 {	Più di 6 mesi . . . . .	57	15		Meno di 6 mesi . . . . .	57	2
	Meno di 6 mesi . . . . .	125	2	1884 {	Più di 6 mesi . . . . .	53	10
			Meno di 6 mesi . . . . .		114	3	

Dalle cifre proporzionali, che abbiamo inserito in questa tabella, si può scorgere come, tra i vedovi che ripresero moglie erano 171 per mille nel 1884 passati a seconde nozze dopo un tempo non maggiore di sei mesi dalla morte della coniuge; 192 per mille fra 6 e 12 mesi; 124 per mille dopo 12 mesi.

Riguardo alle vedove, tra quelle che nel 1884 hanno ripreso marito 95 (a) per mille erano vedove da 6 a 12 mesi, 130 da oltre un anno.

(a) Fra queste vedove sono comprese quelle le quali a senso dell'art. 57 del codice civile possono rimaritarsi anche prima dei 10 mesi dalla morte del primo marito.

§ III.

N A T I

(esclusi i nati-morti).

Il numero dei nati (esclusi i nati-morti) fu nel 1884 di 1,130,741; ragguagliato alla popolazione dà un rapporto di 1 nato per 25 abitanti, oppure di 39,73 nati per 1000 abitanti. Ecco il confronto tra le cifre effettive e le proporzionali del 1884 e quelle dei due anni precedenti.

COMPARTIMENTI	ANNO 1884			ANNO 1883			ANNO 1882		
	Totale dei nati	Nati per 1000 abitanti (1)	Abitanti per 1 nato (1)	Totale dei nati	Nati per 1000 abitanti (1)	Abitanti per 1 nato (1)	Totale dei nati	Nati per 1000 abitanti (1)	Abitanti per 1 nato (1)
Piemonte . . . . .	111 836	36.43	27	107 184	34.89	29	105 045	34.21	29
Liguria . . . . .	29 275	32.81	30	29 179	32.70	31	28 964	32.46	31
Lombardia . . . . .	143 562	39.00	26	138 462	37.62	27	133 648	36.31	27
Veneto . . . . .	108 627	38.60	26	101 441	36.05	28	98 644	35.05	28
Emilia . . . . .	84 208	38.57	26	77 951	35.70	28	77 686	35.58	28
Umbria . . . . .	20 962	36.64	27	20 786	36.34	28	19 679	34.40	29
Marche . . . . .	36 736	39.11	26	35 323	37.61	27	33 751	35.93	28
Toscana . . . . .	77 790	35.22	28	79 726	36.09	28	76 832	34.78	29
Roma . . . . .	34 645	38.35	26	32 499	35.97	28	31 432	34.79	29
Abruzzi e Molise . . . . .	56 951	43.24	23	55 196	41.90	23	52 627	39.95	25
Campania . . . . .	117 489	40.56	25	106 576	36.79	27	112 314	38.77	26
Puglie . . . . .	74 208	46.70	21	70 542	44.39	23	70 254	44.21	23
Basilicata . . . . .	23 396	44.61	22	22 935	43.73	23	23 178	44.19	23
Calabrie . . . . .	50 900	40.46	25	46 914	37.30	27	49 224	39.13	25
Sicilia . . . . .	134 461	45.92	22	121 866	41.62	24	122 202	41.74	24
Sardegna . . . . .	25 695	37.68	27	24 922	36.54	27	25 614	37.56	27
REGNO . . . . .	1 130 741	39.73	25	1 071 452	37.65	27	1 061 094	37.28	27

La tavola seguente dà le cifre dei nati (esclusi i nati-morti), dal 1862 al 1884, per ciascuno dei sedici compartimenti nei quali si suole dividere il Regno.

(1) Censimento 1881.

N U M E R O D E I N A T I (esclusi i nati-morti)

A N N I	Piemonte	Liguria	Lombardia (a)	Veneto (a)	Emilia	Umbria	Marche	Toscana	Roma	Abruzzi e Mo- lise	Campania	Puglia	Basilicata	Calabria	Stella	Sardegna	Regno
1862	98 661	27 029	117 862	....	73 191	17 120	32 510	75 566	....	45 389	100 568	57 439	20 036	43 367	102 407	21 909	833 054
1863	102 773	28 782	128 626	95 257	80 959	18 318	32 659	83 686	....	47 040	101 714	55 655	21 451	45 526	99 641	22 070	964 137
1864	108 865	29 030	125 423	87 453	74 237	18 636	32 277	78 088	...	45 461	100 785	55 135	20 795	44 060	100 762	22 788	938 795
1865	105 186	30 851	124 551	94 361	76 482	17 779	31 986	82 243	....	46 644	102 599	56 571	21 308	45 711	101 754	23 208	961 234
1866	107 707	31 167	132 706	97 135	77 592	19 478	33 634	81 575	....	46 626	101 559	59 132	22 033	47 104	98 188	23 864	980 200
1867	98 253	29 345	122 685	90 572	72 090	19 005	31 441	83 584	....	48 241	100 092	54 063	22 013	43 496	88 918	23 598	927 396
1868	98 918	28 969	126 022	94 462	73 236	17 418	30 442	78 488	....	43 089	90 849	54 378	20 483	39 903	82 212	21 547	900 416
1869	101 328	29 522	126 234	99 257	74 813	19 003	32 338	81 862	....	47 968	100 881	56 999	20 266	43 710	94 689	23 764	952 134
1870	100 458	28 896	127 835	95 584	75 559	18 048	30 246	80 674	....	46 800	99 920	57 427	20 123	47 003	98 777	24 145	951 495
1871	105 706	29 447	130 993	101 561	73 682	18 299	31 526	83 598	....	46 874	98 783	54 233	18 951	44 286	98 831	23 200	960 020
1872	104 343	29 006	131 125	101 217	73 995	19 057	30 318	81 153	29 611	47 806	107 612	61 754	22 037	48 207	108 608	24 833	1 020 682
1873	98 562	28 090	128 017	97 208	72 939	17 984	31 076	77 669	28 342	49 869	100 139	57 784	20 808	46 406	105 628	24 607	985 188
1874	97 938	28 424	124 355	91 789	69 133	18 041	28 767	77 606	28 921	46 177	95 895	53 918	19 374	45 027	101 975	24 758	951 658
1875	108 776	30 300	135 691	105 158	77 127	18 770	30 304	82 490	29 962	48 925	105 365	60 687	20 942	45 434	109 932	24 914	1 035 377
1876	110 871	31 179	142 280	113 074	83 175	19 811	33 171	82 801	20 386	51 233	109 900	64 618	21 632	49 556	115 101	24 938	1 083 721
1877	105 688	29 256	138 833	97 192	75 476	18 324	31 891	77 823	29 658	51 711	108 830	60 291	22 584	48 675	112 919	24 976	1 029 037
1878	107 397	29 305	137 442	99 151	72 909	17 889	32 339	73 516	29 367	48 836	100 571	63 108	21 982	43 812	110 940	23 911	1 012 475
1879	109 928	30 266	137 821	103 955	80 186	19 483	33 239	81 054	30 298	54 081	109 173	64 929	22 587	47 078	115 370	24 645	1 064 153
1880	103 671	27 265	128 467	88 199	69 443	16 431	30 593	68 319	26 676	44 557	96 424	63 874	20 339	42 350	107 565	23 707	957 900
1881	111 231	30 210	138 978	103 970	79 709	21 203	35 181	82 752	31 298	53 612	109 417	68 123	22 959	47 924	119 718	24 840	1 081 125
1882	105 045	28 964	133 648	98 644	77 686	19 679	33 751	76 832	31 432	52 627	112 314	70 254	23 178	49 234	122 202	25 614	1 061 094
1883	107 134	29 179	138 462	101 441	77 951	20 786	35 323	79 726	32 499	55 196	106 576	70 542	22 935	46 914	131 866	24 922	1 071 452
1884	111 836	29 275	143 562	108 627	84 208	20 962	36 736	77 730	34 645	56 951	117 489	74 208	23 396	50 900	134 461	25 695	1 130 741

a) Vedasi la nota alla pag. IX.

### Nati distinti per sesso.

I nati (esclusi i nati-morti) dividevansi come segue per ciascun anno dal 1863 al 1884, secondo il sesso:

A N N I	NUMERO DEI NATI (esclusi i nati-morti)		
	Totale	Maschi	Femmine
1863	862 390	443 700	418 690
1864	845 454	435 843	409 611
1865	865 387	446 098	419 289
1866	876 917	452 291	424 626
1867	927 396	478 624	448 772
1868	900 416	463 530	436 886
1869	952 134	492 346	459 788
1870	951 495	490 698	460 797
1871	960 020	495 363	464 657
1872	1 020 682	526 303	494 379
1873	985 188	508 042	477 146
1874	951 658	491 231	460 427
1875	1 035 377	533 511	501 866
1876	1 083 721	558 308	525 413
1877	1 029 037	529 867	499 170
1878	1 012 475	521 945	490 530
1879	1 064 153	548 959	515 194
1880	957 900	493 591	464 309
1881	1 081 125	557 029	524 096
1882	1 061 094	545 714	515 380
1883	1 071 452	551 402	520 050
1884	1 130 741	581 413	549 328

Segue la distribuzione dei nati (esclusi i nati-morti), per sesso in ciascun compartimento, per gli anni 1884, 1883 e per il periodo di undici anni 1872-82.

COMPARTIMENTI	NUMERO DEI NATI (esclusi i nati-morti)									NATI MASCHI per 100 femmine		
	Anno 1884			Anno 1883			Periodo 1872-82			1884	1883	1872-82
	Totale	Maschi	Femm.	Totale	Maschi	Femm.	Totale	Maschi	Femm.			
Piemonte . . . . .	111 886	57 496	54 340	107 184	54 973	52 161	1 163 510	599 002	564 508	106	105	106
Liguria . . . . .	29 275	14 857	14 418	29 179	15 060	14 119	322 265	166 091	156 174	103	106	106
Lombardia . . . . .	143 562	73 704	69 858	138 462	71 456	67 006	1 471 657	760 867	710 790	106	106	107
Veneto . . . . .	108 627	56 097	52 530	101 441	52 090	49 351	1 099 557	568 602	530 955	107	105	107
Emilia . . . . .	84 208	43 305	40 903	77 951	40 251	37 700	831 778	429 851	401 927	106	107	107
Umbria . . . . .	20 962	10 816	10 146	20 786	10 740	10 046	206 622	106 083	100 539	107	107	106
Marche . . . . .	36 736	18 793	17 943	35 323	18 142	17 181	350 600	181 224	169 376	105	106	107
Toscana . . . . .	77 790	39 693	38 097	79 726	40 995	38 731	862 015	443 717	418 298	104	106	106
Roma . . . . .	34 645	17 817	16 828	32 499	16 778	15 721	325 951	167 629	158 322	106	107	106
Abruzzi e Molise . .	56 951	29 425	27 526	55 196	28 458	26 738	549 484	282 163	267 321	107	106	106
Campania . . . . .	117 489	60 533	56 956	106 576	54 809	51 767	1 155 740	595 048	560 692	106	106	106
Puglie . . . . .	74 208	37 998	36 210	70 542	36 127	34 415	689 340	353 315	336 025	105	105	105
Basilicata . . . . .	23 396	12 057	11 339	22 935	11 663	11 272	238 482	122 949	115 533	106	103	106
Calabria . . . . .	50 900	26 223	24 677	46 914	24 175	22 739	513 693	263 970	249 723	106	106	106
Sicilia . . . . .	134 461	69 196	65 265	121 866	62 708	59 158	1 229 978	633 273	596 705	106	106	106
Sardegna . . . . .	25 695	13 403	12 292	24 922	12 977	11 945	271 738	140 716	131 022	109	109	107
REGNO . . . . .	1 130 741	581 413	549 328	1 071 452	551 402	520 050	11 282 410	5 814 500	5 467 910	106	106	106

### Nati distinti in legittimi ed illegittimi.

Volendosi distinguere i nati in legittimi ed illegittimi, si trova una difficoltà nel fatto, che un certo numero di bambini sono esposti nella ruota degli ospizi destinati agli infanti, ovvero sono abbandonati in luogo pubblico, senza che si sappia se sono figli di persone unite in matrimonio. Per ciò fino a tutto il 1883 la statistica annuale del movimento della popolazione distingueva i nati in tre categorie, cioè *legittimi*, *illegittimi* ed *esposti*, ed in questa terza categoria si sarebbero dovuti collocare solamente quei bambini, che si ignorava se fossero legittimi od illegittimi. Ma siccome le cifre segnate sotto la rubrica *esposti*, apparivano per molti comuni troppo grandi, in confronto a quelle di altri comuni situati in condizioni sociali molto simili, si aveva motivo di temere che sotto il nome di esposti si comprendessero talvolta tutti i bambini ricoverati nei brefotrofi, comunque ne fosse nota l'origine (1).

Per evitare queste differenze d'interpretazione, i nati nel 1884 furono ripartiti in tre categorie, alquanto diverse da quelle adottate negli anni precedenti; in modo da avere in una prima rubrica il numero dei legittimi, in una seconda il numero degli illegittimi riconosciuti all'atto di nascita da uno o da entrambi i genitori ed in una terza rubrica, complessivamente, il numero degli illegittimi non riconosciuti all'atto di nascita da alcuno dei genitori e quello dei nati di stato civile ignoto, perchè trovati esposti nella ruota od in luogo pubblico. Mentre quasi tutti gli illegittimi riconosciuti dai genitori sono allevati in famiglia a cura di questi ultimi, gli iscritti nella terza categoria rappresentano con sufficiente approssimazione il numero dei bambini, per l'allevamento dei quali deve provvedere la carità pubblica.

È possibile che fra i bambini di stato civile ignoto, che abbiamo compreso nella stessa categoria degli illegittimi non riconosciuti, alcuni siano figli di persone unite in matrimonio; è lecito però ritenere che il numero di questi sia piccolissimo e come abbiamo fatto negli scorsi anni, continueremo a sommare i nati iscritti nella seconda con quelli della terza categoria, per formare la cifra più verosimile delle nascite illegittime. Questo totale potrà essere maggiore del vero, ma di una quantità minima.

(1) Per dare un esempio della diversa interpretazione che gli uffici di stato civile davano alla parola *esposto*, riportiamo qui appresso, dalla statistica del movimento della popolazione per gli anni 1880, 1881 e 1882 le cifre dei nati illegittimi, degli esposti e il totale dei nati vivi in 11 comuni capoluoghi. In nessuno di essi funziona più la ruota per l'accettazione degli infanti abbandonati; e quindi il numero degli esposti, relativamente al totale dei nati, dovrebbe essere presso a poco identico. Invece nei comuni di Milano, Como, Brescia, Genova e Torino le cifre comprese sotto la denominazione di *esposti* sono assai più piccole, perchè si riferiscono soltanto ai bambini abbandonati in luogo pubblico, dei quali sono ignoti i genitori. Per gli altri sei comuni, è data una cifra molto più grande di esposti, perchè a questa parola fu dato un significato troppo largo, comprendendovi tutti i bambini allevati nei brefotrofi, a spese della carità pubblica.

C O M U N I	ANNO 1880			ANNO 1881			ANNO 1882		
	NATI		TOTALE dei nati vivi	NATI		TOTALE dei nati vivi	NATI		TOTALE dei nati vivi
	illegittimi	esposti		illegittimi	esposti		illegittimi	esposti	
Torino . . . . .	1 064	20	7 096	1 082	23	7 602	1 031	30	7 277
Genova . . . . .	527	..	5 178	531	..	5 332	551	..	5 217
Milano . . . . .	1 134	..	9 875	1 158	4	10 583	1 187	1	10 726
Como . . . . .	70	..	850	84	..	785	70	..	774
Brescia . . . . .	222	1	1 146	228	3	1 728	235	..	1 653
Alessandria . . . . .	6	98	1 995	1	111	2 149	4	100	2 128
Novara . . . . .	133	172	1 247	125	180	1 273	118	162	1 305
Bologna . . . . .	253	420	3 098	280	427	3 387	283	452	3 452
Firenze . . . . .	236	579	4 499	229	568	4 758	229	542	4 669
Roma . . . . .	809	768	7 629	1 037	827	8 582	1 065	836	8 530
Napoli . . . . .	224	1 089	15 389	289	1 151	16 334	296	1 095	16 041

A N N I	TOTALE dei nati (esclusi i nati-morti)		NUMERO dei nati legittimi				NUMERO DEI NATI ILLEGITTIMI ED ESPOSTI										PER 100 NATI		Maschi legitt. per 100 femmine legittime	Maschi illegitt. per 100 femmine illegittime	Maschi esposti per 100 femmine esposte
	Totale	Maschi	Femmine	Complesso			Illegittimi			Esposti			Legittimi	Illegittimi ed esposti							
				Totale	Maschi	Femmine	Totale	Maschi	Femmine	Totale	Maschi	Femmine									
															Maschi	Femmine	Maschi	Femmine			
1863	819 886	422 346	397 540	42 504	21 354	21 150	9 682	4 994	4 688	32 852	16 360	16 462	95.07	4.93	106	107	99				
1864	845 454	414 090	388 286	43 078	21 753	21 325	9 947	5 256	4 691	33 131	16 497	16 634	94.90	5.10	107	112	99				
1865	865 387	424 077	397 444	43 866	22 021	21 845	10 547	5 593	4 954	33 319	16 438	16 891	94.93	5.07	107	113	97				
1866	876 917	429 106	401 914	45 897	23 185	22 712	12 283	6 425	5 858	33 614	16 760	16 854	94.77	5.23	106	110	99				
1867	927 396	452 368	423 216	51 842	26 256	25 556	16 789	8 837	7 952	35 023	17 419	17 604	94.41	5.59	107	111	99				
1868	900 416	436 154	409 827	54 425	27 366	27 059	20 630	10 725	9 905	33 795	16 641	17 154	93.35	6.05	106	108	97				
1869	952 134	463 134	452 007	56 963	29 212	27 781	24 559	13 058	11 501	32 434	16 154	16 280	94.01	5.99	107	114	99				
1870	951 495	459 800	430 659	61 086	30 898	30 138	28 217	14 695	13 522	32 819	16 203	16 616	93.59	6.41	107	109	98				
1871	900 020	463 092	433 348	63 580	32 271	31 309	31 705	16 512	15 193	31 875	15 759	16 116	93.38	6.62	107	109	98				
1872	1 020 682	449 775	459 963	459 812	70 907	34 567	37 062	19 811	17 751	33 845	17 029	16 816	93.05	6.95	107	109	101				
1873	985 188	472 117	442 995	70 076	35 925	34 151	38 774	20 856	18 418	31 302	15 569	15 733	92.89	7.11	107	111	99				
1874	951 658	455 738	426 665	69 255	35 493	33 762	39 512	20 594	18 918	29 743	14 829	14 844	92.72	7.28	107	109	100				
1875	1 035 377	496 758	466 566	72 053	36 753	35 300	43 642	22 483	21 159	28 411	14 270	14 141	93.04	6.96	106	106	101				
1876	1 083 721	519 148	488 339	76 234	39 160	37 074	47 253	24 743	22 510	28 981	14 417	14 564	92.97	7.03	106	110	99				
1877	1 029 087	492 129	462 784	74 124	37 738	36 386	46 149	23 828	22 321	27 975	13 910	14 065	92.80	7.20	106	107	99				
1878	1 012 475	484 743	455 279	72 453	37 202	35 251	44 733	23 395	21 338	27 730	13 807	13 913	92.84	7.16	106	110	99				
1879	1 064 153	509 053	477 886	77 264	39 906	37 858	47 956	25 189	22 767	29 308	14 717	14 591	92.74	7.26	107	111	101				
1880	957 900	457 253	429 568	71 079	36 338	34 741	43 615	22 642	20 973	27 464	13 696	13 768	92.58	7.42	106	108	99				
1881	1 081 135	516 314	485 303	79 508	40 715	38 793	50 691	26 379	24 312	28 817	14 336	14 481	92.65	7.35	106	108	99				
1882	1 061 064	504 962	476 489	79 643	40 752	38 891	50 649	26 184	24 465	28 994	14 568	14 426	92.49	7.51	106	107	101				
1883	1 071 452	508 614	479 761	83 077	42 788	40 289	57 034	29 751	27 283	26 043	13 037	13 006	92.25	7.75	106	109	100				
1884	1 130 741	537 577	507 503	85 661	43 836	41 825	50 134	26 029	24 105	35 527	17 807	17 720	92.42	7.58	106	108	100				

N.B. Per la classificazione dei nati illegittimi ed esposti nell'anno 1884, veggansi le spiegazioni date alla pagina precedente.

a) Esclusi il Veneto, i distretti Mantovani e la provincia di Roma. — b) Esclusa la provincia di Roma. — c) Il Regno attuale.



N U M E R O D E I N A T I (esclusi i nati-morti)

COMPARTI- MENTI	Anno 1884										Anno 1883										Periodo 1872-82									
	Totale	Legittimi	Illegittimi ricono- sciti da uno o da entrambi i genitori	Dispositi ed illegit- timi non riconosciti	Per 100 nati			Totale	Legittimi	Illegittimi	Dispositi	Per 100 nati			Totale	Legittimi	Illegittimi	Dispositi	Per 100 nati											
					Legittimi	Illegittimi	Dispositi ed illegittimi non riconosc.					Legittimi	Illegittimi	Dispositi					Legittimi	Illegittimi	Dispositi	Legittimi	Illegittimi	Dispositi						
																									0.84	2.52	96.64	0.84	2.52	96.64
Piemonte . . .	111 836	108 076	944	2 816	96.64	0.84	2.52	107 134	103 483	2 582	1 089	96.59	2.41	1.00	1 163 510	1 120 842	27 172	15 496	96.33	2.34	1.33									
Liguria . . .	29 275	27 801	755	719	94.96	2.56	2.46	29 179	27 685	1 305	1 189	94.88	4.47	0.65	322 265	306 121	11 019	5 125	94.99	3.42	1.59									
Lombardia . .	143 562	139 391	1 473	2 698	97.09	1.03	1.88	138 462	134 862	3 849	751	97.04	2.42	0.54	1 471 657	1 427 834	31 988	11 835	97.02	2.17	0.81									
Veneto . . .	108 627	101 415	4 769	2 443	93.36	4.39	2.24	101 441	94 882	5 704	1 355	93.04	5.62	1.34	1 039 557	1 046 902	37 881	14 824	95.21	3.44	1.35									
Emilia . . .	84 208	70 315	10 946	2 947	83.50	13.00	3.50	77 951	65 080	11 044	1 827	83.49	14.17	2.34	831 778	720 493	83 866	27 419	86.62	10.08	3.30									
Umbria . . .	20 962	16 474	3 118	1 370	78.59	14.87	6.54	20 736	16 834	3 236	1 216	78.58	15.57	5.85	206 622	167 120	25 795	13 707	80.88	12.49	6.63									
Marche . . .	36 736	31 586	3 874	1 276	85.98	10.55	3.47	35 323	30 257	4 030	976	85.66	11.58	2.76	350 600	287 421	41 537	11 642	84.83	11.85	3.32									
Toscana . . .	77 790	69 992	5 026	2 772	89.98	6.46	3.56	79 736	71 744	6 159	1 823	89.99	7.72	2.29	862 015	771 134	58 246	32 635	89.46	6.76	3.78									
Roma . . . .	34 645	26 415	6 623	1 607	76.24	19.12	4.64	32 439	24 864	6 439	1 136	76.51	20.00	3.49	325 951	266 180	47 754	12 037	81.66	14.65	3.69									
Abruzzi e Mol.	56 951	54 381	1 150	1 420	95.49	2.02	2.49	55 196	52 576	1 294	1 326	95.25	2.35	2.40	549 484	521 954	12 775	14 755	94.99	2.32	2.69									
Campania . .	117 489	112 602	1 697	3 190	95.84	1.44	2.72	106 576	101 587	1 952	3 037	95.32	1.83	2.85	1 155 740	1 100 839	19 498	35 403	95.25	1.69	3.06									
Puglie . . . .	74 208	71 254	935	2 019	96.02	1.26	2.72	70 542	67 477	888	2 177	95.65	1.26	3.09	689 340	656 013	9 399	23 928	95.17	1.36	3.47									
Basilicata . .	23 396	22 137	480	779	94.62	2.05	3.33	22 935	21 652	517	766	94.41	2.25	3.34	238 482	226 025	5 348	7 109	94.78	2.24	2.98									
Catabria . . .	50 900	46 339	1 798	2 705	91.16	3.53	5.31	46 914	42 717	1 712	2 485	91.05	3.65	5.30	513 693	466 626	19 349	27 718	90.84	3.77	5.99									
Sicilia . . . .	134 461	124 266	3 846	6 349	92.42	2.86	4.72	121 866	112 079	3 954	5 833	91.97	3.24	4.79	1 229 978	1 127 729	34 294	67 955	91.69	2.79	5.52									
Sardegna . . .	25 695	22 576	2 702	417	87.86	10.52	1.62	24 922	22 096	2 749	77	88.66	11.03	0.31	271 738	246 581	24 185	972	90.74	8.90	0.36									
<b>Regno . . .</b>	<b>1 130 741</b>	<b>1 045 080</b>	<b>10 134</b>	<b>35 527</b>	<b>92.43</b>	<b>4.43</b>	<b>3.14</b>	<b>1 071 452</b>	<b>988 375</b>	<b>157 034</b>	<b>126 043</b>	<b>92.25</b>	<b>5.32</b>	<b>2.43</b>	<b>11 282 410</b>	<b>10 469 814</b>	<b>490 036</b>	<b>1322 560</b>	<b>92.80</b>	<b>4.34</b>	<b>2.86</b>									

Nella seguente tabella paragoniamo il complesso dei nati negli anni 1884 e 1883 al numero delle donne atte al concepimento (da 15 a 50 anni) esistenti alla fine del 1881, come pure i nati legittimi alle donne maritate, gli illegittimi e gli esposti alle nubili o vedove, supponendo perciò che tutti gli esposti siano illegittimi.

COMPARTIMENTI	DONNE ATTE AL CONCEPIMENTO (da 15 a 50 anni) (Censimento 1881)			N A T I nell' anno 1884			N A T I nell' anno 1883			N A T I nell' anno 1884			N A T I nell' anno 1883		
	Maritate	Nubili e vedove	Totale	Legittimi	Illegitt. ed esposti	Totale	Legitt. ed esposti	Totale	Legitt. per 1000 donne maritate	Illegitt. ed esposti per 1000 nubili o vedove	Per 1000 donne atte al concepimento	Legitt. per 1000 donne maritate	Illegitt. ed esposti per 1000 nubili o vedove	Per 1000 donne atte al concepimento	
															Illegitt. ed esposti
Piemonte . . . . .	427 510	345 804	773 314	108 076	3 760	111 836	103 483	3 651	107 134	252.80	10.87	242.06	10.56	138.54	
Liguria . . . . .	118 220	107 908	226 128	27 801	1 474	29 275	27 685	1 494	29 179	285.16	13.66	284.18	13.84	129.08	
Lombardia . . . . .	523 317	408 192	931 509	139 391	4 171	143 562	134 862	4 100	138 462	266.96	10.22	256.75	10.04	148.64	
Veneto . . . . .	379 855	306 834	686 689	101 415	7 212	108 627	94 382	7 059	101 441	266.98	23.50	248.47	23.01	147.72	
Emilia . . . . .	297 097	251 515	548 612	70 315	13 893	84 208	65 080	12 871	77 951	286.67	55.24	219.05	51.17	142.09	
Umbria . . . . .	72 420	69 466	141 886	16 474	4 488	20 962	16 334	4 452	20 786	227.48	64.61	225.54	64.09	146.50	
Marche . . . . .	123 225	119 023	242 248	31 586	5 150	36 736	30 237	5 066	35 323	256.33	43.27	245.54	42.56	145.81	
Toscana . . . . .	297 132	254 683	551 815	69 992	7 798	77 790	71 744	7 982	79 726	285.56	30.62	241.45	31.34	144.48	
Roma . . . . .	114 539	110 571	225 110	26 415	8 230	34 645	24 864	7 635	32 499	280.62	74.43	217.08	69.05	144.37	
Abruzzi e Molise . . . . .	203 031	138 918	341 949	54 381	2 570	56 951	52 576	2 620	55 196	267.85	18.50	258.95	18.86	161.42	
Campania . . . . .	406 840	331 185	738 025	112 602	4 887	117 489	101 587	4 989	106 576	276.77	14.76	249.70	15.06	144.41	
Puglie . . . . .	233 878	167 662	401 540	71 254	2 954	74 208	67 477	3 065	70 542	304.66	17.62	288.51	18.28	175.68	
Basilicata . . . . .	84 378	52 072	136 450	22 137	1 259	23 396	21 652	1 283	22 935	262.36	24.18	256.61	24.64	168.08	
Calabria . . . . .	180 971	147 734	328 705	46 399	4 501	50 900	42 717	4 197	46 914	256.39	30.47	236.04	28.41	142.72	
Sicilia . . . . .	406 679	318 630	725 309	124 286	10 195	134 481	112 079	9 787	121 866	305.56	32.00	275.59	30.71	168.02	
Sardegna . . . . .	92 188	77 447	169 635	22 576	3 119	25 695	22 096	2 826	24 922	244.89	40.27	239.68	36.49	146.91	
Reano . . . . .	3 961 280	3 207 644	7 168 924	1,045 080	85 661	1 130 741	988 375	83 077	1 071 432	263.82	26.70	249.51	25.90	149.46	

**Nati distinti per mesi.**

I nati (esclusi i nati-morti) si distribuiscono come appresso per mesi e per stagioni negli anni 1884 e 1883 e nel periodo 1872-82. Alle cifre effettive aggiungiamo i rapporti a 12,000, supponendo che tutti i mesi siano composti di 31 giorni (1).

MESE DELLA NASCITA	NUMERO DEI NATI (esclusi i nati-morti)						MESE del concepimento
	Anno 1884		Anno 1883		Periodo 1872-82		
	Totale	Proporzione mensile su 12000	Totale	Proporzione mensile su 12000	Totale	Proporzione mensile su 12000	
Marzo . . . . .	105 216	1 098	96 986	1 065	1 047 658	1 094	Giugno
Aprile . . . . .	97 097	1 047	90 365	1 026	973 061	1 049	Luglio
Maggio . . . . .	94 946	991	88 806	975	928 226	969	Agosto
<i>Primavera . . . . .</i>	297 259	3 136	276 157	3 066	2 948 945	3 112	
Giugno . . . . .	85 437	922	80 439	913	836 769	903	Settembre
Luglio . . . . .	90 003	939	86 300	948	893 351	932	Ottobre
Agosto . . . . .	93 423	975	88 258	969	920 945	961	Novembre
<i>Estate . . . . .</i>	268 863	2 836	254 997	2 830	2 651 065	2 796	
Settembre . . . . .	92 351	996	90 896	1 032	938 430	1 011	Dicembre
Ottobre . . . . .	92 401	964	94 436	1 037	939 600	981	Gennaio
Novembre . . . . .	94 486	1 019	86 080	977	913 686	986	Febbraio
<i>Autunno . . . . .</i>	279 238	2 979	271 412	3 046	2 791 716	2 978	
Dicembre . . . . .	94 074	982	84 591	929	925 619	966	Marzo
Gennaio . . . . .	93 570	977	95 217	1 046	1 002 075	1 046	Aprile
Febbraio . . . . .	97 737	1 090	89 078	1 083	962 990	1 102	Maggio
<i>Inverno . . . . .</i>	285 381	3 049	268 886	3 058	2 890 684	3 114	
<b>TOTALE . . . . .</b>	<b>1 130 741</b>	<b>12 000</b>	<b>1 071 452</b>	<b>12 000</b>	<b>11 282 410</b>	<b>12 000</b>	

(1) Veggasi le spiegazioni date a pag. XXIV.

Per tutti gli anni della serie 1862-84 i nati danno, per stagioni, le seguenti cifre effettive e i seguenti rapporti a 12,000 (a).

ANNI		NUMERO DEI NATI (esclusi i nati-morti)							
		TOTALE				PROPORZIONE PER STAGIONE SU 12 000			
		Primavera	Estate	Autunno	Inverno	Primavera	Estate	Autunno	Inverno
1862	Esclusi il Veneto, i distretti Mantovani e Roma . . .	215 215	180 273	211 827	225 739	3 072	2 571	3 057	3 300
1863	Esclusa la prov. di Roma .	254 816	217 643	234 840	256 838	3 143	2 683	2 928	3 246
1864		240 528	212 838	229 794	255 635	3 057	2 703	2 951	3 289
1865		253 393	224 016	241 135	242 690	3 136	2 770	3 015	3 079
1866		264 238	214 662	244 451	256 849	3 205	2 603	2 997	3 195
1867		235 043	211 109	235 719	245 525	3 014	2 707	3 058	3 221
1868		237 024	206 325	220 825	236 242	3 141	2 732	2 959	3 168
1869		242 356	221 342	245 823	242 613	3 027	2 765	3 104	3 104
1870		252 373	224 716	223 898	250 508	3 154	2 807	2 828	3 211
1871		251 579	232 975	229 443	246 023	3 116	2 885	2 874	3 125
1872		277 988	227 752	246 470	268 472	3 250	2 662	2 912	3 176
1873		258 002	224 895	244 428	257 863	3 115	2 714	2 983	3 188
1874		247 205	229 849	238 921	244 683	3 090	2 759	3 018	3 133
1875		258 381	261 673	269 841	245 482	2 969	3 007	3 136	2 888
1876		287 984	252 049	261 354	282 334	3 170	2 773	2 909	3 148
1877	277 647	240 492	245 171	265 727	3 209	2 779	2 865	3 147	
1878	Il Regno attuale. . . . .	266 382	237 126	250 682	258 285	3 130	2 784	2 978	3 108
1879	273 595	253 767	272 025	264 766	3 028	2 859	3 100	3 013	
1880	255 806	224 717	222 291	255 086	3 186	2 796	2 800	3 218	
1881	272 548	265 575	281 681	261 321	3 001	2 923	3 136	2 940	
1882	273 407	242 170	258 852	286 665	3 064	2 713	2 933	3 290	
1883	276 157	254 997	271 412	268 886	3 066	2 830	3 046	3 058	
1884	297 259	268 863	279 238	285 281	3 136	2 836	2 979	3 049	

(a) Veggansi le spiegazioni date a pag. XXIV.

§ IV.

NATI-MORTI.

I nati-morti sommarono nel 1884 a 38,265, cioè 21,687 maschi e 16,578 femmine.

A N N I	NUMERO DEI NATI-MORTI			Nati-morti maschi per 100 f e m m i n e
	TOTALE	Maschi	Femmine	
1863	20 596	11 600	8 996	129
1864	15 677	9 160	6 517	141
1865	15 007	9 023	5 984	151
1866	25 064	14 754	10 310	143
1867	22 453	13 239	9 214	144
1868	21 345	12 594	8 751	144
1869	23 645	14 026	9 619	146
1870	24 653	14 344	10 309	139
1871	26 539	15 538	11 001	141
1872	29 546	17 030	12 516	136
1873	28 351	16 293	12 058	135
1874	26 991	15 571	11 420	136
1875	29 830	16 917	12 913	131
1876	33 069	18 682	14 387	130
1877	31 406	17 984	13 422	134
1878	31 305	17 840	13 466	133
1879	33 625	19 142	14 483	132
1880	30 405	17 259	13 146	131
1881	35 254	19 932	15 322	130
1882	35 384	20 203	15 181	133
1883	37 193	21 207	15 986	133
1884	38 265	21 687	16 578	131

Le cifre seguenti indicano la proporzione fra i nati-morti, e il totale dei nati e nati-morti negli anni 1884 e 1883 e negli undici anni dal 1872 al 1882.

COMPARTIMENTI	ANNO 1884		ANNO 1883		PERIODO 1872-82		NATI-MORTI PER 100 NATI (compresi i nati-morti)		
	Nati-vivi e nati-morti	Nati-morti	Nati-vivi e nati-morti	Nati-morti	Nati-vivi e nati-morti	Nati-morti	1884	1883	1872-82
Piemonte . . . . .	115 797	3 961	110 945	3 811	1 203 686	40 176	3.42	3.44	3.34
Liguria . . . . .	80 393	1 118	80 268	1 089	332 965	10 700	3.67	3.60	3.21
Lombardia . . . . .	148 730	5 168	143 581	5 119	1 526 903	55 246	3.47	3.57	3.62
Veneto . . . . .	112 332	3 705	105 024	3 583	1 137 188	37 631	3.30	3.41	3.31
Emilia . . . . .	87 250	3 042	80 924	2 973	861 429	29 651	3.49	3.67	3.44
Umbria . . . . .	21 729	767	21 540	754	213 235	6 613	3.53	3.50	3.10
Marche . . . . .	33 066	1 330	36 709	1 386	362 410	11 810	3.49	3.78	3.26
Toscana . . . . .	80 734	2 944	82 843	3 117	892 721	30 706	3.65	3.76	3.44
Roma . . . . .	36 252	1 607	33 999	1 500	340 359	14 408	4.43	4.41	4.23
Abruzzi e Molise . . .	58 366	1 415	56 628	1 432	559 607	10 123	2.42	2.53	1.81
Campania . . . . .	122 390	4 901	110 999	4 423	1 196 342	40 602	4.00	3.98	3.39
Puglie . . . . .	76 594	2 386	73 054	2 512	707 381	18 041	3.12	3.44	2.55
Basilicata . . . . .	24 211	815	23 666	731	244 578	6 096	3.37	3.09	2.49
Calabrie . . . . .	51 895	995	47 924	1 010	519 416	5 723	1.91	2.11	1.10
Sicilia . . . . .	138 014	3 553	125 046	3 180	1 252 147	22 169	2.57	2.54	1.77
Sardegna . . . . .	26 253	558	25 495	573	277 209	5 471	2.12	2.25	1.97
REGNO . . . . .	1 169 006	38 265	1 108 645	37 193	11 627 576	345 166	3.27	3.35	2.97

Distinguendo i nati-morti secondo l'origine, troviamo le cifre seguenti:

NUMERO DEI NATI-MORTI

COMPARTIMENTI

	ANNO 1884				ANNO 1883				PERIODO 1872-82						
	Totale	Legittimi ed esposti	Per 100 nati-morti		Totale	Legittimi ed esposti	Per 100 nati-morti		Totale	Legittimi ed esposti	Per 100 nati-morti				
			Illegitt.	Illegitt. ed esposti			Illegitt.	Illegitt. ed esposti			Illegitt.	Illegitt. ed esposti			
Piemonte . . . . .	3 961	3 741	220	94.45	5.55	3 811	3 554	257	93.26	6.74	40 176	37 657	2 519	93.73	6.27
Liguria . . . . .	1 118	894	124	88.91	11.09	1 089	986	103	90.54	9.46	10 700	9 510	1 190	88.88	11.12
Lombardia . . . . .	5 168	4 917	251	95.14	4.86	5 119	4 867	252	95.08	4.92	55 246	52 539	2 707	95.10	4.90
Veneto . . . . .	3 705	3 310	395	89.34	10.66	3 583	3 174	409	88.58	11.42	87 631	84 676	2 955	92.15	7.85
Emilia . . . . .	3 042	2 480	562	81.52	18.47	2 973	2 380	593	80.05	19.95	29 651	24 898	4 813	83.77	16.23
Umbria . . . . .	767	606	161	79.00	21.00	754	601	153	79.71	20.29	6 613	5 127	1 486	77.53	22.47
Marche . . . . .	1 330	1 122	208	84.36	15.64	1 386	1 133	253	81.75	18.25	11 810	9 604	2 206	81.32	18.68
Toscana . . . . .	2 944	2 583	361	87.74	12.27	3 117	2 680	437	85.98	14.02	30 706	27 093	3 613	88.23	11.77
Roma . . . . .	1 607	1 179	428	73.37	26.63	1 500	1 099	401	73.27	26.73	14 408	11 089	3 319	76.96	23.04
Abruzzi e Molise . . . . .	1 415	1 344	71	94.98	5.02	1 432	1 336	96	93.30	6.70	10 133	9 417	706	93.03	6.97
Campania . . . . .	4 901	4 637	264	94.61	5.39	4 423	4 150	273	93.83	6.17	40 602	38 117	2 485	93.88	6.12
Puglie . . . . .	2 386	2 242	144	93.96	6.04	2 512	2 358	154	93.87	6.13	18 041	16 911	1 130	93.74	6.26
Basilicata . . . . .	815	764	51	93.74	6.26	791	682	49	93.30	6.70	6 096	5 721	375	93.85	6.15
Calabria . . . . .	995	887	108	89.15	10.85	1 010	898	112	88.91	11.09	5 723	5 057	666	88.96	11.04
Sicilia . . . . .	3 553	3 184	369	89.61	10.39	3 180	2 828	352	88.93	11.07	22 169	20 812	1 357	91.62	8.38
Sardegna . . . . .	558	471	87	84.40	15.60	573	494	79	46.21	13.79	5 471	4 769	702	87.17	12.83
Regno . . . . .	38 265	34 461	3 804	90.06	9.94	37 193	33 220	3 973	89.32	10.68	345 166	312 437	32 729	90.52	9.48

Classificando i nati-morti secondo l'origine ed il sesso, si è trovato per tutto il Regno :

STATO CIVILE	NUMERO DEI NATI-MORTI					
	Totale	Maschi	Femmine	Per 100		
				Maschi e femmine	Maschi	Femmine

**Anno 1884.**

Legittimi . . . . .	34 461	18 561	14 900	90.06	90 20	89.88
Illegittimi ed esposti . .	3 804	2 126	1 678	9.94	9.80	10.12
<b>TOTALE . . . . .</b>	<b>38 265</b>	<b>21 687</b>	<b>16 578</b>	<b>100.00</b>	<b>100.00</b>	<b>100.00</b>

**Anno 1883.**

Legittimi . . . . .	33 220	19 000	14 220	89.31	89.59	88.95
Illegittimi . . . . .	3 348	1 869	1 479	9.00	8.81	9 25
Esposti . . . . .	625	338	287	1.69	1.60	1.80
<b>TOTALE . . . . .</b>	<b>37 193</b>	<b>21 207</b>	<b>15 986</b>	<b>100.00</b>	<b>100.00</b>	<b>100.00</b>

**Periodo 1872-82.**

Legittimi . . . . .	312 437	178 791	133 646	90.52	90.82	90.11
Illegittimi . . . . .	25 779	14 289	11 490	7.47	7.26	7.74
Esposti . . . . .	6 950	3 782	3 168	2.01	1.92	2.15
<b>TOTALE . . . . .</b>	<b>345 166</b>	<b>196 862</b>	<b>148 304</b>	<b>100.00</b>	<b>100.00</b>	<b>100.00</b>



Chiudiamo le nostre ricerche sui nati-morti col darne la distribuzione per mesi e per stagioni. Aggiungiamo alle cifre effettive i rapporti a 12,000, calcolati col solito metodo, supponendo, cioè, che tutti i mesi siano composti di 31 giorni (1).

MESI E STAGIONI	NUMERO DEI NATI-MORTI					
	Anno 1884		Anno 1883		Periodo 1872-82	
	Totale	Proporzione mensile su 12000	Totale	Proporzione mensile su 12000	Totale	Proporzione mensile su 12000
Marzo . . . . .	3 514	1 084	3 587	1 135	31 725	1 082
Aprile . . . . .	3 117	993	3 124	1 021	28 699	1 012
Maggio . . . . .	3 073	948	3 058	968	27 987	955
<i>Primavera</i> . . . . .	9 704	3 025	9 769	3 124	88 411	3 049
Giugno . . . . .	2 791	890	2 875	940	26 068	919
Luglio . . . . .	2 979	919	2 927	926	26 790	914
Agosto . . . . .	3 058	943	2 920	924	27 482	938
<i>Estate</i> . . . . .	8 828	2 752	8 722	2 790	80 340	2 771
Settembre . . . . .	2 949	940	2 888	944	26 964	951
Ottobre . . . . .	3 207	989	2 946	982	28 256	964
Novembre . . . . .	3 287	1 048	3 068	1 003	28 451	1 003
<i>Autunno</i> . . . . .	9 443	2 977	8 902	2 879	83 671	2 918
Dicembre . . . . .	3 512	1 083	3 240	1 025	30 969	1 056
Gennaio . . . . .	3 389	1 045	3 415	1 081	31 880	1 088
Febbraio . . . . .	3 389	1 118	3 145	1 101	29 895	1 118
<i>Inverno</i> . . . . .	10 290	3 246	9 800	3 207	92 744	3 262
TOTALE . . . . .	38 265	12 000	37 193	12 000	345 166	12 000

(1) Veggansi le spiegazioni date a pag. XXIV.

§ V.

FECONDITÀ DELLA POPOLAZIONE.

Chiamando fecondità della popolazione il rapporto fra la somma dei nati e nati-morti e la popolazione medesima, questo rapporto sarebbe, per il 1884, di 4,11 concepimenti per 100 abitanti, ovvero (ciò che torna lo stesso) di 24 abitanti circa per ogni concepimento (1).

A N N I	TOTALE DEI NATI		PER 100 ABITANTI *		ABITANTI PER 1 *		
	Esclusi i nati-morti	Compresi i nati-morti	Nati	Concepi- menti	Nato	Concepi- mento	
1863	964 137	984 733	3.91	4.00	26	25	
1864	938 795	954 472	3.78	3.84	26	26	
1865	961 234	976 241	3.83	3.89	26	26	
1866	980 200	1 005 264	3.87	3.97	26	25	
1867	Esclusa la provincia di Roma. . . .	927 396	949 849	3.66	3.74	27	27
1868		900 416	921 761	3.53	3.62	28	28
1869		952 134	975 779	3.70	3.79	27	26
1870		951 495	976 148	3.67	3.77	27	27
1871		960 020	986 559	3.70	3.80	27	26
1872		1 020 682	1 050 228	3.78	3.89	26	26
1873		985 188	1 013 539	3.63	3.73	28	27
1874		951 658	978 649	3.50	3.59	29	28
1875		1 035 377	1 065 207	3.79	3.91	26	26
1876		1 083 721	1 116 790	3.90	4.02	26	25
1877		1 029 037	1 060 443	3.67	3.79	27	26
1878	Il Regno attuale . . . . .	1 012 475	1 043 780	3.59	3.70	28	27
1879		1 064 153	1 097 778	3.74	3.86	27	26
1880		957 900	988 305	3.35	3.47	30	29
1881		1 081 125	1 116 379	3.80	3.92	26	25
1882		1 061 094	1 096 478	3.73	3.85	27	26
1883		1 071 452	1 108 645	3.77	3.90	27	26
1884		1 130 741	1 169 006	3.97	4.11	25	24

(1) Abbiamo supposto che il numero dei concepimenti fosse dato dalla somma dei nati e dei nati-morti. A parlare più esattamente, il numero dei concepimenti dovrebbe comprendere anche gli aborti; di questi ultimi non tiene conto il movimento dello stato civile.

(\*) Il medio numero degli abitanti per un nato e un concepimento e le proporzioni dei nati e dei concepimenti per 100 abitanti sono stati calcolati per gli anni 1872-73 sulle cifre della popolazione calcolata e per gli anni 1879-84 su quelle ottenute col censimento 1881.

Vediamo, collo stesso metodo di calcolo, l'indice della fecondità della popolazione per ciascun compartimento.

COMPARTIMENTI	TOTALE DEI NATI		PER 100 ABITANTI		ABITANTI PER 1	
	Esclusi i nati-morti	Compresi i nati-morti	Nati	Concepi-menti	Nato	Concepi-mento

Anno 1884. (a)

Piemonte. . . . .	111 836	115 797	3.64	3.77	27	26
Liguria. . . . .	29 275	30 393	3.28	3.41	30	29
Lombardia. . . . .	143 562	148 730	3.90	4.04	26	25
Veneto. . . . .	108 627	112 332	3.86	3.99	26	25
Emilia. . . . .	84 208	87 250	3.86	4.00	26	25
Umbria. . . . .	20 962	21 729	3.66	3.80	27	26
Marche. . . . .	36 736	38 066	3.91	4.05	26	25
Toscana. . . . .	77 790	80 734	3.52	3.65	28	27
Roma. . . . .	34 645	36 252	3.83	4.01	26	25
Abruzzi e Molise. . . . .	56 951	58 366	4.32	4.43	23	22
Campania. . . . .	117 489	122 390	4.06	4.23	25	24
Puglie. . . . .	74 208	76 594	4.67	4.82	21	20
Basilicata. . . . .	23 396	24 211	4.46	4.61	22	21
Calabrie. . . . .	50 900	51 895	4.05	4.13	25	24
Sicilia. . . . .	134 461	138 014	4.59	4.71	22	21
Sardegna. . . . .	25 695	26 253	3.77	3.85	27	26
REGNO. . . . .	1 130 741	1 169 006	3.97	4.11	25	24

Anno 1883. (a)

Piemonte. . . . .	107 134	110 945	3.49	3.61	29	28
Liguria. . . . .	29 179	30 268	3.27	3.39	31	29
Lombardia. . . . .	138 462	143 581	3.76	3.90	27	26
Veneto. . . . .	101 441	105 024	3.60	3.73	28	27
Emilia. . . . .	77 951	80 924	3.57	3.71	28	27
Umbria. . . . .	20 786	21 540	3.63	3.77	28	27
Marche. . . . .	35 323	36 709	3.76	3.91	27	26
Toscana. . . . .	79 736	82 843	3.61	3.75	28	27
Roma. . . . .	32 499	33 939	3.60	3.76	28	27
Abruzzi e Molise. . . . .	55 196	56 628	4.19	4.30	24	23
Campania. . . . .	106 576	110 939	3.68	3.83	27	26
Puglie. . . . .	70 542	73 054	4.44	4.60	23	22
Basilicata. . . . .	22 935	23 666	4.37	4.51	23	22
Calabrie. . . . .	46 914	47 924	3.73	3.81	27	26
Sicilia. . . . .	121 866	125 046	4.16	4.27	24	23
Sardegna. . . . .	24 922	25 495	3.65	3.74	27	27
REGNO. . . . .	1 071 452	1 108 645	3.77	3.90	27	26

Periodo 1872-82. (b)

Piemonte. . . . .	1 163 510	1 203 656	3.54	3.66	28	27
Liguria. . . . .	322 265	332 965	3.37	3.48	30	29
Lombardia. . . . .	1 471 657	1 526 903	3.75	3.89	27	26
Veneto. . . . .	1 099 557	1 137 188	3.66	3.79	27	26
Emilia. . . . .	831 778	861 429	3.52	3.64	28	27
Umbria. . . . .	206 622	213 235	3.35	3.45	30	29
Marche. . . . .	350 600	362 410	3.43	3.55	29	28
Toscana. . . . .	862 015	892 721	3.60	3.73	28	27
Roma. . . . .	325 951	340 359	3.40	3.56	29	28
Abruzzi e Molise. . . . .	549 484	559 607	3.84	3.91	26	26
Campania. . . . .	1 155 740	1 196 342	3.72	3.84	27	26
Puglie. . . . .	689 340	707 381	4.16	4.27	24	23
Basilicata. . . . .	238 482	244 578	4.19	4.30	24	23
Calabrie. . . . .	513 693	519 416	3.79	3.83	26	26
Sicilia. . . . .	1 229 978	1 252 147	4.06	4.13	25	24
Sardegna. . . . .	271 738	277 209	3.75	3.82	27	26
REGNO. . . . .	11 232 410	11 627 576	3.71	3.82	27	26

(a) Le proporzioni sono state calcolate sulla cifra della popolazione del censimento 1881.

(b) Le proporzioni sono state calcolate sulla semi-somma della popolazione dei censimenti 1871 e 1881.

§ VI.

PARTI MULTIPLI.

Nell'anno 1884 si registrarono in tutto il Regno 1,141,121 parti semplici (nati e nati-morti) e 13,843 parti multipli. Questa ricerca, iniziata nel 1868, diede, a tutto il 1884, i seguenti risultati:

Parti semplici e parti multipli a).

A N N I	NUMERO DEI PARTI (NATI E NATI-MORTI)				PER 100 PARTI	
	Totale	Semplici	MULTIPLI		Parti semplici	Parti multipli
			Totale dei parti	Totale dei nati da essi		
1868	911 248	900 858	10 390	30 903	98.86	1.14
1869	966 989	958 338	8 651	17 441	99.11	0.89
1870	965 185	954 353	10 832	21 795	98.88	1.12
1871	974 667	962 945	11 722	23 614	98.80	1.20
1872	1 037 804	1 025 542	12 262	24 686	98.82	1.18
1873	1 001 659	989 944	11 715	23 595	98.83	1.17
1874	966 860	955 216	11 644	23 533	98.80	1.20
1875	1 051 847	1 038 637	13 210	26 570	98.74	1.26
1876	1 103 036	1 089 440	13 596	27 350	98.77	1.23
1877	1 047 734	1 035 193	12 541	25 250	99.80	1.20
1878	1 031 233	1 018 838	12 395	24 942	98.80	1.20
1879	1 084 060	1 070 525	13 535	27 253	98.75	1.25
1880	976 541	964 917	11 624	23 388	98.81	1.19
1881	1 101 786	1 087 353	14 423	29 026	98.69	1.31
1882	1 082 884	1 069 455	13 429	27 023	98.76	1.24
1883	1 095 488	1 082 468	13 020	26 165	98.80	1.20
1884	1 154 964	1 141 121	13 843	27 885	98.80	1.20

a) Le cifre di questa tavola, per gli anni anteriori al 1875, differiscono da quelle date nei volumi riferibili alle annate 1868-74, perchè dal 1875 in poi, nel formare il totale dei parti, si è tenuto conto anche dei nati-morti.

Segue la dimostrazione pei singoli compartimenti, relativamente ai due anni 1884 e 1883 e negli undici anni dal 1872 al 1882.

COMPARTIMENTI	NUMERO DEI PARTI											Parti multipli per 100 parti (nati e nat-morti)
	Semplici e multipli (nati e nat-morti)	MULTIPLI										
		Totale	Parti doppi				Parti tripli				Parti quadrupli	
			Totale	1 maschio e 1 femmina	2 maschi	2 femmine	Totale	2 maschi e 1 femmina	2 femmine e 1 maschio	3 maschi		

**Anno 1884.**

Piemonte . . . . .	112 889	1 444	1 424	536	446	442	20	7	4	3	6	..	1.28
Liguria . . . . .	29 793	297	291	85	108	98	6	2	2	2	2	..	1.00
Lombardia . . . . .	144 357	2 173	2 146	803	683	660	27	6	..	6	6	..	1.50
Veneto . . . . .	108 732	1 788	1 765	644	587	534	22	2	9	9	4	1	1.64
Emilia . . . . .	84 580	1 323	1 300	478	435	387	22	8	6	6	2	1	1.56
Umbria . . . . .	21 258	234	231	82	77	72	3	..	1	1	1	..	1.10
Marche . . . . .	37 108	477	473	190	140	143	4	1	1	1	1	..	1.29
Toscana . . . . .	78 749	984	967	373	313	281	17	2	4	5	6	..	1.25
Roma . . . . .	35 813	467	462	170	149	143	5	..	1	3	1	..	1.32
Abruzzi e Molise . . . . .	57 229	565	558	203	193	162	7	1	4	1	1	..	0.99
Campania . . . . .	119 970	1 197	1 172	416	404	352	24	11	8	3	2	1	1.00
Puglie . . . . .	74 995	796	789	268	263	258	7	1	..	3	3	..	1.06
Basilicata . . . . .	23 801	204	202	76	68	58	2	..	1	1	..	..	0.86
Calabria . . . . .	51 185	353	349	130	124	95	4	2	..	1	1	..	0.69
Sicilia . . . . .	135 456	1 270	1 252	420	409	423	18	7	3	6	2	..	0.94
Sardegna . . . . .	25 706	271	266	87	85	94	5	2	1	..	2	..	1.05
REGNO . . . . .	1 141 121	13 843	13 647	4 961	4 484	4 202	193	52	50	51	40	3	1.21

**Anno 1883.**

Piemonte . . . . .	109 552	1 378	1 363	499	452	412	15	6	4	3	2	..	1.25
Liguria . . . . .	29 947	319	317	108	99	110	2	..	1	1	..	..	1.06
Lombardia . . . . .	141 513	2 044	2 020	761	658	601	24	9	5	4	6	..	1.44
Veneto . . . . .	103 290	1 714	1 694	644	543	507	20	9	5	2	4	..	1.66
Emilia . . . . .	79 682	1 228	1 214	453	383	378	14	3	3	2	6	..	1.54
Umbria . . . . .	21 325	214	213	83	74	56	1	..	..	1	..	..	1.00
Marche . . . . .	36 201	501	494	176	156	162	7	4	1	1	1	..	1.38
Toscana . . . . .	81 781	1 052	1 042	391	330	321	10	2	3	3	2	..	1.29
Roma . . . . .	33 502	493	489	171	156	162	4	1	..	2	1	..	1.47
Abruzzi e Molise . . . . .	56 114	508	502	195	149	158	6	2	..	2	2	..	0.95
Campania . . . . .	109 977	1 017	1 012	339	364	309	5	1	3	..	1	..	0.92
Puglie . . . . .	72 347	696	686	209	251	226	9	2	4	1	2	1	0.96
Basilicata . . . . .	23 471	195	195	75	56	64	..	..	..	..	..	..	0.83
Calabria . . . . .	47 585	331	327	112	118	97	3	..	1	1	1	1	0.69
Sicilia . . . . .	123 952	1 082	1 071	384	358	329	10	1	3	3	3	1	0.87
Sardegna . . . . .	25 246	248	247	99	90	58	1	1	..	..	..	..	0.98
REGNO . . . . .	1 095 488	13 020	12 886	4 699	4 237	3 950	131	41	33	26	31	3	1.18

**Periodo 1872-82.**

Piemonte . . . . .	1 188 783	14 767	14 632	5 274	4 944	4 414	134	43	29	31	31	1	1.24
Liguria . . . . .	329 908	3 019	2 982	979	1 050	953	36	14	5	10	7	1	0.92
Lombardia . . . . .	1 504 444	22 139	21 819	8 029	7 228	6 562	320	106	73	69	72	..	1.47
Veneto . . . . .	1 118 222	18 671	18 379	6 865	6 102	5 412	239	86	63	63	77	3	1.67
Emilia . . . . .	847 844	13 417	13 251	4 916	4 308	4 027	164	57	24	40	43	2	1.58
Umbria . . . . .	211 018	2 192	2 167	871	673	623	25	4	6	3	12	..	1.04
Marche . . . . .	357 237	5 108	5 044	1 861	1 668	1 515	63	20	14	17	12	1	1.43
Toscana . . . . .	880 880	11 717	11 594	4 087	3 846	3 661	122	41	24	24	33	1	1.33
Roma . . . . .	335 846	4 466	4 419	1 613	1 477	1 329	47	20	8	14	5	..	1.33
Abruzzi e Molise . . . . .	554 313	5 243	5 192	1 927	1 674	1 591	51	16	14	12	9	..	0.95
Campania . . . . .	1 184 656	11 548	11 410	4 036	3 875	3 499	138	39	26	44	29	..	0.87
Puglie . . . . .	700 248	7 055	6 977	2 313	2 362	2 302	78	23	16	20	19	..	1.01
Basilicata . . . . .	242 418	2 130	2 100	725	705	670	30	6	4	11	9	..	0.88
Calabria . . . . .	515 166	4 202	4 155	1 384	1 410	1 361	46	13	7	7	19	1	0.82
Sicilia . . . . .	1 240 271	11 701	11 527	3 801	3 957	3 769	173	46	28	48	51	1	0.94
Sardegna . . . . .	274 180	2 999	2 969	950	1 059	960	30	12	7	6	5	..	1.09
REGNO . . . . .	11 485 434	140 374	138 617	49 631	46 338	42 648	1 746	546	348	419	433	11	1.22

§ VII.

MORTI

(esclusi i nati-morti).

Nel 1884 morirono nel Regno 780,361 individui, ossia 27.42 per 1000 abitanti, o uno per 36. Ecco le cifre dei morti, nei singoli compartimenti, nell'anno 1884 e nei due anni precedenti.

COMPARTIMENTI	ANNO 1884			ANNO 1883			ANNO 1882		
	Totale dei morti	Morti per 1000 abitanti (1)	Abitanti per 1 morto (1)	Totale dei morti	Morti per 1000 abitanti (1)	Abitanti per 1 morto (1)	Totale dei morti	Morti per 1000 abitanti (1)	Abitanti per 1 morto (1)
Piemonte . . . . .	86 553	28.19	35	85 406	27.82	36	81 738	26.62	38
Liguria . . . . .	23 802	26.67	37	22 956	25.72	39	22 015	24.67	41
Lombardia . . . . .	98 813	26.85	37	102 624	27.88	36	100 932	27.42	36
Veneto . . . . .	66 229	23.53	42	70 080	24.90	40	70 478	25.04	40
Emilia . . . . .	62 077	28.43	35	62 930	28.82	35	62 500	28.62	35
Umbria . . . . .	15 066	26.34	38	14 098	24.64	41	13 965	24.41	41
Marche . . . . .	25 802	27.47	36	26 417	28.12	36	26 337	28.04	36
Toscana . . . . .	56 632	25.64	39	59 492	26.93	37	59 436	26.91	37
Roma . . . . .	24 565	27.19	37	25 172	27.86	36	25 579	28.31	35
Abruzzi e Molise . . . . .	37 569	28.52	35	37 437	28.42	35	37 352	28.36	35
Campania . . . . .	88 109	30.42	33	83 565	28.84	35	82 278	28.40	35
Puglie . . . . .	47 108	29.65	34	48 076	30.25	33	49 965	31.44	32
Basilicata . . . . .	13 882	26.47	38	15 985	30.48	33	18 904	36.04	28
Calabria . . . . .	35 739	28.41	35	38 235	30.40	33	38 617	30.70	33
Sicilia . . . . .	79 343	27.10	37	84 676	28.92	35	81 310	27.77	36
Sardegna . . . . .	19 072	27.96	36	17 047	25.00	40	15 920	23.34	43
REGNO . . . . .	780 361	27.42	36	794 196	27.91	36	787 326	27.66	36

Nella tavola seguente sono date le cifre dei morti, in ciascun anno del periodo dal 1862 al 1884, e per ciascun compartimento.

(1) Censimento 1881.

ANNI	NUMERO DEI MORTI (esclusi i natimorti)														REGENO		
	Piemonte	Liguria	Lombardia a)	Veneto a)	Emilia	Umbria	Marche	Toscana	Roma	Abruzzi e Molise	Campania	Puglie	Basilicata	Calabria		Sicilia	Sardegna
1862	79 174	20 856	88 647	...	63 886	14 088	27 592	63 462	...	45 981	90 273	42 792	20 673	37 707	68 982	17 099	681 212
1863	80 442	20 436	103 045	68 866	62 147	15 365	28 187	62 570	...	41 444	80 806	46 138	19 938	39 947	69 556	21 297	760 164
1864	79 295	22 840	102 471	73 336	57 271	14 687	25 445	61 428	...	38 143	75 718	43 140	17 562	35 460	70 436	19 904	737 136
1865	80 830	22 566	100 280	72 742	59 729	13 710	27 931	61 035	...	33 887	82 793	48 465	15 651	35 177	72 490	19 899	746 685
1866	80 197	22 404	101 789	71 409	59 539	13 897	24 645	60 941	...	34 226	87 212	39 987	15 963	32 988	72 551	15 147	733 190
1867	92 277	21 873	121 079	70 036	63 042	14 305	23 706	59 145	...	39 945	89 138	65 466	18 799	36 433	133 499	18 142	866 865
1868	79 901	19 983	93 805	70 014	63 723	15 317	25 557	64 670	...	36 204	89 758	48 132	19 559	43 680	84 550	22 371	777 224
1869	76 096	19 383	95 842	66 675	57 794	13 440	23 293	60 887	...	32 723	75 134	44 620	18 444	33 607	76 797	19 097	713 832
1870	83 216	24 517	104 982	74 320	63 480	14 088	24 271	63 752	...	35 980	82 764	50 476	19 897	35 578	75 568	20 330	773 169
1871	79 861	21 959	100 887	76 990	64 743	13 322	25 149	63 104	...	42 901	92 765	51 951	20 464	32 359	69 930	22 413	778 798
1872	78 625	22 239	101 565	72 742	65 099	14 110	26 159	70 261	...	47 368	89 655	46 966	19 418	44 221	77 839	21 498	827 498
1873	79 608	25 093	100 594	78 334	62 880	15 340	27 686	70 205	...	44 793	89 138	44 356	18 288	36 656	73 107	19 777	813 973
1874	76 740	23 894	111 086	78 299	61 920	14 937	26 304	74 039	...	40 596	87 872	49 797	19 296	37 410	77 478	19 247	827 253
1875	79 062	23 032	112 854	75 398	63 742	15 484	25 023	74 106	...	39 436	89 588	49 312	19 693	43 475	83 146	20 818	843 161
1876	78 488	21 817	106 666	76 886	61 977	16 262	27 848	63 341	...	39 002	82 368	41 004	15 929	38 398	77 228	20 886	796 420
1877	79 213	22 829	100 374	76 521	63 060	14 936	26 492	60 521	...	25 355	82 222	42 220	16 842	35 388	80 286	20 054	787 817
1878	85 665	23 463	105 090	77 394	66 459	14 953	25 399	63 588	...	41 334	82 444	46 615	17 569	36 561	81 446	19 885	813 550
1879	80 102	22 907	107 168	74 242	63 714	18 015	28 325	63 870	...	44 396	95 987	51 246	18 570	36 766	81 191	20 300	836 682
1880	77 940	24 143	107 553	79 204	70 547	17 487	28 929	65 783	...	46 286	97 653	49 055	19 016	40 441	88 511	22 431	869 992
1881	77 553	22 491	100 529	70 080	58 095	15 011	25 180	55 967	...	38 575	92 083	45 364	15 998	35 590	83 183	18 780	784 181
1882	81 738	22 015	100 932	70 478	62 500	13 965	26 337	59 436	...	37 352	82 278	49 965	18 904	38 617	81 310	15 920	787 325
1883	85 406	22 356	102 624	70 080	62 330	14 098	26 417	59 492	...	37 437	83 565	48 076	15 985	38 235	84 676	17 047	794 196
1884	86 553	23 802	98 813	66 229	62 077	15 066	25 802	53 632	...	37 563	88 109	47 108	13 882	35 739	79 343	19 072	780 361

a) Veggasi la nota a pag. IX.

### Numero dei morti paragonato a quello dei nati.

Il numero dei morti è ogni anno inferiore a quello dei nati, e questa differenza produce l'aumento continuo della popolazione, mentre una piccola parte soltanto della eccedenza viene assorbita dall'emigrazione per l'estero.

Il numero dei morti si ragguaglia a 100 nati nelle cifre seguenti, per ciascun anno dal 1862 al 1884.

A N N I		NUMERO DEI MORTI (esclusi i nati-morti)			
		per 100 nascite	maschi morti per 100 nati	femmine morte per 100 nate	
1862	Esclusi il Veneto, i distretti Mantovani e la provincia di Roma. . .	82	82	81	
1863		79	79	78	
1864		79	79	78	
1865		78	78	78	
1866		75	75	75	
1867		Esclusa la provincia di Roma . . .	93	93	94
1868			86	86	86
1869			75	75	75
1870			81	81	81
1871			81	82	81
1872	81		81	81	
1873	83		82	83	
1874	Il Regno attuale. . . . .	87	86	88	
1875		81	81	82	
1876		73	73	74	
1877		77	76	77	
1878		80	80	81	
1879		79	78	79	
1880		91	91	91	
1881		73	72	73	
1882		74	74	74	
1883		74	73	75	
1884		69	68	70	



Vediamo le proporzioni speciali per ogni compartimento per gli anni 1884 e 1883 e per gli undici anni 1872-82.

COMPARTIMENTI	NUMERO DEI MORTI (esclusi i nati-morti)								
	Per 100 nascite			Maschi morti per 100 nascite maschili			Femmine morte per 100 nascite femminili		
	1884	1883	1872-82	1884	1883	1872-82	1884	1883	1872-82
Piemonte . . . . .	77	79	75	77	79	74	78	81	76
Liguria . . . . .	81	78	79	82	76	78	81	81	80
Lombardia . . . . .	69	74	78	68	73	78	70	76	79
Veneto . . . . .	61	69	75	60	69	75	61	69	76
Emilia . . . . .	74	81	84	73	80	83	75	81	85
Umbria . . . . .	72	68	83	71	67	82	73	69	83
Marche . . . . .	70	75	84	68	73	82	72	77	86
Toscana . . . . .	73	75	84	72	74	83	74	76	84
Roma . . . . .	71	77	96	73	79	102	68	75	90
Abruzzi e Molise . . . . .	66	68	84	64	65	83	68	71	85
Campania . . . . .	75	78	84	73	77	83	77	80	85
Puglie . . . . .	63	68	75	63	67	75	64	69	74
Basilicata . . . . .	59	70	84	58	68	84	61	71	84
Calabrie . . . . .	70	81	82	69	79	82	72	86	83
Sicilia . . . . .	59	69	72	57	68	72	61	71	72
Sardegna . . . . .	74	68	81	72	67	81	76	70	80
REGNO . . . . .	69	74	80	68	73	79	70	75	80

**Morti distinti per sesso.**

Ecco il numero dei morti, distinti per sesso in ciascun anno dal 1862 al 1884.

A N N I		NUMERO DEI MORTI (esclusi i nati-morti)			
		Totale	Maschi	Femmine	
1862	Esclusi il Veneto, i distretti Mantovani e la provincia di Roma. . .	681 212	351 890	329 322	
1863		760 164	393 846	366 318	
1864		737 136	381 218	355 918	
1865		746 685	385 004	361 681	
1866		733 190	379 097	354 093	
1867		Esclusa la provincia di Roma . . .	866 865	443 384	423 481
1868			777 224	400 076	377 148
1869			713 832	368 230	345 602
1870			773 169	399 649	373 520
1871			778 798	404 244	374 554
1872	827 498		428 280	399 218	
1873	813 973		415 996	397 977	
1874	827 253		423 681	403 572	
1875	843 161		431 756	411 405	
1876	796 420		409 786	386 634	
1877	Il Regno attuale. . . . .	787 817	403 713	384 104	
1878		813 550	416 081	397 469	
1879		836 682	427 867	408 815	
1880		869 992	448 256	421 736	
1881		784 181	400 665	383 516	
1882		787 326	402 698	384 628	
1883		794 196	402 396	391 800	
1884		780 361	395 629	384 732	

Distinguendo i maschi dalle femmine per ciascun compartimento, abbiamo le cifre seguenti :

COMPARTI- MENTI	NUMERO DEI MORTI (esclusi i nati-morti)									Morti maschi per 100 femmine		
	Anno 1884			Anno 1883			Periodo 1872-82			1884	1883	1872-82
	Totale	Maschi	Femm.	Totale	Maschi	Femm.	Totale	Maschi	Femm.			
Piemonte . . .	86 553	44 186	42 367	85 406	43 222	42 184	874 529	445 662	428 867	104	102	104
Liguria . . . .	23 802	12 137	11 665	22 956	11 461	11 495	254 043	129 350	124 693	104	100	104
Lombardia . . .	98 813	50 226	48 587	102 624	51 885	50 739	1 154 411	591 084	563 327	103	102	105
Veneto . . . . .	66 229	33 923	32 306	70 080	35 969	34 111	829 528	424 312	405 216	102	105	105
Emilia . . . . .	62 077	31 471	30 606	62 930	32 313	30 617	699 993	358 019	341 974	103	106	105
Umbria . . . . .	15 066	7 663	7 403	14 098	7 170	6 928	170 500	86 826	83 674	103	103	104
Marche . . . . .	25 502	12 857	12 945	26 417	13 261	13 156	293 682	148 209	145 473	99	101	102
Toscana . . . . .	56 632	28 550	28 082	59 492	30 188	29 304	721 217	368 197	353 020	102	103	104
Roma . . . . .	24 565	13 065	11 500	25 172	13 317	11 855	314 333	171 075	143 258	114	112	112
Abruzzo e Molise	37 569	18 709	18 860	37 437	18 474	18 963	461 122	233 527	227 595	99	97	103
Campania . . . .	88 109	44 437	43 672	83 565	42 165	41 400	971 288	496 630	474 658	102	102	105
Puglia . . . . .	47 108	24 087	23 021	48 076	24 327	23 749	515 900	266 477	249 423	105	102	107
Basilicata . . . .	13 882	6 943	6 939	15 985	7 936	8 049	199 523	102 662	96 861	100	99	106
Calabria . . . . .	35 739	17 989	17 750	38 235	19 234	19 001	423 463	217 400	206 063	101	101	105
Sicilia . . . . .	79 343	39 733	39 610	84 676	42 793	41 883	884 725	455 211	429 514	100	102	106
Sardegna . . . .	19 072	9 653	9 419	17 047	8 681	8 366	219 596	114 138	105 458	103	104	108
REGNO . . . . .	780 361	395 629	384 732	794 196	402 396	391 800	8 987 853	4 608 779	4 379 074	103	103	105

### Morti distinti per sesso e per stato civile.

I morti negli anni 1884 e 1883 e negli undici anni 1872-82 si distinguevano come segue per stato civile:

STATO CIVILE	NUMERO DEI MORTI (esclusi i nati-morti)						Maschi per 100 femmine
	Totale	Maschi	Femmine	Per 100			
				Maschi e femmine	Maschi	Femmine	

#### Anno 1884.

Celibi . . . . .	502 051	263 555	238 496	64.33	66.62	61.99	100
Coniugati. . . . .	167 322	90 963	76 359	21.44	22.99	19.85	119
Vedovi . . . . .	109 218	39 891	69 327	14.00	10.08	18.02	58
Stato civile ignoto . . . . .	1 770	1 220	550	0.23	0.31	0.14	222
<b>TOTALE . . . . .</b>	<b>780 361</b>	<b>395 629</b>	<b>384 732</b>	<b>100.00</b>	<b>100.00</b>	<b>100.00</b>	<b>103</b>

#### Anno 1883.

Celibi . . . . .	516 286	270 699	245 587	65.01	67.27	62.68	110
Coniugati. . . . .	164 623	89 711	74 912	20.73	22.29	19.12	120
Vedovi . . . . .	111 653	40 922	70 731	14.06	10.17	13.05	58
Stato civile ignoto . . . . .	1 634	1 064	570	0.20	0.27	0.15	187
<b>TOTALE . . . . .</b>	<b>794 196</b>	<b>402 396</b>	<b>391 800</b>	<b>100.00</b>	<b>100.00</b>	<b>100.00</b>	<b>103</b>

#### Periodo 1872-82.

Celibi . . . . .	5 853 571	3 091 838	2 761 733	65.12	67.09	63.07	112
Coniugati. . . . .	1 895 821	1 048 491	847 330	21.09	22.74	19.35	124
Vedovi . . . . .	1 231 028	463 034	767 994	13.70	10.05	17.54	60
Stato civile ignoto . . . . .	7 433	5 416	2 017	0.09	0.12	0.04	269
<b>TOTALE . . . . .</b>	<b>8 987 853</b>	<b>4 608 779</b>	<b>4 379 074</b>	<b>100.00</b>	<b>100.00</b>	<b>100.00</b>	<b>105</b>

Diamo analoga dimostrazione pei singoli compartimenti:

**Anno 1884.**

COMPARTIMENTI	NUMERO DEI MORTI (esclusi i nati-morti)								
	Totale	Celibi	Coniugati	Vedovi	Stato Civile ignoto	Per 100 morti			
						Celibi	Coniugati	Vedovi	Stato Civile ignoto
Piemonte . . . . .	86 553	53 126	20 358	12 761	508	61.38	23.52	14.74	0.36
Liguria . . . . .	23 802	13 861	5 961	3 911	69	58.24	25.04	16.43	0.29
Lombardia . . . . .	98 813	61 129	22 701	14 937	46	61.86	22.97	15.12	0.05
Veneto . . . . .	66 229	40 510	14 937	10 736	46	61.17	22.55	16.21	0.07
Emilia . . . . .	62 077	39 897	13 140	9 016	24	64.27	21.17	14.52	0.04
Umbria . . . . .	15 066	9 831	3 034	2 198	3	65.25	20.14	14.59	0.02
Marche . . . . .	25 802	16 818	5 119	3 859	6	65.18	19.84	14.96	0.02
Toscana . . . . .	56 632	35 267	12 813	8 451	101	62.27	22.63	14.92	0.18
Roma . . . . .	24 565	15 893	5 326	3 274	72	64.69	21.68	13.33	0.30
Abruzzi e Molise . . . . .	37 569	24 703	7 794	5 047	25	65.75	20.75	13.43	0.07
Campania . . . . .	88 109	55 221	19 963	12 212	713	62.67	22.66	13.86	a) 0.81
Puglie . . . . .	47 108	33 433	8 536	5 120	19	70.97	18.12	10.87	0.04
Basilicata . . . . .	13 882	9 218	2 746	1 902	16	66.40	19.78	13.70	0.12
Calabria . . . . .	35 739	23 857	7 199	4 656	27	66.75	20.14	13.03	0.08
Sicilia . . . . .	79 343	56 631	13 875	8 595	242	71.37	17.49	10.83	0.31
Sardegna . . . . .	19 072	12 656	3 820	2 543	53	66.36	20.03	13.33	0.28
REGNO . . . . .	780 361	502 051	167 322	109 218	1 770	64.33	21.44	14.00	0.23

a) La grande proporzione di morti di stato civile ignoto nella Campania è data per la massima parte da individui periti nell'epidemia colerica.

**Anno 1883.**

COMPARTIMENTI	NUMERO DEI MORTI (esclusi i nati-morti)								
	Totale	Celli	Coniugati	Vedovi	Stato civile ignoto	PER 100 MORTI			
						Celibi	Coniugati	Vedovi	Stato civile ignoto
Piemonte . . . . .	85 406	52 431	19 627	13 110	238	61.39	22.98	15.35	0.28
Liguria . . . . .	22 956	13 711	5 403	3 830	12	59.73	23.54	16.68	0.05
Lombardia . . . . .	102 624	64 153	22 805	15 601	65	62.51	22.22	15.20	0.07
Veneto . . . . .	70 080	43 058	15 686	11 282	54	61.44	22.38	16.10	0.08
Emilia . . . . .	62 930	40 289	13 424	9 177	40	64.02	21.33	14.58	0.07
Umbria . . . . .	14 098	9 037	2 978	2 078	5	64.10	21.12	14.74	0.04
Marche . . . . .	26 417	17 401	5 203	3 805	8	65.87	19.70	14.40	0.03
Toscana . . . . .	59 492	37 916	12 726	8 771	79	63.73	21.39	14.75	0.13
Roma . . . . .	25 172	16 213	5 354	3 530	75	64.41	21.27	14.02	0.30
Abruzzi e Molise . . . . .	37 437	25 112	7 287	5 014	24	67.08	19.47	13.39	0.06
Campania . . . . .	83 565	53 644	17 346	11 871	704	64.19	20.76	14.21	α) 0.84
Puglie . . . . .	48 076	34 654	8 219	5 185	18	72.08	17.10	10.78	0.04
Basilicata . . . . .	15 985	11 016	2 952	1 999	18	68.91	18.47	12.51	0.11
Calabrie . . . . .	38 235	25 790	7 411	5 006	28	67.45	19.38	13.09	0.08
Siicilia . . . . .	84 676	61 269	14 450	8 767	190	72.36	17.07	10.35	0.22
Sardegna . . . . .	17 047	10 592	3 752	2 627	76	62.13	22.01	15.41	0.45
<b>REGNO . . . . .</b>	<b>794 196</b>	<b>516 286</b>	<b>164 623</b>	<b>111 653</b>	<b>1 634</b>	<b>65.00</b>	<b>20.73</b>	<b>14.06</b>	<b>0.21</b>

α) La grande proporzione di morti di stato civile ignoto nella Campania è data per la massima parte da individui periti nel disastro di Casamicciola.

**Periodo 1872-82.**

COMPARTIMENTI	NUMERO DEI MORTI (esclusi i nati-morti)								
	Totale	Celibi	Coniugati	Vedovi	Stato civile ignoto	PER 100 MORTI			
						Celibi	Coniugati	Vedovi	Stato civile ignoto
Piemonte . . . . .	874 529	544 107	200 578	129 572	272	62.22	22.93	14.82	0.03
Liguria . . . . .	254 043	162 261	55 174	36 522	86	63.87	21.72	14.38	0.03
Lombardia . . . . .	1 154 411	743 415	249 174	161 439	383	64.40	21.58	13.99	0.03
Veneto . . . . .	829 528	510 702	186 857	131 515	454	61.57	22.53	15.85	0.05
Emilia . . . . .	699 993	441 744	154 173	103 729	347	63.11	22.02	14.82	0.05
Umbria . . . . .	170 500	112 137	32 741	25 527	95	65.77	19.20	14.97	0.06
Marche . . . . .	293 682	192 189	57 995	43 312	186	65.44	19.75	14.75	0.06
Toscana . . . . .	721 217	478 457	146 638	95 303	819	66.34	20.33	13.22	0.11
Roma . . . . .	314 333	205 102	68 636	39 772	823	65.25	21.84	12.65	0.26
Abruzzi e Molise . . . .	461 122	300 282	97 739	62 705	396	65.12	21.20	13.60	0.08
Campania . . . . .	971 288	630 103	203 907	135 904	1 374	64.87	21.00	13.99	0.14
Puglie . . . . .	515 900	362 403	95 741	57 527	229	70.25	18.56	11.15	0.04
Basilicata . . . . .	199 523	132 916	41 499	24 918	190	66.62	20.80	12.49	0.09
Calabria . . . . .	423 463	274 013	91 351	57 889	210	64.71	21.57	13.67	0.05
Sicilia . . . . .	884 725	622 791	164 912	95 915	1 107	70.39	18.64	10.84	0.13
Sardegna . . . . .	219 596	140 949	48 706	29 479	462	64.19	22.18	13.42	0.21
<b>REGNO . . . . .</b>	<b>8 987 853</b>	<b>5 853 571</b>	<b>1 895 821</b>	<b>1 231 028</b>	<b>7 433</b>	<b>65.13</b>	<b>21.09</b>	<b>13.70</b>	<b>0.08</b>

**Morti classificati per età, sesso e stato civile**  
**o Tavola Mortuaria della popolazione del Regno.**

Per continuare i confronti colle statistiche degli anni precedenti, formiamo anche per l'anno 1884 la tavola *mortuaria*, conservando le distinzioni per sesso e stato civile e determinando il numero dei morti per ciascun gruppo di età rispetto al numero totale dei morti. Un calcolo siffatto ha significazione ben diversa da quella di una *tavola di mortalità*, la quale dimostra il numero delle morti avvenute per ogni cento individui esposti a morire, delle singole categorie di età.

Daremo più avanti anche la *tavola di mortalità* della popolazione del Regno. Occorre appena rammentare che le *proporzioni dei morti per cento morti* possono essere diversissime da un paese all'altro, o anche da un anno all'altro per uno stesso paese, secondo la diversa composizione della popolazione per età. Dove siano molti bambini, per esempio, siccome tra essi la mortalità è molto più grande che nelle altre età, il numero assoluto dei morti sarà maggiore che presso una popolazione la quale conti, in proporzione, più adulti; e quindi potrebbe parere che la prima fosse in condizioni più infelici, mentre i rapporti numerici de' morti a cento individui esposti a morire, per ciascuna categoria di età isolatamente considerata, potrebbero essere inferiori a quelli della seconda.



Tavola mortuaria. — Classificazione dei morti per sesso, età e stato civile, senza riguardo al numero dei nati, nè a quello dei viventi.  
Anno 1884.

ETÀ DEI MORTI	N U M E R O D E I M O R T I (esclusi i nati-morti)												Per 100 morti				
	Complesso			Celibi			Coniugati			Vedovi			Stato civile ignoto		Maschi	Femmine	
	Totale	Maschi	Femmine	Totale	Maschi	Femmine	Totale	Maschi	Femmine	Totale	Maschi	Femmine	Totale	Maschi			Femmine
Dalla nascita a 1 mese . . . . .	90 597	49 695	40 902	90 597	49 695	40 902	90 597	49 695	40 902	90 597	49 695	40 902	90 597	49 695	40 902	11.61	121
Da 1 mese comp. a 3 mesi . . . . .	29 341	15 843	13 498	29 341	15 843	13 498	29 341	15 843	13 498	29 341	15 843	13 498	29 341	15 843	13 498	3.76	117
3 mesi comp. a 6 » . . . . .	28 496	15 490	13 006	28 496	15 490	13 006	28 496	15 490	13 006	28 496	15 490	13 006	28 496	15 490	13 006	3.65	119
6 » » 9 » . . . . .	30 312	16 260	14 052	30 312	16 260	14 052	30 312	16 260	14 052	30 312	16 260	14 052	30 312	16 260	14 052	3.89	116
9 » » 12 » . . . . .	31 465	16 295	15 170	31 465	16 295	15 170	31 465	16 295	15 170	31 465	16 295	15 170	31 465	16 295	15 170	4.03	107
Dalla nascita a 1 anno . . . . .	210 211	113 583	96 628	210 211	113 583	96 628	210 211	113 583	96 628	210 211	113 583	96 628	210 211	113 583	96 628	26.94	117
Da 1 anno comp. a 2 anni . . . . .	82 225	41 709	40 516	82 225	41 709	40 516	82 225	41 709	40 516	82 225	41 709	40 516	82 225	41 709	40 516	10.54	103
2 » » 3 » . . . . .	38 642	19 325	19 317	38 642	19 325	19 317	38 642	19 325	19 317	38 642	19 325	19 317	38 642	19 325	19 317	4.95	100
3 » » 4 » . . . . .	21 507	10 841	10 666	21 507	10 841	10 666	21 507	10 841	10 666	21 507	10 841	10 666	21 507	10 841	10 666	2.76	102
4 » » 5 » . . . . .	14 955	7 429	7 526	14 955	7 429	7 526	14 955	7 429	7 526	14 955	7 429	7 526	14 955	7 429	7 526	1.92	98
5 » » 10 » . . . . .	35 000	17 059	17 941	35 000	17 059	17 941	35 000	17 059	17 941	35 000	17 059	17 941	35 000	17 059	17 941	4.48	85
10 » » 15 » . . . . .	14 208	6 667	7 541	14 208	6 667	7 541	14 208	6 667	7 541	14 208	6 667	7 541	14 208	6 667	7 541	1.82	88
15 » » 20 » . . . . .	15 766	7 191	8 575	15 766	7 191	8 575	15 766	7 191	8 575	15 766	7 191	8 575	15 766	7 191	8 575	2.02	84
20 » » 25 » . . . . .	21 637	10 991	10 646	21 637	10 991	10 646	21 637	10 991	10 646	21 637	10 991	10 646	21 637	10 991	10 646	2.77	103
25 » » 30 » . . . . .	18 882	8 469	10 413	18 882	8 469	10 413	18 882	8 469	10 413	18 882	8 469	10 413	18 882	8 469	10 413	2.42	81
30 » » 35 » . . . . .	18 901	8 911	10 690	18 901	8 911	10 690	18 901	8 911	10 690	18 901	8 911	10 690	18 901	8 911	10 690	2.42	77
35 » » 40 » . . . . .	17 792	7 860	9 812	17 792	7 860	9 812	17 792	7 860	9 812	17 792	7 860	9 812	17 792	7 860	9 812	2.28	81
40 » » 45 » . . . . .	20 052	9 856	10 196	20 052	9 856	10 196	20 052	9 856	10 196	20 052	9 856	10 196	20 052	9 856	10 196	2.28	81
45 » » 50 » . . . . .	18 450	8 863	8 587	18 450	8 863	8 587	18 450	8 863	8 587	18 450	8 863	8 587	18 450	8 863	8 587	2.28	81
50 » » 55 » . . . . .	23 959	12 756	11 203	23 959	12 756	11 203	23 959	12 756	11 203	23 959	12 756	11 203	23 959	12 756	11 203	3.07	114
55 » » 60 » . . . . .	25 106	13 254	11 862	25 106	13 254	11 862	25 106	13 254	11 862	25 106	13 254	11 862	25 106	13 254	11 862	3.22	113
60 » » 65 » . . . . .	38 335	19 008	19 327	38 335	19 008	19 327	38 335	19 008	19 327	38 335	19 008	19 327	38 335	19 008	19 327	3.07	114
65 » » 70 » . . . . .	33 080	16 582	16 498	33 080	16 582	16 498	33 080	16 582	16 498	33 080	16 582	16 498	33 080	16 582	16 498	3.22	113
70 » » 75 » . . . . .	43 151	20 894	22 287	43 151	20 894	22 287	43 151	20 894	22 287	43 151	20 894	22 287	43 151	20 894	22 287	4.91	98
75 » » 80 » . . . . .	32 480	16 531	15 949	32 480	16 531	15 949	32 480	16 531	15 949	32 480	16 531	15 949	32 480	16 531	15 949	4.24	101
80 » » 85 » . . . . .	24 505	11 803	12 702	24 505	11 803	12 702	24 505	11 803	12 702	24 505	11 803	12 702	24 505	11 803	12 702	5.53	94
85 » » 90 » . . . . .	7 891	3 977	3 914	7 891	3 977	3 914	7 891	3 977	3 914	7 891	3 977	3 914	7 891	3 977	3 914	4.16	104
90 » » 95 » . . . . .	2 672	1 214	1 458	2 672	1 214	1 458	2 672	1 214	1 458	2 672	1 214	1 458	2 672	1 214	1 458	3.14	93
95 » » 100 » . . . . .	77	33	398	77	33	398	77	33	398	77	33	398	77	33	398	1.01	102
Centenari . . . . .	211	136	74	211	136	74	211	136	74	211	136	74	211	136	74	0.84	83
Età ignota . . . . .	502 051	263 555	238 496	502 051	263 555	238 496	502 051	263 555	238 496	502 051	263 555	238 496	502 051	263 555	238 496	0.09	67
TOTALE . . . . .	780 361	395 629	384 732	780 361	395 629	384 732	780 361	395 629	384 732	780 361	395 629	384 732	780 361	395 629	384 732	550	1000.00



Periodo 1872-82.

ETÀ DEI MORTI	NUMERO DEI MORTI (esclusi i nat.-morti)												Per 100 morti		Maschi			
	Complesso			Celibi			Coniugati			Vedovi			Stato civile ignoto		Totale	Femmine	Maschi	Femmine
	Totale	Maschi	Femmine	Totale	Maschi	Femmine	Totale	Maschi	Femmine	Totale	Maschi	Femmine	Totale	Maschi				
Dalla nascita a 1 mese . . . . .	1 010 289	557 413	452 876	1 010 289	557 413	452 876	1 010 289	557 413	452 876	1 010 289	557 413	452 876	1 010 289	557 413	452 876	11 24	123	
Da 1 mese comp. a 3 mesi . . . . .	339 563	181 094	158 469	339 563	181 094	158 469	339 563	181 094	158 469	339 563	181 094	158 469	339 563	181 094	158 469	3 78	114	
3 mesi comp. 6 » . . . . .	316 872	170 068	146 804	316 872	170 068	146 804	316 872	170 068	146 804	316 872	170 068	146 804	316 872	170 068	146 804	3 52	116	
6 » » 9 » . . . . .	346 815	184 420	162 395	346 815	184 420	162 395	346 815	184 420	162 395	346 815	184 420	162 395	346 815	184 420	162 395	3 86	114	
9 » » 12 » . . . . .	364 277	188 502	175 775	364 277	188 502	175 775	364 277	188 502	175 775	364 277	188 502	175 775	364 277	188 502	175 775	4 05	107	
Dalla nascita a 1 anno . . . . .	2 377 816	1 281 497	1 096 319	2 377 816	1 281 497	1 096 319	2 377 816	1 281 497	1 096 319	2 377 816	1 281 497	1 096 319	2 377 816	1 281 497	1 096 319	26 45	117	
Da 1 anno comp. a 2 anni . . . . .	1 000 178	511 247	488 981	1 000 178	511 247	488 981	1 000 178	511 247	488 981	1 000 178	511 247	488 981	1 000 178	511 247	488 981	11 13	105	
2 anni comp. 3 » . . . . .	432 187	218 928	213 259	432 187	218 928	213 259	432 187	218 928	213 259	432 187	218 928	213 259	432 187	218 928	213 259	4 81	103	
3 » » 4 » . . . . .	957 191	493 520	463 671	957 191	493 520	463 671	957 191	493 520	463 671	957 191	493 520	463 671	957 191	493 520	463 671	2 86	101	
4 » » 5 » . . . . .	191 317	96 114	85 203	191 317	96 114	85 203	191 317	96 114	85 203	191 317	96 114	85 203	191 317	96 114	85 203	2 13	101	
5 » » 10 » . . . . .	403 764	200 246	179 518	403 764	200 246	179 518	403 764	200 246	179 518	403 764	200 246	179 518	403 764	200 246	179 518	4 49	98	
10 » » 15 » . . . . .	179 120	85 118	74 002	179 120	85 118	74 002	179 120	85 118	74 002	179 120	85 118	74 002	179 120	85 118	74 002	3 19	91	
15 » » 20 » . . . . .	193 804	90 975	82 829	193 804	90 975	82 829	193 804	90 975	82 829	193 804	90 975	82 829	193 804	90 975	82 829	2 16	88	
20 » » 25 » . . . . .	249 617	130 004	119 613	249 617	130 004	119 613	249 617	130 004	119 613	249 617	130 004	119 613	249 617	130 004	119 613	2 78	109	
25 » » 30 » . . . . .	228 089	108 045	102 044	228 089	108 045	102 044	228 089	108 045	102 044	228 089	108 045	102 044	228 089	108 045	102 044	2 54	95	
30 » » 35 » . . . . .	219 432	100 690	118 732	219 432	100 690	118 732	219 432	100 690	118 732	219 432	100 690	118 732	219 432	100 690	118 732	2 44	85	
35 » » 40 » . . . . .	229 839	109 907	119 992	229 839	109 907	119 992	229 839	109 907	119 992	229 839	109 907	119 992	229 839	109 907	119 992	2 56	82	
40 » » 45 » . . . . .	233 722	120 752	112 970	233 722	120 752	112 970	233 722	120 752	112 970	233 722	120 752	112 970	233 722	120 752	112 970	2 60	107	
45 » » 50 » . . . . .	243 494	134 838	113 656	243 494	134 838	113 656	243 494	134 838	113 656	243 494	134 838	113 656	243 494	134 838	113 656	2 76	119	
50 » » 55 » . . . . .	287 580	156 427	131 153	287 580	156 427	131 153	287 580	156 427	131 153	287 580	156 427	131 153	287 580	156 427	131 153	3 20	119	
55 » » 60 » . . . . .	325 526	171 116	154 516	325 526	171 116	154 516	325 526	171 116	154 516	325 526	171 116	154 516	325 526	171 116	154 516	3 62	111	
60 » » 65 » . . . . .	389 866	197 991	191 875	389 866	197 991	191 875	389 866	197 991	191 875	389 866	197 991	191 875	389 866	197 991	191 875	4 34	103	
65 » » 70 » . . . . .	421 937	209 771	211 596	421 937	209 771	211 596	421 937	209 771	211 596	421 937	209 771	211 596	421 937	209 771	211 596	4 69	99	
70 » » 75 » . . . . .	444 782	231 417	223 245	444 782	231 417	223 245	444 782	231 417	223 245	444 782	231 417	223 245	444 782	231 417	223 245	4 95	99	
75 » » 80 » . . . . .	334 534	167 977	166 557	334 534	167 977	166 557	334 534	167 977	166 557	334 534	167 977	166 557	334 534	167 977	166 557	4 27	101	
80 » » 85 » . . . . .	215 391	107 685	108 296	215 391	107 685	108 296	215 391	107 685	108 296	215 391	107 685	108 296	215 391	107 685	108 296	3 72	101	
85 » » 90 » . . . . .	87 707	43 796	43 911	87 707	43 796	43 911	87 707	43 796	43 911	87 707	43 796	43 911	87 707	43 796	43 911	2 40	99	
90 » » 95 » . . . . .	25 471	11 697	13 774	25 471	11 697	13 774	25 471	11 697	13 774	25 471	11 697	13 774	25 471	11 697	13 774	0 98	100	
95 » » 100 » . . . . .	7 039	3 071	3 968	7 039	3 071	3 968	7 039	3 071	3 968	7 039	3 071	3 968	7 039	3 071	3 968	0 28	85	
Centenari . . . . .	2 995	1 378	1 617	2 995	1 378	1 617	2 995	1 378	1 617	2 995	1 378	1 617	2 995	1 378	1 617	0 08	77	
Età ignota . . . . .	2 859	1 562	1 297	2 859	1 562	1 297	2 859	1 562	1 297	2 859	1 562	1 297	2 859	1 562	1 297	0 01	61	
TOTALE . . . . .	18 987 853	9 608 779	8 379 074	18 987 853	9 608 779	8 379 074	18 987 853	9 608 779	8 379 074	18 987 853	9 608 779	8 379 074	18 987 853	9 608 779	8 379 074	100 00	105	

### Tavola di mortalità della popolazione del Regno.

Abbiamo date le tavole mortuarie per il periodo 1872-82 (undici anni) e per i due anni 1883 e 1884 separatamente, compilate sulle sole cifre dei morti per età.

Determiniamo ora i quozienti di mortalità della popolazione, distinta per sesso, seguendo un metodo diverso per ciascuno dei tre seguenti periodi di età: 1°, dalla nascita fino a 4 anni e 365 giorni; 2°, dal 5° anno fino a 59 anni e 365 giorni; 3°, oltre i 60 anni.

Per il primo periodo, la mortalità fu calcolata in base al movimento dello stato civile degli anni dal 1879 al 1884 inclusivamente.

Il calcolo fu eseguito, per ciascuna classe di nati, sottraendo successivamente il numero dei morti in età inferiore ad un anno da quello dei nati nello stesso anno; poscia togliendo da questo primo residuo il numero dei morti nell'anno successivo, in età da 1 a 2 anni; e così di seguito, fino a sottrarre dal rispettivo quarto resto i morti in età da 4 anni a 4 anni e 365 giorni. Dal confronto fra il numero dei morti e quello dei superstiti, determinato come sopra, si trassero i quozienti di mortalità.

Questo metodo di operare (che fu adottato anche da Hermann nelle sue tavole di mortalità della Baviera) è passibile, com'è noto, di una obbiezione. Infatti il numero dei morti nell'anno 1880, per esempio, fra 0-1 anno, non si può riferire interamente ai nati dell'anno stesso; poichè una parte di essi (un quarto circa) si compone di nati nell'anno 1879; e similmente i morti fra 1 e 2 anni nel 1881 non son tutti nati nel 1880, ma i quattro noni, circa, provengono dal 1879, e così via dicendo.

Perciò abbiamo, nel totale dei nati, un doppio errore: da un lato, al periodo iniziale della serie, manca una schiera di nati, tra i quali accadrà una porzione delle morti che sono comprese nel calcolo; e alla fine della serie, abbiamo una classe annuale di nati, dei quali non contiamo l'intero numero dei morti nelle età contemplate. Questi errori di osservazione non si compensano tra loro esattamente, sia perchè il numero dei nati varia, più o meno, da un anno all'altro, sia per il naturale incremento della popolazione, per cui, in generale, una classe annuale di nati si trova essere tanto più grande di una precedente, quanto maggiore è il tempo che le separa una dall'altra.

Tuttavia l'errore relativo si attenua, quanto più grande è il numero degli anni di osservazione; poichè la differenza numerica fra due classi di nati, ai due estremi del periodo considerato, è una quantità sempre piccola, rispetto al numero totale dei nati o dei superstiti, fra i quali si sono verificate le morti.

Pertanto pei primi anni di età, è meglio prendere per base di calcolo le cifre dei nati, le quali sono, in generale, più certe di quelle dei viventi date dal censimento; e d'altronde le perturbazioni indotte da migrazioni sono minime per i bambini.

Al disopra di 5 anni, abbiamo stimato più opportuno di operare nel modo seguente: abbiamo stabiliti per gruppi quinquennali di età, i rapporti del numero dei morti, qual'è dato dal movimento dello stato civile, a 1,000 individui viventi delle rispettive classi di età secondo i risultati greggi della classificazione per età fatta sull'ultimo censimento della popolazione.

Se non che, operando come fu detto, si ha il numero dei morti in un anno, per mille coetanei viventi al principio dell'anno, e non quello dei morti per mille individui esposti a morire nel periodo di 365 giorni. Questo numero si calcola in modo approssimativo, aggiungendo al numero dei vivi nei singoli gruppi di età la metà delle morti avvenute negli stessi limiti di età; poichè in una popolazione che si rinnova continuamente, si può ritenere che ogni estinto venga surrogato da altro individuo della stessa età, il quale rimane esposto a morire, *in quei dati limiti di età*, per la rimanente parte dell'anno. Ora se si suppone che le morti avvengano colla stessa frequenza in tutti i mesi e in tutti i giorni dell'anno, l'effetto è come se tutte le morti fossero avvenute a metà dell'anno; e reciprocamente i surroganti saranno esposti a morire, in media, per la metà dell'anno. La quale ipotesi si può convertire in quest'altra, che cioè siano rimasti esposti a morire la metà dei surroganti durante l'intero anno.

Tale correzione fu da noi introdotta nel calcolo per determinare la mortalità specifica di 5 in 5 anni di età dopo i 60. Non abbiamo stimato necessario di fare altrettanto per le età precedenti, poichè dai 5 ai 60 anni, i quozienti di mortalità sono deboli, e la correzione non sarebbe neppure avvertibile in un'ordinaria rappresentazione grafica. Quando invece la mortalità sale rapidamente oltre il 30 per mille, come appunto avviene dopo i 60 anni, e supera nelle estreme classi anche il 100 per mille, non è indifferente che il quoziente si stabilisca sul numero dei viventi mediamente nell'anno, o piuttosto sul numero degli esposti a morire; non è indifferente che 60 morti, per esempio, si paragonino a 1000 vivi, piuttosto che a  $1000 + \frac{60}{2} = 1030$ .

Nell'introduzione al Movimento dello stato civile del 1883 si è fatto il calcolo della mortalità dall'età di 10 anni in su colle cifre dei morti nel periodo di 11 anni 1872-82, prendendo per base una popolazione che complessivamente era la media fra quella popolazione così detta *calcolata* (1) corrispondente ai due estremi del periodo considerato, e nella sua distribuzione per classi di età era composta proporzionalmente alle tavole di popolazione perequata dal prof. Luigi Rameri nel vol. n. 1 (serie 2<sup>a</sup>) degli Annali di statistica (pag. 45 a 92).

(1) Veggasi la nota alla pagina seguente.

Avendosi ora il materiale di due anni di più, colla statistica dei morti del 1883 e del 1884, conviene rifare il calcolo della mortalità della popolazione per età. Se nonchè invece di prendere per base la perequazione Rameri, foggjata sui dati del censimento del 1871 o quella calcolata dell'ufficio matematico della Direzione generale di statistica, a pag. 115 degli allegati alla Relazione generale sul censimento della popolazione del Regno d'Italia al 31 dicembre 1881 (2), stimiamo più opportuno di confrontare le cifre dei morti per età coi dati greggi del censimento e ciò per il seguente motivo. Si è osservato che le dichiarazioni dell'età dei morti sono affette dai medesimi errori che furono più volte avvertiti nel censimento, perchè fra le popolazioni ignoranti non di rado accade che i parenti che circondano il defunto ignorano la di lui età e la indicano per approssimazione in cifra tonda. Per ciò, vi hanno per così dire, dei nodi nella serie delle cifre dei morti distribuiti per età di anno in anno, come in quelle della popolazione vivente classificata per età e i gruppi di individui corrispondenti alle età che si esprimono con cifre terminanti per zero, o per 5, sono più numerosi assai di quelli immediatamente precedenti. Conseguentemente la serie delle cifre dei morti per età secondo le dichiarazioni greggie, può essere più giustamente confrontata colla serie dei dati greggi del censimento, che non con quella dei dati sottoposti a perequazione matematica.

Ciò considerato, abbiamo creduto opportuno di rifare la tavola della mortalità da 10 anni in su, non sulle cifre dei morti dell'ultimo biennio soltanto, ma su quelle dei morti nel sessennio 1879-84 e riteniamo che i quozienti indicati in questa nuova tavola rappresentino la verità meglio di quelli dati nel volume precedente.

Nel medesimo tempo abbiamo stimato opportuno di calcolare la mortalità del periodo 1872-82 sopra una popolazione analoga a quella che ha servito di fondamento alla tavola del 1879-84, e per ciò abbiamo preso una popolazione eguale complessivamente alla media fra le due popolazioni così dette *calcolate*, del 1872 e del 1882, e nelle sue parti distribuita proporzionalmente alle cifre greggie del 1881.

Il confronto fra queste due serie di cifre dimostra come influisca l'aggiustamento della popolazione dei viventi per età sulla grandezza dei quozienti di mortalità, quando le cifre dei morti non avevano potuto essere aggiustate similmente.

(1) La popolazione così detta *calcolata*, quale si dà annualmente nella prima tavola riassuntiva del Movimento dello stato civile, risulta dalle cifre della popolazione presente nel Regno secondo l'ultimo censimento generale accresciuta coll'eccedenza del numero dei nati su quello dei morti fino al termine dell'anno di cui si tratta.

(2) La perequazione della popolazione del 1881 si trova esposta pei suoi risultati finali nella tavola a pag. 115 degli allegati alla Relazione generale del censimento della popolazione del Regno, (Tip. Eredi Botta 1885) e nei suoi metodi è dichiarato nella relazione stessa (pag. XXXIX e seguenti) e più ampiamente nella memoria pubblicata negli Annali di statistica (serie 3<sup>a</sup>, tomo 15) col titolo: *Sulla classificazione della popolazione del Regno per età secondo il censimento 31 dicembre 1881*.

Nelle tavole a pag. 113 si ha una popolazione perequata per quinquenni a cominciare dalla nascita, mantenendo fermo il totale di 28,459,628 abitanti dati dal censimento; nella pagina susseguente sono dati i risultati di una interpolazione per ottenere le classi annue, sempre operando sulle cifre del censimento anche per le prime classi di età; nella terza tavola (a pag. 115) è la perequazione che l'ufficio propone come definitiva, prendendo per elemento di calcolo nelle prime dieci classi annuali le cifre dei nati e quelle dei morti, anzichè le cifre greggie dei censiti.

Noi crediamo che come termini di confronto colla mortalità del periodo 1879-84 siano da preferire le cifre consegnate nella tavola seguente sotto la lettera B. Ci siamo limitati per risparmio di lavoro a rifare il calcolo per complesso del Regno, invece che pei singoli compartimenti.

**Quozienti di mortalità per età secondo le cifre dei morti negli undici anni 1872-82.**

PRESA PER BASE UNA POPOLAZIONE distribuita						PRESA PER BASE UNA POPOLAZIONE distribuita							
(A) secondo la tavola del Rameri del 1871			(B) proporzionalmente ai dati greggi del 1881			(A) secondo la tavola del Rameri del 1871			(B) proporzionalmente ai dati greggi del 1881				
ETA	Maschi	Femm.	Totale	Maschi	Femm.	Totale	ETA	Maschi	Femm.	Totale	Maschi	Femm.	Totale
5-10	12.7	13.1	12.9	12.1	12.8	12.5	55-60	29.3	25.9	27.6	29.5	27.0	28.2
10-15	5.7	6.3	6.0	5.7	6.6	6.1	60-65	42.3	39.0	40.6	33.9	32.0	32.7
15-20	6.4	7.3	6.8	6.5	7.2	6.8	65-70	61.4	57.7	59.5	62.5	67.0	64.7
20-25	9.8	9.1	9.4	9.9	9.0	9.5	70-75	99.1	91.5	95.2	79.5	81.9	80.6
25-30	8.7	10.0	9.4	9.5	10.5	9.9	75-80	128.5	117.7	122.9	125.1	139.4	131.9
30-35	9.0	10.8	9.8	9.2	10.6	9.9	80-85	179.7	168.8	174.1	152.5	149.4	151.0
35-40	10.7	12.0	11.4	11.5	12.5	12.0	85-90	218.8	196.2	206.9	265.7	268.5	262.5
40-45	13.1	12.7	12.9	12.5	11.6	12.1	90-95	217.3	206.2	211.0	239.1	224.3	230.9
45-50	16.6	14.4	15.5	18.1	15.3	16.7	> 95	282.4	277.3	279.5	262.0	259.3	265.7
50-55	22.3	18.9	20.6	20.0	16.5	18.3							

Ecco finalmente il calcolo della mortalità per il sessennio 1879-84, per tutta la serie delle età, fatto nel modo spiegato ultimamente, per le età da 5 anni in poi, e pei primi 5 anni trovando i superstiti dei nati nell'ultimo decennio mediante il confronto diretto fra la cifra dei nati e quella dei morti, per tutto il Regno e pei singoli compartimenti. Cominciamo dalle cifre effettive dei morti per età, indi facciamo seguire i rapporti a 1000.

Tavola mortuaria — Classificazione dei morti per  
Sessennio

ETA' DEI MORTI	PIEMONTE			LIGURIA			LOMBARDIA			VENETO			EMILIA			UMBRIA		
	Totale	Maschi	Femmine	Totale	Maschi	Femmine	Totale	Maschi	Femmine	Totale	Maschi	Femmine	Totale	Maschi	Femmine	Totale	Maschi	Femmine
Da 0 a 1 anno . . .	121491	67418	54073	81599	17262	14337	167668	92433	75235	119173	65355	53818	107341	58587	48754	25275	13387	11888
1 » 2 anni . . .	38943	19791	19152	13192	6711	6481	58984	29770	29214	32029	16234	15795	34848	17587	17261	9473	4815	4658
2 » 3 » . . .	20362	10168	10194	6139	3080	3059	27164	13710	13454	16201	8280	7921	14309	7259	7050	3691	1846	1845
3 » 4 » . . .	14244	7124	7120	3906	1963	1943	16640	8373	8267	10029	5141	4888	8124	4064	4060	2174	1100	1074
4 » 5 » . . .	10917	5483	5434	2742	1431	1311	11514	5875	5939	7549	3844	3705	6001	3036	2965	1500	765	735
5 » 10 » . . .	24412	11846	12566	6278	3102	3176	25889	13628	13261	20705	10236	10469	16590	8113	8477	3964	2003	1961
10 » 15 » . . .	9728	4363	5365	2903	1302	1601	11400	4798	6602	9334	4274	5060	7768	3475	4293	1889	899	990
15 » 20 » . . .	11458	4761	6697	3860	1634	2226	14100	5655	8445	9565	4479	5086	9360	4131	5229	2074	1035	1039
20 » 25 » . . .	15293	7431	7862	4600	2173	2427	17379	7875	9504	11636	6208	5428	11582	5735	5847	2695	1513	1182
25 » 30 » . . .	12736	5136	7600	4131	1768	2363	15374	5851	9523	9931	4258	5673	9098	3604	5494	2206	1048	1158
30 » 35 » . . .	12225	4894	7331	3957	1707	2250	14776	5505	9271	9749	3912	5837	8806	3379	5427	2176	882	1294
35 » 40 » . . .	12388	5157	7231	3679	1624	2055	15441	6307	9134	10610	4497	6113	8752	3471	5281	1908	861	1047
40 » 45 » . . .	12960	6027	6933	3560	1781	1779	16205	7585	8620	10945	5345	5600	9216	4243	4973	2144	1001	1143
45 » 50 » . . .	13218	6570	6648	3539	1842	1697	16345	8625	7720	10801	5805	4996	9946	5177	4769	2431	1211	1220
50 » 55 » . . .	16434	8455	7979	4149	2204	1945	20725	11161	9564	13118	7185	5933	11839	6328	5511	2962	1523	1439
55 » 60 » . . .	19337	10072	9265	4622	2427	2195	24567	13063	11504	16474	8991	7483	14894	7943	6951	3497	1769	1728
60 » 65 » . . .	25627	12866	12761	5829	3005	2824	31703	16279	15424	19640	10219	9421	18780	9985	8795	4158	2034	2074
65 » 70 » . . .	26897	14026	12871	6224	3112	3112	33847	17620	16227	22593	11412	11181	20083	10427	9656	4436	2166	2270
70 » 75 » . . .	29990	15883	14107	7742	3893	3849	35888	18805	17083	28248	13878	14370	22564	11797	10767	5570	2867	2703
75 » 80 » . . .	22363	12323	10040	6971	3602	3369	25370	13757	11613	23326	11609	11717	17256	9233	8023	4518	2457	2061
80 » 85 » . . .	12581	6878	5703	5266	2708	2558	11924	6601	5323	12827	6379	6448	8857	4647	4210	3227	1812	1415
85 » 90 » . . .	4291	2372	1919	2399	1256	1143	3485	1942	1543	4561	2236	2325	2997	1544	1453	1166	698	468
90 » 95 » . . .	986	506	480	783	347	436	762	406	356	1032	474	558	683	326	357	370	212	158
95 » 100 » . . .	140	67	73	169	74	95	94	47	47	120	49	71	104	47	57	95	38	57
Centenari . . . . .	12	5	7	18	9	9	9	3	6	7	2	5	4	..	4	13	5	8
Età ignota . . . . .	59	39	20	57	45	12	66	38	28	60	30	30	61	36	25	30	18	12
TOTALE . . .	489092	249661	239431	138314	70062	68252	617619	314712	302907	430263	220332	209931	379863	194174	185689	93642	48015	45627



esso e per età nei Compartimenti e nel Regno.

879-1884.

MARCHE			TOSCANA			ROMA			NAPOLETANO			SICILIA			SARDEGNA			REGNO		
Totale	Maschi	Femmine	Totale	Maschi	Femmine	Totale	Maschi	Femmine	Totale	Maschi	Femmine	Totale	Maschi	Femmine	Totale	Maschi	Femmine	Totale	Maschi	Femmine
45158	23901	21257	85371	46289	39082	35885	19276	16609	369209	197246	171963	152291	79309	72982	23997	12939	11058	1284458	693402	591056
19101	9555	9546	47298	24012	23286	17961	9274	8687	178989	91977	87012	69408	35065	34338	11939	6396	5543	532160	271187	260973
7159	3627	3532	17270	8694	8576	8953	4499	4454	77984	39288	38696	29549	14811	14738	6870	3478	3392	235651	118740	116911
3434	1749	1685	8997	4533	4464	5739	2892	2847	45170	22625	22545	15087	7564	7523	4176	2124	2052	137720	69252	68468
2312	1181	1131	6273	3098	3175	3895	1982	1913	30243	14954	15289	9904	4939	4965	2872	1484	1388	96022	48072	47950
5876	2930	2946	14307	6961	7346	8271	4109	4162	63196	30949	32247	20757	10619	10138	6723	3415	3308	216968	106911	110057
2833	1351	1482	6461	2898	3563	3488	1838	1650	23528	11692	11836	7738	3895	3843	2734	1329	1405	89804	42114	47690
2976	1403	1573	8630	3845	3785	4016	2250	1766	25101	12561	12540	9185	4269	4916	2262	1074	1188	102587	47097	55490
3680	1944	1736	10486	4981	5505	5820	3583	2237	33534	18202	15332	11976	6178	5798	3049	1594	1455	131730	67417	64313
2927	1338	1589	9150	3938	5212	5595	3215	2380	31740	15973	15767	11151	5693	5458	2954	1484	1470	116993	53306	63687
3033	1277	1756	9215	3863	5352	6056	3529	2527	30452	15064	15388	10132	5206	4926	3025	1532	1493	113602	50750	62852
2996	1288	1708	9003	3831	5172	5954	3578	2376	31409	15886	15523	10472	5761	4711	3191	1634	1557	115803	53895	61908
3296	1522	1774	9149	4448	4701	6070	3728	2342	34055	18151	15904	11206	6422	4784	3685	2014	1671	122491	62267	60224
3501	1794	1707	9369	4914	4455	6127	3916	2211	35077	19122	15955	11470	6721	4749	3891	2195	1696	125715	67892	57823
4416	2258	2158	11593	6161	5432	7000	4269	2731	42111	22555	19556	12917	7444	5473	4339	2373	1966	151603	81916	69687
5550	2793	2757	12713	6700	6013	6875	3943	2932	49102	25452	23650	15487	8070	7417	4364	2343	2021	177482	93566	83916
6972	3313	3659	15490	8155	7335	8081	4286	3795	60716	29373	31343	19554	9737	9817	5551	2776	2775	222101	112078	110023
8064	3824	4240	15666	8065	7601	7113	3593	3520	57696	27309	30387	17731	8449	9282	4914	2401	2513	225264	112404	112860
10555	5011	5544	19843	10234	9609	7345	3480	3865	67833	31060	36773	18513	8483	10030	5016	2344	2672	259107	127735	131372
8906	4459	4447	16637	8870	7767	5030	2382	2648	50775	23750	27025	14265	6404	7861	3271	1619	1652	198688	100465	98223
5597	2954	2643	11574	6210	5364	3230	1492	1738	39276	17909	21867	11911	5070	6841	2703	1264	1439	128973	63924	65049
2056	1056	1000	4918	2719	2199	1115	511	604	14692	6896	7796	4787	2014	2743	1109	534	575	47576	23808	23768
471	230	241	1440	776	664	369	133	236	5192	2229	2963	1762	709	1053	524	230	294	14374	6578	7796
66	28	38	267	115	152	89	37	52	1721	718	1003	698	266	432	229	101	128	3792	1587	2205
9	..	9	13	3	10	13	2	11	243	100	143	103	36	67	55	30	25	499	195	304
46	15	31	47	38	9	154	116	38	723	411	312	165	112	53	107	55	52	1575	953	622
0990	8080	8018	361180	184351	176829	170244	91913	78331	1399767	711452	688315	498214	253276	244938	113550	58762	54788	4852738	2477511	2375227

Calcolo della mortalità della popolazione del Regno per i primi 5 anni di età.

MASCHI E FEMMINE.

ANNI	Nati (esclusi i nati-morti)		Morti da 0 a 1 anno, fra i nati nel singolo anno		Supersititi da 1 a 2 anni		Morti da 1 a 2 anni		Supersititi da 2 a 3 anni		Morti da 2 a 3 anni		Supersititi da 3 a 4 anni		Morti da 3 a 4 anni		Supersititi da 4 a 5 anni		Morti da 4 a 5 anni	
1874	951 658	212 866	738 792	86 232	652 510	37 108	615 402	20 380	595 022	16 290										
1875	1 085 377	223 100	812 277	84 289	727 988	35 851	692 137	21 739	670 398	16 059										
1876	1 088 721	220 070	863 651	92 131	771 520	40 737	730 783	24 886	705 947	17 136										
1877	1 029 037	214 093	814 944	95 238	719 706	40 275	679 431	24 347	655 084	16 569										
1878	1 012 475	207 346	805 129	88 855	716 274	41 192	675 142	22 777	652 365	15 226										
1879	1 064 153	220 039	844 064	96 545	747 519	38 618	708 901	22 342	686 559	16 077										
1880	957 900	215 500	742 400	86 010	656 390	37 354	619 036	21 911	597 125	14 955										
1881	1 081 125	207 737	873 338	88 623	784 515	39 630	744 885	21 507	....	....										
1882	1 061 094	218 244	842 850	89 702	753 148	38 642	....	....	....	....										
1883	1 071 452	212 627	858 825	82 225	....	....	....	....	....	....										
1884	1 130 741	210 211	....	....	....	....	....	....	....	....										
TOTALI	11 478 733	2 361 933	8 19 270	890 100	6 529 370	349 347	5 465 717	179 839	4 562 500	112 312										
Medie annuali	1 043 521	214 721	819 627	89 010	725 508	38 816	683 214	22 480	651 786	16 045										
Quozienti di mortalità per 1000 nati o rispettivamente per 1000 supersititi delle singole età	205.77	108.60	53.50	32.90	24.62															

Mortalità media annua 97.12.

**Mortalità per 1000 MASCHI secondo l'età, nei vari compartimenti del Regno,  
calcolata per i primi 5 anni di età sulle nascite e sulle morti del periodo 1874-84; da 5 anni in poi sui viventi censiti al 31 dicembre 1881  
e sulle morti avvenute nel sessennio 1879-84.**

COMPARTIMENTI	E T À																Da 0 in su									
	Da 0 a 1 anno	Da 1 a 2 anni	Da 2 a 3 anni	Da 3 a 4 anni	Da 4 a 5 anni	Mortalità media da 0 a 5 anni	Da 5 a 10 anni	Da 10 a 15 anni	Da 15 a 20 anni	Da 20 a 25 anni	Da 25 a 30 anni	Da 30 a 35 anni	Da 35 a 40 anni	Da 40 a 45 anni	Da 45 a 50 anni	Da 50 a 55 anni		Da 55 a 60 anni	Da 60 a 65 anni	Da 65 a 70 anni	Da 70 a 75 anni	Da 75 a 80 anni	Da 80 a 85 anni	Da 85 a 90 anni	Da 90 a 95 anni	Da 95 a 100 anni
Piemonte . . . . .	205.8	76.9	42.5	29.9	24.4	86.0	11.8	4.8	5.7	9.5	8.1	8.3	9.3	11.4	14.2	18.3	25.4	36.4	57.8	92.6	140.8	202.6	279.5	265.8	203.7	27.2
Liguria . . . . .	194.5	95.5	46.0	30.1	23.2	87.6	11.1	5.0	6.6	9.5	9.2	9.5	10.1	11.9	14.8	17.1	22.6	28.4	44.5	68.3	105.1	162.6	235.6	255.5	203.4	36.4
Lombardia . . . . .	221.1	97.0	48.8	30.7	19.4	94.6	10.7	4.5	5.6	8.6	7.1	7.2	8.4	10.8	14.3	20.1	28.8	42.1	67.6	102.3	143.5	212.8	275.7	286.9	235.3	28.2
Veneto . . . . .	220.1	72.4	38.9	24.4	19.2	86.9	10.7	5.0	5.7	8.8	7.3	7.2	8.1	10.5	13.8	19.0	24.7	35.4	57.2	83.5	127.0	196.1	246.0	293.7	238.6	25.9
Emilia . . . . .	246.0	101.6	47.0	27.1	21.1	104.8	12.0	5.6	6.6	9.9	7.7	7.3	7.9	10.2	14.3	18.1	27.6	37.2	65.8	98.4	143.9	193.3	233.4	262.1	210.5	29.1
Umbria . . . . .	221.6	101.1	45.9	27.8	21.0	97.7	11.4	5.2	6.3	10.1	8.1	7.0	7.8	9.7	13.1	15.2	24.0	27.3	54.0	73.9	127.1	158.4	240.7	210.8	206.9	27.2
Marche . . . . .	227.7	120.5	54.0	27.1	19.3	105.4	10.9	5.2	5.5	8.9	7.2	6.8	7.6	9.6	11.8	15.4	21.4	27.5	48.2	76.2	127.4	175.2	263.9	243.6	294.1	29.2
Toscana . . . . .	301.6	132.8	52.2	27.8	20.6	99.7	10.0	4.5	6.1	9.3	8.6	8.0	9.0	10.9	13.7	15.9	23.5	29.7	53.7	77.7	129.8	174.6	264.4	318.5	253.3	27.4
Roma . . . . .	208.5	125.2	72.0	45.3	36.2	111.3	16.3	7.3	8.2	12.1	12.3	13.9	16.7	18.8	26.3	29.4	39.1	46.6	74.6	93.1	151.0	194.8	268.1	305.6	214.3	31.9
Napoletano . . . . .	215.2	128.4	62.2	38.4	27.9	108.5	12.6	5.3	6.3	9.6	9.5	9.0	12.1	12.5	19.3	19.4	33.8	31.8	62.4	75.5	136.2	143.5	251.4	232.2	259.7	31.8
Sicilia . . . . .	216.2	126.1	61.0	34.1	23.7	106.7	10.4	4.4	5.4	7.8	8.0	7.7	11.7	11.0	20.2	18.0	36.4	27.8	58.7	88.6	124.9	103.5	236.7	170.0	271.6	28.7
Sardegna . . . . .	172.7	92.6	58.4	39.4	29.6	86.4	14.8	6.5	5.5	8.5	8.5	9.8	11.7	13.4	20.8	21.0	39.3	42.8	74.3	81.1	123.5	112.8	211.4	194.9	212.5	27.8
REGNO . . . . .	215.5	109.0	53.1	32.4	24.2	99.9	11.6	5.1	6.0	9.3	8.5	8.3	10.1	11.6	16.4	18.9	28.9	33.9	60.3	82.3	133.9	161.9	231.6	241.2	245.6	28.9

**Mortalità per 1000 FEMMINE secondo l'età, nei vari compartimenti del Regno,**  
 calcolata per i primi 5 anni di età sulle morti del periodo 1874-84; da 5 anni in poi sui viventi censiti al 31 dicembre 1881,  
 e sulle morti avvenute nel sessennio 1879-84.

COMPARTIMENTI	E T À																	Da 0 in su								
	Da 0 a 1 anno	Da 1 a 2 anni	Da 2 a 3 anni	Da 3 a 4 anni	Da 4 a 5 anni	Mortalità media da 0 a 5 anni	Da 5 a 10 anni	Da 10 a 15 anni	Da 15 a 20 anni	Da 20 a 25 anni	Da 25 a 30 anni	Da 30 a 35 anni	Da 35 a 40 anni	Da 40 a 45 anni	Da 45 a 50 anni	Da 50 a 55 anni	Da 55 a 60 anni		Da 60 a 65 anni	Da 65 a 70 anni	Da 70 a 75 anni	Da 75 a 80 anni	Da 80 a 85 anni	Da 85 a 90 anni	Da 90 a 95 anni	Da 95 a 100 anni
Piemonte . . . . .	174.5	75.3	42.9	30.5	21.0	76.3	12.7	5.9	7.5	9.9	11.0	11.4	12.1	12.3	14.3	17.3	25.6	33.5	63.0	98.1	150.7	205.0	261.4	241.0	160.0	25.9
Liguria . . . . .	169.1	95.2	46.9	31.2	22.8	80.7	11.7	6.2	8.3	10.2	11.4	11.8	12.3	11.0	13.3	14.0	21.1	26.6	48.5	70.9	119.7	164.5	239.6	250.9	285.7	25.3
Lombardia . . . . .	192.5	95.5	49.0	31.0	23.6	88.3	11.5	6.4	8.3	10.3	11.1	11.7	12.2	12.7	13.6	18.6	27.8	42.8	72.1	109.4	150.6	203.6	281.2	280.9	170.2	27.8
Veneto . . . . .	193.5	73.1	38.9	24.4	19.5	79.7	11.3	6.2	6.4	7.8	9.4	10.3	11.1	11.1	12.1	15.6	20.7	32.3	57.4	88.5	130.3	202.3	247.1	260.6	203.4	25.0
Emilia . . . . .	218.2	102.8	47.2	28.1	21.5	96.7	12.9	7.2	8.2	10.3	11.5	11.9	12.4	12.6	14.3	17.1	25.9	36.2	66.2	99.0	141.4	190.0	284.7	211.3	169.8	28.8
Umbria . . . . .	212.0	103.3	47.6	29.2	21.4	95.9	11.8	6.2	6.4	8.0	9.4	10.6	9.9	11.1	13.8	15.3	25.6	32.6	61.8	85.1	145.5	174.0	239.4	213.1	187.5	27.3
Marche . . . . .	218.3	124.5	55.8	28.2	19.8	104.2	11.4	6.0	5.8	7.1	7.8	8.6	9.0	9.9	10.4	13.6	20.6	30.0	53.5	85.1	138.7	175.9	249.2	218.6	146.3	28.0
Toscana . . . . .	180.5	134.1	54.1	28.9	21.7	94.6	10.9	5.8	7.3	9.9	11.1	11.1	12.4	11.8	13.2	15.3	23.0	30.7	57.8	84.9	135.9	173.9	252.2	252.8	240.4	27.1
Roma . . . . .	188.2	119.9	73.3	48.9	36.4	104.3	17.1	7.1	7.3	9.7	11.3	12.4	13.5	14.7	17.3	20.8	30.4	41.4	72.2	98.8	164.1	183.2	301.5	297.7	236.8	30.9
Napolitano . . . . .	199.2	125.7	63.1	39.8	29.5	103.7	13.7	5.7	6.1	7.6	8.8	8.6	11.3	10.2	14.8	15.0	28.3	39.5	66.8	80.4	159.6	148.0	269.6	217.4	271.5	29.7
Sicilia . . . . .	210.7	128.9	63.0	35.8	25.4	106.7	10.5	4.6	6.0	7.2	8.1	7.3	9.9	8.4	14.1	11.9	31.7	24.3	64.5	61.4	136.7	106.4	279.7	198.9	334.9	28.0
Sardegna . . . . .	160.5	86.2	57.6	39.5	29.2	81.2	14.9	7.5	6.2	8.1	9.6	10.4	12.7	12.0	18.3	18.0	39.7	41.2	85.7	84.4	148.4	134.8	271.9	240.2	308.8	27.7
REGNO . . . . .	195.4	108.2	53.9	33.4	25.1	94.2	12.4	6.0	6.9	8.7	9.8	10.1	11.6	11.1	14.0	15.7	26.3	32.9	64.2	86.0	146.9	160.1	261.7	227.4	259.0	27.9

**Mortalità per 1000 INDIVIDUI DEI DUE SESSI secondo l'età, nei vari compartimenti del Regno <sup>(1)</sup>,  
calcolata per i primi 5 anni di età sulle nascite e sulle morti del periodo 1874-84; da 5 anni in poi sui viventi, censiti al 31 dicembre 1881,  
e sulle morti avvenute nel sessennio 1879-84.**

ETÀ

COMPARTIMENTI	ETÀ															Da 0 in su										
	Da 0 a 1 anno	Da 1 a 2 anni	Da 2 a 3 anni	Da 3 a 4 anni	Da 4 a 5 anni	Mortalità media da 0 a 5 anni	Da 5 a 10 anni	Da 10 a 15 anni	Da 15 a 20 anni	Da 20 a 25 anni	Da 25 a 30 anni	Da 30 a 35 anni	Da 35 a 40 anni	Da 40 a 45 anni	Da 45 a 50 anni		Da 50 a 55 anni	Da 55 a 60 anni	Da 60 a 65 anni	Da 65 a 70 anni	Da 70 a 75 anni	Da 75 a 80 anni	Da 80 a 85 anni	Da 85 a 90 anni	Da 90 a 95 anni	Da 95 a 100 anni
Piemonte . . . . .	190.6	76.1	42.7	30.2	24.6	81.6	12.2	5.4	6.7	9.7	9.6	9.9	10.8	11.8	14.2	17.8	25.5	37.4	60.2	95.1	145.1	208.6	271.1	253.1	178.9	26.5
Liguria . . . . .	182.2	95.3	46.5	30.3	23.0	84.1	11.4	5.6	7.5	9.9	10.3	10.7	11.2	11.4	14.0	15.5	21.8	27.5	46.4	69.5	111.7	163.5	237.5	252.9	243.5	25.8
Lombardia . . . . .	206.9	96.1	48.9	30.9	23.0	92.6	11.1	5.5	6.9	9.4	9.1	9.5	10.3	11.7	14.0	19.4	28.3	42.5	69.7	105.6	146.6	208.6	278.1	284.1	197.5	28.0
Veneto . . . . .	207.2	72.8	39.0	24.5	19.4	83.4	11.0	5.5	6.0	8.3	8.3	8.8	9.6	10.8	12.9	17.3	22.7	33.8	57.3	87.0	128.7	199.2	246.6	276.5	212.8	25.5
Emilia . . . . .	232.5	102.2	47.1	27.6	21.3	100.9	12.4	6.4	7.4	10.1	9.6	9.6	10.1	11.4	14.3	17.7	26.8	36.7	66.0	98.7	142.7	191.8	284.0	332.6	186.8	29.0
Umbria . . . . .	217.0	102.2	46.7	28.5	21.2	96.8	11.6	5.7	6.4	9.1	8.7	8.8	8.8	10.4	13.5	15.2	24.8	29.7	57.8	79.0	134.9	164.9	236.0	211.8	194.8	27.3
Marche . . . . .	223.1	122.4	54.8	27.6	19.5	104.8	11.1	5.6	5.7	7.9	7.5	7.8	8.3	9.8	11.0	14.5	21.0	28.8	50.8	80.6	132.8	175.5	256.5	230.1	189.6	28.6
Toscana . . . . .	191.4	133.4	53.1	28.3	21.1	97.2	10.4	5.1	6.7	9.6	9.9	9.6	10.7	11.3	13.4	15.6	23.3	30.2	55.6	81.0	132.6	174.3	255.8	284.4	245.8	27.2
Roma . . . . .	198.6	122.6	72.6	48.6	36.3	107.9	16.7	7.2	7.8	11.0	11.9	13.2	15.2	17.0	22.1	25.3	34.9	44.0	73.4	98.5	157.6	188.4	285.3	300.5	227.9	31.4
Napolitano . . . . .	207.4	127.0	62.7	39.1	28.7	106.2	13.2	5.5	6.2	8.6	9.1	8.8	11.7	11.3	17.0	17.0	30.9	31.1	64.6	78.1	147.7	145.9	260.7	223.5	266.5	30.8
Stellia . . . . .	213.5	127.5	62.0	34.9	24.5	106.7	10.5	4.5	5.7	7.5	8.0	7.5	10.8	9.7	17.1	14.8	34.0	26.0	61.6	60.1	140.6	105.1	254.3	185.0	307.7	28.3
Sardegna . . . . .	166.8	89.5	58.0	39.4	29.4	88.9	14.8	7.0	5.9	8.3	9.1	10.1	12.2	12.8	19.6	19.5	39.5	42.0	79.7	82.8	134.9	128.6	289.0	218.0	256.7	27.7
REGNO . . . . .	205.8	108.6	53.5	32.9	24.6	97.1	12.0	5.5	6.5	9.0	9.2	9.2	10.9	11.4	15.2	17.3	27.6	33.4	62.2	84.2	140.0	161.0	256.5	233.5	253.2	28.4

(1) Vale anche per i compartimenti l'avvertenza data pel Regno.

**Riassunto dei quozienti di mortalità per età  
secondo le tabelle precedenti combinate.**

CATEGORIE DI ETÀ	MORTALITÀ per 1000 esposti a morire		
	Maschi	Femmine	Maschi e Femmine
Dalla nascita a 1 anno . . . . .	215.5	195.4	205.8
Da 1 anno a 2 anni . . . . .	109.0	108.2	108.6
2 anni a 3 » . . . . .	53.1	53.9	53.5
3 » 4 » . . . . .	32.4	33.4	32.9
4 » 5 » . . . . .	24.2	25.1	24.6
5 » 10 » . . . . .	11.6	12.4	12.0
10 » 15 » . . . . .	5.1	6.0	5.5
15 » 20 » . . . . .	6.0	6.9	6.5
20 » 25 » . . . . .	9.3	8.7	9.0
25 » 30 » . . . . .	8.5	9.8	9.2
30 » 35 » . . . . .	8.3	10.1	9.2
35 » 40 » . . . . .	10.1	11.6	10.9
40 » 45 » . . . . .	11.6	11.1	11.4
45 » 50 » . . . . .	16.4	14.0	15.2
50 » 55 » . . . . .	18.9	15.7	17.3
55 » 60 » . . . . .	28.9	26.3	27.6
60 » 65 » . . . . .	33.9	32.9	33.4
65 » 70 » . . . . .	60.3	64.2	62.2
70 » 75 » . . . . .	82.3	86.0	84.2
75 » 80 » . . . . .	133.9	146.9	140.0
80 » 85 » . . . . .	161.9	160.1	161.0
85 » 90 » . . . . .	251.6	261.7	256.5
90 » 95 » . . . . .	241.2	227.4	233.5
95 » 100 » . . . . .	245.6	259.0	253.2
Da 0 in su . . . . .	28.9	27.9	28.4

## Morti per mesi.

Quale sia l'influenza delle stagioni sulla mortalità, si rileva dal prospetto seguente, in cui le proporzioni sono calcolate a 12,000 morti, supposto ogni mese formato di 31 giorni. a)

MESI E STAGIONI	NUMERO DEI MORTI (esclusi i nati-morti)						
	ANNO 1884		ANNO 1883		PERIODO 1872-82		
	Totale	Su 12 000 morti	Totale	Su 12 000 morti	Totale	Anno medio	Su 12 000 morti
Marzo . . . . .	70 443	1 066	79 040	1 172	793 291	72 117	1 040
Aprile . . . . .	61 104	956	68 920	1 056	696 805	63 346	944
Maggio . . . . .	57 525	871	58 952	874	653 551	59 414	856
<i>Primavera</i> . . . . .	189 072	2 893	206 912	3 102	2 143 647	194 877	2 840
Giugno . . . . .	56 555	884	54 526	835	638 973	58 088	865
Luglio . . . . .	64 135	971	71 226	1 056	797 675	72 516	1 046
Agosto . . . . .	67 497	1 022	72 718	1 078	849 618	77 238	1 114
<i>Estate</i> . . . . .	188 187	2 877	198 470	2 969	2 286 266	207 842	3 025
Settembre . . . . .	68 055	1 065	63 433	972	763 507	69 410	1 034
Ottobre . . . . .	62 781	950	60 410	896	730 844	66 440	958
Novembre . . . . .	62 616	979	56 948	872	723 180	65 744	980
<i>Autunno</i> . . . . .	193 452	2 994	180 791	2 740	2 217 531	201 594	2 972
Dicembre . . . . .	66 718	1 010	69 737	1 034	771 388	70 126	1 012
Gennaio . . . . .	74 244	1 123	72 545	1 076	820 087	74 553	1 075
Febbraio . . . . .	68 688	1 103	65 741	1 079	748 934	68 085	1 076
<i>Inverno</i> . . . . .	209 650	3 236	208 023	3 189	2 340 409	212 764	3 163
ANNO . . . . .	780 361	12 000	794 196	12 000	8 987 853	817 077	12 000

L'influenza della vicenda delle stagioni, già notevole quando si esamina la mortalità in generale, riesce più intensa per certe categorie di età che non per altre. A questa indagine rispondono gli specchi seguenti, nei quali sono distinti i morti per mesi, in dodici gruppi d'età, e i morti stessi sono raggruppati a 12,000, sempre col solito metodo.

a) Veggansi le spiegazioni date a pagina XXIV.

**A n n o 1884.**

CATEGORIE DI ETÀ	Gennaio	Febbraio	Marzo	Aprile	Maggio	Giugno	Luglio	Agosto	Settembre	Ottobre	Novembre	Dicembre	TOTALE
------------------	---------	----------	-------	--------	--------	--------	--------	--------	-----------	---------	----------	----------	--------

NUMERO DEI MORTI (esclusi i nati-morti).

Dalla nascita a 1 anno . . . . .	20 552	20 600	20 394	15 849	14 394	15 278	19 505	18 723	15 270	15 109	16 754	17 783	210 211
Da 1 anno a 5 anni . . . . .	12 268	12 495	13 036	11 454	11 300	11 820	15 518	18 342	16 294	13 627	10 837	10 338	157 329
5 anni 10 » . . . . .	3 120	3 130	3 368	3 048	2 853	2 515	2 610	2 833	3 418	2 875	2 577	2 653	35 000
10 » 20 » . . . . .	2 618	2 356	2 543	2 393	2 434	2 330	2 340	2 647	3 292	2 561	2 279	2 161	29 974
20 » 30 » . . . . .	3 461	3 287	3 384	3 281	3 186	2 914	3 096	3 244	4 522	3 767	3 180	3 197	40 519
30 » 40 » . . . . .	3 052	2 847	3 174	3 035	3 037	2 733	2 728	2 960	3 971	3 258	2 916	2 982	36 693
40 » 50 » . . . . .	3 464	3 089	3 381	3 224	3 124	2 732	2 808	2 946	3 807	3 338	3 126	3 433	38 472
50 » 60 » . . . . .	5 036	4 274	4 305	4 006	3 770	3 457	3 385	3 566	4 222	4 128	4 229	4 687	49 065
60 » 70 » . . . . .	7 815	6 357	6 632	5 851	5 260	5 020	4 814	4 892	5 382	5 660	6 507	7 225	71 415
70 » 80 » . . . . .	8 589	6 898	6 966	6 200	5 642	5 335	4 961	5 042	5 225	5 666	6 876	8 261	75 661
80 » 90 » . . . . .	3 859	3 030	2 946	2 481	2 285	2 199	2 143	2 071	2 285	2 501	3 012	3 584	32 396
90 » in su. . . . .	402	320	299	276	232	217	216	212	264	261	315	401	3 415
<b>TUTTE LE ETÀ . . . . .</b>	<b>74 236</b>	<b>68 683</b>	<b>70 428</b>	<b>61 098</b>	<b>57 517</b>	<b>56 550</b>	<b>64 124</b>	<b>67 478</b>	<b>67 952</b>	<b>62 771</b>	<b>62 608</b>	<b>66 705</b>	<b>780 150</b>
Età ignota. . . . .	8	5	15	6	8	5	11	19	103	10	8	13	211
<b>TOTALE GENERALE . . . . .</b>	<b>74 244</b>	<b>68 688</b>	<b>70 443</b>	<b>61 104</b>	<b>57 525</b>	<b>56 555</b>	<b>64 135</b>	<b>67 497</b>	<b>68 055</b>	<b>62 781</b>	<b>62 616</b>	<b>66 718</b>	<b>780 361</b>

PROPORZIONE MENSILE PER 12 000 D'OGNI ETÀ.

Dalla nascita a 1 anno . . . . .	1.154	1.236	1.145	920	808	886	1.095	1.051	886	848	972	999	12.000
Da 1 anno a 5 anni . . . . .	923	973	981	891	850	919	1.168	1.381	1.267	1.026	843	778	12.000
5 anni 10 » . . . . .	1.052	1.128	1.135	1.062	962	876	880	955	1.190	969	897	894	12.000
10 » 20 » . . . . .	1.031	991	1.001	974	958	948	921	1.042	1.340	1.016	927	851	12.000
20 » 30 » . . . . .	1.008	1.023	985	987	928	877	901	945	1.361	1.097	957	931	12.000
30 » 40 » . . . . .	982	979	1.021	1.008	977	908	877	952	1.320	1.043	969	959	12.000
40 » 50 » . . . . .	1.063	1.013	1.037	1.022	958	866	862	904	1.207	1.024	991	1.053	12.000
50 » 60 » . . . . .	1.211	1.099	1.036	996	907	859	814	858	1.049	993	1.051	1 127	12.000
60 » 70 » . . . . .	1.292	1.123	1.096	999	869	857	796	809	919	935	1.111	1.194	12.000
70 » 80 » . . . . .	1 340	1.150	1.087	999	880	860	774	787	842	884	1.108	1.289	12.000
80 » 90 » . . . . .	1 406	1.180	1.073	934	832	828	781	755	860	911	1.134	1.306	12.000
90 » in su. . . . .	1 389	1.182	1.033	985	802	774	747	733	944	902	1.123	1.386	12.000
<b>TUTTE LE ETÀ . . . . .</b>	<b>1.123</b>	<b>1.111</b>	<b>1.066</b>	<b>955</b>	<b>870</b>	<b>884</b>	<b>970</b>	<b>1.021</b>	<b>1.062</b>	<b>950</b>	<b>979</b>	<b>1.009</b>	<b>12.000</b>
Età ignota. . . . .	447	298	837	346	447	289	614	1.060	5.916	558	462	726	12.000
<b>TOTALE GENERALE . . . . .</b>	<b>1.123</b>	<b>1.111</b>	<b>1.065</b>	<b>955</b>	<b>870</b>	<b>884</b>	<b>970</b>	<b>1.021</b>	<b>1.064</b>	<b>949</b>	<b>979</b>	<b>1.009</b>	<b>12 000</b>



**Anno 1883.**

CATEGORIE DI ETÀ	Gennaio	Febbraio	Marzo	Aprile	Maggio	Giugno	Luglio	Agosto	Settembre	Ottobre	Novembre	Dicembre	TOTALE
Dalla nascita a 1 anno . . . . .	20 391	18 463	22 250	17 278	13 591	14 015	21 102	20 426	16 547	15 211	14 991	18 362	212 627
Da 1 anno a 5 anni . . . . .	13 036	12 037	14 103	12 578	11 801	11 754	17 686	20 089	17 540	14 157	10 860	11 679	167 320
5 anni 10 » . . . . .	3 593	3 145	3 618	3 210	3 054	2 517	3 158	3 148	2 889	2 914	2 662	2 959	36 867
10 » 20 » . . . . .	2 555	2 361	2 728	2 724	2 576	2 285	2 731	2 757	2 517	2 573	2 240	2 402	30 456
20 » 30 » . . . . .	3 394	3 251	3 878	3 673	3 347	3 042	3 300	3 311	3 118	3 105	2 989	3 189	39 597
30 » 40 » . . . . .	3 151	2 858	3 446	3 529	3 112	2 765	3 047	2 868	2 692	2 748	2 619	3 085	35 900
40 » 50 » . . . . .	3 365	3 162	3 915	3 599	3 171	2 799	3 037	3 042	2 799	2 841	2 873	3 439	38 042
50 » 60 » . . . . .	4 893	4 314	5 232	4 797	3 945	3 430	3 847	3 724	3 364	3 637	3 617	4 884	49 684
60 » 70 » . . . . .	7 268	6 228	7 621	7 003	5 795	4 753	5 137	5 157	4 790	5 063	5 608	7 500	71 923
70 » 80 » . . . . .	7 564	6 792	8 478	7 384	5 932	5 018	5 374	5 481	4 815	5 533	5 846	8 277	76 494
80 » 90 » . . . . .	2 969	2 764	3 421	2 846	2 387	1 949	2 206	2 437	2 106	2 344	2 341	3 531	31 301
90 » in su . . . . .	342	328	331	288	235	196	219	270	247	263	287	396	3 402
TUTTE LE ETÀ . . . . .	72 501	65 710	79 021	68 909	58 946	54 523	70 844	72 710	63 424	60 389	56 933	69 703	793 613
Età ignota . . . . .	44	31	19	11	6	3	382	8	9	21	15	34	53
TOTALE GENERALE . . . . .	72 545	65 741	79 040	68 920	58 952	54 526	71 226	72 718	63 433	60 410	56 948	69 737	794 196

PROPORZIONI MENSILE PER OGNI 12 000 DI OGNI ETÀ.

Dalla nascita a 1 anno . . . . .	1.129	1.132	1.237	988	752	802	1.168	1.131	946	842	857	1.016	12.000
Da 1 anno a 5 anni . . . . .	918	939	993	915	831	856	1.246	1.415	1.277	997	790	823	12.000
5 anni 10 » . . . . .	1.147	1.112	1.155	1.059	975	831	1.008	1.005	953	931	879	945	12.000
10 » 20 » . . . . .	988	1.014	1.054	1.088	996	913	1.056	1.066	1.005	995	895	930	12.000
20 » 30 » . . . . .	1.009	1.070	1.152	1.128	995	934	981	984	958	923	918	948	12.000
30 » 40 » . . . . .	1.027	1.038	1.130	1.196	1.021	937	999	940	912	901	887	1.012	12.000
40 » 50 » . . . . .	1.041	1.033	1.211	1.151	981	895	940	941	895	879	919	1.064	12.000
50 » 60 » . . . . .	1.159	1.132	1.238	1.174	935	840	911	882	824	862	886	1.157	12.000
60 » 70 » . . . . .	1.190	1.128	1.247	1.184	948	804	841	844	810	829	948	1.227	12.000
70 » 80 » . . . . .	1.164	1.157	1.304	1.174	913	798	827	843	766	851	929	1.274	12.000
80 » 90 » . . . . .	1.116	1.151	1.286	1.106	898	757	830	916	818	881	910	1.331	12.000
90 » in su . . . . .	1.182	1.258	1.144	1.030	812	698	757	933	881	909	1.027	1.369	12.000
TUTTE LE ETÀ . . . . .	1.076	1.079	1.172	1.057	875	836	1.051	1.079	972	896	873	1.034	12.000
Età ignota . . . . .	899	695	388	232	123	63	7.806	163	190	429	317	695	12.000
TOTALE GENERALE . . . . .	1.076	1.079	1.172	1.056	874	835	1.056	1.078	972	896	872	1.034	12.000

## Periodo 1872-82.

CATEGORIE DI ETÀ	Gennaio	Febbraio	Marzo	Aprile	Maggio	Giugno	Luglio	Agosto	Settembre	Ottobre	Novembre	Dicembre	TOTALE
Dalla nas. a 1 an.	222 733	211 491	217 035	173 123	160 257	173 301	242 675	233 078	187 630	177 072	181 264	198 157	2 377 816
Da 1 anno a 5 .	137 087	128 572	138 013	123 392	123 076	134 129	200 287	236 856	208 536	174 331	141 673	134 921	1 880 873
5 » 10 .	34 064	31 265	34 286	31 472	30 538	28 003	32 039	38 804	38 575	37 070	33 880	33 678	403 764
10 » 20 .	30 567	27 515	30 897	29 989	29 242	27 288	31 159	35 681	35 021	34 044	31 137	30 384	372 924
20 » 30 .	40 456	38 030	42 964	40 877	38 673	35 331	38 970	42 042	40 864	40 888	39 158	39 453	477 706
30 » 40 .	40 204	36 575	40 601	39 306	37 056	33 901	35 561	37 567	36 308	37 125	36 645	38 472	449 321
40 » 50 .	44 877	40 044	44 417	42 309	39 161	35 213	37 128	38 489	37 121	38 912	40 576	43 969	482 216
50 » 60 .	60 372	53 502	57 380	52 888	48 256	42 749	45 200	47 074	45 848	48 320	52 830	58 787	613 212
60 » 70 .	84 901	73 997	78 393	69 842	62 854	55 135	57 176	59 687	57 392	61 405	70 200	80 181	811 163
70 » 80 .	85 678	74 220	76 209	65 988	59 532	52 250	53 999	56 094	53 313	57 051	66 706	78 256	779 296
80 » 90 .	34 929	30 170	29 733	24 834	22 450	19 405	21 074	21 638	20 345	21 933	25 974	31 213	303 698
90 » in su	3 092	3 372	3 184	2 581	2 301	2 006	2 224	2 422	2 378	2 492	2 886	3 667	33 505
TUTTE LE ETÀ .	819 860	748 753	793 112	696 601	653 396	638 801	797 492	849 432	763 331	730 649	722 929	771 138	8 985 494
Età ignota . . .	227	181	179	204	155	172	183	186	176	195	251	250	2 359
TOTALE GEN.	820 087	748 934	793 291	696 805	653 551	638 973	797 675	849 618	763 507	730 844	723 180	771 388	8 987 853

PROPORZIONE MENSILE PER 12000 DI OGNI ETÀ<sup>1</sup>.

Dalla nas. a 1 an.	1.103	1.148	1.075	886	793	887	1.202	1.154	961	877	933	981	12 000
Da 1 anno a 5 .	860	884	866	800	772	869	1.256	1.485	1.351	1.093	918	846	12.000
5 » 10 .	994	1.000	1.001	949	891	847	935	1.133	1.163	1.082	1.022	983	12.000
10 » 20 .	966	953	977	979	924	891	985	1.128	1.143	1.076	1.017	961	12.000
20 » 30 .	998	1.029	1.060	1.042	954	901	960	1.037	1.042	1.009	995	973	12.000
30 » 40 .	1.054	1.051	1.065	1.065	971	918	932	985	984	973	993	1.009	12.000
40 » 50 .	1.096	1.073	1.085	1.068	957	889	907	940	937	950	1.024	1.074	12.000
50 » 60 .	1.159	1.127	1.102	1.050	927	848	868	904	910	928	1.048	1.129	12.000
60 » 70 .	1.232	1.178	1.138	1.048	912	827	830	866	861	891	1.053	1.164	12.000
70 » 80 .	1.294	1.230	1.151	1.030	899	816	816	847	832	862	1.041	1.182	12.000
80 » 90 .	1.354	1.282	1.152	994	870	777	817	839	815	850	1.040	1.210	12.000
90 » in su	1.402	1.300	1.119	938	808	726	781	851	863	875	1.049	1.288	12.000
TUTTE LE ETÀ .	1.075	1.076	1.040	944	857	865	1.047	1.114	1.034	958	979	1.011	12.000
Età ignota . . .	1.133	990	894	1.053	773	889	914	929	908	974	1.295	1.248	12.000
TOTALE GEN.	1.075	1.077	1.040	944	857	866	1.046	1.112	1.034	958	980	1.011	12.000

Se aggruppiamo i mesi per stagioni, troviamo che le proporzioni per 12,000 morti variano come appresso:

CATEGORIE DI ETÀ	Proporzioni su 12 000 morti			
	Primavera	Estate	Autunno	Inverno

**Anno 1884.**

Dalla nascita a 1 anno . . . . .	2 873	3 033	2 706	3 388
Da 1 anno a 5 anni . . . . .	2 722	3 468	3 136	2 674
5 anni 10 » . . . . .	3 158	2 711	3 057	3 074
10 » 20 » . . . . .	2 933	2 911	3 283	2 873
20 » 30 » . . . . .	2 900	2 723	3 415	2 962
30 » 40 » . . . . .	3 006	2 738	3 337	2 910
40 » 50 » . . . . .	3 018	2 651	3 222	3 129
50 » 60 » . . . . .	2 938	2 531	3 094	3 437
60 » 70 » . . . . .	2 964	2 461	2 966	3 609
70 » 80 » . . . . .	2 966	2 420	2 835	3 779
80 » 90 » . . . . .	2 840	2 363	2 905	3 892
90 » in su . . . . .	2 820	2 254	2 969	3 957
Età ignota . . . . .	1 630	1 963	6 936	1 471
<b>TUTTE LE ETÀ . . . . .</b>	<b>2 891</b>	<b>2 875</b>	<b>2 991</b>	<b>3 243</b>

**Anno 1883.**

Dalla nascita a 1 anno . . . . .	2 973	3 109	2 645	3 273
Da 1 anno a 5 anni . . . . .	2 739	3 525	3 062	2 674
5 anni 10 » . . . . .	3 190	2 848	2 762	3 200
10 » 20 » . . . . .	3 139	3 037	2 897	2 927
20 » 30 » . . . . .	3 275	2 903	2 800	3 022
30 » 40 » . . . . .	3 345	2 878	2 701	3 076
40 » 50 » . . . . .	3 343	2 777	2 692	3 188
50 » 60 » . . . . .	3 346	2 634	2 571	3 449
60 » 70 » . . . . .	3 377	2 489	2 585	3 549
70 » 80 » . . . . .	3 389	2 468	2 546	3 597
80 » 90 » . . . . .	3 288	2 505	2 609	3 598
90 » in su . . . . .	2 983	2 391	2 817	3 809
Età ignota . . . . .	739	8 055	933	2 273
<b>TUTTE LE ETÀ . . . . .</b>	<b>3 101</b>	<b>2 974</b>	<b>2 739</b>	<b>3 186</b>

**Periodo 1872-82.**

Dalla nascita a 1 anno . . . . .	2 756	3 244	2 766	3 234
Da 1 anno a 5 anni . . . . .	2 437	3 610	3 363	2 590
5 anni 10 » . . . . .	2 841	2 914	3 267	2 978
10 » 20 » . . . . .	2 880	3 004	3 237	2 879
20 » 30 » . . . . .	3 055	2 898	3 048	2 999
30 » 40 » . . . . .	3 101	2 836	2 950	3 113
40 » 50 » . . . . .	3 111	2 737	2 913	3 239
50 » 60 » . . . . .	3 078	2 621	2 886	3 415
60 » 70 » . . . . .	3 098	2 523	2 805	3 574
70 » 80 » . . . . .	3 080	2 479	2 735	3 706
80 » 90 » . . . . .	3 017	2 493	2 705	3 845
90 » in su . . . . .	2 864	2 360	2 786	3 990
Età ignota . . . . .	2 708	2 723	3 176	3 393
<b>TUTTE LE ETÀ . . . . .</b>	<b>2 840</b>	<b>3 025</b>	<b>2 972</b>	<b>3 163</b>

## Mesi di massima e mesi di minima mortalità.

CATEGORIA DI ETÀ	MORTALITÀ MASSIMA		MORTALITÀ MINIMA		Differenza tra la massima e la minima
	M e s i	Proporzione mensile su 12 000	M e s i	Proporzione mensile su 12 000	

## Anno 1884.

Da 80 anni a 90 anni . . . . .	Gennaio	1 406	Agosto	755	651
90 » in su . . . . .	Id.	1 389	Id.	733	656
1 anno a 5 anni . . . . .	Agosto	1 381	Novembre	843	538
20 anni a 30 » . . . . .	Settembre	1 361	Luglio	901	460
10 » 20 » . . . . .	Id.	1 340	Dicembre	851	489
70 » 80 » . . . . .	Gennaio	1 340	Luglio	774	536
30 » 40 » . . . . .	Settembre	1 320	Id.	877	443
60 » 70 » . . . . .	Gennaio	1 292	Id.	796	496
Dalla nascita a 1 anno . . . . .	Febbraio	1 236	Maggio	808	428
Da 50 anni a 60 anni . . . . .	Gennaio	1 211	Luglio	814	397
40 » 50 » . . . . .	Settembre	1 207	Id.	862	345
5 » 10 » . . . . .	Id.	1 190	Giugno	876	314
TUTTE LE ETÀ . . . . .	Gennaio	1 123	Maggio	870	253

## Anno 1883.

Da 1 anno a 5 anni . . . . .	Agosto	1 415	Novembre	790	625
90 anni in su . . . . .	Dicembre	1 369	Giugno	698	671
80 anni a 90 anni . . . . .	Id.	1 331	Id.	757	574
70 » 80 » . . . . .	Marzo	1 304	Settembre	766	538
60 » 70 » . . . . .	Id.	1 247	Giugno	804	443
50 » 60 » . . . . .	Id.	1 238	Settembre	824	414
Dalla nascita a 1 anno . . . . .	Id.	1 237	Maggio	752	485
Da 40 anni a 50 anni . . . . .	Id.	1 211	Ottobre	879	332
30 » 40 » . . . . .	Aprile	1 196	Novembre	887	309
5 » 10 » . . . . .	Marzo	1 155	Giugno	831	324
20 » 30 » . . . . .	Id.	1 152	Novembre	918	234
10 » 20 » . . . . .	Aprile	1 088	Id.	895	193
TUTTE LE ETÀ . . . . .	Marzo	1 172	Giugno	835	337

## Periodo 1872-82.

Da 1 anno a 5 anni . . . . .	Agosto	1 485	Maggio	772	713
90 anni in su . . . . .	Gennaio	1 402	Giugno	726	676
80 anni a 90 anni . . . . .	Id.	1 354	Id.	777	577
70 » 80 » . . . . .	Id.	1 294	Id.	816	478
60 » 70 » . . . . .	Id.	1 232	Id.	827	405
Dalla nascita a 1 anno . . . . .	Luglio	1 202	Maggio	793	409
Da 5 anni a 10 anni . . . . .	Settembre	1 163	Giugno	847	316
50 » 60 » . . . . .	Gennaio	1 159	Id.	848	311
10 » 20 » . . . . .	Settembre	1 143	Id.	891	252
40 » 50 » . . . . .	Gennaio	1 096	Id.	889	207
30 » 40 » . . . . .	Aprile	1 065	Id.	918	147
20 » 30 » . . . . .	Marzo	1 060	Id.	901	159
TUTTE LE ETÀ . . . . .	Agosto	1 114	Maggio	857	257

**Morti nei primi cinque anni, distinti secondo l'origine.**

A cominciare dal 1883, i bambini morti prima di aver compiuto il quinto anno, vennero distinti secondo che erano di nascita legittima od illegittima. Secondo le notizie raccolte per i due anni 1883 e 1884, si sarebbero ottenute, per ogni compartimento, le cifre seguenti:

**Anno 1884.**

		Anni di età	Piemonte	Liguria	Lombardia	Veneto	Emilia	Umbria	Marche	Toscana	Roma	Abruzzo Molise	Campania	Puglie	Basilicata	Calabrie	Sicilia	Sardegna	TOTALE
Legittimi	Maschi . . .	1	19748	2464	14400	9641	8228	1710	3362	6390	2157	5586	10193	6261	2063	4544	11648	1736	101131
		2	3262	996	4133	2087	2355	610	1308	3134	1144	2658	4947	3353	851	1709	5275	1139	38961
		3	1798	427	1984	1133	1027	258	505	1267	556	951	2246	1699	421	892	2296	741	18201
		4	1307	293	1215	716	585	128	206	617	351	452	1205	1009	231	501	1142	405	10363
		5	987	180	847	546	418	85	161	429	224	249	806	698	117	360	759	265	7131
	Femmine . . .	1	8564	1987	11691	7813	6780	1496	3037	5515	1807	4775	8622	5289	1710	3929	10086	1586	84687
		2	3194	1012	4140	1902	2365	635	1324	3177	1093	2473	4625	3136	832	1642	5215	1066	37831
		3	1905	472	2001	1086	1057	263	511	1296	591	974	2090	1619	411	840	2325	770	18211
		4	1224	312	1244	680	568	149	216	609	328	472	1170	992	178	546	1087	393	10168
		5	977	169	861	555	413	79	150	427	179	310	870	691	141	380	730	266	7198
Illegittimi ed esposti	Maschi . . . . .	1	731	223	827	972	2003	683	713	875	887	358	785	470	151	885	1668	221	12452
		2	111	46	126	142	412	166	155	331	270	95	158	151	31	125	333	96	2748
		3	70	16	51	60	153	41	60	109	92	43	60	81	21	66	140	61	1124
		4	36	8	26	26	65	17	25	33	49	8	30	24	11	39	55	26	478
		5	20	5	17	16	36	15	12	18	17	13	28	26	7	21	33	14	298
	Femmine . . .	1	653	189	663	813	1707	605	671	829	774	356	865	429	149	927	2109	202	11941
		2	126	46	139	147	338	154	184	317	223	89	139	128	40	129	344	82	2685
		3	60	23	44	55	168	63	65	118	99	40	70	51	14	58	124	54	1106
		4	37	11	24	19	72	20	29	43	58	13	33	30	12	34	42	21	498
		5	22	1	15	18	30	14	21	35	44	13	13	26	6	18	38	14	328
TOTALE dei morti nei primi cinque anni.			35832	8880	44448	28427	28840	17191	12715	25569	10943	19928	38955	126163	17397	17645	45449	9158	367540

**Anno 1883.**

		Anni di età	Piemonte	Liguria	Lombardia	Veneto	Emilia	Umbria	Marche	Toscana	Roma	Abruzzi e Molise	Campania	Puglie	Basilicata	Calabria	Sicilia	Sardegna	TOTALE
Legittimi	Maschi . . . .	1	10354	2563	14735	9919	7891	1534	3461	6559	2249	5464	10801	6389	2329	4583	11686	1679	102196
		2	3353	1060	4517	2334	2561	563	1484	3546	1162	2717	5241	3683	1087	2073	6453	830	42664
		3	1790	465	2133	1254	1065	214	587	1440	531	951	1932	1796	460	1047	2943	502	18810
		4	1275	267	1271	820	617	129	258	668	348	467	1059	1017	252	524	1201	302	10475
		5	1013	195	895	633	500	71	184	501	227	336	791	672	169	427	806	201	7621
	Femmine . . . .	1	8406	2113	12114	8187	6623	1412	3002	5511	1963	4828	9081	5418	2005	3973	9976	1388	86000
		2	3229	1023	4550	2273	2409	592	1398	3429	1071	2611	4878	3483	1074	1985	6180	738	40923
		3	1766	490	2063	1171	1012	216	545	1430	501	990	1887	1662	507	1095	2634	496	18465
		4	1344	286	1266	744	596	122	262	686	307	467	974	967	249	613	1246	295	10424
		5	1094	205	925	584	462	77	172	486	226	332	811	722	175	424	889	193	7777
Illegittimi ed esposti	Maschi . . . .	1	767	236	894	1034	1924	587	692	982	865	367	787	438	158	824	1827	216	12598
		2	124	47	137	177	387	140	209	381	270	100	170	179	51	161	455	84	3072
		3	61	28	46	67	126	41	53	135	110	41	64	73	20	61	227	31	1184
		4	31	11	34	27	60	16	21	35	52	15	36	36	9	42	73	9	507
		5	39	7	21	22	48	10	11	23	30	11	21	20	8	22	54	10	357
	Femmine . . . .	1	588	238	750	875	1555	511	633	821	771	355	890	444	166	906	2132	196	11831
		2	137	43	158	189	405	138	200	379	269	125	153	133	62	152	429	73	3045
		3	68	20	48	73	120	47	69	133	85	40	70	73	18	78	191	33	1171
		4	35	11	24	26	73	13	33	36	44	17	23	25	6	38	86	15	505
		5	19	1	17	19	47	14	17	27	23	10	20	27	3	21	47	10	322
<b>TOTALE dei morti nei primi cinque anni. .</b>			35493	9309	46598	30428	28481	6447	13291	27213	11104	20244	39689	27257	8808	19049	49235	7301	379947

§ VIII.

AUMENTO DELLA POPOLAZIONE.

Durante l'anno 1884, la popolazione italiana, pel solo fatto dell'eccedenza dei nati sui morti, è cresciuta da 29,010,652 a 29,361,032. L'aumento di 350,380 individui si compone di 185,784 maschi e 164,596 femmine.

Qui appresso dimostriamo l'incremento della popolazione del Regno, dal 1861 al 1884. Le cifre del 1861, del 1871 e del 1881 rappresentano la popolazione censita al termine di quei tre anni rispettivamente; riguardo al 1881 diamo, oltre alla cifra della popolazione censita, anche quella della popolazione calcolata. Dal 1862 al 1870 inclusivo, le cifre sono trovate aggiungendo alla popolazione censita al 31 dicembre 1861 il numero delle nascite avvenute, anno per anno, e sottraendo quello delle morti: e similmente per gli anni dal 1872 a tutto il 1881 si tratta di cifre calcolate, in base al censimento del 1871, mediante la somma algebrica dei nati e dei morti; pel 1882, 1883 e 1884 si tratta di cifre calcolate in base al censimento 1881. Nell'intervallo fra un censimento e l'altro non si può tenere il bilancio fra l'immigrazione dall'estero e l'emigrazione.

A N N I		Popolazione censita o calcolata al 31 dicembre di ciascun anno			Aumento della popolazione per l'eccesso dei nati sui morti			
		Totale	Maschi	Femmine	Totale	Maschi	Femmine	
Esclusa la provincia di Roma	1861	Popolazione censita . . . . .	24 273 776	12 146 439	12 127 337	....	....	....
	1862		24 445 058	12 233 940	12 211 118	171 282	87 501	83 781
	1863		24 649 031	12 336 548	12 312 483	203 973	102 608	101 365
	1864		24 850 690	12 439 760	12 410 930	201 659	103 212	98 447
	1865		25 065 239	12 550 536	12 514 703	214 549	110 776	103 773
	1866	Popolazione calcolata . . . . .	25 312 249	12 677 463	12 634 786	247 010	126 927	120 083
	1867		25 372 780	12 712 703	12 660 077	60 531	35 240	25 291
	1868		25 495 972	12 776 158	12 719 814	123 192	63 455	59 737
	1869		25 734 274	12 900 274	12 834 000	238 302	124 116	114 186
	1870		25 912 600	12 991 323	12 921 277	178 326	91 049	87 277
Regno attuale	1871	Popolazione censita . . . . .	26 801 154	13 472 262	13 328 892	....	....	....
	1872		26 094 338	13 570 285	13 424 053	193 184	98 023	95 161
	1873		27 165 553	13 2 331	13 503 222	171 215	92 046	79 169
	1874		27 289 958	13 729 881	13 560 077	124 405	67 550	56 855
	1875		27 482 174	13 831 636	13 650 538	192 216	101 755	90 461
	1876	Popolazione calcolata . . . . .	27 769 475	13 980 158	13 789 317	287 301	148 522	138 779
	1877		28 010 695	14 106 312	13 904 383	241 220	126 154	115 066
	1878		28 209 620	14 212 176	13 997 444	198 925	105 864	93 061
	1879		28 437 091	14 333 268	14 103 823	227 471	121 092	106 379
	1880		28 524 999	14 378 603	14 146 396	87 908	45 335	42 573
	1881		28 821 943	14 534 967	14 286 976	296 944	156 364	140 580
	1881	Popolazione censita . . . . .	28 459 628	14 265 333	14 194 245	....	....	....
	1882		28 733 396	14 408 399	14 324 997	273 768	143 016	130 752
	1883	Popolazione calcolata . . . . .	29 010 652	14 557 405	14 453 247	277 256	149 006	128 250
1884		29 361 032	14 743 189	14 617 843	350 380	185 784	164 596	



Sulle cifre effettive si può calcolare l'aumento annuale della popolazione per 100 abitanti. Per gli anni 1871 e 1881 tralasciamo di segnalare l'aumento centesimale, perchè la popolazione di quegli anni è data direttamente dai censimenti, e quindi ottenuta con metodo troppo diverso dall'altro, cosicchè i rapporti che ne escono non si possono paragonare coi primi.

A N N I		Aumento annuo della popolazione per 100 abitanti per differenze fra il numero delle nascite e quello delle morti		
		Totale	Maschi	Femmine
Esclusa la provincia di Roma	1862 . . . . .	0.70	0.72	0.69
	1863 . . . . .	0.83	0.84	0.83
	1864 . . . . .	0.82	0.84	0.80
	1865 . . . . .	0.85	0.88	0.83
	1866 . . . . .	0.98	1.01	0.96
	1867 . . . . .	0.24	0.28	0.20
	1868 . . . . .	0.48	0.49	0.47
	1869 . . . . .	0.92	0.97	0.89
	1870 . . . . .	0.68	0.71	0.68
	1871 . . . . .	....	....	....
Regno attuale	1872 . . . . .	0.72	0.72	0.71
	1873 . . . . .	0.71	0.73	0.69
	1874 . . . . .	0.45	0.49	0.42
	1875 . . . . .	0.70	0.74	0.67
	1876 . . . . .	1.05	1.07	1.02
	1877 . . . . .	0.87	0.90	0.84
	1878 . . . . .	0.71	0.75	0.66
	1879 . . . . .	0.81	0.85	0.76
	1880 . . . . .	0.31	0.32	0.30
	1881 . . . . .	....	....	....
	1882 . . . . .	0.96	1.00	0.92
	1883 . . . . .	0.95	1.02	0.88
	1884 . . . . .	1.20	1.26	1.12

A N N I		POPOLAZIONE CENSITA E POPOLAZIONE							
		Piemonte	Liguria	Lombardia (a)	Veneto (a)	Emilia	Umbria	Marche	Toscana
Popolazione censita a).	1861	2 764 263	771 473	3 261 000	2 340 280	2 005 834	513 019	883 073	1 967 067
	1862	2 783 750	777 546	3 293 077	2 356 858	2 015 189	516 101	887 991	1 979 171
	1863	2 806 081	785 892	3 318 658	2 383 249	2 034 001	519 054	892 463	2 000 267
	1864	2 830 651	792 082	3 341 610	2 397 366	2 050 967	523 003	899 295	2 016 927
	1865	2 855 507	800 367	3 365 881	2 418 985	2 067 720	527 072	903 350	2 038 135
Popolazione calcolata .	1866	2 883 017	809 130	3 396 798	2 444 711	2 086 073	532 653	912 339	2 059 169
	1867	2 888 998	816 602	3 398 404	2 465 257	2 095 121	537 353	920 074	2 083 608
	1868	2 908 015	825 588	3 430 621	2 489 705	2 104 634	539 454	924 959	2 097 426
	1869	2 933 247	835 727	3 461 013	2 522 287	2 121 653	545 017	934 004	2 118 401
	1870	2 950 489	840 106	3 483 866	2 543 551	2 133 732	549 027	939 979	2 135 323
Popolazione censita . .	1871	2 899 564	843 812	3 460 824	2 642 807	2 113 828	549 601	915 419	2 142 525
	1872	2 925 282	850 549	3 490 384	2 671 282	2 122 724	554 548	919 578	2 153 417
	1873	2 944 241	853 546	3 517 807	2 690 156	2 132 783	557 192	922 968	2 160 881
	1874	2 965 499	857 976	3 531 076	2 703 646	2 139 996	560 296	925 431	2 164 448
	1875	2 995 213	865 254	3 553 913	2 733 406	2 153 381	563 582	930 712	2 172 832
Popolazione calcolata .	1876	3 027 596	874 616	3 589 527	2 769 594	2 174 579	567 131	936 035	2 192 292
	1877	3 054 071	881 043	3 622 986	2 790 265	2 186 995	570 519	941 344	2 209 494
	1878	3 077 200	886 885	3 653 941	2 812 022	2 193 445	573 405	948 284	2 219 422
	1879	3 107 026	894 244	3 684 594	2 841 735	2 209 917	574 873	953 258	2 236 606
	1880	3 134 630	895 493	3 705 508	2 850 730	2 208 813	573 817	954 922	2 239 142
Popolazione censita a).	1881	3 070 250	892 373	3 680 615	2 814 173	2 183 391	572 060	939 279	2 208 869
Popolazione calcolata .	1882	3 093 557	899 322	3 713 331	2 842 339	2 198 577	577 774	946 693	2 226 265
Id. id. .	1883	3 115 285	905 545	3 749 169	2 873 700	2 213 598	584 462	955 599	2 246 499
Id. id. .	1884	3 140 568	911 018	3 793 918	2 916 098	2 235 729	590 358	966 533	2 267 657

a) Veggansi le note alla tavola seguente.

CALCOLATA MEDIANTE LA DIFFERENZA ANNUALE FRA I NATI E I MORTI

Roma	Abruzzi e Molise	Campania	Puglie	Basilicata	Calabrie	Sicilia	Sardegna	REGNO a)	ANNI
....	1 212 835	2 625 830	1 315 269	492 959	1 140 396	2 392 414	588 064	24 273 776	1861
....	1 212 243	2 636 125	1 329 916	492 322	1 146 056	2 425 839	592 874	24 445 058	1862
....	1 217 839	2 657 033	1 339 443	493 845	1 151 635	2 455 924	593 647	24 649 031	1863
....	1 225 157	2 682 100	1 351 438	497 078	1 160 235	2 486 250	596 531	24 850 690	1864
....	1 237 914	2 701 906	1 359 544	502 735	1 170 769	2 515 514	599 840	25 065 239	1865
....	1 250 014	2 716 253	1 378 689	508 805	1 184 890	2 541 151	608 557	25 312 249	1866
....	1 258 310	2 727 217	1 367 286	512 019	1 191 953	2 496 570	614 008	25 372 780	1867
....	1 265 195	2 728 308	1 373 532	512 943	1 188 176	2 494 232	613 184	25 495 972	1868
....	1 280 440	2 753 555	1 385 911	514 765	1 198 279	2 512 124	617 851	25 734 274	1869
....	1 291 260	2 770 711	1 392 862	514 991	1 209 704	2 535 333	621 666	25 912 600	1870
836 704	1 282 982	2 754 592	1 420 892	510 543	1 206 302	2 584 099	636 660	26 801 154	1871
837 212	1 282 820	2 772 549	1 435 680	513 162	1 210 288	2 614 868	639 995	26 994 338	1872
837 431	1 287 896	2 783 550	1 449 108	515 742	1 220 038	2 647 389	644 825	27 165 553	1873
838 114	1 293 477	2 791 073	1 453 229	515 820	1 227 655	2 671 886	650 336	27 239 958	1874
839 074	1 302 966	2 807 450	1 464 604	517 069	1 229 614	2 698 672	654 432	27 482 174	1875
841 140	1 315 197	2 834 982	1 488 218	522 772	1 240 772	2 736 545	658 479	27 769 475	1876
845 443	1 325 504	2 861 590	1 506 289	528 514	1 254 059	2 769 178	663 401	28 010 695	1877
849 125	1 333 056	2 879 717	1 522 782	532 927	1 261 310	2 798 672	667 427	28 209 620	1878
849 540	1 341 457	2 894 187	1 536 465	536 944	1 271 622	2 832 851	671 772	28 437 091	1879
841 183	1 339 748	2 892 958	1 551 284	538 267	1 273 531	2 851 925	673 048	28 524 999	1880
903 472	1 317 215	2 896 577	1 589 064	524 504	1 257 883	2 927 901	682 002	28 459 628	1881
909 325	1 332 490	2 926 613	1 609 353	528 778	1 268 490	2 968 793	691 696	28 733 396	1882
916 652	1 350 249	2 949 624	1 631 819	535 728	1 277 169	3 005 983	699 571	29 010 652	1883
926 732	1 369 631	2 979 004	1 658 919	545 242	1 292 330	3 061 101	706 194	29 361 032	1884

Calcoliamo ora, sulle cifre fornite dai censimenti, l'aumento annuale della popolazione dei singoli compartimenti e di tutto il Regno, tanto in ragione aritmetica, quanto in ragione geometrica, nel ventennio corso fra il primo censimento e il terzo, come pure l'aumento della popolazione di ciascun compartimento dal 31 dicembre 1883 al 31 dicembre 1884.

COMPARTIMENTI	POPOLAZIONE. PRESENTE				AUMENTO ANNUALE PER 1000 ABITANTI						
	CENSITA			Calcolata al 31 dicem. 1884	dal 31 dic. 1861 al 31 dic. 1871		dal 31 dic. 1871 al 31 dic. 1881		dal 31 dic. 1861 al 31 dic. 1881		dal 31 dicembre 1883 al 31 dic. 1884 per la sola ecce- denza dei nati sui morti
	al 31 dicembre 1861	al 31 dicem. 1871	al 31 dicembre 1881		aritmetico	geometrico	aritmetico	geometrico	aritmetico	geometrico	
	(2)			(1)		(1)		(1)			
Piemonte <i>a)</i> . . . . .	2 764 263	2 899 564	<i>a)</i> 3 070 250	3 140 568	4.89	4.79	5.78	5.64	5.48	5.21	
Liguria <i>a)</i> . . . . .	771 473	843 812	<i>a)</i> 892 373	911 018	9.38	9.00	5.97	5.82	7.95	7.41	6.04
Lombardia <i>o)</i> . . . . .	2) 3 261 000	3 460 824	<i>a)</i> 3 680 615	3 793 918	6.13	5.97	6.39	6.21	6.45	6.09	11.93
Veneto . . . . .	2) 2 340 280	2 642 807	2 814 173	2 916 098	2)	2)	6.48	6.30	2)	2)	14.75
Emilia . . . . .	2 005 834	2 113 828	2 183 391	2 235 729	5.38	5.26	3.29	3.24	4.43	4.25	10.00
Umbria . . . . .	513 019	549 601	572 060	590 358	7.13	6.91	4.09	4.01	5.75	5.46	10.09
Marche . . . . .	883 073	915 419	939 279	966 533	3.66	3.60	2.61	2.58	3.18	3.09	11.44
Toscana . . . . .	1 967 067	2 142 525	2 208 869	2 267 657	8.92	8.58	3.08	3.02	6.14	5.84	9.42
Roma . . . . .	2) 743 025	836 704	903 472	926 732	2)	2)	7.98	7.70	2)	2)	11.00
Abruzzi e Molise <i>a)</i> . . . . .	1 212 835	1 282 982	<i>a)</i> 1 317 215	1 369 631	5.78	5.64	2.76	2.73	4.35	4.18	14.35
Campania <i>a)</i> . . . . .	2 625 830	2 754 592	<i>a)</i> 2 896 577	2 979 004	4.90	4.80	5.11	5.00	5.13	4.90	9.46
Fuglie . . . . .	1 315 269	1 420 892	1 589 064	1 658 919	8.03	7.75	11.74	11.16	10.36	9.46	16.61
Basilicata . . . . .	492 959	510 543	524 504	545 242	3.57	3.51	2.80	2.76	3.23	3.14	17.75
Calabria . . . . .	1 140 396	1 206 302	1 257 883	1 292 330	5.78	5.63	4.28	4.20	5.15	4.92	11.87
Sicilia . . . . .	2 392 414	2 584 099	2 927 901	3 061 101	8.01	7.74	13.34	12.62	11.21	10.17	18.34
Sardegna . . . . .	588 064	636 660	682 002	706 194	8.26	7.97	7.12	6.90	7.99	7.44	9.47
<b>REGNO.</b> . . . . .	2) 25 016 801	26 801 154	28 459 628	29 361 032	2) 7.13	2) 6.91	6.19	6.02	2) 6.88	2) 6.47	12.08

N. B. — Le annotazioni si trovano nella pagina seguente.

**Annotazioni alla Tavola precedente.**

(a) Nel calcolare l'aumento proporzionale della popolazione dal 1871 al 1881 nei compartimenti del Piemonte, della Liguria, della Lombardia, degli Abruzzi e della Campania, si è tenuto conto pel 1881 degli aumenti o diminuzioni di popolazione avvenuti dal 1871 al 1881 per effetto di aggregazioni e cessioni di comuni da uno ad altro compartimento. Ove non si tenesse conto di tali aggregazioni e cessioni, le cifre date nella precedente tabella sarebbero da sostituire colle seguenti, per i sotto indicati compartimenti, al 31 dicembre 1881:

Piemonte . . . . . abitanti	3 067 050
Liguria . . . . . »	894 198
Lombardia . . . . . »	3 681 990
Abruzzi e Molise . . »	1 318 339
Campania . . . . . »	2 895 453

Per calcolare su termini perfettamente omogenei l'aumento della popolazione dal 1861 al 1871 e dal 1861 al 1881, si sarebbe dovuto similmente ricostituire, tanto pel 1871 quanto per il 1881, la popolazione del territorio dei compartimenti al 31 dicembre 1861. Ciò non si è fatto per evitare di alterare anche le cifre del 1871, che corrispondevano a limiti di territori alquanto diversi da quelli del 1861.

(1) L'aumento annuale geometrico per 1000 è calcolato colla nota formola:

$$1000 \left( \sqrt[n]{\frac{a'}{a}} - 1 \right)$$

in cui  $n$  rappresenta il numero degli anni del periodo d'osservazione,  $a'$  la cifra della popolazione all'ultimo anno del periodo ed  $a$  la cifra della popolazione, quale si trovava al principio.

(2) La cifra della Lombardia nel 1861 comprende anche la popolazione dei distretti mantovani rimasti in possesso dell'Austria fino al 1866; la popolazione censita per la Lombardia nel 1861, esclusi i distretti mantovani, fu di 3 104 838. La popolazione delle provincie venete e dei distretti mantovani suddetti, fu calcolata pel 1861 aggiungendo l'eccedenza dei nati sui morti ai risultati del censimento austriaco del 31 ottobre 1857. Avvertiamo che la guarnigione era esclusa da quelle cifre, mentre vi fu compresa nel 1871 dal censimento italiano, sicchè l'aumento riscontrato per il decennio è in parte da imputarsi a questa differenza nella base di calcolo.

La popolazione della provincia di Roma fu determinata mediante un metodo complicato ed approssimativo: si confrontarono fra loro le cifre del censimento pontificio del 1853 e quelle del censimento italiano del 1871, e dedotone l'aumento dal 1870 al 1871 per la città di Roma, cioè 18 000 abitanti circa, supponendolo dovuto pressochè esclusivamente al trasporto della capitale, la restante differenza fu imputata per otto diciottesimi all'intera provincia per il periodo 1853-1861. In tal modo l'accrescimento fu calcolato in ragione semplice anzichè in ragione composta, ma considerando che gli elementi sui quali dovevasi operare erano puramente approssimativi, si è creduto superfluo di applicare un procedimento più rigoroso.

Per il Veneto e per la provincia di Roma, si è tralasciato di calcolare l'aumento della popolazione dal 1861 al 1871 e dal 1861 al 1881, per non basarlo sui dati imperfetti del 1861; tuttavia per l'insieme del Regno si è creduto di poter indicare l'aumento, senza escluderne il Veneto e Roma, ritenendo che per un siffatto calcolo complessivo il difetto di esattezza delle cifre del 1861 relative a quei due compartimenti non avrebbero potuto infirmare grandemente i risultati generali.

La popolazione del Regno come era costituito nel 1861 (cioè esclusi il Veneto, i distretti mantovani e la provincia di Roma) fu censita in numero di 21 777 334 abitanti. (Veggasi il volume I del censimento del 1861, pag. XII, e il volume I del censimento del 1871, pag. XI e XII, e la nota a pag. XIII).

Nella tavola seguente è indicata la differenza fra le due cifre della popolazione calcolata alla fine del 1883 e alla fine del 1884 in ciascuna provincia, separatamente pei maschi e per le femmine. Aggiungiamo le cifre della popolazione *censita* nel 1881, presa per base del calcolo.

PROVINCIE e COMPARTIMENTI	POPOLAZIONE CENSITA al 31 dicembre 1881			POPOLAZIONE CALCOLATA per differenza fra il numero dei nati e il numero dei morti al 31 dicembre 1884			ECCEDENZA dei nati sui morti dell'anno 1884		
	Totale	Maschi	Femmine	Totale	Maschi	Femmine	Totale	Maschi	Femmine
Alessandria . . . . .	729 710	374 060	355 650	754 983	386 921	368 062	10 807	5 602	5 205
Cuneo . . . . .	635 400	321 423	313 977	647 575	327 414	320 161	3 977	1 849	2 128
Novara . . . . .	675 926	327 010	348 916	694 068	336 871	357 197	6 193	3 299	2 894
Torino . . . . .	1 029 214	506 175	523 039	1 043 942	514 487	529 455	4 306	2 560	1 746
<b>Piemonte . . . . .</b>	<b>3 070 250</b>	<b>1 528 668</b>	<b>1 541 582</b>	<b>3 140 568</b>	<b>1 565 693</b>	<b>1 574 875</b>	<b>25 283</b>	<b>13 310</b>	<b>11 973</b>
Genova . . . . .	760 122	376 408	383 714	777 411	385 699	391 712	4 891	2 468	2 423
Porto Maurizio . . . . .	132 251	65 630	66 621	133 607	66 380	67 227	582	252	330
<b>Liguria . . . . .</b>	<b>892 373</b>	<b>442 038</b>	<b>450 335</b>	<b>911 018</b>	<b>452 079</b>	<b>458 939</b>	<b>5 473</b>	<b>2 720</b>	<b>2 753</b>
Bergamo . . . . .	390 775	196 915	193 860	402 954	203 561	199 393	3 808	2 120	1 688
Brescia . . . . .	471 568	240 669	230 899	480 191	245 531	234 660	3 253	1 803	1 450
Como . . . . .	515 050	256 444	258 606	533 011	266 326	266 685	6 811	3 656	3 155
Cremona . . . . .	302 138	152 526	149 612	309 842	156 554	153 288	3 017	1 565	1 452
Mantova . . . . .	295 728	151 328	144 400	304 966	156 215	148 751	3 645	1 836	1 809
Milano . . . . .	1 114 991	567 367	547 624	1 133 871	587 647	566 224	15 809	8 242	7 567
Pavia . . . . .	469 831	237 527	232 304	485 683	245 536	240 147	7 439	3 712	3 727
Sondrio . . . . .	120 534	59 189	61 345	123 400	60 785	62 615	967	544	423
<b>Lombardia . . . . .</b>	<b>3 680 615</b>	<b>1 861 965</b>	<b>1 818 650</b>	<b>3 793 918</b>	<b>1 922 155</b>	<b>1 871 763</b>	<b>44 749</b>	<b>23 478</b>	<b>21 271</b>
Belluno . . . . .	174 140	82 677	91 463	180 895	86 234	94 661	2 231	1 174	1 057
Padova . . . . .	397 762	201 652	196 110	411 448	208 506	202 942	6 230	3 059	3 171
Rovigo . . . . .	217 700	109 602	108 098	224 819	113 080	111 739	3 613	1 807	1 806
Treviso . . . . .	375 704	192 128	183 576	392 014	200 402	191 612	6 589	3 396	3 193
Udine . . . . .	501 745	247 340	254 405	520 173	257 446	262 727	7 531	4 155	3 376
Venezia . . . . .	356 708	178 551	178 157	365 990	183 414	182 576	4 116	2 272	1 844
Verona . . . . .	394 065	202 769	191 296	407 388	209 612	197 776	5 234	2 830	2 404
Vicenza . . . . .	396 349	200 461	195 888	413 371	209 363	204 008	6 854	3 481	3 373
<b>Veneto . . . . .</b>	<b>2 814 173</b>	<b>1 415 180</b>	<b>1 398 993</b>	<b>2 916 098</b>	<b>1 468 057</b>	<b>1 448 041</b>	<b>42 398</b>	<b>22 174</b>	<b>20 224</b>
Bologna . . . . .	457 474	232 557	224 917	467 183	237 598	229 585	3 286	1 792	1 494
Ferrara . . . . .	230 807	117 453	113 354	237 083	120 670	116 413	3 092	1 647	1 445
Forlì . . . . .	251 110	128 628	122 482	258 162	132 359	125 803	2 794	1 471	1 323
Modena . . . . .	279 254	141 308	137 946	286 643	145 298	141 345	2 977	1 615	1 362

PROVINCIE e COMPARTIMENTI	POPOLAZIONE CENSITA al 31 dicembre 1881			POPOLAZIONE CALCOLATA per differenza fra il numero dei nati e il numero dei morti al 31 dicembre 1884			ECCEDEZZA dei nati sui morti dell'anno 1884		
	Totale	Maschi	Femmine	Totale	Maschi	Femmine	Totale	Maschi	Femmine
Parma . . . . .	267 306	135 355	131 951	272 942	138 374	134 568	2 644	1 423	1 221
Piacenza . . . . .	226 717	116 668	110 049	231 720	119 323	112 397	2 660	1 411	1 249
Ravenna . . . . .	225 764	115 143	110 621	230 928	117 997	112 931	2 273	1 246	1 027
Reggio nell'Emilia . . .	244 959	123 622	121 337	251 068	126 857	124 211	2 405	1 229	1 176
<b>Emilia . . . . .</b>	<b>2 183 391</b>	<b>1 110 734</b>	<b>1 072 657</b>	<b>2 235 729</b>	<b>1 138 476</b>	<b>1 097 253</b>	<b>22 131</b>	<b>11 834</b>	<b>10 297</b>
Perugia. Umbria . . . .	572 060	294 019	278 041	590 358	303 750	286 608	5 896	3 153	2 743
Ancona . . . . .	267 338	130 937	136 401	274 266	134 757	139 509	3 197	1 762	1 435
Ascoli Piceno . . . . .	209 185	101 907	107 278	216 967	106 357	110 610	3 206	1 705	1 501
Macerata . . . . .	239 713	116 589	123 124	246 839	120 653	126 186	2 745	1 529	1 216
Pesaro e Urbino . . . .	223 043	112 290	110 753	228 461	115 105	113 356	1 786	940	846
<b>Marche . . . . .</b>	<b>939 279</b>	<b>461 723</b>	<b>477 556</b>	<b>966 533</b>	<b>476 872</b>	<b>489 661</b>	<b>10 934</b>	<b>5 936</b>	<b>4 998</b>
Arezzo . . . . .	238 744	122 958	115 786	244 905	125 967	118 938	2 569	1 319	1 250
Firenze . . . . .	790 776	400 953	389 823	810 476	411 884	398 592	7 417	3 983	3 434
Grosseto . . . . .	114 295	64 401	49 894	118 108	66 029	52 079	1 541	712	829
Livorno . . . . .	121 612	61 085	60 527	123 575	62 066	61 509	556	269	287
Lucca . . . . .	284 484	135 452	149 032	292 435	139 788	152 647	2 904	1 595	1 309
Massa e Carrara . . . .	169 469	81 813	87 656	174 411	84 427	89 984	1 144	619	525
Pisa . . . . .	283 563	147 170	136 393	292 748	151 910	140 838	2 900	1 524	1 376
Siena . . . . .	205 926	108 033	97 893	210 999	110 764	100 235	2 127	1 122	1 005
<b>Toscana . . . . .</b>	<b>2 208 869</b>	<b>1 121 865</b>	<b>1 087 004</b>	<b>2 267 657</b>	<b>1 152 835</b>	<b>1 114 822</b>	<b>21 158</b>	<b>11 143</b>	<b>10 015</b>
<b>Roma . . . . .</b>	<b>903 472</b>	<b>480 689</b>	<b>422 783</b>	<b>926 732</b>	<b>491 067</b>	<b>435 665</b>	<b>10 680</b>	<b>4 752</b>	<b>5 328</b>
Aquila degli Abruzzi . .	353 027	164 263	188 764	365 784	171 381	194 353	4 653	2 655	1 998
Campobasso . . . . .	365 434	176 287	189 147	380 467	184 668	195 799	5 359	2 985	2 374
Chieti . . . . .	343 948	168 920	175 028	357 982	176 550	181 432	5 182	2 817	2 365
Teramo . . . . .	254 806	127 319	127 487	265 448	133 127	132 321	4 188	2 259	1 929
<b>Abruzzi e Molise</b>	<b>1 317 215</b>	<b>636 789</b>	<b>680 426</b>	<b>1 369 631</b>	<b>665 726</b>	<b>703 905</b>	<b>19 382</b>	<b>10 716</b>	<b>8 666</b>
Avellino . . . . .	392 619	194 349	198 270	412 086	204 594	207 492	6 676	3 605	3 071
Benevento . . . . .	238 425	118 799	119 626	249 143	124 535	124 608	4 366	2 375	1 991
Caserta . . . . .	714 131	353 618	360 513	737 110	365 871	371 239	10 382	5 504	4 878
Napoli . . . . .	1 001 245	498 978	502 267	1 013 592	505 848	507 744	1 286	845	441
Salerno . . . . .	550 157	266 129	284 028	567 073	275 600	291 473	6 670	3 767	2 903
<b>Campania . . . . .</b>	<b>2 896 577</b>	<b>1 431 873</b>	<b>1 464 704</b>	<b>2 979 004</b>	<b>1 476 448</b>	<b>1 502 556</b>	<b>29 380</b>	<b>16 096</b>	<b>13 284</b>

PROVINCIE e COMPARTIMENTI	POPOLAZIONE CENSITA al 31 dicembre 1881			POPOLAZIONE CALCOLATA per differenza fra il numero dei nati e il numero dei morti al 31 dicembre 1884			ECCEDENZA dei nati sui morti dell'anno 1884		
	Totale	Maschi	Femmine	Totale	Maschi	Femmine	Totale	Maschi	Femmine
Bari delle Puglie . . . . .	679 499	338 285	341 214	713 360	356 043	357 317	11 667	6 015	5 652
Foggia . . . . .	356 267	177 873	178 394	370 947	185 400	185 547	6 000	3 151	2 849
Lecce . . . . .	553 298	276 193	277 105	574 612	287 290	287 322	9 433	4 745	4 688
<b>Puglie . . . . .</b>	<b>1 589 064</b>	<b>792 351</b>	<b>796 713</b>	<b>1 658 919</b>	<b>828 733</b>	<b>830 186</b>	<b>27 100</b>	<b>13 911</b>	<b>13 189</b>
Potenza. <b>Basilicata . . . . .</b>	<b>524 504</b>	<b>251 621</b>	<b>272 883</b>	<b>545 242</b>	<b>262 659</b>	<b>282 583</b>	<b>9 514</b>	<b>5 114</b>	<b>4 400</b>
Catanzaro . . . . .	433 975	216 283	217 692	443 342	221 427	221 915	4 467	2 364	2 103
Cosenza . . . . .	451 185	214 433	236 752	466 298	222 827	243 471	6 019	3 391	2 628
Reggio di Calabria . . . . .	372 723	184 660	188 063	382 690	190 009	192 681	4 675	2 479	2 196
<b>Calabrie . . . . .</b>	<b>1 257 883</b>	<b>615 376</b>	<b>642 507</b>	<b>1 292 330</b>	<b>634 263</b>	<b>658 067</b>	<b>15 161</b>	<b>8 234</b>	<b>6 927</b>
Caltanissetta . . . . .	266 379	136 493	129 886	279 463	143 297	136 166	5 174	2 695	2 479
Catania . . . . .	563 457	280 014	283 443	585 431	291 487	293 944	10 653	5 584	5 069
Girgenti . . . . .	312 487	156 034	156 453	330 411	165 718	164 693	6 808	3 664	3 144
Messina . . . . .	460 924	227 934	232 990	477 191	237 075	240 116	7 610	4 271	3 339
Palermo . . . . .	699 151	352 722	346 429	730 280	369 196	361 084	12 148	6 545	5 603
Siracusa . . . . .	341 526	173 295	168 231	358 208	181 968	176 240	7 411	3 782	3 629
Trapani . . . . .	283 977	141 612	142 365	300 117	150 264	149 853	5 314	2 922	2 392
<b>Sicilia . . . . .</b>	<b>2 927 901</b>	<b>1 468 104</b>	<b>1 459 797</b>	<b>3 061 101</b>	<b>1 539 005</b>	<b>1 522 096</b>	<b>55 118</b>	<b>29 463</b>	<b>25 655</b>
Cagliari . . . . .	420 635	217 497	203 138	434 002	224 591	209 411	4 171	2 302	1 869
Sassari . . . . .	261 367	134 891	126 476	272 192	140 780	131 412	2 452	1 448	1 004
<b>Sardegna . . . . .</b>	<b>682 002</b>	<b>352 388</b>	<b>329 614</b>	<b>706 194</b>	<b>365 371</b>	<b>340 823</b>	<b>6 623</b>	<b>3 750</b>	<b>2 873</b>
<b>REGNO . . . . .</b>	<b>28 459 628</b>	<b>14 265 383</b>	<b>14 194 245</b>	<b>29 361 032</b>	<b>14 743 189</b>	<b>14 617 843</b>	<b>350 380</b>	<b>185 784</b>	<b>164 596</b>



TAVOLA I.

---

MOVIMENTO DELLO STATO CIVILE

PER

COMUNI, PROVINCE E COMPARTIMENTI.

TAVOLA I. — MOVIMENTO PER COMUNI.

Anno 1884.

Alessandria.

CIRCONDARI E DISTRETTI — COMUNI	MATRIMONI	NATI		MORTI		POPOLAZIONE 31 dicembre 1884	CIRCONDARI E DISTRETTI — COMUNI	MATRIMONI	NATI		MORTI		POPOLAZIONE 31 dicembre 1884
		Maschi	Femmine	Maschi	Femmine				Maschi	Femmine	Maschi	Femmine	

PROVINCIA DI ALESSANDRIA.

CIRCONDARIO DI ACQUI.

1	Acqui . . . . .	95	252	316	169	167	11972	34	Mombaruzzo . . . . .	33	65	61	42	37	3151
2	Alice Bel Colle . . . . .	12	39	41	31	33	1712	35	Monastero Bormida . . . . .	12	23	30	19	13	1448
3	Bergamasco . . . . .	20	37	40	27	17	1983	36	Montabone . . . . .	1	12	24	8	13	792
4	Bistagno . . . . .	23	59	57	52	38	2380	37	Montaldo Bormida . . . . .	26	26	37	15	21	1655
5	Bruno . . . . .	16	11	22	11	11	1007	38	Montechiaro d'Acqui . . . . .	12	11	21	3	11	860
6	Bubbio . . . . .	18	20	39	24	14	1565	39	Morbello . . . . .	7	39	35	20	23	1549
7	Calamandrana . . . . .	21	42	44	30	20	2117	40	Morsasco . . . . .	11	37	33	15	20	1671
8	Carentino . . . . .	9	15	10	11	7	618	41	Nizza Monferrato . . . . .	73	151	112	73	72	6915
9	Carpeneto . . . . .	20	49	39	20	25	2017	42	Olmo Gentile . . . . .	3	11	6	12	7	432
10	Cartosio . . . . .	11	22	20	13	17	1179	43	Orsara Bormida . . . . .	6	39	25	21	19	1412
11	Cassinascio . . . . .	19	31	28	22	14	1219	44	Pareto . . . . .	20	40	31	28	34	1878
12	Cassinelle . . . . .	27	47	49	24	12	2583	45	Ponti . . . . .	10	31	24	17	33	1188
13	Castel Boglione . . . . .	12	29	28	8	9	1271	46	Ponzone . . . . .	60	82	76	57	55	3972
14	Castelletto d'Erro . . . . .	6	8	11	7	4	492	47	Prasco . . . . .	5	21	13	4	5	789
15	Castelletto Molina . . . . .	1	10	9	4	6	432	48	Quaranti . . . . .	4	16	12	2	2	518
16	Castelnuovo Belbo . . . . .	16	34	42	20	12	1964	49	Ricaldone . . . . .	16	35	30	18	18	1468
17	Castelnuovo Bormida . . . . .	13	41	38	14	24	1891	50	Rivalta Bormida . . . . .	28	61	71	38	43	3051
18	Castel Rocchero . . . . .	8	15	16	20	15	690	51	Rocca Grimalda . . . . .	28	93	65	22	38	3427
19	Cavatore . . . . .	12	26	18	15	17	954	52	Rocca Cerverano . . . . .	18	50	44	41	39	2177
20	Cessole . . . . .	7	31	25	23	23	1286	53	Rocchetta Palatea . . . . .	8	14	25	8	16	850
21	Cortiglione . . . . .	9	26	28	10	17	1189	54	San Giorgio Scarampi . . . . .	3	9	8	11	8	428
22	Cremolino . . . . .	19	59	43	31	26	1932	55	Serole . . . . .	6	7	9	11	11	586
23	Denice . . . . .	4	12	16	12	11	501	56	Sessame . . . . .	11	17	22	16	16	803
24	Fontanile . . . . .	16	25	28	12	16	1174	57	Spigno Monferrato . . . . .	29	62	62	57	55	3282
25	Grogna . . . . .	12	25	25	13	13	1136	58	Strevi . . . . .	20	66	48	43	35	2791
26	Incisa Belbo . . . . .	39	60	62	36	40	3204	59	Terzo . . . . .	10	27	18	14	15	1135
27	Loazzolo . . . . .	11	27	16	16	21	1082	60	Trisobbio . . . . .	17	36	48	35	17	1968
28	Malvicino . . . . .	2	9	13	4	7	352	61	Vaglio Serra . . . . .	7	13	19	5	2	680
29	Maranzana . . . . .	10	12	25	19	22	877	62	Vesime . . . . .	9	31	23	21	17	1545
30	Melazzo . . . . .	26	45	36	36	32	2142	63	Visone . . . . .	25	39	48	15	22	2191
31	Merana . . . . .	8	4	10	5	2	425								
32	Molare . . . . .	22	57	41	38	35	2440								
33	Mombaldone . . . . .	8	11	10	3	6	630								
									TOTALE . . . . .	1070	2354	2325	1471	1450	111028

CIRCONDARIO DI ALESSANDRIA.

1	Alessandria . . . . .	492	1125	1076	861	738	63806	19	Lu . . . . .	30	95	93	41	32	4425
2	Alluvioni Cambio . . . . .	7	40	37	22	9	2190	20	Masio . . . . .	33	84	79	40	38	3487
3	Bassignana . . . . .	27	97	79	54	41	3704	21	Montecastello . . . . .	14	26	22	18	9	1451
4	Borghetto Alessand. . . . .	14	20	23	6	8	1031	22	Oviglio . . . . .	24	52	64	30	32	3043
5	Bosco Marengo . . . . .	39	95	57	47	43	4685	23	Pavone d'Alessandria . . . . .	7	8	8	4	5	401
6	Casal Carmelli . . . . .	10	34	23	13	14	1616	24	Pecetto di Valenza . . . . .	18	65	42	23	21	2205
7	Cassine . . . . .	51	98	106	59	47	5483	25	Pietra Marazzi . . . . .	3	18	14	5	6	850
8	Castellazzo Bormida . . . . .	58	153	125	89	74	6607	26	Predosa . . . . .	16	17	28	21	12	1564
9	Castelletto Scazzoso . . . . .	15	34	38	20	15	1862	27	Quarngento . . . . .	38	75	59	28	42	3266
10	Castello di Amone . . . . .	30	57	59	34	40	3043	28	Quattordio . . . . .	23	44	34	25	22	1928
11	Castelspina . . . . .	7	15	16	12	11	877	29	Refrancore . . . . .	22	54	54	36	21	2749
12	Cerro Tanaro . . . . .	18	15	23	11	5	1278	30	Rivarone . . . . .	7	25	19	16	9	1083
13	Felizzano . . . . .	27	85	65	44	40	3017	31	San Salvatore Monf. . . . .	63	164	145	102	102	7507
14	Frascaro . . . . .	3	12	11	3	11	728	32	Sezzè . . . . .	22	47	63	32	31	3072
15	Fresonara . . . . .	15	28	28	15	13	1547	33	Solero . . . . .	26	94	66	62	63	4088
16	Frugarolo . . . . .	17	49	60	28	30	2798	34	Valenza . . . . .	86	205	180	104	111	10206
17	Gamalero . . . . .	25	38	37	24	15	1807								
18	Lazzarone . . . . .	3	18	12	7	4	675								
									TOTALE . . . . .	1290	3086	2845	1936	1714	158079

CIRCONDARIO DI ASTI.

1	Agliano . . . . .	26	83	45	43	39	3243	11	Buttigliera d'Asti . . . . .	25	44	39	30	33	2756
2	Albugnano . . . . .	4	7	8	12	13	911	12	Calosso . . . . .	35	72	56	46	40	2850
3	Antignano . . . . .	4	44	25	15	18	1682	13	Camerano Casasco . . . . .	21	21	20	17	13	1081
4	Aramengo . . . . .	8	23	13	16	10	1156	14	Canelli . . . . .	53	116	138	61	66	5700
5	Asti . . . . .	283	649	576	471	444	33910	15	Cantarana . . . . .	13	11	8	14	5	740
6	Azzano del Tanaro . . . . .	11	13	15	3	6	714	16	Capriglio . . . . .	4	16	12	12	6	694
7	Bagnasco d'Asti . . . . .	2	7	3	3	6	359	17	Castagnole Lanze . . . . .	37	91	75	65	71	4390
8	Baldichieri . . . . .	5	15	9	18	17	780	18	Castell'Alfero . . . . .	27	59	58	22	27	2741
9	Belveglio . . . . .	13	21	30	20	11	1100	19	Castellero . . . . .	5	5	9	3	6	406
10	Berzano di S. Pietro . . . . .	5	14	12	10	3	716	20	Castelnuovo Calcea . . . . .	12	38	47	30	23	2054

TAVOLA I. — MOVIMENTO PER COMUNI.

Anno 1884.

Alessandria.

CIRCONDARI E DISTRETTI — COMUNI	MATRIMONI	NATI		MORTI		POPOLAZIONE 31 dicembre 1884	CIRCONDARI E DISTRETTI — COMUNI	MATRIMONI	NATI		MORTI		POPOLAZIONE 31 dicembre 1884
		Maschi	Femmine	Maschi	Femmine				Maschi	Femmine			
											Maschi	Femmine	
21 Castelnuevo d'Asti . . . . .	31	69	78	45	43	3659	55 Pica . . . . .	9	26	23	10	18	1387
22 Castiglione d'Asti . . . . .	8	19	17	15	2	764	56 Pino d'Asti . . . . .	2	12	11	9	1	560
23 Cellarengo . . . . .	2	12	6	4	1	584	57 Piovà . . . . .	8	20	13	26	17	1264
24 Celle Enomondo . . . . .	9	19	26	8	7	1091	58 Portacomaro . . . . .	19	50	38	29	38	2340
25 Cerreto d'Asti . . . . .	3	8	13	11	12	709	59 Pravigliaso Schierano . . . . .	3	11	5	7	3	493
26 Chiusano d'Asti . . . . .	6	14	16	6	4	582	60 Revigliaso d'Asti . . . . .	13	36	19	20	15	1303
27 Cinaglio . . . . .	8	20	22	16	18	1118	61 Roatto . . . . .	3	15	14	10	7	738
28 Cisterna d'Asti . . . . .	28	46	44	27	27	2402	62 Robella . . . . .	11	26	18	20	22	1460
29 Coazzolo . . . . .	3	17	12	11	7	572	63 Rocca d'Arazzo . . . . .	25	54	53	28	28	2539
30 Cocconato . . . . .	27	50	46	45	41	2740	64 Rocchetta Tanaro . . . . .	26	78	63	65	38	3526
31 Corsione . . . . .	7	6	7	7	5	596	65 San Damiano d'Asti . . . . .	60	162	189	105	98	8743
32 Cortandone . . . . .	4	15	11	11	7	533	66 San Martino al Tan. . . . .	6	26	32	16	11	1244
33 Cortanze . . . . .	2	11	12	16	9	840	67 San Marzano Oliveto . . . . .	27	44	33	19	20	1871
34 Cortazzone . . . . .	11	22	35	27	22	1695	68 San Marzanotto . . . . .	11	23	25	11	15	1259
35 Cossombrato . . . . .	13	26	21	12	11	1095	69 San Michele d'Asti . . . . .	4	13	5	8	8	505
36 Costigliole d'Asti . . . . .	63	171	147	96	105	7344	70 San Paolo della Valle . . . . .	5	14	19	13	12	999
37 Dusino . . . . .	12	13	13	16	14	823	71 Scorzolengo . . . . .	10	30	24	19	28	1569
38 Ferrere . . . . .	27	46	45	28	17	2072	72 Serravalle d'Asti . . . . .	4	17	22	4	9	768
39 Frinco . . . . .	9	42	48	13	14	1638	73 Sessant . . . . .	6	29	15	24	23	1043
40 Isola d'Asti . . . . .	34	67	57	36	36	2986	74 Settime . . . . .	8	15	20	9	16	957
41 Mareto . . . . .	7	12	12	15	14	660	75 Soglio . . . . .	3	14	8	10	5	554
42 Marmorito . . . . .	4	11	15	4	11	689	76 Solbrito . . . . .	2	9	6	4	3	428
43 Moasca . . . . .	9	19	15	6	2	617	77 Tigliole . . . . .	36	71	50	26	33	3036
44 Monbercelli . . . . .	31	80	75	52	25	3812	78 Tonengo . . . . .	3	5	7	..	5	470
45 Monale . . . . .	10	20	15	15	8	1002	79 Vaglierano . . . . .	9	10	11	5	4	458
46 Moncuco Torinese . . . . .	21	35	25	31	20	1755	80 Valfenera . . . . .	22	53	41	31	27	2335
47 Mondonio . . . . .	3	7	11	6	5	466	81 Viale . . . . .	12	15	19	6	13	823
48 Mongardino . . . . .	17	38	39	9	21	1647	82 Villiano d'Asti . . . . .	5	34	29	16	16	1285
49 Montafia . . . . .	9	30	18	21	22	1286	83 Villafranca d'Asti . . . . .	22	29	40	25	15	2012
50 Montaldo Scarampi . . . . .	8	35	49	21	11	1699	84 Villanova d'Asti . . . . .	29	59	50	31	38	3741
51 Montechiaro d'Asti . . . . .	18	39	43	33	25	1993	85 Vinchio . . . . .	13	33	36	28	22	1559
52 Montegrosso d'Asti . . . . .	42	74	66	31	37	3360							
53 Moransengo . . . . .	10	9	7	7	6	565							
54 Passerano . . . . .	3	8	10	6	12	703							
							TOTALE . . . . .	1508	3492	3212	2252	2086	173346

CIRCONDARIO DI CASALE MONFERRATO.

1 Alfano Natta . . . . .	13	31	30	18	13	1802	38 Montiglio . . . . .	22	55	47	43	34	3017
2 Altavilla Monferrato . . . . .	11	30	32	11	19	1641	39 Morano sul Po . . . . .	21	79	66	39	34	3060
3 Balzola . . . . .	23	74	71	59	45	3440	40 Murisengo . . . . .	18	40	40	34	20	2336
4 Borgo San Martino . . . . .	8	33	32	10	18	1832	41 Occimiano . . . . .	16	47	43	22	14	2427
5 Bozzole . . . . .	5	19	10	15	10	731	42 Oddalengo Grande . . . . .	16	38	21	20	20	1721
6 Brusaschetto . . . . .	2	10	12	5	5	351	43 Oddalengo Piccolo . . . . .	7	14	8	7	9	862
7 Calliano . . . . .	31	69	56	39	27	3372	44 Olivola . . . . .	2	13	11	3	4	443
8 Camagna . . . . .	19	38	37	21	21	2399	45 Ottiglio . . . . .	33	44	49	23	29	2442
9 Camino . . . . .	16	27	24	17	12	1249	46 Ozzano Monferrato . . . . .	17	39	44	20	30	2186
10 Casale Monferrato . . . . .	202	553	498	462	410	28884	47 Penango . . . . .	13	48	40	14	17	2136
11 Casorzo . . . . .	21	34	48	17	18	2488	48 Pomaro Monferrato . . . . .	3	26	20	9	9	1192
12 Castagnole Monferrato . . . . .	28	55	58	31	30	2935	49 Pontestura . . . . .	20	56	58	35	45	2520
13 Castelletto Merli . . . . .	13	42	28	21	21	1856	50 Pozzano Monferrato . . . . .	1	14	14	11	12	711
14 Castel S. Piet. Monf. . . . .	12	24	28	9	6	1299	51 Quarti . . . . .	4	14	17	9	14	794
15 Castelvero d'Asti . . . . .	1	5	4	3	1	245	52 Rincio . . . . .	3	2	9	7	2	313
16 Cellamonte . . . . .	8	27	17	14	10	1329	53 Rosignano Monferrato . . . . .	33	68	60	31	38	3479
17 Cereseto . . . . .	9	33	28	19	16	1597	54 Rosingo . . . . .	2	5	6	4	2	241
18 Cerrina . . . . .	10	22	26	15	20	1409	55 Salabue . . . . .	3	10	9	4	10	524
19 Coleavagno . . . . .	3	7	6	5	9	498	56 Sala Monferrato . . . . .	10	26	21	23	16	1501
20 Coniolo . . . . .	9	23	18	6	9	935	57 San Giorgio Monferr. . . . .	11	44	36	25	17	1476
21 Conzano . . . . .	8	25	39	21	17	1865	58 Scandeluzza . . . . .	2	13	9	12	11	608
22 Corteranzo . . . . .	..	6	4	3	3	262	59 Serralunga di Crea . . . . .	9	31	22	14	17	1250
23 Cuccaro Monferrato . . . . .	6	30	28	17	10	1217	60 Solonghelo . . . . .	12	14	14	21	13	1043
24 Cunico . . . . .	7	19	13	11	7	1149	61 Terruggia . . . . .	19	26	20	15	8	1153
25 Frassinello Monferr. . . . .	7	26	31	19	17	1615	62 Ticineto . . . . .	21	35	41	15	20	1786
26 Frassineto Po . . . . .	15	41	44	18	19	2639	63 Tonco . . . . .	18	47	58	23	19	2402
27 Fubine . . . . .	41	71	81	24	28	3853	64 Treville . . . . .	3	14	20	8	7	931
28 Gabiano . . . . .	22	62	56	43	54	2677	65 Valmacca . . . . .	12	55	42	21	29	2176
29 Giarole . . . . .	7	34	23	12	11	1129	66 Varese . . . . .	..	17	11	7	5	776
30 Grana . . . . .	13	32	40	19	17	1906	67 Viarigi . . . . .	27	61	58	46	39	2924
31 Grazzano . . . . .	18	29	33	23	27	1791	68 Vignale . . . . .	26	72	71	51	38	3625
32 Mirabello Monferrato . . . . .	41	90	75	52	44	3294	69 Villadeati . . . . .	26	58	54	34	29	2677
33 Mombello Monferrato . . . . .	36	73	59	34	38	3280	70 Villamiroglio . . . . .	7	21	25	18	22	1590
34 Moncalvo . . . . .	29	74	67	50	62	4379	71 Villanova Monferrato . . . . .	21	58	53	62	53	3551
35 Moncestino . . . . .	3	13	10	9	7	882	72 Villa San Secondo . . . . .	10	24	34	12	9	1284
36 Montalero . . . . .	8	12	15	6	6	681							
37 Montemagno . . . . .	29	80	62	47	37	3917							
							TOTALE . . . . .	1202	3101	2871	1959	1816	157785

TAVOLA I. — MOVIMENTO PER COMUNI.

Anno 1884.

Ancona.

CIRCONDARI E DISTRETTI — COMUNI	MATRIMONI	NATI		MORTI		POPOLAZIONE 31 dicembre 1884	CIRCONDARI E DISTRETTI — COMUNI	MATRIMONI	NATI		MORTI		POPOLAZIONE 31 dicembre 1884
		Maschi	Femmine	Maschi	Femmine				Maschi	Femmine	Maschi	Femmine	

CIRCONDARIO DI NOVI LIGURE.

1	Albera Ligure . . . . .	4	15	17	7	7	958	21	Montaldeo . . . . .	17	26	25	11	12	1019
2	Arquata Scrivia . . . . .	32	53	57	35	42	2859	22	Mornese . . . . .	19	37	33	20	22	1478
3	Basaluzzo . . . . .	11	26	27	18	18	1758	23	Novi Ligure . . . . .	107	260	290	175	170	14259
4	Belforte Monferrato . . . . .	2	29	19	3	5	936	24	OVADA . . . . .	77	213	180	118	96	8763
5	Borghetto di Borbera . . . . .	9	17	13	6	9	788	25	Parodi Ligure . . . . .	52	120	83	61	50	4862
6	Cabella Ligure . . . . .	10	35	31	14	17	1674	26	Pasturana . . . . .	5	15	12	15	4	639
7	Cantalupo Ligure . . . . .	9	26	20	13	14	1285	27	Pozzolo Formigaro . . . . .	26	46	53	47	38	3666
8	Capriata d'Orba . . . . .	39	73	70	30	31	3271	28	Roccaforte Ligure . . . . .	7	21	17	9	18	1171
9	Carrega . . . . .	29	40	39	44	42	2680	29	Rocchetta Ligure . . . . .	16	30	13	15	13	1170
10	Carrosio . . . . .	6	10	9	10	10	824	30	San Cristoforo . . . . .	5	31	14	16	10	957
11	Casalleggio Boiro . . . . .	3	12	10	..	3	704	31	Serravalle Scrivia . . . . .	19	62	52	52	39	3280
12	Castel de' Ratti . . . . .	1	10	7	5	2	373	32	Silvano d'Orba . . . . .	31	76	72	39	37	2884
13	Castelletto d'Orba . . . . .	20	76	49	42	43	2804	33	Stazzano . . . . .	7	17	25	11	18	939
14	Fiaccone . . . . .	7	14	19	8	8	944	34	Tagliolo . . . . .	25	50	73	24	28	2448
15	Francavilla Bisio . . . . .	10	10	12	7	4	706	35	Tassarolo . . . . .	7	17	22	19	24	827
16	Gavi . . . . .	58	140	112	92	93	6945	36	Torre de' Ratti . . . . .	9	9	9	5	5	469
17	Gronzona . . . . .	6	22	18	13	14	973	37	Vignole Borbera . . . . .	11	27	12	14	11	1379
18	Lerma . . . . .	16	31	55	22	28	1885	38	Voltaggio . . . . .	16	55	50	33	40	2481
19	Molo di Borbera . . . . .	2	2	3	8	3	4	285							
20	Mongiardino Ligure . . . . .	9	27	24	21	21	1761								
									TOTALE . . . . .	734	1781	1651	1077	1050	87104

CIRCONDARIO DI TORTONA.

1	Alzano . . . . .	9	11	11	3	4	675	28	Molino de' Torti . . . . .	8	25	16	15	9	1048
2	Avolasca . . . . .	2	2	11	4	6	616	29	Monperone . . . . .	2	9	10	3	6	531
3	Berzano di Tortona . . . . .	6	2	4	..	..	265	30	Monleale . . . . .	7	15	14	5	5	685
4	Brignano Curone . . . . .	2	10	10	9	5	580	31	Montacuto . . . . .	8	17	19	4	8	774
5	Carbonara Scrivia . . . . .	8	13	10	7	3	644	32	Montegioco . . . . .	3	9	5	3	2	277
6	Carezzano Inferiore . . . . .	7	17	14	13	9	865	33	Montemanzino . . . . .	5	11	15	10	11	849
7	Carezzano Superiore . . . . .	5	6	5	2	2	366	34	Paderna . . . . .	3	9	13	6	7	390
8	Casalnocetto . . . . .	9	28	23	16	10	1430	35	Piovera . . . . .	10	25	24	28	21	1467
9	Casasco . . . . .	3	6	10	7	6	541	36	Ponteaurone . . . . .	35	36	54	24	28	3074
10	Cassano Spinola . . . . .	3	26	21	22	15	1517	37	Pozzol Groppo . . . . .	3	4	4	10	4	456
11	Castellania . . . . .	5	10	11	2	8	445	38	Sale . . . . .	43	115	113	63	62	6370
12	Castellar Guidobono . . . . .	2	6	9	2	2	343	39	San Sebast. Curone . . . . .	5	16	15	6	8	835
13	Castelnovo Scrivia . . . . .	45	106	102	64	67	7461	40	Sant'Agata Fossili . . . . .	9	16	13	12	14	856
14	Cerreto Grue . . . . .	9	12	5	6	5	476	41	Sardigliano . . . . .	2	12	1	1	7	363
15	Costa Vescovato . . . . .	8	20	16	10	7	853	42	Sarezzano . . . . .	15	27	20	17	12	1313
16	Cuquello . . . . .	1	5	5	3	4	261	43	Sorli . . . . .	4	8	11	5	5	502
17	Dernice . . . . .	2	25	19	11	10	937	44	Spineto . . . . .	5	10	19	12	9	610
18	Fabbrica Curone . . . . .	23	47	31	26	16	1789	45	Tortona . . . . .	118	280	271	177	169	14924
19	Forotondo . . . . .	1	3	8	5	2	255	46	Vargo . . . . .	2	5	6	8	2	298
20	Frascata . . . . .	5	6	6	8	4	352	47	Viguzzolo . . . . .	20	30	30	28	21	2397
21	Garbagna . . . . .	10	32	22	14	16	1493	48	Villalvernia . . . . .	9	24	16	14	12	1066
22	Gavazzana . . . . .	2	7	2	2	4	281	49	Villaromagnano . . . . .	8	13	8	6	10	656
23	Gremiasco . . . . .	8	15	11	9	10	863	50	Volpedo . . . . .	7	24	18	17	10	1474
24	Gruppo . . . . .	1	2	2	4	3	264	51	Volpeglino . . . . .	..	4	3	2	2	289
25	Guazzora . . . . .	3	17	13	9	6	741								
26	Isola Sant'Antonio . . . . .	18	29	23	15	24	1433								
27	Malvino . . . . .	1	8	5	2	9	391								
									TOTALE . . . . .	529	1234	1118	751	701	67641

PROVINCIA DI ANCONA.

CIRCONDARIO UNICO DI ANCONA.

1	Agugliano . . . . .	21	82	51	46	40	2971	15	Cupramontana . . . . .	43	108	112	79	102	4788
2	Ancona . . . . .	415	816	803	698	575	48140	16	Fabiano . . . . .	136	415	326	230	247	17865
3	Arcevia . . . . .	57	242	188	116	118	9363	17	Falconara Marittima . . . . .	51	80	117	77	80	4796
4	Barbara . . . . .	6	26	30	22	20	1326	18	Filottrano . . . . .	79	184	180	127	119	8612
5	Belvedere Ostrense . . . . .	22	52	50	40	39	2376	19	Genga . . . . .	25	81	76	34	40	3559
6	Camerano . . . . .	26	77	64	59	49	3821	20	Jesi . . . . .	169	427	364	254	260	19934
7	Camerata Picena . . . . .	10	22	23	15	18	914	21	Loreto . . . . .	66	145	110	98	78	7798
8	Castellbellino . . . . .	16	15	22	7	22	988	22	Majolati . . . . .	20	37	39	24	30	2134
9	Castelfidardo . . . . .	58	129	137	63	76	6650	23	Mergo . . . . .	7	23	21	19	17	902
10	Castelleone di Suasa . . . . .	17	34	39	25	30	1780	24	Monsano . . . . .	24	27	27	20	23	1776
11	Castelplanio . . . . .	22	51	55	27	40	2562	25	Montecarotto . . . . .	25	54	45	28	44	2848
12	Cerreto d'Esi . . . . .	19	38	46	25	22	2234	26	Montemarciano . . . . .	37	101	97	78	71	4634
13	Chiaravalle . . . . .	37	124	110	72	78	5248	27	Monterado . . . . .	14	28	23	18	24	1121
14	Corinaldo . . . . .	33	97	132	77	83	5877	28	Monte Roberto . . . . .	20	38	34	16	19	1682

TAVOLA I. — MOVIMENTO PER COMUNI.

Anno 1884.

Aquila degli Abruzzi.

CIRCONDARI E DISTRETTI — COMUNI						POPOLAZIONE 31 dicembre 1884	CIRCONDARI E DISTRETTI — COMUNI						POPOLAZIONE 31 dicembre 1884		
MATRIMONI	NATI		MORTI		MATRIMONI		NATI		MORTI						
	Maschi	Femmine	Maschi	Femmine		Maschi	Femmine	Maschi	Femmine						
29	Monte San Vito . . .	31	69	76	51	76	3975	42	San Marcello . . . .	15	32	34	20	24	1986
30	Montescuro . . . . .	11	29	26	22	14	1388	43	San Paolo di Jesi . .	15	21	22	12	21	1013
31	Morro d'Alba . . . . .	21	56	45	39	35	2300	44	Santa Maria Nuova .	24	69	62	48	38	2721
32	Numana . . . . .	20	34	41	22	23	1996	45	Sassoferrato . . . . .	74	185	173	103	114	8180
33	Offagna . . . . .	19	38	32	26	29	2212	46	Senigallia . . . . .	205	446	395	381	355	22761
34	Osimo . . . . .	169	354	348	278	277	17821	47	Serra de' Conti . . . .	27	57	34	31	22	2188
35	Ostra . . . . .	43	139	124	111	86	6220	48	Serra San Quirico . . .	40	83	82	48	47	4153
36	Ostra Vetere . . . . .	26	69	86	49	49	3392	49	Sirolo . . . . .	23	46	41	31	27	2715
37	Paterno d'Ancona . .	13	27	31	11	10	1207	50	Staffolo . . . . .	26	64	48	32	40	2583
38	Poggio San Marcello .	17	24	23	22	11	1360	51	Tomba di Senigallia .	7	27	35	21	23	1302
39	Polverigi . . . . .	22	53	48	37	35	2394								
40	Ripe . . . . .	22	43	38	33	29	2253								
41	Rosora . . . . .	25	27	36	19	19	1247								
									TOTALE . . . . .	2370	5543	5201	3781	3766	274266

PROVINCIA DI AQUILA DEGLI ABRUZZI.

CIRCONDARIO DI AQUILA DEGLI ABRUZZI.

1	Acciano . . . . .	24	35	37	24	20	1994	26	Lucoli . . . . .	32	63	49	40	50	2333
2	Aquila degli Abruzzi	123	401	368	278	256	19027	27	Monteale . . . . .	69	123	114	89	74	5464
3	Arischia . . . . .	14	35	31	29	29	1455	28	Navelli . . . . .	12	57	34	36	29	2455
4	Bagno . . . . .	50	63	53	57	53	2873	29	Ocre . . . . .	10	17	23	14	17	1182
5	Barete . . . . .	17	23	32	10	9	1306	30	Olena . . . . .	41	85	85	44	53	3600
6	Barisciano . . . . .	31	86	77	53	83	3768	31	Paganica . . . . .	43	121	102	99	88	5540
7	Bussi . . . . .	14	28	39	22	17	2003	32	Pizzoli . . . . .	38	62	67	56	73	3684
8	Cagnano Amiterno . .	27	50	48	34	40	2340	33	Poggio Picenze . . . .	14	27	23	18	18	1028
9	Calascio . . . . .	14	40	44	25	22	1495	34	Prata d'Ansidonia . .	13	44	22	21	17	1794
10	Camarda . . . . .	25	71	71	77	90	3475	35	Preturo . . . . .	27	36	29	29	26	1855
11	Campotosto . . . . .	20	53	60	27	29	2241	36	Rocca di Cambio . . . .	8	14	11	16	13	732
12	Castrorosso . . . . .	33	105	72	40	36	3751	37	Rocca di Mezzo . . . . .	20	55	49	33	25	2552
13	Capitignano . . . . .	9	22	30	25	20	1320	38	Rojo Piano . . . . .	9	44	23	13	15	1344
14	Caporciano . . . . .	12	29	27	14	18	1104	39	San Demet. ne' Vestini	17	57	34	32	32	2845
15	Carapelle Calvisio . .	15	28	34	26	24	1813	40	San Pio delle Camere	16	33	23	18	20	1380
16	Castel del Monte . . .	25	56	39	29	31	1812	41	Sant'Eusanio Forcon . .	12	25	17	11	11	1113
17	Castel di Jeri . . . . .	16	33	22	14	10	1416	42	Santo Stef di Sessanio	20	23	27	12	11	1063
18	Castelvecchio Subequo	25	52	39	28	22	1954	43	Sassa . . . . .	16	36	37	36	40	1949
19	Collepietro . . . . .	23	24	27	22	26	1588	44	Scoppito . . . . .	25	40	23	17	22	1619
20	Fagnano Alto . . . . .	21	41	38	31	35	1981	45	Secinaro . . . . .	16	24	29	14	26	1292
21	Fontecchio . . . . .	15	27	18	27	24	1497	46	Tione . . . . .	13	15	12	6	9	698
22	Fossa . . . . .	11	30	34	18	21	1404	47	Tornimparte . . . . .	24	59	43	47	53	2799
23	Gagliano Aterno . . . .	16	42	44	30	26	1750	48	Villa Sant'Angelo . . .	3	13	12	6	7	634
24	Goriano Sicoli . . . . .	17	42	29	19	17	1353								
25	Goriano Valli . . . . .	15	27	30	22	19	1588								
									TOTALE . . . . .	1110	2516	2231	1688	1706	115263

CIRCONDARIO DI AVEZZANO.

1	Ajelli . . . . .	15	33	34	27	25	1963	20	Magliano de' Marsi . .	23	87	71	66	46	4429
2	Avezzano . . . . .	78	174	132	111	75	7660	21	Massa d'Albe . . . . .	36	84	64	51	52	4439
3	Balsorano . . . . .	23	71	46	63	45	2923	22	Morino . . . . .	27	62	34	20	25	1842
4	Bisegna . . . . .	19	37	28	14	16	1135	23	Opi . . . . .	9	20	14	6	16	693
5	Canistro . . . . .	4	23	19	11	16	1137	24	Ortona de' Marsi . . . .	41	77	68	56	52	2936
6	Capistrello . . . . .	28	95	78	41	39	3746	25	Ortucchio . . . . .	10	30	44	28	33	2020
7	Cappadocia . . . . .	37	55	57	38	40	2174	26	Ovindoli . . . . .	13	43	41	34	30	1853
8	Carsoli . . . . .	53	109	106	92	114	5954	27	Pereto . . . . .	26	63	63	36	43	3231
9	Castellafiume . . . . .	11	27	24	25	23	1560	28	Pescasseroli . . . . .	25	63	61	28	46	2121
10	Celano . . . . .	60	147	167	121	126	8599	29	Pescina . . . . .	70	182	144	132	109	7298
11	Cerchio . . . . .	15	46	41	21	31	1984	30	Sante Marie . . . . .	23	50	53	57	35	3213
12	Civita d'Antino . . . .	16	31	36	10	10	1539	31	S. Vinc. Valle Roveto	28	69	59	35	33	3556
13	Civittaraveto . . . . .	26	43	32	17	30	2207	32	Scurolo . . . . .	34	96	69	69	67	3896
14	Cocullo . . . . .	12	43	27	34	28	1392	33	Tagliacozzo . . . . .	72	160	183	105	87	8389
15	Collarmele . . . . .	9	36	25	21	20	1632	34	Trasacco . . . . .	15	44	45	26	33	1947
16	Collelongo . . . . .	13	43	39	43	31	1734	35	Villavallelonga . . . .	26	40	42	28	31	1706
17	Gioja de' Marsi . . . .	21	74	49	55	50	2795								
18	Lecce ne' Marsi . . . . .	8	32	31	16	13	1583								
19	Luco . . . . .	15	79	81	82	69	3842								
									TOTALE . . . . .	947	2368	2107	1619	1539	109128









TAVOLA I. — MOVIMENTO PER COMUNI.

Anno 1884.

Bari delle Puglie.

CIRCONDARI E DISTRETTI — COMUNI						POPOLAZIONE 31 dicembre 1884	CIRCONDARI E DISTRETTI — COMUNI						POPOLAZIONE 31 dicembre 1884
MATRIMONI	NATI		MORTI		MATRIMONI		NATI		MORTI				
	Maschi	Femmine	Maschi	Femmine			Maschi	Femmine	Maschi	Femmine			

PROVINCIA DI BARI DELLE PUGLIE.

(Terra di Bari).

CIRCONDARIO DI ALTAMURA.

1	Alberobello . . . . .	69	160	173	81	63	6152	7	Grumo Appula . . . . .	77	278	238	175	155	9957
2	Altamura . . . . .	187	475	440	298	276	20841	8	Noci . . . . .	86	244	251	188	188	10416
3	Bitetto . . . . .	12	25	20	31	36	1209	9	Santeramo in Colle . . . . .	88	308	298	238	205	11679
4	Cassano delle Murge . . . . .	29	132	118	106	97	5117	10	Toritto . . . . .	63	172	181	89	88	6965
5	Gioia del Colle . . . . .	166	468	438	246	287	18078								
6	Gravina in Puglia . . . . .	174	457	400	258	240	17743								
									TOTALE . . . . .	951	2719	2557	1710	1635	108157

CIRCONDARIO DI BARI DELLE PUGLIE.

1	Acquaviva delle Fonti . . . . .	64	203	220	165	176	8741	18	Loseto . . . . .	7	27	21	19	14	870
2	Bari delle Puglie . . . . .	489	1281	1251	705	680	63366	19	Modugno . . . . .	76	272	249	155	140	10503
3	Bitetto . . . . .	31	157	154	93	101	5927	20	Mola di Bari . . . . .	97	281	283	184	204	12935
4	Bitonto . . . . .	151	613	615	496	450	27060	21	Monopoli . . . . .	170	418	369	343	287	21628
5	Bitritto . . . . .	29	79	86	47	42	3993	22	Montrone . . . . .	20	73	63	43	42	3191
6	Canneto di Bari . . . . .	32	93	74	45	29	3798	23	Noicattaro . . . . .	53	190	201	116	114	7869
7	Capurso . . . . .	46	120	105	74	68	4162	24	Palo del Colle . . . . .	77	243	251	195	168	10777
8	Carbonara di Bari . . . . .	56	189	178	133	116	6449	25	Polignano a Mare . . . . .	51	169	135	121	132	8113
9	Casamassima . . . . .	61	171	160	109	96	7656	26	Putignano . . . . .	96	315	308	228	222	12668
10	Castellana . . . . .	62	205	187	154	118	9776	27	Rutigliano . . . . .	51	208	197	150	139	7979
11	Ceglie del Campo . . . . .	19	69	75	45	41	2937	28	San Michele di Bari . . . . .	53	126	105	68	66	4820
12	Cellamare . . . . .	10	17	20	18	19	893	29	San Nicandro di Bari . . . . .	62	156	170	90	91	6202
13	Cisternino . . . . .	53	149	132	67	83	6369	30	Triggiano . . . . .	54	212	236	126	123	8875
14	Conversano . . . . .	67	258	284	258	258	12370	31	Turi . . . . .	42	149	141	153	95	6305
15	Fasano . . . . .	107	329	328	168	169	18583	32	Valenzano . . . . .	38	108	91	52	68	4309
16	Giovinazzo . . . . .	77	235	183	137	113	10371								
17	Locorotondo . . . . .	67	175	161	91	100	7673								
									TOTALE . . . . .	2368	7285	7033	4848	4564	327076

CIRCONDARIO DI BARLETTA.

1	Andria . . . . .	409	949	947	571	559	39493	8	Ruvo di Puglia . . . . .	160	502	501	339	331	18926
2	Barletta . . . . .	428	843	856	621	614	34775	9	Spinazzola . . . . .	126	317	317	170	190	11089
3	Bisceglie . . . . .	236	577	549	391	387	25127	10	Terlizzi . . . . .	164	490	502	396	394	21096
4	Canosa di Puglia . . . . .	184	520	463	272	269	20105	11	Trani . . . . .	278	630	556	404	424	26844
5	Corato . . . . .	281	896	788	381	394	33255								
6	Minervino Murge . . . . .	152	387	397	193	204	15949								
7	Molfetta . . . . .	262	755	667	559	516	31465								
									TOTALE . . . . .	2680	6866	6543	4297	4282	278127

PROVINCIA DI BELLUNO.

DISTRETTO DI AGORDO.

1	Agordo . . . . .	15	46	58	25	24	3127	9	Rocca Pietore . . . . .	16	54	39	28	27	2058
2	Alleghe . . . . .	11	29	32	18	28	1345	10	San Tommaso . . . . .	11	31	41	21	24	1331
3	Cenevighie . . . . .	19	36	40	24	20	1582	11	Taibon . . . . .	23	32	31	21	23	1782
4	Falcade . . . . .	19	54	50	47	28	2783	12	Vallada . . . . .	12	17	20	7	11	1170
5	Forno di Canale . . . . .	7	34	31	21	24	1625	13	Voltago . . . . .	6	24	18	13	9	1065
6	Gosaldo . . . . .	21	39	39	26	27	2190								
7	La Valle . . . . .	26	30	27	18	14	1634								
8	Rivamonte . . . . .	15	34	31	18	16	1824								
									TOTALE . . . . .	201	460	457	287	275	23516

TAVOLA I. — MOVIMENTO PER COMUNI.

Anno 1884.

Belluno.

CIRCONDARI E DISTRETTI — COMUNI	MATRIMONI	NATI		MORTI		POPOLAZIONE 31 dicembre 1884	CIRCONDARI E DISTRETTI — COMUNI	MATRIMONI	NATI		MORTI		POPOLAZIONE 31 dicembre 1884
		Maschi	Femmine	Maschi	Femmine				Maschi	Femmine	Maschi	Femmine	

DISTRETTO DI AURONZO.

1	Auronzo . . . . .	27	66	65	48	63	4269	7	S. Nicolò di Comelico	3	13	9	13	6	592
2	Comelico Inferiore . . . . .	42	55	39	47	42	2487	8	San Pietro Cadore . . . . .	21	38	34	27	25	2155
3	Comelico Superiore . . . . .	27	64	64	52	56	3621	9	Sappada . . . . .	7	28	20	18	20	1215
4	Danta . . . . .	4	5	12	3	6	587	10	Vigo . . . . .	14	45	52	36	28	2329
5	Lorenzago . . . . .	13	9	11	9	15	1097								
6	Lozzo Cadore . . . . .	26	46	30	37	22	1763		TOTALE . . . . .	184	369	336	290	283	2015

DISTRETTO DI BELLUNO.

1	Belluno . . . . .	97	277	290	239	258	16026	8	Puos d'Alpago . . . . .	7	28	22	21	12	1619
2	Chies d'Alpago . . . . .	12	20	22	14	7	1553	9	Sedico . . . . .	26	71	85	41	44	4067
3	Farra d'Alpago . . . . .	15	29	33	20	18	2047	10	Sospirolo . . . . .	26	59	49	44	41	3203
4	Limana . . . . .	12	47	42	28	28	2228	11	Tambre d'Alpago . . . . .	32	43	27	11	18	1877
5	Mel . . . . .	51	118	103	60	73	6736	12	Trichiana . . . . .	13	42	36	39	25	2671
6	Pieve d'Alpago . . . . .	14	43	32	29	23	1953								
7	Ponte nell'Alpi . . . . .	47	78	66	58	47	3940		TOTALE . . . . .	352	855	807	604	594	47900

DISTRETTO DI FELTRE.

1	Alano di Piave . . . . .	29	49	48	31	30	3065	7	S. Gregorio nelle Alpi . . . . .	18	27	35	18	22	1794
2	Cesio Maggiore . . . . .	26	76	68	43	30	4197	8	Santa Giustina . . . . .	34	86	76	63	57	4454
3	Feltre . . . . .	152	222	226	161	149	12947	9	Seren . . . . .	34	86	79	51	41	4169
4	Lentia . . . . .	20	51	43	21	21	2962	10	Vas . . . . .	13	21	27	11	16	1188
5	Pedavena . . . . .	39	72	60	34	36	2790								
6	Quero . . . . .	18	64	46	36	28	2377		TOTALE . . . . .	383	754	708	469	430	39943

DISTRETTO DI FONZASO.

1	Arsiè . . . . .	62	147	113	68	72	7014	4	Sovramonte . . . . .	25	63	62	27	41	3251
2	Fonzaso . . . . .	40	106	90	54	51	4667								
3	Lamon . . . . .	54	111	107	73	81	3654		TOTALE . . . . .	181	427	372	222	245	18586

DISTRETTO DI LONGARONE.

1	Castello Lavazzo . . . . .	22	42	48	30	15	2043	5	Soverzene . . . . .	4	3	4	5	2	267
2	Forno di Zoldo . . . . .	37	113	86	87	69	4048								
3	Cibiana . . . . .	13	20	23	13	8	1165		TOTALE . . . . .	99	241	241	188	158	11550
4	S. Tiziano di Goinna . . . . .	9	26	28	23	33	1706								

DISTRETTO DI PIEVE DI CADORE.

1	Borca . . . . .	12	24	15	8	13	1156	8	San Vito del Cadore . . . . .	10	29	24	16	13	1549
2	Calalzo . . . . .	15	27	12	16	18	1210	9	Selva Bellunese . . . . .	5	11	16	7	8	937
3	Cibiana . . . . .	13	20	23	13	8	1165	10	Valle di Cadore . . . . .	25	42	33	24	20	2397
4	Domegge . . . . .	23	36	34	25	19	2308	11	Vodo . . . . .	9	28	34	31	24	2002
5	Ospitale . . . . .	9	20	16	10	10	950	12	Zoppè . . . . .	6	12	9	4	2	441
6	Perarolo . . . . .	16	33	22	17	19	1627								
7	Pieve di Cadore . . . . .	29	57	61	40	24	3543		TOTALE . . . . .	172	339	299	211	178	19285

TAVOLA I. — MOVIMENTO PER COMUNI.

Anno 1884.

Benevento.

CIRCONDARI E DISTRETTI — COMUNI	MATRIMONI	NATI		MORTI		POPOLAZIONE 31 dicembre 1884	CIRCONDARI E DISTRETTI — COMUNI	MATRIMONI	NATI		MORTI		POPOLAZIONE 31 dicembre 1884
		Maschi	Femmine	Maschi	Femmine				Maschi	Femmine			

PROVINCIA DI BENEVENTO.

CIRCONDARIO DI BENEVENTO.

1	Airola . . . . .	37	118	112	61	71	5201	19	Montesarchio . . . . .	72	165	141	93	81	7394
2	Apice . . . . .	46	96	87	59	56	4306	20	Paduli . . . . .	42	89	83	53	59	3851
3	Apollosa . . . . .	20	30	34	17	19	1814	21	Pago Veiano . . . . .	28	49	47	39	31	2477
4	Arpaia . . . . .	10	31	42	14	32	1613	22	Pannarano . . . . .	28	60	67	32	35	2775
5	Arpaia . . . . .	15	33	39	17	22	1433	23	Paolisi . . . . .	24	47	47	44	36	1950
6	Benevento . . . . .	174	466	417	285	258	22699	24	Paupisi . . . . .	11	32	33	24	25	1417
7	Bonea . . . . .	28	46	43	20	26	1718	25	Pescolamazza . . . . .	15	56	63	30	40	2536
8	Bucciano . . . . .	16	31	21	18	12	1271	26	Pietra Elcina . . . . .	24	103	105	48	51	3957
9	Buonalbergo . . . . .	34	81	73	44	48	3341	27	S. Giorg. la Montagna . . . . .	21	53	53	35	33	2745
10	Campoli del Monte . . . . .							28	San Leucio . . . . .	31	77	67	37	39	2921
	Taburno . . . . .	3	16	11	6	3	611	29	San Martino Sannito . . . . .	16	35	44	20	23	1803
11	Castelpoto . . . . .	13	45	42	21	21	1641	30	San Nazario e Calvi . . . . .	29	53	59	25	21	2670
12	Cautano . . . . .	9	29	17	21	16	1295	31	San Nicola Manfredi . . . . .	19	45	39	25	28	2085
13	Cepalloni . . . . .	27	67	78	41	51	3456	32	Sant'Angelo a Cupolo . . . . .	32	68	63	44	45	3065
14	Foglianise . . . . .	21	42	48	31	28	1954	33	Tocco Gaudio . . . . .	13	43	41	22	25	1580
15	Forchia . . . . .	13	31	28	22	17	1005	34	Torrecoiso . . . . .	18	42	52	39	21	2129
16	Fragneto l'Abate . . . . .	26	58	51	25	22	2132	35	Vitulano . . . . .	29	58	62	38	39	2946
17	Fragneto Monforte . . . . .	20	55	56	24	39	2189		TOTALE . . . . .	999	2435	2319	1424	1416	109006
18	Mojano . . . . .	35	85	54	50	43	3046								

CIRCONDARIO DI CERRETO SANNITA.

1	Amorosi . . . . .	24	49	40	21	19	2024	13	Morcone . . . . .	68	163	180	71	92	7756
2	Campolattaro . . . . .	20	51	48	32	29	1894	14	Pietraraja . . . . .	8	37	28	22	24	2106
3	Casalduni . . . . .	29	87	88	67	58	3848	15	Pontelandolfo . . . . .	46	98	93	65	66	5102
4	Castelvenere . . . . .	9	23	19	14	11	938	16	San Lorenzello . . . . .	16	39	41	24	26	2140
5	Cerreto Sannita . . . . .	52	101	79	66	78	5499	17	San Lorenzo Maggiore . . . . .	23	61	54	19	27	2253
6	Cusano Mutri . . . . .	50	91	92	42	57	4429	18	San Lupo . . . . .	11	32	39	18	23	1847
7	Durazzano . . . . .	21	43	24	26	22	1878	19	San Salvat. Telesino . . . . .	27	82	80	39	43	3192
8	Faicchio . . . . .	33	78	71	27	38	4087	20	Sant'Agata de'Goti . . . . .	67	166	173	109	106	8451
9	Frasso Telesino . . . . .	30	78	67	50	58	4130	21	Sassinoro . . . . .	11	34	31	21	17	1790
10	Guardia Sanframondi . . . . .	39	116	107	59	54	5052	22	Solopaca . . . . .	51	116	103	65	55	5175
11	Limatola . . . . .	30	53	48	32	23	2188		TOTALE . . . . .	683	1666	1564	918	959	78795
12	Melizzano . . . . .	18	68	59	29	33	3066								

CIRCONDARIO DI SAN BARTOLOMEO IN GALDO.

1	Baselice . . . . .	34	65	92	47	54	4082	10	Molinara . . . . .	13	55	48	33	37	2723
2	Castelfranco in Misc. . . . .	31	103	92	54	45	4364	11	Montefalcone di Val . . . . .						
3	Castelpagano . . . . .	15	55	69	29	37	3006		Fortore . . . . .	26	94	70	51	67	3373
4	Castelvetere in Val . . . . .								Reino . . . . .	8	29	22	15	8	1082
	Fortore . . . . .	29	109	85	46	55	4271	13	San Bartol. in Galdo . . . . .	79	227	206	124	104	8287
5	Cerromaggiore . . . . .	37	97	80	43	66	4171	14	San Giorgio la Molara . . . . .	39	101	103	76	84	4833
6	Circello . . . . .	33	63	70	42	42	2960	15	San Marco dei Cavoti . . . . .	47	105	107	70	72	5187
7	Colle Sannita . . . . .	47	115	104	59	62	5579	16	Santa Croce del Sannio . . . . .	42	92	99	53	60	4380
8	Fojano di Val Fortore . . . . .	19	57	50	31	33	2186		TOTALE . . . . .	512	1393	1318	777	835	61342
9	Ginestra de'Schiavoni . . . . .	13	23	18	4	9	858								

PROVINCIA DI BERGAMO.

CIRCONDARIO DI BERGAMO.

1	Adrara San Martino . . . . .	19	60	40	35	31	2199	9	Alzano di Sopra . . . . .	8	17	15	10	8	618
2	Adrara San Rocco . . . . .	11	23	16	18	11	785	10	Alzano Maggiore . . . . .	24	51	47	20	53	2555
3	Albano Sant'Alessand. . . . .	6	19	21	12	12	889	11	Ambivere . . . . .	11	12	8	10	3	779
4	Albegno . . . . .	3	17	11	12	9	669	12	Averara . . . . .	3	7	11	9	2	427
5	Albino . . . . .	18	77	84	69	59	3561	13	Aviatico . . . . .	6	18	17	11	9	644
6	Alme . . . . .	2	20	18	16	22	861	14	Azzano San Paolo . . . . .	8	17	22	19	10	1002
7	Almenno San Bartol. . . . .	21	56	51	31	26	2425	15	Baresi . . . . .	3	3	5	2	1	230
8	Almenno San Salvat. . . . .	14	37	39	37	30	1989	16	Barzana . . . . .	3	4	10	6	6	429

TAVOLA I. — MOVIMENTO PER COMUNI.

Bergamo.

Anno 1884.

CIRCONDARI E DISTRETTI — COMUNI	MATRIMONI	NATI		MORTI		POPOLAZIONE 31 dicembre 1884	CIRCONDARI E DISTRETTI — COMUNI	MATRIMONI	NATI		MORTI		POPOLAZIONE 31 dicembre 1884
		Maschi	Femmine	Maschi	Femmine				Maschi	Femmine			
											Maschi	Femmine	
17 Bedulita . . . . .	4	12	14	6	8	680	93 Lorentino . . . . .	6	9	7	11	10	528
18 Berbenno . . . . .	4	23	29	13	10	1339	94 Luzzana . . . . .	6	17	5	9	6	425
19 Bergamo . . . . .	282	655	653	827	771	39129	95 Madone . . . . .	6	18	15	13	13	570
20 Berzo San Fermo . . . . .	3	12	7	8	7	728	96 Mapello . . . . .	15	47	40	23	17	2068
21 Biello . . . . .	1	1	1	1	1	170	97 Marne . . . . .	4	8	7	1	4	231
22 Bolgare . . . . .	3	28	21	23	27	1322	98 Mazzoleni e Falghera . . . . .	7	22	21	8	12	889
23 Bonate di Sopra . . . . .	14	36	33	31	26	1912	99 Medolago . . . . .	7	22	14	10	6	813
24 Bonate di Sotto . . . . .	17	39	44	28	21	1774	100 Mezzoldo . . . . .	2	6	14	4	11	395
25 Bondo Petello . . . . .	1	6	11	10	7	442	101 Mojo di Calvi . . . . .	3	7	9	3	5	360
26 Bordogna . . . . .	1	3	1	5	6	198	102 Molini di Colognola . . . . .	5	15	5	5	7	530
27 Borgo di Terzo . . . . .	1	13	11	7	5	567	103 Mologno . . . . .	3	9	15	14	17	745
28 Bottanuco . . . . .	7	34	30	20	17	1607	104 Monte Marengo . . . . .	11	18	10	10	9	694
29 Braeca . . . . .	5	15	16	10	7	719	105 Monticelli Borgogna . . . . .	3	8	10	9	8	402
30 Branzi . . . . .	4	18	13	14	9	692	106 Mozzo . . . . .	5	18	17	7	10	690
31 Brembate di Sopra . . . . .	11	21	17	14	10	1103	107 Nembro . . . . .	37	97	90	59	50	3762
32 Brembate di Sotto . . . . .	13	45	38	25	40	1952	108 Nese . . . . .	15	32	31	14	15	1510
33 Brembilla . . . . .	19	61	47	44	30	2769	109 Olmo al Brembo . . . . .	4	9	14	8	12	540
34 Brumano . . . . .	1	4	3	3	3	262	110 Oltre il Colle . . . . .	6	20	23	17	10	1140
35 Bruntino . . . . .	8	7	16	8	10	483	111 Orio al Serio . . . . .	7	11	19	11	21	507
36 Buzzzone San Paolo . . . . .	8	26	19	24	18	833	112 Ornica . . . . .	1	4	2	4	9	325
37 Calepio . . . . .	6	15	13	7	8	512	113 Ossanesga . . . . .	1	12	9	10	5	493
38 Calozio . . . . .	3	19	19	13	12	958	114 Paladina . . . . .	4	17	15	20	21	768
39 Calusco . . . . .	14	49	37	19	31	1895	115 Palazzago . . . . .	13	38	29	21	15	2027
40 Camerata Cornelio . . . . .	12	24	8	10	7	919	116 Parzanica . . . . .	8	6	15	3	2	590
41 Capizzone . . . . .	6	20	11	8	5	848	117 Pedrengo . . . . .	6	26	21	26	10	851
42 Capriate d'Adda . . . . .	2	25	23	16	12	976	118 Piazza Brembana . . . . .	6	12	4	7	8	603
43 Caprino Bergamasco . . . . .	15	36	28	17	21	1802	119 Piazzatorre . . . . .	3	9	5	10	6	287
44 Carenno . . . . .	16	21	15	16	13	980	120 Piazza Alto . . . . .	3	8	5	2	1	319
45 Carobbio . . . . .	9	16	9	13	9	644	121 Piazza Basso . . . . .	3	9	3	4	3	309
46 Carona . . . . .	2	8	13	7	5	564	122 Piazzolo . . . . .	9	21	33	18	21	1222
47 Carvico . . . . .	8	29	10	7	3	1020	123 Pontonica . . . . .	14	42	26	32	21	1959
48 Cassiglio . . . . .	2	3	7	6	9	343	124 Ponte San Pietro . . . . .	26	29	58	14	27	2408
49 Cenate di Sopra . . . . .	10	29	25	18	28	1125	125 Pontida . . . . .	10	28	31	23	8	1807
50 Cenate di Sotto . . . . .	11	25	26	19	12	1245	126 Poscante . . . . .	14	42	46	22	30	1550
51 Cepino . . . . .	3	6	2	5	4	307	127 Pradalunga . . . . .	10	15	28	10	6	1006
52 Chignolo d'Isola . . . . .	10	28	18	15	13	1105	128 Predore . . . . .	9	20	11	16	16	1066
53 Chiaduno . . . . .	15	58	43	30	31	1818	129 Presezzo . . . . .	8	33	42	17	26	1285
54 Cisano Bergamasco . . . . .	18	43	34	21	24	2292	130 Ranica . . . . .	6	32	36	25	19	1348
55 Clanezzo . . . . .	7	19	14	16	16	732	131 Redona . . . . .	4	17	15	6	5	458
56 Colognola del Piano . . . . .	8	34	33	11	33	1389	132 Rigosa . . . . .	1	5	8	6	7	478
57 Corna . . . . .	3	17	9	6	9	787	133 Roncobello . . . . .	3	9	6	5	4	513
58 Cornalba . . . . .	4	3	7	1	1	284	134 Roncola . . . . .	10	30	20	13	15	1037
59 Corte . . . . .	18	26	24	23	28	1435	135 Rosciate . . . . .	2	5	8	5	9	595
60 Costa di Mezzate . . . . .	4	18	20	16	10	788	136 Rossino . . . . .	10	14	8	8	6	307
61 Costa di Serina . . . . .	10	14	21	9	13	1050	137 Rota Dentro . . . . .	10	21	18	8	3	1025
62 Costa di Valle Imagna . . . . .	12	19	16	7	11	838	138 Rota Fuori . . . . .	9	23	20	11	18	1337
63 Credaro . . . . .	6	23	21	14	20	791	139 San Gallo . . . . .	3	20	19	13	14	890
64 Curnasco . . . . .	2	18	20	18	13	721	140 San Gervasio d'Adda . . . . .	21	24	25	18	27	1511
65 Curmo . . . . .	9	26	26	10	19	1329	141 San Giovanni Bianco . . . . .	6	23	19	17	18	1234
66 Cusio . . . . .	2	6	4	2	6	461	142 San Pellegrino . . . . .	6	9	4	4	6	533
67 Desenzano al Serio . . . . .	14	32	37	23	29	1396	143 Santa Brigida . . . . .	4	16	13	4	4	771
68 Dossena . . . . .	4	10	15	6	8	740	144 Sant'Antonio d'Adda . . . . .	2	7	11	6	9	594
69 Endenna . . . . .	3	14	11	10	12	626	145 Santo Stefano del Monte degli Angeli . . . . .	5	19	13	5	13	913
70 Entratico . . . . .	11	20	20	8	6	818	146 Sarnico . . . . .	17	33	25	20	26	1927
71 Erve . . . . .	5	7	18	6	7	669	147 Scano al Brembo . . . . .	6	8	5	6	4	396
72 Filago . . . . .	1	20	22	9	9	889	148 Scanzo . . . . .	17	30	41	26	29	1467
73 Fondra . . . . .	4	4	1	8	7	272	149 Sedrina . . . . .	9	29	20	25	16	1107
74 Foppolo . . . . .	1	1	4	1	1	119	150 Selino . . . . .	3	11	17	6	9	748
75 Foresto Sparso . . . . .	7	26	19	14	18	1272	151 Selvino . . . . .	6	9	16	8	11	576
76 Frerola . . . . .	2	4	4	2	3	257	152 Seriate . . . . .	26	74	65	85	73	3274
77 Fuipiano al Brembo . . . . .	9	14	7	9	9	598	153 Serina . . . . .	27	32	31	17	16	1768
78 Fuipiano Valle Imag . . . . .	3	5	6	2	3	223	154 Sforzatica . . . . .	9	33	20	24	22	1239
79 Gandosso . . . . .	4	17	11	10	6	617	155 Solza . . . . .	7	14	7	3	8	587
80 Gaverina . . . . .	3	14	15	6	1	745	156 Sombreno . . . . .	2	4	3	3	3	283
81 Gerosa . . . . .	6	11	9	11	7	840	157 Somedenza . . . . .	17	35	36	25	21	1984
82 Gorlago . . . . .	10	39	37	18	15	1555	158 Sorisole . . . . .	8	29	30	22	13	1184
83 Gorle . . . . .	4	9	11	6	13	404	159 Sotto il Monte . . . . .	1	4	1	1	2	251
84 Grignano . . . . .	3	8	8	2	4	481	160 Spino al Brembo . . . . .	7	9	5	5	2	346
85 Grone . . . . .	11	14	8	12	10	792	161 Stabello . . . . .	18	53	56	34	49	2616
86 Grumello del Monte . . . . .	25	49	47	31	29	2173	162 Stezzano . . . . .	5	11	14	2	9	705
87 Grumello del Piano . . . . .	1	7	6	4	6	344	163 Suisio . . . . .	6	22	14	20	24	1197
88 Grumello del Zanchi . . . . .	1	5	5	7	3	218	164 Tagliuno . . . . .	19	58	51	36	38	2392
89 Lallio . . . . .	4	10	9	11	10	540	165 Tagleggio . . . . .	6	33	21	5	13	1388
90 Lenna . . . . .	4	28	14	27	26	903							
91 Locate Bergamasco . . . . .	3	12	15	7	11	694							
92 Locatello . . . . .	9	25	17	18	15	908							

TAVOLA I. — MOVIMENTO PER COMUNI.

Anno 1884.

Bergamo.

CIRCONDARI E DISTRETTI — COMUNI	MATRIMONI	NATI		MORTI		POPOLAZIONE 31 dicembre 1884	CIRCONDARI E DISTRETTI — COMUNI	MATRIMONI	NATI		MORTI		POPOLAZIONE 31 dicembre 1884		
		Maschi	Femmine	Maschi	Femmine				Maschi	Femmine					
											Maschi	Femmine		Maschi	Femmine
168	Tavernola Bergam.	4	19	7	8	8	786	183	Vedeseta	5	6	3	8	5	562
169	Telgate	8	35	28	26	34	1396	184	Vereurago	2	17	14	17	15	685
170	Terno	12	24	38	14	17	1349	185	Viadanica	2	10	14	7	6	729
171	Torre Boldone	7	37	17	20	11	1178	186	Vigano San Martino	9	11	14	11	17	609
172	Torre de'Busi	18	23	32	15	20	1682	187	Vigolo	9	16	11	6	6	759
173	Torre de'Roveri	5	12	9	4	7	547	188	Villa d'Adda	19	46	40	18	17	2332
174	Trabucchetto	1	1	1	1	4	107	189	Villa d'Almè	9	28	26	20	19	1369
175	Trescore Balneario	21	76	70	44	54	3250	190	Villa di Serio	10	33	24	16	26	1102
176	Treviolo	8	27	24	22	14	1148	191	Villongo San Filastro	7	21	26	15	16	1070
177	Vall'Alta	16	30	26	15	15	1459	192	Villongo S. Alessandro	9	26	15	10	8	970
178	Valve	1	6	4	2	1	194	193	Zandobbio	8	27	29	22	19	1306
179	Valnegrà	5	9	9	5	3	381	194	Zogno	19	42	41	34	37	2085
180	Valsecca	7	8	11	5	5	639								
181	Valtesse	8	32	23	20	12	1298								
182	Valtorta	5	17	11	13	8	805								
							TOTALE	1792	4787	4426	3508	3475	232623		

CIRCONDARIO DI CLUSONE.

1	Ardesio	13	37	34	29	33	2059	31	Lovere	17	40	43	26	47	3004
2	Azzone	..	13	8	5	5	843	32	Monastero del Cast.	4	17	15	13	8	594
3	Barzizza	2	3	9	3	4	376	33	Oltrepovo	4	17	15	11	4	878
4	Bianzano	..	8	5	3	..	401	34	Oltressenda Alta	1	6	2	6	3	261
5	Bondione	6	14	7	11	5	448	35	Oltressenda Bassa	6	10	16	8	7	625
6	Bossico	2	10	11	7	7	574	36	Oneta	6	9	13	10	6	775
7	Casnigo	14	38	31	29	34	1822	37	Onore	2	16	4	8	10	475
8	Castelfranco di Rogno	5	26	8	13	9	902	38	Orezza	5	6	3	3	4	351
9	Castione della Preso- lana	16	30	29	24	30	1249	39	Parre	9	21	16	11	15	964
10	Castro	3	8	11	4	4	569	40	Peja	10	29	27	16	14	1175
11	Cazzano Sant'Andrea	..	5	8	3	5	398	41	Pian Gajano	4	15	9	12	2	672
12	Cene	4	27	17	12	13	974	42	Pianico	2	7	12	5	5	407
13	Cerete	11	15	22	7	8	906	43	Piario	2	4	4	3	3	276
14	Clusone	28	84	86	69	65	3981	44	Ponte di Nossa	2	6	5	3	8	375
15	Collere	3	14	12	8	4	701	45	Premolo	4	15	12	10	7	544
16	Colzate	7	20	17	7	10	689	46	Ranzanico	5	18	16	13	8	784
17	Costa Volpino	16	36	44	13	23	1995	47	Riva di Solto	1	11	9	4	8	572
18	Endine	6	23	14	10	9	1114	48	Rovetta	8	31	25	22	19	1266
19	Esmate	3	6	5	4	5	286	49	Schilpario	13	28	24	17	18	1514
20	Fino del Monte	4	15	11	6	9	523	50	Selle	2	12	5	6	3	305
21	Fiorenno al Serio	5	10	10	6	9	505	51	Songavazzo	4	13	7	5	9	578
22	Fiumenero	3	3	5	2	1	290	52	Sovere	14	34	27	36	32	2002
23	Fonteno	..	13	13	9	12	485	53	Spagnone	..	6	8	3	1	393
24	Gandellino	14	24	27	16	24	1318	54	Valgoglio	3	5	10	4	3	518
25	Gandino	25	65	70	48	47	3804	56	Vermova	14	65	55	44	52	2522
26	Gazzaniga	14	56	60	58	54	2138	57	Vertovare	6	22	21	25	9	1081
27	Gorno	3	21	23	13	19	944	58	Zorzino	4	4	6	1	3	265
28	Gromo	8	12	12	7	6	820								
29	Lefte	13	30	40	27	28	1760								
30	Lizzola	1	5	5	10	12	599								
							TOTALE	388	1151	1080	801	818	57465		

CIRCONDARIO DI TREVIGLIO.

1	Antegnate	17	44	47	31	25	2249	15	Casirate d'Adda	9	35	38	30	23	1574
2	Arcene	17	34	26	42	34	1889	16	Castel Rozzone	7	19	25	16	22	848
3	Arsago	8	27	23	23	19	1153	17	Cavernago	5	15	20	13	11	741
4	Bagnatica	16	25	28	17	12	1328	18	Ciserano	3	21	22	29	29	1451
5	Barbata	5	6	12	7	4	484	19	Cividate al Piano	17	58	55	32	31	2326
6	Bariano	12	29	26	25	27	1402	20	Cologno al Serio	19	74	70	85	78	3137
7	Boltiere	5	29	31	27	30	1420	21	Comun Nuovo	4	21	29	25	14	1059
8	Brignano Gera d'Adda	5	53	67	64	67	3102	22	Cortenova	7	27	15	7	11	1050
9	Brunoporto	17	21	14	15	10	779	23	Covo	23	55	67	55	22	2615
10	Calcinato	10	69	51	54	45	2498	24	Fara d'Adda	25	73	77	23	49	2817
11	Calco	17	78	70	56	39	3475	25	Fara Olivana	13	15	9	9	6	709
12	Calvenzano	10	38	28	30	34	1749	26	Fontanella	20	44	52	29	39	2805
13	Canonica d'Adda	19	48	38	28	24	1935	27	Fornovo di S. Giov.	7	18	29	12	12	1124
14	Caravaggio	54	154	169	144	172	8164	28	Ghisalba	10	25	40	16	36	1625

TAVOLA I. — MOVIMENTO PER COMUNI.

Anno 1884.

Bologna.

CIRCONDARI E DISTRETTI — COMUNI	MATRIMONI	NATI		MORTI		POPOLAZIONE 31 dicembre 1884	CIRCONDARI E DISTRETTI — COMUNI	MATRIMONI	NATI		MORTI		POPOLAZIONE 31 dicembre 1884
		Maschi	Femmine	Maschi	Femmine				Maschi	Femmine			
29 Grassobbio . . . . .	6	9	25	16	15	743	43 Pognano . . . . .	4	10	17	6	13	651
30 Iso . . . . .	7	12	9	7	6	326	44 Pontirolo Nuovo . . . . .	8	49	42	46	35	1859
31 Levate . . . . .	12	22	24	16	23	1283	45 Pumenengo . . . . .	13	32	33	17	16	1539
32 Lurano . . . . .	5	27	26	18	28	1150	46 Romano di Lombardia . . . . .	60	94	104	76	86	4950
33 Mariano al Brembo . . . . .	6	13	14	9	14	678	47 Sabbio Bergamasco . . . . .	6	9	11	8	10	462
34 Martinengo . . . . .	32	129	95	89	60	5112	48 Spirano . . . . .	14	52	44	54	45	2121
35 Misano di Gera d'Adda . . . . .	8	17	30	15	21	1163	49 Torre Pallavicina . . . . .	19	31	19	18	16	1584
36 Morengo . . . . .	4	29	24	19	15	1146	50 Treviglio . . . . .	92	331	297	269	273	13715
37 Mornico al Serio . . . . .	18	51	27	26	21	1740	51 Urgnano . . . . .	30	83	88	72	65	4033
38 Mozzanica . . . . .	18	33	29	20	15	1508	52 Verdellino . . . . .	8	16	28	21	26	1102
39 Osio Sopra . . . . .	9	27	20	17	21	1106	53 Verdello . . . . .	6	40	40	30	28	2193
40 Osio Sotto . . . . .	12	43	46	43	47	2012	54 Zanica . . . . .	12	52	45	44	32	2140
41 Pagazzano . . . . .	10	25	20	21	17	1133							
42 Palosco . . . . .	19	43	49	28	36	1929							
							TOTALE . . . . .	819	2434	2384	1943	1909	112866

PROVINCIA DI BOLOGNA.

CIRCONDARIO DI BOLOGNA.

1 Anzola dell'Emilia . . . . .	30	76	71	46	44	4225	22 Molinella . . . . .	90	211	202	132	152	11641
2 Argelato . . . . .	23	95	83	40	40	4567	23 Monghidoro . . . . .	24	112	100	70	79	5547
3 Baricella . . . . .	26	114	111	82	83	5927	24 Montezemolo . . . . .	15	47	52	26	33	3316
4 Bazzano . . . . .	24	62	63	30	34	3200	25 Monte San Pietro . . . . .	31	79	61	30	46	3906
5 Bologna . . . . .	960	1741	1704	2040	1986	122306	26 Monteveglio . . . . .	19	55	41	54	39	2798
6 Borgo Panigale . . . . .	41	93	68	63	67	4761	27 Monzuno . . . . .	29	95	84	59	51	4773
7 Budrio . . . . .	121	270	275	187	199	16796	28 Ozzano dell'Emilia . . . . .	25	98	67	45	60	4323
8 Calderara di Reno . . . . .	46	78	77	37	39	4410	29 Pianoro . . . . .	59	147	120	80	69	6372
9 Casalecchio di Reno . . . . .	22	61	44	37	40	2869	30 Praduro e Sasso . . . . .	71	150	145	88	118	8268
10 Castelfranco dell'Em. . . . .	105	277	247	223	172	12860	31 Sala Bolognese . . . . .	28	76	79	27	36	3874
11 Castello d'Argile . . . . .	20	70	67	41	32	3711	32 San Giorgio di Piano . . . . .	33	86	80	52	42	4576
12 Castello di Serravalle . . . . .	18	61	56	32	51	2929	33 San Giov. in Persiceto . . . . .	142	314	315	201	180	15394
13 Castel Maggiore . . . . .	49	101	80	40	44	4824	34 San Lazzaro di Savena . . . . .	31	91	87	71	57	5575
14 Castenaso . . . . .	24	67	77	32	34	4419	35 San Pietro in Casale . . . . .	59	168	161	105	86	8900
15 Crespellano . . . . .	45	88	94	65	60	5167	36 Sant'Agata Bolognese . . . . .	34	79	84	61	42	4007
16 Crevalcore . . . . .	56	216	217	157	108	11057	37 Santa Maria in Duno . . . . .	18	82	80	33	46	4485
17 Galliera . . . . .	27	114	72	44	34	4343	38 Savigno . . . . .	29	89	90	59	59	4981
18 Granarolo dell'Emilia . . . . .	24	76	73	38	41	4798	39 Zola Predosa . . . . .	43	107	83	72	55	5417
19 Lojano . . . . .	39	106	90	55	51	5619							
20 Malalbergo . . . . .	37	95	81	65	59	4917							
21 Minerbio . . . . .	55	135	128	77	104	7445							
							TOTALE . . . . .	2582	6082	5709	4696	4602	349108

CIRCONDARIO D'IMOLA.

1 Casal Fiumanese . . . . .	17	78	75	44	47	3671	5 Imola . . . . .	193	499	479	488	493	29328
2 Castel Guelfo di Bol. . . . .	28	71	49	52	49	3142	6 Medicina . . . . .	90	201	222	163	160	12369
3 Castel San Pietro dell'Emilia . . . . .	110	227	218	175	145	12695	7 Mordano . . . . .	20	44	63	36	44	3219
4 Dozza . . . . .	19	66	58	35	35	2658							
							TOTALE . . . . .	477	1186	1164	993	973	67082

CIRCONDARIO DI VERGATO.

1 Bagni della Porretta . . . . .	23	83	67	79	50	3456	8 Grizzana . . . . .	20	91	79	75	71	4343
2 Camugnano . . . . .	32	118	124	99	103	4681	9 Lizzano in Belvedere . . . . .	39	88	100	44	46	3503
3 Casio e Casola . . . . .	26	77	67	70	53	3310	10 Marzabotto . . . . .	37	77	85	40	50	4598
4 Castel d'Ajano . . . . .	22	88	64	61	56	3898	11 Piano del Vaglio . . . . .	25	73	79	58	61	4668
5 Castiglione dei Pepoli . . . . .	42	97	112	101	120	4920	12 Vergato . . . . .	53	104	100	99	103	5218
6 Gaggio Montano . . . . .	28	93	94	72	70	4379							
7 Granaglione . . . . .	32	104	79	82	71	4019							
							TOTALE . . . . .	379	1093	1050	880	854	50993



TAVOLA I. — MOVIMENTO PER COMUNI.

Anno 1884.

Brescia.

CIRCONDARI E DISTRETTI — COMUNI		MATRIMONI	NATI		MORTI		POPOLAZIONE 31 dicembre 1884	CIRCONDARI E DISTRETTI — COMUNI		MATRIMONI	NATI		MORTI		POPOLAZIONE 31 dicembre 1884
			Maschi	Femmine	Maschi	Femmine						Maschi	Femmine	Maschi	
72	Padenghe . . . . .	9	21	24	22	20	1426	92	Sant' Eufemia della						
73	Adro . . . . .	8	11	16	9	14	812		Fonte . . . . .	19	39	39	42	39	2484
74	Peschiera Maraglio . . . . .	1	5	8	4	3	237	93	San Vigilio . . . . .	5	22	16	30	22	940
75	Pezzaze . . . . .	14	20	24	14	13	1514	94	San Zeno Naviglio . . . . .	2	15	19	15	13	971
76	Pezzero . . . . .	2	4	2	2	2	238	95	Sarezzo . . . . .	14	32	46	20	33	2146
77	Pilzone . . . . .	5	6	9	8	8	399	96	Serle . . . . .	15	38	42	16	15	1897
78	Polaveno . . . . .	8	19	20	11	9	1036	97	Sermione . . . . .	8	9	16	10	13	780
79	Poncarale . . . . .	3	29	23	13	13	1387	98	Siviano . . . . .	6	12	15	13	11	911
80	Pozzolengo . . . . .	25	35	36	20	21	2260	99	Sulzano . . . . .	3	20	10	7	9	730
81	Provaglio d'Iseo . . . . .	15	22	23	18	18	1421	100	Torbale Casaglia . . . . .	2	28	23	14	12	1202
82	Provezze . . . . .	13	19	16	4	7	947	101	Travagliato . . . . .	33	82	74	49	57	4095
83	Quinzanello . . . . .	3	19	23	11	12	967	102	Trenzano . . . . .	18	36	31	12	10	1771
84	Remedello Sopra . . . . .	11	32	28	17	11	1472	103	Vello . . . . .	11	1	4	1	2	259
85	Remedello Sotto . . . . .	2	11	10	11	6	687	104	Villa Cogozzo . . . . .	11	23	16	10	15	1162
86	Rezzato . . . . .	23	29	38	30	38	2183	105	Virle Treponti . . . . .	12	21	20	21	20	1093
87	Rivoltella . . . . .	15	40	28	13	21	1743	106	Visano . . . . .	5	14	21	12	15	992
88	Rodengo . . . . .	10	22	17	14	8	1060	107	Zone . . . . .	8	19	17	9	8	723
89	Roncadelle . . . . .	10	26	22	24	21	1246								
90	Sajano . . . . .	2	8	11	9	9	761								
91	Sale Marasino . . . . .	18	41	33	23	26	1943								
									TOTALE . . . . .	1727	3938	3716	3547	3298	223609

CIRCONDARIO DI CHIARI.

1	Acqualunga . . . . .	7	16	21	10	5	734	22	Nigoline . . . . .	5	7	6	5	9	495
2	Adro . . . . .	28	58	53	45	37	2685	23	Oriano . . . . .	10	17	22	15	16	906
3	Barco . . . . .	7	10	7	5	6	394	24	Orzinuovi . . . . .	53	129	109	97	115	6500
4	Borgonato . . . . .	2	11	12	2	2	462	25	Orzivecchi . . . . .	15	29	22	21	19	1825
5	Borgo San Giacomo . . . . .	23	39	52	32	37	2402	26	Padanello . . . . .	10	14	16	15	9	976
6	Bornato . . . . .	10	21	13	15	19	1137	27	Palazzolo sull'Oglio . . . . .	46	110	121	66	70	5194
7	Callino . . . . .	4	15	16	11	4	708	28	Paratieo . . . . .	11	22	25	20	15	1168
8	Capriolo . . . . .	12	50	48	27	31	2279	29	Passirano . . . . .	15	29	33	13	12	1523
9	Castelcovati . . . . .	13	33	22	25	16	1478	30	Padergnaga . . . . .	9	15	14	17	13	1095
10	Castrezzato . . . . .	16	56	51	34	40	2481	31	Pompiano . . . . .	11	15	15	24	25	1059
11	Cazzago San Martino . . . . .	17	32	23	22	26	1777	32	Pontoglio . . . . .	16	45	40	19	27	2027
12	Chiari . . . . .	72	173	162	161	143	10597	33	Roccafranca . . . . .	16	24	25	26	20	1339
13	Chusane sul Lago . . . . .	3	9	10	9	7	835	34	Rovato . . . . .	55	162	137	103	120	7956
14	Coccaglio . . . . .	17	47	58	29	41	2437	35	Rudiano . . . . .	14	38	36	19	26	1834
15	Cologne . . . . .	13	41	30	29	25	1961	36	Scarpizzolo . . . . .	6	8	7	12	6	470
16	Colombaro . . . . .	7	15	16	3	7	649	37	Timoline . . . . .	3	8	14	2	2	338
17	Cremazzano . . . . .	5	10	6	6	5	438	38	Torbato . . . . .	8	11	6	14	7	572
18	Erbusco . . . . .	34	62	68	34	36	3194	39	Urago d'Oglio . . . . .	13	38	31	29	35	1946
19	Farfengo . . . . .	8	10	14	15	13	621	40	Villachiana . . . . .	13	28	25	11	18	1261
20	Gerolanuova . . . . .	10	24	12	16	11	762								
21	Ludriano . . . . .	6	14	11	16	16	715								
									TOTALE . . . . .	643	1495	1409	1074	1091	77140

CIRCONDARIO DI SALÒ.

1	Agnosine . . . . .	6	28	15	14	25	1126	23	Limone San Giovanni . . . . .	4	11	6	9	2	549
2	Alone . . . . .	..	..	1	..	..	164	24	Livemmo . . . . .	2	1	9	2	2	356
3	Anfo . . . . .	7	13	8	15	12	1066	25	Maderno . . . . .	11	25	17	26	18	1699
4	Avenone . . . . .	7	6	7	2	1	306	26	Manerba . . . . .	21	29	24	15	16	1657
5	Bagolino . . . . .	37	71	56	38	54	4047	27	Moscoline . . . . .	5	21	20	12	13	892
6	Barghe . . . . .	3	12	13	8	7	663	28	Mura . . . . .	8	9	11	8	5	724
7	Bel Prato . . . . .	5	2	5	3	4	278	29	Navono . . . . .	3	4	3	4	3	440
8	Bione . . . . .	9	26	27	15	17	1212	30	Nozza . . . . .	3	13	11	5	4	646
9	Caccavero . . . . .	4	6	4	3	3	450	31	Odolo . . . . .	8	26	19	19	14	1094
10	Casto . . . . .	4	5	6	6	4	507	32	Onodegno . . . . .	10	16	7	5	7	776
11	Castrezzone . . . . .	1	5	4	3	7	244	33	Paivone . . . . .	5	9	15	11	7	606
12	Comero . . . . .	2	9	6	4	5	476	34	Polpenazze . . . . .	19	19	25	21	22	1350
13	Degagna . . . . .	6	17	15	7	7	727	35	Portese . . . . .	1	12	8	10	5	679
14	Gardone Riviera . . . . .	16	26	19	16	19	1453	36	Prandaglio . . . . .	..	8	8	3	4	307
15	Gargnano . . . . .	27	69	56	53	55	3975	37	Preseglie . . . . .	5	21	12	15	19	1310
16	Gavardo . . . . .	22	39	39	42	53	2398	38	Presegno . . . . .	6	3	7	1	2	322
17	Gogione Sopra . . . . .	5	16	11	10	10	803	39	Provaglio Sopra . . . . .	3	7	5	3	4	411
18	Gogione Sotto . . . . .	6	17	25	12	15	1084	40	Provaglio Sotto . . . . .	3	8	11	5	11	445
19	Hano . . . . .	3	14	14	13	5	788	41	Puegnago . . . . .	2	14	13	18	10	782
20	Idro . . . . .	6	14	13	9	7	944	42	Raffa . . . . .	5	4	5	1	3	310
21	Lavenone . . . . .	9	12	7	12	4	766	43	Sabbio Chiese . . . . .	8	21	19	22	14	1275
22	Levrance . . . . .	4	4	11	2	4	475	44	Salò . . . . .	32	68	59	88	65	4555



TAVOLA I. — MOVIMENTO PER COMUNI.

Anno 1884.

Cagliari.

CIRCONDARI E DISTRETTI — COMUNI					POPOLAZIONE 31 dicembre 1884	CIRCONDARI E DISTRETTI — COMUNI					POPOLAZIONE 31 dicembre 1884				
MATRIMONI	NATI		MORTI			MATRIMONI	NATI		MORTI						
	Maschi	Femmine	Maschi	Femmine	Maschi		Femmine	Maschi	Femmine						
45	San Felice di Seovolo	5	20	14	12	13	1080	53	Vallio . . . . .	2	7	6	10	7	576
46	Sojano del Lago . . . . .	..	12	6	2	3	464	54	Vestone . . . . .	11	22	17	18	15	1309
47	Sopraponte . . . . .	4	9	10	9	7	736	55	Villanuova sul Clisi . . . . .	3	15	11	11	15	732
48	Soprazocco . . . . .	10	9	11	12	12	665	56	Vobarno . . . . .	20	59	59	43	38	2484
49	Tignale . . . . .	10	18	24	4	15	1361	57	Volciano . . . . .	10	16	22	13	9	1178
50	Toscolano . . . . .	21	52	34	34	33	2652								
51	Tremosine . . . . .	6	20	34	18	23	2148								
52	Treviso Bresciano . . . . .	4	15	8	9	8	629								
	TOTALE . . . . .	459	1034	932	785	766	61151								

CIRCONDARIO DI VEROLANUOVA.

1	Alfianello . . . . .	19	43	35	17	20	2087	14	Milzano . . . . .	10	21	21	14	12	1524
2	Bassano Bresciano . . . . .	5	30	16	22	11	1194	15	Offaga . . . . .	10	25	22	22	12	1218
3	Cadignano . . . . .	4	20	14	7	15	915	16	Pavone del Mella . . . . .	8	37	31	16	17	1613
4	Cignano . . . . .	5	21	14	9	17	986	17	Ponteveio . . . . .	47	118	114	77	91	6845
5	Cigole . . . . .	8	29	27	10	9	1496	18	Porzano . . . . .	4	11	12	8	8	570
6	Faverzano . . . . .	6	5	11	8	11	763	19	Pralboino . . . . .	23	59	48	24	24	2970
7	Fiesso . . . . .	16	30	33	16	30	1783	20	Quinzano d'Oglio . . . . .	30	98	84	65	77	4620
8	Gambara . . . . .	26	50	41	24	25	2825	21	S. Gervasio Bresciano . . . . .	11	28	33	21	40	1800
9	Gottolengo . . . . .	22	55	49	44	45	2799	22	Seniga . . . . .	18	59	22	27	25	2336
10	Isorella . . . . .	10	24	21	12	14	1549	23	Verolanuova . . . . .	46	82	90	61	69	5216
11	Leno . . . . .	37	92	88	68	53	4437	24	Verolavecchia . . . . .	29	81	65	39	33	3615
12	Manerbio . . . . .	44	70	81	71	62	4988								
13	Milzanello . . . . .	2	10	10	4	1	472								
	TOTALE . . . . .	440	1098	982	686	721	58621								

PROVINCIA DI CAGLIARI.

CIRCONDARIO DI CAGLIARI.

1	Arixi . . . . .	1	6	6	4	4	332	42	Sanluri . . . . .	36	65	53	39	53	4170
2	Armungia . . . . .	11	21	14	14	7	1041	43	San Nicolò Gerrei . . . . .	16	16	25	10	8	1107
3	Assemini . . . . .	16	52	40	38	20	2404	44	San Pantaleo . . . . .	12	31	42	22	27	1951
4	Ballao . . . . .	5	18	22	12	17	1008	45	San Pietro Pula . . . . .	9	7	12	6	5	408
5	Barrali . . . . .	11	10	6	5	2	341	46	Santo Sperato . . . . .	7	37	24	16	11	1866
6	Barumini . . . . .	15	20	24	15	34	1214	47	Sant'Andrea Frius . . . . .	7	23	20	11	9	1035
7	Burcei . . . . .	17	23	24	16	10	1159	48	San Vito . . . . .	46	95	73	72	58	3946
8	Cagliari . . . . .	228	603	596	523	425	39312	49	Sarda . . . . .	18	51	55	20	16	2770
9	Capoterra . . . . .	10	36	37	26	30	1481	50	Sarroch . . . . .	17	13	32	13	14	1480
10	Collinas . . . . .	10	13	15	12	11	1029	51	Segariu . . . . .	4	13	9	15	13	587
11	Decimomannu . . . . .	12	29	26	29	23	1420	52	Selargius . . . . .	30	57	69	19	38	3108
12	Decimoputzu . . . . .	10	17	25	16	12	1177	53	Selegas . . . . .	12	20	14	11	6	948
13	Donigala Siurgus . . . . .	3	13	13	9	19	754	54	Senorbi . . . . .	15	27	23	14	19	1612
14	Donori . . . . .	8	19	17	8	18	802	55	Serdiana . . . . .	5	16	13	4	9	855
15	Elmas . . . . .	6	25	17	21	16	762	56	Serramanna . . . . .	32	57	57	36	42	2997
16	Furtei . . . . .	9	17	17	17	19	956	57	Serrenti . . . . .	29	33	50	25	42	2152
17	Gescio . . . . .	8	11	17	10	10	749	58	Sestu . . . . .	21	36	37	18	14	1855
18	Gesturi . . . . .	13	27	18	28	28	1415	59	Settimo San Pietro . . . . .	10	29	35	11	14	869
19	Goni . . . . .	3	9	8	9	2	369	60	Seurgus . . . . .	13	10	12	18	13	1627
20	Guamaggiore . . . . .	9	9	10	3	8	592	61	Sicci San Biagio . . . . .	6	17	15	13	8	869
21	Guasila . . . . .	26	31	32	25	31	1949	62	Siddi . . . . .	4	16	10	3	4	915
22	Lasplassas . . . . .	2	14	12	4	5	436	63	Silius . . . . .	11	16	24	6	8	646
23	Lunamatrona . . . . .	9	24	17	14	14	1125	64	Sinnai . . . . .	21	63	59	32	30	3196
24	Mandas . . . . .	18	30	25	16	17	2037	65	Sisini . . . . .	2	8	2	..	1	213
25	Maracalagonis . . . . .	19	32	24	14	14	1167	66	Soleminis . . . . .	5	7	8	3	4	405
26	Monastir . . . . .	13	30	28	28	20	1302	67	Suelli . . . . .	5	19	8	5	6	765
27	Muravera . . . . .	20	54	46	79	34	2798	68	Tullì . . . . .	10	16	21	12	18	1238
28	Nuraminis . . . . .	22	41	33	23	21	1921	69	Ussana . . . . .	11	20	27	20	18	1163
29	Ortacestus . . . . .	9	12	8	3	2	538	70	Ussaramanna . . . . .	..	12	5	6	7	622
30	Pabillonis . . . . .	17	41	31	24	35	1560	71	Uta . . . . .	7	37	29	25	31	1499
31	Pauli Arborei . . . . .	8	6	3	1	4	391	72	Villamar . . . . .	26	29	28	30	17	1805
32	Pauli Monserrato . . . . .	36	75	80	30	40	4012	73	Villanovaforru . . . . .	4	14	7	2	5	626
33	Pimentel . . . . .	3	10	15	6	8	613	74	Villanovafranca . . . . .	4	12	16	18	14	1119
34	Pirri . . . . .	28	41	25	17	21	2157	75	Villaputzu . . . . .	27	67	51	49	42	2751
35	Pula . . . . .	19	31	36	21	20	1718	76	Villasalto . . . . .	18	22	31	27	18	1885
36	Quarto Sant'Elena . . . . .	67	143	123	76	71	6910	77	Villasimius . . . . .	13	29	17	7	6	1074
37	Quartuccio . . . . .	9	43	30	37	31	2022	78	Villasor . . . . .	20	49	36	45	32	2558
38	Samassi . . . . .	21	55	35	29	30	2473	79	Villaspeciosa . . . . .	4	15	10	3	8	515
39	Samatzai . . . . .	12	17	26	6	10	1238								
40	San Basilio . . . . .	9	23	21	9	14	1185								
41	San Gavino Monreale . . . . .	19	68	57	27	38	2976								
	TOTALE . . . . .	1328	2903	2718	1990	1883	158141								

TAVOLA I. — MOVIMENTO PER COMUNI.

Anno 1884.

Cagliari.

CIRCONDARI E DISTRETTI — COMUNI					MATRIMONI	NATI		MORTI		POPOLAZIONE 31 dicembre 1884	CIRCONDARI E DISTRETTI — COMUNI					MATRIMONI	NATI		MORTI		POPOLAZIONE 31 dicembre 1884
Maschi	Femmine	Maschi	Femmine	Maschi		Femmine	Maschi	Femmine	Maschi		Femmine	Maschi	Femmine	Maschi	Femmine		Maschi	Femmine			
1	Arbus . . . . .	26	88	84	68	57	5054	14	Portoscuso . . . . .	6	17	17	13	8	840						
2	Calasetta . . . . .	8	23	15	6	7	987	15	Santadi . . . . .	26	85	63	50	56	3897						
3	Carloforte . . . . .	41	147	121	82	89	6625	16	Sant'Antioco . . . . .	35	70	60	37	80	3593						
4	Domus de Maria . . . . .	6	18	12	18	9	709	17	Serbariu . . . . .	10	42	38	21	8	1794						
5	Domusnovas . . . . .	30	72	55	41	45	2674	18	Siliqua . . . . .	19	53	49	40	23	2631						
6	Fluminimaggiore . . . . .	36	103	105	68	54	5002	19	Teulada . . . . .	29	67	69	28	47	3224						
7	Gonnese . . . . .	13	34	31	34	25	1998	20	Tratalias . . . . .	18	21	11	16	10	969						
8	Gonnusfanadiga . . . . .	30	79	58	52	32	4123	21	Vallermosa . . . . .	12	30	31	11	22	1453						
9	Guspini . . . . .	59	103	120	94	71	6656	22	Villacidro . . . . .	42	82	91	68	56	5489						
10	Iglesias . . . . .	87	226	232	189	154	12334	23	Villamassargia . . . . .	23	44	44	37	45	2122						
11	Musei . . . . .	17	21	15	11	10	698	24	Villarios Masainas . . . . .	18	63	62	50	45	2847						
12	Narcao . . . . .	17	55	51	53	49	2974		TOTALE . . . . .	623	1581	1462	1105	983	80241						
13	Palmas Suergiu . . . . .	15	38	28	18	21	1548														

CIRCONDARIO DI IGLESIAS.

1	Arizo . . . . .	2	32	22	25	32	1991	26	Nurallao . . . . .	2	17	12	19	16	939
2	Arzana . . . . .	15	39	23	14	19	1873	27	Nurri . . . . .	19	44	51	34	25	2535
3	Atzara . . . . .	6	27	19	20	16	1639	28	Orroli . . . . .	29	39	36	17	23	2191
4	Austis . . . . .	7	12	12	6	5	774	29	Ortueri . . . . .	7	39	28	26	24	1833
5	Bari Sardo . . . . .	13	35	33	25	20	1528	30	Osini . . . . .	8	18	23	8	5	977
6	Bannei . . . . .	23	35	34	21	23	2520	31	Perdasdefogu . . . . .	6	18	25	15	7	813
7	Belvi . . . . .	5	16	13	19	14	714	32	Sadali . . . . .	11	15	11	10	9	741
8	Desulo . . . . .	35	38	40	27	29	215	33	Serri . . . . .	3	6	5	10	10	565
9	Escalaplano . . . . .	7	35	33	25	25	1675	34	Seui . . . . .	17	50	43	9	22	2190
10	Escolca . . . . .	3	13	8	15	7	600	35	Seulo . . . . .	2	19	10	10	11	827
11	Esterzili . . . . .	4	10	12	6	6	779	36	Sorgono . . . . .	5	26	24	19	17	1609
12	Gadoni . . . . .	4	7	15	5	9	772	37	Talana . . . . .	6	11	9	8	3	613
13	Gairo . . . . .	15	31	27	15	8	1555	38	Tertenia . . . . .	11	29	44	21	20	1532
14	Genoni . . . . .	14	19	20	8	11	1337	39	Teti . . . . .	6	9	13	7	4	493
15	Gergei . . . . .	20	21	26	26	27	1869	40	Tiana . . . . .	5	17	10	13	8	647
16	Girasole . . . . .	1	7	3	2	4	207	41	Tonara . . . . .	21	32	35	40	39	2395
17	Ibbono . . . . .	15	37	26	27	20	2026	42	Tortoli . . . . .	13	47	33	32	33	1986
18	Isili . . . . .	18	32	36	19	35	2403	43	Triei . . . . .	8	10	7	7	5	459
19	Jersu . . . . .	13	66	50	40	17	2551	44	Ulassai . . . . .	16	41	35	10	20	1725
20	Laconi . . . . .	26	29	36	36	39	1997	45	Ursulei . . . . .	13	15	13	8	6	667
21	Lanusei . . . . .	19	52	58	27	35	2819	46	Ussasai . . . . .	7	10	10	2	5	682
22	Loceri . . . . .	12	17	13	5	16	1073	47	Villagrande Strisaili . . . . .	9	19	27	8	16	1437
23	Lotzorai . . . . .	3	9	14	16	9	640	48	Villanovatulo . . . . .	6	18	18	11	14	807
24	Meana Sardo . . . . .	15	34	30	42	48	1859		TOTALE . . . . .	525	1223	1138	839	826	67221
25	Nuragus . . . . .	1	21	13	24	10	1206								

CIRCONDARIO DI ORISTANO.

1	Abbassanta . . . . .	10	26	30	29	19	1555	23	Cureuris . . . . .	..	7	5	6	7	396
2	Aidomaggiore . . . . .	4	21	20	19	15	1058	24	Domus Novas Canales . . . . .	..	..	..	2	3	132
3	Ales . . . . .	4	17	20	5	10	1180	25	Donigala Fenugheda . . . . .	1	7	5	7	10	453
4	Allai . . . . .	3	20	13	15	16	711	26	Dualchi . . . . .	1	10	22	16	12	715
5	Ardau . . . . .	9	37	20	21	26	1321	27	Escovedu . . . . .	1	3	5	1	1	246
6	Assolo . . . . .	6	15	14	16	16	715	28	Figù . . . . .	2	2	4	..	..	168
7	Asuni . . . . .	2	14	11	6	9	575	29	Flussio . . . . .	4	12	15	15	21	696
8	Bannari d'Usellus . . . . .	2	22	8	16	3	571	30	Forongianus . . . . .	6	27	20	32	31	1262
9	Baradili . . . . .	..	1	..	1	..	130	31	Genuri . . . . .	1	9	11	7	3	440
10	Baratili San Pietro . . . . .	6	20	15	10	19	643	32	Ghilarza . . . . .	26	48	42	47	39	2747
11	Baressa . . . . .	8	20	16	7	7	805	33	Gonnoscodina . . . . .	7	9	8	9	2	529
12	Bauladu . . . . .	6	18	13	12	12	859	34	Gonnosnò . . . . .	1	9	12	9	7	663
13	Bidoni . . . . .	1	6	8	7	4	404	35	Gonnostramatza . . . . .	8	19	18	11	12	953
14	Birori . . . . .	5	7	8	8	13	415	36	Macomer . . . . .	20	59	52	46	15	1329
15	Bonarcado . . . . .	12	31	31	22	19	1442	37	Magomadas . . . . .	4	21	14	13	22	680
16	Boronneddu . . . . .	5	1	2	2	3	203	38	Marrubiu . . . . .	26	36	29	12	15	1329
17	Borore . . . . .	14	33	32	39	30	2197	39	Massama . . . . .	4	5	7	1	3	401
18	Bortigali . . . . .	18	56	52	40	37	3101	40	Masullas . . . . .	4	14	22	13	12	1000
19	Bosa . . . . .	48	162	147	112	96	6625	41	Milis . . . . .	14	26	29	22	28	1736
20	Busachi . . . . .	18	31	39	30	29	2217	42	Modolo . . . . .	4	6	3	7	7	432
21	Cabras . . . . .	28	64	57	54	66	4223	43	Mogorella . . . . .	3	14	8	8	10	548
22	Cuglieri . . . . .	24	70	46	66	51	4519	44	Mogoro . . . . .	17	30	49	21	32	2512

TAVOLA I. — MOVIMENTO PER COMUNI.

Anno 1884.

Caltanissetta.

CIRCONDARI E DISTRETTI — COMUNI						POPOLAZIONE 31 dicembre 1884	CIRCONDARI E DISTRETTI — COMUNI						POPOLAZIONE 31 dicembre 1884						
MATRIMONI	NATI		MORTI		Maschi		Femmine	MATRIMONI	NATI		MORTI			Maschi	Femmine				
	Maschi	Femmine	Maschi	Femmine		Maschi			Femmine	Maschi	Femmine	Maschi	Femmine						
45	Montresta . . . . .	5	33	26	18	26	900	76	Sennariolo . . . . .	6	11	8	16	17	378				
46	Morgongiori . . . . .	14	26	20	9	11	1100	77	Setzu . . . . .	1	4	3	1	3	259				
47	Narbolia . . . . .	6	21	29	27	22	1361	78	Siammaggiore . . . . .	4	9	8	10	6	652				
48	Neonelli . . . . .	8	17	22	28	31	956	79	Siamanna . . . . .	4	5	7	14	14	621				
49	Noragugume . . . . .	3	8	5	10	12	540	80	Siapiccia . . . . .	5	7	8	11	14	414				
50	Norbello . . . . .	6	16	17	15	15	863	81	Sili . . . . .	10	9	10	6	3	666				
51	Nughedu Santa Vit- toria . . . . .	10	15	15	12	12	558	82	Simala . . . . .	5	11	18	4	5	569				
52	Nurachi . . . . .	10	15	13	4	9	806	83	Simaxis . . . . .	1	14	20	8	11	687				
53	Nuraxinieddu . . . . .	1	9	6	7	3	319	84	Sindia . . . . .	13	59	31	82	34	1755				
54	Nureci . . . . .	4	6	12	4	8	482	85	Sini . . . . .	3	17	11	13	9	676				
55	Ollastra Simaxis . . . . .	7	20	19	9	15	355	86	Siris . . . . .	3	5	1	1	..	195				
56	Ollastra Usellus . . . . .	3	6	3	7	3	379	87	Soddi . . . . .	1	1	6	5	9	251				
57	Oristano . . . . .	34	96	104	91	83	7061	88	Solanas . . . . .	4	6	4	4	3	295				
58	Palmas Arborea . . . . .	4	12	13	7	2	501	89	Solorussa . . . . .	17	38	27	32	22	1919				
59	Pau . . . . .	2	11	7	4	1	485	90	Sorradile . . . . .	9	17	19	16	12	1020				
60	Paullaitino . . . . .	21	62	50	38	43	3503	91	Suni . . . . .	8	30	31	17	26	1391				
61	Pompu . . . . .	3	5	5	8	5	201	92	Tadasuni . . . . .	6	8	4	10	10	387				
62	Riola . . . . .	11	26	32	14	16	1184	93	Terralba . . . . .	57	118	86	52	50	4743				
63	Ruinias . . . . .	2	26	16	13	9	1069	94	Tinnura . . . . .	2	6	6	4	3	260				
64	Sagama . . . . .	4	12	7	8	10	478	95	Tramatza . . . . .	6	24	16	15	16	864				
65	Samugheo . . . . .	30	47	35	42	30	2348	96	Tresnuraghes . . . . .	11	35	38	32	27	1855				
66	San Nicolò d' Arci- dano . . . . .	12	33	28	13	22	1307	97	Turri . . . . .	3	13	8	7	3	533				
67	Santa Giusta . . . . .	19	19	13	16	14	1235	98	Ulla Tirso . . . . .	2	16	15	33	27	849				
68	Sant'Antonio Ruinas . . . . .	3	11	9	7	12	617	99	Uras . . . . .	16	50	31	31	24	2260				
69	Santu Lussurgiu . . . . .	37	79	74	58	78	5060	100	Usellus . . . . .	5	14	6	6	21	761				
70	San Vero Congius . . . . .	..	5	2	..	..	126	101	Villanova Truscheddu . . . . .	3	10	6	9	8	447				
71	San Vero Milis . . . . .	16	33	34	45	40	2029	102	Villa Urbana . . . . .	12	18	16	8	15	1201				
72	Scano Montiferro . . . . .	16	41	35	30	37	2318	103	Zeddiani . . . . .	8	14	13	14	12	674				
73	Sedilo . . . . .	23	55	37	53	51	2837	104	Zeppara . . . . .	1	4	3	4	3	228				
74	Seneghe . . . . .	10	36	25	26	30	2330	105	Zerfaliu . . . . .	5	11	19	2	7	550				
75	Senis . . . . .	7	15	13	8	12	727	106	Zuri . . . . .	1	4	5	..	5	215				
								TOTALE . . . . .						950	2469	2192	1940	1949	128399

PROVINCIA DI CALTANISSETTA.

CIRCONDARIO DI CALTANISSETTA.

1	Aequaviva Platani . . . . .	17	49	55	46	55	2308	10	Santa Caterina Villar- mosa . . . . .	62	209	206	166	140	7572				
2	Caltanissetta . . . . .	292	705	671	423	429	31762	11	Serradifalco . . . . .	74	201	242	153	161	7988				
3	Campofranco . . . . .	26	70	72	31	33	2780	12	Sommatino . . . . .	73	139	135	59	59	5714				
4	Delia . . . . .	50	125	95	41	46	4144	13	Sutera . . . . .	36	123	104	56	48	4721				
5	Marianopoli . . . . .	31	103	105	52	74	4400	14	Vallelunga Pratameno . . . . .	36	164	147	110	102	6396				
6	Montedoro . . . . .	46	103	99	46	38	3638	15	Villalba . . . . .	35	101	103	86	57	4357				
7	Mussomeli . . . . .	96	227	220	200	199	10106	TOTALE . . . . .						1061	2943	2806	1792	1778	117124
8	Resuttano . . . . .	43	132	140	82	98	4885												
9	San Cataldo . . . . .	144	487	412	241	239	16353												

CIRCONDARIO DI PIAZZA ARMERINA.

1	Aidone . . . . .	57	158	168	96	96	7922	6	Pietraperzia . . . . .	97	250	247	180	162	11689				
2	Barrafranca . . . . .	96	195	203	132	101	9439	7	Valguarnera Caropepe . . . . .	90	320	319	182	144	12135				
3	Calascibetta . . . . .	47	167	157	126	123	7220	8	Villarosa . . . . .	85	288	300	178	170	10449				
4	Castrogiovanni . . . . .	121	471	423	333	347	19777	TOTALE . . . . .						806	2302	2235	1479	1388	99201
5	Piazza Armerina . . . . .	213	458	418	252	245	20570												

CIRCONDARIO DI TERRANOVA DI SICILIA.

1	Butera . . . . .	55	122	121	70	76	6110	5	Terranova di Sicilia . . . . .	191	443	417	219	221	18142				
2	Mazzerano . . . . .	158	307	289	140	139	13759	TOTALE . . . . .						680	1498	1384	777	780	63138
3	Niscemi . . . . .	143	323	297	171	194	12675												
4	Riesi . . . . .	133	303	260	177	150	12452												

TAVOLA I. — MOVIMENTO PER COMUNI.

Anno 1884.

Campobasso.

CIRCONDARI E DISTRETTI — COMUNI	MATRIMONI	NATI		MORTI		POPOLAZIONE 31 dicembre 1884	CIRCONDARI E DISTRETTI — COMUNI	MATRIMONI	NATI		MORTI		POPOLAZIONE 31 dicembre 1884
		Maschi	Femmine	Maschi	Femmine				Maschi	Femmine	Maschi	Femmine	

PROVINCIA DI CAMPOBASSO.

(Molise).

CIRCONDARIO DI CAMPOBASSO.

1	Bagnoli del Trigno . . . . .	37	74	68	46	61	3981	23	Montagano . . . . .	38	86	72	42	54	3962
2	Baranello . . . . .	35	79	85	40	30	4122	24	Oratino . . . . .	22	49	57	27	28	2239
3	Busso . . . . .	15	48	36	39	26	2070	25	Petrella Tifernina . . . . .	21	55	50	40	52	2888
4	Campobasso . . . . .	135	342	361	196	203	15471	26	Pietracatella . . . . .	32	64	77	46	50	3536
5	Campodipietra . . . . .	14	44	47	28	32	2103	27	Pietracupa . . . . .	8	28	20	22	17	1185
6	Campolieto . . . . .	23	65	54	40	27	2382	28	Rocca . . . . .	80	198	182	116	127	8739
7	Casaleprano . . . . .	20	36	40	34	29	1869	29	Ripalimosani . . . . .	50	74	92	46	58	3834
8	Castellino del Biferno . . . . .	21	29	35	19	17	1928	30	Salcito . . . . .	25	64	53	41	28	2783
9	Castropignano . . . . .	22	74	53	60	50	2740	31	San Biase . . . . .	9	26	23	23	27	1044
10	Cercepiccola . . . . .	7	24	24	21	27	1725	32	S. Giovanni in Galdo . . . . .	33	49	29	26	29	1949
11	Colle d'Anchise . . . . .	21	55	46	33	32	2007	33	S. Giuliano del Sannio . . . . .	26	42	40	33	28	2691
12	Ferrazzano . . . . .	22	65	51	35	44	3480	34	Sant'Angelo Limosano . . . . .	16	27	29	28	24	1468
13	Fossalto . . . . .	32	84	85	32	31	2895	35	Sant'Elia a Pianisi . . . . .	44	110	119	77	77	5255
14	Gambatesa . . . . .	26	62	75	57	52	3150	36	Sepino . . . . .	58	118	114	58	58	5305
15	Gildone . . . . .	24	62	60	39	31	2941	37	Spinete . . . . .	17	37	47	25	25	1931
16	Jelsi . . . . .	24	78	76	45	60	3332	38	Torella del Sannio . . . . .	12	48	36	26	30	1753
17	Limosano . . . . .	19	61	43	38	39	2731	39	Toro . . . . .	18	51	46	44	34	2465
18	Macchia Valfortore . . . . .	15	37	38	25	21	1992	40	Trivento . . . . .	49	115	113	64	76	4928
19	Matrice . . . . .	26	52	42	31	35	1954	41	Tufara . . . . .	16	36	41	24	28	2099
20	Mirabello Sannitico . . . . .	22	61	69	38	32	3002	42	Vinchiaturo . . . . .	44	90	100	35	47	5062
21	Molise . . . . .	9	12	16	7	13	686								
22	Monacilioni . . . . .	27	55	55	46	54	2604								
									TOTALE . . . . .	1214	2866	2799	1792	1846	134281

CIRCONDARIO D'ISERNIA.

1	Aquaviva d'Isernia . . . . .	4	7	11	9	9	640	31	Miranda . . . . .	15	31	29	28	43	1816
2	Agnone . . . . .	137	212	228	137	145	11080	32	Montaquila . . . . .	11	41	31	19	15	1470
3	Belmonte del Sannio . . . . .	22	20	27	15	29	1746	33	Montenero Val Cocchiaro . . . . .	17	33	29	6	17	1439
4	Bojano . . . . .	58	117	115	60	86	5873	34	Monteroduni . . . . .	18	55	61	47	47	2784
5	Caccavone . . . . .	18	52	61	37	29	2451	35	Pesche . . . . .	6	30	23	23	23	1310
6	Cameli . . . . .	15	35	33	25	29	1603	36	Pescocostanzo . . . . .	16	27	36	12	20	1710
7	Campochiaro . . . . .	28	23	30	10	12	1776	37	Pescopennataro . . . . .	13	22	20	15	13	1207
8	Cantalupo del Sannio . . . . .	29	40	43	32	47	2723	38	Pettoranello di Molise . . . . .	13	17	11	19	15	935
9	Capracotta . . . . .	42	78	70	36	43	3972	39	Pietrabbondante . . . . .	34	75	55	38	36	3531
10	Carovilli . . . . .	24	56	54	31	39	3006	40	Pizzone . . . . .	26	34	25	38	36	1339
11	Carpinone . . . . .	22	68	68	56	55	2950	41	Pozzilli . . . . .	21	47	64	21	34	2565
12	Castel del Giudice . . . . .	30	31	22	21	31	1363	42	Rionero Sannitico . . . . .	39	46	41	23	25	2249
13	Castellone al Volturno . . . . .	11	20	15	17	23	860	43	Roccamandolfi . . . . .	28	45	48	40	59	2252
14	Castelluccio in Verrino . . . . .	8	16	8	12	12	684	44	Roccasecura . . . . .	15	32	30	34	40	1798
15	Castelpetroso . . . . .	25	74	47	61	44	2518	45	Rocchetta al Volturno . . . . .	29	38	26	28	27	2289
16	Castelpizzuto . . . . .	7	13	12	13	7	496	46	San Massimo . . . . .	11	19	25	21	22	1345
17	Cerro al Volturno . . . . .	23	45	38	33	28	2096	47	San Pietro Avellana . . . . .	18	47	39	30	32	2409
18	Chiauci . . . . .	18	24	15	18	32	1194	48	San Polo Matese . . . . .	11	18	11	8	13	885
19	Civitanova del Sannio . . . . .	38	68	74	48	55	3090	49	Sant'Agapito . . . . .	13	23	18	18	16	1178
20	Colli al Volturno . . . . .	19	30	34	22	15	1621	50	Sant'Angelo del Pesco . . . . .	6	30	32	11	15	1378
21	Duronia . . . . .	19	51	41	36	44	2292	51	Sant'Angelo in Grotte . . . . .	16	38	33	33	36	1856
22	Filignano . . . . .	28	49	42	25	20	2018	52	San Vincenzo a Volt. . . . .	13	18	19	32	23	787
23	Forli del Sannio . . . . .	21	30	38	30	26	2353	53	Scapoli . . . . .	10	28	25	22	14	1192
24	Fornelli . . . . .	29	47	41	25	28	2012	54	Sessano . . . . .	24	45	41	26	35	1948
25	Frosolone . . . . .	65	117	117	84	92	5915	55	Sesto Campano . . . . .	15	56	35	21	21	2030
26	Guardiaregia . . . . .	24	48	50	11	21	2209	56	Vastogirardi . . . . .	33	55	52	34	34	2241
27	Isernia . . . . .	67	183	177	120	132	9226	57	Venafro . . . . .	41	110	124	62	55	4966
28	Longano . . . . .	16	25	34	14	22	1092								
29	Macchia d'Isernia . . . . .	4	16	11	7	8	765								
30	Macchiagodena . . . . .	37	65	58	41	65	3656								
									TOTALE . . . . .	1400	2720	2597	1795	1994	133287

CIRCONDARIO DI LARINO.

1	Aquaviva Collecroce . . . . .	8	58	42	30	28	1988	9	Guardialfiera . . . . .	22	52	51	35	38	2022
2	Bonefro . . . . .	40	129	108	47	61	5106	10	Guglionesi . . . . .	60	152	144	104	99	6388
3	Campomarino . . . . .	23	51	43	35	28	1845	11	Larino . . . . .	63	151	132	125	104	7106
4	Casacalenda . . . . .	73	190	183	100	99	7207	12	Lucito . . . . .	28	70	47	53	42	2779
5	Castelbottaccio . . . . .	18	45	48	25	37	1968	13	Lupara . . . . .	16	43	38	24	25	2106
6	Castelluccio Acqua Borrana . . . . .	40	100	137	56	88	4545	14	Montecilfone . . . . .	33	82	70	65	57	3053
7	Civita Campomarano . . . . .	17	87	72	58	62	2809	15	Montefalcone del Sannio . . . . .	31	89	79	67	57	3576
8	Colletorto . . . . .	36	82	77	49	43	3837	16	Montelongo . . . . .	18	42	28	12	8	1331

TAVOLA I. — MOVIMENTO PER COMUNI.

Anno 1884.

Caserta.

CIRCONDARI E DISTRETTI — COMUNI					POPOLAZIONE 31 dicembre 1884	CIRCONDARI E DISTRETTI — COMUNI					POPOLAZIONE 31 dicembre 1884	
MATRIMONI	NATI		MORTI			MATRIMONI	NATI		MORTI			
	Maschi	Femmine	Maschi	Femmine			Maschi	Femmine	Maschi	Femmine		
17 Montenero di Bisaccia	67	138	127	81	65	28 San Giacomo degli Schiavoni	6	25	26	17	14	1008
18 Montorio nei Frentani	29	59	61	36	38	29 San Giuliano di Pug.	17	32	30	26	30	1716
19 Morrone del Sannio	28	89	83	52	32	30 San Martino in Pens.	42	146	109	106	76	4617
20 Palata	36	83	83	61	48	31 Santa Croce di Magl.	48	118	112	82	106	4970
21 Portocannone	17	60	45	37	26	32 Tavenna	19	59	61	45	33	2446
22 Provvidenti	10	25	20	9	15	33 Termoli	39	130	102	82	55	4533
23 Ripabottoni	45	104	86	70	87	34 Ururi	29	120	106	76	71	3807
24 Ripalda	23	61	70	54	66	TOTALE	1048	2812	2562	1826	1744	112899
25 Roccapivara	11	42	33	25	22							
26 Rotello	22	45	54	50	45							
27 San Felice Slavo	34	53	55	32	39							

PROVINCIA DI CASERTA.

CIRCONDARIO DI CASERTA.

1 Arienzo	30	98	90	54	51	3814	37 Parete	19	48	37	35	26	2167
2 Aversa	170	359	385	385	327	21510	38 Pastorano	15	29	31	23	13	1638
3 Baja e Latina	9	33	37	18	17	1936	39 Pietramelara	20	80	75	61	34	3298
4 Bellona	32	80	56	36	33	2813	40 Pietravairano	35	71	66	48	40	3405
5 Cajanello	12	19	17	14	10	1145	41 Pignataro Maggiore	35	88	72	50	61	4199
6 Calvi Risorta	34	71	54	50	45	3037	42 Pontelatone	13	38	22	14	17	1422
7 Camigliano	12	27	34	26	18	1714	43 Portico di Caserta	20	36	55	19	27	2298
8 Cancellò ed Arnone	18	24	27	25	29	1322	44 Presenzano	17	28	23	17	10	1179
9 Capodrise	36	71	55	90	65	2951	45 Recale	17	54	33	48	53	2177
10 Capua	118	242	230	206	204	13860	46 Riardo	17	37	35	28	18	1460
11 Carinaro	10	33	42	23	17	1480	47 Rocca d'Evandro	33	61	66	25	26	3157
12 Casagiove	52	101	107	76	63	4834	48 Roccaromana	22	34	24	18	22	1691
13 Casal di Principe	36	77	69	42	52	4040	49 Rocchetta e Croce	8	16	17	10	9	837
14 Casaluce	24	34	46	21	24	2358	50 San Cipriano d'Aversa	34	104	89	55	43	4218
15 Casapulla	29	71	55	46	30	3031	51 San Felice a Cancellò	72	169	163	108	108	7516
16 Caserta	244	669	594	438	374	31349	52 San Leucio	7	15	12	6	7	751
17 Castel di Sasso	10	33	16	13	17	1385	53 San Marcellino	13	31	25	14	16	1221
18 Castel Morrone	25	60	48	30	31	2855	54 San Marco Evangel.	18	37	32	23	30	1499
19 Castel Volturno	5	14	22	17	18	730	55 San Nicola la Strada	48	78	77	44	53	3968
20 Cervino	31	75	81	45	45	3346	56 San Pietro Infine	17	23	25	13	16	1422
21 Cesa	24	43	43	21	21	2139	57 San Prisco	35	85	98	58	64	4049
22 Curti	33	66	63	26	26	2843	58 Santa Maria Capua V.	159	376	321	236	209	20398
23 Formicola	33	47	42	22	22	2495	59 Santa Maria a Vico	57	114	97	76	80	5971
24 Frignano Maggiore	38	75	57	33	28	3213	60 San Tammaro	15	32	44	25	31	1737
25 Frignano Piccolo	22	53	56	24	30	2635	61 Sparanise	22	87	74	44	56	3871
26 Galluccio	24	61	53	26	23	3346	62 Succivo	13	46	40	30	17	2249
27 Giano Vetusto	11	15	17	4	5	975	63 Teano	102	247	257	170	172	13133
28 Grazzanise	31	87	76	42	53	4105	64 Teverola	7	20	30	8	11	1280
29 Gricignano di Aversa	14	28	30	26	20	1407	65 Trentola	23	50	40	29	31	2364
30 Liberi di Formicola	14	24	26	17	20	1600	66 Vairano Patenora	39	77	66	57	59	3565
31 Lusciano e Ducenta	41	110	100	50	71	4388	67 Valle di Maddaloni	22	35	34	25	22	1799
32 Macerata di Marcanise	40	97	79	56	42	4042	68 Vico di Pantano	17	39	42	32	37	1753
33 Maddaloni	192	451	412	263	251	19945	69 Vitulaccio	15	46	37	22	25	2121
34 Marcanise	106	227	252	189	187	11364							
35 Mignano	20	59	60	29	27	2690							
36 Orta di Atella	21	71	49	40	52	2902							
							TOTALE	2607	6036	5639	3994	3791	293412

CIRCONDARIO DI GAETA.

1 Ausonia	33	85	43	46	47	3220	13 Gaeta	140	262	224	180	143	17377
2 Campodimele	5	18	14	8	13	968	14 Itri	62	111	109	90	86	6487
3 Carinola	94	211	176	134	110	8372	15 Lenola	27	62	43	22	26	3087
4 Castelforte	37	68	63	48	46	3470	16 Maranola	20	49	49	31	37	2371
5 Castellonoro	9	13	17	11	14	748	17 Marzano Appio	51	91	85	74	66	4576
6 Castellnuovo Parano	7	19	19	11	7	943	18 Minturno	86	142	174	113	105	8225
7 Conca della Campania	25	56	48	35	41	2925	19 Montdragone	43	108	104	45	64	4947
8 Coreno Ausonio	23	41	37	33	35	2024	20 Monte San Biagio	19	46	48	34	40	2063
9 Esperia	50	103	89	51	39	5295	21 Pastena	16	41	54	28	24	2597
10 Fondi	61	165	155	89	89	7731	22 Pico	31	53	42	24	27	2628
11 Formia	96	169	188	109	98	8976	23 Pozza	51	82	55	26	17	4100
12 Francolise	21	52	41	35	20	1908	24 Roccamonfina	37	93	80	59	64	5188

TAVOLA I. — MOVIMENTO PER COMUNI.

Anno 1884.

Caserta.

CIRCONDARI E DISTRETTI — COMUNI	MATRIMONI	NATI		MORTI		POPOLAZIONE 31 dicembre 1884		CIRCONDARI E DISTRETTI — COMUNI	MATRIMONI	NATI		MORTI		POPOLAZIONE 31 dicembre 1884	
		Maschi	Femmine	Maschi	Femmine					Maschi	Femmine				
		25	San Giorgio a Liri. . .	18	32					35	13	17	1427		30
26	San Giovanni Incarico . . .	36	70	60	37	35	2693	31	Sperlonga . . . . .	12	31	31	17	19	1800
27	Sant'Andrea di Valle- fredda . . . . .	34	39	41	21	25	2468	32	Spigno Saturnio . . . . .	21	38	30	29	24	1724
28	Sant'Appollinare. . . . .	18	41	42	17	16	2192	33	Tora e Piccilli. . . . .	22	37	40	18	27	2173
29	Santi Cosmo e Dam. . . . .	27	72	60	25	30	3254		TOTALE . . . . .	1368	2910	2682	1812	1715	148402

CIRCONDARIO DI NOLA.

1	Acerra . . . . .	139	336	327	243	237	15768	13	Nola . . . . .	119	229	216	143	150	12324
2	Brusciano . . . . .	22	77	83	64	63	3290	14	Palma Campania . . . . .	52	152	183	118	121	7934
3	Camposano . . . . .	17	69	46	35	44	2615	15	Roccarainola . . . . .	44	109	71	48	47	3449
4	Carbonara di Nola. . . . .	7	21	17	8	13	1026	16	San Genn. di Palma. . . . .	26	80	68	39	55	3209
5	Casamarciano . . . . .	21	39	34	24	30	1867	17	San Paolo Belsito . . . . .	16	53	43	20	29	2171
6	Castello di Cisterna . . . . .	9	25	43	15	22	1433	18	San Vitagliano . . . . .	9	45	49	30	43	2356
7	Cicciano . . . . .	32	110	103	62	75	4572	19	Saviano . . . . .	52	133	113	113	102	7050
8	Cimitile . . . . .	22	84	75	69	56	3704	20	Scisciano . . . . .	17	52	51	28	31	2418
9	Cumignano e Gallo di Nola . . . . .	6	24	32	9	13	1312	21	Striano . . . . .	15	46	48	35	35	1810
10	Liveri . . . . .	11	23	30	18	16	1319	22	Tufino . . . . .	18	54	45	27	33	2339
11	Mariglianella . . . . .	29	63	48	62	51	2636	23	Visciano . . . . .	17	30	41	22	28	1936
12	Marigliano . . . . .	84	234	219	210	196	11809		TOTALE . . . . .	784	2088	1985	1442	1490	98347

CIRCONDARIO DI PIEDIMONTE D'ALIFE.

1	Ailano . . . . .	9	19	41	7	17	1352	13	Letino . . . . .	8	29	21	11	8	1214
2	Alife . . . . .	34	62	74	48	53	3931	14	Piana di Cajazzo . . . . .	13	51	60	33	34	2413
3	Alvignano . . . . .	32	78	84	49	44	3792	15	Piedimonte d'Alife. . . . .	44	128	131	98	137	7137
4	Cajazzo . . . . .	53	122	116	73	84	6282	16	Prata Sannita . . . . .	14	40	44	9	17	1902
5	Capriati a Volturmo . . . . .	10	36	29	13	13	1590	17	Raviscanina . . . . .	8	27	26	18	12	1212
6	Castello d'Alife . . . . .	16	24	22	9	17	1199	18	Ruviano . . . . .	23	43	40	18	10	1986
7	Castello di Campagn. . . . .	2	50	25	9	10	1678	19	San Gregorio . . . . .	10	14	23	14	25	1227
8	Cirolano . . . . .	18	31	33	14	21	1733	20	San Potito Sannitico. . . . .	21	30	30	16	27	1693
9	Dragoni . . . . .	23	41	47	32	26	2251	21	Sant'Angelo d'Alife . . . . .	15	41	55	27	27	2405
10	Fontegreca . . . . .	4	13	19	11	12	863	22	Valle Agricola. . . . .	12	22	20	14	10	1078
11	Gallo . . . . .	26	59	65	24	26	2355		TOTALE . . . . .	416	1013	1057	583	659	52888
12	Gioja Sannitica . . . . .	21	53	52	36	29	3595								

CIRCONDARIO DI SORA.

1	Alvito . . . . .	56	86	85	48	45	4320	23	Pontecorvo . . . . .	113	212	211	122	89	10645
2	Aquino . . . . .	18	58	39	24	15	2278	24	Rocca d'Arce . . . . .	50	60	57	29	22	3273
3	Arce . . . . .	56	96	112	59	69	5930	25	Roccasecca . . . . .	63	116	118	61	64	5806
4	Arpino . . . . .	92	191	176	130	112	11629	26	San Biagio Saracinis. . . . .	7	33	28	10	15	1271
5	Atina . . . . .	43	95	84	47	43	4264	27	San Donato Val di Comino . . . . .	48	125	128	50	53	5086
6	Belmonte Castello . . . . .	9	21	17	11	10	1034	28	Sant'Ambrogio sul Ga- rignano . . . . .	10	20	22	14	16	1170
7	Brocco . . . . .	12	26	31	12	10	1124	29	Sant'Elia Fiumerap. . . . .	42	101	93	52	61	4705
8	Campoli Appennino . . . . .	14	45	21	16	20	1253	30	Santo Padre . . . . .	17	30	26	14	23	1854
9	Casalattico . . . . .	14	22	34	17	25	1567	31	San Vittore del Lazio . . . . .	23	42	51	29	33	2054
10	Casalvieri . . . . .	34	97	107	56	70	4564	32	Settefrati . . . . .	24	47	32	12	20	2162
11	Cassino . . . . .	112	240	235	134	129	12248	33	Sora . . . . .	123	276	256	199	163	13553
12	Castel Liri . . . . .	15	43	33	22	31	1803	34	Terelle . . . . .	18	37	37	25	24	1561
13	Castrocielo . . . . .	20	46	36	17	18	2488	35	Vallerotonda . . . . .	28	64	72	36	38	3197
14	Cervaro . . . . .	40	97	93	55	56	4525	36	Vicalvi . . . . .	13	37	36	20	23	2031
15	Colle San Magno . . . . .	25	38	41	22	24	1802	37	Villa Latina . . . . .	12	30	17	17	14	1502
16	Fontana Liri . . . . .	27	44	38	21	36	2222	38	Villa Santa Lucia . . . . .	16	37	33	16	22	1796
17	Fontechiari . . . . .	25	27	23	28	22	1522	39	Vitico ed Acquafon- data . . . . .	29	50	57	19	13	2246
18	Isola del Liri . . . . .	51	150	155	80	97	6791	40							
19	Pescosolido . . . . .	20	41	49	22	20	1769								
20	Picinisco . . . . .	26	47	40	28	32	2949								
21	Piedimonte San Germ. . . . .	27	46	37	26	25	2560								
22	Pignataro Interamna. . . . .	20	27	34	12	22	1707								
									TOTALE . . . . .	1392	2900	2794	1612	1624	144061



TAVOLA I. — MOVIMENTO PER COMUNI.

Anno 1884.

Catanzaro:

CIRCONDARI E DISTRETTI — COMUNI	MATRIMONI	NATI		MORTI		POPOLAZIONE 31 dicembre 1884	CIRCONDARI E DISTRETTI — COMUNI	MATRIMONI	NATI		MORTI		POPOLAZIONE 31 dicembre 1884
		Maschi	Femmine	Maschi	Femmine				Maschi	Femmine			

PROVINCIA DI CATANZARO.

(Calabria Ulteriore II).

CIRCONDARIO DI CATANZARO.

1	Albi . . . . .	15	31	37	26	21	2336	29	Montepaone . . . . .	16	33	32	11	18	1535
2	Amaroni . . . . .	14	27	24	14	16	1170	30	Olivadi . . . . .	7	23	16	12	15	1093
3	Amato . . . . .	7	29	15	25	18	1303	31	Palermi . . . . .	10	46	30	35	30	1868
4	Andali . . . . .	19	24	27	23	13	1621	32	Pentone . . . . .	16	37	30	30	17	1782
5	Argusto . . . . .	4	19	14	9	14	769	33	Petrizzi . . . . .	11	35	41	30	26	1980
6	Badolato . . . . .	40	93	64	57	47	3945	34	San Floro . . . . .	7	34	23	30	36	1208
7	Belcastro . . . . .	8	27	17	13	16	1202	35	San Sostene . . . . .	18	34	49	26	27	2125
8	Borgia . . . . .	24	96	100	104	104	4410	36	S. Caterina del Jonio	34	56	69	36	39	2847
9	Caraffa di Catanzaro	15	37	27	38	29	1363	37	Sant'Andrea Apostolo						
10	Cardinale . . . . .	32	65	56	45	39	3347		del Jonio . . . . .	49	72	74	88	84	3376
11	Catanzaro . . . . .	205	550	565	477	477	28960	38	San Vito sul Jonio . .	24	55	41	31	28	2920
12	Cenadi . . . . .	7	24	18	19	14	914	39	Satriano . . . . .	17	39	39	26	29	2458
13	Centrache . . . . .	9	26	39	14	16	1265	40	Sella . . . . .	13	52	42	24	27	1993
14	Cerva . . . . .	12	31	21	15	23	987	41	Sersale . . . . .	42	76	67	84	59	4080
15	Chiaravalle Centrale	35	84	73	63	48	4322	42	Settingiano . . . . .	9	29	24	29	29	1546
16	Cropani . . . . .	14	41	35	35	22	1641	43	Simeri e Crichi . . . .	9	37	38	40	32	1873
17	Davoli . . . . .	25	54	51	31	41	3124	44	Sorbo San Basile . . . .	15	25	32	17	18	1228
18	Fossato Serralta . . .	11	30	17	13	18	1565	45	Soverato . . . . .	10	27	30	18	14	1217
19	Gagliato . . . . .	6	20	23	9	9	983	46	Soveria Simeri . . . . .	12	25	31	20	20	1292
20	Gasperina . . . . .	28	84	74	69	49	3412	47	Squillace . . . . .	11	48	60	21	30	2945
21	Girifalco . . . . .	25	108	107	91	82	4533	48	Staletti . . . . .	21	50	39	25	18	1919
22	Guardavalle . . . . .	43	63	91	58	58	3614	49	Taverna . . . . .	17	47	28	38	27	2248
23	Isca . . . . .	18	47	45	32	37	2290	50	Tiriolo . . . . .	27	73	69	70	71	3864
24	Magisano . . . . .	17	37	41	23	23	2197	51	Torre di Ruggero . . . .	18	40	39	21	22	1829
25	Marcedusa . . . . .	7	16	19	18	18	885	52	Vallefiorita . . . . .	14	35	36	14	13	1272
26	Marcellinara . . . . .	14	24	24	21	13	1653	53	Zagarise . . . . .	15	28	27	24	21	1658
27	Miglierina . . . . .	10	23	21	28	28	1780								
28	Montauro . . . . .	10	43	26	19	13	2030								
									TOTALE . . . . .	1116	2809	2677	2189	2056	139797

CIRCONDARIO DI COTRONE.

1	Belvedere di Spinello	8	25	32	19	20	1467	15	Petilia Policastro . . . .	61	144	139	124	118	5766
2	Caccui . . . . .	18	35	42	29	37	1680	16	Petronà . . . . .	26	49	55	33	31	2808
3	Casabona . . . . .	33	62	57	29	24	2846	17	Roccabernarda . . . . .	10	29	22	21	11	1310
4	Casino . . . . .	20	45	43	22	22	2158	18	Rocca di Neto . . . . .	8	24	23	24	26	1290
5	Cerenzia . . . . .	10	17	22	10	11	670	19	San Mauro Marchesato	9	47	39	26	21	1789
6	Cirò . . . . .	44	115	101	133	45	6238	20	San Nicola dell'Alto	39	49	61	32	34	2759
7	Cotrone . . . . .	84	178	161	194	137	9662	21	Santa Severina . . . . .	21	39	31	31	28	1672
8	Cotronei . . . . .	10	41	30	81	82	1971	22	Savelli . . . . .	57	115	125	64	80	4646
9	Crucoli . . . . .	19	31	28	23	29	2472	23	Scandale . . . . .	8	45	37	36	20	1505
10	Cutro . . . . .	30	87	101	55	38	4594	24	Strongoli . . . . .	24	60	70	43	44	3420
11	Isola Caporizzuto . .	27	64	43	36	29	2991	25	Umbriatico . . . . .	12	23	21	16	7	1204
12	Melissa . . . . .	18	41	43	42	44	1911	26	Verzino . . . . .	14	31	27	13	10	1144
13	Mesuraca . . . . .	31	85	75	71	56	3217								
14	Pallagorio . . . . .	17	29	27	30	28	1133								
									TOTALE . . . . .	658	1510	1455	1237	1032	72323

CIRCONDARIO DI MONTELEONE DI CALABRIA.

1	Acquaro . . . . .	23	40	42	34	51	2158	11	Filandari . . . . .	12	41	33	31	26	1746
2	Arena . . . . .	22	59	46	73	70	2439	12	Filogaso . . . . .	13	14	19	9	13	692
3	Briatico . . . . .	34	60	54	31	29	3392	13	Francica . . . . .	12	30	27	24	17	1454
4	Brognoturo . . . . .	5	19	11	7	11	796	14	Gerocarne . . . . .	15	29	43	33	38	1531
5	Capistrano . . . . .	8	21	25	17	9	1180	15	Ionadi . . . . .	6	19	17	13	20	1004
6	Cessanti . . . . .	16	48	44	29	28	2618	16	Joppolo . . . . .	28	61	55	34	25	2677
7	Dasà . . . . .	7	34	19	21	32	1625	17	Limbadi . . . . .	44	96	91	44	39	3781
8	Dinami . . . . .	17	44	35	32	39	1680	18	Majerato . . . . .	20	56	51	49	56	2557
9	Drapia . . . . .	27	58	62	38	37	3051	19	Mileto . . . . .	36	111	109	55	57	4901
10	Fabrizia . . . . .	26	100	82	71	76	5096	20	Mongiana . . . . .	11	29	24	17	20	1342



TAVOLA I. — MOVIMENTO PER COMUNI.

Anno 1884.

Chieti.

CIRCONDARI E DISTRETTI — COMUNI	MATRIMONI	NATI		MORTI		POPOLAZIONE 31 dicembre 1884	CIRCONDARI E DISTRETTI — COMUNI	MATRIMONI	NATI		MORTI		POPOLAZIONE 31 dicembre 1884
		Maschi	Femmine	Maschi	Femmine				Maschi	Femmine			
											Maschi	Femmine	
21 Monteleone di Calabr.	124	249	234	167	156	12526	35 Serra San Bruno . . .	22	117	112	63	73	5386
22 Monterosso Calabro . .	17	42	43	34	24	2571	36 Simbario . . . . .	11	36	21	18	8	1999
23 Nicotera . . . . .	53	147	134	75	80	7195	37 Soriano . . . . .	15	24	15	20	10	1260
24 Parghella . . . . .	28	79	67	36	50	3939	38 Soriano Calabro . . .	19	61	43	40	52	3958
25 Piscopia . . . . .	13	34	14	21	15	1208	39 Spadola . . . . .	9	19	13	17	12	694
26 Pizzo . . . . .	74	158	126	127	121	8068	40 Spilinga . . . . .	25	64	50	29	34	2635
27 Pizzoni . . . . .	19	30	35	25	23	1504	41 Stefanacani . . . . .	16	39	34	21	27	1820
28 Ricadi . . . . .	32	59	61	37	24	2913	42 Tropea . . . . .	43	115	107	54	63	5996
29 Rombiolo . . . . .	37	86	66	58	52	3302	43 Vallelonga . . . . .	19	59	38	22	28	2078
30 San Calogero . . . . .	23	46	61	31	25	2842	44 Vazzano . . . . .	14	27	26	11	12	1075
31 S. Costantino Calabro	13	43	48	25	16	1940	45 Zambrone . . . . .	25	27	18	10	22	1382
32 S. Gregorio d' Ippona	9	32	27	27	28	1437	46 Zungri . . . . .	18	32	40	15	10	1583
33 San Nicola da Crissa	21	50	51	32	42	2359							
34 Sant' Onofrio . . . . .	24	76	56	55	46	2628							
							TOTALE . . . . .	1105	2715	2429	1732	1750	129116

CIRCONDARIO DI NICASTRO.

1 Carlipoli . . . . .	13	62	51	40	40	3085	16 Motta Santa Lucia . .	11	27	23	20	17	1800
2 Cicala . . . . .	7	35	35	28	50	2022	17 Nicastro . . . . .	125	307	343	215	215	14603
3 Confenti . . . . .	20	55	51	35	41	3481	18 Nocera Terinese . . .	11	59	47	37	22	2987
4 Cortale . . . . .	33	79	72	50	62	4129	19 Pianopoli . . . . .	13	28	23	32	28	1495
5 Curinga . . . . .	18	64	63	54	57	3549	20 Platania . . . . .	15	66	39	35	53	2757
6 Decollatura . . . . .	44	99	89	65	72	5044	21 Polia . . . . .	17	40	53	31	36	2669
7 Falerna . . . . .	16	62	60	43	47	3001	22 Sambiasi . . . . .	86	173	198	148	132	8893
8 Falero Antico . . . . .	18	34	37	45	42	2215	23 San Mango d' Aquino	24	35	40	24	23	2009
9 Filadelfia . . . . .	32	136	95	132	106	6545	24 San Pietro a Maida .	27	64	45	37	31	2518
10 Francavilla Angitola .	13	23	28	20	23	1472	25 San Pietro Apostolo .	22	50	42	31	38	2697
11 Gimigliano . . . . .	58	93	85	46	51	5047	26 Serrastretta . . . . .	32	107	90	98	80	5638
11 Gizzzeria . . . . .	28	56	64	85	82	2641	27 Soveria Mannelli . . .	23	36	48	32	37	2970
13 Jacurso . . . . .	8	32	28	28	29	1545							
14 Maida . . . . .	34	102	91	56	73	4826							
15 Martirano . . . . .	21	46	38	15	31	2468							
							TOTALE . . . . .	769	1970	1878	1482	1498	102106

PROVINCIA DI CHIETI.

(Abruzzo Citeriore).

CIRCONDARIO DI CHIETI.

1 Abbateggio . . . . .	11	17	20	20	22	986	23 Pretoro . . . . .	21	38	47	17	19	1902
2 Ari . . . . .	15	53	44	35	26	2051	24 Ripa . . . . .	22	48	54	49	45	2472
3 Arielli . . . . .	13	42	29	22	28	1349	25 Ripa Teatina . . . . .	32	59	47	46	32	3018
4 Bolognano . . . . .	8	22	29	15	13	1150	26 Roccamontepiano . . .	6	12	12	6	7	492
5 Bucchianico . . . . .	44	89	81	60	65	4549	27 Roccamorice . . . . .	18	43	44	27	26	1739
6 Canosa Sannita . . . .	14	27	39	20	33	1529	28 Salle . . . . .	25	32	34	18	21	1422
7 Caramanico . . . . .	62	123	117	71	87	5017	29 S. Martino sulla Mar-	15	29	34	12	23	1572
8 Casacanditella . . . .	13	29	38	33	19	1616	30 S. Eufemia a Majella	11	37	35	40	41	1109
9 Casalnuovara . . . . .	19	55	50	34	25	2138	32 S. Valentino in Abruz-						
10 Chieti . . . . .	206	469	423	289	290	22432	33 S. Valentino in Abruz-	40	89	82	51	50	3881
11 Fara Filiorum Petri .	26	45	40	27	28	1996	34 Serramonacesca . . .	10	32	44	20	21	1638
12 Filetto . . . . .	17	47	35	27	22	1831	35 Tocco da Casauria . .	48	115	113	69	71	5201
13 Forcabobolina . . . .	10	55	40	23	32	2333	36 Tollo . . . . .	25	44	60	42	38	2660
14 Francavilla al Mare .	48	73	81	52	58	4840	37 Torrevecchia Teatina	15	41	34	16	23	2031
15 Giuliano Teatino . . .	10	36	25	17	24	1391	38 Turrivallignani . . . .	8	25	20	9	12	772
16 Guardiagrele . . . . .	79	189	207	88	86	9197	39 Vaccri . . . . .	19	47	47	21	29	1704
17 Lettomanoppello . . .	32	53	50	42	37	2335	40 Villamagna . . . . .	22	42	46	28	32	2455
18 Manoppello . . . . .	42	98	101	51	49	4600	40 Villarielli . . . . .	4	21	27	15	19	1050
19 Miglianico . . . . .	19	52	63	57	47	2771							
20 Musellaro . . . . .	11	20	19	16	14	707							
21 Pennapiedimonte . . .	15	21	17	18	16	1367							
22 Pescara . . . . .	58	108	100	88	59	6355							
							TOTALE . . . . .	1135	2525	2478	1622	1615	120041

TAVOLA I. — MOVIMENTO PER COMUNI.

Anno 1884.

Como.

CIRCONDARI E DISTRETTI — COMUNI	MATRIMONI	NATI		MORTI		POPOLAZIONE 31 dicembre 1884	CIRCONDARI E DISTRETTI — COMUNI	MATRIMONI	NATI		MORTI		POPOLAZIONE 31 dicembre 1884
		Maschi	Femmine	Maschi	Femmine				Maschi	Femmine			

CIRCONDARIO DI LANCIANO.

1	Altino . . . . .	22	36	41	33	24	1896	22	Mozzagrogna . . . . .	17	47	42	26	58	2047
2	Borrello . . . . .	22	28	24	31	35	1746	23	Orsogna . . . . .	88	182	165	102	88	6760
3	Buonanotte . . . . .	8	16	18	8	4	566	24	Ortona . . . . .	85	187	227	104	123	12606
4	Casoli . . . . .	55	144	142	70	73	6409	25	Palena . . . . .	39	92	61	54	48	4145
5	Castelfrentano . . . . .	58	136	149	82	74	5930	26	Palombaro . . . . .	28	39	42	19	19	2319
6	Civitaluparella . . . . .	10	16	20	15	18	1259	27	Pennadomo . . . . .	11	22	25	25	17	1195
7	Civitella Messer Rai- mondo . . . . .	21	38	36	33	32	1830	28	Pizzoferrato . . . . .	19	40	38	37	41	1713
8	Colledimacine . . . . .	13	33	30	18	16	1496	29	Quadri . . . . .	12	18	16	22	14	965
9	Creechio . . . . .	28	55	57	31	32	2913	30	Rocca San Giovanni . . . . .	18	47	43	20	26	2123
10	Fallascoso . . . . .	5	16	13	8	12	635	31	Roccascalegna . . . . .	13	56	51	24	34	2137
11	Fallo . . . . .	14	12	8	16	14	780	32	Rojo del Sangro . . . . .	5	12	25	14	9	968
12	Fara San Martino . . . . .	32	50	35	24	35	2440	33	Rosello . . . . .	20	32	27	18	23	1407
13	Fossacesia . . . . .	33	90	90	59	55	3620	34	Santa Maria Imbaro . . . . .	3	27	15	14	14	847
14	Frisa . . . . .	11	39	40	28	33	1733	35	S. Eusanio del Sangro . . . . .	11	36	32	18	13	2284
15	Gamberale . . . . .	18	25	21	14	12	1322	36	San Vito Chietino . . . . .	36	89	83	55	45	4101
16	Gessopalena . . . . .	25	73	70	28	41	3402	37	Taranta Peligna . . . . .	18	37	27	12	18	1551
17	Lama dei Peligni . . . . .	30	46	57	43	31	2949	38	Torricella Peligna . . . . .	25	87	67	81	83	4113
18	Lanciano . . . . .	156	368	345	209	211	17755	39	Treglio . . . . .	3	16	21	11	7	682
19	Lettopalena . . . . .	13	20	25	11	11	1087	40	Villa Santa Maria . . . . .	38	71	58	32	56	2732
20	Montelapiano . . . . .	13	11	13	10	9	697								
21	Montenerodomo . . . . .	20	44	46	28	40	1931		TOTALE . . . . .	1096	2433	2345	1487	1533	117091

CIRCONDARIO DI VASTO.

1	Archi . . . . .	19	64	56	52	53	3048	22	Monteferrante . . . . .	5	14	20	22	14	820
2	Atessa . . . . .	77	250	228	145	174	10537	23	Monteodorisio . . . . .	23	67	52	31	39	2488
3	Bomba . . . . .	30	65	53	43	35	3209	24	Paglieta . . . . .	34	117	97	54	59	4444
4	Carpinetto Sinello . . . . .	15	35	24	16	8	1398	25	Palmoli . . . . .	23	78	80	61	50	3243
5	Carunchio . . . . .	22	46	47	40	40	2422	26	Perano . . . . .	12	33	31	25	16	1329
6	Casalanguida . . . . .	34	77	78	40	47	3384	27	Pietraferrazzana . . . . .	5	15	7	8	3	578
7	Casalbordino . . . . .	51	130	98	64	74	5283	28	Pollutri . . . . .	32	93	70	54	43	3736
8	Castelguidone . . . . .	7	29	22	22	21	1159	29	Roccaspinalveti . . . . .	20	48	44	28	28	2640
9	Castiglione Messer Ma- rino . . . . .	46	109	78	76	88	4077	30	San Buono . . . . .	29	70	55	41	31	2866
10	Celenza sul Trigno . . . . .	10	34	34	34	26	1884	31	San Giovanni Lipioni . . . . .	2	17	17	10	11	897
11	Colledimezzo . . . . .	13	37	37	23	31	1541	32	San Salvo . . . . .	37	74	50	40	45	2376
12	Cupello . . . . .	34	83	77	72	70	3398	33	Scerni . . . . .	40	106	102	56	68	4402
13	Dogliola . . . . .	9	35	21	15	16	1041	34	Schiavi di Abruzzo . . . . .	40	75	87	66	53	3916
14	Fraine . . . . .	18	35	36	20	19	1615	35	Torino di Sangro . . . . .	34	115	99	71	93	4201
15	Fresagrandinaria . . . . .	11	37	56	19	16	1805	36	Tornareccio . . . . .	28	50	57	35	39	2908
16	Furci . . . . .	20	51	54	32	29	2452	37	Torrebruna . . . . .	16	27	27	18	22	1683
17	Gissi . . . . .	38	100	116	87	104	4505	38	Truffillo . . . . .	11	29	28	23	20	1526
18	Guilmi . . . . .	26	41	41	29	30	2017	39	Vasto . . . . .	137	324	304	232	216	14532
19	Lentella . . . . .	8	15	22	7	16	838	40	Villalfonsina . . . . .	13	45	28	25	24	1769
20	Liscia . . . . .	17	61	34	22	30	1769								
21	Montazzoli . . . . .	29	42	48	47	24	3114		TOTALE . . . . .	1075	2773	2515	1805	1825	120850

PROVINCIA DI COMO.

CIRCONDARIO DI COMO.

1	Albate . . . . .	13	49	28	29	22	1805	13	Bellagio . . . . .	20	72	57	52	33	3377
2	Albese . . . . .	12	22	32	19	17	1569	14	Bellano . . . . .	19	36	38	25	24	3172
3	Albiolo . . . . .	10	16	15	8	8	821	15	Bene Lario . . . . .	7	1	14	4	11	487
4	Albogasio . . . . .	4	9	8	6	3	396	16	Beregazzo . . . . .	8	10	12	10	16	708
5	Alserio . . . . .	1	18	15	29	7	734	17	Bernate di Como . . . . .	6	6	7	7	4	403
6	Alzate con Verzago . . . . .	14	33	41	26	29	1515	18	Binago . . . . .	27	27	29	16	19	1968
7	Anzano del Parco . . . . .	13	22	32	22	22	1184	19	Bizzarone . . . . .	5	15	15	2	3	637
8	Appiano . . . . .	32	72	65	32	45	3191	20	Blessagno . . . . .	8	8	6	3	6	441
9	Arcellasco . . . . .	8	13	17	12	17	767	21	Blevio . . . . .	7	17	14	13	9	957
10	Argegno . . . . .	5	11	9	10	8	663	22	Breccia . . . . .	6	29	28	15	12	1190
11	Arosio . . . . .	4	29	26	20	12	1183	23	Breglia . . . . .	1	..	4	3	1	268
12	Asnago . . . . .	3	11	18	6	12	734	24	Bregnano . . . . .	15	44	47	30	33	2483



TAVOLA I. — MOVIMENTO PER COMUNI.

Anno 1884.

Como.

CIRCONDARI E DISTRETTI — COMUNI					MATRIMONI	NATI		MORTI		POPOLAZIONE 31 dicembre 1884	CIRCONDARI E DISTRETTI — COMUNI					MATRIMONI	NATI		MORTI		POPOLAZIONE 31 dicembre 1884
Maschi	Femmine	Maschi	Femmine	Maschi		Femmine	Maschi	Femmine	Maschi		Femmine	Maschi	Femmine	Maschi	Femmine		Maschi	Femmine	Maschi	Femmine	
176	Porlezza . . . . .	8	12	15	14	14	1236	202	Sueglio . . . . .	4	11	12	4	1	614						
177	Puria . . . . .	1	3	3	3	3	267	203	Tavernerio . . . . .	9	19	27	9	17	1015						
178	Ramponio . . . . .	3	11	5	5	3	474	204	Tavordo . . . . .	4	10	9	8	7	477						
179	Rebbio . . . . .	7	29	30	11	11	1104	205	Torno . . . . .	4	7	8	8	9	617						
180	Rezzonico . . . . .	2	14	11	7	5	621	206	Traversa . . . . .	4	4	4	1	1	247						
181	Rodero . . . . .	6	14	13	6	9	702	207	Tremenico . . . . .	3	10	5	2	1	490						
182	Rogeno . . . . .	9	26	23	12	8	1103	208	Tremezzo . . . . .	8	17	22	14	20	1451						
183	Romano Brianza . . . . .	7	33	18	14	12	982	209	Treviso . . . . .	6	10	14	4	5	548						
184	Ronago . . . . .	4	13	13	3	8	548	210	Trezzone . . . . .	1	1	6	3	4	308						
185	Rovellasca . . . . .	36	54	41	40	27	2381	211	Turate . . . . .	35	69	69	46	44	3116						
186	Rovello . . . . .	13	53	41	25	22	1895	212	Uggiate . . . . .	19	18	18	10	12	1150						
187	Rovenna . . . . .	4	11	21	16	10	970	213	Urto . . . . .	3	3	5	2	1	365						
188	Sala Comacina . . . . .	3	11	9	10	9	677	214	Varenna . . . . .	11	11	9	18	14	972						
189	San Bartolommeo Val Cavargna . . . . .	4	18	19	7	12	846	215	Vassena . . . . .	3	2	10	3	6	329						
190	San Fedele . . . . .	3	11	14	10	5	965	216	Veleso . . . . .	4	9	9	7	9	581						
191	San Nazzaro Val Ca- vargna . . . . .	7	8	10	5	8	573	217	Vendrogno . . . . .	4	10	12	9	13	1168						
192	San Siro . . . . .	5	19	16	10	5	1218	218	Veniano . . . . .	5	15	15	5	4	717						
193	Sant'Abbondio . . . . .	15	21	10	4	14	768	219	Verana . . . . .	6	10	12	11	11	883						
194	Scaria . . . . .	3	1	9	3	1	371	220	Vergosa . . . . .	8	20	18	8	5	910						
195	Schignano . . . . .	21	46	33	23	26	2000	221	Verna . . . . .	4	4	4	2	1	217						
196	Seghebbia . . . . .	1	2	4	3	2	115	222	Vertemate . . . . .	7	21	25	11	11	1112						
197	Senna Comasco . . . . .	8	17	16	14	10	563	223	Vestreno . . . . .	4	7	8	7	3	472						
198	Solbiate . . . . .	10	25	19	8	5	920	224	Vill'Albese . . . . .	10	40	31	20	22	1894						
199	Solzago . . . . .	3	17	9	9	2	446	225	Villa Romanò . . . . .	3	13	12	7	6	460						
200	Sorico . . . . .	3	4	4	5	3	495	226	Zelbio . . . . .	3	3	6	1	5	530						
201	Stazzona . . . . .	7	6	4	4	7	596														
									TOTALE . . . . .	1954	4625	4424	2947	3005	247853						

CIRCONDARIO DI LECCO.

1	Abbadia sopr'Adda . . . . .	3	16	8	4	7	751	39	Civate . . . . .	12	21	28	13	16	1712
2	Aquate . . . . .	15	36	20	12	17	1604	40	Cologna . . . . .	3	14	14	4	5	551
3	Airuno . . . . .	3	14	8	5	10	691	41	Concedo . . . . .	5	1	1	2	2	136
4	Azurro . . . . .	1	5	2	2	1	215	42	Consonno . . . . .	3	6	5	1	1	291
5	Annone di Brianza . . . . .	11	18	20	13	9	1240	43	Contra . . . . .	18	38	34	21	30	1582
6	Asso . . . . .	12	29	22	27	36	2015	44	Cortabbio . . . . .	4	2	8	3	5	561
7	Bagaggera . . . . .	7	2	11	4	6	350	45	Cortenova . . . . .	9	17	18	17	10	1004
8	Bajedo . . . . .	2	2	3	3	2	220	46	Crandola . . . . .	3	8	7	2	4	398
9	Ballabio Inferiore . . . . .	1	7	7	3	5	312	47	Cremella . . . . .	12	18	18	7	7	675
10	Ballabio Superiore . . . . .	3	8	5	8	7	512	48	Cremeno . . . . .	7	5	14	3	7	655
11	Barcone . . . . .	3	4	3	2	2	312	49	Dolzago . . . . .	6	13	18	9	9	953
12	Barni . . . . .	9	7	7	4	4	373	50	Dozio . . . . .	1	3	1	1	1	94
13	Bartesate . . . . .	3	6	9	3	5	311	51	Ello . . . . .	6	7	12	4	4	797
14	Barzago . . . . .	15	31	29	23	35	1601	52	Galbiate . . . . .	15	39	37	26	20	2204
15	Barzanò . . . . .	19	37	44	21	26	1727	53	Garbagnate Monastero . . . . .	8	28	25	14	13	1215
16	Barzio . . . . .	3	17	21	5	7	796	54	Garlate . . . . .	6	9	9	13	6	800
17	Biglio . . . . .	2	5	3	3	3	123	55	Germanedo . . . . .	3	12	11	10	7	788
18	Bindo . . . . .	1	3	4	3	3	197	56	Imberido . . . . .	2	13	15	4	5	632
19	Bosisio . . . . .	19	41	32	30	19	2023	57	Imbersago . . . . .	13	19	26	15	14	1175
20	Brianzola . . . . .	9	11	12	6	11	693	58	Indovero . . . . .	2	9	7	10	5	552
21	Briuvio . . . . .	11	38	35	44	36	2059	59	Introbio . . . . .	3	13	13	6	6	879
22	Bulciago . . . . .	8	15	19	11	6	1019	60	Laorca . . . . .	11	35	23	25	27	1444
23	Cagliano . . . . .	4	12	12	2	7	448	61	Lasnigo . . . . .	3	9	4	5	4	501
24	Caglio . . . . .	2	10	13	3	5	565	62	Lecco . . . . .	72	125	125	125	121	8184
25	Calco . . . . .	23	26	28	16	19	1624	63	Liernà . . . . .	3	9	13	9	15	990
26	Canzo . . . . .	10	29	29	17	28	1782	64	Linzanico . . . . .	3	5	13	3	8	609
27	Capiate . . . . .	3	4	6	1	7	299	65	Lomagna . . . . .	12	36	33	16	12	1227
28	Carcella con Mariaga . . . . .	3	10	7	11	14	561	66	lomagniga . . . . .	7	21	12	8	7	728
29	Casargo . . . . .	4	2	6	4	4	560	67	Longone al Segrino . . . . .	5	10	8	6	10	479
30	Casatenovo . . . . .	30	91	82	58	47	3875	68	Maggianico . . . . .	16	33	28	26	16	1873
31	Casino Piano d'Erba . . . . .	8	26	19	18	18	1083	69	Magreglio . . . . .	5	5	4	1	8	279
32	Cassago . . . . .	13	20	20	13	9	902	70	Malgrate . . . . .	6	14	10	12	16	831
33	Cassina . . . . .	3	3	9	1	1	273	71	Mandello del Lario . . . . .	8	12	14	15	13	1197
34	Cassina Mariaga . . . . .	3	22	11	8	10	712	72	Margno . . . . .	3	4	1	2	2	368
35	Castello Sopra Lecco . . . . .	20	50	36	36	41	2835	73	Merate . . . . .	14	46	56	27	45	2662
36	Castelmarte . . . . .	5	12	13	5	15	500	74	Missaglia . . . . .	15	34	41	28	23	1680
37	Cernusco Lombardo- ne . . . . .	13	22	29	14	11	1412	75	Moggio . . . . .	5	9	5	1	2	560
38	Cesana di Brianza . . . . .	7	10	16	1	8	759	76	Molteno . . . . .	10	26	27	14	27	1367
									Mondonico . . . . .	4	19	23	7	13	978

TAVOLA I. — MOVIMENTO PER COMUNI.

Anno 1884.

Como.

CIRCONDARI E DISTRETTI — COMUNI	MATRIMONI	NATI		MORTI		POPOLAZIONE 31 dicembre 1884	CIRCONDARI E DISTRETTI — COMUNI	MATRIMONI	NATI		MORTI		POPOLAZIONE 31 dicembre 1884
		Maschi	Femmine	Maschi	Femmine				Maschi	Femmine			
											Maschi	Femmine	
78 Montevecchia . . . . .	5	20	21	15	4	990	104 Rezzago . . . . .	4	4	10	6	4	407
79 Monticello . . . . .	15	41	40	22	35	2155	105 Robbiate . . . . .	10	39	22	10	22	1353
80 Morterone . . . . .	1	7	3	9	8	189	106 Rongio . . . . .	4	17	23	10	16	1451
81 Nava . . . . .	3	16	11	10	11	575	107 Rovagnate . . . . .	5	19	19	10	13	878
82 Novate di Brianza . . . . .	6	9	12	6	9	457	108 Sabbioncello . . . . .	16	23	22	30	17	1145
83 Oggiono . . . . .	30	42	56	34	49	3111	109 Sala al Barro . . . . .	2	8	7	5	6	459
84 Olcio . . . . .	2	6	4	5	10	441	110 San Giovanni alla Ca- stagna . . . . .	10	39	26	26	33	1653
85 Olgiate Molgora . . . . .	13	28	22	19	14	1173	111 Santa Maria Hoè . . . . .	13	17	14	10	12	805
86 Olginate . . . . .	17	29	33	19	18	1961	112 Sartirana Briantea . . . . .	6	15	20	10	11	916
87 Onno . . . . .	3	2	2	3	3	436	113 Sirone . . . . .	13	20	23	11	20	1292
88 Oriano di Brianza . . . . .	4	13	10	6	5	465	114 Sirtori . . . . .	9	19	18	5	15	1080
89 Osnago . . . . .	20	44	52	25	37	2158	115 Somana . . . . .	1	6	4	6	6	427
90 Puderno d'Adda . . . . .	12	27	31	19	21	1205	116 Sormano . . . . .	7	14	19	11	13	861
91 Pagnona . . . . .	4	4	13	2	6	477	117 Suello . . . . .	6	14	18	5	8	719
92 Parlasco . . . . .	2	2	2	3	1	162	118 Taceno . . . . .	3	3	7	4	5	466
93 Pasturo . . . . .	7	13	18	7	5	827	119 Valbrona . . . . .	6	17	25	24	26	1277
94 Penzaso . . . . .	3	15	20	11	20	874	120 Valgreghentino . . . . .	7	21	25	22	11	1452
95 Perego . . . . .	13	15	21	9	9	917	121 Valmadrera . . . . .	23	72	65	52	51	3980
96 Pescate . . . . .	1	8	5	5	7	400	122 Verderio . . . . .	21	42	47	31	30	2115
97 Pessina Valsassina . . . . .	..	3	4	3	4	184	123 Viganò . . . . .	13	18	20	23	13	944
98 Premana . . . . .	9	16	22	17	22	1024	124 Villa Vergano . . . . .	4	20	15	14	4	859
99 Primaluna . . . . .	4	7	5	4	3	420	125 Vimogno . . . . .	1	2	1	5	4	253
100 Proserpio . . . . .	5	8	12	12	11	556	126 Visino . . . . .	3	7	16	13	10	592
101 Pusiano . . . . .	6	15	12	7	3	719							
102 Rancio di Lecco . . . . .	15	30	32	25	25	1603							
103 Ravellino . . . . .	6	7	6	7	4	504							
							TOTALE . . . . .	1032	2331	2352	1609	1735	130117

CIRCONDARIO DI VARESE.

1 Abbiate Guazzone . . . . .	11	23	12	15	1442	42 Capolago . . . . .	4	8	10	6	2	485	
2 Agra . . . . .	8	12	20	3	1026	43 Capronno . . . . .	3	6	7	1	1	297	
3 Angera . . . . .	27	47	41	17	24	2767	44 Caravate . . . . .	16	34	25	16	22	1502
4 Arbizzio . . . . .	..	7	4	6	5	310	45 Cardana . . . . .	4	16	11	4	10	704
5 Arcisate . . . . .	15	31	33	18	23	1729	46 Carnago . . . . .	8	28	19	19	15	1448
6 Arcumeggia . . . . .	2	5	4	3	3	315	47 Caronno Corbellaro . . . . .	1	5	..	..	1	119
7 Ardenna . . . . .	2	1	1	1	1	132	48 Caronno Ghiringhella . . . . .	10	38	27	9	20	1626
8 Armio . . . . .	4	5	3	5	2	493	49 Casalzuigno . . . . .	4	12	16	7	13	954
9 Arolo . . . . .	4	7	3	5	4	390	50 Casciago . . . . .	7	13	16	6	11	781
10 Azzate . . . . .	8	24	26	21	18	1555	51 Cassano Valcuvia . . . . .	..	5	5	2	6	451
11 Azzio . . . . .	5	8	13	1	3	502	52 Castello Valtravaglia . . . . .	6	14	17	13	9	1643
12 Ballarate . . . . .	1	5	8	2	3	311	53 Castelseprio . . . . .	8	8	8	3	3	496
13 Barasso . . . . .	5	15	12	7	7	716	54 Castiglione Olona . . . . .	13	35	31	18	25	1607
14 Bardello . . . . .	7	24	19	10	8	873	55 Castronno . . . . .	8	7	26	13	10	848
15 Barza . . . . .	1	10	4	6	3	302	56 Cavona . . . . .	3	4	1	4	3	447
16 Barzola . . . . .	1	6	6	3	7	226	57 Cazzago Brabbia . . . . .	9	10	17	12	13	823
17 Bedero Valcuvia . . . . .	3	9	10	8	10	458	58 Cazzone . . . . .	15	52	43	34	22	2440
18 Besano . . . . .	6	17	8	15	10	1060	59 Cellina . . . . .	3	10	3	9	1	431
19 Besozzo . . . . .	18	64	45	25	20	2204	60 Cerro Lago Maggiore . . . . .	1	8	9	2	3	400
20 Biantonno . . . . .	17	24	29	17	14	1501	61 Cittiglio . . . . .	10	16	19	22	13	1267
21 Biegno . . . . .	4	8	5	8	4	467	62 Clivio . . . . .	6	23	9	10	7	930
22 Bisuschio . . . . .	13	14	30	19	20	1520	63 Cocquio . . . . .	17	31	31	16	21	2001
23 Bizzozero . . . . .	7	19	22	9	14	1033	64 Comabbio . . . . .	13	15	8	3	1	719
24 Bobbiate . . . . .	2	16	9	5	6	480	65 Comerio . . . . .	9	22	22	9	9	856
25 Bodio . . . . .	5	20	15	3	11	801	66 Cremenaga . . . . .	1	3	3	3	1	251
26 Bogno . . . . .	9	11	14	4	4	637	67 Crosio della Valle . . . . .	2	7	7	3	1	353
27 Bosco Valtravaglia . . . . .	3	7	12	2	9	469	68 Cuasso al Monte . . . . .	9	23	21	21	23	1524
28 Brebbia . . . . .	17	40	48	29	23	1721	69 Cugliate . . . . .	3	11	18	9	16	863
29 Bregano . . . . .	1	9	7	5	3	402	70 Cunardo . . . . .	6	15	25	10	19	1256
30 Brenno Useria . . . . .	9	18	10	5	7	797	71 Curiglia . . . . .	1	9	8	4	6	535
31 Brenta . . . . .	6	12	16	9	10	784	72 Cuveglio in Valle . . . . .	4	12	7	7	7	631
32 Brezzo di Bedero . . . . .	8	18	4	12	5	884	73 Cuvio . . . . .	13	21	16	18	6	1173
33 Brinzio . . . . .	1	9	4	5	5	527	74 Daverio . . . . .	9	23	23	11	10	1092
34 Brissago . . . . .	5	10	9	4	4	550	75 Due Cossani . . . . .	4	2	5	3	1	275
35 Brunello . . . . .	4	12	5	2	3	436	76 Dumenza . . . . .	5	12	11	7	4	731
36 Brusimpiano . . . . .	5	10	9	5	7	572	77 Duno . . . . .	2	2	6	1	1	267
37 Buguggiate . . . . .	2	12	13	4	5	503	78 Fabiasco . . . . .	2	2	1	2	1	199
38 Cabiaglio . . . . .	3	10	8	7	11	598	79 Ferrera di Varese . . . . .	2	8	8	6	8	394
39 Cadere con Graglio . . . . .	1	5	1	4	3	504	80 Galliate Lombardo . . . . .	2	4	11	5	9	519
40 Cadrezze . . . . .	3	28	17	7	6	945	81 Garabiate . . . . .	..	1	4	1	1	207
41 Campagnano Veduggia . . . . .	3	..	2	2	1	196	82 Gavirate . . . . .	14	46	37	30	19	2278

TAVOLA I. — MOVIMENTO PER COMUNI.

Anno 1884.

Cosenza.

CIRCONDARI E DISTRETTI — COMUNI	MATRIMONI	NATI		MORTI		POPOLAZIONE 31 dicembre 1884	CIRCONDARI E DISTRETTI — COMUNI	MATRIMONI	NATI		MORTI		POPOLAZIONE 31 dicembre 1884
		Maschi	Femmine	Maschi	Femmine				Maschi	Femmine			
											Maschi	Femmine	
83 Gazzada . . . . .	7	18	15	5	7	660	123 Mnsignano . . . . .	4	2	2	10	2	273
84 Gemonio . . . . .	8	13	22	16	17	1157	124 Olginasio . . . . .	5	12	17	3	5	552
85 Germignaga . . . . .	14	42	46	18	22	1634	125 Oltrona al Lago . . . . .	4	9	16	7	6	594
86 Gornate Inferiore . . . . .	7	8	6	7	7	668	126 Orino . . . . .	3	14	8	6	5	596
87 Gornate Superiore . . . . .	..	6	3	5	4	334	127 Pino Lago Maggiore . . . . .	1	5	8	1	5	411
88 Grantola . . . . .	5	12	8	4	3	503	128 Porto Ceresio . . . . .	5	10	18	5	5	654
89 Gurone . . . . .	12	11	16	8	7	701	129 Porto Valtravaglia . . . . .	10	22	14	10	8	949
90 Induno Olona . . . . .	15	42	31	27	27	2352	130 Rancio Vulcuvia . . . . .	5	5	10	4	2	676
91 Ispra . . . . .	5	42	39	21	9	1566	131 Ranco . . . . .	5	7	13	6	7	540
92 Lavena . . . . .	16	23	17	14	12	907	132 Roggiano Valtravaglia . . . . .	1	6	3	2	3	343
93 Laveno . . . . .	19	25	32	24	16	2739	133 Rovate . . . . .	1	5	10	4	6	356
94 Leggiano . . . . .	9	17	13	7	6	896	134 Runo . . . . .	5	6	4	4	1	324
95 Lentate Verbano . . . . .	4	25	20	3	6	834	135 Saltrio . . . . .	6	19	12	9	6	891
96 Lissago . . . . .	2	10	15	5	6	481	136 Sangiano . . . . .	3	16	24	3	12	677
97 Lissanza . . . . .	4	12	7	2	7	465	137 Santa Maria del Monte . . . . .	..	3	1	1	5	333
98 Lomnago . . . . .	2	4	5	1	3	280	138 Sant'Ambrogio Olona . . . . .	9	12	14	11	8	775
99 Lonate Ceppino . . . . .	9	16	19	6	18	1098	139 Schianno . . . . .	8	11	17	4	7	753
100 Lozza . . . . .	2	17	4	1	3	373	140 Taino . . . . .	14	37	35	17	11	1604
101 Lozzo . . . . .	4	2	4	3	4	356	141 Ternate . . . . .	10	28	17	15	7	992
102 Luinate . . . . .	8	8	14	5	6	644	142 Torba . . . . .	..	3	2	2	2	179
103 Luvino . . . . .	32	83	62	52	34	3623	143 Tradate . . . . .	21	47	41	35	29	2718
104 Maccagno Inferiore . . . . .	6	8	5	2	2	660	144 Travedona . . . . .	12	24	33	13	16	1352
105 Maccagno Superiore . . . . .	3	11	5	7	5	778	145 Trevisago . . . . .	4	10	6	8	4	606
106 Malgesso . . . . .	10	24	21	5	12	727	146 Troziano Lago Mag- giore . . . . .	3	6	2	6	3	430
107 Malnate . . . . .	32	59	58	27	40	3044	147 Valganna . . . . .	15	19	21	10	11	1012
108 Marchirolo . . . . .	2	9	10	6	5	799	148 Varano . . . . .	4	26	21	10	5	911
109 Marzio . . . . .	1	4	2	2	1	182	149 Vararo . . . . .	2	5	4	4	2	278
110 Masciago Primo . . . . .	2	3	2	4	4	251	150 Varese . . . . .	120	251	238	161	161	14362
111 Masnago . . . . .	9	27	29	11	7	1040	151 Veccana . . . . .	10	10	19	10	10	829
112 Mercale . . . . .	6	8	15	11	19	690	152 Vedano Olona . . . . .	17	46	47	23	22	1951
113 Mesenzano . . . . .	10	12	15	6	3	636	153 Velate . . . . .	19	34	37	16	13	1460
114 Mombello Lago Mag- giore . . . . .	15	23	36	16	19	2332	154 Venegono Inferiore . . . . .	9	21	20	12	4	1075
115 Monate . . . . .	4	6	9	..	4	377	155 Venegono Superiore . . . . .	15	30	20	9	16	1332
116 Montegrino . . . . .	9	10	11	10	16	970	156 Vergobbio . . . . .	2	9	2	5	4	472
117 Montevasco . . . . .	2	7	5	2	9	394	157 Vicomag . . . . .	10	15	24	15	12	1243
118 Monvalle . . . . .	7	18	22	6	7	923	158 Viggli . . . . .	20	38	37	29	23	2485
119 Morazzone . . . . .	11	25	31	12	14	1600	159 Voldomino . . . . .	9	34	25	13	21	1049
120 Morosolo . . . . .	13	27	22	8	8	1038	160 Voltorre . . . . .	4	18	11	2	3	532
121 Muceno . . . . .	1	5	4	4	5	345							
122 Musadino . . . . .	7	9	10	11	3	537							
							TOTALE . . . . .	1236	2859	2725	1603	1606	155041

PROVINCIA DI COSENZA.

CIRCONDARIO DI CASTROVILLARI.

1 Acquaformosa . . . . .	19	90	27	12	14	1762	22 Mottafollone . . . . .	11	22	29	10	11	1348
2 Albidona . . . . .	17	34	29	13	19	1771	23 Nocera . . . . .	5	21	28	14	16	1287
3 Alessandria del Car- retto . . . . .	10	33	30	26	24	1764	24 Oriolo . . . . .	33	101	86	55	35	4070
4 Altomonte . . . . .	31	64	60	43	52	3450	25 Papisidero . . . . .	21	60	56	33	26	2933
5 Amendolara . . . . .	18	45	33	18	21	1755	26 Platici . . . . .	18	46	37	33	28	1898
6 Canna . . . . .	13	21	35	20	19	1761	27 Rocca Imperiale . . . . .	12	60	48	43	26	2784
7 Cassano al Jonio . . . . .	79	223	157	167	184	9216	28 Roseto Capo Spulico . . . . .	6	30	25	13	9	1595
8 Castroregio . . . . .	8	25	23	11	9	1643	29 San Basile . . . . .	13	50	29	30	40	1869
9 Castrovillari . . . . .	79	165	171	117	123	10743	30 San Donato di Ninea . . . . .	22	58	50	23	42	3774
10 Cerchiara di Calabria . . . . .	35	66	77	48	52	3389	31 San Lorenzo Bellizzi . . . . .	28	59	46	30	30	2214
11 Civita . . . . .	19	55	51	25	24	2425	32 San Lorenzo del Vallo . . . . .	15	26	27	26	28	1304
12 Firmo . . . . .	21	64	39	33	22	2064	33 San Sosti . . . . .	24	63	46	52	48	3271
13 Francavilla Marittima . . . . .	24	35	35	24	22	1718	34 S. Caterina Albanese . . . . .	16	32	42	24	21	1611
14 Frascineto . . . . .	32	61	67	24	29	2815	35 Sant'Agata di Esaro . . . . .	22	53	49	39	51	3154
15 Laino Borgo . . . . .	40	56	42	44	47	3021	36 Saracena . . . . .	25	73	75	39	46	3443
16 Laino Castello . . . . .	9	21	17	14	7	1277	37 Spezzano Albanese . . . . .	57	85	103	91	114	3853
17 Lungro . . . . .	58	104	100	69	70	5569	38 Tarsia . . . . .	21	55	55	60	64	2219
18 Malvito . . . . .	18	44	29	24	19	1729	39 Terranova di Sibari . . . . .	27	59	54	49	61	2498
19 Montegiordano . . . . .	13	48	45	28	33	2393	40 Trebisacce . . . . .	17	35	25	25	17	1700
20 Morano Calabro . . . . .	75	120	131	142	140	8266	41 Villapiana . . . . .	8	22	25	10	17	1311
21 Mormanno . . . . .	58	102	108	51	54	5715							
							TOTALE . . . . .	1077	2426	2239	1652	1714	122382

TAVOLA I. — MOVIMENTO PER COMUNI.

Anno 1884.

Cosenza.

CIRCONDARI E DISTRETTI — COMUNI						MATRIMONI	NATI		MORTI		POPOLAZIONE 31 dicembre 1884	CIRCONDARI E DISTRETTI — COMUNI						MATRIMONI	NATI		MORTI		POPOLAZIONE 31 dicembre 1884								
Maschi		Femmine		Maschi			Femmine		Maschi			Femmine		Maschi		Femmine			Maschi		Femmine										
1	Acri . . . . .	113	269	280	79	105	11669	33	Mongrassano . . . . .	25	55	43	23	35	2107	2	Altilia . . . . .	12	28	25	17	11	1336	34	Montalto Uffugo . . . . .	54	117	128	56	61	6395
3	Aprigliano . . . . .	52	100	90	69	80	4200	35	Panettieri . . . . .	7	7	18	5	12	728	4	Belsito . . . . .	5	20	20	17	19	1126	36	Parenti . . . . .	22	32	35	35	26	1659
5	Bianchi . . . . .	19	33	28	18	21	1585	37	Paterno Calabro . . . . .	19	52	34	30	30	2415	6	Bisignano . . . . .	34	94	75	77	76	4411	38	Pedace . . . . .	23	34	52	43	40	2106
7	Carolei . . . . .	38	55	53	28	26	2865	39	Pedivigliano . . . . .	14	34	21	17	19	1756	8	Carpanzano . . . . .	6	23	25	24	32	1692	40	Piane Crati . . . . .	11	24	15	11	3	936
9	Casole Bruzio . . . . .	9	25	15	15	18	1287	41	Pietrafitta . . . . .	30	64	67	54	51	2597	10	Castiglione Cosentino . . . . .	14	38	25	38	34	1480	42	Rende . . . . .	34	86	106	86	67	5343
11	Castrolibero . . . . .	16	23	28	2	4	1572	43	Roggiano Gravina . . . . .	31	91	87	87	69	3700	12	Celico . . . . .	17	49	52	34	45	2568	44	Rogliano . . . . .	45	107	116	68	80	5148
13	Cellara . . . . .	11	13	17	17	10	1025	45	Rose . . . . .	25	64	55	46	38	2687	14	Cerisano . . . . .	19	48	46	37	25	2368	46	Rota Greca . . . . .	15	25	35	19	26	1689
15	Cervicati . . . . .	21	30	35	18	32	1603	47	Rovito . . . . .	14	41	53	25	17	2021	16	Cerzeto . . . . .	23	44	44	23	21	2759	48	San Benedetto Ullano . . . . .	23	25	29	13	16	2367
17	Colosimi . . . . .	12	40	29	26	33	1814	49	San Fili . . . . .	34	75	58	29	44	3906	18	Cosenza . . . . .	149	386	374	570	698	15149	50	San Giovanni in Fiore . . . . .	101	292	252	194	197	11067
19	Dipignano . . . . .	23	65	53	56	47	3232	51	San Marco Argentano . . . . .	62	94	104	56	56	4869	20	Domanico . . . . .	15	27	29	17	12	1293	52	San Martino di Finita . . . . .	22	60	51	27	23	2072
21	Fagnano Castello . . . . .	30	90	78	48	50	4203	53	San Pietro in Guarano . . . . .	20	56	73	33	36	3323	22	Figline Vegliaturo . . . . .	12	28	23	10	5	1051	54	S. Stefano di Rogliano . . . . .	11	21	18	13	9	1105
23	Grimaldi . . . . .	30	55	67	48	53	2947	55	San VincenzoLa Costa . . . . .	17	47	28	12	22	2202	24	Lappano . . . . .	5	26	30	17	14	1236	56	Seigliano . . . . .	31	52	63	49	40	3103
25	Lattarico . . . . .	21	37	49	23	36	2363	57	Serra Pedace . . . . .	12	43	31	15	12	1434	26	Luzzi . . . . .	52	112	96	54	64	4117	58	Spezzano Grande . . . . .	19	55	48	21	32	2298
27	Malito . . . . .	27	33	35	28	24	2101	59	Spezzano Piccolo . . . . .	11	35	42	29	25	1424	28	Mangone . . . . .	17	43	30	5	7	1687	60	Torano Castello . . . . .	25	61	58	30	22	2583
29	Marano Marchesato . . . . .	28	44	47	35	39	2859	61	Trenta . . . . .	12	31	25	19	16	1417	30	Marano Principato . . . . .	4	25	14	18	20	1423	62	Zumpano . . . . .	12	35	22	10	10	1471
31	Marzi . . . . .	12	28	15	15	13	1380									32	Mendicino . . . . .	26	86	68	38	32	3739								
												TOTALE . . . . .		1643	3832	3662	2676	2840	130068												

CIRCONDARIO DI PAOLA.

1	Aequappesa . . . . .	27	25	32	15	12	1807	17	Lago . . . . .	37	79	71	33	36	3793	2	Ajello . . . . .	27	51	49	40	53	3183	18	Longobardi . . . . .	21	46	45	22	18	2331
3	Ajeta . . . . .	26	61	46	19	33	3236	19	Majera . . . . .	25	40	32	17	15	1978	4	Amantea . . . . .	21	99	104	70	56	4854	20	Orsomarso . . . . .	25	43	45	45	30	1956
5	Belmonte Calabro . . . . .	33	98	67	35	34	4105	21	Paola . . . . .	96	193	183	82	90	8939	6	Belvedere Marittimo . . . . .	49	105	76	41	48	5204	22	Sanginetto . . . . .	9	39	30	21	25	2142
7	Bonifati . . . . .	34	78	64	48	46	3672	23	San Lucido . . . . .	33	52	57	23	23	3741	8	Bonvicino . . . . .	18	31	40	14	22	2264	24	San Pietro in Amantea . . . . .	12	21	28	16	20	1087
9	Cetraro . . . . .	34	118	121	63	59	6087	25	Santa Domenica Talao . . . . .	22	30	47	21	25	2284	10	Cleto . . . . .	4	31	34	22	24	1452	26	Scalea . . . . .	20	49	68	20	31	2883
11	Diamante . . . . .	15	34	25	17	22	2322	27	Serra di Ajello . . . . .	11	25	28	15	16	644	12	Falconara Albanese . . . . .	31	49	48	20	20	2031	28	Terrati . . . . .	4	7	8	8	4	463
13	Fiumefreddo Bruzio . . . . .	29	102	91	45	52	4355	29	Tortora . . . . .	21	27	22	6	15	1776	14	Fuscaldò . . . . .	78	154	141	85	72	8427	30	Verbicaro . . . . .	55	93	94	89	104	5170
15	Grisolia Cipollina . . . . .	30	86	67	59	51	2933									16	Guardia Piemontese . . . . .	17	29	19	15	18	1200								
												TOTALE . . . . .		864	1895	1782	1026	1074	96299												

CIRCONDARIO DI ROSSANO.

1	Bocchigliero . . . . .	32	55	55	33	23	3472	11	Pietrapaola . . . . .	4	24	30	18	11	1083	2	Calopezzati . . . . .	9	38	45	26	23	1660	12	Rossano . . . . .	146	398	358	212	218	18666
3	Calovezzo . . . . .	17	65	57	29	22	2404	13	San Cosimo . . . . .	7	7	10	18	10	797	4	Campana . . . . .	23	49	55	32	30	2345	14	San Demetrio Corone . . . . .	30	63	80	33	35	3952
5	Cariati . . . . .	21	56	40	32	35	3846	15	San Giorgio Albanese . . . . .	19	20	15	23	12	1278	6	Corigliano Calabro . . . . .	140	342	305	240	212	15878	16	Santa Sofia d'Epiro . . . . .	20	34	38	29	24	1699
7	Cropalati . . . . .	10	29	30	12	14	1551	17	Scala Coeli . . . . .	17	34	25	21	15	1881	8	Longobucco . . . . .	44	126	110	40	54	3767	18	Vaccarizzo Albanese . . . . .	8	24	40	15	14	1651
9	Mandatoriccio . . . . .	13	40	35	28	16	1912									10	Paludi . . . . .	12	43	29	14	17	1707								
												TOTALE . . . . .		572	1447	1357	855	784	67549												

TAVOLA I. — MOVIMENTO PER COMUNI.

Anno 1884.

Cremona.

CIRCONDARI E DISTRETTI — COMUNI	MATRIMONI	NATI		MORTI		POPOLAZIONE 31 dicembre 1884	CIRCONDARI E DISTRETTI — COMUNI	MATRIMONI	NATI		MORTI		POPOLAZIONE 31 dicembre 1884
		Maschi	Femmine	Maschi	Femmine				Maschi	Femmine			
											Maschi	Femmine	

PROVINCIA DI CREMONA.

CIRCONDARIO DI CASALMAGGIORE.

1	Calvatone . . . . .	13	42	37	29	21	1845	11	Scandolara Ravara . . . . .	19	30	40	21	29	2060
2	Casalmaggiore . . . . .	102	273	268	245	252	15862	12	Solarolo Rainerio . . . . .	10	37	34	20	28	2218
3	Casteldidone . . . . .	14	21	27	18	20	1433	13	Spineda . . . . .	9	8	21	14	17	917
4	Castelponzone . . . . .	12	18	22	14	11	1151	14	Tornata . . . . .	5	15	8	12	5	1008
5	Drizzona . . . . .	12	16	20	14	17	1269	15	Torricella del Pizzo . . . . .	18	44	34	25	23	1744
6	Gussola . . . . .	32	61	70	42	43	3939	16	Vhò . . . . .	10	25	25	18	9	1401
7	Martignana di Pò . . . . .	14	28	34	16	17	1888	17	Volto . . . . .	11	15	25	8	11	1175
8	Piadena . . . . .	16	31	27	17	14	1651								
9	San Giovanni in Croce . . . . .	21	28	36	34	20	2395								
10	San Martino del Lago . . . . .	11	22	26	13	11	1379								
									TOTALE . . . . .	329	714	754	560	548	43335

CIRCONDARIO DI CREMA.

1	Agnadello . . . . .	12	35	42	32	33	1772	28	Pandino . . . . .	27	56	45	54	40	3202
2	Bagnolo Cremasco . . . . .	23	61	45	35	34	2233	29	Pianengo . . . . .	2	17	27	25	23	940
3	Camisano . . . . .	11	21	31	19	9	1239	30	Pieranica . . . . .	6	13	6	5	7	557
4	Campagnola Cremasca . . . . .	5	8	7	6	..	381	31	Quintano . . . . .	4	5	5	7	3	320
5	Capergnanica . . . . .	22	31	33	39	35	1945	32	Ricengo . . . . .	8	24	32	8	8	1171
6	Capralba . . . . .	8	30	22	13	17	1189	33	Ripalta Arpina . . . . .	16	21	24	21	14	1134
7	Casale Cremasco . . . . .	4	15	5	8	2	476	34	Ripalta Guerinata . . . . .	..	4	10	11	4	463
8	Casaletto Ceredano . . . . .	13	21	25	12	21	1279	35	Ripalta Nuova . . . . .	12	29	32	30	33	1743
9	Casaletto di Sopra . . . . .	1	17	12	11	8	541	36	Rivolta d'Adda . . . . .	29	108	85	76	83	4283
10	Casaletto Vaprio . . . . .	7	9	11	6	7	678	37	Romanengo . . . . .	14	40	36	13	21	2168
11	Cascine Gandine . . . . .	2	11	9	8	8	528	38	Rubbiano . . . . .	13	13	16	13	17	767
12	Castel Gabbiano . . . . .	3	18	10	7	4	423	39	Salvirola Cremasca . . . . .	8	21	12	10	5	1015
13	Chieve . . . . .	11	17	19	16	20	1011	40	San Bernardino . . . . .	19	43	39	35	27	2239
14	Credera . . . . .	11	30	35	27	44	1523	41	S. Maria della Croce . . . . .	9	29	45	28	26	1771
15	Crema . . . . .	49	121	132	184	189	8818	42	Scannabue . . . . .	3	19	12	11	10	747
16	Cremosano . . . . .	5	18	19	8	14	780	43	Sernano . . . . .	19	41	27	28	15	1514
17	Cumignano sul Naviglio . . . . .	3	24	19	7	3	819	44	Soncino . . . . .	66	153	136	89	91	7751
18	Dovera . . . . .	19	55	46	49	37	2901	45	Spino d'Adda . . . . .	10	37	34	23	14	1864
19	Fiesco . . . . .	11	23	30	9	7	1023	46	Ticengo . . . . .	2	12	6	4	7	602
20	Izzano . . . . .	8	29	27	16	14	1399	47	Torlino . . . . .	8	8	8	11	10	671
21	Madignano . . . . .	14	42	37	25	22	1592	48	Trescorre . . . . .	9	30	29	17	20	1415
22	Monte Cremasco . . . . .	3	12	18	9	9	567	49	Trigolo . . . . .	17	40	51	30	28	2553
23	Montodine . . . . .	13	41	40	33	36	2364	50	Vailate . . . . .	15	67	61	57	41	2838
24	Moscazzano . . . . .	8	19	15	10	8	867	51	Vajano Cremasco . . . . .	8	42	49	31	26	1962
25	Offanengo . . . . .	17	60	46	38	33	2471	52	Vidolasco . . . . .	4	4	13	2	3	516
26	Ombriano . . . . .	29	61	68	44	34	3293	53	Zappello . . . . .	3	22	18	11	21	912
27	Palazzo Pignano . . . . .	3	12	6	7	5	454								
									TOTALE . . . . .	646	1739	1667	1328	1250	87659

CIRCONDARIO DI CREMONA.

1	Acquanegra Cremona . . . . .	13	27	20	15	15	1350	16	Castelleone . . . . .	50	186	132	94	67	7142
2	Annicco . . . . .	19	53	42	34	31	2209	17	Castelverde . . . . .	13	39	31	18	16	2162
3	Azzanello . . . . .	9	25	22	21	15	1486	18	Castelvisconti . . . . .	9	17	14	13	10	1102
4	Barzaniga . . . . .	13	27	36	20	25	1648	19	Cella Dati . . . . .	18	44	37	9	17	2043
5	Bianuova . . . . .	10	12	12	7	7	768	20	Ciegnolo . . . . .	7	17	12	5	6	1021
6	Bonenerse . . . . .	9	24	23	13	10	1128	21	Cingia de' Botti . . . . .	22	38	36	13	16	1959
7	Bordolano . . . . .	13	25	24	22	14	1302	22	Corte de' Cortesi . . . . .	15	54	32	30	32	2772
8	Cà d'Andrea . . . . .	11	34	30	11	10	1643	23	Corte de' Frati . . . . .	23	50	49	17	22	2785
9	Cà de' Stefani . . . . .	15	26	18	24	15	1559	24	Cremona . . . . .	211	480	476	733	673	30202
10	Cappella Cantone . . . . .	12	28	21	4	8	1385	25	Crotta d'Adda . . . . .	11	22	25	10	15	1206
11	Cappella de' Picenardi . . . . .	13	33	31	10	12	1698	26	Derovere . . . . .	14	30	19	18	8	1413
12	Carpaneta Dosimo . . . . .	15	23	34	15	12	1575	27	Duemiglia . . . . .	85	214	172	102	98	10926
13	Casalbuttano ed Uniti . . . . .	41	92	107	52	89	6270	28	Formigara . . . . .	10	23	29	15	19	1356
14	Casalmoreno . . . . .	11	49	42	24	33	2470	29	Gabbioneta . . . . .	14	15	18	15	11	1161
15	Casalsigone ed Uniti . . . . .	17	50	35	26	26	2546	30	Gadesco . . . . .	9	25	31	16	15	1410



TAVOLA I. — MOVIMENTO PER COMUNI.

Anno 1884.

Cuneo.

CIRCONDARI E DISTRETTI — COMUNI	MATRIMONI	NATI		MORTI		POPOLAZIONE 31 dicembre 1884	CIRCONDARI E DISTRETTI — COMUNI	MATRIMONI	NATI		MORTI		POPOLAZIONE 31 dicembre 1884
		Maschi	Femmine	Maschi	Femmine				Maschi	Femmine			
31 Genivolta . . . . .	10	42	34	14	12	1808	49 Pizzighettone . . . . .	35	80	87	73	34	4457
32 Gerre de' Caprioli . . . . .	7	14	8	9	5	705	50 Robecco d'Oglio . . . . .	21	61	55	46	33	2911
33 Gombito . . . . .	10	27	26	11	13	1308	51 San Bassano . . . . .	24	39	39	22	17	2151
34 Grontardo . . . . .	18	43	43	26	18	2344	52 San Daniele Ripa Po . . . . .	24	41	52	17	20	2571
35 Grumello Cremonese . . . . .	36	78	53	43	49	3646	53 S. Martino in Beliseto . . . . .	7	20	18	9	14	955
36 Isola Dovarese . . . . .	24	27	29	20	29	2356	54 Scandolara Ripa d'Oglio . . . . .	10	28	22	17	18	1303
37 Malagnino . . . . .	20	44	35	15	10	1723	55 Sesto Cremonese . . . . .	28	82	78	46	46	4372
38 Motta Baluffi . . . . .	28	49	42	29	27	2311	56 Sospina . . . . .	63	137	154	108	96	9159
39 Olmeneta . . . . .	13	27	30	16	23	1495	57 Sospiro . . . . .	30	61	54	38	32	3347
40 Ossolara . . . . .	10	24	15	10	8	1013	58 Spinadesco . . . . .	15	23	17	19	15	1572
41 Ostiano . . . . .	30	62	72	30	33	3540	59 Stagno Lombardo . . . . .	26	67	43	32	19	3146
42 Paderno Cremonese . . . . .	18	55	54	22	30	2894	60 Torre de'Picenardi . . . . .	10	43	26	29	20	2538
43 Persico . . . . .	10	29	28	10	11	1396	61 Tredossi . . . . .	8	39	21	17	15	1532
44 Pescarolo ed Uniti . . . . .	24	39	37	15	29	2493	62 Vescovato . . . . .	4	43	38	25	39	2334
45 Pessina Cremonese . . . . .	18	40	35	16	17	2244	63 Volongo . . . . .	10	32	20	10	9	1257
46 Pieve Delmona . . . . .	15	30	25	7	19	1351							
47 Pieve d'Olimi . . . . .	20	44	34	16	19	2189							
48 Pieve San Giacomo . . . . .	30	47	43	26	22	2745							
							TOTALE . . . . .	1388	3249	2977	2249	2148	178848

PROVINCIA DI CUNEO.

CIRCONDARIO D'ALBA.

1 Alba . . . . .	92	218	183	218	152	12348	41 Monchiero . . . . .	5	12	18	6	10	668
2 Albaretto della Torre . . . . .	2	8	8	5	3	330	42 Monforte d'Alba . . . . .	20	57	45	33	26	2567
3 Arguello . . . . .	2	1	3	..	2	211	43 Montà . . . . .	36	69	56	46	55	3200
4 Baldissero d'Alba . . . . .	10	22	27	13	13	1282	44 Montaldo Roero . . . . .	9	25	30	17	20	1502
5 Barbaresco . . . . .	12	47	45	26	31	1864	45 Montelupo Albese . . . . .	8	18	9	6	8	660
6 Barolo . . . . .	6	16	23	20	14	1042	46 Monte Roero . . . . .	23	40	50	42	40	2733
7 Benevello . . . . .	3	15	9	6	10	475	47 Monticello Alba . . . . .	27	47	43	29	17	2100
8 Bergolo . . . . .	1	5	11	2	2	232	48 Neive . . . . .	35	80	72	58	58	3415
9 Borgomale . . . . .	7	8	11	2	5	513	49 Neviglie . . . . .	8	26	16	17	23	782
10 Bosia . . . . .	3	12	12	5	8	516	50 Niella Belbo . . . . .	4	21	10	16	17	870
11 Bossolasco . . . . .	7	22	26	21	12	1123	51 Novello . . . . .	17	33	37	22	30	1665
12 Brà . . . . .	118	262	251	192	174	14853	52 Perletto . . . . .	10	17	16	12	8	793
13 Camo . . . . .	4	2	5	9	7	306	53 Perno . . . . .	3	3	9	2	4	215
14 Canale . . . . .	38	115	109	75	85	5312	54 Piobesi d'Alba . . . . .	4	7	12	2	6	576
15 Castagnito . . . . .	7	18	23	16	15	1107	55 Pocapaglia . . . . .	11	50	51	35	32	2227
16 Castelletto Monforte . . . . .	..	3	4	1	1	130	56 Priocca . . . . .	30	53	62	29	48	2465
17 Castelletto Uzzone . . . . .	5	16	6	8	6	606	57 Rochetta Belbo . . . . .	4	7	6	5	8	356
18 Castellinaldo . . . . .	14	31	26	25	14	1571	58 Roddi . . . . .	14	26	19	16	15	1315
19 Castiglione Falletto . . . . .	2	9	10	5	5	584	59 Roddino . . . . .	7	22	10	15	8	727
20 Castiglione Tinella . . . . .	21	25	33	24	30	1681	60 Rodello . . . . .	3	10	9	15	10	626
21 Casino . . . . .	10	24	18	20	11	1285	61 San Benedetto Belbo . . . . .	2	9	6	5	7	485
22 Cerreto d'Alba . . . . .	17	41	27	32	19	1942	62 Sanfrè . . . . .	18	43	26	35	28	1975
23 Ceresole delle Langhe . . . . .	6	15	13	12	10	669	63 Santa Vittoria d'Alba . . . . .	5	18	27	12	16	1264
24 Cissonè . . . . .	4	9	7	3	3	481	64 Santo Stefano Belbo . . . . .	27	54	74	59	62	3627
25 Cornegliano Alba . . . . .	11	45	34	27	32	2308	65 Santo Stefano Roero . . . . .	30	57	38	47	47	2467
26 Cortemilia . . . . .	33	62	69	42	47	3504	66 Scaletta Uzzone . . . . .	3	9	7	6	9	351
27 Cossano Belbo . . . . .	28	37	46	28	29	2005	67 Serralunga Cereseto . . . . .	12	26	15	22	6	1058
28 Cravanzana . . . . .	12	18	13	19	10	777	68 Serravalle delle Lang. . . . .	4	13	12	12	7	606
29 Diano d'Alba . . . . .	9	44	52	23	15	2318	69 Sino . . . . .	10	19	17	9	9	832
30 Feisoglio . . . . .	6	13	21	18	8	762	70 Somano . . . . .	7	21	16	11	16	1147
31 Gorrino . . . . .	4	10	9	14	8	681	71 Sommariva del Bosco . . . . .	35	113	105	76	80	5885
32 Gorzegno . . . . .	7	27	25	23	23	1174	72 Sommariva Perno . . . . .	6	41	49	33	39	2239
33 Govone . . . . .	23	70	59	61	73	3530	73 Torre Bormida . . . . .	4	13	11	8	7	647
34 Grinzane . . . . .	5	13	8	7	5	492	74 Torre Uzzone . . . . .	6	15	15	9	7	753
35 Guarene . . . . .	14	59	32	42	53	2585	75 Trezzo Tinella . . . . .	2	28	20	10	11	884
36 La Morra . . . . .	26	77	76	35	56	4147	76 Verduno . . . . .	7	18	16	13	6	787
37 Lequio Berria . . . . .	2	20	18	15	15	889	77 Vezza d'Alba . . . . .	24	46	48	29	20	2609
38 Levice . . . . .	9	25	16	12	17	1180							
39 Magliano d'Alba . . . . .	23	52	35	24	38	1958							
40 Mango . . . . .	14	65	59	38	32	2357							
							TOTALE . . . . .	1097	2739	2524	1987	1908	138200

TAVOLA I. — MOVIMENTO PER COMUNI.

Anno 1884.

Cuneo.

CIRCONDARI E DISTRETTI — COMUNI	MATRIMONI	NATI		MORTI		POPOLAZIONE 31 dicembre 1884	CIRCONDARI E DISTRETTI — COMUNI	MATRIMONI	NATI		MORTI		POPOLAZIONE 31 dicembre 1884
		Maschi	Femmine	Maschi	Femmine				Maschi	Femmine			

CIRCONDARIO DI CUNEO.

1	Aceglgio . . . . .	12	32	27	39	33	1638	33	Mojola . . . . .	9	18	12	7	1038
2	Aisone . . . . .	11	22	22	18	16	1245	34	Montemale di Cuneo.	9	28	18	16	1413
3	Albaretto Valle di Maera . . . . .	5	14	15	13	10	555	35	Monterosso Grana . .	22	30	31	42	1528
4	Alma . . . . .	7	13	7	11	9	498	36	Paglieres . . . . .	6	7	7	16	343
5	Andonno . . . . .	6	12	10	10	3	637	37	Peveragno . . . . .	57	177	165	92	7762
6	Argentera . . . . .	2	3	7	1	4	298	38	Pietra Porzio . . . . .	2	12	9	7	564
7	Beinette . . . . .	13	40	42	35	26	1852	40	Prazzo . . . . .	3	9	2	8	303
8	Bernezzo . . . . .	26	56	66	55	48	3488	41	Rittana . . . . .	6	21	20	24	1260
9	Bersezio . . . . .	1	5	9	8	7	528	42	Roaschia . . . . .	10	40	40	31	25
10	Borgo San Dalmazzo.	36	92	90	52	57	4242	43	Robilante . . . . .	20	56	57	29	25
11	Boves . . . . .	67	213	225	147	142	10394	44	Roccabruna . . . . .	26	60	84	56	71
12	Briga Marittima . . .	23	31	42	29	32	1576	45	Roccaparvera . . . .	8	26	23	28	25
13	Busca . . . . .	78	191	171	229	245	9338	46	Roccevione . . . . .	20	58	40	45	42
14	Canosio . . . . .	6	13	15	12	19	611	47	Sambuco . . . . .	5	8	9	13	16
15	Caraglio . . . . .	34	121	125	135	138	6552	48	San Damiano Macra.	30	52	57	58	48
16	Cartignano . . . . .	7	21	17	28	32	772	49	San Michele Prazzo .	8	13	14	10	12
17	Castelletto Stura . .	15	36	28	39	27	1534	50	S. Pietro di Monterosso	15	31	30	12	28
18	Castelmagno . . . . .	16	26	17	19	19	1311	51	Stroppio . . . . .	26	28	20	18	22
19	Celle di Macra . . . .	14	20	24	26	25	1160	52	Tarantasca . . . . .	13	30	30	46	73
20	Centalto . . . . .	45	84	92	116	84	4949	53	Tenda . . . . .	13	40	33	21	19
21	Cervasca . . . . .	33	53	59	74	56	2867	54	Ussolo . . . . .	7	8	7	9	5
22	Chiusa di Pesio . . . .	49	117	106	116	97	6565	55	Valdieri . . . . .	25	67	51	40	39
23	Cuneo . . . . .	154	423	449	471	432	24924	56	Valgrana . . . . .	26	43	36	44	37
24	Demonte . . . . .	46	100	119	104	103	5913	57	Valloriate . . . . .	11	41	25	24	19
25	Dronero . . . . .	73	162	158	179	187	7236	58	Vernante . . . . .	22	86	64	33	40
26	Elva . . . . .	15	26	22	10	12	1152	59	Vignolo . . . . .	12	41	29	27	20
27	Entraque . . . . .	108	287	280	287	225	2547	60	Villafalletto . . . . .	31	75	85	74	71
28	Fossano . . . . .	19	60	50	64	30	18585	61	Villar San Costanzo .	10	63	53	75	59
29	Gajola . . . . .	5	10	17	8	9	732	62	Vinadio . . . . .	23	69	50	50	47
30	Limone Piemonte . . .	30	68	69	44	38	2915	63	Vottignasco . . . . .	11	17	16	14	18
31	Lottulo . . . . .	4	6	7	5	10	318							
32	Marmora . . . . .	13	11	22	22	8	831							
	TOTALE . . . . .	1481	3643	3553	3412	3183	188593							

CIRCONDARIO DI MONDOVI.

1	Alto . . . . .	1	7	3	7	7	370	28	Magliano Alpi . . . .	20	52	52	51	34	2586
2	Bagnasco . . . . .	8	37	36	26	17	2126	29	Malpotremo . . . . .	..	3	7	1	8	218
3	Bastia Mondovì . . . .	9	18	31	16	17	1281	30	Margarita . . . . .	7	27	28	23	23	1533
4	Battifollo . . . . .	3	19	10	11	6	797	31	Marsaglia . . . . .	8	22	21	14	12	1036
5	Belvedere delle Lan- ghe . . . . .	7	12	15	12	6	606	32	Mombarearo . . . . .	12	17	20	23	22	1147
6	Bene Vagienna . . . . .	47	115	121	120	108	6745	33	Mombasiglio . . . . .	3	19	14	28	20	1250
7	Bonvicino . . . . .	6	9	6	4	6	709	34	Monastero di Vasco .	15	50	46	26	27	2226
8	Briaglia . . . . .	4	7	13	2	6	666	35	Monasterolo Casotto .	7	9	20	7	13	747
9	Camerana . . . . .	13	30	28	20	19	1659	37	Monesiglio . . . . .	15	25	23	24	28	1367
10	Caprauna . . . . .	3	6	6	4	6	572	38	Montaldo di Mondovì	19	33	26	38	27	2320
11	Carrù . . . . .	32	67	81	65	57	4153	39	Montanera . . . . .	6	20	23	26	15	909
12	Castellino Tanaro . . .	8	11	32	18	25	920	40	Montezemolo . . . . .	2	12	2	4	6	451
13	Castelnovo di Ceva . .	2	8	7	7	4	464	41	Morozzo . . . . .	14	43	41	55	37	2060
14	Ceva . . . . .	27	103	92	86	74	5420	42	Murazzano . . . . .	15	49	52	32	23	2442
15	Cherasco . . . . .	85	183	160	159	110	9511	43	Narzole . . . . .	19	79	85	54	55	4017
16	Cigliè . . . . .	7	18	10	10	10	685	44	Niella Tanaro . . . . .	22	51	43	33	31	2377
17	Clavesana . . . . .	11	25	17	26	19	1685	45	Nucetto . . . . .	9	16	16	25	11	865
18	Dogliani . . . . .	39	107	110	80	73	5607	46	Ormea . . . . .	42	75	100	84	87	4831
19	Farigliano . . . . .	23	67	65	36	43	2808	47	Pamparato . . . . .	24	34	39	27	30	2509
20	Frabosa Soprana . . . .	30	63	66	62	74	3422	48	Paroldo . . . . .	5	13	8	3	7	719
21	Frabosa Sottana . . . .	19	39	43	34	46	2291	49	Perlo . . . . .	7	19	10	11	3	553
22	Gareasio . . . . .	41	139	125	113	119	7173	50	Pianfei . . . . .	16	42	48	41	41	2293
23	Gottasecca . . . . .	4	16	10	6	8	620	51	Piozzo . . . . .	11	43	31	23	27	1838
24	Igliano . . . . .	6	6	3	4	5	362	52	Priero . . . . .	14	26	19	24	36	1308
25	Lequio Tanaro . . . . .	10	30	25	11	10	1648	53	Priola . . . . .	10	38	25	18	15	1681
26	Lesegno . . . . .	9	29	30	30	24	1604	54	Prunetto . . . . .	13	16	22	12	24	1123
27	Listo . . . . .	4	11	15	8	6	836	55	Roascio . . . . .	5	8	11	8	10	434

TAVOLA I. — MOVIMENTO PER COMUNI.

Anno 1884.

Ferrara.

CIRCONDARI E DISTRETTI — COMUNI						POPOLAZIONE 31 dicembre 1884	CIRCONDARI E DISTRETTI — COMUNI						POPOLAZIONE 31 dicembre 1884		
MATRIMONI	NATI		MORTI		MATRIMONI		NATI		MORTI						
	Maschi	Femmine	Maschi	Femmine			Maschi	Femmine	Maschi	Femmine					
56	Roburent . . . . .	12	32	31	20	18	1728	65	Scagnello . . . . .	4	8	10	8	13	555
57	Rocca Cigliè . . . . .	5	14	13	2	6	634	66	Torre Mondovi . . . . .	14	22	36	15	19	1829
58	Rocca de'Baldi . . . . .	18	59	56	47	44	2821	67	Torresina . . . . .	2	1	5	3	6	234
59	Roccaforte Mondovi . . . . .	26	64	68	44	59	3506	68	Trinità . . . . .	33	77	86	46	42	3504
60	Sale delle Langhe . . . . .	5	18	34	24	14	1394	69	Vicoforte . . . . .	21	51	57	29	39	3079
61	Salicetto . . . . .	9	27	33	17	23	1786	70	Villanova Mondovi . . . . .	30	57	62	45	41	3963
62	Salmour . . . . .	9	15	17	13	20	945	71	Viola . . . . .	4	23	20	20	13	1327
63	San Michele Mondovi . . . . .	10	28	34	19	14	2065								
64	Sant'Albano Stura . . . . .	16	43	30	26	13	2112								
									TOTALE . . . . .	1124	2824	2888	2282	2161	159349

CIRCONDARIO DI SALUZZO.

1	Bagnolo Piemonte . . . . .	47	143	111	73	82	6812	28	Moretta . . . . .	13	50	49	40	40	3126
2	Barge . . . . .	80	202	182	135	119	9948	29	Murello . . . . .	10	17	26	36	34	1582
3	Bellino . . . . .	15	19	16	16	18	907	30	Oncino . . . . .	13	30	28	26	20	1505
4	Brondello . . . . .	8	21	21	9	8	998	31	Ostana . . . . .	9	26	27	12	22	1107
5	Brossasco . . . . .	15	55	52	41	40	2691	32	Paesana . . . . .	57	124	122	170	150	7465
6	Caramagna Piemonte . . . . .	14	47	48	44	50	3516	33	Pagno . . . . .	5	16	22	12	11	903
7	Cardè . . . . .	20	26	48	27	34	2032	34	Piasco . . . . .	11	44	31	33	41	1963
8	Casalgrasso . . . . .	15	24	19	21	32	1476	35	Polonghera . . . . .	5	19	20	35	31	1489
9	Casteldelfino . . . . .	10	26	22	16	9	1152	36	Pontechianale . . . . .	12	35	26	22	16	1100
10	Castellar . . . . .	5	4	8	7	2	380	37	Racconigi . . . . .	45	107	100	218	185	9185
11	Cavallerleone . . . . .	4	16	12	20	14	1319	38	Revello . . . . .	25	92	80	85	59	5452
12	Cavallermaggiore . . . . .	21	108	79	75	48	5646	39	Rifreddo . . . . .	4	15	20	9	9	950
13	Cervere . . . . .	16	58	41	42	32	2402	40	Rossana . . . . .	17	43	38	44	39	2400
14	Costigliole Saluzzo . . . . .	17	40	52	41	36	2667	41	Ruffia . . . . .	3	6	11	11	11	708
15	Crissolo . . . . .	10	39	38	19	22	1047	42	Saluzzo . . . . .	80	260	253	252	201	15753
16	Envie . . . . .	15	69	45	36	31	2855	43	Sampeyre . . . . .	51	103	100	61	60	5998
17	Faule . . . . .	2	12	6	16	5	701	44	Sanfront . . . . .	53	89	113	85	88	5028
18	Frassino . . . . .	13	32	43	18	16	1874	45	Savigliano . . . . .	119	286	302	288	240	17411
19	Gambasca . . . . .	8	25	21	19	15	914	46	Scarnafigi . . . . .	18	54	52	36	49	3269
20	Genola . . . . .	10	55	32	31	33	2074	47	Torre San Giorgio . . . . .	5	18	8	7	6	764
21	Isasca . . . . .	10	2	8	4	9	440	48	Valmala . . . . .	9	15	16	9	10	791
22	Lagnasco . . . . .	22	30	29	40	32	2095	49	Venasca . . . . .	20	58	45	51	50	2933
23	Manta . . . . .	10	32	25	17	19	1622	50	Verzuolo . . . . .	24	61	68	62	61	4186
24	Marene . . . . .	16	54	37	42	33	2527	51	Villanova Solaro . . . . .	11	25	25	23	27	1749
25	Martiniana Po . . . . .	12	32	31	25	21	1611	52	Villanovetta . . . . .	5	11	18	14	16	922
26	Melle . . . . .	22	47	45	36	26	2389								
27	Monasterolo di Savigliano . . . . .	11	27	24	14	18	1599								
									TOTALE . . . . .	1072	2849	2695	2525	2280	161433

PROVINCIA DI FERRARA.

CIRCONDARIO DI CENTO.

1	Centò . . . . .	138	356	308	277	281	19881	4	Sant'Agostino . . . . .	46	145	140	85	86	8072
2	Pieve di Cento . . . . .	25	94	84	95	67	4991								
3	Poggio Renatico . . . . .	42	127	114	80	91	6054								
									TOTALE . . . . .	254	722	646	537	525	38998

CIRCONDARIO DI COMACCHIO.

1	Codigoro . . . . .	72	168	213	139	113	6571	5	Mesola . . . . .	63	211	178	136	118	7287
2	Comacchio . . . . .	70	227	226	131	110	10464	6	Migliarino . . . . .	152	146	157	120	91	5944
3	Lago Santo . . . . .	38	65	49	32	32	2246								
4	Massa Fiscaglia . . . . .	28	101	85	62	66	3104								
									TOTALE . . . . .	423	918	908	620	530	35616



TAVOLA I. — MOVIMENTO PER COMUNI.

Anno 1884.

Foggia.

CIRCONDARI E DISTRETTI — COMUNI	MATRIMONI	NATI		MORTI		POPOLAZIONE 31 dicembre 1884		CIRCONDARI E DISTRETTI — COMUNI	MATRIMONI	NATI		MORTI		POPOLAZIONE 31 dicembre 1884
		Maschi	Femmine	Maschi	Femmine					Maschi	Femmine			

CIRCONDARIO DI SAN MINIATO.

1	Capraja e Limite . . .	22	67	62	34	40	3311	9	Montelupo Fiorentino	45	92	86	68	88	5881
2	Castelfiorentino . . .	78	153	147	91	79	9097	10	Montopoli in Valdarno	28	52	52	35	35	3806
3	Castelfranco di Sotto.	24	73	74	53	37	4789	11	San Miniato . . . . .	101	276	229	211	189	17174
4	Cerreto Guidi . . . . .	54	88	93	69	54	6470	12	Santa Croce sull'Arno	55	110	76	70	71	6850
5	Certaldo . . . . .	64	127	139	89	95	8066	13	Santa Maria in Monte	63	121	108	71	68	6666
6	Empoli . . . . .	167	301	307	195	200	18030	14	Vinci . . . . .	44	125	110	76	67	7413
7	Fucecchio . . . . .	80	186	148	135	115	11160								
8	Montajone . . . . .	76	156	168	109	91	9666								
									TOTALE . . . . .	901	1927	1799	1306	1229	118379

PROVINCIA DI FOGGIA.

(Capitanata).

CIRCONDARIO DI BOVINO.

1	Aseoli Satriano . . . . .	55	144	149	113	98	10172	7	Deliceto . . . . .	48	109	116	82	87	5458
2	Bovino . . . . .	66	205	178	114	115	7990	8	Faeto . . . . .	32	114	101	61	56	3899
3	Candela . . . . .	71	149	153	128	99	6544	9	Panni . . . . .	29	135	87	53	60	4705
4	Castelluccio de'Sauri	9	23	21	22	17	1207	10	Sant'Agata di Puglia	45	158	144	98	80	5906
5	Castelluccio Valmag- giore . . . . .	18	79	74	41	46	3230	11	Troja . . . . .	50	197	169	115	101	7554
6	Celle San Vito . . . . .	8	23	28	11	14	1141								
									TOTALE . . . . .	431	1338	1220	838	773	57808

CIRCONDARIO DI FOGGIA.

1	Alberona . . . . .	38	88	73	79	69	4248	11	Roseto Valfortore . .	38	157	134	100	115	5651
2	Bicari . . . . .	48	107	107	62	65	4809	12	San Ferdinando di Puglia . . . . .	56	152	179	73	59	4929
3	Cerignola . . . . .	258	658	593	370	418	23418	13	Stornarella . . . . .	24	67	52	35	45	2431
4	Foggia . . . . .	291	795	757	682	579	41125	14	Trinitapoli . . . . .	80	264	233	140	142	8594
5	Lucera . . . . .	117	313	303	240	224	15772	15	Vieste . . . . .	87	191	197	110	116	7385
6	Manfredonia . . . . .	101	235	212	168	165	9606	16	Volturnara Appula . .	29	51	63	40	39	2607
7	Margherita di Savoia	48	123	143	56	58	4387	17	Volturnino . . . . .	33	74	86	53	44	3415
8	Monte Sant'Angelo . .	205	507	446	335	344	19703								
9	Motta Montecorvino . .	12	31	57	15	22	1655								
10	Orta Nova . . . . .	62	175	157	100	84	6850								
									TOTALE . . . . .	1527	3988	3792	2608	2588	168585

CIRCONDARIO DI SAN SEVERO.

1	Apricena . . . . .	55	158	134	79	66	6095	14	Poggio Imperiale . . .	30	58	55	38	29	2332
2	Cagnano Varano . . . .	41	107	94	73	82	4186	15	Rignano Garganico . .	25	42	44	40	37	1979
3	Carlantino . . . . .	17	35	45	21	30	1873	16	Rodi Garganico . . . .	45	111	100	51	49	5954
4	Carpino . . . . .	60	138	141	81	92	6258	17	San Giovanni Rotondo	107	209	200	92	78	8902
5	Casalnuovo Montero- taro . . . . .	54	92	107	64	80	4123	18	San Marco in Lamis	138	438	390	211	203	16378
6	Casalvecchio di Puglia	23	62	57	43	60	2513	19	San Marco la Catola	46	116	133	93	93	4781
7	Castelnovo della Daunia . . . . .	31	72	70	57	64	3796	20	San Nicandro Gargan.	97	204	228	125	103	8710
8	Celenza Valfortore . .	27	88	90	52	64	3702	21	San Paolo di Civitate	19	95	75	60	34	2804
9	Chienti . . . . .	21	42	44	33	39	1739	22	San Severo . . . . .	196	499	433	360	292	20960
10	Ischitella . . . . .	33	98	94	61	57	4984	23	Serracapriola . . . . .	47	152	111	107	102	5798
11	Lesina . . . . .	20	36	38	35	20	1936	24	Torre Maggiore . . . .	51	207	206	117	95	8923
12	Peschici . . . . .	24	65	58	35	44	2821	25	Vico del Gargano . . .	66	204	168	149	125	8662
13	Pietra Montecorvino . .	44	84	76	61	53	3843		Isole di Tremiti (*) . .	1	4	4	7	6	502
									TOTALE . . . . .	1348	3416	3195	2145	1997	144554

(\*) Colonia penale non eretta a comune, nè dipendente da alcun comune.



TAVOLA I. — MOVIMENTO PER COMUNI.

Anno 1884.

Genova.

CIRCONDARI E DISTRETTI — COMUNI	MATRIMONI	NATI		MORTI		POPOLAZIONE 31 dicembre 1884	CIRCONDARI E DISTRETTI — COMUNI	MATRIMONI	NATI		MORTI		POPOLAZIONE 31 dicembre 1884
		Maschi	Femmine	Maschi	Femmine				Maschi	Femmine			
											Maschi	Femmine	
32 Onzo . . . . .	1	10	11	7	4	499	41 Tovo San Giacomo . . . . .	..	8	4	5	5	624
33 Oro Feglino . . . . .	10	16	21	15	18	1039	42 Vellego . . . . .	6	14	9	7	9	812
34 Ortovero . . . . .	4	7	9	8	14	742	43 Vendone . . . . .	2	13	7	4	8	553
35 Pietra Ligure . . . . .	11	28	27	15	22	2005	44 Verezzi . . . . .	1	9	5	5	5	341
36 Ranzi Pietra . . . . .	..	7	2	4	2	331	45 Villanova d'Albenga	11	23	16	13	7	1193
37 Rialto . . . . .	9	29	13	20	15	861	46 Zuccarello . . . . .	2	9	9	8	7	814
38 Stellanello . . . . .	11	22	21	19	21	1723							
39 Testico . . . . .	3	6	4	8	2	339							
40 Toirano . . . . .	6	6	10	10	15	1136							
							TOTALE . . . . .	374	891	786	682	793	57962

CIRCONDARIO DI CHIAVARI.

1 Borzonasca . . . . .	25	77	69	48	30	4379	17 Nè . . . . .	24	59	71	30	31	4208
2 Carasco . . . . .	10	28	24	32	23	1897	18 Neirone . . . . .	19	47	46	35	37	3254
3 Casarza Ligure . . . . .	18	36	33	22	18	2094	19 Orero . . . . .	5	21	19	8	11	1488
4 Gastiglione Chiavarese	15	55	48	32	33	2419	20 Portofino . . . . .	5	20	10	9	12	1152
5 Chiavari . . . . .	58	175	161	144	144	12066	21 Rapallo . . . . .	77	172	153	95	121	10509
6 Cicagna . . . . .	9	39	24	29	16	2529	22 San Colombano Cer-						
7 Cogorno . . . . .	20	48	50	45	40	3859	tenoli . . . . .	27	47	60	59	51	4202
8 Coreglia di Fontana-	8	5	10	8	7	1026	23 San Ruffino di Levi .	11	17	21	20	17	1557
bona . . . . .	9	24	17	21	13	1766	24 S. Margherita Ligure .	44	102	99	69	87	7415
9 Favale di Malvaro . . . . .	9	24	17	21	13	1766	25 Santo Stefano d'Aveto	30	88	71	54	58	5468
10 Lavagna . . . . .	58	112	109	90	73	7192	26 Sestri Levante . . . . .	47	208	192	113	88	10194
11 Lersica . . . . .	1	34	31	17	19	1910	27 Varese Ligure . . . . .	47	130	127	106	99	7795
12 Lumarzo . . . . .	20	51	42	29	40	3058	28 Zoagli . . . . .	23	31	36	28	35	3053
13 Maissana . . . . .	11	29	48	36	24	2873							
14 Mezzanego . . . . .	12	25	30	15	14	2035							
15 Moconesi . . . . .	12	36	26	30	20	2288							
16 Moneglia . . . . .	25	35	32	21	27	2297							
							TOTALE . . . . .	700	1751	1659	1245	1188	113893

CIRCONDARIO DI GENOVA.

1 Apparizione . . . . .	22	34	38	26	33	2512	30 Pontedecimo . . . . .	29	109	73	49	49	3776
2 Arenzano . . . . .	41	81	76	41	45	3796	31 Prà . . . . .	50	131	97	58	53	5576
3 Avegno . . . . .	24	32	30	26	23	2129	32 Propata . . . . .	15	23	25	18	20	775
4 Bargagli . . . . .	14	53	51	34	47	3207	33 Quarto al Mare . . . . .	33	46	36	40	29	2989
5 Bavari . . . . .	17	55	46	33	31	2954	34 Quinto al Mare . . . . .	19	38	38	33	42	2290
6 Bogliasco . . . . .	9	18	34	12	19	1889	35 Recco . . . . .	30	80	65	41	51	5154
7 Bolzaneto . . . . .	33	62	72	58	46	4023	36 Rivarolo Ligure . . . . .	81	173	183	167	148	9066
8 Borzoli . . . . .	21	69	56	47	45	3629	37 Ronco Scrivia . . . . .	29	76	72	61	59	3106
9 Busalla . . . . .	39	69	73	88	59	3453	38 Rossiglione . . . . .	20	83	75	50	39	3420
10 Camogli . . . . .	72	122	147	72	89	9137	39 Rosso . . . . .	20	50	53	45	53	3139
11 Campolibero . . . . .	25	82	80	50	48	3835	40 San Giovanni Battista	16	28	36	25	22	1788
12 Campomorone . . . . .	25	67	57	48	41	4806	41 San Pier d'Arena . . . . .	177	423	411	358	314	22690
13 Canepa . . . . .	10	24	33	13	30	1746	42 San Quirico in Val						
14 Capraia (Isola) . . . . .	1	6	7	7	4	798	Polcevera . . . . .	27	66	36	40	37	2940
15 Casella . . . . .	15	21	27	21	29	1896	43 Sant'Ilario Ligure . . . . .	16	29	26	12	14	1474
16 Ceranesi . . . . .	31	58	61	36	29	3562	44 Sant'Olcese . . . . .	26	74	66	62	38	4006
17 Cornigliano Ligure . . . . .	36	105	89	60	57	4982	45 Savignone . . . . .	50	68	58	46	54	4070
18 Crocefieschi . . . . .	28	47	41	43	43	3605	46 Serra Riccò . . . . .	37	58	74	35	39	4679
19 Genova . . . . .	1232	2679	2602	2679	2448	181013	47 Sestri Ponente . . . . .	81	223	202	154	143	11286
20 Isola del Cantone . . . . .	18	46	44	33	33	3255	48 Sori . . . . .	16	29	29	21	26	2190
21 Masone . . . . .	29	90	69	32	38	3196	49 Struppa . . . . .	36	50	52	26	28	3411
22 Mele . . . . .	22	53	46	19	12	2985	50 Torriglia . . . . .	48	93	76	51	48	5173
23 Mignanego . . . . .	20	55	38	57	33	2657	51 Tribogna . . . . .	3	19	18	12	5	1119
24 Molassana . . . . .	18	36	32	19	16	2048	52 Uscio . . . . .	14	34	46	36	34	2356
25 Montebruno . . . . .	15	17	9	5	10	963	53 Voltri . . . . .	107	222	268	180	165	14119
26 Montoggio . . . . .	24	65	52	45	35	3966							
27 Nervi . . . . .	48	102	79	84	62	5575							
28 Pegli . . . . .	58	115	109	62	78	7311							
29 Pieve di Sori . . . . .	17	16	19	16	15	1793							
							TOTALE . . . . .	2935	6504	6232	5336	5008	397313

TAVOLA I. — MOVIMENTO PER COMUNI.

Anno 1884.

Girgenti.

CIRCONDARI E DISTRETTI — COMUNI	MATRIMONI	NATI		MORTI		POPOLAZIONE 31 dicembre 1884	CIRCONDARI E DISTRETTI — COMUNI	MATRIMONI	NATI		MORTI		POPOLAZIONE 31 dicembre 1884
		Maschi	Femmine	Maschi	Femmine				Maschi	Femmine	Maschi	Femmine	
		1 Albissola Marina . . . . .	23	45	28				24	31	1946	23 Olba . . . . .	
2 Albissola Superiore . . . . .	23	49	40	20	27	2216	24 Osiglia . . . . .	4	16	29	17	9	1185
3 Altare . . . . .	24	45	35	24	32	2252	25 Pallare . . . . .	7	13	9	4	3	610
4 Bergeggi . . . . .	7	9	3	6	8	574	26 Piana Crixia . . . . .	6	25	23	12	16	1256
5 Biestro . . . . .	2	11	10	7	4	595	27 Plodio . . . . .	3	4	10	6	8	371
6 Bormida . . . . .	3	19	23	11	12	1001	28 Pontinvrea . . . . .	6	19	17	18	15	935
7 Brovida . . . . .	7	12	7	3	3	448	29 Quiliano . . . . .	34	69	74	37	57	4154
8 Cairo Montenotte . . . . .	62	84	92	49	68	4640	30 Roccavignale . . . . .	12	25	17	29	27	1166
9 Carcare . . . . .	8	19	27	23	18	1397	31 Rocchetta Cengio . . . . .	4	6	5	5	5	308
10 Celle Ligure . . . . .	22	29	32	30	21	2231	32 Santa Giulia . . . . .	7	16	17	11	11	752
11 Cengio . . . . .	5	22	40	16	11	990	33 Sassello . . . . .	37	83	72	47	40	4223
12 Cogoletto . . . . .	19	49	52	19	20	2625	34 Savona . . . . .	212	611	537	372	397	30634
13 Cosseria . . . . .	7	22	11	19	15	1046	35 Segno . . . . .	8	10	16	10	19	898
14 Dego . . . . .	14	47	40	38	35	2098	36 Spotorno . . . . .	5	19	16	11	14	1322
15 Ellera . . . . .	4	13	17	11	19	884	37 Stella . . . . .	35	66	62	44	29	3393
16 Giusvalla . . . . .	7	17	24	10	18	982	38 Tiglieto . . . . .	15	24	23	5	8	1301
17 Mallare . . . . .	9	41	32	22	16	1796	39 Vado . . . . .	18	37	36	21	15	1869
18 Martina Olba . . . . .	17	28	33	22	24	1908	40 Varazze . . . . .	71	133	141	67	100	8450
19 Millesimo . . . . .	12	27	19	23	20	1314	41 Vezzi Portio . . . . .	7	18	16	13	14	867
20 Mioglia . . . . .	13	15	28	14	11	1096							
21 Murialdo . . . . .	6	35	32	16	18	2080							
22 Noli . . . . .	17	29	26	18	14	1935							
							TOTALE . . . . .	806	1871	1777	1158	1240	100245

CIRCONDARIO DI SAVONA.

CIRCONDARIO DI SPEZIA (LEVANTE).

1 Ameglia . . . . .	15	26	38	38	31	2273	16 Monterosso al Mare . . . . .	18	36	30	25	19	1932
2 Arcola . . . . .	51	96	103	59	74	5359	17 Ortonovo . . . . .	14	29	45	49	35	2624
3 Beverino . . . . .	7	37	43	36	43	2584	18 Pignone . . . . .	3	23	16	14	19	1175
4 Bolano . . . . .	21	37	34	33	26	1983	19 Portovenere . . . . .	23	46	50	53	51	3994
5 Bonassola . . . . .	4	20	20	18	7	1178	20 Riccò del Golfo di Spez. . . . .	19	37	45	37	38	2471
6 Borghetto di Vara . . . . .	7	18	22	29	27	1821	21 Riomaggiore . . . . .	21	65	60	56	44	3119
7 Brugnato . . . . .	5	9	8	14	16	925	22 S. Stefano di Magra . . . . .	11	28	37	38	49	2212
8 Carro . . . . .	13	17	32	31	19	1783	23 Sarzana . . . . .	73	174	185	140	129	10047
9 Carrodano . . . . .	6	23	23	10	16	1324	24 Sesta Godano . . . . .	20	63	53	54	64	3979
10 Castelnuovo di Magra . . . . .	25	50	64	43	29	3352	25 Spezia . . . . .	229	620	618	895	781	31066
11 Deiva . . . . .	7	22	21	12	14	1104	26 Vernazza . . . . .	32	38	35	40	27	1892
12 Folto . . . . .	21	55	50	47	53	2576	27 Vezzano Ligure . . . . .	26	72	91	58	54	3834
13 Framura . . . . .	7	20	21	12	16	1135	28 Zignago . . . . .	8	30	16	19	22	1558
14 Lerici . . . . .	58	102	106	72	79	6236							
15 Levanto . . . . .	30	75	83	64	56	4562							
							TOTALE . . . . .	780	1868	1949	1996	1841	107998

PROVINCIA DI GIRGENTI.

CIRCONDARIO DI BIVONA.

1 Alessandria della Roc. . . . .	62	168	150	103	106	6130	9 Ribera . . . . .	119	218	173	109	103	8501
2 Bivona . . . . .	29	108	100	64	71	4880	10 San Biagio Platani . . . . .	9	76	76	43	39	3011
3 Burgio . . . . .	38	143	130	68	72	5473	11 San Giovanni Gemini . . . . .	23	83	81	54	68	3866
4 Calamonaci . . . . .	7	32	27	20	15	1206	12 S. Stefano Quisquina . . . . .	39	185	159	105	111	6665
5 Cammarata . . . . .	61	127	126	79	70	6225	13 Villafranca Sicula . . . . .	20	78	72	27	34	2759
6 Casteltermini . . . . .	95	256	248	153	159	8842							
7 Cianciana . . . . .	61	171	131	111	97	5940							
8 Lucca Sicula . . . . .	27	75	48	27	29	2820							
							TOTALE . . . . .	590	1721	1524	960	974	67318

CIRCONDARIO DI GIRGENTI.

1 Aragona . . . . .	150	372	362	241	212	13520	5 Castrolifippo . . . . .	39	95	88	33	36	5615
2 Camastra . . . . .	16	40	44	17	12	1407	6 Cattolica Eraclea . . . . .	82	182	176	83	98	7037
3 Campobello di Licata . . . . .	71	198	215	143	134	7946	7 Comitini . . . . .	26	65	80	38	33	2423
4 Canicatti . . . . .	169	608	545	372	321	20785	8 Favara . . . . .	179	446	339	231	257	16842



TAVOLA I. — MOVIMENTO PER COMUNI.

Anno 1884.

Grosseto — Lecce.

	CIRCONDARI E DISTRETTI — COMUNI	MATRIMONI	NATI		MORTI		POPOLAZIONE 31 dicembre 1884		CIRCONDARI E DISTRETTI — COMUNI	MATRIMONI	NATI		MORTI		POPOLAZIONE 31 dicembre 1884
			Maschi	Femmine	Maschi	Femmine					Maschi	Femmine			
9	Girgenti . . . . .	195	446	441	276	277	22242	17	Racalmuto . . . . .	116	339	334	201	236	14239
10	Grotte . . . . .	76	245	271	136	143	9441	18	Raffadali . . . . .	81	248	230	134	136	8239
11	Lampedusa e Linosa . . . . .	13	22	23	21	15	1314	19	Ravanusa . . . . .	76	266	235	139	134	9046
12	Licata . . . . .	213	436	472	259	260	13510	20	Realmonte . . . . .	21	82	75	43	33	2410
13	Montallegro . . . . .	26	49	47	20	22	1576	21	Sant'Angelo Muxaro . . . . .	12	43	33	25	25	1545
14	Naro . . . . .	118	235	262	133	150	10949	22	Sculiana . . . . .	83	201	173	115	96	6761
15	Palma di Montechiaro . . . . .	132	353	325	156	180	12430								
16	Porto Empedocle . . . . .	84	195	188	98	102	8754								
									TOTALE . . . . .	1978	5219	4958	2904	2914	201031

CIRCONDARIO DI SCIACCA.

1	Caltabellotta . . . . .	72	158	146	86	79	7264	5	S. Margherita di Belice . . . . .	92	248	230	131	135	7926
2	Menfi . . . . .	93	258	268	135	127	10573	6	Sciacca . . . . .	175	399	423	217	236	23287
3	Montevago . . . . .	40	71	59	32	36	3340								
4	Sambuca Zabut . . . . .	87	184	167	129	130	9672								
									TOTALE . . . . .	559	1318	1293	730	743	62062

PROVINCIA DI GROSSETO.

CIRCONDARIO UNICO DI GROSSETO.

1	Arcidosso . . . . .	63	164	169	157	133	6664	12	Monte Argentario . . . . .	66	154	139	83	84	6199
2	Campagnatico . . . . .	36	94	102	56	47	5587	13	Montieri . . . . .	33	79	84	44	44	4400
3	Castel del Piano . . . . .	39	154	151	81	72	6402	14	Orbetello . . . . .	44	89	55	89	60	7039
4	Castiglione della Pe- scaja . . . . .	22	62	61	51	28	3558	15	Pitigliano . . . . .	51	100	117	73	62	4691
5	Cinigiano . . . . .	45	105	90	47	36	4486	16	Roccalbegna . . . . .	57	107	128	66	67	4727
6	Gavorrano . . . . .	53	115	112	70	74	6350	17	Roccastrada . . . . .	62	176	146	111	113	3571
7	Grosseto . . . . .	57	94	93	146	72	7211	18	Santa Fiora . . . . .	65	170	153	83	110	6616
8	Isola del Giglio . . . . .	19	34	40	21	30	2171	19	Scansano . . . . .	47	104	95	76	83	5714
9	Magliano in Toscana . . . . .	15	29	41	18	16	2460	20	Sorano . . . . .	50	142	151	85	67	6354
10	Manciano . . . . .	30	88	82	55	60	5068								
11	Massa Marittima . . . . .	106	239	243	165	165	13840								
									TOTALE . . . . .	960	2289	2252	1577	1423	118108

PROVINCIA DI LECCE.

(Terra d'Otranto).

CIRCONDARIO DI BRINDISI.

1	Brindisi . . . . .	147	341	334	229	180	17315	10	Ostuni . . . . .	99	376	387	208	227	18835
2	Carovigno . . . . .	31	113	103	71	60	5180	11	Salice Salentino . . . . .	19	56	76	37	37	3207
3	Ceglie Messapica . . . . .	113	358	354	230	214	15171	12	San Donaci . . . . .	18	48	35	19	17	1637
4	Ercolie . . . . .	19	64	76	49	57	3123	13	S. Pancrazio Salentino . . . . .	25	88	76	30	32	2845
5	Francavilla Fontana . . . . .	129	387	377	277	276	18836	14	S. Vito de' Normanni . . . . .	52	211	189	126	103	8926
6	Guagnano . . . . .	23	59	55	24	27	2445	15	Torre Santa Susanna . . . . .	43	83	88	45	51	3629
7	Latiano . . . . .	50	161	157	138	126	6897	13	Veglie . . . . .	24	67	54	42	37	2837
8	Mesagne . . . . .	81	226	196	124	106	9601								
9	Oria . . . . .	48	132	169	111	117	8309								
									TOTALE . . . . .	921	2770	2726	1760	1667	128793

CIRCONDARIO DI GALLIPOLI.

1	Acquarica del Capo . . . . .	14	39	33	18	15	1731	7	Casarano . . . . .	54	101	108	58	61	5021
2	Alessano . . . . .	22	48	76	40	32	3319	8	Castrignano del Capo . . . . .	17	55	53	33	24	3009
3	Alezio . . . . .	36	72	71	55	47	3635	9	Corsano . . . . .	16	25	27	16	11	1400
4	Alliste . . . . .	25	42	47	21	25	2204	10	Cursi . . . . .	18	30	21	14	10	1328
5	Andrano . . . . .	13	39	37	18	19	1835	11	Diso . . . . .	21	75	68	39	29	2461
6	Aradeo . . . . .	24	57	52	28	19	2462	12	Gagliano del Capo . . . . .	23	51	46	33	30	2239



TAVOLA I. — MOVIMENTO PER COMUNI.

Anno 1884.

Lucca — Macerata.

CIRCONDARI E DISTRETTI — COMUNI		MATRIMONI	NATI		MORTI		POPOLAZIONE 31 dicembre 1884	CIRCONDARI E DISTRETTI — COMUNI		MATRIMONI	NATI		MORTI		POPOLAZIONE 31 dicembre 1884
			Maschi	Femmine	Maschi	Femmine		Maschi	Femmine				Maschi	Femmine	

CIRCONDARIO DI PORTOFERRAJO.

(Isola d'Elba).

1	Marciana . . . . .	57	93	119	61	50	7908	5	Rio Marina . . . . .	38	64	45	31	30	4071
2	Portoferraio . . . . .	34	57	71	88	55	5652								
3	Porto Longone . . . . .	32	53	57	60	45	4684								
4	Rio dell'Elba . . . . .	24	35	41	18	17	2207								
	TOTALE . . . . .	185	302	333	258	197	24522								

PROVINCIA DI LUCCA.

CIRCONDARIO UNICO DI LUCCA.

1	Altopascio . . . . .	50	85	87	54	66	4602	15	Pescaglia . . . . .	39	119	96	69	63	7346
2	Bagni di Lucca . . . . .	54	151	171	111	90	9520	16	Pescia . . . . .	106	250	263	192	208	13319
3	Barga . . . . .	63	97	111	66	67	7872	17	Pietrasanta . . . . .	115	254	234	162	138	14947
4	Borgo a Mozzano . . . . .	69	158	136	64	97	9937	18	Ponte Buggianese . . . . .	51	120	109	95	102	6577
5	Buggiano . . . . .	37	68	67	51	46	4431	19	Seravezza . . . . .	91	184	174	35	106	9701
6	Camajore . . . . .	139	254	262	172	220	17070	20	Stazzema . . . . .	52	125	124	76	107	7398
7	Capannori . . . . .	350	791	762	492	517	45163	21	Uzzano . . . . .	45	88	86	46	66	4601
8	Coreglia Antelminelli . . . . .	34	61	63	43	44	4789	22	Vellano . . . . .	28	72	44	62	45	3020
9	Lucca . . . . .	491	1048	1010	775	796	69070	23	Viareggio . . . . .	106	276	230	155	146	13201
10	Massa e Cozzile . . . . .	17	57	47	44	39	3014	24	Villa Basilica . . . . .	39	106	116	74	73	8570
11	Massarosa . . . . .	76	138	137	96	72	9987								
12	Monsummano . . . . .	48	140	134	101	95	7170								
13	Montecarlo . . . . .	35	71	65	53	64	3905								
14	Montecatini di Val di Nievole . . . . .	55	110	120	80	72	7225								
	TOTALE . . . . .	2188	4823	4648	3228	3339	292435								

PROVINCIA DI MACERATA.

CIRCONDARIO DI CAMERINO.

1	Acquacana . . . . .	8	11	7	11	8	501	12	Monte Cavallo . . . . .	2	12	9	6	8	714
2	Bolognola . . . . .	1	7	5	3	3	309	13	Muccia . . . . .	21	22	24	20	18	1643
3	Caldarola . . . . .	19	51	41	42	31	3013	14	Pieve Bovigliana . . . . .	11	25	31	21	26	2041
4	Camerino . . . . .	109	205	198	158	182	11837	15	Pieve Torina . . . . .	25	61	60	48	44	3388
5	Camporotondo di Fiastrone . . . . .	4	19	11	7	11	817	16	Pioraco . . . . .	16	31	29	14	18	1724
6	Castel Raimondo . . . . .	25	79	47	47	48	3465	17	Sefro . . . . .	9	27	24	15	15	984
7	Cessalombo . . . . .	11	24	20	11	20	1233	18	Serrapetrona . . . . .	12	28	26	18	17	1769
8	Fiastra . . . . .	14	34	25	23	21	1939	19	Serravalle di Chienti . . . . .	31	53	50	27	32	2868
9	Fiordimonte . . . . .	7	10	18	6	10	817	20	Visso . . . . .	40	115	107	72	63	5217
10	Fiuminata . . . . .	19	51	41	30	28	2695								
11	Gagliole . . . . .	16	27	20	11	14	1259								
	TOTALE . . . . .	400	892	793	590	617	48253								

CIRCONDARIO DI MACERATA.

1	Apiro . . . . .	30	66	67	35	35	3160	13	Mogliano . . . . .	30	87	66	55	49	4147
2	Appignano . . . . .	28	52	40	38	26	2376	14	Montecassiano . . . . .	32	80	85	58	59	4363
3	Belforte del Chienti . . . . .	15	27	30	28	24	1738	15	Montecosaro . . . . .	36	62	65	33	37	3158
4	Cingoli . . . . .	112	282	259	174	215	12524	16	Monte Fano . . . . .	24	62	85	53	64	4109
5	Civitanova Marche . . . . .	91	189	183	99	117	9988	17	Monte Lupone . . . . .	25	85	78	46	72	4191
6	Colmurano . . . . .	14	31	28	19	29	1595	18	Monte San Giusto . . . . .	42	65	46	27	28	2779
7	Essanatoglia . . . . .	14	45	39	33	21	2289	19	Monte San Martino . . . . .	10	31	25	18	12	1619
8	Ficano . . . . .	24	37	24	23	20	1298	20	Morrovalle . . . . .	50	144	122	89	90	6061
9	Gualdo . . . . .	15	32	37	24	18	1953	21	Pausula . . . . .	74	153	162	84	98	8669
10	Loro Piceno . . . . .	23	66	64	48	44	3859	22	Penna San Giovanni . . . . .	25	50	43	28	25	2807
11	Macerata . . . . .	169	382	355	270	259	20768	23	Petriolo . . . . .	15	37	39	31	28	2379
12	Matelica . . . . .	62	124	127	102	86	7000	24	Pollenza . . . . .	58	102	102	58	65	5538









## TAVOLA I. — MOVIMENTO PER COMUNI.

Anno 1884.

Milano.

CIRCONDARI E DISTRETTI — COMUNI	MATRIMONI	NATI		MORTI		POPOLAZIONE 31 dicembre 1884	CIRCONDARI E DISTRETTI — COMUNI	MATRIMONI	NATI		MORTI		POPOLAZIONE 31 dicembre 1884		
		Maschi	Femmine	Maschi	Femmine				Maschi	Femmine	Maschi	Femmine			
		16	Cislano . . . . .	17	48				58	27	22	2193		32	Ozzero . . . . .
17	Corbetta . . . . .	62	127	140	90	66	5620	33	Robecchetto con In-	17	40	44	31	37	2028
18	Cuggiono . . . . .	54	113	89	109	87	5522		duno . . . . .	40	82	79	34	31	3433
19	Gaggiano . . . . .	18	67	57	42	30	3471	34	Robecco sul Naviglio	22	60	57	43	50	2647
20	Gudo Visconti . . . . .	3	20	17	4	4	698	35	Rosate . . . . .	5	39	24	13	20	1275
21	Inveruno . . . . .	26	86	82	44	42	3084	36	Santo Stefano Ticino.	24	67	64	47	42	2397
22	Lacchiarella . . . . .	41	96	79	49	43	4053	37	Sedriano . . . . .	21	47	36	27	22	1842
23	Lonate Pozzolo . . . . .	31	106	113	53	59	5159	38	Turbigo . . . . .	8	16	15	12	3	780
24	Magenta . . . . .	59	120	118	96	93	6409	39	Vermezzo . . . . .	23	49	51	18	20	2085
25	Magnago . . . . .	30	108	85	55	70	3972	40	Vernate . . . . .	18	50	46	28	22	2070
26	Marcallo con Casone.	20	63	45	26	37	2291	41	Vittuone . . . . .	4	12	14	4	5	468
27	Mesero . . . . .	12	29	30	20	19	1347	42	Zelo Surrigone . . . . .	17	50	40	21	13	2237
28	Morimondo . . . . .	6	39	28	14	16	1868	43	Zibido San Giacomo . . . . .						
29	Motta Visconti . . . . .	22	51	62	20	30	2995								
30	Nosate . . . . .	1	14	15	10	11	567								
31	Noviglio . . . . .	13	29	26	11	17	1351								
									TOTALE . . . . .	959	2536	2399	1573	1550	113570

### CIRCONDARIO DI GALLARATE.

1	Albizzate . . . . .	21	55	50	17	21	2159	28	Marnate . . . . .	5	21	19	13	7	1060
2	Arluno . . . . .	27	83	82	68	57	3100	29	Mornago . . . . .	21	70	46	25	14	1975
3	Arsago . . . . .	32	69	68	29	27	3494	30	Nerviano . . . . .	42	122	110	72	67	4934
4	Busto Arsizio . . . . .	118	312	323	157	168	13920	31	Oggiona con S. Stefano	10	11	16	6	10	734
5	Castrate . . . . .	24	54	52	27	29	2886	32	Olgiate Olona . . . . .	14	44	36	17	18	2037
6	Cajello . . . . .	4	9	10	3	8	566	33	Orago . . . . .	7	21	11	7	4	1097
7	Canegrate . . . . .	19	65	54	46	29	2120	34	Origgio . . . . .	25	38	36	22	17	1862
8	Cardano al Campo . . . . .	21	44	49	24	33	2501	35	Parabiago . . . . .	46	136	110	64	50	5134
9	Caronno Milanese . . . . .	31	60	77	30	51	2850	36	Pogliano . . . . .	18	30	34	16	30	1598
10	Casale Litta . . . . .	18	47	59	24	33	2637	37	Pregnana . . . . .	9	24	37	22	20	1392
11	Casorezzo . . . . .	16	64	57	34	29	2570	38	Rescaldina . . . . .	19	50	39	34	26	1990
12	Cassano Magnago . . . . .	38	92	84	85	63	3632	39	Rhò . . . . .	35	124	123	69	65	4805
13	Castellanza . . . . .	22	72	62	22	22	2560	40	Saçonago . . . . .	35	95	89	43	36	3733
14	Cerro Maggiore . . . . .	24	76	66	39	47	2777	41	Samarate . . . . .	35	107	88	55	59	3933
15	Cislago . . . . .	25	63	42	41	50	2632	42	S. Giorgio su Legnano.	22	40	55	26	28	1570
16	Cornaredo . . . . .	36	94	100	57	58	3753	43	San Vittore Olona . . . . .	5	27	38	21	9	1094
17	Crenna . . . . .	27	49	50	18	19	2161	44	Saronno . . . . .	70	110	155	59	86	6772
18	Fagnano Olona . . . . .	32	96	95	57	51	3990	45	Sesto Calende . . . . .	33	62	53	31	47	3797
19	Ferno . . . . .	16	64	60	30	26	2242	46	Solbiate Olona . . . . .	2	25	20	11	14	927
20	Gallarate . . . . .	70	184	174	117	108	8766	47	Somma Lombarda . . . . .	34	108	91	65	80	5320
21	Gerenzano . . . . .	15	39	43	16	17	1937	48	Sumirago . . . . .	18	67	36	26	20	2488
22	Golasecca . . . . .	20	36	38	25	29	1789	49	Uboldo . . . . .	13	70	51	32	30	2468
23	Gorla Minore . . . . .	27	81	84	48	47	3941	50	Vanzago . . . . .	15	40	24	17	12	1627
24	Jerago con Besnate . . . . .	23	47	36	20	14	1884	51	Vergate . . . . .	38	77	76	27	33	3572
25	Lainate . . . . .	55	119	101	66	83	4779	52	Vizzola Ticino . . . . .	4	9	8	3	2	378
26	Legnano . . . . .	75	227	217	161	146	8321								
27	Lucernate . . . . .	4	28	15	6	5	698								
									TOTALE* . . . . .	1415	3757	3549	2050	2049	161002

### CIRCONDARIO DI LODI.

1	Abbadia Cereto . . . . .	3	8	11	10	10	501	18	Cervignano . . . . .	4	21	16	16	10	977
2	Bertonico . . . . .	17	34	35	26	26	2031	19	Codogno . . . . .	88	193	204	166	164	11659
3	Boffalora d'Adda . . . . .	3	17	21	12	14	858	20	Comazzo . . . . .	11	35	21	11	8	1260
4	Borghetto Lodigiano . . . . .	48	126	123	87	68	6049	21	Cornegliano Laudense	16	22	20	12	14	993
5	Brembio . . . . .	25	75	67	57	28	3245	22	Corno Giovine . . . . .	14	37	21	18	17	1979
6	Camairago . . . . .	15	40	25	20	13	1443	23	Corno Vecchio . . . . .	5	27	36	10	15	881
7	Cantonale . . . . .		1	1	1	1	114	24	Corte Palasio . . . . .	16	42	32	33	22	1935
8	Casale Litta . . . . .	7	28	21	9	13	1121	25	Crespisate . . . . .	12	24	15	27	17	1260
9	Casalmaio . . . . .	6	19	12	4	8	1028	26	Dresano . . . . .	3	5	8	4	1	659
10	Casale Pusterleno . . . . .	39	134	116	88	82	6532	27	Fombio . . . . .	22	50	39	22	25	2141
11	Caselle Landi . . . . .	25	38	44	25	25	2700	28	Galgagnano . . . . .	6	10	11	2	3	523
12	Caselle Lurani . . . . .	4	29	30	26	22	1215	29	Graffignano . . . . .	16	45	33	46	56	2064
13	Castelnovo Bocca di Adda . . . . .	17	68	54	35	22	2636	30	Guardamiglio . . . . .	32	39	45	19	24	2501
14	Castiglione d'Adda . . . . .	21	86	68	68	63	3856	31	Livraga . . . . .	22	66	56	46	34	3476
15	Cavacurta . . . . .	16	27	39	13	15	1539	32	Lodi . . . . .	196	432	439	446	395	25771
16	Cavenago d'Adda . . . . .	25	54	47	47	34	2635	33	Lodi Vecchio . . . . .	29	75	66	42	45	3514
17	Cazzhmani . . . . .	4	25	22	21	11	1431	34	Maccastorna . . . . .	3	6	14	4	4	441
								35	Mairago . . . . .	9	41	40	40	41	2123



TATO CIVILE PER MESI.

Provincie.

ORTI			MORTI										Eccedenza		MESI	
FEMMINE			TOTALE DEI MORTI	MASCHI					FEMMINE					dei nati sui morti		dei morti sui nati
TOTALE	Legittime	Illegittime ed esposte		TOTALE	Cealibi	Coniugati	Vedovi	Stato civile ignoto	TOTALE	Nubili	Coniugate	Vedove	Stato civile ignoto			
3	32	1	1563	801	462	212	126	1	762	407	191	163	1	397	..	Gennaio
4	30	4	1722	939	578	245	113	3	783	468	174	140	1	473	..	Febbraio
0	50	..	1997	1077	713	223	140	1	920	536	218	165	1	888	..	Marzo
4	18	6	1699	882	523	247	111	1	817	465	192	159	1	1235	..	Aprile
3	23	..	1566	822	494	215	112	1	744	460	160	124	..	1181	..	Maggio
9	29	..	1382	715	441	184	89	1	667	379	171	116	1	774	..	Giugno
8	28	..	1381	729	463	182	83	1	652	421	135	96	..	1186	..	Luglio
4	24	..	1497	705	497	145	62	1	792	534	169	88	1	1112	..	Agosto
3	21	2	1333	665	440	153	69	3	668	428	150	90	..	1090	..	Settembre
6	33	..	1351	687	385	207	93	2	664	368	172	124	..	982	..	Ottobre
3	34	2	1347	682	367	214	97	4	665	354	163	148	..	818	..	Novembre
0	30	..	1425	742	370	237	132	3	683	326	183	173	1	671	..	Dicembre
7	352	15	18263	9446	5733	2464	1227	22	8817	5146	2078	1586	7	10807	..	ANNO

LESSANDRIA.

I ANCONA.

2	12	..	758	372	254	78	40	..	386	216	74	96	..	154	..	Gennaio
2	9	3	646	346	233	82	31	..	300	189	57	54	..	413	..	Febbraio
5	15	..	749	378	260	80	38	..	371	203	84	84	..	461	..	Marzo
1	8	3	621	309	215	69	25	..	312	203	61	47	1	409	..	Aprile
3	13	..	549	263	183	47	33	..	286	185	51	50	..	417	..	Maggio
2	11	1	475	240	151	66	23	..	235	134	57	44	..	244	..	Giugno
7	6	1	657	237	225	76	36	..	320	204	68	48	..	120	..	Luglio
0	8	2	598	303	208	65	30	..	295	195	51	49	..	161	..	Agosto
1	4	..	648	321	212	73	36	..	327	219	53	55	..	56	..	Settembre
3	8	..	590	302	200	66	36	..	288	187	51	50	..	251	..	Ottobre
0	15	4	665	327	190	77	60	..	338	198	63	77	..	208	..	Novembre
1	14	..	591	283	179	70	33	1	308	179	62	67	..	303	..	Dicembre
7	123	14	7547	3781	2510	849	421	1	3766	2312	732	721	1	3197	..	ANNO

I AQUILA.

17	15	..	895	422	280	97	45	..	473	254	112	107	..	196	..	Gennaio
1	17	1	953	471	338	86	47	..	482	293	91	98	..	288	..	Febbraio
19	2	..	926	467	328	87	52	..	459	289	99	71	..	767	..	Marzo
10	4	..	793	405	265	103	37	..	388	227	84	77	..	893	..	Aprile
8	1	..	773	387	256	84	47	..	386	200	110	76	..	963	..	Maggio
8	..	..	748	380	248	86	46	..	368	243	68	57	..	640	..	Giugno
5	..	..	859	432	319	66	46	1	427	276	82	69	..	383	..	Luglio
9	..	..	1255	607	470	93	44	..	648	477	92	79	..	..	256	Agosto
3	..	..	985	528	361	106	61	..	457	302	79	76	..	..	18	Settembre
1	2	..	847	434	257	127	50	..	413	242	101	70	..	123	..	Ottobre
12	..	..	725	352	206	95	50	1	373	203	95	75	..	244	..	Novembre
16	1	..	701	357	195	102	60	..	344	192	86	66	..	425	..	Dicembre
123	11	..	10460	5242	3523	1132	585	2	5218	3198	1099	921	..	4927	274	ANNO

AREZZO.

13	6	..	740	386	255	85	46	..	354	200	80	74	..	73	..	Gennaio
12	4	..	550	272	187	51	33	1	278	179	56	43	..	294	..	Febbraio
17	4	..	602	306	212	58	36	..	296	182	66	48	..	389	..	Marzo
13	3	..	532	286	199	53	34	..	246	157	47	42	..	381	..	Aprile
18	1	..	413	206	132	51	23	..	207	118	55	34	..	398	..	Maggio
6	1	..	393	212	146	43	23	..	181	103	38	40	..	215	..	Giugno
12	3	..	525	247	187	48	12	..	278	203	48	27	..	141	..	Luglio
8	1	..	659	390	243	61	16	..	339	248	60	31	..	20	..	Agosto
5	1	..	571	310	216	66	28	..	261	190	35	36	..	43	..	Settembre
7	..	..	546	278	189	62	27	..	268	173	47	48	..	125	..	Ottobre
13	4	..	478	213	125	52	36	..	265	145	65	55	..	212	..	Novembre
14	4	..	452	237	148	58	31	..	215	123	55	37	..	278	..	Dicembre
138	32	..	6461	3273	2239	688	345	1	3188	2021	652	515	..	2569	..	ANNO

TAVOLA II. — MOVIMENTO DELLO

Anno 1884.

M E S I	MATRIMONI	N A T I										N A T I				
		TOTALE DEI NATI	M A S C H I					F E M M I N E					TOTALE DEI NATI-MORTI	M A S C H I		
			TOTALE	Legittimi.	Illegittimi riconosciuti da uno o da entrambi i genitori	Esposti ed illegittimi non riconosciuti	TOTALE	Legittime	Illegittime riconosciute o da entrambi i genitori	Esposte ed illegittime riconosciute	TOTALE	Legittimi		Illegittimi ed esposti		

PROVINCIA DI

Gennaio . . . . .	115	767	373	331	37	5	394	347	39	8	26	13	11	2
Febbraio . . . . .	176	754	382	327	44	11	372	311	53	8	31	14	12	2
Marzo . . . . .	101	816	412	351	47	14	404	351	42	11	24	18	15	3
Aprile . . . . .	154	775	385	325	45	15	390	325	54	11	19	12	12	..
Maggio . . . . .	89	647	339	277	47	15	308	253	43	12	21	13	13	..
Giugno . . . . .	101	555	285	232	45	8	270	227	38	5	24	14	12	2
Luglio . . . . .	87	583	301	244	48	9	282	234	41	7	19	13	11	2
Agosto . . . . .	59	590	287	235	43	9	303	247	42	14	26	18	15	3
Settembre . . . . .	133	564	305	239	56	10	259	233	18	8	32	21	16	5
Ottobre . . . . .	167	589	292	235	44	13	297	245	42	10	22	13	11	2
Novembre . . . . .	254	670	331	273	49	9	339	297	31	11	23	9	6	3
Dicembre . . . . .	184	765	397	339	48	10	368	310	46	12	43	23	20	3
ANNO . . . . .	1650	8075	4089	3408	553	128	3986	3380	489	117	310	181	154	27

PROVINCIA DI

Gennaio . . . . .	290	1480	789	770	6	13	691	682	4	5	32	14	14	..
Febbraio . . . . .	415	1410	700	680	8	12	710	700	4	6	35	21	21	..
Marzo . . . . .	256	1405	699	680	9	10	706	673	11	22	43	25	23	2
Aprile . . . . .	270	1351	717	698	7	12	634	613	6	15	35	20	18	2
Maggio . . . . .	280	1375	725	707	11	7	650	632	5	13	26	18	18	..
Giugno . . . . .	200	1240	627	610	6	11	613	593	5	15	37	22	22	..
Luglio . . . . .	194	1340	683	661	8	14	657	633	7	17	33	25	25	..
Agosto . . . . .	236	1451	722	696	9	17	729	713	7	9	30	12	12	..
Settembre . . . . .	254	1446	739	728	3	8	707	688	7	12	33	19	19	..
Ottobre . . . . .	274	1498	784	767	1	16	714	696	10	8	45	26	25	1
Novembre . . . . .	335	1621	799	782	5	12	822	799	9	14	33	24	23	1
Dicembre . . . . .	495	1684	865	841	5	19	819	801	8	10	44	21	21	..
ANNO . . . . .	3499	17301	8849	8620	78	151	8452	8223	83	146	426	247	241	6

PROVINCIA DI

Gennaio . . . . .	614	3101	1695	1638	18	39	1406	1362	15	29	99	50	44	6
Febbraio . . . . .	837	2863	1449	1406	14	29	1414	1358	11	45	100	48	46	2
Marzo . . . . .	258	2766	1417	1354	23	40	1349	1294	18	37	80	42	40	2
Aprile . . . . .	425	2771	1423	1367	16	40	1348	1300	10	38	89	51	49	2
Maggio . . . . .	536	2730	1382	1329	16	37	1348	1293	18	37	96	54	53	1
Giugno . . . . .	232	2565	1285	1239	10	36	1280	1238	8	34	82	49	48	1
Luglio . . . . .	256	2475	1258	1212	14	32	1217	1160	16	41	90	44	42	2
Agosto . . . . .	626	2612	1311	1269	13	29	1301	1262	8	31	97	61	58	3
Settembre . . . . .	665	2630	1317	1281	10	26	1313	1264	15	34	92	46	42	4
Ottobre . . . . .	452	2584	1364	1323	15	26	1220	1171	13	36	131	72	68	..
Novembre . . . . .	643	3214	1687	1626	16	45	1527	1485	8	34	135	75	73	2
Dicembre . . . . .	445	2692	1282	1235	14	33	1410	1370	9	31	96	62	61	1
ANNO . . . . .	5999	33003	16870	16279	179	412	16133	15557	149	427	1187	654	624	50

PROVINCIA DI

Gennaio . . . . .	133	446	238	226	10	2	208	199	5	4	13	5	5	..
Febbraio . . . . .	262	423	217	206	10	1	206	195	10	1	6	3	3	..
Marzo . . . . .	182	445	232	215	13	4	213	199	11	3	8	4	3	1
Aprile . . . . .	131	461	240	225	11	4	221	212	7	2	14	13	11	2
Maggio . . . . .	114	541	286	271	12	3	255	241	11	3	11	9	9	..
Giugno . . . . .	95	613	319	304	11	4	294	284	6	4	26	13	13	..
Luglio . . . . .	94	621	314	301	9	4	307	290	13	4	13	6	6	..
Agosto . . . . .	126	711	367	352	14	1	344	329	12	3	24	9	8	1
Settembre . . . . .	80	650	319	304	13	2	331	317	12	2	22	12	12	..
Ottobre . . . . .	95	650	329	306	14	9	321	313	4	4	15	11	10	1
Novembre . . . . .	139	576	306	287	16	3	270	261	7	2	13	4	4	..
Dicembre . . . . .	121	528	278	262	10	6	250	238	11	1	13	7	7	..
ANNO . . . . .	1572	6665	3445	3259	143	43	3220	3078	109	33	178	96	91	5

STATO CIVILE PER MESI.

Provincie.

NATI			MORTI											Eccedenza		MESI
FEMMINE			TOTALE DEI MORTI	MASCHI					FEMMINE					dei nati sui morti	dei morti sui nati	
TOTALE	Legittime	Illegittime ed esposte		TOTALE	Celibi	Coniugati	Vedovi	Stato civile ignoto	TOTALE	Nubili	Coniugate	Vedove	Stato civile ignoto			
13	8	5	479	225	136	53	36	..	254	149	45	60	..	288	..	Gennaio
17	17	..	447	230	148	53	29	..	217	139	46	32	..	307	..	Febbraio
6	5	1	402	203	131	49	23	..	199	114	30	55	..	414	..	Marzo
7	6	1	358	177	134	29	14	..	181	110	37	33	1	417	..	Aprile
8	7	1	292	141	90	35	16	..	151	93	26	32	..	355	..	Maggio
10	9	1	279	131	80	33	18	..	148	101	25	22	..	276	..	Giugno
6	6	..	435	197	135	49	13	..	238	165	45	28	..	148	..	Luglio
8	7	1	423	226	166	42	18	..	197	148	21	28	..	167	..	Agosto
11	10	1	407	203	153	37	13	..	204	143	28	28	..	157	..	Settembre
9	9	..	424	218	156	36	26	..	206	149	29	28	..	165	..	Ottobre
14	12	2	475	228	136	62	30	..	247	153	47	47	..	195	..	Novembre
20	12	8	448	205	131	46	28	..	243	136	52	55	..	317	..	Dicembre
29	108	21	4869	2384	1596	524	264	..	2485	1605	431	448	1	3206	..	ANNO

ASCOLI PICENO.

AVELLINO.

8	18	..	1063	522	364	109	49	..	541	311	108	122	..	417	..	Gennaio
4	13	1	922	475	341	90	44	..	447	284	80	83	..	488	..	Febbraio
8	17	1	883	446	296	99	50	1	437	263	94	80	..	522	..	Marzo
5	15	..	729	382	256	88	38	..	347	204	75	68	..	622	..	Aprile
8	8	..	714	352	247	85	20	..	362	210	78	74	..	661	..	Maggio
5	15	..	745	355	244	82	29	..	393	257	78	58	..	492	..	Giugno
8	8	..	898	428	322	80	26	..	470	348	72	50	..	442	..	Luglio
4	17	1	1020	507	375	101	31	..	513	372	69	72	..	431	..	Agosto
8	13	1	902	429	304	90	35	..	473	317	84	72	..	544	..	Settembre
9	18	1	878	432	313	81	38	..	446	292	83	71	..	620	..	Ottobre
9	8	1	888	432	279	100	53	..	456	279	87	90	..	733	..	Novembre
3	22	1	980	484	295	131	58	..	496	275	114	107	..	704	..	Dicembre
9	172	7	10625	5244	3636	1136	471	1	5381	3412	1022	947	..	6676	..	ANNO

ARI DELLE PUGLIE.

9	46	3	1975	1033	784	179	70	..	940	648	149	143	..	1128	..	Gennaio
2	48	4	1821	936	709	177	49	1	885	643	106	136	..	1042	..	Febbraio
8	38	..	1903	963	743	169	51	..	940	682	115	145	..	863	..	Marzo
8	37	1	1548	825	619	154	51	1	723	511	105	107	..	1223	..	Aprile
2	39	3	1630	801	623	133	45	..	829	611	130	85	..	1100	..	Maggio
3	31	2	1754	908	726	136	46	..	846	643	103	100	..	811	..	Giugno
6	45	1	1805	888	710	144	34	..	917	713	113	91	..	670	..	Luglio
6	32	4	1702	852	664	133	55	..	850	633	110	107	..	910	..	Agosto
9	46	..	1679	865	710	116	39	..	814	628	112	74	..	951	..	Settembre
9	57	2	1719	900	700	157	43	..	819	600	128	91	..	865	..	Ottobre
0	59	1	1868	945	715	156	74	..	923	645	142	136	..	1346	..	Novembre
4	31	3	1934	939	679	205	55	..	995	687	154	154	..	758	..	Dicembre
3	509	24	21336	10855	8382	1859	612	2	10481	7644	1467	1370	..	11667	..	ANNO

ELLUNO.

8	7	1	430	215	126	55	33	1	215	125	39	51	..	16	..	Gennaio
3	4	..	478	231	151	55	25	..	247	141	39	67	..	55	..	Febbraio
4	3	..	442	225	150	49	26	..	217	118	59	40	..	3	..	Marzo
1	1	..	364	178	123	32	23	..	186	119	35	32	..	97	..	Aprile
2	2	..	339	168	119	28	20	1	171	102	33	36	..	202	..	Maggio
3	13	..	333	188	114	54	20	..	145	89	31	25	..	280	..	Giugno
7	6	1	276	141	85	36	20	..	135	78	30	27	..	345	..	Luglio
5	13	2	299	159	94	46	19	..	140	93	23	24	..	412	..	Agosto
0	10	..	233	107	57	37	13	..	126	63	37	26	..	417	..	Settembre
4	3	1	311	161	101	45	15	..	150	89	37	24	..	339	..	Ottobre
0	8	1	381	209	158	29	22	..	172	103	31	38	..	195	..	Novembre
3	6	..	548	289	197	68	24	..	259	154	46	59	..	..	..	Dicembre
2	76	6	4434	2271	1475	534	260	2	2163	1274	440	449	..	2306	57	ANNO

TAVOLA II. — MOVIMENTO DELLO

Anno 1884.

MESI	MATRIMONI	NATI										NATI				
		TOTALE DEI NATI	MASCHI					FEMMINE					TOTALE DEI NATI-MORTI	MASCHI		
			TOTALE	Legittimi	Illegittimi riconosciuti da uno o da entrambi i genitori.	Esposti ed illegittimi riconosciuti	TOTALE	Legittime	Illegittime riconosciute da uno o da entrambi i genitori	Esposte ed illegittime non riconosciute	TOTALE	Legittimi		Illegittimi ed esposti		
Gennaio . . . . .	199	915	460	451	4	5	455	445	5	5	18	10	10	..		
Febbraio . . . . .	307	932	509	495	7	7	423	414	5	4	20	14	14	..		
Marzo . . . . .	158	933	481	470	8	3	452	445	4	3	29	16	16	..		
Aprile . . . . .	164	894	462	454	7	1	432	419	7	6	25	14	13	1		
Maggio . . . . .	188	820	446	429	11	6	374	363	6	5	30	16	16	..		
Giugno . . . . .	150	732	386	369	13	4	346	338	6	2	18	10	10	..		
Luglio . . . . .	111	810	409	392	10	7	401	391	10	..	27	18	18	..		
Agosto . . . . .	119	846	428	413	13	2	418	400	13	5	25	12	12	..		
Settembre . . . . .	152	883	449	437	7	5	434	428	5	1	22	15	15	..		
Ottobre . . . . .	211	934	488	480	4	4	446	435	6	5	11	5	5	..		
Novembre . . . . .	194	985	473	465	6	2	512	495	12	5	26	13	13	..		
Dicembre . . . . .	241	1011	503	489	9	5	508	501	5	2	15	7	7	..		
ANNO . . . . .	2194	10695	5494	5344	99	51	5201	5074	84	43	266	150	149	1		

PROVINCIA DI

Gennaio . . . . .	408	1177	591	578	1	12	586	571	3	12	53	27	27	..
Febbraio . . . . .	614	1142	570	550	4	16	572	559	2	11	46	28	28	..
Marzo . . . . .	265	1296	670	658	2	10	626	609	..	17	45	24	21	3
Aprile . . . . .	206	1301	691	680	..	11	610	601	1	8	55	35	35	..
Maggio . . . . .	223	1455	751	734	4	13	704	689	2	13	49	22	21	1
Giugno . . . . .	93	1436	757	743	2	12	679	664	1	14	54	33	32	1
Luglio . . . . .	92	1562	808	792	6	10	754	736	7	11	41	24	24	..
Agosto . . . . .	157	1488	771	759	3	9	717	714	..	3	42	22	21	1
Settembre . . . . .	146	1414	765	743	4	18	649	643	1	5	44	23	23	..
Ottobre . . . . .	182	1364	659	654	2	3	705	694	2	9	48	31	31	..
Novembre . . . . .	323	1300	649	634	3	12	651	643	4	4	45	22	22	..
Dicembre . . . . .	290	1327	690	677	1	12	637	620	3	14	52	27	26	1
ANNO . . . . .	2999	16262	8372	8202	32	138	7890	7743	26	121	574	318	311	7

PROVINCIA

Gennaio . . . . .	211	1333	698	587	78	33	635	542	55	38	54	28	24	4
Febbraio . . . . .	317	1415	734	630	68	36	681	568	84	29	53	30	20	10
Marzo . . . . .	298	1637	849	722	81	46	788	675	80	33	56	32	24	8
Aprile . . . . .	302	1540	764	661	72	31	776	665	81	30	51	29	19	10
Maggio . . . . .	311	1433	731	627	64	40	702	614	64	24	46	31	27	4
Giugno . . . . .	340	1236	649	546	65	38	587	496	60	31	34	18	16	2
Luglio . . . . .	232	1356	709	592	81	36	647	542	68	37	38	19	14	5
Agosto . . . . .	243	1319	691	579	74	38	628	529	72	27	49	28	20	8
Settembre . . . . .	238	1342	692	576	84	32	650	551	68	31	43	28	21	7
Ottobre . . . . .	246	1265	615	525	57	33	650	548	73	29	55	36	23	13
Novembre . . . . .	318	1212	608	503	75	30	604	493	70	41	47	35	28	7
Dicembre . . . . .	382	1196	621	508	76	37	575	480	62	33	46	29	21	8
ANNO . . . . .	3438	16284	8361	7056	875	430	7923	6703	837	383	572	343	257	86

PROVINCIA

Gennaio . . . . .	372	1080	583	559	13	11	497	469	17	11	65	40	35	5
Febbraio . . . . .	525	1179	615	588	14	13	564	536	19	9	68	37	35	2
Marzo . . . . .	334	1355	699	671	18	10	656	626	24	6	60	31	29	2
Aprile . . . . .	269	1419	724	698	9	17	695	664	12	19	49	34	30	4
Maggio . . . . .	197	1617	865	830	13	22	752	724	10	18	90	59	56	3
Giugno . . . . .	140	1564	813	790	9	14	751	720	11	20	54	30	29	1
Luglio . . . . .	188	1596	801	770	14	17	795	765	14	15	77	50	47	3
Agosto . . . . .	214	1518	766	743	13	10	752	725	11	16	74	42	37	5
Settembre . . . . .	204	1508	752	722	13	17	756	725	11	20	73	43	42	1
Ottobre . . . . .	228	1413	743	714	21	8	670	644	14	12	51	27	24	3
Novembre . . . . .	539	1210	610	581	23	6	600	563	27	10	58	27	25	2
Dicembre . . . . .	455	1185	628	606	15	7	557	541	13	3	62	30	28	2
ANNO . . . . .	3665	16644	8599	8272	175	152	8045	7703	183	159	781	450	417	33

STATO CIVILE PER MESI.

Provincie.

NATI			MORTI											Eccedenza		MESI
FEMMINE			TOTALE DEI MORTI	MASCHI					FEMMINE					dei nati sui morti	dei morti sui nati	
TOTALE	Legittime	Illegittime ed esposte		TOTALE	Celibi	Coniugati	Vedovi	Stato civile ignoto	TOTALE	Nubili	Coniugate	Vedove	Stato civile ignoto			

BENEVENTO.

8	7	1	610	286	174	76	36	..	324	186	61	77	..	305	..	Gennaio
6	6	..	589	293	210	58	25	..	296	184	56	56	..	343	..	Febbraio
13	13	..	520	262	169	62	31	..	258	148	52	58	..	419	..	Marzo
11	11	..	453	223	131	66	26	..	230	137	50	43	..	441	..	Aprile
14	14	..	434	208	128	63	17	..	226	126	55	45	..	386	..	Maggio
8	8	..	422	204	138	49	16	1	218	135	42	41	..	310	..	Giugno
9	8	1	523	279	210	52	17	..	249	160	45	46	..	282	..	Luglio
13	13	..	632	310	227	58	23	2	322	239	45	38	..	214	..	Agosto
7	7	..	497	243	175	55	13	..	254	172	37	45	..	386	..	Settembre
6	6	..	504	250	182	49	19	..	254	150	57	47	..	430	..	Ottobre
3	13	..	533	266	174	66	26	..	267	143	48	76	..	452	..	Novembre
8	8	..	607	295	156	89	50	..	312	169	73	70	..	404	..	Dicembre
6	114	2	6329	3119	2074	743	299	3	3210	1949	619	642	..	4366	..	ANNO

BERGAMO.

6	25	1	1303	656	446	125	85	..	647	423	105	119	..	..	126	Gennaio
8	17	1	1085	505	346	93	66	..	530	374	107	99	..	57	..	Febbraio
1	21	..	1132	587	402	106	79	..	545	364	100	81	..	164	..	Marzo
0	19	1	1014	480	324	100	56	..	534	344	108	82	..	287	..	Aprile
7	27	..	930	452	302	91	59	..	478	318	101	59	..	525	..	Maggio
1	21	..	957	480	300	109	71	..	477	290	105	82	..	479	..	Giugno
7	16	1	974	479	355	77	47	..	495	337	98	60	..	588	..	Luglio
0	18	2	1224	641	426	136	79	..	583	378	128	77	..	264	..	Agosto
1	21	..	1241	664	391	191	82	..	577	335	149	93	..	173	..	Settembre
7	17	..	844	441	266	112	63	..	403	216	114	73	..	520	..	Ottobre
3	23	..	822	411	246	104	61	..	411	211	97	103	..	478	..	Novembre
5	25	..	928	456	277	113	66	..	472	242	125	105	..	399	..	Dicembre
6	250	6	12454	6252	4081	1357	814	..	6202	3832	1337	1033	..	3934	126	ANNO

BOLOGNA.

3	18	8	1186	579	382	137	60	..	607	358	127	122	..	147	..	Gennaio
3	18	5	1287	663	467	123	72	1	624	393	120	111	..	128	..	Febbraio
2	16	8	1287	668	463	126	78	1	619	410	102	107	..	350	..	Marzo
3	17	5	1069	540	359	113	68	..	529	331	96	102	..	471	..	Aprile
3	11	4	985	524	330	117	77	..	461	263	117	81	..	448	..	Maggio
3	13	3	893	448	272	122	54	..	445	256	106	83	..	343	..	Giugno
3	15	4	1100	576	374	134	67	1	524	332	107	85	..	256	..	Luglio
3	16	5	1046	515	364	107	44	..	531	356	102	73	..	273	..	Agosto
3	11	4	1011	491	358	84	49	..	520	338	105	76	1	331	..	Settembre
3	17	2	1074	570	374	128	66	2	504	298	107	99	..	191	..	Ottobre
3	11	1	989	492	314	117	61	..	497	280	103	114	..	223	..	Novembre
3	13	4	1071	503	299	135	68	1	568	295	137	136	..	125	..	Dicembre
3	176	53	12998	6569	4356	1443	764	6	6429	3910	1329	1189	1	3286	..	ANNO

BRESCIA.

3	20	5	1119	607	383	134	90	..	512	263	129	120	..	..	39	Gennaio
3	29	2	1208	629	420	125	84	..	579	339	130	110	..	..	29	Febbraio
3	24	5	1370	693	468	136	89	..	677	416	132	128	1	..	15	Marzo
3	13	2	1176	594	401	116	77	..	582	356	109	117	..	243	..	Aprile
3	29	2	1112	555	325	147	83	..	557	317	134	106	..	505	..	Maggio
3	24	..	1170	578	366	133	79	..	592	355	138	99	..	394	..	Giugno
3	26	1	1207	625	440	117	68	..	582	378	121	83	..	389	..	Luglio
3	30	2	1158	540	383	107	49	1	618	422	120	76	..	360	..	Agosto
3	27	3	912	493	321	117	55	..	419	229	123	67	..	596	..	Settembre
3	21	3	982	503	303	123	77	..	479	270	126	83	..	431	..	Ottobre
3	27	4	917	464	260	133	70	1	453	216	113	124	..	293	..	Novembre
3	31	1	1060	515	289	125	101	1	545	276	124	145	..	125	..	Dicembre
3	301	30	13391	6796	4359	1513	922	2	6595	3837	1499	1258	1	3336	83	ANNO

Anno 1884.

MESI	MATRIMONI	NATI										NATI				
		TOTALE DEI NATI	MASCHI					FEMMINE					TOTALE DEI NATI-MORTI	MASCHI		
			TOTALE	Legittimi	Illegittimi riconosciuti da uno o da entrambi i genitori	Esposti ed illegittimi non riconosciuti	TOTALE	Legittime	Illegittime riconosciute da uno o da entrambi i genitori	Esposte ed illegittime non riconosciute	TOTALE	Legittimi		Illegittimi ed esposti		
Gennaio . . . . .	239	1529	760	649	97	14	769	666	86	17	44	22	17	5		
Febbraio . . . . .	350	1419	740	626	97	17	679	578	85	16	27	21	15	6		
Marzo . . . . .	250	1331	692	610	68	14	639	557	69	13	20	16	14	2		
Aprile . . . . .	249	1088	573	508	53	12	515	460	45	10	22	11	8	3		
Maggio . . . . .	253	1005	501	421	67	13	504	427	64	13	16	9	7	2		
Giugno . . . . .	250	1053	524	463	52	9	529	457	63	9	21	11	10	1		
Luglio . . . . .	215	1110	581	508	67	6	529	462	58	9	22	16	13	3		
Agosto . . . . .	243	1280	675	591	74	10	605	515	78	12	29	18	12	6		
Settembre . . . . .	263	1273	699	604	84	11	579	524	47	8	30	18	17	1		
Ottobre . . . . .	360	1405	723	625	88	10	682	606	68	8	27	15	14	1		
Novembre . . . . .	371	1549	841	740	87	14	708	624	70	14	30	18	17	1		
Dicembre . . . . .	383	1639	867	760	95	12	772	671	83	18	46	24	20	4		
ANNO . . . . .	3426	15686	8176	7105	929	142	7510	6547	816	147	334	199	164	35		

PROVINCIA

Gennaio . . . . .	245	1265	666	627	15	24	599	566	8	25	31	18	18	5
Febbraio . . . . .	262	1286	656	612	16	28	630	577	12	41	33	23	18	2
Marzo . . . . .	119	1205	631	590	14	27	574	523	12	39	41	18	18	1
Aprile . . . . .	181	931	445	414	11	20	486	465	3	18	41	22	21	1
Maggio . . . . .	221	912	489	461	5	23	423	398	6	19	33	15	14	1
Giugno . . . . .	182	973	529	490	10	29	444	405	10	29	33	20	19	1
Luglio . . . . .	140	1014	536	495	11	30	478	441	6	31	29	16	14	2
Agosto . . . . .	169	1020	529	496	14	19	491	457	8	26	34	21	18	3
Settembre . . . . .	251	1095	566	529	11	26	529	503	5	21	32	20	17	3
Ottobre . . . . .	315	1084	562	527	12	23	522	488	10	24	33	22	21	1
Novembre . . . . .	310	1207	577	536	11	30	630	579	14	37	39	23	23	2
Dicembre . . . . .	152	1176	557	518	11	28	619	570	14	35	39	23	21	2
ANNO . . . . .	2547	13168	6743	6295	141	307	6425	5972	108	345	418	241	222	19

PROVINCIA DI

Gennaio . . . . .	289	1405	721	689	10	22	684	662	6	16	29	19	17	2
Febbraio . . . . .	460	1568	804	778	14	12	764	742	10	12	30	18	18	1
Marzo . . . . .	293	1532	783	756	11	16	749	730	11	8	38	15	15	1
Aprile . . . . .	259	1470	763	744	11	8	707	678	10	19	39	19	19	1
Maggio . . . . .	317	1349	713	681	12	20	636	619	5	12	32	17	16	1
Giugno . . . . .	244	1274	631	605	7	19	543	615	15	13	22	18	17	1
Luglio . . . . .	218	1209	648	626	11	11	561	543	6	12	25	15	15	1
Agosto . . . . .	206	1193	622	607	5	10	571	549	7	15	31	16	16	1
Settembre . . . . .	260	1290	657	658	9	10	633	613	13	7	43	21	18	3
Ottobre . . . . .	317	1279	651	633	8	10	628	609	6	13	33	16	15	1
Novembre . . . . .	377	1385	702	686	7	9	683	651	9	23	36	16	16	1
Dicembre . . . . .	422	1402	703	672	7	24	699	680	2	17	35	22	21	1
ANNO . . . . .	3662	16356	8398	8115	112	171	7958	7691	100	167	399	212	203	9

PROVINCIA DI

Gennaio . . . . .	534	2307	1142	1103	22	17	1165	1120	20	25	75	44	41	3
Febbraio . . . . .	673	2474	1301	1250	24	27	1173	1134	17	22	92	47	44	3
Marzo . . . . .	496	2591	1352	1316	16	20	1239	1202	13	24	79	49	47	2
Aprile . . . . .	365	2378	1218	1172	28	18	1160	1108	29	23	67	40	36	4
Maggio . . . . .	506	2324	1190	1143	24	23	1134	1076	28	30	70	47	44	4
Giugno . . . . .	444	2125	1087	1056	12	19	1038	992	18	28	84	47	45	2
Luglio . . . . .	391	2269	1154	1110	21	23	1115	1082	14	19	89	54	48	6
Agosto . . . . .	484	2296	1207	1170	21	16	1089	1053	10	26	74	44	44	4
Settembre . . . . .	541	2358	1236	1187	17	32	1122	1086	21	15	81	39	36	2
Ottobre . . . . .	694	2465	1334	1307	8	19	1131	1093	24	14	77	47	42	2
Novembre . . . . .	776	2724	1359	1304	22	33	1365	1321	20	24	73	39	37	2
Dicembre . . . . .	663	2793	1367	1318	13	36	1426	1396	9	21	103	61	58	3
ANNO . . . . .	6567	29104	14947	14436	228	283	14157	13663	223	271	964	558	522	36

PROVINCIA

STATO CIVILE PER MESI.

Province.

MORTI			MORTI										Eccedenza		MESI	
FEMMINE			TOTALE DEI MORTI	MASCHI					FEMMINE					dei nati sui morti		dei morti sui nati
TOTALE	Legittime	Illegittime ed esposte		TOTALE	Celibi	Contingati	Vedovi	Stato civile ignoto	TOTALE	Nubili	Contingate	Vedove	Stato civile ignoto			

DI CAGLIARI.

22	19	3	968	498	267	151	73	2	475	239	100	134	2	561	..	Gennaio
6	5	1	820	441	257	119	63	2	379	206	79	94	..	599	..	Febbraio
4	4	..	860	436	250	118	68	..	424	213	107	104	..	471	..	Marzo
11	9	2	787	416	244	124	44	4	371	182	105	84	..	301	..	Aprile
7	5	2	747	413	252	113	39	9	334	180	70	84	..	258	..	Maggio
10	6	4	715	351	227	101	23	..	364	222	68	73	1	338	..	Giugno
6	5	1	992	501	374	101	25	1	491	340	79	71	1	118	..	Luglio
11	9	2	1411	716	579	95	39	3	695	532	74	87	2	..	131	Agosto
12	10	2	1271	620	473	114	29	4	651	486	86	78	1	7	..	Settembre
12	12	..	1073	532	372	113	44	3	541	350	100	91	..	332	..	Ottobre
12	9	3	934	479	299	131	47	2	455	279	83	93	..	615	..	Novembre
22	20	2	937	476	276	150	47	3	461	242	115	104	..	702	..	Dicembre
135	113	22	11515	5874	3870	1430	541	33	5641	3471	1066	1097	7	4302	131	ANNO

CALTANISSETTA.

13	11	2	750	404	296	85	23	..	346	234	43	69	..	515	..	Gennaio
10	9	1	532	302	211	73	18	..	280	193	36	51	..	704	..	Febbraio
23	22	1	553	274	192	64	18	..	279	193	45	41	..	652	..	Marzo
19	17	2	504	240	174	56	9	1	264	199	35	30	..	427	..	Aprile
18	13	5	513	245	178	53	13	1	268	199	36	33	..	399	..	Maggio
13	13	..	581	308	232	61	15	..	273	210	34	29	..	392	..	Giugno
13	11	2	880	440	364	60	13	3	440	355	47	37	1	134	..	Luglio
13	12	1	795	391	335	46	12	..	404	321	46	37	..	225	..	Agosto
12	12	..	685	360	292	53	14	1	325	247	35	43	..	410	..	Settembre
11	11	..	696	354	271	59	21	3	342	255	46	40	1	388	..	Ottobre
16	16	..	707	350	285	52	12	1	357	260	44	53	..	500	..	Novembre
16	15	1	748	380	285	78	16	1	368	254	48	66	..	428	..	Dicembre
177	162	15	7994	4048	3113	740	184	11	3946	2920	495	529	2	5174	..	ANNO

CAMPOBASSO.

10	10	..	1028	522	343	128	48	3	506	265	111	128	2	377	..	Gennaio
12	12	..	888	423	306	80	35	2	465	291	80	94	..	680	..	Febbraio
23	22	1	929	453	291	115	46	1	476	284	93	99	..	603	..	Marzo
20	20	..	846	461	314	97	49	1	385	215	93	77	..	624	..	Aprile
15	14	1	753	366	247	92	27	..	387	236	70	79	2	596	..	Maggio
10	10	..	754	369	235	97	37	..	385	224	94	67	..	520	..	Giugno
10	10	..	1093	559	408	124	25	2	534	396	67	71	..	116	..	Luglio
15	13	2	1324	633	480	112	41	..	691	464	134	93	..	..	131	Agosto
22	22	..	905	459	333	90	36	..	446	310	68	68	..	385	..	Settembre
17	17	..	825	401	273	89	36	3	424	276	69	79	..	454	..	Ottobre
20	19	1	838	387	250	91	46	..	451	277	76	98	..	547	..	Novembre
13	13	..	814	380	253	83	44	..	434	236	93	105	..	588	..	Dicembre
87	182	5	10997	5413	3733	1198	470	12	5584	3474	1048	1058	4	5490	131	ANNO

DI CASERTA.

31	25	6	1910	960	579	256	121	4	950	498	216	235	1	397	..	Gennaio
45	44	1	1470	739	472	183	80	4	731	444	135	151	1	1004	..	Febbraio
30	29	1	1474	751	476	175	95	5	723	409	153	160	1	1117	..	Marzo
27	25	2	1233	646	377	192	73	4	587	325	125	137	..	1145	..	Aprile
23	20	3	1216	613	386	164	61	2	603	380	118	105	..	1108	..	Maggio
37	35	2	1301	657	448	158	49	2	644	401	117	126	..	824	..	Giugno
35	33	2	1666	817	602	169	43	3	849	628	106	113	2	603	..	Luglio
30	28	2	1713	897	670	168	55	4	816	578	118	120	..	583	..	Agosto
42	39	3	1672	847	586	196	64	1	825	529	161	135	..	686	..	Settembre
30	30	..	1635	835	576	194	64	1	800	527	143	127	3	830	..	Ottobre
34	32	2	1667	823	517	216	90	..	844	465	173	205	1	1057	..	Novembre
42	40	2	1765	858	500	248	108	2	907	486	198	222	1	1028	..	Dicembre
06	380	26	18722	9443	6189	2319	903	32	9279	5670	1763	1836	10	10382	..	ANNO

TAVOLA II. — MOVIMENTO DELLO

Anno 1884.

MESI	MATRIMONI	NATI										NATI				
		TOTALE DEI NATI	MASCHI					FEMMINE					TOTALE DEI NATI-MORTI	MASCHI		
			Totale	Legittimi	Illegittimi riconosciuti da uno o da entrambi i genitori	Esposti ed illegittimi non riconosciuti	TOTALE	Legittime	Illegittime riconosciute da uno o da entrambi i genitori	Esposte ed illegittime non riconosciute	TOTALE	Legittimi		Illegittimi ed esposti		
Gennaio . . . . .	471	2523	1351	1266	49	66	1142	1055	34	53	88	54	53	1		
Febbraio . . . . .	610	2413	1231	1128	44	59	1182	1076	35	71	54	32	30	2		
Marzo . . . . .	266	2310	1151	1043	53	55	1159	1056	35	68	66	40	36	4		
Aprile . . . . .	340	1909	986	893	37	56	923	842	27	54	83	46	37	9		
Maggio . . . . .	465	2006	1043	975	27	41	963	865	34	64	56	28	27	1		
Giugno . . . . .	384	2013	1049	964	43	42	964	873	30	56	55	37	35	4		
Luglio . . . . .	349	1884	921	851	40	30	963	879	30	54	72	41	37	4		
Agosto . . . . .	340	2046	1041	947	44	50	1005	906	40	59	56	35	31	4		
Settembre . . . . .	505	2021	1025	936	39	50	996	921	33	42	65	53	45	8		
Ottobre . . . . .	539	1984	1009	919	36	54	975	894	36	45	66	41	40	1		
Novembre . . . . .	601	2243	1155	1062	41	52	1088	989	39	60	63	32	29	3		
Dicembre . . . . .	328	2192	1062	965	47	50	1130	1040	34	56	85	47	42	5		
ANNO . . . . .	5198	25544	13054	11949	500	605	12490	11401	407	682	809	486	442	44		

PROVINCIA

Gennaio . . . . .	298	1521	805	752	28	25	716	646	37	33	22	15	14	1
Febbraio . . . . .	406	1571	794	734	34	26	777	725	25	27	27	16	12	4
Marzo . . . . .	249	1772	925	856	34	35	847	784	29	34	30	19	18	1
Aprile . . . . .	215	1385	726	655	36	35	659	623	16	20	20	13	9	4
Maggio . . . . .	254	1219	626	577	21	28	593	532	29	32	20	14	14	3
Giugno . . . . .	246	1192	599	551	26	22	593	550	18	25	20	12	9	3
Luglio . . . . .	215	1270	641	592	24	25	629	578	22	29	19	9	9	2
Agosto . . . . .	269	1375	716	666	30	20	659	604	29	26	19	12	10	2
Settembre . . . . .	298	1478	762	707	28	27	716	662	27	27	11	8	7	2
Ottobre . . . . .	365	1470	749	694	29	26	721	669	34	18	25	17	14	1
Novembre . . . . .	413	1617	843	789	33	21	774	719	30	25	24	15	12	3
Dicembre . . . . .	420	1573	818	758	33	27	755	696	32	27	27	17	15	3
ANNO . . . . .	3648	17443	9004	8331	356	317	8439	7788	328	323	264	167	143	24

PROVINCIA DI

Gennaio . . . . .	222	1303	651	630	10	11	652	629	9	14	40	20	20	1
Febbraio . . . . .	382	1485	783	750	14	19	702	676	12	14	39	20	19	1
Marzo . . . . .	258	1552	776	744	16	16	776	757	11	8	34	23	22	1
Aprile . . . . .	299	1414	737	711	13	13	677	646	11	20	44	23	22	1
Maggio . . . . .	290	1311	690	656	15	19	621	597	9	15	40	24	24	1
Giugno . . . . .	207	1094	585	513	10	12	559	536	10	13	27	17	17	1
Luglio . . . . .	206	1070	557	526	18	13	515	490	13	10	39	21	20	1
Agosto . . . . .	193	1028	543	520	10	13	485	459	11	15	33	15	15	1
Settembre . . . . .	236	966	499	474	13	12	467	446	7	14	34	22	22	1
Ottobre . . . . .	309	1073	552	533	8	11	521	495	13	13	38	20	18	2
Novembre . . . . .	331	1358	687	662	10	15	671	641	10	20	36	11	11	1
Dicembre . . . . .	443	1415	721	693	12	16	694	671	9	14	39	24	21	3
ANNO . . . . .	3306	15069	7731	7412	149	170	7338	7045	125	170	443	240	231	9

PROVINCIA

Gennaio . . . . .	1372	1247	622	609	4	9	625	618	4	3	38	26	26	1
Febbraio . . . . .	834	1309	660	653	2	5	649	636	5	8	45	25	24	1
Marzo . . . . .	164	1318	672	664	2	6	646	633	3	10	48	32	32	1
Aprile . . . . .	317	1427	738	724	5	9	689	680	3	9	45	29	27	2
Maggio . . . . .	255	1571	835	816	1	18	736	727	3	6	51	27	27	1
Giugno . . . . .	104	1589	803	790	5	8	786	773	1	12	58	39	39	1
Luglio . . . . .	111	1727	861	849	1	11	866	855	2	9	55	25	24	1
Agosto . . . . .	189	1883	941	931	1	9	942	933	3	6	56	33	33	1
Settembre . . . . .	149	2009	993	980	5	8	1016	1006	6	4	53	31	31	1
Ottobre . . . . .	215	1949	1015	1004	2	9	934	922	2	10	59	32	32	1
Novembre . . . . .	269	1723	875	863	5	7	848	840	3	5	52	33	33	1
Dicembre . . . . .	293	1564	800	790	6	4	764	757	4	3	39	25	24	1
ANNO . . . . .	4222	19316	9815	9673	39	103	9501	9380	36	85	599	337	352	5

PROVINCIA



TATO CIVILE PER MESI.

Province.

NATI			MORTI										Eccedenza		MESI	
FEMMINE			TOTALE DEI MORTI	MASCHI					FEMMINE					dei nati sui morti		dei morti sui nati
TOTALE	Legittime	Illegittime ed esposte		TOTALE	Celibi	Coniugati	Vedovi	Stato civile ignoto	TOTALE	Nubili	Coniugate	Vedove	Stato civile ignoto			

DI CATANIA.

4	29	5	1358	681	431	181	67	2	677	411	114	151	1	1165	..	Gennaio
2	17	5	1041	553	355	146	51	1	488	290	85	113	..	1372	..	Febbraio
6	22	4	1120	568	376	146	45	1	552	364	84	104	..	1190	..	Marzo
7	30	7	1027	503	356	116	28	3	524	359	82	82	1	882	..	Aprile
8	25	3	1084	576	391	144	41	..	508	369	72	66	1	922	..	Maggio
8	16	2	1290	613	493	94	26	..	677	505	96	76	..	723	..	Giugno
1	25	6	1818	957	778	126	32	1	881	695	85	100	1	66	..	Luglio
2	15	6	1447	719	577	114	27	1	738	569	83	76	..	599	..	Agosto
2	12	..	1217	611	462	117	30	2	606	467	69	68	2	804	..	Settembre
5	21	4	1113	545	392	130	33	..	568	397	85	85	1	871	..	Ottobre
1	27	4	1160	578	428	108	41	1	582	407	87	87	1	1083	..	Novembre
8	35	3	1216	586	405	141	34	6	630	433	83	114	..	976	..	Dicembre
3	274	49	14891	7470	5444	1553	455	18	7421	5266	1025	1122	8	10653	..	ANNO

DI CATANZARO.

6	1	1405	743	500	182	60	1	662	391	120	150	1	116	..	Gennaio
8	3	1139	593	418	130	44	1	546	342	86	117	1	432	..	Febbraio
11	..	1066	535	353	137	45	..	531	351	86	94	..	706	..	Marzo
6	1	1084	574	340	173	58	3	510	286	94	130	..	301	..	Aprile
5	1	972	505	330	133	42	..	467	268	88	111	..	247	..	Maggio
7	1	868	454	312	122	19	1	414	257	79	78	..	324	..	Giugno
8	2	980	493	351	115	25	2	487	333	73	80	1	290	..	Luglio
6	1	1096	543	413	104	26	..	553	397	74	82	..	279	..	Agosto
3	..	1086	528	361	130	37	..	558	395	84	79	..	392	..	Settembre
8	..	1000	517	373	112	32	..	483	330	79	74	..	470	..	Ottobre
7	2	1147	598	397	151	49	1	549	348	98	102	1	470	..	Novembre
9	1	1133	557	348	156	53	..	576	352	102	122	..	440	..	Dicembre
84	13	12976	6640	4496	1645	490	9	6336	4050	1063	1219	4	4467	..	ANNO

DI CHIETI.

20	..	932	466	344	84	38	..	466	294	88	83	1	371	..	Gennaio
19	..	852	421	297	91	33	..	431	266	86	79	..	633	..	Febbraio
11	..	765	382	272	79	31	..	383	249	81	53	..	787	..	Marzo
19	2	685	350	239	76	35	..	335	199	70	66	..	729	..	Aprile
6	15	732	375	266	78	31	..	357	220	75	62	..	579	..	Maggio
10	..	780	379	249	97	33	..	401	256	77	68	..	314	..	Giugno
16	2	991	496	375	88	33	..	495	359	79	57	..	79	..	Luglio
16	2	892	437	320	93	24	..	455	312	76	67	..	136	..	Agosto
11	1	720	355	263	71	21	..	365	249	66	50	..	246	..	Settembre
17	1	786	396	290	73	33	..	390	259	74	57	..	287	..	Ottobre
5	25	867	401	279	82	40	..	466	297	88	81	..	491	..	Novembre
5	13	885	456	293	108	54	1	429	261	89	79	..	530	..	Dicembre
192	11	9887	4914	3487	1020	406	1	4973	3221	949	802	1	5182	..	ANNO

DI COMO.

12	..	1218	603	360	164	79	..	615	352	125	138	..	29	..	Gennaio
20	..	1181	583	394	129	60	..	598	384	126	88	..	128	..	Febbraio
6	15	1110	547	335	135	77	..	563	327	133	103	..	208	..	Marzo
13	3	955	463	270	123	70	..	492	277	119	96	..	472	..	Aprile
24	..	888	442	251	115	76	..	446	232	124	90	..	683	..	Maggio
17	2	935	483	305	117	61	..	452	273	101	78	..	654	..	Giugno
30	..	1032	492	321	103	67	1	540	311	141	88	..	695	..	Luglio
23	..	1109	560	402	112	46	..	549	360	118	71	..	774	..	Agosto
22	..	1002	468	316	108	44	..	534	322	130	82	..	1007	..	Settembre
26	1	921	450	269	107	73	1	471	268	120	83	..	1028	..	Ottobre
18	1	1025	497	306	125	66	..	528	280	141	107	..	698	..	Novembre
14	..	1129	571	312	147	112	..	558	281	144	133	..	435	..	Dicembre
234	8	12505	6159	3841	1485	831	2	6346	3667	1522	1157	..	6811	..	ANNO

TAVOLA II. — MOVIMENTO DELLO

Anno 1884.

MESI	MATRIMONI	NATI									NATI				
		TOTALE DEI NATI	MASCHI					FEMMINE				TOTALE DEI NATI-MORTI	MASCHI		
			Totale	Legittimi	Illegittimi riconosciuti da uno o da entrambi i genitori	Esposti ed illegittimi non riconosciuti	TOTALE	Legittime	Illegittime riconosciute da uno o da entrambi i genitori	Esposte ed illegittime riconosciute	TOTALE		Legittimi	Illegittimi ed esposti	
PROVINCIA															
Gennaio . . . . .	266	1577	844	759	31	54	733	653	27	53	27	8	8		
Febbraio . . . . .	448	1719	872	776	51	45	847	748	43	56	33	23	20		
Marzo . . . . .	261	1766	925	823	35	67	841	727	30	84	28	14	12		
Aprile . . . . .	273	1588	769	685	40	44	819	735	28	56	21	16	13		
Maggio . . . . .	303	1329	692	616	26	50	637	569	28	40	21	12	12		
Giugno . . . . .	249	1412	693	629	25	39	719	633	33	53	23	13	13		
Luglio . . . . .	301	1519	787	718	23	46	732	659	29	44	29	14	14		
Agosto . . . . .	420	1498	814	718	39	57	684	610	26	48	31	20	20		
Settembre . . . . .	444	1494	773	672	33	68	721	639	41	41	23	11	10		
Ottobre . . . . .	465	1594	816	728	34	54	778	699	29	50	24	14	11		
Novembre . . . . .	333	1657	856	773	52	51	801	722	31	48	29	15	14		
Dicembre . . . . .	343	1487	759	674	27	58	728	651	33	44	42	27	24		
ANNO . . . . .	4156	18640	9600	8571	396	633	9040	8045	378	617	331	187	171		
PROVINCIA D															
Gennaio . . . . .	486	784	414	398	4	12	370	361	4	5	32	17	17		
Febbraio . . . . .	541	762	375	364	4	7	387	379	4	4	40	18	17		
Marzo . . . . .	183	828	419	411	1	7	409	402	2	5	48	24	24		
Aprile . . . . .	180	855	457	441	2	14	398	392	1	5	46	22	22		
Maggio . . . . .	108	931	465	454	3	8	466	457	1	8	40	27	25		
Giugno . . . . .	70	898	456	444	3	9	442	431	1	10	47	22	22		
Luglio . . . . .	47	1043	540	529	3	8	503	493	1	9	49	24	23		
Agosto . . . . .	55	1160	584	577	2	5	576	563	4	9	43	24	24		
Settembre . . . . .	66	1083	545	536	2	7	538	528	3	7	40	24	23		
Ottobre . . . . .	118	1074	558	552	3	3	516	505	2	9	42	27	27		
Novembre . . . . .	393	825	445	437	2	6	380	375	1	4	43	24	24		
Dicembre . . . . .	216	857	444	437	1	6	413	409	1	3	32	19	19		
ANNO . . . . .	2363	11100	5702	5580	30	92	5398	5295	25	78	502	272	267		
PROVINCIA															
Gennaio . . . . .	556	1905	966	947	2	17	939	921	5	13	86	52	45		
Febbraio . . . . .	802	1838	953	932	6	15	885	832	8	15	76	44	41		
Marzo . . . . .	362	2073	1045	1022	5	18	1028	1003	5	20	88	50	48		
Aprile . . . . .	554	2140	1112	1091	3	18	1028	1003	5	20	81	50	48		
Maggio . . . . .	468	2165	1122	1089	4	29	1043	1021	4	18	81	47	46		
Giugno . . . . .	321	1926	992	970	4	18	934	903	9	22	61	34	34		
Luglio . . . . .	243	1999	1018	991	9	18	981	953	4	24	70	43	41		
Agosto . . . . .	231	2218	1113	1099	4	10	1105	1077	3	25	70	42	40		
Settembre . . . . .	294	1974	992	968	2	22	982	964	2	16	74	42	41		
Ottobre . . . . .	291	1900	933	905	8	20	967	940	8	19	86	36	35		
Novembre . . . . .	332	1715	873	856	3	14	842	812	7	23	57	52	51		
Dicembre . . . . .	320	1862	936	914	5	17	926	903	2	21	78	48	46		
ANNO . . . . .	4774	23715	12055	11784	55	216	11660	11362	62	236	917	540	516		
PROVINCIA															
Gennaio . . . . .	161	776	415	284	103	28	361	251	93	17	46	26	18		
Febbraio . . . . .	174	961	518	367	119	32	443	327	94	22	27	11	10		
Marzo . . . . .	273	1043	513	368	121	24	550	381	132	17	41	29	20		
Aprile . . . . .	252	946	492	355	112	25	454	332	98	24	26	17	9		
Maggio . . . . .	288	901	446	335	94	17	455	335	94	26	24	17	15		
Giugno . . . . .	230	722	408	304	83	21	314	227	76	11	19	10	8		
Luglio . . . . .	120	850	434	320	97	17	416	315	89	12	37	23	16		
Agosto . . . . .	172	931	485	336	114	35	446	316	98	32	27	15	13		
Settembre . . . . .	116	930	468	347	110	11	462	320	116	26	21	14	11		
Ottobre . . . . .	118	725	396	280	96	20	329	223	94	12	31	21	13		
Novembre . . . . .	189	670	347	245	79	23	323	235	66	22	27	14	12		
Dicembre . . . . .	193	665	350	253	77	20	315	219	84	12	24	10	7		
ANNO . . . . .	2286	10120	5272	3794	1205	273	4848	3481	1134	233	350	207	152		

STATO CIVILE PER MESI.

Provincie.

NATI			MORTI											Eccedenza		MESI
FEMMINE			MASCHI					FEMMINE					dei nati sui morti	dei morti sui nati		
TOTALE	Legittime	Illegittime ed esposte	TOTALE	Celibi	Coniugati	Vedovi	Stato civile ignoto	TOTALE	Nubili	Coniugate	Vedove	Stato civile ignoto				
10	17	2	1095	540	307	164	69	..	555	288	117	150	..	482	..	Gennaio
10	7	3	949	466	305	118	43	..	433	292	82	109	..	770	..	Febbraio
14	12	2	975	503	347	121	34	1	472	273	75	124	..	791	..	Marzo
5	4	1	979	464	298	123	42	1	515	322	77	115	1	609	..	Aprile
9	8	1	964	480	329	124	27	..	484	299	86	98	1	365	..	Maggio
10	8	2	871	434	312	103	18	1	497	289	69	78	1	541	..	Giugno
15	13	2	1049	516	381	112	23	..	593	391	70	71	1	470	..	Luglio
11	11	..	1159	549	426	96	27	..	610	425	101	84	..	339	..	Agosto
12	12	..	1052	507	395	93	19	..	545	397	72	76	..	442	..	Settembre
10	9	1	1171	569	418	115	35	1	602	424	99	79	..	423	..	Ottobre
14	14	3	1202	591	411	120	60	..	611	381	98	132	..	455	..	Novembre
15	12	3	1155	590	385	156	48	1	565	334	100	130	1	332	..	Dicembre
14	127	17	12621	6209	4314	1445	445	5	6412	4115	1046	1246	5	6019	..	ANNO

DI COSENZA.

19	17	2	1095	540	307	164	69	..	555	288	117	150	..	482	..	Gennaio
10	7	3	949	466	305	118	43	..	433	292	82	109	..	770	..	Febbraio
14	12	2	975	503	347	121	34	1	472	273	75	124	..	791	..	Marzo
5	4	1	979	464	298	123	42	1	515	322	77	115	1	609	..	Aprile
9	8	1	964	480	329	124	27	..	484	299	86	98	1	365	..	Maggio
10	8	2	871	434	312	103	18	1	497	289	69	78	1	541	..	Giugno
15	13	2	1049	516	381	112	23	..	593	391	70	71	1	470	..	Luglio
11	11	..	1159	549	426	96	27	..	610	425	101	84	..	339	..	Agosto
12	12	..	1052	507	395	93	19	..	545	397	72	76	..	442	..	Settembre
10	9	1	1171	569	418	115	35	1	602	424	99	79	..	423	..	Ottobre
14	14	3	1202	591	411	120	60	..	611	381	98	132	..	455	..	Novembre
15	12	3	1155	590	385	156	48	1	565	334	100	130	1	332	..	Dicembre
14	127	17	12621	6209	4314	1445	445	5	6412	4115	1046	1246	5	6019	..	ANNO

REMONA.

5	14	1	804	425	279	84	61	1	379	221	68	90	..	..	20	Gennaio
2	22	..	779	410	276	96	38	..	369	236	75	58	..	..	17	Febbraio
4	24	..	714	356	238	85	53	..	358	215	80	63	..	114	..	Marzo
4	24	..	663	335	216	77	42	..	328	180	83	65	..	192	..	Aprile
3	13	..	695	345	219	84	41	1	350	235	58	57	..	236	..	Maggio
5	25	..	668	331	214	77	40	..	337	210	77	50	..	230	..	Giugno
5	25	..	648	362	242	81	39	..	286	178	66	42	..	395	..	Luglio
9	19	..	590	285	191	61	33	..	305	199	63	43	..	570	..	Agosto
6	15	1	624	331	175	101	53	2	293	160	99	34	..	459	..	Settembre
5	15	..	677	344	192	90	62	..	333	168	99	66	..	397	..	Ottobre
9	19	..	562	289	156	93	39	1	273	143	67	63	..	263	..	Novembre
3	12	1	659	324	172	90	61	1	335	166	80	89	..	198	..	Dicembre
0	227	3	8083	4137	2570	1019	542	6	3946	2311	915	720	..	3054	37	ANNO

I CUNEO.

1	32	2	1601	834	522	208	103	1	767	435	176	156	..	304	..	Gennaio
2	30	2	1635	818	537	194	87	..	817	503	165	149	..	203	..	Febbraio
3	37	1	2055	1041	730	201	110	..	1014	658	204	152	..	18	..	Marzo
1	31	..	1844	944	653	192	98	1	900	556	187	157	..	296	..	Aprile
1	34	..	1521	737	537	169	91	..	724	437	179	108	..	644	..	Maggio
1	26	1	1417	704	473	144	87	..	713	446	156	111	..	509	..	Giugno
1	23	2	1302	672	476	131	65	..	630	409	133	87	1	697	..	Luglio
1	28	..	2059	1073	675	297	100	1	986	601	244	141	..	159	..	Agosto
1	32	..	1852	991	549	310	127	5	861	496	212	153	..	122	..	Settembre
1	31	..	1849	1003	563	333	106	1	846	484	214	148	..	51	..	Ottobre
1	28	5	1268	647	382	178	87	..	621	327	168	126	..	447	..	Novembre
1	27	3	1335	682	384	188	109	1	653	314	169	170	..	527	..	Dicembre
1	361	16	19738	10206	6481	2545	1170	10	9532	5666	2207	1658	1	3977	..	ANNO

I FERRARA.

1	18	2	722	357	249	67	40	1	365	231	65	69	..	54	..	Gennaio
1	12	4	705	399	289	82	28	..	306	203	46	57	..	256	..	Febbraio
1	9	3	687	365	259	66	40	..	322	212	58	52	..	356	..	Marzo
1	5	4	531	285	204	60	21	..	246	141	54	51	..	415	..	Aprile
1	6	1	485	239	160	46	33	..	246	153	47	46	..	416	..	Maggio
1	7	2	471	227	153	46	28	..	244	162	46	36	..	251	..	Giugno
1	11	3	521	279	194	59	26	..	242	154	49	39	..	329	..	Luglio
1	9	3	497	243	188	44	11	..	254	180	42	32	..	434	..	Agosto
1	6	1	531	278	211	46	21	..	253	179	41	33	..	399	..	Settembre
1	7	3	640	328	233	68	25	2	312	215	51	46	..	85	..	Ottobre
1	9	4	650	328	220	73	35	..	322	199	59	64	..	20	..	Novembre
1	10	4	588	297	206	59	32	..	291	192	36	63	..	77	..	Dicembre
1	109	34	7028	3625	2566	716	340	3	3403	2221	594	588	..	3092	..	ANNO

Anno 1884.

MESI	MATRIMONI	NATI										NATI				
		TOTALE DEI NATI	MASCHI					FEMMINE					TOTALE DEI NATI-MORTI	MASCHI		
			TOTALE	Legittimi	Illegittimi riconosciuti da uno o i genitori	Esposti ed illegittimi riconosciuti	TOTALE	Legittime	Illegittime riconosciute da uno o da entrambi i genitori	Esposte ed illegittime non riconosciute	TOTALE	Legittimi		Illegittimi ed esposti		
Gennaio . . . . .	425	2927	1159	1051	49	39	1088	1013	40	35	92	51	44	7		
Febbraio . . . . .	837	2400	1217	1121	53	43	1183	1102	40	41	101	61	56	5		
Marzo . . . . .	490	2975	1559	1431	81	47	1416	1309	54	53	112	65	60	5		
Aprile . . . . .	558	2599	1340	1232	59	49	1259	1144	68	47	93	53	41	12		
Maggio . . . . .	476	2355	1195	1084	51	60	1160	1082	40	38	83	50	42	8		
Giugno . . . . .	545	2084	1095	982	40	43	1019	937	45	37	71	41	36	5		
Luglio . . . . .	413	2204	1150	1047	49	54	1054	973	48	33	77	45	40	5		
Agosto . . . . .	472	2185	1126	1042	52	32	1059	979	47	33	73	37	34	3		
Settembre . . . . .	533	2042	1031	952	53	26	1011	917	60	34	85	46	44	2		
Ottobre . . . . .	563	2123	1105	1026	50	29	1018	932	46	40	77	43	38	2		
Novembre . . . . .	773	2220	1136	1038	50	48	1084	1014	39	31	70	35	33	5		
Dicembre . . . . .	476	2366	1194	1111	44	39	1172	1094	47	31	80	45	39	6		
ANNO . . . . .	6561	27780	14257	13117	631	509	13523	12496	574	453	1014	572	507	65		

PROVINCIA

Gennaio . . . . .	317	1712	887	857	13	17	825	791	11	23	56	28	27	1
Febbraio . . . . .	507	1574	789	759	15	15	785	761	7	17	61	33	32	1
Marzo . . . . .	241	1398	722	698	10	14	676	650	11	15	42	21	20	1
Aprile . . . . .	257	1180	608	587	8	13	572	553	12	7	50	24	24	5
Maggio . . . . .	287	1231	639	616	11	12	592	560	13	19	29	18	18	5
Giugno . . . . .	185	1151	621	594	9	18	530	514	7	9	36	21	21	5
Luglio . . . . .	117	1231	621	599	12	10	610	585	9	16	40	21	19	2
Agosto . . . . .	187	1402	735	713	11	14	664	646	7	11	45	30	30	2
Settembre . . . . .	256	1427	729	715	10	4	698	675	11	12	40	25	24	1
Ottobre . . . . .	328	1552	819	788	14	17	733	708	10	15	57	27	25	2
Novembre . . . . .	315	1568	837	803	23	11	731	715	3	13	64	34	28	3
Dicembre . . . . .	309	1523	732	709	10	13	791	780	4	7	55	31	28	3
ANNO . . . . .	3306	16949	8742	8438	146	158	8207	7938	105	164	575	313	296	17

PROVINCIA

Gennaio . . . . .	192	934	480	340	126	14	454	325	118	11	29	17	9	8
Febbraio . . . . .	170	1015	537	369	150	18	478	321	139	18	30	15	9	5
Marzo . . . . .	153	1201	613	419	172	22	588	407	172	9	25	14	9	5
Aprile . . . . .	142	1162	539	356	170	13	623	421	188	14	31	17	12	5
Maggio . . . . .	119	935	483	345	124	14	452	308	128	16	29	18	13	5
Giugno . . . . .	104	689	348	239	94	15	341	226	104	11	17	11	9	6
Luglio . . . . .	83	780	393	267	112	14	387	255	112	20	26	14	8	6
Agosto . . . . .	105	758	385	261	113	11	373	223	133	17	26	18	13	5
Settembre . . . . .	102	673	355	225	118	12	318	213	91	14	14	9	3	5
Ottobre . . . . .	106	777	401	266	119	16	376	262	105	9	29	18	13	6
Novembre . . . . .	136	786	411	293	110	8	375	258	105	12	24	14	11	6
Dicembre . . . . .	150	843	432	290	124	18	411	276	121	14	29	13	7	6
ANNO . . . . .	1562	10553	5377	3670	1532	175	5176	3495	1516	165	309	178	116	62

PROVINCIA

Gennaio . . . . .	385	2115	1093	1030	50	13	1022	961	48	13	78	46	40	6
Febbraio . . . . .	829	2220	1144	1088	40	16	1076	1033	35	8	78	36	32	6
Marzo . . . . .	269	2357	1199	1142	23	34	1158	1091	24	43	88	48	42	6
Aprile . . . . .	578	2106	1067	1022	21	24	1039	986	31	22	70	46	41	5
Maggio . . . . .	320	2045	1030	976	23	26	1015	951	26	38	79	44	38	5
Giugno . . . . .	467	1888	947	894	21	32	941	896	26	19	74	43	34	9
Luglio . . . . .	386	2241	1174	1112	33	29	1067	1017	23	27	80	46	42	4
Agosto . . . . .	378	2204	1145	1094	27	24	1059	1017	26	16	101	56	55	4
Settembre . . . . .	442	2080	1078	1042	13	23	1002	949	24	29	75	43	36	4
Ottobre . . . . .	447	1988	1019	980	15	24	969	927	24	18	80	41	38	3
Novembre . . . . .	760	2007	1015	961	30	24	992	948	22	22	86	45	38	7
Dicembre . . . . .	334	2037	974	923	23	23	1063	999	26	38	92	62	54	8
ANNO . . . . .	5595	25288	12885	12269	324	292	12403	11775	335	293	981	556	490	66

RATO CIVILE PER MESI.

Provincia.

ORTI				MORTI										Eccedenza		MESI
FEMMINE			TOTALE DEI MORTI	MASCHI					FEMMINE					dei nati sui morti	dei morti sui nati	
TOTALE	Legittime	Illegittime ed esposte		TOTALE	Celibbi	Coniugati	Vedovi	Stato civile ignoto	TOTALE	Nubili	Coniugate	Vedove	Stato civile ignoto			

I FIRENZE.

1	35	6	2115	1089	675	255	155	4	1026	580	240	206	..	112	..	Gennaio
0	37	3	1849	957	631	198	126	2	892	547	189	155	1	551	..	Febbraio
7	42	5	1857	995	644	218	129	4	862	513	199	150	..	1118	..	Marzo
0	34	6	1624	828	562	180	85	1	796	463	204	129	..	975	..	Aprile
3	29	4	1583	800	479	205	113	3	783	457	190	136	..	772	..	Maggio
0	25	5	1475	719	483	147	86	3	756	467	176	113	..	609	..	Giugno
2	30	2	1655	802	584	191	75	2	853	567	171	115	..	549	..	Luglio
3	34	2	1841	875	622	172	79	2	966	680	183	103	..	344	..	Agosto
3	32	7	1557	762	512	153	95	2	795	520	167	108	..	485	..	Settembre
4	33	1	1596	814	519	196	97	2	782	466	155	160	1	527	..	Ottobre
5	30	5	1587	801	444	222	132	3	786	394	213	179	..	633	..	Novembre
5	32	3	1624	832	474	222	132	4	792	397	202	193	..	742	..	Dicembre
2	393	49	20363	10274	6579	2359	1304	32	10089	6051	2289	1747	2	7417	..	ANNO

I FOGGIA.

8	22	6	1066	552	369	152	31	..	514	314	97	103	..	646	..	Gennaio
8	27	1	900	462	329	105	28	..	438	272	72	94	..	674	..	Febbraio
5	21	..	859	448	295	128	24	1	411	236	70	104	1	539	..	Marzo
5	26	..	758	397	237	129	31	..	361	220	75	65	1	422	..	Aprile
5	10	1	820	447	320	102	25	..	373	254	62	56	1	411	..	Maggio
5	14	1	893	433	302	105	26	..	460	333	69	58	..	258	..	Giugno
5	18	1	1006	505	388	93	23	1	501	367	65	69	..	225	..	Luglio
5	13	2	1005	515	401	95	19	..	490	357	62	71	..	397	..	Agosto
5	14	1	824	405	306	74	25	..	419	302	63	54	..	603	..	Settembre
5	29	1	896	457	331	102	24	..	439	305	62	72	..	656	..	Ottobre
5	27	3	945	492	319	144	29	..	453	300	69	84	..	623	..	Novembre
5	22	2	977	478	310	124	44	..	499	293	95	111	..	546	..	Dicembre
5	243	19	10949	5591	3907	1353	329	2	5358	3553	861	941	3	6000	..	ANNO

I FORLÌ.

5	8	4	721	361	247	62	52	..	360	235	52	73	..	213	..	Gennaio
5	9	6	734	376	271	62	43	..	358	247	60	51	..	281	..	Febbraio
5	8	3	819	434	314	70	50	..	385	257	63	64	1	382	..	Marzo
5	8	6	565	306	222	55	29	..	259	162	55	42	..	597	..	Aprile
5	7	4	524	264	177	50	37	..	260	171	56	33	..	411	..	Maggio
5	4	2	477	225	148	48	29	..	252	153	55	44	..	212	..	Giugno
5	6	6	697	359	273	52	34	..	338	247	53	38	..	83	..	Luglio
5	6	2	790	405	305	61	39	..	385	283	65	36	1	..	32	Agosto
5	3	2	641	307	228	50	29	..	334	246	39	49	..	32	..	Settembre
5	9	2	566	277	192	65	20	..	289	190	50	49	..	211	..	Ottobre
5	9	1	622	300	213	47	39	1	322	190	72	60	..	164	..	Novembre
5	14	2	603	292	205	53	34	..	311	199	50	62	..	240	..	Dicembre
5	91	40	7759	3906	2795	675	435	1	3853	2580	670	601	2	2826	32	ANNO

I GENOVA.

5	26	6	1766	895	539	240	115	1	871	438	187	246	..	349	..	Gennaio
5	34	8	1599	798	496	195	107	..	801	433	190	178	..	621	..	Febbraio
5	36	4	1770	918	565	245	105	3	852	491	190	171	..	587	..	Marzo
5	19	5	1677	892	564	212	111	5	785	456	172	156	1	429	..	Aprile
5	30	5	1634	817	484	234	96	3	817	491	164	161	1	411	..	Maggio
5	27	4	1352	710	439	188	79	4	642	401	130	111	..	536	..	Giugno
5	34	..	1547	777	541	163	71	2	770	488	137	145	..	694	..	Luglio
5	43	2	1974	967	633	237	92	5	1007	638	199	169	1	230	..	Agosto
5	27	5	2278	1220	712	370	124	14	1058	571	317	168	2	..	198	Settembre
5	38	1	1824	919	522	281	106	10	905	437	251	217	..	164	..	Ottobre
5	38	3	1423	724	374	236	113	1	699	368	180	151	..	584	..	Novembre
5	23	7	1553	780	434	218	124	4	773	373	184	215	1	484	..	Dicembre
5	375	50	20397	10417	6303	2819	1243	52	9980	5585	2301	2088	6	5089	198	ANNO

Anno 1884.

M E S I	MATRIMONI	N A T I										N A T I				
		TOTALE DEI NATI	M A S C H I					F E M M I N E					TOTALE DEI NATI-MORTI	M A S C H I		
			TOTALE	Legittimi	Illegittimi riconosciuti o da entrambi i genitori	Esposti ed illegittimi riconosciuti	TOTALE	Legittime	Illegittime riconosciute da uno o da entrambi i genitori	Esposte ed illegittime non riconosciute	TOTALE	Legittimi		Illegittimi ed esposti		

PROVINCIA

Gennaio . . . . .	274	1637	889	795	57	37	748	656	48	44	40	21	17	4
Febbraio . . . . .	390	1550	764	688	48	28	788	708	44	34	37	23	20	3
Marzo . . . . .	188	1398	709	640	39	30	689	607	40	42	37	18	16	2
Aprile . . . . .	265	1128	604	545	32	27	524	466	23	35	34	12	10	2
Maggio . . . . .	216	1119	573	518	33	22	546	481	31	34	36	15	13	2
Giugno . . . . .	242	1224	650	588	33	29	574	506	36	32	40	18	15	3
Luglio . . . . .	176	1153	624	569	32	23	529	470	33	26	46	29	21	8
Agosto . . . . .	192	1227	617	552	36	29	610	553	34	23	43	28	24	4
Settembre . . . . .	290	1309	678	607	37	34	631	566	37	28	54	35	27	8
Ottobre . . . . .	285	1376	703	630	39	34	673	621	28	24	40	23	20	2
Novembre . . . . .	381	1463	747	661	46	40	716	645	39	32	37	22	20	2
Dicembre . . . . .	228	1449	700	614	54	32	749	673	33	43	41	20	19	1
ANNO . . . . .	3127	16033	8258	7497	486	365	7775	6952	426	397	485	264	222	42

PROVINCIA

Gennaio . . . . .	64	440	234	200	25	9	206	169	26	11	17	11	10	1
Febbraio . . . . .	114	435	227	181	33	13	208	176	24	8	18	6	4	2
Marzo . . . . .	98	412	196	171	19	6	216	191	15	10	11	6	4	2
Aprile . . . . .	62	373	184	159	19	6	189	163	22	4	7	3	3	..
Maggio . . . . .	98	349	164	132	20	12	185	156	22	7	8	5	2	3
Giugno . . . . .	80	273	132	115	11	6	141	118	18	5	17	10	8	2
Luglio . . . . .	36	318	161	133	19	9	157	122	26	9	13	9	9	..
Agosto . . . . .	71	347	184	161	19	4	163	139	10	14	5	3	3	..
Settembre . . . . .	53	385	212	182	23	7	173	155	15	3	15	13	10	3
Ottobre . . . . .	94	377	191	163	17	11	186	158	19	9	25	16	15	1
Novembre . . . . .	98	398	182	148	26	8	216	178	24	14	20	12	8	4
Dicembre . . . . .	92	434	222	191	28	3	212	181	20	11	21	9	9	..
ANNO . . . . .	960	4541	2289	1956	259	94	2252	1906	241	105	177	103	85	18

PROVINCIA

Gennaio . . . . .	374	2354	1271	1197	17	57	1083	1039	11	33	48	33	31	2
Febbraio . . . . .	439	2249	1101	1051	19	31	1148	1093	15	40	61	37	34	3
Marzo . . . . .	236	2173	1063	1010	8	45	1110	1045	24	41	45	26	26	..
Aprile . . . . .	326	1938	874	913	14	47	964	911	17	36	38	22	22	..
Maggio . . . . .	436	1924	949	900	16	33	975	925	13	37	37	29	25	4
Giugno . . . . .	215	1687	894	855	12	27	793	740	14	39	34	20	20	..
Luglio . . . . .	246	1751	902	851	16	35	849	802	18	29	56	35	32	3
Agosto . . . . .	494	1922	997	955	14	28	925	863	16	46	53	26	25	1
Settembre . . . . .	412	1842	959	924	16	19	883	845	11	27	57	40	35	5
Ottobre . . . . .	428	2085	1099	1049	13	37	986	960	9	17	56	31	26	5
Novembre . . . . .	500	2219	1162	1110	16	36	1057	1002	15	40	72	39	36	3
Dicembre . . . . .	372	2112	1015	967	13	35	1097	1035	19	43	67	46	41	5
ANNO . . . . .	4478	24256	12386	11782	174	430	11870	11260	182	428	624	384	353	31

PROVINCIA

Gennaio . . . . .	75	292	144	137	5	2	148	137	6	5	13	8	7	1
Febbraio . . . . .	136	313	154	139	7	8	159	143	5	6	15	10	8	2
Marzo . . . . .	51	330	154	132	13	9	176	163	10	8	14	5	5	..
Aprile . . . . .	93	279	142	128	10	4	137	115	10	12	10	8	8	..
Maggio . . . . .	51	257	121	110	9	2	136	126	2	8	9	5	4	1
Giugno . . . . .	81	249	130	113	9	8	119	106	3	10	14	7	5	2
Luglio . . . . .	58	283	139	125	8	6	144	126	10	8	9	7	6	1
Agosto . . . . .	57	300	170	155	8	7	130	124	3	3	11	7	7	..
Settembre . . . . .	71	274	143	126	9	8	131	110	12	9	13	7	6	1
Ottobre . . . . .	114	262	123	109	9	5	139	125	8	6	7	5	4	1
Novembre . . . . .	125	309	139	123	7	9	170	156	7	7	8	5	4	1
Dicembre . . . . .	55	334	172	157	8	7	162	145	10	7	9	4	3	1
ANNO . . . . .	967	3482	1731	1554	102	75	1751	1576	86	89	132	78	67	11

STATO CIVILE PER MESI.

Provincie.

NATI				MORTI											Eccedenza		MESI
FEMMINE				MASCHI						FEMMINE					dei nati sui morti	dei morti sui nati	
TOTALE	Legittime	Illegittime ed esposte	TOTALE DEI MORTI	TOTALE	Celibi	Coniugati	Vedovi	Stato civile ignoto	TOTALE	Nubili	Coniugate	Vedove	Stato civile ignoto				
19	13	6	814	403	285	89	28	1	411	252	66	93	..	823	..	Gennaio	
14	13	1	688	341	261	59	21	..	347	223	50	68	1	862	..	Febbraio	
19	14	5	680	322	237	66	19	..	358	226	55	76	1	718	..	Marzo	
22	19	3	647	343	258	63	21	1	304	205	42	57	..	481	..	Aprile	
21	17	4	661	326	233	77	16	..	335	228	59	48	..	458	..	Maggio	
22	19	3	715	340	256	64	20	..	375	274	47	54	..	509	..	Giugno	
17	11	6	998	503	406	83	14	..	495	394	44	57	..	155	..	Luglio	
15	13	2	815	423	341	66	16	..	392	294	51	46	1	412	..	Agosto	
19	14	5	739	355	289	48	18	..	384	280	53	51	..	570	..	Settembre	
7	13	4	731	370	285	69	16	..	361	270	44	46	1	645	..	Ottobre	
5	14	1	785	388	319	48	18	3	397	291	46	60	..	678	..	Novembre	
11	19	2	952	480	391	72	16	1	472	340	60	72	..	497	..	Dicembre	
11	179	42	9225	4594	3561	804	223	6	4631	3282	617	728	4	6808	..	ANNO	

DI GIRGENTI.

DI GROSSETO.

6	..	352	180	127	35	17	1	172	120	28	24	..	88	..	Gennaio
9	3	260	138	92	34	11	1	122	81	17	23	1	175	..	Febbraio
4	1	334	177	121	41	15	..	157	105	27	25	..	78	..	Marzo
3	1	244	142	99	31	12	..	102	60	26	15	1	129	..	Aprile
2	1	240	137	97	32	8	..	103	68	18	17	..	109	..	Maggio
7	..	179	92	53	30	9	..	87	64	11	12	..	94	..	Giugno
3	1	195	97	68	21	8	..	98	59	16	23	..	123	..	Luglio
2	..	221	113	82	21	10	..	108	69	23	16	..	126	..	Agosto
2	..	216	121	97	14	10	..	95	67	12	16	..	169	..	Settembre
8	1	256	110	85	17	7	1	126	75	30	21	..	141	..	Ottobre
8	..	258	126	84	29	12	1	132	80	26	26	..	140	..	Novembre
11	1	285	144	98	38	13	..	121	70	26	25	..	169	..	Dicembre
65	9	3000	1577	1098	343	132	4	1423	918	260	243	2	1541	..	ANNO

I LECCE.

5	15	..	1421	739	444	216	77	2	682	419	125	137	1	933	..	Gennaio
1	23	1	1236	664	451	155	57	1	622	425	100	97	..	963	..	Febbraio
5	16	3	1264	675	475	154	46	..	589	385	90	114	..	909	..	Marzo
5	13	3	1116	611	393	162	56	..	505	310	77	118	..	822	..	Aprile
8	8	..	1068	547	371	138	37	1	521	346	85	90	..	856	..	Maggio
14	..	1192	618	424	146	45	3	574	399	78	97	..	495	..	Giugno	
20	1	1319	682	523	124	35	..	637	437	100	100	..	432	..	Luglio	
7	24	3	1174	588	434	114	40	..	586	415	95	76	..	748	..	Agosto
7	13	4	1163	586	428	121	37	..	577	394	93	90	..	679	..	Settembre
5	24	1	1204	614	481	141	41	1	590	398	93	98	1	881	..	Ottobre
8	28	5	1340	658	433	174	49	2	682	393	130	159	..	879	..	Novembre
1	19	2	1276	659	430	177	52	..	617	389	108	120	..	836	..	Dicembre
1	217	23	14823	7641	5237	1822	572	10	7182	4710	1174	1296	2	9433	..	ANNO

I LIVORNO.

5	..	293	143	84	33	18	8	150	79	33	38	..	..	1	Gennaio
4	1	293	158	79	46	25	8	135	74	32	29	..	20	..	Febbraio
9	..	297	147	83	39	23	2	150	84	39	27	..	33	..	Marzo
1	1	248	130	70	37	19	4	118	68	23	27	..	31	..	Aprile
4	..	215	115	69	32	16	7	100	53	16	31	..	42	..	Maggio
6	1	211	103	59	25	14	5	108	64	25	19	..	38	..	Giugno
2	..	224	120	70	32	13	5	104	67	20	17	..	59	..	Luglio
4	..	233	116	65	34	15	2	117	69	32	16	..	67	..	Agosto
6	..	198	102	54	33	13	2	96	45	27	24	..	76	..	Settembre
1	1	212	95	52	33	7	3	117	64	28	25	..	50	..	Ottobre
3	..	238	109	60	28	20	1	129	58	34	37	..	71	..	Novembre
5	..	264	124	54	49	19	2	140	54	38	48	..	70	..	Dicembre
50	4	2926	1462	790	421	202	49	1464	779	347	338	..	557	1	ANNO

Anno 1884.

M E S I	MATRIMONI	N A T I										N A T I				
		TOTALE DEI NATI	M A S C H I					F E M M I N E					TOTALE DEI NATI-MORTI	M A S C H I		
			Totale	Legittimi	Illegittimi riconosciuti da uno o da entrambi i genitori	Esposti ed illegittimi non riconosciuti	TOTALE	Legittime	Illegittime riconosciute da uno o da entrambi i genitori	Esposte ed illegittime non riconosciute	TOTALE	Legittimi		Illegittimi ed esposti		
Gennaio . . . . .	131	805	395	374	15	6	410	381	16	10	42	25	24	1		
Febbraio . . . . .	290	838	440	418	15	16	389	367	10	12	34	17	17	..		
Marzo . . . . .	159	884	459	422	22	15	425	389	20	16	33	19	18	1		
Aprile . . . . .	136	917	457	415	22	20	460	428	11	21	28	20	19	1		
Maggio . . . . .	175	813	413	380	18	15	400	360	22	18	18	11	11	..		
Giugno . . . . .	169	733	382	355	17	10	351	319	21	11	34	24	21	3		
Luglio . . . . .	148	801	403	372	16	15	398	380	12	6	23	14	13	1		
Agosto . . . . .	140	765	395	366	18	11	370	338	17	15	29	18	18	..		
Settembre . . . . .	195	695	389	321	12	6	356	336	12	8	35	24	20	4		
Ottobre . . . . .	220	725	360	335	13	12	365	341	17	7	30	13	13	..		
Novembre . . . . .	262	739	369	342	19	8	370	345	15	10	27	17	15	2		
Dicembre . . . . .	163	756	402	374	18	10	354	328	13	13	52	18	18	..		
ANNO . . . . .	2188	9471	4823	4474	205	144	4648	4315	186	147	385	220	207	13		

PROVINCIA

Gennaio . . . . .	177	731	373	337	21	15	358	321	29	8	39	27	22	5
Febbraio . . . . .	210	928	469	425	33	11	459	425	23	11	45	25	20	5
Marzo . . . . .	143	1082	544	500	31	13	538	471	41	26	48	24	19	5
Aprile . . . . .	173	1004	508	471	29	8	496	448	32	16	38	25	21	4
Maggio . . . . .	130	887	459	408	39	12	428	377	31	20	33	20	17	3
Giugno . . . . .	134	646	346	307	29	10	300	246	31	23	23	11	8	3
Luglio . . . . .	101	596	288	249	32	7	308	265	28	15	22	7	7	..
Agosto . . . . .	137	605	306	275	23	8	299	267	19	13	18	7	7	..
Settembre . . . . .	199	587	307	274	23	10	280	254	18	8	27	18	16	2
Ottobre . . . . .	206	603	321	289	23	9	282	258	16	8	15	7	7	..
Novembre . . . . .	237	632	320	281	27	12	312	282	20	10	30	16	15	1
Dicembre . . . . .	239	673	344	306	22	16	329	300	24	5	44	25	22	3
ANNO . . . . .	2086	8974	4585	4122	332	131	4389	3914	312	163	382	212	181	31

PROVINCIA

Gennaio . . . . .	202	710	369	336	21	12	341	315	13	13	54	31	27	4
Febbraio . . . . .	348	873	444	414	15	15	429	392	22	15	53	31	31	..
Marzo . . . . .	162	1153	591	553	22	16	562	525	19	18	64	41	40	1
Aprile . . . . .	162	1092	562	532	12	18	530	494	23	13	53	28	26	2
Maggio . . . . .	155	993	528	503	11	14	465	433	21	11	59	25	20	5
Giugno . . . . .	110	965	507	479	10	18	458	426	15	17	43	24	24	..
Luglio . . . . .	70	944	463	432	14	17	481	442	24	15	41	23	20	3
Agosto . . . . .	110	969	502	470	14	18	467	428	22	17	50	30	29	1
Settembre . . . . .	139	887	462	429	19	14	425	396	17	12	21	12	7	5
Ottobre . . . . .	176	801	432	396	19	17	369	343	13	13	47	28	22	6
Novembre . . . . .	396	722	343	313	17	13	379	344	20	15	38	23	21	2
Dicembre . . . . .	213	659	304	279	15	10	355	326	11	18	40	20	19	1
ANNO . . . . .	2243	10768	5597	5136	189	182	5261	4864	220	177	563	316	286	30

PROVINCIA DI

Gennaio . . . . .	81	610	313	271	39	3	297	251	41	5	7	3	3	..
Febbraio . . . . .	118	550	277	229	36	12	273	216	46	11	10	8	6	2
Marzo . . . . .	103	657	336	271	47	18	321	264	40	17	22	15	13	2
Aprile . . . . .	116	580	298	251	37	10	282	234	37	11	13	8	6	2
Maggio . . . . .	111	545	272	215	39	18	273	218	43	12	14	7	5	2
Giugno . . . . .	120	526	262	217	40	5	264	209	50	5	11	8	6	2
Luglio . . . . .	112	567	301	243	53	5	266	208	52	6	8	6	6	..
Agosto . . . . .	99	480	239	196	33	10	241	190	45	6	15	10	9	1
Settembre . . . . .	126	457	235	195	40	3	219	175	40	4	18	6	4	2
Ottobre . . . . .	130	463	227	190	33	4	236	185	47	4	19	10	8	2
Novembre . . . . .	147	453	236	189	45	2	217	176	37	4	17	13	9	4
Dicembre . . . . .	129	513	276	216	50	10	237	197	37	3	13	7	3	4
ANNO . . . . .	1392	6401	3275	2683	492	100	3126	2523	515	88	167	101	78	23



TATO CIVILE PER MESI.

Provincie.

ORTI			MORTI										Eccedenza		MESI	
FEMMINE			TOTALE DEI MORTI	MASCHI					FEMMINE					dei nati sui morti		dei morti sui nati
TOTALE	Legittime	Illegittime ed esposte		TOTALE	Celibi	Coniugati	Vedovi	Stato civile ignoto	TOTALE	Nabili	Coniugate	Vedove	Stato civile ignoto			

I LUCCA.

7	16	1	650	303	165	92	46	..	327	171	68	88	..	175	..	Gennaio
7	16	1	502	266	162	63	41	..	236	143	53	40	..	336	..	Febbraio
7	14	..	503	240	140	65	35	..	263	132	74	57	..	381	..	Marzo
7	7	1	485	240	146	64	29	1	245	151	56	38	..	432	..	Aprile
7	7	..	518	251	149	72	30	..	267	150	71	45	1	295	..	Maggio
7	9	..	474	227	144	39	44	..	247	149	64	34	..	259	..	Giugno
7	9	..	545	285	204	54	27	..	260	178	45	36	1	256	..	Luglio
7	10	1	621	284	201	52	31	..	337	229	55	43	..	144	..	Agosto
7	10	1	587	287	228	35	24	..	300	189	63	48	..	108	..	Settembre
7	17	..	568	283	184	56	43	..	285	167	70	48	..	157	..	Ottobre
7	10	..	577	286	165	72	59	..	291	167	64	60	..	162	..	Novembre
7	32	2	557	276	162	73	41	..	281	134	73	74	..	199	..	Dicembre
5	158	7	6567	3228	2040	737	450	1	3339	1970	756	611	2	2904	..	ANNO

I MACERATA.

2	12	..	597	279	188	64	27	..	318	176	64	78	..	134	..	Gennaio
2	15	5	593	296	208	55	33	..	297	192	55	50	..	335	..	Febbraio
2	23	1	685	350	238	69	43	..	335	209	67	59	..	397	..	Marzo
2	12	1	522	257	172	48	37	..	265	155	54	56	..	482	..	Aprile
2	9	4	453	225	134	53	38	..	228	134	38	56	..	434	..	Maggio
2	11	1	366	181	112	42	27	..	185	124	39	22	..	280	..	Giugno
2	12	3	464	220	156	39	25	..	244	167	38	39	..	132	..	Luglio
2	10	1	496	253	184	44	25	..	243	166	40	37	..	109	..	Agosto
2	7	2	512	252	183	48	21	..	260	181	34	45	..	75	..	Settembre
2	8	..	504	238	149	56	33	..	266	157	53	56	..	99	..	Ottobre
2	13	1	526	264	161	63	40	..	262	131	59	72	..	106	..	Novembre
2	19	..	511	241	115	78	47	1	270	144	54	72	..	162	..	Dicembre
2	151	19	6229	3056	2000	659	396	1	3173	1936	595	642	..	2745	..	ANNO

I MANTOVA.

2	21	2	743	360	227	76	57	..	383	219	84	80	..	..	33	Gennaio
2	21	1	790	424	291	91	42	..	366	229	58	79	..	83	..	Febbraio
2	21	2	803	402	294	66	42	..	401	243	87	71	..	350	..	Marzo
2	22	3	571	290	184	80	26	..	281	166	71	44	..	521	..	Aprile
2	33	1	576	295	168	78	49	..	281	150	73	58	..	417	..	Maggio
2	18	1	522	253	137	73	43	..	269	145	73	51	..	443	..	Giugno
2	16	2	550	296	178	75	43	..	254	127	70	57	..	394	..	Luglio
2	15	5	481	260	168	60	32	..	221	127	63	31	..	488	..	Agosto
2	7	2	432	230	143	60	27	..	202	116	52	34	..	455	..	Settembre
2	14	5	514	273	168	71	34	..	241	138	53	50	..	287	..	Ottobre
2	14	1	478	235	123	76	36	..	243	125	64	54	..	244	..	Novembre
2	17	3	663	353	199	93	61	..	310	157	91	62	..	..	4	Dicembre
2	219	28	7123	3671	2280	899	492	..	3452	1942	839	671	..	3682	37	ANNO

ASSA E CARRARA.

2	4	..	405	198	129	38	31	..	207	129	41	37	..	205	..	Gennaio
2	2	..	388	189	118	47	24	..	199	112	42	45	..	162	..	Febbraio
2	5	2	390	186	117	42	27	..	204	125	44	35	..	267	..	Marzo
2	5	..	437	220	148	58	14	..	217	140	45	32	..	143	..	Aprile
2	5	2	390	207	130	52	25	..	183	111	39	33	..	155	..	Maggio
2	3	..	423	223	152	42	29	..	200	137	34	29	..	103	..	Giugno
2	2	..	434	228	174	38	16	..	206	156	31	19	..	133	..	Luglio
2	3	2	734	383	266	83	33	1	351	241	72	38	..	..	254	Agosto
2	8	4	565	287	205	54	28	..	278	184	55	39	..	..	108	Settembre
2	8	1	367	183	124	37	21	1	184	123	36	25	..	96	..	Ottobre
2	4	..	349	171	105	40	26	..	178	103	44	31	..	104	..	Novembre
2	6	..	375	181	100	50	31	..	194	106	38	50	..	188	..	Dicembre
2	55	11	5257	2656	1768	581	305	2	2601	1667	521	413	..	1506	362	ANNO

Anno 1884.

M E S I	MATRIMONI	N A T I								N A T I			
		TOTALE DEI N A T I	M A S C H I				F E M M I N E				TOTALE DEI NATI-MORTI	M A S C H I	
			TOTALE	Legittimi	Illegittimi riconosciuti o da entrambi i genitori	Esposti ed illegittimi non riconosciuti	TOTALE	Legittime	Illegittime riconosciute da uno o da entrambi i genitori	Esposte ed illegittime non riconosciute		TOTALE	Legittimi

PROVINCIA

Gennaio . . . . .	326	1764	956	897	21	38	808	745	23	40	33	17	16	1
Febbraio . . . . .	480	1855	929	858	30	41	926	835	45	46	38	24	23	1
Marzo . . . . .	195	1819	966	893	30	43	853	788	19	46	45	22	20	2
Aprile . . . . .	236	1585	814	740	29	45	771	713	16	42	36	16	15	1
Maggio . . . . .	352	1544	801	732	26	43	743	685	24	34	30	18	16	2
Giugno . . . . .	321	1385	724	658	26	40	661	604	12	45	37	21	21	1
Luglio . . . . .	405	1555	792	731	21	40	763	706	24	33	45	28	25	3
Agosto . . . . .	299	1534	789	714	23	52	745	677	29	39	51	36	30	6
Settembre . . . . .	336	1487	790	721	21	48	697	656	25	36	30	12	11	1
Ottobre . . . . .	341	1456	758	671	28	59	698	641	22	35	31	16	15	1
Novembre . . . . .	420	1589	858	792	25	41	731	673	24	34	41	23	22	1
Dicembre . . . . .	311	1501	776	706	31	39	725	649	33	43	43	28	25	3
ANNO . . . . .	4022	19074	9953	9113	311	529	9121	8352	296	473	460	261	239	22

PROVINCIA

Gennaio . . . . .	2638	3885	1990	1929	56	5	1895	1837	49	9	126	72	69	3
Febbraio . . . . .	1532	3465	1768	1707	12	49	1697	1628	21	48	117	61	60	1
Marzo . . . . .	488	3631	1858	1810	8	40	1773	1723	12	38	118	51	49	2
Aprile . . . . .	653	3566	1825	1772	15	38	1741	1691	7	43	108	69	64	5
Maggio . . . . .	653	3939	2021	1937	14	50	1918	1864	6	48	137	82	78	4
Giugno . . . . .	368	3717	1920	1859	9	52	1797	1748	10	39	106	66	65	1
Luglio . . . . .	277	3986	2032	1978	14	40	1954	1876	13	65	108	68	63	5
Agosto . . . . .	282	4325	2233	2179	12	42	2092	2029	13	50	104	56	53	3
Settembre . . . . .	472	4243	2133	2075	12	46	2110	2057	13	40	108	54	53	1
Ottobre . . . . .	773	4105	2151	2084	12	55	1954	1885	20	49	112	66	64	2
Novembre . . . . .	933	3993	2078	2010	21	47	1915	1858	14	43	141	81	78	3
Dicembre . . . . .	603	4146	2123	2051	15	58	2022	1979	7	36	133	75	71	4
ANNO . . . . .	9672	47001	24153	23411	200	522	22868	22175	185	508	1418	801	767	34

PROVINCIA

Gennaio . . . . .	186	872	442	382	48	12	430	369	52	9	34	18	18	..
Febbraio . . . . .	224	1070	547	474	59	14	523	458	49	16	49	36	34	2
Marzo . . . . .	244	1264	649	571	60	18	615	539	58	18	42	27	24	3
Aprile . . . . .	203	1284	631	552	60	19	633	556	56	21	36	23	20	3
Maggio . . . . .	221	1088	523	447	61	15	565	504	40	21	32	21	19	2
Giugno . . . . .	227	863	437	370	54	13	426	371	41	14	23	12	8	4
Luglio . . . . .	120	836	436	370	52	14	400	363	26	11	22	12	12	..
Agosto . . . . .	178	895	466	403	51	12	429	375	46	8	32	17	16	1
Settembre . . . . .	166	894	454	389	58	7	440	397	35	8	36	22	19	3
Ottobre . . . . .	205	835	438	373	51	14	397	335	46	16	34	25	23	2
Novembre . . . . .	285	749	417	371	36	10	332	282	41	9	36	16	14	2
Dicembre . . . . .	268	818	427	372	44	11	391	337	45	9	30	19	17	2
ANNO . . . . .	2527	11448	5867	5074	634	159	5581	4886	535	160	406	248	224	24

PROVINCIA

Gennaio . . . . .	639	3491	1842	1745	28	69	1649	1573	17	59	219	121	115	6
Febbraio . . . . .	822	3631	1870	1762	40	68	1761	1678	30	53	205	122	112	10
Marzo . . . . .	678	3590	1825	1741	23	61	1765	1675	24	66	214	123	118	5
Aprile . . . . .	571	3076	1557	1465	18	74	1519	1435	21	60	185	99	96	3
Maggio . . . . .	882	2863	1483	1404	25	54	1380	1303	20	57	176	84	78	6
Giugno . . . . .	776	2743	1480	1407	24	49	1263	1203	23	37	165	84	77	7
Luglio . . . . .	751	2941	1571	1495	19	57	1370	1301	16	53	189	94	91	3
Agosto . . . . .	738	3022	1539	1462	24	53	1483	1404	20	59	203	113	106	7
Settembre . . . . .	478	3144	1660	1582	25	53	1484	1416	23	45	225	119	116	3
Ottobre . . . . .	630	3193	1671	1600	19	52	1522	1458	23	41	232	117	110	7
Novembre . . . . .	822	3481	1746	1681	18	47	1735	1659	17	59	259	142	127	15
Dicembre . . . . .	900	3393	1666	1591	29	46	1727	1662	22	43	224	121	114	7
ANNO . . . . .	8687	38568	19910	18935	222	683	18658	17767	259	632	2496	1339	1260	79

TATO CIVILE PER MESI.

Province.

NATI			MORTI										Eccedenza		MESI	
FEMMINE			TOTALE DEI MORTI	MASCHI					FEMMINE					dei nati sui morti		dei morti sui nati
TOTALE	Legittime	Illegittime ed esposte		TOTALE	Celibi	Coniugati	Vedovi	Stato civile ignoto	TOTALE	Nubili	Coniugate	Vedove	Stato civile ignoto			

DI MESSINA.

6	15	1	1118	551	355	135	60	1	567	325	116	125	1	646	..	Gennaio
4	12	2	971	476	311	113	52	..	495	310	79	106	..	884	..	Febbraio
3	21	2	1080	550	362	136	52	..	530	340	99	91	..	739	..	Marzo
0	16	4	961	493	336	115	40	2	468	273	95	99	1	624	..	Aprile
2	11	1	899	459	291	197	29	2	440	282	82	76	..	645	..	Maggio
6	12	4	875	420	311	74	34	1	455	300	74	80	1	510	..	Giugno
7	15	2	971	489	399	75	15	..	482	358	64	60	..	584	..	Luglio
5	10	5	1008	500	380	85	35	..	508	381	65	62	..	526	..	Agosto
8	14	4	840	413	299	78	36	..	427	295	73	59	..	647	..	Settembre
5	15	..	864	421	288	91	41	1	443	284	82	77	..	592	..	Ottobre
8	14	4	933	461	326	94	40	1	472	296	86	89	1	656	..	Novembre
5	12	3	944	449	288	107	53	1	495	285	100	109	1	537	..	Dicembre
9	167	32	11464	5682	3946	1240	487	9	5782	3729	1015	1033	5	7610	..	ANNO

DI MILANO.

4	51	3	3282	1637	1127	353	155	2	1645	1032	303	309	1	603	..	Gennaio
6	53	3	2648	1334	941	251	139	3	1314	817	281	215	1	817	..	Febbraio
7	64	3	2758	1428	972	324	130	2	1330	845	259	225	1	873	..	Marzo
9	39	..	2549	1324	886	304	133	1	1225	750	292	183	..	1017	..	Aprile
5	54	1	2490	1233	824	279	130	..	1257	777	299	180	1	1449	..	Maggio
0	38	2	2435	1267	818	294	153	2	1168	734	261	173	..	1282	..	Giugno
0	37	3	2608	1306	935	264	106	1	1302	858	254	190	..	1378	..	Luglio
8	44	4	2649	1346	914	308	123	1	1303	890	275	138	..	1676	..	Agosto
4	50	4	2131	1100	738	238	122	2	1031	675	214	142	..	2112	..	Settembre
6	46	..	2185	1130	697	293	138	2	1055	608	259	186	2	1920	..	Ottobre
0	58	2	2465	1265	746	352	164	3	1200	679	272	248	1	1528	..	Novembre
8	56	2	2992	1521	927	413	179	2	1471	809	335	327	..	1154	..	Dicembre
7	590	27	31192	15891	10525	3673	1672	21	15301	9474	3304	2516	7	15809	..	ANNO

DI MODENA.

6	11	5	890	443	301	87	55	..	447	294	72	81	..	..	18	Gennaio
3	9	4	902	469	341	84	44	..	433	285	81	67	..	168	..	Febbraio
5	14	1	918	486	351	91	44	..	432	290	86	56	..	346	..	Marzo
3	11	2	756	376	238	86	52	..	380	238	98	44	..	508	..	Aprile
1	10	1	671	334	184	99	51	..	337	183	86	68	..	417	..	Maggio
0	7	4	514	256	151	69	36	..	258	133	75	50	..	349	..	Giugno
1	9	1	450	229	140	62	27	..	221	126	62	33	..	386	..	Luglio
4	12	3	533	250	167	52	31	..	283	178	58	47	..	362	..	Agosto
5	12	2	600	315	222	69	24	..	285	193	59	33	..	294	..	Settembre
9	9	..	797	369	247	82	40	..	428	272	92	64	..	38	..	Ottobre
0	17	3	728	387	274	82	31	..	341	189	88	64	..	21	..	Novembre
1	11	..	712	338	214	81	43	..	374	207	86	81	..	106	..	Dicembre
8	132	26	8471	4252	2830	944	478	..	4219	2588	943	688	..	2995	18	ANNO

DI NAPOLI.

98	92	6	3110	1564	962	409	185	8	1546	818	322	400	6	381	..	Gennaio
83	81	2	2782	1460	950	349	148	13	1322	749	261	309	3	849	..	Febbraio
91	84	7	2690	1408	925	334	143	6	1282	787	234	258	3	900	..	Marzo
86	78	8	2184	1113	726	278	108	1	1071	644	223	200	4	892	..	Aprile
92	90	2	2266	1197	816	279	99	3	1069	679	216	173	1	597	..	Maggio
91	76	5	2388	1229	883	254	91	1	1159	771	199	187	2	355	..	Giugno
85	86	9	2516	1265	900	276	83	6	1251	871	200	177	3	425	..	Luglio
30	81	9	2216	1140	816	240	79	5	1076	727	209	136	4	806	..	Agosto
06	100	6	9117	4621	2711	1342	268	300	4496	2287	1408	581	220	..	5973	Settembre
15	106	9	3183	1594	957	475	139	23	1589	868	445	268	8	10	..	Ottobre
17	106	11	2282	1168	695	319	146	8	1114	604	259	245	6	1199	..	Novembre
03	100	3	2548	1306	742	383	168	13	1242	669	293	275	5	845	..	Dicembre
57	1080	77	37282	19065	12083	4938	1657	387	18217	10474	4269	3209	265	7259	5973	ANNO

TAVOLA II. — MOVIMENTO DELLO

Anno 1884.

MESI	MATRIMONI	NATI										NATI				
		TOTALE DEI NATI	MASCHI					FEMMINE					TOTALE DEI NATI-MORTI	MASCHI		
			TOTALE	Legittimi	Illegittimi riconosciuti da uno o da entrambi i genitori	Esposti ed illegittimi non riconosciuti	TOTALE	Legittime	Illegittime riconosciute da uno o da entrambi i genitori	Esposte ed illegittime non riconosciute	TOTALE	Legittimi		Illegittimi ed esposti		
Gennaio . . . . .	893	1872	945	919	11	15	927	894	14	19	72	44	42	3		
Febbraio . . . . .	1441	1973	994	957	14	23	979	946	10	23	60	32	32	1		
Marzo . . . . .	309	1909	1010	983	10	17	899	869	14	16	67	42	41	1		
Aprile . . . . .	421	1827	946	913	9	24	881	861	7	13	61	32	31	1		
Maggio . . . . .	459	2051	1053	1006	9	38	978	955	6	17	55	29	27	2		
Giugno . . . . .	242	1796	959	935	4	20	837	808	11	18	47	28	28	1		
Luglio . . . . .	177	1978	1033	1013	6	14	945	918	5	22	53	31	31	1		
Agosto . . . . .	247	2150	1092	1058	10	24	1058	1030	11	17	72	44	43	1		
Settembre . . . . .	255	2371	1208	1186	3	19	1163	1142	10	11	55	33	33	1		
Ottobre . . . . .	292	2342	1251	1229	5	17	1091	1076	6	9	73	50	45	5		
Novembre . . . . .	393	2238	1147	1117	4	26	1091	1062	12	17	59	32	32	1		
Dicembre . . . . .	238	2084	1067	1042	8	17	1017	997	6	14	61	35	33	2		
ANNO . . . . .	5367	24571	12705	12358	93	254	11866	11558	112	196	735	432	418	14		

PROVINCIA														
Gennaio . . . . .	200	1012	536	481	31	24	476	433	30	13	61	40	34	6
Febbraio . . . . .	328	1227	641	580	52	9	586	517	44	25	54	30	25	5
Marzo . . . . .	367	1593	830	766	43	21	763	698	39	26	66	34	32	2
Aprile . . . . .	257	1755	911	831	47	33	844	785	37	22	45	27	26	1
Maggio . . . . .	324	1713	857	792	44	21	856	789	41	26	42	23	13	10
Giugno . . . . .	219	1322	669	611	41	17	653	586	46	21	45	22	22	1
Luglio . . . . .	255	1367	700	640	39	21	667	611	41	15	44	25	19	6
Agosto . . . . .	297	1475	782	715	48	19	693	628	43	22	55	25	21	4
Settembre . . . . .	199	1402	706	647	41	15	696	646	34	16	55	36	30	6
Ottobre . . . . .	208	1260	643	599	33	11	617	574	26	17	48	24	21	3
Novembre . . . . .	356	1021	530	482	30	18	491	446	32	13	41	22	21	1
Dicembre . . . . .	500	1034	529	464	44	21	505	465	26	14	36	20	17	3
ANNO . . . . .	3510	16181	8334	7608	493	233	7847	7178	439	230	592	328	281	47

PROVINCIA														
Gennaio . . . . .	496	2890	1538	1465	35	38	1352	1281	18	53	66	35	35	1
Febbraio . . . . .	721	2969	1505	1445	20	40	1464	1390	21	52	72	38	37	1
Marzo . . . . .	307	2766	1408	1332	35	41	1358	1292	24	43	70	43	41	2
Aprile . . . . .	519	2302	1220	1167	24	38	1073	1018	21	34	56	37	34	3
Maggio . . . . .	283	2345	1242	1175	24	43	1103	1038	19	46	78	36	35	1
Giugno . . . . .	402	2407	1290	1221	25	44	1117	1059	15	43	61	33	32	1
Luglio . . . . .	399	2362	1281	1202	43	36	1081	1022	15	44	66	38	36	2
Agosto . . . . .	184	2605	1297	1233	27	37	1308	1233	30	45	64	36	34	2
Settembre . . . . .	563	2514	1297	1216	37	44	1217	1154	27	36	55	31	26	5
Ottobre . . . . .	603	2628	1345	1255	38	52	1283	1192	32	59	65	42	39	3
Novembre . . . . .	600	2812	1415	1349	25	41	1397	1317	23	57	56	24	23	1
Dicembre . . . . .	405	2654	1299	1236	23	40	1355	1278	17	60	69	34	32	2
ANNO . . . . .	5482	31254	16146	15296	356	494	15108	14274	262	572	778	427	404	23

PROVINCIA														
Gennaio . . . . .	156	646	340	314	22	4	306	271	25	10	32	14	11	3
Febbraio . . . . .	223	819	453	409	35	9	366	336	27	3	45	31	29	2
Marzo . . . . .	189	1201	642	590	34	18	559	512	32	15	51	30	28	2
Aprile . . . . .	144	1021	526	477	35	14	495	457	28	10	36	24	22	2
Maggio . . . . .	182	1011	542	494	38	10	469	423	38	8	36	24	20	4
Giugno . . . . .	147	813	395	367	20	8	418	380	31	7	33	19	17	2
Luglio . . . . .	91	818	405	373	25	7	413	376	24	13	30	13	12	1
Agosto . . . . .	117	874	429	387	35	7	445	409	27	9	33	17	14	3
Settembre . . . . .	134	779	399	361	28	10	380	344	25	11	47	24	22	2
Ottobre . . . . .	202	712	354	319	32	3	358	331	25	2	28	19	17	2
Novembre . . . . .	340	621	324	290	31	3	297	269	22	6	22	15	14	1
Dicembre . . . . .	280	620	318	290	24	4	302	267	28	7	30	26	24	2
ANNO . . . . .	2205	9935	5127	4671	359	97	4808	4375	332	101	423	256	230	26

STATO CIVILE PER MESI.

Provincia.

MORTI			MORTI											Eccedenza		M E S I
F E M M I N E			T O T A L E D E I M O R T I	M A S C H I					F E M M I N E					d e i n a t i s u i m o r t i	d e i m o r t i s u i n a t i	
T O T A L E	L e g i t t i m e	I l l e g i t t i m e e d e s p o s t e		T O T A L E	C e l i b i	C o n j u g a t i	V e d o v i	S t a t o c i v i l e i g n o t o	T O T A L E	N a t i	C o n j u g a t e	V e d o v e	S t a t o c i v i l e i g n o t o			

NOVARA.

28	28	..	1736	890	556	232	102	..	846	506	166	174	..	136	..	Gennaio
23	28	..	1970	981	669	203	109	..	989	600	215	174	..	3	..	Febbraio
25	24	1	1942	1032	699	229	104	..	910	567	187	155	1	..	33	Marzo
29	25	4	1639	852	527	216	108	1	787	465	177	145	..	188	..	Aprile
26	25	1	1384	690	482	151	57	..	694	428	148	118	..	647	..	Maggio
19	19	..	1254	649	423	163	63	..	605	374	123	108	..	542	..	Giugno
22	22	..	1439	735	511	160	64	..	704	449	148	107	..	599	..	Luglio
28	27	1	1299	673	448	166	59	..	626	426	121	79	..	851	..	Agosto
22	22	..	1219	587	388	133	65	1	632	380	145	107	..	1152	..	Settembre
23	23	..	1433	762	454	223	84	1	671	367	163	141	..	909	..	Ottobre
27	26	1	1372	710	420	200	90	..	662	342	159	161	..	866	..	Novembre
26	24	2	1691	845	455	262	128	..	846	397	223	226	..	393	..	Dicembre
03	293	10	18378	9406	6032	2338	1033	3	8972	5301	1975	1695	1	6226	33	ANNO

PADOVA.

21	16	5	1035	533	360	106	67	..	502	309	92	101	..	..	23	Gennaio
24	19	5	976	530	374	105	51	..	446	295	65	86	..	251	..	Febbraio
32	28	4	963	532	365	120	47	..	431	281	74	76	..	630	..	Marzo
18	15	3	749	401	239	117	45	..	348	192	87	69	..	1006	..	Aprile
19	16	3	679	354	218	95	41	..	325	174	84	67	..	1034	..	Maggio
23	20	3	651	350	228	85	37	..	301	166	77	58	..	671	..	Giugno
19	16	3	735	394	267	89	38	..	341	214	64	62	1	632	..	Luglio
30	27	3	774	402	281	84	35	2	372	224	80	67	1	701	..	Agosto
19	16	3	767	414	294	82	38	..	353	225	70	58	..	635	..	Settembre
24	21	3	840	426	300	82	43	1	414	271	73	70	..	430	..	Ottobre
19	17	2	861	442	305	91	45	1	419	261	68	90	..	160	..	Novembre
16	16	..	921	497	322	117	56	2	424	269	70	85	..	113	..	Dicembre
34	227	37	9951	5275	3553	1173	543	6	4676	2881	904	889	2	6253	23	ANNO

PALERMO.

11	29	2	1524	765	515	175	68	7	759	470	144	140	5	1366	..	Gennaio
14	34	..	1470	731	512	160	57	2	739	454	134	149	2	1499	..	Febbraio
17	25	2	1467	745	519	165	48	13	722	475	116	125	6	1299	..	Marzo
19	17	2	1355	707	477	169	55	6	648	398	123	125	2	947	..	Aprile
12	39	3	1438	731	498	174	54	5	707	476	113	116	2	907	..	Maggio
18	24	4	1597	806	605	143	48	10	791	551	120	115	5	819	..	Giugno
18	25	3	1867	962	744	157	52	9	905	693	114	90	3	495	..	Luglio
14	27	1	1862	889	696	155	30	8	973	706	141	121	5	743	..	Agosto
14	24	..	1607	800	586	162	44	8	807	572	114	113	8	907	..	Settembre
3	21	2	1625	808	605	151	46	6	817	547	129	129	12	1003	..	Ottobre
2	28	4	1543	760	549	146	52	13	783	539	114	124	6	1269	..	Novembre
5	33	2	1751	897	603	194	80	20	854	547	138	161	8	903	..	Dicembre
1	326	25	19106	9601	6909	1951	634	107	9505	6433	1500	1508	64	12148	..	ANNO

PARMA.

8	15	3	689	345	209	82	54	..	344	184	84	76	..	..	43	Gennaio
4	11	3	664	359	238	80	41	..	305	178	65	62	..	155	..	Febbraio
1	19	2	677	346	225	70	51	..	331	185	92	54	..	524	..	Marzo
2	12	..	612	284	163	70	51	..	328	175	84	68	1	409	..	Aprile
2	9	3	554	295	177	72	46	..	259	137	77	45	..	457	..	Maggio
4	13	1	542	301	161	82	58	..	241	134	63	44	..	271	..	Giugno
7	16	1	513	267	162	68	37	..	216	141	53	52	..	305	..	Luglio
3	13	3	600	304	211	69	24	..	296	193	65	38	..	274	..	Agosto
6	19	4	709	351	221	94	36	..	358	235	65	58	..	70	..	Settembre
9	6	3	584	300	184	85	31	..	284	163	59	62	..	128	..	Ottobre
7	6	1	544	267	157	65	45	..	277	152	63	62	..	77	..	Novembre
4	4	..	603	285	174	73	38	..	318	172	70	76	..	17	..	Dicembre
7	143	24	7291	3704	2282	910	512	..	3587	2049	840	697	1	2687	43	ANNO

Anno 1884.

MESI	MATRIMONI	NATI								NATI —				
		TOTALE DEI NATI	MASCHI				FEMMINE				TOTALE DEI NATI-MORTI	MASCHI		
			TOTALE	Legittimi	Illegittimi riconosciuti o da entrambi i genitori	Esposti ed illegittimi non riconosciuti	TOTALE	Legittime	Illegittime riconosciute da uno o da entrambi i genitori	Esposte ed illegittime non riconosciute		TOTALE	Legittimi	Illegittimi ed esposti
Gennaio . . . . .	772	1431	711	701	..	10	720	705	3	12	44	26	26	..
Febbraio . . . . .	900	1518	772	759	3	10	746	730	..	16	46	24	23	1
Marzo . . . . .	194	1618	832	815	3	14	786	771	5	10	52	31	31	..
Aprile . . . . .	254	1517	777	758	7	12	740	724	2	14	39	25	24	1
Maggio . . . . .	269	1614	863	840	3	20	751	732	5	14	48	26	26	..
Giugno . . . . .	122	1492	792	780	4	8	700	682	2	16	47	23	23	..
Luglio . . . . .	102	1679	839	822	6	11	840	821	5	14	41	23	21	2
Agosto . . . . .	163	1706	871	854	4	13	835	823	2	10	48	27	26	1
Settembre . . . . .	132	1592	789	772	3	14	803	788	2	13	42	24	23	1
Ottobre . . . . .	233	1439	736	723	3	10	703	686	5	12	53	29	28	1
Novembre . . . . .	420	1435	773	752	6	15	662	648	2	12	36	28	27	1
Dicembre . . . . .	215	1527	790	776	4	10	737	727	3	7	54	33	32	1
ANNO . . . . .	3776	18568	9545	9352	46	147	9023	8837	36	150	550	319	310	9

PROVINCIA

Gennaio . . . . .	312	1822	960	780	122	58	862	689	123	50	87	48	37	11
Febbraio . . . . .	503	1947	1022	821	131	70	925	733	199	63	85	49	39	10
Marzo . . . . .	369	2475	1286	1003	221	62	1189	929	175	85	92	56	40	16
Aprile . . . . .	392	2551	1290	970	227	93	1361	979	209	73	92	50	41	9
Maggio . . . . .	328	2018	1059	808	161	90	959	727	136	96	62	39	31	8
Giugno . . . . .	370	1364	674	523	108	38	690	550	98	42	35	22	17	5
Luglio . . . . .	235	1287	655	502	100	53	632	499	94	39	52	30	24	6
Agosto . . . . .	278	1468	803	637	112	54	665	528	87	50	40	20	17	3
Settembre . . . . .	328	1339	696	547	118	31	643	503	94	46	39	25	21	4
Ottobre . . . . .	374	1405	757	604	105	48	648	571	82	35	59	29	21	8
Novembre . . . . .	432	1600	792	613	135	44	808	648	108	52	64	35	28	7
Dicembre . . . . .	371	1686	822	651	124	47	864	694	119	51	60	36	28	8
ANNO . . . . .	4292	20962	10816	8464	1664	688	10146	8010	1454	682	767	439	344	95

PROVINCIA

Gennaio . . . . .	122	856	450	385	47	18	406	334	49	23	35	17	16	1
Febbraio . . . . .	213	872	466	381	78	7	406	325	67	14	32	16	13	3
Marzo . . . . .	154	1033	512	424	73	15	521	422	78	21	38	19	14	5
Aprile . . . . .	141	1031	519	409	91	19	512	419	79	14	18	8	7	1
Maggio . . . . .	119	800	399	309	72	18	401	311	73	17	21	14	12	2
Giugno . . . . .	139	590	296	247	42	7	294	235	46	15	29	16	11	5
Luglio . . . . .	98	600	309	258	35	16	291	236	46	9	16	13	10	3
Agosto . . . . .	121	596	308	249	48	11	288	231	42	15	21	12	11	1
Settembre . . . . .	110	565	277	232	42	3	288	229	47	12	20	13	9	4
Ottobre . . . . .	191	647	344	286	42	16	303	248	46	9	21	12	10	2
Novembre . . . . .	209	631	325	268	43	14	306	251	42	13	28	13	9	4
Dicembre . . . . .	153	722	371	305	56	10	351	290	47	14	28	15	12	3
ANNO . . . . .	1770	8943	4576	3753	669	154	4367	3529	662	176	307	168	134	34

PROVINCIA DI

Gennaio . . . . .	240	429	237	225	3	9	192	187	1	4	42	26	25	1
Febbraio . . . . .	238	636	327	318	3	6	309	299	5	5	36	29	26	3
Marzo . . . . .	179	1065	529	510	8	11	536	518	5	13	39	20	19	1
Aprile . . . . .	144	898	461	450	6	5	437	422	3	12	45	22	20	2
Maggio . . . . .	177	876	456	439	5	12	420	404	5	11	54	34	33	1
Giugno . . . . .	132	681	332	320	4	8	349	337	2	10	27	18	17	1
Luglio . . . . .	102	708	375	360	3	12	333	320	5	8	24	13	11	2
Agosto . . . . .	89	733	391	380	4	7	342	331	4	7	20	6	6	..
Settembre . . . . .	85	665	344	329	7	8	321	309	4	8	46	19	18	1
Ottobre . . . . .	109	627	339	325	6	8	288	279	..	9	28	16	15	1
Novembre . . . . .	305	489	237	229	2	6	252	240	3	9	30	19	18	1
Dicembre . . . . .	204	489	264	250	1	13	225	215	3	7	27	16	16	..
ANNO . . . . .	2004	8296	4292	4135	52	105	4004	3861	40	103	418	238	224	14

PROVINCIA

STATO CIVILE PER MESI.

. Provincie.

MORTI			MORTI										Eccedenza		M E S I	
F E M M I N E			TOTALE DEI MORTI	M A S C H I					F E M M I N E					dei nati sui morti		dei morti sui nati
TOTALE	Legittime	Illegittime ed esposte		TOTALE	Celibi	Coniugati	Vedovi	Stato civile ignoto	Totale	Nubili	Coniugate	Vedove	Stato civile ignoto			

DI PAVIA.

18	18	..	1244	629	400	135	94	..	615	356	121	138	..	187	..	Gennaio
21	21	1	1208	641	419	133	89	..	565	332	115	118	..	312	..	Febbraio
21	20	1	1041	548	344	131	73	..	493	274	126	93	..	577	..	Marzo
4	12	2	887	474	280	138	56	..	413	226	113	74	..	630	..	Aprile
22	22	..	840	435	272	105	57	1	405	239	97	69	..	774	..	Maggio
24	21	3	801	415	248	119	47	1	386	220	92	74	..	691	..	Giugno
8	18	..	855	459	311	95	51	2	396	237	87	72	..	824	..	Luglio
11	18	3	903	469	316	94	58	1	434	290	80	64	..	803	..	Agosto
8	16	2	768	409	277	89	43	..	359	223	85	51	..	824	..	Settembre
24	22	2	876	476	257	155	63	1	400	234	98	68	..	563	..	Ottobre
4	8	..	794	396	219	115	61	1	398	187	113	98	..	641	..	Novembre
11	21	..	914	482	268	129	85	..	432	198	113	121	..	613	..	Dicembre
1	217	14	11129	5833	3611	1438	777	7	5296	3016	1240	1040	..	7439	..	ANNO

DI PERUGIA.

9	31	8	1490	786	502	168	115	1	704	416	144	144	..	332	..	Gennaio
16	31	5	1353	713	487	128	98	..	640	387	139	114	..	594	..	Febbraio
16	28	8	1593	813	557	159	97	..	780	504	150	126	..	852	..	Marzo
2	28	14	1311	687	414	146	77	..	674	404	144	126	..	1240	..	Aprile
3	20	3	1111	556	356	139	61	..	555	334	118	102	1	907	..	Maggio
3	13	..	1034	522	321	142	59	..	512	303	123	86	..	830	..	Giugno
2	17	5	1039	590	417	112	60	1	509	341	101	67	..	188	..	Luglio
10	18	2	1337	670	484	110	76	..	667	480	106	81	..	131	..	Agosto
4	8	6	1211	590	408	115	67	..	621	429	97	95	..	128	..	Settembre
10	23	7	1126	569	398	101	70	..	557	374	96	87	..	279	..	Ottobre
9	22	7	1222	633	427	130	76	..	589	360	120	109	..	378	..	Novembre
4	23	1	1179	584	384	110	90	..	595	344	136	115	..	507	..	Dicembre
8	262	66	15066	7663	5155	1560	946	2	7493	4676	1474	1252	1	5896	..	ANNO

PESARO E URBINO.

8	14	4	643	329	239	52	38	..	314	212	46	56	..	213	..	Gennaio
6	14	2	643	328	232	56	38	2	315	224	49	42	..	229	..	Febbraio
9	14	5	733	350	247	60	43	..	383	247	72	64	..	300	..	Marzo
0	7	3	569	300	207	62	31	..	269	169	59	41	..	462	..	Aprile
7	6	1	484	264	185	52	27	..	220	140	45	35	..	316	..	Maggio
3	11	2	411	198	129	51	18	..	213	122	52	39	..	179	..	Giugno
3	2	1	601	315	236	59	20	..	283	191	44	51	..	..	1	Luglio
9	9	..	643	328	237	56	35	..	315	228	45	42	..	..	47	Agosto
7	1	6	554	288	198	53	37	..	266	192	46	28	..	11	..	Settembre
9	9	..	403	294	198	67	29	..	312	205	64	43	..	41	..	Ottobre
5	9	6	657	327	222	62	43	..	330	210	57	63	..	..	26	Novembre
3	10	3	613	315	212	63	40	..	293	177	57	64	..	109	..	Dicembre
9	106	33	7157	3636	2542	693	399	2	3521	2317	636	568	..	1860	74	ANNO

DI PIACENZA.

6	14	2	552	269	160	60	49	..	283	153	75	54	1	..	123	Gennaio
7	7	..	604	313	216	61	36	..	291	180	64	46	1	..	32	Febbraio
9	19	..	595	315	212	64	39	..	280	162	65	53	..	470	..	Marzo
3	23	..	518	277	164	69	44	..	241	133	68	40	..	980	..	Aprile
0	18	2	498	263	160	64	39	..	235	128	63	44	..	378	..	Maggio
9	9	..	459	231	138	63	30	..	228	119	71	38	..	222	..	Giugno
1	11	..	348	177	118	35	24	..	171	100	41	30	..	360	..	Luglio
4	14	..	414	203	129	54	19	1	211	128	51	32	..	319	..	Agosto
7	27	..	382	187	127	36	24	..	195	115	51	29	..	283	..	Settembre
2	11	1	414	214	139	51	24	..	200	102	54	44	..	213	..	Ottobre
1	8	3	426	226	130	64	32	..	200	107	50	43	..	63	..	Novembre
1	10	1	426	206	116	57	32	1	220	117	53	50	..	63	..	Dicembre
0	171	9	5636	2881	1809	678	392	2	2755	1544	706	503	2	2783	123	ANNO

TAVOLA II. — MOVIMENTO DELLO

Anno 1884.

MESI	MATRIMONI	NATI										NATI		
		TOTALE DEI NATI	MASCHI				FEMMINE				TOTALE DEI NATI-MORTI	MASCHI		
			TOTALE	Legittimi	Illegittimi riconosciuti da uno o da entrambi i genitori	Esposti ed illegittimi riconosciuti	TOTALE	Legittime	Illegittime riconosciute da uno o da entrambi i genitori	Esposte ed illegittime non riconosciute		TOTALE	Legittimi	Illegittimi ed esposti
Gennaio . . . . .	126	763	415	387	21	7	348	318	18	12	39	25	19	6
Febbraio . . . . .	352	902	462	417	50	15	440	404	23	13	49	27	25	2
Marzo . . . . .	176	1004	505	467	29	9	499	443	39	17	32	18	16	2
Aprile . . . . .	171	847	418	374	25	19	429	382	36	11	23	10	10	1
Maggio . . . . .	125	850	419	374	31	14	431	384	30	17	41	22	19	5
Giugno . . . . .	178	707	367	336	19	12	340	294	30	16	27	13	10	3
Luglio . . . . .	120	811	411	374	25	12	400	355	36	9	22	11	10	1
Agosto . . . . .	117	804	392	359	25	8	412	379	20	13	33	18	15	3
Settembre . . . . .	172	718	377	326	39	12	341	299	31	11	26	15	11	4
Ottobre . . . . .	229	771	377	348	20	9	394	357	28	9	31	11	11	1
Novembre . . . . .	297	778	399	363	25	11	379	341	26	12	41	28	25	3
Dicembre . . . . .	152	828	451	417	16	18	377	341	23	13	42	24	21	3
ANNO . . . . .	2215	9783	4993	4542	305	146	4790	4297	340	153	406	222	192	30

PROVINCIA

Gennaio . . . . .	72	330	167	154	5	8	163	155	2	6	10	5	5	1
Febbraio . . . . .	89	357	164	161	1	2	193	180	4	9	6	2	2	1
Marzo . . . . .	58	359	172	162	3	7	187	177	5	5	11	7	6	1
Aprile . . . . .	102	257	127	115	5	7	130	123	5	2	17	8	8	1
Maggio . . . . .	114	295	155	144	5	6	140	128	3	9	9	6	5	1
Giugno . . . . .	104	283	138	131	4	3	145	137	4	4	14	10	8	2
Luglio . . . . .	83	397	193	177	8	8	204	191	5	8	13	7	6	1
Agosto . . . . .	69	335	170	161	4	5	165	155	4	6	8	6	6	1
Settembre . . . . .	76	299	160	153	2	5	139	131	4	4	9	5	5	1
Ottobre . . . . .	90	364	138	176	5	7	176	167	3	6	17	9	9	1
Novembre . . . . .	109	370	172	160	7	5	198	193	2	3	12	7	7	1
Dicembre . . . . .	92	341	166	159	3	4	175	167	3	5	11	9	9	1
ANNO . . . . .	1058	3987	1972	1853	52	67	2015	1904	44	67	137	81	76	5

PROVINCIA DI

Gennaio . . . . .	355	2079	1102	1029	36	37	977	926	14	37	69	36	34	2
Febbraio . . . . .	614	2111	1124	1064	21	39	987	937	17	33	73	48	45	3
Marzo . . . . .	325	2076	1047	986	17	44	1029	960	23	46	68	35	31	4
Aprile . . . . .	355	1750	870	825	16	29	880	822	26	32	67	40	38	2
Maggio . . . . .	416	1711	887	835	20	32	824	771	18	35	60	38	35	3
Giugno . . . . .	352	1622	851	801	20	30	721	727	21	23	59	35	33	2
Luglio . . . . .	244	1746	928	894	19	15	818	779	15	24	56	30	28	2
Agosto . . . . .	278	1864	975	918	20	37	889	847	11	31	74	42	41	1
Settembre . . . . .	386	2020	1044	998	16	30	976	933	15	28	70	38	37	2
Ottobre . . . . .	414	2072	1041	994	19	28	1031	974	23	34	82	44	42	2
Novembre . . . . .	433	2241	1113	1052	30	31	1128	1069	22	37	78	45	42	3
Dicembre . . . . .	376	2104	1075	1017	22	36	1029	979	19	31	59	29	28	1
ANNO . . . . .	4548	23396	12057	11413	256	388	11339	10724	224	391	815	460	434	26

PROVINCIA

Gennaio . . . . .	120	628	339	275	53	11	289	237	42	10	14	11	5	6
Febbraio . . . . .	153	749	397	322	62	13	352	289	48	15	14	6	6	3
Marzo . . . . .	120	806	430	361	62	7	376	302	56	18	28	13	10	1
Aprile . . . . .	184	767	399	327	51	21	368	311	45	12	17	12	10	2
Maggio . . . . .	113	709	367	318	37	12	342	295	36	11	27	18	14	1
Giugno . . . . .	119	543	281	243	34	4	262	217	38	7	9	5	5	1
Luglio . . . . .	77	554	268	212	42	14	286	238	40	8	18	7	6	1
Agosto . . . . .	89	604	307	252	38	17	297	246	41	10	10	5	2	1
Settembre . . . . .	100	580	306	249	42	15	274	231	33	10	19	10	7	1
Ottobre . . . . .	110	654	325	272	45	8	329	268	47	14	19	12	10	2
Novembre . . . . .	167	608	322	265	47	10	286	228	46	12	20	10	7	3
Dicembre . . . . .	162	626	310	244	54	12	316	256	55	5	13	6	5	1
ANNO . . . . .	1514	7828	4051	3340	567	144	3777	3118	527	132	208	115	87	28



STATO CIVILE PER MESI.

Provincie.

NATI			MORTI											Eccedenza		MESI
FEMMINE			TOTALE DEI MORTI	MASCHI					FEMMINE					dei nati sui morti	dei morti sui nati	
TOTALE	Legittime	Illegittime ed esposte		TOTALE	Celibi	Coniugati	Vedovi	Stato civile ignoto	TOTALE	Nubili	Coniugate	Vedove	Stato civile ignoto			
4	12	2	629	329	200	83	46	..	300	157	79	64	..	134	..	Gennaio
4	18	4	583	290	185	59	46	..	293	157	69	67	..	319	..	Febbraio
4	10	4	608	309	190	87	31	1	299	171	62	66	..	396	..	Marzo
3	12	1	594	295	180	69	46	..	299	183	75	41	..	253	..	Aprile
9	16	3	488	238	161	51	23	3	250	152	57	41	..	362	..	Maggio
4	10	4	544	278	188	58	32	..	266	172	50	44	..	163	..	Giugno
1	10	1	618	324	224	71	29	..	294	197	65	32	..	193	..	Luglio
5	15	..	579	296	215	52	29	..	283	191	58	34	..	225	..	Agosto
0	17	3	505	246	167	58	21	..	259	163	54	42	..	213	..	Settembre
3	13	..	582	284	189	62	33	..	298	191	56	51	..	189	..	Ottobre
8	16	2	558	294	176	73	44	1	264	162	57	45	..	220	..	Novembre
8	13	..	595	286	161	83	42	..	309	188	62	59	..	233	..	Dicembre
4	159	25	6883	3469	2236	806	422	5	3474	2084	744	586	..	2900	..	ANNO

PISA.

ORTO MAURIZIO.

5	4	1	282	142	73	43	25	1	140	61	37	42	..	48	..	Gennaio
1	4	..	279	144	86	30	28	..	135	75	38	22	..	78	..	Febbraio
1	4	..	286	150	93	39	18	..	136	83	26	27	..	73	..	Marzo
1	8	1	305	142	77	46	19	..	163	90	41	32	..	..	48	Aprile
1	3	..	270	146	84	46	16	..	124	71	27	26	..	25	..	Maggio
1	4	..	277	138	92	36	10	..	139	75	34	30	..	6	..	Giugno
1	5	1	298	143	95	29	18	1	155	102	27	26	..	99	..	Luglio
1	2	..	423	206	133	43	21	9	217	139	50	28	..	..	88	Agosto
1	4	..	252	131	79	34	18	..	121	79	22	20	..	47	..	Settembre
1	8	..	231	116	78	21	17	..	115	54	31	30	..	133	..	Ottobre
1	5	..	243	121	62	39	20	..	122	67	27	28	..	127	..	Novembre
1	2	..	259	141	68	44	29	..	118	57	31	30	..	82	..	Dicembre
1	53	3	3405	1720	1020	450	239	11	1685	953	391	341	..	718	136	ANNO

POTENZA.

1	32	1	1462	720	456	185	78	1	742	447	132	162	1	617	..	Gennaio
1	23	2	1134	581	421	122	38	..	553	338	91	124	..	977	..	Febbraio
1	28	5	1195	608	424	131	52	1	587	342	88	156	1	881	..	Marzo
1	27	..	1008	528	363	132	33	..	480	298	89	92	1	742	..	Aprile
1	21	1	952	475	307	126	41	1	477	300	85	92	..	759	..	Maggio
1	21	3	1058	554	389	119	45	1	504	324	98	82	..	564	..	Giugno
1	24	2	1234	604	469	103	30	2	630	457	95	78	..	512	..	Luglio
1	31	1	1397	681	520	103	57	1	716	488	110	116	2	467	..	Agosto
1	28	4	1134	556	393	125	37	1	578	393	89	95	1	886	..	Settembre
1	36	2	1051	532	364	117	50	1	519	330	88	101	..	1021	..	Ottobre
1	31	2	1149	584	398	137	49	..	565	336	110	119	..	1092	..	Novembre
1	28	2	1108	520	320	158	42	..	588	341	113	133	1	996	..	Dicembre
1	330	25	13882	6943	4824	1558	552	9	6939	4394	1188	1350	7	9514	..	ANNO

RAVENNA.

3	8	..	548	277	183	66	28	..	271	166	41	64	..	80	..	Gennaio
13	8	..	516	261	184	54	23	..	255	158	48	49	..	233	..	Febbraio
4	4	2	526	278	189	48	41	..	248	151	45	52	..	280	..	Marzo
6	4	1	384	203	141	41	21	..	181	111	39	31	..	383	..	Aprile
3	6	3	391	197	120	51	26	..	194	105	44	45	..	318	..	Maggio
3	6	1	372	191	120	46	25	..	181	100	40	41	..	171	..	Giugno
3	6	5	482	239	167	48	24	..	243	148	48	47	..	72	..	Luglio
4	3	2	483	232	182	35	15	..	251	180	39	32	..	121	..	Agosto
4	4	5	408	199	131	43	25	..	209	133	40	36	..	172	..	Settembre
6	6	1	445	225	147	53	25	..	220	139	50	31	..	209	..	Ottobre
8	8	2	483	238	153	49	36	..	245	139	51	55	..	195	..	Novembre
7	7	..	517	265	157	66	42	..	252	144	51	57	..	109	..	Dicembre
71	71	22	5555	2805	1874	600	331	..	2750	1674	536	540	..	2273	..	ANNO

Anno 1884.

MESI	MATRIMONI	NATI									NATI		
		TOTALE DEI NATI	MASCHI				FEMMINE				TOTALE DEI NATI-MORTI	MASCHI	
			TOTALE	Legittimi	Illegittimi riconosciuti da uno o da entrambi i genitori	Esposti ed illegittimi non riconosciuti	TOTALE	Legittime	Illegittime riconosciute da uno o da entrambi i genitori	Esposte ed illegittime non riconosciute		TOTALE	Legittimi
Gennaio . . . . .	272	1384	746	696	18	32	638	588	17	33	31	18	14
Febbraio . . . . .	400	1448	719	649	29	41	729	661	15	53	33	21	16
Marzo . . . . .	176	1452	742	677	11	54	710	650	20	49	30	16	15
Aprile . . . . .	184	1188	577	524	11	42	611	561	18	32	28	19	17
Maggio . . . . .	254	1100	597	548	21	28	503	464	7	32	32	19	19
Giugno . . . . .	225	1030	534	491	17	26	496	450	17	29	29	19	14
Luglio . . . . .	219	1054	558	522	8	28	496	468	7	21	26	16	15
Agosto . . . . .	279	1069	538	508	10	20	531	497	8	26	23	14	13
Settembre . . . . .	318	1127	560	527	9	24	567	518	11	38	40	25	21
Ottobre . . . . .	318	1229	645	595	12	38	584	544	8	32	45	22	22
Novembre . . . . .	372	1399	706	655	18	33	693	643	14	36	36	15	13
Dicembre . . . . .	279	1337	697	650	19	28	640	578	13	49	47	31	28
ANNO . . . . .	3296	14817	7619	7042	183	394	7198	6622	155	421	400	235	207

PROVINCIA DI

Gennaio . . . . .	202	687	338	286	34	18	349	315	26	8	34	22	17
Febbraio . . . . .	223	795	416	367	35	14	379	344	28	7	49	25	20
Marzo . . . . .	193	1099	584	527	46	11	515	460	41	14	28	18	17
Aprile . . . . .	189	1068	544	478	47	19	524	474	41	9	33	24	20
Maggio . . . . .	175	928	481	409	52	20	447	396	31	20	24	14	12
Giugno . . . . .	152	687	339	297	32	10	348	313	26	9	25	18	14
Luglio . . . . .	106	770	384	349	21	14	386	342	33	11	25	10	7
Agosto . . . . .	157	844	435	396	32	7	409	359	36	14	25	14	12
Settembre . . . . .	134	847	440	395	34	11	407	367	29	11	33	18	17
Ottobre . . . . .	179	757	362	312	40	10	395	358	28	9	22	10	7
Novembre . . . . .	197	614	328	287	29	12	286	244	31	11	24	17	15
Dicembre . . . . .	231	648	307	278	23	6	341	308	26	12	34	18	12
ANNO . . . . .	2138	9744	4958	4381	425	152	4786	4275	376	135	356	208	170

PROVINCIA

Gennaio . . . . .	462	2831	1443	1104	261	78	1388	1064	252	72	129	72	49
Febbraio . . . . .	883	3047	1573	1188	307	78	1474	1133	289	52	159	92	60
Marzo . . . . .	563	3290	1679	1293	313	73	1611	1217	294	100	147	82	61
Aprile . . . . .	633	2930	1514	1128	320	66	1416	1107	246	63	116	57	41
Maggio . . . . .	643	2784	1451	1120	262	69	1333	1030	246	57	112	59	48
Giugno . . . . .	548	2318	1212	984	174	54	1106	837	212	57	111	54	42
Luglio . . . . .	385	2634	1334	1030	243	56	1300	982	243	75	131	81	63
Agosto . . . . .	470	2783	1432	1091	277	64	1351	1011	282	73	139	88	70
Settembre . . . . .	523	2775	1433	1108	255	70	1342	1003	284	55	115	66	43
Ottobre . . . . .	734	2920	1458	1127	281	50	1462	1087	304	71	162	89	61
Novembre . . . . .	646	3092	1639	1234	336	69	1453	1087	309	57	119	69	46
Dicembre . . . . .	587	3241	1649	1253	332	64	1592	1197	316	79	167	94	70
ANNO . . . . .	7077	34645	17817	13660	3366	791	16828	12755	3257	816	1607	903	654

PROVINCIA

Gennaio . . . . .	120	541	261	236	24	1	280	244	25	11	37	22	22
Febbraio . . . . .	214	861	427	369	48	10	434	391	33	10	37	21	17
Marzo . . . . .	212	1063	525	482	40	3	538	488	41	9	46	29	23
Aprile . . . . .	156	1070	539	471	60	8	531	481	39	11	41	25	20
Maggio . . . . .	171	1078	586	533	42	11	492	436	44	12	36	21	18
Giugno . . . . .	213	811	412	384	24	4	399	367	24	8	24	13	9
Luglio . . . . .	193	781	416	378	29	9	365	323	26	16	30	20	19
Agosto . . . . .	206	838	432	377	46	9	406	376	23	7	28	12	11
Settembre . . . . .	131	866	432	384	36	12	434	395	31	8	16	11	5
Ottobre . . . . .	141	693	349	306	39	4	344	310	23	11	27	13	11
Novembre . . . . .	243	550	292	267	21	4	258	220	33	5	21	14	14
Dicembre . . . . .	177	601	297	255	34	8	304	266	30	8	35	22	15
ANNO . . . . .	2177	9753	4968	4442	443	83	4785	4297	372	116	378	223	184

STATO CIVILE PER MESI.

Province.

NATI			MORTI											Eccedenza		MESI
FEMMINE			TOTALE DEI MORTI	MASCHI					FEMMINE					del nati sui morti	del morti sui nati	
TOTALE	Legittime	Illegittime ed esposte		TOTALE	Celibi	Coniugati	Vedovi	Stato civile ignoto	TOTALE	Nubili	Coniugate	Vedove	Stato civile ignoto			
13	12	1	1026	525	340	189	46	..	501	298	90	113	..	358	..	Gennaio
12	11	1	827	440	305	96	37	..	387	272	53	62	..	691	..	Febbraio
14	13	1	867	464	331	99	33	1	403	250	74	79	..	585	..	Marzo
9	9	..	810	421	288	93	40	..	389	243	72	74	..	378	..	Aprile
13	13	..	725	383	247	116	20	..	342	191	77	74	..	375	..	Maggio
0	9	1	744	362	263	82	17	..	382	270	60	52	..	286	..	Giugno
0	10	..	936	448	349	98	33	..	488	372	52	64	..	118	..	Luglio
9	9	..	933	465	329	88	27	1	488	309	52	77	..	319	..	Agosto
5	15	..	808	381	296	69	16	..	427	300	66	61	..	166	..	Settembre
3	22	1	803	394	298	69	27	..	409	278	67	64	..	426	..	Ottobre
1	18	3	869	436	290	116	30	..	433	274	79	80	..	530	..	Novembre
6	14	2	824	421	254	132	35	..	403	242	66	95	..	513	..	Dicembre
5	155	10	10142	5140	3583	1192	361	4	5002	3299	808	895	..	4675	..	ANNO

REGGIO DI CALABRIA.

12	..	726	344	251	66	27	..	382	268	67	47	..	..	39	Gennaio
20	4	821	402	310	59	32	1	419	285	79	55	..	..	26	Febbraio
10	..	792	433	318	78	37	..	359	244	73	42	..	307	..	Marzo
8	1	630	304	217	61	26	..	326	203	74	49	..	433	..	Aprile
9	1	577	302	206	58	38	..	275	160	75	40	..	351	..	Maggio
4	3	508	241	164	50	27	..	262	152	66	44	..	184	..	Giugno
13	2	479	244	161	53	30	..	235	138	59	38	..	291	..	Luglio
10	1	504	262	175	57	28	2	242	157	53	32	..	340	..	Agosto
13	2	598	309	192	69	48	..	289	174	75	40	..	249	..	Settembre
10	2	649	345	210	92	42	1	304	189	64	51	..	108	..	Ottobre
4	3	521	282	180	63	38	1	239	147	45	47	..	93	..	Novembre
14	2	539	261	171	61	29	..	278	147	59	71	1	109	..	Dicembre
127	21	7339	3729	2555	767	402	5	3610	2264	789	556	1	2470	65	ANNO

ROMA.

39	18	2665	1429	897	378	149	5	1236	691	289	306	..	166	..	Gennaio
51	16	2347	1308	884	313	103	8	1039	624	198	216	1	700	..	Febbraio
51	14	2309	1297	866	311	111	9	1012	614	201	195	2	981	..	Marzo
46	13	2107	1138	727	307	90	4	979	643	172	163	1	823	..	Aprile
40	13	1834	971	641	248	72	10	863	551	169	143	..	950	..	Maggio
44	13	1726	906	653	198	52	3	820	520	156	144	..	592	..	Giugno
38	12	1942	992	697	211	79	5	950	673	150	127	..	692	..	Luglio
40	11	2027	1053	766	216	69	2	974	632	183	159	..	756	..	Agosto
34	15	1787	882	640	179	60	3	905	623	148	134	..	988	..	Settembre
54	19	1806	939	652	202	75	10	867	515	167	183	2	1114	..	Ottobre
34	16	1909	1011	630	275	104	2	898	516	188	194	..	1183	..	Novembre
54	19	2106	1149	715	309	121	4	957	523	208	225	1	1185	..	Dicembre
525	179	24565	13065	8768	3147	1085	65	11500	7125	2179	2189	7	10080	..	ANNO

ROVIGO.

12	3	544	293	203	63	27	..	251	162	34	55	..	..	3	Gennaio
14	2	573	306	220	47	39	..	267	184	44	39	..	288	..	Febbraio
13	4	606	310	199	81	30	..	296	185	60	50	1	457	..	Marzo
14	2	501	249	168	59	22	..	252	151	48	53	..	569	..	Aprile
13	2	431	234	136	74	24	..	197	100	56	41	..	647	..	Maggio
10	1	426	223	151	47	25	..	203	123	37	43	..	385	..	Giugno
7	3	495	252	188	51	12	1	243	160	46	37	..	286	..	Luglio
12	4	447	210	144	46	20	..	237	171	36	30	..	391	..	Agosto
5	..	453	231	150	68	13	..	222	151	44	27	..	413	..	Settembre
11	3	598	300	207	62	30	1	298	200	56	42	..	95	..	Ottobre
6	1	526	271	192	54	25	..	255	176	35	44	..	24	..	Novembre
12	1	540	282	174	68	39	1	253	166	43	48	1	61	..	Dicembre
129	26	6140	3161	2132	720	306	3	2979	1929	539	509	2	3616	3	ANNO

TAVOLA II. — MOVIMENTO DELLO

Anno 1884.

MESI	MATRIMONI	NATI										NATI				
		TOTALE DEI NATI	MASCHI					FEMMINE					TOTALE DEI NATI-MORTI	MASCHI		
			TOTALE	Legittimi	Illegittimi riconosciuti o da entrambi i genitori	Esposti ed illegittimi riconosciuti	TOTALE	Legittime	Illegittime riconosciute da uno o da entrambi i genitori	Esposte ed illegittime non riconosciute	TOTALE	Legittimi		Illegittimi ed esposti		
Gennaio . . . . .	384	1774	939	888	8	43	835	780	17	38	77	46	45			
Febbraio . . . . .	615	1790	899	847	16	36	891	833	11	47	73	39	38			
Marzo . . . . .	298	1927	980	910	18	52	947	875	16	56	59	23	21			
Aprile . . . . .	274	1675	865	797	21	47	810	756	22	32	55	25	25			
Maggio . . . . .	416	1579	840	795	8	37	789	684	15	40	63	31	30			
Giugno . . . . .	339	1634	871	820	20	31	763	708	18	37	62	39	38			
Luglio . . . . .	312	1835	948	892	18	38	887	847	10	30	54	23	25			
Agosto . . . . .	337	1779	924	878	14	32	855	804	15	36	55	35	33			
Settembre . . . . .	376	1948	1007	932	18	27	941	891	11	36	38	23	20			
Ottobre . . . . .	379	1870	953	937	11	35	887	831	19	37	60	30	30			
Novembre . . . . .	571	2096	1111	1042	19	50	985	926	12	47	61	31	30			
Dicembre . . . . .	615	1914	966	936	3	27	948	898	11	39	89	46	46			
ANNO . . . . .	4916	21821	11333	10704	174	455	10488	9836	177	475	749	396	381			

PROVINCIA

Gennaio . . . . .	143	940	494	448	38	8	446	401	42	3	17	11	9
Febbraio . . . . .	175	929	479	429	47	3	450	401	41	8	17	8	7
Marzo . . . . .	113	873	459	413	39	7	414	375	33	6	24	16	14
Aprile . . . . .	119	731	370	325	41	4	361	320	37	4	29	16	14
Maggio . . . . .	152	661	342	313	24	5	319	285	30	4	14	10	10
Giugno . . . . .	175	618	313	285	26	2	305	268	34	3	12	7	5
Luglio . . . . .	106	674	360	319	37	4	314	280	29	5	15	6	6
Agosto . . . . .	105	792	405	350	49	6	387	343	40	4	13	6	5
Settembre . . . . .	148	835	444	403	38	3	391	349	38	4	16	9	8
Ottobre . . . . .	228	1000	526	472	47	7	474	425	40	9	23	15	13
Novembre . . . . .	223	954	508	434	62	12	446	394	45	7	17	8	6
Dicembre . . . . .	183	1002	527	468	51	8	475	424	49	2	27	15	13
ANNO . . . . .	1870	10009	5227	4659	499	69	4782	4265	458	59	224	127	110

PROVINCIA

Gennaio . . . . .	111	624	307	276	20	11	317	288	21	8	28	17	16
Febbraio . . . . .	254	757	401	359	28	14	356	322	21	13	24	13	11
Marzo . . . . .	195	531	422	376	28	18	409	377	20	12	38	22	21
Aprile . . . . .	141	732	351	321	13	17	381	344	21	16	26	13	13
Maggio . . . . .	178	664	333	303	20	10	331	303	17	11	25	15	14
Giugno . . . . .	174	515	262	236	18	8	253	232	11	10	24	13	8
Luglio . . . . .	106	504	276	255	16	5	228	203	13	12	22	13	10
Agosto . . . . .	116	540	288	261	15	12	252	227	14	11	11	6	5
Settembre . . . . .	104	491	256	226	21	9	235	202	19	14	28	18	16
Ottobre . . . . .	125	499	241	222	14	5	258	237	11	10	20	13	11
Novembre . . . . .	168	525	268	243	19	6	257	232	19	6	30	19	18
Dicembre . . . . .	125	620	328	297	21	10	292	265	16	11	36	16	15
ANNO . . . . .	1797	7302	3733	3375	233	125	3569	3232	203	134	312	178	158

PROVINCIA

Gennaio . . . . .	299	1639	874	790	22	62	765	698	13	54	31	16	15
Febbraio . . . . .	370	1777	893	810	22	61	884	797	19	68	19	9	8
Marzo . . . . .	248	1547	804	736	14	54	743	678	23	42	19	10	9
Aprile . . . . .	397	1257	622	572	13	37	635	578	7	50	27	14	12
Maggio . . . . .	234	1237	623	565	17	41	614	570	12	52	21	13	12
Giugno . . . . .	264	1125	589	521	17	51	536	487	12	37	23	18	16
Luglio . . . . .	228	1085	566	527	8	31	519	472	14	33	27	21	19
Agosto . . . . .	254	1291	620	565	11	44	671	618	14	39	33	17	15
Settembre . . . . .	265	1273	661	595	16	50	612	553	16	43	26	11	11
Ottobre . . . . .	237	1349	648	575	14	59	701	633	17	51	48	32	31
Novembre . . . . .	296	1557	758	691	10	57	799	723	15	61	31	18	17
Dicembre . . . . .	258	1572	796	720	21	55	776	705	15	56	31	16	16
ANNO . . . . .	3350	16709	8454	7667	185	602	8255	7492	177	586	336	195	181

ATO CIVILE PER MESI

Province.

MORTI			MORTI										Eccedenza		MESI
FEMMINE			MASCHI					FEMMINE					dei nati sui morti	dei morti sui nati	
Legittime	Illegittime ed esposte	TOTALE DEI MORTI	TOTALE	Celibi	Coniugati	Vedovi	Stato civile ignoto	TOTALE	Nnabili	Coniugate	Vedove	Stato civile ignoto			

I SALERNO.

30	1	1419	740	448	182	109	1	679	378	122	179	..	355	..	Gennaio
34	..	1231	571	370	140	61	..	660	400	122	138	..	559	..	Febbraio
34	2	1241	621	391	163	67	..	620	366	137	117	..	686	..	Marzo
30	..	1163	593	389	152	52	..	570	354	95	121	..	512	..	Aprile
31	1	1064	525	351	126	47	1	539	338	85	116	..	515	..	Maggio
22	1	1128	521	362	121	37	1	607	409	107	91	..	506	..	Giugno
25	1	1376	742	564	199	48	1	684	456	80	96	..	459	..	Luglio
19	1	1408	704	528	192	52	2	704	493	108	103	..	371	..	Agosto
12	3	1373	631	453	122	56	..	642	409	130	103	..	675	..	Settembre
27	3	1238	692	462	168	60	2	546	343	103	99	1	632	..	Ottobre
31	2	1322	626	389	171	65	1	696	357	160	178	1	774	..	Novembre
43	..	1288	600	333	173	92	2	688	391	136	161	..	624	..	Dicembre
338	15	15151	7566	5040	1769	746	11	7585	4694	1385	1502	4	6670	..	ANNO

SASSARI.

6	..	516	273	158	75	36	4	243	117	62	64	..	424	..	Gennaio
8	1	465	235	150	60	25	..	230	131	39	60	..	464	..	Febbraio
8	..	480	235	142	73	17	3	245	142	46	57	..	393	..	Marzo
11	2	415	223	139	64	18	2	192	92	41	59	..	316	..	Aprile
4	..	381	181	110	52	17	2	200	97	54	49	..	280	..	Maggio
4	1	365	195	130	49	16	..	170	94	31	45	..	253	..	Giugno
8	1	453	239	185	39	14	1	214	153	31	30	..	221	..	Luglio
6	1	786	352	276	61	15	..	434	318	55	61	..	6	..	Agosto
6	1	769	356	295	48	15	..	413	324	47	42	..	66	..	Settembre
7	1	1010	520	424	69	27	..	490	378	62	50	..	..	10	Ottobre
7	2	971	470	374	70	25	1	501	381	57	63	..	..	17	Novembre
9	3	946	500	392	78	30	..	446	315	61	70	..	56	..	Dicembre
84	13	7557	3779	2773	738	255	13	3778	2342	586	650	..	2479	27	ANNO

SIENA.

11	..	523	274	176	67	31	..	249	138	57	54	..	101	..	Gennaio
10	1	486	247	160	59	28	..	239	137	59	43	..	271	..	Febbraio
16	..	557	281	179	62	40	..	276	146	77	53	..	274	..	Marzo
11	2	481	248	152	68	28	..	233	141	56	36	..	251	..	Aprile
10	..	386	180	113	42	25	..	206	114	60	32	..	278	..	Maggio
11	..	315	145	82	44	19	..	170	87	52	31	..	200	..	Giugno
6	3	440	227	151	49	27	..	213	135	39	39	..	64	..	Luglio
5	..	429	225	155	40	29	1	204	128	38	38	..	111	..	Agosto
10	..	370	194	98	59	37	..	176	107	46	23	..	121	..	Settembre
5	2	325	165	89	50	26	..	160	88	39	33	..	174	..	Ottobre
11	..	422	200	109	60	31	..	222	118	58	46	..	103	..	Novembre
19	1	441	225	123	65	37	..	216	101	63	52	..	179	..	Dicembre
125	9	5175	2611	1587	665	358	1	2564	1440	644	480	..	2127	..	ANNO

SIRACUSA.

14	1	929	460	307	127	26	..	469	308	63	98	..	710	..	Gennaio
9	1	700	351	250	82	19	..	349	227	58	64	..	1077	..	Febbraio
9	..	637	315	220	74	21	..	322	217	48	56	1	910	..	Marzo
13	..	590	303	224	62	17	..	287	192	44	51	..	667	..	Aprile
6	2	690	334	242	76	16	..	356	275	41	40	..	547	..	Maggio
4	1	864	439	339	82	18	..	425	309	59	57	..	261	..	Giugno
4	2	879	449	369	66	14	..	430	335	40	55	..	206	..	Luglio
13	3	762	376	290	66	20	..	386	282	50	54	..	529	..	Agosto
12	3	725	359	290	49	20	..	366	271	39	56	..	548	..	Settembre
16	..	772	399	324	55	20	..	373	292	49	32	..	577	..	Ottobre
12	1	883	453	363	68	21	1	430	308	62	60	..	674	..	Novembre
13	2	867	434	325	92	17	..	433	306	57	70	..	705	..	Dicembre
125	16	9298	4672	3543	899	229	1	4626	3322	610	693	1	7411	..	ANNO

TAVOLA II. — MOVIMENTO DELLO

Anno 1884.

MESI	MATRIMONI	NATI								NATI			
		TOTALE DEI NATI	MASCHI				FEMMINE				TOTALE DEI NATI-MORTI	MASCHI	
			TOTALE	Legittimi	Illegittimi riconosciuti da uno o da entrambi i genitori	Esposti ed illegittimi non riconosciuti	TOTALE	Legittime	Illegittime riconosciute da uno o da entrambi i genitori	Esposte ed illegittime non riconosciute		TOTALE	Legittimi

PROVINCIA

Gennaio . . . . .	59	349	170	164	2	4	179	174	4	1	16	8	7	1
Febbraio . . . . .	79	347	168	162	3	3	179	170	6	3	19	12	12	1
Marzo . . . . .	57	333	168	162	4	2	165	160	2	3	13	6	5	1
Aprile . . . . .	42	296	157	149	4	4	139	136	1	1	13	7	5	2
Maggio . . . . .	80	296	161	152	4	5	135	126	1	7	11	4	4	2
Giugno . . . . .	54	280	166	161	2	3	114	113	1	1	8	3	3	1
Luglio . . . . .	38	321	165	162	..	3	156	150	2	4	16	11	11	1
Agosto . . . . .	41	333	173	167	1	5	160	153	2	5	17	7	7	1
Settembre . . . . .	38	341	176	171	..	5	165	159	4	2	17	9	9	1
Ottobre . . . . .	48	341	181	180	..	1	160	151	2	7	10	7	6	1
Novembre . . . . .	47	341	170	165	..	5	171	166	2	3	22	12	12	1
Dicembre . . . . .	56	325	176	171	1	4	149	144	2	3	19	12	12	1
ANNO . . . . .	639	3903	2031	1966	21	44	1872	1802	30	40	181	98	93	5

PROVINCIA

Gennaio . . . . .	143	893	458	436	7	15	435	409	7	19	27	16	16	1
Febbraio . . . . .	324	1053	549	514	16	19	504	478	4	22	22	12	12	1
Marzo . . . . .	119	1218	653	607	18	28	565	532	9	24	32	20	19	1
Aprile . . . . .	146	975	520	483	9	28	455	412	15	28	23	14	13	1
Maggio . . . . .	196	890	467	422	17	28	423	394	7	22	19	8	7	1
Giugno . . . . .	200	761	406	375	8	23	355	325	4	26	23	11	10	1
Luglio . . . . .	120	648	341	316	8	17	307	287	10	10	21	10	9	1
Agosto . . . . .	159	585	307	283	8	16	278	256	7	15	11	6	6	1
Settembre . . . . .	219	695	355	336	8	11	340	324	7	9	16	4	4	1
Ottobre . . . . .	263	746	386	362	7	17	360	340	9	11	18	8	8	1
Novembre . . . . .	365	912	463	435	13	15	449	426	8	15	35	21	21	1
Dicembre . . . . .	190	1037	494	474	7	13	543	514	8	21	19	13	12	1
ANNO . . . . .	2444	10413	5399	5043	126	230	5014	4627	95	222	266	143	137	6

PROVINCIA

Gennaio . . . . .	792	2845	1498	1421	26	51	1347	1258	26	63	142	77	68	9
Febbraio . . . . .	1232	2802	1424	1343	25	56	1378	1279	33	66	115	61	57	4
Marzo . . . . .	414	2848	1450	1362	22	66	1398	1325	17	56	123	72	65	7
Aprile . . . . .	814	2820	1469	1374	18	77	1351	1269	21	61	128	83	76	7
Maggio . . . . .	692	3024	1565	1482	26	57	1459	1380	26	53	108	66	63	3
Giugno . . . . .	543	2555	1312	1226	20	66	1243	1169	18	56	113	60	55	5
Luglio . . . . .	378	2910	1451	1374	28	49	1459	1368	27	64	121	71	61	10
Agosto . . . . .	393	2999	1562	1495	15	52	1437	1357	22	58	125	68	63	5
Settembre . . . . .	476	2987	1516	1448	21	47	1471	1399	23	49	103	64	63	1
Ottobre . . . . .	528	2949	1516	1447	23	46	1433	1355	28	50	112	64	59	5
Novembre . . . . .	558	2898	1527	1441	17	69	1371	1307	10	54	123	75	68	7
Dicembre . . . . .	534	2843	1398	1309	24	65	1445	1377	19	49	148	87	82	5
ANNO . . . . .	7389	34480	17688	16722	265	701	16792	15843	270	679	1461	848	780	68

PROVINCIA

Gennaio . . . . .	219	1219	664	634	8	22	555	534	7	14	25	14	12	2
Febbraio . . . . .	392	1139	580	569	8	12	559	534	3	22	27	16	15	1
Marzo . . . . .	72	1087	554	524	11	19	533	511	5	17	20	12	10	2
Aprile . . . . .	321	921	483	461	7	15	438	415	10	13	21	10	8	2
Maggio . . . . .	97	932	471	447	12	12	461	443	5	13	21	10	9	1
Giugno . . . . .	210	977	498	469	11	18	479	462	2	15	24	17	14	3
Luglio . . . . .	191	881	477	450	9	18	404	390	11	13	23	10	10	1
Agosto . . . . .	46	959	504	478	7	19	455	430	11	14	25	11	7	4
Settembre . . . . .	230	1103	575	545	7	23	528	510	5	13	17	8	8	1
Ottobre . . . . .	301	1062	556	535	4	17	506	485	9	12	18	10	8	2
Novembre . . . . .	365	1220	635	610	7	18	585	559	8	18	27	12	12	1
Dicembre . . . . .	67	1179	591	554	17	20	588	566	7	15	19	13	12	1
ANNO . . . . .	2511	12679	6388	6267	108	213	6091	5829	83	179	267	143	125	18

TATO CIVILE PER MESI.

Province.

ORTI				MORTI										Eccedenza		MESI
FEMMINE			TOTALE DEI MORTI	MASCHI					FEMMINE					dei nati sui morti	dei morti sui nati	
TOTALE	Legittime	Illegittime ed esposte		TOTALE	Celibi	Coniugati	Vedovi	Stato civile ignoto	TOTALE	Nubili	Coniugate	Vedove	Stato civile ignoto			
7	1	256	136	79	34	23	..	120	73	16	31	..	93	..	Gennaio	
7	..	263	135	74	44	17	..	128	70	32	26	..	84	..	Febbraio	
7	..	279	152	93	39	20	..	127	78	22	27	..	54	..	Marzo	
5	1	242	112	66	33	13	..	130	67	35	28	..	54	..	Aprile	
6	1	215	114	73	27	14	..	101	59	21	21	..	81	..	Maggio	
4	1	225	118	79	26	13	..	107	63	23	21	..	55	..	Giugno	
5	..	268	130	96	25	9	..	138	96	24	18	..	53	..	Luglio	
8	2	274	138	107	22	9	..	136	91	23	22	..	59	..	Agosto	
8	..	228	108	73	22	13	..	120	71	24	25	..	113	..	Settembre	
3	..	175	93	51	28	14	..	82	41	23	18	..	166	..	Ottobre	
9	1	231	107	58	28	21	..	124	73	26	25	..	110	..	Novembre	
7	..	280	144	91	24	29	..	136	61	40	35	..	45	..	Dicembre	
76	7	2936	1487	940	352	195	..	1449	843	309	297	..	967	..	ANNO	

I SONDRIO.

I TERAMO.

11	..	556	269	185	55	29	..	287	165	71	51	..	337	..	Gennaio
10	..	554	270	194	41	35	..	284	167	66	51	..	499	..	Febbraio
10	2	588	296	212	63	21	..	292	184	55	53	..	630	..	Marzo
9	..	529	280	191	65	24	..	249	145	55	48	1	446	..	Aprile
6	5	464	248	170	57	21	..	216	126	50	40	..	426	..	Maggio
10	2	456	217	136	61	20	..	239	146	60	33	..	305	..	Giugno
11	..	604	314	230	63	20	1	290	204	50	36	..	44	..	Luglio
5	..	547	261	187	47	27	..	286	202	50	33	1	38	..	Agosto
12	..	422	215	160	40	15	..	207	148	35	24	..	273	..	Settembre
7	3	470	244	165	51	28	..	226	128	69	29	..	276	..	Ottobre
11	3	521	257	170	56	31	..	264	159	49	55	1	391	..	Novembre
6	..	514	269	163	72	33	1	245	130	67	48	..	523	..	Dicembre
108	15	6225	3140	2163	671	304	2	3085	1904	677	501	3	4188	..	ANNO

TORINO.

60	5	2863	1408	899	329	145	35	1455	865	305	281	4	..	18	Gennaio
45	9	3036	1495	987	321	149	38	1541	1015	249	271	6	..	234	Febbraio
46	5	3274	1661	1156	336	160	9	1613	1040	278	287	8	..	426	Marzo
40	5	2755	1367	920	313	125	9	1388	852	263	268	5	..	65	Aprile
38	4	2554	1250	820	287	138	5	1284	765	284	230	5	..	490	Maggio
50	3	2213	1100	695	263	137	5	1113	719	197	186	11	..	342	Giugno
43	7	2018	1012	692	208	101	11	1006	697	171	134	4	..	892	Luglio
56	1	2196	1134	748	268	111	7	1062	666	228	160	8	..	803	Agosto
36	3	2042	1029	621	275	117	16	1013	599	235	170	9	..	945	Settembre
42	6	2324	1228	698	380	137	13	1096	600	275	211	10	..	625	Ottobre
42	6	2287	1145	643	339	152	11	1142	631	255	248	8	..	611	Novembre
57	4	2632	1299	747	376	164	12	1333	692	316	310	15	..	211	Dicembre
555	58	30174	15128	9626	3695	1636	171	15046	9141	3056	2756	93	4984	678	ANNO

TRAPANI.

11	..	562	288	157	101	30	..	274	154	55	65	..	657	..	Gennaio
10	1	645	329	233	79	17	..	316	203	52	61	..	494	..	Febbraio
7	1	688	352	256	80	15	1	336	224	60	52	..	399	..	Marzo
11	..	594	317	232	73	12	..	277	181	48	48	..	327	..	Aprile
9	2	548	273	188	72	12	1	275	184	51	40	..	384	..	Maggio
6	1	614	303	225	59	19	..	311	216	50	45	..	363	..	Giugno
12	1	773	387	305	67	15	..	386	301	44	41	..	108	..	Luglio
13	..	705	333	271	52	9	1	372	293	45	34	..	254	..	Agosto
9	..	565	263	207	46	10	..	302	207	37	58	..	538	..	Settembre
8	..	563	280	194	70	14	2	283	201	42	40	..	499	..	Ottobre
14	1	539	267	176	78	12	1	272	175	47	50	..	681	..	Novembre
6	..	569	274	183	74	17	..	295	197	44	54	..	610	..	Dicembre
116	8	7365	3666	2627	851	182	6	3699	2536	575	588	..	5314	..	ANNO

TAVOLA II. — MOVIMENTO DELLO

Anno 1884.

M E S I	MATRIMONI	N A T I										N A T I —		
		TOTALE DEI NATI	M A S C H I				F E M M I N E				TOTALE DEI NATI-MORTI	M A S C H I		
			Totale	Legittimi	Illegittimi riconosciuti da uno o da entrambi i genitori	Esposti ed illegittimi non riconosciuti	TOTALE	Legittime	Illegittime riconosciute da uno o da entrambi i genitori	Esposte ed illegittime riconosciute		TOTALE	Legittimi	Illegittimi ed esposti
Gennaio . . . . .	226	1026	520	501	13	6	506	492	10	4	24	14	13	1
Febbraio . . . . .	402	1142	611	589	14	8	531	511	12	8	33	19	19	1
Marzo . . . . .	475	1416	745	719	16	10	671	644	13	14	59	28	28	1
Aprile . . . . .	236	1349	690	663	21	6	659	638	13	8	35	18	18	1
Maggio . . . . .	328	1465	746	724	11	11	719	701	9	9	39	28	27	1
Giugno . . . . .	172	1383	722	691	20	11	661	641	14	6	38	19	17	2
Luglio . . . . .	148	1279	650	634	10	6	629	606	13	10	27	17	17	1
Agosto . . . . .	179	1102	525	503	13	9	577	557	10	10	33	19	19	1
Settembre . . . . .	87	1065	559	539	13	7	506	491	4	11	35	20	20	1
Ottobre . . . . .	87	1061	540	517	16	7	521	507	8	6	31	16	16	1
Novembre . . . . .	302	1029	533	516	13	4	496	480	11	5	35	17	17	2
Dicembre . . . . .	418	951	497	486	8	3	454	431	14	9	40	25	23	2
ANNO . . . . .	3060	14268	7338	7082	168	88	6930	6699	131	100	429	240	234	6

PROVINCIA

Gennaio . . . . .	313	1219	653	597	35	21	566	521	33	12	44	27	26	1
Febbraio . . . . .	658	1180	596	542	38	16	584	517	42	25	45	25	20	5
Marzo . . . . .	662	1297	680	619	44	17	617	550	44	23	58	35	31	4
Aprile . . . . .	345	1248	668	610	45	13	580	541	32	7	48	24	22	2
Maggio . . . . .	273	1470	729	674	38	17	741	687	33	21	55	30	27	3
Giugno . . . . .	214	1491	769	715	33	21	722	670	36	16	44	28	22	6
Luglio . . . . .	203	1619	870	798	41	31	749	689	36	24	51	30	26	4
Agosto . . . . .	297	1895	964	892	43	29	931	869	40	22	55	33	29	4
Settembre . . . . .	248	1864	956	896	40	20	908	837	41	30	50	34	31	3
Ottobre . . . . .	237	1667	855	795	38	22	812	737	39	16	43	21	16	5
Novembre . . . . .	416	1645	895	793	70	32	750	680	45	25	48	24	20	4
Dicembre . . . . .	489	1481	784	715	52	17	697	636	46	15	72	43	37	6
ANNO . . . . .	4353	18076	9419	8646	517	256	8657	7954	467	236	613	354	307	47

PROVINCIA

Gennaio . . . . .	181	945	452	400	39	13	493	443	25	25	53	31	26	5
Febbraio . . . . .	330	1091	571	516	36	19	520	470	34	16	42	25	23	2
Marzo . . . . .	299	1355	722	651	50	21	633	567	42	24	50	35	29	6
Aprile . . . . .	262	1274	674	601	45	28	600	556	27	17	43	24	20	4
Maggio . . . . .	224	1308	673	617	29	27	635	581	39	15	48	21	18	3
Giugno . . . . .	270	1130	549	503	24	22	581	521	44	16	29	15	14	1
Luglio . . . . .	231	1217	625	578	33	14	592	547	26	19	44	27	21	6
Agosto . . . . .	218	1173	608	558	28	22	565	517	32	16	26	17	15	2
Settembre . . . . .	264	1089	557	507	33	17	532	489	35	8	32	21	17	4
Ottobre . . . . .	233	1038	531	487	28	16	507	455	33	19	30	16	10	6
Novembre . . . . .	407	968	489	457	20	12	479	436	25	18	37	20	17	4
Dicembre . . . . .	383	932	486	429	40	17	446	405	25	16	50	29	25	3
ANNO . . . . .	3302	13520	6937	6304	405	228	6583	5987	387	209	484	281	235	46

PROVINCIA

Gennaio . . . . .	232	1035	536	510	12	14	499	479	11	9	48	18	16	2
Febbraio . . . . .	422	1144	589	553	18	18	555	530	9	16	69	37	35	2
Marzo . . . . .	345	1292	692	660	17	15	600	573	9	18	48	22	18	4
Aprile . . . . .	230	1242	637	611	12	14	605	581	9	15	40	21	21	1
Maggio . . . . .	273	1293	671	644	10	17	622	606	3	13	51	30	30	1
Giugno . . . . .	170	1147	622	592	18	12	525	506	5	14	46	16	13	3
Luglio . . . . .	167	1202	654	625	15	14	548	532	10	6	37	25	25	1
Agosto . . . . .	160	1309	691	668	12	11	618	603	6	9	61	34	34	1
Settembre . . . . .	147	1279	647	625	10	12	632	605	15	12	35	16	16	1
Ottobre . . . . .	180	1120	576	554	12	10	544	528	8	8	48	29	25	4
Novembre . . . . .	420	1047	576	558	6	12	471	449	5	17	41	24	23	1
Dicembre . . . . .	444	985	506	485	8	13	479	451	11	17	46	22	19	3
ANNO . . . . .	3190	14095	7397	7085	150	162	6698	6443	101	154	570	294	275	19



TATO CIVILE PER MESI.

Provincie.

ORTI			MORTI										Eccedenza		M E S I	
FEMMINE			TOTALE DEI MORTI	MASCHI					FEMMINE					dei nati sui morti		dei morti sui nati
TOTALE	Legittime	Illegittime ed esposte		TOTALE	Celibbi	Coniugati	Vedovi	Stato civile ignoto	TOTALE	Nubili	Coniugate	Vedove	Stato civile ignoto			

I TREVISO.

0	10	..	771	420	254	103	62	1	351	213	54	84	..	255	..	Gennaio
4	14	..	822	411	289	81	40	1	411	263	70	78	..	320	..	Febbraio
7	31	..	891	432	277	100	54	1	399	243	56	100	..	585	..	Marzo
1	16	1	698	308	187	78	43	..	330	169	80	81	..	711	..	Aprile
1	10	1	568	294	169	74	49	2	274	145	69	60	..	897	..	Maggio
0	17	2	580	306	178	80	43	..	274	148	68	58	..	803	..	Giugno
0	7	3	531	289	187	54	47	1	242	127	55	60	..	748	..	Luglio
4	14	..	494	244	153	60	31	..	250	148	45	57	..	608	..	Agosto
5	15	..	459	244	162	59	22	1	215	116	56	43	..	606	..	Settembre
8	13	2	535	256	153	75	28	..	279	141	69	69	..	526	..	Ottobre
8	17	1	677	363	230	87	46	..	314	186	63	65	..	352	..	Novembre
5	15	..	773	375	230	90	55	..	398	215	77	106	..	178	..	Dicembre
9	179	10	7679	3942	2469	941	525	7	3737	2114	762	861	..	6589	..	ANNO

I UDINE.

7	17	..	997	453	269	118	66	..	544	280	127	137	..	222	..	Gennaio
0	18	2	905	467	299	116	51	1	438	230	103	105	..	275	..	Febbraio
3	20	3	985	497	291	142	64	..	488	257	105	125	1	312	..	Marzo
4	19	5	832	416	247	102	67	..	416	218	94	104	..	416	..	Aprile
5	23	2	806	397	232	104	61	..	409	218	104	87	..	664	..	Maggio
6	14	2	723	375	207	121	47	..	348	188	77	83	..	768	..	Giugno
1	18	3	812	388	240	96	52	..	424	248	85	91	..	807	..	Luglio
2	21	1	878	461	304	114	43	..	417	262	86	69	..	1017	..	Agosto
6	15	1	725	368	228	97	45	..	357	199	77	81	..	1139	..	Settembre
2	18	4	857	435	270	105	60	..	422	220	95	107	..	810	..	Ottobre
4	23	1	951	466	277	124	65	..	485	236	116	133	..	694	..	Novembre
9	25	4	1074	541	318	125	98	..	533	283	106	141	1	407	..	Dicembre
9	231	28	10545	5264	3180	1364	719	1	5281	2841	1175	1263	2	7531	..	ANNO

I VENEZIA.

2	19	3	910	457	288	118	51	..	453	242	87	123	1	85	..	Gennaio
7	15	2	847	425	271	111	42	1	422	261	75	86	..	244	..	Febbraio
9	13	2	809	414	254	115	45	..	395	240	77	78	..	546	..	Marzo
5	17	2	689	375	212	105	57	1	314	159	81	74	..	585	..	Aprile
4	21	6	628	320	204	91	25	..	308	154	81	73	..	680	..	Maggio
7	13	1	654	333	206	90	37	..	321	189	72	60	..	476	..	Giugno
9	10	7	765	365	242	87	35	1	400	241	74	85	..	452	..	Luglio
9	6	3	669	333	230	67	35	1	336	199	70	67	..	504	..	Agosto
1	9	2	631	302	185	86	29	2	329	196	82	51	..	458	..	Settembre
4	12	2	767	376	257	89	30	..	391	259	73	59	..	271	..	Ottobre
7	13	4	997	466	309	112	45	..	531	320	105	106	..	..	29	Novembre
1	20	1	1038	499	287	141	70	1	539	303	115	120	1	..	106	Dicembre
3	168	35	9494	4665	2945	1212	501	7	4739	2763	992	982	2	4251	135	ANNO

I VERONA.

0	28	2	863	461	271	126	64	..	402	202	93	107	..	172	..	Gennaio
2	32	..	840	463	315	92	56	..	377	228	73	76	..	304	..	Febbraio
6	23	3	794	412	267	99	45	1	382	209	91	82	..	498	..	Marzo
9	18	1	661	357	213	93	51	..	304	164	68	72	..	581	..	Aprile
1	19	2	605	306	172	87	47	..	299	148	77	73	1	688	..	Maggio
0	28	2	670	319	180	99	40	..	351	184	82	85	..	477	..	Giugno
2	12	..	804	412	270	105	35	2	392	218	101	73	..	398	..	Luglio
7	24	3	713	368	250	87	30	1	345	209	82	54	..	596	..	Agosto
9	18	1	649	330	224	72	34	..	319	190	65	64	..	630	..	Settembre
9	17	2	708	351	219	90	41	1	357	198	78	81	..	412	..	Ottobre
7	15	2	745	376	217	101	58	..	369	204	88	77	..	302	..	Novembre
4	23	1	809	412	254	105	53	..	397	194	94	109	..	176	..	Dicembre
6	257	19	8861	4567	2852	1156	554	5	4294	2348	992	953	1	5234	..	ANNO

TAVOLA II. — MOVIMENTO DELO

Anno 1884.

MESI	MATRIMONI	NATI										NATI -				
		TOTALE DEI NATI	MASCHI					FEMMINE					TOTALE DEI NATI-MORTI	MASCHI		
			Totale	Legittimi	Illegittimi riconosciuti da uno o da entrambi i genitori	Esposti ed illegittimi non riconosciuti	TOTALE	Legittime	Illegittime riconosciute da uno o da entrambi i genitori	Esposte ed illegittime non riconosciute	TOTALE	Legittimi		Illegittimi ed esposti		
Gennaio . . . . .	235	1065	535	498	26	11	530	493	21	16	54	31	29	2		
Febbraio . . . . .	513	1127	610	585	15	10	517	492	17	8	33	16	15	1		
Marzo . . . . .	373	1306	708	671	23	14	598	573	14	11	34	14	13	1		
Aprile . . . . .	248	1338	665	630	14	21	673	642	21	10	32	14	14	..		
Maggio . . . . .	283	1476	751	714	24	13	725	695	19	11	43	27	26	1		
Giugno . . . . .	210	1449	702	674	21	7	747	707	25	15	39	23	20	3		
Luglio . . . . .	231	1536	809	779	22	8	727	705	16	6	41	26	26	..		
Agosto . . . . .	245	1469	764	735	19	10	705	667	24	14	34	21	21	..		
Settembre . . . . .	188	1375	690	657	19	14	685	660	15	10	32	18	17	1		
Ottobre . . . . .	172	1344	655	636	11	8	689	661	13	15	28	17	15	2		
Novembre . . . . .	444	1309	686	662	11	13	623	588	23	12	38	21	20	1		
Dicembre . . . . .	365	1275	684	660	17	7	591	569	14	8	53	28	28	..		
ANNO . . . . .	3507	16069	8259	7901	222	136	7810	7452	222	136	461	256	244	12		

PROVINCIA

MESI	MATRIMONI	NATI										NATI -		
		TOTALE DEI NATI	Totale	Legittimi	Illegittimi riconosciuti da uno o da entrambi i genitori	Esposti ed illegittimi non riconosciuti	TOTALE	Legittime	Illegittime riconosciute da uno o da entrambi i genitori	Esposte ed illegittime non riconosciute	TOTALE DEI NATI-MORTI	TOTALE	Legittimi	Illegittimi ed esposti
Gennaio . . . . .	23689	93570	48773	45091	2191	1491	44797	41392	1994	1411	3389	1899	1698	201
Febbraio . . . . .	32431	97737	50162	46167	2447	1548	47575	43799	2195	1581	3389	1910	1716	194
Marzo . . . . .	17196	105216	54120	49887	2560	1673	51096	46923	2367	1806	3514	1953	1759	194
Aprile . . . . .	18958	97097	49718	45652	2422	1644	47379	43635	2218	1526	3117	1788	1604	184
Maggio . . . . .	19048	94946	48973	45153	2178	1642	45973	42360	2003	1610	3073	1765	1609	156
Giugno . . . . .	16000	85437	44131	40992	1764	1375	41306	38108	1784	1414	2791	1585	1434	151
Luglio . . . . .	13484	90003	46404	43041	1994	1369	43599	40324	1859	1416	2979	1721	1552	169
Agosto . . . . .	15325	93423	48007	44555	2067	1385	45416	42018	1933	1465	3058	1742	1599	143
Settembre . . . . .	17011	92351	47403	44006	2054	1346	44945	41781	1887	1277	2949	1703	1526	177
Ottobre . . . . .	19570	92401	47592	44199	1985	1408	44809	41547	1949	1313	3207	1820	1623	197
Novembre . . . . .	25659	94486	48566	44909	2190	1467	45920	42508	1939	1473	3287	1814	1651	163
Dicembre . . . . .	21142	94074	47561	43925	2177	1459	46513	43108	1977	1428	3512	1987	1790	197
ANNO . . . . .	239513	1130741	581413	537577	26029	17807	549328	507503	24105	17720	38265	21687	19561	2126

TOTALE

STATO CIVILE PER MESI.

Province.

MORTI FEMMINE			MORTI											Eccedenza		M E S I
TOTALE	Legittime	Illegittime ed esposte	TOTALE DEI MORTI	MASCHI					FEMMINE					dei nati sui morti	dei morti sui nati	
				TOTALE	Celibi	Coniugati	Vedovi	Stato civile ignoto	TOTALE	Nubili	Coniugate	Vedove	Stato civile ignoto			

DI VICENZA.

23	20	3	1051	532	364	90	77	1	519	335	99	85	..	14	..	Gennaio
17	16	1	994	526	363	97	66	..	468	298	99	71	..	133	..	Febbraio
20	19	1	852	466	325	98	43	..	386	259	57	70	..	454	..	Marzo
18	17	1	698	340	218	31	31	..	358	196	90	72	..	640	..	Aprile
16	16	..	665	368	227	84	57	..	297	154	83	60	..	811	..	Maggio
16	14	..	653	348	212	86	50	..	305	161	81	62	1	796	..	Luglio
15	15	2	675	361	226	88	47	..	314	184	72	58	..	861	..	Agosto
13	13	..	645	328	214	83	31	..	317	192	72	53	..	824	..	Settembre
14	13	1	599	285	181	63	41	..	314	186	85	43	..	776	..	Ottobre
11	11	..	665	326	206	79	41	..	339	211	67	61	..	679	..	Novembre
17	14	3	742	393	251	88	52	2	349	199	75	74	1	567	..	Dicembre
25	24	1	976	505	328	98	79	..	471	264	108	98	1	299	..	ANNO
205	192	13	9215	4778	3115	1045	615	3	4437	2639	988	807	3	6854	..	

DEL REGNO.

490	1323	167	74244	37605	24146	8988	4369	102	36639	21326	7263	8020	30	19812	486	Gennaio
479	1329	150	68688	35199	23874	7615	3610	100	33489	20793	6326	6350	20	20410	361	Febbraio
561	1415	146	70443	36316	24428	8090	3729	69	34127	21081	6653	6362	31	35247	474	Marzo
329	1168	161	61104	31365	20497	7575	3234	59	29739	17880	6246	5589	24	36041	48	Aprile
308	1182	126	57525	29253	19013	7131	3044	65	28272	17208	6022	5024	18	37421	..	Maggio
206	1091	115	56555	28529	19055	6619	2809	46	28026	17726	5607	4670	23	28882	..	Giugno
258	1119	139	64135	32545	23426	6482	2565	72	31596	21644	5387	4537	22	25869	1	Luglio
316	1186	130	67497	33749	24349	6677	2654	69	33748	23212	5932	4577	27	26865	939	Agosto
246	1114	132	68055	34282	23189	7788	2935	370	33773	21561	7013	4955	244	30593	6297	Settembre
387	1265	122	62781	31946	21071	7633	3139	103	30835	19038	6393	5331	43	29630	10	Ottobre
473	1313	160	62616	31411	20007	7712	3620	72	31205	18283	6439	6455	28	31942	72	Novembre
25	1395	130	66718	33429	20500	8653	4183	93	33289	18714	7078	7457	40	27486	130	Dicembre
78	14900	1678	780361	395629	263555	90963	39891	1220	384732	238496	76359	69327	550	359198	8818	ANNO

TAVOLA II A. — NASCITE MULTIPLE.

Anno 1884.

Province.

PROVINCIE	COMPLESSO dei PARTI MULTIPLI	PARTI DOPPI						PARTI TRIPLI						COMPLESSO dei nati da parti doppi e da parti tripli		
		NUMERO DEI PARTI				NUMERO DEI NATI da parti doppi			NUMERO DEI PARTI			NUMERO DEI NATI da parti tripli				
		1 maschio e 1 femmina	2 maschi	2 femmine	TOTALE	Maschi	Femmine	TOTALE	2 maschi e 1 femmina	2 femmine e 1 maschio	3 maschi	3 femmine	Maschi		Femmine	TOTALE
Alessandria . . . . .	373	147	107	110	361	367	728	3	1	1	4	10	17	27	755	
Ancona . . . . .	145	56	43	45	142	146	288	..	1	..	..	1	2	3	291	
Aquila degli Abruzzi . . . . .	163	62	47	51	156	164	320	..	3	..	..	3	6	9	329	
Arezzo . . . . .	136	43	41	51	125	145	270	1	..	..	..	2	1	3	273	
Ascoli Piceno . . . . .	94	44	21	29	86	102	188	..	..	..	..	..	..	..	188	
Avellino . . . . .	163	64	52	45	168	154	322	..	1	1	..	4	2	6	328	
Bari delle Puglie . . . . .	365	122	117	122	356	366	722	..	..	2	2	6	6	12	734	
Belluno . . . . .	82	25	34	22	93	69	162	..	..	1	..	3	..	3	165	
Benevento . . . . .	267	38	29	39	96	116	212	1	..	..	..	2	1	3	215	
Bergamo . . . . .	107	91	86	85	263	261	524	2	2	..	1	6	9	15	539	
Bologna . . . . .	238	81	87	66	255	213	468	3	..	1	..	9	3	12	480	
Brescia . . . . .	247	80	89	73	258	226	484	..	3	1	1	6	9	15	499	
Cagliari . . . . .	163	55	49	55	153	165	318	2	..	..	2	4	8	12	330	
Caltanissetta . . . . .	102	35	33	31	101	97	198	1	1	1	..	6	3	9	207	
Campobasso . . . . .	154	54	54	45	162	144	306	..	1	..	..	1	2	3	309	
Caserta . . . . .	332	134	98	92	330	318	648	4	3	1	..	14	10	24	672	
Catania . . . . .	232	72	72	87	216	246	462	1	..	..	..	2	1	3	465	
Catanzaro . . . . .	94	38	31	25	100	88	188	..	..	..	..	..	..	..	188	
Chieti . . . . .	147	49	56	42	161	133	294	..	..	..	..	..	..	..	294	
Como . . . . .	253	87	81	83	249	253	502	1	..	1	..	5	1	6	508	
Cosenza . . . . .	145	54	49	40	152	134	286	1	..	1	..	5	1	6	292	
Cremona . . . . .	199	75	64	60	203	195	398	..	..	..	..	..	..	..	398	
Cuneo . . . . .	304	111	102	89	315	289	604	..	1	..	1	1	5	6	610	
Ferrara . . . . .	178	66	57	49	180	164	344	1	1	3	1	12	6	18	362	
Firenze . . . . .	386	151	127	99	405	349	754	..	1	4	4	13	14	27	781	
Foggia . . . . .	191	67	56	66	179	199	378	1	..	1	..	5	1	6	384	
Forlì . . . . .	173	59	55	58	169	175	344	..	1	..	..	1	2	3	347	
Genova . . . . .	259	78	93	85	264	248	512	..	..	1	2	3	6	9	521	
Girgenti . . . . .	165	54	54	56	162	166	328	..	..	1	..	3	..	3	331	
Grosseto . . . . .	50	19	20	10	59	39	98	1	..	..	..	2	1	3	101	
Lecce . . . . .	240	79	90	70	259	219	478	..	..	..	1	..	3	3	481	
Livorno . . . . .	45	16	14	14	44	44	88	..	..	..	1	..	3	3	91	
Lucca . . . . .	96	30	37	28	104	86	190	..	1	..	..	1	2	3	193	
Macerata . . . . .	126	47	40	37	127	121	248	1	..	1	..	5	1	6	254	
Mantova . . . . .	197	71	67	56	205	183	388	..	1	1	1	4	5	9	397	
Massa e Carrara . . . . .	54	20	18	15	56	50	106	..	1	..	..	1	2	3	109	
Messina . . . . .	173	61	58	52	177	165	342	..	1	..	1	1	5	6	348	
Milano . . . . .	673	266	193	205	652	676	1328	3	3	3	..	18	9	27	1355	
Modena . . . . .	191	76	60	58	196	182	378	..	1	1	..	4	2	6	384	
Napoli . . . . .	415	129	167	109	463	347	810	4	4	1	1	15	15	30	840	
Novara . . . . .	334	126	102	101	330	328	658	1	1	2	1	9	6	15	673	
Padova . . . . .	313	113	100	94	313	301	614	1	1	2	2	9	9	18	632	
Palermo . . . . .	292	102	84	99	270	300	570	2	1	3	1	14	7	21	591	
Parma . . . . .	124	45	41	36	127	117	244	1	1	..	..	3	3	6	250	
Pavia . . . . .	289	115	85	84	285	283	568	..	..	..	3	..	9	9	577	
Perugia . . . . .	234	82	77	72	236	226	462	..	1	1	1	4	5	9	471	
Pesaro e Urbino . . . . .	112	43	36	32	115	107	222	..	..	..	1	..	3	3	225	
Piacenza . . . . .	111	38	30	40	98	118	216	2	1	..	..	5	4	9	225	
Pisa . . . . .	123	54	29	38	112	130	242	..	1	1	..	4	2	6	248	

a) Non compresi 4 maschi nati da parto quadruplo. — b) Non compresi 2 maschi e 2 femmine nati da parto quadruplo.

TAVOLA II A. — NASCITE MULTIPLE.

Anno 1884.

Province.

P R O V I N C I E	COMPLESSO dei PARTI MULTIPLI	P A R T I D O P P I						P A R T I T R I P L I						COMPLESSO dei nati da parti doppi e da parti tripli	
		NUMERO DEI PARTI				NUMERO DEI NATI da parti doppi			NUMERO DEI PARTI			NUMERO DEI NATI da parti tripli			
		1 maschio e 1 femmina	2 maschi	2 femmine	TOTALE	Maschi	Femmine	TOTALE	2 maschi e 1 femmina	2 femmine e 1 maschio	3 femmine	Maschi	Femmine		TOTALE
Porto Maurizio . . . . .	38	7	15	13	37	33	70	2	..	1	..	7	2	9	79
Potenza . . . . .	204	76	68	58	212	192	404	..	1	1	..	4	2	6	410
Ravenna . . . . .	149	59	50	37	159	133	292	1	..	1	1	5	4	9	301
Reggio di Calabria . . . . .	114	38	44	30	126	98	224	1	..	..	1	2	4	6	230
Reggio nell'Emilia . . . . .	158	54	55	48	164	150	314	..	1	..	1	2	3	3	317
Roma . . . . .	467	170	149	143	468	456	924	..	1	3	1	10	5	15	939
Rovigo . . . . .	182	71	55	54	181	179	360	..	..	2	..	6	..	6	366
Salerno . . . . .	179	51	58	67	167	185	352	2	..	..	1	4	5	9	361
Sassari . . . . .	108	32	36	39	104	110	214	..	1	..	..	1	2	3	217
Siena . . . . .	94	40	27	26	94	92	186	..	..	..	1	..	3	3	189
Siracusa . . . . .	144	47	51	44	149	135	284	1	..	1	..	5	1	6	290
Sondrio . . . . .	50	18	18	14	54	46	100	..	..	..	..	..	..	..	100
Teramo . . . . .	101	38	36	24	110	86	196	1	..	1	1	5	4	9	205
Torino . . . . .	433	152	135	142	422	436	858	3	1	..	..	7	5	12	870
Trapani . . . . .	162	49	57	54	163	157	320	2	..	..	..	4	2	6	326
Treviso . . . . .	213	81	67	65	215	211	426	..	..	..	..	..	..	..	426
Udine . . . . .	263	83	91	86	265	255	520	..	2	1	..	5	4	9	529
Venezia . . . . .	249	80	93	72	266	224	490	..	2	1	1	5	7	12	502
Verona . . . . .	256	95	78	77	251	249	500	1	2	2	1	10	8	18	518
Vicenza . . . . .	229	96	69	64	234	224	458	..	..	..	..	..	..	..	458

RIASSUNTO PER COMPARTIMENTI.

Piemonte . . . . .	1444	536	446	442	1428	1420	2848	7	4	3	6	27	33	60	2908
Liguria . . . . .	297	85	108	98	301	281	582	2	..	2	2	10	8	18	600
Lombardia . . . . .	2173	803	683	660	2169	2123	4292	6	9	6	6	39	42	81	4373
Veneto . . . . .	1787	644	587	534	1818	1712	3530	2	7	9	4	38	28	66	3596
Emilia . . . . .	1322	478	435	387	1348	1252	2600	8	6	6	2	40	26	66	2666
Umbria . . . . .	234	82	77	72	236	226	462	..	1	1	1	4	5	9	471
Marche . . . . .	477	190	140	143	470	476	946	1	1	1	1	6	6	12	958
Toscana . . . . .	984	373	313	281	999	935	1934	2	4	5	6	23	28	51	1985
Roma . . . . .	467	170	149	143	468	456	924	..	1	3	1	10	5	15	939
Abruzzi e Molise . . . . .	565	203	193	162	589	527	1116	1	4	1	1	9	12	21	1157
Campania . . . . .	1196	416	404	352	1224	1120	2344	11	8	3	2	39	33	72	2416
Puglie . . . . .	796	268	263	258	794	784	1578	1	..	3	3	11	10	21	1599
Basilicata . . . . .	204	76	68	58	212	192	404	..	1	1	..	4	2	6	410
Calabrie . . . . .	353	130	124	95	378	320	698	2	..	1	1	7	5	12	710
Sicilia . . . . .	1270	420	409	423	1238	1266	2504	7	3	6	2	35	19	54	2558
Sardegna . . . . .	271	87	85	94	257	275	532	2	1	..	2	5	10	15	547
REGNO . . . . .	13840	4961	4484	4202	13929	13365	27294	52	50	51	40	307	272	579	27873

a) Non compresi 2 maschi e 2 femmine nati da parto quadruplo.




TAVOLA III.

---

M A T R I M O N I .

---

PROVINCIE COMPARTIMENTI E REGNO.

TAVOLA III. — MATRIMONI SECONDO LO STATO CIVILE DEI CONIUGI.

Anno 1884.

Provincie.

PROVINCIE	MATRIMONI				PROVINCIE	MATRIMONI					
	TOTALE	tra celibi		tra vedovi		TOTALE	tra celibi		tra vedovi		
		nubili	vedove	nubili			vedove	nubili	vedove	nubili	vedove
Alessandria . . . . .	6333	5405	118	559	251	Porto Maurizio . . . . .	1058	919	27	95	17
Ancona . . . . .	2370	2123	34	173	40	Potenza . . . . .	4548	3689	240	340	279
Aquila degli Abruzzi . . . . .	3431	3020	89	257	65	Ravenna . . . . .	1514	1386	25	90	13
Arezzo . . . . .	2078	1820	53	171	34	Reggio di Calabria . . . . .	3296	2829	148	245	74
Ascoli Piceno . . . . .	1650	1508	21	111	10	Reggio nell'Emilia . . . . .	2138	1888	29	159	62
Avellino . . . . .	3499	2868	141	304	186	Roma . . . . .	7077	6046	300	b) 547	184
Bari delle Puglie . . . . .	5999	5088	195	473	243	Rovigo . . . . .	2177	1931	30	128	88
Belluno . . . . .	1572	1363	36	131	42	Salerno . . . . .	4916	4176	178	383	179
Benevento . . . . .	2194	1826	96	180	92	Sassari . . . . .	1870	1558	84	159	69
Bergamo . . . . .	2999	2570	65	279	85	Siena . . . . .	1797	1538	46	160	53
Bologna . . . . .	3438	3014	64	285	75	Siracusa . . . . .	3350	2782	192	225	151
Brescia . . . . .	3665	3090	106	321	148	Sondrio . . . . .	639	544	15	73	7
Cagliari . . . . .	3426	2827	129	322	148	Teramo . . . . .	2444	2146	52	178	68
Caltanissetta . . . . .	2547	2114	146	192	95	Torino . . . . .	7389	6236	227	749	177
Campobasso . . . . .	3662	3025	141	281	215	Trapani . . . . .	2511	2083	114	231	83
Caserta . . . . .	6567	5452	306	524	285	Treviso . . . . .	3060	2697	49	208	106
Catania . . . . .	5198	4364	284	358	192	Udine . . . . .	4353	3843	67	346	97
Catanzaro . . . . .	3648	2974	212	312	150	Venezia . . . . .	3302	2859	75	238	150
Chieti . . . . .	3306	2829	81	241	155	Verona . . . . .	3190	2722	76	256	136
Como . . . . .	4222	3505	91	514	112	Vicenza . . . . .	3507	2976	92	310	129
Cosenza . . . . .	4156	3473	190	317	176						
Cremona . . . . .	2363	2017	48	191	107						
Cuneo . . . . .	4774	3942	130	543	159						
Ferrara . . . . .	2286	2039	43	131	73						
Firenze . . . . .	6561	5613	140	584	224						
Foggia . . . . .	3306	2634	201	259	212						
Forlì . . . . .	1562	1426	20	101	15	Piemonte . . . . .	23863	20161	579	2399	724
Genova . . . . .	5595	4848	131	527	89	Liguria . . . . .	6653	5767	158	622	106
Girgenti . . . . .	3127	2630	153	248	96	Lombardia . . . . .	29579	25047	773	2777	982
Grosseto . . . . .	960	832	57	44	27	Veneto . . . . .	24671	21376	503	1905	887
Lecce . . . . .	4478	3755	192	339	192	Emilia . . . . .	17674	15509	314	1342	509
Livorno . . . . .	967	a) 837	34	73	23	Umbria . . . . .	4292	3823	81	330	58
Lucca . . . . .	2188	1923	32	198	35	Marche . . . . .	7876	7104	116	566	90
Macerata . . . . .	2086	1869	31	160	26	Toscana . . . . .	18158	15803	420	1479	456
Mantova . . . . .	2243	1972	41	127	103	Roma . . . . .	7077	6046	300	547	184
Massa e Carrara . . . . .	1392	1245	28	101	18	Abruzzi e Molise . . . . .	12843	11020	363	957	503
Messina . . . . .	4022	3540	129	297	56	Campania . . . . .	25863	21491	1171	2093	1108
Milano . . . . .	9672	8076	333	971	292	Puglie . . . . .	13783	11477	588	1071	647
Modena . . . . .	2527	2178	42	225	82	Basilicata . . . . .	4548	3689	240	340	279
Napoli . . . . .	8687	7169	450	702	366	Calabrie . . . . .	11100	9276	550	874	400
Novara . . . . .	5367	4578	104	548	137	Sicilia . . . . .	26237	22240	1226	1939	832
Padova . . . . .	3510	3005	78	288	139	Sardegna . . . . .	5296	4385	213	481	217
Palermo . . . . .	5482	4727	208	388	159						
Parma . . . . .	2205	1090	46	180	89						
Pavia . . . . .	3776	3273	74	301	128						
Perugia . . . . .	4292	3823	81	330	58						
Pesaro e Urbino . . . . .	1770	1604	30	122	14						
Piacenza . . . . .	2004	1688	40	176	100						
Pisa . . . . .	2215	1995	30	148	42						
						REGNO . . . . .	239513	204214	7590	19727	7982

RIASSUNTO PER COMPARTIMENTI.

a) Compreso 1 fra divorziato e nubile. — b) Compreso 1 fra vedovo e divorziata.



TAVOLA III B. — MATRIMONI SECONDO IL GRADO D'ISTRUZIONE PRIMARIA DEI CONIUGI.  
Anno 1884. Provincie.

PROVINCIE	ATTI DI MATRIMONIO					NUMERO DEI CONIUGI					
	TOTALE	SOTTOSCRITTI			Non sottoscritti da nessuno degli sposi	CHE SOTTOSCRISSERO L'ATTO DI MATRIMONIO			CHE DICHIARARONO DI NON SAPER SCRIVERE		
		dallo sposo e dalla sposa	dal solo sposo	dalla sola sposa		TOTALE	Maschi	Femmine	TOTALE	Maschi	Femmine
Alessandria . . . . .	6333	4107	1176	434	616	9824	5283	4541	2842	1050	1792
Ancona . . . . .	2370	575	689	88	1018	1927	1264	663	2813	1166	1707
Aquila degli Abruzzi . . . . .	3431	508	1365	60	1498	2441	1873	568	4421	1558	2863
Arezzo . . . . .	2078	386	718	48	976	1438	1054	384	2718	1024	1694
Ascoli Piceno . . . . .	1650	231	480	44	895	986	711	275	2314	939	1375
Avellino . . . . .	3499	308	892	25	2274	1533	1200	333	5465	2299	3166
Bari delle Puglie . . . . .	5999	617	1047	107	4228	2388	1664	724	9610	4335	5275
Belluno . . . . .	1572	740	607	56	169	2143	1347	796	1001	225	776
Benevento . . . . .	2194	179	585	17	1413	960	764	196	3428	1430	1998
Bergamo . . . . .	2999	1910	522	232	335	4574	2432	2142	1424	567	857
Bologna . . . . .	3438	1111	984	176	1167	3382	2095	1237	3494	1343	2151
Brescia . . . . .	3665	2096	706	335	528	5233	2802	2431	2097	863	1234
Cagliari . . . . .	3426	363	887	79	2097	1692	1250	442	5160	2176	2984
Caltanissetta . . . . .	2547	226	449	36	1836	937	675	262	4157	1872	2285
Campobasso . . . . .	3662	298	1085	22	2257	1703	1383	320	5621	2279	3342
Caserta . . . . .	6567	799	1744	102	3022	3444	2543	901	9690	4024	5666
Catania . . . . .	5198	548	970	90	3590	2156	1518	638	8240	3680	4560
Catanzaro . . . . .	3648	221	845	29	2553	1316	1066	250	5980	2582	3398
Chieti . . . . .	3306	274	971	26	2035	1545	1245	300	5067	2061	3006
Como . . . . .	4222	2827	752	285	358	6691	3579	3112	1753	643	1110
Cosenza . . . . .	4156	220	763	14	3159	1217	983	234	7095	3173	3922
Cremona . . . . .	2363	1084	560	192	527	2920	1644	1276	1806	719	1087
Cuneo . . . . .	4774	2765	1105	368	536	7003	3870	3133	2545	904	1641
Ferrara . . . . .	2286	447	584	68	1187	1546	1031	515	3026	1255	1771
Firenze . . . . .	6561	2204	2097	288	1972	6793	4301	2492	6329	2260	4069
Foggia . . . . .	3306	390	656	45	2215	1481	1046	435	5131	2260	2871
Forlì . . . . .	1562	345	383	69	765	1142	728	414	1982	834	1148
Genova . . . . .	5595	3032	1174	506	883	7744	4206	3538	3446	1389	2057
Girgenti . . . . .	3127	237	593	42	2255	1109	830	279	5145	2297	2848
Grosseto . . . . .	960	277	309	45	329	908	586	322	1012	374	638
Lecce . . . . .	4478	481	1134	64	2799	2160	1615	545	6796	2863	3933
Livorno . . . . .	967	502	250	58	157	1312	752	560	622	215	407
Lucca . . . . .	2188	696	807	119	566	2318	1503	815	2058	685	1373
Macerata . . . . .	2086	373	649	38	1026	1433	1022	411	2739	1064	1675
Mantova . . . . .	2243	832	631	174	606	2469	1463	1006	2017	780	1237
Massa e Carrara . . . . .	1392	344	513	55	480	1256	857	399	1528	535	993
Messina . . . . .	4022	485	876	57	2640	1903	1361	542	6141	2661	3480

TAVOLA III B. — MATRIMONI SECONDO IL GRADO D'ISTRUZIONE PRIMARIA DEI CONIUGI.  
Anno 1884. Provincie.

PROVINCIE	ATTI DI MATRIMONIO					NUMERO DEI CONIUGI					
	TOTALE	SOTTOSCRITTI			Non sottoscritti da nessuno degli sposi	CHE SOTTOSCRISSERO L'ATTO DI MATRIMONIO			CHE DICHIARARONO DI NON SAPER SCRIVERE		
		dallo sposo e dalla sposa	dal solo sposo	dalla sola sposa		TOTALE	Maschi	Femmine	TOTALE	Maschi	Femmine
Milano . . . . .	9672	5711	1687	701	1573	13810	7398	6412	5534	2274	3260
Modena . . . . .	2527	688	815	129	895	2320	1503	817	2734	1024	1710
Napoli . . . . .	8687	2202	2289	265	3931	6958	4491	2467	10416	4196	6220
Novara . . . . .	5367	3786	912	255	414	8739	4698	4041	1995	669	1326
Padova . . . . .	3510	916	1126	165	1803	3123	2042	1081	3897	1468	2429
Palermo . . . . .	5482	1090	1456	172	2764	3808	2546	1262	7156	2936	4220
Parma . . . . .	2205	568	692	130	815	1958	1260	698	2452	945	1507
Pavia . . . . .	3776	2136	712	255	673	5239	2848	2391	2313	928	1385
Perugia . . . . .	4292	780	1421	124	1967	3105	2201	904	5479	2091	3388
Pesaro e Urbino . . . . .	1770	310	459	49	952	1128	769	359	2412	1001	1411
Piacenza . . . . .	2004	602	423	187	792	1814	1025	789	2104	979	1215
Pisa . . . . .	2215	594	825	57	739	2070	1419	651	2360	796	1564
Porto Maurizio . . . . .	1053	600	277	45	136	1522	877	645	594	181	413
Potenza . . . . .	4548	412	901	46	3189	1771	1313	458	7325	3235	4090
Ravenna . . . . .	1514	355	331	88	740	1129	686	443	1899	828	1071
Reggio di Calabria . . . . .	3296	207	762	24	2303	1200	969	231	5392	2327	3065
Reggio nell'Emilia . . . . .	2138	527	779	100	732	1933	1306	627	2343	832	1511
Roma . . . . .	7077	2449	1980	227	2421	7105	4429	2676	7049	2648	4401
Rovigo . . . . .	2177	498	722	86	871	1804	1220	584	2550	957	1593
Salerno . . . . .	4916	580	1112	89	3135	2361	1692	669	7471	3224	4247
Sassari . . . . .	1870	312	524	85	949	1233	836	397	2507	1034	1473
Siena . . . . .	1797	390	536	50	821	1366	926	440	2228	871	1357
Siracusa . . . . .	3350	289	656	36	2369	1270	945	325	5430	2405	3025
Sondrio . . . . .	639	493	91	25	30	1102	584	518	176	55	121
Teramo . . . . .	2444	198	628	29	1589	1053	826	227	3835	1618	2217
Torino . . . . .	7389	5800	946	331	312	12877	6746	6131	1901	643	1258
Trapani . . . . .	2511	278	544	39	1650	1139	822	317	3883	1689	2194
Treviso . . . . .	3060	887	1216	146	811	3136	2103	1033	2984	957	2027
Udine . . . . .	4353	1116	2138	98	1001	4468	3254	1214	4238	1099	3139
Venezia . . . . .	3302	890	873	156	1383	2809	1763	1046	3795	1539	2256
Verona . . . . .	3190	1215	1034	142	799	3606	2249	1357	2774	941	1833
Vicenza . . . . .	3507	1068	1443	110	886	3689	2511	1178	3325	996	2329

TAVOLA III B. — MATRIMONI SECONDO IL GRADO D'ISTRUZIONE PRIMARIA DEI CONIUGI.  
Anno 1884. Compartimenti.

COMPARTIMENTI	ATTI DI MATRIMONIO					NUMERO DEI CONIUGI					
	TOTALE	SOTTOSCRITTI			Non sotto- scritti da nessuno degli s p o s i	CHE SOTTOSCRISSERO L'ATTO DI MATRIMONIO			CHE DICHIARARONO DI NON SAPER SCRIVERE		
		dallo sposo e dalla sposa	dal solo sposo	dalla sola sposa		TOTALE	Maschi	Femmine	TOTALE	Maschi	Femmine

RIASSUNTO PER COMPARTIMENTI.

Piemonte . . . . .	23863	16458	4139	1388	1878	38443	20597	17846	9283	3266	6017
Liguria . . . . .	6653	3632	1451	551	1019	9266	5083	4183	4040	1570	2470
Lombardia . . . . .	29579	17089	5661	2199	4630	42038	22750	19288	17120	6829	10291
Veneto . . . . .	24671	7330	9159	959	7223	24778	16489	8289	24564	8182	16382
Emilia . . . . .	17674	4643	4991	947	7093	15224	9634	5590	20124	8040	12084
Umbria . . . . .	4292	780	1421	124	1967	3105	2201	904	5479	2091	3388
Marche . . . . .	7876	1489	2277	219	3891	5474	3766	1708	10278	4110	6168
Toscana . . . . .	18158	5343	6055	720	6040	17461	11398	6063	18855	6790	12035
Roma . . . . .	7077	2449	1980	227	2421	7105	4429	2676	7049	2648	4401
Abruzzi e Molise . . . . .	12843	1278	4049	137	7379	6742	5327	1415	18944	7516	11428
Campania . . . . .	25863	4068	6622	498	14675	15256	10690	4566	36470	15173	21297
Puglie . . . . .	13783	1488	2837	216	9242	6029	4325	1704	21537	9458	12079
Basilicata . . . . .	4548	412	901	46	3189	1771	1313	458	7325	3235	4090
Calabrie . . . . .	11100	648	2370	67	8015	3733	3018	715	18467	8082	10385
Sicilia . . . . .	26237	3153	5544	472	17068	12322	8697	3625	40152	17540	22612
Sardegna . . . . .	5296	675	1411	164	3046	2925	2086	839	7667	3210	4457
REGNO . . . . .	239513	70935	60868	8934	98776	211672	131803	79869	267354	107710	159644

Anno 1884.

PROVINCIE	DATA DI NASCITA DELLO SPOSO: 1867-66															DATA DI NASCITA DELLA SPOSA											
																DATA DI NASCITA DELLA SPOSA											
	dopo il 1870	1870-68	1867-66	1865-64	1863-62	1861-60	1859-58	1857-56	1855-54	1853-49	1848-44	1843-39	1838-34	1833-29	1828-24	prima del 1824	ignota	dopo il 1870	1870-68	1867-66	1865-64	1863-62	1861-60	1859-58	1857-56		
Alessandria	4	12	16	5	3	1	1										21	53	79	49	17	13					
Ancona			1	1	1	1	1											5	5	4	7	4	4				
Aquila degli Abruzzi			1	1	2	2	2	1										9	13	20	7	7	4				
Arezzo			1	1														4	12	7	5	1					
Ascoli Piceno			1															1	3	4	1	1					
Avellino		3	3	10	7	5	2	1	1	1							1	18	25	32	25	11					
Bari delle Puglie		3	7	11	2	1	1			1							10	25	46	19	12	7					
Belluno																			3	2	2						
Benevento			2	2	1	1	1	1	1	1							2	9	14	10	3	5					
Bergamo			1		2	2			1									1	6	5	1						
Bologna				3	2	1				2								5	13	5	6	3					
Brescia				1	2		1										1	2	9	12	3	5					
Cagliari				1														1	4	5	3	2					
Caltanissetta	1	1							1								3	15	14	9	3	3					
Campobasso	4	9	16	8	6	2	1	1	1	1							14	37	67	67	80	16					
Caserta	2	3	10	6	5	4	3										5	25	45	49	25	15					
Catania	2	3	3	3	2	1	2	1	1	2	1						12	25	26	20	11	6					
Catanzaro	3	6	5	2	1	2	1		1								6	26	22	24	5	10					
Chieti	5	18	9	17	2	4			1								24	40	62	55	22	16					
Como				6	7	1	1	2										3	2	6	3	2					
Cosenza		14	19	6	7	1	1	2									15	32	47	31	22	14					
Cremona				1														1	7	7	1	1					
Cuneo	1	1	1	2		1											4	16	25	16	6	2					
Ferrara	1	1	1		1													4	13	14	4	1					
Firenze	1	2	1	3	1		1										3	15	25	28	14	8					
Foggia	1	5	5	4		1			1								12	27	36	25	6	4					
Forlì									1	1									4	2	2	1					
Genova	1	1	5	4	3	1	1										7	29	44	29	12	6					
Girgenti	1				1	1											7	12	15	13	5	3					
Grosseto				2						1									3	8	5		1				
Lecce			2	5	3	1											12	16	23	13	2	3					
Livorno			2	1	1												1	5	7	5	2	3					
Lucca			2	2	2	4		1										1	9	21	13	9					
Macerata																			1	4	5						
Mantova				3	1													1	5	16	9	3	1				
Massa e Carrara			1	2	1					1							4	16	18	17	8	1					
Messina	1	1	3	3	5	1	1										4	9	18	18	8	3					
Milano			1	3		1											1	8	21	19	6	4					
Modena			2		1												2	10	12	12							
Napoli	4	9	8	16	4	1	1	1	1								9	42	74	49	29	21					
Novara	1	5	5	4	1	2											2	13	34	17	6	4					
Padova	1																1	4	21	20	2						
Palermo		6	4	2	1	3		2	1	1							12	24	21	17	14	5					
Parma				4	1													7	11	10	1	2					
Pavia				2	1														7	15	18	5	1				
Perugia			1	1	1		1											4	3	9	7	3					
Pesaro e Urbino				2														1	5	4	1	1					
Piacenza										1								5	8	7	1	1					
Pisa	2	1	5					2									1	10	17	9	7	4					
Porto Maurizio																		3	5	7	6	5					
Potenza	4	10	13	12	3	2	2		1								28	51	78	48	19	10					
Ravenna						1												1	2	3	3	3	1				
Reggio di Calabria	3	1	2	2	1	1											2	5	4	15	7	10					
Reggio nell'Emilia					1													1	4	15	7	1					
Roma			3	3	5	1	3	2	1								1	20	29	29	15	7					
Rovigo	1	5	1	1													3	6	23	8	2	3					
Salerno	3	7	8	8	2	2											7	28	41	47	29	13					
Sassari	1	1	3														2	2	4	4							
Siena				2														4	8	5	2	1					
Siracusa			3	1	1	1	1		1								15	12	18	12	5	4					
Sondrio				1	1														1	3		1					
Teramo				1	1	2			1									2	12	13	5	3					
Torino	1	6	5	3	4	1											8	33	40	39	19	10					
Trapani				1	2	1												2	11	5	6	3					
Treviso																			4	2	7	4					
Udine																			5	4	3	2					
Venezia																			8	14	11	1					
Verona																			3	8	6	5	1				
Vicenza																			2	6	10	10					





ETÀ RISPETTIVA DEI CONIUGI.

Province.

ETÀ DELLA SPOSA		DATA DI NASCITA DELLO SPOSO: 1857-56																				DATA DI NASCITA DELLA SPOSA																				PROVINCIE
1853-49	1848-44	1843-39	1838-34	1833-29	1828-24	prima del 1824	ignota	dopo il 1870	1870-68	1867-66	1865-64	1863-62	1861-60	1859-58	1857-56	1855-54	1853-49	1848-44	1843-39	1838-34	1833-29	1828-24	prima del 1824	ignota																		
10	3	..	..	..	..	..	..	..	14	111	203	161	118	69	34	21	23	5	1	..	..	..	..	..	Alessandria																	
9	3	..	..	..	..	..	..	..	1	12	54	78	81	90	48	12	19	3	..	..	..	..	..	..	Ancona																	
17	9	1	..	..	..	..	..	..	2	27	60	109	111	104	83	40	40	6	..	1	1	..	..	..	Aquila degli Abr.																	
41	3	..	..	..	..	..	..	..	1	10	34	67	63	67	37	13	19	3	1	..	..	..	..	..	Arezzo																	
26	2	1	..	..	..	..	..	..	1	5	11	38	59	62	30	19	20	3	3	..	..	..	..	..	Ascoli Piceno																	
18	1	1	..	..	..	..	..	..	4	18	60	98	98	84	58	20	25	4	2	..	..	..	..	..	Avellino																	
28	1	1	..	..	..	..	..	..	1	103	200	231	188	130	89	30	32	11	5	1	..	..	..	..	Barri delle Puglie																	
38	7	4	..	..	..	..	..	..	11	9	25	51	60	67	14	8	8	2	2	..	..	..	..	..	Belluno																	
3	5	4	1	..	..	..	..	..	2	14	47	71	75	49	41	16	15	5	5	1	..	..	..	..	Benevento																	
12	4	1	1	..	..	..	..	..	1	22	82	138	98	51	41	18	10	5	..	..	..	..	..	..	Bergamo																	
13	..	2	..	..	..	..	..	..	1	12	47	129	122	108	55	28	26	3	1	1	1	..	..	..	Bologna																	
15	..	..	..	..	..	..	..	..	1	16	69	133	105	108	50	31	19	6	9	1	..	..	..	..	Brescia																	
14	4	1	..	..	..	..	..	..	9	27	67	78	85	85	40	26	26	9	2	..	..	..	..	..	Cagliari																	
21	3	2	..	..	..	..	..	..	51	70	74	74	43	38	12	14	14	4	1	1	..	..	..	..	Caltanissetta																	
12	9	2	..	..	..	..	..	..	8	29	62	98	85	60	43	20	12	7	3	1	..	..	..	..	Campobasso																	
22	7	3	2	..	..	..	..	..	12	34	110	184	167	202	100	82	62	21	7	1	1	..	..	..	Caserta																	
49	21	5	3	1	..	..	..	..	53	88	155	118	130	84	65	29	33	16	5	3	1	1	..	..	Catania																	
38	20	5	3	1	1	..	..	..	27	56	98	103	76	57	34	29	44	11	4	..	..	..	..	..	Catanzaro																	
24	9	7	2	1	..	..	..	..	6	29	53	76	74	69	56	19	10	6	..	1	..	..	..	..	Chieti																	
26	1	..	..	..	..	..	..	..	2	41	109	217	158	105	75	21	14	7	..	..	..	..	..	..	Como																	
12	..	..	..	..	..	..	..	..	15	66	87	101	80	68	43	26	33	5	2	2	1	..	..	..	Cosenza																	
31	13	2	1	1	..	..	..	..	7	37	107	92	56	35	9	5	2	4	1	..	..	..	..	..	Cremona																	
2	1	2	1	1	..	..	..	..	14	90	147	141	100	72	30	19	21	3	..	1	..	..	..	..	Cuneo																	
11	7	2	1	1	..	..	..	..	1	7	29	76	78	79	41	11	6	3	..	..	..	..	..	..	Ferrara																	
26	4	1	1	1	..	..	..	..	1	32	127	251	223	162	100	53	39	5	1	1	1	..	..	..	Firenze																	
23	11	2	1	..	1	..	..	..	8	41	71	101	76	60	46	15	19	9	5	1	1	..	..	..	Foggia																	
6	..	1	..	..	..	..	..	..	2	9	23	49	58	43	21	13	11	..	..	..	..	..	..	..	Forlì																	
29	5	1	1	..	..	..	..	..	8	81	162	182	141	92	74	31	22	8	..	..	..	..	..	..	Genova																	
30	3	1	1	..	..	..	..	..	56	87	69	61	54	29	19	12	14	6	6	2	..	..	..	..	Girgenti																	
31	15	7	1	..	..	..	..	..	1	6	16	38	23	23	9	7	15	5	..	1	..	..	..	..	Grosseto																	
10	1	1	1	..	..	..	..	..	6	51	113	145	125	104	78	39	32	3	3	3	1	1	..	..	Lecce																	
14	1	2	..	..	..	..	..	..	8	8	14	30	26	24	16	9	5	3	1	..	..	..	..	..	Livorno																	
16	1	..	..	..	..	..	..	..	2	12	35	53	66	37	37	17	20	2	..	..	..	..	..	..	Lucea																	
7	4	..	..	..	..	..	..	..	2	4	24	58	79	59	66	22	26	6	..	..	..	..	..	..	Macerata																	
11	3	..	..	..	..	..	..	..	1	10	40	88	59	58	29	14	8	2	1	..	..	..	..	..	Mantova																	
45	7	5	2	..	..	..	..	..	2	13	14	39	33	32	31	11	10	4	2	..	..	..	..	..	Mantova e Carrara																	
27	11	2	..	..	..	..	..	..	11	30	91	139	126	90	61	44	42	7	4	1	1	..	..	..	Messina																	
7	..	..	..	..	..	..	..	..	8	109	390	509	320	166	90	49	49	12	1	..	1	..	..	..	Milano																	
83	34	9	3	..	..	..	1	..	9	56	107	79	53	27	18	9	..	1	..	..	..	..	..	..	Modena																	
26	7	2	..	..	..	..	..	1	15	92	180	261	198	200	119	64	85	22	12	2	1	..	..	..	Napoli																	
10	3	..	..	..	..	..	..	..	2	57	135	182	135	96	52	17	17	6	2	..	..	..	..	..	Novara																	
45	20	7	3	1	..	..	..	..	1	15	62	123	126	98	46	16	13	1	1	..	..	..	..	..	Padova																	
4	2	1	..	..	..	..	..	..	27	116	147	188	150	100	72	24	55	9	7	2	..	..	..	..	Palermo																	
8	2	..	..	..	..	..	..	..	3	13	42	79	61	58	28	21	12	2	..	..	..	..	..	..	Parma																	
22	9	1	..	..	..	..	..	..	5	48	138	171	118	68	40	9	10	..	1	..	..	..	..	..	Pavia																	
10	2	..	..	..	..	..	..	..	4	20	61	132	150	118	61	35	53	5	1	1	1	..	..	..	Perugia																	
7	2	2	..	..	..	..	..	..	1	6	23	94	72	66	26	9	13	2	..	..	..	..	..	..	Pesaro e Urbino																	
8	2	2	..	..	..	..	..	..	3	16	44	75	58	34	22	15	10	1	..	1	..	..	..	..	Piacenza																	
13	2	..	..	..	..	..	..	..	4	16	44	77	73	48	28	12	11	1	..	..	..	..	..	..	Pisa																	
32	9	7	1	2	..	..	..	..	2	13	18	29	20	21	9	4	6	1	..	2	..	..	..	..	Porto Maurizio																	
4	1	..	..	..	..	..	..	..	20	66	117	101	81	57	37	17	19	9	2	3	1	..	..	..	Potenza																	
33	11	3	2	..	..	..	..	..	5	19	52	57	56	23	15	7	4	..	2	..	..	..	..	..	..	Ravenna																
5	1	1	..	..	..	..	..	..	13	38	64	105	101	68	41	26	38	12	..	3	..	..	..	..	..	Reggio di Calabria																
48	10	3	3	1	..	..	..	..	1	13	35	90	78	53	33	8	15	1	..	..	..	..	..	..	..	Reggio nell'Emilia																
5	2	..	..	..	..	..	..	..	10	32	105	190	216	188	127	57	65	18	5	3	1	..	..	..	Rovigo																	
34	5	2	3	..	..	..	..	..	9	32	78	80	59	47	10	8	2	1	..	..	..	..	..	..	..	Salerno																
10	4	3	..	..	..	..	..	..	13	35	84	149	124	108	58	29	42	6	4	1	..	..	..	..	..	Sassari																
13	1	1	..	..	..	..	..	..	10	38	42	52	48	44	18	9	18	3	1	..	..	..	..	..	..	Siena																
32	8	5	1	..	..	..	..	..	2	7	51	83	60	50	16	7	7	1	..	..	..	..	..	..	..	Siracusa																
3	1	..	..	..	..	..	..	..	43	66	91	90	55	45	34	16	13	6	5	2	1	..	..	..	..	Sondrio																
23	9	1	..	..	..	..	..	..	2	11	19	20	15	9	3	6	..	..	..	..	..	..	..	..	..	Teramo																
36	11	4	3	2	..	..	..	..	4	18	37	62	84	90	45	23	34	8	5	..	1	..	..	..	..	Torino																
21	6	2	2	1	..	..	..	..	14	75	163	207	173	131	82	63	37	16	4	4	..	1	..	..	..	Trapani																
7	..	..	..	..	..	..	..	1	9	50	75	98	65	47	27	27	10	2	4	1	..	..	..	..	..	Triviso																
20	2	3	1	..	..	..	..	1	1	13	64	127	137	88	46	17	11	2	..	..	..	..	..	..	..	Udine																
16	1	1	..	..	..	..	..	..	1	8	59	132	159	162	79	41	30	6	1	..	..	..	..	..	..	Venezia																
8	5	1	..	..	..	..	..	..	1	10	58	129	109	77	59	25	14	7	..	..	..	..	..	..	..	Verona																
9	2	..	..	..	..	..	..	..	1	12	53	138	96	77	45	18	17	3	4	..	..	..																				

Anno 1884.

PROVINCIE	DATA DI NASCITA DELLO SPOSO: 1855-54															DATA DI NASCITA DELLA SPOSA								
	DATA DI NASCITA DELLO SPOSO: 1855-54															DATA DI NASCITA DELLA SPOSA								
	dopo il 1870	1870-68	1867-66	1865-64	1863-62	1861-60	1859-58	1857-56	1855-54	1853-49	1848-44	1843-39	1838-34	1833-29	1828-24	prima del 1824	ignota	dopo il 1870	1870-68	1867-66	1865-64	1863-62	1861-60	1859-58
Alessandria . . . . .	9	61	109	133	76	44	32	22	16	4	..	..	1	..	..	..	7	47	01	136	97	74	47	
Ancona . . . . .	..	3	38	48	64	60	42	18	13	5	1	1	..	..	..	..	1	3	38	60	86	105	66	
Aquila degli Abruzzi . . . . .	2	7	42	52	48	70	44	35	42	6	2	2	1	..	..	..	2	14	47	72	86	97	83	
Arezzo . . . . .	1	6	21	46	51	32	22	19	19	6	2	2	1	..	..	..	2	4	24	50	73	78	66	
Ascoli Piceno . . . . .	..	2	10	27	26	43	32	26	9	4	1	1	..	..	..	..	1	2	13	28	57	75	66	
Avellino . . . . .	4	18	31	47	45	45	32	12	16	9	2	2	..	..	..	..	3	17	44	61	62	88	45	
Bari delle Puglie . . . . .	8	33	88	131	95	91	45	26	27	8	2	4	1	..	..	..	8	36	72	97	115	101	67	
Belluno . . . . .	1	2	22	26	40	48	34	25	12	1	1	1	..	..	..	..	3	17	44	61	62	88	45	
Benevento . . . . .	..	5	16	35	41	36	30	13	12	5	1	4	1	..	..	..	3	17	18	34	44	51	25	
Bergamo . . . . .	2	8	51	80	65	47	37	19	21	5	1	1	..	..	..	..	1	13	35	86	74	69	44	
Bologna . . . . .	..	5	31	72	87	79	46	22	11	10	..	..	..	..	..	..	..	5	28	89	134	121	102	
Brescia . . . . .	2	11	28	81	69	73	48	27	22	8	3	1	..	..	..	..	2	16	46	97	86	78	73	
Cagliari . . . . .	2	16	51	61	66	91	69	42	28	5	5	..	1	..	..	1	6	41	62	104	124	119	85	
Caltanissetta . . . . .	17	27	42	39	25	19	12	7	9	4	..	..	..	..	..	..	17	35	60	64	33	38	18	
Campobasso . . . . .	4	24	46	50	49	36	27	15	18	11	2	1	..	1	..	..	2	16	46	53	47	60	48	
Caserta . . . . .	6	20	65	93	128	107	72	47	60	14	6	2	..	..	..	..	3	20	70	132	181	157	133	
Catania . . . . .	28	55	81	85	71	47	35	14	32	15	7	3	..	..	..	1	18	48	94	93	96	84	76	
Catanzaro . . . . .	11	38	44	60	52	58	27	26	24	6	2	1	..	..	..	..	8	45	77	69	65	50	53	
Chieti . . . . .	2	22	34	54	37	51	30	10	12	5	4	..	..	..	..	..	3	19	33	41	49	64	41	
Como . . . . .	1	22	74	115	104	90	61	19	28	9	8	..	..	..	..	..	1	16	74	154	139	124	93	
Cosenza . . . . .	8	30	57	65	60	36	32	16	18	2	4	1	1	..	..	..	11	41	66	74	65	69	44	
Cremona . . . . .	2	5	25	59	58	41	20	9	2	7	..	..	..	..	..	..	..	4	22	56	59	46	38	
Cuneo . . . . .	9	51	112	96	78	59	39	22	21	2	2	1	..	..	..	..	15	53	144	147	115	100	59	
Ferrara . . . . .	..	4	14	52	38	49	39	18	10	1	2	1	..	..	..	..	..	..	11	38	64	43	68	
Firenze . . . . .	3	17	58	128	136	108	77	44	35	14	2	2	1	..	..	..	2	20	88	195	211	229	183	
Foggia . . . . .	2	14	39	48	42	30	22	12	19	8	4	1	1	..	..	..	5	14	36	53	34	51	26	
Forlì . . . . .	1	5	13	38	38	29	19	11	12	1	..	..	..	..	..	..	1	5	18	42	63	74	48	
Genova . . . . .	8	53	101	119	100	69	50	36	27	11	3	2	..	..	..	..	8	61	124	166	113	119	89	
Girgenti . . . . .	1	30	51	51	55	25	22	14	24	7	2	3	..	..	..	..	26	44	55	62	60	44	41	
Grosseto . . . . .	..	3	11	11	19	22	10	8	6	1	2	..	..	..	..	..	1	3	8	16	29	28	19	
Lecce . . . . .	9	32	60	98	82	73	63	29	44	12	8	2	..	..	..	..	9	25	64	101	95	115	95	
Livorno . . . . .	..	3	10	17	20	14	8	8	10	1	..	..	..	..	..	..	1	7	6	23	26	15	17	
Lucca . . . . .	..	6	16	37	46	34	19	19	9	..	4	..	..	..	..	..	1	12	23	39	44	52	31	
Macerata . . . . .	..	2	18	43	66	54	45	24	17	8	..	1	..	..	..	..	..	4	25	69	91	80	72	
Mantova . . . . .	..	1	24	40	38	27	18	12	8	..	..	..	..	..	..	..	..	7	12	35	70	43	42	
Massa e Carrara . . . . .	1	9	17	19	22	21	19	16	11	1	..	..	..	..	..	..	..	3	19	21	29	41	28	
Messina . . . . .	7	24	60	73	86	83	55	22	41	15	4	..	..	..	..	..	10	31	75	101	104	103	80	
Milano . . . . .	1	27	213	261	233	128	83	41	60	12	6	3	1	1	1	..	3	56	220	318	245	196	131	
Modena . . . . .	..	4	20	64	43	51	41	24	17	2	2	..	..	..	..	..	..	5	27	68	66	72	52	
Napoli . . . . .	4	54	107	158	141	125	90	44	66	29	18	4	1	..	..	..	8	62	100	188	192	192	139	
Novara . . . . .	4	16	64	142	95	60	44	42	22	5	..	1	..	..	..	..	3	16	73	128	95	107	68	
Padova . . . . .	1	4	32	68	87	71	40	18	15	3	2	..	2	..	..	..	..	7	27	69	82	127	69	
Palermo . . . . .	17	70	73	143	110	75	49	38	40	14	6	..	1	1	..	..	13	49	99	143	118	109	77	
Parma . . . . .	2	12	22	50	39	32	21	11	13	1	..	..	..	..	..	..	..	8	35	49	68	65	37	
Pavia . . . . .	2	11	65	79	79	67	26	23	15	1	2	..	..	..	..	..	3	19	64	108	87	76	54	
Perugia . . . . .	4	17	40	93	92	77	57	45	44	14	2	..	..	..	..	..	4	15	54	128	149	158	125	
Pesaro e Urbino . . . . .	..	5	15	14	36	38	23	11	12	6	..	..	..	..	..	..	..	1	3	24	34	63	75	43
Piacenza . . . . .	..	14	21	57	42	33	18	14	12	3	..	..	..	..	..	..	..	13	23	75	50	64	39	
Pisa . . . . .	..	5	16	35	54	35	25	17	17	3	2	..	..	..	..	..	3	5	14	54	56	66	46	
Porto Maurizio . . . . .	3	3	12	21	19	13	15	6	6	1	..	..	..	..	..	..	..	7	12	25	30	19	24	
Potenza . . . . .	7	25	47	59	34	31	23	10	14	7	4	1	..	..	..	..	11	24	52	63	56	57	46	
Ravenna . . . . .	..	3	17	30	46	35	22	11	13	2	2	..	..	..	..	..	1	2	13	35	54	79	57	
Reggio di Calabria . . . . .	6	24	53	60	58	48	35	17	26	10	3	2	..	..	..	..	13	36	66	98	103	99	66	
Reggio nell'Emilia . . . . .	..	2	19	42	35	40	34	17	9	4	..	..	..	..	..	..	..	8	24	53	71	60	58	
Roma . . . . .	7	23	61	128	136	143	107	82	76	22	6	3	1	..	..	..	9	33	80	166	208	208	190	
Rovigo . . . . .	1	1	13	47	36	44	25	18	9	1	..	..	..	..	..	..	..	5	10	42	37	54	49	
Salerno . . . . .	11	22	54	70	70	60	44	27	31	9	5	1	..	..	..	..	7	27	59	82	88	97	77	
Sassari . . . . .	5	13	28	52	44	22	20	10	10	5	1	1	..	..	..	..	4	25	55	54	44	50	38	
Siena . . . . .	..	9	24	38	43	38	19	16	12	3	1	..	..	..	..	..	1	7	32	47	63	87	41	
Siracusa . . . . .	15	42	50	54	38	26	15	15	13	6	5	3	..	..	..	..	13	30	53	66	59	48	36	
Sondrio . . . . .	1	2	8	10	14	5	7	5	3	..	1	..	..	..	..	..	..	6	10	23	12	14	6	
Teramo . . . . .	1	9	17	35	40	53	31	20	16	8	5	..	..	..	..	..	2	13	31	52	64	78	65	
Torino . . . . .	9	44	118	154	114	119	68	51	60	16	4	2	2	..	..	..	7	63	98	183	169	140	108	
Trapani . . . . .	7	24	43	65	52	29	33	15	15	9	4	..	..	..	..	..	5	19	47	48	63	62	39	
Treviso . . . . .	1	4	26	72	82	76	44	29	15	2	..	..	..	..	..	..	1	9	16	81	96	137	72	
Udine . . . . .	..	9	40	67	97	122	92	40	45	7	1	..	..	..	..	..	..	1	4	18	107	147	177	158
Venezia . . . . .	..	6	32	55	60	56	55	26	14	6	2	..	..	..	..	..	..	6	22	72	99	90	80	
Verona . . . . .	1	5	41	61	52	34	14	23	2	2	..	..	..	..	..	..	..	4	29	90	82	76	69	
Vicenza . . . . .	..	4	35	63	76	66	51	28	24	3	2	..	..	..	..	..	..	1	29	62	109	101	87	













TAVOLA III D. — DURATA DELLA VEDOVANZA

Anno 1884.

ANNO DELLA VEDOVANZA	Alessandria		Ancona		Aquila		Arezzo		Ascoli		Avellino		Bari		Belluno	
	Maschi	Femmine	Maschi	Femmine	Maschi	Femmine	Maschi	Femmine	Maschi	Femmine	Maschi	Femmine	Maschi	Femmine	Maschi	Femmine
Prima del 1872 . . . . .	20	28	15	5	15	19	12	11	6	8	15	17	18	41	8	3
1872 . . . . .	3	4	..	..	5	2	3	4	..	1	2	2	1	4	2	2
1873 . . . . .	9	4	2	1	2	1	1	3	3	..	4	2	8	5	2	4
1874 . . . . .	9	4	5	..	6	4	9	4	..	..	5	2	5	13	6	3
1875 . . . . .	4	11	1	1	1	6	1	4	2	..	6	15	9	9	3	4
1876 . . . . .	8	16	2	..	1	3	6	6	2	1	3	5	6	12	4	6
1877 . . . . .	6	14	2	5	1	6	6	6	1	1	3	9	8	7	7	4
1878 . . . . .	25	18	4	3	6	3	5	3	7	..	10	16	10	23	8	5
1879 . . . . .	27	19	10	4	8	8	9	5	9	1	12	16	13	23	13	10
1880 . . . . .	43	41	17	5	16	14	13	8	5	4	32	47	22	47	17	6
1881 . . . . .	66	38	14	19	17	21	19	10	10	7	32	36	39	60	7	10
1882 . . . . .	127	86	38	13	34	34	34	10	27	7	68	65	92	67	32	16
1883 { oltre 12 mesi . . .	122	56	39	14	39	15	28	12	16	..	60	49	97	65	19	2
1883 { tra 6 e 12 mesi . .	158	25	22	..	52	16	27	1	13	1	64	39	135	49	17	1
1883 { meno di 6 mesi . .	51	..	14	3	27	..	13	..	3	..	41	..	63	2	4	..
1884 { più di 6 mesi . . .	45	3	10	1	18	1	7	..	10	..	34	6	38	10	6	2
1884 { meno di 6 mesi . .	86	1	18	..	74	1	12	..	7	..	98	1	152	1	8	..
Ignoto . . . . .	1	1	..	..	..	..	..	..	..	..	1	..	..	..	..	..
TOTALE . . . . .	810	369	213	74	322	154	205	87	121	31	490	327	716	438	173	78

ANNO DELLA VEDOVANZA	Chieti		Como		Cosenza		Cremona		Cuneo		Ferrara		Firenze		Foggia	
	Maschi	Femmine	Maschi	Femmine	Maschi	Femmine	Maschi	Femmine	Maschi	Femmine	Maschi	Femmine	Maschi	Femmine	Maschi	Femmine
Prima del 1872 . . . . .	11	22	8	9	17	31	7	6	22	28	25	16	52	40	10	33
1872 . . . . .	5	7	3	3	3	8	1	2	6	7	7	5	10	6	3	6
1873 . . . . .	5	8	2	1	2	7	..	1	7	3	4	3	8	8	1	8
1874 . . . . .	2	3	3	2	2	4	3	1	5	2	9	6	7	11	..	10
1875 . . . . .	3	2	8	5	3	14	4	4	7	3	11	7	21	4	1	9
1876 . . . . .	5	4	4	3	8	17	4	2	4	8	8	6	15	15	5	13
1877 . . . . .	4	8	6	9	7	12	5	7	11	10	7	5	28	10	10	22
1878 . . . . .	10	10	13	10	14	19	10	2	18	16	15	10	21	21	5	26
1879 . . . . .	10	15	24	16	23	21	8	12	31	15	16	11	37	27	14	33
1880 . . . . .	18	26	28	21	30	35	14	7	49	26	22	10	59	39	18	50
1881 . . . . .	30	28	52	28	29	44	31	18	65	41	21	14	81	40	33	59
1882 . . . . .	66	34	99	37	77	67	58	45	108	68	24	19	155	61	52	71
1883 { oltre 12 mesi . . .	45	38	87	27	49	51	33	24	108	33	13	3	108	59	39	43
1883 { tra 6 e 12 mesi . .	50	27	106	26	64	32	42	18	114	25	12	1	108	20	64	25
1883 { meno di 6 mesi . .	21	..	61	..	43	..	28	4	36	..	4	..	25	..	56	1
1884 { più di 6 mesi . . .	32	4	42	4	29	4	15	..	35	3	4	..	31	..	38	3
1884 { meno di 6 mesi . .	79	..	80	1	93	..	35	2	76	1	2	..	39	..	122	1
Ignoto . . . . .	..	..	..	1	..	..	..	..	..	..	..	..	3	3	..	..
TOTALE . . . . .	396	236	626	203	493	366	298	155	702	289	204	116	808	364	471	413

DEGLI SPOSI PASSATI A SECONDE NOZZE.

Provincie.

Benevento		Bergamo		Bologna		Brescia		Cagliari		Caltanissetta		Campobasso		Caserta		Catania		Catanzaro	
Maschi	Femmine	Maschi	Femmine	Maschi	Femmine	Maschi	Femmine	Maschi	Femmine	Maschi	Femmine	Maschi	Femmine	Maschi	Femmine	Maschi	Femmine	Maschi	Femmine
9	9	4	4	32	19	15	16	18	34	12	36	7	24	19	29	26	61	12	21
2	2	2	1	8	..	4	1	4	5	3	3	3	3	9	2	4	3	2	4
3	3	5	1	8	3	3	2	7	1	2	3	..	5	5	3	4	12	1	7
3	4	5	3	9	6	4	4	7	5	2	7	..	8	5	7	6	11	5	6
3	1	2	2	5	5	8	6	14	5	5	4	2	6	9	9	7	10	3	11
8	3	4	6	9	5	8	5	12	8	7	7	6	4	9	15	6	9	3	7
3	5	3	4	11	10	13	7	15	10	8	9	7	15	12	9	6	24	12	13
6	4	12	8	19	2	20	14	18	23	12	11	20	24	15	12	6	12	13	17
18	12	31	11	24	14	35	16	18	22	12	15	19	30	43	50	19	25	16	27
13	27	23	19	35	21	36	29	38	29	12	23	29	43	63	77	32	43	27	37
23	25	25	20	35	15	50	38	42	59	25	26	35	49	77	76	49	56	44	45
43	41	65	35	79	16	101	62	84	38	30	33	64	57	113	128	82	83	67	64
27	30	59	25	37	19	67	35	50	25	23	33	60	34	78	95	58	68	45	48
42	17	62	10	26	2	61	15	56	9	30	26	74	46	126	67	76	54	73	52
21	..	17	..	4	..	10	1	22	..	26	..	31	2	50	..	48	1	30	..
10	4	22	1	12	2	19	2	26	1	14	5	37	5	43	10	27	3	35	3
38	1	23	..	7	..	14	1	38	1	64	..	102	1	132	1	94	1	74	..
..	..	..	..	..	..	1	..	1	2	..	..	..	..	1	1	..	..	..	..
2	188	364	150	360	139	469	254	470	277	287	241	496	356	809	591	550	476	462	362

Forlì		Genova		Girgenti		Grosseto		Lecce		Livorno		Lucca		Macerata		Mantova		Massa	
Maschi	Femmine	Maschi	Femmine	Maschi	Femmine	Maschi	Femmine	Maschi	Femmine	Maschi	Femmine	Maschi	Femmine	Maschi	Femmine	Maschi	Femmine	Maschi	Femmine
11	9	20	21	24	52	6	10	18	23	7	9	13	12	15	4	8	6	9	9
2	2	4	4	..	2	..	2	2	10	1	1	2	1	2	1	2	2	4	..
1	..	8	7	2	1	3	2	2	4	2	1	3	2	..	2	1	1	4	..
2	1	5	4	2	7	3	2	5	5	1	..	3	1	2	..	1	2	3	2
5	1	8	8	7	8	2	2	9	6	3	4	5	5	5	3	4	3	3	1
1	2	10	10	3	7	5	4	5	11	1	2	1	2	4	..	8	3	3	..
8	6	15	13	7	12	1	5	7	10	2	2	9	..	2	4	7	6	4	..
8	2	21	20	8	11	2	3	8	21	5	2	8	5	4	5	8	7	6	4
5	2	14	11	12	14	6	7	15	21	8	2	12	7	7	6	19	7	4	5
12	..	41	17	12	32	8	21	25	39	6	7	16	6	17	6	17	19	11	4
13	1	62	30	17	19	7	10	37	42	9	8	24	8	20	6	20	21	8	7
25	6	119	41	42	34	8	13	72	85	20	6	34	7	31	15	48	26	21	5
7	3	86	20	37	28	6	1	76	60	8	6	40	11	30	3	25	32	11	8
6	..	85	11	50	18	6	2	78	40	2	2	32	..	26	1	27	9	13	1
2	..	28	..	39	..	1	..	47	1	6	3	6	..	6	..	9	..	2	..
5	..	30	..	20	3	5	..	37	4	7	..	12	..	8	..	13	..	4	..
3	..	60	3	62	1	2	..	88	2	5	..	13	..	7	1	13	..	9	..
..	..	..	..	..	..	..	..	..	..	3	2	..	..	..	..	..	..	..	..
116	35	616	220	344	249	71	84	531	384	96	57	233	67	186	57	230	144	119	46

TAVOLA III D. — DURATA DELLA VEDOVANZA

Anno 1884.

ANNO DELLA VEDOVANZA	Messina		Milano		Modena		Napoli		Novara		Padova		Palermo		Parma	
	Maschi	Femmine	Maschi	Femmine	Maschi	Femmine	Maschi	Femmine	Maschi	Femmine	Maschi	Femmine	Maschi	Femmine	Maschi	Femmine
Prima del 1872 . . . . .	19	20	23	39	23	9	59	77	9	19	21	17	38	55	13	12
1872 . . . . .	4	2	6	7	2	1	7	10	2	1	3	6	4	7	5	3
1873 . . . . .	1	..	4	4	5	4	9	30	4	4	10	7	4	7	4	4
1874 . . . . .	1	..	6	7	4	1	12	12	2	6	16	8	9	5	6	8
1875 . . . . .	3	2	7	14	10	4	12	13	5	10	7	8	6	10	4	2
1876 . . . . .	5	3	9	13	7	8	17	24	7	6	17	10	3	9	5	3
1877 . . . . .	4	5	21	26	7	9	13	17	8	9	16	11	4	19	2	6
1878 . . . . .	13	3	18	22	15	1	30	50	15	11	42	15	17	18	17	1
1879 . . . . .	14	17	25	32	20	9	48	48	13	11	27	11	18	23	24	8
1880 . . . . .	25	15	57	46	35	16	64	65	32	20	50	34	42	30	11	19
1881 . . . . .	23	27	106	90	38	15	82	84	41	41	51	31	46	50	35	10
1882 . . . . .	52	44	233	128	51	29	132	134	146	46	81	39	86	55	40	29
1883 { oltre 12 mesi . . . . .	60	25	143	98	33	14	134	148	100	33	45	10	79	45	41	21
1883 { tra 6 e 12 mesi . . . . .	58	17	267	81	29	2	167	81	114	22	24	7	73	30	28	6
1883 { meno di 6 mesi . . . . .	15	..	111	2	5	..	55	1	42	..	4	..	28	1	12	..
1884 { più di 6 mesi . . . . .	22	3	73	11	11	1	54	18	33	1	6	2	20	..	8	2
1884 { meno di 6 mesi . . . . .	33	2	154	5	11	..	171	4	111	..	6	1	70	3	14	1
Ignoto . . . . .	1	..	..	..	1	1	2	..	1	1	1	..	..	..	..	..
TOTALE . . . . .	353	185	1263	625	307	124	1068	816	685	241	427	217	547	367	269	135

ANNO DELLA VEDOVANZA	Reggio Emilia		Roma		Rovigo		Salerno		Sassari		Siena		Siracusa		Sondrio	
	Maschi	Femmine	Maschi	Femmine	Maschi	Femmine	Maschi	Femmine	Maschi	Femmine	Maschi	Femmine	Maschi	Femmine	Maschi	Femmine
Prima del 1872 . . . . .	11	6	45	50	10	10	20	26	13	15	9	5	26	46	5	1
1872 . . . . .	2	4	12	10	2	..	4	5	..	3	1	1	..	2	1	..
1873 . . . . .	9	5	15	12	8	5	5	8	4	3	1	4	2	5	..	..
1874 . . . . .	4	4	16	16	2	3	7	8	3	6	4	3	2	8	2	1
1875 . . . . .	1	1	27	16	2	5	12	6	3	2	7	4	4	8	..	..
1876 . . . . .	5	3	25	21	13	4	8	12	5	2	1	5	4	6	2	1
1877 . . . . .	5	..	23	23	10	8	9	7	7	7	5	1	2	10	..	2
1878 . . . . .	12	5	32	30	9	10	7	23	13	13	6	4	5	12	2	..
1879 . . . . .	7	5	41	41	16	8	15	26	7	15	14	8	14	17	..	5
1880 . . . . .	13	8	67	57	31	17	28	38	8	17	11	23	13	37	5	..
1881 . . . . .	31	14	70	60	32	11	40	46	29	26	21	12	34	43	11	2
1882 . . . . .	37	22	105	79	24	17	90	60	51	25	50	19	51	68	15	3
1883 { oltre 12 mesi . . . . .	32	8	88	49	23	14	72	48	24	14	20	7	34	34	10	6
1883 { tra 6 e 12 mesi . . . . .	30	5	64	16	21	5	71	39	25	5	28	2	55	40	15	1
1883 { meno di 6 mesi . . . . .	6	1	30	..	2	..	34	..	8	..	9	..	34	..	5	..
1884 { più di 6 mesi . . . . .	9	..	32	2	6	1	39	4	10	..	11	1	20	7	4	..
1884 { meno di 6 mesi . . . . .	7	..	36	1	5	..	99	1	18	..	15	..	76	..	3	..
Ignoto . . . . .	..	..	3	1	..	..	2	..	..	..	..	..	..	..	..	..
TOTALE . . . . .	221	91	731	484	216	118	562	357	228	153	213	99	376	343	80	22



DEGLI SPOSI PASSATI A SECONDE NOZZE.

Province.

Pavia		Perugia		Pesaro		Piacenza		Pisa		Porto Maurizio		Potenza		Ravenna		Reggio Calabria	
Maschi	Femmine	Maschi	Femmine	Maschi	Femmine	Maschi	Femmine	Maschi	Femmine	Maschi	Femmine	Maschi	Femmine	Maschi	Femmine	Maschi	Femmine
8	12	29	16	9	3	10	10	8	14	6	7	25	45	13	4	7	12
3	1	3	1	2	..	..	3	1	..	4	1	4	4	1	2	1	2
1	5	4	3	1	..	..	..	4	1	..	2	1	11	..	..	2	3
..	1	4	1	1	2	..	3	1	2	1	..	4	11	..	2	2	8
6	6	13	7	2	2	1	6	3	4	2	..	7	19	1	2	6	8
3	6	8	5	2	..	3	2	5	5	2	..	7	19	3	2	6	8
8	7	9	9	6	2	8	5	6	3	3	2	6	18	1	1	2	5
11	9	12	10	8	1	11	5	7	4	4	4	12	27	5	2	9	9
14	12	23	11	4	5	10	12	12	12	6	2	6	18	35	4	6	21
18	20	26	16	8	2	18	15	12	4	6	3	30	61	13	6	22	25
31	31	27	23	15	11	27	19	15	10	12	6	28	64	11	3	32	25
89	35	72	20	30	9	55	23	46	10	23	2	64	101	17	5	45	43
52	29	53	15	17	7	50	26	24	7	14	5	53	48	11	2	37	28
74	24	56	2	18	..	49	9	23	2	18	3	101	45	8	1	63	22
37	..	9	..	1	..	3	1	4	..	7	..	66	..	4	..	18	..
29	2	11	..	4	..	14	1	12	..	1	1	32	10	5	..	16	3
45	2	28	..	8	..	17	..	7	..	7	..	161	1	6	..	43	..
..	..	1	..	..	..	..	..	..	..	..	2	..	..	..	..	..	..
429	202	388	159	136	44	276	140	190	72	112	44	619	519	103	38	319	222

Teramo		Torino		Trapani		Treviso		Udine		Venezia		Verona		Vicenza		Regno	
Maschi	Femmine	Maschi	Femmine	Maschi	Femmine	Maschi	Femmine	Maschi	Femmine	Maschi	Femmine	Maschi	Femmine	Maschi	Femmine	Maschi	Femmine
8	5	41	37	8	29	10	11	24	16	19	16	22	30	32	22	1169	1421
1	2	3	10	4	3	1	2	6	4	5	3	4	3	5	5	217	220
1	2	9	6	2	5	7	4	6	10	9	6	3	2	8	8	267	289
3	..	10	13	3	1	5	5	9	6	15	13	5	4	10	10	318	332
1	3	15	10	1	6	6	3	7	9	9	6	9	6	6	9	399	409
2	1	11	11	..	4	10	3	15	8	10	7	11	4	13	7	442	449
4	6	15	11	8	9	9	9	19	13	13	12	6	13	22	14	545	598
7	4	35	29	8	10	15	8	34	7	24	11	17	10	22	16	894	776
12	12	39	33	9	14	29	16	27	14	28	15	23	19	23	19	1189	1080
11	18	45	37	18	22	39	19	34	13	46	37	34	17	30	23	1778	1665
11	10	71	57	29	17	40	19	66	24	44	33	43	26	69	24	2439	1998
30	18	172	68	31	30	54	29	72	24	77	38	81	35	85	36	4526	2818
32	20	123	50	58	32	38	22	50	8	44	19	60	32	51	21	3437	2020
42	19	136	26	22	14	23	3	41	7	26	8	41	10	38	7	3847	1249
13	..	53	1	35	..	9	..	9	1	5	..	7	..	4	..	1579	26
24	..	50	4	78	1	9	1	14	..	10	..	17	..	14	..	1478	160
44	..	96	..	..	..	10	1	10	..	4	1	9	1	5	..	3158	46
..	..	2	1	..	..	..	..	..	..	..	..	..	..	2	..	27	16
246	120	926	404	314	197	314	155	443	164	388	225	392	212	439	221	27709	15572

TAVOLA III E. — ETÀ DEI CONIUGI PER SESSO E STATO CIVILE.

Anno 1884.

Compartimenti.

ANNO DI NASCITA DEI CONIUGI	NUMERO DEI CONIUGI									
	COMPLESSO		CELIBI		CELIBI E VEDOVE		VEDOVI E NUBILI		VEDOVI	
	Maschi	Femmine	Maschi	Femmine	Maschi	Femmine	Maschi	Femmine	Maschi	Femmine

COMPARTIMENTO DEL PIEMONTE.

Dopo il 1870 . . . . .	..	3	..	3	..	..	..	..	..	..	..
1870-68. . . . .	10	444	10	429	..	..	..	15	..	..	..
1867-66. . . . .	76	2399	76	2308	..	2	..	87	..	..	2
1865-64. . . . .	554	4652	545	4466	8	4	1	179	..	..	3
1863-62. . . . .	2271	5077	2243	4775	22	17	5	275	1	..	10
1861-60. . . . .	3913	3458	3840	3146	40	39	32	257	1	..	16
1859-58. . . . .	4525	2335	4363	2001	53	39	106	263	3	..	32
1857-56. . . . .	3070	1455	2871	1104	51	47	135	275	13	..	29
1855-54. . . . .	2258	1006	2021	705	52	54	165	214	20	..	33
1853-49. . . . .	3085	1391	2431	777	98	129	499	330	57	..	105
1848-44. . . . .	1662	727	1006	274	85	97	474	234	97	..	122
1843-39. . . . .	968	423	402	103	71	70	386	126	109	..	124
1838-34. . . . .	579	240	197	46	49	40	225	66	108	..	88
1833-29. . . . .	360	126	97	12	32	27	149	21	82	..	66
1828-24. . . . .	241	72	31	3	10	11	99	6	101	..	52
1823-19. . . . .	165	49	13	4	5	3	70	1	77	..	41
Prima del 1819 . . . . .	119	..	9	..	3	..	53	..	54	..	..
Ignoto . . . . .	7	6	6	5	..	..	..	..	1	..	1
TOTALE . . . . .	23863	23863	20161	20161	579	579	2399	2399	724	..	724

COMPARTIMENTO DELLA LIGURIA.

Dopo il 1870 . . . . .	..	..	..	..	..	..	..	..	..	..	..
1870-68. . . . .	3	120	3	117	..	..	..	3	..	..	..
1867-66. . . . .	13	594	13	575	..	..	..	19	..	..	..
1865-64. . . . .	168	1169	166	1113	2	2	..	54	..	..	..
1863-62. . . . .	511	1363	503	1306	5	..	3	56	..	..	1
1861-60. . . . .	885	1029	876	952	6	4	3	70	..	..	3
1859-58. . . . .	1333	732	1303	660	14	10	14	57	2	..	5
1857-56. . . . .	926	480	890	406	13	17	22	52	1	..	5
1855-54. . . . .	676	310	613	223	13	15	49	67	1	..	5
1853-49. . . . .	1029	428	865	268	28	36	128	107	8	..	17
1848-44. . . . .	496	210	325	96	24	24	132	71	15	..	19
1843-39. . . . .	269	101	133	22	32	23	83	37	21	..	19
1838-34. . . . .	147	56	48	22	9	8	77	16	13	..	10
1833-29. . . . .	75	35	15	5	9	17	45	7	6	..	6
1828-24. . . . .	46	12	6	1	2	1	25	3	13	..	7
1823-19. . . . .	43	13	5	..	..	1	28	3	10	..	9
Prima del 1819 . . . . .	32	..	2	..	1	..	13	..	16	..	..
Ignoto . . . . .	1	1	1	1	..	..	..	..	..	..	..
TOTALE . . . . .	6653	6653	5767	5767	158	158	622	622	106	..	106

COMPARTIMENTO DELLA LOMBARDIA.

Dopo il 1870 . . . . .	..	4	..	4	..	..	..	..	..	..	..
1870-68. . . . .	5	101	5	97	..	..	..	4	..	..	..
1867-66. . . . .	28	1412	28	1361	..	1	..	50	..	..	..
1865-64. . . . .	237	5915	231	4824	4	6	2	184	..	..	1
1863-62. . . . .	1997	7275	1966	6902	22	9	9	356	..	..	8
1861-60. . . . .	4385	5311	4311	4933	46	40	28	317	..	..	21
1859-58. . . . .	5937	3391	5772	2952	74	57	87	341	4	..	41
1857-56. . . . .	4814	2032	4557	1698	66	77	175	293	16	..	53
1855-54. . . . .	3165	1282	2845	877	77	78	228	268	15	..	60
1853-49. . . . .	4332	1750	3444	966	159	67	686	465	93	..	152
1848-44. . . . .	1993	932	1169	326	113	146	560	269	151	..	191
1843-39. . . . .	1159	515	430	134	93	90	463	141	173	..	150
1838-34. . . . .	692	280	192	39	59	50	261	67	180	..	124
1833-29. . . . .	332	145	62	14	34	29	141	15	145	..	87
1828-24. . . . .	202	74	21	4	13	12	78	5	90	..	53
1823-19. . . . .	113	53	5	2	11	11	39	1	58	..	39
Prima del 1819 . . . . .	85	..	7	..	2	..	19	..	57	..	..
Ignoto . . . . .	3	7	2	4	..	..	1	1	..	..	2
TOTALE . . . . .	29579	29579	25047	25047	773	773	2777	2777	982	..	982

TAVOLA III E. — ETÀ DEI CONIUGI PER SESSO E STATO CIVILE.

Anno 1884.

Compartimenti.

ANNO DI NASCITA DEI CONIUGI	NUMERO DEI CONIUGI									
	COMPLESSO		CELIBI		CELIBI E VEDOVE		VEDOVI E NUBILI		VEDOVI	
	Maschi	Femmine	Maschi	Femmine	Maschi	Femmine	Maschi	Femmine	Maschi	Femmine

COMPARTIMENTO DEL VENETO.

Dopo il 1870 . . . . .	..	2	..	2	..	..	..	..	..	..	..
1870-68. . . . .	3	65	3	64	..	..	..	1	..	..	..
1867-66. . . . .	22	702	22	693	..	..	..	9	..	..	..
1865-64. . . . .	232	2857	228	2795	3	2	1	59	..	..	1
1863-62. . . . .	1536	5289	1548	5130	2	9	6	148	..	..	2
1861-60. . . . .	3227	4759	3200	4545	20	15	7	186	..	..	3
1859-58. . . . .	4912	3699	4821	3393	47	30	40	241	..	..	13
1857-56. . . . .	3705	2230	3593	1934	36	37	63	220	4	..	35
1855-54. . . . .	2583	1318	2444	1052	41	45	86	176	13	..	39
1853-49. . . . .	4100	1837	3573	1197	94	108	373	396	12	..	45
1848-44. . . . .	1964	900	1266	376	98	105	460	240	60	..	136
1843-39. . . . .	994	487	425	122	78	79	331	180	140	..	179
1838-34. . . . .	592	265	147	47	46	38	227	63	160	..	155
1833-29. . . . .	317	126	62	9	18	19	134	22	172	..	117
1828-24. . . . .	216	78	22	9	8	10	85	7	103	..	76
1823-19. . . . .	133	50	9	2	9	6	52	5	101	..	52
Prima del 1819. . . . .	108	..	7	..	3	..	39	..	63	..	37
Ignoto . . . . .	7	7	6	6	..	..	1	1	59	..	..
TOTALE . . . . .	24671	24671	21376	21376	503	503	1905	1905	887	..	887

COMPARTIMENTO DELL'EMILIA.

Dopo il 1870 . . . . .	..	1	..	..	..	..	..	..	..	..	1
1870-68. . . . .	6	78	6	77	..	..	..	1	..	..	..
1867-66. . . . .	20	622	20	602	..	..	..	20	..	..	..
1865-64. . . . .	221	1903	220	1848	..	..	..	54	..	..	..
1863-62. . . . .	1098	3710	1094	3585	1	7	3	113	..	..	..
1861-60. . . . .	2050	3200	2033	3022	7	6	9	166	1	..	6
1859-58. . . . .	3227	2588	3176	2413	20	21	29	139	2	..	15
1857-56. . . . .	2619	1594	2542	1418	22	21	50	140	5	..	15
1855-54. . . . .	1826	971	1725	814	19	17	74	116	8	..	24
1853-49. . . . .	3220	1565	2816	1125	72	70	295	288	37	..	82
1848-44. . . . .	1526	716	1154	405	49	60	285	164	58	..	87
1843-39. . . . .	809	332	485	124	44	40	197	91	83	..	77
1838-34. . . . .	460	183	153	50	33	28	186	34	88	..	71
1833-29. . . . .	261	102	66	13	22	14	99	12	74	..	63
1828-24. . . . .	183	67	26	7	12	15	64	4	81	..	41
1823-19. . . . .	86	39	9	6	7	9	28	3	42	..	21
Prima del 1819. . . . .	60	..	4	..	1	..	26	..	29	..	..
Ignoto . . . . .	2	3	..	..	..	..	1	2	1	..	1
TOTALE . . . . .	17674	17674	15509	15509	309	309	1347	1347	509	..	509

COMPARTIMENTO DELL'UMBRIA.

Dopo il 1870 . . . . .	..	..	..	..	..	..	..	..	..	..	..
1870-68. . . . .	..	22	..	21	..	..	..	1	..	..	..
1867-66. . . . .	4	122	4	122	..	..	..	..	..	..	..
1865-64. . . . .	32	334	32	323	..	..	..	..	..	..	..
1863-62. . . . .	126	656	125	635	..	1	..	10	..	..	..
1861-60. . . . .	322	745	317	709	4	3	1	33	..	..	..
1859-58. . . . .	634	621	619	576	7	1	7	41	..	..	3
1857-56. . . . .	642	453	630	407	3	7	8	33	1	..	6
1855-54. . . . .	485	321	465	288	7	5	12	28	1	..	..
1853-49. . . . .	969	537	897	452	13	20	55	50	4	..	15
1848-44. . . . .	540	270	438	189	21	16	74	57	7	..	8
1843-39. . . . .	245	125	165	65	16	16	53	33	11	..	11
1838-34. . . . .	130	49	83	22	5	7	34	13	8	..	7
1833-29. . . . .	64	23	26	8	3	5	30	7	5	..	3
1828-24. . . . .	47	8	14	3	..	..	24	1	9	..	4
1823-19. . . . .	31	2	2	..	2	..	18	1	9	..	1
Prima del 1819. . . . .	17	..	3	..	..	..	12	..	2	..	..
Ignoto . . . . .	4	4	3	3	..	..	1	1	..	..	..
TOTALE . . . . .	4292	4292	3823	3823	81	81	330	330	58	..	58

TAVOLA III E. — ETÀ DEI CONIUGI PER SESSO E STATO CIVILE.

Anno 1884.

Compartimenti.

ANNO DI NASCITA DEI CONIUGI	NUMERO DEI CONIUGI									
	COMPLESSO		CELIBI		CELIBI E VEDOVE		VEDOVI E NUBILI		VEDOVI	
	Maschi	Femmine	Maschi	Femmine	Maschi	Femmine	Maschi	Femmine	Maschi	Femmine

COMPARTIMENTO DELLE MARCHE.

Dopo il 1870 . . . . .	..	..	..	..	..	..	..	..	..	..	..
1870-68. . . . .	..	18	..	18	..	..	..	..	..	..	..
1867-66. . . . .	7	144	7	143	..	..	..	1	..	..	..
1865-64. . . . .	55	634	55	612	..	1	..	21	..	..	..
1863-62. . . . .	280	1188	275	1151	3	2	2	35	..	..	..
1861-60. . . . .	670	1397	667	1368	3	..	..	29	..	..	..
1859-58. . . . .	1264	1402	1250	1337	8	9	6	54	..	2	..
1857-56. . . . .	1307	929	1282	863	12	10	13	53	..	3	..
1855-54. . . . .	911	540	874	482	12	8	24	46	1	4	..
1853-49. . . . .	1729	883	1615	713	36	33	72	119	6	18	..
1848-44. . . . .	766	395	645	253	13	20	102	107	6	15	..
1843-39. . . . .	351	203	224	124	20	14	97	52	10	13	..
1838-34. . . . .	234	84	120	28	1	9	92	32	21	15	..
1833-29. . . . .	123	33	52	9	3	5	60	13	8	6	..
1828-24. . . . .	91	20	26	3	3	4	48	3	14	10	..
1823-19. . . . .	51	6	8	..	2	1	27	1	14	4	..
Prima del 1819. . . . .	37	..	4	..	..	..	..	..	..	..	..
Ignoto . . . . .	..	..	..	..	..	..	..	..	..	..	..
TOTALE . . . . .	7876	7876	7104	7104	116	116	566	566	90	90	..

COMPARTIMENTO DELLA TOSCANA.

Dopo il 1870 . . . . .	..	..	..	..	..	..	..	..	..	..	..
1870-68. . . . .	3	96	3	92	..	..	..	4	..	..	..
1867-66. . . . .	47	763	46	740	1	..	..	23	..	..	..
1865-64. . . . .	359	2248	357	2166	1	..	1	81	..	1	..
1863-62. . . . .	1304	3651	1295	3506	8	5	1	137	..	3	..
1861-60. . . . .	2225	3152	2190	3007	20	10	15	127	..	8	..
1859-58. . . . .	3280	2509	3211	2325	35	22	33	151	1	11	..
1857-56. . . . .	2661	1583	1406	1406	38	27	61	132	6	18	..
1855-54. . . . .	1776	989	1659	810	26	36	84	126	7	17	..
1853-49. . . . .	3199	1559	2782	1105	87	99	298	302	32	53	..
1848-44. . . . .	1510	743	1013	398	82	77	245	197	70	71	..
1843-39. . . . .	747	376	425	150	45	61	221	107	56	58	..
1838-34. . . . .	425	230	154	70	37	41	157	47	77	72	..
1833-29. . . . .	290	141	74	18	23	23	125	28	68	72	..
1828-24. . . . .	155	66	22	7	10	9	58	10	65	40	..
1823-19. . . . .	113	49	11	2	3	9	52	7	47	31	..
Prima del 1819. . . . .	60	..	3	..	3	..	28	..	26	..	..
Ignoto . . . . .	4	3	2	1	1	1	..	..	1	..	..
TOTALE . . . . .	18158	18158	15803	15803	420	420	1479	1479	456	456	..

COMPARTIMENTO DI ROMA.

Dopo il 1870 . . . . .	..	..	..	..	..	..	..	..	..	..	..
1870-68. . . . .	3	50	3	49	..	..	..	1	..	..	..
1867-66. . . . .	15	227	15	217	..	..	..	10	..	..	..
1865-64. . . . .	111	628	109	597	2	3	..	27	..	1	..
1863-62. . . . .	303	1130	296	1069	6	5	1	56	..	1	..
1861-60. . . . .	596	1162	588	1097	6	6	2	58	..	1	..
1859-58. . . . .	1195	999	1159	918	19	17	16	58	1	6	..
1857-56. . . . .	1017	731	968	659	29	11	19	57	1	4	..
1855-54. . . . .	795	588	745	441	26	32	23	57	1	8	..
1853-49. . . . .	1480	810	1291	633	77	53	100	91	12	33	..
1848-44. . . . .	734	422	528	254	61	63	120	70	25	35	..
1843-39. . . . .	376	199	208	69	34	46	101	41	33	43	..
1838-34. . . . .	195	101	83	22	17	38	62	16	33	25	..
1833-29. . . . .	123	45	30	13	15	12	49	2	29	18	..
1828-24. . . . .	66	14	13	2	5	6	23	1	25	5	..
1823-19. . . . .	44	16	6	2	3	8	20	1	15	5	..
Prima del 1819. . . . .	22	..	3	..	..	..	10	..	9	..	..
Ignoto . . . . .	2	5	1	4	..	..	1	..	..	..	..
TOTALE . . . . .	7077	7077	6046	6046	300	300	547	547	184	184	..

TAVOLA III E. — ETÀ DEI CONIUGI PER SESSO E STATO CIVILE.

Anno 1884.

Compartimenti.

ANNO DI NASCITA DEI CONIUGI	NUMERO DEI CONIUGI									
	COMPLESSO		CELIBI		CELIBI E VEDOVE		VEDOVI E NUBILI		VEDOVI	
	Maschi	Femmine	Maschi	Femmine	Maschi	Femmine	Maschi	Femmine	Maschi	Femmine

COMPARTIMENTO DEGLI ABRUZZI.

Dopo il 1870 . . . . .	..	2	..	2	..	..	..	..	..	..
1870-68 . . . . .	..	229	..	221	..	..	..	8	..	..
1867-66 . . . . .	118	872	114	847	3	2	1	23	..	..
1865-64 . . . . .	600	1699	592	1606	6	5	2	88	..	..
1863-62 . . . . .	1121	2903	1108	2188	12	6	1	109	..	..
1861-60 . . . . .	1876	1932	1841	1791	21	18	13	117	1	6
1859-58 . . . . .	2888	1791	2284	1620	58	29	39	131	7	11
1857-56 . . . . .	1822	1241	1716	1109	41	27	56	94	9	11
1855-54 . . . . .	1130	688	1012	548	39	39	70	76	9	25
1853-49 . . . . .	1786	1002	1486	692	83	90	190	140	27	73
1848-44 . . . . .	799	426	513	225	41	63	180	69	65	69
1843-39 . . . . .	440	276	200	98	21	42	149	61	70	75
1838-34 . . . . .	275	158	94	44	23	19	92	21	66	74
1833-29 . . . . .	173	91	36	15	5	14	67	11	65	51
1828-24 . . . . .	137	71	13	6	7	7	47	7	70	51
1823-19 . . . . .	96	61	7	..	2	2	32	2	55	57
Prima del 1819 . . . . .	80	..	2	..	1	..	18	..	59	..
Ignoto . . . . .	2	1	2	1	..	..	..	..	..	..
TOTALE . . . . .	12843	12843	11020	11020	363	363	957	957	503	503

COMPARTIMENTO DELLA CAMPANIA.

Dopo il 1870 . . . . .	..	..	..	..	..	..	..	..	..	..
1870-68 . . . . .	8	294	8	285	..	..	..	9	..	..
1867-66 . . . . .	137	1489	135	1424	2	2	..	61	..	2
1865-64 . . . . .	770	3310	755	3164	13	7	1	138	1	1
1863-62 . . . . .	2245	4879	2185	4616	52	24	8	238	..	1
1861-60 . . . . .	3713	4184	3591	3924	89	29	31	221	2	10
1859-58 . . . . .	4796	3545	4573	3161	156	74	60	283	7	27
1857-56 . . . . .	3700	2166	3461	1855	122	75	105	209	12	27
1855-54 . . . . .	2325	1339	2113	1030	106	92	96	172	10	45
1853-49 . . . . .	3569	2010	2865	1260	220	285	412	329	72	136
1848-44 . . . . .	1729	1077	1058	471	153	231	395	197	123	178
1843-39 . . . . .	1051	679	445	190	122	161	323	116	161	212
1838-34 . . . . .	649	423	167	70	76	111	236	67	170	175
1833-29 . . . . .	438	212	73	20	29	44	162	33	174	115
1828-24 . . . . .	304	135	35	12	17	21	117	10	135	92
1823-19 . . . . .	245	118	22	7	8	15	79	9	136	87
Prima del 1819 . . . . .	182	..	4	..	6	..	67	..	105	..
Ignoto . . . . .	2	3	1	2	..	..	1	1	..	..
TOTALE . . . . .	25863	25863	21491	21491	1171	1171	2093	2093	1108	1108

COMPARTIMENTO DELLE PUGLIE.

Dopo il 1870 . . . . .	..	..	..	..	..	..	..	..	..	..
1870-68 . . . . .	5	326	5	320	..	..	..	6	..	..
1867-66 . . . . .	49	1215	49	1168	..	..	..	47	..	..
1865-64 . . . . .	328	2342	318	2229	9	6	1	104	..	3
1863-62 . . . . .	1140	2747	1102	2571	28	15	9	155	1	6
1861-60 . . . . .	2118	2010	2055	1868	51	31	11	106	1	5
1859-58 . . . . .	3103	1551	2945	1390	87	39	64	106	7	16
1857-56 . . . . .	2188	998	2034	793	71	50	76	128	7	27
1855-54 . . . . .	1313	558	1154	388	50	50	83	95	17	25
1853-49 . . . . .	1684	859	1254	485	114	132	255	139	61	103
1848-44 . . . . .	621	451	312	162	67	107	170	78	72	104
1843-39 . . . . .	417	306	140	67	54	85	142	50	81	104
1838-34 . . . . .	315	182	68	19	25	40	110	33	112	90
1833-29 . . . . .	178	105	19	8	14	19	60	14	85	64
1828-24 . . . . .	119	65	9	4	5	7	36	9	69	45
1823-19 . . . . .	115	65	7	2	4	7	34	1	70	55
Prima del 1819 . . . . .	87	..	3	..	..	..	20	..	64	..
Ignoto . . . . .	3	3	3	3	..	..	..	..	..	..
TOTALE . . . . .	13783	13783	11477	11477	588	588	1071	1071	647	647

TAVOLA III E. — ETÀ DEI CONIUGI PER SESSO E STATO CIVILE.

Anno 1884.

Compartimenti.

ANNO DI NASCITA DEI CONIUGI	NUMERO DEI CONIUGI									
	COMPLESSO		CELIBI		CELIBI E VEDOVE		VEDOVI E NUBILI		VEDOVI	
	Maschi	Femmine	Maschi	Femmine	Maschi	Femmine	Maschi	Femmine	Maschi	Femmine

COMPARTIMENTO DELLA BASILICATA.

Dopo il 1870 . . . . .	..	..	..	..	..	..	..	..	..	..	..
1870-68. . . . .	4	210	3	208	..	..	1	2	..	..	..
1867-66. . . . .	43	606	41	583	2	2	..	21	..	..	..
1865-64. . . . .	262	926	254	885	7	3	1	38	..	..	..
1863-62. . . . .	630	838	610	785	17	7	3	42	..	..	4
1861-60. . . . .	869	500	813	430	48	18	6	50	2	2	2
1859-58. . . . .	901	394	836	334	40	22	21	33	4	5	5
1857-56. . . . .	530	262	482	190	28	23	18	31	2	2	18
1855-54. . . . .	262	143	214	92	14	20	28	16	6	15	15
1853-49. . . . .	416	256	292	121	36	58	67	43	21	34	34
1848-44. . . . .	182	124	83	27	19	37	47	26	33	34	34
1843-39. . . . .	124	115	34	16	13	23	48	25	29	51	51
1838-34. . . . .	119	78	10	12	11	17	43	5	55	44	44
1833-29. . . . .	70	51	10	4	2	4	14	5	44	38	38
1828-24. . . . .	63	24	2	..	2	4	24	1	35	19	19
1823-19. . . . .	47	20	2	1	1	2	11	2	33	15	15
Prima del 1819 . . . . .	25	1	2	..	..	..	8	..	15	..	..
Ignoto . . . . .	1	..	1	1	..	..	..	..	..	..	..
TOTALE . . . . .	4548	4548	3689	3689	240	240	340	340	279	279	279

COMPARTIMENTO DELLE CALABRIE.

Dopo il 1870 . . . . .	..	..	..	..	..	..	..	..	..	..	..
1870-68. . . . .	2	354	2	339	..	..	..	15	..	..	..
1867-66. . . . .	80	1125	79	1080	1	3	..	42	..	..	..
1865-64. . . . .	341	1766	329	1661	12	11	..	94	..	..	..
1863-62. . . . .	956	1956	911	1849	41	15	4	91	..	..	1
1861-60. . . . .	1661	1560	1594	1435	54	25	12	93	1	7	7
1859-58. . . . .	2098	1245	1969	1077	89	40	36	119	4	9	9
1857-56. . . . .	1577	856	1456	689	68	49	43	94	10	24	24
1855-54. . . . .	1021	513	907	362	48	64	57	59	9	28	28
1853-49. . . . .	1584	819	1280	507	98	137	179	109	27	66	66
1848-44. . . . .	668	408	421	166	54	91	150	80	43	71	71
1843-39. . . . .	415	229	176	70	40	46	135	31	64	82	82
1838-34. . . . .	300	155	92	26	25	47	106	23	77	59	59
1833-29. . . . .	150	59	30	9	12	14	52	13	56	23	23
1828-24. . . . .	115	36	17	3	3	4	43	7	52	22	22
1823-19. . . . .	84	19	10	3	4	4	39	4	31	8	8
Prima del 1819 . . . . .	48	..	3	..	1	..	18	..	26	..	..
Ignoto . . . . .	..	..	..	..	..	..	..	..	..	..	..
TOTALE . . . . .	11100	11100	9276	9276	550	550	874	874	400	400	400

COMPARTIMENTO DELLA SICILIA.

Dopo il 1870 . . . . .	..	3	..	2	..	..	..	1	..	..	..
1870-68. . . . .	7	1546	7	1524	..	2	..	20	..	..	..
1867-66. . . . .	63	3136	58	3048	5	8	..	80	..	..	..
1865-64. . . . .	501	4070	482	3868	18	23	..	177	..	..	..
1863-62. . . . .	2180	4329	2123	4011	51	62	1	248	..	2	2
1861-60. . . . .	3753	3427	3629	3146	101	57	17	208	1	8	8
1859-58. . . . .	5115	2453	4856	2166	183	74	69	194	6	16	16
1857-56. . . . .	4018	1717	3733	1435	114	92	121	166	10	19	19
1855-54. . . . .	2699	1214	2428	958	154	92	142	144	15	24	24
1853-49. . . . .	3830	1881	3139	1230	231	269	398	292	62	90	90
1848-44. . . . .	1577	980	1014	488	157	199	345	191	61	102	102
1843-39. . . . .	963	650	450	225	102	166	309	123	102	136	136
1838-34. . . . .	505	342	153	73	45	92	178	42	129	135	135
1833-29. . . . .	347	228	86	46	22	49	128	29	111	104	104
1828-24. . . . .	306	145	48	12	22	24	109	16	127	93	93
1823-19. . . . .	210	112	21	5	12	17	63	8	114	82	82
Prima del 1819 . . . . .	158	..	9	..	9	..	53	..	87	..	..
Ignoto . . . . .	5	4	4	3	..	..	1	..	..	1	1
TOTALE . . . . .	26237	26237	22240	22240	1226	1226	1939	1939	832	832	832

TAVOLA III E. — ETÀ DEI CONIUGI PER SESSO E STATO CIVILE.

Anno 1884.

Compartimenti.

ANNO DI NASCITA DEI CONIUGI	NUMERO DEI CONIUGI									
	COMPLESSO		CELIBI		CELIBI E VEDOVE		VEDOVI E NUBILI		VEDOVI	
	Maschi	Femmine	Maschi	Femmine	Maschi	Femmine	Maschi	Femmine	Maschi	Femmine

COMPARTIMENTO DELLA SARDEGNA.

Dopo il 1870 . . . . .	..	1	..	1	..	..	..	..	..	..
1870-68. . . . .	1	99	1	94	..	..	..	5	..	..
1867-66. . . . .	5	374	5	352	..	1	..	21	..	..
1865-64. . . . .	39	658	39	620	..	1	..	37	..	..
1863-62. . . . .	197	808	191	752	5	5	1	50	..	1
1861-60. . . . .	423	732	411	674	11	8	1	43	..	7
1859-58. . . . .	844	731	806	655	24	15	12	56	2	5
1857-56. . . . .	739	466	693	397	31	22	12	42	3	5
1855-54. . . . .	653	349	619	279	14	17	17	43	3	10
1853-49. . . . .	1146	538	1001	370	48	53	86	85	11	30
1848-44. . . . .	519	219	355	107	41	36	99	46	24	30
1843-39. . . . .	332	159	167	57	23	33	108	32	34	37
1838-34. . . . .	178	89	63	15	9	15	64	13	42	46
1833-29. . . . .	107	30	20	3	4	3	42	4	41	20
1828-24. . . . .	58	20	4	1	3	1	21	2	30	16
1823-19. . . . .	21	16	3	1	..	3	8	2	10	10
Prima del 1819. . . . .	26	..	..	..	..	..	10	..	16	..
Ignoto . . . . .	8	7	7	7	..	..	..	..	1	..
TOTALE . . . . .	5296	5296	4385	4385	213	213	481	481	217	217

REGNO.

Dopo il 1870 . . . . .	..	16	..	14	..	..	..	1	..	1
1870-68. . . . .	60	4052	59	3955	..	2	1	95	..	..
1867-66. . . . .	727	15802	712	15263	14	21	1	514	..	4
1865-64. . . . .	4810	34211	4712	32777	85	76	12	1345	1	13
1863-62. . . . .	17915	47199	17575	44831	275	188	62	2130	3	50
1861-60. . . . .	32686	38558	31956	36047	527	309	188	2081	15	121
1859-58. . . . .	45552	29986	43943	26978	914	499	639	2267	56	242
1857-56. . . . .	35335	19193	33464	16273	785	593	977	2019	109	308
1855-54. . . . .	23878	12079	21838	9349	667	663	1238	1703	135	364
1853-49. . . . .	37208	18125	31031	11908	1494	1739	4093	3335	590	1143
1848-44. . . . .	17286	9000	11280	4217	1078	1372	3938	2096	990	1315
1843-39. . . . .	9660	5175	4509	1636	808	995	3146	1197	1197	1347
1838-34. . . . .	5795	2915	1824	605	470	600	2150	558	1351	1152
1833-29. . . . .	3458	1552	758	206	247	298	1357	236	1096	812
1828-24. . . . .	2349	907	309	77	122	136	901	92	1017	602
1823-19. . . . .	1597	688	140	37	73	98	600	51	784	502
Prima del 1819. . . . .	1146	..	65	..	30	..	417	..	634	..
Ignoto . . . . .	51	55	39	41	1	1	7	7	4	6
TOTALE . . . . .	239513	239513	204214	204214	7590	7590	19727	19727	7982	7982






TAVOLA IV.

---

M O R T I

PER ETÀ, SESSO E STATO CIVILE.

TAVOLA IV. — MORTI PER ETÀ E PER SESSO.

Anno 1884.

Province.

ETÀ DEI MORTI	Alessandria		Ancona		Aquila		Arezzo		Ascoli		Avellino		Bari	
	Maschi	Femmine	Maschi	Femmine	Maschi	Femmine	Maschi	Femmine	Maschi	Femmine	Maschi	Femmine	Maschi	Femmine
Dalla nascita a 1 mese . . .	1214	945	654	546	582	388	408	363	400	404	597	490	1130	871
Fra 1 mese e 3 mesi . . .	425	342	105	114	213	187	106	73	67	83	197	156	438	341
3 mesi e 6 » . . .	374	307	126	137	214	179	150	121	76	60	189	171	423	377
6 » 9 » . . .	373	308	130	101	221	190	165	124	75	83	268	245	555	461
9 » 12 » . . .	315	252	133	125	255	238	148	123	91	96	327	313	614	578
Fra 1 anno e 2 anni . . .	769	788	474	476	700	672	452	483	283	298	743	689	1766	1633
2 anni e 3 » . . .	383	447	145	143	323	324	154	141	129	120	285	296	961	891
3 » 4 » . . .	250	267	74	69	146	153	61	57	44	47	147	145	536	557
4 » 5 » . . .	172	162	46	50	92	102	35	39	27	36	113	99	405	404
5 » 6 » . . .	117	741	44	49	63	82	41	29	16	17	88	80	238	251
6 » 7 » . . .	113	119	34	18	42	43	22	26	10	18	64	76	185	165
7 » 8 » . . .	58	82	24	20	40	33	28	11	13	16	59	54	120	117
8 » 9 » . . .	49	59	17	14	29	46	17	20	13	6	45	48	72	90
9 » 10 » . . .	47	55	15	13	22	27	13	21	7	7	26	29	70	67
10 » 11 » . . .	28	35	9	13	17	22	12	9	6	6	27	35	41	56
11 » 12 » . . .	21	45	13	9	17	21	9	10	3	5	17	35	22	26
12 » 13 » . . .	23	24	17	13	20	15	12	15	3	4	25	26	20	38
13 » 14 » . . .	34	30	16	14	12	14	6	11	7	7	14	23	27	28
14 » 15 » . . .	14	33	13	11	13	23	8	12	7	6	13	15	28	32
15 » 16 » . . .	18	40	10	15	10	21	9	8	5	6	20	16	21	30
16 » 17 » . . .	18	43	12	14	13	11	6	10	5	7	16	11	16	31
17 » 18 » . . .	37	45	15	13	15	16	14	19	9	6	14	10	27	33
18 » 19 » . . .	34	55	7	16	22	20	18	17	10	10	23	13	24	35
19 » 20 » . . .	34	51	13	12	19	17	8	13	9	9	16	9	26	31
20 » 21 » . . .	54	56	10	16	19	20	8	23	8	6	21	13	31	46
21 » 22 » . . .	66	54	21	13	19	15	14	15	15	15	13	18	50	33
22 » 23 » . . .	57	78	23	19	23	12	18	18	10	9	18	17	43	47
23 » 24 » . . .	46	64	21	16	29	25	14	13	14	6	12	18	47	43
24 » 25 » . . .	40	64	17	10	15	25	19	10	13	12	23	21	37	45
25 » 26 » . . .	42	54	10	14	24	41	14	19	12	8	17	21	32	28
26 » 27 » . . .	42	64	18	9	30	29	15	18	8	10	18	16	40	47
27 » 28 » . . .	37	64	12	15	17	30	11	13	8	6	15	17	30	32
28 » 29 » . . .	27	59	17	16	17	20	11	20	10	11	16	16	35	42
29 » 30 » . . .	33	40	8	17	11	20	9	9	6	3	9	15	24	27
30 » 31 » . . .	24	55	11	14	18	37	12	17	7	8	18	31	35	48
31 » 32 » . . .	29	40	9	16	13	23	7	16	10	13	14	21	24	21
32 » 33 » . . .	41	63	10	19	12	21	7	11	8	5	11	20	38	26
33 » 34 » . . .	27	42	12	19	15	20	11	30	6	15	14	19	34	39
34 » 35 » . . .	43	53	6	18	13	26	5	18	6	14	13	25	26	30
35 » 36 » . . .	26	58	16	18	17	19	4	16	7	10	19	20	21	29
36 » 37 » . . .	36	54	10	22	19	29	9	13	12	8	18	25	27	29
37 » 38 » . . .	38	40	17	14	17	15	5	17	6	8	16	13	21	32
38 » 39 » . . .	26	55	13	25	19	21	9	16	5	13	17	19	21	36
39 » 40 » . . .	43	40	9	10	11	22	8	14	10	11	9	13	23	21
40 » 41 » . . .	46	65	18	16	29	42	10	28	11	13	22	57	71	84
41 » 42 » . . .	37	27	9	18	14	17	13	8	6	9	10	14	24	20
42 » 43 » . . .	48	49	14	11	20	30	7	11	4	18	20	13	44	33
43 » 44 » . . .	45	39	8	14	24	26	10	12	7	13	21	23	31	35
44 » 45 » . . .	47	48	16	16	18	21	16	7	3	8	14	19	29	38
45 » 46 » . . .	41	49	13	15	14	28	12	16	4	4	19	22	40	40
46 » 47 » . . .	43	40	10	13	15	17	7	9	6	4	10	19	40	34
47 » 48 » . . .	42	48	19	12	18	22	12	9	5	12	12	15	21	27
48 » 49 » . . .	47	38	20	22	18	19	14	12	10	11	19	16	35	35
49 » 50 » . . .	34	24	12	19	15	27	9	11	16	8	20	12	15	23
50 » 51 » . . .	63	78	22	23	40	49	28	35	11	16	45	58	71	85
51 » 52 » . . .	50	32	9	14	24	24	13	19	10	17	13	17	37	18
52 » 53 » . . .	62	45	12	15	21	24	16	18	9	10	18	22	43	44
53 » 54 » . . .	54	44	20	12	13	19	28	25	18	10	24	22	51	28
54 » 55 » . . .	78	69	28	30	32	33	27	24	10	10	25	22	41	31
55 » 56 » . . .	55	71	18	19	21	25	24	18	15	17	22	34	42	44
56 » 57 » . . .	75	57	25	23	33	36	23	27	15	14	34	31	42	63
57 » 58 » . . .	67	50	26	24	27	27	24	21	11	18	29	22	41	27
58 » 59 » . . .	72	78	30	34	28	26	23	25	11	26	19	38	47	45
59 » 60 » . . .	74	38	25	23	36	30	21	26	24	11	39	25	41	18
60 » 61 » . . .	125	187	30	32	58	83	37	61	22	25	90	122	112	157
61 » 62 » . . .	55	30	30	30	39	38	23	24	19	20	34	30	34	32
62 » 63 » . . .	87	82	47	30	25	44	37	28	23	22	39	48	54	42
63 » 64 » . . .	103	99	33	41	44	49	34	31	14	26	25	51	53	61

TAVOLA IV. — MORTI PER ETÀ E PER SESSO.

Anno 1884.

Province.

ETÀ DEI MORTI	Alessandria		Ancona		Aquila		Arezzo		Ascoli		Avellino		Bari	
	Maschi	Femmine	Maschi	Femmine	Maschi	Femmine	Maschi	Femmine	Maschi	Femmine	Maschi	Femmine	Maschi	Femmine
Fra 64 anni e 65 anni . . .	116	86	45	30	55	46	30	25	28	26	44	61	65	67
65 » 66 » . . .	95	94	33	38	51	48	36	33	20	24	50	72	82	83
66 » 67 » . . .	100	82	27	48	52	51	31	32	26	19	36	42	67	54
67 » 68 » . . .	112	105	30	43	45	36	27	18	25	15	29	34	45	43
68 » 69 » . . .	129	91	41	39	29	39	21	23	18	20	31	47	55	60
69 » 70 » . . .	98	62	37	44	30	41	17	15	23	24	30	39	40	28
70 » 71 » . . .	190	161	45	62	108	121	49	57	29	46	110	151	123	183
71 » 72 » . . .	125	76	57	51	45	61	21	20	17	32	35	46	40	45
72 » 73 » . . .	124	110	53	56	64	76	39	36	39	30	44	58	56	61
73 » 74 » . . .	121	81	52	58	63	66	31	35	31	29	42	44	53	77
74 » 75 » . . .	139	103	37	53	70	86	42	26	23	42	53	46	66	65
75 » 76 » . . .	97	96	50	62	60	68	44	38	40	30	66	76	81	99
76 » 77 » . . .	125	87	47	47	57	55	45	29	27	33	46	65	64	62
77 » 78 » . . .	116	64	50	41	52	56	35	29	30	30	38	37	43	40
78 » 79 » . . .	110	73	55	46	60	49	29	18	44	26	46	52	48	54
79 » 80 » . . .	86	50	36	32	37	39	23	15	29	27	33	36	43	29
80 » 81 » . . .	101	69	33	32	72	72	40	42	24	32	80	97	106	168
81 » 82 » . . .	67	28	24	28	26	16	8	11	25	16	20	17	31	37
82 » 83 » . . .	56	32	20	21	32	29	26	17	16	12	22	24	45	48
83 » 84 » . . .	44	35	27	24	31	20	19	19	11	16	20	21	36	41
84 » 85 » . . .	52	35	19	17	28	23	26	21	15	15	28	19	52	51
85 » 86 » . . .	24	17	14	14	27	11	15	10	12	11	21	17	47	49
86 » 87 » . . .	17	14	11	9	9	13	7	9	12	7	15	23	23	32
87 » 88 » . . .	16	13	10	14	15	12	7	4	13	7	5	9	11	22
88 » 89 » . . .	15	3	5	5	12	5	11	4	4	4	7	5	18	18
89 » 90 » . . .	7	2	3	7	5	1	1	3	3	2	4	1	13	5
90 » 91 » . . .	6	6	3	3	10	3	8	5	7	4	9	14	22	15
91 » 92 » . . .	1	1	5	3	5	..	..	..	2	5	1	2	2	3
92 » 93 » . . .	2	3	1	2	2	..	1	1	1	1	3	1	3	8
93 » 94 » . . .	3	3	..	1	2	..	..	1	..	3	2	1	2	5
94 » 95 » . . .	2	2	..	1	..	2	1	..	..	..	..	4	3	4
95 » 96 » . . .	..	1	..	2	1	1	..	1	..	..	..	1	1	2
96 » 97 » . . .	1	2	1	1	..	2	2	..	..	1	1	4	3	8
97 » 98 » . . .	..	..	..	1	1	..	..	..	..	1	..	..	1	3
98 » 99 » . . .	..	1	..	..	1	..	1	..	..	1	1	..	..	2
99 » 100 » . . .	..	..	..	..	..	..	..	..	..	1	..	..	..	1
Centenari . . . . .	1	..	..	..	..	..	..	..	..	..	..	..	1	1
Età ignota . . . . .	1	..	..	..	1	..	..	..	1	4	..	..	..	..
TOTALE . . .	9446	8817	3781	3766	5242	5218	3273	3188	2384	2485	5244	5381	10855	10481

RIEPILOGO PER CATEGORIE DI ETÀ.

Dalla nascita a 1 anno.	2701	2154	1148	1023	1485	1182	977	809	718	726	1578	1875	3160	2628
» 5 anni.	4275	3818	1887	1761	2746	2433	1679	1529	1201	1227	2866	2604	6828	6113
» 15 »	4779	4441	2089	1935	3021	2759	1847	1693	1286	1319	3249	3025	7651	6983
Da 15 anni in su . . .	4666	4376	1692	1831	2220	2459	1426	1495	1097	1162	1995	2356	3204	3498
Da 80 anni in su . . .	415	267	176	185	279	210	173	148	145	138	239	261	421	523

TAVOLA IV. — MORTI PER ETÀ E PER SESSO.

Anno 1884.

Province.

ETÀ DEI MORTI	Belluno		Benevento		Bergamo		Bologna		Brescia		Cagliari		Caltanissetta	
	Maschi	Femmine	Maschi	Femmine	Maschi	Femmine	Maschi	Femmine	Maschi	Femmine	Maschi	Femmine	Maschi	Femmine
Dalla nascita a 1 mese . . .	492	300	356	305	853	625	980	832	869	635	368	335	431	358
Fra 1 mese e 3 mesi . . .	61	58	99	110	272	231	264	193	335	284	179	177	199	235
3 mesi e 6 » . . .	66	43	110	95	313	255	244	204	258	199	204	157	208	198
6 » 9 » . . .	54	42	160	137	269	244	218	161	228	209	198	223	292	289
9 » 12 » . . .	52	47	201	182	280	260	192	173	238	210	200	236	307	271
Fra 1 anno e 2 anni . . .	168	137	484	471	587	583	563	566	578	605	682	638	672	659
2 anni e 3 » . . .	93	92	152	151	247	290	254	264	270	292	423	415	261	276
3 » 4 » . . .	56	62	61	63	153	167	141	155	172	174	222	223	189	120
4 » 5 » . . .	51	49	52	47	115	107	115	111	105	113	162	157	88	83
5 » 6 » . . .	47	48	30	38	68	74	34	104	70	71	108	105	57	70
6 » 7 » . . .	33	36	21	36	63	63	77	88	64	72	80	95	49	43
7 » 8 » . . .	27	30	16	25	42	48	61	69	30	51	65	67	25	23
8 » 9 » . . .	26	21	11	12	26	29	54	58	39	25	56	36	21	23
9 » 10 » . . .	20	22	20	18	26	24	29	40	31	33	37	36	17	8
10 » 11 » . . .	13	16	10	8	18	27	34	36	24	25	41	38	21	15
11 » 12 » . . .	12	10	11	7	14	21	26	34	26	28	22	28	16	13
12 » 13 » . . .	4	15	11	9	20	20	24	31	25	18	23	23	4	9
13 » 14 » . . .	9	7	5	7	18	39	26	13	16	25	22	17	14	9
14 » 15 » . . .	4	13	8	4	19	24	27	32	19	21	13	15	14	7
15 » 16 » . . .	9	8	11	9	16	33	16	39	17	28	10	13	9	12
16 » 17 » . . .	12	8	10	8	12	21	19	29	21	36	18	19	10	11
17 » 18 » . . .	3	7	8	8	26	36	29	35	21	35	15	22	13	10
18 » 19 » . . .	9	13	11	9	19	43	41	37	29	31	30	35	13	20
19 » 20 » . . .	15	12	10	11	17	27	39	37	38	26	31	27	13	14
20 » 21 » . . .	6	10	13	9	30	35	45	44	37	43	33	32	14	16
21 » 22 » . . .	10	14	6	7	27	39	70	44	65	35	21	22	7	12
22 » 23 » . . .	8	16	8	11	30	41	56	40	48	49	35	23	10	20
23 » 24 » . . .	8	12	6	5	18	46	49	32	44	40	30	43	11	11
24 » 25 » . . .	12	7	12	14	33	36	37	34	35	51	47	37	16	20
25 » 26 » . . .	10	8	7	14	17	31	28	39	26	41	34	30	16	11
26 » 27 » . . .	13	10	10	15	22	30	26	50	19	37	50	31	15	22
27 » 28 » . . .	10	15	14	16	25	36	27	46	30	46	32	33	7	7
28 » 29 » . . .	13	7	13	14	29	53	29	29	40	55	31	36	15	20
29 » 30 » . . .	8	9	8	8	17	27	21	27	29	34	18	17	15	3
30 » 31 » . . .	6	12	8	17	23	46	21	33	27	48	51	64	18	25
31 » 32 » . . .	7	9	7	13	21	24	26	36	23	43	30	19	9	11
32 » 33 » . . .	9	7	9	13	23	37	29	38	32	38	31	32	18	18
33 » 34 » . . .	6	11	18	12	16	55	25	36	23	40	37	31	6	16
34 » 35 » . . .	7	10	6	16	13	37	19	32	25	35	27	19	7	13
35 » 36 » . . .	7	11	12	18	19	41	18	39	25	52	28	49	17	13
36 » 37 » . . .	7	10	16	18	18	41	23	33	27	40	28	24	8	11
37 » 38 » . . .	10	18	11	19	42	23	36	38	28	54	27	21	18	14
38 » 39 » . . .	10	9	11	14	31	32	26	38	27	45	37	35	8	9
39 » 40 » . . .	10	13	5	17	26	35	25	35	31	39	26	29	12	5
40 » 41 » . . .	6	6	22	24	31	63	37	47	27	50	82	86	39	21
41 » 42 » . . .	8	9	7	8	35	42	24	31	29	35	19	13	15	10
42 » 43 » . . .	9	11	10	16	27	52	24	44	47	39	36	31	23	17
43 » 44 » . . .	8	9	8	8	22	36	32	30	39	45	35	26	16	10
44 » 45 » . . .	14	12	12	7	37	42	31	39	35	45	42	21	24	12
45 » 46 » . . .	9	9	12	6	38	42	41	37	47	37	60	52	19	8
46 » 47 » . . .	10	6	17	8	34	38	39	27	46	29	40	37	26	25
47 » 48 » . . .	9	7	10	11	44	41	35	38	42	31	35	21	14	10
48 » 49 » . . .	8	6	6	8	39	33	31	30	45	28	46	25	20	11
49 » 50 » . . .	13	7	11	9	50	30	40	35	36	35	33	13	6	6
50 » 51 » . . .	15	14	25	31	40	41	45	41	46	47	110	84	42	21
51 » 52 » . . .	7	17	14	11	40	27	42	31	36	37	19	8	11	5
52 » 53 » . . .	10	11	17	13	47	45	39	34	50	44	42	21	16	12
53 » 54 » . . .	17	13	13	14	47	47	46	39	60	41	35	25	15	7
54 » 55 » . . .	13	10	15	22	54	48	47	28	48	52	42	16	20	14
55 » 56 » . . .	19	9	14	16	39	46	38	41	59	53	50	39	24	12
56 » 57 » . . .	15	15	24	27	37	50	55	36	72	50	56	34	29	19
57 » 58 » . . .	17	19	16	20	53	51	37	30	67	61	21	24	15	5
58 » 59 » . . .	18	11	23	16	57	41	50	57	69	62	40	26	12	16
59 » 60 » . . .	14	20	26	24	59	38	48	36	52	48	24	9	8	11
60 » 61 » . . .	21	20	42	50	62	72	73	80	80	99	137	162	66	87
61 » 62 » . . .	18	25	22	23	61	41	63	51	48	63	15	11	3	7
62 » 63 » . . .	25	22	24	31	63	60	66	55	77	75	39	47	20	12
63 » 64 » . . .	20	24	34	22	66	62	72	91	78	74	35	26	18	20

TAVOLA IV. — MORTI PER ETÀ E PER SESSO.

Anno 1884.

Province.

ETÀ DEI MORTI	Belluno		Benevento		Bergamo		Bologna		Brescia		Cagliari		Caltanissetta	
	Maschi	Femmine	Maschi	Femmine	Maschi	Femmine	Maschi	Femmine	Maschi	Femmine	Maschi	Femmine	Maschi	Femmine
Fra 64 anni e 65 anni. . .	17	24	31	30	83	89	90	71	84	82	37	28	29	24
65 » 66 » . . . . .	17	41	33	39	78	74	73	69	84	68	74	81	35	27
66 » 67 » . . . . .	16	31	40	38	76	70	51	69	88	73	35	42	30	34
67 » 68 » . . . . .	19	17	32	26	64	65	56	67	61	80	36	26	14	13
68 » 69 » . . . . .	15	24	34	33	76	67	61	66	80	65	33	24	23	13
69 » 70 » . . . . .	25	19	28	29	57	43	73	53	66	64	10	11	7	7
70 » 71 » . . . . .	13	22	53	105	81	62	87	76	87	99	129	195	53	91
71 » 72 » . . . . .	21	22	20	26	60	69	67	72	54	67	29	16	7	10
72 » 73 » . . . . .	29	25	36	38	70	57	63	66	84	72	49	40	21	26
73 » 74 » . . . . .	21	34	31	37	76	47	69	78	96	87	85	25	15	17
74 » 75 » . . . . .	34	35	33	41	69	67	66	61	74	71	29	33	34	26
75 » 76 » . . . . .	25	29	28	44	76	55	68	60	81	61	68	83	13	27
76 » 77 » . . . . .	22	29	28	31	56	46	79	67	61	69	29	27	19	21
77 » 78 » . . . . .	25	34	17	35	48	50	70	68	55	52	21	21	12	13
78 » 79 » . . . . .	35	19	23	22	35	38	55	75	52	48	25	26	17	20
79 » 80 » . . . . .	28	21	15	16	40	25	51	61	51	37	17	10	6	3
80 » 81 » . . . . .	24	24	36	53	32	29	43	71	56	56	96	149	37	69
81 » 82 » . . . . .	16	19	19	15	35	26	36	39	38	35	14	11	5	5
82 » 83 » . . . . .	14	21	21	12	23	19	33	33	33	27	26	17	9	13
83 » 84 » . . . . .	15	12	10	16	22	15	27	33	30	25	21	12	8	8
84 » 85 » . . . . .	13	12	11	13	23	15	33	22	18	22	33	24	7	20
85 » 86 » . . . . .	8	6	7	8	9	8	13	8	12	12	23	36	5	7
86 » 87 » . . . . .	10	3	15	7	8	7	14	11	8	3	17	12	2	5
87 » 88 » . . . . .	5	4	3	7	6	6	10	11	9	9	13	5	1	4
88 » 89 » . . . . .	3	2	4	6	2	2	9	8	10	6	14	5	2	3
89 » 90 » . . . . .	4	1	5	6	4	2	8	8	4	2	3	6	..	1
90 » 91 » . . . . .	5	4	7	6	1	3	2	4	4	4	21	26	4	3
91 » 92 » . . . . .	2	..	2	4	1	..	7	4	5	1	..	2	..	1
92 » 93 » . . . . .	3	1	1	4	2	2	5	1	3	1	3	2	..	3
93 » 94 » . . . . .	2	..	1	1	1	..	1	1	1	2	2	3	1	..
94 » 95 » . . . . .	..	2	..	2	1	1	1	2	2	2	3	6	..	2
95 » 96 » . . . . .	2	..	..	..	..	..	..	..	1	..	2	6	..	2
96 » 97 » . . . . .	..	..	1	2	..	..	..	1	2	1	4	4	..	1
97 » 98 » . . . . .	..	..	..	..	..	..	..	2	..	1	4	3	..	..
98 » 99 » . . . . .	..	..	1	..	..	..	..	..	..	..	3	3	1	1
99 » 100 » . . . . .	..	..	..	1	..	..	..	1	1	..	..	3	1	1
Centenari. . . . .	..	..	..	1	..	..	..	..	1	..	1	3	..	..
Età ignota . . . . .	..	..	1	..	..	..	3	..	1	2	2	2	1	..
TOTALE . . . . .	2271	2163	3119	3210	6252	6202	6569	6429	6796	6595	5874	5641	4048	3946

RIEPILOGO PER CATEGORIE DI ETÀ.

Dalla nascita a 1 anno. . . . .	665	490	926	829	1987	1615	1898	1563	1928	1537	1149	1118	1437	1351
» 5 anni . . . . .	1033	830	1675	1561	3094	2762	2971	2659	3053	2721	2638	2551	2597	2489
» 15 » . . . . .	1233	1048	1818	1725	3408	3131	3423	3164	3397	3090	3085	3011	2835	2709
Da 15 anni in su . . . . .	1038	1115	1300	1485	2844	3071	3143	3265	3398	3503	2787	2628	1212	1237
Da 80 anni in su . . . . .	126	111	144	163	170	135	242	260	238	207	301	340	83	143

TAVOLA IV. — MORTI PER ETÀ E PER SESSO.

Anno 1884.

Provincie.

ETÀ DEI MORTI	Campobasso		Caserta		Catania		Catanzaro		Chieti		Como		Cosenza	
	Maschi	Femmine	Maschi	Femmine	Maschi	Femmine	Maschi	Femmine	Maschi	Femmine	Maschi	Femmine	Maschi	Femmine
Dalla nascita a 1 mese . . .	586	465	966	818	844	766	721	609	569	509	801	582	829	656
Fra 1 mese e 3 mesi . . .	206	174	309	252	474	514	312	310	189	178	290	253	319	373
3 mesi e 6 » . . .	241	209	325	255	443	437	343	310	264	188	169	247	209	194
6 » 9 » . . .	343	305	382	290	442	454	345	282	321	309	252	202	243	239
9 » 12 » . . .	380	386	571	507	403	410	304	316	393	342	237	197	210	223
Fra 1 anno e 2 anni . . .	841	826	1148	1073	1023	971	649	626	795	706	471	476	608	592
2 anni e 3 » . . .	305	331	501	476	378	391	333	292	220	240	208	241	390	362
3 » 4 » . . .	155	148	258	246	185	180	186	207	116	120	113	134	225	233
4 » 5 » . . .	78	103	129	180	149	130	120	138	62	82	95	93	152	169
5 » 6 » . . .	57	64	101	114	95	105	75	85	60	58	55	54	88	118
6 » 7 » . . .	38	42	89	83	64	72	58	67	49	42	52	42	74	73
7 » 8 » . . .	35	35	58	79	73	62	66	66	30	43	42	48	59	84
8 » 9 » . . .	27	31	56	60	33	43	50	49	22	24	35	40	51	38
9 » 10 » . . .	19	22	36	48	37	25	30	24	13	14	34	48	33	42
10 » 11 » . . .	18	9	33	31	32	36	26	34	18	20	15	31	39	36
11 » 12 » . . .	9	13	17	29	21	15	29	23	14	20	18	26	19	18
12 » 13 » . . .	14	12	25	28	22	20	18	23	11	15	24	36	24	21
13 » 14 » . . .	7	9	32	24	20	12	22	17	9	10	16	31	24	14
14 » 15 » . . .	12	16	26	37	17	19	23	23	11	12	23	42	21	23
15 » 16 » . . .	14	13	27	37	18	15	17	15	14	13	23	50	28	20
16 » 17 » . . .	14	13	21	36	18	19	23	19	18	18	23	38	21	21
17 » 18 » . . .	13	18	37	35	21	20	30	21	20	18	20	40	24	16
18 » 19 » . . .	26	18	46	28	18	28	34	32	22	16	30	58	35	24
19 » 20 » . . .	20	17	40	31	23	29	34	18	22	16	21	45	23	15
20 » 21 » . . .	26	25	52	35	22	41	36	38	14	21	38	41	29	34
21 » 22 » . . .	18	17	63	27	27	31	35	26	30	17	30	35	27	19
22 » 23 » . . .	22	15	73	35	36	39	41	39	28	28	35	48	36	34
23 » 24 » . . .	21	18	54	42	36	30	38	19	27	22	28	42	27	29
24 » 25 » . . .	18	23	51	29	29	34	47	30	24	18	21	49	35	32
25 » 26 » . . .	23	24	45	39	34	27	41	35	19	22	25	55	51	39
26 » 27 » . . .	23	19	43	23	33	42	44	32	19	27	19	43	35	36
27 » 28 » . . .	15	29	47	42	37	26	32	31	17	21	24	52	23	26
28 » 29 » . . .	24	32	46	53	36	37	42	37	13	13	24	45	30	29
29 » 30 » . . .	13	11	38	32	20	12	23	14	7	17	20	45	18	19
30 » 31 » . . .	26	32	53	54	41	35	74	76	18	29	26	57	51	72
31 » 32 » . . .	16	19	30	42	15	16	25	16	10	18	32	39	21	24
32 » 33 » . . .	14	24	44	46	40	30	37	32	12	16	25	43	24	25
33 » 34 » . . .	25	27	47	47	30	24	40	28	19	20	19	43	27	26
34 » 35 » . . .	18	20	54	51	26	17	35	21	13	21	25	50	33	22
35 » 36 » . . .	19	22	47	40	27	29	31	20	10	16	22	43	24	37
36 » 37 » . . .	22	26	50	43	31	30	42	37	12	22	24	42	40	39
37 » 38 » . . .	14	27	47	39	23	20	40	21	11	15	18	40	26	21
38 » 39 » . . .	14	19	44	50	43	23	43	27	13	16	21	44	36	36
39 » 40 » . . .	13	15	33	41	18	12	21	17	11	11	22	44	18	19
40 » 41 » . . .	35	50	85	76	64	72	100	69	24	36	36	57	73	95
41 » 42 » . . .	16	9	39	26	10	12	17	18	8	12	23	33	17	11
42 » 43 » . . .	28	27	48	42	38	33	43	22	23	22	27	42	30	31
43 » 44 » . . .	22	18	39	43	21	15	44	23	16	19	32	33	21	27
44 » 45 » . . .	15	19	46	45	50	34	43	29	13	15	39	52	22	13
45 » 46 » . . .	22	16	50	46	45	19	55	46	13	18	32	38	40	38
46 » 47 » . . .	16	21	41	37	44	30	52	48	19	11	24	39	32	35
47 » 48 » . . .	20	17	48	38	23	18	30	22	16	12	29	32	26	24
48 » 49 » . . .	22	16	56	39	50	23	40	45	22	22	28	39	38	23
49 » 50 » . . .	25	18	47	25	21	20	27	21	13	10	28	34	16	10
50 » 51 » . . .	45	59	106	100	83	85	116	107	42	38	51	41	112	143
51 » 52 » . . .	28	16	42	32	18	11	17	16	16	18	41	33	18	11
52 » 53 » . . .	26	24	56	30	52	37	48	36	18	14	38	41	45	29
53 » 54 » . . .	27	27	48	56	29	27	42	26	23	16	40	37	28	24
54 » 55 » . . .	24	35	54	52	52	34	36	32	17	13	44	41	38	26
55 » 56 » . . .	35	29	62	54	35	36	36	52	17	21	31	45	44	36
56 » 57 » . . .	30	38	87	69	50	65	55	59	21	22	44	67	53	63
57 » 58 » . . .	35	22	58	54	26	30	37	29	16	18	39	50	26	27
58 » 59 » . . .	32	24	68	60	35	30	52	44	27	27	57	34	37	38
59 » 60 » . . .	18	26	51	36	15	22	32	27	17	27	57	62	20	13
60 » 61 » . . .	65	131	136	179	127	169	170	213	43	72	57	76	170	242
61 » 62 » . . .	41	30	35	62	18	24	28	28	15	29	52	49	24	22
62 » 63 » . . .	40	51	78	73	51	57	45	64	41	37	51	51	43	48
63 » 64 » . . .	50	56	77	87	32	35	30	34	38	33	70	67	40	38

TAVOLA IV. — MORTI PER ETÀ E PER SESSO.

Anno 1884.

Province.

ETÀ DEI MORTI	Campobasso		Caserta		Catania		Catanzaro		Chieti		Como		Cosenza	
	Maschi	Femmine	Maschi	Femmine	Maschi	Femmine	Maschi	Femmine	Maschi	Femmine	Maschi	Femmine	Maschi	Femmine
Fra 64 anni e 65 anni . .	38	53	89	86	62	56	53	39	33	59	74	65	56	50
65 » 66 » . . .	48	62	121	117	59	65	66	77	41	56	76	69	50	94
66 » 67 » . . .	47	49	85	99	55	53	47	55	46	35	51	82	44	50
67 » 68 » . . .	24	32	73	64	37	20	32	29	26	30	67	83	25	26
68 » 69 » . . .	32	48	79	94	41	43	36	42	31	36	63	71	45	48
69 » 70 » . . .	26	41	64	75	22	17	22	17	29	37	74	74	20	34
70 » 71 » . . .	90	141	176	300	133	188	122	197	69	99	86	86	122	220
71 » 72 » . . .	37	32	59	88	20	19	15	16	46	38	96	67	11	23
72 » 73 » . . .	50	56	76	77	43	47	30	46	46	47	98	91	37	38
73 » 74 » . . .	42	51	78	85	35	34	36	36	48	32	89	67	22	30
74 » 75 » . . .	49	58	82	101	54	55	28	39	37	53	86	85	30	40
75 » 76 » . . .	50	75	121	123	40	54	39	70	40	66	73	67	31	46
76 » 77 » . . .	44	37	76	109	47	54	30	39	31	40	80	46	36	44
77 » 78 » . . .	33	37	61	67	29	27	21	19	46	44	66	57	20	19
78 » 79 » . . .	34	47	61	76	28	46	25	36	39	37	68	54	30	33
79 » 80 » . . .	24	27	61	60	15	19	17	13	39	34	47	37	13	17
80 » 81 » . . .	46	99	121	205	83	131	71	117	48	92	65	45	88	123
81 » 82 » . . .	14	13	27	36	18	14	13	12	16	26	40	28	13	13
82 » 83 » . . .	16	20	53	52	26	46	19	21	35	26	29	24	19	25
83 » 84 » . . .	18	18	33	51	20	9	20	15	35	27	46	26	20	15
84 » 85 » . . .	25	19	47	51	43	29	22	32	20	33	30	28	21	22
85 » 86 » . . .	18	13	41	49	23	30	15	23	18	22	22	9	16	20
86 » 87 » . . .	18	16	23	29	27	28	12	17	16	13	13	12	22	14
87 » 88 » . . .	9	10	19	17	13	16	5	6	10	13	11	6	8	10
88 » 89 » . . .	4	9	14	21	6	14	8	8	15	10	9	9	8	9
89 » 90 » . . .	3	4	9	13	8	5	1	4	4	2	7	4	..	6
90 » 91 » . . .	7	5	13	22	12	28	11	19	10	7	7	3	12	28
91 » 92 » . . .	3	1	1	11	5	1	3	1	1	3	3	..	1	1
92 » 93 » . . .	3	1	3	7	4	3	1	..	1	2	1	2	3	5
93 » 94 » . . .	..	1	1	6	1	2	1	..	2	2	..	..	1	1
94 » 95 » . . .	..	2	3	4	2	9	1	2	2	1	..	..	3	2
95 » 96 » . . .	..	2	6	9	1	4	1	3	..	1	1	1	4	7
96 » 97 » . . .	1	2	3	2	4	4	3	4	1	2	1	1	1	6
97 » 98 » . . .	..	..	..	2	1	1	..	1	..	1	..	..	..	1
98 » 99 » . . .	..	..	2	1	2	2	1	1	..	..	..	..	1	2
99 » 100 » . . .	..	..	..	..	..	1	3	1	2	..	1	1	..	..
Centenari . . . . .	1	1	..	2	3	1	..	3	..	1	..	..	3	..
Età ignota . . . . .	..	..	11	..	2	..	..	..	..	..	..	..	1	1
TOTALE . . . . .	5413	5584	9443	9279	7470	7421	6640	6336	4914	4973	6159	6346	6209	6412

RIEPILOGO PER CATEGORIE DI ETÀ.

Dalla nascita a 1 anno .	1756	1539	2553	2222	2606	2561	2025	1781	1660	1507	1895	1481	1810	1685
» 5 anni .	3135	2947	4589	4197	4341	4233	3313	3044	2853	2655	2782	2425	3185	3041
» 15 » . . .	3371	3200	5062	4730	4755	4642	3710	3465	3090	2913	3096	2823	3617	3508
Da 15 anni in su . . . .	2042	2384	4370	4549	2713	2779	2950	2871	1824	2060	3063	3523	2591	2903
Da 80 anni in su . . . .	186	236	419	590	302	378	211	290	236	284	286	198	244	310

TAVOLA IV. — MORTI PER ETÀ E PER SESSO.

Anno 1884.

Province.

ETÀ DEI MORTI	Cremona		Cuneo		Ferrara		Firenze		Foggia		Forlì		Genova	
	Maschi	Femmine	Maschi	Femmine	Maschi	Femmine	Maschi	Femmine	Maschi	Femmine	Maschi	Femmine	Maschi	Femmine
Dalla nascita a 1 mese . . .	655	503	1222	938	723	577	1221	1016	557	508	772	650	916	713
Fra 1 mese e 3 mesi . . .	195	128	357	268	158	101	313	234	229	181	207	147	303	241
3 mesi e 6 » . . .	162	119	331	284	129	107	362	303	241	219	210	166	324	250
6 » 9 » . . .	135	139	300	270	114	100	387	332	270	211	181	136	358	316
9 » 12 » . . .	118	129	291	275	95	109	400	370	286	268	159	155	359	301
Fra 1 anno e 2 anni . . .	390	418	768	711	314	295	1271	1304	713	689	425	426	921	892
2 anni e 3 » . . .	167	163	393	431	155	148	474	514	357	377	134	165	404	425
3 » 4 » . . .	93	103	282	269	94	76	219	240	212	220	69	77	265	287
4 » 5 » . . .	77	61	245	224	64	52	154	149	126	131	42	46	152	159
5 » 6 » . . .	34	39	184	178	68	68	88	128	68	92	36	42	113	140
6 » 7 » . . .	32	30	134	146	50	55	73	70	59	72	20	33	98	101
7 » 8 » . . .	23	31	83	115	44	45	52	67	47	45	27	25	80	79
8 » 9 » . . .	25	24	97	74	45	31	39	65	35	36	17	20	47	58
9 » 10 » . . .	13	18	65	71	42	35	26	38	23	41	29	17	52	31
10 » 11 » . . .	9	21	51	66	24	30	23	47	23	24	11	11	36	39
11 » 12 » . . .	10	10	56	58	24	24	22	33	33	16	11	15	35	30
12 » 13 » . . .	11	15	53	56	22	26	28	37	38	11	6	8	25	45
13 » 14 » . . .	9	13	31	55	16	23	26	30	15	12	11	6	38	29
14 » 15 » . . .	10	14	38	35	15	29	20	31	16	15	9	13	35	44
15 » 16 » . . .	9	16	31	49	9	18	27	46	20	17	13	16	20	50
16 » 17 » . . .	8	15	24	40	13	14	33	46	20	15	13	18	36	57
17 » 18 » . . .	8	21	51	67	13	8	19	53	19	13	11	13	47	65
18 » 19 » . . .	12	16	47	59	18	12	48	73	29	25	13	25	56	78
19 » 20 » . . .	12	16	43	54	15	20	46	47	30	27	22	20	57	59
20 » 21 » . . .	13	15	51	55	23	17	55	61	31	30	14	26	78	68
21 » 22 » . . .	25	16	72	59	21	19	56	55	38	23	32	20	80	59
22 » 23 » . . .	22	20	57	73	22	24	58	69	37	21	25	18	89	82
23 » 24 » . . .	13	22	47	67	21	22	45	72	25	18	12	18	65	80
24 » 25 » . . .	16	14	59	72	17	26	46	66	35	26	13	19	68	72
25 » 26 » . . .	17	25	33	66	11	33	38	55	30	26	15	26	81	88
26 » 27 » . . .	15	21	59	66	11	22	40	60	34	38	13	14	59	80
27 » 28 » . . .	18	27	37	55	13	25	37	63	38	27	11	23	60	68
28 » 29 » . . .	14	30	40	76	12	16	39	60	52	38	15	16	73	70
29 » 30 » . . .	14	26	48	48	8	16	25	41	29	23	10	12	47	58
30 » 31 » . . .	9	27	46	64	6	14	37	67	51	38	5	27	55	91
31 » 32 » . . .	14	24	54	47	13	11	18	39	30	22	13	24	47	78
32 » 33 » . . .	16	26	43	66	11	18	39	67	34	24	10	27	56	65
33 » 34 » . . .	15	26	44	61	19	22	43	60	34	19	10	19	62	88
34 » 35 » . . .	14	20	36	54	12	17	45	51	29	20	13	24	71	71
35 » 36 » . . .	14	23	42	68	14	15	39	69	35	28	12	16	56	77
36 » 37 » . . .	12	16	55	73	18	16	42	70	20	20	9	24	73	68
37 » 38 » . . .	14	28	59	54	10	13	46	66	21	20	11	22	58	61
38 » 39 » . . .	14	24	60	75	13	21	44	68	30	31	11	19	56	66
39 » 40 » . . .	15	19	57	65	16	14	28	50	29	12	11	22	53	52
40 » 41 » . . .	21	27	68	107	19	22	57	84	59	54	5	25	74	97
41 » 42 » . . .	19	16	46	51	18	12	41	36	30	22	11	16	64	47
42 » 43 » . . .	14	30	54	57	15	24	54	60	31	34	13	13	63	67
43 » 44 » . . .	23	15	67	57	12	11	31	45	37	30	14	19	80	47
44 » 45 » . . .	29	22	52	64	17	17	32	41	32	15	9	16	67	58
45 » 46 » . . .	27	17	72	71	18	17	57	69	35	34	14	9	75	76
46 » 47 » . . .	19	23	49	65	19	14	41	41	33	24	9	9	64	49
47 » 48 » . . .	23	18	62	49	16	19	47	46	22	12	10	14	56	48
48 » 49 » . . .	25	20	76	58	23	10	59	51	32	20	20	8	59	50
49 » 50 » . . .	23	24	48	43	16	12	34	35	27	13	9	15	64	45
50 » 51 » . . .	31	40	89	92	28	20	77	99	64	67	20	15	84	98
51 » 52 » . . .	20	20	71	41	19	14	44	40	33	22	13	16	67	29
52 » 53 » . . .	39	35	80	44	29	19	76	50	33	27	12	19	63	55
53 » 54 » . . .	27	29	70	58	23	15	67	63	38	16	22	24	81	70
54 » 55 » . . .	42	22	78	82	25	17	83	62	30	23	14	19	84	72
55 » 56 » . . .	34	22	80	94	18	18	72	74	41	23	21	17	75	81
56 » 57 » . . .	31	35	93	79	23	18	77	88	53	33	25	17	78	72
57 » 58 » . . .	35	34	81	55	22	14	77	55	33	23	16	20	78	62
58 » 59 » . . .	37	37	85	89	23	19	75	79	33	39	30	22	67	88
59 » 60 » . . .	48	23	87	75	18	20	75	53	32	27	19	24	87	59
60 » 61 » . . .	57	45	119	159	38	30	146	147	79	105	36	27	134	149
61 » 62 » . . .	42	31	81	83	28	18	90	65	25	36	31	34	70	55
62 » 63 » . . .	46	48	118	95	38	17	112	88	26	48	35	23	106	84
63 » 64 » . . .	58	46	111	113	31	21	107	98	34	40	35	44	97	95



TAVOLA IV. — MORTI PER ETÀ E PER SESSO.

Anno 1884.

Province.

ETÀ DEI MORTI	Cremona		Cuneo		Ferrara		Firenze		Foggia		Forlì		Genova	
	Maschi	Femmine	Maschi	Femmine	Maschi	Femmine	Maschi	Femmine	Maschi	Femmine	Maschi	Femmine	Maschi	Femmine
Fra 64 anni e 65 anni . . .	53	55	126	112	28	34	112	76	35	58	39	34	125	98
65 » 66 » . . .	45	47	112	98	32	32	104	141	38	48	33	38	103	106
66 » 67 » . . .	46	51	119	111	35	19	101	81	37	44	28	30	114	97
67 » 68 » . . .	37	40	129	93	31	33	80	69	15	23	33	42	88	84
68 » 69 » . . .	44	48	124	86	22	29	107	97	27	51	35	34	105	97
69 » 70 » . . .	31	41	90	65	20	16	71	64	22	25	41	43	100	83
70 » 71 » . . .	64	47	164	163	33	40	191	185	50	91	61	54	162	180
71 » 72 » . . .	55	37	99	80	22	30	99	71	22	22	40	45	95	67
72 » 73 » . . .	50	40	115	112	33	37	143	101	26	34	40	49	105	103
73 » 74 » . . .	47	47	116	88	24	30	125	93	21	30	52	41	121	119
74 » 75 » . . .	57	47	146	98	30	36	145	104	23	40	38	36	126	127
75 » 76 » . . .	42	43	129	89	24	29	127	127	38	38	37	33	117	132
76 » 77 » . . .	51	28	110	69	27	35	112	84	29	35	39	37	125	91
77 » 78 » . . .	40	40	92	58	29	31	119	82	27	36	37	36	101	76
78 » 79 » . . .	35	30	80	64	27	32	111	74	23	28	38	28	123	122
79 » 80 » . . .	34	25	84	39	25	21	70	61	13	22	35	23	100	95
80 » 81 » . . .	21	28	76	77	16	29	144	138	33	66	30	31	130	149
81 » 82 » . . .	24	15	48	26	15	16	59	38	12	25	23	11	69	62
82 » 83 » . . .	26	10	61	38	14	16	66	69	12	22	15	16	90	72
83 » 84 » . . .	18	9	46	26	16	15	64	45	14	21	11	12	78	83
84 » 85 » . . .	8	7	48	31	11	13	101	99	7	16	21	12	70	98
85 » 86 » . . .	1	4	28	18	8	3	47	32	16	8	8	12	55	50
86 » 87 » . . .	7	7	20	21	3	6	27	19	6	9	10	5	45	38
87 » 88 » . . .	..	4	15	7	3	1	25	17	2	5	4	6	23	29
88 » 89 » . . .	3	..	15	5	1	5	20	20	4	3	6	4	34	31
89 » 90 » . . .	2	..	5	5	..	2	13	10	1	5	1	1	23	19
90 » 91 » . . .	1	2	10	3	2	4	19	17	1	4	..	2	21	27
91 » 92 » . . .	1	2	3	2	..	2	13	4	2	5	1	1	10	11
92 » 93 » . . .	..	1	3	2	..	..	7	5	4	..	1	2	12	4
93 » 94 » . . .	3	1	..	2	..	3	6	5	1	1	1	1	13	10
94 » 95 » . . .	..	..	..	2	1	1	3	7	1	1	1	..	9	12
95 » 96 » . . .	..	..	..	2	1	..	4	3	..	1	..	1	9	4
96 » 97 » . . .	..	..	..	1	1	..	5	1	..	1	..	1	1	6
97 » 98 » . . .	..	..	..	..	..	1	3	2	2	1	..	1	2	3
98 » 99 » . . .	..	..	..	..	..	..	1	1	..	1	..	..	1	4
99 » 100 » . . .	..	..	..	..	..	..	2	1	..	..	..	..	2	..
Centenari . . . . .	..	..	..	..	..	..	1	..	..	..	..	..	..	..
Età ignota . . . . .	..	..	4	1	..	..	2	..	1	2	..	..	9	2
TOTALE . . . . .	4137	3946	10206	9532	3625	3403	10274	10089	5591	5358	3906	3853	10417	9980

RIEPILOGO PER CATEGORIE DI ETÀ.

Dalla nascita a 1 anno.	1265	1018	2501	2035	1219	994	2683	2255	1583	1387	1529	1254	2260	1821
» 5 anni.	1992	1763	4187	3670	1846	1565	4801	4462	2991	2804	2199	1968	4002	3584
» 15 »	2168	1978	4979	4524	2196	1931	5198	5008	3548	3168	2367	2158	4561	4180
Da 15 anni in su. . . .	1969	1968	5223	5007	1429	1472	5074	5081	2242	2188	1539	1695	5847	5798
Da 80 anni in su. . . .	115	90	376	268	92	117	630	533	118	195	133	119	697	714

TAVOLA IV. — MORTI PER SESSO E PER ETÀ.

Anno 1884.

Province.

ETÀ DEI MORTI	Girgenti		Grosseto		Lecce		Livorno		Lucca		Macerata		Mantova	
	Maschi	Femmine	Maschi	Femmine	Maschi	Femmine	Maschi	Femmine	Maschi	Femmine	Maschi	Femmine	Maschi	Femmine
Dalla nascita a 1 mese . . .	556	474	163	180	722	551	88	86	376	328	539	496	584	455
Fra 1 mese e 3 mesi . . .	305	235	55	50	263	229	33	22	86	73	118	71	118	94
3 mesi e 6 » . . .	244	230	60	56	260	248	37	29	92	88	95	95	147	104
6 » 9 » . . .	298	286	57	40	335	296	43	40	121	102	93	73	123	103
9 » 12 » . . .	347	303	60	56	408	379	48	35	136	135	116	96	128	116
Fra 1 anno e 2 anni . . .	687	688	168	153	1025	942	140	135	414	392	342	386	317	305
2 anni e 3 » . . .	302	278	83	84	462	402	54	75	150	123	143	154	170	127
3 » 4 » . . .	138	135	48	39	285	245	40	39	60	56	44	49	83	81
4 » 5 » . . .	76	77	33	30	193	182	26	31	53	49	34	39	56	58
5 » 6 » . . .	43	67	20	22	151	179	19	22	29	35	25	23	36	49
6 » 7 » . . .	46	41	21	26	117	143	9	17	30	33	15	14	30	28
7 » 8 » . . .	33	26	17	17	92	88	13	7	12	31	17	21	30	31
8 » 9 » . . .	23	22	10	10	64	79	6	8	20	19	10	11	22	29
9 » 10 » . . .	19	17	10	12	33	57	6	7	9	13	4	12	15	18
10 » 11 » . . .	12	17	10	5	34	35	6	6	6	11	7	9	17	26
11 » 12 » . . .	18	12	8	6	29	21	3	5	8	9	9	7	13	10
12 » 13 » . . .	12	19	7	4	25	21	2	5	7	9	10	6	9	13
13 » 14 » . . .	12	20	1	6	17	25	5	3	5	8	5	8	13	10
14 » 15 » . . .	24	14	4	3	18	28	2	2	8	12	8	11	12	13
15 » 16 » . . .	10	16	5	6	25	18	3	9	10	13	8	12	7	8
16 » 17 » . . .	11	13	5	6	17	13	3	3	11	17	7	5	11	18
17 » 18 » . . .	15	20	7	5	12	22	4	8	14	17	11	14	17	17
18 » 19 » . . .	20	18	8	8	24	28	6	11	15	22	15	8	16	17
19 » 20 » . . .	9	18	13	10	29	27	11	5	12	18	9	13	5	10
20 » 21 » . . .	13	28	3	9	42	21	8	13	12	18	14	12	17	21
21 » 22 » . . .	22	16	9	9	35	35	26	16	9	11	15	15	21	23
22 » 23 » . . .	20	25	14	9	28	33	18	16	14	23	20	16	20	19
23 » 24 » . . .	18	19	11	14	34	33	13	11	17	18	16	11	18	25
24 » 25 » . . .	29	16	17	5	19	35	18	6	11	22	13	11	15	26
25 » 26 » . . .	17	25	8	6	35	32	7	12	13	19	11	8	18	12
26 » 27 » . . .	19	20	6	11	24	25	6	4	14	21	8	4	9	34
27 » 28 » . . .	16	12	14	14	36	35	9	10	13	17	10	21	11	16
28 » 29 » . . .	10	23	10	13	28	41	10	4	7	15	7	9	9	23
29 » 30 » . . .	6	11	14	3	28	21	7	6	11	18	4	10	12	18
30 » 31 » . . .	24	27	16	9	41	38	9	13	9	22	10	18	7	18
31 » 32 » . . .	12	8	11	5	28	27	5	7	10	13	4	12	12	17
32 » 33 » . . .	19	17	11	13	32	49	8	13	14	17	9	9	12	29
33 » 34 » . . .	26	23	21	11	35	34	7	8	17	26	8	15	14	22
34 » 35 » . . .	19	15	16	12	20	20	7	15	9	20	8	6	11	25
35 » 36 » . . .	20	12	14	7	21	24	15	19	11	23	6	11	8	15
36 » 37 » . . .	25	19	18	17	27	35	7	9	10	20	5	11	13	20
37 » 38 » . . .	13	5	15	7	31	21	11	12	6	18	7	10	11	20
38 » 39 » . . .	19	16	11	8	26	26	13	10	9	16	8	10	14	10
39 » 40 » . . .	14	10	10	7	25	31	7	6	11	18	12	12	17	19
40 » 41 » . . .	25	43	25	14	79	51	9	11	8	24	11	14	16	25
41 » 42 » . . .	16	5	5	4	15	15	12	6	6	12	7	8	7	14
42 » 43 » . . .	17	11	12	14	25	31	14	11	10	18	13	12	9	14
43 » 44 » . . .	16	17	9	10	30	34	7	8	4	9	8	13	8	19
44 » 45 » . . .	27	19	11	4	28	23	5	6	11	20	9	10	20	14
45 » 46 » . . .	23	15	12	8	47	35	5	9	17	18	8	13	25	14
46 » 47 » . . .	24	15	15	3	37	29	13	6	18	12	11	13	15	22
47 » 48 » . . .	13	9	9	8	36	27	6	13	18	13	19	20	20	9
48 » 49 » . . .	14	13	13	9	34	25	16	13	11	15	10	12	16	15
49 » 50 » . . .	15	7	11	6	34	15	11	8	11	8	15	16	20	18
50 » 51 » . . .	40	43	17	9	81	71	15	17	32	25	12	21	17	16
51 » 52 » . . .	8	6	6	7	27	19	13	10	10	8	12	11	19	13
52 » 53 » . . .	16	21	12	6	49	26	9	9	12	22	16	11	24	21
53 » 54 » . . .	16	9	11	8	37	28	14	11	15	26	17	17	23	20
54 » 55 » . . .	20	22	7	5	50	39	18	12	23	18	11	15	37	20
55 » 56 » . . .	15	17	11	9	58	35	18	12	11	22	17	12	20	24
56 » 57 » . . .	25	21	17	4	46	46	18	11	27	29	16	20	22	15
57 » 58 » . . .	13	11	8	14	40	31	13	13	15	19	21	21	36	23
58 » 59 » . . .	15	20	6	7	48	21	22	15	30	24	28	27	39	28
59 » 60 » . . .	7	8	9	9	45	28	5	12	15	12	22	23	33	30
60 » 61 » . . .	59	110	24	23	126	127	19	14	37	47	33	41	28	29
61 » 62 » . . .	12	10	9	5	32	32	13	11	17	17	15	25	31	41
62 » 63 » . . .	20	23	9	9	59	48	19	13	28	38	24	23	39	30
63 » 64 » . . .	17	26	4	11	50	35	20	16	42	33	34	25	35	29

TAVOLA IV. — MORTI PER ETÀ E PER SESSO.

Anno 1884.

Province.

ETÀ DEI MORTI	Girgenti		Grosseto		Lecce		Livorno		Lucca		Macerata		Mantova	
	Maschi	Femmine	Maschi	Femmine	Maschi	Femmine	Maschi	Femmine	Maschi	Femmine	Maschi	Femmine	Maschi	Femmine
Fra 64 anni e 65 anni . . .	39	39	16	9	72	48	21	13	41	37	29	44	43	40
65 » 66 » . . .	40	42	8	18	70	61	21	18	29	39	46	39	39	34
66 » 67 » . . .	27	32	16	7	61	51	14	15	29	35	31	28	37	25
67 » 68 » . . .	17	17	12	8	31	38	13	17	25	21	13	26	43	42
68 » 69 » . . .	26	29	10	14	36	40	8	16	25	32	33	34	42	34
69 » 70 » . . .	12	18	6	5	46	34	9	4	19	21	41	40	47	41
70 » 71 » . . .	73	110	15	28	129	163	25	27	41	57	41	54	57	62
71 » 72 » . . .	14	31	7	2	32	40	15	21	29	30	25	46	43	37
72 » 73 » . . .	20	37	6	7	59	60	10	21	32	32	42	48	42	41
73 » 74 » . . .	29	26	8	6	47	53	14	15	38	40	55	51	50	55
74 » 75 » . . .	18	32	12	8	77	73	24	27	44	41	44	35	37	47
75 » 76 » . . .	23	28	9	12	77	87	20	18	45	41	29	50	49	58
76 » 77 » . . .	24	34	11	7	51	58	17	14	50	42	44	48	40	52
77 » 78 » . . .	10	13	3	7	51	47	11	13	32	37	41	52	55	27
78 » 79 » . . .	22	25	6	4	46	49	12	20	50	47	32	38	35	34
79 » 80 » . . .	7	13	5	6	41	49	9	10	42	31	29	42	43	35
80 » 81 » . . .	38	87	5	13	67	134	18	21	49	54	38	42	47	46
81 » 82 » . . .	2	10	5	7	33	45	7	5	26	38	32	19	30	19
82 » 83 » . . .	10	17	2	1	35	41	15	13	30	35	28	27	21	18
83 » 84 » . . .	7	8	7	1	35	39	7	11	31	24	15	23	12	13
84 » 85 » . . .	12	23	5	8	48	45	14	17	45	31	28	19	14	16
85 » 86 » . . .	6	13	2	3	39	31	5	6	16	20	15	15	14	7
86 » 87 » . . .	8	12	2	2	28	28	3	5	26	18	11	19	5	3
87 » 88 » . . .	4	4	2	1	16	14	3	3	20	12	11	14	8	3
88 » 89 » . . .	2	8	..	1	11	17	5	1	21	7	12	9	2	..
89 » 90 » . . .	1	4	..	3	13	14	1	9	5	4	6	5	1	1
90 » 91 » . . .	2	6	1	2	17	38	..	6	14	11	7	2	4	2
91 » 92 » . . .	1	4	..	..	6	10	..	1	10	7	..	6	1	..
92 » 93 » . . .	..	6	..	2	6	6	1	1	10	3	2	2	1	1
93 » 94 » . . .	3	..	..	..	7	2	3	1	6	4	4	3	1	..
94 » 95 » . . .	..	..	..	1	2	9	..	4	4	2	..	4	1	2
95 » 96 » . . .	..	..	1	1	..	4	..	1	3	1	2	1	..	..
96 » 97 » . . .	..	3	..	..	2	3	..	..	1	2	1	1	..	..
97 » 98 » . . .	1	..	..	..	..	4	..	..	..	..	..	..	..	..
98 » 99 » . . .	1	1	..	..	..	1	..	..	1	1	1	..	..	..
99 » 100 » . . .	..	..	..	..	..	..	..	1	..	..	..	..	..	..
Centenari . . . . .	1	..	..	..	1	1	..	2	..	..	..	..	..	..
Età ignota . . . . .	..	..	1	..	1	..	..	..	..	..	..	..	..	..
TOTALE . . . . .	4594	4631	1577	1423	7641	7182	1462	1464	3228	3339	3056	3173	3671	3452

RIEPILOGO PER CATEGORIE DI ETÀ.

Dalla nascita a 1 anno.	1750	1528	395	382	1988	1703	249	212	811	726	961	831	1100	872
» 5 anni.	2953	2706	727	688	3953	3474	509	492	1488	1351	1524	1459	1726	1443
» 15 »	3195	2961	835	799	4533	4150	585	574	1622	1531	1634	1581	1923	1670
Da 15 anni in su. . . .	1399	1670	741	624	3107	3032	877	890	1606	1808	1422	1592	1748	1782
Da 80 anni in su. . . .	99	211	32	46	366	486	82	108	318	274	213	211	162	133

TAVOLA IV. — MORTI PER ETÀ E PER SESSO.

Anno 1884.

Province.

ETÀ DEI MORTI	Massa e Carrara		Messina		Milano		Modena		Napoli		Novara		Padova	
	Maschi	Femmine	Maschi	Femmine	Maschi	Femmine	Maschi	Femmine	Maschi	Femmine	Maschi	Femmine	Maschi	Femmine
Dalla nascita a 1 mese . . .	254	248	586	470	2228	1864	938	828	1255	952	1181	980	1416	1184
Fra 1 mese e 3 mesi . . .	69	60	365	337	729	664	171	132	482	388	436	315	212	196
3 mesi e 6 » . . .	94	88	317	259	326	622	129	113	570	449	478	326	121	109
6 » 9 » . . .	107	84	319	280	680	534	140	121	684	583	358	288	98	66
9 » 12 » . . .	119	105	267	263	549	562	134	121	705	673	309	231	103	65
Fra 1 anno e 2 anni . . .	324	309	584	613	1390	1382	344	368	1782	1658	691	668	283	237
2 anni e 3 » . . .	163	179	307	306	661	672	151	172	955	860	418	393	170	136
3 » 4 » . . .	71	79	175	161	431	418	82	68	571	544	310	270	126	103
4 » 5 » . . .	50	67	92	113	265	298	48	39	405	444	224	184	65	81
5 » 6 » . . .	38	41	75	89	200	204	57	38	287	270	138	162	69	82
6 » 7 » . . .	36	30	83	82	142	168	32	32	235	241	126	114	58	57
7 » 8 » . . .	22	30	54	51	126	107	30	26	165	194	87	88	52	45
8 » 9 » . . .	20	19	36	40	86	89	17	28	134	114	71	65	59	37
9 » 10 » . . .	14	12	22	19	48	64	19	27	102	100	44	43	37	42
10 » 11 » . . .	8	10	15	20	55	63	16	17	101	97	45	43	31	27
11 » 12 » . . .	8	11	19	15	41	53	15	19	70	67	29	39	36	30
12 » 13 » . . .	5	12	19	22	47	46	12	20	104	89	51	36	20	19
13 » 14 » . . .	12	5	19	19	38	58	13	12	96	66	29	35	17	27
14 » 15 » . . .	8	7	16	20	42	66	7	22	82	105	33	47	19	18
15 » 16 » . . .	5	10	11	19	43	53	10	13	77	87	28	32	21	19
16 » 17 » . . .	10	13	18	17	51	92	12	19	66	90	34	39	13	27
17 » 18 » . . .	8	9	17	21	55	100	19	16	94	125	30	51	17	26
18 » 19 » . . .	19	11	23	21	71	86	19	23	146	118	40	64	25	22
19 » 20 » . . .	11	13	21	39	66	90	14	29	117	99	37	41	26	27
20 » 21 » . . .	25	12	18	38	81	105	28	23	120	145	39	43	37	25
21 » 22 » . . .	11	15	28	21	109	108	20	29	241	100	35	64	36	23
22 » 23 » . . .	18	15	34	28	75	104	19	25	199	172	50	51	37	27
23 » 24 » . . .	19	10	26	27	96	93	16	25	167	141	49	59	32	29
24 » 25 » . . .	9	12	32	22	72	113	27	29	154	183	46	45	23	22
25 » 26 » . . .	17	10	27	31	68	131	13	26	144	148	38	61	26	24
26 » 27 » . . .	12	12	26	40	61	127	17	28	153	171	39	60	25	29
27 » 28 » . . .	11	8	21	13	72	110	19	24	157	137	32	55	15	21
28 » 29 » . . .	17	13	22	29	62	82	26	22	152	146	39	55	18	26
29 » 30 » . . .	9	15	8	26	48	85	14	30	89	87	34	48	20	26
30 » 31 » . . .	18	10	32	46	67	117	14	24	160	226	29	63	17	27
31 » 32 » . . .	7	9	9	25	53	87	13	16	97	79	40	46	18	20
32 » 33 » . . .	12	12	28	30	63	107	8	24	148	127	37	61	16	30
33 » 34 » . . .	10	15	21	22	73	104	18	30	121	137	43	54	17	25
34 » 35 » . . .	11	11	23	19	64	91	10	24	132	143	36	54	18	29
35 » 36 » . . .	13	17	23	26	75	107	11	23	139	142	34	63	21	21
36 » 37 » . . .	11	10	16	37	60	99	12	27	110	157	46	63	26	21
37 » 38 » . . .	5	6	20	18	69	82	18	32	92	94	40	55	29	23
38 » 39 » . . .	10	18	27	15	78	106	18	26	114	177	43	58	22	25
39 » 40 » . . .	6	19	9	20	75	71	19	15	95	74	43	47	14	26
40 » 41 » . . .	16	15	38	60	87	113	19	28	255	268	60	79	16	28
41 » 42 » . . .	4	8	18	11	72	77	22	15	80	60	51	39	24	23
42 » 43 » . . .	14	16	33	38	98	91	17	22	181	133	46	72	29	32
43 » 44 » . . .	7	8	15	11	79	89	21	13	105	89	44	49	21	10
44 » 45 » . . .	5	19	24	26	99	70	8	22	129	98	62	57	25	21
45 » 46 » . . .	12	16	28	26	99	73	17	10	173	158	52	62	29	18
46 » 47 » . . .	11	10	25	35	84	70	18	11	97	76	59	47	23	17
47 » 48 » . . .	5	17	18	10	85	80	24	19	95	98	45	52	34	18
48 » 49 » . . .	15	15	32	19	104	89	24	19	145	119	53	48	33	20
49 » 50 » . . .	9	15	13	13	88	61	15	22	81	53	47	42	22	19
50 » 51 » . . .	20	24	72	81	112	109	36	22	275	270	70	78	25	33
51 » 52 » . . .	8	9	20	10	84	78	20	20	71	50	56	44	18	19
52 » 53 » . . .	16	16	29	35	120	105	23	13	119	117	66	60	28	17
53 » 54 » . . .	13	13	25	14	118	83	28	24	114	96	70	66	29	19
54 » 55 » . . .	25	13	36	26	128	104	25	30	153	125	69	75	30	17
55 » 56 » . . .	13	11	28	27	124	103	33	27	158	133	66	66	24	14
56 » 57 » . . .	18	19	42	33	114	106	25	25	151	128	84	74	22	17
57 » 58 » . . .	19	11	19	14	119	121	42	20	97	92	81	64	44	23
58 » 59 » . . .	20	18	37	36	136	121	28	41	153	108	77	81	35	32
59 » 60 » . . .	14	14	19	16	125	87	32	31	92	68	82	56	34	30
60 » 61 » . . .	37	38	117	164	191	172	41	41	455	460	107	120	36	41
61 » 62 » . . .	17	18	14	12	117	115	28	29	76	82	92	79	44	34
62 » 63 » . . .	24	20	40	48	151	154	44	49	176	137	117	82	48	40
63 » 64 » . . .	27	22	42	29	174	134	38	37	124	127	88	105	51	37

TAVOLA IV. — MORTI PER ETÀ E PER SESSO.

Anno 1884.

Province.

ETÀ DEI MORTI	Massa e Carrara		Messina		Milano		Modena		Napoli		Novara		Padova	
	Maschi	Femmine	Maschi	Femmine	Maschi	Femmine	Maschi	Femmine	Maschi	Femmine	Maschi	Femmine	Maschi	Femmine
Fra 64 anni e 65 anni . .	21	26	59	62	191	175	38	45	192	190	116	102	47	50
65 » 66 » . . . . .	24	20	54	34	169	172	47	53	226	209	103	87	45	38
66 » 67 » . . . . .	18	25	36	60	186	163	34	43	136	130	86	103	40	32
67 » 68 » . . . . .	22	8	26	17	188	156	31	30	106	97	95	93	41	36
68 » 69 » . . . . .	18	23	37	33	152	118	43	38	122	128	106	79	46	49
69 » 70 » . . . . .	9	16	20	21	137	136	37	41	95	79	81	80	44	37
70 » 71 » . . . . .	31	37	142	211	198	184	77	64	350	473	104	148	69	54
71 » 72 » . . . . .	20	15	16	13	137	145	48	42	93	80	92	87	64	55
72 » 73 » . . . . .	23	24	52	52	174	138	43	42	162	147	90	93	55	51
73 » 74 » . . . . .	21	24	38	30	163	127	44	40	160	138	104	81	56	70
74 » 75 » . . . . .	31	27	50	52	168	152	45	44	176	182	100	89	52	64
75 » 76 » . . . . .	47	33	42	58	156	129	39	41	197	214	89	82	53	55
76 » 77 » . . . . .	35	25	36	64	134	100	50	40	125	152	82	88	50	58
77 » 78 » . . . . .	33	27	20	19	114	95	47	48	90	90	71	62	56	43
78 » 79 » . . . . .	33	26	35	27	125	105	43	47	122	113	54	73	43	47
79 » 80 » . . . . .	20	14	16	22	71	88	32	31	84	95	51	57	50	40
80 » 81 » . . . . .	42	28	93	133	105	73	39	35	263	424	58	72	41	46
81 » 82 » . . . . .	18	16	13	17	71	53	37	21	72	80	45	45	23	22
82 » 83 » . . . . .	21	20	20	27	62	47	19	20	105	88	56	51	23	33
83 » 84 » . . . . .	18	13	21	22	45	42	15	15	98	89	30	42	26	24
84 » 85 » . . . . .	11	20	43	37	43	42	17	16	125	141	39	44	15	22
85 » 86 » . . . . .	10	10	20	20	17	23	8	3	90	136	24	20	14	15
86 » 87 » . . . . .	8	9	23	32	18	15	5	8	49	74	19	19	10	13
87 » 88 » . . . . .	6	5	6	15	16	7	5	4	40	40	16	22	3	5
88 » 89 » . . . . .	5	7	14	17	12	8	2	2	34	47	17	18	10	6
89 » 90 » . . . . .	8	2	9	7	15	4	1	5	18	26	13	3	4	2
90 » 91 » . . . . .	6	7	15	23	7	4	2	2	33	63	7	11	2	1
91 » 92 » . . . . .	1	1	5	1	4	4	5	..	7	14	5	4	3	4
92 » 93 » . . . . .	2	2	5	6	5	1	..	1	13	18	2	6	2	2
93 » 94 » . . . . .	1	3	4	1	1	3	..	1	11	13	2	1	3	..
94 » 95 » . . . . .	1	..	5	5	2	2	..	1	9	17	2	2	1	..
95 » 96 » . . . . .	3	1	2	5	1	..	1	..	5	11	1	1	..	..
96 » 97 » . . . . .	1	..	6	5	..	..	1	1	8	10	..	1	..	1
97 » 98 » . . . . .	..	1	1	2	..	..	1	..	4	7	1	..	..	1
98 » 99 » . . . . .	..	..	1	3	..	..	..	..	4	8	..	..	1	..
99 » 100 » . . . . .	..	..	..	1	..	1	..	..	1	4	..	..	..	..
Centenari . . . . .	..	..	2	4	1	..	..	..	4	3	..	..	..	..
Età ignota . . . . .	..	..	1	1	4	..	..	..	62	45	2	..	..	..
TOTALE . . . . .	2656	2601	5682	5782	15891	15301	4252	4219	19065	18217	9406	8972	5275	4676

RIEPILOGO PER CATEGORIE DI ETÀ.

Dalla nascita a 1 anno .	643	585	1854	1609	5012	4246	1512	1315	3696	3045	2762	2090	1950	1570
» 5 anni . . . . .	1251	1219	3012	2302	7759	7016	2137	1962	7409	6551	4405	3605	2594	2127
» 15 » . . . . .	1422	1396	3370	3175	8584	7934	2355	2203	8785	7894	5038	4277	2992	2511
Da 15 anni in su . . . . .	1234	1205	2311	2602	7303	7367	1897	2016	10218	10280	4366	4695	2283	2165
Da 80 anni in su . . . . .	162	145	308	383	425	329	157	135	993	1313	337	362	181	197

TAVOLA IV. — MORTI PER ETÀ E PER SESSO.

Anno 1884.

Province.

ETÀ DEI MORTI	Palermo		Parma		Pavia		Perugia		Pesaro e Urbino		Piacenza		Pisa	
	Maschi	Femmine	Maschi	Femmine	Maschi	Femmine	Maschi	Femmine	Maschi	Femmine	Maschi	Femmine	Maschi	Femmine
Dalla nascita a 1 mese . . .	784	661	497	405	760	572	1227	1099	712	673	415	334	357	335
Fra 1 mese e 3 mesi . . .	420	351	137	121	313	211	339	260	148	115	135	78	105	73
3 mesi e 6 » . . .	469	420	142	136	254	187	299	257	137	122	137	100	109	82
6 » 9 » . . .	609	558	113	109	197	154	267	224	119	101	117	94	113	110
9 » 12 » . . .	617	575	124	94	126	152	261	261	132	117	80	88	139	138
Fra 1 anno e 2 anni . . .	1460	1411	272	279	415	395	776	789	364	348	248	249	451	475
2 anni e 3 » . . .	644	655	131	135	263	207	299	326	148	159	103	100	201	198
3 » 4 » . . .	286	290	67	76	155	154	145	169	69	80	58	61	101	98
4 » 5 » . . .	194	216	62	70	116	116	100	93	66	46	25	36	67	68
5 » 6 » . . .	135	135	33	31	94	85	77	70	58	44	21	27	39	40
6 » 7 » . . .	115	107	25	48	84	71	63	52	38	46	18	26	33	18
7 » 8 » . . .	75	78	23	21	59	45	67	47	30	24	15	24	29	20
8 » 9 » . . .	50	54	23	24	54	44	41	44	15	18	21	11	15	16
9 » 10 » . . .	35	39	20	22	32	34	30	26	23	24	11	16	9	14
10 » 11 » . . .	27	36	14	18	24	24	18	32	18	20	6	5	11	9
11 » 12 » . . .	24	22	15	11	16	20	29	28	8	12	9	10	9	13
12 » 13 » . . .	18	33	10	11	24	32	22	19	13	8	11	7	6	13
13 » 14 » . . .	23	35	15	10	12	26	15	28	5	9	8	5	8	12
14 » 15 » . . .	35	36	16	11	16	19	27	30	11	13	6	11	11	15
15 » 16 » . . .	20	33	12	21	23	30	18	20	10	13	9	12	8	18
16 » 17 » . . .	25	27	16	16	19	31	21	36	8	12	11	19	13	13
17 » 18 » . . .	22	40	16	17	20	30	25	31	14	13	15	13	13	26
18 » 19 » . . .	43	33	15	24	22	42	36	32	15	13	18	19	14	20
19 » 20 » . . .	31	27	24	21	32	28	36	29	9	14	13	9	20	18
20 » 21 » . . .	33	37	34	17	33	31	39	36	8	19	19	24	9	21
21 » 22 » . . .	36	40	24	19	27	41	41	32	15	11	24	17	24	26
22 » 23 » . . .	71	60	30	31	29	31	41	39	17	22	22	18	20	33
23 » 24 » . . .	57	50	23	35	36	27	55	28	15	15	22	22	19	28
24 » 25 » . . .	61	51	19	24	34	46	37	51	18	14	7	19	15	27
25 » 26 » . . .	44	49	13	23	20	36	43	55	14	21	10	12	15	21
26 » 27 » . . .	40	57	16	40	21	23	30	28	14	18	8	16	5	13
27 » 28 » . . .	32	47	10	21	21	38	35	30	10	15	13	13	19	23
28 » 29 » . . .	23	46	23	26	23	30	25	32	16	16	12	33	9	14
29 » 30 » . . .	26	27	7	12	26	27	25	30	11	9	10	18	11	17
30 » 31 » . . .	47	69	8	27	25	24	31	57	8	17	13	17	14	36
31 » 32 » . . .	24	28	9	22	15	23	26	36	5	16	10	12	10	13
32 » 33 » . . .	34	35	16	24	18	31	27	43	7	18	4	18	11	23
33 » 34 » . . .	40	41	15	34	20	32	39	38	16	18	6	16	16	20
34 » 35 » . . .	44	38	18	17	25	28	22	32	13	12	10	19	12	21
35 » 36 » . . .	43	41	15	26	27	30	34	43	12	13	1	22	16	25
36 » 37 » . . .	35	52	7	19	18	29	20	33	7	16	8	16	17	22
37 » 38 » . . .	30	29	14	20	17	29	28	44	15	17	9	16	11	17
38 » 39 » . . .	37	38	12	29	17	36	24	36	12	12	4	18	10	16
39 » 40 » . . .	30	25	11	28	19	24	26	27	12	21	8	13	18	11
40 » 41 » . . .	61	87	21	26	34	36	29	58	7	25	10	24	15	35
41 » 42 » . . .	26	9	13	13	21	29	20	32	9	11	5	11	8	9
42 » 43 » . . .	40	36	14	17	30	23	25	23	12	20	10	15	23	15
43 » 44 » . . .	30	40	21	14	30	26	25	27	17	12	6	15	9	9
44 » 45 » . . .	50	31	15	18	34	27	26	29	18	12	11	14	15	15
45 » 46 » . . .	48	25	28	26	32	24	39	31	13	12	18	12	11	24
46 » 47 » . . .	49	38	30	18	24	14	33	27	10	10	12	9	16	9
47 » 48 » . . .	41	17	21	15	22	18	30	29	20	15	14	13	15	12
48 » 49 » . . .	41	32	19	18	32	37	33	25	22	17	19	14	20	13
49 » 50 » . . .	22	6	17	19	35	25	37	32	11	14	11	15	11	9
50 » 51 » . . .	88	72	30	26	43	48	70	69	21	12	15	24	39	29
51 » 52 » . . .	22	16	19	17	27	21	29	30	16	13	13	15	13	18
52 » 53 » . . .	46	43	24	20	27	33	41	32	18	14	30	20	20	14
53 » 54 » . . .	37	32	38	22	28	39	43	39	15	17	27	18	17	19
54 » 55 » . . .	52	52	30	17	45	44	43	36	21	11	24	14	18	21
55 » 56 » . . .	47	37	23	29	49	36	54	49	24	30	20	18	21	18
56 » 57 » . . .	48	65	46	26	41	38	61	58	17	20	26	25	31	24
57 » 58 » . . .	28	25	32	22	39	27	50	49	24	22	24	28	20	9
58 » 59 » . . .	57	47	30	27	40	39	69	60	24	21	30	33	22	17
59 » 60 » . . .	53	23	28	28	52	38	37	43	27	19	15	23	19	10
60 » 61 » . . .	140	188	60	53	97	90	108	119	30	28	36	39	45	44
61 » 62 » . . .	27	22	36	25	35	33	42	30	36	25	20	13	15	17
62 » 63 » . . .	58	59	41	29	46	50	61	62	25	43	36	29	40	21
63 » 64 » . . .	49	46	43	38	55	57	60	63	39	29	37	29	32	34

TAVOLA IV. — MORTI PER ETÀ E PER SESSO.

Anno 1884.

Province.

ETÀ DEI MORTI	Palermo		Parma		Pavia		Perugia		Pesaro e Urbino		Piacenza		Pisa	
	Maschi	Femmine	Maschi	Femmine	Maschi	Femmine	Maschi	Femmine	Maschi	Femmine	Maschi	Femmine	Maschi	Femmine
Fra 64 anni e 65 anni . . .	83	97	42	31	77	76	71	79	29	39	47	31	45	26
65 » 66 » . . .	97	91	54	45	71	68	91	98	44	36	42	28	28	27
66 » 67 » . . .	67	82	39	40	58	47	51	61	27	30	27	27	40	37
67 » 68 » . . .	46	41	34	35	68	62	55	46	23	28	26	34	22	13
68 » 69 » . . .	63	58	51	41	73	54	71	24	29	33	32	34	34	21
69 » 70 » . . .	27	36	39	37	58	44	46	53	31	34	29	13	19	18
70 » 71 » . . .	156	212	57	60	73	121	128	160	44	44	65	45	60	69
71 » 72 » . . .	40	34	32	43	60	44	64	71	87	50	29	24	20	20
72 » 73 » . . .	62	87	44	40	61	54	65	75	46	38	37	23	47	39
73 » 74 » . . .	66	47	54	46	76	76	99	74	41	43	35	38	41	36
74 » 75 » . . .	97	83	46	42	103	60	99	87	46	56	38	29	51	38
75 » 76 » . . .	87	85	45	52	70	44	104	113	50	39	28	37	47	45
76 » 77 » . . .	69	84	38	30	50	45	91	62	41	28	35	31	44	50
77 » 78 » . . .	47	32	54	47	55	46	78	58	33	32	31	21	31	31
78 » 79 » . . .	56	63	37	36	62	35	71	62	32	37	33	20	40	34
79 » 80 » . . .	34	34	31	30	53	27	69	60	28	27	16	21	28	19
80 » 81 » . . .	125	173	34	30	49	64	127	102	39	22	29	28	50	52
81 » 82 » . . .	27	25	27	24	27	23	53	40	29	24	13	11	18	11
82 » 83 » . . .	37	42	36	19	42	27	36	41	21	10	19	20	22	25
83 » 84 » . . .	24	30	21	13	38	25	44	38	15	16	20	9	17	26
84 » 85 » . . .	49	77	16	14	25	19	57	45	19	12	17	14	34	22
85 » 86 » . . .	40	37	9	12	14	11	39	27	13	5	8	14	16	15
86 » 87 » . . .	21	45	6	4	13	10	24	16	15	8	6	2	11	8
87 » 88 » . . .	14	20	2	12	14	3	24	12	5	4	5	6	13	7
88 » 89 » . . .	13	21	10	4	5	5	10	7	4	2	4	4	10	4
89 » 90 » . . .	3	12	2	1	8	4	16	4	3	2	4	4	5	5
90 » 91 » . . .	8	25	5	3	5	5	16	14	1	2	..	4	10	10
91 » 92 » . . .	5	9	3	1	3	2	6	3	1	3	..	..	2	..
92 » 93 » . . .	5	7	2	1	4	1	6	2	3	..	1	1	2	3
93 » 94 » . . .	4	5	4	..	..	3	2	5	1	1	..	1	1	3
94 » 95 » . . .	3	5	2	3	..	1	4	1	..	1	1	1	1	2
95 » 96 » . . .	6	5	3	1	..	2	1	4	..	2	..	..	1	2
96 » 97 » . . .	5	6	..	2	..	..	4	4	..	1	..	..	..	2
97 » 98 » . . .	1	2	..	..	..	..	2	..	..	..	1	..	..	..
98 » 99 » . . .	2	3	..	..	..	1	..	2	..	..	..	..	2	..
99 » 100 » . . .	1	2	..	..	..	..	1	..	..	..	..	..	..	..
Centenari . . . . .	..	5	..	..	..	..	1	..	..	..	..	..	..	..
Età ignota . . . . .	3	3	..	..	1	..	2	1	..	..	..	..	..	..
TOTALE . . . . .	9601	9505	3704	3587	5833	5296	7663	7403	3636	3521	2881	2755	3469	3414

RIEPILOGO PER CATEGORIE DI ETÀ.

Dalla nascita a 1 anno .	2899	2565	1013	865	1650	1276	2393	2101	1248	1128	884	694	823	738
» 5 anni .	5483	5137	1545	1425	2599	2148	3713	3478	1895	1761	1318	1140	1643	1577
» 15 » .	6020	5712	1739	1632	3014	2548	4102	3854	2114	1979	1444	1282	1813	1747
Da 15 anni in su . . . .	3578	3790	1965	1955	2818	2748	3559	3548	1522	1542	1437	1473	1656	1667
Da 80 anni in su . . . .	393	556	182	144	245	206	474	368	169	115	131	118	215	197

TAVOLA IV. — MORTI PER ETÀ E PER SESSO.

Anno 1884.

Province.

ETÀ DEI MORTI	Porto Maurizio		Potenza		Ravenna		Reggio di Calabria		Reggio nell' Emilia		Roma		Rovigo	
	Maschi	Femmine	Maschi	Femmine	Maschi	Femmine	Maschi	Femmine	Maschi	Femmine	Maschi	Femmine	Maschi	Femmine
Dalla nascita a 1 mese . . .	183	149	832	698	495	403	494	404	723	556	1262	1026	800	716
Fra 1 mese e 3 mesi . . .	53	43	323	271	118	104	252	228	107	108	462	393	124	103
3 mesi e 6 » . . .	53	55	314	235	128	109	286	244	123	93	423	368	83	60
6 » 9 » . . .	69	53	362	298	115	77	318	274	122	119	452	379	63	102
9 » 12 » . . .	69	55	383	357	89	87	244	240	158	146	445	415	63	60
Fra 2 anni e 2 anni . . .	121	166	882	872	219	218	577	553	382	362	1414	1316	268	266
2 anni e 3 » . . .	39	70	442	495	76	73	235	244	176	168	648	690	114	118
3 » 4 » . . .	36	36	242	190	51	51	129	140	88	76	400	386	70	52
4 » 5 » . . .	33	11	184	147	43	35	109	91	55	54	241	223	59	40
5 » 6 » . . .	12	18	108	107	29	32	68	68	43	45	153	165	47	42
6 » 7 » . . .	16	21	68	74	21	23	69	64	42	44	130	118	27	35
7 » 8 » . . .	5	10	47	58	21	16	49	55	29	37	99	91	29	30
8 » 9 » . . .	9	6	40	40	17	13	36	38	26	26	71	69	31	34
9 » 10 » . . .	7	6	25	30	10	19	26	26	13	25	43	60	11	18
10 » 11 » . . .	3	8	34	26	5	11	27	27	19	16	41	52	7	9
11 » 12 » . . .	1	3	25	27	14	12	16	22	19	14	34	43	22	12
12 » 13 » . . .	3	9	25	20	10	10	20	22	10	9	51	38	17	17
13 » 14 » . . .	3	3	14	9	6	16	15	20	14	14	33	42	6	15
14 » 15 » . . .	1	4	16	17	7	18	25	22	8	16	48	36	11	16
15 » 16 » . . .	4	5	17	17	9	11	19	19	12	18	51	40	9	9
16 » 17 » . . .	3	5	14	19	7	10	11	14	12	21	45	44	8	16
17 » 18 » . . .	7	7	17	22	9	10	20	17	15	17	58	37	13	12
18 » 10 » . . .	9	11	24	23	12	16	25	23	13	15	71	65	7	18
19 » 20 » . . .	15	5	25	22	16	19	14	23	14	18	74	56	19	10
20 » 21 » . . .	6	7	30	30	20	20	25	22	16	12	94	56	13	12
21 » 22 » . . .	7	4	25	17	18	22	22	12	18	7	118	50	22	8
22 » 23 » . . .	15	4	24	27	14	14	35	30	17	31	114	65	11	19
23 » 24 » . . .	9	8	23	29	19	24	19	23	7	20	94	61	16	12
24 » 25 » . . .	8	7	31	22	20	26	38	27	8	17	97	66	10	12
25 » 26 » . . .	13	12	35	29	10	25	27	18	14	26	87	66	16	19
26 » 27 » . . .	17	10	31	23	8	21	25	31	20	24	80	55	20	18
27 » 28 » . . .	6	15	18	26	20	17	28	22	20	29	80	75	21	16
28 » 29 » . . .	5	13	26	49	15	16	32	32	8	17	83	63	16	13
29 » 30 » . . .	7	8	17	20	5	11	11	11	5	16	72	51	15	18
30 » 31 » . . .	14	17	34	43	10	15	49	46	14	26	91	93	11	14
31 » 32 » . . .	5	4	14	16	7	15	15	13	6	12	66	58	9	20
32 » 33 » . . .	13	12	37	18	7	16	36	22	9	20	89	69	6	20
33 » 34 » . . .	17	11	31	28	7	19	26	14	17	21	100	74	6	15
34 » 35 » . . .	9	11	23	28	21	19	35	31	14	16	82	62	15	15
35 » 36 » . . .	13	4	27	30	17	13	24	18	16	21	124	96	7	12
36 » 37 » . . .	6	9	26	31	13	18	31	19	10	20	91	71	15	11
37 » 38 » . . .	10	5	14	17	10	18	21	13	6	13	79	53	14	16
38 » 39 » . . .	6	11	23	27	6	8	27	25	11	13	92	51	15	25
39 » 45 » . . .	3	6	16	14	13	7	11	11	8	24	64	44	5	10
40 » 41 » . . .	11	16	70	83	15	18	85	75	11	28	143	113	16	10
41 » 42 » . . .	4	6	14	13	11	8	20	16	16	15	59	54	17	7
42 » 43 » . . .	11	6	26	26	7	13	25	19	28	21	99	68	14	15
43 » 44 » . . .	6	7	25	21	9	14	30	19	12	23	99	65	19	5
44 » 45 » . . .	10	7	27	19	13	16	24	7	19	13	93	51	24	15
45 » 46 » . . .	7	11	39	31	12	12	34	27	13	13	141	72	14	10
46 » 47 » . . .	6	11	30	23	12	11	30	31	15	21	94	47	18	9
47 » 48 » . . .	9	8	27	9	19	16	13	16	15	20	74	68	13	15
48 » 49 » . . .	11	8	32	28	13	13	26	24	11	16	91	64	13	9
49 » 50 » . . .	12	7	13	25	16	12	10	15	15	19	78	44	17	10
50 » 51 » . . .	13	13	72	92	20	13	86	98	26	25	185	115	25	18
51 » 52 » . . .	8	10	21	23	11	11	15	14	16	14	69	49	19	6
52 » 53 » . . .	11	10	39	22	18	11	21	26	21	28	96	75	17	9
53 » 54 » . . .	12	9	40	31	19	14	24	16	27	25	129	63	19	13
54 » 55 » . . .	6	10	26	32	17	20	29	20	22	23	122	75	18	15
54 » 56 » . . .	13	9	48	32	17	14	22	23	18	24	117	99	15	14
56 » 57 » . . .	10	13	46	36	23	18	43	37	22	31	114	92	22	9
57 » 58 » . . .	17	6	26	40	22	15	23	25	26	29	85	78	18	5
58 » 59 » . . .	12	13	39	38	23	27	39	27	34	23	112	91	22	15
59 » 60 » . . .	15	13	28	20	18	29	17	12	27	17	99	74	19	24
60 » 61 » . . .	20	34	135	242	35	26	120	138	43	42	203	212	29	17
61 » 62 » . . .	13	8	33	35	20	20	24	13	30	28	77	75	34	19
62 » 63 » . . .	22	17	45	53	28	35	28	31	37	37	110	87	25	26
63 » 64 » . . .	28	17	53	57	25	28	23	20	49	34	112	88	23	23



TAVOLA IV. — MORTI PER ETÀ E PER SESSO.

Anno 1884.	Provincie.													
	Porto Maurizio		Potenza		Ravenna		Reggio di Calabria		Reggio nell'Emilia		Roma		Rovigo	
	Maschi	Femmine	Maschi	Femmine	Maschi	Femmine	Maschi	Femmine	Maschi	Femmine	Maschi	Femmine	Maschi	Femmine
ETÀ DEI MORTI														
Fra 64 anni e 65 anni . . .	15	22	65	72	35	32	37	35	29	38	132	132	28	34
65 » 66 » . . .	13	20	59	79	36	33	42	51	43	36	147	137	25	28
66 » 67 » . . .	25	27	37	71	30	26	42	50	26	26	87	99	27	28
67 » 68 » . . .	8	6	25	36	15	31	20	21	25	31	72	69	30	17
68 » 69 » . . .	15	20	41	59	26	30	25	35	31	31	105	96	18	28
69 » 70 » . . .	22	12	25	35	31	21	21	21	33	36	87	87	26	27
70 » 71 » . . .	41	49	148	214	41	39	93	174	45	55	179	226	27	32
71 » 72 » . . .	15	17	29	49	31	24	19	19	43	33	80	72	33	25
72 » 73 » . . .	18	32	46	65	36	27	25	40	36	20	96	92	26	34
73 » 74 » . . .	14	17	44	56	26	41	19	21	46	40	98	100	30	32
74 » 75 » . . .	33	27	38	52	41	39	26	22	46	37	92	125	40	39
75 » 76 » . . .	26	21	54	80	35	34	45	61	33	25	116	155	24	20
76 » 77 » . . .	24	18	53	62	31	23	35	37	33	32	90	90	19	23
77 » 78 » . . .	30	21	34	33	28	28	10	17	39	30	73	90	23	31
78 » 79 » . . .	20	17	46	52	14	23	27	26	29	28	66	63	29	26
79 » 80 » . . .	21	18	25	24	25	27	7	10	31	20	55	73	25	14
80 » 81 » . . .	23	37	95	125	24	22	73	102	23	29	82	126	20	25
81 » 82 » . . .	15	9	24	20	25	21	9	10	22	17	31	32	13	17
82 » 83 » . . .	18	17	20	23	15	12	14	22	27	17	37	43	13	14
83 » 84 » . . .	14	13	25	21	14	13	14	14	20	19	44	43	14	5
84 » 85 » . . .	23	21	37	34	12	23	21	21	10	16	40	62	8	10
85 » 86 » . . .	11	7	23	25	6	3	16	26	13	4	22	20	2	4
86 » 87 » . . .	7	6	15	20	7	6	16	23	5	3	20	23	4	9
87 » 88 » . . .	15	6	19	19	2	5	5	4	2	13	16	4	5	4
88 » 89 » . . .	3	5	8	11	2	7	6	8	5	2	14	9	..	2
89 » 90 » . . .	7	4	7	5	2	..	8	3	4	4	7	9	3	2
90 » 91 » . . .	3	5	22	14	4	3	11	25	..	..	10	23	2	2
91 » 92 » . . .	2	1	5	2	2	3	1	3	3	3	3	8	..	..
92 » 93 » . . .	1	1	1	1	1	..	5	4	1	1	4	9	..	3
93 » 94 » . . .	..	1	3	6	..	2	3	4	2	3	5	3	1	..
94 » 95 » . . .	..	..	2	4	..	..	5	6	1	1	2	4	..	..
95 » 96 » . . .	..	..	2	2	..	..	1	4	..	..	1	4	..	..
96 » 97 » . . .	..	1	1	4	..	..	1	4	1	..	1	1	..	..
97 » 98 » . . .	1	..	2	2	..	..	1	5	..	..	..	2	..	..
98 » 99 » . . .	..	..	..	1	..	..	2	3	..	..	..	2	..	..
99 » 100 » . . .	..	..	..	..	..	..	1	1	..	..	..	..	..	..
Centenari . . . . .	2	..	1	..	..	1	3	2	..	..	..	1	..	..
Età ignota . . . . .	5	1	..	2	..	..	..	..	..	..	7	4	..	1
TOTALE . . . . .	1720	1685	6943	6939	2805	2750	5140	5002	3729	3610	13065	11500	3161	2979

RIEPILOGO PER CATEGORIE DI ETÀ.

Dalla nascita a 1 anno .	427	355	2214	1859	943	780	1594	1390	1233	1022	3044	2581	1133	1044
» 5 anni .	656	638	3904	3493	1332	1157	2644	2418	1934	1682	5747	5196	1644	1520
» 15 » .	716	726	4806	3901	1472	1327	2995	2782	2157	1928	6450	5910	1852	1748
Da 15 anni in su . . . . .	999	958	2637	3036	1333	1423	2145	2220	1572	1682	6608	5586	1309	1230
Da 80 anni in su . . . . .	145	134	312	339	116	121	215	295	141	121	336	440	84	98

TAVOLA IV. — MORTI PER ETÀ E PER SESSO.

Anno 1884.

Provincie.

ETA' DEI MORTI	Salerno		Sassari		Siena		Siracusa		Sondrio		Teramo		Torino	
	Maschi	Femmine	Maschi	Femmine	Maschi	Femmine	Maschi	Femmine	Maschi	Femmine	Maschi	Femmine	Maschi	Femmine
Dalla nascita a 1 mese . . .	849	840	235	189	357	358	525	526	179	131	399	389	1438	1199
Fra 1 mese e 3 mesi . . .	268	207	138	117	108	97	263	288	53	49	143	114	548	425
3 mesi e 6 » . . .	296	217	118	82	71	77	237	215	65	53	127	128	543	432
6 » 9 » . . .	380	356	155	113	80	53	310	236	47	36	166	135	518	443
9 » 12 » . . .	432	396	162	169	68	52	288	252	46	40	208	187	468	439
Fra 1 anno e 2 anni . . .	948	873	553	510	245	243	656	653	111	115	417	358	1145	1153
2 anni e 3 » . . .	413	377	379	409	97	95	318	308	49	53	146	119	674	694
3 » 4 » . . .	198	205	209	191	50	44	166	153	36	37	43	64	501	455
4 » 5 » . . .	135	113	117	123	29	29	122	95	35	30	30	36	368	429
5 » 6 » . . .	91	83	70	81	20	23	88	62	23	25	32	33	276	313
6 » 7 » . . .	57	58	65	74	17	17	56	55	22	18	33	19	197	225
7 » 8 » . . .	56	61	61	44	16	22	37	46	17	16	27	14	119	156
8 » 9 » . . .	38	36	38	25	7	14	30	30	8	6	12	19	116	105
9 » 10 » . . .	32	23	27	29	5	13	24	16	7	4	14	10	81	103
10 » 11 » . . .	25	30	14	30	7	4	25	25	6	5	9	14	84	78
11 » 12 » . . .	23	17	23	19	8	6	21	10	5	6	3	8	60	71
12 » 13 » . . .	15	20	13	26	4	8	8	13	9	6	14	6	62	75
13 » 14 » . . .	25	19	9	17	9	5	20	14	5	4	10	8	54	79
14 » 15 » . . .	16	20	14	12	12	15	20	12	1	6	7	11	61	77
15 » 16 » . . .	18	26	10	18	7	11	11	8	5	1	8	8	55	86
16 » 17 » . . .	21	17	11	17	9	13	12	11	2	2	9	1	62	82
17 » 18 » . . .	24	26	11	12	12	12	10	16	3	6	15	9	61	92
18 » 19 » . . .	23	36	19	27	12	15	11	17	2	8	18	13	74	92
19 » 20 » . . .	24	22	14	12	11	12	19	10	11	3	11	16	87	89
20 » 21 » . . .	30	24	17	15	15	15	13	16	8	11	20	13	153	94
21 » 22 » . . .	30	31	15	21	14	14	16	22	5	6	10	13	115	112
22 » 23 » . . .	46	35	17	24	8	17	29	30	4	5	13	14	110	104
23 » 24 » . . .	41	30	20	28	7	17	21	13	8	6	12	15	91	111
24 » 25 » . . .	30	40	20	22	12	19	25	23	8	8	13	14	91	108
25 » 26 » . . .	31	34	24	28	16	18	16	17	9	8	13	11	81	104
26 » 27 » . . .	40	38	17	16	15	15	15	16	4	6	11	13	79	97
27 » 28 » . . .	23	28	9	17	18	23	23	11	6	8	9	13	71	105
28 » 29 » . . .	30	31	16	13	11	18	17	17	3	6	11	12	63	101
29 » 30 » . . .	14	23	17	14	10	8	20	9	8	7	9	6	65	90
30 » 31 » . . .	38	53	23	39	6	24	17	27	4	11	10	23	69	118
31 » 32 » . . .	14	27	12	8	17	12	9	14	5	6	10	14	66	73
32 » 33 » . . .	22	31	17	12	9	18	21	19	5	5	9	18	50	96
33 » 34 » . . .	29	46	21	13	11	16	16	26	7	6	12	10	79	105
34 » 35 » . . .	26	31	9	7	18	9	15	20	2	13	10	16	81	83
35 » 36 » . . .	24	29	19	20	16	17	12	16	8	13	5	25	84	104
36 » 37 » . . .	25	26	14	9	5	18	18	13	3	15	4	20	59	82
37 » 38 » . . .	18	22	16	18	9	20	13	13	5	6	11	6	63	76
38 » 39 » . . .	19	35	21	12	7	22	17	16	5	9	12	17	70	95
39 » 40 » . . .	11	16	16	15	9	10	13	10	8	9	10	10	74	69
40 » 41 » . . .	62	63	42	49	15	17	38	42	7	8	15	26	79	104
41 » 42 » . . .	15	16	10	10	16	7	12	12	3	11	8	13	60	62
42 » 43 » . . .	27	26	17	10	13	16	14	13	8	7	10	15	84	103
43 » 44 » . . .	16	18	20	17	10	9	17	14	9	10	10	9	79	67
44 » 45 » . . .	29	18	26	11	10	13	22	19	10	10	13	16	90	70
45 » 46 » . . .	38	32	30	32	21	21	17	13	11	8	12	8	80	103
46 » 47 » . . .	31	28	17	16	6	10	26	21	5	10	14	14	82	99
47 » 48 » . . .	24	26	19	20	15	18	23	5	12	13	4	8	75	89
48 » 49 » . . .	30	25	21	13	18	17	22	17	10	6	9	15	80	96
49 » 50 » . . .	18	21	12	7	16	13	16	4	14	10	7	8	90	73
50 » 51 » . . .	90	94	43	63	22	21	39	37	11	15	23	27	117	131
51 » 52 » . . .	20	18	13	9	12	13	12	10	8	6	10	13	88	54
52 » 53 » . . .	33	30	16	9	22	19	25	17	11	10	14	10	111	97
53 » 54 » . . .	34	28	17	12	28	14	14	8	2	14	12	11	96	91
54 » 55 » . . .	41	35	29	13	22	19	23	24	10	10	9	16	103	119
55 » 56 » . . .	53	31	29	26	30	24	19	19	13	15	16	13	123	131
56 » 57 » . . .	56	55	19	14	20	24	29	21	5	12	12	15	119	136
57 » 58 » . . .	31	24	11	15	27	20	16	18	12	9	17	20	113	106
58 » 59 » . . .	55	43	17	16	24	21	29	29	14	10	21	15	107	136
59 » 60 » . . .	36	23	9	12	18	23	11	11	15	6	22	14	141	93
60 » 61 » . . .	163	191	67	81	50	40	69	116	11	28	56	50	189	201
61 » 62 » . . .	26	31	7	9	18	21	12	15	9	13	17	21	125	108
62 » 63 » . . .	44	66	12	13	23	30	26	24	18	16	26	21	157	151
63 » 64 » . . .	58	48	11	21	34	33	25	24	22	19	31	30	161	169

TAV. IV. — MORTI PER ETÀ E PER SESSO.

Anno 1884.

Province.

ETA' DEI MORTI	Salerno		Sassari		Siena		Siracusa		Sondrio		Teramo		Torino	
	Maschi	Femmine	Maschi	Femmine	Maschi	Femmine	Maschi	Femmine	Maschi	Femmine	Maschi	Femmine	Maschi	Femmine
Fra 64 anni e 65 anni . .	66	68	22	15	38	24	29	29	18	17	26	32	191	168
65 » 66 » . . . . .	77	98	41	51	30	36	23	37	21	19	32	25	154	166
66 » 67 » . . . . .	72	55	11	20	27	25	53	41	23	15	10	25	146	165
67 » 68 » . . . . .	50	32	15	19	23	19	14	10	20	23	20	29	149	164
68 » 69 » . . . . .	48	60	10	13	24	25	24	24	21	14	13	30	163	151
69 » 70 » . . . . .	46	33	11	5	21	19	12	11	17	13	32	19	172	145
70 » 71 » . . . . .	169	255	61	103	49	50	58	111	21	21	48	69	219	253
71 » 72 » . . . . .	43	39	10	10	29	23	11	7	12	19	35	30	169	148
72 » 73 » . . . . .	58	75	13	17	37	34	24	23	22	30	28	52	178	166
73 » 74 » . . . . .	65	74	14	16	24	29	23	14	21	19	36	40	177	154
74 » 75 » . . . . .	76	61	11	17	29	32	24	39	24	18	44	36	180	185
75 » 76 » . . . . .	97	123	36	49	40	38	17	24	30	17	30	33	188	183
76 » 77 » . . . . .	73	97	22	10	28	29	26	36	11	17	21	41	186	135
77 » 78 » . . . . .	32	56	16	11	28	19	5	27	12	12	26	25	148	128
78 » 79 » . . . . .	70	71	12	13	38	15	21	12	13	16	34	23	142	132
79 » 80 » . . . . .	33	42	8	14	22	16	9	12	12	9	27	23	108	98
80 » 81 » . . . . .	145	224	51	69	38	29	39	94	14	21	40	60	130	139
81 » 82 » . . . . .	33	40	6	4	7	7	7	13	10	8	15	20	92	77
82 » 83 » . . . . .	44	57	9	18	17	13	14	22	13	12	18	21	92	77
83 » 84 » . . . . .	43	52	4	10	20	10	11	17	6	8	20	19	48	66
84 » 85 » . . . . .	45	33	11	18	13	9	19	11	11	5	23	17	85	65
85 » 86 » . . . . .	42	62	14	18	10	10	2	10	7	2	19	6	34	45
86 » 87 » . . . . .	34	30	6	10	10	4	7	15	3	3	11	11	36	35
87 » 88 » . . . . .	23	21	2	5	3	3	6	9	3	..	8	8	37	20
88 » 89 » . . . . .	16	20	2	2	5	2	4	5	3	1	7	5	27	22
89 » 90 » . . . . .	17	8	..	..	5	3	4	2	1	1	5	4	17	12
90 » 91 » . . . . .	23	39	13	22	7	3	3	9	3	1	3	7	17	14
91 » 92 » . . . . .	9	8	2	1	2	2	..	4	3	1	4	1	7	3
92 » 93 » . . . . .	5	9	3	4	2	1	2	..	..	..	4	1	7	9
93 » 94 » . . . . .	6	8	1	3	..	1	..	1	..	..	1	1	2	3
94 » 95 » . . . . .	7	8	8	6	..	..	4	2	..	..	2	..	4	2
95 » 96 » . . . . .	8	11	6	2	..	3	2	1	..	..	2	..	2	6
96 » 97 » . . . . .	7	7	4	4	1	..	2	..	..	..	2	1	..	1
97 » 98 » . . . . .	2	4	1	..	..	..	1	..	..	..	..	1	2	..
98 » 99 » . . . . .	3	5	..	2	..	..	..	..	..	..	..	..	..	..
99 » 100 » . . . . .	1	..	..	..	..	..	..	..	..	..	..	..	..	..
Centenari . . . . .	..	1	3	2	..	..	..	1	..	..	1	..	1	1
Età ignota . . . . .	..	1	1	..	..	..	..	..	..	..	..	1	2	..
TOTALE . . . . .	7566	7585	3779	3778	2611	2564	4672	4626	1487	1449	3140	3085	15128	15046

RIEPILOGO PER CATEGORIE DI ETÀ.

Dalla nascita a 1 anno .	2225	2016	808	670	684	637	1618	1517	390	309	1043	903	3515	2938
» 5 anni . . . . .	3919	3584	2066	1903	1105	1048	2880	2726	621	544	1679	1480	6203	5669
» 15 » . . . . .	4297	3951	2400	2260	1210	1175	3209	3009	724	640	1840	1622	7313	6951
Da 15 anni in su . . . .	3269	3633	1378	1518	1401	1389	1463	1617	763	809	1300	1462	7313	8095
Da 80 anni in su . . . .	513	647	146	200	140	100	127	217	77	63	185	183	641	597

TAVOLA IV. — MORTI PER ETÀ E PER SESSO.

Anno 1884.

Province.

ETÀ DEI MORTI	Trapani		Treviso		Udine		Venezia		Verona		Vicenza		Regno	
	Maschi	Femmine	Maschi	Femmine	Maschi	Femmine	Maschi	Femmine	Maschi	Femmine	Maschi	Femmine	Maschi	Femmine
Dalla nascita a 1 mese . . .	352	297	881	687	783	531	698	565	776	555	1181	951	49695	40902
Fra 1 mese e 3 mesi . . .	195	173	146	118	239	202	148	144	122	131	173	165	15843	13498
3 mesi e 6 » . . .	173	199	108	88	170	133	133	126	117	98	127	106	15490	13006
6 » 9 » . . .	237	204	92	74	140	121	138	115	127	90	101	78	16260	14042
9 » 12 » . . .	195	191	74	74	125	93	108	101	111	97	97	79	16295	15180
Fra 1 anno e 2 anni . . .	526	564	233	222	308	294	397	367	321	288	251	238	41709	40516
2 anni e 3 » . . .	226	235	119	111	180	165	208	216	181	159	128	144	19325	19317
3 » 4 » . . .	108	90	72	65	107	107	110	138	103	91	98	81	10841	10666
4 » 5 » . . .	71	54	69	66	90	107	70	74	67	74	91	82	7429	7526
5 » 6 » . . .	52	45	61	59	87	93	63	70	57	49	67	73	5295	5645
6 » 7 » . . .	31	25	46	46	55	55	39	52	41	35	57	51	4197	4329
7 » 8 » . . .	28	34	34	37	34	75	29	34	33	43	37	33	3182	3403
8 » 9 » . . .	25	28	27	34	45	43	42	40	34	28	36	36	2519	2531
9 » 10 » . . .	22	16	32	18	27	37	35	24	29	29	31	35	1866	2033
10 » 11 » . . .	9	17	15	18	32	43	23	17	18	20	27	28	1570	1784
11 » 12 » . . .	10	13	20	12	23	19	13	22	22	23	17	27	1347	1433
12 » 13 » . . .	16	12	24	25	18	24	12	26	18	18	22	14	1337	1457
13 » 14 » . . .	10	10	13	15	16	27	18	29	14	24	10	27	1174	1356
14 » 15 » . . .	22	14	14	15	16	21	21	28	16	25	17	17	1239	1511
15 » 16 » . . .	12	20	13	12	14	17	23	22	16	15	12	18	1139	1497
16 » 17 » . . .	9	14	13	13	15	28	16	22	17	23	20	17	1163	1569
17 » 18 » . . .	9	22	13	20	15	30	23	18	11	18	19	18	1889	1748
18 » 19 » . . .	20	19	19	18	23	40	21	40	21	23	31	26	1789	2031
19 » 20 » . . .	10	16	18	24	20	20	22	28	26	17	20	13	1711	1730
20 » 21 » . . .	13	16	21	13	33	28	28	42	31	22	26	24	2055	2066
21 » 22 » . . .	12	28	17	20	26	25	29	32	57	18	24	19	2366	1911
22 » 23 » . . .	18	19	24	26	41	26	28	28	42	21	21	29	2395	2310
23 » 24 » . . .	18	16	26	26	26	30	36	25	45	29	24	16	2129	2134
24 » 25 » . . .	19	21	14	23	28	28	25	24	19	23	19	15	2046	2325
25 » 26 » . . .	14	17	19	17	25	35	22	30	30	26	27	27	1882	2348
26 » 27 » . . .	21	23	17	13	28	39	29	35	17	20	23	22	1828	2338
27 » 28 » . . .	25	19	16	21	19	31	16	31	17	23	11	33	1716	2134
28 » 29 » . . .	11	25	13	14	16	27	24	26	17	34	13	23	1741	2198
29 » 30 » . . .	14	11	6	24	16	23	11	26	18	30	14	15	1302	1595
30 » 31 » . . .	18	28	19	14	16	28	17	31	15	34	9	27	1860	2754
31 » 32 » . . .	10	10	15	19	24	33	23	20	13	43	14	22	1339	1684
32 » 33 » . . .	15	16	15	20	19	33	21	24	8	31	14	23	1641	2110
33 » 34 » . . .	15	18	13	20	18	26	18	30	18	33	8	28	1734	2179
34 » 35 » . . .	19	18	16	16	22	27	16	31	21	29	12	25	1637	1963
35 » 36 » . . .	16	17	14	21	16	31	21	21	17	26	9	26	1676	2166
36 » 37 » . . .	20	12	11	14	24	32	22	33	13	28	24	22	1646	2118
37 » 38 » . . .	8	17	13	26	18	46	23	29	9	19	17	19	1502	1809
38 » 39 » . . .	20	24	11	17	26	22	32	27	28	31	22	36	1700	2110
39 » 40 » . . .	13	7	19	20	23	32	23	26	24	19	19	29	1456	1609
40 » 41 » . . .	32	24	16	24	15	36	28	40	27	32	13	35	2752	3380
41 » 42 » . . .	8	10	20	21	24	28	21	25	22	22	17	13	1427	1362
42 » 43 » . . .	8	11	13	20	25	33	27	38	22	20	20	26	1934	2044
43 » 44 » . . .	12	9	16	22	15	27	29	28	25	28	21	29	1756	1691
44 » 45 » . . .	21	19	16	10	30	26	31	18	26	15	19	16	1987	1719
45 » 46 » . . .	15	16	10	19	29	22	18	29	22	20	29	18	2252	2025
46 » 47 » . . .	13	13	15	22	16	32	26	20	31	15	28	28	1944	1724
47 » 48 » . . .	14	10	25	18	33	31	22	25	15	21	26	18	1313	1639
48 » 49 » . . .	23	14	16	12	27	30	20	24	28	29	19	18	2140	1778
49 » 50 » . . .	12	3	30	17	27	27	31	22	18	21	18	26	1714	1391
50 » 51 » . . .	45	27	21	22	36	34	43	28	33	27	24	26	3655	3652
51 » 52 » . . .	11	7	17	12	25	28	27	31	27	19	23	22	1735	1399
52 » 53 » . . .	14	16	20	23	32	25	40	37	28	23	29	18	2378	1988
53 » 54 » . . .	14	13	24	19	29	32	31	17	26	26	24	22	2362	1932
54 » 55 » . . .	24	12	26	18	37	29	47	32	26	33	23	22	2626	2232
55 » 56 » . . .	27	18	21	21	25	34	35	23	26	24	26	19	2556	2388
56 » 57 » . . .	24	15	22	23	33	35	34	24	33	20	30	24	2868	2665
57 » 58 » . . .	14	12	29	29	44	35	31	36	48	33	42	28	2466	2134
58 » 59 » . . .	22	13	24	20	39	48	48	45	43	35	34	25	2561	2644
59 » 60 » . . .	9	8	32	25	42	51	39	40	49	31	25	37	2503	2021
60 » 61 » . . .	75	80	40	40	60	48	63	40	41	46	40	47	5667	6639
61 » 62 » . . .	13	10	27	26	56	37	52	43	37	45	35	25	2437	2293
62 » 63 » . . .	23	22	40	40	47	51	52	44	49	42	55	50	3428	3245
63 » 64 » . . .	27	18	43	33	60	55	43	51	65	63	50	46	3443	3323

TAVOLA IV. — MORTI PER ETÀ E PER SESSO.

Anno 1884.

Province.

ETÀ DEI MORTI	Trapani		Treviso		Udine		Venezia		Verona		Vicenza		Regno	
	Maschi	Femmine	Maschi	Femmine	Maschi	Femmine	Maschi	Femmine	Maschi	Femmine	Maschi	Femmine	Maschi	Femmine
Fra 64 anni e 65 anni . . .	39	29	36	39	67	67	51	45	62	62	51	44	4033	3827
65 » 66 » . . .	38	39	42	29	71	68	59	45	52	61	47	46	4089	4202
66 » 67 » . . .	24	23	49	38	52	52	54	39	39	54	44	45	3468	3588
67 » 68 » . . .	18	20	34	39	41	58	48	40	40	50	42	36	2938	2879
68 » 69 » . . .	19	19	31	29	40	54	44	46	54	51	48	35	3273	3230
69 » 70 » . . .	12	11	36	38	50	57	43	46	51	45	41	49	2814	2649
70 » 71 » . . .	56	79	45	44	72	85	50	64	58	72	57	52	6152	7852
71 » 72 » . . .	9	15	47	57	73	49	49	51	52	47	55	57	2075	2969
72 » 73 » . . .	22	24	58	46	69	82	43	59	45	68	60	51	3774	3815
73 » 74 » . . .	13	16	45	75	90	74	51	63	81	65	72	60	3820	3620
74 » 75 » . . .	17	31	58	71	66	70	60	62	53	67	57	59	4073	4031
75 » 76 » . . .	27	28	59	56	81	77	52	68	57	63	55	54	4113	4350
76 » 77 » . . .	25	28	51	42	85	97	43	60	52	41	53	38	3620	3464
77 » 78 » . . .	7	8	46	38	58	70	49	49	62	50	66	54	3088	2843
78 » 79 » . . .	16	20	57	42	97	70	41	50	40	47	51	44	3208	3005
79 » 80 » . . .	11	7	45	47	72	76	36	39	48	34	51	39	2502	2287
80 » 81 » . . .	38	77	48	45	59	87	40	51	46	45	53	37	4189	5416
81 » 82 » . . .	3	8	30	48	45	51	36	27	28	33	32	29	1846	1684
82 » 83 » . . .	16	25	24	29	38	46	24	36	25	37	40	23	2035	1968
83 » 84 » . . .	7	10	26	15	37	49	22	38	25	25	29	22	1749	1661
84 » 85 » . . .	19	23	19	15	32	28	16	35	17	22	15	22	1984	1973
85 » 86 » . . .	7	19	19	18	29	25	9	22	15	11	12	11	1282	1303
86 » 87 » . . .	12	18	11	11	19	28	9	11	12	7	18	12	990	1024
87 » 88 » . . .	6	7	9	8	17	24	3	13	7	5	11	12	701	680
88 » 89 » . . .	5	6	8	4	13	12	7	10	5	3	6	9	610	564
89 » 90 » . . .	4	3	2	5	11	16	4	6	4	4	5	4	394	343
90 » 91 » . . .	3	10	5	4	8	10	2	3	2	2	4	5	542	713
91 » 92 » . . .	1	1	3	5	6	9	3	5	1	..	1	3	209	208
92 » 93 » . . .	1	8	7	2	5	8	3	4	2	3	4	1	204	204
93 » 94 » . . .	..	1	2	2	4	5	..	2	1	3	1	3	138	158
94 » 95 » . . .	..	1	3	2	6	6	1	1	4	..	1	..	121	175
95 » 96 » . . .	1	2	1	1	1	2	1	..	..	..	..	..	92	133
96 » 97 » . . .	2	5	..	..	2	1	..	..	1	..	..	..	89	129
97 » 98 » . . .	..	..	..	..	..	..	..	..	..	..	..	..	36	57
98 » 99 » . . .	..	1	..	1	..	1	..	..	..	..	..	..	33	58
99 » 100 » . . .	..	2	..	..	..	1	..	..	1	..	..	..	18	21
Centenari . . . . .	..	1	..	..	..	1	..	..	..	..	..	..	33	44
Età ignota . . . . .	..	..	..	..	..	4	..	..	1	..	..	..	135	76
TOTALE . . . . .	3666	3699	3942	3737	5264	5281	4665	4739	4567	4294	4778	4437	395629	384732

RIEPILOGO PER CATEGORIE DI ETÀ.

Dalla nascita a 1 anno .	1152	1064	1251	1041	1457	1080	1225	1051	1253	971	1679	1379	113583	96628
» 5 anni .	2083	2007	1744	1505	2142	1753	2010	1846	1925	1583	2247	1924	192887	174653
» 15 » .	2309	2221	2030	1784	2495	2190	2305	2188	2207	1882	2568	2265	216613	260135
Da 15 anni in su . . . .	1357	1478	1912	1953	2769	3087	2360	2551	2360	2412	2210	2172	178881	184521
Da 80 anni in su . . . .	125	228	215	216	328	410	180	264	196	200	232	193	17295	18516

TAVOLA IV A. — MORTI DALLA NASCITA

Anno 1884.

P R O V I N C I E	Dalla nascita a 1 mese				Fra 1 mese e 3				Fra 3 mesi e 6				Fra 6 mesi e 9			
	Legittimi		Illegittimi ed esposti		Legittimi		Illegittimi ed esposti		Legittimi		Illegittimi ed esposti		Legittimi		Illegittimi ed esposti	
	Maschi	Femmine	Maschi	Femmine	Maschi	Femmine	Maschi	Femmine	Maschi	Femmine	Maschi	Femmine	Maschi	Femmine	Maschi	Femmine
Alessandria . . . . .	1145	883	69	62	400	313	25	29	353	281	21	26	365	293	8	15
Ancona . . . . .	550	478	104	68	81	86	24	28	101	106	25	31	115	88	15	13
Aquila degli Abruzzi . . . . .	519	341	63	47	208	175	5	12	206	165	8	14	215	181	6	9
Arezzo . . . . .	348	299	60	64	87	57	19	21	123	90	27	31	140	106	25	18
Ascoli Piceno . . . . .	294	287	115	117	45	56	22	27	64	49	12	11	66	76	9	7
Avellino . . . . .	573	461	24	29	180	143	17	13	182	165	7	6	264	244	4	1
Bari delle Puglie . . . . .	1059	815	71	56	414	305	24	36	379	341	44	36	527	439	28	22
Belluno . . . . .	403	289	29	11	52	55	9	3	61	42	5	1	52	40	2	2
Benevento . . . . .	345	282	11	23	95	108	4	2	106	92	4	3	157	133	3	4
Bergamo . . . . .	810	600	43	25	263	224	9	7	308	249	5	6	265	239	4	5
Bologna . . . . .	776	653	204	179	202	132	62	61	197	164	47	40	184	137	34	24
Brescia . . . . .	788	576	81	59	295	233	40	51	240	187	18	12	222	204	6	5
Cagliari . . . . .	318	276	50	59	165	154	14	23	180	141	24	16	179	208	19	15
Caltanissetta . . . . .	364	287	67	71	164	164	35	71	184	177	24	21	277	266	15	23
Campobasso . . . . .	558	443	28	22	197	168	9	6	233	202	8	7	335	298	8	7
Caserta . . . . .	891	765	75	53	296	236	13	16	305	239	20	16	369	380	13	10
Catania . . . . .	664	539	180	227	385	331	89	183	390	362	53	75	402	392	40	42
Catanzaro . . . . .	631	507	90	102	277	271	35	39	312	242	31	22	319	259	26	23
Chieti . . . . .	523	465	46	44	180	158	9	20	182	156	6	13	305	304	16	5
Como . . . . .	772	561	29	21	274	238	16	15	303	244	12	3	243	200	9	2
Cosenza . . . . .	512	394	317	262	214	186	105	187	186	160	23	34	219	214	24	25
Cremona . . . . .	620	472	35	31	181	120	14	8	154	114	8	5	133	135	2	4
Cuneo . . . . .	1147	888	75	50	337	242	20	26	317	256	14	28	284	256	16	14
Ferrara . . . . .	473	381	250	196	115	74	43	27	88	84	41	23	82	68	32	32
Firenze . . . . .	1093	915	128	101	267	209	46	25	329	269	33	34	358	306	29	26
Foggia . . . . .	521	464	36	44	208	171	21	10	223	202	18	17	257	205	13	6
Forlì . . . . .	489	417	283	233	135	95	72	52	144	115	66	51	139	83	42	58
Genova . . . . .	806	633	110	80	276	219	27	22	306	231	18	19	343	301	15	15
Girgenti . . . . .	464	368	92	106	250	168	55	67	212	183	32	47	265	253	33	33
Grosseto . . . . .	135	149	28	31	47	41	8	9	47	48	13	8	49	32	8	8
Lecce . . . . .	656	492	66	59	226	196	37	33	229	221	31	27	310	271	25	25
Livorno . . . . .	84	76	4	10	29	22	4	..	36	25	1	4	40	39	3	1
Lucca . . . . .	333	287	43	41	74	56	12	17	82	82	10	6	111	90	10	12
Macerata . . . . .	474	441	65	55	99	54	19	17	78	79	17	16	87	64	6	9
Mantova . . . . .	488	395	96	60	99	72	19	22	132	93	15	11	116	92	7	11
Massa e Carrara . . . . .	190	184	64	64	57	43	12	17	81	72	13	16	94	71	13	13

5 ANNI, DISTINTI SECONDO L'ORIGINE.

**Province.**

Fra 9 mesi e 12				Fra 1 anno e 2				Fra 2 anni e 3				Fra 3 anni e 4				Fra 4 anni e 5				TOTALE			
Legittimi		Illegittimi ed esposti		Legittimi		Illegittimi ed esposti		Legittimi		Illegittimi ed esposti		Legittimi		Illegittimi ed esposti		Legittimi		Illegittimi ed esposti		Legittimi		Illegittimi ed esposti	
Maschi	Femmine	Maschi	Femmine	Maschi	Femmine	Maschi	Femmine	Maschi	Femmine	Maschi	Femmine	Maschi	Femmine	Maschi	Femmine	Maschi	Femmine	Maschi	Femmine	Maschi	Femmine	Maschi	Femmine
22	245	13	7	744	749	25	39	363	436	20	11	242	257	8	10	166	157	6	5	4080	3614	195	204
21	109	12	16	439	428	35	48	133	126	12	17	65	65	9	4	46	46	..	4	1651	1532	236	229
13	223	12	15	665	654	35	18	309	309	14	15	142	147	4	6	88	100	4	2	2595	2295	151	138
10	102	18	21	381	423	71	60	140	126	14	15	56	52	5	5	33	37	2	2	1438	1292	241	237
12	82	9	14	249	257	34	41	116	109	13	11	38	42	6	5	27	32	..	4	981	990	220	237
23	309	4	4	727	672	16	17	279	293	6	3	145	142	2	3	111	99	2	..	2784	2528	82	76
12	548	22	30	1693	1566	73	67	921	871	40	20	524	538	12	19	390	388	15	16	6499	5811	329	302
18	41	4	6	162	130	6	7	91	88	2	4	55	61	1	1	51	48	..	1	975	794	58	36
17	177	4	5	477	462	7	9	148	146	4	5	60	59	1	4	52	47	..	..	1637	1506	33	55
6	256	4	4	577	574	10	9	244	287	3	3	158	163	..	4	112	105	3	2	3013	2697	81	65
18	159	24	14	477	481	86	85	219	230	35	34	127	141	14	14	109	100	6	11	2459	2197	512	462
1	207	7	3	568	584	10	21	263	286	7	6	168	171	4	3	103	112	2	1	2878	2560	175	161
1	207	19	19	614	593	68	45	389	378	34	37	201	210	21	13	155	148	7	9	2382	2315	256	236
9	259	18	12	634	623	38	36	250	262	11	14	133	115	6	5	84	76	4	7	2379	2229	218	260
2	372	8	14	820	798	21	28	294	320	11	11	154	146	1	2	75	99	3	4	3038	2846	97	101
8	494	23	13	1112	1041	36	32	487	460	14	16	249	241	9	5	126	176	3	4	4383	4032	206	165
8	385	25	25	959	909	64	62	360	370	18	21	175	173	10	7	142	123	7	7	3855	3584	486	649
1	292	13	24	619	584	30	42	318	274	15	18	174	195	12	12	113	130	7	8	3054	2754	259	290
8	334	15	8	768	685	27	21	212	232	8	8	116	116	..	4	59	79	3	3	2723	2529	130	126
5	195	2	2	467	465	4	11	204	239	4	2	112	133	1	1	92	92	3	1	2702	2367	80	58
5	206	15	17	566	552	42	40	357	343	33	19	206	215	19	18	142	163	10	6	2597	2433	588	608
5	126	3	3	384	407	6	11	166	162	1	1	92	102	1	1	77	61	..	..	1922	1699	70	64
4	263	7	12	745	684	23	27	384	418	9	13	276	262	6	7	237	218	6	6	4011	3487	176	183
5	83	20	26	240	236	74	59	130	119	25	29	81	65	13	11	55	50	9	2	1339	1160	507	405
7	337	23	33	1187	1213	84	91	439	474	35	40	212	228	7	12	151	139	3	10	4413	4090	388	372
7	260	9	8	686	673	27	16	341	359	16	18	205	216	7	4	121	125	5	6	2839	2675	152	129
7	117	42	38	311	308	114	118	91	115	43	50	51	57	18	20	35	34	7	12	1512	1341	687	627
5	292	14	9	880	857	41	35	388	406	16	19	257	276	8	11	148	158	4	1	3749	3373	253	211
1	283	33	20	626	626	61	62	276	258	26	20	131	127	7	8	75	73	1	4	2613	2339	340	367
3	47	7	9	148	137	20	16	73	76	10	8	47	34	1	5	32	26	1	4	631	590	96	98
3	359	25	20	974	897	51	45	437	389	25	13	280	238	5	7	187	178	6	4	3682	3241	271	233
7	32	1	3	125	122	15	13	53	70	1	5	39	38	1	1	25	31	1	..	478	455	31	37
1	124	12	11	374	354	40	38	143	123	7	5	59	53	1	3	50	44	3	5	1350	1213	138	138
7	83	9	13	304	340	38	46	131	135	12	19	39	41	5	8	33	35	1	4	1352	1272	172	187
3	110	10	6	289	276	28	29	163	119	7	8	77	78	6	3	54	56	2	2	1536	1291	190	152
1	90	19	15	285	274	39	35	141	155	22	24	62	74	9	5	45	56	5	11	1055	1019	196	200

TAVOLA IV A. — MORTI DALLA NASCITA

Anno 1884.

P R O V I N C I E	Dalla nascita a 1 mese				Fra 1 mese e 3				Fra 3 mesi e 6				Fra 6 mesi e 9			
	Legittimi		Illegittimi ed esposti		Legittimi		Illegittimi ed esposti		Legittimi		Illegittimi ed esposti		Legittimi		Illegittimi ed esposti	
	Maschi	Femmine	Maschi	Femmine	Maschi	Femmine	Maschi	Femmine	Maschi	Femmine	Maschi	Femmine	Maschi	Femmine	Maschi	Femmine
Messina . . . . .	469	360	117	110	305	255	60	82	287	226	30	33	290	254	29	26
Milano . . . . .	2115	1771	113	93	682	604	47	60	788	600	38	22	668	515	12	19
Modena . . . . .	814	721	124	107	145	114	26	18	110	99	19	14	130	105	10	16
Napoli . . . . .	1144	842	111	110	435	318	47	70	516	399	54	50	641	560	43	23
Novara . . . . .	1133	889	48	41	419	305	17	10	462	312	16	14	345	283	13	5
Padova . . . . .	1233	995	183	139	160	129	52	67	107	95	14	14	93	60	5	6
Palermo . . . . .	711	576	73	85	379	290	41	61	427	353	42	67	580	513	29	45
Parma . . . . .	418	338	79	67	106	93	31	28	121	102	21	34	103	95	10	14
Pavia . . . . .	726	553	34	19	303	202	10	9	245	180	9	7	133	151	4	3
Perugia . . . . .	852	794	375	305	217	140	122	120	228	190	71	67	201	172	66	52
Pesaro e Urbino . . . . .	563	537	149	136	122	89	26	26	112	97	25	25	92	85	27	16
Piacenza . . . . .	383	311	32	23	108	71	27	7	123	91	14	9	110	87	7	7
Pisa . . . . .	314	293	43	42	91	58	14	15	91	74	18	8	98	106	15	4
Porto Maurizio . . . . .	153	118	30	31	50	38	3	5	51	52	2	3	67	51	2	2
Potenza . . . . .	782	627	50	71	297	253	26	18	278	214	36	21	344	276	18	22
Ravenna . . . . .	394	314	101	89	90	83	28	21	111	85	17	24	97	64	16	13
Reggio di Calabria . . . . .	414	338	80	66	213	196	39	32	243	207	43	37	292	240	26	34
Reggio nell' Emilia . . . . .	632	484	91	72	86	92	21	16	106	79	17	14	113	107	9	12
Roma . . . . .	854	666	408	360	323	254	139	139	291	246	132	122	341	295	111	84
Rovigo . . . . .	722	640	78	76	105	89	19	14	73	92	10	10	55	54	8	6
Salerno . . . . .	649	513	200	327	247	175	21	32	276	207	20	10	364	345	16	11
Sassari . . . . .	212	165	23	24	116	104	22	13	102	78	16	4	143	102	12	11
Siena . . . . .	305	308	52	50	92	90	16	7	65	74	6	3	75	46	5	7
Siracusa . . . . .	370	314	155	212	198	155	65	133	206	167	31	48	281	217	29	19
Sondrio . . . . .	161	121	18	10	45	37	8	12	57	44	8	9	37	34	10	2
Teramo . . . . .	344	293	55	46	125	83	18	31	112	108	15	20	150	125	16	10
Torino . . . . .	1258	1050	180	149	479	371	69	54	483	384	60	48	496	411	22	32
Trapani . . . . .	315	253	37	44	173	154	22	19	152	184	21	15	220	192	17	12
Treviso . . . . .	798	672	33	15	130	106	16	12	102	82	6	6	89	70	3	4
Udine . . . . .	698	473	85	58	203	165	36	37	151	119	19	14	132	112	8	9
Venezia . . . . .	613	485	85	80	126	129	22	15	122	105	11	21	126	109	12	6
Verona . . . . .	723	518	53	37	110	123	12	8	114	96	3	2	123	90	4	1
Vicenza . . . . .	1109	893	72	58	152	146	21	19	120	97	7	9	93	73	8	5
REGNO . . . . .	43197	34988	6498	5914	13706	11086	2137	2412	13885	11466	1603	1540	15070	12966	1190	1076



5 ANNI, DISTINTI SECONDO L'ORIGINE.

Province.

Fra 9 mesi e 12				Fra 1 anno e 2				Fra 2 anni e 3				Fra 3 anni e 4				Fra 4 anni e 5				TOTALE			
Legittimi		Illegittimi ed esposti		Legittimi		Illegittimi ed esposti		Legittimi		Illegittimi ed esposti		Legittimi		Illegittimi ed esposti		Legittimi		Illegittimi ed esposti		Legittimi		Illegittimi ed esposti	
Maschi	Femmine	Maschi	Femmine	Maschi	Femmine	Maschi	Femmine	Maschi	Femmine	Maschi	Femmine	Maschi	Femmine	Maschi	Femmine	Maschi	Femmine	Maschi	Femmine	Maschi	Femmine	Maschi	Femmine
244	248	23	15	553	569	31	44	285	290	22	16	161	152	14	9	90	109	2	4	2684	2463	328	339
535	557	14	5	1342	1347	48	35	643	656	18	16	421	411	10	7	261	291	4	7	7455	6752	304	264
124	111	10	10	315	332	29	36	140	155	11	17	80	65	2	3	46	38	2	1	1904	1740	233	222
674	650	31	23	1714	1603	68	55	931	829	24	31	557	529	14	15	391	436	14	8	7003	6166	406	385
299	223	10	8	674	655	17	13	410	381	8	12	302	261	8	9	222	183	2	1	4266	3492	139	113
93	57	10	8	263	210	20	27	159	128	11	8	121	102	5	1	61	77	4	4	2290	1853	304	274
596	544	21	31	1396	1336	64	75	617	632	27	23	279	282	7	8	191	210	3	6	5176	4736	307	401
116	85	8	9	248	261	24	18	122	128	9	7	62	67	5	9	57	68	5	2	1353	1237	192	188
122	147	4	5	409	383	6	12	256	204	7	3	153	150	2	4	115	114	1	2	2522	2084	77	64
212	200	49	61	610	635	166	154	258	263	41	63	128	149	17	20	85	79	15	14	2791	2622	922	856
109	91	23	26	316	299	48	49	125	141	23	18	64	68	5	12	55	37	11	9	1558	1444	337	317
76	78	4	10	231	235	17	14	96	94	7	6	57	57	1	4	25	36	..	..	1209	1060	109	80
129	126	10	12	406	430	45	45	186	185	15	13	95	92	6	6	64	65	3	3	1474	1429	169	148
67	52	2	3	116	155	5	11	39	66	..	4	36	36	..	..	32	11	1	..	611	579	45	59
362	340	21	17	851	832	31	40	421	411	21	14	231	178	11	12	117	141	7	6	3683	3272	221	221
78	72	11	15	183	179	36	39	67	62	9	11	44	46	7	5	38	34	5	1	1102	939	230	218
226	217	18	23	524	506	53	47	217	223	18	21	121	136	8	4	105	87	4	4	2355	2150	289	268
150	137	8	9	350	333	32	29	162	154	14	14	83	70	5	6	53	53	2	1	1735	1509	199	173
348	346	97	69	1144	1093	270	223	556	591	92	99	351	328	49	58	224	179	17	44	4432	3998	1315	1198
54	54	9	9	242	246	26	20	105	112	9	6	67	49	3	3	58	37	1	3	1481	1373	163	147
416	385	16	11	917	847	31	26	401	362	12	15	194	199	4	6	126	112	9	1	3590	3145	329	439
140	151	22	18	525	473	28	37	352	392	27	17	204	183	5	8	110	118	7	5	1904	1766	162	137
65	40	3	12	228	224	17	19	92	87	5	8	47	38	3	6	29	29	..	..	998	936	107	112
256	232	27	20	605	612	51	41	288	289	30	19	158	149	8	4	111	88	11	7	2473	2223	407	503
42	33	4	7	97	104	14	11	45	48	4	5	34	36	2	1	33	30	2	..	551	487	70	57
201	181	7	6	405	336	12	22	136	113	10	6	40	63	3	1	27	32	3	4	1540	1334	139	146
440	416	28	23	1099	1106	46	47	641	670	33	24	487	444	14	11	362	419	6	10	5745	5271	458	398
187	182	8	9	502	540	24	24	220	224	6	11	105	89	3	1	66	51	5	3	1940	1869	143	138
73	71	1	3	220	213	13	9	116	109	3	2	71	65	1	..	69	66	..	..	1668	1454	76	51
120	86	5	7	284	272	24	22	170	156	10	9	101	102	6	5	86	105	4	2	1945	1590	197	163
101	89	7	12	367	330	30	37	196	202	12	14	107	132	3	6	66	69	4	5	1824	1650	186	196
108	95	3	2	310	279	11	9	174	151	7	8	98	90	5	1	66	73	1	1	1826	1515	99	68
94	77	3	2	239	222	12	16	122	140	6	4	96	79	2	2	89	80	2	2	2114	1807	133	117
5273	4181	1022	999	38961	37831	2748	2685	18201	18211	1124	1106	10363	10168	478	498	7131	7198	298	328	175787	158095	17100	16558

TAVOLA IV B. — MORTI NEI PRIMI 5 ANNI DI

Anno 1884.

E T À	GENNAIO				FEBBRAIO			
	Legittimi		Illegittimi ed esposti		Legittimi		Illegittimi ed esposti	
	Maschi	Femmine	Maschi	Femmine	Maschi	Femmine	Maschi	Femmine
Dalla nascita a 1 mese . . . . .	5255	4558	701	644	5056	4314	675	613
Da 1 mese a 3 mesi . . . . .	1256	974	153	147	1342	1006	164	160
3 » 6 » . . . . .	1282	976	118	100	1275	921	124	97
6 » 9 » . . . . .	1160	972	98	80	1271	1053	92	68
9 » 12 » . . . . .	1048	894	75	61	1173	1061	76	59
1 anno e 2 anni . . . . .	2813	2556	175	143	2912	2616	172	169
2 » 3 » . . . . .	1569	1490	72	84	1590	1596	110	92
3 » 4 » . . . . .	925	889	36	39	889	881	58	37
4 » 5 » . . . . .	727	693	19	38	656	665	30	22
TOTALE . . . . .	16035	14002	1447	1336	16164	14113	1501	1317

E T À	LUGLIO				AGOSTO			
	Legittimi		Illegittimi ed esposti		Legittimi		Illegittimi ed esposti	
	Maschi	Femmine	Maschi	Femmine	Maschi	Femmine	Maschi	Femmine
Dalla nascita a 1 mese . . . . .	2447	1804	460	413	2460	1893	381	388
Da 1 mese a 3 mesi . . . . .	1377	1037	238	267	1169	971	181	223
3 » 6 » . . . . .	1799	1428	190	195	1539	1342	226	214
6 » 9 » . . . . .	1802	1628	140	142	1635	1519	130	116
9 » 12 » . . . . .	1988	1877	142	131	2036	2036	121	143
1 anno e 2 anni . . . . .	4373	4325	328	365	5121	5158	385	403
2 » 3 » . . . . .	1519	1664	118	102	1887	1956	141	122
3 » 4 » . . . . .	769	766	37	54	856	952	49	41
4 » 5 » . . . . .	526	519	22	31	618	587	34	32
TOTALE . . . . .	16600	15048	1675	1700	17321	16414	1648	1682

TAVOLA IV C. — MORTI DI TUTTE LE ETÀ

	GENNAIO		FEBBRAIO		MARZO		APRILE		MAGGIO	
	Maschi	Femmine	Maschi	Femmine	Maschi	Femmine	Maschi	Femmine	Maschi	Femmine
Celibi . . . . .	24146	21326	23874	20793	24428	21081	20497	17880	19013	17208
Coniugati . . . . .	8988	7263	7615	6326	8090	6653	7575	6246	7131	6022
Vedovi . . . . .	4369	8020	3610	6350	3729	6362	3234	5589	3044	5024
Stato civile ignoto . . . . .	102	30	100	20	69	31	59	24	65	18
TOTALE GENERALE . . . . .	37605	36639	35199	33489	36316	34127	31365	29739	29253	28272

ETÀ CLASSIFICATI PER MESI E SECONDO L'ORIGINE.

Mesi.

MARZO				APRILE				MAGGIO				GIUGNO			
Legittimi		Illegittimi ed esposti		Legittimi		Illegittimi ed esposti		Legittimi		Illegittimi ed esposti		Legittimi		Illegittimi ed esposti	
Maschi	Femmine	Maschi	Femmine	Maschi	Femmine	Maschi	Femmine	Maschi	Femmine	Maschi	Femmine	Maschi	Femmine	Maschi	Femmine
4834	3899	686	610	3532	2880	549	499	2799	2089	425	398	2681	2039	456	405
1373	1066	184	191	1085	780	176	176	1034	825	168	200	1064	879	196	239
1161	886	123	113	881	694	98	102	931	825	116	117	1065	951	140	144
1415	1069	92	94	1155	877	75	69	1113	929	85	67	1202	1074	91	97
1312	1132	73	81	1109	962	75	75	1119	984	88	82	1180	1197	92	86
2992	2798	211	195	2702	2467	191	153	2706	2630	175	171	3070	3010	228	198
1690	1616	88	85	1460	1377	76	87	1402	1265	74	72	1306	1348	65	84
966	894	40	46	805	839	30	40	783	819	27	39	732	645	28	32
683	673	26	33	599	579	19	30	535	558	22	22	488	535	18	27
16426	14033	1523	1448	13328	11455	1289	1231	12422	10924	1180	1168	12794	11678	1314	1312

SETTEMBRE				OTTOBRE				NOVEMBRE				DICEMBRE			
Legittimi		Illegittimi ed esposti		Legittimi		Illegittimi ed esposti		Legittimi		Illegittimi ed esposti		Legittimi		Illegittimi ed esposti	
Maschi	Femmine	Maschi	Femmine	Maschi	Femmine	Maschi	Femmine	Maschi	Femmine	Maschi	Femmine	Maschi	Femmine	Maschi	Femmine
2459	1831	408	399	2994	2301	512	413	4104	3379	599	570	4576	4001	646	562
949	824	189	235	966	869	175	220	1063	887	163	192	1023	968	150	162
1097	1017	143	145	1003	864	132	117	913	780	104	112	939	782	91	84
1235	1153	112	107	1152	1022	87	88	980	858	89	82	950	812	99	96
1401	1366	101	99	1074	986	58	76	927	831	65	56	906	855	56	50
4095	4204	310	326	3326	3368	256	270	2481	2456	171	169	2364	2243	146	123
1732	1826	112	132	1506	1551	115	94	1248	1306	82	86	1292	1216	71	66
1066	991	43	52	935	889	51	44	851	806	33	33	786	797	46	41
623	727	29	26	598	573	25	26	523	541	28	23	555	548	26	18
14657	13939	1447	1521	13554	12423	1411	1348	13090	11844	1334	1323	13396	12222	1331	1172

CLASSIFICATI PER MESI E PER STATO CIVILE.

GIUGNO		LUGLIO		AGOSTO		SETTEMBRE		OTTOBRE		NOVEMBRE		DICEMBRE	
Maschi	Femmine	Maschi	Femmine	Maschi	Femmine	Maschi	Femmine	Maschi	Femmine	Maschi	Femmine	Maschi	Femmine
19055	17726	23426	21644	24349	23212	23189	21561	21071	19068	20007	18283	20500	18714
6619	5607	6482	5387	6677	5932	7788	7013	7633	6393	7712	6439	8653	7078
2809	4670	2565	4537	2654	4577	2935	4955	3139	5331	3620	6455	4183	7457
46	23	72	22	69	27	370	244	103	43	72	28	93	40
28529	28026	32545	31590	33749	33748	34282	33773	31946	30835	31411	31205	33429	33289

**TAVOLA IV D. — MORTI CLASSIFICATI PER SESSO, PER ETÀ E PER STATO CIVILE.**

Anno 1884.

Regno.

ETÀ DEI MORTI	CELIBI			CONIUGATI			VEDOVI			STATO CIVILE ignoto			TOTALE per sesso		TOTALE GENERALE
	Maschi	Femmine	TOTALE	Maschi	Femmine	TOTALE	Maschi	Femmine	TOTALE	Maschi	Femmine	TOTALE	Maschi	Femmine	
Dalla nascita a 1 mese	49695	40902	90597	..	..	..	..	..	..	..	..	..	49695	40902	90597
Fra 1 mese e 3 mesi	15843	13498	29341	..	..	..	..	..	..	..	..	..	15843	13498	29341
3 mesi e 6 »	15490	13006	28496	..	..	..	..	..	..	..	..	..	15490	13006	28496
6 » 9 »	16260	14042	30302	..	..	..	..	..	..	..	..	..	16260	14042	30302
9 » 12 »	16295	15180	31475	..	..	..	..	..	..	..	..	..	16295	15180	31475
Fra 1 anno e 2 anni	41709	40516	82225	..	..	..	..	..	..	..	..	..	41709	40516	82225
2 anni e 3 »	19325	19317	38642	..	..	..	..	..	..	..	..	..	19325	19317	38642
3 » 4 »	10841	10666	21507	..	..	..	..	..	..	..	..	..	10841	10666	21507
4 » 5 »	7429	7526	14955	..	..	..	..	..	..	..	..	..	7429	7526	14955
5 » 6 »	5295	5645	10940	..	..	..	..	..	..	..	..	..	5295	5645	10940
6 » 7 »	4197	4329	8526	..	..	..	..	..	..	..	..	..	4197	4329	8526
7 » 8 »	3182	3403	6585	..	..	..	..	..	..	..	..	..	3182	3403	6585
8 » 9 »	2519	2531	5050	..	..	..	..	..	..	..	..	..	2519	2531	5050
9 » 10 »	1866	2033	3899	..	..	..	..	..	..	..	..	..	1866	2033	3899
10 » 11 »	1570	1784	3354	..	..	..	..	..	..	..	..	..	1570	1784	3354
11 » 12 »	1347	1433	2780	..	..	..	..	..	..	..	..	..	1347	1433	2780
12 » 13 »	1337	1457	2794	..	..	..	..	..	..	..	..	..	1337	1457	2794
13 » 14 »	1174	1356	2530	..	..	..	..	..	..	..	..	..	1174	1356	2530
14 » 15 »	1239	1511	2750	..	..	..	..	..	..	..	..	..	1239	1511	2750
15 » 16 »	1139	1494	2633	..	..	..	..	..	..	..	..	..	1139	1497	2636
16 » 17 »	1163	1550	2713	..	18	2	..	..	..	..	..	..	1163	1569	2732
17 » 18 »	1386	1679	3065	1	65	66	..	1	1	2	3	5	1389	1748	3137
18 » 19 »	1781	1873	3654	1	150	151	1	2	3	6	6	12	1789	2031	3820
19 » 20 »	1698	1466	3164	5	257	262	1	..	1	7	7	14	1711	1780	3441
20 » 21 »	1990	1595	3585	22	461	483	1	3	4	4	7	49	2055	2066	4121
21 » 22 »	2279	1287	3566	46	612	658	3	6	9	38	6	44	2366	1911	4277
22 » 23 »	2264	1319	3583	91	963	1054	5	16	21	35	12	47	2395	2510	4705
23 » 24 »	1914	1017	2931	183	1085	1268	5	20	25	27	12	39	2129	2134	4263
24 » 25 »	1744	940	2674	278	1243	1521	12	31	43	22	11	53	2046	2225	4271
25 » 26 »	1446	843	2289	393	1353	1746	12	39	51	31	13	44	1882	2248	4130
26 » 27 »	1247	705	1952	545	1485	2030	18	36	54	18	12	30	1823	2238	4066
27 » 28 »	1072	615	1687	613	1467	2080	11	46	57	20	6	26	1716	2134	3850
28 » 29 »	1011	580	1591	692	1556	2248	18	54	72	20	8	28	1741	2198	3939
29 » 30 »	696	393	1089	579	1159	1738	17	39	56	10	4	14	1302	1595	2897
30 » 31 »	860	658	1518	930	1990	2920	36	89	125	34	17	51	1860	2754	4614
31 » 32 »	597	353	950	690	1274	1964	33	50	83	19	7	26	1339	1684	3023
32 » 33 »	646	415	1061	937	1609	2546	45	78	123	13	8	21	1641	2110	3751
33 » 34 »	636	399	1035	1031	1702	2733	52	71	123	15	7	22	1734	2179	3913
34 » 35 »	534	353	887	1025	1517	2542	61	91	152	17	2	19	1637	1963	3600
35 » 36 »	509	346	855	1080	1691	2771	51	120	171	36	9	45	1676	2166	3842
36 » 37 »	474	346	820	1093	1644	2757	69	120	189	10	8	18	1646	2118	3764
37 » 38 »	401	268	669	1025	1422	2447	58	112	170	18	7	25	1502	1809	3311
38 » 39 »	431	326	757	1189	1651	2840	62	126	188	18	7	25	1709	2110	3810
39 » 40 »	362	241	603	1031	1265	2296	49	100	149	14	3	17	1456	1609	3065
40 » 41 »	616	607	1223	1969	2956	4365	127	361	488	40	16	56	2752	3380	6132
41 » 42 »	289	219	508	1050	1031	2081	75	109	184	13	3	16	1427	1362	2789
42 » 43 »	415	329	744	1384	1494	2878	111	210	321	24	11	35	1934	2044	3978
43 » 44 »	378	282	660	1251	1208	2459	113	197	310	14	4	18	1756	1691	3447
44 » 45 »	409	273	682	1437	1245	2682	125	198	323	16	3	19	1987	1719	3706
45 » 46 »	415	362	777	1653	1348	3001	149	303	452	35	12	47	2252	2025	4277
46 » 47 »	345	286	631	1457	1138	2595	130	298	428	12	2	14	1944	1724	3668
47 » 48 »	333	260	593	1328	1068	2396	143	309	452	9	2	11	1813	1639	3452
48 » 49 »	353	290	643	1581	1148	2729	188	338	526	18	2	20	2140	1778	3918
49 » 50 »	284	226	510	1263	918	2181	154	245	399	13	2	15	1714	1391	3105
50 » 51 »	625	581	1206	2621	2087	4708	364	973	1337	45	11	56	3655	3652	7307
51 » 52 »	284	217	501	1263	833	2096	179	344	523	9	5	14	1735	1399	3134
52 » 53 »	364	296	660	1759	1166	2925	243	518	761	12	8	20	2378	1988	4366
53 » 54 »	358	296	654	1744	1103	2847	257	530	787	3	3	6	2362	1932	4294
54 » 55 »	412	330	742	1881	1272	3153	324	628	952	9	2	11	2626	2232	4858
55 » 56 »	391	350	741	1835	1301	3136	309	730	1039	21	7	28	2556	2388	4944
56 » 57 »	445	401	846	2023	1391	3414	380	873	1253	30	..	20	2868	2665	5533
57 » 58 »	395	298	693	1794	1166	2960	329	664	993	8	6	14	2466	2134	4600
58 » 59 »	403	350	753	2010	1366	3376	437	925	1362	11	3	14	2644	2644	5505
59 » 60 »	384	272	656	1725	1063	2788	389	683	1072	5	3	8	2503	2021	4524
60 » 61 »	758	912	1670	3784	2715	6499	1069	2980	4049	56	32	88	5667	6639	12306
61 » 62 »	332	277	609	1626	1069	2695	472	942	1414	7	5	12	2437	2293	4730
62 » 63 »	467	383	850	2276	1437	3713	668	1421	2089	17	4	21	3423	3245	6673
63 » 64 »	477	407	884	2267	1419	3686	688	1494	2182	11	3	14	3443	3323	6766
64 » 65 »	548	468	1016	2557	1478	4035	917	1874	2791	11	7	18	4033	3827	7860
65 » 66 »	539	495	1034	2566	1483	4049	965	2215	3180	19	9	28	4039	4202	8291
66 » 67 »	479	419	898	2062	1249	3311	919	1864	2733	8	6	14	3468	3538	7006
67 » 68 »	405	324	729	1665	962	2627	859	1584	2443	9	9	18	2938	2879	5817

**TAVOLA IV D. — MORTI CLASSIFICATI PER SESSO, PER ETÀ E PER STATO CIVILE.**

**Anno 1884.**

**Regno.**

ETÀ DEI MORTI	CELIBI			CONIUGATI			VEDOVI			STATO CIVILE ignoto			TOTALE per sesso		TOTALE GENERALE
	Maschi	Femmine	TOTALE	Maschi	Femmine	TOTALE	Maschi	Femmine	TOTALE	Maschi	Femmine	TOTALE	Maschi	Femmine	
Fra 68 anni e 69 anni . . .	451	364	815	1847	1003	2850	970	1861	2831	5	2	7	3273	3230	6503
69 » 70 » . . .	383	351	734	1561	776	2337	862	1520	2382	8	2	10	2814	2649	5463
70 » 71 » . . .	717	960	1677	3318	1843	5161	2088	5026	7114	29	23	52	6152	7852	14004
71 » 72 » . . .	373	315	688	1603	797	2400	1091	1849	2940	8	8	16	3075	2969	6044
72 » 73 » . . .	486	452	938	1911	934	2845	1365	2413	3778	12	16	28	3774	3815	7589
73 » 74 » . . .	476	418	894	1841	798	2639	1490	2397	3887	13	7	20	3820	3620	7440
74 » 75 » . . .	517	479	996	1854	859	2713	1693	2685	4378	9	8	17	4073	4031	8104
75 » 76 » . . .	461	493	954	1755	821	2576	1882	3028	4910	15	8	23	4113	4350	8463
76 » 77 » . . .	364	376	740	1522	607	2129	1726	2475	4201	3	6	9	3620	3464	7084
77 » 78 » . . .	300	307	607	1306	492	1798	1475	2038	3513	7	6	13	3088	2843	5931
78 » 79 » . . .	374	335	709	1255	422	1677	1573	2240	3813	6	5	14	3208	3005	6213
79 » 80 » . . .	258	253	511	909	295	1204	1332	1736	3068	3	3	6	2502	2287	4789
80 » 81 » . . .	394	588	982	1541	599	2140	2236	4218	6454	18	11	29	4189	5416	9605
81 » 82 » . . .	195	166	361	547	184	731	1099	1331	2430	5	3	8	1846	1684	3530
82 » 83 » . . .	213	203	416	612	161	773	1209	1602	2811	1	2	3	2035	1968	4003
83 » 84 » . . .	172	170	342	488	122	610	1088	1368	2456	1	1	2	1749	1661	3410
84 » 85 » . . .	201	211	412	562	121	683	1216	1636	2852	5	5	10	1984	1973	3957
85 » 86 » . . .	98	140	238	333	91	424	846	1068	1914	5	4	9	1282	1303	2585
86 » 87 » . . .	96	130	226	216	76	292	677	816	1493	1	2	3	990	1024	2014
87 » 88 » . . .	54	68	122	161	33	194	484	579	1063	2	..	2	701	680	1381
88 » 89 » . . .	59	63	122	135	30	165	414	468	882	2	3	5	610	564	1174
89 » 90 » . . .	34	41	75	86	18	104	274	283	557	..	1	1	394	343	737
90 » 91 » . . .	5	82	135	106	36	142	383	594	977	..	1	1	542	713	1255
91 » 92 » . . .	18	22	40	29	9	38	160	175	335	2	2	4	209	208	417
92 » 93 » . . .	21	18	39	35	9	44	147	177	324	1	..	1	204	204	408
93 » 94 » . . .	12	16	28	24	3	27	102	139	241	..	..	..	138	158	296
94 » 95 » . . .	12	21	33	21	4	25	88	150	238	..	..	..	121	175	296
95 » 96 » . . .	11	19	30	18	4	22	63	109	172	..	1	1	92	133	225
96 » 97 » . . .	4	12	16	19	2	21	66	115	181	..	..	..	89	129	218
97 » 98 » . . .	3	3	6	8	1	9	25	52	77	..	1	1	56	57	93
98 » 99 » . . .	4	4	8	7	1	8	22	53	75	..	..	..	33	58	91
99 » 100 » . . .	..	2	2	3	..	3	15	19	34	..	..	..	18	21	39
100 » 101 » . . .	1	3	4	4	..	4	14	24	38	..	..	..	19	27	46
101 » 102 » . . .	..	..	..	1	1	1	3	3	6	..	..	..	3	4	7
102 » 103 » . . .	..	1	..	..	..	..	1	2	3	..	..	..	1	3	4
103 » 104 » . . .	..	..	..	..	..	..	2	2	4	..	..	..	2	2	4
104 » 105 » . . .	..	..	..	1	1	2	3	3	3	1	..	1	2	4	6
105 » 106 » . . .	..	..	..	1	..	1	2	3	3	..	..	..	2	2	4
106 » 107 » . . .	..	..	..	1	..	1	1	3	3	..	..	..	3	1	4
107 » 108 » . . .	..	..	..	..	..	..	1	1	1	..	..	..	1	..	1
108 » 109 » . . .	..	..	..	..	..	..	..	1	1	..	..	..	..	1	1
109 » 110 » . . .	..	..	..	..	..	..	..	1	1	..	..	..	..	1	1
110 » 111 » . . .	..	..	..	..	..	..	..	1	1	..	..	..	..	1	1
111 » 112 » . . .	..	..	..	..	..	..	..	1	1	..	..	..	..	1	1
Età ignota. . . . .	14	4	18	12	11	23	3	9	12	106	52	158	135	76	211
<b>TOTALE . . .</b>	<b>263555</b>	<b>238496</b>	<b>502051</b>	<b>90963</b>	<b>76359</b>	<b>167322</b>	<b>39891</b>	<b>69327</b>	<b>109218</b>	<b>1220</b>	<b>550</b>	<b>1770</b>	<b>395629</b>	<b>384732</b>	<b>780361</b>

**RIEPILOGO PER CATEGORIE DI ETÀ.**

Dalla nascita a 1 anno . . .	113583	96628	210211	..	..	..	..	..	..	..	..	..	113583	96628	210211
» 5 anni . . .	192887	174653	367540	..	..	..	..	..	..	..	..	..	192887	174653	367540
» 15 » . . .	216613	200135	416748	..	..	..	..	..	..	..	..	..	216613	200135	416748
Da 15 anni in su . . . . .	46928	38357	85285	90951	76348	167299	39858	69318	109206	1114	498	1612	178881	184521	363402
80 anni in su . . . . .	1655	1983	3638	4958	1506	6464	10638	14990	25628	44	37	81	17295	18516	35811

## ERRATA - CORRIGE

PAGINA	39	— Campolibero <i>leggasi</i> Campoligure			
»	50	— Brugherio — Popolazione . . . . .	<i>invece di</i>	4605	<i>leggasi</i> 4505
»	50	— Totale popolazione del circondario di Monza. . . . .	»	196428	» 196328
»	93	— Caltanissetta — Morti maschi di stato civile ignoto . . . . .	»	3	» 2
»	93	— Sora — Nate legittime . . . . .	»	149	» 249
»	93	— Sora — Popolazione . . . . .	»	13551	» 13553
»	93	— Crema — Nati maschi illegittimi ed esposti . . . . .	»	11	» 9
»	93	— Saluzzo — Id. . . . .	»	14	» 17
»	95	— Mistretta — Nate legittime . . . . .	»	221	» 224
»	95	— Napoli — Popolazione . . . . .	»	490055	» 490555
»	95	— Novara — Popolazione . . . . .	»	33097	» 32689
»	95	— Padova — Morti celibi. . . . .	»	656	» 756
»	96	— Ravenna — Morte vedove . . . . .	»	131	» 139
»	96	— Guastalla — Popolazione . . . . .	»	15592	» 10592
»	98	— Riassunto generale — Comuni capoluoghi di circondario — Nati legittimi .	»	46547	» 46047
»	98	— Id. — Id. — Morti coniugati	»	8645	» 8635
»	98	— Id. — Id. — Morte nubili .	»	21395	» 21374
»	98	— Id. — Complesso — Nati legittimi . . . . .	»	115265	» 114765
»	98	— Id. — Id. — Morti coniugati . . . . .	»	27471	» 27461
»	98	— Id. — Id. — Morte nubili . . . . .	»	60733	» 60742
»	107	— Belluno — Eccedenza dei nati sui morti . . . . .	»	57	» 75
»	144	— Compartimento dell'Emilia — Matrimoni tra celibi e vedove . . . . .	»	314	» 309
»	144	— Id. — Id. tra vedovi e nubili . . . . .	»	1342	» 1347
»	186	— Teramo — Maschi da 29 a 30 anni. . . . .	»	9	» 7
»	189	— Riepilogo — Verona — Maschi da 15 anni in su . . . . .	»	2360	» 2359
»	189	— Id. — Vicenza — Id. . . . .	»	2210	» 2209

# INDICE.

## INTRODUZIONE.

PARAG.	I. — Avvertenze preliminari e risultati generali del movimento dello Stato Civile . . . . .	Pag.	v
»	II. — Matrimoni . . . . .	»	VIII
»	III. — Nati (esclusi i nati-morti) . . . . .	»	XXXV
»	IV. — Nati-morti . . . . .	»	XLV
»	V. — Fecondità della popolazione . . . . .	»	L
»	VI. — Parti multipli. . . . .	»	LII
»	VII. — Morti. . . . .	»	LIV
»	VIII. — Aumento della popolazione . . . . .	»	LXXXVII

## TAVOLE.

TAV.	I. — Movimento dello stato civile per comuni . . . . .	Pag.	2
»	I A. — Movimento dello stato civile per comuni capoluoghi di provincia e di circondario o distretto . . . . .	»	92
»	I B. — Movimento dello stato civile per provincie . . . . .	»	99
»	I C. — Movimento dello stato civile per compartimenti e per il regno . . . . .	»	101
»	II. — Movimento dello stato civile per mesi. . . . .	»	104
»	II A. — Nascite multiple . . . . .	»	140
»	III. — Matrimoni secondo lo stato civile dei coniugi . . . . .	»	144
»	III B. — Matrimoni secondo il grado d'istruzione primaria dei coniugi . . . . .	»	145
»	III C. — Matrimoni secondo l'età rispettiva dei coniugi . . . . .	»	148
»	III D. — Durata della vedovanza degli sposi passati a seconde nozze . . . . .	»	158
»	III E. — Età dei coniugi per sesso e stato civile . . . . .	»	162
»	IV. — Morti per età e per sesso per provincie . . . . .	»	170
»	IV A. — Morti dalla nascita a 5 anni, distinti secondo l'origine . . . . .	»	190
»	IV B. — Morti nei primi 5 anni di età, classificati per mesi e secondo l'origine . . . . .	»	194
»	IV C. — Morti di tutte le età classificati per mesi e per stato civile . . . . .	»	ivi
»	IV D. — Morti classificati per sesso, per età e per stato civile . . . . .	»	196
	Errata-corrige . . . . .	»	198

MINISTERO  
DI GIUSTIZIA  
BIBLIOTECA