

MINISTERO DI AGRICOLTURA, INDUSTRIA E COMMERCIO.

DIREZIONE GENERALE DELLA STATISTICA.


POPOLAZIONE.

MOVIMENTO DELLO STATO CIVILE.

ANNO 1895.



ROMA
TIPOGRAFIA ELZEVIRIANA
di Adelaide ved. Pateras
1896



INTRODUZIONE

§ I.

AVVERTENZE PRELIMINARI.

Il *Movimento dello stato civile* si è cominciato a pubblicare coll'anno 1862. Il presente volume, che è il XXXIV della serie, dà le notizie per l'anno 1895.

Esso riguarda soltanto i matrimoni, le nascite e le morti; non può tener conto dell'immigrazione dall'estero, nè della emigrazione, e neppure dei cambiamenti di residenza o di dimora da uno ad altro comune del Regno.

Le notizie dei matrimoni e delle morti vengono date dagli uffici comunali di stato civile sopra schede individuali, e lo spoglio di queste si fa direttamente a cura dell'ufficio centrale. Per ciò che riguarda la statistica dei nati, i comuni inviano ogni mese all'ufficio centrale un prospetto riassuntivo delle cifre dei nati e dei nati morti, divisi per sesso e secondo che sono legittimi od illegittimi, come pure dei figli naturali legittimati e dei parti multipli.

Fino a tutto il 1892 si pubblicavano le cifre dei matrimoni, dei nati e dei morti per singoli comuni. Nel 1893, 1894 e 1895, per ragioni di economia, si è dovuto rinunciare a dare le cifre separatamente per comuni, tranne per i capoluoghi di provincia, di circondario e di distretto. Per tutti gli altri comuni le cifre sono riunite nei riassunti per circondari e provincie.

Diamo la classificazione dei morti in ciascun compartimento e nel Regno, per gruppi quinquennali di età, ma dobbiamo rinunciare a calcolare i quozienti specifici di mortalità per il seguente motivo. Dal 31 dicembre 1881 in poi, cioè dalla data dell'ultimo censimento, la distribuzione dei viventi per anni di età è variata senza dubbio, non solo per i fatti delle nascite e delle morti, ma anche per la emigrazione all'estero costituita in prevalenza di individui adulti, e non si hanno tutti gli elementi necessari per determinare la distribuzione attuale per età; cosicchè la classificazione dei soli morti per età, senza che questi possano ragguagliarsi a mille viventi coetanei, non basta per rifare la *tavola di mortalità* in guisa da rappresentare le condizioni biometriche attuali.

Per vari anni si è utilizzato il materiale fornito dal censimento del 1881 per costruire tavole di mortalità che avevano un valore di grande approssimazione. Per formare quelle tavole si erano riunite le cifre dei morti durante dodici anni, dal 1876 al 1887 inclusivo; dei quali 6 anteriori alla data del censimento e 6 posteriori. Le os-

servazioni di quei due periodi si facevano equilibrio fra loro e potevano paragonarsi alla tavola dei viventi per età alla fine del 1881, nel supposto che la distribuzione della popolazione per età non si fosse alterata sensibilmente durante quello spazio di tempo. Ma non sembra opportuno di continuare in questo metodo, per cui si verrebbe a forzare soverchiamente l'ipotesi dei rapporti stazionari della popolazione per età; tanto più che, se si utilizzasse la classificazione dei morti per età fino a tutto l'anno 1895, bisognerebbe far entrare come elementi di calcolo anche le cifre dei morti negli otto anni anteriori al 1876, mentre per gli anni 1868, 1869, 1870 e 1871 ci mancano le notizie dei morti nella provincia di Roma.

Oltre le tavole contenute nelle statistiche degli anni precedenti, diamo anche per il 1895 una classificazione dei morti per età combinata colla notizia dello stato civile e una classificazione dei morti pure per età combinata colla notizia della professione esercitata dai defunti.

Nella tavola I, a pag. v, si è calcolata la popolazione di ciascuna provincia al 30 giugno 1895. Il calcolo fu eseguito per ciascun circondario o distretto, isolatamente, prendendo per base la popolazione di fatto censita al 31 dicembre 1881 e supponendo che da quell'anno in poi essa abbia continuato ad aumentare nelle medesime proporzioni in cui è cresciuta nell'intervallo fra i due ultimi censimenti del 1871 e del 1881. Per i circondari e distretti che avevano nel 1881 una popolazione minore di quella che vi era stata trovata col censimento precedente, si è mantenuta invariata la cifra del 1881, ignorandosi se in essi la popolazione abbia continuato a diminuire. Il totale della popolazione del Regno fu fatto colla addizione dei totali parziali dei circondari calcolati nel modo anzidetto. Questo totale riesce alquanto superiore a quello che si avrebbe se venisse calcolato mediante il quoziente medio dell'aumento della popolazione del Regno fra il 1871 ed il 1881; il quale quoziente risulta dal movimento della popolazione di tutti i circondari, compresi quelli in cui avvenne una diminuzione nell'intervallo fra i due ultimi censimenti (1).

Per il calcolo dei quozienti di nuzialità, natività e mortalità di ciascun compartimento del Regno nell'anno 1895, si è presa per base la cifra di popolazione al 30 giugno, come popolazione media di quell'anno.

(1) Diamo qui, per maggior chiarezza, i risultati ai quali si arriva nel calcolo della popolazione al 31 dicembre 1895, adoperando diversi metodi.

| | |
|--|------------------|
| Popolazione di fatto secondo il censimento al 31 dicembre 1881 | 28,459,628 |
| Nati nel Regno dal 1° gennaio 1882 al 31 dicembre 1895 | 15,545,031 |
| Morti id. id. id. | 11,142,109 |
| Eccedenza dei nati sui morti | <u>4,402,922</u> |
| Popolazione calcolata al 31 dicembre 1895 : | |
| a) Aggiungendo alla popolazione censita nel 1881 l'eccedenza dei nati sui morti dal 1° gennaio 1882 al 31 dicembre 1895 | 32,862,550 |
| b) Supponendo che dal 1° gennaio 1882 al 31 dicembre 1895, l'aumento annuo della popolazione di ciascun circondario sia avvenuto nella stessa proporzione come fra il 1871 ed il 1881 e mantenendo la cifra di popolazione del 1881 per i circondari che avevano in quell'anno una popolazione minore di quella trovata nel 1871 | 31,101,333 |
| c) Supponendo che dal 1° gennaio 1882 al 31 dicembre 1895 l'aumento medio annuale della popolazione dell'intero Regno sia stato di 6.19 ogni 1000 abitanti, quale è risultato nell'intervallo fra il censimento del 1871 e quello del 1881 | 30,925,939 |

Calcolo della popolazione di ciascuna provincia al 30 giugno 1895.

TAVOLA I.

| PROVINCE E COMPARTIMENTI 1 | POPOLAZIONE presente secondo il censimento del 31 dicembre 1881 nel territorio dell'anno 1895 2 | ECCEDEXZA dei nati sui morti dal 1° gennaio 1882 al 31 dicembre 1895 3 | AUMENTO DELLA POPOLAZIONE dal 1° gennaio 1882 al 30 giugno 1895 supponendo che sia avvenuto in ogni cir- condario nella stessa proporzione in cui fu osservato fra il censimento del 1871 e quello del 1881. 4 | POPOLAZIONE calcolata al 30 giugno 1895 aggiungendo alle cifre della col. 2 quelle della col. 4 5 |
|---|--|--|---|---|
| Alessandria | 729 710 | 119 207 | 62 177 | 791 887 |
| Cuneo | 635 400 | 73 066 | 24 612 | 660 012 |
| Novara | 675 926 | 97 791 | 75 839 | 751 765 |
| Torino | 1 029 214 | 92 224 | 83 780 | 1 112 994 |
| PIEMONTE | 3 070 250 | 382 288 | 246 408 | 3 316 658 |
| Genova | 760 122 | 97 262 | 69 061 | 829 183 |
| Porto Maurizio | 132 251 | 8 619 | 12 210 | 144 461 |
| LIGURIA | 892 373 | 105 881 | 81 271 | 973 644 |
| Bergamo | 390 775 | 69 911 | 32 424 | 423 199 |
| Brescia | 471 568 | 56 415 | 21 849 | 493 417 |
| Como | 515 050 | 83 111 | 54 853 | 569 903 |
| Cremona | 302 097 | 37 914 | 4 636 | 306 733 |
| Mantova | 295 728 | 45 745 | 16 256 | 311 984 |
| Milano | 1 114 991 | 193 115 | 162 085 | 1 277 076 |
| Pavia | 469 831 | 75 764 | 33 637 | 503 468 |
| Sondrio | 120 534 | 12 438 | 13 587 | 134 121 |
| LOMBARDIA | 3 680 574 | 574 453 | 339 327 | 4 019 901 |
| Belluno | 174 140 | 34 931 | 2 402 | 176 542 |
| Padova | 397 762 | 74 595 | 49 370 | 447 132 |
| Rovigo | 217 700 | 41 533 | 25 251 | 242 951 |
| Treviso | 375 704 | 87 014 | 34 138 | 409 842 |
| Udine | 501 745 | 99 261 | 29 521 | 531 266 |
| Venezia | 356 708 | 51 636 | 27 667 | 384 375 |
| Verona | 394 065 | 62 738 | 38 822 | 432 887 |
| Vicenza | 396 349 | 78 862 | 49 323 | 445 672 |
| VENETO | 2 814 173 | 530 570 | 256 494 | 3 070 667 |
| Bologna | 464 879 | 59 574 | 25 806 | 490 685 |
| Ferrara | 230 807 | 38 517 | 22 926 | 253 733 |
| Forli | 251 110 | 40 857 | 24 656 | 275 766 |
| Modena | 279 254 | 43 125 | 10 073 | 289 327 |
| Parma | 267 306 | 32 778 | 5 397 | 272 703 |
| Piacenza | 226 758 | 26 754 | 2 571 | 229 329 |
| Ravenna | 218 359 | 24 209 | 6 282 | 224 641 |
| Reggio nell'Emilia | 244 959 | 38 372 | 5 961 | 250 920 |
| EMILIA | 2 183 432 | 304 186 | 103 672 | 2 287 104 |
| Arezzo | 238 744 | 34 593 | 5 640 | 244 354 |
| Firenze | 790 776 | 109 205 | 33 387 | 824 163 |
| Grosseto | 114 295 | 21 924 | 9 814 | 124 109 |
| Livorno | 121 612 | 7 781 | 4 038 | 125 650 |
| Lucca | 284 484 | 45 523 | 5 608 | 290 092 |
| Massa e Carrara | 169 469 | 32 574 | 12 387 | 181 856 |
| Pisa | 283 563 | 45 883 | 25 362 | 308 925 |
| Siena | 205 926 | 26 317 | 1 749 | 207 675 |
| TOSCANA | 2 208 869 | 323 800 | 97 985 | 2 306 854 |

Calcolo della popolazione di ciascuna provincia al 30 giugno 1895.

Segue TAVOLA I.

| PROVINCIE E COMPARTIMENTI | POPOLAZIONE presente secondo il censimento del 31 dicembre 1881 nel territorio dell' anno 1895 | ECCEDENZA dei nati sui morti dal 1° gennaio 1882 al 31 dicembre 1895 | AUMENTO DELLA POPOLAZIONE dal 1° gennaio 1882 al 30 giugno 1895 supponendo che sia avvenuto in ogni cir- condario nella stessa proporzione in cui fu osservato fra il censimento del 1871 e quello del 1881. | POPOLAZIONE calcolata al 30 giugno 1895 aggiungendo quelle della col. 4 |
|---------------------------------|--|---|--|---|
| 1 | 2 | 3 | 4 | 5 |
| Ancona | 267 338 | 42 841 | 6 857 | 274 195 |
| Ascoli Piceno | 209 185 | 37 047 | 8 611 | 217 796 |
| Macerata | 239 713 | 37 924 | 3 733 | 243 446 |
| Pesaro e Urbino | 223 043 | 32 228 | 14 093 | 237 136 |
| MARCHE | 939 279 | 150 040 | 33 294 | 972 573 |
| Perugia (UMBRIA) | 572 060 | 92 796 | 31 751 | 603 811 |
| Roma (LAZIO) | 903 472 | 142 795 | 111 594 | 1 015 066 |
| Aquila degli Abruzzi. | 353 027 | 61 878 | 29 505 | 382 532 |
| Campobasso. | 365 434 | 46 614 | 16 149 | 381 583 |
| Chieti | 343 948 | 53 535 | 6 557 | 350 505 |
| Teramo | 254 806 | 45 504 | 12 531 | 267 337 |
| ABRUZZI e MOLISE | 1 317 215 | 207 531 | 64 742 | 1 381 957 |
| Avellino | 392 619 | 65 814 | 24 083 | 416 702 |
| Benevento | 238 425 | 36 498 | 9 059 | 247 484 |
| Caserta | 714 131 | 117 649 | 28 018 | 742 149 |
| Napoli | 1 001 245 | 109 305 | 139 617 | 1 140 862 |
| Salerno | 550 157 | 80 084 | 22 562 | 572 719 |
| CAMPANIA | 2 896 577 | 409 350 | 223 339 | 3 119 916 |
| Bari delle Puglie. | 679 499 | 128 645 | 114 851 | 794 350 |
| Foggia | 356 267 | 42 273 | 50 243 | 406 510 |
| Lecce | 553 298 | 98 993 | 90 405 | 643 703 |
| PUGLIE | 1 589 064 | 269 911 | 255 499 | 1 844 563 |
| Potenza (BASILICATA). | 524 504 | 55 963 | 21 319 | 545 823 |
| Catanzaro | 433 975 | 58 520 | 31 976 | 465 951 |
| Cosenza | 451 185 | 78 604 | 17 988 | 469 173 |
| Reggio di Calabria | 372 723 | 61 604 | 27 546 | 400 269 |
| CALABRIE | 1 257 883 | 198 728 | 77 510 | 1 335 393 |
| Caltanissetta | 266 379 | 47 550 | 57 098 | 323 477 |
| Catania | 563 457 | 96 302 | 104 690 | 668 147 |
| Girgenti | 312 487 | 67 275 | 34 420 | 346 907 |
| Messina | 460 924 | 89 131 | 59 718 | 520 642 |
| Palermo | 699 151 | 125 951 | 125 247 | 824 398 |
| Siracusa | 341 526 | 79 587 | 73 266 | 414 792 |
| Trapani | 283 977 | 62 305 | 81 919 | 365 896 |
| SICILIA | 2 927 901 | 568 101 | 536 358 | 3 464 259 |
| Cagliari | 420 635 | 47 080 | 40 751 | 461 386 |
| Sassari | 261 367 | 39 449 | 26 028 | 287 395 |
| SARDEGNA | 682 002 | 86 529 | 66 779 | 748 781 |
| REGNO | 28 459 628 | 4 402 922 | 2 547 342 | 31 006 970 |

Risultati generali del movimento dello stato civile dal 1872 al 1895.

La tavola II riassume i dati del movimento dello stato civile pei ventiquattro anni dal 1872 al 1895.

TAVOLA II.

| ANNI | POPOLAZIONE calcolata al 30 giugno | MATRIMONI | | NATI | | NATI-MORTI | | MORTI | | ECCE- DENZA dei nati sui morti |
|--------------|--|------------------|----------------------|------------------|----------------------|------------------|----------------------|------------------|----------------------|--|
| | | Numero totale | per 1000 abitanti | Numero totale | per 1000 abitanti | Numero totale | per 1000 abitanti | Numero totale | per 1000 abitanti | |
| 1872 | 26 884 077 | 202 361 | 7. 53 | 1 020 682 | 37. 97 | 29 546 | 1. 10 | 827 498 | 30. 78 | 193 184 |
| 1873 | 27 049 924 | 214 906 | 7. 94 | 985 188 | 36. 42 | 28 351 | 1. 05 | 813 973 | 30. 09 | 171 215 |
| 1874 | 27 215 771 | 207 997 | 7. 64 | 951 658 | 34. 97 | 26 991 | 0. 99 | 827 253 | 30. 40 | 124 405 |
| 1875 | 27 381 618 | 230 486 | 8. 42 | 1 035 377 | 37. 81 | 29 830 | 1. 09 | 843 161 | 30. 79 | 192 216 |
| 1876 | 27 547 465 | 225 453 | 8. 18 | 1 083 721 | 39. 34 | 33 069 | 1. 20 | 796 420 | 28. 91 | 287 301 |
| 1877 | 27 713 312 | 214 972 | 7. 76 | 1 029 037 | 37. 13 | 31 406 | 1. 13 | 787 817 | 28. 43 | 241 220 |
| 1878 | 27 879 160 | 199 885 | 7. 17 | 1 012 475 | 36. 32 | 31 305 | 1. 12 | 813 550 | 29. 18 | 198 925 |
| 1879 | 28 045 008 | 213 096 | 7. 60 | 1 064 153 | 37. 94 | 33 625 | 1. 20 | 836 682 | 29. 83 | 227 471 |
| 1880 | 28 210 856 | 196 738 | 6. 97 | 957 900 | 33. 96 | 30 405 | 1. 08 | 869 992 | 30. 84 | 87 908 |
| 1881 | 28 376 704 | 230 143 | 8. 11 | 1 081 125 | 38. 10 | 35 254 | 1. 24 | 784 181 | 27. 63 | 296 944 |
| 1882 | 28 553 990 | 224 041 | 7. 85 | 1 061 094 | 37. 16 | 35 384 | 1. 24 | 787 326 | 27. 57 | 273 768 |
| 1883 | 28 742 714 | 231 945 | 8. 07 | 1 071 452 | 37. 28 | 37 217 | 1. 29 | 794 196 | 27. 63 | 277 256 |
| 1884 | 28 931 438 | 239 513 | 8. 28 | 1 130 741 | 39. 08 | 38 307 | 1. 32 | 780 361 | 26. 97 | 350 380 |
| 1885 | 29 120 162 | 233 931 | 8. 03 | 1 125 970 | 38. 67 | 39 339 | 1. 35 | 787 217 | 27. 03 | 338 753 |
| 1886 | 29 308 886 | 233 310 | 7. 96 | 1 086 960 | 37. 09 | 39 204 | 1. 34 | 844 603 | 28. 82 | 242 357 |
| 1887 | 29 497 610 | 235 629 | 7. 99 | 1 152 906 | 39. 08 | 42 485 | 1. 44 | 828 992 | 28. 10 | 323 914 |
| 1888 | 29 686 334 | 236 883 | 7. 98 | 1 119 563 | 37. 71 | 42 007 | 1. 42 | 820 431 | 27. 64 | 299 132 |
| 1889 | 29 875 058 | 230 451 | 7. 71 | 1 149 197 | 38. 47 | 43 945 | 1. 47 | 768 068 | 25. 71 | 381 129 |
| 1890 | 30 063 782 | 221 972 | 7. 38 | 1 083 103 | 36. 03 | 42 117 | 1. 40 | 795 911 | 26. 47 | 287 192 |
| 1891 | 30 252 292 | 227 656 | 7. 53 | 1 132 139 | 37. 42 | 44 360 | 1. 47 | 795 327 | 26. 29 | 336 812 |
| 1892 | 30 440 801 | 228 572 | 7. 51 | 1 110 573 | 36. 48 | 44 758 | 1. 47 | 802 779 | 26. 37 | 307 794 |
| 1893 | 30 629 526 | 228 103 | 7. 45 | 1 126 296 | 36. 77 | 46 254 | 1. 51 | 776 713 | 25. 36 | 349 583 |
| 1894 | 30 818 248 | 231 581 | 7. 51 | 1 102 935 | 35. 79 | 46 256 | 1. 50 | 776 372 | 25. 19 | 326 563 |
| 1895 | 31 006 970 | 228 152 | 7. 36 | 1 092 102 | 35. 22 | 45 896 | 1. 48 | 783 813 | 25. 28 | 308 289 |

La popolazione al 30 giugno 1872 fu calcolata aggiungendo alla cifra del censimento al 31 dicembre 1871 la metà dell'aumento medio annuale avvenuto fra il 1871 e il 1881, e per ognuno degli anni corsi fra il 1872 ed il 1882 si è aggiunta alla cifra del censimento al 31 dicembre 1871 una decima parte (ossia l'aumento medio aritmetico) della differenza fra quel censimento e l'altro del 1881 (1). Per gli anni dal 1882 in poi la popolazione fu calcolata nel modo indicato a pagina iv.

(1) Nei volumi precedenti fino al 1893 i quozienti di nuzialità, di natività e di mortalità per ciascun anno, invece di essere calcolati sulla cifra di popolazione media dell'anno, e più precisamente della popolazione al 30 giugno, furono calcolati in rapporto alla cifra di popolazione, al 31 dicembre di ciascun anno. Per questa differenza di metodo, le cifre della popolazione del Regno ed i quozienti di nuzialità, di natività e di mortalità, per ciascun anno dal 1872 al 1892, indicati in questo volume, differiscono alquanto da quelli calcolati per gli stessi anni e pubblicati nei volumi del *Movimento dello stato civile* di quegli anni.

§ II.

MATRIMONI.

I matrimoni contratti nel 1895 furono 228,152, pari a 7.36 matrimoni per 1000 abitanti; questa proporzione è inferiore a quella dell'anno precedente. Diamo le cifre dei matrimoni contratti in ciascuno degli anni 1893, 1894 e 1895 per ogni compartimento.

TAVOLA III.

| COMPARTIMENTI | ANNO 1893 | | ANNO 1894 | | ANNO 1895 | |
|-----------------------------|----------------------------|-----------------------------------|----------------------------|-----------------------------------|----------------------------|-----------------------------------|
| | Totale dei matrimoni | Matrimoni per 1000 abitanti | Totale dei matrimoni | Matrimoni per 1000 abitanti | Totale dei matrimoni | Matrimoni per 1000 abitanti |
| Piemonte | 22 387 | 6.83 | 23 199 | 7.03 | 23 267 | 7.02 |
| Liguria | 6 706 | 6.97 | 6 523 | 6.73 | 6 334 | 6.51 |
| Lombardia. | 28 065 | 7.07 | 28 314 | 7.09 | 28 778 | 7.16 |
| Veneto | 22 111 | 7.29 | 21 853 | 7.16 | 22 802 | 7.43 |
| Emilia | 17 536 | 7.72 | 17 849 | 7.83 | 16 223 | 7.09 |
| Toscana. | 18 598 | 8.11 | 18 459 | 8.03 | 17 619 | 7.64 |
| Marche | 8 255 | 8.53 | 8 263 | 8.52 | 7 134 | 7.34 |
| Umbria | 5 058 | 8.44 | 5 039 | 8.38 | 4 448 | 7.37 |
| Lazio | 7 253 | 7.26 | 7 095 | 7.05 | 6 458 | 6.36 |
| Abruzzi e Molise . . | 11 796 | 8.60 | 11 974 | 8.69 | 11 137 | 8.06 |
| Campania | 23 156 | 7.50 | 24 064 | 7.75 | 23 393 | 7.50 |
| Puglie. | 13 165 | 7.29 | 14 373 | 7.87 | 13 808 | 7.49 |
| Basilicata. | 4 288 | 7.90 | 4 524 | 8.31 | 4 484 | 8.22 |
| Calabrie. | 11 196 | 8.46 | 11 684 | 8.79 | 11 360 | 8.51 |
| Sicilia | 22 449 | 6.63 | 23 048 | 6.73 | 25 711 | 7.42 |
| Sardegna | 6 084 | 8.23 | 5 320 | 7.15 | 5 196 | 6.94 |
| REGNO. | 228 103 | 7.45 | 231 581 | 7.51 | 228 152 | 7.36 |

Matrimoni classificati secondo lo stato civile degli sposi.

Nel seguente prospetto sono classificati i matrimoni conclusi nel 1895, secondo le combinazioni di stato civile degli sposi.

Anno 1895.

TAVOLA IV.

| COMPARTIMENTI | NUMERO DEI MATRIMONI CONCHIUSSI | | | | | | | | |
|---------------------------|---------------------------------|-----------------|--------|-----------------|--------|-------------------|--------|-----------------|--------|
| | TOTALE | Tra Celibi e | | Tra Vedovi e | | PER 100 MATRIMONI | | | |
| | | Nubili | Vedove | Nubili | Vedove | Tra Celibi e | | Tra Vedovi e | |
| | | | | | | Nubili | Vedove | Nubili | Vedove |
| Piemonte | 23 267 | 20 191 | 508 | 1 933 | 635 | 87 | 2 | 8 | 3 |
| Liguria | 6 334 | 5 550 | 164 | 496 | 124 | 88 | 2 | 8 | 2 |
| Lombardia | 28 778 | 25 137 | 728 | 2 139 | 774 | 87 | 3 | 7 | 3 |
| Veneto | 22 802 | 20 648 | 326 | 1 345 | 483 | 91 | 1 | 6 | 2 |
| Emilia | 16 223 | 14 319 | 263 | 1 143 | 498 | 88 | 2 | 7 | 3 |
| Toscana | 17 619 | 15 582 | 400 | 1 201 | 436 | 88 | 2 | 7 | 3 |
| Marche | 7 134 | 6 403 | 116 | 513 | 102 | 90 | 2 | 7 | 1 |
| Umbria | 4 448 | 3 963 | 103 | 312 | 70 | 89 | 2 | 7 | 2 |
| Lazio | 6 458 | 5 629 | 254 | 436 | 139 | 87 | 4 | 7 | 2 |
| Abruzzi e Molise | 11 137 | 9 328 | 300 | 920 | 589 | 84 | 3 | 8 | 5 |
| Campania | 23 393 | 19 394 | 938 | 1 844 | 1 217 | 83 | 4 | 8 | 5 |
| Puglie | 13 808 | 11 537 | 474 | 982 | 815 | 84 | 3 | 7 | 6 |
| Basilicata | 4 484 | 3 615 | 158 | 384 | 327 | 81 | 3 | 9 | 7 |
| Calabria | 11 360 | 9 539 | 418 | 951 | 452 | 84 | 4 | 8 | 4 |
| Sicilia | 25 711 | 21 823 | 1 056 | 1 913 | 919 | 85 | 4 | 7 | 4 |
| Sardegna | 5 196 | 4 286 | 215 | 489 | 206 | 83 | 4 | 9 | 4 |
| REGNO. . . . | 228 152 | 196 944 | 6 421 | 17 001 | 7 786 | 86 | 3 | 8 | 3 |

Matrimoni classificati secondo i mesi dell'anno in cui furono conchiusi.

Classifichiamo i matrimoni secondo le stagioni e i mesi in cui furono conchiusi, negli anni 1893, 1894 e 1895. Diamo, oltre alle cifre assolute, le proporzioni a dodicimila matrimoni, supponendo ciascun mese composto di trenta giorni, cioè diminuendo di una trentunesima parte la cifra dei matrimoni per ogni mese che abbia trentun giorni, e ingrandendo la cifra del febbraio in modo da farla corrispondere anch'essa a un mese di trenta giorni⁽¹⁾. Con questo artificio di calcolo possiamo rappresentare la distribuzione proporzionale dei matrimoni.

TAVOLA V.

| MESI | NUMERO DEI MATRIMONI CONCHIUSI | | | | | |
|----------------------------|--------------------------------|----------------|----------------|-------------------------------|---------------|---------------|
| | TOTALE | | | PROPORZIONE MENSILE SU 12 000 | | |
| | 1893 | 1894 | 1895 | 1893 | 1894 | 1895 |
| Marzo | 14 009 | 15 137 | 16 014 | 719 | 767 | 821 |
| Aprile | 23 711 | 24 866 | 18 593 | 1 257 | 1 302 | 986 |
| Maggio | 15 824 | 16 428 | 15 596 | 812 | 833 | 800 |
| Giugno | 14 137 | 15 187 | 15 745 | 750 | 796 | 835 |
| Luglio | 12 860 | 13 261 | 11 283 | 660 | 672 | 579 |
| Agosto | 13 065 | 13 446 | 13 616 | 671 | 682 | 699 |
| Settembre | 16 385 | 18 061 | 17 769 | 869 | 946 | 942 |
| Ottobre | 19 653 | 20 754 | 21 187 | 1 009 | 1 052 | 1 087 |
| Novembre | 24 911 | 25 849 | 25 635 | 1 321 | 1 354 | 1 359 |
| Dicembre | 21 408 | 22 440 | 21 483 | 1 099 | 1 137 | 1 102 |
| Gennaio | 23 686 | 24 112 | 21 735 | 1 216 | 1 222 | 1 115 |
| Febbraio | 28 454 | 22 040 | 29 496 | 1 617 | 1 237 | 1 675 |
| ANNO | 228 103 | 231 581 | 228 152 | 12 000 | 12 000 | 12 000 |

(1) La diminuzione per raggugiare tutti i mesi a 30 giorni si è fatta soltanto sulle cifre proporzionali; le cifre assolute sono quali risultano dalle tavole dello Stato Civile.

Istruzione elementare degli sposi.

La tavola seguente dà, per gli anni corsi dal 1890 al 1895, il numero degli sposi e delle spose che sottoscrissero o no l'atto di matrimonio.

TAVOLA VI.

| ANNI | NUMERO DEGLI SPOSI | | | | | |
|------|---|--------|---------|---|--------|---------|
| | CHE SOTTOSCRISSERO L'ATTO DI MATRIMONIO | | | CHE NON SOTTOSCRISSERO L'ATTO DI MATRIMONIO | | |
| | Totale | Maschi | Femmine | Totale | Maschi | Femmine |

CIFRE ASSOLUTE.

| | | | | | | |
|------|---------|---------|---------|---------|--------|---------|
| 1890 | 218 628 | 130 134 | 88 494 | 225 316 | 91 838 | 133 478 |
| 1891 | 227 026 | 134 048 | 92 978 | 228 286 | 93 608 | 134 678 |
| 1892 | 232 363 | 136 589 | 95 774 | 224 781 | 91 983 | 132 798 |
| 1893 | 238 593 | 139 210 | 99 383 | 217 613 | 88 893 | 128 720 |
| 1894 | 244 116 | 141 549 | 102 567 | 219 046 | 90 032 | 129 014 |
| 1895 | 246 967 | 141 634 | 105 333 | 209 337 | 86 518 | 122 819 |

PROPORZIONI CENTESIMALI.

| | | | | | | |
|------|-------|-------|-------|-------|-------|-------|
| 1890 | 49.25 | 58.63 | 39.87 | 50.75 | 41.37 | 60.13 |
| 1891 | 49.86 | 58.88 | 40.84 | 50.14 | 41.12 | 59.16 |
| 1892 | 50.83 | 59.76 | 41.90 | 49.17 | 40.24 | 58.10 |
| 1893 | 52.30 | 61.03 | 43.57 | 47.70 | 38.97 | 56.43 |
| 1894 | 52.71 | 61.12 | 44.29 | 47.29 | 38.88 | 55.71 |
| 1895 | 54.12 | 62.08 | 46.17 | 45.88 | 37.92 | 53.83 |

Nella tavola VII sono disposte le provincie secondo l'ordine crescente del numero degli sposi analfabeti per 100 sposi nell'anno 1895 e sono indicate anche le proporzioni relative agli anni 1893 e 1894.

TAVOLA VII.

| Numero d'ordine | PROVINCIE | ANALFABETI SU 100 SPOSI | | | | | Num. d'ordine | PROVINCIE | ANALFABETI SU 100 SPOSI | | | | |
|-----------------|---------------------------|-------------------------|-------|--------|------|------|---------------|-----------------------------|-------------------------|-------|--------|------|------|
| | | 1895 | | | 1894 | 1893 | | | 1895 | | | 1894 | 1893 |
| | | Maschi | Femm. | Totale | | | | | Maschi | Femm. | Totale | | |
| 1 | Torino | 4 | 7 | 5 | 5 | 6 | 37 | Ancona | 41 | 63 | 52 | 53 | 55 |
| 2 | Sondrio | 5 | 7 | 6 | 6 | 8 | 38 | Ferrara | 44 | 60 | 52 | 53 | 55 |
| 3 | Cuneo | 7 | 10 | 8 | 14 | 16 | 39 | Aquila degli Abruzzi | 35 | 70 | 53 | 55 | 56 |
| 4 | Como | 7 | 11 | 9 | 9 | 11 | 40 | Siena | 44 | 66 | 55 | 57 | 55 |
| 5 | Novara | 7 | 11 | 9 | 9 | 9 | 41 | Palermo | 47 | 65 | 56 | 54 | 56 |
| 6 | Alessandria | 8 | 14 | 11 | 11 | 13 | 42 | Perugia | 44 | 69 | 57 | 61 | 61 |
| 7 | Bergamo | 13 | 15 | 14 | 14 | 14 | 43 | Arezzo | 44 | 73 | 58 | 61 | 61 |
| 8 | Porto Maurizio | 8 | 21 | 15 | 15 | 19 | 44 | Forlì | 52 | 67 | 59 | 61 | 60 |
| 9 | Milano | 15 | 18 | 17 | 16 | 19 | 45 | Sassari | 50 | 70 | 60 | 61 | 65 |
| 10 | Brescia | 17 | 20 | 18 | 20 | 20 | 46 | Pesaro e Urbino | 52 | 71 | 62 | 63 | 64 |
| 11 | Genova | 16 | 23 | 19 | 21 | 22 | 47 | Macerata | 47 | 77 | 62 | 60 | 62 |
| 12 | Belluno | 12 | 26 | 19 | 19 | 20 | 48 | Ascoli Piceno | 49 | 77 | 63 | 65 | 69 |
| 13 | Pavia | 17 | 22 | 20 | 19 | 21 | 49 | Caserta | 52 | 75 | 64 | 67 | 67 |
| 14 | Livorno | 16 | 27 | 22 | 24 | 28 | 50 | Salerno | 54 | 74 | 64 | 65 | 66 |
| 15 | Cremona | 21 | 29 | 25 | 27 | 26 | 51 | Trapani | 59 | 74 | 67 | 66 | 68 |
| 16 | Vicenza | 17 | 36 | 26 | 27 | 29 | 52 | Messina | 58 | 76 | 67 | 68 | 69 |
| 17 | Verona | 22 | 37 | 29 | 30 | 32 | 53 | Lecce | 58 | 80 | 69 | 70 | 70 |
| 18 | Udine | 15 | 47 | 31 | 32 | 32 | 54 | Cagliari | 58 | 82 | 70 | 69 | 71 |
| 19 | Mantova | 24 | 38 | 31 | 31 | 33 | 55 | Foggia | 62 | 79 | 70 | 72 | 72 |
| 20 | Treviso | 23 | 42 | 33 | 33 | 33 | 56 | Campobasso | 56 | 85 | 70 | 72 | 71 |
| 21 | Bologna | 28 | 40 | 34 | 38 | 40 | 57 | Benevento | 57 | 85 | 71 | 72 | 73 |
| 22 | Lucca | 24 | 45 | 35 | 36 | 36 | 58 | Avellino | 60 | 83 | 72 | 73 | 76 |
| 23 | Piacenza | 39 | 37 | 38 | 39 | 40 | 59 | Catania | 64 | 80 | 72 | 71 | 70 |
| 24 | Roma | 28 | 50 | 39 | 42 | 42 | 60 | Chieti | 60 | 85 | 72 | 72 | 72 |
| 25 | Padova | 33 | 49 | 41 | 41 | 44 | 61 | Teramo | 61 | 86 | 73 | 74 | 73 |
| 26 | Firenze | 31 | 51 | 41 | 43 | 43 | 62 | Caltanissetta | 66 | 81 | 74 | 73 | 74 |
| 27 | Venezia | 35 | 48 | 42 | 42 | 46 | 63 | Bari delle Puglie | 67 | 82 | 74 | 75 | 75 |
| 28 | Parma | 39 | 49 | 44 | 46 | 47 | 64 | Siracusa | 69 | 84 | 76 | 75 | 72 |
| 29 | Reggio Emilia | 32 | 55 | 44 | 43 | 45 | 65 | Potenza | 70 | 84 | 77 | 77 | 78 |
| 30 | Rovigo | 33 | 56 | 45 | 44 | 44 | 66 | Reggio Calabria | 67 | 87 | 77 | 78 | 77 |
| 31 | Modena | 39 | 53 | 46 | 46 | 46 | 67 | Girgenti | 70 | 85 | 77 | 77 | 77 |
| 32 | Pisa | 30 | 62 | 46 | 46 | 50 | 68 | Catanzaro | 67 | 89 | 78 | 78 | 78 |
| 33 | Grosseto | 34 | 58 | 46 | 49 | 47 | 69 | Cosenza | 72 | 89 | 81 | 80 | 80 |
| 34 | Massa e Carrara | 31 | 62 | 47 | 48 | 47 | | | | | | | |
| 35 | Napoli | 41 | 58 | 49 | 51 | 49 | | | | | | | |
| 36 | Ravenna | 45 | 55 | 50 | 55 | 56 | | | | | | | |
| | | | | | | | | REGNO | 38 | 54 | 46 | 47 | 48 |

Se invece di considerare i matrimoni contratti in tutti i comuni di ciascuna provincia, si considerano soltanto quelli contratti nel comune capoluogo, si trova che nelle grandi città l'istruzione elementare è più diffusa che nei minori comuni circostanti.

La tavola data a pagina 45 indica il numero degli atti di matrimonio sottoscritti da entrambi gli sposi o da uno solo di essi o da nessuno dei due, nell'anno 1895, per ciascuno dei 69 comuni capoluoghi di provincia.

Nella tavola VIII abbiamo riportato le notizie per i due anni 1894 e 1895 per le dodici città che contano più di 100,000 abitanti.

Prendendo in esame le cifre del 1895, troviamo che nel comune di Napoli vi erano 34 analfabeti ogni 100 sposi, e nell'intera provincia ve ne erano 49. La provincia di Roma dava 39 analfabeti su 100 sposi, e il comune capoluogo 16; la provincia di Milano 17 su 100, e il capoluogo 5; la provincia di Torino ne diede 5 su 100, e il capoluogo 4; la provincia di Palermo 56 su 100, e il capoluogo 36, e così di seguito.

Istruzione elementare degli sposi nei comuni che hanno più di 100,000 abitanti.

TAVOLA VIII.

| COMUNI | CIFRE ASSOLUTE | | | | | | | | CIFRE PROPORZIONALI degli analfabeti su 100 sposi | | | | | |
|-------------------|--------------------|------------------|-------|--------|--------------------|------------------|-------|--------|---|---------|--------|--------|---------|--------|
| | 1894 | | | | 1895 | | | | 1894 | | | 1895 | | |
| | Totale degli sposi | Sposi analfabeti | | | Totale degli sposi | Sposi analfabeti | | | Maschi | Femmine | Totale | Maschi | Femmine | Totale |
| | | Maschi | Femm. | Totale | | Maschi | Femm. | Totale | | | | | | |
| Napoli | 7 540 | 960 | 1 645 | 2 605 | 7 910 | 958 | 1 705 | 2 663 | 25 | 44 | 35 | 24 | 43 | 34 |
| Roma | 4 976 | 275 | 607 | 882 | 5 034 | 246 | 566 | 812 | 11 | 24 | 18 | 10 | 22 | 16 |
| Milano | 5 770 | 129 | 160 | 289 | 6 312 | 139 | 180 | 319 | 4 | 6 | 5 | 4 | 6 | 5 |
| Torino | 3 956 | 35 | 72 | 107 | 3 960 | 44 | 96 | 140 | 2 | 4 | 3 | 2 | 5 | 4 |
| Palermo | 3 504 | 451 | 740 | 1 191 | 3 832 | 554 | 813 | 1 367 | 26 | 42 | 34 | 29 | 42 | 36 |
| Genova | 2 448 | 106 | 113 | 219 | 2 516 | 97 | 122 | 219 | 9 | 9 | 9 | 8 | 10 | 9 |
| Firenze | 2 674 | 132 | 242 | 374 | 2 700 | 112 | 230 | 342 | 10 | 18 | 14 | 8 | 17 | 13 |
| Venezia | 1 780 | 165 | 311 | 476 | 1 726 | 163 | 259 | 422 | 19 | 35 | 27 | 19 | 30 | 24 |
| Bologna | 1 880 | 100 | 157 | 257 | 1 860 | 61 | 105 | 166 | 11 | 17 | 14 | 7 | 11 | 9 |
| Messina | 2 086 | 451 | 673 | 1 124 | 1 800 | 350 | 483 | 833 | 43 | 65 | 54 | 39 | 54 | 46 |
| Catania | 1 638 | 346 | 504 | 850 | 1 804 | 400 | 550 | 950 | 42 | 62 | 52 | 44 | 61 | 53 |
| Livorno | 1 496 | 104 | 235 | 339 | 1 412 | 97 | 187 | 284 | 14 | 31 | 23 | 14 | 26 | 20 |

Sposi classificati per età.

Le tavole analitiche pubblicate a pag. 46 e seguenti, danno per ciascuna provincia la classificazione degli sposi e delle spose per età, cioè secondo l'anno di nascita rispettivo.

Nella tavola IX dell'*Introduzione* furono calcolate le cifre proporzionali degli sposi e delle spose di ciascun gruppo d'età a 10,000 sposi e spose di qualunque età, per l'anno 1895.

¶ Nel Regno, ogni 10,000 maschi che contrassero matrimonio nel 1895, erano così distribuiti per età: 1 al disotto dei 18 anni, 162 da 18 anni a meno di 20, 2888 da 20 anni a 25, 3682 da 25 anni a 30, 1499 da 30 anni a 35, 682 da 35 anni a 40, 395 da 40 anni a 45, 256 da 45 anni a 50, 179 da 50 anni a 55, 110 da 55 anni a 60, 74 da 60 anni a 65, 44 da 65 anni a 70, e 28 da 70 anni in su.

Gli sposi giovani sono relativamente più numerosi nei compartimenti degli Abruzzi, della Calabria, della Campania e della Basilicata, in confronto a quelli di Lombardia, Veneto, Marche, Umbria e Sardegna.

I compartimenti nei quali sono in maggiori proporzioni gli sposi di età inferiore a 20 anni, hanno anche molti sposi di età avanzata, cioè superiore a 60 anni.

Nel Regno ogni 10,000 donne che contrassero matrimonio nel 1895, così si distribuivano per età: 1 sotto i 15 anni, 2025 da 15 anni a meno di 20, 4498 da 20 anni a 25, 1823 da 25 anni a 30, 712 da 30 anni a 35, 361 da 35 anni a 40, 226 da 40 anni a 45, 152 da 45 anni a 50, 97 da 50 anni a 55, 56 da 55 anni a 60, 31 da 60 anni a 65, 13 da 65 anni a 70, e 5 da 70 anni in su.

Le spose di età molto giovane sono numerose particolarmente in Basilicata, Sicilia, Calabria e Puglie. I compartimenti dell'Italia meridionale e delle isole sono anche quelli che danno un contingente maggiore di spose di età avanzata, cioè al di là dei 50 anni.

1895 — CIFRE PROPORZIONALI A 10,000 SPOSI.

TAVOLA IX.

| COMPARTIMENTI | ETÀ DEGLI SPOSI | | | | | | | | | | | | |
|----------------------|--------------------|----------------------------|----------------------------|----------------------------|----------------------------|----------------------------|----------------------------|----------------------------|----------------------------|----------------------------|----------------------------|----------------------------|---------------------|
| | Sotto i 18 anni | Da 18 anni a meno di 20 | Da 20 anni a meno di 25 | Da 25 anni a meno di 30 | Da 30 anni a meno di 35 | Da 35 anni a meno di 40 | Da 40 anni a meno di 45 | Da 45 anni a meno di 50 | Da 50 anni a meno di 55 | Da 55 anni a meno di 60 | Da 60 anni a meno di 65 | Da 65 anni a meno di 70 | Da 70 anni in su |
| Piemonte | .. | 121 | 3 159 | 3 560 | 1 452 | 700 | 390 | 222 | 159 | 109 | 68 | 42 | 18 |
| Liguria | .. | 118 | 2 355 | 3 895 | 1 779 | 880 | 411 | 204 | 150 | 88 | 44 | 44 | 32 |
| Lombardia | 2 | 43 | 3 135 | 4 033 | 1 381 | 616 | 335 | 188 | 131 | 63 | 42 | 21 | 10 |
| Veneto | .. | 67 | 2 885 | 4 202 | 1 452 | 602 | 337 | 197 | 112 | 77 | 38 | 19 | 12 |
| Emilia | .. | 93 | 2 393 | 3 631 | 1 793 | 844 | 483 | 314 | 196 | 113 | 74 | 44 | 22 |
| Toscana | 1 | 143 | 2 730 | 3 838 | 1 619 | 648 | 385 | 246 | 160 | 100 | 74 | 37 | 19 |
| Marche | 1 | 72 | 2 017 | 3 996 | 1 953 | 748 | 418 | 293 | 203 | 145 | 81 | 46 | 27 |
| Umbria | .. | 49 | 1 659 | 3 744 | 2 004 | 1 045 | 565 | 385 | 259 | 115 | 97 | 47 | 31 |
| Lazio | 6 | 105 | 2 003 | 3 416 | 1 904 | 1 046 | 636 | 398 | 237 | 113 | 68 | 42 | 26 |
| Abruzzi e Molise. | 5 | 498 | 3 305 | 3 219 | 1 205 | 566 | 379 | 264 | 183 | 133 | 117 | 76 | 45 |
| Campania | 2 | 301 | 3 269 | 3 344 | 1 254 | 603 | 371 | 276 | 224 | 129 | 111 | 65 | 51 |
| Puglie | .. | 188 | 2 813 | 3 925 | 1 371 | 636 | 378 | 225 | 170 | 127 | 83 | 50 | 34 |
| Basilicata | 2 | 367 | 4 524 | 2 782 | 769 | 373 | 319 | 241 | 198 | 178 | 112 | 79 | 56 |
| Calabrie | 3 | 413 | 3 569 | 3 003 | 1 163 | 602 | 397 | 287 | 233 | 151 | 95 | 47 | 37 |
| Sicilia | 2 | 141 | 2 774 | 3 664 | 1 590 | 668 | 376 | 287 | 216 | 115 | 67 | 57 | 43 |
| Sardegna | 2 | 33 | 1 667 | 3 363 | 2 341 | 1 058 | 617 | 372 | 208 | 140 | 113 | 47 | 39 |
| REGNO | I | 162 | 2 888 | 3 682 | 1 499 | 682 | 395 | 256 | 179 | 110 | 74 | 44 | 28 |

CIFRE PROPORZIONALI A 10,000 SPOSE.

| COMPARTIMENTI | ETÀ DELLE SPOSE | | | | | | | | | | | | |
|----------------------|--------------------|----------------------------|----------------------------|----------------------------|----------------------------|----------------------------|----------------------------|----------------------------|----------------------------|----------------------------|----------------------------|----------------------------|---------------------|
| | Sotto i 15 anni | Da 15 anni a meno di 20 | Da 20 anni a meno di 25 | Da 25 anni a meno di 30 | Da 30 anni a meno di 35 | Da 35 anni a meno di 40 | Da 40 anni a meno di 45 | Da 45 anni a meno di 50 | Da 50 anni a meno di 55 | Da 55 anni a meno di 60 | Da 60 anni a meno di 65 | Da 65 anni a meno di 70 | Da 70 anni in su |
| Piemonte | .. | 2 255 | 4 730 | 1 653 | 617 | 325 | 173 | 110 | 62 | 42 | 21 | 9 | 3 |
| Liguria | .. | 2 098 | 4 293 | 2 071 | 760 | 329 | 195 | 128 | 62 | 27 | 24 | 8 | 5 |
| Lombardia | .. | 1 966 | 5 274 | 1 583 | 583 | 253 | 138 | 89 | 57 | 32 | 19 | 5 | 1 |
| Veneto | .. | 1 233 | 5 297 | 2 184 | 693 | 286 | 140 | 73 | 50 | 26 | 13 | 3 | 2 |
| Emilia | .. | 1 294 | 4 423 | 2 169 | 972 | 507 | 284 | 161 | 85 | 55 | 35 | 11 | 4 |
| Toscana | .. | 1 518 | 4 646 | 2 116 | 784 | 353 | 239 | 162 | 98 | 43 | 33 | 7 | 1 |
| Marche | .. | 985 | 4 570 | 2 450 | 916 | 444 | 263 | 170 | 132 | 39 | 20 | 8 | 3 |
| Umbria | .. | 1 072 | 4 009 | 2 462 | 1 066 | 507 | 342 | 252 | 191 | 63 | 25 | 9 | 2 |
| Lazio | .. | 1 200 | 3 804 | 2 344 | 1 143 | 655 | 397 | 247 | 127 | 42 | 33 | 6 | 2 |
| Abruzzi e Molise. | 2 | 2 046 | 4 416 | 1 860 | 642 | 329 | 226 | 172 | 139 | 79 | 53 | 27 | 9 |
| Campania | .. | 1 888 | 4 478 | 1 759 | 698 | 410 | 264 | 195 | 138 | 94 | 41 | 24 | 11 |
| Puglie | 3 | 2 435 | 4 387 | 1 571 | 627 | 333 | 248 | 141 | 104 | 73 | 44 | 27 | 7 |
| Basilicata | 5 | 3 536 | 3 723 | 1 271 | 433 | 309 | 224 | 187 | 138 | 93 | 45 | 29 | 7 |
| Calabrie | 1 | 2 985 | 3 942 | 1 477 | 590 | 360 | 258 | 182 | 96 | 63 | 25 | 16 | 5 |
| Sicilia | 3 | 3 315 | 3 569 | 1 381 | 646 | 358 | 261 | 198 | 134 | 73 | 38 | 16 | 8 |
| Sardegna | 4 | 1 748 | 3 828 | 2 163 | 959 | 460 | 323 | 231 | 104 | 100 | 70 | 10 | .. |
| REGNO | I | 2 025 | 4 498 | 1 823 | 712 | 361 | 226 | 152 | 97 | 56 | 31 | 13 | 5 |

§ III.

NATI

(esclusi i nati-morti).

Il numero dei nati (esclusi i nati-morti) fu nel 1895 di 1,092,102; ragguagliato a 1000 abitanti, dà un rapporto di 35.22; nel 1894 i nati furono 1,102,935, cioè 35.79 ogni 1000 abitanti. Ecco il confronto tra le cifre assolute e le proporzionali del 1895 e quelle dei due anni precedenti.

TAVOLA X.

| COMPARTIMENTI | ANNO 1893 | | ANNO 1894 | | ANNO 1895 | |
|----------------------------|--------------------|--|--------------------|--|--------------------|--|
| | Totale dei nati | Nati per 1000 abitanti — Popolazione al 30 giugno | Totale dei nati | Nati per 1000 abitanti — Popolazione al 30 giugno | Totale dei nati | Nati per 1000 abitanti — Popolazione al 30 giugno |
| Piemonte | 102 660 | 31.30 | 101 077 | 30.64 | 99 060 | 29.87 |
| Liguria | 31 653 | 32.92 | 30 780 | 31.81 | 29 959 | 30.77 |
| Lombardia | 145 451 | 36.64 | 142 043 | 35.56 | 142 161 | 35.36 |
| Veneto | 108 688 | 35.84 | 109 470 | 35.87 | 107 353 | 34.96 |
| Emilia | 86 779 | 38.19 | 84 794 | 37.19 | 80 182 | 35.06 |
| Toscana | 80 461 | 35.10 | 82 448 | 35.85 | 76 558 | 33.19 |
| Marche | 38 135 | 39.41 | 38 085 | 39.26 | 35 814 | 36.82 |
| Umbria | 22 356 | 37.32 | 21 904 | 36.42 | 20 581 | 34.09 |
| Lazio | 37 504 | 37.56 | 36 309 | 36.15 | 35 910 | 35.38 |
| Abruzzi e Molise | 54 825 | 39.95 | 53 567 | 38.90 | 50 197 | 36.32 |
| Campania | 113 273 | 36.70 | 112 528 | 36.26 | 110 577 | 35.44 |
| Puglie | 74 105 | 41.02 | 73 439 | 40.23 | 75 809 | 41.10 |
| Basilicata | 20 574 | 37.91 | 19 480 | 35.79 | 19 928 | 36.51 |
| Calabrie | 54 440 | 41.12 | 51 297 | 38.58 | 54 873 | 41.09 |
| Sicilia | 129 077 | 38.13 | 120 725 | 35.25 | 128 530 | 37.10 |
| Sardegna | 26 315 | 35.61 | 24 989 | 33.59 | 24 610 | 32.87 |
| REGNO . . . | 1 126 296 | 36.77 | 1 102 935 | 35.79 | 1 092 102 | 35.22 |

Nati divisi per sesso.

I nati (esclusi i nati-morti) nell'anno 1895 dividonsi, secondo il sesso, in 561,478 maschi e 530,624 femmine; ogni 1,000 femmine si ebbero 1,058 nati maschi. Ogni 1,000 nati di sesso femminile si ebbero nei nove anni 1862-70 1,064 maschi, nel decennio 1871-80 1,058 maschi, nel decennio 1881-90 1,059, e nei quattro anni 1891-94 1,057.

Nati divisi in legittimi ed illegittimi.

Volendosi distinguere i nati in legittimi ed illegittimi, si trova una difficoltà nel fatto, che un certo numero di bambini sono *esposti* nelle ruote annesse agli ospizi dei trovatelli, ovvero sono abbandonati in luogo pubblico, senza che si sappia se sono figli di persone unite in matrimonio. Perciò, fino a tutto il 1883, si dividevano in *legittimi*, *illegittimi* ed *esposti*, ed in questa terza categoria si sarebbero dovuti collocare solamente i bambini di origine ignota, trovati esposti nelle ruote o in altro luogo. Ma siccome le cifre segnate sotto la rubrica *esposti*, apparivano per molti Comuni troppo grandi, in confronto a quelle di altri Comuni che si trovano in condizioni sociali molto simili, si aveva motivo di temere che sotto il nome di esposti si comprendessero per alcuni Comuni tutti quanti i bambini ricoverati nel brefotrofo, anche quando l'Amministrazione sapeva che erano illegittimi.

Per evitare queste differenze d'interpretazione, i nati nel 1884 e negli anni susseguenti furono ripartiti in tre categorie alquanto diverse da quelle adottate prima, in modo da avere in una prima rubrica il numero dei legittimi, in una seconda il numero degli illegittimi riconosciuti all'atto di nascita da uno o da entrambi i genitori, ed in una terza rubrica, complessivamente, il numero degli illegittimi non riconosciuti all'atto di nascita dai genitori e quello dei nati di stato civile ignoto. Gli iscritti nella terza categoria rappresentano con approssimazione il numero dei bambini, per l'allevamento dei quali deve provvedere la carità pubblica, mentre quasi tutti gli illegittimi riconosciuti dai genitori sono allevati in famiglia a cura di questi ultimi.

È possibile che fra i bambini di stato civile ignoto, che abbiamo compreso nella stessa categoria degli illegittimi non riconosciuti, alcuni siano figli di persone unite in matrimonio; ma è lecito ritenere che il numero di questi sia piccolissimo; e come abbiamo fatto negli scorsi anni, continueremo a sommare i nati iscritti nella seconda con quelli della terza categoria, per formare la cifra più verosimile delle nascite illegittime. Questo totale potrà essere maggiore di quello reale, ma di una quantità piccola.

Nella tavola XI è indicato il numero dei nati illegittimi riconosciuti da uno o da entrambi i genitori, e il numero degli illegittimi non riconosciuti, coi quali ultimi sono sommati anche gli esposti nelle ruote o in luogo pubblico, per ciascun compartimento e per ciascuno dei tre anni corsi dal 1893 al 1895. Il compartimento dell'Emilia fu diviso in due parti, cioè in un gruppo formato dalle provincie di Parma, Piacenza, Modena e Reggio, al quale si è conservata la denominazione di Emilia, ed in un secondo gruppo che comprende le provincie di Bologna, Ferrara, Forlì e Ravenna, al quale si è dato il nome di Romagna. In queste ultime provincie, che facevano parte dell'antico Stato pontificio, il rapporto fra i nati illegittimi e il totale dei nati è maggiore assai che nelle prime quattro provincie. Oltre le cifre assolute, sono date anche le cifre proporzionali di ciascuna categoria di nati illegittimi a 1000 nati vivi, sia legittimi che illegittimi, negli stessi anni.

Nella tavola XII è indicato il numero dei nati legittimi, quello degli illegittimi riconosciuti almeno da uno dei genitori e quello degli illegittimi non riconosciuti e degli esposti negli anni 1872, 1877, 1882, e dal 1887 al 1895. Nella stessa tavola sono indicate anche le cifre proporzionali dei nati legittimi e di quelli illegittimi od esposti, ogni 100 nati, e le cifre proporzionali dei maschi per 100 femmine, sia fra i nati legittimi che fra gli illegittimi riconosciuti e fra gli illegittimi non riconosciuti e gli esposti.

Nati illegittimi riconosciuti da uno o da entrambi i genitori, nati
Cifre assolute e cifre proporzionali a 1000

| | Piemonte | Liguria | Lombardia | Veneto | Emilia (Piacenza, Parma, Modena e Reggio) | Romagna (Bologna, Ferrara, Forlì e Ravenna) | Toscana |
|---|----------|---------|-----------|--------|---|---|---------|
| 1893 . { | | | | | | | |
| Illegittimi riconosciuti. | 1 457 | 873 | 1 252 | 4 070 | 1 292 | 8 766 | 4 375 |
| Esposti ed illegittimi non rico- nosciti | 1 924 | 935 | 2 763 | 2 426 | 1 151 | 1 805 | 2 377 |
| 1894 . { | | | | | | | |
| Illegittimi riconosciuti. | 1 498 | 766 | 1 318 | 4 063 | 1 184 | 8 354 | 4 139 |
| Esposti ed illegittimi non rico- nosciti | 1 889 | 960 | 2 721 | 2 458 | 1 160 | 1 625 | 2 328 |
| 1895 . { | | | | | | | |
| Illegittimi riconosciuti. | 1 392 | 777 | 1 271 | 3 927 | 1 116 | 7 547 | 3 705 |
| Esposti ed illegittimi non rico- nosciti | 1 764 | 941 | 2 681 | 2 246 | 1 027 | 1 601 | 2 256 |

CIFRE PROPORZIONALI

| | | | | | | | |
|---|-------|-------|-------|-------|-------|--------|-------|
| 1893 . { | | | | | | | |
| Illegittimi riconosciuti. | 14.19 | 27.58 | 8.61 | 37.45 | 31.93 | 189.24 | 54.37 |
| Esposti ed illegittimi non rico- nosciti | 18.74 | 29.54 | 19.00 | 22.32 | 28.45 | 38.97 | 29.54 |
| TOTALE degli illegittimi ed esposti . . | 32.93 | 57.12 | 27.61 | 59.77 | 60.38 | 228.21 | 83.91 |
| 1894 . { | | | | | | | |
| Illegittimi riconosciuti | 14.82 | 24.89 | 9.27 | 37.12 | 26.17 | 211.22 | 50.20 |
| Esposti ed illegittimi non rico- nosciti | 18.69 | 31.19 | 19.16 | 22.45 | 25.64 | 41.09 | 28.24 |
| TOTALE degli illegittimi ed esposti . . | 33.51 | 56.08 | 28.43 | 59.57 | 51.81 | 252.31 | 78.44 |
| 1895 . { | | | | | | | |
| Illegittimi riconosciuti. | 14.05 | 25.94 | 8.94 | 36.58 | 29.71 | 177.09 | 48.31 |
| Esposti ed illegittimi non rico- nosciti | 17.81 | 31.41 | 18.86 | 20.92 | 27.34 | 37.57 | 29.41 |
| TOTALE degli illegittimi ed esposti . . | 31.86 | 57.35 | 27.80 | 57.50 | 57.05 | 214.66 | 77.81 |

illegittimi non riconosciuti ed esposti, classificati per compartimenti.
nati negli anni 1893, 1894 e 1895.

TAVOLA XI.

| Marche | Umbria | Lazio | Abruzzi e Molise | Campania | Puglie | Basilicata | Calabrie | Sicilia | Sardegna | REANO |
|--------|--------|-------|------------------------|----------|--------|------------|----------|---------|----------|--------|
| 3 436 | 2 611 | 6 902 | 1 096 | 1 539 | 821 | 351 | 1 398 | 3 220 | 1 852 | 45 311 |
| 1 076 | 1 178 | 1 671 | 1 179 | 3 437 | 1 797 | 582 | 2 425 | 5 450 | 619 | 32 795 |
| 3 265 | 2 443 | 6 768 | 959 | 1 541 | 838 | 349 | 1 337 | 2 979 | 1 701 | 43 502 |
| 950 | 1 126 | 1 561 | 1 152 | 3 159 | 1 639 | 619 | 2 241 | 5 031 | 572 | 31 191 |
| 2 977 | 2 046 | 6 384 | 952 | 1 445 | 811 | 309 | 1 212 | 2 917 | 1 504 | 40 292 |
| 920 | 1 073 | 1 560 | 1 074 | 2 865 | 1 719 | 531 | 2 203 | 5 224 | 562 | 30 247 |

A 1000 NATI.

| | | | | | | | | | | |
|--------|--------|--------|-------|-------|-------|-------|-------|-------|-------|-------|
| 90.10 | 116.79 | 184.03 | 19.99 | 13.59 | 11.08 | 17.06 | 25.68 | 24.95 | 70.38 | 40.23 |
| 28.22 | 52.69 | 44.56 | 21.50 | 30.34 | 24.25 | 28.29 | 44.54 | 42.22 | 23.52 | 29.12 |
| 118.32 | 169.48 | 228.59 | 41.49 | 43.93 | 35.33 | 45.35 | 70.22 | 67.17 | 93.90 | 69.35 |
| 85.73 | 111.53 | 186.40 | 17.90 | 13.69 | 11.41 | 17.92 | 26.06 | 24.68 | 68.07 | 39.44 |
| 24.94 | 51.50 | 42.99 | 21.51 | 28.07 | 22.32 | 31.78 | 43.69 | 41.67 | 22.89 | 28.28 |
| 110.67 | 163.03 | 229.39 | 39.41 | 41.76 | 33.73 | 49.70 | 69.75 | 66.35 | 90.96 | 67.72 |
| 83.12 | 99.41 | 177.78 | 18.96 | 13.07 | 10.70 | 15.50 | 22.09 | 22.70 | 61.11 | 36.89 |
| 25.69 | 52.14 | 43.44 | 21.40 | 25.91 | 22.67 | 26.65 | 40.15 | 40.64 | 22.84 | 27.70 |
| 108.81 | 151.55 | 221.22 | 40.36 | 38.98 | 33.37 | 42.15 | 62.24 | 63.34 | 83.95 | 64.59 |

TAVOLA XII.

| ANNI | TOTALE dei nati (esclusi i nati-morti) | | | NUMERO dei nati legittimi | | | | | | NUMERO DEI NATI ILLEGITIMI ED ESPOSTI | | | | | | PER 100 NATI | | Maschi illegittimi non riconosciuti per 100 femm. | Maschi illegittimi riconosciuti per 100 femm. | | | | | | | | | | | | |
|--------|--|-----|-------|---------------------------|--------|---------|------------------------------|--------|---------|---|--------|---------|-----------|------------------------|--------|--------------|---------|---|---|-----|----|-----|----|-----|----|-----|-------|------|-----|-----|-----|
| | dei nati legittimi | | | Complesso | | | Illegittimi riconosciuti (1) | | | Illegittimi non riconosciuti ed esposti (1) | | | Legittimi | Illegittimi ed esposti | | | | | | | | | | | | | | | | | |
| | | | | Totale | Maschi | Femmine | Totale | Maschi | Femmine | Totale | Maschi | Femmine | | | Totale | Maschi | Femmine | | | | | | | | | | | | | | |
| 1872.. | 1 020 | 682 | 949 | 775 | 489 | 963 | 459 | 812 | 70 | 907 | 36 | 340 | 34 | 567 | 37 | 062 | 19 | 311 | 17 | 751 | 33 | 845 | 17 | 029 | 16 | 816 | 93.05 | 6.95 | 107 | 109 | 101 |
| 1877.. | 1 029 | 087 | 954 | 913 | 492 | 129 | 462 | 784 | 74 | 124 | 37 | 738 | 36 | 386 | 46 | 149 | 23 | 828 | 22 | 321 | 27 | 975 | 13 | 910 | 14 | 065 | 92.80 | 7.20 | 106 | 107 | 99 |
| 1882.. | 1 061 | 094 | 981 | 451 | 504 | 962 | 476 | 489 | 79 | 643 | 40 | 752 | 38 | 891 | 50 | 649 | 26 | 184 | 24 | 465 | 28 | 994 | 14 | 568 | 14 | 426 | 92.49 | 7.51 | 106 | 107 | 101 |
| 1887.. | 1 152 | 906 | 1 067 | 002 | 548 | 887 | 518 | 115 | 85 | 904 | 44 | 049 | 41 | 855 | 50 | 561 | 26 | 414 | 24 | 147 | 35 | 343 | 17 | 635 | 17 | 708 | 92.55 | 7.45 | 106 | 109 | 100 |
| 1888.. | 1 119 | 563 | 1 087 | 150 | 533 | 054 | 504 | 096 | 82 | 413 | 42 | 027 | 40 | 386 | 48 | 301 | 24 | 977 | 23 | 324 | 34 | 112 | 17 | 050 | 17 | 062 | 92.64 | 7.36 | 106 | 107 | 100 |
| 1889.. | 1 149 | 197 | 1 064 | 798 | 548 | 197 | 516 | 601 | 84 | 399 | 43 | 283 | 41 | 116 | 49 | 568 | 25 | 722 | 23 | 846 | 34 | 831 | 17 | 561 | 17 | 270 | 92.66 | 7.34 | 106 | 108 | 102 |
| 1890.. | 1 083 | 103 | 1 004 | 255 | 516 | 281 | 487 | 974 | 78 | 848 | 40 | 097 | 38 | 751 | 46 | 104 | 23 | 741 | 22 | 363 | 32 | 744 | 16 | 356 | 16 | 388 | 92.72 | 7.28 | 106 | 106 | 100 |
| 1891.. | 1 182 | 139 | 1 052 | 098 | 541 | 007 | 511 | 091 | 80 | 041 | 40 | 811 | 39 | 230 | 47 | 007 | 24 | 348 | 22 | 659 | 33 | 034 | 16 | 463 | 16 | 571 | 92.93 | 7.07 | 106 | 107 | 99 |
| 1892.. | 1 110 | 573 | 1 032 | 617 | 530 | 986 | 501 | 631 | 77 | 956 | 39 | 801 | 38 | 155 | 45 | 990 | 23 | 820 | 22 | 170 | 31 | 956 | 15 | 981 | 15 | 985 | 92.98 | 7.02 | 106 | 107 | 100 |
| 1893.. | 1 126 | 296 | 1 048 | 190 | 539 | 337 | 508 | 853 | 78 | 106 | 39 | 759 | 38 | 367 | 45 | 311 | 23 | 263 | 22 | 048 | 32 | 795 | 16 | 476 | 16 | 319 | 93.07 | 6.93 | 106 | 106 | 101 |
| 1894.. | 1 102 | 935 | 1 028 | 242 | 528 | 444 | 499 | 798 | 74 | 693 | 37 | 968 | 36 | 725 | 43 | 502 | 22 | 413 | 21 | 089 | 31 | 191 | 15 | 555 | 15 | 636 | 93.23 | 6.77 | 105 | 106 | 99 |
| 1895.. | 1 092 | 102 | 1 021 | 563 | 525 | 332 | 496 | 231 | 70 | 539 | 36 | 146 | 34 | 393 | 40 | 292 | 20 | 985 | 19 | 307 | 30 | 247 | 15 | 161 | 15 | 086 | 93.54 | 6.46 | 106 | 109 | 100 |

(1) Fino a tutto il 1883 sono compresi nella rubrica « illegittimi non riconosciuti ed esposti » i nati di stato civile ignoto immessi nelle ruote, od esposti pubblicamente, e una parte dei nati illegittimi allevati a spese delle amministrazioni comunali e provinciali; per gli anni 1884-95 sono compresi in questa rubrica i nati di stato civile ignoto e gli illegittimi non riconosciuti dai genitori, e nella rubrica « illegittimi riconosciuti » i figli naturali riconosciuti da uno o da entrambi i genitori.

La proporzione degli illegittimi sul totale dei nati è venuta crescendo dal 1872 al 1883, dopo il quale anno si osserva nuovamente una graduale diminuzione. Infatti, nel 1872, ogni 100 nati se ne contarono 6.95 fra illegittimi ed esposti, mentre nel 1883 se ne contarono 7.75; nel 1892 7.02, nel 1893 6.93, nel 1894 6.77 e nel 1895 6.46. La diminuzione che si osserva dal 1883 in poi è avvenuta particolarmente nel gruppo degli illegittimi riconosciuti dai genitori.

Hanno proporzioni alte di nati illegittimi le provincie della Romagna (Bologna, Ferrara, Forlì e Ravenna), la provincia di Roma e quella di Perugia; le hanno basse le provincie della Lombardia. Così, per esempio, nel 1895, ogni 1000 nati, furono dichiarati illegittimi 215 nelle provincie della Romagna, 221 in quella di Roma, 152 in quella di Perugia; al contrario nella Lombardia si ebbero soltanto 28 illegittimi su 1000 nati, e nel Piemonte 32. Le statistiche degli anni precedenti danno proporzioni poco differenti da quelle relative all'anno 1895.

Si è visto che in quest'ultimo anno la proporzione degli illegittimi è stata, nel Regno, di 6.46 per 100 nati. Di essi, 3.69 per 100 erano stati riconosciuti dai genitori e 2.77 erano illegittimi non riconosciuti ed esposti. Gli illegittimi riconosciuti nella Lombardia sono appena nel rapporto di 0.89 per 100 nati, mentre nella Romagna arrivano a 17.71 per cento e nella provincia di Roma a 17.78 per 100.

Non si conoscono precisamente le cause dell'aumento progressivo nel numero delle nascite illegittime, verificatosi dopo il 1872 e neanche quelle che le hanno rese più frequenti nell'Italia centrale in confronto delle altre regioni. È probabile che nelle provincie della Romagna, di Roma e dell'Umbria, dalle quali era formato l'antico Stato Pontificio, siano più frequenti che altrove i matrimoni celebrati col solo rito religioso, quantunque dal 1866 in poi sia riconosciuto valido legalmente il solo matrimonio civile; ma non sappiamo quanti siano in ciascun compartimento i matrimoni religiosi in confronto di quelli civili. È probabile anche che, nella popolazione operaia dei compartimenti suddetti, si siano diffuse opinioni avverse tanto alla consacrazione religiosa quanto alla legalizzazione del vincolo matrimoniale (1).

Si adduce anche a spiegazione di questo fatto la circostanza che in molti comuni, i quali hanno una circoscrizione territoriale alquanto estesa, ad esempio in Ravenna, i braccianti poveri, che dimorano in frazioni lontane dal centro in cui v'è l'ufficio municipale, per evitare la perdita di tempo e le spese che importano gli atti di pubblicazione e di celebrazione del matrimonio civile, si accontentano del matrimonio religioso, che possano fare nella parrocchia di campagna più vicina al luogo di loro abituale dimora. Il matrimonio civile viene per lo più contratto dopo la nascita del primo o del secondo figlio, o in seguito a cambiamento di residenza.

Altre circostanze che possono spiegare per alcune provincie il maggior numero di matrimoni celebrati unicamente col rito religioso, in confronto dei matrimoni civili, sono le difficoltà che talvolta s'incontrano nel procurarsi i documenti prescritti; l'esservi impedimenti da cui il Governo non può, o crede che non sia il caso di dispensare; la certezza di perdere lasciti fatti alla moglie o diritti a pensione colla condizione della vedovanza; i divieti portati dalle leggi militari; il non aver potuto ottenere il consenso degli ascendenti, del quale si può agevolmente far senza, dinanzi alla legge canonica.

(1) Si possono vedere le discussioni fatte nella Giunta centrale di statistica. (*Annali di statistica*, Anno 1877, serie I, vol. 9. - *Idem* 1880, serie II, vol. 15) circa la statistica dei matrimoni civili confrontata con quella dei matrimoni religiosi.

Legittimazioni.

Si è detto che nel 1895 vi furono 70,539 nati illegittimi, dei quali 40,292 furono riconosciuti, all'atto della nascita, almeno da uno dei genitori, e 30,247 non furono riconosciuti. Si è anche notato che in parecchie provincie la natività illegittima è alta, perchè molte unioni non sono dappprincipio legalizzate con atto civile.

Per altro, questo inconveniente è attenuato dal fatto che non poche unioni sono regolarizzate dopo alcuni anni, con che viene legittimato anche lo stato civile della prole. Difatti nel 1895 furono legittimati 24282 figli naturali. Di questi, 12845 erano maschi e 11437 femmine: cioè per ogni 100 femmine si hanno 112 maschi legittimati. Siccome nelle nascite illegittime si contano in media 104 maschi ogni 100 femmine, così la legittimazione è relativamente più frequente pei maschi che non per le femmine.

Se si confronta il numero delle legittimazioni avvenute nel 1895 col numero delle nascite illegittime avvenute nello stesso anno, si trova che per 1000 nascite illegittime vi furono 344 legittimazioni (Tavola XIII).

La notizia circa il numero annuo degli atti di legittimazione che avvengono in ciascun comune fu richiesta nei prospetti che servono per la compilazione del *movimento dello Stato Civile* solo a cominciare dal 1891.

I figli naturali legittimati dai genitori furono 19,777 nel 1891, 21,557 nel 1892, 22,683 nel 1893, 22,913 nel 1894, e 24,282 nel 1895. Abbiamo veduto che da parecchi anni è in diminuzione il numero dei nati illegittimi riconosciuti dai genitori; cresce invece il numero dei fanciulli legittimati per matrimonio successivo dei genitori. Si può argomentare dall'andamento di queste cifre che i matrimoni contratti col solo rito religioso sono in diminuzione e che molti di quelli che li contraggono riconoscono più tardi la necessità di legalizzare la loro unione col matrimonio civile.

Seguono le notizie per compartimenti.

TAVOLA XIII.

| COMPARTIMENTI | NUMERO DEI FIGLI NATURALI LEGITTIMATI PER SUSSEGUENTE MATRIMONIO O PER R. DECRETO | | | | CIFRE PROPORZIONALI DEI FANCIULLI LEGITTIMATI A 1000 NATI ILLEGITTIMI ED ESPOSTI | | | |
|---|---|--------|--------|--------|--|------|------|------|
| | Cifre assolute | | | | 1892 | 1893 | 1894 | 1895 |
| | 1892 | 1893 | 1894 | 1895 | | | | |
| Piemonte | 307 | 355 | 299 | 509 | 93 | 105 | 88 | 161 |
| Liguria | 288 | 386 | 392 | 404 | 171 | 213 | 227 | 235 |
| Lombardia | 469 | 550 | 438 | 720 | 117 | 137 | 108 | 182 |
| Veneto | 2 242 | 2 030 | 2 326 | 2 813 | 341 | 313 | 357 | 456 |
| Piacenza, Parma, Mo- dena e Reggio . . | 862 | 832 | 833 | 948 | 373 | 341 | 355 | 442 |
| Romagna | 4 249 | 4 785 | 5 609 | 4 704 | 402 | 453 | 562 | 514 |
| Toscana | 2 651 | 3 257 | 3 097 | 2 922 | 390 | 482 | 479 | 490 |
| Marche | 1 778 | 1 942 | 1 821 | 1 785 | 383 | 430 | 432 | 458 |
| Umbria | 1 973 | 1 819 | 1 862 | 1 499 | 505 | 480 | 522 | 481 |
| Lazio | 3 069 | 2 925 | 2 717 | 2 625 | 342 | 341 | 326 | 330 |
| Abruzzi e Molise . . | 324 | 452 | 407 | 622 | 146 | 199 | 193 | 307 |
| Campania | 533 | 456 | 475 | 999 | 113 | 92 | 101 | 232 |
| Puglie | 278 | 306 | 312 | 459 | 105 | 117 | 126 | 181 |
| Basilicata | 18 | 31 | 23 | 82 | 18 | 33 | 24 | 98 |
| Calabrie | 218 | 245 | 202 | 367 | 57 | 64 | 56 | 107 |
| Sicilia | 1 873 | 1 848 | 1 717 | 2 249 | 223 | 213 | 214 | 276 |
| Sardegna | 425 | 464 | 383 | 575 | 177 | 188 | 169 | 278 |
| REGNO | 21 557 | 22 683 | 22 913 | 24 282 | 277 | 290 | 307 | 344 |

In generale, le legittimazioni, così come i riconoscimenti, della prole illegittima, sono numerosi particolarmente nelle provincie dell'Italia centrale, nelle quali è molto alta la natività illegittima.

Nati divisi per mesi.

I nati (esclusi i nati-morti) si distribuiscono come appresso per mesi, disposti per stagioni, negli anni 1893, 1894 e 1895. Alle cifre assolute aggiungiamo i rapporti dei nati in ciascun mese a 12,000 nati in tutto l'anno. Le cifre proporzionali sono state calcolate dopo aver raggugliate le cifre dei nati in ciascun mese ad uno stesso numero di giorni, cioè a 30 (1).

TAVOLA XIV.

| MESE DELLA NASCITA | NUMERO DEI NATI (esclusi i nati-morti) | | | | | | MESE del concepimento |
|----------------------------|--|-------------------------------|-----------|-------------------------------|-----------|-------------------------------|-----------------------|
| | ANNO 1893 | | ANNO 1894 | | ANNO 1895 | | |
| | Totale | Proporzione mensile su 12 000 | Totale | Proporzione mensile su 12 000 | Totale | Proporzione mensile su 12 000 | |
| Marzo | 104 047 | 1 087 | 101 468 | 1 083 | 107 446 | 1 157 | Giugno. |
| Aprile | 97 950 | 1 057 | 95 789 | 1 056 | 95 096 | 1 058 | Luglio. |
| Maggio | 93 944 | 981 | 94 463 | 1 008 | 89 397 | 963 | Agosto. |
| Giugno | 84 822 | 916 | 84 488 | 931 | 81 150 | 903 | Settembre. |
| Luglio | 89 395 | 934 | 86 836 | 926 | 85 222 | 918 | Ottobre. |
| Agosto | 90 972 | 950 | 86 374 | 922 | 87 579 | 943 | Novembre. |
| Settembre | 91 838 | 991 | 87 998 | 970 | 88 592 | 986 | Dicembre. |
| Ottobre | 93 203 | 973 | 87 412 | 933 | 87 540 | 942 | Gennaio. |
| Novembre | 89 921 | 971 | 86 311 | 952 | 80 777 | 899 | Febbraio. |
| Dicembre | 90 200 | 942 | 92 637 | 988 | 80 995 | 872 | Marzo. |
| Gennaio. | 102 733 | 1 073 | 106 275 | 1 134 | 107 723 | 1 160 | Aprile. |
| Febbraio | 97 271 | 1 125 | 92 884 | 1 097 | 100 585 | 1 199 | Maggio. |
| TOTALE | 1 126 296 | 12 000 | 1 102 935 | 12 000 | 1 092 102 | 12 000 | |

(1) Veggansi le spiegazioni date a pag. x.

§ IV.

NATI-MORTI.

I nati-morti sommarono nel 1895 a 45,896 (25,862 maschi e 20,034 femmine) e nel 1894 a 46,256 (maschi 25,889, femmine 20,367). Ogni 100 nati d'ambo i sessi, compresi i nati-morti, si ebbero nel 1895 4.03 nati-morti, proporzione identica a quella trovata per l'anno 1894. Il rapporto è stato, nel 1895, di 4.40 per cento fra i maschi e di 3.64 per cento fra le femmine.

Le cifre seguenti indicano la proporzione fra i nati-morti e il totale dei nati e nati-morti, negli anni 1893, 1894 e 1895, per ciascun compartimento.

TAVOLA XV.

| COMPARTIMENTI | ANNO 1893 | | ANNO 1894 | | ANNO 1895 | | NATI-MORTI PER 100 NATI (compresi i nati-morti) | | |
|----------------------|------------------------------|---------------|------------------------------|---------------|------------------------------|---------------|--|-------------|-------------|
| | Nati-vivi e nati-morti | Nati-morti | Nati-vivi e nati-morti | Nati-morti | Nati-vivi e nati-morti | Nati-morti | 1893 | 1894 | 1895 |
| Piemonte | 106 998 | 4 338 | 105 241 | 4 164 | 103 028 | 3 968 | 4.05 | 3.96 | 3.85 |
| Liguria | 33 174 | 1 521 | 32 314 | 1 534 | 31 409 | 1 450 | 4.58 | 4.75 | 4.62 |
| Lombardia | 151 075 | 5 624 | 147 476 | 5 433 | 147 756 | 5 595 | 3.72 | 3.68 | 3.79 |
| Veneto | 112 739 | 4 051 | 113 639 | 4 169 | 111 223 | 3 870 | 3.59 | 3.67 | 3.48 |
| Emilia | 90 325 | 3 546 | 88 405 | 3 611 | 83 496 | 3 314 | 3.93 | 4.08 | 3.97 |
| Toscana | 84 064 | 3 603 | 86 298 | 3 850 | 79 889 | 3 331 | 4.29 | 4.46 | 4.17 |
| Marche | 39 726 | 1 591 | 39 732 | 1 647 | 37 426 | 1 612 | 4.00 | 4.15 | 4.31 |
| Umbria | 23 329 | 973 | 23 003 | 1 099 | 21 603 | 1 022 | 4.17 | 4.78 | 4.73 |
| Lazio | 39 447 | 1 943 | 38 256 | 1 947 | 37 963 | 2 053 | 4.93 | 5.09 | 5.41 |
| Abruzzi e Molise . | 56 845 | 2 020 | 55 608 | 2 041 | 52 125 | 1 928 | 3.55 | 3.67 | 3.70 |
| Campania | 118 723 | 5 450 | 117 989 | 5 461 | 116 156 | 5 579 | 4.59 | 4.63 | 4.80 |
| Puglie | 77 232 | 3 127 | 76 628 | 3 189 | 79 127 | 3 318 | 4.05 | 4.16 | 4.19 |
| Basilicata | 21 507 | 933 | 20 325 | 845 | 20 764 | 836 | 4.34 | 4.16 | 4.03 |
| Calabrie | 56 317 | 1 877 | 53 203 | 1 906 | 56 837 | 1 994 | 3.33 | 3.58 | 3.51 |
| Sicilia | 134 035 | 4 958 | 125 364 | 4 639 | 133 780 | 5 250 | 3.70 | 3.70 | 3.92 |
| Sardegna | 27 014 | 699 | 25 710 | 721 | 25 386 | 776 | 2.58 | 2.80 | 3.06 |
| REGNO | I 172 550 | 46 254 | I 149 191 | 46 256 | I 137 998 | 45 896 | 3.94 | 4.03 | 4.03 |

Il rapporto dei nati morti a 100 nati, compresi i nati morti, è alto nel Lazio; molto basso invece nella Sardegna, nelle Calabrie, negli Abruzzi e nel Veneto. Pare che questo rapporto tenda a divenire sempre maggiore. Nel 1863 per 1000 abitanti si contavano solamente 0.84 nati-morti; nel 1880 il rapporto arrivava ad 1.08 e nel 1895 ad 1.48. Forse una parte di questo aumento è dovuta alla maggiore diligenza delle levatrici e delle famiglie nel denunciare all'ufficiale di stato civile i bambini nati-morti, mentre molti di essi passavano prima inosservati, come semplici aborti; ma siccome l'aumento è stato progressivo d'anno in anno, esso, almeno in parte, deve essere reale, e può dipendere dallo sviluppo delle industrie che occupano molte operaie, per cui le madri invece di attendere unicamente alle cure domestiche, continuano a lavorare nelle fabbriche, anche quando sono in istato di gravidanza inoltrata.

Distinguendo i nati-morti secondo l'origine, troviamo le cifre seguenti:

TAVOLA XVI.

NUMERO DEI NATI - MORTI

| COMPARTIMENTI | ANNO 1893 | | | | ANNO 1894 | | | | ANNO 1895 | | | | | | |
|----------------------------|---------------|----------------------|--------------------|--------------|-------------|----------------------|--------------------|--------------|--------------|----------------------|--------------------|---------------|--------------|--------------|-------------|
| | Totale | Legittimi ed esposti | Per 100 nati-morti | | Totale | Legittimi ed esposti | Per 100 nati-morti | | Totale | Legittimi ed esposti | Per 100 nati-morti | | | | |
| | | | Illegitt. | Legitt. | | | Illegitt. | Legitt. | | | Illegitt. | Legitt. | | | |
| Piemonte | 4 338 | 4 074 | 264 | 93.91 | 6.09 | 4 164 | 3 921 | 243 | 94.16 | 5.84 | 3 968 | 3 688 | 280 | 92.94 | 7.06 |
| Liguria | 1 521 | 1 365 | 156 | 89.74 | 10.26 | 1 534 | 1 354 | 180 | 88.27 | 11.73 | 1 450 | 1 280 | 170 | 88.28 | 11.72 |
| Lombardia | 5 624 | 5 306 | 318 | 94.35 | 5.65 | 5 433 | 5 159 | 274 | 94.96 | 5.04 | 5 595 | 5 338 | 257 | 95.41 | 4.59 |
| Veneto | 4 051 | 3 690 | 361 | 91.09 | 8.91 | 4 169 | 3 767 | 402 | 90.36 | 9.64 | 3 870 | 3 524 | 346 | 91.06 | 8.94 |
| Emilia | 3 546 | 2 935 | 611 | 82.77 | 17.23 | 3 611 | 3 037 | 574 | 84.10 | 15.90 | 3 314 | 2 795 | 519 | 84.34 | 15.66 |
| Toscana | 3 603 | 3 210 | 393 | 89.09 | 10.91 | 3 850 | 3 471 | 379 | 90.16 | 9.84 | 3 331 | 3 008 | 323 | 90.30 | 9.70 |
| Marche | 1 591 | 1 381 | 210 | 86.80 | 13.20 | 1 647 | 1 455 | 192 | 88.34 | 11.66 | 1 612 | 1 432 | 180 | 88.83 | 11.17 |
| Umbria | 973 | 819 | 154 | 84.17 | 15.83 | 1 099 | 910 | 189 | 82.80 | 17.20 | 1 022 | 870 | 152 | 85.13 | 14.87 |
| Lazio | 1 943 | 1 422 | 521 | 73.19 | 26.81 | 1 947 | 1 526 | 421 | 78.38 | 21.62 | 2 053 | 1 557 | 496 | 75.84 | 24.16 |
| Abruzzi e Molise | 2 020 | 1 929 | 91 | 95.50 | 4.50 | 2 041 | 1 966 | 75 | 96.33 | 3.67 | 1 928 | 1 846 | 82 | 95.75 | 4.25 |
| Campania | 5 450 | 5 157 | 293 | 94.62 | 5.38 | 5 461 | 5 125 | 336 | 93.85 | 6.15 | 5 579 | 5 293 | 286 | 94.87 | 5.13 |
| Puglie | 3 127 | 2 967 | 160 | 94.88 | 5.12 | 3 189 | 3 043 | 146 | 95.42 | 4.58 | 3 318 | 3 200 | 118 | 96.44 | 3.56 |
| Basilicata | 933 | 899 | 34 | 96.36 | 3.64 | 845 | 809 | 36 | 95.74 | 4.26 | 836 | 796 | 40 | 95.22 | 4.78 |
| Calabria | 1 877 | 1 724 | 153 | 91.85 | 8.15 | 1 906 | 1 772 | 134 | 92.97 | 7.03 | 1 994 | 1 833 | 161 | 91.93 | 8.07 |
| Sicilia | 4 958 | 4 585 | 373 | 92.48 | 7.52 | 4 639 | 4 304 | 335 | 92.78 | 7.22 | 5 250 | 4 830 | 420 | 92.00 | 8.00 |
| Sardegna | 699 | 604 | 95 | 86.41 | 13.59 | 721 | 640 | 81 | 88.77 | 11.23 | 776 | 668 | 108 | 86.08 | 13.92 |
| REGNO | 46 254 | 42 067 | 4 187 | 90.95 | 9.05 | 46 256 | 42 259 | 3 997 | 91.36 | 8.64 | 45 896 | 41 958 | 3 938 | 91.42 | 8.58 |

Classificando i nati-morti secondo l'origine ed il sesso, si è trovato per tutto il Regno:

TAVOLA XVII.

| STATO CIVILE | NUMERO DEI NATI-MORTI | | | | | | NATI-MORTI PER 100 NATI (compresi i nati-morti) | | |
|--------------|-----------------------|--------|---------|------------------------|--------|---------|--|--------|---------|
| | Totale | Maschi | Femmine | Per 100 | | | Maschi e femmine | Maschi | Femmine |
| | | | | Maschi e femmine | Maschi | Femmine | | | |

Anno 1892.

| | | | | | | | | | |
|-------------------------|---------------|---------------|---------------|---------------|---------------|---------------|-------------|-------------|-------------|
| Legittimi | 40 609 | 22 914 | 17 695 | 90.73 | 90.72 | 90.74 | 3.78 | 4.14 | 3.41 |
| Illegittimi ed esposti. | 4 149 | 2 344 | 1 805 | 9.27 | 9.28 | 9.26 | 5.05 | 5.56 | 4.51 |
| TOTALE | 44 758 | 25 258 | 19 500 | 100.00 | 100.00 | 100.00 | 3.87 | 4.24 | 3.49 |

Anno 1893.

| | | | | | | | | | |
|-------------------------|---------------|---------------|---------------|---------------|---------------|---------------|-------------|-------------|-------------|
| Legittimi | 42 067 | 23 731 | 18 336 | 90.95 | 91.36 | 90.42 | 3.86 | 4.21 | 3.48 |
| Illegittimi ed esposti. | 4 187 | 2 245 | 1 942 | 9.05 | 8.64 | 9.58 | 5.09 | 5.35 | 4.82 |
| TOTALE | 46 254 | 25 976 | 20 278 | 100.00 | 100.00 | 100.00 | 3.94 | 4.29 | 3.57 |

Anno 1894.

| | | | | | | | | | |
|-------------------------|---------------|---------------|---------------|---------------|---------------|---------------|-------------|-------------|-------------|
| Legittimi | 42 259 | 23 762 | 18 497 | 91.36 | 91.78 | 90.82 | 3.95 | 4.30 | 3.57 |
| Illegittimi ed esposti. | 3 997 | 2 127 | 1 870 | 8.64 | 8.22 | 9.18 | 5.08 | 5.30 | 4.85 |
| TOTALE | 46 256 | 25 889 | 20 367 | 100.00 | 100.00 | 100.00 | 4.03 | 4.37 | 3.66 |

Anno 1895.

| | | | | | | | | | |
|-------------------------|---------------|---------------|---------------|---------------|---------------|---------------|-------------|-------------|-------------|
| Legittimi | 41 958 | 23 695 | 18 263 | 91.42 | 91.62 | 91.16 | 3.95 | 4.32 | 3.55 |
| Illegittimi ed esposti. | 3 938 | 2 167 | 1 771 | 8.58 | 8.38 | 8.84 | 5.29 | 5.66 | 4.90 |
| TOTALE | 45 896 | 25 862 | 20 034 | 100.00 | 100.00 | 100.00 | 4.03 | 4.40 | 3.64 |

Chiudiamo le nostre ricerche sui nati-morti col darne la distribuzione per mesi, raggruppati per stagioni. Aggiungiamo alle cifre assolute i rapporti a 12,000, calcolati col solito metodo, supponendo, cioè, che tutti i mesi siano composti di 30 giorni (1).

TAVOLA XVIII.

| M E S I | NUMERO DEI NATI-MORTI | | | | | |
|-------------------------|-----------------------|------------------------------|---------------|------------------------------|---------------|------------------------------|
| | Anno 1893 | | Anno 1894 | | Anno 1895 | |
| | Totale | Proporzione mensile su 12000 | Totale | Proporzione mensile su 12000 | Totale | Proporzione mensile su 12000 |
| Marzo | 4 199 | 1 068 | 4 056 | 1 032 | 4 424 | 1 133 |
| Aprile | 3 883 | 1 021 | 3 855 | 1 014 | 3 785 | 1 002 |
| Maggio | 3 942 | 1 003 | 3 743 | 952 | 3 757 | 962 |
| Giugno | 3 393 | 892 | 3 433 | 903 | 3 341 | 884 |
| Luglio | 3 424 | 871 | 3 536 | 900 | 3 327 | 852 |
| Agosto | 3 546 | 902 | 3 539 | 901 | 3 443 | 882 |
| Settembre | 3 408 | 896 | 3 347 | 880 | 3 321 | 879 |
| Ottobre | 3 775 | 960 | 3 811 | 970 | 3 654 | 936 |
| Novembre | 3 785 | 995 | 3 890 | 1 023 | 3 547 | 939 |
| Dicembre | 4 103 | 1 044 | 4 490 | 1 142 | 4 005 | 1 026 |
| Gennaio | 4 758 | 1 211 | 4 659 | 1 185 | 4 747 | 1 216 |
| Febbraio | 4 038 | 1 137 | 3 897 | 1 098 | 4 545 | 1 289 |
| TOTALE | 46 254 | 12 000 | 46 256 | 12 000 | 45 896 | 12 000 |

I mesi nei quali è relativamente più frequente la nati-mortalità, sono il gennaio ed il febbraio, mentre la massima natività avviene in febbraio ed in marzo; questa differenza si spiega forse col fatto che molti nati-morti non sono giunti a termine di gestazione.

(1) Veggansi le spiegazioni date a pag. x.

§ V.

FECONDITÀ DELLA POPOLAZIONE.

Chiamando fecondità della popolazione il rapporto fra il numero dei nati, compresi i nati-morti, e la popolazione medesima, questo rapporto sarebbe, per il 1895, di 3.67 concepimenti per 100 abitanti.

Diamo la serie dei rapporti calcolati per gli anni 1894 e 1895, per ciascun compartimento.

TAVOLA XIX.

| COMPARTIMENTI | TOTALE DEI NATI | | PER 100 ABITANTI della popolazione al 30 giugno | |
|----------------------------|-------------------------|--------------------------|--|--------------|
| | Esclusi i nati-morti | Compresi i nati-morti | Nati | Concepimenti |
| Anno 1894. | | | | |
| Piemonte | 101 077 | 105 241 | 3.06 | 3.19 |
| Liguria. | 30 780 | 32 314 | 3.18 | 3.34 |
| Lombardia | 142 043 | 147 476 | 3.56 | 3.69 |
| Veneto. | 109 470 | 113 639 | 3.59 | 3.72 |
| Emilia | 84 794 | 88 405 | 3.72 | 3.88 |
| Toscana | 82 448 | 86 298 | 3.59 | 3.75 |
| Marche. | 38 085 | 39 732 | 3.93 | 4.10 |
| Umbria. | 21 904 | 23 003 | 3.64 | 3.82 |
| Lazio | 36 309 | 38 256 | 3.62 | 3.80 |
| Abruzzi e Molise | 53 567 | 55 608 | 3.89 | 4.04 |
| Campania | 112 528 | 117 989 | 3.63 | 3.80 |
| Puglie | 73 439 | 76 628 | 4.02 | 4.20 |
| Basilicata | 19 480 | 20 325 | 3.58 | 3.73 |
| Calabrie | 51 297 | 53 203 | 3.86 | 4.00 |
| Sicilia | 120 725 | 125 364 | 3.53 | 3.66 |
| Sardegna. | 24 989 | 25 710 | 3.36 | 3.46 |
| REGNO. | I 102 935 | I 149 191 | 3.58 | 3.73 |
| Anno 1895. | | | | |
| Piemonte | 99 060 | 103 028 | 2.99 | 3.11 |
| Liguria. | 29 959 | 31 409 | 3.08 | 3.23 |
| Lombardia | 142 161 | 147 756 | 3.54 | 3.68 |
| Veneto. | 107 353 | 111 223 | 3.50 | 3.62 |
| Emilia | 80 182 | 83 496 | 3.51 | 3.65 |
| Toscana | 76 558 | 79 889 | 3.32 | 3.46 |
| Marche. | 35 814 | 37 426 | 3.68 | 3.85 |
| Umbria. | 20 581 | 21 603 | 3.41 | 3.58 |
| Lazio | 35 910 | 37 963 | 3.54 | 3.74 |
| Abruzzi e Molise | 50 197 | 52 125 | 3.63 | 3.77 |
| Campania. | 110 577 | 116 156 | 3.54 | 3.72 |
| Puglie | 75 809 | 79 127 | 4.11 | 4.24 |
| Basilicata | 19 928 | 20 764 | 3.65 | 3.80 |
| Calabrie | 54 873 | 56 867 | 4.11 | 4.26 |
| Sicilia | 128 530 | 133 780 | 3.71 | 3.86 |
| Sardegna. | 24 610 | 25 386 | 3.29 | 3.39 |
| REGNO. | I 092 102 | I 137 998 | 3.52 | 3.67 |

§ VI.

PARTI MULTIPLI.

Nell'anno 1895 si registrarono in tutto il Regno 1,112,403 parti semplici (nati e nati-morti) e 12,728 parti multipli.

Secondo le combinazioni per sesso dei nati, i parti multipli nel 1895 si suddividavano così:

TAVOLA XX.

| COMPARTIMENTI | NUMERO DEI PARTI | | | | | | | | | | Parti quadrupli | Parti multipli per 100 parti (nati e nati-morti) |
|---------------|---|----------|-------------|-----------------------|----------|-----------|--------------|----------------------|-----------------------|----------|-----------------|--|
| | Semplici e multipli (nati e nati-morti) | MULTIPLI | | | | | | | | | | |
| | | Totale | Parti doppi | | | | Parti tripli | | | | | |
| | | | Totale | 1 maschio e 1 femmina | 2 maschi | 2 femmine | Totale | 2 maschi e 1 femmina | 2 femmine e 1 maschio | 3 maschi | | |

Anno 1895.

| | | | | | | | | | | | | | |
|----------------------------|------------------|---------------|---------------|--------------|--------------|--------------|------------|-----------|-----------|-----------|-----------|----------|-------------|
| Piemonte | 101 934 | 1 079 | 1 064 | 397 | 351 | 316 | 15 | 3 | 3 | 3 | 6 | .. | 1.06 |
| Liguria | 31 085 | 321 | 318 | 104 | 111 | 103 | 3 | 2 | 1 | .. | .. | .. | 1.03 |
| Lombardia | 145 920 | 1 816 | 1 796 | 688 | 561 | 547 | 20 | 6 | 8 | 4 | 2 | .. | 1.24 |
| Veneto | 109 648 | 1 559 | 1 543 | 573 | 522 | 448 | 16 | 5 | 3 | 2 | 6 | .. | 1.42 |
| Emilia | 82 299 | 1 187 | 1 177 | 432 | 401 | 344 | 10 | .. | .. | 3 | 7 | .. | 1.44 |
| Toscana | 78 853 | 1 026 | 1 016 | 354 | 343 | 319 | 10 | 3 | 2 | 3 | 2 | .. | 1.31 |
| Marche | 36 904 | 515 | 509 | 181 | 183 | 145 | 5 | .. | 2 | 1 | 2 | 1 | 1.40 |
| Umbria | 21 322 | 278 | 275 | 97 | 89 | 89 | 3 | .. | 3 | .. | .. | .. | 1.30 |
| Lazio | 37 444 | 510 | 501 | 212 | 159 | 130 | 9 | .. | 3 | .. | 6 | .. | 1.36 |
| Abruzzi e Molise | 51 614 | 503 | 495 | 205 | 149 | 141 | 8 | 3 | 1 | 2 | 2 | .. | 0.97 |
| Campania | 115 021 | 1 129 | 1 123 | 384 | 403 | 336 | 6 | 1 | 4 | .. | 1 | .. | 0.98 |
| Puglie | 78 346 | 772 | 763 | 274 | 257 | 232 | 9 | 1 | 2 | 2 | 4 | .. | 0.99 |
| Basilicata | 20 580 | 183 | 182 | 71 | 60 | 51 | 1 | .. | 1 | .. | .. | .. | 0.89 |
| Calabrie | 56 427 | 434 | 428 | 136 | 142 | 150 | 6 | 1 | 3 | .. | 2 | .. | 0.77 |
| Sicilia | 132 602 | 1 165 | 1 152 | 401 | 396 | 355 | 13 | 4 | 2 | 3 | 4 | .. | 0.88 |
| Sardegna | 25 132 | 251 | 248 | 74 | 84 | 90 | 3 | 1 | 1 | 1 | .. | .. | 1.00 |
| REGNO | 1 125 131 | 12 728 | 12 590 | 4 583 | 4 211 | 3 796 | 137 | 30 | 39 | 24 | 44 | 1 | 1.13 |

§ VII.

MORTI

(esclusi i nati-morti).

Nel 1895 morirono nel Regno 783,813 individui, ossia 25.28 per 1000 abitanti e nel 1894 ne morirono 776,372 cioè 25.19 per 1000 abitanti. Ecco le cifre dei morti, nei singoli compartimenti, nell'anno 1895 e nei due anni precedenti.

TAVOLA XXI.

| COMPARTIMENTI | ANNO 1893 | | ANNO 1894 | | ANNO 1895 | |
|-----------------------------|---------------------|---|---------------------|---|---------------------|---|
| | Totale dei morti | Morti per 1000 abitanti — Popolazione al 30 giugno | Totale dei morti | Morti per 1000 abitanti — Popolazione al 30 giugno | Totale dei morti | Morti per 1000 abitanti — Popolazione al 30 giugno |
| Piemonte | 73 092 | 22.28 | 75 654 | 22.94 | 74 945 | 22.60 |
| Liguria | 22 181 | 23.07 | 22 848 | 23.61 | 22 232 | 22.83 |
| Lombardia. | 100 897 | 25.42 | 98 463 | 24.65 | 103 241 | 25.68 |
| Veneto | 63 229 | 20.85 | 65 912 | 21.60 | 65 959 | 21.48 |
| Emilia. | 58 568 | 25.77 | 58 007 | 25.44 | 60 145 | 26.30 |
| Toscana. | 54 105 | 23.60 | 54 833 | 23.84 | 54 523 | 23.64 |
| Marche | 27 247 | 28.16 | 23 786 | 24.52 | 23 809 | 24.48 |
| Umbria | 15 893 | 26.53 | 13 783 | 22.92 | 13 911 | 23.04 |
| Lazio | 27 297 | 27.34 | 24 814 | 24.65 | 25 496 | 25.12 |
| Abruzzi e Molise . . | 38 282 | 27.89 | 37 063 | 26.91 | 37 027 | 26.79 |
| Campania | 83 803 | 27.15 | 81 259 | 26.18 | 82 952 | 26.59 |
| Puglie | 54 394 | 30.11 | 52 910 | 28.98 | 56 609 | 30.69 |
| Basilicata | 14 799 | 27.27 | 15 790 | 29.01 | 16 024 | 29.36 |
| Calabrie. | 35 397 | 26.74 | 39 665 | 29.83 | 35 987 | 26.95 |
| Sicilia. | 89 002 | 26.29 | 91 031 | 26.58 | 91 358 | 26.37 |
| Sardegna | 18 527 | 25.07 | 20 554 | 27.63 | 19 595 | 26.17 |
| REGNO . . . | 776 713 | 25.36 | 776 372 | 25.19 | 783 813 | 25.28 |

Numero dei morti paragonato a quello dei nati.

Il numero dei morti è ogni anno inferiore a quello dei nati, e questa differenza produce l'aumento continuo della popolazione, mentre una parte soltanto della eccedenza viene assorbita dall'emigrazione per l'estero.

Il numero dei morti ragguagliato a 100 nati è stato di 72 nel 1895, di 70 nel 1894 e di 69 nel 1893.

Vediamo le proporzioni speciali per ciascun compartimento per gli anni 1893, 1894 e 1895.

TAVOLA XXII.

| COMPARTIMENTI | NUMERO DEI MORTI (esclusi i nati-morti) | | | | | | | | |
|-----------------------------------|--|------|------|---|------|------|---|------|------|
| | Per 100 nascite | | | Maschi morti per 100 nascite maschili | | | Femmine morte per 100 nascite femminili | | |
| | 1893 | 1894 | 1895 | 1893 | 1894 | 1895 | 1893 | 1894 | 1895 |
| Piemonte | 71 | 75 | 76 | 71 | 75 | 76 | 72 | 75 | 75 |
| Liguria | 70 | 74 | 74 | 70 | 74 | 74 | 70 | 75 | 74 |
| Lombardia | 69 | 69 | 73 | 69 | 69 | 72 | 70 | 70 | 74 |
| Veneto | 58 | 60 | 61 | 57 | 60 | 61 | 59 | 61 | 62 |
| Emilia | 67 | 68 | 75 | 68 | 69 | 75 | 67 | 68 | 75 |
| Toscana | 67 | 67 | 71 | 67 | 66 | 71 | 68 | 67 | 71 |
| Marche | 71 | 62 | 66 | 69 | 62 | 65 | 74 | 63 | 68 |
| Umbria | 71 | 63 | 68 | 69 | 62 | 67 | 73 | 64 | 68 |
| Lazio | 73 | 68 | 71 | 74 | 68 | 73 | 72 | 69 | 69 |
| Abruzzi e Molise | 70 | 69 | 74 | 67 | 67 | 71 | 72 | 72 | 77 |
| Campania | 74 | 72 | 75 | 72 | 70 | 74 | 76 | 75 | 76 |
| Puglie | 73 | 72 | 75 | 73 | 73 | 74 | 74 | 71 | 75 |
| Basilicata | 72 | 81 | 80 | 72 | 78 | 78 | 72 | 84 | 83 |
| Calabrie | 65 | 77 | 66 | 63 | 74 | 63 | 68 | 81 | 68 |
| Sicilia | 69 | 75 | 71 | 68 | 74 | 70 | 70 | 77 | 72 |
| Sardegna | 70 | 82 | 80 | 71 | 82 | 81 | 70 | 82 | 78 |
| REGNO | 69 | 70 | 72 | 68 | 69 | 71 | 70 | 71 | 72 |

Morti divisi per sesso e per stato civile.

I morti nell'anno 1895 si dividevano per sesso, in maschi 399,390 e femmine 384,423. Ogni 100 femmine si ebbero 104 morti maschi. Negli anni 1894, 1893 e 1892 la proporzione fu di 103, nel 1891 di 102 e nel 1890 di 103.

Diamo, nella tabella qui sotto, le cifre assolute dei morti negli anni 1894 e 1895 divisi per sesso e per stato civile, avvertendo, che nel gruppo dei celibi, abbiamo tenuto separati i fanciulli morti in età inferiore a 15 anni dagli adulti morti oltre quel limite di età. Si sono poi calcolate le proporzioni dei morti divisi per sesso e per stato civile su 100 morti in età da 15 anni in su, escludendo quelli di stato civile ignoto.

TAVOLA XXIII.

| STATO CIVILE | NUMERO DEI MORTI (cifre assolute) | | | | | | |
|------------------------------|-----------------------------------|----------------|----------------|----------------|----------------|----------------|----------------|
| | Anno 1894 | | | Anno 1895 | | | |
| | Totale | Maschi | Femmine | Totale | Maschi | Femmine | |
| Celibi. | Sotto i 15 anni. | 391 488 | 203 758 | 187 730 | 396 447 | 206 674 | 189 773 |
| | Da 15 anni in su. | 83 249 | 44 762 | 38 487 | 85 637 | 46 702 | 38 935 |
| Coniugati. | | 177 844 | 98 746 | 79 098 | 175 853 | 98 122 | 77 731 |
| Vedovi. | | 122 288 | 45 297 | 76 991 | 121 839 | 45 683 | 76 156 |
| Stato civile ignoto. | | 1 503 | 1 040 | 463 | 4 037 | 2 209 | 1 828 |
| TOTALE. | | 776 372 | 393 603 | 382 769 | 783 813 | 399 390 | 384 423 |

Morti divisi per sesso e per stato civile (esclusi quelli di stato civile ignoto) ogni 100 morti in età da 15 anni in poi. Proporzioni dei maschi per 100 femmine.

| STATO CIVILE | ANNO 1894 | | | | ANNO 1895 | | | |
|-------------------------------------|------------|------------|------------|------------------------|------------|------------|------------|------------------------|
| | Totale | Maschi | Femmine | Maschi per 100 femmine | Totale | Maschi | Femmine | Maschi per 100 femmine |
| Celibi (Da 15 anni in su) | 22 | 24 | 20 | 116 | 22 | 25 | 20 | 120 |
| Coniugati. | 46 | 52 | 41 | 125 | 46 | 51 | 40 | 126 |
| Vedovi. | 32 | 24 | 39 | 59 | 32 | 24 | 40 | 60 |
| TOTALE. | 100 | 100 | 100 | 97 | 100 | 100 | 100 | 99 |

Segue la classificazione per sesso e per stato civile dei morti d'età superiore a 15 anni, in ciascun compartimento nell'anno 1895.

Morti in età da 15 anni in poi, di ciascun compartimento, divisi per sesso e per stato civile. Cifre proporzionali a 100 morti dello stesso gruppo d'età.

TAVOLA XXIV.

| COMPARTIMENTI | M A S C H I | | | F E M M I N E | | |
|----------------------------|-------------|-----------|-----------|---------------|-----------|-----------|
| | Celibi | Coniugati | Vedovi | Nubili | Coniugate | Vedove |
| Piemonte | 26 | 49 | 25 | 23 | 38 | 39 |
| Liguria | 29 | 48 | 23 | 25 | 37 | 38 |
| Lombardia | 24 | 50 | 26 | 22 | 41 | 37 |
| Veneto | 24 | 50 | 26 | 20 | 39 | 41 |
| Emilia | 23 | 48 | 29 | 19 | 44 | 37 |
| Romagna | 25 | 46 | 29 | 20 | 39 | 41 |
| Toscana | 26 | 48 | 26 | 19 | 44 | 37 |
| Marche | 23 | 50 | 27 | 21 | 41 | 38 |
| Umbria | 26 | 47 | 27 | 21 | 43 | 36 |
| Lazio | 32 | 47 | 21 | 20 | 38 | 42 |
| Abruzzi e Molise | 19 | 53 | 28 | 16 | 44 | 40 |
| Campania | 23 | 54 | 23 | 20 | 40 | 40 |
| Puglie | 23 | 59 | 18 | 18 | 41 | 41 |
| Basilicata | 18 | 61 | 21 | 16 | 40 | 44 |
| Calabrie | 23 | 57 | 20 | 20 | 40 | 40 |
| Sicilia | 23 | 58 | 19 | 19 | 39 | 42 |
| Sardegna | 29 | 52 | 19 | 20 | 40 | 40 |
| REGNO | 25 | 51 | 24 | 20 | 40 | 40 |

Morti classificati per sesso e per età.

Diamo qui appresso (tavola xxv) la classificazione dei morti per sesso e per età, d'anno in anno fino al 5° anno, e per gruppi di cinque in cinque anni pel rimanente della scala, secondo le osservazioni fatte nel quinquennio 1890-94 e nell'anno 1895.

Come abbiamo avvertito a pagina III, omettiamo di calcolare la *tavola di mortalità*, ossia la frequenza dei morti rispetto al numero dei viventi mediamente nell'anno, per ciascuna classe di età. Una tavola di mortalità che risponda a questo concetto deve avere per base la notizia della distribuzione dei viventi per età, ma questa distribuzione non si può avere che dal censimento generale della popolazione, e l'ultimo censimento fu eseguito il 31 dicembre 1881.

Classificazione dei morti per sesso e per età nel Regno.

TAVOLA XXV.

| ETA' dei morti | CIFRE ASSOLUTE | | | | | | CIFRE PROPORZIONALI | | | |
|-------------------------|---------------------|-----------|-----------|-----------|---------|---------|---------------------|---------------------------|---------------------|---------------------------|
| | Quinquennio 1890-94 | | | Anno 1895 | | | Quinquennio 1890-94 | | Anno 1895 | |
| | Maschi | Femmine | Totale | Maschi | Femmine | Totale | Per 100 morti | Maschi per 100 femmine | Per 100 morti | Maschi per 100 femmine |
| | | | | | | | | | | |
| Dalla nascita ad 1 anno | 559 123 | 476 831 | 1 035 954 | 111 956 | 93 549 | 205 505 | 26.28 | 117 | 26.22 | 120 |
| Da 1 anno a 2 anni | 209 361 | 205 788 | 415 149 | 40 867 | 40 874 | 81 741 | 10.53 | 102 | 10.43 | 100 |
| Da 2 anni a 3 » | 90 673 | 90 801 | 181 474 | 18 211 | 18 140 | 36 351 | 4.60 | 100 | 4.64 | 100 |
| » 3 » 4 » | 52 520 | 52 405 | 104 925 | 9 650 | 9 655 | 19 305 | 2.66 | 100 | 2.46 | 100 |
| » 4 » 5 » | 34 932 | 36 218 | 71 150 | 6 460 | 6 635 | 13 095 | 1.80 | 96 | 1.67 | 97 |
| » 5 » 10 » | 74 880 | 78 378 | 153 258 | 13 495 | 13 857 | 27 352 | 3.89 | 96 | 3.49 | 97 |
| » 10 » 15 » | 29 810 | 35 118 | 64 928 | 6 035 | 7 063 | 13 098 | 1.65 | 85 | 1.67 | 85 |
| » 15 » 20 » | 35 429 | 42 241 | 77 670 | 7 243 | 8 722 | 15 965 | 1.97 | 84 | 2.04 | 83 |
| » 20 » 25 » | 48 337 | 47 399 | 95 736 | 9 895 | 9 448 | 19 343 | 2.43 | 102 | 2.47 | 105 |
| » 25 » 30 » | 38 842 | 47 715 | 86 557 | 7 804 | 9 256 | 17 060 | 2.20 | 81 | 2.18 | 84 |
| » 30 » 35 » | 37 252 | 47 840 | 85 092 | 7 615 | 9 660 | 17 275 | 2.16 | 78 | 2.20 | 79 |
| » 35 » 40 » | 37 179 | 45 216 | 82 395 | 7 817 | 9 163 | 16 980 | 2.09 | 82 | 2.17 | 85 |
| » 40 » 45 » | 45 311 | 46 925 | 92 236 | 8 709 | 9 088 | 17 797 | 2.34 | 97 | 2.27 | 96 |
| » 45 » 50 » | 49 532 | 42 663 | 92 195 | 9 866 | 8 292 | 18 158 | 2.34 | 116 | 2.32 | 119 |
| » 50 » 55 » | 63 532 | 55 520 | 119 052 | 12 659 | 10 791 | 23 450 | 3.02 | 114 | 2.99 | 117 |
| » 55 » 60 » | 68 055 | 59 543 | 127 598 | 13 529 | 11 591 | 25 120 | 3.24 | 114 | 3.20 | 117 |
| » 60 » 65 » | 94 288 | 94 026 | 188 314 | 18 594 | 18 341 | 36 935 | 4.78 | 100 | 4.71 | 101 |
| » 65 » 70 » | 104 651 | 104 515 | 209 166 | 20 500 | 20 620 | 41 120 | 5.30 | 100 | 5.25 | 99 |
| » 70 » 75 » | 124 209 | 131 528 | 255 737 | 26 184 | 27 534 | 53 718 | 6.49 | 94 | 6.85 | 95 |
| » 75 » 80 » | 93 183 | 91 786 | 184 969 | 20 680 | 19 922 | 40 602 | 4.69 | 102 | 5.18 | 104 |
| » 80 » 85 » | 70 993 | 73 741 | 144 734 | 14 138 | 14 333 | 28 471 | 3.67 | 96 | 3.63 | 99 |
| » 85 » 90 » | 27 193 | 27 180 | 54 373 | 5 677 | 5 753 | 11 430 | 1.38 | 100 | 1.46 | 99 |
| Da 90 anni in su . . . | 8 654 | 10 762 | 19 416 | 1 806 | 2 136 | 3 942 | 0.49 | 80 | 0.50 | 85 |
| Età ignota. | 2 621 | 2 403 | 5 024 | .. | .. | .. | .. | .. | .. | .. |
| TOTALE | 2 000 560 | 1 946 542 | 3 947 102 | 399 390 | 384 423 | 783 813 | 100 | 103 | 100 | 104 |

Nel 1895 oltre un quarto dei morti (26.22 su cento) non avevano oltrepassato il primo anno di età; la metà dei morti non oltrepassarono il 15° anno (età mediana de' morti); 32 su 100 morti erano in età fra 15 e 70 anni e 18 su 100 in età superiore a 70 anni. Se confrontiamo le cifre dell'anno 1895 con quelle di anni antecedenti, troviamo che è venuto scemando il numero dei morti nell'età infantile, mentre è cresciuto il numero dei morti nell'età senile.

Per esempio, nell'anno 1885 si ebbe presso a poco la stessa cifra assoluta di morti che nel 1895 (787,217 morti nel primo anno e 783,813 nel secondo); ma nel 1885 si contarono 384,624 morti nei primi cinque anni d'età e 112,510 da 70 anni in su, mentre nel 1895 se ne contarono 355,997 nel primo gruppo e 138,163 nel secondo; l'età mediana dei morti nel 1885 si calcolava all'8° anno, e nel 1895 al 15°.

Nel primo anno di età muore un numero di maschi molto maggiore del numero delle femmine (120 maschi per 100 femmine nell'anno 1895); poi le cifre dei due sessi si pareggiano, anzi fra il 4° e il 45° anno vi sono fra i morti più femmine che maschi, fatta eccezione pel gruppo fra 20 e 25 anni. Fra 45 e 60 anni avviene il fatto opposto e nelle estreme età ritorna a prevalere per numero di morti il sesso femminile.

Quozienti di mortalità dei bambini fra 0 e 5 anni, calcolati per ciascun anno del periodo dal 1890 al 1895.

Non vogliamo tralasciare di determinare, colle osservazioni anche degli anni corsi fra il 1892 e il 1895, come abbiamo fatto per gli anni precedenti, la mortalità e la sopravvivenza dei bambini nei primi cinque anni di età, partendo non dalle cifre dei viventi per età, ma da quelle dei nati e rispettivamente dei superstiti a dodici mesi, a 2, 3 e 4 anni.

Per questo calcolo si è fatta la semisomma dei nati in due anni consecutivi (per esempio nel 1890 e 1891) e da essa è stato sottratto il numero dei morti fra 0 e 1 anno d'età (nel 1891 nell'esempio addotto). La differenza indica il numero dei superstiti ad 1 anno di età (nel 1892). Da quest'ultima cifra si è sottratto il numero dei morti fra 1 e 2 anni d'età (nel 1892) e si è ottenuto il numero dei superstiti a 2 anni (nel 1893) e continuando collo stesso procedimento, si sono ottenuti i superstiti a 3 ed a 4 anni d'età di quella prima schiera di nati. In modo analogo si sono ottenute le cifre dei superstiti ad 1, a 2, 3 e 4 anni, dei nati nel 1892, 1893, ecc.

**Mortalità dei bambini d'ambo i sessi nei primi cinque anni di età,
dal 1890 al 1895.**

CIFRE ASSOLUTE DEI NATI, DEI SUPERSTITI AD 1, A 2, A 3 ED A 4 ANNI, E DEI MORTI ENTRO
GLI STESSI LIMITI D'ETÀ, IN CIASCUN ANNO DI CALENDARIO.

TAVOLA XXVI.

| ANNI di osserva- zione | NATI | SEMISOMMA dei nati in due anni consecutivi | MORTI da 0 a 1 anno | BAMBINI di 1 anno | MORTI da 1 a 2 anni | BAMBINI di 2 anni | MORTI da 2 a 3 anni | BAMBINI di 3 anni | MORTI da 3 a 4 anni | BAMBINI di 4 anni | MORTI da 4 a 5 anni |
|---------------------------------|-----------|---|------------------------------|-------------------------|------------------------------|-------------------------|------------------------------|-------------------------|------------------------------|-------------------------|------------------------------|
| 1885 . . . | 1 125 970 | 1 106 465 | .. | .. | .. | .. | .. | .. | .. | .. | .. |
| 1886 . . . | 1 086 960 | 1 119 933 | 217 504 | .. | .. | .. | .. | .. | .. | .. | .. |
| 1887 . . . | 1 152 906 | 1 136 234 | 222 994 | 888 961 | 89 793 | .. | .. | .. | .. | .. | .. |
| 1888 . . . | 1 119 563 | 1 134 380 | 223 548 | 896 939 | 89 910 | 799 168 | 38 196 | .. | .. | .. | .. |
| 1889 . . . | 1 149 197 | 1 116 150 | 211 810 | 912 686 | 84 903 | 807 029 | 37 276 | 760 972 | 19 841 | .. | .. |
| 1890 . . . | 1 083 103 | 1 107 621 | 214 779 | 922 570 | 85 963 | 827 783 | 37 194 | 769 753 | 20 949 | 741 181 | 13 417 |
| 1891 . . . | 1 132 139 | 1 121 356 | 208 069 | 901 371 | 88 672 | 836 607 | 39 669 | 790 589 | 22 392 | 748 804 | 14 827 |
| 1892 . . . | 1 110 573 | 1 118 434 | 206 684 | 899 552 | 81 559 | 812 699 | 35 807 | 796 938 | 21 157 | 768 197 | 14 475 |
| 1893 . . . | 1 126 296 | 1 114 615 | 201 799 | 914 672 | 80 773 | 817 993 | 35 388 | 776 892 | 20 886 | 775 781 | 15 021 |
| 1894 . . . | 1 102 935 | 1 097 518 | 204 623 | 916 635 | 78 182 | 833 899 | 33 416 | 782 605 | 19 541 | 756 006 | 13 410 |
| 1895 . . . | 1 092 102 | 205 505 | 909 992 | 81 741 | 838 453 | 36 351 | 800 483 | 19 305 | 763 064 | 13 095 | |

QUOZIENTI DI MORTALITÀ OTTENUTI COL CONFRONTO DEL NUMERO DEI MORTI IN CIASCUN ANNO
DI CALENDARIO COL NUMERO DEI NATI E DEI SUPERSTITI DAI QUALI ESSI PROVENGONO.

| A N N I | MORTALITÀ PER 1000 BAMBINI DELLE RISPETTIVE CIASSI DI ETÀ | | | | | |
|----------------|---|------------------|------------------|------------------|------------------|------------------|
| | Da 0 a 1 anno | Da 1 a 2 anni | Da 2 a 3 anni | Da 3 a 4 anni | Da 4 a 5 anni | Da 0 a 5 anni |
| 1890 | 192. 43 | 93. 18 | 44. 93 | 27. 22 | 18. 10 | 85. 05 |
| 1891 | 187. 85 | 98. 37 | 47. 42 | 28. 27 | 19. 80 | 85. 21 |
| 1892 | 184. 32 | 90. 67 | 44. 06 | 26. 55 | 18. 84 | 81. 77 |
| 1893 | 180. 43 | 88. 31 | 43. 26 | 26. 88 | 19. 36 | 80. 36 |
| 1894 | 183. 58 | 85. 29 | 40. 07 | 24. 97 | 17. 74 | 79. 29 |
| 1895 | 187. 25 | 89. 83 | 43. 35 | 24. 12 | 17. 16 | 80. 73 |

Il quoziente di mortalità dei bambini fra 0 e 1 anno, ad es. nel 1891, fu ottenuto confrontando il numero dei morti di quell'età colla semisomma dei nati nel 1890 e nel 1891; i quozienti di mortalità dei bambini di 1, di 2, di 3 o di 4 anni, furono ottenuti confrontando il numero dei morti delle rispettive età, col numero dei superstiti ad 1, 2, 3, e 4 anni calcolati nel modo sopra indicato.

I quozienti ottenuti dimostrano che la mortalità infantile è in diminuzione. Ogni 1000 bambini che non avevano oltrepassato il 1° anno d'età, ne morirono 192 nel 1890 e 187 nel 1895; ed ogni 1000 bambini al disotto di 5 anni ne morirono 85 nel primo anno e 81 nel secondo.

La diminuzione è anche più evidente se si considera un periodo più lungo di osservazione. Infatti, partendo dal 1877 e formando dei gruppi quinquennali di anni di osservazione, si hanno questi dati:

| A N N I | PER 1000 VIVENTI coetanei morirono in età | |
|------------------|---|-------------------|
| | Fra 0 e 1 anno | Fra 0 e 5 anni |
| 1877-81. | 206.9 | 98.2 |
| 1882-86. | 196.8 | 94.0 |
| 1887-91. | 192.6 | 87.7 |
| 1892-95. | 183.9 | 80.5 |

Morti nei primi cinque anni di età, divisi in legittimi ed illegittimi.

I bambini morti prima di aver compiuto il quinto anno di età, furono divisi secondo che erano di nascita legittima od illegittima; in questa seconda categoria sono compresi anche gli esposti. La tavola XI a pag. 51 dà queste notizie per l'anno 1895, separatamente per ciascun compartimento. Ecco le cifre raccolte per il Regno, nel decennio 1883-92 e nell'anno 1895 (1).

(1) Nella statistica degli anni 1893 e 1894 non fu fatta la distinzione dei bambini morti nei primi cinque anni di età, secondo che erano di nascita legittima ed illegittima.

Morti fra la nascita e cinque anni d'età, divisi per sesso ed in legittimi ed illegittimi.

TAVOLA XXVII.

| ANNI D'ETA' | DECENNIO 1883-92 | | | | ANNO 1895 | | | |
|--------------------|------------------|-----------|-------------|---------|-----------|---------|-------------|---------|
| | Legittimi | | Illegittimi | | Legittimi | | Illegittimi | |
| | Maschi | Femmine | Maschi | Femmine | Maschi | Femmine | Maschi | Femmine |
| Da 0 a 1 | 1 045 487 | 882 129 | 112 036 | 106 726 | 101 464 | 84 465 | 10 492 | 9 084 |
| > 1 a 2 | 418 100 | 407 362 | 26 891 | 27 296 | 38 155 | 38 145 | 2 712 | 2 729 |
| > 2 a 3 | 187 019 | 185 490 | 10 464 | 10 515 | 17 140 | 16 960 | 1 071 | 1 180 |
| > 3 a 4 | 107 376 | 106 627 | 5 053 | 4 990 | 9 152 | 9 161 | 498 | 494 |
| > 4 a 5 | 73 289 | 74 928 | 3 039 | 3 179 | 6 134 | 6 290 | 326 | 345 |
| TOTALE | 1 831 271 | 1 656 536 | 157 483 | 152 706 | 172 045 | 155 021 | 15 099 | 13 832 |

Le variazioni determinate dalle legittimazioni nello stato civile dei fanciulli, rendono meno esatte le deduzioni che si fanno confrontando la mortalità dei bambini legittimi con quella degli illegittimi; poichè i bambini morti dopo di essere stati legittimati sono classificati fra i legittimi, mentre nella statistica dei nati sono iscritti nella rubrica degli illegittimi. Le cause di errore aumentano a misura che ci discostiamo dall'anno di nascita. Per queste considerazioni, nella tavola XXVIII, ci siamo limitati a ragguagliare i bambini morti nel primo anno d'età, e divisi in legittimi ed illegittimi, a 100 nati delle due categorie, per ciascun compartimento, per l'anno 1895 e per il periodo 1890-93.

La mortalità dei bambini illegittimi varia molto da un compartimento all'altro. Per esempio, nel 1895, in Piemonte per 100 nati illegittimi ne morirono prima di aver compiuto un anno 49, in Lombardia 38, nella Campania 39; al contrario nella provincia di Roma ne morirono soltanto 15, nelle Marche 19, nella Sardegna 22, in Toscana 23, nell' Umbria 24.

Le considerazioni fatte nell'espone i risultati della statistica dei nati illegittimi, spiegano, almeno in parte, queste differenze. In Piemonte e in Lombardia la natività illegittima è bassa e i nati illegittimi sono quasi tutti abbandonati dai genitori ed allevati a spese della carità pubblica. Al contrario, in Roma, nell'Umbria, nelle Marche, in Toscana e in Romagna, la natività illegittima è alta, ma una gran parte degli illegittimi sono riconosciuti dai genitori ed allevati in famiglia. Parecchi fra questi sono legittimati qualche tempo dopo la nascita per matrimonio dei genitori, e in caso di morte sono registrati come legittimi. Ciò fa sì che in alcuni anni la mortalità degli illegittimi appaisca eguale, e talvolta persino inferiore a quella dei bambini legittimi.

Proporzione dei bambini morti nel primo anno di età a 100 nati
nel periodo 1890-93 e nell'anno 1895 (1).

TAVOLA XXVIII.

| COMPARTIMENTI | PERIODO 1890-93 | | | | | | ANNO 1895 | | | | | |
|----------------------------|-----------------|---------|--------|------------------------|---------|--------|-----------|---------|--------|------------------------|---------|--------|
| | Legittimi | | | Illegittimi ed esposti | | | Legittimi | | | Illegittimi ed esposti | | |
| | Maschi | Femmine | Totale | Maschi | Femmine | Totale | Maschi | Femmine | Totale | Maschi | Femmine | Totale |
| Piemonte | 18 | 15 | 17 | 32 | 28 | 30 | 19 | 15 | 17 | 55 | 43 | 49 |
| Liguria | 17 | 14 | 16 | 25 | 22 | 23 | 16 | 14 | 15 | 32 | 31 | 31 |
| Lombardia | 21 | 18 | 20 | 35 | 34 | 35 | 21 | 18 | 20 | 48 | 28 | 38 |
| Veneto | 19 | 16 | 18 | 27 | 25 | 26 | 18 | 16 | 17 | 31 | 25 | 28 |
| Emilia | 22 | 20 | 21 | 28 | 26 | 27 | 22 | 19 | 21 | 34 | 28 | 31 |
| Romagna | 22 | 20 | 21 | 25 | 22 | 24 | 23 | 20 | 22 | 25 | 24 | 25 |
| Toscana | 17 | 16 | 17 | 22 | 19 | 21 | 17 | 15 | 16 | 23 | 22 | 23 |
| Marche | 21 | 20 | 20 | 23 | 22 | 23 | 18 | 17 | 18 | 21 | 16 | 19 |
| Umbria | 19 | 17 | 18 | 23 | 22 | 22 | 17 | 16 | 16 | 25 | 22 | 24 |
| Lazio | 17 | 14 | 16 | 18 | 16 | 17 | 16 | 15 | 16 | 16 | 14 | 15 |
| Abruzzi e Molise | 19 | 18 | 19 | 26 | 28 | 27 | 20 | 19 | 19 | 27 | 31 | 29 |
| Campania | 19 | 17 | 18 | 32 | 39 | 35 | 20 | 17 | 18 | 36 | 42 | 39 |
| Puglie | 20 | 18 | 19 | 28 | 27 | 27 | 21 | 19 | 20 | 30 | 28 | 29 |
| Basilicata | 21 | 19 | 20 | 29 | 27 | 28 | 21 | 18 | 19 | 23 | 28 | 25 |
| Calabrie | 19 | 17 | 18 | 29 | 36 | 33 | 18 | 17 | 17 | 30 | 32 | 31 |
| Sicilia | 20 | 18 | 19 | 28 | 33 | 31 | 20 | 18 | 19 | 30 | 33 | 31 |
| Sardegna | 16 | 15 | 15 | 17 | 15 | 16 | 16 | 14 | 15 | 24 | 20 | 22 |
| REGNO | 19 | 17 | 18 | 25 | 25 | 25 | 19 | 17 | 18 | 29 | 26 | 28 |

(1) Non si sono date le notizie per l'anno 1894, perchè, in detto anno, i bambini morti nel primo anno di età non furono classificati in legittimi ed illegittimi.

Morti classificati per età e per professioni.

La tavola XV a pagina 56 dà una classificazione dei maschi morti al di là di 15 anni, per gruppi di età di cinque in cinque anni e per professioni.

La tavola XIV a pagina 55 dà le notizie analoghe per le donne (1).

La professione fu indicata secondo le dichiarazioni fatte dai parenti del defunto, e questi, nei casi di individui di età avanzata, hanno molte volte dichiarato la professione che quelli esercitavano in età più valida. Si trovano, per esempio, segnati nelle classi degli impiegati, dei maestri, delle guardie doganali o daziarie o carcerarie, dei marinai, parecchi individui morti oltre 80 anni di età.

Per poter determinare in quali professioni sia maggiore la durata della vita e in quali altre sia più breve, converrebbe confrontare i morti di ciascuna professione e di ciascun gruppo di età col totale dei viventi coetanei che esercitano la medesima professione. Ma la statistica dei viventi, secondo le professioni, si può fare soltanto col censimento generale della popolazione, e l'ultimo censimento italiano fu fatto nel dicembre 1881, cioè ad una data anteriore di quattordici anni a quella nella quale fu eseguita la statistica dei morti per professioni. Converterà perciò attendere i risultati di un nuovo censimento per poter calcolare i quozienti specifici di mortalità per le singole professioni, continuando intanto ad eseguire ogni anno la classificazione dei morti. Conviene inoltre mettere in avvertenza contro due altre cause possibili di errore nell'interpretazione di una classificazione dei morti per età e per professioni come indice del grado di salubrità di ciascuna professione. Alcune professioni, come quelle di medico, avvocato, notaio, ingegnere, per la lunga carriera preparatoria, possono essere esercitate soltanto da individui che hanno almeno 23 o 24 anni di età; e per queste professioni non vi possono essere morti di età più giovane, mentre si hanno molti morti fra 15 e 20 anni nelle professioni di agricoltore o di marinaio o di tipografo. Non pochi individui poi, coll'avanzare dell'età, cambiano professione, sia perchè sono migliorate le loro condizioni finanziarie, sia perchè, col diminuire delle forze, devono procurarsi una occupazione meno faticosa. Si troveranno perciò pochi morti oltre il 70° anno di età fra i commessi di negozio, non perchè siano morti tutti in età più giovane, ma perchè molti col tempo sono diventati padroni e all'atto di morte sono registrati fra i negozianti. Così pure parecchi facchini e marinai vecchi sono ridotti alla condizione di bracciante; quasi tutti gli impiegati, i maestri e le guardie sono pensionati.

Fatte queste avvertenze, possiamo dalla classificazione dei morti per età e per professioni argomentare, in via approssimativa, in quali professioni sia maggiore il numero dei morti in età giovane, ed in quali altre prevalgano per numero le morti di individui d'età avanzata.

Ogni 100 maschi di qualsiasi professione morti nell'anno 1895 in età da 20 anni in poi, ve ne furono 37 di età superiore a 70 anni; ma nel gruppo dei sacerdoti e monaci la proporzione di questi ultimi è di 55 su 100, fra i capitalisti e proprietari di 49, fra i medici, veterinari e flebotomi di 46, fra gli avvocati e notai di 40, fra gli agri-

(1) Per esigenze di impaginazione fu stampata la tavola che dà le notizie per le femmine prima di quella relativa ai maschi.

coltori e marinai pure di 40; fra i filatori, i tessitori ed i sarti di 38; mentre fra i tipografi e litografi scende a 15 su 100, fra i minatori e cavatori a 18, fra i caffettieri e liquoristi a 23, fra i macellai e pizzicagnoli a 28, fra i muratori, i fabbri, i barbieri e i maestri a 29 e fra i negozianti in genere a 30.

Ogni 100 donne morte in età superiore a 20 anni, se ne contano 37 che avevano più di 70 anni, e questa stessa proporzione si riscontra pure nei gruppi delle contadine, delle giornalieri e delle donne attendenti a casa, mentre fra le levatrici la proporzione sale a 53 su 100, fra le proprietarie ed agiate a 44, fra le monache, le filatrici e le tessitrici a 41, e scende a 17 su 100 fra le sarte, modiste, cucitrici, pettinatrici, maestre, a 24 fra le liquoriste ed ostesse, a 27 fra le operaie in genere, a 29 fra le bottegaie, a 31 fra le serve e cuoche.


Morti per mesi.

Quale sia l'influenza delle stagioni sulla mortalità si rileva dal prospetto seguente, in cui le proporzioni sono calcolate a 12,000 morti, supposto ogni mese formato di 30 giorni (1).

TAVOLA XXIX.

| M E S I : | N U M E R O D E I M O R T I (esclusi i nati-morti) | | | | | |
|-----------------------|---|-----------------|------------------|-----------------|------------------|-----------------|
| | A N N O 1 8 9 3 | | A N N O 1 8 9 4 | | A N N O 1 8 9 5 | |
| | Totale | Su 12 000 morti | Totale | Su 12 000 morti | Totale | Su 12 000 morti |
| Marzo | 66 152 | 1 002 | 71 777 | 1 087 | 78 600 | 1 180 |
| Aprile | 67 054 | 1 050 | 60 505 | 947 | 62 541 | 970 |
| Maggio | 61 438 | 931 | 52 238 | 791 | 57 503 | 863 |
| Giugno | 56 620 | 886 | 53 459 | 837 | 53 585 | 831 |
| Luglio | 66 016 | 1 000 | 63 905 | 968 | 65 759 | 987 |
| Agosto | 67 824 | 1 028 | 65 092 | 986 | 70 438 | 1 058 |
| Settembre | 58 397 | 914 | 57 088 | 894 | 63 203 | 981 |
| Ottobre | 59 269 | 898 | 55 594 | 842 | 62 560 | 939 |
| Novembre | 60 232 | 943 | 56 450 | 884 | 56 788 | 881 |
| Dicembre | 67 683 | 1 026 | 68 337 | 1 035 | 67 363 | 1 011 |
| Gennaio | 79 163 | 1 200 | 95 029 | 1 439 | 74 506 | 1 119 |
| Febbraio | 66 865 | 1 122 | 76 898 | 1 290 | 70 967 | 1 180 |
| ANNO | 776 713 | 12 000 | 776 372 | 12 000 | 783 813 | 12 000 |

(1) Veggansi le spiegazioni date a pag. x.



TAVOLE



Anno 1895.

| CIRCONDARI | MATRIMONI | NATI | | | | | | | | |
|---------------------------------|-----------|-----------------|--------|-----------|---|---|---------|-----------|---|---|
| | | Totale dei nati | MASCHI | | | | FEMMINE | | | |
| | | | Totale | Legittimi | Ilegittimi riconosciuti da uno o da entrambi i genitori | Esposti ed illegittimi non riconosciuti | Totale | Legittime | Ilegittime riconosciute da uno o da entrambi i genitori | Esposte ed illegittime non riconosciute |
| Alessandria | 1199 | 4969 | 2516 | 2453 | 22 | 41 | 2453 | 2393 | 15 | 45 |
| Acqui | 920 | 4200 | 2129 | 2089 | 11 | 29 | 2071 | 2040 | 9 | 22 |
| Asti | 1489 | 5907 | 3023 | 2989 | 6 | 28 | 2884 | 2861 | 12 | 11 |
| Casale Monferrato | 1189 | 4957 | 2477 | 2456 | 4 | 17 | 2480 | 2458 | 4 | 18 |
| Novi Ligure | 590 | 2875 | 1440 | 1421 | 7 | 12 | 1435 | 1415 | 3 | 17 |
| Tortona | 543 | 2060 | 1032 | 1023 | 2 | 7 | 1028 | 1016 | 1 | 11 |
| Cuneo | 1373 | 6099 | 3074 | 2982 | 21 | 71 | 3025 | 2955 | 16 | 54 |
| Alba | 984 | 4418 | 2256 | 2218 | 6 | 32 | 2162 | 2126 | 5 | 31 |
| Mondovì | 1137 | 4770 | 2405 | 2347 | 14 | 44 | 2365 | 2298 | 16 | 51 |
| Saluzzo | 1055 | 4713 | 2457 | 2400 | 13 | 44 | 2256 | 2204 | 8 | 44 |
| Novara | 1943 | 8587 | 4489 | 4385 | 29 | 75 | 4098 | 4017 | 25 | 56 |
| Biella | 1199 | 4879 | 2427 | 2342 | 24 | 61 | 2452 | 2373 | 21 | 58 |
| Domodossola | 205 | 1010 | 510 | 471 | 18 | 21 | 500 | 465 | 18 | 17 |
| Pallanza | 548 | 2416 | 1254 | 1220 | 15 | 19 | 1162 | 1132 | 15 | 15 |
| Varallo | 199 | 822 | 429 | 407 | 15 | 7 | 393 | 363 | 15 | 15 |
| Vercelli | 1269 | 5449 | 2769 | 2726 | 8 | 35 | 2680 | 2641 | 13 | 26 |
| Torino | 4201 | 16777 | 8668 | 8035 | 363 | 270 | 8109 | 7554 | 325 | 230 |
| Aosta | 477 | 2200 | 1130 | 1027 | 60 | 43 | 1070 | 962 | 54 | 54 |
| Ivrea | 1295 | 5220 | 2698 | 2634 | 41 | 23 | 2522 | 2463 | 32 | 27 |
| Pinerolo | 864 | 3812 | 1942 | 1894 | 24 | 24 | 1870 | 1815 | 29 | 26 |
| Susa | 588 | 2920 | 1446 | 1403 | 23 | 20 | 1474 | 1431 | 30 | 13 |
| Genova | 2791 | 13091 | 6706 | 6252 | 174 | 280 | 6385 | 5978 | 177 | 230 |
| Albenga | 325 | 1509 | 779 | 739 | 13 | 27 | 730 | 681 | 17 | 32 |
| Chiavari | 717 | 3243 | 1690 | 1649 | 11 | 30 | 1553 | 1519 | 7 | 27 |
| Savona | 648 | 3401 | 1735 | 1684 | 16 | 35 | 1666 | 1591 | 24 | 51 |
| Spezia | 942 | 4867 | 2505 | 2335 | 118 | 52 | 2362 | 2196 | 123 | 43 |
| Porto Maurizio | 368 | 1623 | 816 | 765 | 21 | 30 | 807 | 778 | 14 | 15 |
| San Remo | 543 | 2225 | 1170 | 1094 | 30 | 46 | 1055 | 980 | 32 | 43 |
| Bergamo | 1780 | 10213 | 5203 | 5128 | 14 | 61 | 5010 | 4955 | 20 | 35 |
| Clusone | 440 | 2579 | 1345 | 1320 | 18 | 7 | 1234 | 1203 | 20 | 11 |
| Treviglio | 886 | 4743 | 2440 | 2428 | 6 | 6 | 2303 | 2294 | 3 | 6 |

STATO CIVILE PER CIRCONDARI.

Anno 1895.

| Totale dei nati-morti | NATI - MORTI | | | | | | MORTI | | | FIGLI NATURALI LEGITTIMATI | | CIRCONDARI |
|--------------------------|--------------|-----------|---------------------------|---------|-----------|---------------------------|--------|---------|--------|----------------------------------|---------|------------------------|
| | MASCHI | | | FEMMINE | | | Maschi | Femmine | Totale | Maschi | Femmine | |
| | Totale | Legittimi | Illegittimi ed esposti | Totale | Legittime | Illegittime ed esposte | | | | | | |
| 160 | 103 | 97 | 6 | 57 | 53 | 4 | 2096 | 1890 | 3986 | 11 | 5 | Alessandria. |
| 140 | 72 | 72 | .. | 68 | 67 | 1 | 1438 | 1379 | 2817 | 3 | 2 | Acqui. |
| 214 | 118 | 110 | 8 | 96 | 93 | 3 | 2188 | 2000 | 4188 | 6 | 6 | Asti. |
| 161 | 88 | 82 | 6 | 73 | 70 | 3 | 1852 | 1613 | 3465 | 4 | 3 | Casale Monferrato. |
| 107 | 54 | 54 | .. | 53 | 53 | .. | 1029 | 961 | 1990 | 5 | 6 | Novi Ligure. |
| 82 | 50 | 50 | .. | 32 | 31 | 1 | 879 | 816 | 1695 | 1 | 5 | Tortona. |
| 289 | 175 | 161 | 14 | 114 | 105 | 9 | 2543 | 2492 | 5035 | 40 | 31 | Cuneo. |
| 170 | 102 | 101 | 1 | 68 | 67 | 1 | 1642 | 1506 | 3148 | 1 | 2 | Alba. |
| 232 | 126 | 120 | 6 | 106 | 98 | 8 | 1909 | 1771 | 3680 | 9 | 24 | Mondovi. |
| 215 | 127 | 122 | 5 | 88 | 81 | 7 | 1824 | 1772 | 3596 | 13 | 9 | Saluzzo. |
| 266 | 156 | 149 | 7 | 110 | 104 | 6 | 2953 | 2832 | 5785 | 27 | 13 | Novara. |
| 220 | 124 | 119 | 5 | 96 | 88 | 8 | 1669 | 1758 | 3427 | 11 | 8 | Biella. |
| 35 | 20 | 19 | 1 | 15 | 14 | 1 | 411 | 430 | 841 | .. | 2 | Domodossola. |
| 100 | 61 | 57 | 4 | 39 | 37 | 2 | 866 | 871 | 1737 | 3 | 4 | Pallanza. |
| 45 | 27 | 26 | 1 | 18 | 12 | 6 | 353 | 435 | 788 | 3 | .. | Varallo. |
| 157 | 94 | 91 | 3 | 63 | 57 | 6 | 1898 | 1772 | 3670 | 11 | 8 | Vercelli. |
| 814 | 442 | 389 | 53 | 372 | 320 | 52 | 7184 | 6757 | 13941 | 77 | 32 | Torino. |
| 84 | 52 | 43 | 9 | 32 | 23 | 9 | 902 | 939 | 1841 | 30 | 21 | Aosta. |
| 200 | 108 | 104 | 4 | 92 | 90 | 2 | 2081 | 1976 | 4057 | 6 | 4 | Ivrea. |
| 189 | 92 | 88 | 4 | 77 | 70 | 7 | 1604 | 1493 | 3097 | 3 | 6 | Pinerolo. |
| 108 | 60 | 54 | 6 | 48 | 47 | 1 | 1092 | 1069 | 2161 | 2 | 2 | Susa. |
| 714 | 373 | 326 | 47 | 341 | 303 | 38 | 5228 | 4934 | 10162 | 79 | 65 | Genova. |
| 69 | 89 | 38 | 1 | 30 | 28 | 2 | 680 | 707 | 1387 | 3 | 2 | Albenga. |
| 99 | 60 | 56 | 4 | 39 | 37 | 2 | 1077 | 1011 | 2088 | 13 | 12 | Chiavari. |
| 143 | 85 | 70 | 15 | 58 | 48 | 10 | 1172 | 1130 | 2302 | 13 | 25 | Savona. |
| 244 | 134 | 116 | 18 | 110 | 96 | 14 | 1569 | 1435 | 3004 | 71 | 70 | Spezia. |
| 73 | 47 | 40 | 7 | 26 | 24 | 2 | 750 | 756 | 1506 | 14 | 10 | Porto Maurizio. |
| 108 | 65 | 58 | 7 | 43 | 40 | 3 | 941 | 842 | 1783 | 11 | 16 | San Remo. |
| 383 | 221 | 209 | 12 | 162 | 154 | 8 | 3681 | 3528 | 7209 | 17 | 9 | Bergamo. |
| 98 | 67 | 63 | 4 | 31 | 29 | 2 | 832 | 864 | 1696 | 9 | 5 | Clusone. |
| 150 | 76 | 74 | 2 | 74 | 74 | .. | 1711 | 1686 | 3397 | 6 | 2 | Treviglio. |

Anno 1895.

| CIRCONDARI | MATRIMONI | NATI | | | | | | | | |
|--------------------------------------|-----------|-----------------|--------|-----------|--|---|---------|-----------|--|---|
| | | Totale dei nati | MASCHI | | | | FEMMINE | | | |
| | | | Totale | Legittimi | Illegittimi riconosciuti da uno o da entrambi i genitori | Esposti ed illegittimi non riconosciuti | Totale | Legittime | Illegittime riconosciute da uno o da entrambi i genitori | Esposte ed illegittime non riconosciute |
| Brescia | 1710 | 8458 | 4425 | 4233 | 40 | 152 | 4033 | 3849 | 36 | 148 |
| Breno | 429 | 2023 | 1002 | 959 | 16 | 27 | 1021 | 983 | 17 | 21 |
| Chiari | 631 | 3161 | 1743 | 1718 | 8 | 17 | 1418 | 1404 | 6 | 8 |
| Salò | 412 | 1997 | 1015 | 987 | 18 | 10 | 982 | 945 | 24 | 13 |
| Verolanuova | 411 | 2076 | 1077 | 1063 | 5 | 9 | 999 | 979 | 8 | 12 |
| Como | 1822 | 8739 | 4542 | 4453 | 17 | 72 | 4197 | 4123 | 12 | 62 |
| Lecco | 861 | 4979 | 2581 | 2572 | 1 | 8 | 2398 | 2383 | 2 | 13 |
| Varese | 1111 | 5200 | 2691 | 2662 | 8 | 21 | 2509 | 2484 | 7 | 18 |
| Cremona | 1259 | 6059 | 3069 | 3001 | 14 | 54 | 2990 | 2908 | 15 | 67 |
| Casalmaggiore | 315 | 1332 | 694 | 679 | 7 | 8 | 638 | 624 | 3 | 11 |
| Crema | 666 | 3373 | 1757 | 1731 | 2 | 24 | 1616 | 1599 | .. | 17 |
| Mantova (provincia) | 2279 | 10033 | 5180 | 4754 | 255 | 171 | 4853 | 4485 | 221 | 147 |
| Milano | 4571 | 19518 | 10103 | 9458 | 184 | 461 | 9415 | 8745 | 159 | 511 |
| Abbiategrosso | 852 | 4472 | 2346 | 2339 | 3 | 4 | 2126 | 2122 | .. | 4 |
| Gallarate | 1339 | 7670 | 3955 | 3947 | 1 | 7 | 3715 | 3702 | 4 | 9 |
| Lodi | 1241 | 6474 | 3337 | 3300 | 7 | 30 | 3137 | 3101 | 5 | 31 |
| Monza | 1558 | 9862 | 5163 | 5153 | 3 | 7 | 4699 | 4684 | 4 | 11 |
| Pavia | 1061 | 5255 | 2721 | 2628 | 9 | 34 | 2534 | 2463 | 4 | 67 |
| Bobbio | 246 | 1184 | 579 | 574 | 3 | 2 | 605 | 605 | .. | .. |
| Mortara | 1182 | 4959 | 2598 | 2576 | 4 | 18 | 2361 | 2330 | 5 | 26 |
| Voghera | 952 | 4059 | 2101 | 2061 | 8 | 32 | 1958 | 1920 | 8 | 30 |
| Sondrio | 764 | 3743 | 1926 | 1849 | 21 | 56 | 1817 | 1746 | 16 | 55 |
| Belluno (provincia) | 1573 | 7170 | 3793 | 3669 | 76 | 48 | 3377 | 3266 | 66 | 45 |
| Padova (id.) | 3364 | 14937 | 7684 | 7101 | 339 | 244 | 7253 | 6740 | 281 | 232 |
| Rovigo (id.) | 1890 | 8156 | 4270 | 3647 | 527 | 96 | 3886 | 3386 | 432 | 68 |
| Treviso (id.) | 3202 | 14950 | 7715 | 7496 | 149 | 70 | 7235 | 7010 | 140 | 85 |
| Udine (id.) | 3969 | 19581 | 10007 | 9450 | 360 | 197 | 9574 | 9076 | 321 | 177 |
| Venezia (id.) | 2608 | 13382 | 6926 | 6296 | 403 | 227 | 6456 | 5886 | 381 | 189 |
| Verona (id.) | 3024 | 13251 | 6843 | 6610 | 88 | 145 | 6408 | 6212 | 75 | 121 |
| Vicenza (id.) | 3172 | 15926 | 8225 | 7908 | 164 | 153 | 7701 | 7427 | 125 | 149 |

STATO CIVILE PER CIRCONDARI.

Anno 1895.

| Totale dei nati-morti | NATI-MORTI | | | | | | MORTI | | | FIGLI NATURALI LEGITTIMATI | | CIRCONDARI |
|--------------------------|------------|-----------|------------------------|---------|-----------|------------------------|--------|---------|--------|----------------------------------|---------|-----------------------------|
| | MASCHI | | | FEMMINE | | | Maschi | Femmine | Totale | Maschi | Femmine | |
| | Totale | Legittimi | Illegittimi ed esposti | Totale | Legittime | Illegittime ed esposte | | | | | | |
| 450 | 264 | 239 | 25 | 186 | 175 | 11 | 3207 | 3027 | 6234 | 30 | 23 | Brescia. |
| 99 | 56 | 58 | 3 | 48 | 40 | 3 | 716 | 648 | 1364 | 18 | 22 | Breno. |
| 151 | 90 | 89 | 1 | 61 | 60 | 1 | 1058 | 1035 | 2093 | 9 | 11 | Chiari. |
| 117 | 72 | 67 | 5 | 45 | 42 | 3 | 708 | 724 | 1432 | 18 | 10 | Salò. |
| 98 | 49 | 48 | 1 | 49 | 46 | 3 | 642 | 658 | 1300 | 8 | 11 | Verolanuova. |
| 389 | 213 | 205 | 8 | 176 | 166 | 10 | 3266 | 3141 | 6407 | 5 | 1 | Como. |
| 157 | 99 | 98 | 1 | 58 | 57 | 1 | 1845 | 1727 | 3572 | 3 | 7 | Lecco. |
| 150 | 87 | 86 | 1 | 63 | 63 | .. | 1787 | 1867 | 3654 | 1 | .. | Varese. |
| 296 | 159 | 153 | 6 | 137 | 134 | 3 | 2401 | 2320 | 4721 | 7 | 18 | Cremona. |
| 72 | 37 | 34 | 3 | 35 | 33 | 2 | 460 | 404 | 864 | 2 | 2 | Casalmaggiore. |
| 188 | 81 | 78 | 3 | 57 | 57 | .. | 1226 | 1227 | 2453 | 2 | 2 | Crema. |
| 559 | 292 | 260 | 32 | 267 | 242 | 25 | 3739 | 3346 | 7085 | 174 | 149 | Mantova (provincia). |
| 604 | 365 | 334 | 31 | 239 | 228 | 11 | 8403 | 7758 | 16161 | 10 | 15 | Milano. |
| 124 | 73 | 72 | 1 | 51 | 50 | 1 | 1505 | 1427 | 2932 | 1 | .. | Abbiategrosso. |
| 272 | 162 | 162 | .. | 110 | 110 | .. | 2516 | 2371 | 4887 | 2 | 3 | Gallarate. |
| 248 | 136 | 133 | 3 | 112 | 108 | 4 | 2418 | 2346 | 4764 | 4 | 4 | Lodi. |
| 353 | 190 | 190 | .. | 163 | 161 | 2 | 3958 | 3806 | 7764 | 5 | 4 | Monza. |
| 207 | 123 | 117 | 6 | 84 | 82 | 2 | 1788 | 1651 | 3439 | 15 | 13 | Pavia. |
| 37 | 21 | 21 | .. | 16 | 16 | .. | 422 | 447 | 869 | 7 | 5 | Bobbio. |
| 133 | 73 | 73 | .. | 60 | 58 | 2 | 1618 | 1481 | 3099 | 10 | 7 | Mortara. |
| 147 | 84 | 82 | 2 | 63 | 61 | 2 | 1684 | 1592 | 3276 | 10 | 15 | Voghera. |
| 163 | 110 | 103 | 7 | 53 | 49 | 4 | 1290 | 1334 | 2624 | 6 | 3 | Sondrio. |
| 217 | 124 | 112 | 12 | 93 | 87 | 6 | 2069 | 2109 | 4178 | 66 | 41 | Belluno (provincia). |
| 572 | 319 | 287 | 32 | 253 | 235 | 18 | 4556 | 4346 | 8902 | 227 | 200 | Padova (id.). |
| 299 | 181 | 142 | 39 | 118 | 101 | 17 | 2540 | 2422 | 4962 | 337 | 356 | Rovigo (id.). |
| 503 | 278 | 265 | 13 | 225 | 205 | 20 | 3969 | 3813 | 7782 | 110 | 86 | Treviso (id.). |
| 564 | 317 | 293 | 24 | 247 | 224 | 23 | 5953 | 5991 | 11944 | 289 | 238 | Udine (id.). |
| 507 | 258 | 220 | 38 | 249 | 218 | 31 | 4826 | 4412 | 9238 | 243 | 246 | Venezia (id.). |
| 597 | 341 | 319 | 22 | 256 | 235 | 21 | 4598 | 4246 | 8844 | 58 | 54 | Verona (id.). |
| 611 | 355 | 340 | 15 | 256 | 241 | 15 | 5150 | 4959 | 10109 | 140 | 122 | Vicenza (id.). |

Anno 1895.

| CIRCONDARI | MATRIMONI | NATI | | | | | | | | |
|--------------------------------|-----------|-----------------|--------|-----------|--|---|---------|-----------|--|---|
| | | Totale dei nati | MASCHI | | | | FEMMINE | | | |
| | | | Totale | Legittimi | Illegittimi riconosciuti da uno o da entrambi i genitori | Esposti ed illegittimi non riconosciuti | Totale | Legittime | Illegittime riconosciute da uno o da entrambi i genitori | Esposte ed illegittime non riconosciute |
| Bologna | 2490 | 11702 | 6021 | 5297 | 463 | 261 | 5681 | 5012 | 405 | 264 |
| Imola | 508 | 2482 | 1289 | 1155 | 98 | 36 | 1193 | 1069 | 86 | 38 |
| Vergato | 409 | 2092 | 1063 | 915 | 105 | 43 | 1029 | 886 | 111 | 32 |
| Ferrara | 990 | 6906 | 3635 | 2411 | 1064 | 160 | 3271 | 2189 | 909 | 173 |
| Cento | 320 | 1279 | 661 | 610 | 88 | 13 | 618 | 569 | 84 | 15 |
| Comacchio | 236 | 1779 | 920 | 609 | 279 | 32 | 859 | 584 | 233 | 42 |
| Forlì | 509 | 2481 | 1321 | 906 | 370 | 45 | 1160 | 807 | 316 | 37 |
| Cesena | 729 | 3498 | 1817 | 1142 | 628 | 47 | 1681 | 1044 | 584 | 53 |
| Rimini | 711 | 3698 | 1855 | 1033 | 465 | 57 | 1843 | 1321 | 463 | 59 |
| Modena | 1148 | 5865 | 2930 | 2754 | 103 | 73 | 2935 | 2788 | 81 | 66 |
| Mirandola | 563 | 2497 | 1280 | 1154 | 114 | 12 | 1217 | 1098 | 101 | 18 |
| Pavullo nel Frignano | 548 | 2661 | 1358 | 1236 | 79 | 43 | 1303 | 1196 | 62 | 45 |
| Parma | 1161 | 5317 | 2722 | 2478 | 94 | 150 | 2595 | 2360 | 73 | 162 |
| Borgo San Donnino | 634 | 2712 | 1401 | 1352 | 19 | 30 | 1311 | 1269 | 22 | 20 |
| Borgotaro | 272 | 1278 | 673 | 654 | 15 | 4 | 605 | 585 | 12 | 8 |
| Piacenza | 1167 | 5439 | 2775 | 2700 | 30 | 45 | 2664 | 2582 | 21 | 61 |
| Fiorenzuola d'Arda | 469 | 2136 | 1101 | 1077 | 9 | 15 | 1035 | 1005 | 17 | 13 |
| Ravenna | 578 | 2560 | 1364 | 1067 | 241 | 56 | 1196 | 943 | 226 | 27 |
| Faenza | 421 | 1966 | 983 | 903 | 56 | 24 | 983 | 887 | 78 | 18 |
| Lugo | 445 | 2174 | 1107 | 911 | 163 | 33 | 1067 | 899 | 132 | 36 |
| Reggio Emilia | 1416 | 7336 | 3767 | 3559 | 101 | 107 | 3569 | 3384 | 93 | 92 |
| Guastalla | 499 | 2324 | 1196 | 1126 | 34 | 36 | 1128 | 1065 | 36 | 27 |
| Arezzo | 1796 | 8343 | 4302 | 3959 | 187 | 156 | 4041 | 3743 | 139 | 159 |
| Firenze | 4141 | 17460 | 8986 | 8393 | 238 | 355 | 8474 | 7948 | 201 | 325 |
| Pistoia | 878 | 4448 | 2288 | 2169 | 56 | 63 | 2160 | 2060 | 65 | 35 |
| Rocca S. Casciano | 380 | 1731 | 909 | 762 | 120 | 27 | 822 | 690 | 115 | 17 |
| S. Miniato | 889 | 3946 | 2015 | 1919 | 70 | 26 | 1931 | 1820 | 81 | 30 |
| Grosseto | 912 | 4574 | 2350 | 2111 | 173 | 66 | 2224 | 1990 | 169 | 65 |
| Livorno | 706 | 2496 | 1268 | 1185 | 33 | 50 | 1228 | 1128 | 51 | 49 |
| Portoferraio | 164 | 632 | 331 | 312 | 7 | 12 | 301 | 288 | 10 | 8 |
| Lucca | 2434 | 9633 | 4930 | 4641 | 183 | 106 | 4703 | 4445 | 151 | 107 |

STATO CIVILE PER CIRCONDARI.

Anno 1895.

| Totale dei nat.-morti | NATI - MORTI | | | | | | MORTI | | | FIGLI NATURALI LEGITTIMATI | | CIRCONDARI |
|--------------------------|--------------|-----------|------------------------|---------|-----------|------------------------|--------|---------|--------|----------------------------------|---------|-----------------------|
| | MASCHI | | | FEMMINE | | | Maschi | Femmine | Totale | Maschi | Femmine | |
| | Totale | Legittimi | Illegittimi ed esposti | Totale | Legittime | Illegittime ed esposte | | | | | | |
| 458 | 261 | 219 | 42 | 197 | 165 | 32 | 4732 | 4400 | 9132 | 316 | 300 | Bologna. |
| 123 | 88 | 71 | 12 | 40 | 34 | 6 | 1119 | 1084 | 2203 | 94 | 80 | Imola. |
| 73 | 44 | 37 | 7 | 29 | 23 | 6 | 664 | 586 | 1250 | 100 | 81 | Vergato. |
| 278 | 140 | 94 | 46 | 138 | 86 | 52 | 2569 | 2336 | 4905 | 425 | 338 | Ferrara. |
| 41 | 28 | 27 | 1 | 13 | 12 | 1 | 437 | 470 | 907 | 45 | 54 | Cento. |
| 69 | 41 | 29 | 12 | 28 | 20 | 8 | 641 | 560 | 1201 | 179 | 164 | Comacchio. |
| 108 | 64 | 41 | 23 | 44 | 30 | 14 | 1100 | 1085 | 2185 | 252 | 220 | Forlì. |
| 143 | 76 | 47 | 29 | 67 | 41 | 26 | 1353 | 1293 | 2646 | 399 | 390 | Cesena. |
| 133 | 62 | 45 | 17 | 71 | 51 | 20 | 1308 | 1377 | 2680 | 353 | 316 | Rimini. |
| 223 | 132 | 123 | 9 | 91 | 86 | 5 | 2409 | 2204 | 4613 | 60 | 58 | Modena. |
| 102 | 51 | 46 | 5 | 51 | 47 | 4 | 876 | 911 | 1787 | 109 | 119 | Mirandola. |
| 144 | 75 | 67 | 8 | 69 | 58 | 11 | 866 | 837 | 1703 | 42 | 32 | Pavullo nel Frignano. |
| 240 | 123 | 109 | 14 | 117 | 100 | 17 | 2121 | 1971 | 4092 | 71 | 80 | Parma. |
| 118 | 60 | 56 | 4 | 58 | 57 | 1 | 1062 | 970 | 2032 | 18 | 21 | Borgo San Donnino. |
| 54 | 34 | 31 | 3 | 20 | 18 | 2 | 384 | 359 | 743 | 10 | 5 | Borgotaro. |
| 259 | 150 | 144 | 6 | 109 | 100 | 9 | 2204 | 2108 | 4312 | 37 | 35 | Piacenza. |
| 84 | 48 | 46 | 2 | 36 | 36 | .. | 874 | 831 | 1705 | 8 | 10 | Fiorenzuola d'Arda. |
| 82 | 49 | 40 | 9 | 33 | 19 | 14 | 1069 | 936 | 2005 | 180 | 136 | Ravenna. |
| 50 | 31 | 26 | 5 | 19 | 18 | 1 | 840 | 731 | 1571 | 52 | 53 | Faenza. |
| 67 | 42 | 36 | 6 | 25 | 22 | 3 | 828 | 739 | 1567 | 91 | 86 | Lugo. |
| 363 | 196 | 135 | 11 | 167 | 159 | 8 | 2757 | 2515 | 5272 | 101 | 84 | Reggio Emilia. |
| 102 | 63 | 57 | 6 | 39 | 37 | 2 | 843 | 791 | 1634 | 35 | 13 | Guastalla. |
| 366 | 219 | 198 | 21 | 147 | 135 | 12 | 3311 | 3158 | 6469 | 152 | 135 | Arezzo. |
| 721 | 411 | 360 | 51 | 310 | 284 | 26 | 6832 | 6584 | 13216 | 204 | 200 | Firenze. |
| 149 | 86 | 73 | 13 | 63 | 52 | 11 | 1428 | 1500 | 2928 | 56 | 43 | Pistoia. |
| 93 | 58 | 50 | 8 | 35 | 29 | 6 | 757 | 757 | 1514 | 99 | 85 | Rocca San Casciano. |
| 160 | 99 | 88 | 11 | 61 | 58 | 3 | 1312 | 1239 | 2601 | 51 | 49 | S. Miniato. |
| 207 | 105 | 94 | 11 | 102 | 94 | 8 | 1517 | 1352 | 2869 | 116 | 105 | Grosseto. |
| 82 | 44 | 38 | 6 | 38 | 36 | 2 | 1200 | 1157 | 2357 | 36 | 31 | Livorno. |
| 28 | 18 | 17 | 1 | 10 | 9 | 1 | 313 | 186 | 499 | 7 | 7 | Portoferraio. |
| 447 | 253 | 236 | 17 | 194 | 181 | 13 | 3203 | 3057 | 6260 | 211 | 158 | Lucca. |

Anno 1895.

| CIRCONDARI | MATRIMONI | NATI | | | | | | | | | |
|---------------------------------------|-----------|-----------------|--------|-----------|--|-------------------------------------|--------|-----------|--|-------------------------------------|--|
| | | Totale dei nati | MASCHI | | | | | FEMMINE | | | |
| | | | Totale | Legittimi | Illegittimi riconosciuti da uno o da entrambi i genitori | Esposti ed illegittimi riconosciuti | Totale | Legittime | Illegittime riconosciute da uno o da entrambi i genitori | Esposte ed illegittime riconosciute | |
| Massa e Carrara | 824 | 4327 | 2268 | 1837 | 319 | 52 | 2119 | 1752 | 324 | 43 | |
| Castelnuovo di Garfagnana | 282 | 1209 | 630 | 495 | 98 | 37 | 579 | 480 | 80 | 19 | |
| Pontremoli | 284 | 1368 | 671 | 595 | 43 | 33 | 697 | 634 | 39 | 24 | |
| Pisa | 1760 | 7463 | 3790 | 3481 | 223 | 86 | 3673 | 3408 | 188 | 77 | |
| Volterra | 564 | 2393 | 1237 | 1140 | 67 | 30 | 1156 | 1060 | 63 | 33 | |
| Siena | 1043 | 4110 | 2112 | 1983 | 69 | 60 | 1998 | 1897 | 54 | 47 | |
| Montepulciano | 562 | 2425 | 1250 | 1172 | 48 | 30 | 1175 | 1105 | 41 | 29 | |
| Ancona | 2176 | 10305 | 5382 | 4951 | 313 | 118 | 4923 | 4517 | 277 | 129 | |
| Ascoli Piceno | 663 | 3932 | 1993 | 1624 | 294 | 75 | 1939 | 1586 | 270 | 83 | |
| Fermo | 750 | 4168 | 2161 | 2004 | 125 | 32 | 2007 | 1852 | 107 | 48 | |
| Macerata | 1502 | 7132 | 3680 | 3415 | 182 | 83 | 3452 | 3207 | 150 | 95 | |
| Camerino | 330 | 1565 | 802 | 703 | 71 | 28 | 763 | 668 | 69 | 26 | |
| Pesaro | 789 | 4109 | 2132 | 1847 | 247 | 38 | 1977 | 1736 | 204 | 37 | |
| Urbino | 924 | 4603 | 2393 | 2000 | 328 | 65 | 2210 | 1807 | 340 | 63 | |
| Perugia | 1779 | 8073 | 4159 | 3465 | 418 | 276 | 3914 | 3278 | 400 | 236 | |
| Foligno | 574 | 2360 | 1206 | 1009 | 140 | 57 | 1154 | 960 | 143 | 51 | |
| Orvieto | 414 | 1783 | 930 | 818 | 69 | 43 | 853 | 739 | 69 | 45 | |
| Rieti | 567 | 3095 | 1581 | 1392 | 140 | 49 | 1514 | 1337 | 133 | 44 | |
| Spoletto | 510 | 2352 | 1183 | 973 | 152 | 58 | 1169 | 989 | 128 | 52 | |
| Terni | 604 | 2918 | 1463 | 1250 | 139 | 74 | 1455 | 1252 | 115 | 88 | |
| Roma | 3845 | 19062 | 9731 | 8039 | 1167 | 525 | 9331 | 7554 | 1202 | 575 | |
| Civitavecchia | 189 | 902 | 456 | 391 | 54 | 11 | 446 | 387 | 51 | 8 | |
| Frosinone | 1068 | 6390 | 3252 | 2133 | 1035 | 84 | 3138 | 2025 | 1027 | 86 | |
| Velletri | 427 | 3051 | 1565 | 1170 | 363 | 32 | 1486 | 1107 | 331 | 48 | |
| Viterbo | 929 | 6505 | 3329 | 2635 | 604 | 90 | 3176 | 2525 | 550 | 101 | |
| Aquila degli Abruzzi | 911 | 4461 | 2272 | 2174 | 39 | 59 | 2189 | 2089 | 48 | 52 | |
| Avezzano | 917 | 4537 | 2366 | 2221 | 124 | 21 | 2171 | 2020 | 135 | 16 | |
| Cittaducale | 373 | 2041 | 1045 | 963 | 75 | 7 | 996 | 916 | 73 | 7 | |
| Solmona | 831 | 3458 | 1759 | 1698 | 19 | 42 | 1699 | 1631 | 8 | 60 | |
| Campobasso | 1055 | 4518 | 2299 | 2218 | 19 | 62 | 2219 | 2139 | 23 | 57 | |
| Isernia | 1190 | 4830 | 2510 | 2458 | 26 | 26 | 2320 | 2260 | 26 | 34 | |
| Larino | 1085 | 4469 | 2312 | 2223 | 34 | 55 | 2157 | 2103 | 25 | 29 | |

STATO CIVILE PER CIRCONDARI.

Anno 1895.

| Totale dei nati-morti | NATI - MORTI | | | | | | MORTI | | | FIGLI NATURALI LEGITTIMATI | | CIRCONDARI |
|--------------------------|--------------|-----------|------------------------|---------|-----------|------------------------|--------|---------|--------|----------------------------------|---------|------------------------------|
| | MASCHI | | | FEMMINE | | | Maschi | Femmine | Totale | Maschi | Femmine | |
| | Totale | Legittimi | Illegittimi ed esposti | Totale | Legittime | Illegittime ed esposte | | | | | | |
| 196 | 104 | 87 | 17 | 92 | 77 | 15 | 1327 | 1260 | 2587 | 231 | 195 | Massa e Carrara. |
| 33 | 23 | 21 | 2 | 10 | 10 | .. | 397 | 377 | 774 | 29 | 26 | Castelnuovo di Garfagnana. |
| 74 | 40 | 35 | 5 | 34 | 28 | 6 | 452 | 511 | 963 | 58 | 50 | Pontremoli. |
| 299 | 171 | 158 | 13 | 128 | 117 | 11 | 2445 | 2234 | 4679 | 145 | 105 | Pisa. |
| 121 | 75 | 67 | 8 | 46 | 38 | 8 | 797 | 737 | 1534 | 72 | 67 | Volterra. |
| 223 | 124 | 120 | 4 | 99 | 97 | 2 | 1870 | 1633 | 3503 | 54 | 62 | Siena. |
| 132 | 73 | 68 | 5 | 59 | 53 | 6 | 891 | 879 | 1770 | 43 | 40 | Montepulciano. |
| 452 | 254 | 236 | 18 | 198 | 188 | 10 | 3429 | 3259 | 6688 | 250 | 187 | Ancona. |
| 139 | 75 | 63 | 12 | 64 | 47 | 17 | 1185 | 1180 | 2365 | 156 | 148 | Ascoli Piceno. |
| 181 | 96 | 91 | 5 | 85 | 81 | 4 | 1376 | 1397 | 2773 | 38 | 54 | Fermo |
| 347 | 206 | 186 | 20 | 141 | 130 | 11 | 2363 | 2272 | 4635 | 106 | 97 | Macerata. |
| 94 | 54 | 42 | 12 | 40 | 35 | 5 | 526 | 482 | 1008 | 44 | 45 | Camerino. |
| 197 | 119 | 100 | 19 | 78 | 68 | 10 | 1529 | 1472 | 3001 | 127 | 105 | Pesaro. |
| 202 | 124 | 100 | 24 | 78 | 65 | 13 | 1679 | 1660 | 3339 | 228 | 200 | Urbino. |
| 455 | 263 | 226 | 37 | 192 | 165 | 27 | 2984 | 2794 | 5778 | 327 | 320 | Perugia. |
| 96 | 52 | 39 | 13 | 44 | 38 | 6 | 824 | 781 | 1605 | 123 | 105 | Foligno. |
| 72 | 41 | 34 | 7 | 31 | 24 | 7 | 567 | 583 | 1150 | 82 | 62 | Orvieto. |
| 154 | 91 | 82 | 9 | 63 | 55 | 8 | 960 | 985 | 1945 | 51 | 45 | Rieti. |
| 107 | 64 | 50 | 14 | 43 | 31 | 12 | 821 | 832 | 1653 | 117 | 91 | Spoleto. |
| 138 | 87 | 79 | 8 | 51 | 47 | 4 | 888 | 892 | 1780 | 93 | 83 | Terni. |
| 1196 | 658 | 511 | 147 | 538 | 416 | 122 | 7604 | 6845 | 14449 | 568 | 536 | Roma. |
| 64 | 38 | 33 | 5 | 26 | 23 | 3 | 401 | 301 | 702 | 57 | 48 | Civitavecchia. |
| 366 | 216 | 146 | 70 | 150 | 100 | 50 | 2209 | 2135 | 4344 | 386 | 328 | Frosinone. |
| 204 | 103 | 76 | 27 | 101 | 65 | 36 | 1076 | 939 | 2015 | 96 | 67 | Velletri. |
| 223 | 127 | 108 | 19 | 96 | 79 | 17 | 2047 | 1939 | 3986 | 280 | 259 | Viterbo. |
| 118 | 70 | 65 | 5 | 48 | 46 | 2 | 1513 | 1670 | 3183 | 28 | 32 | Aquila degli Abruzzi. |
| 118 | 52 | 51 | 1 | 66 | 63 | 3 | 1545 | 1558 | 3103 | 90 | 84 | Avezzano. |
| 40 | 21 | 20 | 1 | 19 | 18 | 1 | 651 | 605 | 1256 | 70 | 51 | Cittaducale. |
| 184 | 106 | 104 | 2 | 78 | 76 | 2 | 1147 | 1177 | 2324 | 25 | 8 | Solmona. |
| 205 | 114 | 105 | 9 | 91 | 87 | 4 | 1725 | 1756 | 3481 | 1 | 3 | Campobasso. |
| 131 | 65 | 61 | 4 | 66 | 64 | 2 | 1741 | 1391 | 3132 | 12 | 7 | Isernia. |
| 182 | 103 | 100 | 3 | 79 | 74 | 5 | 1947 | 1937 | 3884 | 11 | 5 | Larino. |

Anno 1895.

| CIRCONDARI | MATRIMONI | NATI | | | | | | | | | | |
|------------------------------------|-----------|-----------------|--------|-----------|--|---|--------|-----------|--|--|--|--|
| | | Totale dei nati | MASCHI | | | | | FEMMINE | | | | |
| | | | Totale | Legittimi | Illegittimi riconosciuti da uno o da entrambi i genitori | Esposti ed illegittimi riconosciuti | Totale | Legittime | Illegittime riconosciute da uno o da entrambi i genitori | Esposte ed illegittime non riconosciute | | |
| Chieti | 853 | 4354 | 2286 | 2203 | 30 | 53 | 2068 | 2003 | 20 | 45 | | |
| Lanciano | 976 | 4059 | 2042 | 1972 | 30 | 40 | 2017 | 1989 | 39 | 39 | | |
| Vasto | 1080 | 4296 | 2213 | 2148 | 28 | 37 | 2083 | 2016 | 26 | 41 | | |
| Teramo | 1120 | 5475 | 2859 | 2718 | 33 | 108 | 2616 | 2503 | 31 | 82 | | |
| Penne | 746 | 3899 | 1863 | 1797 | 21 | 45 | 1836 | 1759 | 20 | 57 | | |
| Avellino | 1300 | 6181 | 3185 | 3080 | 29 | 76 | 2996 | 2890 | 22 | 84 | | |
| Ariano di Puglia | 770 | 4172 | 2124 | 2055 | 21 | 48 | 2048 | 1979 | 21 | 48 | | |
| S. Angelo dei Lombardi | 1020 | 5043 | 2615 | 2569 | 22 | 24 | 2428 | 2372 | 25 | 31 | | |
| Benevento | 789 | 3887 | 2008 | 1965 | 38 | 5 | 1879 | 1832 | 43 | 4 | | |
| Cerreto Sannita | 607 | 2538 | 1321 | 1305 | 5 | 11 | 1217 | 1200 | 7 | 10 | | |
| S. Bartolomeo in Galdo | 516 | 2247 | 1118 | 1083 | 20 | 15 | 1129 | 1095 | 19 | 15 | | |
| Caserta | 2309 | 11342 | 5900 | 5707 | 49 | 144 | 5442 | 5250 | 39 | 153 | | |
| Gaeta | 1128 | 5754 | 2951 | 2826 | 56 | 69 | 2803 | 2690 | 52 | 61 | | |
| Nola | 735 | 3712 | 1927 | 1915 | 8 | 4 | 1785 | 1769 | 14 | 2 | | |
| Piedimonte d'Alife | 403 | 1750 | 898 | 882 | 8 | 8 | 852 | 835 | 8 | 9 | | |
| Sora | 1244 | 5504 | 2860 | 2813 | 25 | 22 | 2644 | 2604 | 19 | 21 | | |
| Napoli | 4950 | 22352 | 11362 | 10455 | 242 | 665 | 10990 | 10034 | 211 | 745 | | |
| Casoria | 1219 | 5756 | 2978 | 2941 | 20 | 17 | 2778 | 2747 | 18 | 13 | | |
| Castellammare di Stabia | 1444 | 7194 | 3721 | 3604 | 23 | 94 | 3473 | 3370 | 26 | 77 | | |
| Pozzuoli | 586 | 3004 | 1574 | 1547 | 14 | 13 | 1430 | 1410 | 8 | 12 | | |
| Salerno | 2146 | 10566 | 5374 | 5185 | 26 | 163 | 5192 | 5034 | 23 | 135 | | |
| Campagna | 811 | 3772 | 1935 | 1872 | 48 | 15 | 1837 | 1780 | 49 | 8 | | |
| Sala Consilina | 617 | 2555 | 1281 | 1224 | 41 | 16 | 1274 | 1224 | 40 | 10 | | |
| Vallo della Lucania | 799 | 3248 | 1685 | 1610 | 65 | 10 | 1563 | 1514 | 41 | 8 | | |
| Bari delle Puglie | 2848 | 14633 | 7533 | 7303 | 68 | 162 | 7100 | 6888 | 66 | 146 | | |
| Altamura | 876 | 5175 | 2658 | 2584 | 8 | 66 | 2517 | 2449 | 12 | 56 | | |
| Barietta | 2365 | 13221 | 6802 | 6608 | 68 | 131 | 6419 | 6237 | 57 | 125 | | |
| Foggia | 1468 | 7966 | 4065 | 3902 | 73 | 90 | 3901 | 3764 | 51 | 86 | | |
| Bovino | 410 | 2351 | 1173 | 1143 | 13 | 17 | 1178 | 1164 | 5 | 9 | | |
| San Severo | 1311 | 6598 | 3400 | 3315 | 37 | 48 | 3198 | 3112 | 26 | 60 | | |

STATO CIVILE PER CIRCONDARI.

Anno 1895.

| Totale dei nati-morti | NATI - MORTI | | | | | | MORTI | | | FIGLI NATURALI LEGITTIMATI | | CIRCONDARI |
|--------------------------|--------------|-----------|------------------------|---------|-----------|------------------------|--------|---------|--------|----------------------------------|---------|---------------------------|
| | MASCHI | | | FEMMINE | | | Maschi | Femmine | Totale | Maschi | Femmine | |
| | Totale | Legittimi | Illegittimi ed esposti | Totale | Legittime | Illegittime ed esposte | | | | | | |
| 222 | 127 | 126 | 1 | 95 | 88 | 7 | 1515 | 1580 | 3095 | 25 | 18 | Chieti. |
| 160 | 90 | 85 | 5 | 70 | 68 | 2 | 1380 | 1471 | 2851 | 28 | 24 | Lanciano. |
| 186 | 107 | 105 | 2 | 79 | 72 | 7 | 1636 | 1721 | 3357 | 3 | 4 | Vasto. |
| 216 | 140 | 137 | 3 | 76 | 73 | 3 | 1958 | 1860 | 3818 | 32 | 19 | Teramo. |
| 166 | 91 | 85 | 6 | 75 | 73 | 2 | 1498 | 1550 | 3043 | 24 | 18 | Penne. |
| 255 | 148 | 145 | 3 | 107 | 106 | 1 | 2261 | 2305 | 4566 | 11 | 12 | Avellino. |
| 173 | 100 | 98 | 2 | 73 | 72 | 1 | 1577 | 1532 | 3109 | 15 | 17 | Ariano di Puglia. |
| 176 | 91 | 91 | .. | 85 | 83 | 2 | 1755 | 1902 | 3657 | 1 | 4 | S. Angelo dei Lombardi. |
| 140 | 87 | 84 | 3 | 53 | 53 | .. | 1482 | 1515 | 2997 | 30 | 34 | Benevento. |
| 127 | 79 | 75 | 4 | 48 | 43 | 5 | 853 | 892 | 1745 | 1 | 4 | Cerreto Sannita. |
| 110 | 64 | 64 | .. | 46 | 44 | 2 | 843 | 946 | 1789 | 8 | 12 | S. Bartolomeo in Galdo. |
| 496 | 254 | 247 | 7 | 242 | 235 | 7 | 3972 | 3779 | 7751 | 34 | 32 | Caserta. |
| 284 | 155 | 152 | 3 | 129 | 124 | 5 | 1858 | 1797 | 3655 | 19 | 22 | Gaeta. |
| 160 | 87 | 86 | 1 | 73 | 72 | 1 | 1432 | 1440 | 2872 | 9 | 10 | Nola. |
| 54 | 25 | 23 | 2 | 29 | 27 | 2 | 617 | 623 | 1240 | 2 | 1 | Piedimonte d'Alife. |
| 255 | 147 | 143 | 4 | 108 | 108 | .. | 1764 | 1686 | 3450 | 52 | 35 | Sora. |
| 1585 | 861 | 771 | 90 | 724 | 651 | 73 | 10052 | 9560 | 19612 | 216 | 208 | Napoli. |
| 295 | 151 | 146 | 5 | 144 | 141 | 3 | 2318 | 2092 | 4410 | 13 | 18 | Casoria. |
| 419 | 227 | 218 | 9 | 192 | 180 | 12 | 2866 | 2626 | 5492 | 50 | 39 | Castellammare di Stabia. |
| 132 | 74 | 72 | 2 | 58 | 58 | .. | 992 | 912 | 1904 | 6 | 5 | Pozzuoli. |
| 590 | 340 | 328 | 12 | 250 | 239 | 11 | 4305 | 4120 | 8425 | 10 | 6 | Salerno. |
| 199 | 101 | 98 | 3 | 98 | 94 | 4 | 1354 | 1393 | 2747 | 6 | 8 | Campagna. |
| 97 | 57 | 56 | 1 | 40 | 39 | 1 | 792 | 878 | 1670 | 4 | 3 | Sala Consilina. |
| 32 | 19 | 18 | 1 | 13 | 9 | 4 | 900 | 961 | 1861 | 24 | 18 | Vallo della Lucania. |
| 653 | 356 | 341 | 15 | 297 | 284 | 13 | 5641 | 5607 | 11248 | 40 | 49 | Bari delle Puglie. |
| 164 | 91 | 91 | .. | 73 | 71 | 2 | 2494 | 2467 | 4961 | 14 | 13 | Altamura. |
| 890 | 482 | 471 | 11 | 408 | 398 | 10 | 5055 | 4855 | 9910 | 38 | 33 | Barletta. |
| 469 | 298 | 286 | 12 | 171 | 166 | 5 | 3043 | 2762 | 5805 | 16 | 22 | Foggia. |
| 99 | 48 | 47 | 1 | 51 | 50 | 1 | 1049 | 1006 | 2055 | 5 | 1 | Bovino. |
| 139 | 77 | 75 | 2 | 62 | 58 | 4 | 2392 | 2279 | 4671 | 13 | 18 | San Severo. |

Anno 1895.

| CIRCONDARI | MATRIMONI | NATI | | | | | | | | | |
|-------------------------------------|-----------|-----------------|--------|-----------|--|---|--------|-----------|--|---|--|
| | | Totale dei nati | MASCHI | | | | | FEMMINE | | | |
| | | | Totale | Legittimi | Illegittimi riconosciuti da uno o da entrambi i genitori | Esposti ed illegittimi non riconosciuti | Totale | Legittime | Illegittime riconosciute da uno o da entrambi i genitori | Esposte ed illegittime non riconosciute | |
| Lecce | 1006 | 6073 | 3072 | 2960 | 38 | 74 | 3001 | 2872 | 49 | 8 | |
| Brindisi | 993 | 5652 | 2914 | 2796 | 36 | 82 | 2738 | 2609 | 33 | 9 | |
| Gallipoli | 1028 | 6171 | 3199 | 3093 | 27 | 79 | 2972 | 2866 | 17 | 8 | |
| Taranto | 1503 | 7969 | 3986 | 3810 | 71 | 105 | 3983 | 3804 | 61 | 11 | |
| Potenza | 1432 | 6351 | 3210 | 3074 | 24 | 112 | 3141 | 3017 | 31 | 9 | |
| Lagonegro | 997 | 4045 | 2152 | 2020 | 83 | 49 | 1893 | 1790 | 66 | 3 | |
| Matera | 1076 | 4958 | 2535 | 2440 | 44 | 51 | 2423 | 2338 | 36 | 4 | |
| Melfi | 979 | 4574 | 2318 | 2245 | 10 | 63 | 2256 | 2164 | 15 | 7 | |
| Catanzaro | 1229 | 5822 | 3030 | 2827 | 69 | 134 | 2792 | 2589 | 96 | 10 | |
| Cotrone | 702 | 3085 | 1596 | 1460 | 99 | 37 | 1489 | 1362 | 75 | 5 | |
| Monteleone di Calabria | 1005 | 5722 | 2937 | 2834 | 54 | 49 | 2785 | 2677 | 49 | 1 | |
| Nicastro | 964 | 4485 | 2355 | 2214 | 30 | 111 | 2130 | 1981 | 30 | 11 | |
| Cosenza | 1731 | 7962 | 4175 | 3858 | 96 | 221 | 3787 | 3513 | 70 | 20 | |
| Castrovillari | 992 | 4320 | 2187 | 2040 | 105 | 42 | 2133 | 2022 | 77 | 1 | |
| Paola | 879 | 4040 | 2046 | 1920 | 34 | 92 | 1994 | 1855 | 42 | 1 | |
| Rossano | 591 | 2615 | 1357 | 1245 | 65 | 47 | 1258 | 1166 | 49 | 1 | |
| Reggio di Calabria | 1114 | 5481 | 2794 | 2665 | 22 | 107 | 2687 | 2553 | 24 | 1 | |
| Gerace | 1082 | 5264 | 2713 | 2492 | 40 | 181 | 2551 | 2354 | 31 | 1 | |
| Palmi | 1071 | 6077 | 3122 | 2989 | 32 | 101 | 2955 | 2842 | 23 | 1 | |
| Caltanissetta | 986 | 5023 | 2590 | 2481 | 37 | 72 | 2433 | 2306 | 28 | 1 | |
| Piazza Armerina | 786 | 4179 | 2150 | 1979 | 56 | 115 | 2029 | 1878 | 55 | 1 | |
| Terranova di Sicilia | 645 | 3053 | 1585 | 1512 | 26 | 47 | 1468 | 1398 | 17 | 1 | |
| Catania | 2112 | 10606 | 5471 | 5055 | 214 | 202 | 5135 | 4708 | 187 | 1 | |
| Acireale | 936 | 4846 | 2473 | 2383 | 31 | 59 | 2373 | 2287 | 25 | 1 | |
| Caltagirone | 936 | 4954 | 2534 | 2375 | 43 | 116 | 2420 | 2260 | 39 | 1 | |
| Nicosia | 911 | 4389 | 2218 | 2047 | 93 | 78 | 2171 | 2013 | 85 | 1 | |
| Girgenti | 1868 | 9785 | 4967 | 4701 | 120 | 146 | 4818 | 4407 | 105 | 1 | |
| Bivona | 660 | 2915 | 1511 | 1406 | 52 | 53 | 1404 | 1321 | 45 | 1 | |
| Sciacca | 555 | 2335 | 1220 | 1155 | 6 | 59 | 1115 | 1048 | 4 | 1 | |
| Messina | 1592 | 8927 | 4513 | 4093 | 136 | 284 | 4414 | 3947 | 157 | 1 | |
| Castroreale | 774 | 3868 | 2041 | 1979 | 33 | 29 | 1827 | 1772 | 32 | 1 | |
| Mistretta | 493 | 2356 | 1223 | 1132 | 39 | 52 | 1133 | 1031 | 50 | 1 | |
| Patti | 849 | 4430 | 2232 | 2091 | 54 | 87 | 2198 | 2017 | 66 | 1 | |

| Totale dei nati-morti | NATI - MORTI | | | | | | MORTI | | | FIGLI NATURALI LEGITTIMATI | | CIRCONDARI |
|--------------------------|--------------|-----------|---------------------------|---------|-----------|---------------------------|--------|---------|--------|----------------------------------|---------|----------------------------|
| | MASCHI | | | FEMMINE | | | Maschi | Femmine | Totale | Maschi | Femmine | |
| | Totale | Legittimi | Illegittimi ed esposti | Totale | Legittime | Illegittime ed esposte | | | | | | |
| 152 | 98 | 95 | 3 | 54 | 51 | 3 | 2214 | 2117 | 4331 | 40 | 29 | Lecco. |
| 202 | 126 | 123 | 3 | 76 | 72 | 4 | 1995 | 1813 | 3808 | 16 | 10 | Brindisi. |
| 171 | 113 | 108 | 5 | 58 | 56 | 2 | 2087 | 1989 | 4026 | 9 | 12 | Gallipoli. |
| 379 | 203 | 195 | 8 | 176 | 162 | 14 | 2925 | 2869 | 5794 | 44 | 37 | Taranto. |
| 268 | 158 | 154 | 4 | 110 | 108 | 2 | 2665 | 2696 | 5361 | 9 | 11 | Potenza. |
| 117 | 66 | 56 | 10 | 51 | 42 | 9 | 1292 | 1311 | 2603 | 8 | 9 | Lagonegro. |
| 213 | 116 | 112 | 4 | 97 | 92 | 5 | 1968 | 1848 | 3816 | 8 | 6 | Matera. |
| 238 | 135 | 133 | 2 | 103 | 99 | 4 | 2016 | 2228 | 4244 | 19 | 17 | Melfi. |
| 310 | 199 | 179 | 20 | 111 | 102 | 9 | 1952 | 1838 | 3790 | 17 | 25 | Catanzaro. |
| 73 | 43 | 40 | 3 | 30 | 25 | 5 | 923 | 872 | 1795 | 13 | 17 | Cotrone. |
| 140 | 79 | 75 | 4 | 61 | 54 | 7 | 1945 | 1994 | 3939 | 30 | 27 | Monteleone di Calabria. |
| 152 | 90 | 85 | 5 | 62 | 54 | 8 | 1353 | 1386 | 2739 | 16 | 12 | Nicastro. |
| 204 | 123 | 109 | 14 | 81 | 70 | 11 | 1956 | 2201 | 4157 | 38 | 25 | Cosenza. |
| 190 | 96 | 85 | 11 | 94 | 84 | 10 | 1290 | 1357 | 2647 | 8 | 10 | Castrovillari. |
| 185 | 96 | 92 | 4 | 89 | 77 | 12 | 1134 | 1289 | 2423 | 5 | 8 | Paola. |
| 73 | 40 | 37 | 3 | 33 | 31 | 2 | 744 | 786 | 1530 | 20 | 15 | Rossano. |
| 240 | 143 | 137 | 6 | 97 | 93 | 4 | 2155 | 2073 | 4228 | 16 | 12 | Reggio di Calabria. |
| 193 | 93 | 90 | 3 | 100 | 90 | 10 | 1980 | 1939 | 3919 | 15 | 12 | Gerace. |
| 234 | 124 | 122 | 2 | 110 | 102 | 8 | 2452 | 2368 | 4820 | 12 | 14 | Palmi. |
| 187 | 99 | 97 | 2 | 88 | 82 | 6 | 1935 | 1831 | 3766 | 29 | 23 | Caltanissetta. |
| 135 | 63 | 55 | 8 | 72 | 65 | 7 | 1855 | 1681 | 3536 | 24 | 16 | Piazza Armerina. |
| 99 | 59 | 57 | 2 | 40 | 39 | 1 | 1134 | 1090 | 2224 | 30 | 17 | Terranova di Sicilia. |
| 450 | 239 | 202 | 37 | 211 | 176 | 35 | 4130 | 3850 | 7980 | 98 | 81 | Catania. |
| 175 | 97 | 91 | 6 | 78 | 73 | 5 | 1601 | 1595 | 3196 | 7 | 7 | Acireale. |
| 255 | 144 | 135 | 9 | 111 | 108 | 3 | 2216 | 2129 | 4345 | 29 | 28 | Caltagirone. |
| 242 | 127 | 107 | 20 | 115 | 95 | 20 | 1892 | 1843 | 3735 | 61 | 67 | Nicosia. |
| 481 | 274 | 262 | 12 | 207 | 193 | 14 | 3161 | 3017 | 6178 | 129 | 102 | Girgenti. |
| 109 | 58 | 56 | 2 | 51 | 44 | 7 | 1182 | 1041 | 2223 | 48 | 54 | Bivona. |
| 35 | 20 | 16 | 4 | 15 | 15 | .. | 924 | 955 | 1879 | 7 | 3 | Sciacca. |
| 234 | 132 | 113 | 19 | 102 | 97 | 5 | 2780 | 2644 | 5424 | 74 | 50 | Messina. |
| 143 | 74 | 68 | 6 | 69 | 64 | 5 | 1366 | 1382 | 2748 | 32 | 25 | Castroreale. |
| 101 | 55 | 52 | 3 | 46 | 44 | 2 | 780 | 804 | 1584 | 32 | 28 | Mistretta. |
| 183 | 107 | 93 | 14 | 76 | 67 | 9 | 1251 | 1232 | 2483 | 17 | 12 | Patti. |

Anno 1895.

| CIRCONDARI | MATRIMONI | NATI | | | | | | | | |
|-----------------------------|-----------|-----------------|--------|-----------|--|--|---------|-----------|--|--|
| | | Totale dei nati | MASCHI | | | | FEMMINE | | | |
| | | | Totale | Legittimi | Illegittimi riconosciuti da uno o da entrambi i genitori | Esposti ed illegittimi non riconosciuti | Totale | Legittime | Illegittime riconosciute da uno o da entrambi i genitori | Esposte ed illegittime non riconosciute |
| Palermo | 3594 | 17278 | 8855 | 8490 | 132 | 233 | 8423 | 8048 | 136 | 239 |
| Cefalù | 864 | 3762 | 1953 | 1835 | 48 | 70 | 1809 | 1691 | 45 | 73 |
| Corleone | 440 | 2147 | 1112 | 1009 | 60 | 43 | 1035 | 948 | 47 | 40 |
| Termini Imerese | 1072 | 4424 | 2297 | 2146 | 92 | 59 | 2127 | 1993 | 75 | 59 |
| Siracusa | 909 | 4901 | 2518 | 2320 | 77 | 121 | 2383 | 2199 | 62 | 122 |
| Modica | 1493 | 8089 | 4119 | 3830 | 40 | 249 | 3970 | 3645 | 43 | 282 |
| Noto | 666 | 3436 | 1796 | 1670 | 23 | 103 | 1640 | 1514 | 14 | 112 |
| Trapani | 1132 | 5587 | 2853 | 2749 | 51 | 53 | 2734 | 2648 | 48 | 38 |
| Alcamo | 716 | 3760 | 1988 | 1910 | 37 | 41 | 1772 | 1709 | 21 | 42 |
| Mazzara del Vallo | 722 | 3480 | 1805 | 1692 | 20 | 93 | 1675 | 1561 | 11 | 103 |
| Cagliari | 1226 | 5591 | 2828 | 2654 | 105 | 69 | 2763 | 2576 | 96 | 91 |
| Iglesias | 635 | 2917 | 1463 | 1344 | 90 | 29 | 1454 | 1318 | 98 | 38 |
| Lanusei | 510 | 2361 | 1240 | 1125 | 93 | 22 | 1121 | 1033 | 66 | 22 |
| Oristano | 913 | 4010 | 2032 | 1832 | 154 | 46 | 1978 | 1733 | 190 | 55 |
| Sassari | 676 | 3251 | 1660 | 1556 | 64 | 40 | 1591 | 1494 | 62 | 35 |
| Alghero | 374 | 1652 | 847 | 809 | 19 | 19 | 805 | 763 | 28 | 14 |
| Nuoro | 343 | 2167 | 1088 | 954 | 113 | 21 | 1079 | 946 | 116 | 17 |
| Ozieri | 256 | 1544 | 819 | 740 | 57 | 22 | 725 | 661 | 52 | 12 |
| Tempio Pausania | 263 | 1117 | 563 | 498 | 61 | 4 | 554 | 508 | 40 | 6 |
| REGNO | 228152 | 1092102 | 561478 | 525332 | 20985 | 15161 | 530624 | 496231 | 19807 | 15086 |

STATO CIVILE PER CIRCONDARI.

Anno 1895.

| Totale del nat.-morti | NATI - MORTI | | | | | | MORTI | | | FIGLI NATURALI LEGITTIMATI | | CIRCONDARI |
|--------------------------|--------------|--------------|---------------------------|--------------|--------------|---------------------------|---------------|---------------|---------------|----------------------------------|--------------|--------------------|
| | MASCHI | | | FEMMINE | | | Maschi | Femmine | Totale | Maschi | Femmine | |
| | Totale | Legittimi | Illegittimi ed esposti | Totale | Legittime | Illegittime ed esposte | | | | | | |
| 895 | 536 | 517 | 19 | 359 | 351 | 8 | 6310 | 6298 | 12608 | 270 | 248 | Palermo. |
| 106 | 59 | 55 | 4 | 47 | 44 | 3 | 1180 | 1115 | 2295 | 37 | 25 | Cefalù. |
| 106 | 65 | 60 | 5 | 41 | 35 | 6 | 782 | 799 | 1581 | 31 | 21 | Corleone. |
| 128 | 67 | 61 | 6 | 61 | 54 | 7 | 1472 | 1532 | 3004 | 71 | 57 | Termini Imerese. |
| 183 | 95 | 87 | 8 | 88 | 80 | 8 | 1963 | 1803 | 3766 | 74 | 63 | Siracusa. |
| 359 | 210 | 180 | 30 | 149 | 127 | 22 | 2756 | 2829 | 5585 | 27 | 16 | Modica. |
| 137 | 82 | 75 | 7 | 55 | 47 | 8 | 1178 | 1222 | 2400 | 29 | 20 | Noto. |
| 198 | 121 | 118 | 3 | 77 | 74 | 3 | 1694 | 1629 | 3323 | 34 | 26 | Trapani. |
| 148 | 80 | 79 | 1 | 68 | 67 | 1 | 1371 | 1300 | 2671 | 22 | 25 | Alcamo. |
| 161 | 87 | 85 | 2 | 74 | 68 | 6 | 1493 | 1331 | 2824 | 13 | 10 | Mazzara del Vallo. |
| 160 | 88 | 73 | 15 | 72 | 64 | 8 | 2292 | 2017 | 4309 | 72 | 52 | Cagliari. |
| 128 | 63 | 55 | 8 | 65 | 57 | 8 | 1198 | 1078 | 2276 | 43 | 50 | Iglesias. |
| 54 | 29 | 23 | 6 | 25 | 22 | 3 | 1113 | 1026 | 2139 | 39 | 29 | Lanusei. |
| 120 | 67 | 58 | 9 | 53 | 42 | 11 | 1733 | 1764 | 3497 | 46 | 47 | Oristano. |
| 112 | 62 | 54 | 8 | 50 | 46 | 4 | 1300 | 1219 | 2519 | 26 | 22 | Sassari. |
| 53 | 24 | 23 | 1 | 29 | 28 | 1 | 586 | 545 | 1131 | 7 | 5 | Alghero. |
| 76 | 44 | 37 | 7 | 32 | 26 | 6 | 907 | 895 | 1802 | 13 | 16 | Nuoro. |
| 37 | 18 | 14 | 4 | 19 | 15 | 4 | 619 | 610 | 1229 | 12 | 8 | Ozieri. |
| 36 | 20 | 19 | 1 | 16 | 12 | 4 | 379 | 314 | 693 | 49 | 39 | Tempio Pausania. |
| 45896 | 25862 | 23695 | 2167 | 20034 | 18263 | 1771 | 399390 | 384423 | 783813 | 12845 | 11437 | REGNO. |

Anno 1895.

| PROVINCIE E COMPARTIMENTI | MATRIMONI | NATI | | | | | | | | |
|---------------------------------|--------------|-----------------|--------------|--------------|--|---|--------------|--------------|--|--|
| | | Totale dei nati | MASCHI | | | | FEMMINE | | | |
| | | | Totale | Legittimi | Illegittimi riconosciuti da uno o da entrambi i genitori | Esposti ed illegittimi riconosciuti | Totale | Legittime | Illegittime riconosciute da uno o da entrambi i genitori | Esposte ed illegittime non riconosciute |
| Alessandria | 5980 | 24968 | 12617 | 12431 | 52 | 134 | 12351 | 12183 | 44 | 124 |
| Cuneo | 4549 | 20000 | 10192 | 9947 | 54 | 191 | 9808 | 9583 | 45 | 180 |
| Novara | 5363 | 23163 | 11878 | 11551 | 109 | 218 | 11265 | 10991 | 107 | 187 |
| Torino | 7425 | 30929 | 15884 | 14993 | 511 | 380 | 15045 | 14225 | 470 | 350 |
| Piemonte | 23267 | 99060 | 50571 | 48922 | 726 | 923 | 48489 | 46982 | 666 | 841 |
| Genova | 5423 | 26111 | 13415 | 12659 | 332 | 424 | 12696 | 11965 | 348 | 383 |
| Porto Maurizio | 911 | 3848 | 1986 | 1859 | 51 | 76 | 1862 | 1758 | 46 | 58 |
| Liguria | 6334 | 29959 | 15401 | 14518 | 383 | 500 | 14558 | 13723 | 394 | 441 |
| Bergamo | 3106 | 17535 | 8988 | 8876 | 38 | 74 | 8547 | 8452 | 43 | 52 |
| Brescia | 3593 | 17715 | 9262 | 8960 | 87 | 215 | 8453 | 8160 | 91 | 202 |
| Como | 3794 | 18918 | 9814 | 9687 | 26 | 101 | 9104 | 8990 | 21 | 93 |
| Cremona | 2240 | 10764 | 5520 | 5411 | 23 | 86 | 5244 | 5131 | 18 | 95 |
| Mantova | 2279 | 10033 | 5180 | 4754 | 255 | 171 | 4853 | 4485 | 221 | 147 |
| Milano | 9561 | 47996 | 24904 | 24197 | 198 | 509 | 23092 | 22354 | 172 | 566 |
| Pavia | 3441 | 15457 | 7999 | 7839 | 24 | 136 | 7458 | 7318 | 17 | 123 |
| Sondrio | 764 | 3743 | 1926 | 1849 | 21 | 56 | 1817 | 1746 | 16 | 55 |
| Lombardia | 28778 | 142161 | 73593 | 71573 | 672 | 1348 | 68568 | 66636 | 599 | 1333 |
| Belluno | 1573 | 7170 | 3793 | 3669 | 76 | 48 | 3377 | 3266 | 66 | 45 |
| Padova | 3364 | 14937 | 7684 | 7101 | 339 | 244 | 7253 | 6740 | 281 | 232 |
| Rovigo | 1890 | 8156 | 4270 | 3647 | 527 | 96 | 3886 | 3386 | 432 | 68 |
| Treviso | 3202 | 14950 | 7715 | 7496 | 149 | 70 | 7235 | 7010 | 140 | 81 |
| Udine | 3969 | 19581 | 10007 | 9450 | 360 | 197 | 9574 | 9076 | 321 | 171 |
| Venezia | 2608 | 13332 | 6926 | 6296 | 403 | 227 | 6456 | 5886 | 381 | 181 |
| Verona | 3024 | 13251 | 6843 | 6610 | 88 | 145 | 6408 | 6212 | 75 | 121 |
| Vicenza | 3172 | 15926 | 8225 | 7908 | 164 | 153 | 7701 | 7427 | 125 | 141 |
| Veneto | 22802 | 107353 | 55463 | 52177 | 2106 | 1180 | 51890 | 49003 | 1321 | 1066 |
| Bologna | 3407 | 16276 | 8373 | 7367 | 666 | 340 | 7903 | 6967 | 602 | 33 |
| Ferrara | 1546 | 9964 | 5216 | 3630 | 1381 | 205 | 4748 | 3342 | 1176 | 23 |
| Forlì | 1949 | 9877 | 4993 | 3381 | 1463 | 149 | 4684 | 3172 | 1363 | 14 |
| Modena | 2259 | 11023 | 5568 | 5144 | 296 | 128 | 5455 | 5082 | 244 | 12 |
| Parma | 2067 | 9307 | 4796 | 4484 | 128 | 184 | 4511 | 4214 | 107 | 19 |
| Piacenza | 1636 | 7575 | 3876 | 3777 | 39 | 60 | 3699 | 3587 | 38 | 7 |
| Ravenna | 1444 | 6700 | 3454 | 2881 | 460 | 113 | 3246 | 2729 | 436 | 8 |
| Reggio nell'Emilia | 1915 | 9660 | 4963 | 4685 | 135 | 143 | 4697 | 4449 | 129 | 11 |
| Emilia | 16223 | 80182 | 41239 | 35349 | 4568 | 1322 | 38943 | 33542 | 4095 | 130 |

CIVILE PER PROVINCE E COMPARTIMENTI.

Anno 1895.

| Totale dei nati-morti | NATI-MORTI | | | | | | MORTI | | | FIGLI NATURALI LEGITTIMATI | | PROVINCE E COMPARTIMENTI |
|--------------------------|------------|-----------|---------------------------|---------|-----------|---------------------------|--------|---------|--------|----------------------------------|---------|--------------------------------|
| | MASCHI | | | FEMMINE | | | Maschi | Femmine | Totale | Maschi | Femmine | |
| | Totale | Legittimi | Illegittimi ed esposti | Totale | Legittime | Illegittime ed esposte | | | | | | |
| 864 | 485 | 465 | 20 | 379 | 367 | 12 | 9482 | 8659 | 18141 | 30 | 27 | Alessandria |
| 906 | 530 | 504 | 26 | 376 | 351 | 25 | 7918 | 7541 | 15459 | 63 | 66 | Cuneo |
| 823 | 482 | 461 | 21 | 341 | 312 | 29 | 8150 | 8098 | 16248 | 55 | 35 | Novara |
| 1375 | 754 | 678 | 76 | 621 | 550 | 71 | 12863 | 12234 | 25097 | 118 | 115 | Torino |
| 3968 | 2251 | 2108 | 143 | 1717 | 1580 | 137 | 38413 | 36532 | 74945 | 266 | 243 | Piemonte |
| 1269 | 691 | 606 | 85 | 578 | 512 | 66 | 9726 | 9217 | 18943 | 179 | 174 | Genova |
| 181 | 112 | 98 | 14 | 69 | 64 | 5 | 1691 | 1598 | 3289 | 25 | 26 | Porto Maurizio |
| 1450 | 803 | 704 | 99 | 647 | 576 | 71 | 11417 | 10815 | 22232 | 204 | 200 | Liguria |
| 631 | 364 | 346 | 18 | 267 | 257 | 10 | 6224 | 6078 | 12302 | 32 | 16 | Bergamo |
| 915 | 531 | 496 | 35 | 384 | 363 | 21 | 6331 | 6087 | 12418 | 83 | 77 | Brescia |
| 696 | 399 | 389 | 10 | 297 | 286 | 11 | 6848 | 6735 | 13583 | 9 | 8 | Como |
| 506 | 277 | 265 | 12 | 229 | 224 | 5 | 4087 | 3951 | 8038 | 11 | 22 | Cremona |
| 559 | 292 | 260 | 32 | 267 | 242 | 25 | 3739 | 3346 | 7085 | 174 | 149 | Mantova |
| 1601 | 926 | 891 | 35 | 675 | 657 | 18 | 18800 | 17708 | 36508 | 22 | 26 | Milano |
| 524 | 301 | 293 | 8 | 223 | 217 | 6 | 5512 | 5171 | 10683 | 42 | 40 | Pavia |
| 163 | 110 | 103 | 7 | 53 | 49 | 4 | 1290 | 1334 | 2624 | 6 | 3 | Sondrio |
| 5595 | 3200 | 3043 | 157 | 2395 | 2295 | 100 | 52831 | 50410 | 103241 | 379 | 341 | Lombardia |
| 217 | 124 | 112 | 12 | 93 | 87 | 6 | 2069 | 2109 | 4178 | 66 | 41 | Belluno |
| 572 | 319 | 287 | 32 | 253 | 235 | 18 | 4556 | 4346 | 8902 | 227 | 200 | Padova |
| 299 | 181 | 142 | 39 | 118 | 101 | 17 | 2540 | 2422 | 4962 | 337 | 356 | Rovigo |
| 503 | 278 | 265 | 13 | 225 | 205 | 20 | 3969 | 3813 | 7782 | 110 | 86 | Treviso |
| 564 | 317 | 293 | 24 | 247 | 224 | 23 | 5953 | 5991 | 11944 | 289 | 238 | Udine |
| 507 | 258 | 220 | 38 | 249 | 218 | 31 | 4826 | 4412 | 9238 | 243 | 246 | Venezia |
| 597 | 341 | 319 | 22 | 256 | 225 | 21 | 4598 | 4246 | 8844 | 58 | 54 | Verona |
| 611 | 355 | 340 | 15 | 256 | 241 | 15 | 5150 | 4959 | 10109 | 140 | 122 | Vicenza |
| 3870 | 2173 | 1978 | 195 | 1697 | 1546 | 151 | 33661 | 32298 | 65959 | 1470 | 1343 | Veneto |
| 654 | 388 | 327 | 61 | 266 | 222 | 44 | 6515 | 6070 | 12585 | 510 | 461 | Bologna |
| 388 | 209 | 150 | 59 | 179 | 118 | 61 | 3647 | 3366 | 7013 | 649 | 556 | Ferrara |
| 384 | 202 | 133 | 69 | 182 | 122 | 60 | 3756 | 3755 | 7511 | 1004 | 926 | Forlì |
| 469 | 258 | 236 | 22 | 211 | 191 | 20 | 4151 | 3952 | 8103 | 211 | 209 | Modena |
| 412 | 217 | 196 | 21 | 195 | 175 | 20 | 3567 | 3300 | 6867 | 99 | 106 | Parma |
| 343 | 198 | 190 | 8 | 145 | 136 | 9 | 3078 | 2939 | 6017 | 45 | 45 | Piacenza |
| 199 | 122 | 102 | 20 | 77 | 59 | 18 | 2737 | 2406 | 5143 | 323 | 275 | Ravenna |
| 465 | 259 | 242 | 17 | 206 | 196 | 10 | 3600 | 3306 | 6906 | 136 | 97 | Reggio nell'Emilia |
| 3314 | 1853 | 1576 | 277 | 1461 | 1219 | 242 | 31051 | 29094 | 60145 | 2977 | 2675 | Emilia |

Anno 1895.

| PROVINCIE E COMPARTIMENTI | MATRIMONI | NATI | | | | | | | | |
|-----------------------------------|--------------|-----------------|--------------|--------------|--|--|--------------|--------------|--|--|
| | | Totale dei nati | MASCHI | | | | FEMMINE | | | |
| | | | Totale | Legittimi | Illegittimi riconosciuti da uno o da entrambi i genitori | Esposti ed illegittimi non riconosciuti | Totale | Legittime | Illegittime riconosciute da uno o da entrambi i genitori | Esposte ed illegittime non riconosciute |
| Arezzo | 1796 | 8343 | 4302 | 3959 | 187 | 156 | 4041 | 3743 | 139 | 159 |
| Firenze | 6288 | 27585 | 14198 | 13243 | 484 | 471 | 13387 | 12518 | 462 | 407 |
| Grosseto | 912 | 4574 | 2350 | 2111 | 173 | 66 | 2224 | 1990 | 169 | 65 |
| Livorno | 870 | 3128 | 1599 | 1497 | 40 | 62 | 1529 | 1411 | 61 | 57 |
| Lucca | 2434 | 9633 | 4930 | 4641 | 183 | 106 | 4703 | 4445 | 151 | 107 |
| Massa e Carrara | 1390 | 6904 | 3509 | 2927 | 460 | 122 | 3395 | 2866 | 443 | 86 |
| Pisa | 2324 | 9856 | 5027 | 4621 | 290 | 116 | 4829 | 4468 | 251 | 110 |
| Siena | 1605 | 6535 | 3362 | 3155 | 117 | 90 | 3173 | 3002 | 95 | 76 |
| Toscana | 17619 | 76558 | 39277 | 36154 | 1934 | 1189 | 37281 | 34443 | 1771 | 1067 |
| Ancona | 2176 | 10305 | 5382 | 4951 | 313 | 118 | 4923 | 4517 | 277 | 129 |
| Ascoli Piceno | 1413 | 8100 | 4154 | 3623 | 419 | 107 | 3946 | 3438 | 377 | 131 |
| Macerata | 1832 | 8697 | 4482 | 4118 | 253 | 111 | 4215 | 3875 | 219 | 121 |
| Pesaro e Urbino | 1713 | 8712 | 4525 | 3847 | 575 | 103 | 4187 | 3543 | 544 | 100 |
| Marche | 7134 | 35814 | 18543 | 16544 | 1560 | 439 | 17271 | 15373 | 1417 | 481 |
| Perugia-Umbria | 4448 | 20581 | 10522 | 8907 | 1058 | 557 | 10059 | 8555 | 988 | 516 |
| Roma-Lazio | 6458 | 35910 | 18333 | 14368 | 3223 | 742 | 17577 | 13598 | 3161 | 818 |
| Aquila degli Abruzzi | 3032 | 14497 | 7442 | 7056 | 257 | 129 | 7055 | 6656 | 264 | 135 |
| Campobasso | 3330 | 13817 | 7121 | 6899 | 79 | 143 | 6696 | 6502 | 74 | 120 |
| Chieti | 2909 | 12709 | 6541 | 6323 | 88 | 130 | 6168 | 5958 | 85 | 125 |
| Teramo | 1866 | 9174 | 4722 | 4515 | 54 | 153 | 4452 | 4262 | 51 | 139 |
| Abruzzi e Molise | 11137 | 50197 | 25826 | 24793 | 478 | 555 | 24371 | 23378 | 474 | 519 |
| Avellino | 3090 | 15396 | 7924 | 7704 | 72 | 143 | 7472 | 7241 | 68 | 163 |
| Benevento | 1912 | 8672 | 4447 | 4353 | 63 | 31 | 4225 | 4127 | 69 | 29 |
| Caserta | 5819 | 28062 | 14536 | 14143 | 146 | 247 | 13526 | 13148 | 132 | 246 |
| Napoli | 8199 | 38306 | 19635 | 18547 | 299 | 789 | 18671 | 17561 | 263 | 847 |
| Salerno | 4373 | 20141 | 10275 | 9891 | 180 | 204 | 9866 | 9552 | 153 | 161 |
| Campania | 23393 | 110577 | 56817 | 54638 | 760 | 1419 | 53760 | 51629 | 685 | 1446 |
| Bari delle Puglie | 6089 | 33029 | 16993 | 16495 | 139 | 359 | 16086 | 15574 | 135 | 327 |
| Foggia | 3189 | 16915 | 8638 | 8360 | 123 | 155 | 8277 | 8040 | 82 | 155 |
| Lecce | 4530 | 25865 | 13171 | 12659 | 172 | 340 | 12694 | 12151 | 160 | 383 |
| Puglie | 13808 | 75809 | 38802 | 37514 | 434 | 854 | 37007 | 35765 | 377 | 865 |

CIVILE PER PROVINCE E COMPARTIMENTI.

Anno 1895.

| Totale dei nati-morti | NATI - MORTI | | | | | | MORTI | | | FIGLI NATURALI LEGITTIMATI | | PROVINCE E COMPARTIMENTI |
|--------------------------|--------------|-----------|------------------------|---------|-----------|------------------------|--------|---------|--------|----------------------------------|---------|--------------------------------|
| | MASCHI | | | FEMMINE | | | Maschi | Femmine | Totale | Maschi | Femmine | |
| | Totale | Legittimi | Illegittimi ed esposti | Totale | Legittime | Illegittime ed esposte | | | | | | |
| 366 | 219 | 198 | 21 | 147 | 135 | 12 | 3311 | 3158 | 6469 | 152 | 135 | Arezzo |
| 1123 | 654 | 571 | 83 | 469 | 423 | 46 | 10329 | 9980 | 20259 | 410 | 377 | Firenze |
| 207 | 105 | 94 | 11 | 102 | 94 | 8 | 1517 | 1352 | 2869 | 116 | 105 | Grosseto |
| 110 | 62 | 55 | 7 | 48 | 45 | 3 | 1513 | 1343 | 2856 | 43 | 38 | Livorno |
| 447 | 253 | 236 | 17 | 194 | 181 | 13 | 3203 | 3057 | 6260 | 211 | 158 | Lucca |
| 303 | 167 | 143 | 24 | 136 | 115 | 21 | 2176 | 2148 | 4324 | 318 | 271 | Massa e Carrara |
| 420 | 246 | 225 | 21 | 174 | 155 | 19 | 3242 | 2971 | 6213 | 217 | 172 | Pisa |
| 355 | 197 | 188 | 9 | 158 | 150 | 8 | 2761 | 2512 | 5273 | 97 | 102 | Siena |
| 3331 | 1903 | 1710 | 193 | 1428 | 1298 | 130 | 28052 | 26471 | 54523 | 1564 | 1358 | Toscana |
| 452 | 254 | 236 | 18 | 198 | 188 | 10 | 3429 | 3259 | 6688 | 250 | 187 | Ancona |
| 320 | 171 | 154 | 17 | 149 | 128 | 21 | 2561 | 2577 | 5138 | 194 | 202 | Ascoli Piceno |
| 441 | 260 | 228 | 32 | 181 | 165 | 16 | 2889 | 2754 | 5643 | 150 | 142 | Macerata |
| 399 | 243 | 200 | 43 | 156 | 133 | 23 | 3208 | 3132 | 6340 | 355 | 305 | Pesaro e Urbino |
| 1612 | 928 | 818 | 110 | 684 | 614 | 70 | 12087 | 11722 | 23809 | 949 | 836 | Marche |
| 1022 | 598 | 510 | 88 | 424 | 360 | 64 | 7044 | 6867 | 13911 | 793 | 706 | Perugia-Umbria |
| 2053 | 1142 | 874 | 268 | 911 | 683 | 228 | 13337 | 12159 | 25496 | 1387 | 1238 | Roma-Lazio |
| 460 | 249 | 240 | 9 | 211 | 203 | 8 | 4856 | 5010 | 9866 | 213 | 175 | Aquila degli Abruzzi |
| 518 | 282 | 266 | 16 | 236 | 225 | 11 | 5413 | 5584 | 10997 | 24 | 15 | Campobasso |
| 568 | 324 | 316 | 8 | 244 | 228 | 16 | 4531 | 4772 | 9303 | 56 | 46 | Chieti |
| 382 | 231 | 222 | 9 | 151 | 146 | 5 | 3451 | 3410 | 6861 | 56 | 37 | Teramo |
| 1928 | 1086 | 1044 | 42 | 842 | 802 | 40 | 18251 | 18776 | 37027 | 349 | 273 | Abruzzi e Molise |
| 604 | 339 | 334 | 5 | 265 | 261 | 4 | 5593 | 5739 | 11332 | 27 | 33 | Avellino |
| 377 | 230 | 223 | 7 | 147 | 140 | 7 | 3178 | 3353 | 6531 | 39 | 50 | Benevento |
| 1249 | 668 | 651 | 17 | 581 | 566 | 15 | 9643 | 9825 | 18968 | 116 | 100 | Caserta |
| 2431 | 1313 | 1207 | 106 | 1118 | 1030 | 88 | 16228 | 15190 | 31418 | 285 | 270 | Napoli |
| 918 | 517 | 500 | 17 | 401 | 381 | 20 | 7351 | 7352 | 14703 | 44 | 35 | Salerno |
| 5579 | 3067 | 2915 | 152 | 2512 | 2378 | 134 | 41993 | 40959 | 82952 | 511 | 488 | Campania |
| 1707 | 929 | 903 | 26 | 778 | 753 | 25 | 13190 | 12929 | 26119 | 92 | 95 | Bari delle Puglie |
| 707 | 423 | 408 | 15 | 284 | 274 | 10 | 6484 | 6047 | 12531 | 34 | 41 | Foggia |
| 904 | 540 | 521 | 19 | 364 | 341 | 23 | 9221 | 8738 | 17959 | 109 | 88 | Lecce |
| 3318 | 1892 | 1832 | 60 | 1426 | 1368 | 58 | 28895 | 27714 | 56609 | 235 | 224 | Puglie |

Anno 1895.

| PROVINCIE E COMPARTIMENTI | MATRIMONI | NATI | | | | | | | | |
|---------------------------------|---------------|-----------------|---------------|---------------|--|--|---------------|---------------|--|--|
| | | Totale dei nati | MASCHI | | | | FEMMINE | | | |
| | | | Totale | Legittimi | Illegittimi riconosciuti da uno o da entrambi i genitori | Esposti ed illegittimi non riconosciuti | Totale | Legittime | Illegittime riconosciute da uno o da entrambi i genitori | Esposte ed illegittime non riconosciute |
| Potenza - Basilicata | 4484 | 19928 | 10215 | 9779 | 161 | 275 | 9713 | 9309 | 148 | 256 |
| Catanzaro | 3900 | 19114 | 9918 | 9335 | 252 | 331 | 9196 | 8609 | 250 | 337 |
| Cosenza | 4193 | 18937 | 9765 | 9063 | 300 | 402 | 9172 | 8556 | 238 | 378 |
| Reggio di Calabria | 3267 | 16822 | 8629 | 8146 | 94 | 389 | 8193 | 7749 | 78 | 366 |
| Calabria | 11360 | 54873 | 28312 | 26544 | 646 | 1122 | 26561 | 24914 | 566 | 1081 |
| Caltanissetta | 2417 | 12255 | 6325 | 5972 | 119 | 234 | 5930 | 5582 | 100 | 248 |
| Catania | 4895 | 24795 | 12696 | 11860 | 381 | 455 | 12099 | 11268 | 336 | 495 |
| Girgenti | 3083 | 15035 | 7698 | 7262 | 178 | 258 | 7337 | 6776 | 154 | 407 |
| Messina | 3708 | 19581 | 10009 | 9295 | 262 | 452 | 9572 | 8767 | 305 | 500 |
| Palermo | 5970 | 27611 | 14217 | 13480 | 332 | 405 | 13394 | 12680 | 303 | 411 |
| Siracusa | 3068 | 16426 | 8433 | 7820 | 140 | 473 | 7993 | 7358 | 119 | 516 |
| Trapani | 2570 | 12827 | 6646 | 6351 | 108 | 187 | 6181 | 5918 | 80 | 183 |
| Sicilia | 25711 | 128530 | 66024 | 62040 | 1520 | 2464 | 62506 | 58349 | 1397 | 2760 |
| Cagliari | 3284 | 14879 | 7563 | 6955 | 442 | 166 | 7316 | 6660 | 450 | 206 |
| Sassari | 1912 | 9731 | 4977 | 4557 | 314 | 106 | 4754 | 4372 | 298 | 84 |
| Sardegna | 5196 | 24610 | 12540 | 11512 | 756 | 272 | 12070 | 11032 | 748 | 290 |
| REGNO | 228152 | 1092102 | 561478 | 525332 | 20985 | 15161 | 530624 | 496231 | 19807 | 15086 |

CIVILE PER PROVINCE E COMPARTIMENTI.

Anno 1895.

| Totale dei nati-morti | NATI - MORTI | | | | | | MORTI | | | FIGLI NATURALI LEGITTIMATI | | PROVINCIE E COMPARTIMENTI |
|--------------------------|--------------|-----------|---------------------------|---------|-----------|---------------------------|--------|---------|--------|----------------------------------|---------|---------------------------------|
| | MASCHI | | | FEMMINE | | | Maschi | Femmine | Totale | Maschi | Femmine | |
| | Totale | Legittimi | Illegittimi ed esposti | Totale | Legittime | Illegittime ed esposte | | | | | | |
| 836 | 475 | 455 | 20 | 361 | 341 | 20 | 7941 | 8083 | 16024 | 39 | 43 | Potenza - Basilicata |
| 675 | 411 | 379 | 32 | 264 | 235 | 29 | 6178 | 6090 | 12268 | 76 | 81 | Catanzaro |
| 652 | 355 | 323 | 32 | 297 | 262 | 35 | 5124 | 5633 | 10757 | 71 | 58 | Cosenza |
| 667 | 360 | 349 | 11 | 307 | 285 | 22 | 6587 | 6380 | 12967 | 43 | 38 | Reggio di Calabria |
| 1994 | 1126 | 1051 | 75 | 868 | 782 | 86 | 17884 | 18103 | 35987 | 190 | 177 | Calabria |
| 421 | 221 | 209 | 12 | 200 | 186 | 14 | 4924 | 4602 | 9526 | 83 | 56 | Caltanissetta |
| 1122 | 607 | 535 | 72 | 515 | 452 | 63 | 9839 | 9417 | 19256 | 195 | 183 | Catania |
| 625 | 352 | 334 | 18 | 273 | 252 | 21 | 5267 | 5013 | 10280 | 184 | 159 | Girgenti |
| 661 | 368 | 326 | 42 | 298 | 272 | 21 | 6177 | 6062 | 12239 | 155 | 115 | Messina |
| 1235 | 727 | 693 | 34 | 508 | 484 | 24 | 9744 | 9744 | 19488 | 409 | 351 | Palermo |
| 679 | 387 | 342 | 45 | 292 | 254 | 38 | 5897 | 5854 | 11751 | 130 | 99 | Siracusa |
| 507 | 288 | 282 | 6 | 219 | 209 | 10 | 4558 | 4260 | 8818 | 69 | 61 | Trapani |
| 5250 | 2950 | 2721 | 229 | 2300 | 2109 | 191 | 46406 | 44952 | 91358 | 1225 | 1024 | Sicilia |
| 462 | 247 | 209 | 38 | 215 | 185 | 30 | 6336 | 5885 | 12221 | 200 | 178 | Cagliari |
| 314 | 168 | 147 | 21 | 146 | 127 | 19 | 3791 | 3583 | 7374 | 107 | 90 | Sassari |
| 776 | 415 | 356 | 59 | 361 | 312 | 49 | 10127 | 9468 | 19595 | 307 | 268 | Sardegna |
| 45806 | 25862 | 23695 | 2167 | 20084 | 18263 | 1771 | 399390 | 384423 | 783813 | 12845 | 11437 | REGNO |

TAVOLA II — MOVIMENTO PER COMUNI CAPOLUOGHI DI PROVINCIA, DI CIRCONDARIO o DISTRETTO.

Anno 1895.

Anno 1895.

| COMUNI CAPOLUOGHI DI PROVINCIA, DI CIRCONDARIO o DISTRETTO | M A T R I M O N I | | | | N A T I | | | | N A T I - M O R T I | | | | M O R T I | | Figli naturali legittimati | | | | |
|---|-------------------|-------------|--|---|-------------|-------------|--|---|---------------------|-------------|-------------|---------------------------|-------------|---------------------------|-------------------------------|---------------|-------------|---------------|-------------|
| | M A S C H I | | F E M M I N E | | T o t a l e | | T o t a l e | | T o t a l e | | T o t a l e | | M a s c h i | | F e m m i n e | | T o t a l e | | |
| | Legittimi | Illegittimi | Illegittimi da uno o da entrambi i genitori | Risposti ed illegittimi non riconosciuti | Legittimi | Illegittimi | Illegittimi da uno o da entrambi i genitori | Risposte ed illegittimi non riconosciute | Legittimi | Illegittimi | Legittimi | Illegittimi ed esposti | Legittimi | Illegittimi ed esposte | M a s c h i | F e m m i n e | M a s c h i | F e m m i n e | T o t a l e |
| | T o t a l e | | T o t a l e | | T o t a l e | | T o t a l e | | T o t a l e | | T o t a l e | | T o t a l e | | T o t a l e | | T o t a l e | | T o t a l e |
| Alessandria | 468 | 1962 | 929 | 33 | 983 | 935 | 9 | 39 | 72 | 46 | 41 | 28 | 22 | 4 | 925 | 771 | 1696 | 10 | 5 |
| Acqui | 102 | 448 | 232 | 17 | 215 | 202 | 4 | 10 | 14 | 10 | 10 | 4 | 4 | .. | 168 | 169 | 337 | .. | 1 |
| Asti | 270 | 1082 | 546 | 16 | 498 | 483 | 5 | 10 | 74 | 42 | 34 | 8 | 32 | .. | 474 | 418 | 892 | .. | 5 |
| Casale Monferrato | 194 | 854 | 455 | 11 | 399 | 386 | 8 | 10 | 61 | 31 | 28 | 3 | 30 | 2 | 411 | 323 | 734 | 1 | 2 |
| Novi Ligure | 91 | 487 | 241 | 4 | 7 | 235 | 234 | 11 | 10 | 8 | 8 | 7 | 7 | .. | 185 | 178 | 363 | 4 | 5 |
| Tortona | 139 | 467 | 285 | 1 | 285 | 280 | .. | 5 | 17 | 15 | 15 | 2 | 2 | .. | 190 | 167 | 357 | 1 | 5 |
| Ancona | 348 | 1578 | 825 | 58 | 727 | 644 | 64 | 45 | 57 | 24 | 18 | 33 | 30 | 3 | 569 | 528 | 1097 | 49 | 32 |
| Aquila degli Abruzzi | 105 | 645 | 330 | 270 | 270 | 250 | 16 | 49 | 35 | 23 | 20 | 12 | 11 | 1 | 286 | 224 | 460 | 16 | 20 |
| Avezzano | 56 | 329 | 179 | 7 | 150 | 146 | 2 | 2 | 4 | 4 | 2 | 2 | 2 | .. | 94 | 107 | 201 | 11 | 8 |
| Citraduale | 33 | 147 | 68 | 1 | 79 | 76 | 2 | 1 | 7 | 5 | 5 | 2 | 2 | .. | 41 | 47 | 88 | .. | .. |
| Solmona | 127 | 591 | 296 | 6 | 22 | 295 | 253 | .. | 42 | 33 | 17 | 17 | 16 | .. | 196 | 203 | 399 | 1 | 2 |
| Arezzo | 324 | 1316 | 692 | 13 | 646 | 575 | 14 | 35 | 79 | 51 | 51 | 28 | 28 | .. | 593 | 567 | 1160 | 11 | 18 |
| Ascoli Piceno | 178 | 846 | 458 | 339 | 339 | 291 | 80 | 17 | 28 | 12 | 7 | 5 | 16 | 5 | 237 | 239 | 526 | 57 | 57 |
| Fermo | 116 | 657 | 340 | 325 | 347 | 302 | 4 | 11 | 26 | 15 | 15 | .. | 11 | .. | 246 | 252 | 498 | 6 | 12 |
| Avellino | 173 | 948 | 465 | 394 | 394 | 377 | 4 | 72 | 57 | 34 | 33 | 1 | 23 | 1 | 277 | 300 | 577 | 3 | 4 |
| Aviano di Puglia | 128 | 811 | 393 | 360 | 360 | 322 | 5 | 31 | 62 | 38 | 32 | 1 | 29 | .. | 213 | 252 | 465 | 5 | 6 |
| S. Angelo del Lombardi | 58 | 255 | 120 | 116 | 116 | 106 | 2 | 7 | 10 | 2 | 2 | .. | 8 | .. | 92 | 114 | 205 | .. | 1 |
| Bari delle Puglie | 548 | 2821 | 1439 | 1382 | 1382 | 1288 | 55 | 39 | 269 | 149 | 137 | 12 | 120 | 109 | 1185 | 1244 | 2429 | 26 | 32 |
| Altamura | 159 | 911 | 455 | 448 | 448 | 448 | 2 | 6 | 24 | 18 | 13 | .. | 11 | .. | 504 | 474 | 978 | 2 | 4 |
| Barletta | 329 | 1653 | 866 | 843 | 843 | 763 | 4 | 20 | 116 | 58 | 57 | 1 | 58 | 58 | 653 | 586 | 1239 | 4 | 1 |
| Belluno | 127 | 648 | 357 | 347 | 347 | 287 | .. | 4 | 23 | 13 | 10 | 3 | 10 | 1 | 221 | 207 | 428 | 4 | 5 |
| Agordo | 57 | 101 | 55 | 52 | 52 | 44 | .. | 2 | .. | .. | .. | .. | .. | .. | 25 | 34 | 59 | 1 | 1 |
| Auronzo | 32 | 140 | 72 | 71 | 71 | 63 | 2 | 3 | 7 | 5 | 5 | .. | 2 | .. | 41 | 36 | 77 | .. | .. |
| Feitole | 113 | 587 | 296 | 288 | 288 | 241 | 1 | 3 | 24 | 12 | 8 | 4 | 12 | .. | 180 | 191 | 371 | 8 | 7 |
| Fonzaso | 44 | 208 | 102 | 99 | 99 | 102 | .. | .. | 8 | 5 | 5 | .. | 3 | .. | 55 | 54 | 109 | 2 | 1 |
| Longarone | 39 | 154 | 78 | 74 | 74 | 74 | .. | .. | .. | .. | .. | .. | .. | .. | 45 | 38 | 83 | .. | .. |
| Pieve di Cadore | 32 | 112 | 41 | 39 | 39 | 67 | 2 | 2 | .. | .. | .. | .. | .. | .. | 22 | 34 | 56 | .. | .. |

— 22 —

Segue TAVOLA II — MOVIMENTO PER COMUNI CAPOLUOGHI DI PROVINCIA, DI CIRCONDARIO O DISTRETTO.

Anno 1895.

Anno 1895.

| COMUNI CAPOLUOGHI DI PROVINCIA, DI CIRCONDARIO O DISTRETTO | MATRIMONI | | | | NATI | | | | NATI-MORTI | | | | MORTI | | Figli naturali legittimati | | | | | | | |
|---|------------------------------------|---|-----------|-------------|-----------|-------------|-----------------------|-------------|------------|-------------|-----------|-------------|-----------|-------------|-------------------------------|-------------|-----------|-------------|------|------|----|----|
| | Totale dei nati | | MASCHE | | FEMMINE | | Totale dei nati-morti | | MASCHE | | FEMMINE | | Maschi | Femmine | Totale | Maschi | Femmine | | | | | |
| | Legittimi | Illegittimi | Legittimi | Illegittimi | Legittimi | Illegittimi | Legittimi | Illegittimi | Legittimi | Illegittimi | Legittimi | Illegittimi | Legittimi | Illegittimi | Legittimi | Illegittimi | Legittimi | Illegittimi | | | | |
| | da uno o da entrambi i genitori | Esposti ed illegittimi non riconosciuti | Legittimi | Illegittimi | Legittimi | Illegittimi | Legittimi | Illegittimi | Legittimi | Illegittimi | Legittimi | Illegittimi | Legittimi | Illegittimi | Legittimi | Illegittimi | Legittimi | Illegittimi | | | | |
| Benevento | 167 | 833 | 457 | 435 | 22 | 1 | 376 | 348 | 28 | .. | 38 | 21 | 19 | 2 | 17 | .. | 329 | 314 | 643 | 22 | 24 | |
| Cerreto Sannita | 35 | 147 | 73 | 72 | .. | .. | 74 | 74 | .. | .. | 14 | 8 | 8 | .. | 6 | 6 | 53 | 72 | 125 | .. | .. | |
| S. Bartolomeo in Galdo | 100 | 354 | 185 | 183 | 1 | 1 | 169 | 168 | 1 | .. | 25 | 12 | 12 | .. | 13 | 13 | 146 | 144 | 290 | .. | .. | |
| Bergamo | 275 | 1233 | 712 | 656 | 3 | 53 | 571 | 538 | 6 | 27 | 104 | 69 | 59 | 10 | 35 | 29 | 760 | 645 | 1405 | 5 | .. | |
| Clusone | 30 | 132 | 98 | 98 | .. | .. | 84 | 81 | .. | 3 | 5 | 4 | 4 | .. | 1 | 1 | 53 | 58 | 111 | .. | .. | |
| Treviglio | 119 | 522 | 261 | 257 | .. | 4 | 261 | 258 | .. | 3 | 20 | 11 | 11 | .. | 9 | .. | 254 | 215 | 469 | 2 | .. | |
| Bologna | 930 | 3571 | 1794 | 1482 | 114 | 198 | 1777 | 1482 | 91 | 204 | 174 | 106 | 86 | 20 | 68 | 45 | 23 | 1806 | 1748 | 3554 | 97 | 83 |
| Imola | 212 | 942 | 490 | 425 | 41 | 24 | 452 | 389 | 38 | 25 | 42 | 27 | 22 | 5 | 15 | 13 | 2 | 482 | 454 | 936 | 48 | 33 |
| Vergato | 59 | 195 | 106 | 94 | 7 | 5 | 89 | 81 | 7 | 1 | 5 | 1 | 1 | .. | 4 | 4 | .. | 57 | 61 | 118 | 19 | 9 |
| Brescia | 418 | 1918 | 997 | 864 | 16 | 117 | 921 | 788 | 10 | 123 | 172 | 107 | 92 | 15 | 65 | 55 | 10 | 1056 | 994 | 2050 | 13 | 11 |
| Breno | 33 | 90 | 41 | 37 | 2 | 3 | 49 | 47 | 1 | 1 | 9 | 3 | 3 | .. | 6 | 4 | 2 | 36 | 26 | 52 | 2 | .. |
| Chiari | 86 | 393 | 232 | 232 | 1 | 2 | 155 | 151 | 1 | 3 | 19 | 12 | 11 | .. | 7 | 7 | .. | 158 | 149 | 307 | 1 | 4 |
| Salò | 31 | 135 | 55 | 52 | 2 | 1 | 70 | 66 | 1 | 3 | 5 | 3 | 2 | 1 | 2 | 2 | .. | 72 | 58 | 130 | 1 | .. |
| Verolanuova | 44 | 192 | 96 | 95 | .. | 1 | 96 | 94 | 1 | 1 | 10 | 6 | 6 | .. | 4 | 2 | 2 | 56 | 69 | 125 | 2 | 3 |
| Cagliari | 276 | 1343 | 697 | 616 | 34 | 47 | 646 | 542 | 37 | 67 | 73 | 41 | 29 | 12 | 32 | 26 | 6 | 600 | 476 | 1076 | 34 | 27 |
| Telesas | 87 | 430 | 215 | 194 | 15 | 6 | 215 | 196 | 12 | 7 | 25 | 11 | 10 | 1 | 14 | 12 | 2 | 233 | 183 | 406 | 7 | 6 |
| Janusci | 16 | 108 | 63 | 59 | 1 | 3 | 45 | 42 | 2 | 1 | 4 | 1 | 1 | .. | 3 | 2 | 1 | 61 | 52 | 113 | .. | .. |
| Oristano | 45 | 166 | 81 | 74 | 5 | 2 | 85 | 72 | 9 | 4 | 3 | 2 | 2 | .. | 1 | 1 | .. | 86 | 72 | 158 | 4 | 11 |
| Caltanissetta | 214 | 1153 | 586 | 566 | 1 | 19 | 567 | 545 | .. | 22 | 70 | 35 | 35 | .. | 35 | 34 | 1 | 483 | 417 | 900 | 5 | 5 |
| Piazza Armerina | 160 | 758 | 378 | 339 | 15 | 24 | 380 | 341 | 10 | 29 | 61 | 37 | 31 | 6 | 24 | 23 | 1 | 430 | 365 | 795 | 7 | 7 |
| Terranova di Sicilia | 203 | 986 | 510 | 488 | 10 | 12 | 428 | 402 | 9 | 15 | 26 | 17 | 17 | .. | 9 | 9 | .. | 289 | 252 | 541 | 11 | 5 |
| Campobasso | 113 | 524 | 269 | 225 | 4 | 40 | 255 | 220 | 1 | 34 | 47 | 27 | 24 | 3 | 20 | 18 | 2 | 135 | 144 | 329 | .. | .. |
| Isernia | 61 | 359 | 208 | 198 | 1 | 9 | 151 | 142 | 1 | 8 | 28 | 11 | 10 | 1 | 17 | 15 | 2 | 147 | 150 | 297 | .. | .. |
| Larino | 60 | 253 | 138 | 133 | .. | 15 | 115 | 107 | .. | 8 | 8 | 6 | 6 | .. | 2 | 1 | 1 | 97 | 90 | 187 | .. | .. |
| Caserta | 228 | 1270 | 681 | 571 | 10 | 100 | 589 | 481 | 8 | 100 | 59 | 37 | 37 | .. | 22 | 21 | 1 | 423 | 405 | 828 | 8 | 10 |
| Gaeta | 127 | 478 | 234 | 222 | 6 | 6 | 244 | 231 | 7 | 6 | 28 | 15 | 14 | 1 | 13 | 12 | 1 | 155 | 129 | 284 | 5 | 8 |
| Nola | 98 | 416 | 196 | 193 | 2 | 1 | 220 | 193 | 3 | 1 | 12 | 9 | 9 | .. | 3 | 3 | .. | 172 | 165 | 337 | .. | .. |
| Piedimonte d'Alife | 56 | 183 | 100 | 96 | .. | 4 | 83 | 79 | 2 | 2 | 17 | 7 | 7 | .. | 10 | 10 | .. | 96 | 103 | 199 | .. | .. |
| Sora | 140 | 610 | 328 | 324 | .. | 4 | 282 | 277 | .. | 5 | 10 | 5 | 5 | .. | 5 | 5 | .. | 212 | 182 | 394 | 14 | 16 |

Segue TAVOLA II — MOVIMENTO PER COMUNI CAPOLUOGHI DI PROVINCIA, DI CIRCONDARIO O DISTRETTO.

Anno 1895.

Anno 1895.

| COMUNI CAPOLUOGHI DI PROVINCIA, DI CIRCONDARIO O DISTRETTO | NATI | | | | | | | | | | MORTI | | | | | | | | | | Figli naturali legittimati | |
|---|-----------------|-------------|-----------------------------|------------------------|-----------------------------------|-----------------------------|-----------|------------------------|-----------------------------------|------------------------|-----------------------------------|--------|-----------|-------------|-------------|------------|--------|---------|---------|--------|-------------------------------|---------|
| | MASCII | | | | | FEMMINE | | | | | MASCII | | | | | FEMMINE | | | | | Maschi | Femmine |
| | Totale del nati | | Legittimi | | Illegittimi | da uno o da riconosciuti | | Entrambi i genitori | Riposte ed non riconosciute | | Totale del nati-morti | | Legittimi | | Illegittimi | ed esposti | | Maschi | Femmine | Totale | Maschi | Femmine |
| | Legittimi | Illegittimi | da uno o da riconosciuti | Entrambi i genitori | Riposte ed non riconosciute | Totale | Legittimi | Illegittimi | da uno o da riconosciuti | Entrambi i genitori | Riposte ed non riconosciute | Totale | Legittimi | Illegittimi | ed esposti | Totale | Maschi | Femmine | Totale | Maschi | Femmine | |
| Catania | 902 | 4789 | 2503 | 2207 | 159 | 137 | 2286 | 1973 | 146 | 167 | 241 | 124 | 91 | 33 | 117 | 86 | 31 | 1776 | 1670 | 3446 | 68 | 50 |
| Acireale | 209 | 1153 | 575 | 562 | 2 | 11 | 578 | 568 | 5 | 5 | 54 | 29 | 29 | .. | 25 | 25 | .. | 328 | 372 | 700 | 5 | 2 |
| Catagireone | 239 | 1300 | 656 | 541 | 3 | 12 | 644 | 522 | 5 | 117 | 68 | 41 | 39 | .. | 22 | 22 | .. | 491 | 473 | 964 | 4 | 6 |
| Nicosia | 186 | 595 | 302 | 247 | 32 | 23 | 293 | 234 | 30 | 29 | 40 | 23 | 16 | 7 | 17 | 13 | 4 | 179 | 200 | 379 | 30 | 27 |
| Catanzaro | 246 | 1160 | 603 | 528 | 23 | 52 | 557 | 488 | 28 | 41 | 112 | 68 | 51 | 17 | 44 | 36 | 8 | 457 | 420 | 877 | 7 | 11 |
| Corone | 78 | 391 | 191 | 171 | 14 | 6 | 200 | 175 | 14 | 11 | 28 | 18 | 17 | 1 | 10 | 9 | 1 | 143 | 134 | 277 | 9 | 10 |
| Monteleone di Calabria | 99 | 507 | 255 | 229 | 4 | 22 | 252 | 231 | 1 | 20 | 39 | 23 | 23 | .. | 16 | 15 | 1 | 173 | 203 | 376 | 1 | 2 |
| Nicastro | 136 | 739 | 388 | 355 | 3 | 30 | 351 | 315 | 7 | 29 | 42 | 26 | 25 | 1 | 16 | 12 | 4 | 170 | 200 | 370 | .. | .. |
| Chieti | 140 | 746 | 379 | 345 | .. | 34 | 367 | 338 | .. | 29 | 52 | 28 | 28 | .. | 24 | 22 | 2 | 261 | 286 | 547 | .. | .. |
| Lanciano | 137 | 595 | 309 | 297 | .. | 12 | 286 | 269 | 3 | 14 | 45 | 27 | 27 | .. | 18 | 17 | 1 | 210 | 201 | 411 | 6 | 5 |
| Vasto | 163 | 599 | 299 | 287 | 2 | 10 | 300 | 289 | 1 | 10 | 46 | 28 | 28 | .. | 18 | 17 | 1 | 223 | 199 | 422 | .. | 2 |
| Como | 204 | 815 | 413 | 370 | 1 | 42 | 402 | 368 | 4 | 30 | 51 | 27 | 23 | 4 | 24 | 20 | 4 | 512 | 454 | 966 | 2 | .. |
| Lecco | 54 | 237 | 119 | 116 | 1 | 2 | 118 | 113 | 2 | 3 | 24 | 15 | 15 | .. | 9 | 9 | .. | 113 | 92 | 205 | 2 | 6 |
| Varese | 97 | 501 | 249 | 240 | .. | 9 | 252 | 241 | .. | 11 | 27 | 16 | 16 | .. | 11 | 11 | .. | 209 | 198 | 407 | 1 | .. |
| Cosenza | 171 | 783 | 405 | 354 | 12 | 39 | 378 | 335 | 8 | 35 | 24 | 13 | 11 | 2 | 11 | 11 | .. | 264 | 261 | 525 | 8 | 6 |
| Castrovillari | 73 | 361 | 175 | 163 | 4 | 8 | 186 | 179 | 3 | 4 | 23 | 16 | 15 | 1 | 7 | 6 | .. | 85 | 98 | 178 | 1 | .. |
| Paola | 72 | 363 | 180 | 166 | 5 | 9 | 183 | 165 | 6 | 12 | 29 | 18 | 16 | 2 | 11 | 7 | 4 | 78 | 94 | 172 | .. | .. |
| Rossano | 135 | 591 | 322 | 291 | 9 | 22 | 269 | 251 | 9 | 9 | 27 | 14 | 11 | 3 | 13 | 12 | 1 | 159 | 208 | 367 | 11 | 6 |
| Crotone | 237 | 1040 | 514 | 457 | 9 | 48 | 526 | 460 | 5 | 61 | 64 | 38 | 34 | 4 | 26 | 23 | 3 | 664 | 708 | 1372 | 5 | 14 |
| Casalmaggiore | 116 | 507 | 262 | 256 | 3 | 3 | 245 | 241 | 1 | 3 | 31 | 17 | 15 | 2 | 14 | 13 | 1 | 193 | 186 | 384 | 1 | 1 |
| Crema | 57 | 277 | 142 | 120 | .. | 22 | 135 | 126 | .. | 9 | 19 | 9 | 9 | .. | 10 | 10 | .. | 177 | 188 | 365 | .. | 1 |
| Cuneo | 166 | 746 | 367 | 339 | 3 | 25 | 379 | 356 | 5 | 18 | 55 | 39 | 33 | 6 | 16 | 12 | 4 | 425 | 362 | 787 | 10 | 6 |
| Alba | 79 | 337 | 171 | 160 | 2 | 9 | 166 | 151 | 2 | 13 | 20 | 9 | 9 | .. | 11 | 11 | .. | 176 | 131 | 307 | .. | 1 |
| Mondovì | 111 | 539 | 269 | 260 | 1 | 8 | 270 | 255 | 3 | 13 | 33 | 23 | 23 | .. | 10 | 7 | 3 | 233 | 168 | 401 | 2 | 10 |
| Saluzzo | 109 | 408 | 217 | 204 | 1 | 12 | 191 | 180 | 1 | 10 | 28 | 20 | 19 | 1 | 8 | 6 | 2 | 193 | 147 | 340 | 5 | 3 |
| Ferrara | 489 | 2858 | 1517 | 1410 | 319 | 88 | 1341 | 986 | 257 | 98 | 151 | 79 | 60 | 19 | 72 | 50 | 22 | 1165 | 1104 | 2269 | 130 | 125 |
| Ceno | 170 | 627 | 320 | 287 | 24 | 9 | 307 | 282 | 14 | 11 | 21 | 18 | 17 | 1 | 3 | 2 | 1 | 224 | 286 | 462 | 25 | 35 |
| Comacchio | 37 | 396 | 200 | 185 | 42 | 23 | 196 | 129 | 32 | 35 | 18 | 9 | 8 | 1 | 9 | 6 | 3 | 128 | 123 | 251 | 97 | 94 |

Segue TAVOLA II — MOVIMENTO PER COMUNI CAPOLUOGHI DI PROVINCIA, DI CIRCONDARIO O DISTRETTO.

Anno 1895.

Anno 1895.

| COMUNI CAPOLUOGHI DI PROVINCIA, DI CIRCONDARIO O DISTRETTO | MATRIMONI | | | | NATI | | | | NATI-MORTI | | | | MORTI | | Figli naturali legittimati | | | | | | | |
|---|-----------------|-----------|-------------|---------------------------------|------------------------------|---|-----------|------------------------|----------------------|-----------|------------------------|--------|-----------|------------------------|-------------------------------|---------|--------|---------|--------|---------|-----|-----|
| | Totale dei nati | | | | MASCHI | | FEMMINE | | Totale del natimorti | | | | MASCII | | FEMMINE | | Maschi | Femmine | | | | |
| | Totale | Legittimi | Illegittimi | Disposti ed entrambi i genitori | Illegittimi non riconosciuti | Illegittimi da uno o da entrambi i genitori | Legittime | Illegittime ed esposte | Totale | Legittimi | Illegittimi ed esposti | Totale | Legittimi | Illegittime ed esposte | Maschi | Femmine | | | | | | |
| | | | | | | | | | | | | | | | | | Maschi | Femmine | Maschi | Femmine | | |
| Firenze | 1350 | 4575 | 2372 | 1999 | 79 | 204 | 2203 | 1878 | 59 | 286 | 202 | 105 | 71 | 35 | 96 | 72 | 24 | 2363 | 2186 | 4549 | 73 | 71 |
| Pistoia | 456 | 2111 | 1074 | 1006 | 22 | 46 | 1037 | 984 | 23 | 30 | 57 | 32 | 26 | 6 | 25 | 19 | 6 | 784 | 810 | 1544 | 23 | 23 |
| Recca San Casciano | 58 | 143 | 70 | 64 | 5 | 1 | 73 | 65 | 6 | 2 | 5 | 2 | 2 | .. | 3 | 3 | .. | 64 | 71 | 135 | 4 | 5 |
| San Miniato | 117 | 583 | 295 | 273 | 21 | 1 | 288 | 264 | 20 | 4 | 34 | 20 | 17 | 3 | 14 | 14 | .. | 193 | 200 | 393 | 13 | 14 |
| Foggia | 295 | 1685 | 887 | 840 | 17 | 30 | 798 | 740 | 18 | 40 | 126 | 79 | 74 | 5 | 47 | 44 | 3 | 693 | 593 | 1286 | 14 | 14 |
| Bovino | 98 | 374 | 206 | 205 | 1 | .. | 168 | 168 | .. | .. | 27 | 11 | 11 | .. | 16 | 16 | .. | 143 | 168 | 311 | .. | .. |
| San Severo | 198 | 867 | 488 | 457 | 6 | 25 | 479 | 450 | 3 | 26 | 19 | 11 | 10 | 1 | 8 | 6 | 2 | 344 | 328 | 672 | 3 | 8 |
| Forlì | 277 | 1198 | 693 | 500 | 95 | 28 | 575 | 466 | 82 | 27 | 45 | 25 | 23 | 2 | 20 | 17 | 3 | 514 | 485 | 1009 | 67 | 54 |
| Cesena | 321 | 1487 | 766 | 492 | 239 | 35 | 671 | 418 | 210 | 43 | 83 | 43 | 23 | 20 | 40 | 23 | 17 | 381 | 336 | 1117 | 201 | 201 |
| Rimini | 223 | 1638 | 745 | 550 | 160 | 35 | 793 | 583 | 167 | 41 | 43 | 23 | 18 | 5 | 25 | 19 | 6 | 539 | 542 | 1081 | 88 | 73 |
| Genova | 1258 | 5408 | 2805 | 2436 | 128 | 241 | 2603 | 2287 | 130 | 186 | 409 | 216 | 173 | 43 | 193 | 163 | 30 | 2671 | 2444 | 5115 | 58 | 47 |
| Albenga | 45 | 147 | 80 | 68 | 4 | 8 | 67 | 57 | 2 | 8 | 6 | 4 | 4 | .. | 2 | 2 | .. | 53 | 58 | 111 | .. | .. |
| Chiavari | 62 | 305 | 160 | 150 | 2 | 8 | 143 | 136 | 1 | 6 | 9 | 6 | 4 | 2 | 3 | 2 | 1 | 137 | 116 | 253 | .. | .. |
| Savona | 196 | 984 | 476 | 448 | 8 | 20 | 568 | 466 | 9 | 33 | 66 | 40 | 29 | 11 | 26 | 19 | 7 | 383 | 341 | 724 | 7 | 13 |
| Spezia | 331 | 1975 | 1022 | 920 | 61 | 41 | 953 | 850 | 75 | 28 | 113 | 58 | 45 | 13 | 55 | 46 | 9 | 671 | 562 | 1233 | 28 | 28 |
| Girgenti | 191 | 914 | 454 | 416 | 10 | 28 | 460 | 400 | 2 | 58 | 56 | 31 | 28 | 3 | 25 | 21 | 4 | 286 | 272 | 558 | 5 | 5 |
| Bivona | 46 | 224 | 104 | 95 | 3 | 6 | 120 | 109 | 2 | 9 | 15 | 8 | 8 | .. | 7 | 7 | .. | 84 | 70 | 154 | 1 | 3 |
| Sotacca | 227 | 862 | 449 | 424 | 4 | 21 | 413 | 402 | 1 | 10 | 4 | 2 | 2 | .. | 2 | 2 | .. | 300 | 286 | 586 | .. | .. |
| Grosseto | 36 | 244 | 113 | 95 | 10 | 8 | 131 | 118 | 10 | 3 | 12 | 3 | 3 | .. | 9 | 9 | .. | 165 | 92 | 257 | 4 | 6 |
| Lecce | 160 | 989 | 487 | 440 | 14 | 32 | 502 | 443 | 22 | 37 | 34 | 24 | 22 | 2 | 10 | 9 | 1 | 369 | 364 | 733 | 8 | 5 |
| Brindisi | 167 | 744 | 412 | 379 | 17 | 16 | 382 | 290 | 17 | 25 | 8 | 6 | 5 | 1 | 2 | 2 | .. | 325 | 246 | 571 | 4 | .. |
| Gallipoli | 74 | 461 | 225 | 215 | 3 | 7 | 236 | 219 | 7 | 10 | 25 | 13 | 13 | .. | 12 | 11 | .. | 131 | 126 | 257 | .. | .. |
| Taranto | 451 | 2286 | 1123 | 1054 | 38 | 31 | 1163 | 1100 | 30 | 33 | 124 | 65 | 60 | 5 | 59 | 51 | 8 | 745 | 733 | 1478 | 26 | 23 |
| Livorno | 706 | 2496 | 1288 | 1185 | 33 | 50 | 1228 | 1128 | 51 | 49 | 82 | 44 | 38 | 6 | 38 | 36 | 2 | 1200 | 1157 | 2357 | 36 | 31 |
| Portoferraio | 39 | 163 | 92 | 89 | 3 | 6 | 71 | 66 | 3 | 2 | 10 | 7 | 7 | .. | 3 | 3 | .. | 77 | 45 | 122 | .. | .. |
| Lucca | 527 | 1882 | 956 | 877 | 26 | 53 | 926 | 852 | 22 | 52 | 110 | 72 | 62 | 10 | 38 | 31 | 7 | 899 | 827 | 1726 | 24 | 20 |

Segue TAVOLA II — MOVIMENTO PER COMUNI CAPOLUOGHI DI PROVINCIA, DI CIRCONDARIO O DISTRETTO.

Anno 1895.

Anno 1895.

| COMUNI CAPOLUOGHI DI PROVINCIA, DI CIRCONDARIO O DISTRETTO | M A T R I M O N I | | | | N A T I | | | | N A T I - M O R T I | | | | M O R T I | | Figli naturali legittimati | | | | | |
|---|-------------------|-----------|-------------|--|-------------|-------------|--|--|-----------------------|-----------|-------------|--|--|--------|-------------------------------|------------------------|--------|---------|---------|-----|
| | Totale dei nati | | | | M A S C H I | | F E M M I N E | | Totale del nati-morti | | M A S C H I | | F E M M I N E | | Maschi | Femmine | Maschi | Femmine | | |
| | Totale | Legittimi | Illegittimi | Esposi ed entrambi i genitori non riconosciuti | Legittimi | Illegittimi | Esposi ed entrambi i genitori riconosciuti | Illegittimi da uno o da entrambi i genitori riconosciuti | Totale | Legittimi | Illegittimi | Esposi ed entrambi i genitori riconosciuti | Illegittimi da uno o da entrambi i genitori riconosciuti | Totale | Legittimi | Illegittimi ed esposte | Totale | Maschi | Femmine | |
| | | | | | | | | | | | | | | | | | | | | |
| Macerata | 136 | 369 | 351 | 4 | 14 | 315 | 300 | 1 | 14 | 38 | 23 | 23 | 15 | 15 | 8 | 273 | 230 | 503 | 3 | 3 |
| Camerino | 31 | 189 | 152 | 10 | 18 | 155 | 159 | 10 | 16 | 30 | 14 | 11 | 16 | 13 | 8 | 123 | 121 | 244 | 6 | 10 |
| Manova | 195 | 362 | 288 | 31 | 43 | 363 | 298 | 22 | 43 | 63 | 33 | 33 | 30 | 23 | 7 | 523 | 456 | 979 | 12 | 21 |
| Asola | 47 | 106 | 101 | 1 | 4 | 92 | 89 | 1 | 1 | 15 | 4 | 4 | 11 | 10 | 1 | 103 | 79 | 182 | .. | .. |
| Bozzolo | 29 | 116 | 55 | 1 | 3 | 57 | 56 | .. | 1 | 11 | 8 | 8 | 3 | 3 | .. | 51 | 50 | 101 | .. | .. |
| Canneto sull'Oglio | 25 | 135 | 77 | 1 | 2 | 58 | 56 | .. | 2 | 5 | 4 | 4 | 1 | 1 | .. | 31 | 41 | 72 | .. | .. |
| Castiglione delle Stiviere | 53 | 172 | 97 | 1 | 1 | 75 | 73 | 2 | .. | 4 | 3 | 3 | 1 | 1 | .. | 78 | 71 | 149 | 1 | 1 |
| Gonzaga | 61 | 266 | 134 | 1 | 5 | 132 | 125 | 4 | 3 | 19 | 8 | 6 | 11 | 9 | 2 | 74 | 87 | 161 | 3 | 5 |
| Ostiglia | 18 | 948 | 131 | 1 | 6 | 117 | 109 | 6 | 2 | 18 | 13 | 12 | 5 | 4 | 1 | 83 | 95 | 178 | 2 | 4 |
| Revere | 18 | 120 | 68 | 5 | 1 | 52 | 48 | 3 | 1 | 6 | 4 | 4 | 2 | 2 | .. | 47 | 54 | 101 | .. | .. |
| Serride | 37 | 978 | 149 | 15 | 3 | 139 | 117 | 11 | 1 | 23 | 10 | 9 | 13 | 13 | .. | 86 | 70 | 156 | 6 | 7 |
| Viadana | 119 | 484 | 247 | .. | 9 | 237 | 234 | 1 | 2 | 32 | 17 | 17 | 15 | 15 | .. | 179 | 152 | 331 | .. | .. |
| Volta Mantovana | 43 | 115 | 53 | 3 | 3 | 62 | 62 | .. | .. | 5 | 3 | 3 | 2 | 2 | .. | 38 | 42 | 80 | .. | .. |
| Massa | 160 | 993 | 545 | 119 | 28 | 478 | 329 | 127 | 22 | 49 | 23 | 15 | 26 | 21 | 5 | 312 | 311 | 623 | 72 | 60 |
| Castelnovo di Garfagnana | 41 | 153 | 77 | 10 | 13 | 76 | 60 | 7 | 9 | 3 | .. | .. | 3 | 3 | .. | 48 | 42 | 90 | 3 | .. |
| Pontremoli | 93 | 512 | 245 | 10 | 17 | 267 | 245 | 11 | 11 | 20 | 11 | 10 | 9 | 6 | 3 | 186 | 220 | 406 | 9 | 10 |
| Messina | 900 | 5197 | 2634 | 65 | 235 | 2563 | 2198 | 88 | 277 | 109 | 63 | 52 | 46 | 43 | 3 | 1559 | 1524 | 3083 | 18 | 11 |
| Castroreale | 64 | 327 | 178 | 4 | 7 | 149 | 137 | 5 | 7 | 16 | 10 | 10 | 6 | 6 | .. | 117 | 130 | 247 | 3 | 6 |
| Mistretta | 100 | 473 | 256 | 3 | 21 | 217 | 186 | 31 | 31 | 42 | 24 | 23 | 18 | 17 | 1 | 173 | 170 | 343 | 3 | 1 |
| Patti | 80 | 416 | 218 | 6 | 8 | 108 | 176 | 11 | 11 | 54 | 25 | 22 | 29 | 25 | 4 | 94 | 93 | 187 | 9 | 4 |
| Milano | 3156 | 42197 | 6343 | 180 | 454 | 5854 | 5198 | 158 | 498 | 331 | 195 | 164 | 136 | 125 | 11 | 5738 | 5134 | 10892 | 8 | 14 |
| Abbiategrosso | 70 | 390 | 203 | 1 | 1 | 187 | 185 | .. | 2 | 20 | 13 | 13 | 7 | 6 | 1 | 163 | 141 | 304 | 1 | .. |
| Gallarate | 72 | 346 | 187 | .. | 2 | 159 | 154 | .. | 5 | 4 | 4 | 4 | .. | .. | .. | 110 | 79 | 189 | .. | .. |
| Lodi | 163 | 818 | 419 | .. | 17 | 399 | 383 | 1 | 15 | 27 | 19 | 18 | 8 | 7 | 1 | 434 | 447 | 881 | 3 | 3 |
| Monza | 293 | 1372 | 728 | 3 | 6 | 644 | 634 | 1 | 9 | 66 | 40 | 40 | 26 | 24 | 2 | 619 | 580 | 1149 | 5 | 3 |
| Modena | 425 | 1835 | 926 | 27 | 44 | 959 | 906 | 15 | 38 | 79 | 47 | 44 | 32 | 31 | 1 | 895 | 823 | 1718 | 14 | 17 |
| Mirandola | 99 | 461 | 235 | 17 | 6 | 226 | 199 | 17 | 10 | 15 | 4 | 3 | 11 | 11 | .. | 163 | 182 | 350 | 22 | 19 |
| Pavullo nel Frignano | 90 | 439 | 214 | .. | 6 | 225 | 212 | .. | 13 | 30 | 18 | 16 | 12 | 11 | 1 | 145 | 136 | 281 | 14 | 10 |
| Napoli | 3955 | 17376 | 8857 | 224 | 640 | 8519 | 7602 | 195 | 722 | 1258 | 679 | 596 | 579 | 509 | 70 | 8131 | 7781 | 15912 | 167 | 173 |
| Casoria | 71 | 451 | 222 | .. | .. | 229 | 229 | .. | .. | 7 | 3 | 3 | 4 | 4 | .. | 174 | 163 | 337 | .. | .. |
| Castellammare di Stabia | 238 | 1298 | 673 | 9 | 14 | 625 | 609 | 8 | 8 | 56 | 30 | 26 | 24 | 24 | 2 | 517 | 495 | 1012 | 7 | 9 |
| Pozzuoli | 143 | 699 | 361 | 3 | 1 | 358 | 334 | 2 | 2 | 19 | 12 | 11 | 7 | 7 | .. | 266 | 191 | 457 | 1 | 1 |

Segue TAVOLA II — MOVIMENTO PER COMUNI CAPOLUOGHI DI PROVINCIA, DI CIRCONDARIO O DISTRETTO.

Anno 1895.

Anno 1895.

| MATHRIMONI | NATI | | | | NATI-MORTI | | | | MORTI | | Figli naturali legittimati | | | | | | | | | | | |
|-----------------------------|-----------|--------------------------|--------------------------|------------------|----------------------------------|------------------------------|-------------|-------------|----------------------|------------------------|----------------------------|---------|-----|----|-----|-----|----|------|------|------|-----|-----|
| | MASCHI | | FEMMINE | | MASCHI | | FEMMINE | | Maschi | Femmine | Maschi | Femmine | | | | | | | | | | |
| | Legittimi | Illegittimi | Legittimi | Illegittimi | Legittimi ed entrambi i genitori | Illegittimi non riconosciuti | Legittimi | Illegittimi | Legittimi ed esposti | Illegittimi ed esposti | Totale | Totale | | | | | | | | | | |
| | Totale | da uno o da due genitori | da uno o da due genitori | non riconosciuti | Totale del natl-morti | Legittimi | Illegittimi | Legittimi | Illegittimi | Totale | Totale | Totale | | | | | | | | | | |
| Novara | 275 | 1276 | 676 | 592 | 23 | 61 | 600 | 537 | 16 | 47 | 37 | 23 | 18 | 5 | 14 | 11 | 3 | 704 | 601 | 1305 | 19 | 9 |
| Bella | 127 | 506 | 286 | 204 | 10 | 22 | 270 | 247 | 8 | 15 | 14 | 10 | 10 | .. | 4 | 4 | .. | 218 | 177 | 395 | 2 | 5 |
| Donotossola | 20 | 123 | 62 | 56 | 1 | 5 | 61 | 55 | 2 | 4 | 2 | 2 | 2 | .. | .. | .. | .. | 63 | 55 | 118 | .. | .. |
| Fallanza | 26 | 132 | 67 | 57 | 2 | 8 | 63 | 62 | 1 | 3 | 4 | .. | .. | .. | .. | .. | .. | 61 | 43 | 104 | .. | .. |
| Varallo | 16 | 92 | 54 | 49 | 5 | .. | 38 | 36 | 2 | .. | .. | .. | .. | .. | .. | .. | .. | 50 | 46 | 96 | .. | .. |
| Vercelli | 208 | 786 | 410 | 383 | 3 | 24 | 376 | 354 | 5 | 17 | 48 | 28 | 25 | 3 | 30 | 16 | 4 | 478 | 392 | 870 | 6 | 3 |
| Padova | 561 | 2429 | 1202 | 988 | 80 | 134 | 1227 | 1033 | 57 | 137 | 105 | 61 | 45 | 16 | 44 | 37 | 7 | 1065 | 939 | 2004 | 65 | 46 |
| Campo San Piero | 35 | 145 | 77 | 75 | 1 | 1 | 68 | 64 | 1 | 3 | 4 | 2 | 2 | .. | 2 | 2 | .. | 79 | 62 | 141 | 1 | 1 |
| Cittadella | 57 | 367 | 208 | 198 | 4 | 6 | 159 | 151 | 5 | 8 | 23 | 13 | 12 | 1 | 10 | 10 | .. | 112 | 108 | 220 | 1 | .. |
| Conselve | 78 | 158 | 87 | 82 | 2 | 3 | 71 | 62 | 7 | 9 | 8 | 4 | 4 | .. | 4 | 4 | .. | 57 | 62 | 119 | 4 | 2 |
| Este | 34 | 322 | 166 | 144 | 0 | 13 | 156 | 131 | 11 | 14 | 11 | 7 | 7 | .. | 4 | 4 | .. | 168 | 148 | 316 | 2 | 2 |
| Monseice | 77 | 417 | 229 | 219 | 5 | 5 | 188 | 175 | 6 | 7 | 17 | 9 | 9 | .. | 8 | 8 | .. | 156 | 188 | 344 | 6 | 3 |
| Montagnana | 71 | 320 | 168 | 139 | 3 | 6 | 132 | 146 | 6 | 6 | 18 | 10 | 10 | .. | 8 | 8 | .. | 101 | 84 | 185 | .. | .. |
| Pieve di Sacco | 84 | 335 | 184 | 175 | 8 | 1 | 131 | 144 | 7 | .. | 17 | 9 | 8 | 1 | 8 | 8 | .. | 123 | 136 | 259 | .. | 1 |
| Palermo | 1916 | 9453 | 4380 | 4607 | 50 | 223 | 4573 | 4295 | 52 | 226 | 378 | 351 | 335 | 16 | 227 | 222 | 5 | 3534 | 3525 | 7059 | 458 | 156 |
| Cefalù | 115 | 457 | 247 | 237 | 6 | 4 | 210 | 205 | 4 | 1 | 1 | 1 | .. | .. | .. | .. | .. | 129 | 116 | 245 | 14 | 6 |
| Corleone | 83 | 541 | 249 | 239 | 12 | 8 | 292 | 272 | 6 | 14 | 30 | 19 | 18 | .. | 11 | .. | .. | 162 | 199 | 361 | 1 | 1 |
| Termini Imerese | 179 | 678 | 349 | 338 | 4 | 7 | 329 | 307 | 10 | 12 | 5 | 2 | 2 | .. | 3 | 3 | .. | 231 | 210 | 441 | 3 | 4 |
| Parma | 295 | 1267 | 642 | 507 | 42 | 93 | 625 | 471 | 37 | 117 | 64 | 34 | 26 | 8 | 30 | 21 | 9 | 826 | 703 | 1529 | 31 | 31 |
| Borgo San Donnino | 85 | 362 | 189 | 181 | 3 | 5 | 173 | 168 | 1 | 4 | 9 | 3 | 2 | 1 | 6 | 6 | .. | 201 | 169 | 370 | 3 | 4 |
| Borgotaro | 69 | 372 | 197 | 193 | 3 | 1 | 175 | 174 | .. | 1 | 9 | 6 | 6 | .. | 3 | 3 | .. | 101 | 100 | 201 | 1 | .. |
| Pavia | 205 | 944 | 480 | 398 | 6 | 76 | 464 | 402 | 3 | 59 | 53 | 32 | 27 | 5 | 21 | 19 | 2 | 536 | 480 | 1016 | 12 | 9 |
| Bobbio | 98 | 146 | 63 | 62 | .. | 1 | 83 | 83 | .. | .. | 6 | 4 | 4 | .. | 2 | 2 | .. | 70 | 65 | 135 | .. | .. |
| Mortara | 56 | 270 | 144 | 139 | 1 | 4 | 126 | 125 | .. | .. | 5 | 3 | 3 | .. | 3 | 3 | .. | 64 | 77 | 171 | .. | .. |
| Voghera | 116 | 512 | 237 | 232 | 4 | 21 | 255 | 235 | 3 | 17 | 7 | 4 | 4 | .. | 3 | 2 | .. | 266 | 226 | 492 | .. | 4 |
| Perugia | 404 | 1761 | 936 | 843 | 5 | 88 | 835 | 751 | 12 | 62 | 159 | 90 | 78 | 12 | 69 | 66 | 3 | 719 | 659 | 1378 | 31 | 21 |
| Foligno | 186 | 760 | 404 | 356 | 39 | 136 | 311 | 311 | 35 | 10 | 27 | 13 | 10 | 3 | 14 | 12 | 2 | 313 | 270 | 583 | 22 | 27 |
| Orvieto | 138 | 580 | 297 | 253 | 22 | 22 | 233 | 235 | 25 | 23 | 13 | 7 | 7 | .. | 6 | 5 | 1 | 202 | 210 | 412 | 20 | 18 |
| Rieti | 93 | 503 | 245 | 230 | 11 | 14 | 258 | 237 | 15 | 6 | 48 | 25 | 23 | 3 | 18 | 15 | 3 | 216 | 207 | 423 | 14 | 11 |
| Spoleto | 130 | 646 | 325 | 249 | 49 | 27 | 321 | 272 | 24 | 24 | 25 | 16 | 15 | 1 | 11 | 7 | 4 | 234 | 238 | 472 | 34 | 30 |
| Terni | 178 | 918 | 451 | 391 | 34 | 26 | 467 | 413 | 26 | 28 | 54 | 38 | 36 | 2 | 16 | 14 | 2 | 233 | 233 | 466 | 22 | 27 |

Segue TAVOLA II — MOVIMENTO PER COMUNI CAPOLUOGHI DI PROVINCIA, DI CIRCONDARIO O DISTRETTO.

Anno 1895.

Anno 1895.

| COMUNI CAPOLUOGHI DI PROVINCIA, DI CIRCONDARIO O DISTRETTO | MATRIMONI | | | | NATI | | | | NATI-MORTI | | | | MORTI | | Figli naturali legittimati | | | | | | | | |
|---|-----------------|-----------|-------------|------------------------------------|---|--|---|------------------------------------|------------|-----------|---------------------------|--------|-----------|---------------------------|-------------------------------|---------|--------|-----------|------------------------|------|-----|-----|---|
| | Totale dei nati | | MASCHE | | FEMMINE | | Totale dei nati-morti | | MASCHE | | FEMMINE | | Maschi | Femmine | Maschi | Femmine | | | | | | | |
| | Totale | Legittimi | Illegittimi | Illegittimi non riconosciuti | Episodi ed illegittimi in entrambi i genitori | Illegittimi da uno o da entrambi i genitori | Riconosciute da uno o da entrambi i genitori | Illegittime non riconosciute | Totale | Legittimi | Illegittimi ed esposti | Totale | Legittime | Illegittime ed esposte | Maschi | Femmine | Totale | | | | | | |
| | | | | | | | | | | | | | | | | | | Legittimi | Illegittimi ed esposti | | | | |
| Pesaro | 174 | 678 | 360 | 295 | 48 | 17 | 318 | 272 | 34 | 12 | 22 | 15 | 13 | 2 | 5 | 7 | 316 | 284 | 600 | 34 | 30 | | |
| Urbino | 125 | 570 | 300 | 273 | 17 | 10 | 210 | 245 | 17 | 8 | 22 | 13 | 13 | .. | 9 | 7 | 2 | 233 | 235 | 468 | 6 | 10 | |
| Piacenza | 208 | 868 | 489 | 433 | 10 | 26 | 399 | 358 | 8 | 33 | 56 | 33 | 28 | 5 | 23 | 18 | 5 | 603 | 564 | 1167 | 20 | 18 | |
| Florenzuola d'Arda | 47 | 254 | 138 | 134 | .. | 4 | 116 | 112 | .. | 4 | 12 | 8 | 7 | 1 | 4 | 4 | .. | 84 | 76 | 160 | .. | .. | |
| Pisa | 421 | 1649 | 826 | 747 | 37 | 42 | 823 | 748 | 45 | 30 | 72 | 39 | 32 | 7 | 33 | 27 | 6 | 687 | 665 | 1353 | 15 | 20 | |
| Volterra | 96 | 365 | 189 | 177 | 2 | 10 | 116 | 163 | 6 | 7 | 26 | 15 | 13 | 2 | 11 | 8 | 3 | 172 | 172 | 344 | 2 | 4 | |
| Porto Maurizio | 40 | 204 | 99 | 97 | .. | 2 | 105 | 105 | .. | .. | 7 | 3 | 2 | 1 | 4 | 4 | .. | 78 | 74 | 152 | .. | .. | |
| San Remo | 125 | 466 | 248 | 226 | 5 | 17 | 218 | 192 | 11 | 15 | 36 | 20 | 17 | 3 | 16 | 14 | 2 | 199 | 168 | 367 | 8 | 10 | |
| Potenza | 111 | 553 | 270 | 249 | 2 | 19 | 233 | 263 | 3 | 17 | 64 | 40 | 40 | .. | 24 | 24 | .. | 208 | 188 | 396 | .. | 4 | |
| Lagonegro | 31 | 175 | 96 | 95 | 1 | .. | 79 | 77 | 2 | .. | 9 | 5 | 4 | 1 | 4 | 3 | .. | 42 | 56 | 98 | .. | .. | |
| Matera | 128 | 759 | 395 | 385 | 4 | 6 | 384 | 356 | 1 | 7 | 65 | 40 | 39 | 1 | 25 | 22 | 3 | 320 | 258 | 578 | .. | .. | |
| Melfi | 124 | 593 | 300 | 290 | 1 | 9 | 295 | 287 | 2 | 6 | 71 | 44 | 44 | .. | 27 | 26 | 1 | 269 | 274 | 543 | 5 | 8 | |
| Ravenna | 372 | 1767 | 963 | 763 | 167 | 33 | 804 | 648 | 134 | 22 | 52 | 33 | 27 | 6 | 19 | 11 | 8 | 796 | 684 | 1477 | 99 | 79 | |
| Faenza | 237 | 917 | 455 | 438 | 3 | 14 | 462 | 442 | 5 | 15 | 17 | 14 | 10 | 4 | 8 | 2 | 1 | 477 | 393 | 870 | 13 | 11 | |
| Lugo | 132 | 875 | 431 | 368 | 53 | 13 | 444 | 376 | 49 | 19 | 25 | 16 | 13 | 3 | 9 | 7 | 2 | 353 | 299 | 632 | 40 | 41 | |
| Reggio di Calabria | 352 | 1576 | 802 | 744 | 6 | 52 | 774 | 748 | 7 | 49 | 152 | 91 | 90 | 1 | 61 | 61 | .. | 675 | 661 | 1336 | 4 | 1 | |
| Gerace | 98 | 405 | 197 | 179 | 4 | 14 | 208 | 195 | 1 | 12 | 29 | 14 | 14 | .. | 15 | 11 | .. | 4 | 121 | 143 | 264 | 6 | 3 |
| Falci | 104 | 507 | 296 | 276 | 1 | 19 | 211 | 200 | 1 | 10 | 22 | 10 | 10 | .. | 12 | 11 | 1 | 174 | 163 | 327 | .. | .. | |
| Reggio nell'Emilia | 358 | 1973 | 990 | 834 | 18 | 33 | 833 | 919 | 24 | 40 | 76 | 40 | 39 | 1 | 36 | 36 | .. | 327 | 735 | 1562 | 11 | 12 | |
| Guastalla | 77 | 358 | 183 | 177 | 1 | 5 | 175 | 174 | .. | 1 | 9 | 6 | 6 | .. | 3 | 3 | .. | 124 | 136 | 280 | 4 | 1 | |
| Roma | 2517 | 11424 | 5336 | 4720 | 631 | 485 | 5388 | 4442 | 619 | 527 | 900 | 496 | 372 | 124 | 404 | 310 | 94 | 5132 | 4430 | 9562 | 355 | 348 | |
| Civitavecchia | 71 | 369 | 187 | 168 | 15 | 4 | 182 | 164 | 18 | .. | 30 | 19 | 18 | 1 | 11 | 10 | .. | 191 | 123 | 314 | 8 | 8 | |
| Frosinone | 78 | 396 | 203 | 144 | 56 | 3 | 193 | 136 | 54 | .. | 25 | 13 | 10 | 3 | 12 | 10 | 2 | 132 | 113 | 245 | 22 | 29 | |
| Velletri | 99 | 621 | 318 | 290 | 22 | 6 | 303 | 272 | 21 | 10 | 32 | 13 | 12 | 3 | 17 | 14 | 3 | 135 | 174 | 369 | 9 | 9 | |
| Viterbo | 110 | 618 | 303 | 266 | 23 | 14 | 315 | 286 | 10 | 19 | 17 | 13 | 11 | 2 | 4 | 4 | .. | 223 | 234 | 457 | 20 | 13 | |

Segue TAVOLA II — MOVIMENTO PER COMUNI CAPOLUOGHI DI PROVINCIA, DI CIRCONDARIO O DISTRETTO.

Anno 1895.

Anno 1895.

| COMUNI CAPOLUOGHI DI PROVINCIA, DI CIRCONDARIO O DISTRETTO | MATRIMONI | | | | NATI | | | | NATI-MORTI | | | | MORTI | | Figli naturali legittimati | | | | | | | | |
|---|---------------------------------------|---|---------------------------------------|---|-----------|--|-----------------------|--|------------|------------------------|------------------------|------------------------|-----------|------------------------|-------------------------------|---------|-----|-----|------|------|------|----|----|
| | Totale dei nati | | MASCHE | | FEMMINE | | Totale dei nati-morti | | MASCHE | | FEMMINE | | Maschi | Femmine | Maschi | Femmine | | | | | | | |
| | Legittimi | Illegittimi | Legittimi | Illegittimi | Legittimi | Illegittimi | Legittimi | Illegittimi | Legittimi | Illegittimi ed esposti | Legittimi | Illegittimi ed esposti | | | | | | | | | | | |
| | da uno o da entrambi i genitori | Disposti ed illegittimi non riconosciuti | da uno o da entrambi i genitori | Disposti ed illegittimi non riconosciuti | Legittimi | Illegittimi da uno o da entrambi i genitori | Legittimi | Illegittimi da uno o da entrambi i genitori | Totale | Legittimi | Illegittimi ed esposti | Totale | Legittimi | Illegittimi ed esposti | | | | | | | | | |
| Rovigno | 74 | 287 | 154 | 126 | 7 | 21 | 133 | 122 | 2 | 9 | 16 | 9 | 9 | 8 | 9 | 167 | 158 | 325 | 8 | 10 | | | |
| Adria | 128 | 595 | 297 | 287 | 49 | 11 | 298 | 247 | 44 | 7 | 22 | 9 | 2 | 7 | 13 | 8 | 183 | 195 | 380 | 28 | 36 | | |
| Ariano Polesine | 38 | 236 | 124 | 95 | 24 | 5 | 112 | 82 | 28 | 2 | 9 | 5 | 2 | 3 | 4 | 3 | 75 | 79 | 154 | 13 | 22 | | |
| Badia Polesine | 61 | 200 | 96 | 91 | 4 | 1 | 104 | 99 | 3 | 2 | 2 | 2 | 2 | 2 | .. | .. | 92 | 70 | 162 | 4 | 5 | | |
| Lendinara | 64 | 241 | 130 | 123 | 1 | 6 | 111 | 106 | 4 | 1 | 13 | 9 | 4 | .. | .. | .. | 92 | 78 | 170 | 1 | 3 | | |
| Massa Superiore | 34 | 142 | 69 | 62 | 7 | .. | 73 | 67 | 6 | .. | 4 | 2 | 2 | .. | .. | .. | 40 | 39 | 79 | 4 | 2 | | |
| Occhiobello | 34 | 158 | 78 | 63 | 15 | .. | 80 | 70 | 10 | .. | 1 | 1 | 1 | .. | .. | .. | 60 | 41 | 101 | 11 | 4 | | |
| Polesella | 34 | 119 | 68 | 65 | 8 | .. | 51 | 47 | 4 | .. | 7 | 6 | 4 | .. | .. | .. | 44 | 30 | 74 | .. | .. | | |
| Salerno | 244 | 1383 | 699 | 646 | 9 | 44 | 694 | 619 | 11 | 54 | 96 | 58 | 11 | 48 | 10 | 38 | 29 | 564 | 499 | 1063 | 2 | 1 | |
| Campagna | 77 | 857 | 201 | 198 | 1 | 8 | 116 | 153 | 3 | .. | 36 | 24 | 3 | 24 | .. | 19 | 10 | 196 | 170 | 366 | .. | .. | |
| Sala Consilina | 47 | 245 | 125 | 116 | 1 | 2 | 130 | 115 | 4 | 1 | 16 | 6 | 6 | 6 | .. | 8 | 10 | 53 | 69 | 122 | .. | .. | |
| Vallo della Lucania | 40 | 185 | 97 | 87 | 10 | .. | 88 | 87 | 1 | .. | 8 | 5 | 1 | 5 | .. | 3 | 1 | 72 | 51 | 123 | 7 | 8 | |
| Sassari | 242 | 1149 | 594 | 551 | 14 | 29 | 555 | 518 | 10 | 27 | 58 | 29 | 10 | 23 | 6 | 29 | 26 | 506 | 444 | 950 | 14 | 12 | |
| Alghero | 88 | 449 | 229 | 200 | 16 | 13 | 230 | 185 | 21 | 14 | 24 | 11 | 1 | 10 | 1 | 13 | 12 | 176 | 151 | 327 | 5 | 5 | |
| Nuoro | 83 | 213 | 105 | 90 | 7 | 8 | 108 | 93 | 12 | 8 | 20 | 7 | 5 | 2 | 2 | 13 | 9 | 104 | 80 | 184 | 4 | 2 | |
| Ozieri | 55 | 281 | 149 | 141 | 6 | 2 | 132 | 123 | 9 | .. | 6 | 5 | 4 | 4 | 1 | 1 | 1 | 133 | 119 | 242 | 3 | 2 | |
| Tempio Pausania | 77 | 213 | 99 | 98 | 1 | .. | 116 | 113 | 1 | .. | 13 | 11 | 1 | 11 | .. | 2 | 2 | 77 | 58 | 135 | 22 | 14 | |
| Stena | 171 | 614 | 310 | 270 | 7 | 33 | 304 | 274 | 5 | 25 | 32 | 17 | 17 | 17 | .. | 15 | 15 | 571 | 475 | 1046 | 10 | 11 | |
| Montepulciano | 93 | 444 | 239 | 229 | 4 | 6 | 205 | 198 | 3 | 4 | 18 | 8 | 7 | 7 | 1 | 10 | 9 | 179 | 150 | 329 | 4 | 5 | |
| Siracusa | 203 | 1086 | 526 | 486 | 15 | 25 | 560 | 527 | 7 | 26 | 41 | 16 | 15 | 15 | 1 | 25 | 23 | 375 | 350 | 735 | 16 | 15 | |
| Modica | 256 | 1560 | 794 | 730 | 6 | 58 | 766 | 732 | 1 | 63 | 70 | 45 | 38 | 7 | 7 | 25 | 20 | 509 | 507 | 1016 | 8 | 6 | |
| Noto | 129 | 681 | 358 | 307 | 5 | 48 | 323 | 271 | 4 | 48 | 54 | 32 | 28 | 4 | 4 | 23 | 17 | 232 | 229 | 461 | 9 | 8 | |
| Sondrio | 43 | 199 | 102 | 97 | .. | 5 | 97 | 94 | .. | 3 | 10 | 8 | 8 | 8 | .. | 2 | 2 | .. | 87 | 69 | 156 | .. | .. |
| Teramo | 132 | 635 | 324 | 255 | 5 | 64 | 311 | 256 | 3 | 52 | 58 | 37 | 35 | 2 | 2 | 21 | 19 | 287 | 287 | 574 | 4 | 3 | |
| Penne | 63 | 346 | 175 | 163 | 1 | 11 | 171 | 146 | 7 | 18 | 18 | 12 | 12 | .. | .. | 6 | 6 | 116 | 158 | 274 | .. | .. | |
| Torino | 1980 | 7442 | 3841 | 3273 | 340 | 231 | 3598 | 3109 | 293 | 196 | 493 | 262 | 211 | 51 | 51 | 231 | 186 | 45 | 3720 | 3434 | 7154 | 65 | 70 |
| Aosta | 46 | 200 | 105 | 89 | 2 | 14 | 95 | 67 | 7 | 21 | 20 | 14 | 10 | 4 | 4 | 6 | 2 | 4 | 140 | 132 | 272 | 1 | 1 |
| Ivrea | 70 | 254 | 128 | 121 | 2 | 8 | 126 | 115 | 3 | 8 | 2 | 2 | 2 | .. | .. | .. | .. | .. | 181 | 108 | 289 | 4 | 3 |
| Pinerolo | 99 | 436 | 213 | 200 | 5 | 8 | 223 | 206 | 12 | 5 | 18 | 12 | 12 | 3 | 2 | 6 | 6 | .. | 213 | 182 | 397 | 1 | 4 |
| Susa | 24 | 118 | 58 | 50 | 2 | 6 | 60 | 57 | 1 | 2 | 5 | 5 | 5 | 2 | 2 | .. | .. | 50 | 44 | 94 | .. | .. | |

Anno 1895.

Segue TAVOLA II — MOVIMENTO PER COMUNI CAPOLUOGHI DI PROVINCIA, DI CIRCONDARIO O DISTRETTO.

Anno 1895.

| COMUNI CAPOLUOGHI DI PROVINCIA, DI CIRCONDARIO O DISTRETTO | NATI | | | | | | | | | | MORTI | | | | Figli naturali legittimati | | | |
|---|-----------------|-------------|-------------|---|---|-----------|--|---|----------------------|-----------|-----------|------------------------|---------|---------|-------------------------------|---------|------|----|
| | MASCHE | | | | | FEMMINE | | | | | MASCHE | | FEMMINE | | | | | |
| | Totale dei nati | | Legittimi | | Illegittimi | | | Totale | | Legittime | | Illegittime ed esposte | | Totale | | Mascchi | | |
| | Legittimi | Illegittimi | Illegittimi | Illegittimi da uno o da entrambi i genitori | Esposti ed illegittimi non riconosciuti | Legittime | Illegittime riconosciute da uno o da entrambi i genitori | Esposte ed illegittime non riconosciute | Totale dei nat-morti | Totale | Legittime | Illegittime ed esposte | Mascchi | Femmine | | | | |
| Trapani | 351 | 1638 | 852 | 819 | 19 | 14 | 836 | 809 | 14 | 13 | 67 | 43 | 23 | 1 | 575 | 551 | 1126 | 12 |
| Aso | 287 | 1428 | 766 | 741 | 17 | 8 | 662 | 642 | 7 | 13 | 67 | 38 | 29 | 1 | 561 | 540 | 1101 | 5 |
| Mazzara del Vallo | 141 | 719 | 368 | 351 | 6 | 11 | 351 | 338 | 2 | 11 | 56 | 29 | 27 | 3 | 316 | 243 | 559 | 3 |
| Treviso | 201 | 947 | 504 | 452 | 32 | 20 | 443 | 391 | 22 | 30 | 41 | 22 | 19 | 6 | 453 | 393 | 846 | 11 |
| Aso | 52 | 192 | 108 | 96 | 5 | 2 | 89 | 82 | 7 | .. | 9 | 6 | 3 | .. | 53 | 47 | 100 | .. |
| Caselfranco Veneto | 99 | 483 | 239 | 235 | 1 | 3 | 244 | 239 | 1 | 4 | 25 | 18 | 7 | .. | 138 | 134 | 272 | 2 |
| Codroipo | 81 | 221 | 112 | 109 | 4 | .. | 140 | 135 | 3 | 2 | 4 | 1 | 1 | .. | 75 | 81 | 156 | .. |
| Genova | 53 | 280 | 149 | 141 | 17 | 6 | 187 | 170 | 12 | 5 | 10 | 5 | 5 | .. | 133 | 123 | 246 | 11 |
| Montebelluna | 66 | 354 | 197 | 174 | .. | 3 | 118 | 114 | 4 | .. | 5 | 2 | 3 | .. | 68 | 49 | 117 | .. |
| Oderzo | 51 | 247 | 129 | 136 | .. | .. | 87 | 86 | .. | 1 | 4 | 3 | 1 | .. | 87 | 101 | 188 | 1 |
| Valdobbiadene | 29 | 194 | 107 | 107 | .. | 3 | 291 | 285 | .. | 5 | 20 | 16 | 4 | .. | 225 | 228 | 453 | 4 |
| Vittorio | 133 | 616 | 325 | 320 | 2 | .. | .. | .. | 1 | 5 | .. | .. | .. | .. | .. | .. | .. | .. |
| Udine | 200 | 1010 | 495 | 419 | 51 | 25 | 515 | 437 | 53 | 25 | 38 | 18 | 14 | 4 | 500 | 444 | 944 | 11 |
| Ampezzo | 23 | 95 | 48 | 42 | 4 | 2 | 47 | 42 | 1 | 4 | 4 | 3 | 1 | 2 | 34 | 22 | 56 | 7 |
| Cividade del Friuli | 37 | 251 | 113 | 99 | 11 | 3 | 118 | 102 | 8 | 6 | 20 | 14 | 12 | 2 | 98 | 94 | 192 | .. |
| Codroipo | 31 | 221 | 112 | 109 | .. | 3 | 109 | 108 | .. | 1 | 2 | .. | .. | .. | 65 | 59 | 124 | .. |
| Genova | 53 | 280 | 149 | 141 | 4 | 4 | 131 | 126 | 3 | 2 | 4 | 3 | 3 | .. | 76 | 68 | 174 | .. |
| Latisana | 48 | 170 | 90 | 85 | 3 | 2 | 80 | 72 | 6 | 2 | 3 | 2 | 2 | .. | 56 | 50 | 106 | .. |
| Maniago | 41 | 161 | 84 | 82 | 2 | .. | 77 | 75 | 2 | .. | .. | .. | .. | .. | 53 | 55 | 108 | .. |
| Moggio Udinese | 36 | 121 | 59 | 56 | 2 | 1 | 69 | 60 | .. | 2 | 10 | 5 | 4 | .. | 40 | 41 | 81 | .. |
| Palmanova | 84 | 97 | 66 | 53 | 6 | 2 | 31 | 29 | .. | 4 | 5 | 3 | 3 | .. | 50 | 71 | 121 | .. |
| Pordenone | 85 | 419 | 219 | 209 | 6 | 4 | 200 | 193 | 3 | 4 | 10 | 5 | 4 | .. | 190 | 193 | 383 | 8 |
| San Daniele del Friuli | 46 | 179 | 85 | 84 | 1 | .. | 99 | 97 | 1 | 1 | 12 | 3 | 3 | .. | 66 | 48 | 114 | .. |
| San Pietro al Natissone | 43 | 186 | 87 | 86 | 1 | .. | 99 | 97 | 1 | 1 | 7 | 4 | 4 | .. | 95 | 49 | 144 | .. |
| San Vito al Tagliamento | 26 | 89 | 47 | 43 | 3 | 1 | 42 | 40 | 4 | 3 | .. | .. | .. | .. | 53 | 43 | 96 | .. |
| Spilimbergo | 74 | 306 | 158 | 155 | 1 | 2 | 143 | 141 | 1 | 3 | 16 | 7 | 7 | .. | 90 | 99 | 189 | 6 |
| Tarcento | 39 | 209 | 108 | 105 | 2 | 1 | 101 | 100 | 1 | .. | 7 | 3 | 3 | .. | 58 | 56 | 114 | .. |
| Tarcento | 38 | 162 | 88 | 81 | 6 | 1 | 74 | 67 | 7 | .. | 7 | 3 | 3 | .. | 34 | 37 | 71 | .. |
| Tolmezzo | 30 | 147 | 75 | 73 | 1 | 1 | 72 | 70 | 2 | .. | 5 | 2 | 2 | .. | 74 | 65 | 139 | 3 |
| Venezia | 863 | 4147 | 2113 | 1825 | 120 | 168 | 2034 | 1734 | 121 | 129 | 244 | 119 | 92 | 27 | 2059 | 1854 | 3913 | 73 |
| Chioggia | 190 | 1114 | 598 | 544 | 37 | 12 | 521 | 490 | 24 | 7 | 32 | 17 | 16 | 1 | 582 | 485 | 1027 | 16 |
| Dolo | 44 | 224 | 129 | 134 | 3 | 5 | 95 | 89 | 2 | 4 | 11 | 9 | 9 | .. | 101 | 87 | 188 | 3 |
| Mestre | 66 | 393 | 217 | 208 | 4 | .. | 176 | 166 | 7 | 3 | 20 | 7 | 6 | .. | 133 | 97 | 230 | 4 |
| Mirano | 55 | 332 | 167 | 163 | 4 | .. | 163 | 162 | 3 | .. | 2 | 1 | 1 | .. | 92 | 68 | 160 | 1 |
| Portogruaro | 67 | 322 | 169 | 161 | 7 | 1 | 153 | 144 | 8 | 1 | 9 | 2 | 2 | .. | 122 | 104 | 226 | 6 |
| S. Donà di Piave | 67 | 404 | 201 | 174 | 23 | 4 | 203 | 173 | 24 | 6 | 12 | 5 | 3 | .. | 110 | 114 | 224 | 14 |

Segue TAVOLA II — MOVIMENTO PER COMUNI CAPOLUOGHI DI PROVINCIA, DI CIRCONDARIO O DISTRETTO.

Anno 1895.

Anno 1895.

| COMUNI CAPOLUOGHI DI PROVINCIA, DI CIRCONDARIO O DISTRETTO | NATI | | | | | | | | | | NATI-MORTI | | | | MORTI | | Figli naturali legittimati |
|---|--------|-----------|-------------|-----------------------------|------------------------------------|---------|-----------|------------------------------|------------------------------------|-----------------------------|------------|---------------------------|--------|---------|--------|--------|-------------------------------|
| | MASCHI | | | | | FEMMINE | | | | | MORTI | | MORTI | | | | |
| | Totale | Legittimi | Illegittimi | da uno o da più genitori | Illegittimi non riconosciuti | Totale | Legittime | Illegittime ed esposte | Illegittime non riconosciute | Totale del nat- morti | Legittimi | Illegittimi ed esposti | Maschi | Femmine | Totale | Maschi | |

| | | | | | | | | | | | | | | | | | | | | | | |
|--------------------------------|-----|------|-----|-----|----|----|-----|-----|----|----|-----|----|----|----|----|----|----|------|-----|------|----|----|
| Verona | 431 | 1758 | 920 | 783 | 38 | 99 | 838 | 719 | 30 | 89 | 169 | 94 | 74 | 20 | 75 | 57 | 18 | 1008 | 808 | 1816 | 32 | 30 |
| Bardolino | 25 | 89 | 47 | 47 | .. | .. | 42 | 32 | .. | .. | 2 | 1 | 1 | .. | 1 | 1 | .. | 81 | 38 | 89 | .. | .. |
| Caprino Veronese | 51 | 211 | 106 | 101 | 4 | 1 | 105 | 102 | .. | .. | 7 | 5 | 3 | .. | 4 | 4 | .. | 84 | 73 | 157 | .. | .. |
| Cologna Veneta | 55 | 265 | 143 | 140 | 2 | 1 | 122 | 118 | 4 | 1 | 8 | 5 | 5 | .. | 3 | 3 | .. | 97 | 70 | 167 | .. | 3 |
| Isola della Scala | 44 | 234 | 133 | 132 | .. | .. | 101 | 100 | .. | .. | 6 | 5 | 5 | .. | 1 | 1 | .. | 83 | 69 | 152 | .. | .. |
| Legnago | 106 | 431 | 235 | 218 | 4 | 3 | 206 | 196 | 7 | 3 | 21 | 15 | 15 | .. | 6 | 6 | .. | 139 | 104 | 243 | .. | .. |
| S. Bonifacio | 54 | 231 | 117 | 117 | .. | .. | 114 | 114 | .. | .. | 15 | 9 | 9 | .. | 6 | 6 | .. | 80 | 64 | 144 | .. | .. |
| Sanguinetto | 19 | 71 | 34 | 33 | .. | .. | 37 | 37 | .. | .. | 5 | 3 | 3 | .. | 2 | 2 | .. | 32 | 38 | 70 | .. | 2 |
| S. Pietro in Cariano | 14 | 90 | 44 | 44 | .. | .. | 46 | 46 | .. | .. | 4 | 3 | 3 | .. | 2 | 2 | .. | 19 | 25 | 44 | .. | .. |
| Trivigno | 23 | 131 | 74 | 74 | .. | .. | 57 | 57 | .. | .. | 4 | 3 | 3 | .. | 2 | 2 | .. | 49 | 56 | 105 | .. | .. |
| Villaverca di Verona | 78 | 281 | 139 | 138 | .. | 1 | 142 | 137 | 4 | 1 | 10 | 4 | 4 | .. | 6 | 6 | .. | 106 | 80 | 186 | .. | 1 |
| Vicenza | 288 | 1328 | 704 | 620 | 20 | 64 | 624 | 551 | 17 | 56 | 66 | 45 | 39 | 6 | 21 | 19 | 2 | 645 | 580 | 1285 | 17 | 14 |
| Arzignano | 52 | 333 | 170 | 169 | 1 | 1 | 163 | 161 | .. | .. | 25 | 15 | 14 | .. | 10 | 10 | .. | 105 | 100 | 205 | .. | .. |
| Asiago | 49 | 217 | 124 | 121 | 1 | 2 | 93 | 90 | 1 | 1 | 3 | 2 | 2 | .. | 3 | 2 | .. | 60 | 57 | 117 | .. | .. |
| Barbarano | 16 | 79 | 44 | 43 | .. | 1 | 35 | 32 | .. | .. | 5 | 2 | 2 | .. | 2 | 1 | .. | 34 | 25 | 59 | .. | .. |
| Bassano | 88 | 487 | 252 | 240 | 3 | 9 | 235 | 225 | 1 | 9 | 30 | 11 | 11 | .. | 19 | 18 | .. | 208 | 204 | 412 | 5 | 2 |
| Bionigo | 74 | 390 | 195 | 188 | 2 | 5 | 195 | 188 | 2 | 5 | 7 | 3 | 3 | .. | 4 | 4 | .. | 115 | 108 | 223 | 2 | 2 |
| Marostica | 94 | 456 | 247 | 241 | .. | 7 | 247 | 241 | .. | .. | 28 | 15 | 15 | .. | 11 | 11 | .. | 48 | 66 | 114 | .. | .. |
| Schio | 93 | 504 | 267 | 241 | 9 | 7 | 247 | 241 | 1 | 5 | 28 | 15 | 15 | .. | 11 | 11 | .. | 172 | 171 | 343 | 5 | 2 |
| Thiene | 48 | 286 | 120 | 118 | .. | 2 | 146 | 143 | 1 | 2 | 10 | 5 | 5 | .. | 5 | 4 | .. | 144 | 120 | 264 | .. | .. |
| Valdagno | 67 | 350 | 178 | 162 | 11 | 5 | 172 | 162 | 3 | 3 | 5 | 3 | 3 | .. | 2 | 2 | .. | 102 | 99 | 197 | .. | 4 |

RIASSUNTO GENERALE.

| | | | | | | | | | | | | | | | | | | | | | | |
|--|-------|--------|--------|--------|------|------|--------|--------|------|------|-------|-------|------|------|------|------|-----|--------|-------|--------|------|------|
| Comuni Capoluoghi di Provincia | 34743 | 155509 | 79982 | 70351 | 3850 | 5781 | 75527 | 66210 | 3517 | 5800 | 89067 | 50322 | 4253 | 779 | 3874 | 3300 | 574 | 70263 | 64724 | 134987 | 2302 | 2135 |
| Comuni Capoluoghi di Circondario o Distretto | 20144 | 96302 | 49538 | 45809 | 1870 | 1859 | 46764 | 43211 | 1732 | 1821 | 4558 | 2583 | 2355 | 228 | 1975 | 1761 | 214 | 36595 | 34325 | 70920 | 1437 | 1395 |
| Complesso | 54887 | 251811 | 129520 | 116160 | 5720 | 7640 | 122291 | 109421 | 5249 | 7621 | 13464 | 7615 | 6608 | 1007 | 5849 | 5061 | 788 | 106858 | 99049 | 205907 | 3739 | 3530 |

TAVOLA III. — MOVIMENTO DELLO STATO CIVILE

Anno 1895.

| PROVINCIE E COMPARTIMENTI | GENNAIO | | | | | | FEBBRAIO | | | | | | MARZO | | | | | | |
|---------------------------------|-------------|-------------|-------------|------------|------------|-------------|-------------|-------------|-------------|-------------|------------|------------|-------------|-------------|-------------|-------------|-------------|------------|------------|
| | MATRIMONI | NATI | | NATI-MORTI | | MORTI | | MATRIMONI | NATI | | NATI-MORTI | | MORTI | | MATRIMONI | NATI | | NATI-MORTI | |
| | | Maschi | Femmine | Maschi | Femmine | Maschi | Femmine | | Maschi | Femmine | Maschi | Femmine | Maschi | Femmine | | Maschi | Femmine | Maschi | Femmine |
| | | | | | | | | | | | | | | | | | | | |
| Alessandria | 809 | 1166 | 1118 | 39 | 47 | 921 | 912 | 1347 | 1273 | 1152 | 58 | 38 | 938 | 861 | 204 | 1417 | 1399 | 56 | 40 |
| Cuneo | 498 | 962 | 928 | 53 | 44 | 759 | 741 | 648 | 932 | 860 | 57 | 35 | 771 | 765 | 305 | 1015 | 1047 | 58 | 40 |
| Novara | 974 | 1057 | 1008 | 50 | 45 | 819 | 840 | 1320 | 872 | 828 | 37 | 29 | 792 | 854 | 230 | 945 | 907 | 37 | 25 |
| Torino | 663 | 1529 | 1428 | 73 | 69 | 1272 | 1306 | 946 | 1301 | 1299 | 60 | 49 | 1290 | 1315 | 485 | 1464 | 1380 | 69 | 54 |
| Piemonte | 2944 | 4714 | 4482 | 215 | 205 | 3771 | 3799 | 4261 | 4378 | 4139 | 212 | 151 | 3791 | 3795 | 1224 | 4841 | 4733 | 220 | 171 |
| Genova | 359 | 1298 | 1235 | 66 | 56 | 1041 | 1011 | 756 | 1164 | 1198 | 79 | 55 | 962 | 965 | 250 | 1218 | 1211 | 66 | 61 |
| Porto Maurizio | 72 | 191 | 153 | 11 | 12 | 183 | 158 | 78 | 153 | 175 | 5 | 5 | 168 | 170 | 45 | 184 | 162 | 13 | 6 |
| Liguria | 431 | 1489 | 1388 | 77 | 68 | 1224 | 1169 | 834 | 1317 | 1373 | 84 | 60 | 1130 | 1135 | 295 | 1402 | 1373 | 79 | 67 |
| Bergamo | 491 | 713 | 705 | 33 | 26 | 547 | 585 | 539 | 668 | 654 | 32 | 32 | 560 | 543 | 258 | 764 | 761 | 34 | 23 |
| Brescia | 347 | 812 | 746 | 51 | 37 | 601 | 606 | 490 | 706 | 617 | 63 | 36 | 569 | 547 | 281 | 842 | 789 | 57 | 38 |
| Como | 1141 | 756 | 713 | 51 | 32 | 664 | 676 | 710 | 673 | 674 | 26 | 24 | 639 | 679 | 154 | 761 | 681 | 39 | 20 |
| Cremona | 400 | 465 | 444 | 20 | 17 | 359 | 402 | 439 | 380 | 346 | 30 | 20 | 369 | 351 | 157 | 438 | 427 | 24 | 19 |
| Mantova | 204 | 418 | 416 | 32 | 28 | 334 | 316 | 285 | 456 | 395 | 19 | 36 | 360 | 326 | 161 | 520 | 492 | 31 | 30 |
| Milano | 2204 | 2242 | 2033 | 96 | 72 | 1953 | 1888 | 1328 | 1962 | 1730 | 94 | 57 | 1771 | 1760 | 433 | 2066 | 1900 | 65 | 55 |
| Pavia | 665 | 740 | 686 | 28 | 27 | 586 | 518 | 747 | 715 | 626 | 28 | 21 | 534 | 517 | 224 | 767 | 735 | 37 | 29 |
| Sondrio | 56 | 167 | 155 | 10 | 2 | 153 | 175 | 102 | 148 | 130 | 5 | 3 | 131 | 142 | 76 | 158 | 130 | 12 | 6 |
| Lombardia | 5508 | 6313 | 5898 | 321 | 241 | 5197 | 5166 | 4640 | 5708 | 5172 | 297 | 229 | 4933 | 4865 | 1744 | 6316 | 5915 | 299 | 216 |
| Belluno | 209 | 270 | 236 | 10 | 9 | 201 | 243 | 326 | 217 | 215 | 12 | 8 | 191 | 237 | 269 | 261 | 191 | 6 | 10 |
| Padova | 195 | 613 | 579 | 33 | 25 | 473 | 434 | 379 | 639 | 562 | 27 | 18 | 477 | 440 | 408 | 799 | 668 | 32 | 34 |
| Rovigo | 112 | 355 | 344 | 16 | 8 | 277 | 235 | 178 | 393 | 347 | 31 | 12 | 293 | 256 | 205 | 522 | 469 | 20 | 15 |
| Treviso | 192 | 688 | 677 | 38 | 23 | 352 | 408 | 431 | 650 | 603 | 30 | 22 | 473 | 447 | 497 | 734 | 682 | 31 | 27 |
| Udine | 418 | 744 | 722 | 28 | 24 | 545 | 551 | 796 | 603 | 571 | 20 | 21 | 549 | 548 | 689 | 712 | 619 | 31 | 15 |
| Venezia | 197 | 637 | 549 | 25 | 20 | 437 | 392 | 274 | 647 | 565 | 25 | 24 | 486 | 464 | 232 | 679 | 597 | 27 | 19 |
| Verona | 223 | 600 | 563 | 40 | 37 | 491 | 420 | 343 | 555 | 525 | 29 | 26 | 476 | 406 | 316 | 645 | 598 | 32 | 23 |
| Vicenza | 213 | 724 | 664 | 31 | 24 | 610 | 551 | 514 | 649 | 585 | 44 | 25 | 594 | 558 | 372 | 706 | 646 | 35 | 28 |
| Veneto | 1759 | 4631 | 4334 | 221 | 170 | 3386 | 3234 | 3241 | 4353 | 3973 | 218 | 156 | 3539 | 3356 | 2988 | 5058 | 4470 | 214 | 171 |
| Bologna | 227 | 797 | 783 | 49 | 31 | 565 | 585 | 282 | 792 | 726 | 36 | 21 | 613 | 583 | 267 | 853 | 776 | 31 | 28 |
| Ferrara | 113 | 494 | 454 | 19 | 15 | 316 | 305 | 118 | 489 | 445 | 34 | 24 | 390 | 336 | 153 | 558 | 470 | 16 | 20 |
| Forlì | 129 | 548 | 501 | 31 | 35 | 335 | 345 | 113 | 581 | 573 | 23 | 37 | 414 | 391 | 179 | 599 | 607 | 35 | 14 |
| Modena | 168 | 543 | 476 | 30 | 20 | 457 | 372 | 176 | 556 | 540 | 24 | 20 | 423 | 429 | 234 | 696 | 588 | 43 | 18 |
| Parma | 121 | 421 | 379 | 23 | 22 | 349 | 323 | 163 | 404 | 410 | 26 | 25 | 358 | 332 | 187 | 534 | 549 | 31 | 24 |
| Piacenza | 143 | 315 | 295 | 26 | 19 | 280 | 233 | 194 | 374 | 293 | 19 | 20 | 326 | 274 | 128 | 473 | 463 | 14 | 16 |
| Ravenna | 91 | 357 | 342 | 12 | 4 | 227 | 214 | 130 | 350 | 291 | 12 | 7 | 288 | 217 | 114 | 400 | 361 | 17 | 6 |
| Reggio Emilia | 157 | 472 | 438 | 25 | 23 | 364 | 353 | 182 | 517 | 452 | 33 | 31 | 425 | 373 | 192 | 530 | 526 | 30 | 21 |
| Emilia | 1149 | 3947 | 3668 | 215 | 169 | 2893 | 2780 | 1358 | 4063 | 3730 | 207 | 185 | 3237 | 2935 | 1454 | 4643 | 4340 | 217 | 147 |
| Arezzo | 107 | 453 | 441 | 27 | 28 | 347 | 293 | 214 | 442 | 394 | 26 | 20 | 309 | 283 | 151 | 555 | 532 | 25 | 16 |
| Firenze | 396 | 1378 | 1315 | 73 | 50 | 1019 | 987 | 718 | 1370 | 1266 | 83 | 60 | 1058 | 947 | 457 | 1494 | 1435 | 71 | 46 |
| Grosseto | 69 | 244 | 224 | 10 | 13 | 119 | 121 | 110 | 206 | 233 | 13 | 11 | 123 | 124 | 76 | 252 | 216 | 14 | 11 |
| Livorno | 55 | 156 | 142 | 1 | 2 | 166 | 140 | 90 | 135 | 116 | 5 | 5 | 143 | 149 | 46 | 159 | 147 | 10 | 8 |
| Lucca | 139 | 512 | 435 | 15 | 25 | 299 | 328 | 317 | 410 | 391 | 27 | 18 | 290 | 283 | 159 | 444 | 397 | 18 | 13 |
| Massa e Carrara | 107 | 322 | 331 | 15 | 13 | 214 | 182 | 133 | 315 | 288 | 17 | 20 | 173 | 187 | 130 | 352 | 302 | 16 | 17 |
| Pisa | 139 | 551 | 511 | 31 | 19 | 347 | 282 | 364 | 498 | 468 | 24 | 18 | 332 | 307 | 161 | 507 | 477 | 27 | 13 |
| Siena | 109 | 323 | 327 | 24 | 13 | 242 | 252 | 217 | 405 | 355 | 33 | 24 | 259 | 266 | 158 | 480 | 427 | 22 | 19 |
| Toscana | 1121 | 3939 | 3726 | 196 | 163 | 2753 | 2585 | 2163 | 3781 | 3511 | 228 | 176 | 2687 | 2546 | 1338 | 4243 | 3933 | 203 | 143 |

PER MESI, PER PROVINCE E PER COMPARTIMENTI.

Anno 1895.

| | | APRILE | | | | | | | | MAGGIO | | | | | | GIUGNO | | | | | | | |
|--------|---------|-----------|--------|------------|--------|---------|--------|---------|-----------|--------|---------|------------|---------|--------|---------|-----------|--------|---------|--------|------------|--------|---------|--|
| MORTI | | NATI | | NATI-MORTI | | MORTI | | | | NATI | | NATI-MORTI | | MORTI | | | | NATI | | NATI-MORTI | | MORTI | |
| Maschi | Femmine | MATRIMONI | Maschi | Femmine | Maschi | Femmine | Maschi | Femmine | MATRIMONI | Maschi | Femmine | Maschi | Femmine | Maschi | Femmine | MATRIMONI | Maschi | Femmine | Maschi | Femmine | Maschi | Femmine | |
| 1131 | 991 | 673 | 1315 | 1346 | 53 | 36 | 801 | 754 | 416 | 1108 | 1111 | 52 | 33 | 778 | 721 | 268 | 949 | 905 | 33 | 29 | 739 | 650 | |
| 907 | 868 | 544 | 1001 | 906 | 44 | 27 | 689 | 685 | 447 | 947 | 925 | 50 | 43 | 618 | 580 | 329 | 825 | 833 | 49 | 25 | 579 | 564 | |
| 881 | 874 | 440 | 874 | 864 | 49 | 25 | 648 | 617 | 419 | 955 | 918 | 57 | 23 | 609 | 536 | 269 | 884 | 838 | 20 | 25 | 549 | 473 | |
| 1609 | 1504 | 888 | 1307 | 1225 | 66 | 48 | 1104 | 1067 | 657 | 1334 | 1289 | 77 | 53 | 973 | 900 | 625 | 1283 | 1216 | 60 | 48 | 943 | 843 | |
| 4528 | 4237 | 2545 | 4497 | 4341 | 212 | 136 | 3242 | 3123 | 1939 | 4344 | 4243 | 236 | 152 | 2978 | 2737 | 1491 | 3941 | 3792 | 162 | 127 | 2810 | 2530 | |
| 1141 | 1092 | 562 | 1140 | 1063 | 58 | 50 | 842 | 726 | 300 | 1130 | 1023 | 60 | 59 | 754 | 745 | 464 | 1042 | 1007 | 51 | 44 | 630 | 565 | |
| 190 | 188 | 87 | 162 | 141 | 14 | 8 | 142 | 110 | 81 | 164 | 181 | 9 | 8 | 121 | 108 | 84 | 172 | 163 | 8 | 8 | 114 | 101 | |
| 1331 | 1275 | 649 | 1302 | 1204 | 72 | 58 | 984 | 836 | 381 | 1294 | 1204 | 69 | 67 | 875 | 853 | 548 | 1214 | 1170 | 59 | 52 | 744 | 666 | |
| 566 | 620 | 155 | 728 | 694 | 37 | 18 | 520 | 502 | 272 | 763 | 702 | 35 | 22 | 473 | 444 | 150 | 735 | 736 | 23 | 28 | 478 | 467 | |
| 621 | 652 | 232 | 769 | 707 | 42 | 42 | 484 | 464 | 209 | 819 | 744 | 38 | 39 | 482 | 466 | 177 | 816 | 774 | 47 | 30 | 513 | 458 | |
| 676 | 681 | 240 | 758 | 686 | 46 | 26 | 564 | 502 | 243 | 758 | 726 | 20 | 24 | 522 | 514 | 107 | 731 | 671 | 42 | 21 | 516 | 494 | |
| 398 | 399 | 120 | 421 | 429 | 21 | 17 | 302 | 301 | 95 | 469 | 393 | 21 | 22 | 332 | 302 | 78 | 428 | 454 | 22 | 20 | 287 | 271 | |
| 435 | 361 | 151 | 543 | 485 | 26 | 16 | 338 | 335 | 144 | 487 | 435 | 34 | 29 | 325 | 269 | 143 | 414 | 383 | 20 | 20 | 284 | 289 | |
| 2064 | 1841 | 735 | 1962 | 1817 | 78 | 51 | 1544 | 1393 | 627 | 1939 | 1795 | 74 | 48 | 1496 | 1331 | 424 | 2007 | 1761 | 60 | 49 | 1384 | 1290 | |
| 590 | 527 | 233 | 665 | 648 | 14 | 17 | 433 | 428 | 230 | 687 | 634 | 25 | 15 | 421 | 397 | 112 | 586 | 591 | 25 | 25 | 386 | 370 | |
| 129 | 147 | 48 | 121 | 132 | 9 | 4 | 87 | 102 | 72 | 146 | 167 | 4 | 4 | 88 | 75 | 85 | 180 | 160 | 12 | 3 | 86 | 85 | |
| 5479 | 5228 | 1914 | 5967 | 5593 | 273 | 191 | 4272 | 4027 | 1892 | 6068 | 5596 | 251 | 203 | 4139 | 3793 | 1276 | 5897 | 5530 | 251 | 196 | 3934 | 3724 | |
| 228 | 195 | 144 | 231 | 217 | 8 | 6 | 176 | 182 | 77 | 282 | 241 | 4 | 4 | 156 | 151 | 79 | 282 | 253 | 13 | 11 | 134 | 144 | |
| 498 | 465 | 256 | 673 | 662 | 39 | 20 | 368 | 343 | 190 | 707 | 692 | 25 | 28 | 360 | 327 | 162 | 617 | 607 | 23 | 18 | 331 | 302 | |
| 282 | 276 | 147 | 449 | 383 | 14 | 10 | 195 | 194 | 119 | 373 | 344 | 18 | 11 | 179 | 178 | 149 | 330 | 286 | 16 | 8 | 196 | 159 | |
| 482 | 452 | 212 | 725 | 677 | 22 | 21 | 334 | 324 | 211 | 735 | 666 | 28 | 23 | 322 | 312 | 180 | 632 | 569 | 18 | 19 | 257 | 244 | |
| 628 | 662 | 361 | 598 | 601 | 15 | 16 | 477 | 470 | 183 | 648 | 634 | 22 | 14 | 432 | 421 | 163 | 777 | 686 | 25 | 24 | 384 | 400 | |
| 562 | 542 | 210 | 593 | 573 | 35 | 32 | 407 | 372 | 167 | 593 | 586 | 30 | 24 | 377 | 350 | 176 | 564 | 503 | 9 | 21 | 357 | 300 | |
| 457 | 453 | 215 | 637 | 548 | 29 | 28 | 377 | 367 | 209 | 500 | 554 | 34 | 17 | 346 | 342 | 164 | 526 | 536 | 27 | 13 | 369 | 335 | |
| 623 | 613 | 280 | 652 | 631 | 24 | 24 | 398 | 398 | 226 | 697 | 643 | 36 | 21 | 390 | 354 | 135 | 662 | 615 | 26 | 22 | 371 | 320 | |
| 3760 | 3658 | 1825 | 4558 | 4297 | 186 | 157 | 2732 | 2650 | 1382 | 4630 | 4360 | 197 | 142 | 2562 | 2435 | 1208 | 4390 | 4055 | 157 | 136 | 2399 | 2204 | |
| 684 | 655 | 305 | 776 | 733 | 36 | 24 | 539 | 496 | 283 | 670 | 627 | 42 | 19 | 572 | 511 | 378 | 634 | 575 | 27 | 19 | 494 | 431 | |
| 428 | 341 | 144 | 446 | 409 | 20 | 7 | 304 | 246 | 131 | 413 | 361 | 16 | 10 | 286 | 274 | 161 | 403 | 320 | 19 | 13 | 264 | 277 | |
| 393 | 429 | 133 | 476 | 510 | 13 | 13 | 271 | 287 | 164 | 433 | 382 | 12 | 14 | 246 | 279 | 200 | 313 | 290 | 9 | 11 | 247 | 205 | |
| 464 | 437 | 188 | 545 | 575 | 16 | 18 | 369 | 348 | 185 | 468 | 511 | 20 | 22 | 326 | 325 | 192 | 416 | 451 | 13 | 19 | 269 | 228 | |
| 394 | 361 | 158 | 464 | 476 | 20 | 20 | 329 | 295 | 144 | 489 | 438 | 22 | 14 | 297 | 292 | 165 | 418 | 388 | 20 | 10 | 269 | 243 | |
| 363 | 341 | 144 | 430 | 390 | 24 | 16 | 286 | 252 | 119 | 363 | 365 | 20 | 11 | 234 | 239 | 79 | 307 | 298 | 17 | 14 | 199 | 191 | |
| 333 | 265 | 186 | 317 | 319 | 9 | 10 | 214 | 190 | 104 | 267 | 271 | 15 | 4 | 192 | 167 | 150 | 223 | 229 | 10 | 11 | 189 | 139 | |
| 431 | 360 | 167 | 489 | 475 | 22 | 17 | 315 | 270 | 142 | 440 | 447 | 20 | 18 | 268 | 252 | 150 | 363 | 371 | 23 | 17 | 251 | 233 | |
| 3490 | 3189 | 1475 | 3943 | 3887 | 160 | 125 | 2627 | 2384 | 1272 | 3543 | 3402 | 167 | 112 | 2421 | 2339 | 1475 | 3082 | 2922 | 138 | 114 | 2182 | 1947 | |
| 341 | 272 | 156 | 499 | 463 | 18 | 11 | 240 | 242 | 144 | 397 | 342 | 15 | 12 | 242 | 219 | 152 | 285 | 305 | 10 | 7 | 180 | 175 | |
| 1092 | 1068 | 640 | 1330 | 1220 | 58 | 43 | 819 | 865 | 402 | 1213 | 1124 | 58 | 42 | 718 | 715 | 546 | 1129 | 1031 | 41 | 31 | 697 | 583 | |
| 191 | 139 | 74 | 177 | 187 | 6 | 10 | 113 | 98 | 79 | 175 | 175 | 4 | 11 | 99 | 96 | 76 | 154 | 145 | 3 | 9 | 83 | 70 | |
| 205 | 195 | 86 | 123 | 135 | 8 | 6 | 153 | 128 | 43 | 106 | 115 | 7 | 1 | 124 | 109 | 81 | 164 | 118 | 8 | 3 | 108 | 90 | |
| 329 | 315 | 175 | 426 | 420 | 22 | 13 | 261 | 264 | 180 | 416 | 412 | 19 | 12 | 236 | 231 | 184 | 383 | 382 | 14 | 23 | 217 | 187 | |
| 193 | 199 | 130 | 312 | 298 | 15 | 12 | 172 | 179 | 95 | 303 | 304 | 17 | 14 | 183 | 160 | 96 | 287 | 275 | 12 | 9 | 180 | 135 | |
| 320 | 296 | 234 | 452 | 415 | 21 | 18 | 256 | 229 | 112 | 428 | 364 | 16 | 6 | 238 | 214 | 155 | 388 | 408 | 16 | 13 | 202 | 171 | |
| 357 | 285 | 129 | 324 | 335 | 20 | 13 | 250 | 219 | 139 | 322 | 312 | 16 | 8 | 213 | 196 | 156 | 228 | 196 | 9 | 14 | 178 | 160 | |
| 3028 | 2769 | 1624 | 3643 | 3473 | 168 | 126 | 2264 | 2224 | 1194 | 3360 | 3148 | 152 | 106 | 2053 | 1940 | 1446 | 3021 | 2860 | 113 | 109 | 1845 | 1571 | |

Anno 1895.

| PROVINCIE E COMPARTIMENTI | LUGLIO | | | | | | AGOSTO | | | | | | SETTEMBRE | | | | | | |
|---------------------------------|-------------|-------------|-------------|------------|------------|-------------|-------------|-------------|-------------|-------------|------------|------------|-------------|-------------|-------------|-------------|-------------|------------|------------|
| | MATRIMONI | NATI | | NATI-MORTI | | MORTI | | MATRIMONI | NATI | | NATI-MORTI | | MORTI | | MATRIMONI | NATI | | NATI-MORTI | |
| | | Maschi | Femmine | Maschi | Femmine | Maschi | Femmine | | Maschi | Femmine | Maschi | Femmine | Maschi | Femmine | | Maschi | Femmine | Maschi | Femmine |
| Alessandria | 182 | 1059 | 1001 | 33 | 25 | 776 | 718 | 258 | 1004 | 1064 | 29 | 24 | 772 | 703 | 262 | 972 | 925 | 31 | 19 |
| Cuneo | 225 | 860 | 787 | 33 | 17 | 713 | 642 | 226 | 836 | 794 | 37 | 30 | 622 | 682 | 318 | 763 | 728 | 34 | 20 |
| Novara | 167 | 1020 | 1003 | 36 | 19 | 671 | 732 | 290 | 1051 | 976 | 47 | 21 | 687 | 676 | 234 | 1157 | 1086 | 40 | 23 |
| Torino | 308 | 1871 | 1291 | 60 | 57 | 1151 | 1036 | 420 | 1261 | 1219 | 67 | 46 | 992 | 931 | 569 | 1317 | 1221 | 49 | 43 |
| Piemonte | 882 | 4310 | 4082 | 162 | 118 | 3311 | 3128 | 1194 | 4152 | 4053 | 180 | 121 | 3073 | 2992 | 1383 | 4209 | 3960 | 154 | 105 |
| Genova | 310 | 1115 | 1132 | 52 | 41 | 792 | 687 | 360 | 1165 | 1015 | 48 | 39 | 762 | 762 | 440 | 1109 | 1051 | 53 | 30 |
| Porto Maurizio | 69 | 204 | 176 | 11 | 2 | 145 | 144 | 55 | 156 | 162 | 3 | 4 | 166 | 159 | 74 | 159 | 165 | 8 | 4 |
| Liguria | 379 | 1319 | 1308 | 63 | 43 | 937 | 831 | 415 | 1321 | 1177 | 51 | 43 | 928 | 921 | 514 | 1268 | 1216 | 61 | 34 |
| Bergamo | 123 | 829 | 791 | 30 | 22 | 598 | 582 | 129 | 834 | 784 | 39 | 16 | 583 | 574 | 191 | 760 | 724 | 23 | 16 |
| Brescia | 143 | 858 | 808 | 48 | 29 | 700 | 622 | 181 | 893 | 788 | 38 | 34 | 621 | 579 | 193 | 772 | 716 | 30 | 21 |
| Como | 85 | 826 | 782 | 24 | 27 | 576 | 506 | 108 | 963 | 833 | 36 | 26 | 572 | 565 | 153 | 1021 | 965 | 35 | 32 |
| Cremona | 65 | 496 | 459 | 28 | 16 | 358 | 318 | 43 | 576 | 518 | 22 | 17 | 391 | 345 | 88 | 558 | 503 | 20 | 25 |
| Mantova | 103 | 482 | 416 | 31 | 18 | 332 | 282 | 128 | 428 | 456 | 25 | 17 | 295 | 259 | 154 | 408 | 424 | 12 | 18 |
| Milano | 317 | 2241 | 2025 | 70 | 64 | 1554 | 1557 | 312 | 2222 | 2070 | 76 | 57 | 1450 | 1384 | 610 | 2163 | 2047 | 77 | 48 |
| Pavia | 87 | 749 | 656 | 28 | 18 | 452 | 431 | 127 | 758 | 676 | 32 | 9 | 467 | 446 | 139 | 646 | 601 | 24 | 17 |
| Sondrio | 48 | 195 | 152 | 7 | 5 | 96 | 110 | 42 | 177 | 160 | 8 | 6 | 112 | 102 | 49 | 184 | 149 | 12 | 1 |
| Lombardia | 971 | 6676 | 6089 | 266 | 199 | 4666 | 4408 | 1070 | 6851 | 6285 | 276 | 182 | 4491 | 4254 | 1579 | 6512 | 6129 | 233 | 173 |
| Belluno | 59 | 331 | 290 | 8 | 12 | 178 | 147 | 63 | 429 | 375 | 13 | 6 | 212 | 191 | 61 | 415 | 393 | 11 | 8 |
| Padova | 162 | 660 | 643 | 27 | 18 | 326 | 345 | 173 | 693 | 708 | 19 | 28 | 359 | 386 | 223 | 693 | 656 | 37 | 15 |
| Rovigo | 125 | 364 | 329 | 7 | 8 | 175 | 203 | 156 | 366 | 368 | 12 | 7 | 185 | 180 | 190 | 395 | 343 | 8 | 7 |
| Treviso | 94 | 640 | 574 | 23 | 19 | 339 | 289 | 139 | 615 | 581 | 18 | 17 | 300 | 306 | 148 | 617 | 620 | 18 | 15 |
| Udine | 124 | 905 | 869 | 33 | 28 | 440 | 448 | 120 | 1070 | 1048 | 31 | 25 | 498 | 484 | 146 | 1110 | 1108 | 32 | 25 |
| Venezia | 127 | 577 | 589 | 16 | 23 | 400 | 355 | 162 | 599 | 580 | 13 | 12 | 398 | 324 | 174 | 573 | 532 | 17 | 21 |
| Verona | 139 | 589 | 567 | 25 | 28 | 423 | 401 | 155 | 626 | 597 | 26 | 19 | 393 | 349 | 155 | 591 | 558 | 23 | 12 |
| Vicenza | 142 | 759 | 652 | 21 | 24 | 420 | 402 | 155 | 666 | 656 | 28 | 21 | 405 | 384 | 172 | 719 | 737 | 29 | 18 |
| Veneto | 952 | 4825 | 4513 | 160 | 160 | 2701 | 2590 | 1123 | 5064 | 4913 | 159 | 135 | 2750 | 2604 | 1269 | 5113 | 4947 | 175 | 121 |
| Bologna | 175 | 713 | 668 | 28 | 21 | 553 | 485 | 225 | 725 | 706 | 26 | 23 | 551 | 477 | 223 | 774 | 672 | 29 | 13 |
| Ferrara | 96 | 428 | 426 | 18 | 20 | 276 | 282 | 108 | 503 | 425 | 16 | 17 | 269 | 249 | 89 | 516 | 533 | 11 | 18 |
| Forli | 99 | 376 | 334 | 13 | 9 | 308 | 239 | 171 | 381 | 328 | 11 | 10 | 352 | 357 | 143 | 349 | 296 | 14 | 8 |
| Modena | 111 | 467 | 463 | 21 | 21 | 294 | 265 | 180 | 468 | 464 | 20 | 14 | 279 | 289 | 195 | 404 | 402 | 15 | 8 |
| Parma | 105 | 436 | 361 | 20 | 11 | 257 | 245 | 124 | 405 | 393 | 4 | 18 | 268 | 235 | 136 | 376 | 353 | 16 | 9 |
| Piacenza | 66 | 323 | 350 | 12 | 8 | 212 | 205 | 77 | 347 | 317 | 11 | 8 | 275 | 266 | 80 | 305 | 297 | 11 | 9 |
| Ravenna | 63 | 257 | 247 | 6 | 4 | 220 | 179 | 77 | 266 | 295 | 9 | 6 | 240 | 224 | 96 | 298 | 258 | 8 | 7 |
| Reggio nell'Emilia | 80 | 413 | 371 | 22 | 12 | 242 | 225 | 123 | 412 | 360 | 15 | 13 | 244 | 226 | 134 | 437 | 392 | 19 | 14 |
| Emilia | 795 | 3413 | 3220 | 140 | 106 | 2362 | 2125 | 1085 | 3507 | 3288 | 112 | 109 | 2478 | 2123 | 1096 | 3459 | 3203 | 123 | 86 |
| Arezzo | 96 | 304 | 299 | 19 | 5 | 242 | 215 | 114 | 274 | 302 | 17 | 12 | 352 | 344 | 176 | 299 | 256 | 19 | 7 |
| Firenze | 409 | 1092 | 1147 | 47 | 37 | 741 | 761 | 411 | 1088 | 1034 | 41 | 30 | 829 | 828 | 517 | 1082 | 985 | 38 | 35 |
| Grosseto | 38 | 180 | 148 | 9 | 8 | 99 | 83 | 52 | 181 | 176 | 8 | 3 | 115 | 124 | 80 | 208 | 211 | 9 | 6 |
| Livorno | 69 | 117 | 144 | 4 | 4 | 116 | 76 | 46 | 140 | 122 | .. | 2 | 79 | 81 | 83 | 119 | 137 | 3 | 5 |
| Lucca | 132 | 435 | 423 | 25 | 18 | 206 | 212 | 152 | 434 | 394 | 19 | 19 | 288 | 217 | 226 | 385 | 397 | 27 | 11 |
| Massa e Carrara | 99 | 308 | 273 | 8 | 10 | 166 | 146 | 102 | 261 | 300 | 9 | 8 | 223 | 199 | 130 | 303 | 286 | 12 | 11 |
| Pisa | 94 | 439 | 416 | 19 | 10 | 247 | 198 | 118 | 393 | 385 | 15 | 14 | 241 | 234 | 220 | 365 | 364 | 20 | 12 |
| Siena | 67 | 249 | 223 | 17 | 6 | 185 | 163 | 102 | 246 | 245 | 8 | 14 | 243 | 213 | 112 | 224 | 193 | 11 | 10 |
| Toscana | 1004 | 3124 | 3073 | 148 | 98 | 2002 | 1854 | 1097 | 3017 | 2958 | 117 | 102 | 2370 | 2240 | 1544 | 2985 | 2829 | 139 | 97 |

PER MESI, PER PROVINCE E PER COMPARTIMENTI.

Anno 1895.

| | | OTTOBRE | | | | | | | | NOVEMBRE | | | | | | | | DICEMBRE | | | | | | | |
|--------|---------|-----------|--------|------------|--------|---------|--------|---------|-----------|----------|---------|------------|---------|--------|---------|-----------|--------|----------|--------|------------|--------|---------|--|--|--|
| MORTI | | NATI | | NATI-MORTI | | MORTI | | | | NATI | | NATI-MORTI | | MORTI | | | | NATI | | NATI-MORTI | | MORTI | | | |
| Maschi | Femmine | MATRIMONI | Maschi | Femmine | Maschi | Femmine | Maschi | Femmine | MATRIMONI | Maschi | Femmine | Maschi | Femmine | Maschi | Femmine | MATRIMONI | Maschi | Femmine | Maschi | Femmine | Maschi | Femmine | | | |
| 688 | 596 | 364 | 873 | 845 | 31 | 25 | 666 | 557 | 884 | 726 | 753 | 35 | 23 | 599 | 488 | 263 | 755 | 732 | 35 | 31 | 673 | 708 | | | |
| 569 | 523 | 339 | 709 | 700 | 31 | 19 | 608 | 503 | 340 | 659 | 654 | 37 | 38 | 495 | 427 | 330 | 683 | 646 | 47 | 32 | 588 | 561 | | | |
| 643 | 620 | 296 | 1127 | 1008 | 34 | 38 | 608 | 627 | 437 | 1018 | 921 | 40 | 31 | 568 | 580 | 287 | 918 | 928 | 35 | 33 | 675 | 669 | | | |
| 810 | 789 | 621 | 1277 | 1192 | 44 | 50 | 872 | 844 | 653 | 1209 | 1133 | 59 | 52 | 862 | 709 | 590 | 1231 | 1152 | 70 | 52 | 985 | 990 | | | |
| 2710 | 2528 | 1620 | 3986 | 3745 | 140 | 132 | 2754 | 2531 | 2314 | 3612 | 3461 | 171 | 144 | 2524 | 2204 | 1470 | 3587 | 3458 | 187 | 148 | 2921 | 2928 | | | |
| 653 | 668 | 555 | 1057 | 993 | 51 | 49 | 662 | 657 | 624 | 1004 | 891 | 49 | 43 | 671 | 568 | 443 | 973 | 877 | 58 | 51 | 816 | 771 | | | |
| 117 | 134 | 102 | 142 | 144 | 7 | 5 | 110 | 106 | 78 | 136 | 113 | 11 | 3 | 110 | 112 | 86 | 163 | 127 | 12 | 4 | 125 | 113 | | | |
| 770 | 802 | 657 | 1199 | 1137 | 58 | 54 | 772 | 763 | 702 | 1140 | 1004 | 60 | 46 | 781 | 680 | 529 | 1136 | 1004 | 70 | 55 | 941 | 884 | | | |
| 476 | 458 | 193 | 797 | 737 | 26 | 23 | 495 | 424 | 380 | 704 | 620 | 23 | 19 | 443 | 389 | 225 | 693 | 639 | 29 | 20 | 485 | 490 | | | |
| 428 | 413 | 266 | 759 | 686 | 42 | 23 | 451 | 433 | 547 | 613 | 556 | 36 | 24 | 382 | 374 | 527 | 603 | 522 | 39 | 31 | 479 | 473 | | | |
| 528 | 516 | 234 | 1011 | 887 | 29 | 25 | 511 | 548 | 286 | 834 | 766 | 22 | 17 | 500 | 481 | 331 | 722 | 720 | 29 | 23 | 580 | 573 | | | |
| 315 | 321 | 117 | 496 | 480 | 27 | 20 | 364 | 336 | 356 | 408 | 413 | 16 | 17 | 290 | 278 | 282 | 385 | 378 | 26 | 19 | 322 | 327 | | | |
| 250 | 225 | 193 | 392 | 349 | 28 | 13 | 275 | 219 | 361 | 293 | 290 | 17 | 23 | 225 | 231 | 252 | 339 | 312 | 17 | 19 | 286 | 234 | | | |
| 1315 | 1265 | 979 | 2294 | 2129 | 88 | 60 | 1467 | 1311 | 819 | 1846 | 1859 | 83 | 44 | 1271 | 1190 | 773 | 1960 | 1926 | 65 | 75 | 1531 | 1493 | | | |
| 389 | 369 | 213 | 659 | 585 | 21 | 15 | 451 | 423 | 420 | 494 | 490 | 15 | 16 | 377 | 355 | 244 | 533 | 530 | 24 | 20 | 426 | 390 | | | |
| 96 | 93 | 43 | 161 | 161 | 10 | 6 | 111 | 83 | 78 | 151 | 165 | 9 | 10 | 84 | 109 | 65 | 138 | 156 | 12 | 3 | 117 | 111 | | | |
| 3797 | 3660 | 2238 | 6569 | 6014 | 271 | 185 | 4125 | 3777 | 3247 | 5343 | 5159 | 221 | 170 | 3572 | 3407 | 2699 | 5373 | 5183 | 241 | 210 | 4226 | 4096 | | | |
| 166 | 144 | 85 | 433 | 388 | 15 | 8 | 144 | 159 | 97 | 350 | 319 | 10 | 6 | 145 | 148 | 124 | 292 | 259 | 15 | 5 | 138 | 168 | | | |
| 343 | 312 | 180 | 652 | 562 | 20 | 18 | 329 | 338 | 354 | 454 | 465 | 21 | 10 | 322 | 311 | 682 | 484 | 449 | 16 | 21 | 370 | 343 | | | |
| 161 | 173 | 134 | 251 | 264 | 16 | 8 | 204 | 193 | 181 | 237 | 199 | 12 | 11 | 201 | 172 | 194 | 230 | 210 | 11 | 13 | 192 | 203 | | | |
| 271 | 227 | 145 | 581 | 578 | 20 | 11 | 269 | 261 | 358 | 557 | 512 | 12 | 13 | 257 | 235 | 595 | 541 | 496 | 20 | 15 | 313 | 308 | | | |
| 423 | 451 | 145 | 1114 | 1028 | 28 | 15 | 546 | 545 | 324 | 909 | 899 | 27 | 20 | 473 | 471 | 500 | 817 | 789 | 25 | 20 | 558 | 540 | | | |
| 341 | 298 | 197 | 537 | 500 | 20 | 18 | 347 | 330 | 296 | 471 | 427 | 16 | 20 | 310 | 306 | 396 | 456 | 450 | 25 | 15 | 404 | 379 | | | |
| 320 | 297 | 200 | 552 | 507 | 23 | 16 | 332 | 293 | 396 | 453 | 409 | 34 | 20 | 281 | 269 | 509 | 479 | 446 | 19 | 17 | 333 | 314 | | | |
| 309 | 328 | 167 | 733 | 702 | 31 | 21 | 321 | 320 | 386 | 658 | 605 | 21 | 15 | 323 | 336 | 410 | 600 | 565 | 29 | 13 | 386 | 395 | | | |
| 2334 | 2230 | 1253 | 4853 | 4529 | 173 | 115 | 2492 | 2439 | 2392 | 4089 | 3835 | 153 | 115 | 2312 | 2248 | 3410 | 3899 | 3664 | 160 | 119 | 2694 | 2650 | | | |
| 479 | 428 | 308 | 617 | 663 | 32 | 21 | 481 | 480 | 355 | 473 | 489 | 20 | 28 | 459 | 452 | 379 | 549 | 485 | 32 | 18 | 525 | 487 | | | |
| 281 | 233 | 117 | 374 | 374 | 9 | 11 | 285 | 273 | 135 | 310 | 255 | 11 | 12 | 293 | 290 | 181 | 282 | 276 | 20 | 12 | 255 | 260 | | | |
| 307 | 366 | 181 | 326 | 311 | 16 | 12 | 326 | 301 | 188 | 292 | 252 | 14 | 8 | 257 | 267 | 199 | 319 | 300 | 11 | 11 | 300 | 289 | | | |
| 294 | 240 | 191 | 372 | 389 | 21 | 18 | 345 | 363 | 214 | 303 | 278 | 13 | 13 | 268 | 280 | 225 | 330 | 318 | 22 | 20 | 363 | 376 | | | |
| 284 | 232 | 183 | 349 | 306 | 9 | 15 | 272 | 238 | 297 | 243 | 232 | 12 | 14 | 241 | 243 | 284 | 257 | 226 | 14 | 13 | 249 | 261 | | | |
| 232 | 244 | 97 | 264 | 265 | 19 | 8 | 263 | 221 | 266 | 185 | 166 | 9 | 9 | 202 | 193 | 243 | 190 | 200 | 16 | 7 | 206 | 230 | | | |
| 193 | 201 | 114 | 242 | 239 | 9 | 4 | 228 | 239 | 174 | 234 | 198 | 3 | 6 | 205 | 168 | 145 | 238 | 196 | 12 | 8 | 208 | 203 | | | |
| 260 | 231 | 154 | 335 | 334 | 14 | 11 | 291 | 267 | 188 | 254 | 242 | 18 | 10 | 235 | 219 | 246 | 301 | 289 | 18 | 19 | 274 | 297 | | | |
| 2330 | 2175 | 1345 | 2879 | 2831 | 129 | 100 | 2491 | 2332 | 1817 | 2294 | 2112 | 100 | 100 | 2160 | 2112 | 1902 | 2466 | 2290 | 145 | 108 | 2330 | 2403 | | | |
| 310 | 322 | 189 | 280 | 225 | 10 | 4 | 299 | 301 | 165 | 235 | 228 | 17 | 15 | 223 | 249 | 132 | 276 | 254 | 16 | 10 | 226 | 243 | | | |
| 862 | 789 | 543 | 1043 | 969 | 52 | 35 | 845 | 815 | 774 | 981 | 906 | 36 | 29 | 759 | 727 | 475 | 993 | 955 | 56 | 31 | 890 | 845 | | | |
| 141 | 162 | 97 | 225 | 206 | 7 | 4 | 155 | 119 | 83 | 168 | 140 | 7 | 8 | 125 | 95 | 78 | 180 | 163 | 15 | 8 | 154 | 121 | | | |
| 89 | 83 | 84 | 133 | 133 | 5 | 3 | 117 | 94 | 126 | 116 | 84 | 6 | 3 | 98 | 92 | 61 | 131 | 136 | 5 | 6 | 115 | 106 | | | |
| 260 | 241 | 276 | 392 | 340 | 20 | 8 | 277 | 273 | 278 | 357 | 345 | 22 | 13 | 263 | 218 | 216 | 336 | 367 | 25 | 21 | 277 | 288 | | | |
| 184 | 218 | 115 | 264 | 267 | 19 | 8 | 191 | 187 | 133 | 244 | 235 | 17 | 3 | 117 | 152 | 120 | 238 | 236 | 10 | 11 | 180 | 204 | | | |
| 250 | 228 | 229 | 365 | 346 | 19 | 17 | 267 | 265 | 286 | 302 | 337 | 16 | 15 | 234 | 261 | 212 | 339 | 338 | 22 | 19 | 308 | 286 | | | |
| 239 | 192 | 146 | 199 | 210 | 14 | 12 | 215 | 211 | 165 | 181 | 172 | 8 | 10 | 161 | 162 | 105 | 181 | 178 | 15 | 15 | 219 | 193 | | | |
| 2335 | 2235 | 1679 | 2901 | 2696 | 146 | 91 | 2366 | 2265 | 2010 | 2584 | 2447 | 129 | 96 | 1980 | 1956 | 1399 | 2679 | 2627 | 164 | 121 | 2369 | 2286 | | | |

Anno 1895.

| PROVINCIE e COMPARTIMENTI | GENNAIO | | | | | | FEBBRAIO | | | | | | MARZO | | | | | | |
|-----------------------------------|--------------|--------------|--------------|-------------|-------------|--------------|--------------|--------------|--------------|--------------|-------------|-------------|--------------|--------------|--------------|--------------|--------------|-------------|-------------|
| | MATRIMONI | NATI | | NATI-MORTI | | MORTI | | MATRIMONI | NATI | | NATI-MORTI | | MORTI | | MATRIMONI | NATI | | NATI-MORTI | |
| | | Maschi | Femmine | Maschi | Femmine | Maschi | Femmine | | Maschi | Femmine | Maschi | Femmine | Maschi | Femmine | | Maschi | Femmine | Maschi | Femmine |
| Ancona | 133 | 504 | 474 | 35 | 31 | 330 | 294 | 206 | 569 | 584 | 23 | 32 | 350 | 329 | 118 | 624 | 596 | 24 | 22 |
| Ascoli Piceno | 86 | 451 | 422 | 24 | 17 | 210 | 285 | 126 | 457 | 415 | 16 | 15 | 235 | 245 | 90 | 491 | 451 | 10 | 15 |
| Macerata | 127 | 536 | 418 | 25 | 20 | 317 | 259 | 143 | 468 | 516 | 34 | 23 | 289 | 313 | 141 | 580 | 546 | 33 | 20 |
| Pesaro e Urbino | 124 | 544 | 489 | 17 | 14 | 339 | 315 | 132 | 521 | 508 | 39 | 23 | 352 | 364 | 150 | 636 | 571 | 35 | 18 |
| Marche | 470 | 2035 | 1803 | 101 | 82 | 1196 | 1153 | 607 | 2015 | 2023 | 112 | 93 | 1226 | 1251 | 499 | 2331 | 2164 | 102 | 75 |
| Perugia - Umbria | 318 | 1020 | 1036 | 77 | 46 | 652 | 645 | 507 | 1128 | 1028 | 76 | 51 | 621 | 652 | 312 | 1361 | 1276 | 71 | 53 |
| Roma - Lazio | 500 | 1869 | 1764 | 121 | 106 | 1236 | 1150 | 757 | 1742 | 1710 | 106 | 90 | 1172 | 1100 | 452 | 2010 | 1850 | 103 | 87 |
| Aquila degli Abruzzi | 208 | 652 | 617 | 19 | 22 | 385 | 415 | 270 | 602 | 566 | 25 | 27 | 356 | 407 | 170 | 812 | 818 | 34 | 24 |
| Campobasso | 294 | 733 | 656 | 34 | 15 | 443 | 504 | 450 | 741 | 684 | 28 | 24 | 421 | 496 | 243 | 776 | 707 | 34 | 18 |
| Chieti | 197 | 740 | 621 | 26 | 23 | 413 | 439 | 309 | 703 | 695 | 46 | 33 | 381 | 418 | 237 | 769 | 763 | 36 | 24 |
| Teramo | 97 | 534 | 519 | 21 | 19 | 388 | 317 | 267 | 588 | 522 | 34 | 15 | 309 | 323 | 92 | 586 | 578 | 34 | 15 |
| Abruzzi e Molise | 796 | 2659 | 2413 | 100 | 79 | 1579 | 1675 | 1296 | 2634 | 2467 | 133 | 99 | 1467 | 1644 | 742 | 2943 | 2866 | 138 | 81 |
| Avellino | 283 | 777 | 777 | 43 | 30 | 452 | 451 | 390 | 733 | 643 | 34 | 33 | 371 | 386 | 231 | 710 | 628 | 25 | 23 |
| Benevento | 180 | 484 | 427 | 25 | 14 | 262 | 318 | 297 | 443 | 443 | 30 | 15 | 259 | 237 | 141 | 401 | 413 | 27 | 20 |
| Caserta | 494 | 1612 | 1357 | 73 | 63 | 896 | 841 | 593 | 1309 | 1300 | 54 | 52 | 761 | 699 | 460 | 1434 | 1269 | 51 | 49 |
| Napoli | 522 | 2226 | 1974 | 132 | 114 | 1564 | 1458 | 708 | 1893 | 1825 | 125 | 108 | 1463 | 1340 | 594 | 1872 | 1807 | 98 | 109 |
| Salerno | 385 | 1027 | 928 | 52 | 44 | 658 | 666 | 572 | 944 | 906 | 36 | 38 | 589 | 591 | 278 | 970 | 917 | 48 | 36 |
| Campania | 1864 | 6126 | 5463 | 325 | 263 | 3832 | 3734 | 2560 | 5322 | 5122 | 279 | 246 | 3443 | 3253 | 1754 | 5387 | 5034 | 249 | 237 |
| Bari delle Puglie | 535 | 2351 | 1791 | 91 | 78 | 1051 | 961 | 929 | 1599 | 1561 | 68 | 74 | 1004 | 991 | 265 | 1548 | 1405 | 75 | 64 |
| Foggia | 344 | 1055 | 896 | 38 | 26 | 638 | 526 | 471 | 865 | 861 | 54 | 28 | 478 | 432 | 206 | 796 | 830 | 43 | 39 |
| Lecce | 350 | 1445 | 1271 | 33 | 33 | 869 | 806 | 451 | 1274 | 1225 | 48 | 43 | 846 | 777 | 230 | 1817 | 1261 | 54 | 30 |
| Puglie | 1229 | 4851 | 3958 | 162 | 137 | 2558 | 2293 | 1851 | 3738 | 3647 | 170 | 145 | 2328 | 2200 | 701 | 3661 | 3496 | 172 | 133 |
| Potenza - Basilicata | 380 | 1040 | 951 | 43 | 29 | 612 | 593 | 602 | 991 | 907 | 41 | 28 | 506 | 533 | 302 | 988 | 904 | 42 | 33 |
| Catanzaro | 327 | 1081 | 902 | 42 | 32 | 609 | 582 | 458 | 955 | 899 | 28 | 27 | 465 | 454 | 291 | 936 | 907 | 35 | 29 |
| Cosenza | 314 | 993 | 864 | 45 | 36 | 511 | 543 | 405 | 907 | 879 | 38 | 34 | 365 | 452 | 266 | 936 | 937 | 35 | 21 |
| Reggio di Calabria | 252 | 917 | 866 | 39 | 30 | 618 | 593 | 429 | 852 | 870 | 33 | 15 | 519 | 479 | 180 | 885 | 836 | 38 | 26 |
| Calabrie | 893 | 2991 | 2632 | 126 | 98 | 1738 | 1718 | 1292 | 2714 | 2648 | 99 | 76 | 1349 | 1385 | 737 | 2757 | 2680 | 108 | 76 |
| Caltanissetta | 178 | 709 | 618 | 22 | 20 | 423 | 390 | 243 | 689 | 616 | 14 | 21 | 412 | 381 | 118 | 575 | 501 | 17 | 15 |
| Catania | 364 | 1439 | 1202 | 57 | 52 | 928 | 806 | 552 | 1275 | 1205 | 53 | 48 | 741 | 678 | 193 | 1197 | 1145 | 50 | 35 |
| Girgenti | 263 | 902 | 729 | 33 | 27 | 482 | 434 | 360 | 834 | 803 | 26 | 24 | 443 | 421 | 146 | 680 | 636 | 26 | 18 |
| Messina | 286 | 1062 | 933 | 47 | 24 | 633 | 658 | 411 | 958 | 953 | 20 | 28 | 592 | 593 | 187 | 973 | 963 | 23 | 24 |
| Palermo | 484 | 1599 | 1366 | 71 | 40 | 846 | 870 | 753 | 1264 | 1146 | 57 | 43 | 767 | 717 | 282 | 1207 | 1215 | 65 | 49 |
| Siracusa | 281 | 981 | 826 | 42 | 21 | 508 | 500 | 366 | 901 | 771 | 29 | 22 | 300 | 387 | 214 | 837 | 798 | 39 | 34 |
| Trapani | 227 | 821 | 649 | 22 | 24 | 379 | 362 | 418 | 627 | 585 | 24 | 15 | 408 | 313 | 68 | 618 | 558 | 18 | 26 |
| Sicilia | 2083 | 7513 | 6323 | 294 | 208 | 4249 | 4020 | 3103 | 6548 | 6079 | 223 | 201 | 3753 | 3490 | 1208 | 6087 | 5906 | 238 | 201 |
| Cagliari | 171 | 868 | 803 | 24 | 27 | 698 | 561 | 252 | 770 | 796 | 26 | 26 | 562 | 502 | 177 | 769 | 752 | 21 | 14 |
| Sassari | 119 | 550 | 526 | 19 | 17 | 344 | 313 | 172 | 524 | 534 | 14 | 8 | 323 | 258 | 87 | 487 | 470 | 20 | 16 |
| Sardegna | 290 | 1418 | 1329 | 43 | 44 | 1042 | 874 | 424 | 1294 | 1330 | 40 | 34 | 885 | 760 | 264 | 1256 | 1222 | 41 | 36 |
| REGNO | 21735 | 56555 | 51168 | 2637 | 2110 | 37918 | 36588 | 20496 | 51726 | 48859 | 2525 | 2020 | 36067 | 34900 | 16014 | 55284 | 52162 | 2496 | 1924 |

PER MESI, PER PROVINCE E PER COMPARTIMENTI.

Anno 1895.

| MORTI | | A P R I L E | | | | | | | | M A G G I O | | | | | | | | G I U G N O | | | | | | | |
|-------|-------|-------------------|---------|---------|---------|---------------------|---------|-----------|---------|-------------------|---------|---------|---------|---------------------|---------|-----------|---------|-------------------|---------|---------|---------|---------------------|---------|-----------|---------|
| | | M A T R I M O N I | | N A T I | | N A T I - M O R T I | | M O R T I | | M A T R I M O N I | | N A T I | | N A T I - M O R T I | | M O R T I | | M A T R I M O N I | | N A T I | | N A T I - M O R T I | | M O R T I | |
| | | Maschi | Femmine | Maschi | Femmine | Maschi | Femmine | Maschi | Femmine | Maschi | Femmine | Maschi | Femmine | Maschi | Femmine | Maschi | Femmine | Maschi | Femmine | Maschi | Femmine | Maschi | Femmine | Maschi | Femmine |
| 330 | 337 | 223 | 529 | 485 | 26 | 9 | 259 | 294 | 115 | 471 | 416 | 23 | 16 | 226 | 187 | 157 | 321 | 311 | 16 | 9 | 194 | 167 | | | |
| 262 | 225 | 90 | 406 | 370 | 9 | 12 | 208 | 201 | 89 | 316 | 332 | 17 | 17 | 171 | 163 | 122 | 252 | 267 | 20 | 13 | 128 | 133 | | | |
| 294 | 291 | 155 | 554 | 460 | 20 | 16 | 253 | 215 | 91 | 385 | 341 | 22 | 21 | 205 | 206 | 108 | 272 | 295 | 19 | 16 | 160 | 152 | | | |
| 367 | 371 | 161 | 482 | 453 | 15 | 8 | 276 | 270 | 118 | 368 | 359 | 20 | 7 | 194 | 185 | 149 | 253 | 252 | 13 | 15 | 165 | 152 | | | |
| 1253 | 1224 | 629 | 1971 | 1768 | 70 | 45 | 996 | 980 | 413 | 1540 | 1448 | 82 | 61 | 796 | 741 | 536 | 1098 | 1125 | 68 | 53 | 647 | 604 | | | |
| 708 | 706 | 450 | 1271 | 1261 | 62 | 44 | 626 | 630 | 267 | 997 | 974 | 37 | 39 | 576 | 560 | 407 | 761 | 694 | 37 | 27 | 480 | 419 | | | |
| 1316 | 1296 | 527 | 1657 | 1605 | 90 | 64 | 981 | 901 | 426 | 1471 | 1445 | 88 | 88 | 909 | 949 | 456 | 1308 | 1288 | 99 | 65 | 808 | 715 | | | |
| 428 | 444 | 152 | 772 | 753 | 28 | 24 | 391 | 406 | 193 | 759 | 772 | 12 | 12 | 396 | 413 | 216 | 686 | 645 | 25 | 17 | 324 | 325 | | | |
| 453 | 502 | 212 | 699 | 627 | 28 | 27 | 398 | 382 | 263 | 609 | 601 | 26 | 24 | 374 | 378 | 235 | 561 | 506 | 19 | 16 | 369 | 326 | | | |
| 418 | 429 | 201 | 669 | 621 | 26 | 26 | 363 | 351 | 219 | 576 | 567 | 26 | 27 | 317 | 326 | 243 | 512 | 467 | 20 | 19 | 243 | 263 | | | |
| 307 | 348 | 96 | 467 | 440 | 13 | 13 | 249 | 249 | 136 | 447 | 388 | 17 | 15 | 238 | 250 | 135 | 367 | 324 | 13 | 8 | 200 | 198 | | | |
| 1606 | 1723 | 661 | 2607 | 2441 | 95 | 90 | 1401 | 1388 | 811 | 2391 | 2328 | 81 | 78 | 1325 | 1367 | 829 | 2126 | 1942 | 77 | 60 | 1136 | 1112 | | | |
| 458 | 435 | 233 | 613 | 596 | 24 | 28 | 419 | 379 | 220 | 646 | 597 | 23 | 18 | 376 | 342 | 196 | 543 | 504 | 12 | 18 | 355 | 347 | | | |
| 288 | 321 | 133 | 360 | 351 | 25 | 17 | 259 | 260 | 144 | 341 | 308 | 22 | 6 | 224 | 225 | 122 | 291 | 265 | 13 | 17 | 171 | 202 | | | |
| 808 | 834 | 317 | 1171 | 1131 | 54 | 50 | 753 | 652 | 394 | 1033 | 969 | 39 | 43 | 642 | 635 | 385 | 1031 | 957 | 55 | 46 | 619 | 584 | | | |
| 1534 | 1468 | 527 | 1633 | 1469 | 107 | 59 | 1160 | 1083 | 730 | 1517 | 1473 | 133 | 93 | 1164 | 1081 | 711 | 1450 | 1350 | 99 | 77 | 1344 | 1303 | | | |
| 706 | 678 | 238 | 856 | 725 | 38 | 38 | 555 | 570 | 323 | 754 | 737 | 22 | 28 | 550 | 546 | 340 | 707 | 757 | 41 | 30 | 479 | 508 | | | |
| 3794 | 3736 | 1448 | 4633 | 4272 | 248 | 192 | 3146 | 2944 | 1811 | 4341 | 4084 | 239 | 188 | 2956 | 2829 | 1754 | 4022 | 3833 | 220 | 188 | 2968 | 2944 | | | |
| 1176 | 1119 | 428 | 1559 | 1431 | 76 | 62 | 1173 | 1096 | 432 | 1485 | 1411 | 78 | 57 | 1133 | 1089 | 277 | 1227 | 1192 | 68 | 44 | 987 | 899 | | | |
| 541 | 454 | 236 | 712 | 655 | 31 | 14 | 481 | 428 | 249 | 663 | 633 | 26 | 19 | 356 | 337 | 172 | 671 | 568 | 21 | 14 | 397 | 341 | | | |
| 789 | 730 | 330 | 1157 | 1217 | 46 | 29 | 676 | 590 | 373 | 1044 | 1043 | 43 | 26 | 603 | 569 | 210 | 954 | 874 | 22 | 26 | 627 | 607 | | | |
| 2506 | 2303 | 994 | 3428 | 3303 | 153 | 105 | 2330 | 2114 | 1054 | 3192 | 3087 | 147 | 102 | 2092 | 1995 | 659 | 2852 | 2634 | 111 | 84 | 2011 | 1847 | | | |
| 633 | 622 | 401 | 886 | 825 | 36 | 30 | 504 | 532 | 266 | 778 | 753 | 29 | 29 | 500 | 487 | 358 | 725 | 681 | 33 | 26 | 469 | 462 | | | |
| 485 | 522 | 231 | 802 | 733 | 34 | 24 | 503 | 469 | 243 | 706 | 706 | 34 | 22 | 452 | 394 | 222 | 707 | 678 | 33 | 14 | 398 | 390 | | | |
| 440 | 501 | 316 | 805 | 759 | 21 | 18 | 405 | 467 | 325 | 745 | 651 | 26 | 15 | 359 | 366 | 276 | 681 | 652 | 27 | 24 | 295 | 304 | | | |
| 533 | 504 | 185 | 701 | 695 | 28 | 23 | 454 | 437 | 229 | 678 | 603 | 32 | 27 | 454 | 472 | 226 | 627 | 594 | 24 | 19 | 474 | 458 | | | |
| 1458 | 1527 | 732 | 2308 | 2187 | 83 | 65 | 1362 | 1373 | 797 | 2129 | 1960 | 92 | 64 | 1265 | 1232 | 724 | 2015 | 1924 | 84 | 57 | 1167 | 1152 | | | |
| 437 | 419 | 189 | 495 | 425 | 14 | 15 | 337 | 317 | 168 | 414 | 428 | 20 | 17 | 330 | 297 | 187 | 430 | 423 | 24 | 13 | 358 | 310 | | | |
| 829 | 750 | 367 | 1019 | 951 | 43 | 45 | 800 | 693 | 333 | 902 | 914 | 58 | 38 | 754 | 684 | 374 | 867 | 836 | 33 | 33 | 778 | 757 | | | |
| 572 | 452 | 296 | 578 | 554 | 26 | 19 | 476 | 397 | 124 | 545 | 542 | 24 | 14 | 376 | 338 | 245 | 528 | 471 | 25 | 21 | 367 | 365 | | | |
| 625 | 553 | 245 | 875 | 785 | 35 | 27 | 477 | 450 | 266 | 829 | 767 | 30 | 26 | 426 | 400 | 294 | 673 | 700 | 22 | 23 | 412 | 405 | | | |
| 907 | 847 | 585 | 1099 | 1085 | 51 | 45 | 855 | 856 | 247 | 1083 | 1049 | 52 | 44 | 727 | 708 | 539 | 976 | 897 | 63 | 32 | 743 | 747 | | | |
| 416 | 395 | 405 | 702 | 629 | 25 | 21 | 385 | 368 | 161 | 608 | 632 | 32 | 24 | 387 | 368 | 219 | 543 | 504 | 25 | 19 | 581 | 539 | | | |
| 551 | 533 | 274 | 510 | 506 | 21 | 12 | 447 | 395 | 46 | 485 | 454 | 25 | 11 | 307 | 279 | 248 | 477 | 404 | 21 | 24 | 311 | 324 | | | |
| 4337 | 3949 | 2361 | 5278 | 4935 | 215 | 184 | 3777 | 3476 | 1345 | 4846 | 4786 | 241 | 174 | 3307 | 3074 | 2106 | 4494 | 4235 | 213 | 165 | 3550 | 3447 | | | |
| 644 | 609 | 236 | 542 | 503 | 19 | 16 | 562 | 520 | 206 | 492 | 510 | 15 | 11 | 501 | 424 | 275 | 456 | 426 | 16 | 15 | 357 | 344 | | | |
| 368 | 310 | 122 | 357 | 348 | 5 | 10 | 325 | 308 | 140 | 326 | 327 | 6 | 12 | 255 | 233 | 197 | 312 | 325 | 15 | 14 | 183 | 207 | | | |
| 1012 | 919 | 358 | 899 | 851 | 24 | 26 | 887 | 828 | 346 | 818 | 837 | 21 | 23 | 756 | 657 | 472 | 763 | 751 | 31 | 29 | 540 | 551 | | | |
| 40239 | 38361 | 18593 | 48848 | 46248 | 2147 | 1638 | 32131 | 30410 | 15596 | 45742 | 43655 | 2129 | 1628 | 29510 | 27993 | 15745 | 41714 | 39436 | 1853 | 1488 | 27690 | 25895 | | | |

Anno 1895.

| PROVINCIE E COMPARTIMENTI | LUGLIO | | | | | | | AGOSTO | | | | | | | SETTEMBRE | | | | |
|-----------------------------------|--------------|--------------|--------------|-------------|-------------|--------------|--------------|--------------|--------------|--------------|-------------|-------------|--------------|--------------|--------------|--------------|--------------|-------------|-------------|
| | MATRIMONI | NATI | | NATI-MORTI | | MORTI | | MATRIMONI | NATI | | NATI-MORTI | | MORTI | | MATRIMONI | NATI | | NATI-MORTI | |
| | | Maschi | Femmine | Maschi | Femmine | Maschi | Femmine | | Maschi | Femmine | Maschi | Femmine | Maschi | Femmine | | Maschi | Femmine | Maschi | Femmine |
| Ancona | 62 | 404 | 328 | 20 | 9 | 228 | 178 | 113 | 388 | 380 | 14 | 16 | 286 | 241 | 177 | 372 | 323 | 13 | 15 |
| Ascoli Piceno | 64 | 277 | 279 | 12 | 9 | 178 | 170 | 82 | 331 | 279 | 11 | 6 | 241 | 183 | 111 | 279 | 285 | 11 | 12 |
| Macerata | 63 | 326 | 290 | 21 | 8 | 196 | 161 | 114 | 299 | 304 | 12 | 10 | 222 | 208 | 206 | 260 | 259 | 21 | 7 |
| Pesaro e Urbino | 64 | 299 | 274 | 19 | 5 | 200 | 189 | 101 | 271 | 280 | 16 | 16 | 262 | 240 | 124 | 310 | 255 | 14 | 9 |
| Marche | 253 | 1306 | 1171 | 72 | 31 | 802 | 698 | 410 | 1289 | 1243 | 53 | 48 | 1011 | 872 | 618 | 1221 | 1122 | 59 | 43 |
| Perugia - Umbria | 209 | 619 | 599 | 32 | 30 | 519 | 490 | 258 | 682 | 658 | 31 | 25 | 578 | 585 | 338 | 637 | 654 | 38 | 20 |
| Roma - Lazio | 331 | 1356 | 1355 | 90 | 55 | 986 | 828 | 374 | 1424 | 1324 | 79 | 70 | 1149 | 1101 | 545 | 1379 | 1316 | 80 | 58 |
| Aquila degli Abruzzi | 247 | 658 | 551 | 20 | 10 | 365 | 365 | 246 | 552 | 534 | 25 | 16 | 558 | 543 | 327 | 548 | 472 | 14 | 10 |
| Campobasso | 155 | 536 | 526 | 15 | 19 | 463 | 466 | 153 | 517 | 469 | 15 | 21 | 645 | 637 | 246 | 557 | 484 | 21 | 13 |
| Chieti | 141 | 450 | 437 | 26 | 10 | 366 | 417 | 187 | 404 | 411 | 23 | 8 | 460 | 468 | 223 | 409 | 325 | 19 | 20 |
| Teramo | 78 | 304 | 316 | 16 | 11 | 271 | 251 | 111 | 303 | 265 | 12 | 7 | 316 | 337 | 160 | 267 | 270 | 20 | 8 |
| Abruzzi e Molise | 621 | 1948 | 1830 | 77 | 50 | 1465 | 1499 | 697 | 1776 | 1679 | 75 | 52 | 1979 | 1985 | 956 | 1781 | 1551 | 74 | 51 |
| Avellino | 136 | 655 | 636 | 29 | 15 | 478 | 385 | 156 | 709 | 638 | 32 | 23 | 663 | 697 | 238 | 771 | 709 | 27 | 25 |
| Benevento | 75 | 332 | 307 | 9 | 6 | 241 | 211 | 99 | 354 | 317 | 15 | 10 | 304 | 312 | 137 | 353 | 350 | 14 | 8 |
| Caserta | 381 | 1086 | 1038 | 56 | 43 | 866 | 835 | 413 | 1129 | 1097 | 56 | 34 | 1061 | 1020 | 449 | 1143 | 1053 | 46 | 45 |
| Napoli | 626 | 1510 | 1416 | 80 | 96 | 1647 | 1566 | 676 | 1520 | 1388 | 95 | 68 | 1475 | 1388 | 675 | 1522 | 1425 | 81 | 74 |
| Salerno | 255 | 798 | 739 | 48 | 25 | 689 | 649 | 271 | 806 | 739 | 42 | 29 | 710 | 716 | 362 | 893 | 880 | 42 | 21 |
| Campania | 1473 | 4381 | 4136 | 222 | 185 | 3921 | 3646 | 1615 | 4518 | 4179 | 240 | 164 | 4213 | 4133 | 1861 | 4682 | 4417 | 210 | 173 |
| Bari delle Puglie | 285 | 1133 | 7041 | 58 | 56 | 1216 | 1275 | 585 | 1166 | 1162 | 59 | 55 | 1288 | 1378 | 715 | 1248 | 1158 | 79 | 59 |
| Foggia | 101 | 627 | 614 | 23 | 22 | 567 | 548 | 138 | 659 | 586 | 36 | 23 | 676 | 639 | 270 | 654 | 661 | 28 | 19 |
| Lecce | 241 | 857 | 780 | 45 | 17 | 781 | 712 | 548 | 924 | 910 | 54 | 36 | 816 | 791 | 374 | 1007 | 936 | 48 | 35 |
| Puglie | 577 | 2617 | 2435 | 126 | 95 | 2564 | 2535 | 1271 | 2749 | 2658 | 149 | 114 | 2780 | 2858 | 1359 | 2909 | 2755 | 155 | 113 |
| Potenza - Basilicata | 215 | 722 | 678 | 30 | 27 | 671 | 631 | 219 | 864 | 789 | 54 | 27 | 964 | 1008 | 362 | 867 | 835 | 42 | 24 |
| Catanzaro | 192 | 718 | 617 | 23 | 12 | 556 | 547 | 269 | 729 | 701 | 39 | 23 | 575 | 604 | 357 | 815 | 723 | 39 | 15 |
| Cosenza | 221 | 748 | 674 | 26 | 18 | 418 | 430 | 370 | 766 | 737 | 30 | 35 | 530 | 565 | 480 | 764 | 689 | 21 | 23 |
| Reggio di Calabria | 216 | 556 | 508 | 16 | 19 | 626 | 632 | 296 | 589 | 521 | 24 | 28 | 700 | 656 | 296 | 645 | 579 | 35 | 26 |
| Calabrie | 629 | 2022 | 1799 | 65 | 49 | 1600 | 1609 | 935 | 2084 | 1959 | 93 | 86 | 1805 | 1825 | 1133 | 2224 | 1991 | 95 | 64 |
| Caltanissetta | 114 | 427 | 384 | 17 | 10 | 435 | 468 | 184 | 466 | 445 | 18 | 13 | 491 | 467 | 326 | 559 | 463 | 18 | 23 |
| Catania | 325 | 845 | 782 | 44 | 37 | 983 | 1011 | 336 | 920 | 916 | 67 | 46 | 953 | 966 | 576 | 1112 | 939 | 48 | 40 |
| Girgenti | 181 | 480 | 497 | 21 | 24 | 498 | 517 | 201 | 534 | 521 | 20 | 28 | 457 | 433 | 307 | 638 | 579 | 29 | 24 |
| Messina | 306 | 686 | 602 | 33 | 24 | 516 | 518 | 278 | 683 | 651 | 24 | 15 | 544 | 563 | 401 | 764 | 719 | 39 | 23 |
| Palermo | 490 | 1055 | 938 | 50 | 32 | 902 | 871 | 220 | 1109 | 932 | 70 | 33 | 804 | 854 | 603 | 1165 | 1087 | 69 | 39 |
| Siracusa | 151 | 512 | 523 | 23 | 22 | 746 | 681 | 234 | 572 | 576 | 35 | 19 | 537 | 604 | 233 | 679 | 648 | 30 | 32 |
| Trapani | 147 | 451 | 431 | 25 | 19 | 439 | 467 | 48 | 440 | 416 | 26 | 17 | 390 | 399 | 233 | 537 | 490 | 19 | 16 |
| Sicilia | 1714 | 4456 | 4157 | 213 | 168 | 4569 | 4533 | 1501 | 4724 | 4507 | 260 | 171 | 4226 | 4286 | 2679 | 5504 | 4925 | 252 | 197 |
| Cagliari | 193 | 506 | 467 | 13 | 14 | 383 | 398 | 233 | 557 | 521 | 24 | 15 | 490 | 462 | 322 | 628 | 548 | 26 | 16 |
| Sassari | 85 | 380 | 330 | 11 | 9 | 223 | 274 | 119 | 427 | 382 | 15 | 11 | 344 | 360 | 211 | 417 | 399 | 17 | 13 |
| Sardegna | 278 | 886 | 797 | 24 | 23 | 606 | 672 | 352 | 984 | 903 | 39 | 26 | 834 | 822 | 533 | 1045 | 947 | 43 | 29 |
| REGNO | 11233 | 43980 | 41242 | 1890 | 1437 | 33632 | 32077 | 13616 | 45006 | 42573 | 1968 | 1475 | 35629 | 34809 | 17769 | 45795 | 42797 | 1933 | 1388 |

PER MESI, PER PROVINCE E PER COMPARTIMENTI.

Anno 1895.

| | | OTTOBRE | | | | | | NOVEMBRE | | | | | | DICEMBRE | | | | | | | | |
|--------|---------|-----------|--------|------------|--------|---------|--------|----------|--------|------------|--------|---------|--------|----------|-----------|------------|---------|--------|---------|------|-------|-------|
| MORTI | | NATI | | NATI-MORTI | | MORTI | | NATI | | NATI-MORTI | | MORTI | | NATI | | NATI-MORTI | | MORTI | | | | |
| Maschi | Femmine | MATRIMONI | Maschi | Femmine | Maschi | Femmine | Maschi | Femmine | Maschi | Femmine | Maschi | Femmine | Maschi | Femmine | MATRIMONI | Maschi | Femmine | Maschi | Femmine | | | |
| 267 | 281 | 443 | 388 | 361 | 26 | 15 | 324 | 343 | 257 | 376 | 313 | 11 | 9 | 299 | 286 | 172 | 436 | 352 | 23 | 15 | 336 | 322 |
| 260 | 252 | 163 | 310 | 297 | 14 | 9 | 238 | 275 | 212 | 250 | 231 | 11 | 10 | 212 | 210 | 178 | 334 | 318 | 16 | 14 | 218 | 235 |
| 247 | 227 | 261 | 291 | 273 | 20 | 7 | 245 | 219 | 226 | 230 | 219 | 10 | 14 | 238 | 237 | 197 | 281 | 294 | 23 | 19 | 223 | 266 |
| 278 | 235 | 217 | 272 | 258 | 18 | 7 | 286 | 277 | 193 | 254 | 223 | 14 | 19 | 247 | 256 | 180 | 315 | 265 | 23 | 15 | 242 | 278 |
| 1052 | 995 | 1084 | 1261 | 1189 | 78 | 38 | 1093 | 1114 | 888 | 1110 | 986 | 46 | 52 | 996 | 989 | 727 | 1366 | 1229 | 85 | 63 | 1019 | 1101 |
| 531 | 550 | 454 | 727 | 625 | 52 | 21 | 594 | 550 | 572 | 654 | 587 | 35 | 32 | 540 | 546 | 356 | 665 | 667 | 50 | 36 | 619 | 534 |
| 1118 | 1051 | 828 | 1429 | 1343 | 94 | 71 | 1198 | 1006 | 641 | 1319 | 1295 | 77 | 77 | 1103 | 893 | 621 | 1369 | 1282 | 115 | 80 | 1356 | 1169 |
| 517 | 509 | 329 | 491 | 439 | 14 | 8 | 384 | 422 | 325 | 449 | 420 | 20 | 20 | 336 | 342 | 349 | 461 | 468 | 13 | 21 | 416 | 419 |
| 523 | 567 | 339 | 498 | 496 | 26 | 15 | 436 | 474 | 372 | 451 | 473 | 10 | 22 | 424 | 422 | 368 | 443 | 467 | 26 | 22 | 464 | 430 |
| 416 | 482 | 294 | 421 | 412 | 25 | 17 | 410 | 376 | 310 | 415 | 395 | 24 | 19 | 347 | 382 | 348 | 473 | 454 | 27 | 18 | 397 | 421 |
| 338 | 321 | 202 | 296 | 298 | 11 | 9 | 305 | 294 | 326 | 271 | 259 | 14 | 12 | 307 | 265 | 166 | 292 | 273 | 26 | 19 | 273 | 257 |
| 1794 | 1879 | 1164 | 1706 | 1645 | 76 | 49 | 1535 | 1566 | 1333 | 1586 | 1547 | 68 | 73 | 1414 | 1411 | 1231 | 1669 | 1662 | 92 | 80 | 1550 | 1527 |
| 630 | 709 | 297 | 654 | 623 | 26 | 24 | 503 | 626 | 282 | 563 | 562 | 32 | 11 | 427 | 479 | 378 | 550 | 559 | 32 | 17 | 461 | 503 |
| 294 | 349 | 178 | 408 | 364 | 21 | 11 | 286 | 318 | 180 | 337 | 322 | 11 | 5 | 264 | 277 | 226 | 343 | 353 | 18 | 18 | 326 | 323 |
| 874 | 883 | 583 | 1163 | 1110 | 50 | 50 | 795 | 790 | 679 | 1244 | 1092 | 75 | 55 | 710 | 684 | 671 | 1131 | 1153 | 59 | 51 | 858 | 868 |
| 1157 | 1061 | 713 | 1526 | 1533 | 111 | 110 | 1096 | 1024 | 891 | 1556 | 1517 | 123 | 91 | 1090 | 995 | 826 | 1410 | 1494 | 129 | 119 | 1534 | 1423 |
| 627 | 631 | 455 | 846 | 847 | 45 | 46 | 604 | 624 | 527 | 882 | 874 | 45 | 32 | 503 | 519 | 367 | 792 | 817 | 58 | 34 | 681 | 654 |
| 3582 | 3633 | 2226 | 4597 | 4477 | 253 | 241 | 3284 | 3382 | 2559 | 4582 | 4367 | 286 | 194 | 2994 | 2954 | 2468 | 4226 | 4376 | 296 | 239 | 3860 | 3771 |
| 1149 | 1086 | 671 | 1354 | 1272 | 86 | 67 | 976 | 1030 | 633 | 1324 | 1294 | 93 | 78 | 939 | 917 | 384 | 999 | 1318 | 98 | 84 | 1098 | 1088 |
| 631 | 638 | 325 | 679 | 631 | 33 | 24 | 620 | 568 | 336 | 645 | 659 | 38 | 27 | 515 | 497 | 341 | 612 | 683 | 47 | 29 | 584 | 539 |
| 788 | 782 | 441 | 1055 | 1071 | 51 | 38 | 737 | 751 | 582 | 1101 | 1058 | 49 | 25 | 750 | 730 | 400 | 1036 | 1048 | 47 | 26 | 939 | 893 |
| 2568 | 2506 | 1437 | 3088 | 2974 | 175 | 129 | 2333 | 2349 | 1551 | 3070 | 3011 | 180 | 130 | 2204 | 2144 | 1125 | 2647 | 3049 | 192 | 139 | 2621 | 2570 |
| 836 | 969 | 485 | 869 | 833 | 36 | 37 | 790 | 844 | 547 | 776 | 787 | 47 | 34 | 684 | 699 | 347 | 709 | 770 | 42 | 37 | 772 | 703 |
| 577 | 540 | 409 | 825 | 778 | 29 | 23 | 497 | 503 | 459 | 840 | 789 | 40 | 24 | 461 | 510 | 442 | 804 | 763 | 35 | 19 | 595 | 575 |
| 470 | 537 | 487 | 874 | 856 | 28 | 19 | 444 | 488 | 391 | 868 | 757 | 28 | 23 | 399 | 452 | 342 | 678 | 717 | 30 | 31 | 488 | 528 |
| 541 | 507 | 281 | 738 | 642 | 33 | 34 | 511 | 533 | 366 | 740 | 703 | 33 | 33 | 564 | 531 | 311 | 701 | 776 | 25 | 27 | 593 | 578 |
| 1588 | 1584 | 1177 | 2437 | 2276 | 90 | 76 | 1452 | 1524 | 1216 | 2448 | 2249 | 101 | 80 | 1424 | 1493 | 1095 | 2183 | 2256 | 90 | 77 | 1676 | 1631 |
| 450 | 446 | 281 | 536 | 489 | 18 | 17 | 376 | 378 | 319 | 532 | 513 | 20 | 17 | 409 | 343 | 110 | 493 | 535 | 19 | 19 | 466 | 386 |
| 789 | 865 | 602 | 1066 | 1006 | 53 | 45 | 766 | 756 | 572 | 1087 | 1050 | 42 | 47 | 718 | 653 | 301 | 967 | 1153 | 59 | 49 | 800 | 798 |
| 406 | 413 | 349 | 654 | 646 | 38 | 29 | 332 | 411 | 459 | 701 | 716 | 40 | 24 | 386 | 413 | 152 | 624 | 643 | 44 | 21 | 472 | 414 |
| 428 | 456 | 363 | 762 | 762 | 30 | 15 | 470 | 471 | 404 | 916 | 850 | 37 | 33 | 451 | 461 | 267 | 328 | 387 | 28 | 31 | 553 | 534 |
| 723 | 763 | 675 | 1244 | 1175 | 59 | 47 | 747 | 781 | 671 | 1287 | 1244 | 58 | 49 | 713 | 761 | 421 | 1129 | 1210 | 62 | 55 | 1010 | 969 |
| 497 | 581 | 319 | 714 | 658 | 32 | 25 | 457 | 485 | 243 | 717 | 679 | 31 | 28 | 451 | 433 | 242 | 667 | 749 | 44 | 25 | 492 | 513 |
| 321 | 266 | 302 | 529 | 512 | 40 | 22 | 307 | 281 | 501 | 593 | 562 | 21 | 16 | 293 | 294 | 58 | 528 | 614 | 26 | 17 | 355 | 347 |
| 3614 | 3790 | 2891 | 5595 | 5248 | 270 | 200 | 3455 | 3563 | 3169 | 5833 | 5614 | 249 | 214 | 3421 | 3363 | 1551 | 5236 | 5791 | 282 | 217 | 4148 | 3961 |
| 504 | 480 | 405 | 585 | 559 | 25 | 23 | 470 | 518 | 442 | 555 | 597 | 20 | 19 | 472 | 443 | 372 | 835 | 834 | 18 | 19 | 693 | 624 |
| 345 | 328 | 244 | 399 | 379 | 16 | 10 | 408 | 375 | 235 | 379 | 345 | 17 | 11 | 354 | 306 | 181 | 419 | 389 | 13 | 15 | 319 | 311 |
| 849 | 808 | 649 | 934 | 938 | 41 | 33 | 878 | 893 | 677 | 934 | 942 | 37 | 30 | 826 | 749 | 553 | 1254 | 1223 | 31 | 34 | 1012 | 935 |
| 31808 | 31395 | 21187 | 44990 | 42350 | 2082 | 1572 | 31612 | 30948 | 25635 | 41374 | 39403 | 1960 | 1587 | 28940 | 27848 | 21483 | 40464 | 40531 | 2242 | 1763 | 34164 | 33199 |

TAVOLA IV. — NASCITE MULTIPLE.

Anno 1895.

Province.

| PROVINCIE | COMPLESSO dei PARTI MULTIPLI | PARTI DOPPI | | | | | | PARTI TRIPLI | | | | | | COMPLESSO dei nati DA PARTI MULTIPLE | |
|------------------------------|------------------------------------|-----------------------------|----------|-----------|--------|-----------------------------------|---------|----------------------------|-----------------------------|----------|-----------|------------------------------------|---------|--|--------|
| | | NUMERO DEI PARTI | | | | NUMERO DEI NATI da parti doppi | | NUMERO DEI PARTI | | | | NUMERO DEI NATI da parti tripli | | | |
| | | 1 maschio e 1 femmina | 2 maschi | 2 femmine | TOTALE | Maschi | Femmine | 2 maschi e 1 femmina | 2 femmine e 1 maschio | 3 maschi | 3 femmine | Maschi | Femmine | | TOTALE |
| Alessandria | 256 | 99 | 88 | 68 | 275 | 235 | 510 | .. | .. | .. | 1 | .. | 3 | 3 | 513 |
| Cuneo | 248 | 97 | 74 | 74 | 245 | 245 | 490 | 1 | .. | .. | 2 | 2 | 7 | 9 | 499 |
| Novara | 254 | 93 | 82 | 69 | 257 | 231 | 488 | 2 | 2 | 3 | 3 | 15 | 15 | 30 | 518 |
| Torino | 321 | 108 | 107 | 105 | 322 | 318 | 640 | .. | 1 | .. | .. | 1 | 2 | 3 | 643 |
| Genova | 273 | 88 | 90 | 93 | 268 | 274 | 542 | 1 | 1 | .. | .. | 3 | 3 | 6 | 548 |
| Porto Maurizio | 48 | 16 | 21 | 10 | 58 | 36 | 94 | 1 | .. | .. | .. | 2 | 1 | 3 | 97 |
| Bergamo | 204 | 79 | 64 | 57 | 207 | 193 | 400 | 2 | 1 | 1 | .. | 8 | 4 | 12 | 412 |
| Brescia | 228 | 99 | 75 | 52 | 249 | 203 | 452 | .. | 1 | 1 | .. | 4 | 2 | 6 | 458 |
| Como | 198 | 68 | 66 | 63 | 200 | 194 | 394 | 1 | .. | .. | .. | 2 | 1 | 3 | 397 |
| Cremona | 147 | 56 | 47 | 42 | 150 | 140 | 290 | .. | 2 | .. | .. | 2 | 4 | 6 | 296 |
| Mantova | 180 | 70 | 52 | 58 | 174 | 186 | 360 | .. | .. | .. | .. | .. | .. | .. | 360 |
| Milano | 625 | 213 | 193 | 210 | 599 | 633 | 1232 | 2 | 4 | 1 | 2 | 11 | 16 | 27 | 1259 |
| Pavia | 182 | 78 | 51 | 51 | 180 | 180 | 360 | 1 | .. | 1 | .. | 5 | 1 | 6 | 366 |
| Sondrio | 52 | 25 | 13 | 14 | 51 | 53 | 104 | .. | .. | .. | .. | .. | .. | .. | 104 |
| Belluno | 107 | 39 | 43 | 24 | 125 | 87 | 212 | 1 | .. | .. | .. | 2 | 1 | 3 | 215 |
| Padova | 206 | 80 | 77 | 49 | 234 | 178 | 412 | .. | .. | .. | .. | .. | .. | .. | 412 |
| Rovigo | 168 | 74 | 51 | 42 | 176 | 158 | 334 | .. | 1 | .. | .. | 1 | 2 | 3 | 337 |
| Treviso | 213 | 77 | 70 | 64 | 217 | 205 | 422 | .. | .. | 2 | .. | 6 | .. | 6 | 428 |
| Udine | 268 | 92 | 85 | 87 | 262 | 266 | 528 | 1 | 1 | .. | 2 | 3 | 9 | 12 | 540 |
| Venezia | 237 | 86 | 78 | 70 | 242 | 226 | 468 | 1 | .. | .. | 2 | 2 | 7 | 9 | 477 |
| Verona | 174 | 70 | 51 | 51 | 172 | 172 | 344 | .. | .. | .. | 2 | .. | 6 | 6 | 350 |
| Vicenza | 186 | 55 | 67 | 61 | 189 | 177 | 366 | 2 | 1 | .. | .. | 5 | 4 | 9 | 375 |
| Bologna | 256 | 87 | 99 | 69 | 285 | 225 | 510 | .. | .. | .. | 1 | .. | 3 | 3 | 513 |
| Ferrara | 203 | 81 | 72 | 48 | 225 | 177 | 402 | .. | .. | 1 | 1 | 3 | 3 | 6 | 408 |
| Forlì | 141 | 44 | 49 | 48 | 142 | 140 | 282 | .. | .. | .. | .. | .. | .. | .. | 282 |
| Modena | 152 | 62 | 46 | 42 | 154 | 146 | 300 | .. | .. | .. | 2 | .. | 6 | 6 | 306 |
| Parma | 101 | 43 | 27 | 29 | 97 | 101 | 198 | .. | .. | 1 | 1 | 3 | 3 | 6 | 204 |
| Piacenza | 103 | 36 | 34 | 31 | 104 | 98 | 202 | .. | .. | 1 | 1 | 3 | 3 | 6 | 208 |
| Ravenna | 96 | 29 | 33 | 33 | 95 | 95 | 190 | .. | .. | .. | 1 | .. | 3 | 3 | 193 |
| Reggio nell'Emilia | 135 | 50 | 41 | 44 | 132 | 138 | 270 | .. | .. | .. | .. | .. | .. | .. | 270 |
| Arezzo | 94 | 35 | 27 | 32 | 89 | 99 | 188 | .. | .. | .. | .. | .. | .. | .. | 188 |
| Firenze | 395 | 133 | 131 | 127 | 395 | 387 | 782 | 1 | 2 | 1 | .. | 7 | 5 | 12 | 794 |
| Grosseto | 57 | 16 | 23 | 17 | 62 | 50 | 112 | .. | .. | 1 | .. | 3 | .. | 3 | 115 |
| Livorno | 39 | 12 | 9 | 18 | 30 | 48 | 78 | .. | .. | .. | .. | .. | .. | .. | 78 |
| Lucca | 124 | 46 | 39 | 39 | 124 | 124 | 248 | .. | .. | .. | .. | .. | .. | .. | 248 |
| Massa e Carrara | 90 | 29 | 31 | 29 | 91 | 87 | 178 | .. | .. | .. | 1 | .. | 3 | 3 | 181 |
| Pisa | 140 | 52 | 48 | 38 | 148 | 128 | 276 | .. | .. | 1 | 1 | 3 | 3 | 6 | 282 |
| Siena | 87 | 31 | 35 | 19 | 101 | 69 | 170 | 2 | .. | .. | .. | 4 | 2 | 6 | 176 |
| Ancona | 156 | 52 | 55 | 49 | 162 | 150 | 312 | .. | .. | .. | .. | .. | .. | .. | 312 |
| Ascoli Piceno | 102 | 31 | 40 | 30 | 111 | 91 | 202 | .. | .. | .. | 1 | .. | 3 | 3 | 205 |
| Macerata | a) 132 | 49 | 44 | 38 | 137 | 125 | 262 | .. | .. | .. | .. | .. | .. | .. | a) 266 |
| Pesaro e Urbino | 125 | 49 | 44 | 28 | 137 | 105 | 242 | .. | 2 | 1 | 1 | 5 | 7 | 12 | 254 |
| Perugia | 278 | 97 | 89 | 89 | 275 | 275 | 550 | .. | 3 | .. | .. | 3 | 6 | 9 | 559 |
| Roma | 510 | 212 | 159 | 130 | 530 | 472 | 1002 | .. | 3 | .. | 6 | 3 | 24 | 27 | 1029 |

(a) Compreso un parto quadruplo di 4 femmine.

Segue TAVOLA IV. — NASCITE MULTIPLE.

Anno 1895.

Province e Compartimenti.

| PROVINCIE | COMPLESSO dei PARTI MULTIPLI | | | PARTI DOPPI | | | PARTI TRIPLI | | | | | | COMPLESSO dei nati DA PARTI MULTIPLI | | |
|--------------------------------|------------------------------|----------|-----------|--------------------------------|---------|--------|----------------------|-----------------------|----------|---------------------------------|--------|---------|--------------------------------------|--------|-----|
| | NUMERO DEI PARTI | | | NUMERO DEI NATI da parti doppi | | | NUMERO DEI PARTI | | | NUMERO DEI NATI da parti tripli | | | | | |
| | 1 maschio e 1 femmina | 2 maschi | 2 femmine | Maschi | Femmine | TOTALE | 2 maschi e 1 femmina | 2 femmine e 1 maschio | 3 maschi | 3 femmine | Maschi | Femmine | | TOTALE | |
| Aquila degli Abruzzi | 141 | 55 | 41 | 42 | 137 | 139 | 276 | 1 | 1 | .. | 1 | 3 | 6 | 9 | 285 |
| Campobasso | 151 | 57 | 40 | 52 | 137 | 161 | 298 | 1 | .. | 1 | .. | 5 | 1 | 6 | 304 |
| Chieti | 114 | 54 | 32 | 26 | 118 | 106 | 224 | .. | .. | 1 | 1 | 3 | 3 | 6 | 230 |
| Teramo | 97 | 39 | 36 | 21 | 111 | 81 | 192 | 1 | .. | .. | .. | 2 | 1 | 3 | 195 |
| Avellino | 136 | 52 | 45 | 39 | 142 | 130 | 272 | .. | .. | .. | .. | .. | .. | .. | 272 |
| Benevento | 92 | 42 | 34 | 16 | 110 | 74 | 184 | .. | .. | .. | .. | .. | .. | .. | 184 |
| Caserta | 307 | 88 | 123 | 94 | 334 | 276 | 610 | .. | 2 | .. | .. | 2 | 4 | 6 | 616 |
| Napoli | 418 | 142 | 142 | 131 | 426 | 404 | 830 | 1 | 1 | .. | 1 | 3 | 6 | 9 | 839 |
| Salerno | 176 | 60 | 59 | 56 | 178 | 172 | 350 | .. | 1 | .. | .. | 1 | 2 | 3 | 353 |
| Bari delle Puglie | 349 | 130 | 115 | 99 | 360 | 328 | 688 | .. | 1 | 1 | 3 | 4 | 11 | 15 | 703 |
| Foggia | 192 | 69 | 67 | 56 | 203 | 181 | 384 | .. | .. | .. | .. | .. | .. | .. | 384 |
| Lecce | 231 | 75 | 75 | 77 | 225 | 229 | 454 | 1 | 1 | 1 | 1 | 6 | 6 | 12 | 466 |
| Potenza | 183 | 71 | 60 | 51 | 191 | 173 | 364 | .. | 1 | .. | .. | 1 | 2 | 3 | 367 |
| Catanzaro | 133 | 45 | 39 | 46 | 123 | 137 | 260 | 1 | 1 | .. | 1 | 3 | 6 | 9 | 269 |
| Cosenza | 172 | 51 | 54 | 65 | 159 | 181 | 340 | .. | 1 | .. | 1 | 1 | 5 | 6 | 346 |
| Reggio di Calabria | 129 | 40 | 49 | 39 | 138 | 118 | 256 | .. | 1 | .. | .. | 1 | 2 | 3 | 259 |
| Caltanissetta | 128 | 45 | 42 | 40 | 129 | 125 | 254 | .. | .. | .. | 1 | .. | 3 | 3 | 257 |
| Catania | 203 | 70 | 73 | 59 | 216 | 188 | 404 | 1 | .. | .. | .. | 2 | 1 | 3 | 407 |
| Girgenti | 116 | 39 | 41 | 36 | 121 | 111 | 232 | .. | .. | .. | .. | .. | .. | .. | 232 |
| Messina | 143 | 41 | 49 | 50 | 139 | 141 | 280 | .. | 2 | .. | 1 | 2 | 7 | 9 | 289 |
| Palermo | 247 | 88 | 70 | 84 | 238 | 256 | 494 | 2 | .. | 2 | 1 | 10 | 5 | 15 | 499 |
| Siracusa | 164 | 66 | 53 | 44 | 172 | 154 | 326 | 1 | .. | .. | .. | 2 | 1 | 3 | 329 |
| Trapani | 164 | 52 | 68 | 42 | 188 | 136 | 324 | .. | .. | 1 | 1 | 3 | 3 | 6 | 330 |
| Cagliari | 138 | 41 | 41 | 54 | 123 | 149 | 272 | 1 | 1 | .. | .. | 3 | 3 | 6 | 278 |
| Sassari | 113 | 33 | 43 | 36 | 119 | 105 | 224 | .. | .. | 1 | .. | 3 | .. | 3 | 227 |

RIASSUNTO PER COMPARTIMENTI.

| | | | | | | | | | | | | | | | |
|----------------------------|--------|------|------|------|-------|-------|-------|----|----|----|----|-----|-----|-----|--------|
| Piemonte | 1079 | 397 | 331 | 316 | 1099 | 1029 | 2128 | 3 | 3 | 3 | 6 | 18 | 27 | 45 | 2173 |
| Liguria | 321 | 104 | 111 | 103 | 326 | 310 | 636 | 2 | 1 | .. | .. | 5 | 4 | 9 | 645 |
| Lombardia | 1316 | 688 | 561 | 547 | 1810 | 1732 | 3592 | 6 | 8 | 4 | 2 | 32 | 28 | 60 | 3652 |
| Veneto | 1559 | 573 | 522 | 448 | 1617 | 1469 | 3086 | 5 | 3 | 2 | 6 | 19 | 29 | 48 | 3134 |
| Emilia | 1187 | 432 | 401 | 344 | 1234 | 1120 | 2354 | .. | .. | 3 | 7 | 9 | 21 | 30 | 2384 |
| Toscana | 1026 | 354 | 343 | 319 | 1040 | 992 | 2032 | 3 | 2 | 3 | 2 | 17 | 13 | 30 | 2062 |
| Marche | a) 515 | 181 | 183 | 145 | 547 | 471 | 1018 | .. | 2 | 1 | 2 | 5 | 10 | 15 | a)1037 |
| Umbria | 278 | 97 | 89 | 89 | 275 | 275 | 550 | .. | 3 | .. | .. | 3 | 6 | 9 | 559 |
| Lazio | 510 | 212 | 159 | 130 | 530 | 472 | 1002 | .. | 3 | .. | 6 | 3 | 24 | 27 | 1029 |
| Abruzzi e Molise | 503 | 205 | 149 | 141 | 503 | 487 | 990 | 3 | 1 | 2 | 2 | 13 | 11 | 24 | 1014 |
| Campania | 1129 | 384 | 403 | 336 | 1190 | 1056 | 2246 | 1 | 4 | .. | 1 | 6 | 12 | 18 | 2264 |
| Puglie | 772 | 274 | 257 | 232 | 788 | 738 | 1526 | 1 | 2 | 2 | 4 | 10 | 17 | 27 | 1553 |
| Basilicata | 183 | 71 | 60 | 51 | 191 | 173 | 364 | .. | 1 | .. | .. | 1 | 2 | 3 | 367 |
| Calabria | 434 | 136 | 142 | 150 | 420 | 436 | 856 | 1 | 3 | .. | 2 | 5 | 13 | 18 | 874 |
| Sicilia | 1165 | 401 | 396 | 355 | 1193 | 1111 | 2304 | 4 | 2 | 3 | 4 | 19 | 20 | 39 | 2343 |
| Sardegna | 251 | 74 | 84 | 90 | 242 | 254 | 496 | 1 | 1 | 1 | .. | 6 | 3 | 9 | 505 |
| (a) | | | | | | | | | | | | | | | (a) |
| REGNO | 12728 | 4583 | 4211 | 3796 | 13005 | 12175 | 25180 | 30 | 39 | 24 | 44 | 171 | 240 | 411 | 25595 |

(a) Compreso un parto quadruplo di 4 femmine.

TAVOLA V. — MATRIMONI SECONDO LO STATO CIVILE DEI CONIUGI.

Anno 1895.

Province e Compartimenti.

| PROVINCIE | MATRIMONI | | | | | PROVINCIE | MATRIMONI | | | | |
|------------------------------|-----------|------------|--------|------------|--------|--------------------------------|---------------|---------------|-------------|--------------|-------------|
| | TOTALE | tra celibi | | tra vedovi | | | TOTALE | tra celibi | | tra vedovi | |
| | | nubili | vedove | nubili | vedove | | | nubili | vedove | nubili | vedove |
| Alessandria | 5930 | 5104 | 101 | 499 | 226 | Aquila degli Abruzzi | 3032 | 2587 | 73 | 273 | 99 |
| Cuneo | 4549 | 3939 | 107 | 373 | 130 | Campobasso | 3330 | 2713 | 101 | 269 | 247 |
| Novara | 5363 | 4725 | 69 | 461 | 108 | Chieti | 2909 | 2432 | 82 | 227 | 168 |
| Torino | 7425 | 6423 | 231 | 600 | 171 | Teramo | 1866 | 1596 | 44 | 151 | 75 |
| Genova | 5423 | 4721 | 151 | 442 | 109 | Avellino | 3090 | 2557 | 92 | 241 | 200 |
| Porto Maurizio | 911 | 829 | 13 | 54 | 15 | Benevento | 1912 | 1591 | 59 | 148 | 114 |
| Bergamo | 3106 | 2745 | 105 | 185 | 71 | Caserta | 5819 | 4856 | 233 | 446 | 284 |
| Brescia | 3593 | 3115 | 109 | 257 | 112 | Napoli | 8199 | 6738 | 430 | 652 | 379 |
| Como | 3794 | 3261 | 71 | 380 | 82 | Salerno | 4373 | 3652 | 124 | 357 | 240 |
| Cremona | 2240 | 1954 | 32 | 174 | 80 | Bari delle Puglie | 6089 | 5104 | 138 | 515 | 332 |
| Mantova | 2279 | 2056 | 30 | 119 | 74 | Foggia | 3189 | 2452 | 191 | 259 | 287 |
| Milano | 9561 | 8284 | 308 | 719 | 250 | Lecce | 4530 | 3981 | 145 | 208 | 196 |
| Pavia | 3441 | 3055 | 57 | 230 | 99 | Potenza | 4484 | 3615 | 158 | 384 | 327 |
| Sondrio | 764 | 667 | 16 | 75 | 6 | Catanzaro | 3900 | 3261 | 154 | 320 | 165 |
| Belluno | 1573 | 1390 | 27 | 123 | 33 | Cosenza | 4193 | 3515 | 143 | 353 | 182 |
| Padova | 3364 | 3043 | 54 | 184 | 83 | Reggio di Calabria | 3267 | 2763 | 121 | 278 | 105 |
| Rovigo | 1890 | 1734 | 28 | 84 | 44 | Caltanissetta | 2417 | 2014 | 132 | 171 | 100 |
| Treviso | 3202 | 2994 | 32 | 129 | 47 | Catania | 4595 | 4083 | 262 | 354 | 196 |
| Udine | 3969 | 3604 | 36 | 258 | 71 | Girgenti | 3083 | 2609 | 141 | 221 | 112 |
| Venezia | 2608 | 2333 | 56 | 156 | 63 | Messina | 3708 | 3220 | 107 | 305 | 76 |
| Verona | 3024 | 2705 | 51 | 197 | 71 | Palermo | 5970 | 5156 | 190 | 439 | 185 |
| Vicenza | 3172 | 2845 | 42 | 214 | 71 | Siracusa | 3068 | 2613 | 124 | 197 | 134 |
| Bologna | 3407 | 3006 | 59 | 253 | 89 | Trapani | 2570 | 2128 | 100 | 226 | 116 |
| Ferrara | 1546 | 1415 | 17 | 74 | 40 | Cagliari | 3284 | 2725 | 124 | 315 | 120 |
| Forlì | 1949 | 1797 | 25 | 98 | 29 | Sassari | 1912 | 1561 | 91 | 174 | 86 |
| Modena | 2259 | 1977 | 39 | 175 | 68 | RIASSUNTO PER COMPARTIMENTI. | | | | | |
| Parma | 2067 | 1749 | 40 | 165 | 113 | Piemonte | 23267 | 20191 | 508 | 1983 | 635 |
| Piacenza | 1636 | 1385 | 24 | 160 | 67 | Liguria | 6334 | 5550 | 164 | 496 | 124 |
| Ravenna | 1444 | 1338 | 27 | 63 | 16 | Lombardia | 28778 | 25137 | 728 | 2139 | 774 |
| Reggio nell'Emilia | 1915 | 1652 | 32 | 155 | 76 | Veneto | 22802 | 20648 | 326 | 1345 | 483 |
| Arezzo | 1796 | 1583 | 35 | 140 | 38 | Emilia | 16223 | 14319 | 263 | 1143 | 498 |
| Firenze | 6288 | 5522 | 134 | 468 | 164 | Toscana | 17619 | 15582 | 400 | 1201 | 436 |
| Grosseto | 912 | 768 | 54 | 55 | 35 | Marche | 7134 | 6403 | 116 | 513 | 102 |
| Livorno | 870 | 748 | 25 | 62 | 35 | Umbria | 4448 | 3963 | 103 | 312 | 70 |
| Lucca | 2434 | 2187 | 40 | 171 | 36 | Lazio | 6458 | 5629 | 254 | 436 | 139 |
| Massa e Carrara | 1390 | 1247 | 21 | 92 | 30 | Abruzzi e Molise | 11137 | 9328 | 300 | 920 | 589 |
| Pisa | 2324 | 2117 | 52 | 106 | 49 | Campania | 23393 | 19394 | 938 | 1844 | 1217 |
| Siena | 1605 | 1410 | 39 | 107 | 49 | Puglie | 13808 | 11537 | 474 | 932 | 815 |
| Ancona | 2176 | 1964 | 28 | 149 | 35 | Basilicata | 4484 | 3615 | 158 | 384 | 327 |
| Ascoli Piceno | 1413 | 1279 | 16 | 105 | 13 | Calabrie | 11360 | 9539 | 418 | 951 | 452 |
| Macerata | 1832 | 1583 | 49 | 178 | 22 | Sicilia | 25711 | 21823 | 1056 | 1913 | 919 |
| Pesaro e Urbino | 1713 | 1577 | 23 | 81 | 32 | Sardegna | 5196 | 4286 | 215 | 489 | 206 |
| Perugia | 4448 | 3963 | 103 | 312 | 70 | Regno | 228152 | 196944 | 6421 | 17001 | 7786 |
| Roma | 6458 | 5629 | 254 | 436 | 139 | | | | | | |

TAVOLA VI. — MATRIMONI SECONDO IL GRADO D'ISTRUZIONE PRIMARIA DEI CONIUGI.

Anno 1895.

Province.

| PROVINCIE | ATTI DI MATRIMONIO | | | | | NUMERO DEI CONIUGI | | | | | |
|------------------------------|--------------------|---------------------------|----------------|------------------|---|---|--------|-------|--|--------|-------|
| | TOTALE | SOTTOSCRITTI | | | Non sottoscritti da nessuno degli sposi | CHE SOTTOSCRISSERO L'ATTO DI MATRIMONIO | | | CHE DICHIARARONO DI NON SAPER SCRIVERE | | |
| | | dallo sposo e dalla sposa | dal solo sposo | dalla sola sposa | | TOTALE | Maschi | Femm. | TOTALE | Maschi | Femm. |
| Alessandria | 5930 | 4840 | 594 | 253 | 243 | 10527 | 5434 | 5093 | 1333 | 496 | 337 |
| Cuneo | 4549 | 3952 | 295 | 153 | 149 | 3352 | 4247 | 4105 | 746 | 302 | 444 |
| Novara | 5363 | 4528 | 446 | 235 | 154 | 9737 | 4974 | 4763 | 989 | 389 | 600 |
| Torino | 7425 | 6746 | 389 | 185 | 105 | 14066 | 7135 | 6931 | 784 | 290 | 494 |
| Genova | 5423 | 3755 | 808 | 431 | 429 | 8749 | 4563 | 4186 | 2097 | 860 | 1237 |
| Porto Maurizio | 911 | 682 | 157 | 36 | 36 | 1557 | 839 | 718 | 265 | 72 | 193 |
| Bergamo | 3106 | 2403 | 307 | 234 | 162 | 5347 | 2710 | 2637 | 865 | 396 | 469 |
| Brescia | 3593 | 2544 | 443 | 343 | 263 | 5874 | 2937 | 2887 | 1312 | 606 | 706 |
| Como | 3794 | 3240 | 274 | 149 | 131 | 6903 | 3514 | 3389 | 685 | 280 | 405 |
| Cremona | 2240 | 1381 | 379 | 214 | 266 | 3355 | 1760 | 1595 | 1125 | 480 | 645 |
| Mantova | 2279 | 1213 | 512 | 206 | 348 | 3144 | 1725 | 1419 | 1414 | 554 | 860 |
| Milano | 9561 | 7211 | 937 | 604 | 809 | 15963 | 8148 | 7815 | 3159 | 1413 | 1746 |
| Pavia | 3441 | 2414 | 433 | 276 | 313 | 5537 | 2847 | 2690 | 1345 | 594 | 751 |
| Sondrio | 764 | 687 | 42 | 25 | 10 | 1441 | 729 | 712 | 87 | 35 | 52 |
| Belluno | 1573 | 1073 | 806 | 84 | 110 | 2536 | 1379 | 1157 | 610 | 194 | 416 |
| Padova | 3364 | 1415 | 842 | 308 | 799 | 3980 | 2257 | 1723 | 2748 | 1107 | 1641 |
| Rovigo | 1890 | 716 | 541 | 107 | 526 | 2080 | 1257 | 823 | 1700 | 633 | 1067 |
| Treviso | 3202 | 1597 | 869 | 250 | 486 | 4313 | 2466 | 1847 | 2091 | 736 | 1355 |
| Udine | 3969 | 1980 | 1404 | 139 | 446 | 5503 | 3384 | 2119 | 2435 | 585 | 1850 |
| Venezia | 2608 | 1116 | 580 | 234 | 673 | 3046 | 1696 | 1350 | 2170 | 912 | 1258 |
| Verona | 3024 | 1678 | 676 | 239 | 431 | 4271 | 2354 | 1917 | 1777 | 670 | 1107 |
| Vicenza | 3172 | 1846 | 795 | 198 | 333 | 4685 | 2641 | 2044 | 1659 | 531 | 1128 |
| Bologna | 3407 | 1755 | 693 | 282 | 677 | 4485 | 2448 | 2037 | 2329 | 959 | 1370 |
| Ferrara | 1546 | 519 | 347 | 96 | 584 | 1481 | 866 | 615 | 1611 | 630 | 931 |
| Forlì | 1949 | 522 | 423 | 128 | 876 | 1595 | 945 | 650 | 2303 | 1004 | 1299 |
| Modena | 2259 | 866 | 520 | 199 | 674 | 2451 | 1386 | 1065 | 2067 | 873 | 1194 |
| Parma | 2067 | 851 | 419 | 211 | 586 | 2332 | 1270 | 1062 | 1802 | 797 | 1005 |
| Piacenza | 1636 | 765 | 241 | 265 | 365 | 2036 | 1006 | 1030 | 1236 | 630 | 606 |
| Ravenna | 1444 | 525 | 269 | 123 | 522 | 1447 | 794 | 653 | 1441 | 650 | 791 |
| Reggio nell'Emilia | 1915 | 716 | 578 | 139 | 482 | 2149 | 1294 | 855 | 1681 | 621 | 1060 |
| Arezzo | 1796 | 421 | 584 | 65 | 726 | 1491 | 1005 | 486 | 2101 | 791 | 1310 |
| Firenze | 6288 | 2700 | 1653 | 359 | 1576 | 7412 | 4353 | 3059 | 5164 | 1935 | 3229 |
| Grosseto | 912 | 334 | 264 | 46 | 268 | 978 | 598 | 380 | 846 | 314 | 532 |
| Livorno | 870 | 579 | 150 | 53 | 88 | 1361 | 729 | 632 | 379 | 141 | 238 |
| Lucca | 2434 | 1164 | 383 | 169 | 418 | 3180 | 1847 | 1333 | 1688 | 587 | 1101 |
| Massa e Carrara | 1390 | 460 | 500 | 66 | 364 | 1436 | 960 | 526 | 1294 | 430 | 864 |
| Pisa | 2324 | 790 | 333 | 99 | 602 | 2512 | 1623 | 889 | 2136 | 701 | 1435 |
| Siena | 1605 | 467 | 433 | 72 | 633 | 1439 | 900 | 539 | 1771 | 705 | 1066 |
| Ancona | 2176 | 675 | 613 | 126 | 762 | 2089 | 1288 | 801 | 2263 | 888 | 1375 |
| Ascoli Piceno | 1413 | 288 | 438 | 37 | 650 | 1051 | 726 | 325 | 1775 | 687 | 1088 |
| Macerata | 1832 | 371 | 594 | 59 | 808 | 1395 | 965 | 430 | 2269 | 867 | 1402 |
| Pesaro e Urbino | 1713 | 400 | 415 | 100 | 798 | 1315 | 815 | 500 | 2111 | 898 | 1213 |
| Perugia | 4448 | 1170 | 1319 | 187 | 1772 | 3846 | 2489 | 1357 | 5050 | 1959 | 3091 |
| Roma | 6458 | 3024 | 1596 | 236 | 1602 | 7880 | 4620 | 3260 | 5036 | 1838 | 3198 |

Segue TAVOLA VI. — MATRIMONI SECONDO IL GRADO D'ISTRUZIONE PRIMARIA DEI CONIUGI.
Anno 1895. Provincie e Compartimenti.

| PROVINCIE | ATTI DI MATRIMONIO | | | | | NUMERO DEI CONIUGI | | | | | |
|--------------------------------|--------------------|---------------------------|----------------|------------------|---|---|--------|-------|--|--------|-------|
| | TOTALE | SOTTOSCRITTI | | | Non sottoscritti da nessuno degli sposi | CHE SOTTOSCRISSERO L'ATTO DI MATRIMONIO | | | CHE DICHIARARONO DI NON SAPER SCRIVERE | | |
| | | dallo sposo e dalla sposa | dal solo sposo | dalla sola sposa | | TOTALE | Maschi | Femm. | TOTALE | Maschi | Femm. |
| Aquila degli Abruzzi | 3032 | 809 | 1152 | 101 | 970 | 2871 | 1961 | 910 | 3193 | 1071 | 2122 |
| Campobasso | 3330 | 454 | 1016 | 60 | 1800 | 1984 | 1470 | 514 | 4676 | 1860 | 2816 |
| Chieti | 2909 | 375 | 793 | 69 | 1672 | 1612 | 1168 | 444 | 4206 | 1741 | 2465 |
| Teramo | 1866 | 229 | 499 | 39 | 1099 | 996 | 728 | 268 | 2736 | 1138 | 1598 |
| Avellino | 3090 | 459 | 777 | 52 | 1802 | 1747 | 1236 | 511 | 4433 | 1854 | 2579 |
| Benevento | 1912 | 248 | 580 | 30 | 1054 | 1106 | 828 | 278 | 2718 | 1084 | 1634 |
| Caserta | 5819 | 1295 | 1491 | 146 | 2887 | 4227 | 2786 | 1441 | 7411 | 3033 | 4378 |
| Napoli | 8199 | 3125 | 1739 | 358 | 2977 | 8347 | 4864 | 3483 | 8051 | 3335 | 4716 |
| Salerno | 4373 | 995 | 1017 | 158 | 2203 | 3165 | 2012 | 1153 | 5581 | 2361 | 3220 |
| Bari delle Puglie | 6089 | 942 | 1058 | 176 | 3913 | 3118 | 2000 | 1118 | 9060 | 4089 | 4971 |
| Foggia | 3189 | 590 | 637 | 80 | 1882 | 1897 | 1227 | 670 | 4481 | 1962 | 2519 |
| Lecce | 4530 | 810 | 1113 | 108 | 2499 | 2841 | 1923 | 918 | 6219 | 2607 | 3612 |
| Potenza | 4484 | 602 | 762 | 97 | 3023 | 2063 | 1364 | 699 | 6905 | 3120 | 3785 |
| Catanzaro | 3900 | 372 | 915 | 47 | 2566 | 1706 | 1287 | 419 | 6094 | 2613 | 3481 |
| Cosenza | 4193 | 385 | 790 | 69 | 2949 | 1629 | 1175 | 454 | 6757 | 3018 | 3739 |
| Reggio di Calabria | 3267 | 377 | 698 | 46 | 2146 | 1498 | 1075 | 423 | 5036 | 2192 | 2844 |
| Caltanissetta | 2417 | 357 | 463 | 92 | 1505 | 1269 | 820 | 449 | 3565 | 1597 | 1968 |
| Catania | 4895 | 837 | 922 | 151 | 2985 | 2747 | 1759 | 988 | 7043 | 3136 | 3907 |
| Girgenti | 3083 | 395 | 531 | 76 | 2081 | 1397 | 926 | 471 | 4769 | 2157 | 2612 |
| Messina | 3708 | 803 | 736 | 73 | 2096 | 2415 | 1539 | 876 | 5001 | 2169 | 2832 |
| Palermo | 5970 | 1766 | 1388 | 347 | 2469 | 5267 | 3154 | 2113 | 6673 | 2816 | 3857 |
| Siracusa | 3068 | 430 | 536 | 63 | 2039 | 1459 | 966 | 493 | 4677 | 2102 | 2575 |
| Trapani | 2570 | 531 | 524 | 135 | 1380 | 1721 | 1055 | 666 | 3419 | 1515 | 1904 |
| Cagliari | 3284 | 480 | 896 | 116 | 1792 | 1972 | 1376 | 596 | 4596 | 1908 | 2688 |
| Sassari | 1912 | 436 | 526 | 138 | 812 | 1536 | 962 | 574 | 2288 | 950 | 1338 |

RIASSUNTO PER COMPARTIMENTI.

| | | | | | | | | | | | |
|----------------------------|---------------|--------------|--------------|--------------|--------------|---------------|---------------|---------------|---------------|--------------|---------------|
| Piemonte | 23267 | 20066 | 1724 | 826 | 651 | 42682 | 21790 | 20892 | 3852 | 1477 | 2375 |
| Liguria | 6334 | 4437 | 965 | 467 | 465 | 10306 | 5402 | 4904 | 2362 | 932 | 1430 |
| Lombardia | 28778 | 21093 | 3327 | 2051 | 2307 | 47564 | 24420 | 23144 | 9992 | 4858 | 5634 |
| Veneto | 22802 | 11421 | 6013 | 1559 | 3809 | 30414 | 17434 | 12980 | 15190 | 5368 | 9822 |
| Emilia | 16223 | 6519 | 3490 | 1448 | 4766 | 17976 | 10009 | 7967 | 14470 | 6214 | 8256 |
| Toscana | 17619 | 6915 | 5100 | 929 | 4675 | 19859 | 12015 | 7844 | 15379 | 5604 | 9775 |
| Marche | 7134 | 1734 | 2060 | 322 | 3018 | 5850 | 3794 | 2056 | 8418 | 3340 | 5078 |
| Umbria | 4448 | 1170 | 1319 | 187 | 1772 | 3846 | 2489 | 1357 | 5050 | 1959 | 3091 |
| Lazio | 6458 | 3024 | 1596 | 236 | 1602 | 7880 | 4620 | 3260 | 5036 | 1838 | 3198 |
| Abruzzi e Molise | 11137 | 1867 | 3460 | 269 | 5541 | 7463 | 5327 | 2136 | 14811 | 5810 | 9001 |
| Campania | 23393 | 6122 | 5604 | 744 | 10923 | 18592 | 11726 | 6866 | 28194 | 11667 | 16527 |
| Puglie | 13808 | 2342 | 2808 | 364 | 8294 | 7856 | 5150 | 2706 | 19760 | 8658 | 11102 |
| Basilicata | 4484 | 602 | 762 | 97 | 3023 | 2063 | 1364 | 699 | 6905 | 3120 | 3785 |
| Calabria | 11360 | 1134 | 2403 | 162 | 7661 | 4833 | 3537 | 1296 | 17887 | 7823 | 10064 |
| Sicilia | 25711 | 5119 | 5100 | 937 | 14555 | 16275 | 10219 | 6056 | 35147 | 15492 | 19655 |
| Sardegna | 5196 | 916 | 1422 | 254 | 2604 | 3508 | 2338 | 1170 | 6884 | 2858 | 4026 |
| REGNO | 228152 | 94481 | 47153 | 10852 | 75666 | 246967 | 141634 | 105333 | 209337 | 86518 | 122819 |

TAVOLA VII — MATRIMONI NEI 69 COMUNI CAPOLUOGHI DI PROVINCIA

SECONDO IL GRADO D'ISTRUZIONE PRIMARIA DEI CONIUGI.

Anno 1895.

Comuni capoluoghi.

| COMUNI CAPOLUOGHI DI PROVINCIA | ATTI DI MATRIMONIO | | | | | COMUNI CAPOLUOGHI DI PROVINCIA | ATTI DI MATRIMONIO | | | | |
|---|--------------------|------------------------------------|-------------------|------------------------|---|--|--------------------|------------------------------------|-------------------|------------------------|---|
| | TOTALE | SOTTOSCRITTI | | | Non sotto- scritti da nessuno degli sposi | | TOTALE | SOTTOSCRITTI | | | Non sotto- scritti da nessuno degli sposi |
| | | dallo sposo e dalla sposa | dal solo sposo | dalla sola sposa | | | | dallo sposo e dalla sposa | dal solo sposo | dalla sola sposa | |
| Alessandria | 468 | 379 | 58 | 18 | 13 | Ancona | 348 | 200 | 68 | 31 | 49 |
| Cuneo | 166 | 139 | 12 | 8 | 7 | Ascoli Piceno | 178 | 54 | 52 | 6 | 66 |
| Novara | 275 | 237 | 18 | 11 | 9 | Macerata | 136 | 45 | 40 | 6 | 45 |
| Torino | 1980 | 1852 | 84 | 32 | 12 | Pesaro | 174 | 75 | 39 | 13 | 47 |
| Genova | 1258 | 1068 | 93 | 68 | 29 | Perugia | 404 | 150 | 95 | 21 | 138 |
| Porto Maurizio | 40 | 32 | 2 | 5 | 1 | Roma | 2517 | 1861 | 410 | 90 | 156 |
| Bergamo | 275 | 232 | 18 | 14 | 11 | Aquila degli Abruzzi | 105 | 49 | 25 | 2 | 29 |
| Brescia | 418 | 345 | 44 | 11 | 18 | Campobasso | 113 | 40 | 30 | 4 | 39 |
| Como | 204 | 187 | 9 | 3 | 5 | Chieti | 140 | 30 | 40 | 6 | 64 |
| Cremona | 237 | 196 | 22 | 11 | 8 | Teramo | 132 | 33 | 50 | 5 | 44 |
| Mantova | 195 | 152 | 20 | 11 | 12 | Avellino | 173 | 79 | 42 | 10 | 42 |
| Milano | 3156 | 2898 | 119 | 78 | 61 | Benevento | 167 | 54 | 60 | .. | 53 |
| Pavia | 205 | 169 | 19 | 10 | 7 | Caserta | 228 | 75 | 74 | 7 | 72 |
| Sondrio | 43 | 38 | 2 | 1 | 2 | Napoli | 3955 | 2095 | 902 | 155 | 803 |
| Belluno | 127 | 81 | 26 | 10 | 10 | Salerno | 244 | 114 | 52 | 12 | 66 |
| Padova | 501 | 359 | 51 | 36 | 55 | Bari delle Puglie | 548 | 124 | 104 | 4 | 316 |
| Rovigo | 74 | 55 | 11 | 2 | 6 | Foggia | 295 | 110 | 70 | 13 | 102 |
| Treviso | 201 | 127 | 43 | 6 | 25 | Lecce | 160 | 88 | 31 | 6 | 35 |
| Udine | 200 | 138 | 47 | 5 | 10 | Potenza | 111 | 46 | 18 | 5 | 42 |
| Venezia | 863 | 556 | 144 | 48 | 115 | Catanzaro | 246 | 68 | 40 | 11 | 127 |
| Verona | 431 | 360 | 41 | 19 | 11 | Cosenza | 171 | 43 | 39 | 4 | 85 |
| Vicenza | 288 | 198 | 47 | 19 | 24 | Reggio di Calabria | 352 | 105 | 79 | 11 | 157 |
| Bologna | 930 | 793 | 76 | 32 | 29 | Caltanissetta | 214 | 50 | 68 | 4 | 92 |
| Ferrara | 489 | 213 | 101 | 29 | 146 | Catania | 902 | 313 | 189 | 39 | 361 |
| Forlì | 277 | 94 | 54 | 24 | 105 | Girgenti | 191 | 50 | 50 | 9 | 82 |
| Modena | 425 | 253 | 61 | 33 | 78 | Messina | 900 | 393 | 157 | 24 | 326 |
| Parma | 295 | 225 | 33 | 17 | 20 | Palermo | 1916 | 972 | 390 | 131 | 423 |
| Piacenza | 208 | 155 | 26 | 13 | 14 | Siracusa | 203 | 81 | 41 | 7 | 74 |
| Ravenna | 372 | 190 | 56 | 21 | 105 | Trapani | 351 | 120 | 77 | 19 | 135 |
| Reggio nell'Emilia | 358 | 198 | 60 | 29 | 71 | Cagliari | 276 | 158 | 51 | 11 | 56 |
| Arezzo | 321 | 112 | 104 | 11 | 94 | Sassari | 242 | 108 | 48 | 16 | 70 |
| Firenze | 1350 | 1070 | 168 | 50 | 62 | TOTALE dei 69 comuni capoluoghi di provincia | 34743 | 22079 | 5561 | 1454 | 5649 |
| Grosseto | 36 | 21 | 10 | 2 | 3 | | | | | | |
| Livorno | 706 | 485 | 124 | 34 | 63 | | | | | | |
| Lucca | 527 | 312 | 117 | 31 | 67 | | | | | | |
| Massa | 160 | 36 | 53 | 4 | 67 | | | | | | |
| Pisa | 421 | 208 | 130 | 12 | 71 | | | | | | |
| Siena | 171 | 133 | 27 | 4 | 7 | | | | | | |

TAVOLA VIII. — SPOSI CLASSIFICATI PER ETÀ.

Anno 1895.

Anno 1895.

| PROVINCIE | ETÀ DEGLI SPOSI | | | | | | | | | | | | | TOTALE | |
|------------------------------|-----------------|-----------------|-----------------|-----------------|-----------------|-----------------|-----------------|-----------------|-----------------|-----------------|-----------------|-----------------|------------------|--------|--------|
| | Sotto i 18 anni | Da 18 a 20 anni | Da 20 a 25 anni | Da 25 a 30 anni | Da 30 a 35 anni | Da 35 a 40 anni | Da 40 a 45 anni | Da 45 a 50 anni | Da 50 a 55 anni | Da 55 a 60 anni | Da 60 a 65 anni | Da 65 a 70 anni | Da 70 anni in su | | Ignota |
| Alessandria | .. | 104 | 2193 | 2030 | 765 | 338 | 171 | 82 | 84 | 60 | 45 | 28 | 13 | 17 | 5930 |
| Cuneo | .. | 45 | 1181 | 1621 | 772 | 371 | 207 | 127 | 91 | 47 | 36 | 28 | 13 | 10 | 4549 |
| Novara | 1 | 44 | 1845 | 2090 | 661 | 291 | 180 | 93 | 56 | 54 | 28 | 10 | 6 | 4 | 5363 |
| Torino | .. | 88 | 2117 | 2526 | 1173 | 626 | 348 | 214 | 133 | 92 | 48 | 32 | 11 | 12 | 7425 |
| Genova | .. | 60 | 1254 | 2138 | 991 | 463 | 215 | 105 | 87 | 42 | 23 | 27 | 15 | 3 | 5423 |
| Porto Maurizio | .. | 15 | 237 | 328 | 135 | 94 | 45 | 24 | 8 | 14 | 5 | 1 | 5 | .. | 911 |
| Bergamo | 1 | 10 | 1110 | 1159 | 377 | 186 | 91 | 60 | 41 | 14 | 9 | 6 | 1 | 41 | 3106 |
| Brescia | .. | 12 | 1143 | 1293 | 522 | 257 | 158 | 75 | 67 | 25 | 22 | 6 | 7 | 6 | 3593 |
| Como | 5 | 6 | 940 | 1668 | 632 | 222 | 144 | 78 | 48 | 22 | 14 | 2 | 2 | 11 | 3794 |
| Cremona | .. | 14 | 755 | 885 | 290 | 127 | 65 | 41 | 19 | 16 | 14 | 3 | .. | 11 | 2240 |
| Mantova | .. | 33 | 722 | 922 | 289 | 131 | 63 | 42 | 31 | 18 | 10 | 11 | 5 | 2 | 2279 |
| Milano | .. | 24 | 2670 | 4292 | 1267 | 602 | 299 | 173 | 108 | 59 | 34 | 20 | 6 | 7 | 9561 |
| Pavia | .. | 17 | 1393 | 1155 | 434 | 184 | 99 | 48 | 48 | 22 | 17 | 11 | 5 | 8 | 3441 |
| Sondrio | .. | 6 | 261 | 196 | 150 | 57 | 41 | 23 | 15 | 5 | 1 | 1 | 2 | 6 | 764 |
| Belluno | .. | 9 | 399 | 664 | 256 | 100 | 63 | 34 | 24 | 11 | 5 | 5 | 2 | 1 | 1573 |
| Padova | .. | 25 | 1161 | 1316 | 430 | 184 | 95 | 69 | 34 | 31 | 8 | 6 | 2 | 3 | 3364 |
| Rovigo | .. | 34 | 716 | 725 | 200 | 83 | 54 | 25 | 20 | 13 | 7 | 5 | 4 | 4 | 1890 |
| Treviso | 1 | 14 | 846 | 1441 | 500 | 201 | 94 | 51 | 24 | 14 | 8 | 4 | 1 | 3 | 3202 |
| Udine | .. | 12 | 880 | 1756 | 700 | 284 | 135 | 84 | 47 | 35 | 19 | 9 | 6 | 2 | 3969 |
| Venezia | .. | 27 | 757 | 1042 | 405 | 150 | 99 | 49 | 30 | 23 | 15 | 7 | 2 | 2 | 2608 |
| Verona | .. | 14 | 859 | 1230 | 435 | 185 | 111 | 66 | 38 | 28 | 12 | 2 | 6 | 8 | 3024 |
| Vicenza | .. | 17 | 923 | 1395 | 382 | 133 | 116 | 71 | 38 | 20 | 13 | 5 | 4 | 5 | 3172 |
| Bologna | .. | 25 | 768 | 1272 | 678 | 254 | 142 | 111 | 62 | 45 | 22 | 15 | 8 | 5 | 3407 |
| Ferrara | .. | 18 | 405 | 519 | 292 | 126 | 69 | 58 | 33 | 13 | 7 | 3 | 3 | .. | 1546 |
| Forlì | .. | 9 | 265 | 631 | 438 | 248 | 146 | 101 | 48 | 27 | 22 | 7 | 3 | 4 | 1949 |
| Modena | .. | 32 | 661 | 795 | 342 | 185 | 82 | 57 | 43 | 31 | 16 | 12 | 3 | .. | 2259 |
| Parma | .. | 20 | 582 | 758 | 308 | 153 | 99 | 41 | 39 | 22 | 16 | 12 | 8 | 9 | 2067 |
| Piacenza | .. | 12 | 429 | 611 | 270 | 118 | 76 | 42 | 34 | 14 | 13 | 9 | 5 | 3 | 1636 |
| Ravenna | .. | 8 | 216 | 533 | 327 | 158 | 98 | 48 | 29 | 9 | 8 | 5 | 3 | 2 | 1444 |
| Reggio nell'Emilia | .. | 26 | 550 | 764 | 249 | 125 | 70 | 51 | 29 | 22 | 16 | 9 | 2 | 2 | 1915 |
| Arezzo | .. | 23 | 450 | 683 | 325 | 120 | 73 | 41 | 35 | 22 | 13 | 9 | 2 | .. | 1796 |
| Firenze | 2 | 47 | 1485 | 2573 | 1111 | 424 | 226 | 161 | 87 | 77 | 44 | 21 | 15 | 15 | 6288 |
| Grosseto | .. | 6 | 261 | 335 | 145 | 70 | 39 | 20 | 15 | 4 | 7 | 7 | 2 | 1 | 912 |
| Livorno | .. | 20 | 239 | 307 | 138 | 52 | 43 | 25 | 13 | 9 | 12 | 4 | 2 | 6 | 870 |
| Lucca | .. | 71 | 845 | 785 | 340 | 135 | 88 | 58 | 49 | 21 | 21 | 11 | 7 | 3 | 2434 |
| Massa e Carrara | .. | 34 | 419 | 466 | 187 | 108 | 68 | 44 | 30 | 10 | 13 | 6 | 2 | 3 | 1390 |
| Pisa | .. | 40 | 696 | 944 | 341 | 115 | 73 | 45 | 29 | 15 | 14 | 4 | 2 | 6 | 2324 |
| Siena | .. | 10 | 406 | 656 | 261 | 115 | 67 | 38 | 23 | 18 | 6 | 3 | 1 | 1 | 1605 |
| Ancona | .. | 21 | 507 | 930 | 366 | 137 | 73 | 50 | 34 | 31 | 11 | 6 | 7 | 3 | 2176 |
| Ascoli Piceno | .. | 8 | 222 | 560 | 308 | 124 | 57 | 42 | 36 | 25 | 15 | 8 | 5 | 3 | 1413 |
| Macerata | .. | 7 | 335 | 727 | 385 | 146 | 74 | 63 | 32 | 29 | 17 | 10 | 5 | 2 | 1832 |
| Pesaro e Urbino | 1 | 15 | 373 | 630 | 333 | 126 | 94 | 54 | 43 | 18 | 15 | 9 | 2 | .. | 1713 |
| Perugia | .. | 22 | 737 | 1663 | 890 | 464 | 251 | 171 | 115 | 51 | 43 | 21 | 14 | 6 | 4448 |
| Roma | 4 | 68 | 1292 | 2203 | 1228 | 675 | 410 | 257 | 153 | 73 | 44 | 27 | 17 | 7 | 6458 |

Segue TAVOLA VIII. — SPOSI CLASSIFICATI PER ETÀ.

Anno 1895.

Anno 1895.

| PROVINCIE | ETÀ DEGLI SPOSI | | | | | | | | | | | | | | TOTALE |
|-----------------------|-----------------|-----------------|-----------------|-----------------|-----------------|-----------------|-----------------|-----------------|-----------------|-----------------|-----------------|-----------------|------------------|--------|--------|
| | Sotto i 18 anni | Da 18 a 20 anni | Da 20 a 25 anni | Da 25 a 30 anni | Da 30 a 35 anni | Da 35 a 40 anni | Da 40 a 45 anni | Da 45 a 50 anni | Da 50 a 55 anni | Da 55 a 60 anni | Da 60 a 65 anni | Da 65 a 70 anni | Da 70 anni in su | Ignota | |
| Aquila degli Abruzzi | .. | 35 | 767 | 1144 | 490 | 205 | 154 | 97 | 51 | 35 | 30 | 14 | 9 | 1 | 3032 |
| Campobasso. | 3 | 248 | 1417 | 861 | 264 | 146 | 116 | 85 | 57 | 41 | 42 | 27 | 12 | 11 | 3330 |
| Chieti | 3 | 256 | 1077 | 848 | 275 | 137 | 78 | 64 | 55 | 40 | 26 | 28 | 20 | 2 | 2909 |
| Teramo. | .. | 15 | 415 | 727 | 311 | 142 | 73 | 48 | 40 | 38 | 32 | 15 | 9 | 1 | 1866 |
| Avellino | .. | 123 | 1249 | 964 | 300 | 91 | 72 | 88 | 61 | 44 | 41 | 23 | 21 | 13 | 3090 |
| Benevento | .. | 61 | 732 | 570 | 208 | 120 | 66 | 48 | 32 | 28 | 19 | 10 | 13 | 5 | 1912 |
| Caserta. | 3 | 150 | 1836 | 2134 | 694 | 362 | 187 | 151 | 103 | 62 | 60 | 42 | 19 | 16 | 5819 |
| Napoli | .. | 180 | 2166 | 2862 | 1248 | 591 | 381 | 253 | 222 | 121 | 83 | 43 | 35 | 14 | 8199 |
| Salerno. | 1 | 189 | 1648 | 1273 | 478 | 244 | 160 | 105 | 104 | 45 | 57 | 33 | 31 | 5 | 4373 |
| Bari delle Puglie. . | .. | 103 | 1570 | 2588 | 856 | 356 | 208 | 127 | 97 | 71 | 45 | 23 | 23 | 22 | 6089 |
| Foggia | .. | 86 | 1169 | 1027 | 317 | 195 | 133 | 87 | 62 | 47 | 24 | 17 | 12 | 13 | 3189 |
| Lecce | .. | 70 | 1131 | 1784 | 713 | 324 | 179 | 95 | 75 | 57 | 45 | 29 | 12 | 16 | 4530 |
| Potenza | 1 | 163 | 2011 | 1237 | 342 | 166 | 142 | 107 | 88 | 79 | 50 | 35 | 25 | 38 | 4484 |
| Catanzaro | 2 | 163 | 1480 | 1145 | 422 | 229 | 139 | 111 | 84 | 53 | 28 | 18 | 14 | 12 | 3900 |
| Cosenza | 1 | 276 | 1705 | 1072 | 377 | 180 | 163 | 130 | 115 | 66 | 57 | 25 | 18 | 8 | 4193 |
| Reggio di Calabria . | .. | 29 | 860 | 1186 | 519 | 273 | 148 | 84 | 65 | 52 | 23 | 10 | 10 | 8 | 3267 |
| Caltanissetta | .. | 23 | 754 | 842 | 372 | 147 | 95 | 71 | 41 | 29 | 17 | 15 | 9 | 2 | 2417 |
| Catania | .. | 80 | 1468 | 1627 | 726 | 378 | 203 | 144 | 123 | 54 | 27 | 43 | 15 | 7 | 4895 |
| Girgenti | 1 | 40 | 976 | 1036 | 431 | 191 | 146 | 91 | 69 | 43 | 20 | 16 | 18 | 5 | 3083 |
| Messina | 1 | 46 | 941 | 1413 | 617 | 243 | 120 | 93 | 67 | 42 | 24 | 12 | 8 | 81 | 3708 |
| Palermo | 1 | 114 | 1443 | 2265 | 998 | 410 | 231 | 185 | 135 | 71 | 37 | 33 | 18 | 29 | 5970 |
| Siracusa | 1 | 31 | 973 | 1165 | 449 | 153 | 73 | 63 | 65 | 28 | 27 | 20 | 20 | .. | 3068 |
| Trapani | .. | 27 | 541 | 1028 | 475 | 187 | 95 | 86 | 53 | 27 | 20 | 7 | 21 | 3 | 2570 |
| Cagliari | 1 | 11 | 514 | 1063 | 767 | 354 | 210 | 127 | 78 | 44 | 42 | 13 | 12 | 48 | 3284 |
| Sassari. | .. | 6 | 342 | 663 | 435 | 189 | 107 | 64 | 29 | 28 | 16 | 11 | 8 | 14 | 1912 |

RIASSUNTO PER COMPARTIMENTI.

| | | | | | | | | | | | | | | | |
|------------------------|-----------|-------------|--------------|--------------|--------------|--------------|-------------|-------------|-------------|-------------|-------------|-------------|------------|------------|---------------|
| Piemonte. | 1 | 281 | 7336 | 8267 | 3371 | 1626 | 906 | 516 | 369 | 253 | 157 | 98 | 43 | 43 | 23267 |
| Liguria. | .. | 75 | 1491 | 2466 | 1126 | 557 | 260 | 129 | 95 | 56 | 28 | 28 | 20 | 3 | 6334 |
| Lombardia | 6 | 122 | 8994 | 11570 | 3961 | 1766 | 930 | 540 | 377 | 181 | 121 | 60 | 28 | 92 | 28778 |
| Veneto | 1 | 152 | 6571 | 9569 | 3308 | 1370 | 767 | 449 | 255 | 175 | 87 | 43 | 27 | 28 | 22802 |
| Emilia | .. | 150 | 3876 | 5883 | 2904 | 1367 | 782 | 509 | 317 | 133 | 120 | 72 | 35 | 25 | 16223 |
| Toscana | 2 | 251 | 4801 | 6749 | 2848 | 1139 | 677 | 432 | 281 | 176 | 130 | 65 | 33 | 35 | 17619 |
| Marche | 1 | 51 | 1437 | 2847 | 1392 | 533 | 298 | 209 | 145 | 103 | 58 | 33 | 19 | 8 | 7134 |
| Umbria. | .. | 22 | 737 | 1663 | 890 | 464 | 251 | 171 | 115 | 51 | 43 | 21 | 14 | 6 | 4448 |
| Lazio. | 4 | 68 | 1292 | 2203 | 1228 | 675 | 410 | 257 | 153 | 73 | 44 | 27 | 17 | 7 | 6458 |
| Abruzzi e Molise. . | 6 | 554 | 3676 | 3580 | 1340 | 630 | 421 | 294 | 203 | 154 | 130 | 84 | 50 | 15 | 11137 |
| Campania | 4 | 703 | 7631 | 7803 | 2923 | 1408 | 866 | 645 | 522 | 300 | 260 | 151 | 119 | 53 | 23393 |
| Puglie | .. | 259 | 3870 | 5399 | 1886 | 875 | 520 | 309 | 234 | 175 | 114 | 69 | 47 | 51 | 13808 |
| Basilicata. | 1 | 163 | 2011 | 1237 | 342 | 166 | 142 | 107 | 88 | 79 | 50 | 35 | 25 | 38 | 4484 |
| Calabria | 3 | 468 | 4045 | 3403 | 1318 | 682 | 450 | 325 | 264 | 171 | 108 | 53 | 42 | 28 | 11360 |
| Sicilia | 4 | 361 | 7096 | 9376 | 4068 | 1709 | 963 | 733 | 553 | 294 | 172 | 146 | 109 | 127 | 25711 |
| Sardegna. | 1 | 17 | 856 | 1726 | 1202 | 543 | 317 | 191 | 107 | 72 | 58 | 24 | 20 | 62 | 5196 |
| REGNO | 34 | 3697 | 65720 | 83741 | 34112 | 15510 | 8990 | 5816 | 4078 | 2496 | 1630 | 1009 | 648 | 621 | 228152 |

TAVOLA IX — SPOSE CLASSIFICATE PER ETÀ.

Anno 1895.

Anno 1895.

| PROVINCIE | ETÀ DELLE SPOSE | | | | | | | | | | | | | TOTALE | |
|------------------------------|-----------------|-----------------|-----------------|-----------------|-----------------|-----------------|-----------------|-----------------|-----------------|-----------------|-----------------|-----------------|------------------|--------|--------|
| | Sotto i 15 anni | Da 15 a 20 anni | Da 20 a 25 anni | Da 25 a 30 anni | Da 30 a 35 anni | Da 35 a 40 anni | Da 40 a 45 anni | Da 45 a 50 anni | Da 50 a 55 anni | Da 55 a 60 anni | Da 60 a 65 anni | Da 65 a 70 anni | Da 70 anni in su | | Ignota |
| Alessandria | .. | 1890 | 2721 | 693 | 227 | 128 | 72 | 62 | 41 | 33 | 19 | 7 | 2 | 35 | 5930 |
| Cuneo | .. | 961 | 2210 | 702 | 290 | 151 | 79 | 51 | 37 | 21 | 14 | 10 | 21 | 4549 | |
| Novara | .. | 999 | 2764 | 986 | 304 | 152 | 94 | 22 | 20 | 11 | 5 | 1 | 1 | 4 | 5363 |
| Torino | .. | 1875 | 3266 | 1449 | 608 | 322 | 156 | 121 | 46 | 33 | 10 | 3 | 3 | 33 | 7425 |
| Genova | .. | 1145 | 2420 | 1033 | 394 | 176 | 106 | 64 | 27 | 14 | 14 | 4 | 3 | 23 | 5423 |
| Porto Maurizio | .. | 179 | 289 | 274 | 86 | 32 | 17 | 17 | 12 | 3 | 1 | 1 | .. | .. | 911 |
| Bergamo | .. | 531 | 1731 | 485 | 154 | 67 | 36 | 23 | 13 | 11 | 2 | .. | .. | 53 | 3106 |
| Brescia | .. | 487 | 1827 | 699 | 311 | 138 | 44 | 37 | 25 | 14 | 9 | 5 | .. | 7 | 3593 |
| Como | 1 | 711 | 2048 | 612 | 201 | 99 | 61 | 24 | 7 | 6 | 5 | .. | .. | 19 | 3794 |
| Cremona | .. | 263 | 1332 | 387 | 125 | 43 | 34 | 15 | 11 | 8 | 6 | 1 | .. | 15 | 2240 |
| Mantova | .. | 338 | 1197 | 443 | 147 | 61 | 27 | 19 | 20 | 11 | 11 | 2 | .. | 3 | 2279 |
| Milano | .. | 2495 | 4767 | 1198 | 508 | 233 | 144 | 99 | 57 | 27 | 15 | 3 | .. | 15 | 9561 |
| Pavia | .. | 696 | 1895 | 503 | 148 | 62 | 39 | 30 | 26 | 16 | 4 | 3 | 1 | 18 | 3441 |
| Sondrio | .. | 109 | 307 | 208 | 76 | 32 | 9 | 7 | 3 | .. | 1 | 1 | 2 | 9 | 764 |
| Belluno | .. | 228 | 794 | 332 | 112 | 47 | 22 | 18 | 7 | 3 | 2 | .. | 1 | 7 | 1573 |
| Padova | .. | 471 | 1842 | 680 | 188 | 81 | 35 | 22 | 17 | 15 | 3 | .. | .. | 10 | 3364 |
| Rovigo | .. | 268 | 1019 | 380 | 115 | 44 | 23 | 15 | 11 | 6 | .. | 2 | 1 | 6 | 1890 |
| Treviso | .. | 384 | 1780 | 707 | 194 | 69 | 33 | 15 | 13 | 3 | 3 | .. | .. | 1 | 3202 |
| Udine | .. | 399 | 2099 | 892 | 314 | 132 | 59 | 33 | 19 | 3 | 1 | 3 | 1 | 14 | 3969 |
| Venezia | .. | 343 | 1215 | 600 | 242 | 95 | 57 | 26 | 12 | 8 | 7 | .. | .. | 3 | 2608 |
| Verona | .. | 329 | 1608 | 686 | 208 | 79 | 46 | 22 | 17 | 13 | 7 | 1 | .. | 8 | 3024 |
| Vicenza | .. | 382 | 1692 | 692 | 203 | 103 | 44 | 16 | 17 | 9 | 6 | 1 | 1 | 6 | 3172 |
| Bologna | .. | 371 | 1507 | 779 | 367 | 173 | 92 | 53 | 36 | 12 | 8 | 2 | 2 | 5 | 3407 |
| Ferrara | .. | 148 | 685 | 348 | 165 | 94 | 56 | 27 | 16 | 3 | 3 | .. | 1 | .. | 1546 |
| Forlì | .. | 166 | 679 | 495 | 254 | 150 | 106 | 46 | 21 | 11 | 7 | .. | .. | 14 | 1949 |
| Modena | .. | 412 | 1020 | 417 | 183 | 88 | 55 | 31 | 20 | 19 | 9 | 4 | 1 | .. | 2259 |
| Parma | .. | 318 | 945 | 436 | 153 | 86 | 48 | 32 | 15 | 14 | 7 | 3 | 1 | 9 | 2067 |
| Piacenza | .. | 290 | 783 | 291 | 122 | 56 | 33 | 20 | 8 | 14 | 8 | 4 | 1 | 6 | 1636 |
| Ravenna | .. | 117 | 578 | 367 | 191 | 102 | 42 | 21 | 9 | 4 | 7 | 2 | .. | 4 | 1444 |
| Reggio nell'Emilia | .. | 273 | 961 | 378 | 188 | 72 | 27 | 31 | 12 | 12 | 7 | 2 | .. | 2 | 1915 |
| Arezzo | .. | 270 | 790 | 389 | 173 | 65 | 50 | 19 | 15 | 12 | 9 | 3 | .. | 1 | 1796 |
| Firenze | .. | 764 | 3016 | 1403 | 475 | 223 | 137 | 100 | 69 | 31 | 18 | 4 | 1 | 47 | 6288 |
| Grosseto | .. | 172 | 394 | 166 | 76 | 35 | 22 | 22 | 11 | 6 | 4 | .. | .. | 4 | 912 |
| Livorno | .. | 103 | 366 | 200 | 92 | 34 | 33 | 16 | 11 | 3 | 6 | .. | .. | 6 | 870 |
| Lucca | .. | 416 | 1122 | 493 | 176 | 87 | 54 | 45 | 18 | 8 | 7 | 1 | 1 | 6 | 2434 |
| Massa e Carrara | .. | 261 | 574 | 265 | 121 | 65 | 46 | 23 | 16 | 6 | 2 | 1 | .. | 5 | 1390 |
| Pisa | .. | 344 | 1146 | 504 | 157 | 65 | 44 | 26 | 19 | 7 | 5 | 1 | .. | 6 | 2324 |
| Siena | .. | 382 | 741 | 290 | 105 | 45 | 34 | 29 | 12 | 3 | 6 | 2 | .. | 6 | 1605 |
| Ancona | .. | 261 | 1082 | 472 | 167 | 74 | 51 | 34 | 18 | 6 | 3 | 1 | .. | 7 | 2176 |
| Ascoli Piceno | .. | 93 | 568 | 416 | 155 | 75 | 41 | 27 | 26 | 2 | 5 | .. | .. | 5 | 1413 |
| Macerata | .. | 155 | 832 | 464 | 173 | 95 | 45 | 23 | 19 | 8 | 2 | 2 | 2 | 7 | 1832 |
| Pesaro e Urbino | .. | 192 | 769 | 391 | 157 | 72 | 50 | 32 | 31 | 12 | 4 | 3 | .. | .. | 1713 |
| Perugia | .. | 476 | 1779 | 1093 | 473 | 225 | 152 | 112 | 85 | 28 | 11 | 4 | 1 | 9 | 4448 |
| Roma | .. | 773 | 2450 | 1510 | 736 | 422 | 256 | 159 | 82 | 27 | 21 | 4 | 1 | 17 | 6458 |

Segue TAVOLA IX. — SPOSE CLASSIFICATE PER ETÀ.

Anno 1895.

Anno 1895.

| PROVINCIE | ETÀ DELLE SPOSE | | | | | | | | | | | | | TOTALE | |
|----------------------|-----------------|-----------------|-----------------|-----------------|-----------------|-----------------|-----------------|-----------------|-----------------|-----------------|-----------------|-----------------|------------------|--------|--------|
| | Sotto 15 anni | Da 15 a 20 anni | Da 20 a 25 anni | Da 25 a 30 anni | Da 30 a 35 anni | Da 35 a 40 anni | Da 40 a 45 anni | Da 45 a 50 anni | Da 50 a 55 anni | Da 55 a 60 anni | Da 60 a 65 anni | Da 65 a 70 anni | Da 70 anni in su | | Ignota |
| Aquila degli Abruzzi | .. | 401 | 1363 | 667 | 254 | 124 | 78 | 52 | 37 | 23 | 9 | 5 | .. | 19 | 3032 |
| Campobasso | .. | 830 | 1552 | 457 | 143 | 86 | 67 | 60 | 52 | 28 | 22 | 10 | 3 | 20 | 3330 |
| Chieti | 2 | 828 | 1181 | 467 | 152 | 82 | 58 | 45 | 34 | 21 | 22 | 9 | 6 | 2 | 2909 |
| Teramo | .. | 208 | 797 | 470 | 162 | 73 | 48 | 34 | 31 | 16 | 6 | 6 | 1 | 14 | 1866 |
| Avellino | .. | 546 | 1492 | 540 | 145 | 100 | 67 | 48 | 35 | 36 | 22 | 9 | 6 | 44 | 3090 |
| Benevento | .. | 299 | 964 | 356 | 90 | 44 | 42 | 40 | 23 | 19 | 10 | 7 | 5 | 13 | 1912 |
| Caserta | .. | 1189 | 2735 | 868 | 352 | 236 | 130 | 89 | 77 | 51 | 21 | 10 | 9 | 52 | 5819 |
| Napoli | 1 | 1361 | 3305 | 1630 | 756 | 394 | 262 | 205 | 138 | 77 | 26 | 19 | 3 | 22 | 8199 |
| Salerno | .. | 993 | 1907 | 695 | 280 | 180 | 113 | 71 | 48 | 36 | 17 | 10 | 2 | 21 | 4373 |
| Bari delle Puglie | 2 | 1375 | 2739 | 999 | 353 | 186 | 138 | 73 | 65 | 38 | 28 | 10 | 2 | 46 | 6089 |
| Foggia | .. | 999 | 1239 | 374 | 199 | 119 | 89 | 56 | 35 | 32 | 19 | 10 | 1 | 17 | 3189 |
| Lecce | 2 | 968 | 2013 | 783 | 304 | 152 | 114 | 65 | 43 | 30 | 13 | 17 | 6 | 20 | 4530 |
| Potenza | 2 | 1566 | 1649 | 563 | 192 | 137 | 99 | 83 | 61 | 41 | 20 | 13 | 3 | 55 | 4484 |
| Catanzaro | 1 | 1239 | 1522 | 523 | 209 | 136 | 86 | 75 | 33 | 29 | 8 | 5 | 3 | 31 | 3900 |
| Cosenza | .. | 1365 | 1594 | 544 | 215 | 140 | 125 | 77 | 46 | 24 | 15 | 8 | 2 | 38 | 4193 |
| Reggio di Calabria | .. | 759 | 1324 | 597 | 241 | 130 | 80 | 53 | 29 | 18 | 5 | 5 | 1 | 25 | 3267 |
| Caltanissetta | 1 | 1036 | 781 | 229 | 113 | 86 | 61 | 40 | 27 | 20 | 4 | 4 | 2 | 13 | 2417 |
| Catania | .. | 1772 | 1666 | 606 | 286 | 172 | 125 | 93 | 70 | 34 | 23 | 10 | 2 | 36 | 4895 |
| Girgenti | .. | 1241 | 994 | 326 | 164 | 100 | 87 | 56 | 51 | 31 | 7 | 9 | 2 | 15 | 3083 |
| Messina | .. | 830 | 1440 | 658 | 294 | 148 | 97 | 68 | 41 | 18 | 6 | 2 | .. | 106 | 3708 |
| Palermo | 3 | 1655 | 2232 | 924 | 432 | 224 | 159 | 130 | 80 | 37 | 26 | 10 | 5 | 53 | 5970 |
| Siracusa | 2 | 1247 | 986 | 348 | 168 | 92 | 72 | 58 | 43 | 27 | 18 | 4 | 3 | .. | 3068 |
| Trapani | 2 | 668 | 996 | 428 | 188 | 90 | 64 | 60 | 29 | 19 | 12 | 3 | 6 | 5 | 2570 |
| Cagliari | 1 | 522 | 1228 | 707 | 323 | 150 | 104 | 87 | 36 | 38 | 27 | 2 | .. | 59 | 3284 |
| Sassari | 1 | 371 | 727 | 398 | 167 | 85 | 61 | 31 | 17 | 13 | 9 | 3 | .. | 29 | 1912 |

RIASSUNTO PER COMPARTIMENTI.

| | | | | | | | | | | | | | | | |
|------------------|----|-------|--------|-------|-------|------|------|------|------|------|-----|-----|-----|------|--------|
| Piemonte | .. | 5225 | 10961 | 3830 | 1429 | 753 | 401 | 256 | 144 | 98 | 48 | 21 | 8 | 93 | 23267 |
| Liguria | .. | 1324 | 2709 | 1307 | 480 | 208 | 123 | 81 | 39 | 17 | 15 | 5 | 3 | 23 | 6334 |
| Lombardia | 1 | 5630 | 15104 | 4535 | 1670 | 725 | 394 | 254 | 162 | 93 | 53 | 15 | 3 | 139 | 28778 |
| Veneto | .. | 2804 | 12049 | 4969 | 1576 | 650 | 319 | 167 | 113 | 60 | 29 | 7 | 4 | 55 | 22802 |
| Emilia | .. | 2095 | 7158 | 3511 | 1573 | 821 | 459 | 261 | 137 | 89 | 56 | 17 | 6 | 40 | 16223 |
| Toscana | .. | 2662 | 8149 | 3710 | 1375 | 619 | 420 | 285 | 171 | 76 | 57 | 12 | 2 | 81 | 17619 |
| Marche | .. | 701 | 3251 | 1743 | 652 | 316 | 187 | 121 | 94 | 28 | 14 | 6 | 2 | 19 | 7134 |
| Umbria | .. | 476 | 1779 | 1093 | 473 | 225 | 152 | 112 | 85 | 28 | 11 | 4 | 1 | 9 | 4448 |
| Lazio | .. | 773 | 2450 | 1510 | 736 | 422 | 256 | 159 | 82 | 27 | 21 | 4 | 1 | 17 | 6458 |
| Abruzzi e Molise | 2 | 2267 | 4893 | 2061 | 711 | 365 | 251 | 191 | 154 | 88 | 59 | 30 | 10 | 55 | 11137 |
| Campania | 1 | 4388 | 10403 | 4089 | 1623 | 954 | 614 | 453 | 321 | 219 | 96 | 55 | 25 | 152 | 23393 |
| Puglie | 4 | 3342 | 6021 | 2156 | 861 | 457 | 341 | 194 | 143 | 100 | 60 | 37 | 9 | 83 | 13808 |
| Basilicata | 2 | 1566 | 1649 | 563 | 192 | 137 | 99 | 83 | 61 | 41 | 20 | 13 | 3 | 55 | 4484 |
| Calabrie | 1 | 3363 | 4440 | 1664 | 665 | 406 | 291 | 205 | 108 | 71 | 28 | 18 | 6 | 94 | 11360 |
| Sicilia | 8 | 8449 | 9095 | 3519 | 1645 | 912 | 665 | 505 | 341 | 186 | 96 | 42 | 20 | 228 | 25711 |
| Sardegna | 2 | 893 | 1955 | 1105 | 490 | 235 | 165 | 118 | 53 | 51 | 36 | 5 | .. | 88 | 5196 |
| REGNO | 21 | 45958 | 102066 | 41365 | 16151 | 8205 | 5137 | 3445 | 2208 | 1272 | 699 | 291 | 103 | 1231 | 228152 |

Anno 1895.

TAV. X. — MORTI IN CIASCUN COMPARTIMENTO, DIVISI PER SESSO E PER STATO CIVILE.

Anno 1895.

| COMPARTIMENTI | STATO CIVILE | | | | | | | | | | STATO CIVILE IGNOTO | | TOTALE DEI MORTI | | |
|----------------------------|-----------------|----------------|-----------------|---------------|---------------|---------------|---------------|---------------|--------------|--------------|---------------------|----------------|------------------|--------|---------|
| | CELIBI | | | | | CONIUGATI | | VEDOVI | | Maschi | Femmine | Maschi | Femmine | Maschi | Femmine |
| | Sotto i 15 anni | | Sopra i 15 anni | | | Maschi | Femmine | Maschi | Femmine | | | | | | |
| | Maschi | Femmine | Maschi | Femmine | Maschi | | | | | Femmine | | | | | |
| Piemonte | 16 813 | 14 120 | 5 527 | 5 125 | 10 493 | 8 476 | 5 414 | 8 679 | 166 | 132 | 38 413 | 36 532 | | | |
| Liguria | 4 631 | 4 361 | 1 950 | 1 591 | 3 190 | 2 400 | 1 567 | 2 435 | 79 | 28 | 11 417 | 10 815 | | | |
| Lombardia | 27 229 | 24 363 | 6 167 | 5 589 | 12 750 | 10 667 | 6 521 | 9 659 | 164 | 132 | 52 831 | 50 410 | | | |
| Veneto | 16 954 | 15 180 | 3 975 | 3 483 | 8 400 | 6 578 | 4 261 | 6 990 | 71 | 67 | 33 661 | 32 298 | | | |
| Emilia (1) | 6 913 | 6 182 | 1 738 | 1 369 | 3 534 | 3 204 | 2 149 | 2 700 | 62 | 42 | 14 396 | 13 497 | | | |
| Romagna (2) | 8 220 | 7 605 | 2 121 | 1 623 | 3 857 | 3 089 | 2 405 | 3 236 | 52 | 44 | 16 655 | 15 597 | | | |
| Toscana | 12 421 | 11 344 | 4 033 | 2 786 | 7 521 | 6 662 | 3 984 | 5 601 | 93 | 78 | 28 052 | 26 471 | | | |
| Marche | 5 797 | 5 294 | 1 462 | 1 307 | 3 084 | 2 630 | 1 675 | 2 426 | 69 | 65 | 12 087 | 11 722 | | | |
| Umbria | 3 322 | 3 061 | 969 | 786 | 1 745 | 1 645 | 990 | 1 361 | 18 | 14 | 7 044 | 6 867 | | | |
| Lazio | 6 344 | 5 968 | 2 213 | 1 232 | 3 207 | 2 337 | 1 480 | 2 548 | 93 | 74 | 13 337 | 12 159 | | | |
| Abruzzi e Molise | 9 972 | 9 508 | 1 601 | 1 455 | 4 322 | 4 011 | 2 281 | 3 732 | 75 | 70 | 18 251 | 18 776 | | | |
| Campania | 22 499 | 20 933 | 4 487 | 3 903 | 10 301 | 7 925 | 4 411 | 7 957 | 295 | 241 | 41 993 | 40 959 | | | |
| Puglie | 17 955 | 16 956 | 2 435 | 1 373 | 6 362 | 4 378 | 1 990 | 4 350 | 163 | 157 | 28 895 | 27 714 | | | |
| Basilicata | 4 419 | 4 210 | 617 | 629 | 2 144 | 1 519 | 723 | 1 681 | 38 | 44 | 7 941 | 8 083 | | | |
| Calabria | 10 268 | 9 769 | 1 760 | 1 664 | 4 231 | 3 231 | 1 468 | 3 278 | 157 | 161 | 17 884 | 18 103 | | | |
| Sicilia | 28 199 | 26 619 | 4 107 | 3 481 | 10 261 | 6 974 | 3 350 | 7 487 | 489 | 391 | 46 406 | 44 952 | | | |
| Sardegna | 4 718 | 4 300 | 1 550 | 1 039 | 2 720 | 2 005 | 1 014 | 2 036 | 125 | 88 | 10 127 | 9 468 | | | |
| REGNO | 206 674 | 189 773 | 46 702 | 38 935 | 98 122 | 77 731 | 45 683 | 76 156 | 2 209 | 1 828 | 399 390 | 384 423 | | | |

(1) Provincie di Modena, Parma, Piacenza e Reggio. — (2) Provincie di Bologna, Ferrara, Forlì e Ravenna.

TAV. XI. — MORTI DALLA NASCITA A MENO DI CINQUE ANNI, DIVISI PER SESSO ED IN LEGITTIMI E ILLEGITTIMI.

Anno 1895.

Anno 1895.

| COMPARTIMENTI | L E G I T T I M I | | | | | | I L L E G I T T I M I | | | | | | T O T A L E | | | | | | | | | |
|----------------------------|--------------------------------|--------|----------------------------|--------|----------------------------|--------|----------------------------|-------|----------------------------|-------|--------------------------------|-------|----------------------------|-------|----------------------------|-------|----------------------------|-----|----------------------------|-----|--------------------------------|---------|
| | Dalla nascita a meno di 1 anno | | Da 1 anno a meno di 2 anni | | Da 2 anni a meno di 3 anni | | Da 3 anni a meno di 4 anni | | Da 4 anni a meno di 5 anni | | Dalla nascita a meno di 1 anno | | Da 1 anno a meno di 2 anni | | Da 2 anni a meno di 3 anni | | Da 3 anni a meno di 4 anni | | Da 4 anni a meno di 5 anni | | dalla nascita a meno di 5 anni | |
| | M. | F. | M. | F. | M. | F. | M. | F. | M. | F. | M. | F. | M. | F. | M. | F. | M. | F. | M. | F. | M. | F. |
| Piemonte | 9 474 | 7 010 | 2 249 | 2 198 | 1 019 | 999 | 606 | 586 | 506 | 460 | 908 | 646 | 151 | 178 | 56 | 52 | 35 | 35 | 27 | 28 | 15 031 | 12 192 |
| Liguria | 2 389 | 1 920 | 806 | 800 | 326 | 359 | 201 | 244 | 137 | 154 | 283 | 256 | 37 | 45 | 26 | 20 | 7 | 8 | 2 | 7 | 4 164 | 3 813 |
| Lombardia | 15 049 | 12 135 | 4 414 | 4 430 | 1 958 | 1 881 | 1 174 | 1 182 | 832 | 836 | 966 | 545 | 184 | 198 | 62 | 63 | 29 | 29 | 21 | 20 | 24 689 | 21 387 |
| Veneto | 9 210 | 7 675 | 2 566 | 2 563 | 1 172 | 1 177 | 636 | 610 | 433 | 452 | 1 032 | 719 | 109 | 176 | 69 | 65 | 29 | 29 | 27 | 19 | 15 373 | 13 477 |
| Emilia (1) | 4 020 | 8 379 | 1 147 | 1 163 | 419 | 404 | 206 | 168 | 134 | 131 | 376 | 288 | 71 | 73 | 17 | 21 | 9 | 8 | 4 | 10 | 6 403 | 5 645 |
| Romagna (1) | 3 964 | 8 304 | 1 224 | 1 300 | 429 | 474 | 211 | 199 | 131 | 147 | 1 209 | 1 044 | 305 | 348 | 110 | 126 | 49 | 52 | 22 | 23 | 7 654 | 7 017 |
| Toscana | 6 188 | 5 150 | 2 668 | 2 614 | 852 | 859 | 387 | 381 | 261 | 255 | 726 | 629 | 245 | 224 | 62 | 97 | 23 | 23 | 14 | 22 | 11 426 | 10 276 |
| Marche | 2 994 | 2 596 | 1 192 | 1 168 | 423 | 435 | 151 | 150 | 72 | 79 | 421 | 305 | 135 | 128 | 48 | 45 | 8 | 8 | 2 | 5 | 5 446 | 4 898 |
| Umbria | 1 519 | 1 354 | 570 | 595 | 252 | 190 | 75 | 89 | 76 | 48 | 404 | 335 | 105 | 113 | 37 | 40 | 9 | 6 | 6 | 7 | 3 053 | 2 777 |
| Lazio | 2 318 | 2 050 | 1 130 | 1 173 | 630 | 582 | 306 | 297 | 217 | 206 | 635 | 562 | 223 | 211 | 96 | 110 | 46 | 38 | 32 | 23 | 5 633 | 5 252 |
| Abruzzi e Molise | 4 918 | 4 337 | 2 198 | 2 116 | 871 | 904 | 395 | 439 | 251 | 266 | 278 | 304 | 92 | 92 | 37 | 43 | 22 | 10 | 14 | 19 | 9 076 | 8 530 |
| Campania | 10 758 | 8 780 | 4 512 | 4 571 | 1 975 | 2 031 | 1 151 | 1 126 | 794 | 820 | 791 | 905 | 180 | 176 | 73 | 77 | 37 | 54 | 24 | 32 | 20 325 | 18 572 |
| Puglie | 7 744 | 6 638 | 3 976 | 4 024 | 2 079 | 2 023 | 1 137 | 1 131 | 669 | 736 | 383 | 352 | 140 | 140 | 71 | 74 | 31 | 38 | 23 | 21 | 16 248 | 15 177 |
| Basilicata | 2 039 | 1 685 | 876 | 835 | 480 | 516 | 227 | 233 | 149 | 179 | 99 | 114 | 57 | 45 | 29 | 33 | 12 | 15 | 7 | 8 | 3 969 | 3 713 |
| Calabria | 4 725 | 4 138 | 1 713 | 1 690 | 948 | 971 | 617 | 601 | 388 | 409 | 584 | 520 | 143 | 131 | 78 | 88 | 38 | 45 | 27 | 31 | 9 211 | 8 624 |
| Sicilia | 12 423 | 10 761 | 6 114 | 6 164 | 2 805 | 2 727 | 1 391 | 1 431 | 887 | 924 | 1 201 | 1 355 | 375 | 361 | 153 | 172 | 81 | 55 | 52 | 40 | 23 482 | 24 010 |
| Sardegna | 1 788 | 1 553 | 770 | 681 | 502 | 428 | 281 | 274 | 197 | 188 | 246 | 205 | 75 | 70 | 47 | 54 | 33 | 20 | 22 | 20 | 3 961 | 3 493 |
| REGNO | 101 464 | 84 463 | 38 155 | 38 145 | 17 140 | 16 960 | 9 152 | 9 161 | 6 134 | 6 290 | 10 492 | 9 084 | 2 712 | 2 729 | 1 071 | 1 180 | 498 | 494 | 326 | 345 | 187 144 | 168 833 |

(1) Veggansi le note (1) e (2) a pagina 50.

TAVOLA XII. — MORTI IN CIASCUN

Anno 1895.

| ETA' DEI MORTI | PIEMONTE | | LIGURIA | | LOMBARDIA | | VENETO | | EMILIA (1) | | ROMAGNA (2) | | TOSCANA | |
|---------------------------------|----------|---------|---------|---------|-----------|---------|--------|---------|------------|---------|-------------|---------|---------|---------|
| | Maschi | Femmine | Maschi | Femmine | Maschi | Femmine | Maschi | Femmine | Maschi | Femmine | Maschi | Femmine | Maschi | Femmine |
| Dalla nascita a 5 anni. | 15 031 | 12 192 | 4 164 | 3 813 | 24 689 | 21 387 | 15 373 | 13 477 | 6 403 | 5 645 | 7 654 | 7 017 | 11 426 | 10 276 |
| Da 5 anni a 10 anni | 1 186 | 1 239 | 318 | 330 | 1 800 | 1 913 | 1 081 | 1 094 | 326 | 325 | 364 | 352 | 659 | 655 |
| > 10 > 15 > | 596 | 689 | 149 | 214 | 740 | 1 063 | 500 | 610 | 184 | 213 | 202 | 236 | 336 | 414 |
| > 15 > 20 > | 736 | 987 | 239 | 333 | 1 035 | 1 592 | 617 | 769 | 252 | 356 | 293 | 326 | 500 | 529 |
| > 20 > 25 > | 1 296 | 1 117 | 399 | 353 | 1 239 | 1 429 | 871 | 829 | 313 | 372 | 432 | 368 | 693 | 718 |
| > 25 > 30 > | 822 | 1 136 | 306 | 373 | 1 038 | 1 373 | 658 | 854 | 252 | 389 | 308 | 428 | 635 | 775 |
| > 30 > 35 > | 804 | 1 113 | 313 | 345 | 897 | 1 425 | 601 | 866 | 259 | 376 | 278 | 381 | 606 | 775 |
| > 35 > 40 > | 848 | 1 066 | 338 | 356 | 1 001 | 1 294 | 593 | 699 | 233 | 376 | 253 | 438 | 541 | 740 |
| > 40 > 45 > | 897 | 1 103 | 336 | 318 | 1 090 | 1 216 | 635 | 712 | 234 | 305 | 273 | 356 | 599 | 656 |
| > 45 > 50 > | 1 052 | 946 | 377 | 279 | 1 278 | 1 176 | 786 | 693 | 274 | 301 | 401 | 383 | 785 | 685 |
| > 50 > 55 > | 1 327 | 1 239 | 447 | 366 | 1 752 | 1 564 | 971 | 885 | 419 | 396 | 505 | 423 | 950 | 842 |
| > 55 > 60 > | 1 549 | 1 471 | 479 | 347 | 2 104 | 1 826 | 1 161 | 1 023 | 559 | 474 | 674 | 490 | 972 | 926 |
| > 60 > 65 > | 2 086 | 2 206 | 532 | 491 | 2 894 | 2 656 | 1 491 | 1 459 | 806 | 709 | 812 | 715 | 1 578 | 1 379 |
| > 65 > 70 > | 2 607 | 2 513 | 619 | 624 | 3 157 | 3 183 | 1 817 | 1 863 | 1 012 | 871 | 1 095 | 911 | 1 810 | 1 712 |
| > 70 > 75 > | 3 223 | 3 191 | 822 | 757 | 3 422 | 3 273 | 2 463 | 2 479 | 1 259 | 1 040 | 1 251 | 1 156 | 2 367 | 2 310 |
| > 75 > 80 > | 2 351 | 2 295 | 743 | 666 | 2 627 | 2 286 | 1 948 | 1 916 | 906 | 747 | 1 010 | 849 | 1 815 | 1 521 |
| > 80 > 85 > | 1 366 | 1 385 | 517 | 490 | 1 472 | 1 206 | 1 365 | 1 311 | 498 | 430 | 588 | 518 | 1 140 | 965 |
| > 85 > 90 > | 519 | 517 | 245 | 280 | 505 | 446 | 581 | 582 | 165 | 130 | 215 | 192 | 490 | 444 |
| > 90 anni in su. | 117 | 122 | 74 | 80 | 91 | 102 | 149 | 177 | 42 | 42 | 47 | 58 | 150 | 149 |
| TOTALE | 38 413 | 36 532 | 11 417 | 10 815 | 52 831 | 50 410 | 33 661 | 32 298 | 14 396 | 13 497 | 16 655 | 15 597 | 28 052 | 26 471 |

(1) Veggansi le note (1) e (2) a pagina 50.

COMPARTIMENTO, DIVISI PER SESSO E PER ETÀ.

Anno 1895.

| MARCHE | | UMBRIA | | LAZIO | | ABRUZZI e MOLISE | | CAMPANIA | | PUGLIE | | BASILICATA | | CALABRIE | | SICILIA | | SARDEGNA | |
|--------|---------|--------|---------|--------|---------|------------------|---------|----------|---------|--------|---------|------------|---------|----------|---------|---------|---------|----------|---------|
| Maschi | Femmine | Maschi | Femmine | Maschi | Femmine | Maschi | Femmine | Maschi | Femmine | Maschi | Femmine | Maschi | Femmine | Maschi | Femmine | Maschi | Femmine | Maschi | Femmine |
| 5 446 | 4 898 | 3 053 | 2 777 | 5 633 | 5 252 | 9 076 | 8 530 | 20 325 | 18 572 | 16 248 | 15 177 | 3 969 | 3 713 | 9 211 | 8 624 | 25 482 | 24 010 | 3 961 | 3 498 |
| 210 | 234 | 169 | 171 | 500 | 504 | 579 | 592 | 1 524 | 1 610 | 1 247 | 1 299 | 303 | 359 | 775 | 825 | 1 904 | 1 822 | 550 | 533 |
| 141 | 162 | 100 | 114 | 211 | 212 | 317 | 386 | 650 | 711 | 460 | 480 | 147 | 138 | 282 | 320 | 813 | 827 | 207 | 274 |
| 214 | 206 | 113 | 147 | 267 | 236 | 276 | 345 | 747 | 745 | 499 | 519 | 152 | 164 | 290 | 313 | 793 | 886 | 220 | 269 |
| 301 | 228 | 166 | 167 | 398 | 278 | 412 | 396 | 976 | 837 | 604 | 556 | 146 | 154 | 390 | 403 | 964 | 937 | 295 | 306 |
| 203 | 272 | 147 | 163 | 380 | 350 | 274 | 342 | 754 | 763 | 558 | 516 | 143 | 134 | 365 | 391 | 718 | 719 | 263 | 278 |
| 197 | 257 | 131 | 183 | 367 | 330 | 254 | 364 | 710 | 912 | 560 | 563 | 140 | 169 | 363 | 427 | 854 | 884 | 281 | 290 |
| 205 | 269 | 126 | 206 | 396 | 352 | 285 | 416 | 766 | 801 | 578 | 519 | 168 | 166 | 343 | 374 | 885 | 825 | 278 | 266 |
| 216 | 229 | 162 | 160 | 456 | 368 | 283 | 375 | 847 | 851 | 685 | 576 | 182 | 181 | 395 | 456 | 1 091 | 924 | 328 | 297 |
| 237 | 243 | 152 | 178 | 499 | 331 | 330 | 341 | 970 | 800 | 643 | 433 | 196 | 155 | 389 | 356 | 1 129 | 737 | 368 | 255 |
| 294 | 293 | 182 | 196 | 589 | 395 | 436 | 431 | 1 302 | 1 019 | 827 | 569 | 260 | 244 | 557 | 544 | 1 375 | 1 014 | 466 | 371 |
| 382 | 384 | 201 | 194 | 530 | 386 | 454 | 477 | 1 274 | 1 070 | 784 | 592 | 248 | 211 | 498 | 412 | 1 238 | 982 | 422 | 326 |
| 549 | 592 | 368 | 379 | 651 | 600 | 717 | 857 | 1 787 | 1 808 | 995 | 995 | 384 | 451 | 780 | 936 | 1 593 | 1 550 | 571 | 558 |
| 771 | 825 | 422 | 434 | 646 | 634 | 805 | 992 | 1 912 | 1 936 | 864 | 948 | 315 | 372 | 639 | 703 | 1 576 | 1 624 | 433 | 475 |
| 1 036 | 1 028 | 576 | 598 | 715 | 720 | 1 212 | 1 482 | 2 634 | 3 180 | 1 265 | 1 471 | 447 | 618 | 939 | 1 200 | 1 998 | 2 446 | 555 | 585 |
| 810 | 802 | 443 | 384 | 560 | 601 | 1 109 | 1 155 | 2 239 | 2 223 | 976 | 1 095 | 332 | 391 | 717 | 738 | 1 704 | 1 390 | 390 | 363 |
| 601 | 527 | 339 | 266 | 379 | 384 | 910 | 844 | 1 592 | 1 966 | 686 | 857 | 280 | 303 | 590 | 609 | 1 465 | 1 858 | 350 | 324 |
| 226 | 221 | 153 | 110 | 142 | 162 | 425 | 353 | 681 | 787 | 321 | 385 | 87 | 111 | 200 | 226 | 602 | 675 | 120 | 132 |
| 48 | 52 | 41 | 40 | 38 | 64 | 117 | 98 | 303 | 368 | 95 | 164 | 42 | 49 | 161 | 156 | 222 | 342 | 69 | 73 |
| 12 087 | 11 722 | 7 044 | 6 867 | 13 337 | 12 159 | 18 251 | 18 776 | 41 993 | 40 959 | 28 895 | 27 714 | 7 941 | 8 083 | 17 884 | 18 103 | 46 406 | 44 952 | 10 127 | 9 468 |

*

TAV. XIII. — MORTI DIVISI PER SESSO, PER ETÀ E PER STATO CIVILE.

Anno 1895.

Anno 1895.

| ETÀ DEI MORTI | CELIBI | | CONIUGATI | | VEDOVI | | STATO CIVILE IGNOTO | | COMPLESSO | | TOTALE GENERALE |
|-------------------------------|----------------------------------|---------|-----------|---------|--------|---------|---------------------|---------|-----------|---------|-----------------|
| | Maschi | Femmine | Maschi | Femmine | Maschi | Femmine | Maschi | Femmine | Maschi | Femmine | |
| | Dalla nascita a 5 anni | 187 144 | 168 853 | .. | .. | .. | .. | .. | .. | 187 144 | |
| Da 5 anni a 10 anni | 13 495 | 13 857 | .. | .. | .. | .. | .. | .. | 13 495 | 13 857 | 27 352 |
| > 10 > 15 > | 6 035 | 7 063 | .. | .. | .. | .. | .. | .. | 6 035 | 7 063 | 13 098 |
| > 15 > 20 > | 7 202 | 8 282 | 39 | 426 | 2 | 14 | .. | .. | 7 243 | 8 722 | 15 965 |
| > 20 > 25 > | 9 206 | 5 503 | 653 | 3 870 | 36 | 75 | .. | .. | 9 895 | 9 448 | 19 343 |
| > 25 > 30 > | 4 917 | 2 800 | 2 695 | 6 128 | 98 | 200 | 94 | 128 | 7 504 | 9 256 | 17 060 |
| > 30 > 35 > | 2 933 | 1 857 | 4 379 | 7 273 | 198 | 359 | 105 | 171 | 7 615 | 9 660 | 17 275 |
| > 35 > 40 > | 1 962 | 1 440 | 5 402 | 7 113 | 324 | 488 | 129 | 122 | 7 817 | 9 163 | 16 980 |
| > 40 > 45 > | 1 843 | 1 502 | 6 275 | 6 616 | 461 | 834 | 130 | 136 | 8 709 | 9 088 | 17 797 |
| > 45 > 50 > | 1 834 | 1 379 | 7 278 | 5 659 | 682 | 1 241 | 72 | 13 | 9 866 | 8 292 | 18 158 |
| > 50 > 55 > | 2 113 | 1 662 | 9 184 | 6 450 | 1 208 | 2 490 | 154 | 189 | 12 659 | 10 791 | 23 450 |
| > 55 > 60 > | 2 074 | 1 677 | 9 465 | 6 212 | 1 778 | 3 649 | 212 | 53 | 13 529 | 11 591 | 25 120 |
| > 60 > 65 > | 2 537 | 2 446 | 12 204 | 8 044 | 3 594 | 7 625 | 259 | 226 | 18 594 | 18 341 | 36 935 |
| > 65 > 70 > | 2 671 | 2 497 | 12 199 | 7 657 | 5 477 | 10 372 | 153 | 94 | 20 500 | 20 620 | 41 120 |
| > 70 > 75 > | 2 979 | 3 180 | 13 453 | 6 919 | 9 437 | 17 086 | 315 | 349 | 26 184 | 27 534 | 53 718 |
| > 75 > 80 > | 2 266 | 2 221 | 8 604 | 3 433 | 9 495 | 14 116 | 315 | 152 | 20 680 | 19 922 | 40 602 |
| > 80 > 85 > | 1 441 | 1 610 | 4 564 | 1 475 | 8 001 | 11 098 | 132 | 150 | 14 138 | 14 333 | 28 471 |
| > 85 > 90 > | 589 | 643 | 1 411 | 352 | 3 617 | 4 788 | 110 | 20 | 5 677 | 5 753 | 11 430 |
| > 90 > in su | 185 | 236 | 317 | 104 | 1 275 | 1 771 | 29 | 25 | 1 806 | 2 136 | 3 942 |
| TOTALE | 233 376 | 228 708 | 98 122 | 77 731 | 45 683 | 76 156 | 2 209 | 1 828 | 399 390 | 384 423 | 783 813 |

TAV. XIV. — DONNE MORTE IN ETÀ DA 15 ANNI IN SU, CLASSIFICATE PER GRUPPI QUINQUENNALI DI ETÀ E PER PROFESSIONI.
Anno 1895.

| PROFESSIONI | ANNI DI ETÀ | | | | | | | | | | | | 90 e più | TOTALE | | | |
|---|-------------|-------|-------|-------|-------|-------|-------|--------|--------|--------|--------|--------|-------------|--------|-------|-------|---------|
| | 15-19 | 20-24 | 25-29 | 30-34 | 35-39 | 40-44 | 45-49 | 50-54 | 55-59 | 60-64 | 65-69 | 70-74 | | | 75-79 | 80-84 | 85-89 |
| Contadine | 2 936 | 3 408 | 3 461 | 3 767 | 3 601 | 3 469 | 3 060 | 4 020 | 4 535 | 7 480 | 8 342 | 11 186 | 7 658 | 5 278 | 1 979 | 651 | 74 831 |
| Attendenti a casa | 2 718 | 3 173 | 3 195 | 3 349 | 3 325 | 3 346 | 2 977 | 3 799 | 4 081 | 6 163 | 6 858 | 9 012 | 6 823 | 4 889 | 2 034 | 757 | 66 499 |
| Proprietarie, agiate | 326 | 340 | 384 | 432 | 388 | 423 | 473 | 591 | 646 | 994 | 1 222 | 1 545 | 1 390 | 1 062 | 491 | 208 | 10 915 |
| Filatrici e tessitrici | 728 | 642 | 486 | 481 | 413 | 473 | 375 | 521 | 514 | 907 | 959 | 1 572 | 1 026 | 884 | 349 | 162 | 10 492 |
| Braccianti, giornalere | 211 | 209 | 216 | 267 | 266 | 223 | 251 | 320 | 362 | 536 | 658 | 841 | 554 | 390 | 130 | 51 | 5 485 |
| Sarte, cucitrici, modiste, straitrici | 690 | 611 | 434 | 309 | 261 | 237 | 182 | 211 | 192 | 261 | 238 | 244 | 184 | 117 | 45 | 13 | 4 229 |
| Serve, fantesche, cuoche | 194 | 211 | 176 | 150 | 118 | 134 | 182 | 228 | 228 | 373 | 382 | 396 | 297 | 189 | 66 | 25 | 3 349 |
| Bottegale, merciaie, negozianti | 45 | 69 | 77 | 79 | 99 | 95 | 110 | 130 | 114 | 201 | 170 | 217 | 129 | 79 | 38 | 15 | 1 667 |
| Operate in genere | 194 | 169 | 121 | 93 | 72 | 78 | 69 | 118 | 85 | 103 | 135 | 150 | 122 | 81 | 24 | 6 | 1 620 |
| Monache, suore, converse | 12 | 35 | 90 | 75 | 46 | 44 | 27 | 33 | 44 | 87 | 97 | 147 | 112 | 81 | 46 | 20 | 996 |
| Maestre, isititrici | 18 | 39 | 53 | 50 | 40 | 32 | 40 | 35 | 31 | 30 | 37 | 38 | 19 | 15 | 3 | 2 | 482 |
| Erbivendole, fruttivendole | 3 | 7 | 18 | 15 | 16 | 14 | 21 | 35 | 49 | 50 | 41 | 61 | 45 | 22 | 10 | 5 | 412 |
| Caffettiere, liquoriste, osterse | 5 | 5 | 12 | 12 | 13 | 27 | 26 | 36 | 31 | 29 | 36 | 37 | 19 | 8 | 6 | 2 | 304 |
| Cameriere | 10 | 13 | 25 | 25 | 19 | 16 | 23 | 20 | 16 | 20 | 27 | 24 | 23 | 13 | 9 | 1 | 284 |
| Levatrici | 1 | 2 | 12 | 9 | 11 | 6 | 10 | 10 | 16 | 26 | 28 | 53 | 49 | 28 | 7 | 7 | 275 |
| Commesse di negozio | 8 | 7 | 8 | 9 | 5 | 3 | 2 | 3 | 2 | 3 | 6 | 4 | 4 | 4 | 1 | .. | 69 |
| Pettinatrici | 4 | 6 | 4 | 3 | 1 | 6 | 2 | 2 | .. | 3 | 2 | 2 | 3 | 1 | .. | .. | 39 |
| Altre professioni e professioni ignote. | 619 | 502 | 484 | 535 | 469 | 462 | 462 | 679 | 645 | 1 075 | 1 382 | 2 005 | 1 465 | 1 192 | 515 | 211 | 12 702 |
| TOTALE | 8 722 | 9 448 | 9 256 | 9 660 | 9 163 | 9 088 | 8 292 | 10 791 | 11 591 | 18 341 | 20 620 | 27 534 | 19 922 | 14 333 | 5 753 | 2 136 | 194 650 |

TAVOLA XV. — MASCHI MORTI IN ETÀ DA 15 ANNI IN SU,

Anno 1895.


| P R O F E S S I O N I | | | | | | |
|---|-------|-------|-------|-------|-------|-------|
| | 15-19 | 20-24 | 25-29 | 30-34 | 35-39 | 40-44 |
| Agricoltori, giardinieri, bescaiuoli | 2 973 | 3 699 | 3 222 | 3 029 | 3 180 | 3 647 |
| Braccianti, cantonieri, seicimatori, spazzini | 498 | 625 | 630 | 649 | 664 | 714 |
| Proprietari, benestanti | 161 | 242 | 259 | 262 | 322 | 355 |
| Negozianti, industriali, farmacisti, albergatori, spedizionieri, agenti di cambio, ecc. | 181 | 193 | 230 | 262 | 316 | 372 |
| Calzolai, sellai | 297 | 369 | 271 | 276 | 255 | 230 |
| Falegnami, ebanisti, carrai, fabbricanti di carrozze | 218 | 295 | 256 | 209 | 204 | 199 |
| Muratori, imbianchini | 175 | 222 | 215 | 221 | 189 | 186 |
| Operai in genere, fuochisti, fornaciai, cartai, ecc. | 173 | 266 | 233 | 222 | 192 | 221 |
| Fabbrì, maniscalchi, caldaia, meccanici, ecc. | 208 | 271 | 210 | 158 | 151 | 162 |
| Cocchieri, conduttori di tram, carrettieri, ecc. | 60 | 120 | 147 | 169 | 162 | 192 |
| Impiegati pubblici e privati, scrivani, copisti | 52 | 134 | 152 | 180 | 202 | 233 |
| Sacerdoti, monaci, laici | .. | 39 | 102 | 41 | 35 | 32 |
| Sarti | 168 | 171 | 104 | 89 | 82 | 75 |
| Servi, uscieri, portieri, infermieri | 41 | 53 | 61 | 85 | 97 | 126 |
| Mugnai, panettieri, pastai | 89 | 136 | 97 | 108 | 105 | 120 |
| Marinari, barcaiuoli, pescatori | 65 | 110 | 75 | 85 | 70 | 79 |
| Pastori, mandriani | 105 | 106 | 102 | 104 | 105 | 128 |
| Facchini, brentatori, lavandai | 28 | 40 | 74 | 85 | 93 | 107 |
| Caffettieri, liquoristi, bettolieri, trattori, vinali | 23 | 36 | 68 | 73 | 75 | 85 |
| Filatori, tessitori | 53 | 54 | 57 | 40 | 47 | 37 |
| Studenti | 634 | 296 | 52 | .. | .. | .. |
| Macellai, pizzicagnoli, salsamentari | 29 | 38 | 34 | 49 | 48 | 60 |
| Minatori, cavaatori, solfataari, marmisti | 41 | 69 | 57 | 73 | 59 | 74 |
| Guardie carcerarie, doganali, daziarie, civiche, campestri, ecc. | 13 | 32 | 62 | 64 | 71 | 72 |
| Fruttivendoli, erbivendoli, pescivendoli, merciai ambulanti | 21 | 30 | 28 | 29 | 34 | 33 |
| Barbieri | 59 | 49 | 38 | 39 | 37 | 31 |
| Avvocati, procuratori, notai, magistrati | .. | 5 | 20 | 14 | 22 | 22 |
| Medici, veterinari, flebotomi | .. | 10 | 23 | 23 | 21 | 25 |
| Commessi di studio e di negozio | 43 | 65 | 71 | 50 | 52 | 46 |
| Maestri, professori | 2 | 16 | 15 | 30 | 38 | 34 |
| Camerieri di caffè, d'albergo, ecc. | 23 | 32 | 35 | 40 | 35 | 43 |
| Tipografi, litografi | 44 | 48 | 22 | 22 | 15 | 21 |
| Altre professioni e professioni ignote | 816 | 2 024 | 782 | 835 | 839 | 949 |
| TOTALE | 7 243 | 9 895 | 7 804 | 7 615 | 7 817 | 8 709 |

CLASSIFICATI PER GRUPPI QUINQUENNALI DI ETÀ E PER PROFESSIONI.

Anno 1895.

A N N I D I E T À

| 45-49 | 50-54 | 55-59 | 60-64 | 65-69 | 70-74 | 75-79 | 80-84 | 85-89 | 90 e più | TOTALE |
|-------|--------|--------|--------|--------|--------|--------|--------|-------|----------|---------|
| 4 045 | 5 238 | 5 481 | 8 091 | 9 130 | 12 341 | 9 712 | 6 831 | 2 738 | 819 | 84 171 |
| 810 | 1 063 | 1 073 | 1 494 | 1 567 | 2 084 | 1 390 | 926 | 334 | 114 | 14 635 |
| 480 | 675 | 881 | 1 267 | 1 592 | 2 063 | 1 819 | 1 422 | 652 | 231 | 12 683 |
| 430 | 568 | 607 | 719 | 705 | 772 | 586 | 366 | 122 | 46 | 6 425 |
| 287 | 262 | 294 | 390 | 454 | 520 | 420 | 297 | 112 | 33 | 4 767 |
| 225 | 266 | 317 | 353 | 433 | 559 | 471 | 294 | 105 | 29 | 4 433 |
| 239 | 253 | 322 | 401 | 416 | 466 | 342 | 208 | 59 | 18 | 3 932 |
| 261 | 297 | 276 | 298 | 322 | 363 | 262 | 128 | 53 | 16 | 3 583 |
| 190 | 225 | 205 | 275 | 300 | 314 | 278 | 184 | 65 | 21 | 3 217 |
| 195 | 227 | 251 | 269 | 251 | 327 | 190 | 108 | 44 | 13 | 2 725 |
| 258 | 301 | 265 | 258 | 213 | 201 | 128 | 72 | 28 | 8 | 2 685 |
| 45 | 113 | 171 | 261 | 336 | 494 | 437 | 322 | 163 | 42 | 2 633 |
| 98 | 114 | 141 | 199 | 243 | 294 | 246 | 176 | 67 | 16 | 2 283 |
| 104 | 196 | 204 | 265 | 293 | 315 | 221 | 120 | 45 | 13 | 2 239 |
| 135 | 193 | 165 | 229 | 226 | 228 | 196 | 91 | 45 | 9 | 2 172 |
| 88 | 134 | 133 | 220 | 210 | 271 | 259 | 177 | 66 | 43 | 2 085 |
| 131 | 159 | 165 | 242 | 165 | 194 | 155 | 109 | 48 | 25 | 2 043 |
| 113 | 149 | 139 | 162 | 171 | 159 | 126 | 55 | 15 | 1 | 1 537 |
| 94 | 141 | 153 | 154 | 143 | 127 | 121 | 46 | 15 | 4 | 1 358 |
| 46 | 68 | 87 | 126 | 148 | 170 | 135 | 69 | 42 | 10 | 1 189 |
| .. | .. | .. | .. | .. | .. | .. | .. | .. | .. | 982 |
| 75 | 65 | 79 | 85 | 92 | 96 | 72 | 50 | 16 | 6 | 894 |
| 67 | 94 | 74 | 78 | 57 | 72 | 46 | 20 | 7 | 4 | 892 |
| 61 | 97 | 50 | 86 | 65 | 74 | 52 | 34 | 10 | 7 | 850 |
| 52 | 73 | 69 | 102 | 79 | 83 | 86 | 39 | 15 | 5 | 778 |
| 50 | 54 | 45 | 58 | 66 | 75 | 62 | 42 | 5 | 6 | 716 |
| 31 | 56 | 68 | 79 | 98 | 116 | 63 | 58 | 35 | 7 | 694 |
| 32 | 35 | 42 | 58 | 69 | 92 | 80 | 75 | 31 | 11 | 627 |
| 40 | 55 | 40 | 39 | 23 | 26 | 21 | 16 | 6 | 3 | 596 |
| 46 | 43 | 42 | 65 | 47 | 61 | 43 | 36 | 15 | 2 | 535 |
| 37 | 30 | 49 | 61 | 44 | 49 | 29 | 11 | 10 | 3 | 530 |
| 14 | 21 | 15 | 23 | 14 | 15 | 13 | 5 | 6 | .. | 298 |
| 1 087 | 1 394 | 1 606 | 2 187 | 2 528 | 3 163 | 2 619 | 1 751 | 708 | 241 | 23 529 |
| 9 866 | 12 659 | 13 529 | 18 594 | 20 500 | 26 184 | 20 680 | 14 138 | 5 677 | 1 806 | 192 716 |



INDICE

INTRODUZIONE.

| | | |
|---------|--|----------|
| PARAGR. | I. — Avvertenze preliminari | Pag. III |
| | Calcolo della popolazione di ciascuna provincia e del Regno al 30 giugno 1895 » | V |
| | Risultati generali del movimento dello stato civile in ciascun anno dal 1872 al 1895 » | VII |
| » | II. — Matrimoni: <i>Stato civile degli sposi — Per mesi — Istruzione elementare degli sposi — Sposi classificati per età</i> | VIII |
| » | III. — Nati (esclusi i nati-morti): <i>Legittimi e illegittimi — Legittimazioni — Nati per mesi</i> | XVI |
| » | IV. — Nati-morti » | XXV |
| » | V. — Fecondità della popolazione » | XXX |
| » | VI. — Parti multipli » | XXXI |
| » | VII. — Morti (esclusi i nati-morti): <i>Numero dei morti paragonato a quello dei nati — Per sesso e per stato civile — Per sesso e per età — Quozienti di mortalità dei bambini fra 0 e 5 anni, calcolati per ciascun anno del periodo dal 1890 al 1895 — Morti nei primi cinque anni di età, divisi in legittimi ed illegittimi — Morti classificati per età e per professioni — Morti per mesi</i> | XXXII |

TAVOLE.

| | | |
|--------|--|--------|
| TAVOLA | I. — Movimento dello stato civile per circondari: <i>Matrimoni, nati e nati-morti divisi per sesso ed in legittimi, illegittimi riconosciuti da uno o da entrambi i genitori, illegittimi non riconosciuti ed esposti; morti divisi per sesso — Figli naturali legittimati</i> | Pag. 2 |
|--------|--|--------|

| | | |
|--------|--|---------|
| TAVOLA | I A. — Movimento dello stato civile per provincie, per compartimenti e per il Regno — Riassunto delle notizie contenute nella tavola I | Pag. 16 |
| | II. — Movimento dello stato civile per Comuni capoluoghi di provincia, di circondario o distretto: <i>Matrimoni, nati e nati-morti divisi per sesso ed in legittimi, illegittimi ed esposti; morti divisi per sesso — Figli naturali legittimati</i> » | 22 |
| » | III. — Movimento dello stato civile per mesi, per provincie e per compartimenti: <i>Matrimoni — Nati, nati-morti e morti divisi per sesso.</i> » | 32 |
| » | IV. — Nascite multiple per provincie e compartimenti: <i>Numero dei parti doppi e tripli, e numero dei nati da essi secondo le combinazioni dei nati per sesso</i> » | 40 |
| » | V. — Matrimoni secondo lo stato civile dei coniugi, per provincie e compartimenti » | 42 |
| » | VI. — Matrimoni secondo il grado d'istruzione primaria dei coniugi, per provincie e compartimenti » | 43 |
| » | VII. — Matrimoni nei 69 Comuni capoluoghi di provincia secondo il grado d'istruzione primaria dei coniugi » | 45 |
| » | VIII. — Sposi classificati per età, per provincie e compartimenti . » | 46 |
| » | IX. — Spose classificate per età, per provincie e compartimenti . » | 48 |
| » | X. — Morti in ciascun compartimento, divisi per sesso e per stato civile. » | 50 |
| » | XI. — Morti dalla nascita a meno di cinque anni, divisi per sesso ed in legittimi e illegittimi » | 51 |
| » | XII. — Morti in ciascun compartimento, divisi per sesso e per età » | 52 |
| » | XIII. — Morti divisi per sesso, per età e per stato civile nel Regno » | 54 |
| » | XIV. — Donne morte in età da 15 anni in su, classificate per gruppi quinquennali di età e per professioni . . . » | 55 |
| » | XV. — Maschi morti in età da 15 anni in su, classificati per gruppi quinquennali di età e per professioni » | 56 |

