

ISTITUTO CENTRALE DI STATISTICA
DEL REGNO D'ITALIA

**MOVIMENTO DELLA POPOLAZIONE SECONDO
GLI ATTI DELLO STATO CIVILE NELL'ANNO 1935**



ROMA
ISTITUTO POLIGRAFICO DELLO STATO
LIBRERIA
1936 - ANNO XV

A S. E. IL CAVALIERE BENITO MUSSOLINI
CAPO DEL GOVERNO, PRIMO MINISTRO

ECCELLENZA,

Ho l'onore di presentare all'E. V. il volume sul Movimento della popolazione secondo gli atti dello stato civile nell'anno 1935, che, in ottemperanza alle disposizioni ancora vigenti, è di mole ridotta come quello dell'anno precedente, pur contenendo, in più, alcuni dati sull'età media degli sposi secondo la professione o condizione e sulla mortalità nel primo mese di vita dei bambini nati da parti multipli.

Roma, 18 dicembre 1936 - Anno XV.

IL PRESIDENTE
DELL'ISTITUTO CENTRALE DI STATISTICA

FRANCO SAVORGNAN

INDICE

| | | |
|---|-------------|-----|
| LETTERA DI PRESENTAZIONE A S. E. IL CAV. BENITO MUSSOLINI, CAPO DEL GOVERNO, PRIMO MINISTRO | <i>Pag.</i> | III |
| <i>Avvertenze</i> | » | 1* |

INTRODUZIONE

CAPO I. - Movimento naturale della popolazione, natimortalità, mortalità infantile (da 0 a meno di 1 anno), quote di illegittimità e maschi ‰ femmine nelle nascite :

| | | |
|--|---|-----|
| § 1. - Regno e confronti internazionali | » | 2* |
| § 2. - Provincie; Comuni capiluoghi di Provincia e altri Comuni nelle Ripartizioni geografiche | » | 6* |
| § 3. - Composizione compartimentale delle nascite, delle morti e dell'eccedenza naturale | » | 9* |
| § 4. - Classi di Comuni secondo il numero degli abitanti | » | 10* |

CAPO II. - Matrimoni :

| | | |
|---|---|-----|
| § 1. - Nuzialità | » | 13* |
| § 2. - Matrimoni celebrati e matrimoni disciolti nel Regno | » | 13* |
| § 3. - Combinazioni matrimoniali secondo la religione degli sposi, nell'anno 1935 | » | 14* |
| § 4. - Numeri indici della media giornaliera dei matrimoni celebrati nel Regno, in ciascun mese e in ciascun trimestre dell'anno 1935, fatta = 100 la media giornaliera dell'anno | » | 14* |
| § 5. - Combinazioni matrimoniali secondo lo stato civile degli sposi, nell'anno 1935 | » | 15* |
| § 6. - Vedovi passati a nuove nozze nell'anno 1935 | » | 15* |
| § 7. - Combinazioni matrimoniali secondo l'età degli sposi, nell'anno 1935 | » | 15* |

Movimento della popolazione secondo gli atti dello Stato Civile nell'anno 1935

Notizie esistenti presso l'Istituto Centrale di Statistica e non pubblicate

L'Istituto Centrale di Statistica fornisce, dietro richiesta, le notizie non pubblicate, contro il semplice rimborso delle spese vive: di copiatura, di collazionatura, di eventuale elaborazione e di posta.

Nella colonna 3 sono indicate le Circostrizioni territoriali alle quali i dati si riferiscono. Per rendere più agevole la ricerca delle Circostrizioni territoriali, queste sono state contraddistinte con un numero progressivo secondo l'ordine indicato qui di seguito.

Numero d'ordine delle Circostrizioni territoriali

- | | |
|--|--|
| 1 — Singoli Comuni. | 8 — Classi di Comuni del Compartimento (a). |
| 2 — Singoli Capiluoghi di Provincia. | 9 — Compartimento. |
| 3 — Complesso dei Comuni della Provincia (escluso il Capo-luogo di Provincia). | 10 — Complesso dei 94 Comuni capiluoghi di Provincia. |
| 4 — Classi di Comuni della Provincia (a). | 11 — Complesso dei Comuni del Regno (esclusi i Capiluoghi di Provincia). |
| 5 — Provincia. | 12 — Singoli Comuni con oltre 100.000 abitanti. |
| 6 — Complesso dei Capiluoghi di Prov. del Compartimento. | 13 — Ripartizione geografica. |
| 7 — Complesso dei Comuni del Compartimento esclusi i Capiluoghi di Provincia. | 14 — Classi di Comuni del Regno (a). |
| | 15 — Regno. |

AVVERTENZA — Le notizie non pubblicate si riferiscono a tutti i dati contenuti nelle tavole.

| 1 | 2 | 3 |
|-----------|--|-----------------------------------|
| N. Tavole | NOTIZIE CONTENUTE NELLE TAVOLE (*) | Circostrizioni territoriali (*) |
| | Movimento naturale della popolazione | |
| 1 e 2 | Movimento naturale della popolazione (b) | 1 2 . 4 5 6 . 8 9 10 . . . 14 15 |
| 3 | Movimento naturale della popolazione nei singoli mesi dell'anno (b) . . . | 1 . . . 5 6 . . 9 10 . . 13 . 15 |
| | Matrimoni | |
| 4 | Combinazioni matrimoniali secondo la religione | 10 11 . 13 . 15 |
| 5 | Sposi e spose che non sottoscrissero l'atto di matrimonio | . 2 3 . 5 6 7 . 9 10 11 . 13 . 15 |
| 7 | Matrimoni classificati secondo le combinazioni di età e di stato civile degli sposi | 10 11 . 13 . 15 |
| | Nascite | |
| 15 | Nati legittimi da madri che presumibilmente non ebbero figli prima dell'attuale matrimonio, distinti secondo l'ordine progressivo del parto, l'età della madre al parto e la vitalità: | |
| | A) da parti semplici: | |
| | Nati in complesso | 13 . 15 |
| | Nati morti | 9 . . 13 . 15 |
| | Nati vivi | 9 . . 13 . 15 |
| | B) da parti multipli distintamente per ciascun genere di parto (c): | |
| | Nati in complesso | 13 . 15 |
| | Nati morti | 13 . 15 |
| | Nati vivi | 13 . 15 |
| | Nati da madri che ebbero figli prima dell'attuale matrimonio (da parti semplici e da parti multipli) | 13 . 15 |
| | (I nati sono distinti anche per sesso). | |
| 16 | Nati legittimi distinti secondo l'ordine progressivo del parto e la professione del padre: | |
| | A) da parti semplici (d): | |
| | Nati da madri che presumibilmente non ebbero figli prima dell'attuale matrimonio | 9 . . 13 . 15 |
| | Nati da madri che ebbero figli prima dell'attuale matrimonio | 13 . 15 |
| | B) da parti multipli (e) distintamente per ciascun genere di parto (c): | |
| | Nati da madri che presumibilmente non ebbero figli prima dell'attuale matrimonio (numero dei parti) | 13 . 15 |
| | Nati da madri che ebbero figli prima dell'attuale matrimonio (numero dei parti) | 13 . 15 |

(*) Le notizie non pubblicate e i numeri corrispondenti alle circostrizioni territoriali per le quali si hanno notizie inedite, sono in carattere neretto.

(a) Le classi di Comuni sono: 1) meno di 2.000 abit.; 2) da 2.000 a 4.999 abit.; 3) da 5.000 a 9.999 abit.; 4) da 10.000 a 19.999 abit.; 5) da 20.000 a 49.999 abit.; 6) da 50.000 a 99.999 abit.; 7) da 100.000 abit. in poi.

(b) Per altri dati sui morti nel 1° anno di vita, veggasi la tavola 26.

(c) I nono e ultra geniti da parti doppi e i settimo e ultra geniti da parti tripli e quadrupli si hanno distinti per i singoli ordini di generazione.

(d) I nati da parti semplici sono distinti anche per sesso e vitalità.

(e) Per il Regno è stato pubblicato il numero dei nati.

| 1 | 2 | 3 |
|--------------|--|------------------------------------|
| N. Tavole | NOTIZIE CONTENUTE NELLE TAVOLE (*) | Circoscrizioni territoriali (*) |
| 17 | Nati legittimi distinti secondo l'ordine progressivo del parto e l'anno in cui i genitori celebrarono il matrimonio: | |
| | A) da parti semplici (a): | |
| | Nati da madri che presumibilmente non ebbero figli prima dell'attuale matrimonio | 9 13 . 15 |
| | Nati da madri che ebbero figli prima dell'attuale matrimonio | 13 . 15 |
| | B) da parti multipli (b) distintamente per ciascun genere di parto (c): | |
| | Nati da madri che presumibilmente non ebbero figli prima dell'attuale matrimonio (numero dei parti) | 13 . 15 |
| | Nati da madri che ebbero figli prima dell'attuale matrimonio (numero dei parti) | 13 . 15 |
| 18 | Nati legittimi da madri che presumibilmente non ebbero figli prima dell'attuale matrimonio, distinti secondo l'ordine di generazione, la durata del matrimonio e l'età della madre al parto: | |
| | A) da parti semplici: | |
| | Nati in complesso | 13 . 15 |
| | Nati morti | 9 13 . 15 |
| | Nati vivi | 9 13 . 15 |
| | B) da parti multipli distintamente per ciascun genere di parto: | |
| | Nati in complesso | 15 |
| | Nati morti | 13 . 15 |
| | Nati vivi | 13 . 15 |
| | Nati da madri che ebbero figli prima dell'attuale matrimonio (da parti semplici e da parti multipli distinti secondo la vitalità) | 13 . 15 |
| | (I nati sono distinti anche per sesso). | |
| 19 | Figli naturali legittimati distinti per sesso | 1 2 3 4 5 6 7 . 9 10 11 . . . 15 |
| Morti | | |
| 20 | Morti classificati secondo il luogo ove avvenne la morte e la dimora nel Comune | 8 9 13 14 15 |
| | Idem. Idem. con distinzione di sesso | 6 7 8 9 13 14 15 |
| 22 | Morti distinti secondo l'età alla morte e l'anno di nascita (A maschi, B femmine) | 9 15 |
| 23 | Morti classificati secondo l'età alla morte ed il sesso | . 2 . . . 5 . . . 9 10 11 . . . 15 |
| 24 | Morti classificati secondo l'età alla morte, lo stato civile ed il sesso | 6 . . 9 15 |
| 25 | Bambini morti nel primo mese di vita, classificati secondo la filiazione, l'età alla morte ed il sesso | . 2 3 4 5 . . . 9 15 |
| | filiazione illegittima riconosciuta | . 2 3 4 |
| | filiazione illegittima non riconosciuta | . 2 3 4 |
| 26 | Bambini morti nel 1° anno di vita, classificati secondo la filiazione e l'età alla morte | . 2 3 4 5 . . . 9 15 |
| | Idem. Idem. con distinzione di sesso | . 2 3 4 5 . . . 9 15 |
| | filiazione illegittima riconosciuta | . 2 3 4 |
| | filiazione illegittima non riconosciuta | . 2 3 4 |
| 27 | Morti in età da 15 anni in poi, classificati secondo la professione o condizione, l'età alla morte ed il sesso | 13 . 15 |

(*) Le notizie non pubblicate e i numeri corrispondenti alle circoscrizioni territoriali per le quali si hanno notizie inedite sono in carattere neretto.

(a) I nati da parti semplici sono distinti anche per sesso e vitalità.

(b) Per il Regno è stato pubblicato il numero dei nati.

(c) I nono e ultra geniti da parti doppi ed i settimo e ultra geniti da parti tripli e quadrupli si hanno distinti per i singoli ordini di generazione

ERRATA-CORRIGE

INTRODUZIONE

| | | | | | |
|--|------------------|-----|--|----------------|------|
| Pagina 7* - Prospetto 3 - Umbria - colonna eccedenza | <i>invece di</i> | 9, | | <i>leggasi</i> | 9,6 |
| » 33* - Riga: Età madre: 34 anni - ordine del parto: 17 e 18 | » » | .. | | » | — |
| » 52* - Prospetto 56 - ultima riga - 4ª colonna | » » | 17, | | » | 17,7 |

TAVOLE

| | | | | | |
|--|------------------|----------|--|----------------|----------|
| Pagina 2 - Provincia di Gorizia - nati vivi femmine - totale | <i>invece di</i> | 1 842 | | <i>leggasi</i> | 1 843 |
| » 14 - Penultima riga - ultima colonna | » » | 3 272 | | » | 3 275 |
| » 15 - Ultima riga - 21ª colonna | » » | 632 | | » | 1 632 |
| » 19 - Italia Meridionale - 1ª riga - colonna età 21-24 | » » | 6 | | » | 46 |
| » 19 - Italia Insulare - 1ª riga - colonna totale | » » | | | » | 93 |
| » 29 - Nota (a) - 1ª riga | » » | dil atre | | » | di altre |
| » 40 - Ordine progressivo del parto: 3º, lettera a) - età 43 | » » | 124 | | » | 424 |
| » 50 - Primogeniti - durata del matrimonio: 3 anni - età meno di 21 anni | » » | 47 | | » | 347 |
| » 50 - Quartogeniti - riga totale - ultima colonna | » » | 1 7 902 | | » | 107 902 |
| » 57 - Italia Centrale - Carceri, lettera c) - colonna meno di 2 000 . . | » » | — | | » | 2 |
| » 57 - Italia Centrale - Carceri, lettera d) - colonna meno di 2 000 . . | » » | 2 | | » | — |
| » 62 - Ultima riga - totale - ultima colonna | » » | 40 | | » | 409 |
| » 75 - Provincia di Lucca - riga: F - ultima colonna | » » | | | » | 2 |

CONFIDENTIAL

CONFIDENTIAL

The following information is being furnished to you for your information only. It is not to be disseminated outside your organization.

This information is being furnished to you for your information only. It is not to be disseminated outside your organization. The information is being furnished to you for your information only. It is not to be disseminated outside your organization.

| | |
|---|----------|
| § 8. - Et  media al matrimonio | Pag. 16* |
| § 9. - Sposi e spose che non sottoscrissero l'atto di matrimonio | » 19* |
| § 10. - Matrimoni celebrati tra consanguinei e tra affini | » 20* |
| § 11. - Combinazioni matrimoniali nel Regno secondo la professione o condizione degli sposi, nell'anno 1935 | » 21* |

CAPO III. - Nascite:

| | |
|--|-------|
| § 1. - Vitalit  e rapporto dei nati vivi alla popolazione del Regno | » 23* |
| § 2. - Fecondit  generale, legittima e illegittima | » 23* |
| § 3. - Filiazione | » 24* |
| § 4. - Filiazione, vitalit  e riconoscimenti | » 24* |
| § 5. - Legittimazioni | » 25* |
| § 6. - Vitalit , filiazione e sesso | » 27* |
| § 7. - Vitalit , sesso e mesi di nascita | » 27* |
| § 8. - Genere del parto | » 28* |
| § 9. - Ordine progressivo e genere dei parti di nati legittimi | » 28* |
| § 10. - Ordine di generazione dei nati legittimi | » 29* |
| § 11. - Nascite legittime secondo l'ordine di generazione e la professione del padre | » 30* |
| § 12. - Et  delle madri al parto | » 31* |
| § 13. - Et  delle madri al parto ed ordine progressivo del parto di nati legittimi | » 31* |
| § 14. - Numero medio dei figli per matrimonio, secondo la professione dei padri, secondo l'et  delle madri al parto e la durata del matrimonio | » 36* |
| § 15. - Rapporto dei sessi nei primogeniti e nei successivi | » 37* |
| § 16. - Nascite secondo l'anno in cui fu celebrato il matrimonio | » 37* |
| § 17. - Durata del matrimonio | » 38* |
| § 18. - Durata del matrimonio, ordine di generazione ed et  delle madri | » 38* |
| § 19. - Et  delle madri, vitalit , ordine progressivo del parto e genere di esso | » 40* |
| § 20. - Assistenza al parto | » 41* |
| § 21. - Luogo ove avvenne il parto | » 41* |

CAPO IV. - Morti (esclusi i nati morti):

| | |
|---|-------|
| § 1. - Mortalit  | » 43* |
| § 2. - Luogo ove avvenne il decesso | » 43* |
| § 3. - Morti a domicilio, negli Istituti di cura e nei ricoveri in genere, e che avevano dimora abituale nel Comune | » 44* |
| § 4. - Media giornaliera dei morti | » 45* |

| | |
|--|----------|
| § 5. - Morti nel Regno classificati secondo il sesso e l'età | Pag. 45* |
| § 6. - Probabilità di morte alle età da 0 a 4 anni, calcolate per gli anni 1881, 1891, 1901, 1911, 1921 e dal 1931 al 1935 | » 47* |
| § 7. - Bambini morti nel primo anno di vita, nell'anno 1935, classificati secondo il sesso e la filiazione | » 49* |
| § 8. - Quozienti di mortalità dei bambini d'ambo i sessi nel primo anno di vita, nelle singole Province, in ciascun Compartimento e nel Regno, durante l'anno 1935 | » 49* |
| § 9. - Quozienti di natimortalità e di mortalità infantile secondo il genere del parto, negli anni 1934 e 1935 | » 53* |

TAVOLE

TAVOLA 1. - Movimento naturale della popolazione nell'anno 1935 (*Popolazione presente calcolata alla metà dell'anno 1935; matrimoni; nati vivi e nati morti classificati secondo il sesso e la filiazione legittima o illegittima; morti in complesso e nel 1° anno di vita divisi per sesso; eccedenza dei nati vivi per sesso*):

| | |
|---|--------|
| A) Nelle Province, nei Compartimenti e nel Regno.... | Pag. 2 |
| B) Nei Comuni capiluoghi di Provincia | » 6 |
| » 2. - Movimento naturale della popolazione nell'anno 1935, per classi di Comuni nei singoli Compartimenti e nel Regno (<i>Popolazione presente censita al 21-4-1931; matrimoni; nati vivi e nati morti classificati secondo il sesso e la filiazione legittima o illegittima; morti in complesso e nel 1° anno di vita divisi per sesso; eccedenza dei nati vivi per sesso</i>)..... | » 10 |
| » 3. - Movimento naturale della popolazione nei singoli mesi dell'anno 1935, nelle Ripartizioni geografiche e nel Regno (<i>Matrimoni; nati vivi, nati morti e morti, divisi per sesso; morti nel 1° anno di vita per il solo Regno</i>)..... | » 14 |
| » 4. - Combinazioni matrimoniali nell'anno 1935 secondo la religione, nelle Ripartizioni geografiche e nel Regno con distinzione dei capiluoghi di Provincia | » 15 |
| » 5. - Sposi e spose nell'anno 1935, che non sottoscrissero l'atto di matrimonio, nelle Province, nei Compartimenti e nel Regno, con distinzione dei Comuni capiluoghi di Provincia e degli altri Comuni della circoscrizione | » 16 |
| » 6. - Combinazioni matrimoniali nell'anno 1935, secondo le età degli sposi nelle Ripartizioni geografiche | » 19 |
| » 7. - Matrimoni celebrati nell'anno 1935, classificati secondo le combinazioni di età e di stato civile degli sposi: | |
| A) Nel Regno | » 20 |
| B) Nel complesso dei Comuni capiluoghi di Provincia | » 22 |
| C) Nel complesso degli altri Comuni del Regno..... | » 24 |
| » 8. - Vedovi e vedove passati a nuove nozze nell'anno 1935, distinti secondo l'ordine progressivo del nuovo matrimonio, nei Compartimenti e nel Regno | » 26 |
| » 9. - Matrimoni celebrati tra consanguinei e tra affini, nell'anno 1935, nei Compartimenti e nel Regno | » 26 |

| TAVOLA 10. - Matrimoni celebrati nell'anno 1935, classificati secondo le combinazioni della professione o condizione degli sposi: | | |
|--|--|---------|
| | A) Nel Regno | Pag. 27 |
| | B) Nel complesso dei Comuni capiluoghi di Provincia.. | » 28 |
| | C) Nel complesso degli altri Comuni del Regno | » 29 |
| » | 11. - Parti (compresi quelli di nati morti) nell'anno 1935, distinti secondo il genere, nei Compartimenti e nel Regno: | |
| | A) Parti..... | » 30 |
| | B) Nati da parti multipli secondo il sesso e la vitalità | » 30 |
| » | 12. - Parti e nati legittimi nell'anno 1935, distinti secondo l'ordine progressivo ed il genere del parto, il sesso e la vitalità | » 31 |
| » | 13. - Nati legittimi nell'anno 1935, distinti secondo l'ordine progressivo del parto, l'età della madre al parto, il sesso e la vitalità : | |
| | A) Nati da parti semplici | » 32 |
| | B) Nati da parti multipli | » 34 |
| » | 14*. - Parti legittimi classificati secondo il numero d'ordine del parto e l'età della madre, nell'anno 1935 (da madri che presumibilmente non ebbero figli prima dell'attuale matrimonio)..... | » 36 |
| » | 15. - Nati legittimi nell'anno 1935 da madri che presumibilmente non ebbero figli prima dell'attuale matrimonio, distinti secondo l'ordine progressivo del parto, l'età della madre al parto e la vitalità : | |
| | A) Nati da parti semplici | » 38 |
| | B) Nati da parti multipli | » 41 |
| » | 16. - Nati legittimi nell'anno 1935, distinti secondo l'ordine progressivo del parto e la professione del padre : | |
| | A) Nati da parti semplici | » 44 |
| | B) Nati da parti multipli | » 45 |
| » | 17. - Nati legittimi nell'anno 1935, distinti secondo l'ordine progressivo del parto e l'anno in cui i genitori celebrarono il matrimonio : | |
| | A) Nati da parti semplici | » 46 |
| | B) Nati da parti multipli | » 48 |
| » | 18. - Nati legittimi nell'anno 1935, da madri che presumibilmente non ebbero figli prima dell'attuale matrimonio, distinti secondo l'ordine di generazione, la durata del matrimonio e l'età della madre al parto: | |
| | A) Nati da parti semplici | » 50 |
| | B) Nati da parti doppi | » 52 |
| | C) Nati da parti tripli e quadrupli..... | » 53 |
| » | 19. - Figli naturali legittimati nell'anno 1935, distinti per sesso, nelle Province, nei Compartimenti e nel Regno, con distinzione dei Comuni capiluoghi di Provincia e degli altri Comuni della circoscrizione | » 54 |
| » | 20. - Morti nell'anno 1935, classificati secondo il luogo ove avvenne la morte e la dimora nel Comune, nelle Ripartizioni geografiche e nel Regno, per classi di Comuni | » 57 |
| » | 21. - Morti nell'anno 1935, classificati secondo il sesso e lo stato civile, nei Compartimenti e nel Regno | » 58 |

(*) Nuova tavola.

| | | |
|--|------|----|
| TAVOLA 22. - Morti nel Regno, nell'anno 1935, distinti secondo l'età alla morte e l'anno di nascita : | | |
| A) Maschi | Pag. | 59 |
| B) Femmine | » | 61 |
| » 23. - Morti nell'anno 1935, classificati secondo l'età alla morte e il sesso, nei Compartimenti e nel Regno, con distinzione, per il solo Regno, dei Comuni capiluoghi di Provincia e degli altri Comuni | » | 64 |
| » 24. - Morti nel Regno, nell'anno 1935, classificati secondo l'età alla morte, lo stato civile e il sesso | » | 72 |
| » 25. - Bambini morti nel 1° mese di vita nell'anno 1935, classificati secondo la filiazione, l'età alla morte e il sesso, nelle Province, nei Compartimenti e nel Regno | » | 74 |
| » 26. - Bambini morti nel 1° anno di vita nell'anno 1935, classificati secondo l'età alla morte e la filiazione, nelle Province, nei Compartimenti e nel Regno | » | 78 |
| » 27. - Morti nel Regno in età da 15 anni in poi, nell'anno 1935, classificati secondo la professione o condizione, l'età alla morte e il sesso | » | 82 |
| Allegati : | | |
| Mod. N. | » | 88 |
| Mod. B. | » | 89 |
| Mod. B-bis | » | 90 |

AVVERTENZE

1. — Tutti i dati contenuti nel presente volume, a meno che non sia diversamente indicato, si riferiscono al Regno, nei confini prebellici, fino a tutto l'anno 1923; dal 1924 in poi, i dati si riferiscono al Regno, negli attuali confini.

2. — Nei prospetti e nelle tavole della presente pubblicazione sono adoperati i seguenti segni convenzionali:

Due puntini (.), per i numeri relativi, quando non raggiungano la cifra significativa nell'ordine minimo considerato (0,001; 0,01; ecc.).

La linea (—), quando non è stato registrato alcun caso.

3. — Nei prospetti, la somma delle cifre proporzionali non sempre dà, nel totale, cento o mille, ecc., a causa degli arrotondamenti.

4. — Le età, le durate di matrimonio, ecc. e, cioè, i periodi di tempo in genere, sono indicate, salvo avvertenza in contrario, in valori interi, i quali debbono interpretarsi come comprendenti tutti i valori che le età, le durate di matrimonio, ecc. possono assumere dall'inizio alla fine del periodo indicato.

Così, ad esempio, la durata di matrimonio "un anno", comprende tutte le durate da uno a due anni.

5. — La popolazione presente nel complesso del Regno, al 31 dicembre 1935, è stata calcolata aggiungendo alla popolazione presente censita al 21 aprile 1931 l'incremento naturale e sottraendo il *deficit* derivante dall'emigrazione all'estero, determinatisi nell'intervallo trascorso tra le due date.

Per il calcolo della popolazione nelle singole Province, si è tenuto conto anche del movimento migratorio interno, desunto dai registri di popolazione dei singoli Comuni, integrando il numero degli emigrati in modo da farlo coincidere con quello degli immigrati (a).

Con procedimento analogo si è calcolata la popolazione nei 94 Comuni capiluoghi di Provincia, ma per essi si è tenuto conto del movimento migratorio interno da e per l'estero, quale risultava dai registri di popolazione.

6. — I dati contenuti nel presente volume sono riferiti alla circoscrizione territoriale quale era al 31 dicembre 1935 secondo le variazioni effettuate fino alla detta data (b).

7. — Le fonti della presente statistica non sono mutate: veggansi i modelli per le rilevazioni usati per l'anno 1935, riportati, come *allegati*, nel presente volume.

(a) Cfr., per maggiori dettagli, *Movimento della popolazione secondo gli atti dello stato civile nell'anno 1928* - Roma, Istituto Poligrafico dello Stato, 1932 - X, pagg. 5* e seguenti. — Id. id., per gli anni 1929 e 1930 - Parte 1 - Introduzione - Roma, Istituto Poligrafico dello Stato, 1933 - XI, pagg. 1* e seguenti.

(b) Cfr. *Variazioni di territorio, di nome e di confine delle circoscrizioni comunali e provinciali del Regno* disposte con Leggi e Regi Decreti emanati dal 1° aprile 1934-XII al 20 aprile 1936-XIV. - Roma, Istituto Poligrafico dello Stato, 1936-XV.

INTRODUZIONE

CAPO I (*) — Movimento naturale della popolazione, natalità, mortalità infantile (da 0 a meno di 1 anno), quote di illegittimità e maschi %/oo femmine nelle nascite.

§ 1. — Regno e confronti internazionali. (medie annuali)

PROSPETTO 1.

| PERIODI | MATRIMONI | NATI VIVI | MORTI | ECCEDENZA DEI NATI VIVI SUI MORTI | % abitanti (a) | | | | NATI MORTI % NASCITE (b) | MORTI (DA 0 A MENO DI UN ANNO) % NATI VIVI | NATI VIVI ILLEGITIMI % NATI VIVI DI QUALSIASI ETÀ | MASCHI PER 1000 FEMMINE | | |
|-------------|-----------|-----------|-------------|-----------------------------------|----------------|-----------|-------|-----------------------------------|--------------------------|--|---|-------------------------|-----------|------------|
| | | | | | MATRIMONI | NATI VIVI | MORTI | ECCEDENZA DEI NATI VIVI SUI MORTI | | | | NA-SCITE (b) | NATI VIVI | NATI MORTI |
| | | | | | | | | | | | | | | |
| 1872-75... | 213 937 | 998 226 | 827 971 | 170 255 | 7,9 | 36,8 | 30,5 | 6,3 | 2,8 | 219,1 | 70,7 | 1072 | 1065 | 1346 |
| 1876-80... | 210 029 | 1 029 457 | 820 892 | 208 565 | 7,5 | 36,9 | 29,4 | 7,5 | 3,0 | 209,3 | 72,1 | 1070 | 1063 | 1320 |
| 1881-85... | 231 015 | 1 094 078 | 736 656 | 307 420 | 8,1 | 38,0 | 27,3 | 10,7 | 3,3 | 195,1 | 75,5 | 1068 | 1061 | 1306 |
| 1886-90... | 231 649 | 1 118 346 | 811 601 | 306 745 | 7,8 | 37,5 | 27,2 | 10,3 | 3,6 | 195,2 | 73,9 | 1067 | 1058 | 1311 |
| 1891-95... | 228 813 | 1 112 809 | 787 001 | 325 808 | 7,4 | 36,0 | 25,5 | 10,6 | 3,9 | 184,7 | 68,6 | 1066 | 1057 | 1289 |
| 1896-900... | 227 907 | 1 084 672 | 731 661 | 353 011 | 7,1 | 34,0 | 22,9 | 11,1 | 4,1 | 168,5 | 62,3 | 1065 | 1056 | 1287 |
| 1901-05... | 242 845 | 1 072 575 | 721 494 | 351 081 | 7,4 | 32,7 | 22,0 | 10,7 | 4,3 | 167,7 | 56,3 | 1066 | 1057 | 1276 |
| 1906-10... | 267 880 | 1 106 473 | 717 636 | 388 837 | 7,9 | 32,7 | 21,2 | 11,5 | 4,3 | 152,9 | 50,7 | 1063 | 1054 | 1264 |
| 1911-14... | 260 319 | 1 116 026 | 671 480 | 444 546 | 7,4 | 31,7 | 19,1 | 12,6 | 4,1 | 133,3 | 47,8 | 1061 | 1052 | 1283 |
| 1915-18... | 124 402 | 839 974 | (c) 970 429 | -180 455 | 3,4 | 22,9 | 26,4 | -3,5 | 4,2 | 166,1 | 45,7 | 1062 | 1054 | 1266 |
| 1919-21... | 422 364 | 1 015 668 | 666 771 | 348 897 | 11,6 | 27,9 | 18,3 | 9,6 | 4,5 | 129,4 | 47,0 | 1067 | 1058 | 1281 |

Nuovi confini.

| | | | | | | | | | | | | | | |
|------------|---------|-----------|-------------|---------|-----|------|------|------|-----|-----------|------|------|------|------|
| 1922-25... | 325 591 | 1 141 320 | 669 487 | 471 833 | 8,4 | 29,5 | 17,3 | 12,2 | 4,3 | 125,9 (d) | 48,5 | 1060 | 1051 | 1285 |
| 1926-30... | 294 878 | 1 078 211 | 641 956 | 436 255 | 7,3 | 26,8 | 16,0 | 10,9 | 3,6 | 119,5 | 50,5 | 1060 | 1052 | 1273 |
| 1931-35... | 286 815 | 1 000 569 | (e) 590 291 | 410 278 | 6,8 | 23,8 | 14,1 | 9,8 | 3,4 | 104,7 | 50,5 | 1057 | 1051 | 1233 |
| 1935..... | 287 653 | 996 708 | (e) 593 953 | 402 755 | 6,7 | 23,3 | 13,9 | 9,4 | 3,3 | 101,2 | 47,5 | 1058 | 1052 | 1245 |

Matrimoni. — Dal 1872 al 1914, la media dei matrimoni ha, salvo qualche lieve oscillazione, un andamento crescente, mentre negli anni di guerra, 1915-18, si riduce alla metà circa della cifra prebellica. Nel 1919-21, per effetto dei matrimoni ritardati dalla guerra e conclusi dopo la cessazione delle ostilità, la media dei matrimoni supera notevolmente la cifra normale. Nel 1922-25 la media appare ancora elevata e si riduce nei periodi successivi.

La nuzialità più bassa, se si esclude il periodo bellico, si osserva nel 1935.

Nati vivi. — La media dei nati vivi, raggiunto un massimo nel quinquennio 1886-90, si mantiene poi pressochè stazionaria sino allo scoppio del conflitto europeo. Durante la guerra (1915-18) la cifra assoluta dei nati vivi subisce un tracollo, si rialza nel 1919-21, mantenendosi però più bassa dell'anteguerra, perchè sulla media influisce lo scarso numero dei nati del 1919, che rispetto alla natalità è un anno di guerra. Dal 1922 in poi la media dei nati vivi diminuisce progressivamente. Il quoziente di natalità, che tocca un massimo di 38 nel 1881-85, decresce ininterrottamente sino al 1915-18 e risale nel periodo 1919-25. Il quoziente di natalità da 29,5 nel 1922-25 discende poi a 23,8 nel quinquennio 1931-35 e a 23,3 nel 1935.

(*) Veggasi il n. 3 nelle « Avvertenze » a pag. 1*.

(a) Le cifre proporzionali sono state calcolate sulla popolazione presente alla metà di ciascun periodo.

(b) Nati vivi e nati morti.

(c) La media dei morti nel periodo 1915-18 comprende i deceduti durante la guerra i cui atti di morte furono ricevuti dalle Autorità militari, e i morti - determinati a calcolo - nei Comuni appartenenti alle Province venete invase in tutto o in parte dal nemico, negli anni 1917 e 1918.

(d) Questa proporzione si riferisce al biennio 1924-25, non conoscendosi per gli anni 1922 e 1923 la specificazione dei nati vivi secondo la legittimità nelle Province annesse.

(e) Non sono compresi i 390 militari e i 259 operai deceduti nell'Africa Orientale Italiana, dal 1° gennaio al 31 dicembre 1935 (Dati desunti dai bollettini pubblicati sui quotidiani nella prima decade di gennaio 1936-XIV).

Morti. — La media dei morti ha tendenza nettamente decrescente, specialmente dal 1886 in poi, eccettuato naturalmente il periodo bellico 1915-18: la media per gli anni dal 1922 in poi è più bassa di quella del 1911-14.

Il quoziente di mortalità da 30,5 nel 1872-75 è sceso al minimo di 13,9 nel 1935.

Eccedenza dei nati vivi. — La media dell'eccedenza dei nati vivi dal 1872 al 1914 si è più che raddoppiata nella sua cifra assoluta, ed esattamente raddoppiata nella sua cifra relativa. Nel 1915-18, per i noti effetti demografici della guerra e della *pandemia influenzale*, si riscontra un'eccedenza di morti. Nel 1922-25, la media raggiunge un massimo; negli anni successivi diminuisce abbastanza sensibilmente. Le cifre relative dell'aumento naturale dal 1922 in poi sono inferiori a quella del 1911-14.

Natimortalità. — L'aumento ininterrotto della percentuale dei nati morti, che si riscontra dal 1872 al 1905, va attribuito alla esattezza sempre maggiore nella rilevazione dei nati morti. Negli anni di guerra, 1915-18, la percentuale dei nati morti non ha subito che un piccolo aumento in confronto a quella del periodo precedente 1911-14; maggiore invece è stato l'aumento nei primi anni, 1919-21, dopo la cessazione delle ostilità, nei quali la percentuale è salita a 4,5, ed a ciò, forse, non sono stati estranei, il diffondersi della lue e l'aumento della percentuale di nati da madri in età più avanzata. Inoltre, questo aumento — dato lo straordinario incremento che appunto nel periodo 1919-21 si è riscontrato nella nuzialità — può trovare la sua spiegazione nel fatto che, in quel periodo, le nascite dei primogeniti, i quali danno una percentuale di nati morti maggiore dei geniti di ordine superiore, devono essere state più frequenti che nelle annate di nuzialità normale.

A migliorate condizioni igieniche generali e di assistenza, può attribuirsi la tendenza attuale alla diminuzione.

Mortalità infantile. — I quozienti della mortalità nel 1° anno di vita — se si eccettua il periodo bellico in cui si ebbe un brusco rialzo, particolarmente dovuto alla forte mortalità avutasi nel 1918 a causa della *pandemia influenzale* — diminuiscono progressivamente e sensibilmente. I quozienti del 1931-35 e del 1935 sono meno della metà di quello del 1872-75.

Quote di illegittimità. — Le quote di illegittimità nel Regno sono sensibilmente alte nel periodo 1872-90, nel quale, per ogni 1000 nati vivi di qualsiasi filiazione se ne ebbero oltre 70 di illegittimi; e ciò è, probabilmente, in relazione al fatto che molti nati da genitori uniti col solo matrimonio religioso, molto frequente allora in alcuni territori del Regno, erano considerati illegittimi, non essendo tale matrimonio valido agli effetti civili. La diminuzione che si osserva successivamente, si ritiene sia dovuta, in particolar modo, alla diminuzione dei matrimoni religiosi. L'aumento che si nota nel periodo 1926-35, in confronto al 1911-25, è probabilmente da attribuirsi ad una diversità nel metodo di rilevazione, che, come già è stato detto nelle pubblicazioni precedenti, si basa, ora, sullo spoglio delle schede individuali dei nati. La quota di illegittimità del 1935 è, però, inferiore a quelle osservate in detto periodo.

Rapporto di mascolinità nelle nascite. — L'eccedenza delle nascite maschili sulle femminili tende a decrescere e tale andamento si nota sia nei nati vivi, sia nei nati morti, quantunque in questi ultimi si abbiano delle oscillazioni più sensibili di quelle che si osservano nei nati vivi. In Italia non si nota per gli anni di guerra e dell'immediato dopo guerra quell'anormale e considerevole aumento di nascite maschili, che si è notato in altri Stati belligeranti.

Per l'anno 1935, sono pubblicati per la prima volta, i dati relativi al movimento naturale della popolazione presente della Repubblica di S. Marino, gentilmente comunicati da quell'Ufficio di Stato Civile e Anagrafe.

Essi sono:

Matrimoni 254 (18,0 ‰ abitanti), nati vivi 286 (20,3 ‰), morti 139 (9,8 ‰), eccedenza dei nati vivi sui morti 147 (10,4 ‰).

PROSPETTO 2. — MOVIMENTO NATURALE DELLA POPOLAZIONE E MORTALITÀ INFANTILE
(DA 0 A MENO DI 1 ANNO) NEI PAESI SOTTO INDICATI, NELL'ANNO 1935 (*).

| PAESI | MATRI- MONI | NATI VIVI | MORTI | ECCE- DENZA DEI NATI VIVI SUI MORTI | MORTI DA 0 A MENO DI 1 ANNO | MA- TRI- MONI | NATI VIVI | MOR- TI | ECCE- DENZA DEI NATI VIVI SUI MORTI | MORTI DA 0 A MENO DI 1 ANNO | | |
|--------------------------------------|----------------|--------------|-----------|---|---|---------------------|--------------|------------|---|---|------------|--|
| | | | | | | | | | | | ‰ abitanti | |
| Austria..... | 45 696 | 89 151 | 92 108 | — 2 957 | (a) 10 856 | 6,7 | 13,2 | 13,6 | — 0,4 | (a) 10,6 | | |
| Belgio..... | 63 160 | 127 405 | 106 226 | 21 179 | (b) 10 067 | 7,6 | 15,4 | 12,8 | 2,6 | (b) 7,6 | | |
| Bulgaria..... | 47 548 | 160 445 | 88 808 | 71 637 | 24 537 | 7,8 | 26,2 | 14,5 | 11,7 | 15,3 | | |
| Cecoslovacchia..... | 111 452 | 268 346 | 202 615 | 65 731 | 32 912 | 7,4 | 17,7 | 13,4 | 4,4 | 12,3 | | |
| Danimarca..... | 34 327 | 65 223 | 40 816 | 24 407 | (b) 4 194 | 9,3 | 17,7 | 11,1 | 6,6 | (b) 6,4 | | |
| Estonia..... | 9 264 | 17 890 | 16 866 | 1 024 | (a) 1 911 | 8,2 | 15,9 | 15,0 | 0,9 | (a) 9,7 | | |
| Finlandia (b)..... | 27 505 | 67 713 | 46 318 | 21 395 | 4 944 | 7,3 | 18,1 | 12,4 | 5,7 | 7,3 | | |
| Francia..... | 284.604 | 638 881 | 658 357 | — 19 476 | 44 267 | 6,8 | 15,2 | 15,7 | — 0,5 | 6,9 | | |
| Germania..... | 650 851 | 1 261 273 | 791 912 | 469 361 | 86 227 | 9,7 | 18,9 | 11,8 | 7,1 | 6,8 | | |
| Inghilterra e Galles..... | 348 312 | 598 756 | 477 398 | 121 358 | 33 884 | 8,6 | 14,7 | 11,7 | 3,0 | 5,7 | | |
| Italia..... | 287 653 | 996 708 | 593 953 | 402 755 | 100 876 | 6,7 | 23,3 | 13,9 | 9,4 | 10,1 | | |
| Lettonia..... | 16 474 | 34 419 | 27 660 | 6 759 | 2 714 | 8,4 | 17,6 | 14,2 | 3,5 | 7,9 | | |
| Lituania..... | 18 254 | 57 970 | 34 595 | 23 375 | 7 146 | 7,3 | 23,2 | 13,8 | 9,4 | 12,3 | | |
| Norvegia..... | 20 430 | 41 870 | 29 399 | 12 471 | (b) 2 003 | 7,1 | 14,6 | 10,2 | 4,3 | (b) 4,7 | | |
| Paesi Bassi..... | 61 023 | 170 400 | 73 640 | 96 760 | 6 818 | 7,2 | 20,2 | 8,7 | 11,5 | 4,0 | | |
| Polonia..... | 280 025 | 876 667 | 470 998 | 405 669 | 111 319 | 8,3 | 26,1 | 14,0 | 12,1 | 12,7 | | |
| Portogallo..... | 48 899 | 203 943 | 123 051 | 80 892 | ? | 6,8 | 28,2 | 17,0 | 11,2 | ? | | |
| Romania..... | 165 778 | 585 386 | 402 678 | 182 708 | 112 415 | 8,7 | 30,7 | 21,1 | 9,6 | 19,2 | | |
| Scozia..... | 37 973 | 87 923 | 65 331 | 22 592 | 6 754 | 7,7 | 17,8 | 13,2 | 4,6 | 7,7 | | |
| Spagna (b)..... | 146 084 | 637 446 | 388 221 | 249 225 | 72 027 | 6,0 | 26,3 | 16,0 | 10,3 | 11,3 | | |
| Svezia..... | 51 186 | 85 902 | 72 927 | 12 975 | (b) 4 027 | 8,2 | 13,8 | 11,7 | 2,1 | (b) 4,7 | | |
| Svizzera..... | 30 495 | 66 378 | 50 233 | 16 145 | (b) 3 077 | 7,3 | 16,0 | 12,1 | 3,9 | (b) 4,6 | | |
| Ungheria..... | 75 041 | 185 418 | 135 653 | 49 765 | 28 575 | 8,4 | 20,8 | 15,2 | 5,6 | 15,4 | | |
| Canada..... | 76 883 | 221 226 | 105 511 | 115 715 | 15 723 | 7,0 | 20,2 | 9,6 | 10,6 | 7,1 | | |
| Cile..... | 32 664 | 153 004 | 112 364 | 40 640 | 38 434 | 7,3 | 34,1 | 25,0 | 9,1 | 25,1 | | |
| Stati Uniti N. A. (b)..... | (a)981 903 | 2 158 919 | 1 396 903 | 762 016 | (c)120 887 | 7,9 | 17,1 | 11,0 | 6,1 | (c) 5,8 | | |
| Giappone (b)..... | 512 654 | 2 043 783 | 1 234 684 | 809 099 | 255 063 | 7,5 | 30,0 | 18,1 | 11,9 | 12,5 | | |
| Confederazione Australia- na..... | 56 827 | 111 325 | 63 599 | 47 726 | 4 430 | 8,4 | 16,6 | 9,5 | 7,1 | 4,0 | | |
| Nuova Zelanda..... | 12 187 | 23 965 | 12 217 | 11 748 | 773 | 8,2 | 16,1 | 8,2 | 7,9 | 3,2 | | |

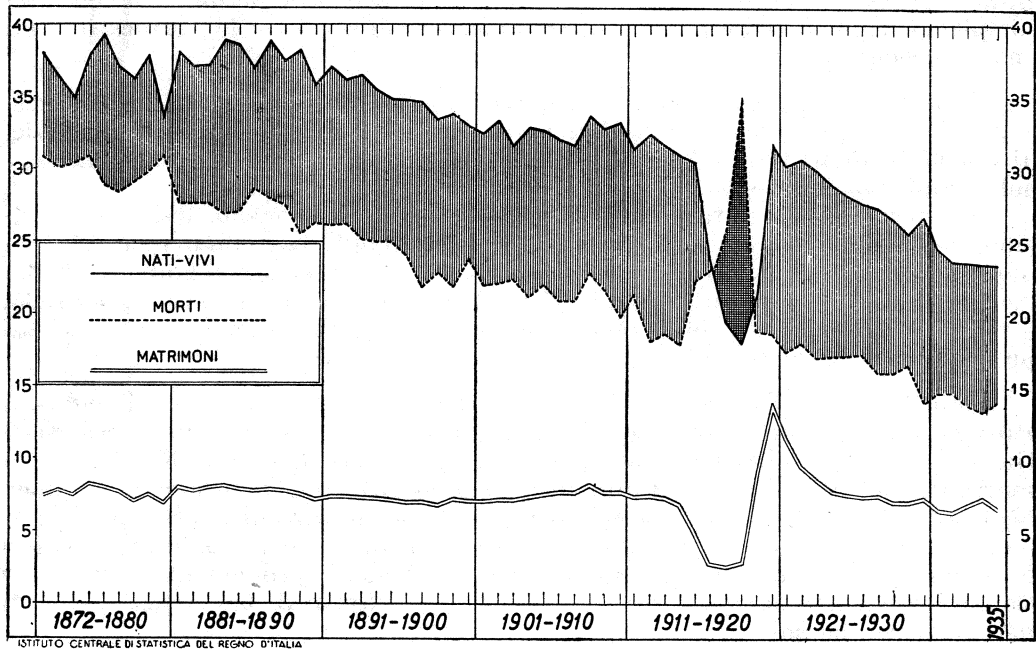
(*) I dati riportati nel prospetto — ad eccezione di quelli relativi all'Italia — sono provvisori e sono stati desunti dai bollettini demografici dei singoli Paesi. I dati relativi al Belgio sono stati comunicati all'Istituto dall'ufficio competente (v. Notiziario Demografico n. 8 del 10 agosto 1936, pag. 150, edito a cura dell'Istituto Centrale di Statistica).

(a) I dati si riferiscono all'anno 1932.

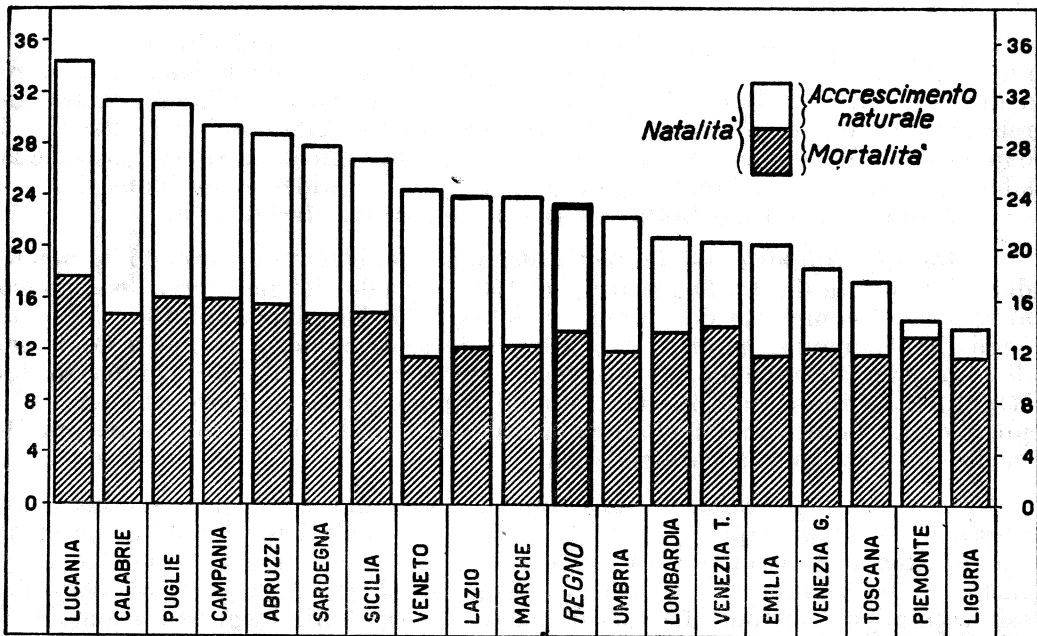
(b) I dati si riferiscono all'anno 1934.

(c) I dati si riferiscono all'anno 1933.

1. — MATRIMONI, NATI VIVI E MORTI PER 1000 ABITANTI
DAL 1872 AL 1935.



2. — NATALITÀ, MORTALITÀ E ACCRESCIMENTO NATURALE PER 1000 ABITANTI
(media del triennio 1933-35)



§ 2. — *Province; Comuni capiluoghi di Provincia e altri Comuni nelle Ripartizioni geografiche - Nuzialità.* — La nuzialità, durante l'anno 1935, nel complesso dei Comuni capiluoghi di Provincia, sia nelle Ripartizioni geografiche, eccetto l'Italia Meridionale, sia nel Regno, è superiore a quella del complesso degli altri Comuni, contrariamente a quanto si è verificato negli anni precedenti.

Natalità. — La natalità nel complesso dei Comuni capiluoghi di Provincia è inferiore a quella degli altri Comuni di punti 5,2 nell'Italia Settentrionale, di 3,0 nella Centrale, di 3,7 nella Meridionale, di 0,9 nella Insulare e di 4,7 nel complesso del Regno.

Le differenze di natalità possono essere anche influenzate dalla composizione della popolazione per professione nei capiluoghi essendo in essi dislocate molte convivenze militari e religiose: si osserva altresì che il numero medio dei figli legittimi per i matrimoni nei quali si è verificata una nascita nel 1935, è molto minore per i professionisti, impiegati, ecc., che non per altre classi professionali (a).

Mortalità. — La mortalità nel complesso dei Comuni capiluoghi di Provincia risulta superiore a quella degli altri Comuni nelle prime tre Ripartizioni, mentre il fatto opposto si osserva nell'Italia Insulare. Nel Regno, la mortalità nel complesso dei Comuni capiluoghi di Provincia è uguale a quella degli altri Comuni; occorre, però, ricordare che le rilevazioni statistiche riguardano la popolazione presente, e quindi la mortalità nei capiluoghi di Provincia è aumentata certamente dal numero degli individui provenienti dagli altri Comuni e che muoiono nei grandi Istituti di cura e di assistenza esistenti nei detti capiluoghi.

Eccedenza dei nati vivi sui morti. — L'eccedenza della natalità sulla mortalità nel complesso dei Comuni capiluoghi di Provincia è inferiore a quella degli altri Comuni di punti 5,7 nell'Italia Settentrionale, di 3,6 nella Centrale, di 3,8 nella Meridionale, di 0,6 nella Insulare e di 4,9 nel complesso del Regno.

L'Italia Meridionale ha il più alto quoziente di eccedenza dei nati vivi, sia nei Capiluoghi, sia negli altri Comuni.

Natimortalità. — La natimortalità nel complesso dei Comuni capiluoghi di Provincia, sia nelle Ripartizioni geografiche, sia nel Regno, è superiore a quella degli altri Comuni: questo carattere può, presumibilmente, essere in relazione tanto alla più alta quota di illegittimità nelle nascite registrate nei capiluoghi di Provincia, quanto alla maggiore diffusione della tubercolosi e della sifilide, e forse anche ad un maggior numero di donne addette alle industrie.

La più alta natimortalità si osserva nell'Italia Meridionale.

Mortalità infantile. — La mortalità infantile, ottenuta riferendo il numero dei morti in età da 0 a 365 giorni nel 1935 a quello dei nati vivi dello stesso anno, è, nel complesso dei Comuni capiluoghi di Provincia, inferiore a quella degli altri Comuni di punti 16,9 nell'Italia Settentrionale, di 11,1 nella Centrale, di 11,5 nella Meridionale, di 4,6 nella Insulare e di 15,7 nel complesso del Regno. La minore natalità nei Comuni capiluoghi, la migliore assistenza, la più elevata educazione nell'allevamento del bambino, possono presumibilmente spiegare questa caratteristica.

Quota di illegittimità. — La quota di illegittimità nei nati vivi, nel complesso dei Comuni capiluoghi di Provincia, sia nelle Ripartizioni geografiche sia nel Regno, è assai più alta di quella degli altri Comuni, e ciò può esser messo in relazione oltre che ad una maggiore libertà di costumi, al fatto che nei capiluoghi esistono Istituti di ricovero per i nati illegittimi e luoghi di assistenza per le partorienti.

(a) Veggasi, a tale proposito, quanto è detto a pag. 37*.

PROSPETTO 3. — MOVIMENTO NATURALE DELLA POPOLAZIONE, NATTMORTALITÀ, MORTALITÀ INFANTILE (DA 0 A MENO DI 1 ANNO) E QUOTE DI ILLEGITTIMITÀ, NELLE PROVINCE, NEI COMPARTIMENTI E NEI CAPILUOGHI ED ALTRI COMUNI DELLE RIPARTIZIONI GEOGRAFICHE, NELL'ANNO 1935 (a).

| PROVINCE E COMPARTIMENTI | NUZIALITÀ | NATALITÀ | MORTALITÀ | ECCEDENZA DELLA NATALITÀ SULLA MORTALITÀ | NATI MORTI % NASCITE (b) | MORTI (DA 0 A MENO DI 1 ANNO) % NATI VIVI | NATI VIVI ILLE- GITIMI % NATI VIVI DI QUAI- SIASI FILIAZIONE |
|---------------------------------|------------|-------------|-------------|---|-----------------------------|--|---|
| Alessandria..... | 5,9 | 12,8 | 12,9 | — 0,1 | 2,9 | 55,8 | 26,3 |
| Aosta..... | 6,6 | 15,6 | 17,2 | — 1,6 | 2,5 | 99,3 | 73,7 |
| Asti..... | 5,6 | 14,6 | 13,0 | 1,6 | 3,0 | 59,8 | 12,7 |
| Cuneo..... | 5,7 | 13,6 | 13,5 | 5,1 | 3,0 | 91,8 | 31,6 |
| Novara..... | 6,4 | 15,3 | 14,6 | 0,7 | 2,9 | 89,6 | 49,1 |
| Torino..... | 6,2 | 13,3 | 13,1 | 0,2 | 3,0 | 70,4 | 60,9 |
| Vercelli..... | 6,0 | 13,7 | 13,1 | 0,6 | 3,0 | 60,4 | 41,2 |
| Piemonte... | 6,0 | 14,6 | 13,6 | 1,1 | 3,0 | 75,8 | 44,3 |
| Genova..... | 6,1 | 12,8 | 12,6 | 0,2 | 3,7 | 59,8 | 63,1 |
| Imperia..... | 5,5 | 13,8 | 12,9 | 0,8 | 3,9 | 57,6 | 66,5 |
| La Spezia..... | 7,4 | 15,6 | 10,4 | 5,2 | 3,9 | 66,1 | 52,1 |
| Savona..... | 6,4 | 15,4 | 11,0 | 4,4 | 3,3 | 49,2 | 59,2 |
| Liguria... | 6,3 | 13,7 | 12,1 | 1,7 | 3,7 | 58,9 | 60,9 |
| Bergamo..... | 5,8 | 31,0 | 18,2 | 12,8 | 2,2 | 171,0 | 19,1 |
| Brescia..... | 6,3 | 27,6 | 16,0 | 11,6 | 2,4 | 130,7 | 33,6 |
| Como..... | 5,4 | 20,0 | 14,6 | 5,4 | 2,8 | 118,4 | 25,3 |
| Cremona..... | 5,7 | 21,6 | 15,0 | 6,6 | 2,6 | 107,7 | 47,8 |
| Mantova..... | 7,2 | 20,7 | 11,3 | 9,4 | 2,6 | 72,2 | 131,9 |
| Milano..... | 6,4 | 18,1 | 13,1 | 5,0 | 2,4 | 115,1 | 50,5 |
| Pavia..... | 5,5 | 14,8 | 12,7 | 2,1 | 2,9 | 69,8 | 34,4 |
| Sondrio..... | 6,1 | 26,6 | 16,6 | 10,1 | 2,7 | 106,6 | 42,8 |
| Varese..... | 6,2 | 16,7 | 12,6 | 4,0 | 2,5 | 79,8 | 22,9 |
| Lombardia... | 6,2 | 21,1 | 14,2 | 6,9 | 2,5 | 118,2 | 43,6 |
| Bolzano..... | 5,2 | 21,9 | 13,5 | 8,4 | 2,0 | 110,0 | 119,5 |
| Trento..... | 5,4 | 19,7 | 14,4 | 5,3 | 2,6 | 87,7 | 48,9 |
| Venezia Tridentina... | 5,3 | 20,6 | 14,0 | 6,6 | 2,3 | 97,7 | 80,7 |
| Belluno..... | 6,1 | 19,7 | 13,6 | 6,1 | 2,2 | 84,0 | 44,3 |
| Friuli (Udine)..... | 3,0 | 20,5 | 12,4 | 8,1 | 2,2 | 65,7 | 64,2 |
| Padova..... | 6,6 | 27,1 | 11,3 | 15,8 | 2,4 | 82,5 | 66,7 |
| Rovigo..... | 7,4 | 29,9 | 11,7 | 18,2 | 2,9 | 93,0 | 141,3 |
| Treviso..... | 6,5 | 24,9 | 10,9 | 14,0 | 2,1 | 62,2 | 31,4 |
| Venezia..... | 7,5 | 26,1 | 11,1 | 15,0 | 2,3 | 73,7 | 71,5 |
| Verona..... | 6,0 | 22,3 | 12,2 | 10,1 | 2,6 | 79,7 | 41,7 |
| Vicenza..... | 6,5 | 25,6 | 12,3 | 13,3 | 2,0 | 77,0 | 33,4 |
| Veneto... | 6,9 | 24,5 | 11,8 | 12,7 | 2,3 | 76,0 | 60,8 |
| Carnaro (Fiume)..... | 3,9 | 19,4 | 12,1 | 7,3 | 3,0 | 101,0 | 115,5 |
| Gorizia..... | 6,7 | 18,4 | 12,7 | 5,7 | 3,0 | 86,4 | 119,4 |
| Istria (Pola)..... | 9,2 | 22,6 | 12,7 | 9,9 | 2,3 | 112,2 | 89,2 |
| Trieste..... | 10,5 | 15,1 | 12,2 | 2,8 | 2,7 | 77,8 | 136,0 |
| Zara..... | 7,4 | 30,1 | 18,4 | 11,7 | 1,9 | 126,2 | 82,7 |
| Venezia Giulia e Zara... | 9,1 | 18,9 | 12,6 | 6,3 | 2,6 | 96,5 | 111,4 |
| Bologna..... | 7,3 | 17,1 | 12,1 | 4,9 | 2,4 | 68,6 | 107,2 |
| Ferrara..... | 9,9 | 23,1 | 11,1 | 12,0 | 2,4 | 94,3 | 216,7 |
| Forlì..... | 7,3 | 23,2 | 11,9 | 11,3 | 2,7 | 78,5 | 35,0 |
| Modena..... | 7,3 | 22,3 | 11,8 | 10,5 | 2,4 | 87,3 | 84,8 |
| Parma..... | 7,3 | 19,1 | 12,0 | 7,2 | 2,7 | 76,9 | 70,3 |
| Piacenza..... | 5,5 | 19,3 | 11,7 | 7,6 | 3,2 | 69,4 | 60,2 |
| Ravenna..... | 6,5 | 17,3 | 11,8 | 5,5 | 2,4 | 51,8 | 41,9 |
| Règgio nell'Emilia..... | 7,5 | 21,6 | 12,3 | 9,3 | 2,4 | 85,5 | 87,2 |
| Emilia... | 7,4 | 20,2 | 11,9 | 8,4 | 2,5 | 78,1 | 92,0 |
| Arezzo..... | 7,4 | 22,3 | 12,6 | 9,7 | 3,4 | 80,0 | 31,1 |
| Firenze..... | 6,7 | 15,3 | 12,0 | 3,3 | 3,2 | 63,4 | 41,0 |
| Grosseto..... | 6,8 | 18,7 | 10,6 | 8,2 | 3,8 | 59,1 | 38,0 |
| Livorno..... | 7,2 | 16,9 | 11,8 | 4,1 | 2,7 | 48,1 | 45,6 |
| Lucca..... | 7,2 | 18,6 | 12,2 | 6,4 | 3,2 | 56,3 | 32,6 |
| Massa e Carrara..... | 9,3 | 21,9 | 12,5 | 9,4 | 2,6 | 84,3 | 42,4 |
| Pisa..... | 6,9 | 16,7 | 12,4 | 4,4 | 3,0 | 60,0 | 27,1 |
| Pistoia..... | 10,1 | 18,0 | 12,1 | 5,9 | 1,8 | 64,7 | 33,2 |
| Siena..... | 6,1 | 17,9 | 13,4 | 4,5 | 3,4 | 70,0 | 35,8 |
| Toscana... | 7,3 | 17,7 | 12,2 | 5,5 | 3,1 | 65,2 | 36,4 |
| Ancona..... | 6,5 | 22,0 | 11,3 | 10,7 | 3,1 | 68,3 | 32,9 |
| Ascoli Piceno..... | 6,5 | 25,0 | 12,6 | 12,4 | 2,6 | 69,8 | 29,4 |
| Macerata..... | 5,6 | 23,7 | 12,9 | 10,8 | 3,0 | 67,8 | 22,3 |
| Pesaro e Urbino..... | 6,8 | 25,1 | 13,9 | 11,2 | 3,0 | 107,1 | 31,5 |
| Marche... | 6,4 | 23,9 | 12,6 | 11,3 | 2,9 | 78,5 | 29,3 |
| Perugia..... | 7,0 | 22,6 | 12,8 | 9,8 | 4,2 | 76,1 | 41,8 |
| Terni..... | 6,6 | 20,8 | 11,8 | 9,0 | 4,2 | 75,9 | 44,1 |
| Umbria... | 6,9 | 22,2 | 12,6 | 9, | 4,2 | 76,0 | 42,4 |

(a) Le cifre ‰ abitanti relative ai matrimoni, ai nati vivi, ai morti e all'eccedenza dei nati vivi sui morti sono state calcolate sulla popolazione presente alla metà dell'anno 1935.

(b) Nati vivi e nati morti.

Segue PROSPETTO 3. — MOVIMENTO NATURALE DELLA POPOLAZIONE, NATIMORTALITÀ, MORTALITÀ INFANTILE (DA 0 A MENO DI 1 ANNO) E QUOTE DI ILLEGITIMITÀ, NELLE PROVINCE, NEI COMPARTIMENTI E NEI CAPILUOGHI ED ALTRI COMUNI DELLE RIPARTIZIONI GEOGRAFICHE, NELL'ANNO 1935 (a).

| PROVINCIE E COMPARTIMENTI | NUZIALITÀ | NATALITÀ | MORTALITÀ | ECCEDENZA DELLA NATALITÀ SULLA MORTALITÀ | NATI MORTI % NASCITE (b) | MORTI (DA 0 A MENO DI 1 ANNO) % NATI VIVI | NATI VIVI ILLE- GITIMI % NATI VIVI DI QUAL- SIASI FILIAZIONE |
|------------------------------|-----------|----------|-----------|---|-----------------------------|--|---|
| Frosinone..... | 7,3 | 29,4 | 14,9 | 14,4 | 3,6 | 122,0 | 27,3 |
| Littoria..... | 7,7 | 30,2 | 11,1 | 19,1 | 3,4 | 90,7 | 34,0 |
| Rieti..... | 6,8 | 23,4 | 13,6 | 9,8 | 4,2 | 81,3 | 27,1 |
| Roma..... | 7,3 | 22,0 | 12,2 | 9,8 | 3,1 | 73,6 | 30,2 |
| Viterbo..... | 5,7 | 21,1 | 14,5 | 6,6 | 3,6 | 77,8 | 23,5 |
| Lazio... | 7,2 | 23,9 | 12,8 | 11,1 | 3,3 | 86,2 | 56,4 |
| Aquila degli Abruzzi..... | 6,5 | 25,7 | 15,7 | 10,0 | 4,1 | 109,7 | 31,4 |
| Campobasso..... | 6,8 | 29,9 | 17,5 | 12,4 | 4,4 | 132,5 | 19,7 |
| Chieti..... | 7,5 | 28,1 | 15,3 | 12,7 | 4,8 | 113,4 | 35,6 |
| Pescara..... | 7,7 | 27,3 | 14,1 | 13,3 | 5,2 | 93,1 | 43,5 |
| Teramo..... | 7,4 | 29,5 | 13,5 | 16,0 | 4,2 | 75,5 | 50,4 |
| Abruzzi e Molise... | 7,1 | 28,1 | 15,5 | 12,6 | 4,5 | 109,1 | 33,9 |
| Avellino..... | 6,8 | 33,0 | 16,5 | 16,4 | 4,2 | 118,9 | 32,6 |
| Benevento..... | 6,8 | 30,3 | 16,8 | 13,5 | 4,4 | 116,3 | 27,6 |
| Napoli..... | 6,9 | 28,0 | 17,0 | 11,0 | 4,3 | 122,7 | 41,5 |
| Salerno..... | 5,9 | 30,5 | 15,7 | 14,8 | 4,0 | 123,0 | 29,8 |
| Campània... | 6,7 | 29,3 | 16,6 | 12,6 | 4,2 | 121,6 | 36,6 |
| Bari..... | 6,6 | 30,9 | 17,4 | 13,5 | 4,1 | 142,1 | 24,7 |
| Brindisi..... | 5,8 | 27,8 | 15,6 | 12,2 | 3,8 | 131,4 | 44,4 |
| Foggia..... | 7,3 | 32,7 | 16,5 | 16,1 | 4,1 | 131,9 | 19,5 |
| Jonio (Taranto)..... | 6,0 | 29,9 | 14,8 | 15,1 | 3,5 | 123,8 | 37,5 |
| Lecce..... | 7,0 | 31,2 | 15,1 | 16,1 | 3,7 | 112,1 | 27,1 |
| Puglie... | 6,6 | 30,9 | 16,3 | 14,6 | 4,0 | 130,8 | 27,3 |
| Matera..... | 6,5 | 33,7 | 17,6 | 16,0 | 4,8 | 148,4 | 17,5 |
| Potanza..... | 6,9 | 33,7 | 17,4 | 16,3 | 4,3 | 137,8 | 23,7 |
| Lucania... | 6,8 | 33,7 | 17,5 | 16,2 | 4,5 | 141,0 | 21,8 |
| Catanzaro..... | 6,9 | 31,5 | 16,2 | 15,3 | 3,2 | 120,6 | 52,0 |
| Cosenza..... | 6,5 | 31,4 | 14,5 | 16,8 | 3,5 | 100,4 | 58,0 |
| Reggio di Calabria..... | 6,4 | 29,6 | 14,2 | 15,4 | 3,2 | 102,5 | 60,8 |
| Calabria... | 6,6 | 30,8 | 15,0 | 15,8 | 3,3 | 108,2 | 56,8 |
| Agrigento..... | 5,5 | 30,3 | 16,3 | 14,0 | 3,6 | 129,2 | 14,7 |
| Caltanissetta..... | 6,1 | 31,2 | 18,3 | 12,9 | 4,0 | 165,9 | 14,6 |
| Catania..... | 6,2 | 26,5 | 14,7 | 11,7 | 3,6 | 131,7 | 40,1 |
| Enna..... | 6,1 | 27,4 | 17,1 | 10,3 | 4,1 | 167,2 | 19,8 |
| Messina..... | 6,7 | 23,9 | 14,3 | 9,6 | 3,9 | 101,7 | 66,7 |
| Palermo..... | 6,3 | 26,1 | 15,4 | 10,7 | 3,6 | 110,6 | 30,0 |
| Ragusa..... | 6,3 | 23,1 | 13,7 | 9,4 | 4,7 | 119,4 | 21,8 |
| Siracusa..... | 6,8 | 24,0 | 12,8 | 11,1 | 4,1 | 116,7 | 44,6 |
| Trapani..... | 6,7 | 22,3 | 12,9 | 9,4 | 3,8 | 104,1 | 21,2 |
| Sicilia... | 6,3 | 26,0 | 15,0 | 11,0 | 3,8 | 123,4 | 33,2 |
| Cagliari..... | 7,9 | 26,5 | 15,4 | 11,1 | 3,0 | 97,2 | 47,4 |
| Nuoro..... | 6,9 | 27,4 | 15,7 | 11,7 | 2,7 | 107,2 | 34,8 |
| Sassari..... | 7,5 | 25,0 | 14,6 | 10,4 | 2,7 | 93,5 | 43,4 |
| Sardegna... | 7,6 | 26,3 | 15,2 | 11,1 | 2,8 | 98,4 | 43,5 |
| ITALIA | | | | | | | |
| SETTENTRIONALE | | | | | | | |
| Comuni capiluoghi di | | | | | | | |
| Provincia..... | 7,0 | 16,1 | 13,3 | 2,8 | 3,3 | 76,9 | 115,5 |
| Altri Comuni..... | 6,5 | 21,3 | 12,8 | 8,5 | 2,4 | 93,8 | 46,1 |
| Totale... | 6,6 | 19,9 | 12,9 | 6,9 | 2,6 | 90,0 | 61,8 |
| ITALIA | | | | | | | |
| CENTRALE | | | | | | | |
| Comuni capiluoghi di | | | | | | | |
| Provincia..... | 7,3 | 19,3 | 13,0 | 6,4 | 3,4 | 69,2 | 85,5 |
| Altri Comuni..... | 6,9 | 22,3 | 12,3 | 10,0 | 3,2 | 80,3 | 25,6 |
| Totale... | 7,0 | 21,3 | 12,5 | 8,8 | 3,2 | 76,9 | 43,5 |
| ITALIA | | | | | | | |
| MERIDIONALE | | | | | | | |
| Comuni capiluoghi di | | | | | | | |
| Provincia..... | 6,5 | 27,0 | 16,2 | 10,8 | 4,6 | 111,5 | 79,1 |
| Altri Comuni..... | 6,8 | 30,7 | 16,1 | 14,6 | 3,9 | 123,0 | 27,6 |
| Totale... | 6,7 | 30,0 | 16,1 | 13,9 | 4,0 | 121,0 | 36,5 |
| ITALIA | | | | | | | |
| INSULARE | | | | | | | |
| Comuni capiluoghi di | | | | | | | |
| Provincia..... | 6,7 | 25,4 | 14,8 | 10,6 | 3,8 | 114,8 | 61,3 |
| Altri Comuni..... | 6,5 | 26,3 | 15,1 | 11,2 | 3,6 | 119,4 | 26,7 |
| Totale... | 6,6 | 26,0 | 15,0 | 11,0 | 3,6 | 118,3 | 35,3 |
| REGNO- | | | | | | | |
| Comuni capiluoghi di | | | | | | | |
| Provincia..... | 6,9 | 19,8 | 13,9 | 5,8 | 3,7 | 89,0 | 92,4 |
| Altri Comuni..... | 6,6 | 24,5 | 13,9 | 10,7 | 3,2 | 104,7 | 34,6 |
| Totale... | 6,7 | 23,3 | 13,9 | 9,4 | 3,3 | 101,2 | 47,5 |

(a) e (b) Veggansi le corrispondenti note a pagina precedente.

PROSPETTO 5. — MOVIMENTO NATURALE DELLA POPOLAZIONE, NATIMORTALITÀ, MORTALITÀ INFANTILE (DA 0 A MENO DI 1 ANNO) E QUOTE DI ILLEGITTIMITÀ, PER CLASSI DI COMUNI, IN CIASCUNA RIPARTIZIONE GEOGRAFICA E NEL REGNO, NELL'ANNO 1935.

| RIPARTIZIONI GEOGRAFICHE E CLASSI DI COMUNI | | NUZIALITÀ | NATALITÀ | MORTALITÀ | ECCEDENZA DELLA NATALITÀ SULLA MORTALITÀ | NATI MORTI % NASCITE (b) | MORTI (DA 0 A MENO DI 1 ANNO) | % NATI VIVI % NATI VIVI | NATI VIVI ILLEGIT- TIMI % NATI VIVI DI QUALSIASI FILIAZIONE |
|--|--------------------------------|----------------|----------|-----------|--|-----------------------------|-------------------------------------|----------------------------|--|
| | | % abitanti (a) | | | | | | | |
| Italia Settentrionale | Comuni con meno di 2 000 abit. | 6,1 | 19,4 | 14,0 | 5,5 | 2,2 | 108,5 | 26,5 | |
| | » » 2 000 a 4 999 » | 6,4 | 21,9 | 12,6 | 9,3 | 2,1 | 99,4 | 33,0 | |
| | » » 5 000 a 9 999 » | 6,8 | 22,4 | 12,5 | 9,9 | 2,3 | 88,5 | 45,2 | |
| | » » 10 000 a 19 999 » | 7,1 | 22,1 | 13,3 | 8,8 | 2,9 | 85,2 | 71,0 | |
| | » » 20 000 a 49 999 » | 6,9 | 20,5 | 14,0 | 6,4 | 3,5 | 83,8 | 102,4 | |
| | » » 50 000 a 99 999 » | 7,0 | 18,7 | 14,5 | 4,2 | 3,6 | 75,1 | 104,0 | |
| | » » 100 000 ed oltre » | 7,6 | 16,1 | 13,6 | 2,5 | 3,0 | 70,0 | 116,1 | |
| | TOTALE . . . | 6,8 | 20,3 | 13,2 | 7,1 | 2,6 | 90,0 | 61,8 | |
| Italia Centrale | Comuni con meno di 2 000 abit. | 6,7 | 25,5 | 13,5 | 12,0 | 3,3 | 82,6 | 21,7 | |
| | » » 2 000 a 4 999 » | 6,9 | 24,1 | 12,6 | 11,5 | 2,8 | 83,3 | 22,1 | |
| | » » 5 000 a 9 999 » | 7,1 | 22,7 | 12,4 | 10,3 | 2,9 | 80,3 | 21,5 | |
| | » » 10 000 a 19 999 » | 7,3 | 23,2 | 12,8 | 10,4 | 3,5 | 81,2 | 29,3 | |
| | » » 20 000 a 49 999 » | 7,0 | 21,5 | 13,3 | 8,2 | 4,0 | 72,2 | 44,7 | |
| | » » 50 000 a 99 999 » | 7,5 | 18,6 | 13,5 | 5,1 | 3,2 | 68,8 | 54,7 | |
| | » » 100 000 ed oltre » | 8,4 | 21,3 | 14,1 | 7,2 | 3,3 | 68,6 | 99,3 | |
| | TOTALE . . . | 7,4 | 22,3 | 13,1 | 9,2 | 3,2 | 76,9 | 43,5 | |
| Italia Meridionale | Comuni con meno di 2 000 abit. | 7,5 | 32,0 | 17,3 | 14,8 | 3,5 | 111,3 | 33,6 | |
| | » » 2 000 a 4 999 » | 7,3 | 33,1 | 17,0 | 16,0 | 3,8 | 119,1 | 31,2 | |
| | » » 5 000 a 9 999 » | 7,1 | 32,6 | 16,3 | 16,3 | 4,0 | 118,2 | 26,1 | |
| | » » 10 000 a 19 999 » | 7,1 | 32,6 | 17,0 | 15,6 | 3,9 | 128,1 | 25,1 | |
| | » » 20 000 a 49 999 » | 6,8 | 30,8 | 17,2 | 13,6 | 4,4 | 125,8 | 39,7 | |
| | » » 50 000 a 99 999 » | 6,6 | 30,5 | 17,7 | 12,8 | 4,4 | 134,9 | 42,0 | |
| | » » 100 000 ed oltre » | 7,2 | 23,8 | 18,1 | 10,7 | 4,5 | 114,8 | 78,0 | |
| | TOTALE . . . | 7,1 | 31,8 | 17,1 | 14,7 | 4,0 | 121,0 | 36,5 | |
| Italia Insulare | Comuni con meno di 2 000 abit. | 7,8 | 27,6 | 16,4 | 11,2 | 2,5 | 106,0 | 34,2 | |
| | » » 2 000 a 4 999 » | 7,1 | 28,3 | 16,6 | 11,7 | 3,2 | 114,3 | 30,1 | |
| | » » 5 000 a 9 999 » | 6,7 | 27,1 | 15,9 | 11,2 | 3,9 | 119,2 | 25,2 | |
| | » » 10 000 a 19 999 » | 6,6 | 28,2 | 16,3 | 11,9 | 3,7 | 130,4 | 27,3 | |
| | » » 20 000 a 49 999 » | 6,4 | 26,2 | 14,6 | 11,7 | 3,7 | 119,2 | 24,3 | |
| | » » 50 000 a 99 999 » | 7,6 | 24,8 | 13,8 | 11,0 | 3,9 | 101,2 | 40,8 | |
| | » » 100 000 ed oltre » | 7,3 | 27,4 | 15,9 | 11,5 | 3,7 | 113,8 | 67,6 | |
| | TOTALE . . . | 6,9 | 27,3 | 15,7 | 11,5 | 3,6 | 118,3 | 35,3 | |
| REGNO | Comuni con meno di 2 000 abit. | 6,5 | 23,1 | 14,7 | 8,4 | 2,7 | 106,1 | 28,5 | |
| | » » 2 000 a 4 999 » | 6,7 | 25,5 | 14,1 | 11,4 | 2,9 | 105,2 | 30,8 | |
| | » » 5 000 a 9 999 » | 6,9 | 25,4 | 13,8 | 11,6 | 3,1 | 99,8 | 33,6 | |
| | » » 10 000 a 19 999 » | 7,1 | 26,2 | 14,7 | 11,5 | 3,5 | 107,0 | 39,6 | |
| | » » 20 000 a 49 999 » | 6,8 | 25,0 | 15,0 | 10,0 | 4,0 | 105,1 | 53,3 | |
| | » » 50 000 a 99 999 » | 7,1 | 20,8 | 14,6 | 6,2 | 3,7 | 88,1 | 74,5 | |
| | » » 100 000 ed oltre » | 7,6 | 20,7 | 14,7 | 6,0 | 3,5 | 90,0 | 95,4 | |
| | TOTALE . . . | 7,0 | 24,2 | 14,4 | 9,8 | 3,3 | 101,2 | 47,5 | |

§ 4. — *Classi di Comuni secondo il numero degli abitanti.* — Nelle statistiche sul « Movimento della popolazione », i dati relativi al movimento naturale della popolazione furono pubblicati distintamente per Comuni urbani e rurali dal 1862 al 1881. Furono considerati Comuni urbani quelli che contavano, al censimento del 1861, 6000 abitanti e più agglomerati in un sol centro (c).

Per gli anni 1926, 1927 e 1928, negli analoghi volumi, furono pubblicati i dati sui fenomeni demografici dei Comuni aventi al censimento del 1921 un centro di popolazione superiore ai 10 000 abitanti, distintamente da quelli in cui la popolazione del centro non raggiungeva tale limite o viveva sparsa nelle campagne (d), (e).

(a) I quozienti sono stati calcolati sulla popolazione presente censita al 21 aprile 1931 nella circoscrizione territoriale al 31 dicembre 1935, tenuto conto delle variazioni effettuate a quest'ultima data. Per il Comune di Littoria è stata considerata la popolazione accertata dalla R. Prefettura di Roma al 31 dicembre 1932.

(b) Nati vivi e nati morti.

(c) Cfr. STATISTICA DEL REGNO D'ITALIA — *Movimento dello stato civile nell'anno 1862* — Firenze Tipografia Tofani, 1864.

(d) ISTITUTO CENTRALE DI STATISTICA. *Movimento della popolazione secondo gli atti dello stato civile nell'anno 1926*. Roma, Stabilimento Poligrafico dello Stato, 1929-VII.

(e) Nei volumi sul *Movimento della popolazione* per gli anni dal 1929 al 1931 furono pubblicati i dati relativi al numero dei matrimoni, dei nati vivi e dei morti per singoli Comuni del Regno. Per gli anni da 1932 al 1935, gli stessi dati sono stati pubblicati in appendice al *Bollettino mensile* di statistica.

A partire dal 1933 si è ritenuto opportuno studiare i fenomeni demografici per classi di Comuni secondo il numero degli abitanti in base al censimento del 21 aprile 1931. Nel prospetto 5 sono riportati i dati per l'anno 1935.

Dei 7336 Comuni esistenti al 31 dicembre 1935, 6661, circa il 91 %, avevano una popolazione inferiore ai 10 000 abitanti, con una popolazione complessiva pari a circa la metà della popolazione censita nel Regno, e sono stati ripartiti in tre classi; la classe quarta comprende anch'essa un discreto numero di Comuni (433) con una popolazione di circa 6 milioni di abitanti; le classi successive comprendono un numero limitato di Comuni, quantunque la loro popolazione complessiva superi i 15 milioni di abitanti.

Poichè il calcolo della popolazione presente nei singoli Comuni negli anni successivi al censimento sarebbe stato certamente affetto da errori, specie per quanto riguarda il movimento migratorio (a), le cifre proporzionali alla popolazione sono state calcolate sulla popolazione presente censita il 21 aprile 1931, il che darà, nella quasi totalità dei casi, quozienti lievemente superiori ai reali, perchè non si è tenuto conto dell'aumento della popolazione dal 21 aprile 1931 al 31 dicembre 1935.

Nuzialità. — Per il Regno, la nuzialità oscilla fra un minimo di 6,5 per 1000 abitanti nei Comuni con meno di 2000 abitanti ed un massimo di 7,6 in quelli con oltre 100 000 abitanti, con una differenza assoluta di 1,1.

Per le singole Ripartizioni geografiche, il minimo si riscontra nell'Italia Settentrionale e Centrale, nella classe di Comuni con meno di 2000 abitanti; nell'Italia Meridionale, nei Comuni da 50 000 a 99 999 abitanti e nell'Italia Insulare, nei Comuni da 20 000 a 49 999. Il massimo si osserva nei Comuni con oltre 100 000 abitanti per l'Italia Settentrionale e Centrale, in quelli con meno di 2 000 abitanti per l'Italia Meridionale e Insulare.

Natalità. — Per il Regno, la natalità raggiunge il minimo di 20,7 nei Comuni con 100 000 abitanti ed oltre ed il massimo di 26,2 in quelli da 10 000 a 19 999, con una differenza assoluta di 5,5.

Nelle Ripartizioni geografiche, il minimo si riscontra nei Comuni appartenenti alla classe da 50 000 a 99 999 abitanti o in quella da 100 000 ed oltre. Il massimo, nei Comuni da 5000 a 9999 abitanti per l'Italia Settentrionale; nei Comuni con meno di 2000 per l'Italia Centrale; e in quelli da 2000 a 4999 per l'Italia Meridionale e Insulare.

Mortalità. — Nel Regno, la mortalità oscilla fra il minimo di 13,8 nei Comuni da 5000 a 9999 abitanti ed il massimo di 15,0 in quelli da 20 000 a 49 999, con una differenza assoluta di 1,2.

Nelle Ripartizioni geografiche, il minimo si nota nei Comuni da 5000 a 9999 abitanti, eccetto che per l'Italia Insulare in cui il minimo è dato dai Comuni da 50 000 a 99 999 abitanti. Il massimo si osserva nei Comuni da 50 000 a 99 999 abitanti per l'Italia Settentrionale; nei Comuni con oltre 100 000 abitanti per l'Italia Centrale e Meridionale; e in quelli da 2000 a 4999 per l'Italia Insulare.

Eccedenza dei nati vivi. — Nel Regno, il massimo quoziente di eccedenza naturale di 11,6 si riscontra nei Comuni da 5000 a 9999 abitanti, il minimo di 6,0 in quelli con oltre 100 000 abitanti con una differenza assoluta di 5,6.

Natimortalità. — La natimortalità, nel Regno, offre una differenza assoluta di 1,3 fra il minimo di 2,7, per 100 nascite, che si riscontra nei Comuni con meno di 2000 abitanti e il massimo di 4,0 in quelli da 20 000 a 49 999.

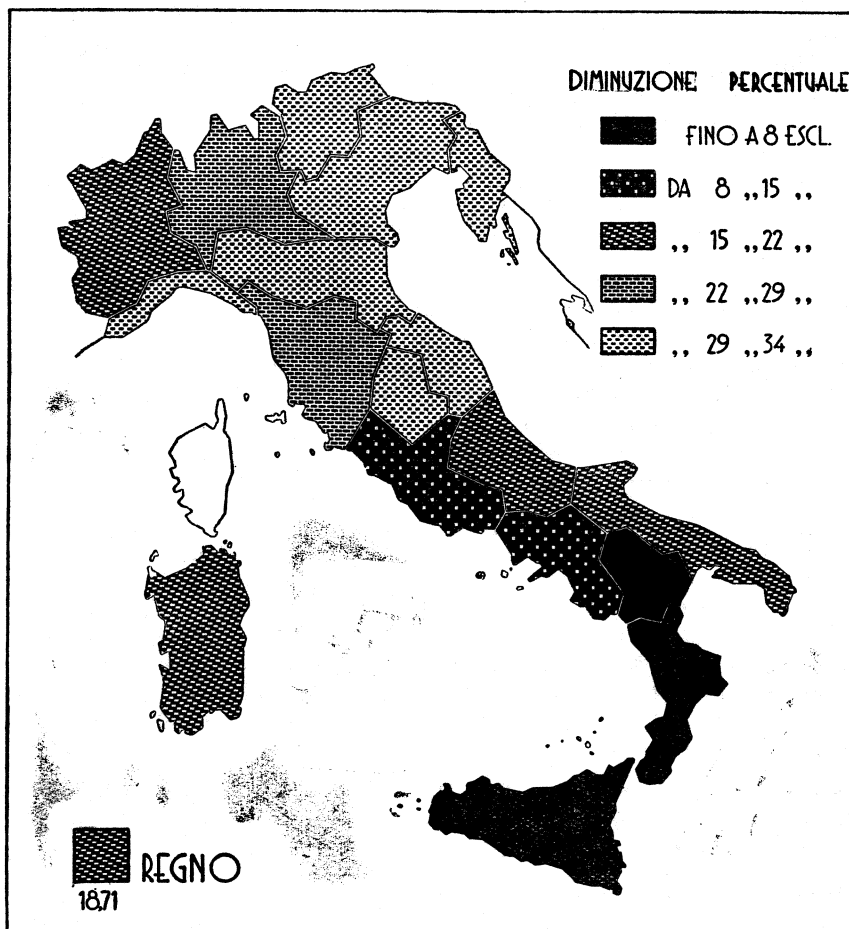
Mortalità infantile. — Nel Regno, la mortalità infantile offre una differenza assoluta di 18,9 fra il minimo di 88,1 per 1000 nati vivi nei Comuni da 50 000 a 99 999 abitanti ed il massimo di 107,0 nei Comuni da 10 000 a 19 999 abitanti.

(a) Vedi nota (a) nelle « Avvertenze ».

Nelle Ripartizioni geografiche, il minimo si riscontra nei Comuni appartenenti alla classe da 50 000 a 99 999 abitanti per l'Italia Settentrionale; in quelli da 100.000 ed oltre per l'Italia Centrale; e in quelli con meno di 2000 abitanti per l'Italia Meridionale e nei Comuni da 50 000 a 99 999 abitanti nell'Italia Insulare. Il massimo si nota nei Comuni con meno di 2000 abitanti nell'Italia Settentrionale; nei Comuni da 2000 a 4999 nell'Italia Centrale; nei Comuni da 50 000 a 99 999 per l'Italia Meridionale; e in quelli da 10 000 a 19 999 per l'Italia Insulare.

Quota di illegittimità. — La quota di illegittimità, nel Regno, è massima nei Comuni con 100 000 abitanti ed oltre (95,4 per 1000 nati vivi), minima in quelli con meno di 2000 abitanti (28,5), con una differenza assoluta di 66,9.

3. — DIMINUZIONE PERCENTUALE DELLA MORTALITÀ INFANTILE (morti da 0 a meno di 1 anno per 1000 nati vivi) DAL BIENNIO 1924-25 AL BIENNIO 1934-35.



CAPO II (*)

Matrimoni

§ 1. — *Nuzialità.* — Il numero dei matrimoni contratti nel Regno nel 1935 (287 653) fu sensibilmente inferiore a quello del 1934 (312 702): la nuzialità per 1000 abitanti (6,7) fu inferiore di punti 0,7 a quella del 1934.

I quozienti specifici di nuzialità per sesso, stato civile ed età, nel triennio 1930-32, calcolati su 1000 abitanti censiti al 21 aprile 1931, risultano, per il Regno, dal prospetto seguente:

PROSPETTO 6.

| GRUPPI DI ETÀ | SPOSI | | | GRUPPI DI ETÀ | SPOSE | | |
|------------------------------------|--------|--------------------------------|--------|------------------------------------|--------|--------------------------------|--------|
| | celibi | vedovi e divor- ziati | Totale | | nubili | vedove e divor- ziate | Totale |
| 14-17 | 0,52 | 47,62 | 0,52 | 12-14 | 0,57 | 47,62 | 0,57 |
| 18-20 | 10,37 | 148,15 | 10,38 | 15-20 | 33,13 | 86,91 | 33,15 |
| 21-24 | 66,02 | 253,97 | 66,21 | 21-24 | 116,07 | 74,53 | 116,85 |
| 25-29 | 139,77 | 266,43 | 140,92 | 25-29 | 97,79 | 58,63 | 96,57 |
| 30-34 | 114,53 | 245,37 | 119,97 | 30-34 | 51,13 | 40,32 | 50,03 |
| 35-39 | 70,32 | 187,58 | 81,36 | 35-39 | 29,68 | 21,74 | 27,76 |
| 40-44 | 40,14 | 112,48 | 53,14 | 40-44 | 16,36 | 11,16 | 14,23 |
| 45-49 | 22,26 | 63,00 | 33,91 | 45-49 | 9,28 | 7,69 | 8,47 |
| 50-54 | 12,72 | 37,02 | 22,36 | 50-54 | 5,18 | 5,02 | 5,08 |
| 55-59 | 8,55 | 22,51 | 15,53 | 55-59 | 3,07 | 3,32 | 3,24 |
| 60-64 | 5,82 | 14,96 | 11,31 | 60-64 | 1,95 | 2,28 | 2,20 |
| 65- ω | 3,05 | 5,14 | 4,70 | 65- ω | 0,85 | 0,70 | 0,72 |
| In complesso (14- ω) | 45,19 | 28,93 | 43,36 | In complesso (12- ω) | 45,96 | 5,24 | 35,90 |

§ 2. — *Matrimoni celebrati e matrimoni disciolti nel Regno (a).*

PROSPETTO 7.

| A N N I | M A T R I M O N I | | | | | |
|------------|-------------------|------------------------|--------------|--|--------------|-----------------------------|
| | celebrati | disciolti per la morte | | su 100 matrimoni disciolti, lo furono per la morte | | celebrati % disciolti |
| | | del marito | della moglie | del marito | della moglie | |
| 1929 | 287 800 | 121 834 | 82 536 | 60 | 40 | 141 |
| 1930 | 303 214 | 107 558 | 72 204 | 60 | 40 | 169 |
| 1931 | 276 035 | 116 936 | 76 998 | 60 | 40 | 142 |
| 1932 | 267 771 | 119 921 | 78 334 | 60 | 40 | 135 |
| 1933 | 289 915 | 114 647 | 75 066 | 60 | 40 | 153 |
| 1934 | 312 702 | 112 807 | 73 072 | 61 | 39 | 168 |
| 1935 | 287 653 | 120 093 | 77 972 | 61 | 39 | 145 |

(*) Veggasi il n. 3 nelle « Avvertenze » a pag. 1*.

(a) Oltre ai matrimoni disciolti per la morte di un coniuge, furono annullati nel Regno, in seguito a sentenza dei tribunali, 63 matrimoni nel 1929, 50 nel 1930, 41 nel 1931, 35 nel 1932, 33 nel 1933, 43 nel 1934 e 38 nel 1935. Veggasi, a tale proposito, per gli anni 1929-31: ISTITUTO CENTRALE DI STATISTICA - *Annuario statistico italiano*, anno 1933-XI, pagina 108. I dati per gli anni 1932-35 sono stati forniti dal Ministero di Grazia e Giustizia (Ufficio IV, Statistica).

§ 3. — *Combinazioni matrimoniali secondo la religione degli sposi, nell'anno 1935.*

PROSPETTO 8.

| RELIGIONE DEGLI SPOSI | RELIGIONE DELLE SPOSE | | | | | TOTALE |
|--|-----------------------|---------------------------|-------------|-------------------|--|----------------|
| | Cattolica | Altra religione cristiana | Israelitica | Nessuna religione | Altra religione o religione non indicata | |
| <i>Comuni capiluoghi di Provincia</i> | | | | | | |
| Cattolica | 991,59 | 0,97 | 0,80 | 0,11 | 0,20 | 993,68 |
| Altra religione cristiana..... | 0,76 | 1,26 | 0,04 | — | — | 2,06 |
| Israelitica | 1,03 | 0,08 | 2,24 | 0,01 | — | 3,36 |
| Nessuna religione | 0,45 | 0,01 | 0,01 | 0,27 | — | 0,74 |
| Altra religione o religione non indicata | 0,09 | — | — | — | 0,06 | 0,15 |
| TOTALE... | 993,92 | 2,32 | 3,10 | 0,39 | 0,27 | 1000,00 |
| <i>Altri Comuni del Regno</i> | | | | | | |
| Cattolica | 998,22 | 0,16 | 0,06 | 0,02 | 0,23 | 998,69 |
| Altra religione cristiana | 0,22 | 0,72 | — | — | — | 0,94 |
| Israelitica | 0,07 | — | 0,06 | — | .. | 0,14 |
| Nessuna religione..... | 0,01 | — | — | 0,17 | — | 0,18 |
| Altra religione o religione non indicata | 0,03 | — | — | — | 0,02 | 0,05 |
| TOTALE... | 998,55 | 0,88 | 0,12 | 0,19 | 0,26 | 1000,00 |
| <i>Regno</i> | | | | | | |
| Cattolica | 996,41 | 0,38 | 0,26 | 0,05 | 0,23 | 997,32 |
| Altra religione cristiana..... | 0,37 | 0,87 | 0,01 | — | — | 1,25 |
| Israelitica | 0,33 | 0,02 | 0,66 | .. | .. | 1,02 |
| Nessuna religione..... | 0,13 | .. | .. | 0,20 | — | 0,33 |
| Altra religione o religione non indicata | 0,05 | — | — | — | 0,03 | 0,08 |
| TOTALE... | 997,28 | 1,28 | 0,93 | 0,25 | 0,26 | 1000,00 |

La unione matrimoniale fra individui appartenenti a religioni diverse si verifica in proporzioni ridottissime: la frequenza con la quale sposi cattolici contraggono matrimonio con spose israelitiche sembra alquanto minore di quella con la quale sposi israelitici contraggono matrimonio con spose cattoliche.

La frequenza, con la quale i matrimoni, durante l'anno 1935, sono stati celebrati secondo il solo rito civile, risulta di 2,38 su 100 del totale dei matrimoni nel complesso dei Comuni capiluoghi di Provincia, di 1,67 nel complesso degli altri Comuni e di 1,87 nel complesso del Regno.

§ 4. — *Numeri indici della media giornaliera dei matrimoni celebrati nel Regno, in ciascun mese e in ciascun trimestre dell'anno 1935, fatta = 100 la media giornaliera dell'anno.*

PROSPETTO 9.

| MESI | NUMERO INDICE | MESI | NUMERO INDICE | MESI | NUMERO INDICE | MESI | NUMERO INDICE |
|--------------------|---------------|--------------------|---------------|--------------------|---------------|--------------------|---------------|
| Gennaio | 76 | Aprile | 124 | Luglio | 65 | Ottobre | 130 |
| Febbraio | 115 | Maggio | 81 | Agosto | 73 | Novembre | 108 |
| Marzo | 88 | Giugno | 91 | Settembre | 112 | Dicembre | 139 |
| 1° trimestre | 92 | 2° trimestre | 99 | 3° trimestre | 83 | 4° trimestre | 126 |

I massimi si notano in dicembre e ottobre; i minimi in luglio e agosto.

Sono, principalmente, i divieti religiosi, i lavori stagionali, le consuetudini locali, ed altre circostanze di natura economica, che influiscono sulle variazioni della frequenza stagionale dei matrimoni.

§ 5. — *Combinazioni matrimoniali secondo lo stato civile degli sposi, nell'anno 1935.*

PROSPETTO 10.

| SPOSI (a) | CIFRE ASSOLUTE | | | % SUL COMPLESSO DEI MATRIMONI | | |
|-------------------------------|----------------|-------------------------------|---------|-------------------------------|-------------------------------|--------|
| | Spose (a) | | | Spose (a) | | |
| | nubili | vedove e divorziate (b) | Totale | nubili | vedove e divorziate (b) | Totale |
| Celibi | 264 575 | 3 851 | 268 426 | 91,98 | 1,34 | 93,32 |
| Vedovi e divorziati (b) | 14 159 | 5 068 | 19 227 | 4,92 | 1,76 | 6,68 |
| TOTALE... | 278 734 | 8 919 | 287 653 | 96,90 | 3,10 | 100,00 |

La frequenza delle varie combinazioni matrimoniali nel Regno, secondo lo stato civile degli sposi, risulta evidente anche se, invece di considerarla in rapporto al complesso dei matrimoni, la si riferisce al numero degli sposi, e rispettivamente delle spose, di ciascuna categoria di stato civile, come nel prospetto seguente:

PROSPETTO 11.

| SPOSI | SPOSE | | TOTALE | SPOSE | SPOSI | | TOTALE |
|--------------------------|--------|--------------------------------|--------|-------------------------|--------|--------------------------------|--------|
| | nubili | vedove e divor- ziate | | | celibi | vedovi e divor- ziati | |
| Celibi..... | 98,57 | 1,43 | 100,00 | Nubili..... | 94,92 | 5,08 | 100,00 |
| Vedovi e divorziati | 73,64 | 26,36 | 100,00 | Vedove e divorziate.... | 43,18 | 56,82 | 100,00 |

§ 6. — *Vedovi passati a nuove nozze nell'anno 1935.* — I quozienti di nuzialità dei vedovi nelle singole classi di età sono superiori a quelli dei celibi; per le vedove lo sono solo eccezionalmente in alcune classi di età (c).

I vedovi passati a nuove nozze nel 1935 nel Regno furono 19 202 e le vedove 8884 e cioè 463 vedove per 1000 vedovi.

Nel prospetto seguente sono date le proporzioni delle vedove per 1000 vedovi passati a nuove nozze, nei singoli Compartimenti.

PROSPETTO 12. — PROPORZIONI DELLE VEDOVE ‰ VEDОВI PASSATI A NUOVE NOZZE NEL 1935.

| COMPARTIMENTI | VEDOVE ‰ VEDОВI | COMPARTIMENTI | VEDOVE ‰ VEDОВI |
|-----------------------------|-----------------------|------------------------|-----------------------|
| Piemonte | 500 | Lazio | 526 |
| Liguria | 628 | Abruzzi e Molise | 384 |
| Lombardia | 541 | Campania | 475 |
| Venezia Tridentina | 428 | Puglie | 512 |
| Veneto | 328 | Lucania | 465 |
| Venezia Giulia e Zara | 572 | Calabria | 358 |
| Emilia | 414 | Sicilia | 465 |
| Toscana | 447 | Sardegna | 498 |
| Marche | 282 | | |
| Umbria | 494 | Regno... | 463 |

§ 7. — *Combinazioni matrimoniali secondo l'età degli sposi, nell'anno 1935.* Sia nel complesso dei Comuni capiluoghi di Provincia, sia nel complesso degli altri Comuni del Regno, le combinazioni matrimoniali, le più frequenti, sono fra sposi in età da 25 a 29 anni e spose in età da 21 a 24; però, nel complesso degli altri Comuni la percentuale è sensibilmente più alta di quella del complesso dei Comuni capiluoghi di Provincia.

(a) Non vi sono sposi e spose di stato civile ignoto.

(b) Nell'anno 1935 vennero celebrati 58 matrimoni fra individui che, avendo divorziato all'estero, contrassero poi nuovo matrimonio in Italia (23 matrimoni tra divorziati e nubili, 30 tra divorziate e celibi, 3 tra divorziate e vedovi e 2 fra divorziati).

(c) Cfr. *Movimento della popolazione secondo gli atti dello stato civile nell'anno 1932.* — Istituto Poligrafico dello Stato - Roma, 1935 - XIII.

PROSPETTO 13.

(‰ matrimoni).

| ETÀ DEGLI SPOSI | ETÀ DELLE SPOSE | | | | | | | | TOTALE (a) |
|---------------------------------------|-----------------|--------------|--------------|--------------|-------------|-------------|-------------|------------|---------------|
| | meno di 21 | 21-24 | 25-29 | 30-34 | 35-39 | 40-49 | 50-59 | 60-∞ | |
| <i>Comuni capiluoghi di Provincia</i> | | | | | | | | | |
| Meno di 21 | 18,5 | 6,7 | 1,8 | 0,4 | 0,1 | 0,1 | — | .. | 27,5 |
| 21-24 | 77,0 | 104,2 | 33,3 | 5,2 | 1,2 | 0,4 | .. | — | 221,3 |
| 25-29 | 65,4 | 173,2 | 130,6 | 25,1 | 5,8 | 1,9 | 0,1 | .. | 402,1 |
| 30-34 | 14,4 | 51,9 | 72,9 | 34,6 | 10,5 | 3,8 | 0,2 | .. | 188,3 |
| 35-39 | 2,9 | 11,2 | 22,2 | 18,8 | 11,4 | 5,5 | 0,3 | 0,1 | 72,3 |
| 40-49 | 0,9 | 3,5 | 9,3 | 13,1 | 12,4 | 13,7 | 2,0 | 0,3 | 55,1 |
| 50-59 | 0,2 | 0,4 | 1,2 | 2,3 | 3,6 | 8,2 | 4,3 | 0,9 | 21,1 |
| 60-∞ | .. | 0,2 | 0,3 | 0,7 | 1,0 | 3,6 | 3,8 | 2,9 | 12,4 |
| TOTALE (a) ... | 179,2 | 351,3 | 271,6 | 100,1 | 45,9 | 37,2 | 10,6 | 4,2 | 1000,0 |
| <i>Altri Comuni del Regno</i> | | | | | | | | | |
| Meno di 21 | 26,6 | 11,6 | 3,1 | 0,5 | 0,1 | .. | — | .. | 41,9 |
| 21-24 | 101,3 | 134,4 | 31,1 | 4,2 | 0,9 | 0,2 | .. | .. | 222,3 |
| 25-29 | 79,6 | 193,1 | 122,4 | 16,0 | 3,2 | 0,9 | .. | .. | 420,3 |
| 30-34 | 13,6 | 45,1 | 58,6 | 23,4 | 5,1 | 1,5 | 0,1 | .. | 147,4 |
| 35-39 | 2,4 | 9,0 | 17,2 | 13,8 | 6,9 | 2,4 | 0,1 | .. | 51,8 |
| 40-49 | 0,9 | 2,8 | 7,0 | 9,8 | 8,6 | 7,3 | 0,9 | 0,1 | 37,3 |
| 50-59 | 0,1 | 0,5 | 0,9 | 1,9 | 3,1 | 6,4 | 2,4 | 0,5 | 15,9 |
| 60-∞ | 0,1 | 0,2 | 0,4 | 0,6 | 1,0 | 3,1 | 3,8 | 4,1 | 13,1 |
| TOTALE (a) ... | 224,6 | 401,7 | 240,7 | 70,2 | 28,9 | 21,8 | 7,3 | 4,8 | 1000,0 |
| <i>REGNO</i> | | | | | | | | | |
| Meno di 21 | 24,4 | 10,3 | 2,8 | 0,4 | 0,1 | .. | — | .. | 38,0 |
| 21-24 | 94,7 | 126,2 | 31,7 | 4,5 | 1,0 | 0,3 | .. | .. | 258,4 |
| 25-29 | 75,8 | 191,3 | 124,6 | 18,5 | 3,9 | 1,2 | 0,1 | .. | 416,3 |
| 30-34 | 13,8 | 47,0 | 62,5 | 26,4 | 6,6 | 2,2 | 0,1 | .. | 158,4 |
| 35-39 | 2,5 | 9,6 | 18,6 | 15,1 | 8,1 | 3,2 | 0,2 | .. | 57,4 |
| 40-49 | 0,9 | 3,0 | 7,6 | 10,7 | 9,6 | 9,0 | 1,2 | 0,1 | 42,2 |
| 50-59 | 0,1 | 0,5 | 1,0 | 2,0 | 3,3 | 6,9 | 2,9 | 0,6 | 17,3 |
| 60-∞ | 0,1 | 0,2 | 0,4 | 0,6 | 1,0 | 3,2 | 3,8 | 3,8 | 12,9 |
| TOTALE (a) ... | 212,2 | 387,9 | 249,1 | 78,3 | 33,5 | 26,0 | 8,2 | 4,6 | 1000,0 |

Dal prospetto precedente si nota anche quanto numerosi siano i matrimoni nei quali la sposa appartiene ad una classe di età inferiore a quella dello sposo. Ciò risulta ancora più evidente dalle cifre del prospetto seguente, le quali dimostrano che per tutte le classi di età, eccettuata quella da 21 a 24 anni, i celibi che sposarono nubili appartenenti ad una classe inferiore di età sono in numero di gran lunga superiore a quelli che sposarono nubili di età uguale o maggiore.

PROSPETTO 14. — PERCENTUALI DEI MATRIMONI CELEBRATI NEL 1935, FRA CELIBI, IN ETÀ DA 21 A 69 ANNI, E NUBILI APPARTENENTI AD UN GRUPPO DI ETÀ INFERIORE, UGUALE O SUPERIORE A QUELLO DELLO SPOSO.

| GRUPPI DI ETÀ DEI CELIBI | NUBILI APPARTENENTI AD UN GRUPPO DI ETÀ | | | TOTALE |
|--------------------------|---|--------------|-------------|---------------|
| | inferiore | uguale | superiore | |
| | a quello dello sposo | | | |
| Da 21 a 24 anni | 36,86 | 49,06 | 14,08 | 100,00 |
| » 25 » 29 » | 64,89 | 29,98 | 5,14 | 100,00 |
| » 30 » 34 » | 79,29 | 16,15 | 4,56 | 100,00 |
| » 35 » 39 » | 83,14 | 12,65 | 4,21 | 100,00 |
| » 40 » 44 » | 84,97 | 11,56 | 3,47 | 100,00 |
| » 45 » 49 » | 88,39 | 8,03 | 3,58 | 100,00 |
| » 50 » 54 » | 88,57 | 8,35 | 3,07 | 100,00 |
| » 55 » 59 » | 86,93 | 8,29 | 4,77 | 100,00 |
| » 60 » 64 » | 85,78 | 9,91 | 4,31 | 100,00 |
| » 65 » 69 » | 90,52 | 5,17 | 4,31 | 100,00 |
| TOTALE... | 60,75 | 31,71 | 7,54 | 100,00 |

§ 8. — *Età media al matrimonio.* — L'età media dei celibi al matrimonio, nel Regno, durante il quinquennio 1915-19, che comprende il periodo bellico e l'immediato dopo guerra, è aumentata sensibilmente in confronto al periodo ante-guerra, in relazione al ritardo frapposto dalla guerra alle unioni matrimoniali.

(a) Esclusa l'età ignota.

Negli anni seguenti è diminuita, per rimanere quasi costante nel periodo 1929-33, e risalire nel 1934 e nel 1935 in confronto al periodo 1924-33, probabilmente in dipendenza dei matrimoni ritardati del 1932 e 1933. Per i vedovi si ha un leggiero aumento dell'età media nel periodo bellico in confronto a quello anteguerra; un abbassamento nel quadriennio 1920-23, cui seguono, fino al 1932, valori che uguagliano o si discostano di poco dall'età media dei vedovi che contrassero matrimonio nel periodo 1915-19 e che raggiungono i massimi negli anni dal 1933 al 1935.

Anche l'età media delle nubili al matrimonio, aumentata notevolmente nel periodo 1915-19, è diminuita nel 1920-23, rimanendo poi quasi costante dal 1924 al 1932; aumenta di nuovo dal 1933 al 1935. L'età media delle vedove, invece, negli anni dal 1915 al 1928 è diminuita, in misura più o meno notevole, rispetto al periodo anteguerra, mentre nel triennio 1929-31 è risalita allo stesso livello del periodo prebellico, e negli anni 1932-35, come per i vedovi, risulta superiore a quella del periodo prebellico.

La sensibile diminuzione di età nei vedovi passati a nuove nozze, che si verifica negli anni 1919 e 1920, è presumibilmente in dipendenza delle numerose vedovanze causate dall'epidemia influenzale del 1918, cosicchè notasi che la età media dei vedovi che contrassero matrimonio nel 1919 e nel 1920 fu, rispettivamente, di anni 41,58 e di anni 42,25 per i vedovi, e di anni 38,17 e 37,75 per le vedove (a). Per le donne, presumibilmente, possono aver influito pure le perdite di guerra.

PROSPETTO 15. — ETÀ MEDIA DEGLI SPOSI SECONDO LO STATO CIVILE AL MATRIMONIO, DAL 1913 AL 1935 (b).

| PERIODI | ETÀ MEDIA AL MATRIMONIO (c) | | | | | |
|---------------|-----------------------------|------------|------------------|--------------|--------------|------------------|
| | dei celibi | dei vedovi | in complesso (d) | delle nubili | delle vedove | in complesso (d) |
| | (Medie annuali) | | | | | |
| 1913-14 | 27,42 | 44,33 | 28,92 | 23,67 | 42,08 | 24,50 |
| 1915-19 | 28,92 | 44,67 | 31,25 | 25,25 | 41,42 | 26,50 |
| 1920-23 | 27,75 | 43,75 | 29,08 | 24,33 | 39,25 | 25,00 |
| 1924-28 | 27,42 | 44,58 | 28,33 | 23,92 | 41,33 | 24,67 |
| 1929-30 | 27,33 | 44,67 | 28,67 | 23,92 | 42,08 | 24,58 |
| 1931 | 27,33 | 44,67 | 28,58 | 24,00 | 42,08 | 24,58 |
| 1932 | 27,33 | 44,92 | 28,67 | 24,00 | 42,67 | 24,67 |
| 1933 | 27,37 | 45,34 | 28,61 | 24,27 | 43,15 | 24,37 |
| 1934 | 27,62 | 45,49 | 28,74 | 24,48 | 43,12 | 25,01 |
| 1935 | 27,80 | 45,57 | 28,99 | 24,82 | 43,23 | 25,39 |

PROSPETTO 16. — ETÀ MEDIA DEGLI SPOSI SECONDO LO STATO CIVILE NELLE RIPARTIZIONI GEOGRAFICHE E NEL REGNO, NELL'ANNO 1935.

| RIPARTIZIONI GEOGRAFICHE | ETÀ MEDIA AL MATRIMONIO (c) | | | | | |
|-------------------------------|-----------------------------|------------|------------------|--------------|--------------|------------------|
| | dei celibi | dei vedovi | in complesso (d) | delle nubili | delle vedove | in complesso (d) |
| Italia Settentrionale | 28,56 | 44,55 | 29,40 | 25,30 | 41,27 | 25,70 |
| » Centrale | 27,69 | 45,45 | 28,70 | 24,82 | 43,12 | 25,29 |
| » Meridionale | 26,51 | 45,74 | 28,25 | 24,32 | 43,31 | 25,12 |
| » Insulare.. { Sicilia | 27,10 | 48,04 | 29,03 | 23,47 | 47,89 | 24,51 |
| » Insulare.. { Sardegna | 28,99 | 46,40 | 30,38 | 25,24 | 42,79 | 25,94 |
| Regno... | 27,80 | 45,57 | 28,99 | 24,82 | 43,23 | 25,39 |

(a) Cfr. *Movimento della popolazione secondo gli atti dello stato civile in ciascuno degli anni dal 1919 al 1923*, Ministero dell'Economia Nazionale - Direzione generale della Statistica - Roma, Libreria dello Stato, 1925.

(b) I dati relativi all'età media degli sposi negli anni 1933, 1934 e 1935 possono considerarsi perfettamente comparabili con quelli degli anni precedenti, non ostante il nuovo metodo di calcolo adottato a partire dal 1933.

Cfr., a tale proposito, ISTITUTO CENTRALE DI STATISTICA - *Movimento della popolazione secondo gli atti dello stato civile nell'anno 1933* - Roma, Istituto Poligrafico dello Stato, 1935 - XIII, pagina 28*.

(c) Anni e centesimi di anno.

(d) Esclusi i divorziati.

Dall'esame della distribuzione territoriale dell'età media degli sposi (prospetto 16) risulta che: l'età media dei celibi che contrassero matrimonio durante l'anno 1935, raggiunge il limite più alto nella Sardegna (28,99) ed il più basso nell'Italia Meridionale (26,51) con una differenza assoluta di anni 2,48; l'età media delle nubili raggiunge il massimo nell'Italia Settentrionale (25,30) ed il minimo nella Sicilia (23,47) con una differenza di anni 1,83. L'età media dei vedovi raggiunge il massimo nella Sicilia (48,04) ed il minimo nell'Italia Settentrionale (44,55) con una differenza di anni 3,49; per le vedove il massimo dell'età media, come per i vedovi, si ha nella Sicilia (47,89) ed il minimo nell'Italia Settentrionale (41,27) con una differenza di anni 6,62. Tale distribuzione è quasi analoga a quella osservata nel 1933 e nel 1934.

Allo scopo di conoscere quale influenza eserciti la condizione sociale degli sposi sulla età al matrimonio si è calcolata, per l'anno 1935, l'età media di essi secondo la professione o condizione (a).

I valori di questa età media sono riportati nel prospetto 17.

PROSPETTO 17. — ETÀ MEDIA DEGLI SPOSI SECONDO LA PROFESSIONE O CONDIZIONE, NELLE RIPARTIZIONI GEOGRAFICHE E NEL REGNO, NELL'ANNO 1935.

| Classi | PROFESSIONE O CONDIZIONE DEGLI SPOSI (b) | ETÀ MEDIA AL MATRIMONIO (c) | | | | | |
|--------|--|-------------------------------|-------------------------|----------------------------|-----------------|---------------|-------|
| | | Italia Setten- trionale | Italia Cen- trale | Italia Meri- dionale | Italia Insulare | | REGNO |
| | | | | | Sicilia | Sar- degna | |
| 1 | Agricoltori di ogni specie | 28,66 | 27,53 | 27,42 | 29,13 | 30,71 | 28,21 |
| 2 | Industriali e commercianti | 32,03 | 31,52 | 31,81 | 32,54 | 33,55 | 31,95 |
| 3 | Venditori di derrate alimentari, merci varie, esercenti, rappresentanti | 30,72 | 30,46 | 29,31 | 29,98 | 31,93 | 30,47 |
| 4 e 5 | Operai e addetti a servizi di trasporti e affini | 28,92 | 28,21 | 27,57 | 27,37 | 28,57 | 28,40 |
| 6 | Persone di servizio e di fatica | 29,46 | 29,07 | 27,71 | 27,73 | 29,13 | 28,84 |
| 7 | Personale subalterno dello Stato e di altri Enti pubblici | 32,05 | 32,02 | 34,22 | 28,38 | 31,93 | 32,18 |
| 9 | Professioni e arti liberali | 32,06 | 31,56 | 31,88 | 32,05 | 31,69 | 31,91 |
| 10 | Ufficiali, impiegati pubblici e privati, pensionati | 31,58 | 31,43 | 32,73 | 33,29 | 34,27 | 31,90 |
| 11 | Proprietari e benestanti | 37,40 | 35,03 | 36,63 | 36,86 | 36,26 | 36,51 |
| 8 e 12 | Altre professioni e condizioni non professionali | 30,62 | 30,80 | 30,89 | 31,13 | 32,14 | 30,84 |
| | Totale (d) | 29,40 | 28,70 | 28,25 | 29,03 | 30,38 | 28,99 |

(a) Analoga indagine fu compiuta per il quadriennio 1896-99 e per il 1906. (Cfr. i volumi sul movimento della popolazione secondo gli atti dello Stato civile per detti anni editi dal Ministero dell'Agricoltura, Industria e Commercio: Direzione Generale della Statistica).

La classificazione secondo la professione o condizione degli sposi non è perfettamente comparabile con quella adottata nello spoglio dei dati delle statistiche del 1935.

Si è tentato di riunire le voci adoperate negli anni 1896 e 1906 in gruppi analoghi a quelli usati per il 1935, e i risultati sono esposti nel seguente prospetto dal quale risulterebbe che l'età media degli sposi è rimasta pressochè immutata per gli agricoltori; per gli industriali, commercianti, ecc.; per gli operai addetti ai servizi dei trasporti ed affini e per le professioni ed arti liberali, mentre risulterebbe lievemente diminuita per gli ufficiali, impiegati pubblici e privati a partire dal 1906 ed aumentata nel 1935 per i proprietari e benestanti.

| | 1896 | 1906 | 1935 |
|---|-------|-------|-------|
| Agricoltori di ogni specie | 28,88 | 28,27 | 28,21 |
| Industriali, commercianti, venditori di derrate alimentari, merci varie | 31,17 | 29,72 | 31,29 |
| Operai e addetti a servizi di trasporti e affini | 28,97 | 28,09 | 28,40 |
| Professioni ed arti liberali | 32,02 | 31,33 | 31,91 |
| Ufficiali, impiegati pubblici e privati, pensionati | 33,10 | 31,61 | 31,50 |
| Proprietari e benestanti | 32,60 | 32,30 | 36,51 |

(b) Celibi e vedovi.

(c) Anni e centesimi di anno.

(d) Compresa la professione non indicata.

L'età media più alta si osserva per i proprietari e benestanti, sia per il Regno, sia per ciascuna Ripartizione geografica; l'età media più bassa per gli agricoltori tanto nel Regno quanto nell'Italia continentale, mentre per l'Italia Insulare l'età media più bassa si nota per gli operai e addetti a servizi di trasporti e affini.

§ 9. — *Sposi e spose che non sottoscrissero l'atto di matrimonio.* — Le percentuali contenute nel prospetto 18 dimostrano, indirettamente, la diminuzione dell'analfabetismo in Italia, avvenuta dal 1872 al 1935, diminuzione che appare costante, sensibile e progressiva per le spose. Per gli sposi la percentuale è lievemente aumentata nel 1935 in confronto del 1934. Essa è più manifesta nelle donne (da 75,3 % a 10,6 %) che non negli uomini (da 56,2 % a 6,8 %), quantunque ancora, nel 1935, la percentuale delle spose che non sottoscrissero l'atto di matrimonio (10,6 %) sia superiore a quella degli uomini (6,8%).

Solo una piccola parte degli sposi (416) e delle spose (48) non sottoscrissero, nel 1935, l'atto di matrimonio per ragioni diverse dall'analfabetismo, e, precisamente, a causa dei tre motivi seguenti: per imperfezione fisica, o per malattia, o per aver contratto matrimonio per procura.

Ora, detraendo tali casi dal numero degli sposi e delle spose che non furono in grado di sottoscrivere l'atto nuziale, le percentuali degli sposi e delle spose analfabeti risultano leggermente più basse di quelle indicate nel prospetto seguente (6,63 % sposi; 10,53 % spose e 8,58 % del complesso).

PROSPETTO 18. — PERCENTUALE DI SPOSI E SPOSE
CHE NON SOTTOSCRISSERO L'ATTO DI MATRIMONIO NEGLI ANNI SOTTO INDICATI.

| Anni | SPOSI | SPOSE | IN COM- PLESSO | Anni | SPOSI | SPOSE | IN COM- PLESSO | Anni | SPOSI | SPOSE | IN COM- PLESSO |
|-----------|-------|-------|-------------------|-----------|-------|-------|-------------------|-----------|-------|-------|-------------------|
| 1872..... | 56,22 | 75,28 | 65,75 | 1910..... | 24,81 | 36,76 | 30,79 | 1932..... | 7,02 | 11,50 | 9,26 |
| 1880..... | 45,94 | 67,99 | 56,97 | 1920..... | 13,48 | 22,90 | 18,19 | 1933..... | 6,83 | 10,87 | 8,85 |
| 1890..... | 41,37 | 60,13 | 50,75 | 1930..... | 7,84 | 12,50 | 10,17 | 1934..... | 6,51 | 10,61 | 8,56 |
| 1900..... | 33,80 | 47,95 | 40,87 | 1931..... | 7,29 | 11,75 | 9,52 | 1935..... | 6,78 | 10,55 | 8,66 |

L'analfabetismo, per quanto risulta dalla mancata sottoscrizione degli atti di matrimonio, offre sensibili differenze fra i singoli Compartimenti e fra i Comuni con almeno 100 000 abitanti, come risulta dalle percentuali indicate nel prospetto 19, in cui i Compartimenti ed i Comuni sono disposti in ordine crescente della percentuale degli sposi e delle spose che non sottoscrissero, nel 1935, l'atto di matrimonio. Nell'Italia Meridionale e nelle Isole, l'analfabetismo appare notevolmente più diffuso che nel restante territorio del Regno. Dal suddetto prospetto si rileva pure che nel complesso dei Comuni capiluoghi di Provincia, le percentuali degli sposi analfabeti sono meno della metà di quelle del complesso degli altri Comuni.

L'analfabetismo nei Comuni con 100 000 abitanti ed oltre ha, nei riguardi della loro dislocazione territoriale, un comportamento quasi analogo a quello segnalato per i Compartimenti.

PROSPETTO 19. — SPOSI E SPOSE CHE NON SOTTOSCRISSERO L'ATTO DI MATRIMONIO NEL 1935.
(cifre proporzionali a 1000 sposi e spose)

| COMPARTIMENTI | Sposi | Spose | In complesso | COMUNI CON ALMENO 100 000 ABITANTI PRESENTI AL CENSIMENTO DEL 21 APRILE 1931 | Sposi | Spose | In complesso |
|------------------------------------|-------|-------|--------------|--|-------|-------|--------------|
| Venezia Tridentina..... | 2 | 1 | 1 | Firenze..... | .. | — | .. |
| Piemonte..... | 3 | 3 | 3 | Bologna..... | 1 | 1 | 1 |
| Lombardia..... | 4 | 3 | 4 | Torino..... | 2 | 1 | 1 |
| Liguria..... | 6 | 7 | 6 | Brescia..... | 2 | 1 | 2 |
| Emilia..... | 26 | 34 | 30 | Genova..... | 2 | 3 | 2 |
| Veneto..... | 28 | 41 | 34 | Milano..... | 2 | 3 | 3 |
| Venezia Giulia e Zara.. | 25 | 46 | 35 | La Spèzia..... | 5 | 6 | 5 |
| Toscana..... | 27 | 46 | 37 | Verona..... | 2 | 9 | 5 |
| Lazio..... | 33 | 99 | 66 | Trieste..... | 3 | 9 | 6 |
| Marche..... | 45 | 102 | 74 | Padova..... | 8 | 8 | 8 |
| Umbria..... | 60 | 118 | 89 | Roma..... | 5 | 13 | 9 |
| Abruzzi e Molise..... | 91 | 186 | 139 | Palermo..... | 18 | 19 | 19 |
| Sicilia..... | 167 | 171 | 169 | Livorno..... | 16 | 26 | 21 |
| Campània..... | 126 | 224 | 175 | Venezia..... | 25 | 27 | 26 |
| Puglie..... | 141 | 225 | 183 | Ferrara..... | 22 | 32 | 27 |
| Sardegna..... | 164 | 265 | 214 | Messina..... | 78 | 84 | 81 |
| Lucania..... | 219 | 320 | 270 | Taranto..... | 76 | 119 | 98 |
| Calàbria..... | 231 | 359 | 295 | Nàpoli..... | 87 | 131 | 109 |
| Regno... | 68 | 105 | 87 | Bari..... | 109 | 137 | 123 |
| Comuni capluoghi di Provincia..... | 30 | 45 | 37 | Cagliari..... | 108 | 180 | 144 |
| Altri Comuni del Regno.. | 82 | 128 | 105 | Catania..... | 146 | 158 | 152 |
| | | | | Reggio di Calabria..... | 114 | 230 | 172 |

Nel prospetto seguente, le cifre in carattere neretto, disposte lungo la diagonale, rappresentano il numero delle coppie *omogame*, vale a dire dei matrimoni conclusi tra sposo e sposa tutti e due letterati o illetterati.

PROSPETTO 20. — COMBINAZIONI MATRIMONIALI SECONDO L'ALFABETISMO, NEL 1935 (a).

| SPOSI | SPOSE | | TOTALE | SPOSE | | TOTALE |
|------------------|----------------|---------------|----------------|--------------|--------------|---------------|
| | letterate | illetterate | | letterate | illetterate | |
| | | | | | | |
| Letterati..... | 248 256 | 19 870 | 268 126 | 86,44 | 6,92 | 93,36 |
| Illetterati..... | 8 686 | 10 377 | 19 063 | 3,02 | 3,61 | 6,64 |
| TOTALE... | 256 942 | 30 247 | 287 189 | 89,47 | 10,53 | 100,00 |

§ 10. — *Matrimoni celebrati tra consanguinei e tra affini.*

A) La frequenza dei matrimoni nel Regno tra consanguinei, dal 1928 al 1935, è data dalle cifre seguenti:

| ANNI | numero | %o matrimoni | ANNI | numero | %o matrimoni |
|-----------|--------|--------------|-----------|--------|--------------|
| 1928..... | 1231 | 4,32 | 1932..... | 1316 | 4,91 |
| 1929..... | 1212 | 4,21 | 1933..... | 1550 | 5,35 |
| 1930..... | 1583 | 5,15 | 1934..... | 1307 | 4,18 |
| 1931..... | 1480 | 5,36 | 1935..... | 1315 | 4,57 |

B) La frequenza dei matrimoni fra cognati, dal 1928 al 1935, risulta dalle cifre seguenti:

| ANNI | numero | %o matrimoni | ANNI | numero | %o matrimoni |
|-----------|--------|--------------|-----------|--------|--------------|
| 1928..... | 1388 | 4,87 | 1932..... | 946 | 3,53 |
| 1929..... | 1256 | 4,36 | 1933..... | 962 | 3,32 |
| 1930..... | 1583 | 5,22 | 1934..... | 859 | 2,75 |
| 1931..... | 1171 | 4,24 | 1935..... | 910 | 3,16 |

(a) Sono esclusi gli atti non sottoscritti per motivi diversi dall'analfabetismo.

§ 11. — *Combinazioni matrimoniali nel Regno secondo la professione o condizione degli sposi, nell'anno 1935.*

(cifre proporzionali a 1000 matrimoni)

PROSPETTO 21.

| CLASSI | PROFESSIONI o CONDIZIONI DEGLI SPOSI | PROFESSIONI O CONDIZIONI DELLE SPOSE O DEL PADRE (a) | | | | | | | | | TOTALE |
|------------|--|--|---------------------------|---|---|---------------------------------|---------------------------------|--|--------------------------|--|----------------|
| | | Agricoltori di ogni specie | Industriali, commercianti | Venditori di derrate alimentari, merci varie, esercenti, rappresentanti | Operai e addetti a servizi di trasporti ed affini | Persone di servizio e di fatica | Professionisti ed arti liberali | Ufficiali, impiegati pubblici e privati, pensionati, personale subalterno dello Stato e di altri Enti pubblici | Proprietari e benestanti | Altre condizioni non professionali, altre professioni e professioni non indicate | |
| 1 | Agricoltori di ogni specie | 353,55 | 1,44 | 2,37 | 33,10 | 4,40 | 0,72 | 1,80 | 1,90 | 3,59 | 402,88 |
| 2 | Industriali, commercianti | 6,06 | 5,90 | 1,33 | 6,85 | 0,78 | 1,71 | 3,73 | 2,99 | 0,65 | 29,99 |
| 3 | Venditori di derrate alimentari, merci varie, esercenti, rappresentanti | 6,81 | 1,15 | 2,41 | 8,36 | 1,11 | 0,68 | 2,20 | 0,87 | 0,63 | 24,20 |
| 4 e 5 | Operai e addetti a servizi di trasporti ed affini | 116,40 | 7,17 | 8,98 | 188,57 | 17,71 | 2,40 | 15,63 | 3,75 | 8,87 | 369,49 |
| 6 | Persone di servizio e di fatica | 13,05 | 0,91 | 1,32 | 17,29 | 5,03 | 0,28 | 1,91 | 0,45 | 1,17 | 41,41 |
| 9 | Professionisti ed arti liberali | 1,96 | 2,96 | 0,87 | 4,19 | 0,45 | 6,64 | 5,40 | 6,00 | 0,76 | 29,24 |
| 7 e 10 | Ufficiali, impiegati pubblici e privati, pensionati, personale subalterno dello Stato e di altri Enti pubblici | 8,05 | 6,24 | 2,52 | 17,64 | 2,17 | 6,14 | 17,92 | 6,38 | 2,05 | 69,12 |
| 11 | Proprietari e benestanti | 3,04 | 0,59 | 0,29 | 1,24 | 0,12 | 1,02 | 0,75 | 4,62 | 0,24 | 11,92 |
| 8, 12 e 13 | Altre condizioni non professionali, altre professioni e professioni non indicate .. | 4,16 | 1,86 | 0,88 | 6,68 | 0,67 | 1,19 | 3,68 | 1,61 | 1,04 | 21,76 |
| | TOTALE... | 513,09 | 28,22 | 20,97 | 283,91 | 32,44 | 20,78 | 53,01 | 28,58 | 19,00 | 1000,00 |

Per gli agricoltori, per gli operai e addetti a servizi di trasporti ed affini, per gli ufficiali, impiegati, ecc., per le professioni ed arti liberali, e per i proprietari e benestanti, le combinazioni matrimoniali più frequenti sono quelle delle coppie *omogame*; per le altre categorie professionali (eccettuando le altre condizioni non professionali, altre professioni, ecc.), le combinazioni più numerose sono date da coppie *eterogame* e precisamente da coppie in cui predominano le spose operaie e addette a servizi di trasporti ed affini.

La frequenza delle varie combinazioni matrimoniali è resa anche più evidente se, invece di osservare il numero di ciascuna combinazione, si calcolano le percentuali su 1000 matrimoni contratti da sposi e rispettivamente da spose di una data classe professionale o condizione, come è fatto nelle parti A e B del prospetto 22.

(a) Le spose « casalinghe » e quelle per le quali non fu indicata la professione o condizione sono state classificate secondo la professione o condizione del padre (veggasi la tavola 10 A).

PROSPETTO 22.

| Classi | PROFESSIONI o CONDIZIONI | PROFESSIONI O CONDIZIONI | | | | | | | | | TOTALE |
|--------|--------------------------------|----------------------------|---------------------------|---|---|---------------------------------|------------------------------|--|--------------------------|--|--------|
| | | Agricoltori di ogni specie | Industriali, commercianti | Venditori di derrate alimentari, merci varie, esercenti, rappresentanti | Operai e addetti a servizi di trasporti ed affini | Persone di servizio e di fatica | Professioni ed arti liberali | Ufficiali, impiegati pubblici e privati, pensionati, personale subalterno dello Stato e di altri Enti pubblici | Proprietari e benestanti | Altre condizioni non professionali, altre professioni e professioni non indicate | |

A

delle spose o del padre (a)

| degli sposi | | | | | | | | | | | |
|-------------|--|--------|--------|-------|--------|--------|--------|--------|--------|-------|---------|
| 1 | Agricoltori di ogni specie | 877,57 | 3,57 | 5,88 | 82,16 | 10,92 | 1,79 | 4,47 | 4,72 | 8,92 | 1000,00 |
| 2 | Industriali, commercianti | 202,06 | 196,61 | 44,28 | 228,26 | 25,97 | 57,04 | 124,28 | 99,81 | 21,68 | 1000,00 |
| 3 | Venditori di derrate alimentari, merci varie, esercenti, rappresentanti | 281,24 | 47,54 | 99,54 | 345,30 | 45,68 | 28,15 | 90,78 | 35,91 | 25,85 | 1000,00 |
| 4 e 5 | Operai e addetti a servizi di trasporti ed affini | 315,04 | 19,41 | 24,29 | 510,37 | 47,94 | 6,49 | 42,29 | 10,16 | 24,00 | 1000,00 |
| 6 | Persone di servizio e di fatica | 315,09 | 22,08 | 31,99 | 417,51 | 121,40 | 6,80 | 46,01 | 10,91 | 28,21 | 1000,00 |
| 9 | Professioni ed arti liberali | 67,06 | 101,31 | 29,73 | 143,28 | 15,46 | 227,11 | 184,66 | 205,23 | 25,16 | 1000,00 |
| 7 e 10 | Ufficiali, impiegati pubblici e privati, pensionati, personale subalterno dello Stato e di altri Enti pubblici | 116,53 | 90,23 | 36,51 | 255,19 | 31,43 | 88,77 | 259,32 | 92,29 | 29,72 | 1000,00 |
| 11 | Proprietari e benestanti | 254,96 | 49,88 | 24,50 | 104,43 | 9,92 | 85,47 | 62,72 | 387,98 | 20,13 | 1000,00 |
| 8, 12 e 13 | Altre condizioni non professionali, altre professioni e professioni non indicate | 191,21 | 85,30 | 40,42 | 306,87 | 30,83 | 54,63 | 169,17 | 73,96 | 47,60 | 1000,00 |

B

degli sposi

| delle spose o del padre (a) | | | | | | | | | | | |
|-----------------------------|--|--------|--------|--------|--------|--------|--------|--------|--------|-------|---------|
| 1 | Agricoltori di ogni specie | 689,07 | 11,81 | 13,27 | 226,87 | 25,43 | 3,82 | 15,70 | 5,92 | 8,11 | 1000,00 |
| 2 | Industriali, commercianti | 51,00 | 208,92 | 40,77 | 254,13 | 32,40 | 104,95 | 220,99 | 21,06 | 65,78 | 1000,00 |
| 3 | Venditori di derrate alimentari, merci varie, esercenti, rappresentanti | 112,90 | 63,33 | 114,89 | 428,05 | 63,16 | 41,45 | 120,36 | 13,93 | 41,94 | 1000,00 |
| 4 e 5 | Operai e addetti a servizi di trasporti ed affini | 116,58 | 24,11 | 29,44 | 664,19 | 60,89 | 14,75 | 62,13 | 4,38 | 23,52 | 1000,00 |
| 6 | Persone di servizio e di fatica | 135,68 | 24,01 | 34,08 | 546,03 | 154,97 | 13,93 | 66,98 | 3,64 | 20,68 | 1000,00 |
| 9 | Professioni ed arti liberali | 34,64 | 82,33 | 32,80 | 115,46 | 13,55 | 319,61 | 295,35 | 49,03 | 57,23 | 1000,00 |
| 7 e 10 | Ufficiali, impiegati pubblici e privati, pensionati, personale subalterno dello Stato e di altri Enti pubblici | 33,97 | 70,30 | 41,45 | 294,79 | 35,84 | 101,85 | 338,14 | 14,10 | 69,45 | 1000,00 |
| 11 | Proprietari e benestanti | 66,53 | 104,72 | 30,41 | 131,35 | 15,81 | 209,92 | 223,18 | 161,76 | 56,31 | 1000,00 |
| 8, 12 e 13 | Altre condizioni non professionali, altre professioni e professioni non indicate | 189,17 | 34,21 | 32,93 | 466,70 | 61,47 | 40,25 | 108,12 | 12,62 | 54,52 | 1000,00 |

Veggasi la nota (a) a pagina precedente.

CAPO III (*)

Nascite (a).

§ 1. — *Vitalità e rapporto dei nati vivi alla popolazione del Regno.* — Le nascite negli anni 1934 e 1935 sono distinte come segue:

| Anni | NASCITE | NATI VIVI | NATI VIVI (% abitanti) | NATI MORTI | NATI MORTI (% nascite) |
|------------|-----------|-----------|---------------------------|------------|---------------------------|
| 1934 | 1 027 339 | 992 966 | 23,4 | 34 373 | 3,3 |
| 1935 | 1 030 557 | 996 708 | 23,3 | 33 849 | 3,3 |

Il quoziente di natalità, nel 1935, è lievemente inferiore a quello dell'anno precedente.

Quali nati morti sono considerati nelle nostre statistiche i bambini par-toriti senza vita dopo il sesto mese di gestazione, sono esclusi, cioè, quelli che hanno respirato dopo l'atto del parto, anche se morti prima che ne fosse stata fatta la dichiarazione di nascita all'ufficiale di stato civile, nei cinque giorni consentiti dalla legge.

La proporzione dei nati morti su 100 nascite è, per il 1935, di 3,3, uguale a quella del 1934.

§ 2. — *Fecondità generale, legittima e illegittima.* — Dal prospetto seguente si rileva che, nel Regno (b), la fecondità *generale* è diminuita dal 1880-82 al 1930-32, di punti 54,5; la fecondità *legittima*, di punti 77,0; la fecondità *illegittima*, di punti 15,2.

È indicata inoltre nel prospetto la percentuale delle donne in età da 15 a 44 anni sul totale delle donne censite di età nota.

PROSPETTO 23.

| ANNI DI OSSERVAZIONE | NASCITE | | | CENSIMENTI | DONNE IN ETÀ DA 15 A 44 ANNI SU 100 DONNE DI ETÀ NOTA | | |
|----------------------------|---|---|-------------------------------|-----------------------|--|--|--------|
| | legittime per 1000 donne coniugate o separate legalmente | illegittime per 1000 donne nubili, vedove, divorziate, e di stato civile ignoto | in complesso ‰ donne | | coniugate e separate legalmente | nubili, vedove, divorziate e di stato civile ignoto | Totale |
| | in età da 15 a 44 anni | | | | | | |
| 1880-82 (med. ann.) | 285,0 | 26,6 | 164,7 | 1881 (31 dicembre) | 66,5 | 33,6 | 45,7 |
| 1900-02 | 280,6 | 20,6 | 160,8 | 1901 (1° gennaio (c)) | 63,1 | 31,0 | 42,7 |
| 1910-12 | 277,1 | 16,2 | 154,0 | 1911 (10 giugno (d)) | 62,1 | 32,3 | 45,3 |
| 1920-22 | 273,1 | 13,0 | 139,2 | 1921 (1° dicemb. (d)) | 60,5 | 37,0 | 46,6 |
| 1930-32 | 208,0 | 11,4 | 110,2 | 1931 (21 aprile (e)) | 61,9 | 36,9 | 46,3 |

(*) Veggasi il n. 3 nelle « Avvertenze » a pag. 1*.

(a) Nati vivi e nati morti.

(b) Per i dati sulla fecondità nelle singole Provincie e nei Compartimenti durante il triennio 1930-32, veggasi il *Movimento della popolazione secondo gli atti dello stato civile nell'anno 1932.* — Roma, Istituto Poligrafico dello Stato, 1935-XIII, pagina 35*.

(c) La distribuzione per età della popolazione al 1° gennaio 1901 è stata desunta dalle *Tavole di mortalità della popolazione italiana - Annali di Statistica*, serie VI, volume VIII, 1931-X, pag. 313. In quanto alla ripartizione per stato civile della popolazione nei singoli gruppi di età, si è supposto che si distribuisse per stato civile sul totale di ciascun gruppo, nella stessa proporzione con la quale si distribuivano i censiti negli anni di calendario corrispondenti alle età (veggasi: *Censimento della popolazione al 10 febbraio 1901* — volume II—pagina 337).

(d) Nei censimenti del 1911 e 1921, i divorziati non vennero tenuti distinti, essendo stati inclusi nei separati legalmente; però è da presumere, tenendo conto dei risultati del Censimento del 1931, che si debba trattare di un numero esiguo di persone (circa un migliaio) che, avendo divorziato all'estero, contrassero poi nuovo matrimonio in Italia.

(e) Regno negli attuali confini.

In base ai dati sull'età delle coniugate al parto, si sono ottenuti, per il triennio 1930-32, i seguenti quozienti specifici di fecondità *legittima*, a lato dei quali sono indicate anche le percentuali per classi di età sul totale delle donne in età da 15 a 44 anni che hanno partorito nel 1930-32.

| Età delle coniugate | Nascite ‰ coniugate | Coniugate % in totale | Età delle coniugate | Nascite ‰ coniugate | Coniugate % in totale |
|---------------------|---------------------|-----------------------|---------------------|---------------------|-----------------------|
| 15 a 20 anni | 389 | 5,8 | 30 a 34 anni | 209 | 23,3 |
| 21 » 24 » | 356 | 19,9 | 35 » 39 » | 154 | 15,8 |
| 25 » 29 » | 272 | 28,3 | 40 » 44 » | 72 | 6,7 |

§ 3. — *Filiazione*. — La quota di illegittimità nel Regno, ottenuta mettendo in rapporto le nascite illegittime al totale delle nascite, nel 1935 (a), fu di 48,0 per mille nascite, e rappresenta il minimo finora raggiunto dal 1924.

§ 4. — *Filiazione, vitalità e riconoscimenti*.

PROSPETTO 24. — QUOTE DI ILLEGITTIMITÀ E NATIMORTALITÀ SECONDO LA FILIAZIONE.

A) *Nel Regno*

| ANNI | NATI VIVI | | NATI MORTI illegittimi ‰ nati morti di qualsiasi filiazione | NATI MORTI | |
|-----------|---|--|---|------------|-------------|
| | illegittimi ‰ nati vivi di qualsiasi filiazione | illegittimi riconosciuti % illegittimi | | legittimi | illegittimi |
| | % nascite della stessa filiazione | | | | |
| 1929..... | 52,4 | 79,1 | 68,0 | 3,5 | 4,6 |
| 1930..... | 50,1 | 77,7 | 62,8 | 3,5 | 4,4 |
| 1931..... | 51,0 | 77,0 | 63,2 | 3,4 | 4,5 |
| 1932..... | 52,4 | 76,3 | 64,1 | 3,4 | 4,1 |
| 1933..... | 51,3 | 76,4 | 66,5 | 3,4 | 4,4 |
| 1934..... | 50,6 | 77,3 | 64,9 | 3,3 | 4,3 |
| 1935..... | 47,5 | 77,8 | 60,6 | 3,2 | 4,1 |

Segue PROSPETTO 24. — B) *Nei Compartimenti, nell'anno 1935.*

| COMPARTIMENTI | NATI VIVI | | | | | | NATI MORTI illegittimi ‰ nati morti di qualsiasi filiazione | NATI MORTI | |
|-----------------------|-------------------------------------|--------------|---------------|--------------------------|--------------|---------------|---|------------|-------------|
| | Illegittimi | | | Illegittimi riconosciuti | | | | legittimi | illegittimi |
| | Capiluo-ghi | altri Comuni | Compartimenti | Capiluo-ghi | altri Comuni | Compartimenti | | | |
| | % nati vivi di qualsiasi filiazione | | | % illegittimi | | | % nascite della stessa filiazione | | |
| Piemonte..... | 79,8 | 32,4 | 44,3 | 85,8 | 85,1 | 85,4 | 76,2 | 2,9 | 5,0 |
| Liguria..... | 80,6 | 33,3 | 60,9 | 81,7 | 74,8 | 79,6 | 103,4 | 3,6 | 6,2 |
| Lombardia..... | 109,7 | 25,5 | 43,6 | 82,2 | 92,0 | 86,7 | 54,6 | 2,5 | 3,1 |
| Venezia Tridentina.. | 130,4 | 72,6 | 80,7 | 94,0 | 99,7 | 93,4 | 104,8 | 2,3 | 3,0 |
| Veneto..... | 122,3 | 49,2 | 60,8 | 66,2 | 91,7 | 83,5 | 75,9 | 2,3 | 2,9 |
| Venezia Giulia e Zara | 156,8 | 86,3 | 111,4 | 91,2 | 96,9 | 94,0 | 139,5 | 2,6 | 3,3 |
| Emilia (b)..... | 154,7 | 74,5 | 92,0 | 86,3 | 81,0 | 83,0 | 114,5 | 2,5 | 3,2 |
| Toscana..... | 74,4 | 22,5 | 36,4 | 59,1 | 65,5 | 62,0 | 56,9 | 3,0 | 4,7 |
| Marche..... | 60,1 | 24,6 | 29,3 | 43,7 | 61,6 | 56,7 | 39,9 | 2,9 | 3,9 |
| Umbria..... | 56,1 | 39,4 | 42,4 | 77,4 | 64,9 | 67,8 | 49,1 | 4,1 | 4,8 |
| Lazio..... | 97,8 | 24,6 | 56,4 | 69,7 | 86,8 | 73,9 | 73,7 | 3,3 | 4,3 |
| Abruzzi e Molise..... | 78,2 | 28,1 | 33,9 | 57,5 | 75,0 | 70,3 | 56,2 | 4,4 | 7,3 |
| Campania..... | 84,9 | 21,7 | 36,6 | 47,3 | 81,1 | 62,6 | 46,8 | 4,2 | 5,3 |
| Puglie..... | 61,3 | 19,9 | 27,3 | 68,1 | 79,4 | 74,9 | 44,9 | 3,9 | 5,9 |
| Lucania..... | 56,5 | 18,5 | 21,8 | 41,6 | 94,1 | 82,3 | 29,9 | 4,4 | 5,3 |
| Calabria..... | 105,0 | 51,0 | 56,8 | 58,0 | 87,4 | 81,6 | 73,8 | 3,3 | 4,3 |
| Sicilia..... | 57,3 | 24,4 | 33,2 | 51,1 | 63,1 | 57,5 | 41,1 | 3,8 | 4,7 |
| Sardegna..... | 85,3 | 34,7 | 45,5 | 88,3 | 90,4 | 89,7 | 64,4 | 2,8 | 4,1 |
| Regno.... | 92,4 | 34,6 | 47,5 | 70,6 | 83,4 | 77,8 | 60,6 | 3,2 | 4,1 |

(a) A partire dall'anno 1927, la notizia della filiazione legittima o illegittima dei nati vivi e dei nati morti è stata rilevata dalle singole schede di nascita, mentre, prima del 1927, tale notizia veniva desunta dai riassunti annuali (modello E-F) inviati dai singoli Comuni.

(b) Negli ex Ducati (Province di Modena, Parma, Piacenza e Reggio nell'Emilia), ‰ nati vivi di qualsiasi filiazione, durante l'anno 1935, se ne ebbero 77,5 di illegittimi; su 100 illegittimi ne furono riconosciuti 73,8. Nelle Romagne (Province di Bologna, Ferrara, Forlì e Ravenna), tali quote furono, rispettivamente, di 104,6 e di 88,8.

Segue PROSPETTO 24. — C) Nei Comuni con almeno 100 000 abitanti
presenti al censimento del 21 aprile 1931.
(anno 1935).

| COMUNI | NATI VIVI | | NATI MORTI illegittimi % nati morti di qualsiasi filiazione | NATI MORTI | | COMUNI | NATI VIVI | | NATI MORTI illegittimi % nati morti di qualsiasi filiazione | NATI MORTI | |
|--------------|---|--|---|------------|-------------|----------------|---|--|---|------------|-------------|
| | illegittimi % nati vivi di qualsiasi filiazione | illegittimi riconosciuti % illegittimi | | legittimi | illegittimi | | illegittimi % nati vivi di qualsiasi filiazione | illegittimi riconosciuti % illegittimi | | legittimi | illegittimi |
| Roma | 102,4 | 69,7 | 144,1 | 2,9 | 4,3 | Messina..... | 92,9 | 30,9 | 112,9 | 4,0 | 4,9 |
| Milano..... | 104,8 | 90,6 | 116,2 | 2,5 | 2,8 | Bari..... | 56,5 | 70,7 | 71,7 | 3,6 | 4,5 |
| Nàpoli..... | 85,9 | 47,0 | 90,4 | 5,0 | 5,3 | Verona..... | 127,4 | 89,6 | 101,1 | 2,9 | 2,3 |
| Genova..... | 78,4 | 86,0 | 114,6 | 3,8 | 5,6 | Padova..... | 144,0 | 53,5 | 164,7 | 2,7 | 3,2 |
| Torino..... | 79,6 | 93,7 | 129,5 | 3,1 | 5,1 | Livorno..... | 61,0 | 94,3 | 85,1 | 2,2 | 3,1 |
| Palermo..... | 48,6 | 74,6 | 68,0 | 3,7 | 5,1 | Règgio di Cal. | 88,4 | 52,1 | 151,5 | 3,6 | 6,5 |
| Firenze..... | 99,2 | 46,5 | 100,9 | 4,8 | 4,9 | Brèscia..... | 136,1 | 96,2 | 50,0 | 4,3 | 1,6 |
| Venèzia..... | 79,4 | 56,1 | 71,4 | 2,2 | 2,0 | Ferrara..... | 242,8 | 90,7 | 348,5 | 2,5 | 4,0 |
| Trieste..... | 160,6 | 91,7 | 180,9 | 2,6 | 3,0 | La Spèzia.... | 78,3 | 81,1 | 103,9 | 4,3 | 5,7 |
| Bologna..... | 220,4 | 84,4 | 151,8 | 3,0 | 1,9 | Taranto..... | 60,0 | 70,1 | 129,5 | 3,5 | 7,9 |
| Catania..... | 70,0 | 42,6 | 105,3 | 3,4 | 5,2 | Càgliari..... | 94,3 | 93,0 | 123,7 | 3,2 | 4,2 |

Le quote di illegittimità nei nati vivi sono particolarmente alte per la Venèzia Giulia e Zara, e per l'Emilia : nel complesso dei Comuni capiluoghi delle Provincie di ciascun Compartimento, sono maggiori in misura più o meno notevole in confronto a quelle del complesso degli altri Comuni : nei nati morti sono superiori per tutti i Compartimenti a quelle dei nati vivi.

I riconoscimenti sono sensibilmente elevati nella Venèzia Tridentina (98,4 % illegittimi) e nella Venèzia Giulia e Zara (94,0 %). Essi sono più frequenti negli altri Comuni che nei Comuni capiluoghi di Provincia e ciò si verifica anche nei singoli Compartimenti, eccetto nel Piemonte, Liguria, Emilia e Umbria.

La natimortalità è maggiore negli illegittimi a confronto dei legittimi in tutti i Compartimenti, ed è presumibile che ciò sia determinato dalle circostanze nelle quali si svolge la gravidanza e da fattori psichici che influiscono sull'andamento di essa.

§ 5. — Legittimazioni.

PROSPETTO 25. — FIGLI NATURALI LEGITTIMATI PER SUSSEGUENTE MATRIMONIO DEI GENITORI O PER DECRETO REALE %₁₀₀ NATI VIVI ILLEGITTIMI.

A) Nel Regno

| ANNI | M | F | M F | M % F | ANNI | M | F | M F | M % F |
|------------|-----|-----|-----|-------|------------|-----|-----|-----|-------|
| 1929 | 374 | 381 | 377 | 104 | 1933 | 330 | 389 | 390 | 105 |
| 1930 | 388 | 394 | 391 | 103 | 1934 | 404 | 401 | 402 | 106 |
| 1931 | 377 | 375 | 376 | 105 | 1935 | 540 | 527 | 534 | 107 |
| 1932 | 361 | 354 | 358 | 106 | | | | | |

Segue PROSPETTO 25. — B) Nei Compartimenti, nell'anno 1935.

| COMPARTIMENTI | Capiluoghi di Provincia | | | Altri Comuni | | | In complesso | | |
|-----------------------------|-------------------------|-----|-----|--------------|-------|-------|--------------|-----|-----|
| | M | F | M F | M | F | M F | M | F | M F |
| Piemonte | 321 | 339 | 330 | 385 | 447 | 414 | 357 | 397 | 376 |
| Liguria | 471 | 485 | 477 | 462 | 387 | 425 | 468 | 455 | 462 |
| Lombardia | 357 | 403 | 379 | 677 | 659 | 668 | 500 | 524 | 512 |
| Venezia Tridentina | 299 | 178 | 242 | 305 | 311 | 308 | 303 | 281 | 293 |
| Veneto | 319 | 310 | 314 | 971 | 945 | 958 | 762 | 742 | 752 |
| Venezia Giulia e Zara | 717 | 782 | 748 | 1 061 | 950 | 1 004 | 881 | 870 | 876 |
| Emilia (a) | 532 | 521 | 526 | 1 032 | 972 | 1 003 | 849 | 805 | 828 |
| Toscana | 381 | 362 | 372 | 777 | 839 | 806 | 569 | 568 | 568 |
| Marche | 265 | 292 | 277 | 794 | 712 | 752 | 636 | 610 | 623 |
| Umbria | 987 | 560 | 761 | 992 | 846 | 920 | 991 | 775 | 883 |
| Lazio | 451 | 404 | 428 | 1 069 | 1 081 | 1 075 | 600 | 575 | 588 |
| Abruzzi e Molise | 305 | 249 | 278 | 446 | 390 | 419 | 408 | 353 | 381 |
| Campània | 140 | 129 | 134 | 323 | 329 | 326 | 225 | 217 | 221 |
| Puglie | 241 | 210 | 226 | 409 | 358 | 383 | 338 | 301 | 320 |
| Lucania | 93 | 87 | 90 | 255 | 229 | 242 | 219 | 196 | 208 |
| Calàbria | 151 | 141 | 146 | 246 | 245 | 246 | 227 | 225 | 226 |
| Sicilia | 196 | 201 | 198 | 462 | 474 | 467 | 342 | 343 | 342 |
| Sardegna | 445 | 538 | 488 | 674 | 599 | 635 | 589 | 580 | 585 |
| Regno... | 354 | 358 | 361 | 678 | 656 | 667 | 540 | 527 | 534 |

Segue PROSPETTO 25. — C) Nei Comuni con almeno 100 000 abitanti
presenti al censimento del 21 aprile 1931.
(anno 1935).

| COMUNI | M | F | MF | COMUNI | M | F | MF |
|---------------|-----|-----|-----|-------------------------|-----|-----|-----|
| Roma | 445 | 403 | 425 | Messina..... | 153 | 149 | 151 |
| Milano..... | 396 | 486 | 438 | Bari | 200 | 223 | 211 |
| Nàpoli..... | 133 | 116 | 125 | Verona | 235 | 180 | 208 |
| Genova | 488 | 511 | 498 | Padova | 379 | 403 | 391 |
| Torino | 353 | 380 | 366 | Livorno | 536 | 373 | 447 |
| Palermo | 129 | 190 | 159 | Règgio di Calàbria..... | 202 | 240 | 219 |
| Firenze | 225 | 257 | 242 | Brescia | 218 | 194 | 208 |
| Venezia | 345 | 404 | 374 | Ferrara | 903 | 754 | 829 |
| Trieste | 788 | 928 | 855 | La Spèzia | 465 | 459 | 462 |
| Bologna | 306 | 399 | 308 | Taranto | 116 | 61 | 90 |
| Catània..... | 295 | 296 | 296 | Cagliari..... | 415 | 464 | 438 |

Il rapporto di legittimazione è ottenuto mettendo in confronto il numero dei legittimati durante un dato anno o in un dato periodo, senza tener conto del loro anno di nascita, col numero dei nati vivi illegittimi di quel dato anno o di quel dato periodo. Sarebbe, in realtà, più corretto confrontare il numero dei legittimati col numero dei nati vivi illegittimi dell'anno in cui essi nacquero, ma sono ovvie le ragioni di difficoltà pratiche che vi si oppongono. Il suddetto rapporto, nel periodo di osservazione dal 1929 al 1935, oscilla, nel Regno, da un massimo di 534 per mille nati vivi illegittimi nel 1935 a un minimo di 358 nel 1932.

Le variazioni regionali nella frequenza delle legittimazioni, relativamente a 1000 nati vivi illegittimi, sono indicate nel prospetto 25-B in cui si può notare che, in genere, tali frequenze sono più alte nei Compartimenti ove più alte sono le quote di illegittimità; e che, le legittimazioni nel complesso degli altri Comuni di ciascun Compartimento, eccetto la Liguria, sono superiori a quelle del complesso dei capiluoghi di Provincia, e ciò analogamente a quanto si è notato per i riconoscimenti.

(a) Negli ex Ducati (Province di Modena, Parma, Piacenza e Règgio nell'Emilia), la proporzione dei figli naturali legittimati per 1000 nati vivi illegittimi fu, nel 1935, di 644. Nelle Romagne (Province di Bologna, Ferrara, Forlì e Ravenna), tale proporzione fu di 946.

§ 6. — *Vitalità, filiazione e sesso.*PROSPETTO 26. — NASCITE MASCHILI $\frac{0}{100}$ NASCITE FEMMINILI, DISTINTE SECONDO LA FILIAZIONE, DAL 1872 AL 1935.

| PERIODI | NATI VIVI | | | NATI MORTI | | | PERIODI | NATI VIVI | | | NATI MORTI | | |
|---------------------|-----------|-------------|----------|------------|-------------|----------|---------|-----------|-------------|----------|------------|-------------|----------|
| | legittimi | illegittimi | NA-SCITE | legittimi | illegittimi | NA-SCITE | | legittimi | illegittimi | NA-SCITE | legittimi | illegittimi | NA-SCITE |
| 1872-75 (med. ann.) | 1 066 | 1 354 | 1 073 | 1 049 | 1 266 | 1 056 | 1915-19 | 1 055 | 1 274 | 1 063 | 1 047 | 1 220 | 1 059 |
| 1876-85 | 1 063 | 1 323 | 1 070 | 1 052 | 1 221 | 1 059 | 1920-23 | 1 054 | 1 290 | 1 064 | 1 050 | 1 165 | 1 057 |
| 1886-95 | 1 059 | 1 310 | 1 067 | 1 042 | 1 202 | 1 049 | 1924-28 | 1 054 | 1 291 | 1 062 | 1 045 | 1 215 | 1 054 |
| 1896-905 | 1 057 | 1 290 | 1 065 | 1 053 | 1 193 | 1 061 | 1929-33 | 1 051 | 1 249 | 1 057 | 1 047 | 1 162 | 1 051 |
| 1906-10 | 1 055 | 1 269 | 1 063 | 1 051 | 1 204 | 1 059 | 1934 | 1 051 | 1 238 | 1 057 | 1 051 | 1 150 | 1 056 |
| 1911-14 | 1 053 | 1 238 | 1 061 | 1 043 | 1 205 | 1 052 | 1935 | 1 052 | 1 248 | 1 053 | 1 042 | 1 198 | 1 048 |

Considerando le nascite (nati vivi e nati morti) secondo la filiazione legittima o illegittima, il rapporto di mascolinità risulta, dal 1872 in poi, sempre minore per le nascite illegittime.

§ 7. — *Vitalità, sesso e mesi di nascita.*

PROSPETTO 27. — NUMERI INDICI DELLA MEDIA GIORNALIERA DEI NATI VIVI, DEI NATI MORTI E DEL COMPLESSO DELLE NASCITE, DISTINTI PER SESSO, IN CIASCUN MESE E IN CIASCUN TRIMESTRE DELL'ANNO 1935, FATTA = 100 LA MEDIA GIORNALIERA DELL'ANNO

| MESI | NATI VIVI | | | NATI MORTI | | | NASCITE | | | MESI | NATI VIVI | | | NATI MORTI | | | NASCITE | | |
|--------------|-----------|-----|-----|------------|-----|-----|---------|-----|-----|--------------|-----------|-----|-----|------------|-----|-----|---------|-----|-----|
| | M | F | MF | M | F | MF | M | F | MF | | M | F | MF | M | F | MF | M | F | MF |
| Gennaio | 121 | 115 | 118 | 123 | 118 | 121 | 121 | 115 | 118 | Luglio | 94 | 95 | 95 | 85 | 87 | 86 | 94 | 95 | 94 |
| Febbraio | 111 | 112 | 111 | 113 | 121 | 116 | 111 | 112 | 112 | Agosto | 94 | 94 | 94 | 86 | 85 | 86 | 94 | 94 | 94 |
| Marzo | 104 | 105 | 105 | 104 | 109 | 106 | 104 | 105 | 105 | Settembre | 101 | 101 | 101 | 92 | 93 | 93 | 101 | 101 | 101 |
| 1° trimestre | 112 | 111 | 111 | 114 | 116 | 115 | 112 | 111 | 111 | 3° trimestre | 97 | 97 | 97 | 87 | 88 | 88 | 96 | 96 | 96 |
| Aprile | 100 | 101 | 100 | 101 | 107 | 103 | 100 | 101 | 100 | Ottobre | 98 | 98 | 98 | 96 | 93 | 94 | 98 | 97 | 98 |
| Maggio | 94 | 94 | 94 | 95 | 89 | 92 | 94 | 94 | 94 | Novembre | 95 | 95 | 95 | 99 | 98 | 98 | 95 | 95 | 95 |
| Giugno | 97 | 95 | 95 | 98 | 92 | 95 | 96 | 95 | 95 | Dicembre | 92 | 97 | 94 | 110 | 110 | 110 | 92 | 97 | 95 |
| 2° trimestre | 97 | 97 | 97 | 93 | 96 | 97 | 97 | 97 | 97 | 4° trimestre | 95 | 96 | 96 | 102 | 100 | 101 | 95 | 97 | 96 |

È stato già fatto presente nelle pubblicazioni precedenti (a) come non siano attendibili le cifre indicanti la frequenza delle nascite nel dicembre e nel gennaio, essendo invalso l'uso di ritardare al gennaio le denunce di alcune nascite avvenute nel dicembre precedente. Ciò, principalmente, allo scopo di ritardare di un anno il servizio militare ai maschi e di fare apparire più giovani di un anno le femmine.

Infatti, si rileva dal prospetto 27 come il fenomeno delle ritardate denunce di nascita sia, per il complesso delle nascite e per i nati vivi, più frequente per i maschi che per le femmine.

Si è già detto che le cifre relative ai mesi di gennaio e dicembre non sono attendibili a causa delle ritardate denunce; prescindendo da esse, le percentuali dei nati morti sul totale delle nascite nel Regno, nei singoli mesi dell'anno 1935,

(a) Cfr. ISTITUTO CENTRALE DI STATISTICA: *Movimento della popolazione secondo gli atti dello stato civile nell'anno 1928.* — Roma, Istituto Poligrafico dello Stato, 1932-X — Veggasi: Paragrafo II, a pag. 105* e le note a pag. 106*.

dimostrano una lieve maggiore frequenza nei mesi freddi (prospetto 28), e ciò potrebbe far supporre che la stagione invernale abbia una qualche influenza nel determinare la morte intrauterina o intra partum del feto, a meno che, riferendosi a quanto è già stato detto, a pagina 23*, sulla natalità, non vi concorra anche un difetto di rilevazione, nel senso che molti bambini, nelle regioni più fredde e nelle classi più povere, muoiano nelle prime ore o nei primissimi giorni di vita e che siano considerati come nati morti, dato, anche, che le difficoltà di comunicazione durante la stagione invernale possono ritardare la denuncia di nascita più che in altre stagioni.

PROSPETTO 28. — PERCENTUALE DEI NATI MORTI SUL TOTALE DELLE NASCITE (a),
NEI SINGOLI MESI E IN CIASCUN TRIMESTRE DELL'ANNO 1935.

| MESI | NATI MORTI % nascite | MESI | NATI MORTI % nascite | MESI | NATI MORTI % nascite | MESI | NATI MORTI % nascite |
|------------------|----------------------------|------------------|----------------------------|------------------|----------------------------|------------------|----------------------------|
| Gennaio | 3,37 | Aprile | 3,38 | Luglio | 2,98 | Ottobre | 3,17 |
| Febbraio | 3,43 | Maggio | 3,22 | Agosto | 3,00 | Novembre | 3,40 |
| Marzo | 3,33 | Giugno | 3,27 | Settembre | 3,02 | Dicembre | 3,82 |
| 1° trimestre ... | 3,38 | 2° trimestre ... | 3,29 | 3° trimestre ... | 3,00 | 4° trimestre ... | 3,46 |

§ 8. — *Genere del parto.* — Nell'anno 1935 si registrarono nel Regno 1 016 538 parti, dei quali 1 002 679 semplici e 13 859 multipli (b) (compresi quelli di nati morti).

| ANNI | PARTI MULTIPLI | | | | | Totale | ‰ PARTI |
|----------|----------------|--------|-----------|-----------|---|--------|---------|
| | doppi | tripli | quadrupli | quintupli | | | |
| 1930.... | 15 305 | 168 | 5 | — | — | 15 478 | 139 |
| 1931.... | 13 999 | 159 | 2 | — | — | 14 160 | 135 |
| 1932.... | 13 408 | 158 | 3 | — | — | 13 569 | 134 |
| 1933.... | 13 991 | 148 | 5 | i | — | 14 145 | 139 |
| 1934.... | 13 345 | 176 | 2 | — | — | 13 523 | 133 |
| 1935.... | 13 700 | 158 | 1 | — | — | 13 859 | 136 |

La proporzione dei parti multipli sul totale dei parti si è mantenuta negli anni dal 1872 al 1929, fra 115 e 123 per 10 000, escludendo però il periodo bellico e l'immediato dopo guerra. Precedentemente al 1930, i dati sui parti multipli erano comunicati numericamente dai Comuni, ed è presumibile che qualche dato sia stato omesso: infatti, a cominciare dal 1930, il numero dei parti multipli è stato desunto dalle schede individuali dei nati e la proporzione di tali parti si è elevata, oscillando fra un massimo di 139, per 10 000 parti, negli anni 1930 e 1933, ed un minimo di 133 nel 1934.

§ 9. — *Ordine progressivo e genere dei parti di nati legittimi.* — Lo spoglio dei dati sulle nascite si basa sul criterio di tenere distinti i nati da parti semplici da quelli da parti plurimi, distinguendo questi in parti doppi, tripli, ecc.. L'ordine progressivo del parto è determinato in base al numero dei figli avuti in precedenza dalla madre durante l'attuale matrimonio, siano essi nati vivi, siano nati morti: quindi viene considerato primo parto quello di una donna che nell'attuale matrimonio non ha avuto precedentemente alcun figlio; secondo parto quello di una donna che ne ha avuto uno; terzo quello che ne ha avuti due, e così di seguito. L'ordine progressivo, così stabilito, non corrisponde alla reale successione dei parti, perchè il numero dei figli avuti precedentemente dalla madre non rappresenta il numero dei

(a) Nati vivi e nati morti.

(b) Nei 64 anni corsi dal 1872 al 1935 si ebbero 97 parti quadrupli e 3 parti quintupli. In 13 dei 96 parti quadrupli si ebbero tutti maschi; in 13 tre maschi e una femmina; in 33 due maschi e due femmine; in 14 un maschio e tre femmine; ed in 24 tutte femmine. In due dei tre parti quintupli, si ebbero tre maschi e due femmine, e nell'altro, quattro maschi e una femmina.

parti in tutti quei casi in cui due o più figli siano nati da parti multipli. La difficoltà di conoscere, attraverso la rilevazione, l'ordine progressivo reale del parto, ha sconsigliato, finora, di richiedere tale notizia. L'ordine di generazione per i nati da parti plurimi può essere stabilito col criterio di dare a tutti i nati da un parto plurimo lo stesso numero d'ordine del parto, oppure dare al primo di essi lo stesso numero d'ordine del parto, ed agli altri il successivo od i successivi, a seconda che trattisi di parto gemellare, triplo, ecc.. Lo schema adottato per lo spoglio consente di classificare i nati col primo e col secondo metodo (vedasi seguente § 10).

Come si è detto, l'ordine del parto e, conseguentemente, l'ordine di generazione, è stabilito in base al numero dei figli avuti dalle madri nel matrimonio in corso (a).

I parti avvenuti durante il 1935, nel Regno, sono classificati nel prospetto seguente, secondo il genere del parto e secondo l'ordine progressivo stabilito in base al criterio ora detto.

PROSPETTO 29. — PARTI DI NATI LEGITTIMI NEL 1935,
CLASSIFICATI SECONDO IL NUMERO D'ORDINE E IL GENERE DEL PARTO.
(esclusi quelli d'ordine ignoto).

| NUMERO D'ORDINE DEL PARTO | NUMERO DEI PARTI | | | | TOTALE dei parti |
|------------------------------|------------------|--------|--------|-----------|------------------------|
| | semplici | doppi | tripli | quadrupli | |
| 1 | 260 013 | 2 644 | 25 | — | 262 682 |
| 2 | 193 081 | 2 017 | 17 | — | 195 115 |
| 3 | 146 471 | 2 002 | 19 | — | 148 492 |
| 4 | 110 219 | 1 769 | 18 | — | 112 006 |
| 5 | 82 504 | 1 517 | 23 | 1 | 84 045 |
| 6 | 60 739 | 1 158 | 17 | — | 61 914 |
| 7 | 41 774 | 824 | 17 | — | 42 615 |
| 8 | 25 853 | 518 | 10 | — | 26 381 |
| 9 | 14 543 | 316 | 4 | — | 14 863 |
| 10 | 8 752 | 183 | 1 | — | 8 936 |
| 11 | 4 707 | 106 | 1 | — | 4 814 |
| 12 | 2 720 | 57 | — | — | 2 777 |
| 13 | 1 364 | 23 | — | — | 1 387 |
| 14 | 605 | 11 | — | — | 616 |
| 15 | 288 | 6 | — | — | 294 |
| 16 | 130 | 4 | — | — | 134 |
| 17 | 50 | 1 | — | — | 51 |
| 18 | 23 | 1 | — | — | 24 |
| 19 | 7 | — | — | — | 7 |
| 20 | 3 | — | — | — | 3 |
| 21 | 1 | — | — | — | 1 |
| TOTALE... | 958 847 | 18 157 | 152 | 1 | 967 157 |

Nelle schede usate per la rilevazione era anche domandato il numero dei figli legittimi che la madre aveva avuto da precedenti matrimoni e quello dei figli legittimati nell'attuale matrimonio.

Le schede, in cui la risposta era affermativa per uno o entrambi i casi, sono state classificate a parte in modo che si sono potuti ottenere i dati relativi ai nati da madri che presumibilmente non avevano avuto figli prima dell'attuale matrimonio (veggasi § 13).

§ 10. — *Ordine di generazione dei nati legittimi.* — Il criterio adottato nell'eseguire lo spoglio consente di classificare i nati da parti plurimi, dando a tutti i nati dallo stesso parto plurimo un solo ordine di generazione

(a) Cfr. per maggiori dettagli: FRANCO SAVORGNAN — Appendice al volume *Movimento della popolazione secondo gli atti dello stato civile negli anni 1929 e 1930* - Parte I - Introduzione — Roma, Istituto Poligrafico dello Stato - Libreria, 1933-Anno XI; e l'articolo dello stesso A. « *La statistica delle nascite secondo l'ordine di generazione* » in « *Revue de l'Institut International de Statistique* », I année, I Livraison, La Haye, 1933, pagg. 23-33.

(sistema A), oppure dando al primo nato da essi un ordine di generazione uguale all'ordine progressivo del parto e agli altri nati il numero o i numeri di ordini successivi (sistema B), come risulta dal prospetto seguente.

PROSPETTO 30. — NASCITE LEGITTIME NELL'ANNO 1935, CLASSIFICATE SECONDO L'ORDINE DI GENERAZIONE.

(escluse quelle d'ordine ignoto).

| ORDINE DI GENERAZIONE | NUMERO DELLE NASCITE | | ORDINE DI GENERAZIONE | NUMERO DELLE NASCITE | | ORDINE DI GENERAZIONE | NUMERO DELLE NASCITE | |
|-----------------------|----------------------|-----------|-----------------------|----------------------|-----------|-----------------------|----------------------|-----------|
| | SISTEMA A | SISTEMA B | | SISTEMA A | SISTEMA B | | SISTEMA A | SISTEMA B |
| 1..... | 265 376 | 262 682 | 9..... | 15 187 | 15 408 | 17..... | 52 | 55 |
| 2..... | 197 166 | 197 784 | 10..... | 9 121 | 9 266 | 18..... | 25 | 25 |
| 3..... | 150 532 | 150 551 | 11..... | 4 922 | 5 002 | 19..... | 7 | 8 |
| 4..... | 113 811 | 114 044 | 12..... | 2 834 | 2 885 | 20..... | 3 | 3 |
| 5..... | 85 611 | 85 851 | 13..... | 1 410 | 1 445 | 21..... | 1 | 1 |
| 6..... | 63 106 | 63 473 | 14..... | 627 | 639 | | | |
| 7..... | 43 473 | 43 814 | 15..... | 300 | 305 | | | |
| 8..... | 26 919 | 27 240 | 16..... | 138 | 140 | TOTALE... | 950 621 | 950 621 |

PROSPETTO 31. — NASCITE LEGITTIME, NEGLI ANNI DAL 1930 AL 1935, CLASSIFICATE SECONDO L'ORDINE DI GENERAZIONE (SISTEMA B).

(escluse quelle di ordine ignoto).

| ORDINE DI GENERAZIONE | % NASCITE | | | | | | | | | |
|-----------------------|-----------------------|-----------------|--------------------|-----------------|-------|-------|-------|-------|-------|-------|
| | 1935 | | | | | 1934 | 1933 | 1932 | 1931 | 1930 |
| | Italia Settentrionale | Italia Centrale | Italia Meridionale | Italia Insulare | Regno | Regno | | | | |
| 1..... | 30,9 | 31,9 | 21,0 | 22,2 | 26,8 | 25,2 | 24,0 | 24,2 | 24,6 | 23,4 |
| 2..... | 22,0 | 22,9 | 17,4 | 18,1 | 20,2 | 20,4 | 20,8 | 20,5 | 19,9 | 20,1 |
| 3..... | 15,0 | 15,9 | 15,3 | 15,8 | 15,4 | 15,6 | 15,7 | 15,9 | 16,0 | 16,4 |
| 4..... | 10,4 | 10,5 | 13,2 | 12,9 | 11,6 | 12,0 | 12,3 | 12,5 | 12,7 | 13,1 |
| 5..... | 7,3 | 7,1 | 10,7 | 10,5 | 8,8 | 9,1 | 9,4 | 9,4 | 9,5 | 9,6 |
| 6..... | 5,1 | 4,9 | 8,3 | 8,0 | 6,5 | 6,7 | 6,8 | 6,7 | 6,4 | 6,2 |
| 7..... | 3,6 | 3,0 | 5,9 | 5,3 | 4,5 | 4,5 | 4,4 | 4,2 | 4,0 | 4,0 |
| 8..... | 2,3 | 1,7 | 3,7 | 3,2 | 2,8 | 2,8 | 2,7 | 2,6 | 2,6 | 2,7 |
| 9..... | 1,4 | 0,9 | 2,0 | 1,8 | 1,6 | 1,6 | 1,6 | 1,6 | 1,7 | 1,8 |
| 10..... | 0,9 | 0,5 | 1,2 | 1,1 | 0,9 | 1,0 | 1,0 | 1,1 | 1,1 | 1,2 |
| 11..... | 0,5 | 0,3 | 0,6 | 0,6 | 0,5 | 0,5 | 0,6 | 0,6 | 0,6 | 0,7 |
| 12-∞..... | 0,6 | 0,3 | 0,7 | 0,6 | 0,6 | 0,6 | 0,7 | 0,7 | 0,7 | 0,8 |
| TOTALE... | 100,0 | 100,0 | 100,0 | 100,0 | 100,0 | 100,0 | 100,0 | 100,0 | 100,0 | 100,0 |

La ripartizione delle nascite secondo l'ordine di generazione su 100 nascite di ordine noto, mostra che la proporzione dei primi e secondogeniti è aumentata da 43,5 nel 1930 a 44,5 nel 1931, a 44,7 nel 1932, a 44,8 nel 1933, a 45,6 nel 1934 e a 47,0 nel 1935.

Nei riguardi di tale distribuzione proporzionale, nel 1935, le Ripartizioni geografiche si dispongono nello stesso ordine decrescente del 1934 e cioè: Italia Centrale (54,8), Settentrionale (52,9), Insulare (40,3) e Meridionale (38,4).

§ 11. — *Nascite legittime secondo l'ordine di generazione e la professione del padre.* — Classificando col sistema B i nati legittimi secondo l'ordine di generazione e le più importanti classi professionali dei padri, si hanno le cifre contenute nel prospetto 32.

La percentuale minima dei primogeniti (23,7) si riscontra negli agricoltori e la massima (37,4) nelle professioni liberali, ecc.; per i nati d'ordine dal 4° in poi, la massima (41,9) negli agricoltori e la minima (23,3) nelle professioni liberali conservando le stesse caratteristiche del 1934.

Una percentuale relativamente bassa di primogeniti, e piuttosto elevata di nati d'ordine dal 4° in poi, si riscontra pure tra i proprietari e benestanti. La percentuale dei terzogeniti è quella che presenta la minore variazione tra una classe e l'altra.

Il comportamento di queste percentuali può dirsi identico a quello ottenuto per gli anni dal 1930 al 1934.

PROSPETTO 32. — NASCITE LEGITTIME, NELL'ANNO 1935, CLASSIFICATE SECONDO L'ORDINE DI GENERAZIONE E LE PRINCIPALI CLASSI PROFESSIONALI DEI PADRI.

(escluse le nascite di ordine ignoto).

(% nascite).

| ORDINE DI GENERAZIONE | AGRICOLTURA | INDUSTRIA E COMMERCIO | OPERAI | PROFESSIONI LIBERALI, UFFICIALI, IMPIEGATI | PROPRIETARI, BENESTANTI |
|-----------------------|--------------|-----------------------|--------------|--|-------------------------|
| 1..... | 23,7 | 29,1 | 29,8 | 37,4 | 26,9 |
| 2..... | 18,8 | 21,9 | 21,6 | 24,9 | 21,6 |
| 3..... | 15,5 | 15,4 | 15,3 | 14,5 | 15,8 |
| 4-6..... | 29,7 | 23,6 | 24,2 | 17,5 | 26,2 |
| 7-∞..... | 12,2 | 10,0 | 9,1 | 5,8 | 9,5 |
| TOTALE... | 100,0 | 100,0 | 100,0 | 100,0 | 100,0 |

§ 12. — *Età delle madri al parto.* — Nel prospetto seguente è dato il numero delle madri che ebbero un parto legittimo nel 1935, distinte secondo l'età. Più della metà (54,8 %) di tutti i parti si sono verificati in madri da 15 a 29 anni.

PROSPETTO 33. — PARTI DI NATI LEGITTIMI DISTINTI SECONDO L'ETÀ DELLA MADRE, NELL'ANNO 1935.

(esclusi i parti da madri di età non indicata)

| ETÀ DELLA MADRE AL PARTO | NUMERO DEI PARTI | % PARTI | ETÀ DELLA MADRE AL PARTO | NUMERO DEI PARTI | % PARTI |
|--------------------------|------------------|---------|--------------------------|------------------|---------------|
| 13..... | 1 | 0,01 | 35..... | 38 316 | 15,67 |
| 14..... | 79 | | 36..... | 32 400 | |
| 15..... | 444 | | 37..... | 30 162 | |
| 16..... | 1 049 | 38..... | 27 568 | | |
| 17..... | 2 675 | 39..... | 23 036 | | |
| 18..... | 6 271 | 5,11 | 40..... | 20 728 | |
| 19..... | 13 777 | | 41..... | 15 042 | |
| 20..... | 25 216 | | 42..... | 12 750 | |
| 21..... | 34 424 | 43..... | 8 648 | | |
| 22..... | 46 500 | 19,79 | 44..... | 5 645 | |
| 23..... | 51 731 | | 45..... | 3 205 | |
| 24..... | 58 712 | | 46..... | 1 682 | |
| 25..... | 61 582 | 29,93 | 47..... | 774 | 0,64 |
| 26..... | 60 949 | | 48..... | 368 | |
| 27..... | 59 037 | | 49..... | 145 | |
| 28..... | 55 629 | 22,34 | 50..... | 71 | 0,02 |
| 29..... | 52 173 | | 51..... | 25 | |
| 30..... | 51 474 | | 52..... | 31 | |
| 31..... | 43 661 | | 53..... | 19 | |
| 32..... | 43 229 | | 54..... | 14 | |
| 33..... | 38 212 | | | | |
| 34..... | 39 396 | | | | |
| | | | Totale... | 966 850 | 100,00 |

§ 13. — *Età delle madri al parto ed ordine progressivo del parto di nati legittimi.* — L'ordine progressivo del parto non si può stabilire se non per quelli avuti da donne coniugate. Poichè, come già si è detto, il numero d'ordine dei parti è stato determinato in base al solo numero dei figli avuti dalla coniugata durante l'attuale matrimonio, si è ritenuto conveniente, nel calcolare le cifre proporzionali di cui al prospetto 34 A) e B), di escludere tutti quei casi in cui, dalle notizie contenute nella scheda, risultava che prima dell'attuale matrimonio vi erano stati dei figli (a).

(a) Per gli anni 1933, 1934 e 1935 sono esclusi i casi che si riferivano a madri che risultavano avere avuto figli prima dell'attuale matrimonio; per gli anni dal 1930 al 1932 vennero esclusi i casi in cui risultava che uno o entrambi i genitori avevano avuto figli prima dell'attuale matrimonio.

PROSPETTO 34. — A) PARTI LEGITTIMI CLASSIFICATI SECONDO IL NUMERO

(da madri che presumibilmente non

Cifre proporzionali a

| ETÀ DELLA MADRE AL PARTO | NUMERO | | | | | | | | | |
|-----------------------------|--------|-------|-------|-------|-------|-------|-------|-------|-------|-------|
| | 1 | 2 | 3 | 4 | 5 | 6 | 7 | 8 | 9 | 10 |
| 13 anni..... | 100,00 | — | — | — | — | — | — | — | — | — |
| 14 »..... | 100,00 | — | — | — | — | — | — | — | — | — |
| 15 »..... | 99,10 | 0,90 | — | — | — | — | — | — | — | — |
| 16 »..... | 95,39 | 4,51 | 0,10 | — | — | — | — | — | — | — |
| 17 »..... | 90,38 | 8,64 | 0,98 | — | — | — | — | — | — | — |
| 18 »..... | 85,71 | 13,13 | 1,12 | 0,05 | — | — | — | — | — | — |
| 19 »..... | 79,26 | 18,29 | 2,28 | 0,16 | 0,01 | — | — | — | — | — |
| 20 »..... | 74,53 | 21,20 | 3,86 | 0,37 | 0,03 | 0,01 | — | — | — | — |
| 21 »..... | 68,19 | 24,74 | 6,19 | 0,80 | 0,08 | 0,01 | — | — | — | — |
| 22 »..... | 60,49 | 28,27 | 9,27 | 1,73 | 0,21 | 0,03 | .. | — | — | — |
| 23 »..... | 54,18 | 30,26 | 12,04 | 2,94 | 0,52 | 0,05 | 0,02 | — | — | — |
| 24 »..... | 46,05 | 31,80 | 15,78 | 5,08 | 1,07 | 0,18 | 0,03 | 0,01 | — | — |
| 25 »..... | 38,86 | 31,67 | 19,03 | 7,79 | 2,13 | 0,42 | 0,07 | 0,02 | .. | .. |
| 26 »..... | 32,03 | 30,50 | 21,34 | 11,09 | 3,83 | 0,97 | 0,18 | 0,04 | 0,01 | .. |
| 27 »..... | 26,65 | 28,58 | 22,82 | 13,58 | 5,94 | 1,80 | 0,49 | 0,12 | 0,02 | .. |
| 28 »..... | 21,72 | 25,66 | 23,07 | 16,76 | 8,50 | 3,12 | 0,89 | 0,21 | 0,05 | 0,01 |
| 29 »..... | 17,79 | 22,82 | 22,72 | 18,34 | 11,25 | 4,88 | 1,56 | 0,48 | 0,11 | 0,04 |
| 30 »..... | 14,22 | 20,28 | 21,70 | 19,40 | 13,44 | 7,05 | 2,73 | 0,83 | 0,23 | 0,09 |
| 31 »..... | 12,06 | 17,56 | 20,15 | 19,41 | 15,15 | 9,08 | 4,31 | 1,61 | 0,42 | 0,16 |
| 32 »..... | 10,03 | 15,04 | 18,60 | 18,82 | 16,34 | 11,30 | 6,15 | 2,43 | 0,94 | 0,23 |
| 33 »..... | 9,05 | 12,69 | 17,02 | 18,03 | 16,58 | 13,00 | 7,76 | 3,78 | 1,37 | 0,53 |
| 34 »..... | 7,25 | 11,47 | 15,50 | 17,14 | 17,06 | 13,82 | 9,54 | 4,94 | 2,06 | 0,82 |
| 35 »..... | 5,96 | 10,06 | 13,96 | 16,29 | 16,65 | 15,35 | 10,97 | 6,33 | 2,69 | 1,13 |
| 36 »..... | 5,41 | 8,29 | 12,42 | 15,02 | 16,64 | 15,98 | 12,41 | 7,45 | 3,73 | 1,56 |
| 37 »..... | 4,71 | 7,41 | 11,18 | 14,09 | 15,95 | 16,08 | 13,16 | 8,75 | 4,53 | 2,46 |
| 38 »..... | 4,22 | 6,34 | 9,99 | 13,38 | 15,43 | 15,78 | 13,59 | 9,83 | 5,59 | 3,30 |
| 39 »..... | 3,74 | 5,38 | 9,14 | 12,30 | 14,26 | 15,79 | 14,71 | 10,30 | 6,69 | 4,05 |
| 40 »..... | 3,51 | 4,77 | 7,73 | 11,32 | 13,65 | 15,19 | 14,28 | 11,13 | 7,78 | 4,96 |
| 41 »..... | 2,94 | 4,16 | 7,16 | 9,72 | 12,74 | 14,68 | 14,31 | 11,69 | 8,57 | 6,12 |
| 42 »..... | 2,39 | 3,73 | 6,02 | 9,22 | 11,08 | 13,39 | 13,72 | 12,29 | 9,64 | 7,62 |
| 43 »..... | 2,34 | 3,20 | 5,25 | 7,12 | 10,49 | 12,27 | 13,35 | 12,70 | 10,21 | 8,60 |
| 44 »..... | 1,78 | 2,76 | 4,84 | 6,86 | 10,03 | 11,83 | 12,76 | 12,61 | 10,64 | 8,79 |
| 45 »..... | 1,59 | 2,24 | 4,35 | 6,79 | 10,33 | 11,44 | 11,44 | 11,40 | 10,79 | 10,56 |
| 46 »..... | 1,24 | 1,92 | 3,91 | 5,96 | 9,62 | 10,24 | 10,92 | 9,80 | 11,48 | 10,98 |
| 47 »..... | 2,44 | 1,90 | 3,53 | 5,43 | 7,73 | 10,31 | 11,80 | 12,75 | 11,53 | 10,18 |
| 48 »..... | 1,71 | 2,57 | 3,43 | 6,00 | 6,86 | 12,29 | 12,57 | 12,86 | 10,86 | 9,14 |
| 49 »..... | 0,70 | 3,50 | 3,50 | 4,90 | 8,39 | 17,48 | 13,99 | 12,59 | 6,99 | 6,29 |
| 50 »..... | — | 2,86 | 4,29 | 12,86 | 7,14 | 12,86 | 20,00 | 8,57 | 7,14 | 7,14 |
| 51 »..... | — | — | 4,00 | 20,00 | 16,00 | 16,00 | 8,00 | 4,00 | 8,00 | 12,00 |
| 52 »..... | — | 6,90 | 6,90 | 24,14 | 3,45 | 6,90 | — | 3,45 | 6,90 | 13,79 |
| 53 »..... | 5,26 | — | 5,26 | 15,79 | 5,26 | 5,26 | 10,53 | 10,53 | 5,26 | 5,26 |
| 54 »..... | 15,38 | — | 15,38 | — | 7,69 | 7,69 | 15,38 | 15,38 | — | — |
| TOTALE... | 25,86 | 20,16 | 15,41 | 11,65 | 8,75 | 6,45 | 4,45 | 2,75 | 1,55 | 0,93 |

(a) Sono esclusi i parti di ordine ignoto e le madri di età non indicata.

(b) Veggasi la nota (a) a pag. 31*.

Segue PROSPETTO 34. — B) PARTI LEGITTIMI CLASSIFICATI SECONDO IL
(da madri che presumibilmente non
 Cifre proporzionali a 100 madri in

| ETÀ DELLA MADRE AL PARTO | NUMERO | | | | | | | | | | | |
|-----------------------------|---------------|---------------|---------------|---------------|---------------|---------------|---------------|---------------|---------------|---------------|---------------|---------------|
| | 1 | 2 | 3 | 4 | 5 | 6 | 7 | 8 | 9 | 10 | 11 | |
| 13 anni | .. | — | — | — | — | — | — | — | — | — | — | — |
| 14 » | 0,03 | — | — | — | — | — | — | — | — | — | — | — |
| 15 » | 0,17 | .. | — | — | — | — | — | — | — | — | — | — |
| 16 » | 0,39 | 0,02 | .. | — | — | — | — | — | — | — | — | — |
| 17 » | 0,95 | 0,12 | 0,02 | — | — | — | — | — | — | — | — | — |
| 18 » | 2,10 | 0,43 | 0,05 | .. | — | — | — | — | — | — | — | — |
| 19 » | 4,24 | 1,31 | 0,21 | 0,02 | .. | — | — | — | — | — | — | — |
| 20 » | 7,28 | 2,76 | 0,66 | 0,08 | 0,01 | .. | — | — | — | — | — | — |
| 21 » | 9,07 | 4,38 | 1,44 | 0,24 | 0,03 | .. | — | — | — | — | — | — |
| 22 » | 10,87 | 6,77 | 2,90 | 0,72 | 0,12 | 0,02 | .. | — | — | — | — | — |
| 23 » | 10,81 | 8,04 | 4,19 | 1,35 | 0,32 | 0,04 | 0,02 | — | — | — | — | — |
| 24 » | 10,44 | 9,61 | 6,24 | 2,66 | 0,74 | 0,17 | 0,04 | 0,01 | — | — | — | — |
| 25 » | 9,25 | 10,05 | 7,90 | 4,28 | 1,56 | 0,42 | 0,10 | 0,05 | 0,01 | 0,01 | — | — |
| 26 » | 7,54 | 9,57 | 8,76 | 6,03 | 2,77 | 0,95 | 0,26 | 0,09 | 0,05 | 0,02 | — | — |
| 27 » | 6,08 | 8,69 | 9,08 | 7,15 | 4,16 | 1,71 | 0,67 | 0,27 | 0,08 | 0,02 | — | — |
| 28 » | 4,66 | 7,34 | 8,63 | 8,30 | 5,60 | 2,79 | 1,15 | 0,44 | 0,19 | 0,08 | — | — |
| 29 » | 3,58 | 6,12 | 7,97 | 8,51 | 6,95 | 4,09 | 1,90 | 0,95 | 0,37 | 0,21 | 0,06 | — |
| 30 » | 2,83 | 5,37 | 7,52 | 8,89 | 8,20 | 5,84 | 3,28 | 1,62 | 0,78 | 0,52 | 0,19 | — |
| 31 » | 2,03 | 3,93 | 5,91 | 7,52 | 7,82 | 6,36 | 4,37 | 2,64 | 1,23 | 0,77 | 0,45 | — |
| 32 » | 1,67 | 3,33 | 5,39 | 7,22 | 8,34 | 7,83 | 6,17 | 3,95 | 2,69 | 1,11 | 0,89 | — |
| 33 » | 1,33 | 2,48 | 4,36 | 6,11 | 7,47 | 7,95 | 6,88 | 5,43 | 3,48 | 2,23 | 1,21 | — |
| 34 » | 1,10 | 2,31 | 4,09 | 5,98 | 7,93 | 8,71 | 8,73 | 7,31 | 5,39 | 3,59 | 2,17 | — |
| 35 » | 0,88 | 1,98 | 3,59 | 5,54 | 7,54 | 9,42 | 9,77 | 9,12 | 6,87 | 4,78 | 3,09 | — |
| 36 » | 0,67 | 1,37 | 2,69 | 4,31 | 6,35 | 8,27 | 9,32 | 9,06 | 8,03 | 5,59 | 4,62 | — |
| 37 » | 0,54 | 1,14 | 2,25 | 3,76 | 5,66 | 7,74 | 9,19 | 9,89 | 9,07 | 8,20 | 5,91 | — |
| 38 » | 0,44 | 0,89 | 1,83 | 3,24 | 4,98 | 6,91 | 8,63 | 10,10 | 10,18 | 9,98 | 8,53 | — |
| 39 » | 0,33 | 0,63 | 1,40 | 2,49 | 3,85 | 5,78 | 7,81 | 8,85 | 10,18 | 10,26 | 9,45 | — |
| 40 » | 0,28 | 0,50 | 1,06 | 2,06 | 3,31 | 4,99 | 6,81 | 8,58 | 10,63 | 11,28 | 11,32 | — |
| 41 » | 0,17 | 0,32 | 0,71 | 1,28 | 2,23 | 3,49 | 4,93 | 6,52 | 8,46 | 10,05 | 12,11 | — |
| 42 » | 0,12 | 0,24 | 0,51 | 1,03 | 1,65 | 2,70 | 4,01 | 5,81 | 8,07 | 10,62 | 12,21 | — |
| 43 » | 0,08 | 0,14 | 0,30 | 0,54 | 1,05 | 1,67 | 2,63 | 4,05 | 5,77 | 8,08 | 10,51 | — |
| 44 » | 0,04 | 0,08 | 0,18 | 0,34 | 0,66 | 1,05 | 1,64 | 2,63 | 3,93 | 5,40 | 7,40 | — |
| 45 » | 0,02 | 0,04 | 0,09 | 0,19 | 0,39 | 0,58 | 0,84 | 1,36 | 2,27 | 3,70 | 4,53 | — |
| 46 » | 0,01 | 0,02 | 0,04 | 0,09 | 0,19 | 0,27 | 0,42 | 0,61 | 1,27 | 2,02 | 3,02 | — |
| 47 » | 0,01 | 0,01 | 0,02 | 0,04 | 0,07 | 0,13 | 0,21 | 0,36 | 0,58 | 0,85 | 1,26 | — |
| 48 » | .. | .. | 0,01 | 0,02 | 0,03 | 0,07 | 0,11 | 0,17 | 0,26 | 0,36 | 0,57 | — |
| 49 » | .. | .. | .. | 0,01 | 0,01 | 0,04 | 0,05 | 0,07 | 0,07 | 0,10 | 0,17 | — |
| 50 » | — | .. | .. | 0,01 | 0,01 | 0,01 | 0,03 | 0,02 | 0,03 | 0,06 | 0,13 | — |
| 51 » | — | .. | .. | .. | .. | 0,01 | .. | .. | 0,01 | 0,03 | 0,06 | — |
| 52 » | — | .. | .. | 0,01 | .. | .. | — | .. | 0,01 | 0,05 | 0,06 | — |
| 53 » | .. | — | .. | .. | .. | .. | .. | 0,01 | 0,01 | 0,01 | 0,04 | — |
| 54 » | .. | — | .. | — | .. | .. | .. | 0,01 | — | — | 0,02 | — |
| TOTALE... | 100,00 | 100,00 | 100,00 | 100,00 | 100,00 | 100,00 | 100,00 | 100,00 | 100,00 | 100,00 | 100,00 | 100,00 |

(a) Sono esclusi i parti di ordine ignoto e le madri di età non indicata.
 (b) Veggasi la nota (a) a pag. 31*.

PROSPETTO 35. — PARTI LEGITTIMI, NEGLI ANNI DAL 1930 AL 1935, DA MADRI CHE PRESUMIBILMENTE NON EBBERO FIGLI PRIMA DELL'ATTUALE MATRIMONIO, DISTINTI SECONDO L'ETÀ DELLA MADRE (a).

(esclusi i parti da madri di età non indicata e quelli di ordine non indicato).

| ETÀ DELLA MADRE AL PARTO | % MADRI | | | | | |
|--------------------------|---------|-------|-------|-------|-------|-------|
| | 1935 | 1934 | 1933 | 1932 | 1931 | 1930 |
| — 21 anni | 5,1 | 5,4 | 5,5 | 5,3 | 6,1 | 5,8 |
| 21-24 » | 19,8 | 19,7 | 19,8 | 20,4 | 20,3 | 19,9 |
| 25-29 » | 29,9 | 29,2 | 28,9 | 28,8 | 28,4 | 28,4 |
| 30-34 » | 22,3 | 22,7 | 22,7 | 22,8 | 22,9 | 23,3 |
| 35-39 » | 15,7 | 15,5 | 15,6 | 15,2 | 15,1 | 15,4 |
| 40-49 » | 7,2 | 7,4 | 7,4 | 7,0 | 7,2 | 7,2 |
| Totale... | 100,0 | 100,0 | 100,0 | 100,0 | 100,0 | 100,0 |

PROSPETTO 36. — PARTI LEGITTIMI, NEGLI ANNI DAL 1930 AL 1935, DA MADRI CHE PRESUMIBILMENTE NON EBBERO FIGLI PRIMA DELL'ATTUALE MATRIMONIO, DISTINTI SECONDO IL NUMERO D'ORDINE (a).

(esclusi i parti di ordine non indicato e quelli da madri di età non indicata).

| NUMERO D'ORDINE DEL PARTO | % PARTI | | | | | |
|---------------------------|---------|-------|-------|-------|-------|-------|
| | 1935 | 1934 | 1933 | 1932 | 1931 | 1930 |
| 1..... | 27,2 | 25,6 | 24,1 | 24,4 | 24,8 | 23,6 |
| 2..... | 20,2 | 20,4 | 20,9 | 20,6 | 20,0 | 20,2 |
| 3..... | 15,4 | 15,6 | 15,7 | 15,9 | 16,1 | 16,5 |
| 4-6..... | 26,7 | 27,6 | 28,4 | 28,5 | 28,5 | 28,7 |
| 7-9..... | 10,6 | 10,8 | 10,9 | 10,7 | 10,6 | 11,0 |
| Totale... | 100,0 | 100,0 | 100,0 | 100,0 | 100,0 | 100,0 |

§ 14. — Numero medio dei figli per matrimonio, secondo la professione dei padri, secondo l'età delle madri al parto e la durata del matrimonio. — Il numero dei parti di nati legittimi nel 1935 (967 157, esclusi quelli di ordine non indicato), può considerarsi, con errore minimo (b), equivalente al numero delle coniugate divenute madri nel 1935, e quindi a quello dei matrimoni nei quali si è verificato un parto nel corso di detto anno. Il numero complessivo dei figli nati da questa massa di matrimoni dalla data della loro celebrazione a tutto il 1935, può calcolarsi facilmente in base ai dati del prospetto 29, moltiplicando il numero dei parti semplici di ciascun ordine 1, 2, 3, ecc., per il rispettivo numero d'ordine; quello dei parti doppi di ciascun ordine per il rispettivo numero d'ordine aumentato di 1; quello dei parti tripli per il rispettivo numero d'ordine aumentato di 2; e così di seguito, e sommando poi questi prodotti. Il numero complessivo dei figli nati a tutto il 1935 da questi matrimoni risulta di 3 205 065, e dividendo questa cifra per quella dei matrimoni si ottiene il numero medio dei figli per ciascun matrimonio nel quale, nel 1935, s'è verificato un parto. Questa media, per il 1935, è di 3,31.

Nel prospetto seguente è dato il numero medio dei figli per ciascun matrimonio, negli anni dal 1931 al 1935, secondo le ripartizioni geografiche.

PROSPETTO 37. — NUMERO MEDIO DEI FIGLI PER CIASCUN MATRIMONIO, NELLE RIPARTIZIONI GEOGRAFICHE E NEL REGNO, NEGLI ANNI DAL 1931 AL 1935.

| RIPARTIZIONI GEOGRAFICHE | 1935 | 1934 | 1933 | 1932 | 1931 |
|-----------------------------|------|------|------|------|------|
| Italia Settentrionale | 3,06 | 3,12 | 3,16 | 3,18 | 3,20 |
| » Centrale | 2,87 | 2,93 | 3,00 | 3,00 | 3,02 |
| » Meridionale | 3,73 | 3,78 | 3,79 | 3,78 | 3,76 |
| » Insulare | 3,61 | 3,66 | 3,69 | 3,67 | 3,65 |
| Regno..... | 3,31 | 3,37 | 3,41 | 3,41 | 3,41 |

(a) Veggasi la nota (a) a pag. 31*.

(b) Il caso di una coniugata che partorisca due volte nello stesso anno solare è molto raro.

Il numero medio dei figli secondo la professione dei padri (a), esclusi i nati con ordine di generazione non indicato, fu:

| | 1935 | 1934 | 1933 | 1932 | 1931 | 1930 |
|--------------------------------------|------|------|------|------|------|------|
| Agricoltori | 3,53 | 3,58 | 3,61 | 3,61 | 3,61 | 3,66 |
| Proprietari e benestanti. | 3,22 | 3,27 | 3,34 | 3,36 | 3,39 | 3,44 |
| Industriali e commercianti | 3,17 | 3,24 | 3,28 | 3,32 | 3,37 | 3,35 |
| Operai | 3,11 | 3,15 | 3,19 | 3,18 | 3,16 | 3,22 |
| Prof. liberali, Ufficiali, impiegati | 2,61 | 2,66 | 2,68 | 2,66 | 2,66 | 2,67 |

Il numero medio dei figli secondo l'età delle madri (a) al parto, esclusi i nati con ordine di generazione non indicato, fu:

| | 1935 | 1934 | 1933 | 1932 | 1931 | 1930 |
|---------------------|------|------|------|------|------|------|
| — 15 anni | 1,00 | 1,02 | 1,00 | 1,03 | 1,06 | 1,06 |
| 15 - 20 » | 1,25 | 1,26 | 1,27 | 1,27 | 1,25 | 1,27 |
| 21 - 24 » | 1,64 | 1,68 | 1,72 | 1,73 | 1,79 | 1,74 |
| 25 - 29 » | 2,53 | 2,60 | 2,64 | 2,66 | 2,67 | 2,69 |
| 30 - 34 » | 3,92 | 3,98 | 4,00 | 4,00 | 3,96 | 3,92 |
| 35 - 39 » | 5,28 | 5,28 | 5,28 | 5,32 | 5,33 | 5,39 |
| 40 - 44 » | 6,69 | 6,74 | 6,81 | 7,03 | 7,04 | 7,18 |
| 45 - 49 » | 7,90 | 7,95 | 8,04 | 8,20 | 8,10 | 8,32 |

Nel seguente prospetto è dato il numero medio dei figli da madri che presumibilmente non ebbero figli prima dell'attuale matrimonio, distinti secondo l'età delle madri e le durate di matrimonio.

Si vede chiaramente come il numero medio dei figli cresce di massima in funzione delle due variabili.

PROSPETTO 38. — NUMERO MEDIO DEI FIGLI SECONDO LA DURATA DEL MATRIMONIO E L'ETÀ DELLA MADRE, NELL'ANNO 1935 (a).

| DURATA DEL MATRIMONIO | ETÀ DELLA MADRE AL PARTO | | | | | | | | NUMERO MEDIO DEI FIGLI SECONDO LA DU- RATA DEL MATRIMONIO |
|---|--------------------------|-------|-------|-------|-------|-------|-------|-------|---|
| | — 15 | 15-20 | 21-24 | 25-29 | 30-34 | 35-39 | 40-44 | 45-49 | |
| — 1 anno | 1,00 | 1,01 | 1,01 | 1,01 | 1,02 | 1,02 | 1,01 | 1,00 | 1,01 |
| 1 " | 1,00 | 1,19 | 1,22 | 1,21 | 1,20 | 1,18 | 1,11 | 1,09 | 1,21 |
| 2-4 " | — | 1,94 | 2,09 | 2,18 | 2,21 | 2,20 | 1,99 | 1,91 | 2,14 |
| 5-9 " | — | 2,80 | 3,10 | 3,44 | 3,67 | 3,74 | 3,72 | 3,61 | 3,52 |
| 10-14 " | — | — | 3,92 | 4,32 | 5,20 | 5,53 | 5,65 | 5,40 | 5,34 |
| 15-19 " | — | — | — | 4,98 | 6,48 | 6,78 | 6,91 | 6,82 | 6,72 |
| 20-29 " | — | — | — | — | 6,00 | 8,18 | 8,67 | 9,09 | 8,64 |
| NUMERO MEDIO DEI FIGLI SE- CONDO L'ETÀ DELLA MADRE | 1,00 | 1,25 | 1,64 | 2,53 | 3,92 | 5,28 | 6,69 | 7,90 | 3,33 |

§ 15. — *Rapporto dei sessi nei primogeniti e nei successivi.* — Nel 1935, il rapporto dei maschi nati da parti semplici e multipli da madri che presumibilmente non ebbero figli prima dell'attuale matrimonio fu di 1065 per 1000 femmine per i primogeniti e di 1056 per i successivi; nel 1934 tale rapporto fu, rispettivamente, di 1072 e 1051; nel 1933 di 1073 e di 1056, e per il triennio 1930-32 (a) di 1067 e di 1052.

Limitando l'esame di tale rapporto ai nati da parti semplici si ha, per il 1935, per i primogeniti 1066 e per i successivi 1056 maschi per 1000 femmine; per il 1934, rispettivamente, 1074 e 1052; per il 1933 1074 e 1057, e per il triennio 1930-32 (a) 1068 e 1053.

§ 16. — *Nascite secondo l'anno in cui fu celebrato il matrimonio.* — La composizione delle nascite legittime negli anni dal 1930 al 1935, è riportata nel seguente prospetto. In tutti e sei gli anni, il maggior contributo è dato dai matrimoni contratti nell'anno immediatamente precedente a quello di cui si esaminano le nascite, e, per le nascite del 1930, l'anno di matrimonio più

(a) Veggasi la nota (a) a pag. 31*.

lontano che contribuisce alle nascite è il 1896, per il 1931 è l'anno 1895, per il 1932 è l'anno 1896, per il 1933 è l'anno 1899, per il 1934 è l'anno 1898 e per il 1935 è il 1899.

Va rilevato che dalla tavola 17 appare che di 42 349 nati nel 1935 dal matrimonio contratto nello stesso anno, 10 provengono da un secondo parto, il che rappresenta una frazione minima di coniugate che hanno partorito due volte nello stesso anno e che hanno concepito il primogenito prima delle nozze.

PROSPETTO 39. — NASCITE LEGITTIME DA PARTI SEMPLICI E MULTIPLI, NEGLI ANNI DAL 1930 AL 1935, DISTINTE SECONDO L'ANNO IN CUI I GENITORI CELEBRARONO IL MATRIMONIO (a).

| ANNO IN CUI FU CELEBRATO IL MATRIMONIO | % NASCITE IN TOTALE | | | | | | ANNO IN CUI FU CELEBRATO IL MATRIMONIO | % NASCITE IN TOTALE | | | | | |
|--|---------------------|-------|-------|-------|-------|-------|--|---------------------|--------|--------|--------|--------|--------|
| | 1935 | 1934 | 1933 | 1932 | 1931 | 1930 | | 1935 | 1934 | 1933 | 1932 | 1931 | 1930 |
| 1935 | 4,32 | — | — | — | — | — | 1913 | 0,60 | 0,87 | 1,14 | 1,31 | 1,58 | 1,86 |
| 1934 | 16,32 | 4,44 | — | — | — | — | 1912 | 0,45 | 0,64 | 0,86 | 1,12 | 1,32 | 1,62 |
| 1933 | 8,24 | 15,01 | — | — | — | — | 1911 | 0,30 | 0,45 | 0,64 | 0,83 | 1,09 | 1,29 |
| 1932 | 7,50 | 7,71 | 13,82 | — | — | — | 1910 | 0,21 | 0,33 | 0,48 | 0,66 | 0,92 | 1,17 |
| 1931 | 6,55 | 7,78 | 7,92 | 14,09 | 4,40 | — | 1909 | 0,12 | 0,21 | 0,32 | 0,46 | 0,67 | 0,87 |
| 1930 | 6,55 | 7,23 | 8,63 | 8,58 | 15,00 | 4,62 | 1908 | 0,08 | 0,15 | 0,24 | 0,34 | 0,53 | 0,73 |
| 1929 | 5,70 | 6,37 | 6,99 | 8,19 | 8,06 | 13,84 | 1907 | 0,04 | 0,07 | 0,12 | 0,21 | 0,33 | 0,47 |
| 1928 | 5,12 | 5,72 | 6,32 | 6,84 | 7,81 | 7,92 | 1906 | 0,02 | 0,04 | 0,07 | 0,12 | 0,22 | 0,33 |
| 1927 | 4,86 | 5,37 | 6,00 | 6,62 | 6,98 | 8,33 | 1905 | 0,01 | 0,02 | 0,04 | 0,07 | 0,13 | 0,22 |
| 1926 | 4,40 | 4,89 | 5,41 | 5,97 | 6,43 | 7,11 | 1904 | .. | 0,01 | 0,02 | 0,04 | 0,07 | 0,13 |
| 1925 | 4,08 | 4,47 | 4,90 | 5,36 | 5,87 | 6,54 | 1903 | .. | 0,01 | 0,01 | 0,02 | 0,04 | 0,07 |
| 1924 | 3,79 | 4,26 | 4,62 | 5,00 | 5,47 | 6,07 | 1902 | .. | .. | .. | 0,01 | 0,02 | 0,04 |
| 1923 | 3,69 | 4,15 | 4,58 | 4,89 | 5,37 | 5,90 | 1901 | .. | .. | .. | .. | 0,01 | 0,02 |
| 1922 | 3,68 | 4,14 | 4,56 | 5,05 | 5,39 | 6,01 | 1900 | .. | .. | .. | .. | .. | 0,01 |
| 1921 | 3,89 | 4,44 | 5,00 | 5,40 | 5,98 | 6,53 | 1899 | .. | .. | .. | .. | .. | .. |
| 1920 | 4,18 | 4,77 | 5,38 | 5,91 | 6,57 | 7,33 | 1898 | .. | .. | .. | .. | .. | .. |
| 1919 | 2,36 | 2,78 | 3,19 | 3,54 | 3,99 | 4,41 | 1897 | .. | .. | .. | .. | .. | .. |
| 1918 | 0,62 | 0,77 | 0,89 | 1,00 | 1,13 | 1,26 | 1896 | .. | .. | .. | .. | .. | .. |
| 1917 | 0,47 | 0,58 | 0,66 | 0,74 | 0,83 | 0,90 | 1895 | .. | .. | .. | .. | .. | .. |
| 1916 | 0,41 | 0,50 | 0,59 | 0,68 | 0,77 | 0,89 | | | | | | | |
| 1915 | 0,65 | 0,81 | 0,98 | 1,13 | 1,30 | 1,50 | | | | | | | |
| 1914 | 0,79 | 1,01 | 1,22 | 1,45 | 1,71 | 2,00 | TOTALE.. | 100,00 | 100,00 | 100,00 | 100,00 | 100,00 | 100,00 |

§ 17. — *Durata del matrimonio.*

PROSPETTO 40. — PARTI DISTINTI SECONDO LA DURATA DEL MATRIMONIO NELL'ANNO 1935 (b).
(da madri che presumibilmente non ebbero figli prima dell'attuale matrimonio (c)).

| DURATA DEL MATRIMONIO | NUMERO DELLE MADRI | % MADRI |
|-----------------------|--------------------|---------|
| — 1 anno | 144 677 | 15,4 |
| 1 | 89 746 | 9,5 |
| 2-4 anni | 200 810 | 21,3 |
| 5-9 | 237 924 | 25,3 |
| 10-14 | 181 796 | 19,3 |
| 15-19 | 57 636 | 6,1 |
| 20-∞ | 28 412 | 3,0 |
| TOTALE... | 941 010 | 100,0 |

La proporzione delle madri che, nel 1935, ebbero un figlio anche dopo 15 anni e più di matrimonio (9,1) è superiore a quelle notate per il 1934 (7,4), per il 1933 (7,9), per il 1932 (8,9) e inferiore a quella notata per il 1931 (10,4).

§ 18. — *Durata del matrimonio, ordine di generazione ed età delle madri.* — Nell'esame dell'intervallo protogenesico, si è tenuto conto soltanto dei parti semplici e plurimi da madri che presumibilmente non ebbero figli prima dell'attuale matrimonio.

Dei 252 789 primi parti, e dai quali sono stati esclusi quelli in cui la durata di matrimonio non era indicata, 63 951, pari al 25,3 %, sono avvenuti prima dei nove mesi dalla data del matrimonio e possono attribuirsi quasi tutti, fatta

(a) Esclusi i nati da genitori di cui si ignora l'anno in cui celebrarono il matrimonio.
(b) Sono esclusi i nati da parti di ordine non indicato e d'intervallo non indicato.
(c) Veggasi la nota (a) a pag. 31*.

eccezione per un piccolo numero di parti prematuri, a concepimenti antenuziali (a). I primi parti del 1935, dovuti a concepimenti post-nuziali, (188 838) si ripartiscono come segue, secondo l'intervallo protogenesico.

PROSPETTO 41. — INTERVALLO PROTOGENESICO (b) NEI PARTI SEMPLICI E MULTIPLI DA MADRI CHE PRESUMIBILMENTE NON EBBERO FIGLI PRIMA DELL'ATTUALE MATRIMONIO (c).

| INTERVALLO PROTOGENESICO (d) | % | | | | | |
|------------------------------|--------|--------|--------|--------|--------|--------|
| | 1935 | 1934 | 1933 | 1932 | 1931 | 1930 |
| 9 mesi | 19,26 | 18,16 | 18,56 | 17,52 | 18,42 | 18,38 |
| 10 » | 13,43 | 13,79 | 12,67 | 12,92 | 14,03 | 12,23 |
| 11 » | 9,97 | 9,78 | 9,36 | 9,36 | 9,76 | 9,82 |
| 1 anno | 38,17 | 37,89 | 37,85 | 39,46 | 38,67 | 37,75 |
| 2 anni | 9,12 | 9,38 | 10,43 | 10,50 | 9,20 | 9,43 |
| 3 » | 3,77 | 4,39 | 4,64 | 4,09 | 3,87 | 4,10 |
| 4 » | 2,16 | 2,37 | 2,18 | 2,06 | 1,97 | 2,04 |
| 5-9 » | 3,24 | 3,29 | 3,41 | 3,31 | 3,24 | 3,04 |
| 10-14 » | 0,76 | 0,84 | 0,79 | 0,70 | 0,69 | 0,48 |
| 15-19 » | 0,11 | 0,08 | 0,07 | 0,07 | 0,12 | 0,11 |
| 20-∞ | 0,03 | 0,02 | 0,03 | 0,02 | 0,04 | 0,03 |
| TOTALE... | 100,00 | 100,00 | 100,00 | 100,00 | 100,00 | 100,00 |

Dei primi parti derivanti da concepimenti post-nuziali, circa 2/5, negli anni dal 1930 al 1935, ebbero luogo nell'intervallo dall'inizio del 10° mese alla fine del 12° mese di matrimonio, e più della metà, dall'inizio del secondo anno alla fine del 5°.

Quindi, quasi tutti i primogeniti, circa il 96 %, nascono entro i primi cinque anni di matrimonio.

Il prospetto 42 contiene la classificazione dei primi parti secondo l'intervallo protogenesico e l'età della madre al parto.

Col crescere dell'età della madre al parto, diminuisce rapidamente la percentuale dei primi parti dall'inizio del 10° alla fine del 12° mese di matrimonio ed anche, sebbene meno rapidamente, quella dei primi parti durante il secondo anno di matrimonio; mentre aumenta generalmente la percentuale dei primi parti dall'inizio del terzo anno in poi.

L'intervallo medio tra il matrimonio e il primo parto è quindi in relazione dell'età della madre al parto, il che corrisponde alle osservazioni fatte anche per le nascite negli anni dal 1930 al 1934 in Italia.

PROSPETTO 42. — PARTI DI PRIMOGENITI LEGITTIMI, NELL'ANNO 1935, CLASSIFICATI SECONDO L'INTERVALLO TRA IL MATRIMONIO E LA NASCITA DEL FIGLIO, E SECONDO L'ETÀ DELLA MADRE (e).

(da madri che presumibilmente non ebbero figli prima dell'attuale matrimonio (c)).

% Parti.

| INTERVALLO PROTOGENESICO | ETÀ DELLA MADRE AL PARTO | | | | | | | TOTALE |
|--------------------------|--------------------------|--------|--------|--------|--------|--------|--------|--------|
| | - 21 | 21-24 | 25-29 | 30-34 | 35-39 | 40-44 | 45-∞ | |
| 9-10 mesi | 21,88 | 21,53 | 18,33 | 14,49 | 10,43 | 6,23 | 1,23 | 19,26 |
| 10-11 » | 15,77 | 14,57 | 12,84 | 10,71 | 8,25 | 4,50 | 3,70 | 13,43 |
| 11-12 » | 12,32 | 10,68 | 9,38 | 7,72 | 7,30 | 4,88 | 2,47 | 9,97 |
| 1-2 anni | 41,95 | 40,18 | 36,70 | 33,10 | 32,98 | 30,96 | 25,93 | 38,17 |
| 2-3 » | 6,08 | 8,24 | 10,46 | 10,48 | 11,07 | 16,06 | 8,64 | 9,12 |
| 3-4 » | 1,54 | 2,84 | 4,89 | 5,46 | 5,17 | 7,77 | 12,35 | 3,77 |
| 4-5 » | 0,39 | 1,22 | 3,02 | 4,29 | 3,51 | 4,75 | 13,58 | 2,16 |
| 5-10 » | 0,06 | 0,73 | 4,15 | 10,51 | 11,20 | 10,15 | 13,53 | 3,24 |
| 10-15 » | — | 0,01 | 0,24 | 3,06 | 8,25 | 8,80 | 9,88 | 0,76 |
| 15-20 » | — | — | — | 0,18 | 1,75 | 3,53 | 1,23 | 0,11 |
| 20-∞ | — | — | — | — | 0,08 | 2,38 | 7,41 | 0,03 |
| TOTALE... | 100,00 | 100,00 | 100,00 | 100,00 | 100,00 | 100,00 | 100,00 | 100,00 |

La proporzione dei primi parti verificatisi alla fine di ciascun anno di matrimonio (primo, secondo..., decimo..., ecc.) rispetto al complesso dei primi parti secondo l'età delle madri al parto, risulta dal prospetto 43.

(a) Considerando la metà dei parti avvenuti nell'intervallo di 8 mesi, e cioè 8 558 come derivanti da concepimenti post-nuziali, i 63 951 parti attribuiti a concepimenti antenuziali si riducono a 55 393, pari a 21,9%.

(b) Esclusi i parti d'intervallo non indicato e i primi parti verificatisi nell'intervallo di -8 e 8 mesi.

(c) Veggasi la nota (a) a pag. 31*.

(d) Per intervallo di 9 mesi, intendesi da 9 mesi a 9 mesi e 30 giorni non compiuti, similmente per 1 anno, da 1 anno a 1 anno e 365 giorni non compiuti, ecc.

(e) Esclusi i primi parti verificatisi negli intervalli di -8, 8 mesi e non indicato, e quelli da madri di età non indicata.

PROSPETTO 43. — PRIMI PARTI LEGITTIMI (a) SEMPLICI E MULTIPLI, NEL 1935.
(Da madri che presumibilmente non ebbero figli prima dell'attuale matrimonio (b)).

| ETÀ DELLA MADRE AL PARTO | SU 10 000 PRIMI PARTI SE NE ERANO VERIFICATI DOPO | | | | | | | |
|-----------------------------|---|-------|-------|-------|-------|--------|--------|--------|
| | 1 | 2 | 3 | 4 | 5 | 10 | 15 | 20-∞ |
| | anni di matrimonio | | | | | | | |
| — 21..... | 4 998 | 9 193 | 9 801 | 9 955 | 9 994 | 10 000 | — | — |
| 21-24..... | 4 678 | 8 696 | 9 520 | 9 804 | 9 926 | 9 999 | 10 000 | — |
| 25-29..... | 4 055 | 7 725 | 8 771 | 9 260 | 9 562 | 9 977 | 10 000 | — |
| 30-34..... | 3 292 | 6 602 | 7 651 | 8 196 | 8 625 | 9 676 | 9 982 | 10 000 |
| 35-39..... | 2 598 | 5 896 | 7 003 | 7 520 | 7 871 | 8 991 | 9 816 | 10 000 |
| 40-44..... | 1 561 | 4 657 | 6 263 | 7 040 | 7 515 | 8 530 | 9 410 | 10 000 |
| 45-∞..... | 741 | 3 334 | 4 198 | 5 433 | 6 791 | 8 149 | 9 137 | 10 000 |
| PER TUTTE LE ETÀ... | 4 267 | 8 084 | 8 996 | 9 373 | 9 588 | 9 912 | 9 987 | 10 000 |

Così, per esempio, considerando la seconda riga, di 10 000 primi parti da madri di età da 21 a 24 anni, 9 520 s'erano verificati alla fine del terzo anno di matrimonio; considerando la penultima riga, di 10 000 primi parti da madri di età di 45 anni e più, 4 198 s'erano verificati alla fine del terzo anno, e per le madri di tutte le età s'erano verificati alla fine del terzo anno 8 996 primi parti.

§ 19. — *Età delle madri, vitalità, ordine progressivo del parto e genere di esso.* — È noto che sulla natimortalità influiscono parecchie cause, fra le quali, il sesso del nato, l'età della madre al momento del parto, il genere di questo (semplice o plurimo) e l'ordine di generazione del nato.

Nello spoglio dei dati, contenuti nelle schede dei nati nel Regno nel 1935, si è tenuto separatamente conto di tali caratteri.

Per i nati legittimi, si è anche tenuto conto se essi erano nati da madri che avevano avuto figli legittimi o illegittimi prima del matrimonio da cui derivava il nato nel 1935, e ciò per conoscere, con la massima esattezza possibile, l'ordine progressivo del parto in relazione alla età della madre.

Dall'esame del prospetto 44 restano confermate le osservazioni fatte sui dati del 1930 e del 1931 (c) cui per brevità si rimanda il lettore, limitandoci qui a concludere che: per i parti semplici la natimortalità è maggiore nei maschi che nelle femmine, e ciò sarebbe in relazione: ad una minore resistenza del sesso maschile; ad una minore possibilità da parte delle madri di provvedere alla nutrizione dei maschi, che, avendo una maggiore forza vitale, esigono dalle madri stesse, rispetto alla nutrizione, delle prestazioni cui la madre non riesce a provvedere; al maggior volume del feto maschile e quindi a maggiore frequenza di distocie fetali nel parto di maschi.

Per i parti semplici, la probabilità che un figlio nasca morto è in relazione non solo alla età della madre e all'ordine di generazione separatamente considerati, ma in relazione alla combinazione di detti caratteri. In linea di massima, si può dire che, entro certi limiti, aumentando l'età della madre e l'ordine di generazione, la natimortalità diminuisce o si mantiene entro limiti non molto elevati, mentre al di là di essi, come, per esempio, per i primogeniti nati da madri da 30 anni in su, per gli ottavogeniti e oltre nati da madri da 25 a 29 anni, per i decimogeniti e oltre nati da madri da 30 anni in su, la natimortalità aumenta, il che può essere messo in relazione con più facili distocie materne dovute a rigidità del canale da parto per le primipare di età elevata, e per esaurimento della facoltà generatrice, oltre certi limiti di età e ordine di generazione.

(a) Veggasi la nota (c) a pagina precedente.

(b) Veggasi la nota (a) a pag. 31*.

(c) Cfr. *Movimento della popolazione secondo gli atti dello stato civile negli anni 1929 e 1930.* - Parte I - Introduzione. Roma, Istituto Poligrafico dello Stato, 1933-XI. Idem, idem nell'anno 1931 - Roma - Istituto Poligrafico dello Stato, 1934-XII.

Per i parti multipli, pur facendo le maggiori riserve, dato il numero ristretto dei casi osservati, la natimortalità è maggiore che per i parti semplici, ed è tanto più elevata quanto maggiore è il numero dei nati dallo stesso parto; la natimortalità nelle primipare e nelle madri più giovani è in genere più elevata che nelle altre: sia nell'uno sia nell'altro caso, la maggiore natimortalità si ritiene in dipendenza delle sofferenze fetali dovute alla laboriosità del parto, più notevole nelle primipare.

PROSPETTO 44. — NATI MORTI LEGITTIMI NEL 1935, CLASSIFICATI SECONDO L'ORDINE PROGRESSIVO DEL PARTO E L'ETÀ DELLA MADRE (a).

(da madri che presumibilmente non ebbero figli prima dell'attuale matrimonio (b)).

| ORDINE PROGRESSIVO DEL PARTO | ETÀ DELLA MADRE AL PARTO | | | | | | | NEL COMPLESSO | ORDINE PROGRESSIVO DEL PARTO | ETÀ DELLA MADRE AL PARTO | | | | | | | NEL COMPLESSO |
|------------------------------|--------------------------|-------|-------|-------|-------|-------|------|---------------|------------------------------|---------------------------|-------|-------|-------|-------|-------|------|---------------|
| | 21 | 21-24 | 25-29 | 30-34 | 35-39 | 40-44 | 45-∞ | | | 21 | 21-24 | 25-29 | 30-34 | 35-39 | 40-44 | 45-∞ | |
| | % nascite. | | | | | | | | | B) Da parti multipli (c). | | | | | | | |
| 1° .. | 3,2 | 3,2 | 4,1 | 5,7 | 8,9 | 11,9 | 15,6 | 3,9 | 1° .. | 16,3 | 16,1 | 12,2 | 12,6 | 14,2 | 17,9 | — | 14,2 |
| 2° .. | 2,3 | 1,9 | 2,1 | 2,6 | 3,9 | 6,0 | 9,9 | 2,3 | 2° .. | 11,6 | 9,8 | 8,1 | 7,5 | 10,0 | 18,6 | — | 8,8 |
| 3° .. | 2,0 | 2,0 | 2,0 | 2,5 | 3,6 | 4,9 | 5,2 | 2,4 | 3° .. | 14,3 | 7,7 | 8,2 | 6,5 | 8,0 | 12,9 | — | 7,8 |
| 4° .. | 2,6 | 1,8 | 2,2 | 2,6 | 3,8 | 5,3 | 9,6 | 2,8 | 4° .. | — | 6,8 | 7,9 | 6,4 | 10,9 | 9,0 | 25,0 | 8,1 |
| 5° .. | — | 2,6 | 2,4 | 2,6 | 3,5 | 5,3 | 8,3 | 3,1 | 5° .. | — | 5,0 | 7,7 | 8,4 | 7,8 | 12,0 | — | 8,3 |
| 6° .. | — | 5,0 | 2,6 | 2,6 | 3,2 | 4,8 | 6,7 | 3,2 | 6° .. | — | 33,3 | 9,5 | 8,1 | 6,6 | 6,4 | 8,3 | 7,4 |
| 7° .. | — | 4,2 | 2,3 | 2,7 | 3,1 | 4,3 | 6,0 | 3,2 | 7° .. | — | — | 3,3 | 6,3 | 8,9 | 9,1 | 50,0 | 8,2 |
| 8° .. | — | — | 5,4 | 3,0 | 3,1 | 4,6 | 5,9 | 3,6 | 8° .. | — | — | 16,7 | 6,7 | 7,3 | 9,3 | 10,0 | 7,7 |
| 9° .. | — | — | 3,0 | 3,0 | 3,6 | 4,2 | 5,8 | 3,9 | 9° .. | — | — | — | 10,0 | 6,1 | 8,8 | — | 7,3 |
| 10° .. | — | — | 7,1 | 5,2 | 3,8 | 4,6 | 6,0 | 4,5 | 10° .. | — | — | — | — | 8,7 | 9,2 | 25,0 | 8,2 |
| 11° ∞ | — | — | — | 4,7 | 4,8 | 5,1 | 6,8 | 5,2 | 11° ∞ | — | — | — | 3,8 | 3,9 | 7,7 | 15,4 | 6,8 |
| Nel complesso | 3,0 | 2,6 | 2,7 | 3,0 | 3,7 | 5,0 | 6,8 | 3,1 | Nel complesso | 15,5 | 13,1 | 9,1 | 7,6 | 8,4 | 9,6 | 15,0 | 9,3 |

§ 20. — Assistenza al parto. — La frequenza dei parti compiutisi senza assistenza è di poco superiore al 4%; nei parti plurimi l'assistenza della sola levatrice è meno frequente che nei parti semplici.

PROSPETTO 45. — PARTI LEGITTIMI, NELL'ANNO 1935, CLASSIFICATI SECONDO L'ASSISTENZA AL PARTO.

| ASSISTENZA AL PARTO | PARTI LEGITTIMI | | | % PARTI | | |
|---|-----------------|----------|---------|----------|----------|--------|
| | semplici | multipli | Totale | semplici | multipli | Totale |
| della levatrice ... del medico (o del medico e levatrice) | 845 825 | 10 267 | 856 092 | 88,6 | 77,1 | 88,5 |
| senza assistenza.. | 65 883 | 2 673 | 68 556 | 6,9 | 20,1 | 7,1 |
| | 42 649 | 372 | 43 021 | 4,5 | 2,8 | 4,4 |
| Totale... | 954 357 | 13 312 | 967 669 | 100,0 | 100,0 | 100,0 |

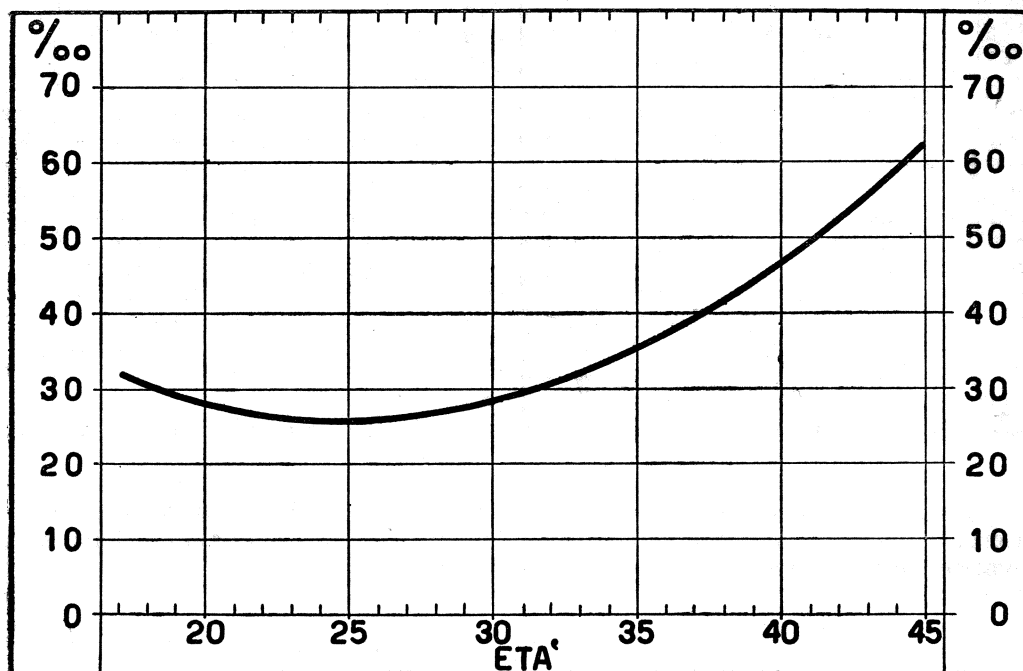
§ 21. — Luogo ove avvenne il parto. — I parti avvenuti in Istituti di assistenza ed in altri luoghi sono circa l'8% del totale, e per i parti plurimi, tale percentuale, è superiore a quella dei parti semplici.

(a) Esclusi i nati morti da madri di età ignota e di ordine progressivo del parto non indicato.
 (b) Veggasi la nota (a) a pag. 81*.
 (c) Nell'anno 1935 non vi furono nati morti da parti quadrupli.

PROSPETTO 46. — PARTI LEGITIMI, NELL'ANNO 1935,
CLASSIFICATI SECONDO IL LUOGO OVE ESSI AVVENNERO.

| LUOGO OVE AVVENNE IL PARTO | PARTI LEGITIMI | | | % PARTI | | |
|---|----------------|----------|---------|----------|----------|--------|
| | semplici | multipli | Totale | semplici | multipli | Totale |
| a domicilio..... | 879 936 | 11 690 | 891 626 | 92,2 | 37,8 | 92,1 |
| negli Istituti ed in altri luoghi | (*) 74 421 | 1 622 | 76 043 | 7,8 | 12,2 | 7,9 |
| Totale... | 954 357 | 13 312 | 967 669 | 100,0 | 100,0 | 100,0 |

4. — NATI MORTI LEGITIMI SECONDO L'ETÀ DELLA MADRE, NEL TRIENNIO 1933-35
(per 1000 nascite, da parti semplici, da madri che presumibilmente
non ebbero figli prima dell'attuale matrimonio).



ISTITUTO CENTRALE DI STATISTICA DEL REGNO D'ITALIA

(*) di cui 3 avvenuti in altri luoghi.

CAPO IV (*)

Morti (esclusi i nati morti).

§ 1. — *Mortalità.* — Il numero dei morti nel 1935 (593 953) (a) fu superiore a quello del 1934 (563 339): il quoziente di mortalità (13,9 per 1000 abitanti) fu anch'esso superiore a quello dell'anno precedente (13,3).

Secondo il sesso, il quoziente di mortalità fu nel 1935 di 14,5 ‰ abitanti per i maschi e di 13,3 per le femmine, mentre nel 1934 fu di 13,9 ‰ abitanti per i maschi e di 12,7 per le femmine.

Il rapporto di mascolinità ottenuto in base a tali quozienti (b) fu di 1 095 maschi per mille femmine nel 1935 e di 1 101 maschi per mille femmine nel 1934.

I quozienti specifici di mortalità per ciascun gruppo di età e per ciascun sesso, calcolati per i trienni 1880-82; 1910-12; 1920-22 e 1930-32 (c), dimostrano, salvo rarissime eccezioni per i maschi, una diminuzione più o meno sensibile; la diminuzione più forte si è avuta nella mortalità da 0 a 4 anni.

I quozienti di mortalità per i maschi, qualora la composizione per età della popolazione maschile nei periodi successivi al triennio 1880-82 fosse stata eguale a quella di detto triennio, sarebbero stati: nel 1910-12, 19,0 ‰ abitanti invece di 20,4; nel 1920-22, 18,6 invece di 18,3; nel 1930-32, 14,2 invece di 15,3. Per le femmine, gli analoghi quozienti sarebbero stati: nel 1910-12, 18,1 invece di 19,2; nel 1920-22, 17,4 invece di 17,3; nel 1930-32, 12,5 invece di 13,8. Nel prospetto seguente sono indicati i quozienti specifici di mortalità calcolati per il triennio 1930-32.

PROSPETTO 47. — MORTI NEL REGNO, CLASSIFICATI PER GRUPPI DI ETÀ, IN RAPPORTO A 1000 VIVENTI DELLO STESSO SESSO, ETÀ E STATO CIVILE, NEL TRIENNIO 1930-32 (media annuale).

| ETÀ ALLA MORTE | CELIBI E NUBILI | | CONIUGATI | | VEDOVI | | TOTALE (d) | |
|-------------------|-----------------------|------|-----------|------|--------|------|---------------|------|
| | M | F | M | F | M | F | M | F |
| 0 a 4 | 39,5 | 36,1 | — | — | — | — | 39,5 | 36,1 |
| 5 » 9 | 2,7 | 2,6 | — | — | — | — | 2,7 | 2,6 |
| 10 » 14 | 2,0 | 2,0 | — | — | — | — | 2,0 | 2,0 |
| 15 » 24 | 3,7 | 3,5 | 2,8 | 4,2 | 6,9 | 6,9 | 3,6 | 3,7 |
| 25 » 34 | 6,1 | 5,1 | 3,7 | 4,2 | 8,0 | 6,0 | 4,6 | 4,5 |
| 35 » 44 | 10,2 | 6,2 | 5,6 | 5,2 | 10,0 | 5,6 | 6,3 | 5,4 |
| 45 » 54 | 16,3 | 10,0 | 9,6 | 7,6 | 14,7 | 8,7 | 10,5 | 8,1 |
| 55 » 64 | 30,8 | 19,7 | 19,6 | 16,0 | 26,6 | 18,9 | 21,4 | 17,2 |
| 65 - ∞ | 94,8 | 74,1 | 63,0 | 50,2 | 108,1 | 84,9 | 78,4 | 72,4 |
| TOTALE (e) . . . | 12,1 | 11,3 | 15,0 | 9,6 | 69,4 | 45,7 | 15,3 | 13,8 |

§ 2. — *Luogo ove avvenne il decesso.* — Le cifre esposte nel prospetto 48 tendono a dare un'idea, sia pure approssimativa ed indiretta, sulla diffusione dell'assistenza ospitaliera per classi di Comuni. Nel Regno, i morti a domicilio, nel 1935, rappresentano circa l'82 % del totale dei morti. Nelle sin-

(*) Veggasi il n. 3 nelle «avvertenze» a pag. 1*.

(a) Veggasi la nota (e) a pag. 2*.

(b) Il rapporto è stato calcolato sui quozienti di mortalità con quattro cifre decimali di cui solo la prima è indicata.

(c) Cfr. ISTITUTO CENTRALE DI STATISTICA. - *Movimento della popolazione secondo gli atti dello stato civile nell'anno 1933*, Roma, Istituto Poligrafico dello Stato, 1935-XIII, pag. 67*.

(d) Compresi i morti di stato civile ignoto.

(e) Compresi i morti in età ignota.

gole classi di Comuni, le percentuali maggiori dei morti a domicilio si riscontrano nei Comuni con popolazione inferiore a 10 000 abitanti; le minime si notano invece nei Comuni con 50 000 abitanti e oltre. In questi ultimi Comuni le percentuali dei morti negli ospedali e nei luoghi di cura raggiungono il massimo: il che può essere anche in dipendenza dal fatto che negli Istituti di cura dei grandi Centri affluiscono individui residenti in Comuni minori, nei quali è scarsa la capacità di assistenza ospitaliera.

PROSPETTO 48. — MORTI NEL 1935, DISTINTI SECONDO IL LUOGO OVE AVVENNE IL DECESSO PER CLASSI DI COMUNI.
(Cifre proporzionali)

| CLASSI DI COMUNI | SU 100 MORTI, NE AVVENNERO (a) | | | CLASSI DI COMUNI | SU 100 MORTI, NE AVVENNERO (a) | | |
|------------------------------|--------------------------------|--|------------------------------------|-------------------------------|--------------------------------|--|------------------------------------|
| | a domicilio | negli ospedali, in altri luoghi di cura e nei ricoveri in genere | in luoghi aperti e in altri luoghi | | a domicilio | negli ospedali, in altri luoghi di cura e nei ricoveri in genere | in luoghi aperti e in altri luoghi |
| Comuni con meno di 2'000 ab. | 97,3 | 1,2 | 1,5 | Comuni da 20 000 a 49 999 ab. | 77,7 | 21,0 | 1,3 |
| " da 2 000 a 4 999 " | 96,1 | 2,7 | 1,2 | " da 50 000 a 99 999 " | 61,7 | 36,8 | 1,5 |
| " da 5 000 a 9 999 " | 90,0 | 8,6 | 1,3 | " da 100 000 ab. e oltre | 56,8 | 41,7 | 1,5 |
| " da 10 000 a 19 999 " | 85,2 | 13,5 | 1,3 | | | | |
| | | | | Totale... | 81,8 | 16,8 | 1,4 |

§ 3. — *Morti a domicilio, negli Istituti di cura e nei ricoveri in genere, e che avevano dimora abituale nel Comune.* — Si è accennato alla possibilità che nelle percentuali dei morti negli ospedali od Istituti di cura, ecc. fossero compresi individui che erano residenti in Comuni diversi da quelli considerati; nel prospetto che segue, sono date le percentuali dei morti appartenenti alla popolazione residente sul totale dei morti a domicilio o in luoghi di cura o di ricovero in genere.

Nel Regno, nel 1935, la massima parte dei morti a domicilio, il 97,5 %, appartiene alla popolazione residente, mentre per i morti nei luoghi di cura e di ricovero, tale percentuale è del 69,3 %. Nelle diverse classi di Comuni, le percentuali dei morti a domicilio appartenenti alla popolazione residente sono quasi uguali a quella del Regno; invece, le percentuali dei morti negli ospedali ed altri luoghi di cura si differenziano fra loro sensibilmente: gli appartenenti alla popolazione residente morti negli ospedali ed in altri luoghi di cura dei Comuni con più di 100 000 abitanti raggiungono un massimo di 77,3 per 100 morti in detti istituti, mentre nei Comuni da 5 000 a 9 999 abitanti raggiungono un minimo di 60,5; il che fa supporre che i luoghi di cura e i ricoveri in genere esistenti nei Comuni di quest'ultima classe, abbiano una zona di assistenza più vasta di quelli dei Comuni di altre classi.

PROSPETTO 49. — MORTI, NELL'ANNO 1935, A DOMICILIO, NEGLI ISTITUTI DI CURA E NEI RICOVERI IN GENERE, E CHE AVEVANO DIMORA ABITUALE NEL COMUNE IN CUI AVVENNE IL DECESSO, DISTINTI PER CLASSI DI COMUNI.

(Cifre proporzionali)

| CLASSI DI COMUNI | % MORTI (b) | | CLASSI DI COMUNI | % MORTI (b) | |
|------------------------------|-----------------------------|----------------------|-------------------------------|-----------------------------|----------------------|
| | a domicilio | negli ospedali, ecc. | | a domicilio | negli ospedali, ecc. |
| | che avevano dimora abituale | | | che avevano dimora abituale | |
| Comuni con meno di 2 000 ab. | 97,2 | 63,5 | Comuni da 20 000 a 49 999 ab. | 97,8 | 63,5 |
| " da 2 000 a 4 999 " | 97,5 | 66,1 | " da 50 000 a 99 999 " | 97,4 | 63,8 |
| " da 5 000 a 9 999 " | 97,5 | 60,5 | " da 100 000 ab. e oltre | 97,2 | 77,3 |
| " da 10 000 a 19 999 " | 97,7 | 64,3 | | | |
| | | | Totale... | 97,5 | 69,3 |

(a) Esclusi i morti per i quali non fu indicato il luogo ove avvenne il decesso.
(b) Esclusi i morti per i quali non venne specificata la dimora.

§ 4. — *Media giornaliera dei morti.* — I numeri indici della media giornaliera dei morti, nel 1935, quali risultano dal prospetto 50-A, segnano i massimi nei mesi di febbraio, gennaio, marzo e dicembre, e i minimi, in ottobre, settembre e maggio.

Le variazioni mensili nella media giornaliera dei morti sono legate alla ricorrente stagionalità di alcune cause, quali, ad esempio: le malattie dell'apparato respiratorio, più frequenti nella stagione invernale; dell'apparato digerente, più frequenti nei mesi estivi; e di alcune malattie infettive, come il morbillo, la pertosse, il tifo che hanno anch'esse cicli stagionali; sono inoltre legate a ricorrenze epidemiche ed a variazioni meteoriche le quali possono spiegare le differenze che la loro curva assume di anno in anno.

PROSPETTO 50. — A) MEDIA GIORNALIERA DEI MORTI.
(Numeri indici, fatta = 100 la media giornaliera dell'anno).

| MESI | NUMERO INDICE | MESI | NUMERO INDICE | MESI | NUMERO INDICE | MESI | NUMERO INDICE |
|-----------------|---------------|-----------------|---------------|-----------------|---------------|-----------------|---------------|
| Gennaio | 130 | Aprile | 98 | Luglio | 100 | Ottobre | 82 |
| Febbraio | 130 | Maggio | 85 | Agosto | 95 | Novembre | 89 |
| Marzo | 112 | Giugno | 89 | Settembre | 83 | Dicembre | 109 |
| 1° trimestre... | 124 | 2° trimestre... | 90 | 3° trimestre... | 93 | 4° trimestre... | 93 |

Dal prospetto seguente risultano i numeri indici della media giornaliera dei morti nel primo anno di vita. Essi segnano i massimi nei mesi di luglio, agosto, febbraio, gennaio e marzo, e i minimi, in maggio, novembre, ottobre e aprile.

Segue PROSPETTO 50. — B) MEDIA GIORNALIERA DEI MORTI NEL 1° ANNO DI VITA.
(Numeri indici, fatta = 100 la media giornaliera dell'anno).

| MESI | NUMERO INDICE | MESI | NUMERO INDICE | MESI | NUMERO INDICE | MESI | NUMERO INDICE |
|-----------------|---------------|-----------------|---------------|-----------------|---------------|-----------------|---------------|
| Gennaio | 115 | Aprile | 81 | Luglio | 149 | Ottobre | 79 |
| Febbraio | 118 | Maggio | 67 | Agosto | 133 | Novembre | 74 |
| Marzo | 104 | Giugno | 95 | Settembre | 92 | Dicembre | 86 |
| 1° trimestre... | 112 | 2° trimestre... | 81 | 3° trimestre... | 125 | 4° trimestre... | 80 |

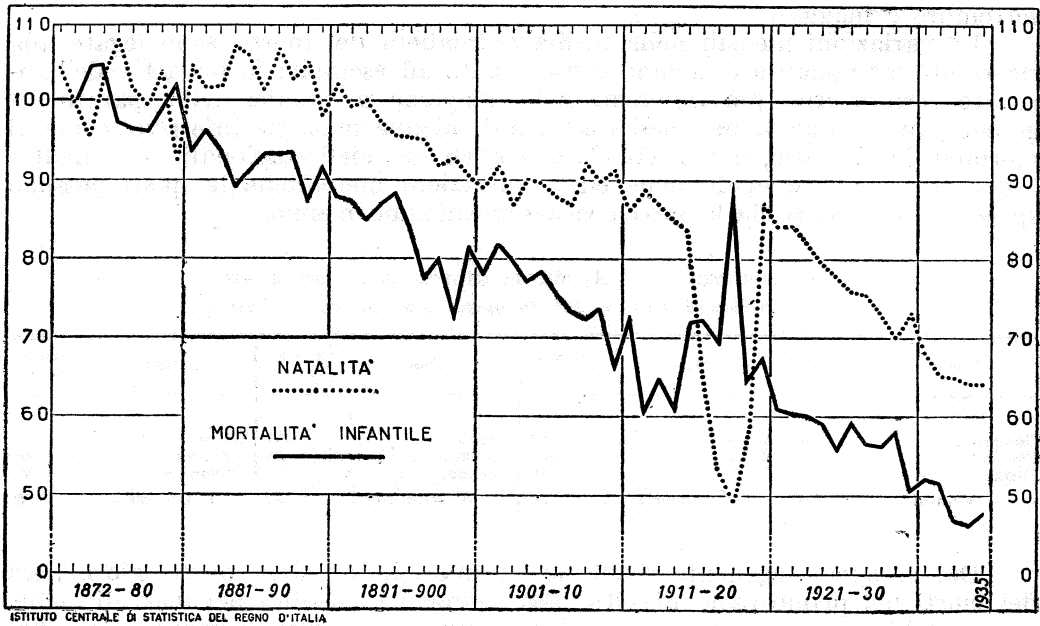
§ 5. — *Morti nel Regno classificati secondo il sesso e l'età.*

PROSPETTO 51. — PERCENTUALE DEI MORTI E RAPPORTO DI MASCOLINITÀ NELLE SINGOLE ETÀ ALLA MORTE, NEL 1935.

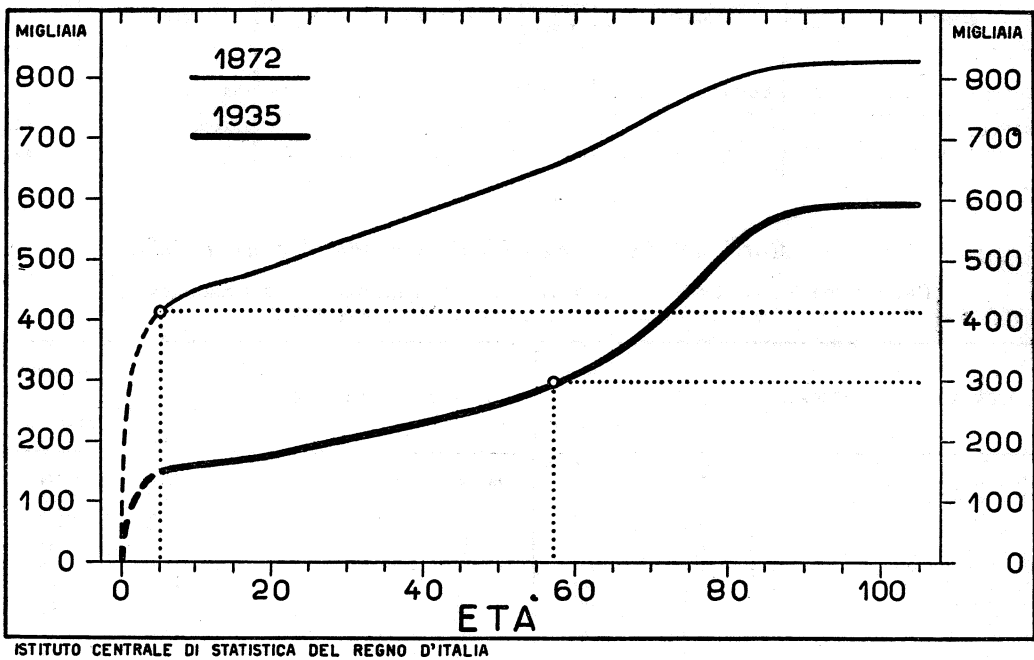
| ETÀ ALLA MORTE (a) | % MASCHI | | ETÀ ALLA MORTE (a) | % MASCHI | |
|----------------------|-----------|-----------|-------------------------|-----------|-----------|
| | IN TOTALE | % FEMMINE | | IN TOTALE | % FEMMINE |
| | (b) | | | (b) | |
| Meno di 1 anno | 17,0 | 119 | Da 45 a 49 anni | 2,9 | 114 |
| Di 1 anno | 5,3 | 108 | » 50 » 54 » | 3,4 | 117 |
| » 2 anni | 1,6 | 108 | » 55 » 59 » | 4,6 | 118 |
| » 3 » | 0,9 | 108 | » 60 » 64 » | 5,8 | 113 |
| » 4 » | 0,7 | 111 | » 65 » 69 » | 8,0 | 107 |
| Da 5 a 9 anni | 1,8 | 107 | » 70 » 74 » | 9,9 | 100 |
| » 10 » 14 » | 1,3 | 108 | » 75 » 79 » | 10,5 | 97 |
| » 15 » 19 » | 1,5 | 108 | » 80 » 84 » | 8,0 | 93 |
| » 20 » 24 » | 2,5 | 102 | » 85 » 89 » | 3,8 | 87 |
| » 25 » 29 » | 2,4 | 94 | » 90 » 94 » | 1,0 | 71 |
| » 30 » 34 » | 2,2 | 103 | » 95 » 99 » | 0,1 | 54 |
| » 35 » 39 » | 2,3 | 102 | Di 100 anni e più | .. | 37 |
| » 40 » 44 » | 2,5 | 105 | Totale... | 100,0 | 105 |

(a) Veggasi il n. 4 nelle « Avvertenze » a pagina 1°.
(b) Esclusi i morti di età ignota.

5 — NATALITÀ E MORTALITÀ INFANTILE (morti in età inferiore a 1 anno per 1000 nati vivi (α)).
 NUMERI INDICI: base anno 1873.



6. — ETÀ MEDIANA DEI MORTI NEGLI ANNI 1872 E 1935.



(α) Per il calcolo dei quozienti di mortalità infantile veggasi la nota (b) a pagina seguente.

Età mediana dei morti. — L'età mediana dei morti nel 1935 segna ancora un aumento, in confronto dell'anno precedente, più sensibile per le femmine (a).

PROSPETTO 52. — ETÀ MEDIANA DEI MORTI NEGLI ANNI SOTTO INDICATI.
(in anni e centesimi di anno).

| A N N I | MASCHI | FEMMINE | IN COMPLESSO |
|------------|--------|---------|--------------|
| 1872 | 4,83 | 5,75 | 5,33 |
| 1882 | 4,92 | 7,67 | 6,00 |
| 1892 | 9,83 | 17,33 | 14,00 |
| 1902 | 18,42 | 22,25 | 20,50 |
| 1912 | 29,83 | 32,83 | 31,50 |
| 1922 | 42,25 | 44,42 | 43,33 |
| 1932 | 53,00 | 55,17 | 54,00 |
| 1934 | 54,35 | 56,79 | 55,52 |
| 1935 | 55,65 | 58,73 | 57,15 |

§ 6. — *Probabilità di morte alle età da 0 a 4 anni, calcolate per gli anni 1881, 1891, 1901, 1911, 1921 e dal 1931 al 1935.*

Il prospetto 53-A contiene, di 10 in 10 anni, dal 1881 al 1931 e per gli anni dal 1932 al 1935, le probabilità di morte a ciascuna età da 0 a 4 anni per i maschi, per le femmine, e per i due sessi insieme. Per gli anni 1881, 1891, 1901, 1911 e 1921, le probabilità di morte si riferiscono alla popolazione del Regno nei vecchi confini; per gli anni dal 1931 al 1935, esse riguardano i nuovi confini.

Il calcolo delle probabilità di morte q_0, q_1, q_2, \dots , è stato così eseguito: per q_0 , dividendo il numero dei morti sotto un anno di età (nell'anno di calendario considerato) per una conveniente media dei nati nell'anno stesso e nell'anno di calendario precedente, in quanto che quei morti provengono dall'uno e dall'altro di questi due contingenti di nati; per q_1 , dividendo il numero dei morti da 1 fino a 2 anni di età (nell'anno di calendario considerato) per una conveniente media di quei sopravvissuti che oltrepassarono un anno di età nello stesso anno di calendario e nel precedente, dato che quei morti provengono dall'uno e dall'altro di questi due contingenti di sopravvissuti; e così via (b).

(a) Cfr. per i metodi seguiti per il calcolo dell'età mediana: ISTITUTO CENTRALE DI STATISTICA - *Movimento della popolazione secondo gli atti dello stato civile nell'anno 1931* - Roma - Istituto Poligrafico dello Stato - 1934 - Anno XII, pag. 80*.

(b) In quanto alla determinazione delle medie accennate, essa, in applicazione di alcuni principi teorici di cui è fatto cenno nel *Movimento della popolazione* nell'anno 1928, a pagina 123* e seguenti, e in base a talune osservazioni statistiche, è stata eseguita assumendo:

per q_0 , che — formato il rapporto fra i morti sotto un anno di età provenienti dai nati nello stesso anno di calendario e il numero di questi nati, e altresì il rapporto fra i morti sotto un anno di età provenienti dai nati nell'anno di calendario precedente e il numero di questi nati — il primo di essi sia il doppio del secondo; per q_1 , che — formati gli analoghi rapporti, con i morti in età da 1 fino a 2 anni ed i sopravvissuti che oltrepassarono un anno di età nello stesso anno di calendario e nel precedente — il primo di essi sia una volta e mezzo il secondo; che infine i rapporti analoghi, per ciascuna delle età successive, siano uguali fra di loro.

Queste ammissioni, che sono, del resto, suffragate dall'osservazione statistica, permettono di calcolare, con sufficiente approssimazione, quando non si possiede la distinzione dei morti in ciascun anno di età per anno di nascita, a quali contingenti di nati, o di sopravvissuti (costituiti coi contingenti di due anni di calendario consecutivi) debbono essere ragguagliati i contingenti annuali di morti nelle diverse età, per ottenere le probabilità di morte cercate.

Per quanto riguarda il computo del numero dei nati e dei morti nei vecchi e nei nuovi confini, in relazione a quei Comuni che subirono l'invasione nemica ed a quelli che dalle nuove Province passarono poi a far parte delle vecchie, vedasi ancora il *Movimento della popolazione* nell'anno 1928, testè citato, a pag. 125*.

I morti di età ignota in ciascun anno di calendario sono stati distribuiti proporzionalmente fra le classi di morti di età nota, e quindi le cifre dei morti, con le quali sono state calcolate le probabilità di morte da 0 a 4 anni, risultano leggermente superiori a quelle indicate nella tavola dei morti stessi classificati per età. Per le vittime del terremoto di Messina, di sesso e di età ignota, è stata adottata la distribuzione proporzionale alle classi di viventi.

PROSPETTO 53. — A) PROBABILITÀ DI MORTE (MOLTIPLICATE PER 1000)
DEI BAMBINI ALLE ETÀ SOTTO INDICATE (a).

| ANNI (b) | PROBABILITÀ DI MORTE ALL'ETÀ | | | | | MORTI NEI PRIMI CINQUE ANNI DI VITA ‰ NATI NELL'ANNO CONSIDERATO |
|---------------------|------------------------------|--------|-------|-------|-------|--|
| | 0 | 1 | 2 | 3 | 4 | |
| <i>Maschi</i> | | | | | | |
| 1881..... | 209,40 | 109,33 | 52,50 | 33,07 | 24,00 | 368,72 |
| 1891..... | 196,00 | 98,72 | 47,02 | 28,07 | 18,94 | 327,88 |
| 1901..... | 173,65 | 71,75 | 31,94 | 17,74 | 11,98 | 282,81 |
| 1911..... | 160,61 | 67,41 | 28,80 | 16,18 | 11,19 | 243,61 |
| 1921..... | 136,08 | 57,60 | 22,64 | 12,46 | 8,32 | 203,65 |
| 1931..... | 116,66 | 38,22 | 12,94 | 7,31 | | |
| 1932..... | 115,74 | 39,97 | 12,85 | 7,04 | | |
| 1933..... | 106,03 | 33,46 | 12,10 | 6,92 | 4,50 | |
| 1934..... | 104,40 | 34,91 | 11,47 | 6,55 | 4,42 | |
| 1935..... | 107,54 | 35,68 | 11,23 | 6,33 | 4,56 | |
| <i>Femmine</i> | | | | | | |
| 1881..... | 189,66 | 108,88 | 53,64 | 33,92 | 24,72 | 353,48 |
| 1891..... | 176,88 | 99,00 | 48,64 | 28,80 | 20,62 | 315,89 |
| 1901..... | 157,86 | 73,13 | 33,17 | 18,14 | 12,66 | 272,43 |
| 1911..... | 148,26 | 68,03 | 29,58 | 16,56 | 11,44 | 233,30 |
| 1921..... | 121,90 | 55,38 | 21,47 | 12,83 | 8,26 | 188,91 |
| 1931..... | 104,11 | 38,54 | 12,96 | 7,28 | | |
| 1932..... | 102,25 | 39,02 | 12,72 | 6,79 | | |
| 1933..... | 94,30 | 32,36 | 11,67 | 6,98 | 4,63 | |
| 1934..... | 92,55 | 34,54 | 10,90 | 6,21 | 4,31 | |
| 1935..... | 94,82 | 34,41 | 10,83 | 6,06 | 4,24 | |
| <i>Ambo i sessi</i> | | | | | | |
| 1881..... | 199,83 | 109,10 | 53,06 | 33,49 | 24,34 | 361,34 |
| 1891..... | 186,71 | 98,86 | 47,82 | 28,42 | 19,76 | 322,06 |
| 1901..... | 165,98 | 72,43 | 32,54 | 17,94 | 12,32 | 277,76 |
| 1911..... | 154,59 | 67,72 | 29,18 | 16,36 | 11,30 | 238,58 |
| 1921..... | 129,18 | 56,52 | 22,06 | 12,64 | 8,28 | 196,48 |
| 1931..... | 110,54 | 38,38 | 12,95 | 7,30 | | |
| 1932..... | 109,17 | 39,05 | 12,79 | 6,92 | | |
| 1933..... | 100,32 | 32,91 | 11,89 | 6,96 | 4,56 | |
| 1934..... | 98,63 | 34,73 | 11,19 | 6,38 | 4,37 | |
| 1935..... | 101,34 | 35,06 | 11,03 | 6,20 | 4,40 | |

Poichè l'Istituto ha classificato i morti in ciascun anno di calendario dal 1929 in poi, non solo secondo l'anno di età ma anche secondo l'anno di nascita (c), è possibile calcolare, con metodo più preciso di quello accennato a pag. 47*, la probabilità di morte, per ciascuna età da 0 a 4 anni.

(a) Le cifre in corsivo neretto (anni 1931 e seguenti), si riferiscono al territorio del Regno negli attuali confini.

(b) Il calcolo completo per gli anni dal 1873 al 1924 è indicato nel volume del *Movimento della popolazione* nell'anno 1928, a pagina 123* e seguenti; e quello per gli anni dal 1925 al 1930, nel volume del *Movimento della popolazione* negli anni 1929 e 1930, a pagina 89*.

(c) I morti da 0 a 4 anni, per i quali era indicata l'età, ma non l'anno di nascita, sono stati distribuiti per anno di nascita nelle stesse proporzioni riscontrate per i morti di cui era nota l'età e l'anno di nascita.

Lo stesso procedimento si è usato per i morti di età ignota che erano stati distribuiti per età, a calcolo, in proporzione dell'ammontare dei morti di età nota.

Il nuovo valore della probabilità di morte q_0 è stato calcolato per i maschi, per le femmine e per ambo i sessi, mettendo in rapporto il numero dei morti nell'età 0 durante il 1935, col numero dei nati nel 1935, diminuito della metà della differenza fra i superstiti al 31 dicembre 1935 dei nati nel 1935 e i superstiti al 31 dicembre 1934 dei nati nel 1934 (a). Analogamente si è proceduto per il calcolo di q_1 , di q_2 , di q_3 e q_4 .

Questi nuovi valori delle probabilità di morte dei bambini all'età di 0, 1, 2, 3 e 4 anni, calcolati per l'anno 1935, differiscono, leggermente per q_0 da quelli calcolati con il vecchio metodo, e sono o possono considerarsi uguali per q_1 , q_2 , q_3 , e q_4 come risulta dal seguente prospetto.

Segue PROSPETTO 53. — B) PROBABILITÀ DI MORTE (MOLTIPLICATE PER 1000), NELL'ANNO 1935, DEI BAMBINI ALLE ETÀ DI 0, 1, 2, 3 e 4 ANNI.

| ETÀ | Maschi | Femmine | Ambo i sessi |
|------------------------|--------|---------|--------------|
| 0 anni (q_0) | 107,49 | 94,76 | 101,28 |
| 1 anno (q_1) | 35,67 | 34,41 | 35,05 |
| 2 anni (q_2) | 11,23 | 10,84 | 11,04 |
| 3 anni (q_3) | 6,34 | 6,06 | 6,20 |
| 4 anni (q_4) | 4,56 | 4,24 | 4,40 |

§ 7. — *Bambini morti nel primo anno di vita, nell'anno 1935, classificati secondo il sesso e la filiazione.* — Nel prospetto seguente diamo il numero dei bambini morti nel Regno, nel primo anno di vita, durante l'anno 1935, classificati per età alla morte, per sesso e secondo la filiazione legittima o illegittima.

PROSPETTO 54.

| FILIAZIONE SESSO | MORTI | | | MORTI IN ETÀ A MENO DI 1 MESE % MORTI NEL 1° ANNO DI VITA | |
|---------------------|------------------------|-------------------------------------|---------------------------|--|------|
| | a meno di 1 mese | da 1 mese a meno di 1 anno | nel 1° anno di vita | | |
| Legittimi (b) | Maschi | 18 939 | 32 531 | 51 470 | 36,8 |
| | Femmine | 15 272 | 27 916 | 43 188 | 35,4 |
| | Totale... | 34 211 | 60 447 | 94 658 | 36,1 |
| Illegittimi | Maschi | 1 446 | 1 953 | 3 399 | 42,5 |
| | Femmine | 1 063 | 1 756 | 2 819 | 37,7 |
| | Totale... | 2 509 | 3 709 | 6 218 | 40,4 |
| COMPLESSO... | Maschi | 20 385 | 34 484 | 54 869 | 37,2 |
| | Femmine | 16 335 | 29 672 | 46 007 | 35,5 |
| | Totale... | 36 720 | 64 156 | 100 876 | 36,4 |

§ 8. — *Quozienti di mortalità dei bambini d'ambo i sessi nel primo anno di vita, nelle singole Province, in ciascun Compartimento e nel Regno, durante l'anno 1935 (c).* — Nella colonna 1 del prospetto 55 è indicato il numero

(a) Cfr. CZUBER - *Wahrscheinlichkeitsrechnung*, Vol. II.

(b) Compresi 857 morti nel primo anno di vita, per i quali non venne indicata la filiazione e che dalle notizie contenute nelle schede poteva presumersi fossero legittimi.

(c) Cfr. ISTITUTO CENTRALE DI STATISTICA - *Movimento della popolazione secondo gli atti dello stato civile negli anni 1929 e 1930*, Parte I - Introduzione, pag. 90* e seguenti, nelle quali sono studiate le caratteristiche della natalità e della mortalità infantile, durante il biennio 1929-30. Lo stesso studio, per gli anni dal 1931 al 1935 è dato nei rispettivi volumi del *Movimento della popolazione*.

dei bambini d'ambo i sessi morti nel primo anno di vita, nel 1935, per 100 nati vivi, in ciascuna Provincia e nei singoli Compartimenti. I quozienti di mortalità, così calcolati, oscillano notevolmente da un minimo di 4,8 % per la provincia di Livorno, ad un massimo di 17,1 % per la provincia di Bergamo.

La differente frequenza con la quale si verificano le morti dei bambini nel primo anno di vita, in due gruppi di nati, l'uno ad alta e l'altro a bassa mortalità infantile, secondo le ricerche di alcuni Autori, quali, il BREND (a) e il SAVORGNAN (b), sembra determinata, principalmente, dall'altezza della mortalità nelle età successive ai primi 15 giorni o al primo mese di vita, perchè, l'altezza della mortalità nella prima settimana o tutto al più nel primo mese di vita non offrirebbe forti oscillazioni nei due gruppi suddetti. Le cifre relative alla mortalità nel primo mese di vita, risultanti nella colonna 2 del prospetto 55, confermerebbero le conclusioni degli Autori sopra ricordati, in quanto esse oscillano in maniera molto meno sensibile, e cioè, fra un minimo di 2,2 % nelle provincie di Alessandria e Livorno e un massimo di 5,9 % nella provincia di Pesaro e Urbino (c).

È da osservare, però, che sui quozienti di mortalità nel primo anno di vita e su quelli nel primo mese di vita od in periodi a questo inferiori e immediatamente successivi alla nascita, può influire il metodo di rilevazione dei nati morti, perchè fra questi possono figurare dei bambini, nati vivi e morti a breve distanza dal parto e prima della denuncia di nascita.

In questo caso, la natimortalità figurerebbe più alta di quello che in realtà non sia, e la mortalità nel primo anno di vita o in periodi più brevi, immediatamente successivi alla nascita, figurerebbe più bassa, perchè i termini del rapporto non variano nella stessa proporzione.

Ad eliminare questi eventuali errori di rilevazione, si è pensato di calcolare un quoziente di mortalità *feto-infantile* (d), mettendo in rapporto il numero dei nati morti e dei morti nel primo anno di vita, col totale delle nascite (nati vivi e nati morti), (col. 3 del prospetto suddetto).

Analogamente, si è calcolato un quoziente di mortalità *ante-neo-natale* (col. 4), mettendo in rapporto il numero dei nati morti e dei morti nella prima settimana col totale delle nascite. Il calcolo di questo quoziente e quello dei quozienti di probabilità di morte in periodi successivi durante il primo anno di vita, ha consentito di riprendere dal biennio 1929-30, nei riguardi della popolazione italiana, il citato studio del SAVORGNAN (che riguarda più particolarmente la mortalità infantile, negli anni 1911-13, nei dipartimenti francesi), e di continuarlo negli anni successivi.

In base ai dati contenuti nella colonna 3 del prospetto 55, si sono scelti due gruppi di Provincie, l'uno a bassa e l'altro ad alta mortalità *feto-infantile*, e nei quali il numero delle nascite non differisce sensibilmente (vedi prospetto 56) e si sono poi calcolate (prospetto 57) le probabilità di morte: *ante-neo-natale*; nella seconda settimana; nella seconda quindicina del primo mese di vita; e nei periodi da 30 a 89 giorni, da 90 a 179 giorni, da 180 a 269 e da 270 a 364 giorni di vita, nei due gruppi suddetti.

(a) Cfr. WILLIAM A. BREND, *Health and the State*, Londra, 1917.

(b) Cfr. FRANCO SAVORGNAN, *Demografia di guerra ed altri saggi*, pag. 72 e seguenti. Edizione Zanichelli - Bologna.

(c) Per semplicità di calcolo, e tenendo presenti le considerazioni esposte dal SAVORGNAN nella « Nota Statistica », a pag. 104 e seguenti dell'opera citata, i quozienti di mortalità delle colonne 1 e 2 del prospetto 55 sono stati calcolati ragguagliando i morti nell'anno 1935 ai nati vivi dello stesso anno. Analogamente sono state ottenute le probabilità di morte, di cui alle colonne 3 e 4 del medesimo prospetto. Le probabilità di morte (prospetto 57) nei periodi successivi alla prima settimana di vita sono state calcolate, ragguagliando il numero dei morti di una certa età ai superstiti, ottenuti detraendo dalle nascite del 1935 i nati morti e i morti prima della età considerata. Così, ad esempio, la probabilità di morte da 30 a 89 giorni, è stata ottenuta ragguagliando il numero dei morti in età da 30 a 89 giorni ai superstiti in età di 30 giorni, ottenuti detraendo dal complesso delle nascite dell'anno 1935 i nati morti ed i morti nel primo mese di vita, durante lo stesso anno.

(d) Cfr. L. DE BERARDINIS, *Alcune caratteristiche della natimortalità e della mortalità infantile*. Appendice al Compendio Statistico Italiano, per l'anno 1932-XI, dell'Istituto Centrale di Statistica. Roma, Istituto Poligrafico dello Stato, 1932-XI.

PROSPETTO 55. — QUOZIENTI DI MORTALITÀ DEI BAMBINI D'AMBO I SESSI
NEL PRIMO ANNO DI VITA, NELLE PROVINCE, NEI COMPARTIMENTI E NEL REGNO, NEL 1935.

| PROVINCIE E COMPARTIMENTI | QUOZIENTI DI MORTALITÀ | | | | PROVINCIE E COMPARTIMENTI | QUOZIENTI DI MORTALITÀ | | | |
|---------------------------------|---------------------------|---------------------------|---------------------|--------------------------|---------------------------------|---------------------------|---------------------------|---------------------|--------------------------|
| | nel 1° anno di vita | nel 1° mese di vita | feto-in- fantile | ante- neo-na- tale | | nel 1° anno di vita | nel 1° mese di vita | feto-in- fantile | ante- neo-na- tale |
| | % nati vivi | | % nascite (a) | | | % nati vivi | | % nascite (a) | |
| Alessandria | 5,6 | 2,2 | 8,3 | 4,3 | Ancona | 6,8 | 3,3 | 9,7 | 5,1 |
| Aosta | 9,9 | 4,6 | 12,2 | 5,1 | Ascoli Piceno..... | 7,0 | 3,3 | 9,4 | 4,2 |
| Asti | 6,0 | 2,6 | 8,8 | 4,3 | Macerata | 6,8 | 3,3 | 9,6 | 4,9 |
| Cuneo | 9,2 | 4,0 | 11,9 | 5,4 | Pesaro e Urbino.... | 10,7 | 5,9 | 13,4 | 6,3 |
| Novara | 9,0 | 3,4 | 11,6 | 5,0 | Marche..... | 7,8 | 4,0 | 10,5 | 5,2 |
| Torino | 7,0 | 3,2 | 9,9 | 4,9 | Perugia..... | 7,6 | 3,7 | 11,5 | 6,1 |
| Vercelli | 6,0 | 3,0 | 8,8 | 4,9 | Terni | 7,6 | 4,2 | 11,5 | 6,5 |
| Piemonte... | 7,6 | 3,3 | 10,3 | 4,9 | Umbria.... | 7,6 | 3,9 | 11,5 | 6,2 |
| Gênova | 6,0 | 3,1 | 9,5 | 5,5 | Frosinone | 12,2 | 4,5 | 15,4 | 5,8 |
| Impèria | 5,8 | 2,6 | 9,5 | 5,3 | Littoria | 9,1 | 3,0 | 12,2 | 4,9 |
| La Spèzia | 6,6 | 2,8 | 10,3 | 5,3 | Rieti | 8,2 | 3,7 | 12,0 | 5,9 |
| Savona | 4,9 | 2,5 | 8,1 | 4,8 | Roma | 7,4 | 2,8 | 10,2 | 4,8 |
| Liguria... | 5,9 | 2,9 | 9,4 | 5,3 | Viterbo..... | 7,8 | 3,1 | 11,1 | 5,4 |
| Bèrgamo | 17,1 | 4,3 | 19,0 | 4,3 | Lazio.... | 8,6 | 3,3 | 11,7 | 5,1 |
| Brèscia | 13,1 | 4,0 | 15,2 | 4,6 | Aquila degli Abruzzi.. | 11,0 | 3,8 | 14,6 | 6,1 |
| Como | 11,8 | 3,7 | 14,3 | 4,9 | Campobasso..... | 13,2 | 4,9 | 17,1 | 6,8 |
| Cremona | 10,8 | 3,8 | 13,1 | 4,5 | Chieti..... | 11,3 | 4,6 | 15,6 | 6,9 |
| Mantova | 7,2 | 3,2 | 9,7 | 4,5 | Pescara..... | 9,3 | 3,5 | 14,0 | 6,9 |
| Milano | 11,5 | 3,8 | 13,7 | 4,5 | Tèramo..... | 7,5 | 3,0 | 11,5 | 5,8 |
| Pavia | 7,0 | 3,3 | 9,7 | 5,0 | Abruzzi e Molise... | 10,9 | 4,1 | 14,9 | 6,5 |
| Sòndrio | 10,7 | 3,9 | 13,1 | 4,8 | Avellino..... | 11,9 | 4,3 | 15,6 | 5,9 |
| Varese | 8,0 | 3,6 | 10,3 | 4,8 | Benevento..... | 11,6 | 4,2 | 15,5 | 6,4 |
| Lombardia... | 11,8 | 3,8 | 14,0 | 4,6 | Nàpoli..... | 12,3 | 3,2 | 16,0 | 5,7 |
| Bolzano | 11,0 | 5,1 | 12,8 | 5,6 | Salerno..... | 12,3 | 4,0 | 15,8 | 6,0 |
| Trento | 8,8 | 3,4 | 11,1 | 4,9 | Campània... | 12,2 | 3,6 | 15,9 | 5,9 |
| Venezia Tridentina... | 9,8 | 4,2 | 11,9 | 5,2 | Bari | 14,2 | 4,7 | 17,8 | 6,3 |
| Belluno | 8,4 | 3,9 | 10,4 | 4,6 | Brindisi | 13,1 | 4,1 | 16,4 | 5,6 |
| Friuli (Udine) | 6,6 | 3,1 | 8,6 | 4,0 | Foggia..... | 13,2 | 4,1 | 16,8 | 5,9 |
| Pàdova | 8,2 | 3,8 | 10,4 | 4,4 | Jonio (Taranto)..... | 12,4 | 3,6 | 15,5 | 5,1 |
| Rovigo | 9,3 | 4,7 | 12,0 | 5,3 | Lecce..... | 11,2 | 3,3 | 14,5 | 5,4 |
| Treviso | 6,2 | 2,6 | 8,2 | 3,6 | Puglie ... | 13,1 | 4,1 | 16,5 | 5,8 |
| Venezia | 7,4 | 3,0 | 9,5 | 4,0 | Matera..... | 14,8 | 4,4 | 18,9 | 6,9 |
| Verona | 8,0 | 3,6 | 10,3 | 4,9 | Potenza | 13,8 | 4,9 | 17,5 | 6,6 |
| Vicenza | 7,7 | 3,7 | 9,5 | 4,3 | Lucània... | 14,1 | 4,8 | 17,9 | 6,6 |
| Vèneto... | 7,6 | 3,5 | 9,7 | 4,3 | Catanzaro..... | 12,1 | 3,9 | 14,9 | 5,0 |
| Carnaro (Fiume) ... | 10,1 | 3,4 | 12,8 | 5,0 | Cosenza | 10,0 | 3,8 | 13,2 | 5,5 |
| Gorizia | 8,6 | 4,2 | 11,4 | 5,3 | Règgio di Calàbria... | 10,3 | 3,4 | 13,2 | 4,8 |
| Istria (Pola)..... | 11,2 | 5,1 | 13,3 | 5,0 | Calàbria... | 10,8 | 3,7 | 13,8 | 5,1 |
| Trieste | 7,8 | 3,1 | 10,3 | 4,5 | Agrigento | 12,9 | 3,1 | 16,0 | 4,9 |
| Zara..... | 12,6 | 3,8 | 14,3 | 3,9 | Caltanissetta..... | 16,6 | 3,6 | 19,9 | 5,4 |
| Venezia Giùlla e Zara | 9,7 | 4,1 | 12,0 | 4,9 | Catània..... | 13,2 | 3,2 | 16,3 | 5,0 |
| Bologna | 6,9 | 3,7 | 9,1 | 4,7 | Enna | 16,7 | 4,2 | 20,2 | 5,8 |
| Ferrara | 9,4 | 4,7 | 11,6 | 5,1 | Messina | 10,2 | 3,1 | 13,7 | 5,3 |
| Forlì | 7,8 | 4,0 | 10,4 | 5,0 | Palermo | 11,1 | 3,1 | 14,3 | 5,0 |
| Mòdena | 8,7 | 5,1 | 10,9 | 5,1 | Ragusa..... | 11,9 | 3,4 | 16,1 | 6,2 |
| Parma | 7,7 | 4,2 | 10,2 | 5,0 | Siracusa..... | 11,7 | 3,1 | 15,3 | 5,5 |
| Piacenza | 6,9 | 3,6 | 10,0 | 5,4 | Tràpani | 10,4 | 3,4 | 13,8 | 5,4 |
| Ravenna | 5,2 | 3,1 | 7,4 | 4,2 | Sicilia... | 12,3 | 3,3 | 15,7 | 5,2 |
| Règgio nell'Emilia... | 8,6 | 4,4 | 10,7 | 4,8 | Cagliari..... | 9,7 | 3,2 | 12,4 | 4,6 |
| Emilia... | 7,8 | 4,2 | 10,2 | 4,9 | Nuoro | 10,7 | 3,4 | 13,1 | 4,5 |
| Arezzo..... | 8,0 | 4,4 | 11,1 | 5,8 | Sassari..... | 9,4 | 3,1 | 11,8 | 4,2 |
| Firenze..... | 6,3 | 3,9 | 9,3 | 5,4 | Sardegna... | 9,8 | 3,2 | 12,4 | 4,5 |
| Grosseto..... | 5,9 | 2,9 | 9,5 | 5,2 | REGNO... | 10,1 | 3,7 | 13,1 | 5,2 |
| Livorno..... | 4,8 | 2,2 | 7,4 | 4,1 | | | | | |
| Luoca | 5,6 | 3,2 | 8,7 | 5,1 | | | | | |
| Massa e Carrara..... | 8,4 | 4,0 | 10,9 | 4,5 | | | | | |
| Pisa | 6,0 | 3,5 | 8,8 | 4,8 | | | | | |
| Pistòia | 6,5 | 3,6 | 8,1 | 4,1 | | | | | |
| Siena | 7,0 | 4,2 | 10,2 | 5,7 | | | | | |
| Toscana... | 6,5 | 3,7 | 9,4 | 5,1 | | | | | |

(a) Nati vivi e nati morti.

Le cifre contenute in quest'ultimo prospetto e i relativi numeri indici, dimostrano che le perdite dei prodotti della gestazione, i quali, per la durata di questa potevano considerarsi maturi per una vita extrauterina, sono, presso a poco, della stessa entità nei due gruppi, prima, durante o a breve distanza dal parto, mentre le differenze si stabiliscono in misura sempre più notevole quanto più la morte avviene a distanza dal parto, il che conferma pienamente il risultato e le deduzioni delle ricerche più sopra ricordate.

PROSPETTO 56. — PROBABILITÀ DI MORTE FETO-INFANTILE (MOLTIPLICATE PER 100),
NELL'ANNO 1935.

| P R O V I N C I E | | | |
|----------------------|-----|--------------------|------|
| a bassa mortalità | | ad alta mortalità | |
| Livorno | 7,4 | Enna | 20,2 |
| Ravenna..... | 7,4 | Caltanissetta..... | 19,9 |
| Savona | 8,1 | Bérgamo | 19,0 |
| Pistòia | 8,1 | Matera | 18,9 |
| Treviso | 8,2 | Bari | 17,8 |
| Alessàndria | 8,3 | Potenza..... | 17,5 |
| Friuli (Udine) | 8,6 | Campobasso | 17,1 |
| Lucca..... | 8,7 | Foggia | 16,8 |
| Pisa | 8,8 | Brindisi | 16,4 |
| Asti | 8,8 | Catània..... | 16,3 |
| Vercelli..... | 8,8 | | |
| Bologna | 9,1 | | |
| Firenze..... | 9,3 | | |
| Ascoli Piceno..... | 9,4 | | |
| Grosseto | 9,5 | | |
| Impèria | 9,5 | | |
| Genova..... | 9,5 | | |
| Venezia..... | 9,5 | | |
| Vicenza..... | 9,5 | | |
| Totale... | 8,9 | Totale... | 17, |

PROSPETTO 57. — PROBABILITÀ DI MORTE ANTE-NEO-NATALE,
E NEI SINGOLI PERIODI DEL PRIMO ANNO DI VITA (MOLTIPLICATE PER 1000), NELL'ANNO 1935.

| PROBABILITÀ DI MORTE | GRUPPO DI PROVINCE A MORTALITÀ FETO-INFANTILE | | NUMERI INDICI FATTI = 100 I QUOZIENTI DELLA COLONNA (b) |
|-----------------------|--|------|---|
| | bassa | alta | |
| (a) | (b) | (c) | (d) |
| ante-neo-natale | 45,0 | 57,9 | 129 |
| da 7 a 13 giorni..... | 5,9 | 9,6 | 163 |
| • 14 • 29 • | 7,1 | 13,7 | 193 |
| • 30 • 89 • | 9,9 | 23,8 | 240 |
| • 90 • 179 • | 9,4 | 28,1 | 299 |
| • 180 • 269 • | 7,8 | 29,3 | 376 |
| 270 • 364 • | 7,0 | 29,3 | 419 |

§ 9. — *Quozienti di natimortalità, e di mortalità infantile secondo il genere del parto, negli anni 1934 e 1935.* — Per i bambini morti nel primo mese di vita, si è domandato, a partire dal 1934 nelle schede di morte se essi erano nati da parto semplice o plurimo. In base allo spoglio di tali notizie è stato possibile calcolare i quozienti contenuti nel prospetto 58 per il 1934 e per il 1935: essi dimostrano che la natimortalità nei nati da parti multipli è circa tripla di quella dei nati da parti semplici, mentre la neonati-mortalità (calcolata per i morti in età da 0 a 6 giorni) è poco meno di dieci volte e la mortalità antenatale poco meno di cinque volte. Circa un quarto dei prodotti delle gravidanze multiple sono colpiti dalla morte prima della nascita, durante questa e nella prima settimana di vita, mentre per i prodotti di gravidanze semplici tali perdite non raggiungono nemmeno un ventesimo.

PROSPETTO 58. — QUOZIENTI DI NATIMORTALITÀ E DI MORTALITÀ INFANTILE
SECONDO IL GENERE DEL PARTO, NEGLI ANNI 1934 E 1935.

| A N N I | NATI MORTI | | | | MORTI DA 0 A 6 GIORNI | | | | NATI MORTI PIÙ MORTI DA 0 A 6 GIORNI | | | | MORTI NEL 1° MESE DI VITA | | | |
|-----------|----------------|-----------|----------------|-----------|-----------------------|-------------|----------------|-------------|--------------------------------------|-----------|----------------|-----------|---------------------------|-------------|----------------|-------------|
| | da | | | | fra i nati da | | | | derivanti da | | | | fra i nati da | | | |
| | parti semplici | | parti multipli | | parti semplici | | parti multipli | | parti semplici | | parti multipli | | parti semplici | | parti multipli | |
| | cifre assolute | % nascite | cifre assolute | % nascite | cifre assolute | % nati vivi | cifre assolute | % nati vivi | cifre assolute | % nascite | cifre assolute | % nascite | cifre assolute | % nati vivi | cifre assolute | % nati vivi |
| | 1934..... | 31.905 | 31,9 | 2.468 | 90,6 | 15.144 | 15,6 | 3.499 | 141,3 | 47.049 | 47,0 | 5.967 | 219,2 | 29.051 | 30,0 | 5.513 |
| 1935..... | 31.264 | 31,2 | 2.585 | 92,7 | 15.975 | 16,4 | 3.728 | 147,4 | 47.239 | 47,1 | 6.313 | 226,5 | 30.801 | 31,7 | 5.919 | 234,0 |



TAVOLE

TAVOLA I. — MOVIMENTO NATURALE

A) Nelle Provincie, nei Com

| N. ordi- ne pro- gres- sivo | PROVINCIE E COMPARTIMENTI | POPOLA- ZIONE PRESENTA CALCOLATA ALLA METÀ DELL'ANNO 1935 (a) | MATRIMONI | | NATI VIVI | | | | | | | | |
|--------------------------------------|---------------------------------|--|---------------|------------------|----------------------|---------------|----------------|-------------------|--|---------------|----------------|-------------------|---|
| | | | TOTALE | DI CUI CIVILI | IN COM- PLESSO | MASCHI | | | | FEMMINE | | | |
| | | | | | | totale | le- gittimi | illegittimi | | totale | le- gittime | illegittime | |
| | | | | | | | | ricono- sciuti | non ricono- sciuti e di fi- liazione ignota | | | ricono- sciute | non ricono- scute e di fi- liazione ignota |
| 1 | Alessandria..... | 498 739 | 2 965 | 33 | 6 397 | 3 240 | 3 167 | 59 | 14 | 3 157 | 3 062 | 76 | 19 |
| 2 | Aosta..... | 223 805 | 1 448 | 19 | 3 485 | 1 804 | 1 670 | 127 | 7 | 1 681 | 1 558 | 115 | 8 |
| 3 | Asti..... | 247 335 | 1 396 | 11 | 3 613 | 1 813 | 1 787 | 21 | 5 | 1 800 | 1 780 | 15 | 5 |
| 4 | Cuneo..... | 614 770 | 3 493 | 9 | 11 433 | 5 700 | 5 589 | 124 | 77 | 5 643 | 5 484 | 98 | 61 |
| 5 | Novara..... | 392 501 | 2 495 | 10 | 6 013 | 3 092 | 2 939 | 132 | 21 | 2 921 | 2 779 | 116 | 23 |
| 6 | Torino..... | 1 181 965 | 7 275 | 180 | 15 664 | 8 036 | 7 544 | 467 | 25 | 7 628 | 7 166 | 429 | 33 |
| 7 | Vercelli..... | 364 588 | 2 197 | 7 | 5 000 | 2 544 | 2 434 | 90 | 20 | 2 456 | 2 360 | 84 | 12 |
| | Piemonte..... | 3 523 703 | 21 269 | 269 | 51 605 | 26 319 | 25 130 | 1 020 | 169 | 25 256 | 24 189 | 933 | 164 |
| 8 | Genova..... | 870 354 | 5 270 | 129 | 11 149 | 5 795 | 5 419 | 309 | 67 | 5 354 | 5 026 | 270 | 58 |
| 9 | Impèria..... | 171 433 | 950 | 17 | 2 361 | 1 272 | 1 189 | 61 | 22 | 1 089 | 1 015 | 55 | 19 |
| 10 | La Spezia..... | 232 670 | 1 730 | 29 | 3 630 | 1 858 | 1 761 | 79 | 18 | 1 772 | 1 680 | 83 | 9 |
| 11 | Savona..... | 220 445 | 1 416 | 14 | 3 396 | 1 758 | 1 648 | 77 | 33 | 1 638 | 1 547 | 63 | 28 |
| | Liguria..... | 1 494 902 | 9 366 | 189 | 20 536 | 10 633 | 10 017 | 526 | 140 | 9 853 | 9 268 | 471 | 114 |
| 12 | Bergamo..... | 590 533 | 3 403 | 10 | 18 308 | 9 301 | 9 135 | 26 | 140 | 9 007 | 8 823 | 21 | 163 |
| 13 | Brescia..... | 733 905 | 4 658 | 18 | 20 278 | 10 340 | 9 981 | 348 | 11 | 9 938 | 9 615 | 317 | 6 |
| 14 | Como..... | 493 541 | 2 655 | 11 | 9 853 | 5 037 | 4 920 | 108 | 9 | 4 816 | 4 684 | 129 | 3 |
| 15 | Cremona..... | 367 450 | 2 097 | 9 | 7 922 | 4 011 | 3 828 | 127 | 56 | 3 911 | 3 715 | 142 | 54 |
| 16 | Mantova..... | 405 439 | 2 334 | 53 | 8 405 | 4 340 | 3 758 | 574 | 8 | 4 065 | 3 538 | 522 | 5 |
| 17 | Milano..... | 2 109 669 | 13 434 | 325 | 38 257 | 19 427 | 18 395 | 944 | 88 | 18 830 | 17 930 | 818 | 82 |
| 18 | Pavia..... | 484 799 | 2 677 | 11 | 7 182 | 3 669 | 3 541 | 100 | 23 | 3 513 | 3 394 | 101 | 18 |
| 19 | Sondrio..... | 135 132 | 826 | 4 | 3 602 | 1 804 | 1 737 | 64 | 3 | 1 798 | 1 711 | 81 | 6 |
| 20 | Varese..... | 339 393 | 2 425 | 15 | 6 494 | 3 322 | 3 253 | 59 | 10 | 3 172 | 3 092 | 72 | 8 |
| | Lombardia..... | 5 709 961 | 35 159 | 456 | 120 301 | 61 251 | 58 548 | 2 350 | 353 | 59 050 | 56 502 | 2 203 | 345 |
| 21 | Bolzano..... | 285 427 | 1 492 | 26 | 6 245 | 3 210 | 2 812 | 397 | 1 | 3 035 | 2 687 | 346 | 2 |
| 22 | Trento..... | 387 700 | 2 076 | 6 | 7 641 | 3 920 | 3 731 | 181 | 8 | 3 721 | 3 536 | 178 | 7 |
| | Venezia Tridentina... | 673 127 | 3 568 | 32 | 13 886 | 7 130 | 6 543 | 578 | 9 | 6 756 | 6 223 | 524 | 9 |
| 23 | Belluno..... | 206 998 | 1 271 | 12 | 4 083 | 2 071 | 1 973 | 96 | 2 | 2 012 | 1 929 | 80 | 3 |
| 24 | Friuli (Udine)..... | 708 963 | 5 668 | 32 | 14 499 | 7 449 | 6 979 | 400 | 70 | 7 050 | 6 589 | 394 | 67 |
| 25 | Pàdova..... | 658 215 | 4 329 | 94 | 17 816 | 9 226 | 8 624 | 463 | 139 | 8 590 | 8 022 | 436 | 132 |
| 26 | Rovigo..... | 329 955 | 2 450 | 80 | 9 874 | 5 109 | 4 407 | 637 | 65 | 4 765 | 4 072 | 651 | 42 |
| 27 | Treviso..... | 566 841 | 3 707 | 26 | 14 091 | 7 307 | 7 078 | 174 | 55 | 6 784 | 6 570 | 166 | 48 |
| 28 | Venezia..... | 631 520 | 4 763 | 219 | 16 467 | 8 494 | 7 894 | 481 | 119 | 7 973 | 7 395 | 464 | 114 |
| 29 | Verona..... | 581 512 | 3 507 | 33 | 12 994 | 6 649 | 6 376 | 245 | 23 | 6 345 | 6 076 | 250 | 19 |
| 30 | Vicenza..... | 543 784 | 3 508 | 36 | 13 912 | 7 216 | 6 989 | 164 | 63 | 6 696 | 6 458 | 165 | 73 |
| | Vèneto..... | 4 227 788 | 29 203 | 537 | 103 736 | 53 521 | 50 320 | 2 660 | 541 | 50 215 | 47 111 | 2 606 | 498 |
| 31 | Carnaro (Fiume)..... | 114 337 | 1 014 | 10 | 2 217 | 1 120 | 987 | 129 | 4 | 1 097 | 974 | 122 | 1 |
| 32 | Gorizia..... | 207 789 | 1 399 | 10 | 3 818 | 1 975 | 1 759 | 214 | 2 | 1 842 | 1 603 | 237 | 3 |
| 33 | Istria (Pola)..... | 303 504 | 2 304 | 54 | 6 860 | 3 525 | 3 216 | 280 | 29 | 3 335 | 3 032 | 276 | 27 |
| 34 | Trieste..... | 357 005 | 3 756 | 130 | 5 376 | 2 809 | 2 431 | 351 | 27 | 2 567 | 2 214 | 329 | 24 |
| 35 | Zara..... | 23 696 | 175 | 2 | 713 | 370 | 337 | 30 | 3 | 343 | 317 | 20 | 6 |
| | Venezia G. e Zara.... | 1 006 331 | 9 143 | 206 | 18 984 | 9 799 | 8 730 | 1 004 | 65 | 9 185 | 8 140 | 984 | 61 |
| 36 | Bologna..... | 709 036 | 5 198 | 108 | 12 095 | 6 110 | 5 452 | 527 | 181 | 5 985 | 5 347 | 523 | 115 |
| 37 | Ferrara..... | 378 017 | 3 728 | 240 | 8 721 | 4 432 | 3 467 | 925 | 40 | 4 239 | 3 364 | 891 | 34 |
| 38 | Forlì..... | 438 556 | 3 191 | 132 | 10 132 | 5 243 | 5 055 | 163 | 25 | 4 939 | 4 771 | 135 | 33 |
| 39 | Mòdena..... | 459 749 | 3 350 | 74 | 10 236 | 5 276 | 4 838 | 366 | 72 | 4 960 | 4 530 | 386 | 44 |
| 40 | Parma..... | 378 325 | 2 780 | 31 | 7 243 | 3 707 | 3 435 | 177 | 95 | 3 536 | 3 299 | 153 | 34 |
| 41 | Piacenza..... | 294 533 | 1 631 | 5 | 5 678 | 2 837 | 2 714 | 133 | 40 | 2 791 | 2 622 | 123 | 46 |
| 42 | Ravenna..... | 275 781 | 1 779 | 141 | 4 770 | 2 331 | 2 204 | 73 | 14 | 2 339 | 2 276 | 87 | 26 |
| 43 | Règgio nell'Emilia... | 364 143 | 2 724 | 46 | 7 856 | 4 023 | 3 688 | 210 | 125 | 3 833 | 3 493 | 227 | 123 |
| | Emilia..... | 3 298 690 | 24 381 | 777 | 66 781 | 34 059 | 30 943 | 2 574 | 542 | 32 722 | 29 692 | 2 525 | 505 |
| 44 | Arezzo..... | 306 736 | 2 267 | 7 | 6 840 | 3 510 | 3 396 | 57 | 57 | 3 339 | 3 240 | 48 | 51 |
| 45 | Firenze..... | 360 036 | 5 771 | 82 | 13 162 | 6 701 | 6 437 | 127 | 137 | 6 461 | 6 186 | 131 | 144 |
| 46 | Grosseto..... | 185 245 | 1 260 | 45 | 3 471 | 1 820 | 1 754 | 58 | 8 | 1 651 | 1 585 | 64 | 2 |
| 47 | Livorno..... | 254 211 | 1 833 | 55 | 4 036 | 2 059 | 1 970 | 84 | 5 | 1 977 | 1 882 | 84 | 11 |
| 48 | Lucca..... | 345 809 | 2 496 | 42 | 6 449 | 3 335 | 3 227 | 55 | 53 | 3 114 | 3 012 | 45 | 57 |
| 49 | Massa e Carrara..... | 192 047 | 1 782 | 9 | 4 199 | 2 115 | 2 023 | 63 | 29 | 2 084 | 1 998 | 62 | 24 |
| 50 | Pisa..... | 339 731 | 2 336 | 51 | 5 636 | 2 976 | 2 878 | 66 | 32 | 2 710 | 2 654 | 28 | 28 |
| 51 | Pistoia..... | 202 836 | 2 057 | 30 | 3 650 | 1 899 | 1 839 | 40 | 20 | 1 751 | 1 690 | 49 | 12 |
| 52 | Siena..... | 264 318 | 1 606 | 10 | 4 727 | 2 334 | 2 308 | 51 | 25 | 2 343 | 2 250 | 66 | 27 |
| | Toscana..... | 2 951 069 | 21 408 | 331 | 52 229 | 26 799 | 25 832 | 601 | 366 | 25 430 | 24 497 | 577 | 356 |

(a) Per il metodo seguito per calcolare la popolazione, leggesi quanto è detto nelle « Avvertenze » a pagina 1*, n. 5.

DELLA POPOLAZIONE NELL'ANNO 1935.

partimenti e nel Regno.

| IN COM- PLESSO | NATI MORTI | | | | | | MORTI | | | | | | ECCEDENZA NATI VIVI | | | N. ordi- ne pro- gressivo |
|----------------------|--------------|--------------|------------------------------------|--------------|--------------|------------------------------------|---------------|---------------|---------------|-------------------------------|--------------|--------------|------------------------|---------------|---------------|---------------------------------|
| | MASCHI | | | FEMMINE | | | IN COMPLESSO | | | DI CUI NEL 1° ANNO DI VITA | | | NATI VIVI | | | |
| | totale | legittimi | illegittimi e di filiazione ignota | totale | legittime | illegittime e di filiazione ignota | M | F | M | F | M | F | M | F | M | |
| 192 | 108 | 104 | 4 | 84 | 79 | 5 | 6 419 | 3 298 | 3 121 | 357 | 195 | 162 | — 22 | — 58 | — 36 | 1 |
| 90 | 40 | 36 | 4 | 50 | 44 | 6 | 3 850 | 1 976 | 1 874 | 346 | 211 | 135 | — 305 | — 172 | — 193 | 2 |
| 112 | 68 | 67 | 1 | 44 | 44 | — | 3 216 | 1 653 | 1 563 | 216 | 102 | 114 | 397 | 160 | 237 | 3 |
| 358 | 205 | 198 | 7 | 153 | 142 | 11 | 8 318 | 4 411 | 3 907 | 1 049 | 588 | 461 | 3 115 | 1 379 | 1 736 | 4 |
| 180 | 93 | 88 | 10 | 87 | 79 | 8 | 5 727 | 2 907 | 2 820 | 539 | 307 | 232 | 286 | 185 | 101 | 5 |
| 490 | 266 | 241 | 25 | 224 | 203 | 21 | 15 479 | 7 865 | 7 614 | 1 103 | 618 | 485 | 185 | 171 | 14 | 6 |
| 153 | 85 | 78 | 7 | 68 | 67 | 11 | 4 780 | 2 353 | 2 427 | 302 | 168 | 134 | 220 | 191 | 29 | 7 |
| 1 575 | 865 | 807 | 58 | 710 | 648 | 62 | 47 789 | 24 463 | 23 326 | 3 912 | 2 189 | 1 723 | 3 816 | 1 856 | 1 960 | |
| 432 | 259 | 230 | 29 | 173 | 158 | 15 | 10 982 | 5 619 | 5 363 | 607 | 354 | 313 | 167 | 176 | — 9 | 8 |
| 97 | 61 | 50 | 11 | 36 | 33 | 3 | 2 220 | 1 205 | 1 015 | 136 | 94 | 42 | 141 | 67 | 74 | 9 |
| 148 | 81 | 75 | 6 | 67 | 61 | 6 | 2 427 | 1 307 | 1 120 | 240 | 132 | 108 | 1 203 | 551 | 652 | 10 |
| 116 | 67 | 60 | 7 | 49 | 44 | 5 | 2 435 | 1 246 | 1 189 | 167 | 88 | 79 | 961 | 512 | 449 | 11 |
| 793 | 468 | 415 | 53 | 325 | 296 | 29 | 18 064 | 9 377 | 8 687 | 1 210 | 668 | 542 | 2 472 | 1 306 | 1 166 | |
| 419 | 233 | 228 | 5 | 186 | 178 | 8 | 10 740 | 5 556 | 5 184 | 3 131 | 1 740 | 1 391 | 7 568 | 3 745 | 3 823 | 12 |
| 497 | 256 | 242 | 14 | 241 | 231 | 10 | 11 756 | 6 054 | 5 702 | 2 651 | 1 432 | 1 219 | 8 522 | 4 236 | 4 236 | 13 |
| 279 | 166 | 164 | 2 | 113 | 111 | 2 | 7 208 | 3 764 | 3 444 | 1 167 | 643 | 524 | 2 645 | 1 273 | 1 372 | 14 |
| 213 | 109 | 103 | 6 | 104 | 99 | 5 | 5 497 | 2 797 | 2 700 | 853 | 472 | 381 | 2 425 | 1 214 | 1 211 | 15 |
| 226 | 125 | 112 | 13 | 101 | 84 | 17 | 4 588 | 2 462 | 2 126 | 607 | 347 | 260 | 3 817 | 1 878 | 1 939 | 16 |
| 958 | 544 | 511 | 33 | 414 | 385 | 29 | 27 740 | 14 634 | 13 106 | 4 403 | 2 501 | 1 902 | 10 517 | 4 793 | 5 724 | 17 |
| 217 | 121 | 116 | 5 | 98 | 89 | 7 | 6 179 | 3 163 | 3 016 | 501 | 276 | 225 | 1 003 | 506 | 497 | 18 |
| 99 | 55 | 53 | 2 | 44 | 40 | 4 | 2 240 | 1 156 | 1 084 | 384 | 215 | 169 | 1 362 | 648 | 714 | 19 |
| 168 | 98 | 95 | 3 | 70 | 67 | 3 | 4 924 | 2 546 | 2 378 | 518 | 288 | 230 | 1 570 | 776 | 794 | 20 |
| 3 076 | 1 707 | 1 624 | 83 | 1 369 | 1 284 | 85 | 80 872 | 42 132 | 38 740 | 14 215 | 7 914 | 6 301 | 39 429 | 19 119 | 20 310 | |
| 130 | 78 | 67 | 11 | 52 | 45 | 7 | 3 856 | 2 048 | 1 808 | 687 | 409 | 278 | 2 389 | 1 162 | 1 227 | 21 |
| 204 | 113 | 102 | 11 | 91 | 85 | 6 | 5 575 | 2 817 | 2 758 | 670 | 372 | 298 | 2 066 | 1 103 | 963 | 22 |
| 334 | 191 | 169 | 22 | 143 | 130 | 13 | 9 431 | 4 865 | 4 566 | 1 357 | 781 | 576 | 4 455 | 2 265 | 2 190 | |
| 91 | 48 | 44 | 4 | 43 | 38 | 5 | 2 825 | 1 458 | 1 367 | 343 | 207 | 136 | 1 258 | 613 | 645 | 23 |
| 329 | 181 | 162 | 19 | 148 | 141 | 7 | 8 779 | 4 584 | 4 195 | 953 | 548 | 405 | 5 720 | 2 865 | 2 855 | 24 |
| 435 | 256 | 238 | 18 | 179 | 163 | 16 | 7 444 | 3 869 | 3 575 | 1 469 | 807 | 662 | 10 372 | 5 357 | 5 015 | 25 |
| 299 | 166 | 143 | 23 | 133 | 110 | 23 | 3 866 | 2 034 | 1 832 | 918 | 513 | 405 | 6 008 | 3 075 | 2 933 | 26 |
| 300 | 157 | 151 | 6 | 143 | 138 | 5 | 6 151 | 3 193 | 2 958 | 876 | 519 | 357 | 7 940 | 4 114 | 3 826 | 27 |
| 387 | 203 | 190 | 13 | 184 | 161 | 23 | 6 995 | 3 616 | 3 379 | 1 214 | 676 | 538 | 9 472 | 4 878 | 4 594 | 28 |
| 343 | 187 | 181 | 6 | 156 | 147 | 9 | 7 106 | 3 716 | 3 330 | 1 035 | 584 | 451 | 5 888 | 2 933 | 2 955 | 29 |
| 281 | 166 | 161 | 5 | 115 | 110 | 5 | 6 674 | 3 447 | 3 227 | 1 071 | 612 | 459 | 7 288 | 3 769 | 3 469 | 30 |
| 2 465 | 1 364 | 1 270 | 94 | 1 101 | 1 008 | 93 | 49 840 | 25 917 | 23 923 | 7 879 | 4 466 | 3 413 | 53 896 | 27 604 | 26 292 | |
| 69 | 32 | 28 | 4 | 37 | 33 | 4 | 1 378 | 713 | 665 | 224 | 111 | 113 | 839 | 407 | 432 | 31 |
| 119 | 67 | 52 | 15 | 52 | 44 | 8 | 2 638 | 1 390 | 1 248 | 330 | 189 | 141 | 1 180 | 585 | 595 | 32 |
| 165 | 87 | 75 | 12 | 78 | 74 | 4 | 3 848 | 2 044 | 1 804 | 770 | 425 | 345 | 3 012 | 1 481 | 1 531 | 33 |
| 149 | 88 | 77 | 11 | 61 | 48 | 13 | 4 366 | 2 312 | 2 054 | 418 | 247 | 171 | 1 010 | 497 | 513 | 34 |
| 14 | 10 | 10 | — | 4 | 3 | 1 | 436 | 222 | 214 | 90 | 52 | 38 | 277 | 148 | 129 | 35 |
| 516 | 284 | 242 | 42 | 232 | 202 | 30 | 12 666 | 6 681 | 5 985 | 1 832 | 1 024 | 808 | 6 318 | 3 118 | 3 200 | |
| 301 | 162 | 149 | 13 | 139 | 124 | 15 | 8 596 | 4 570 | 4 026 | 830 | 491 | 339 | 3 499 | 1 540 | 1 959 | 36 |
| 214 | 127 | 98 | 29 | 87 | 59 | 28 | 4 190 | 2 153 | 2 037 | 822 | 447 | 375 | 4 531 | 2 279 | 2 252 | 37 |
| 287 | 159 | 150 | 9 | 128 | 119 | 9 | 5 238 | 2 751 | 2 487 | 799 | 456 | 343 | 4 944 | 2 492 | 2 452 | 38 |
| 248 | 129 | 118 | 11 | 119 | 113 | 6 | 5 413 | 2 873 | 2 540 | 894 | 505 | 389 | 4 823 | 2 403 | 2 420 | 39 |
| 200 | 102 | 87 | 15 | 98 | 85 | 13 | 4 529 | 2 412 | 2 117 | 557 | 322 | 235 | 2 714 | 1 295 | 1 419 | 40 |
| 190 | 113 | 99 | 14 | 77 | 71 | 6 | 3 443 | 1 855 | 1 588 | 394 | 230 | 164 | 2 235 | 1 032 | 1 203 | 41 |
| 117 | 59 | 54 | 5 | 58 | 52 | 6 | 3 259 | 1 746 | 1 513 | 247 | 139 | 103 | 1 511 | 635 | 876 | 42 |
| 190 | 110 | 98 | 12 | 80 | 71 | 9 | 4 467 | 2 299 | 2 168 | 672 | 385 | 287 | 3 389 | 1 724 | 1 665 | 43 |
| 1 747 | 961 | 853 | 108 | 786 | 694 | 92 | 39 135 | 20 659 | 18 476 | 5 215 | 2 975 | 2 240 | 27 646 | 13 400 | 14 246 | |
| 239 | 123 | 116 | 7 | 116 | 109 | 7 | 3 869 | 2 085 | 1 834 | 548 | 290 | 258 | 2 980 | 1 475 | 1 505 | 44 |
| 429 | 253 | 243 | 10 | 176 | 162 | 14 | 10 303 | 5 344 | 4 959 | 834 | 452 | 382 | 2 859 | 1 357 | 1 502 | 45 |
| 137 | 79 | 76 | 3 | 58 | 56 | 2 | 1 956 | 1 086 | 870 | 205 | 120 | 85 | 1 515 | 734 | 781 | 46 |
| 112 | 67 | 64 | 3 | 45 | 39 | 6 | 3 001 | 1 655 | 1 346 | 194 | 101 | 93 | 1 035 | 404 | 631 | 47 |
| 214 | 111 | 102 | 9 | 103 | 95 | 8 | 4 223 | 2 150 | 2 073 | 363 | 209 | 154 | 2 226 | 1 185 | 1 041 | 48 |
| 114 | 68 | 65 | 3 | 46 | 42 | 4 | 2 400 | 1 282 | 1 118 | 354 | 200 | 154 | 1 799 | 833 | 966 | 49 |
| 174 | 99 | 93 | 6 | 75 | 73 | 2 | 4 204 | 2 244 | 1 960 | 341 | 197 | 144 | 1 482 | 732 | 750 | 50 |
| 66 | 32 | 30 | 2 | 34 | 32 | 2 | 2 456 | 1 293 | 1 163 | 236 | 134 | 102 | 1 194 | 606 | 588 | 51 |
| 168 | 93 | 89 | 4 | 75 | 73 | 2 | 3 543 | 1 935 | 1 608 | 331 | 186 | 145 | 1 184 | 449 | 735 | 52 |
| 1 653 | 925 | 878 | 47 | 728 | 681 | 47 | 35 955 | 19 024 | 16 931 | 3 406 | 1 889 | 1 517 | 16 274 | 7 775 | 8 499 | |

Segue TAVOLA I. — MOVIMENTO NATURALE
Segue A) Nelle Provincie, nei Com

| N. ordine progressivo | PROVINCIE E COMPARTIMENTI | POPOLAZIONE PRESENTE CALCOLATA ALLA METÀ DELL'ANNO 1935 (a) | MATRIMONI | | NATI VIVI | | | | | | | | |
|-----------------------|---------------------------------|---|-----------|------------------|----------------------|---------|----------------|-------------------|--|---------|----------------|-------------------|--|
| | | | TOTALE | DI CUI CIVILI | IN COM- PLESSO | MASCHI | | | | FEMMINE | | | |
| | | | | | | totale | le- gittimi | illegittimi | | totale | le- gittimi | illegittime | |
| | | | | | | | | ricono- sciuti | non ricono- sciuti e di fi- liazione ignota | | | ricono- sciute | non ricono- sciute e di fi- liazione ignota |
| 53 | Ancona..... | 367 975 | 2 398 | 93 | 8 112 | 4 122 | 3 983 | 65 | 74 | 3 990 | 3 862 | 55 | 73 |
| 54 | Ascoli Piceno..... | 298 658 | 1 941 | 52 | 7 455 | 3 808 | 3 701 | 53 | 54 | 3 647 | 3 585 | 61 | 51 |
| 55 | Macerata..... | 283 515 | 1 583 | 14 | 6 724 | 3 395 | 3 322 | 30 | 43 | 3 329 | 3 252 | 24 | 53 |
| 56 | Pesaro e Urbino..... | 305 445 | 2 080 | 65 | 7 878 | 3 884 | 3 761 | 114 | 9 | 3 794 | 3 675 | 96 | 23 |
| | Marche..... | 1 255 593 | 8 002 | 104 | 29 969 | 15 209 | 14 767 | 262 | 180 | 14 760 | 14 324 | 236 | 200 |
| 57 | Perugia..... | 530 040 | 3 686 | 42 | 12 001 | 6 126 | 5 882 | 169 | 75 | 5 875 | 5 617 | 184 | 74 |
| 58 | Terni..... | 187 132 | 1 240 | 29 | 3 898 | 2 001 | 1 909 | 55 | 37 | 1 897 | 1 817 | 49 | 31 |
| | Umbria..... | 717 172 | 4 926 | 71 | 15 899 | 8 127 | 7 791 | 224 | 112 | 7 772 | 7 434 | 238 | 105 |
| 59 | Frosinone..... | 433 081 | 3 164 | 59 | 12 726 | 6 607 | 6 433 | 148 | 21 | 6 119 | 5 941 | 142 | 36 |
| 60 | Littoria..... | 236 335 | 1 821 | 112 | 7 148 | 3 712 | 3 596 | 104 | 22 | 3 496 | 3 319 | 105 | 12 |
| 61 | Rieti..... | 187 262 | 1 132 | 25 | 3 910 | 1 982 | 1 923 | 47 | 7 | 1 928 | 1 876 | 40 | 12 |
| 62 | Roma..... | 1 553 200 | 11 385 | 295 | 34 132 | 17 423 | 16 031 | 1 002 | 390 | 16 709 | 15 964 | 954 | 391 |
| 63 | Viterbo..... | 236 144 | 1 837 | 37 | 4 975 | 2 609 | 2 549 | 41 | 19 | 2 366 | 2 309 | 40 | 17 |
| | Lazio..... | 2 626 082 | 18 839 | 528 | 62 891 | 32 333 | 30 532 | 1 342 | 459 | 30 558 | 28 809 | 1 231 | 468 |
| 64 | Aquila degli Abruzzi. | 352 024 | 2 286 | 26 | 9 036 | 4 592 | 4 459 | 59 | 74 | 4 444 | 4 293 | 59 | 92 |
| 65 | Campobasso..... | 395 118 | 2 701 | 102 | 11 805 | 6 091 | 5 966 | 110 | 15 | 5 714 | 5 607 | 92 | 15 |
| 66 | Chieti..... | 375 873 | 2 823 | 52 | 10 548 | 5 415 | 5 226 | 145 | 44 | 5 133 | 4 946 | 146 | 41 |
| 67 | Pescara..... | 206 818 | 1 601 | 35 | 5 652 | 2 911 | 2 791 | 48 | 72 | 2 741 | 2 615 | 48 | 78 |
| 68 | Teramo..... | 239 134 | 1 776 | 8 | 7 062 | 3 976 | 3 389 | 182 | 5 | 3 486 | 3 317 | 161 | 8 |
| | Abruzzi e Molise..... | 1 568 967 | 11 187 | 223 | 44 103 | 22 585 | 21 831 | 544 | 210 | 21 518 | 20 778 | 506 | 234 |
| 69 | Avellino..... | 447 202 | 3 047 | 44 | 14 737 | 7 555 | 7 312 | 191 | 52 | 7 182 | 6 945 | 186 | 51 |
| 70 | Benevento..... | 350 674 | 2 370 | 21 | 10 619 | 5 521 | 5 359 | 126 | 36 | 5 098 | 4 967 | 99 | 32 |
| 71 | Napoli..... | 2 200 005 | 15 141 | 279 | 61 568 | 31 704 | 30 414 | 711 | 579 | 29 864 | 28 596 | 649 | 619 |
| 72 | Salerno..... | 704 482 | 4 167 | 21 | 21 455 | 11 007 | 10 666 | 288 | 53 | 10 448 | 10 149 | 236 | 63 |
| | Campania..... | 3 702 363 | 24 725 | 365 | 108 379 | 55 787 | 53 751 | 1 316 | 720 | 52 592 | 50 657 | 1 170 | 765 |
| 73 | Bari..... | 1 003 605 | 6 587 | 18 | 31 059 | 15 810 | 15 433 | 286 | 91 | 15 249 | 14 860 | 297 | 92 |
| 74 | Brindisi..... | 254 997 | 1 477 | 3 | 7 080 | 3 610 | 3 442 | 122 | 46 | 3 470 | 3 324 | 102 | 44 |
| 75 | Foggia..... | 531 870 | 3 888 | 29 | 17 371 | 8 916 | 8 757 | 110 | 49 | 8 455 | 8 275 | 131 | 49 |
| 76 | Jonio (Taranto)..... | 327 887 | 1 952 | 7 | 9 817 | 5 042 | 4 854 | 147 | 41 | 4 775 | 4 595 | 136 | 44 |
| 77 | Lecce..... | 517 661 | 3 611 | 4 | 16 148 | 8 276 | 8 054 | 164 | 58 | 7 872 | 7 657 | 170 | 45 |
| | Puglie..... | 2 636 020 | 17 515 | 61 | 81 475 | 41 654 | 40 540 | 829 | 285 | 39 821 | 38 711 | 836 | 274 |
| 78 | Matera..... | 166 243 | 1 086 | 20 | 5 601 | 2 852 | 2 805 | 43 | 4 | 2 749 | 2 698 | 49 | 2 |
| 79 | Potenza..... | 372 521 | 2 573 | 46 | 12 544 | 6 500 | 6 351 | 120 | 29 | 6 044 | 5 896 | 113 | 35 |
| | Lucania..... | 538 764 | 3 659 | 66 | 18 145 | 9 352 | 9 156 | 163 | 33 | 8 793 | 8 594 | 162 | 37 |
| 80 | Catanzaro..... | 613 200 | 4 207 | 165 | 19 330 | 9 948 | 9 451 | 456 | 41 | 9 332 | 8 873 | 454 | 55 |
| 81 | Cosenza..... | 583 271 | 3 772 | 155 | 18 293 | 9 428 | 8 862 | 499 | 67 | 8 865 | 8 370 | 405 | 90 |
| 82 | Reggio di Calabria... | 585 445 | 3 758 | 197 | 17 326 | 8 854 | 8 316 | 379 | 159 | 8 472 | 7 957 | 353 | 162 |
| | Calabria..... | 1 781 916 | 11 737 | 517 | 54 949 | 28 230 | 26 629 | 1 334 | 267 | 26 719 | 25 200 | 1 212 | 307 |
| 83 | Agrigento..... | 415 509 | 2 297 | 111 | 12 605 | 6 476 | 6 384 | 61 | 31 | 6 129 | 6 036 | 41 | 52 |
| 84 | Caltanissetta..... | 261 963 | 1 596 | 61 | 8 162 | 4 212 | 4 148 | 55 | 9 | 3 950 | 3 895 | 42 | 13 |
| 85 | Catania..... | 720 641 | 4 474 | 49 | 19 064 | 9 632 | 9 246 | 226 | 160 | 9 432 | 9 054 | 192 | 186 |
| 86 | Enna..... | 234 104 | 1 417 | 13 | 6 404 | 3 356 | 3 285 | 43 | 28 | 3 048 | 2 992 | 33 | 23 |
| 87 | Messina..... | 627 546 | 4 233 | 54 | 15 017 | 7 743 | 7 233 | 203 | 307 | 7 274 | 6 783 | 165 | 326 |
| 88 | Palermo..... | 888 510 | 5 603 | 42 | 23 133 | 11 850 | 11 483 | 278 | 89 | 11 333 | 11 004 | 249 | 80 |
| 89 | Ragusa..... | 240 408 | 1 509 | 8 | 5 553 | 2 897 | 2 834 | 32 | 31 | 2 656 | 2 598 | 30 | 23 |
| 90 | Siracusa..... | 293 522 | 2 010 | 15 | 7 034 | 3 600 | 3 439 | 113 | 43 | 3 434 | 3 251 | 104 | 49 |
| 91 | Trapani..... | 388 306 | 2 600 | 4 | 8 642 | 4 396 | 4 304 | 78 | 14 | 4 246 | 4 155 | 73 | 18 |
| | Sicilia..... | 4 070 509 | 25 739 | 357 | 105 664 | 54 162 | 52 356 | 1 089 | 717 | 51 502 | 49 798 | 929 | 775 |
| 92 | Cagliari..... | 508 639 | 4 013 | 127 | 13 502 | 6 928 | 6 611 | 294 | 23 | 6 574 | 6 251 | 277 | 46 |
| 93 | Nuoro..... | 219 024 | 1 520 | 69 | 6 003 | 3 092 | 2 981 | 103 | 8 | 2 916 | 2 818 | 89 | 9 |
| 94 | Sassari..... | 306 331 | 2 284 | 21 | 7 666 | 3 924 | 3 758 | 148 | 18 | 3 742 | 3 575 | 149 | 13 |
| | Sardegna..... | 1 034 044 | 7 822 | 217 | 27 176 | 13 944 | 13 350 | 545 | 49 | 13 232 | 12 644 | 515 | 73 |
| | REGNO... | 42 817 001 | 287 653 | 5 366 | 996 708 | 510 944 | 486 766 | 18 961 | 5 217 | 485 764 | 462 571 | 17 903 | 5 290 |

(a) Veggasi la nota (a) a pag. 2.

DELLA POPOLAZIONE NELL'ANNO 1935.

partimenti e nel Regno.

| IN COM- PLESSO | NATI MORTI | | | | | | MORTI | | | | | | ECCEDENZA NATI VIVI | | | N. ordi- ne pro- gres- sivo | |
|----------------------|---------------|----------------|--|---------------|----------------|--|----------------|----------------|----------------|-------------------------------|---------------|---------------|------------------------|----------------|----------------|--|---|
| | MASCHI | | | FEMMINE | | | IN COMPLESSO | | | DI CUI NEL 1° ANNO DI VITA | | | M | F | M | | F |
| | totale | legitti- mi | illegiti- mi e di fi- liazione ignota | totale | legitti- me | illegiti- me e di fi- liazione ignota | M | F | M | F | M | F | | | | | |
| 259 | 148 | 140 | 8 | 111 | 108 | 3 | 4 158 | 2 129 | 2 029 | 554 | 306 | 248 | 3 954 | 1 993 | 1 961 | 53 | |
| 200 | 117 | 114 | 3 | 88 | 81 | 2 | 3 766 | 1 938 | 1 828 | 520 | 290 | 230 | 3 689 | 1 870 | 1 819 | 54 | |
| 207 | 119 | 112 | 7 | 88 | 86 | 2 | 3 659 | 1 894 | 1 765 | 456 | 268 | 183 | 3 065 | 1 501 | 1 564 | 55 | |
| 237 | 129 | 122 | 7 | 108 | 104 | 4 | 4 249 | 2 248 | 2 001 | 822 | 439 | 383 | 3 429 | 1 636 | 1 793 | 56 | |
| 903 | 513 | 488 | 25 | 390 | 379 | 11 | 15 832 | 8 209 | 7 623 | 2 352 | 1 303 | 1 049 | 14 137 | 7 000 | 7 137 | | |
| 522 | 281 | 265 | 16 | 241 | 234 | 7 | 6 792 | 3 617 | 3 175 | 913 | 522 | 391 | 5 209 | 2 509 | 2 700 | 57 | |
| 171 | 98 | 94 | 4 | 73 | 66 | 7 | 2 209 | 1 192 | 1 017 | 296 | 157 | 139 | 1 689 | 809 | 880 | 58 | |
| 693 | 379 | 359 | 20 | 314 | 300 | 14 | 9 001 | 4 809 | 4 192 | 1 209 | 679 | 530 | 6 898 | 3 318 | 3 580 | | |
| 475 | 265 | 257 | 8 | 210 | 204 | 6 | 6 471 | 3 257 | 3 214 | 1 553 | 809 | 744 | 6 255 | 3 350 | 2 905 | 59 | |
| 253 | 140 | 134 | 6 | 113 | 103 | 10 | 2 627 | 1 346 | 1 281 | 648 | 342 | 306 | 4 521 | 2 366 | 2 155 | 60 | |
| 170 | 96 | 92 | 4 | 74 | 74 | — | 2 272 | 1 197 | 1 075 | 320 | 162 | 158 | 1 638 | 785 | 853 | 61 | |
| 1 074 | 560 | 491 | 69 | 514 | 463 | 51 | 18 910 | 9 718 | 9 192 | 2 513 | 1 377 | 1 136 | 15 222 | 7 705 | 7 517 | 62 | |
| 186 | 100 | 95 | 5 | 86 | 86 | — | 3 418 | 1 774 | 1 644 | 387 | 211 | 176 | 1 567 | 835 | 722 | 63 | |
| 2 158 | 1 161 | 1 069 | 92 | 997 | 930 | 67 | 33 698 | 17 292 | 16 406 | 5 421 | 2 901 | 2 520 | 29 193 | 15 041 | 14 152 | | |
| 389 | 223 | 215 | 8 | 166 | 160 | 6 | 5 533 | 2 864 | 2 669 | 991 | 556 | 435 | 3 503 | 1 728 | 1 775 | 64 | |
| 545 | 284 | 278 | 6 | 261 | 253 | 8 | 6 914 | 3 346 | 3 568 | 1 564 | 816 | 749 | 4 891 | 2 745 | 2 146 | 65 | |
| 529 | 295 | 274 | 21 | 234 | 225 | 9 | 5 769 | 2 814 | 2 955 | 1 196 | 631 | 565 | 4 779 | 2 601 | 2 178 | 66 | |
| 308 | 175 | 162 | 13 | 133 | 121 | 12 | 2 910 | 1 445 | 1 465 | 526 | 289 | 237 | 2 742 | 1 466 | 1 276 | 67 | |
| 312 | 175 | 152 | 23 | 137 | 126 | 11 | 3 236 | 1 709 | 1 527 | 533 | 283 | 255 | 3 826 | 1 867 | 1 959 | 68 | |
| 2 083 | 1 152 | 1 081 | 71 | 931 | 885 | 46 | 24 362 | 12 178 | 12 184 | 4 810 | 2 570 | 2 240 | 19 741 | 10 407 | 9 334 | | |
| 644 | 368 | 361 | 7 | 276 | 262 | 14 | 7 398 | 3 682 | 3 716 | 1 752 | 950 | 802 | 7 339 | 3 873 | 3 466 | 69 | |
| 487 | 276 | 262 | 14 | 211 | 204 | 7 | 5 879 | 2 908 | 2 971 | 1 235 | 669 | 566 | 4 740 | 2 613 | 2 127 | 70 | |
| 2 752 | 1 540 | 1 472 | 68 | 1 212 | 1 135 | 77 | 37 312 | 18 992 | 18 320 | 7 557 | 4 063 | 3 494 | 24 256 | 12 712 | 11 544 | 71 | |
| 903 | 501 | 486 | 15 | 402 | 380 | 22 | 11 038 | 5 477 | 5 561 | 2 639 | 1 371 | 1 268 | 10 417 | 5 530 | 4 887 | 72 | |
| 4 786 | 2 685 | 2 581 | 104 | 2 101 | 1 981 | 120 | 61 627 | 31 059 | 30 568 | 13 183 | 7 053 | 6 130 | 46 752 | 24 728 | 22 024 | | |
| 1 340 | 768 | 741 | 27 | 572 | 548 | 24 | 17 503 | 8 747 | 8 756 | 4 413 | 2 395 | 2 018 | 13 556 | 7 063 | 6 493 | 73 | |
| 277 | 157 | 148 | 9 | 120 | 117 | 3 | 3 975 | 2 112 | 1 863 | 930 | 514 | 416 | 3 105 | 1 498 | 1 407 | 74 | |
| 750 | 409 | 397 | 12 | 341 | 329 | 12 | 8 802 | 4 375 | 4 427 | 2 292 | 1 218 | 1 074 | 8 569 | 4 541 | 4 028 | 75 | |
| 361 | 207 | 190 | 17 | 154 | 141 | 13 | 4 850 | 2 547 | 2 303 | 1 215 | 649 | 566 | 4 987 | 2 495 | 2 472 | 76 | |
| 626 | 325 | 316 | 9 | 301 | 288 | 13 | 7 807 | 4 030 | 3 777 | 1 810 | 993 | 817 | 8 341 | 4 246 | 4 095 | 77 | |
| 3 354 | 1 866 | 1 792 | 74 | 1 488 | 1 423 | 65 | 42 937 | 21 811 | 21 126 | 10 660 | 5 769 | 4 891 | 38 538 | 19 842 | 18 695 | | |
| 284 | 166 | 160 | 6 | 118 | 118 | — | 2 933 | 1 451 | 1 482 | 831 | 450 | 381 | 2 668 | 1 401 | 1 267 | 78 | |
| 564 | 327 | 315 | 12 | 237 | 233 | 4 | 6 470 | 3 092 | 3 378 | 1 728 | 874 | 854 | 6 074 | 3 408 | 2 666 | 79 | |
| 848 | 493 | 475 | 18 | 355 | 351 | 4 | 9 403 | 4 543 | 4 860 | 2 559 | 1 324 | 1 235 | 8 742 | 4 809 | 3 933 | | |
| 645 | 374 | 337 | 37 | 271 | 253 | 18 | 9 938 | 4 906 | 5 032 | 2 331 | 1 242 | 1 089 | 9 392 | 5 042 | 4 350 | 80 | |
| 657 | 386 | 385 | 21 | 271 | 256 | 15 | 8 409 | 4 035 | 4 434 | 1 836 | 946 | 890 | 9 824 | 5 393 | 4 431 | 81 | |
| 581 | 305 | 280 | 25 | 276 | 253 | 23 | 8 321 | 4 099 | 4 222 | 1 776 | 910 | 866 | 9 005 | 4 755 | 4 250 | 82 | |
| 1 883 | 1 065 | 982 | 83 | 818 | 762 | 56 | 26 728 | 13 040 | 13 688 | 5 943 | 3 098 | 2 845 | 28 221 | 15 190 | 13 031 | | |
| 467 | 247 | 244 | 3 | 220 | 220 | — | 6 784 | 3 404 | 3 380 | 1 628 | 858 | 770 | 5 821 | 3 072 | 2 749 | 83 | |
| 337 | 163 | 163 | — | 174 | 171 | 3 | 4 788 | 2 395 | 2 393 | 1 354 | 667 | 687 | 3 374 | 1 817 | 1 557 | 84 | |
| 710 | 383 | 359 | 24 | 327 | 312 | 15 | 10 600 | 5 261 | 5 339 | 2 511 | 1 325 | 1 186 | 8 464 | 4 371 | 4 093 | 85 | |
| 277 | 155 | 153 | 2 | 122 | 120 | 2 | 3 998 | 2 007 | 1 991 | 1 071 | 568 | 503 | 2 406 | 1 349 | 1 057 | 86 | |
| 611 | 358 | 329 | 29 | 253 | 227 | 26 | 8 991 | 4 511 | 4 480 | 1 527 | 803 | 724 | 6 026 | 3 232 | 2 794 | 87 | |
| 871 | 496 | 475 | 21 | 375 | 363 | 12 | 13 642 | 6 892 | 6 750 | 2 565 | 1 394 | 1 171 | 9 541 | 4 958 | 4 583 | 88 | |
| 273 | 132 | 128 | 4 | 141 | 138 | 3 | 3 299 | 1 566 | 1 733 | 663 | 343 | 320 | 2 254 | 1 331 | 923 | 89 | |
| 301 | 157 | 151 | 6 | 144 | 137 | 7 | 3 762 | 1 857 | 1 905 | 821 | 402 | 419 | 3 272 | 1 743 | 1 529 | 90 | |
| 343 | 188 | 178 | 10 | 155 | 150 | 5 | 5 004 | 2 509 | 2 495 | 900 | 472 | 428 | 3 638 | 1 887 | 1 751 | 91 | |
| 4 190 | 2 279 | 2 180 | 99 | 1 911 | 1 838 | 73 | 60 868 | 30 402 | 30 466 | 13 040 | 6 832 | 6 208 | 44 796 | 23 760 | 21 036 | | |
| 413 | 213 | 202 | 11 | 200 | 183 | 17 | 7 838 | 4 038 | 3 800 | 1 312 | 694 | 618 | 5 664 | 2 890 | 2 774 | 92 | |
| 164 | 82 | 74 | 8 | 82 | 76 | 6 | 3 438 | 1 777 | 1 661 | 644 | 361 | 283 | 2 570 | 1 315 | 1 255 | 93 | |
| 215 | 116 | 110 | 6 | 99 | 96 | 3 | 4 469 | 2 364 | 2 105 | 717 | 379 | 338 | 3 197 | 1 560 | 1 637 | 94 | |
| 792 | 411 | 386 | 25 | 381 | 355 | 26 | 15 745 | 8 179 | 7 566 | 2 673 | 1 434 | 1 239 | 11 431 | 5 765 | 5 666 | | |
| 33 849 | 18 769 | 17 651 | 1 118 | 15 080 | 14 147 | 933 | 593 953 | 304 640 | 289 313 | 100 376 | 54 869 | 46 007 | 402 755 | 206 304 | 196 451 | | |

Segue TAVOLA I. — MOVIMENTO NATURALE
B) Nei Comuni capi

| N. ordine pro- gressivo | COMUNI CAPILUOGHI DI PROVINCIA | POPOLAZIONE PRESENTE CALCOLATA ALLA METÀ DELL'ANNO 1935 (a) | MATRIMONI | | NATI VIVI | | | | | | | | |
|-------------------------------|--------------------------------------|---|---------------|------------------|----------------------|---------------|----------------|-------------------|--|---------------|----------------|-------------------|--|
| | | | TOTALE | DI CUI CIVILI | IN COM- PLESSO | MASCHI | | | | FEMMINE | | | |
| | | | | | | totale | le- gittimi | illegittimi | | totale | le- gittime | illegittime | |
| | | | | | | | | ricono- sciuti | non ricono- sciuti e di fi- liazione ignota | | | ricono- sciute | non ricono- sciute e di fi- liazione ignota |
| 1 | Alessandria | 82 501 | 468 | 16 | 985 | 510 | 475 | 29 | 6 | 475 | 440 | 28 | 7 |
| 2 | Aosta | 22 929 | 150 | 3 | 543 | 278 | 252 | 24 | 2 | 265 | 240 | 21 | 4 |
| 3 | Asti | 49 217 | 287 | 8 | 659 | 338 | 325 | 10 | 3 | 321 | 310 | 8 | 3 |
| 4 | Cuneo | 36 773 | 191 | 1 | 711 | 357 | 324 | 18 | 15 | 354 | 321 | 20 | 13 |
| 5 | Novara | 63 020 | 343 | — | 987 | 504 | 448 | 37 | 19 | 483 | 422 | 40 | 21 |
| 6 | Torino | 635 222 | 4 197 | 151 | 8 340 | 4 276 | 3 936 | 325 | 15 | 4 064 | 3 740 | 297 | 27 |
| 7 | Vercelli | 39 552 | 215 | 3 | 730 | 370 | 347 | 17 | 6 | 360 | 341 | 13 | 6 |
| | Piemonte | 929 214 | 5 851 | 182 | 12 955 | 6 633 | 6 107 | 460 | 66 | 6 322 | 5 814 | 427 | 81 |
| 8 | Genova | 642 524 | 3 966 | 123 | 7 929 | 4 170 | 3 830 | 290 | 50 | 3 759 | 3 477 | 245 | 37 |
| 9 | Imperia | 30 616 | 153 | 4 | 385 | 213 | 205 | 5 | 3 | 172 | 163 | 5 | 4 |
| 10 | La Spezia | 121 423 | 844 | 18 | 1 685 | 870 | 799 | 53 | 18 | 815 | 754 | 54 | 7 |
| 11 | Savona | 62 033 | 470 | 9 | 999 | 534 | 471 | 40 | 23 | 465 | 413 | 32 | 20 |
| | Liguria | 856 601 | 5 433 | 154 | 10 998 | 5 787 | 5 305 | 388 | 94 | 5 211 | 4 807 | 336 | 68 |
| 12 | Bergamo | 37 987 | 510 | 4 | 2 271 | 1 143 | 1 014 | 7 | 122 | 1 123 | 983 | 7 | 138 |
| 13 | Brescia | 124 805 | 820 | 5 | 2 902 | 1 493 | 1 273 | 211 | 9 | 1 409 | 1 234 | 169 | 6 |
| 14 | Como | 54 163 | 322 | 2 | 541 | 275 | 270 | 4 | 1 | 266 | 258 | 8 | — |
| 15 | Cremona | 65 256 | 392 | 4 | 1 256 | 624 | 545 | 55 | 24 | 632 | 548 | 60 | 24 |
| 16 | Mantova | 43 276 | 308 | 15 | 848 | 434 | 353 | 80 | 1 | 414 | 349 | 63 | 2 |
| 17 | Milano | 1 099 803 | 7 779 | 292 | 15 901 | 8 162 | 7 270 | 812 | 80 | 7 739 | 6 964 | 699 | 76 |
| 18 | Pavia | 53 669 | 264 | 2 | 1 115 | 579 | 515 | 57 | 7 | 536 | 485 | 45 | 6 |
| 19 | Sondrio | 11 593 | 57 | 1 | 228 | 108 | 103 | 5 | — | 120 | 114 | 6 | — |
| 20 | Varese | 45 662 | 271 | 2 | 815 | 404 | 379 | 21 | 4 | 411 | 381 | 25 | 5 |
| | Lombardia | 1 556 204 | 10 723 | 327 | 25 977 | 13 222 | 11 722 | 1 252 | 249 | 12 655 | 11 316 | 1 082 | 257 |
| 21 | Bolzano | 46 520 | 323 | 3 | 908 | 468 | 365 | 102 | 1 | 440 | 359 | 80 | 1 |
| 22 | Trento | 57 664 | 347 | 3 | 1 025 | 520 | 489 | 24 | 7 | 505 | 468 | 31 | 6 |
| | Venezia Tridentina | 104 184 | 670 | 6 | 1 933 | 988 | 864 | 126 | 8 | 945 | 827 | 111 | 7 |
| 23 | Belluno | 25 309 | 121 | 2 | 530 | 281 | 256 | 23 | 2 | 249 | 223 | 19 | 2 |
| 24 | Padova | 140 864 | 1 005 | 28 | 2 987 | 1 534 | 1 315 | 115 | 104 | 1 453 | 1 242 | 115 | 96 |
| 25 | Rovigo | 39 403 | 269 | 14 | 1 046 | 569 | 503 | 25 | 41 | 477 | 423 | 31 | 23 |
| 26 | Treviso | 56 464 | 358 | 3 | 1 181 | 629 | 552 | 43 | 34 | 552 | 480 | 40 | 32 |
| 27 | Udine | 64 878 | 488 | 3 | 1 440 | 732 | 533 | 145 | 54 | 708 | 507 | 141 | 60 |
| 28 | Venezia | 273 237 | 1 820 | 46 | 4 989 | 2 514 | 2 311 | 110 | 93 | 2 476 | 2 282 | 112 | 81 |
| 29 | Verona | 155 734 | 925 | 10 | 3 021 | 1 514 | 1 318 | 173 | 23 | 1 507 | 1 318 | 172 | 17 |
| 30 | Vicenza | 68 791 | 463 | 3 | 1 290 | 666 | 626 | 32 | 8 | 624 | 574 | 39 | 11 |
| | Veneto | 824 680 | 5 449 | 109 | 16 484 | 8 439 | 7 414 | 666 | 359 | 8 045 | 7 054 | 669 | 322 |
| 31 | Fiume | 55 871 | 567 | 4 | 964 | 472 | 397 | 75 | — | 492 | 422 | 70 | — |
| 32 | Gorizia | 49 162 | 398 | 3 | 795 | 412 | 382 | 80 | — | 383 | 308 | 75 | — |
| 33 | Pola | 50 709 | 462 | 10 | 864 | 420 | 340 | 60 | 20 | 444 | 377 | 49 | 18 |
| 34 | Trieste | 250 097 | 2 746 | 121 | 3 468 | 1 792 | 1 499 | 268 | 25 | 1 676 | 1 412 | 243 | 21 |
| 35 | Zara | 21 203 | 154 | 2 | 664 | 346 | 315 | 28 | 3 | 318 | 294 | 18 | 6 |
| | Venezia G. e Zara | 427 042 | 4 327 | 140 | 6 755 | 3 442 | 2 883 | 511 | 48 | 3 313 | 2 813 | 455 | 45 |
| 36 | Bologna | 275 466 | 1 924 | 47 | 3 938 | 2 000 | 1 566 | 367 | 67 | 1 938 | 1 504 | 366 | 68 |
| 37 | Ferrara | 121 084 | 1 026 | 43 | 2 261 | 1 141 | 864 | 250 | 27 | 1 120 | 848 | 248 | 24 |
| 38 | Forlì | 65 356 | 496 | 36 | 1 153 | 587 | 544 | 35 | 8 | 566 | 530 | 26 | 10 |
| 39 | Modena | 98 522 | 648 | 12 | 1 762 | 908 | 800 | 93 | 15 | 854 | 770 | 78 | 6 |
| 40 | Parma | 75 443 | 539 | 10 | 1 447 | 778 | 655 | 120 | 3 | 669 | 560 | 100 | 9 |
| 41 | Piacenza | 66 535 | 380 | 3 | 1 092 | 559 | 502 | 44 | 13 | 533 | 473 | 42 | 18 |
| 42 | Ravenna | 79 851 | 569 | 87 | 1 330 | 664 | 635 | 26 | 3 | 666 | 635 | 29 | 2 |
| 43 | Règgio nell'Emilia | 92 858 | 729 | 16 | 1 610 | 799 | 732 | 48 | 19 | 811 | 717 | 77 | 17 |
| | Emilia | 875 115 | 6 311 | 254 | 14 593 | 7 436 | 6 298 | 983 | 155 | 7 157 | 6 037 | 966 | 154 |
| 44 | Arezzo | 59 810 | 478 | 1 | 1 298 | 649 | 613 | 21 | 15 | 649 | 611 | 20 | 18 |
| 45 | Firenze | 331 372 | 2 264 | 55 | 4 295 | 2 164 | 1 964 | 91 | 109 | 2 181 | 1 905 | 107 | 119 |
| 46 | Grosseto | 27 931 | 205 | 7 | 592 | 301 | 278 | 22 | 1 | 291 | 270 | 21 | — |
| 47 | Livorno | 128 270 | 927 | 35 | 2 018 | 1 014 | 953 | 55 | 1 | 1 004 | 937 | 61 | 6 |
| 48 | Lucca | 81 126 | 441 | 5 | 1 478 | 772 | 732 | 7 | 33 | 706 | 667 | 6 | 33 |
| 49 | Massa | 42 160 | 373 | 5 | 1 113 | 568 | 523 | 36 | 4 | 545 | 510 | 27 | 8 |
| 50 | Pisa | 74 385 | 489 | 22 | 1 304 | 711 | 663 | 35 | 13 | 593 | 564 | 14 | 15 |
| 51 | Pistoia | 70 533 | 720 | 6 | 1 179 | 609 | 572 | 21 | 16 | 570 | 535 | 27 | 8 |
| 52 | Siena | 47 709 | 240 | — | 680 | 356 | 327 | 18 | 11 | 324 | 284 | 25 | 15 |
| | Toscana | 863 301 | 6 137 | 136 | 13 957 | 7 144 | 6 635 | 306 | 203 | 6 813 | 6 283 | 308 | 222 |

(a) Per il metodo seguito per calcolare la popolazione, leggasì quanto è detto nelle « Avvertenze » a pagina 1°, n. 5.

DELLA POPOLAZIONE NELL'ANNO 1935.

luoghi di Provincia.

| IN COM- PLESSO | NATI MORTI | | | | | | MORTI | | | | | | ECCEDENZA NATI VIVI | | | N. ordi- ne pro- gressivo |
|-------------------|------------|-----------|------------------------------------|---------|-----------|------------------------------------|--------------|--------|--------|-------------------------------|-------|-------|---------------------|-------|-------|---------------------------------|
| | MASCHI | | | FEMMINE | | | IN COMPLESSO | | | DI CUI NEL 1° ANNO DI VITA | | | | | | |
| | totale | legittimi | illegittimi e di filiazione ignota | totale | legittime | illegittime e di filiazione ignota | M | F | M | F | M | F | M | F | M | |
| 35 | 19 | 15 | 4 | 16 | 13 | 3 | 1 080 | 571 | 509 | 54 | 33 | 21 | -95 | -61 | -34 | 1 |
| 10 | 3 | 3 | - | 7 | 6 | 1 | 489 | 268 | 221 | 52 | 31 | 21 | 54 | 10 | 44 | 2 |
| 35 | 25 | 24 | 1 | 10 | 10 | - | 639 | 315 | 324 | 31 | 13 | 18 | 20 | 23 | -3 | 3 |
| 22 | 12 | 10 | 2 | 10 | 9 | 1 | 602 | 322 | 280 | 113 | 76 | 37 | 109 | 35 | 74 | 4 |
| 37 | 21 | 17 | 4 | 16 | 14 | 2 | 1 038 | 522 | 516 | 58 | 31 | 27 | -51 | -18 | -33 | 5 |
| 278 | 153 | 133 | 20 | 125 | 109 | 16 | 8 271 | 4 159 | 4 112 | 510 | 296 | 214 | 69 | 117 | -48 | 6 |
| 29 | 13 | 12 | 1 | 10 | 14 | 2 | 641 | 308 | 333 | 39 | 18 | 21 | 89 | 62 | 27 | 7 |
| 446 | 246 | 214 | 32 | 200 | 175 | 25 | 12 760 | 6 465 | 6 295 | 857 | 498 | 359 | 195 | 168 | 27 | |
| 323 | 192 | 167 | 25 | 131 | 119 | 12 | 8 153 | 4 195 | 3 958 | 484 | 261 | 223 | -224 | -25 | -199 | 8 |
| 8 | 3 | 3 | - | 5 | 5 | - | 312 | 171 | 141 | 24 | 16 | 8 | 73 | 42 | 31 | 9 |
| 77 | 42 | 37 | 5 | 35 | 32 | 3 | 1 198 | 662 | 536 | 108 | 60 | 48 | 487 | 208 | 279 | 10 |
| 44 | 17 | 13 | 4 | 27 | 25 | 2 | 759 | 371 | 388 | 55 | 26 | 29 | 240 | 163 | 77 | 11 |
| 452 | 254 | 220 | 34 | 198 | 181 | 17 | 10 422 | 5 399 | 5 023 | 671 | 363 | 308 | 576 | 388 | 188 | |
| 93 | 46 | 43 | 3 | 47 | 41 | 6 | 1 578 | 816 | 762 | 286 | 167 | 119 | 693 | 327 | 366 | 12 |
| 120 | 68 | 65 | 3 | 52 | 49 | 3 | 2 205 | 1 166 | 1 039 | 295 | 179 | 116 | 697 | 327 | 370 | 13 |
| 11 | 7 | 7 | - | 4 | 4 | - | 886 | 484 | 402 | 41 | 22 | 19 | -345 | -209 | -136 | 14 |
| 62 | 40 | 38 | 2 | 22 | 20 | 2 | 1 152 | 575 | 577 | 96 | 49 | 47 | 104 | 49 | 55 | 15 |
| 39 | 26 | 24 | 2 | 13 | 10 | 3 | 704 | 369 | 355 | 76 | 45 | 31 | 144 | 65 | 79 | 16 |
| 413 | 235 | 212 | 23 | 178 | 153 | 25 | 12 825 | 6 079 | 6 146 | 1 432 | 808 | 624 | 3 076 | 1 483 | 1 593 | 17 |
| 77 | 47 | 47 | - | 30 | 28 | 2 | 878 | 451 | 427 | 79 | 40 | 39 | 237 | 128 | 109 | 18 |
| 13 | 10 | 10 | - | 3 | 3 | - | 166 | 82 | 84 | 11 | 6 | 5 | 62 | 26 | 36 | 19 |
| 33 | 20 | 18 | 2 | 13 | 11 | 2 | 549 | 288 | 261 | 42 | 24 | 18 | 266 | 116 | 150 | 20 |
| 861 | 499 | 464 | 35 | 362 | 319 | 43 | 20 943 | 10 910 | 10 033 | 2 358 | 1 340 | 1 018 | 4 934 | 2 312 | 2 622 | |
| 29 | 17 | 14 | 3 | 12 | 11 | 1 | 591 | 304 | 287 | 91 | 46 | 45 | 317 | 164 | 153 | 21 |
| 37 | 21 | 21 | - | 16 | 14 | 2 | 697 | 371 | 326 | 72 | 40 | 32 | 328 | 149 | 179 | 22 |
| 66 | 38 | 35 | 3 | 28 | 25 | 3 | 1 288 | 675 | 613 | 163 | 86 | 77 | 645 | 313 | 332 | |
| 27 | 13 | 12 | 1 | 14 | 11 | 3 | 447 | 249 | 198 | 52 | 30 | 22 | 83 | 32 | 51 | 23 |
| 85 | 54 | 45 | 9 | 31 | 26 | 5 | 1 878 | 1 017 | 861 | 225 | 134 | 91 | 1 109 | 517 | 592 | 24 |
| 51 | 30 | 26 | 4 | 21 | 17 | 4 | 615 | 346 | 269 | 109 | 76 | 33 | 431 | 223 | 208 | 25 |
| 38 | 18 | 17 | 1 | 20 | 20 | - | 823 | 413 | 410 | 75 | 40 | 35 | 358 | 216 | 142 | 26 |
| 55 | 31 | 25 | 6 | 24 | 22 | 2 | 1 131 | 640 | 491 | 76 | 44 | 32 | 309 | 92 | 217 | 27 |
| 112 | 65 | 60 | 5 | 47 | 44 | 3 | 3 333 | 1 698 | 1 635 | 364 | 188 | 176 | 1 656 | 816 | 840 | 28 |
| 89 | 52 | 48 | 4 | 37 | 32 | 5 | 2 133 | 1 111 | 1 022 | 248 | 138 | 110 | 888 | 403 | 485 | 29 |
| 44 | 28 | 26 | 2 | 16 | 16 | - | 1 006 | 512 | 494 | 92 | 48 | 44 | 284 | 154 | 130 | 30 |
| 501 | 291 | 259 | 32 | 210 | 188 | 22 | 11 266 | 5 986 | 5 380 | 1 241 | 698 | 543 | 5 118 | 2 453 | 2 665 | |
| 41 | 19 | 15 | 4 | 22 | 19 | 3 | 699 | 352 | 347 | 80 | 38 | 42 | 265 | 120 | 145 | 31 |
| 40 | 22 | 16 | 6 | 18 | 15 | 3 | 753 | 407 | 346 | 71 | 41 | 30 | 42 | 5 | 37 | 32 |
| 24 | 19 | 14 | 5 | 5 | 5 | - | 724 | 409 | 315 | 89 | 61 | 28 | 140 | 11 | 129 | 33 |
| 94 | 52 | 45 | 7 | 42 | 32 | 10 | 3 239 | 1 672 | 1 567 | 269 | 164 | 105 | 229 | 120 | 109 | 34 |
| 14 | 10 | 10 | - | 4 | 3 | 1 | 398 | 211 | 187 | 80 | 49 | 31 | 266 | 135 | 131 | 35 |
| 213 | 122 | 100 | 22 | 91 | 74 | 17 | 5 813 | 3 051 | 2 762 | 589 | 353 | 236 | 942 | 391 | 551 | |
| 112 | 58 | 51 | 7 | 54 | 44 | 10 | 3 871 | 2 005 | 1 866 | 240 | 136 | 104 | 67 | -5 | 72 | 36 |
| 66 | 30 | 19 | 11 | 36 | 24 | 12 | 1 521 | 753 | 768 | 189 | 97 | 92 | 740 | 388 | 352 | 37 |
| 39 | 21 | 20 | 1 | 18 | 15 | 3 | 742 | 423 | 319 | 82 | 51 | 31 | 411 | 164 | 247 | 38 |
| 64 | 39 | 36 | 3 | 25 | 24 | 1 | 1 262 | 665 | 597 | 114 | 67 | 47 | 500 | 243 | 257 | 39 |
| 62 | 30 | 25 | 5 | 32 | 27 | 5 | 1 168 | 605 | 563 | 117 | 75 | 42 | 279 | 173 | 106 | 40 |
| 64 | 42 | 37 | 5 | 22 | 20 | 2 | 805 | 410 | 395 | 69 | 43 | 26 | 287 | 149 | 138 | 41 |
| 30 | 14 | 11 | 3 | 16 | 14 | 2 | 987 | 526 | 461 | 70 | 40 | 30 | 343 | 138 | 205 | 42 |
| 34 | 21 | 17 | 4 | 13 | 10 | 3 | 1 320 | 664 | 656 | 133 | 75 | 58 | 290 | 135 | 155 | 43 |
| 471 | 255 | 216 | 39 | 210 | 178 | 38 | 11 676 | 6 051 | 5 625 | 1 014 | 584 | 480 | 2 917 | 1 385 | 1 532 | |
| 46 | 18 | 15 | 3 | 28 | 26 | 2 | 831 | 452 | 379 | 96 | 51 | 45 | 467 | 197 | 270 | 44 |
| 218 | 130 | 121 | 9 | 88 | 75 | 13 | 4 413 | 2 224 | 2 189 | 236 | 126 | 110 | -118 | -60 | -58 | 45 |
| 38 | 22 | 20 | 2 | 16 | 14 | 2 | 265 | 149 | 116 | 28 | 16 | 12 | 327 | 152 | 175 | 46 |
| 47 | 30 | 28 | 2 | 17 | 15 | 2 | 1 701 | 907 | 794 | 90 | 47 | 43 | 317 | 107 | 210 | 47 |
| 54 | 27 | 25 | 2 | 27 | 23 | 4 | 1 196 | 636 | 560 | 84 | 48 | 36 | 282 | 136 | 146 | 48 |
| 28 | 22 | 21 | 1 | 6 | 6 | - | 506 | 273 | 233 | 100 | 55 | 45 | 607 | 295 | 312 | 49 |
| 49 | 29 | 26 | 3 | 20 | 19 | 1 | 1 103 | 582 | 521 | 77 | 47 | 30 | 201 | 129 | 72 | 50 |
| 20 | 5 | 5 | - | 15 | 15 | - | 945 | 474 | 471 | 92 | 51 | 41 | 314 | 135 | 99 | 51 |
| 34 | 22 | 20 | 2 | 12 | 11 | 1 | 993 | 540 | 453 | 47 | 27 | 20 | -23 | -184 | -129 | 52 |
| 534 | 305 | 281 | 24 | 229 | 204 | 25 | 11 953 | 6 237 | 5 716 | 850 | 468 | 382 | 2 004 | 907 | 1 097 | |

Segue TAVOLA I. — MOVIMENTO NATURALE
Segue B) Nei Comuni capi

| N. ordi- ne pro- gres- sivo | COMUNI CAPILUOGHI DI PROVINCIA | POPOLA- ZIONE PRESENTI CALCOLATA ALLA METÀ DELL'ANNO 1935 (a) | MATRIMONI | | NATI VIVI | | | | | | | | |
|--------------------------------------|--------------------------------------|--|-----------|------------------|----------------------|---------|----------------|-------------------|--|---------|----------------|-------------------|--|
| | | | TOTALE | DI CUI CIVILI | IN COM- PLESSO | MASCHI | | | | FEMMINE | | | |
| | | | | | | totale | le- gittimi | illegittimi | | totale | le- gittime | illegittime | |
| | | | | | | | | ricono- sciuti | non ricono- sciuti e di fi- liazione ignota | | | ricono- sciute | non ricono- sciute e di fi- liazione ignota |
| 53 | Ancona..... | 88 956 | 533 | 8 | 1 581 | 811 | 747 | 18 | 46 | 770 | 719 | 11 | 40 |
| 54 | Ascoli Piceno..... | 38 217 | 271 | 6 | 973 | 516 | 482 | 13 | 21 | 457 | 484 | 13 | 10 |
| 55 | Macerata..... | 26 825 | 124 | — | 561 | 274 | 264 | 3 | 7 | 287 | 279 | — | 8 |
| 56 | Pesaro..... | 44 727 | 306 | 7 | 842 | 394 | 370 | 23 | 1 | 448 | 424 | 23 | 1 |
| | Marche..... | 198 725 | 1 234 | 21 | 3 957 | 1 995 | 1 863 | 57 | 75 | 1 962 | 1 856 | 47 | 59 |
| 57 | Perugia..... | 82 755 | 595 | 3 | 1 702 | 853 | 814 | 30 | 9 | 849 | 792 | 45 | 12 |
| 58 | Terni..... | 65 914 | 469 | 19 | 1 131 | 584 | 548 | 28 | 8 | 547 | 520 | 20 | 7 |
| | Umbria..... | 148 669 | 1 064 | 22 | 2 833 | 1 437 | 1 362 | 58 | 17 | 1 396 | 1 312 | 65 | 19 |
| 59 | Frosinone..... | 18 031 | 100 | — | 573 | 288 | 272 | 11 | 5 | 285 | 264 | 12 | 9 |
| 60 | Littoria..... | 27 749 | 227 | — | 691 | 357 | 326 | 30 | 1 | 334 | 310 | 23 | 1 |
| 61 | Rieti..... | 34 250 | 268 | — | 838 | 412 | 397 | 10 | 5 | 426 | 404 | 13 | 9 |
| 62 | Roma..... | 1 158 052 | 8 956 | 232 | 24 511 | 12 499 | 11 212 | 906 | 381 | 12 012 | 10 788 | 845 | 379 |
| 63 | Viterbo..... | 37 380 | 229 | 2 | 717 | 376 | 358 | 7 | 11 | 341 | 325 | 6 | 10 |
| | Lazio..... | 1 275 462 | 9 780 | 234 | 27 330 | 13 932 | 12 565 | 964 | 403 | 13 398 | 12 091 | 899 | 408 |
| 64 | Aquila degli Abruzzi. | 53 326 | 353 | 1 | 1 367 | 688 | 636 | 8 | 44 | 679 | 624 | 9 | 46 |
| 65 | Campobasso..... | 29 816 | 167 | 10 | 832 | 415 | 405 | 10 | — | 417 | 400 | 15 | 2 |
| 66 | Chieti..... | 34 972 | 233 | 1 | 832 | 432 | 385 | 25 | 22 | 400 | 365 | 23 | 12 |
| 67 | Pescara..... | 50 487 | 360 | 13 | 1 213 | 617 | 567 | 26 | 24 | 596 | 553 | 24 | 19 |
| 68 | Teramo..... | 32 544 | 222 | — | 871 | 438 | 394 | 44 | — | 433 | 386 | 46 | 1 |
| | Abruzzi e Molise.... | 201 145 | 1 335 | 25 | 5 115 | 2 590 | 2 387 | 113 | 90 | 2 525 | 2 328 | 117 | 80 |
| 69 | Avellino..... | 29 894 | 147 | 1 | 904 | 454 | 401 | 24 | 29 | 450 | 392 | 27 | 31 |
| 70 | Benevento..... | 39 078 | 220 | 6 | 1 115 | 585 | 552 | 15 | 18 | 530 | 508 | 12 | 10 |
| 71 | Napoli..... | 883 488 | 6 139 | 155 | 21 839 | 11 257 | 10 319 | 458 | 480 | 10 582 | 9 645 | 424 | 513 |
| 72 | Salerno..... | 70 753 | 343 | 4 | 1 743 | 919 | 851 | 40 | 28 | 824 | 760 | 27 | 37 |
| | Campania..... | 1 023 213 | 6 849 | 166 | 25 601 | 13 215 | 12 123 | 537 | 555 | 12 386 | 11 305 | 490 | 591 |
| 73 | Bari..... | 198 166 | 1 153 | 10 | 6 703 | 3 474 | 3 274 | 140 | 60 | 3 229 | 3 050 | 128 | 51 |
| 74 | Brindisi..... | 42 891 | 301 | 1 | 1 214 | 618 | 568 | 43 | 7 | 596 | 544 | 41 | 11 |
| 75 | Foggia..... | 68 398 | 416 | 3 | 2 022 | 1 048 | 999 | 21 | 23 | 979 | 931 | 31 | 17 |
| 76 | Lecce..... | 48 751 | 330 | 1 | 1 172 | 626 | 563 | 32 | 31 | 546 | 496 | 27 | 23 |
| 77 | Taranto..... | 123 421 | 804 | 1 | 3 514 | 1 806 | 1 694 | 78 | 34 | 1 708 | 1 609 | 70 | 29 |
| | Puglia..... | 476 627 | 3 004 | 16 | 14 625 | 7 567 | 7 098 | 314 | 155 | 7 058 | 6 630 | 297 | 131 |
| 78 | Matera..... | 22 128 | 117 | 3 | 714 | 347 | 339 | 5 | 3 | 367 | 361 | 5 | 1 |
| 79 | Potenza..... | 25 268 | 123 | 1 | 862 | 427 | 392 | 16 | 19 | 435 | 395 | 11 | 29 |
| | Lucania..... | 47 396 | 240 | 4 | 1 576 | 774 | 731 | 21 | 22 | 802 | 756 | 16 | 30 |
| 80 | Catanzaro..... | 46 937 | 343 | 6 | 1 352 | 724 | 655 | 53 | 16 | 628 | 561 | 48 | 19 |
| 81 | Cosenza..... | 40 012 | 239 | — | 1 247 | 641 | 542 | 66 | 33 | 606 | 514 | 40 | 52 |
| 82 | Reggio di Calabria... | 117 656 | 756 | 17 | 3 257 | 1 694 | 1 531 | 89 | 74 | 1 563 | 1 438 | 61 | 64 |
| | Calabria..... | 204 605 | 1 338 | 23 | 5 856 | 3 059 | 2 728 | 208 | 123 | 2 797 | 2 518 | 149 | 135 |
| 83 | Agrigento..... | 32 617 | 180 | 2 | 942 | 493 | 473 | 4 | 16 | 449 | 433 | 2 | 14 |
| 84 | Caltanissetta..... | 49 398 | 284 | 1 | 1 307 | 675 | 655 | 14 | 6 | 632 | 607 | 16 | 9 |
| 85 | Catania..... | 246 375 | 1 583 | 15 | 6 819 | 3 521 | 3 284 | 116 | 121 | 3 298 | 3 058 | 87 | 153 |
| 86 | Enna..... | 23 955 | 113 | 1 | 531 | 274 | 265 | 3 | 6 | 257 | 252 | 2 | 3 |
| 87 | Messina..... | 195 490 | 1 383 | 12 | 4 347 | 2 229 | 2 026 | 66 | 137 | 2 118 | 1 917 | 59 | 142 |
| 88 | Palermo..... | 411 682 | 2 617 | 7 | 10 626 | 5 324 | 5 060 | 195 | 69 | 5 302 | 5 050 | 190 | 62 |
| 89 | Ragusa..... | 49 012 | 229 | 1 | 1 001 | 521 | 516 | 2 | 3 | 480 | 470 | 5 | 5 |
| 90 | Siracusa..... | 53 107 | 359 | 5 | 1 344 | 686 | 649 | 22 | 15 | 658 | 618 | 14 | 26 |
| 91 | Trapani..... | 63 823 | 462 | — | 1 526 | 742 | 725 | 13 | 4 | 784 | 756 | 22 | 6 |
| | Sicilia..... | 1 125 859 | 7 210 | 44 | 28 443 | 14 465 | 13 653 | 435 | 377 | 13 978 | 13 161 | 397 | 420 |
| 92 | Cagliari..... | 111 949 | 987 | 1 | 2 885 | 1 525 | 1 378 | 140 | 7 | 1 360 | 1 235 | 113 | 12 |
| 93 | Nuoro..... | 10 902 | 67 | — | 356 | 180 | 172 | 8 | — | 176 | 169 | 7 | — |
| 94 | Sassari..... | 57 632 | 439 | 1 | 1 443 | 726 | 661 | 52 | 13 | 717 | 667 | 35 | 15 |
| | Sardegna..... | 180 483 | 1 543 | 2 | 4 684 | 2 431 | 2 211 | 200 | 20 | 2 253 | 2 071 | 155 | 27 |
| | TOTALE... | 11 318 525 | 78 498 | 1 865 | 223 572 | 114 556 | 103 939 | 7 599 | 3 018 | 109 016 | 98 974 | 6 986 | 3 056 |

(a) Veggasi la nota (a) a pagina 6.

DELLA POPOLAZIONE NELL'ANNO 1935.

luoghi di Provincia.

| IN COM- PLESSO | NATI MORTI | | | | | | MORTI | | | | | | ECCEDENZA NATI VIVI | | | N. ordi- ne pro- gres- sivo |
|----------------------|------------|----------------|--|---------|----------------|--|--------------|--------|--------|-------------------------------|--------|-------|------------------------|--------|--------|--|
| | MASCHI | | | FEMMINE | | | IN COMPLESSO | | | DI CUI NEL 1° ANNO DI VITA | | | M | F | F | |
| | totale | legitti- mi | illegiti- mi e di flia- zione ignota | totale | legitti- me | illegiti- mi e di flia- zione ignota | M | F | M | F | M | F | | | | |
| 38 | 22 | 20 | 2 | 16 | 14 | 2 | 1 008 | 520 | 488 | 79 | 38 | 41 | 573 | 291 | 282 | 53 |
| 32 | 19 | 17 | 2 | 13 | 13 | — | 500 | 256 | 244 | 65 | 36 | 29 | 473 | 260 | 213 | 54 |
| 14 | 8 | 8 | — | 6 | 5 | 1 | 363 | 194 | 169 | 24 | 16 | 8 | 198 | 80 | 118 | 55 |
| 23 | 18 | 12 | 1 | 10 | 8 | 2 | 619 | 334 | 285 | 58 | 34 | 24 | 223 | 60 | 163 | 56 |
| 107 | 62 | 57 | 5 | 45 | 40 | 5 | 2 490 | 1 304 | 1 186 | 226 | 124 | 102 | 1 467 | 691 | 776 | |
| 78 | 34 | 33 | 1 | 44 | 41 | 3 | 1 212 | 654 | 558 | 139 | 92 | 47 | 490 | 199 | 291 | 57 |
| 57 | 33 | 31 | 2 | 24 | 22 | 2 | 792 | 422 | 370 | 88 | 49 | 39 | 339 | 162 | 177 | 58 |
| 135 | 67 | 64 | 3 | 68 | 63 | 5 | 2 004 | 1 076 | 928 | 227 | 141 | 86 | 829 | 361 | 468 | |
| 17 | 12 | 11 | 1 | 5 | 5 | — | 259 | 132 | 127 | 71 | 33 | 38 | 314 | 156 | 158 | 59 |
| 9 | 4 | 3 | 1 | 5 | 5 | — | 124 | 79 | 45 | 36 | 16 | 20 | 567 | 278 | 289 | 60 |
| 58 | 33 | 33 | — | 25 | 25 | — | 520 | 276 | 244 | 76 | 33 | 43 | 318 | 136 | 182 | 61 |
| 777 | 408 | 345 | 63 | 369 | 320 | 49 | 14 227 | 7 310 | 6 917 | 1 789 | 988 | 801 | 10 284 | 5 189 | 5 095 | 62 |
| 35 | 22 | 19 | 3 | 13 | 13 | — | 658 | 344 | 314 | 51 | 29 | 22 | 59 | 32 | 27 | 63 |
| 896 | 479 | 411 | 68 | 417 | 368 | 49 | 15 788 | 8 141 | 7 647 | 2 023 | 1 099 | 924 | 11 542 | 5 791 | 5 751 | |
| 61 | 42 | 39 | 3 | 19 | 17 | 2 | 870 | 468 | 402 | 153 | 88 | 65 | 497 | 220 | 277 | 64 |
| 28 | 20 | 19 | 1 | 8 | 8 | — | 414 | 210 | 204 | 76 | 39 | 37 | 418 | 205 | 213 | 65 |
| 50 | 38 | 33 | 5 | 12 | 11 | 1 | 447 | 223 | 224 | 69 | 42 | 27 | 385 | 209 | 176 | 66 |
| 84 | 49 | 41 | 8 | 35 | 33 | 2 | 567 | 285 | 282 | 97 | 56 | 41 | 646 | 332 | 314 | 67 |
| 60 | 30 | 27 | 3 | 30 | 27 | 3 | 622 | 331 | 291 | 52 | 26 | 26 | 249 | 107 | 142 | 68 |
| 283 | 179 | 159 | 20 | 104 | 96 | 8 | 2 920 | 1 517 | 1 403 | 447 | 251 | 196 | 2 195 | 1 073 | 1 122 | |
| 52 | 27 | 26 | 1 | 25 | 21 | 4 | 442 | 228 | 214 | 97 | 51 | 46 | 462 | 226 | 236 | 69 |
| 32 | 20 | 18 | 2 | 12 | 12 | — | 642 | 328 | 314 | 135 | 74 | 61 | 473 | 257 | 216 | 70 |
| 1 151 | 641 | 595 | 46 | 510 | 452 | 58 | 15 839 | 8 099 | 7 740 | 2 390 | 1 292 | 1 098 | 6 000 | 3 158 | 2 842 | 71 |
| 97 | 58 | 56 | 2 | 39 | 34 | 5 | 934 | 495 | 439 | 188 | 112 | 76 | 809 | 424 | 385 | 72 |
| 1 332 | 746 | 695 | 51 | 586 | 519 | 67 | 17 857 | 9 150 | 8 707 | 2 810 | 1 529 | 1 281 | 7 744 | 4 065 | 3 679 | |
| 251 | 158 | 145 | 13 | 93 | 88 | 5 | 3 064 | 1 574 | 1 490 | 902 | 499 | 403 | 3 639 | 1 900 | 1 739 | 73 |
| 29 | 19 | 16 | 3 | 10 | 10 | — | 606 | 348 | 258 | 147 | 85 | 62 | 608 | 270 | 338 | 74 |
| 77 | 47 | 47 | — | 30 | 27 | 3 | 881 | 450 | 431 | 236 | 126 | 110 | 1 141 | 593 | 548 | 75 |
| 66 | 40 | 35 | 5 | 26 | 24 | 2 | 834 | 447 | 387 | 81 | 42 | 39 | 338 | 179 | 159 | 76 |
| 139 | 84 | 74 | 10 | 55 | 47 | 8 | 1 707 | 903 | 804 | 464 | 251 | 213 | 1 807 | 903 | 904 | 77 |
| 562 | 348 | 317 | 31 | 214 | 196 | 18 | 7 092 | 3 722 | 3 370 | 1 830 | 1 003 | 827 | 7 533 | 3 845 | 3 688 | |
| 36 | 26 | 25 | 1 | 10 | 10 | — | 345 | 167 | 178 | 102 | 61 | 41 | 369 | 180 | 189 | 78 |
| 54 | 34 | 30 | 4 | 20 | 18 | 2 | 362 | 186 | 176 | 72 | 33 | 39 | 500 | 241 | 259 | 79 |
| 90 | 60 | 55 | 5 | 30 | 28 | 2 | 707 | 353 | 354 | 174 | 94 | 80 | 869 | 421 | 448 | |
| 61 | 29 | 22 | 7 | 32 | 24 | 8 | 875 | 457 | 418 | 205 | 119 | 86 | 477 | 267 | 210 | 80 |
| 59 | 32 | 31 | 1 | 27 | 24 | 3 | 597 | 295 | 302 | 119 | 68 | 51 | 650 | 346 | 304 | 81 |
| 132 | 71 | 59 | 12 | 61 | 53 | 8 | 1 539 | 781 | 758 | 298 | 163 | 135 | 1 718 | 913 | 805 | 82 |
| 252 | 132 | 112 | 20 | 120 | 101 | 19 | 3 011 | 1 533 | 1 478 | 622 | 350 | 272 | 2 845 | 1 526 | 1 319 | |
| 50 | 25 | 25 | — | 25 | 25 | — | 519 | 250 | 269 | 121 | 61 | 60 | 423 | 243 | 180 | 83 |
| 41 | 18 | 18 | — | 23 | 23 | — | 770 | 391 | 379 | 159 | 82 | 77 | 537 | 284 | 253 | 84 |
| 247 | 143 | 126 | 17 | 104 | 95 | 9 | 3 538 | 1 767 | 1 771 | 848 | 461 | 367 | 3 281 | 1 754 | 1 527 | 85 |
| 31 | 17 | 17 | — | 14 | 14 | — | 353 | 181 | 172 | 84 | 45 | 39 | 178 | 93 | 85 | 86 |
| 186 | 110 | 100 | 10 | 76 | 65 | 11 | 2 698 | 1 369 | 1 329 | 498 | 260 | 238 | 1 649 | 860 | 789 | 87 |
| 412 | 232 | 218 | 16 | 180 | 168 | 12 | 6 511 | 3 314 | 3 197 | 1 192 | 647 | 545 | 4 115 | 2 010 | 2 105 | 88 |
| 57 | 30 | 29 | 1 | 27 | 26 | 1 | 588 | 267 | 321 | 101 | 51 | 50 | 413 | 254 | 159 | 89 |
| 46 | 26 | 25 | 1 | 20 | 18 | 2 | 695 | 360 | 335 | 155 | 76 | 79 | 649 | 326 | 323 | 90 |
| 51 | 29 | 27 | 2 | 22 | 20 | 2 | 904 | 465 | 439 | 195 | 114 | 81 | 622 | 277 | 345 | 91 |
| 1 121 | 630 | 583 | 47 | 491 | 454 | 37 | 16 576 | 8 364 | 8 212 | 3 353 | 1 797 | 1 556 | 11 867 | 6 101 | 5 766 | |
| 97 | 44 | 39 | 5 | 53 | 46 | 7 | 1 576 | 804 | 772 | 271 | 135 | 136 | 1 309 | 721 | 588 | 92 |
| 16 | 9 | 8 | 1 | 7 | 7 | — | 203 | 112 | 91 | 59 | 41 | 18 | 153 | 68 | 85 | 93 |
| 66 | 38 | 35 | 3 | 28 | 25 | 3 | 920 | 495 | 425 | 120 | 62 | 58 | 523 | 231 | 292 | 94 |
| 179 | 91 | 82 | 9 | 88 | 78 | 10 | 2 699 | 1 411 | 1 288 | 450 | 238 | 212 | 1 985 | 1 020 | 965 | |
| 8 501 | 4 804 | 4 324 | 480 | 3 697 | 3 287 | 410 | 157 365 | 81 345 | 76 020 | 19 905 | 11 016 | 8 889 | 66 207 | 33 211 | 32 996 | |

TAVOLA 2. — MOVIMENTO NATURALE DELLA POPOLAZIONE NELL'ANNO 1935,

| COMPARTIMENTI | CLASSI DI COMUNI (a) | POPOLAZIONE PRESENTE CENSITA AL 21-4-1931 (b) | MATRIMONI | | | NATI VIVI | | | | | | |
|-------------------------|----------------------|---|-----------|---------------|--------------|-----------|-----------|----------|--------------|----------|---|----------|
| | | | TOTALE | DI CUI CIVILI | IN COMPLESSO | di cui F | LEGITTIMI | di cui F | ILLEGITTIMI | | | |
| | | | | | | | | | riconosciuti | di cui F | non riconosciuti e di filiazione ignota | di cui F |
| Piemonte | con meno di 2 000.. | 733 188 | 4 630 | 22 | 10 877 | 5 298 | 10 576 | 5 148 | 277 | 137 | 24 | 13 |
| | da 2 000 a 4 999.. | 934 046 | 5 407 | 33 | 13 891 | 6 868 | 13 582 | 6 715 | 263 | 134 | 46 | 19 |
| | » 5 000 » 9 999.. | 435 013 | 2 583 | 11 | 6 534 | 3 219 | 6 366 | 3 150 | 126 | 55 | 42 | 14 |
| | » 10 000 » 19 999.. | 288 592 | 1 601 | 12 | 4 173 | 2 021 | 3 856 | 1 878 | 278 | 124 | 39 | 19 |
| | » 20 000 » 49 999.. | 363 922 | 2 040 | 24 | 5 818 | 2 858 | 5 478 | 2 696 | 253 | 118 | 87 | 44 |
| | » 50 000 » 99 999.. | 145 778 | 811 | 16 | 1 972 | 958 | 1 785 | 862 | 134 | 68 | 53 | 28 |
| 100 000 e oltre.... | 597 260 | 4 197 | 151 | 8 340 | 4 064 | 7 676 | 3 740 | 622 | 297 | 42 | 27 | |
| Liguria ... | con meno di 2 000.. | 118 688 | 716 | 5 | 1 883 | 907 | 1 835 | 885 | 40 | 18 | 8 | 4 |
| | da 2 000 a 4 999.. | 228 228 | 1 509 | 8 | 3 593 | 1 725 | 3 506 | 1 685 | 69 | 32 | 18 | 8 |
| | » 5 000 » 9 999.. | 120 559 | 695 | 7 | 1 821 | 890 | 1 750 | 856 | 60 | 27 | 11 | 7 |
| | » 10 000 » 19 999.. | 132 474 | 783 | 8 | 1 823 | 918 | 1 705 | 858 | 72 | 38 | 46 | 22 |
| | » 20 000 » 49 999.. | 60 334 | 383 | 11 | 803 | 374 | 745 | 340 | 42 | 25 | 16 | 9 |
| | » 50 000 » 99 999.. | 60 621 | 470 | 9 | 999 | 465 | 884 | 413 | 72 | 32 | 43 | 20 |
| 100 000 e oltre.... | 716 054 | 4 810 | 141 | 9 614 | 4 574 | 8 360 | 4 231 | 642 | 299 | 112 | 44 | |
| Lombardia | con meno di 2 000.. | 776 571 | 4 452 | 17 | 17 848 | 8 749 | 17 599 | 8 611 | 231 | 131 | 18 | 7 |
| | da 2 000 a 4 999.. | 1 582 325 | 9 303 | 33 | 37 721 | 18 616 | 30 956 | 18 237 | 707 | 352 | 58 | 27 |
| | » 5 000 » 9 999.. | 953 568 | 5 817 | 44 | 22 453 | 11 008 | 21 794 | 10 680 | 628 | 312 | 31 | 16 |
| | » 10 000 » 19 999.. | 421 932 | 2 684 | 14 | 9 552 | 4 658 | 9 161 | 4 466 | 373 | 183 | 18 | 9 |
| | » 20 000 » 49 999.. | 390 342 | 2 456 | 39 | 7 550 | 3 731 | 7 015 | 3 470 | 457 | 225 | 78 | 36 |
| | » 50 000 » 99 999.. | 312 135 | 1 848 | 12 | 6 374 | 3 140 | 5 784 | 2 840 | 266 | 132 | 324 | 168 |
| 100 000 e oltre.... | 1 109 726 | 8 599 | 297 | 18 803 | 9 148 | 16 741 | 8 198 | 1 891 | 868 | 171 | 82 | |
| Venèzia Tridentina | con meno di 2 000.. | 147 552 | 734 | 4 | 3 431 | 1 663 | 3 246 | 1 577 | 185 | 86 | — | — |
| | da 2 000 a 4 999.. | 273 479 | 1 392 | 6 | 5 987 | 2 930 | 5 643 | 2 766 | 343 | 163 | 1 | 1 |
| | » 5 000 » 9 999.. | 54 427 | 236 | 3 | 1 072 | 512 | 1 006 | 478 | 66 | 34 | — | — |
| | » 10 000 » 19 999.. | 34 458 | 214 | — | 516 | 246 | 481 | 229 | 35 | 17 | — | — |
| | » 20 000 » 49 999.. | 92 119 | 645 | 16 | 1 855 | 900 | 1 433 | 705 | 418 | 193 | 4 | 2 |
| | » 50 000 » 99 999.. | 56 760 | 347 | 3 | 1 025 | 505 | 957 | 468 | 55 | 31 | 13 | 6 |
| Veneto | con meno di 2 000.. | 164 008 | 1 129 | 16 | 3 603 | 1 766 | 3 426 | 1 670 | 168 | 90 | 9 | 6 |
| | da 2 000 a 4 999.. | 1 339 993 | 9 573 | 118 | 33 844 | 16 417 | 32 373 | 15 791 | 1 156 | 570 | 115 | 56 |
| | » 5 000 » 9 999.. | 1 133 134 | 7 985 | 125 | 29 574 | 14 122 | 28 305 | 13 486 | 1 156 | 579 | 113 | 57 |
| | » 10 000 » 19 999.. | 456 675 | 3 151 | 49 | 13 179 | 6 393 | 12 307 | 5 979 | 783 | 372 | 89 | 42 |
| | » 20 000 » 49 999.. | 304 408 | 2 306 | 136 | 8 823 | 4 198 | 7 962 | 3 782 | 768 | 376 | 100 | 40 |
| | » 50 000 » 99 999.. | 135 617 | 1 309 | 9 | 3 911 | 1 834 | 3 272 | 1 561 | 440 | 220 | 199 | 103 |
| 100 000 e oltre.... | 539 432 | 3 750 | 84 | 10 997 | 5 435 | 9 786 | 4 842 | 797 | 399 | 414 | 194 | |
| Venèzia Giùlia e Zara ! | con meno di 2 000.. | 36 612 | 315 | 2 | 744 | 359 | 692 | 334 | 52 | 25 | — | — |
| | da 2 000 a 4 999.. | 136 735 | 1 526 | 19 | 4 265 | 2 029 | 3 918 | 1 835 | 344 | 193 | 3 | 1 |
| | » 5 000 » 9 999.. | 193 682 | 1 606 | 29 | 4 378 | 2 104 | 3 985 | 1 914 | 373 | 180 | 20 | 10 |
| | » 10 000 » 19 999.. | 155 412 | 1 528 | 18 | 3 506 | 1 698 | 3 188 | 1 538 | 299 | 149 | 19 | 11 |
| | » 20 000 » 49 999.. | 49 239 | 398 | 3 | 795 | 333 | 640 | 308 | 155 | 75 | — | — |
| | » 50 000 » 99 999.. | 107 638 | 1 029 | 14 | 1 823 | 936 | 1 536 | 799 | 254 | 119 | 38 | 18 |
| 100 000 e oltre.... | 249 574 | 2 746 | 121 | 3 468 | 1 676 | 2 911 | 1 412 | 511 | 243 | 46 | 21 | |
| Emilia | con meno di 2 000.. | 14 731 | 107 | 3 | 318 | 158 | 303 | 149 | 15 | 9 | — | — |
| | da 2 000 a 4 999.. | 453 941 | 3 130 | 53 | 10 254 | 5 111 | 9 771 | 4 872 | 268 | 145 | 215 | 94 |
| | » 5 000 » 9 999.. | 1 000 020 | 7 340 | 161 | 21 347 | 10 480 | 20 032 | 9 809 | 1 022 | 516 | 293 | 135 |
| | » 10 000 » 19 999.. | 491 820 | 4 015 | 190 | 11 033 | 5 303 | 9 976 | 4 788 | 929 | 455 | 128 | 65 |
| | » 20 000 » 49 999.. | 313 654 | 2 556 | 91 | 6 575 | 3 222 | 5 650 | 2 773 | 838 | 402 | 87 | 47 |
| | » 50 000 » 99 999.. | 582 123 | 4 233 | 139 | 11 055 | 5 405 | 10 121 | 4 949 | 796 | 384 | 138 | 72 |
| 100 000 e oltre.... | 362 163 | 2 950 | 90 | 6 199 | 3 058 | 4 782 | 2 352 | 1 231 | 614 | 186 | 92 | |
| Toscana... | con meno di 2 000.. | 30 960 | 255 | 2 | 662 | 330 | 639 | 316 | 13 | 8 | 10 | 6 |
| | da 2 000 a 4 999.. | 349 482 | 2 625 | 18 | 7 020 | 3 453 | 6 859 | 3 368 | 95 | 57 | 66 | 28 |
| | » 5 000 » 9 999.. | 612 228 | 4 547 | 65 | 11 635 | 5 649 | 11 423 | 5 561 | 130 | 53 | 82 | 35 |
| | » 10 000 » 19 999.. | 653 052 | 4 687 | 64 | 11 689 | 5 649 | 11 422 | 5 523 | 161 | 78 | 106 | 48 |
| | » 20 000 » 49 999.. | 397 452 | 2 964 | 53 | 7 543 | 3 643 | 7 226 | 3 494 | 256 | 120 | 61 | 34 |
| | » 50 000 » 99 999.. | 408 513 | 3 139 | 39 | 7 367 | 3 566 | 6 996 | 3 393 | 209 | 93 | 162 | 80 |
| 100 000 e oltre.... | 440 677 | 3 191 | 90 | 6 313 | 3 135 | 5 764 | 2 842 | 314 | 163 | 235 | 125 | |
| Marche ... | con meno di 2 000.. | 95 046 | 599 | 18 | 2 439 | 1 156 | 2 391 | 1 128 | 27 | 15 | 21 | 13 |
| | da 2 000 a 4 999.. | 334 540 | 2 213 | 60 | 8 668 | 4 237 | 8 500 | 4 153 | 119 | 55 | 49 | 29 |
| | » 5 000 » 9 999.. | 248 610 | 1 751 | 39 | 6 462 | 3 203 | 6 329 | 3 129 | 95 | 54 | 38 | 20 |
| | » 10 000 » 19 999.. | 170 631 | 1 074 | 11 | 4 431 | 2 193 | 4 299 | 2 131 | 63 | 22 | 69 | 40 |
| | » 20 000 » 49 999.. | 284 529 | 1 832 | 28 | 6 388 | 3 201 | 6 106 | 3 064 | 165 | 79 | 117 | 58 |
| | » 50 000 » 99 999.. | 84 390 | 533 | 8 | 1 581 | 770 | 1 466 | 719 | 29 | 11 | 86 | 40 |
| Ùmbria ... | con meno di 2 000.. | 21 644 | 115 | 1 | 454 | 225 | 448 | 222 | 4 | 3 | 2 | — |
| | da 2 000 a 4 999.. | 126 140 | 818 | 16 | 3 119 | 1 509 | 3 025 | 1 461 | 52 | 26 | 42 | 22 |
| | » 5 000 » 9 999.. | 124 519 | 834 | 14 | 2 912 | 1 385 | 2 804 | 1 336 | 70 | 26 | 33 | 23 |
| | » 10 000 » 19 999.. | 105 425 | 788 | 5 | 2 494 | 1 207 | 2 384 | 1 154 | 72 | 37 | 33 | 16 |
| | » 20 000 » 49 999.. | 174 335 | 1 307 | 13 | 4 087 | 2 050 | 3 890 | 1 949 | 136 | 76 | 61 | 25 |
| | » 50 000 » 99 999.. | 142 011 | 1 064 | 22 | 2 333 | 1 396 | 2 674 | 1 312 | 123 | 65 | 36 | 19 |

(a) Sono state indicate, per ciascun Compartimento, solo le classi di Comuni esistenti.

(b) Tenuto conto delle variazioni territoriali effettuate a tutto il 31 dicembre 1935.

PER CLASSI DI COMUNI NEI SINGOLI COMPARTIMENTI E NEL REGNO.

| NATI MORTI | | | | | | MORTI | | | | ECCEDENZA | |
|-------------------|-------------|----------------|-------------|---|-------------|--------------|--------|-------------------------------|-------|-----------|-------|
| IN COM- PLESSO | di cui F | LEGIT- TIMI | di cui F | ILLEGIT- TIMI E DI FILIAZIONE IGNOTA | di cui F | IN COMPLESSO | | DI CUI NEL 1° ANNO DI VITA | | NATI VIVI | |
| | | | | | | MF | F | MF | F | MF | F |
| | | | | | | | | | | | |
| 296 | 130 | 279 | 121 | 17 | 9 | 10 086 | 4 939 | 892 | 395 | 791 | 359 |
| 376 | 167 | 356 | 152 | 20 | 15 | 12 293 | 5 968 | 1 064 | 465 | 1 598 | 900 |
| 192 | 96 | 183 | 91 | 9 | 5 | 5 838 | 2 871 | 566 | 287 | 696 | 348 |
| 155 | 70 | 144 | 64 | 11 | 6 | 3 980 | 1 840 | 344 | 151 | 193 | 181 |
| 206 | 90 | 192 | 84 | 14 | 6 | 5 203 | 2 571 | 424 | 183 | 615 | 287 |
| 72 | 32 | 59 | 27 | 13 | 5 | 2 118 | 1 025 | 112 | 48 | — 146 | — 67 |
| 278 | 125 | 242 | 109 | 36 | 16 | 8 271 | 4 112 | 510 | 214 | 69 | — 48 |
| 67 | 24 | 62 | 22 | 5 | 2 | 1 632 | 779 | 115 | 56 | 251 | 128 |
| 112 | 51 | 105 | 47 | 7 | 4 | 2 697 | 1 309 | 220 | 88 | 896 | 416 |
| 63 | 18 | 59 | 18 | 4 | — | 1 340 | 654 | 80 | 37 | 481 | 236 |
| 75 | 24 | 66 | 20 | 9 | 4 | 1 547 | 738 | 100 | 44 | 276 | 180 |
| 32 | 15 | 26 | 13 | 6 | 2 | 738 | 325 | 48 | 17 | 65 | 49 |
| 44 | 27 | 38 | 25 | 6 | 2 | 759 | 388 | 55 | 29 | 240 | 77 |
| 400 | 166 | 355 | 151 | 45 | 15 | 9 351 | 4 494 | 592 | 271 | 283 | 80 |
| 371 | 172 | 364 | 170 | 7 | 2 | 11 241 | 5 415 | 2 402 | 1 079 | 6 607 | 3 334 |
| 809 | 358 | 778 | 342 | 31 | 16 | 22 890 | 11 070 | 5 130 | 2 340 | 14 831 | 7 546 |
| 509 | 247 | 486 | 236 | 23 | 11 | 14 452 | 6 836 | 2 675 | 1 158 | 8 001 | 4 172 |
| 263 | 126 | 248 | 116 | 15 | 10 | 6 272 | 2 959 | 1 022 | 434 | 3 280 | 1 699 |
| 297 | 118 | 275 | 110 | 22 | 8 | 5 635 | 2 708 | 667 | 293 | 1 915 | 1 023 |
| 294 | 118 | 278 | 108 | 16 | 10 | 5 352 | 2 587 | 592 | 257 | 1 022 | 573 |
| 533 | 230 | 479 | 202 | 54 | 28 | 15 030 | 7 185 | 1 727 | 740 | 3 773 | 1 983 |
| 53 | 23 | 50 | 22 | 3 | 1 | 2 136 | 1 060 | 382 | 172 | 1 295 | 603 |
| 122 | 52 | 117 | 50 | 5 | 2 | 3 873 | 1 857 | 622 | 254 | 2 114 | 1 073 |
| 36 | 14 | 32 | 14 | 4 | — | 945 | 448 | 88 | 38 | 127 | 64 |
| 12 | 8 | 9 | 6 | 3 | 2 | 520 | 259 | 36 | 10 | — 4 | — 13 |
| 74 | 30 | 56 | 24 | 18 | 6 | 1 260 | 616 | 157 | 70 | 595 | 284 |
| 37 | 16 | 35 | 14 | 2 | 2 | 697 | 326 | 72 | 32 | 328 | 179 |
| 67 | 30 | 61 | 26 | 6 | 4 | 2 096 | 1 023 | 312 | 125 | 1 507 | 743 |
| 603 | 270 | 564 | 248 | 39 | 22 | 13 923 | 6 820 | 2 517 | 1 098 | 19 721 | 9 597 |
| 604 | 287 | 572 | 252 | 32 | 15 | 12 707 | 6 119 | 2 219 | 966 | 16 867 | 8 003 |
| 418 | 197 | 390 | 183 | 28 | 14 | 6 118 | 2 837 | 924 | 380 | 7 061 | 3 556 |
| 350 | 162 | 310 | 139 | 40 | 23 | 4 692 | 2 211 | 827 | 356 | 4 136 | 1 987 |
| 137 | 60 | 126 | 58 | 11 | 2 | 2 960 | 1 395 | 243 | 111 | 951 | 489 |
| 286 | 115 | 255 | 102 | 31 | 13 | 7 344 | 3 518 | 837 | 377 | 3 653 | 1 917 |
| 15 | 7 | 13 | 5 | 2 | 2 | 454 | 219 | 67 | 32 | 290 | 140 |
| 93 | 39 | 84 | 34 | 9 | 5 | 2 298 | 1 086 | 430 | 198 | 1 967 | 943 |
| 112 | 54 | 101 | 50 | 11 | 4 | 2 419 | 1 151 | 450 | 200 | 1 959 | 953 |
| 97 | 45 | 85 | 42 | 12 | 3 | 2 080 | 954 | 378 | 173 | 1 426 | 744 |
| 40 | 18 | 31 | 15 | 9 | 3 | 753 | 346 | 71 | 30 | 42 | 37 |
| 65 | 27 | 53 | 24 | 12 | 3 | 1 423 | 662 | 169 | 70 | 405 | 274 |
| 94 | 42 | 77 | 32 | 17 | 10 | 3 239 | 1 567 | 269 | 105 | 229 | 109 |
| 8 | 5 | 8 | 5 | — | — | 196 | 86 | 30 | 18 | 122 | 72 |
| 226 | 109 | 214 | 103 | 12 | 6 | 5 110 | 2 390 | 892 | 372 | 5 144 | 2 721 |
| 520 | 225 | 470 | 204 | 50 | 21 | 11 032 | 5 174 | 1 635 | 712 | 10 315 | 5 286 |
| 297 | 121 | 269 | 113 | 28 | 8 | 5 773 | 2 716 | 928 | 400 | 5 260 | 2 592 |
| 160 | 78 | 133 | 62 | 27 | 16 | 3 833 | 1 777 | 505 | 208 | 2 742 | 1 445 |
| 358 | 158 | 315 | 139 | 43 | 19 | 7 799 | 3 699 | 796 | 334 | 3 256 | 1 706 |
| 178 | 90 | 138 | 68 | 40 | 22 | 5 392 | 2 634 | 429 | 196 | 807 | 424 |
| 21 | 11 | 21 | 11 | — | — | 365 | 189 | 37 | 22 | 297 | 141 |
| 175 | 84 | 165 | 78 | 10 | 6 | 4 071 | 1 871 | 499 | 210 | 2 949 | 1 582 |
| 313 | 139 | 301 | 134 | 12 | 5 | 6 730 | 3 153 | 778 | 351 | 4 905 | 2 496 |
| 370 | 158 | 357 | 152 | 13 | 6 | 7 969 | 3 659 | 770 | 331 | 3 720 | 1 990 |
| 287 | 118 | 271 | 112 | 16 | 6 | 5 165 | 2 445 | 491 | 227 | 2 378 | 1 203 |
| 222 | 113 | 205 | 104 | 17 | 9 | 5 541 | 2 631 | 505 | 223 | 1 826 | 935 |
| 265 | 105 | 239 | 90 | 26 | 15 | 6 114 | 2 983 | 326 | 153 | 199 | 152 |
| 77 | 32 | 76 | 32 | 1 | — | 1 241 | 584 | 199 | 79 | 1 198 | 572 |
| 230 | 106 | 224 | 105 | 6 | 1 | 4 374 | 2 108 | 752 | 340 | 4 294 | 2 129 |
| 172 | 75 | 166 | 71 | 6 | 4 | 3 244 | 1 586 | 533 | 233 | 3 218 | 1 617 |
| 173 | 76 | 163 | 75 | 10 | 1 | 2 197 | 1 039 | 315 | 143 | 2 234 | 1 154 |
| 213 | 85 | 204 | 82 | 9 | 3 | 3 768 | 1 818 | 474 | 213 | 2 620 | 1 383 |
| 38 | 16 | 34 | 14 | 4 | 2 | 1 008 | 488 | 79 | 41 | 573 | 282 |
| 21 | 8 | 21 | 8 | — | — | 273 | 131 | 37 | 20 | 181 | 94 |
| 100 | 45 | 90 | 41 | 10 | 4 | 1 546 | 733 | 227 | 116 | 1 573 | 776 |
| 111 | 42 | 107 | 41 | 4 | 1 | 1 551 | 764 | 229 | 101 | 1 361 | 621 |
| 121 | 50 | 119 | 49 | 2 | 1 | 1 234 | 550 | 183 | 58 | 1 260 | 657 |
| 205 | 101 | 195 | 98 | 10 | 3 | 2 393 | 1 086 | 326 | 149 | 1 694 | 964 |
| 135 | 68 | 127 | 63 | 8 | 5 | 2 004 | 928 | 227 | 86 | 829 | 468 |

Segue TAVOLA 2. — MOVIMENTO NATURALE DELLA POPOLAZIONE NELL'ANNO 1935.

| COMPARTIMENTI — CLASSI DI COMUNI (a) | POPOLAZIONE PRE- SENTE CENSITA AL 21-4-1931 (b) | MATRIMONI | | NATI VIVI | | | | | | | | |
|--|---|-----------|------------------|----------------------|-------------|----------------|-------------|-------------------|-------------|--|-------------|-----|
| | | TOTALE | DI CUI CIVILI | IN COM- PLESSO | di cui F | LEGIT- TIMI | di cui F | ILLEGITTIMI | | | | |
| | | | | | | | | ricono- sciuti | di cui F | non ricono- sciuti e di filiazione ignota | di cui F | |
| Lazio | con meno di 2 000.. | 187 153 | 1 272 | 38 | 4 970 | 2 425 | 4 862 | 2 368 | 98 | 52 | 10 | 5 |
| | da 2 000 a 4 999.. | 385 360 | 2 631 | 84 | 10 003 | 4 852 | 9 789 | 4 742 | 191 | 98 | 23 | 12 |
| | » 5 000 » 9 999.. | 335 023 | 2 284 | 51 | 8 991 | 4 319 | 8 800 | 4 229 | 167 | 77 | 24 | 13 |
| | » 10 000 » 19 999.. | 314 784 | 2 718 | 110 | 10 686 | 5 119 | 10 386 | 4 942 | 289 | 145 | 61 | 32 |
| | » 20 000 » 49 999.. | 156 620 | 978 | 13 | 3 730 | 1 831 | 3 554 | 1 740 | 127 | 64 | 49 | 27 |
| 100 000 e oltre.... | 1 006 107 | 8 956 | 232 | 24 511 | 12 012 | 22 000 | 10 788 | 1 751 | 845 | 760 | 379 | |
| Abruzzi e Molise | con meno di 2 000.. | 228 598 | 1 789 | 48 | 6 749 | 3 227 | 6 577 | 3 140 | 136 | 67 | 36 | 20 |
| | da 2 000 a 4 999.. | 556 834 | 4 261 | 71 | 16 760 | 8 163 | 16 261 | 7 929 | 376 | 173 | 123 | 66 |
| | » 5 000 » 9 999.. | 347 270 | 2 580 | 68 | 10 462 | 5 160 | 10 192 | 5 023 | 224 | 109 | 46 | 28 |
| | » 10 000 » 19 999.. | 183 779 | 890 | 9 | 3 875 | 1 888 | 3 772 | 1 832 | 65 | 33 | 38 | 23 |
| | » 20 000 » 49 999.. | 179 621 | 1 314 | 26 | 4 890 | 2 396 | 4 547 | 2 230 | 232 | 115 | 111 | 51 |
| » 50 000 » 99 999.. | 52 457 | 353 | 1 | 1 867 | 679 | 1 260 | 624 | 17 | 9 | 90 | 46 | |
| Campania | con meno di 2 000.. | 182 751 | 1 352 | 24 | 5 955 | 2 917 | 5 772 | 2 840 | 163 | 68 | 20 | 9 |
| | da 2 000 a 4 999.. | 662 300 | 4 626 | 56 | 22 387 | 10 880 | 21 832 | 10 609 | 483 | 225 | 72 | 46 |
| | » 5 000 » 9 999.. | 608 521 | 4 205 | 24 | 20 153 | 9 756 | 10 792 | 9 588 | 315 | 150 | 46 | 18 |
| | » 10 000 » 19 999.. | 451 096 | 3 464 | 9 | 15 112 | 7 350 | 14 833 | 7 241 | 167 | 80 | 62 | 29 |
| | » 20 000 » 49 999.. | 570 446 | 3 862 | 86 | 17 689 | 8 546 | 17 141 | 8 234 | 354 | 166 | 134 | 96 |
| » 50 000 » 99 999.. | 180 222 | 1 077 | 11 | 5 244 | 2 561 | 5 024 | 2 450 | 122 | 57 | 98 | 54 | |
| 100 000 e oltre.... | 839 390 | 6 139 | 155 | 21 839 | 10 582 | 19 994 | 9 645 | 882 | 424 | 993 | 513 | |
| Puglie | con meno di 2 000.. | 29 688 | 197 | — | 1 078 | 519 | 1 064 | 510 | 13 | 8 | 1 | 1 |
| | da 2 000 a 4 999.. | 311 608 | 2 432 | 13 | 10 851 | 5 340 | 10 630 | 5 233 | 194 | 94 | 27 | 13 |
| | » 5 000 » 9 999.. | 420 069 | 2 976 | 16 | 13 599 | 6 702 | 13 334 | 6 556 | 235 | 127 | 30 | 19 |
| | » 10 000 » 19 999.. | 574 589 | 3 956 | 9 | 18 446 | 9 016 | 18 069 | 8 812 | 312 | 169 | 65 | 35 |
| | » 20 000 » 49 999.. | 760 741 | 5 161 | 8 | 23 417 | 11 422 | 22 773 | 11 114 | 426 | 202 | 218 | 106 |
| » 50 000 » 99 999.. | 111 114 | 836 | 4 | 3 867 | 1 855 | 3 754 | 1 827 | 69 | 33 | 44 | 20 | |
| 100 000 e oltre.... | 278 784 | 1 957 | 11 | 10 217 | 4 937 | 9 627 | 4 659 | 416 | 198 | 174 | 80 | |
| Lucania | con meno di 2 000.. | 48 380 | 370 | 9 | 1 733 | 817 | 1 683 | 790 | 49 | 26 | 1 | 1 |
| | da 2 000 a 4 999.. | 199 226 | 1 472 | 16 | 7 060 | 3 405 | 6 908 | 3 334 | 138 | 67 | 14 | 4 |
| | » 5 000 » 9 999.. | 143 651 | 1 043 | 25 | 5 129 | 2 487 | 5 062 | 2 448 | 66 | 39 | 1 | — |
| | » 10 000 » 19 999.. | 73 447 | 534 | 12 | 2 847 | 1 282 | 2 610 | 1 296 | 35 | 14 | 2 | 2 |
| | » 20 000 » 49 999.. | 43 046 | 240 | 4 | 1 576 | 802 | 1 487 | 756 | 37 | 16 | 52 | 30 |
| Calabria | con meno di 2 000.. | 153 338 | 1 108 | 36 | 5 077 | 2 466 | 4 804 | 2 328 | 250 | 123 | 23 | 10 |
| | da 2 000 a 4 999.. | 589 676 | 4 164 | 172 | 19 634 | 9 548 | 18 665 | 9 073 | 859 | 418 | 110 | 57 |
| | » 5 000 » 9 999.. | 399 613 | 2 761 | 132 | 13 222 | 6 378 | 12 552 | 6 049 | 576 | 276 | 94 | 53 |
| | » 10 000 » 19 999.. | 314 993 | 2 179 | 154 | 10 320 | 5 116 | 9 803 | 4 861 | 436 | 208 | 81 | 47 |
| | » 20 000 » 49 999.. | 102 870 | 769 | 6 | 3 439 | 1 643 | 3 036 | 1 451 | 275 | 121 | 123 | 76 |
| 100 000 e oltre.... | 103 459 | 756 | 17 | 3 257 | 1 563 | 2 969 | 1 438 | 150 | 61 | 188 | 64 | |
| Sicilia | con meno di 2 000.. | 49 480 | 335 | 11 | 1 287 | 635 | 1 241 | 612 | 28 | 11 | 18 | 12 |
| | da 2 000 a 4 999.. | 378 684 | 2 438 | 43 | 10 721 | 5 175 | 10 439 | 5 043 | 163 | 73 | 119 | 59 |
| | » 5 000 » 9 999.. | 665 553 | 4 239 | 41 | 17 864 | 8 623 | 17 417 | 8 407 | 264 | 123 | 183 | 91 |
| | » 10 000 » 19 999.. | 880 784 | 5 609 | 128 | 24 881 | 12 054 | 24 257 | 11 768 | 416 | 175 | 208 | 111 |
| | » 20 000 » 49 999.. | 903 946 | 5 850 | 95 | 23 803 | 11 654 | 23 250 | 11 388 | 386 | 169 | 217 | 107 |
| » 50 000 » 99 999.. | 218 442 | 1 585 | 5 | 5 816 | 2 643 | 5 155 | 2 555 | 98 | 50 | 63 | 38 | |
| 100 000 e oltre.... | 799 972 | 5 583 | 34 | 21 792 | 10 718 | 20 395 | 10 025 | 713 | 386 | 684 | 357 | |
| Sardegna | con meno di 2 000.. | 137 129 | 1 115 | 12 | 3 862 | 1 848 | 3 732 | 1 782 | 118 | 58 | 12 | 8 |
| | da 2 000 a 4 999.. | 402 957 | 3 027 | 114 | 11 403 | 5 607 | 11 019 | 5 410 | 344 | 175 | 40 | 22 |
| | » 5 000 » 9 999.. | 157 147 | 1 233 | 77 | 4 410 | 2 134 | 4 295 | 2 075 | 105 | 54 | 10 | 5 |
| | » 10 000 » 19 999.. | 96 746 | 851 | 11 | 2 640 | 1 295 | 2 513 | 1 228 | 121 | 63 | 6 | 4 |
| | » 20 000 » 49 999.. | 23 564 | 120 | 1 | 533 | 271 | 494 | 247 | 32 | 17 | 7 | 7 |
| » 50 000 » 99 999.. | 53 565 | 489 | 1 | 1 443 | 717 | 1 328 | 667 | 87 | 35 | 28 | 15 | |
| 100 000 e oltre.... | 102 017 | 987 | 1 | 2 885 | 1 360 | 2 613 | 1 235 | 253 | 113 | 19 | 12 | |
| Regno | con meno di 2 000.. | 3 155 517 | 20 590 | 268 | 72 970 | 35 465 | 70 890 | 34 410 | 1 867 | 940 | 213 | 115 |
| | da 2 000 a 4 999.. | 9 295 554 | 62 597 | 933 | 236 981 | 115 870 | 229 676 | 112 256 | 6 164 | 3 050 | 1 141 | 564 |
| | » 5 000 » 9 999.. | 7 952 617 | 54 765 | 932 | 202 018 | 98 111 | 195 238 | 94 774 | 5 678 | 2 793 | 1 102 | 544 |
| | » 10 000 » 19 999.. | 5 750 744 | 40 726 | 813 | 151 003 | 73 411 | 145 022 | 70 494 | 4 906 | 2 362 | 1 075 | 555 |
| | » 20 000 » 49 999.. | 5 171 188 | 35 181 | 653 | 129 319 | 63 135 | 122 427 | 59 791 | 5 305 | 2 549 | 1 587 | 795 |
| » 50 000 » 99 999.. | 2 701 436 | 19 173 | 343 | 56 182 | 27 510 | 51 996 | 25 439 | 2 771 | 1 344 | 1 415 | 727 | |
| 100 000 e oltre.... | 7 149 615 | 54 621 | 1 424 | 148 235 | 72 262 | 134 088 | 65 407 | 10 173 | 4 865 | 3 974 | 1 990 | |
| TOTALE... | 41 176 671 | 287 653 | 5 366 | 996 708 | 485 764 | 949 337 | 462 571 | 36 864 | 17 993 | 10 507 | 5 290 | |

(a) Sono state indicate, per ciascun Compartimento, solo le classi di Comuni esistenti.
(b) Tenuto conto delle variazioni territoriali effettuate a tutto il 31 dicembre 1935.

PER CLASSI DI COMUNI NEI SINGOLI COMPARTIMENTI E NEL REGNO.

| IN COM- PLESSO | NATI | | | | | MORTI | | | | ECCEDENZA | |
|-------------------|---------------|----------------|---------------|---|-------------|----------------|----------------|-------------------------------|---------------|----------------|----------------|
| | di cui F | LEGIT- TIMI | di cui F | ILLEGIT- TIMI E DI FILIAZIONE IGNOTA | di cui F | IN COMPLESSO | | DI CUI NEL 1° ANNO DI VITA | | NATI VIVI | |
| | | | | | | MF | F | MF | F | MF | F |
| | | | | | | | | | | | |
| 175 | 82 | 169 | 80 | 6 | 2 | 2 626 | 1 267 | 431 | 195 | 2 344 | 1 158 |
| 324 | 144 | 315 | 140 | 9 | 4 | 5 062 | 2 534 | 923 | 447 | 4 941 | 2 318 |
| 300 | 141 | 295 | 139 | 5 | 2 | 4 853 | 2 364 | 868 | 411 | 4 188 | 1 955 |
| 388 | 173 | 368 | 164 | 20 | 9 | 4 767 | 2 308 | 1 131 | 536 | 5 919 | 2 811 |
| 194 | 88 | 187 | 87 | 7 | 1 | 2 163 | 1 016 | 279 | 130 | 1 567 | 815 |
| 777 | 369 | 665 | 320 | 112 | 49 | 14 227 | 6 917 | 1 789 | 801 | 10 284 | 5 095 |
| 294 | 155 | 282 | 150 | 12 | 5 | 4 147 | 2 126 | 760 | 363 | 2 602 | 1 101 |
| 766 | 339 | 725 | 322 | 41 | 17 | 9 397 | 4 746 | 1 068 | 941 | 7 363 | 3 422 |
| 446 | 202 | 425 | 192 | 21 | 10 | 5 176 | 2 605 | 1 076 | 492 | 5 286 | 2 555 |
| 216 | 97 | 203 | 93 | 13 | 4 | 2 047 | 972 | 443 | 198 | 1 828 | 916 |
| 300 | 119 | 275 | 111 | 25 | 8 | 2 725 | 1 333 | 410 | 181 | 2 165 | 1 063 |
| 61 | 19 | 56 | 17 | 5 | 2 | 870 | 402 | 153 | 65 | 497 | 277 |
| 194 | 94 | 190 | 92 | 4 | 2 | 3 157 | 1 592 | 666 | 326 | 2 798 | 1 325 |
| 912 | 396 | 878 | 379 | 34 | 17 | 11 413 | 5 730 | 2 655 | 1 192 | 10 974 | 5 150 |
| 856 | 377 | 882 | 366 | 24 | 11 | 10 066 | 5 071 | 2 461 | 1 152 | 10 087 | 4 685 |
| 684 | 313 | 669 | 305 | 15 | 8 | 8 142 | 4 110 | 2 075 | 969 | 6 970 | 3 240 |
| 753 | 318 | 719 | 299 | 34 | 19 | 9 910 | 4 878 | 2 282 | 1 097 | 7 779 | 3 668 |
| 236 | 93 | 227 | 88 | 9 | 5 | 3 100 | 1 447 | 654 | 296 | 2 144 | 1 114 |
| 1 151 | 510 | 1 047 | 452 | 104 | 58 | 15 839 | 7 740 | 2 390 | 1 098 | 6 000 | 2 842 |
| 32 | 14 | 30 | 12 | 2 | 2 | 533 | 285 | 144 | 70 | 545 | 234 |
| 405 | 195 | 398 | 190 | 7 | 5 | 5 261 | 2 601 | 1 307 | 598 | 5 590 | 2 739 |
| 602 | 288 | 582 | 275 | 20 | 13 | 7 024 | 3 492 | 1 721 | 797 | 6 575 | 3 210 |
| 675 | 296 | 655 | 286 | 20 | 10 | 9 854 | 4 852 | 2 366 | 1 089 | 8 592 | 4 164 |
| 1 068 | 471 | 1 018 | 452 | 50 | 19 | 13 371 | 6 564 | 3 150 | 1 443 | 10 046 | 4 858 |
| 182 | 78 | 178 | 73 | 4 | 3 | 2 123 | 1 038 | 606 | 273 | 1 744 | 847 |
| 390 | 148 | 354 | 135 | 36 | 13 | 4 771 | 2 294 | 1 366 | 618 | 5 446 | 2 643 |
| 70 | 25 | 69 | 25 | 1 | — | 823 | 405 | 226 | 116 | 910 | 412 |
| 313 | 137 | 305 | 135 | 8 | 2 | 3 793 | 1 996 | 1 008 | 490 | 3 267 | 1 409 |
| 244 | 108 | 240 | 108 | 4 | — | 2 678 | 1 367 | 718 | 336 | 2 451 | 1 120 |
| 131 | 55 | 129 | 55 | 2 | — | 1 402 | 738 | 433 | 213 | 1 245 | 544 |
| 90 | 30 | 83 | 28 | 7 | 2 | 707 | 354 | 174 | 80 | 869 | 448 |
| 152 | 75 | 142 | 71 | 10 | 4 | 2 448 | 1 240 | 496 | 222 | 2 629 | 1 226 |
| 657 | 266 | 627 | 260 | 30 | 6 | 9 685 | 5 024 | 2 193 | 1 043 | 9 949 | 4 524 |
| 448 | 193 | 415 | 179 | 33 | 14 | 6 373 | 3 283 | 1 419 | 698 | 6 849 | 3 095 |
| 335 | 152 | 311 | 139 | 24 | 13 | 4 878 | 2 494 | 1 137 | 575 | 5 442 | 2 622 |
| 159 | 71 | 137 | 60 | 22 | 11 | 1 805 | 889 | 400 | 172 | 1 634 | 759 |
| 182 | 61 | 112 | 53 | 20 | 8 | 1 539 | 758 | 298 | 135 | 1 718 | 805 |
| 48 | 27 | 43 | 24 | 5 | 3 | 760 | 393 | 136 | 72 | 527 | 242 |
| 442 | 200 | 425 | 196 | 17 | 4 | 6 301 | 3 135 | 1 355 | 640 | 4 420 | 2 040 |
| 751 | 340 | 731 | 390 | 20 | 10 | 10 502 | 5 232 | 2 229 | 1 003 | 7 362 | 3 391 |
| 985 | 460 | 962 | 450 | 23 | 10 | 14 555 | 7 344 | 3 374 | 1 663 | 10 326 | 4 710 |
| 914 | 430 | 891 | 420 | 23 | 10 | 13 164 | 6 698 | 2 844 | 1 399 | 10 639 | 4 956 |
| 205 | 94 | 196 | 90 | 9 | 4 | 2 839 | 1 367 | 564 | 261 | 2 477 | 1 276 |
| 845 | 360 | 770 | 328 | 75 | 32 | 12 747 | 6 297 | 2 538 | 1 170 | 9 045 | 4 421 |
| 85 | 33 | 82 | 32 | 3 | 1 | 2 302 | 1 087 | 410 | 178 | 1 560 | 761 |
| 297 | 151 | 278 | 143 | 19 | 8 | 6 688 | 3 262 | 1 174 | 554 | 4 715 | 2 345 |
| 146 | 72 | 188 | 67 | 8 | 5 | 2 580 | 1 213 | 426 | 176 | 1 830 | 921 |
| 79 | 35 | 78 | 35 | 1 | — | 1 337 | 673 | 215 | 116 | 1 303 | 622 |
| 22 | 9 | 20 | 7 | 2 | 2 | 342 | 134 | 57 | 21 | 191 | 187 |
| 66 | 28 | 60 | 25 | 6 | 3 | 920 | 425 | 120 | 58 | 523 | 292 |
| 97 | 53 | 85 | 46 | 12 | 7 | 1 576 | 772 | 271 | 136 | 1 309 | 588 |
| 2 046 | 947 | 1 962 | 908 | 84 | 39 | 46 516 | 22 820 | 7 742 | 3 540 | 26 454 | 12 645 |
| 6 962 | 3 109 | 6 648 | 2 965 | 314 | 144 | 130 675 | 64 240 | 24 936 | 11 336 | 106 306 | 51 630 |
| 6 425 | 2 898 | 6 135 | 2 767 | 290 | 131 | 109 510 | 53 383 | 20 171 | 9 128 | 92 508 | 44 728 |
| 5 474 | 2 456 | 5 225 | 2 347 | 249 | 109 | 84 672 | 41 042 | 16 152 | 7 483 | 66 331 | 32 369 |
| 5 364 | 2 351 | 5 023 | 2 203 | 341 | 148 | 77 627 | 37 769 | 13 586 | 6 269 | 51 692 | 25 366 |
| 2 152 | 945 | 1 987 | 869 | 165 | 76 | 39 513 | 18 788 | 4 947 | 2 189 | 16 669 | 8 722 |
| 5 426 | 2 374 | 4 818 | 2 088 | 608 | 286 | 105 440 | 51 271 | 13 342 | 6 012 | 42 795 | 20 991 |
| 33 849 | 15 080 | 31 798 | 14 147 | 2 051 | 933 | 593 953 | 289 313 | 100 876 | 46 607 | 402 755 | 196 451 |

TAVOLA 3. — MOVIMENTO NATURALE DELLA POPOLAZIONE NEI SINGOLI MESI DELL'ANNO 1935.

| MESI | MATRI- MONI | NATI VIVI | | NATI MORTI | | MORTI | | | |
|-----------------|----------------|-----------|---------|------------|--------|--------------|---------|-------------------------------|--------|
| | | | | | | IN COMPLESSO | | DI CUI NEL 1° ANNO DI VITA | |
| | | MF | F | MF | F | MF | F | MF | F |
| REGNO | | | | | | | | | |
| Gennaio | 18 514 | 99 684 | 47 371 | 3 479 | 1 514 | 65 402 | 32 349 | 9 907 | 4 435 |
| Febbraio | 25 471 | 85 137 | 41 623 | 3 024 | 1 396 | 59 233 | 29 644 | 9 177 | 4 132 |
| Marzo | 21 413 | 88 673 | 43 385 | 3 057 | 1 392 | 56 379 | 27 386 | 8 918 | 3 928 |
| Aprile | 29 329 | 82 193 | 40 228 | 2 876 | 1 324 | 47 618 | 23 058 | 6 768 | 2 961 |
| Maggio | 19 877 | 79 634 | 38 790 | 2 650 | 1 138 | 42 841 | 20 541 | 5 782 | 2 549 |
| Giugno | 21 596 | 78 237 | 37 960 | 2 643 | 1 137 | 43 540 | 20 917 | 7 912 | 3 587 |
| Luglio | 15 778 | 80 238 | 39 322 | 2 462 | 1 114 | 50 487 | 24 428 | 12 851 | 6 097 |
| Agosto | 17 786 | 79 684 | 38 688 | 2 461 | 1 092 | 48 131 | 23 272 | 11 477 | 5 458 |
| Settembre | 26 536 | 82 797 | 40 301 | 2 579 | 1 158 | 40 523 | 19 618 | 7 654 | 3 568 |
| Ottobre | 31 822 | 82 803 | 40 255 | 2 713 | 1 189 | 41 163 | 19 341 | 6 802 | 3 124 |
| Novembre | 25 507 | 77 836 | 37 926 | 2 740 | 1 217 | 43 504 | 21 139 | 6 202 | 2 829 |
| Dicembre | 34 024 | 79 752 | 39 915 | 3 165 | 1 409 | 55 082 | 27 120 | 7 426 | 3 339 |
| ANNO... | 287 633 | 996 708 | 485 764 | 33 849 | 15 080 | 593 953 | 289 313 | 100 876 | 46 007 |

| MESI | MATRI- MONI | NATI VIVI | | NATI MORTI | | MORTI | | MATRI- MONI | NATI VIVI | | NATI MORTI | | MORTI | |
|-----------------------|----------------|-----------|---------|------------|-------|---------|---------|----------------|-----------|--------|------------|-------|--------|--------|
| | | | | | | | | | | | | | | |
| | | MF | F | MF | F | MF | F | | MF | F | MF | F | MF | F |
| Italia Settentrionale | | | | | | | | | | | | | | |
| Gennaio | 8 146 | 34 410 | 16 638 | 964 | 401 | 26 372 | 12 910 | 3 063 | 15 132 | 7 222 | 524 | 231 | 10 649 | 5 244 |
| Febbraio | 11 802 | 31 831 | 15 505 | 941 | 430 | 26 231 | 13 065 | 4 478 | 13 954 | 6 811 | 506 | 224 | 9 765 | 4 811 |
| Marzo | 9 824 | 34 297 | 16 596 | 918 | 405 | 25 543 | 12 309 | 3 689 | 14 956 | 7 373 | 502 | 221 | 9 449 | 4 542 |
| Aprile | 12 085 | 32 077 | 15 739 | 898 | 425 | 21 735 | 10 395 | 7 776 | 13 719 | 6 799 | 492 | 231 | 7 951 | 3 812 |
| Maggio | 11 676 | 32 232 | 15 806 | 838 | 349 | 19 775 | 9 357 | 2 528 | 12 681 | 6 086 | 432 | 194 | 7 091 | 3 293 |
| Giugno | 9 770 | 32 504 | 15 765 | 890 | 399 | 19 776 | 9 381 | 3 844 | 12 542 | 6 104 | 420 | 185 | 6 664 | 3 106 |
| Luglio | 6 534 | 33 199 | 16 337 | 799 | 356 | 20 358 | 9 553 | 2 568 | 13 336 | 6 523 | 373 | 181 | 7 427 | 3 495 |
| Agosto | 7 906 | 33 604 | 16 343 | 808 | 357 | 19 421 | 9 085 | 2 996 | 13 132 | 6 352 | 393 | 174 | 6 959 | 3 299 |
| Settembre | 10 890 | 34 697 | 16 889 | 836 | 367 | 17 088 | 8 056 | 4 589 | 12 916 | 6 256 | 379 | 172 | 6 144 | 2 887 |
| Ottobre | 12 592 | 33 997 | 16 706 | 880 | 389 | 17 601 | 8 303 | 7 860 | 13 237 | 6 475 | 426 | 193 | 6 438 | 3 068 |
| Novembre | 14 557 | 30 496 | 14 844 | 854 | 336 | 18 830 | 9 014 | 3 926 | 12 569 | 6 113 | 460 | 218 | 6 948 | 3 284 |
| Dicembre | 16 312 | 32 435 | 15 839 | 880 | 402 | 25 067 | 12 275 | 5 858 | 12 764 | 6 406 | 500 | 205 | 9 001 | 4 311 |
| ANNO... | 132 094 | 395 829 | 193 067 | 10 506 | 4 666 | 257 797 | 123 703 | 53 175 | 160 988 | 78 520 | 5 407 | 2 429 | 94 486 | 45 152 |
| Italia Meridionale | | | | | | | | | | | | | | |
| Gennaio | 5 004 | 34 835 | 16 434 | 1 457 | 631 | 19 302 | 9 710 | 2 301 | 15 307 | 7 077 | 534 | 251 | 9 079 | 4 485 |
| Febbraio | 6 453 | 27 232 | 13 305 | 1 174 | 539 | 15 595 | 7 971 | 2 738 | 12 120 | 6 002 | 403 | 203 | 7 692 | 3 797 |
| Marzo | 5 563 | 27 652 | 13 577 | 1 210 | 560 | 14 715 | 7 272 | 2 337 | 11 768 | 5 839 | 427 | 206 | 6 672 | 3 263 |
| Aprile | 6 035 | 25 878 | 12 570 | 1 069 | 470 | 12 366 | 6 054 | 3 433 | 10 519 | 5 120 | 417 | 198 | 5 566 | 2 797 |
| Maggio | 4 071 | 24 580 | 11 930 | 1 033 | 444 | 11 112 | 5 526 | 1 602 | 10 141 | 4 903 | 347 | 151 | 4 863 | 2 365 |
| Giugno | 5 240 | 23 449 | 11 341 | 962 | 390 | 11 742 | 5 800 | 2 742 | 9 732 | 4 750 | 371 | 163 | 5 358 | 2 630 |
| Luglio | 3 968 | 23 503 | 11 477 | 902 | 404 | 15 843 | 7 922 | 2 708 | 10 200 | 4 985 | 388 | 173 | 6 859 | 3 458 |
| Agosto | 5 025 | 22 624 | 10 980 | 855 | 374 | 15 188 | 7 632 | 1 859 | 10 324 | 5 013 | 405 | 187 | 6 563 | 3 256 |
| Settembre | 6 992 | 24 416 | 11 978 | 969 | 424 | 11 731 | 5 853 | 4 065 | 10 768 | 5 178 | 395 | 195 | 5 560 | 2 822 |
| Ottobre | 7 135 | 25 073 | 12 008 | 987 | 429 | 11 243 | 5 513 | 4 135 | 10 446 | 5 066 | 420 | 178 | 5 881 | 2 957 |
| Novembre | 4 444 | 24 479 | 11 938 | 1 047 | 449 | 11 806 | 5 914 | 2 580 | 10 342 | 5 031 | 379 | 164 | 5 920 | 2 927 |
| Dicembre | 8 843 | 23 330 | 11 905 | 1 289 | 579 | 14 414 | 7 259 | 3 011 | 11 173 | 5 765 | 496 | 223 | 6 600 | 3 272 |
| ANNO... | 63 823 | 307 051 | 149 443 | 12 954 | 5 693 | 165 057 | 82 426 | 33 561 | 132 840 | 64 734 | 4 982 | 2 292 | 76 613 | 38 032 |
| Italia Insulare | | | | | | | | | | | | | | |

TAVOLA 4. — COMBINAZIONI MATRIMONIALI, NELL'ANNO 1935, SECONDO LA RELIGIONE, NELLE RIPARTIZIONI GEOGRAFICHE E NEL REGNO CON DISTINZIONE DEI CAPILUOGHI DI PROVINCIA.

| RIPARTIZIONI GEOGRAFICHE | RELIGIONE DEGLI SPOSI | MATRIMONI CELEBRATI COL RITO RELIGIOSO | | | | | | | | | | MATRIMONI CELEBRATI COL SOLO RITO CIVILE | | | | | | | | | | IN COMPLESSO | | |
|--------------------------|-----------------------|--|---------------------------|----------------|--------------------|--|------------------------------------|-------------------|---------------------------|-----------------|-------------------|--|---------------|------------|---------------------------|---------------|------------------------------------|--|--------|-----------|---------------------------|--------------|-------------|-------------------|
| | | NELLA RIPARTIZIONE GEOGRAFICA | | | | | DI CUI NEI CAPILUOGHI DI PROVINCIA | | | | | NELLA RIPARTIZIONE GEOGRAFICA | | | | | DI CUI NEI CAPILUOGHI DI PROVINCIA | | | | | | | |
| | | RELIGIONE DELLE SPOSE | | | | | | | | | | | | | | | | | | | | | | |
| | | Cattolica | Altra religione cristiana | Israelitica | Nessuna religione | Altra religione e religione non indicata | TOTALE | Cattolica | Altra religione cristiana | Israelitica | Nessuna religione | Altra religione e religione non indicata | TOTALE | Cattolica | Altra religione cristiana | Israelitica | Nessuna religione | Altra religione e religione non indicata | TOTALE | Cattolica | Altra religione cristiana | | Israelitica | Nessuna religione |
| a) | b) | c) | d) | e) | | a) | b) | c) | d) | e) | | a) | b) | c) | d) | e) | | a) | b) | c) | d) | e) | | |
| Italia Settentrionale | a)... | 129 317 | 31 | 9 | 1 | 35 | 129 393 | 37 438 | 20 | 6 | — | 9 37 473 | 2 087 | 59 46 | 6 | 1 | 2 199 | 882 | 40 42 | 5 | — | 969 | 131 592 | |
| | b)... | 31 | 119 | 1 | — | — | 151 | 17 28 | 1 | — | — | 46 | 58 | 35 2 | — | — | 95 | 39 | 20 2 | — | — | 61 | 246 | |
| | c)... | 14 | — | 59 | — | 1 | 74 | 12 | — | 55 | — | 67 | 65 | 4 40 | 1 | — | 110 | 57 | 4 34 | 1 | — | 96 | 184 | |
| | d)... | 1 | — | — | 1 | — | 2 | 1 | — | — | — | 1 | 30 | 1 1 28 | — | — | 60 | 28 | 1 1 15 | — | — | 45 | 62 | |
| | e)... | 5 | — | — | — | 3 | 8 | 2 | — | — | 3 | 5 | 1 | — | — | 1 | 2 | 1 | — | — | — | — | 1 | 10 |
| Tot. | 129 368 | 150 69 | 2 39 | 129 628 | 37470 | 48 62 | 12 37592 | 2241 | 99 89 | 35 2 | 2 2466 | 1007 | 65 79 | 21 | — | 1172 | 132094 | | | | | | | |
| Italia Centrale | a)... | 51 957 | 1 | — | — | 11 | 51 969 | 17 689 | 1 | — | — | 4 17 694 | 1 017 | 13 15 | 3 | 1 | 1 049 | 352 | 13 13 | 3 | 1 | 382 | 53 018 | |
| | b)... | 3 | 22 | — | — | — | 25 | 2 21 | — | — | — | 23 | 3 9 | — | — | — | 12 | 1 8 | — | — | — | 9 | 37 | |
| | c)... | 1 | — | 84 | — | — | 85 | 1 | — | 83 | — | 84 | 15 1 4 | — | — | — | 20 | 11 1 4 | — | — | — | 16 | 105 | |
| | d)... | — | — | — | — | — | — | — | — | — | — | 4 | — | — | 8 | — | 12 | 4 | — | — | 1 | — | 5 | 12 |
| | e)... | 2 | — | — | — | — | 2 | 1 | — | — | — | 1 | — | — | — | — | 1 | 1 | — | — | — | 1 | — | 1 |
| Tot. | 51 963 | 23 84 | — 11 | 52 081 | 17693 | 22 83 | 4 17802 | 1039 | 23 19 | 11 2 | 1 094 | 368 | 22 17 | 4 2 | 413 | 53 175 | | | | | | | | |
| Italia Meridionale | a)... | 67 548 | — | 2 2 | 12 | 67 564 | 12 518 | — | — | 1 | 2 12 521 | 1 180 | 6 2 | — | — | 1 188 | 216 | 2 1 | — | — | — | 219 | 68 752 | |
| | b)... | 2 | 21 | — | — | 23 | 1 8 | — | — | — | 9 | 6 26 | — | — | — | 32 | — | 10 | — | — | — | 10 | 55 | |
| | c)... | — | — | — | — | — | — | — | — | — | — | 1 1 | — | — | — | 2 | — | 1 | — | — | — | 1 | 2 | |
| | d)... | — | — | — | — | — | — | — | — | — | — | 2 | — | — | 6 | — | 8 | 2 | — | — | 1 | — | 3 | 8 |
| | e)... | 3 | — | — | 1 | 4 | 2 | — | — | — | 2 | — | — | — | — | 2 | 2 | — | — | — | — | 1 | — | 1 |
| Tot. | 67 553 | 21 2 2 | 13 | 67 591 | 12521 | 8 — 1 | 2 12532 | 1 189 | 33 2 6 | 2 1232 | 216 | 13 1 1 1 | 1 | 234 | 68 823 | | | | | | | | | |
| Italia Insulare | a)... | 32 971 | — | — | 1 5 | 32 977 | 8 705 | — | — | — | 8 705 | 543 | — | 1 | — | 544 | 38 | — | 1 | — | — | 39 | 38 521 | |
| | b)... | 1 | 7 | — | — | 8 | — | 2 | — | — | 2 | 2 11 | — | — | — | 13 | — | 2 | — | — | — | 2 | 21 | |
| | c)... | — | — | — | — | — | — | — | — | — | — | 2 | — | — | — | 2 | — | — | — | — | — | — | 2 | |
| | d)... | — | — | — | — | — | — | — | — | — | — | — | — | 14 | — | 14 | — | — | — | 4 | — | 4 | 14 | |
| | e)... | 1 | — | — | 1 | 2 | — | — | — | — | 1 | — | — | — | — | 1 | 1 | — | — | — | — | 1 | 3 | |
| Tot. | 32 973 | 7 — 1 6 | 32 987 | 8 705 | 2 — — | 8 707 | 546 | 11 3 14 | — 574 | 39 2 1 4 | 46 33 561 | | | | | | | | | | | | | |
| REGNO | a)... | 281 793 | 32 11 4 | 63 | 281 903 | 76 350 | 21 6 1 15 | 76 393 | 4 827 | 78 64 9 | 2 4 980 | 1 488 | 55 57 8 | 1 | 1 609 | 286 883 | | | | | | | | |
| | b)... | 37 169 | 1 | — | 207 | 20 59 | 1 | — | 80 | 69 81 2 | — | 152 | 40 40 2 | — | 82 | 359 | | | | | | | | |
| | c)... | 15 | — | 143 | 1 | 159 | 13 | — | 138 | — | 151 | 81 6 46 1 | — | 134 | 68 6 38 1 | — | 113 | 298 | | | | | | |
| | d)... | 1 | — | 1 | — | 2 | 1 | — | — | — | 1 | 36 1 1 56 | — | 94 | 34 1 1 21 | — | 57 | 96 | | | | | | |
| | e)... | 11 | — | — | 5 | 16 | 5 | — | 3 | 8 | 2 | — | — | 4 | 6 | 2 | — | 2 | 4 | 22 | | | | |
| TOT | 281 857 | 201 155 5 69 | 282 287 | 76 399 | 80 145 1 18 | 76 633 | 5 015 | 166 113 66 | 6 5 366 | 632 | 102 96 30 | 3 1 865 | 237653 | | | | | | | | | | | |

TAVOLA 5. — SPOSI E SPOSE NELL'ANNO 1935, CHE NON SOTTOSCRISSERO L'ATTO DI MATRIMONIO, NELLE PROVINCE, NEI COMPARTIMENTI E NEL REGNO.

a) Comuni capiluoghi di Provincia - b) Altri Comuni della circoscrizione

| PROVINCE E COMPARTIMENTI | CONIUGI CHE NON SOTTOSCRISSERO L'ATTO DI MATRIMONIO | | | | | | PROVINCE E COMPARTIMENTI | CONIUGI CHE NON SOTTOSCRISSERO L'ATTO DI MATRIMONIO | | | | | |
|--------------------------------|--|----|------------|----|------------------------------|---|--------------------------------|--|-------|------------|-------|------------------------------|---|
| | TOTALE | | analfabeti | | per altre cause (*) | | | TOTALE | | analfabeti | | per altre cause (*) | |
| | M | F | M | F | M | F | | M | F | M | F | M | F |
| Alessandria..... | 11 | 6 | 8 | 6 | 3 | — | Sondrio..... | 3 | 1 | 1 | 1 | 2 | — |
| a)..... | — | — | — | — | — | — | a)..... | — | — | — | — | — | — |
| b)..... | 11 | 6 | 8 | 6 | 3 | — | b)..... | 3 | 1 | 1 | 1 | 2 | — |
| Aosta..... | 4 | 2 | 3 | 2 | 1 | — | Varese..... | 1 | 1 | — | 1 | 1 | — |
| a)..... | — | — | — | — | — | — | a)..... | — | — | — | — | — | — |
| b)..... | 4 | 2 | 3 | 2 | 1 | — | b)..... | 1 | 1 | — | 1 | 1 | — |
| Asti..... | 6 | 5 | 3 | 4 | 5 | 1 | LOMBARDIA..... | 131 | 118 | 115 | 116 | 16 | 2 |
| a)..... | 1 | 2 | 1 | 2 | — | — | a)..... | 26 | 32 | 24 | 30 | 2 | 2 |
| b)..... | 7 | 3 | 2 | 2 | 5 | 1 | b)..... | 105 | 86 | 91 | 86 | 14 | — |
| Cuneo..... | 12 | 11 | 11 | 11 | 1 | — | Bolzano..... | — | — | — | — | — | — |
| a)..... | 1 | 1 | — | 1 | — | — | a)..... | — | — | — | — | — | — |
| b)..... | 11 | 10 | 11 | 10 | — | — | b)..... | — | — | — | — | — | — |
| Novara..... | 8 | 8 | 7 | 8 | 1 | — | Trento..... | 8 | 2 | 2 | 2 | 6 | — |
| a)..... | — | — | — | — | — | — | a)..... | 3 | — | 1 | — | 2 | — |
| b)..... | 8 | 8 | 7 | 8 | 1 | — | b)..... | 5 | 2 | 1 | 2 | 4 | — |
| Torino..... | 12 | 13 | 10 | 12 | 2 | 1 | VENEZIA TRID..... | 8 | 2 | 2 | 2 | 6 | — |
| a)..... | 7 | 5 | 7 | 4 | — | — | a)..... | 3 | — | 1 | — | 2 | — |
| b)..... | 5 | 8 | 3 | 8 | 2 | 1 | b)..... | 5 | 2 | 1 | 2 | 4 | — |
| Vercelli..... | 13 | 12 | 10 | 12 | 3 | — | Belluno..... | 13 | 2 | 3 | 2 | 10 | — |
| a)..... | 3 | 5 | 2 | 5 | 1 | — | a)..... | — | — | — | — | — | — |
| b)..... | 10 | 7 | 8 | 7 | 2 | — | b)..... | 13 | 2 | 3 | 2 | 10 | — |
| PIEMONTE..... | 68 | 57 | 52 | 55 | 16 | 2 | Friuli (Udine)..... | 73 | 39 | 21 | 37 | 52 | 2 |
| a)..... | 12 | 13 | 10 | 12 | 2 | 1 | a)..... | 1 | 2 | 1 | 2 | — | — |
| b)..... | 56 | 44 | 42 | 43 | 14 | 1 | b)..... | 72 | 37 | 20 | 35 | 52 | 2 |
| Genova..... | 20 | 18 | 20 | 18 | — | — | Padova..... | 145 | 196 | 138 | 196 | 7 | — |
| a)..... | 6 | 13 | 6 | 13 | — | — | a)..... | 8 | 8 | 8 | 8 | — | — |
| b)..... | 14 | 5 | 14 | 5 | — | — | b)..... | 137 | 188 | 130 | 188 | 7 | — |
| Imperia..... | 5 | 5 | 4 | 5 | 1 | — | Rovigo..... | 137 | 339 | 134 | 339 | 3 | — |
| a)..... | — | — | — | — | — | — | a)..... | 3 | 12 | 3 | 12 | — | — |
| b)..... | 5 | 5 | 4 | 5 | 1 | — | b)..... | 134 | 327 | 131 | 327 | 3 | — |
| La Spezia..... | 24 | 34 | 21 | 34 | 3 | — | Treviso..... | 77 | 27 | 31 | 27 | 43 | — |
| a)..... | 4 | 5 | 1 | 5 | 3 | — | a)..... | 2 | 1 | 2 | 1 | — | — |
| b)..... | 20 | 29 | 20 | 29 | — | — | b)..... | 75 | 26 | 32 | 26 | 43 | — |
| Savona..... | 4 | 9 | 4 | 9 | — | — | Venezia..... | 284 | 505 | 276 | 505 | 9 | — |
| a)..... | — | 1 | — | 1 | — | — | a)..... | 45 | 50 | 44 | 50 | 1 | — |
| b)..... | 4 | 8 | 4 | 8 | — | — | b)..... | 239 | 455 | 232 | 455 | 7 | — |
| LIGURIA..... | 53 | 66 | 49 | 66 | 4 | — | Verona..... | 40 | 54 | 36 | 54 | 4 | — |
| a)..... | 10 | 19 | 7 | 19 | 3 | — | a)..... | 2 | 8 | 2 | 8 | — | — |
| b)..... | 43 | 47 | 42 | 47 | 1 | — | b)..... | 38 | 46 | 34 | 46 | 4 | — |
| Bergamo..... | 8 | 7 | 7 | 6 | 1 | 1 | Vicenza..... | 42 | 29 | 22 | 29 | 20 | — |
| a)..... | 1 | 1 | 1 | — | — | — | a)..... | 6 | 2 | 6 | 2 | — | — |
| b)..... | 7 | 6 | 6 | 6 | 1 | 1 | b)..... | 36 | 27 | 16 | 27 | 20 | — |
| Brescia..... | 25 | 16 | 23 | 16 | 2 | — | VENETO..... | 811 | 1 191 | 664 | 1 189 | 147 | 2 |
| a)..... | 2 | 1 | 1 | 1 | 1 | — | a)..... | 67 | 83 | 66 | 83 | 1 | — |
| b)..... | 23 | 15 | 22 | 15 | 1 | — | b)..... | 744 | 1 108 | 598 | 1 106 | 146 | 2 |
| Como..... | 3 | 2 | 2 | 2 | 1 | — | Carnaro (Fiume) .. | 16 | 24 | 12 | 23 | 4 | 1 |
| a)..... | — | — | — | — | — | — | a)..... | 6 | 11 | 5 | 10 | 1 | 1 |
| b)..... | 3 | 2 | 2 | 2 | 1 | — | b)..... | 10 | 13 | 7 | 13 | 3 | — |
| Cremona..... | 9 | 7 | 9 | 7 | — | — | Gorizia..... | 8 | — | 3 | — | 5 | — |
| a)..... | — | 1 | — | 1 | — | — | a)..... | 2 | — | 1 | — | 1 | — |
| b)..... | 9 | 6 | 9 | 6 | — | — | b)..... | 6 | — | 2 | — | 4 | — |
| Mantova..... | 35 | 32 | 31 | 32 | 4 | — | Istria (Pola)..... | 134 | 356 | 181 | 354 | 3 | 2 |
| a)..... | 4 | 2 | 4 | 2 | — | — | a)..... | 9 | 30 | 9 | 29 | — | 1 |
| b)..... | 31 | 30 | 27 | 30 | 4 | — | b)..... | 175 | 326 | 172 | 325 | 3 | 1 |
| Milano..... | 40 | 41 | 36 | 40 | 4 | 1 | Trieste..... | 14 | 31 | 9 | 29 | 5 | 2 |
| a)..... | 19 | 26 | 13 | 25 | 1 | 1 | a)..... | 7 | 25 | 4 | 23 | 3 | — |
| b)..... | 21 | 15 | 18 | 15 | 3 | — | b)..... | 7 | 6 | 5 | 6 | 2 | — |
| Pavia..... | 7 | 11 | 6 | 11 | 1 | — | | | | | | | |
| a)..... | — | 1 | — | 1 | — | — | | | | | | | |
| b)..... | 7 | 10 | 6 | 10 | 1 | — | | | | | | | |

(*) Sono compresi gli sposi che non sottoscrissero l'atto di matrimonio per imperfezione fisica, o per malattia, o perchè celebrarono il matrimonio per procura.

Segue TAVOLA 5. — SPOSI E SPOSE NELL'ANNO 1935, CHE NON SOTTOSCRISSERO L'ATTO DI MATRIMONIO, NELLE PROVINCE, NEI COMPARTIMENTI E NEL REGNO.

a) Comuni capiluoghi di Provincia — b) Altri Comuni della circoscrizione

| PROVINCE E COMPARTIMENTI | CONIUGI CHE NON SOTTOSCRISSERO L'ATTO DI MATRIMONIO | | | | | | PROVINCE E COMPARTIMENTI | CONIUGI CHE NON SOTTOSCRISSERO L'ATTO DI MATRIMONIO | | | | | |
|--------------------------------|--|------------|------------|------------|------------------------------|----------|--------------------------------|--|--------------|------------|--------------|------------------------------|----------|
| | TOTALE | | analfabeti | | per altre cause (*) | | | TOTALE | | analfabeti | | per altre cause (*) | |
| | M | F | M | F | M | F | | M | F | M | F | M | F |
| Zara..... | 4 | 6 | 4 | 6 | — | — | Stena..... | 94 | 192 | 93 | 192 | 1 | — |
| a)..... | 4 | 6 | 4 | 6 | — | — | a)..... | 6 | 7 | 5 | 7 | 1 | — |
| b)..... | — | — | — | — | — | — | b)..... | 88 | 185 | 88 | 185 | — | — |
| VENEZIA G. e ZARA | 226 | 417 | 209 | 412 | 17 | 5 | TOSCANA..... | 586 | 981 | 577 | 975 | 9 | 6 |
| a)..... | 28 | 72 | 23 | 68 | 5 | 4 | a)..... | 102 | 176 | 100 | 174 | 2 | 2 |
| b)..... | 198 | 345 | 186 | 344 | 12 | 1 | b)..... | 484 | 805 | 477 | 801 | 7 | 4 |
| Bologna..... | 38 | 39 | 38 | 39 | — | — | Ancona..... | 49 | 94 | 46 | 94 | 3 | — |
| a)..... | 1 | 2 | 1 | 2 | — | — | a)..... | 2 | 2 | 2 | 2 | — | — |
| b)..... | 37 | 37 | 37 | 37 | — | — | b)..... | 47 | 92 | 44 | 92 | 3 | — |
| Ferrara..... | 247 | 425 | 247 | 425 | — | — | Ascoli Piceno..... | 144 | 382 | 140 | 382 | 4 | — |
| a)..... | 23 | 33 | 23 | 33 | — | — | a)..... | 3 | 5 | 3 | 5 | — | — |
| b)..... | 224 | 392 | 224 | 392 | — | — | b)..... | 141 | 377 | 137 | 377 | 4 | — |
| Forlì..... | 159 | 189 | 158 | 189 | 1 | — | Macerata..... | 76 | 191 | 72 | 191 | 4 | — |
| a)..... | 8 | 6 | 8 | 6 | — | — | a)..... | 8 | 10 | 5 | 10 | 3 | — |
| b)..... | 151 | 183 | 150 | 183 | 1 | — | b)..... | 68 | 181 | 67 | 181 | 1 | — |
| Mòdena..... | 60 | 68 | 59 | 67 | 1 | 1 | Pesaro e Urbino.. | 96 | 147 | 93 | 147 | 3 | — |
| a)..... | 5 | 4 | 4 | 4 | 1 | — | a)..... | 3 | 4 | 3 | 4 | — | — |
| b)..... | 55 | 64 | 55 | 63 | — | 1 | b)..... | 93 | 143 | 90 | 143 | 3 | — |
| Parma..... | 32 | 18 | 28 | 18 | 4 | — | MARCHE..... | 365 | 814 | 351 | 814 | 14 | — |
| a)..... | 1 | 1 | 1 | 1 | — | — | a)..... | 16 | 21 | 13 | 21 | 3 | — |
| b)..... | 31 | 17 | 27 | 17 | 4 | — | b)..... | 349 | 793 | 338 | 793 | 11 | — |
| Piacenza..... | 15 | 7 | 15 | 7 | — | — | Perùgia..... | 241 | 410 | 237 | 408 | 4 | 2 |
| a)..... | — | 2 | — | 2 | — | — | a)..... | 33 | 35 | 33 | 35 | — | — |
| b)..... | 15 | 5 | 15 | 5 | — | — | b)..... | 208 | 375 | 204 | 373 | 4 | 2 |
| Ravenna..... | 48 | 48 | 48 | 48 | — | — | Terni..... | 53 | 173 | 50 | 173 | 3 | — |
| a)..... | 14 | 15 | 14 | 15 | — | — | a)..... | 15 | 30 | 14 | 30 | 1 | — |
| b)..... | 34 | 33 | 34 | 33 | — | — | b)..... | 38 | 143 | 36 | 143 | 2 | — |
| Règgio Emilia.... | 24 | 25 | 23 | 25 | 1 | — | UMBRIA..... | 294 | 583 | 287 | 581 | 7 | 2 |
| a)..... | 4 | 3 | 3 | 3 | 1 | — | a)..... | 43 | 65 | 47 | 65 | 1 | — |
| b)..... | 20 | 22 | 20 | 22 | — | — | b)..... | 246 | 518 | 240 | 516 | 6 | 2 |
| EMILIA..... | 623 | 819 | 616 | 818 | 7 | 1 | Frosinone..... | 274 | 941 | 265 | 941 | 9 | — |
| a)..... | 56 | 66 | 54 | 66 | 2 | — | a)..... | 4 | 19 | 4 | 19 | — | — |
| b)..... | 567 | 753 | 562 | 752 | 5 | 1 | b)..... | 270 | 922 | 261 | 922 | 9 | — |
| Arezzo..... | 104 | 205 | 103 | 205 | 1 | — | Littoria..... | 108 | 270 | 108 | 270 | — | — |
| a)..... | 22 | 48 | 22 | 48 | — | — | a)..... | 1 | 6 | 1 | 6 | — | — |
| b)..... | 82 | 157 | 81 | 157 | 1 | — | b)..... | 107 | 264 | 107 | 264 | — | — |
| Firenze..... | 112 | 128 | 111 | 127 | 1 | 1 | Rieti..... | 45 | 136 | 44 | 136 | 1 | — |
| a)..... | 1 | — | 1 | — | — | — | a)..... | 11 | 24 | 11 | 24 | — | — |
| b)..... | 111 | 128 | 110 | 127 | 1 | 1 | b)..... | 34 | 112 | 33 | 112 | 1 | — |
| Grosseto..... | 61 | 87 | 60 | 87 | 1 | — | Roma..... | 125 | 365 | 119 | 362 | 6 | 3 |
| a)..... | 5 | 7 | 5 | 7 | — | — | a)..... | 44 | 117 | 39 | 114 | 5 | 3 |
| b)..... | 56 | 80 | 55 | 80 | 1 | — | b)..... | 81 | 248 | 80 | 248 | 1 | — |
| Livorno..... | 40 | 49 | 39 | 48 | 1 | 1 | Viterbo..... | 72 | 151 | 69 | 151 | 3 | — |
| a)..... | 15 | 24 | 14 | 23 | 1 | 1 | a)..... | 8 | 24 | 8 | 24 | — | — |
| b)..... | 25 | 25 | 25 | 25 | — | — | b)..... | 64 | 127 | 61 | 127 | 3 | — |
| Lucca..... | 27 | 43 | 27 | 43 | — | — | LAZIO..... | 624 | 1 863 | 605 | 1 860 | 19 | 3 |
| a)..... | 3 | — | 3 | — | — | — | a)..... | 68 | 190 | 63 | 187 | 5 | 3 |
| b)..... | 24 | 43 | 24 | 43 | — | — | b)..... | 556 | 1 673 | 542 | 1 673 | 14 | — |
| Massa e Carrara... | 64 | 111 | 62 | 109 | 2 | 2 | Aquila d. Abruzzi. | 81 | 137 | 72 | 137 | 9 | — |
| a)..... | 32 | 58 | 32 | 53 | — | — | a)..... | 10 | 14 | 7 | 14 | 3 | — |
| b)..... | 32 | 53 | 30 | 51 | 2 | 2 | b)..... | 71 | 123 | 65 | 123 | 6 | — |
| Pisa..... | 55 | 113 | 53 | 111 | 2 | 2 | Campobasso..... | 278 | 501 | 273 | 501 | 5 | — |
| a)..... | 6 | 14 | 6 | 13 | — | 1 | a)..... | 2 | 3 | 2 | 3 | — | — |
| b)..... | 49 | 99 | 47 | 98 | 2 | 1 | b)..... | 276 | 498 | 271 | 498 | 5 | — |
| Pistòia..... | 29 | 53 | 29 | 53 | — | — | Chieti..... | 291 | 667 | 287 | 667 | 4 | — |
| a)..... | 12 | 18 | 12 | 18 | — | — | a)..... | 12 | 44 | 12 | 44 | — | — |
| b)..... | 17 | 35 | 17 | 35 | — | — | b)..... | 279 | 623 | 275 | 623 | 4 | — |
| | | | | | | | Pescara..... | 171 | 367 | 166 | 367 | 5 | — |
| | | | | | | | a)..... | 28 | 54 | 27 | 54 | 1 | — |
| | | | | | | | b)..... | 143 | 313 | 139 | 313 | 4 | — |

(*) Sono compresi gli sposi che non sottoscrissero l'atto di matrimonio per imperfezione fisica, o per malattia, o perchè celebrarono il matrimonio per procura.

Segue TAVOLA 5. — SPOSI E SPOSE NELL'ANNO 1935, CHE NON SOTTOSCRISSERO L'ATTO DI MATRIMONIO, NELLE PROVINCE, NEI COMPARTIMENTI E NEL REGNO.

a) Comuni capiluoghi di Provincia - b) Altri Comuni della circoscrizione

| PROVINCE E COMPARTIMENTI | CONIUGI CHE NON SOTTOSCRISSERO L'ATTO DI MATRIMONIO | | | | | | PROVINCE E COMPARTIMENTI | CONIUGI CHE NON SOTTOSCRISSERO L'ATTO DI MATRIMONIO | | | | | |
|--------------------------------|--|-------|------------|-------|------------------------------|---|--------------------------------|--|--------|------------|--------|------------------------------|----|
| | TOTALE | | analfabeti | | per altre cause (*) | | | TOTALE | | analfabeti | | per altre cause (*) | |
| | M | F | M | F | M | F | | M | F | M | F | M | F |
| Teramo | 201 | 414 | 200 | 414 | 1 | — | Règgio d. Calabria. | 827 | 1 366 | 818 | 1 366 | 9 | — |
| a) | 24 | 38 | 24 | 38 | — | — | a) | 86 | 174 | 86 | 174 | — | — |
| b) | 177 | 376 | 176 | 376 | 1 | — | b) | 741 | 1 192 | 732 | 1 192 | 9 | — |
| ABRUZZI e MOLISE | 1 022 | 2 086 | 998 | 2 086 | 24 | — | CALABRIE | 2 713 | 4 219 | 2 683 | 4 210 | 30 | 9 |
| a) | 76 | 153 | 72 | 153 | 4 | — | a) | 172 | 322 | 172 | 322 | — | — |
| b) | 946 | 1 933 | 926 | 1 933 | 20 | — | b) | 2 541 | 3 897 | 2 511 | 3 888 | 30 | 9 |
| Avellino | 362 | 857 | 361 | 857 | 1 | — | Agrigento | 451 | 467 | 454 | 466 | — | 1 |
| a) | 8 | 21 | 8 | 21 | — | — | a) | 24 | 24 | 24 | 24 | — | — |
| b) | 354 | 836 | 353 | 836 | 1 | — | b) | 430 | 443 | 430 | 442 | — | 1 |
| Benevento | 305 | 786 | 303 | 786 | 2 | — | Caltanissetta | 404 | 390 | 403 | 390 | 1 | — |
| a) | 16 | 57 | 16 | 57 | — | — | a) | 61 | 73 | 61 | 73 | — | — |
| b) | 289 | 729 | 287 | 729 | 2 | — | b) | 343 | 317 | 342 | 317 | 1 | — |
| Napoli | 1 899 | 2 833 | 1 886 | 2 831 | 13 | 2 | Catania | 918 | 967 | 903 | 967 | 15 | — |
| a) | 532 | 803 | 532 | 802 | — | — | a) | 231 | 250 | 231 | 250 | — | — |
| b) | 1 367 | 2 030 | 1 354 | 2 029 | 13 | 1 | b) | 687 | 717 | 672 | 717 | 15 | — |
| Salerno | 561 | 1 070 | 557 | 1 070 | 4 | — | Enna | 423 | 337 | 423 | 337 | — | — |
| a) | 26 | 44 | 26 | 44 | — | — | a) | 13 | 24 | 13 | 24 | — | — |
| b) | 535 | 1 026 | 531 | 1 026 | 4 | — | b) | 410 | 313 | 410 | 313 | — | — |
| CAMPANIA | 3 127 | 5 546 | 3 107 | 5 544 | 20 | 2 | Messina | 506 | 691 | 496 | 691 | 10 | — |
| a) | 582 | 925 | 582 | 924 | — | 1 | a) | 108 | 116 | 104 | 116 | 4 | — |
| b) | 2 545 | 4 621 | 2 525 | 4 620 | 20 | 1 | b) | 398 | 575 | 392 | 575 | 6 | — |
| Bari | 984 | 1 098 | 974 | 1 098 | 10 | — | Palermo | 565 | 508 | 559 | 506 | 6 | 2 |
| a) | 126 | 158 | 124 | 158 | 2 | — | a) | 46 | 51 | 46 | 51 | — | — |
| b) | 858 | 940 | 850 | 940 | 8 | — | b) | 519 | 457 | 513 | 455 | 6 | 2 |
| Brindisi | 202 | 532 | 200 | 532 | 2 | — | Ragusa | 262 | 334 | 259 | 334 | 3 | — |
| a) | 39 | 63 | 38 | 63 | 1 | — | a) | 23 | 50 | 23 | 50 | — | — |
| b) | 163 | 469 | 162 | 469 | 1 | — | b) | 239 | 284 | 236 | 284 | 3 | — |
| Foggia | 583 | 884 | 579 | 883 | 9 | 1 | Siracusa | 330 | 349 | 329 | 346 | 1 | 3 |
| a) | 27 | 51 | 27 | 51 | — | — | a) | 37 | 29 | 37 | 29 | — | — |
| b) | 561 | 833 | 552 | 832 | 9 | 1 | b) | 293 | 320 | 292 | 317 | 1 | 3 |
| Jonio (Taranto) | 231 | 431 | 230 | 430 | 1 | 1 | Trapani | 423 | 350 | 425 | 350 | 3 | — |
| a) | 61 | 96 | 61 | 95 | — | 1 | a) | 56 | 57 | 56 | 57 | — | — |
| b) | 170 | 335 | 169 | 335 | 1 | — | b) | 372 | 293 | 369 | 293 | 3 | — |
| Lecce | 462 | 994 | 462 | 994 | — | — | SICILIA | 4 290 | 4 393 | 4 251 | 4 387 | 39 | 6 |
| a) | 19 | 27 | 19 | 27 | — | — | a) | 599 | 674 | 595 | 674 | 4 | — |
| b) | 443 | 967 | 443 | 967 | — | — | b) | 3 691 | 3 719 | 3 656 | 3 713 | 35 | 6 |
| PUGLIE | 2 467 | 3 939 | 2 445 | 3 937 | 22 | 2 | Cagliari | 750 | 1 242 | 751 | 1 241 | 8 | 1 |
| a) | 272 | 395 | 269 | 394 | 3 | 1 | a) | 107 | 178 | 104 | 178 | 3 | — |
| b) | 2 195 | 3 544 | 2 176 | 3 543 | 19 | 1 | b) | 652 | 1 064 | 647 | 1 063 | 5 | 1 |
| Matera | 259 | 324 | 257 | 324 | 2 | — | Nuoro | 244 | 367 | 242 | 367 | 2 | — |
| a) | 26 | 41 | 26 | 41 | — | — | a) | 10 | 7 | 10 | 7 | — | — |
| b) | 233 | 283 | 231 | 283 | 2 | — | b) | 234 | 360 | 232 | 360 | 2 | — |
| Potenza | 543 | 948 | 538 | 947 | 5 | 1 | Sassari | 278 | 464 | 276 | 460 | 2 | 4 |
| a) | 14 | 26 | 14 | 26 | — | — | a) | 44 | 87 | 44 | 86 | — | 1 |
| b) | 529 | 922 | 524 | 921 | 5 | 1 | b) | 234 | 377 | 232 | 374 | 2 | 3 |
| LUCANIA | 802 | 1 172 | 795 | 1 171 | 7 | 1 | SARDEGNA | 1 281 | 2 073 | 1 269 | 2 068 | 12 | 5 |
| a) | 40 | 67 | 40 | 67 | — | — | a) | 161 | 272 | 158 | 271 | 3 | 1 |
| b) | 762 | 1 105 | 755 | 1 104 | 7 | 1 | b) | 1 120 | 1 801 | 1 111 | 1 797 | 9 | 4 |
| Catanzaro | 1 022 | 1 594 | 1 013 | 1 586 | 9 | 8 | REGNO | 19 491 | 30 339 | 19 075 | 30 291 | 416 | 48 |
| a) | 59 | 95 | 59 | 95 | — | — | a) | 2 338 | 3 545 | 2 296 | 3 530 | 42 | 15 |
| b) | 963 | 1 499 | 954 | 1 491 | 9 | 8 | b) | 17 153 | 26 794 | 16 779 | 26 761 | 374 | 33 |
| Cosenza | 864 | 1 259 | 852 | 1 258 | 12 | 1 | | | | | | | |
| a) | 27 | 53 | 27 | 53 | — | — | | | | | | | |
| b) | 837 | 1 206 | 825 | 1 205 | 12 | 1 | | | | | | | |

(*) Sono compresi gli sposi che non sottoscrissero l'atto di matrimonio per imperfezione fisica, o per malattia, o perchè celebrarono il matrimonio per procura.

TAVOLA 6. — COMBINAZIONI MATRIMONIALI, NELL'ANNO 1935, SECONDO LE ETÀ DEGLI SPOSI
NELLE RIPARTIZIONI GEOGRAFICHE.

| GRUPPI DI ETÀ DEGLI SPOSI | GRUPPI DI ETÀ DELLE SPOSE | | | | | | | | | | TOTALE | |
|------------------------------|---------------------------|---------------|---------------|---------------|---------------|--------------|--------------|------------|------------|---------------|----------|----------------|
| | Meno di 15 | 15-20 | 21-24 | 25-29 | 30-34 | 35-39 | 40-49 | 50-59 | 60-∞ | Età ignota | | |
| Italia Settentrionale | | | | | | | | | | | | |
| Meno di 18 | 1 | 20 | 5 | 1 | — | — | — | — | — | — | — | 27 |
| 18-20 | 14 | 1 388 | 588 | 131 | 18 | 4 | 1 | — | — | — | — | 2 144 |
| 21-24 | 20 | 9 569 | 15 254 | 3 267 | 390 | 67 | 26 | 8 | 1 | 16 | — | 28 618 |
| 25-29 | 14 | 8 343 | 28 183 | 18 555 | 2 409 | 443 | 121 | 2 | 2 | 32 | — | 58 104 |
| 30-34 | 4 | 1 655 | 7 470 | 10 518 | 4 231 | 964 | 287 | 6 | 5 | 14 | — | 25 204 |
| 35-39 | — | 283 | 1 381 | 2 881 | 2 477 | 1 307 | 458 | 20 | 5 | 1 | — | 8 813 |
| 40-49 | — | 84 | 377 | 1 104 | 1 592 | 1 455 | 1 350 | 145 | 12 | 2 | — | 6 121 |
| 50-59 | — | 17 | 50 | 118 | 238 | 403 | 857 | 370 | 68 | — | — | 2 121 |
| 60-∞ | — | 3 | 10 | 22 | 39 | 84 | 262 | 293 | 219 | — | — | 932 |
| Età ignota | — | 3 | 3 | 5 | 1 | — | — | 1 | — | — | 2 | 15 |
| TOTALE... | 53 | 21 365 | 53 321 | 36 602 | 11 445 | 4 727 | 3 362 | 840 | 312 | 67 | — | 132094 |
| Italia Centrale | | | | | | | | | | | | |
| Meno di 18 | 2 | 25 | 17 | 3 | — | — | — | — | — | — | — | 47 |
| 18-20 | 21 | 1 024 | 520 | 123 | 15 | 3 | 4 | — | — | 1 | — | 1 711 |
| 21-24 | 13 | 4 934 | 7 396 | 1 776 | 235 | 57 | 13 | — | — | 10 | — | 14 434 |
| 25-29 | 6 | 4 256 | 10 659 | 6 771 | 989 | 224 | 72 | 4 | 2 | 17 | — | 23 000 |
| 30-34 | 2 | 698 | 2 283 | 2 911 | 1 235 | 342 | 118 | 9 | 1 | 3 | — | 7 602 |
| 35-39 | 3 | 105 | 436 | 924 | 687 | 423 | 188 | 12 | — | 1 | — | 2 779 |
| 40-49 | 1 | 47 | 138 | 350 | 522 | 477 | 503 | 70 | 8 | — | — | 2 116 |
| 50-59 | — | 7 | 23 | 49 | 93 | 168 | 346 | 154 | 31 | — | — | 871 |
| 60-∞ | — | 3 | 7 | 8 | 43 | 46 | 155 | 189 | 156 | — | — | 607 |
| Età ignota | — | 2 | 2 | — | — | — | 1 | — | — | — | 3 | 8 |
| TOTALE... | 48 | 11 101 | 21 481 | 12 915 | 3 819 | 1 740 | 1 400 | 433 | 198 | 35 | — | 53 175 |
| Italia Meridionale | | | | | | | | | | | | |
| Meno di 18 | 12 | 145 | 6 | 18 | 5 | 2 | — | — | — | — | — | 228 |
| 18-20 | 101 | 2 785 | 1 392 | 409 | 76 | 12 | 7 | — | 1 | — | — | 4 783 |
| 21-24 | 118 | 7 926 | 10 249 | 3 186 | 520 | 124 | 29 | 4 | — | 7 | — | 22 163 |
| 25-29 | 33 | 5 212 | 11 093 | 7 624 | 1 384 | 318 | 91 | 10 | 1 | 7 | — | 25 773 |
| 30-34 | 4 | 790 | 2 216 | 2 966 | 1 345 | 395 | 138 | 5 | — | 6 | — | 7 865 |
| 35-39 | 2 | 192 | 546 | 900 | 731 | 394 | 188 | 10 | 1 | 3 | — | 2 987 |
| 40-49 | — | 62 | 214 | 469 | 576 | 532 | 480 | 70 | 7 | 2 | — | 2 412 |
| 50-59 | — | 8 | 40 | 82 | 154 | 220 | 502 | 195 | 47 | 1 | — | 1 249 |
| 60-∞ | — | 11 | 21 | 53 | 63 | 111 | 321 | 376 | 418 | 1 | — | 1 375 |
| Età ignota | — | 1 | 1 | 1 | 1 | 1 | 1 | — | — | — | 2 | 8 |
| TOTALE... | 270 | 17 132 | 25 818 | 15 703 | 4 855 | 2 109 | 1 757 | 670 | 475 | 29 | — | 68 823 |
| Italia Insulare | | | | | | | | | | | | |
| Meno di 18 | 12 | 60 | 14 | 4 | — | 1 | 2 | — | — | — | — | — |
| 18-20 | 123 | 1 276 | 371 | 102 | 10 | 3 | — | — | — | 1 | — | 1 886 |
| 21-24 | 186 | 4 451 | 3 372 | 892 | 150 | 37 | 10 | 1 | — | 1 | — | 9 100 |
| 25-29 | 78 | 3 837 | 5 066 | 2 871 | 539 | 131 | 53 | 2 | 2 | 8 | — | 12 587 |
| 30-34 | 17 | 796 | 1 537 | 1 564 | 741 | 194 | 77 | 4 | 1 | 1 | — | 4 932 |
| 35-39 | — | 141 | 400 | 629 | 454 | 208 | 96 | 8 | 1 | 1 | — | 1 938 |
| 40-49 | 1 | 55 | 123 | 274 | 392 | 308 | 267 | 49 | 10 | 1 | — | 1 480 |
| 50-59 | — | 9 | 17 | 45 | 93 | 145 | 273 | 125 | 39 | — | — | 746 |
| 60-∞ | — | 5 | 7 | 21 | 27 | 37 | 186 | 224 | 288 | — | — | 795 |
| Età ignota | — | 1 | 1 | — | — | 1 | — | — | — | — | 1 | 4 |
| TOTALE... | 417 | 10 631 | 10 908 | 6 402 | 2 406 | 1 065 | 964 | 413 | 341 | 14 | — | 33 5 61 |

Segue TAVOLA 7. — B) MATRIMONI CELEBRATI NEL COMPLESSO DEI Comuni capiluoghi
E DI STATO CIVILE

| GRUPPI DI ETÀ DEGLI SPOSI | | GRUPPI DI ETÀ | | | | | | | | | | | |
|-----------------------------------|--------------------------|---------------|---------------------|--------|---------------------|--------|---------------------|--------|---------------------|--------|---------------------|--------|---------------------|
| | | Meno di 15 | | 15-20 | | 21-24 | | 25-29 | | 30-34 | | 35-39 | |
| | | Nubili | Vedove e divorziate | Nubili | Vedove e divorziate | Nubili | Vedove e divorziate | Nubili | Vedove e divorziate | Nubili | Vedove e divorziate | Nubili | Vedove e divorziate |
| Meno di 18 | Celibi..... | 9 | — | 54 | — | 10 | — | 2 | — | — | — | — | — |
| | Vedovi e divorziati..... | — | — | — | — | — | — | — | — | — | — | — | — |
| 18-20 | Celibi..... | 66 | — | 1 322 | — | 510 | 2 | 136 | 4 | 27 | 1 | 4 | — |
| | Vedovi e divorziati..... | — | — | 1 | — | — | — | — | — | — | — | — | — |
| 21-24 | Celibi..... | 72 | — | 5 951 | 1 | 8 146 | 15 | 2 564 | 33 | 377 | 31 | 74 | 18 |
| | Vedovi e divorziati..... | 1 | — | 15 | — | 14 | 2 | 14 | — | 1 | — | 2 | — |
| 25-29 | Celibi..... | 30 | — | 5 056 | 2 | 13 492 | 25 | 10 084 | 66 | 1 854 | 82 | 396 | 44 |
| | Vedovi e divorziati..... | — | — | 45 | — | 68 | 4 | 85 | 9 | 33 | 2 | 8 | 6 |
| 30-34 | Celibi..... | 9 | — | 1 079 | — | 3 914 | 11 | 5 457 | 55 | 2 526 | 80 | 714 | 62 |
| | Vedovi e divorziati..... | 3 | — | 35 | — | 148 | 3 | 191 | 17 | 93 | 13 | 43 | 8 |
| 35-39 | Celibi..... | 2 | — | 192 | — | 780 | 1 | 1 543 | 15 | 1 224 | 54 | 690 | 70 |
| | Vedovi e divorziati..... | — | — | 30 | 1 | 95 | 3 | 175 | 10 | 177 | 18 | 106 | 26 |
| 40-44 | Celibi..... | — | — | 41 | — | 162 | — | 402 | 6 | 524 | 27 | 392 | 41 |
| | Vedovi e divorziati..... | 1 | — | 14 | — | 43 | — | 129 | 5 | 167 | 27 | 135 | 32 |
| 45-49 | Celibi..... | — | — | 9 | — | 39 | 1 | 118 | 3 | 187 | 8 | 198 | 28 |
| | Vedovi e divorziati..... | 1 | — | 4 | — | 27 | — | 60 | 4 | 79 | 12 | 120 | 27 |
| 50-54 | Celibi..... | — | — | 3 | — | 9 | — | 23 | 2 | 57 | 4 | 79 | 8 |
| | Vedovi e divorziati..... | — | — | 3 | 1 | 13 | — | 27 | 3 | 62 | 6 | 78 | 22 |
| 55-59 | Celibi..... | — | — | 3 | — | 4 | — | 15 | — | 16 | 3 | 32 | 3 |
| | Vedovi e divorziati..... | — | — | 3 | — | 7 | — | 24 | 2 | 29 | 4 | 43 | 16 |
| 60-64 | Celibi..... | — | — | 2 | — | 1 | — | 1 | 1 | 11 | 1 | 11 | — |
| | Vedovi e divorziati..... | — | — | — | — | 5 | — | 5 | 2 | 17 | 3 | 28 | 5 |
| 65-69 | Celibi..... | — | — | 1 | — | 1 | — | 4 | — | 2 | — | 2 | — |
| | Vedovi e divorziati..... | — | — | — | — | 3 | — | 5 | — | 5 | 2 | 14 | 4 |
| 70-∞ | Celibi..... | — | — | — | — | — | — | 3 | — | 2 | — | 4 | — |
| | Vedovi e divorziati..... | — | — | — | — | 3 | — | 4 | — | 6 | 2 | 6 | 2 |
| Età ignota | Celibi..... | — | — | 2 | — | 1 | — | 1 | — | — | — | — | — |
| | Vedovi e divorziati..... | — | — | — | — | — | — | — | — | — | — | — | — |
| TOTALE donne che sposarono: | celibi..... | 188 | — | 13 715 | 3 | 27 069 | 55 | 20 353 | 185 | 6 807 | 291 | 2 596 | 274 |
| | vedovi e divorziati..... | 6 | — | 150 | 2 | 426 | 12 | 719 | 52 | 669 | 89 | 583 | 148 |

di Provincia, NELL'ANNO 1985, CLASSIFICATI SECONDO LE COMBINAZIONI DI ETÀ
DEGLI SPOSI.

| DELLE SPOSE | | | | | | | | | | | | | | | TOTALE uomini che sposarono: | | |
|-------------|---------------------------|-------|---------------------------|-------|---------------------------|-------|---------------------------|-------|---------------------------|-------|---------------------------|------------------|---------------------------|------------|------------------------------------|--------|---------------------------|
| 40-44 | | 45-49 | | 50-54 | | 55-59 | | 60-64 | | 65-69 | | 70- ^a | | Età ignota | | nubli | vedove e divorziate |
| Nubli | Vedove e divorziate | Nubli | Vedove e divorziate | Nubli | Vedove e divorziate | Nubli | Vedove e divorziate | Nubli | Vedove e divorziate | Nubli | Vedove e divorziate | Nubli | Vedove e divorziate | Nubli | Vedove e divorziate | | |
| — | — | — | — | — | — | — | — | — | — | — | — | — | — | — | — | 75 | — |
| — | — | — | — | — | — | — | — | — | — | — | — | — | — | — | — | — | — |
| 5 | — | — | 1 | — | — | — | — | — | — | — | 1 | — | — | — | — | 2 070 | 9 |
| — | — | — | — | — | — | — | — | — | — | — | — | — | — | — | — | 1 | — |
| 15 | 7 | 4 | 2 | 1 | 1 | — | 1 | — | — | — | — | — | — | 6 | — | 17 210 | 109 |
| — | — | — | — | — | — | — | — | — | — | — | — | — | — | — | — | 47 | 2 |
| 81 | 26 | 20 | 16 | 2 | 5 | — | — | — | — | — | 1 | — | 1 | — | 15 | 31 031 | 267 |
| 4 | 2 | — | — | 1 | — | — | — | — | — | — | — | — | — | — | — | 244 | 23 |
| 175 | 45 | 30 | 18 | 7 | 2 | 2 | — | — | — | 1 | — | — | — | 7 | — | 13 921 | 273 |
| 19 | 7 | 5 | 2 | — | 1 | — | — | — | — | — | — | — | — | — | — | 537 | 51 |
| 203 | 57 | 71 | 25 | 12 | 6 | 1 | — | — | 2 | — | 1 | — | — | 1 | — | 4 719 | 231 |
| 42 | 17 | 11 | 8 | — | 2 | — | — | — | — | — | — | — | 1 | 1 | — | 637 | 86 |
| 234 | 49 | 69 | 30 | 18 | 13 | 3 | 2 | 3 | 3 | 1 | — | — | — | — | — | 1 849 | 171 |
| 87 | 37 | 26 | 15 | 3 | 4 | — | — | — | 2 | — | — | — | — | — | — | 605 | 122 |
| 148 | 39 | 79 | 26 | 39 | 21 | 5 | 9 | 1 | 4 | 1 | 2 | — | — | — | — | 824 | 141 |
| 100 | 49 | 42 | 48 | 11 | 15 | 3 | 7 | — | — | — | 3 | — | — | — | — | 447 | 165 |
| 82 | 13 | 46 | 26 | 31 | 17 | 11 | 17 | 5 | 7 | — | 4 | 2 | — | — | — | 348 | 98 |
| 90 | 40 | 55 | 44 | 27 | 24 | 9 | 22 | 1 | 2 | — | 3 | — | — | — | — | 365 | 167 |
| 29 | 10 | 33 | 9 | 30 | 9 | 18 | 10 | 10 | 6 | 3 | 4 | 1 | 3 | — | — | 194 | 57 |
| 45 | 28 | 61 | 30 | 29 | 45 | 13 | 23 | 2 | 12 | 2 | 6 | — | 1 | — | — | 258 | 167 |
| 18 | 1 | 16 | 1 | 20 | 7 | 16 | 3 | 13 | 10 | 6 | 3 | 1 | 2 | — | — | 116 | 29 |
| 44 | 20 | 44 | 27 | 31 | 24 | 18 | 20 | 4 | 21 | 1 | 8 | 1 | 1 | — | — | 198 | 131 |
| 7 | — | 8 | — | 5 | 2 | 7 | 2 | 6 | 3 | 3 | 2 | 3 | 2 | — | — | 49 | 11 |
| 21 | 4 | 14 | 11 | 12 | 25 | 14 | 21 | 5 | 14 | 2 | 8 | 2 | 11 | — | — | 97 | 100 |
| 4 | 1 | 4 | — | 4 | 1 | 2 | — | 6 | 2 | 4 | 7 | 7 | 6 | — | — | 40 | 17 |
| 8 | 8 | 9 | 10 | 15 | 17 | 13 | 18 | 7 | 17 | 6 | 17 | 5 | 9 | — | — | 82 | 100 |
| — | — | — | — | — | — | — | — | — | — | — | — | — | — | 2 | — | 6 | — |
| 1 | — | — | — | — | — | — | — | — | — | — | — | — | — | — | — | 1 | — |
| 1 001 | 248 | 380 | 154 | 169 | 84 | 65 | 44 | 44 | 37 | 19 | 25 | 15 | 13 | 31 | — | 72 452 | 1 413 |
| 461 | 212 | 267 | 195 | 129 | 157 | 70 | 111 | 19 | 68 | 11 | 45 | 8 | 23 | 1 | — | 3 519 | 1 114 |

Segue TAVOLA 7. — C) MATRIMONI CELEBRATI NEL COMPLESSO DEGLI ALTRI Comuni
E DI STATO CIVILE

| GRUPPI DI ETÀ DEGLI SPOSI | | GRUPPI DI ETÀ | | | | | | | | | | | |
|-----------------------------------|--------------------------|---------------|---------------------------|--------|---------------------------|--------|---------------------------|--------|---------------------------|--------|---------------------------|--------|---------------------------|
| | | Meno di 15 | | 15-20 | | 21-24 | | 25-29 | | 30-34 | | 35-39 | |
| | | Nubili | Vedove e divorziate | Nubili | Vedove e divorziate | Nubili | Vedove e divorziate | Nubili | Vedove e divorziate | Nubili | Vedove e divorziate | Nubili | Vedove e divorziate |
| Meno di 18 | Celibi..... | 18 | — | 196 | — | 72 | — | 24 | — | 3 | 2 | 2 | 1 |
| | Vedovi e divorziati..... | — | — | — | — | — | — | — | — | — | — | — | — |
| 18-20 | Celibi..... | 193 | — | 5 141 | 5 | 2 347 | 10 | 596 | 25 | 77 | 12 | 14 | 4 |
| | Vedovi e divorziati..... | — | — | 4 | — | 1 | 1 | 3 | 1 | 1 | 1 | — | — |
| 21-24 | Celibi..... | 259 | — | 20 843 | 16 | 27 963 | 52 | 6 358 | 106 | 791 | 83 | 149 | 39 |
| | Vedovi e divorziati..... | 5 | — | 49 | 5 | 74 | 5 | 43 | 3 | 9 | 3 | 2 | 1 |
| 25-29 | Celibi..... | 101 | — | 16 303 | 3 | 40 866 | 71 | 24 955 | 193 | 3 022 | 176 | 509 | 113 |
| | Vedovi e divorziati..... | — | — | 234 | 5 | 463 | 12 | 410 | 19 | 128 | 24 | 32 | 8 |
| 30-34 | Celibi..... | 12 | — | 2 616 | — | 8 890 | 22 | 11 397 | 90 | 4 271 | 152 | 806 | 97 |
| | Vedovi e divorziati..... | 3 | — | 206 | 3 | 502 | 16 | 694 | 58 | 404 | 63 | 133 | 32 |
| 35-39 | Celibi..... | 3 | — | 377 | — | 1 533 | 4 | 2 841 | 29 | 2 179 | 76 | 934 | 85 |
| | Vedovi e divorziati..... | — | — | 120 | 1 | 330 | 17 | 656 | 65 | 522 | 99 | 334 | 87 |
| 40-44 | Celibi..... | — | — | 83 | — | 265 | 6 | 652 | 12 | 786 | 30 | 560 | 52 |
| | Vedovi e divorziati..... | — | — | 46 | — | 148 | 5 | 367 | 38 | 476 | 100 | 334 | 108 |
| 45-49 | Celibi..... | — | — | 30 | — | 81 | 2 | 190 | 7 | 295 | 20 | 269 | 41 |
| | Vedovi e divorziati..... | — | — | 21 | — | 73 | — | 182 | 22 | 275 | 69 | 329 | 106 |
| 50-54 | Celibi..... | — | — | 10 | — | 23 | 1 | 37 | 4 | 89 | 6 | 101 | 20 |
| | Vedovi e divorziati..... | — | — | 11 | — | 40 | 1 | 76 | 10 | 143 | 37 | 217 | 91 |
| 55-59 | Celibi..... | — | — | 4 | — | 9 | — | 18 | 1 | 26 | 2 | 37 | 8 |
| | Vedovi e divorziati..... | — | — | 3 | — | 22 | 1 | 48 | 4 | 76 | 18 | 133 | 48 |
| 60-64 | Celibi..... | — | — | 1 | — | 5 | — | 4 | 1 | 5 | 1 | 16 | 6 |
| | Vedovi e divorziati..... | — | — | 10 | — | 9 | — | 23 | 2 | 36 | 8 | 61 | 19 |
| 65-69 | Celibi..... | — | — | 1 | — | 2 | — | 3 | — | 2 | — | 7 | 4 |
| | Vedovi e divorziati..... | — | — | 3 | — | 7 | — | 23 | 2 | 31 | 8 | 38 | 10 |
| 70-∞ | Celibi..... | — | — | — | — | 1 | — | 1 | — | 3 | 1 | 2 | — |
| | Vedovi e divorziati..... | — | — | 4 | — | 8 | — | 19 | 1 | 22 | 4 | 34 | 5 |
| Età ignota | Celibi..... | — | — | 5 | — | 6 | — | 5 | — | 1 | — | 1 | — |
| | Vedovi e divorziati..... | — | — | — | — | — | — | — | — | — | 1 | — | 1 |
| TOTALE donne che sposarono: | celibi..... | 586 | — | 45 610 | 24 | 82 063 | 168 | 47 081 | 468 | 11 550 | 561 | 3 407 | 470 |
| | vedovi e divorziati..... | 8 | — | 711 | 14 | 1 677 | 58 | 2 544 | 225 | 2 123 | 435 | 1 647 | 516 |

del Regno, NELL'ANNO 1935, CLASSIFICATI SECONDO LE COMBINAZIONI DI ETÀ
DEGLI SPOSI.

| DELLE SPOSE | | | | | | | | | | | | | | | | TOTALE uomini che sposarono: | |
|--------------|---------------------------|------------|---------------------------|------------|---------------------------|------------|---------------------------|-----------|---------------------------|-----------|---------------------------|-----------|---------------------------|------------|---------------------------|------------------------------------|---------------------------|
| 40-44 | | 45-49 | | 50-54 | | 55-59 | | 60-64 | | 65-69 | | 70-∞ | | Età ignota | | nubili | vedove e divorziate |
| Nubili | Vedove e divorziate | Nubili | Vedove e divorziate | Nubili | Vedove e divorziate | Nubili | Vedove e divorziate | Nubili | Vedove e divorziate | Nubili | Vedove e divorziate | Nubili | Vedove e divorziate | Nubili | Vedove e divorziate | | |
| 2 | - | - | - | - | - | - | - | - | - | - | - | - | - | - | - | 317 | 3 |
| - | - | - | - | - | - | - | - | - | - | - | - | - | - | - | - | - | - |
| 4 | 1 | 1 | - | - | - | - | - | - | - | - | - | - | - | 2 | - | 8 375 | 57 |
| - | - | - | - | - | - | - | - | - | - | - | - | - | - | - | - | 9 | 3 |
| 22 | 13 | 7 | 5 | 2 | 2 | - | 1 | - | - | - | 1 | - | - | 28 | - | 56 422 | 318 |
| 1 | 1 | - | 1 | - | - | - | - | - | - | - | - | - | - | - | - | 188 | 19 |
| 100 | 48 | 13 | 14 | 4 | 4 | - | 1 | - | 2 | - | 1 | 1 | 1 | 48 | 1 | 85 922 | 628 |
| 9 | 1 | - | 3 | 1 | - | - | - | - | - | - | - | - | - | - | - | 1 277 | 72 |
| 147 | 53 | 29 | 26 | 3 | 1 | 2 | 3 | - | 1 | 1 | - | 3 | 1 | 15 | - | 28 192 | 446 |
| 38 | 16 | 6 | 4 | 1 | 1 | - | 1 | - | - | - | - | - | - | 2 | - | 1 989 | 194 |
| 201 | 62 | 41 | 28 | 10 | 5 | 1 | 6 | - | 1 | - | 1 | - | - | 3 | - | 8 123 | 297 |
| 97 | 36 | 19 | 12 | 2 | 4 | - | 1 | - | 1 | - | - | - | - | 1 | - | 2 081 | 323 |
| 292 | 44 | 53 | 34 | 11 | 13 | - | 1 | - | 1 | - | 2 | - | - | 1 | - | 2 703 | 195 |
| 147 | 75 | 32 | 30 | 3 | 10 | 2 | 8 | - | 1 | - | 1 | - | - | 1 | 2 | 1 556 | 378 |
| 165 | 47 | 78 | 35 | 18 | 14 | 5 | 10 | - | 2 | 1 | 2 | - | - | 1 | - | 1 133 | 180 |
| 236 | 106 | 74 | 74 | 21 | 42 | 6 | 17 | 1 | 6 | - | - | - | - | - | - | 1 218 | 442 |
| 98 | 21 | 64 | 29 | 37 | 17 | 5 | 13 | 1 | 4 | 1 | 1 | - | - | - | - | 466 | 116 |
| 212 | 129 | 100 | 123 | 31 | 71 | 5 | 33 | 1 | 14 | - | 4 | - | 1 | - | - | 836 | 514 |
| 37 | 16 | 34 | 15 | 19 | 17 | 15 | 7 | 3 | 11 | 1 | 7 | 1 | 4 | - | - | 204 | 88 |
| 165 | 106 | 88 | 100 | 39 | 118 | 22 | 60 | 9 | 33 | 1 | 10 | 1 | 3 | 1 | - | 608 | 501 |
| 21 | 2 | 12 | 5 | 18 | 5 | 21 | 8 | 10 | 5 | 2 | 7 | 1 | 2 | - | - | 116 | 42 |
| 77 | 61 | 71 | 70 | 37 | 110 | 20 | 100 | 12 | 78 | 2 | 39 | 1 | 11 | - | - | 359 | 498 |
| 4 | 2 | 13 | 2 | 4 | 5 | 13 | 5 | 13 | 6 | 3 | 7 | 2 | 2 | 1 | - | 68 | 33 |
| 56 | 22 | 43 | 49 | 29 | 64 | 22 | 108 | 9 | 84 | 6 | 75 | 1 | 30 | - | - | 268 | 452 |
| 4 | - | 6 | 3 | 4 | 4 | 11 | 5 | 8 | 6 | 9 | 5 | 9 | 10 | - | - | 58 | 34 |
| 39 | 21 | 33 | 28 | 26 | 63 | 26 | 77 | 21 | 124 | 14 | 115 | 9 | 118 | - | - | 255 | 556 |
| - | - | - | - | - | 1 | - | - | - | - | - | - | - | - | 6 | - | 24 | 1 |
| 1 | - | - | - | - | - | - | - | - | - | - | - | - | - | - | - | 1 | 2 |
| 1 097 | 309 | 351 | 196 | 130 | 88 | 73 | 60 | 35 | 39 | 18 | 34 | 17 | 20 | 105 | 1 | 192 123 | 2 438 |
| 1 078 | 574 | 466 | 494 | 190 | 483 | 103 | 405 | 53 | 341 | 23 | 244 | 12 | 163 | 5 | 2 | 10 640 | 3 954 |

TAVOLA 8. — VEDОВI E VEDOVE PASSATI A NUOVE NOZZE NELL'ANNO 1935, DISTINTI SECONDO L'ORDINE PROGRESSIVO DEL NUOVO MATRIMONIO, NEI COMPARTIMENTI E NEL REGNO.

| COMPARTIMENTI | VEDОВI PASSATI A | | | | | VEDOVE PASSATE A | | | | |
|-----------------------------|------------------|-----|----|----|--------|------------------|-----|----|----|--------|
| | 2° | 3° | 4° | 5° | TOTALE | 2° | 3° | 4° | 5° | TOTALE |
| | NOZZE | | | | | NOZZE | | | | |
| Piemonte | 1 211 | 40 | 1 | — | 1 252 | 604 | 21 | 1 | — | 626 |
| Liguria | 497 | 11 | — | — | 508 | 315 | 2 | 2 | — | 319 |
| Lombardia | 1 944 | 63 | 6 | — | 2 013 | 1 058 | 30 | 1 | 1 | 1 090 |
| Venezia Tridentina..... | 228 | 8 | — | — | 236 | 98 | 3 | — | — | 101 |
| Veneto | 1 370 | 31 | — | — | 1 401 | 447 | 12 | — | — | 459 |
| Venezia Giulia e Zara | 431 | 12 | 1 | — | 444 | 252 | 2 | — | — | 254 |
| Emilia | 1 060 | 31 | — | 1 | 1 092 | 438 | 12 | 2 | — | 452 |
| Toscana | 1 031 | 30 | 1 | — | 1 062 | 469 | 6 | — | — | 475 |
| Marche | 517 | 11 | — | — | 528 | 135 | 13 | — | 1 | 149 |
| Umbria | 321 | 10 | — | 1 | 332 | 160 | 4 | — | — | 164 |
| Lazio | 1 058 | 41 | 3 | — | 1 102 | 566 | 13 | 1 | — | 580 |
| Abruzzi e Molise..... | 1 020 | 49 | 7 | — | 1 076 | 391 | 19 | 3 | — | 413 |
| Campània..... | 1 970 | 70 | 6 | — | 2 046 | 921 | 46 | 5 | — | 972 |
| Puglie | 1 576 | 92 | 14 | — | 1 682 | 798 | 57 | 6 | 1 | 862 |
| Lucania..... | 375 | 19 | 4 | — | 398 | 175 | 7 | 3 | — | 185 |
| Calàbria | 1 000 | 28 | 3 | — | 1 031 | 352 | 14 | 2 | 1 | 369 |
| Sicilia | 2 242 | 122 | 6 | 2 | 2 372 | 1 017 | 69 | 16 | — | 1 102 |
| Sardegna | 533 | 37 | 7 | — | 627 | 296 | 15 | 1 | — | 312 |
| REGNO..... | 18 434 | 705 | 59 | 4 | 19 202 | 8 492 | 345 | 43 | 4 | 8 884 |

TAVOLA 9. — MATRIMONI CELEBRATI TRA CONSANGUINEI E TRA AFFINI, NELL'ANNO 1935, NEI COMPARTIMENTI E NEL REGNO.

| COMPARTIMENTI | MATRIMONI TRA | | | | | |
|-----------------------------|--------------------|--------------------|-----------------------------|--------|---------|-----|
| | CONSANGUINEI | | | | AFFINI | |
| | zio e nipote | zia e nipote | cugini in primo grado | TOTALE | cognati | |
| Piemonte | | 9 | 1 | 87 | 97 | 66 |
| Liguria | | 2 | — | 53 | 55 | 27 |
| Lombardia | | 4 | 1 | 151 | 156 | 130 |
| Venezia Tridentina..... | | 3 | — | 13 | 16 | 13 |
| Veneto | | 3 | 2 | 57 | 62 | 96 |
| Venezia Giulia e Zara | | 2 | 1 | 27 | 30 | 16 |
| Emilia | | 5 | 1 | 24 | 30 | 41 |
| Toscana | | 5 | — | 45 | 50 | 50 |
| Marche | | 2 | — | 14 | 16 | 30 |
| Umbria | | — | — | 4 | 4 | 17 |
| Lazio | | 6 | 2 | 52 | 60 | 44 |
| Abruzzi e Molise..... | | 3 | 1 | 64 | 68 | 54 |
| Campània..... | | 7 | 3 | 83 | 93 | 50 |
| Puglie | | 5 | 4 | 84 | 93 | 82 |
| Lucania..... | | 1 | — | 21 | 22 | 18 |
| Calàbria | | 5 | — | 84 | 89 | 42 |
| Sicilia | | 34 | 7 | 277 | 318 | 107 |
| Sardegna | | 3 | 1 | 52 | 56 | 27 |
| REGNO..... | | 99 | 24 | 1 192 | 1 315 | 910 |

TAVOLA 10. — A) MATRIMONI CELEBRATI NEL Regno, NELL'ANNO 1935,
CLASSIFICATI SECONDO LE COMBINAZIONI DELLA PROFESSIONE O CONDIZIONE DEGLI SPOSI.

| CLASSI | PROFESSIONI o CONDIZIONI DEGLI SPOSI | PROFESSIONI O CONDIZIONI DELLE SPOSE O DEL PADRE (a) | | | | | | | | | |
|------------|---|--|---------------------------|---|---|---------------------------------|------------------------------|--|--------------------------|--|----------------|
| | | Agricoltori di ogni specie | Industriali, commercianti | Venditori di derrate alimentari, merci varie, esercenti, rappresentanti | Operai e addetti a servizi di trasporti ed affini | Persone di servizio e di fatica | Professioni ed arti liberali | Ufficiali, impiegati pubblici e privati, pensionati, personale subalterno dello Stato e di altri Enti pubblici | Proprietari e benestanti | Altre condizioni non professionali, altre professioni e professioni non indicate | TOTALE |
| | | 1 | 2 | 3 | 4 e 5 | 6 | 9 | 7 e 10 | 11 | 8, 12, 13 | |
| 1 | Agricoltori di ogni specie..... | 101 701 | 414 | 681 | 9 521 | 1 266 | 207 | 518 | 547 | 1 034 | 115 889 |
| 2 | Industriali, commercianti..... | 1 743 | 1 696 | 382 | 1 969 | 224 | 492 | 1 072 | 861 | 187 | 8 626 |
| 3 | Venditori di derrate alimentari, merci varie, esercenti, rappresentanti... | 1 958 | 331 | 693 | 2 404 | 318 | 196 | 682 | 250 | 180 | 6 962 |
| 4 e 5 | Operai e addetti a servizi di trasporti ed affini..... | 33 484 | 2 063 | 2 582 | 54 244 | 5 095 | 690 | 4 495 | 1 080 | 2 551 | 106 284 |
| 6 | Persone di servizio e di fatica..... | 3 753 | 263 | 381 | 4 973 | 1 446 | 81 | 548 | 130 | 336 | 11 911 |
| 9 | Professioni ed arti liberali..... | 564 | 852 | 250 | 1 205 | 130 | 1 910 | 1 553 | 1 726 | 220 | 8 410 |
| 7 e 10 | Ufficiali, impiegati pubblici e privati, pensionati, personale subalterno dello Stato e di altri Enti pubblici..... | 2 317 | 1 794 | 726 | 5 074 | 625 | 1 765 | 5 156 | 1 835 | 591 | 19 883 |
| 11 | Proprietari e benestanti..... | 874 | 171 | 84 | 358 | 34 | 293 | 215 | 1 330 | 69 | 3 423 |
| 8, 12 e 13 | Altre condizioni non professionali, altre professioni e professioni non indicate..... | 1 197 | 534 | 253 | 1 921 | 193 | 342 | 1 059 | 463 | 298 | 6 260 |
| | Totale... | 147 591 | 8 118 | 6 032 | 81 669 | 9 331 | 5 976 | 15 248 | 8 222 | 5 466 | 287 653 |
| | <i>Spose di altre condizioni non professionali (205689) e di professioni non indicate (39) classificate secondo la professione del padre.....</i> | 105 367 | 7 882 | 5 606 | 55 733 | 5 804 | 2 543 | 11 829 | 5 443 | 5 466 | 205 723 |

(a) Per le spose di altre condizioni non professionali e per quelle per le quali non fu indicata la professione o condizione, e che nelle combinazioni matrimoniali sono state classificate secondo la professione o condizione del padre, veggasi l'ultima riga della presente tavola.

Segue TAVOLA 10. — B) MATRIMONI CELEBRATI NEL COMPLESSO DEI Comuni capiluoghi di Provincia, NELL'ANNO 1935, CLASSIFICATI SECONDO LE COMBINAZIONI DELLA PROFESSIONE O CONDIZIONE DEGLI SPOSI.

| CLASSI | PROFESSIONI o CONDIZIONI DEGLI SPOSI | PROFESSIONI O CONDIZIONI DELLE SPOSE O DEL PADRE (a) | | | | | | | | | TOTALE |
|------------|--|--|--------------------------------|--|--|--------------------------------------|-----------------------------------|--|--------------------------------|---|---------------|
| | | 1 Agricoltori di ogni specie | 2 Industriali, commercianti | 3 Venditori di derrate alimentari, merci varie, esercenti, rappresentanti | 4 e 5 Operai e addetti a servizi di trasporti ed affini | 6 Persone di servizio e di fatica | 9 Professioni ed arti liberali | 7 e 10 Ufficiali, impiegati pubblici e privati, pensionati, personale subalterno dello Stato e di altri Enti pubblici | 11 Proprietari e benestanti | 8, 12, 13 Altre condizioni non professionali, altre professioni e professioni non indicate | |
| 1 | Agricoltori di ogni specie..... | 6 081 | 48 | 60 | 1 043 | 206 | 38 | 98 | 52 | 180 | 7 806 |
| 2 | Industriali, commercianti..... | 247 | 817 | 149 | 778 | 108 | 243 | 765 | 389 | 133 | 3 620 |
| 3 | Venditori di derrate alimentari, merci varie, esercenti, rappresentanti.... | 364 | 179 | 309 | 1 197 | 180 | 116 | 454 | 111 | 123 | 3 083 |
| 4 e 5 | Operai e addetti a servizi di trasporti ed affini..... | 6 200 | 824 | 1 028 | 21 770 | 2 786 | 349 | 2 899 | 221 | 1 574 | 37 651 |
| 6 | Persone di servizio e di fatica..... | 811 | 123 | 161 | 2 372 | 761 | 43 | 363 | 33 | 230 | 4 897 |
| 9 | Professioni ed arti liberali..... | 155 | 544 | 137 | 721 | 71 | 1 146 | 1 230 | 980 | 179 | 5 113 |
| 7 e 10 | Ufficiali, impiegati pubblici e privati, pensionati, personale subalterno dello Stato e di altri Enti pubblici..... | 777 | 1 210 | 405 | 3 145 | 411 | 1 041 | 4 043 | 1 017 | 479 | 12 528 |
| 11 | Proprietari e benestanti..... | 77 | 67 | 22 | 90 | 9 | 82 | 113 | 290 | 34 | 784 |
| 8, 12 e 13 | Altre condizioni non professionali, altre professioni e professioni non indicate..... | 277 | 267 | 101 | 998 | 105 | 177 | 743 | 182 | 207 | 3 057 |
| | Totale ... | 14 989 | 4 079 | 2 372 | 32 114 | 4 637 | 3 235 | 10 708 | 3 225 | 3 139 | 78 498 |
| | <i>Spose di altre condizioni non professionali (60568) e di professioni non indicate (25) classificate secondo la professione del padre.....</i> | 13 241 | 3 986 | 2 176 | 23 773 | 2 967 | 1 618 | 8 077 | 1 616 | 3 139 | 60 598 |

(a) Per le spose di altre condizioni non professionali e per quelle per le quali non fu indicata la professione o condizione, e che nelle combinazioni matrimoniali sono state classificate secondo la professione o condizione del padre, veggasi l'ultima riga della presente tavola.

Segue TAVOLA 10. — C) MATRIMONI CELEBRATI NEL COMPLESSO DEGLI ALTRI Comuni del Regno, NELL'ANNO 1935, CLASSIFICATI SECONDO LE COMBINAZIONI DELLA PROFESSIONE O CONDIZIONE DEGLI SPOSI.

| CLASSI | PROFESSIONI o CONDIZIONI DEGLI SPOSI | PROFESSIONI O CONDIZIONI DELLE SPOSE O DEL PADRE (a) | | | | | | | | | |
|------------|---|--|--------------|--------------|---------------|--------------|--------------|--------------|--------------|--------------|----------------|
| | | 1 | 2 | 3 | 4 e 5 | 6 | 9 | 7 e 10 | 11 | 8, 12, 13 | TOTALE |
| 1 | Agricoltori di ogni specie..... | 95 620 | 366 | 621 | 8 478 | 1 060 | 169 | 420 | 495 | 854 | 108 088 |
| 2 | Industriali, commercianti..... | 1 496 | 879 | 233 | 1 191 | 116 | 249 | 307 | 472 | 54 | 4 997 |
| 3 | Venditori di derrate alimentari, merci varie, esercenti, rappresentanti.... | 1 594 | 152 | 384 | 1 207 | 138 | 80 | 178 | 139 | 57 | 3 929 |
| 4 e 5 | Operai e addetti a servizi di trasporti ed affini..... | 27 284 | 1 239 | 1 554 | 32 474 | 2 309 | 341 | 1 596 | 859 | 977 | 68 633 |
| 6 | Persone di servizio e di fatica..... | 2 942 | 140 | 220 | 2 601 | 685 | 38 | 185 | 97 | 106 | 7 014 |
| 9 | Professioni ed arti liberali..... | 409 | 308 | 113 | 484 | 59 | 764 | 323 | 796 | 41 | 3 297 |
| 7 e 10 | Ufficiali, impiegati pubblici e privati, pensionati, personale subalterno dello Stato e di altri Enti pubblici..... | 1 540 | 584 | 321 | 1 929 | 214 | 724 | 1 113 | 818 | 112 | 7 355 |
| 11 | Proprietari e benestanti..... | 797 | 104 | 62 | 268 | 25 | 211 | 102 | 1 040 | 35 | 2 644 |
| 8, 12 e 13 | Altre condizioni non professionali, altre professioni e professioni non indicate..... | 920 | 267 | 152 | 923 | 88 | 165 | 316 | 281 | 91 | 3 208 |
| | Totale... | 132 602 | 4 039 | 3 660 | 49 555 | 4 694 | 2 741 | 4 540 | 4 997 | 2 327 | 209 155 |
| | <i>Spose di altre condizioni non professionali (145121) e di professioni non indicate (14) classificate secondo la professione del padre.....</i> | 92 126 | 3 896 | 3 430 | 32 010 | 2 837 | 925 | 3 752 | 3 832 | 2 327 | 145 135 |

(a) Per le spose di altre condizioni non professionali e per quelle per le quali non fu indicata la professione o condizione, e che nelle combinazioni matrimoniali sono state classificate secondo la professione o condizione del padre, veggasi l'ultima riga della presente tavola.

TAV. 11. — PARTI (COMPRESI QUELLI DI NATI MORTI) NELL'ANNO 1935, DISTINTI SECONDO IL GENERE, NEI COMPARTIMENTI E NEL REGNO.

A) Parti.

| COMPAR- TIMENTI | PARTI SEMPLICI E MULTIPLI | PARTI MULTIPLI | | | | | | | | | | Parti quadrupli |
|--------------------|------------------------------------|----------------------|-------------|---------------------------------------|------------------|----------------------|--------|--------------------------------------|---------------------------------------|--------------------|------------------|--------------------|
| | | In com- plesso | Parti doppi | | | Parti tripli | | | | Parti quadrupli | | |
| | | | Totale | di 1 ma- schio e 1 fem- mina | di 2 ma- schi | di 2 fem- mine | Totale | di 2 ma- schi e 1 fem- mina | di 2 fem- mine e 1 ma- schio | | di 3 ma- schi | |
| Piemonte..... | 52 534 | 640 | 634 | 224 | 208 | 202 | 6 | 2 | 1 | 1 | 2 | — |
| Liguria..... | 21 080 | 245 | 241 | 77 | 92 | 72 | 4 | — | — | 3 | 1 | — |
| Lombardia... | 121 633 | 1 721 | 1 698 | 593 | 591 | 514 | 23 | 5 | 8 | 4 | 6 | — |
| Venezia Trid. | 14 001 | 216 | 214 | 87 | 66 | 61 | 1 | 1 | — | — | — | (a) 1 |
| Veneto..... | 104 497 | 1 682 | 1 660 | 586 | 534 | 540 | 22 | 7 | 4 | 3 | 8 | — |
| Ven. G. e Zara | 19 188 | 308 | 304 | 108 | 110 | 86 | 4 | — | 1 | 3 | — | — |
| Emilia..... | 67 667 | 850 | 839 | 290 | 283 | 266 | 11 | 5 | 2 | 2 | 2 | — |
| Toscana..... | 53 173 | 702 | 695 | 242 | 225 | 228 | 7 | 1 | 1 | 5 | — | — |
| Marche..... | 30 398 | 469 | 464 | 158 | 158 | 148 | 5 | 2 | 2 | — | 1 | — |
| Umbria..... | 16 345 | 245 | 243 | 95 | 80 | 68 | 2 | 1 | — | 1 | — | — |
| Lazio..... | 64 171 | 865 | 852 | 328 | 257 | 267 | 13 | 4 | 4 | 2 | 3 | — |
| Abr. e Molise. | 45 525 | 652 | 643 | 234 | 211 | 198 | 9 | 3 | 3 | 2 | 1 | — |
| Campania.... | 111 602 | 1 546 | 1 529 | 585 | 493 | 451 | 17 | 9 | 1 | 3 | 4 | — |
| Puglie..... | 83 631 | 1 185 | 1 172 | 403 | 389 | 380 | 13 | 6 | 3 | 1 | 3 | — |
| Lucania..... | 18 733 | 259 | 258 | 81 | 92 | 85 | 1 | — | 1 | — | — | — |
| Calabria..... | 56 133 | 694 | 689 | 256 | 224 | 209 | 5 | — | 3 | 1 | 1 | — |
| Sicilia..... | 108 595 | 1 247 | 1 235 | 415 | 420 | 400 | 12 | 1 | 7 | 2 | 2 | — |
| Sardegna.... | 27 632 | 333 | 330 | 108 | 109 | 113 | 3 | — | — | — | 3 | — |
| REGNO... | 1 016 538 | 13 859 | 13 700 | 4 270 | 4 542 | 4 288 | 158 | 47 | 41 | 33 | 37 | 1 |

B) Nati da parti multipli distinti secondo il sesso e la vitalità.

| COMPAR- TIMENTI | NATI DA PARTI DOPPI | | | | | | NATI DA PARTI TRIPLI | | | | | | NATI DA PARTI QUADRUPLI |
|--------------------|---------------------|--------|------------|-------|--------|--------|----------------------|-----|------------|----|--------|-----|-------------------------------|
| | Nati vivi | | Nati morti | | Totale | | Nati vivi | | Nati morti | | Totale | | |
| | M | F | M | F | M | F | M | F | M | F | M | F | |
| Piemonte..... | 588 | 574 | 52 | 54 | 640 | 628 | 8 | 9 | — | 1 | 8 | 10 | — |
| Liguria..... | 222 | 201 | 39 | 20 | 261 | 221 | 4 | 2 | 5 | 1 | 9 | 3 | — |
| Lombardia.. | 1 666 | 1 523 | 109 | 98 | 1 775 | 1 621 | 29 | 36 | 1 | 3 | 30 | 39 | — |
| Venezia Trid. | 202 | 196 | 17 | 13 | 219 | 209 | 2 | 1 | — | — | 2 | 1 | (a) 4 |
| Veneto..... | 1 559 | 1 566 | 95 | 100 | 1 654 | 1 666 | 25 | 37 | 2 | 2 | 27 | 39 | — |
| Ven. G. e Zara | 306 | 260 | 22 | 20 | 328 | 280 | 9 | 2 | 1 | — | 10 | 2 | — |
| Emilia..... | 769 | 757 | 87 | 65 | 856 | 822 | 18 | 11 | — | 4 | 18 | 15 | — |
| Toscana..... | 619 | 625 | 73 | 73 | 692 | 698 | 13 | 1 | 5 | 2 | 18 | 3 | — |
| Marche..... | 424 | 409 | 50 | 45 | 474 | 454 | 4 | 8 | 2 | 1 | 6 | 9 | — |
| Umbria..... | 225 | 201 | 30 | 30 | 255 | 231 | 5 | 1 | — | — | 5 | 1 | — |
| Lazio..... | 757 | 796 | 85 | 66 | 842 | 862 | 18 | 19 | — | 2 | 18 | 21 | — |
| Abr. e Molise. | 574 | 546 | 32 | 34 | 656 | 630 | 12 | 12 | 3 | — | 15 | 12 | — |
| Campania.... | 1 376 | 1 344 | 195 | 143 | 1 571 | 1 487 | 16 | 18 | 12 | 5 | 28 | 23 | — |
| Puglie..... | 1 017 | 1 060 | 164 | 103 | 1 181 | 1 163 | 17 | 19 | 1 | 2 | 18 | 21 | — |
| Lucania..... | 230 | 233 | 35 | 18 | 265 | 251 | 1 | 2 | — | — | 1 | 2 | — |
| Calabria..... | 602 | 589 | 102 | 85 | 704 | 674 | 6 | 9 | — | — | 6 | 9 | — |
| Sicilia..... | 1 139 | 1 116 | 116 | 99 | 1 255 | 1 215 | 14 | 19 | 1 | 2 | 15 | 21 | — |
| Sardegna.... | 290 | 312 | 36 | 22 | 326 | 334 | — | 9 | — | — | — | 9 | — |
| REGNO... | 12 565 | 12 308 | 1 389 | 1 138 | 13 954 | 13 446 | 201 | 215 | 33 | 25 | 234 | 240 | 4 |

(a) 1 maschio e 3 femmine nati vivi nel Comune di Tassullo (Trento).

TAVOLA 12. — PARTI E NATI LEGITIMI NELL'ANNO 1985, DISTINTI SECONDO L'ORDINE PROGRESSIVO ED IL GENERE DEL PARTO, IL SESSO E LA VITALITÀ.

a) Nati. — b) Di cui nati morti.

| ORDINE PROGRESSIVO DEL PARTO(*) | PARTI | NATI LEGITIMI DA PARTI | | | | | | | | IN COMPLESSO | |
|---------------------------------------|--------------------|------------------------|-------------------|-----------------|-----------------|-----------|-----------|-----------|---|-------------------|-------------------|
| | | semplici | | doppi | | tripli | | quadrupli | | M F | F |
| | | M F | F | M F | F | M F | F | M F | F | | |
| 1° | 262 682 { a) b) | 260 013 10 037 | 125 881 4 439 | 5 288 738 | 2 620 336 | 75 12 | 39 6 | — | — | 265 376 10 787 | 128 540 4 781 |
| 2° | 195 115 { a) b) | 193 081 4 430 | 93 511 1 975 | 4 034 355 | 1 975 154 | 51 5 | 23 — | — | — | 197 166 4 790 | 95 509 2 129 |
| 3° | 148 492 { a) b) | 146 471 3 534 | 71 322 1 637 | 4 004 309 | 1 937 137 | 57 3 | 23 1 | — | — | 150 532 3 846 | 73 282 1 775 |
| 4° | 112 006 { a) b) | 110 219 3 093 | 53 769 1 354 | 3 538 280 | 1 727 128 | 54 11 | 28 4 | — | — | 113 811 3 384 | 55 524 1 486 |
| 5° | 84 045 { a) b) | 82 504 2 536 | 40 134 1 100 | 3 034 248 | 1 482 116 | 69 7 | 39 4 | 4 | 3 | 85 611 2 791 | 41 658 1 220 |
| 6° | 61 914 { a) b) | 60 739 1 925 | 29 509 855 | 2 316 171 | 1 121 70 | 51 4 | 20 1 | — | — | 63 106 2 100 | 30 650 926 |
| 7° | 42 615 { a) b) | 41 774 1 543 | 20 297 567 | 1 648 135 | 830 65 | 51 4 | 32 1 | — | — | 43 473 1 482 | 21 159 633 |
| 8° | 26 381 { a) b) | 25 853 935 | 12 735 443 | 1 036 74 | 497 31 | 30 7 | 13 4 | — | — | 26 919 1 016 | 13 245 478 |
| 9° | 14 863 { a) b) | 14 543 556 | 7 098 269 | 632 45 | 322 26 | 12 2 | 9 2 | — | — | 15 187 603 | 7 429 297 |
| 10° | 8 936 { a) b) | 8 752 388 | 4 233 162 | 366 31 | 182 11 | 3 — | 3 — | — | — | 9 121 419 | 4 418 173 |
| 11° | 4 814 { a) b) | 4 707 217 | 2 290 81 | 212 10 | 111 1 | 3 3 | 2 2 | — | — | 4 922 230 | 2 403 84 |
| 12° | 2 777 { a) b) | 2 720 151 | 1 340 64 | 114 6 | 57 2 | — | — | — | — | 2 834 157 | 1 397 66 |
| 13° | 1 387 { a) b) | 1 364 78 | 664 43 | 46 6 | 23 3 | — | — | — | — | 1 410 84 | 687 46 |
| 14° | 616 { a) b) | 605 33 | 289 13 | 22 2 | 7 — | — | — | — | — | 627 35 | 296 13 |
| 15° | 294 { a) b) | 288 13 | 143 4 | 12 — | 4 — | — | — | — | — | 300 13 | 147 4 |
| 16° | 134 { a) b) | 130 9 | 56 2 | 8 1 | 3 — | — | — | — | — | 138 10 | 59 2 |
| 17° | 51 { a) b) | 50 1 | 21 1 | 2 — | 1 — | — | — | — | — | 52 1 | 22 1 |
| 18° | 24 { a) b) | 23 1 | 10 1 | 2 — | 2 — | — | — | — | — | 25 1 | 12 1 |
| 19° | 7 { a) b) | 7 — | 2 — | — | — | — | — | — | — | 7 — | 2 — |
| 20° | 3 { a) b) | 3 — | 2 — | — | — | — | — | — | — | 3 — | 2 — |
| 21° | 1 { a) b) | 1 — | — | — | — | — | — | — | — | 1 — | — |
| non indicato | 512 { a) b) | 510 49 | 275 32 | 4 — | 2 — | — | — | — | — | 514 49 | 277 32 |
| TOTALE... | 967 669 { a) b) | 954 357 29 329 | 463 581 13 042 | 26 318 2 411 | 12 903 1 080 | 456 58 | 231 25 | 4 | 3 | 981 135 31 798 | 476 718 14 147 |

(*) Veggasi Capo III § 9 dell'« Introduzione ».

TAVOLA 13. — NATI LEGITTIMI NELL'ANNO 1935 DISTINTI SECONDO L'ORDINE

A) *Nati da parti*

a) Nati. — b) Di

| ORDINE PROGRESSIVO DEL PARTO (*) | ETÀ DELLA M A | | | | | | | | | |
|-------------------------------------|---------------|----|--------|--------|---------|--------|---------|---------|---------|---------|
| | — 15 | | 15-20 | | 21-24 | | 25-29 | | 30-34 | |
| | M F | F | M F | F | M F | F | M F | F | M F | F |
| 1° { a)..... | 80 | 33 | 38 707 | 18 762 | 106 233 | 51 507 | 80 732 | 39 068 | 23 877 | 11 503 |
| { b)..... | 3 | 1 | 1 223 | 573 | 3 313 | 1 462 | 3 261 | 1 411 | 1 318 | 563 |
| 2° { a)..... | — | — | 8 885 | 4 341 | 55 304 | 26 957 | 80 200 | 38 588 | 33 845 | 16 377 |
| { b)..... | — | — | 202 | 95 | 1 061 | 484 | 1 653 | 719 | 885 | 399 |
| 3° { a)..... | — | — | 1 361 | 674 | 21 470 | 10 410 | 61 697 | 30 045 | 39 906 | 19 441 |
| { b)..... | — | — | 27 | 17 | 435 | 188 | 1 235 | 577 | 997 | 455 |
| 4° { a)..... | — | — | 118 | 55 | 5 449 | 2 648 | 37 556 | 18 404 | 39 216 | 18 984 |
| { b)..... | — | — | 3 | 2 | 97 | 42 | 808 | 356 | 1 034 | 447 |
| 5° { a)..... | — | — | 11 | 6 | 1 005 | 516 | 17 239 | 8 304 | 32 704 | 15 974 |
| { b)..... | — | — | — | — | 27 | 16 | 405 | 193 | 834 | 377 |
| 6° { a)..... | — | — | 2 | — | 140 | 76 | 6 026 | 2 911 | 22 199 | 10 814 |
| { b)..... | — | — | — | — | 7 | 4 | 153 | 60 | 579 | 262 |
| 7° { a)..... | — | — | — | — | 25 | 9 | 1 702 | 831 | 12 222 | 5 925 |
| { b)..... | — | — | — | — | 1 | — | 40 | 13 | 324 | 156 |
| 8° { a)..... | — | — | — | — | 3 | 1 | 468 | 233 | 5 377 | 2 647 |
| { b)..... | — | — | — | — | — | — | 26 | 12 | 165 | 76 |
| 9° { a)..... | — | — | — | — | — | — | 99 | 38 | 1 977 | 975 |
| { b)..... | — | — | — | — | — | — | 3 | 1 | 59 | 26 |
| 10° { a)..... | — | — | — | — | — | — | 28 | 17 | 721 | 343 |
| { b)..... | — | — | — | — | — | — | 2 | 2 | 37 | 16 |
| 11° { a)..... | — | — | — | — | — | — | 3 | 3 | 225 | 108 |
| { b)..... | — | — | — | — | — | — | — | — | 9 | 3 |
| 12° { a)..... | — | — | — | — | — | — | 2 | 1 | 72 | 32 |
| { b)..... | — | — | — | — | — | — | — | — | 3 | — |
| 13° { a)..... | — | — | — | — | — | — | — | — | 20 | 9 |
| { b)..... | — | — | — | — | — | — | — | — | 1 | 1 |
| 14° { a)..... | — | — | — | — | — | — | — | — | 6 | 4 |
| { b)..... | — | — | — | — | — | — | — | — | 2 | 1 |
| 15° { a)..... | — | — | — | — | — | — | — | — | 1 | 1 |
| { b)..... | — | — | — | — | — | — | — | — | — | — |
| 16° { a)..... | — | — | — | — | — | — | — | — | — | — |
| { b)..... | — | — | — | — | — | — | — | — | — | — |
| 17° { a)..... | — | — | — | — | — | — | — | — | — | — |
| { b)..... | — | — | — | — | — | — | — | — | — | — |
| 18° { a)..... | — | — | — | — | — | — | — | — | — | — |
| { b)..... | — | — | — | — | — | — | — | — | — | — |
| 19° { a)..... | — | — | — | — | — | — | — | — | — | — |
| { b)..... | — | — | — | — | — | — | — | — | — | — |
| 20° { a)..... | — | — | — | — | — | — | — | — | — | — |
| { b)..... | — | — | — | — | — | — | — | — | — | — |
| 21° { a)..... | — | — | — | — | — | — | — | — | — | — |
| { b)..... | — | — | — | — | — | — | — | — | — | — |
| non indicato { a)..... | — | — | 19 | 6 | 52 | 30 | 101 | 54 | 76 | 50 |
| { b)..... | — | — | 1 | — | 3 | 2 | 3 | 3 | 5 | 2 |
| TOTALE { a)..... | 80 | 33 | 49 103 | 23 844 | 189 731 | 92 154 | 285 853 | 138 497 | 212 444 | 103 187 |
| { b)..... | 3 | 1 | 1 456 | 687 | 4 944 | 2 198 | 7 589 | 3 347 | 6 252 | 2 784 |

(*) Veggasi la nota (*) a pagina 31.

PROGRESSIVO DEL PARTO, L'ETÀ DELLA MADRE AL PARTO, IL SESSO E LA VITALITÀ.

semplici.

cui nati morti.

| D RE A L PARTO | | | | | | | | | | IN COMPLESSO | |
|------------------|-----------------|-----------------|-----------------|--------------|--------------|-----------|---------|--------------|-----------|-------------------|-------------------|
| 35-39 | | 40-44 | | 45-49 | | 50-54 | | non indicata | | M F | F |
| M F | F | M F | F | M F | F | M F | F | M F | F | M F | F |
| 8 061 669 | 3 908 318 | 2 022 229 | 992 103 | 128 16 | 52 7 | 3 1 | 1 | 120 4 | 55 1 | 260 013 10 037 | 125 881 4 439 |
| 11 921 456 | 5 811 196 | 2 690 156 | 1 329 74 | 148 15 | 73 7 | 4 | 3 | 84 2 | 32 1 | 193 081 4 430 | 93 511 1 975 |
| 17 456 619 | 8 535 285 | 4 216 204 | 2 081 105 | 265 12 | 132 6 | 9 1 | 4 1 | 91 4 | 50 3 | 146 471 3 534 | 71 322 1 637 |
| 21 399 798 | 10 532 359 | 5 963 309 | 2 900 132 | 403 41 | 188 16 | 25 1 | 17 | 90 2 | 41 | 110 219 3 093 | 53 769 1 354 |
| 23 372 819 | 11 318 332 | 7 493 395 | 3 690 161 | 600 55 | 290 21 | 11 | 7 | 69 1 | 29 | 82 504 2 536 | 40 134 1 100 |
| 23 023 730 | 11 159 319 | 8 582 410 | 4 197 189 | 680 45 | 317 21 | 17 | 7 | 70 1 | 28 | 60 739 1 925 | 29 509 855 |
| 18 585 572 | 9 043 232 | 8 479 364 | 4 117 147 | 697 39 | 340 18 | 20 3 | 8 1 | 44 | 24 | 41 774 1 343 | 20 297 567 |
| 12 069 370 | 5 934 171 | 7 207 332 | 3 555 167 | 681 40 | 336 17 | 13 1 | 7 | 35 1 | 22 | 25 853 935 | 12 735 443 |
| 6 402 230 | 3 121 110 | 5 377 224 | 2 627 111 | 659 38 | 324 20 | 9 | 4 | 20 2 | 9 1 | 14 543 556 | 7 098 269 |
| 3 354 126 | 1 596 54 | 3 997 183 | 1 973 77 | 626 39 | 294 13 | 13 1 | 5 | 13 | 5 | 8 752 388 | 4 233 162 |
| 1 486 64 | 736 27 | 2 520 116 | 1 200 40 | 449 27 | 229 10 | 15 1 | 8 1 | 9 | 6 | 4 707 217 | 2 290 81 |
| 685 36 | 327 14 | 1 590 90 | 799 39 | 355 21 | 174 11 | 9 1 | 3 | 7 | 4 | 2 720 151 | 1 340 64 |
| 231 12 | 115 7 | 890 49 | 429 27 | 216 16 | 109 8 | 6 | 2 | 1 | — | 1 364 78 | 664 43 |
| 93 5 | 53 1 | 384 16 | 177 7 | 120 10 | 54 4 | 2 | 1 | — | — | 605 33 | 239 13 |
| 32 2 | 14 1 | 192 8 | 103 2 | 61 3 | 24 1 | — | — | 2 | 1 | 288 13 | 143 4 |
| 17 1 | 9 | 83 5 | 30 1 | 29 3 | 16 1 | — | — | 1 | 1 | 130 9 | 56 2 |
| 5 | 4 | 38 1 | 14 1 | 7 | 3 | — | — | — | — | 50 1 | 21 1 |
| 2 | 2 | 15 | 5 | 5 1 | 3 1 | — | — | 1 | — | 23 1 | 10 1 |
| — | — | 5 | 2 | 2 | — | — | — | — | — | 7 | 2 |
| — | — | 1 | — | 2 | 2 | — | — | — | — | 3 | 2 |
| — | — | 1 | — | — | — | — | — | — | — | 1 | — |
| 74 2 | 41 2 | 31 7 | 16 5 | 2 | 1 | 1 | 1 | 154 28 | 76 18 | 510 49 | 275 32 |
| 148 267 5 511 | 72 258 2 428 | 61 776 3 098 | 30 186 1 388 | 6 135 421 | 2 961 182 | 157 10 | 78 3 | 811 45 | 388 24 | 954 357 29 329 | 463 581 13 042 |

Segue TAVOLA 13. — NATI LEGITTIMI NELL'ANNO 1935 DISTINTI SECONDO L'ORDINE

B) *Nati da parti*a) *Nati. — b) Di*

| ORDINE PROGRESSIVO DEL PARTO (*) | ETÀ DELLA M A | | | | | | | | | |
|-------------------------------------|---------------|---|-------|-----|-------|-------|-------|-------|-------|-------|
| | — 15 | | 15-20 | | 21-24 | | 25-29 | | 30-34 | |
| | M F | F | M F | F | M F | F | M F | F | M F | F |
| 1° { a)..... | — | — | 536 | 266 | 1 868 | 921 | 1 906 | 953 | 664 | 331 |
| { b)..... | — | — | 89 | 47 | 295 | 135 | 229 | 98 | 78 | 33 |
| 2° { a)..... | — | — | 88 | 46 | 802 | 386 | 1 794 | 905 | 876 | 427 |
| { b)..... | — | — | 12 | 6 | 76 | 28 | 151 | 70 | 65 | 24 |
| 3° { a)..... | — | — | 28 | 15 | 420 | 219 | 1 516 | 737 | 1 304 | 613 |
| { b)..... | — | — | 4 | 2 | 32 | 18 | 122 | 47 | 88 | 42 |
| 4° { a)..... | — | — | 2 | — | 120 | 60 | 976 | 446 | 1 368 | 682 |
| { b)..... | — | — | — | — | 8 | 3 | 77 | 37 | 91 | 37 |
| 5° { a)..... | — | — | — | — | 22 | 9 | 524 | 265 | 1 164 | 539 |
| { b)..... | — | — | — | — | 1 | 1 | 39 | 15 | 97 | 52 |
| 6° { a)..... | — | — | — | — | 6 | — | 174 | 73 | 792 | 380 |
| { b)..... | — | — | — | — | 2 | — | 19 | 6 | 61 | 27 |
| 7° { a)..... | — | — | — | — | 2 | 2 | 60 | 28 | 458 | 229 |
| { b)..... | — | — | — | — | — | — | 2 | 1 | 29 | 14 |
| 8° { a)..... | — | — | — | — | — | — | 14 | 11 | 240 | 105 |
| { b)..... | — | — | — | — | — | — | 2 | 1 | 16 | 7 |
| 9°-ω { a)..... | — | — | — | — | — | — | 8 | 5 | 116 | 59 |
| { b)..... | — | — | — | — | — | — | — | — | 7 | 1 |
| non { a)..... | — | — | — | — | — | — | 2 | — | — | — |
| indicato { b)..... | — | — | — | — | — | — | — | — | — | — |
| TOTALE { a)..... | — | — | 654 | 327 | 3 240 | 1 597 | 6 974 | 3 423 | 6 982 | 3 365 |
| { b)..... | — | — | 105 | 55 | 414 | 185 | 641 | 275 | 532 | 237 |

1) *Nati da*

| | | | | | | | | | | |
|--------------------|---|---|---|---|----|----|--------|----|-----|----|
| 1° { a)..... | — | — | 6 | 1 | 33 | 23 | 21 | 12 | 12 | 3 |
| { b)..... | — | — | 2 | — | 4 | 3 | 3 | 2 | 3 | 1 |
| 2° { a)..... | — | — | — | — | 12 | 2 | 18 | 7 | 9 | 9 |
| { b)..... | — | — | — | — | 3 | — | 1 | — | — | — |
| 3° { a)..... | — | — | — | — | 3 | 1 | 9 | 5 | 24 | 10 |
| { b)..... | — | — | — | — | — | — | 1 | 1 | — | — |
| 4° { a)..... | — | — | — | — | — | — | 12 | 9 | 12 | 7 |
| { b)..... | — | — | — | — | — | — | — | — | — | — |
| 5° { a)..... | — | — | — | — | — | — | (1) 25 | 16 | 36 | 22 |
| { b)..... | — | — | — | — | — | — | 3 | 3 | 4 | 1 |
| 6° { a)..... | — | — | — | — | — | — | 3 | 2 | 12 | 1 |
| { b)..... | — | — | — | — | — | — | — | — | 3 | — |
| 7°-ω { a)..... | — | — | — | — | — | — | 3 | 3 | 6 | 5 |
| { b)..... | — | — | — | — | — | — | — | — | — | — |
| non { a)..... | — | — | — | — | — | — | — | — | — | — |
| indicato { b)..... | — | — | — | — | — | — | — | — | — | — |
| TOTALE { a)..... | — | — | 6 | 1 | 48 | 26 | (1) 91 | 54 | 111 | 57 |
| { b)..... | — | — | 2 | — | 7 | 3 | 8 | 6 | 10 | 2 |

2) *Nati da parti*

(*) Veggasi la nota (*) a pagina 31.

(1) Di cui 4 nati vivi da parto quadruplo (1 maschio e 3 femmine).

TAVOLA 14. — PARTI LEGITTIMI CLASSIFICATI SECONDO IL NU
(Da madri che presumibilmente non

| ETÀ DELLA MADRE AL PARTO | NUMERO | | | | | | | | |
|-----------------------------|----------------|----------------|----------------|----------------|---------------|---------------|---------------|---------------|---------------|
| | 1 | 2 | 3 | 4 | 5 | 6 | 7 | 8 | 9 |
| 13 anni | (*) 1 | — | — | — | — | — | — | — | — |
| 14 » | 79 | — | — | — | — | — | — | — | — |
| 15 » | 438 | 4 | — | — | — | — | — | — | — |
| 16 » | 993 | 47 | 1 | — | — | — | — | — | — |
| 17 » | 2 396 | 229 | 26 | — | — | — | — | — | — |
| 18 » | 5 300 | 812 | 69 | 3 | — | — | — | — | — |
| 19 » | 10 726 | 2 475 | 308 | 21 | 2 | — | — | — | — |
| 20 » | 18 401 | 5 234 | 953 | 92 | 8 | 2 | — | — | — |
| 21 » | 22 919 | 8 315 | 2 081 | 268 | 26 | 2 | — | — | — |
| 22 » | 27 481 | 12 844 | 4 211 | 787 | 96 | 12 | 1 | — | — |
| 23 » | 27 316 | 15 255 | 6 072 | 1 480 | 264 | 23 | 9 | — | — |
| 24 » | 26 385 | 18 224 | 9 045 | 2 912 | 613 | 105 | 15 | 3 | — |
| 25 » | 23 377 | 19 052 | 11 447 | 4 689 | 1 280 | 255 | 40 | 12 | 1 |
| 26 » | 19 067 | 18 155 | 12 702 | 6 605 | 2 282 | 579 | 110 | 23 | 8 |
| 27 » | 15 364 | 16 476 | 13 159 | 7 832 | 3 422 | 1 035 | 282 | 70 | 11 |
| 28 » | 11 786 | 13 924 | 12 515 | 9 091 | 4 613 | 1 692 | 483 | 115 | 27 |
| 29 » | 9 043 | 11 599 | 11 551 | 9 323 | 5 718 | 2 483 | 793 | 245 | 54 |
| 30 » | 7 140 | 10 184 | 10 901 | 9 742 | 6 750 | 3 543 | 1 373 | 419 | 114 |
| 31 » | 5 124 | 7 460 | 8 560 | 8 242 | 6 436 | 3 858 | 1 829 | 683 | 180 |
| 32 » | 4 214 | 6 320 | 7 815 | 7 906 | 6 864 | 4 750 | 2 583 | 1 020 | 393 |
| 33 » | 3 358 | 4 707 | 6 314 | 6 689 | 6 151 | 4 824 | 2 878 | 1 404 | 508 |
| 34 » | 2 771 | 4 385 | 5 926 | 6 553 | 6 525 | 5 287 | 3 650 | 1 890 | 787 |
| 35 » | 2 219 | 3 750 | 5 201 | 6 069 | 6 202 | 5 721 | 4 089 | 2 357 | 1 002 |
| 36 » | 1 699 | 2 604 | 3 901 | 4 717 | 5 225 | 5 019 | 3 898 | 2 341 | 1 172 |
| 37 » | 1 376 | 2 163 | 3 265 | 4 116 | 4 660 | 4 698 | 3 844 | 2 556 | 1 324 |
| 38 » | 1 122 | 1 686 | 2 655 | 3 555 | 4 100 | 4 193 | 3 612 | 2 612 | 1 486 |
| 39 » | 831 | 1 196 | 2 030 | 2 733 | 3 168 | 3 509 | 3 268 | 2 289 | 1 486 |
| 40 » | 701 | 952 | 1 542 | 2 257 | 2 723 | 3 030 | 2 848 | 2 219 | 1 552 |
| 41 » | 424 | 599 | 1 032 | 1 401 | 1 836 | 2 116 | 2 063 | 1 685 | 1 235 |
| 42 » | 292 | 456 | 736 | 1 127 | 1 354 | 1 637 | 1 677 | 1 503 | 1 178 |
| 43 » | 193 | 264 | 433 | 587 | 865 | 1 012 | 1 101 | 1 047 | 842 |
| 44 » | 96 | 149 | 261 | 370 | 541 | 638 | 688 | 680 | 574 |
| 45 » | 49 | 69 | 134 | 209 | 318 | 352 | 352 | 351 | 332 |
| 46 » | 20 | 31 | 63 | 96 | 155 | 165 | 176 | 158 | 185 |
| 47 » | 18 | 14 | 26 | 40 | 57 | 76 | 87 | 94 | 85 |
| 48 » | 6 | 9 | 12 | 21 | 24 | 43 | 44 | 45 | 38 |
| 49 » | 1 | 5 | 5 | 7 | 12 | 25 | 20 | 18 | 10 |
| 50 » | — | 2 | 3 | 9 | 5 | 9 | 14 | 6 | 5 |
| 51 » | — | — | 1 | 5 | 4 | 4 | 2 | 1 | 2 |
| 52 » | — | 2 | 2 | 7 | 1 | 2 | — | 1 | 2 |
| 53 » | 1 | — | 1 | 3 | 1 | 1 | 2 | 2 | 1 |
| 54 » | 2 | — | 2 | — | 1 | 1 | 2 | 2 | — |
| non indicata | 117 | 83 | 89 | 87 | 64 | 70 | 42 | 30 | 17 |
| TOTALE... | 252 846 | 189 735 | 145 050 | 109 651 | 82 366 | 60 771 | 41 875 | 25 881 | 14 611 |

(1) Veggasi la nota (*) a pagina 31.

(*) Da madre che ottenne, per contrarre matrimonio, dispensa dall'impedimento per età.

MEMO D'ORDINE DEL PARTO E L'ETÀ DELLA MADRE, NELL'ANNO 1935.

ebbero figli prima dell'attuale matrimonio.

D'ORDINE DEL PARTO (1)

| 10 | 11 | 12 | 13 | 14 | 15 | 16 | 17 | 18 | 19 | 20 | 21 | non indicato | TOTALE | |
|-------|-------|-------|-------|-----|-----|-----|----|----|----|----|----|-----------------|---------|-------|
| — | — | — | — | — | — | — | — | — | — | — | — | — | 1 | |
| — | — | — | — | — | — | — | — | — | — | — | — | — | 79 | |
| — | — | — | — | — | — | — | — | — | — | — | — | — | 442 | |
| — | — | — | — | — | — | — | — | — | — | — | — | — | 1 041 | |
| — | — | — | — | — | — | — | — | — | — | — | — | — | 2 651 | |
| — | — | — | — | — | — | — | — | — | — | — | — | 4 | 6 188 | |
| — | — | — | — | — | — | — | — | — | — | — | — | 5 | 13 537 | |
| — | — | — | — | — | — | — | — | — | — | — | — | 9 | 24 699 | |
| — | — | — | — | — | — | — | — | — | — | — | — | 10 | 33 621 | |
| — | — | — | — | — | — | — | — | — | — | — | — | 7 | 45 439 | |
| — | — | — | — | — | — | — | — | — | — | — | — | 13 | 50 432 | |
| — | — | — | — | — | — | — | — | — | — | — | — | 22 | 57 324 | |
| 1 | — | — | — | — | — | — | — | — | — | — | — | 18 | 60 172 | |
| 2 | — | — | — | — | — | — | — | — | — | — | — | 17 | 59 550 | |
| 2 | — | — | — | — | — | — | — | — | — | — | — | 22 | 57 675 | |
| 7 | — | 1 | — | — | — | — | — | — | — | — | — | 21 | 54 275 | |
| 18 | 3 | 1 | — | — | — | — | — | — | — | — | — | 19 | 50 850 | |
| 46 | 9 | 5 | — | — | — | — | — | — | — | — | — | 15 | 50 241 | |
| 68 | 21 | 8 | 1 | 2 | — | — | — | — | — | — | — | 18 | 42 490 | |
| 97 | 42 | 6 | 5 | 2 | — | — | — | — | — | — | — | 9 | 42 026 | |
| 196 | 57 | 18 | 2 | — | — | — | — | — | — | — | — | 16 | 37 122 | |
| 315 | 102 | 37 | 12 | 2 | 1 | — | — | — | — | — | — | 14 | 38 257 | |
| 420 | 145 | 59 | 17 | 6 | 2 | 1 | — | — | — | — | — | 19 | 37 279 | |
| 491 | 217 | 89 | 26 | 6 | 2 | 2 | — | — | — | — | — | 18 | 31 427 | |
| 720 | 278 | 140 | 44 | 19 | 1 | 5 | — | — | — | — | — | 7 | 29 216 | |
| 876 | 401 | 178 | 63 | 27 | 12 | 1 | — | — | — | — | — | 11 | 26 590 | |
| 901 | 444 | 221 | 82 | 34 | 16 | 8 | 4 | 2 | — | — | — | 18 | 22 240 | |
| 990 | 532 | 323 | 170 | 66 | 25 | 9 | 6 | — | 1 | — | — | 8 | 19 954 | |
| 882 | 569 | 303 | 158 | 64 | 27 | 14 | 5 | 3 | — | — | — | 8 | 14 424 | |
| 932 | 574 | 382 | 209 | 86 | 48 | 23 | 8 | 1 | 1 | — | 1 | 4 | 12 229 | |
| 709 | 494 | 325 | 195 | 84 | 53 | 25 | 10 | 4 | 1 | 1 | — | 7 | 8 252 | |
| 474 | 348 | 259 | 156 | 88 | 40 | 13 | 9 | 7 | 2 | — | — | 4 | 5 397 | |
| 325 | 213 | 169 | 98 | 56 | 31 | 11 | 3 | 4 | 1 | 1 | — | — | 3 078 | |
| 177 | 142 | 108 | 68 | 32 | 21 | 11 | 2 | — | 1 | 1 | — | — | 2 | 1 614 |
| 75 | 59 | 47 | 31 | 19 | 6 | 2 | 1 | — | — | — | — | — | — | 737 |
| 32 | 27 | 20 | 15 | 8 | 2 | 3 | 1 | — | — | — | — | — | — | 350 |
| 9 | 8 | 10 | 5 | 4 | 1 | 2 | — | 1 | — | — | — | — | — | 143 |
| 5 | 6 | 2 | 4 | — | — | — | — | — | — | — | — | — | — | 70 |
| 3 | 3 | — | — | — | — | — | — | — | — | — | — | — | — | 25 |
| 4 | 3 | 4 | 1 | — | — | — | — | — | — | — | — | — | — | 29 |
| 1 | 2 | 3 | — | 1 | — | — | — | — | — | — | — | — | — | 19 |
| — | 1 | — | 1 | 1 | — | — | — | — | — | — | — | — | 1 | 14 |
| 12 | 8 | 7 | 1 | — | 2 | 1 | — | 1 | — | — | — | 154 | 785 | |
| 8 790 | 4 708 | 2 725 | 1 364 | 607 | 290 | 131 | 49 | 23 | 7 | 3 | 1 | 500 | 941 984 | |

TAVOLA 15. — NATI LEGITTIMI NELL'ANNO 1935 DA MADRI CHE PRESUMIBILMENTE NON EBBERO FIGLI PRIMA DELL'ATTUALE MATRIMONIO, DISTINTI SECONDO L'ORDINE PROGRESSIVO DEL PARTO, L'ETÀ DELLA MADRE AL PARTO E LA VITALITÀ.

A) *Nati da parti semplici.*
a) Nati. — b) Di cui nati morti.

| ORDINE PROGRESSIVO DEL PARTO (1) | ETÀ DELLA MADRE AL PARTO | | | | | | | | | | | | | | | | | |
|---|--------------------------|----|----|-----|------|-------|-------|--------|--------|--------|--------|--------|--------|--------|---------|--------|--------|--------|
| | 13 | 14 | 15 | 16 | 17 | 18 | 19 | 20 | 15-20 | 21 | 22 | 23 | 24 | 21-24 | 25 | 26 | 27 | |
| 1° { a)... | *1 | 79 | 80 | 436 | 987 | 2 389 | 5 257 | 10 649 | 18 270 | 37 988 | 22 742 | 27 252 | 27 054 | 26 140 | 103 188 | 23 143 | 18 851 | 15 150 |
| { b)... | — | 3 | 3 | 16 | 45 | 77 | 166 | 334 | 579 | 1 217 | 656 | 848 | 836 | 920 | 3 280 | 828 | 716 | 690 |
| 2° { a)... | — | — | — | 4 | 46 | 229 | 810 | 2 461 | 5 208 | 8 758 | 8 256 | 12 759 | 15 140 | 18 088 | 54 243 | 18 859 | 17 970 | 16 312 |
| { b)... | — | — | — | 4 | 6 | 13 | 54 | 123 | 200 | 280 | 148 | 260 | 301 | 331 | 1 040 | 378 | 335 | 352 |
| 3° { a)... | — | — | — | — | 1 | 26 | 68 | 305 | 943 | 1 343 | 2 065 | 4 170 | 6 008 | 8 959 | 21 202 | 11 334 | 12 570 | 13 013 |
| { b)... | — | — | — | — | — | — | 4 | 7 | 16 | 27 | 48 | 78 | 117 | 188 | 431 | 209 | 238 | 253 |
| 4° { a)... | — | — | — | — | — | — | 3 | 21 | 91 | 115 | 264 | 780 | 1 466 | 2 378 | 5 388 | 4 638 | 6 529 | 7 734 |
| { b)... | — | — | — | — | — | — | — | 1 | 2 | 3 | 6 | 14 | 18 | 58 | 96 | 107 | 129 | 150 |
| 5° { a)... | — | — | — | — | — | — | — | 2 | 8 | 10 | 25 | 95 | 263 | 606 | 989 | 1 269 | 2 239 | 3 362 |
| { b)... | — | — | — | — | — | — | — | — | — | — | 1 | 2 | 6 | 17 | 26 | 24 | 58 | 70 |
| 6° { a)... | — | — | — | — | — | — | — | — | 2 | 2 | 2 | 12 | 21 | 104 | 139 | 253 | 566 | 1 018 |
| { b)... | — | — | — | — | — | — | — | — | — | — | — | — | — | 7 | 7 | 10 | 19 | 24 |
| 7° { a)... | — | — | — | — | — | — | — | — | — | — | — | 1 | 8 | 15 | 24 | 40 | 108 | 276 |
| { b)... | — | — | — | — | — | — | — | — | — | — | — | — | — | 1 | 1 | — | 5 | 9 |
| 8° { a)... | — | — | — | — | — | — | — | — | — | — | — | — | — | 3 | 3 | 11 | 23 | 70 |
| { b)... | — | — | — | — | — | — | — | — | — | — | — | — | — | — | — | 1 | 2 | 4 |
| 9° { a)... | — | — | — | — | — | — | — | — | — | — | — | — | — | — | — | 1 | 8 | 11 |
| { b)... | — | — | — | — | — | — | — | — | — | — | — | — | — | — | — | — | — | 2 |
| 10° { a)... | — | — | — | — | — | — | — | — | — | — | — | — | — | — | — | 1 | 1 | 2 |
| { b)... | — | — | — | — | — | — | — | — | — | — | — | — | — | — | — | — | — | — |
| 11° { a)... | — | — | — | — | — | — | — | — | — | — | — | — | — | — | — | — | — | — |
| { b)... | — | — | — | — | — | — | — | — | — | — | — | — | — | — | — | — | — | — |
| 12° { a)... | — | — | — | — | — | — | — | — | — | — | — | — | — | — | — | — | — | — |
| { b)... | — | — | — | — | — | — | — | — | — | — | — | — | — | — | — | — | — | — |
| 13° { a)... | — | — | — | — | — | — | — | — | — | — | — | — | — | — | — | — | — | — |
| { b)... | — | — | — | — | — | — | — | — | — | — | — | — | — | — | — | — | — | — |
| 14° { a)... | — | — | — | — | — | — | — | — | — | — | — | — | — | — | — | — | — | — |
| { b)... | — | — | — | — | — | — | — | — | — | — | — | — | — | — | — | — | — | — |
| 15° { a)... | — | — | — | — | — | — | — | — | — | — | — | — | — | — | — | — | — | — |
| { b)... | — | — | — | — | — | — | — | — | — | — | — | — | — | — | — | — | — | — |
| 16° { a)... | — | — | — | — | — | — | — | — | — | — | — | — | — | — | — | — | — | — |
| { b)... | — | — | — | — | — | — | — | — | — | — | — | — | — | — | — | — | — | — |
| 17° { a)... | — | — | — | — | — | — | — | — | — | — | — | — | — | — | — | — | — | — |
| { b)... | — | — | — | — | — | — | — | — | — | — | — | — | — | — | — | — | — | — |
| 18° { a)... | — | — | — | — | — | — | — | — | — | — | — | — | — | — | — | — | — | — |
| { b)... | — | — | — | — | — | — | — | — | — | — | — | — | — | — | — | — | — | — |
| 19° { a)... | — | — | — | — | — | — | — | — | — | — | — | — | — | — | — | — | — | — |
| { b)... | — | — | — | — | — | — | — | — | — | — | — | — | — | — | — | — | — | — |
| 20° { a)... | — | — | — | — | — | — | — | — | — | — | — | — | — | — | — | — | — | — |
| { b)... | — | — | — | — | — | — | — | — | — | — | — | — | — | — | — | — | — | — |
| 21° { a)... | — | — | — | — | — | — | — | — | — | — | — | — | — | — | — | — | — | — |
| { b)... | — | — | — | — | — | — | — | — | — | — | — | — | — | — | — | — | — | — |
| non in- (a)... | — | — | — | — | — | — | 4 | 5 | 9 | 18 | 10 | 7 | 13 | 22 | 52 | 18 | 17 | 22 |
| dicato (b)... | — | — | — | — | — | — | — | — | 1 | 1 | — | — | — | 3 | 3 | 1 | — | 1 |
| TOTALE (a)... | 1 | 79 | 80 | 440 | 1034 | 2 644 | 6 142 | 13 443 | 24 531 | 48 234 | 33 364 | 45 076 | 49 973 | 56 815 | 185 228 | 59 567 | 58 882 | 56 970 |
| (b)... | — | 3 | 3 | 16 | 49 | 83 | 183 | 396 | 721 | 1 448 | 859 | 1 202 | 1 278 | 1 525 | 4 864 | 1 556 | 1 502 | 1 555 |

(1) Veggasi la nota (*) a pagina 31.

(*) Da madre che ottenne, per contrarre matrimonio, dispensa dall'impedimento per età.

Segue TAVOLA 15. — NATI LEGITTIMI NELL'ANNO 1935 DA MADRI CHE PRESUMIBILMENTE NON EBBERO FIGLI PRIMA DELL'ATTUALE MATRIMONIO, DISTINTI SECONDO L'ORDINE PROGRESSIVO DEL PARTO, L'ETÀ DELLA MADRE AL PARTO E LA VITALITÀ.

A) Nati da parti semplici.

a) Nati. — b) Di cui nati morti

| ORDINE PROGRESSIVO DEL PARTO (*) | ETÀ DELLA MADRE AL PARTO | | | | | | | | | | | | | | | | |
|---|--------------------------|--------|---------|--------|-------|-------|-------|-------|---------|-------|-------|-------|-------|-------|---------|-------|-------|
| | 28 | 29 | 25-29 | 30 | 31 | 32 | 33 | 34 | 30-34 | 35 | 36 | 37 | 38 | 39 | 35-39 | 40 | 41 |
| 1° (a) | 11 646 | 8 928 | 77 718 | 7 040 | 5 071 | 4 154 | 3 306 | 2 732 | 22 303 | 2 189 | 1 665 | 1 353 | 1 103 | 821 | 7 131 | 693 | 423 |
| (b) | 528 | 441 | 3 201 | 375 | 266 | 245 | 216 | 177 | 1 279 | 183 | 142 | 122 | 99 | 90 | 636 | 61 | 53 |
| 2° (a) | 13 750 | 11 435 | 78 326 | 10 049 | 7 355 | 6 249 | 4 650 | 4 328 | 32 631 | 3 697 | 2 559 | 2 123 | 1 656 | 1 180 | 11 215 | 938 | 587 |
| (b) | 296 | 251 | 1 612 | 230 | 180 | 184 | 136 | 132 | 862 | 114 | 98 | 98 | 69 | 53 | 432 | 56 | 31 |
| 3° (a) | 12 348 | 11 366 | 60 631 | 10 756 | 8 433 | 7 687 | 6 178 | 5 824 | 38 878 | 5 101 | 3 894 | 3 212 | 2 609 | 2 000 | 16 756 | 1 517 | 1 012 |
| (b) | 274 | 236 | 1 210 | 249 | 199 | 190 | 167 | 170 | 975 | 167 | 149 | 118 | 96 | 68 | 598 | 73 | 43 |
| 4° (a) | 8 954 | 9 198 | 37 053 | 9 587 | 8 097 | 7 781 | 6 575 | 6 417 | 38 457 | 5 933 | 4 634 | 4 020 | 3 484 | 2 678 | 20 749 | 2 216 | 1 384 |
| (b) | 203 | 212 | 801 | 218 | 216 | 178 | 188 | 219 | 1 019 | 182 | 174 | 160 | 136 | 129 | 781 | 107 | 78 |
| 5° (a) | 4 544 | 5 632 | 17 046 | 6 638 | 6 322 | 6 753 | 6 041 | 6 389 | 32 143 | 6 055 | 5 104 | 4 560 | 3 999 | 3 110 | 22 828 | 2 669 | 1 810 |
| (b) | 115 | 135 | 402 | 170 | 153 | 170 | 156 | 174 | 823 | 187 | 165 | 151 | 168 | 132 | 803 | 152 | 79 |
| 6° (a) | 1 672 | 2 451 | 5 960 | 3 495 | 3 791 | 4 654 | 4 787 | 5 193 | 21 870 | 5 603 | 4 902 | 4 573 | 4 103 | 3 437 | 22 618 | 2 979 | 2 079 |
| (b) | 40 | 59 | 152 | 91 | 81 | 115 | 118 | 170 | 575 | 155 | 152 | 145 | 150 | 119 | 721 | 125 | 105 |
| 7° (a) | 473 | 781 | 1 678 | 1 352 | 1 792 | 2 538 | 2 825 | 3 578 | 12 085 | 4 000 | 3 814 | 3 752 | 3 539 | 3 191 | 18 296 | 2 778 | 2 031 |
| (b) | 9 | 16 | 39 | 37 | 46 | 77 | 77 | 84 | 321 | 126 | 129 | 103 | 103 | 103 | 564 | 108 | 75 |
| 8° (a) | 113 | 242 | 459 | 410 | 662 | 1 000 | 1 377 | 1 848 | 5 297 | 2 312 | 2 273 | 2 503 | 2 556 | 2 235 | 11 879 | 2 191 | 1 655 |
| (b) | 6 | 12 | 25 | 10 | 16 | 36 | 44 | 55 | 161 | 66 | 54 | 84 | 86 | 75 | 365 | 79 | 73 |
| 9° (a) | 26 | 53 | 99 | 113 | 178 | 387 | 506 | 768 | 1 952 | 968 | 1 145 | 1 282 | 1 456 | 1 449 | 6 300 | 1 515 | 1 210 |
| (b) | — | 1 | 3 | 4 | 2 | 13 | 19 | 21 | 59 | 28 | 46 | 39 | 63 | 52 | 228 | 61 | 50 |
| 10° (a) | 7 | 17 | 28 | 45 | 66 | 95 | 192 | 309 | 707 | 413 | 476 | 693 | 854 | 874 | 3 310 | 975 | 867 |
| (b) | — | 2 | 2 | 1 | 6 | 3 | 8 | 19 | 37 | 13 | 15 | 29 | 31 | 37 | 125 | 34 | 33 |
| 11° (a) | — | 3 | 3 | 9 | 18 | 40 | 54 | 100 | 221 | 135 | 213 | 272 | 395 | 433 | 1 448 | 519 | 555 |
| (b) | — | — | — | — | — | 1 | 4 | 4 | 9 | 4 | 11 | 12 | 17 | 20 | 64 | 26 | 27 |
| 12° (a) | 1 | 1 | 2 | 5 | 7 | 6 | 17 | 36 | 71 | 54 | 88 | 133 | 175 | 213 | 668 | 317 | 295 |
| (b) | — | — | — | — | — | 1 | 1 | 1 | 3 | 5 | 4 | 12 | 7 | 8 | 36 | 21 | 20 |
| 13° (a) | — | — | — | — | 1 | 5 | 2 | 12 | 20 | 15 | 26 | 43 | 62 | 80 | 226 | 167 | 157 |
| (b) | — | — | — | — | — | — | — | 1 | 1 | 1 | 1 | 4 | 3 | 2 | 11 | 15 | 14 |
| 14° (a) | — | — | — | — | 2 | 2 | — | 2 | 6 | 6 | 6 | 19 | 27 | 33 | 91 | 66 | 63 |
| (b) | — | — | — | — | 1 | — | — | 1 | 2 | — | — | 3 | 1 | 1 | 5 | 3 | 2 |
| 15° (a) | — | — | — | — | — | — | — | 1 | 1 | 2 | 2 | 1 | 11 | 16 | 32 | 25 | 27 |
| (b) | — | — | — | — | — | — | — | — | — | 1 | — | — | — | 1 | 2 | 1 | 3 |
| 16° (a) | — | — | — | — | — | — | — | — | — | 1 | 2 | 5 | 1 | 8 | 17 | 9 | 14 |
| (b) | — | — | — | — | — | — | — | — | — | — | — | — | — | 1 | 1 | 2 | 1 |
| 17° (a) | — | — | — | — | — | — | — | — | — | — | — | — | — | 4 | 4 | 6 | 5 |
| (b) | — | — | — | — | — | — | — | — | — | — | — | — | — | — | — | — | 1 |
| 18° (a) | — | — | — | — | — | — | — | — | — | — | — | — | — | 2 | 2 | — | 3 |
| (b) | — | — | — | — | — | — | — | — | — | — | — | — | — | — | — | — | — |
| 19° (a) | — | — | — | — | — | — | — | — | — | — | — | — | — | — | — | 1 | — |
| (b) | — | — | — | — | — | — | — | — | — | — | — | — | — | — | — | — | — |
| 20° (a) | — | — | — | — | — | — | — | — | — | — | — | — | — | — | — | — | — |
| (b) | — | — | — | — | — | — | — | — | — | — | — | — | — | — | — | — | — |
| 21° (a) | — | — | — | — | — | — | — | — | — | — | — | — | — | — | — | — | — |
| (b) | — | — | — | — | — | — | — | — | — | — | — | — | — | — | — | — | — |
| non indicato (a) | 20 | 19 | 96 | 15 | 18 | 9 | 16 | 14 | 72 | 19 | 18 | 7 | 11 | 18 | 73 | 8 | 8 |
| (b) | 1 | 1 | 3 | — | — | 1 | 2 | 1 | 4 | — | — | — | 2 | — | 2 | 2 | 1 |
| TOTALE (a) | 53554 | 50126 | 279 099 | 49514 | 41813 | 41360 | 36476 | 37551 | 206 714 | 36503 | 30761 | 28556 | 26041 | 21732 | 143 643 | 19589 | 14185 |
| (b) | 1 471 | 1 366 | 7 450 | 1 335 | 1 166 | 1 214 | 1 136 | 1 229 | 6 130 | 1 232 | 1 140 | 1 030 | 1 031 | 891 | 5 374 | 926 | 639 |

(*) Veggasi a nota (*) a pagina 31.

Segue TAVOLA 15. — NATI LEGITTIMI NELL'ANNO 1935 DA MADRI CHE PRESUMIBILMENTE NON EBBERO FIGLI PRIMA DELL'ATTUALE MATRIMONIO, DISTINTI SECONDO L'ORDINE PROGRESSIVO DEL PARTO, L'ETÀ DELLA MADRE AL PARTO E LA VITALITÀ.

A) *Nati da parti semplici.*
a) Nati. — b) Di cui nati morti.

| ORDINE PROGRESSIVO DEL PARTO (*) | ETÀ DELLA MADRE AL PARTO | | | | | | | | | | | | | | | | non indi- cata | IN COM- PLESSO |
|---|--------------------------|--------------|--------------|-----------------|--------------|--------------|-----------|-----------|----------|--------------|---------|---------|---------|---------|---------|-----------|----------------------|----------------------|
| | 42 | 43 | 44 | 40-44 | 45 | 46 | 47 | 48 | 49 | 45-49 | 50 | 51 | 52 | 53 | 54 | 50-54 | | |
| 1° { a).. b).. | 290 47 | 190 22 | 96 19 | 1 692 202 | 49 9 | 20 2 | 17 2 | 6 1 | 1 — | 93 14 | — — | — — | — — | 1 1 | 2 1 | 3 1 | 115 4 | 250 311 9 817 |
| 2° { a).. b).. | 450 25 | 261 17 | 149 14 | 2 385 143 | 69 4 | 31 4 | 14 4 | 8 1 | 5 — | 127 13 | 2 — | — — | 2 — | — — | — — | 4 — | 82 2 | 187 771 4 304 |
| 3° { a).. b).. | 726 34 | 124 22 | 260 21 | 3 939 193 | 134 8 | 63 2 | 26 1 | 12 1 | 5 — | 240 12 | 3 1 | 1 — | 2 — | 1 — | 2 — | 9 1 | 89 4 | 143 087 3 451 |
| 4° { a).. b).. | 1114 62 | 576 31 | 369 22 | 5 659 300 | 208 17 | 95 13 | 40 6 | 21 1 | 7 — | 371 37 | 9 — | 5 — | 7 1 | 3 — | — — | 24 1 | 86 2 | 107 902 3 040 |
| 5° { a).. b).. | 1327 80 | 857 40 | 536 29 | 7 199 380 | 318 21 | 154 15 | 57 8 | 24 3 | 12 1 | 565 48 | 5 — | 3 — | 1 — | 1 — | 1 — | 11 — | 63 1 | 80 854 2 483 |
| 6° { a).. b).. | 1606 79 | 997 46 | 633 39 | 8 294 394 | 351 28 | 163 9 | 74 5 | 43 3 | 25 — | 656 45 | 8 — | 4 — | 2 — | 1 — | 1 — | 16 — | 68 1 | 59 623 1 895 |
| 7° { a).. b).. | 1648 81 | 1094 55 | 680 33 | 8 231 352 | 350 21 | 175 10 | 86 6 | 44 1 | 20 1 | 675 39 | 14 1 | 2 — | — — | 2 — | 2 1 | 20 3 | 41 — | 41 050 1 319 |
| 8° { a).. b).. | 1481 80 | 1028 59 | 673 34 | 7 028 325 | 347 13 | 157 14 | 94 7 | 45 4 | 18 1 | 661 39 | 6 1 | 1 — | 1 — | 2 — | 2 — | 12 1 | 30 1 | 25 369 917 |
| 9° { a).. b).. | 1151 47 | 826 41 | 571 24 | 5 273 223 | 330 15 | 184 9 | 85 8 | 38 6 | 10 — | 647 38 | 4 — | 2 — | 2 — | 1 — | — — | 9 — | 17 2 | 14 297 553 |
| 10° { a).. b).. | 915 47 | 700 41 | 465 26 | 3 922 181 | 324 23 | 176 6 | 75 4 | 32 2 | 9 2 | 616 37 | 5 — | 3 — | 4 1 | 1 — | — — | 13 1 | 12 — | 8 608 383 |
| 11° { a).. b).. | 558 23 | 488 16 | 345 23 | 2 465 115 | 210 12 | 141 10 | 58 4 | 27 1 | 8 — | 444 27 | 6 1 | 3 — | 3 — | 2 — | 1 — | 15 1 | 8 — | 4 604 216 |
| 12° { a).. b).. | 373 20 | 319 16 | 257 13 | 1 561 90 | 167 10 | 108 8 | 47 1 | 19 2 | 9 — | 350 21 | 2 — | — — | 4 — | 3 1 | — — | 9 1 | 7 — | 2 668 151 |
| 13° { a).. b).. | 205 8 | 192 8 | 153 4 | 874 49 | 97 6 | 67 5 | 31 4 | 15 1 | 5 — | 215 16 | 4 — | — — | 1 — | — — | 1 — | 6 — | 1 — | 1 342 77 |
| 14° { a).. b).. | 82 2 | 81 4 | 36 5 | 378 16 | 56 5 | 32 3 | 19 2 | 8 — | 4 — | 119 10 | — — | — — | — — | 1 — | 1 — | 2 — | — — | 596 33 |
| 15° { a).. b).. | 46 2 | 50 — | 40 2 | 188 8 | 31 1 | 21 1 | 6 1 | 2 — | 1 — | 61 3 | — — | — — | — — | — — | — — | — — | 2 — | 284 13 |
| 16° { a).. b).. | 21 1 | 25 1 | 12 — | 81 5 | 11 1 | 10 — | 2 — | 3 1 | 2 1 | 28 3 | — — | — — | — — | — — | — — | — — | 1 — | 127 9 |
| 17° { a).. b).. | — — | 8 — | 10 — | 8 — | 37 1 | 3 — | 2 — | 1 — | — — | 7 — | — — | — — | — — | — — | — — | — — | — — | 48 1 |
| 18° { a).. b).. | — — | 1 — | 4 — | 7 — | 15 — | 4 — | — — | — — | — — | 4 — | — — | — — | — — | — — | — — | — — | 1 — | 22 — |
| 19° { a).. b).. | — — | 1 — | 1 — | 2 — | 5 — | 1 — | 1 — | — — | — — | 2 — | — — | — — | — — | — — | — — | — — | — — | 7 — |
| 20° { a).. b).. | — — | — — | 1 — | — — | 1 — | 1 — | 1 — | — — | — — | 2 — | — — | — — | — — | — — | — — | — — | — — | 3 — |
| 21° { a).. b).. | — — | 1 — | — — | — — | 1 — | — — | — — | — — | — — | — — | — — | — — | — — | — — | — — | — — | — — | 1 — |
| non { a).. indicato { b).. | 3 1 | 7 2 | 4 1 | 30 7 | — — | 2 — | — — | — — | — — | 2 — | — — | — — | — — | — — | 1 — | 1 — | 154 28 | 498 48 |
| TOTALE { a).. b).. | 12 007 639 | 8 131 421 | 5 346 309 | 59 258 2 984 | 3 061 194 | 1 603 111 | 732 63 | 348 28 | 141 6 | 5 885 402 | 68 4 | 24 1 | 29 2 | 19 1 | 14 2 | 154 10 | 777 45 | 929 072 28 710 |

(*) Veggasi la nota (*) a pagina 31.

Segue TAVOLA 15. — NATI LEGITTIMI NELL'ANNO 1935 DA MADRI CHE PRESUMIBILMENTE NON EBBERO FIGLI PRIMA DELL'ATTUALE MATRIMONIO, DISTINTI SECONDO L'ORDINE PROGRESSIVO DEL PARTO, L'ETÀ DELLA MADRE AL PARTO E LA VITALITÀ.

B) *Nati da parti multipli.*

a) Nati. — b) Di cui nati morti.

| ORDINE PROGRESSIVO DEL PARTO (*) | ETÀ DELLA MADRE AL PARTO | | | | | | | | | | | | | | | |
|--|--------------------------|----|----|----|----|----|----|-------|----|----|----|----|-------|----|----|----|
| | -15 | 15 | 16 | 17 | 18 | 19 | 20 | 15-20 | 21 | 22 | 23 | 24 | 21-24 | 25 | 26 | 27 |

1) *Nati da parti doppi.*

| | | | | | | | | | | | | | | | | | | |
|-----------------|----------|---|---|----|----|----|-----|-----|-----|-----|-----|-----|-------|-------|-------|-------|-------|-------|
| 1° | { a).... | — | 4 | 12 | 14 | 86 | 152 | 260 | 528 | 354 | 446 | 520 | 484 | 1 804 | 468 | 428 | 422 | 278 |
| | { b).... | — | — | 4 | 2 | 11 | 27 | 41 | 85 | 68 | 75 | 82 | 67 | 292 | 52 | 55 | 54 | 34 |
| 2° | { a).... | — | — | 2 | — | 4 | 28 | 52 | 86 | 118 | 168 | 226 | 270 | 782 | 378 | 368 | 328 | 346 |
| | { b).... | — | — | — | — | — | 2 | 8 | 10 | 11 | 12 | 34 | 18 | 75 | 30 | 29 | 33 | 28 |
| 3° | { a).... | — | — | — | — | 2 | 6 | 20 | 28 | 32 | 82 | 128 | 170 | 412 | 226 | 262 | 292 | 332 |
| | { b).... | — | — | — | — | 2 | — | 2 | 4 | 2 | 6 | 9 | 15 | 32 | 16 | 13 | 44 | 21 |
| 4° | { a).... | — | — | — | — | — | — | 2 | 2 | 8 | 14 | 28 | 68 | 118 | 102 | 152 | 194 | 272 |
| | { b).... | — | — | — | — | — | — | — | — | 3 | — | — | 5 | 8 | 11 | 16 | 14 | 20 |
| 5° | { a).... | — | — | — | — | — | — | — | — | 2 | 2 | 2 | 14 | 20 | 22 | 84 | 110 | 186 |
| | { b).... | — | — | — | — | — | — | — | — | — | — | — | 1 | 1 | — | 6 | 4 | 9 |
| 6° | { a).... | — | — | — | — | — | — | — | — | — | — | 4 | 2 | 6 | 4 | 26 | 34 | 40 |
| | { b).... | — | — | — | — | — | — | — | — | — | — | 2 | — | 2 | 2 | 2 | 1 | 4 |
| 7° | { a).... | — | — | — | — | — | — | — | — | — | — | 2 | — | 2 | — | 4 | 12 | 18 |
| | { b).... | — | — | — | — | — | — | — | — | — | — | — | — | — | — | — | 2 | — |
| 8° | { a).... | — | — | — | — | — | — | — | — | — | — | — | — | — | 2 | — | — | 4 |
| | { b).... | — | — | — | — | — | — | — | — | — | — | — | — | — | — | — | — | 2 |
| 9°-ω | { a).... | — | — | — | — | — | — | — | — | — | — | — | — | — | — | 2 | — | 2 |
| | { b).... | — | — | — | — | — | — | — | — | — | — | — | — | — | — | — | — | — |
| non indicato | { a).... | — | — | — | — | — | — | — | — | — | — | — | — | — | — | — | — | 2 |
| | { b).... | — | — | — | — | — | — | — | — | — | — | — | — | — | — | — | — | — |
| TOTALE | { a).... | — | 4 | 14 | 14 | 92 | 186 | 334 | 644 | 514 | 712 | 910 | 1 008 | 3 144 | 1 202 | 1 326 | 1 392 | 1 430 |
| | { b).... | — | — | 4 | 2 | 13 | 29 | 51 | 99 | 81 | 96 | 127 | 106 | 410 | 111 | 121 | 152 | 118 |

2) *Nati da parti tripli e quadrupli.*

| | | | | | | | | | | | | | | | | | | |
|-----------------|----------|---|---|---|---|---|---|---|---|---|----|----|----|----|----|-------------------|----|----|
| 1° | { a).... | — | — | — | — | — | 3 | 3 | 6 | — | 18 | 6 | 9 | 33 | — | 6 | 9 | 3 |
| | { b).... | — | — | — | — | — | — | 2 | 2 | — | 3 | — | 1 | 4 | — | 3 | — | — |
| 2° | { a).... | — | — | — | — | — | — | — | — | — | 3 | 6 | 3 | 12 | 12 | 3 | — | 3 |
| | { b).... | — | — | — | — | — | — | — | — | — | 3 | — | — | 3 | — | — | — | 1 |
| 3° | { a).... | — | — | — | — | — | — | — | — | — | — | — | 3 | 3 | — | 3 | — | 3 |
| | { b).... | — | — | — | — | — | — | — | — | — | — | — | — | — | — | — | — | 1 |
| 4° | { a).... | — | — | — | — | — | — | — | — | — | — | — | — | — | — | — | 3 | 3 |
| | { b).... | — | — | — | — | — | — | — | — | — | — | — | — | — | — | — | — | — |
| 5° | { a).... | — | — | — | — | — | — | — | — | — | — | — | — | — | — | 3 ⁽¹⁾ | 16 | 3 |
| | { b).... | — | — | — | — | — | — | — | — | — | — | — | — | — | — | — | 2 | — |
| 6° | { a).... | — | — | — | — | — | — | — | — | — | — | — | — | — | — | — | — | — |
| | { b).... | — | — | — | — | — | — | — | — | — | — | — | — | — | — | — | — | — |
| 7°-ω | { a).... | — | — | — | — | — | — | — | — | — | — | — | — | — | — | — | — | 3 |
| | { b).... | — | — | — | — | — | — | — | — | — | — | — | — | — | — | — | — | — |
| non indicato | { a).... | — | — | — | — | — | — | — | — | — | — | — | — | — | — | — | — | — |
| | { b).... | — | — | — | — | — | — | — | — | — | — | — | — | — | — | — | — | — |
| TOTALE | { a).... | — | — | — | — | — | 3 | 3 | 6 | — | 21 | 12 | 15 | 48 | 12 | 15 ⁽¹⁾ | 28 | 18 |
| | { b).... | — | — | — | — | — | — | 2 | 2 | — | 6 | — | 1 | 7 | — | 3 | 2 | 2 |

(*) Veggasi la nota (*) a pagina 31.

(1) Di cui 4 nati vivi da parto quadruplo.

Segue TAVOLA 15. — NATI LEGITTIMI NELL'ANNO 1935 DA MADRI CHE PRESUMIBILMENTE NON EBBERO FIGLI PRIMA DELL'ATTUALE MATRIMONIO, DISTINTI SECONDO L'ORDINE PROGRESSIVO DEL PARTO L'ETÀ DELLA MADRE AL PARTO E LA VITALITÀ.

B) *Nati da parti multipli.*

a) Nati. — b) Di cui nati morti.

| ORDINE PROGRESSIVO DEL PARTO (*) | ETÀ DELLA MADRE AL PARTO | | | | | | | | | | | | | | | | |
|--|--------------------------|-------|-------|-------|-------|-------|-------|-------|-------|-------|-------|-------|-----|-------|-----|-----|-----|
| | 29 | 25-29 | 30 | 31 | 32 | 33 | 34 | 30-34 | 35 | 36 | 37 | 38 | 39 | 35-39 | 40 | 41 | 42 |
| 1° { a).... | 228 | 1 824 | 196 | 106 | 120 | 104 | 76 | 602 | 58 | 68 | 46 | 38 | 20 | 230 | 16 | 2 | 4 |
| { b).... | 27 | 222 | 16 | 19 | 12 | 22 | 5 | 74 | 6 | 8 | 7 | 7 | 5 | 33 | 2 | — | 1 |
| 2° { a).... | 328 | 1 748 | 270 | 208 | 142 | 114 | 110 | 844 | 106 | 90 | 76 | 58 | 32 | 362 | 28 | 24 | 12 |
| { b).... | 22 | 142 | 23 | 13 | 9 | 10 | 9 | 64 | 3 | 10 | 9 | 6 | 8 | 36 | 4 | 6 | 2 |
| 3° { a).... | 368 | 1 480 | 288 | 246 | 254 | 268 | 204 | 1 260 | 198 | 128 | 106 | 92 | 58 | 582 | 50 | 38 | 18 |
| { b).... | 27 | 121 | 20 | 14 | 16 | 17 | 16 | 83 | 11 | 18 | 9 | 3 | 6 | 47 | 6 | 4 | 2 |
| 4° { a).... | 246 | 966 | 306 | 290 | 248 | 228 | 270 | 1 342 | 270 | 164 | 182 | 140 | 108 | 864 | 82 | 34 | 26 |
| { b).... | 16 | 77 | 20 | 19 | 18 | 16 | 14 | 87 | 25 | 18 | 15 | 17 | 11 | 86 | 7 | 3 | 4 |
| 5° { a).... | 170 | 522 | 220 | 220 | 218 | 214 | 270 | 1 142 | 294 | 242 | 200 | 198 | 114 | 1 048 | 106 | 52 | 54 |
| { b).... | 20 | 39 | 17 | 7 | 22 | 16 | 33 | 95 | 21 | 22 | 11 | 20 | 8 | 82 | 11 | 5 | 9 |
| 6° { a).... | 62 | 166 | 94 | 132 | 192 | 172 | 186 | 776 | 232 | 232 | 246 | 176 | 140 | 1 026 | 100 | 72 | 62 |
| { b).... | 7 | 16 | 11 | 6 | 19 | 11 | 14 | 61 | 16 | 12 | 17 | 12 | 12 | 69 | 4 | 6 | 5 |
| 7° { a).... | 24 | 58 | 40 | 74 | 90 | 106 | 142 | 452 | 174 | 164 | 178 | 146 | 148 | 810 | 134 | 62 | 58 |
| { b).... | — | 2 | 5 | 3 | 2 | 6 | 13 | 29 | 15 | 13 | 18 | 18 | 7 | 71 | 12 | 7 | 6 |
| 8° { a).... | 6 | 12 | 18 | 42 | 40 | 54 | 84 | 238 | 88 | 136 | 102 | 108 | 106 | 540 | 54 | 58 | 42 |
| { b).... | — | 2 | 1 | 1 | 4 | 4 | 6 | 16 | 5 | 6 | 4 | 8 | 14 | 37 | 2 | 9 | 3 |
| 9°-ω { a).... | 4 | 8 | 4 | 16 | 20 | 20 | 56 | 116 | 114 | 90 | 156 | 126 | 172 | 658 | 146 | 126 | 160 |
| { b).... | — | — | — | — | — | — | 7 | 7 | 3 | 7 | 15 | 7 | 10 | 42 | 8 | 11 | 14 |
| non { a).... | — | 2 | — | — | — | — | — | — | — | — | — | — | — | — | — | — | 2 |
| indicato { b).... | — | — | — | — | — | — | — | — | — | — | — | — | — | — | — | — | — |
| TOTALE { a).... | 1 436 | 6 786 | 1 436 | 1 331 | 1 324 | 1 280 | 1 398 | 6 772 | 1 534 | 1 314 | 1 292 | 1 082 | 898 | 6 120 | 716 | 468 | 438 |
| { b).... | 119 | 621 | 113 | 82 | 102 | 102 | 117 | 516 | 105 | 114 | 105 | 98 | 81 | 503 | 56 | 51 | 46 |

1) *Nati da parti doppi.*

| | | | | | | | | | | | | | | | | | |
|-------------------|-------|-------|-------|-------|-------|-------|-------|-------|-------|-------|-------|-------|-----|-------|-----|-----|-----|
| 1° { a).... | 228 | 1 824 | 196 | 106 | 120 | 104 | 76 | 602 | 58 | 68 | 46 | 38 | 20 | 230 | 16 | 2 | 4 |
| { b).... | 27 | 222 | 16 | 19 | 12 | 22 | 5 | 74 | 6 | 8 | 7 | 7 | 5 | 33 | 2 | — | 1 |
| 2° { a).... | 328 | 1 748 | 270 | 208 | 142 | 114 | 110 | 844 | 106 | 90 | 76 | 58 | 32 | 362 | 28 | 24 | 12 |
| { b).... | 22 | 142 | 23 | 13 | 9 | 10 | 9 | 64 | 3 | 10 | 9 | 6 | 8 | 36 | 4 | 6 | 2 |
| 3° { a).... | 368 | 1 480 | 288 | 246 | 254 | 268 | 204 | 1 260 | 198 | 128 | 106 | 92 | 58 | 582 | 50 | 38 | 18 |
| { b).... | 27 | 121 | 20 | 14 | 16 | 17 | 16 | 83 | 11 | 18 | 9 | 3 | 6 | 47 | 6 | 4 | 2 |
| 4° { a).... | 246 | 966 | 306 | 290 | 248 | 228 | 270 | 1 342 | 270 | 164 | 182 | 140 | 108 | 864 | 82 | 34 | 26 |
| { b).... | 16 | 77 | 20 | 19 | 18 | 16 | 14 | 87 | 25 | 18 | 15 | 17 | 11 | 86 | 7 | 3 | 4 |
| 5° { a).... | 170 | 522 | 220 | 220 | 218 | 214 | 270 | 1 142 | 294 | 242 | 200 | 198 | 114 | 1 048 | 106 | 52 | 54 |
| { b).... | 20 | 39 | 17 | 7 | 22 | 16 | 33 | 95 | 21 | 22 | 11 | 20 | 8 | 82 | 11 | 5 | 9 |
| 6° { a).... | 62 | 166 | 94 | 132 | 192 | 172 | 186 | 776 | 232 | 232 | 246 | 176 | 140 | 1 026 | 100 | 72 | 62 |
| { b).... | 7 | 16 | 11 | 6 | 19 | 11 | 14 | 61 | 16 | 12 | 17 | 12 | 12 | 69 | 4 | 6 | 5 |
| 7° { a).... | 24 | 58 | 40 | 74 | 90 | 106 | 142 | 452 | 174 | 164 | 178 | 146 | 148 | 810 | 134 | 62 | 58 |
| { b).... | — | 2 | 5 | 3 | 2 | 6 | 13 | 29 | 15 | 13 | 18 | 18 | 7 | 71 | 12 | 7 | 6 |
| 8° { a).... | 6 | 12 | 18 | 42 | 40 | 54 | 84 | 238 | 88 | 136 | 102 | 108 | 106 | 540 | 54 | 58 | 42 |
| { b).... | — | 2 | 1 | 1 | 4 | 4 | 6 | 16 | 5 | 6 | 4 | 8 | 14 | 37 | 2 | 9 | 3 |
| 9°-ω { a).... | 4 | 8 | 4 | 16 | 20 | 20 | 56 | 116 | 114 | 90 | 156 | 126 | 172 | 658 | 146 | 126 | 160 |
| { b).... | — | — | — | — | — | — | 7 | 7 | 3 | 7 | 15 | 7 | 10 | 42 | 8 | 11 | 14 |
| non { a).... | — | 2 | — | — | — | — | — | — | — | — | — | — | — | — | — | — | 2 |
| indicato { b).... | — | — | — | — | — | — | — | — | — | — | — | — | — | — | — | — | — |
| TOTALE { a).... | 1 436 | 6 786 | 1 436 | 1 331 | 1 324 | 1 280 | 1 398 | 6 772 | 1 534 | 1 314 | 1 292 | 1 082 | 898 | 6 120 | 716 | 468 | 438 |
| { b).... | 119 | 621 | 113 | 82 | 102 | 102 | 117 | 516 | 105 | 114 | 105 | 98 | 81 | 503 | 56 | 51 | 46 |

2) *Nati da parti tripli e quadrupli*

| | | | | | | | | | | | | | | | | | |
|-------------------|--------|----|----|----|----|----|----|-----|----|----|----|----|----|-----|----|----|---|
| 1° { a).... | 3 | 21 | 6 | — | — | — | 3 | 9 | 3 | — | — | — | — | 3 | — | — | — |
| { b).... | — | 3 | 3 | — | — | — | — | 3 | — | — | — | — | — | — | — | — | — |
| 2° { a).... | — | 18 | — | 3 | — | — | 6 | 9 | — | — | 6 | 3 | — | 9 | — | — | — |
| { b).... | — | 1 | — | — | — | — | — | — | — | — | 1 | — | — | 1 | — | — | — |
| 3° { a).... | 3 | 9 | 3 | 12 | 3 | 6 | — | 24 | 3 | 9 | — | — | 3 | 15 | — | 3 | 3 |
| { b).... | — | 1 | — | — | — | — | — | — | — | — | — | — | 1 | 1 | — | 1 | — |
| 4° { a).... | 6 | 12 | 6 | — | 3 | — | 3 | 12 | 3 | 3 | 15 | 3 | 3 | 27 | — | — | — |
| { b).... | — | — | — | — | — | — | — | — | — | — | 8 | 3 | — | 11 | — | — | — |
| 5° { a).... | 3 (1) | 25 | 6 | 12 | 6 | 9 | 3 | 36 | — | — | — | 6 | 3 | 9 | 3 | — | — |
| { b).... | 1 | 3 | — | 3 | — | — | 1 | 4 | — | — | — | — | — | — | — | — | — |
| 6° { a).... | 3 | 3 | 3 | 3 | — | 3 | 3 | 12 | 6 | 3 | 6 | 6 | 6 | 27 | 3 | 3 | — |
| { b).... | — | — | — | — | — | 3 | — | 3 | — | — | — | — | 1 | 1 | — | — | — |
| 7°-ω { a).... | — | 3 | 3 | — | — | — | 3 | 6 | 12 | 12 | 15 | 6 | 12 | 57 | 15 | 9 | 6 |
| { b).... | — | — | — | — | — | — | — | — | 4 | 1 | — | 3 | 1 | 9 | 3 | 4 | — |
| non { a).... | — | — | — | — | — | — | — | — | — | — | — | — | — | — | — | — | — |
| indicato { b).... | — | — | — | — | — | — | — | — | — | — | — | — | — | — | — | — | — |
| TOTALE { a).... | 18 (1) | 91 | 27 | 30 | 12 | 18 | 21 | 108 | 27 | 27 | 42 | 24 | 27 | 147 | 21 | 15 | 9 |
| { b).... | 1 | 8 | 3 | 3 | — | 3 | 1 | 10 | 4 | 1 | 9 | 6 | 3 | 23 | 3 | 5 | — |

(*) Veggasi la nota (*) a pagina 31.

(1) Di cui 4 nati vivi da parto quadruplo.

Segue TAVOLA 15. — NATI LEGITTIMI NELL'ANNO 1935 DA MADRI CHE PRESUMIBILMENTE NON EBBERO FIGLI PRIMA DELL'ATTUALE MATRIMONIO, DISTINTI SECONDO L'ORDINE PROGRESSIVO DEL PARTO, L'ETÀ DELLA MADRE AL PARTO E LA VITALITÀ.

B) *Nati da parti multipli.*

a) Nati. — b) Di cui nati morti.

| ORDINE PROGRESSIVO DEL PARTO (*) | ETÀ DELLA MADRE AL PARTO | | | | | | | | | | | | | | non indi- cata | IN COM- PLESSO | |
|--|--------------------------|--------------|-----------|---------|---------|--------|--------|----------|---------|---------|--------|--------|--------|--------|----------------------|----------------------|-----------------|
| | 43 | 44 | 40-44 | 45 | 46 | 47 | 48 | 49 | 45-49 | 50 | 51 | 52 | 53 | 54 | | | 50-54 |
| 1° { a).. b).. 2° { a).. b).. 3° { a).. b).. 4° { a).. b).. 5° { a).. b).. 6° { a).. b).. 7° { a).. b).. 8° { a).. b).. 9°-ω { a).. b).. non { a).. indico { b).. TOTALE { a).. b).. 242 25 | 6 2 | — — | 28 5 | — — | — — | — — | 2 — | — — | — — | 2 — | — — | — — | — — | — — | — — | 4 3 | 5 022 714 |
| 2° { a).. b).. 3° { a).. b).. 4° { a).. b).. 5° { a).. b).. 6° { a).. b).. 7° { a).. b).. 8° { a).. b).. 9°-ω { a).. b).. non { a).. indico { b).. TOTALE { a).. b).. 100 7 | 6 1 | — — | 70 13 | — — | — — | — — | — — | 2 — | — — | 2 — | — — | — — | — — | — — | — — | 2 — | 3 896 340 |
| 3° { a).. b).. 4° { a).. b).. 5° { a).. b).. 6° { a).. b).. 7° { a).. b).. 8° { a).. b).. 9°-ω { a).. b).. non { a).. indico { b).. TOTALE { a).. b).. 18 4 | 18 4 | 2 — | 126 16 | — — | — — | — — | — — | — — | — — | — — | — — | — — | — — | — — | — — | — — | 3 888 303 |
| 4° { a).. b).. 5° { a).. b).. 6° { a).. b).. 7° { a).. b).. 8° { a).. b).. 9°-ω { a).. b).. non { a).. indico { b).. TOTALE { a).. b).. 22 1 | 22 1 | 2 — | 166 15 | 2 — | 2 1 | — — | — — | — — | — — | 4 1 | — — | — — | — — | — — | — — | 2 — | 3 464 274 |
| 5° { a).. b).. 6° { a).. b).. 7° { a).. b).. 8° { a).. b).. 9°-ω { a).. b).. non { a).. indico { b).. TOTALE { a).. b).. 16 4 | 16 4 | 10 — | 238 29 | — — | 2 — | — — | — — | — — | — — | 2 — | — 2 | — — | — — | — — | — 2 | 2 — | 2 976 246 |
| 6° { a).. b).. 7° { a).. b).. 8° { a).. b).. 9°-ω { a).. b).. non { a).. indico { b).. TOTALE { a).. b).. 30 3 | 30 3 | 8 — | 272 18 | 2 — | 4 1 | 4 — | — — | — — | — — | 10 1 | 2 — | — — | — — | — — | — 2 | 4 — | 2 262 167 |
| 7° { a).. b).. 8° { a).. b).. 9°-ω { a).. b).. non { a).. indico { b).. TOTALE { a).. b).. 14 2 | 14 2 | 16 — | 284 27 | 4 2 | 2 2 | 2 — | — — | — — | — — | 8 4 | — — | — — | — — | — — | — — | 2 — | 1 616 133 |
| 8° { a).. b).. 9°-ω { a).. b).. non { a).. indico { b).. TOTALE { a).. b).. 38 — | 38 — | 14 3 | 206 17 | 8 — | 2 1 | — — | — — | — — | — — | 10 1 | — — | — — | — — | — — | — — | — — | 1 006 73 |
| 9°-ω { a).. b).. non { a).. indico { b).. TOTALE { a).. b).. 92 8 | 92 8 | 48 4 | 572 45 | 18 3 | 10 2 | 2 — | 2 — | 4 — | 36 5 | 2 — | — — | — — | — — | — — | 2 — | — — | 1 392 99 |
| non { a).. indico { b).. TOTALE { a).. b).. 2 — | — — | — — | 2 — | — — | — — | — — | — — | — — | — — | — — | — — | — — | — — | — — | — — | — — | 4 — |
| TOTALE { a).. b).. 242 25 | 100 7 | 1 964 185 | 34 5 | 22 7 | 10 — | 4 — | 4 — | 74 12 | 4 — | 2 — | — — | — — | — — | — — | 6 — | 16 3 | 25 526 2 349 |

2) *Nati da parti tripli e quadrupli.*

| | | | | | | | | | | | | | | | | | |
|---|--------|--------|---------|--------|--------|--------|--------|--------|--------|--------|--------|--------|--------|--------|--------|--------|---------------|
| 1° { a).. b).. 2° { a).. b).. 3° { a).. b).. 4° { a).. b).. 5° { a).. b).. 6° { a).. b).. 7°-ω { a).. b).. non { a).. indico { b).. TOTALE { a).. b).. — — | — — | — — | — — | — — | — — | — — | — — | — — | — — | — — | — — | — — | — — | — — | — — | — — | 72 12 |
| 2° { a).. b).. 3° { a).. b).. 4° { a).. b).. 5° { a).. b).. 6° { a).. b).. 7°-ω { a).. b).. non { a).. indico { b).. TOTALE { a).. b).. — — | — — | — — | — — | — — | — — | — — | — — | — — | — — | — — | — — | — — | — — | — — | — — | — — | 48 5 |
| 3° { a).. b).. 4° { a).. b).. 5° { a).. b).. 6° { a).. b).. 7°-ω { a).. b).. non { a).. indico { b).. TOTALE { a).. b).. — — | — — | — — | 6 1 | — — | — — | — — | — — | — — | — — | — — | — — | — — | — — | — — | — — | — — | 57 3 |
| 4° { a).. b).. 5° { a).. b).. 6° { a).. b).. 7°-ω { a).. b).. non { a).. indico { b).. TOTALE { a).. b).. — — | — — | — — | — — | — — | — — | — — | — — | — — | — — | — — | — — | — — | — — | — — | — — | — — | 51 11 |
| 5° { a).. b).. 6° { a).. b).. 7°-ω { a).. b).. non { a).. indico { b).. TOTALE { a).. b).. — — | — — | — — | 3 — | — — | — — | — — | — — | — — | — — | — — | — — | — — | — — | — — | — — | — — | (1) 73 7 |
| 6° { a).. b).. 7°-ω { a).. b).. non { a).. indico { b).. TOTALE { a).. b).. — — | — — | 3 — | 9 — | — — | — — | — — | — — | — — | — — | — — | — — | — — | — — | — — | — — | — — | 51 4 |
| 7°-ω { a).. b).. non { a).. indico { b).. TOTALE { a).. b).. — — | — — | — — | 30 7 | — — | — — | — — | — — | — — | — — | — — | — — | — — | — — | — — | — — | — — | 96 16 |
| non { a).. indico { b).. TOTALE { a).. b).. 2 — | — — | — — | 2 — | — — | — — | — — | — — | — — | — — | — — | — — | — — | — — | — — | — — | — — | — — |
| TOTALE { a).. b).. — — | — — | 3 — | 48 8 | — — | — — | — — | — — | — — | — — | — — | — — | — — | — — | — — | — — | — — | (1) 448 58 |

(*) Veggasi la nota (*) a pagina 31.

(1) Di cui 4 nati vivi da parto quadruplo.

TAVOLA 16. — NATI LEGITTIMI NELL'ANNO 1935, DISTINTI SECONDO L'ORDINE PROGRESSIVO DEL PARTO E LA PROFESSIONE DEL PADRE.

A) Nati da parti semplici.

a) Nati. — b) Di cui nati da madri che presumibilmente non ebbero figli prima dell'attuale matrimonio.

| ORDINE PROGRESSIVO DEL PARTO (*) | PROFESSIONE DEL PADRE | | | | | | | | | | | | | IN COMPLESSO | |
|---|-------------------------------|------------------------------|--|--------|--------------------------------------|---------------------------------|---|--|---------------------------------|---|-----------------------------|---------------------------------|--------------|--------------|---------|
| | agricoltori di ogni specie | industriali, commercianti | venditori derrate alimen- tari, ecc. | operai | addetti a servizi trasporti, ecc. | persone di servizio e fatica | personale subal- terno Stato ed Enti pubblici | corpi armati dello Stato (esclusi gli Ufficiali) | professioni ed arti liberali | ufficiali, impiegati pubblici e privati, pensionati | proprietari e benestanti | condizioni non professionali | non indicata | | |
| 1° | { a) .. | 118 529 | 6 466 | 6 790 | 76 804 | 12 299 | 10 504 | 815 | 5 351 | 5 896 | 13 480 | 2 701 | 360 | 18 | 260 013 |
| | { b) .. | 113 522 | 6 343 | 6 555 | 73 991 | 11 838 | 10 088 | 800 | 5 139 | 5 804 | 13 220 | 2 644 | 350 | 17 | 250 311 |
| 2° | { a) .. | 92 965 | 4 872 | 4 982 | 54 877 | 9 821 | 7 506 | 657 | 2 338 | 3 988 | 8 772 | 2 132 | 161 | 10 | 193 081 |
| | { b) .. | 89 998 | 4 807 | 4 869 | 53 444 | 9 568 | 7 305 | 632 | 2 289 | 3 950 | 8 661 | 2 086 | 153 | 9 | 187 771 |
| 3° | { a) .. | 76 300 | 3 452 | 3 414 | 38 834 | 7 819 | 5 547 | 531 | 1 518 | 2 322 | 5 069 | 1 558 | 100 | 7 | 146 471 |
| | { b) .. | 74 357 | 3 407 | 3 342 | 37 925 | 7 670 | 5 419 | 520 | 1 494 | 2 305 | 5 016 | 1 528 | 97 | 7 | 143 087 |
| 4° | { a) .. | 61 174 | 2 277 | 2 443 | 27 594 | 5 735 | 4 048 | 385 | 987 | 1 327 | 3 027 | 1 123 | 89 | 10 | 110 219 |
| | { b) .. | 59 755 | 2 254 | 2 392 | 27 033 | 5 641 | 3 966 | 375 | 974 | 1 319 | 2 992 | 1 106 | 85 | 10 | 107 902 |
| 5° | { a) .. | 47 547 | 1 663 | 1 620 | 19 485 | 4 495 | 3 065 | 351 | 608 | 745 | 1 980 | 852 | 78 | 6 | 82 504 |
| | { b) .. | 46 525 | 1 647 | 1 592 | 19 103 | 4 423 | 3 006 | 344 | 602 | 743 | 1 953 | 833 | 77 | 6 | 80 854 |
| 6° | { a) .. | 35 722 | 1 162 | 1 272 | 13 790 | 3 341 | 2 332 | 258 | 471 | 403 | 1 336 | 583 | 63 | 6 | 60 739 |
| | { b) .. | 34 990 | 1 145 | 1 244 | 13 562 | 3 296 | 2 294 | 254 | 466 | 402 | 1 325 | 576 | 63 | 6 | 59 623 |
| 7° | { a) .. | 24 505 | 769 | 849 | 9 281 | 2 521 | 1 619 | 179 | 386 | 255 | 958 | 407 | 44 | 1 | 41 774 |
| | { b) .. | 24 046 | 759 | 828 | 9 143 | 2 480 | 1 592 | 176 | 383 | 253 | 948 | 398 | 43 | 1 | 41 050 |
| 8° | { a) .. | 15 013 | 529 | 621 | 5 714 | 1 610 | 1 052 | 140 | 186 | 143 | 590 | 227 | 27 | 1 | 25 853 |
| | { b) .. | 14 715 | 525 | 609 | 5 611 | 1 581 | 1 033 | 134 | 183 | 142 | 583 | 226 | 26 | 1 | 25 369 |
| 9° | { a) .. | 8 350 | 305 | 373 | 3 263 | 826 | 649 | 75 | 109 | 92 | 341 | 137 | 22 | 1 | 14 543 |
| | { b) .. | 8 204 | 304 | 368 | 3 200 | 817 | 638 | 74 | 108 | 90 | 337 | 135 | 21 | 1 | 14 297 |
| 10° | { a) .. | 4 960 | 178 | 223 | 1 998 | 498 | 428 | 66 | 69 | 50 | 192 | 77 | 12 | 1 | 8 752 |
| | { b) .. | 4 853 | 175 | 221 | 1 977 | 493 | 420 | 66 | 69 | 50 | 190 | 76 | 12 | 1 | 8 608 |
| 11° | { a) .. | 2 689 | 107 | 132 | 1 038 | 280 | 219 | 32 | 31 | 18 | 112 | 41 | 8 | — | 4 707 |
| | { b) .. | 2 618 | 105 | 130 | 1 020 | 279 | 215 | 32 | 31 | 18 | 108 | 40 | 8 | — | 4 604 |
| 12° | { a) .. | 1 533 | 74 | 102 | 591 | 162 | 138 | 7 | 15 | 16 | 56 | 26 | — | — | 2 720 |
| | { b) .. | 1 498 | 74 | 96 | 586 | 159 | 136 | 7 | 15 | 16 | 55 | 26 | — | — | 2 668 |
| 13° | { a) .. | 772 | 31 | 42 | 319 | 68 | 60 | 4 | 9 | 10 | 27 | 19 | 2 | 1 | 1 364 |
| | { b) .. | 757 | 31 | 41 | 315 | 67 | 60 | 4 | 8 | 10 | 27 | 19 | 2 | 1 | 1 342 |
| 14° | { a) .. | 347 | 14 | 27 | 132 | 34 | 34 | — | 1 | 3 | 9 | 3 | 1 | — | 605 |
| | { b) .. | 343 | 14 | 27 | 129 | 32 | 34 | — | 1 | 3 | 9 | 3 | 1 | — | 596 |
| 15° | { a) .. | 150 | 5 | 17 | 64 | 20 | 15 | 1 | 2 | 1 | 11 | 2 | — | — | 288 |
| | { b) .. | 147 | 5 | 17 | 64 | 19 | 15 | 1 | 2 | 1 | 11 | 2 | — | — | 284 |
| 16° | { a) .. | 70 | 6 | 1 | 28 | 9 | 8 | — | — | 2 | 5 | 1 | — | — | 130 |
| | { b) .. | 68 | 6 | 1 | 27 | 9 | 8 | — | — | 2 | 5 | 1 | — | — | 127 |
| 17° | { a) .. | 23 | 1 | 1 | 14 | 5 | 2 | 1 | — | 1 | 2 | — | — | — | 50 |
| | { b) .. | 22 | 1 | 1 | 14 | 5 | 2 | — | — | 1 | 2 | — | — | — | 48 |
| 18° | { a) .. | 6 | 1 | 1 | 10 | 1 | 3 | — | 1 | — | — | — | — | — | 23 |
| | { b) .. | 6 | 1 | 1 | 10 | 1 | 2 | — | 1 | — | — | — | — | — | 22 |
| 19° | { a) .. | 3 | — | 1 | 3 | — | — | — | — | — | — | — | — | — | 7 |
| | { b) .. | 3 | — | 1 | 3 | — | — | — | — | — | — | — | — | — | 7 |
| 20° | { a) .. | 1 | — | — | 1 | 1 | — | — | — | — | — | — | — | — | 3 |
| | { b) .. | 1 | — | — | 1 | 1 | — | — | — | — | — | — | — | — | 3 |
| 21° | { a) .. | — | — | — | — | 1 | — | — | — | — | — | — | — | — | 1 |
| | { b) .. | — | — | — | — | 1 | — | — | — | — | — | — | — | — | 1 |
| non in dicato | { a) .. | 160 | 11 | 8 | 112 | 31 | 13 | 1 | 4 | 6 | 20 | 1 | 3 | 140 | 510 |
| | { b) .. | 154 | 11 | 8 | 108 | 31 | 12 | 1 | 4 | 5 | 20 | 1 | 3 | 140 | 498 |
| TOTALE | { a) .. | 490 819 | 21 923 | 22 919 | 253 952 | 49 577 | 37 242 | 3 503 | 12086 | 15 278 | 35 996 | 9 890 | 970 | 202 | 954 357 |
| | { b) .. | 476 587 | 21 614 | 22 343 | 247 266 | 48 411 | 36 245 | 3 420 | 11769 | 15 114 | 35 462 | 9 700 | 941 | 200 | 929 072 |

(*) Veggasi la nota (*) a pagina 31.

Segue TAVOLA 16. — NATI LEGITTIMI NELL'ANNO 1935, DISTINTI SECONDO L'ORDINE PROGRESSIVO DEL PARTO E LA PROFESSIONE DEL PADRE.

B) *Nati da parti multipli.*

a) Nati. — b) Di cui nati da madri che presumibilmente non ebbero figli prima dell'attuale matrimonio.

| ORDINE PROGRESSIVO DEL PARTO (*) | PROFESSIONE DEL PADRE | | | | | | | | | | | IN COMPLESSO |
|---|-------------------------------|------------------------------|--|--------|--------------------------------------|---------------------------------|---|---|---------------------------------|---|-----------------------------|--------------|
| | agricoltori di ogni specie | industriali, commercianti | venditori derrate alimen- tari, ecc. | operai | addetti a servizi trasporti, ecc. | persone di servizio e fatica | personale subal- terno Stato ed Enti pubblici | corpiaimati dello Stato (esclusi gli Ufficiali) | professioni ed arti liberali | ufficiali, impiegati pubblici e privati, pensionati | proprietari e benestanti | |

1) *Nati da parti doppi.*

| | | | | | | | | | | | | | | | | |
|-----------------|-----------------|------------------|------------|------------|----------------|----------------|------------|-----------|------------|------------|------------|------------|----------|--------|--------|------------------|
| 1° | { a).. b)... | 2 402 2 248 | 134 130 | 122 116 | 1 604 1 536 | 260 248 | 206 198 | 24 24 | 116 108 | 90 90 | 262 258 | 64 64 | 4 2 | — | — | 5 238 5 022 |
| 2° | { a).. b)... | 1 978 1 896 | 90 88 | 94 90 | 1 184 1 156 | 186 182 | 166 156 | 14 14 | 40 40 | 66 64 | 154 148 | 62 62 | — | — | — | 4 034 3 896 |
| 3° | { a).. b)... | 2 122 2 046 | 98 98 | 96 96 | 1 066 1 040 | 180 174 | 170 166 | 8 8 | 50 48 | 38 38 | 128 126 | 42 42 | 6 6 | — | — | 4 004 3 888 |
| 4° | { a).. b)... | 2 118 2 068 | 64 64 | 72 72 | 788 770 | 158 154 | 108 106 | 20 20 | 46 46 | 28 28 | 88 88 | 44 44 | 4 4 | — | — | 3 538 3 464 |
| 5° | { a).. b)... | 1 796 1 756 | 62 62 | 50 48 | 676 664 | 184 180 | 108 108 | 10 10 | 22 22 | 24 24 | 64 64 | 34 34 | 4 4 | — | — | 3 034 2 976 |
| 6° | { a).. b)... | 1 398 1 364 | 42 42 | 32 32 | 524 510 | 128 126 | 82 80 | 14 12 | 16 16 | 8 8 | 50 50 | 18 18 | 4 4 | — | — | 2 316 2 262 |
| 7° | { a).. b)... | 988 964 | 24 24 | 32 32 | 392 384 | 86 86 | 60 60 | 4 4 | 16 16 | 4 4 | 30 30 | 8 8 | 4 4 | — | — | 1 648 1 616 |
| 8° | { a).. b)... | 640 624 | 12 10 | 24 22 | 250 244 | 56 54 | 22 20 | — — | 6 6 | — — | 16 16 | 8 8 | 2 2 | — | — | 1 036 1 006 |
| 9°-ω | { a).. b)... | 868 854 | 26 26 | 36 32 | 292 288 | 74 74 | 68 68 | 6 6 | 4 4 | 6 6 | 32 30 | 4 4 | — | — | — | 1 416 1 392 |
| non indicato | { a).. b)... | 4 4 | — — | — — | — — | — — | — — | — — | — — | — — | — — | — — | — — | — — | — — | 4 4 |
| TOTALE | { a).. b)... | 14 314 13 824 | 552 544 | 558 540 | 6 776 6 592 | 1 812 1 278 | 990 962 | 100 98 | 316 306 | 264 262 | 824 810 | 234 234 | 28 26 | — | — | 26 318 25 526 |

2) *Nati da parti tripli e quadrupli.*

| | | | | | | | | | | | | | | | | |
|-----------------|-----------------|------------|--------|--------|--------------------|----------|----------|--------|--------|--------|--------|--------|--------|--------|--------|--------------------|
| 1° | { a).. b)... | 33 30 | — — | — — | 18 18 | 15 15 | 3 3 | — — | — — | 3 3 | 3 3 | — — | — — | — — | — — | 75 72 |
| 2° | { a).. b)... | 18 18 | 6 3 | 3 3 | 15 15 | 3 3 | 3 3 | — — | — — | 3 3 | — — | — — | — — | — — | — — | 51 48 |
| 3° | { a).. b)... | 27 27 | 3 3 | — — | 24 24 | 3 3 | — — | — — | — — | — — | — — | — — | — — | — — | — — | 57 57 |
| 4° | { a).. b)... | 24 24 | — — | 3 3 | 18 18 | 6 3 | 3 3 | — — | — — | — — | — — | — — | — — | — — | — — | 54 51 |
| 5° | { a).. b)... | 45 45 | — — | — — | (1) 22 (1) 22 | 3 3 | — — | — — | 3 3 | — — | — — | — — | — — | — — | — — | (1) 73 (1) 73 |
| 6° | { a).. b)... | 33 33 | — — | — — | 12 12 | 3 3 | 3 3 | — — | — — | — — | — — | — — | — — | — — | — — | 51 51 |
| 7°-ω | { a).. b)... | 69 69 | — — | — — | 21 18 | 6 6 | 3 3 | — — | — — | — — | — — | — — | — — | — — | — — | 99 96 |
| non indicato | { a).. b)... | — — | — — | — — | — — | — — | — — | — — | — — | — — | — — | — — | — — | — — | — — | — — |
| TOTALE | { a).. b)... | 249 246 | 9 6 | 6 6 | (1) 130 (1) 127 | 39 36 | 15 15 | — — | 3 3 | 6 6 | 3 3 | — — | — — | — — | — — | (1) 460 (1) 448 |

(*) Veggasi la nota (*) a pagina 31.
(1) Di cui 4 nati da parto quadruplo.

TAVOLA 17. — NATI LEGITTIMI NELL'ANNO 1935, DISTINTI SECONDO L'ORDINE

A) Nati da

a) Nati. — b) Di cui nati da madri che presumibilmente

| ORDINE PROGRESSIVO DEL PARTO (*) | ANNO DI | | | | | | | | | | | | | | | |
|---|------------------|--------------------|------------------|------------------|------------------|------------------|------------------|------------------|------------------|------------------|------------------|------------------|------------------|------------------|------------------|------------------|
| | 1935 | 1934 | 1933 | 1932 | 1931 | 1930 | 1929 | 1928 | 1927 | 1926 | 1925 | 1924 | 1923 | 1922 | 1921 | 1920 |
| 1° { a).. b).. | 41 372 39 316 | 151 971 147 314 | 39 153 37 591 | 11 637 11 094 | 5 636 5 376 | 3 395 3 220 | 2 010 1 900 | 1 258 1 189 | 897 823 | 608 578 | 534 517 | 398 386 | 306 295 | 226 220 | 194 190 | 179 170 |
| 2° { a).. b).. | 8 6 | 4 673 4 395 | 38 951 37 713 | 52 420 51 124 | 34 290 33 453 | 21 699 21 183 | 13 048 12 690 | 8 221 8 000 | 5 729 5 497 | 3 936 3 843 | 2 799 2 722 | 1 937 1 837 | 1 591 1 545 | 1 133 1 164 | 981 969 | 800 786 |
| 3° { a).. b).. | — — | 58 54 | 1 181 1 078 | 7 588 7 289 | 20 518 20 094 | 29 604 28 959 | 24 175 23 661 | 16 909 16 554 | 12 127 11 773 | 8 534 8 374 | 6 591 6 480 | 5 013 4 933 | 3 846 3 766 | 3 147 3 096 | 2 768 2 723 | 2 314 2 285 |
| 4° { a).. b).. | — — | — — | 12 10 | 390 349 | 2 211 2 063 | 6 920 6 690 | 12 270 11 976 | 16 190 15 866 | 16 442 16 017 | 13 325 13 112 | 10 129 9 981 | 7 708 7 602 | 6 201 6 097 | 5 333 5 297 | 4 734 4 661 | 4 215 4 151 |
| 5° { a).. b).. | — — | — — | — — | 11 10 | 185 168 | 835 770 | 2 377 2 258 | 4 914 4 763 | 8 079 7 825 | 10 332 10 169 | 10 789 10 612 | 9 895 9 722 | 8 540 8 409 | 7 357 7 226 | 6 534 6 429 | 6 259 6 194 |
| 6° { a).. b).. | — — | — — | — — | — — | 10 8 | 87 76 | 412 352 | 1 002 957 | 2 213 2 137 | 3 653 3 551 | 5 359 5 279 | 6 854 6 737 | 7 839 7 750 | 7 991 7 878 | 8 161 8 052 | 7 977 7 880 |
| 7° { a).. b).. | — — | — — | — — | — — | — — | 6 6 | 78 72 | 214 188 | 518 489 | 1 047 1 015 | 1 782 1 739 | 2 797 2 746 | 4 088 3 994 | 5 422 5 345 | 6 803 6 705 | 7 943 7 857 |
| 8° { a).. b).. | — — | — — | — — | — — | — — | — — | 13 13 | 48 40 | 117 109 | 217 201 | 519 494 | 998 893 | 1 622 1 581 | 2 478 2 433 | 3 795 3 737 | 5 347 5 262 |
| 9° { a).. b).. | — — | — — | — — | — — | — — | — — | 1 1 | 7 6 | 25 20 | 48 44 | 127 125 | 254 245 | 544 535 | 937 920 | 1 533 1 558 | 2 495 2 448 |
| 10° { a).. b).. | — — | — — | — — | — — | — — | — — | 2 2 | — — | 2 2 | 13 10 | 36 31 | 68 62 | 175 167 | 344 333 | 650 638 | 1 127 1 101 |
| 11° { a).. b).. | — — | — — | — — | — — | — — | — — | — — | — — | — — | 2 2 | 7 7 | 19 18 | 55 50 | 100 95 | 248 236 | 456 446 |
| 12° { a).. b).. | — — | — — | — — | — — | — — | — — | — — | — — | — — | — — | 3 3 | 8 6 | 14 13 | 31 30 | 76 72 | 171 165 |
| 13° { a).. b).. | — — | — — | — — | — — | — — | — — | — — | — — | — — | — — | — — | 1 1 | 2 1 | 9 9 | 25 24 | 51 50 |
| 14° { a).. b).. | — — | — — | — — | — — | — — | — — | — — | — — | — — | — — | — — | — — | 1 1 | 3 3 | 6 6 | 16 15 |
| 15° { a).. b).. | — — | — — | — — | — — | — — | — — | — — | — — | — — | — — | — — | — — | — — | — — | 1 1 | 5 3 |
| 16° { a).. b).. | — — | — — | — — | — — | — — | — — | — — | — — | — — | — — | — — | — — | — — | — — | 1 1 | 1 1 |
| 17° { a).. b).. | — — | — — | — — | — — | — — | — — | — — | — — | — — | — — | — — | — — | — — | — — | — — | 1 1 |
| 18° { a).. b).. | — — | — — | — — | — — | — — | — — | — — | — — | — — | — — | — — | — — | — — | — — | — — | — — |
| 19° { a).. b).. | — — | — — | — — | — — | — — | — — | — — | — — | — — | — — | — — | — — | — — | — — | — — | — — |
| 20° { a).. b).. | — — | — — | — — | — — | — — | — — | — — | — — | — — | — — | — — | — — | — — | — — | — — | — — |
| 21° { a).. b).. | — — | — — | — — | — — | — — | — — | — — | — — | — — | — — | — — | — — | — — | — — | — — | — — |
| non indicato { a).. b).. | — — | 13 13 | 27 26 | 33 30 | 26 24 | 22 19 | 11 11 | 21 20 | 18 18 | 18 18 | 12 12 | 19 19 | 14 14 | 16 16 | 7 7 | 8 7 |
| TOTALE { a).. b).. | 41 380 39 322 | 156 715 151 776 | 79 324 76 328 | 72 079 69 896 | 62 876 61 116 | 62 568 60 923 | 54 397 52 966 | 48 784 47 574 | 46 202 44 681 | 41 733 40 917 | 38 686 37 996 | 35 879 35 257 | 34 888 34 209 | 34 627 34 070 | 36 567 36 009 | 39 365 38 822 |

(*) Veggasi la nota (*) a pagina 31.

PROGRESSIVO DEL PARTO E L'ANNO IN CUI I GENITORI CELEBRARONO IL MATRIMONIO.

parti semplici.

non ebbero figli prima dell'attuale matrimonio.

| MATRIMONIO | | | | | | | | | | | | | | | | | | non indicato | IN COMPLESSO | | | |
|------------|-------|-------|-------|-------|-------|-------|-------|-------|-------|-------|------|------|------|------|------|------|------|-----------------|-----------------|------|------|---------|
| 1919 | 1918 | 1917 | 1916 | 1915 | 1914 | 1913 | 1912 | 1911 | 1910 | 1909 | 1908 | 1907 | 1906 | 1905 | 1904 | 1903 | 1902 | | | 1901 | 1900 | 1899 |
| 90 | 18 | 8 | 10 | 9 | 18 | 4 | 8 | 6 | 8 | — | 2 | — | — | — | — | — | — | — | — | — | 58 | 260 013 |
| 90 | 17 | 8 | 7 | 8 | 18 | 4 | 7 | 6 | 8 | — | 2 | — | — | — | — | — | — | — | — | — | 56 | 250 311 |
| 331 | 80 | 44 | 38 | 37 | 45 | 24 | 27 | 15 | 6 | 9 | 4 | 1 | 2 | — | 1 | — | — | — | — | — | 151 | 193 081 |
| 321 | 78 | 42 | 33 | 37 | 45 | 23 | 27 | 15 | 6 | 9 | 4 | 1 | 2 | — | 1 | — | — | — | — | — | 150 | 187 771 |
| 1 038 | 229 | 127 | 97 | 123 | 148 | 99 | 68 | 43 | 21 | 7 | 9 | 3 | 2 | — | — | — | — | — | — | 2 | 82 | 146 471 |
| 1 021 | 226 | 124 | 93 | 115 | 146 | 98 | 68 | 42 | 21 | 7 | 9 | 3 | 2 | — | — | — | — | — | — | 2 | 81 | 143 087 |
| 2 033 | 399 | 295 | 231 | 286 | 294 | 210 | 132 | 68 | 53 | 13 | 13 | 8 | 7 | — | — | — | — | — | — | — | 47 | 110 219 |
| 1 999 | 390 | 292 | 220 | 277 | 293 | 207 | 128 | 67 | 52 | 12 | 13 | 8 | 7 | — | — | — | — | — | — | — | 45 | 107 902 |
| 2 979 | 660 | 437 | 340 | 498 | 563 | 340 | 225 | 143 | 71 | 61 | 30 | 10 | 4 | 2 | 2 | 1 | — | — | — | — | 31 | 82 504 |
| 2 937 | 652 | 428 | 332 | 484 | 558 | 339 | 225 | 143 | 70 | 61 | 29 | 10 | 4 | 2 | 2 | 1 | — | — | — | — | 31 | 80 854 |
| 3 965 | 1 014 | 658 | 471 | 721 | 825 | 533 | 382 | 223 | 131 | 66 | 36 | 18 | 6 | 2 | 3 | 1 | 1 | — | — | — | 40 | 60 739 |
| 3 914 | 985 | 636 | 460 | 704 | 810 | 533 | 378 | 220 | 130 | 66 | 36 | 18 | 6 | 2 | 3 | 1 | 1 | — | — | — | 39 | 59 623 |
| 4 679 | 1 152 | 746 | 583 | 904 | 1 093 | 680 | 516 | 314 | 187 | 85 | 66 | 30 | 9 | 1 | 4 | — | — | — | — | 1 | 26 | 41 774 |
| 4 616 | 1 134 | 733 | 566 | 875 | 1 085 | 677 | 513 | 310 | 187 | 85 | 66 | 29 | 9 | 1 | 4 | — | — | — | — | 1 | 23 | 41 050 |
| 3 545 | 1 022 | 800 | 718 | 1 036 | 1 138 | 970 | 647 | 388 | 251 | 145 | 75 | 31 | 7 | 7 | 1 | 1 | — | — | — | — | 15 | 25 853 |
| 3 486 | 998 | 779 | 698 | 1 018 | 1 128 | 960 | 642 | 375 | 250 | 144 | 75 | 31 | 7 | 7 | 1 | 1 | — | — | — | — | 15 | 25 369 |
| 1 944 | 629 | 628 | 575 | 944 | 1 265 | 895 | 660 | 376 | 286 | 154 | 95 | 29 | 20 | 6 | — | 2 | — | — | — | — | 13 | 14 543 |
| 1 909 | 612 | 614 | 561 | 925 | 1 257 | 888 | 653 | 376 | 283 | 153 | 95 | 29 | 19 | 5 | — | 2 | — | — | — | 1 | 13 | 14 297 |
| 967 | 387 | 357 | 406 | 734 | 953 | 782 | 593 | 439 | 308 | 172 | 133 | 63 | 20 | 7 | 2 | — | — | — | — | — | 7 | 8 752 |
| 951 | 383 | 351 | 394 | 721 | 949 | 775 | 585 | 437 | 305 | 171 | 138 | 63 | 20 | 7 | 2 | — | — | — | — | — | 7 | 8 696 |
| 390 | 171 | 167 | 225 | 463 | 525 | 551 | 419 | 317 | 267 | 141 | 108 | 44 | 12 | 8 | 7 | 1 | 1 | — | — | — | 3 | 4 707 |
| 380 | 165 | 157 | 212 | 455 | 515 | 544 | 417 | 314 | 266 | 141 | 108 | 44 | 12 | 8 | 7 | 1 | 1 | — | — | — | 3 | 4 604 |
| 175 | 87 | 105 | 106 | 228 | 325 | 317 | 322 | 252 | 205 | 117 | 77 | 51 | 28 | 16 | 3 | — | — | — | — | — | 3 | 2 720 |
| 168 | 83 | 104 | 101 | 220 | 320 | 315 | 321 | 250 | 203 | 116 | 77 | 51 | 28 | 16 | 3 | — | — | — | — | — | 3 | 2 668 |
| 73 | 37 | 34 | 46 | 93 | 150 | 172 | 175 | 171 | 119 | 91 | 63 | 31 | 13 | 4 | 3 | — | — | — | — | — | 1 | 1 364 |
| 73 | 34 | 33 | 42 | 88 | 150 | 171 | 173 | 170 | 118 | 91 | 63 | 30 | 13 | 4 | 3 | — | — | — | — | — | 1 | 1 342 |
| 29 | 7 | 19 | 24 | 38 | 72 | 63 | 80 | 78 | 45 | 54 | 31 | 14 | 13 | 6 | 5 | 1 | — | — | — | — | — | 605 |
| 28 | 7 | 19 | 23 | 37 | 72 | 62 | 79 | 76 | 44 | 54 | 31 | 14 | 13 | 6 | 5 | 1 | — | — | — | — | — | 596 |
| 4 | 6 | 2 | 6 | 26 | 34 | 33 | 38 | 37 | 27 | 26 | 21 | 12 | 6 | 2 | 2 | — | — | — | — | — | — | 288 |
| 4 | 6 | 2 | 5 | 26 | 34 | 33 | 38 | 37 | 27 | 25 | 21 | 12 | 6 | 2 | 2 | — | — | — | — | — | — | 284 |
| 8 | 2 | 3 | 1 | 9 | 13 | 14 | 19 | 14 | 15 | 12 | 8 | 5 | 1 | 2 | — | 1 | — | — | — | — | 1 | 130 |
| 8 | 2 | 3 | 1 | 8 | 13 | 14 | 18 | 13 | 15 | 12 | 8 | 5 | 1 | 2 | — | 1 | — | — | — | — | 1 | 127 |
| 1 | 3 | 1 | — | 2 | 5 | 7 | 4 | 7 | 8 | 4 | 5 | 2 | — | — | — | — | — | — | — | — | — | 50 |
| 1 | 2 | 1 | — | 2 | 5 | 7 | 4 | 7 | 7 | 4 | 5 | 2 | — | — | — | — | — | — | — | — | — | 48 |
| 1 | — | 1 | — | 2 | — | 1 | 3 | 6 | 3 | 2 | 3 | — | 1 | — | — | — | — | — | — | — | — | 23 |
| 1 | — | 1 | — | 2 | — | 1 | 3 | 6 | 3 | 1 | 3 | — | 1 | — | — | — | — | — | — | — | — | 22 |
| — | 1 | — | — | — | — | — | — | — | — | 1 | 1 | 2 | 1 | 1 | — | — | — | — | — | — | — | 7 |
| — | 1 | — | — | — | — | — | — | — | — | 1 | 1 | 2 | 1 | 1 | — | — | — | — | — | — | — | 7 |
| — | — | — | — | — | — | — | — | 1 | — | — | — | — | — | — | — | — | — | — | — | — | — | 3 |
| — | — | — | — | — | — | — | — | 1 | — | — | — | — | — | — | — | — | — | — | — | — | — | 3 |
| — | — | — | — | — | — | — | — | — | 1 | — | — | — | — | — | — | — | — | — | — | — | — | 1 |
| — | — | — | — | — | — | — | — | — | 1 | — | — | — | — | — | — | — | — | — | — | — | — | 1 |
| 6 | 4 | 3 | 3 | 4 | 2 | 2 | 2 | 3 | 1 | — | — | 1 | — | — | — | — | — | — | — | — | 214 | 510 |
| 6 | 4 | 3 | 3 | 4 | 2 | 2 | 2 | 3 | 1 | — | — | 1 | — | — | — | — | — | — | — | — | 213 | 498 |
| 22258 | 5 908 | 4 435 | 3 890 | 6 157 | 7 468 | 5 697 | 4 320 | 2 896 | 2 013 | 1 160 | 781 | 355 | 153 | 64 | 33 | 8 | 2 | 2 | 4 | 1 | 692 | 954 357 |
| 21913 | 5 779 | 4 330 | 3 751 | 6 006 | 7 400 | 5 653 | 4 281 | 2 868 | 1 997 | 1 153 | 780 | 353 | 152 | 63 | 33 | 8 | 2 | 2 | 4 | 1 | 681 | 929 072 |

Segue TAVOLA 17. — NATI LEGITTIMI NELL'ANNO 1935, DISTINTI SECONDO L'ORDINE

B) *Nati da*

a) Nati. — b) Di cui nati da madri che presumibilmente

| ORDINE PROGRESSIVO DEL PARTO (*) | ANNO DI | | | | | | | | | | | | | | | |
|---|---------|-------|-------|-------|-------|-------|-------|--------|-------|-------|-------|-------|-------|-------|-------|-------|
| | 1935 | 1934 | 1933 | 1932 | 1931 | 1930 | 1929 | 1928 | 1927 | 1926 | 1925 | 1924 | 1923 | 1922 | 1921 | 1920 |
| <i>1) Nati da</i> | | | | | | | | | | | | | | | | |
| 1° { a) .. | 952 | 3 058 | 702 | 232 | 112 | 78 | 38 | 26 | 12 | 18 | 20 | 10 | 8 | 6 | 6 | 6 |
| { b) .. | 902 | 2 920 | 658 | 222 | 104 | 76 | 34 | 24 | 10 | 14 | 18 | 10 | 8 | 6 | 6 | 6 |
| 2° { a) .. | 2 | 164 | 690 | 924 | 698 | 490 | 328 | 176 | 164 | 104 | 74 | 64 | 38 | 28 | 50 | 24 |
| { b) .. | 2 | 152 | 654 | 882 | 692 | 474 | 324 | 172 | 156 | 98 | 74 | 62 | 38 | 28 | 48 | 24 |
| 3° { a) .. | — | 6 | 78 | 234 | 444 | 734 | 610 | 496 | 316 | 270 | 174 | 180 | 140 | 72 | 118 | 72 |
| { b) .. | — | 4 | 64 | 226 | 432 | 720 | 596 | 484 | 302 | 260 | 168 | 178 | 136 | 68 | 118 | 72 |
| 4° { a) .. | — | — | 4 | 18 | 80 | 220 | 328 | 446 | 524 | 420 | 360 | 262 | 196 | 210 | 182 | 142 |
| { b) .. | — | — | 4 | 18 | 78 | 218 | 318 | 438 | 506 | 410 | 360 | 256 | 192 | 202 | 180 | 140 |
| 5° { a) .. | — | — | — | 4 | 8 | 56 | 114 | 190 | 272 | 330 | 380 | 386 | 304 | 274 | 274 | 270 |
| { b) .. | — | — | — | 4 | 6 | 48 | 108 | 186 | 266 | 328 | 368 | 378 | 302 | 272 | 268 | 270 |
| 6° { a) .. | — | — | — | — | 4 | 8 | 34 | 36 | 92 | 134 | 190 | 218 | 232 | 318 | 324 | 292 |
| { b) .. | — | — | — | — | 2 | 6 | 32 | 34 | 84 | 130 | 188 | 216 | 278 | 314 | 316 | 288 |
| 7° { a) .. | — | — | — | — | — | — | 10 | 6 | 28 | 46 | 98 | 98 | 184 | 224 | 262 | 340 |
| { b) .. | — | — | — | — | — | — | 10 | 6 | 28 | 44 | 96 | 96 | 184 | 222 | 254 | 336 |
| 8° { a) .. | — | — | — | — | — | — | 4 | 6 | 8 | 18 | 26 | 48 | 60 | 140 | 178 | 200 |
| { b) .. | — | — | — | — | — | — | 4 | 4 | 8 | 18 | 26 | 42 | 58 | 136 | 174 | 200 |
| 9° - ω { a) .. | — | — | — | — | — | — | — | — | 2 | — | 4 | 32 | 38 | 86 | 154 | 232 |
| { b) .. | — | — | — | — | — | — | — | — | 2 | — | 4 | 30 | 38 | 76 | 154 | 230 |
| non { a) .. | — | — | — | — | — | — | — | — | 2 | — | — | — | — | — | — | 2 |
| indicato { b) .. | — | — | — | — | — | — | — | — | 2 | — | — | — | — | — | — | 2 |
| TOTALE { a) .. | 954 | 3 228 | 1 474 | 1 412 | 1 346 | 1 586 | 1 466 | 1 382 | 1 420 | 1 340 | 1 326 | 1 298 | 1 250 | 1 358 | 1 548 | 1 580 |
| { b) .. | 904 | 3 076 | 1 380 | 1 352 | 1 314 | 1 542 | 1 426 | 1 348 | 1 364 | 1 302 | 1 302 | 1 268 | 1 234 | 1 324 | 1 518 | 1 568 |
| <i>2) Nati da parti</i> | | | | | | | | | | | | | | | | |
| 1° { a) .. | 15 | 42 | 6 | 3 | 3 | — | — | — | 6 | — | — | — | — | — | — | — |
| { b) .. | 12 | 42 | 6 | 3 | 3 | — | — | — | 6 | — | — | — | — | — | — | — |
| 2° { a) .. | — | 6 | — | 15 | 6 | 6 | — | 6 | 3 | 3 | — | — | — | 3 | 3 | — |
| { b) .. | — | 6 | — | 15 | 6 | 6 | — | 6 | — | 3 | — | — | — | 3 | 3 | — |
| 3° { a) .. | — | — | — | 3 | 3 | 6 | 6 | 6 | 9 | 6 | — | 3 | — | 15 | — | — |
| { b) .. | — | — | — | 3 | 3 | 6 | 6 | 6 | 9 | 6 | — | 3 | — | 15 | — | — |
| 4° { a) .. | — | — | — | — | — | — | 3 | 3 | 12 | 12 | 6 | — | — | 9 | 3 | 6 |
| { b) .. | — | — | — | — | — | — | — | 3 | 12 | 12 | 6 | — | — | 9 | 3 | 6 |
| 5° { a) .. | — | — | — | — | — | 6 | 3 | (1) 10 | 9 | 9 | 6 | 6 | 6 | 3 | 3 | 9 |
| { b) .. | — | — | — | — | — | 6 | 3 | (1) 10 | 9 | 9 | 6 | 6 | 6 | 3 | 3 | 9 |
| 6° { a) .. | — | — | — | — | — | — | — | 6 | 3 | 3 | 3 | 6 | 3 | 3 | 6 | 12 |
| { b) .. | — | — | — | — | — | — | — | 6 | 3 | 3 | 3 | 6 | 3 | 3 | 6 | 12 |
| 7° - ω { a) .. | — | — | — | — | — | — | — | — | — | — | — | 12 | 9 | 18 | 15 | 18 |
| { b) .. | — | — | — | — | — | — | — | — | — | — | — | 12 | 9 | 15 | 15 | 18 |
| non { a) .. | — | — | — | — | — | — | — | — | — | — | — | — | — | — | — | — |
| indicato { b) .. | — | — | — | — | — | — | — | — | — | — | — | — | — | — | — | — |
| TOTALE { a) .. | 15 | 48 | 6 | 21 | 12 | 18 | 12 | (1) 31 | 42 | 33 | 15 | 27 | 18 | 51 | 30 | 45 |
| { b) .. | 12 | 48 | 6 | 21 | 12 | 18 | 9 | (1) 31 | 39 | 33 | 15 | 27 | 18 | 48 | 30 | 45 |

(*) Veggasi la nota (*) a pagina 31.
(1) Di cui 4 nati da parto quadruplo.

TAVOLA 18. — NATI LEGITIMI NELL'ANNO 1935, DA MADRI CHE PRESUMIBILMENTE NON EBBERO FIGLI PRIMA DELL'ATTUALE MATRIMONIO, DISTINTI SECONDO L'ORDINE DI GENERAZIONE (1), LA DURATA DEL MATRIMONIO E L'ETÀ DELLA MADRE AL PARTO (*).

| DURATA DEL MATRIMONIO | ETÀ DELLA MADRE AL PARTO | | | | | | | | IN COMPLESSO |
|-------------------------------|--------------------------|----------------|---------------|---------------|---------------|--------------|------------|-----------------|-----------------|
| | —di 21 anni | 21-24 | 25-29 | 30-34 | 35-39 | 40-44 | 45-∞ | non indicata | |
| A) — da parti semplici | | | | | | | | | |
| <i>Primogeniti</i> | | | | | | | | | |
| — 8 mesi .. | 12 647 | 21 048 | 9 776 | 2 054 | 575 | 114 | 15 | 23 | 46 252 |
| 8 » .. | 2 840 | 7 625 | 4 871 | 1 168 | 270 | 33 | 1 | 4 | 16 812 |
| 9 » .. | 4 931 | 16 051 | 11 544 | 2 768 | 660 | 95 | 1 | 4 | 36 054 |
| 10 » .. | 3 564 | 10 862 | 8 104 | 2 043 | 517 | 70 | 3 | 9 | 25 172 |
| 11 » .. | 2 776 | 7 947 | 5 923 | 1 477 | 460 | 74 | 2 | 9 | 18 668 |
| 1 anno .. | 9 480 | 29 933 | 23 136 | 6 304 | 2 069 | 479 | 20 | 28 | 71 449 |
| 2 anni .. | 1 375 | 6 133 | 6 592 | 1 995 | 697 | 248 | 7 | 3 | 17 050 |
| 3 » .. | 47 | 2 114 | 3 079 | 1 045 | 324 | 121 | 10 | 4 | 7 044 |
| 4 » .. | 88 | 903 | 1 908 | 816 | 222 | 74 | 11 | 4 | 4 026 |
| 5-9 » .. | 14 | 546 | 2 614 | 2 013 | 702 | 157 | 11 | 5 | 6 082 |
| 10-14 » .. | — | 5 | 147 | 582 | 519 | 134 | 8 | 19 | 1 414 |
| 15-19 » .. | — | — | 3 | 34 | 110 | 55 | 1 | — | 203 |
| 20-∞ » .. | — | — | — | — | 5 | 37 | 6 | 1 | 49 |
| non indicata | 6 | 21 | 21 | 4 | 1 | 1 | — | 2 | 56 |
| TOTALE.. | 38 068 | 103 188 | 77 718 | 22 303 | 7 131 | 1 692 | 96 | 115 | 250 311 |
| <i>Secondogeniti</i> | | | | | | | | | |
| — 1 anno .. | 25 | 70 | 44 | 17 | 5 | — | — | — | 161 |
| 1 » .. | 2 134 | 7 755 | 5 631 | 1 352 | 360 | 45 | 1 | 3 | 17 281 |
| 2-4 anni .. | 6 463 | 42 410 | 52 969 | 15 122 | 4 098 | 764 | 33 | 27 | 121 886 |
| 5-9 » .. | 128 | 3 950 | 18 981 | 12 711 | 3 595 | 668 | 43 | 12 | 40 088 |
| 10-14 » .. | — | 9 | 641 | 3 291 | 2 678 | 556 | 26 | 29 | 7 230 |
| 15-19 » .. | — | — | 5 | 114 | 436 | 246 | 11 | 4 | 816 |
| 20-∞ » .. | — | — | — | 1 | 36 | 101 | 17 | 4 | 159 |
| non indicata | 8 | 49 | 55 | 23 | 7 | 5 | — | 3 | 150 |
| TOTALE.. | 8 758 | 54 243 | 78 326 | 32 631 | 11 215 | 2 385 | 131 | 82 | 187 771 |
| <i>Terzogeniti</i> | | | | | | | | | |
| — 1 anno .. | — | — | — | — | — | — | — | — | — |
| 1 » .. | 27 | 63 | 67 | 28 | 13 | 2 | — | 1 | 201 |
| 2-4 anni .. | 1 035 | 12 362 | 21 165 | 6 715 | 1 772 | 274 | 8 | 17 | 43 398 |
| 5-9 » .. | 227 | 8 745 | 37 702 | 23 290 | 6 540 | 1 172 | 58 | 30 | 77 764 |
| 10-14 » .. | — | 13 | 1 669 | 8 522 | 6 924 | 1 437 | 77 | 19 | 18 661 |
| 15-19 » .. | — | — | 6 | 300 | 1 399 | 754 | 42 | 13 | 2 514 |
| 20-∞ » .. | — | — | — | 2 | 102 | 298 | 62 | 4 | 468 |
| non indicata | 4 | 19 | 22 | 21 | 6 | 2 | 2 | 5 | 81 |
| TOTALE.. | 1 343 | 21 202 | 60 631 | 38 878 | 16 756 | 3 939 | 240 | 89 | 143 087 |
| <i>Quartogeniti</i> | | | | | | | | | |
| — 2 anni .. | — | — | — | — | — | — | — | — | — |
| 2-4 » .. | 61 | 1 023 | 2 535 | 947 | 311 | 51 | 5 | 3 | 4 996 |
| 5-9 » .. | 54 | 4 341 | 31 342 | 23 386 | 6 362 | 1 122 | 58 | 31 | 66 696 |
| 10-14 » .. | — | 13 | 3 158 | 13 547 | 11 161 | 2 388 | 138 | 41 | 30 446 |
| 15-19 » .. | — | — | 5 | 563 | 2 709 | 1 480 | 71 | 7 | 4 835 |
| 20-∞ » .. | — | — | — | 2 | 201 | 616 | 122 | 3 | 944 |
| non indicata | — | 11 | 13 | 12 | 5 | 2 | 1 | 1 | 45 |
| TOTALE.. | 115 | 5 388 | 37 053 | 38 457 | 20 749 | 5 659 | 395 | 86 | 1 7 902 |
| <i>Quintogeniti</i> | | | | | | | | | |
| — 2 anni .. | — | — | — | — | — | — | — | — | — |
| 2-4 » .. | 6 | 64 | 170 | 118 | 47 | 6 | 1 | — | 412 |
| 5-9 » .. | 4 | 907 | 12 643 | 13 104 | 3 797 | 640 | 31 | 15 | 31 141 |
| 10-14 » .. | — | 17 | 4 224 | 17 997 | 14 634 | 3 261 | 175 | 31 | 40 339 |
| 15-19 » .. | — | — | 3 | 906 | 3 990 | 2 146 | 158 | 11 | 7 214 |
| 20-∞ » .. | — | — | — | 3 | 353 | 1 146 | 211 | 4 | 1 717 |
| non indicata | — | 1 | 6 | 15 | 7 | — | — | 2 | 31 |
| TOTALE.. | 10 | 989 | 17 046 | 32 143 | 22 828 | 7 199 | 576 | 63 | 80 854 |

(1) Veggasi la nota (*) a pagina 31.

(*) La riga relativa alla durata del matrimonio « non indicata » è stata omessa, quando non vi risultavano casi.

Segue TAVOLA 18. — NATI LEGITTIMI NELL'ANNO 1935, DA MADRI CHE PRESUMIBILMENTE NON EBBERO FIGLI PRIMA DELL'ATTUALE MATRIMONIO, DISTINTI SECONDO L'ORDINE DI GENERAZIONE (1), LA DURATA DEL MATRIMONIO E L'ETÀ DELLA MADRE AL PARTO (*).

| DURATA DEL MATRIMONIO | ETÀ DELLA MADRE AL PARTO | | | | | | | IN COMPLESSO | DURATA DEL MATRIMONIO | ETÀ DELLA MADRE AL PARTO | | | | | | | IN COMPLESSO |
|-----------------------|--------------------------|-------|-------|-------|-------|-------|--------------|--------------|-----------------------|--------------------------|------------|-------|-------|-------|-------|-------|--------------|
| | di 21 anni | 21-24 | 25-29 | 30-34 | 35-39 | 40-44 | 45- ∞ | | | non indicata | di 21 anni | 21-24 | 25-29 | 30-34 | 35-39 | 40-44 | |

Segue A) — da parti semplici

| Sestogeniti | | | | | | | | |
|-------------------|-----------|-------------|--------------|--------------|--------------|--------------|------------|-----------------|
| - 2 anni .. | — | — | — | — | — | — | — | — |
| 2-4 » .. | 1 | 8 | 9 | 4 | 1 | — | — | 23 |
| 5-9 » .. | 2 | 133 | 3 132 | 4 449 | 1 514 | 281 | 16 | 6 9 583 |
| 10-14 » .. | 4 | 2 804 | 16 195 | 15 051 | 3 317 | 180 | 39 | 37 590 |
| 15-19 » .. | — | — | 5 1 206 | 5 511 | 2 954 | 169 | 15 | 9 860 |
| 20- ∞ » .. | — | — | — | 1 524 | 1 740 | 307 | 6 | 2 578 |
| non indicata | 1 | 11 | 10 | 14 | 1 | — | 2 | 39 |
| TOTALE.. | 2 | 139 | 5960 | 21870 | 22618 | 8 294 | 672 | 68 59623 |
| Settimogeniti | | | | | | | | |
| - 5 anni .. | — | — | — | — | — | — | — | — |
| 5-9 » .. | 20 | 632 | 1 193 | 518 | 106 | 2 | 7 | 2 478 |
| 10-14 » .. | 4 | 1 034 | 9 493 | 10 877 | 2 451 | 85 | 16 | 23 960 |
| 15-19 » .. | — | — | 9 1 391 | 6 195 | 3 381 | 185 | 8 | 11 169 |
| 20- ∞ » .. | — | — | — | 4 696 | 2 289 | 423 | 8 | 3 420 |
| non indicata | — | — | 3 | 4 | 10 | 4 | 2 | 23 |
| TOTALE.. | 24 | 1678 | 12085 | 18296 | 8 231 | 695 | 41 | 41050 |
| Ottavogeniti | | | | | | | | |
| - 5 anni .. | — | — | — | — | — | — | — | — |
| 5-9 » .. | 1 | 112 | 255 | 183 | 38 | 3 | 3 | 545 |
| 10-14 » .. | 1 | 340 | 4 016 | 5 765 | 1 411 | 56 | 8 | 11 597 |
| 15-19 » .. | — | — | 5 1 020 | 5 201 | 2 697 | 120 | 11 | 9 054 |
| 20- ∞ » .. | — | — | — | 5 772 | 2 882 | 492 | 7 | 4 158 |
| non indicata | 1 | 2 | 1 | 8 | — | — | 2 | 15 |
| TOTALE.. | 3 | 459 | 5 297 | 11879 | 7 028 | 673 | 30 | 25369 |
| Nonogeniti | | | | | | | | |
| - 5 anni .. | — | — | — | — | — | — | — | — |
| 5-9 » .. | — | 24 | 45 | 42 | 6 | — | — | 117 |
| 10-14 » .. | — | 72 | 1 404 | 2 380 | 628 | 29 | 5 | 4 518 |
| 15-19 » .. | — | 1 | 497 | 3 019 | 1 733 | 82 | 6 | 5 388 |
| 20- ∞ » .. | — | — | 1 855 | 2 855 | 545 | 5 | 4 | 2 613 |
| non indicata | — | 2 | 5 | 4 | 1 | — | 1 | 13 |
| TOTALE.. | — | 99 | 1 952 | 6 300 | 5 273 | 656 | 17 | 14297 |
| Decimogeniti | | | | | | | | |
| - 5 anni .. | — | — | — | — | — | — | — | — |
| 5-9 » .. | — | 5 | 12 | 10 | 1 | 1 | — | 29 |
| 10-14 » .. | — | 23 | 479 | 921 | 272 | 9 | 3 | 1 707 |
| 15-19 » .. | — | — | 214 | 1 701 | 1 037 | 64 | 2 | 3 018 |
| 20- ∞ » .. | — | — | — | 676 | 2 610 | 555 | 6 | 3 847 |
| non indicata | — | — | 2 | 2 | 2 | — | 1 | 7 |
| TOTALE.. | — | 28 | 707 | 3 310 | 3 922 | 629 | 12 | 8 608 |
| Undecimogeniti | | | | | | | | |
| - 5 anni .. | — | — | — | — | — | — | — | — |
| 5-9 » .. | — | — | 2 | 1 | 1 | — | — | 4 |
| 10-14 » .. | — | 3 | 136 | 313 | 117 | 4 | 2 | 575 |
| 15-19 » .. | — | — | 82 | 761 | 542 | 21 | 3 | 1 409 |
| 20- ∞ » .. | — | — | — | 372 | 1 804 | 434 | 3 | 2 613 |
| non indicata | — | — | 1 | 1 | 1 | — | — | 3 |
| TOTALE.. | — | 3 | 221 | 1 448 | 2 465 | 459 | 8 | 4 604 |
| Dodicesimogeniti | | | | | | | | |
| - 10 anni .. | — | — | — | — | — | — | — | — |
| 10-14 » .. | — | 1 | 38 | 99 | 41 | 1 | 1 | 181 |
| 15-19 » .. | — | — | 33 | 343 | 264 | 14 | 1 | 655 |
| 20- ∞ » .. | — | — | — | 225 | 1 256 | 343 | 5 | 1 829 |
| non indicata | — | 1 | — | 1 | — | — | — | 3 |
| TOTALE.. | — | 2 | 71 | 668 | 1 561 | 359 | 7 | 2 668 |

| Tredicesimogeniti | | | | | | | | |
|-------------------------|-----------|-----------|-----------|-----------|------------|------------|------------|----------------|
| - 10 anni .. | — | — | — | — | — | — | — | — |
| 10-14 » .. | — | — | — | 8 | 34 | 18 | — | 60 |
| 15-19 » .. | — | — | — | 12 | 105 | 120 | 6 | 243 |
| 20- ∞ » .. | — | — | — | — | 87 | 736 | 214 | 1 038 |
| non indicata | — | — | — | — | — | — | 1 | 1 |
| TOTALE.. | — | — | — | 20 | 226 | 874 | 221 | 1 342 |
| Quattordicesimogeniti | | | | | | | | |
| - 10 anni .. | — | — | — | — | — | — | — | — |
| 10-14 » .. | — | — | — | 1 | 5 | 7 | 1 | 14 |
| 15-19 » .. | — | — | — | 5 | 50 | 50 | 3 | 108 |
| 20- ∞ » .. | — | — | — | — | 36 | 321 | 117 | 474 |
| TOTALE.. | — | — | — | 6 | 91 | 378 | 121 | 596 |
| Quindicesimogeniti | | | | | | | | |
| - 10 anni .. | — | — | — | — | — | — | — | — |
| 10-14 » .. | — | — | — | 1 | — | — | — | 2 |
| 15-19 » .. | — | — | — | — | 12 | 14 | 4 | 31 |
| 20- ∞ » .. | — | — | — | — | 20 | 173 | 57 | 251 |
| TOTALE.. | — | — | — | 1 | 32 | 188 | 61 | 284 |
| Sedicesimogeniti | | | | | | | | |
| - 10 anni .. | — | — | — | — | — | — | — | — |
| 10-14 » .. | — | — | — | — | 1 | — | — | 1 |
| 15-19 » .. | — | — | — | — | 5 | 12 | 3 | 20 |
| 20- ∞ » .. | — | — | — | — | 11 | 68 | 25 | 105 |
| non indicata | — | — | — | — | — | 1 | — | 1 |
| TOTALE.. | — | — | — | — | 17 | 81 | 28 | 127 |
| Diciassettesimogeniti | | | | | | | | |
| - 15 anni .. | — | — | — | — | — | — | — | — |
| 15-19 » .. | — | — | — | — | 1 | 4 | 1 | 6 |
| 20- ∞ » .. | — | — | — | — | 3 | 33 | 6 | 42 |
| TOTALE.. | — | — | — | — | 4 | 37 | 7 | 48 |
| Diciottesimogeniti | | | | | | | | |
| - 15 anni .. | — | — | — | — | — | — | — | — |
| 15-19 » .. | — | — | — | — | — | 1 | — | 2 |
| 20- ∞ » .. | — | — | — | — | — | 2 | 14 | 20 |
| TOTALE.. | — | — | — | — | — | 2 | 15 | 22 |
| Diciannovesimogeniti | | | | | | | | |
| - 15 anni .. | — | — | — | — | — | — | — | — |
| 15-19 » .. | — | — | — | — | — | 1 | — | 1 |
| 20- ∞ » .. | — | — | — | — | — | 4 | 2 | 6 |
| TOTALE.. | — | — | — | — | — | 5 | 2 | 7 |
| Ventesimogeniti e oltre | | | | | | | | |
| - 20 anni .. | — | — | — | — | — | — | — | — |
| 20- ∞ » .. | — | — | — | — | — | (a) 2 | (b) 2 | 4 |
| TOTALE.. | — | — | — | — | — | 2 | 2 | 4 |
| Ordine non indicato | | | | | | | | |
| - 1 anno .. | — | — | — | — | — | — | — | 5 |
| 1 » .. | — | — | — | — | — | — | — | 22 |
| 2-4 anni .. | — | — | — | — | — | — | — | 74 |
| 5-9 » .. | — | — | — | — | — | — | — | 81 |
| 10-14 » .. | — | — | — | — | — | — | — | 68 |
| 15-19 » .. | — | — | — | — | — | — | — | 22 |
| 20- ∞ » .. | — | — | — | — | — | — | — | 13 |
| non indicata | — | — | — | — | — | — | — | 213 |
| TOTALE.. | 18 | 52 | 96 | 72 | 73 | 30 | 3 | 154 498 |

(1) Veggasi la nota (*) a pagina 31.
 (*) La riga relativa alla durata del matrimonio « non indicata » è stata omessa, quando non vi risultavano casi.
 (a) 1 ventesimogenito e 1 ventunesimogenito. — (b) Ventesimogeniti.

Segue TAVOLA 18. — NATI LEGITTIMI NELL'ANNO 1935, DA MADRI CHE PRESUMIBILMENTE NON EBBERO FIGLI PRIMA DELL'ATTUALE MATRIMONIO, DISTINTI SECONDO L'ORDINE DI GENERAZIONE (1), LA DURATA DEL MATRIMONIO E L'ETÀ DELLA MADRE AL PARTO (*).

| DURATA DEL MATRIMONIO | ETÀ DELLA MADRE AL PARTO | | | | | | | IN COMPLESSO | DURATA DEL MATRIMONIO | ETÀ DELLA MADRE AL PARTO | | | | | | | IN COMPLESSO |
|-----------------------|--------------------------|-------|-------|-------|-------|-------|--------------|--------------|-----------------------|--------------------------|------------|-------|-------|-------|-------|-------|--------------|
| | di 21 anni | 21-24 | 25-29 | 30-34 | 35-39 | 40-44 | 45- ∞ | | | non indicata | di 21 anni | 21-24 | 25-29 | 30-34 | 35-39 | 40-44 | |

Segue B) — da parti doppi

| Tredicesimogeniti | | | | | | | | Sedicesimogeniti ed oltre | | | | | | | | | |
|-----------------------|---|---|---|---|-----------|-----------|-----------|---------------------------|---|---|---|---|---|----------|----------|---|-----------|
| — 10 anni .. | — | — | — | — | — | — | — | — | — | — | — | — | — | — | — | — | — |
| 10-14 » .. | — | — | — | — | 4 | — | — | — | — | — | — | — | — | — | — | — | — |
| 15-19 » .. | — | — | — | — | — | 2 | — | — | — | — | — | — | — | — | — | — | — |
| 20- ∞ » .. | — | — | — | — | 4 | 26 | 4 | — | — | — | — | — | — | — | — | — | — |
| TOTALE.. | — | — | — | — | 12 | 28 | 4 | — | — | — | — | — | — | 8 | 4 | — | 12 |
| Quattordicesimogeniti | | | | | | | | Ordine non indicato | | | | | | | | | |
| — 15 anni .. | — | — | — | — | — | — | — | — | — | — | — | — | — | — | — | — | — |
| 15-19 » .. | — | — | — | — | — | 2 | — | — | — | — | — | — | — | — | — | — | — |
| 20- ∞ » .. | — | — | — | — | — | 2 | 18 | — | — | — | — | — | — | — | — | — | — |
| TOTALE.. | — | — | — | — | — | 2 | 20 | — | — | — | — | — | — | — | — | — | 2 |
| Quindicesimogeniti | | | | | | | | Ordine non indicato | | | | | | | | | |
| — 15 anni .. | — | — | — | — | — | — | — | — | — | — | — | — | — | — | — | — | — |
| 15-19 » .. | — | — | — | — | — | 2 | — | — | — | — | — | — | — | — | — | — | — |
| 20- ∞ » .. | — | — | — | — | — | — | 10 | — | — | — | — | — | — | — | — | — | — |
| TOTALE.. | — | — | — | — | — | 2 | 10 | — | — | — | — | — | — | 2 | — | — | 4 |

C) — da parti tripli e quadrupli

| Primogeniti | | | | | | | | Quintogeniti | | | | | | | | | |
|-------------------|----------|-----------|-----------|-----------|-----------|----------|---|---------------------|---|---|---|---|---|-----------|----------|---|-----------|
| — 8 mesi .. | 6 | 15 | 3 | — | — | — | — | — | — | — | — | — | — | — | — | — | — |
| 8 » .. | — | 3 | 3 | — | — | — | — | — | — | — | — | — | — | — | — | — | — |
| 9 » .. | — | — | 3 | — | — | — | — | — | — | — | — | — | — | — | — | — | — |
| 10 » .. | — | — | — | — | — | — | — | — | — | — | — | — | — | — | — | — | — |
| 11 » .. | — | — | — | — | — | — | — | — | — | — | — | — | — | — | — | — | — |
| 1 anno .. | — | 9 | 9 | 3 | — | — | — | — | — | — | — | — | — | — | — | — | — |
| 2 anni .. | — | — | 3 | — | — | — | — | — | — | — | — | — | — | — | — | — | — |
| 3 » .. | — | — | — | — | — | — | — | — | — | — | — | — | — | — | — | — | — |
| 4 » .. | — | — | — | 3 | — | — | — | — | — | — | — | — | — | — | — | — | — |
| 5-9 » .. | — | — | 3 | 3 | — | — | — | — | — | — | — | — | — | — | — | — | — |
| 10-14 » .. | — | — | — | — | — | — | — | — | — | — | — | — | — | — | — | — | — |
| TOTALE.. | 6 | 33 | 21 | 9 | 3 | — | — | — | — | — | — | — | — | — | — | — | 72 |
| Secondogeniti | | | | | | | | Sestogeniti | | | | | | | | | |
| — 1 anno .. | — | — | — | — | — | — | — | — | — | — | — | — | — | — | — | — | — |
| 1 » .. | — | — | 6 | — | — | — | — | — | — | — | — | — | — | — | — | — | — |
| 2-4 anni .. | — | 12 | 9 | 3 | 3 | — | — | — | — | — | — | — | — | — | — | — | — |
| 5-9 » .. | — | — | 3 | 3 | 3 | — | — | — | — | — | — | — | — | — | — | — | — |
| 10-14 » .. | — | — | — | 3 | 3 | — | — | — | — | — | — | — | — | — | — | — | — |
| TOTALE.. | — | 12 | 18 | 9 | 9 | — | — | — | — | — | — | — | — | — | — | — | 48 |
| Terzogeniti | | | | | | | | Settimogeniti | | | | | | | | | |
| — 2 anni .. | — | — | — | — | — | — | — | — | — | — | — | — | — | — | — | — | — |
| 2-4 » .. | — | — | 3 | 3 | — | — | — | — | — | — | — | — | — | — | — | — | — |
| 5-9 » .. | — | — | — | 18 | 6 | — | — | — | — | — | — | — | — | — | — | — | — |
| 10-14 » .. | — | — | — | 6 | 9 | — | — | — | — | — | — | — | — | — | — | — | — |
| TOTALE.. | — | 3 | 9 | 24 | 15 | 6 | — | — | — | — | — | — | — | — | — | — | 57 |
| Quartogeniti | | | | | | | | Ottavogeniti | | | | | | | | | |
| — 5 anni .. | — | — | — | — | — | — | — | — | — | — | — | — | — | — | — | — | — |
| 5-9 » .. | — | — | 12 | 9 | 12 | — | — | — | — | — | — | — | — | — | — | — | — |
| 10-14 » .. | — | — | — | 3 | 15 | — | — | — | — | — | — | — | — | — | — | — | — |
| 15-19 » .. | — | — | — | — | — | — | — | — | — | — | — | — | — | — | — | — | — |
| 20- ∞ » .. | — | — | — | — | — | — | — | — | — | — | — | — | — | — | — | — | — |
| TOTALE.. | — | — | 12 | 12 | 27 | — | — | — | — | — | — | — | — | 18 | 9 | — | 27 |
| Quintogeniti | | | | | | | | Nonogeniti ed oltre | | | | | | | | | |
| — 2 anni .. | — | — | — | — | — | — | — | — | — | — | — | — | — | — | — | — | — |
| 2-4 » .. | — | — | — | — | — | — | — | — | — | — | — | — | — | — | — | — | — |
| 5-9 » .. | — | — | — | — | — | — | — | — | — | — | — | — | — | — | — | — | — |
| 10-14 » .. | — | — | — | — | — | — | — | — | — | — | — | — | — | — | — | — | — |
| 15-19 » .. | — | — | — | — | — | — | — | — | — | — | — | — | — | — | — | — | — |
| TOTALE.. | — | — | — | — | — | — | — | — | — | — | — | — | — | — | — | — | — |
| — 5 anni .. | — | — | — | — | — | — | — | — | — | — | — | — | — | — | — | — | — |
| 5-9 » .. | — | — | — | — | — | — | — | — | — | — | — | — | — | — | — | — | — |
| 10-14 » .. | — | — | — | — | — | — | — | — | — | — | — | — | — | — | — | — | — |
| 15-19 » .. | — | — | — | — | — | — | — | — | — | — | — | — | — | — | — | — | — |
| 20- ∞ » .. | — | — | — | — | — | — | — | — | — | — | — | — | — | — | — | — | — |
| TOTALE.. | — | — | — | — | — | — | — | — | — | — | — | — | — | — | — | — | — |

(1) Veggasi la nota (*) a pagina 31.
 (*) La riga relativa alla durata del matrimonio « non indicata » è stata omessa, quando non vi risultavano casi.
 (a) 6 sedicesimogeniti e 2 diciassettesimogeniti. — (b) 2 sedicesimogeniti e 2 diciottesimogeniti. — (c) di cui 4 nati da parto quadruplo. — (d) Nonogeniti. — (e) Undicesimogeniti. — (f) 3 nonogeniti e 3 decimogeniti.

TAVOLA 19. — FIGLI NATURALI LEGITTIMATI NELL'ANNO 1935, DISTINTI PER SESSO, NELLE PROVINCE, NEI COMPARTIMENTI E NEL REGNO.

a) Comuni capiluoghi di Provincia - b) Altri Comuni della circoscrizione

| PROVINCE E COMPARTIMENTI | FIGLI NATURALI LEGITTIMATI | | | | | PROVINCE E COMPARTIMENTI | FIGLI NATURALI LEGITTIMATI | | | | |
|--------------------------------|---|-----|---|-------------------------|---|--------------------------------|---|-------|----|-------------------------|---|
| | per susseguente matrimonio dei genitori | | | per Decreto Reale | | | per susseguente matrimonio dei genitori | | | per Decreto Reale | |
| | M | F | F | MF | F | | M | F | F | MF | F |
| Alessandria | 65 | 27 | 1 | — | — | Sondrio | 49 | 16 | — | — | |
| a) | 22 | 10 | — | — | — | a) | 8 | 3 | — | — | |
| b) | 43 | 17 | 1 | — | — | b) | 41 | 13 | — | — | |
| Aosta | 113 | 59 | — | — | — | Varese | 48 | 24 | — | — | |
| a) | 18 | 13 | — | — | — | a) | 11 | 5 | — | — | |
| b) | 95 | 46 | — | — | — | b) | 37 | 19 | — | — | |
| Asti | 30 | 18 | — | — | — | LOMBARDIA | 2 685 | 1 835 | 2 | 1 | |
| a) | 19 | 11 | — | — | — | a) | 1 074 | 538 | 1 | 1 | |
| b) | 11 | 7 | — | — | — | b) | 1 611 | 797 | 1 | — | |
| Cuneo | 99 | 53 | — | — | — | Bolzano | 218 | 100 | — | — | |
| a) | 6 | 2 | — | — | — | a) | 35 | 10 | — | — | |
| b) | 93 | 51 | — | — | — | b) | 183 | 90 | — | — | |
| Novara | 105 | 56 | — | — | — | Trento | 110 | 50 | — | — | |
| a) | 15 | 8 | — | — | — | a) | 26 | 11 | — | — | |
| b) | 90 | 48 | — | — | — | b) | 84 | 39 | — | — | |
| Torino | 356 | 189 | 2 | — | — | VENÈZIA TRIDENTINA .. | 328 | 150 | — | — | |
| a) | 241 | 123 | 2 | — | — | a) | 61 | 21 | — | — | |
| b) | 115 | 66 | — | — | — | b) | 267 | 129 | — | — | |
| Vercelli | 88 | 33 | — | — | — | Belluno | 85 | 44 | — | — | |
| a) | 18 | 5 | — | — | — | a) | 6 | 3 | — | — | |
| b) | 70 | 28 | — | — | — | b) | 79 | 41 | — | — | |
| PIEMONTE | 856 | 435 | 3 | — | — | Friuli (Udine) | 594 | 291 | — | — | |
| a) | 339 | 172 | 2 | — | — | a) | 81 | 41 | — | — | |
| b) | 517 | 263 | 1 | — | — | b) | 513 | 250 | — | — | |
| Genova | 331 | 154 | 7 | 1 | — | Padova | 844 | 410 | 1 | 1 | |
| a) | 303 | 143 | 7 | 1 | — | a) | 168 | 85 | — | — | |
| b) | 28 | 11 | — | — | — | b) | 676 | 325 | 1 | 1 | |
| Imperia | 55 | 26 | — | — | — | Rovigo | 1 155 | 599 | 1 | 1 | |
| a) | 9 | 4 | — | — | — | a) | 76 | 38 | — | — | |
| b) | 46 | 22 | — | — | — | b) | 1 079 | 568 | 1 | 1 | |
| La Spezia | 118 | 52 | — | — | — | Treviso | 283 | 122 | 6 | 4 | |
| a) | 61 | 28 | — | — | — | a) | 37 | 13 | — | — | |
| b) | 57 | 24 | — | — | — | b) | 246 | 109 | 6 | 4 | |
| Savona | 67 | 33 | — | — | — | Venezia | 1 293 | 616 | 2 | 1 | |
| a) | 43 | 20 | — | — | — | a) | 148 | 78 | — | — | |
| b) | 24 | 13 | — | — | — | b) | 1 145 | 538 | 2 | 1 | |
| LIGURIA | 571 | 265 | 7 | 1 | — | Verona | 251 | 112 | — | — | |
| a) | 416 | 195 | 7 | 1 | — | a) | 80 | 34 | — | — | |
| b) | 155 | 70 | — | — | — | b) | 171 | 78 | — | — | |
| Bergamo | 107 | 62 | — | — | — | Vicenza | 228 | 102 | — | — | |
| a) | 44 | 27 | — | — | — | a) | 38 | 17 | — | — | |
| b) | 63 | 35 | — | — | — | b) | 190 | 85 | — | — | |
| Brescia | 323 | 159 | — | — | — | VENEZIA | 4 733 | 2 296 | 10 | 7 | |
| a) | 82 | 34 | — | — | — | a) | 634 | 307 | — | — | |
| b) | 241 | 125 | — | — | — | b) | 4 099 | 1 989 | 10 | 7 | |
| Como | 55 | 23 | — | — | — | Carnaro (Flume) | 218 | 86 | — | — | |
| a) | 23 | 11 | — | — | — | a) | 119 | 49 | — | — | |
| b) | 32 | 12 | — | — | — | b) | 99 | 37 | — | — | |
| Cremona | 102 | 44 | — | — | — | Gorizia | 240 | 114 | — | — | |
| a) | 43 | 19 | — | — | — | a) | 72 | 38 | — | — | |
| b) | 59 | 25 | — | — | — | b) | 177 | 81 | — | — | |
| Mantova | 977 | 489 | 2 | 1 | — | Istria (Pola) | 680 | 354 | — | — | |
| a) | 95 | 46 | 1 | 1 | — | a) | 111 | 58 | — | — | |
| b) | 882 | 443 | 1 | — | — | b) | 569 | 296 | — | — | |
| Milano | 913 | 466 | — | — | — | Trieste | 686 | 347 | 4 | 2 | |
| a) | 730 | 377 | — | — | — | a) | 472 | 243 | 4 | 2 | |
| b) | 183 | 89 | — | — | — | b) | 214 | 104 | — | — | |
| Pavia | 111 | 52 | — | — | — | | | | | | |
| a) | 38 | 16 | — | — | — | | | | | | |
| b) | 73 | 36 | — | — | — | | | | | | |

Segue TAVOLA 19. — FIGLI NATURALI LEGITTIMATI NELL'ANNO 1935, DISTINTI PER SESSO,
NELLE PROVINCE, NEI COMPARTIMENTI E NEL REGNO.

a) Comuni capoluoghi di Provincia - b) Altri Comuni della circoscrizione

| PROVINCE E COMPARTIMENTI | FIGLI NATURALI LEGITTIMATI | | | | PROVINCE E COMPARTIMENTI | FIGLI NATURALI LEGITTIMATI | | | |
|--------------------------------|---|--------------|-------------------------|----------|--------------------------------|---|--------------|-------------------------|----------|
| | per susseguente matrimonio dei genitori | | per Decreto Reale | | | per susseguente matrimonio dei genitori | | per Decreto Reale | |
| | M | F | M | F | | M | F | M | F |
| Zara..... | 14 | 8 | — | — | Siena..... | 68 | 35 | 1 | 1 |
| a)..... | 14 | 6 | — | — | a)..... | 13 | 7 | 1 | 1 |
| b)..... | — | — | — | — | b)..... | 55 | 28 | — | — |
| VENEZIA GIULIA E ZARA | 1 847 | 907 | 4 | 2 | TOSCANA..... | 1 075 | 528 | 5 | 2 |
| a)..... | 788 | 389 | 4 | 2 | a)..... | 332 | 190 | 2 | 2 |
| b)..... | 1 059 | 518 | — | — | b)..... | 693 | 338 | 1 | — |
| Bologna..... | 849 | 385 | 1 | — | Ancona..... | 95 | 42 | 1 | — |
| a)..... | 266 | 134 | 1 | — | a)..... | 24 | 10 | 1 | — |
| b)..... | 583 | 251 | — | — | b)..... | 71 | 32 | — | — |
| Ferrara..... | 2 204 | 1 072 | 1 | — | Ascoli Piceno..... | 164 | 78 | — | — |
| a)..... | 454 | 205 | 1 | — | a)..... | 23 | 11 | — | — |
| b)..... | 1 750 | 867 | — | — | b)..... | 141 | 67 | — | — |
| Forlì..... | 262 | 120 | 2 | — | Macerata..... | 66 | 31 | — | — |
| a)..... | 44 | 21 | — | — | a)..... | 1 | — | — | — |
| b)..... | 218 | 99 | 2 | — | b)..... | 65 | 31 | — | — |
| Modena..... | 593 | 269 | 1 | 1 | Pesaro e Urbino..... | 220 | 115 | 1 | — |
| a)..... | 35 | 18 | — | — | a)..... | 17 | 10 | — | — |
| b)..... | 558 | 251 | 1 | 1 | b)..... | 203 | 105 | 1 | — |
| Parma..... | 301 | 135 | 1 | — | MARCHE..... | 545 | 266 | 2 | — |
| a)..... | 122 | 59 | — | — | a)..... | 65 | 31 | 1 | — |
| b)..... | 179 | 76 | 1 | — | b)..... | 480 | 235 | 1 | — |
| Piacenza..... | 143 | 70 | — | — | Perugia..... | 398 | 175 | — | — |
| a)..... | 63 | 35 | — | — | a)..... | 44 | 17 | — | — |
| b)..... | 80 | 35 | — | — | b)..... | 354 | 158 | — | — |
| Ravenna..... | 220 | 120 | — | — | Terni..... | 197 | 87 | — | — |
| a)..... | 81 | 45 | — | — | a)..... | 77 | 30 | — | — |
| b)..... | 139 | 75 | — | — | b)..... | 120 | 57 | — | — |
| Reggio nell'Emilia..... | 506 | 268 | — | — | UMBRIA..... | 565 | 262 | — | — |
| a)..... | 121 | 66 | — | — | a)..... | 121 | 47 | — | — |
| b)..... | 385 | 202 | — | — | b)..... | 474 | 215 | — | — |
| EMILIA..... | 5 078 | 2 439 | 9 | 1 | Frosinone..... | 318 | 154 | 1 | 1 |
| a)..... | 1 186 | 583 | 2 | 1 | a)..... | 1 | 1 | — | — |
| b)..... | 3 892 | 1 856 | 7 | 1 | b)..... | 317 | 153 | 1 | 1 |
| Arezzo..... | 85 | 40 | — | — | Littoria..... | 184 | 84 | — | — |
| a)..... | 33 | 14 | — | — | a)..... | 39 | 18 | — | — |
| b)..... | 52 | 26 | — | — | b)..... | 145 | 66 | — | — |
| Firenze..... | 173 | 90 | 2 | 1 | Rieti..... | 126 | 61 | — | — |
| a)..... | 101 | 57 | 2 | 1 | a)..... | 25 | 9 | — | — |
| b)..... | 72 | 33 | — | — | b)..... | 101 | 52 | — | — |
| Grosseto..... | 116 | 56 | — | — | Roma..... | 1 314 | 634 | 8 | 5 |
| a)..... | 24 | 9 | — | — | a)..... | 1 058 | 488 | 8 | 5 |
| b)..... | 92 | 47 | — | — | b)..... | 256 | 146 | — | — |
| Livorno..... | 104 | 47 | 1 | — | Viterbo..... | 136 | 67 | — | — |
| a)..... | 54 | 25 | 1 | — | a)..... | 14 | 7 | — | — |
| b)..... | 50 | 22 | — | — | b)..... | 122 | 60 | — | — |
| Lucca..... | 159 | 70 | — | — | LAZIO..... | 2 078 | 1 000 | 9 | 6 |
| a)..... | 18 | 7 | — | — | a)..... | 1 137 | 523 | 8 | 5 |
| b)..... | 141 | 63 | — | — | b)..... | 941 | 477 | 1 | 1 |
| Massa e Carrara..... | 137 | 70 | — | — | Aquila degli Abruzzi..... | 147 | 63 | — | — |
| a)..... | 73 | 39 | — | — | a)..... | 34 | 11 | — | — |
| b)..... | 64 | 31 | — | — | b)..... | 113 | 52 | — | — |
| Pisa..... | 104 | 46 | — | — | Campobasso..... | 63 | 31 | — | — |
| a)..... | 31 | 12 | — | — | a)..... | 8 | 6 | — | — |
| b)..... | 73 | 34 | — | — | b)..... | 55 | 25 | — | — |
| Pistoia..... | 129 | 74 | 1 | — | Chieti..... | 171 | 85 | — | — |
| a)..... | 35 | 20 | — | — | a)..... | 14 | 6 | — | — |
| b)..... | 94 | 54 | 1 | — | b)..... | 157 | 79 | — | — |
| | | | | | Pescara..... | 94 | 39 | — | — |
| | | | | | a)..... | 41 | 19 | — | — |
| | | | | | b)..... | 53 | 20 | — | — |

Segue TAVOLA 19. — FIGLI NATURALI LEGITTIMATI NELL'ANNO 1935, DISTINTI PER SESSO,
NELLE PROVINCE, NEI COMPARTIMENTI E NEL REGNO.

a) Comuni capiluoghi di Provincia - b) Altri Comuni della circoscrizione

| PROVINCE E COMPARTIMENTI | FIGLI NATURALI LEGITTIMATI | | | | PROVINCE E COMPARTIMENTI | FIGLI NATURALI LEGITTIMATI | | | |
|--------------------------------|---|-----|-------------------------|---|--------------------------------|---|--------|-------------------------|----|
| | per susseguente matrimonio dei genitori | | per Decreto Reale | | | per susseguente matrimonio dei genitori | | per Decreto Reale | |
| | M | F | M | F | | M | F | M | F |
| Tèramo..... | 93 | 42 | 1 | 1 | Reggio di Calabria..... | 210 | 104 | 3 | — |
| a)..... | 13 | 6 | 1 | 1 | a)..... | 63 | 30 | — | — |
| b)..... | 80 | 36 | — | — | b)..... | 147 | 74 | 3 | — |
| ABRUZZI E MOLISE..... | 568 | 260 | 1 | 1 | CALABRIE..... | 693 | 336 | 12 | 6 |
| a)..... | 110 | 48 | 1 | 1 | a)..... | 90 | 40 | — | — |
| b)..... | 458 | 212 | — | — | b)..... | 603 | 296 | 12 | 6 |
| Avellino..... | 180 | 85 | — | — | Agrigento..... | 38 | 17 | — | — |
| a)..... | 7 | 3 | — | — | a)..... | 1 | — | — | — |
| b)..... | 173 | 82 | — | — | b)..... | 37 | 17 | — | — |
| Benevento..... | 119 | 63 | — | — | Caltanissetta..... | 50 | 20 | — | — |
| a)..... | 26 | 15 | — | — | a)..... | 17 | 7 | — | — |
| b)..... | 93 | 48 | — | — | b)..... | 33 | 13 | — | — |
| Nàpòli..... | 415 | 195 | 4 | 2 | Catania..... | 384 | 201 | — | — |
| a)..... | 230 | 107 | 4 | 2 | a)..... | 141 | 71 | — | — |
| b)..... | 185 | 88 | — | — | b)..... | 243 | 130 | — | — |
| Salerno..... | 159 | 74 | 1 | 1 | Enna..... | 42 | 21 | — | — |
| a)..... | 25 | 12 | — | — | a)..... | 1 | — | — | — |
| b)..... | 134 | 62 | 1 | 1 | b)..... | 41 | 21 | — | — |
| CAMPANIA..... | 873 | 417 | 5 | 3 | Messina..... | 376 | 172 | — | — |
| a)..... | 288 | 137 | 4 | 2 | a)..... | 61 | 30 | — | — |
| b)..... | 585 | 280 | 1 | 1 | b)..... | 315 | 142 | — | — |
| Bari..... | 180 | 91 | — | — | Palermo..... | 178 | 86 | — | — |
| a)..... | 80 | 40 | — | — | a)..... | 82 | 48 | — | — |
| b)..... | 100 | 51 | — | — | b)..... | 96 | 38 | — | — |
| Brindisi..... | 33 | 38 | — | — | Ragusa..... | 2 | — | — | — |
| a)..... | 40 | 19 | — | — | a)..... | — | — | — | — |
| b)..... | 43 | 19 | — | — | b)..... | 2 | — | — | — |
| Foggia..... | 147 | 67 | — | — | Siracusa..... | 77 | 40 | — | — |
| a)..... | 2 | 2 | — | — | a)..... | — | — | — | — |
| b)..... | 145 | 65 | — | — | b)..... | 77 | 40 | — | — |
| Jònio (Tàranto)..... | 97 | 45 | — | — | Tràpani..... | 55 | 27 | — | — |
| a)..... | 19 | 6 | — | — | a)..... | 20 | 8 | — | — |
| b)..... | 78 | 39 | — | — | b)..... | 35 | 19 | — | — |
| Lecco..... | 204 | 93 | — | — | SICILIA..... | 1 202 | 584 | — | — |
| a)..... | 62 | 23 | — | — | a)..... | 323 | 164 | — | — |
| b)..... | 142 | 70 | — | — | b)..... | 879 | 420 | — | — |
| PUGLIE..... | 711 | 334 | — | — | Cagliari..... | 342 | 171 | — | — |
| a)..... | 203 | 90 | — | — | a)..... | 119 | 58 | — | — |
| b)..... | 508 | 244 | — | — | b)..... | 223 | 113 | — | — |
| Matera..... | 19 | 8 | — | — | Nuoro..... | 104 | 56 | — | — |
| a)..... | 2 | — | — | — | a)..... | 16 | 13 | — | — |
| b)..... | 17 | 8 | — | — | b)..... | 88 | 43 | — | — |
| Potenza..... | 63 | 31 | — | — | Sàssari..... | 244 | 114 | 1 | — |
| a)..... | 6 | 4 | — | — | a)..... | 61 | 27 | — | — |
| b)..... | 57 | 27 | — | — | b)..... | 183 | 87 | 1 | — |
| LUCANIA..... | 82 | 39 | — | — | SARDEGNA..... | 690 | 341 | 1 | — |
| a)..... | 8 | 4 | — | — | a)..... | 196 | 98 | — | — |
| b)..... | 74 | 35 | — | — | b)..... | 494 | 243 | 1 | — |
| Catanzaro..... | 319 | 159 | 9 | 6 | REGNO..... | 25 210 | 12 194 | 70 | 30 |
| a)..... | 26 | 10 | — | — | a)..... | 7 421 | 3 577 | 34 | 14 |
| b)..... | 293 | 149 | 9 | 6 | b)..... | 17 789 | 8 617 | 36 | 16 |
| Cosenza..... | 164 | 73 | — | — | | | | | |
| a)..... | 1 | — | — | — | | | | | |
| b)..... | 163 | 73 | — | — | | | | | |

TAVOLA 20. — MORTI NELL'ANNO 1935, CLASSIFICATI SECONDO IL LUOGO OVE AVVENNE LA MORTE E LA DIMORA NEL COMUNE, NELLE RIPARTIZIONI GEOGRAFICHE E NEL REGNO, PER CLASSI DI COMUNI.

a) Totale. — b) Dimora abituale. — c) Dimora occasionale. — d) Dimora non indicata.

| LUOGO OVE AVVENNE LA MORTE — QUALITÀ DELLA DIMORA | COMUNI CON ABITANTI | | | | | | | | TOTALE | COMUNI CON ABITANTI | | | | | | | | TOTALE |
|---|---------------------|----------------|----------------|--------------------|--------------------|--------------------|----------------|--------------|---------|---------------------|----------------|--------------------|--------------------|--------------------|----------------|--------|--------|--------|
| | meno di 2000 | da 2000 a 4999 | da 5000 a 9999 | da 10 000 a 19 999 | da 20 000 a 49 999 | da 50 000 a 99 999 | 100000 e oltre | meno di 2000 | | da 2000 a 4999 | da 5000 a 9999 | da 10 000 a 19 999 | da 20 000 a 49 999 | da 50 000 a 99 999 | 100000 e oltre | | | |
| Italia Settentrionale | | | | | | | | | | | | | | | | | | |
| A domicilio | a) | 26888 | 59196 | 40431 | 18254 | 13132 | 10296 | 22895 | 191 092 | 4 384 | 14 480 | 14 726 | 13 367 | 9 482 | 5 719 | 10 086 | 72 244 | |
| | b) | 25 935 | 57 300 | 39 198 | 17 650 | 12 672 | 9 940 | 22 017 | 184 712 | 4 253 | 14 059 | 14 247 | 12 939 | 9 233 | 5 593 | 9 568 | 69 892 | |
| | c) | 888 | 1 762 | 1 180 | 579 | 455 | 353 | 870 | 6 087 | 116 | 392 | 462 | 403 | 247 | 123 | 517 | 2 260 | |
| | d) | 65 | 134 | 53 | 25 | 5 | 3 | 8 | 293 | 15 | 29 | 17 | 25 | 2 | 3 | 1 | 92 | |
| Ospedali, ecc... | a) | 200 | 1 523 | 5 770 | 6 345 | 7 136 | 8 996 | 21 238 | 51 212 | 55 | 244 | 1 094 | 2 275 | 3 134 | 2 418 | 9 561 | 18 781 | |
| | b) | 101 | 818 | 2 898 | 3 579 | 4 217 | 5 260 | 16 576 | 35 447 | 24 | 203 | 772 | 1 562 | 2 047 | 1 581 | 6 810 | 12 999 | |
| | c) | 98 | 709 | 2 869 | 2 758 | 2 919 | 3 729 | 4 651 | 17 727 | 31 | 40 | 322 | 710 | 1 087 | 831 | 2 750 | 5 771 | |
| | d) | 1 | 3 | 9 | 8 | — | 7 | 11 | 39 | — | 1 | — | 3 | — | 6 | 1 | 11 | |
| Brefotrofi | a) | 1 | 26 | 6 | 56 | 149 | 218 | 462 | 918 | — | — | 1 | 24 | 43 | 34 | 110 | 212 | |
| | b) | 1 | 7 | 3 | 24 | 122 | 174 | 300 | 631 | — | — | — | 21 | 36 | 26 | 91 | 174 | |
| | c) | — | 19 | 3 | 32 | 27 | 44 | 162 | 287 | — | — | 1 | 3 | 7 | 8 | 19 | 38 | |
| | d) | — | — | — | — | — | — | — | — | — | — | — | — | — | — | — | — | |
| Ospizi di carità, ecc... | a) | 233 | 1 324 | 1 676 | 1 156 | 1 277 | 1 196 | 2 969 | 9 831 | 15 | 106 | 286 | 233 | 609 | 245 | 245 | 1 739 | |
| | b) | 191 | 1 052 | 1 260 | 911 | 1 134 | 1 036 | 2 802 | 8 386 | 14 | 90 | 253 | 189 | 555 | 222 | 212 | 1 535 | |
| | c) | 40 | 270 | 415 | 245 | 142 | 159 | 167 | 1 438 | 1 | 16 | 33 | 43 | 54 | 22 | 33 | 202 | |
| | d) | 2 | 2 | 1 | — | 1 | 1 | — | 7 | — | — | — | 1 | — | 1 | — | 2 | |
| Carceri | a) | 1 | 3 | 5 | 15 | 8 | 24 | 30 | 86 | 2 | 46 | 25 | 7 | 7 | 7 | 14 | 108 | |
| | b) | 1 | 2 | 4 | 3 | 3 | 6 | 15 | 34 | — | 15 | 15 | 2 | 4 | 2 | 9 | 47 | |
| | c) | — | 1 | 1 | 12 | 5 | 18 | 15 | 52 | — | 31 | 10 | 5 | 3 | 5 | 5 | 61 | |
| | d) | — | — | — | — | — | — | — | — | 2 | — | — | — | — | — | — | — | |
| Altri luoghi | a) | 514 | 1 005 | 843 | 464 | 412 | 378 | 1 032 | 4 648 | 48 | 177 | 246 | 261 | 212 | 130 | 324 | 1 398 | |
| | b) | 288 | 598 | 541 | 303 | 274 | 246 | 757 | 3 007 | 37 | 125 | 172 | 173 | 129 | 90 | 228 | 963 | |
| | c) | 224 | 401 | 301 | 160 | 138 | 131 | 273 | 1 623 | 11 | 52 | 74 | 88 | 82 | 31 | 96 | 434 | |
| | d) | 2 | 6 | 1 | 1 | — | 1 | 2 | 13 | — | — | — | — | 1 | — | — | 1 | |
| Non indicato | a) | 4 | 2 | 2 | — | — | — | 1 | 9 | 1 | — | — | — | 2 | — | 1 | 4 | |
| | b) | — | — | 1 | — | — | — | — | 1 | 1 | — | — | — | 2 | — | 1 | 4 | |
| | c) | — | — | — | — | — | — | — | 1 | — | — | — | — | — | — | — | — | |
| | d) | 4 | 2 | 1 | — | — | — | — | 7 | — | — | — | — | — | — | — | — | |
| In complesso | a) | 27 841 | 63 084 | 48 733 | 26 290 | 22 114 | 21 108 | 48 627 | 257 797 | 4 505 | 15 053 | 16 378 | 16 167 | 13 489 | 8 553 | 20 341 | 94 486 | |
| | b) | 26 517 | 59 775 | 43 905 | 22 470 | 18 422 | 16 662 | 42 467 | 230 213 | 4 329 | 14 492 | 15 459 | 14 886 | 12 006 | 7 523 | 16 919 | 85 614 | |
| | c) | 1 250 | 3 162 | 4 763 | 3 786 | 3 686 | 4 434 | 6 139 | 27 220 | 161 | 531 | 902 | 1 262 | 1 480 | 1 020 | 3 420 | 8 766 | |
| | d) | 74 | 147 | 65 | 34 | 6 | 12 | 21 | 359 | 15 | 30 | 17 | 29 | 3 | 10 | 2 | 106 | |
| Italia Meridionale | | | | | | | | | | | | | | | | | | |
| A domicilio | a) | 10 962 | 39 111 | 30 649 | 25 124 | 25 302 | 5 303 | 16 511 | 152 962 | 3 016 | 12 799 | 12 775 | 15 385 | 12 415 | 3 079 | 10 367 | 69 836 | |
| | b) | 10 740 | 38 307 | 30 027 | 24 636 | 24 833 | 5 213 | 16 406 | 150 162 | 2 964 | 12 538 | 12 490 | 15 135 | 12 207 | 3 004 | 10 197 | 68 535 | |
| | c) | 193 | 720 | 561 | 457 | 439 | 84 | 97 | 2 551 | 49 | 237 | 264 | 228 | 194 | 72 | 164 | 1 208 | |
| | d) | 29 | 84 | 61 | 31 | 30 | 6 | 8 | 249 | 3 | 24 | 21 | 22 | 14 | 3 | 6 | 93 | |
| Ospedali, ecc... | a) | 17 | 86 | 275 | 660 | 2 278 | 595 | 4 882 | 8 793 | 4 | 33 | 126 | 239 | 718 | 533 | 3 054 | 4 707 | |
| | b) | 11 | 49 | 152 | 401 | 964 | 377 | 3 803 | 5 757 | 3 | 22 | 81 | 203 | 463 | 302 | 2 181 | 3 255 | |
| | c) | 6 | 37 | 123 | 258 | 1 312 | 215 | 1 073 | 3 024 | 1 | 11 | 45 | 36 | 253 | 231 | 868 | 1 445 | |
| | d) | — | — | — | 1 | 2 | 3 | 6 | 12 | — | — | — | — | 2 | — | 5 | 7 | |
| Brefotrofi | a) | — | 4 | 13 | 44 | 169 | 65 | 351 | 646 | — | — | — | 5 | — | 56 | 20 | 385 | |
| | b) | — | 4 | 11 | 43 | 110 | 59 | 348 | 575 | — | — | — | 4 | — | 31 | 17 | 273 | |
| | c) | — | — | 2 | 1 | 54 | 6 | 3 | 66 | — | — | — | 1 | — | 24 | 3 | 108 | |
| | d) | — | — | — | — | 5 | — | — | 5 | — | — | — | — | — | 1 | — | 4 | |
| Ospizi di carità, ecc... | a) | 22 | 37 | 103 | 254 | 449 | 84 | 229 | 1 178 | 1 | 13 | 40 | 98 | 174 | 83 | 471 | 880 | |
| | b) | 21 | 32 | 98 | 239 | 411 | 80 | 227 | 1 108 | 1 | 13 | 38 | 90 | 169 | 79 | 416 | 806 | |
| | c) | — | 5 | 5 | 15 | 38 | 4 | 2 | 69 | — | — | 2 | 8 | 5 | 4 | 51 | 70 | |
| | d) | 1 | — | — | — | — | — | — | 1 | — | — | — | — | — | — | 4 | 4 | |
| Carceri | a) | 2 | 17 | 16 | 11 | 56 | 5 | 35 | 142 | 4 | 8 | 12 | 5 | 26 | 6 | 15 | 76 | |
| | b) | 1 | 16 | 6 | 5 | 22 | 3 | 15 | 68 | 1 | 4 | 3 | 2 | 4 | 3 | 7 | 24 | |
| | c) | 1 | 1 | 9 | 6 | 34 | 2 | 18 | 71 | 3 | 4 | 9 | 3 | 22 | 3 | 8 | 52 | |
| | d) | — | — | 1 | — | — | — | 2 | 3 | — | — | — | — | — | — | — | — | |
| Altri luoghi | a) | 105 | 293 | 261 | 230 | 264 | 41 | 141 | 1 335 | 37 | 136 | 124 | 165 | 117 | 37 | 110 | 726 | |
| | b) | 79 | 200 | 191 | 172 | 199 | 28 | 105 | 974 | 22 | 104 | 102 | 130 | 80 | 30 | 93 | 561 | |
| | c) | 25 | 90 | 70 | 57 | 64 | 13 | 33 | 352 | 15 | 32 | 22 | 35 | 36 | 7 | 15 | 162 | |
| | d) | 1 | 3 | — | 1 | — | — | 3 | 9 | — | — | — | — | 1 | — | 2 | 3 | |
| Non indicato | a) | — | 1 | — | — | — | — | — | 1 | — | — | — | — | — | 1 | 2 | 3 | |
| | b) | — | — | — | — | — | — | — | — | — | — | — | — | — | 1 | 2 | 3 | |
| | c) | — | — | — | — | — | — | — | — | — | — | — | — | — | — | — | — | |
| | d) | — | 1 | — | — | — | — | — | — | — | — | — | — | — | — | — | — | |
| In complesso | a) | 11 108 | 39 549 | 31 317 | 26 323 | 28 518 | 6 093 | 22 149 | 165 057 | 3 062 | 12 989 | 13 082 | 15 892 | 13 506 | 3 759 | 14 323 | 76 613 | |
| | b) | 10 852 | 38 608 | 30 485 | 25 496 | 26 539 | 5 760 | 20 904 | 158 644 | 2 991 | 12 681 | 12 718 | 15 560 | 12 954 | 3 436 | 13 117 | 73 457 | |
| | c) | 225 | 853 | 770 | 794 | 1 941 | 324 | 1 226 | 6 133 | 68 | 284 | 343 | 310 | 534 | 320 | 1 186 | 3 045 | |
| | d) | 31 | 88 | 62 | 33 | 38 | 9 | 19 | 280 | 3 | 24 | 21 | 22 | 18 | 3 | 20 | 111 | |
| Italia Insulare | | | | | | | | | | | | | | | | | | |

Segue TAVOLA 20. — MORTI NELL'ANNO 1935, CLASSIFICATI SECONDO IL LUOGO OVE AVVENNE LA MORTE E LA DIMORA NEL COMUNE, NELLE RIPARTIZIONI GEOGRAFICHE E NEL REGNO, PER CLASSI DI COMUNI.

a) Totale. — b) Dimora abituale. — c) Dimora occasionale. — d) Dimora non indicata.

| LUOGO OVE AVVENNE LA MORTE — QUALITÀ DELLA DIMORA | COMUNI CON ABITANTI | | | | | | | TOTALE | COMUNI CON ABITANTI | | | | | | | TOTALE |
|---|-------------------------------|----------------|----------------|--------------------|--------------------|--------------------|----------------|---------|---------------------|----------------|----------------|--------------------|--------------------|--------------------|----------------|--------|
| | meno di 2000 | da 2000 a 4999 | da 5000 a 9999 | da 10 000 a 19 999 | da 20 000 a 49 999 | da 50 000 a 99 999 | 100000 e oltre | | meno di 2000 | da 2000 a 4999 | da 5000 a 9999 | da 10 000 a 19 999 | da 20 000 a 49 999 | da 50 000 a 99 999 | 100000 e oltre | |
| | REGNO (cifre assolute) | | | | | | | | | | | | | | | |
| REGNO (cifre proporzionali su 100 morti) | | | | | | | | | | | | | | | | |
| A domicili. | a) 45250 | 125586 | 98581 | 72130 | 60331 | 24397 | 59859 | 486 134 | 100,0 | 100,0 | 100,0 | 100,0 | 100,0 | 100,0 | 100,0 | 100,0 |
| b) 43 892 | 122 204 | 95 962 | 70 360 | 58 945 | 23 760 | 58 188 | 473 301 | 97,0 | 97,3 | 97,3 | 97,5 | 97,7 | 97,3 | 97,2 | 97,4 | |
| c) 1 246 | 3 111 | 2 467 | 1 667 | 1 335 | 632 | 1 648 | 12 108 | 2,8 | 2,5 | 2,5 | 2,3 | 2,2 | 2,6 | 2,8 | 2,5 | |
| d) 112 | 271 | 152 | 103 | 51 | 15 | 23 | 727 | 0,2 | 0,2 | 0,2 | 0,1 | 0,1 | 0,1 | .. | 0,1 | |
| Ospe- dali, ecc. | a) 276 | 1 891 | 7 265 | 9 519 | 13 266 | 12542 | 38735 | 83 494 | 100,0 | 100,0 | 100,0 | 100,0 | 100,0 | 100,0 | 100,0 | 100,0 |
| b) 139 | 1 090 | 3 903 | 5 745 | 7 691 | 7 520 | 29 370 | 55 458 | 50,4 | 57,6 | 53,7 | 60,4 | 53,0 | 60,0 | 75,8 | 66,4 | |
| c) 136 | 797 | 3 353 | 3 762 | 5 571 | 5 006 | 9 342 | 27 967 | 49,3 | 42,1 | 46,2 | 39,5 | 42,0 | 39,9 | 24,1 | 33,5 | |
| d) 1 | 4 | 9 | 12 | 4 | 16 | 23 | 69 | 0,4 | 0,2 | 0,1 | 0,1 | .. | 0,1 | 0,1 | 0,1 | |
| Brefo- trofi. | a) 1 | 30 | 25 | 124 | 417 | 337 | 1 227 | 2 161 | 100,0 | 100,0 | 100,0 | 100,0 | 100,0 | 100,0 | 100,0 | 100,0 |
| b) 1 | 11 | 18 | 88 | 299 | 276 | 960 | 1 653 | 100,0 | 36,7 | 72,0 | 71,0 | 71,7 | 81,9 | 78,2 | 76,5 | |
| c) — | 19 | 7 | 36 | 112 | 61 | 264 | 499 | — | 63,3 | 28,0 | 29,0 | 26,9 | 18,1 | 21,5 | 23,1 | |
| d) — | — | — | — | 6 | — | 3 | 9 | — | — | — | — | 1,4 | — | 0,2 | 0,4 | |
| Ospizi di ca- rità, ecc. | a) 271 | 1 480 | 2 105 | 1 741 | 2 509 | 1 608 | 3 914 | 13 628 | 100,0 | 100,0 | 100,0 | 100,0 | 100,0 | 100,0 | 100,0 | 100,0 |
| b) 227 | 1 187 | 1 649 | 1 429 | 2 269 | 1 417 | 3 657 | 11 835 | 83,8 | 80,2 | 78,3 | 82,1 | 90,4 | 88,1 | 93,4 | 86,8 | |
| c) 41 | 291 | 455 | 311 | 239 | 189 | 253 | 1 779 | 15,1 | 19,7 | 21,6 | 17,9 | 9,5 | 11,8 | 6,5 | 13,1 | |
| d) 3 | 2 | 1 | 1 | 1 | 2 | 4 | 14 | 1,1 | 0,1 | .. | 0,1 | .. | 0,1 | 0,1 | 0,1 | |
| Carceri. | a) 9 | 74 | 58 | 34 | 97 | 42 | 94 | 412 | 100,0 | 100,0 | 100,0 | 100,0 | 100,0 | 100,0 | 100,0 | 100,0 |
| b) 3 | 37 | 28 | 12 | 33 | 14 | 46 | 173 | 33,3 | 50,0 | 48,3 | 31,6 | 34,0 | 33,3 | 48,9 | 42,0 | |
| c) 6 | 37 | 29 | 26 | 64 | 28 | 46 | 236 | 66,7 | 50,0 | 50,0 | 68,4 | 66,0 | 66,7 | 48,9 | 57,3 | |
| d) — | — | 1 | — | — | — | 2 | 3 | — | — | 1,7 | — | — | — | 2,1 | 0,7 | |
| Altri luoghi | a) 704 | 1 611 | 1 474 | 1 120 | 1 005 | 586 | 1 607 | 8 107 | 100,0 | 100,0 | 100,0 | 100,0 | 100,0 | 100,0 | 100,0 | 100,0 |
| b) 426 | 1 027 | 1 006 | 778 | 682 | 403 | 1 183 | 5 505 | 60,5 | 63,7 | 68,2 | 69,5 | 67,9 | 68,8 | 73,6 | 67,9 | |
| c) 275 | 575 | 467 | 340 | 320 | 182 | 417 | 2 576 | 39,1 | 35,7 | 31,7 | 30,4 | 31,8 | 31,1 | 25,9 | 31,8 | |
| d) 3 | 9 | 1 | 2 | 3 | 1 | 7 | 26 | 0,4 | 0,6 | 0,1 | 0,2 | 0,3 | 0,2 | 0,4 | 0,3 | |
| Non in- dicato | a) 5 | 3 | 2 | — | 2 | 1 | 4 | 17 | 100,0 | 100,0 | 100,0 | — | 100,0 | 100,0 | 100,0 | 100,0 |
| b) 1 | — | 1 | — | — | 2 | 1 | 3 | 8 | 20,0 | — | 50,0 | — | 100,0 | 100,0 | 75,0 | 47,1 |
| c) — | — | — | — | — | — | — | 1 | 1 | — | — | — | — | — | — | 25,0 | 5,9 |
| d) 4 | 3 | 1 | — | — | — | — | 8 | 80,0 | 100,0 | 50,0 | — | — | — | — | 47,1 | 47,1 |
| In com- plesso | a) 46 516 | 139 675 | 109 510 | 84 672 | 77 627 | 39 513 | 105440 | 593 953 | 100,0 | 100,0 | 100,0 | 100,0 | 100,0 | 100,0 | 100,0 | 100,0 |
| b) 44689 | 125556 | 102567 | 78412 | 69921 | 33381 | 93407 | 547 933 | 95,1 | 96,1 | 93,7 | 92,6 | 90,1 | 84,5 | 88,6 | 92,3 | |
| c) 1 704 | 4 830 | 6 778 | 6 142 | 7 641 | 6 098 | 11971 | 45 164 | 3,7 | 3,7 | 6,2 | 7,3 | 9,8 | 15,4 | 11,4 | 7,6 | |
| d) 123 | 289 | 165 | 118 | 65 | 34 | 62 | 856 | 0,3 | 0,2 | 0,2 | 0,1 | 0,1 | 0,1 | 0,1 | 0,1 | |

TAVOLA 21. — MORTI NELL'ANNO 1935, CLASSIFICATI SECONDO IL SESSO E LO STATO CIVILE, NEI COMPARTIMENTI E NEL REGNO.

| COMPARTIMENTI | MASCHI | | | | | | | FEMMINE | | | | | | |
|-----------------------|-----------------|-------------------|-----------|--------|-----------|------------------------|---------|-----------------|-------------------|-----------|--------|-----------|------------------------|---------|
| | CELIBI | | CONIUGATI | VEDOVI | DIVORZATI | DI STATO CIVILE IGNOTO | TOTALE | NUBILI | | CONIUGATE | VEDOVE | DIVORZATE | DI STATO CIVILE IGNOTO | TOTALE |
| | sotto i 15 anni | da 15 anni in poi | | | | | | sotto i 15 anni | da 15 anni in poi | | | | | |
| Piemonte | 3 463 | 4 209 | 11 381 | 5 395 | 5 | 10 | 24 463 | 2 329 | 4 024 | 6 741 | 9 725 | 3 | 4 | 23 326 |
| Liguria | 1 128 | 1 920 | 4 385 | 1 985 | 3 | 6 | 9 377 | 946 | 1 619 | 2 679 | 3 442 | — | 1 | 8 687 |
| Lombardia | 12 008 | 6 082 | 16 496 | 7 520 | 2 | 22 | 42 132 | 10 121 | 5 530 | 10 219 | 12 855 | 2 | 13 | 38 740 |
| Venezia Tridentina | 1 121 | 1 070 | 1 803 | 865 | 2 | 4 | 4 865 | 887 | 1 019 | 1 129 | 1 528 | 2 | 1 | 4 566 |
| Veneto | 7 207 | 3 699 | 10 082 | 4 924 | 1 | 5 | 25 917 | 5 004 | 3 304 | 6 554 | 8 154 | 2 | 4 | 23 923 |
| Venezia Giulia e Zara | 1 575 | 1 158 | 2 794 | 1 152 | 1 | 1 | 6 681 | 1 288 | 820 | 1 588 | 2 307 | 1 | 1 | 5 985 |
| Emilia | 4 445 | 3 337 | 8 757 | 4 115 | 1 | 4 | 20 659 | 3 555 | 2 616 | 5 486 | 8 316 | 3 | 3 | 18 476 |
| Toscana | 3 045 | 2 912 | 8 844 | 4 216 | 1 | 6 | 19 024 | 2 486 | 2 128 | 5 554 | 6 757 | 6 | 6 | 16 931 |
| Marche | 2 067 | 912 | 3 617 | 1 612 | — | 1 | 8 209 | 1 719 | 900 | 2 227 | 2 776 | — | 1 | 7 623 |
| Umbria | 1 067 | 695 | 2 031 | 1 015 | — | 1 | 4 809 | 901 | 472 | 1 355 | 1 463 | — | 1 | 4 192 |
| Lazio | 5 296 | 2 439 | 6 724 | 2 778 | 1 | 54 | 17 292 | 4 857 | 2 069 | 4 445 | 5 016 | 2 | 17 | 16 406 |
| Abruzzi e Molise | 4 231 | 944 | 4 618 | 2 380 | 1 | 4 | 12 178 | 3 807 | 904 | 3 446 | 4 018 | 1 | 8 | 12 184 |
| Campània | 12 802 | 3 123 | 10 508 | 4 603 | — | 23 | 31 059 | 11 477 | 3 364 | 7 275 | 8 439 | — | 13 | 30 568 |
| Puglia | 9 761 | 1 808 | 7 279 | 2 958 | 1 | 4 | 21 811 | 8 510 | 1 871 | 5 294 | 5 445 | — | 6 | 21 126 |
| Lucania | 2 165 | 252 | 1 495 | 631 | — | — | 4 543 | 2 085 | 338 | 1 130 | 1 306 | 1 | — | 4 860 |
| Calabria | 5 253 | 1 175 | 4 690 | 1 916 | — | 6 | 13 040 | 4 853 | 1 402 | 3 226 | 4 200 | — | 7 | 13 688 |
| Sicilia | 10 924 | 2 952 | 11 794 | 4 720 | — | 11 | 30 402 | 10 329 | 3 085 | 7 618 | 9 423 | — | 9 | 30 466 |
| Sardegna | 2 902 | 1 276 | 2 845 | 1 153 | — | 1 | 8 179 | 2 471 | 953 | 2 006 | 2 135 | — | 1 | 7 566 |
| REGNO | 90 460 | 39 963 | 129 093 | 53 940 | 21 | 163 | 304 640 | 79 005 | 36 418 | 77 972 | 95 805 | 17 | 96 | 289 313 |

TAVOLA 22. — A) MASCHI MORTI NEL REGNO, NELL'ANNO 1935, DISTINTI SECONDO L'ETÀ ALLA MORTE E L'ANNO DI NASCITA.

| ETA ALLA MOR- TE | ANNO DI NA- SCITA | MORTI | | | ETA ALLA MOR- TE | ANNO DI NA- SCITA | MORTI | | | ETA ALLA MOR- TE | ANNO DI NA- SCITA | MORTI | | |
|---------------------------|----------------------------|-----------------------|------------------------------------|--|---------------------------|----------------------------|-----------------------|------------------------------------|--|---------------------------|----------------------------|-----------------------|------------------------------------|--|
| | | in ciascuna età | secondo l'anno di nascita | senza indica- zione del- l'anno di nascita | | | in ciascuna età | secondo l'anno di nascita | senza indica- zione del- l'anno di nascita | | | in ciascuna età | secondo l'anno di nascita | senza indica- zione del- l'anno di nascita |
| 0 | 1935 | 54 869 | 37 253 | 19 | 18 | 1917 | 939 | 451 | 4 | 36 | 1899 | 1 384 | 711 | 1 |
| | 1934 | | 17 597 | | | | | 1916 | | | | | 484 | |
| 1 | 1934 | 16 268 | 10 465 | 7 | 19 | 1916 | 1 284 | 602 | 1 | 37 | 1898 | 1 385 | 713 | 4 |
| | 1933 | | 5 796 | | | | | 1915 | | | | | 681 | |
| 2 | 1935 | 4 922 | 2 952 | 4 | 20 | 1915 | 1 514 | 703 | 3 | 38 | 1897 | 1 426 | 706 | 1 |
| | 1932 | | 1 966 | | | | | 1914 | | | | | 748 | |
| 3 | 1932 | 2 768 | 1 541 | 3 | 21 | 1914 | 1 587 | 809 | 2 | 39 | 1896 | 1 362 | 745 | 1 |
| | 1931 | | 1 219 | | | | | 1913 | | | | | 776 | |
| 4 | 1931 | 2 064 | 1 114 | 4 | 22 | 1913 | 1 524 | 777 | 3 | 40 | 1895 | 1 429 | 693 | 2 |
| | 1930 | | 946 | | | | | 1912 | | | | | 744 | |
| 5 | 1930 | 1 531 | 864 | 2 | 23 | 1912 | 1 447 | 799 | 2 | 41 | 1894 | 1 396 | 691 | 3 |
| | 1929 | | 665 | | | | | 1911 | | | | | 646 | |
| 6 | 1929 | 1 190 | 656 | — | 24 | 1911 | 1 417 | 708 | 3 | 42 | 1893 | 1 507 | 727 | 2 |
| | 1928 | | 534 | | | | | 1910 | | | | | 706 | |
| 7 | 1928 | 1 000 | 578 | 1 | 25 | 1910 | 1 447 | 777 | 3 | 43 | 1892 | 1 544 | 768 | 1 |
| | 1927 | | 421 | | | | | 1909 | | | | | 667 | |
| 8 | 1927 | 945 | 526 | 2 | 26 | 1909 | 1 454 | 767 | 1 | 44 | 1891 | 1 575 | 822 | 3 |
| | 1926 | | 417 | | | | | 1908 | | | | | 686 | |
| 9 | 1926 | 813 | 453 | — | 27 | 1908 | 1 378 | 750 | 7 | 45 | 1890 | 1 676 | 824 | 3 |
| | 1925 | | 360 | | | | | 1907 | | | | | 621 | |
| 10 | 1925 | 779 | 444 | — | 28 | 1907 | 1 334 | 653 | 3 | 46 | 1889 | 1 798 | 916 | 6 |
| | 1924 | | 335 | | | | | 1906 | | | | | 678 | |
| 11 | 1924 | 774 | 424 | — | 29 | 1906 | 1 337 | 715 | 2 | 47 | 1888 | 1 904 | 946 | 1 |
| | 1923 | | 350 | | | | | 1905 | | | | | 620 | |
| 12 | 1923 | 801 | 412 | — | 30 | 1905 | 1 297 | 654 | 6 | 48 | 1887 | 1 807 | 912 | 2 |
| | 1922 | | 389 | | | | | 1904 | | | | | 637 | |
| 13 | 1922 | 826 | 452 | 1 | 31 | 1904 | 1 314 | 720 | 1 | 49 | 1886 | 1 896 | 914 | — |
| | 1921 | | 373 | | | | | 1903 | | | | | 593 | |
| 14 | 1921 | 915 | 469 | — | 32 | 1903 | 1 343 | 661 | 2 | 50 | 1885 | 2 132 | 1 100 | 6 |
| | 1920 | | 446 | | | | | 1902 | | | | | 680 | |
| 15 | 1920 | 966 | 533 | 1 | 33 | 1902 | 1 335 | 715 | 4 | 51 | 1884 | 2 169 | 1 070 | 1 |
| | 1919 | | 382 | | | | | 1901 | | | | | 616 | |
| 16 | 1919 | 677 | 357 | 2 | 34 | 1901 | 1 398 | 725 | 1 | 52 | 1883 | 2 084 | 1 031 | 5 |
| | 1918 | | 318 | | | | | 1900 | | | | | 672 | |
| 17 | 1918 | 702 | 376 | 1 | 35 | 1900 | 1 433 | 735 | 6 | 53 | 1882 | 2 363 | 1 142 | 4 |
| | 1917 | | 325 | | | | | 1899 | | | | | 692 | |

Segue TAVOLA 22. — A) MASCHI MORTI NEL REGNO, NELL'ANNO 1935, DISTINTI
SECONDO L'ETÀ ALLA MORTE E L'ANNO DI NASCITA.

| ETÀ ALLA MOR- TE | ANNO DI NA- SCITA | MORTI | | | ETÀ ALLA MOR- TE | ANNO DI NA- SCITA | MORTI | | | ETÀ ALLA MOR- TE | ANNO DI NA- SCITA | MORTI | | |
|---------------------------|----------------------------|-----------------------|------------------------------------|--|---------------------------|----------------------------|-----------------------|------------------------------------|--|---------------------------|----------------------------|-----------------------|------------------------------------|--|
| | | in ciascuna età | secondo l'anno di nascita | senza indica- zione del- l'anno di nascita | | | in ciascuna età | secondo l'anno di nascita | senza indica- zione del- l'anno di nascita | | | in ciascuna età | secondo l'anno di nascita | senza indica- zione del- l'anno di nascita |
| 54 | 1881 | 2 339 | 1 218 | 2 | 71 | 1864 | 5 811 | 2 826 | 4 | 88 | 1847 | 1 616 | 745 | 4 |
| | 1880 | | 1 119 | | | 1863 | | 2 981 | | | 1846 | | 867 | |
| 55 | 1880 | 2 487 | 1 156 | 4 | 72 | 1863 | 6 172 | 3 107 | 2 | 89 | 1846 | 1 303 | 624 | — |
| | 1879 | | 1 327 | | | 1862 | | 3 063 | | | 1845 | | 679 | |
| 56 | 1879 | 2 677 | 1 274 | 2 | 73 | 1862 | 5 933 | 2 868 | 3 | 90 | 1845 | 919 | 459 | — |
| | 1878 | | 1 401 | | | 1861 | | 3 062 | | | 1844 | | 460 | |
| 57 | 1878 | 2 951 | 1 425 | 2 | 74 | 1861 | 5 927 | 2 985 | 8 | 91 | 1844 | 631 | 319 | — |
| | 1877 | | 1 524 | | | 1860 | | 2 934 | | | 1843 | | 312 | |
| 58 | 1877 | 3 137 | 1 506 | — | 75 | 1860 | 6 197 | 2 859 | 5 | 92 | 1843 | 450 | 237 | — |
| | 1876 | | 1 631 | | | 1859 | | 3 333 | | | 1842 | | 213 | |
| 59 | 1876 | 3 483 | 1 700 | 2 | 76 | 1859 | 6 617 | 3 322 | 6 | 93 | 1842 | 308 | 151 | — |
| | 1875 | | 1 781 | | | 1858 | | 3 289 | | | 1841 | | 157 | |
| 60 | 1875 | 3 396 | 1 764 | 10 | 77 | 1858 | 6 083 | 3 016 | 2 | 94 | 1841 | 196 | 98 | — |
| | 1874 | | 1 622 | | | 1857 | | 3 065 | | | 1840 | | 98 | |
| 61 | 1874 | 3 406 | 1 663 | — | 78 | 1857 | 6 041 | 2 925 | 1 | 95 | 1840 | 118 | 69 | — |
| | 1873 | | 1 743 | | | 1856 | | 3 115 | | | 1839 | | 49 | |
| 62 | 1873 | 3 694 | 1 802 | 5 | 79 | 1856 | 5 774 | 2 915 | 3 | 96 | 1839 | 70 | 31 | — |
| | 1872 | | 1 887 | | | 1855 | | 2 856 | | | 1838 | | 39 | |
| 63 | 1872 | 3 934 | 2 010 | 1 | 80 | 1855 | 4 963 | 2 488 | 3 | 97 | 1837 | 41 | 23 | — |
| | 1871 | | 1 923 | | | 1854 | | 2 472 | | | 1836 | | 18 | |
| 64 | 1871 | 3 973 | 1 959 | 5 | 81 | 1854 | 4 971 | 2 329 | 2 | 98 | 1837 | 21 | 11 | — |
| | 1870 | | 2 009 | | | 1853 | | 2 640 | | | 1836 | | 10 | |
| 65 | 1870 | 4 536 | 2 224 | 8 | 82 | 1853 | 4 744 | 2 370 | 2 | 99 | 1836 | 12 | 6 | — |
| | 1869 | | 2 304 | | | 1852 | | 2 372 | | | 1835 | | 6 | |
| 66 | 1869 | 4 577 | 2 277 | 5 | 83 | 1852 | 4 392 | 2 113 | 4 | 100 | 1835 | 5 | 1 | — |
| | 1868 | | 2 295 | | | 1851 | | 2 275 | | | 1834 | | 4 | |
| 67 | 1868 | 4 568 | 2 230 | 4 | 84 | 1851 | 3 721 | 1 827 | 1 | 101 | 1833 | 1 | 1 | — |
| | 1867 | | 2 334 | | | 1850 | | 1 893 | | | 1832 | | — | |
| 68 | 1867 | 5 261 | 2 494 | 3 | 85 | 1850 | 3 180 | 1 619 | 1 | 102 | 1832 | 2 | — | 1 |
| | 1866 | | 2 764 | | | 1849 | | 1 560 | | | 1831 | | 1 | |
| 69 | 1866 | 5 552 | 2 722 | 6 | 86 | 1849 | 2 510 | 1 194 | 3 | Età ignota | 15 | — | — | 15 |
| | 1865 | | 2 824 | | | 1848 | | 1 313 | | | | | | |
| 70 | 1865 | 5 605 | 2 822 | 10 | 87 | 1848 | 1 954 | 971 | 4 | Totale... | 304 640 | 304 350 | 290 | — |
| | 1864 | | 2 773 | | | 1847 | | 979 | | | | | | |

Segue TAVOLA 22. — B) FEMMINE MORTE NEL REGNO NELL'ANNO 1935, DISTINTE
SECONDO L'ETÀ ALLA MORTE E L'ANNO DI NASCITA.

| ETÀ ALLA MOR- TE | ANNO DI NA- SCITA | MORTE | | | ETÀ ALLA MOR- TE | ANNO DI NA- SCITA | MORTE | | | ETÀ ALLA MOR- TE | ANNO DI NA- SCITA | MORTE | | |
|---------------------------|----------------------------|-----------------------|------------------------------------|--|---------------------------|----------------------------|-----------------------|------------------------------------|--|---------------------------|----------------------------|-----------------------|------------------------------------|--|
| | | in ciascuna età | secondo l'anno di nascita | senza indica- zione del- l'anno di nascita | | | in ciascuna età | secondo l'anno di nascita | senza indica- zione del- l'anno di nascita | | | in ciascuna età | secondo l'anno di nascita | senza indica- zione del- l'anno di nascita |
| 0 | 1935 | 46 007 | 30 867 | 13 | 18 | 1917 | 849 | 389 | 7 | 36 | 1899 | 655 | 5 | |
| | 1934 | | 15 127 | | | | | 1916 | | | | 453 | | 1898 |
| 1 | 1934 | 15 111 | 9 718 | 9 | 19 | 1916 | 1 159 | 534 | 3 | 37 | 1898 | 713 | 6 | |
| | 1933 | | 5 384 | | | | | 1915 | | | | 622 | | 1897 |
| 2 | 1933 | 4 573 | 2 717 | 8 | 20 | 1915 | 1 387 | 710 | 8 | 38 | 1897 | 686 | 3 | |
| | 1932 | | 1 848 | | | | | 1914 | | | | 669 | | 1896 |
| 3 | 1932 | 2 556 | 1 413 | 2 | 21 | 1914 | 1 394 | 727 | 4 | 39 | 1896 | 706 | 6 | |
| | 1931 | | 1 141 | | | | | 1913 | | | | 663 | | 1895 |
| 4 | 1931 | 1 860 | 959 | 1 | 22 | 1913 | 1 546 | 786 | 4 | 40 | 1895 | 717 | 4 | |
| | 1930 | | 900 | | | | | 1912 | | | | 756 | | 1894 |
| 5 | 1930 | 1 466 | 844 | 1 | 23 | 1912 | 1 501 | 821 | 6 | 41 | 1894 | 661 | 3 | |
| | 1929 | | 621 | | | | | 1911 | | | | 674 | | 1893 |
| 6 | 1929 | 1 116 | 609 | 3 | 24 | 1911 | 1 516 | 751 | 7 | 42 | 1893 | 710 | 3 | |
| | 1928 | | 504 | | | | | 1910 | | | | 758 | | 1892 |
| 7 | 1928 | 993 | 524 | 2 | 25 | 1910 | 1 510 | 829 | 8 | 43 | 1892 | 730 | 3 | |
| | 1927 | | 467 | | | | | 1909 | | | | 673 | | 1891 |
| 8 | 1927 | 755 | 417 | 1 | 26 | 1909 | 1 519 | 787 | 4 | 44 | 1891 | 780 | 2 | |
| | 1926 | | 337 | | | | | 1908 | | | | 728 | | 1890 |
| 9 | 1926 | 768 | 397 | 1 | 27 | 1908 | 1 512 | 816 | 4 | 45 | 1890 | 787 | 5 | |
| | 1925 | | 370 | | | | | 1907 | | | | 692 | | 1889 |
| 10 | 1925 | 677 | 368 | — | 28 | 1907 | 1 404 | 726 | 5 | 46 | 1889 | 826 | 4 | |
| | 1924 | | 309 | | | | | 1906 | | | | 673 | | 1888 |
| 11 | 1924 | 687 | 374 | — | 29 | 1906 | 1 463 | 727 | 4 | 47 | 1888 | 827 | 1 | |
| | 1923 | | 313 | | | | | 1905 | | | | 732 | | 1887 |
| 12 | 1923 | 762 | 403 | 1 | 30 | 1905 | 1 322 | 673 | 6 | 48 | 1887 | 813 | 3 | |
| | 1922 | | 358 | | | | | 1904 | | | | 643 | | 1886 |
| 13 | 1922 | 824 | 461 | 2 | 31 | 1904 | 1 219 | 673 | 4 | 49 | 1886 | 783 | 1 | |
| | 1921 | | 361 | | | | | 1903 | | | | 542 | | 1885 |
| 14 | 1921 | 850 | 418 | — | 32 | 1903 | 1 331 | 647 | 4 | 50 | 1885 | 886 | 4 | |
| | 1920 | | 432 | | | | | 1902 | | | | 680 | | 1884 |
| 15 | 1920 | 946 | 538 | 3 | 33 | 1902 | 1 298 | 636 | 4 | 51 | 1884 | 959 | 1 | |
| | 1919 | | 405 | | | | | 1901 | | | | 658 | | 1883 |
| 16 | 1919 | 621 | 323 | 3 | 34 | 1901 | 1 311 | 681 | 2 | 52 | 1883 | 953 | 3 | |
| | 1918 | | 295 | | | | | 1900 | | | | 628 | | 1882 |
| 17 | 1918 | 642 | 318 | 3 | 35 | 1900 | 1 341 | 687 | 1 | 53 | 1882 | 937 | 3 | |
| | 1917 | | 321 | | | | | 1899 | | | | 653 | | 1881 |

Segue TAVOLA 22. — B) FEMMINE MORTE NEL REGNO, NELL'ANNO 1935, DISTINTE
SECONDO L'ETÀ ALLA MORTE E L'ANNO DI NASCITA.

| ETA ALLA MOR- TE | ANNO DI NA- SCITA | MORTE | | | ETA ALLA MOR- TE | ANNO DI NA- SCITA | MORTE | | | ETA ALLA MOR- TE | ANNO DI NA- SCITA | MORTE | | |
|---------------------------|----------------------------|-----------------------|------------------------------------|--|---------------------------|----------------------------|-----------------------|------------------------------------|--|---------------------------|----------------------------|-----------------------|------------------------------------|--|
| | | in ciascuna età | secondo l'anno di nascita | senza indica- zione del- l'anno di nascita | | | in ciascuna età | secondo l'anno di nascita | senza indica- zione del- l'anno di nascita | | | in ciascuna età | secondo l'anno di nascita | senza indica- zione del- l'anno di nascita |
| 54 | 1861 | 1 985 | 967 | 6 | 73 | 1862 | 6 013 | 2 393 | 6 | 92 | 1843 | 670 | 323 | 1 |
| | 1860 | | 1 012 | | | 1861 | | 3 114 | | | 1842 | | 346 | |
| 55 | 1869 | 2 186 | 1 016 | 3 | 74 | 1861 | 6 061 | 2 391 | 10 | 93 | 1842 | 439 | 205 | — |
| | 1870 | | 1 169 | | | 1860 | | 3 160 | | | 1841 | | 234 | |
| 56 | 1879 | 2 276 | 1 108 | 4 | 75 | 1860 | 6 412 | 3 022 | 5 | 94 | 1841 | 293 | 144 | 1 |
| | 1878 | | 1 164 | | | 1859 | | 3 985 | | | 1840 | | 145 | |
| 57 | 1878 | 2 363 | 1 168 | 4 | 76 | 1859 | 6 569 | 3 291 | 11 | 95 | 1840 | 211 | 105 | 1 |
| | 1877 | | 1 191 | | | 1858 | | 3 267 | | | 1839 | | 105 | |
| 58 | 1877 | 2 685 | 1 278 | 3 | 77 | 1858 | 6 308 | 3 075 | 4 | 96 | 1839 | 123 | 63 | — |
| | 1876 | | 1 404 | | | 1857 | | 3 229 | | | 1838 | | 60 | |
| 59 | 1876 | 2 983 | 1 423 | 2 | 78 | 1857 | 6 354 | 3 001 | 8 | 97 | 1838 | 69 | 39 | — |
| | 1875 | | 1 558 | | | 1856 | | 3 345 | | | 1837 | | 30 | |
| 60 | 1875 | 2 927 | 1 506 | 6 | 79 | 1856 | 6 060 | 2 955 | 8 | 98 | 1837 | 57 | 26 | — |
| | 1874 | | 1 415 | | | 1855 | | 2 707 | | | 1836 | | 31 | |
| 61 | 1874 | 2 993 | 1 445 | 2 | 80 | 1854 | 5 433 | 2 714 | 12 | 99 | 1836 | 25 | 9 | — |
| | 1873 | | 1 546 | | | 1853 | | 2 461 | | | 1835 | | 16 | |
| 62 | 1873 | 3 330 | 1 587 | 6 | 81 | 1853 | 5 343 | 2 379 | 3 | 100 | 1835 | 11 | 9 | — |
| | 1872 | | 1 737 | | | 1852 | | 2 352 | | | 1834 | | 2 | |
| 63 | 1872 | 3 373 | 1 683 | 6 | 82 | 1852 | 4 948 | 2 588 | 8 | 101 | 1834 | 6 | 2 | — |
| | 1871 | | 1 689 | | | 1851 | | 2 287 | | | 1833 | | 4 | |
| 64 | 1871 | 3 623 | 1 748 | 3 | 83 | 1851 | 4 716 | 2 428 | 1 | 102 | 1833 | 4 | 4 | — |
| | 1870 | | 1 872 | | | 1850 | | 1 976 | | | 1832 | | — | |
| 65 | 1870 | 4 122 | 1 985 | 7 | 84 | 1850 | 4 162 | 2 178 | 8 | 103 | 1832 | 4 | 2 | — |
| | 1869 | | 2 130 | | | 1849 | | 1 692 | | | 1831 | | 1 | |
| 66 | 1868 | 4 127 | 1 988 | 5 | 85 | 1849 | 3 400 | 1 700 | 8 | 104 | 1831 | 1 | — | 1 |
| | 1868 | | 2 134 | | | 1848 | | 1 502 | | | 1830 | | 1 | |
| 67 | 1868 | 4 285 | 2 052 | 6 | 86 | 1848 | 2 884 | 1 377 | 5 | 105 | 1830 | — | 1 | — |
| | 1867 | | 2 227 | | | 1847 | | 1 177 | | | 1829 | | — | |
| 68 | 1867 | 4 375 | 2 267 | 4 | 87 | 1847 | 2 386 | 1 208 | 1 | 106 | 1829 | — | — | — |
| | 1866 | | 2 604 | | | 1846 | | 918 | | | 1828 | | — | |
| 69 | 1866 | 5 382 | 2 527 | 7 | 88 | 1846 | 1 934 | 1 014 | 2 | 107 | 1828 | — | — | — |
| | 1865 | | 2 848 | | | 1845 | | 756 | | | 1827 | | — | |
| 70 | 1865 | 5 056 | 2 746 | 11 | 89 | 1845 | 1 558 | 800 | 2 | 108 | 1827 | 1 | 1 | — |
| | 1864 | | 2 399 | | | 1844 | | 616 | | | 1826 | | — | |
| 71 | 1864 | 5 697 | 2 654 | 7 | 90 | 1844 | 1 213 | 596 | 1 | 109 | Età ignota | 8 | — | 8 |
| | 1863 | | 3 036 | | | 1843 | | 416 | | | Totale... | | 289 313 | |
| 72 | 1863 | 5 991 | 2 918 | 4 | 91 | 1843 | 899 | 483 | — | 110 | 1826 | — | — | — |
| | 1862 | | 3 069 | | | 1842 | | — | | | 1825 | | — | |

TAVOLA 23.

**Morti nell'anno 1935, classificati secondo l'età alla morte e il sesso,
nei Compartimenti e nel Regno.**

TAVOLA 23. — MORTI NELL'ANNO 1935, CLASSIFICATI SECONDO

| ETÀ ALLA MORTE | PIEMONTE | | LIGURIA | | LOMBARDIA | | VENÈZIA TRIDENTINA | | VENETO | |
|------------------------------------|----------|-----|---------|-----|-----------|-------|-----------------------|-----|--------|-------|
| | MF | F | MF | F | MF | F | MF | F | MF | F |
| Meno di 1 mese..... | 1 701 | 737 | 599 | 267 | 4 591 | 1 895 | 578 | 223 | 3 588 | 1 552 |
| Da 1 mese a meno di 1 anno..... | 2 211 | 986 | 611 | 275 | 9 624 | 4 406 | 779 | 353 | 4 291 | 1 861 |
| 1 anno..... | 729 | 326 | 237 | 102 | 3 655 | 1 777 | 203 | 92 | 2 043 | 973 |
| 2 anni..... | 254 | 127 | 98 | 55 | 1 029 | 501 | 79 | 42 | 635 | 305 |
| 3 »..... | 201 | 96 | 74 | 36 | 638 | 293 | 48 | 19 | 477 | 229 |
| 4 »..... | 160 | 68 | 65 | 30 | 465 | 210 | 42 | 20 | 352 | 153 |
| 5 »..... | 149 | 78 | 46 | 23 | 373 | 197 | 42 | 19 | 251 | 122 |
| 6 »..... | 137 | 62 | 48 | 23 | 265 | 138 | 36 | 19 | 193 | 107 |
| 7 »..... | 99 | 50 | 37 | 14 | 220 | 119 | 19 | 11 | 198 | 96 |
| 8 »..... | 88 | 33 | 27 | 13 | 188 | 88 | 22 | 12 | 179 | 76 |
| 9 »..... | 93 | 41 | 36 | 14 | 185 | 87 | 23 | 12 | 150 | 72 |
| 10 »..... | 96 | 44 | 40 | 21 | 161 | 78 | 22 | 10 | 130 | 61 |
| 11 »..... | 94 | 47 | 32 | 14 | 158 | 73 | 29 | 13 | 167 | 70 |
| 12 »..... | 87 | 41 | 45 | 20 | 172 | 78 | 26 | 15 | 151 | 81 |
| 13 »..... | 102 | 52 | 39 | 21 | 193 | 88 | 25 | 10 | 136 | 69 |
| 14 »..... | 91 | 41 | 40 | 18 | 212 | 93 | 35 | 17 | 170 | 77 |
| 15 »..... | 104 | 45 | 58 | 24 | 250 | 126 | 31 | 14 | 168 | 74 |
| 16 »..... | 75 | 31 | 41 | 22 | 146 | 66 | 19 | 9 | 116 | 50 |
| 17 »..... | 70 | 25 | 48 | 26 | 189 | 90 | 17 | 8 | 106 | 48 |
| 18 »..... | 104 | 59 | 56 | 30 | 213 | 98 | 13 | 12 | 128 | 54 |
| 19 »..... | 163 | 77 | 78 | 36 | 353 | 178 | 33 | 16 | 217 | 90 |
| 20 »..... | 201 | 88 | 94 | 35 | 393 | 187 | 54 | 25 | 252 | 107 |
| 21 »..... | 234 | 80 | 93 | 42 | 381 | 189 | 67 | 23 | 274 | 122 |
| 22 »..... | 245 | 112 | 104 | 52 | 433 | 236 | 59 | 21 | 298 | 160 |
| 23 »..... | 246 | 125 | 103 | 53 | 362 | 197 | 67 | 30 | 274 | 123 |
| 24 »..... | 212 | 115 | 91 | 49 | 393 | 214 | 57 | 20 | 283 | 134 |
| 25 »..... | 217 | 104 | 102 | 64 | 445 | 218 | 54 | 23 | 277 | 131 |
| 26 »..... | 228 | 123 | 91 | 50 | 393 | 195 | 59 | 22 | 267 | 135 |
| 27 »..... | 236 | 122 | 95 | 57 | 408 | 202 | 56 | 28 | 281 | 133 |
| 28 »..... | 227 | 120 | 85 | 40 | 438 | 214 | 52 | 27 | 254 | 125 |
| 29 »..... | 234 | 120 | 99 | 57 | 451 | 245 | 65 | 41 | 234 | 112 |
| 30 »..... | 250 | 127 | 106 | 50 | 390 | 181 | 44 | 18 | 235 | 132 |
| 31 »..... | 255 | 111 | 84 | 43 | 392 | 169 | 48 | 20 | 255 | 126 |
| 32 »..... | 241 | 104 | 106 | 53 | 425 | 197 | 55 | 24 | 277 | 140 |
| 33 »..... | 251 | 114 | 110 | 57 | 435 | 191 | 58 | 27 | 254 | 121 |
| 34 »..... | 270 | 126 | 108 | 52 | 451 | 206 | 68 | 26 | 245 | 121 |
| 35 »..... | 245 | 107 | 102 | 48 | 474 | 200 | 49 | 25 | 203 | 98 |
| 36 »..... | 261 | 125 | 89 | 47 | 382 | 174 | 35 | 14 | 245 | 105 |
| 37 »..... | 251 | 113 | 130 | 54 | 431 | 202 | 71 | 33 | 245 | 139 |
| 38 »..... | 276 | 126 | 116 | 62 | 465 | 209 | 76 | 45 | 264 | 122 |
| 39 »..... | 262 | 114 | 132 | 52 | 440 | 217 | 49 | 23 | 235 | 123 |
| 40 »..... | 287 | 150 | 119 | 44 | 450 | 212 | 62 | 28 | 243 | 120 |
| 41 »..... | 263 | 133 | 152 | 67 | 397 | 175 | 48 | 24 | 245 | 110 |
| 42 »..... | 274 | 125 | 128 | 60 | 455 | 210 | 61 | 31 | 257 | 106 |
| 43 »..... | 284 | 130 | 124 | 60 | 494 | 243 | 46 | 18 | 254 | 117 |
| 44 »..... | 287 | 132 | 136 | 53 | 516 | 241 | 61 | 24 | 261 | 119 |
| 45 »..... | 306 | 142 | 161 | 65 | 512 | 220 | 57 | 31 | 283 | 127 |
| 46 »..... | 343 | 153 | 159 | 73 | 529 | 237 | 54 | 27 | 281 | 121 |
| 47 »..... | 387 | 182 | 162 | 70 | 560 | 254 | 70 | 31 | 321 | 135 |
| 48 »..... | 360 | 167 | 188 | 61 | 551 | 271 | 68 | 35 | 290 | 143 |
| 49 »..... | 390 | 171 | 153 | 73 | 568 | 246 | 74 | 41 | 293 | 134 |
| 50 »..... | 419 | 187 | 154 | 61 | 618 | 267 | 74 | 44 | 340 | 134 |
| 51 »..... | 424 | 202 | 191 | 90 | 683 | 315 | 69 | 32 | 330 | 156 |
| 52 »..... | 388 | 189 | 181 | 77 | 677 | 289 | 76 | 34 | 310 | 160 |
| 53 »..... | 403 | 195 | 208 | 92 | 701 | 292 | 87 | 35 | 341 | 150 |
| 54 »..... | 473 | 214 | 210 | 93 | 750 | 338 | 78 | 27 | 329 | 151 |
| 55 »..... | 505 | 242 | 224 | 105 | 828 | 364 | 93 | 43 | 382 | 166 |
| 56 »..... | 513 | 254 | 206 | 90 | 885 | 370 | 106 | 53 | 444 | 195 |
| 57 »..... | 548 | 229 | 204 | 95 | 941 | 397 | 107 | 49 | 410 | 191 |
| 58 »..... | 605 | 267 | 232 | 102 | 935 | 411 | 102 | 54 | 475 | 217 |
| 59 »..... | 726 | 340 | 269 | 121 | 1 111 | 512 | 100 | 47 | 535 | 244 |
| 60 »..... | 654 | 293 | 262 | 118 | 1 044 | 447 | 129 | 65 | 495 | 242 |
| 61 »..... | 664 | 308 | 266 | 119 | 1 026 | 454 | 128 | 61 | 513 | 250 |
| 62 »..... | 691 | 343 | 282 | 122 | 1 080 | 523 | 130 | 67 | 603 | 270 |
| 63 »..... | 815 | 383 | 273 | 127 | 1 171 | 541 | 124 | 66 | 678 | 284 |
| 64 »..... | 766 | 351 | 294 | 132 | 1 276 | 575 | 133 | 69 | 677 | 335 |
| 65 »..... | 834 | 398 | 355 | 152 | 1 364 | 638 | 172 | 88 | 712 | 308 |
| 66 »..... | 854 | 396 | 309 | 144 | 1 352 | 637 | 140 | 60 | 758 | 344 |
| 67 »..... | 948 | 454 | 336 | 168 | 1 356 | 636 | 151 | 77 | 765 | 385 |
| 68 »..... | 1 064 | 508 | 401 | 178 | 1 585 | 771 | 196 | 97 | 900 | 418 |
| 69 »..... | 1 099 | 554 | 446 | 213 | 1 597 | 797 | 163 | 76 | 930 | 446 |

L'ETÀ ALLA MORTE E IL SESSO, NEI COMPARTIMENTI E NEL REGNO.

| VENEZIA GIULIA E ZARA | | EMILIA | | TOSCANA | | MARCHE | | UMBRIA | | LAZIO | |
|--------------------------|-----|--------|-------|---------|-----|--------|-----|--------|-----|-------|-------|
| MF | F | MF | F | MF | F | MF | F | MF | F | MF | F |
| 780 | 352 | 2 793 | 1 219 | 1 913 | 867 | 1 192 | 515 | 613 | 282 | 2 049 | 929 |
| 1 052 | 456 | 2 422 | 1 021 | 1 493 | 650 | 1 160 | 534 | 596 | 248 | 3 372 | 1 591 |
| 345 | 154 | 1 046 | 486 | 618 | 291 | 554 | 256 | 290 | 117 | 2 056 | 1 009 |
| 137 | 64 | 339 | 156 | 259 | 100 | 199 | 98 | 83 | 44 | 638 | 325 |
| 89 | 40 | 219 | 104 | 169 | 76 | 129 | 69 | 68 | 33 | 402 | 201 |
| 66 | 32 | 170 | 76 | 132 | 60 | 83 | 39 | 40 | 22 | 300 | 147 |
| 48 | 21 | 122 | 52 | 117 | 63 | 70 | 35 | 41 | 24 | 197 | 102 |
| 36 | 16 | 109 | 62 | 95 | 46 | 65 | 37 | 37 | 21 | 161 | 68 |
| 51 | 29 | 112 | 52 | 77 | 39 | 53 | 22 | 33 | 20 | 149 | 78 |
| 34 | 17 | 92 | 44 | 71 | 24 | 48 | 21 | 21 | 10 | 144 | 70 |
| 80 | 10 | 87 | 50 | 89 | 35 | 42 | 14 | 20 | 10 | 110 | 59 |
| 28 | 11 | 83 | 41 | 85 | 30 | 46 | 20 | 20 | 14 | 110 | 43 |
| 24 | 11 | 83 | 39 | 91 | 40 | 27 | 10 | 25 | 11 | 105 | 58 |
| 38 | 18 | 78 | 33 | 89 | 46 | 43 | 16 | 24 | 11 | 113 | 61 |
| 84 | 14 | 108 | 48 | 125 | 67 | 43 | 19 | 31 | 18 | 123 | 65 |
| 51 | 23 | 137 | 72 | 108 | 52 | 32 | 14 | 26 | 16 | 124 | 51 |
| 67 | 32 | 135 | 71 | 115 | 53 | 46 | 19 | 34 | 17 | 127 | 53 |
| 28 | 14 | 95 | 39 | 75 | 35 | 31 | 16 | 23 | 10 | 91 | 52 |
| 18 | 8 | 97 | 42 | 76 | 34 | 29 | 14 | 25 | 14 | 95 | 38 |
| 34 | 13 | 122 | 55 | 90 | 23 | 48 | 21 | 24 | 11 | 128 | 54 |
| 48 | 23 | 180 | 80 | 135 | 62 | 61 | 21 | 42 | 16 | 158 | 70 |
| 84 | 35 | 189 | 91 | 179 | 73 | 75 | 44 | 55 | 22 | 206 | 101 |
| 113 | 35 | 273 | 117 | 163 | 72 | 67 | 34 | 41 | 18 | 201 | 94 |
| 90 | 36 | 249 | 123 | 171 | 75 | 76 | 33 | 50 | 23 | 219 | 107 |
| 71 | 31 | 244 | 117 | 226 | 87 | 65 | 38 | 48 | 26 | 191 | 94 |
| 80 | 34 | 211 | 113 | 204 | 89 | 81 | 47 | 57 | 37 | 207 | 103 |
| 80 | 38 | 210 | 98 | 197 | 99 | 78 | 37 | 35 | 16 | 211 | 103 |
| 76 | 34 | 210 | 114 | 195 | 94 | 76 | 32 | 44 | 25 | 191 | 85 |
| 76 | 34 | 204 | 93 | 183 | 83 | 72 | 36 | 39 | 25 | 208 | 107 |
| 79 | 34 | 222 | 110 | 176 | 82 | 60 | 41 | 36 | 22 | 169 | 78 |
| 63 | 26 | 203 | 101 | 214 | 110 | 71 | 38 | 39 | 23 | 182 | 91 |
| 65 | 26 | 188 | 90 | 181 | 71 | 65 | 31 | 42 | 18 | 164 | 79 |
| 75 | 38 | 190 | 89 | 175 | 83 | 56 | 26 | 42 | 18 | 156 | 64 |
| 61 | 27 | 191 | 92 | 165 | 72 | 52 | 27 | 27 | 13 | 169 | 75 |
| 88 | 41 | 177 | 83 | 154 | 69 | 60 | 31 | 34 | 13 | 167 | 87 |
| 85 | 44 | 172 | 82 | 173 | 67 | 51 | 20 | 37 | 24 | 174 | 79 |
| 58 | 32 | 219 | 112 | 194 | 87 | 63 | 26 | 53 | 33 | 157 | 70 |
| 66 | 33 | 184 | 85 | 200 | 98 | 69 | 36 | 27 | 12 | 175 | 85 |
| 70 | 35 | 200 | 104 | 180 | 77 | 66 | 35 | 37 | 17 | 165 | 83 |
| 97 | 48 | 172 | 71 | 164 | 72 | 74 | 38 | 49 | 28 | 151 | 71 |
| 53 | 21 | 213 | 115 | 195 | 99 | 69 | 30 | 43 | 24 | 164 | 86 |
| 62 | 28 | 204 | 111 | 187 | 72 | 55 | 34 | 46 | 23 | 175 | 85 |
| 75 | 35 | 211 | 97 | 220 | 109 | 81 | 44 | 37 | 20 | 178 | 83 |
| 78 | 38 | 216 | 99 | 209 | 97 | 82 | 45 | 44 | 16 | 179 | 89 |
| 85 | 38 | 200 | 96 | 206 | 92 | 74 | 31 | 28 | 11 | 191 | 80 |
| 74 | 33 | 223 | 108 | 203 | 104 | 54 | 25 | 47 | 20 | 179 | 80 |
| 77 | 32 | 225 | 109 | 241 | 114 | 89 | 46 | 59 | 27 | 215 | 97 |
| 97 | 44 | 226 | 104 | 249 | 116 | 91 | 46 | 49 | 19 | 210 | 95 |
| 95 | 42 | 239 | 111 | 247 | 114 | 91 | 48 | 68 | 32 | 199 | 85 |
| 94 | 42 | 268 | 121 | 278 | 133 | 90 | 42 | 46 | 21 | 183 | 87 |
| 104 | 38 | 266 | 118 | 264 | 130 | 88 | 44 | 62 | 38 | 222 | 101 |
| 106 | 47 | 277 | 126 | 274 | 124 | 96 | 47 | 58 | 25 | 254 | 124 |
| 105 | 39 | 311 | 133 | 285 | 133 | 101 | 52 | 52 | 26 | 213 | 110 |
| 119 | 45 | 278 | 132 | 301 | 142 | 94 | 39 | 74 | 37 | 259 | 134 |
| 119 | 45 | 326 | 146 | 304 | 123 | 121 | 60 | 70 | 35 | 243 | 114 |
| 109 | 40 | 313 | 127 | 297 | 133 | 109 | 54 | 58 | 34 | 227 | 100 |
| 120 | 53 | 327 | 153 | 328 | 143 | 130 | 55 | 57 | 27 | 232 | 106 |
| 131 | 53 | 339 | 147 | 336 | 160 | 138 | 63 | 64 | 24 | 243 | 110 |
| 131 | 49 | 330 | 169 | 350 | 168 | 147 | 58 | 88 | 39 | 297 | 123 |
| 136 | 62 | 432 | 196 | 450 | 202 | 151 | 71 | 84 | 40 | 353 | 162 |
| 169 | 67 | 487 | 206 | 462 | 195 | 156 | 69 | 97 | 50 | 329 | 146 |
| 142 | 64 | 459 | 218 | 486 | 196 | 155 | 68 | 88 | 45 | 341 | 164 |
| 173 | 70 | 421 | 190 | 473 | 219 | 175 | 93 | 110 | 41 | 346 | 164 |
| 169 | 73 | 502 | 224 | 507 | 238 | 188 | 90 | 123 | 52 | 398 | 172 |
| 165 | 83 | 501 | 211 | 497 | 209 | 203 | 92 | 112 | 53 | 408 | 199 |
| 176 | 85 | 559 | 243 | 548 | 256 | 194 | 82 | 126 | 54 | 407 | 192 |
| 187 | 89 | 638 | 285 | 635 | 275 | 249 | 112 | 139 | 65 | 482 | 238 |
| 175 | 92 | 667 | 286 | 658 | 307 | 278 | 129 | 159 | 62 | 556 | 252 |
| 177 | 80 | 666 | 293 | 722 | 334 | 273 | 137 | 149 | 53 | 508 | 240 |
| 200 | 105 | 779 | 340 | 739 | 338 | 319 | 141 | 174 | 83 | 574 | 277 |
| 236 | 101 | 864 | 406 | 853 | 407 | 356 | 182 | 206 | 94 | 535 | 293 |

Segue TAVOLA 23. — MORTI NELL'ANNO 1935, CLASSIFICATI SECONDO

| ETÀ ALLA MORTE | PIEMONTE | | LIGURIA | | LOMBARDIA | | VENEZIA TRIDENTINA | | VENEZIA | |
|----------------------|---------------|---------------|---------------|--------------|---------------|---------------|-----------------------|--------------|---------------|---------------|
| | M.F. | F. | M.F. | F. | M.F. | F. | M.F. | F. | M.F. | F. |
| 70 anni | 1 087 | 544 | 411 | 219 | 1 582 | 782 | 219 | 104 | 872 | 420 |
| 71 » | 1 118 | 561 | 431 | 193 | 1 589 | 768 | 187 | 94 | 1 035 | 528 |
| 72 » | 1 166 | 581 | 414 | 204 | 1 691 | 816 | 191 | 101 | 1 025 | 511 |
| 73 » | 1 166 | 572 | 403 | 197 | 1 606 | 840 | 206 | 109 | 1 093 | 553 |
| 74 » | 1 248 | 622 | 425 | 219 | 1 572 | 802 | 189 | 97 | 1 011 | 529 |
| 75 » | 1 242 | 617 | 408 | 204 | 1 567 | 797 | 197 | 110 | 995 | 508 |
| 76 » | 1 348 | 680 | 430 | 209 | 1 561 | 768 | 190 | 90 | 1 082 | 509 |
| 77 » | 1 256 | 650 | 428 | 227 | 1 544 | 778 | 206 | 111 | 1 038 | 546 |
| 78 » | 1 177 | 612 | 381 | 209 | 1 458 | 768 | 199 | 110 | 1 049 | 546 |
| 79 » | 1 210 | 619 | 421 | 203 | 1 431 | 777 | 191 | 96 | 951 | 497 |
| 80 » | 1 068 | 565 | 335 | 180 | 1 186 | 643 | 186 | 91 | 860 | 456 |
| 81 » | 1 095 | 584 | 355 | 174 | 1 087 | 595 | 180 | 93 | 874 | 453 |
| 82 » | 912 | 479 | 300 | 151 | 980 | 516 | 166 | 82 | 885 | 456 |
| 83 » | 835 | 434 | 337 | 181 | 893 | 481 | 129 | 75 | 794 | 414 |
| 84 » | 786 | 439 | 274 | 142 | 808 | 467 | 141 | 74 | 679 | 352 |
| 85 » | 659 | 345 | 226 | 114 | 629 | 356 | 88 | 47 | 524 | 275 |
| 86 » | 515 | 295 | 201 | 99 | 507 | 282 | 74 | 48 | 519 | 280 |
| 87 » | 420 | 251 | 161 | 98 | 379 | 219 | 61 | 34 | 456 | 248 |
| 88 » | 346 | 203 | 152 | 89 | 327 | 200 | 62 | 31 | 360 | 193 |
| 89 » | 277 | 143 | 113 | 60 | 240 | 137 | 54 | 24 | 271 | 149 |
| 90 » | 220 | 126 | 94 | 59 | 178 | 106 | 30 | 15 | 263 | 151 |
| 91 » | 132 | 80 | 85 | 47 | 137 | 91 | 24 | 13 | 177 | 99 |
| 92 » | 98 | 66 | 51 | 26 | 100 | 57 | 19 | 13 | 139 | 85 |
| 93 » | 70 | 46 | 31 | 18 | 45 | 35 | 8 | 5 | 96 | 48 |
| 94 » | 39 | 24 | 23 | 15 | 31 | 28 | 4 | 1 | 61 | 35 |
| 95 » | 27 | 22 | 18 | 11 | 23 | 15 | 3 | 1 | 41 | 27 |
| 96 » | 21 | 14 | 11 | 8 | 9 | 8 | 3 | 1 | 25 | 13 |
| 97 » | 14 | 12 | 5 | 2 | 9 | 5 | — | — | 11 | 6 |
| 98 » | 2 | 1 | 2 | — | 5 | 5 | — | — | 12 | 8 |
| 99 » | 4 | 2 | 1 | — | 4 | 3 | — | — | 5 | 4 |
| 100 anni e più | 4 | 2 | — | 2 | 2 | 2 | — | — | 4 | 2 |
| Età ignota | 3 | 1 | — | — | 8 | 3 | 1 | 1 | — | — |
| TOTALE... | 47 789 | 23 326 | 18 064 | 8 687 | 80 872 | 38 740 | 9 431 | 4 566 | 49 840 | 23 923 |

RIEPILOGO PER

| | | | | | | | | | | |
|----------------------|---------------|---------------|---------------|--------------|---------------|---------------|--------------|--------------|---------------|---------------|
| Da 0 a 4 anni..... | 5 256 | 2 340 | 1 684 | 765 | 20 002 | 9 082 | 1 729 | 749 | 11 386 | 5 073 |
| » 5 » 9 » | 566 | 264 | 194 | 87 | 1 231 | 629 | 142 | 73 | 971 | 473 |
| » 10 » 14 » | 470 | 225 | 196 | 94 | 896 | 410 | 137 | 65 | 754 | 358 |
| » 15 » 19 » | 516 | 237 | 281 | 138 | 1 151 | 558 | 113 | 59 | 735 | 316 |
| » 20 » 24 » | 1 138 | 520 | 485 | 231 | 1 967 | 1 023 | 304 | 119 | 1 381 | 646 |
| » 25 » 29 » | 1 142 | 589 | 472 | 268 | 2 140 | 1 074 | 286 | 141 | 1 313 | 641 |
| » 30 » 34 » | 1 267 | 582 | 514 | 255 | 2 093 | 944 | 273 | 115 | 1 266 | 640 |
| » 35 » 39 » | 1 295 | 585 | 569 | 263 | 2 192 | 1 002 | 280 | 140 | 1 192 | 592 |
| » 40 » 44 » | 1 395 | 670 | 659 | 284 | 2 312 | 1 081 | 278 | 125 | 1 260 | 572 |
| » 45 » 49 » | 1 786 | 815 | 773 | 342 | 2 720 | 1 228 | 323 | 165 | 1 468 | 665 |
| » 50 » 54 » | 2 107 | 987 | 944 | 413 | 3 429 | 1 501 | 384 | 172 | 1 650 | 751 |
| » 55 » 59 » | 2 897 | 1 332 | 1 135 | 513 | 4 700 | 2 054 | 508 | 246 | 2 246 | 1 013 |
| » 60 » 64 » | 3 590 | 1 678 | 1 382 | 618 | 5 597 | 2 540 | 644 | 328 | 2 966 | 1 381 |
| » 65 » 69 » | 4 799 | 2 310 | 1 847 | 855 | 7 254 | 3 479 | 822 | 398 | 4 065 | 1 901 |
| » 70 » 74 » | 5 785 | 2 880 | 2 084 | 1 032 | 8 040 | 4 008 | 992 | 505 | 5 036 | 2 541 |
| » 75 » 79 » | 6 233 | 3 178 | 2 068 | 1 052 | 7 561 | 3 888 | 983 | 517 | 5 095 | 2 606 |
| » 80 » 84 » | 4 696 | 2 501 | 1 601 | 828 | 4 954 | 2 692 | 802 | 415 | 4 092 | 2 131 |
| » 85 » 89 » | 2 217 | 1 237 | 853 | 460 | 2 082 | 1 194 | 339 | 184 | 2 130 | 1 145 |
| » 90 » 94 » | 559 | 342 | 284 | 165 | 491 | 312 | 85 | 47 | 736 | 418 |
| » 95 » 99 » | 68 | 51 | 37 | 22 | 50 | 36 | 6 | 2 | 94 | 58 |
| 100 anni e più | 4 | 2 | — | 2 | 2 | 2 | — | — | 4 | 2 |
| Età ignota | 3 | 1 | — | — | 8 | 3 | 1 | 1 | — | — |
| TOTALE... | 47 789 | 23 326 | 18 064 | 8 687 | 80 872 | 38 740 | 9 431 | 4 566 | 49 840 | 23 923 |

L'ETÀ ALLA MORTE E IL SESSO, NEI COMPARTIMENTI E NEL REGNO.

| VENEZIA GIULIA E ZARA | | EMILIA | | TOSCANA | | MARCHE | | UMBRIA | | LAZIO | |
|--------------------------|--------------|---------------|---------------|---------------|---------------|---------------|--------------|--------------|--------------|---------------|---------------|
| MF | F | MF | F | MF | F | MF | F | MF | F | MF | F |
| 202 | 93 | 883 | 430 | 868 | 412 | 356 | 187 | 205 | 108 | 618 | 309 |
| 228 | 117 | 955 | 428 | 887 | 428 | 379 | 185 | 215 | 112 | 602 | 307 |
| 244 | 123 | 963 | 457 | 959 | 459 | 386 | 204 | 200 | 100 | 663 | 323 |
| 282 | 136 | 959 | 443 | 889 | 427 | 347 | 182 | 207 | 98 | 626 | 320 |
| 274 | 153 | 935 | 453 | 889 | 440 | 402 | 219 | 223 | 99 | 603 | 295 |
| 258 | 135 | 1 017 | 513 | 909 | 455 | 449 | 203 | 249 | 118 | 722 | 351 |
| 290 | 143 | 987 | 480 | 958 | 466 | 410 | 199 | 263 | 117 | 732 | 359 |
| 252 | 132 | 906 | 433 | 883 | 439 | 413 | 206 | 217 | 88 | 611 | 325 |
| 260 | 134 | 915 | 460 | 840 | 427 | 382 | 178 | 207 | 99 | 642 | 314 |
| 215 | 120 | 817 | 399 | 814 | 402 | 358 | 171 | 229 | 97 | 536 | 300 |
| 194 | 105 | 701 | 350 | 688 | 356 | 282 | 147 | 150 | 74 | 555 | 286 |
| 242 | 133 | 729 | 394 | 741 | 354 | 287 | 136 | 195 | 97 | 491 | 273 |
| 188 | 93 | 687 | 370 | 660 | 332 | 290 | 132 | 159 | 73 | 466 | 237 |
| 227 | 118 | 628 | 334 | 677 | 343 | 259 | 129 | 171 | 64 | 436 | 226 |
| 160 | 98 | 549 | 265 | 609 | 302 | 227 | 120 | 123 | 66 | 401 | 200 |
| 129 | 75 | 436 | 227 | 487 | 236 | 206 | 97 | 97 | 44 | 312 | 173 |
| 130 | 73 | 343 | 201 | 402 | 212 | 139 | 65 | 83 | 38 | 318 | 171 |
| 104 | 58 | 321 | 181 | 340 | 190 | 123 | 56 | 81 | 39 | 191 | 102 |
| 81 | 51 | 226 | 122 | 238 | 120 | 92 | 55 | 63 | 22 | 159 | 85 |
| 65 | 37 | 226 | 123 | 214 | 110 | 88 | 50 | 48 | 24 | 136 | 76 |
| 53 | 31 | 130 | 69 | 163 | 85 | 54 | 34 | 31 | 14 | 93 | 50 |
| 36 | 19 | 89 | 57 | 102 | 66 | 41 | 25 | 21 | 8 | 72 | 47 |
| 37 | 18 | 60 | 44 | 79 | 45 | 34 | 24 | 18 | 9 | 46 | 30 |
| 24 | 18 | 41 | 30 | 52 | 27 | 17 | 11 | 9 | 2 | 36 | 21 |
| 10 | 5 | 26 | 21 | 32 | 14 | 13 | 7 | 8 | 5 | 29 | 22 |
| 12 | 9 | 23 | 16 | 25 | 16 | 11 | 6 | 1 | — | 13 | 8 |
| 1 | 1 | 13 | 8 | 15 | 8 | 4 | 1 | 4 | 2 | 3 | 1 |
| 3 | 2 | 8 | 5 | 4 | 4 | 2 | 1 | 1 | 1 | 8 | 5 |
| 2 | 2 | 5 | 4 | 6 | 3 | 4 | 3 | — | — | 6 | 4 |
| 2 | — | 1 | 1 | 1 | 1 | 1 | — | — | — | — | — |
| 1 | 1 | 1 | 1 | 3 | 2 | 1 | 1 | 2 | 2 | 2 | 2 |
| 1 | — | 1 | — | 1 | — | — | — | — | — | 5 | 1 |
| 12 666 | 5 985 | 39 135 | 18 476 | 35 955 | 16 931 | 15 832 | 7 623 | 9 001 | 4 192 | 33 698 | 16 466 |

GRUPPI DI ETÀ

| | | | | | | | | | | | |
|---------------|--------------|---------------|---------------|---------------|---------------|---------------|--------------|--------------|--------------|---------------|---------------|
| 2 469 | 1 098 | 6 989 | 3 002 | 4 584 | 2 044 | 3 317 | 1 511 | 1 690 | 746 | 8 817 | 4 202 |
| 199 | 93 | 522 | 260 | 449 | 207 | 278 | 129 | 152 | 85 | 761 | 377 |
| 175 | 77 | 489 | 233 | 498 | 235 | 191 | 79 | 126 | 70 | 575 | 278 |
| 195 | 90 | 629 | 287 | 491 | 212 | 215 | 91 | 148 | 68 | 599 | 272 |
| 438 | 171 | 1 166 | 561 | 943 | 396 | 364 | 196 | 251 | 126 | 1 024 | 499 |
| 374 | 166 | 1 049 | 516 | 965 | 473 | 357 | 184 | 193 | 111 | 961 | 469 |
| 374 | 176 | 918 | 436 | 848 | 362 | 284 | 135 | 182 | 86 | 830 | 384 |
| 349 | 169 | 988 | 487 | 933 | 433 | 341 | 165 | 209 | 114 | 812 | 395 |
| 374 | 172 | 1 054 | 511 | 1 025 | 474 | 346 | 179 | 202 | 90 | 902 | 417 |
| 467 | 198 | 1 224 | 568 | 1 279 | 607 | 449 | 226 | 284 | 137 | 1 029 | 465 |
| 558 | 216 | 1 505 | 664 | 1 461 | 660 | 521 | 252 | 312 | 157 | 1 196 | 582 |
| 687 | 284 | 1 965 | 871 | 1 926 | 868 | 722 | 316 | 385 | 180 | 1 454 | 647 |
| 825 | 375 | 2 442 | 1 091 | 2 511 | 1 118 | 915 | 425 | 559 | 245 | 1 900 | 891 |
| 975 | 467 | 3 614 | 1 615 | 3 607 | 1 661 | 1 475 | 701 | 827 | 357 | 2 705 | 1 305 |
| 1 230 | 622 | 4 695 | 2 211 | 4 492 | 2 166 | 1 870 | 977 | 1 050 | 517 | 3 112 | 1 554 |
| 1 275 | 664 | 4 642 | 2 285 | 4 404 | 2 189 | 2 012 | 957 | 1 165 | 519 | 3 243 | 1 649 |
| 1 011 | 547 | 3 294 | 1 713 | 3 375 | 1 687 | 1 345 | 664 | 798 | 374 | 2 349 | 1 222 |
| 509 | 294 | 1 552 | 854 | 1 681 | 868 | 648 | 323 | 372 | 167 | 1 116 | 607 |
| 160 | 91 | 346 | 221 | 428 | 237 | 159 | 101 | 87 | 38 | 276 | 170 |
| 20 | 14 | 50 | 34 | 51 | 32 | 22 | 11 | 7 | 3 | 30 | 18 |
| 1 | 1 | 1 | 1 | 3 | 2 | 1 | 1 | 2 | 2 | 2 | 2 |
| 1 | — | 1 | — | 1 | — | — | — | — | — | 5 | 1 |
| 12 666 | 5 985 | 39 135 | 18 476 | 35 955 | 16 931 | 15 832 | 7 623 | 9 001 | 4 192 | 33 698 | 16 466 |

Segue TAVOLA 23. — MORTI NELL'ANNO 1935, CLASSIFICATI SECONDO

| ETÀ ALLA MORTE | ABRUZZI E MOLISE | | CAMPANIA | | PUGLIE | | LUCANIA | | CALABRIE | |
|---------------------------------|------------------|-------|----------|-------|--------|-------|---------|-----|----------|-------|
| | MF | F | MF | F | MF | F | MF | F | MF | F |
| Meno di 1 mese..... | 1 813 | 839 | 3 935 | 1 823 | 3 362 | 1 517 | 864 | 431 | 2 035 | 946 |
| Da 1 mese a meno di 1 anno..... | 2 997 | 1 401 | 9 248 | 4 807 | 7 298 | 3 374 | 1 695 | 804 | 3 908 | 1 899 |
| 1 anno..... | 1 639 | 799 | 5 701 | 2 754 | 3 897 | 1 839 | 995 | 487 | 1 971 | 940 |
| 2 anni..... | 439 | 217 | 1 717 | 826 | 1 140 | 513 | 216 | 113 | 701 | 335 |
| 3 »..... | 208 | 98 | 814 | 390 | 579 | 279 | 101 | 59 | 292 | 152 |
| 4 »..... | 187 | 88 | 585 | 301 | 397 | 194 | 77 | 31 | 222 | 109 |
| 5 »..... | 137 | 59 | 455 | 211 | 302 | 149 | 53 | 31 | 160 | 86 |
| 6 »..... | 98 | 52 | 270 | 119 | 214 | 93 | 34 | 20 | 149 | 61 |
| 7 »..... | 79 | 35 | 280 | 139 | 167 | 82 | 34 | 13 | 100 | 61 |
| 8 »..... | 68 | 29 | 195 | 89 | 153 | 71 | 38 | 13 | 98 | 41 |
| 9 »..... | 64 | 27 | 210 | 108 | 133 | 68 | 32 | 23 | 90 | 39 |
| 10 »..... | 67 | 36 | 170 | 72 | 117 | 60 | 15 | 11 | 69 | 31 |
| 11 »..... | 60 | 31 | 166 | 83 | 97 | 44 | 20 | 10 | 72 | 36 |
| 12 »..... | 74 | 39 | 172 | 88 | 131 | 68 | 24 | 9 | 77 | 38 |
| 13 »..... | 58 | 30 | 172 | 73 | 142 | 84 | 26 | 15 | 70 | 35 |
| 14 »..... | 50 | 27 | 189 | 94 | 142 | 75 | 26 | 15 | 92 | 44 |
| 15 »..... | 79 | 38 | 186 | 101 | 188 | 98 | 24 | 14 | 76 | 45 |
| 16 »..... | 36 | 14 | 133 | 68 | 127 | 70 | 9 | 5 | 57 | 24 |
| 17 »..... | 52 | 27 | 132 | 71 | 121 | 72 | 16 | 6 | 51 | 20 |
| 18 »..... | 83 | 36 | 219 | 114 | 145 | 72 | 20 | 8 | 79 | 42 |
| 19 »..... | 94 | 43 | 244 | 122 | 193 | 105 | 29 | 15 | 75 | 36 |
| 20 »..... | 88 | 50 | 292 | 137 | 223 | 130 | 29 | 15 | 113 | 55 |
| 21 »..... | 84 | 40 | 254 | 118 | 198 | 108 | 36 | 22 | 121 | 66 |
| 22 »..... | 92 | 45 | 238 | 119 | 202 | 101 | 30 | 17 | 118 | 65 |
| 23 »..... | 102 | 55 | 264 | 151 | 186 | 99 | 32 | 18 | 106 | 55 |
| 24 »..... | 98 | 50 | 254 | 120 | 200 | 105 | 35 | 22 | 123 | 68 |
| 25 »..... | 100 | 60 | 259 | 138 | 180 | 103 | 39 | 25 | 154 | 78 |
| 26 »..... | 108 | 55 | 236 | 123 | 213 | 123 | 43 | 26 | 133 | 69 |
| 27 »..... | 98 | 64 | 256 | 135 | 160 | 78 | 41 | 28 | 129 | 71 |
| 28 »..... | 100 | 50 | 243 | 140 | 165 | 84 | 33 | 18 | 96 | 55 |
| 29 »..... | 101 | 53 | 224 | 94 | 167 | 101 | 39 | 24 | 95 | 51 |
| 30 »..... | 83 | 50 | 249 | 133 | 151 | 86 | 25 | 16 | 93 | 51 |
| 31 »..... | 64 | 35 | 199 | 110 | 132 | 64 | 26 | 18 | 93 | 50 |
| 32 »..... | 93 | 52 | 243 | 134 | 145 | 82 | 28 | 19 | 96 | 58 |
| 33 »..... | 105 | 59 | 230 | 106 | 126 | 77 | 27 | 15 | 83 | 53 |
| 34 »..... | 100 | 49 | 224 | 107 | 161 | 100 | 21 | 8 | 91 | 56 |
| 35 »..... | 82 | 49 | 274 | 128 | 158 | 95 | 29 | 11 | 106 | 59 |
| 36 »..... | 91 | 52 | 257 | 123 | 174 | 80 | 34 | 19 | 101 | 63 |
| 37 »..... | 85 | 53 | 269 | 137 | 134 | 107 | 29 | 11 | 99 | 71 |
| 38 »..... | 84 | 44 | 266 | 141 | 163 | 83 | 30 | 19 | 86 | 54 |
| 39 »..... | 67 | 44 | 234 | 113 | 144 | 83 | 25 | 13 | 109 | 67 |
| 40 »..... | 79 | 44 | 298 | 152 | 162 | 96 | 34 | 17 | 106 | 59 |
| 41 »..... | 89 | 51 | 225 | 112 | 153 | 94 | 28 | 20 | 95 | 63 |
| 42 »..... | 80 | 52 | 259 | 123 | 171 | 98 | 32 | 21 | 101 | 61 |
| 43 »..... | 58 | 34 | 257 | 126 | 195 | 95 | 25 | 10 | 110 | 65 |
| 44 »..... | 84 | 53 | 250 | 111 | 178 | 93 | 28 | 13 | 84 | 56 |
| 45 »..... | 68 | 38 | 288 | 144 | 152 | 75 | 25 | 13 | 93 | 57 |
| 46 »..... | 92 | 45 | 305 | 138 | 181 | 91 | 32 | 16 | 112 | 54 |
| 47 »..... | 87 | 47 | 304 | 132 | 198 | 82 | 30 | 14 | 110 | 60 |
| 48 »..... | 82 | 48 | 311 | 138 | 172 | 83 | 30 | 15 | 105 | 45 |
| 49 »..... | 86 | 44 | 281 | 131 | 178 | 92 | 32 | 16 | 113 | 60 |
| 50 »..... | 118 | 64 | 375 | 172 | 204 | 100 | 57 | 25 | 117 | 73 |
| 51 »..... | 125 | 67 | 318 | 147 | 206 | 102 | 34 | 15 | 107 | 49 |
| 52 »..... | 108 | 64 | 324 | 153 | 207 | 101 | 56 | 34 | 111 | 60 |
| 53 »..... | 134 | 79 | 350 | 147 | 233 | 103 | 42 | 16 | 127 | 68 |
| 54 »..... | 121 | 61 | 336 | 163 | 234 | 116 | 41 | 26 | 139 | 74 |
| 55 »..... | 121 | 69 | 373 | 189 | 247 | 114 | 45 | 27 | 150 | 89 |
| 56 »..... | 134 | 74 | 408 | 184 | 244 | 113 | 58 | 23 | 138 | 77 |
| 57 »..... | 158 | 85 | 453 | 201 | 276 | 130 | 62 | 31 | 132 | 82 |
| 58 »..... | 188 | 107 | 476 | 230 | 279 | 138 | 65 | 26 | 199 | 108 |
| 59 »..... | 192 | 98 | 533 | 261 | 344 | 184 | 72 | 37 | 210 | 107 |
| 60 »..... | 221 | 115 | 526 | 251 | 322 | 158 | 69 | 35 | 211 | 116 |
| 61 »..... | 216 | 105 | 525 | 274 | 350 | 168 | 68 | 29 | 208 | 110 |
| 62 »..... | 235 | 120 | 559 | 265 | 419 | 203 | 76 | 39 | 258 | 135 |
| 63 »..... | 204 | 101 | 675 | 328 | 393 | 178 | 68 | 33 | 240 | 124 |
| 64 »..... | 258 | 124 | 615 | 321 | 385 | 188 | 87 | 58 | 257 | 139 |
| 65 »..... | 305 | 148 | 748 | 392 | 416 | 214 | 107 | 54 | 348 | 184 |
| 66 »..... | 330 | 161 | 694 | 361 | 482 | 231 | 113 | 68 | 272 | 146 |
| 67 »..... | 344 | 176 | 732 | 382 | 437 | 210 | 98 | 56 | 318 | 166 |
| 68 »..... | 365 | 191 | 817 | 403 | 502 | 272 | 136 | 61 | 336 | 166 |
| 69 »..... | 416 | 209 | 895 | 470 | 560 | 304 | 139 | 72 | 411 | 207 |

L'ETÀ ALLA MORTE E IL SESSO, NEI COMPARTIMENTI E NEL REGNO.

| SICILIA | | SARDEGNA | | REGNO | | | | | | | | |
|---------|-------|----------|-----|--------------------------------|-------|-------|--------------|--------|--------|--------------|--------|--------|
| MF | F | MF | F | COMUNI CAPILUOGHI DI PROVINCIA | | | ALTRI COMUNI | | | IN COMPLESSO | | |
| | | | | MF | M | F | MF | M | F | MF | M | F |
| 3 446 | 1 558 | 868 | 383 | 7 297 | 4 113 | 3 184 | 29 423 | 16 272 | 13 151 | 36 720 | 20 385 | 16 335 |
| 9 594 | 4 650 | 1 805 | 856 | 12 608 | 6 903 | 5 705 | 51 548 | 27 581 | 23 967 | 64 156 | 34 484 | 29 672 |
| 4 359 | 2 227 | 1 041 | 482 | 6 258 | 3 284 | 2 974 | 25 121 | 12 984 | 12 137 | 31 379 | 16 268 | 15 111 |
| 1 124 | 566 | 408 | 186 | 2 168 | 1 109 | 1 059 | 7 327 | 3 813 | 3 514 | 9 495 | 4 922 | 4 573 |
| 530 | 253 | 281 | 129 | 1 321 | 702 | 619 | 3 998 | 2 061 | 1 937 | 5 319 | 2 783 | 2 556 |
| 383 | 199 | 198 | 81 | 982 | 546 | 436 | 2 942 | 1 518 | 1 424 | 3 924 | 2 064 | 1 860 |
| 287 | 134 | 147 | 60 | 726 | 355 | 371 | 2 271 | 1 176 | 1 095 | 2 997 | 1 531 | 1 466 |
| 249 | 117 | 110 | 55 | 598 | 318 | 280 | 1 708 | 872 | 836 | 2 306 | 1 190 | 1 116 |
| 179 | 84 | 106 | 49 | 533 | 278 | 255 | 1 460 | 722 | 738 | 1 993 | 1 000 | 993 |
| 164 | 73 | 70 | 31 | 412 | 231 | 181 | 1 288 | 714 | 574 | 1 700 | 945 | 755 |
| 140 | 77 | 47 | 22 | 403 | 197 | 206 | 1 178 | 616 | 562 | 1 581 | 813 | 768 |
| 146 | 70 | 51 | 24 | 388 | 211 | 177 | 1 068 | 568 | 500 | 1 456 | 779 | 677 |
| 162 | 80 | 49 | 17 | 378 | 197 | 181 | 1 083 | 577 | 506 | 1 461 | 774 | 687 |
| 157 | 72 | 62 | 28 | 439 | 221 | 218 | 1 124 | 580 | 544 | 1 563 | 801 | 762 |
| 161 | 80 | 62 | 36 | 462 | 212 | 250 | 1 188 | 614 | 574 | 1 650 | 826 | 824 |
| 172 | 89 | 68 | 32 | 573 | 294 | 279 | 1 192 | 621 | 571 | 1 765 | 915 | 850 |
| 178 | 96 | 46 | 21 | 586 | 294 | 292 | 1 326 | 672 | 654 | 1 912 | 966 | 946 |
| 142 | 67 | 54 | 29 | 444 | 231 | 213 | 854 | 446 | 408 | 1 298 | 677 | 621 |
| 145 | 73 | 57 | 26 | 441 | 249 | 192 | 903 | 453 | 450 | 1 344 | 702 | 642 |
| 208 | 105 | 74 | 37 | 650 | 334 | 316 | 1 138 | 605 | 533 | 1 788 | 939 | 849 |
| 261 | 131 | 79 | 38 | 827 | 438 | 389 | 1 616 | 846 | 770 | 2 443 | 1 284 | 1 159 |
| 283 | 151 | 91 | 41 | 1 075 | 582 | 493 | 1 826 | 932 | 894 | 2 901 | 1 514 | 1 387 |
| 282 | 151 | 99 | 63 | 1 222 | 726 | 496 | 1 759 | 861 | 898 | 2 981 | 1 587 | 1 394 |
| 292 | 165 | 99 | 56 | 1 182 | 631 | 551 | 1 888 | 893 | 995 | 3 070 | 1 524 | 1 546 |
| 274 | 158 | 87 | 44 | 1 134 | 585 | 549 | 1 814 | 862 | 952 | 2 948 | 1 447 | 1 501 |
| 247 | 136 | 100 | 60 | 1 103 | 583 | 520 | 1 830 | 834 | 996 | 2 933 | 1 417 | 1 516 |
| 228 | 121 | 91 | 49 | 1 038 | 519 | 519 | 1 919 | 928 | 991 | 2 957 | 1 447 | 1 510 |
| 279 | 152 | 126 | 62 | 1 065 | 521 | 544 | 1 908 | 933 | 975 | 2 973 | 1 454 | 1 519 |
| 233 | 135 | 115 | 71 | 1 008 | 500 | 508 | 1 882 | 878 | 1 004 | 2 890 | 1 378 | 1 512 |
| 211 | 111 | 87 | 53 | 973 | 485 | 488 | 1 765 | 849 | 916 | 2 738 | 1 334 | 1 404 |
| 231 | 127 | 88 | 49 | 1 008 | 508 | 500 | 1 792 | 829 | 963 | 2 800 | 1 337 | 1 463 |
| 226 | 127 | 62 | 36 | 989 | 491 | 498 | 1 630 | 806 | 824 | 2 619 | 1 297 | 1 322 |
| 213 | 112 | 78 | 45 | 939 | 510 | 429 | 1 594 | 804 | 790 | 2 533 | 1 314 | 1 219 |
| 215 | 112 | 85 | 50 | 987 | 512 | 475 | 1 687 | 831 | 856 | 2 674 | 1 343 | 1 331 |
| 207 | 115 | 67 | 39 | 990 | 518 | 472 | 1 643 | 817 | 826 | 2 633 | 1 335 | 1 298 |
| 205 | 108 | 73 | 36 | 1 045 | 554 | 491 | 1 664 | 844 | 820 | 2 709 | 1 398 | 1 311 |
| 223 | 115 | 85 | 46 | 1 048 | 567 | 481 | 1 726 | 866 | 860 | 2 774 | 1 433 | 1 341 |
| 225 | 112 | 68 | 36 | 1 011 | 546 | 465 | 1 672 | 838 | 834 | 2 683 | 1 384 | 1 299 |
| 221 | 115 | 76 | 38 | 1 074 | 565 | 509 | 1 735 | 820 | 915 | 2 809 | 1 385 | 1 424 |
| 211 | 119 | 79 | 45 | 1 088 | 566 | 522 | 1 735 | 860 | 875 | 2 823 | 1 426 | 1 397 |
| 234 | 108 | 70 | 44 | 1 024 | 542 | 482 | 1 719 | 820 | 899 | 2 743 | 1 362 | 1 381 |
| 225 | 114 | 67 | 43 | 1 107 | 577 | 530 | 1 754 | 852 | 902 | 2 861 | 1 429 | 1 432 |
| 203 | 106 | 85 | 46 | 1 128 | 611 | 517 | 1 657 | 785 | 872 | 2 785 | 1 396 | 1 389 |
| 225 | 128 | 104 | 49 | 1 118 | 618 | 500 | 1 837 | 889 | 948 | 2 955 | 1 507 | 1 448 |
| 252 | 136 | 85 | 42 | 1 103 | 602 | 501 | 1 865 | 942 | 923 | 2 968 | 1 544 | 1 424 |
| 240 | 112 | 84 | 37 | 1 155 | 629 | 526 | 1 834 | 946 | 888 | 2 989 | 1 575 | 1 414 |
| 271 | 144 | 76 | 41 | 1 268 | 722 | 546 | 1 930 | 954 | 976 | 3 198 | 1 676 | 1 522 |
| 245 | 127 | 89 | 40 | 1 321 | 761 | 560 | 2 023 | 1 037 | 986 | 3 344 | 1 798 | 1 546 |
| 271 | 138 | 87 | 45 | 1 311 | 748 | 568 | 2 215 | 1 161 | 1 054 | 3 526 | 1 904 | 1 622 |
| 276 | 136 | 104 | 46 | 1 245 | 678 | 567 | 2 201 | 1 129 | 1 072 | 3 446 | 1 807 | 1 639 |
| 296 | 144 | 85 | 38 | 1 344 | 770 | 574 | 2 211 | 1 126 | 1 085 | 3 555 | 1 896 | 1 659 |
| 323 | 162 | 92 | 42 | 1 496 | 867 | 629 | 2 460 | 1 265 | 1 195 | 3 956 | 2 132 | 1 824 |
| 334 | 152 | 79 | 38 | 1 396 | 770 | 626 | 2 571 | 1 339 | 1 232 | 3 967 | 2 109 | 1 858 |
| 319 | 156 | 74 | 26 | 1 423 | 768 | 655 | 2 533 | 1 316 | 1 217 | 3 956 | 2 084 | 1 872 |
| 370 | 169 | 110 | 52 | 1 521 | 884 | 637 | 2 768 | 1 479 | 1 289 | 4 289 | 2 363 | 1 926 |
| 367 | 173 | 133 | 61 | 1 508 | 901 | 607 | 2 816 | 1 438 | 1 378 | 4 324 | 2 339 | 1 965 |
| 382 | 180 | 131 | 63 | 1 606 | 914 | 692 | 3 069 | 1 573 | 1 496 | 4 675 | 2 487 | 2 188 |
| 440 | 230 | 126 | 56 | 1 664 | 937 | 727 | 3 289 | 1 740 | 1 549 | 4 953 | 2 677 | 2 276 |
| 461 | 214 | 124 | 53 | 1 722 | 982 | 740 | 3 592 | 1 969 | 1 623 | 5 314 | 2 951 | 2 363 |
| 503 | 226 | 157 | 66 | 1 796 | 1 040 | 756 | 4 026 | 2 097 | 1 929 | 5 822 | 3 137 | 2 685 |
| 521 | 247 | 153 | 52 | 1 971 | 1 109 | 862 | 4 495 | 2 374 | 2 121 | 6 466 | 3 483 | 2 983 |
| 564 | 277 | 155 | 55 | 1 890 | 1 044 | 846 | 4 433 | 2 352 | 2 081 | 6 323 | 3 396 | 2 927 |
| 580 | 263 | 157 | 75 | 1 943 | 1 099 | 844 | 4 456 | 2 307 | 2 149 | 6 399 | 3 406 | 2 993 |
| 639 | 325 | 165 | 69 | 2 063 | 1 128 | 935 | 4 961 | 2 566 | 2 395 | 7 024 | 3 694 | 3 330 |
| 632 | 295 | 148 | 71 | 2 053 | 1 137 | 916 | 5 259 | 2 797 | 2 462 | 7 312 | 3 934 | 3 378 |
| 638 | 323 | 200 | 91 | 2 144 | 1 187 | 957 | 5 452 | 2 786 | 2 666 | 7 596 | 3 973 | 3 623 |
| 770 | 385 | 197 | 97 | 2 452 | 1 310 | 1 142 | 6 206 | 3 226 | 2 980 | 8 658 | 4 536 | 4 122 |
| 721 | 375 | 186 | 76 | 2 424 | 1 286 | 1 138 | 6 280 | 3 291 | 2 989 | 8 704 | 4 577 | 4 127 |
| 670 | 333 | 203 | 100 | 2 384 | 1 267 | 1 117 | 6 469 | 3 301 | 3 168 | 8 853 | 4 568 | 4 285 |
| 796 | 401 | 253 | 125 | 2 770 | 1 386 | 1 384 | 7 366 | 3 875 | 3 491 | 10 136 | 5 261 | 4 875 |
| 909 | 413 | 269 | 133 | 2 860 | 1 455 | 1 405 | 8 074 | 4 097 | 3 977 | 10 934 | 5 552 | 5 882 |

Segue TAVOLA 23. — MORTI NELL'ANNO 1935, CLASSIFICATI SECONDO

| ETÀ ALLA MORTE | ABRUZZI E MOLISE | | CAMPANIA | | PUGLIE | | LUCANIA | | CALABRIE | |
|---------------------|------------------|---------------|---------------|---------------|---------------|---------------|--------------|--------------|---------------|---------------|
| | MF | F | MF | F | MF | F | MF | F | MF | F |
| 70 anni..... | 467 | 229 | 1 028 | 547 | 599 | 323 | 140 | 83 | 403 | 214 |
| 71 »..... | 498 | 257 | 985 | 481 | 628 | 299 | 133 | 68 | 414 | 217 |
| 72 »..... | 448 | 231 | 1 063 | 525 | 709 | 328 | 141 | 79 | 451 | 241 |
| 73 »..... | 445 | 226 | 979 | 519 | 689 | 351 | 138 | 80 | 434 | 235 |
| 74 »..... | 463 | 234 | 1 016 | 528 | 673 | 321 | 132 | 83 | 459 | 234 |
| 75 »..... | 554 | 304 | 1 187 | 634 | 727 | 370 | 175 | 89 | 499 | 280 |
| 76 »..... | 665 | 348 | 1 151 | 593 | 843 | 413 | 171 | 88 | 555 | 301 |
| 77 »..... | 624 | 316 | 997 | 500 | 751 | 382 | 172 | 85 | 532 | 297 |
| 78 »..... | 598 | 296 | 1 132 | 606 | 817 | 406 | 174 | 99 | 604 | 307 |
| 79 »..... | 553 | 277 | 1 081 | 580 | 791 | 383 | 182 | 105 | 560 | 290 |
| 80 »..... | 528 | 278 | 975 | 503 | 619 | 305 | 145 | 80 | 533 | 274 |
| 81 »..... | 502 | 244 | 914 | 482 | 660 | 334 | 145 | 80 | 464 | 240 |
| 82 »..... | 499 | 227 | 920 | 468 | 646 | 340 | 149 | 69 | 492 | 251 |
| 83 »..... | 466 | 232 | 861 | 464 | 592 | 330 | 125 | 70 | 477 | 233 |
| 84 »..... | 367 | 166 | 725 | 403 | 465 | 235 | 112 | 65 | 360 | 194 |
| 85 »..... | 313 | 134 | 649 | 357 | 427 | 211 | 93 | 46 | 343 | 168 |
| 86 »..... | 250 | 124 | 517 | 277 | 322 | 161 | 77 | 43 | 296 | 148 |
| 87 »..... | 224 | 109 | 441 | 240 | 228 | 130 | 59 | 36 | 193 | 105 |
| 88 »..... | 162 | 72 | 373 | 208 | 186 | 106 | 41 | 18 | 210 | 102 |
| 89 »..... | 181 | 73 | 288 | 166 | 177 | 92 | 39 | 21 | 149 | 82 |
| 90 »..... | 80 | 44 | 222 | 121 | 133 | 86 | 24 | 17 | 89 | 41 |
| 91 »..... | 73 | 48 | 155 | 92 | 99 | 58 | 29 | 16 | 70 | 33 |
| 92 »..... | 37 | 17 | 110 | 61 | 66 | 41 | 13 | 9 | 67 | 42 |
| 93 »..... | 35 | 23 | 91 | 58 | 57 | 37 | 10 | 5 | 35 | 12 |
| 94 »..... | 23 | 7 | 54 | 32 | 32 | 16 | 7 | 5 | 31 | 19 |
| 95 »..... | 14 | 6 | 30 | 17 | 18 | 10 | 5 | 2 | 20 | 12 |
| 96 »..... | 8 | 3 | 22 | 16 | 5 | 3 | 2 | 2 | 12 | 9 |
| 97 »..... | 5 | 4 | 3 | 2 | 10 | 6 | 2 | — | 10 | 6 |
| 98 »..... | 3 | 3 | 8 | 7 | 6 | 5 | — | — | 4 | 3 |
| 99 »..... | 1 | 1 | 6 | 4 | 2 | 1 | — | — | — | — |
| 100 anni e più..... | 1 | 1 | 1 | 1 | 3 | 1 | — | — | 4 | 3 |
| Età ignota..... | — | — | — | — | — | — | — | — | 1 | — |
| TOTALE... | 24 362 | 12 184 | 61 627 | 30 568 | 42 937 | 21 126 | 9 403 | 4 860 | 26 728 | 13 688 |

RIEPILOGO PER

| | | | | | | | | | | |
|---------------------|---------------|---------------|---------------|---------------|---------------|---------------|--------------|--------------|---------------|---------------|
| Da 0 a 4 anni..... | 7 283 | 3 442 | 22 000 | 10 401 | 16 673 | 7 716 | 3 948 | 1 925 | 9 129 | 4 381 |
| » 5 » 9 »..... | 446 | 202 | 1 410 | 666 | 969 | 463 | 191 | 100 | 597 | 288 |
| » 10 » 14 »..... | 309 | 163 | 869 | 410 | 629 | 331 | 111 | 60 | 380 | 184 |
| » 15 » 19 »..... | 344 | 158 | 914 | 476 | 774 | 417 | 98 | 48 | 338 | 167 |
| » 20 » 24 »..... | 464 | 240 | 1 303 | 645 | 1 009 | 548 | 162 | 94 | 581 | 309 |
| » 25 » 29 »..... | 507 | 282 | 1 223 | 630 | 885 | 489 | 195 | 121 | 607 | 324 |
| » 30 » 34 »..... | 445 | 245 | 1 145 | 590 | 715 | 409 | 127 | 76 | 456 | 268 |
| » 35 » 39 »..... | 409 | 242 | 1 300 | 642 | 823 | 448 | 147 | 73 | 501 | 314 |
| » 40 » 44 »..... | 390 | 234 | 1 289 | 624 | 859 | 476 | 147 | 81 | 496 | 304 |
| » 45 » 49 »..... | 415 | 222 | 1 489 | 683 | 981 | 428 | 149 | 74 | 533 | 276 |
| » 50 » 54 »..... | 606 | 335 | 1 708 | 782 | 1 084 | 522 | 230 | 116 | 601 | 324 |
| » 55 » 59 »..... | 793 | 439 | 2 249 | 1 065 | 1 390 | 679 | 302 | 144 | 879 | 463 |
| » 60 » 64 »..... | 1 184 | 565 | 2 900 | 1 439 | 1 869 | 895 | 368 | 194 | 1 174 | 624 |
| » 65 » 69 »..... | 1 780 | 885 | 3 886 | 2 098 | 2 897 | 1 231 | 593 | 311 | 1 685 | 869 |
| » 70 » 74 »..... | 2 341 | 1 177 | 5 021 | 2 600 | 3 298 | 1 622 | 684 | 393 | 2 161 | 1 141 |
| » 75 » 79 »..... | 2 994 | 1 543 | 5 548 | 2 918 | 3 929 | 1 954 | 874 | 466 | 2 750 | 1 475 |
| » 80 » 84 »..... | 2 362 | 1 147 | 4 415 | 2 340 | 2 982 | 1 544 | 676 | 364 | 2 326 | 1 192 |
| » 85 » 89 »..... | 1 080 | 512 | 2 288 | 1 243 | 1 340 | 709 | 309 | 164 | 1 191 | 605 |
| » 90 » 94 »..... | 248 | 130 | 632 | 364 | 387 | 238 | 83 | 52 | 292 | 147 |
| » 95 » 99 »..... | 31 | 17 | 69 | 46 | 41 | 25 | 9 | 4 | 46 | 30 |
| 100 anni e più..... | 1 | 1 | 1 | 1 | 3 | 1 | — | — | 4 | 3 |
| Età ignota..... | — | — | — | — | — | — | — | — | 1 | — |
| TOTALE... | 24 362 | 12 184 | 61 627 | 30 568 | 42 937 | 21 126 | 9 403 | 4 860 | 26 728 | 13 688 |

L'ETÀ ALLA MORTE E IL SÈSSO, NEI COMPARTIMENTI E NEL REGNO.

| SICILIA | | SARDEGNA | | REGNO | | | | | | | | |
|---------|--------|----------|-------|--------------------------------|--------|--------|--------------|---------|---------|--------------|---------|---------|
| MF | F | MF | F | COMUNI CAPILUOGHI DI PROVINCIA | | | ALTRI COMUNI | | | IN COMPLESSO | | |
| | | | | MF | M | F | MF | M | F | MF | M | F |
| 1 019 | 511 | 392 | 141 | 2 941 | 1 462 | 1 479 | 8 320 | 4 143 | 4 177 | 11 261 | 5 605 | 5 656 |
| 1 018 | 529 | 256 | 125 | 2 895 | 1 482 | 1 413 | 8 613 | 4 329 | 4 284 | 11 508 | 5 811 | 5 697 |
| 1 174 | 588 | 275 | 120 | 3 092 | 1 559 | 1 533 | 9 071 | 4 613 | 4 458 | 12 163 | 6 172 | 5 991 |
| 1 216 | 608 | 261 | 117 | 2 920 | 1 429 | 1 491 | 9 026 | 4 504 | 4 522 | 11 946 | 5 933 | 6 013 |
| 1 184 | 613 | 270 | 120 | 2 996 | 1 451 | 1 545 | 8 992 | 4 476 | 4 516 | 11 988 | 5 927 | 6 061 |
| 1 158 | 582 | 296 | 142 | 3 180 | 1 485 | 1 695 | 9 429 | 4 712 | 4 717 | 12 609 | 6 197 | 6 412 |
| 1 239 | 679 | 271 | 127 | 3 133 | 1 512 | 1 621 | 10 053 | 5 105 | 4 948 | 13 186 | 6 617 | 6 569 |
| 1 294 | 667 | 267 | 126 | 2 847 | 1 374 | 1 473 | 9 544 | 4 709 | 4 835 | 12 391 | 6 083 | 6 308 |
| 1 305 | 640 | 265 | 141 | 2 887 | 1 307 | 1 580 | 9 508 | 4 734 | 4 774 | 12 395 | 6 041 | 6 354 |
| 1 242 | 616 | 252 | 128 | 2 598 | 1 209 | 1 389 | 9 236 | 4 565 | 4 671 | 11 834 | 5 774 | 6 060 |
| 1 146 | 615 | 245 | 125 | 2 487 | 1 083 | 1 404 | 7 909 | 3 880 | 4 029 | 10 396 | 4 963 | 5 433 |
| 1 148 | 591 | 185 | 86 | 2 292 | 1 008 | 1 284 | 8 022 | 3 963 | 4 059 | 10 314 | 4 971 | 5 343 |
| 1 089 | 550 | 204 | 102 | 2 101 | 945 | 1 166 | 7 591 | 3 799 | 3 792 | 9 692 | 4 744 | 4 948 |
| 1 013 | 510 | 168 | 78 | 1 969 | 820 | 1 149 | 7 139 | 3 572 | 3 567 | 9 108 | 4 392 | 4 716 |
| 931 | 491 | 166 | 93 | 1 737 | 718 | 1 019 | 6 146 | 3 003 | 3 143 | 7 883 | 3 721 | 4 162 |
| 793 | 497 | 169 | 88 | 1 455 | 635 | 820 | 5 125 | 2 545 | 2 580 | 6 580 | 3 180 | 3 400 |
| 666 | 316 | 95 | 51 | 1 215 | 433 | 732 | 4 179 | 2 027 | 2 152 | 5 394 | 2 510 | 2 884 |
| 456 | 236 | 102 | 54 | 954 | 362 | 592 | 3 386 | 1 592 | 1 794 | 4 340 | 1 954 | 2 386 |
| 399 | 216 | 73 | 46 | 801 | 328 | 475 | 2 740 | 1 290 | 1 459 | 3 550 | 1 616 | 1 934 |
| 280 | 155 | 65 | 36 | 603 | 249 | 354 | 2 358 | 1 054 | 1 204 | 2 861 | 1 303 | 1 568 |
| 223 | 132 | 52 | 32 | 466 | 166 | 300 | 1 666 | 753 | 913 | 2 132 | 919 | 1 213 |
| 149 | 84 | 39 | 16 | 332 | 124 | 208 | 1 198 | 507 | 691 | 1 530 | 631 | 899 |
| 122 | 70 | 24 | 13 | 261 | 83 | 178 | 859 | 367 | 492 | 1 120 | 450 | 670 |
| 70 | 33 | 20 | 10 | 170 | 66 | 104 | 577 | 242 | 335 | 747 | 308 | 439 |
| 58 | 35 | 8 | 7 | 114 | 44 | 70 | 375 | 152 | 223 | 489 | 196 | 293 |
| 31 | 21 | 14 | 12 | 96 | 28 | 68 | 233 | 90 | 143 | 329 | 118 | 211 |
| 25 | 16 | 10 | 9 | 55 | 7 | 48 | 139 | 63 | 75 | 193 | 70 | 123 |
| 11 | 5 | 4 | 3 | 30 | 9 | 21 | 80 | 32 | 48 | 110 | 41 | 69 |
| 11 | 7 | 1 | 1 | 29 | 3 | 26 | 49 | 18 | 31 | 78 | 21 | 59 |
| 4 | 4 | 5 | 4 | 9 | — | 9 | 28 | 12 | 18 | 37 | 12 | 25 |
| 2 | 2 | 4 | 2 | 10 | 2 | 8 | 27 | 8 | 5 | 37 | 10 | 27 |
| 2 | 2 | — | — | 7 | 4 | 3 | 16 | 11 | — | 23 | 15 | 8 |
| 60 869 | 30 486 | 15 745 | 7 586 | 157 365 | 81 345 | 76 020 | 436 588 | 223 295 | 213 293 | 593 953 | 304 640 | 289 313 |

GRUPPI DI ETÀ.

| | | | | | | | | | | | | |
|--------|--------|--------|-------|---------|--------|--------|---------|---------|---------|---------|---------|---------|
| 19 436 | 9 453 | 4 601 | 2 117 | 30 634 | 16 657 | 13 977 | 120 359 | 64 229 | 56 130 | 150 993 | 80 886 | 70 107 |
| 1 019 | 485 | 480 | 217 | 2 672 | 1 379 | 1 295 | 7 905 | 4 100 | 3 809 | 10 577 | 5 479 | 5 098 |
| 798 | 391 | 292 | 137 | 2 240 | 1 135 | 1 105 | 5 655 | 2 960 | 2 695 | 7 895 | 4 095 | 3 800 |
| 934 | 472 | 310 | 151 | 2 948 | 1 546 | 1 402 | 5 837 | 3 022 | 2 815 | 8 735 | 4 568 | 4 217 |
| 1 378 | 761 | 476 | 264 | 5 716 | 3 107 | 2 609 | 9 117 | 4 382 | 4 735 | 14 833 | 7 489 | 7 344 |
| 1 182 | 646 | 507 | 284 | 5 092 | 2 533 | 2 559 | 9 266 | 4 417 | 4 849 | 14 358 | 6 950 | 7 408 |
| 1 066 | 574 | 365 | 204 | 4 950 | 2 585 | 2 365 | 8 218 | 4 102 | 4 116 | 13 168 | 6 687 | 6 481 |
| 1 114 | 569 | 378 | 209 | 5 245 | 2 736 | 2 459 | 8 587 | 4 204 | 4 383 | 13 832 | 6 990 | 6 842 |
| 1 145 | 596 | 425 | 217 | 5 611 | 3 037 | 2 574 | 8 947 | 4 414 | 4 533 | 14 558 | 7 451 | 7 107 |
| 1 359 | 689 | 441 | 219 | 6 489 | 3 674 | 2 815 | 10 580 | 5 407 | 5 173 | 17 069 | 9 081 | 7 988 |
| 1 713 | 812 | 433 | 219 | 7 344 | 4 190 | 3 154 | 13 143 | 6 837 | 6 311 | 20 492 | 11 027 | 9 465 |
| 2 307 | 1 697 | 691 | 290 | 8 759 | 4 982 | 3 777 | 18 471 | 9 753 | 8 718 | 27 230 | 14 735 | 12 495 |
| 3 058 | 1 433 | 825 | 361 | 10 093 | 5 595 | 4 498 | 24 561 | 12 808 | 11 753 | 34 654 | 18 403 | 16 251 |
| 3 806 | 1 907 | 1 103 | 531 | 12 890 | 6 704 | 6 186 | 34 395 | 17 790 | 16 605 | 47 265 | 24 494 | 22 761 |
| 5 611 | 2 849 | 1 364 | 628 | 14 844 | 7 388 | 7 461 | 44 022 | 22 065 | 21 957 | 58 866 | 29 448 | 29 418 |
| 6 298 | 3 134 | 1 321 | 664 | 14 645 | 6 837 | 7 758 | 47 770 | 23 825 | 23 945 | 62 415 | 30 712 | 31 703 |
| 5 347 | 2 937 | 986 | 434 | 10 586 | 4 872 | 6 012 | 36 897 | 18 217 | 18 590 | 47 393 | 22 791 | 24 062 |
| 2 534 | 1 330 | 594 | 275 | 5 028 | 2 055 | 2 973 | 17 697 | 8 508 | 9 189 | 22 725 | 10 563 | 12 162 |
| 622 | 354 | 143 | 78 | 1 343 | 483 | 360 | 4 675 | 2 021 | 2 654 | 6 018 | 2 504 | 3 514 |
| 82 | 53 | 34 | 29 | 219 | 47 | 172 | 528 | 215 | 313 | 747 | 262 | 455 |
| 2 | 2 | 4 | 2 | 10 | 2 | 8 | 27 | 8 | 19 | 37 | 10 | 27 |
| 2 | 2 | — | — | 7 | 4 | 3 | 16 | 11 | 5 | 23 | 15 | 8 |
| 60 869 | 30 486 | 15 745 | 7 586 | 157 365 | 81 345 | 76 020 | 436 588 | 223 295 | 213 293 | 593 953 | 304 640 | 289 313 |

TAVOLA 24. — MORTI NEL REGNO, NELL'ANNO 1935, CLASSIFICATI SECONDO L'ETÀ ALLA MORTE, LO STATO CIVILE E IL SESSO.

| ETÀ ALLA MORTE | CELIBI E NUBILI | | CONIUGATI | | VEDOVI | | DIVORZIATI | | STATO CIVILE IGNOTO | | IN COMPLESSO | | |
|------------------------------|--------------------|--------|-----------|-------|--------|-------|------------|---|------------------------|---|--------------|--------|--------|
| | M F | F | M F | F | M F | F | M F | F | M F | F | M | F | M F |
| Meno di 1 mese | 36 720 | 16 335 | — | — | — | — | — | — | — | — | 20 385 | 16 335 | 36 720 |
| Da 1 mese a meno di anno.... | 64 156 | 29 672 | — | — | — | — | — | — | — | — | 34 484 | 29 672 | 64 156 |
| 1 anno | 31 379 | 15 111 | — | — | — | — | — | — | — | — | 16 268 | 15 111 | 31 379 |
| 2 anni | 9 495 | 4 573 | — | — | — | — | — | — | — | — | 4 922 | 4 573 | 9 495 |
| 3 » | 5 319 | 2 556 | — | — | — | — | — | — | — | — | 2 763 | 2 556 | 5 319 |
| 4 » | 3 924 | 1 860 | — | — | — | — | — | — | — | — | 2 064 | 1 860 | 3 924 |
| 5 » | 2 997 | 1 466 | — | — | — | — | — | — | — | — | 1 531 | 1 466 | 2 997 |
| 6 » | 2 306 | 1 116 | — | — | — | — | — | — | — | — | 1 190 | 1 116 | 2 306 |
| 7 » | 1 993 | 993 | — | — | — | — | — | — | — | — | 1 000 | 993 | 1 993 |
| 8 » | 1 700 | 755 | — | — | — | — | — | — | — | — | 945 | 755 | 1 700 |
| 9 » | 1 581 | 768 | — | — | — | — | — | — | — | — | 813 | 768 | 1 581 |
| 10 » | 1 456 | 677 | — | — | — | — | — | — | — | — | 779 | 677 | 1 456 |
| 11 » | 1 461 | 687 | — | — | — | — | — | — | — | — | 774 | 687 | 1 461 |
| 12 » | 1 563 | 782 | — | — | — | — | — | — | — | — | 801 | 782 | 1 563 |
| 13 » | 1 650 | 824 | — | — | — | — | — | — | — | — | 826 | 824 | 1 650 |
| 14 » | 1 765 | 850 | — | — | — | — | — | — | — | — | 915 | 850 | 1 765 |
| 15 » | 1 906 | 940 | 5 | 5 | — | — | — | — | 1 | 1 | 966 | 946 | 1 912 |
| 16 » | 1 283 | 607 | 14 | 14 | — | — | — | — | 1 | — | 677 | 621 | 1 298 |
| 17 » | 1 323 | 621 | 18 | 18 | 2 | 2 | — | — | 1 | 1 | 702 | 642 | 1 344 |
| 18 » | 1 707 | 769 | 80 | 79 | 1 | 1 | — | — | — | — | 939 | 849 | 1 788 |
| 19 » | 2 288 | 1 016 | 151 | 140 | 3 | 2 | — | — | 1 | 1 | 1 284 | 1 159 | 2 443 |
| 20 » | 2 627 | 1 141 | 267 | 243 | 3 | 2 | — | — | 4 | 1 | 1 514 | 1 387 | 2 901 |
| 21 » | 2 589 | 1 048 | 389 | 344 | 1 | — | — | — | 2 | 2 | 1 587 | 1 394 | 2 981 |
| 22 » | 2 508 | 1 081 | 557 | 462 | 4 | 3 | — | — | 1 | — | 1 524 | 1 546 | 3 070 |
| 23 » | 2 262 | 938 | 679 | 558 | 7 | 5 | — | — | — | — | 1 447 | 1 501 | 2 948 |
| 24 » | 2 071 | 858 | 844 | 645 | 17 | 13 | — | — | 1 | — | 1 417 | 1 516 | 2 933 |
| 25 » | 1 890 | 738 | 1 048 | 757 | 14 | 12 | — | — | 5 | 3 | 1 447 | 1 510 | 2 957 |
| 26 » | 1 714 | 668 | 1 236 | 834 | 22 | 16 | — | — | 1 | 1 | 1 454 | 1 519 | 2 973 |
| 27 » | 1 517 | 635 | 1 343 | 856 | 29 | 20 | — | — | 1 | 1 | 1 378 | 1 512 | 2 890 |
| 28 » | 1 302 | 524 | 1 404 | 857 | 31 | 22 | — | — | 1 | 1 | 1 334 | 1 404 | 2 738 |
| 29 » | 1 206 | 535 | 1 563 | 909 | 29 | 17 | — | — | 2 | 2 | 1 337 | 1 463 | 2 800 |
| 30 » | 1 069 | 482 | 1 515 | 819 | 31 | 21 | — | — | 4 | — | 1 297 | 1 322 | 2 619 |
| 31 » | 911 | 352 | 1 565 | 833 | 52 | 33 | 1 | — | 4 | 1 | 1 314 | 1 219 | 2 533 |
| 32 » | 852 | 357 | 1 774 | 940 | 47 | 34 | — | — | 1 | — | 1 343 | 1 331 | 2 674 |
| 33 » | 744 | 317 | 1 821 | 941 | 67 | 40 | — | — | 1 | — | 1 335 | 1 298 | 2 633 |
| 34 » | 744 | 312 | 1 893 | 951 | 70 | 47 | — | — | 2 | 1 | 1 398 | 1 311 | 2 709 |
| 35 » | 708 | 325 | 1 995 | 975 | 69 | 41 | — | — | 2 | — | 1 433 | 1 341 | 2 774 |
| 36 » | 650 | 294 | 1 960 | 957 | 71 | 47 | — | — | 2 | 1 | 1 384 | 1 299 | 2 683 |
| 37 » | 646 | 318 | 2 074 | 1 047 | 86 | 57 | — | — | 3 | 2 | 1 385 | 1 424 | 2 809 |
| 38 » | 601 | 302 | 2 119 | 1 034 | 98 | 58 | — | — | 5 | 3 | 1 426 | 1 397 | 2 823 |
| 39 » | 558 | 280 | 2 074 | 1 021 | 110 | 79 | 1 | 1 | — | — | 1 362 | 1 381 | 2 743 |
| 40 » | 556 | 292 | 2 177 | 1 058 | 125 | 81 | — | — | 3 | 1 | 1 429 | 1 432 | 2 861 |
| 41 » | 534 | 283 | 2 121 | 1 005 | 129 | 100 | — | — | 1 | 1 | 1 396 | 1 389 | 2 785 |
| 42 » | 555 | 282 | 2 246 | 1 045 | 154 | 121 | — | — | — | — | 1 507 | 1 448 | 2 955 |
| 43 » | 545 | 258 | 2 234 | 1 031 | 188 | 135 | — | — | 1 | — | 1 544 | 1 424 | 2 968 |
| 44 » | 518 | 262 | 2 259 | 998 | 209 | 152 | 2 | 1 | 1 | 1 | 1 575 | 1 414 | 2 989 |
| 45 » | 555 | 291 | 2 392 | 1 057 | 245 | 172 | — | — | 6 | 2 | 1 676 | 1 522 | 3 198 |
| 46 » | 541 | 270 | 2 504 | 1 065 | 296 | 210 | 1 | 1 | 2 | — | 1 798 | 1 546 | 3 344 |
| 47 » | 559 | 284 | 2 643 | 1 107 | 321 | 231 | — | — | 3 | — | 1 904 | 1 622 | 3 526 |
| 48 » | 555 | 276 | 2 544 | 1 103 | 344 | 258 | 1 | 1 | 2 | 1 | 1 807 | 1 639 | 3 446 |
| 49 » | 570 | 284 | 2 614 | 1 117 | 369 | 258 | 2 | — | — | — | 1 896 | 1 650 | 3 555 |
| 50 » | 638 | 323 | 2 889 | 1 181 | 421 | 318 | 1 | 1 | 7 | 1 | 2 132 | 1 824 | 3 956 |
| 51 » | 584 | 283 | 2 927 | 1 248 | 453 | 326 | 1 | — | 2 | 1 | 2 109 | 1 858 | 3 967 |
| 52 » | 579 | 274 | 2 894 | 1 235 | 480 | 363 | — | — | 3 | — | 2 084 | 1 872 | 3 956 |
| 53 » | 614 | 266 | 3 154 | 1 308 | 518 | 351 | 2 | 1 | 1 | — | 2 363 | 1 926 | 4 289 |
| 54 » | 611 | 292 | 3 082 | 1 278 | 625 | 413 | 1 | 1 | 5 | 1 | 2 339 | 1 985 | 4 324 |
| 55 » | 658 | 309 | 3 310 | 1 395 | 701 | 480 | — | — | 6 | 4 | 2 487 | 2 188 | 4 675 |
| 56 » | 674 | 319 | 3 538 | 1 472 | 739 | 484 | — | — | 2 | 1 | 2 677 | 2 276 | 4 953 |
| 57 » | 666 | 312 | 3 757 | 1 489 | 888 | 562 | 1 | — | 2 | — | 2 951 | 2 363 | 5 314 |
| 58 » | 743 | 358 | 4 005 | 1 599 | 1 072 | 728 | — | — | 2 | — | 3 137 | 2 685 | 5 822 |
| 59 » | 846 | 378 | 4 375 | 1 781 | 1 244 | 824 | — | — | 1 | — | 3 483 | 2 983 | 6 466 |
| 60 » | 829 | 376 | 4 162 | 1 664 | 1 323 | 886 | — | — | 9 | 1 | 3 396 | 2 927 | 6 323 |
| 61 » | 749 | 347 | 4 238 | 1 687 | 1 409 | 958 | 1 | 1 | 2 | — | 3 406 | 2 993 | 6 399 |
| 62 » | 863 | 396 | 4 512 | 1 800 | 1 647 | 1 134 | — | — | 3 | — | 3 694 | 3 330 | 7 024 |
| 63 » | 900 | 410 | 4 558 | 1 736 | 1 850 | 1 229 | 1 | 1 | 3 | 2 | 3 934 | 3 378 | 7 312 |
| 64 » | 872 | 405 | 4 606 | 1 807 | 2 109 | 1 408 | 2 | 1 | 7 | 2 | 3 973 | 3 623 | 7 596 |
| 65 » | 1 015 | 501 | 5 134 | 1 933 | 2 499 | 1 686 | 1 | — | 9 | 2 | 4 536 | 4 122 | 8 658 |
| 66 » | 993 | 455 | 5 023 | 1 921 | 2 686 | 1 751 | 1 | — | 1 | — | 4 577 | 4 127 | 8 704 |
| 67 » | 1 039 | 487 | 4 920 | 1 866 | 2 889 | 1 930 | — | — | 5 | 2 | 4 563 | 4 235 | 8 853 |
| 68 » | 1 124 | 538 | 5 497 | 2 014 | 3 513 | 2 323 | — | — | 2 | — | 5 261 | 4 875 | 10 136 |
| 69 » | 1 219 | 609 | 5 650 | 2 043 | 4 062 | 2 728 | 1 | 1 | 2 | 1 | 5 552 | 5 382 | 10 934 |

Segue TAVOLA 24. — MORTI NEL REGNO, NELL'ANNO 1935, CLASSIFICATI SECONDO L'ETÀ ALLA MORTE, LO STATO CIVILE E IL SESSO.

| ETÀ ALLA MORTE | CELIBI E NUBILI | | CONIUGATI | | VEDOVI | | DIVORZIATI | | STATO CIVILE IGNOTO | | IN COMPLESSO | | |
|---------------------|-----------------|----------------|----------------|---------------|----------------|---------------|------------|-----------|---------------------|-----------|----------------|----------------|----------------|
| | MF | F | MF | F | MF | F | MF | F | MF | F | M | F | M F |
| 70 anni..... | 1 224 | 618 | 5 635 | 2 074 | 4 388 | 2 962 | — | — | 14 | 2 | 5 605 | 5 656 | 11 261 |
| 71 »..... | 1 216 | 598 | 5 531 | 1 980 | 4 756 | 3 116 | — | 1 | 3 | 2 | 5 811 | 5 697 | 11 508 |
| 72 »..... | 1 231 | 607 | 5 561 | 1 873 | 5 362 | 3 507 | — | 2 | 9 | 4 | 6 172 | 5 991 | 12 163 |
| 73 »..... | 1 225 | 624 | 5 216 | 1 751 | 5 498 | 3 636 | — | 2 | 5 | 1 | 5 933 | 6 013 | 11 946 |
| 74 »..... | 1 231 | 653 | 4 941 | 1 597 | 5 803 | 3 805 | — | 2 | 11 | 5 | 5 927 | 6 061 | 11 988 |
| 75 »..... | 1 285 | 684 | 4 832 | 1 502 | 6 481 | 4 222 | — | 1 | 10 | 3 | 6 197 | 6 412 | 12 609 |
| 76 »..... | 1 271 | 697 | 4 861 | 1 423 | 7 040 | 4 445 | — | 3 | 11 | 4 | 6 617 | 6 569 | 13 186 |
| 77 »..... | 1 215 | 667 | 4 207 | 1 168 | 6 962 | 4 470 | — | — | 7 | 3 | 6 083 | 6 308 | 12 391 |
| 78 »..... | 1 157 | 643 | 3 981 | 1 082 | 7 254 | 4 628 | — | — | 3 | 1 | 6 041 | 6 354 | 12 395 |
| 79 »..... | 1 094 | 617 | 3 463 | 881 | 7 272 | 4 560 | — | 1 | 4 | 2 | 5 774 | 6 060 | 11 834 |
| 80 »..... | 992 | 560 | 2 892 | 744 | 6 508 | 4 117 | — | 1 | 3 | 2 | 4 963 | 5 433 | 10 396 |
| 81 »..... | 959 | 546 | 2 620 | 640 | 6 729 | 4 154 | — | 1 | 5 | 3 | 4 971 | 5 343 | 10 314 |
| 82 »..... | 877 | 525 | 2 344 | 516 | 6 464 | 3 905 | — | 2 | 5 | 2 | 4 744 | 4 948 | 9 692 |
| 83 »..... | 793 | 472 | 1 980 | 422 | 6 332 | 3 820 | — | 1 | 2 | 1 | 4 392 | 4 716 | 9 108 |
| 84 »..... | 653 | 384 | 1 539 | 320 | 5 688 | 3 456 | — | — | 3 | 2 | 3 721 | 4 162 | 7 883 |
| 85 »..... | 585 | 347 | 1 192 | 211 | 4 799 | 2 839 | — | 1 | 3 | 3 | 3 180 | 3 400 | 6 580 |
| 86 »..... | 468 | 303 | 867 | 161 | 4 056 | 2 419 | — | — | 3 | 1 | 2 510 | 2 884 | 5 394 |
| 87 »..... | 364 | 230 | 659 | 130 | 3 317 | 2 026 | — | — | — | — | 1 954 | 2 386 | 4 340 |
| 88 »..... | 305 | 189 | 436 | 68 | 2 809 | 1 677 | — | — | — | — | 1 616 | 1 934 | 3 550 |
| 89 »..... | 247 | 159 | 358 | 54 | 2 255 | 1 344 | — | — | 1 | 1 | 1 303 | 1 558 | 2 861 |
| 90 »..... | 201 | 141 | 240 | 37 | 1 691 | 1 035 | — | — | — | — | 919 | 1 213 | 2 132 |
| 91 »..... | 124 | 76 | 137 | 24 | 1 268 | 798 | — | — | 1 | 1 | 631 | 899 | 1 530 |
| 92 »..... | 100 | 61 | 92 | 13 | 928 | 596 | — | — | — | — | 450 | 670 | 1 120 |
| 93 »..... | 58 | 38 | 63 | 6 | 626 | 395 | — | — | — | — | 308 | 439 | 747 |
| 94 »..... | 49 | 33 | 31 | 7 | 409 | 253 | — | — | — | — | 196 | 293 | 489 |
| 95 »..... | 37 | 28 | 12 | — | 279 | 182 | — | — | — | 1 | 118 | 211 | 329 |
| 96 »..... | 17 | 15 | 9 | 1 | 167 | 107 | — | — | — | — | 70 | 123 | 193 |
| 97 »..... | 10 | 5 | 6 | 1 | 94 | 63 | — | — | — | — | 41 | 69 | 110 |
| 98 »..... | 7 | 6 | 1 | — | 70 | 50 | — | — | — | — | 21 | 57 | 78 |
| 99 »..... | 3 | 3 | — | — | 34 | 22 | — | — | — | — | 12 | 25 | 37 |
| 100 anni e più..... | 3 | 2 | 2 | 1 | 32 | 24 | — | — | — | — | 10 | 27 | 37 |
| Età ignota..... | — | — | 4 | 2 | 2 | — | — | — | 17 | 6 | 15 | 8 | 23 |
| TOTALE... | 245 846 | 115 423 | 198 065 | 77 972 | 149 745 | 95 805 | 38 | 17 | 259 | 96 | 304 640 | 289 313 | 593 953 |

RIEPILOGO PER GRUPPI DI ETÀ

| | | | | | | | | | | | | | |
|---------------------|----------------|----------------|----------------|---------------|----------------|---------------|-----------|-----------|------------|-----------|----------------|----------------|----------------|
| Da 0 a 4 anni..... | 150 993 | 70 107 | — | — | — | — | — | — | — | — | 80 886 | 70 107 | 150 993 |
| » 5 » 9..... | 10 577 | 5 098 | — | — | — | — | — | — | — | — | 5 479 | 5 098 | 10 577 |
| » 10 » 14..... | 7 895 | 3 800 | — | — | — | — | — | — | — | — | 4 095 | 3 800 | 7 895 |
| » 15 » 19..... | 8 507 | 3 953 | 268 | 256 | 6 | 5 | — | — | 4 | 3 | 4 568 | 4 217 | 8 785 |
| » 20 » 24..... | 12 057 | 5 066 | 2 736 | 2 252 | 32 | 23 | — | — | 8 | 3 | 7 489 | 7 344 | 14 833 |
| » 25 » 29..... | 7 629 | 3 100 | 6 594 | 4 213 | 125 | 87 | — | — | 10 | 8 | 6 950 | 7 408 | 14 358 |
| » 30 » 34..... | 4 320 | 1 820 | 8 568 | 4 484 | 267 | 175 | — | 1 | 12 | 2 | 6 687 | 6 481 | 13 168 |
| » 35 » 39..... | 3 163 | 1 519 | 10 222 | 5 034 | 434 | 232 | — | 1 | 12 | 6 | 6 990 | 6 842 | 13 832 |
| » 40 » 44..... | 2 708 | 1 377 | 11 037 | 5 137 | 805 | 589 | — | 2 | 6 | 3 | 7 451 | 7 107 | 14 558 |
| » 45 » 49..... | 2 780 | 1 405 | 12 697 | 5 449 | 1 575 | 1 129 | — | 4 | 13 | 3 | 9 081 | 7 988 | 17 069 |
| » 50 » 54..... | 3 026 | 1 438 | 14 946 | 6 250 | 2 497 | 1 771 | — | 5 | 18 | 3 | 11 027 | 9 465 | 20 492 |
| » 55 » 59..... | 3 587 | 1 676 | 18 985 | 7 736 | 4 644 | 3 078 | — | 1 | 13 | 5 | 14 735 | 12 495 | 27 230 |
| » 60 » 64..... | 4 213 | 1 934 | 22 076 | 8 694 | 8 338 | 5 615 | — | 4 | 23 | 5 | 18 403 | 16 251 | 34 654 |
| » 65 » 69..... | 5 390 | 2 590 | 26 224 | 9 777 | 15 649 | 10 418 | — | 3 | 19 | 5 | 24 494 | 22 791 | 47 285 |
| » 70 » 74..... | 6 127 | 3 100 | 26 884 | 9 275 | 25 807 | 17 026 | — | 6 | 42 | 14 | 29 448 | 29 418 | 58 866 |
| » 75 » 79..... | 6 022 | 3 308 | 21 344 | 6 056 | 35 009 | 22 325 | — | 5 | 35 | 13 | 30 712 | 31 703 | 62 415 |
| » 80 » 84..... | 4 274 | 2 496 | 11 375 | 2 642 | 31 721 | 19 452 | — | 5 | 18 | 10 | 22 791 | 24 602 | 47 393 |
| » 85 » 89..... | 1 969 | 1 228 | 3 512 | 624 | 17 236 | 10 305 | — | 1 | 7 | 5 | 10 563 | 12 162 | 22 725 |
| » 90 » 94..... | 532 | 349 | 563 | 87 | 4 922 | 3 077 | — | — | 1 | 1 | 2 504 | 3 514 | 6 018 |
| » 95 » 99..... | 74 | 57 | 28 | 3 | 644 | 424 | — | — | 1 | 1 | 262 | 485 | 747 |
| 100 anni e più..... | 3 | 2 | 2 | 1 | 32 | 24 | — | — | — | — | 10 | 27 | 37 |
| Età ignota..... | — | — | 4 | 2 | 2 | — | — | — | 17 | 6 | 15 | 8 | 23 |
| TOTALE... | 245 846 | 115 423 | 198 065 | 77 972 | 149 745 | 95 805 | 38 | 17 | 259 | 96 | 304 640 | 289 313 | 593 953 |

TAVOLA 25. — BAMBINI MORTI NEL 1° MESE DI VITA NELL' ANNO 1935, CLASSIFICATI SECONDO LA FILIAZIONE, L'ETÀ ALLA MORTE E IL SESSO, NELLE PROVINCE, NEI COMPARTIMENTI E NEL REGNO.

| PROVINCE E COMPARTIMENTI | LEGITTIMI (a) | | | | | | | | | | | ILLEGITTIMI (b) | | | | | | | | | | |
|--------------------------------|----------------|-----|-----|-----|-----|-----|-----------|----------------|----------------|-----------------------|---|-----------------|----|----|----|----|-----------|----|----------------|-----------------------|----------------|---|
| | ETÀ ALLA MORTE | | | | | | | | | | | | | | | | | | | | | |
| | Giorni | | | | | | Settimane | | | Primo mese di vita | Giorni | | | | | | Settimane | | | Primo mese di vita | | |
| | 0 | 1 | 2 | 3 | 4 | 5 | 6 | 1 ^a | 2 ^a | | 3 ^a e 4 ^a (c) | 0 | 1 | 2 | 3 | 4 | 5 | 6 | 1 ^a | | 2 ^a | 3 ^a e 4 ^a (c) |
| Alessandria ... { MF | 34 | 13 | 14 | 7 | 9 | 4 | 5 | 86 | 16 | 30 | 132 | — | 1 | 3 | — | 1 | — | 5 | — | 6 | 11 | |
| { F | 11 | 5 | 7 | 3 | 5 | 2 | 2 | 35 | 8 | 9 | 52 | — | 1 | 1 | — | — | — | 2 | — | 5 | 7 | |
| Asti ... { MF | 45 | 12 | 7 | 8 | 5 | 2 | 1 | 80 | 16 | 44 | 140 | 3 | 3 | 1 | 1 | 1 | 2 | 11 | 6 | 4 | 21 | |
| { F | 16 | 3 | 4 | 2 | 2 | 1 | 1 | 29 | 7 | 18 | 54 | 3 | — | — | — | — | — | 3 | 3 | 1 | 7 | |
| Cuneo ... { MF | 20 | 7 | 10 | 5 | 3 | 1 | 2 | 48 | 21 | 22 | 91 | — | — | — | — | — | — | — | — | 2 | 2 | |
| { F | 12 | 2 | 5 | 2 | 3 | — | 1 | 25 | 8 | 11 | 44 | — | — | — | — | — | — | — | — | 1 | 1 | |
| Novara ... { MF | 110 | 39 | 36 | 23 | 14 | 21 | 22 | 265 | 91 | 76 | 432 | 2 | 2 | — | 4 | 1 | 2 | 11 | 3 | 11 | 25 | |
| { F | 57 | 14 | 19 | 11 | 8 | 11 | 7 | 127 | 42 | 29 | 198 | 1 | 1 | — | 2 | — | — | 6 | 2 | 3 | 11 | |
| Torino ... { MF | 57 | 20 | 18 | 12 | 7 | 6 | 4 | 124 | 34 | 34 | 192 | — | 3 | 2 | 1 | — | 1 | 7 | 2 | 4 | 13 | |
| { F | 22 | 9 | 7 | 7 | 3 | 3 | 1 | 52 | 19 | 19 | 84 | — | 2 | — | — | — | — | 3 | 1 | 1 | 5 | |
| Vercelli ... { MF | 150 | 44 | 35 | 13 | 10 | 8 | 14 | 274 | 59 | 81 | 414 | 12 | 5 | 4 | 4 | 3 | 1 | 1 | 30 | 15 | 35 | 80 |
| { F | 67 | 19 | 12 | 6 | 3 | 5 | 5 | 177 | 26 | 35 | 178 | 5 | 2 | 2 | — | 2 | 1 | 12 | 6 | 15 | 33 | |
| PREMONTE ... { MF | 53 | 12 | 13 | 5 | 6 | 2 | 3 | 94 | 19 | 24 | 137 | 2 | 1 | 1 | 1 | — | 1 | 6 | 1 | 4 | 11 | |
| { F | 24 | 3 | 7 | 2 | 3 | 1 | 2 | 42 | 7 | 13 | 62 | — | — | — | — | — | — | — | — | 1 | 1 | |
| GENOVA ... { MF | 469 | 147 | 133 | 78 | 54 | 44 | 51 | 971 | 256 | 311 | 1538 | 10 | 15 | 11 | 11 | 6 | 4 | 4 | 70 | 27 | 66 | 163 |
| { F | 209 | 55 | 61 | 33 | 27 | 23 | 19 | 427 | 111 | 134 | 672 | 9 | 6 | 3 | 2 | 2 | 4 | 26 | 12 | 27 | 65 | |
| Gênova ... { MF | 74 | 28 | 29 | 19 | 10 | 10 | 10 | 180 | 55 | 68 | 303 | 10 | 1 | 6 | 1 | 1 | 2 | 22 | 9 | 16 | 47 | |
| { F | 48 | 10 | 12 | 7 | 5 | 3 | 4 | 89 | 32 | 35 | 156 | 3 | — | 1 | 1 | — | 1 | 6 | 4 | 8 | 18 | |
| Imperia ... { MF | 13 | 1 | 5 | 3 | 3 | 1 | 3 | 29 | 6 | 15 | 50 | 2 | 2 | — | — | — | — | 4 | 3 | 5 | 12 | |
| { F | 7 | — | — | — | — | — | — | 9 | — | 2 | 11 | 1 | 1 | — | — | — | — | 2 | 1 | 1 | 4 | |
| La Spezia ... { MF | 16 | 11 | 5 | 6 | 3 | 4 | 3 | 48 | 16 | 30 | 94 | 3 | 1 | — | — | 1 | 1 | 6 | 2 | 1 | 9 | |
| { F | 9 | 2 | 3 | 2 | 3 | 1 | 1 | 21 | 7 | 11 | 39 | — | 1 | — | — | — | 1 | 2 | 1 | — | 3 | |
| Savona ... { MF | 25 | 6 | 6 | 4 | 2 | 1 | 2 | 46 | 11 | 17 | 74 | 2 | 2 | 4 | — | — | — | 8 | 1 | 1 | 10 | |
| { F | 15 | — | 3 | 2 | 1 | — | 1 | 22 | 4 | 6 | 32 | 1 | 2 | — | — | — | — | 3 | — | — | 4 | |
| LIGURIA ... { MF | 128 | 46 | 45 | 32 | 18 | 16 | 18 | 303 | 88 | 130 | 521 | 17 | 6 | 10 | 1 | 1 | 2 | 3 | 40 | 15 | 23 | 78 |
| { F | 79 | 12 | 20 | 11 | 9 | 4 | 6 | 141 | 43 | 54 | 238 | 5 | 4 | 1 | 1 | — | 1 | 1 | 13 | 6 | 10 | 29 |
| Bergamo ... { MF | 162 | 50 | 50 | 39 | 25 | 23 | 29 | 378 | 146 | 240 | 764 | 2 | 1 | 6 | 3 | — | 1 | 1 | 14 | 11 | 7 | 32 |
| { F | 62 | 16 | 22 | 16 | 13 | 7 | 14 | 150 | 56 | 92 | 298 | 2 | — | 4 | — | — | 1 | 7 | 3 | 3 | 13 | |
| Brescia ... { MF | 142 | 50 | 72 | 52 | 26 | 20 | 21 | 426 | 122 | 214 | 762 | 15 | 5 | 3 | 2 | — | 1 | 28 | 9 | 15 | 52 | |
| { F | 54 | 39 | 35 | 25 | 9 | 13 | 9 | 184 | 55 | 89 | 328 | 4 | 4 | 2 | 1 | — | 1 | 12 | 7 | 6 | 25 | |
| Como ... { MF | 76 | 42 | 35 | 18 | 18 | 11 | 6 | 206 | 58 | 82 | 346 | 1 | 4 | — | 2 | — | — | 7 | 2 | 5 | 14 | |
| { F | 31 | 22 | 17 | 7 | 12 | 5 | 1 | 95 | 24 | 35 | 154 | — | 1 | — | — | — | — | 1 | 1 | 3 | 5 | |
| Cremona ... { MF | 34 | 25 | 33 | 14 | 17 | 9 | 9 | 141 | 47 | 88 | 276 | 5 | — | 1 | 1 | 3 | 2 | 1 | 13 | 4 | 11 | 23 |
| { F | 15 | 8 | 16 | 9 | 5 | 3 | 3 | 59 | 22 | 32 | 113 | 4 | — | — | 2 | 1 | 1 | 8 | 2 | 4 | 14 | |
| Mantova ... { MF | 49 | 25 | 21 | 18 | 10 | 6 | 9 | 138 | 39 | 51 | 228 | 9 | 5 | 3 | 3 | 2 | — | 25 | 8 | 10 | 43 | |
| { F | 18 | 9 | 9 | 8 | 3 | 3 | 3 | 53 | 13 | 20 | 86 | 2 | 2 | 2 | 1 | — | — | 8 | 1 | 2 | 11 | |
| Milano ... { MF | 339 | 113 | 93 | 78 | 43 | 36 | 34 | 736 | 218 | 356 | 1310 | 45 | 10 | 4 | 4 | 2 | 3 | 6 | 74 | 21 | 31 | 126 |
| { F | 149 | 44 | 41 | 30 | 20 | 9 | 15 | 368 | 85 | 151 | 544 | 17 | 3 | 1 | — | 1 | 2 | 24 | 7 | 15 | 46 | |
| Pavia ... { MF | 53 | 31 | 17 | 15 | 12 | 13 | 5 | 148 | 38 | 49 | 225 | — | 2 | — | — | 1 | 1 | 4 | 2 | 5 | 11 | |
| { F | 25 | 14 | 6 | 4 | 8 | 5 | 1 | 63 | 9 | 27 | 99 | — | 1 | — | — | — | 1 | 2 | — | 3 | 5 | |
| Sondrio ... { MF | 35 | 15 | 9 | 2 | 4 | 4 | 6 | 75 | 22 | 39 | 136 | — | 1 | — | — | — | 1 | 2 | 1 | 2 | 5 | |
| { F | 11 | 8 | 1 | 1 | 1 | — | 2 | 24 | 10 | 24 | 58 | — | 1 | — | — | — | — | 1 | — | — | 1 | |
| Varese ... { MF | 68 | 27 | 13 | 14 | 10 | 7 | 5 | 144 | 32 | 48 | 224 | 2 | 1 | 1 | — | 1 | — | 5 | 4 | — | 9 | |
| { F | 24 | 12 | 4 | 4 | 3 | 3 | 2 | 53 | 12 | 26 | 90 | 2 | 1 | — | — | — | — | 3 | 2 | — | 5 | |
| LOMBARDIA .. { MF | 958 | 418 | 343 | 250 | 161 | 138 | 124 | 2892 | 712 | 1167 | 4271 | 79 | 29 | 18 | 15 | 11 | 10 | 16 | 172 | 62 | 86 | 320 |
| { F | 339 | 172 | 161 | 104 | 72 | 48 | 50 | 936 | 236 | 406 | 1770 | 31 | 13 | 9 | 2 | 2 | 3 | 6 | 66 | 23 | 30 | 125 |
| Bozano ... { MF | 131 | 22 | 17 | 8 | 6 | 4 | 5 | 193 | 28 | 50 | 271 | 29 | 2 | — | — | 1 | 1 | 1 | 34 | 5 | 9 | 43 |
| { F | 47 | 6 | 10 | 3 | 2 | 2 | 1 | 71 | 11 | 18 | 100 | 11 | — | — | — | 1 | — | — | 12 | 3 | 4 | 19 |
| Trento ... { MF | 106 | 14 | 18 | 15 | 8 | 2 | 7 | 170 | 26 | 40 | 236 | 6 | 3 | 2 | 2 | — | — | 13 | 6 | 4 | 23 | |
| { F | 43 | 6 | 7 | 8 | 3 | — | 4 | 71 | 11 | 17 | 99 | 1 | — | — | — | — | — | 1 | 3 | 1 | 5 | |
| VENEZIA TRID. { MF | 237 | 36 | 35 | 23 | 14 | 6 | 12 | 343 | 54 | 90 | 507 | 35 | 5 | 2 | 2 | 1 | 1 | 1 | 47 | 11 | 13 | 71 |
| { F | 90 | 12 | 17 | 11 | 6 | 2 | 5 | 112 | 23 | 35 | 199 | 12 | — | — | — | 1 | — | — | 13 | 6 | 5 | 24 |
| Belluno ... { MF | 42 | 22 | 10 | 8 | 5 | 5 | 3 | 95 | 22 | 32 | 149 | 3 | 2 | — | — | 1 | — | 5 | 1 | 3 | 9 | |
| { F | 19 | 10 | 6 | 3 | 1 | — | 1 | 40 | 9 | 12 | 61 | 1 | — | — | — | — | — | 3 | — | — | 3 | |
| Friuli (Udine) ... { MF | 114 | 39 | 31 | 19 | 11 | 12 | 10 | 236 | 63 | 96 | 395 | 14 | 6 | — | 3 | 2 | 3 | 2 | 30 | 4 | 14 | 48 |
| { F | 48 | 13 | 14 | 6 | 6 | 4 | 2 | 93 | 31 | 49 | 173 | 3 | 3 | — | 1 | 1 | 2 | 1 | 11 | 3 | 7 | 21 |
| Padova ... { MF | 157 | 45 | 47 | 31 | 19 | 22 | 22 | 343 | 139 | 131 | 613 | 12 | 7 | 1 | 3 | 3 | 2 | — | 30 | 12 | 12 | 56 |
| { F | 63 | 24 | 23 | 14 | 9 | 13 | 9 | 155 | 63 | 64 | 282 | 4 | 3 | — | 2 | 2 | — | — | 11 | 6 | 6 | 23 |

(a) Compresi i morti nel primo mese di vita, per i quali non venne indicata la filiazione e che dalle notizie contenute nelle schede poteva presumersi fossero legittimi. — (b) Compresi i morti nel primo mese di vita per i quali fu dichiarata ignota la filiazione — (c) Fino a 30 giorni.

Segue TAVOLA 25. — BAMBINI MORTI NEL 1° MESE DI VITA NELL'ANNO 1935, CLASSIFICATI SECONDO LA FILIAZIONE, L'ETÀ ALLA MORTE E IL SESSO, NELLE PROVINCE, NEI COMPARTIMENTI E NEL REGNO.

| PROVINCIE E COMPARTIMENTI | LEGITTIMI (a) | | | | | | | | | | | ILLEGITTIMI (b) | | | | | | | | | | | |
|---------------------------------|----------------|-----|-----|-----|-----|-----|-----------|-------|-----|-----|------------------------------|-----------------------|--------|----|----|----|----|----|-----------|----|----|-----|------------------------------|
| | ETÀ ALLA MORTE | | | | | | | | | | | | | | | | | | | | | | |
| | Giorni | | | | | | Settimane | | | | | Primo mese di vita | Giorni | | | | | | Settimane | | | | |
| | 0 | 1 | 2 | 3 | 4 | 5 | 6 | 1* | 2* | 3* | Primo mese di vita (c) | | 0 | 1 | 2 | 3 | 4 | 5 | 6 | 1* | 2* | 3* | Primo mese di vita (c) |
| Rovigo { M F | 54 | 33 | 29 | 26 | 29 | 24 | 16 | 211 | 108 | 89 | 408 | 7 | 6 | 7 | 3 | 4 | 1 | 1 | 29 | 11 | 19 | 59 | |
| | 20 | 15 | 13 | 12 | 15 | 12 | 7 | 94 | 54 | 37 | 185 | 4 | 3 | 2 | 1 | 3 | — | — | 13 | 4 | 9 | 26 | |
| Treviso { M F | 105 | 26 | 23 | 12 | 13 | 9 | 10 | 198 | 72 | 78 | 348 | 7 | 3 | 5 | 3 | — | 1 | 1 | 20 | — | 4 | 24 | |
| | 43 | 16 | 10 | 6 | 5 | 2 | 4 | 86 | 33 | 33 | 152 | 4 | 1 | 1 | 2 | — | — | 1 | 9 | — | 1 | 10 | |
| Venezia { M F | 126 | 37 | 31 | 28 | 16 | 17 | 17 | 272 | 93 | 94 | 459 | 6 | 5 | — | 3 | 1 | — | 2 | 17 | 8 | 8 | 33 | |
| | 52 | 9 | 10 | 15 | 6 | 5 | 8 | 105 | 41 | 46 | 192 | 3 | 4 | — | 3 | — | — | — | 10 | 1 | 3 | 14 | |
| Verona { M F | 151 | 45 | 43 | 13 | 20 | 13 | 12 | 297 | 70 | 75 | 442 | 9 | 4 | 4 | 1 | — | 1 | 1 | 20 | 3 | 9 | 32 | |
| | 60 | 17 | 17 | 6 | 10 | 7 | 3 | 120 | 37 | 22 | 179 | 3 | 3 | 2 | 1 | — | — | — | 9 | 3 | 5 | 17 | |
| Vicenza { M F | 152 | 45 | 32 | 24 | 11 | 19 | 16 | 299 | 102 | 77 | 478 | 10 | 4 | 1 | 6 | 2 | 2 | — | 25 | 4 | 6 | 35 | |
| | 62 | 22 | 12 | 11 | 5 | 12 | 8 | 132 | 36 | 23 | 196 | 2 | 4 | — | 4 | 1 | 2 | — | 13 | 2 | 3 | 18 | |
| VENEZIA { M F | 901 | 292 | 246 | 161 | 194 | 121 | 106 | 1 951 | 669 | 672 | 3 292 | 69 | 37 | 18 | 22 | 13 | 10 | 7 | 176 | 45 | 75 | 296 | |
| | 367 | 126 | 105 | 73 | 57 | 55 | 42 | 825 | 304 | 291 | 1 420 | 24 | 23 | 5 | 14 | 7 | 4 | 2 | 79 | 19 | 34 | 132 | |
| Carnaro (Fiume) { M F | 16 | 8 | 3 | 1 | 2 | 3 | 2 | 35 | 9 | 13 | 57 | 2 | 2 | 2 | — | 3 | — | — | 11 | 4 | 4 | 19 | |
| | 8 | 1 | 1 | 1 | 1 | — | — | 15 | 5 | 7 | 27 | 2 | — | 1 | 2 | — | — | — | 8 | 4 | — | 12 | |
| Gorizia { M F | 34 | 15 | 8 | 6 | 2 | 5 | 6 | 76 | 31 | 24 | 131 | 4 | 6 | 1 | 3 | — | — | 1 | 15 | 7 | 7 | 29 | |
| | 15 | 3 | 2 | 1 | 1 | 3 | 4 | 29 | 14 | 8 | 51 | 3 | 1 | — | 2 | — | — | 1 | 7 | 4 | 4 | 15 | |
| Istria (Pola) ... { M F | 48 | 24 | 33 | 16 | 18 | 14 | 10 | 163 | 69 | 67 | 299 | 8 | 7 | 2 | 3 | 2 | 2 | — | 24 | 16 | 12 | 52 | |
| | 23 | 6 | 17 | 8 | 11 | 5 | 4 | 74 | 34 | 33 | 141 | 4 | 2 | 1 | — | 1 | — | — | 8 | 11 | 3 | 22 | |
| Trieste { M F | 35 | 17 | 9 | 3 | 4 | 1 | 6 | 75 | 17 | 33 | 125 | 11 | 7 | 2 | 4 | 2 | 1 | — | 27 | 7 | 7 | 41 | |
| | 17 | 7 | 3 | — | 2 | — | 1 | 30 | 11 | 16 | 57 | 5 | 1 | 1 | 1 | 1 | — | — | 10 | 3 | 3 | 16 | |
| Zara { M F | 7 | 1 | — | 1 | 2 | — | — | 11 | 3 | 5 | 19 | 1 | 1 | 1 | — | — | — | — | 3 | 2 | 3 | 8 | |
| | 2 | — | — | 1 | 1 | — | — | 4 | — | 4 | 8 | — | — | — | — | — | — | — | — | 2 | 1 | 3 | |
| VENEZ. G. E. Z. { M F | 140 | 65 | 53 | 27 | 28 | 23 | 24 | 360 | 129 | 142 | 631 | 26 | 23 | 8 | 12 | 4 | 6 | 1 | 80 | 36 | 33 | 149 | |
| | 65 | 17 | 23 | 11 | 16 | 11 | 9 | 152 | 64 | 68 | 294 | 14 | 4 | 3 | 5 | 2 | 4 | 1 | 33 | 24 | 11 | 65 | |
| Bologna (d) { M F | 127 | 38 | 43 | 17 | 10 | 16 | 8 | 259 | 60 | 72 | 391 | 16 | 1 | 2 | 5 | 1 | 1 | 1 | 27 | 12 | 16 | 55 | |
| | 51 | 18 | 12 | 6 | 3 | 8 | 4 | 102 | 30 | 36 | 168 | 6 | 1 | — | 1 | — | — | — | 8 | 4 | 9 | 21 | |
| Ferrara (d) { M F | 60 | 34 | 24 | 28 | 19 | 10 | 6 | 131 | 56 | 63 | 300 | 17 | 13 | 10 | 8 | 3 | 3 | 3 | 57 | 24 | 28 | 109 | |
| | 28 | 15 | 12 | 13 | 10 | 3 | 4 | 85 | 26 | 36 | 147 | 7 | 4 | 5 | 4 | 1 | — | — | 21 | 7 | 14 | 42 | |
| Forlì (d) { M F | 80 | 39 | 44 | 18 | 15 | 17 | 17 | 230 | 81 | 86 | 397 | 2 | — | — | — | 2 | 1 | — | 5 | 2 | 6 | 13 | |
| | 35 | 18 | 20 | 9 | 10 | 5 | 10 | 107 | 31 | 38 | 176 | 1 | — | — | — | 1 | — | — | 2 | 2 | — | 4 | |
| Modena (e) { M F | 111 | 37 | 40 | 23 | 16 | 14 | 24 | 285 | 106 | 103 | 479 | 12 | 2 | 3 | 2 | 3 | — | 2 | 24 | 6 | 9 | 39 | |
| | 39 | 17 | 17 | 10 | 9 | 8 | 10 | 110 | 55 | 51 | 216 | 4 | 1 | — | 1 | 1 | — | — | 7 | 2 | 6 | 15 | |
| Parma (e) { M F | 63 | 22 | 20 | 16 | 16 | 8 | 6 | 151 | 61 | 57 | 269 | 10 | 4 | 2 | 2 | 1 | 3 | 2 | 24 | 6 | 8 | 33 | |
| | 23 | 10 | 11 | 6 | 7 | 2 | 2 | 61 | 27 | 25 | 113 | 4 | 2 | — | 1 | 1 | 2 | — | 10 | 3 | 4 | 17 | |
| Piacenza (e) { M F | 42 | 26 | 14 | 10 | 9 | 4 | 6 | 111 | 30 | 43 | 184 | 4 | 2 | 3 | — | 1 | 2 | 1 | 13 | 3 | 6 | 22 | |
| | 15 | 12 | 7 | 3 | 6 | 1 | 4 | 48 | 12 | 15 | 75 | 1 | 2 | 2 | — | — | — | — | 5 | 1 | 3 | 9 | |
| Ravenna (d) { M F | 38 | 16 | 9 | 3 | 8 | 5 | 3 | 82 | 23 | 33 | 138 | 4 | 1 | — | — | — | — | 1 | 6 | 2 | 2 | 10 | |
| | 20 | 8 | 5 | 2 | 4 | 1 | 1 | 41 | 9 | 12 | 62 | 2 | — | — | — | — | — | — | 6 | 2 | — | 4 | |
| Reggio Emilia (e) { M F | 66 | 29 | 27 | 16 | 20 | 11 | 15 | 184 | 79 | 65 | 328 | 4 | 4 | — | 3 | 1 | 1 | — | 13 | 3 | 5 | 21 | |
| | 28 | 13 | 9 | 4 | 14 | 3 | 8 | 79 | 39 | 24 | 142 | 2 | 1 | — | 2 | — | 1 | — | 6 | 2 | — | 8 | |
| EMILIA { M F | 587 | 241 | 221 | 131 | 113 | 85 | 85 | 1 463 | 496 | 527 | 2 486 | 69 | 27 | 20 | 20 | 12 | 11 | 10 | 169 | 58 | 80 | 397 | |
| | 239 | 111 | 93 | 53 | 63 | 31 | 42 | 633 | 229 | 237 | 1 099 | 27 | 11 | 7 | 9 | 4 | 3 | — | 61 | 23 | 36 | 120 | |
| Arezzo { M F | 60 | 33 | 20 | 21 | 10 | 17 | 11 | 172 | 55 | 71 | 298 | — | — | — | — | 1 | — | — | 1 | — | 3 | 4 | |
| | 26 | 19 | 16 | 10 | 5 | 9 | 7 | 92 | 27 | 27 | 146 | — | — | — | — | 1 | — | — | 1 | — | — | 1 | |
| Firenze { M F | 96 | 51 | 47 | 28 | 31 | 17 | 19 | 239 | 104 | 89 | 482 | 2 | 3 | 4 | 1 | 2 | 3 | 1 | 16 | 7 | 9 | 32 | |
| | 40 | 27 | 21 | 17 | 13 | 10 | 6 | 134 | 46 | 46 | 226 | 2 | 1 | 2 | 1 | 2 | 1 | 1 | 10 | 1 | 6 | 17 | |
| Grosseto { M F | 18 | 6 | 11 | 4 | 2 | 5 | 4 | 50 | 15 | 31 | 96 | — | — | — | — | 1 | — | — | 2 | 1 | 2 | 5 | |
| | 8 | 2 | 6 | 2 | 1 | 2 | 1 | 22 | 5 | 12 | 39 | — | — | — | — | — | — | — | — | 1 | 1 | 2 | |
| Livorno { M F | 20 | 6 | 12 | 7 | 3 | 2 | 2 | 52 | 13 | 21 | 86 | 1 | 1 | — | — | 1 | 1 | — | 4 | — | — | 4 | |
| | 9 | 3 | 8 | 2 | 1 | 1 | 1 | 25 | 6 | 11 | 42 | 1 | — | — | — | — | — | — | 2 | — | — | 2 | |
| Lucca { M F | 64 | 18 | 11 | 10 | 6 | 5 | 4 | 118 | 33 | 42 | 193 | 3 | 1 | — | — | 1 | — | 1 | 6 | 2 | 4 | 12 | |
| | 35 | 8 | 7 | 2 | 2 | 1 | 2 | 57 | 13 | 17 | 87 | — | 1 | — | — | — | — | — | 1 | — | 1 | — | |

(a), (b) e (c) Veggansi le corrispondenti note a pagina 74. — (d) Faceva parte dell'antico Stato pontificio. (e) Faceva parte degli ex Ducati emiliani.

Segue TAVOLA 25. — BAMBINI MORTI NEL 1° MESE DI VITA NELL'ANNO 1935, CLASSIFICATI SECONDO LA FILIAZIONE, L'ETÀ ALLA MORTE E IL SESSO, NELLE PROVINCE, NEI COMPARTIMENTI E NEL REGNO.

| PROVINCE E COMPARTIMENTI | LEGITTIMI (a) | | | | | | | | | | | ILLEGITTIMI (b) | | | | | | | | | | |
|--------------------------------|----------------|-----|-----|-----|-----|-----|-----------|----------------|----------------|-----------------------|---|-----------------|----|----|----|----|-----------|---|----------------|-----------------------|----------------|---|
| | ETÀ ALLA MORTE | | | | | | | | | | | | | | | | | | | | | |
| | Giorni | | | | | | Settimane | | | Primo mese di vita | Giorni | | | | | | Settimane | | | Primo mese di vita | | |
| | 0 | 1 | 2 | 3 | 4 | 5 | 6 | 1 ^a | 2 ^a | | 3 ^a e 4 ^a (c) | 0 | 1 | 2 | 3 | 4 | 5 | 6 | 1 ^a | | 2 ^a | 3 ^a e 4 ^a (c) |
| Massa e Carrara { MF | 26 | 13 | 7 | 8 | 3 | 5 | 8 | 70 | 34 | 52 | 156 | 1 | 4 | — | 2 | — | 2 | — | 9 | 2 | 1 | 12 |
| { F | 16 | 6 | 4 | 2 | 2 | 3 | 2 | 35 | 14 | 25 | 74 | — | 1 | — | 1 | — | 1 | — | 3 | 1 | — | 4 |
| Pisa { MF | 42 | 16 | 17 | 10 | 8 | 8 | 4 | 105 | 40 | 47 | 192 | 1 | 2 | — | 1 | — | 1 | — | 5 | 3 | 1 | 9 |
| { F | 13 | 6 | 4 | 3 | 3 | 2 | 4 | 35 | 19 | 21 | 75 | — | — | — | 1 | — | 1 | — | 2 | 2 | — | 4 |
| Pistola { MF | 38 | 17 | 13 | 2 | 5 | 6 | 2 | 83 | 20 | 25 | 128 | 1 | 1 | — | — | — | — | — | 2 | 1 | 2 | 5 |
| { F | 20 | 7 | 5 | — | 1 | 2 | 2 | 37 | 9 | 13 | 59 | — | 1 | — | — | — | — | — | 1 | — | — | 1 |
| Slena { MF | 32 | 16 | 23 | 12 | 12 | 8 | 3 | 106 | 40 | 42 | 188 | 3 | 3 | 1 | — | — | — | — | 7 | 2 | 2 | 11 |
| { F | 10 | 7 | 9 | 3 | 4 | 4 | 1 | 38 | 18 | 23 | 79 | 3 | 2 | 1 | — | — | — | — | 6 | — | 1 | 7 |
| TOSCANA... { MF | 396 | 176 | 161 | 102 | 80 | 73 | 57 | 1045 | 354 | 420 | 1819 | 12 | 15 | 5 | 4 | 5 | 7 | 4 | 52 | 18 | 24 | 94 |
| { F | 177 | 85 | 80 | 41 | 32 | 34 | 26 | 475 | 167 | 195 | 927 | 6 | 6 | 3 | 3 | 3 | 3 | 2 | 26 | 5 | 9 | 40 |
| Ancona..... { MF | 70 | 23 | 30 | 19 | 8 | 9 | 4 | 163 | 40 | 56 | 259 | 7 | 1 | — | — | — | — | — | 8 | 2 | 2 | 12 |
| { F | 24 | 8 | 15 | 13 | 5 | 4 | 1 | 70 | 22 | 28 | 120 | 5 | 1 | — | — | — | — | — | 6 | — | — | 6 |
| Ascoli Piceno.. { MF | 42 | 10 | 22 | 16 | 16 | 10 | 7 | 123 | 53 | 61 | 237 | — | 1 | — | — | — | — | 1 | 2 | 6 | 1 | 9 |
| { F | 17 | 5 | 9 | 8 | 12 | 7 | 1 | 59 | 23 | 26 | 108 | — | 1 | — | — | — | — | 1 | 1 | 4 | — | 5 |
| Macerata..... { MF | 40 | 32 | 17 | 20 | 7 | 6 | 6 | 128 | 37 | 50 | 215 | 2 | 1 | — | 1 | — | — | — | 5 | 1 | — | 6 |
| { F | 18 | 11 | 9 | 10 | 3 | 3 | 2 | 56 | 15 | 8 | 79 | — | — | — | — | — | — | — | — | — | — | 1 |
| Pesaro e Urbino { MF | 91 | 30 | 40 | 39 | 26 | 19 | 11 | 256 | 87 | 92 | 435 | 2 | 1 | 1 | — | 1 | 2 | 2 | 9 | 5 | 5 | 19 |
| { F | 36 | 16 | 19 | 13 | 9 | 10 | 6 | 109 | 37 | 41 | 187 | 1 | — | 1 | — | 1 | — | — | 3 | 3 | 3 | 9 |
| MARCHE..... { MF | 243 | 95 | 109 | 94 | 57 | 44 | 28 | 670 | 217 | 259 | 1146 | 11 | 4 | 1 | 1 | 1 | 3 | 3 | 24 | 14 | 8 | 46 |
| { F | 95 | 40 | 52 | 44 | 29 | 24 | 10 | 294 | 97 | 103 | 494 | 6 | 2 | 1 | — | 1 | — | — | 10 | 8 | 3 | 21 |
| Perugia..... { MF | 64 | 36 | 33 | 32 | 34 | 13 | 14 | 231 | 85 | 105 | 421 | 6 | 2 | 2 | — | 1 | — | — | 12 | 9 | 6 | 27 |
| { F | 29 | 15 | 19 | 15 | 14 | 6 | 3 | 101 | 35 | 57 | 193 | 2 | — | 2 | — | — | — | — | 5 | 2 | 2 | 9 |
| Terni..... { MF | 28 | 14 | 18 | 9 | 7 | 7 | 7 | 90 | 35 | 31 | 156 | 2 | 1 | — | — | — | — | — | 3 | 3 | 3 | 9 |
| { F | 11 | 7 | 9 | 3 | 3 | 2 | 2 | 37 | 19 | 20 | 76 | 1 | — | — | — | — | — | — | 1 | 1 | 2 | 4 |
| UMBRIA..... { MF | 92 | 50 | 56 | 41 | 41 | 20 | 21 | 321 | 120 | 136 | 577 | 8 | 3 | 2 | — | 1 | — | 1 | 15 | 12 | 9 | 36 |
| { F | 40 | 22 | 28 | 18 | 17 | 8 | 5 | 138 | 54 | 77 | 269 | 3 | — | 2 | — | — | — | — | 6 | 3 | 4 | 13 |
| Frosinone..... { MF | 76 | 52 | 39 | 36 | 25 | 25 | 28 | 281 | 118 | 129 | 528 | 3 | — | 3 | 1 | 2 | 2 | 2 | 13 | 6 | 23 | 42 |
| { F | 34 | 26 | 19 | 14 | 7 | 12 | 11 | 123 | 51 | 62 | 236 | 1 | — | 2 | — | 1 | 1 | — | 5 | — | 13 | 18 |
| Littoria..... { MF | 28 | 24 | 21 | 11 | 11 | 8 | 5 | 108 | 32 | 70 | 210 | — | 1 | — | 1 | — | 1 | — | 3 | 2 | 2 | 7 |
| { F | 18 | 11 | 9 | 3 | 7 | 6 | — | 54 | 17 | 28 | 99 | — | — | — | — | — | — | — | — | 1 | 2 | 3 |
| Rieti..... { MF | 11 | 16 | 13 | 6 | 6 | 8 | 8 | 68 | 35 | 33 | 136 | 1 | 1 | 1 | — | — | — | — | 3 | 4 | 1 | 8 |
| { F | 9 | 7 | 7 | 3 | 4 | 6 | 5 | 41 | 19 | 13 | 73 | 1 | 1 | — | — | — | — | — | 2 | — | — | 4 |
| Roma..... { MF | 193 | 96 | 92 | 63 | 27 | 37 | 29 | 537 | 120 | 211 | 868 | 19 | 7 | 15 | 8 | 3 | 5 | 5 | 62 | 13 | 20 | 95 |
| { F | 78 | 47 | 36 | 32 | 13 | 19 | 14 | 239 | 53 | 88 | 380 | 9 | 3 | 7 | 4 | 2 | 2 | 3 | 30 | 4 | 12 | 46 |
| Viterbo..... { MF | 33 | 17 | 17 | 10 | 7 | 5 | 3 | 92 | 23 | 31 | 146 | 1 | — | — | 1 | — | 1 | — | 3 | 1 | 5 | 9 |
| { F | 18 | 10 | 8 | 5 | 1 | — | 2 | 44 | 11 | 12 | 67 | — | — | — | — | — | — | — | 1 | — | 2 | 3 |
| LAZIO..... { MF | 341 | 205 | 182 | 126 | 76 | 83 | 73 | 1086 | 328 | 474 | 1888 | 24 | 9 | 19 | 11 | 5 | 9 | 7 | 84 | 26 | 51 | 161 |
| { F | 157 | 101 | 79 | 57 | 32 | 43 | 32 | 501 | 151 | 203 | 855 | 11 | 4 | 9 | 5 | 3 | 3 | 3 | 38 | 7 | 29 | 74 |
| Aquila degli Abr. { MF | 43 | 40 | 23 | 23 | 16 | 14 | 14 | 178 | 56 | 89 | 323 | 2 | — | 5 | 1 | — | — | — | 8 | 2 | 6 | 16 |
| { F | 16 | 17 | 12 | 10 | 6 | 5 | 5 | 71 | 21 | 39 | 131 | — | — | — | — | — | — | — | 1 | 1 | 2 | 4 |
| Campobasso.... { MF | 46 | 48 | 54 | 44 | 30 | 33 | 33 | 288 | 127 | 153 | 568 | — | 2 | 1 | — | 1 | — | — | 4 | 8 | 1 | 13 |
| { F | 15 | 26 | 28 | 27 | 16 | 10 | 22 | 144 | 58 | 81 | 283 | — | 1 | — | — | — | — | — | 1 | 4 | — | 5 |
| Chieti..... { MF | 38 | 35 | 38 | 39 | 23 | 29 | 25 | 227 | 117 | 117 | 461 | 2 | 4 | 2 | 1 | 1 | — | — | 10 | 8 | 5 | 23 |
| { F | 12 | 15 | 22 | 18 | 14 | 19 | 10 | 110 | 52 | 57 | 219 | — | 3 | — | — | — | — | — | 3 | 6 | 2 | 11 |
| Pescara..... { MF | 16 | 20 | 15 | 13 | 7 | 13 | 12 | 96 | 43 | 42 | 181 | 4 | 1 | 3 | — | — | — | — | 9 | 2 | 6 | 17 |
| { F | 4 | 12 | 9 | 6 | 5 | 4 | 7 | 47 | 15 | 17 | 79 | 1 | 1 | 2 | — | — | — | — | 5 | 1 | 2 | 8 |
| Teramo..... { MF | 26 | 22 | 17 | 14 | 11 | 8 | 11 | 109 | 42 | 45 | 196 | 1 | 1 | 1 | 1 | — | — | — | 5 | 3 | 7 | 15 |
| { F | 8 | 12 | 8 | 7 | 6 | 5 | 3 | 49 | 18 | 23 | 90 | — | 1 | — | 1 | — | — | — | 3 | 2 | 4 | 9 |
| ABR. E MOL. { MF | 169 | 165 | 152 | 133 | 87 | 97 | 95 | 898 | 385 | 446 | 1729 | 9 | 8 | 12 | 3 | 2 | — | 2 | 36 | 23 | 25 | 84 |
| { F | 55 | 82 | 79 | 68 | 47 | 43 | 47 | 421 | 164 | 217 | 802 | 1 | 6 | 3 | 1 | — | — | — | 13 | 14 | 10 | 37 |
| Avellino..... { MF | 23 | 49 | 48 | 54 | 23 | 20 | 24 | 255 | 163 | 177 | 595 | 3 | — | 6 | 2 | — | 2 | 2 | 15 | 8 | 11 | 34 |
| { F | 16 | 18 | 17 | 24 | 10 | 18 | 12 | 115 | 80 | 89 | 284 | 1 | — | 3 | 1 | — | 1 | 1 | 7 | 2 | 7 | 16 |
| Benevento..... { MF | 37 | 41 | 44 | 31 | 17 | 18 | 18 | 206 | 107 | 117 | 430 | 2 | — | 4 | 5 | 2 | 1 | — | 14 | 3 | 3 | 20 |
| { F | 17 | 18 | 15 | 15 | 9 | 8 | 9 | 91 | 56 | 51 | 198 | 1 | — | 2 | 3 | — | — | — | 6 | 1 | 2 | 9 |
| Nàpoli..... { MF | 161 | 166 | 181 | 124 | 92 | 92 | 68 | 884 | 426 | 583 | 1893 | 2 | 8 | 10 | 4 | 7 | 9 | 6 | 46 | 27 | 27 | 100 |
| { F | 69 | 68 | 82 | 53 | 41 | 43 | 26 | 382 | 198 | 261 | 841 | 1 | 5 | 6 | 3 | 6 | 1 | 1 | 23 | 16 | 12 | 51 |
| Salerno..... { MF | 72 | 91 | 76 | 78 | 42 | 34 | 30 | 423 | 190 | 224 | 837 | 3 | 4 | 1 | 1 | 2 | 1 | 1 | 13 | 3 | 10 | 26 |
| { F | 32 | 45 | 41 | 38 | 23 | 15 | 16 | 210 | 95 | 108 | 413 | 1 | 2 | 1 | — | 2 | — | 1 | 7 | — | 4 | 11 |
| CAMPANIA.... { MF | 293 | 347 | 349 | 287 | 174 | 173 | 140 | 1768 | 886 | 1101 | 3755 | 10 | 12 | 21 | 12 | 11 | 13 | 9 | 88 | 41 | 51 | 180 |
| { F | 134 | 149 | 155 | 130 | 83 | 84 | 63 | 798 | 429 | 509 | 1736 | 4 | 7 | 12 | 7 | 8 | 2 | 3 | 43 | 19 | 25 | 87 |

(a), (b) e (c) Veggansi le corrispondenti note a pagina 74.

Segue TAVOLA 25. — BAMBINI MORTI NEL 1° MESE DI VITA NELL'ANNO 1935, CLASSIFICATI SECONDO LA FILIAZIONE, L'ETÀ ALLA MORTE E IL SESSO, NELLE PROVINCE, NEI COMPARTIMENTI E NEL REGNO.

| PROVINCE E COMPARTIMENTI | LEGITTIMI (a) | | | | | | | | | | | ILLEGITIMI (b) | | | | | | | | | | | | |
|--------------------------------|----------------|-------|-------|-------|-------|-------|-----------|--------|-------|-------------|--------|--------------------|--------|-----|-----|-----|----|----|-----------|-----|-------------|-------|--|--------------------|
| | ETÀ ALLA MORTE | | | | | | | | | | | | | | | | | | | | | | | |
| | Giorni | | | | | | Settimane | | | | | Primo mese di vita | Giorni | | | | | | Settimane | | | | | Primo mese di vita |
| | 0 | 1 | 2 | 3 | 4 | 5 | 6 | 1ª | 2ª | 3ª e 4ª (c) | 0 | | 1 | 2 | 3 | 4 | 5 | 6 | 1ª | 2ª | 3ª e 4ª (c) | | | |
| Bari..... { MF | 172 | 102 | 131 | 115 | 69 | 64 | 41 | 694 | 318 | 419 | 1 431 | 2 | 2 | 3 | 5 | 2 | 1 | 3 | 18 | 11 | 10 | 39 | | |
| { F | 66 | 42 | 58 | 56 | 32 | 35 | 20 | 309 | 133 | 197 | 639 | 2 | 1 | 1 | 3 | 1 | — | — | 8 | 6 | 4 | 13 | | |
| Brindisi..... { MF | 32 | 14 | 31 | 12 | 14 | 12 | 10 | 125 | 43 | 97 | 265 | — | 1 | 2 | 2 | 1 | 2 | 2 | 10 | 6 | 9 | 25 | | |
| { F | 9 | 5 | 14 | 5 | 7 | 6 | 6 | 52 | 18 | 45 | 115 | — | — | 1 | — | 1 | 2 | 1 | 5 | 4 | 4 | 13 | | |
| Foggia..... { MF | 54 | 58 | 55 | 53 | 32 | 27 | 27 | 306 | 159 | 232 | 697 | 4 | 4 | 1 | — | 1 | 2 | — | 12 | 2 | 5 | 19 | | |
| { F | 33 | 17 | 20 | 19 | 16 | 17 | 9 | 131 | 74 | 122 | 327 | 4 | 2 | — | — | — | 1 | — | 7 | — | 3 | 10 | | |
| Jonio (Taranto).. { MF | 29 | 34 | 36 | 17 | 15 | 13 | 11 | 155 | 75 | 110 | 340 | 4 | 1 | 1 | — | 1 | — | — | 7 | 2 | 2 | 11 | | |
| { F | 10 | 17 | 15 | 9 | 5 | 9 | 4 | 69 | 35 | 55 | 159 | 2 | — | 1 | — | 1 | — | — | 4 | 1 | — | 5 | | |
| Lecce..... { MF | 79 | 50 | 50 | 32 | 21 | 20 | 18 | 270 | 102 | 149 | 521 | 3 | 1 | 1 | — | — | — | — | 5 | 6 | 3 | 14 | | |
| { F | 34 | 27 | 20 | 15 | 12 | 10 | 11 | 129 | 47 | 49 | 225 | 1 | — | — | — | — | — | — | 1 | 4 | 1 | 6 | | |
| PUGLIE..... { MF | 366 | 258 | 303 | 229 | 151 | 136 | 107 | 1 550 | 697 | 1 007 | 3 254 | 18 | 9 | 8 | 7 | 5 | 5 | 5 | 52 | 27 | 29 | 108 | | |
| { F | 152 | 108 | 127 | 104 | 72 | 77 | 50 | 690 | 307 | 468 | 1 465 | 9 | 3 | 3 | 3 | 3 | 3 | 1 | 25 | 15 | 12 | 52 | | |
| Matera..... { MF | 15 | 19 | 31 | 20 | 9 | 12 | 12 | 118 | 54 | 68 | 240 | — | — | — | — | 1 | 1 | — | 2 | 1 | 2 | 5 | | |
| { F | 9 | 9 | 18 | 7 | 6 | 3 | 6 | 58 | 30 | 33 | 121 | — | — | — | — | — | — | — | 1 | 1 | 1 | 3 | | |
| Potenza..... { MF | 39 | 52 | 55 | 47 | 37 | 28 | 29 | 287 | 158 | 156 | 601 | 1 | 1 | 3 | 1 | 1 | — | 1 | 8 | 4 | 6 | 18 | | |
| { F | 14 | 27 | 36 | 21 | 24 | 17 | 18 | 167 | 65 | 76 | 298 | 1 | — | 1 | 1 | — | — | — | 4 | 1 | 4 | 9 | | |
| LUCANIA..... { MF | 54 | 71 | 86 | 67 | 46 | 40 | 41 | 405 | 212 | 224 | 841 | 1 | 1 | 3 | 1 | 2 | 1 | 1 | 10 | 5 | 8 | 23 | | |
| { F | 23 | 36 | 54 | 28 | 30 | 20 | 24 | 215 | 95 | 109 | 419 | 1 | — | 1 | 1 | — | 1 | 1 | 5 | 2 | 5 | 12 | | |
| Catanzaro..... { MF | 75 | 53 | 66 | 47 | 34 | 29 | 33 | 337 | 145 | 208 | 690 | 6 | 5 | — | 2 | 6 | 2 | 2 | 23 | 17 | 24 | 64 | | |
| { F | 27 | 28 | 28 | 23 | 17 | 14 | 19 | 166 | 69 | 93 | 318 | 4 | 4 | — | — | 3 | 1 | 1 | 13 | 9 | 9 | 31 | | |
| Cosenza..... { MF | 55 | 80 | 68 | 48 | 39 | 35 | 25 | 350 | 124 | 167 | 641 | 8 | 5 | 3 | 3 | 4 | 3 | — | 26 | 11 | 10 | 47 | | |
| { F | 32 | 37 | 34 | 18 | 22 | 22 | 9 | 174 | 52 | 81 | 307 | 4 | 2 | 2 | 1 | 2 | 1 | — | 12 | 4 | 3 | 19 | | |
| Reggio di Cal.. { MF | 48 | 53 | 44 | 44 | 31 | 27 | 21 | 268 | 111 | 163 | 542 | 2 | 2 | 1 | 4 | 6 | 1 | 2 | 18 | 9 | 24 | 51 | | |
| { F | 24 | 27 | 17 | 24 | 12 | 9 | 6 | 119 | 56 | 78 | 253 | — | 1 | — | 2 | 2 | — | — | 5 | 4 | 9 | 18 | | |
| CALABRIE.... { MF | 178 | 186 | 178 | 130 | 104 | 91 | 79 | 955 | 380 | 538 | 1 873 | 16 | 12 | 4 | 9 | 16 | 6 | 4 | 67 | 37 | 58 | 162 | | |
| { F | 83 | 92 | 79 | 65 | 51 | 45 | 34 | 449 | 177 | 252 | 878 | 8 | 7 | 2 | 3 | 7 | 2 | 1 | 30 | 17 | 21 | 68 | | |
| Agrigento..... { MF | 41 | 27 | 22 | 27 | 28 | 10 | 14 | 169 | 87 | 129 | 385 | — | — | 2 | — | — | — | 2 | 4 | 6 | 2 | 12 | | |
| { F | 20 | 10 | 12 | 12 | 13 | 3 | 6 | 76 | 42 | 55 | 173 | — | — | 2 | — | — | — | — | 4 | 4 | 2 | 10 | | |
| Caltanissetta... { MF | 29 | 27 | 18 | 11 | 10 | 10 | 12 | 117 | 56 | 114 | 287 | 1 | 2 | — | — | 1 | — | — | 4 | 2 | 1 | 7 | | |
| { F | 14 | 9 | 8 | 6 | 5 | 5 | 4 | 51 | 25 | 53 | 129 | — | 2 | — | — | 1 | — | — | 3 | 1 | — | 4 | | |
| Catania..... { MF | 80 | 46 | 44 | 32 | 22 | 17 | 20 | 261 | 123 | 189 | 573 | 4 | 3 | — | 3 | — | — | 1 | 11 | 4 | 17 | 32 | | |
| { F | 30 | 24 | 19 | 15 | 7 | 9 | 11 | 115 | 56 | 81 | 252 | 2 | 1 | — | 1 | — | — | — | 4 | 1 | 6 | 11 | | |
| Enna..... { MF | 38 | 19 | 19 | 5 | 10 | 8 | 10 | 109 | 59 | 96 | 264 | — | 1 | 1 | — | — | 1 | — | 3 | 1 | 1 | 5 | | |
| { F | 18 | 7 | 5 | 1 | 6 | 3 | 4 | 44 | 30 | 41 | 115 | — | — | — | — | — | — | — | — | — | — | — | | |
| Messina..... { MF | 51 | 33 | 39 | 32 | 21 | 14 | 8 | 198 | 99 | 124 | 411 | 6 | 4 | 2 | 1 | 2 | 4 | — | 19 | 12 | 24 | 55 | | |
| { F | 27 | 14 | 18 | 17 | 13 | 6 | 5 | 100 | 38 | 55 | 193 | 3 | — | 2 | 1 | — | 1 | — | 7 | 5 | 13 | 25 | | |
| Palermo..... { MF | 127 | 56 | 55 | 34 | 24 | 19 | 11 | 326 | 129 | 214 | 669 | 2 | 4 | 3 | 2 | — | — | 1 | 12 | 4 | 33 | 49 | | |
| { F | 58 | 28 | 24 | 12 | 7 | 11 | 7 | 147 | 69 | 85 | 301 | 1 | 3 | 1 | — | — | — | — | 5 | 3 | 15 | 23 | | |
| Ragusa..... { MF | 22 | 26 | 17 | 4 | 3 | 9 | 4 | 85 | 35 | 62 | 182 | — | 1 | 2 | — | — | — | — | 3 | 1 | 1 | 5 | | |
| { F | 5 | 11 | 9 | 1 | 3 | 2 | — | 31 | 20 | 26 | 77 | — | — | 1 | — | — | — | — | 1 | — | — | 1 | | |
| Siracusa..... { MF | 33 | 13 | 15 | 10 | 11 | 9 | 8 | 99 | 40 | 67 | 206 | 3 | — | — | — | 1 | 2 | 1 | 7 | 1 | 2 | 10 | | |
| { F | 13 | 6 | 11 | 3 | 5 | 4 | 5 | 47 | 19 | 35 | 101 | — | — | — | — | 1 | — | — | 1 | 1 | — | 2 | | |
| Trapani..... { MF | 32 | 23 | 29 | 13 | 16 | 7 | 16 | 136 | 64 | 85 | 285 | 1 | — | — | — | — | 1 | — | 2 | 1 | 6 | 9 | | |
| { F | 10 | 12 | 17 | 9 | 8 | 3 | 6 | 65 | 34 | 40 | 139 | 1 | — | — | — | — | — | — | 1 | — | 1 | 2 | | |
| SIICLIA..... { MF | 453 | 270 | 258 | 168 | 145 | 103 | 103 | 1 500 | 682 | 1 080 | 3 262 | 17 | 15 | 10 | 6 | 4 | 7 | 6 | 65 | 32 | 37 | 184 | | |
| { F | 195 | 121 | 123 | 76 | 67 | 46 | 48 | 676 | 333 | 471 | 1 480 | 7 | 6 | 6 | 2 | 1 | 2 | 2 | 26 | 15 | 37 | 78 | | |
| Cagliari..... { MF | 81 | 23 | 42 | 16 | 7 | 10 | 17 | 210 | 96 | 93 | 399 | 8 | 2 | 2 | — | 1 | 3 | 2 | 18 | 4 | 8 | 30 | | |
| { F | 40 | 13 | 18 | 8 | 3 | 9 | 4 | 95 | 45 | 41 | 181 | 4 | 1 | 2 | — | 1 | — | 1 | 9 | 1 | 3 | 13 | | |
| Nuoro..... { MF | 42 | 23 | 18 | 6 | 8 | 6 | 6 | 109 | 38 | 51 | 198 | 2 | — | 1 | 1 | 1 | — | — | 5 | 1 | — | 6 | | |
| { F | 17 | 10 | 5 | 2 | 3 | 4 | 2 | 43 | 15 | 29 | 87 | — | — | — | — | — | — | — | — | — | — | — | | |
| Sassari..... { MF | 27 | 23 | 16 | 11 | 13 | 13 | 7 | 110 | 47 | 67 | 224 | 1 | — | 1 | — | 1 | — | — | 3 | 2 | 6 | 11 | | |
| { F | 8 | 14 | 7 | 5 | 8 | 1 | 3 | 46 | 19 | 32 | 97 | — | — | 1 | — | 1 | — | — | 2 | 1 | 2 | 5 | | |
| SARDEGNA... { MF | 150 | 74 | 76 | 33 | 28 | 38 | 30 | 429 | 181 | 211 | 821 | 11 | 2 | 4 | 1 | 2 | 4 | 2 | 26 | 7 | 14 | 47 | | |
| { F | 65 | 37 | 30 | 15 | 14 | 14 | 9 | 184 | 79 | 102 | 365 | 4 | 1 | 3 | — | 1 | 1 | 1 | 11 | 2 | 5 | 18 | | |
| REGNO..... { M | 3 546 | 1 764 | 1 630 | 1 174 | 776 | 719 | 672 | 10 281 | 3 744 | 4 914 | 18 939 | 264 | 129 | 103 | 80 | 58 | 62 | 53 | 749 | 276 | 421 | 1 446 | | |
| { F | 2 614 | 1 378 | 1 356 | 942 | 725 | 612 | 522 | 8 149 | 3 102 | 4 021 | 15 272 | 182 | 103 | 73 | 58 | 44 | 37 | 27 | 524 | 220 | 319 | 1 063 | | |
| { MF | 6 160 | 3 142 | 2 986 | 2 116 | 1 501 | 1 331 | 1 194 | 18 430 | 6 846 | 8 935 | 34 211 | 446 | 232 | 176 | 138 | 102 | 99 | 80 | 1 273 | 496 | 740 | 2 509 | | |

(a), (b) e (c) Veggansi le corrispondenti note a pagina 74.

TAVOLA 26. — BAMBINI MORTI NEL 1° ANNO DI VITA NELL'ANNO 1935, CLASSIFICATI SECONDO L'ETÀ ALLA MORTE E LA FILIAZIONE, NELLE PROVINCE, NEI COMPARTIMENTI E NEL REGNO.

| PROVINCE E COMPARTIMENTI | ETÀ ALLA MORTE (mesi) | | | | | | | | | | | da 1 a 11 | da 0 a 11 | |
|-----------------------------|-----------------------|-------|-----|-----|-----|-----|-----|-----|-----|-----|-----|--------------|--------------|--------|
| | 0 | 1 | 2 | 3 | 4 | 5 | 6 | 7 | 8 | 9 | 10 | | | 11 |
| Alessandria | 132 | 39 | 32 | 22 | 20 | 18 | 15 | 19 | 8 | 12 | 7 | 9 | 201 | 333 |
| { leg. | 11 | 1 | 1 | 1 | 1 | 1 | 2 | 1 | 1 | 1 | 1 | 2 | 13 | 24 |
| { illeg. | 140 | 27 | 18 | 18 | 18 | 21 | 12 | 10 | 12 | 8 | 5 | 13 | 162 | 302 |
| Aosta | 21 | 2 | 2 | 5 | 1 | 4 | 3 | 1 | 1 | 2 | 1 | 1 | 23 | 44 |
| Asti | 91 | 17 | 6 | 12 | 16 | 11 | 16 | 9 | 8 | 6 | 6 | 6 | 113 | 204 |
| { leg. | 2 | — | — | 2 | 2 | 2 | 2 | 2 | — | — | — | — | 10 | 12 |
| { illeg. | 432 | 87 | 65 | 51 | 46 | 60 | 53 | 46 | 44 | 32 | 23 | 30 | 537 | 909 |
| Cuneo | 25 | 12 | 10 | 8 | 5 | 2 | 1 | 8 | 2 | 4 | 2 | 1 | 55 | 80 |
| Novara | 192 | 54 | 36 | 32 | 35 | 37 | 31 | 23 | 18 | 19 | 15 | 14 | 314 | 506 |
| { leg. | 13 | 2 | 3 | 2 | 2 | 4 | 2 | 2 | 1 | 1 | 1 | — | 20 | 33 |
| { illeg. | 414 | 73 | 67 | 69 | 62 | 40 | 39 | 36 | 32 | 37 | 28 | 32 | 515 | 929 |
| Torino | 80 | 31 | 15 | 14 | 11 | 11 | 3 | 3 | 2 | 3 | 1 | — | 94 | 174 |
| VerCELLI | 137 | 24 | 25 | 17 | 15 | 8 | 10 | 14 | 6 | 8 | 8 | 9 | 144 | 281 |
| { leg. | 11 | 4 | 1 | — | — | 2 | 1 | 1 | — | — | 1 | — | 10 | 21 |
| { illeg. | 1 538 | 321 | 249 | 221 | 212 | 195 | 176 | 157 | 128 | 122 | 92 | 113 | 1 986 | 3 524 |
| PIEMONTE | 163 | 52 | 32 | 32 | 22 | 26 | 14 | 18 | 7 | 11 | 7 | 4 | 225 | 338 |
| Genova | 303 | 56 | 25 | 30 | 24 | 28 | 21 | 20 | 17 | 20 | 27 | 22 | 290 | 593 |
| { leg. | 47 | 7 | 4 | 2 | 1 | 1 | 2 | 3 | 2 | 3 | 1 | 1 | 27 | 74 |
| { illeg. | 50 | 11 | 8 | 8 | 9 | 8 | 8 | 2 | 2 | 3 | 4 | 2 | 65 | 115 |
| Imperia | 12 | 2 | 2 | — | — | 3 | — | — | — | — | 1 | 1 | 9 | 21 |
| La Spezia | 94 | 25 | 22 | 11 | 12 | 8 | 11 | 5 | 3 | 13 | 9 | 10 | 129 | 223 |
| { leg. | 9 | 2 | 1 | — | 2 | 1 | 2 | — | — | — | — | — | 8 | 17 |
| { illeg. | 74 | 11 | 10 | 8 | 6 | 3 | 8 | 3 | 7 | 2 | 7 | — | 65 | 139 |
| Savona | 10 | 8 | 4 | 2 | — | 1 | 1 | — | 1 | — | — | 1 | 13 | 23 |
| { leg. | 521 | 103 | 65 | 57 | 51 | 47 | 43 | 30 | 29 | 38 | 47 | 34 | 549 | 1 070 |
| { illeg. | 78 | 19 | 11 | 4 | 3 | 6 | 5 | 3 | 3 | 3 | 2 | 3 | 62 | 140 |
| LIGURIA | 764 | 227 | 214 | 215 | 234 | 178 | 222 | 202 | 213 | 229 | 196 | 170 | 2 300 | 3 064 |
| { leg. | 32 | 15 | 3 | 4 | 3 | 2 | — | — | 3 | 1 | 3 | 1 | 35 | 67 |
| { illeg. | 762 | 208 | 191 | 173 | 170 | 167 | 146 | 144 | 147 | 136 | 164 | 123 | 1 774 | 2 536 |
| Brescia | 52 | 6 | 11 | 5 | 8 | 5 | 4 | 7 | 5 | 1 | 6 | 5 | 63 | 115 |
| Como | 346 | 87 | 102 | 78 | 72 | 70 | 50 | 73 | 55 | 62 | 74 | 59 | 782 | 1 123 |
| { leg. | 14 | 2 | 5 | 1 | 5 | 4 | 1 | — | 3 | 2 | 1 | 1 | 25 | 39 |
| { illeg. | 276 | 64 | 54 | 53 | 49 | 48 | 37 | 33 | 29 | 38 | 44 | 37 | 491 | 767 |
| Cremona | 28 | 7 | 7 | 10 | 7 | 2 | 7 | 4 | 2 | 5 | 3 | 4 | 58 | 86 |
| Mantova | 228 | 21 | 20 | 31 | 32 | 32 | 33 | 21 | 26 | 27 | 22 | 25 | 290 | 518 |
| { leg. | 43 | 6 | 4 | 10 | 4 | 2 | 8 | 2 | 4 | 1 | 2 | 3 | 46 | 89 |
| { illeg. | 1 310 | 340 | 286 | 259 | 269 | 242 | 234 | 252 | 232 | 229 | 185 | 225 | 2 753 | 4 063 |
| Milano | 126 | 23 | 26 | 19 | 13 | 23 | 20 | 14 | 22 | 17 | 13 | 14 | 214 | 340 |
| Pavia | 225 | 41 | 34 | 17 | 30 | 28 | 21 | 21 | 14 | 13 | 12 | 20 | 251 | 476 |
| { leg. | 11 | 2 | 3 | 2 | 2 | — | — | 1 | 1 | 1 | 1 | 1 | 14 | 25 |
| { illeg. | 136 | 40 | 20 | 18 | 20 | 17 | 28 | 20 | 15 | 14 | 13 | 25 | 230 | 366 |
| Sondrio | 5 | 5 | 1 | 2 | 2 | — | 2 | 2 | 1 | — | — | — | 13 | 13 |
| Varese | 224 | 35 | 36 | 34 | 26 | 22 | 25 | 25 | 16 | 13 | 16 | 22 | 270 | 494 |
| { leg. | 9 | 5 | 1 | 1 | 1 | 1 | 1 | 1 | 1 | 1 | — | 2 | 15 | 28 |
| { illeg. | 4 271 | 1 063 | 957 | 883 | 902 | 804 | 796 | 791 | 747 | 761 | 726 | 711 | 9 141 | 13 412 |
| LOMBARDIA | 320 | 76 | 61 | 54 | 50 | 39 | 41 | 31 | 42 | 29 | 29 | 31 | 483 | 893 |
| Bolzano | 271 | 54 | 46 | 41 | 33 | 30 | 28 | 28 | 16 | 15 | 11 | 10 | 317 | 583 |
| { leg. | 48 | 11 | 7 | 10 | 7 | 4 | 4 | 3 | 2 | — | 3 | 2 | 51 | 99 |
| { illeg. | 236 | 51 | 42 | 42 | 31 | 38 | 28 | 36 | 31 | 28 | 22 | 22 | 371 | 607 |
| Trento | 23 | 2 | 8 | 7 | 4 | 6 | 5 | 2 | 3 | 1 | 2 | — | 40 | 63 |
| VENEZIA TRIDEN. | 507 | 105 | 38 | 83 | 69 | 68 | 56 | 64 | 47 | 43 | 33 | 32 | 688 | 1 195 |
| { leg. | 71 | 13 | 15 | 17 | 11 | 10 | 9 | 5 | 5 | 1 | 5 | — | 91 | 162 |
| { illeg. | 149 | 21 | 16 | 19 | 16 | 15 | 15 | 24 | 15 | 13 | 19 | 5 | 178 | 327 |
| Belluno | 9 | 3 | 2 | — | — | — | 1 | — | — | — | — | — | 7 | 16 |
| Friuli (Udine) | 395 | 68 | 53 | 57 | 59 | 37 | 46 | 32 | 37 | 33 | 31 | 22 | 466 | 861 |
| { leg. | 48 | 6 | 4 | 7 | 4 | 1 | 4 | 3 | — | 10 | 1 | 4 | 74 | 92 |
| { illeg. | 613 | 105 | 67 | 71 | 76 | 67 | 53 | 61 | 64 | 49 | 66 | 65 | 744 | 1 357 |
| Pàdova | 56 | 17 | 3 | 5 | 4 | 7 | 3 | 3 | 4 | 1 | 6 | 3 | 56 | 112 |

Segue TAVOLA 26. — BAMBINI MORTI NEL 1° ANNO DI VITA NELL'ANNO 1935, CLASSIFICATI SECONDO L'ETÀ ALLA MORTE E LA FILIAZIONE, NELLE PROVINCE, NEI COMPARTIMENTI E NEL REGNO.

| PROVINCE E COMPARTIMENTI | ETÀ ALLA MORTE (mesi) | | | | | | | | | | | | da 1 a 11 | da 0 a 11 |
|---|-----------------------|-----|-----|-----|-----|-----|-----|-----|-----|-----|-----|-----|--------------|--------------|
| | 0 | 1 | 2 | 3 | 4 | 5 | 6 | 7 | 8 | 9 | 10 | 11 | | |
| Reviso { leg. | 408 | 46 | 55 | 30 | 26 | 33 | 41 | 28 | 40 | 31 | 26 | 39 | 395 | 803 |
| { illeg. | 59 | 10 | 7 | 7 | 3 | 7 | 4 | 4 | 7 | 4 | — | 3 | 56 | 115 |
| Treviso { leg. | 348 | 82 | 58 | 46 | 51 | 35 | 30 | 44 | 29 | 30 | 41 | 33 | 479 | 827 |
| { illeg. | 24 | 3 | 3 | 3 | 1 | 1 | 2 | 1 | 5 | 2 | 2 | 2 | 25 | 49 |
| Venezia { leg. | 459 | 91 | 82 | 78 | 50 | 60 | 52 | 58 | 58 | 54 | 52 | 43 | 678 | 1 187 |
| { illeg. | 38 | 13 | 5 | 6 | — | 3 | 2 | 1 | 6 | 6 | 2 | — | 44 | 77 |
| Verona { leg. | 442 | 74 | 63 | 42 | 42 | 39 | 61 | 35 | 40 | 42 | 39 | 43 | 525 | 967 |
| { illeg. | 32 | 6 | 8 | 5 | 3 | 3 | 3 | 4 | 3 | — | — | 1 | 36 | 68 |
| Vicenza { leg. | 478 | 73 | 50 | 53 | 50 | 58 | 45 | 48 | 35 | 46 | 42 | 35 | 535 | 1 013 |
| { illeg. | 35 | 5 | 4 | 3 | 2 | 3 | 1 | 1 | 2 | 1 | — | 1 | 23 | 58 |
| VENETO { leg. | 3 292 | 560 | 444 | 396 | 361 | 344 | 343 | 330 | 318 | 298 | 310 | 290 | 4 000 | 7 292 |
| { illeg. | 296 | 63 | 36 | 36 | 17 | 25 | 20 | 17 | 27 | 25 | 11 | 14 | 291 | 587 |
| Carnaro (Fiume) { leg. | 57 | 20 | 23 | 11 | 15 | 10 | 8 | 9 | 6 | 5 | 5 | 7 | 119 | 176 |
| { illeg. | 19 | 8 | 3 | 2 | 3 | 5 | — | 4 | 2 | 2 | — | — | 29 | 48 |
| Gorizia { leg. | 131 | 32 | 22 | 11 | 15 | 15 | 14 | 13 | 10 | 7 | 6 | 4 | 149 | 280 |
| { illeg. | 29 | 4 | 3 | 3 | 3 | 3 | 2 | 1 | 1 | — | 1 | — | 21 | 50 |
| Istria (Pola) { leg. | 299 | 66 | 37 | 47 | 32 | 38 | 32 | 28 | 24 | 29 | 31 | 11 | 375 | 674 |
| { illeg. | 52 | 9 | 4 | 3 | 3 | 4 | 4 | 1 | 6 | 6 | 1 | 3 | 44 | 96 |
| Trieste { leg. | 125 | 35 | 33 | 21 | 19 | 27 | 15 | 14 | 15 | 10 | 11 | 8 | 208 | 333 |
| { illeg. | 41 | 8 | 7 | 6 | 5 | 3 | 7 | 3 | 2 | 1 | 2 | — | 44 | 85 |
| Zara { leg. | 19 | 3 | 5 | 6 | 10 | 11 | 5 | 4 | 2 | 3 | 2 | 4 | 55 | 74 |
| { illeg. | 8 | 1 | 1 | 1 | 1 | — | 1 | 1 | 1 | — | — | — | 8 | 16 |
| VENEZIA GIULIA E ZARA { leg. | 631 | 156 | 120 | 96 | 91 | 101 | 74 | 68 | 57 | 54 | 55 | 34 | 906 | 1 537 |
| { illeg. | 149 | 30 | 18 | 15 | 15 | 15 | 14 | 10 | 12 | 9 | 4 | 4 | 146 | 295 |
| Bologna (a) { leg. | 391 | 67 | 45 | 25 | 28 | 25 | 29 | 16 | 18 | 22 | 23 | 29 | 327 | 713 |
| { illeg. | 55 | 15 | 10 | 8 | 9 | 4 | 4 | 1 | 2 | 1 | 2 | 1 | 57 | 112 |
| Ferrara (a) { leg. | 300 | 54 | 30 | 33 | 26 | 32 | 34 | 22 | 28 | 20 | 31 | 28 | 338 | 638 |
| { illeg. | 109 | 10 | 9 | 8 | 9 | 3 | 6 | 7 | 5 | 5 | 5 | 8 | 75 | 184 |
| Forlì (a) { leg. | 397 | 45 | 42 | 35 | 25 | 40 | 33 | 36 | 37 | 24 | 27 | 23 | 367 | 764 |
| { illeg. | 13 | 2 | 6 | — | 5 | 1 | 1 | 2 | — | 1 | 3 | 1 | 22 | 35 |
| Mòdena (b) { leg. | 479 | 67 | 31 | 33 | 29 | 31 | 26 | 15 | 31 | 24 | 25 | 31 | 343 | 822 |
| { illeg. | 39 | 7 | 3 | 6 | 1 | 3 | 3 | — | 3 | 2 | 3 | 2 | 33 | 72 |
| Parma (b) { leg. | 269 | 34 | 26 | 29 | 13 | 19 | 20 | 23 | 13 | 23 | 12 | 14 | 226 | 495 |
| { illeg. | 38 | 3 | — | 4 | 4 | 1 | 1 | 3 | — | 6 | 1 | 1 | 24 | 62 |
| Piacenza (b) { leg. | 184 | 39 | 21 | 20 | 20 | 10 | 16 | 8 | 12 | 9 | 9 | 7 | 171 | 355 |
| { illeg. | 22 | 7 | 2 | 2 | 1 | — | 2 | 1 | 2 | — | — | — | 17 | 39 |
| Ravenna (a) { leg. | 138 | 17 | 8 | 11 | 10 | 11 | 8 | 8 | 7 | 3 | 5 | 8 | 96 | 234 |
| { illeg. | 10 | — | — | — | 1 | 1 | — | — | — | — | 1 | — | 3 | 13 |
| Reggio nell'Emilia (b) { leg. | 328 | 57 | 31 | 30 | 29 | 27 | 26 | 26 | 19 | 19 | 20 | 22 | 306 | 634 |
| { illeg. | 21 | 2 | 1 | 3 | 4 | 4 | 2 | 2 | 1 | — | — | — | 17 | 33 |
| EMILIA { leg. | 2 486 | 389 | 284 | 216 | 180 | 195 | 192 | 154 | 165 | 144 | 152 | 162 | 2 174 | 4 660 |
| { illeg. | 307 | 46 | 31 | 31 | 34 | 17 | 19 | 14 | 13 | 15 | 15 | 13 | 243 | 555 |
| Arezzo { leg. | 298 | 46 | 33 | 20 | 16 | 26 | 18 | 13 | 14 | 21 | 16 | 14 | 287 | 535 |
| { illeg. | 4 | 4 | 3 | 1 | — | — | — | — | — | — | 1 | — | 9 | 13 |
| Firenze { leg. | 482 | 64 | 44 | 21 | 21 | 21 | 22 | 21 | 17 | 21 | 26 | 22 | 300 | 762 |
| { illeg. | 32 | 2 | 3 | 4 | — | 3 | 5 | — | 2 | 1 | — | — | 20 | 52 |
| Grosseto { leg. | 96 | 28 | 14 | 7 | 10 | 6 | 6 | 2 | 5 | 9 | 10 | 2 | 99 | 195 |
| { illeg. | 5 | 2 | 1 | — | 1 | 1 | — | 1 | — | — | — | — | 5 | 10 |
| Livorno { leg. | 86 | 11 | 8 | 5 | 11 | 7 | 10 | 6 | 16 | 8 | 5 | 7 | 94 | 180 |
| { illeg. | 4 | — | — | — | 1 | — | 1 | 1 | 2 | 2 | 1 | 2 | 10 | 14 |
| Lucca { leg. | 193 | 30 | 20 | 23 | 14 | 11 | 17 | 8 | 9 | 9 | 10 | 1 | 152 | 345 |
| { illeg. | 12 | — | — | 1 | 1 | 1 | — | — | 1 | 1 | — | — | 6 | 18 |

(a) Faceva parte dell'antico Stato pontificio. — (b) Faceva parte degli ex Ducati emiliani.

Segue TAVOLA 26. — BAMBINI MORTI NEL 1° ANNO DI VITA NELL'ANNO 1935, CLASSIFICATI SECONDO L'ETÀ ALLA MORTE E LA FILIAZIONE, NELLE PROVINCE, NEI COMPARTIMENTI E NEL REGNO.

| PROVINCE E COMPARTIMENTI | ETÀ ALLA MORTE (mesi) | | | | | | | | | | | | da 1 a 11 | da 0 a 11 |
|----------------------------------|-----------------------|-------|-----|-----|-----|-----|-----|-----|-----|-----|-----|-----|--------------|--------------|
| | 0 | 1 | 2 | 3 | 4 | 5 | 6 | 7 | 8 | 9 | 10 | 11 | | |
| Massa e Carrara { leg. | 156 | 40 | 18 | 14 | 14 | 10 | 17 | 19 | 14 | 12 | 15 | 3 | 176 | 332 |
| { illeg. | 12 | 2 | 2 | 1 | 2 | — | 2 | — | — | 1 | — | — | 10 | 22 |
| Pisa { leg. | 192 | 30 | 18 | 9 | 8 | 14 | 13 | 9 | 7 | 8 | 5 | 15 | 136 | 328 |
| { illeg. | 9 | 1 | — | 1 | — | — | — | 1 | — | — | 1 | — | 4 | 13 |
| Pistoia { leg. | 128 | 19 | 14 | 10 | 6 | 6 | 9 | 4 | 5 | 6 | 4 | 10 | 93 | 221 |
| { illeg. | 5 | 3 | 2 | 2 | 1 | — | — | — | 1 | — | — | 1 | 10 | 15 |
| Stena { leg. | 188 | 34 | 14 | 14 | 12 | 5 | 5 | 9 | 11 | 10 | 6 | 8 | 128 | 316 |
| { illeg. | 11 | — | 1 | 1 | — | 1 | — | — | — | — | — | 1 | 4 | 15 |
| TOSCANA { leg. | 1 819 | 302 | 183 | 123 | 112 | 106 | 117 | 91 | 98 | 104 | 97 | 82 | 1 415 | 3 234 |
| { illeg. | 94 | 14 | 12 | 11 | 5 | 6 | 8 | 3 | 6 | 5 | 3 | 5 | 78 | 172 |
| Ancona { leg. | 259 | 42 | 29 | 21 | 23 | 28 | 20 | 21 | 21 | 20 | 21 | 23 | 269 | 528 |
| { illeg. | 12 | 1 | 1 | 2 | 4 | — | 1 | 1 | — | 2 | 1 | 1 | 14 | 26 |
| Ascoli Piceno { leg. | 237 | 49 | 33 | 22 | 16 | 24 | 19 | 25 | 22 | 14 | 22 | 13 | 259 | 496 |
| { illeg. | 9 | 1 | — | 3 | 3 | 1 | 5 | 1 | 1 | — | — | — | 15 | 24 |
| Macerata { leg. | 215 | 42 | 19 | 21 | 15 | 18 | 21 | 16 | 20 | 14 | 21 | 20 | 227 | 442 |
| { illeg. | 6 | 3 | 2 | — | 2 | 1 | — | — | — | — | — | — | 8 | 14 |
| Pesaro e Urbino { leg. | 435 | 56 | 41 | 32 | 29 | 34 | 35 | 28 | 25 | 28 | 24 | 24 | 356 | 791 |
| { illeg. | 19 | 2 | — | 3 | 3 | 1 | 1 | — | 1 | — | — | — | 12 | 31 |
| MARCHE { leg. | 1 146 | 189 | 122 | 96 | 83 | 104 | 95 | 90 | 98 | 76 | 88 | 80 | 1 111 | 2 257 |
| { illeg. | 46 | 7 | 3 | 8 | 12 | 3 | 7 | 2 | 2 | 3 | 1 | 1 | 49 | 95 |
| Perugia { leg. | 421 | 63 | 46 | 33 | 38 | 54 | 38 | 34 | 32 | 31 | 33 | 34 | 436 | 857 |
| { illeg. | 27 | 8 | 4 | 2 | 2 | 2 | 1 | 4 | — | 3 | 1 | 2 | 29 | 56 |
| Terni { leg. | 156 | 24 | 18 | 15 | 4 | 11 | 8 | 10 | 7 | 8 | 7 | 5 | 117 | 273 |
| { illeg. | 9 | — | — | 3 | 1 | 5 | 2 | 3 | — | — | — | — | 14 | 23 |
| UMBRIA { leg. | 577 | 87 | 64 | 48 | 42 | 65 | 46 | 44 | 39 | 39 | 40 | 39 | 553 | 1 130 |
| { illeg. | 36 | 8 | 4 | 5 | 3 | 7 | 3 | 7 | — | 3 | 1 | 2 | 43 | 79 |
| Frosinone { leg. | 528 | 116 | 64 | 56 | 54 | 78 | 62 | 82 | 77 | 81 | 72 | 74 | 816 | 1 344 |
| { illeg. | 42 | 19 | 26 | 32 | 14 | 11 | 17 | 13 | 12 | 8 | 8 | 7 | 187 | 209 |
| Littoria { leg. | 210 | 68 | 50 | 31 | 39 | 41 | 31 | 29 | 39 | 27 | 29 | 36 | 420 | 630 |
| { illeg. | 7 | 1 | 3 | 1 | — | 3 | 2 | — | — | — | 1 | — | 11 | 18 |
| Rieti { leg. | 136 | 23 | 18 | 19 | 13 | 13 | 17 | 14 | 15 | 21 | 10 | 8 | 171 | 307 |
| { illeg. | 8 | 2 | — | 1 | — | — | 2 | — | — | — | — | — | 5 | 13 |
| Roma { leg. | 868 | 164 | 122 | 135 | 117 | 131 | 101 | 98 | 113 | 139 | 123 | 135 | 1 378 | 2 246 |
| { illeg. | 95 | 21 | 20 | 26 | 15 | 9 | 10 | 14 | 11 | 11 | 15 | 20 | 172 | 267 |
| Viterbo { leg. | 146 | 41 | 14 | 22 | 22 | 18 | 15 | 20 | 18 | 19 | 17 | 18 | 224 | 370 |
| { illeg. | 9 | 3 | 1 | — | — | — | 1 | — | 1 | 2 | — | — | 8 | 17 |
| LAZIO { leg. | 1 888 | 412 | 268 | 263 | 245 | 281 | 226 | 243 | 262 | 287 | 251 | 271 | 3 009 | 4 897 |
| { illeg. | 161 | 46 | 50 | 60 | 29 | 23 | 32 | 27 | 24 | 21 | 24 | 27 | 363 | 524 |
| Aquila degli Abruzzi { leg. | 323 | 88 | 67 | 52 | 56 | 57 | 50 | 56 | 52 | 43 | 57 | 50 | 623 | 951 |
| { illeg. | 16 | 7 | 6 | 2 | 3 | 1 | 1 | — | — | 2 | — | 2 | 24 | 40 |
| Campobasso { leg. | 568 | 111 | 92 | 74 | 77 | 67 | 108 | 68 | 90 | 102 | 85 | 98 | 967 | 1 535 |
| { illeg. | 13 | 7 | 2 | 1 | 1 | 1 | — | — | 2 | — | 2 | — | 16 | 29 |
| Chieti { leg. | 461 | 79 | 65 | 53 | 46 | 69 | 56 | 61 | 61 | 65 | 66 | 56 | 677 | 1 138 |
| { illeg. | 23 | 5 | 8 | 2 | 4 | 2 | 1 | — | 4 | 5 | 3 | 1 | 35 | 58 |
| Pescara { leg. | 181 | 36 | 23 | 23 | 21 | 28 | 18 | 28 | 30 | 29 | 32 | 28 | 296 | 477 |
| { illeg. | 17 | 5 | 11 | 10 | 3 | — | 1 | — | 1 | 1 | — | — | 32 | 49 |
| Téramo { leg. | 196 | 46 | 23 | 36 | 32 | 23 | 17 | 20 | 36 | 24 | 22 | 27 | 306 | 502 |
| { illeg. | 15 | 3 | 1 | 1 | — | 2 | 1 | 2 | 2 | 2 | 2 | — | 16 | 31 |
| ABRUZZI E MOLISE { leg. | 1 729 | 360 | 270 | 238 | 232 | 244 | 249 | 233 | 269 | 263 | 262 | 254 | 2 874 | 4 603 |
| { illeg. | 84 | 27 | 28 | 16 | 11 | 6 | 4 | 2 | 9 | 10 | 7 | 3 | 123 | 207 |
| Avellino { leg. | 595 | 137 | 94 | 78 | 106 | 78 | 97 | 102 | 92 | 99 | 106 | 94 | 1 083 | 1 678 |
| { illeg. | 34 | 5 | 8 | 6 | 3 | 5 | 4 | 2 | 1 | 1 | 2 | 3 | 40 | 74 |
| Benevento { leg. | 430 | 132 | 70 | 64 | 44 | 53 | 66 | 66 | 56 | 65 | 75 | 63 | 754 | 1 134 |
| { illeg. | 20 | 4 | 1 | 4 | — | 4 | 1 | 2 | 1 | 5 | 2 | 7 | 31 | 51 |
| Napoli { leg. | 1 893 | 572 | 499 | 439 | 463 | 400 | 468 | 499 | 518 | 511 | 478 | 468 | 5 315 | 7 208 |
| { illeg. | 100 | 88 | 32 | 24 | 22 | 12 | 19 | 15 | 10 | 7 | 10 | 10 | 249 | 349 |
| Salerno { leg. | 837 | 239 | 138 | 136 | 145 | 147 | 138 | 169 | 155 | 154 | 158 | 138 | 1 717 | 2 554 |
| { illeg. | 26 | 9 | 6 | 7 | 10 | 2 | 5 | 4 | 5 | 4 | 4 | 3 | 59 | 85 |
| CAMPANIA { leg. | 3 755 | 1 080 | 801 | 717 | 758 | 678 | 769 | 836 | 821 | 829 | 817 | 763 | 8 869 | 12 624 |
| { illeg. | 180 | 106 | 47 | 41 | 35 | 23 | 29 | 23 | 17 | 17 | 18 | 23 | 379 | 559 |

Segue TAVOLA 26. — BAMBINI MORTI NEL 1° ANNO DI VITA NELL'ANNO 1935, CLASSIFICATI SECONDO L'ETÀ ALLA MORTE E LA FILIAZIONE, NELLE PROVINCE, NEI COMPARTIMENTI E NEL REGNO.

| PROVINCE E COMPARTIMENTI | ETÀ ALLA MORTE (mesi) | | | | | | | | | | | | da 1 a 11 | da 0 a 11 | |
|-----------------------------|-----------------------|-------|-------|-------|-------|-------|-------|-------|-------|-------|-------|-------|--------------|--------------|---------|
| | 0 | 1 | 2 | 3 | 4 | 5 | 6 | 7 | 8 | 9 | 10 | 11 | | | |
| Bari | leg. 1 431 | 375 | 305 | 243 | 249 | 265 | 252 | 228 | 257 | 233 | 229 | 219 | 219 | 2 855 | 4 286 |
| | illeg. 39 | 17 | 13 | 10 | 9 | 8 | 5 | 4 | 6 | 6 | 3 | 7 | 7 | 88 | 127 |
| Brindisi | leg. 265 | 91 | 54 | 46 | 57 | 54 | 47 | 49 | 50 | 59 | 52 | 44 | 44 | 603 | 868 |
| | illeg. 25 | 10 | 2 | 3 | 6 | 2 | 2 | 5 | 4 | — | — | 1 | 1 | 37 | 62 |
| Foggia | leg. 697 | 203 | 155 | 149 | 133 | 127 | 145 | 125 | 129 | 127 | 124 | 122 | 122 | 1 539 | 2 236 |
| | illeg. 19 | 1 | 3 | 2 | 4 | 4 | 4 | 3 | 4 | 6 | 1 | 5 | 5 | 37 | 56 |
| Jönio (Taranto) | leg. 340 | 117 | 74 | 74 | 76 | 74 | 68 | 79 | 65 | 76 | 57 | 55 | 55 | 815 | 1 155 |
| | illeg. 11 | 9 | 6 | 2 | 2 | 6 | 6 | 7 | 3 | 4 | 3 | 1 | 1 | 49 | 60 |
| Lecce | leg. 521 | 147 | 115 | 113 | 88 | 104 | 113 | 97 | 99 | 123 | 132 | 110 | 110 | 1 241 | 1 762 |
| | illeg. 14 | 4 | — | 5 | 3 | 3 | 4 | 3 | 5 | 1 | 3 | 3 | 3 | 34 | 48 |
| PUGLIE | leg. 3 254 | 933 | 703 | 625 | 603 | 624 | 625 | 578 | 600 | 618 | 594 | 550 | 550 | 7 053 | 10 307 |
| | illeg. 103 | 41 | 24 | 22 | 24 | 23 | 21 | 22 | 22 | 19 | 10 | 17 | 17 | 245 | 353 |
| Matera | leg. 240 | 66 | 45 | 35 | 48 | 61 | 49 | 51 | 52 | 50 | 58 | 58 | 58 | 573 | 813 |
| | illeg. 5 | 3 | 1 | 3 | 2 | 2 | 1 | — | — | — | — | 1 | 1 | 13 | 18 |
| Potenza | leg. 601 | 153 | 110 | 90 | 69 | 86 | 72 | 95 | 85 | 114 | 98 | 104 | 104 | 1 076 | 1 677 |
| | illeg. 13 | 4 | 4 | 1 | 4 | 5 | 4 | 3 | 1 | 2 | 2 | 3 | 3 | 33 | 51 |
| LUCANIA | leg. 841 | 219 | 155 | 125 | 117 | 147 | 121 | 146 | 137 | 164 | 156 | 162 | 162 | 1 649 | 2 490 |
| | illeg. 23 | 7 | 5 | 4 | 6 | 7 | 5 | 3 | 1 | 2 | 2 | 4 | 4 | 46 | 69 |
| Catanzaro | leg. 690 | 211 | 130 | 140 | 123 | 98 | 113 | 113 | 131 | 150 | 137 | 109 | 109 | 1 470 | 2 160 |
| | illeg. 64 | 20 | 22 | 15 | 5 | 10 | 1 | 9 | 6 | 9 | 3 | 7 | 7 | 107 | 171 |
| Cosenza | leg. 641 | 147 | 108 | 75 | 79 | 90 | 93 | 87 | 102 | 99 | 104 | 91 | 91 | 1 075 | 1 316 |
| | illeg. 47 | 16 | 8 | 6 | 8 | 5 | 9 | 5 | 4 | 6 | 4 | 2 | 2 | 73 | 120 |
| Reggio di Calabria | leg. 542 | 169 | 96 | 96 | 88 | 86 | 91 | 102 | 105 | 84 | 99 | 84 | 84 | 1 100 | 1 642 |
| | illeg. 51 | 12 | 9 | 11 | 7 | 7 | 5 | 7 | 6 | 10 | 7 | 2 | 2 | 83 | 134 |
| CALABRIE | leg. 1 873 | 527 | 334 | 311 | 295 | 274 | 302 | 307 | 338 | 333 | 340 | 284 | 284 | 3 645 | 5 518 |
| | illeg. 162 | 48 | 39 | 32 | 20 | 22 | 15 | 21 | 16 | 25 | 14 | 11 | 11 | 268 | 425 |
| Agrigento | leg. 385 | 148 | 100 | 75 | 93 | 110 | 103 | 112 | 124 | 119 | 105 | 116 | 116 | 1 205 | 1 590 |
| | illeg. 12 | 5 | 2 | 6 | 1 | 1 | 3 | 2 | 3 | — | 1 | 2 | 2 | 26 | 38 |
| Caltanissetta | leg. 287 | 135 | 83 | 91 | 76 | 77 | 90 | 115 | 92 | 97 | 93 | 84 | 84 | 1 038 | 1 325 |
| | illeg. 7 | 7 | 4 | 1 | 2 | 1 | 1 | — | 1 | 3 | 2 | — | — | 22 | 29 |
| Catania | leg. 573 | 249 | 163 | 133 | 172 | 155 | 156 | 172 | 138 | 146 | 145 | 127 | 127 | 1 811 | 2 334 |
| | illeg. 32 | 15 | 14 | 21 | 6 | 9 | 7 | 8 | 3 | 5 | 4 | 3 | 3 | 95 | 127 |
| Enna | leg. 264 | 97 | 56 | 54 | 57 | 65 | 32 | 69 | 78 | 36 | 72 | 65 | 65 | 731 | 1 045 |
| | illeg. 5 | 5 | 1 | 1 | 1 | 1 | 2 | 1 | 4 | — | 3 | 2 | 2 | 21 | 26 |
| Messina | leg. 411 | 135 | 98 | 75 | 78 | 65 | 79 | 64 | 76 | 69 | 77 | 63 | 63 | 879 | 1 290 |
| | illeg. 55 | 41 | 29 | 23 | 13 | 12 | 8 | 14 | 15 | 8 | 8 | 6 | 6 | 132 | 237 |
| Palermo | leg. 669 | 231 | 173 | 134 | 151 | 162 | 163 | 135 | 171 | 142 | 156 | 147 | 147 | 1 775 | 2 444 |
| | illeg. 49 | 21 | 18 | 2 | 8 | 4 | 5 | 2 | 4 | 2 | — | 6 | 6 | 72 | 121 |
| Ragusa | leg. 182 | 65 | 43 | 31 | 46 | 48 | 45 | 47 | 33 | 36 | 34 | 32 | 32 | 460 | 642 |
| | illeg. 5 | 1 | 3 | 2 | 1 | 3 | — | 1 | 1 | — | 3 | 1 | 1 | 16 | 21 |
| Siracusa | leg. 206 | 72 | 67 | 54 | 63 | 54 | 54 | 63 | 41 | 46 | 36 | 35 | 35 | 535 | 791 |
| | illeg. 10 | 3 | 2 | 2 | 1 | 5 | — | 1 | 2 | — | 2 | 2 | 2 | 20 | 30 |
| Trapani | leg. 285 | 80 | 55 | 39 | 49 | 54 | 39 | 44 | 68 | 56 | 63 | 44 | 44 | 591 | 876 |
| | illeg. 9 | 3 | 1 | 3 | — | 2 | — | 3 | 1 | 2 | — | — | — | 15 | 24 |
| SICILIA | leg. 3 262 | 1 212 | 853 | 736 | 785 | 790 | 816 | 821 | 821 | 797 | 781 | 713 | 713 | 9 195 | 12 387 |
| | illeg. 184 | 101 | 74 | 66 | 33 | 38 | 26 | 32 | 34 | 20 | 23 | 22 | 22 | 469 | 653 |
| Cagliari | leg. 399 | 115 | 88 | 79 | 60 | 63 | 81 | 63 | 72 | 76 | 61 | 58 | 58 | 821 | 1 220 |
| | illeg. 30 | 10 | 9 | 10 | 8 | 7 | 3 | 1 | 5 | 3 | 2 | 4 | 4 | 62 | 92 |
| Nuoro | leg. 193 | 50 | 38 | 44 | 28 | 45 | 37 | 38 | 42 | 37 | 28 | 39 | 39 | 426 | 624 |
| | illeg. 6 | 2 | 1 | 1 | 2 | 1 | 2 | 1 | 1 | — | 1 | 1 | 1 | 14 | 20 |
| Sassari | leg. 224 | 67 | 41 | 47 | 44 | 47 | 42 | 30 | 36 | 32 | 33 | 34 | 34 | 453 | 677 |
| | illeg. 11 | 3 | 1 | 4 | 1 | 6 | 3 | 4 | 2 | — | 2 | 3 | 3 | 29 | 40 |
| SARDEGNA | leg. 821 | 232 | 167 | 170 | 132 | 160 | 160 | 131 | 150 | 145 | 122 | 131 | 131 | 1 709 | 2 521 |
| | illeg. 47 | 15 | 11 | 15 | 11 | 14 | 8 | 6 | 9 | 4 | 4 | 8 | 8 | 105 | 152 |
| REGNO | leg. (a) ... 34211 | 8 241 | 6 077 | 5 404 | 5 270 | 5 227 | 5 211 | 5 114 | 5 114 | 5 115 | 4 969 | 4 705 | 4 705 | 60 447 | 94 658 |
| | illeg. (b) ... 2 509 | 719 | 501 | 469 | 341 | 310 | 280 | 246 | 249 | 222 | 190 | 192 | 192 | 3 709 | 6 213 |
| | Totale ... 36 720 | 8 960 | 6 578 | 5 873 | 5 611 | 5 537 | 5 491 | 5 360 | 5 363 | 5 337 | 5 149 | 4 897 | 4 897 | 64 156 | 100 876 |

(a) Compresi 857 morti nel 1° anno di vita, per i quali non venne indicata la filiazione e che dalle notizie contenute nelle schede poteva presumersi fossero legittimi. — (b) Compresi i morti nel 1° anno di vita per i quali fu dichiarata ignota la filiazione.

TAVOLA 27. — MORTI NEL REGNO IN ETÀ DA 15 ANNI IN POI (a), NELL'ANNO 1935, CLAS-

| CLASSE | CATEGORIA | SOTTO CATEGORIA | PROFESSIONI O CONDIZIONI | 15-19 | | 20-24 | | 25-29 | |
|------------------|-----------|-----------------|---|--------------|--------------|---------------|----------------------------------|---------------|--------------|
| | | | | MF | F | MF | F | MF | F |
| | | | | 1 | 1 | 1 e 2 | Agricoltori di ogni specie | 2 302 | 539 |
| 2 | 1 | 0 | Industriali, commercianti | 21 | — | 85 | 2 | 134 | 5 |
| 3 | 1 | 0 | Venditori di derrate alimentari, merci varie e non specificate | 31 | — | 60 | — | 100 | 2 |
| 3 | 2 | 0 | Esercenti | 4 | 2 | 11 | 3 | 19 | 1 |
| 3 | 3 | 0 | Commissionari, rappresentanti | 5 | 1 | 33 | 4 | 65 | — |
| 4 | 1 | 0 | Minatori, cavatori, ecc. | 14 | — | 34 | — | 57 | 1 |
| 4 | 2 | 0 | Falegnami, verniciatori, ecc. | 123 | 1 | 287 | 3 | 313 | 5 |
| 4 | 3 | 1 | Addetti alla macellazione e conservazione delle carni | 9 | — | 18 | — | 14 | — |
| 4 | 3 | 3 | Addetti ai forni e pastifici | 51 | 6 | 101 | 3 | 95 | 1 |
| 4 | 3 | 2 e 4 | Addetti alla lavorazione del latte e alle industrie alimentari | 7 | — | 10 | 2 | 7 | — |
| 4 | 4 | 1 | Conciatori, pellai | 2 | — | 2 | — | 4 | — |
| 4 | 4 | 2 | Calzolai, guantai, ecc. | 69 | 5 | 187 | 11 | 191 | 10 |
| 4 | 5 | 1 | Metallurgici | 4 | — | 3 | — | 15 | — |
| 4 | 5 | 2 | Meccanici, elettricisti, ecc. | 274 | 6 | 448 | 8 | 440 | 4 |
| 4 | 6 | 0 | Argentieri, orologiai, ecc. | 8 | 1 | 14 | 1 | 14 | 1 |
| 4 | 7 | 1 | Asfaltisti, fornaciai, ecc. | 10 | 1 | 11 | 1 | 19 | 3 |
| 4 | 7 | 2 | Ceramisti, vetrai, ecc. | 14 | 1 | 18 | 1 | 26 | 3 |
| 4 | 8 | 1 | Muratori, imbianchini, ecc. | 136 | — | 342 | — | 374 | — |
| 4 | 8 | 2 | Manovali, braccianti, ecc. | 270 | 1 | 411 | 5 | 351 | 2 |
| 4 | 9 | 1 | Addetti all'industria tessile | 112 | 91 | 224 | 179 | 193 | 151 |
| 4 | 9 | 2 | Addetti a manifatture tessili | 18 | 12 | 37 | 29 | 25 | 22 |
| 4 | 10 | 1 | Addetti all'industria del vestiario | 207 | 148 | 402 | 289 | 279 | 189 |
| 4 | 10 | 2 | Addetti all'arredamento | 8 | — | 7 | — | 10 | 1 |
| 4 | 11 | 1 | Industrie chimiche | 7 | 2 | 16 | 11 | 35 | 18 |
| 4 | 11 | 2 | Addetti ai laboratori e manifattura tabacchi | 5 | 4 | 11 | 11 | 10 | 10 |
| 4 | 12 | 1 | Addetti alle industrie poligrafiche | 24 | 1 | 43 | 5 | 36 | 3 |
| 4 | 12 | 2 | Addetti alle industrie della carta | 9 | 3 | 22 | 11 | 16 | 8 |
| 4 | 13 | 0 | Operai non specificati | 330 | 123 | 437 | 153 | 417 | 121 |
| 5 | 1 | 0 | Cocchieri, carrettieri, ecc. | 31 | — | 60 | — | 80 | — |
| 5 | 2 | 0 | Ferrovieri, tramvieri, conduttori di automobili, addetti ai trasporti aerei | 12 | — | 94 | — | 198 | 1 |
| 5 | 3 | 0 | Marinai, barcaioli, pescatori, ecc. | 39 | — | 54 | — | 55 | — |
| 6 | 1 | 1 | Addetti alla cura della persona | 2 | 2 | 26 | 21 | 40 | 24 |
| 6 | 1 | 2 | Addetti all'acconciatura della persona | 94 | — | 156 | 11 | 90 | 1 |
| 6 | 2 | 0 | Addetti ai servizi domestici | 123 | 106 | 262 | 220 | 192 | 146 |
| 6 | 3 | 0 | Garzoni e camerieri addetti ai servizi pubblici | 146 | 3 | 67 | 3 | 60 | — |
| 6 | 4 | 1 | Facchini, spazzini, cantonieri | 11 | — | 26 | 3 | 38 | 1 |
| 6 | 4 | 2 | Venditori ambulanti, saltimbanchi, venturieri | 30 | 1 | 46 | 2 | 45 | 3 |
| 7 | 1 | 0 | Personale subalterno dello Stato e di altri Enti pubblici | 7 | 1 | 11 | 1 | 19 | 3 |
| 8 | 1 | 0 | Esercito, Marina, Aeronautica (esclusi gli Ufficiali) | 13 | — | 720 | — | 104 | — |
| 8 | 2 | 0 | Guardie di Finanza e Milizia | 1 | — | 20 | — | 33 | — |
| 8 | 3 | 0 | Altri Corpi armati dello Stato e di Enti pubblici | — | — | 8 | — | 23 | — |
| 9 | 1 | 1 e 2 | Culto cattolico, altri culti | 19 | 11 | 130 | 92 | 118 | 100 |
| 9 | 2 | 1 | Insegnanti | 4 | 2 | 40 | 22 | 82 | 48 |
| 9 | 2 | 2 | Professioni liberali | 1 | 1 | 47 | 3 | 95 | 2 |
| 9 | 3 | 0 | Arti sanitarie | — | — | 10 | 5 | 39 | 9 |
| 9 | 4 | 0 | Arti belle | 20 | 1 | 41 | 6 | 58 | 9 |
| 10 | 1-2-3 | 1 e 2 | Ufficiali di terra, di mare e d'aria | 1 | — | 22 | — | 15 | — |
| 10 | 4 | 0 | Impiegati pubblici e privati | 116 | 22 | 381 | 95 | 438 | 84 |
| 10 | 5 | 0 | Pensionati e veterani | 3 | 1 | 5 | 2 | 17 | 7 |
| 11 | 1 | 0 | Proprietari e benestanti | 30 | 11 | 70 | 34 | 101 | 47 |
| 12 | 1 | 0 | Studenti | 768 | 140 | 441 | 42 | 93 | 8 |
| 12 | 2 | 0 | Attendenti a casa | 2 853 | 2 853 | 5 061 | 5 061 | 5 372 | 5 372 |
| 12 | 3-4 | 1 a 5 | Disoccupati, invalidi, ricoverati, mendicanti | 237 | 56 | 202 | 53 | 162 | 42 |
| 0 | 0 | 0 | Ignota | 130 | 67 | 61 | 26 | 20 | 9 |
| Totale... | | | | 8 785 | 4 217 | 14 833 | 7 344 | 14 358 | 7 406 |

(a) Esclusa l'età ignota.

SIFICATI SECONDO LA PROFESSIONE O CONDIZIONE, L'ETÀ ALLA MORTE E IL SESSO.

GRUPPI DI ETÀ

| 30-34 | | 35-39 | | 40-44 | | 45-49 | | 50-54 | | 55-59 | |
|--------|-------|--------|-------|--------|-------|--------|-------|--------|-------|--------|--------|
| MF | F | MF | F | MF | F | MF | F | MF | F | MF | F |
| 3 165 | 788 | 3 194 | 874 | 3 165 | 863 | 3 854 | 898 | 4 984 | 1 120 | 7 331 | 1 568 |
| 177 | 5 | 228 | 6 | 310 | 16 | 386 | 26 | 537 | 21 | 705 | 38 |
| 122 | 9 | 160 | 11 | 205 | 15 | 256 | 32 | 317 | 42 | 402 | 42 |
| 25 | 5 | 39 | 3 | 60 | 6 | 68 | 6 | 123 | 10 | 114 | 20 |
| 80 | 1 | 84 | — | 98 | 1 | 124 | — | 137 | 1 | 184 | 2 |
| 64 | — | 71 | — | 79 | — | 75 | — | 80 | — | 81 | — |
| 217 | — | 242 | 5 | 209 | 4 | 306 | 5 | 347 | — | 406 | 3 |
| 23 | — | 12 | — | 16 | — | 23 | — | 22 | — | 19 | — |
| 81 | 6 | 97 | — | 104 | 2 | 126 | 3 | 145 | 4 | 177 | 6 |
| 6 | — | 14 | — | 6 | — | 10 | — | 22 | — | 16 | — |
| 5 | — | 2 | — | 10 | — | 6 | — | 5 | — | 12 | — |
| 167 | 11 | 168 | 9 | 178 | 3 | 215 | 6 | 264 | 4 | 365 | 2 |
| 21 | — | 13 | 1 | 25 | — | 14 | — | 8 | — | 20 | — |
| 473 | 4 | 442 | 4 | 444 | 3 | 455 | — | 465 | 3 | 490 | 1 |
| 14 | — | 18 | — | 24 | — | 22 | — | 33 | — | 41 | 2 |
| 22 | 1 | 15 | — | 29 | 2 | 36 | — | 40 | — | 42 | — |
| 8 | 1 | 15 | 1 | 19 | — | 19 | 1 | 26 | — | 36 | 3 |
| 330 | — | 363 | — | 397 | 1 | 471 | — | 456 | 1 | 609 | — |
| 381 | 2 | 346 | 4 | 383 | 3 | 415 | 2 | 479 | 4 | 577 | 3 |
| 126 | 83 | 127 | 68 | 123 | 75 | 113 | 63 | 104 | 50 | 144 | 53 |
| 20 | 11 | 18 | 13 | 15 | 10 | 14 | 8 | 14 | 3 | 21 | 5 |
| 152 | 99 | 176 | 103 | 178 | 107 | 184 | 97 | 220 | 97 | 231 | 89 |
| 5 | — | 10 | — | 7 | 1 | 17 | 1 | 20 | — | 26 | 1 |
| 17 | 9 | 17 | 6 | 9 | 5 | 12 | 5 | 15 | 1 | 14 | 1 |
| 10 | 10 | 3 | 2 | 4 | 4 | 7 | 4 | 4 | 3 | 3 | 3 |
| 21 | 1 | 29 | — | 19 | 1 | 37 | — | 40 | — | 39 | 1 |
| 12 | 3 | 12 | 5 | 18 | 8 | 20 | 5 | 17 | 1 | 27 | 4 |
| 346 | 58 | 364 | 48 | 351 | 44 | 391 | 42 | 364 | 34 | 405 | 26 |
| 105 | 1 | 115 | — | 123 | — | 174 | — | 219 | 1 | 249 | — |
| 242 | — | 248 | — | 265 | 1 | 233 | — | 213 | 1 | 154 | — |
| 47 | — | 54 | — | 64 | — | 93 | 1 | 88 | — | 111 | — |
| 28 | 15 | 35 | 20 | 28 | 7 | 43 | 10 | 39 | 8 | 34 | 8 |
| 61 | — | 48 | 2 | 35 | — | 77 | 2 | 64 | 1 | 74 | 1 |
| 174 | 106 | 188 | 112 | 181 | 103 | 219 | 97 | 239 | 145 | 264 | 134 |
| 61 | 2 | 50 | — | 54 | — | 65 | 1 | 76 | 1 | 81 | 1 |
| 72 | 5 | 89 | 1 | 138 | 8 | 150 | 8 | 199 | 10 | 236 | 12 |
| 58 | 3 | 82 | 8 | 97 | 4 | 115 | 10 | 131 | 10 | 159 | 11 |
| 38 | 3 | 49 | — | 53 | 5 | 74 | 9 | 99 | 7 | 105 | 12 |
| 44 | — | 36 | — | 40 | — | 22 | — | 17 | — | 14 | — |
| 23 | — | 12 | — | 18 | — | 5 | — | 1 | — | 2 | — |
| 36 | — | 38 | — | 32 | — | 58 | — | 44 | — | 47 | — |
| 108 | 86 | 82 | 69 | 99 | 75 | 131 | 82 | 238 | 99 | 333 | 134 |
| 94 | 75 | 108 | 78 | 99 | 64 | 79 | 47 | 86 | 49 | 124 | 63 |
| 86 | 6 | 94 | 1 | 91 | 1 | 112 | — | 155 | 3 | 179 | — |
| 38 | 5 | 34 | 9 | 42 | 14 | 64 | 23 | 107 | 28 | 144 | 20 |
| 41 | 5 | 49 | 3 | 35 | 4 | 66 | 4 | 67 | 2 | 81 | 2 |
| 18 | — | 16 | — | 46 | — | 33 | — | 24 | — | 29 | — |
| 441 | 66 | 459 | 47 | 421 | 53 | 523 | 41 | 602 | 21 | 613 | 16 |
| 39 | 13 | 148 | 12 | 259 | 36 | 363 | 68 | 434 | 75 | 808 | 127 |
| 117 | 43 | 140 | 46 | 190 | 80 | 333 | 143 | 469 | 167 | 707 | 215 |
| 19 | 2 | 5 | 3 | — | — | — | — | — | — | — | — |
| 4 885 | 4 865 | 5 223 | 5 223 | 5 488 | 5 488 | 6 178 | 6 178 | 7 354 | 7 354 | 9 752 | 9 752 |
| 164 | 48 | 152 | 43 | 157 | 87 | 171 | 56 | 221 | 77 | 332 | 109 |
| 19 | 5 | 7 | 2 | 6 | 3 | 7 | 4 | 16 | 7 | 12 | 6 |
| 13 166 | 6 481 | 13 882 | 6 842 | 14 568 | 7 107 | 17 069 | 7 988 | 20 492 | 9 465 | 27 230 | 12 495 |

Segue TAVOLA 27. — MORTI NEL REGNO IN ETÀ DA 15 ANNI IN POI (a), NELL'ANNO 1935,


| CLASSE | CATEGORIA | SOTTO CATEGORIA | PROFESSIONI O CONDIZIONI | 60-64 | | 65-69 | | 70-74 | |
|-----------|-----------|--------------------|--|--------|--------|--------|---------------------------------|--------|--------|
| | | | | MF | F | MF | F | MF | F |
| | | | | 1 | 1 | 1 e 2 | Agricoltori di ogni specie..... | 10 068 | 2 183 |
| 2 | 1 | 0 | Industriali, commercianti..... | 774 | 37 | 819 | 33 | 801 | 28 |
| 3 | 1 | 0 | Venditori di derrate alimentari, merci varie e non specificate | 415 | 45 | 474 | 63 | 462 | 49 |
| 3 | 2 | 0 | Esercenti..... | 151 | 20 | 169 | 26 | 182 | 37 |
| 3 | 3 | 0 | Commissionari, rappresentanti..... | 201 | 1 | 242 | 1 | 223 | 2 |
| 4 | 1 | 0 | Minatori, cavaatori, ecc..... | 103 | 1 | 104 | — | 112 | 1 |
| 4 | 2 | 0 | Falegnami, verniciatori, ecc..... | 537 | 3 | 635 | 5 | 598 | 11 |
| 4 | 3 | 1 | Addetti alla macellazione e conservazione delle carni..... | 22 | 1 | 20 | — | 24 | 1 |
| 4 | 3 | 3 | Addetti ai forni e pastifici..... | 205 | 7 | 240 | 12 | 280 | 9 |
| 4 | 3 | 2 e 4 | Addetti alla lavorazione del latte e alle industrie alimentari | 23 | — | 20 | — | 31 | — |
| 4 | 4 | 1 | Conciatori, pellai..... | 15 | — | 19 | — | 24 | — |
| 4 | 4 | 2 | Calzolari, guantai, ecc..... | 409 | 1 | 525 | 2 | 578 | — |
| 4 | 5 | 1 | Metallurgici..... | 26 | — | 20 | — | 16 | — |
| 4 | 5 | 2 | Meccanici, elettricisti, ecc..... | 478 | — | 456 | 1 | 507 | 2 |
| 4 | 6 | 0 | Argentieri, orefici, ecc..... | 44 | 2 | 62 | 1 | 52 | — |
| 4 | 7 | 1 | Asfaltisti, fornaciai, ecc..... | 33 | — | 36 | — | 54 | — |
| 4 | 7 | 2 | Ceramisti, vetrai, ecc..... | 36 | 1 | 37 | — | 34 | 1 |
| 4 | 8 | 1 | Muratori, imbianchini, ecc..... | 725 | — | 884 | 2 | 822 | 1 |
| 4 | 8 | 2 | Manovali, braccianti, ecc..... | 690 | 3 | 750 | 2 | 741 | 3 |
| 4 | 9 | 1 | Addetti all'industria tessile..... | 141 | 55 | 157 | 50 | 151 | 49 |
| 4 | 9 | 2 | Addetti a manifatture tessili..... | 24 | 6 | 20 | 8 | 22 | 7 |
| 4 | 10 | 1 | Addetti all'industria del vestiario..... | 241 | 86 | 281 | 96 | 283 | 88 |
| 4 | 10 | 2 | Addetti all'arredamento..... | 19 | 1 | 26 | 1 | 31 | — |
| 4 | 11 | 1 | Industrie chimiche..... | 14 | 2 | 18 | — | 14 | — |
| 4 | 11 | 2 | Addetti ai laboratori e manifattura tabacchi..... | 1 | 1 | 3 | 3 | — | — |
| 4 | 12 | 1 | Addetti alle industrie poligrafiche..... | 55 | 1 | 41 | — | 36 | — |
| 4 | 12 | 2 | Addetti alle industrie della carta..... | 17 | 2 | 22 | 1 | 15 | — |
| 4 | 13 | 0 | Operai non specificati..... | 444 | 26 | 493 | 15 | 514 | 23 |
| 5 | 1 | 0 | Cocchieri, carrettieri, ecc..... | 279 | 1 | 331 | 3 | 378 | — |
| 5 | 2 | 0 | Ferrovieri, tramvieri, conduttori di automobili, addetti ai trasporti aerei..... | 84 | 1 | 80 | — | 74 | — |
| 5 | 3 | 0 | Marinai, barcajoli, pescatori, ecc..... | 139 | — | 190 | — | 209 | — |
| 6 | 1 | 1 | Addetti alla cura della persona..... | 23 | 6 | 29 | 13 | 23 | 7 |
| 6 | 1 | 2 | Addetti all'acconciatura della persona..... | 92 | 2 | 67 | 2 | 81 | — |
| 6 | 2 | 0 | Addetti ai servizi domestici..... | 313 | 132 | 388 | 185 | 388 | 192 |
| 6 | 3 | 0 | Garzoni e camerieri addetti ai servizi pubblici..... | 117 | 1 | 111 | 1 | 123 | 1 |
| 6 | 4 | 1 | Facchini, spazzini, cantonieri..... | 285 | 16 | 273 | 20 | 313 | 38 |
| 6 | 4 | 2 | Venditori ambulanti, saltimbanchi, venturieri..... | 203 | 11 | 222 | 20 | 258 | 16 |
| 7 | 1 | 0 | Personale subalterno dello Stato e di altri Enti pubblici.. | 104 | 10 | 106 | 11 | 96 | 11 |
| 8 | 1 | 0 | Esercito, Marina, Aeronautica (esclusi gli Ufficiali)..... | 1 | — | 3 | — | — | — |
| 8 | 2 | 0 | Guardie di Finanza e Milizia..... | 1 | — | 2 | — | — | — |
| 8 | 3 | 0 | Altri Corpi armati dello Stato e di Enti pubblici..... | 30 | — | 29 | — | 23 | — |
| 9 | 1 | 1 e 2 | Culto cattolico, altri culti..... | 384 | 142 | 491 | 206 | 447 | 215 |
| 9 | 2 | 1 | Insegnanti..... | 128 | 53 | 115 | 43 | 105 | 60 |
| 9 | 2 | 2 | Professioni liberali..... | 205 | — | 209 | — | 201 | — |
| 9 | 3 | 0 | Arti sanitarie..... | 191 | 32 | 188 | 29 | 166 | 31 |
| 9 | 4 | 0 | Arti belle..... | 76 | 4 | 95 | 2 | 99 | 8 |
| 10 | 1-2-3 | 1 e 2 | Ufficiali di terra, di mare e d'aria..... | 15 | — | 15 | — | 24 | — |
| 10 | 4 | 0 | Impiegati pubblici e privati..... | 578 | 13 | 513 | 10 | 377 | 8 |
| 10 | 5 | 0 | Pensionati e veterani..... | 1 183 | 182 | 2 343 | 418 | 3 438 | 708 |
| 11 | 1 | 0 | Proprietari e benestanti..... | 1 025 | 299 | 1 511 | 435 | 1 962 | 534 |
| 12 | 1 | 0 | Studenti..... | — | — | — | — | — | — |
| 12 | 2 | 0 | Attendenti a casa..... | 12 671 | 12 671 | 17 495 | 17 495 | 22 368 | 22 368 |
| 12 | 3-4 | 1 a 5 | Disoccupati, invalidi, ricoverati, mendicanti..... | 607 | 188 | 1 122 | 423 | 1 948 | 671 |
| 0 | 0 | 0 | Ignota..... | 9 | 2 | 10 | 2 | 16 | 7 |
| TOTALE... | | | | 34 654 | 16 251 | 47 285 | 22 791 | 58 866 | 29 418 |

(a) Esclusa l'età ignota.

CLASSIFICATI SECONDO LA PROFESSIONE O CONDIZIONE, L'ETÀ ALLA MORTE E IL SESSO.

GRUPPI DI ETÀ

| 75-79 | | 80-84 | | 85-89 | | 90-∞ | | IN COMPLESSO | | |
|--------|--------|--------|--------|--------|--------|-------|-------|--------------|---------|---------|
| MF | F | MF | F | MF | F | MF | F | M | F | MF |
| 21 098 | 4 599 | 16 456 | 3 484 | 7 546 | 1 631 | 1 914 | 452 | 97 795 | 28 208 | 126 003 |
| 725 | 26 | 463 | 19 | 193 | 3 | 29 | 1 | 6 121 | 266 | 6 387 |
| 421 | 41 | 259 | 30 | 106 | 8 | 23 | — | 3 434 | 389 | 3 823 |
| 135 | 19 | 82 | 10 | 36 | 3 | 9 | — | 1 056 | 171 | 1 227 |
| 195 | 2 | 142 | — | 45 | — | 9 | — | 1 851 | 16 | 1 867 |
| 96 | — | 59 | — | 27 | — | 6 | — | 1 059 | 3 | 1 062 |
| 607 | 8 | 458 | 6 | 219 | — | 42 | — | 5 552 | 59 | 5 611 |
| 21 | — | 13 | — | 3 | — | — | — | 257 | 2 | 259 |
| 255 | 10 | 139 | 7 | 71 | 1 | 18 | 3 | 2 105 | 80 | 2 185 |
| 17 | — | 15 | — | 7 | — | — | — | 208 | 2 | 210 |
| 25 | — | 14 | — | 7 | — | 1 | — | 153 | — | 153 |
| 551 | 1 | 380 | 1 | 174 | — | 32 | 1 | 4 426 | 67 | 4 493 |
| 9 | — | 2 | — | 3 | — | — | — | 198 | 1 | 199 |
| 376 | — | 272 | — | 118 | — | 27 | — | 6 129 | 36 | 6 165 |
| 41 | — | 36 | — | 15 | — | 3 | — | 433 | 8 | 441 |
| 44 | 1 | 38 | — | 14 | — | 5 | — | 439 | 9 | 448 |
| 25 | — | 21 | — | 9 | — | 2 | — | 332 | 13 | 345 |
| 769 | 1 | 520 | — | 231 | — | 66 | — | 7 491 | 6 | 7 497 |
| 807 | 3 | 479 | 6 | 206 | 1 | 35 | — | 7 279 | 44 | 7 323 |
| 173 | 64 | 120 | 48 | 60 | 23 | 11 | 9 | 973 | 1 111 | 2 084 |
| 22 | 1 | 13 | 3 | 5 | — | 2 | 2 | 145 | 140 | 285 |
| 289 | 80 | 175 | 50 | 88 | 15 | 35 | 7 | 1 782 | 1 639 | 3 421 |
| 18 | 1 | 11 | 3 | 4 | — | 1 | — | 210 | 10 | 220 |
| 12 | — | 7 | — | 4 | — | 1 | — | 152 | 60 | 212 |
| 2 | 2 | 1 | 1 | — | — | — | — | 6 | 58 | 64 |
| 26 | — | 16 | — | 7 | — | 1 | — | 457 | 13 | 470 |
| 21 | 2 | 10 | 1 | 6 | 1 | 1 | — | 190 | 55 | 245 |
| 473 | 18 | 294 | 11 | 120 | 2 | 32 | 3 | 5 013 | 752 | 5 765 |
| 352 | — | 216 | — | 103 | — | 10 | — | 2 819 | 6 | 2 825 |
| 80 | — | 45 | — | 25 | — | 7 | — | 2 050 | 4 | 2 054 |
| 258 | — | 199 | — | 81 | — | 23 | — | 1 703 | 1 | 1 704 |
| 21 | 9 | 8 | 4 | 2 | — | — | — | 227 | 154 | 381 |
| 75 | 3 | 52 | 3 | 11 | — | 3 | — | 1 052 | 28 | 1 080 |
| 345 | 200 | 248 | 132 | 94 | 57 | 33 | 21 | 1 563 | 2 088 | 3 651 |
| 115 | 1 | 78 | — | 31 | — | 8 | — | 1 228 | 15 | 1 243 |
| 227 | 30 | 129 | 24 | 56 | 8 | 10 | 1 | 2 067 | 185 | 2 252 |
| 198 | 16 | 134 | 16 | 60 | 5 | 19 | 1 | 1 715 | 137 | 1 852 |
| 77 | 2 | 54 | 6 | 19 | 1 | 4 | — | 828 | 82 | 910 |
| 1 | — | — | — | — | — | — | — | 1 015 | — | 1 015 |
| — | — | — | — | — | — | — | — | 118 | — | 118 |
| 27 | — | — | — | — | — | — | — | 395 | — | 395 |
| 384 | 181 | 218 | 112 | 113 | 59 | 60 | 22 | 1 670 | 1 685 | 3 355 |
| 125 | 63 | 75 | 38 | 33 | 18 | 13 | 3 | 584 | 726 | 1 310 |
| 180 | — | 109 | 1 | 57 | — | 17 | — | 1 820 | 18 | 1 838 |
| 123 | 25 | 93 | 13 | 47 | 10 | 20 | 5 | 1 048 | 258 | 1 306 |
| 72 | 6 | 42 | 1 | 16 | — | 10 | 1 | 810 | 58 | 868 |
| 11 | — | — | — | — | — | — | — | 269 | — | 269 |
| 321 | 2 | 165 | 4 | 67 | — | 14 | — | 5 552 | 482 | 6 034 |
| 3 505 | 878 | 2 292 | 681 | 1 111 | 346 | 395 | 86 | 12 708 | 3 640 | 16 348 |
| 2 219 | 623 | 1 902 | 563 | 1 073 | 352 | 353 | 126 | 8 484 | 3 718 | 12 202 |
| — | — | — | — | — | — | — | — | 1 131 | 195 | 1 326 |
| 23 789 | 23 789 | 18 280 | 18 280 | 9 001 | 9 001 | 3 014 | 3 014 | — | 158 734 | 158 734 |
| 2 634 | 983 | 2 528 | 1 033 | 1 384 | 610 | 480 | 268 | 7 854 | 4 697 | 12 551 |
| 18 | 13 | 31 | 11 | 17 | 7 | 4 | — | 214 | 171 | 385 |
| 62 415 | 31 703 | 47 393 | 24 602 | 22 725 | 12 162 | 6 802 | 4 026 | 214 165 | 210 300 | 424 465 |



ALLEGATI

Nei presenti allegati, le parti sottolineate riguardano le varianti o le aggiunte apportate in essi per l'anno 1935, in confronto ai modelli usati per il 1934. Non si riproducono i modelli A, C, E-F usati per l'anno 1935, essendo uguali a quelli degli anni dal 1932 al 1934.

SCHEDA DI NASCITA PER MASCHIO (g) nato vivo
nato morto

MOD. N
(Valido per il 1935)

La presente scheda deve corrispondere all'atto di nascita formato nel Comune o ricevuto in originale a mente dell'art. 381 C. C.

AVVERTENZE. — Per « nati vivi » devono considerarsi tutti i bambini nati dopo il sesto mese di gestazione che abbiano respirato per un certo tempo, anche se morti prima della denuncia di nascita. Per « nati morti » devono essere considerati soltanto i bambini partoriti senza vita dopo il sesto mese di gestazione.

Comune di } In detto Comune la madre aveva
Provincia di } dimora stabile? (a).....

La presente scheda corrisponde all'atto di nascita numero del Registro di stato civile —
Parte Serie dell' Ufficio di



Firma dell'Ufficiale di stato civile

Note. — (*) In questo caso redigere e allegare anche la scheda di morte (Art. 2 R. D. 18 novembre 1880, n. 5793, § II). — (a) Rispondere sì o no a seconda del caso. — (b) Nel caso che abbia vissuto meno di un giorno. — (c) Indicare se il nato è il 1° figlio nato dopo l'attuale matrimonio, il 2°, il 3°, ecc., computando anche i figli premorti, compresi i nati morti, ed esclusi i riconosciuti all'atto di nascita, i legittimati in seguito a matrimonio avvenuto dopo la nascita, ed esclusi i nati da precedenti matrimoni dei genitori. — (d) Rispondere sì in corrispondenza della causa di morte. — (e) Indicare chiaramente la professione o la condizione, servendosi delle voci contenute nella « Nomenclatura professionale ». — (f) Indicare il numero corrispondente della « Nomenclatura professionale » tenendo presente che la stessa voce deve essere indicata con un numero diverso a seconda della diversa posizione occupata nella professione, per esempio: *Macellaio* (venditore di carni macellate) = 3/01/0/01; *Macellaio* (operaio addetto alla mattazione) = 4/03/1/01; *Fornaio* (venditore di pane) = 3/01/0/01; *Fornaio* (operaio addetto alla fabbricazione del pane) = 4/03/3/03; *Cappellaio* (venditore di cappelli) = 3/01/0/10; *Cappellaio* (operaio addetto alla fabbricazione dei cappelli) = 4/03/2/02; ecc. — (g) Sottolineare la dicitura corrispondente al caso.

| | | | |
|----------------------------|--|---|--|
| Data di nascita | Anno 1935, m g ora | Luogo di nascita | in casa privata? (a) Istituto o casa di maternità? (a) in altri luoghi? (a) quali? |
| Vitalità | nato vivo? (a)..... { se nato vivo, ma morto prima della denuncia di nascita si indichi il tempo vissuto in giorni od ore (b) (*) nato morto? (a) indicare la causa nel questionario a lato | Cause di nati-mortalità I - Morte avvenuta per malattia fetale nel corso della gestazione 1 sifilide..... (d) 2 altre malattie croniche. (d) 3 tossiemie gravidiche.... (d) 4 malformazioni incompatibili con la vita.... (d) 5 altre cause (indicare quali) | |
| Filiazione | legittimo? (a)..... in caso affermativo data dell'attuale matrimonio dei genitori: a m g ordine di generazione del nato nell'attuale matrimonio(c)..... la madre ha avuto figli prima dell'attuale matrimonio? (a) quanti? | II - Morte avvenuta per espulsione prematura 1 strappazzo materno..... (d) 2 trauma materno..... (d) 3 inserzione viziosa..... (d) 4 malattia acuta..... (d) 5 malattia cronica..... (d) 6 sifilide..... (d) 7 altre cause (indicare quali) | |
| Genere del parto | si tratta di un parto semplice? (a) si tratta di un parto multiplo (a)..... { M numero dei nati { F la madre ha avuto in precedenza altri parti multipli? (a)..... quanti? | III - Morte avvenuta per cause meccaniche 1 presentazione viziosa.. (d) 2 procidenza del cordone. (d) 3 ostacoli alla espulsione. (d) 4 altre cause (indicare quali) | |
| Durata gestazione | mesi compiuti..... (sia per i nati vivi, sia per i nati morti) | | |
| Assistenza al parto | il parto fu assistito dal medico? (a) dalla levatrice? (a) | | |

Cognome e nome del padre (anche se premorto)
età (anni compiuti) professione o condizione (anche se premorto) (e) N° (f)

Cognome e nome della madre { età al matrimonio (anni compiuti)
professione o condizione (e) N° (f) }
» parto (» »)

N. B. — La scheda per le femmine (Mod. N bis) è analoga a questa, ma è stampata in inchiostro rosso.

MOD. B
(Valido per il 1935)

SCHEDA DI MORTE per maschio

AVVERTENZE. - La presente scheda deve corrispondere all'atto di morte formato nel Comune o ricevuto in originale a mente dell'art. 396 C. C.

Comune di Provincia di

Numero d'ordine del Registro degli atti di morte Parte Serie
compilato dall'Ufficio di

Per i bambini nati vivi, ma morti prima della denuncia di nascita indicare il numero d'ordine del Registro degli atti di nascita Parte
compilato dall'Ufficio di

Data del decesso: anno mese giorno

Firma dell'Ufficiale di stato civile



NOTE:

- (a) Rispondere sì o no a seconda del caso.
- (b) Si indichi chiaramente il mezzo o modo con cui fu procurata la morte violenta, ad es.: *arma da fuoco, caduta, investimento da treno, impiccamento, avvelenamento da . . .* ecc. In caso di avvelenamento, indicare il veleno usato, es: *per avvelenamento da sublimato corrosivo, da acido fenico*, ecc.
- (c) Per i soli coniugati.
- (d) Indicare chiaramente la *professione* o la *condizione*, servendosi delle voci contenute nella «Nomenclatura professionale».
- (e) Aggiungere il numero corrispondente della «Nomenclatura professionale», tenendo presente che la stessa voce deve essere indicata con un numero diverso a seconda della diversa posizione occupata nella professione, per esempio: *Macellaio* (venditore di carni macellate) = 3/01/0/01; *Macellaio* (operaio addetto alla mattazione) = 4/03/1/01; *Fornaio* (venditore di pane) = 3/01/0/01; *Fornaio* (operaio addetto alla fabbricazione del pane) = 4/03/3/03; *Cappellaio* (venditore di cappelli) = 3/01/0/10; *Cappellaio* (operaio addetto alla fabbricazione dei cappelli) = 4/09/2/02, ecc.

recto
AVVERTENZA — I quadratini e i numeri che li segnano debbono essere lasciati scoperti da scrittura; essi servono solo per le elaborazioni che l'Istituto Centrale di Statistica compie sulle schede.

Notizie fornite dal Medico.

| | | | | | |
|--|---|--|---|--|--|
| Cognome e nome | | | | | |
| Luogo dove avvenne il decesso | <input type="checkbox"/> 1 | abitazione (a) | <input type="checkbox"/> 5 | luogo di pena (a) | |
| | <input type="checkbox"/> 2 | istituto di cura (a) | <input type="checkbox"/> 6 | orfanotrofo (a) | |
| | <input type="checkbox"/> 3 | brefotrofo (a) | <input type="checkbox"/> 7 | comunità religiose (a) | |
| | <input type="checkbox"/> 4 | ricovero, ospizio (a) | <input type="checkbox"/> 8 | altri luoghi (indicare quali) | |
| Cause della morte e circostanze in cui essa avvenne | Dichiaro che la causa della morte del soprannominato, secondo la mia scienza e coscienza, fu la sottoindicata: | | | | |
| | <input type="checkbox"/> 1 | Morte naturale | malattia iniziale | | |
| | | | successioni morbose o complicate | | |
| | malattia terminale | | | | |
| | <input type="checkbox"/> 4 <input type="checkbox"/> 5 <input type="checkbox"/> 6 | Morte da causa violenta | Specie della morte | accidentale (a) | |
| | | | | suicidio (a) | |
| | | | | omicidio (a) | |
| | <input type="checkbox"/> 7 <input type="checkbox"/> 8 | Morte da causa violenta | relazione tra infortunio e professione | mezzo o modo col quale la morte fu procurata o avvenne (b) | |
| | | | | Se la morte violenta è avvenuta per infortunio, dire se questo può considerarsi come avvenuto sul lavoro (a) | |
| | <input type="checkbox"/> 9 <input type="checkbox"/> 10 | Morte sopravvenuta d'op o atto operativo | malattia o lesione che ha causato l'intervento chirurgico | | |
| operazione praticata | | | | | |
| <input type="checkbox"/> 10 per i bambini morti nel primo mese di vita, dire se provengono da parto multiplo (a) | | | | | |

Notizie fornite dall'Ufficiale di stato civile.

| | | | |
|--|---|--|--|
| Luogo di nascita | Comune di | | |
| | Provincia di | | |
| Data di nascita | <input type="checkbox"/> 1 | <input type="checkbox"/> 2 | Anno mese giorno |
| Dimora del defunto | <input type="checkbox"/> 1 | <input type="checkbox"/> 2 | Aveva dimora stabile nel Comune? (a) |
| Età | giorni compiuti per bambini che non superano un mese. | | |
| | mesi compiuti per bambini che non superano i 12 mesi. | | |
| | anni compiuti per tutti gli altri. | | |
| Filiazione (per i bambini morti nel primo anno di vita) | <input type="checkbox"/> 1 | Legittimo (a) | |
| | <input type="checkbox"/> 2 | Illegittimo riconosciuto (a) | |
| | <input type="checkbox"/> 3 | Illegittimo non riconosciuto (a) | |
| Stato civile | <input type="checkbox"/> 1 | <input type="checkbox"/> 2 | Celibe (a) Coniugato (a) |
| | <input type="checkbox"/> 3 | <input type="checkbox"/> 4 | Vedovo (a) Divorziato (a) |
| Data di matr. (e) | Sposato il | | |
| Professione o condizione del defunto o del Capo famiglia | Ultima professione esercitata dal defunto (d) | | |
| | N.ro della nomencl. profes. (e) | | |
| | Il defunto era Capo famiglia? (a) | | |
| | Professione del Capo famiglia (se il defunto non era il Capo) (d) | | |
| N.ro della nomencl. profes. (e) | | | |

verso
AVVERTENZA — I quadratini e i numeri che li segnano debbono essere lasciati scoperti da scrittura; essi servono solo per le elaborazioni che l'Istituto Centrale di Statistica compie sulle schede.

Firma e qualifica del Medico

MOD. B-bis
(Valido per il 1935)

SCHEMA DI MORTE per femmina

AVVERTENZE. - La presente scheda deve corrispondere all'atto di morte formato nel Comune o ricevuto in originale a mente dell'art. 396 C. C.

Comune di Provincia di
Numero d'ordine del Registro degli atti di morte Parte Serie

compilato dall'Ufficio di

Per le bambine nate vive, ma morte prima della denuncia di nascita indicare il numero d'ordine del Registro degli atti di nascita Parte

compilato dall'Ufficio di

Data del decesso: anno mese giorno

Firma dell'Ufficiale di stato civile

Bollo

NOTE:

- (a) Rispondere sì o no a seconda del caso.
- (b) Si indichi chiaramente il mezzo o modo con cui fu procurata la morte violenta; ad es.: *arma da fuoco, caduta, investimento da treno, impiccamento, avvelenamento da*, ecc. In caso di avvelenamento, indicare il veleno usato, es.: *per avvelenamento da sublimato corrosivo, da acido fenico*, ecc.
- (c) Per le sole coniugate.
- (d) Indicare chiaramente la *professione* o la *condizione*, servendosi delle voci contenute nella « Nomenclatura professionale ».
- (e) Aggiungere il numero corrispondente della « Nomenclatura professionale », tenendo presente che la stessa voce deve essere indicata con un numero diverso a seconda della diversa posizione occupata nella professione, per esempio: *Macellaio* (venditore di carni macellate) = 3/01/0/01; *Macellaio* (operaio addetto alla mattazione) = 4/03/1/01; *Fornaio* (venditore di pane) = 3/01/0/01; *Fornaio* (operaio addetto alla fabbricazione del pane) = 4/03/3/03; *Cappellaio* (venditore di cappelli) = 3/01/0/10; *Cappellaio* (operaio addetto alla fabbricazione dei cappelli) = 4/09/2/02, ecc.

recto

AVVERTENZA. - I quadratini e i numeri che li seguono debbono essere lasciati scoperti da scrittura: essi servono solo per le elaborazioni che l'Istituto Centrale di Statistica compie sulle schede.

Notizie fornite dal Medico.

| | | | | |
|--|---|--|--|------------------------------------|
| Cognome e nome | | | | |
| Luogo dove avvenne il decesso | <input type="checkbox"/> 1 | abitazione (a)..... | <input type="checkbox"/> 5 | luogo di pena (a)..... |
| | <input type="checkbox"/> 2 | istituto di cura (a)..... | <input type="checkbox"/> 6 | orfanotrofo (a)..... |
| | <input type="checkbox"/> 3 | brefotrofo (a)..... | <input type="checkbox"/> 7 | comunità relig. (a)..... |
| | <input type="checkbox"/> 4 | ricovero, ospizio (a)..... | <input type="checkbox"/> 8 | altri luoghi (indicare quali)..... |
| Causa della morte e circostanze in cui essa avvenne | Dichiaro che la causa della morte della soprannominata, secondo la mia scienza e coscienza, fu la sottoindicata: | | | |
| | <input type="checkbox"/> 1 | Morte naturale | malattia iniziale..... | |
| | | | successioni morbose o complicate..... | |
| | <input type="checkbox"/> 2 | nel caso di morte per infezione puerperale dire se | | |
| | <input type="checkbox"/> 3 | si tratta di { primipara (a)..... pluripara (a)..... | | |
| | <input type="checkbox"/> 4 | Morte da causa violenta | Specie della morte { accidentale (a)..... | |
| | <input type="checkbox"/> 5 | | { suicidio (a)..... | |
| | <input type="checkbox"/> 6 | | { omicidio (a)..... | |
| | <input type="checkbox"/> 7 | | mezzo o modo col quale la morte fu procurata o avvenne { (b)..... | |
| | <input type="checkbox"/> 8 | | relazione tra infortunio e professione { Se la morte violenta è avvenuta per infortunio, dire se questo può considerarsi come avvenuto sul lavoro (a)..... | |
| <input type="checkbox"/> 9 | Morte sopravvenuta dopo atto operativo | malattia o lesione che ha causato l'intervento chirurgico..... | | |
| | | operazione praticata..... | | |
| <input type="checkbox"/> 10 | per le madri morte per malattia puerperale e per le bambine morte nel primo mese di vita, dire se trattasi di parto multiplo (a)..... | | | |

Notizie fornite dall'Ufficiale di stato civile.

| | | |
|---|--|---|
| Luogo di nascita | Comune di | |
| | Provincia di | |
| Data di nascita | <input type="checkbox"/> 1 <input type="checkbox"/> 2 | Anno mese giorno |
| | | |
| Dimora della defunta | <input type="checkbox"/> 1 <input type="checkbox"/> 2 | Aveva dimora stabile nel Comune ? (a) |
| | | |
| Età | giorni compiuti..... per bambine che non superano un mese. | |
| | mesi compiuti..... per bambine che non superano i 12 mesi. | |
| | anni compiuti..... per tutte le altre. | |
| Filiazione (per le bambine morte nel primo anno di vita) | <input type="checkbox"/> 1 | Legittima (a)..... |
| | <input type="checkbox"/> 2 | Illegittima riconosciuta (a)..... |
| | <input type="checkbox"/> 3 | Illegittima non riconosciuta (a)..... |
| Stato civile | <input type="checkbox"/> 1 <input type="checkbox"/> 2 | Nubile (a)..... Coniugata (a)..... |
| | <input type="checkbox"/> 3 <input type="checkbox"/> 4 | Vedova (a)..... Divorziata (a)..... |
| Data di matr. (e) | Sposata il | |
| | | |
| Professione o condizione della defunta o del Capo famiglia | Ultima professione esercitata dalla defunta (d)..... | |
| | N.ro della nomencl. profes. (e)..... | |
| | La defunta era capo famiglia? (a)..... | |
| | Professione del Capo famiglia (se la defunta non era il Capo) (d)..... | |
| | N.ro della nomencl. profes. (e)..... | |

verso

AVVERTENZA. - I quadratini e i numeri che li seguono debbono essere lasciati scoperti da scrittura: essi servono solo per le elaborazioni che l'Istituto Centrale di Statistica compie sulle schede.

Firma e qualifica del medico.....